

南通讯华科技有限公司

审计报告

希会审字(2023)1082号

目 录

一、审计报告	(1-3)
二、财务报表	
1. 资产负债表	(4-5)
2. 利润表	(6)
3. 现金流量表	(7)
4. 所有者权益变动表	(8-10)
三、财务报表附注	(11-58)
四、证书复印件	
(一) 注册会计师资质证明	
(二) 会计师事务所营业执照	
(三) 会计师事务所执业证书	

希格玛会计师事务所(特殊普通合伙)

Xigema Cpas(Special General Partnership)

希会审字(2023)1082号

审计报告

南通讯华科技有限公司全体股东:

一、审计意见

我们审计了南通讯华科技有限公司(以下简称贵公司)财务报表,包括2022年11月30日、2021年12月31日、2020年12月31日的资产负债表,2022年1-11月、2021年度、2020年度的利润表、现金流量表、所有者权益变动表以及相关财务报表附注。

我们认为,后附的财务报表在所有重大方面按照企业会计准则的规定编制,公允反映了贵公司2022年11月30日、2021年12月31日、2020年12月31日的财务状况以及2022年1-11月、2021年度、2020年度的经营成果和现金流量。

二、形成审计意见的基础

我们按照中国注册会计师审计准则的规定执行了审计工作。审计报告的“注册会计师对财务报表审计的责任”部分进一步阐述了我们在这些准则下的责任。按照中国注册会计师职业道德守则,我们独立于贵公司,并履行了职业道德方面的其他责任。我们相信,我们获取的审计证据是充分、适当的,为发表审计意见提供了基础。

三、管理层和治理层对财务报表的责任

贵公司管理层(以下简称管理层)负责按照企业会计准则的规定编制财务报表,使其实现公允反映,并设计、执行和维护必要的内部控制,以使财务报表不存在由于舞弊或错误导致的重大错报。

在编制财务报表时,管理层负责评估贵公司的持续经营能力,披露与持续经



营相关的事项，并运用持续经营假设，除非管理层计划清算贵公司、终止运营或别无其他现实的选择。

治理层负责监督贵公司的财务报告过程。

四、注册会计师对财务报表审计的责任

我们的目标是对财务报表整体是否不存在由于舞弊或错误导致的重大错报获取合理保证，并出具包含审计意见的审计报告。合理保证是高水平的保证，但并不能保证按照审计准则执行的审计在某一重大错报存在时总能发现。错报可能由于舞弊或错误导致，如果合理预期错报单独或汇总起来可能影响财务报表使用者依据财务报表作出的经济决策，则通常认为错报是重大的。

在按照审计准则执行审计工作的过程中，我们运用职业判断，并保持职业怀疑。同时，我们也执行以下工作：

（一）识别和评估由于舞弊或错误导致的财务报表重大错报风险，设计和实施审计程序以应对这些风险，并获取充分、适当的审计证据，作为发表审计意见的基础。由于舞弊可能涉及串通、伪造、故意遗漏、虚假陈述或凌驾于内部控制之上，未能发现由于舞弊导致的重大错报的风险高于未能发现由于错误导致的重大错报的风险。

（二）了解与审计相关的内部控制，以设计恰当的审计程序，但目的并非对内部控制的有效性发表意见。

（三）评价管理层选用会计政策的恰当性和作出会计估计及相关披露的合理性。

（四）对管理层使用持续经营假设的恰当性得出结论。同时，根据获取的审计证据，就可能对贵公司持续经营能力产生重大疑虑的事项或情况是否存在重大不确定性得出结论。如果我们得出结论认为存在重大不确定性，审计准则要求我们在审计报告中提请报表使用者注意财务报表中的相关披露；如果披露不充分，我们应当发表非无保留意见。我们的结论基于截至审计报告日可获得的信息。然而，未来的事项或情况可能导致贵公司不能持续经营。

（五）评价财务报表的总体列报、结构和内容，并评价财务报表是否公允反映相关交易和事项。



我们与治理层就计划的审计范围、时间安排和重大审计发现等事项进行沟通，包括沟通我们在审计中识别出的值得关注的内部控制缺陷。

希格玛会计师事务所(特殊普通合伙)



中国 西安市

中国注册会计师:



中国注册会计师:



2023年3月8日




资产负债表

编制单位：南通讯华科技有限公司


会企01表
单位：元

资产	附注	2022年11月30日余额	2021年12月31日余额	2020年12月31日余额
流动资产：				
货币资金	六、（一）	1,113,678.12	222,238.26	8,187,381.45
交易性金融资产				1.00
衍生金融资产				
应收票据	六、（二）	1,421,933.62	981,026.48	
应收账款	六、（三）	6,742,097.83	7,881,807.16	944,933.55
应收款项融资				
预付款项	六、（四）	1,122,391.11	1,399,587.01	2,184,283.91
其他应收款	六、（五）	529,219.06	1,548,278.20	3,085,531.70
存货	六、（六）	6,845,511.80	4,983,322.42	1,688,548.36
合同资产				
持有待售资产				
一年内到期的非流动资产				
其他流动资产	六、（七）	2,722,149.60	2,753,024.78	1,049,012.43
流动资产合计		20,526,981.14	19,769,284.31	17,439,695.40
非流动资产：				
债权投资				
其他债权投资				
长期应收款				
长期股权投资				
其他权益工具投资				
其他非流动金融资产				
投资性房地产				
固定资产	六、（八）	127,231,366.41	28,373.02	23,448.19
在建工程	六、（九）		36,390,627.19	12,999,382.85
生产性生物资产				
油气资产				
使用权资产				
无形资产	六、（十）	9,389,860.30	9,572,671.72	9,772,102.36
开发支出				
商誉				
长期待摊费用	六、（十一）	147,376.15		
递延所得税资产	六、（十二）	526,215.29	17,488.20	75,350.34
其他非流动资产	六、（十三）		25,500,000.00	4,000,000.00
非流动资产合计		137,294,818.15	71,509,160.13	26,870,281.04
资产总计		157,821,799.29	91,278,444.44	44,309,976.44


单位负责人：



主管会计工作负责人：



会计机构负责人：




资产负债表(续)

会企01表
单位: 元

编制单位: 南通讯华科技有限公司

负债和所有者权益	附注	2022年11月30日余额	2021年12月31日余额	2020年12月31日余额
流动负债:				
短期借款				
交易性金融负债				
衍生金融负债				
应付票据				
应付账款	六、(十四)	48,420,307.08	6,067,325.87	2,688,287.09
预收款项				
合同负债	六、(十五)		525,243.19	
应付职工薪酬	六、(十六)	88,868.78	96,020.69	103,100.60
应交税费	六、(十七)	452,348.46	365,886.13	35,078.30
其他应付款	六、(十八)	56,910,851.98	35,960,851.98	1,115,000.00
持有待售负债				
一年内到期的非流动负债	六、(十九)	16,257,541.67	16,053,961.11	5,339,944.45
其他流动负债	六、(二十)	1,001,341.62	1,049,308.09	
流动负债合计		123,141,259.59	60,118,597.06	9,281,409.84
非流动负债:				
长期借款	六、(二十一)		16,000,000.00	21,200,000.00
应付债券				
其中: 优先股				
永续债				
租赁负债				
长期应付款				
预计负债				
递延收益				
递延所得税负债				
其他非流动负债				
非流动负债合计			16,000,000.00	21,200,000.00
负债合计		123,141,259.59	76,118,597.06	30,481,409.84
所有者权益:				
实收资本	六、(二十二)	35,120,000.00	14,055,000.00	14,055,000.00
其他权益工具				
其中: 优先股				
其中: 永续债				
资本公积				
减: 库存股				
其他综合收益				
专项储备				
盈余公积	六、(二十三)	110,484.74	110,484.74	
未分配利润	六、(二十四)	-549,945.04	994,362.64	-226,430.40
所有者权益合计		34,680,539.70	15,159,847.38	13,828,569.60
负债和所有者权益总计		157,821,799.29	91,278,444.44	44,309,979.44

单位负责人

(Handwritten Signature)

主管会计工作负责人

(Handwritten Signature)

会计机构负责人

(Handwritten Signature)



利润表

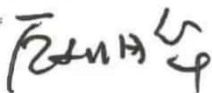
会企02表

单位：元

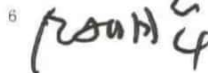
编制单位：南通讯华科技有限公司

项 目	附注	2022年1-11月金额	2021年度金额	2020年度金额
一、营业收入	六、(二十五)	11,763,303.35	15,136,153.50	1,729,013.29
减：营业成本	六、(二十五)	8,995,419.43	11,299,042.79	1,089,991.28
税金及附加	六、(二十六)	164,343.72	158,611.70	100,621.88
销售费用	六、(二十七)	2,966.00		
管理费用	六、(二十八)	3,388,997.30	771,350.37	616,784.98
研发费用				
财务费用	六、(二十九)	1,048,478.93	1,109,600.06	45,613.70
其中：利息费用		1,056,725.00	1,113,400.00	47,500.00
利息收入		10,208.48	6,787.94	4,410.95
加：其他收益	六、(三十)	357.04	96.60	39.60
投资收益（损失以“-”号填列）				
其中：对联营企业和合营企业的投资收益				
以摊余成本计量的金融资产终止确认损益（损失以“-”号填列）				
净敞口套期收益（损失以“-”号填列）				
公允价值变动收益（损失以“-”号填列）				
信用减值损失（损失以“-”号填列）	六、(三十一)	-216,489.22	-19,928.14	-50,024.65
资产减值损失（损失以“-”号填列）				
资产处置收益（损失以“-”号填列）				
二、营业利润（亏损以“-”号填列）		-2,053,034.21	1,777,717.04	-173,983.60
加：营业外收入	六、(三十二)	0.87		
减：营业外支出	六、(三十三)	1.43		35.37
三、利润总额（亏损总额以“-”号填列）		-2,053,034.77	1,777,717.04	-174,018.97
减：所得税费用	六、(三十四)	-508,727.09	446,439.26	-43,409.90
四、净利润（净亏损以“-”号填列）		-1,544,307.68	1,331,277.78	-130,609.07
（一）持续经营净利润（净亏损以“-”号填列）		-1,544,307.68	1,331,277.78	-130,609.07
（二）终止经营净利润（净亏损以“-”号填列）				
五、其他综合收益的税后净额				
（一）不能重分类进损益的其他综合收益				
1. 重新计量设定受益计划变动额				
2. 权益法下不能转损益的其他综合收益				
3. 其他权益工具投资公允价值变动				
4. 企业自身信用风险公允价值变动				
（二）将重分类进损益的其他综合收益				
1. 权益法下可转损益的其他综合收益				
2. 其他债权投资公允价值变动				
3. 金融资产重分类计入其他综合收益的金额				
4. 其他债权投资信用减值准备				
5. 现金流量套期储备				
6. 外币财务报表折算差额				
六、综合收益总额		-1,544,307.68	1,331,277.78	-130,609.07

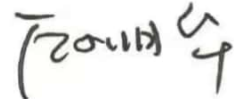
单位负责人：



主管会计工作负责人：



会计机构负责人：




现金流量表

会企03表

单位：元

编制单位：南通讯华科技有限公司

项 目	附注	2022年1-11月金额	2021年度金额	2020年度金额
一、经营活动产生的现金流量：				
销售商品、提供劳务收到的现金		8,193,922.31	7,899,960.00	973,180.00
收到的税费返还		5,786,215.91		
收到其他与经营活动有关的现金	六、（三十五）	1,084,612.96	1,802,175.32	15,807.11
经营活动现金流入小计		15,064,751.18	9,702,135.32	988,987.11
购买商品、接受劳务支付的现金		8,312,668.97	8,383,528.41	2,821,715.72
支付给职工以及为职工支付的现金		869,033.10	850,434.91	269,598.09
支付的各项税费		69,205.62	217,925.05	71,921.08
支付其他与经营活动有关的现金	六、（三十五）	1,367,864.08	390,977.31	1,008,030.07
经营活动现金流出小计		8,818,771.77	9,642,865.68	3,971,294.96
经营活动产生的现金流量净额		6,445,979.41	59,269.64	-2,982,307.85
二、投资活动产生的现金流量：				
收回投资收到的现金			1.00	49,999.00
取得投资收益收到的现金				
处置固定资产、无形资产和其他长期资产收回的现金净额				
处置子公司及其他营业单位收到的现金净额				
收到其他与投资活动有关的现金				
投资活动现金流入小计			1.00	49,999.00
购建固定资产、无形资产和其他长期资产支付的现金		30,337,678.44	46,407,722.75	17,713,333.82
投资支付的现金				50,000.00
取得子公司及其他营业单位支付的现金净额				
支付其他与投资活动有关的现金				
投资活动现金流出小计		30,337,678.44	46,407,722.75	17,763,333.82
投资活动产生的现金流量净额		-30,337,678.44	-46,407,721.75	-17,713,334.82
三、筹资活动产生的现金流量：				
吸收投资收到的现金		21,065,000.00		1,300,000.00
取得借款收到的现金			13,500,000.00	26,500,000.00
收到其他与筹资活动有关的现金	六、（三十五）	25,657,880.00	46,654,182.69	16,400,000.00
筹资活动现金流入小计		46,722,880.00	60,154,182.69	44,200,000.00
偿还债务支付的现金		16,000,000.00	8,000,000.00	
分配股利、利润或偿付利息支付的现金		1,201,861.11	1,962,543.06	156,873.61
支付其他与筹资活动有关的现金	六、（三十五）	4,707,880.00	11,808,330.71	15,300,000.00
筹资活动现金流出小计		21,909,741.11	21,770,873.77	15,456,873.61
筹资活动产生的现金流量净额		24,813,138.89	38,383,308.92	28,743,126.39
四、汇率变动对现金及现金等价物的影响				
五、现金及现金等价物净增加额		921,439.86	-7,965,143.19	8,047,483.72
加：期初现金及现金等价物余额		222,238.26	8,187,381.45	139,897.73
六、期末现金及现金等价物余额		1,143,678.12	222,238.26	8,187,381.45

单位负责人：

Frank

主管会计工作负责人：

Frank

会计机构负责人：

Frank



所有者权益变动表

单位：元

编制单位：南通讯华科技有限公司

项 目	2022年1-11月金额							所有者权益合计
	实收资本	其他权益工具		资本公积	减：库存股	其他综合收益	专项储备	
		优先股	永续债					
一、上年年末余额	14,455,000.00							15,159,847.38
加：会计政策变更								
前期差错更正								
其他								
二、本年年初余额	14,455,000.00							15,159,847.38
三、本年增减变动金额（减少以“-”号填列）	21,065,000.00							19,520,692.82
（一）综合收益总额								-1,544,307.68
（二）所有者投入和减少资本	21,065,000.00							21,065,000.00
1.所有者投入的普通股	21,065,000.00							21,065,000.00
2.其他权益工具持有者投入资本								
3.股份支付计入所有者权益的金额								
4.其他								
（三）专项储备提取和使用								
1.提取专项储备								
2.使用专项储备								
（四）利润分配								
1.提取盈余公积								
2.对所有者（或股东）的分配								
3.其他								
（五）所有者权益内部结转								
1.资本公积转增资本（或股本）								
2.盈余公积转增资本（或股本）								
3.盈余公积弥补亏损								
4.设定受益计划变动额结转留存收益								
5.其他综合收益结转留存收益								
6.其他								
四、本年年末余额	35,120,000.00							34,680,539.70

单位负责人：Family

主管会计工作负责人：Family

会计机构负责人：Family



所有者权益变动表(续)

会计报表
单位:元

项 目	2020年度金额							所有者权益合计		
	实收资本	其他权益工具		资本公积	减:库存股	其他综合收益	专项储备			
		优先股	永续债						其他	
一、上年年末余额										
加:会计政策变更	12,755,000.00								-95,821.33	12,659,178.67
前期差错更正										
其他										
二、本年年初余额	12,755,000.00								-95,821.33	12,659,178.67
三、本年增减变动金额(减少以“-”号填列)	1,300,000.00								-130,609.07	1,169,390.93
(一)综合收益总额									-130,609.07	-130,609.07
(二)所有者投入和减少资本	1,300,000.00									1,300,000.00
1.所有者投入的普通股	1,300,000.00									1,300,000.00
2.其他权益工具持有者投入资本										
3.股份支付计入所有者权益的金额										
4.其他										
(三)专项储备提取和使用										
1.提取专项储备										
2.使用专项储备										
(四)利润分配										
1.提取盈余公积										
2.对所有者(或股东)的分配										
3.其他										
(五)所有者权益内部结转										
1.资本公积转增资本(或股本)										
2.盈余公积转增资本(或股本)										
3.盈余公积弥补亏损										
4.设定受益计划变动额结转留存收益										
5.其他综合收益结转留存收益										
6.其他										
四、本年年末余额	14,055,000.00								-226,430.40	13,828,569.60

单位负责人:

(Signature)

主管会计工作负责人:

(Signature)

会计机构负责人:

(Signature)






所有者权益变动表(续)

会计04表
单位:元



项 目	2020年度金额										
	实收资本		其他权益工具		资本公积	减:库存股	其他综合收益	专项储备	盈余公积	未分配利润	所有者权益合计
	优先股	永续债	其他	其他							
一、上年年末余额											12,659,178.67
加:会计政策变更											
前期差错更正											
其他											
二、本年期初余额											12,659,178.67
三、本年增减变动金额(减少以“-”号填列)											
(一)综合收益总额											
(二)所有者投入和减少资本											
1.所有者投入的普通股											
2.其他权益工具持有者投入资本											
3.股份支付计入所有者权益的金额											
4.其他											
(三)专项储备提取和使用											
1.提取专项储备											
2.使用专项储备											
(四)利润分配											
1.提取盈余公积											
2.对所有者(或股东)的分配											
3.其他											
(五)所有者权益内部结转											
1.资本公积转增资本(或股本)											
2.盈余公积转增资本(或股本)											
3.盈余公积弥补亏损											
4.设定受益计划变动额结转留存收益											
5.其他综合收益结转留存收益											
6.其他											
四、本年年末余额											13,828,569.60

单位负责人:  主管会计工作负责人:  会计机构负责人: 



南通讯华科技有限公司

财务报表附注

(除特别说明外, 金额单位为人民币元)

一、公司基本情况

南通讯华科技有限公司(以下简称“讯华科技”或“公司”), 成立于2018年11月, 由苏州市大华精密机械有限公司出资设立。

公司设立时注册资本人民币12,000.00万元, 其中苏州市大华精密机械有限公司认缴人民币12,000.00万元, 持股100.00%。2018年11月, 南通市通州区行政审批局核发了《企业法人营业执照》, 有限公司成立。

截至2022年11月30日, 股权结构如下:

股东名称	认缴金额(万元)	实缴金额(万元)	持股比例
苏州市大华精密机械有限公司	12,000.00	3,512.00	100.00%
合计	12,000.00	3,512.00	100.00%

公司实缴金额3,512.00万元已经由希格玛会计师事务所(特殊普通合伙)出具希会验字(2022)0054号《验资报告》予以验证, 尚有8,488.00万元尚未实缴。

公司法定代表人: 顾明华;

统一社会信用代码: 91320612MA1XFKNG2G;

公司注册地址: 南通市通州区锡通科技产业园枫杨路15号;

本公司经营范围为: 信息技术、电子产品、机械部件、环保设备领域内的技术开发、技术咨询、技术服务、技术转让; 金属制品、通讯器材、安防设备的研发、生产和销售; 环保设备、机械部件的生产、销售; 自有房屋租赁; 物业管理; 企业管理咨询; 会务服务; 财务咨询。(依法须经批准的项目, 经相关部门批准后方可开展经营活动) 许可项目: 货物进出口(依法须经批准的项目, 经相关部门批准后方可开展经营活动, 具体经营项目以审批结果为准) 一般项目: 通用设备制造(不含特种设备制造); 汽车零部件研发; 汽车零部件及配件制造; 汽车零配件零售; 金属材料销售; 信息技术咨询服务(除依法须经批准的项目外, 凭营业执照依法自主开展经营活动)

二、财务报表的编制基础

(一) 编制基础

本公司财务报表以持续经营假设为基础, 根据实际发生的交易和事项, 按照财政部颁布的《企业会计准则——基本准则》和各项具体会计准则、企业会计准则应用指南、企业会计准则解释及其他相关规定(以下合称“企业会计准则”)的披露规定编制。

根据企业会计准则的相关规定, 本公司会计核算以权责发生制为基础。除某些金融工具外, 本财务报表均以历史成本为计量基础。资产如果发生减值, 则按照相关规定计提相应的减值准备。

（二）持续经营

本公司自报告期末起12个月不存在对本公司持续经营能力产生重大疑虑的事项或情况。

三、遵循企业会计准则的声明

本公司编制的财务报表符合企业会计准则的要求，真实、完整地反映了本公司2022年11月30日、2021年12月31日、2020年12月31日的财务状况及2022年1-11月、2021年度、2020年度的经营成果和现金流量等有关信息。

四、重要会计政策和会计估计

（一）会计期间

本公司的会计期间分为年度和中期，会计中期指短于一个完整的会计年度的报告期间。本公司会计年度采用公历年度，即每年自1月1日起至12月31日止。

（二）营业周期

本公司营业周期为12个月。

（三）记账本位币

本公司以人民币为记账本位币。

（四）现金及现金等价物的确定标准

本公司现金及现金等价物包括库存现金、可以随时用于支付的存款以及本公司持有的期限短（一般为从购买日起，三个月内到期）、流动性强、易于转换为已知金额的现金、价值变动风险很小的投资。

（五）金融工具

金融工具包括金融资产、金融负债和权益工具。

在本公司成为金融工具合同的一方时确认一项金融资产或金融负债。

1. 金融资产的分类、确认和计量

本公司根据管理金融资产的业务模式和金融资产的合同现金流量特征，将金融资产划分为：以摊余成本计量的金融资产；以公允价值计量且其变动计入其他综合收益的金融资产；以公允价值计量且其变动计入当期损益的金融资产。

金融资产在初始确认时以公允价值计量。对于以公允价值计量且其变动计入当期损益的金融资产，相关交易费用直接计入当期损益；对于其他类别的金融资产，相关交易费用计入初始确认金额。因销售产品或提供劳务而产生的、未包含或不考虑重大融资成分的应收账款或应收票据，本公司按照预期有权收取的对价金额作为初始确认金额。

（1）以摊余成本计量的金融资产

本公司管理以摊余成本计量的金融资产的业务模式为以收取合同现金流量为目标，且此类金融资产的合同现金流量特征与基本借贷安排相一致，即在特定日期产生的现金流量，仅为对本金和以未偿付本金金额为基础的利息的支付。本公司对于此类金融资产，采用实际利率法，按照摊余成本进行后续计量，其摊销或减值产生的利得或损失，计入当期损益。

(2) 以公允价值计量且其变动计入其他综合收益的金融资产

本公司管理此类金融资产的业务模式为既以收取合同现金流量为目标又以出售为目标，且此类金融资产的合同现金流量特征与基本借贷安排相一致。本公司对此类金融资产按照公允价值计量且其变动计入其他综合收益，但减值损失或利得、汇兑损益和按照实际利率法计算的利息收入计入当期损益。

此外，本公司将部分非交易性权益工具投资指定为以公允价值计量且其变动计入其他综合收益的金融资产。本公司将该类金融资产的相关股利收入计入当期损益，公允价值变动计入其他综合收益。当该金融资产终止确认时，之前计入其他综合收益的累计利得或损失将从其他综合收益转入留存收益，不计入当期损益。

(3) 以公允价值计量且其变动计入当期损益的金融资产

本公司将上述以摊余成本计量的金融资产和以公允价值计量且其变动计入其他综合收益的金融资产之外的金融资产，分类为以公允价值计量且其变动计入当期损益的金融资产。此外，在初始确认时，本公司为了消除或显著减少会计错配，将部分金融资产指定为以公允价值计量且其变动计入当期损益的金融资产。对于此类金融资产，本公司采用公允价值进行后续计量，公允价值变动计入当期损益。

2. 金融负债的分类、确认和计量

金融负债于初始确认时分类为以公允价值计量且其变动计入当期损益的金融负债和其他金融负债。对于以公允价值计量且其变动计入当期损益的金融负债，相关交易费用直接计入当期损益，其他金融负债的相关交易费用计入其初始确认金额。

(1) 以公允价值计量且其变动计入当期损益的金融负债

以公允价值计量且其变动计入当期损益的金融负债，包括交易性金融负债（含属于金融负债的衍生工具）和初始确认时指定为以公允价值计量且其变动计入当期损益的金融负债。

交易性金融负债（含属于金融负债的衍生工具），按照公允价值进行后续计量，除与套期会计有关外，公允价值变动计入当期损益。

被指定为以公允价值计量且其变动计入当期损益的金融负债，该负债由本公司自身信用风险变动引起的公允价值变动计入其他综合收益，且终止确认该负债时，计入其他综合收益的自身信用风险变动引起的其公允价值累计变动额转入留存收益。其余公允价值变动计入当期损益。若按上述方式对该等金融负债的自身信用风险变动的影响进行处理会造成或扩大损益中的会计错配的，本公司将该金融负债的全部利得或损失（包括企业自身信用风险变动的影响金额）计入当期损益。

(2) 其他金融负债

除金融资产转移不符合终止确认条件或继续涉入被转移金融资产所形成的金融负债、财务担保合同外的其他金融负债分类为以摊余成本计量的金融负债，按摊余成本进行后续计量，终止确认或摊销产生的利得或损失计入当期损益。

3. 金融资产转移的确认依据和计量方法

满足下列条件之一的金融资产，予以终止确认：①收取该金融资产现金流量的合同权利终止；②该金融资产已转移，且将金融资产所有权上几乎所有的风险和报酬转移给转入方；③该金融资产已转移，虽然企业既没有转移也没有保留金融资产所有权上几乎所有的风险和报酬，但是放弃了对该金融资产的控制。

若企业既没有转移也没有保留金融资产所有权上几乎所有的风险和报酬，且未放弃对该金融资产的控制的，则按照继续涉入所转移金融资产的程度确认有关金融资产，并相应确认有关负债。继续涉入所转移金融资产的程度，是指该金融资产价值变动使企业面临的风险水平。

金融资产整体转移满足终止确认条件的，将所转移金融资产的账面价值及因转移而收到的对价与原计入其他综合收益的公允价值变动累计额之和的差额计入当期损益。

金融资产部分转移满足终止确认条件的，将所转移金融资产的账面价值在终止确认及未终止确认部分之间按其相对的公允价值进行分摊，并将因转移而收到的对价与应分摊至终止确认部分的原计入其他综合收益的公允价值变动累计额之和与分摊的前述账面金额之差额计入当期损益。

本公司对采用附追索权方式出售的金融资产，或将持有的金融资产背书转让，需确定该金融资产所有权上几乎所有的风险和报酬是否已经转移。已将该金融资产所有权上几乎所有的风险和报酬转移给转入方的，终止确认该金融资产；保留了金融资产所有权上几乎所有的风险和报酬的，不终止确认该金融资产；既没有转移也没有保留金融资产所有权上几乎所有的风险和报酬的，则继续判断企业是否对该资产保留了控制，并根据前面各段所述的原则进行会计处理。

4. 金融负债的终止确认

金融负债（或其一部分）的现时义务已经解除的，本公司终止确认该金融负债（或该部分金融负债）。本公司（借入方）与借出方签订协议，以承担新金融负债的方式替换原金融负债，且新金融负债与原金融负债的合同条款实质上不同的，终止确认原金融负债，同时确认一项新金融负债。本公司对原金融负债（或其一部分）的合同条款作出实质性修改的，终止确认原金融负债，同时按照修改后的条款确认一项新金融负债。

金融负债（或其一部分）终止确认的，本公司将其账面价值与支付的对价（包括转出的非现金资产或承担的负债）之间的差额，计入当期损益。

5. 金融资产和金融负债的抵销

当本公司具有抵销已确认金额的金融资产和金融负债的法定权利，且该种法定权利是当前可执行的，同时本公司计划以净额结算或同时变现该金融资产和清偿该金融负债时，金融资产和金融负债以相互抵销后的净额在资产负债表内列示。除此以外，金融资产和金融负债在资产负债表内分别列示，不予相互抵销。

6. 金融资产和金融负债的公允价值确定方法

公允价值，是指市场参与者在计量日发生的有序交易中，出售一项资产所能收到或者转移一项负债所需支付的价格。金融工具存在活跃市场的，本公司采用活跃市场中的报价确定其公允价值。活跃市场中的报价是指易于定期从交易所、经纪商、行业协会、定价服务机构等获得的价格，且代

表了在公平交易中实际发生的市场交易的价格。金融工具不存在活跃市场的，本公司采用估值技术确定其公允价值。估值技术包括参考熟悉情况并自愿交易的各方最近进行的市场交易中使用的价格、参照实质上相同的其他金融工具当前的公允价值、现金流量折现法和期权定价模型等。在估值时，公司采用在当前情况下适用并且有足够可利用数据和其他信息支持的估值技术，选择与市场参与者在相关资产或负债的交易中所考虑的资产或负债特征相一致的输入值，并尽可能优先使用相关可观察输入值。在相关可观察输入值无法取得或取得不切实可行的情况下，使用不可输入值。

7. 权益工具

权益工具是指能证明拥有本公司在扣除所有负债后的资产中的剩余权益的合同。本公司发行（含再融资）、回购、出售或注销权益工具作为权益的变动处理，与权益性交易相关的交易费用从权益中扣减。本公司不确认权益工具的公允价值变动。

本公司权益工具在存续期间分派股利（含分类为权益工具的工具所产生的“利息”）的，作为利润分配处理。

（六）金融资产减值

本公司需确认减值损失的金融资产系以摊余成本计量的金融资产、以公允价值计量且其变动计入其他综合收益的债务工具投资、租赁应收款，主要包括应收票据、应收账款、其他应收款、债权投资、其他债权投资、长期应收款等。此外，对合同资产及部分财务担保合同，也按照本部分所述会计政策计提减值准备和确认信用减值损失。

1. 减值准备的确认方法

本公司以预期信用损失为基础，对上述各项目按照其适用的预期信用损失计量方法计提减值准备并确认信用减值损失。

预期信用损失，是指以发生违约的风险为权重的金融工具信用损失的加权平均值。信用损失，是指本公司按照原实际利率折现的、根据合同应收的所有合同现金流量与预期收取的所有现金流量之间的差额，即全部现金短缺的现值。

对于购买或源生的已发生信用减值的金融资产，本公司在资产负债表日仅将自初始确认后整个存续期内预期信用损失的累积变动确认为损失准备。

对于由《企业会计准则第14号-收入》规范的交易形成的应收款项及租赁应收款，本公司运用简化计量方法，按照相当于整个存续期内的预期信用损失金额计量损失准备。

除上述计量方法以外的金融工具，本公司按照一般方法计量损失准备，在每个资产负债表日评估其信用风险自初始确认后是否已经显著增加。如果信用风险自初始确认后已显著增加，本公司按照相当于整个存续期内预期信用损失的金额计量损失准备；如果信用风险自初始确认后未显著增加，本公司按照相当于未来12个月内预期信用损失的金额计量损失准备。

本公司在评估预期信用损失时，考虑所有合理且有依据的信息，包括前瞻性信息。本公司通过比较金融工具在资产负债表日发生违约的风险与在初始确认日发生违约的风险，确定金融工具预计存续期内发生违约风险的相对变化，以评估金融工具的信用风险自初始确认后是否已显著增加。对

于在单项金融工具层面无法以合理成本获得关于信用风险显著增加的充分证据的金融工具，本公司以组合为基础考虑评估风险是否显著增加。对于在资产负债表日具有较低信用风险的金融工具，本公司假设其信用风险自初始确认后并未显著增加，选择按照未来12个月内的预期信用损失计量损失准备。

2. 金融资产减值的会计处理方法

本公司于每个资产负债表日计算各类金融资产的预期信用损失，如果该预计信用损失大于其当前减值准备的账面金额，将其差额确认为减值损失；如果小于当前减值准备的账面金额，则将差额确认为减值利得。对于以摊余成本计量的金融资产，损失准备抵减该金融资产在资产负债表中列示的账面价值；对于以公允价值计量且其变动计入其他综合收益的债务工具投资，本公司在其他综合收益中确认其损失准备，不递减该金融资产在资产负债表中列示的账面价值。

3. 各类金融资产信用损失的确定方法

(1) 应收票据

本公司对于应收票据按照相当于整个存续期内的预期信用损失金额计量损失准备。基于应收票据的信用风险特征，将其划分为不同组合：

项目	确定组合的依据	计量预期信用损失的方法
银行承兑汇票	管理层评价该类别款项具备较低的信用风险（违约风险较低）	参考历史信用损失经验，结合当前状况以及对未来经济状况的预期计量预期信用损失
商业承兑汇票	根据共同信用风险特征划分	参考历史信用损失经验，结合当前状况以及对未来经济状况的预期计量预期信用损失

(2) 应收账款

对于应收账款，不论是否包含重大融资成分，本公司按照相当于整个存续期内的预期信用损失金额计量损失准备。

除了单项评估信用风险的应收账款外，基于其信用风险特征，将其划分为不同组合：

项目	计量预期信用损失的方法
账龄组合	通过违约风险敞口和未来12个月内或整个存续期预计信用损失率，计算预期信用损失
关联方组合	通过违约风险敞口和未来12个月内或整个存续期预计信用损失率，该组合预期信用损失率为0%

(3) 其他应收款

本公司依据其他应收款信用风险自初始确认后是否已经显著增加，采用相当于未来12个月内、或整个存续期的预期信用损失的金额计量减值损失。

除了单项评估信用风险的其他应收款外，基于其信用风险特征，将其划分为不同组合：

项目	计量预期信用损失的方法
账龄组合	参考历史信用损失经验，结合当前状况以及对未来经济状况的预测，编制应收款项

	账龄与整个存续期预期信用损失率对照表，计算预期信用损失
关联方组合	通过违约风险敞口和未来 12 个月内或整个存续期预计信用损失率，该组合预期信用损失率为 0%
保证金组合	通过违约风险敞口和未来 12 个月内或整个存续期预计信用损失率，该组合预期信用损失率为 0%

(4) 债权投资

债权投资主要核算以摊余成本计量的债券投资等。本公司依据其信用风险自初始确认后是否已经显著增加，采用相当于未来 12 个月内、或整个存续期的预期信用损失的金额计量减值损失。

(5) 其他债权投资

其他债权投资主要核算以公允价值计量且其变动计入其他综合收益的债券投资等。本公司依据其信用风险自初始确认后是否已经显著增加，采用相当于未来 12 个月内、或整个存续期的预期信用损失的金额计量减值损失。

(6) 长期应收款（包含重大融资成分的应收款项和租赁应收款除外）

本公司依据其信用风险自初始确认后是否已经显著增加，采用相当于未来 12 个月内、或整个存续期的预期信用损失的金额计量长期应收款减值损失。

(七) 存货

1. 存货的分类

存货主要包括原材料、在产品、委托加工物资、发出商品、低值易耗品及库存商品等。

2. 存货取得和发出的计价方法

存货在取得时按实际成本计价，存货成本包括采购成本、加工成本和其他成本。领用和发出时按加权平均法计价。

3. 存货可变现净值的确认和跌价准备的计提方法

可变现净值是指在日常活动中，存货的估计售价减去至完工时估计将要发生的成本、估计的销售费用以及相关税费后的金额。在确定存货的可变现净值时，以取得的确凿证据为基础，同时考虑持有存货的目的以及资产负债表日后事项的影响。

在资产负债表日，存货按照成本与可变现净值孰低计量。当其可变现净值低于成本时，提取存货跌价准备。存货跌价准备按单个存货项目的成本高于其可变现净值的差额提取。对于数量繁多、单价较低的存货，按存货类别计提存货跌价准备；对在同一地区生产和销售的产品系列相关、具有相同或类似最终用途或目的，且难以与其他项目分开计量的存货，可合并计提存货跌价准备。

计提存货跌价准备后，如果以前减记存货价值的影响因素已经消失，导致存货的可变现净值高于其账面价值的，在原已计提的存货跌价准备金额内予以转回，转回的金额计入当期损益。

4. 存货的盘存制度为永续盘存制。

5. 低值易耗品和包装物的摊销方法

低值易耗品于领用时按一次摊销法摊销；包装物于领用时按一次摊销法摊销。

（八）合同成本

与合同成本有关的资产包括合同取得成本和合同履约成本

公司为取得合同发生的增量成本预期能够收回的，作为合同取得成本确认为一项资产。如果合同取得成本的摊销期限不超过一年，在发生时直接计入当期损益。

公司为履行合同发生的成本，不适用存货、固定资产或无形资产等相关准则的规范范围且同时满足下列条件的，作为合同履约成本确认为一项资产：

1. 该成本与一份当前或预期取得的合同直接相关，包括直接人工、直接材料、制造费用（或类似费用）、明确由客户承担的成本以及仅因该合同而发生的其他成本；
2. 该成本增加了公司未来用于履行履约义务的资源；
3. 该成本预期能够收回。

公司对于与合同成本有关的资产采用与该资产相关的商品或服务收入确认相同的基础进行摊销，计入当期损益。

如果与合同成本有关的资产的账面价值高于因转让与该资产相关的商品或服务预期能够取得的剩余对价减去估计将要发生的成本，公司对超出部分计提减值准备，并确认为资产减值损失。以前期间减值的因素之后发生变化，使得转让该资产相关的商品或服务预期能够取得的剩余对价减去估计将要发生的成本高于该资产账面价值的，转回原已计提的资产减值准备，并计入当期损益，但转回后的资产账面价值不超过假定不计提减值准备情况下该资产在转回日的账面价值

（九）合同资产

公司已向客户转让商品或服务而有权收取对价的权利作为合同资产列示，合同资产以预期信用损失为基础计提减值。公司拥有的无条件向客户收取对价的权利作为应收款项列示。

（十）长期股权投资

本部分所指的长期股权投资是指本公司对被投资单位具有控制、共同控制或重大影响的长期股权投资。

共同控制，是指本公司按照相关约定对某项安排所共有的控制，并且该安排的相关活动必须经过分享控制权的参与方一致同意后才能决策。重大影响，是指本公司对被投资单位的财务和经营政策有参与决策的权力，但并不能够控制或者与其他方一起共同控制这些政策的制定。

1. 投资成本的确定

对于同一控制下的企业合并取得的长期股权投资，在合并日按照被合并方所有者权益在最终控制方合并财务报表中的账面价值的份额作为长期股权投资的初始投资成本。长期股权投资初始投资成本与支付的现金、转让的非现金资产以及所承担债务账面价值之间的差额，调整资本公积；资本公积不足冲减的，调整留存收益。以发行权益性证券作为合并对价的，在合并日按照被合并方所有者权益在最终控制方合并财务报表中的账面价值的份额作为长期股权投资的初始投资成本，按照发行股份的面值总额作为股本，长期股权投资初始投资成本与所发行股份面值总额之间的差额，调整资本公积；资本公积不足冲减的，调整留存收益。通过多次交易分步取得同一控制下被合并方的股

权，最终形成同一控制下企业合并的，应分别是否属于“一揽子交易”进行处理：属于“一揽子交易”的，将各项交易作为一项取得控制权的交易进行会计处理。不属于“一揽子交易”的，在合并日按照应享有被合并方所有者权益在最终控制方合并财务报表中的账面价值的份额作为长期股权投资的初始投资成本，长期股权投资初始投资成本与达到合并前的长期股权投资账面价值加上合并日进一步取得股份新支付对价的账面价值之和的差额，调整资本公积；资本公积不足冲减的，调整留存收益。合并日之前持有的股权投资因采用权益法核算或为可供出售金融资产而确认的其他综合收益，暂不进行会计处理。

对于非同一控制下的企业合并取得的长期股权投资，在购买日按照合并成本作为长期股权投资的初始投资成本，合并成本包括购买方付出的资产、发生或承担的负债、发行的权益性证券的公允价值之和。通过多次交易分步取得被购买方的股权，最终形成非同一控制下的企业合并的，应分别是否属于“一揽子交易”进行处理：属于“一揽子交易”的，将各项交易作为一项取得控制权的交易进行会计处理。不属于“一揽子交易”的，按照原持有被购买方的股权投资账面价值加上新增投资成本之和，作为改按成本法核算的长期股权投资的初始投资成本。原持有的股权采用权益法核算的，相关其他综合收益暂不进行会计处理。原持有股权投资为可供出售金融资产的，其公允价值与账面价值之间的差额，以及原计入其他综合收益的累计公允价值变动转入当期损益。

合并方或购买方为企业合并发生的审计、法律服务、评估咨询等中介费用以及其他相关管理费用，于发生时计入当期损益。

除企业合并形成的长期股权投资外的其他股权投资，按成本进行初始计量，该成本视长期股权投资取得方式的不同，分别按照本公司实际支付的现金购买价款、本公司发行的权益性证券的公允价值、投资合同或协议约定的价值、非货币性资产交换交易中换出资产的公允价值或原账面价值、该项长期股权投资自身的公允价值等方式确定。与取得长期股权投资直接相关的费用、税金及其他必要支出也计入投资成本。对于因追加投资能够对被投资单位实施重大影响或实施共同控制但不构成控制的，长期股权投资成本为按照《企业会计准则第22号——金融工具确认和计量》确定的原持有股权投资的公允价值加上新增投资成本之和。

2. 后续计量及损益确认方法

对被投资单位具有共同控制（构成共同经营者除外）或重大影响的长期股权投资，采用权益法核算。此外，公司财务报表采用成本法核算能够对被投资单位实施控制的长期股权投资。

（1）成本法核算的长期股权投资

采用成本法核算时，长期股权投资按初始投资成本计价，追加或收回投资调整长期股权投资的成本。除取得投资时实际支付的价款或者对价中包含的已宣告但尚未发放的现金股利或者利润外，当期投资收益按照享有被投资单位宣告发放的现金股利或利润确认。

（2）权益法核算的长期股权投资

采用权益法核算时，长期股权投资的初始投资成本大于投资时应享有被投资单位可辨认净资产公允价值份额的，不调整长期股权投资的初始投资成本；初始投资成本小于投资时应享有被投资单

位可辨认净资产公允价值份额的，其差额计入当期损益，同时调整长期股权投资的成本。

采用权益法核算时，按照应享有或应分担的被投资单位实现的净损益和其他综合收益的份额，分别确认投资收益和其他综合收益，同时调整长期股权投资的账面价值；按照被投资单位宣告分派的利润或现金股利计算应享有的部分，相应减少长期股权投资的账面价值；对于被投资单位除净损益、其他综合收益和利润分配以外所有者权益的其他变动，调整长期股权投资的账面价值并计入资本公积。在确认应享有被投资单位净损益的份额时，以取得投资时被投资单位各项可辨认资产等的公允价值为基础，对被投资单位的净利润进行调整后确认。被投资单位采用的会计政策及会计期间与本公司不一致的，按照本公司的会计政策及会计期间对被投资单位的财务报表进行调整，并据以确认投资收益和其他综合收益。对于本公司与联营企业及合营企业之间发生的交易，投出或出售的资产不构成业务的，未实现内部交易损益按照享有的比例计算归属于本公司的部分予以抵销，在此基础上确认投资损益。但本公司与被投资单位发生的未实现内部交易损失，属于所转让资产减值损失的，不予以抵销。本公司向合营企业或联营企业投出的资产构成业务的，投资方因此取得长期股权投资但未取得控制权的，以投出业务的公允价值作为新增长期股权投资的初始投资成本，初始投资成本与投出业务的账面价值之差，全额计入当期损益。本公司向合营企业或联营企业出售的资产构成业务的，取得的对价与业务的账面价值之差，全额计入当期损益。本公司自联营企业及合营企业购入的资产构成业务的，按《企业会计准则第20号——企业合并》的规定进行会计处理，全额确认与交易相关的利得或损失。

在确认应分担被投资单位发生的净亏损时，以长期股权投资的账面价值和其他实质上构成对被投资单位净投资的长期权益减记至零为限。此外，如本公司对被投资单位负有承担额外损失的义务，则按预计承担的义务确认预计负债，计入当期投资损失。被投资单位以后期间实现净利润的，本公司在收益分享额弥补未确认的亏损分担额后，恢复确认收益分享额。

（3）收购少数股权

在编制合并财务报表时，因购买少数股权新增的长期股权投资与按照新增持股比例计算应享有子公司自购买日（或合并日）开始持续计算的净资产份额之间的差额，调整资本公积，资本公积不足冲减的，调整留存收益。

（4）处置长期股权投资

对于处置的股权，其账面价值与实际取得价款的差额，计入当期损益。

采用权益法核算的长期股权投资，处置后的剩余股权仍采用权益法核算的，在处置时将原计入股东权益的其他综合收益部分按相应的比例采用与被投资单位直接处置相关资产或负债相同的基础进行会计处理。因被投资方除净损益、其他综合收益和利润分配以外的其他所有者权益变动而确认的所有者权益，按比例结转入当期损益。

采用成本法核算的长期股权投资，处置后剩余股权仍采用成本法核算的，其在取得对被投资单位的控制之前因采用权益法核算或金融工具确认和计量准则核算而确认的其他综合收益，采用与被投资单位直接处置相关资产或负债相同的基础进行会计处理，并按比例结转当期损益；因采用权益

法核算而确认的被投资单位净资产中除净损益、其他综合收益和利润分配以外的其他所有者权益变动按比例结转当期损益。

本公司因处置部分股权投资丧失了对被投资单位的控制的，在编制个别财务报表时，处置后的剩余股权能够对被投资单位实施共同控制或施加重大影响的，改按权益法核算，并对该剩余股权视同自取得时即采用权益法核算进行调整；处置后的剩余股权不能对被投资单位实施共同控制或施加重大影响的，改按金融工具确认和计量准则的有关规定进行会计处理，其在丧失控制之日的公允价值与账面价值之间的差额计入当期损益。对于本公司取得对被投资单位的控制之前，因采用权益法核算或金融工具确认和计量准则核算而确认的其他综合收益，在丧失对被投资单位控制时采用与被投资单位直接处置相关资产或负债相同的基础进行会计处理，因采用权益法核算而确认的被投资单位净资产中除净损益、其他综合收益和利润分配以外的其他所有者权益变动在丧失对被投资单位控制时结转入当期损益。其中，处置后的剩余股权采用权益法核算的，其他综合收益和其他所有者权益按比例结转；处置后的剩余股权改按金融工具确认和计量准则进行会计处理的，其他综合收益和其他所有者权益全部结转。

本公司因处置部分股权投资丧失了对被投资单位的共同控制或重大影响的，处置后的剩余股权改按金融工具确认和计量准则核算，其在丧失共同控制或重大影响之日的公允价值与账面价值之间的差额计入当期损益。原股权投资因采用权益法核算而确认的其他综合收益，在终止采用权益法核算时采用与被投资单位直接处置相关资产或负债相同的基础进行会计处理，因被投资方除净损益、其他综合收益和利润分配以外的其他所有者权益变动而确认的所有者权益，在终止采用权益法时全部转入当期投资收益。

本公司通过多次交易分步处置对子公司股权投资直至丧失控制权，如果上述交易属于一揽子交易的，将各项交易作为一项处置子公司股权投资并丧失控制权的交易进行会计处理，在丧失控制权之前每一次处置价款与所处置的股权对应的长期股权投资账面价值之间的差额，先确认为其他综合收益，到丧失控制权时再一并转入丧失控制权的当期损益。

（十一）固定资产

1. 固定资产确认条件

固定资产是指为生产商品、提供劳务、出租或经营管理而持有的，使用寿命超过一个会计年度的有形资产。固定资产仅在与有关的经济利益很可能流入本公司，且其成本能够可靠地计量时才予以确认。固定资产按成本并考虑预计弃置费用因素的影响进行初始计量。

2. 各类固定资产的折旧方法

固定资产从达到预定可使用状态的次月起，采用年限平均法在使用寿命内计提折旧。各类固定资产的使用寿命、预计净残值和年折旧率如下：

类别	折旧方法	折旧年限（年）	残值率	年折旧率
房屋建筑物	年限平均法	20	5.00%	4.75%
机器设备	年限平均法	5-10	5.00%	9.50%-19.00%

类别	折旧方法	折旧年限（年）	残值率	年折旧率
运输设备	年限平均法	4-10	5.00%	9.50%-23.75%
器具、工具	年限平均法	5	5.00%	9.50%
办公及其他设备	年限平均法	3-10	5.00%	9.50%-31.67%

预计净残值是指假定固定资产预计使用寿命已满并处于使用寿命终了时的预期状态，本公司目前从该项资产处置中获得的扣除预计处置费用后的金额。

3. 固定资产的减值测试方法及减值准备计提方法

固定资产的减值测试方法和减值准备计提方法详见附注四、（十六）“长期资产减值”。

4. 其他说明

与固定资产有关的后续支出，如果与该固定资产有关的经济利益很可能流入且其成本能可靠地计量，则计入固定资产成本，并终止确认被替换部分的账面价值。除此以外的其他后续支出，在发生时计入当期损益。

当固定资产处于处置状态或预期通过使用或处置不能产生经济利益时，终止确认该固定资产。固定资产出售、转让、报废或毁损的处置收入扣除其账面价值和相关税费后的差额计入当期损益。

本公司至少于年度终了对固定资产的使用寿命、预计净残值和折旧方法进行复核，如发生改变则作为会计估计变更处理。

（十二）在建工程

本公司在建工程为自营方式建造。在建工程在工程完工达到预定可使用状态时，结转固定资产。预定可使用状态的判断标准，应符合下列情况之一：固定资产的实体建造（包括安装）工作已经全部完成或实质上已经全部完成；已经试生产或试运行，并且其结果表明资产能够正常运行或能够稳定地生产出合格产品，或者试运行结果表明其能够正常运转或营业；该项建造的固定资产上的支出金额很少或者几乎不再发生；所购建的固定资产已经达到设计或合同要求，或与设计或合同要求基本相符。

（十三）借款费用

借款费用包括借款利息、折价或溢价的摊销、辅助费用以及因外币借款而发生的汇兑差额等。可直接归属于符合资本化条件的资产的购建或者生产的借款费用，在资产支出已经发生、借款费用已经发生、为使资产达到预定可使用或可销售状态所必要的购建或生产活动已经开始时，开始资本化；构建或者生产的符合资本化条件的资产达到预定可使用状态或者可销售状态时，停止资本化。其余借款费用在发生当期确认为费用。

专门借款当期实际发生的利息费用，减去尚未动用的借款资金存入银行取得的利息收入或进行暂时性投资取得的投资收益后的金额予以资本化；一般借款根据累计资产支出超过专门借款部分的资产支出加权平均数乘以所占用一般借款的资本化率，确定资本化金额。资本化率根据一般借款的加权平均利率计算确定。

资本化期间内，外币专门借款的汇兑差额全部予以资本化；外币一般借款的汇兑差额计入当期

损益。

符合资本化条件的资产指需要经过相当长时间的购建或者生产活动才能达到预定可使用或销售状态的固定资产、投资性房地产和存货等资产。

如果符合资本化条件的资产在购建或生产过程中发生非正常中断、并且中断时间连续超过3个月的，暂停借款费用的资本化，直至资产的购建或生产活动重新开始。

（十四）无形资产

1. 无形资产

无形资产是指本公司拥有或者控制的没有实物形态的可辨认非货币性资产。

无形资产按成本进行初始计量。与无形资产有关的支出，如果相关的经济利益很可能流入本公司且其成本能可靠地计量，则计入无形资产成本。除此以外的其他项目的支出，在发生时计入当期损益。

取得的土地使用权通常作为无形资产核算。自行开发建造厂房等建筑物，相关的土地使用权支出和建筑物建造成本则分别作为无形资产和固定资产核算。如为外购的房屋及建筑物，则将有关价款在土地使用权和建筑物之间进行分配，难以合理分配的，全部作为固定资产处理。

使用寿命不确定的无形资产不予摊销。

期末，对使用寿命有限的无形资产的使用寿命和摊销方法进行复核，如发生变更则作为会计估计变更处理。此外，还对使用寿命不确定的无形资产的使用寿命进行复核，如果有证据表明该无形资产为企业带来经济利益的期限是可预见的，则估计其使用寿命并按照使用寿命有限的无形资产的摊销政策进行摊销。

2. 研究与开发支出

本公司内部研究开发项目的支出分为研究阶段支出与开发阶段支出。

研究阶段的支出，于发生时计入当期损益。

开发阶段的支出同时满足下列条件的，确认为无形资产，不能满足下述条件的开发阶段的支出计入当期损益。

- （1）完成该无形资产以使其能够使用或出售在技术上具有可行性；
- （2）具有完成该无形资产并使用或出售的意图；
- （3）无形资产产生经济利益的方式，包括能够证明运用该无形资产生产的产品存在市场或无形资产自身存在市场，无形资产将在内部使用的，能够证明其有用性；
- （4）有足够的技术、财务资源和其他资源支持，以完成该无形资产的开发，并有能力使用或出售该无形资产；

- （5）归属于该无形资产开发阶段的支出能够可靠地计量。

无法区分研究阶段支出和开发阶段支出的，将发生的研发支出全部计入当期损益。

3. 无形资产的减值测试方法及减值准备计提方法

无形资产的减值测试方法和减值准备计提方法详见附注四、（十六）“长期资产减值”。

（十五）长期待摊费用

长期待摊费用，是指本公司已经发生但应由本期和以后各期负担的分摊期限在1年以上的各项费用。本公司的长期待摊费用主要包括装修费。长期待摊费用在受益期内按直接法分期摊销。

（十六）长期资产减值

对于固定资产、在建工程、使用寿命有限的无形资产、以成本模式计量的投资性房地产及对子公司、合营企业、联营企业的长期股权投资等非流动非金融资产，本公司于资产负债表日判断是否存在减值迹象。如存在减值迹象的，则估计其可收回金额，进行减值测试。商誉、使用寿命不确定的无形资产和尚未达到可使用状态的无形资产，无论是否存在减值迹象，每年均进行减值测试。

减值测试结果表明资产的可收回金额低于其账面价值的，按其差额计提减值准备并计入减值损失。可收回金额为资产的公允价值减去处置费用后的净额与资产预计未来现金流量的现值两者之间的较高者。资产的公允价值根据公平交易中销售协议价格确定；不存在销售协议但存在资产活跃市场的，公允价值按照该资产的买方出价确定；不存在销售协议和资产活跃市场的，则以可获取的最佳信息为基础估计资产的公允价值。处置费用包括与资产处置有关的法律费用、相关税费、搬运费以及为使资产达到可销售状态所发生的直接费用。资产预计未来现金流量的现值，按照资产在持续使用过程中和最终处置时所产生的预计未来现金流量，选择恰当的折现率对其进行折现后的金额加以确定。资产减值准备按单项资产为基础计算并确认，如果难以对单项资产的可收回金额进行估计的，以该资产所属的资产组确定资产组的可收回金额。资产组是能够独立产生现金流入的最小资产组合。

在财务报表中单独列示的商誉，在进行减值测试时，将商誉的账面价值分摊至预期从企业合并的协同效应中受益的资产组或资产组组合。测试结果表明包含分摊的商誉的资产组或资产组组合的可收回金额低于其账面价值的，确认相应的减值损失。减值损失金额先抵减分摊至该资产组或资产组组合的商誉的账面价值，再根据资产组或资产组组合中除商誉以外的其他各项资产的账面价值所占比重，按比例抵减其他各项资产的账面价值。

上述资产减值损失一经确认，以后期间不予转回价值得以恢复的部分。

（十七）合同负债

本公司将已收或应收客户对价而应向客户转让商品的义务作为合同负债列示，当本公司履行向客户转让商品或提供服务的义务时，合同负债确认为收入。

（十八）职工薪酬

本公司职工薪酬主要包括短期职工薪酬、离职后福利、辞退福利。其中：

短期薪酬主要包括工资、奖金、津贴和补贴、职工福利费、医疗保险费、生育保险费、工伤保险费、住房公积金、工会经费和职工教育经费、非货币性福利等。本公司在职工为本公司提供服务的会计期间将实际发生的短期职工薪酬确认为负债，并计入当期损益或相关资产成本。其中非货币性福利按公允价值计量。

离职后福利主要包括基本养老保险、失业保险等。离职后福利计划包括设定提存计划。采用设

定提存计划的，相应的应缴存金额于发生时计入相关资产成本或当期损益。

在职工劳动合同到期之前解除与职工的劳动关系，或为鼓励职工自愿接受裁减而提出给予补偿的建议，在本公司不能单方面撤回因解除劳动关系计划或裁减建议所提供的辞退福利时，和本公司确认与涉及支付辞退福利的重组相关的成本两者孰早日，确认辞退福利产生的职工薪酬负债，并计入当期损益。但辞退福利预期在年度报告期结束后十二个月不能完全支付的，按照其他长期职工薪酬处理。

职工内部退休计划采用与上述辞退福利相同的原则处理。本公司将自职工停止提供服务日至正常退休日的期间拟支付的内退人员工资和缴纳的社会保险费等，在符合预计负债确认条件时，计入当期损益（辞退福利）。

本公司向职工提供的其他长期职工福利，符合设定提存计划的，按照设定提存计划进行会计处理，除此之外按照设定受益计划进行会计处理。

（十九）收入

1.收入确认原则：于合同开始日，公司对合同进行评估，识别合同所包含的各单项履约义务，并确定各单项履约义务是在某一时段内履行，还是在某一时点履行。满足下列条件之一时，属于在某一时间段内履行履约义务，否则，属于在某一时点履行履约义务：

（1）客户在公司履约的同时即取得并消耗公司履约所带来的经济利益；

（2）客户能够控制公司履约过程中在建商品或服务；

（3）公司履约过程中所产出的商品或服务具有不可替代用途，且公司在整个合同期间内有权就累计至今已完成的履约部分收取款项。

对于在某一时间段内履行的履约义务，公司在该段时间内按照履约进度确认收入。履约进度不能合理确定时，已经发生的成本预计能够得到补偿的，按照已经发生的成本金额确认收入，直到履约进度能够合理确定为止。

对于在某一时点履行的履约义务，在客户取得相关商品或服务控制权时点确认收入。在判断客户是否已取得商品控制权时，公司考虑下列迹象：

（1）公司就该商品享有现时收款权利，即客户就该商品负有现时付款义务；

（2）公司已将该商品的法定所有权转移给客户，即客户已拥有该商品的法定所有权；

（3）公司已将该商品实物转移给客户，即客户已占有该商品实物；

（4）公司已将该商品所有权上的主要风险和报酬转移给客户，即客户已取得该商品所有权上的主要风险和报酬；

（5）客户已接受该商品；

（6）其他表明客户已取得商品控制权的迹象。

2.收入计量原则

（1）公司按照分摊至各单项履约义务的交易价格计量收入。交易价格是公司因向客户转让商品或服务而预期有权收取的对价金额，不包括代第三方收取的款项以及预期将退还给客户的款项。

(2) 合同中存在可变对价的, 公司按照期望值或最可能发生金额确定可变对价的最佳估计数, 但包含可变对价的交易价格, 不超过在相关不确定性消除时累计已确认收入极可能不会发生重大转回的金额。

(3) 合同中存在重大融资成分的, 公司按照假定客户在取得商品或服务控制权时即以现金支付的应付金额确定交易价格。该交易价格与合同对价之间的差额, 在合同期间内采用实际利率法摊销。合同开始日, 公司预计客户取得商品或服务控制权与客户支付价款间隔不超过一年的, 不考虑合同中存在的重大融资成分。

(4) 合同中包含两项或多项履约义务的, 公司于合同开始日, 按照各单项履约义务所承诺商品的单独售价的相对比例, 将交易价格分摊至各单项履约义务。

3. 收入确认的具体方法

公司销售的商品需要验收的, 在验收完毕, 公司获取验收证明或依据合同达到验收条件时确认收入; 公司销售的商品不需要验收的, 在发货后并经客户签收后确认收入。

(二十) 政府补助

政府补助是指本公司从政府无偿取得货币性资产和非货币性资产, 不包括政府以投资者身份并享有相应所有者权益而投入的资本。政府补助分为与资产相关的政府补助和与收益相关的政府补助。

本公司将所取得的用于购建或以其他方式形成长期资产的政府补助界定为与资产相关的政府补助; 其余政府补助界定为与收益相关的政府补助。若政府文件未明确规定补助对象, 则采用以下方式将补助款划分为与收益相关的政府补助和与资产相关的政府补助: (1) 政府文件明确了补助所针对的特定项目的, 根据该特定项目的预算中将形成资产的支出金额和计入费用的支出金额的相对比例进行划分, 对该划分比例需在每个资产负债表日进行复核, 必要时进行变更; (2) 政府文件中对用途仅作一般性表述, 没有指明特定项目的, 作为与收益相关的政府补助。政府补助为货币性资产的, 按照收到或应收的金额计量。政府补助为非货币性资产的, 按照公允价值计量; 公允价值不能够可靠取得的, 按照名义金额计量。按照名义金额计量的政府补助, 直接计入当期损益。

本公司对于政府补助通常在实际收到时, 按照实收金额予以确认和计量。但对于期末有确凿证据表明能够符合财政扶持政策规定的相关条件预计能够收到财政扶持资金, 按照应收的金额计量。按照应收金额计量的政府补助应同时符合以下条件: (1) 应收补助款的金额已经过有权政府部门发文确认, 或者可根据正式发布的财政资金管理办法的有关规定自行合理测算, 且预计其金额不存在重大不确定性; (2) 所依据的是当地财政部门正式发布并按照《政府信息公开条例》的规定予以主动公开的财政扶持项目及其财政资金管理办法, 且该管理办法应当是普惠性的(任何符合规定条件的企业均可申请), 而不是专门针对特定企业制定的; (3) 相关的补助款批文中已明确承诺了拨付期限, 且该款项的拨付是有相应财政预算作为保障的, 因而可以合理保证其可在规定期限内收到; (4) 根据本公司和该补助事项的具体情况, 应满足的其他相关条件(如有)。

与资产相关的政府补助，确认为递延收益，并在相关资产的使用寿命内按照合理、系统的方法分期计入当期损益。与收益相关的政府补助，用于补偿以后期间的相关成本费用或损失的，确认为递延收益，并在确认相关成本费用或损失的期间计入当期损益；用于补偿已经发生的相关成本费用或损失的，直接计入当期损益

同时包含与资产相关部分和与收益相关部分的政府补助，区分不同部分分别进行会计处理；难以区分的，将其整体归类为与收益相关的政府补助。

与本公司日常活动相关的政府补助，按照经济业务的实质，计入其他收益或冲减相关成本费用；与日常活动无关的政府补助，计入营业外收支。

已确认的政府补助需要退回时，存在相关递延收益余额的，冲减相关递延收益账面余额，超出部分计入当期损益，属于其他情况的，直接计入当期损益。

（二十一）递延所得税资产/递延所得税负债

1. 当期所得税

资产负债表日，对于当期和以前期间形成的当期所得税负债（或资产），以按照税法规定计算的预期应交纳（或返还）的所得税金额计量。计算当期所得税费用所依据的应纳税所得额系根据有关税法规定对本年度税前会计利润作相应调整后计算得出。

2. 递延所得税资产及递延所得税负债

某些资产、负债项目的账面价值与其计税基础之间的差额，以及未作为资产和负债确认但按照税法规定可以确定其计税基础的项目的账面价值与计税基础之间的差额产生的暂时性差异，采用资产负债表债务法确认递延所得税资产及递延所得税负债。

与商誉的初始确认有关，以及与既不是企业合并、发生时也不影响会计利润和应纳税所得额（或可抵扣亏损）的交易中产生的资产或负债的初始确认有关的应纳税暂时性差异，不予确认有关的递延所得税负债。此外，对与子公司、联营企业及合营企业投资相关的应纳税暂时性差异，如果本公司能够控制暂时性差异转回的时间，而且该暂时性差异在可预见的未来很可能不会转回，也不予确认有关的递延所得税负债。除上述例外情况，本公司确认其他所有应纳税暂时性差异产生的递延所得税负债。

与既不是企业合并、发生时也不影响会计利润和应纳税所得额（或可抵扣亏损）的交易中产生的资产或负债的初始确认有关的可抵扣暂时性差异，不予确认有关的递延所得税资产。此外，对与子公司、联营企业及合营企业投资相关的可抵扣暂时性差异，如果暂时性差异在可预见的未来不是很可能转回，或者未来不是很可能获得用来抵扣可抵扣暂时性差异的应纳税所得额，不予确认有关的递延所得税资产。除上述例外情况，本公司以很可能取得用来抵扣可抵扣暂时性差异的应纳税所得额为限，确认其他可抵扣暂时性差异产生的递延所得税资产。

对于能够结转以后年度的可抵扣亏损和税款抵减，以很可能获得用来抵扣可抵扣亏损和税款抵减的未来应纳税所得额为限，确认相应的递延所得税资产。

资产负债表日，对于递延所得税资产和递延所得税负债，根据税法规定，按照预期收回相关资

产或清偿相关负债期间的适用税率计量。

于资产负债表日，对递延所得税资产的账面价值进行复核，如果未来很可能无法获得足够的应纳税所得额用以抵扣递延所得税资产的利益，则减记递延所得税资产的账面价值。在很可能获得足够的应纳税所得额时，减记的金额予以转回。

3. 所得税费用

所得税费用包括当期所得税和递延所得税。

除确认为其他综合收益或直接计入股东权益的交易和事项相关的当期所得税和递延所得税计入其他综合收益或股东权益，以及企业合并产生的递延所得税调整商誉的账面价值外，其余当期所得税和递延所得税费用或收益计入当期损益。

4. 所得税的抵销

当拥有以净额结算的法定权利，且意图以净额结算或取得资产、清偿负债同时进行，本公司当期所得税资产及当期所得税负债以抵销后的净额列报。

当拥有以净额结算当期所得税资产及当期所得税负债的法定权利，且递延所得税资产及递延所得税负债是与同一税收征管部门对同一纳税主体征收的所得税相关或者是对不同的纳税主体相关，但在未来每一具有重要性的递延所得税资产及负债转回的期间内，涉及的纳税主体意图以净额结算当期所得税资产和负债或是同时取得资产、清偿负债时，本公司递延所得税资产及递延所得税负债以抵销后的净额列报。

（二十二）租赁

2021年1月1日之前适用

实质上转移了与租赁资产所有权有关的全部风险和报酬的租赁为融资租赁，其他的租赁为经营租赁。

1. 经营租赁的会计处理方法：经营租赁的租金支出在租赁期内按照直线法计入相关资产成本或当期损益。

2. 融资租赁的会计处理方法：以租赁资产的公允价值与最低租赁付款额的现值两者中较低者作为租入资产的入账价值，租入资产的入账价值与最低租赁付款额之间的差额作为未确认融资费用，在租赁期内按实际利率法摊销。最低租赁付款额扣除未确认融资费用后的余额作为长期应付款列示。

2021年1月1日起适用

1. 租赁的识别

在合同开始日，公司评估合同是否为租赁或者包含租赁，如果合同中一方让渡了在一定期间内控制一项或多项已识别资产使用的权利以换取对价，则该合同为租赁或者包含租赁。为确定合同是否让渡了在一定期间内控制已识别资产使用的权利，公司评估合同中的客户是否有权获得在使用期间内因使用已识别资产所产生的几乎全部经济利益，并有权在该使用期间主导已识别资产的使用。

2. 单独租赁的识别

合同中同时包含多项单独租赁的，公司将合同予以分拆，并分别各项单独租赁进行会计处理。同时符合下列条件的，使用已识别资产的权利构成合同中的一项单独租赁：(1) 承租人可从单独使用该资产或将其与易于获得的其他资源一起使用中获利；(2) 该资产与合同中的其他资产不存在高度依赖或高度关联关系。

3. 公司作为承租人的会计处理方法

在租赁期开始日，公司将租赁期不超过12个月，且不包含购买选择权的租赁认定为短期租赁；将单项租赁资产全新资产时价值较低的认定为低价值资产租赁。公司转租或预期转租租赁资产的，原租赁不认定为低价值资产租赁。

对于短期租赁和所有短期租赁和低价值资产租赁，公司在租赁期内各个期间按照直线法将租赁付款额计入相关资产成本或当期损益。

除上述采用简化处理的短期租赁和低价值资产租赁外，在租赁期开始日，公司对租赁确认使用权资产和租赁负债。

在租赁开始日，公司将尚未支付的租赁付款额的现值确认为租赁负债。计算租赁付款额现值时采用租赁内含利率作为折现率，无法确定租赁内含利率的，采用公司增量借款利率作为折现率。租赁付款额与其现值之间的差额作为未确认融资费用，在租赁期各个期间内按照确认租赁付款额现值的折现率确认利息费用，并计入当期损益。未纳入租赁负债计量的可变租赁付款额于实际发生时计入当期损益。

租赁期开始日后，当实质固定付款额发生变动、担保余值预计的应付金额发生变化、用于确定租赁付款额的指数或比率发生变动、购买选择权、续租选择权或终止选择权的评估结果或实际行权情况发生变化时，公司按照变动后的租赁付款额的现值重新计量租赁负债。

4. 公司作为承租人的租赁变更会计处理

(1) 租赁变更作为一项单独租赁

租赁发生变更且同时符合下列条件的，公司将该租赁变更作为一项单独租赁进行会计处理：1) 该租赁变更通过增加一项或多项租赁资产的使用权而扩大了租赁范围；2) 增加的对价与租赁范围扩大部分的单独价格按该合同情况调整后的金额相当。

(2) 租赁变更未作为一项单独租赁

在租赁变更生效日，公司重新确定租赁期，并采用修订后的折现率对变更后的租赁付款额进行折现，以重新计量租赁负债。在计算变更后租赁付款额的现值时，公司采用剩余租赁期间的租赁内含利率作为折现率；无法确定剩余租赁期间的租赁内含利率的，采用租赁变更生效日的公司增量借款利率作为折现率。

就上述租赁负债调整的影响，公司区分以下情形进行会计处理：

① 租赁变更导致租赁范围缩小或租赁期缩短的，公司调减使用权资产的账面价值，并将部分终止或完全终止租赁的相关利得或损失计入当期损益。

② 其他租赁变更，公司相应调整使用权资产的账面价值。

5. 公司作为出租人的会计处理方法

本公司在租赁开始日，基于交易的实质，将租赁分为融资租赁和经营租赁。融资租赁是指实质上转移了与租赁资产所有权有关的几乎全部风险和报酬的租赁。经营租赁是指除融资租赁以外的其他租赁。

①经营租赁

本公司采用直线法将经营租赁的租赁收款额确认为租赁期内各期间的租金收入。与经营租赁有关的未计入租赁收款额的可变租赁付款额，于实际发生时计入当期损益。

②融资租赁

于租赁期开始日，本公司确认应收融资租赁款，并终止确认融资租赁资产。应收融资租赁款以租赁投资净额（未担保余值和租赁期开始日尚未收到的租赁收款额按照租赁内含利率折现的现值之和）进行初始计量，并按照固定的周期性利率计算确认租赁期内的利息收入。本公司取得的未纳入租赁投资净额计量的可变租赁付款额在实际发生时计入当期损益。

（二十三）重要会计政策、会计估计的变更

1. 会计政策变更

财政部于2018年12月，根据《企业会计准则——基本准则》发布了财会【2018】35号文，对《企业会计准则第21号——租赁》（以下简称“新租赁准则”）进行了修订。本公司自2021年1月1日起执行新租赁准则。

本公司作为承租人，资产类别全部为低价值资产或短期租赁，执行新租赁准则对首次执行日相关财务报表项目无影响。

2. 会计估计变更

本报告期无会计估计变更事项。

五、税项

（一）主要税种及税率：

税种	计税依据	税率
增值税	销项税额扣除当期允许抵扣的进项税额后的差额	13.00%
城市维护建设税	应纳流转税额	5.00%
教育费附加	应纳流转税额	3.00%
地方教育附加	应纳流转税额	2.00%
企业所得税	应纳税所得额	25.00%

六、财务报表项目注释

（一）货币资金

项目	2022年11月30日余额	2021年12月31日余额	2020年12月31日余额
现金	826.00	826.00	
银行存款	1,142,852.12	221,412.26	8,187,381.45
合计	1,143,678.12	222,238.26	8,187,381.45

(二) 应收票据

1. 分类列示

项目	2022年11月30日余额	2021年12月31日余额	2020年12月31日余额
银行承兑汇票	1,421,933.62	981,026.48	
商业承兑汇票			
小计	1,421,933.62	981,026.48	
减：坏账准备			
合计	1,421,933.62	981,026.48	

2. 期末已背书或贴现且在资产负债表日尚未到期的应收票据

项目	2022年11月30日终止确认金额	2022年11月30日未终止确认金额
银行承兑汇票		1,001,341.62
商业承兑汇票		
合计		1,001,341.62

(续)

项目	2021年12月31日终止确认金额	2021年12月31日未终止确认金额
银行承兑汇票	734,350.59	981,026.48
商业承兑汇票		
合计	734,350.59	981,026.48

说明：由于应收票据中的银行承兑汇票是由信用等级不高的银行承兑，已背书或贴现的银行承兑汇票不影响追索权，票据相关的信用风险和延期付款风险仍没有转移，故未终止确认。

(三) 应收账款

1. 应收账款按坏账计提方法披露

类别	2022年11月30日				账面价值
	账面余额		坏账准备		
	金额	比例	金额	计提比例	
按单项计提坏账准备					
按组合计提坏账准备	7,026,791.47	100.00%	284,693.64	4.05%	6,742,097.83
其中：账龄组合	5,693,872.79	81.03%	284,693.64	5.00%	5,409,179.15
关联方组合	1,332,918.68	18.97%			1,332,918.68
合计	7,026,791.47	100.00%	284,693.64	4.05%	6,742,097.83

(续)

类别	2021年12月31日				账面价值
	账面余额		坏账准备		
	金额	比例	金额	计提比例	
按单项计提坏账准备					
按组合计提坏账准备	7,938,482.15	100.00%	56,674.99	0.71%	7,881,807.16
其中：账龄组合	1,133,499.74	14.28%	56,674.99	5.00%	1,076,824.75
关联方组合	6,804,982.41	85.72%			6,804,982.41
合计	7,938,482.15	100.00%	56,674.99	0.71%	7,881,807.16

(续)

种类	2020年12月31日				账面价值
	账面余额		坏账准备		
	金额	比例	金额	计提比例	
按单项计提坏账准备					
按组合计提坏账准备	994,666.90	100.00%	49,733.35	5.00%	944,933.55
其中：账龄组合	994,666.90	100.00%	49,733.35	5.00%	944,933.55
关联方组合					
合计	994,666.90	100.00%	49,733.35	5.00%	944,933.55

组合中按账龄分析法计提坏账准备的应收账款

组合名称	2022年11月30日		
	账面余额	坏账准备	计提比例
1年以内	5,693,872.79	284,693.64	5.00%
合计	5,693,872.79	284,693.64	5.00%

(续)

组合名称	2021年12月31日		
	账面余额	坏账准备	计提比例
1年以内	1,133,499.74	56,674.99	5.00%
合计	1,133,499.74	56,674.99	5.00%

(续)

组合名称	2020年12月31日		
	账面余额	坏账准备	计提比例
1年以内	994,666.90	49,733.35	5.00%
合计	994,666.90	49,733.35	5.00%

2. 计提、收回或转回的坏账准备情况

项目	2021年12月31日余额	本期增加	本期减少		2022年11月30日余额
			收回或转回	转销	
应收账款坏账准备	56,674.99	228,018.65			284,693.64

(续)

项目	2020年12月31日余额	本期增加	本期减少		2021年12月31日余额
			收回或转回	转销	
应收账款坏账准备	49,733.35	6,941.64			56,674.99

(续)

项目	2019年12月31日余额	本期增加	本期减少		2020年12月31日余额
			收回或转回	转销	
应收账款坏账准备		49,733.35			49,733.35

3. 按欠款方归集的期末余额前三名的应收账款情况

单位名称	2022年11月30日		
	期末余额	占应收账款期末余额的比例	坏账准备期末余额
苏州工业园区轩越机械有限公司	4,409,561.91	62.75%	220,478.10
强胜精密机械(苏州)有限公司	1,284,310.88	18.28%	64,215.54
苏州市大华精密机械有限公司	1,332,918.68	18.97%	
合计	7,026,791.47	100.00%	284,693.64

(续)

单位名称	2021年12月31日		
	期末余额	占应收账款期末余额的比例	坏账准备期末余额
苏州市大华精密机械有限公司	6,804,982.41	85.72%	
强胜精密机械(苏州)有限公司	1,133,499.74	14.28%	56,674.99
合计	7,938,482.15	100.00%	56,674.99

(续)

单位名称	2020年12月31日		
	期末余额	占应收账款期末余额的比例	坏账准备期末余额
强胜精密机械(苏州)有限公司	866,985.04	87.16%	43,349.26
苏州工业园区轩越机械有限公司	127,681.86	12.84%	6,384.09
合计	994,666.90	100.00%	49,733.35

(四) 预付款项

1. 预付账款分类

账龄	2022年11月30日		2021年12月31日		2020年12月31日	
	金额	比例	金额	比例	金额	比例
1年以内	1,072,479.60	95.55%	1,199,087.01	85.67%	2,484,283.91	100.00%
1-2年	49,911.51	4.45%	200,500.00	14.33%		
合计	1,122,391.11	100.00%	1,399,587.01	100.00%	2,484,283.91	100.00%

2. 按预付对象归集的期末余额前五名的预付款情况

单位名称	2022年11月30日			
	期末余额	占预付账款期末余额的比例	账龄	未结算的原因
南通华润燃气有限公司	302,203.92	26.93%	1年以内	未达结算条件
国网江苏省电力有限公司南通供电分公司	250,181.25	22.29%	1年以内	未达结算条件
北雅自动化设备(苏州)有限公司	202,200.00	18.02%	1年以内	未达结算条件
无锡东源机械制造有限公司	137,750.00	12.27%	1年以内	未达结算条件
宁波市北仑区春晓盛鑫压铸模具厂	54,400.00	4.85%	1年以内	未达结算条件
合计	946,735.17	84.36%		

(续)

单位名称	2021年12月31日			
	期末余额	占预付账款期末余额的比例	账龄	未结算的原因
苏州市天龙起重机械有限公司	728,003.89	52.02%	1年以内	未达结算条件
相城区元和云洪鼎家具销售部	228,500.00	16.33%	1年以内	未达结算条件
国网江苏省电力有限公司南通供电分公司	200,500.00	14.33%	1-2年	未达结算条件
宁波市北仑区大碇双精模具厂	129,203.53	9.23%	1年以内	未达结算条件
宁波北仑华阳机械有限公司	49,911.51	3.57%	1年以内	未达结算条件
合计	1,336,118.93	95.48%		

(续)

单位名称	2020年12月31日			
	期末余额	占预付账款期末余额的比例	账龄	未结算的原因
相城区太平明泰机械厂	1,500,000.00	60.38%	1年以内	未达结算条件
宁波市北仑区大碇双精模具厂	237,876.10	9.58%	1年以内	未达结算条件
宁波市北仑区春晓盛鑫压铸模具厂	213,200.00	8.58%	1年以内	未达结算条件

单位名称	2020年12月31日			
	期末余额	占预付账款期末余额的比例	账龄	未结算的原因
苏州久季草模具科技有限公司	209,203.53	8.42%	1年以内	未达结算条件
国网江苏省电力有限公司南通供电公司	200,500.00	8.07%	1年以内	未达结算条件
合计	2,360,779.63	95.03%		

(五) 其他应收款

项目	2022年11月30日余额	2021年12月31日余额	2020年12月31日余额
应收股利			
应收利息			
其他应收款	529,219.06	1,548,278.20	3,085,534.70
合计	529,219.06	1,548,278.20	3,085,534.70

1. 其他应收款按坏账准备计提方法分类披露

类别	2022年11月30日				
	账面余额		坏账准备		账面价值
	金额	比例	金额	计提比例	
按单项计提坏账准备					
按组合计提坏账准备	530,967.43	100.00%	1,748.37	0.33%	529,219.06
其中：账龄组合	34,967.43	6.59%	1,748.37	5.00%	33,219.06
关联方组合					
保证金组合	496,000.00	93.41%			496,000.00
合计	530,967.43	100.00%	1,748.37	0.33%	529,219.06

(续)

类别	2021年12月31日				
	账面余额		坏账准备		账面价值
	金额	比例	金额	计提比例	
按单项计提坏账准备					
按组合计提坏账准备	1,561,556.00	100.00%	13,277.80	0.85%	1,548,278.20
其中：账龄组合	265,556.00	17.01%	13,277.80	5.00%	252,278.20
关联方组合					
保证金组合	1,296,000.00	82.99%			1,296,000.00
合计	1,561,556.00	100.00%	13,277.80	0.85%	1,548,278.20

(续)

种类	2020年12月31日				账面价值
	账面余额		坏账准备		
	金额	比例	金额	计提比例	
按单项计提坏账准备					
按组合计提坏账准备	3,085,826.00	100.00%	291.30	0.02%	3,085,534.70
其中：账龄组合	5,826.00	0.19%	291.30	5.00%	5,534.70
关联方组合					
保证金组合	3,080,000.00	99.81%			3,080,000.00
合计	3,085,826.00	100.00%	291.30	0.02%	3,085,534.70

2. 其他应收款按账龄披露

账龄	2022年11月30日余额	2021年12月31日余额	2020年12月31日余额
1年以内	34,967.43	265,556.00	805,826.00
1-2年		800,000.00	2,280,000.00
2-3年		496,000.00	
3-4年	496,000.00		
小计	530,967.43	1,561,556.00	3,085,826.00
减：坏账准备	1,748.37	13,277.80	291.30
合计	529,219.06	1,548,278.20	3,085,534.70

3. 其他应收款按款项性质分类情况

款项性质	2022年11月30日余额	2021年12月31日余额	2020年12月31日余额
押金、保证金	499,200.00	1,296,000.00	3,080,000.00
往来款	2,239.71	184,140.00	
备用金	20,000.00	80,000.00	5,826.00
代垫款	9,527.72	1,416.00	
小计	530,967.43	1,561,556.00	3,085,826.00
减：坏账准备	1,748.37	13,277.80	291.30
合计	529,219.06	1,548,278.20	3,085,534.70

4. 坏账计提情况

坏账准备	第一阶段	第二阶段	第三阶段	合计
	未来12个月预期信用损失	整个存续期预期信用损失(未发生信用减值)	整个存续期预期信用损失(已发生信用减值)	
2021年12月31日余额	13,277.80			13,277.80

坏账准备	第一阶段	第二阶段	第三阶段	合计
	未来12个月预期信用损失	整个存续期预期信用损失(未发生信用减值)	整个存续期预期信用损失(已发生信用减值)	
2021年12月31日余额				
在本期:				
——转入第二阶段				
——转入第三阶段				
——转回第二阶段				
——转回第一阶段				
本期计提	-11,529.43			-11,529.43
本期转回				
本期转销				
本期核销				
其他变动				
2022年11月30日余额	1,748.37			1,748.37

(续)

坏账准备	第一阶段	第二阶段	第三阶段	合计
	未来12个月预期信用损失	整个存续期预期信用损失(未发生信用减值)	整个存续期预期信用损失(已发生信用减值)	
2020年12月31日余额	291.30			291.30
2020年12月31日余额				
在本年:				
——转入第二阶段				
——转入第三阶段				
——转回第二阶段				
——转回第一阶段				
本年计提	12,986.50			12,986.50
本年转回				
本年转销				
本年核销				
其他变动				
2021年12月31日余额	13,277.80			13,277.80

(续)

坏账准备	第一阶段	第二阶段	第三阶段	合计
	未来12个月预期信用损失	整个存续期预期信用损失(未发生信用减值)	整个存续期预期信用损失(已发生信用减值)	
2019年12月31日余额				
2019年12月31日余额				
在本年:				
——转入第二阶段				
——转入第三阶段				
——转回第二阶段				
——转回第一阶段				
本年计提	291.30			291.30
本年转回				
本年转销				
本年核销				
其他变动				
2020年12月31日余额	291.30			291.30

5. 按欠款方归集的期末余额前五名的其他应收款情况

单位名称	款项性质	2022年11月30日余额	账龄	占其他应收款期末余额合计数的比例	坏账准备期末余额
锡通科技产业园财政审计局	保证金	496,000.00	3-4年	93.41%	
方金弟	备用金	10,000.00	1年以内	1.88%	500.00
倪学伟	备用金	10,000.00	1年以内	1.88%	500.00
社保	代垫款	9,527.72	1年以内	1.79%	476.39
苏州工业园区蓝海人力资源有限公司	往来款	2,239.71	1年以内	0.42%	111.99
合计		527,767.43		99.38%	1,588.38

(续)

单位名称	款项性质	2021年12月31日余额	账龄	占其他应收款期末余额合计数的比例	坏账准备期末余额
南通市通州区财政局	保证金	800,000.00	1-2年	51.23%	
锡通科技产业园财政审计局	保证金	496,000.00	2-3年	31.76%	
苏州艾威禾商贸有限公司	往来款	184,000.00	1年以内	11.78%	9,200.00

单位名称	款项性质	2021年12月31日余额	账龄	占其他应收款期末余额合计数的比例	坏账准备期末余额
肖建	备用金	50,000.00	1年以内	3.20%	2,500.00
陈建双	暂支款	30,000.00	1年以内	1.92%	1,500.00
合计		1,560,000.00		99.89%	13,200.00

(续)

单位名称	款项性质	2020年12月31日余额	账龄	占其他应收款期末余额合计数的比例	坏账准备期末余额
锡通科技产业园财政审计局	保证金	2,280,000.00	1-2年	73.89%	
南通市通州区财政局	保证金	800,000.00	1年以内	25.92%	
许明虎	备用金	5,000.00	1年以内	0.16%	250.00
方金弟	备用金	826.00	1年以内	0.03%	41.30
合计		3,085,826.00		100.00%	291.30

(六) 存货

项目	2022年11月30日余额		
	账面余额	跌价准备	账面价值
原材料	707,821.68		707,821.68
库存商品	2,922,656.75		2,922,656.75
发出商品	430,188.36		430,188.36
低值易耗品	2,548,996.29		2,548,996.29
在制品	235,848.72		235,848.72
合计	6,845,511.80		6,845,511.80

(续)

项目	2021年12月31日余额		
	账面余额	跌价准备	账面价值
发出商品	4,750,944.47		4,750,944.47
低值易耗品	232,377.95		232,377.95
合计	4,983,322.42		4,983,322.42

(续)

项目	2020年12月31日余额		
	账面余额	跌价准备	账面价值
发出商品	1,688,548.36		1,688,548.36

项目	2020年12月31日余额		
	账面余额	跌价准备	账面价值
合计	1,688,548.36		1,688,548.36

(七) 其他流动资产

款项性质	2022年11月30日余额	2021年12月31日余额	2020年12月31日余额
待抵扣进项税额	2,717,349.60	2,753,024.78	1,049,012.43
预付待摊费用	4,800.00		
合计	2,722,149.60	2,753,024.78	1,049,012.43

(八) 固定资产

项目	房屋建筑物	机器设备	运输设备	器具、工具	办公及其他设备	合计
一、账面原值						
1、2021年12月31日余额					38,547.72	38,547.72
2、本期增加金额	85,914,692.34	33,107,921.72	112,422.00	7,995,499.00	1,236,384.12	128,366,919.18
购置		33,107,921.72	112,422.00	7,995,499.00	1,236,384.12	42,452,226.84
在建工程转入	85,914,692.34					85,914,692.34
3、本期减少金额						
4、2022年11月30日余额	85,914,692.34	33,107,921.72	112,422.00	7,995,499.00	1,274,931.84	128,405,466.90
二、累计折旧						
1、2021年12月31日余额					10,174.70	10,174.70
2、本期增加金额	1,024,372.79	127,402.10			12,150.90	1,163,925.79
计提	1,024,372.79	127,402.10			12,150.90	1,163,925.79
3、本期减少金额						
4、2022年11月30日余额	1,024,372.79	127,402.10	0.00	0.00	22,325.60	1,174,100.49
三、账面价值						
1、2022年11月30日账面价值	84,890,319.55	32,980,519.62	112,422.00	7,995,499.00	1,252,606.24	127,231,366.41
2、2021年12月31日账面价值					28,373.02	28,373.02

(续)

项目	办公及其他设备	合计
一、账面原值		
1、2020年12月31日余额	23,861.01	23,861.01

项目	办公及其他设备	合计
2、本年增加金额	14,686.71	14,686.71
购置	14,686.71	14,686.71
3、本年减少金额		
4、2021年12月31日余额	38,547.72	38,547.72
二、累计折旧		
1、2020年12月31日余额	412.52	412.52
2、本年增加金额	9,762.18	9,762.18
计提	9,762.18	9,762.18
3、本年减少金额		
4、2021年12月31日余额	10,174.70	10,174.70
三、账面价值		
1、2021年12月31日账面价值	28,373.02	28,373.02
2、2020年12月31日账面价值	23,448.49	23,448.49

(续)

项目	办公及其他设备	合计
一、账面原值		
1、2019年12月31日余额		
2、本年增加金额	23,861.01	23,861.01
购置	23,861.01	23,861.01
3、本年减少金额		
4、2020年12月31日余额	23,861.01	23,861.01
二、累计折旧		
1、2019年12月31日余额		
2、本年增加金额	412.52	412.52
计提	412.52	412.52
3、本年减少金额		
4、2020年12月31日余额	412.52	412.52
三、账面价值		
1、2020年12月31日账面价值	23,448.49	23,448.49
2、2019年12月31日账面价值		

注：南通讯华科技有限公司与江苏银行股份有限公司南通静海支行签订编号为SX054020001500的《最高额综合授信合同》和编号为DY054020001511的《最高额抵押合同》，抵押物为讯华科技名下位于张芝山镇枫杨路15号的不动产（权证编号：苏（2022）苏锡通不动产权第0002665号，土地面积29788平方米，房产抵押面积43882.37平方米）。

(九) 在建工程

项目	2022年11月30日余额	2021年12月31日余额	2020年12月31日余额
在建工程		36,390,627.19	12,999,382.85
工程物资			
合计		36,390,627.19	12,999,382.85

1. 在建工程情况:

项目	2021年12月31日余额		
	账面余额	减值准备	账面价值
南通通州区枫杨路15号厂房	36,390,627.19		36,390,627.19
合计	36,390,627.19		36,390,627.19

(续)

项目	2020年12月31日日余额		
	账面余额	减值准备	账面价值
南通通州区枫杨路15号厂房	12,999,382.85		12,999,382.85
合计	12,999,382.85		12,999,382.85

2. 重要在建工程项目变动情况

项目名称	预算数	2021年12月31日余额	2022年增加金额	2022年转入固定资产金额	2022年其他减少金额	2022年11月30日余额	工程累计投入占预算比例	工程进度	利息资本化累计金额	其中：2022年利息资本化金额
厂房	81,513,902.78	36,390,627.19	49,524,065.15	85,914,692.34			105%	100%	1,361,194.45	348,716.67
合计	81,513,902.78	36,390,627.19	49,524,065.15	85,914,692.34			105%	100%	1,361,194.45	348,716.67

(续)

项目名称	预算数	2020年12月31日余额	2021年增加金额	2021年转入固定资产金额	2021年其他减少金额	2021年12月31日余额	工程累计投入占预算比例	工程进度	利息资本化累计金额	其中：2021年利息资本化金额
厂房	81,513,902.78	12,999,382.85	23,391,244.34			36,390,627.19	44.64%	44.64%	1,012,477.78	863,159.72
合计	81,513,902.78	12,999,382.85	23,391,244.34			36,390,627.19	44.64%	44.64%	1,012,477.78	863,159.72

(续)

项目名称	预算数	2019年12月31日余额	2020年增加金额	2020年转入固定资产金额	2020年其他减少金额	2020年12月31日余额	工程累计投入占预算比例	工程进度	利息资本化累计金额	其中：2020年利息资本化金额
厂房	81,513,902.78		12,999,382.85			12,999,382.85	15.95%	15.95%	149,318.06	149,318.06
合计	81,513,902.78		12,999,382.85			12,999,382.85	15.95%	15.95%	149,318.06	149,318.06

(十) 无形资产

项目	土地使用权	合计
一、账面原值		
1、2021年12月31日余额	9,971,533.00	9,971,533.00
2、本期增加金额		
购置		
3、本期减少金额		
4、2022年11月30日余额	9,971,533.00	9,971,533.00
二、累计摊销		
1、2021年12月31日余额	398,861.28	398,861.28
2、本期增加金额	182,811.42	182,811.42
计提	182,811.42	182,811.42
3、本期减少金额		
4、2022年11月30日余额	581,672.70	581,672.70
三、账面价值		
1、2022年11月30日账面价值	9,389,860.30	9,389,860.30
2、2021年12月31日账面价值	9,572,671.72	9,572,671.72

(续)

项目	土地使用权	合计
一、账面原值		
1、2020年12月31日余额	9,971,533.00	9,971,533.00
2、本年增加金额		
购置		
3、本年减少金额		
4、2021年12月31日余额	9,971,533.00	9,971,533.00
二、累计摊销		
1、2020年12月31日余额	199,430.64	199,430.64
2、本年增加金额	199,430.64	199,430.64
计提	199,430.64	199,430.64
3、本年减少金额		
4、2021年12月31日余额	398,861.28	398,861.28
三、账面价值		
1、2021年12月31日账面价值	9,572,671.72	9,572,671.72

项目	土地使用权	合计
2、2020年12月31日账面价值	9,772,102.36	9,772,102.36

(续)

项目	土地使用权	合计
一、账面原值		
1、2019年12月31日余额		
2、本年增加金额	9,971,533.00	9,971,533.00
购置	9,971,533.00	9,971,533.00
3、本年减少金额		
4、2020年12月31日余额	9,971,533.00	9,971,533.00
二、累计摊销		
1、2019年12月31日余额		
2、本年增加金额	199,430.64	199,430.64
计提	199,430.64	199,430.64
3、本年减少金额		
4、2020年12月31日余额	199,430.64	199,430.64
三、账面价值		
1、2020年12月31日账面价值	9,772,102.36	9,772,102.36
2、2019年12月31日账面价值		

(十一) 长期待摊费用

项目	2021年12月31日	本期增加金额	本期摊销金额	其他减少金额	2022年11月30日
装修费		172,456.38	25,080.23		147,376.15
合计		172,456.38	25,080.23		147,376.15

(十二) 递延所得税资产

递延所得税资产明细

项目	2022年11月30日余额		2021年12月31日余额		2020年12月31日余额	
	递延所得税资产	可抵扣暂时性差异	递延所得税资产	可抵扣暂时性差异	递延所得税资产	可抵扣暂时性差异
信用减值损失	71,610.50	286,442.01	17,488.20	69,952.79	12,506.16	50,024.65
可弥补亏损	454,604.79	1,818,419.14			62,844.18	251,376.72
合计	526,215.29	2,104,861.15	17,488.20	69,952.79	75,350.34	301,401.37

(十三) 其他非流动资产

项目	2022年11月30日余额	2021年12月31日余额	2020年12月31日余额
预付工程款		25,500,000.00	4,000,000.00

项目	2022年11月30日余额	2021年12月31日余额	2020年12月31日余额
合计		25,500,000.00	4,000,000.00

(十四) 应付账款

1. 应付账款按性质列示

项目	2022年11月30日余额	2021年12月31日余额	2020年12月31日余额
应付工程款	19,163,468.46	86,688.00	
应付设备款	25,709,844.76	38,801.10	
应付货款	3,546,993.86	5,941,836.77	2,688,287.09
合计	48,420,307.08	6,067,325.87	2,688,287.09

2. 一年以上重要的应付账款

无。

(十五) 合同负债

1. 合同负债按性质列示

项目	2022年11月30日余额	2021年12月31日余额	2020年12月31日余额
预收货款		525,243.19	
合计		525,243.19	

2. 一年以上重要的合同负债

无。

(十六) 应付职工薪酬

1. 应付职工薪酬列示

项目	2021年12月31日余额	本期增加	本期减少	2022年11月30日余额
一、短期薪酬	96,020.69	834,379.92	841,531.83	88,868.78
二、离职后福利-设定提存计划		28,825.50	28,825.50	
三、辞退福利				
合计	96,020.69	863,205.42	870,357.33	88,868.78

(续)

项目	2020年12月31日余额	本期增加	本期减少	2021年12月31日余额
一、短期薪酬	103,100.00	638,002.66	645,081.97	96,020.69
二、离职后福利-设定提存计划		6,897.00	6,897.00	
三、辞退福利				
合计	103,100.00	644,899.66	651,978.97	96,020.69

(续)

项目	2019年12月31日余额	本期增加	本期减少	2020年12月31日余额
一、短期薪酬	10,000.00	362,048.09	268,948.09	103,100.00
二、离职后福利-设定提存计划				
三、辞退福利				
合计	10,000.00	362,048.09	268,948.09	103,100.00

2. 短期薪酬列示

项目	2021年12月31日余额	本期增加	本期减少	2022年11月30日余额
1、工资、奖金、津贴和补贴	96,020.69	778,687.82	785,839.73	88,868.78
2、职工福利费		27,011.71	27,011.71	
3、社会保险费		16,340.39	16,340.39	
其中：医疗保险费		15,723.00	15,723.00	
工伤保险费		617.39	617.39	
生育保险费				
4、住房公积金		12,340.00	12,340.00	
5、工会经费和职工教育经费				
合计	96,020.69	834,379.92	841,531.83	88,868.78

(续)

项目	2020年12月31日余额	本期增加	本期减少	2021年12月31日余额
1、工资、奖金、津贴和补贴	103,100.00	608,158.85	615,238.16	96,020.69
2、职工福利费		22,477.00	22,477.00	
3、社会保险费		4,022.81	4,022.81	
其中：医疗保险费		3,762.00	3,762.00	
工伤保险费		260.81	260.81	
生育保险费				
4、住房公积金		3,344.00	3,344.00	
5、工会经费和职工教育经费				
合计	103,100.00	638,002.66	645,081.97	96,020.69

(续)

项目	2019年12月31日余额	本期增加	本期减少	2020年12月31日余额
----	---------------	------	------	---------------

项目	2019年12月31日余额	本期增加	本期减少	2020年12月31日余额
1、工资、奖金、津贴和补贴	10,000.00	361,948.09	268,848.09	103,100.00
2、职工福利费		100.00	100.00	
3、社会保险费				
其中：医疗保险费				
工伤保险费				
生育保险费				
4、住房公积金				
5、工会经费和职工教育经费				
合计	10,000.00	362,048.09	268,948.09	103,100.00

3. 设定提存计划列示

项目	2021年12月31日余额	本期增加	本期减少	2022年11月30日余额
1、基本养老保险		27,952.00	27,952.00	
2、失业保险费		873.50	873.50	
合计		28,825.50	28,825.50	

(续)

项目	2020年12月31日余额	本期增加	本期减少	2021年12月31日余额
1、基本养老保险		6,688.00	6,688.00	
2、失业保险费		209.00	209.00	
合计		6,897.00	6,897.00	

(十七) 应交税费

税项	2022年11月30日余额	2021年12月31日余额	2020年12月31日余额
企业所得税	388,577.12	345,350.17	
个人所得税	2,868.29	1,544.06	
房产税	45,699.09		
土地使用税	7,447.00	11,170.50	11,170.50
印花税	17,756.96	7,821.40	7,072.50
环境保护税			16,835.30
合计	462,348.46	365,886.13	35,078.30

(十八) 其他应付款

项目	2022年11月30日余额	2021年12月31日余额	2020年12月31日余额
应付利息			

项目	2022年11月30日余额	2021年12月31日余额	2020年12月31日余额
应付股利			
其他应付款	56,910,851.98	35,960,851.98	1,115,000.00
合计	56,910,851.98	35,960,851.98	1,115,000.00

1. 其他应付款按性质列示

项目	2022年11月30日余额	2021年12月31日余额	2020年12月31日余额
往来款	56,910,851.98	35,960,851.98	1,115,000.00
合计	56,910,851.98	35,960,851.98	1,115,000.00

2. 一年以上重要的其他应付款

无。

3. 按对象归集的期末余额情况

单位名称	2022年11月30日余额
苏州市大华精密机械有限公司	56,910,851.98
合计	56,910,851.98

(续)

单位名称	2021年12月31日余额
苏州市大华精密机械有限公司	35,960,851.98
合计	35,960,851.98

(续)

单位名称	2020年12月31日余额
苏州市大华精密机械有限公司	1,115,000.00
合计	1,115,000.00

(十九) 一年内到期的非流动负债

项目	2022年11月30日余额	2021年12月31日余额	2020年12月31日余额
一年内到期的长期借款	16,257,541.67	16,053,961.11	5,339,944.45
合计	16,257,541.67	16,053,961.11	5,339,944.45

(二十) 其他流动负债

项目	2022年11月30日余额	2021年12月31日余额	2020年12月31日余额
待转销项税		68,281.61	
已背书未终止确认的 应收票据	1,001,341.62	981,026.48	
合计	1,001,341.62	1,049,308.09	

(二十一) 长期借款

项目	2022年11月30日余额	2021年12月31日余额	2020年12月31日余额
----	---------------	---------------	---------------

项目	2022年11月30日余额	2021年12月31日余额	2020年12月31日余额
抵押借款	16,257,541.67	32,053,961.11	26,539,944.45
减：一年内到期的长期借款	16,257,541.67	16,053,961.11	5,339,944.45
合计		16,000,000.00	21,200,000.00

注：长期借款由顾明华、王燕霞和苏州市大华精密机械有限公司对其承担连带保证责任，以南通讯华科技有限公司名下位于张芝山镇枫杨路15号的不动产（权证编号：苏（2022）苏锡通不动产权第0002665号，土地面积29788平方米，房产抵押面积43882.37平方米）作为抵押物。

（二十二）实收资本

投资者	2021年12月31日余额		本期增加	本期减少	2022年11月30日余额	
	投资金额	比例			投资金额	比例
苏州市大华精密机械有限公司	14,055,000.00	100.00%	21,065,000.00		35,120,000.00	100.00%
合计	14,055,000.00	100.00%	21,065,000.00		35,120,000.00	100.00%

（续）

投资者	2020年12月31日余额		本期增加	本期减少	2021年12月31日余额	
	投资金额	比例			投资金额	比例
苏州市大华精密机械有限公司	14,055,000.00	100.00%			14,055,000.00	100.00%
合计	14,055,000.00	100.00%			14,055,000.00	100.00%

（续）

投资者	2019年12月31日余额		本期增加	本期减少	2020年12月31日余额	
	投资金额	比例			投资金额	比例
苏州市大华精密机械有限公司	12,755,000.00	100.00%	1,300,000.00		14,055,000.00	100.00%
合计	12,755,000.00	100.00%	1,300,000.00		14,055,000.00	100.00%

（二十三）盈余公积

项目	2021年12月31日余额	本期增加	本期减少	2022年11月30日余额
法定盈余公积	110,484.74			110,484.74
合计	110,484.74			110,484.74

（续）

项目	2020年12月31日余额	本期增加	本期减少	2021年12月31日余额
法定盈余公积		110,484.74		110,484.74
合计		110,484.74		110,484.74

（二十四）未分配利润

项目	2022年11月30日	2021年12月31日	2020年12月31日
调整前上年末未分配利润	994,362.64	-226,430.40	-95,821.33
调整年初未分配利润合计数			

项目	2022年11月30日	2021年12月31日	2020年12月31日
调整后年初未分配利润	994,362.64	-226,430.40	-95,821.33
加：本年净利润	-1,544,307.68	1,331,277.78	-130,609.07
减：提取法定盈余公积		110,484.74	
年末未分配利润	-549,945.04	994,362.64	-226,430.40

(二十五) 营业收入和营业成本

项目	2022年1-11月金额		2021年度金额		2020年度金额	
	收入	成本	收入	成本	收入	成本
主营业务	11,763,303.35	8,995,419.43	15,136,153.50	11,299,042.79	1,729,013.29	1,089,991.28
合计	11,763,303.35	8,995,419.43	15,136,153.50	11,299,042.79	1,729,013.29	1,089,991.28

(二十六) 税金及附加

项目	2022年1-11月金额	2021年度金额	2020年度金额
房产税	114,247.72		
土地使用税	29,788.00	44,682.00	40,958.50
印花税	16,542.17	4,500.30	899.90
环境保护税	3,765.83	109,429.40	58,763.48
合计	164,343.72	158,611.70	100,621.88

(二十七) 销售费用

项目	2022年1-11月金额	2021年度金额	2020年度金额
办公费	2,966.00		
合计	2,966.00		

(二十八) 管理费用

项目	2022年1-11月金额	2021年度金额	2020年度金额
职工薪酬	789,336.64	644,899.66	362,048.09
耗材	161,519.79	477.15	706.19
无形资产摊销	99,715.32		66,476.88
差旅费	38,524.27	28,353.42	10,044.10
办公费	454,568.32	36,578.12	17,775.84
招待费	45,312.45	20,100.00	860.00
厂务维修费	120,414.95		15,411.98
咨询费	70,186.86		20,000.00
折旧	1,134,889.49	9,762.18	412.52
服务费	254,178.85	30,173.84	109,155.75

项目	2022年1-11月金额	2021年度金额	2020年度金额
租赁费	49,579.38		
运输费	116,422.02		
其他	54,348.96	1,006.00	13,893.63
合计	3,388,997.30	771,350.37	616,784.98

(二十九) 财务费用

项目	2022年1-11月金额	2021年度金额	2020年度金额
利息支出	1,056,725.00	1,113,400.00	47,500.00
减：利息收入	10,208.48	6,787.94	4,410.95
手续费	1,962.41	2,988.00	2,524.65
合计	1,048,478.93	1,109,600.06	45,613.70

(三十) 其他收益

项目	2022年1-11月金额	2021年度金额	2020年度金额
个税手续费返还	357.04	96.60	39.60
合计	357.04	96.60	39.60

(三十一) 信用减值损失

项目	2022年1-11月金额	2021年度金额	2020年度金额
坏账损失	-216,489.22	-19,928.14	-50,024.65
合计	-216,489.22	-19,928.14	-50,024.65

(三十二) 营业外收入

项目	2022年1-11月金额	2021年度金额	2020年度金额
其他	0.87		
合计	0.87		

(三十三) 营业外支出

项目	2022年1-11月金额	2021年度金额	2020年度金额
滞纳金	1.43		35.37
合计	1.43		35.37

(三十四) 所得税费用

1. 所得税费用表

项目	2022年1-11月金额	2021年度金额	2020年度金额
当期所得税费用		388,577.12	
递延所得税费用	-508,727.09	57,862.14	-43,409.90
合计	-508,727.09	446,439.26	-43,409.90

2. 会计利润与所得税费用调整过程

项目	2022年1-11月金额	2021年度金额	2020年度金额
利润总额	-2,053,034.77	1,777,717.04	-174,018.97
按法定/适用税率计算的所得税费用	-513,258.69	444,429.26	-43,504.74
子公司适用不同税率的影响			
调整以前期间所得税的影响			
不可抵扣的成本、费用和损失的影响	4,531.60	2,010.00	94.84
本期未确认递延所得税资产的可抵扣暂时性差异或可抵扣亏损的影响			
研发费用加计扣除			
所得税费用	-508,727.09	446,439.26	-43,409.90

(三十五) 现金流量表项目

1. 收到其他与经营活动有关的现金

项目	2022年1-11月金额	2021年度金额	2020年度金额
收到营业外收入及其他收益有关的现金等	8,848.48	96.60	39.60
收到与存款利息有关的现金	10,208.48	6,787.94	4,410.95
收回的履约保证金	800,000.00	1,784,000.00	
收到经营性往来款	265,556.00	11,290.78	11,356.56
合计	1,084,612.96	1,802,175.32	15,807.11

2. 支付其他与经营活动有关的现金

项目	2022年1-11月金额	2021年度金额	2020年度金额
支付与管理费用、销售费用等相关的现金	1,330,934.24	116,968.53	188,322.86
支付的保证金等	3,200.00		800,000.00
支付的银行手续费	1,962.41	2,988.00	2,524.65
支付经营性往来款	31,767.43	271,020.78	17,182.56
合计	1,367,864.08	390,977.31	1,008,030.07

3. 收到其他与筹资活动有关的现金

项目	2022年1-11月金额	2021年度金额	2020年度金额
拆入资金	25,657,880.00	46,654,182.69	16,400,000.00
合计	25,657,880.00	46,654,182.69	16,400,000.00

4. 支付其他与筹资活动有关的现金

项目	2022年1-11月金额	2021年度金额	2020年度金额
偿还拆入资金	4,707,880.00	11,808,330.71	15,300,000.00

项目	2022年1-11月金额	2021年度金额	2020年度金额
合计	4,707,880.00	11,808,330.71	15,300,000.00

(三十六) 现金流量表补充资料

1. 现金流量表补充资料

补充资料	2022年1-11月金额	2021年度金额	2020年度金额
1、将净利润调节为经营活动现金流量：			
净利润	-1,544,307.68	1,331,277.78	-130,609.07
加：信用减值准备	216,489.22	19,928.14	50,024.65
资产减值准备			
固定资产折旧、油气资产折耗、生产性生物资产折旧	1,163,925.79	9,762.18	412.52
使用权资产折旧			
无形资产摊销	99,715.32		66,476.88
长期待摊费用摊销	25,080.23		
处置固定资产、无形资产和其他长期资产的损失（收益以“-”号填列）			
固定资产报废损失（收益以“-”号填列）			
公允价值变动损失（收益以“-”号填列）			
财务费用（收益以“-”号填列）	1,056,725.00	1,113,400.00	47,500.00
投资损失（收益以“-”号填列）			
递延所得税资产减少（增加以“-”号填列）	-508,727.09	57,862.14	-43,409.90
递延所得税负债增加（减少以“-”号填列）			
存货的减少（增加以“-”号填列）	-1,862,189.38	-3,294,774.06	-1,688,548.36
经营性应收项目的减少（增加以“-”号填列）	1,809,443.19	-7,019,887.18	-5,275,954.24
经营性应付项目的增加（减少以“-”号填列）	5,989,824.81	7,841,700.64	3,991,799.67
其他			
经营活动产生的现金流量净额	6,445,979.41	59,269.64	-2,982,307.85
2、不涉及现金收支的重大投资和筹资活动：			
债务转为资本			
一年内到期的可转换公司债券			

补充资料	2022年1-11月金额	2021年度金额	2020年度金额
融资租入固定资产			
3、现金及现金等价物净变动情况：			
现金的期末余额	1,143,678.12	222,238.26	8,187,381.45
减：现金的期初余额	222,238.26	8,187,381.45	139,897.73
加：现金等价物的期末余额			
减：现金等价物的期初余额			
现金及现金等价物净增加额	921,439.86	-7,965,143.19	8,047,483.72

2. 现金及现金等价物的构成

项目	2022年11月30日 余额	2021年12月31日 余额	2020年12月31日 余额
一、现金	1,143,678.12	222,238.26	8,187,381.45
其中：库存现金	826.00	826.00	
可随时用于支付的银行存款	1,142,852.12	221,412.26	8,187,381.45
其他货币资金			
二、现金等价物			
其中：三个月内到期的债券投资			
三、期末现金及现金等价物余额	1,143,678.12	222,238.26	8,187,381.45
其中：使用受限制的现金和现金等价物			

(三十七) 所有权或使用权受限制的资产

项目	2022年11月30日 账面价值	2021年12月31日 账面价值	2020年12月31日 账面价值	受限原因
无形资产	9,389,860.30	9,572,671.72	9,772,102.36	办理银行借款抵押
在建工程		36,390,627.19	12,999,382.85	办理银行借款抵押
固定资产	84,890,319.55			办理银行借款抵押
合计	94,280,179.85	45,963,298.91	22,771,485.21	

七、关联方及关联交易

(一) 本公司的实际控制人情况

本公司的母公司为苏州市大华精密机械有限公司，最终控制方是顾明华、王燕霞夫妇。

(一) 本公司的母公司情况

母公司名称	注册地	业务性质	注册资本	母公司对本公司的 持股比例(%)	母公司对本公司的 表决权比例(%)
苏州市大华精密 机械有限公司	苏州	机械设备、五金产品 及电子产品批发	2200万元	100.00%	100.00%

(二) 本公司的子公司情况

本公司无子公司。

(三) 本公司的合营和联营企业情况

本公司无合营和联营企业。

(四) 其他关联方情况

关联方名称	与公司关系
江苏米塔网络科技服务有限公司	实际控制人控制的其他企业
江苏铝宝供应链管理有限公司	实际控制人控制的其他企业
苏州工业园区轩越机械有限公司	其他关联关系

(五) 关联方交易情况

1. 购销商品、提供和接受劳务的关联交易

(1) 销售商品、提供劳务情况

关联方	关联交易内容	2022年1-11月金额	2021年度金额	2020年度金额
苏州市大华精密机械有限公司	销售产品	4,488,370.45	6,243,347.27	
苏州工业园区轩越机械有限公司	销售模具	4,433,893.81	6,214,513.32	961,769.91

(2) 采购商品、接受劳务情况

关联方	关联交易内容	2022年1-11月金额	2021年度金额	2020年度金额
苏州市大华精密机械有限公司	采购产品	3,007,020.87	2,429,046.13	953,252.42
苏州市大华精密机械有限公司	劳务	108,000.00	144,000.00	36,000.00
江苏米塔网络科技服务有限公司	采购产品	47,754.12		
江苏铝宝供应链管理有限公司	采购产品	47,909.25		

2. 关联担保情况

(1) 本公司作为被担保方

保证人	担保金额	担保起始日	担保到期日	担保是否履行完毕
顾明华	45,000,000.00	2020-6-14	2023-5-28	否
王燕霞	45,000,000.00	2020-6-14	2023-5-28	否
苏州市大华精密机械有限公司	45,000,000.00	2020-6-14	2023-5-28	否

3. 关联方资金拆借

(1) 资金拆入情况

关联方	2021年12月31日余额	本期增加	本期减少	2022年11月30日余额
-----	---------------	------	------	---------------

关联方	2021年12月31日余额	本期增加	本期减少	2022年11月30日余额
苏州市大华精密机械有限公司	35,960,851.98	25,657,880.00	4,707,880.00	56,910,851.98
合计	35,960,851.98	25,657,880.00	4,707,880.00	56,910,851.98

(续)

关联方	2020年12月31日余额	本期增加	本期减少	2021年12月31日余额
苏州市大华精密机械有限公司	1,115,000.00	46,654,182.69	11,808,330.71	35,960,851.98
合计	1,115,000.00	46,654,182.69	11,808,330.71	35,960,851.98

(续)

关联方	2019年12月31日余额	本期增加	本期减少	2020年12月31日余额
苏州市大华精密机械有限公司	15,000.00	16,400,000.00	15,300,000.00	1,115,000.00
合计	15,000.00	16,400,000.00	15,300,000.00	1,115,000.00

4. 关联方资产转让、债务重组情况

关联方	关联交易内容	2022年1-11月金额	2021年度金额	2020年度金额
苏州市大华精密机械有限公司	资产转让	41,592,920.31		
合计		41,592,920.31		

苏州市大华精密机械有限公司与南通讯华科技有限公司于2022年11月10日签订资产转让协议，将苏州市大华精密机械有限公司拥有的存货和固定资产以含税价4700万元转让给南通讯华科技有限公司，增值税税率为13%，于2022年11月15日完成实物交割。

5. 关联租赁情况

本公司作为承租方

出租方名称	租赁资产种类	2022年1-11月确认的租赁费	2021年度确认的租赁费	2020年度确认的租赁费
苏州市大华精密机械有限公司	厂房	25,579.38		
合计		25,579.38		

(六) 关联方应收应付款项

1. 应收项目

项目名称	2022年11月30日		2021年12月31日		2020年12月31日	
	账面余额	坏账准备	账面余额	坏账准备	账面余额	坏账准备

项目名称	2022年11月30日		2021年12月31日		2020年12月31日	
	账面余额	坏账准备	账面余额	坏账准备	账面余额	坏账准备
应收账款：						
苏州市大华精密机械有限公司	1,332,918.68		6,804,982.41			

2. 应付项目

项目名称	2022年11月30日 账面余额	2021年12月31日 账面余额	2020年12月31日 账面余额
应付账款：			
苏州市大华精密机械有限公司	26,234,906.12	1,507,019.75	1,064,667.81
其他应付款：			
苏州市大华精密机械有限公司	56,910,851.98	35,960,851.98	1,115,000.00

八、承诺及或有事项

截止2022年11月30日，本公司无需要披露的重大承诺及或有事项。

九、资产负债表日后事项

截止2022年11月30日，本公司无需要披露的重大资产负债表日后事项。

十、其他重要事项

南通讯华科技有限公司2020年12月至2021年4月向江苏银行南通静海支行累计借入4,000.00万元，还款日2023年5月28日，借款条件：顾明华、王燕霞及苏州市大华精密机械有限公司担保及南通讯华科技有限公司自有厂房抵押。上述借款通过苏州工业园区轩越机械有限公司(以下简称轩越机械)累计受托支付3,350.00万元，收到轩越机械累计返还3,350.00万元。自2021年5月1日起，未再发生新的转贷行为。截止报告日，讯华科技对上述银行借款不存在逾期还款付息情况，并取得了贷款行江苏银行南通静海支行出具的无纠纷无追责证明。



姓名 洪志国

Full name 洪志国

性别 男

Sex 1985-03-15

出生日期 1985-03-15

Date of birth 瑞华会计师事务所(特殊普通合伙)

工作单位 上海分所

Working unit 542622188663154880

身份证号码

Identity card No.



证书编号: 110101500026

No. of Certificate

批准注册协会: Authorized Institute of CPAs

上海市注册会计师协会

发证日期: 2012年11月16日

Date of Issuance

2012年11月16日



年度检验登记

Annual Renewal Registration

本证书经检验合格, 继续有效一年。
This certificate is valid for another year after this renewal.



洪志国年检二维码


年 月 日

注册会计师工作单位变更事项登记

Registration of the Change of Working Unit by a CPA

同意调出
Agree the holder to be transferred from

瑞华上海分所



同意调入
Agree the holder to be transferred to

希格玛上海分所



姓名 黄煜
 Full name
 性别 女
 Sex
 出生日期 1989-10-12
 Date of birth
 工作单位 希格玛会计师事务所(特殊普通合伙)上海分所
 Working unit
 身份证号码 330421198910120121
 Identity card No.



证书编号: 330001681899
 No. of Certificate

批准注册协会: 浙江省注册会计师协会
 Authorized Institute of CPAs

发证日期: 2015年 06月 29日
 Date of Issuance ly /m /d

年度检验登记
 Annual Renewal Registration

本证书经检验合格, 继续有效一年。
 This certificate is valid for another year after this renewal.



黄煜的年检二维码

年 月 日
 /m /d

年度检验登记
 Annual Renewal Registration

本证书经检验合格, 继续有效一年。
 This certificate is valid for another year after this renewal.



年 月 日
 /m /d



营业执照

(副本)(10-2)

统一社会信用代码
9161013607340169X2

扫描二维码登录“国家企业信用信息公示系统”了解更多登记、备案、许可、监管信息



名称 希格玛会计师事务所(特殊普通合伙)

成立日期 2013年06月28日

类型 特殊普通合伙企业

合伙期限 长期

执行事务合伙人 吕桦 曹爱民 (吕桦 曹爱民)

主要经营场所 陕西省西安市浐灞生态区浐灞大道一号外事大厦六层

经营范围

一般项目：许可经营项目：审查企业会计报表、出具审计报告；验证企业资本，出具验资报告；办理企业合并、分立、清算事宜中的审计业务，出具有关报告；基本建设年度财务决算审计；代理记账；会计咨询、税务咨询、管理咨询、会计培训；法律、法规规定的其他业务。一般经营项目：(未取得专项许可的项目除外)。(除依法须经批准的项目外，凭营业执照依法自主开展经营活动)



登记机关

2022年08月18日

证书序号:0006585

说明


- 1、《会计师事务所执业证书》是证明持有人经财政部门依法审批，准予执行注册会计师法定业务的凭证。
- 2、《会计师事务所执业证书》记载事项发生变动的，应当向财政部门申请换发。
- 3、《会计师事务所执业证书》不得伪造、涂改、出租、出借、转让。
- 4、会计师事务所终止或执业许可注销的，应当向财政部门交回《会计师事务所执业证书》。



发证机关:

2018年11月30日

中华人民共和国财政部制



会计师事务所 执业证书

名称: 希格玛会计师事务所(特殊普通合伙)

首席合伙人: 吕桦

主任会计师:

经营场所: 陕西省西安市浐灞生态区浐灞大道一号外
事大厦六层



组织形式: 合伙制(特殊普通合伙)

执业证书编号: 61010047

批准执业文号: 陕财办会(2013)28号

批准执业日期: 2013年6月27日