

公司代码：600423

公司简称：柳化股份

柳州化工股份有限公司
2022 年年度报告摘要

第一节 重要提示

- 1 本年度报告摘要来自年度报告全文，为全面了解本公司的经营成果、财务状况及未来发展规划，投资者应当到 www.sse.com.cn 网站仔细阅读年度报告全文。
- 2 本公司董事会、监事会及董事、监事、高级管理人员保证年度报告内容的真实性、准确性、完整性，不存在虚假记载、误导性陈述或重大遗漏，并承担个别和连带的法律责任。
- 3 公司全体董事出席董事会会议。
- 4 大信会计师事务所（特殊普通合伙）为本公司出具了标准无保留意见的审计报告。
- 5 董事会决议通过的本报告期利润分配预案或公积金转增股本预案

经大信会计师事务所（特殊普通合伙）审计确认，2022 年度公司净利润为 1,585.63 万元，期末累计可供分配的利润为-217,238.22 万元。

鉴于公司 2022 年盈利微薄且累计未分配利润为负的情况，根据《公司法》和《公司章程》的有关规定，2022 年度公司拟不进行利润分配，也不进行资本公积金转增股本。

第二节 公司基本情况

1 公司简介

公司股票简况				
股票种类	股票上市交易所	股票简称	股票代码	变更前股票简称
A股	上海证券交易所	柳化股份	600423	ST柳化

联系人和联系方式	董事会秘书	证券事务代表
姓名	龙立萍	吴宁
办公地址	广西柳州市柳北区跃进路106号之八汇金国际26层	广西柳州市柳北区跃进路106号之八汇金国际26层
电话	0772-2519434	0772-2519434
电子信箱	Lliping0772@163.com	lhgf@vip.163.com

2 报告期公司主要业务简介

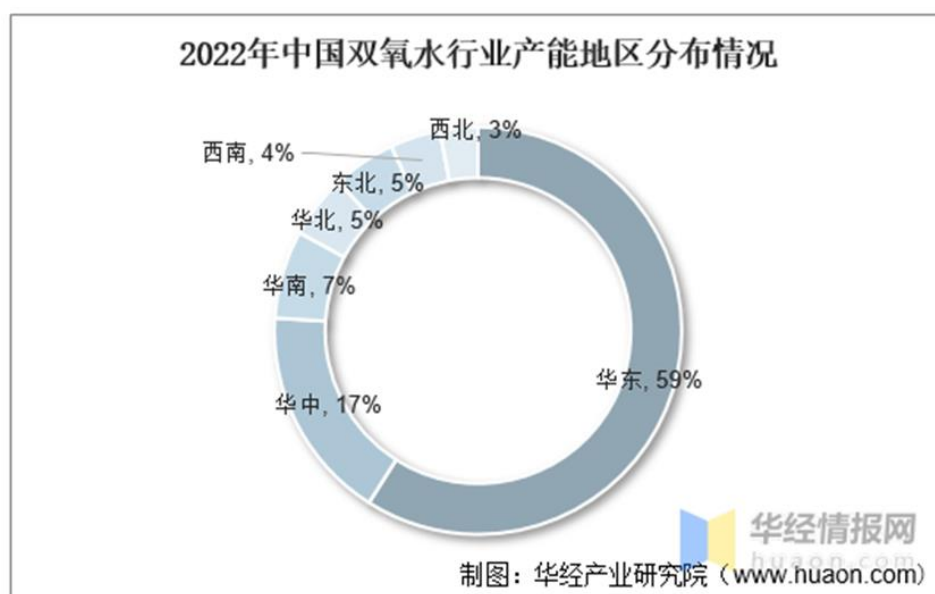
2.1 报告期公司所处行业情况

报告期，公司主要从事化学原料和化学制品制造，主营双氧水的生产和销售，属于化工行业，细分行业为双氧水。

2022年，石化化工行业（不含油气开采）经济运行整体平稳。一是与去年同期相比，产量有所下滑。据国家统计局数据，2022年，化学原料和化学制品制造业产能利用率为76.7%，同比下降1.4个百分点，高于工业平均1.1个百分点。重点产品中，原油加工量6.8亿吨，同比下降3.4%；烧碱、纯碱、硫酸、乙烯等大宗原料产量同比分别增长1.4%、0.3%、-0.5%、-1%；合成树脂、合成橡胶、合成纤维聚合物等合成材料产量同比分别增长1.5%、-5.7%、-1.5%；轮胎产量同比下降5%；化学肥料总量（折纯）同比增长1.2%；二是产品价格高位震荡。据国家统计局数据，2022年，化学原料和化学制品制造业出厂价格指数累计同比增长7.7%。重点关注的30个产品中，2022年均价同比增长的有18个，占比约60%，其中烧碱、氯化钾、甲苯价格同比增长58%、38%、33%；12月份价格涨势趋缓，月度均价环比下降的有19个，占比约63%，其中硫酸、盐酸、MDI环比下降18%、17%、10%；三是投资及出口增势良好。据国家统计局数据，2022年，化学原料和化学制品制造业投资同比增长19%，高于工业平均7.4个百分点。据海关总署数据，贸易结构持续改善，有机化学品出口总额807亿美元，同比增长17%，贸易顺差290亿美元，同比增长216%；无机化学品出口总额394亿美元，同比增长68%，贸易顺差135亿美元，同比增长57%；合成树脂出口总额250亿美元，同比增长4%，贸易逆差249亿美元，同比下降22%。

从行业竞争格局看，双氧水由于化学性质不稳定、易爆的特殊性，具有一定的经济销售半径（500公里以内），导致国内双氧水行业产能分散，产能集中度较低，竞争较为激烈。目前我国双氧水行业产能约为2,197万吨（折27.5%），其中有76%的双氧水产能分布在华东及华中地区。

2022年中国双氧水行业产能地区分布情况如下：

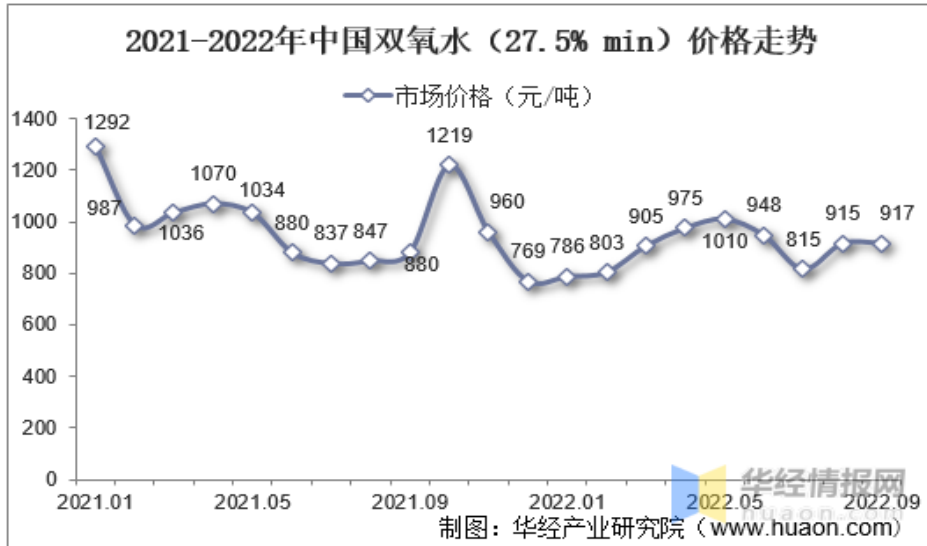


数据来源：华经产业研究院

从市场价格看，国内双氧水由于行业产能分布不均，在某些地区供需失衡，运输成本较高，

导致各地区双氧水价格差别较大，其中四川价格最高，2022 年平均价格接近 1300 元/吨，山东价格却低于 800 元/吨。

2021-2022 年中国双氧水（27.5%）价格走势如下图：



（数据来源：华经产业研究院）

2.2 报告期主要业务

报告期，公司主要从事双氧水的生产和销售，27.5%双氧水年设计产能 10 万吨，年度累计产量 12.267 万吨；50%双氧水年设计产能 2 万吨，本年度没有生产。

2.3 经营模式

2.3.1 生产模式及产品用途

公司采用蒽醌钡催化剂工艺，以外购氢气为主要原料生产双氧水。双氧水是一种用途很广的重要的无机化学品，而且在使用中其本身除放出活性氧外，还被还原生成水，因而无二次污染问题，故被称为“最清洁”的化工产品，广泛用于化工、纺织、造纸、电子、医药、食品、包装消毒、日用化学品、环保行业中的工业废水处理等行业，具体用于各种织物、纸张、木材、草制品的漂白；用于有机物合成、做氧化剂、催化剂、引发剂、羟基化剂；用于有机或无机过氧化物的制造（合成过氧乙酸、过氧化苯甲酰、二氧化硫脲、过硼酸钠、过氧化钙等）；用于电镀工业（电镀液的净化）、电子工业（金属表面处理）；用于化学分析，医药（医药合成、消毒剂）、食品（消毒、保鲜）的加工和化妆品的生产等方面；用于建材工业（作为泡沫塑料、泡沫水泥的发泡剂）；用于企业污水处理等。

2.3.2 采购模式

氢气是公司生产所需的主要原材料，通过长协方式向广西柳化氯碱有限公司进行采购。

电力是公司的主要能源，报告期通过广西电力交易中心组织的直供电交易进行采购，交易价

格由电力市场决定，由广西电网有限责任公司柳州鹿寨供电局供应。

机器设备及备品备件等物资根据生产需要制定采购计划，线上开展招投标工作，通过询价比质确定供应商完成采购。

2.3.3 销售模式

报告期，公司产品采用经销和直销相结合的方式进行销售，销售定价以市场为导向，结合产品成本、产品质量和市场竞争状况等因素确定产品销售价格。

3 公司主要会计数据和财务指标

3.1 近3年的主要会计数据和财务指标

单位：元 币种：人民币

	2022年	2021年	本年比上年 增减(%)	2020年
总资产	513,141,913.12	485,161,409.73	5.77	469,370,097.96
归属于上市公司股东的净资产	436,830,628.08	422,518,809.47	3.39	392,921,962.83
营业收入	140,462,968.15	127,290,163.20	10.35	107,120,775.91
归属于上市公司股东的净利润	15,856,323.12	28,814,887.69	-44.97	12,716,412.44
归属于上市公司股东的扣除非经常性损益的净利润	27,736,757.87	27,689,137.49	0.17	10,476,690.84
经营活动产生的现金流量净额	24,448,774.32	6,055,847.43	303.72	-130,308,846.96
加权平均净资产收益率(%)	3.68	7.07	减少3.39个百分点	3.30
基本每股收益(元/股)	0.02	0.04	-50	0.02

3.2 报告期分季度的主要会计数据

单位：元 币种：人民币

	第一季度 (1-3月份)	第二季度 (4-6月份)	第三季度 (7-9月份)	第四季度 (10-12月份)
营业收入	33,189,922.46	32,967,986.64	39,368,606.12	34,936,452.93
归属于上市公司股东的净利润	3,332,803.57	7,289,404.86	-2,961,809.87	8,195,924.56
归属于上市公司股东的扣除非经常性损益后的净利润	3,332,803.57	7,256,483.39	10,288,983.03	6,858,487.88
经营活动产生的现金流量净额	6,442,575.77	3,186,195.84	5,085,232.61	9,734,770.10

季度数据与已披露定期报告数据差异说明

适用 不适用

4 股东情况

4.1 报告期末及年报披露前一个月末的普通股股东总数、表决权恢复的优先股股东总数和持有特别表决权股份的股东总数及前10名股东情况


单位：股

截至报告期末普通股股东总数(户)	20,830
------------------	--------

年度报告披露日前上一月末的普通股股东总数（户）					20,988		
截至报告期末表决权恢复的优先股股东总数（户）							
年度报告披露日前上一月末表决权恢复的优先股股东总数（户）							
前 10 名股东持股情况							
股东名称 （全称）	报告期内增 减	期末持股数量	比例 （%）	持有 有限 售条 件的 股份 数量	质押、标记或冻结情况		股东 性质
					股份 状态	数量	
柳州元通投资发展有限公司	0	201,452,434	25.22	0	无		国有法人
中国建设银行股份有限公司广西壮族自治区分行	0	49,256,529	6.17	0	未知		国有法人
中国银行股份有限公司柳州分行	-500,000	24,737,843	3.10	0	未知		国有法人
柳州化学工业集团有限公司	0	22,826,167	2.86	0	质押	17,260,000	国有法人
					冻结	22,826,167	
中国工商银行股份有限公司柳州分行	0	21,541,277	2.70	0	未知		国有法人
中国农业银行股份有限公司广西壮族自治区分行	0	20,838,531	2.61	0	未知		国有法人
柳州化工股份有限公司破产企业财产处置专用账户	0	19,147,231	2.40	0	无		其他
郑俊生	0	9,053,038	1.13	0	未知		境内自然人
建信金融租赁有限公司	0	8,622,283	1.08	0	未知		国有法人
广西柳州发电有限责任公司	-2,470,700	6,239,409	0.78	0	未知		国有法人
上述股东关联关系或一致行动的说明	上述股东中，国有法人股股东柳州元通投资发展有限公司为柳州市国资委的全资子公司，与柳化集团为一致行动人；中国建设银行股份有限公司广西壮族自治区分行与建信金融租赁有限公司为一致行动人；其它股东之间是否存在关联关系或是否是一致行动人均未知。						
表决权恢复的优先股股东及持股数量的说明	无						

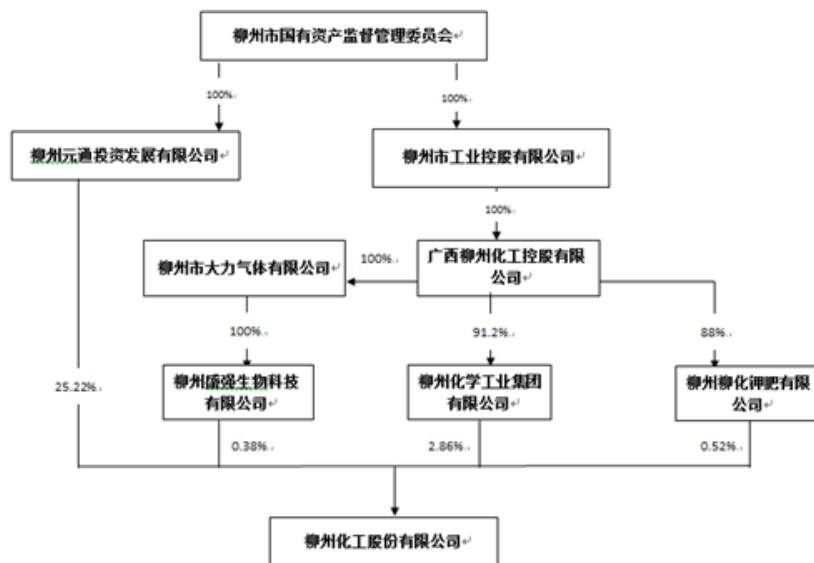
4.2 公司与控股股东之间的产权及控制关系的方框图

√适用 □不适用



4.3 公司与实际控制人之间的产权及控制关系的方框图

适用 不适用



4.4 报告期末公司优先股股东总数及前 10 名股东情况

适用 不适用

5 公司债券情况

适用 不适用

第三节 重要事项

1 公司应当根据重要性原则，披露报告期内公司经营情况的重大变化，以及报告期内发生的对公司经营情况有重大影响和预计未来会有重大影响的事项

报告期，公司实现营业收入 14,046.30 万元，同比增长 10.35%，营业利润 2,875.73 万元，同比增加 1.57%；归属于上市公司股东的净利润 1,585.63 万元，同比下降 44.97%；归属于上市公司股东的扣除非经常性损益后的净利润 2,773.68 万元，同比增加 0.17%；经营活动产生的现金流量净额为 2,444.88 万元，较上年增加 1,839.29 万元，增幅 303.72%。

近年来,国内双氧水产能持续扩张,产能增幅较大。2017 年双氧水产能 1266 万吨左右,2022 年末中国双氧水总产能约 2197 万吨,其中有效产能约为 2146 万吨。2022 年新增产能 394 万吨,产能增长率高达 21.85%,为近五年来产能增速最快的一年。

因双氧水属于环保产品,审批手续相对简单,应用范围又十分广泛,各大石化及下游产品企业纷纷新建双氧水产能以满足自己的需求或者加入双氧水销售行列。未来双氧水下游产品新增需求主要集中在造纸、磷酸铁、环氧丙烷、己内酰胺胺等主力产品上,尤其是新能源领域布局加快。

进入 2023 年以来,2022 年年末低迷的态势一直持续,产品价格在 700 元左右波动整理,2 月份产品价格更是创下了近五年来新低,目前价格仍在低位徘徊。2023 年双氧水预计还将新增产能 408 万吨,在待投产企业中,实现度高的装置产能将超过 300 万吨,国内双氧水市场过剩局势将更加严峻,供应端过剩局面将进一步凸显,市场竞争将加剧,预计 2023 年行业利润将再度收窄。

2 公司年度报告披露后存在退市风险警示或终止上市情形的,应当披露导致退市风险警示或终止上市情形的原因

适用 不适用

柳州化工股份有限公司

董事长: 陆胜云

2023 年 3 月 14 日