

证券代码：301389

证券简称：隆扬电子

公告编号：2023-012

# 隆扬电子（昆山）股份有限公司

## 2022 年年度报告



【2023 年 3 月】

# 2022 年年度报告

## 第一节 重要提示、目录和释义

公司董事会、监事会及董事、监事、高级管理人员保证年度报告内容的真实、准确、完整，不存在虚假记载、误导性陈述或者重大遗漏，并承担个别和连带的法律责任。

公司负责人张东琴、主管会计工作负责人王彩霞及会计机构负责人(会计主管人员)王彩霞声明：保证本年度报告中财务报告的真实、准确、完整。所有董事均已出席了审议本报告的董事会会议。

本年度报告中所涉及的发展战略、经营计划等前瞻性陈述属于计划性事项，该计划不构成公司对投资者的实质承诺，投资者及相关人士均应当对此保持足够的风险认识，并且应当理解计划、预测与承诺之间的差异，敬请投资者注意投资风险。

公司在本年度报告中详细阐述了未来经营可能发生的有关风险因素及对策，详见本报告“第三节 管理层讨论与分析”之“十一、公司未来发展的展望”，敬请投资者予以关注。

公司经本次董事会审议通过的利润分配预案为：以 28,350 万股为基数，向全体股东每 10 股派发现金红利 7.00 元（含税），送红股 0 股（含税），以资本公积金向全体股东每 10 股转增 0 股。

## 目录

第一节 重要提示、目录和释义.....	2
第二节 公司简介和主要财务指标.....	7
第三节 管理层讨论与分析.....	11
第四节 公司治理.....	32
第五节 环境和社会责任.....	55
第六节 重要事项.....	57
第七节 股份变动及股东情况.....	116
第八节 优先股相关情况.....	125
第九节 债券相关情况.....	1265
第十节 财务报告.....	1276

## 备查文件目录

- 1、载有法定代表人签名的 2022 年年度报告文本；
- 2、载有单位负责人、主管会计工作负责人、会计机构负责人签名并盖章的财务报表文本；
- 3、载有会计师事务所盖章、注册会计师签名并盖章的审计报告原件；
- 4、报告期内在中国证监会指定网站上公开披露过的所有公司文件的正本及公告的原稿；
- 5、其他相关资料；

以上备查文件的备置地点：公司证券部

## 释义

释义项	指	释义内容
公司、本公司、隆扬电子	指	隆扬电子（昆山）股份有限公司
隆扬国际	指	LY International Co., Limited（隆扬国际股份有限公司）
隆扬有限、有限公司	指	隆扬电子（昆山）有限公司
鼎炫控股	指	Top Bright Holding Co., Ltd.（鼎炫投资控股股份有限公司）
川扬电子	指	川扬电子（重庆）有限公司
富扬电子	指	淮安富扬电子材料有限公司
香港欧宝	指	欧宝发展有限公司（OB DEVELOPMENT LIMITED）
萨摩亚 ONBILLION	指	ONBILLION DEVELOPMENT LIMITED
萨摩亚隆扬	指	Long Young (Samoa) Holding Co., Limited（萨摩亚商隆扬国际股份有限公司）
萨摩亚隆扬台湾分公司	指	萨摩亚商隆扬国际股份有限公司台湾分公司
聚赫新材	指	聚赫新材股份有限公司，发行人在中国台湾设立的子公司
纽埃隆扬国际	指	LONG YOUNG INTERNATIONAL CORP.（隆扬国际股份有限公司），注册地为纽埃
昆山酷乐	指	昆山酷乐新材料科技有限公司
深圳隆扬	指	深圳隆扬电子有限公司
台衡精密	指	台衡精密测控（昆山）股份有限公司
及人贸易	指	昆山及人国际贸易有限公司
欣象咨询	指	昆山欣象咨询服务有限公司
群展咨询	指	昆山群展商务咨询合伙企业（有限合伙）
上虞汇聪	指	绍兴上虞汇聪企业管理合伙企业（有限合伙）
君尚合钰	指	苏州君尚合钰创业投资合伙企业（有限合伙）
双禺零捌	指	昆山双禺零捌股权投资企业（有限合伙）
双禺投资	指	昆山双禺投资企业（有限合伙）
贝澜晟德	指	苏州贝澜晟德创业投资合伙企业（有限合伙）
和基投资	指	苏州和基投资有限公司
振明咨询	指	昆山振明咨询服务有限公司
聚厚管理	指	上海聚厚企业管理合伙企业（有限合伙）
盛邦信息	指	苏州盛邦信息技术有限公司
党秀塑胶	指	苏州党秀塑胶材料有限公司
涵与婕	指	昆山涵与婕新材料科技有限公司
本物管理	指	苏州本物企业管理有限公司
Trillions Sheen	指	Trillions Sheen Holdings Limited
LinkPlus	指	LinkPlus Capital Inc.

Rising Luck	指	Rising Luck Investment Limited
Lucky Noble	指	Lucky Noble Development Limited
B & S	指	B & S Investment limited
Glory Sharp	指	Glory Sharp International Limited
富国璋咨询	指	昆山富国璋商务咨询有限公司
东吴证券、保荐机构	指	东吴证券股份有限公司
容诚、容诚会计师、会计师	指	容诚会计师事务所（特殊普通合伙）
中国证监会、证监会	指	中国证券监督管理委员会
《公司法》	指	《中华人民共和国公司法》
《证券法》	指	《中华人民共和国证券法》
《公司章程》	指	报告期内有效的《隆扬电子（昆山）股份有限公司章程》
深交所	指	深圳证券交易所
报告期	指	2022 年
报告期期末	指	2022 年 12 月 31 日
A 股	指	境内上市的每股面值 1.00 元的人民币普通股股票
元、万元、亿元	指	人民币元、人民币万元、人民币亿元

## 第二节 公司简介和主要财务指标

### 一、公司信息

股票简称	隆扬电子	股票代码	301389
公司的中文名称	隆扬电子（昆山）股份有限公司		
公司的中文简称	隆扬电子		
公司的外文名称（如有）	Long Young Electronic (Kunshan) Co., Ltd.		
公司的外文名称缩写（如有）	LYE		
公司的法定代表人	张东琴		
注册地址	江苏省昆山市周市镇顺昶路 99 号		
注册地址的邮政编码	215313		
公司注册地址历史变更情况	无		
办公地址	江苏省昆山市周市镇顺昶路 99 号		
办公地址的邮政编码	215313		
公司国际互联网网址	www.longyoung.com		
电子信箱	zhengquan@longyoung.com		

### 二、联系人和联系方式

	董事会秘书	证券事务代表
姓名	金卫勤	施翌
联系地址	江苏省昆山市周市镇顺昶路 99 号	江苏省昆山市周市镇顺昶路 99 号
电话	0512-57668700	0512-57668700
传真	0512-57669500	0512-57669500
电子信箱	zhengquan@longyoung.com	zhengquan-02@longyoung.com

### 三、信息披露及备置地点

公司披露年度报告的证券交易所网站	深圳证券交易所 <a href="http://www.szse.cn">http://www.szse.cn</a>
公司披露年度报告的媒体名称及网址	《证券时报》《中国证券报》《上海证券报》《证券日报》、巨潮资讯网 ( <a href="http://www.cninfo.com.cn">http://www.cninfo.com.cn</a> )
公司年度报告备置地点	江苏省昆山市周市镇顺昶路 99 号隆扬电子（昆山）股份有限公司证券部

### 四、其他有关资料

公司聘请的会计师事务所

会计师事务所名称	容诚会计师事务所（特殊普通合伙）
会计师事务所办公地址	北京市西城区阜成门外大街 22 号 1 幢外经贸大厦 901-22 至 901-26
签字会计师姓名	宛云龙、吴玉娣

公司聘请的报告期内履行持续督导职责的保荐机构

适用 不适用

保荐机构名称	保荐机构办公地址	保荐代表人姓名	持续督导期间
东吴证券股份有限公司	苏州工业园区星阳街5号	葛明象、徐振宇	2022年10月31日-2025年12月31日

公司聘请的报告期内履行持续督导职责的财务顾问

适用 不适用

## 五、主要会计数据和财务指标

公司是否需追溯调整或重述以前年度会计数据

是 否

	2022年	2021年	本年比上年增减	2020年
营业收入（元）	376,447,220.78	428,339,308.09	-12.11%	425,339,800.09
归属于上市公司股东的净利润（元）	168,859,254.08	197,677,062.23	-14.58%	166,631,920.79
归属于上市公司股东的扣除非经常性损益的净利润（元）	162,557,758.14	189,686,340.32	-14.30%	168,420,175.72
经营活动产生的现金流量净额（元）	185,096,809.60	206,001,717.79	-10.15%	149,534,881.09
基本每股收益（元/股）	0.75	0.93	-19.35%	0.85
稀释每股收益（元/股）	0.75	0.93	-19.35%	0.85
加权平均净资产收益率	16.59%	33.56%	-16.97%	41.93%
	2022年末	2021年末	本年末比上年末增减	2020年末
资产总额（元）	2,403,444,628.49	780,128,529.42	208.08%	577,267,210.88
归属于上市公司股东的净资产（元）	2,328,429,300.55	687,828,551.68	238.52%	490,159,226.60

公司最近三个会计年度扣除非经常性损益前后净利润孰低者均为负值，且最近一年审计报告显示公司持续经营能力存在不确定性

是 否

扣除非经常损益前后的净利润孰低者为负值

是 否

## 六、分季度主要财务指标

单位：元

	第一季度	第二季度	第三季度	第四季度
营业收入	100,012,259.44	103,774,422.06	96,475,258.13	76,185,281.15
归属于上市公司股东的净利润	43,109,539.55	48,341,793.13	42,176,040.51	35,231,880.89
归属于上市公司股东的扣除非经常性损益	42,103,818.57	47,494,169.89	41,820,011.54	31,139,758.14



的净利润				
经营活动产生的现金流量净额	42,120,263.94	56,871,475.97	48,580,587.98	37,524,481.71

上述财务指标或其加总数是否与公司已披露季度报告、半年度报告相关财务指标存在重大差异

是 否

## 七、境内外会计准则下会计数据差异

### 1、同时按照国际会计准则与按照中国会计准则披露的财务报告中净利润和净资产差异情况

适用 不适用

公司报告期不存在按照国际会计准则与按照中国会计准则披露的财务报告中净利润和净资产差异情况。

### 2、同时按照境外会计准则与按照中国会计准则披露的财务报告中净利润和净资产差异情况

适用 不适用

公司报告期不存在按照境外会计准则与按照中国会计准则披露的财务报告中净利润和净资产差异情况。

## 八、非经常性损益项目及金额

适用 不适用

单位：元

项目	2022 年金额	2021 年金额	2020 年金额	说明
非流动资产处置损益（包括已计提资产减值准备的冲销部分）	-27,140.19	-22,729.85	-17,135.26	
越权审批或无正式批准文件的税收返还、减免		0.00	0.00	
计入当期损益的政府补助（与公司正常经营业务密切相关，符合国家政策规定、按照一定标准定额或定量持续享受的政府补助除外）	394,766.61	7,451,683.53	1,192,809.26	
计入当期损益的对非金融企业收取的资金占用费		48,981.32	86,900.83	
同一控制下企业合并产生的子公司期初至合并日的当期净损益			23,100,707.29	
除同公司正常经营业务相关的有效套期保值业务外，持有交易性金融资产、交易性金融负债产生的公允价值变动损益，以及处置交易性金融资产	7,136,195.00	1,773,596.04	1,048,601.10	

交易性金融负债和可供出售金融资产取得的投资收益				
除上述各项之外的其他营业外收入和支出	-325,593.61	157,156.30	1,969,839.61	
其他符合非经常性损益定义的损益项目			-28,530,228.30	
减：所得税影响额	876,731.87	1,417,965.43	639,749.46	
少数股东权益影响额（税后）	0.00			
合计	6,301,495.94	7,990,721.91	-1,788,254.93	--

其他符合非经常性损益定义的损益项目的具体情况：

适用 不适用

公司不存在其他符合非经常性损益定义的损益项目的具体情况。

将《公开发行证券的公司信息披露解释性公告第 1 号——非经常性损益》中列举的非经常性损益项目界定为经常性损益项目的情况说明

适用 不适用

公司不存在将《公开发行证券的公司信息披露解释性公告第 1 号——非经常性损益》中列举的非经常性损益项目界定为经常性损益的项目的情形。

## 第三节 管理层讨论与分析

### 一、报告期内公司所处行业情况

公司主营业务为电磁屏蔽材料及部分绝缘材料的研发、生产和销售。报告期内，公司产品广泛应用于消费电子行业及新能源汽车行业。根据中国证监会发布的《上市公司行业分类指引（2012 年修订）》，公司所处行业为“C39 计算机、通信和其他电子设备制造业”；按照国家统计局发布的《国民经济行业分类（GB/T 4754-2017）（2019 年修订）》，公司所处行业为“C39 计算机、通信和其他电子设备制造业”中的“3985 电子专用材料制造”；按照国家统计局发布的《战略性新兴产业分类（2018）》，公司所处行业为“3 新材料产业”下面的“3.3.1.4 高分子光、电、磁材料制造”。

随着近年来 5G 通讯、物联网、智慧汽车、医疗器械、智能家居等新兴电子产业领域不断发展，其电子终端产品更新迭代速度加快，整体对电磁屏蔽材料提出了更高的稳定性和更好的屏蔽效能的要求，公司紧抓电磁屏蔽材料行业的发展趋势，始终坚持创新，将产品向具有吸波、导热、散热、环保可回收降解等特性的多功能电磁屏蔽材料方向研发，拓展产品应用，将公司的科技成果与新兴产业在未来更加深度融合。

#### （1）电磁屏蔽材料行业发展情况

随着科学技术的发展和居民消费水平的提升，电子产品更新换代周期逐渐缩短，并朝着轻量化、精密化、个性化的方向发展，内部电子元器件增多、结构更加紧密。未来 5G 技术的普及还将提升产品功耗，造成更多的电磁干扰，因此对电磁屏蔽材料的数量及性能需求在近年来持续提升。据 BCC Research 统计，全球电磁屏蔽材料市场规模近年来逐步扩大，从 2013 年的 52 亿美元增长到 2018 年的 70 亿美元，5 年内增长了 18 亿美元。据 BCC Research 预测，2023 年全球电磁屏蔽材料市场规模将达到 92.5 亿美元，较 2018 年将增长 22.5 亿美元，复合增长率达 5.7%。

#### （2）消费电子行业发展情况

消费电子是公司产品的主要应用领域。公司深耕笔记本电脑、平板电脑等领域，公司产品广泛应用于各类品牌厂商的笔记本电脑和平板电脑，同时也少量应用于智能手机及智能可穿戴设备等电子产品中。根据知名咨询机构 IDC 的统计，2022 年全球平板电脑市场萎缩 3.3%，其中苹果在 2022 年实现 7% 小幅增长；2022 年全球 PC 出货量约为 2.92 亿台，同比下滑 16.3%；2022 年全球智能手机出货量 12.1 亿台，同比下降 11.3%；2022 年全球可穿戴设备出货量 5.156 亿部，同比下降 3.3%。消费电子行业在 2020-2021 年因线上办公及远距教学所带来的需求量的大幅度增加，2022 年需求量均有放缓，但整体消费电子行业较 2019 年仍有增长。

### 二、报告期内公司从事的主要业务

#### （一）主要业务及产品

公司是一家电磁屏蔽材料专业制造商，主要从事电磁屏蔽材料的研发、生产和销售，致力于为客户提供高质量的电磁屏蔽材料及完善的电磁干扰解决方案。公司电磁屏蔽类产品主要包括导电布、导电布胶带、屏蔽绝缘复合胶带、吸波材料、导电布泡棉、全方位导电海绵、SMT 导电泡棉等，主要聚焦于消费电子领域，在笔记本电脑、平板电脑、智能手机、智能可穿戴设备等电子产品上起到电磁屏蔽功能，实现电磁兼容的效果。同时，公司也从事部分绝缘材料的研发、生产和销售，产品包括陶瓷片、缓冲发泡体、双面胶、保护膜、散热矽胶片等，应用于上述消费电子产品中，起到绝缘、缓冲保护、吸音减震、散热等效能。同时，公司积极开拓新能源车市场，已于 2021 年已取得 IATF16949 的资格认证，主要应用于新能源车的自控系统等。

公司自 2000 年设立以来，始终专注于电磁屏蔽材料的研发创新，致力于改进生产技术工艺，不断完善产品效能。经过 20 余年在行业内的深耕，公司凭借自主研发，目前已掌握电磁屏蔽材料生产中与前端材料制备、中端半成品加工、后端成品模切相关的多项核心技术，不仅能有效提升电磁屏蔽产品的屏蔽效能和精密程度，还能提高生产效率，降低生产成本。其中，部分核心技术可同时用于绝缘材料的生产，最大限度减少模切时产生的边料废品并提升废料排放效率，能够有效降低公司绝缘材料的生产成本、提升模切效率。

公司能够根据客户的不同需求，提供高质量、高稳定性的电磁屏蔽材料和高性能的绝缘材料。在 3C 消费电子领域，




公司已与富士康、广达、仁宝、和硕、英业达、立讯精密、东山精密、长盈精密等行业内知名的电子代工服务企业集团建立良好的业务合作关系，产品广泛应用于苹果、惠普、华硕、戴尔等国际知名消费电子品牌。在新能源车领域，公司相关产品已量产并开始向吴中伟创力、上海宏景智驾信息科技有限公司等客户出货。

## （二）主要产品情况


公司主要从事各类电磁屏蔽材料和部分绝缘材料的研发、生产和销售。报告期内，公司主要产品为电磁屏蔽材料，绝缘材料。公司的产品主要应用于 3C 消费电子领域和新能源车领域。在 3C 消费电子领域主要应用于笔记本电脑和平板电脑，同时部分应用于智能手机，智能可穿戴设备和新能源车领域的自控系统。公司主要产品的介绍如下：


### 1、电磁屏蔽材料

#### • （1）导电布及胶带


产品名称	产品示意图	产品介绍	产品特点	应用领域
导电布		导电布是以纤维布为基材，经过前处理后施以电镀金属镀层，是一种具有金属特性的导电纤维材料。导电布变形程度低，导电性好，可模切成各种特定的形状，用于防止电磁波泄漏或进入系统。	导电性和柔软度好；金属附着力强；屏蔽效能高。	可以模切成各种自定义的形状，用作消费电子产品内部电磁屏蔽材料；也可用在通讯设备产品、专用屏蔽服装的静电屏蔽中。
导电布胶带		导电布胶带结合了导电布的导电屏蔽性能和胶带粘性及导电性的特性，更兼具轻薄和持久耐用的特性。在动态摩擦和易腐蚀的环境下，依然具有良好的屏蔽效果，可模切成各种特定的形状，应用范围广泛。	轻薄柔软；高导电性；有一定的抗腐蚀性；屏蔽效能高。	可以模切成各种自定义的形状，用作消费电子产品内部电磁屏蔽材料；通讯设备产品内部的静电屏蔽。
屏蔽绝缘复合胶带		主要用于包裹电缆线材，实现电缆线材内部导通、外部绝缘的功效。目前市场上包裹电缆线材的一般方法是先缠绕包裹屏蔽层，然后再包裹绝缘层。公司屏蔽绝缘复合胶带将屏蔽层和绝缘层两种材料复合在一起，通过一次缠绕的方式即可实现电缆线材的内部导通、外部绝缘的效果。	具有较好的柔软性，表面不易产生褶皱，具有良好的使用性能。	适用于信号传输线及天线的 EMI 防治。

#### • （2）导电泡棉

产品名称	产品示意图	产品介绍	产品特点	应用领域
导电布泡棉		导电布泡棉在导电泡棉中最为常见，因此通常简称为导电泡棉，其结合了导电布的柔软性和泡棉的弹性，产品特性优良且易于加工与使用。	材质轻；表面阻抗低；良好的抗腐蚀性、抗氧化性；电磁屏蔽性能佳。	适用于手机、笔记本电脑、电脑周边、通讯设备、医疗器具及电机电器类产品等 EMI 防治与 EMS 设计方案。




全方位导电海绵		全方位导电海绵是将聚氨酯海绵通过环保 PVD 或化学电镀的工艺，使其具有优异的 XYZ 三轴导电性能，极好的高压缩和高回弹性能使得该产品具有优异的抗冲击效能，且能够自由填充结构间的空隙。	导电性好；弹性佳；性能稳定；屏蔽效能高；具有多种厚度可供选择。	适用于手机、笔记本电脑、平板电脑等消费电子产品的电磁屏蔽、静电消除。
SMT 导电泡棉		SMT 导电泡棉由耐高温的硅胶泡棉外包裹表面镀导电金属的 PET 或 PI 膜组成。SMT 导电泡棉为矩形，可按照客户需求设计成任意的长度、宽度、高度尺寸，配置在印刷电路板起到抗 ESD（静电释放）效能。	耐高温可焊接，可以在任何位置以粘贴或焊接等任何安装模式进行配置；与其他技术相比成本低、性能高。	适用于各类电子元器件的 EMI 防治、用于电子设备的电磁兼容、静电消除。

• (3) 吸波材料





产品名称	产品示意图	产品介绍	产品特点	应用领域
吸波材料		吸波材料通常是由磁性金属粉末和橡胶混合或烧结而成，是一种比较昂贵的材料。它利用电磁感应原理，将吸收的电磁波转换为热能并且不产生反射波，具有多种厚度规格。	电磁波吸收频率高、吸收频带宽、质轻超薄。	适用于通讯设备、笔记本电脑、手机等电子产品的 EMI 防治与 EMS 设计方案。

2、绝缘材料

• (1) 散热材料

产品名称	产品示意图	产品介绍	产品特点	应用领域
导热硅胶片		导热硅胶片是以硅胶为基材，添加金属氧化物等辅材形成片板状导热介质材料，能够填充平面缝隙，提升热传递效率，实现绝缘、减震、密封等作用。	高导热、高绝缘、超高耐电压、低渗油率、高可靠度、高压压缩及回弹性、柔软自黏。	适用于移动及通讯设备、医疗电子器械等高效率、高发热设备。
导热硅胶脂		导热硅胶脂是硅基树脂复合导热添加剂形成的非定型可填缝的界面导热材料，易于自动化加工点胶，实现绝缘导热提升电子元件工作可靠度。	优异的触变性 with 填缝能力，满足耐电压绝缘封闭，部分产品达到阻燃 UL 规范，适用于导热硅胶片不易使用的场景。	适用 LED 芯片，驱动芯片，动力电池封装，CPU 中央处理器等发热元件与散热模组的热界面填充。
散热石墨铜		散热石墨铜是铜箔通过原子级磊晶工艺形成致密不脱落的石墨纳米级结晶膜。受热引发石墨磊晶的光热反应，以光波形式释放热流达到散热目的。	高热流传导能力，适用长时间高温的芯片。同时满足电磁波屏蔽与散热。	功率半导体，能源管理芯片，高频连接器芯片，其他高发热元件。

• (2). 绝缘材料

产品名称	产品示意图	产品介绍	产品特点	应用领域
陶瓷片		一种以陶瓷填充聚四氟乙烯高频电路复合材料。	具有介电常数小，介电损耗低，机械强度高，以及化学稳定性好等特点。	适用于各类电子设备、军工设备等高频商业微波和射频应用中。
缓冲发泡体		缓冲发泡体材质有 PU、EVA、PE、CR 等，可制成开孔和闭孔结构，满足各类客户对于缓冲材料的需求。	质量轻、柔软度好，具备良好的缓冲、密封、吸音和减震功能。	适用于手机、电脑通讯器材的机构件，起到缓冲、密封、吸音和减震作用。
双面胶		一种以棉纸、布、塑料薄膜为基材涂布压敏胶或硅胶制成的卷状胶粘带。	胶带黏性强，可多次重复粘贴，剥离后无残胶，厚度可依客户需求订制。	适用于消费电子产品电子元器件的永久固定和电池的粘接。
保护膜		一种用来保护易受损害表面的薄膜。用于防止基材表面在运送、装配或加工过程中受到损害或污染。	选用上等 PET、PE 材料，单面涂布丙烯酸或者硅胶。颜色和厚度可依客户需求订制。	适用于各种金属产品表面、涂层金属产品表面、塑料产品表面、汽车产品表面、电子产品表面的防护。

### (三) 主要经营模式

#### 1、采购模式

公司主要采用“以产定购、需求预测相结合”的采购模式，由资材部下设的生管课根据客户订单和客户预测需求，结合生产计划及现有原材料库存数量，确定所缺原材料状况并由资材部下设的采购课进行采购。

公司采用询价模式确定采购价格。采购人员根据过去的采购记录或者公司合格供应商目录确定询价对象，在收到报价资料后比较各询价对象报价内容及综合条件，最终确定合作的供应商。

#### 2、生产模式

公司主要采用“以销定产、需求预测相结合”的生产模式，根据客户的需求进行生产。业务部门接到客户的正式订单后，由资材部下设的生管课确定生产计划，开立生产工单，并且制定生产排程表和交货排程表。生产部按照生管课制定的生产排程表和交货排程表进行生产和控制生产进度。对于公司的大客户而言，大客户一般会预先提供数月的预测需求量，业务部门根据大客户的提前预测量形成预先订单，交由生管课确定生产计划，并由生产部按上述生产模式进行生产。

公司一般以自主生产为主，因作业人员、公司生产设备的产能达到饱和等无法如期出货时，为满足客户即时需求，公司将部分工序如模切/裁切、贴合等委托给外协厂商加工，以提高生产效率，增加产量。

#### 3、销售模式

公司采取直销的模式向客户销售产品。对于大客户，公司在接受客户订单前，需要根据客户的要求，先试制样品。在客户对样品进行测试验证的同时公司进行报价，样品和报价通过后，客户通常会与公司签订框架协议。在后续的合作过程中，客户下达具体的订单，公司收到后进行内部订单流程，安排组织生产，并按客户指定的时间如期发货并运送至指定的地点。经客户验收并提供经确认的销售产品种类、数量和金额的明细后，公司与客户对账然后开具发票。对于一

般小客户，公司在客户询价前会进行送样，部分小客户无对样品的测试验证环节，因此送样后公司直接进行正式的报价，报价通过后客户下达具体的订单，收到订单后公司按照前述流程进行生产、送货、对账和开票。

#### （四）主要的业绩驱动因素

报告期内，公司实现营业收入 376,447,220.78 元，较上年同期下降 12.11%，归属于上市公司股东的净利润为 168,859,254.08 元，较上年同期下降 14.58%。公司营业收入及净利润较上年同期均呈一定下降趋势，主要由于 3C 消费电子市场需求略有下滑，2022 年公司的订单份额增速较以前年度相对有所放缓，同时公司配合客户对存量产品的销售单价在其生命周期内执行“季降”或者“年降”要求，综合导致 2022 年营业收入较上年同期微降。由于存量产品降价，公司毛利率有所下降，故 2022 年净利润较上年同期有所下降。

公司自设立以来始终坚持自主创新的发展战略，通过多年的持续创新和迅速发展，已经掌握了多项核心技术，在电磁屏蔽材料领域进行科技成果的转化并形成公司核心的自主知识产权。随着电子设备性能升级和通讯技术的进步，公司持续将电磁屏蔽材料向屏蔽效能更高、屏蔽频率更宽、综合性能更优良的方向研究开发，公司始终将产品的质量放在核心位置，从源头把控产品的品质，掌握了从基础材料到模切成品的全流程生产工艺，能够根据市场和客户的需求进行快速反应并精准开发新产品，满足下游客户对产品性能的升级需求，具备优异的垂直整合能力。

公司将以核心技术工艺——卷绕式真空磁控溅射及复合镀膜技术为导向，积极布局新能源汽车方向，助力公司从消费电子领域向新能源汽车领域大力拓展。提升公司业务的发展空间，以此带来新的利润增长点，增强盈利能力，提高整体竞争力。在原有 3C 消费电子领域，亦会持续拓展全球知名品牌客户、聚焦核心战略客户，坚持技术创新，高效服务客户，以更好地满足新老客户的多元化需求。

### 三、核心竞争力分析

#### （1）技术优势

公司自成立以来一直专注于电磁屏蔽材料的研究和开发，始终重视技术创新，在设计能力和工艺技术上不断积累。经过多年发展，公司现已掌握多项核心技术，包括卷绕式真空磁控溅射及复合镀膜技术、屏蔽材料柔性化技术、连续化带状全方位导电海绵制备技术、高速精密成型技术、屏蔽绝缘胶带复合技术、非开模模切技术、异形模切及自动排废技术等。上述核心技术应用在生产中，不仅能提高材料的屏蔽效能和精密程度，还能提高生产效率、降低生产成本，从而提升公司的盈利能力，为公司可持续快速发展提供坚实的保障。

此外，公司还积极关注下游行业的发展趋势，不断往汽车电子和复合铜箔在电子电路和锂电负极集流体领域探索、研发更高附加值的新产品，并为客户提供定制化电磁屏蔽解决方案，深耕电磁屏蔽材料行业，保持在行业内的技术领先优势。

#### （2）客户优势

公司依靠高质量的产品、本地化批量供货的优势，以及快速响应客户需求的能力，在市场上已形成良好的品牌和口碑，与众多知名客户建立了稳定密切的合作关系。公司的优质客户包括富士康、广达、仁宝、和硕、英业达、立讯精密、长盈精密、东山精密等知名消费电子产品制造商，最终应用于苹果、惠普、华硕、戴尔等知名消费电子终端品牌的产品上。

公司的下游客户及终端客户多为全球知名消费电子制造商和品牌厂商，上述制造商和品牌厂商对产品质量要求非常高，且设立了严格的供应商准入体系。进入其供应链体系通常需要较长时间，认证过程较为复杂。由于电磁屏蔽材料是电子产品不可或缺的功能性材料，客户为了保持原材料和产品质量的一致性和可靠性，通常会选择已通过认证的供应商进行长期合作。因此，与知名下游客户和终端客户保持长期稳定的合作关系将为公司持续发展提供充足的动力。

#### （3）质量控制优势

为了增强自身竞争力，提高生产效率和产品质量，公司制定并执行了涵盖采购、生产、销售等环节的一系列内部控制制度，对各环节实行严格的控制流程和规范。公司的品质控制流程包括 IQC 进料检验、IPQC 制程检验、FQC 成品检验和 OQC 出货检验等主要流程，从原材料、在产品到最终成品，实现质量检测全流程覆盖，确保公司产品品质的稳定性。

公司始终将产品质量放在首位，已通过 ISO9001 质量管理体系认证、ISO14001 环境管理体系认证、IATF 16949:2016 质量管理体系、IECQ 有害物质过程管理、安全生产标准化等。

#### （4）垂直产业链优势

公司通过整合产业链，现已拥有从材料前体到模切产品的较为完整的电磁屏蔽材料垂直产业链体系。子公司富扬电子和聚赫新材主要掌握卷绕式真空磁控溅射及复合镀膜技术，能进行电磁屏蔽材料真空磁控溅射、电镀等前端工序的加工，再交付给隆扬电子、川扬电子等进行模切等后端工序的加工，最终形成符合客户要求的产品。

垂直产业链布局为公司带来了两个优势：第一，电磁屏蔽材料的金属镀层工艺是前端制造的关键一环，决定了产品的屏蔽效能。公司具备独立的材料前体加工能力，一方面有利于降低产品成本，另一方面保证了原材料品质的一致性；第二，当客户对产品性能提出差异化、定制化需求时，公司无需向其他供应商采购，而是通过改进材料工艺配方，开发出符合客户要求的新产品，一方面提高了公司响应客户的能力，另一方面也能促进公司在材料研发方面的创新，从而提升公司的整体实力。

随着电子行业的快速发展，市场对电磁屏蔽材料性能的要求将持续提升，而材料制造工艺的进步是电磁屏蔽材料行业发展的源动力。公司凭借在电磁屏蔽材料垂直产业链上的布局，将在未来竞争中获得更大的优势。

#### （5）高效快速响应客户需求优势

消费电子行业市场竞争较为激烈，电子产品更新换代速度较快，因此快速高效响应客户需求是公司具有较强市场竞争力的关键。

公司管理层及核心研发人员均在电磁屏蔽材料行业具备丰富的从业经验，对下游产品及客户熟悉程度较高，对电磁屏蔽材料的产品研发、材料性能、生产工艺、品质管理、市场开拓等方面有专业的理解，对客户的产品需求、性能需求、产品研发方向也有准确的判断。因此，公司能够快速了解客户诉求，凭借在行业内深耕多年形成的核心技术优势进行高效优质生产，为客户提供在短时间内快速响应的服务。

为了更加贴近客户、更快速地响应客户需求和更好得到客户的反馈，随着富士康等下游电子制造代工企业向我国川渝等西部地区转移，川扬电子于 2011 年在重庆设立，就近服务于周围地区的主要客户。目前，公司在昆山、淮安、重庆已设立了三个生产制造基地，辐射华东、西南地区，贴近客户集群，为客户提供本地化的服务，快捷服务于客户。未来，公司仍将与客户保持密切联系，配合客户产业扩展，增加国际产业化布局，就近设点更好地服务客户。

## 四、主营业务分析

### 1、概述

公司自 2000 年设立以来，始终专注于电磁屏蔽材料的研发创新，致力于改进生产技术工艺，不断完善产品效能。主要从事电磁屏蔽材料的研发、生产和销售，致力于为客户提供高质量的电磁屏蔽材料及完善的电磁干扰解决方案。在 3C 消费电子领域，公司已与富士康、广达、仁宝、和硕、英业达、立讯精密、东山精密、长盈精密等行业内知名的电子代工服务企业建立良好的业务合作关系，产品广泛应用于苹果、惠普、华硕、戴尔等国际知名消费电子品牌。在新能源车领域，公司相关产品已量产并开始向吴中伟创力、上海宏景智驾信息科技有限公司等客户出货。

公司将以核心技术工艺——卷绕式真空磁控溅射及复合镀膜技术为导向，积极布局新能源汽车方向，助力公司从消费电子领域向新能源汽车领域大力拓展。提升公司业务的发展空间，以此带来新的利润增长点，增强盈利能力，提高整体竞争力。在原有 3C 消费电子领域，亦会持续拓展全球知名品牌客户、聚焦核心战略客户，坚持技术创新，高效服务客户，以更好地满足新老客户的多元化需求。

具体参见本节“二、报告期内公司从事的主要业务”相关内容。

### 2、收入与成本

#### （1）营业收入构成

营业收入整体情况



单位：元

	2022 年		2021 年		同比增减
	金额	占营业收入比重	金额	占营业收入比重	
营业收入合计	376,447,220.78	100%	428,339,308.09	100%	-12.11%
分行业					
制造业	376,447,220.78	100.00%	428,339,308.09	100.00%	-12.11%
分产品					
电磁屏蔽材料	295,809,338.45	78.58%	341,898,973.88	79.82%	-13.48%
绝缘材料	79,992,204.42	21.25%	86,354,010.12	20.16%	-7.47%
其他	645,677.91	0.17%	86,324.09	0.02%	647.97%
分地区					
华东	185,388,570.71	49.25%	179,733,875.70	41.96%	3.15%
华南	27,421,198.90	7.28%	44,217,859.84	10.32%	-37.99%
西南	19,720,926.35	5.24%	25,471,409.79	5.95%	-22.58%
华北	2,895,461.96	0.77%	4,480,197.90	1.05%	-35.37%
华中	483,614.98	0.13%	513,238.23	0.12%	-5.77%
保税区	136,749,159.39	36.33%	168,605,754.76	39.36%	-18.89%
境外	3,788,288.49	1.01%	5,316,971.87	1.24%	-28.75%
分销售模式					
自营销售	376,447,220.78	100.00%	428,339,308.09	100.00%	-12.11%

## (2) 占公司营业收入或营业利润 10%以上的行业、产品、地区、销售模式的情况

适用 不适用

单位：元

	营业收入	营业成本	毛利率	营业收入比上年同期增减	营业成本比上年同期增减	毛利率比上年同期增减
分行业						
制造业	376,447,220.78	167,040,177.53	55.63%	-12.11%	6.15%	-7.62%
分产品						
电磁屏蔽材料	295,809,338.45	119,626,153.85	59.56%	-13.48%	2.06%	-6.16%
绝缘材料	79,992,204.42	47,317,174.14	40.85%	-7.37%	17.85%	-12.65%
其他	645,677.91	96,849.54	85.00%	647.97%	100.00%	-15.00%
分地区						
境内	235,909,772.90	105,911,607.61	55.11%	-2.59%	4.13%	-14.82%
境外	140,537,447.88	61,128,569.93	56.50%	-24.47%	9.84%	-32.86%
分销售模式						
自营销售	376,447,220.78	167,040,177.53	55.63%	-12.11%	6.15%	-7.62%

公司主营业务数据统计口径在报告期发生调整的情况下，公司最近 1 年按报告期末口径调整后的主营业务数据

适用 不适用

## (3) 公司实物销售收入是否大于劳务收入

是 否

行业分类	项目	单位	2022 年	2021 年	同比增减
制造业	销售量	万件	158,332.6	176,569.01	-10.33%
	生产量	万件	157,846.14	182,175.38	-13.35%
	库存量	万件	5,119.91	5,606.37	-8.68%

相关数据同比发生变动 30% 以上的原因说明

适用  不适用

**(4) 公司已签订的重大销售合同、重大采购合同截至本报告期的履行情况**

适用  不适用

**(5) 营业成本构成**

行业分类

行业分类

单位：元

行业分类	项目	2022 年		2021 年		同比增减
		金额	占营业成本比重	金额	占营业成本比重	
制造业	直接材料	114,222,626.00	68.38%	101,792,035.11	64.69%	12.21%
制造业	直接人工	15,108,371.96	9.04%	13,663,445.53	8.68%	10.58%
制造业	制造费用	37,709,179.57	22.57%	41,906,519.76	26.63%	-10.02%

说明

无

**(6) 报告期内合并范围是否发生变动**

是  否

公司名称	成立日期	注册地	主营业务	注册资本（新台币）	期末实际出资额（新台币）	持股比例（%）	表决权比例（%）	合并报表情况
聚赫新材股份有限公司	2022 年 9 月 19 日	中国台湾	消费电子功能性材料的研发、生产和销售	130,000,000.00	130,000,000.00	100.00	100.00	合并

聚赫新材系本公司 2022 年 9 月设立的全资子公司，报告期内该公司合并期间为 2022 年 9-12 月。

**(7) 公司报告期内业务、产品或服务发生重大变化或调整有关情况**

适用  不适用

**(8) 主要销售客户和主要供应商情况**

公司主要销售客户情况

前五名客户合计销售金额（元）	191,936,923.67
前五名客户合计销售金额占年度销售总额比例	50.99%
前五名客户销售额中关联方销售额占年度销售总额比例	0.00%

公司前 5 大客户资料

序号	客户名称	销售额（元）	占年度销售总额比例
1	客户 1	61,620,699.21	16.37%
2	客户 2	55,884,955.15	14.85%
3	客户 3	27,944,079.27	7.42%
4	客户 4	25,939,688.44	6.89%
5	客户 5	20,547,501.60	5.46%
合计	--	191,936,923.67	50.99%

主要客户其他情况说明

适用 不适用

公司主要供应商情况

前五名供应商合计采购金额（元）	41,765,282.11
前五名供应商合计采购金额占年度采购总额比例	39.75%
前五名供应商采购额中关联方采购额占年度采购总额比例	0.00%

公司前 5 名供应商资料

序号	供应商名称	采购额（元）	占年度采购总额比例
1	供应商 1	9,639,571.02	9.18%
2	供应商 2	8,902,151.92	8.47%
3	供应商 3	8,795,237.57	8.37%
4	供应商 4	8,386,571.57	7.98%
5	供应商 5	6,041,750.03	5.75%
合计	--	41,765,282.11	39.75%

主要供应商其他情况说明

适用 不适用**3、费用**

单位：元

	2022 年	2021 年	同比增减	重大变动说明
销售费用	11,770,021.08	10,102,635.11	16.50%	
管理费用	11,106,122.30	16,760,808.14	-33.74%	2022 年度管理费用较 2021 年度下降 33.74%，主要系本期公司上市后中介机构费减少所致
财务费用	-32,722,601.93	-4,569,086.33	-616.17%	2022 年度财务费用较 2021 年下降 616.17%，主要系 2022 年度汇率变动导

				致汇兑净收益金额较大所致
研发费用	21,585,729.43	21,393,258.44	0.90%	

#### 4、研发投入

适用 不适用

主要研发项目名称	项目目的	项目进展	拟达到的目标	预计对公司未来发展的影响
导电无纺布多色工艺的研发	开发全新产品	已完成	自主研发的新技术或新工艺	拓宽产品种类，提升产品竞争力和市场占有率，增加营收
黑色全方位导电海绵的开发	开发全新产品	已完成	自主研发的新技术或新工艺	拓宽产品种类，提升产品竞争力和市场占有率，增加营收
屏蔽/吸波/散热多功能复合弹性体的电子屏蔽材料的研究	开发全新产品	已完成	自主研发的新技术或新工艺	开发 5G 高频领域高端产品填补国内市场空白，拓宽产品种类，提升产品竞争力和市场占有率，增加营收
导电海绵的连续热压技术的开发	提升产品精度，提高产能增加营收	已完成	自主研发的新技术或新工艺	拓宽产品种类，提升产品竞争力和市场占有率，增加营收
圆刀色标传感器对贴产能提升项目	提升产品精度，提高产能增加营收	已完成	自主研发的新技术或新工艺	拓宽产品种类，提升产品竞争力和市场占有率，增加营收
导电泡棉自动贴装工艺的研发	提升产品精度，提高产能增加营收	已完成	自主研发的新技术或新工艺	用自动化工艺替代人工，提升产品竞争力和市场占有率，增加营收
石墨导热泡棉的项目研究	开发全新产品	已完成	自主研发的新技术或新工艺	拓宽产品种类，提升产品竞争力和市场占有率，增加营收
柔性屏蔽材料黑色涂布技术的方案研究	开发全新产品	已完成	自主研发的新技术或新工艺	拓宽产品种类，提升产品竞争力和市场占有率，增加营收
耐高温导电泡棉的研究	开发全新产品	按计划推进中	自主研发的新技术或新工艺	拓宽产品种类，提升产品竞争力和市场占有率，增加营收
阻燃/全方位导电海绵的研究	开发全新产品	按计划推进中	自主研发的新技术或新工艺	拓宽产品种类，提升产品竞争力和市场占有率，增加营收
十字异步模切工艺的研究	提升产品精度，提高产能增加营收	按计划推进中	自主研发的新技术或新工艺	拓宽产品种类，提升产品竞争力和市场占有率，增加营收
导电泡棉横向排版裁切工艺的开发	提升产品精度，提高产能增加营收	按计划推进中	自主研发的新技术或新工艺	拓宽产品种类，提升产品竞争力和市场占有率，增加营收
导电布、导电泡棉、吸波材双线及多线冲型工艺的研发	提升产品工艺，提高产能增加营收	已完成	自主研发的新技术或新工艺	拓宽产品生产工艺，提升产品生产效率/竞争力和市场占有率，增加营收
异步跳套同步模切工艺的研发	提升产品工艺，提高产能增加营收	已完成	自主研发的新技术或新工艺	拓宽产品生产工艺，提升产品生产效率/竞争力和市场占有率，增加营收

吸波材跳冲工艺的研发	提升产品工艺，提高产能增加营收	已完成	自主研发的新技术或新工艺	开发吸波材新工艺，拓宽吸波材新的生产工艺线路；提升生产效率和市场占有率，增加营收
吸波导热导电布开发	开发全新产品	已完成	自主研发的新技术或新工艺	拓宽产品种类，提升产品竞争力和市场占有率，增加营收
矽胶拉把工艺	提升产品精度，提高产能增加营收	已完成	自主研发的新技术或新工艺	拓宽产品种类，提升产品竞争力和市场占有率，增加营收
导电布套孔模切自动排废工艺	提升产品精度，提高产能增加营收	已完成	自主研发的新技术或新工艺	用自动化工艺替代人工，提升产品竞争力和市场占有率，增加营收
硅胶电晕处理工艺	提升产品精度，提高产能增加营收	按计划推进中	自主研发的新技术或新工艺	拓宽产品种类，提升产品竞争力和市场占有率，增加营收
导电布表面处理工艺	提升产品精度，提高产能增加营收	按计划推进中	自主研发的新技术或新工艺	拓宽产品种类，提升产品竞争力和市场占有率，增加营收
导磁导电布研发	开发全新产品	按计划推进中	自主研发的新技术或新工艺	拓宽产品种类，提升产品竞争力和市场占有率，增加营收
5G用软性纳米石墨铜散热新材料开发项目	开发全新产品	已完成	自主研发的新技术或新工艺	拓宽产品种类，提升产品竞争力和市场占有率，增加营收

## 公司研发人员情况

	2022 年	2021 年	变动比例
研发人员数量（人）	62	87	-28.74%
研发人员数量占比	14.83%	20.81%	-5.98%
研发人员学历			
本科	7	3	133.33%
硕士	3	3	0.00%
博士	1	1	0.00%
研发人员年龄构成			
30 岁以下	13	25	-48.00%
30~40 岁	31	42	-26.19%
40 岁以上	18	20	-10.00%

## 近三年公司研发投入金额及占营业收入的比例

	2022 年	2021 年	2020 年
研发投入金额（元）	21,585,729.43	21,393,258.44	17,897,870.60
研发投入占营业收入比例	5.73%	4.99%	4.21%
研发支出资本化的金额（元）	0.00	0.00	0.00
资本化研发支出占研发投入的比例	0.00%	0.00%	0.00%
资本化研发支出占当期净利润的比重	0.00%	0.00%	0.00%

## 公司研发人员构成发生重大变化的原因及影响

适用 不适用

研发投入总额占营业收入的比重较上年发生显著变化的原因

适用 不适用

研发投入资本化率大幅变动的原因及其合理性说明

适用 不适用

## 5、现金流

单位：元

项目	2022 年	2021 年	同比增减
经营活动现金流入小计	467,399,302.36	481,801,841.95	-2.99%
经营活动现金流出小计	282,302,492.76	275,800,124.16	2.36%
经营活动产生的现金流量净额	185,096,809.60	206,001,717.79	-10.15%
投资活动现金流入小计	1,286,465,633.41	715,745,420.51	79.74%
投资活动现金流出小计	1,845,126,075.68	981,223,589.95	88.04%
投资活动产生的现金流量净额	-558,660,442.27	-265,478,169.44	-110.44%
筹资活动现金流入小计	1,498,933,105.65	41,346,000.00	3,525.34%
筹资活动现金流出小计	44,656,823.79	54,240,350.45	-17.67%
筹资活动产生的现金流量净额	1,454,276,281.86	-12,894,350.45	11,378.36%
现金及现金等价物净增加额	1,093,935,109.63	-73,391,176.87	1,590.55%

相关数据同比发生重大变动的主要影响因素说明

适用 不适用

- 1、投资活动现金流入较上年增长 79.74%，主要系报告期内理财产品到期赎回以及取得的投资收益增加所致；
- 2、投资活动现金流出较上年增长 88.04%。主要系报告期内购买的定期存单金额较大所致；
- 3、投资活动产生的现金流量净额较上年下滑 110.44%，主要是子公司新建厂房、购买定期存单金额较大所致；
- 4、筹资活动现金流入较上年增长 3525.34%，主要系报告期内发行股票获得融资款所致；
- 5、筹资活动产生的现金流量净额较上年增长 11378.36%，主要系报告期内发行股票获得融资款所致；
- 6、现金及现金等价物净增加额较上年增长 1590.55%，主要系报告期内发行股票获得融资款所致；

报告期内公司经营活动产生的现金净流量与本年度净利润存在重大差异的原因说明：

适用 不适用

## 五、非主营业务情况

适用 不适用

单位：元

	金额	占利润总额比例	形成原因说明	是否具有可持续性
投资收益	5,810,756.64	2.94%		
公允价值变动损益	1,325,438.36	0.67%		
资产减值	-3,647,499.63	-1.84%		
营业外收入	106,671.60	0.05%		
营业外支出	499,521.10	0.25%		

## 六、资产及负债状况分析

### 1、资产构成重大变动情况

单位：元

	2022 年末		2022 年初		比重增减	重大变动说明
	金额	占总资产比例	金额	占总资产比例		
货币资金	1,959,315,976.83	81.52%	374,118,860.67	47.96%	33.56%	主要系报告期内发行股票获得融资款所致
应收账款	104,295,408.94	4.34%	148,263,024.03	19.00%	-14.66%	
存货	46,901,565.84	1.95%	51,358,974.56	6.58%	-4.63%	
固定资产	71,553,015.17	2.98%	56,705,102.30	7.27%	-4.29%	
在建工程	8,355,886.96	0.35%	6,770,139.96	0.87%	-0.52%	
使用权资产	9,438,325.17	0.39%	3,366,878.17	0.43%	-0.04%	
短期借款	4,544,652.98	0.19%	20,540,954.05	2.63%	-2.44%	
合同负债	64,243.69	0.00%	204,330.65	0.03%	-0.03%	
租赁负债	6,069,085.37	0.25%	2,504,210.22	0.32%	-0.07%	

境外资产占比较高

□适用  不适用

### 2、以公允价值计量的资产和负债

 适用  不适用

单位：元

项目	期初数	本期公允价值变动损益	计入权益的累计公允价值变动	本期计提的减值	本期购买金额	本期出售金额	其他变动	期末数
金融资产								
1. 交易性金融资产（不含衍生金融资产）	120,298,257.99	1,325,438.36			750,000,000.00	690,298,257.99		181,325,438.36
金融资产小计	120,298,257.99	1,325,438.36			750,000,000.00	690,298,257.99		181,325,438.36
上述合计	120,298,257.99	1,325,438.36			750,000,000.00	690,298,257.99		181,325,438.36
金融负债	0.00							0.00

其他变动的内容

无

报告期内公司主要资产计量属性是否发生重大变化

是 否

### 3、截至报告期末的资产权利受限情况

项目	2022 年 12 月 31 日账面价值	受限原因
货币资金	22,340,000.00	大额存单到期回款资金冻结
交易性金融资产	20,000,000.00	存单转让转出挂单

## 七、投资状况分析

### 1、总体情况

适用 不适用

报告期投资额（元）	上年同期投资额（元）	变动幅度
160,790,538.55	131,234,459.62	22.52%

### 2、报告期内获取的重大的股权投资情况

适用 不适用

### 3、报告期内正在进行的重大的非股权投资情况

适用 不适用

### 4、金融资产投资

#### （1）证券投资情况

适用 不适用

公司报告期不存在证券投资。

#### （2）衍生品投资情况

适用 不适用

公司报告期不存在衍生品投资。

### 5、募集资金使用情况

适用 不适用

#### （1）募集资金总体使用情况

适用 不适用

单位：万元



募集年份	募集方式	募集资金总额	本期已使用募集资金总额	已累计使用募集资金总额	报告期内变更用途的募集资金总额	累计变更用途的募集资金总额	累计变更用途的募集资金总额比例	尚未使用募集资金总额	尚未使用募集资金用途及去向	闲置两年以上募集资金金额
2022	发行股票	147,178.01	155.51	155.51	0	0	0.00%	147,696.25	存放于募集资金专户和进行现金管理	0
合计	--	147,178.01	155.51	155.51	0	0	0.00%	147,696.25	--	0
募集资金总体使用情况说明										
<p>(一) 实际募集资金金额、资金到位时间</p> <p>经中国证券监督管理委员会证监许可[2022]1399号文《关于同意隆扬电子（昆山）股份有限公司首次公开发行股票注册的批复》核准，由主承销商东吴证券股份有限公司采用网下向符合条件的投资者询价配售和网上向持有深圳市场非限售A股股份及非限售存托凭证市值的社会公众投资者定价发行相结合的发行方式，公开发行人人民币普通股股票7,087.50万股，每股发行价格为人民币22.50元。截至2022年10月20日止，本公司实际已向社会公众公开发行人民币普通股股票7,087.50万股，募集资金总额为人民币1,594,687,500.00元，扣除各项不含税发行费用合计人民币122,907,394.35元，实际募集资金净额为人民币1,471,780,105.65元。上述资金到位情况业经容诚会计师事务所（特殊普通合伙）容诚验字[2022]230Z0287号《验资报告》验证。本公司对募集资金采取了专户存储制度。</p> <p>(二) 募集资金使用及结余情况</p> <p>2022年度，公司募集资金使用情况为：直接投入募集资金项目155.51万元。2022年度公司累计使用募集资金155.51万元，扣除累计已使用募集资金后，募集资金余额为147,022.50万元，购买七天通知存款利息收入119.50万元，募集资金专用账户利息收入554.25万元，手续费支出0.00万元，购买七天通知存款余额44,949.00万元。募集资金专户2022年12月31日余额合计为102,747.25万元。</p>										

## (2) 募集资金承诺项目情况

适用 不适用

单位：万元

承诺投资项目和超募资金投向	是否已变更项目(含部分变更)	募集资金承诺投资总额	调整后投资总额(1)	本报告期投入金额	截至期末累计投入金额(2)	截至期末投资进度(3)=(2)/(1)	项目达到预定可使用状态日期	本报告期实现的效益	截止报告期末累计实现的效益	是否达到预计效益	项目可行性是否发生重大变化
承诺投资项目											
富扬电子电磁屏蔽及其他相关材料生产项目	否	23,019.15	23,019.15	3.08	3.08	0.01%	2024年10月31日	0	0	不适用	否
电磁屏蔽及相关材料扩产项目	否	8,078.94	8,078.94	8.58	8.58	0.11%	2024年10月31日	0	0	不适用	否
研发中心项目	否	6,133.77	6,133.77	143.85	143.85	2.35%	2024年10月31日	0	0	不适用	否

承诺投资项目小计	--	37,231.86	37,231.86	155.51	155.51	--	--	0	0	--	--
超募资金投向											
未确定用途的超募资金	否	109,946.15	109,946.15				2024年10月31日			不适用	否
超募资金投向小计	--	109,946.15	109,946.15			--	--			--	--
合计	--	147,178.01	147,178.01	155.51	155.51	--	--	0	0	--	--
分项目说明未达到计划进度、预计收益的情况和原因（含“是否达到预计效益”选择“不适用”的原因）	无										
项目可行性发生重大变化的情况说明	无										
超募资金的金额、用途及使用进展情况	适用	超募资金总额：109,946.15 万元。超募资金在履行相应法定程序后用于主营业务发展，短期内出现暂时闲置情形时，超募资金主要用作现金管理。截至 2022 年 12 月 31 日，使用超募资金购买七天通知存款余额为 36,853.00 万元，将 73,575.29 万元的超募资金以协定存款方式存放。									
募集资金投资项目实施地点变更情况	不适用										
募集资金投资项目实施方式调整情况	不适用										
募集资	不适用										

金投资项目先期投入及置换情况	
用闲置募集资金暂时补充流动资金情况	不适用
项目实施出现募集资金结余的金额及原因	不适用
尚未使用的募集资金用途及去向	为进一步规范公司募集资金的使用与管理，在不影响募集资金投资计划正常进行的前提下，合理利用暂时闲置募集资金进行现金管理，可以提高募集资金使用效益。隆扬电子（昆山）股份有限公司于 2022 年 11 月 21 日召开第一届董事会第十四次会议，审议通过了《关于使用部分暂时闲置募集资金进行现金管理的议案》，同意公司使用额度不超过人民币 109,896.15 万元的闲置募集资金进行现金管理，用于购买安全性高、低风险、流动性好且产品投资期限最长不超过 12 个月的产品（包括但不限于购买结构性存款、大额存单等）。截至 2022 年 12 月 31 日，使用募集资金购买七天通知存款余额为 44,949.00 万元，将 102,743.83 万元募集资金以协定存款方式存放。
募集资金使用及披露中存在的问题或其他情况	无

### （3）募集资金变更项目情况

适用 不适用

公司报告期不存在募集资金变更项目情况。

## 八、重大资产和股权出售

### 1、出售重大资产情况

适用 不适用

公司报告期末未出售重大资产。

### 2、出售重大股权情况

适用 不适用

## 九、主要控股参股公司分析

适用 不适用

主要子公司及对公司净利润影响达 10%以上的参股公司情况

单位：元

公司名称	公司类型	主要业务	注册资本	总资产	净资产	营业收入	营业利润	净利润
淮安富扬电子材料有限公司	子公司	电磁屏蔽材料的研发、生产和销售	20,463,274.85 元	54,539,424.95	45,587,097.44	51,399,639.38	16,059,989.00	13,877,103.31
川扬电子（重庆）有限公司	子公司	电磁屏蔽材料的研发、生产和销售	6,263,005.00 元	81,689,399.97	32,970,399.07	79,650,038.79	27,188,723.54	23,575,891.57
欧宝发展有限公司	子公司	持有萨摩亚 ONBILLION、萨摩亚隆扬的股权	300,000.00 美元	9,643,659.67	1,428,862.44	15,876,798.99	1,792,840.47	1,794,055.87
聚赫新材股份有限公司	子公司	消费电子功能性材料的研发、生产和销售	新台币 130,000,000.00 元	22,708,260.75	20,850,651.52	69,662.12	8,607,486.59	8,607,486.59

报告期内取得和处置子公司的情况

适用 不适用

公司名称	报告期内取得和处置子公司方式	对整体生产经营和业绩的影响
聚赫新材股份有限公司	投资新设全资子公司	投资新设全资子公司聚赫新材股份有限公司，持有其 100.00% 股权，自 2022 年 9 月将其纳入合并范围，目前对整体生产经营和业绩影响较小。

主要控股参股公司情况说明

无

## 十、公司控制的结构化主体情况

适用 不适用

## 十一、公司未来发展的展望

### （一）行业发展趋势及公司发展战略

2022 年全球整体消费电子市场需求疲软，但人工智能、大数据、云计算等新兴技术的进步正加速产业渗透，重塑消费电子产业业态；智能可穿戴、虚拟/增强现实等新兴智能硬件品类近年发展迅速。上述新兴智能硬件产品的快速发展，对电磁屏蔽、绝缘、散热的要求也不断提升，也带动与之相关电磁屏蔽材料、绝缘材料、散热材料需求的延展，为公司业务带来新的发展机会。受益于汽车电动化、智能化加速，新能源车市场蓬勃发展，汽车电子成为增速最快的应用领域之一，其中电磁屏蔽材料和热管理材料的需求亦会随之扩大。

公司秉承“满足员工、满足客户、发展企业、回馈社会”的经营理念，追求“为员工提供发展机会，为客户创造真正价值，为股东谋求长期利益”的愿景，致力于成为国际领先的消费电子领域电磁屏蔽、绝缘、散热、缓震等解决方案提供商。为有效实现这一战略目标，公司将紧跟消费电子行业、和新能源车行业的发展方向，不断加强新型材料的研发力度，延伸公司产业链；持续进行技术创新，提高生产自动化水平，积极布局国内外市场，提高产品的市场占有率。

公司以拓展新材料应用开发为方向，为客户提供一站式电磁波干扰、绝缘、散热、缓震解决方案。未来，将以企业文化和愿景为引领，以技术研发和创新为驱动，以产品品质和服务为支撑，以客户需求和价值为导向，巩固公司在现有 EMI/EMC 产品市场的优势地位，争取在极薄 EMI 屏蔽膜、5G 高频用挠性覆铜板、超薄两层挠性覆铜板、纳米石墨散热屏蔽复合材料等新型材料领域取得突破，提高新型材料在主营产品中的占比，为提升并带动 EMI 屏蔽材料市场的快速增长做出贡献。未来公司将扩大经营规模，提高产品市场占有率，积极拓展应用领域，将公司打造成具有行业影响力的电磁波干扰、散热、缓震等解决方案提供商。

## （二）2023 年度及未来经营计划

### 1、主营业务拓展规划

在下游客户产品设计与制造过程中，公司产品主要用于解决电磁干扰、绝缘、散热、缓震等问题，属于定制化的 EMI 屏蔽材料、绝缘材料和散热材料，涉及种类繁多，具有广泛的行业应用空间。未来公司计划在消费电子市场领域中争取更多的新产品开发业务并大力拓展新的优质客户，同时积极布局 5G 通讯、新能源汽车、物联网、智慧汽车、等产业领域，拓展公司产品的应用范围。为实现上述发展目标，公司拟采取以下具体措施：

（1）继续扩充业务部、工程研发部人才。公司将针对不同应用行业引进专业化的销售服务团队，帮助客户在设计产品时，更好解决电磁干扰、或散热、抗震等问题，不断提升公司的专业服务水平及效率，为客户提供更多、更优的研发、制造解决方案，扩大公司在 EMI 屏蔽材料的市场份额和竞争优势。

（2）加大研发投入，进一步完善研发体系，加快产品开发速度，提高产品开发能力，提高新产品的测试标准，优化产品的测试水平，进一步降低新产品开发成本，增强量产产品的品质稳定性，帮助客户在产品开发时一次性解决各电路组件之间的电磁干扰、绝缘、散热、缓震等问题。

（3）积极扩展公司产品的应用领域，使 EMI 屏蔽材料在产业结构及产品技术种类上有更大的改变空间，带动行业的快速增长；持续收集行业市场与技术动态信息，保证自身产品对客户需求的适应性和技术先进性，持续优化与现有优质客户的合作关系，增强客户粘性，提高客户满意度及市场占有率，提升公司的盈利能力。

（4）坚持质量优先、品牌经营，以技术研发创新为先导，以产品质量和高效服务为保证，提高客户满意度、公司品牌形象和市场口碑，将公司打造成为 EMI 屏蔽材料业界国内外知名品牌，并将散热、绝缘、缓震的优质产品推向客户，并向不同应用领域延伸发展。

### 2、技术研发规划

公司多年研发积累与自主创新的技术，包括：卷绕式真空磁控溅射及复合镀膜技术、屏蔽材料柔性化技术、连续化带状全方位导电海绵制备技术、高速精密成型技术、屏蔽绝缘胶带复合技术、非开模模切技术、异形模切及自动排废技术，在此基础上实现规模化量产，密切追踪最新技术及新型材料的发展趋势，持续开展对新技术的研究，加快产品创新，确保不断推出高附加值、高品质的新产品，从而保持公司的竞争优势和可持续发展；公司未来三年在技术研发方面规划如下：

（1）加快研发中心全面投入，将研发中心体系化、平台化，通过引进先进的研发设备、测试设备和高端的研发人员，短期内提升公司的设备自动化水平、原材料质量检测及成品功能测试能力，长期以增强公司新型材料设计开发能力、材料应用研发能力及工艺创新开发能力为目标，综合提升公司的技术优势和市场竞争力。

（2）加大公司在极薄 EMI 屏蔽膜、5G 高频用挠性覆铜板、超薄两层挠性覆铜板、纳米石墨散热屏蔽复合材料等新型复合材料的研发投入。在 5G 应用环境中，如何降低 EMI 产品的电阻值以应对更为复杂的电磁波干扰以及如何解决热能的释放效应以应对更为迅速的电子产品发热特性将提上日程。公司将紧密跟踪上述材料领域的发展趋势和需求变化，借助现有技术及产品应用经验，开展相关材料领域的研发布局和技术储备，持续探索上述材料领域的数据传输、电磁屏蔽、散热、极薄等专业问题，优化产品结构，积极开发低介电、高导热和高电磁屏蔽的极薄新型复合材料，为公司发展打开新的市场空间。

（3）进一步加大在原料环保安全测试、产品功能测试方面的研发投入。EMI 电磁屏蔽、散热产品应用的测试包含导热率测试、磁导率测试、屏蔽效能测试、涂层测试、介电系数测试、压缩阻抗测试、剥离力测试、阻抗分析、耐摩擦

试验、回弹率测试等，未来公司将以市场需求为导向，持续增加研发投入，继续加大先进检测设备及仪器、智能化系统软件的投入力度，建立产品测试标准，搭建更好的研发实验环境。

### 3、人才发展规划

公司将积极引进具有丰富经验的研发人才、技术人才和管理人才，并将外部人才引进与内部人才培养相结合，通过不断优化公司的人员结构，加快员工赋能，持续提升员工的工作能力、知识水平，提升干部的组织管理能力，人才、组织、系统全面提升，打造高执行力、高创造力、高协同力的组织文化，支撑公司全面发展战略。

展望未来，本公司将坚持以深耕旧市场，拓展新市场，以技术创新为核心的发展战略，积极发展主营业务，深挖 3C 消费电子市场的客户需求及拓宽产品应用领域，让产品向“更小”、“更柔”、“更薄”、“更安全”、“更优效能”的高性能方向发展；并且公司将持续优化从材料前体到模切产品及客户服务的垂直产业链体系；与此同时，公司亦会继续把握新的市场机遇，以核心技术——卷绕式真空磁控溅射及复合镀膜技术为导向，积极拓展新能源车方向，未来也将增加散热材料的市场应用渗透，加速完成业务规模及领域的双拓展，不断提高核心竞争力。此外，本公司亦将快速推进淮安富扬及重庆川扬的募投项目建设，并会努力加快布局海外市场，增加产品海外客户的供应能力，更好地满足国际客户的订单需求，为公司未来中长期的快速发展奠定基础。

未来，公司将带领全体员工在前进的道路上不断奋斗，本着“为科技与生活保驾护航”的发展宗旨，进一步完善公司的战略布局、让公司在保持在行业的领先地位，并不断前行。

#### （三）公司可能面对的风险

##### 1. 环境保护风险

公司在生产过程中会产生一定的废水、废气、固体废物和噪声，自成立以来公司一直重视环境保护工作，注重工艺的改进，减少生产中污染物的排放。

截至本报告期末，公司及其子公司环保设施运行正常，各项污染物均能实现达标排放和治理，不存在因环保问题被相关监管部门限制生产的情形，未因违反环境保护有关法律法规受到相关环保部门的行政处罚。

##### 2. 汇率波动的风险

公司外销收入占比较高。公司外销收入主要使用美元结算，未来美元汇率波动既会影响公司外销产品的市场竞争力，也会对公司汇兑损益产生影响，从而对公司整体经营业绩产生影响。

公司将密切关注全球金融市场和国家相关汇率政策，通过充分利用各种金融工具对汇率风险进行主动管理、严控外币净资产比例等方式降低汇率波动带来的影响，同时公司也会积极开发国内客户，降低公司外销业务的比例，以降低汇率波动给公司业绩带来的不确定性影响。

## 十二、报告期内接待调研、沟通、采访等活动登记表

适用 不适用

接待时间	接待地点	接待方式	接待对象类型	接待对象	谈论的主要内容及提供的资料	调研的基本情况索引
2022 年 11 月 11 日	江苏省昆山市周市镇顺昶路隆扬电子（昆山）股份有限公司 1 楼会议室	电话沟通	机构	太平养老、中银资管、生命人寿、华创证券、泉汐投资、交银施罗德、J. P. Morgan	详见公司在巨潮资讯（www.cninfo.com.cn）2022 年 11 月 14 日披露的投资者关系活动记录表（编号：2022-001）	详见公司在巨潮资讯（www.cninfo.com.cn）2022 年 11 月 14 日披露的投资者关系活动记录表（编号：2022-001）
2022 年 11 月	江苏省昆山市	电话沟通	机构	泰康保险、中	详见公司在巨	详见公司在巨

21 日	周市镇顺昶路隆扬电子（昆山）股份有限公司 1 楼会议室			信证券、平安基金、鹏华基金、华安基金、天弘基金、农银基金、华福证券、东吴基金、诺德基金、海富通、巨子私募、华泰柏瑞、招银理财、名禹资产、中航证券、南京证券、韶夏资本、东北证券、光大证券、财通自营、浙商基金、广发证券	潮资讯 (www.cninfo.com.cn) 2022 年 11 月 22 日披露的投资者关系活动记录表（编号：2022-002）	潮资讯 (www.cninfo.com.cn) 2022 年 11 月 22 日披露的投资者关系活动记录表（编号：2022-002）
------	-----------------------------	--	--	---	--	--

## 第四节 公司治理

### 一、公司治理的基本状况

公司严格按照《公司法》《证券法》和中国证监会、深圳证券交易所的有关规定，持续健全公司治理结构，不断完善公司内部控制制度，有效提升公司规范运作水平。公司股东大会，董事会及下设审计委员会、提名委员会、薪酬与考核委员会、战略委员会四个专门委员会，监事会和经营管理层责权分明，有效制衡，协同保证运营决策的科学性，为公司持续稳定的健康发展奠定坚实基础。

- **关于股东及股东大会**

公司按照《公司法》《公司章程》和《股东大会议事规则》等规定的要求，严格执行股东大会的召集、召开、表决等程序。报告期内，公司共召开了二次股东大会，审议并通过了全部议案内容。股东大会由董事会召集召开，董事、监事及高级管理人员列席了会议。

- **关于公司与控股股东及实际控制人**

报告期内，公司控股股东和实际控制人按照监管部门各项规定，严格规范自身行为，不存在越过股东大会直接或间接干预公司决策和经营活动的行为，不存在损害公司及其他股东利益的情形，不存在占用公司资金的现象，公司不存在为控股股东和实际控制人及其关联方提供担保的情形。公司董事会、监事会及其他内部机构独立运作，在业务、资产、人员、机构、财务等方面具有独立性。控股股东、实际控制人作出的承诺事项均正常履行，不存在超期未履行承诺或违反承诺的情形，在报告期内未发生控股股东及实际控制人损害公司及其他股东利益的情形。

- **关于董事及董事会**

公司董事会由 5 名董事组成，其中独立董事 2 名。董事会的人数及人员构成符合法律、法规和《公司章程》的要求。报告期内，公司共召开五次董事会，董事会审计委员会共召开二次会议，董事会薪酬委员会共召开一次会议。董事会及各专门委员会高效运作，审议并通过了全部议案，会议召集、召开及表决程序合法合规。公司三名非独立董事及两名独立董事勤勉尽责，严格恪守《董事会议事规则》及《独立董事工作制度》，保证董事会议事、决策以及后续管理执行的专业化、高效化。

- **关于监事及监事会**

公司监事会由 3 名监事组成，其中职工代表监事 1 名，监事会的人数和人员构成符合法律、法规和《公司章程》的规定与要求。报告期内，公司共召开五次监事会，全体监事勤勉尽责，充分履职，严格监督公司财务情况以及董事、高级管理人员的履职情况。公司监事均熟悉公司基本业务，认真学习有关法律法规、积极参加相关业务培训、忠实勤勉地履行职责，本着对公司负责的端正态度，对公司重大事项、财务状况以及董事、高级管理人员履职情况进行监督，维护公司利益及股东的合法权益。

- **关于相关利益者**

报告期内，公司充分尊重相关利益者的合法权益，加强多方沟通协作，在合法合规的坚定前提下，实现股东、员工、合作伙伴、社会等多方利益的维护。对于内部员工，公司通过建立科学公正的绩效评价标准，促进管理绩效的提升；



对于合作伙伴，公司以良好的运营体系持续提供稳健的产品与服务；对于所在区域及社会整体，公司严格遵守各项行政法规及环保政策，保证了企业责任的正向输出。

#### • 关于信息披露

公司的信息披露、投资者交流等工作严格按照有关规定开展，保证了公司真实、准确、公平、完整、及时地披露相关信息，报告期内，公司持续加强信息披露的规范性、保证信息披露的透明度，充分保障股东的知悉权。在投资者关系工作方面，公司通过投资者调研、深交所互动易平台、电话、电子邮件、路演等多个渠道与投资者达成交流、保持互动。

公司治理的实际状况与法律、行政法规和中国证监会发布的关于上市公司治理的规定是否存在重大差异

是 否

公司治理的实际状况与法律、行政法规和中国证监会发布的关于上市公司治理的规定不存在重大差异。

## 二、公司相对于控股股东、实际控制人在保证公司资产、人员、财务、机构、业务等方面的独立情况

公司严格按照《公司法》《证券法》等有关法律、法规和《公司章程》的要求，建立并规范了法人治理结构，建立健全了各项内部控制管理制度，在资产、人员、财务、机构和业务等方面独立于控股股东、实际控制人及其控制的其他企业，具有独立、完整的资产和业务体系，具备面向市场独立经营的能力。

### （一）资产独立情况

公司具备与生产经营有关的主要生产系统、辅助系统和配套设施，合法取得与生产经营有关的主要土地、厂房、机器设备以及商标、专利、非专利技术的所有权或者使用权，具备独立的原料采购和产品销售系统。

### （二）人员独立情况

公司的总经理、副总经理、财务总监和董事会秘书等高级管理人员不在控股股东、实际控制人及其控制的其他企业中担任除董事、监事以外的其他职务，除公司总经理张东琴因担任台湾证券交易所上市公司鼎炫控股的董事而领取董事酬劳外，公司的其他高级管理人员不在控股股东、实际控制人及其控制的其他企业领薪；公司的财务人员不在控股股东、实际控制人及其控制的其他企业中兼职。

### （三）财务独立情况

公司设立了独立的财务部门，配备了专职的财务人员，建立了独立、完整的会计核算体系，并制定了完善的财务管理制度。公司开设了独立的银行账户，不存在与控股股东、实际控制人及其控制的其他企业共用银行账户的情形。公司有独立的统一社会信用代码，依法进行纳税申报和履行纳税义务。公司独立做出财务决策，独立对外签订有关合同。

### （四）机构独立情况

公司已建立健全内部经营管理机构、独立行使经营管理职权，与控股股东和实际控制人及其控制的其他企业间不存在机构混同的情形。

### （五）业务独立情况

公司的业务独立于控股股东、实际控制人及其控制的其他企业，与控股股东、实际控制人及其控制的其他企业间不存在对公司构成重大不利影响的同业竞争，以及严重影响独立性或者显失公平的关联交易。

综上所述，公司在资产、业务、人员、机构和财务方面与公司股东及其他关联方均完全独立，具有独立完整的业务体系和面向市场、自主经营的能力。

### 三、同业竞争情况

适用 不适用

### 四、报告期内召开的年度股东大会和临时股东大会的有关情况

#### 1、本报告期股东大会情况

会议届次	会议类型	投资者参与比例	召开日期	披露日期	会议决议
2021 年年度股东大会	年度股东大会	100.00%	2022 年 03 月 24 日		1、《关于公司 2021 年度董事会工作报告的议案》 2、《关于公司 2021 年度监事会工作报告的议案》 3、《关于公司 2021 年度独立董事述职报告的议案》 4、《关于公司最近三年审计报告的议案》 5、《关于公司 2021 年度财务决算报告的议案》 6、《关于公司 2022 年度财务预算方案的议案》 7、《关于确认公司最近三年关联交易的议案》 8、《关于公司 2021 年董事薪酬的议案》 9、《关于公司 2021 年监事薪酬的议案》
2022 年第一次临时股东大会	临时股东大会	97.04%	2022 年 10 月 28 日		1. 《关于续聘公司 2022 年度审计机构的议案》

## 2、表决权恢复的优先股股东请求召开临时股东大会

适用 不适用

## 五、公司具有表决权差异安排

适用 不适用

## 六、红筹架构公司治理情况

适用 不适用

## 七、董事、监事和高级管理人员情况

## 1、基本情况

姓名	职务	任职状态	性别	年龄	任期起始日期	任期终止日期	期初持股数（股）	本期增持股份数量（股）	本期减持股份数量（股）	其他增减变动（股）	期末持股数（股）	股份增减变动的原因
傅青炫	董事长	现任	男	60	2020年12月03日	2023年12月02日	0				0	
张东琴	董事、总经理	现任	女	59	2020年12月03日	2023年12月02日	0				0	
陈先峰	董事、副总经理	现任	男	45	2020年12月03日	2023年12月02日	0				0	
刘铁华	独立董事	现任	女	51	2020年12月03日	2023年12月02日	0				0	
孙琪华	独立董事	现任	女	58	2020年12月03日	2023年12月02日	0				0	
衡先梅	职工代表监事、监事会主席	现任	女	41	2020年12月03日	2023年12月02日	0				0	
王岩	监事	现任	男	43	2020年12月03日	2023年12月02日	0				0	
吕永	监事	现任	女	42	2020	2023	0				0	

利					年 12 月 03 日	年 12 月 02 日						
金卫勤	董事会秘书	现任	女	44	2020 年 12 月 03 日	2023 年 12 月 02 日	0				0	
王彩霞	财务总监	现任	女	45	2020 年 12 月 03 日	2023 年 12 月 02 日	0				0	
合计	--	--	--	--	--	--	0	0	0	0	0	--

报告期是否存在任期内董事、监事离任和高级管理人员解聘的情况

是 否

公司董事、监事、高级管理人员变动情况

适用 不适用

## 2、任职情况

公司现任董事、监事、高级管理人员专业背景、主要工作经历以及目前在公司的主要职责

### （一）董事会成员

#### 傅青炫先生

现任公司董事长，1962 年 3 月出生，中国台湾籍，硕士学历。其主要任职情况如下：

序号	时间	任职单位/毕业院校	任职情况/学位
1	1988 年 1 月至 1992 年 12 月	台湾衡器工厂企业有限公司	业务经理
2	1992 年 12 月至 1995 年 2 月	美国达拉斯大学	企业管理硕士
3	1995 年 2 月至 1999 年 8 月	台湾衡器工厂企业有限公司	总经理
4	1998 年 9 月至 2011 年 8 月	惠而邦电子衡器（昆山）有限公司 （台衡有限曾用名）	历任董事兼总经理、董事长 兼总经理
	2011 年 8 月至 2012 年 5 月	台衡有限	董事长兼总经理
	2012 年 5 月至今	台衡精密	董事长兼总经理
5	2012 年 5 月至 2019 年 4 月	台衡国际有限公司 （台湾衡器曾用名）	董事
	2019 年 4 月至今	台湾衡器有限公司	董事
6	2013 年 11 月至 2016 年 7 月	开曼隆扬 （鼎炫控股曾用名）	董事
	2016 年 7 月至今	鼎炫控股	董事
	2016 年 8 月至今		董事长兼衡器事业总部总经理
	2016 年 10 月至今		总经理

7	2000 年 12 月至 2006 年	纽埃隆扬国际	董事
8	2008 年 6 月至今	隆扬国际	董事
9	2000 年 3 月至 2005 年 12 月	隆扬有限	董事兼总经理
	2005 年 12 月至 2016 年 8 月		董事
	2016 年 8 月至 2020 年 12 月		监事
10	2020 年 12 月至今	隆扬电子	董事长
11	2009 年 3 月至 2011 年 10 月	富扬电子	董事长兼总经理
	2016 年 9 月至今		监事
12	2011 年 4 月至今	川扬电子	监事
13	2016 年 5 月至今	萨摩亚隆扬	董事

### 张东琴女士

现任公司董事、总经理，1963 年 10 月出生，中国台湾籍，本科学历。其主要任职情况如下：

序号	时间	任职单位	任职情况
1	1988 年 7 月至 1990 年 12 月	台湾众信会计师事务所	查账员
2	1998 年 1 月至 2000 年 10 月	台湾易立信公司	会计
3	2005 年 3 月至今	Tscale International Corp.	董事
4	2007 年 1 月至 2011 年 8 月	惠而邦电子衡器（昆山）有限公司 （台衡有限曾用名）	董事
	2011 年 8 月至 2012 年 5 月	台衡有限	董事
	2012 年 5 月至今	台衡精密	董事
5	2016 年 7 月至今	鼎炫控股	董事
	2016 年 8 月至 2016 年 10 月		总经理
	2016 年 8 月至 2020 年 8 月		材料事业总部总经理
6	2001 年 2 月至 2005 年 12 月	隆扬有限	董事长
	2005 年 12 月至 2016 年 8 月		董事长兼总经理
	2016 年 8 月至 2020 年 12 月		执行董事兼总经理
	2020 年 12 月至今		隆扬电子
7	2009 年 3 月至 2016 年 9 月	富扬电子	董事
	2016 年 9 月至今		执行董事兼总经理

8	2011 年 4 月至 2013 年 9 月	川扬电子	执行董事兼总经理
	2013 年 9 月至今		执行董事
9	2009 年 12 月至今	萨摩亚 ONBILLION	董事
10	2016 年 10 月至今	萨摩亚商隆扬台湾分公司	经理人
11	2018 年 11 月至 2020 年 12 月	深圳隆扬	执行董事兼总经理
12	2020 年 11 月至今	香港欧宝	董事
13	2022 年 9 月至今	聚赫新材	董事长

### 陈先峰先生

现任公司董事、副总经理，中国国籍，无境外永久居留权。1977 年 12 月出生，中专学历。1998 年 1 月至 1999 年 6 月任惠阳科惠电路有限公司 IPQC；1999 年 9 月至 2000 年 6 月任景嘉电子绝缘材料（昆山）有限公司 IPQC；2001 年 9 月至 2003 年 6 月任隆扬有限品管主办；2003 年 6 月至 2020 年 12 月历任隆扬有限生产部经理、副总经理；2016 年 8 月至 2020 年 8 月任鼎炫控股材料事业总部副总经理；2018 年 11 月至 2020 年 12 月任深圳隆扬监事；2019 年 8 月 15 日至 2020 年 7 月 28 日任昆山酷乐执行董事；2020 年 12 月至今任公司董事、副总经理。

### 刘铁华女士

现任公司独立董事，中国国籍，无境外永久居留权。1971 年 7 月 14 日出生，硕士学历。1996 年 7 月至 2000 年 4 月任上海建工（集团）总公司职员；2000 年 5 月至 2015 年 8 月任富拉凯咨询（上海）有限公司董事、区域执行长；2015 年 9 月至今任贝斯哲管理咨询（上海）有限公司董事长；2018 年 6 月至 2020 年 6 月任上海交通大学产业技术研究院技术转移专家顾问；2020 年 12 月至今任公司独立董事。

### 孙琪华女士

现任公司独立董事，中国国籍，无境外永久居留权。1964 年 2 月出生，硕士学历，正高级会计师。1983 年 8 月至今历任苏州大学财务处科长、副处长、处长、工作人员；2018 年 10 月 2022 年 8 月担任中国教育会计学会地方综合性大学分会副会长、江苏省教育会计学会副会长；2020 年 12 月至今任公司独立董事。

## （二）监事会成员

### 衡先梅女士

现任公司监事会主席、职工代表监事，中国国籍，无境外永久居留权。1981 年 1 月出生，本科学历。2002 年 9 月至 2004 年 5 月任惠贸电子元件（昆山）有限公司生管与物控专员；2004 年 6 月至 2010 年 1 月任天迈电子（昆山）有限公司资材组长；2010 年 2 月至 2020 年 12 月任隆扬有限工程研发部课长；2020 年 12 月至今任公司工程研发部课长、监事会主席、职工代表监事。

### 王岩先生

现任公司监事，中国国籍，无境外永久居留权。1979 年 6 月出生，本科学历。2003 年 9 月至 2005 年 1 月任昆山翰品堂文化传播有限公司文化策划；2005 年 1 月至 2006 年 4 月任优杰家具（昆山）有限公司行销负责人兼董事长助理；2006 年 4 月至 2014 年 7 月任隆扬有限企划副理；2015 年 1 月至 2018 年 8 月任苏州欧圣电气股份有限公司产品市场部负责人；2018 年 8 月至 2019 年 9 月任昆山新莱洁净应用材料股份有限公司市场推广主管；2019 年 9 月至 2020 年 12 月任隆扬有限工程研发部经理；2020 年 12 月至今任公司工程研发部经理、监事。

**吕永利女士**

现任公司监事，中国国籍，无境外永久居留权。1980年5月出生，大专学历。2002年6月至2003年11月任合肥中方计算机工程有限公司协调员；2003年11月至2020年6月历任台衡精密管理部文员、副理；2016年8月至2021年8月任台衡精密监事；2020年7月至2020年12月任隆扬有限管理部副理；2020年12月至今任公司管理部副理、监事。

**（三）高级管理人员**

张东琴女士、陈先峰先生简历，详见本节“（一）董事会成员”。

**金卫勤女士**

现任公司董事会秘书，中国国籍，无境外永久居留权。1978年12月出生，大专学历。1999年10月至2002年7月任昆山亚特曼化工有限公司报关员、采购员；2002年7月至2005年3月任玛居礼石英晶体科技（昆山）有限公司报关员、采购员；2005年3月至2011年10月任隆扬有限管理部经理；2011年11月至2020年6月任台衡精密管理部经理；2016年8月至2021年8月任台衡精密监事；2020年7月至2020年12月任隆扬有限管理部经理；2020年12月至今任公司管理部经理、董事会秘书。

**王彩霞女士**

现任公司财务总监，中国国籍，无境外永久居留权。1977年3月出生，大专学历。2002年3月至2002年9月任六晖橡胶（昆山）有限公司成本会计；2002年9月至2007年7月任昆山及成通讯科技有限公司总账会计；2007年8月至2008年7月任帝华电子（昆山）有限公司财务副理；2008年7月至2020年6月任台衡精密财务经理；2011年10月至2021年8月任昆山市博思诚电子有限公司监事、富国璋咨询监事；2020年7月至2020年12月任隆扬有限财务经理；2020年12月至今任公司财务总监。

在股东单位任职情况

适用 不适用

任职人员姓名	股东单位名称	在股东单位担任的职务	任期起始日期	任期终止日期	在股东单位是否领取报酬津贴
傅青炫	隆扬国际	董事	2008年06月01日		否
傅青炫	鼎炫控股	董事长、总经理	2016年07月01日		是
张东琴	鼎炫控股	董事	2016年07月01日		是
陈先峰	昆山群展商务咨询合伙企业（有限合伙）	执行事务合伙人	2020年08月01日		否
在股东单位任职情况的说明	无				

在其他单位任职情况

适用 不适用

任职人员姓名	其他单位名称	在其他单位担任的职务	任期起始日期	任期终止日期	在其他单位是否领取报酬津贴
傅青炫	台衡精密	董事长、总经理	2012年05月01日		是
傅青炫	台湾衡器有限公司	董事	2019年04月01日		否
傅青炫	贝扬凡斯有限公	董事	2016年10月01日		否

	司		日		
傅青炫	及人贸易	执行董事、总经理	2011年10月01日		否
傅青炫	欣象咨询	总经理	2021年05月01日		否
傅青炫	皇家俱乐部股份有限公司	监察人	2019年10月01日		否
傅青炫	Trillions Sheen	董事	2016年05月01日		否
傅青炫	Elegant Properties	董事	2016年01月01日		否
傅青炫	LinkPlus	董事	2016年05月01日		否
张东琴	Tscale International Corp.	董事	2005年03月01日		否
张东琴	台衡精密	董事	2012年05月01日		否
张东琴	及人贸易	监事	2011年10月01日		否
张东琴	欣象咨询	执行董事	2021年05月01日		否
张东琴	Lucky Noble	董事	2016年05月01日		否
张东琴	Rising Luck	董事	2016年05月01日		否
张东琴	B & S	董事	2016年05月01日		否
张东琴	Glory Sharp	董事	2016年05月01日		否
刘铁华	宁波市马克达企业管理咨询有限公司	监事	2022年01月01日		否
刘铁华	贝斯哲科技服务（上海）有限公司	执行董事	2022年06月01日		否
刘铁华	宁波市鄞州宽仑企业咨询有限公司	执行董事兼总经理	2016年03月01日		否
刘铁华	贝斯哲管理咨询（上海）有限公司	执行董事	2015年09月01日		是
刘铁华	宁波埃列达科技有限公司	监事	2016年05月01日		否
刘铁华	宁波盒象科技有限公司	监事	2019年12月01日		否
孙琪华	中国教育会计学会地方综合性大学分会	副会长	2018年10月01日	2022年10月01日	否
孙琪华	江苏省教育会计学会	副会长	2018年10月01日	2022年10月01日	否
孙琪华	苏州市部省属单位会计学会	副会长	2018年10月01日		否
孙琪华	苏州大学	科员	1983年08月01日		是
在其他单位任职情况的说明	无				



公司现任及报告期内离任董事、监事和高级管理人员近三年证券监管机构处罚的情况

适用 不适用

### 3、董事、监事、高级管理人员报酬情况

董事、监事、高级管理人员报酬的决策程序、确定依据、实际支付情况

董事、监事、高级管理人员报酬的决策程序	在公司担任具体职务的董事、监事、高级管理人员报酬由公司根据其担任的职务支付，非独立董事、职工监事不另外支付津贴。独立董事津贴标准经董事会审议批准后，提交股东大会审议通过后实施。
董事、监事、高级管理人员报酬确定依据	<p>1、董事薪酬方案</p> <p>（1）非独立董事根据其在公司所担任的具体职务、岗位，按公司相关薪酬与绩效考核管理制度领取薪酬，不再另行领取董事津贴。</p> <p>（2）独立董事采用津贴制，津贴标准为每年人民币 6 万元整（含税）/人。</p> <p>2、监事薪酬方案</p> <p>监事根据其在公司所担任的具体职务、岗位，按公司相关薪酬与绩效考核管理制度领取薪酬，不再另行领取监事津贴。</p> <p>3、高级管理人员薪酬方案</p> <p>高级管理人员根据其在公司担任的具体职务、岗位，按公司相关薪酬规定，对标行业、匹配市场的基本原则确定薪酬标准。</p>
董事、监事和高级管理人员报酬的实际支付情况	报告期内，公司实际支付董事、监事、高级管理人员报酬共计 266.10 万元。

公司报告期内董事、监事和高级管理人员报酬情况

单位：万元

姓名	职务	性别	年龄	任职状态	从公司获得的税前报酬总额	是否在公司关联方获取报酬
傅青炫	董事长	男	60	现任	0	是
张东琴	董事、总经理	女	59	现任	82.60	是
陈先峰	董事、副总经理	男	45	现任	50.39	否
刘铁华	独立董事	女	51	现任	6.00	否
孙琪华	独立董事	女	58	现任	6.00	否
衡先梅	职工代表监事、监事会主席	女	41	现任	11.87	否
王岩	监事	男	43	现任	17.85	否
吕永利	监事	女	42	现任	19.85	否
金卫勤	董事会秘书	女	44	现任	35.70	否
王彩霞	财务总监	女	45	现任	35.85	否
合计	--	--	--	--	266.10	--

## 八、报告期内董事履行职责的情况

### 1、本报告期董事会情况

会议届次	召开日期	披露日期	会议决议
第一届董事会第十次会议	2022 年 02 月 10 日		审议通过如下议案：《关于公司 2021 年财务报表审阅报告的议案》
第一届董事会第十一次会议	2022 年 03 月 03 日		审议通过如下议案： (1)《关于公司 2021 年度总经理工作报告的议案》 (2)《关于公司 2021 年度董事会工作报告的议案》 (3)《关于公司 2021 年度独立董事述职报告的议案》 (4)《关于公司最近三年审计报告的议案》 (5)《关于公司 2021 年度财务决算报告的议案》 (6)《关于公司 2022 年度财务预算方案的议案》 (7)《关于确认公司最近三年关联交易的议案》 (8)《关于公司 2021 年度高级管理人员薪酬的议案》 (9)《关于公司 2021 年度董事薪酬的议案》 (10)《关于公司内部评价报告的议案》 (11)《关于公司原始财务报表与申报财务报表差异情况的鉴证报告的议案》 (12)《关于公司会计政策变更的议案》（执行《企业会计准则解释第 14 号》（财会[2021]1 号）和《企业会计准则解释第 15 号》（财会[2021]35 号）） (13)《关于提议召开公司 2021 年年度股东大会的议案》
第一届董事会第十二次会议	2022 年 05 月 06 日		审议通过如下议案：《关于公司 2022 年一季度财务报表审阅报告的议案》
第一届董事会第十三次会议	2022 年 10 月 12 日		审议通过如下议案： (1)《关于公司 2022 年半年度审阅报告的议案》（容诚专字[2022]230Z2698 号） (2)《关于聘请证券事务代表的议案》 (3)《关于开设募集资金专项账户并授权签署募集资金监管协议的议案》 (4)《关于续聘公司 2022 年度审计机构的议案》

			(5)《关于召开 2022 年第一次临时股东大会的议案》 (6)《关于使用部分闲置自有资金进行现金管理的议案》
第一届董事会第十四次会议	2022 年 11 月 21 日	2022 年 11 月 22 日	审议通过以下议案：《关于使用部分暂时闲置募集资金进行现金管理的议案》，详见公司在巨潮资讯网（www.cninfo.com.cn）2022 年 11 月 22 日披露的第一届董事会第十四次会议决议公告（公告编号：2022-003）

## 2、董事出席董事会及股东大会的情况

董事出席董事会及股东大会的情况							
董事姓名	本报告期应参加董事会次数	现场出席董事会次数	以通讯方式参加董事会次数	委托出席董事会次数	缺席董事会次数	是否连续两次未亲自参加董事会会议	出席股东大会次数
傅青炫	5	4	1	0	0	否	2
张东琴	5	5	0	0	0	否	2
陈先峰	5	5	0	0	0	否	2
刘铁华	5	4	1	0	0	否	2
孙琪华	5	4	1	0	0	否	2

连续两次未亲自出席董事会的说明

无

## 3、董事对公司有关事项提出异议的情况

董事对公司有关事项是否提出异议

是 否

报告期内董事对公司有关事项未提出异议。

## 4、董事履行职责的其他说明

董事对公司有关建议是否被采纳

是 否

董事对公司有关建议被采纳或未被采纳的说明

报告期内，公司全体董事勤勉尽责，严格按照中国证监会和深圳证券交易所的相关规定以及《公司章程》《董事会议事规则》等制度开展工作，高度关注公司规范运作和经营情况，根据公司的实际情况，对公司的重大治理和经营决策提出了相关的意见，经过充分沟通讨论，形成一致意见，并坚决监督和推动董事会决议的执行，确保决策科学、及时、高效，维护公司和全体股东的合法权益。

## 九、董事会下设专门委员会在报告期内的情况

委员会名称	成员情况	召开会议次数	召开日期	会议内容	提出的重要意见和建议	其他履行职责的情况	异议事项具体情况（如有）
第一届董事会审计委员会 2022 年第一次会议	孙琪华、陈先峰、刘铁华	1	2022 年 03 月 03 日	审议通过以下议案： 1、《关于公司审计部 2021 年度的工作报告》 2、《关于公司审计部 2022 年度的工作计划》 3、《关于公司最近三年审计报告的议案》 4、《关于公司 2021 年度财务决算报告的议案》 5、《关于公司 2022 年度财务预算方案的议案》 6、《关于确认公司最近三年关联交易的议案》 7、《关于公司内部控制自我评价报告的议案》	同意各项议案	无	无
第一届董事会薪酬与考核委员会 2022 年第一次会议	孙琪华、傅青炫、刘铁华	1	2022 年 02 月 25 日	审议通过以下议案： 1、《关于公司 2021 年度高级管理人员薪酬的议案》 2、《关于公司 2021 年度董事薪酬的议案》	同意各项议案	无	无
第一届董事会审计委员会 2022 年第二次（临时）会议	孙琪华、陈先峰、刘铁华	1	2022 年 10 月 10 日	审议通过以下议案： 1、《关于续聘公司 2022 年度审计机构的议案》	同意各项议案	无	无

## 十、监事会工作情况

监事会在报告期内的监督活动中发现公司是否存在风险

是 否

监事会对报告期内的监督事项无异议。

## 十一、公司员工情况

### 1、员工数量、专业构成及教育程度

报告期末母公司在职员工的数量（人）	233
报告期末主要子公司在职员工的数量（人）	185
报告期末在职员工的数量合计（人）	418
当期领取薪酬员工总人数（人）	439
母公司及主要子公司需承担费用的离退休职工人数（人）	0
专业构成	
专业构成类别	专业构成人数（人）
生产人员	270
销售人员	38
技术人员	62
财务人员	9
行政人员	39
合计	418
教育程度	
教育程度类别	数量（人）
博士	1
硕士	4
本科	34
大专	81
大专以下	298
合计	418

### 2、薪酬政策

（1）公司严格按照《中华人民共和国劳动合同法》和国家及地方有关劳动法规的规定与员工签订劳动合同，向员工提供稳定合理的薪酬，为员工缴纳养老保险、医疗保险、工伤保险、失业保险、生育保险及住房公积金。

（2）公司为维持企业效率和持续发展，以体现企业和员工利益相结合，建立了完整、公平的薪酬管理体系。员工薪资与岗位相对价值相匹配，与绩效相匹配，通过薪酬和考核制度的结合，并辅以福利保障体系，提高员工工作积极性和工作热情，体现合理竞争力为核心的用人机制。

（3）公司积极响应当地政府部门劳动保障诚信政策，自觉建立自我规范、自我约束、自我激励、自我发展的人力资源管理模式。

### 3、培训计划

根据公司未来发展战略，公司进行内外部培训设计及资源的投入。公司培训体系分为：入职培训、专业技能培训、体系培训、公司治理培训，具体如下：

1. 入职培训：面向新员工入职，由人事部门主导，向新员工介绍企业文化，经营理念，公司经营情况，公司及部门环境、岗位职责、工作内容等，培养员工的诚信、向上、合作、礼貌的综合素养，提升员工格局和培养正确的价值观。

2. 专业技能培训：由部门负责，由部门主管或核心专业员工，针对不同岗位要求，安排外部培训或内部培训，以理论结合实际，员工学习岗位技能，及操作规程及安全注意事项，提升员工技能，拓展员工职业发展。

3. 体系培训：面向全员，由体系负责人主导推动，相关部门配合执行，员工定期学习体系相关文件要求，安全规程、环境要求等，培养员工品质意识、体系循环一致性，提高员工环保、安全意识。

4. 公司治理培训，面向公司董事、监事、高级管理人员、财务部、证券部、审计部以及各业务部门负责人，组织培训上市公司规范运作的基础规则及监管指引，强化关键岗位对自身行为的自律要求、保密意识，提升公司内部治理质量。

公司通过各类培训，凝聚基层员工，稳定管理骨干，建设自驱型、学习型、创新型的员工队伍。为不同阶段发展需要提供人才，也为员工合理规划职业生涯提供方向，为公司未来发展培养人才，让员工与公司共赢。

### 4、劳务外包情况

适用 不适用

## 十二、公司利润分配及资本公积金转增股本情况

报告期内利润分配政策，特别是现金分红政策的制定、执行或调整情况

适用 不适用

#### 1、公司的利润分配原则

利润分配政策应兼顾对投资者的合理投资回报、公司的长远利益，并保持连续性和稳定性；公司利润分配不得超过累计可分配利润总额，不得损害公司持续经营能力；利润分配政策的论证、制定和修改过程应充分考虑独立董事、监事和社会公众股东的意见；存在股东违规占用公司资金情况的，公司可扣减股东所分配的现金红利，以偿还其占用的资金。

#### 2、公司的利润分配形式

公司可以采取现金或股票或者现金与股票相结合等方式分配利润，具备现金分红条件的，应当优先采取现金方式分配股利。在有条件的情况下，公司可以进行中期利润分配。

##### (1) 现金分红的条件和最低比例

在下列条件满足的情况下，公司应当采取现金方式分配股利：

- ①当年每股收益不低于 0.1 元；
- ②当年每股累计可供分配利润不低于 0.2 元；
- ③审计机构对公司的该年度财务报告出具标准无保留意见的审计报告；
- ④公司未来 12 个月内无重大投资计划或重大现金支出。

重大投资计划或重大现金支出是指公司在未来 12 个月内购买资产超过公司最近一期经审计总资产 30%或单项购买资产价值超过公司最近一期经审计的净资产 20%的事项，上述资产价值同时存在账面值和评估值的，以高者为准；以及对外投资超过公司最近一期经审计的净资产 10%及以上的事项。

##### (2) 现金分红的比例

公司采取现金方式分配股利，单一年度以现金方式分配的股利不少于当年度实现的可供分配利润的 20%。

##### (3) 现金分红政策

董事会应当综合考虑公司所处行业特点、发展阶段、经营模式、盈利水平以及是否有重大资金支出安排等因素，区分下列情形，并按照本章程规定的程序，提出差异化的现金分红政策。

①公司发展阶段属成熟期且无重大资金支出安排的，进行利润分配时，现金分红在本次利润分配中所占比例最低应达到 80%；

②公司发展阶段属成熟期且有重大资金支出安排的，进行利润分配时，现金分红在本次利润分配中所占比例最低应达到 40%；

③公司发展阶段属成长期且有重大资金支出安排的，进行利润分配时，现金分红在本次利润分配中所占比例最低应达到 20%；

公司所处发展阶段由董事会根据具体情形确定。

#### **(4) 发放股票股利的条件**

公司在经营情况良好，并且董事会认为公司股票价格与公司股本规模不匹配、发放股票股利有利于公司全体股东整体利益时，可以在满足上述现金分红的条件下，提出股票股利分配预案。

公司采取股票或者现金股票相结合的方式分配利润时，需经公司股东大会以特别决议方式审议通过。

### **3、利润分配的时间间隔**

在满足现金分红条件的情况下，公司将积极采取现金方式分配股利，公司原则上每年度进行一次现金分红；公司董事会可以根据公司盈利情况及资金需求状况提议公司进行中期现金分红。

#### **(二) 利润分配政策调整的论证决策程序**

公司应严格执行公司章程确定的利润分配政策，保持利润分配政策的连续性和稳定性。如根据自身生产经营情况、投资规划和长期发展的需要、外部经营环境的变化以及中国证监会和深交所的监管要求，有必要对公司章程确定的利润分配政策作出调整或者变更的，相关议案需经公司董事会充分论证，并听取独立董事、监事会和中小股东的意见，经董事会审议通过后提交股东大会批准，独立董事对此发表独立意见，股东大会审议该议案时应当经出席股东大会的股东所持表决权的三分之二以上通过。

#### **(三) 年度或中期利润分配方案的审议程序**

1、公司每年利润分配方案由董事会结合公司章程的规定、盈利情况、资金供给和需求情况提出、拟订。董事会审议现金分红具体方案时，应当认真研究和论证公司现金分红的时机、条件和最低比例、调整的条件及决策程序要求等事宜，独立董事应对利润分配方案进行审核并发表独立明确的意见，董事会通过后提交股东大会审议。

独立董事可以征集中小股东的意见，提出分红提案，并直接提交董事会审议。

股东大会对现金分红具体方案进行审议前，应通过多种渠道主动与股东特别是中小股东进行沟通和交流（包括但不限于电话、传真和邮件沟通或邀请中小股东参会等方式），充分听取中小股东的意见和诉求，并及时答复中小股东关心的问题。

2、公司因特殊情况而不进行现金分红时，应当在董事会决议公告和年报中披露未进行现金分红或现金分配低于规定比例的原因，以及公司留存收益的确切用途，经独立董事发表意见后提交股东大会审议。

3、公司因特殊情况而无法按照既定的现金分红政策或最低现金分红比例确定当年利润分配方案的，应当在年度报告中披露具体原因以及独立董事的明确意见。公司当年利润分配方案应当经出席股东大会的股东所持表决权的三分之二以上通过。

#### **(四) 年度或中期利润分配方案的实施**

公司股东大会对利润分配方案作出决议后，公司董事会须在股东大会召开后 2 个月内完成股利（或股份）的派发事项。

现金分红政策的专项说明	
是否符合公司章程的规定或股东大会决议的要求：	是
分红标准和比例是否明确和清晰：	是
相关的决策程序和机制是否完备：	是
独立董事是否履职尽责并发挥了应有的作用：	是
中小股东是否有充分表达意见和诉求的机会，其合法权益是否得到了充分保护：	是
现金分红政策进行调整或变更的，条件及程序是否合规、透明：	不适用

公司报告期利润分配预案及资本公积金转增股本预案与公司章程和分红管理办法等的相关规定一致

是 否 不适用

公司报告期利润分配预案及资本公积金转增股本预案符合公司章程等的相关规定。

本年度利润分配及资本公积金转增股本情况

每 10 股送红股数（股）	0
每 10 股派息数（元）（含税）	7.00
每 10 股转增数（股）	0
分配预案的股本基数（股）	283,500,000
现金分红金额（元）（含税）	198,450,000.00
以其他方式（如回购股份）现金分红金额（元）	0.00
现金分红总额（含其他方式）（元）	198,450,000.00
可分配利润（元）	409,943,721.37
现金分红总额（含其他方式）占利润分配总额的比例	100.00%
本次现金分红情况	
公司发展阶段属成熟期且有重大资金支出安排的，进行利润分配时，现金分红在本次利润分配中所占比例最低应达到 40%	
利润分配或资本公积金转增预案的详细情况说明	
<p>鉴于公司目前经营情况良好，为了保障股东合理的投资回报，根据中国证监会鼓励上市公司现金分红的政策和《公司章程》等有关规定，在保证公司正常发展的前提下，综合考虑投资者的合理回报和公司的长远发展需要，公司拟以 28,350 万股为基数，向全体股东每 10 股派发现金股利 7.00 元人民币（含税）。在利润分配预案实施前，公司股本如发生变动，将按照分配总额不变的原则对分配比例进行调整。</p> <p>本预案经第一届董事会第十六次会议、第一届监事会第十一次会议审议通过，公司全体独立董事对此预案发表了同意意见，还需经公司 2022 年年度股东大会审议，预案内容及审议程序符合《公司法》《公司章程》的有关规定，充分保护了中小投资者的合法权益。</p>	

公司报告期内盈利且母公司可供股东分配利润为正但未提出现金红利分配预案

适用 不适用

### 十三、公司股权激励计划、员工持股计划或其他员工激励措施的实施情况

适用 不适用

#### 1、股权激励

无

董事、高级管理人员获得的股权激励

适用 不适用



高级管理人员的考评机制及激励情况

无

## 2、员工持股计划的实施情况

适用 不适用

## 3、其他员工激励措施

适用 不适用

昆山群展商务咨询合伙企业（有限合伙）为公司设立的员工持股平台，于 2020 年 12 月 14 日，隆扬电子召开 2020 年第二次临时股东大会，审议通过了《员工股权激励方案》《关于同意公司与股权激励授予对象签署〈员工持股协议〉的议案》《关于增加公司注册资本的议案》《关于群展咨询认购公司新增股份的议案》《关于同意公司与群展咨询签署增资相关协议的议案》等议案，截至 2022 年 10 月 31 日公司首次公开发行股票并在创业板上市前，公司员工持股股权激励计划已实施完毕。报告期内，员工持股平台群展咨询依承诺要求仍处于锁定期内。除此之外，公司不存在其他已经制定或实施的股权激励及相关安排。

群展咨询的基本情况如下：

公司全称	昆山群展商务咨询合伙企业（有限合伙）
成立日期	2020 年 8 月 3 日
注册地址	昆山市周市镇京威路 99 号
执行事务合伙人	陈先峰
实际控制人	无

公司员工持股平台的议事规则

根据群展咨询《合伙协议》的约定，合伙人对合伙企业有关事项作出决议，实行合伙人一人一票并经全体合伙人过半数通过的表决办法。群展咨询的普通合伙人及执行事务合伙人为公司的董事兼副总经理陈先峰，公司实际控制人傅青炫、张东琴虽合计持有群展咨询 45.75% 的合伙份额，但其持有的表决权为两票，并不能实际控制群展咨询。报告期内，群展咨询无实际控制人。

### 锁定期及减持承诺情况

#### 发行人员工持股平台群展咨询承诺：

##### （1）锁定期承诺

①对于发行人首次公开发行上市申报前 12 个月内，本承诺人通过增资取得的发行人股份，自该部分股份全部完成工商登记之日（2020 年 12 月 18 日）起 36 个月内，本承诺人不转让或委托他人管理，也不得提议由发行人回购该部分股份。

②自发行人首次公开发行上市之日起 36 个月内，本承诺人不转让或者委托他人管理本承诺人直接或间接持有的发行人首次公开发行上市前已发行股份，也不得提议由发行人回购该部分股份。

##### （2）持股意向和减持意向

①本承诺人将严格遵守上述关于股份锁定期的承诺，锁定期内不减持发行人股份。

②锁定期届满后 2 年内，本承诺人将严格遵守有关法律、法规、规范性文件以及深圳证券交易所业务规则对股份减持相关事项的规定，考虑稳定发行人股价、资本运作、长远发展等因素并根据自身需要审慎减持所持有的发行人股份。

③锁定期届满后，本承诺人将根据自身需要，选择集中竞价、大宗交易、协议转让等法律、法规规定的方式减持发行人股份。

④如本承诺人减持发行人股份，将遵守《中华人民共和国公司法》《中华人民共和国证券法》《上市公司股东、董监高减持股份的若干规定》等届时有有效的减持要求及相关规定履行必要的减持程序。

⑤若本承诺人拟减持发行人股份时，出现了有关法律、法规、规范性文件以及深圳证券交易所业务规则对股份减持相关事项规定不得减持情形的，本承诺人将严格遵守有关规定，不得进行相关减持。

### **（3）承诺的履行**

本承诺人承诺无条件接受以下约束：将严格遵守关于股份锁定及减持的规定及承诺，采取合法措施履行承诺，自愿接受监管机关、社会公众及投资者的监督，并依法承担相应责任。如本承诺人因未履行上述承诺事项而获得收入的，所得的收入归发行人所有，本承诺人将在获得收入的 5 日内将前述收入支付给发行人指定账户；如本承诺人未将违规减持所得上交发行人，则发行人有权将应付本承诺人现金分红中与违规减持所得相等的金额收归发行人所有。

## 十四、报告期内的内部控制制度建设及实施情况

### 1、内部控制建设及实施情况

公司建立了较为完善、健全、有效的内部控制制度体系，并能得到有效实行。

#### 1. 内部控制环境

##### （1）组织架构

公司依法建立了股东大会、董事会、监事会和经理层“三会一层”的法人治理结构，制定了与之相适应的“三会一层”议事规则，明确决策、执行、监督等方面的职责权限，形成合理的职责分工和制衡机制，有力保障了“三会一层”的规范运作。

公司治理层通过其自身的活动并在审计委员会的支持下，监督公司会计政策以及内部、外部的审计工作和结果，监督用于复核内部控制有效性的政策和程序设计是否合理，执行是否有效。董事会是公司的决策机构，目前由 5 名董事组成，其中独立董事 2 名。

公司管理层在董事会的领导和监督下，负责企业的日常运营以及经营策略和程序的制定、执行与监督，按照《中华人民共和国公司法》、《企业内部控制基本规范》及相关政策法规的要求，结合公司实际情况，制定了涵盖采购与付款、销售与收款、安全生产与质量管理、资产管理、资金管理、关联交易、人事管理等在内的与内部控制相关的各项制度。

公司为有效地计划、协调和控制经营活动，已合理确定了各职能部门的形式和性质，并贯彻不相容职务相分离的原则，较科学地划分了每个职能部门的责任权限，形成相互制衡机制。同时，公司已指定专门人员负责内部稽核，保证相关控制制度的贯彻实施。

##### （2）公司战略

公司董事会下设战略委员会，是负责发展战略管理工作的专门工作机构，主要负责对公司的长期发展规划、重大投融资方案、重大资本运作、资产经营项目决策进行研究并提出建议。在对现实状况和未来趋势进行综合分析和科学预测的基础上，公司制订并实施明确的长远发展目标与战略规划；根据发展战略，制订年度工作计划，细化分解年度重点工作任务并编制全面预算。公司制定了《员工绩效管理暂行办法》，明确公司年度经营目标，落实、分解年度经营指标，并建立了跟进督查与考核机制，确保各项工作落到实处。

##### （3）内部审计

公司董事会下设立审计委员会，审计部直接对审计委员会负责，在审计委员会的直接领导下，依法独立开展内部审计、监督和核查工作，行使审计职权，不受其他部门和个人的干涉。审计部配备了专职审计人员，对公司及下属子公司的经营管理、财务状况、内控执行等情况负责进行内部审计，对其经济效益的真实性、合理性、合法性做出合理评价。各相关部门及下属子公司对审计部的工作均必须进行支持和配合。审计部对监督检查中发现的内部控制重大缺陷，有权直接向董事会及审计委员会、监事会报告。

##### （4）人力资源

通过制定《薪工循环内部控制制度》从人力资源规划、招募及甄选、教育训练、晋升、调职等多方面，建立和实施了一整套较为科学的人事管理制度，构建了全方位、多层次的员工培训体系，为企业的快速发展提供人力资源保障。

公司管理层高度重视特定工作岗位所需的知识、经验和能力，根据实际工作的需要，展开多种形式的培训，使员工能够胜任目前所处的工作岗位。

##### （5）企业文化

公司珍视员工，极力为员工提供公正的评价机制；关注人才培养，尽力为员工创造多种成长机会。制定了《员工管理规章制度》，对员工行为进行了全面规范，将诚实守信的经营理念融入日常生产经营过程之中；重视企业文化的培育，通过开展各项活动，建立、培养良好的企业文化氛围。

公司自成立以来，在核心领导团队示范引领下，逐步积淀形成了“诚实负责、积极向上、有礼貌、常微笑”的企业文化，且已渗透到公司的各个层面，成为推动公司持续发展的内核和动力。

##### （6）社会责任

公司社会责任内部控制主要体现在产成品质量管理，环境保护和资源节约，促进就业，员工权益保护等方面。

公司制定了生产过程控制程序、不合格品管制程序、产品量测与监控管理程序、环境有害物质管理程序等一系列管理程序，建立了良好的质控体系并通过了 ISO9001：2015 质量管理体系认证、ISO14001：2015 环境管理体系认证、IATF16949：2016 质量管理体系标准、IECQ 有害物质过程管理和安全生产标准化，确保产品质量满足客户的要求。公司始终致力于改善职工劳动条件和福利待遇，加强职工素质教育和培训，促进职工全面发展，在维护职工权益方面发挥表率作用。

## 2. 风险评估过程

为了促进公司的规范运营和可持续发展，公司建立了行之有效的风险评估及控制体系，开展风险源相关信息的全面系统持续收集工作，结合实际情况，及时进行风险评估，识别公司可能遇到的各种风险，及时发现并采取应对措施，从而做到风险可控。

## 3. 主要控制活动

### （1）不相容职务分离控制

坚持不相容职务进行分离的原则，合理化的设置了内部组织机构，制定了部门及岗位职责，科学的进行了权责划分，形成制衡机制。具体包括：授权批准与业务经办、授权批准与监督检查、业务经办与会计记录、业务经办与内部审计、业务经办与财产保管、会计记录与财产保管等。

### （2）授权审批控制

根据交易金额的大小以及交易性质，公司划分了两种层次的交易授权，即一般授权和特别授权。

一般授权：公司制定的各项管理制度、管理办法都汇编成册，明确了各个环节的授权。单位内部各管理层级必须在授权范围内行使相应的职权，经办人员也必须在授权范围内办理经济业务。

特别授权：根据《中华人民共和国公司法》、《隆扬电子（昆山）股份有限公司章程》以及相关法律规定，公司制定了《关联交易决策制度》、《对外投资管理制度》、《对外担保管理制度》等，明确规定对外投资、担保、关联交易等需经董事会或股东大会批准的内容。在股东大会授予董事会的权限范围内，由董事会批准；在股东大会授权范围以外的，需经股东大会批准。

### （3）会计系统控制

公司依法设置了会计机构，配备会计从业人员。从事会计工作的人员，资质符合国家相关规定。建立会计工作的岗位责任制，对会计人员进行科学合理的分工，使之相互监督和制约；在财务核算方面，实现了公司及各子公司的会计政策、会计科目的统一。公司制定了《ERP 系统运行管理制度》，明确了业务端数据录入、审核、维护职责，推进了财务、业务数据一体化，强化了财务对业务数据的管控。

### （4）财产保护控制

为保护资产的安全和完整，公司建立了一系列从资产购入、保管、使用、维护和处置的规章制度并有效运行，从而使资产的安全有了根本的保证。

## 4. 信息系统与沟通

公司已建立并投入使用的信息系统，及时、准确地收集、传递、报告与内部控制相关的信息，有效发挥信息技术在信息与沟通中的作用，不断提高信息管理工作效率和效果，使得各公司、各部门、以及员工与管理层之间实现无障碍沟通。

## 5. 对控制的监督

公司已建立内部控制监督制度，明确内部审计机构和其他内部机构在内部监督中的职责权限，规范了内部监督的程序、方法、要求以及日常监督和专项监督的范围、频率。对监督过程中发现的内部控制缺陷，能及时分析缺陷的性质和产生的原因，提出整改方案，并采取适当的形式及时向董事会、监事会或者管理层报告。

## 2、报告期内发现的内部控制重大缺陷的具体情况

是 否

## 十五、公司报告期内对子公司的管理控制情况

公司名称	整合计划	整合进展	整合中遇到的	已采取的解决	解决进展	后续解决计划
------	------	------	--------	--------	------	--------

			问题	措施		
不适用	不适用	不适用	不适用	不适用	不适用	不适用

## 十六、内部控制自我评价报告或内部控制审计报告

### 1、内控自我评价报告

内部控制评价报告全文披露日期	2023 年 03 月 24 日	
内部控制评价报告全文披露索引	巨潮资讯网（www.cninfo.com.cn）	
纳入评价范围单位资产总额占公司合并财务报表资产总额的比例		100.00%
纳入评价范围单位营业收入占公司合并财务报表营业收入的比例		100.00%
缺陷认定标准		
类别	财务报告	非财务报告
定性标准	<p>公司确定的财务报告内部控制缺陷评价的定性标准如下：</p> <p>（1）公司若发生以下情况，则表明可能存在“重大缺陷”迹象：</p> <p>A. 由于财务工作出现重大失误，导致对已公布的财务报告进行重大更正；</p> <p>B. 董事、监事和高级管理层的舞弊行为，给公司造成重大影响；</p> <p>C. 审计委员会对财务报告内部控制监督无效；</p> <p>D. 内部审计职能无效；</p> <p>E. 重大缺陷没有得到整改。</p> <p>（2）重要缺陷：单独缺陷或连同其他缺陷导致不能及时防止或发现并纠正财务报告中虽然未达到和超过重要性水平，仍应引起管理层重视的错报。出现下列情形的，认定为重要缺陷：</p> <p>A. 未依照公认会计准则选择和应用会计政策；</p> <p>B. 未建立反舞弊程序和控制措施；</p> <p>C. 对于非常规或特殊交易的财务处理没有建立相应的控制机制或没有实施且没有相应的补充性控制；</p> <p>D. 对于期末财务报告过程的控制存在一项或多项缺陷且不能合理保证编制的财务报表达到真实、完整的目标；</p> <p>（3）一般缺陷：不构成重大缺陷或重要缺陷的其他内部控制缺陷。</p>	<p>1. 公司确定的非财务报告内部控制缺陷评价的定性标准如下：</p> <p>（1）公司若存在以下迹象，则表明非财务报告内部控制可能存在“重大缺陷”：</p> <p>A. 违反国家法律、法规或规范性文件，造成恶劣后果；</p> <p>B. 重要业务模块缺乏制度管控或制度系统性失效，导致经营管理过程中出现重大漏洞，对公司持续经营能力造成恶劣影响；</p> <p>C. 决策程序不科学导致的重大决策失误；</p> <p>D. 安全事故对公司造成重大负面影响的情形；</p> <p>E. 内部审计评价结果为“重大缺陷”的事项没有得到整改。</p> <p>（2）公司若存在以下迹象，则表明非财务报告内部控制可能存在“重要缺陷”</p> <p>A. 重要业务制度或系统存在的缺陷；</p> <p>B. 内部控制内部监督发现的重要缺陷未及时整改；</p> <p>C. 重要业务系统运转效率低下。</p> <p>（3）一般缺陷：除重大缺陷、重要缺陷之外的其他缺陷。</p>
定量标准	<p>公司确定的财务报告内部控制缺陷评价的定量标准如下：</p> <p>（1）重大缺陷：错报金额<math>\geq</math>资产总额的 1%；错报金额<math>\geq</math>利润总额的 10%；</p> <p>（2）重要缺陷：资产总额的 1%<math>&gt;</math>错报金额<math>\geq</math>资产总额的 0.5%；利润总额的 10%<math>&gt;</math>错报金额<math>\geq</math>利润总额的 5%；</p> <p>（3）一般缺陷：错报金额<math>&lt;</math>资产总额的 0.5%；错报金额<math>&lt;</math>利润总额的 5%。</p> <p>结合公司业务的特点和企业性质，在</p>	<p>公司确定的非财务报告内部控制缺陷评价的定量标准如下：</p> <p>（1）重大缺陷：错报金额<math>\geq</math>资产总额的 1%；错报金额<math>\geq</math>利润总额的 10%；</p> <p>（2）重要缺陷：资产总额的 1%<math>&gt;</math>错报金额<math>\geq</math>资产总额的 0.5%；利润总额的 10%<math>&gt;</math>错报金额<math>\geq</math>利润总额的 5%；</p> <p>（3）一般缺陷：错报金额<math>&lt;</math>资产总额的 0.5%；错报金额<math>&lt;</math>利润总额的 5%。</p> <p>结合公司业务的特点和企业性质，在</p>

	对财务报告内部控制缺陷进行认定时，股份公司及子公司适用利润总额定量指标。	对非财务报告内部控制缺陷进行认定时，股份公司及子公司执行以上这些定量指标时，以孰低原则。
财务报告重大缺陷数量（个）		0
非财务报告重大缺陷数量（个）		0
财务报告重要缺陷数量（个）		0
非财务报告重要缺陷数量（个）		0

## 2、内部控制审计报告或鉴证报告

不适用

## 十七、上市公司治理专项行动自查问题整改情况

无

## 第五节 环境和社会责任

### 一、重大环保问题

上市公司及其子公司是否属于环境保护部门公布的重点排污单位

是 否

报告期内因环境问题受到行政处罚的情况

公司或子公司名称	处罚原因	违规情形	处罚结果	对上市公司生产经营的影响	公司的整改措施
不适用	不适用	不适用	不适用	不适用	不适用

参照重点排污单位披露的其他环境信息

无

在报告期内为减少其碳排放所采取的措施及效果

适用 不适用

未披露其他环境信息的原因

无

### 二、社会责任情况

公司在日常运营中重视履行社会责任，意在促进本公司及其权益相关方的和谐共荣，在投资者权益保护、职工权益保护、合作伙伴权益保护、环境保护与可持续发展、社会公益事业等方面积极作为，努力实现包括企业自身可持续发展在内的社会综合效益最大化。

#### （一）投资者权益保护

公司认真贯彻《公司法》《证券法》《深圳证券交易所创业板股票上市规则》《深圳证券交易所上市公司自律监管指引第2号——创业板上市公司规范运作》等法律法规的规定，树立遵章守法、规范运作的理念，完善公司治理、规范运作，切实保护股东特别是中小投资者的合法权益。报告期内，股东大会、董事会、监事会有序进行，严格履行职责，对公司相关事项进行审议和披露。通过投资者电话热线、电子邮箱、投资者关系互动平台和接待投资者现场在线调研等多种方式，积极主动地开展沟通、交流，严格履行信息披露义务，真实、准确、完整、及时、公平地向所有投资者披露信息。

#### （二）职工权益保护

公司严格遵守《劳动法》《劳动合同法》《社会保险法》《妇女权益保障法》等有关员工雇佣相关法律法规，全力维护员工的合法权益，杜绝任何在用工方面的歧视行为，严禁任何漠视与践踏员工权益的行为，持续构建和谐劳资关系。

公司始终把安全生产放在第一位，认真贯彻执行国家有关安全法律法规，通过对工作场所的健康及安全因素进行风险识别及管控，为员工提供一个健康及安全的工作环境。并把员工生命健康放在最高位，坚持安全生产方针，定期举办员工健康安全培训以及讲座，强化员工的安全生产意识。公司重视员工的身心健康，每月定时召开员工大会，加强与员工的沟通交流，通过丰富的员工活动、团建讲座、积极的员工关怀与慰问活动、顺畅的员工申诉渠道，传递企业人文关怀，使得员工对公司有归属感，增强企业凝聚力。

### （三）合作伙伴权益保护

公司秉持着坚定的商业道德与合规意识，反对商业贿赂或不道德交易，以保障客户及合作伙伴的合法权益为出发点，凭借完整的销售出货体系及供应商管理体系，为与业务伙伴长期的合作发展奠定了基础。公司秉承“为员工提供发展机会，为客户创造真正价值，为股东谋求长期利益”的经营理念，与众多客户建立了长期、持续的良好合作关系，以客户需求的快速响应和提供优质持续的服务模式，提高客户满意度，切实的履行了对供应商及客户社会责任。

### （四）环境保护与可持续发展

公司根据国际和国家的环保标准，确保健康安全生产以创建绿色文明环境，提高能源利用效率，降低能源耗用，减少污染物排放，促进可持续发展。公司已通过 ISO9001、IATF16949 质量管理体系认证、ISO14001 环境管理体系认证、IECQ 有害物质过程管理、安全生产标准化。为确保各类污染物排放完全符合相关标准，公司环保管理实行问责及绩效考核制，以落实各级人员具体负责环保制度的执行和管理。

### （五）社会公益事业

2022 年，公司积极参与社会公益活动，支持慈善事业发展，公司通过昆山慧聚慈善基金会捐资建设甘肃广河县水泉小学录播教室，用于改善教学条件，优化教学设施，更好的帮助当地学子完成学业。

## 三、巩固拓展脱贫攻坚成果、乡村振兴的情况

不适用



## 第六节 重要事项

### 一、承诺事项履行情况

#### 1、公司实际控制人、股东、关联方、收购人以及公司等承诺相关方在报告期内履行完毕及截至报告期末尚未履行完毕的承诺事项

适用 不适用

承诺事由	承诺方	承诺类型	承诺内容	承诺时间	承诺期限	履行情况
首次公开发行或再融资时所作承诺	昆山涵与婕新材料科技有限公司;昆山双禺零捌股权投资企业(有限合伙);昆山双禺投资企业(有限合伙);昆山振明咨询服务服务有限公司;上海聚厚企业管理合伙企业(有限合伙);绍兴上虞汇聪企业管理合伙企业(有限合伙);苏州贝澜晟德创业投资合伙企业(有限合伙);苏州本物企业管理有限公司;苏州党秀塑胶材料有限公司;苏州和基投资有限公司;苏州盛邦信息技术有限公司	股份限售承诺	<p>发行人股东上虞汇聪、双禺零捌、双禺投资、贝澜晟德、和基投资、振明咨询、聚厚管理、盛邦信息、党秀塑胶、涵与婕、本物管理承诺:</p> <p>(1) 锁定期承诺</p> <p>①对于发行人首次公开发行上市申报前12个月内,本承诺人通过增资取得的发行人股份,自该部分股份全部完成工商登记之日(2020年12月29日)起36个月内,本承诺人不转让或委托他人管理,也不得提议由发行人回购该部分股份。②自发行人首次公开发行上市之日起12个月内,本承诺人不转让或者委托他人管理本承诺人直接或间接持有的发行人首次公开发行上市前已发行股份,也不得提议由发</p>	2022年10月31日	2022-10-31至2023-12-28	正常履行

			行人回购该部分股份。			
首次公开发行或再融资时所作承诺	苏州君尚合钰创业投资合伙企业（有限合伙）	股份限售承诺	<p>发行人股东君尚合钰承诺：</p> <p>（1）锁定期承诺</p> <p>①对于发行人首次公开发行上市申报前 12 个月内，本承诺人通过增资取得的发行人股份，自该部分股份全部完成工商登记之日（2020 年 12 月 29 日）起 36 个月内，本承诺人不转让或委托他人管理，也不得提议由发行人回购该部分股份；对于发行人首次公开发行上市申报前 12 个月内，本承诺人通过受让取得的发行人股份，自该部分股份全部取得之日（2021 年 4 月 6 日）起 36 个月内，本承诺人不转让或委托他人管理，也不得提议由发行人回购该部分股份。</p> <p>②自发行人首次公开发行上市之日起 12 个月内，本承诺人不转让或者委托他人管理本承诺人直接或间接持有的发行人首次公开发行上市前已发行股份，也不得提议由发行人回购该部分股份。</p>	2022 年 10 月 31 日	2022-10-31 至 2023-12-28	正常履行
首次公开发行	苏州君尚合钰创业投资合伙企业	股份限售承诺	发行人股东君尚合钰承诺：	2022 年 10 月 31 日	2022-10-31 至 2024-04-05	正常履行

或再融资时所作承诺	企业（有限合伙）		<p>(1) 锁定期承诺</p> <p>①对于发行人首次公开发行上市申报前 12 个月内，本承诺人通过增资取得的发行人股份，自该部分股份全部完成工商登记之日（2020 年 12 月 29 日）起 36 个月内，本承诺人不转让或委托他人管理，也不得提议由发行人回购该部分股份；对于发行人首次公开发行上市申报前 12 个月内，本承诺人通过受让取得的发行人股份，自该部分股份全部取得之日（2021 年 4 月 6 日）起 36 个月内，本承诺人不转让或委托他人管理，也不得提议由发行人回购该部分股份。</p> <p>②自发行人首次公开发行上市之日起 12 个月内，本承诺人不转让或者委托他人管理本承诺人直接或间接持有的发行人首次公开发行上市前已发行股份，也不得提议由发行人回购该部分股份。</p>			
首次公开发行或再融资时所作承诺	昆山群展商务咨询合伙企业（有限合伙）	股份限售承诺	<p>锁定期承诺：</p> <p>①对于发行人首次公开发行上市申报前 12 个月内，本承诺人通过增资</p>	2022 年 01 月 23 日	2022-01-23 至 2025-10-30	正常履行

			<p>取得的发行人股份，自该部分股份全部完成工商登记之日（2020年12月18日）起36个月内，本承诺人不转让或委托他人管理，也不得提议由发行人回购该部分股份。</p> <p>②自发行人首次公开发行上市之日起36个月内，本承诺人不转让或者委托他人管理本承诺人直接或间接持有的发行人首次公开发行上市前已发行股份，也不得提议由发行人回购该部分股份。</p>			
首次公开发行或再融资时所作承诺	昆山群展商务咨询合伙企业（有限合伙）	股份限售承诺	<p>担任发行人监事并通过群展咨询间接持有发行人股份的衡先梅、吕永利、王岩承诺：</p> <p>（1）锁定期承诺</p> <p>①自发行人首次公开发行上市之日起12个月内，本承诺人不转让或者委托他人管理本承诺人持有的发行人首次公开发行上市前已发行股份，也不得提议由发行人回购该部分股份。</p> <p>②本承诺人在担任发行人监事期间，承诺遵守下列限制性规定：A. 每年转让的股份不超过本承诺</p>	2022年10月31日	2022-10-31至2025-10-30	正常履行

			<p>人所持有发行人股份总数的 25%；B. 离职后半年内，不转让所持发行人股份；C. 法律、行政法规、部门规章、规范性文件以及证券交易所业务规则的其他规定。</p> <p>③本承诺人在担任发行人监事任期届满前离职的，在就任时确定的任期内和任期届满后 6 个月内，承诺遵守下列限制性规定：A. 每年转让的股份不超过本承诺人所持有发行人股份总数的 25%；B. 离职后半年内，不转让所持发行人股份；C. 法律、行政法规、部门规章、规范性文件以及证券交易所业务规则的其他规定。</p> <p>本承诺人不会因职务变更、离职等原因而拒绝履行前述承诺。</p>			
首次公开发行或再融资时所作承诺	昆山群展商务咨询合伙企业（有限合伙）	股份限售承诺	<p>担任发行人董事、副总经理并通过群展咨询间接持有发行人股份的陈先峰，担任发行人董事会秘书并通过群展咨询间接持有发行人股份的金卫勤，担任发行人财务总监并通过群展咨询间接持有发行人股份的王彩霞承诺：</p> <p>（1）锁定期</p>	2022 年 10 月 31 日	2022-10-31 至 2026-04-30	正常履行

			<p>承诺</p> <p>①自发行人首次公开发行上市之日起 12 个月内，本承诺人不转让或者委托他人管理本承诺人直接或间接持有的发行人首次公开发行上市前已发行股份，也不得提议由发行人回购该部分股份。</p> <p>②本承诺人在担任发行人董事、高级管理人员/高级管理人员期间，承诺遵守下列限制性规定： A. 每年转让的股份不超过本承诺人直接或间接持有发行人股份总数的 25%；B. 离职后半年内，不转让所持发行人股份；C. 法律、行政法规、部门规章、规范性文件以及证券交易所业务规则的其他规定。</p> <p>③本承诺人在担任发行人董事、高级管理人员/高级管理人员任期届满前离职的，在就任时确定的任期内和任期届满后 6 个月内，承诺遵守下列限制性规定：A. 每年转让的股份不超过本承诺人直接或间接持有发行人股份总数的 25%；B. 离职后半年内，不转让所持发行</p>			
--	--	--	---	--	--	--

			<p>人股份；C. 法律、行政法规、部门规章、规范性文件以及证券交易所业务规则的其他规定。</p> <p>④若发行人首次公开发行上市后 6 个月内股票连续 20 个交易日的收盘价均低于发行价，或者发行人首次公开发行上市后 6 个月期末收盘价低于发行价，本承诺人直接或间接所持有的发行人股份的锁定期限将自动延长 6 个月。</p> <p>本承诺人不会因职务变更、离职等原因而拒绝履行前述承诺。</p>			
首次公开发行或再融资时所作承诺	傅青炫;张东琴	股份限售承诺	<p>锁定期承诺：</p> <p>①自发行人首次公开发行上市之日起 36 个月内，本承诺人不转让或者委托他人管理本承诺人直接或间接持有的发行人首次公开发行上市前已发行股份，也不得提议由发行人回购该部分股份。</p> <p>②本承诺人在担任发行人董事/董事、高级管理人员期间，承诺遵守下列限制性规定：A. 每年转让的股份不超过本承诺人直接或间接所持发行人股份总数的 25%；B. 离职后半年</p>	2022 年 10 月 31 日	2022-10-31 至 2026-04-30	正常履行

			<p>内，不转让所持发行人股份；C. 法律、行政法规、部门规章、规范性文件以及证券交易所业务规则的其他规定。</p> <p>③本承诺人在担任发行人董事/董事、高级管理人员任期届满前离职的，在就任时确定的任期内和任期届满后 6 个月内，承诺遵守下列限制性规定：A. 每年转让的股份不超过本承诺人直接或间接所持有发行人股份总数的 25%；B. 离职后半年内，不转让所持发行人股份；C. 法律、行政法规、部门规章、规范性文件以及证券交易所业务规则的其他规定。</p> <p>④若发行人首次公开发行上市后 6 个月内股票连续 20 个交易日的收盘价均低于发行价，或者发行人首次公开发行上市后 6 个月期末收盘价低于发行价，本承诺人直接或间接所持有的发行人股份的锁定期限将自动延长 6 个月。</p> <p>本承诺人不会因职务变更、离职等原因而拒绝履行前述承诺。</p>			
--	--	--	--	--	--	--



首次公开发行或再融资时所作承诺	鼎炫投资控股股份有限公司;隆扬国际股份有限公司	股份限售承诺	<p>锁定期承诺:</p> <p>①自发行人首次公开发行上市之日起 36 个月内, 本承诺人不转让或者委托他人管理本承诺人直接或间接持有的发行人首次公开发行上市前已发行股份, 也不得提议由发行人回购该部分股份。</p> <p>②若发行人首次公开发行上市后 6 个月内股票连续 20 个交易日的收盘价均低于发行价, 或者发行人首次公开发行上市后 6 个月期末收盘价低于发行价, 本承诺人直接或间接所持有的发行人股份的锁定期限将自动延长 6 个月。</p>	2022 年 10 月 31 日	2022-10-31 至 2026-04-30	正常履行
首次公开发行或再融资时所作承诺	昆山涵与婕新材料科技有限公司;昆山双禺零捌股权投资企业(有限合伙);昆山双禺投资企业(有限合伙);昆山振明咨询服务有限公司;上海聚厚企业管理合伙企业(有限合伙);绍兴上虞汇聪企业管理合伙企业(有限合伙);苏州贝澜晟德创业投资合伙企业(有限合伙);苏州本物企业管理有限公司;苏州党秀塑胶材料	股份减持承诺、其他承诺	<p>发行人股东上虞汇聪、双禺零捌、双禺投资、贝澜晟德、和基投资、振明咨询、聚厚管理、盛邦信息、党秀塑胶、涵与婕、本物管理承诺:</p> <p>(1) 锁定期承诺</p> <p>①对于发行人首次公开发行上市申报前 12 个月内, 本承诺人通过增资取得的发行人股份, 自该部分股份全部完成工商登记之日(2020 年 12 月 29 日)</p>	2021 年 06 月 23 日	2021-06-23 至 2025-12-28	正常履行

	<p>有限公司;苏州和基投资有限公司;苏州盛邦信息技术有限公司</p>		<p>起 36 个月内, 本承诺人不转让或委托他人管理, 也不得提议由发行人回购该部分股份。</p> <p>②自发行人首次公开发行上市之日起 12 个月内, 本承诺人不转让或者委托他人管理本承诺人直接或间接持有的发行人首次公开发行上市前已发行股份, 也不得提议由发行人回购该部分股份。</p> <p>(2) 持股意向和减持意向</p> <p>①本承诺人将严格遵守上述关于股份锁定期的承诺, 锁定期内不减持发行人股份。</p> <p>②锁定期届满后 2 年内, 本承诺人将严格遵守有关法律法规、规范性文件以及深圳证券交易所业务规则对股份减持相关事项的规定, 考虑稳定发行人股价、资本运作、长远发展等因素并根据自身需要审慎减持所持有的发行人股份。</p> <p>③锁定期届满后, 本承诺人将根据自身需要, 选择集中竞价、大宗交易、协议转让等法律、法规规定的方式减持发行人股份。</p> <p>④如本承诺人</p>			
--	-------------------------------------	--	--	--	--	--

			<p>减持发行人股份，将遵守《中华人民共和国公司法》《中华人民共和国证券法》《上市公司股东、董监高减持股份的若干规定》等届时有效的减持要求及相关规定履行必要的减持程序。</p> <p>⑤若本承诺人拟减持发行人股份时，出现了有关法律法規、规范性文件以及深圳证券交易所业务规则对股份减持相关事项规定不得减持情形的，本承诺人将严格遵守有关规定，不得进行相关减持。</p> <p>(3) 承诺的履行</p> <p>本承诺人承诺无条件接受以下约束：将严格遵守关于股份锁定及减持的规定及承诺，采取合法措施履行承诺，自愿接受监管机关、社会公众及投资者的监督，并依法承担相应责任。如本承诺人因未履行上述承诺事项而获得收入的，所得的收入归发行人所有，本承诺人将在获得收入的 5 日内将前述收入支付给发行人指定账户；如本承诺人未将违规减持所得上交发</p>			
--	--	--	--	--	--	--

			行人，则发行人有权将应付本承诺人现金分红中与违规减持所得相等的金额收归发行人所有。			
首次公开发行或再融资时所作承诺	苏州君尚合钰创业投资合伙企业（有限合伙）	股份减持承诺	<p>持股意向和减持意向：</p> <p>①本承诺人将严格遵守上述关于股份锁定期的承诺，锁定期内不减持发行人股份。</p> <p>②锁定期届满后 2 年内，本承诺人将严格遵守有关法律法规、规范性文件以及深圳证券交易所业务规则对股份减持相关事项的规定，考虑稳定发行人股价、资本运作、长远发展等因素并根据自身需要审慎减持所持有的发行人股份。</p> <p>③锁定期届满后，本承诺人将根据自身需要，选择集中竞价、大宗交易、协议转让等法律、法规规定的方式减持发行人股份。</p> <p>④如本承诺人减持发行人股份，将遵守《中华人民共和国公司法》《中华人民共和国证券法》《上市公司股东、董监高减持股份的若干规定》等届时有效的减持要求及相关规定履行必要的减持程序。</p> <p>⑤若本承诺人</p>	2021 年 06 月 23 日	2021-06-23 至 2025-12-28	正常履行

			<p>拟减持发行人股份时，出现了有关法律法規、规范性文件以及深圳证券交易所业务规则对股份减持相关事项规定不得减持情形的，本承诺人将严格遵守有关规定，不得进行相关减持。</p> <p>承诺的履行： 本承诺人承诺无条件接受以下约束：将严格遵守关于股份锁定及减持的规定及承诺，采取合法措施履行承诺，自愿接受监管机关、社会公众及投资者的监督，并依法承担相应责任。如本承诺人因未履行上述承诺事项而获得收入的，所得的收入归发行人所有，本承诺人将在获得收入的 5 日内将前述收入支付给发行人指定账户；如本承诺人未将违规减持所得上交发行人，则发行人有权将应付本承诺人现金分红中与违规减持所得相等的金额收归发行人所有。</p>			
首次公开发行或再融资时所作承诺	苏州君尚合钰创业投资合伙企业（有限合伙）	股份减持承诺	<p>持股意向和减持意向： ①本承诺人将严格遵守上述关于股份锁定期的承诺，锁定期内不减持发行人股份。 ②锁定期届满</p>	2021 年 06 月 23 日	2021-06-23 至 2026-04-05	正常履行

			<p>后 2 年内，本承诺人将严格遵守有关法律、法规、规范性文件以及深圳证券交易所业务规则对股份减持相关事项的规定，考虑稳定发行人股价、资本运作、长远发展等因素并根据自身需要审慎减持所持有的发行人股份。</p> <p>③锁定期届满后，本承诺人将根据自身需要，选择集中竞价、大宗交易、协议转让等法律、法规规定的方式减持发行人股份。</p> <p>④如本承诺人减持发行人股份，将遵守《中华人民共和国公司法》《中华人民共和国证券法》《上市公司股东、董监高减持股份的若干规定》等届时有效的减持要求及相关规定履行必要的减持程序。</p> <p>⑤若本承诺人拟减持发行人股份时，出现了有关法律、法规、规范性文件以及深圳证券交易所业务规则对股份减持相关事项规定不得减持情形的，本承诺人将严格遵守有关规定，不得进行相关减持。</p> <p>承诺的履行： 本承诺人承诺</p>			
--	--	--	---	--	--	--

			无条件接受以下约束：将严格遵守关于股份锁定及减持的规定及承诺，采取合法措施履行承诺，自愿接受监管机关、社会公众及投资者的监督，并依法承担相应责任。如本承诺人因未履行上述承诺事项而获得收入的，所得的收入归发行人所有，本承诺人将在获得收入的 5 日内将前述收入支付给发行人指定账户；如本承诺人未将违规减持所得上交发行人，则发行人有权将应付本承诺人现金分红中与违规减持所得相等的金额收归发行人所有。			
首次公开发行或再融资时所作承诺	鼎炫投资控股股份有限公司；傅青炫；隆扬电子（昆山）股份有限公司；隆扬国际股份有限公司；张东琴	分红承诺	<p>利润分配政策的承诺</p> <p>1、发行人就利润分配政策有关事宜承诺如下：</p> <p>本承诺人将依法履行相应的职责，采取一切必要的合理措施，按照上市后适用的《隆扬电子（昆山）股份有限公司章程》《隆扬电子（昆山）股份有限公司上市后未来三年股东回报规划》及相关法律法规的规定，严格执行相应的利润分配政策和分红</p>	2022 年 10 月 31 日	长期有效	正常履行

			<p>回报规划。</p> <p>上述承诺内容系本公司的真实意思表示，本公司自愿接受监管机构、自律组织及社会公众的监督，若违反上述承诺，本公司将依法承担相应责任。</p> <p>2、发行人控股股东、实际控制人就利润分配政策有关事宜承诺如下：</p> <p>本承诺人将依法履行各自的相应职责，采取一切必要的合理措施，以协助并促使公司按照上市后适用的《隆扬电子（昆山）股份有限公司章程》《隆扬电子（昆山）股份有限公司上市后未来三年股东回报规划》及相关法律法规的规定，严格执行相应的利润分配政策和分红回报规划。</p> <p>本承诺人拟采取的措施包括但不限于：</p> <p>（1）根据上市后适用的《隆扬电子（昆山）股份有限公司章程》《隆扬电子（昆山）股份有限公司上市后未来三年股东回报规划》及相关法律法规的规定，督促相关方制定公司利润分配预案。</p> <p>（2）在审议</p>			
--	--	--	---	--	--	--



			<p>公司利润分配预案的股东大会或董事会上，对符合公司利润分配政策和分红回报规划要求的利润分配预案投赞成票。</p> <p>(3) 在公司股东大会审议通过有关利润分配预案后，严格予以执行。</p> <p>上述承诺内容系本承诺人的真实意思表示，本承诺人自愿接受监管机构、自律组织及社会公众的监督，若违反上述承诺，本承诺人将依法承担相应责任。</p>			
首次公开发行或再融资时所作承诺	鼎炫投资控股股份有限公司;隆扬国际股份有限公司	关于同业竞争、关联交易、资金占用方面的承诺	<p>关于避免资金占用的承诺函作为发行人的控股股东，于此郑重承诺如下：</p> <p>1、截至本承诺函出具之日，本企业及本企业控制的其他企业不存在非经营性占用发行人资金的情况。</p> <p>2、本企业保证依法行使股东权利，不滥用股东地位损害发行人或其他股东的利益，不以借款、代偿债务、代垫款项等方式直接或间接占用发行人资金或要求发行人违规提供担保。如因本企业违反上述承诺而导致发行人或其他</p>	2022 年 10 月 31 日	长期有效	正常履行

			<p>股东的权益受到损害，本企业愿意承担由此产生的全部责任，充分赔偿或补偿给发行人或其他股东造成的实际损失。</p> <p>3、本承诺函自本企业盖章之日起生效，具有不可撤销的效力。</p>			
首次公开发行或再融资时所作承诺	鼎炫投资控股股份有限公司;傅青炫;隆扬国际股份有限公司;张东琴	关于同业竞争、关联交易、资金占用方面的承诺	<p>控股股东、实际控制人关于消除或避免同业竞争的承诺为</p> <p>避免同业竞争，保障发行人的利益，发行人直接控股股东隆扬国际、间接控股股东鼎炫控股及实际控制人傅青炫、张东琴出具《隆扬电子（昆山）股份有限公司控股股东、实际控制人关于消除或避免同业竞争的承诺》，承诺如下：</p> <p>1、截至本承诺出具之日，不存在本公司/本人可控制的其经营的业务可能会与公司经营的业务构成同业竞争的企业。</p> <p>2、本公司/本人不会向其他在业务上与发行人相同、类似或在任何方面构成竞争的公司、企业、个人提供专有技术或提供销售渠道、客户信息等商业秘密。</p> <p>3、在公司本</p>	2022 年 10 月 31 日	长期有效	正常履行

			<p>次发行上市后，本公司/本人将不会通过自己或可控制的其他企业，从事与公司业务相同或相似的业务。如有该类业务，其所产生的收益归公司所有。</p> <p>4、如将来出现本公司/本人所投资的全资、控股企业从事的业务与公司构成竞争的情况，本公司/本人同意通过有效方式将该等业务纳入公司经营或采取其他恰当的方式以消除该等同业竞争；公司有权随时要求本公司/本人出让在该等企业中的全部股份，本公司/本人给予公司对该等股份的优先购买权，并将尽最大努力促使有关交易的价格是公平合理的。</p> <p>5、如违反上述承诺，本公司/本人愿意承担由此产生的全部责任，充分赔偿或补偿由此给公司造成的所有直接或间接损失。本公司/本人以当年度以及以后年度发行人利润分配方案中本公司/本人享有的利润分配作为履约担保，且若本公司/本人未履行上</p>			
--	--	--	--	--	--	--

			<p>述赔偿义务，则在履行承诺前，所持的发行人股份不得转让。</p> <p>6、本承诺自签署日起生效，上述承诺在本公司/本人对公司拥有直接或间接的控制权期间持续有效，且不可变更或撤销。</p>			
首次公开发行或再融资时所作承诺	鼎炫投资控股股份有限公司;傅青炫;隆扬国际股份有限公司;张东琴	关于同业竞争、关联交易、资金占用方面的承诺	<p>为了规范和减少关联交易，公司直接控股股东隆扬国际、间接控股股东鼎炫控股、公司实际控制人傅青炫、张东琴出具承诺：</p> <p>1、本公司/本人严格按照证券监督法律、法规及规范性文件所要求对关联方以及关联交易进行了完整、详尽的披露。除本次发行上市文件中披露的关联交易外（如有），本公司/本人及控制的企业与发行人之间现时不存在其他任何依照法律法规和中国证监会的有关规定应披露而未披露的关联交易。</p> <p>2、本次发行上市后，本公司/本人严格按照《中华人民共和国公司法》等法律、法规和规范性文件与证券交易所的相关规定，以及发行人的公司章</p>	2022 年 10 月 31 日	长期有效	正常履行

			<p>程，行使股东和董事的权利，履行股东和董事的义务，在股东大会和董事会对本公司/本人及控制的企业与发行人之间的关联交易进行表决时，履行回避表决的义务。</p> <p>3、本公司/本人及控制的其他企业将尽量减少与发行人的关联交易，并在未来条件成熟时尽快采取适当措施消除与发行人之间发生关联交易。如果届时发生确有必要且无法避免的关联交易，本公司/本人保证本公司/本人及控制的企业将遵循市场化原则和公允价格公平交易，严格履行法律和发行人公司章程设定的关联交易的决策程序，并依法及时履行信息披露义务，绝不通过关联交易损害发行人及其非关联股东合法权益。</p> <p>4、本公司/本人承诺不会利用关联交易转移、输送利益，不会通过发行人的经营决策权损害发行人及其他股东的合法权益。</p> <p>5、如本公司/本人违背上述承诺，给发行</p>			
--	--	--	--	--	--	--

			<p>人造成了直接、间接的经济损失、索赔责任及额外的费用，本公司/本人以当年度以及以后年度发行人利润分配方案中本公司/本人享有的利润分配作为履约担保，且若本公司/本人未履行上述义务，则在履行承诺前，所持的发行人股份不得转让。</p> <p>6、本承诺函自签署之日起生效，并在本公司/本人对公司拥有直接或间接的控制权期间持续有效、不可撤销。</p>			
首次公开发行或再融资时所作承诺	陈先峰;鼎炫投资控股股份有限公司;傅青炫;金卫勤;隆扬电子(昆山)股份有限公司;隆扬国际股份有限公司;王彩霞;张东琴	稳定股价承诺	<p>稳定公司股价的措施和承诺发行人及其实际控制人、直接控股股东、间接控股股东、董事(独立董事除外)及高级管理人员就稳定公司股价承诺如下:</p> <p>1、启动稳定股价措施的条件</p> <p>公司上市后3年内,当公司股票连续20个交易日的收盘价低于公司上一会计年度经审计的每股净资产时(上一会计年度审计基准日后,因利润分配、资本公积转增股本、股份拆细、增发、配股或缩股等情</p>	2022年10月31日	2022-10-31至2025-10-30	正常履行

		<p>况导致公司净资产或股份总数出现变化的，每股净资产相应进行调整)，非因不可抗力因素所致，公司应当启动稳定股价措施。</p> <p>2、稳定公司股价的具体措施</p> <p>当公司触及稳定股价措施的启动条件时，将按以下顺序依次开展实施：</p> <p>（1）公司回购</p> <p>公司应在稳定股价措施的启动条件成就之日起 5 个工作日内召开董事会讨论通过具体的回购公司股份方案：</p> <p>①公司应在符合《上市公司回购社会公众股份管理办法（试行）》、《关于上市公司以集中竞价交易方式回购股份的补充规定》等相关法律、法规的规定且不应导致公司股权分布不符合上市条件的前提下，向社会公众股东回购股份。</p> <p>②公司股东大会对回购股份作出决议，须经出席会议的股东所持表决权的三分之二以上通过，公司实际控制人、控股股东承诺就该等回购事宜在股东大会中投赞成</p>			
--	--	--	--	--	--

			<p>票。</p> <p>③公司为稳定公司股价之目的进行股份回购的，除应符合相关法律法规之要求之外，还应符合下列各项：</p> <p>A. 公司回购股份的价格不高于公司上一会计年度经审计的每股净资产；</p> <p>B. 公司用于回购股份的资金总额累计不超过公司首次公开发行新股所募集资金的总额；</p> <p>C. 公司单次用于回购股份的资金金额不低于上一个会计年度经审计的归属于母公司股东净利润的 10%且单一会计年度累计用于回购股份的资金总额累计不超过最近一个会计年度经审计的归属于母公司股东净利润的 50%；</p> <p>D. 公司单次及/或连续 12 个月回购股份不超过公司总股本的 2%；如上述第 C 项与本项冲突的，按照本项执行。</p> <p>公司董事会公告回购股份预案后，公司股票收盘价格连续 20 个交易日超过最近一期经审计的每股净资产，公司董事会应作出决议终止回购股份事宜，且在未来 3 个</p>			
--	--	--	---	--	--	--



			<p>月内不再启动股份回购事宜。</p> <p>(2) 实际控制人、控股股东增持</p> <p>公司启动股价稳定措施后，当公司根据股价稳定措施“（1）”完成公司回购股份后，公司股票连续 20 个交易日的收盘价仍低于公司上一会计年度经审计的每股净资产时，或无法实施股价稳定措施“（1）”时，实际控制人、控股股东应启动通过二级市场以竞价交易方式增持公司股份的方案：</p> <p>①公司实际控制人、控股股东应在符合《上市公司收购管理办法》及《上市公司股东及一致行动人增持股份行为指引》等法律法规的条件和要求且不应导致公司股权分布不符合上市条件的前提下，对公司股票进行增持。</p> <p>②实际控制人、控股股东为稳定公司股价之目的进行股份增持的，除应符合相关法律法规之要求之外，还应符合下列各项：</p> <p>A. 增持股份的价格不高于公</p>			
--	--	--	--	--	--	--

			<p>司上一会计年度经审计的每股净资产；</p> <p>B. 36 个月内增持数量最大限额为本次发行前持股数量的 10%；</p> <p>C. 单次增持金额不低于其上一会计年度从公司获得的税后现金分红及薪酬总额的 20%，且单一会计年度累计用于增持的总金额不超过其上一会计年度从公司获得的税后现金分红及薪酬总额；</p> <p>D. 单次及/或连续 12 个月增持公司股份数量不超过公司总股本的 2%。如上述第 C 项与本项冲突的，按照本项执行。</p> <p>（3）董事（独立董事除外）、高级管理人员增持公司启动股价稳定措施后，当实际控制人、控股股东根据股价稳定措施“（2）”完成实际控制人、控股股东增持股份后，公司股票连续 20 个交易日的收盘价仍低于公司上一会计年度经审计的每股净资产时，或无法实施股价稳定措施“（2）”时，董事（独立董事除外）、高级管理人员应启动</p>			
--	--	--	---	--	--	--

			<p>通过二级市场以竞价交易方式增持公司股份的方案：</p> <p>①在公司领取薪酬的董事（独立董事除外）、高级管理人员应在符合《上市公司收购管理办法》及《上市公司董事、监事和高级管理人员所持本公司股份及其变动管理规则》等法律法规的条件和要求，且不应导致公司股权分布不符合上市条件的前提下，对公司股票进行增持。</p> <p>②有义务增持的公司董事（独立董事除外）、高级管理人员承诺，其用于增持公司股份的货币资金不少于该等董事（独立董事除外）、高级管理人员上年度在公司领取的税前薪酬总和的 30%，但不超过该等董事（独立董事除外）、高级管理人员上年度的薪酬总和。公司全体董事（独立董事除外）、高级管理人员对该等增持义务的履行承担连带责任。</p> <p>③公司在首次公开发行上市后三年内新聘任的在公司领取薪酬的董事（独立董事除</p>			
--	--	--	---	--	--	--

			<p>外)、高级管理人员应当遵守本预案关于公司董事(独立董事除外)、高级管理人员的义务及责任的规定,公司及公司实际控制人、控股股东、现有董事(独立董事除外)、高级管理人员应当促成公司新聘任的该等董事(独立董事除外)、高级管理人员遵守本预案并签署相关承诺。</p> <p>3、稳定股价措施的启动程序</p> <p>(1) 公司回购</p> <p>①公司董事会应在公司回购的启动条件触发之日起的5个工作日内做出实施回购股份或不实施回购股份的决议。</p> <p>②公司董事会应当在做出决议后的2个交易日内公告董事会决议、回购股份预案(应包括拟回购的数量范围、价格区间、完成时间等信息)或不回购股份的理由,并发布召开股东大会的通知。</p> <p>③经股东大会决议决定实施回购的,公司应在公司股东大会决议做出之日起下一个交易日开始启</p>			
--	--	--	---	--	--	--

			<p>动回购程序，公司应依法通知债权人，并向证券监督管理部门、证券交易所等主管部门报送相关材料，办理审批或备案手续，并在履行完必需的审批、备案和信息披露等法定程序后在 30 日内实施完毕。</p> <p>④公司回购方案实施完毕后，应在 2 个交易日内公告公司股份变动报告，并依法注销所回购的股份，办理工商变更登记手续。</p> <p>（2）实际控制人、控股股东增持</p> <p>①实际控制人、控股股东应在增持的启动条件触发之日起 10 个交易日内，就其增持公司股票的具体方案（应包括拟增持的数量范围、价格区间、完成时间等信息）书面通知公司，并由公司进行公告。</p> <p>实际控制人、控股股东增持公司股份应符合相关法律、法规的规定，需要履行证券监督管理部门、证券交易所等主管部门审批或者备案的，应履行相应的审批或者备案手续。因</p>			
--	--	--	---	--	--	--

			<p>未获得批准而未买入公司股份的，视同已履行本预案及承诺。</p> <p>②实际控制人、控股股东自增持公告作出之日起 3 个交易日内开始启动增持，并应在 30 日内实施完毕。</p> <p>(3) 董事（独立董事除外）、高级管理人员增持</p> <p>①董事（独立董事除外）、高级管理人员应在董事（独立董事除外）、高级管理人员增持的启动条件触发之日起 10 个交易日内，就其增持公司 A 股股票的具体计划（应包括拟增持的数量范围、价格区间、完成时间等信息）书面通知公司，并由公司进行公告。</p> <p>董事（独立董事除外）、高级管理人员增持公司股份应符合相关法律、法规的规定，需要履行证券监督管理部门、证券交易所等主管部门审批或者备案的，应履行相应的审批或者备案手续。</p> <p>因未获得批准而未买入公司股份的，视同已履行本预案及承诺。</p> <p>②董事（独立董事除外）、</p>			
--	--	--	--	--	--	--

			<p>高级管理人员应自增持公告作出之日起 3 个交易日后开始启动增持，并应在 30 日内实施完毕。</p> <p>4、约束措施和责任追究机制</p> <p>在启动股价稳定措施的条件满足时，如公司及实际控制人、控股股东、董事（独立董事除外）、高级管理人员未采取上述稳定股价的具体措施，公司、实际控制人、控股股东、董事（独立董事除外）、高级管理人员承诺接受以下约束措施：</p> <p>（1）公司及实际控制人、控股股东、董事（独立董事除外）、高级管理人员将在公司股东大会及中国证监会指定报刊上公开说明未采取上述稳定股价措施的具体原因并向公司股东和社会公众投资者道歉。</p> <p>（2）自稳定股价措施的启动条件成就之日起，公司董事会应在 10 个工作日内召开董事会会议，并及时公告将采取的具体措施并履行后续法律程序。董事会不履行上述义务的，全体董事</p>			
--	--	--	---	--	--	--

			<p>（独立董事除外）以上一年度薪酬为限对股东承担赔偿责任。</p> <p>（3）实际控制人、控股股东负有增持股票义务，但未按本预案的规定提出增持计划和/或未实际实施增持计划的，公司有权责令实际控制人、控股股东在限期内履行增持股票义务。实际控制人、控股股东仍不履行的，每违反一次，应向公司按如下公式支付现金补偿：实际控制人、控股股东最低增持金额—其实际增持股票金额（如有）。实际控制人、控股股东拒不支付现金补偿的，公司有权扣减其应向实际控制人、控股股东支付的现金分红，实际控制人、控股股东多次违反上述规定的，现金补偿金额累计计算。</p> <p>（4）公司董事（独立董事除外）、高级管理人员负有增持股票义务，但未按本预案的规定提出增持计划和/或未实际实施增持计划的，公司有权责令董事（独立董事除外）、高级管</p>			
--	--	--	---	--	--	--



			<p>理人员在限期内履行增持股票义务。董事（独立董事除外）、高级管理人员仍不履行，应向公司按如下公式支付现金补偿：每名董事（独立董事除外）、高级管理人员最低增持金额（即其上年度薪酬总和的 30%）— 其实际增持股票金额（如有）。董事（独立董事除外）、高级管理人员拒不支付现金补偿的，公司有权扣减其应向董事（独立董事除外）、高级管理人员支付的薪酬。</p> <p>公司董事（独立董事除外）、高级管理人员拒不履行本预案规定的股票增持义务情节严重的，实际控制人、控股股东或董事会、监事会、半数以上的独立董事有权提请股东大会同意更换相关董事，公司董事会有权解聘相关高级管理人员。</p>			
首次公开发行或再融资时所作承诺	陈先峰;鼎炫投资控股股份有限公司;傅青炫;衡先梅;金卫勤;刘铁华;隆扬电子（昆山）股份有限公司;隆扬国际股份有限公司;吕永利;孙琪华;王	其他承诺	<p>关于公司首次公开发行股票招股说明书不存在虚假记载、误导性陈述或重大遗漏的承诺</p> <p>发行人承诺：公司首次公开发行股票并在创业板上市的</p>	2022 年 10 月 31 日	长期有效	正常履行

	彩霞;王岩;张东琴		<p>招股说明书及其他信息披露资料不存在虚假记载、误导性陈述或重大遗漏。若招股说明书及其他信息披露资料存在虚假记载、误导性陈述或者重大遗漏，致使投资者在证券交易中遭受损失的，将依法赔偿投资者损失。若有权部门认定本公司招股说明书及其他信息披露资料存在虚假记载、误导性陈述或者重大遗漏，对判断公司是否符合法律规定的发行条件构成重大、实质影响的，公司将依法回购首次公开发行的全部股票。回购价格根据相关法律、法规确定，且不低于首次公开发行股份的发行价格。</p> <p>发行人控股股东、实际控制人承诺：公司首次公开发行股票并在创业板上市的招股说明书及其他信息披露资料不存在虚假记载、误导性陈述或重大遗漏。若招股说明书及其他信息披露资料存在虚假记载、误导性陈述或者重大遗漏，致使投资者在证券交易中遭受损失的，将</p>			
--	-----------	--	--	--	--	--

			<p>依法赔偿投资者损失。若有权部门认定公司首次公开发行股票并在创业板上市的招股说明书及其他信息披露资料存在虚假记载、误导性陈述或者重大遗漏，对判断发行人是否符合法律规定的发行条件构成重大、实质影响的，公司/本将利用发行人的控股股东、实际控制人地位促成发行人依法回购首次公开发行的全部股票，且公司/本将购回已转让的原限售股份。回购价格根据相关法律、法规确定，且不低于首次公开发行股份的发行价格。</p> <p>发行人董事、监事、高级管理人员承诺：公司首次公开发行股票并在创业板上市的招股说明书及其他信息披露资料不存在虚假记载、误导性陈述或重大遗漏的情形。若有权部门认定发行人招股说明书及其他信息披露资料存在虚假记载、误导性陈述或者重大遗漏，致使投资者在证券交易中遭受损失的，将依法赔偿投资者损失。上述承诺</p>			
--	--	--	--	--	--	--

			为本人真实意思表示，相关责任主体自愿接受监管机构、自律组织及社会公众的监督，若违反上述承诺相关责任主体将依法承担相应责任。			
首次公开发行或再融资时所作承诺	陈先峰;鼎炫投资控股股份有限公司;傅青炫;金卫勤;刘铁华;隆扬电子(昆山)股份有限公司;隆扬国际股份有限公司;孙琪华;王彩霞;张东琴	其他承诺	<p>填补被摊薄即期回报的措施及承诺</p> <p>1、发行人关于保证切实履行填补被摊薄即期回报相关措施的承诺</p> <p>本次发行上市后，募集资金用于投资项目至该等项目产生效益需要一定周期，为降低本次发行摊薄即期回报的影响，公司承诺将采取如下措施实现业务可持续发展从而增加未来收益并加强投资者回报，以填补被摊薄即期回报：</p> <p>（1）提高主营业务盈利水平，提升公司市场竞争力</p> <p>公司将致力于进一步巩固和提升公司核心竞争优势，积极探索有利于公司持续发展的生产管理及销售模式，进一步拓展国内外客户，以提高业务收入，降低成本费用，增加利润，努力实现收入水平与盈利能力的双重提升。</p> <p>（2）加快募</p>	2022 年 10 月 31 日	长期有效	正常履行

			<p>投项目实施进度，加强募集资金管理</p> <p>公司本次发行募集资金投资项目符合国家产业政策和公司的发展战略，能为公司未来持续、健康、稳定发展提供基本保障。公司将结合市场发展状况和自身的实际情况，积极推进募集资金投资项目建设，争取早日建成并实现预期效益，增强以后年度的股东回报，降低本次发行导致的股东即期回报被摊薄的风险。</p> <p>公司将严格按照募集资金管理的相关规定，将募集资金存放于董事会指定的专项账户，专户存储，专款专用，严格规范募集资金的管理和使用，保障募集资金得到充分、有效的利用。</p> <p>（3）不断完善公司治理结构，为公司发展提供制度保障</p> <p>公司将严格遵循《公司法》《证券法》《上市公司治理准则》等法律、法规和规范性文件的要求，不断完善公司治理结构，确保股东能够充分行使权利，确保董</p>			
--	--	--	---	--	--	--

			<p>事会能够按照法律、法规和公司章程的规定行使职权，做出科学、迅速和谨慎的决策，确保独立董事能够认真履行职责，维护公司整体利益，尤其是中小股东的合法权益，确保监事会能够独立有效地行使对董事、经理和其他高级管理人员及公司财务的监督权和检查权，为公司发展提供制度保障。</p> <p>（4）完善现金分红政策，强化投资回报机制</p> <p>为了进一步规范和完善公司利润分配的内部决策程序和机制，增强公司现金分红的透明度，更好的回报投资者，维护公司全体股东的合法权益，公司根据相关规定制定了有关利润分配政策与《上市后未来三年股东分红回报规划》，未来公司将积极推进对股东的利润分配，保持利润分配政策的连续性与稳定性，重视对投资者的合理回报，兼顾全体股东的整体利益及公司的可持续发展。</p> <p>2、发行人控股股东、实际控制人关于确</p>			
--	--	--	--	--	--	--

			<p>保公司填补即期回报措施得以切实履行的承诺</p> <p>本次发行上市后，募集资金用于投资项目至该等项目产生效益需要一定周期，为降低本次发行摊薄即期回报的影响，公司已承诺将采取措施实现业务可持续发展从而增加未来收益并加强投资者回报，以填补被摊薄即期回报，本公司 / 本人作为公司直接控股股东 / 间接控股股东 / 实际控制人对公司填补回报措施能够得到切实履行作出如下承诺：</p> <p>（1）不越权干预发行人经营管理活动，不侵占公司利益；</p> <p>（2）督促公司切实履行填补回报措施；</p> <p>（3）本承诺出具日后至发行人本次发行实施完毕前，若中国证监会和深圳证券交易所作出关于填补回报措施及其承诺的其他新的监管规定的，且上述承诺不能满足中国证监会和深圳证券交易所该等规定时，本公司 / 本人承诺届时将按照中国证监会和深圳证券交易所的最</p>			
--	--	--	---	--	--	--

			<p>新规定出具补充承诺：</p> <p>（4）本公司 / 本人承诺切实履行公司制定的有关填补回报措施以及本公司 / 本人对此作出的任何有关填补回报措施的承诺，若本公司 / 本人违反该等承诺并给公司或者投资者造成损失的，本公司 / 本人愿意依法承担对公司或者投资者的补偿责任。</p> <p>3、发行人董事、高级管理人员于确保公司填补即期回报措施得以切实履行的承诺</p> <p>本次发行上市后，募集资金用于投资项目至该等项目产生效益需要一定周期，为降低本次发行摊薄即期回报的影响，公司已承诺将采取措施实现业务可持续发展从而增加未来收益并加强投资者回报，以填补被摊薄即期回报，公司董事、高级管理人员对公司填补回报措施能够得到切实履行作出如下承诺：</p> <p>（1）不无偿或以不公平条件向其他单位或者个人输送利益，也不采用其他方式损害公司利益；</p> <p>（2）对董事</p>			
--	--	--	---	--	--	--



			<p>和高级管理人员的职务消费行为进行约束；</p> <p>(3) 不动用公司资产从事与其履行职责无关的投资、消费活动；</p> <p>(4) 由董事会或薪酬与考核委员会制定的薪酬制度与公司填补回报措施的执行情况相挂钩；</p> <p>(5) 若公司后续推出股权激励政策，拟公布的公司股权激励的行权条件将与公司填补回报措施的执行情况相挂钩；</p> <p>(6) 本承诺出具日后至发行人本次发行完毕前，若中国证监会和深圳证券交易所作出关于填补回报措施及其承诺的其他新的监管规定的，且上述承诺不能满足中国证监会和深圳证券交易所该等规定时，本人承诺届时将按照中国证监会和深圳证券交易所的最新规定出具补充承诺；</p> <p>(7) 本人承诺切实履行公司制定的有关填补回报措施以及本人对此作出的任何有关填补回报措施的承诺，若本人违反该等承诺并给公司或者投资者造成损失的，本</p>			
--	--	--	---	--	--	--

			人愿意依法承担对公司或者投资者的补偿责任。			
首次公开发行或再融资时所作承诺	东吴证券股份有限公司;国浩律师（苏州）事务所;容诚会计师事务所（特殊普通合伙）;中水致远资产评估有限公司	其他承诺	<p>证券服务机构的相关承诺 保荐机构、主承销商东吴证券股份有限公司承诺：如因本公司为发行人本次发行并上市制作、出具的文件有虚假记载、误导性陈述或者重大遗漏，给投资者造成损失的，将依法赔偿投资者损失。</p> <p>发行人律师国浩律师（苏州）事务所承诺：本所为发行人本次发行制作、出具的文件不存在虚假记载、误导性陈述或者重大遗漏；若因本所过错致使为发行人本次发行制作、出具的文件有虚假记载、误导性陈述或者重大遗漏，并因此给投资者在证券交易中造成损失的，将依法赔偿投资者损失。</p> <p>发行人申报会计师容诚会计师事务所（特殊普通合伙）承诺：如因本所为发行人本次发行并上市制作、出具的文件有虚假记载、误导性陈述或者重大遗漏，给投资者造成损失的，将依法赔偿投资者损失。</p>	2022 年 10 月 31 日	长期有效	正常履行

			<p>发行人评估机构中水致远资产评估有限公司承诺：如因本公司为发行人本次发行并上市制作、出具的文件有虚假记载、误导性陈述或者重大遗漏，给投资者造成损失的，将依法赔偿投资者损失。</p>			
首次公开发行或再融资时所作承诺	隆扬电子（昆山）股份有限公司	其他承诺	<p>关于发行人股东信息披露专项承诺            发行人承诺：            1、发行人股东中不存在法律法规规定禁止持股的主体直接或间接持有发行人股份；            2、本次发行上市的中介机构或其负责人、高级管理人员、经办人员不存在直接或间接持有本公司股份的情形；            3、发行人股东中不存在以发行人股份进行不当利益输送的情形。</p>	2022 年 10 月 31 日	长期有效	正常履行
首次公开发行或再融资时所作承诺	衡先梅;吕永利;王岩	其他承诺	<p>持股意向和减持意向：            ①本承诺人将严格遵守上述关于股份锁定期的承诺，锁定期内不减持发行人股份。            ②锁定期届满后 2 年内，本承诺人将严格遵守有关法律法规、规范性文件以及深圳证券交易所业务规则对股份减持相关事项的规定，考虑</p>	2021 年 06 月 23 日	2021-06-23 至 2025-10-30	正常履行

			<p>稳定发行人股价、资本运作、长远发展等因素并根据自身需要审慎减持所持有的发行人股份。</p> <p>③锁定期届满后，本承诺人将根据自身需要，选择集中竞价、大宗交易、协议转让等法律、法规规定的方式减持发行人股份。</p> <p>④如本承诺人减持发行人股份，将遵守《中华人民共和国公司法》《中华人民共和国证券法》《上市公司股东、董监高减持股份的若干规定》等届时有效的减持要求及相关规定履行必要的减持程序。</p> <p>⑤若本承诺人拟减持发行人股份时，出现了有关法律、法规、规范性文件以及深圳证券交易所业务规则对股份减持相关事项规定不得减持情形的，本承诺人将严格遵守有关规定，不得进行相关减持。</p> <p>承诺的履行： 本承诺人承诺无条件接受以下约束：将严格遵守关于股份锁定及减持的规定及承诺，采取合法措施履行承诺，自愿接受监管机关、社</p>			
--	--	--	--	--	--	--

			<p>会公众及投资者的监督，并依法承担相应责任。如本承诺人因未履行上述承诺事项而获得收入的，所得的收入归发行人所有，本承诺人将在获得收入的 5 日内将前述收入支付给发行人指定账户；如本承诺人未将违规减持所得上交发行人，则发行人有权将应付本承诺人现金分红中与违规减持所得相等的金额收归发行人所有。</p>			
首次公开发行或再融资时所作承诺	陈先峰;金卫勤;王彩霞	其他承诺	<p>持股意向和减持意向：            ①本承诺人将严格遵守上述关于股份锁定期的承诺，锁定期内不减持发行人股份。            ②锁定期届满后的 2 年内，本承诺人减持发行人股份的，减持价格不低于发行价（发行价是指发行人首次公开发行股票的价格，若发行人首次公开发行上市后有关派息、送股、资本公积转增股本等除权除息事项的，则按照深圳证券交易所的有关规定进行除权除息处理）；锁定期届满后 2 年内，本承诺人将严格遵守有关法律、法规、规范性文件以及深圳证</p>	2021 年 06 月 23 日	2021-06-23 至 2026-04-30	正常履行

			<p>券交易所业务规则对股份减持相关事项的规定，考虑稳定发行人股价、资本运作、长远发展等因素并根据自身需要审慎减持所持有的发行人股份。</p> <p>③锁定期届满后，本承诺人将根据自身需要，选择集中竞价、大宗交易、协议转让等法律、法规规定的方式减持发行人股份。</p> <p>④如本承诺人减持发行人股份，将遵守《中华人民共和国公司法》《中华人民共和国证券法》《上市公司股东、董监高减持股份的若干规定》等届时有效的减持要求及相关规定履行必要的减持程序。</p> <p>⑤若本承诺人拟减持发行人股份时，出现了有关法律、法规、规范性文件以及深圳证券交易所业务规则对股份减持相关事项规定不得减持情形的，本承诺人将严格遵守有关规定，不得进行相关减持。</p> <p>承诺的履行： 本承诺人承诺无条件接受以下约束：将严格遵守关于股份锁定及减持的规定及承</p>			
--	--	--	--	--	--	--

			<p>诺，采取合法措施履行承诺，自愿接受监管机关、社会公众及投资者的监督，并依法承担相应责任。如本承诺人因未履行上述承诺事项而获得收入的，所得的收入归发行人所有，本承诺人将在获得收入的 5 日内将前述收入支付给发行人指定账户；如本承诺人未将违规减持所得上交发行人，则发行人有权将应付本承诺人现金分红中与违规减持所得相等的金额收归发行人所有。</p>			
首次公开发行或再融资时所作承诺	鼎炫投资控股股份有限公司；隆扬国际股份有限公司	其他承诺	<p>持股意向和减持意向：            ①本承诺人将严格遵守上述关于股份锁定期的承诺，锁定期内不减持发行人股份。            ②锁定期届满后的 2 年内，本承诺人减持发行人股份的，减持价格不低于发行价（发行价是指发行人首次公开发行股票的价格，若发行人首次公开发行上市后派息、送股、资本公积转增股本等除权除息事项的，则按照深圳证券交易所的有关规定进行除权除息处理。）；锁定期届满后 2 年内，本承诺</p>	2021 年 06 月 23 日	2021-06-23 至 2026-04-30	正常履行

			<p>人将严格遵守有关法律、法规、规范性文件以及深圳证券交易所业务规则对股份减持相关事项的规定，考虑稳定发行人股价、资本运作、长远发展等因素并根据自身需要审慎减持所持有的发行人股份。</p> <p>③锁定期届满后，本承诺人将根据自身需要，选择集中竞价、大宗交易、协议转让等法律、法规规定的方式减持发行人股份。</p> <p>④如本承诺人减持发行人股份，将遵守《中华人民共和国公司法》《中华人民共和国证券法》《上市公司股东、董监高减持股份的若干规定》等届时有效的减持要求及相关规定履行必要的减持程序。</p> <p>⑤若本承诺人拟减持发行人股份时，出现了有关法律、法规、规范性文件以及深圳证券交易所业务规则对股份减持相关事项规定不得减持情形的，本承诺人将严格遵守有关规定，不得进行相关减持。</p> <p>承诺的履行： 本承诺人承诺无条件接受以</p>			
--	--	--	---	--	--	--



			<p>下约束：将严格遵守关于股份锁定及减持的规定及承诺，采取合法措施履行承诺，自愿接受监管机关、社会公众及投资者的监督，并依法承担相应责任。如本承诺人因未履行上述承诺事项而获得收入的，所得的收入归发行人所有，本承诺人将在获得收入的 5 日内将前述收入支付给发行人指定账户；如本承诺人未将违规减持所得上交发行人，则发行人有权将应付本承诺人现金分红中与违规减持所得相等的金额收归发行人所有。</p>			
首次公开发行或再融资时所作承诺	傅青炫;张东琴	其他承诺	<p>持股意向和减持意向：            ①本承诺人将严格遵守上述关于股份锁定期的承诺，锁定期内不减持发行人股份。            ②锁定期届满后的 2 年内，本承诺人减持发行人股份的，减持价格不低于发行价（发行价是指发行人首次公开发行股票的价格，若发行人首次公开发行上市后派息、送股、资本公积转增股本等除权除息事项的，则按照深圳证券交易所的有关规</p>	2021 年 06 月 23 日	2021-06-23 至 2026-04-30	正常履行

			<p>定进行除权除息处理)；锁定期届满后 2 年内，本承诺人将严格遵守有关法律、法规、规范性文件以及深圳证券交易所业务规则对股份减持相关事项的规定，考虑稳定发行人股价、资本运作、长远发展等因素并根据自身需要审慎减持所持有的发行人股份，减持后本承诺人仍能保持发行人的实际控制人地位。</p> <p>③锁定期届满后，本承诺人将根据自身需要，选择集中竞价、大宗交易、协议转让等法律、法规规定的方式减持发行人股份。</p> <p>④如本承诺人减持发行人股份，将遵守《中华人民共和国公司法》《中华人民共和国证券法》《上市公司股东、董监高减持股份的若干规定》等届时有效的减持要求及相关规定履行必要的减持程序。</p> <p>⑤若本承诺人拟减持发行人股份时，出现了有关法律、法规、规范性文件以及深圳证券交易所业务规则对股份减持相关事项规定不得减持情</p>			
--	--	--	---	--	--	--

			<p>形的，本承诺人将严格遵守有关规定，不得进行相关减持。</p> <p>承诺的履行： 本承诺人承诺无条件接受以下约束：将严格遵守关于股份锁定及减持的规定及承诺，采取合法措施履行承诺，自愿接受监管机关、社会公众及投资者的监督，并依法承担相应责任。如本承诺人因未履行上述承诺事项而获得收入的，所得的收入归发行人所有，本承诺人将在获得收入的 5 日内将前述收入支付给发行人指定账户；如本承诺人未将违规减持所得上交发行人，则发行人有权将应付本承诺人现金分红中与违规减持所得相等的金额收归发行人所有。</p>			
首次公开发行或再融资时所作承诺	鼎炫投资控股股份有限公司；傅青炫；隆扬国际股份有限公司；张东琴	其他承诺	<p>对欺诈发行上市的股份购回的措施及承诺： 发行人直接控股股东、间接控股股东、实际控制人承诺：发行人符合发行上市条件，不存在以欺骗手段骗取发行注册的情形。若存在以欺骗手段骗取发行注册的情形，本人 / 本公司将自中国</p>	2022 年 10 月 31 日	长期有效	正常履行

			<p>证券监督管理委员会或深圳证券交易所确认相关事实之日起五个工作日内启动股份购回程序，购回公司首次公开发行的全部股票。</p> <p>若上述购回承诺未得到及时履行，本人/本公司将及时告知公司，由公司进行公告，如果本人/本公司未能履行上述承诺，将停止在公司处领取股东分红，同时本人/本公司直接/间接持有的公司股份将不得转让，若转让的，转让所得归公司所有，直至本人/本公司按上述承诺采取相应的购回措施并实施完毕时为止。若法律、法规、规范性文件及中国证券监督管理委员会或深圳证券交易所对本人/本公司因违反上述承诺而应承担的相关责任及后果有不同规定，本人/本公司自愿无条件地遵从该等规定。</p>			
首次公开发行或再融资时所作承诺	陈先峰;鼎炫投资控股股份有限公司;傅青炫;衡先梅;金卫勤;刘铁华;隆扬电子(昆山)股份有限公司;隆扬国际股份有限公司;吕永	其他承诺	<p>关于未履行承诺时的约束措施</p> <p>如发行人未切实履行其在发行人首次公开发行上市时已作出的公开承诺的，承诺将采取或接受以</p>	2022年10月31日	长期有效	正常履行

	利;孙琪华;王彩霞;王岩;张东琴		<p>下约束措施:</p> <p>1、如本公司未履行作出的公开承诺事项,将在股东大会及中国证券监督管理委员会指定报刊上公开说明未履行承诺的具体原因并向股东和社会公众投资者道歉。</p> <p>2、若因本公司未能履行公开承诺,致使投资者在证券交易中遭受损失的,本公司将依法向投资者赔偿相关损失。</p> <p>3、本公司将在定期报告中披露本公司及其控股股东、实际控制人、董事、监事及高级管理人员等主体的公开承诺履行情况,和未履行承诺时的补救及改正情况。</p> <p>4、根据中国证券监督管理委员会、深圳证券交易所的相关规定应当采取的其他措施。</p> <p>如发行人的直接控股股东、间接控股股东、实际控制人未切实履行其在发行人首次公开发行上市时已作出的公开承诺的,承诺将采取或接受以下约束措施:</p> <p>1、如本公司 / 本人未履行作出的公开承诺事项,将在股东大会及中</p>			
--	------------------	--	---	--	--	--

			<p>国证券监督管理委员会指定报刊上公开说明未履行承诺的具体原因并向股东和社会公众投资者道歉。</p> <p>2、若因未履行作出的公开承诺给投资者造成损失的，本公司 / 本人自违反上述承诺之日起停止在公司处领取薪酬，并以当年度以及以后年度享有的公司利润分配作为履约担保，同时本公司 / 本人所持有的公司股份不得转让，直至按上述承诺采取相应的赔偿措施并实施完毕时为止。若因未履行相关承诺事项而获收益的，收益归公司所有。</p> <p>3、根据中国证券监督管理委员会、深圳证券交易所的相关规定应当采取的其他措施。</p> <p>如发行人董事、监事、高级管理人员未切实履行其在发行人首次公开发行上市时已作出的公开承诺的，承诺将采取或接受以下约束措施：</p> <p>1、如本人未履行作出的公开承诺事项，将在股东大会及中国证券监督管理委员会指定报刊上公</p>			
--	--	--	--	--	--	--

			<p>开说明未履行承诺的具体原因并向股东和社会公众投资者道歉。</p> <p>2、若因未履行作出的公开承诺给投资者造成损失的，本人自违反上述承诺之日起停止在公司处领取薪酬，并以当年度以及以后年度享有的公司利润分配作为履约担保，同时本人所持有的公司股份不得转让，直至按上述承诺采取相应的赔偿措施并实施完毕时为止。若因未履行相关承诺事项而获收益的，收益归公司所有。</p> <p>3、根据中国证券监督管理委员会、深圳证券交易所的相关规定应当采取的其他措施。</p>			
承诺是否按时履行	是					
如承诺超期未履行完毕的，应当详细说明未完成履行的具体原因及下一步的工作计划	不适用					

## 2、公司资产或项目存在盈利预测，且报告期仍处在盈利预测期间，公司就资产或项目达到原盈利预测及其原因做出说明

适用 不适用

## 二、控股股东及其他关联方对上市公司的非经营性占用资金情况

适用 不适用

公司报告期不存在控股股东及其他关联方对上市公司的非经营性占用资金。

### 三、违规对外担保情况

适用 不适用

公司报告期无违规对外担保情况。

### 四、董事会对最近一期“非标准审计报告”相关情况的说明

适用 不适用

### 五、董事会、监事会、独立董事（如有）对会计师事务所本报告期“非标准审计报告”的说明

适用 不适用

### 六、董事会关于报告期会计政策、会计估计变更或重大会计差错更正的说明

适用 不适用

详见本报告”第十节 财务报告“五、合并范围的变更”之“32、重要会计政策和会计估计变更”。

### 七、与上年度财务报告相比，合并报表范围发生变化的情况说明

适用 不适用

公司名称	成立日期	注册地	主营业务	注册资本（新台币）	期末实际出资额（新台币）	持股比例（%）	表决权比例（%）	合并报表情况
聚赫新材股份有限公司	2022年9月19日	中国台湾	消费电子功能性材料的研发、生产和销售	130,000,000.00	130,000,000.00	100.00	100.00	合并

聚赫新材股份有限公司自成立之日起纳入财务报表合并范围。

### 八、聘任、解聘会计师事务所情况

现聘任的会计师事务所

境内会计师事务所名称	容诚会计师事务所（特殊普通合伙）
境内会计师事务所报酬（万元）	52
境内会计师事务所审计服务的连续年限	4
境内会计师事务所注册会计师姓名	宛云龙、吴玉娣
境内会计师事务所注册会计师审计服务的连续年限	宛云龙（4年）、吴玉娣（4年）
境外会计师事务所名称（如有）	无
境外会计师事务所报酬（万元）（如有）	0
境外会计师事务所审计服务的连续年限（如有）	无
境外会计师事务所注册会计师姓名（如有）	无
境外会计师事务所注册会计师审计服务的连续年限（如有）	无



是否改聘会计师事务所

是 否

聘请内部控制审计会计师事务所、财务顾问或保荐人情况

适用 不适用

## 九、年度报告披露后面临退市情况

适用 不适用

## 十、破产重整相关事项

适用 不适用

公司报告期末发生破产重整相关事项。

## 十一、重大诉讼、仲裁事项

适用 不适用

本年度公司无重大诉讼、仲裁事项。

## 十二、处罚及整改情况

适用 不适用

公司报告期不存在处罚及整改情况。

## 十三、公司及其控股股东、实际控制人的诚信状况

适用 不适用

## 十四、重大关联交易

### 1、与日常经营相关的关联交易

适用 不适用

公司报告期末发生与日常经营相关的关联交易。

### 2、资产或股权收购、出售发生的关联交易

适用 不适用

公司报告期末发生资产或股权收购、出售的关联交易。

### 3、共同对外投资的关联交易

适用 不适用

公司报告期末发生共同对外投资的关联交易。

#### 4、关联债权债务往来

适用 不适用

公司报告期不存在关联债权债务往来。

#### 5、与存在关联关系的财务公司的往来情况

适用 不适用

公司与存在关联关系的财务公司与关联方之间不存在存款、贷款、授信或其他金融业务。

#### 6、公司控股的财务公司与关联方的往来情况

适用 不适用

公司控股的财务公司与关联方之间不存在存款、贷款、授信或其他金融业务。

#### 7、其他重大关联交易

适用 不适用

公司报告期无其他重大关联交易。

### 十五、重大合同及其履行情况

#### 1、托管、承包、租赁事项情况

##### （1）托管情况

适用 不适用

公司报告期不存在托管情况。

##### （2）承包情况

适用 不适用

公司报告期不存在承包情况。

##### （3）租赁情况

适用 不适用

租赁情况说明

公司因经营发展需要，生产需要一定扩大。经过考虑厂房新旧程度和适用性、与顺昶路厂址的距离、厂区管理模式等，于 2022 年 11 月通过总经理办公会议审议通过向台衡精密测控（昆山）股份有限公司租赁 7700 平方米，用于包括车间，仓库，办公室等功能性区域。

为公司带来的损益达到公司报告期利润总额 10%以上的项目

适用 不适用

公司报告期不存在为公司带来的损益达到公司报告期利润总额 10%以上的租赁项目。

## 2、重大担保

适用 不适用

公司报告期不存在重大担保情况。

无

## 3、委托他人进行现金资产管理情况

### (1) 委托理财情况

适用 不适用

报告期内委托理财概况

单位：万元

具体类型	委托理财的资金来源	委托理财发生额	未到期余额	逾期未收回的金额	逾期未收回理财已计提减值金额
银行理财产品	募集资金	44,949	44,949	0	0
银行理财产品	自有资金	18,000	18,000	0	0
合计		62,949	62,949	0	0

单项金额重大或安全性较低、流动性较差的高风险委托理财具体情况

适用 不适用

委托理财出现预期无法收回本金或存在其他可能导致减值的情形

适用 不适用

### (2) 委托贷款情况

适用 不适用

公司报告期不存在委托贷款。

## 4、其他重大合同

适用 不适用

公司报告期不存在其他重大合同。

## 十六、其他重大事项的说明

适用 不适用

公司报告期不存在需要说明的其他重大事项。

## 十七、公司子公司重大事项

适用 不适用

## 第七节 股份变动及股东情况

### 一、股份变动情况

#### 1、股份变动情况

单位：股

	本次变动前		本次变动增减（+，-）					本次变动后	
	数量	比例	发行新股	送股	公积金转股	其他	小计	数量	比例
一、有限售条件股份	212,625,000	100.00%	3,651,511				3,651,511	216,276,511	76.29%
1、国家持股									
2、国有法人持股			10,254				10,254	10,254	0.00%
3、其他内资持股	16,902,047	7.95%	3,638,880				3,638,880	20,540,927	7.25%
其中：境内法人持股	16,902,047	7.95%	3,633,990				3,633,990	20,536,037	7.24%
境内自然人持股			4,890				4,890	4,890	0.00%
4、外资持股	195,722,953	92.05%	2,377				2,377	195,725,330	69.04%
其中：境外法人持股	195,722,953	92.05%	2,191				2,191	195,725,144	69.04%
境外自然人持股			186				186	186	0.00%
二、无限售条件股份			67,223,489				67,223,489	67,223,489	23.71%
1、人民币普通股			67,223,489				67,223,489	67,223,489	23.71%
2、境内上市的外资股									
3、境外上市的外资股									
4、其									

他									
三、股份总数	212,625,000	100.00%	70,875,000				70,875,000	283,500,000	100.00%

股份变动的的原因

适用 不适用

经中国证监会《关于同意隆扬电子（昆山）股份有限公司首次公开发行股票注册的批复》（证监许可〔2022〕1399号）同意注册，及深圳证券交易所《关于隆扬电子（昆山）股份有限公司人民币普通股股票在创业板上市的通知》（深证上【2022】1034号）同意，2022年10月31日，公司首次公开发行人民币普通股70,875,000股在深圳证券交易所创业板上市，总股本由212,625,000股增加至283,500,000股。

股份变动的批准情况

适用 不适用

经中国证监会《关于同意隆扬电子（昆山）股份有限公司首次公开发行股票注册的批复》（证监许可〔2022〕1399号）同意注册，及深圳证券交易所《关于隆扬电子（昆山）股份有限公司人民币普通股股票在创业板上市的通知》（深证上【2022】1034号）同意，2022年10月31日，公司首次公开发行人民币普通股70,875,000股在深圳证券交易所创业板上市，总股本由212,625,000股增加至283,500,000股。

股份变动的过户情况

适用 不适用

2022年10月31日，公司首次公开发行股份70,875,000股，于2022年10月26日已通过中国证券登记结算有限责任公司深圳分公司登记至相应股东账户名下。

股份变动对最近一年和最近一期基本每股收益和稀释每股收益、归属于公司普通股股东的每股净资产等财务指标的影响

适用 不适用

股份变动对最近一年基本每股收益和稀释每股收益、归属于公司普通股股东的每股净资产等财务指标有所影响，具体详见本报告“第二节 五、主要会计数据和财务指标”

公司认为必要或证券监管机构要求披露的其他内容

适用 不适用

## 2、限售股份变动情况

适用 不适用

单位：股

股东名称	期初限售股数	本期增加限售股数	本期解除限售股数	期末限售股数	限售原因	解除限售日期
隆扬国际	195,722,953	0	0	195,722,953	首发前限售股；因承诺相关股东延长股份锁定期	2026年4月30日
群展咨询	5,700,000	0	0	5,700,000	首发前限售股；因承诺相关股东延长股份锁定期	2025年10月31日 (2,492,000股)， 2026年4月30日 (3,208,000股)
君尚合钰	3,022,047	0	0	3,022,047	首发前限售股	2023年12月29日

						(2,200,000股), 2024年4月6日 (822,047股)
上虞汇聪	2,600,000	0	0	2,600,000	首发前限售股	2023年12月29日
双禺零捌	1,300,000	0	0	1,300,000	首发前限售股	2023年12月29日
双禺投资	900,000	0	0	900,000	首发前限售股	2023年12月29日
贝澜晟德	900,000	0	0	900,000	首发前限售股	2023年12月29日
和基投资	900,000	0	0	900,000	首发前限售股	2023年12月29日
振明咨询	350,000	0	0	350,000	首发前限售股	2023年12月29日
聚厚管理	300,000	0	0	300,000	首发前限售股	2023年12月29日
盛邦信息	300,000	0	0	300,000	首发前限售股	2023年12月29日
党秀塑胶	300,000	0	0	300,000	首发前限售股	2023年12月29日
涵与婕	200,000	0	0	200,000	首发前限售股	2023年12月29日
本物管理	130,000	0	0	130,000	首发前限售股	2023年12月29日
首次公开发行网下配售限售股股东	0	3,651,511	0	3,651,511	首发后限售股	2023年4月30日
合计	212,625,000	3,651,511	0	216,276,511	--	--

## 二、证券发行与上市情况

### 1、报告期内证券发行（不含优先股）情况

适用 不适用

股票及其衍生证券名称	发行日期	发行价格（或利率）	发行数量	上市日期	获准上市交易数量	交易终止日期	披露索引	披露日期
股票类								
人民币普通股（A股）	2022年10月26日	22.50	70,875,000	2022年10月31日	70,875,000		巨潮资讯网披露的《首次公开发行股票并在创业板上市之上市公告书》	2022年10月28日
可转换公司债券、分离交易的可转换公司债券、公司债类								

不适用								
其他衍生证券类								
不适用								

报告期内证券发行（不含优先股）情况的说明

经中国证监会《关于同意隆扬电子（昆山）股份有限公司首次公开发行股票注册的批复》（证监许可〔2022〕1399号）同意注册，及深圳证券交易所《关于隆扬电子（昆山）股份有限公司人民币普通股股票在创业板上市的通知》（深证上〔2022〕1034号）同意，2022年10月31日，公司首次公开发行人民币普通股股票70,875,000股在深圳证券交易所创业板上市。

## 2、公司股份总数及股东结构的变动、公司资产和负债结构的变动情况说明

适用 不适用

经中国证监会《关于同意隆扬电子（昆山）股份有限公司首次公开发行股票注册的批复》（证监许可〔2022〕1399号）同意注册，及深圳证券交易所《关于隆扬电子（昆山）股份有限公司人民币普通股股票在创业板上市的通知》（深证上〔2022〕1034号）同意，2022年10月31日，公司首次公开发行人民币普通股股票70,875,000股在深圳证券交易所创业板上市，总股本由212,625,000股增加至283,500,000股。

公司股份总数及股东结构的变动，详见本节“一、股份变动情况”之“1. 股份变动情况”。上述发行完成后，公司报告期末公司总资产、净资产较上年末增长，报告期末资产负债率较上年末下降。具体可详见第三节之“六、资产及负债状况分析”。

## 3、现存的内部职工股情况

适用 不适用

## 三、股东和实际控制人情况

### 1、公司股东数量及持股情况

单位：股

报告期末普通股股东总数	40,649	年度报告披露日前上一月末普通股股东总数	38,084	报告期末表决权恢复的优先股股东总数（如有）（参见注9）	0	年度报告披露日前上一月末表决权恢复的优先股股东总数（如有）（参见注9）	0	持有特别表决权股份的股东总数（如有）	0
持股5%以上的股东或前10名股东持股情况									
股东名称	股东性质	持股比例	报告期末持股数量	报告期内增减变动情况	持有有限售条件的股份数量	持有无限售条件的股份数量	质押、标记或冻结情况		
							股份状态	数量	

隆扬国际股份有限公司	境外法人	69.04%	195,722,953		195,722,953			
昆山群展商务咨询合伙企业（有限合伙）	境内非国有法人	2.01%	5,700,000		5,700,000			
苏州君尚合钰创业投资合伙企业（有限合伙）	境内非国有法人	1.07%	3,022,047		3,022,047			
绍兴上虞汇聪企业管理合伙企业（有限合伙）	境内非国有法人	0.92%	2,600,000		2,600,000			
昆山双禺零捌股权投资合伙企业（有限合伙）	境内非国有法人	0.46%	1,300,000		1,300,000			
苏州和基投资有限公司	境内非国有法人	0.32%	900,000		900,000			
昆山双禺投资企业（有限合伙）	境内非国有法人	0.32%	900,000		900,000			
太仓娄沔恒鑫投资管理合伙企业（有限合伙）—苏州贝澜晟德创业投资合伙企业（有限合伙）	境内非国有法人	0.32%	900,000		900,000			
安邦养老保险股份有限公司—安邦	境内非国有法人	0.19%	535,246	535246	546	534,700		



养老养生 6 号个人养老保障管理产品安享利 1 号开放式权益型投资组合								
陈志铭	境内自然人	0.16%	465,000	465000		465,000		
战略投资者或一般法人因配售新股成为前 10 名股东的情况（如有）（参见注 4）	不适用							
上述股东关联关系或一致行动的说明	公司实际控制人傅青炫、张东琴合计间接持有公司股东隆扬国际 71.55%的股权。群展咨询为公司员工持股平台，傅青炫、张东琴合计间接持有群展咨询 45.75%的出资份额。公司股东双禺零捌及双禺投资的执行事务合伙人兼普通合伙人均为昆山瀚漾投资企业（有限合伙），实际控制人均为吴小昶。除此之外，公司未知其他股东之间是否存在关联关系或一致行动关系。							
上述股东涉及委托/受托表决权、放弃表决权情况的说明	不适用							
前 10 名股东中存在回购专户的特别说明（如有）（参见注 10）	不适用							
前 10 名无限售条件股东持股情况								
股东名称	报告期末持有无限售条件股份数量	股份种类						
		股份种类	数量					
安邦养老保险股份有限公司—安邦养老养生 6 号个人养老保障管理产品安享利 1 号开放式权益型投资组合	534,700	人民币普通股	534,700					
陈志铭	465,000	人民币普通股	465,000					
大家人寿保险股份有限公司—万能产品	435,697	人民币普通股	435,697					
大家资产—工商银行—大家资产—蓝筹精选 5 号集合资产管理产品	419,800	人民币普通股	419,800					
陈树和	388,737	人民币普通股	388,737					
胡士富	302,752	人民币普通股	302,752					
王学谦	262,600	人民币普通股	262,600					
朱浩	247,600	人民币普通股	250,000					
刘裕兴	198,400	人民币普通股	198,400					
华夏银行股份有限公司—招商港股通核心	187,300	人民币普通股	187,300					

精选股票型证券投资基金			
前 10 名无限售流通股股东之间，以及前 10 名无限售流通股股东和前 10 名股东之间关联关系或一致行动的说明	不适用		
参与融资融券业务股东情况说明（如有）（参见注 5）	公司前 10 名无限售条件股股东中，陈志铭通过信用证券账户持有公司股份数量 465,000 股，通过普通证券账户持有 0 股，合计持有 465,000 股；陈树和通过信用证券账户持有公司股份数量 388,737 股，通过普通证券账户持有 0 股，合计持有 388,737 股；胡士富通过信用证券账户持有公司股份数量 20,878 股，通过普通证券账户持有 281,874 股，合计持有 302,752 股。		

公司是否具有表决权差异安排

适用 不适用

公司前 10 名普通股股东、前 10 名无限售条件普通股股东在报告期内是否进行约定购回交易

是 否

公司前 10 名普通股股东、前 10 名无限售条件普通股股东在报告期内未进行约定购回交易。

## 2、公司控股股东情况

控股股东性质：外商控股

控股股东类型：法人

控股股东名称	法定代表人/单位负责人	成立日期	组织机构代码	主要经营业务
隆扬国际股份有限公司	傅青炫	2008 年 06 月 11 日	1246152	持有隆扬电子股份
控股股东报告期内控股和参股的其他境内外上市公司的股权情况	无			

控股股东报告期内变更

适用 不适用

公司报告期控股股东未发生变更。

## 3、公司实际控制人及其一致行动人

实际控制人性质：境外自然人

实际控制人类型：自然人

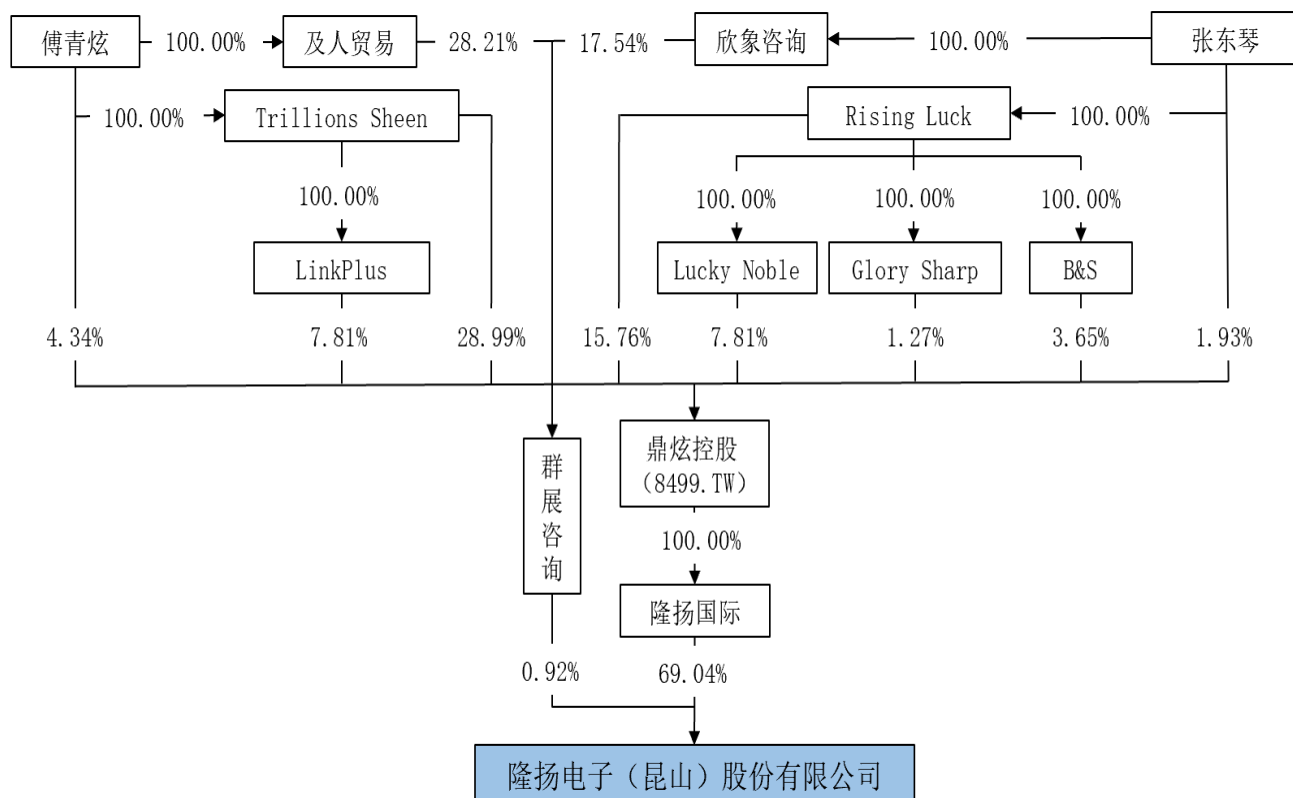
实际控制人姓名	与实际控制人关系	国籍	是否取得其他国家或地区居留权
傅青炫	本人	中国台湾	是
张东琴	本人	中国台湾	是
主要职业及职务	实际控制人为傅青炫、张东琴夫妇，傅青炫任公司董事长，张东琴任公司董事、总经理，详细请参见本报告第四节“七、董事、监事和高级管理人员情况”。		
过去 10 年曾控股的境内外上市公司情况	两人共同控股的鼎炫控股于 2017 年 11 月 24 日在台湾证券交易所上市		

实际控制人报告期内变更

适用 不适用

公司报告期实际控制人未发生变更。

公司与实际控制人之间的产权及控制关系的方框图



实际控制人通过信托或其他资产管理方式控制公司

适用 不适用

4、公司控股股东或第一大股东及其一致行动人累计质押股份数量占其所持公司股份数量比例达到 80%

适用 不适用

5、其他持股在 10%以上的法人股东

适用 不适用

6、控股股东、实际控制人、重组方及其他承诺主体股份限制减持情况

适用 不适用

具体详见本报告“第六节 重要事项”的“一、承诺事项履行情况”。

#### 四、股份回购在报告期的具体实施情况

股份回购的实施进展情况

适用 不适用

采用集中竞价交易方式减持回购股份的实施进展情况

适用 不适用



## 第八节 优先股相关情况

适用 不适用

报告期公司不存在优先股。

## 第九节 债券相关情况

适用 不适用

## 第十节 财务报告

### 一、审计报告

审计意见类型	标准的无保留意见
审计报告签署日期	2023 年 03 月 22 日
审计机构名称	容诚会计师事务所(特殊普通合伙)
审计报告文号	容诚审字[2023]230Z0276 号
注册会计师姓名	宛云龙、吴玉娣

审计报告正文



**容诚会计师事务所(特殊普通合伙)**  
 总所：北京市西城区阜成门外大街 22 号  
 外经贸大厦 15 层/922-926(10037)  
 TEL: 010-6600 1391 FAX: 010-6600 1392  
 E-mail: [bj@rsmchina.com.cn](mailto:bj@rsmchina.com.cn)  
<https://www.rsmglobal/china/>

审计报告

容诚审字[2023]230Z0276 号

隆扬电子（昆山）股份有限公司全体股东：

#### 一、审计意见

我们审计了隆扬电子（昆山）股份有限公司（以下简称隆扬电子）财务报表，包括 2022 年 12 月 31 日的合并及母公司资产负债表，2022 年度的合并及母公司利润表、合并及母公司现金流量表、合并及母公司所有者权益变动表以及相关财务报表附注。

我们认为，后附的财务报表在所有重大方面按照企业会计准则的规定编制，公允反映了隆扬电子 2022 年 12 月 31 日的合并及母公司财务状况以及 2022 年度的合并及母公司经营成果和现金流量。

#### 二、形成审计意见的基础

我们按照中国注册会计师审计准则的规定执行了审计工作。审计报告的“注册会计师对财务报表审计的责任”部分进一步阐述了我们在这些准则下的责任。按照中国注册会计师职业道德守则，我们独立于隆扬电子，并履行了职业道德方面的其他责任。我们相信，我们获取的审计证据是充分、适当的，为发表审计意见提供了基础。

#### 三、关键审计事项

关键审计事项是我们根据职业判断，认为对本期财务报表审计最为重要的事项。这些事项的应对以对财务报表整体进行审计并形成审计意见为背景，我们不对这些事项单独发表意见。

##### （一）收入确认

##### 1. 事项描述

参见财务报表附注三、25. 收入确认原则和计量方法和附注五、30. 营业收入及营业成本所述，隆扬电子主要从事屏蔽材料、绝缘材料的研发、生产和销售，2022 年度隆扬电子营业收入为 37,644.72 元。

由于收入是隆扬电子的关键业绩指标，从而存在隆扬电子管理层（以下简称管理层）为了达到特定目标或期望而

操纵收入确认时点的固有风险，且为合并利润表重要组成项目，因此我们将收入确认识别为关键审计事项。

## 2. 审计应对

我们对收入确认实施的相关程序主要包括：

- （1）了解和评价管理层与收入确认相关的关键内部控制的设计和运行有效性；
- （2）选取样本检查销售合同、订单，识别与商品控制权转移相关的合同条款与条件，评价收入确认时点是否符合企业会计准则的要求；
- （3）获取销售明细表，对记录的收入交易选取样本，核对销售合同和订单、发票、出库单、签收单、报关单、客户对账单等支持性文件；
- （4）执行截止测试，选取资产负债表日前后记录的收入交易，选取样本，核对出库单、签收单、对账单、报关单等资料，评价营业收入是否在恰当期间确认；
- （5）执行分析性程序，并通过访谈公司管理层了解收入增减变动的具体原因；
- （6）对营业收入及毛利率按月度、产品、客户实施分析程序，识别是否存在重大或异常波动，并查明波动原因；
- （7）对主要客户的销售额和销售回款实施函证程序，并检查主要客户的期后回款情况；
- （8）对报告期内新增的大客户进行背景调查，关注是否存在潜在未识别的关联交易。

## （二）应收账款坏账准备

### 1. 事项描述

参见财务报表附注三、9. 金融工具和附注五、4. 应收账款所述，截止 2022 年 12 月 31 日隆扬电子应收账款余额为 10,978.46 万元，计提坏账准备金额为 548.92 万元。

由于应收账款金额较大，2022 年 12 月 31 日账面价值占期末总资产比例为 4.34%，且管理层在确定应收账款坏账准备时作出了重大的会计估计和判断，因此我们将应收账款坏账准备确定为关键审计事项。

## 2. 审计应对

我们对应收账款坏账准备实施的相关程序主要包括：

- （1）评价和测试与信用控制、账款回收和评估应收账款坏账准备相关的关键内部控制，检查相关内部控制设计是否合理和执行是否有效；
- （2）分析应收账款坏账准备会计估计的合理性，包括确定应收账款组合的依据、金额重大的判断、单独计提坏账准备的判断等；
- （3）对于以组合为基础计量预期信用损失的应收账款，评价管理层按信用风险特征划分组合的合理性；根据具有类似信用风险特征组合的历史信用损失经验及前瞻性估计，评价管理层编制的应收账款账龄与预期信用损失率对照表的合理性；测试管理层使用数据（包括应收账款账龄、历史损失率、迁徙率等）的准确性和完整性以及对坏账准备的计算是否准确；
- （4）执行应收账款函证程序及检查期后回款情况，评价应收账款坏账准备计提的合理性；
- （5）了解逾期款项客户欠款原因，检查涉及诉讼的全部资料，核查是否存在交易争议的应收账款，核查应收账款坏账计提充分性；



(6) 通过工商信息检索查询客户经营范围及业务规模，分析复核业务的真实性和应收账款的可回收性。

#### 四、其他信息

管理层对其他信息负责。其他信息包括隆扬电子 2022 年度报告中涵盖的信息，但不包括财务报表和我们的审计报告。

我们对财务报表发表的审计意见不涵盖其他信息，我们也不对其他信息发表任何形式的鉴证结论。

结合我们对财务报表的审计，我们的责任是阅读其他信息，在此过程中，考虑其他信息是否与财务报表或我们在审计过程中了解到的情况存在重大不一致或者似乎存在重大错报。

基于我们已执行的工作，如果我们确定其他信息存在重大错报，我们应当报告该事实。在这方面，我们无任何事项需要报告。

#### 五、管理层和治理层对财务报表的责任

管理层负责按照企业会计准则的规定编制财务报表，使其实现公允反映，并设计、执行和维护必要的内部控制，以使财务报表不存在由于舞弊或错误导致的重大错报。

在编制财务报表时，管理层负责评估隆扬电子的持续经营能力，披露与持续经营相关的事项，并运用持续经营假设，除非管理层计划清算隆扬电子、终止运营或别无其他现实的选择。

治理层负责监督隆扬电子的财务报告过程。

#### 六、注册会计师对财务报表审计的责任

我们的目标是对财务报表整体是否不存在由于舞弊或错误导致的重大错报获取合理保证，并出具包含审计意见的审计报告。合理保证是高水平的保证，但并不能保证按照审计准则执行的审计在某一重大错报存在时总能发现。错报可能由于舞弊或错误导致，如果合理预期错报单独或汇总起来可能影响财务报表使用者依据财务报表作出的经济决策，则通常认为错报是重大的。

在按照审计准则执行审计工作的过程中，我们运用职业判断，并保持职业怀疑。同时，我们也执行以下工作：

(1) 识别和评估由于舞弊或错误导致的财务报表重大错报风险，设计和实施审计程序以应对这些风险，并获取充分、适当的审计证据，作为发表审计意见的基础。由于舞弊可能涉及串通、伪造、故意遗漏、虚假陈述或凌驾于内部控制之上，未能发现由于舞弊导致的重大错报的风险高于未能发现由于错误导致的重大错报的风险。

(2) 了解与审计相关的内部控制，以设计恰当的审计程序。

(3) 评价管理层选用会计政策的恰当性和作出会计估计及相关披露的合理性。

(4) 对管理层使用持续经营假设的恰当性得出结论。同时，根据获取的审计证据，就可能导致对隆扬电子持续经营能力产生重大疑虑的事项或情况是否存在重大不确定性得出结论。如果我们得出结论认为存在重大不确定性，审计准则要求我们在审计报告中提请报表使用者注意财务报表中的相关披露；如果披露不充分，我们应当发表非无保留意见。我们的结论基于截至审计报告日可获得的信息。然而，未来的事项或情况可能导致隆扬电子不能持续经营。

(5) 评价财务报表的总体列报、结构和内容，并评价财务报表是否公允反映相关交易和事项。

(6) 就隆扬电子中实体或业务活动的财务信息获取充分、适当的审计证据，以对财务报表发表审计意见。我们负责指导、监督和执行集团审计，并对审计意见承担全部责任。

我们与治理层就计划的审计范围、时间安排和重大审计发现等事项进行沟通，包括沟通我们在审计中识别出的值得关注的内部控制缺陷。

我们还就已遵守与独立性相关的职业道德要求向治理层提供声明，并与治理层沟通可能被合理认为影响我们独立性的所有关系和其他事项，以及相关的防范措施。

从与治理层沟通的事项中，我们确定哪些事项对本期财务报表审计最为重要，因而构成关键审计事项。我们在审计报告中描述这些事项，除非法律法规禁止公开披露这些事项，或在极少数情形下，如果合理预期在审计报告中沟通某事项造成的负面后果超过在公众利益方面产生的益处，我们确定不应在审计报告中沟通该事项。

容诚会计师事务所 (特殊普通合伙)		中国注册会计师：_____
		宛云龙（项目合伙人）
中国·北京		中国注册会计师：_____
		吴玉娣
		2023 年 3 月 22 日

## 二、财务报表

财务附注中报表的单位为：元

### 1、合并资产负债表

编制单位：隆扬电子（昆山）股份有限公司

2022 年 12 月 31 日

单位：元

项目	2022 年 12 月 31 日	2022 年 1 月 1 日
流动资产：		
货币资金	1,959,315,976.83	374,118,860.67
结算备付金		
拆出资金		
交易性金融资产	181,325,438.36	120,298,257.99
衍生金融资产		
应收票据	962,833.64	754,744.67
应收账款	104,295,408.94	148,263,024.03
应收款项融资		
预付款项	1,370,117.66	1,619,071.36
应收保费		
应收分保账款		
应收分保合同准备金		
其他应收款	643,521.38	777,330.76
其中：应收利息		
应收股利		
买入返售金融资产		
存货	46,901,565.84	51,358,974.56
合同资产		

持有待售资产		
一年内到期的非流动资产		
其他流动资产	464,573.17	589,976.00
流动资产合计	2,295,279,435.82	697,780,240.04
非流动资产：		
发放贷款和垫款		
债权投资		
其他债权投资		
长期应收款		
长期股权投资		
其他权益工具投资		
其他非流动金融资产		
投资性房地产		
固定资产	71,553,015.17	56,705,102.30
在建工程	8,355,886.96	6,770,139.96
生产性生物资产		
油气资产		
使用权资产	9,438,325.17	3,366,878.17
无形资产	9,055,391.35	9,372,773.58
开发支出		
商誉		
长期待摊费用	5,751,856.79	
递延所得税资产	2,274,867.23	2,176,976.17
其他非流动资产	1,735,850.00	3,956,419.20
非流动资产合计	108,165,192.67	82,348,289.38
资产总计	2,403,444,628.49	780,128,529.42
流动负债：		
短期借款	4,544,652.98	20,540,954.05
向中央银行借款		
拆入资金		
交易性金融负债		
衍生金融负债		
应付票据		
应付账款	30,781,355.95	46,921,655.13
预收款项		
合同负债	64,243.69	204,330.65
卖出回购金融资产款		
吸收存款及同业存放		
代理买卖证券款		
代理承销证券款		
应付职工薪酬	7,318,093.27	6,907,245.67
应交税费	21,009,363.42	11,897,898.44

其他应付款	1,127,237.49	1,823,851.72
其中：应付利息		
应付股利		
应付手续费及佣金		
应付分保账款		
持有待售负债		
一年内到期的非流动负债	3,390,001.88	878,335.14
其他流动负债	512,478.14	576,758.02
流动负债合计	68,747,426.82	89,751,028.82
非流动负债：		
保险合同准备金		
长期借款		
应付债券		
其中：优先股		
永续债		
租赁负债	6,069,085.37	2,504,210.22
长期应付款		
长期应付职工薪酬		
预计负债		
递延收益		
递延所得税负债	198,815.75	44,738.70
其他非流动负债		
非流动负债合计	6,267,901.12	2,548,948.92
负债合计	75,015,327.94	92,299,977.74
所有者权益：		
股本	283,500,000.00	212,625,000.00
其他权益工具		
其中：优先股		
永续债		
资本公积	1,548,038,051.69	147,132,946.04
减：库存股		
其他综合收益	-106,590.49	-67,979.63
专项储备		
盈余公积	56,862,013.82	29,972,784.24
一般风险准备		
未分配利润	440,135,825.53	298,165,801.03
归属于母公司所有者权益合计	2,328,429,300.55	687,828,551.68
少数股东权益		
所有者权益合计	2,328,429,300.55	687,828,551.68
负债和所有者权益总计	2,403,444,628.49	780,128,529.42

法定代表人：张东琴    主管会计工作负责人：王彩霞    会计机构负责人：王彩霞

## 2、母公司资产负债表

单位：元

项目	2022年12月31日	2022年1月1日
流动资产：		

货币资金	1,909,835,835.32	306,892,956.74
交易性金融资产	181,325,438.36	80,211,424.66
衍生金融资产		
应收票据	682,190.87	639,851.03
应收账款	76,406,566.12	111,256,272.10
应收款项融资		
预付款项	1,096,357.44	1,392,026.40
其他应收款	36,010,016.96	
其中：应收利息		
应收股利	35,860,516.96	
存货	30,248,687.84	33,149,398.95
合同资产		
持有待售资产		
一年内到期的非流动资产		
其他流动资产		
流动资产合计	2,235,605,092.91	533,541,929.88
非流动资产：		
债权投资		
其他债权投资		
长期应收款		
长期股权投资	160,790,538.55	131,234,459.62
其他权益工具投资		
其他非流动金融资产		
投资性房地产		
固定资产	25,986,348.16	24,047,998.33
在建工程	4,663,553.99	364,438.93
生产性生物资产		
油气资产		
使用权资产	8,050,553.44	
无形资产	5,336,332.23	5,561,907.38
开发支出		
商誉		
长期待摊费用		
递延所得税资产	1,147,968.20	1,155,834.05
其他非流动资产	632,250.00	
非流动资产合计	206,607,544.57	162,364,638.31
资产总计	2,442,212,637.48	695,906,568.19
流动负债：		
短期借款		
交易性金融负债		
衍生金融负债		
应付票据		

应付账款	22,249,985.95	30,216,240.28
预收款项		
合同负债	59,282.00	204,330.65
应付职工薪酬	4,527,822.10	4,281,437.84
应交税费	16,931,632.71	10,724,366.05
其他应付款	306,765.85	1,183,721.94
其中：应付利息		
应付股利		
持有待售负债		
一年内到期的非流动负债	2,640,833.88	
其他流动负债	511,833.13	576,758.02
流动负债合计	47,228,155.62	47,186,854.78
非流动负债：		
长期借款		
应付债券		
其中：优先股		
永续债		
租赁负债	5,425,264.91	
长期应付款		
长期应付职工薪酬		
预计负债		
递延收益		
递延所得税负债	198,815.75	31,713.70
其他非流动负债		
非流动负债合计	5,624,080.66	31,713.70
负债合计	52,852,236.28	47,218,568.48
所有者权益：		
股本	283,500,000.00	212,625,000.00
其他权益工具		
其中：优先股		
永续债		
资本公积	1,650,353,765.63	249,448,659.98
减：库存股		
其他综合收益		
专项储备		
盈余公积	45,562,914.20	18,673,684.62
未分配利润	409,943,721.37	167,940,655.11
所有者权益合计	2,389,360,401.20	648,687,999.71
负债和所有者权益总计	2,442,212,637.48	695,906,568.19

### 3、合并利润表

单位：元

项目	2022 年度	2021 年度
一、营业总收入	376,447,220.78	428,339,308.09
其中：营业收入	376,447,220.78	428,339,308.09

利息收入		
已赚保费		
手续费及佣金收入		
二、营业总成本	182,189,608.87	205,275,132.80
其中：营业成本	167,040,177.53	157,362,000.40
利息支出		
手续费及佣金支出		
退保金		
赔付支出净额		
提取保险责任合同准备金净额		
保单红利支出		
分保费用		
税金及附加	3,410,160.46	4,225,517.04
销售费用	11,770,021.08	10,102,635.11
管理费用	11,106,122.30	16,760,808.14
研发费用	21,585,729.43	21,393,258.44
财务费用	-32,722,601.93	-4,569,086.33
其中：利息费用	332,519.93	268,055.08
利息收入	16,757,013.88	7,685,205.88
加：其他收益	394,766.61	4,458,232.33
投资收益（损失以“-”号填列）	5,810,756.64	1,475,338.05
其中：对联营企业和合营企业的投资收益		
以摊余成本计量的金融资产终止确认收益		
汇兑收益（损失以“-”号填列）		
净敞口套期收益（损失以“-”号填列）		
公允价值变动收益（损失以“-”号填列）	1,325,438.36	298,257.99
信用减值损失（损失以“-”号填列）	2,303,105.10	612,622.19
资产减值损失（损失以“-”号填列）	-5,950,604.73	-2,875,469.84
资产处置收益（损失以“-”号填列）	40,115.70	4,631.84
三、营业利润（亏损以“-”号填列）	198,181,189.59	227,037,787.85
加：营业外收入	106,671.60	3,204,220.93
减：营业外支出	499,521.10	80,975.12
四、利润总额（亏损总额以“-”号填列）	197,788,340.09	230,161,033.66
减：所得税费用	28,929,086.01	32,483,971.43

五、净利润（净亏损以“-”号填列）	168,859,254.08	197,677,062.23
（一）按经营持续性分类		
1.持续经营净利润（净亏损以“-”号填列）	168,859,254.08	197,677,062.23
2.终止经营净利润（净亏损以“-”号填列）		
（二）按所有权归属分类		
1.归属于母公司股东的净利润	168,859,254.08	197,677,062.23
2.少数股东损益		
六、其他综合收益的税后净额	-38,610.86	-7,737.15
归属母公司所有者的其他综合收益的税后净额	-38,610.86	-7,737.15
（一）不能重分类进损益的其他综合收益		
1.重新计量设定受益计划变动额		
2.权益法下不能转损益的其他综合收益		
3.其他权益工具投资公允价值变动		
4.企业自身信用风险公允价值变动		
5.其他		
（二）将重分类进损益的其他综合收益	-38,610.86	-7,737.15
1.权益法下可转损益的其他综合收益		
2.其他债权投资公允价值变动		
3.金融资产重分类计入其他综合收益的金额		
4.其他债权投资信用减值准备		
5.现金流量套期储备		
6.外币财务报表折算差额	-38,610.86	-7,737.15
7.其他		
归属于少数股东的其他综合收益的税后净额		
七、综合收益总额	168,820,643.22	197,669,325.08
归属于母公司所有者的综合收益总额	168,820,643.22	197,669,325.08
归属于少数股东的综合收益总额		
八、每股收益		
（一）基本每股收益	0.75	0.93
（二）稀释每股收益	0.75	0.93

本期发生同一控制下企业合并的，被合并方在合并前实现的净利润为：元，上期被合并方实现的净利润为：元。

法定代表人：张东琴 主管会计工作负责人：王彩霞 会计机构负责人：王彩霞

#### 4、母公司利润表

单位：元

项目	2022 年度	2021 年度
一、营业收入	270,157,049.65	323,599,760.44
减：营业成本	114,908,909.04	106,110,254.03
税金及附加	2,136,971.08	2,894,784.11



销售费用	7,113,408.63	7,161,428.22
管理费用	7,639,313.27	12,951,199.66
研发费用	10,418,659.11	11,320,925.18
财务费用	-28,830,052.93	-4,774,243.91
其中：利息费用	32,777.25	90,695.72
利息收入	16,184,508.98	6,805,729.88
加：其他收益	85,005.28	4,124,176.88
投资收益（损失以“-”号填列）	135,004,813.67	1,042,004.68
其中：对联营企业和合营企业的投资收益		
以摊余成本计量的金融资产终止确认收益（损失以“-”号填列）		
净敞口套期收益（损失以“-”号填列）		
公允价值变动收益（损失以“-”号填列）	1,325,438.36	211,424.66
信用减值损失（损失以“-”号填列）	1,856,169.08	785,336.79
资产减值损失（损失以“-”号填列）	-2,665,113.15	-1,070,536.90
资产处置收益（损失以“-”号填列）	4,695.00	-333.07
二、营业利润（亏损以“-”号填列）	292,380,849.69	193,027,486.19
加：营业外收入	101,955.00	3,180,029.96
减：营业外支出	450,491.68	9,809.12
三、利润总额（亏损总额以“-”号填列）	292,032,313.01	196,197,707.03
减：所得税费用	23,140,017.17	28,032,252.24
四、净利润（净亏损以“-”号填列）	268,892,295.84	168,165,454.79
（一）持续经营净利润（净亏损以“-”号填列）	268,892,295.84	168,165,454.79
（二）终止经营净利润（净亏损以“-”号填列）		
五、其他综合收益的税后净额		
（一）不能重分类进损益的其他综合收益		
1. 重新计量设定受益计划变动额		
2. 权益法下不能转损益的其他综合收益		
3. 其他权益工具投资公允价值变动		
4. 企业自身信用风险公允价值变动		
5. 其他		
（二）将重分类进损益的其他综		

合收益		
1. 权益法下可转损益的其他综合收益		
2. 其他债权投资公允价值变动		
3. 金融资产重分类计入其他综合收益的金额		
4. 其他债权投资信用减值准备		
5. 现金流量套期储备		
6. 外币财务报表折算差额		
7. 其他		
六、综合收益总额	268,892,295.84	168,165,454.79
七、每股收益：		
（一）基本每股收益		
（二）稀释每股收益		

## 5、合并现金流量表

单位：元

项目	2022 年度	2021 年度
一、经营活动产生的现金流量：		
销售商品、提供劳务收到的现金	465,564,476.24	473,800,703.46
客户存款和同业存放款项净增加额	0.00	0.00
向中央银行借款净增加额	0.00	0.00
向其他金融机构拆入资金净增加额	0.00	0.00
收到原保险合同保费取得的现金	0.00	0.00
收到再保业务现金净额	0.00	0.00
保户储金及投资款净增加额	0.00	0.00
收取利息、手续费及佣金的现金	0.00	0.00
拆入资金净增加额	0.00	0.00
回购业务资金净增加额	0.00	0.00
代理买卖证券收到的现金净额	0.00	0.00
收到的税费返还	0.00	0.00
收到其他与经营活动有关的现金	1,834,826.12	8,001,138.49
经营活动现金流入小计	467,399,302.36	481,801,841.95
购买商品、接受劳务支付的现金	186,809,269.37	159,528,074.24
客户贷款及垫款净增加额	0.00	0.00
存放中央银行和同业款项净增加额	0.00	0.00
支付原保险合同赔付款项的现金	0.00	0.00
拆出资金净增加额	0.00	0.00
支付利息、手续费及佣金的现金	0.00	0.00
支付保单红利的现金	0.00	0.00
支付给职工以及为职工支付的现金	45,353,658.15	42,237,746.34
支付的各项税费	32,294,808.50	50,601,209.58
支付其他与经营活动有关的现金	17,844,756.74	23,433,094.00
经营活动现金流出小计	282,302,492.76	275,800,124.16
经营活动产生的现金流量净额	185,096,809.60	206,001,717.79
二、投资活动产生的现金流量：		
收回投资收到的现金	1,267,417,320.00	707,408,800.00
取得投资收益收到的现金	5,810,756.64	1,475,338.05
处置固定资产、无形资产和其他长期资产收回的现金净额	38,495.57	67,096.47

处置子公司及其他营业单位收到的现金净额	0.00	0.00
收到其他与投资活动有关的现金	13,199,061.20	6,794,185.99
投资活动现金流入小计	1,286,465,633.41	715,745,420.51
购建固定资产、无形资产和其他长期资产支付的现金	28,805,145.68	16,604,522.90
投资支付的现金	1,816,320,930.00	964,619,067.05
质押贷款净增加额	0.00	0.00
取得子公司及其他营业单位支付的现金净额	0.00	0.00
支付其他与投资活动有关的现金	0.00	0.00
投资活动现金流出小计	1,845,126,075.68	981,223,589.95
投资活动产生的现金流量净额	-558,660,442.27	-265,478,169.44
三、筹资活动产生的现金流量：		
吸收投资收到的现金	1,471,780,105.65	
其中：子公司吸收少数股东投资收到的现金		
取得借款收到的现金	27,153,000.00	20,538,000.00
收到其他与筹资活动有关的现金		20,808,000.00
筹资活动现金流入小计	1,498,933,105.65	41,346,000.00
偿还债务支付的现金	43,149,000.00	32,624,500.00
分配股利、利润或偿付利息支付的现金	265,427.39	251,770.41
其中：子公司支付给少数股东的股利、利润		
支付其他与筹资活动有关的现金	1,242,396.40	21,364,080.04
筹资活动现金流出小计	44,656,823.79	54,240,350.45
筹资活动产生的现金流量净额	1,454,276,281.86	-12,894,350.45
四、汇率变动对现金及现金等价物的影响	13,222,460.44	-1,020,374.77
五、现金及现金等价物净增加额	1,093,935,109.63	-73,391,176.87
加：期初现金及现金等价物余额	135,939,260.21	209,330,437.08
六、期末现金及现金等价物余额	1,229,874,369.84	135,939,260.21

## 6、母公司现金流量表

单位：元

项目	2022 年度	2021 年度
一、经营活动产生的现金流量：		
销售商品、提供劳务收到的现金	334,828,236.62	362,556,009.08
收到的税费返还		
收到其他与经营活动有关的现金	1,557,121.07	7,845,175.45
经营活动现金流入小计	336,385,357.69	370,401,184.53
购买商品、接受劳务支付的现金	127,118,629.42	111,270,472.37
支付给职工以及为职工支付的现金	25,577,346.53	25,450,119.32
支付的各项税费	26,236,473.78	43,043,472.26
支付其他与经营活动有关的现金	12,643,677.27	17,021,684.14
经营活动现金流出小计	191,576,127.00	196,785,748.09
经营活动产生的现金流量净额	144,809,230.69	173,615,436.44
二、投资活动产生的现金流量：		
收回投资收到的现金	815,204,120.00	438,808,800.00
取得投资收益收到的现金	99,144,296.91	1,042,004.68
处置固定资产、无形资产和其他长期资产收回的现金净额	38,495.57	309,046.80
处置子公司及其他营业单位收到的		

现金净额		
收到其他与投资活动有关的现金	12,604,164.21	4,864,763.26
投资活动现金流入小计	926,991,076.69	445,024,614.74
购建固定资产、无形资产和其他长期资产支付的现金	9,016,567.31	3,249,377.60
投资支付的现金	1,447,002,803.79	658,986,260.00
取得子公司及其他营业单位支付的现金净额		
支付其他与投资活动有关的现金		
投资活动现金流出小计	1,456,019,371.10	662,235,637.60
投资活动产生的现金流量净额	-529,028,294.41	-217,211,022.86
三、筹资活动产生的现金流量：		
吸收投资收到的现金	1,471,780,105.65	
取得借款收到的现金		
收到其他与筹资活动有关的现金		
筹资活动现金流入小计	1,471,780,105.65	
偿还债务支付的现金		32,624,500.00
分配股利、利润或偿付利息支付的现金		99,490.93
支付其他与筹资活动有关的现金	247,247.71	
筹资活动现金流出小计	247,247.71	32,723,990.93
筹资活动产生的现金流量净额	1,471,532,857.94	-32,723,990.93
四、汇率变动对现金及现金等价物的影响	10,468,598.29	-893,131.86
五、现金及现金等价物净增加额	1,097,782,392.51	-77,212,709.21
加：期初现金及现金等价物余额	102,964,468.16	180,177,177.37
六、期末现金及现金等价物余额	1,200,746,860.67	102,964,468.16

## 7、合并所有者权益变动表

本期金额

单位：元

项目	2022 年度														
	归属于母公司所有者权益													少数 股东 权益	所有 者权 益合 计
	股本	其他权益工具			资本 公积	减： 库存 股	其他 综合 收益	专项 储备	盈余 公积	一般 风险 准备	未分 配利 润	其他	小计		
	优先 股	永续 债	其他												
一、上年期末余额	212,625,000.00	0.00	0.00	0.00	147,132,946.04	0.00	-67,979.63	0.00	29,972,784.24	0.00	298,165,801.03	0.00	687,828,551.68	0.00	687,828,551.68
加：会计政策变更	0.00	0.00	0.00	0.00	0.00	0.00	0.00	0.00	0.00	0.00	0.00	0.00	0.00	0.00	0.00
期差错更正	0.00	0.00	0.00	0.00	0.00	0.00	0.00	0.00	0.00	0.00	0.00	0.00	0.00	0.00	0.00
一控制下	0.00	0.00	0.00	0.00	0.00	0.00	0.00	0.00	0.00	0.00	0.00	0.00	0.00	0.00	0.00

企业合并															
他	0.00	0.00	0.00	0.00	0.00	0.00	0.00	0.00	0.00	0.00	0.00	0.00	0.00	0.00	0.00
二、本年期初余额	212,625,000.00	0.00	0.00	0.00	147,132,946.04	0.00	-67,979.63	0.00	29,972,784.24	0.00	298,165,801.03	0.00	687,828,551.68	0.00	687,828,551.68
三、本期增减变动金额（减少以“－”号填列）	70,875,000.00	0.00	0.00	0.00	1,400,905,105.65	0.00	-38,610.86	0.00	26,889,229.58	0.00	141,970,024.50	0.00	1,640,600,748.87	0.00	1,640,600,748.87
（一）综合收益总额	0.00	0.00	0.00	0.00	0.00	0.00	-38,610.86	0.00	0.00	0.00	168,859,254.08	0.00	168,820,643.22	0.00	168,820,643.22
（二）所有者投入和减少资本	70,875,000.00	0.00	0.00	0.00	1,400,905,105.65	0.00	0.00	0.00	0.00	0.00	0.00	0.00	1,471,780,105.65	0.00	1,471,780,105.65
1.所有者投入的普通股	70,875,000.00	0.00	0.00	0.00	1,400,905,105.65	0.00	0.00	0.00	0.00	0.00	0.00	0.00	1,471,780,105.65	0.00	1,471,780,105.65
2.其他权益工具持有者投入资本	0.00	0.00	0.00	0.00	0.00	0.00	0.00	0.00	0.00	0.00	0.00	0.00	0.00	0.00	0.00
3.股份支付计入所有者权益的金额	0.00	0.00	0.00	0.00	0.00	0.00	0.00	0.00	0.00	0.00	0.00	0.00	0.00	0.00	0.00
4.	0.00	0.00	0.00	0.00	0.00	0.00	0.00	0.00	0.00	0.00	0.00	0.00	0.00	0.00	0.00

其他															
(三) 利润分配	0.00	0.00	0.00	0.00	0.00	0.00	0.00	0.00	26,889,229.58	0.00	-26,889,229.58	0.00	0.00	0.00	0.00
1. 提取盈余公积	0.00	0.00	0.00	0.00	0.00	0.00	0.00	0.00	26,889,229.58	0.00	-26,889,229.58	0.00	0.00	0.00	0.00
2. 提取一般风险准备	0.00	0.00	0.00	0.00	0.00	0.00	0.00	0.00	0.00	0.00	0.00	0.00	0.00	0.00	0.00
3. 对所有者（或股东）的分配	0.00	0.00	0.00	0.00	0.00	0.00	0.00	0.00	0.00	0.00	0.00	0.00	0.00	0.00	0.00
4. 其他	0.00	0.00	0.00	0.00	0.00	0.00	0.00	0.00	0.00	0.00	0.00	0.00	0.00	0.00	0.00
(四) 所有者权益内部结转	0.00	0.00	0.00	0.00	0.00	0.00	0.00	0.00	0.00	0.00	0.00	0.00	0.00	0.00	0.00
1. 资本公积转增资本（或股本）	0.00	0.00	0.00	0.00	0.00	0.00	0.00	0.00	0.00	0.00	0.00	0.00	0.00	0.00	0.00
2. 盈余公积转增资本（或股本）	0.00	0.00	0.00	0.00	0.00	0.00	0.00	0.00	0.00	0.00	0.00	0.00	0.00	0.00	0.00
3. 盈余公积弥补亏损	0.00	0.00	0.00	0.00	0.00	0.00	0.00	0.00	0.00	0.00	0.00	0.00	0.00	0.00	0.00
4. 设定	0.00	0.00	0.00	0.00	0.00	0.00	0.00	0.00	0.00	0.00	0.00	0.00	0.00	0.00	0.00

受益计划变动额结转留存收益															
5. 其他综合收益结转留存收益	0.00	0.00	0.00	0.00	0.00	0.00	0.00	0.00	0.00	0.00	0.00	0.00	0.00	0.00	0.00
6. 其他	0.00	0.00	0.00	0.00	0.00	0.00	0.00	0.00	0.00	0.00	0.00	0.00	0.00	0.00	0.00
（五）专项储备	0.00	0.00	0.00	0.00	0.00	0.00	0.00	0.00	0.00	0.00	0.00	0.00	0.00	0.00	0.00
1. 本期提取	0.00	0.00	0.00	0.00	0.00	0.00	0.00	0.00	0.00	0.00	0.00	0.00	0.00	0.00	0.00
2. 本期使用	0.00	0.00	0.00	0.00	0.00	0.00	0.00	0.00	0.00	0.00	0.00	0.00	0.00	0.00	0.00
（六）其他	0.00	0.00	0.00	0.00	0.00	0.00	0.00	0.00	0.00	0.00	0.00	0.00	0.00	0.00	0.00
四、本期末余额	283,500,000.00	0.00	0.00	0.00	1,548,038,051.69	0.00	-106,590.49	0.00	56,862,013.82	0.00	440,135,825.53	0.00	2,328,429,300.55	0.00	2,328,429,300.55

上期金额

单位：元

项目	2021 年度														
	归属于母公司所有者权益													少数股东权益	所有者权益合计
	股本	其他权益工具			资本公积	减：库存股	其他综合收益	专项储备	盈余公积	一般风险准备	未分配利润	其他	小计		
	优先股	永续债	其他												
一、上年期末余额	212,625,000.00				147,132,946.04		-60,242.48		13,156,238.76		117,305,284.28		490,159,226.60		490,159,226.60
加：会计政策变更															
期差错更正															

正															
一控制下企业合并															
他															
二、本年期初余额	212,625,000.00				147,132,946.04		-60,242.48		13,156,238.76		117,305,284.28		490,159,226.60		490,159,226.60
三、本期增减变动金额（减少以“－”号填列）							-7,737.15		16,816,545.48		180,860,516.75		197,669,325.08		197,669,325.08
（一）综合收益总额							-7,737.15				197,677,062.23		197,669,325.08		197,669,325.08
（二）所有者投入和减少资本															
1. 所有者投入的普通股															
2. 其他权益工具持有者投入资本															
3. 股份支付计入所有															



者权益的金额															
4. 其他															
（三）利润分配								16,816,545.48			-16,816,545.48		0.00		
1. 提取盈余公积								16,816,545.48			-16,816,545.48		0.00		
2. 提取一般风险准备															
3. 对所有者（或股东）的分配															
4. 其他															
（四）所有者权益内部结转															
1. 资本公积转增资本（或股本）															
2. 盈余公积转增资本（或股本）															
3. 盈余公积															

弥补亏损															
4. 设定受益计划变动额结转留存收益															
5. 其他综合收益结转留存收益															
6. 其他															
（五）专项储备															
1. 本期提取															
2. 本期使用															
（六）其他															
四、本期末余额	212,625,000.00	0.00	0.00	0.00	147,132,946.04	0.00	-67,979.63	0.00	29,972,784.24	0.00	298,165,801.03	0.00	687,828,551.68		687,828,551.68

## 8、母公司所有者权益变动表

本期金额

单位：元

项目	2022 年度												所有者权益合计
	股本	其他权益工具			资本公积	减：库存股	其他综合收益	专项储备	盈余公积	未分配利润	其他		
		优先股	永续债	其他									
一、上年期末余额	212,625,000.00				249,448,659.98				18,673,684.62	167,940,655.11			648,687,999.71
加													

：会计政策变更												
期差错更正												
他												
二、本年期初余额	212,625,000.00				249,448,659.98				18,673,684.62	167,940,655.11		648,687,999.71
三、本期增减变动金额（减少以“－”号填列）	70,875,000.00				1,400,905,105.65				26,889,229.58	242,003,066.26		1,740,672,401.49
（一）综合收益总额										268,892,295.84		268,892,295.84
（二）所有者投入和减少资本	70,875,000.00				1,400,905,105.65							1,471,780,105.65
1. 所有者投入的普通股	70,875,000.00				1,400,905,105.65							1,471,780,105.65
2. 其他权益工具持有者投入资本												
3. 股份支付计入所有者权益												

权益的金 额												
4. 其 他												
（三） 利 润分 配									26,88 9,229 .58	- 26,88 9,229 .58		
1. 提 取盈 余公 积									26,88 9,229 .58	- 26,88 9,229 .58		
2. 对 所有 者 （或 股 东） 的分 配												
3. 其 他												
（四） 所 有者 权益 内部 结转												
1. 资 本公 积转 增资 本 （或 股 本）												
2. 盈 余公 积转 增资 本 （或 股 本）												
3. 盈 余公 积弥 补亏 损												
4. 设 定受 益计 划变												

动额 结转 留存 收益												
5. 其 他综 合收 益结 转留 存收 益												
6. 其 他												
(五) 专项 储备												
1. 本 期提 取												
2. 本 期使 用												
(六) 其他												
四、 本期 期末 余额	283,5 00,00 0.00				1,650 ,353, 765.6 3				45,56 2,914 .20	409,9 43,72 1.37		2,389 ,360, 401.2 0

上期金额

单位：元

项目	2021 年度											
	股本	其他权益工具			资本 公积	减： 库存 股	其他 综合 收益	专项 储备	盈余 公积	未分 配利 润	其他	所有 者权 益合 计
		优先 股	永续 债	其他								
一、 上年 期末 余额	212,6 25.00 0.00				249,4 48,65 9.98				1,857 ,139. 14	16,59 1,745 .80		480,5 22,54 4.92
加												
：会 计政 策变 更												
期差 错更 正												
他												

二、本年期初余额	212,625.00				249,448.65				1,857,139.14	16,591,745.80		480,522,544.92
三、本期增减变动金额（减少以“－”号填列）									16,816,545.48	151,348,909.31		168,165,454.79
（一）综合收益总额										168,165,454.79		168,165,454.79
（二）所有者投入和减少资本												
1. 所有者投入的普通股												
2. 其他权益工具持有者投入资本												
3. 股份支付计入所有者权益的金额												
4. 其他												
（三）利润分配									16,816,545.48	-16,816,545.48		
1. 提									16,81	-		

取盈 余公 积									6,545 .48	16,81 6,545 .48		
2. 对 所有 者 (或 股 东) 的 分 配												
3. 其 他												
(四) 所 有 者 权 益 内 部 结 转												
1. 资 本 公 积 转 增 资 本 (或 股 本)												
2. 盈 余 公 积 转 增 资 本 (或 股 本)												
3. 盈 余 公 积 弥 补 亏 损												
4. 设 定 受 益 计 划 变 动 额 结 转 留 存 收 益												
5. 其 他 综 合 收 益 结 转 留 存 收 益												

6. 其他												
(五) 专项储备												
1. 本期提取												
2. 本期使用												
(六) 其他												
四、本期期末余额	212,625,000.00				249,448,659.98				18,673,684.62	167,940,655.11		648,687,999.71

### 三、公司基本情况

公司注册地址：江苏省昆山市周市镇顺昶路 99 号。

公司总部地址：江苏省昆山市周市镇顺昶路 99 号。

业务性质：公司属于 C39 计算机、通信和其他电子设备制造业。

公司主要经营活动：许可项目：道路货物运输（不含危险货物）；技术进出口；货物进出口（依法须经批准的项目，经相关部门批准后方可开展经营活动，具体经营项目以审批结果为准）一般项目：电子专用设备制造；电子专用设备销售；高性能纤维及复合材料制造；高性能纤维及复合材料销售；合成材料销售；电子专用材料制造；电子专用材料销售；电子专用材料研发；电力电子元器件制造；电力电子元器件销售；塑料制品制造；塑料制品销售；橡胶制品制造；橡胶制品销售；新材料技术研发；技术服务、技术开发、技术咨询、技术交流、技术转让、技术推广、物业管理；非居住房地产租赁；石墨及碳素制品制造；石墨及碳素制品销售；磁性材料销售；金属表面处理及热处理加工；新型膜材料销售。（除依法须经批准的项目外，凭营业执照依法自主开展经营活动）。

财务报表批准报出日：本财务报表业经本公司董事会于 2023 年 3 月 22 日决议批准报出。

#### (1) 本报告期末纳入合并范围的子公司

序号	子公司全称	子公司简称	持股比例（%）	
			直接	间接
1	淮安富扬电子材料有限公司	富扬电子	100.00	—
2	川扬电子（重庆）有限公司	川扬电子	100.00	—
3	欧宝发展有限公司	香港欧宝	100.00	—
4	聚赫新材股份有限公司	聚赫新材	100.00	—
5	ONBILLION DEVELOPMENT LIMITED	萨摩亚 ONBILLION	—	100.00
6	Long Young (SAMOA) Holding Co., Limited	萨摩亚隆扬	—	100.00



上述子公司具体情况详见本附注九、在其他主体中的权益。

## （2）本报告期内合并财务报表范围变化

### ①本报告期内新增子公司

序号	子公司全称	子公司简称	报告期间	纳入合并范围原因
1	聚赫新材股份有限公司	聚赫新材	2022年9月-2022年12月	新设立

### ②本报告期内减少子公司

无

## 四、财务报表的编制基础

### 1、编制基础

本公司以持续经营为基础，根据实际发生的交易和事项，按照企业会计准则及其应用指南和准则解释的规定进行确认和计量，在此基础上编制财务报表。此外，本公司还按照中国证监会《公开发行证券的公司信息披露编报规则第15号—财务报告的一般规定》（2014年修订）披露有关财务信息。

### 2、持续经营

本公司对自报告期末起12个月的持续经营能力进行了评估，未发现影响本公司持续经营能力的事项，本公司以持续经营为基础编制财务报表是合理的。

## 五、重要会计政策及会计估计

具体会计政策和会计估计提示：

本公司下列重要会计政策、会计估计根据企业会计准则制定。未提及的业务按企业会计准则中相关会计政策执行。

### 1、遵循企业会计准则的声明

本公司所编制的财务报表符合企业会计准则的要求，真实、完整地反映了公司的财务状况、经营成果、所有者权益变动和现金流量等有关信息。

### 2、会计期间

本公司会计年度自公历1月1日起至12月31日止。

### 3、营业周期

本公司正常营业周期为一年。

#### 4、记账本位币

本公司的记账本位币为人民币，境外（分）子公司按经营所处的主要经济环境中的货币为记账本位币。

#### 5、同一控制下和非同一控制下企业合并的会计处理方法

##### （1）同一控制下的企业合并

本公司在企业合并中取得的资产和负债，在合并日按取得被合并方在最终控制方合并财务报表中的账面价值计量。其中，对于被合并方与本公司在企业合并前采用的会计政策不同的，基于重要性原则统一会计政策，即按照本公司的会计政策对被合并方资产、负债的账面价值进行调整。本公司在企业合并中取得的净资产账面价值与所支付对价的账面价值之间存在差额的，首先调整资本公积（资本溢价或股本溢价），资本公积（资本溢价或股本溢价）的余额不足冲减的，依次冲减盈余公积和未分配利润。

通过分步交易实现同一控制下企业合并的会计处理方法：

在合并日，本公司在个别财务报表中，根据合并后应享有的子公司净资产在最终控制方合并财务报表中的账面价值的份额，确定长期股权投资的初始投资成本；初始投资成本与达到合并前的长期股权投资账面价值加上合并日取得进一步股份新支付对价的账面价值之和的差额，调整资本公积（资本溢价或股本溢价），资本公积（资本溢价或股本溢价）不足冲减的，依次冲减盈余公积和未分配利润。

在合并财务报表中，合并方在合并中取得的被合并方的资产、负债，除因会计政策不同而进行的调整以外，按合并日在最终控制方合并财务报表中的账面价值计量；合并前持有投资的账面价值加上合并日新支付对价的账面价值之和，与合并中取得的净资产账面价值的差额，调整资本公积（股本溢价/资本溢价），资本公积不足冲减的，调整留存收益。

合并方在取得被合并方控制权之前持有的股权投资且按权益法核算的，在取得原股权之日与合并方和被合并方同处于同一方最终控制之日孰晚日起至合并日之间已确认有关损益、其他综合收益以及其他所有者权益变动，应分别冲减比较报表期间的期初留存收益。

##### （2）非同一控制下的企业合并

本公司在企业合并中取得的被购买方各项可辨认资产和负债，在购买日按其公允价值计量。其中，对于被购买方与本公司在企业合并前采用的会计政策不同的，基于重要性原则统一会计政策，即按照本公司的会计政策对被购买方资产、负债的账面价值进行调整。本公司在购买日的合并成本大于企业合并中取得的被购买方可辨认资产、负债公允价值的差额，确认为商誉；如果合并成本小于企业合并中取得的被购买方可辨认资产、负债公允价值的差额，首先对合并成本以及在企业合并中取得的被购买方可辨认资产、负债的公允价值进行复核，经复核后合并成本仍小于取得的被购买方可辨认资产、负债公允价值的，其差额确认为合并当期损益。

通过分步交易实现非同一控制下企业合并的会计处理方法：

在合并日，在个别财务报表中，按照原持有的长期股权投资的账面价值加上合并日新增投资成本之和，作为合并日长期股权投资的初始投资成本。

在合并财务报表中，对于购买日之前持有的被购买方的股权，按照该股权在购买日的公允价值进行重新计量，公允价值与其账面价值的差额计入当期投资收益；购买日之前持有的被购买方的股权涉及权益法核算下的其他综合收益等的，与其相关的其他综合收益等转为购买日所属当期收益，但由于被合并方重新计量设定受益计划净资产或净负债变动而产生的其他综合收益除外。本公司在附注中披露其在购买日之前持有的被购买方的股权在购买日的公允价值、按照公允价值重新计量产生的相关利得或损失的金额。

### （3）企业合并中有关交易费用的处理

为进行企业合并发生的审计、法律服务、评估咨询等中介费用以及其他相关管理费用，于发生时计入当期损益。作为合并对价发行的权益性证券或债务性证券的交易费用，计入权益性证券或债务性证券的初始确认金额。

## 6、合并财务报表的编制方法

### （1）合并范围的确定

合并财务报表的合并范围以控制为基础予以确定，不仅包括根据表决权（或类似表决权）本身或者结合其他安排确定的子公司，也包括基于一项或多项合同安排决定的结构化主体。

控制是指本公司拥有对被投资方的权力，通过参与被投资方的相关活动而享有可变回报，并且有能力运用对被投资方的权力影响其回报金额。子公司是指被本公司控制的主体（含企业、被投资单位中可分割的部分，以及企业所控制的结构化主体等），结构化主体是指在确定其控制方时没有将表决权或类似权利作为决定性因素而设计的主体（注：有时也称为特殊目的主体）。

### （2）关于母公司是投资性主体的特殊规定

如果母公司是投资性主体，则只将那些为投资性主体的投资活动提供相关服务的子公司纳入合并范围，其他子公司不予以合并，对不纳入合并范围的子公司的股权投资方确认为以公允价值计量且其变动计入当期损益的金融资产。

当母公司同时满足下列条件时，该母公司属于投资性主体：

- ①该公司是以向投资方提供投资管理服务为目的，从一个或多个投资者处获取资金。
- ②该公司的唯一经营目的，是通过资本增值、投资收益或两者兼有而让投资者获得回报。
- ③该公司按照公允价值对几乎所有投资的业绩进行考量和评价。

当母公司由非投资性主体转变为投资性主体时，除仅将其投资活动提供相关服务的子公司纳入合并财务报表范围编制合并财务报表外，企业自转变日起对其他子公司不再予以合并，并参照部分处置子公司股权但未丧失控制权的原则处理。

当母公司由投资性主体转变为非投资性主体时，应将原未纳入合并财务报表范围的子公司于转变日纳入合并财务报表范围，原未纳入合并财务报表范围的子公司在转变日的公允价值视同为购买的交易对价，按照非同一控制下企业合并的会计处理方法进行处理。

### **(3) 合并财务报表的编制方法**

本公司以自身和子公司的财务报表为基础，根据其他有关资料，编制合并财务报表。

本公司编制合并财务报表，将整个企业集团视为一个会计主体，依据相关企业会计准则的确认、计量和列报要求，按照统一的会计政策和会计期间，反映企业集团整体财务状况、经营成果和现金流量。

①合并母公司与子公司的资产、负债、所有者权益、收入、费用和现金流等项目。

②抵销母公司对子公司的长期股权投资与母公司在子公司所有者权益中所享有的份额。

③抵销母公司与子公司、子公司相互之间发生的内部交易的影响。内部交易表明相关资产发生减值损失的，应当全额确认该部分损失。

④站在企业集团角度对特殊交易事项予以调整。

### **(4) 报告期内增减子公司的处理**

①增加子公司或业务

A.同一控制下企业合并增加的子公司或业务

(a) 编制合并资产负债表时，调整合并资产负债表的期初数，同时对比较报表的相关项目进行调整，视同合并后的报告主体自最终控制方开始控制时点起一直存在。

(b) 编制合并利润表时，将该子公司以及业务合并当期期初至报告期末的收入、费用、利润纳入合并利润表，同时对比较报表的相关项目进行调整，视同合并后的报告主体自最终控制方开始控制时点起一直存在。

(c) 编制合并现金流量表时，将该子公司以及业务合并当期期初至报告期末的现金流量纳入合并现金流量表，同时对比较报表的相关项目进行调整，视同合并后的报告主体自最终控制方开始控制时点起一直存在。

B.非同一控制下企业合并增加的子公司或业务

(a) 编制合并资产负债表时，不调整合并资产负债表的期初数。

(b) 编制合并利润表时，将该子公司以及业务购买日至报告期末的收入、费用、利润纳入合并利润表。

(c) 编制合并现金流量表时，将该子公司购买日至报告期末的现金流量纳入合并现金流量表。

## ② 处置子公司或业务

A. 编制合并资产负债表时，不调整合并资产负债表的期初数。

B. 编制合并利润表时，将该子公司以及业务期初至处置日的收入、费用、利润纳入合并利润表。

C. 编制合并现金流量表时将该子公司以及业务期初至处置日的现金流量纳入合并现金流量表。

## (5) 合并抵销中的特殊考虑

① 子公司持有本公司的长期股权投资，应当视为本公司的库存股，作为所有者权益的减项，在合并资产负债表中所有者权益项目下以“减：库存股”项目列示。

子公司相互之间持有的长期股权投资，比照本公司对子公司的股权投资的抵销方法，将长期股权投资与其对应的子公司所有者权益中所享有的份额相互抵销。

② “专项储备”和“一般风险准备”项目由于既不属于实收资本（或股本）、资本公积，也与留存收益、未分配利润不同，在长期股权投资与子公司所有者权益相互抵销后，按归属于母公司所有者的份额予以恢复。

③ 因抵销未实现内部销售损益导致合并资产负债表中资产、负债的账面价值与其在所属纳税主体的计税基础之间产生暂时性差异的，在合并资产负债表中确认递延所得税资产或递延所得税负债，同时调整合并利润表中的所得税费用，但与直接计入所有者权益的交易或事项及企业合并相关的递延所得税除外。

④ 本公司向子公司出售资产所发生的未实现内部交易损益，应当全额抵销“归属于母公司所有者的净利润”。子公司向本公司出售资产所发生的未实现内部交易损益，应当按照本公司对该子公司的分配比例在“归属于母公司所有者的净利润”和“少数股东损益”之间分配抵销。子公司之间出售资产所发生的未实现内部交易损益，应当按照本公司对出售方子公司的分配比例在“归属于母公司所有者的净利润”和“少数股东损益”之间分配抵销。

⑤ 子公司少数股东分担的当期亏损超过了少数股东在该子公司期初所有者权益中所享有的份额的，其余部分仍应当冲减少数股东权益。

## (6) 特殊交易的会计处理

### ① 购买少数股东股权

本公司购买子公司少数股东拥有的子公司股权，在个别财务报表中，购买少数股权新取得的长期股权投资的投资成本按照所支付对价的公允价值计量。在合并财务报表中，因购买少数股权新取得的长期股权投资与按照新增持股比例计算应享有子公司自购买日或合并日开始持续计算的净资产份额之间的差额，应当调整资本公积（资本溢价或股本溢价），资本公积不足冲减的，依次冲减盈余公积和未分配利润。

## ②通过多次交易分步取得子公司控制权的

### A.通过多次交易分步实现同一控制下企业合并

在合并日，本公司在个别财务报表中，根据合并后应享有的子公司净资产在最终控制方合并财务报表中的账面价值的份额，确定长期股权投资的初始投资成本；初始投资成本与达到合并前的长期股权投资账面价值加上合并日取得进一步股份新支付对价的账面价值之和的差额，调整资本公积（资本溢价或股本溢价），资本公积（资本溢价或股本溢价）不足冲减的，依次冲减盈余公积和未分配利润。

在合并财务报表中，合并方在合并中取得的被合并方的资产、负债，除因会计政策不同而进行的调整以外，按合并日在最终控制方合并财务报表中的账面价值计量；合并前持有投资的账面价值加上合并日新支付对价的账面价值之和，与合并中取得的净资产账面价值的差额，调整资本公积（股本溢价/资本溢价），资本公积不足冲减的，调整留存收益。

合并方在取得被合并方控制权之前持有的股权投资且按权益法核算的，在取得原股权之日与合并方和被合并方同处于同一方最终控制之日孰晚日起至合并日之间已确认有关损益、其他综合收益以及其他所有者权益变动，应分别冲减比较报表期间的期初留存收益。

### B.通过多次交易分步实现非同一控制下企业合并

在合并日，在个别财务报表中，按照原持有的长期股权投资的账面价值加上合并日新增投资成本之和，作为合并日长期股权投资的初始投资成本。

在合并财务报表中，对于购买日之前持有的被购买方的股权，按照该股权在购买日的公允价值进行重新计量，公允价值与其账面价值的差额计入当期投资收益；购买日之前持有的被购买方的股权涉及权益法核算下的其他综合收益等的，与其相关的其他综合收益等转为购买日所属当期收益，但由于被合并方重新计量设定受益计划净资产或净负债变动而产生的其他综合收益除外。本公司在附注中披露其在购买日之前持有的被购买方的股权在购买日的公允价值、按照公允价值重新计量产生的相关利得或损失的金额。

## ③本公司处置对子公司长期股权投资但未丧失控制权

母公司在不丧失控制权的情况下部分处置对子公司的长期股权投资，在合并财务报表中，处置价款与处置长期股权投资相对应享有子公司自购买日或合并日开始持续计算的净资产份额之间的差额，调整资本公积（资本溢价或股本溢价），资本公积不足冲减的，调整留存收益。

#### ④本公司处置对子公司长期股权投资且丧失控制权

##### A.一次交易处置

本公司因处置部分股权投资等原因丧失了对被投资方的控制权的，在编制合并财务报表时，对于剩余股权，按照其在丧失控制权日的公允价值进行重新计量。处置股权取得的对价与剩余股权公允价值之和，减去按原持股比例计算应享有原有子公司自购买日或合并日开始持续计算的净资产的份额之间的差额，计入丧失控制权当期的投资收益。

与原子公司的股权投资相关的其他综合收益、其他所有者权益变动，在丧失控制权时转入当期损益，由于被投资方重新计量设定受益计划净负债或净资产变动而产生的其他综合收益除外。

##### B.多次交易分步处置

在合并财务报表中，应首先判断分步交易是否属于“一揽子交易”。

如果分步交易不属于“一揽子交易”的，在个别财务报表中，对丧失子公司控制权之前的各项交易，结转每一次处置股权相对应的长期股权投资的账面价值，所得价款与处置长期股权投资账面价值之间的差额计入当期投资收益；在合并财务报表中，应按照“母公司处置对子公司长期股权投资但未丧失控制权”的有关规定处理。

如果分步交易属于“一揽子交易”的，应当将各项交易作为一项处置子公司并丧失控制权的交易进行会计处理；在个别财务报表中，在丧失控制权之前的每一次处置价款与所处置的股权对应的长期股权投资账面价值之间的差额，先确认为其他综合收益，到丧失控制权时再一并转入丧失控制权的当期损益；在合并财务报表中，对于丧失控制权之前的每一次交易，处置价款与处置投资对应的享有该子公司净资产份额的差额应当确认为其他综合收益，在丧失控制权时一并转入丧失控制权当期的损益。

各项交易的条款、条件以及经济影响符合下列一种或多种情况的，通常将多次交易作为“一揽子交易”进行会计处理：

- (a) 这些交易是同时或者在考虑了彼此影响的情况下订立的。
- (b) 这些交易整体才能达成一项完整的商业结果。
- (c) 一项交易的发生取决于其他至少一项交易的发生。
- (d) 一项交易单独考虑时是不经济的，但是和其他交易一并考虑时是经济的。

#### ⑤ 因子公司的少数股东增资而稀释母公司拥有的股权比例

子公司的其他股东（少数股东）对子公司进行增资，由此稀释了母公司对子公司的股权比例。在合并财务报表中，按照增资前的母公司股权比例计算其在增资前子公司账面净资产中的份额，该份额与增资后按照母公司持股比例计算的在增资后子公司账面净资产份额之间的差额调整资本公积（资本溢价或股本溢价），资本公积（资本溢价或股本溢价）不足冲减的，调整留存收益。

### 7、合营安排分类及共同经营会计处理方法

不适用

### 8、现金及现金等价物的确定标准

现金指企业库存现金及可以随时用于支付的存款。现金等价物指持有的期限短（一般是指从购买日起三个月内到期）、流动性强、易于转换为已知金额现金、价值变动风险很小的投资。

### 9、外币业务和外币报表折算

#### （1）外币交易时折算汇率的确定方法

本公司外币交易初始确认时采用交易发生日的即期汇率或采用按照系统合理的方法确定的、与交易发生日即期汇率近似的汇率（以下简称即期汇率的近似汇率）折算为记账本位币。

#### （2）资产负债表日外币货币性项目的折算方法

在资产负债表日，对于外币货币性项目，采用资产负债表日的即期汇率折算。因资产负债表日即期汇率与初始确认时或前一资产负债表日即期汇率不同而产生的汇兑差额，计入当期损益。对以历史成本计量的外币非货币性项目，仍采用交易发生日的即期汇率折算；对以公允价值计量的外币非货币性项目，采用公允价值确定日的即期汇率折算，折算后的记账本位币金额与原记账本位币金额的差额，计入当期损益。

#### （3）外币报表折算方法

对企业境外经营财务报表进行折算前先调整境外经营的会计期间和会计政策，使之与企业会计期间和会计政策相一致，再根据调整后会计政策及会计期间编制相应货币（记账本位币以外的货币）的财务报表，再按照以下方法对境外经营财务报表进行折算：

① 资产负债表中的资产和负债项目，采用资产负债表日的即期汇率折算，所有者权益项目除“未分配利润”项目外，其他项目采用发生时的即期汇率折算。



②利润表中的收入和费用项目，采用交易发生日的即期汇率或即期汇率的近似汇率折算。

③外币现金流量以及境外子公司的现金流量，采用现金流量发生日的即期汇率或即期汇率的近似汇率折算。汇率变动对现金的影响额应当作为调节项目，在现金流量表中单独列报。

④产生的外币财务报表折算差额，在编制合并财务报表时，在合并资产负债表中所有者权益项目下单独列示“其他综合收益”。

处置境外经营并丧失控制权时，将资产负债表中所有者权益项目下列示的、与该境外经营相关的外币报表折算差额，全部或按处置该境外经营的比例转入处置当期损益。

## 10、金融工具

金融工具，是指形成一方的金融资产并形成其他方的金融负债或权益工具的合同。

### （1）金融工具的确认和终止确认

当本公司成为金融工具合同的一方时，确认相关的金融资产或金融负债。

金融资产满足下列条件之一的，终止确认：

- ①收取该金融资产现金流量的合同权利终止；
- ②该金融资产已转移，且符合下述金融资产转移的终止确认条件。

金融负债（或其一部分）的现时义务已经解除的，终止确认该金融负债（或该部分金融负债）。本公司（借入方）与借出方之间签订协议，以承担新金融负债方式替换原金融负债，且新金融负债与原金融负债的合同条款实质上不同的，终止确认原金融负债，并同时确认新金融负债。本公司对原金融负债（或其一部分）的合同条款作出实质性修改的，应当终止原金融负债，同时按照修改后的条款确认一项新的金融负债。

以常规方式买卖金融资产，按交易日进行会计确认和终止确认。常规方式买卖金融资产，是指按照合同条款规定，在法规或市场惯例所确定的时间安排来交付金融资产。交易日，是指本公司承诺买入或卖出金融资产的日期。

### （2）金融资产的分类与计量

本公司在初始确认时根据管理金融资产的业务模式和金融资产的合同现金流量特征，将金融资产分类为：以摊余成本计量的金融资产、以公允价值计量且其变动计入当期损益的金融资产、以公允价值计量且其变动计入其他综合收益的金融资产。除非本公司改变管理金融资产的业务模式，在此情形下，所有受影响的相关金融资产在业务模式发生变更后的首个报告期间的第一天进行重分类，否则金融资产在初始确认后不得进行重分类。

金融资产在初始确认时以公允价值计量。对于以公允价值计量且其变动计入当期损益的金融资产，相关交易费用直接计入当期损益，其他类别的金融资产相关交易费用计入其初始确认金额。因销售商品或提供劳务而产生的、未包含或不考虑重大融资成分的应收票据及应收账款，本公司则按照收入准则定义的交易价格进行初始计量。

金融资产的后续计量取决于其分类：

①以摊余成本计量的金融资产

金融资产同时符合下列条件的，分类为以摊余成本计量的金融资产：本公司管理该金融资产的业务模式是以收取合同现金流量为目标；该金融资产的合同条款规定，在特定日期产生的现金流量，仅为对本金和以未偿付本金金额为基础的利息的支付。对于此类金融资产，采用实际利率法，按照摊余成本进行后续计量，其终止确认、按实际利率法摊销或减值产生的利得或损失，均计入当期损益。

②以公允价值计量且其变动计入其他综合收益的金融资产

金融资产同时符合下列条件的，分类为以公允价值计量且其变动计入其他综合收益的金融资产：本公司管理该金融资产的业务模式是既以收取合同现金流量为目标又以出售金融资产为目标；该金融资产的合同条款规定，在特定日期产生的现金流量，仅为对本金和以未偿付本金金额为基础的利息的支付。对于此类金融资产，采用公允价值进行后续计量。除减值损失或利得及汇兑损益确认为当期损益外，此类金融资产的公允价值变动作为其他综合收益确认，直到该金融资产终止确认时，其累计利得或损失转入当期损益。但是采用实际利率法计算的该金融资产的相关利息收入计入当期损益。

本公司不可撤销地选择将部分非交易性权益工具投资指定为以公允价值计量且其变动计入其他综合收益的金融资产，仅将相关股利收入计入当期损益，公允价值变动作为其他综合收益确认，直到该金融资产终止确认时，其累计利得或损失转入留存收益。

③以公允价值计量且其变动计入当期损益的金融资产

上述以摊余成本计量的金融资产和以公允价值计量且其变动计入其他综合收益的金融资产之外的金融资产，分类为以公允价值计量且其变动计入当期损益的金融资产。对于此类金融资产，采用公允价值进行后续计量，所有公允价值变动计入当期损益。

### **(3) 金融负债的分类与计量**

本公司将金融负债分类为以公允价值计量且其变动计入当期损益的金融负债、低于市场利率贷款的贷款承诺及财务担保合同负债及以摊余成本计量的金融负债。

金融负债的后续计量取决于其分类：

#### ①以公允价值计量且其变动计入当期损益的金融负债

该类金融负债包括交易性金融负债（含属于金融负债的衍生工具）和指定为以公允价值计量且其变动计入当期损益的金融负债。初始确认后，对于该类金融负债以公允价值进行后续计量，除与套期会计有关外，产生的利得或损失（包括利息费用）计入当期损益。但本公司对指定为以公允价值计量且其变动计入当期损益的金融负债，由其自身信用风险变动引起的该金融负债公允价值的变动金额计入其他综合收益，当该金融负债终止确认时，之前计入其他综合收益的累计利得和损失应当从其他综合收益中转出，计入留存收益。

#### ②贷款承诺及财务担保合同负债

贷款承诺是本公司向客户提供的一项在承诺期间内以既定的合同条款向客户发放贷款的承诺。贷款承诺按照预期信用损失模型计提减值损失。

财务担保合同指，当特定债务人到期不能按照最初或修改后的债务工具条款偿付债务时，要求本公司向蒙受损失的合同持有人赔付特定金额的合同。财务担保合同负债以按照依据金融工具的减值原则所确定的损失准备金额以及初始确认金额扣除按收入确认原则确定的累计摊销额后的余额孰高进行后续计量。

#### ③以摊余成本计量的金融负债

初始确认后，对其他金融负债采用实际利率法以摊余成本计量。

除特殊情况外，金融负债与权益工具按照下列原则进行区分：

A.如果本公司不能无条件地避免以交付现金或其他金融资产来履行一项合同义务，则该合同义务符合金融负债的定义。有些金融工具虽然没有明确地包含交付现金或其他金融资产义务的条款和条件，但有可能通过其他条款和条件间接地形成合同义务。

B.如果一项金融工具须用或可用本公司自身权益工具进行结算，需要考虑用于结算该工具的本公司自身权益工具，是作为现金或其他金融资产的替代品，还是为了使该工具持有方享有在发行方扣除所有负债后的资产中的剩余权益。如果是前者，该工具是发行方的金融负债；如果是后者，该工具是发行方的权益工具。在某些情况下，一项金融工具合同规定本公司须用或可用自身权益工具结算该金融工具，其中合同权利或合同义务的金额等于可获取或需交付的自身权益工具的数量乘以其结算时的公允价值，则无论该合同权利或合同义务的金额是固定的，还是完全或部分地基于除本公司自身权益工具的市场价格以外变量（例如利率、某种商品的价格或某项金融工具的价格）的变动而变动，该合同分类为金融负债。

#### （4）衍生金融工具及嵌入衍生工具

衍生金融工具初始以衍生交易合同签订当日的公允价值进行计量，并以其公允价值进行后续计量。公允价值为正数的衍生金融工具确认为一项资产，公允价值为负数的确认为一项负债。

除现金流量套期中属于套期有效的部分计入其他综合收益并于被套期项目影响损益时转出计入当期损益之外，衍生工具公允价值变动而产生的利得或损失，直接计入当期损益。

对包含嵌入衍生工具的混合工具，如主合同为金融资产的，混合工具作为一个整体适用金融资产分类的相关规定。如主合同并非金融资产，且该混合工具不是以公允价值计量且其变动计入当期损益进行会计处理，嵌入衍生工具与该主合同在经济特征及风险方面不存在紧密关系，且与嵌入衍生工具条件相同、单独存在的工具符合衍生工具定义的，嵌入衍生工具从混合工具中分拆，作为单独的衍生金融工具处理。如果该嵌入衍生工具在取得日或后续资产负债表日的公允价值无法单独计量，则将混合工具整体指定为以公允价值计量且其变动计入当期损益的金融资产或金融负债。

#### **(5) 金融工具减值**

本公司对于以摊余成本计量的金融资产、以公允价值计量且其变动计入其他综合收益的债权投资、合同资产、租赁应收款、贷款承诺及财务担保合同等，以预期信用损失为基础确认损失准备。

##### **① 预期信用损失的计量**

预期信用损失，是指以发生违约的风险为权重的金融工具信用损失的加权平均值。信用损失，是指本公司按照原实际利率折现的、根据合同应收的所有合同现金流量与预期收取的所有现金流量之间的差额，即全部现金短缺的现值。其中，对于本公司购买或源生的已发生信用减值的金融资产，应按照该金融资产经信用调整的实际利率折现。

整个存续期预期信用损失，是指因金融工具整个预计存续期内所有可能发生的违约事件而导致的预期信用损失。

未来 12 个月内预期信用损失，是指因资产负债表日后 12 个月内（若金融工具的预计存续期少于 12 个月，则为预计存续期）可能发生的金融工具违约事件而导致的预期信用损失，是整个存续期预期信用损失的一部分。

于每个资产负债表日，本公司对于处于不同阶段的金融工具的预期信用损失分别进行计量。金融工具自初始确认后信用风险未显著增加的，处于第一阶段，本公司按照未来 12 个月内的预期信用损失计量损失准备；金融工具自初始确认后信用风险已显著增加但尚未发生信用减值的，处于第二阶段，本公司按照该工具整个存续期的预期信用损失计量损失准备；金融工具自初始确认后已经发生信用减值的，处于第三阶段，本公司按照该工具整个存续期的预期信用损失计量损失准备。

对于在资产负债表日具有较低信用风险的金融工具，本公司假设其信用风险自初始确认后并未显著增加，按照未来 12 个月内的预期信用损失计量损失准备。

本公司对于处于第一阶段和第二阶段、以及较低信用风险的金融工具，按照其未扣除减值准备的账面余额和实际利率计算利息收入。对于处于第三阶段的金融工具，按照其账面余额减已计提减值准备后的摊余成本和实际利率计算利息收入。

对于应收票据、应收账款、应收款项融资及合同资产，无论是否存在重大融资成分，本公司均按照整个存续期的预期信用损失计量损失准备。

#### A. 应收款项/合同资产

对于存在客观证据表明存在减值，以及其他适用于单项评估的应收票据、应收账款，其他应收款、应收款项融资、合同资产及长期应收款等单独进行减值测试，确认预期信用损失，计提单项减值准备。对于不存在减值客观证据的应收票据、应收账款、其他应收款、应收款项融资、合同资产及长期应收款或当单项金融资产无法以合理成本评估预期信用损失的信息时，本公司依据信用风险特征将应收票据、应收账款、其他应收款、应收款项融资、合同资产及长期应收款等划分为若干组合，在组合基础上计算预期信用损失，确定组合的依据如下：

##### （a）应收票据确定组合的依据如下：

应收票据组合 1 银行承兑汇票

应收票据组合 2 商业承兑汇票

对于划分为组合的应收票据，本公司参考历史信用损失经验，结合当前状况以及对未来经济状况的预测，通过违约风险敞口和整个存续期预期信用损失率，计算预期信用损失。

##### （b）应收账款确定组合的依据如下：

应收账款组合 1 非关联方组合

应收账款组合 2 关联方组合

对于划分为组合的应收账款，本公司参考历史信用损失经验，结合当前状况以及对未来经济状况的预测，编制应收账款账龄与整个存续期预期信用损失率对照表，计算预期信用损失。

##### （c）其他应收款确定组合的依据如下：

其他应收款组合 1 应收利息

其他应收款组合 2 应收股利

其他应收款组合 3 应收其他款项

对于划分为组合的其他应收款，本公司参考历史信用损失经验，结合当前状况以及对未来经济状况的预测，通过违约风险敞口和未来 12 个月内或整个存续期预期信用损失率，计算预期信用损失。

#### B. 债权投资、其他债权投资

对于债权投资和其他债权投资，本公司按照投资的性质，根据交易对手和风险敞口的各种类型，通过违约风险敞口和未来 12 个月内或整个存续期预期信用损失率，计算预期信用损失。

##### ② 具有较低的信用风险

如果金融工具的违约风险较低，借款人在短期内履行其合同现金流量义务的能力很强，并且即便较长时期内经济形势和经营环境存在不利变化但未必一定降低借款人履行其合同现金流量义务的能力，该金融工具被视为具有较低的信用风险。

##### ③ 信用风险显著增加

本公司通过比较金融工具在资产负债表日所确定的预计存续期内的违约概率与在初始确认时所确定的预计存续期内的违约概率，以确定金融工具预计存续期内发生违约概率的相对变化，以评估金融工具的信用风险自初始确认后是否已显著增加。

在确定信用风险自初始确认后是否显著增加时，本公司考虑无须付出不必要的额外成本或努力即可获得的合理且有依据的信息，包括前瞻性信息。本公司考虑的信息包括：

- A. 信用风险变化所导致的内部价格指标是否发生显著变化；
- B. 预期将导致债务人履行其偿债义务的能力是否发生显著变化的业务、财务或经济状况的不利变化；
- C. 债务人经营成果实际或预期是否发生显著变化；债务人所处的监管、经济或技术环境是否发生显著不利变化；
- D. 作为债务抵押的担保物价值或第三方提供的担保或信用增级质量是否发生显著变化。这些变化预期将降低债务人按合同规定期限还款的经济动机或者影响违约概率；
- E. 预期将降低债务人按合同约定期限还款的经济动机是否发生显著变化；
- F. 借款合同的预期变更，包括预计违反合同的行为是否可能导致的合同义务的免除或修订、给予免息期、利率跳升、要求追加抵押品或担保或者对金融工具的合同框架做出其他变更；
- G. 债务人预期表现和还款行为是否发生显著变化；
- H. 合同付款是否发生逾期超过（含）30 日。

根据金融工具的性质，本公司以单项金融工具或金融工具组合为基础评估信用风险是否显著增加。以金融工具组合为基础进行评估时，本公司可基于共同信用风险特征对金融工具进行分类，例如逾期信息和信用风险评级。

通常情况下，如果逾期超过 30 日，本公司确定金融工具的信用风险已经显著增加。除非本公司无需付出过多成本或努力即可获得合理且有依据的信息，证明虽然超过合同约定的付款期限 30 天，但信用风险自初始确认以来并未显著增加。

#### ④已发生信用减值的金融资产

本公司在资产负债表日评估以摊余成本计量的金融资产和以公允价值计量且其变动计入其他综合收益的债权投资是否已发生信用减值。当对金融资产预期未来现金流量具有不利影响的一项或多项事件发生时，该金融资产成为已发生信用减值的金融资产。金融资产已发生信用减值的证据包括下列可观察信息：

发行方或债务人发生重大财务困难；债务人违反合同，如偿付利息或本金违约或逾期等；债权人出于与债务人财务困难有关的经济或合同考虑，给予债务人在任何其他情况下都不会做出的让步；债务人很可能破产或进行其他财务重组；发行方或债务人财务困难导致该金融资产的活跃市场消失；以大幅折扣购买或源生一项金融资产，该折扣反映了发生信用损失的事实。

#### ⑤预期信用损失准备的列报

为反映金融工具的信用风险自初始确认后的变化，本公司在每个资产负债表日重新计量预期信用损失，由此形成的损失准备的增加或转回金额，应当作为减值损失或利得计入当期损益。对于以摊余成本计量的金融资产，损失准备抵减该金融资产在资产负债表中列示的账面价值；对于以公允价值计量且其变动计入其他综合收益的债权投资，本公司在其他综合收益中确认其损失准备，不抵减该金融资产的账面价值。

#### ⑥核销

如果本公司不再合理预期金融资产合同现金流量能够全部或部分收回，则直接减记该金融资产的账面余额。这种减记构成相关金融资产的终止确认。这种情况通常发生在本公司确定债务人没有资产或收入来源可产生足够的现金流量以偿还将被减记的金额。

已减记的金融资产以后又收回的，作为减值损失的转回计入收回当期的损益。

### **(6) 金融资产转移**

金融资产转移是指下列两种情形：

A.将收取金融资产现金流量的合同权利转移给另一方；

B.将金融资产整体或部分转移给另一方，但保留收取金融资产现金流量的合同权利，并承担将收取的现金流量支付给一个或多个收款方的合同义务。

#### ①终止确认所转移的金融资产

已将金融资产所有权上几乎所有的风险和报酬转移给转入方的，或既没有转移也没有保留金融资产所有权上几乎所有的风险和报酬的，但放弃了对该金融资产控制的，终止确认该金融资产。

在判断是否已放弃对所转移金融资产的控制时，根据转入方出售该金融资产的实际能力。转入方能够单方面将转移的金融资产整体出售给不相关的第三方，且没有额外条件对此项出售加以限制的，则公司已放弃对该金融资产的控制。

本公司在判断金融资产转移是否满足金融资产终止确认条件时，注重金融资产转移的实质。

金融资产整体转移满足终止确认条件的，将下列两项金额的差额计入当期损益：

A.所转移金融资产的账面价值；

B.因转移而收到的对价，与原直接计入其他综合收益的公允价值变动累计额中对于终止确认部分的金额（涉及转移的金融资产为根据《企业会计准则第 22 号-金融工具确认和计量》第十八条分类为以公允价值计量且其变动计入其他综合收益的金融资产的情形）之和。

金融资产部分转移满足终止确认条件的，将所转移金融资产整体的账面价值，在终止确认部分和未终止确认部分（在这种情况下，所保留的服务资产视同继续确认金融资产的一部分）之间，按照转移日各自的相对公允价值进行分摊，并将下列两项金额的差额计入当期损益：

A.终止确认部分在终止确认日的账面价值；

B.终止确认部分的对价，与原计入其他综合收益的公允价值变动累计额中对应终止确认部分的金额（涉及转移的金融资产为根据《企业会计准则第 22 号-金融工具确认和计量》第十八条分类为以公允价值计量且其变动计入其他综合收益的金融资产的情形）之和。

#### ②继续涉入所转移的金融资产

既没有转移也没有保留金融资产所有权上几乎所有的风险和报酬的，且未放弃对该金融资产控制的，应当按照其继续涉入所转移金融资产的程度确认有关金融资产，并相应确认有关负债。

继续涉入所转移金融资产的程度，是指企业承担的被转移金融资产价值变动风险或报酬的程度。

#### ③继续确认所转移的金融资产



仍保留与所转移金融资产所有权上几乎所有的风险和报酬的，应当继续确认所转移金融资产整体，并将收到的对价确认为一项金融负债。

该金融资产与确认的相关金融负债不得相互抵销。在随后的会计期间，企业应当继续确认该金融资产产生的收入（或利得）和该金融负债产生的费用（或损失）。

#### **（7）金融资产和金融负债的抵销**

金融资产和金融负债应当在资产负债表内分别列示，不得相互抵销。但同时满足下列条件的，以相互抵销后的净额在资产负债表内列示：

本公司具有抵销已确认金额的法定权利，且该种法定权利是当前可执行的；

本公司计划以净额结算，或同时变现该金融资产和清偿该金融负债。

不满足终止确认条件的金融资产转移，转出方不得将已转移的金融资产和相关负债进行抵销。

#### **（8）金融工具公允价值的确定方法**

公允价值是指市场参与者在计量日发生的有序交易中，出售一项资产所能收到或者转移一项负债所需支付的价格。

本公司以主要市场的价格计量相关资产或负债的公允价值，不存在主要市场的，本公司以最有利市场的价格计量相关资产或负债的公允价值。本公司采用市场参与者在对该资产或负债定价时为实现其经济利益最大化所使用的假设。

主要市场，是指相关资产或负债交易量最大和交易活跃程度最高的市场；最有利市场，是指在考虑交易费用和运输费用后，能够以最高金额出售相关资产或者以最低金额转移相关负债的市场。

存在活跃市场的金融资产或金融负债，本公司采用活跃市场中的报价确定其公允价值。金融工具不存在活跃市场的，本公司采用估值技术确定其公允价值。

以公允价值计量非金融资产的，考虑市场参与者将该资产用于最佳用途产生经济利益的能力，或者将该资产出售给能够用于最佳用途的其他市场参与者产生经济利益的能力。

##### **①估值技术**

本公司采用在当期情况下适用并且有足够可利用数据和其他信息支持的估值技术，使用的估值技术主要包括市场法、收益法和成本法。本公司使用与其中一种或多种估值技术相一致的方法计量公允价值，使用多种估值技术计量公允价值的，考虑各估值结果的合理性，选取在当期情况下最能代表公允价值的金额作为公允价值。

本公司在估值技术的应用中，优先使用相关可观察输入值，只有在相关可观察输入值无法取得或取得不切实可行的情况下，才使用不可观察输入值。可观察输入值，是指能够从市场数据中取得的输入值。该输入值反映了市场参与者

在对相关资产或负债定价时所使用的假设。不可观察输入值，是指不能从市场数据中取得的输入值。该输入值根据可获得的市场参与者在对相关资产或负债定价时所使用假设的最佳信息取得。

## ②公允价值层次

本公司将公允价值计量所使用的输入值划分为三个层次，并首先使用第一层次输入值，其次使用第二层次输入值，最后使用第三层次输入值。第一层次输入值是在计量日能够取得的相同资产或负债在活跃市场上未经调整的报价。第二层次输入值是除第一层次输入值外相关资产或负债直接或间接可观察的输入值。第三层次输入值是相关资产或负债的不可观察输入值。

## 11、应收票据

参见本节之“五、重要会计政策及会计估计”之“10、金融工具”。

## 12、应收账款

参见本节之“五、重要会计政策及会计估计”之“10、金融工具”。

## 13、应收款项融资

参见本节之“五、重要会计政策及会计估计”之“10、金融工具”。

## 14、其他应收款

其他应收款的预期信用损失的确定方法及会计处理方法

参见本节之“五、重要会计政策及会计估计”之“10、金融工具”。

## 15、存货

### （1）存货的分类

存货是指本公司在日常活动中持有以备出售的产成品或商品、处在生产过程中的在产品、在生产过程或提供劳务过程中耗用的材料和物料等，包括原材料、在产品、库存商品、委托加工物资等。

### （2）发出存货的计价方法

本公司存货发出时采用加权平均法计价。

### （3）存货的盘存制度

本公司存货采用永续盘存制，每年至少盘点一次，盘盈及盘亏金额计入当年度损益。

#### （4）存货跌价准备的计提方法

资产负债表日按成本与可变现净值孰低计量，存货成本高于其可变现净值的，计提存货跌价准备，计入当期损益。

在确定存货的可变现净值时，以取得的可靠证据为基础，并且考虑持有存货的目的、资产负债表日后事项的影响等因素。

①产成品、商品和用于出售的材料等直接用于出售的存货，在正常生产经营过程中，以该存货的估计售价减去估计的销售费用和相关税费后的金额确定其可变现净值。为执行销售合同或者劳务合同而持有的存货，以合同价格作为其可变现净值的计量基础；如果持有存货的数量多于销售合同订购数量，超出部分的存货可变现净值以一般销售价格为计量基础。用于出售的材料等，以市场价格作为其可变现净值的计量基础。

②需要经过加工的材料存货，在正常生产经营过程中，以所生产的产成品的估计售价减去至完工时估计将要发生的成本、估计的销售费用和相关税费后的金额确定其可变现净值。如果用其生产的产成品的可变现净值高于成本，则该材料按成本计量；如果材料价格的下降表明产成品的可变现净值低于成本，则该材料按可变现净值计量，按其差额计提存货跌价准备。

③存货跌价准备一般按单个存货项目计提；对于数量繁多、单价较低的存货，按存货类别计提。

④资产负债表日如果以前减记存货价值的影响因素已经消失，则减记的金额予以恢复，并在原已计提的存货跌价准备的金额内转回，转回的金额计入当期损益。

#### （5）周转材料的摊销方法

①低值易耗品摊销方法：在领用时采用一次转销法。

②包装物的摊销方法：在领用时采用一次转销法。

## 16、合同资产

本公司根据履行履约义务与客户付款之间的关系在资产负债表中列示合同资产或合同负债。本公司已向客户转让商品或提供服务而有权收取的对价（且该权利取决于时间流逝之外的其他因素）列示为合同资产。本公司已收或应收客户对价而应向客户转让商品或提供服务的义务列示为合同负债。

合同资产和合同负债在资产负债表中单独列示。同一合同下的合同资产和合同负债以净额列示，净额为借方余额的，根据其流动性在“合同资产”或“其他非流动资产”项目中列示；净额为贷方余额的，根据其流动性在“合同负债”或“其他非流动负债”项目中列示。不同合同下的合同资产和合同负债不能相互抵销。

## 17、合同成本

合同成本分为合同履约成本与合同取得成本。

本公司为履行合同而发生的成本，在同时满足下列条件时作为合同履约成本确认为一项资产：

①该成本与一份当前或预期取得的合同直接相关，包括直接人工、直接材料、制造费用（或类似费用）、明确由客户承担的成本以及仅因该合同而发生的其他成本。

②该成本增加了本公司未来用于履行履约义务的资源。

③该成本预期能够收回。

本公司为取得合同发生的增量成本预期能够收回的，作为合同取得成本确认为一项资产。

与合同成本有关的资产采用与该资产相关的商品或服务收入确认相同的基础进行摊销；但是对于合同取得成本摊销期限未超过一年的，本公司将其在发生时计入当期损益。

与合同成本有关的资产，其账面价值高于下列两项的差额的，本公司将对于超出部分计提减值准备，并确认为资产减值损失，并进一步考虑是否应计提亏损合同有关的预计负债：

①因转让与该资产相关的商品或服务预期能够取得的剩余对价；

②为转让该相关商品或服务估计将要发生的成本。

上述资产减值准备后续发生转回的，转回后的资产账面价值不超过假定不计提减值准备情况下该资产在转回日的账面价值。

确认为资产的合同履约成本，初始确认时摊销期限不超过一年或一个正常营业周期，在“存货”项目中列示，初始确认时摊销期限超过一年或一个正常营业周期，在“其他非流动资产”项目中列示。

确认为资产的合同取得成本，初始确认时摊销期限不超过一年或一个正常营业周期，在“其他流动资产”项目中列示，初始确认时摊销期限超过一年或一个正常营业周期，在“其他非流动资产”项目中列示。

## 18、持有待售资产

### （1）持有待售的非流动资产或处置组的分类

本公司将同时满足下列条件的非流动资产或处置组划分为持有待售类别：

①根据类似交易中出售此类资产或处置组的惯例，在当前状况下即可立即出售；

②出售极可能发生，即本公司已经就一项出售计划作出决议且获得确定的购买承诺，预计出售将在一年内完成。

有关规定要求本公司相关权力机构或者监管部门批准后方可出售的，已经获得批准。

本公司专为转售而取得的非流动资产或处置组，在取得日满足“预计出售将在一年内完成”的规定条件，且短期（通常为3个月）内很可能满足持有待售类别的其他划分条件的，本公司在取得日将其划分为持有待售类别。

本公司因出售对子公司的投资等原因导致其丧失对子公司控制权的，无论出售后本公司是否保留部分权益性投资，在拟出售的对子公司投资满足持有待售类别划分条件时，在母公司个别财务报表中将对子公司投资整体划分为持有待售类别，在合并财务报表中将子公司所有资产和负债划分为持有待售类别。

### （2）持有待售的非流动资产或处置组的计量

采用公允价值模式进行后续计量的投资性房地产、采用公允价值减去出售费用后的净额计量的生物资产、职工薪酬形成的资产、递延所得税资产、由金融工具相关会计准则规范的金融资产及由保险合同相关会计准则规范的保险合同所产生的权利的计量分别适用于其他相关会计准则。

初始计量或在资产负债表日重新计量持有待售的非流动资产或处置组时，其账面价值高于公允价值减去出售费用后的净额的，将账面价值减记至公允价值减去出售费用后的净额，减记的金额确认为资产减值损失，计入当期损益，同时计提持有待售资产减值准备。

非流动资产或处置组因不再满足持有待售类别的划分条件而不再继续划分为持有待售类别或非流动资产从持有待售的处置组中移除时，按照以下两者孰低计量：

①划分为持有待售类别前的账面价值，按照假定不划分为持有待售类别情况下本应确认的折旧、摊销或减值等进行调整后的金额；

②可收回金额。

### （3）列报

本公司在资产负债表中区别于其他资产单独列示持有待售的非流动资产或持有待售的处置组中的资产，区别于其他负债单独列示持有待售的处置组中的负债。持有待售的非流动资产或持有待售的处置组中的资产与持有待售的处置组中的负债不予相互抵销，分别作为流动资产和流动负债列示。

## 19、债权投资

参见本节之“五、重要会计政策及会计估计”之“10、金融工具”。

## 20、其他债权投资

参见本节之“五、重要会计政策及会计估计”之“10、金融工具”。

## 21、长期应收款

不适用

## 22、长期股权投资

本公司长期股权投资包括对被投资单位实施控制、重大影响的权益性投资，以及对合营企业的权益性投资。本公司能够对被投资单位施加重大影响的，为本公司的联营企业。

### （1）确定对被投资单位具有共同控制、重大影响的依据

共同控制，是指按照相关约定对某项安排所共有的控制，并且该安排的相关活动必须经过分享控制权的参与方一致同意后才能决策。在判断是否存在共同控制时，首先判断所有参与方或参与方组合是否集体控制该安排，如果所有参与方或一组参与方必须一致行动才能决定某项安排的相关活动，则认为所有参与方或一组参与方集体控制该安排。其次再判断该安排相关活动的决策是否必须经过这些集体控制该安排的参与方一致同意。如果存在两个或两个以上的参与方组合能够集体控制某项安排的，不构成共同控制。判断是否存在共同控制时，不考虑享有的保护性权利。

重大影响，是指投资方对被投资单位的财务和经营政策有参与决策的权力，但并不能够控制或者与其他方一起共同控制这些政策的制定。在确定能否对被投资单位施加重大影响时，考虑投资方直接或间接持有被投资单位的表决权股份以及投资方及其他方持有的当期可执行潜在表决权在假定转换为对被投资方单位的股权后产生的影响，包括被投资单位发行的当期可转换的认股权证、股份期权及可转换公司债券等的影响。

当本公司直接或通过子公司间接拥有被投资单位 20%（含 20%）以上但低于 50%的表决权股份时，一般认为对被投资单位具有重大影响，除非有明确证据表明该种情况下不能参与被投资单位的生产经营决策，不形成重大影响。

### （2）初始投资成本确定

①企业合并形成的长期股权投资，按照下列规定确定其投资成本：

A.同一控制下的企业合并，合并方以支付现金、转让非现金资产或承担债务方式作为合并对价的，在合并日按照被合并方所有者权益在最终控制方合并财务报表中的账面价值的份额作为长期股权投资的初始投资成本。长期股权投资初始投资成本与支付的现金、转让的非现金资产以及所承担债务账面价值之间的差额，调整资本公积；资本公积不足冲减的，调整留存收益；

B.同一控制下的企业合并，合并方以发行权益性证券作为合并对价的，在合并日按照被合并方所有者权益在最终控制方合并财务报表中的账面价值的份额作为长期股权投资的初始投资成本。按照发行股份的面值总额作为股本，长期股权投资初始投资成本与所发行股份面值总额之间的差额，调整资本公积；资本公积不足冲减的，调整留存收益；

C.非同一控制下的企业合并，以购买日为取得对被购买方的控制权而付出的资产、发生或承担的负债以及发行的权益性证券的公允价值确定为合并成本作为长期股权投资的初始投资成本。合并方为企业合并发生的审计、法律服务、评估咨询等中介费用以及其他相关管理费用，于发生时计入当期损益。

②除企业合并形成的长期股权投资以外，其他方式取得的长期股权投资，按照下列规定确定其投资成本：

A.以支付现金取得的长期股权投资，按照实际支付的购买价款作为投资成本。初始投资成本包括与取得长期股权投资直接相关的费用、税金及其他必要支出；

B.以发行权益性证券取得的长期股权投资，按照发行权益性证券的公允价值作为初始投资成本；

C.通过非货币性资产交换取得的长期股权投资，如果该项交换具有商业实质且换入资产或换出资产的公允价值能可靠计量，则以换出资产的公允价值和相关税费作为初始投资成本，换出资产的公允价值与账面价值之间的差额计入当期损益；若非货币资产交换不同时具备上述两个条件，则按换出资产的账面价值和相关税费作为初始投资成本。

D.通过债务重组取得的长期股权投资，以所放弃债权的公允价值和可直接归属于该资产的税金等其他成本确定其入账价值，并将所放弃债权的公允价值与账面价值之间的差额，计入当期损益。

### **(3) 后续计量及损益确认方法**

本公司能够对被投资单位实施控制的长期股权投资采用成本法核算；对联营企业和合营企业的长期股权投资采用权益法核算。

#### **①成本法**

采用成本法核算的长期股权投资，追加或收回投资时调整长期股权投资的成本；被投资单位宣告分派的现金股利或利润，确认为当期投资收益。

#### **②权益法**

按照权益法核算的长期股权投资，一般会计处理为：

本公司长期股权投资的投资成本大于投资时应享有被投资单位可辨认净资产公允价值份额的，不调整长期股权投资的初始投资成本；长期股权投资的初始投资成本小于投资时应享有被投资单位可辨认净资产公允价值份额的，其差额计入当期损益，同时调整长期股权投资的成本。

本公司按照应享有或应分担的被投资单位实现的净损益和其他综合收益的份额，分别确认投资收益和其他综合收益，同时调整长期股权投资的账面价值；本公司按照被投资单位宣告分派的利润或现金股利计算应享有的部分，相应减少长期股权投资的账面价值；被投资单位除净损益、其他综合收益和利润分配以外所有者权益的其他变动，调整长期股权投资的账面价值并计入所有者权益。在确认应享有被投资单位净损益的份额时，以取得投资时被投资单位可辨认净资产的公允价值为基础，对被投资单位的净利润进行调整后确认。被投资单位采用的会计政策及会计期间与本公司不一致的，应按照本公司的会计政策及会计期间对被投资单位的财务报表进行调整，并据以确认投资收益和其他综合收益等。本公司与联营企业及合营企业之间发生的未实现内部交易损益按照享有的比例计算归属于本公司的部分予以抵销，在此基础上确认投资损益。本公司与被投资单位发生的未实现内部交易损失属于资产减值损失的，应全额确认。

因追加投资等原因能够对被投资单位施加重大影响或实施共同控制但不构成控制的，按照原持有的股权投资的公允价值加上新增投资成本之和，作为改按权益法核算的初始投资成本。原持有的股权投资分类为其他权益工具投资的，其公允价值与账面价值之间的差额，以及原计入其他综合收益的累计利得或损失应当在改按权益法核算的当期从其他综合收益中转出，计入留存收益。

因处置部分股权投资等原因丧失了对被投资单位的共同控制或重大影响的，处置后的剩余股权改按公允价值计量，其在丧失共同控制或重大影响之日的公允价值与账面价值之间的差额计入当期损益。原股权投资因采用权益法核算而确认的其他综合收益，在终止采用权益法核算时采用与被投资单位直接处置相关资产或负债相同的基础进行会计处理。

#### **(4) 持有待售的权益性投资**

对联营企业或合营企业的权益性投资全部或部分分类为持有待售资产的，相关会计处理见附注五、18

对于未划分为持有待售资产的剩余权益性投资，采用权益法进行会计处理。

已划分为持有待售的对联营企业或合营企业的权益性投资，不再符合持有待售资产分类条件的，从被分类为持有待售资产之日起采用权益法进行追溯调整。分类为持有待售期间的财务报表做相应调整。

#### **(5) 减值测试方法及减值准备计提方法**

对子公司、联营企业及合营企业的投资，计提资产减值的方法见附注五、31。

## **23、投资性房地产**

投资性房地产计量模式

不适用



## 24、固定资产

### （1）确认条件

固定资产是指为生产商品、提供劳务、出租或经营管理而持有的使用寿命超过一年的单位价值较高的有形资产。

固定资产在同时满足下列条件时，按取得时的实际成本予以确认：

①与该固定资产有关的经济利益很可能流入企业。

②该固定资产的成本能够可靠地计量。

固定资产发生的后续支出，符合固定资产确认条件的计入固定资产成本；不符合固定资产确认条件的在发生时计入当期损益。

### （2）折旧方法

类别	折旧方法	折旧年限	残值率	年折旧率
房屋及建筑物	年限平均法	20	5%	4.75%
机器设备	年限平均法	10	5%	9.5
运输设备	年限平均法	4-5	5%	19.00-23.75
办公设备及其他	年限平均法	3-5	5%	19.00-31.67

对于已经计提减值准备的固定资产，在计提折旧时扣除已计提的固定资产减值准备。

每年年度终了，公司对固定资产的使用寿命、预计净残值和折旧方法进行复核。使用寿命预计数与原先估计数有差异的，调整固定资产使用寿命。

### （3）融资租入固定资产的认定依据、计价和折旧方法

不适用

## 25、在建工程

（1）在建工程以立项项目分类核算。

（2）在建工程结转为固定资产的标准和时点

在建工程项目按建造该项资产达到预定可使用状态前所发生的全部支出，作为固定资产的入账价值。包括建筑费用、机器设备原价、其他为使在建工程达到预定可使用状态所发生的必要支出以及在资产达到预定可使用状态之前为该项目专门借款所发生的借款费用及占用的一般借款发生的借款费用。本公司在工程安装或建设完成达到预定可使用状态时将在建工程转入固定资产。所建造的已达到预定可使用状态、但尚未办理竣工决算的固定资产，自达到预定可使用状态之日起，根据工程预算、造价或者工程实际成本等，按估计的价值转入固定资产，并按本公司固定资产折旧政策计提固定资产的折旧，待办理竣工决算后，再按实际成本调整原来的暂估价值，但不调整原已计提的折旧额。

## 26、借款费用

### (1) 借款费用资本化的确认原则和资本化期间

本公司发生的可直接归属于符合资本化条件的资产的购建或生产的借款费用在同时满足下列条件时予以资本化计入相关资产成本：

- ①资产支出已经发生；
- ②借款费用已经发生；
- ③为使资产达到预定可使用状态所必要的购建或者生产活动已经开始。

其他的借款利息、折价或溢价和汇兑差额，计入发生当期的损益。

符合资本化条件的资产在购建或者生产过程中发生非正常中断，且中断时间连续超过 3 个月的，暂停借款费用的资本化。

当购建或者生产符合资本化条件的资产达到预定可使用或者可销售状态时，停止其借款费用的资本化；以后发生的借款费用于发生当期确认为费用。

### (2) 借款费用资本化率以及资本化金额的计算方法

为购建或者生产符合资本化条件的资产而借入专门借款的，以专门借款当期实际发生的利息费用，减去将尚未动用的借款资金存入银行取得的利息收入或者进行暂时性投资取得的投资收益后的金额，确定为专门借款利息费用的资本化金额。

购建或者生产符合资本化条件的资产占用了一般借款的，一般借款应予资本化的利息金额按累计资产支出超过专门借款部分的资产支出加权平均数乘以所占用一般借款的资本化率，计算确定一般借款应予资本化的利息金额。资本化率根据一般借款加权平均利率计算确定。

## 27、生物资产

不适用

## 28、油气资产

不适用

## 29、使用权资产

使用权资产，是指承租人可在租赁期内使用租赁资产的权利。

在租赁期开始日，使用权资产按照成本进行初始计量。该成本包括：

A.租赁负债的初始计量金额；

B.在租赁期开始日或之前支付的租赁付款额，存在租赁激励的，扣除已享受的租赁激励相关金额；

C.承租人发生的初始直接费用；

D.承租人为拆卸及移除租赁资产、复原租赁资产所在场地或将租赁资产恢复至租赁条款约定状态预计将发生的成本。本公司按照预计负债的确认标准和计量方法对该成本进行确认和计量，详见附注五、36。前述成本属于为生产存货而发生的将计入存货成本。

使用权资产折旧采用年限平均法分类计提。对于能合理确定租赁期届满时将会取得租赁资产所有权的，在租赁资产预计剩余使用寿命内，根据使用权资产类别和预计净残值率确定折旧率；对于无法合理确定租赁期届满时将会取得租赁资产所有权的，在租赁期与租赁资产剩余使用寿命两者孰短的期间内，根据使用权资产类别确定折旧率。

## 30、无形资产

### (1) 计价方法、使用寿命、减值测试

#### (1) 无形资产的计价方法

按取得时的实际成本入账。

#### (2) 无形资产使用寿命及摊销

①使用寿命有限的无形资产的使用寿命估计情况：

项目	预计使用寿命	依据
土地使用权	50 年	法定使用权
软件及其他	5-10 年	参考能为公司带来经济利益的期限确定使用寿命

每年年度终了，公司对使用寿命有限的无形资产的使用寿命及摊销方法进行复核。经复核，本期末无形资产的使用寿命及摊销方法与以前估计未有不同。

②无法预见无形资产为企业带来经济利益期限的，视为使用寿命不确定的无形资产。对于使用寿命不确定的无形资产，公司在每年年度终了对使用寿命不确定的无形资产的使用寿命进行复核，如果重新复核后仍为不确定的，于资产负债表日进行减值测试。

### ③无形资产的摊销

对于使用寿命有限的无形资产，本公司在取得时确定其使用寿命，在使用寿命内采用直线法系统合理摊销，摊销金额按受益项目计入当期损益。具体应摊销金额为其成本扣除预计残值后的金额。已计提减值准备的无形资产，还应扣除已计提的无形资产减值准备累计金额。使用寿命有限的无形资产，其残值视为零，但下列情况除外：有第三方承诺在无形资产使用寿命结束时购买该无形资产或可以根据活跃市场得到预计残值信息，并且该市场在无形资产使用寿命结束时很可能存在。

对使用寿命不确定的无形资产，不予摊销。每年年度终了对使用寿命不确定的无形资产的使用寿命进行复核，如果有证据表明无形资产的使用寿命是有限的，估计其使用寿命并在预计使用年限内系统合理摊销。

## （2）内部研究开发支出会计政策

### （1）划分内部研究开发项目的研究阶段和开发阶段具体标准

①本公司将为进一步开发活动进行的资料及相关方面的准备活动作为研究阶段，无形资产研究阶段的支出在发生时计入当期损益。

②在本公司已完成研究阶段的工作后再进行的开发活动作为开发阶段。

### （2）开发阶段支出资本化的具体条件

开发阶段的支出同时满足下列条件时，才能确认为无形资产：

- A.完成该无形资产以使其能够使用或出售在技术上具有可行性；
- B.具有完成该无形资产并使用或出售的意图；
- C.无形资产产生经济利益的方式，包括能够证明运用该无形资产生产的产品存在市场或无形资产自身存在市场，无形资产将在内部使用的，能够证明其有用性；
- D.有足够的技术、财务资源和其他资源支持，以完成该无形资产的开发，并有能力使用或出售该无形资产；

E.归属于该无形资产开发阶段的支出能够可靠地计量。

### 31、长期资产减值

对子公司、联营企业和合营企业的长期股权投资、采用成本模式进行后续计量的投资性房地产、固定资产、在建工程、使用权资产、无形资产、商誉等（存货、按公允价值模式计量的投资性房地产、递延所得税资产、金融资产除外）的资产减值，按以下方法确定：

于资产负债表日判断资产是否存在可能发生减值的迹象，存在减值迹象的，本公司将估计其可收回金额，进行减值测试。对因企业合并所形成的商誉、使用寿命不确定的无形资产和尚未达到可使用状态的无形资产无论是否存在减值迹象，每年都进行减值测试。

可收回金额根据资产的公允价值减去处置费用后的净额与资产预计未来现金流量的现值两者之间较高者确定。本公司以单项资产为基础估计其可收回金额；难以对单项资产的可收回金额进行估计的，以该资产所属的资产组为基础确定资产组的可收回金额。资产组的认定，以资产组产生的主要现金流入是否独立于其他资产或者资产组的现金流入为依据。

当资产或资产组的可收回金额低于其账面价值时，本公司将其账面价值减记至可收回金额，减记的金额计入当期损益，同时计提相应的资产减值准备。

就商誉的减值测试而言，对于因企业合并形成的商誉的账面价值，自购买日起按照合理的方法分摊至相关的资产组；难以分摊至相关的资产组的，将其分摊至相关的资产组组合。相关的资产组或资产组组合，是能够从企业合并的协同效应中受益的资产组或者资产组组合，且不大于本公司确定的报告分部。

减值测试时，如与商誉相关的资产组或者资产组组合存在减值迹象的，首先对不包含商誉的资产组或者资产组组合进行减值测试，计算可收回金额，确认相应的减值损失。然后对包含商誉的资产组或者资产组组合进行减值测试，比较其账面价值与可收回金额，如可收回金额低于账面价值的，确认商誉的减值损失。

资产减值损失一经确认，在以后会计期间不再转回。

### 32、长期待摊费用

长期待摊费用核算本公司已经发生但应由本期和以后各期负担的分摊期限在一年以上的各项费用。本公司长期待摊费用在受益期内平均摊销。其中：经营租赁方式租入的固定资产改良支出，按最佳预期经济利益实现方式合理摊销。

### 33、合同负债

参见本节之“五、重要会计政策及会计估计”之“16、合同资产”。

## 34、职工薪酬

### （1）短期薪酬的会计处理方法

#### ①职工基本薪酬（工资、奖金、津贴、补贴）

本公司在职工为其提供服务的会计期间，将实际发生的短期薪酬确认为负债，并计入当期损益，其他会计准则要求或允许计入资产成本的除外。

#### ②职工福利费

本公司发生的职工福利费，在实际发生时根据实际发生额计入当期损益或相关资产成本。职工福利费为非货币性福利的，按照公允价值计量。

#### ③医疗保险费、工伤保险费、生育保险费等社会保险费和住房公积金，以及工会经费和职工教育经费

本公司为职工缴纳的医疗保险费、工伤保险费、生育保险费等社会保险费和住房公积金，以及按规定提取的工会经费和职工教育经费，在职工为其提供服务的会计期间，根据规定的计提基础和计提比例计算确定相应的职工薪酬金额，并确认相应负债，计入当期损益或相关资产成本。

#### ④短期带薪缺勤

本公司在职工提供服务从而增加了其未来享有的带薪缺勤权利时，确认与累积带薪缺勤相关的职工薪酬，并以累积未行使权利而增加的预期支付金额计量。本公司在职工实际发生缺勤的会计期间确认与非累积带薪缺勤相关的职工薪酬。

#### ⑤短期利润分享计划

利润分享计划同时满足下列条件的，本公司确认相关的应付职工薪酬：

- A.企业因过去事项导致现在具有支付职工薪酬的法定义务或推定义务；
- B.因利润分享计划所产生的应付职工薪酬义务金额能够可靠估计。

### （2）离职后福利的会计处理方法

#### ①设定提存计划

本公司在职工为其提供服务的会计期间，将根据设定提存计划计算的应缴存金额确认为负债，并计入当期损益或相关资产成本。

根据设定提存计划，预期不会在职工提供相关服务的年度报告期结束后十二个月内支付全部应缴存金额的，本公司参照相应的折现率（根据资产负债表日与设定提存计划义务期限和币种相匹配的国债或活跃市场上的高质量公司债券的市场收益率确定），将全部应缴存金额以折现后的金额计量应付职工薪酬。

## ②设定受益计划

### A.确定设定受益计划义务的现值和当期服务成本

根据预期累计福利单位法，采用无偏且相互一致的精算假设对有关人口统计变量和财务变量等做出估计，计量设定受益计划所产生的义务，并确定相关义务的归属期间。本公司按照相应的折现率（根据资产负债表日与设定受益计划义务期限和币种相匹配的国债或活跃市场上的高质量公司债券的市场收益率确定）将设定受益计划所产生的义务予以折现，以确定设定受益计划义务的现值和当期服务成本。

### B.确认设定受益计划净负债或净资产

设定受益计划存在资产的，本公司将设定受益计划义务现值减去设定受益计划资产公允价值所形成的赤字或盈余确认为一项设定受益计划净负债或净资产。

设定受益计划存在盈余的，本公司以设定受益计划的盈余和资产上限两项的孰低者计量设定受益计划净资产。

### C.确定应计入资产成本或当期损益的金额

服务成本，包括当期服务成本、过去服务成本和结算利得或损失。其中，除了其他会计准则要求或允许计入资产成本的当期服务成本之外，其他服务成本均计入当期损益。

设定受益计划净负债或净资产的利息净额，包括计划资产的利息收益、设定受益计划义务的利息费用以及资产上限影响的利息，均计入当期损益。

### D.确定应计入其他综合收益的金额

重新计量设定受益计划净负债或净资产所产生的变动，包括：

- (a) 精算利得或损失，即由于精算假设和经验调整导致之前所计量的设定受益计划义务现值的增加或减少；
- (b) 计划资产回报，扣除包括在设定受益计划净负债或净资产的利息净额中的金额；
- (c) 资产上限影响的变动，扣除包括在设定受益计划净负债或净资产的利息净额中的金额。

上述重新计量设定受益计划净负债或净资产所产生的变动直接计入其他综合收益,并且在后续会计期间不允许转回至损益，但本公司可以在权益范围内转移这些在其他综合收益中确认的金额。

### （3）辞退福利的会计处理方法

本公司向职工提供辞退福利的，在下列两者孰早日确认辞退福利产生的职工薪酬负债，并计入当期损益：

- ①企业不能单方面撤回因解除劳动关系计划或裁减建议所提供的辞退福利时；
- ②企业确认与涉及支付辞退福利的重组相关的成本或费用时。

辞退福利预期在年度报告期结束后十二个月内不能完全支付的，参照相应的折现率（根据资产负债表日与设定受益计划义务期限和币种相匹配的国债或活跃市场上的高质量公司债券的市场收益率确定）将辞退福利金额予以折现，以折现后的金额计量应付职工薪酬。

### （4）其他长期职工福利的会计处理方法

- ①符合设定提存计划条件的

本公司向职工提供的其他长期职工福利，符合设定提存计划条件的，将全部应缴存金额以折现后的金额计量应付职工薪酬。

- ②符合设定受益计划条件的

在报告期末，本公司将其他长期职工福利产生的职工薪酬成本确认为下列组成部分：

- A.服务成本；
- B.其他长期职工福利净负债或净资产的利息净额；
- C.重新计量其他长期职工福利净负债或净资产所产生的变动。

为简化相关会计处理，上述项目的总净额计入当期损益或相关资产成本。

## 35、租赁负债

租赁负债应当按照租赁期开始日尚未支付的租赁付款额的现值进行初始计量。租赁付款额包括以下五项内容：

- A.固定付款额及实质固定付款额，存在租赁激励的，扣除租赁激励相关金额；
- B.取决于指数或比率的可变租赁付款额；
- C.购买选择权的行权价格，前提是承租人合理确定将行使该选择权；
- D.行使终止租赁选择权需支付的款项，前提是租赁期反映出承租人将行使终止租赁选择权；
- E.根据承租人提供的担保余值预计应支付的款项。



计算租赁付款额现值时采用租赁内含利率作为折现率，无法确定租赁内含利率的，采用公司增量借款利率作为折现率。租赁付款额与其现值之间的差额作为未确认融资费用，在租赁期各个期间内按照确认租赁付款额现值的折现率确认利息费用，并计入当期损益。未纳入租赁负债计量的可变租赁付款额于实际发生时计入当期损益。

租赁期开始日后，当实质固定付款额发生变动、担保余值预计的应付金额发生变化、用于确定租赁付款额的指数或比率发生变动、购买选择权、续租选择权或终止选择权的评估结果或实际行权情况发生变化时，本公司按照变动后的租赁付款额的现值重新计量租赁负债，并相应调整使用权资产的账面价值。

## 36、预计负债

### （1）预计负债的确认标准

如果与或有事项相关的义务同时符合以下条件，本公司将其确认为预计负债：

- ①该义务是本公司承担的现时义务；
- ②该义务的履行很可能导致经济利益流出本公司；
- ③该义务的金额能够可靠地计量。

### （2）预计负债的计量方法

预计负债按照履行相关现时义务所需支出的最佳估计数进行初始计量，并综合考虑与或有事项有关的风险、不确定性和货币时间价值等因素。每个资产负债表日对预计负债的账面价值进行复核。有确凿证据表明该账面价值不能反映当前最佳估计数的，按照当前最佳估计数对该账面价值进行调整。

## 37、股份支付

### （1）股份支付的种类

本公司股份支付包括以现金结算的股份支付和以权益结算的股份支付。

### （2）权益工具公允价值的确定方法

①对于授予职工的股份，其公允价值按公司股份的市场价格计量，同时考虑授予股份所依据的条款和条件（不包括市场条件之外的可行权条件）进行调整。

②对于授予职工的股票期权，在许多情况下难以获得其市场价格。如果不存在条款和条件相似的交易期权，公司选择适用的期权定价模型估计所授予的期权的公允价值。

### （3）确认可行权权益工具最佳估计的依据

在等待期内每个资产负债表日，公司根据最新取得的可行权职工人数变动等后续信息作出最佳估计，修正预计可行权的权益工具数量，以作出可行权权益工具的最佳估计。

#### **（4）股份支付计划实施的会计处理**

以现金结算的股份支付

①授予后立即可行权的以现金结算的股份支付，在授予日以本公司承担负债的公允价值计入相关成本或费用，相应增加负债。并在结算前的每个资产负债表日和结算日对负债的公允价值重新计量，将其变动计入损益。

②完成等待期内的服务或达到规定业绩条件以后才可行权的以现金结算的股份支付，在等待期内的每个资产负债表日以对可行权情况的最佳估计为基础，按本公司承担负债的公允价值金额，将当期取得的服务计入成本或费用和相应的负债。

以权益结算的股份支付

①授予后立即可行权的换取职工服务的以权益结算的股份支付，在授予日以权益工具的公允价值计入相关成本或费用，相应增加资本公积。

②完成等待期内的服务或达到规定业绩条件以后才可行权换取职工服务的以权益结算的股份支付，在等待期内的每个资产负债表日，以对可行权权益工具数量的最佳估计为基础，按权益工具授予日的公允价值，将当期取得的服务计入成本或费用和资本公积。

#### **（5）股份支付计划修改的会计处理**

本公司对股份支付计划进行修改时，若修改增加了所授予权益工具的公允价值，按照权益工具公允价值的增加相应地确认取得服务的增加；若修改增加了所授予权益工具的数量，则将增加的权益工具的公允价值相应地确认为取得服务的增加。权益工具公允价值的增加是指修改前后的权益工具在修改日的公允价值之间的差额。若修改减少了股份支付公允价值总额或采用了其他不利于职工的方式修改股份支付计划的条款和条件，则仍继续对取得的服务进行会计处理，视同该变更从未发生，除非本公司取消了部分或全部已授予的权益工具。

#### **（6）股份支付计划终止的会计处理**

如果在等待期内取消了所授予的权益工具或结算了所授予的权益工具（因未满足可行权条件而被取消的除外），本公司：

①将取消或结算作为加速可行权处理，立即确认原本应在剩余等待期内确认的金额；

②在取消或结算时支付给职工的所有款项均作为权益的回购处理，回购支付的金额高于该权益工具在回购日公允价值的部分，计入当期费用。

本公司如果回购其职工已可行权的权益工具，冲减企业的所有者权益；回购支付的款项高于该权益工具在回购日公允价值的部分，计入当期损益。

### 38、优先股、永续债等其他金融工具

不适用

### 39、收入

收入确认和计量所采用的会计政策

#### (1) 一般原则

收入是本公司在日常活动中形成的、会导致股东权益增加且与股东投入资本无关的经济利益的总流入。

本公司在履行了合同中的履约义务，即在客户取得相关商品控制权时确认收入。取得相关商品控制权，是指能够主导该商品的使用并从中获得几乎全部的经济利益。

合同中包含两项或多项履约义务的，本公司在合同开始日，按照各单项履约义务所承诺商品或服务的单独售价的相对比例，将交易价格分摊至各单项履约义务，按照分摊至各单项履约义务的交易价格计量收入。

交易价格是本公司因向客户转让商品或服务而预期有权收取的对价金额，不包括代第三方收取的款项。在确定合同交易价格时，如果存在可变对价，本公司按照期望值或最可能发生金额确定可变对价的最佳估计数，并以不超过在相关不确定性消除时累计已确认收入极可能不会发生重大转回的金额计入交易价格。合同中如果存在重大融资成分，本公司将根据客户在取得商品控制权时即以现金支付的应付金额确定交易价格，该交易价格与合同对价之间的差额，在合同期间内采用实际利率法摊销，对于控制权转移与客户支付价款间隔未超过一年的，本公司不考虑其中的融资成分。

满足下列条件之一的，属于在某一时段内履行履约义务；否则，属于在某一时点履行履约义务：

①客户在本公司履约的同时即取得并消耗本公司履约所带来的经济利益；

②客户能够控制本公司履约过程中在建的商品；

③本公司履约过程中所产出的商品具有不可替代用途，且本公司在整个合同期间内有权就累计至今已完成的履约部分收取款项。

对于在某一时段内履行的履约义务，本公司在该段时间内按照履约进度确认收入，但是，履约进度不能合理确定的除外。本公司按照投入法（或产出法）确定提供服务的履约进度。当履约进度不能合理确定时，本公司已经发生的成本预计能够得到补偿的，按照已经发生的成本金额确认收入，直到履约进度能够合理确定为止。

对于在某一时点履行的履约义务，本公司在客户取得相关商品控制权时点确认收入。在判断客户是否已取得商品或服务控制权时，本公司会考虑下列迹象：

- ①本公司就该商品或服务享有现时收款权利，即客户就该商品负有现时付款义务；
- ②本公司已将该商品的法定所有权转移给客户，即客户已拥有了该商品的法定所有权；
- ③本公司已将该商品的实物转移给客户，即客户已实物占有该商品；
- ④本公司已将该商品所有权上的主要风险和报酬转移给客户，即客户已取得该商品所有权上的主要风险和报酬；
- ⑤客户已接受该商品。

## （2）具体方法

本公司收入确认的具体方法如下：

本公司与客户之间的销售商品合同包含转让产品的履约义务，属于在某一时点履行履约义务。公司主要分为内销和外销两种销售模式。

### ①内销收入确认

根据与客户签订的销售合同或订单，完成相关产品生产，并送至客户指定地点，经客户签收并对账后确认收入。

### ②外销收入确认

根据与客户签订的销售合同或订单，完成相关产品生产，办理报关出口手续并经双方认可后确认收入或将货物送至客户指定仓库并经客户领料对账后确认收入。

同类业务采用不同经营模式导致收入确认会计政策存在差异的情况

不适用

## 40、政府补助

### （1）政府补助的确认

政府补助同时满足下列条件的，才能予以确认：

- ①本公司能够满足政府补助所附条件；

②本公司能够收到政府补助。

## （2）政府补助的计量

政府补助为货币性资产的，按照收到或应收的金额计量。政府补助为非货币性资产的，按照公允价值计量；公允价值不能可靠取得的，按照名义金额 1 元计量。

## （3）政府补助的会计处理

### ①与资产相关的政府补助

公司取得的、用于购建或以其他方式形成长期资产的政府补助划分为与资产相关的政府补助。与资产相关的政府补助确认为递延收益，在相关资产使用期限内按照合理、系统的方法分期计入损益。按照名义金额计量的政府补助，直接计入当期损益。相关资产在使用寿命结束前被出售、转让、报废或发生毁损的，将尚未分配的相关递延收益余额转入资产处置当期的损益。

### ②与收益相关的政府补助

除与资产相关的政府补助之外的政府补助划分为与收益相关的政府补助。与收益相关的政府补助，分情况按照以下规定进行会计处理：

用于补偿本公司以后期间的相关成本费用或损失的，确认为递延收益，并在确认相关成本费用或损失的期间，计入当期损益；

用于补偿本公司已发生的相关成本费用或损失的，直接计入当期损益。

对于同时包含与资产相关部分和与收益相关部分的政府补助，区分不同部分分别进行会计处理；难以区分的，整体归类为与收益相关的政府补助。

与本公司日常活动相关的政府补助，按照经济业务实质，计入其他收益。与本公司日常活动无关的政府补助，计入营业外收支。

### ③政策性优惠贷款贴息

财政将贴息资金拨付给贷款银行，由贷款银行以政策性优惠利率向本公司提供贷款的，以实际收到的借款金额作为借款的入账价值，按照借款本金和该政策性优惠利率计算相关借款费用。

财政将贴息资金直接拨付给本公司，本公司将对应的贴息冲减相关借款费用。

### ④政府补助退回

已确认的政府补助需要返还时，初始确认时冲减相关资产账面价值的，调整资产账面价值；存在相关递延收益余额的，冲减相关递延收益账面余额，超出部分计入当期损益；属于其他情况的，直接计入当期损益。

#### 41、递延所得税资产/递延所得税负债

本公司通常根据资产与负债在资产负债表日的账面价值与计税基础之间的暂时性差异，采用资产负债表债务法将应纳税暂时性差异或可抵扣暂时性差异对所得税的影响额确认和计量为递延所得税负债或递延所得税资产。本公司不对递延所得税资产和递延所得税负债进行折现。

##### （1）递延所得税资产的确认

对于可抵扣暂时性差异、能够结转以后年度的可抵扣亏损和税款抵减，其对所得税的影响额按预计转回期间的所得税税率计算，并将该影响额确认为递延所得税资产，但是以本公司很可能取得用来抵扣可抵扣暂时性差异、可抵扣亏损和税款抵减的未来应纳税所得额为限。

同时具有下列特征的交易或事项中因资产或负债的初始确认所产生的可抵扣暂时性差异对所得税的影响额不确认为递延所得税资产：

- A. 该项交易不是企业合并；
- B. 交易发生时既不影响会计利润也不影响应纳税所得额（或可抵扣亏损）。

本公司对与子公司、联营公司及合营企业投资相关的可抵扣暂时性差异，同时满足下列两项条件的，其对所得税的影响额（才能）确认为递延所得税资产：

- A. 暂时性差异在可预见的未来很可能转回；
- B. 未来很可能获得用来抵扣可抵扣暂时性差异的应纳税所得额；

资产负债表日，有确凿证据表明未来期间很可能获得足够的应纳税所得额用来抵扣可抵扣暂时性差异的，确认以前期间未确认的递延所得税资产。

在资产负债表日，本公司对递延所得税资产的账面价值进行复核。如果未来期间很可能无法获得足够的应纳税所得额用以抵扣递延所得税资产的利益，减记递延所得税资产的账面价值。在很可能获得足够的应纳税所得额时，减记的金额予以转回。

##### （2）递延所得税负债的确认

本公司所有应纳税暂时性差异均按预计转回期间的所得税税率计量对所得税的影响，并将该影响额确认为递延所得税负债，但下列情况的除外：

①因下列交易或事项中产生的应纳税暂时性差异对所得税的影响不确认为递延所得税负债：

A.商誉的初始确认；

B.具有以下特征的交易中产生的资产或负债的初始确认：该交易不是企业合并，并且交易发生时既不影响会计利润也不影响应纳税所得额或可抵扣亏损。

②本公司对与子公司、合营企业及联营企业投资相关的应纳税暂时性差异，其对所得税的影响额一般确认为递延所得税负债，但同时满足以下两项条件的除外：

A.本公司能够控制暂时性差异转回的时间；

B.该暂时性差异在可预见的未来很可能不会转回。

### **(3) 特定交易或事项所涉及的递延所得税负债或资产的确认**

①与企业合并相关的递延所得税负债或资产

非同一控制下企业合并产生的应纳税暂时性差异或可抵扣暂时性差异，在确认递延所得税负债或递延所得税资产的同时，相关的递延所得税费用（或收益），通常调整企业合并中所确认的商誉。

②直接计入所有者权益的项目

与直接计入所有者权益的交易或者事项相关的当期所得税和递延所得税，计入所有者权益。暂时性差异对所得税的影响计入所有者权益的交易或事项包括：其他债权投资公允价值变动等形成的其他综合收益、会计政策变更采用追溯调整法或对前期（重要）会计差错更正差异追溯重述法调整期初留存收益、同时包含负债成份及权益成份的混合金融工具在初始确认时计入所有者权益等。

③可弥补亏损和税款抵减

A.本公司自身经营产生的可弥补亏损以及税款抵减

可抵扣亏损是指按照税法规定计算确定的准予用以后年度的应纳税所得额弥补的亏损。对于按照税法规定可以结转以后年度的未弥补亏损（可抵扣亏损）和税款抵减，视同可抵扣暂时性差异处理。在预计可利用可弥补亏损或税款抵减的未来期间内很可能取得足够的应纳税所得额时，以很可能取得的应纳税所得额为限，确认相应的递延所得税资产，同时减少当期利润表中的所得税费用。

B.因企业合并而形成的可弥补的被合并企业的未弥补亏损

在企业合并中，本公司取得被购买方的可抵扣暂时性差异，在购买日不符合递延所得税资产确认条件的，不予以确认。购买日后 12 个月内，如取得新的或进一步的信息表明购买日的相关情况已经存在，预期被购买方在购买日可抵扣

暂时性差异带来的经济利益能够实现的，确认相关的递延所得税资产，同时减少商誉，商誉不足冲减的，差额部分确认为当期损益；除上述情况以外，确认与企业合并相关的递延所得税资产，计入当期损益。

#### ④合并抵销形成的暂时性差异

本公司在编制合并财务报表时，因抵销未实现内部销售损益导致合并资产负债表中资产、负债的账面价值与其在所属纳税主体的计税基础之间产生暂时性差异的，在合并资产负债表中确认递延所得税资产或递延所得税负债，同时调整合并利润表中的所得税费用，但与直接计入所有者权益的交易或事项及企业合并相关的递延所得税除外。

#### ⑤以权益结算的股份支付

如果税法规定与股份支付相关的支出允许税前扣除，在按照会计准则规定确认成本费用的期间内，本公司根据会计期末取得信息估计可税前扣除的金额计算确定其计税基础及由此产生的暂时性差异，符合确认条件的情况下确认相关的递延所得税。其中预计未来期间可税前扣除的金额超过按照会计准则规定确认的与股份支付相关的成本费用，超过部分的所得税影响应直接计入所有者权益。

## 42、租赁

### （1）经营租赁的会计处理方法

本公司在租赁期内各个期间按照直线法将租赁收款额确认为租金收入，发生的初始直接费用予以资本化并按照与租金收入确认相同的基础进行分摊，分期计入当期损益。本公司取得的与经营租赁有关的未计入租赁收款额的可变租赁付款额在实际发生时计入当期损益。

### （2）融资租赁的会计处理方法

在租赁开始日，本公司按照租赁投资净额（未担保余值和租赁期开始日尚未收到的租赁收款额按照租赁内含利率折现的现值之和）确认应收融资租赁款，并终止确认融资租赁资产。在租赁期的各个期间，本公司按照租赁内含利率计算并确认利息收入。

本公司取得的未纳入租赁投资净额计量的可变租赁付款额在实际发生时计入当期损益。

## 43、其他重要的会计政策和会计估计

不适用



## 44、重要会计政策和会计估计变更

### (1) 重要会计政策变更

适用 不适用

会计政策变更的内容和原因	审批程序	备注
执行《企业会计准则解释第 14 号》	第一届董事会第十一次会议审议通过《关于会计政策变更的议案》	详情见说明①
执行《企业会计准则解释第 15 号》中“关于企业将固定资产达到预定可使用状态前或者研发过程中产出的产品或副产品对外销售的会计处理”和“关于亏损合同的判断”的规定。	第一届董事会第十一次会议审议通过《关于会计政策变更的议案》	详情见说明②
执行《企业会计准则解释第 16 号》		详情见说明③

①2021 年 1 月 26 日，财政部发布了《企业会计准则解释第 14 号》（财会[2021]1 号）（以下简称解释 14 号），自公布之日起施行，本公司自 2021 年 1 月 26 日起执行该解释。

②执行《企业会计准则解释第 15 号》中“关于企业将固定资产达到预定可使用状态前或者研发过程中产出的产品或副产品对外销售的会计处理”和“关于亏损合同的判断”的规定。

2021 年 12 月 30 日，财政部发布了《企业会计准则解释第 15 号》（财会[2021]35 号）（以下简称“解释 15 号”），其中“关于企业将固定资产达到预定可使用状态前或者研发过程中产出的产品或副产品对外销售的会计处理”（以下简称“试运行销售的会计处理规定”）和“关于亏损合同的判断”内容自 2022 年 1 月 1 日起施行。

执行解释 15 号的相关规定对本公司报告期内财务报表未产生重大影响。

### ③执行《企业会计准则解释第 16 号》

2022 年 11 月 30 日，财政部发布了《企业会计准则解释第 16 号》（财会[2022]31 号，以下简称解释 16 号），“关于发行方分类为权益工具的金融工具相关股利的所得税影响的会计处理”、“关于企业将以现金结算的股份支付修改为以权益结算的股份支付的会计处理”内容自公布之日起施行。

执行解释 16 号的相关规定对本公司报告期内财务报表未产生重大影响。

### (2) 重要会计估计变更

适用 不适用

## 45、其他

无

## 六、税项

### 1、主要税种及税率

税种	计税依据	税率
增值税	应税销售额	13%
城市维护建设税	应缴流转税与当期免抵税额合计数	7%、5%
企业所得税	应纳税所得额	25%
教育费附加	应缴流转税与当期免抵税额合计数	3%
地方教育费附加	应缴流转税与当期免抵税额合计数	2%

存在不同企业所得税税率纳税主体的，披露情况说明

纳税主体名称	所得税税率
隆扬电子（昆山）股份有限公司	15%
淮安富扬电子材料有限公司	15%
川扬电子（重庆）有限公司	15%
欧宝发展有限公司（OB DEVELOPMENT LIMITED）	8.25% 16.5%
Long Young (Samoa) Holding Co., Limited（萨摩亚商隆扬国际股份有限公司）	0
聚赫新材股份有限公司	20%
ONBILLION DEVELOPMENT LIMITED	0

### 2、税收优惠

2022 年 11 月 18 日，本公司被江苏省科学技术厅、江苏省财政厅、国家税务总局江苏省税务局认定为高新技术企业，2022 年至 2024 年减按 15% 的税率征收企业所得税。

2022 年 10 月 12 日，子公司川扬电子被重庆市科学技术局、重庆市财政局、国家税务总局重庆市税务局认定为高新技术企业，2022 年至 2024 年减按 15% 的税率征收企业所得税。

2021 年 11 月 30 日，子公司富扬电子被江苏省科学技术厅、江苏省财政厅、国家税务总局江苏省税务局认定为高新技术企业，2021 年至 2023 年减按 15% 的税率征收企业所得税。

### 3、其他

其他税项按国家和地方有关规定计算缴纳。

## 七、合并财务报表项目注释

### 1、货币资金

单位：元

项目	期末余额	期初余额
库存现金	11,540.44	19,044.83
银行存款	1,951,086,429.40	368,331,617.56
其他货币资金	8,218,006.99	5,768,198.28

合计	1,959,315,976.83	374,118,860.67
其中：存放在境外的款项总额	8,562,345.00	8,625,888.95

其他说明：

(1) 2022 年末货币资金中定期存款金额为 721,223,600.00 元，协定存款金额为 1,183,029,952.02 元，其中存在 22,340,000.00 元大额存单到期回款资金冻结。除此之外，无因抵押、质押或冻结等对使用有限制、有潜在回收风险的款项

(2) 2022 年末货币资金较 2021 年末增长 423.71%，主要系本期发行股票获得融资款所致。

## 2、交易性金融资产

单位：元

项目	期末余额	期初余额
以公允价值计量且其变动计入当期损益的金融资产	181,325,438.36	120,298,257.99
其中：		
债务工具投资	181,325,438.36	120,298,257.99
其中：		
合计	181,325,438.36	120,298,257.99

其他说明：

2022 年末交易性金融资产较 2021 年末增长 50.73%，主要系 2022 年购买可转让定期存单金额较大所致。

## 3、衍生金融资产

单位：元

项目	期末余额	期初余额

其他说明：

不适用

## 4、应收票据

### (1) 应收票据分类列示

单位：元

项目	期末余额	期初余额
银行承兑票据	962,833.64	498,244.67
商业承兑票据		256,500.00
合计	962,833.64	754,744.67

单位：元

类别	期末余额			期初余额		
	账面余额	坏账准备	账面价	账面余额	坏账准备	账面价

	金额	比例	金额	计提比例	值	金额	比例	金额	计提比例	值
其中：										
按组合计提坏账准备的应收票据	962,833.64	100.00%			962,833.64	768,244.67	100.00%	13,500.00	1.76%	754,744.67
其中：										
银行承兑汇票	962,833.64	100.00%			962,833.64	498,244.67	64.85%			498,244.67
商业承兑汇票						270,000.00	35.15%	13,500.00	5.00%	256,500.00
合计	962,833.64	100.00%			962,833.64	768,244.67	100.00%	13,500.00	1.76%	754,744.67

按组合计提坏账准备：

单位：元

名称	期末余额		
	账面余额	坏账准备	计提比例

确定该组合依据的说明：

如是按照预期信用损失一般模型计提应收票据坏账准备，请参照其他应收款的披露方式披露坏账准备的相关信息：

适用 不适用**(2) 本期计提、收回或转回的坏账准备情况**

本期计提坏账准备情况：

单位：元

类别	期初余额	本期变动金额				期末余额
		计提	收回或转回	核销	其他	
应收票据坏账准备	13,500.00	0.00	13,500.00	0.00	0.00	0.00
合计	13,500.00	0.00	13,500.00	0.00	0.00	0.00

其中本期坏账准备收回或转回金额重要的：

适用 不适用**(3) 期末公司已质押的应收票据**

单位：元

项目	期末已质押金额
银行承兑票据	0.00
商业承兑票据	0.00
合计	0.00

## (4) 期末公司已背书或贴现且在资产负债表日尚未到期的应收票据

单位：元

项目	期末终止确认金额	期末未终止确认金额
银行承兑票据		504,126.47
商业承兑票据		0.00
合计		504,126.47

## (5) 期末公司因出票人未履约而将其转应收账款的票据

单位：元

项目	期末转应收账款金额

其他说明：

2022 年末公司无因出票人未履约而将其转应收账款的票据。

## (6) 本期实际核销的应收票据情况

单位：元

项目	核销金额

其中重要的应收票据核销情况：

单位：元

单位名称	应收票据性质	核销金额	核销原因	履行的核销程序	款项是否由关联交易产生

应收票据核销说明：

2022 年度无实际核销的应收票据。

## 5、应收账款

## (1) 应收账款分类披露

单位：元

类别	期末余额					期初余额				
	账面余额		坏账准备		账面价值	账面余额		坏账准备		账面价值
	金额	比例	金额	计提比例		金额	比例	金额	计提比例	
其中：										
按组合计提坏账准备的应收账款	109,784,640.99	100.00%	5,489,232.05	5.00%	104,295,408.94	156,067,031.80	100.00%	7,804,007.77	5.00%	148,263,024.03
其中：										
非关联方组合	109,784,640.99	100.00%	5,489,232.05	5.00%	104,295,408.94	156,067,031.80	100.00%	7,804,007.77	5.00%	148,263,024.03

合计	109,784,640.99	100.00%	5,489,232.05	5.00%	104,295,408.94	156,067,031.80	100.00%	7,804,007.77	5.00%	148,263,024.03
----	----------------	---------	--------------	-------	----------------	----------------	---------	--------------	-------	----------------

按组合计提坏账准备：1

单位：元

名称	期末余额		
	账面余额	坏账准备	计提比例

确定该组合依据的说明：

如是按照预期信用损失一般模型计提应收账款坏账准备，请参照其他应收款的披露方式披露坏账准备的相关信息：

适用 不适用

按账龄披露

单位：元

账龄	账面余额
1 年以内（含 1 年）	109,784,640.99
合计	109,784,640.99

**(2) 本期计提、收回或转回的坏账准备情况**

本期计提坏账准备情况：

单位：元

类别	期初余额	本期变动金额				期末余额
		计提	收回或转回	核销	其他	
应收账款坏账准备	7,804,007.77	0.00	2,314,775.72	0.00	0.00	5,489,232.05
合计	7,804,007.77	0.00	2,314,775.72	0.00	0.00	5,489,232.05

其中本期坏账准备收回或转回金额重要的：

单位：元

单位名称	收回或转回金额	收回方式
------	---------	------

**(3) 本期实际核销的应收账款情况**

单位：元

项目	核销金额
----	------

其中重要的应收账款核销情况：

单位：元

单位名称	应收账款性质	核销金额	核销原因	履行的核销程序	款项是否由关联交易产生
------	--------	------	------	---------	-------------

应收账款核销说明：

## (4) 按欠款方归集的期末余额前五名的应收账款情况

单位：元

单位名称	应收账款期末余额	占应收账款期末余额合计数的比例	坏账准备期末余额
客户 1	24,577,313.30	22.39%	1,228,865.67
客户 2	12,347,471.72	11.25%	617,373.59
客户 3	6,713,767.66	6.11%	335,688.38
客户 4	6,496,162.05	5.92%	324,808.10
客户 5	6,206,203.98	5.65%	310,310.20
合计	56,340,918.71	51.32%	

## (5) 因金融资产转移而终止确认的应收账款

2022 年末无因金融资产转移而终止确认的应收账款

## (6) 转移应收账款且继续涉入形成的资产、负债金额

2022 年末无转移应收账款且继续涉入形成的资产、负债金额

其他说明：

2022 年度无实际核销的应收账款情况

## 6、应收款项融资

单位：元

项目	期末余额	期初余额
----	------	------

应收款项融资本期增减变动及公允价值变动情况

适用 不适用

如是按照预期信用损失一般模型计提应收款项融资减值准备，请参照其他应收款的披露方式披露减值准备的相关信息：

适用 不适用

其他说明：

## 7、预付款项

## (1) 预付款项按账龄列示

单位：元

账龄	期末余额		期初余额	
	金额	比例	金额	比例
1 年以内	1,286,467.66	93.89%	1,535,420.27	94.83%
1 至 2 年			83,651.09	5.17%
2 至 3 年	83,650.00	6.11%		
合计	1,370,117.66		1,619,071.36	

账龄超过 1 年且金额重要的预付款项未及时结算原因的说明：

2022 年末账龄无超过 1 年且金额重要的预付款项

## (2) 按预付对象归集的期末余额前五名的预付款情况

单位名称	2022 年 12 月 31 日 余额	占预付款项余额 的比例 (%)
供应商 1	839,184.58	61.25
供应商 2	96,744.60	7.06
供应商 3	83,650.00	6.10
供应商 4	77,250.00	5.64
供应商 5	63,000.00	4.60
合计	1,159,829.18	84.65

其他说明：

## 8、其他应收款

单位：元

项目	期末余额	期初余额
其他应收款	643,521.38	777,330.76
合计	643,521.38	777,330.76

### (1) 应收利息

#### 1) 应收利息分类

单位：元

项目	期末余额	期初余额
----	------	------

#### 2) 重要逾期利息

单位：元

借款单位	期末余额	逾期时间	逾期原因	是否发生减值及其判断依据
------	------	------	------	--------------

其他说明：

#### 3) 坏账准备计提情况

适用 不适用



**(2) 应收股利****1) 应收股利分类**

单位：元

项目(或被投资单位)	期末余额	期初余额
------------	------	------

**2) 重要的账龄超过 1 年的应收股利**

单位：元

项目(或被投资单位)	期末余额	账龄	未收回的原因	是否发生减值及其判断依据
------------	------	----	--------	--------------

**3) 坏账准备计提情况**适用 不适用

其他说明：

**(3) 其他应收款****1) 其他应收款按款项性质分类情况**

单位：元

款项性质	期末账面余额	期初账面余额
保证金及押金	586,241.00	561,048.00
其他	30,243.33	
出口退税	307,480.13	471,555.22
合计	923,964.46	1,032,603.22

**2) 坏账准备计提情况**

单位：元

坏账准备	第一阶段	第二阶段	第三阶段	合计
	未来 12 个月预期信用损失	整个存续期预期信用损失(未发生信用减值)	整个存续期预期信用损失(已发生信用减值)	
2022 年 1 月 1 日余额	255,272.46			255,272.46
2022 年 1 月 1 日余额在本期				
本期计提	25,170.62			25,170.62
2022 年 12 月 31 日余额	280,443.08			280,443.08

损失准备本期变动金额重大的账面余额变动情况

适用 不适用

按账龄披露

单位：元

账龄	账面余额
1 年以内（含 1 年）	506,693.46
1 至 2 年	201,000.00
2 至 3 年	2,271.00
3 年以上	214,000.00
3 至 4 年	214,000.00
合计	923,964.46

### 3) 本期计提、收回或转回的坏账准备情况

本期计提坏账准备情况：

单位：元

类别	期初余额	本期变动金额				期末余额
		计提	收回或转回	核销	其他	
其他应收款坏账准备	255,272.46	25,170.62				280,443.08
合计	255,272.46	25,170.62				280,443.08

其中本期坏账准备转回或收回金额重要的：

单位：元

单位名称	转回或收回金额	收回方式

### 4) 本期实际核销的其他应收款情况

单位：元

项目	核销金额

其中重要的其他应收款核销情况：

单位：元

单位名称	其他应收款性质	核销金额	核销原因	履行的核销程序	款项是否由关联交易产生

其他应收款核销说明：

2022 年度无实际核销的其他应收款情况

### 5) 按欠款方归集的期末余额前五名的其他应收款情况

单位：元

单位名称	款项的性质	期末余额	账龄	占其他应收款期末余额合计数的比例	坏账准备期末余额
应收出口退税款	出口退税	307,480.13	1 年以内	33.28%	15,374.01

重庆市永川区兴永建设发展有限公司	保证金	210,000.00	3 年以上	22.73%	210,000.00
重庆市永川区财政局	保证金	201,000.00	1 至 2 年	21.75%	40,200.00
亨福实业股份有限公司	保证金	143,073.00	1 年以内	15.48%	7,153.65
李俊颖	备用金	22,984.21	1 年以内	2.49%	1,149.21
合计		884,537.34		95.73%	273,876.87

## 6) 涉及政府补助的应收款项

单位：元

单位名称	政府补助项目名称	期末余额	期末账龄	预计收取的时间、金额及依据
------	----------	------	------	---------------

2022 年末无涉及政府补助的其他应收款项

## 7) 因金融资产转移而终止确认的其他应收款

2022 年末无因金融资产转移而终止确认的其他应收款

## 8) 转移其他应收款且继续涉入形成的资产、负债金额

2022 年末无转移其他应收款且继续涉入形成的资产、负债的金额

其他说明：

## 9、存货

公司是否需要遵守房地产行业的披露要求

否

### (1) 存货分类

单位：元

项目	期末余额			期初余额		
	账面余额	存货跌价准备或合同履约成本减值准备	账面价值	账面余额	存货跌价准备或合同履约成本减值准备	账面价值
原材料	19,845,637.21	2,885,457.25	16,960,179.96	15,083,459.09	1,444,200.92	13,639,258.17
在产品	11,318,844.50	1,036,140.08	10,282,704.42	11,733,922.19	928,475.55	10,805,446.64
库存商品	18,193,600.00	3,679,039.95	14,514,560.11	17,736,551.00	2,000,025.29	15,736,525.71

	7		2	4		5
发出商品	4,371,035.66	45,041.56	4,325,994.10	9,017,503.77		9,017,503.77
委托加工物资	818,127.24		818,127.24	2,160,240.23		2,160,240.23
合计	54,547,244.68	7,645,678.84	46,901,565.84	55,731,676.32	4,372,701.76	51,358,974.56

## (2) 存货跌价准备和合同履约成本减值准备

单位：元

项目	期初余额	本期增加金额		本期减少金额		期末余额
		计提	其他	转回或转销	其他	
原材料	1,444,200.92	2,231,793.13		790,536.80		2,885,457.25
在产品	928,475.55	799,914.91		692,250.38		1,036,140.08
库存商品	2,000,025.29	2,873,855.13		1,194,840.47		3,679,039.95
发出商品		45,041.56				45,041.56
合计	4,372,701.76	5,950,604.73		2,677,627.65		7,645,678.84

## (3) 存货期末余额含有借款费用资本化金额的说明

2022 年末存货余额不含借款费用资本化金额的情况

## (4) 合同履约成本本期摊销金额的说明

不适用

## 10、持有待售资产

单位：元

项目	期末账面余额	减值准备	期末账面价值	公允价值	预计处置费用	预计处置时间
----	--------	------	--------	------	--------	--------

其他说明：

不适用

## 11、一年内到期的非流动资产

单位：元

项目	期末余额	期初余额
----	------	------

重要的债权投资/其他债权投资

单位：元

债权项目	期末余额				期初余额			
	面值	票面利率	实际利率	到期日	面值	票面利率	实际利率	到期日

其他说明：

不适用

## 12、其他流动资产

单位：元

项目	期末余额	期初余额
待抵扣税金	417,045.21	537,798.94
预缴企业所得税	47,527.96	52,177.06
合计	464,573.17	589,976.00

其他说明：

## 13、债权投资

单位：元

项目	期末余额			期初余额		
	账面余额	减值准备	账面价值	账面余额	减值准备	账面价值

重要的债权投资

单位：元

债权项目	期末余额				期初余额			
	面值	票面利率	实际利率	到期日	面值	票面利率	实际利率	到期日

减值准备计提情况

单位：元

坏账准备	第一阶段	第二阶段	第三阶段	合计
	未来 12 个月预期信用损失	整个存续期预期信用损失(未发生信用减值)	整个存续期预期信用损失(已发生信用减值)	
2022 年 1 月 1 日余额				
在本期				

损失准备本期变动金额重大的账面余额变动情况

适用 不适用

其他说明：

## 14、其他债权投资

单位：元

项目	期初余额	应计利息	本期公允价值变动	期末余额	成本	累计公允价值变动	累计在其他综合收益中确认的损失准备	备注
----	------	------	----------	------	----	----------	-------------------	----

重要的其他债权投资

单位：元

其他债权	期末余额	期初余额
------	------	------

项目	面值	票面利率	实际利率	到期日	面值	票面利率	实际利率	到期日
----	----	------	------	-----	----	------	------	-----

减值准备计提情况

单位：元

坏账准备	第一阶段	第二阶段	第三阶段	合计
	未来 12 个月预期信用损失	整个存续期预期信用损失(未发生信用减值)	整个存续期预期信用损失(已发生信用减值)	
2022 年 1 月 1 日余额 在本期				

损失准备本期变动金额重大的账面余额变动情况

适用 不适用

其他说明：

不适用

## 15、长期应收款

### (1) 长期应收款情况

单位：元

项目	期末余额			期初余额			折现率区间
	账面余额	坏账准备	账面价值	账面余额	坏账准备	账面价值	

坏账准备减值情况

单位：元

坏账准备	第一阶段	第二阶段	第三阶段	合计
	未来 12 个月预期信用损失	整个存续期预期信用损失(未发生信用减值)	整个存续期预期信用损失(已发生信用减值)	
2022 年 1 月 1 日余额 在本期				

损失准备本期变动金额重大的账面余额变动情况

适用 不适用

不适用

### (2) 因金融资产转移而终止确认的长期应收款

不适用

### (3) 转移长期应收款且继续涉入形成的资产、负债金额

不适用

其他说明：

不适用

## 16、长期股权投资

单位：元

被投资单位	期初余额（账面价值）	本期增减变动								期末余额（账面价值）	减值准备期末余额
		追加投资	减少投资	权益法下确认的投资损益	其他综合收益调整	其他权益变动	宣告发放现金股利或利润	计提减值准备	其他		
一、合营企业											
二、联营企业											

其他说明：

不适用

## 17、其他权益工具投资

单位：元

项目	期末余额	期初余额
----	------	------

分项披露本期非交易性权益工具投资

单位：元

项目名称	确认的股利收入	累计利得	累计损失	其他综合收益转入留存收益的金额	指定为以公允价值计量且其变动计入其他综合收益的原因	其他综合收益转入留存收益的原因
------	---------	------	------	-----------------	---------------------------	-----------------

其他说明：

不适用

## 18、其他非流动金融资产

单位：元

项目	期末余额	期初余额
----	------	------

其他说明：

不适用

## 19、投资性房地产

(1) 采用成本计量模式的投资性房地产

适用 不适用

(2) 采用公允价值计量模式的投资性房地产

适用 不适用

## (3) 未办妥产权证书的投资性房地产情况

单位：元

项目	账面价值	未办妥产权证书原因
----	------	-----------

其他说明：

不适用

## 20、固定资产

单位：元

项目	期末余额	期初余额
固定资产	71,553,015.17	56,705,102.30
合计	71,553,015.17	56,705,102.30

## (1) 固定资产情况

单位：元

项目	房屋及建筑物	机器设备	运输设备	办公设备及其他	合计
一、账面原值：					
1. 期初余额	41,202,654.37	41,003,887.56	2,234,376.28	6,223,597.12	90,664,515.33
2. 本期增加金额	10,854,870.85	8,384,946.04	1,700,883.53	567,081.69	21,507,782.11
(1) 购置	138,761.05	3,539,290.25	1,701,202.53	411,815.80	5,791,069.63
(2) 在建工程转入	10,716,109.80	4,866,301.73		155,934.58	15,738,346.11
(3) 企业合并增加					
(4) 汇率折算差异		-20,645.94	-319.00	-668.69	-21,633.63
3. 本期减少金额	65,275.00	564,942.98	607,068.78	124,047.81	1,361,334.57
(1) 处置或报废	65,275.00	564,942.98	607,068.78	124,047.81	1,361,334.57
4. 期末余额	51,992,250.22	48,823,890.62	3,328,191.03	6,666,631.00	110,810,962.87
二、累计折旧					
1. 期初余额	7,783,466.95	20,474,532.38	1,616,739.59	4,084,674.11	33,959,413.03
2. 本期增加金额	2,224,892.86	3,173,784.32	317,651.61	842,483.99	6,558,812.78
(1) 计提	2,224,892.86	3,169,278.66	317,566.09	839,785.03	6,551,522.64
(2) 汇率折算差异		4,505.66	85.52	2,698.96	7,290.14
3. 本期减少金额		553,103.29	573,268.21	133,906.61	1,260,278.11



(1) 处 置或报废		553,103.29	573,268.21	133,906.61	1,260,278.11
4. 期末余额	10,008,359.81	23,095,213.41	1,361,122.99	4,793,251.49	39,257,947.70
三、减值准备					
1. 期初余额					
2. 本期增加 金额					
(1) 计 提					
3. 本期减少 金额					
(1) 处 置或报废					
4. 期末余额					
四、账面价值					
1. 期末账面 价值	41,983,890.41	25,728,677.21	1,967,068.04	1,873,379.51	71,553,015.17
2. 期初账面 价值	33,419,187.42	20,529,355.18	617,636.69	2,138,923.01	56,705,102.30

## (2) 暂时闲置的固定资产情况

单位：元

项目	账面原值	累计折旧	减值准备	账面价值	备注
不适用					

## (3) 通过经营租赁租出的固定资产

单位：元

项目	期末账面价值
不适用	

## (4) 未办妥产权证书的固定资产情况

单位：元

项目	账面价值	未办妥产权证书的原因
不适用		

其他说明：

2022 年末无因固定资产市价下跌、陈旧过时或发生实体损坏等原因，导致部分固定资产可收回金额低于其账面价值的情形，故未计提固定资产减值准备。

## (5) 固定资产清理

单位：元

项目	期末余额	期初余额
----	------	------

其他说明：

## 21、在建工程

单位：元

项目	期末余额	期初余额
在建工程	8,355,886.96	6,770,139.96
合计	8,355,886.96	6,770,139.96

## (1) 在建工程情况

单位：元

项目	期末余额			期初余额		
	账面余额	减值准备	账面价值	账面余额	减值准备	账面价值
房屋装修				4,726,613.53		4,726,613.53
川扬电子厂房				1,186,175.50		1,186,175.50
待安装设备	7,975,518.81		7,975,518.81	698,221.73		698,221.73
待验收软件	380,368.15		380,368.15	159,129.20		159,129.20
合计	8,355,886.96		8,355,886.96	6,770,139.96		6,770,139.96

## (2) 重要在建工程项目本期变动情况

单位：元

项目名称	预算数	期初余额	本期增加金额	本期转入固定资产金额	本期其他减少金额	期末余额	工程累计投入占预算比例	工程进度	利息资本化累计金额	其中：本期利息资本化金额	本期利息资本化率	资金来源
房屋装修		4,726,613.53	1,168,301.05		5,894,914.58	0.00						其他
川扬电子厂房（二期）	1,365.60	1,186,175.50	9,529,934.30	10,716,109.80		0.00	78.47%	100%				其他
待安装设备		698,221.73	12,301,909.39	5,022,236.31	2,376.00	7,975,518.81						其他
待验收软件		159,129.20	221,238.95			380,368.15						其他
合计	1,365	6,770	23,22	15,73	5,897	8,355						

	.60	,139.96	1,383.69	8,346.11	,290.58	,886.96					
--	-----	---------	----------	----------	---------	---------	--	--	--	--	--

**(3) 本期计提在建工程减值准备情况**

单位：元

项目	本期计提金额	计提原因
----	--------	------

其他说明：

2022 年末在建工程没有发生减值的情形，故未计提在建工程减值准备

**(4) 工程物资**

单位：元

项目	期末余额			期初余额		
	账面余额	减值准备	账面价值	账面余额	减值准备	账面价值

其他说明：

不适用

**22、生产性生物资产****(1) 采用成本计量模式的生产性生物资产**适用 不适用**(2) 采用公允价值计量模式的生产性生物资产**适用 不适用**23、油气资产**适用 不适用**24、使用权资产**

单位：元

项目	房屋及建筑物	运输工具	合计
一、账面原值：			
1. 期初余额	3,893,953.61		3,893,953.61
2. 本期增加金额	9,530,339.10	92,494.42	9,622,833.52
(1) 本期增加	9,549,109.25	92,494.42	9,641,603.67
(2) 汇率折算差异	-18,770.15		-18,770.15
3. 本期减少金额	3,595,717.35		3,595,717.35
4. 期末余额	9,828,575.36	92,494.42	9,921,069.78
二、累计折旧			

1. 期初余额	527,075.44		527,075.44
2. 本期增加金额	1,132,493.38	15,415.75	1,147,909.13
(1) 计提	1,135,034.06	15,415.75	1,150,449.81
(2) 汇率折算差异	-2,540.68		-2,540.68
3. 本期减少金额	1,192,239.96		1,192,239.96
(1) 处置			
4. 期末余额	467,328.86	15,415.75	482,744.61
三、减值准备			
1. 期初余额			
2. 本期增加金额			
(1) 计提			
3. 本期减少金额			
(1) 处置			
4. 期末余额			
四、账面价值			
1. 期末账面价值	9,361,246.50	77,078.67	9,438,325.17
2. 期初账面价值	3,366,878.17		3,366,878.17

其他说明：

2022 年度使用权资产计提的折旧金额为 1,150,449.81 元，其中计入营业成本的折旧费用为 496,043.44 元，计入研发费用折旧费用为 473,662.38 元，计入销售费用的折旧费用为 180,743.99 元。

2022 年末使用权资产较 2021 年末增长 180.33%，主要系本期租赁房屋及运输设备增加所致。

## 25、无形资产

### (1) 无形资产情况

单位：元

项目	土地使用权	专利权	非专利技术	软件及其他	合计
一、账面原值：					
1. 期初余额	9,431,770.26			1,502,989.73	10,934,759.99
2. 本期增加金额				53,451.33	53,451.33
(1) 购置				53,451.33	53,451.33
(2) 内部研发					
(3) 企业合并增加					
3. 本期减少金额					

(1) 处 置					
4. 期末余额	9,431,770.26			1,556,441.06	10,988,211.32
二、累计摊销					
1. 期初余额	965,859.19			596,127.22	1,561,986.41
2. 本期增加 金额	244,431.48			126,402.08	370,833.56
(1) 计 提	244,431.48			126,402.08	370,833.56
3. 本期减少 金额					
(1) 处 置					
4. 期末余额	1,210,290.67			722,529.30	1,932,819.97
三、减值准备					
1. 期初余额					
2. 本期增加 金额					
(1) 计 提					
3. 本期减少 金额					
(1) 处 置					
4. 期末余额					
四、账面价值					
1. 期末账面 价值	8,221,479.59			833,911.76	9,055,391.35
2. 期初账面 价值	8,465,911.07			906,862.51	9,372,773.58

本期末通过公司内部研发形成的无形资产占无形资产余额的比例。

## (2) 未办妥产权证书的土地使用权情况

单位：元

项目	账面价值	未办妥产权证书的原因
无		

其他说明：

2022 年末无形资产未发生减值的情形，故未计提无形资产减值准备。

## 26、开发支出

单位：元

项目	期初余额	本期增加金额			本期减少金额			期末余额
	期初余额	内部开发支出	其他		确认为无形资产	转入当期损益		期末余额
合计								

其他说明：

不适用

## 27、商誉

## (1) 商誉账面原值

单位：元

被投资单位名称或形成商誉的事项	期初余额	本期增加		本期减少		期末余额
		企业合并形成的		处置		
无						
合计						

## (2) 商誉减值准备

单位：元

被投资单位名称或形成商誉的事项	期初余额	本期增加		本期减少		期末余额
		计提		处置		
无						
合计						

商誉所在资产组或资产组组合的相关信息

说明商誉减值测试过程、关键参数（如预计未来现金流量现值时的预测期增长率、稳定期增长率、利润率、折现率、预测期等）及商誉减值损失的确认方法：

商誉减值测试的影响

其他说明：

## 28、长期待摊费用

单位：元

项目	期初余额	本期增加金额	本期摊销金额	其他减少金额	期末余额
----	------	--------	--------	--------	------

装修工程		6,516,030.87	760,594.02	3,580.06	5,751,856.79
合计		6,516,030.87	760,594.02	3,580.06	5,751,856.79

其他说明：

2022 年末长期待摊费用较 2021 年末大幅增长，主要系新增租赁房屋装修费金额较大所致。

## 29、递延所得税资产/递延所得税负债

### (1) 未经抵销的递延所得税资产

单位：元

项目	期末余额		期初余额	
	可抵扣暂时性差异	递延所得税资产	可抵扣暂时性差异	递延所得税资产
资产减值准备	7,645,678.84	1,155,126.86	4,372,701.76	661,939.76
内部交易未实现利润	190,300.01	29,008.20	422,227.41	67,887.60
应收票据坏账准备			13,500.00	2,025.00
应收账款坏账准备	5,489,004.79	824,749.12	7,804,007.77	1,174,453.21
其他应收款坏账准备	273,108.68	41,045.78	255,272.46	38,673.11
未发放薪酬	793,750.05	119,062.51	831,250.00	124,687.50
未弥补亏损	529,373.77	105,874.76	536,549.96	107,309.99
合计	14,921,216.14	2,274,867.23	14,235,509.36	2,176,976.17

### (2) 未经抵销的递延所得税负债

单位：元

项目	期末余额		期初余额	
	应纳税暂时性差异	递延所得税负债	应纳税暂时性差异	递延所得税负债
公允价值变动	1,325,438.36	198,815.75	298,257.99	44,738.70
合计	1,325,438.36	198,815.75	298,257.99	44,738.70

### (3) 以抵销后净额列示的递延所得税资产或负债

单位：元

项目	递延所得税资产和负债期末互抵金额	抵销后递延所得税资产或负债期末余额	递延所得税资产和负债期初互抵金额	抵销后递延所得税资产或负债期初余额
递延所得税资产		2,274,867.23		2,176,976.17
递延所得税负债		198,815.75		44,738.70

### (4) 未确认递延所得税资产明细

单位：元

项目	期末余额	期初余额
可抵扣亏损	8,612,345.87	24,010.23
应收账款坏账准备	227.26	
其他应收款坏账准备	7,334.40	
合计	8,619,907.53	24,010.23

## (5) 未确认递延所得税资产的可抵扣亏损将于以下年度到期

单位：元

年份	期末金额	期初金额	备注
2027 年	8,606,154.81		
2026 年	6,191.06	24,010.23	
合计	8,612,345.87	24,010.23	

其他说明：

2022 年末递延所得税负债较 2021 年末增长 344.39%，主要系购买的可转让定期存单尚未转让，产生的公允价值变动较大，相应的应纳税暂时性差异较大所致。

## 30、其他非流动资产

单位：元

项目	期末余额			期初余额		
	账面余额	减值准备	账面价值	账面余额	减值准备	账面价值
预付设备款	632,250.00		632,250.00	2,852,819.20		2,852,819.20
预付土地款	1,103,600.00		1,103,600.00	1,103,600.00		1,103,600.00
合计	1,735,850.00		1,735,850.00	3,956,419.20		3,956,419.20

其他说明：

2022 年末其他非流动资产较 2021 年末下降 56.13%，主要系预付的设备款减少所致

## 31、短期借款

## (1) 短期借款分类

单位：元

项目	期末余额	期初余额
保证借款	4,542,000.00	20,538,000.00
应计利息	2,652.98	2,954.05
合计	4,544,652.98	20,540,954.05

短期借款分类的说明：

## (2) 已逾期未偿还的短期借款情况

本期末已逾期未偿还的短期借款总额为 0.00 元，其中重要的已逾期未偿还的短期借款情况如下：

单位：元

借款单位	期末余额	借款利率	逾期时间	逾期利率
------	------	------	------	------

其他说明：

2022 年末短期借款余额中无逾期未偿还的借款



2022 年末短期借款较 2021 年末下降 77.88%，主要系本期偿还借款金额较大所致。

### 32、交易性金融负债

单位：元

项目	期末余额	期初余额
其中：		
其中：		

其他说明：

不适用

### 33、衍生金融负债

单位：元

项目	期末余额	期初余额
----	------	------

其他说明：

不适用

### 34、应付票据

单位：元

种类	期末余额	期初余额
----	------	------

本期末已到期未支付的应付票据总额为 0.00 元。

### 35、应付账款

#### (1) 应付账款列示

单位：元

项目	期末余额	期初余额
材料款	20,727,853.88	32,897,096.36
委外加工费	6,997,174.97	9,106,722.97
工程及设备款	1,840,762.68	3,157,771.80
其他	1,215,564.42	1,760,064.00
合计	30,781,355.95	46,921,655.13

#### (2) 账龄超过 1 年的重要应付账款

单位：元

项目	期末余额	未偿还或结转的原因
----	------	-----------

其他说明：

2022 年末无账龄超过 1 年的重要应付账款

2022 年末应付账款较 2021 年末下降 34.40%，主要系期末应付材料款较少所致

## 36、预收款项

## (1) 预收款项列示

单位：元

项目	期末余额	期初余额
----	------	------

## (2) 账龄超过 1 年的重要预收款项

单位：元

项目	期末余额	未偿还或结转的原因
----	------	-----------

## 37、合同负债

单位：元

项目	期末余额	期初余额
预收货款	64,243.69	204,330.65
合计	64,243.69	204,330.65

报告期内账面价值发生重大变动的金额和原因

单位：元

项目	变动金额	变动原因
----	------	------

## 38、应付职工薪酬

## (1) 应付职工薪酬列示

单位：元

项目	期初余额	本期增加	本期减少	期末余额
一、短期薪酬	6,850,048.71	42,091,960.58	41,681,030.76	7,260,978.53
二、离职后福利-设定提存计划	57,196.96	3,668,052.91	3,668,135.13	57,114.74
合计	6,907,245.67	45,760,013.49	45,349,165.89	7,318,093.27

## (2) 短期薪酬列示

单位：元

项目	期初余额	本期增加	本期减少	期末余额
1、工资、奖金、津贴和补贴	6,850,048.71	36,910,531.33	36,527,190.07	7,233,389.97
2、职工福利费		1,848,435.41	1,848,435.41	
3、社会保险费		2,341,900.29	2,314,311.73	27,588.56
其中：医疗保险费		2,041,539.63	2,013,951.07	27,588.56
工伤保险费		183,366.41	183,366.41	
生育保险		116,994.25	116,994.25	

费				
4、住房公积金		946,373.00	946,373.00	
5、工会经费和职工教育经费		44,720.55	44,720.55	
合计	6,850,048.71	42,091,960.58	41,681,030.76	7,260,978.53

### (3) 设定提存计划列示

单位：元

项目	期初余额	本期增加	本期减少	期末余额
1、基本养老保险	57,196.96	3,565,738.72	3,565,820.94	57,114.74
2、失业保险费		102,314.19	102,314.19	
合计	57,196.96	3,668,052.91	3,668,135.13	57,114.74

其他说明：

## 39、应交税费

单位：元

项目	期末余额	期初余额
增值税	1,562,883.02	3,028,168.69
企业所得税	17,885,741.46	8,119,361.93
城市维护建设税	506,081.99	295,645.06
教育费附加	466,186.56	275,380.04
其他	588,470.39	179,342.72
合计	21,009,363.42	11,897,898.44

其他说明：

2022 年末应交税费较 2021 年末增长 76.58%，主要系公司符合国家税务总局、财政部发布《国家税务总局财政部关于制造业中小微企业继续延缓缴纳部分税费有关事项的公告》（2022 年第 17 号）规定，自 2022 年 9 月 1 日起，按照《国家税务总局财政部关于延续实施制造业中小微企业延缓缴纳部分税费有关事项的公告》（2022 年第 2 号）已享受延缓缴纳税费 50%的制造业中型企业，其已缓缴期限届满后继续延长 4 个月所致。

## 40、其他应付款

单位：元

项目	期末余额	期初余额
其他应付款	1,127,237.49	1,823,851.72
合计	1,127,237.49	1,823,851.72

### (1) 应付利息

单位：元

项目	期末余额	期初余额
----	------	------

重要的已逾期未支付的利息情况：

单位：元

借款单位	逾期金额	逾期原因
------	------	------

其他说明：

## （2）应付股利

单位：元

项目	期末余额	期初余额
----	------	------

其他说明，包括重要的超过 1 年未支付的应付股利，应披露未支付原因：

## （3）其他应付款

### 1) 按款项性质列示其他应付款

单位：元

项目	期末余额	期初余额
保证金及押金	439,550.30	569,110.00
其他	687,687.19	1,254,741.72
合计	1,127,237.49	1,823,851.72

### 2) 账龄超过 1 年的重要其他应付款

单位：元

项目	期末余额	未偿还或结转的原因
----	------	-----------

其他说明：

2022 年末无账龄超过 1 年的重要其他应付款

2022 年末其他应付款较 2021 年末下降 38.19%，主要系应付其他减少所致

## 41、持有待售负债

单位：元

项目	期末余额	期初余额
----	------	------

其他说明：

不适用

## 42、一年内到期的非流动负债

单位：元

项目	期末余额	期初余额
一年内到期的租赁负债	3,390,001.88	878,335.14
合计	3,390,001.88	878,335.14

其他说明：

2022 年末一年内到期的非流动负债较 2021 年末增长 285.96%，主要系租赁房产增加所致。

#### 43、其他流动负债

单位：元

项目	期末余额	期初余额
已背书未到期的银行承兑汇票	504,126.47	383,351.03
已背书未到期的商业承兑汇票		180,000.00
待转销项税	8,351.67	13,406.99
合计	512,478.14	576,758.02

短期应付债券的增减变动：

单位：元

债券名称	面值	发行日期	债券期限	发行金额	期初余额	本期发行	按面值计提利息	溢折价摊销	本期偿还		期末余额
合计											

其他说明：

#### 44、长期借款

##### (1) 长期借款分类

单位：元

项目	期末余额	期初余额
----	------	------

长期借款分类的说明：

不适用

其他说明，包括利率区间：

#### 45、应付债券

##### (1) 应付债券

单位：元

项目	期末余额	期初余额
----	------	------

## (2) 应付债券的增减变动（不包括划分为金融负债的优先股、永续债等其他金融工具）

单位：元

债券名称	面值	发行日期	债券期限	发行金额	期初余额	本期发行	按面值计提利息	溢折价摊销	本期偿还		期末余额
合计											

## (3) 可转换公司债券的转股条件、转股时间说明

## (4) 划分为金融负债的其他金融工具说明

期末发行在外的优先股、永续债等其他金融工具基本情况

期末发行在外的优先股、永续债等金融工具变动情况表

单位：元

发行在外的金融工具	期初		本期增加		本期减少		期末	
	数量	账面价值	数量	账面价值	数量	账面价值	数量	账面价值

其他金融工具划分为金融负债的依据说明

其他说明：

不适用

## 46、租赁负债

单位：元

项目	期末余额	期初余额
租赁付款额	10,062,659.57	3,465,924.41
减：未确认融资费用	-603,572.32	-83,379.05
减：一年内到期的租赁负债	-3,390,001.88	-878,335.14
合计	6,069,085.37	2,504,210.22

其他说明：

2022 年末租赁负债较 2021 年末增长 142.36%，主要系租赁房产增加所致。

## 47、长期应付款

单位：元

项目	期末余额	期初余额

## (1) 按款项性质列示长期应付款

单位：元

项目	期末余额	期初余额
----	------	------

其他说明：

不适用

## (2) 专项应付款

单位：元

项目	期初余额	本期增加	本期减少	期末余额	形成原因
----	------	------	------	------	------

其他说明：

不适用

## 48、长期应付职工薪酬

## (1) 长期应付职工薪酬表

单位：元

项目	期末余额	期初余额
----	------	------

## (2) 设定受益计划变动情况

设定受益计划义务现值：

单位：元

项目	本期发生额	上期发生额
----	-------	-------

计划资产：

单位：元

项目	本期发生额	上期发生额
----	-------	-------

设定受益计划净负债（净资产）

单位：元

项目	本期发生额	上期发生额
----	-------	-------

设定受益计划的内容及与之相关风险、对公司未来现金流量、时间和不确定性的影响说明：

设定受益计划重大精算假设及敏感性分析结果说明：

其他说明：

不适用

## 49、预计负债

单位：元

项目	期末余额	期初余额	形成原因
----	------	------	------

其他说明，包括重要预计负债的相关重要假设、估计说明：

不适用

## 50、递延收益

单位：元

项目	期初余额	本期增加	本期减少	期末余额	形成原因
----	------	------	------	------	------

涉及政府补助的项目：

单位：元

负债项目	期初余额	本期新增 补助金额	本期计入 营业外收 入金额	本期计入 其他收益 金额	本期冲减 成本费用 金额	其他变动	期末余额	与资产相 关/与收益 相关
------	------	--------------	---------------------	--------------------	--------------------	------	------	---------------------

其他说明：

不适用

## 51、其他非流动负债

单位：元

项目	期末余额	期初余额
----	------	------

其他说明：

不适用

## 52、股本

单位：元

	期初余额	本次变动增减（+、-）					期末余额
		发行新股	送股	公积金转股	其他	小计	
股份总数	212,625,000.00	70,875,000.00				70,875,000.00	283,500,000.00

其他说明：

股东名称	2021年12月31日	本期增加	本期减少	2022年12月31日	期末股权 比例（%）
隆扬国际股份有限公司	195,722,953.00	—	—	195,722,953.00	69.04
昆山群展商务咨询合伙企业（有限合伙）	5,700,000.00	—	—	5,700,000.00	2.01
苏州君尚合钰创业投资合伙企业（有限合伙）	3,022,047.00	—	—	3,022,047.00	1.07
绍兴上虞汇聪企业管理合伙企业（有限合伙）	2,600,000.00	—	—	2,600,000.00	0.92
昆山双禹零捌股权投资企业（有限合伙）	1,300,000.00	—	—	1,300,000.00	0.46
昆山双禹投资企业（有限合伙）	900,000.00	—	—	900,000.00	0.32



苏州贝澜晟德创业投资合伙企业（有限合伙）	900,000.00	—	—	900,000.00	0.32
苏州和基投资有限公司	900,000.00	—	—	900,000.00	0.32
昆山振明咨询服务有限公司	350,000.00	—	—	350,000.00	0.12
上海聚厚企业管理合伙企业（有限合伙）	300,000.00	—	—	300,000.00	0.10
苏州盛邦信息技术有限公司	300,000.00	—	—	300,000.00	0.10
苏州党秀塑胶材料有限公司	300,000.00	—	—	300,000.00	0.10
昆山涵与婕新材料科技有限公司	200,000.00	—	—	200,000.00	0.07
苏州本物企业管理有限公司	130,000.00	—	—	130,000.00	0.05
社会公众股	—	70,875,000.00		70,875,000.00	25.00
合计	212,625,000.00	70,875,000.00	—	283,500,000.00	100.00

本期股本增加系公司经中国证券监督管理委员会证监许可[2022]1399号文《关于同意隆扬电子（昆山）股份有限公司首次公开发行股票注册的批复》核准，向社会首次公开发行人民币普通股（A股）股票7,087.50万股。

### 53、其他权益工具

#### （1）期末发行在外的优先股、永续债等其他金融工具基本情况

#### （2）期末发行在外的优先股、永续债等金融工具变动情况表

单位：元

发行在外的金融工具	期初		本期增加		本期减少		期末	
	数量	账面价值	数量	账面价值	数量	账面价值	数量	账面价值

其他权益工具本期增减变动情况、变动原因说明，以及相关会计处理的依据：

其他说明：

不适用

### 54、资本公积

单位：元

项目	期初余额	本期增加	本期减少	期末余额
资本溢价（股本溢价）	118,672,456.04	1,400,905,105.65		1,519,577,561.69
其他资本公积	28,460,490.00			28,460,490.00
合计	147,132,946.04	1,400,905,105.65		1,548,038,051.69

其他说明，包括本期增减变动情况、变动原因说明：

本期资本公积增加系公司发行新股，募集资金净额扣除股本后计入资本公积

## 55、库存股

单位：元

项目	期初余额	本期增加	本期减少	期末余额
----	------	------	------	------

其他说明，包括本期增减变动情况、变动原因说明：

不适用

## 56、其他综合收益

单位：元

项目	期初余额	本期发生额						期末余额
		本期所得 税前发生 额	减：前期 计入其他 综合收益 当期转入 损益	减：前期 计入其他 综合收益 当期转入 留存收益	减：所得 税费用	税后归属 于母公司	税后归属 于少数股 东	
二、将重 分类进损 益的其他 综合收益	- 67,979.63	- 38,610.86				- 38,610.86		- 106,590.4 9
外币 财务报表 折算差额	- 67,979.63	- 38,610.86				- 38,610.86		- 106,590.4 9
其他综合 收益合计	- 67,979.63	- 38,610.86				- 38,610.86		- 106,590.4 9

其他说明，包括对现金流量套期损益的有效部分转为被套期项目初始确认金额调整：

## 57、专项储备

单位：元

项目	期初余额	本期增加	本期减少	期末余额
----	------	------	------	------

其他说明，包括本期增减变动情况、变动原因说明：

不适用

## 58、盈余公积

单位：元

项目	期初余额	本期增加	本期减少	期末余额
法定盈余公积	29,972,784.24	26,889,229.58		56,862,013.82
合计	29,972,784.24	26,889,229.58		56,862,013.82

盈余公积说明，包括本期增减变动情况、变动原因说明：

盈余公积增加系本公司按《公司法》及本公司章程有关规定，按母公司净利润 10% 提取法定盈余公积金。

## 59、未分配利润

单位：元

项目	本期	上期
调整前上期末未分配利润	298,165,801.03	117,305,284.28
调整后期初未分配利润	298,165,801.03	117,305,284.28
加：本期归属于母公司所有者的净利润	168,859,254.08	197,677,062.23
减：提取法定盈余公积	26,889,229.58	16,816,545.48
期末未分配利润	440,135,825.53	298,165,801.03

调整期初未分配利润明细：

- 1)、由于《企业会计准则》及其相关新规定进行追溯调整，影响期初未分配利润 0.00 元。
- 2)、由于会计政策变更，影响期初未分配利润 0.00 元。
- 3)、由于重大会计差错更正，影响期初未分配利润 0.00 元。
- 4)、由于同一控制导致的合并范围变更，影响期初未分配利润 0.00 元。
- 5)、其他调整合计影响期初未分配利润 0.00 元。

## 60、营业收入和营业成本

单位：元

项目	本期发生额		上期发生额	
	收入	成本	收入	成本
主营业务	375,801,542.87	166,943,327.99	428,252,984.01	157,362,000.40
其他业务	645,677.91	96,849.54	86,324.08	
合计	376,447,220.78	167,040,177.53	428,339,308.09	157,362,000.40

经审计扣除非经常损益前后净利润孰低是否为负值

是 否

收入相关信息：

单位：元

合同分类	分部 1	分部 2		合计
商品类型				
其中：				
电磁屏蔽材料	295,809,338.45			295,809,338.45
绝缘材料	79,992,204.42			79,992,204.42
按经营地区分类				
其中：				
市场或客户类型				
其中：				
合同类型				
其中：				

按商品转让的时间分类				
其中：				
按合同期限分类				
其中：				
按销售渠道分类				
其中：				
合计	375,801,542.87			375,801,542.87

与履约义务相关的信息：

无

与分摊至剩余履约义务的交易价格相关的信息：

本报告期末已签订合同、但尚未履行或尚未履行完毕的履约义务所对应的收入金额为 0.00 元，其中，0.00 元预计将于年度确认收入，元预计将于年度确认收入，元预计将于年度确认收入。

其他说明：

公司前五名客户的营业收入情况

客户名称	营业收入	占公司营业收入的比例（%）
客户 1 及其子公司	61,620,699.21	16.37
客户 2 及其子公司	55,884,955.15	14.85
客户 3 及其子公司	27,944,079.27	7.42
客户 4 及其子公司	25,939,688.44	6.89
客户 5 及其子公司	20,547,501.60	5.46
合计	191,936,923.67	50.99

## 61、税金及附加

单位：元

项目	本期发生额	上期发生额
城市维护建设税	1,387,887.00	1,850,767.87
教育费附加	1,245,978.25	1,698,493.51
其他	776,295.21	676,255.66
合计	3,410,160.46	4,225,517.04

其他说明：

## 62、销售费用

单位：元

项目	本期发生额	上期发生额
职工薪酬	6,499,090.79	5,476,607.75
业务招待费	1,197,073.58	2,113,416.68
办公费	458,900.21	768,818.46
折旧及摊销	652,082.08	339,797.78
其他	2,962,874.42	1,403,994.44
合计	11,770,021.08	10,102,635.11

其他说明：

## 63、管理费用

单位：元

项目	本期发生额	上期发生额
职工薪酬	7,257,427.73	7,169,489.97
中介机构费	1,087,137.27	5,086,374.18
办公费	747,374.99	960,360.05
折旧摊销	1,040,750.11	717,387.38
装修费		550,000.00
其他	973,432.20	2,277,196.56
合计	11,106,122.30	16,760,808.14

其他说明：

2022 年度管理费用较 2021 年度下降 33.74%，主要系本期公司上市后中介机构费减少所致。

## 64、研发费用

单位：元

项目	本期发生额	上期发生额
职工薪酬	9,604,503.12	9,788,706.12
模具及材料费	7,330,903.35	7,725,583.18
其他费用	4,650,322.96	3,878,969.14
合计	21,585,729.43	21,393,258.44

其他说明：

## 65、财务费用

单位：元

项目	本期发生额	上期发生额
利息支出	332,519.93	268,055.08
利息收入	-16,757,013.88	-7,685,205.88
汇兑损失	-16,459,395.95	2,636,273.50
银行手续费及其他	161,287.97	211,790.97
合计	-32,722,601.93	-4,569,086.33

其他说明：

2022 年度财务费用较 2021 年下降 616.17%，主要系 2022 年度汇率变动导致汇兑净收益金额较大所致。

## 66、其他收益

单位：元

产生其他收益的来源	本期发生额	上期发生额
一、计入其他收益的政府补助	383,544.55	4,451,683.53
二、其他与日常活动相关且计入其他收益的项目	11,222.06	6,548.80
合计	394,766.61	4,458,232.33

## 67、投资收益

单位：元

项目	本期发生额	上期发生额
处置交易性金融资产取得的投资收益	5,810,756.64	1,475,338.05
合计	5,810,756.64	1,475,338.05

其他说明：

2022 年度投资收益较 2021 年度上涨 293.86%，主要系购买的可转让定期存单产生的投资收益金额较大所致。

## 68、净敞口套期收益

单位：元

项目	本期发生额	上期发生额

其他说明：

不适用

## 69、公允价值变动收益

单位：元

产生公允价值变动收益的来源	本期发生额	上期发生额
交易性金融资产	1,325,438.36	298,257.99
合计	1,325,438.36	298,257.99

其他说明：

2022 年度公允价值变动收益较 2021 年度上涨 344.39%，主要系购买的可转让定期存单尚未转让，产生的公允价值变动收益较大所致。

## 70、信用减值损失

单位：元

项目	本期发生额	上期发生额

其他应收款坏账损失	-25,170.62	249,524.62
应收账款坏账损失	2,314,775.72	376,597.57
应收票据坏账准备	13,500.00	-13,500.00
合计	2,303,105.10	612,622.19

其他说明：

2022 年度信用减值损失较 2021 年度下降 275.94%，主要系应收账款减少，相应计提的信用减值损失减少所致。

## 71、资产减值损失

单位：元

项目	本期发生额	上期发生额
二、存货跌价损失及合同履约成本减值损失	-5,950,604.73	-2,875,469.84
合计	-5,950,604.73	-2,875,469.84

其他说明：

2022 年度资产减值损失较 2021 年度上涨 106.94%，主要系存货计提的跌价损失增加所致。

## 72、资产处置收益

单位：元

资产处置收益的来源	本期发生额	上期发生额
处置未划分为持有待售的固定资产、在建工程、生产性生物资产及无形资产的处置利得或损失	40,115.70	4,631.84

## 73、营业外收入

单位：元

项目	本期发生额	上期发生额	计入当期非经常性损益的金额
政府补助		3,000,000.00	
赔偿款		48,360.09	
其他	106,671.60	155,860.84	106,671.60
合计	106,671.60	3,204,220.93	106,671.60

计入当期损益的政府补助：

单位：元

补助项目	发放主体	发放原因	性质类型	补贴是否影响当年盈亏	是否特殊补贴	本期发生金额	上期发生金额	与资产相关/与收益相关
------	------	------	------	------------	--------	--------	--------	-------------

其他说明：

2022 年度营业外收入较 2021 年度下降 96.67%，主要系 2021 年度收到与非日常活动相关的政府补助金额较大所致。

## 74、营业外支出

单位：元

项目	本期发生额	上期发生额	计入当期非经常性损益的金 额
对外捐赠	400,000.00	3,000.00	
非流动资产报废损失	67,255.89	27,361.69	
其他	32,265.21	50,613.43	
合计	499,521.10	80,975.12	

其他说明：

2022 年度营业外支出较 2021 年度上涨 516.88%，主要系 2022 年捐赠支出金额较大所致。

## 75、所得税费用

## (1) 所得税费用表

单位：元

项目	本期发生额	上期发生额
当期所得税费用	28,872,900.02	32,483,587.02
递延所得税费用	56,185.99	384.41
合计	28,929,086.01	32,483,971.43

## (2) 会计利润与所得税费用调整过程

单位：元

项目	本期发生额
利润总额	197,788,340.09
按法定/适用税率计算的所得税费用	29,668,251.01
子公司适用不同税率的影响	-336,799.03
不可抵扣的成本、费用和损失的影响	558,956.46
本期未确认递延所得税资产的可抵扣暂时性差异或可抵扣 亏损的影响	1,296,004.07
研发费用加计扣除	-2,257,326.50
所得税费用	28,929,086.01

其他说明：

无

## 76、其他综合收益

详见附注 57 其他综合收益。



## 77、现金流量表项目

## (1) 收到的其他与经营活动有关的现金

单位：元

项目	本期发生额	上期发生额
政府补助	394,766.61	7,451,683.53
保证金及押金		161,369.53
其他	1,440,059.51	388,085.43
合计	1,834,826.12	8,001,138.49

收到的其他与经营活动有关的现金说明：

## (2) 支付的其他与经营活动有关的现金

单位：元

项目	本期发生额	上期发生额
研发费用	9,231,945.63	10,056,207.10
中介机构服务费	1,087,137.27	5,086,374.18
业务招待费	1,197,073.58	2,113,416.68
办公费	1,206,275.20	1,729,178.51
装修费		550,000.00
其他	5,122,325.06	3,897,917.53
合计	17,844,756.74	23,433,094.00

支付的其他与经营活动有关的现金说明：

## (3) 收到的其他与投资活动有关的现金

单位：元

项目	本期发生额	上期发生额
利息收入	13,199,061.20	3,832,198.86
资金占用		2,961,987.13
合计	13,199,061.20	6,794,185.99

收到的其他与投资活动有关的现金说明：

## (4) 支付的其他与投资活动有关的现金

单位：元

项目	本期发生额	上期发生额
合计	0.00	0.00

支付的其他与投资活动有关的现金说明：

## (5) 收到的其他与筹资活动有关的现金

单位：元

项目	本期发生额	上期发生额
借款		20,808,000.00
合计		20,808,000.00

收到的其他与筹资活动有关的现金说明：

## (6) 支付的其他与筹资活动有关的现金

单位：元

项目	本期发生额	上期发生额
借款		20,808,000.00
租赁费	1,242,396.40	556,080.04
合计	1,242,396.40	21,364,080.04

支付的其他与筹资活动有关的现金说明：

## 78、现金流量表补充资料

## (1) 现金流量表补充资料

单位：元

补充资料	本期金额	上期金额
1. 将净利润调节为经营活动现金流量		
净利润	168,859,254.08	197,677,062.23
加：资产减值准备	3,647,499.63	2,262,847.65
固定资产折旧、油气资产折耗、生产性生物资产折旧	7,701,972.45	6,001,985.79
使用权资产折旧		
无形资产摊销	370,833.56	411,539.87
长期待摊费用摊销	760,594.02	
处置固定资产、无形资产和其他长期资产的损失（收益以“-”号填列）	-40,115.70	-4,631.84
固定资产报废损失（收益以“-”号填列）	67,255.89	27,361.69
公允价值变动损失（收益以“-”号填列）	-1,325,438.36	-298,257.99
财务费用（收益以“-”号填列）	-31,684,333.74	-4,780,877.30
投资损失（收益以“-”号填列）	-5,810,756.64	-1,475,338.05
递延所得税资产减少（增加以“-”号填列）	-97,891.06	-44,354.29

递延所得税负债增加（减少以“－”号填列）	154,077.05	44,738.70
存货的减少（增加以“－”号填列）	-1,493,196.01	-9,936,723.01
经营性应收项目的减少（增加以“－”号填列）	46,511,572.57	4,189,005.70
经营性应付项目的增加（减少以“－”号填列）	-2,524,518.14	11,927,358.64
其他		
经营活动产生的现金流量净额	185,096,809.60	206,001,717.79
2. 不涉及现金收支的重大投资和筹资活动		
债务转为资本		
一年内到期的可转换公司债券		
融资租入固定资产		
3. 现金及现金等价物净变动情况：		
现金的期末余额	1,229,874,369.84	135,939,260.21
减：现金的期初余额	135,939,260.21	209,330,437.08
加：现金等价物的期末余额		
减：现金等价物的期初余额		
现金及现金等价物净增加额	1,093,935,109.63	-73,391,176.87

## （2）本期支付的取得子公司的现金净额

单位：元

	金额
其中：	
其中：	
其中：	

其他说明：

不适用

## （3）本期收到的处置子公司的现金净额

单位：元

	金额
其中：	
其中：	
其中：	

其他说明：

不适用

**(4) 现金和现金等价物的构成**

单位：元

项目	期末余额	期初余额
一、现金	1,229,874,369.84	135,939,260.21
其中：库存现金	11,540.44	19,044.83
可随时用于支付的银行存款	1,229,862,829.40	135,920,215.38
三、期末现金及现金等价物余额	1,229,874,369.84	135,939,260.21

其他说明：

2022 年末和 2021 年末现金及现金等价物中已扣除定期存款及计提的利息收入分别为 729,441,606.99 元和 238,179,600.46 元。

**79、所有者权益变动表项目注释**

说明对上年期末余额进行调整的“其他”项目名称及调整金额等事项：

**80、所有权或使用权受到限制的资产**

单位：元

项目	期末账面价值	受限原因
货币资金	22,340,000.00	大额存单到期回款资金冻结
交易性金融资产	20,000,000.00	存单转让转出挂单
合计	42,340,000.00	

其他说明：

**81、外币货币性项目****(1) 外币货币性项目**

单位：元

项目	期末外币余额	折算汇率	期末折算人民币余额
货币资金			151,780,308.70
其中：美元	20,848,480.86	6.9646	145,201,329.80
欧元			
港币			
新台币	28,969,524.00	0.2271	6,578,978.90
应收账款			37,358,016.71
其中：美元	5,311,418.94	6.9646	36,991,908.35
欧元			
港币			
新台币	1,612,102.00	0.2271	366,108.36

长期借款			
其中：美元			
欧元			
港币			
其他应收款			274,919.01
其中：新台币	1,210,563.66	0.2271	274,919.01
短期借款			4,542,000.00
其中：新台币	20,000,000.00	0.2271	4,542,000.00
应付账款			5,166,983.61
其中：美元	694,674.64	6.9646	4,838,131.00
新台币	1,448,052.00	0.2271	328,852.61
其他应付款			504,253.27
其中：美元	40,000.00	6.9646	278,584.00
新台币	993,700.00	0.2271	225,669.27

其他说明：

(2) 境外经营实体说明，包括对于重要的境外经营实体，应披露其境外主要经营地、记账本位币及选择依据，记账本位币发生变化的还应披露原因。

适用 不适用

## 82、套期

按照套期类别披露套期项目及相关套期工具、被套期风险的定性和定量信息：

不适用

## 83、政府补助

### (1) 政府补助基本情况

单位：元

种类	金额	列报项目	计入当期损益的金额
稳岗补贴	119,932.00	其他收益	119,932.00
企业高质量发展资金奖励	100,000.00	其他收益	100,000.00
第一批工业强市发展专项资金	100,000.00	其他收益	100,000.00
研发准备金补助	50,000.00	其他收益	50,000.00
其他	13,612.55	其他收益	13,612.55
合计	383,544.55		383,544.55

### (2) 政府补助退回情况

适用 不适用

其他说明：

公司 2022 年度无政府补助退回情况

## 84、其他

无

## 八、合并范围的变更

### 1、处置子公司

是否存在单次处置对子公司投资即丧失控制权的情形

是 否

是否存在通过多次交易分步处置对子公司投资且在本期丧失控制权的情形

是 否

### 2、其他原因的合并范围变动

说明其他原因导致的合并范围变动（如，新设子公司、清算子公司等）及其相关情况：

聚赫新材系本公司 2022 年 9 月设立的全资子公司，报告期内该公司合并期间为 2022 年 9-12 月。

### 3、其他

无

## 九、在其他主体中的权益

### 1、在子公司中的权益

#### (1) 企业集团的构成

子公司名称	主要经营地	注册地	业务性质	持股比例		取得方式
				直接	间接	
川扬电子（重庆）有限公司	重庆市	重庆市	生产制造	100.00%		同一控制下企业合并取得
淮安富扬电子材料有限公司	淮安市	淮安市	生产制造	100.00%		同一控制下企业合并取得
欧宝发展有限公司	香港	香港	进出口贸易	100.00%		新设立
ONBILLION DEVELOPMENT LIMITED	萨摩亚	萨摩亚	进出口贸易		100.00%	同一控制下企业合并取得
聚赫新材股份有限公司	台湾	台湾	生产制造	100.00%		新设立
Long Young (SAMOA) Holding Co., Limited	萨摩亚	萨摩亚	投资控股		100.00%	同一控制下企业合并取得

在子公司的持股比例不同于表决权比例的说明：

持有半数或以下表决权但仍控制被投资单位、以及持有半数以上表决权但不控制被投资单位的依据：

对于纳入合并范围的重要的结构化主体，控制的依据：

确定公司是代理人还是委托人的依据：

其他说明：

## 2、在子公司的所有者权益份额发生变化且仍控制子公司的交易

### （1）在子公司所有者权益份额发生变化的情况说明

不适用

### （2）交易对于少数股东权益及归属于母公司所有者权益的影响

单位：元

购买成本/处置对价	
--现金	
--非现金资产的公允价值	
购买成本/处置对价合计	
减：按取得/处置的股权比例计算的子公司净资产份额	
差额	
其中：调整资本公积	
调整盈余公积	
调整未分配利润	

其他说明：

不适用

## 3、在合营安排或联营企业中的权益

### （1）重要的合营企业或联营企业

合营企业或联营企业名称	主要经营地	注册地	业务性质	持股比例		对合营企业或联营企业投资的会计处理方法
				直接	间接	
这是文本内容	这是文本内容	这是文本内容	这是文本内容	直接	间接	这是文本内容

在合营企业或联营企业的持股比例不同于表决权比例的说明：

不适用

持有 20%以下表决权但具有重大影响，或者持有 20%或以上表决权但不具有重大影响的依据：

不适用

## （2）重要合营企业的主要财务信息

单位：元

	期末余额/本期发生额	期初余额/上期发生额
流动资产		
其中：现金和现金等价物		
非流动资产		
资产合计		
流动负债		
非流动负债		
负债合计		
少数股东权益		
归属于母公司股东权益		
按持股比例计算的净资产份额		
调整事项		
--商誉		
--内部交易未实现利润		
--其他		
对合营企业权益投资的账面价值		
存在公开报价的合营企业权益投资的公允价值		
营业收入		
财务费用		
所得税费用		
净利润		
终止经营的净利润		
其他综合收益		
综合收益总额		
本年度收到的来自合营企业的股利		

其他说明：

不适用

## （3）重要联营企业的主要财务信息

单位：元

	期末余额/本期发生额	期初余额/上期发生额
--	------------	------------



流动资产		
非流动资产		
资产合计		
流动负债		
非流动负债		
负债合计		
少数股东权益		
归属于母公司股东权益		
按持股比例计算的净资产份额		
调整事项		
--商誉		
--内部交易未实现利润		
--其他		
对联营企业权益投资的账面价值		
存在公开报价的联营企业权益投资的公允价值		
营业收入		
净利润		
终止经营的净利润		
其他综合收益		
综合收益总额		
本年度收到的来自联营企业的股利		

其他说明：

不适用

#### (4) 不重要的合营企业和联营企业的汇总财务信息

单位：元

	期末余额/本期发生额	期初余额/上期发生额
合营企业：		
下列各项按持股比例计算的合计数		
联营企业：		
下列各项按持股比例计算的合计数		

其他说明：

不适用

#### (5) 合营企业或联营企业向本公司转移资金的能力存在重大限制的说明

不适用

**(6) 合营企业或联营企业发生的超额亏损**

单位：元

合营企业或联营企业名称	累积未确认前期累计的损失	本期末确认的损失（或本期分享的净利润）	本期末累积未确认的损失
-------------	--------------	---------------------	-------------

其他说明：

不适用

**(7) 与合营企业投资相关的未确认承诺**

不适用

**(8) 与合营企业或联营企业投资相关的或有负债**

不适用

**4、重要的共同经营**

共同经营名称	主要经营地	注册地	业务性质	持股比例/享有的份额	
				直接	间接

在共同经营中的持股比例或享有的份额不同于表决权比例的说明：

共同经营为单独主体的，分类为共同经营的依据：

其他说明：

不适用

**5、在未纳入合并财务报表范围的结构化主体中的权益**

未纳入合并财务报表范围的结构化主体的相关说明：

不适用

**6、其他****十、与金融工具相关的风险****1. 定性信息**

本公司与金融工具相关的风险源于本公司在经营过程中所确认的各类金融资产和金融负债，包括：信用风险、流动性风险和市场风险。

本公司与金融工具相关的各类风险的管理目标和政策的制度由本公司管理层负责，经营管理层通过职能部门负责日常的风险管理。本公司内部审计部门对公司风险管理的政策和程序的执行情况进行日常监督，并且将有关发现及时报告给本公司审计委员会。

本公司风险管理的总体目标是在不过度影响公司竞争力和应变力的情况下，制定尽可能降低各类与金融工具相关风险的风险管理政策。

## 2. 信用风险

信用风险，是指金融工具的一方未能履行义务从而导致另一方发生财务损失的风险。本公司的信用风险主要产生于货币资金、应收账款、其他应收款以及长期应收款等，这些金融资产的信用风险源自交易对手违约，最大的风险敞口等于这些工具的账面金额。

本公司货币资金主要存放于商业银行等金融机构，本公司认为这些商业银行具备较高信誉和资产状况，存在较低的信用风险。

对于应收账款、其他应收款，本公司设定相关政策以控制信用风险敞口。本公司基于对客户的财务状况、从第三方获取担保的可能性、信用记录及其他因素诸如目前市场状况等评估客户的信用资质并设置相应信用期。本公司会定期对客户信用记录进行监控，对于信用记录不良的客户，本公司会采用书面催款、缩短信用期或取消信用期等方式，以确保本公司的整体信用风险在可控的范围内。

### （1）信用风险显著增加判断标准

本公司在每个资产负债表日评估相关金融工具的信用风险自初始确认后是否已显著增加。在确定信用风险自初始确认后是否显著增加时，本公司考虑在无须付出不必要的额外成本或努力即可获得合理且有依据的信息，包括基于本公司历史数据的定性和定量分析、外部信用风险评级以及前瞻性信息。本公司以单项金融工具或者具有相似信用风险特征的金融工具组合为基础，通过比较金融工具在资产负债表日发生违约的风险与在初始确认日发生违约的风险，以确定金融工具预计存续期内发生违约风险的变化情况。

当触发以下一个或多个定量、定性标准时，本公司认为金融工具的信用风险已发生显著增加：定量标准主要为报告日剩余存续期违约概率较初始确认时上升超过一定比例；定性标准为主要债务人经营或财务情况出现重大不利变化、预警客户清单等。

### （2）已发生信用减值资产的定义

为确定是否发生信用减值，本公司所采用的界定标准，与内部针对相关金融工具的信用风险管理目标保持一致，同时考虑定量、定性指标。

本公司评估债务人是否发生信用减值时，主要考虑以下因素：发行方或债务人发生重大财务困难；债务人违反合同，如偿付利息或本金违约或逾期等；债权人出于与债务人财务困难有关的经济或合同考虑，给予债务人在任何其他情况下都不会做出的让步；债务人很可能破产或进行其他财务重组；发行方或债务人财务困难导致该金融资产的活跃市场消失；以大幅折扣购买或源生一项金融资产，该折扣反映了发生信用损失的事实。

金融资产发生信用减值，有可能是多个事件的共同作用所致，未必是可单独识别的事件所致。

### （3）预期信用损失计量的参数

根据信用风险是否发生显著增加以及是否已发生信用减值，本公司对不同的资产分别以 12 个月或整个存续期的预期信用损失计量减值准备。预期信用损失计量的关键参数包括违约概率、违约损失率和违约风险敞口。本公司考虑历史统计数据（如交易对手评级、担保方式及抵质押物类别、还款方式等）的定量分析及前瞻性信息，建立违约概率、违约损失率及违约风险敞口模型。

相关定义如下：

违约概率是指债务人在未来 12 个月或在整个剩余存续期，无法履行其偿付义务的可能性。

违约损失率是指本公司对违约风险暴露发生损失程度作出的预期。根据交易对手的类型、追索的方式和优先级，以及担保品的不同，违约损失率也有所不同。违约损失率为违约发生时风险敞口损失的百分比，以未来 12 个月内或整个存续期为基准进行计算；

违约风险敞口是指，在未来 12 个月或在整个剩余存续期中，在违约发生时，本公司应被偿付的金额。前瞻性信息信用风险显著增加的评估及预期信用损失的计算均涉及前瞻性信息。本公司通过进行历史数据分析，识别出影响各业务类型信用风险及预期信用损失的关键经济指标。

应收账款、其他应收款风险敞口信息见附注七、5，附注七、8。

### 3. 流动性风险

流动性风险，是指企业在履行以交付现金或其他金融资产的方式结算的义务时发生资金短缺的风险。本公司统筹负责公司内各子公司的现金管理工作，包括现金盈余的短期投资和筹措贷款以应付预计现金需求。本公司的政策是定期监控短期和长期的流动资金需求，以及是否符合借款协议的规定，以确保维持充裕的现金储备和可供随时变现的有价证券。

截止 2022 年 12 月 31 日，本公司金融负债到期期限如下：

项目名称	2022 年 12 月 31 日			
	1 年以内	1 至 2 年	2 至 3 年	3 年以上

短期借款	4,544,652.98	—	—	—
应付账款	30,781,355.95	—	—	—
其他应付款	1,127,237.49	—	—	—
租赁负债	—	3,412,861.25	2,656,224.12	—
一年内到期的非流动负债	3,390,001.88	—	—	—
合计	39,843,248.30	3,412,861.25	2,656,224.12	—

(续上表)

项目名称	2021年12月31日			
	1年以内	1至2年	2至3年	3年以上
短期借款	20,540,954.05	—	—	—
应付账款	46,921,655.13	—	—	—
其他应付款	1,823,851.72	—	—	—
租赁负债	—	905,756.43	928,774.25	669,679.54
一年内到期的非流动负债	878,335.14	—	—	—
合计	70,164,796.04	905,756.43	928,774.25	669,679.54

#### 4. 市场风险

##### (1) 外汇风险

本公司的汇率风险主要来自本公司及下属子公司持有的不以其记账本位币计价的外币资产和负债。本公司承受汇率风险主要与以美元和新台币计价的金融资产有关，除本公司设立在台湾的分公司使用新台币计价结算外，本公司的其他主要业务以美元和人民币计价结算。

截止 2022 年 12 月 31 日，本公司各外币资产负债项目的主要外汇风险敞口如下（出于列报考虑，风险敞口金额以人民币列示，以资产负债表日即期汇率折算）：

项目名称	2022年12月31日			
	美元		新台币	
	外币	人民币	外币	人民币
货币资金	20,848,480.86	145,201,329.80	28,969,524.00	6,578,978.90
应收账款	5,311,418.94	36,991,908.35	1,612,102.00	366,108.36
其他应收款	—	—	1,210,563.66	274,919.01
短期借款	—	—	20,000,000.00	4,542,000.00
应付账款	694,674.64	4,838,131.00	1,448,052.00	328,852.61

其他应付款	40,000.00	278,584.00	993,700.00	225,669.27
-------	-----------	------------	------------	------------

本公司持续监控公司外币交易和外币资产及负债的规模，以最大程度降低面临的外汇风险。

#### ①敏感性分析

2022 年 12 月 31 日，在其他风险变量不变的情况下，如果当日人民币对于美元升值或贬值 1%，那么本公司 2022 年度的税前利润将减少或增加 16.46 万元。

#### (2) 利率风险

本公司的 2022 年末借款余额 454.20 万元，均为不超过 1 年的短期借款，由于时间较短，未来发生利率大幅波动的风险较低。假设在其他变量不变的情况下，利率变动每增加 1%，对 2022 年度的税前利润影响金额约为 0.27 万元，因此利率风险对公司的影响较小。

## 十一、公允价值的披露

### 1、以公允价值计量的资产和负债的期末公允价值

单位：元

项目	期末公允价值			
	第一层次公允价值计量	第二层次公允价值计量	第三层次公允价值计量	合计
一、持续的公允价值计量	--	--	--	--
（一）交易性金融资产		181,325,438.36		181,325,438.36
1. 以公允价值计量且其变动计入当期损益的金融资产		181,325,438.36		181,325,438.36
（1）债务工具投资		181,325,438.36		181,325,438.36
持续以公允价值计量的资产总额		181,325,438.36		181,325,438.36
二、非持续的公允价值计量	--	--	--	--

### 2、持续和非持续第一层次公允价值计量项目市价的确定依据

无

### 3、持续和非持续第二层次公允价值计量项目，采用的估值技术和重要参数的定性及定量信息

期末可转让定期存单按照产品类型及收益率预测未来现金流量作为公允价值

## 4、持续和非持续第三层次公允价值计量项目，采用的估值技术和重要参数的定性及定量信息

无

## 5、持续的第三层次公允价值计量项目，期初与期末账面价值间的调节信息及不可观察参数敏感性分析

无

## 6、持续的公允价值计量项目，本期内发生各层级之间转换的，转换的原因及确定转换时点的政策

## 7、本期内发生的估值技术变更及变更原因

## 8、不以公允价值计量的金融资产和金融负债的公允价值情况

## 9、其他

## 十二、关联方及关联交易

## 1、本企业的母公司情况

母公司名称	注册地	业务性质	注册资本	母公司对本企业的持股比例	母公司对本企业的表决权比例
隆扬国际股份有限公司	香港	投资控股	10,000.00 港币	69.04%	69.04%

本企业的母公司情况的说明

本企业最终控制方是傅青炫、张东琴夫妇。

其他说明：

隆扬国际系鼎炫投资控股股份有限公司全资子公司，傅青炫、张东琴夫妇通过直接、间接方式合计持有鼎炫投资控股股份有限公司 71.55% 股权，且二人通过间接方式合计持有员工持股平台昆山群展商务咨询合伙企业（有限合伙）45.75% 的出资份额。故公司的实际控制人为傅青炫、张东琴夫妇。

## 2、本企业的子公司情况

本企业子公司的情况详见附注九、在其他主体中的权益。

### 3、本企业合营和联营企业情况

本企业重要的合营或联营企业详见附注。

本期与本公司发生关联方交易，或前期与本公司发生关联方交易形成余额的其他合营或联营企业情况如下：

合营或联营企业名称	与本企业关系
无	

其他说明：

### 4、其他关联方情况

其他关联方名称	其他关联方与本企业关系
鼎炫投资控股股份有限公司	公司间接控股股东，持有隆扬国际股份有限公司 100.00% 股份
台衡精密测控（昆山）股份有限公司	鼎炫投资控股股份有限公司间接控制企业
台湾衡器有限公司	鼎炫投资控股股份有限公司间接控制企业

其他说明：

### 5、关联交易情况

#### (1) 购销商品、提供和接受劳务的关联交易

采购商品/接受劳务情况表

单位：元

关联方	关联交易内容	本期发生额	获批的交易额度	是否超过交易额度	上期发生额
台衡精密测控（昆山）股份有限公司	水电费	28,888.35			42,377.20
台衡精密测控（昆山）股份有限公司	其他	1,931.90			1,845.13

出售商品/提供劳务情况表

单位：元

关联方	关联交易内容	本期发生额	上期发生额
-----	--------	-------	-------

购销商品、提供和接受劳务的关联交易说明

#### (2) 关联受托管理/承包及委托管理/出包情况

本公司受托管理/承包情况表：

单位：元

委托方/出包方名称	受托方/承包方名称	受托/承包资产类型	受托/承包起始日	受托/承包终止日	托管收益/承包收益定价依	本期确认的托管收益/承包
-----------	-----------	-----------	----------	----------	--------------	--------------



					据	收益
无						

关联托管/承包情况说明

本公司委托管理/出包情况表：

单位：元

委托方/出包方名称	受托方/承包方名称	委托/出包资产类型	委托/出包起始日	委托/出包终止日	托管费/出包费定价依据	本期确认的托管费/出包费
无						

关联管理/出包情况说明

### (3) 关联租赁情况

本公司作为出租方：

单位：元

承租方名称	租赁资产种类	本期确认的租赁收入	上期确认的租赁收入
无			

本公司作为承租方：

单位：元

出租方名称	租赁资产种类	简化处理的短期租赁和低价值资产租赁的租金费用（如适用）		未纳入租赁负债计量的可变租赁付款额（如适用）		支付的租金		承担的租赁负债利息支出		增加的使用权资产	
		本期发生额	上期发生额	本期发生额	上期发生额	本期发生额	上期发生额	本期发生额	上期发生额	本期发生额	上期发生额
台衡精密测控（昆山）股份有限公司	房屋					247,247.71					
台湾衡器有限公司	房屋					334,881.29	239,113.72				

关联租赁情况说明

### (4) 关联担保情况

本公司作为担保方

单位：元

被担保方	担保金额	担保起始日	担保到期日	担保是否已经履行完毕
无				

本公司作为被担保方

单位：元

担保方	担保金额	担保起始日	担保到期日	担保是否已经履行完毕
鼎炫投资控股股份有限公司	100,000,000.00	2022年02月18日	2023年01月31日	是
鼎炫投资控股股份有限公司	120,000,000.00	2022年04月13日	2023年02月17日	否

关联担保情况说明

**(5) 关联方资金拆借**

单位：元

关联方	拆借金额	起始日	到期日	说明
拆入				
拆出				

**(6) 关联方资产转让、债务重组情况**

单位：元

关联方	关联交易内容	本期发生额	上期发生额
-----	--------	-------	-------

**(7) 关键管理人员报酬**

单位：元

项目	本期发生额	上期发生额
关键管理人员报酬（万元）	266.10	245.53

**(8) 其他关联交易**

不适用

**6、关联方应收应付款项****(1) 应收项目**

单位：元

项目名称	关联方	期末余额		期初余额	
		账面余额	坏账准备	账面余额	坏账准备

**(2) 应付项目**

单位：元

项目名称	关联方	期末账面余额	期初账面余额
------	-----	--------	--------

## 7、关联方承诺

不适用

## 8、其他

不适用

## 十三、股份支付

### 1、股份支付总体情况

适用 不适用

### 2、以权益结算的股份支付情况

适用 不适用

### 3、以现金结算的股份支付情况

适用 不适用

### 4、股份支付的修改、终止情况

无

### 5、其他

不适用

## 十四、承诺及或有事项

### 1、重要承诺事项

资产负债表日存在的重要承诺

截至 2022 年 12 月 31 日止，本公司无需要披露的重大承诺事项

### 2、或有事项

#### (1) 资产负债表日存在的重要或有事项

截至 2022 年 12 月 31 日止，本公司无需要披露的重大或有事项

#### (2) 公司没有需要披露的重要或有事项，也应予以说明

公司不存在需要披露的重要或有事项。

## 3、其他

## 十五、资产负债表日后事项

## 1、重要的非调整事项

单位：元

项目	内容	对财务状况和经营成果的影响数	无法估计影响数的原因

## 2、利润分配情况

单位：元

拟分配的利润或股利	198,450,000.00
-----------	----------------

## 3、销售退回

不适用

## 4、其他资产负债表日后事项说明

截至 2023 年 3 月 22 日止，本公司不存在应披露的其他资产负债表日后事项

## 十六、其他重要事项

## 1、前期会计差错更正

## (1) 追溯重述法

单位：元

会计差错更正的内容	处理程序	受影响的各个比较期间报表项目名称	累积影响数

## (2) 未来适用法

会计差错更正的内容	批准程序	采用未来适用法的原因

## 2、债务重组

不适用

### 3、资产置换

#### (1) 非货币性资产交换

不适用

#### (2) 其他资产置换

不适用

### 4、年金计划

不适用

### 5、终止经营

单位：元

项目	收入	费用	利润总额	所得税费用	净利润	归属于母公司所有者的终止经营利润

其他说明：

不适用

### 6、分部信息

#### (1) 报告分部的确定依据与会计政策

不适用

#### (2) 报告分部的财务信息

单位：元

项目		分部间抵销	合计

#### (3) 公司无报告分部的，或者不能披露各报告分部的资产总额和负债总额的，应说明原因。

不适用

#### (4) 其他说明

不适用

### 7、其他对投资者决策有影响的重要交易和事项

不适用

## 8、其他

截至 2022 年 12 月 31 日止，本公司无需要披露的其他重要事项

## 十七、母公司财务报表主要项目注释

## 1、应收账款

## (1) 应收账款分类披露

单位：元

类别	期末余额					期初余额				
	账面余额		坏账准备		账面价值	账面余额		坏账准备		账面价值
	金额	比例	金额	计提比例		金额	比例	金额	计提比例	
其中：										
按组合计提坏账准备的应收账款	80,418,382.41	100.00%	4,011,816.29	4.99%	76,406,566.12	117,111,257.47	100.00%	5,854,985.37	5.00%	111,256,272.10
其中：										
非关联方组合	80,236,325.85	99.77%	4,011,816.29	5.00%	76,224,509.56	117,099,707.47	99.99%	5,854,985.37	5.00%	111,244,722.10
关联方组合	182,056.56	0.23%			182,056.56	11,550.00	0.01%			11,550.00
合计	80,418,382.41	100.00%	4,011,816.29	4.99%	76,406,566.12	117,111,257.47	100.00%	5,854,985.37	5.00%	111,256,272.10

按组合计提坏账准备：1

单位：元

名称	期末余额		
	账面余额	坏账准备	计提比例

确定该组合依据的说明：

如是按照预期信用损失一般模型计提应收账款坏账准备，请参照其他应收款的披露方式披露坏账准备的相关信息：

适用 不适用

按账龄披露

单位：元

账龄	账面余额
1 年以内（含 1 年）	80,418,382.41
合计	80,418,382.41

## (2) 本期计提、收回或转回的坏账准备情况

本期计提坏账准备情况：

单位：元

类别	期初余额	本期变动金额				期末余额
		计提	收回或转回	核销	其他	
应收账款坏账准备	5,854,985.37		1,843,169.08			4,011,816.29
合计	5,854,985.37		1,843,169.08			4,011,816.29

其中本期坏账准备收回或转回金额重要的：

单位：元

单位名称	收回或转回金额	收回方式

**(3) 本期实际核销的应收账款情况**

单位：元

项目	核销金额

其中重要的应收账款核销情况：

单位：元

单位名称	应收账款性质	核销金额	核销原因	履行的核销程序	款项是否由关联交易产生

应收账款核销说明：

2022 年度无实际核销的应收账款情况

**(4) 按欠款方归集的期末余额前五名的应收账款情况**

单位：元

单位名称	应收账款期末余额	占应收账款期末余额合计数的比例	坏账准备期末余额
客户 1	24,577,313.30	30.56%	1,228,865.67
客户 2	6,713,767.66	8.35%	335,688.38
客户 3	6,496,162.05	8.08%	324,808.10
客户 4	6,206,203.98	7.72%	310,310.20
客户 5	4,591,912.01	5.71%	229,595.60
合计	48,585,359.00	60.42%	

**(5) 因金融资产转移而终止确认的应收账款**

2022 年末无因金融资产转移而终止确认的应收账款

**(6) 转移应收账款且继续涉入形成的资产、负债金额**

2022 年末无转移应收账款且继续涉入形成的资产、负债金额

其他说明：

2022 年末应收账款较 2021 年末下降 31.32%，主要系业务下降，相应的应收账款减少所致。

## 2、其他应收款

单位：元

项目	期末余额	期初余额
应收股利	35,860,516.96	
其他应收款	149,500.00	
合计	36,010,016.96	

## (1) 应收利息

## 1) 应收利息分类

单位：元

项目	期末余额	期初余额
----	------	------

## 2) 重要逾期利息

单位：元

借款单位	期末余额	逾期时间	逾期原因	是否发生减值及其判断依据
------	------	------	------	--------------

其他说明：

## 3) 坏账准备计提情况

适用 不适用

## (2) 应收股利

## 1) 应收股利分类

单位：元

项目(或被投资单位)	期末余额	期初余额
川扬电子（重庆）有限公司	35,860,516.96	
合计	35,860,516.96	

## 2) 重要的账龄超过1年的应收股利

单位：元

项目(或被投资单位)	期末余额	账龄	未收回的原因	是否发生减值及其判断依据
无				

## 3) 坏账准备计提情况

适用 不适用

其他说明：



**(3) 其他应收款****1) 其他应收款按款项性质分类情况**

单位：元

款项性质	期末账面余额	期初账面余额
往来款	140,000.00	
押金	14,000.00	4,000.00
合计	154,000.00	4,000.00

**2) 坏账准备计提情况**

单位：元

坏账准备	第一阶段	第二阶段	第三阶段	合计
	未来 12 个月预期信用损失	整个存续期预期信用损失(未发生信用减值)	整个存续期预期信用损失(已发生信用减值)	
2022 年 1 月 1 日余额	4,000.00			4,000.00
2022 年 1 月 1 日余额在本期				
本期计提	500.00			500.00
2022 年 12 月 31 日余额	4,500.00			4,500.00

损失准备本期变动金额重大的账面余额变动情况

适用 不适用

按账龄披露

单位：元

账龄	账面余额
1 年以内（含 1 年）	150,000.00
3 年以上	4,000.00
3 至 4 年	4,000.00
合计	154,000.00

**3) 本期计提、收回或转回的坏账准备情况**

本期计提坏账准备情况：

单位：元

类别	期初余额	本期变动金额				期末余额
		计提	收回或转回	核销	其他	
其他应收款坏账准备	4,000.00	500.00				4,500.00
合计	4,000.00	500.00				4,500.00

其中本期坏账准备转回或收回金额重要的：

单位：元

单位名称	转回或收回金额	收回方式
------	---------	------

#### 4) 本期实际核销的其他应收款情况

单位：元

项目	核销金额
----	------

其中重要的其他应收款核销情况：

单位：元

单位名称	其他应收款性质	核销金额	核销原因	履行的核销程序	款项是否由关联交易产生
------	---------	------	------	---------	-------------

其他应收款核销说明：

2022 年度无实际核销的其他应收款情况

#### 5) 按欠款方归集的期末余额前五名的其他应收款情况

单位：元

单位名称	款项的性质	期末余额	账龄	占其他应收款期末余额合计数的比例	坏账准备期末余额
川扬电子（重庆）有限公司	往来款	90,000.00	1 年以内	58.44%	0.00
淮安富扬电子材料有限公司	往来款	50,000.00	1 年以内	32.47%	0.00
昆山金鹰置业有限公司金鹰尚美酒店	押金	10,000.00	1 年以内	6.49%	500.00
天地华宇汽车租赁（上海）有限公司	押金	4,000.00	3 年以上	2.60%	4,000.00
合计		154,000.00		100.00%	4,500.00

#### 6) 涉及政府补助的应收款项

单位：元

单位名称	政府补助项目名称	期末余额	期末账龄	预计收取的时间、金额及依据
------	----------	------	------	---------------

2022 年度公司无涉及政府补助的其他应收款项

## 7) 因金融资产转移而终止确认的其他应收款

2022 年度公司无因金融资产转移而终止确认的其他应收款

## 8) 转移其他应收款且继续涉入形成的资产、负债金额

2022 年度无转移其他应收款且继续涉入形成的资产、负债的金额

其他说明：

2022 年末其他应收款较 2021 年末大幅增长，主要系应收股利增长较多所致。

## 3、长期股权投资

单位：元

项目	期末余额			期初余额		
	账面余额	减值准备	账面价值	账面余额	减值准备	账面价值
对子公司投资	160,790,538. 55		160,790,538. 55	131,234,459. 62		131,234,459. 62
合计	160,790,538. 55		160,790,538. 55	131,234,459. 62		131,234,459. 62

## (1) 对子公司投资

单位：元

被投资单位	期初余额 (账面价值)	本期增减变动				期末余额 (账面价值)	减值准备期末余额
		追加投资	减少投资	计提减值准备	其他		
淮安富扬电子材料有限公司	74,953,824 .62					74,953,824 .62	
川扬电子(重庆)有限公司	54,296,945 .00					54,296,945 .00	
欧宝发展有限公司	1,983,690. 00					1,983,690. 00	
聚赫新材股份有限公司		29,556,078 .93				29,556,078 .93	
合计	131,234,45 9.62	29,556,078 .93				160,790,53 8.55	

## (2) 对联营、合营企业投资

单位：元

投资单位	期初余额 (账面价值)	本期增减变动								期末余额 (账面价值)	减值准备期末余额
		追加投资	减少投资	权益法下确认的投资损益	其他综合收益调整	其他权益变动	宣告发放现金股利或利润	计提减值准备	其他		
一、合营企业											

## 二、联营企业

## (3) 其他说明

不适用

## 4、营业收入和营业成本

单位：元

项目	本期发生额		上期发生额	
	收入	成本	收入	成本
主营业务	270,099,955.68	114,908,909.04	323,547,023.27	106,110,254.03
其他业务	57,093.97		52,737.17	
合计	270,157,049.65	114,908,909.04	323,599,760.44	106,110,254.03

收入相关信息：

单位：元

合同分类	分部 1	分部 2		合计
商品类型				
其中：				
电磁屏蔽材料	198,272,996.88			198,272,996.88
绝缘材料	71,826,958.80			71,826,958.80
按经营地区分类				
其中：				
市场或客户类型				
其中：				
合同类型				
其中：				
按商品转让的时间分类				
其中：				
按合同期限分类				
其中：				
按销售渠道分类				
其中：				
合计	270,099,955.68			270,099,955.68

与履约义务相关的信息：

无

与分摊至剩余履约义务的交易价格相关的信息：

本报告期末已签订合同、但尚未履行或尚未履行完毕的履约义务所对应的收入金额为 0.00 元，其中，0.00 元预计将于年度确认收入，元预计将于年度确认收入，元预计将于年度确认收入。

其他说明：

公司前五名客户的营业收入情况

客户名称	营业收入	占公司营业收入的比例（%）
客户 1	55,884,955.15	20.69
客户 2	27,944,079.27	10.34
客户 3	25,939,688.44	9.60
客户 4	20,547,501.60	7.61
客户 5	16,655,763.75	6.16
合计	146,971,988.21	54.40

## 5、投资收益

单位：元

项目	本期发生额	上期发生额
成本法核算的长期股权投资收益	130,099,938.59	
交易性金融资产在持有期间的投资收益	4,904,875.08	1,042,004.68
合计	135,004,813.67	1,042,004.68

## 6、其他

## 十八、补充资料

### 1、当期非经常性损益明细表

适用 不适用

单位：元

项目	金额	说明
非流动资产处置损益	-27,140.19	
计入当期损益的政府补助（与公司正常经营业务密切相关，符合国家政策规定、按照一定标准定额或定量持续享受的政府补助除外）	394,766.61	
除同公司正常经营业务相关的有效套期保值业务外，持有交易性金融资产、交易性金融负债产生的公允价值变动损益，以及处置交易性金融资产交易性金融负债和可供出售金融资产	7,136,195.00	

取得的投资收益		
除上述各项之外的其他营业外收入和支出	-325,593.61	
减：所得税影响额	876,731.87	
少数股东权益影响额	0.00	
合计	6,301,495.94	--

其他符合非经常性损益定义的损益项目的具体情况：

适用 不适用

公司不存在其他符合非经常性损益定义的损益项目的具体情况。

将《公开发行证券的公司信息披露解释性公告第 1 号——非经常性损益》中列举的非经常性损益项目界定为经常性损益项目的情况说明

适用 不适用

## 2、净资产收益率及每股收益

报告期利润	加权平均净资产收益率	每股收益	
		基本每股收益（元/股）	稀释每股收益（元/股）
归属于公司普通股股东的净利润	16.59%	0.75	0.75
扣除非经常性损益后归属于公司普通股股东的净利润	15.98%	0.72	0.72

## 3、境内外会计准则下会计数据差异

(1) 同时按照国际会计准则与按中国会计准则披露的财务报告中净利润和净资产差异情况

适用 不适用

(2) 同时按照境外会计准则与按中国会计准则披露的财务报告中净利润和净资产差异情况

适用 不适用

(3) 境内外会计准则下会计数据差异原因说明，对已经境外审计机构审计的数据进行差异调节的，应注明该境外机构的名称

无

## 4、其他

无