

公司代码：600171

公司简称：上海贝岭

上海贝岭股份有限公司
2022 年年度报告摘要

第一节 重要提示

- 1 本年度报告摘要来自年度报告全文，为全面了解本公司的经营成果、财务状况及未来发展规划，投资者应当到 <http://www.sse.com.cn> 网站仔细阅读年度报告全文。
- 2 本公司董事会、监事会及董事、监事、高级管理人员保证年度报告内容的真实性、准确性、完整性，不存在虚假记载、误导性陈述或重大遗漏，并承担个别和连带的法律责任。
- 3 公司全体董事出席董事会会议。
- 4 中审众环会计师事务所（特殊普通合伙）为本公司出具了标准无保留意见的审计报告。
- 5 董事会决议通过的本报告期利润分配预案或公积金转增股本预案

经中审众环会计师事务所（特殊普通合伙）审计，公司2022年度共实现归属于母公司净利润399,034,926.70元。母公司2022年实现净利润139,701,632.33元，按公司章程规定提取法定盈余公积13,970,163.23元，加上年初未分配利润1,314,079,670.38元，减去2021年度实际分配的普通股股利142,213,807.40元，2022年度实际可供全体股东分配的利润为1,297,597,332.08元。

为了更好地回报投资者，与投资者共享公司成长收益，在保证公司正常经营和长远发展的前提下，公司拟以2022年度利润分配实施公告确定的股权登记日当日的可参与分配的股本数量为基数，向全体股东每10股派发现金股利2.00元（含税），预计共派发现金股利142,435,686.60元，剩余利润转至以后年度分配。

第二节 公司基本情况

1 公司简介

公司股票简况				
股票种类	股票上市交易所	股票简称	股票代码	变更前股票简称
A	上海证券交易所	上海贝岭	600171	G贝岭

联系人和联系方式	董事会秘书	证券事务代表
姓名	周承捷	徐明霞
办公地址	上海市宜山路810号	上海市宜山路810号
电话	021-24261157	021-24261157
电子信箱	bloffice@bellings.com.cn	bloffice@bellings.com.cn

2 报告期公司主要业务简介

2022年全球半导体市场经历了重大的起伏。年初销售额创下新高之后，由于通货膨胀率上升，终端市场的需求减弱，特别是消费类市场的疲弱，在当年晚些时候出现了周期性的衰退。WSTS在2022年11月将全球半导体市场下调至个位数的增长，总规模为5,800亿美元，增长4.4%。2023年3月，根据美国半导体协会发布的数据，2022年全球半导体行业销售总额为5,741亿美元，是

有史以来最高的年度总额，与 2021 年的 5,559 亿美元相比，增长了 3.3%。

据海关总署公布的统计数据，2022 年我国进口集成电路产品 5,384 亿块，同比下降 15.3%；进口金额 4,155.8 亿美元，同比下降 3.9%。出口集成电路产品 2,733.6 亿块，同比下降 12%；出口金额 1,539.2 亿美元，同比增长 0.3%。

在 2022 年整个半导体市场都陷入低迷后，国内的需求相对不振，集成电路的产量更是大幅降低。根据国家统计局的数据显示，2022 年中国集成电路产量 3,241.9 亿块，同比下降 9.8%，这是自 2009 年以来首次出现下滑。

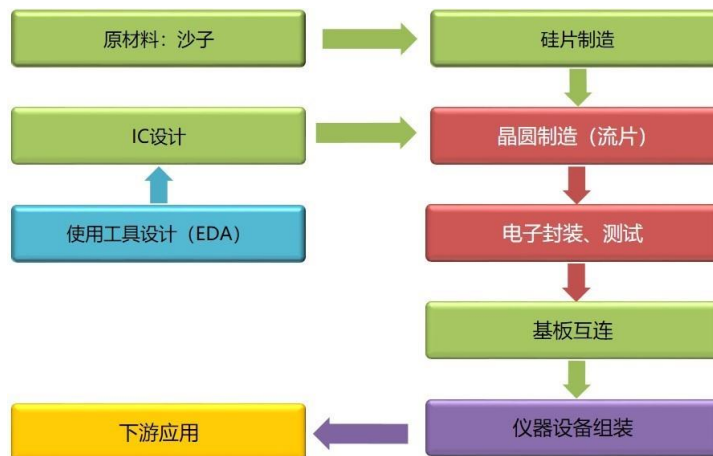
根据中国半导体行业协会统计，2022 年中国集成电路产业销售额为 12,006.1 亿元，同比增长 14.8%。其中，设计业销售额 5,156.2 亿元，同比增长 14.1%；制造业销售额为 3,854.8 亿元，同比增长 21.4%；封装测试业销售额 2,995.1 亿元，同比增长 8.4%。

(1) 主要业务

上海贝岭是集成电路设计企业，提供模拟和数模混合集成电路及系统解决方案。公司专注于集成电路芯片设计和产品应用开发，是国内集成电路产品主要供应商之一。报告期内，公司集成电路产品业务布局在功率链（电源管理、功率器件、电机驱动业务）和信号链（数据转换器、电力专用芯片、物联网前端、非挥发存储器、标准信号产品业务）2 大类、8 个细分产品领域，产品客户主要集中在汽车电子、工控、光伏、储能、能效监测、电力设备、光通讯、家电、短距离交通工具、高端及便携式医疗设备市场，以及手机摄像头模组等其它消费类应用市场。报告期内，公司积极拓展销售渠道，与主要的整机厂商、销售渠道保持良好的合作关系，建立了完善的营销网络体系。公司对生产经营和质量保障拥有丰富的实践经验，拥有运营保障核心竞争力。

(2) 经营模式

公司主业属于集成电路设计业，采用无晶圆生产线的集成电路设计模式（Fabless）。公司进行集成电路的设计和营销，将晶圆加工、电路封装和测试等生产环节分别外包给专业的晶圆加工企业、封装和测试企业来完成。公司与国内主要的晶圆加工、封装测试厂商长期保持了良好的合作关系，保证了公司产品业务产业链的有效运转和产品质量。



半导体产业链示意图

3 公司主要会计数据和财务指标

3.1 近 3 年的主要会计数据和财务指标

单位：元 币种：人民币

	2022年	2021年	本年比上年 增减(%)	2020年
总资产	4,976,015,882.52	4,660,263,139.69	6.78	3,879,531,502.30
归属于上市公司股东 的净资产	4,227,195,540.05	3,937,317,056.22	7.36	3,291,856,080.80
营业收入	2,044,266,388.63	2,024,334,631.48	0.98	1,332,205,745.67

归属于上市公司股东的净利润	399,034,926.70	729,298,230.93	-45.29	528,009,110.42
归属于上市公司股东的扣除非经常性损益的净利润	330,415,235.26	397,733,469.62	-16.93	177,315,819.32
经营活动产生的现金流量净额	-203,911,273.09	385,343,475.48	-152.92	75,447,595.29
加权平均净资产收益率(%)	9.88	20.32	减少10.44个百分点	16.46
基本每股收益(元/股)	0.57	1.04	-45.19	0.75
稀释每股收益(元/股)	0.57	1.03	-44.66	0.75

3.2 报告期分季度的主要会计数据

单位：元 币种：人民币

	第一季度 (1-3 月份)	第二季度 (4-6 月份)	第三季度 (7-9 月份)	第四季度 (10-12 月份)
营业收入	446,433,181.63	488,567,332.47	492,423,048.94	616,842,825.59
归属于上市公司股东的净利润	144,065,057.96	156,526,465.02	71,065,394.77	27,378,008.95
归属于上市公司股东的扣除非经常性损益后的净利润	92,704,094.88	108,530,156.85	60,028,025.98	69,152,957.55
经营活动产生的现金流量净额	-92,226,244.14	-42,402,466.28	-64,850,006.57	-4,432,556.10

季度数据与已披露定期报告数据差异说明

适用 不适用

4 股东情况

4.1 报告期末及年报披露前一个月末的普通股股东总数、表决权恢复的优先股股东总数和持有特别表决权股份的股东总数及前 10 名股东情况

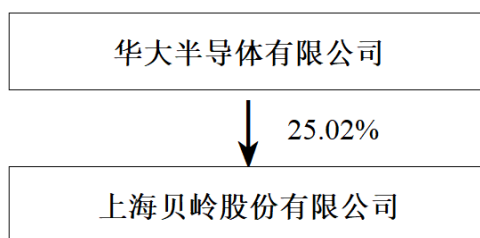
单位：股

截至报告期末普通股股东总数(户)		152,821					
年度报告披露日前上一月末的普通股股东总数(户)		145,341					
截至报告期末表决权恢复的优先股股东总数(户)		0					
年度报告披露日前上一月末表决权恢复的优先股股东总数(户)		0					
前 10 名股东持股情况							
股东名称 (全称)	报告期内 增减	期末持股数 量	比例 (%)	持有有 限售条 件的	质押、标记或冻结 情况		股东 性质
					股份 状态	数量	

				股份数量			
华大半导体有限公司	0	178,200,000	25.02	0	质押	59,696,258	国有法人
国泰君安证券股份有限公司—国联安中证全指半导体产品与设备交易型开放式指数证券投资基金	3,310,296	6,462,280	0.91	0	无	0	其他
中国银行股份有限公司—国泰CES半导体芯片行业交易型开放式指数证券投资基金	1,479,294	5,399,247	0.76	0	无	0	其他
中国农业银行股份有限公司—中证500交易型开放式指数证券投资基金	1,490,944	4,711,353	0.66	0	无	0	其他
亓蓉	0	4,708,838	0.66	0	无	0	境内自然人
香港中央结算有限公司	-17,825,441	4,503,525	0.63	0	无	0	其他
陈强	0	3,289,745	0.46	0	无	0	境内自然人
兴业银行股份有限公司—广发集裕债券型证券投资基金	3,000,000	3,000,000	0.42	0	无	0	其他
丁贤平	118,599	2,621,030	0.37	0	无	0	境内自然人
白凤天	-1,012,700	1,628,600	0.23	0	无	0	境内自然人
上述股东关联关系或一致行动的说明	公司第一大股东华大半导体有限公司与表中所列其他无限售条件流通股股东未发现存在关联关系，也不属于《上市公司持股变动信息披露管理办法》中规定的一致行动人。亓蓉与陈强系夫妻关系。未知其他无限售条件流通股股东之间是否存在关联关系或属于《上市公司持股变动信息披露管理办法》中规定的一致行动人。						
表决权恢复的优先股股东及持股数量的说明	无						

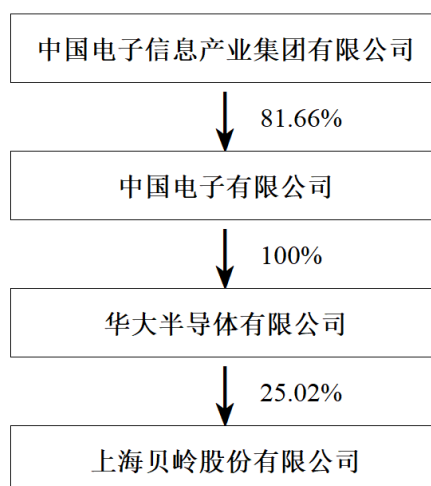
4.2 公司与控股股东之间的产权及控制关系的方框图

√适用 □不适用



4.3 公司与实际控制人之间的产权及控制关系的方框图

√适用 □不适用



说明:

企业名称: 中国电子有限公司

类型: 有限责任公司(国有控股)

法定代表人: 孙劼

注册资本: 3,428,955.670415 万人民币

成立日期: 2016 年 12 月 01 日

登记机关: 深圳市市场监督管理局

核准日期: 2022 年 04 月 11 日

经营范围: 电子原材料、电子元器件、电子仪器仪表、电子整机产品、电子应用产品与应用系统、电子专用设备、配套产品、软件的科研、开发、设计、制造、产品配套销售; 电子应用系统工程、建筑工程、通讯工程、水处理工程的总承包与组织管理; 环保和节能技术的开发、推广、应用; 房地产开发、经营; 汽车、汽车零配件、五金交电、照像器材、建筑材料、装饰材料、服装的销售; 承办展览; 房屋修缮业务; 咨询服务、技术服务及转让; 家用电器的维修和销售。

中国电子有限公司为中国电子信息产业集团有限公司控股企业。根据中国电子信息产业集团有限公司有关业务布局安排, 中国电子有限公司定位为持有中国电子信息产业集团有限公司核心业务资产的平台公司。

4.4 报告期末公司优先股股东总数及前 10 名股东情况

适用 不适用

5 公司债券情况

适用 不适用

第三节 重要事项

1 公司应当根据重要性原则，披露报告期内公司经营情况的重大变化，以及报告期内发生的对公司经营情况有重大影响和预计未来会有重大影响的事项。

2022 年公司共实现营业收入 204,426.64 万元，较上年增长 0.98%。其中：主营业务收入为 199,363.87 万元，较上年增长 1.7%；其他业务收入为 5,062.77 万元，较上年下降 20.87%。2022 年公司共实现毛利 69,688.80 万元。其中：主营业务毛利为 65,135.84 万元，较上年增长 1,589.68 万元，增幅为 2.5%；其他业务毛利为 4,552.95 万元，较上年减少 981.81 万元，降幅为 17.74%。

2022 年公司实现归属于上市公司股东的扣除非经常性损益的净利润为 33,041.52 万元，较上年减少 6,731.82 万元，降幅为 16.93%，主要系报告期内公司加大研发投入。

2 公司年度报告披露后存在退市风险警示或终止上市情形的，应当披露导致退市风险警示或终止上市情形的原因。

适用 不适用