

ANNUAL REPORT 2022 年度报告

联泓新材料科技股份有限公司
LEVIMA ADVANCED MATERIALS CORPORATION



2022 年年度报告

第一节 重要提示、目录和释义

公司董事会、监事会及董事、监事、高级管理人员保证年度报告内容的真实、准确、完整，不存在虚假记载、误导性陈述或重大遗漏，并承担个别和连带的法律责任。

公司负责人郑月明、主管会计工作负责人蔡文权及会计机构负责人(会计主管人员)李小祥声明：保证本年度报告中财务报告的真实、准确、完整。

所有董事均已出席了审议本报告的董事会会议。

本报告中如有涉及未来的计划、经营目标、业绩预测等前瞻性的内容，系公司管理层的初步预测，均不构成本公司对任何投资者的实质承诺，能否实现取决于宏观经济、市场状况变化等多种因素，存在很大的不确定性，投资者及相关人士均应对此保持足够的风险认识，并且应当理解计划、预测与承诺之间的差异，敬请广大投资者注意投资风险。

公司在本报告第三节“管理层讨论与分析”的“十一、公司未来发展的展望”部分描述了可能面对的相关风险，敬请投资者注意查阅。

公司经本次董事会审议通过的利润分配预案为：以 1,335,568,000 股为基数，向全体股东每 10 股派发现金红利 2.00 元（含税），送红股 0 股（含税），不以公积金转增股本。

目录

第一节 重要提示、目录和释义	2
第二节 公司简介和主要财务指标	6
第三节 管理层讨论与分析	10
第四节 公司治理	41
第五节 环境和社会责任	61
第六节 重要事项	66
第七节 股份变动及股东情况	88
第八节 优先股相关情况	94
第九节 债券相关情况	95
第十节 财务报告	96

备查文件目录

- 一、载有公司法定代表人、主管会计工作负责人、会计机构负责人签名并盖章的会计报表；
- 二、载有会计师事务所盖章、注册会计师签名并盖章的审计报告原件；
- 三、报告期内在中国证监会指定媒体上公开披露过的所有公司文件的正本及公告的原稿；
- 四、其他备查文件。

释义

释义项	指	释义内容
公司、联泓新科	指	联泓新材料科技股份有限公司
中国证监会	指	中国证券监督管理委员会
深交所	指	深圳证券交易所
《公司章程》	指	《联泓新材料科技股份有限公司章程》
联泓集团、控股股东	指	联泓集团有限公司，系公司控股股东
联想控股	指	联想控股股份有限公司，系公司控股股东唯一股东
国科控股	指	中国科学院控股有限公司
联泓化学	指	联泓（山东）化学有限公司，系公司全资子公司
联泓科技	指	江苏联泓科技有限公司，系公司全资子公司
联泓销售	指	联泓化工销售有限公司，系公司全资子公司
联泓研究院	指	联泓（江苏）新材料研究院有限公司，系公司全资子公司
联泓盛锦	指	西藏联泓盛锦贸易有限公司，系公司全资子公司
联泓格润	指	联泓格润（山东）新材料有限公司，系公司控股子公司
科院生物	指	江西科院生物新材料有限公司，系公司控股子公司
江苏超力	指	江苏超力建材科技有限公司，系公司控股子公司
华宇同方	指	山东华宇同方电子材料有限公司，系公司控股子公司
郭庄矿业	指	滕州郭庄矿业有限责任公司
联泓盛	指	滕州联泓盛企业管理合伙企业（有限合伙）
联泓兴	指	滕州联泓兴企业管理合伙企业（有限合伙）
联泓锦	指	滕州联泓锦企业管理合伙企业（有限合伙）
DMTO	指	中国科学院大连化学物理研究所的甲醇制烯烃专利专有技术
PP	指	聚丙烯
VA	指	醋酸乙烯
EVA	指	乙烯-醋酸乙烯共聚物
EO	指	环氧乙烷
EOD	指	环氧乙烷衍生物
EC	指	碳酸乙烯酯
PC	指	碳酸丙烯酯
EMC	指	碳酸甲乙酯
DMC	指	碳酸二甲酯
DEC	指	碳酸二乙酯
PLA	指	聚乳酸
PPC	指	聚碳酸亚丙酯
UHMWPE	指	超高分子量聚乙烯
电子特气	指	纯度、杂质含量等技术指标符合特定要求，可应用于集成电路、液晶面板、LED、光纤通信、光伏等电子工业产品生产领域的气体
VC	指	碳酸亚乙烯酯
EVA 管式尾项目	指	公司募投项目“EVA 装置管式尾技术升级改造项目”
碳酸酯联合装置项目	指	公司募投项目“10 万吨/年锂电材料-碳酸酯联合装置项目”
本报告期、报告期	指	2022 年 1 月 1 日至 2022 年 12 月 31 日

第二节 公司简介和主要财务指标

一、公司信息

股票简称	联泓新科	股票代码	003022
股票上市证券交易所	深圳证券交易所		
公司的中文名称	联泓新材料科技股份有限公司		
公司的中文简称	联泓新科		
公司的外文名称（如有）	Levima Advanced Materials Corporation		
公司的外文名称缩写（如有）	Levima		
公司的法定代表人	郑月明		
注册地址	滕州市木石镇驻地（木石工业园区）		
注册地址的邮政编码	277500		
公司注册地址历史变更情况	无		
办公地址	滕州市木石镇驻地（木石工业园区）		
办公地址的邮政编码	277500		
公司网址	http://www.levima.cn		
电子信箱	levima@levima.cn		

二、联系人和联系方式

	董事会秘书	证券事务代表
姓名	蔡文权	窦艳朝
联系地址	滕州市木石镇驻地（木石工业园区）	滕州市木石镇驻地（木石工业园区）
电话	010-62509606	010-62509606
传真	010-62509250	010-62509250
电子信箱	levima@levima.cn	levima@levima.cn

三、信息披露及备置地点

公司披露年度报告的证券交易所网站	深圳证券交易所 http://www.szse.cn
公司披露年度报告的媒体名称及网址	《证券时报》《上海证券报》《中国证券报》《证券日报》、巨潮资讯网 http://www.cninfo.com.cn
公司年度报告备置地点	公司证券事务部

四、注册变更情况

统一社会信用代码	91370481689467363U
公司上市以来主营业务的变化情况（如有）	无
历次控股股东的变更情况（如有）	无

五、其他有关资料

公司聘请的会计师事务所

会计师事务所名称	信永中和会计师事务所（特殊普通合伙）
会计师事务所办公地址	北京市东城区朝阳门北大街 8 号富华大厦 A 座 8 层
签字会计师姓名	徐伟东、安小梅

公司聘请的报告期内履行持续督导职责的保荐机构

适用 不适用

保荐机构名称	保荐机构办公地址	保荐代表人姓名	持续督导期间
中国国际金融股份有限公司	北京市朝阳区建国门外大街 1 号国贸大厦 2 座 27 层及 28 层	贾义真、幸科	2020 年 12 月 8 日-2022 年 12 月 31 日

公司聘请的报告期内履行持续督导职责的财务顾问

适用 不适用

六、主要会计数据和财务指标

公司是否需追溯调整或重述以前年度会计数据

是 否

2022 年，公司实现营业收入 815,699.07 万元，同比上涨 7.60%；归属上市公司股东净利润 86,624.84 万元，同比下降 20.57%。2022 年公司业绩有所下降的主要原因为：（1）公司实施了 EVA 装置技术升级扩能改造，及进行碳酸酯装置、超高分子量聚乙烯装置与公用工程系统连接施工和检修，EVA 装置停车 28 天，其他相关装置同步停车 7-15 天；（2）受宏观经济形势变化、主要原材料价格上涨、下游需求波动等因素影响，公司第四季度营业收入同比下降，净利润同比降幅较大。

	2022 年	2021 年	本年比上年增减	2020 年
营业收入（元）	8,156,990,683.92	7,580,762,837.68	7.60%	5,931,360,208.63
归属于上市公司股东的净利润（元）	866,248,424.51	1,090,569,755.94	-20.57%	640,608,573.40
归属于上市公司股东的扣除非经常性损益的净利润（元）	706,727,291.72	880,864,809.28	-19.77%	615,796,022.86
经营活动产生的现金流量净额（元）	1,315,537,039.02	1,268,213,737.60	3.73%	1,121,261,332.38
基本每股收益（元/股）	0.65	0.82	-20.73%	0.56
稀释每股收益（元/股）	0.65	0.82	-20.73%	0.56
加权平均净资产收益率	13.14%	18.46%	-5.32%	17.80%
	2022 年末	2021 年末	本年末比上年末增减	2020 年末
总资产（元）	14,054,269,199.30	12,091,653,972.22	16.23%	9,759,063,933.66
归属于上市公司股东的净资产（元）	6,936,453,369.35	6,336,306,987.19	9.47%	5,548,776,606.27

公司最近三个会计年度扣除非经常性损益前后净利润孰低者均为负值，且最近一年审计报告显示公司持续经营能力存在不确定性

是 否

扣除非经常损益前后的净利润孰低者为负值

是 否

七、境内外会计准则下会计数据差异

1、同时按照国际会计准则与按照中国会计准则披露的财务报告中净利润和净资产差异情况

适用 不适用

公司报告期不存在按照国际会计准则与按照中国会计准则披露的财务报告中净利润和净资产差异情况。

2、同时按照境外会计准则与按照中国会计准则披露的财务报告中净利润和净资产差异情况

适用 不适用

公司报告期不存在按照境外会计准则与按照中国会计准则披露的财务报告中净利润和净资产差异情况。

八、分季度主要财务指标

单位：元

	第一季度	第二季度	第三季度	第四季度
营业收入	1,555,681,656.87	2,382,269,492.82	2,478,928,482.97	1,740,111,051.26
归属于上市公司股东的净利润	107,431,687.68	349,353,173.58	321,005,291.54	88,458,271.71
归属于上市公司股东的扣除非经常性损益的净利润	43,302,669.31	325,404,263.55	281,297,911.92	56,722,446.94
经营活动产生的现金流量净额	195,785,651.49	397,685,609.85	545,672,777.43	176,393,000.25

上述财务指标或其加总数是否与公司已披露季度报告、半年度报告相关财务指标存在重大差异

是 否

九、非经常性损益项目及金额

适用 不适用

单位：元

项目	2022 年金额	2021 年金额	2020 年金额	说明
非流动资产处置损益（包括已计提资产减值准备的冲销部分）	228,075.50	23,515,317.23	157,313.56	报告期内处置资产收益。
计入当期损益的政府补助（与公司正常经营业务密切相关，符合国家政策规定、按照一定标准定额或定量持续享受的政府补助除外）	188,717,313.17	183,081,917.57	29,856,427.46	报告期内获得企业发展扶持资金等。
企业取得子公司、联营企业及合营企业的投资成本小于取得投资时应享有被投资单	-	24,407,879.49	-	-

位可辨认净资产公允价值产生的收益				
除同公司正常经营业务相关的有效套期保值业务外，持有交易性金融资产、交易性金融负债产生的公允价值变动损益，以及处置交易性金融资产、交易性金融负债和可供出售金融资产取得的投资收益	2,806,058.55	14,892,302.07	-5,688.56	报告期内闲置募集资金进行现金管理产生的收益。
除上述各项之外的其他营业外收入和支出	-2,023,221.77	-1,947,728.28	-23,076.10	-
其他符合非经常性损益定义的损益项目	-	-	430,407.31	-
减：所得税影响额	28,393,343.68	32,897,824.13	4,618,102.23	-
少数股东权益影响额（税后）	1,813,748.98	1,346,917.29	984,730.90	-
合计	159,521,132.79	209,704,946.66	24,812,550.54	--

其他符合非经常性损益定义的损益项目的具体情况：

适用 不适用

公司不存在其他符合非经常性损益定义的损益项目的具体情况。

将《公开发行证券的公司信息披露解释性公告第 1 号——非经常性损益》中列举的非经常性损益项目界定为经常性损益项目的情况说明

适用 不适用

公司不存在将《公开发行证券的公司信息披露解释性公告第 1 号——非经常性损益》中列举的非经常性损益项目界定为经常性损益项目的情形。

第三节 管理层讨论与分析

一、报告期内公司所处行业情况

公司需遵守《深圳证券交易所上市公司自律监管指引第 3 号——行业信息披露》中化工行业的披露要求

公司所属的先进高分子材料行业和特种精细材料行业是新材料板块重要领域，是我国化学工业体系中市场需求增长最快的领域，同时也是自给率低、最亟需发展的领域。根据化工新材料行业“十四五”规划指南数据，经过“十三五”的快速发展，我国化工新材料行业整体自给率达到了 61%，与“十二五”相比有了长足的进步，但高端产品仍然存在明显的差距和短板，部分产品占比相对较低，甚至存在空白。根据《中国化工新材料产业发展报告(2022)》，2021 年世界化工新材料总产值为 4,000 亿美元（折合人民币约 2.8 万亿元），高端产能主要集中在北美、欧洲、日本等发达地区；同期我国化工新材料行业产值为 9,616 亿元，约占世界总产值的 34%，其中高端聚烯烃自给率仅为 58%，工程塑料、高性能合成纤维、功能性膜材料、电子化学品自给率在 60%-70%左右，与发达国家相比有较大差距，存在巨大的国产化空间。“十四五”以来，国家对新材料行业发展的支持力度进一步加强，特别是随着“碳达峰、碳中和”政策及相关行动方案的出台，与双碳政策高度融合的新材料行业受到国家政策鼓励 and 市场需求双重驱动，新能源光伏材料、新能源锂电材料、生物可降解材料、细分品类的特种精细材料等领域迎来快速发展良机。

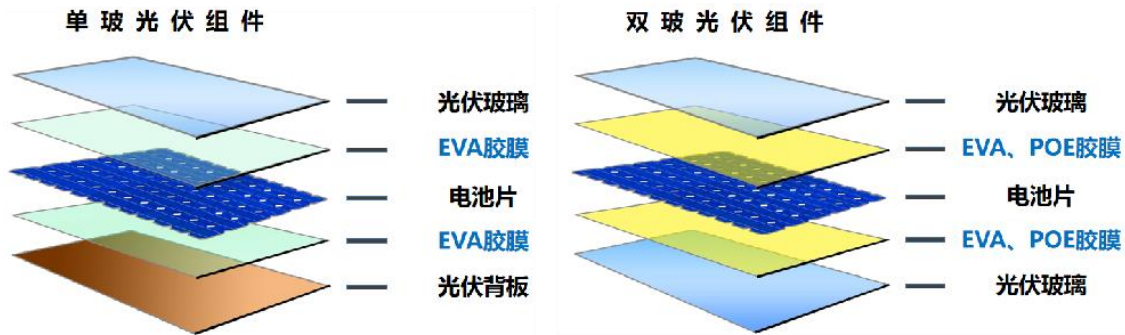
先进高分子材料主要包括高性能树脂、特种合成橡胶、特种工程塑料、生物可降解高分子材料等，广泛应用于国民经济的众多领域中。随着经济发展水平和消费水平的提高，我国先进高分子材料在其主要的应用领域，如新能源、汽车工业、电子信息、机械制造、房地产、医疗器械、生活消费品等均保持高速发展；特种精细材料主要指技术含量高、产量少、相对价值高、具有专门功能或最终使用性能的产品，产品品类众多，应用领域涉及面广，广泛应用于化学品添加剂、弹性体、农业化学品、粘合剂、聚合物、纺织化学品和表面活性剂等。

（一）在先进高分子材料领域，公司主要产品有：高性能树脂、生物可降解材料，其中高性能树脂包括 EVA 光伏材料、PP 专用料等，生物可降解材料包括 PLA、PPC 等。

1、EVA 光伏材料：能源结构转型是实现碳达峰和碳中和的关键，而光伏、风电等清洁能源是推动能源结构转型的主要动力。经过十几年的发展，光伏产业已成为我国少有的形成国际竞争优势、实现端到端自主可控、并有望率先成为高质量发展典范的战略性新兴产业，也是推动我国能源变革的重要引擎。目前我国光伏产业在制造业规模、产业化技术水平、应用市场拓展、产业体系建设等方面均位居全球前列。

中国是光伏组件大国，全球超 80%光伏组件产量、超 90%光伏胶膜产量在中国。根据中国光伏行业协会（CPIA）数据，中国光伏新增装机规模已连续多年稳居世界首位，2022 年我国光伏新增装机量 87.41GW，同比增长 59.3%，全球光伏新增装机量 230GW，同比增长 35.3%。CPIA 预测 2023 年全球光伏新增装机量 280-330GW，我国光伏新增装机量 95-120GW；2025 年全球光伏新增装机量 324-386GW，我国光伏新增装机量 100-125GW。EVA 作为光伏胶膜的核心主体材料，需求量随着光伏新增装机量的持续增长而快速增加。

根据卓创资讯统计，2022 年中国 EVA 产量为 167.6 万吨，下游消费量为 264.6 万吨，自给率约为 63%，仍需大量进口。EVA 光伏胶膜料为 EVA 下游第一大应用领域，2022 年国内需求量约占总体需求的 47%，据此测算，2022 年国内 EVA 光伏胶膜料需求量约 125 万吨。同时，EVA 在电线电缆、发泡、热熔胶等其他应用领域需求仍将保持稳定增长，预计 2025 年国内 EVA 整体需求量将超过 350 万吨。



图：EVA 产品应用场景

2、PP 专用料：PP 专用料为合成树脂的重要品类。由于具有耐热耐腐蚀、高强抗冲、透明性好、易加工等多方面的优异性能，除一次性消费领域外，PP 专用料在耐用品应用领域具有稳定的成长空间。未来中国 PP 市场格局将出现“低端同质化产能过剩、高端差异化供应不足”的两级分化局面。“互联网+”时代，受益于快递、外卖餐饮等行业高速发展，以及材料轻量化、医疗条件升级、传统家电行业转型升级等因素综合作用，薄壁注塑料、汽车轻量化专用料、透明料、管材材料、高熔体强度料等具有独特性能的高端 PP 产品需求快速增长。国内 PP 产品结构升级、高端化、专用化是大势所趋，高端 PP 产品将成为行业主要增长动力。据隆众资讯统计，2022 年国内市场 PP 薄壁注塑专用料和奶茶杯用高熔无规共聚 PP 专用料产量合计约 212 万吨，同比增长约 17%。




图：PP 产品应用场景

3、生物可降解材料：生物可降解材料是解决传统塑料污染的主要途径。近年来，全球生物可降解塑料产业快速发展，已形成了一定的规模。据《中国可降解塑料行业研究报告（2022）》显示，2021 年全球可降解塑料产能约 170 万吨，在政策支持和市场需求双重因素驱动下发展迅速。目前我国已成为全球最大的生物可降解塑料生产国，占世界产能的 60% 左右，其中购物袋、食品包装、餐具、农膜等一次性塑料制品占据主导地位，占比超过 70%。据中国塑料加工工业协会降解塑料专委会预测，到 2025 年国内生物降解塑料的总产能将超过 650 万吨，未来发展空间十分广阔。

PLA 属于一种人工合成高分子材料，是重要的生物可降解材料之一，具有生物基和可降解的特点。PLA 的耐热性和力学强度较高，能够兼容传统塑料加工工艺，可以适用现有的挤出成型、注塑成型、挤吹成型、纺丝、发泡等方式加工。同时，PLA 还具备可完全生物降解、降解产物对人体无害、环境友好等特点，因此，可广泛应用于环保餐具、包装、3D 打印、纺织等领域。此外，由于 PLA 拥有着良好机械性能，常以一定比例与其他可降解塑料进行混合以提升材料强度。据统计，目前 PLA 国内产能 17.5 万吨，占全球产能约 36%。随着“十四五”规划、国家“双碳”目标及相关政策的推动及支持，PLA 下游应用领域大幅扩展，需求持续快速增长。

PPC 属于新一代性能优异的“环境友好型”生物可降解材料，以二氧化碳和环氧丙烷（PO）为原料，可有效利用二氧化碳，有助于解决“白色污染”，降低碳排放。与其他生物可降解材料相比，PPC 具有刚韧平衡性好、阻隔性好、透明度高、保水保墒性优异、生物可降解等优点，是理想的一次性薄膜材料，可替代传统的不可降解材料，尤其在替代传统地膜材料方面具备较大的市场发展潜力。



图：生物可降解材料产品应用场景

(二) 在特种精细材料领域，公司主要产品包括：新能源锂电材料、电子特气、环氧乙烷衍生物等特种化学品，其中新能源锂电材料包括锂电电解液溶剂、添加剂，锂电隔膜材料等；环氧乙烷衍生物包括表面活性剂、聚醚大单体及高性能减水剂等。

1、新能源锂电材料：新能源锂电池主要应用于新能源汽车、电化学储能以及消费电子等领域，其原材料包括正极、负极、电解液及其溶剂、隔膜等。我国在锂离子电池主要材料方面均已位于世界前列，形成了千亿级市场规模，并在下游需求带动下高速增长。新能源汽车市场增长迅速、空间巨大，据高工产业研究院（GGII）发布的《全球动力电池装机量数据库》统计显示，2022 年全球新能源汽车销量约 1,010 万辆，同比增长 59%；动力电池装机量约 498GWh，同比增长 70%。据国家统计局数据显示，2022 年我国新能源汽车产量达 700.3 万辆，同比增长 90.5%。2022 年，我国新能源汽车渗透率已经达到 25.6%，提前 3 年实现了《新能源汽车产业发展规划（2021~2035 年）》设定的 2025 年渗透率达到 20% 的目标。随着新能源汽车、储能、3C 数码、小动力及电动工具等下游领域的需求进一步释放，将带动锂电池电解液、正负极、隔膜等相关行业及上游原材料快速增长。




图：碳酸酯类产品应用场景

电解液是锂离子电池的“血液”，决定锂离子电池综合性能，主要由锂盐、溶剂、添加剂三部分构成，电解液所需的溶剂为 EC、PC、DMC、DEC、EMC 的混合体系，碳酸酯溶剂约占电解液质量的 80%。据高工锂电统计，2022 年国内电解液出货量达到 84 万吨，同比增长约 70%，受益于锂电行业持续高速增长，预计到 2025 年锂电池电解液及溶剂需求年均复合增长率超过 40%。

VC 主要作为锂电池电解液添加剂应用，可以提高锂电池的容量和循环寿命，对锂电池综合性能的提升至关重要。未来锂离子电池发展要求高能量密度和高安全性，现有电池体系下，电解液添加剂的用量会进一步提高。据高工锂电统计，作为最为常用的添加剂，VC 占电解液添加剂总量 40%以上。随着新能源行业的快速发展带动锂电池需求爆发式增长和锂电池电解液及添加剂需求同步快速增长，预计到 2025 年全球锂电池电解液添加剂 VC 需求量将超过 7.5 万吨，年均复合增长率超过 40%，市场需求持续旺盛，发展空间广阔。

UHMWPE 在锂电隔膜、板材/型材、纤维、管材、滤材、人造关节等领域有着广泛的应用，具有高强度、耐冲击、耐磨损、自润滑、耐化学腐蚀、耐低温等诸多优异性能，隔膜料和纤维料是 UHMWPE 的两大高端品种。UHMWPE 隔膜料是锂电湿法隔膜的主材，据高工锂电统计，2022 年国内锂电隔膜出货量达到 124 亿平米，同比增长约 60%，其中湿法隔膜占比从 2021 年的 74%提升至 75%。UHMWPE 纤维料可生产高性能特种纤维，主要应用于防护、海洋工程、建筑、体育、纺织等相关领域，根据相关数据统计，2021-2026 年中国 UHMWPE 纤维需求量年均复合增长率约 15%，细分领域内将长期处于供不应求的状态。预计到 2025 年 UHMWPE 需求量年均复合增长率超过 30%，国内现有隔膜料、纤维料以进口为主，进口

依存度约 70%，UHMWPE 产品兼具高成长性及较大市场增长空间。



图：UHMWPE 产品应用场

2、电子特气：是集成电路、显示面板、光伏能源、光纤光缆等电子工业生产制造过程中不可缺少的关键基础性材料，是仅次于硅片的第二大晶圆制造材料。由于技术门槛高，电子特气（5N 及以上）长期以来一直被外国巨头垄断，属于国家发展战略关键材料，被列入工信部《重点新材料首批次应用示范指导目录》。据行业协会统计，目前跨国公司主导了近九成国内电子特气市场份额，国产化率不足 15%。在国家鼓励关键战略材料供应链自主可控和市场需求的双重推动下，电子特气产业未来增长趋势明确，发展空间大，预计到 2025 年市场规模将超过 300 亿元，行业年均复合增长率达 15%。



图：电子特气应用场景

3、环氧乙烷衍生物：广泛应用于电子材料、涂料、建筑、医药、日化、纺织、农化、造纸、油墨、食品等领域，覆盖国民经济和日常生活的各个方面。

表面活性剂主要用于日化、纺织、金属加工、光伏、乳液等领域，聚羧酸减水剂主要用于高铁、公路、桥梁和建筑领域。随着消费升级和下游应用领域的不断拓展，表面活性剂的行业需求稳定增长；受益于国家大力发展基础设施建设、高铁建设、新基建等带来的混凝土等建筑材料需求持续增长，聚羧酸减水剂市场发展迅速。据中国混凝土外加剂协会统计数据测算，2022 年聚羧酸减水剂需求规模超过 1200 万吨。卓创资讯统计数据显示，2022 年非离子表面活性剂需求规模达到 125 万吨。随着相关下游需求增长，未来五年 EOD 相关产品需求年均复合增长率可达 5%以上。



图：EOD 产品应用场景

二、报告期内公司从事的主要业务

公司需遵守《深圳证券交易所上市公司自律监管指引第 3 号——行业信息披露》中化工行业的披露要求

（一）公司主营业务情况

公司是一家新材料产品和解决方案供应商，专注于新材料产品的研发、生产与销售，为国家级高新技术企业、国家级“绿色工厂”。经过十余年的砥砺前行，公司从一片绿地成长为一家现代化高端新材料企业，EVA 光伏胶膜料、EVA 电线电缆料、PP 薄壁注塑专用料、EOD 特种表面活性剂、聚醚大单体及高性能减水剂等主营产品在细分市场领域均处于行业领先地位。公司正在建设的项目包括 20 万吨/年 EVA、10 万吨/年锂电溶剂、2 万吨/年 UHMWPE、9 万吨/年 VA、13 万吨/年 PLA、5 万吨/年 PPC、1 万吨/年高纯电子特气和 3000 吨/年锂电添加剂等。

公司持续聚焦新材料方向，坚持创新驱动发展战略，坚持绿色、低碳、共享、高质量的发展理念，关注国家需要和市场紧缺的高端新材料领域，重点在新能源材料（如光伏材料、新能源电池材料等）、生物材料（如生物可降解材料、生物基材料等）和细分品类的特种材料（如特种精细材料、特种工程塑料等）等领域，进行高端化、差异化、精细化布局，旨在建设优秀的新材料平台型企业，打造在新材料若干细分领域领先的产业集群。

公司采取自主研发与合作开发相结合的协同创新研发模式，拥有一支高水平的研发团队，设立了国内领先的先进高分子材料研发平台和特种精细材料合成与应用平台，建有生物工程平台、新型电池材料研发应用平台，掌握了多项核心技术，拥有多项具有国际国内领先水平的技术成果。截至报告期末，公司共拥有授权专利 217 项。

依托领先的工艺技术、独特的产业布局与产品结构、高效的经营管理机制、优秀的运营管理能力、突出的研发创新能力等核心竞争优势，公司在行业和客户中树立了良好的口碑和品牌知名度，先后荣获“山东省优秀企业”、“年度最具品牌影响力新材料企业”、“山东名牌产品”等荣誉称号，已连续多年上榜“中国石油和化工民营企业百强”、“山东省石油和化工行业百强”、“山东省化工新材料十强”。公司获评“2022 全球新能源企业 500 强”、“2022 中国精细化工百强企业”、“2021 中国石油和化工企业 500 强”、“2021 年度中国上市企业市值 500 强”、“中国卓越管理公司”、“山东省高端化工领域高质量发展重点企业”、“山东省新材料领军企业 50 强”、“山东省勇于创新奖”、“山东省五一劳动奖状”、“山东省全员创新企业”、“山东省‘十强’产业集群领军企业”、“全景投资者关系金奖”，并获深交所 2021 年度信息披露工作考评 A 级，子公司江苏超力被认定为 2022 年度江苏省专精特新中小企业；公司董事长郑月明先生获评“全国优秀企业家”、“山东省优秀企业家”、“山东省改革尖兵”、“金牛企业领袖奖”，为第十三届及第十四届全国人大代表、第十三届全国工商联执委、第十四届山东省工商联副主席；公司股票已入选深证成指、深股通、富时罗素大盘股、沪深 300 各选股、融资融券标的、中证光伏产业指数名单。

（二）公司主要产品、用途及工艺流程

公司持续专注新材料领域，主要产品包括 EVA 光伏胶膜料、EVA 电线电缆料和高端鞋材料、PP 薄壁注塑专用料、EOD 特种表面活性剂、聚醚大单体、高性能减水剂等。

1、EVA 高端料

公司 EVA 高端料生产装置采用国际领先的埃克森美孚公司（Exxon Mobil）釜式法工艺，并于 2022 年一季度完成了管式尾技术升级改造，产品聚焦于高附加值的高端产品，尤其是国内需要大量依赖进口、生产难度较高、附加值较高的高 VA 含量产品，处于行业领先水平，广泛应用于光伏胶膜、电线电缆、高端运动鞋、热熔胶、涂覆膜等领域。目前公司 EVA 产品主要为光伏胶膜料、电线电缆料和高端鞋材料等高 VA 含量的高端产品。公司生产 EVA 高端料的工艺流程概括为：乙烯、醋酸乙烯→压缩→反应→挤压造粒→风送→包装→乙烯-醋酸乙烯共聚物。



图：EVA 高端料应用场景

2、PP 专用料

公司 PP 专用料生产装置采用国际领先的陶氏化学公司（Dow Chemical）Unipol 工艺，产品聚焦于高附加值的高端专用料方向，广泛应用于食品包装、汽车、家具、光纤电缆、建筑、医疗等。目前公司 PP 专用料产品主要为薄壁注塑 PP 专用料、高熔无规共聚 PP 专用料、高透明 PP 专用料。公司生产 PP 专用料的工艺流程概括为：丙烯、乙烯→反应→脱气→挤压造粒→风送→包装→聚丙烯。

3、EO

公司 EO 生产装置采用先进的美国科学设计公司（SD）乙烯-氧气直接氧化法工艺。EO 为合成表面活性剂、聚醚大单体、碳酸酯、洗涤剂、抗冻剂、消毒剂、增韧剂和增塑剂等的重要原料。目前公司 EO 主要用于生产 EOD、锂电的电解液溶剂碳酸酯系列产品，其余部分外售。公司生产 EO 的工艺流程概括为：乙烯+氧气→反应→吸收→解析→精制→存储→装车→环氧乙烷。

4、EOD

公司 EOD 生产装置采用先进的意大利 D. B. I. 公司第五代 PRESS 工艺技术，产品聚焦特种表面活性剂、聚醚单体、高性能减水剂等下游方向，应用前景广阔。公司在相关产品应用领域具有较强的产品开发、应用服务和市场营销能力，广泛应用于日化、纺织、建筑、路桥、光伏、金属加工、农化、涂料、汽车、皮革等领域。目前公司 EOD 主要产品为特种表面活性剂、聚醚大单体、高性能减水剂。公司生产非离子表面活性剂、聚醚大单体的工艺流程概括为：起始剂→前处理→加入环氧乙烷进行烷氧基化反应→后处理→成品存储→切片→包装→非离子表面活性剂、聚醚大单体；生产高性能减水剂的工艺流程概括为：聚醚大单体+其他单体+引发剂→聚合反应→复配→聚羧酸系列高性能减水剂。

（三）公司经营模式

1、采购模式

公司拥有完善的采购管理制度和规范的采购管理流程，通过框架采购、招标、询比价及议价、评比和审批等管理流程对生产原辅料、备品备件、设备、工程物资等采购过程进行科学、严格的控制。公司生产所需的主要原材料为煤炭、甲醇和醋酸乙烯，采购模式以长协为主、零单为辅。

2、生产模式

公司产品定位高端，市场需求旺盛；公司以市场为导向，以年度生产计划为指导，指定详细的月度生产计划，以装置满负荷生产为排产原则，保持各装置“安、稳、长、满、优”运行，并根据市场变化和 product 盈利能力适时调整产品结构。

3、销售模式

公司坚持“专业、团队、技术、服务、品牌”的营销理念，根据产品客户群体、下游市场特性、消费趋势变化等因素，分别采取直销、经销方式，产品以长约合同销售为主、零单销售为辅，结算方式主要为先款后货。

4、研发模式

公司以“面向市场、服务客户、技术创新、产品精细”的研发理念，构建“自主研发+合作开发”的研发模式，建立

了国内领先的先进高分子材料研发平台和特种精细材料合成与应用平台，建有生物工程、新型电池材料研发应用平台；与国内高等院校、科研院所加强合作与交流，进行新项目合作开发。公司牵头成立了“中国科学院化工新材料技术创新与产业化联盟”，担任理事长单位，依托中国科学院相关院所在化工新材料领域的研究力量和创新资源，进行化工新材料项目创新技术成果转化。

报告期内，公司从事的主营业务未发生重大变化。

（四）业绩回顾

2022 年，公司围绕年度经营计划，努力发挥核心竞争优势，通过精细管理、运营提升、产品结构优化、新产品新工艺开发、协同效应发挥、募投项目及新建项目有序建设并投产等，实现了产品全产全销的目标，产业布局进一步完善，产品市场竞争力进一步增强，新项目建设稳步扎实推进，新工艺新技术等研发创新资源储备蓄势待发。

2022 年，公司实现营业收入 815,699.07 万元，归属上市公司股东净利润 86,624.84 万元；报告期末，公司总资产 1,405,426.92 万元，归属于上市公司股东的净资产 693,645.34 万元，资产负债率为 47.54%。

（五）业务经营情况

1、高标准规范管理，确保安全环保“零事故”

公司制定了“安全第一，预防为主，综合治理”为核心的企业安全生产方针，确立了“零责任事故，零人身伤害，零环境损害”的安全生产目标，以零容忍的态度对待一切不安全行为。报告期内，公司积极推进“风险分级管控和隐患排查治理”双重事故预防体系建设，以风险管控为核心，落实全员隐患排查治理，认真抓好环保管理工作，进一步提升了公司安全治理和环保管理的水平。

2、提升运营效率，发挥协同效应

报告期内，公司持续开展精细管理，提高运营效率，强化工艺技术和设备管理，优化装置运行条件，保障各生产装置安全平稳高效运行。公司持续提升 EVA 装置运行能力，挖掘装置潜能，2022 年一季度按期完成 EVA 管式尾技术升级改造后，EVA 产能提高近 30%，单位产品能耗降低约 25%，装置运行周期延长，产品结构优势进一步巩固，光伏胶膜料占比显著提升，增强了公司的盈利能力和核心产品的市场影响力。公司通过生产工艺调整，主要使用 MTO 级甲醇，进一步降低原料成本，优化公用工程互用互供，有效发挥与联泓化学的协同效应，以实现降本增效。

3、优化产品结构，夯实产品优势

报告期内，公司继续保持在先进高分子材料及特种精细材料细分领域市场优势，并根据市场需求和产品盈利能力灵活排产，持续优化产品结构，进一步加大高毛利率产品 EVA、细分品类的特种表面活性剂等产品的比例。其中：

（1）EVA 高端料产品结构优势进一步夯实。公司紧跟市场需求，产销联动，报告期内全部排产高 VA 含量、高附加值产品，其中光伏胶膜料 FL02528 产销量进一步提升，全年销售量同比增长约 132%，与国内主要光伏胶膜生产企业均保持良好稳定的合作关系；线缆料 UL00628 在国内电线电缆专用料领域继续保持行业领先地位。

（2）PP 薄壁注塑专用料产品市场占有率和影响力保持国内领先水平。报告期内，高熔指 PP 专用料销量同比增长约 25%，市场认可度稳步提高，客户基础不断积累，行业影响力进一步提升。

（3）EOD 聚焦行业高端产品，出口业务取得较大进展。报告期内，公司特种表面活性剂产品销量持续稳步增长，同比增长约 23%；光伏切割用特种表面活性剂销量同比增长 268%，已成为业内主流国产原料；特种精细材料出口业务取得较大进展，成功进入多个国际知名公司供应体系，同比增长 89%。

（4）电子特气方面，子公司华宇同方掌握多项电子级特种气体提纯关键技术，拥有完全自主知识产权，尤其在电子级氯化氢和氯气产品方面取得突破，打破了国外公司垄断。

（5）有序推进在建项目产品销售准备工作，聚焦高端市场，就锂电池溶剂用碳酸酯、UHMWPE、PLA 等相关产品，已与下游的电解液、锂电池隔膜、高端纤维、生物可降解材料环保餐具和包装等行业主要客户建立有效沟通，形成合作意向，为产品全产全销打下基础。

4、深化协同创新体系，丰富研发布局

公司高度重视科研技术自主开发和创新，并采用“自主研发+合作开发”的协同创新模式，优化研发布局。公司紧扣发展战略，分别在新能源材料、特种材料、生物材料等方向进行了系统的研发布局。报告期内，公司重点布局动力电池关键材料新产品研发，搭建了新型电池材料研发应用平台，培育了新能源电池材料开发与应用评价技术能力；完善生物材料的生物降解性评价能力，开展新型生物基及生物可降解材料研发探索，合作开发高端生物发酵新产品，拓展公司在生物材料领域的布局；在电子特气方向进行相关工艺开发，提升产品竞争力。公司在其他新材料相关新工艺新技术等研发方面，积极进行专研布局，相关创新资源储备未来有望逐渐进入应用领域，持续发力。同时，公司与中国科学院长春应用化学研究所、中国科学院过程工程研究所共同申报的“超临界聚合制备生物降解二氧化碳基塑料的研发与工业化示范”项目列入国家科学技术部重点研发计划。

2022 年，公司不断推动新产品、新技术的开发与创新，全年完成 11 个新产品/新工艺的实验室研发、10 个新产品的生产工艺开发、12 个新产品的产业化。公司申请专利 53 项，其中发明专利申请 19 项；新增授权专利 59 项，其中发明专利 16 项，截至报告期末，公司共拥有授权专利 217 项，其中发明专利 69 项。

5、投资布局新业务，有序推进重点项目

(1) 募投项目“EVA 装置管式尾技术升级改造项目”于 2022 年 3 月完成，各项指标达到预期效果，提高了产品产量，降低了能耗物耗，EVA 产品结构进一步优化，显著增强公司盈利能力。

(2) 募投项目“10 万吨/年锂电材料-碳酸酯联合装置项目”，已于 2022 年底建成中交，即将投产。项目技术优势突出，所需主要原料 EO、二氧化碳、甲醇均为公司或子公司自产，与公司现有产业链充分协同，可实现资源的循环与综合利用，竞争优势较为明显。

(3) “2 万吨/年超高分子量聚乙烯和 9 万吨/年醋酸乙烯联合装置项目”为山东省重大项目，正在开展项目建设，计划于 2023 年内建成投产。项目投产后，可有效延伸公司乙烯深加工产业链，实现在聚乙烯高端纤维料、锂电池隔膜料领域的产业布局，并为公司 EVA 装置提供醋酸乙烯原料，降低原料成本，增强公司的竞争力和盈利能力。

(4) “生物可降解材料聚乳酸项目”为江西省“5020”重点项目，正在开展项目建设，计划于 2023 年底建成投产。项目投产后，将进一步加快公司在生物可降解材料领域的业务布局，为公司后续业务发展培育新的经济增长点。

(5) “新能源材料和生物可降解材料一体化项目”为山东省实施类重大项目，已通过安评、能评、环评等审批，正在有序推进项目建设相关工作，计划于 2025 年上半年建成投产。

(6) “电子级高纯特气和锂电添加剂项目”为子公司华宇同方新建项目，正在有序推进项目建设相关工作，计划于 2023 年四季度建成投产。项目投产后，将实现公司在电子特气行业的重要突破，并与公司的碳酸酯锂电溶剂产品，形成公司在锂电电解液溶剂和添加剂系列产品的布局。

主要原材料的采购模式

单位：元/吨

主要原材料	采购模式	采购额占采购总额的比例	结算方式是否发生重大变化	上半年平均价格	下半年平均价格
原料煤	长协为主、零单为辅采购	38.91%	否	1,231.42	1,383.82
甲醇	长单采购	16.67%	否	2,350.83	2,325.50
醋酸乙烯	长单采购	10.03%	否	13,078.50	8,479.17

原材料价格较上一报告期发生重大变化的原因

不适用

能源采购价格占生产总成本 30%以上

适用 不适用

主要能源类型发生重大变化的原因

不适用

主要产品生产技术情况

主要产品	生产技术所处的阶段	核心技术人员情况	专利技术	产品研发优势
EVA	工业化生产	均为公司员工	“一种 EVA 驰放气精制塔用再沸器系统”、“一种 EVA 装置用阻聚剂注入系统”等	在保证产品具有高 VA 含量、晶点含量低、长链支化度高、质量指标稳定等特点的前提下，通过对关键设备增加助剂注入系统和再沸器系统，提升设备运行的稳定性、安全性，降低生产成本。
PP	工业化生产	均为公司员工	“一种高韧高透薄壁注塑聚丙烯的制备方法”、“一种聚丙烯复合材料及其制备方法与应用”等	通过改进的气相流化床工艺生产聚丙烯产品，该聚丙烯用于包装材料时，兼备高韧性和高透明性，且长期存放不易发黄，低温不易破碎。另外还采用特殊的改性工艺使聚丙烯改性产品具有强度高、尺寸稳定性好、光泽度高等特点，可广泛应用于汽车、家电等工程材料中。
EO	工业化生产	均为公司员工	“一种 EO 槽车用压力实时监控及连锁保护装置”等	采用银作为催化剂，使用乙烯直接氧化法工艺技术，大循环比操作，保持较低的乙烯单程转化率。该工艺具有高选择性、生产成本低、产品品质稳定、副产物含量低等特点。生产过程中不仅从生产工艺及设备角度，也从产品装车及运输等角度进行优化，降低生产成本，同时提高生产安全性。
EOD	工业化生产	均为公司员工	“一种 EOD 精制单元过滤装置”、“一种皮革脱脂剂及其制备方法和应用”、“一种稳定性及耐水性优异的氢化反应型乳化剂及其制备方法和应用”、“一种表面活性剂及其在油基农药剂型中的应用”、“不饱和酸聚氧烯烃酯类化合物的制备方法”、“一种反应型乳化剂及其制备方法和应用”、“一种除油乳化性能优异的异构醇嵌段聚醚及其制	产品副产物含量低，批次稳定性高，应用范围广，具有差异化等特点。生产工艺成熟，自动化程度高，生产规模较大，运行安全稳定。使用高比表面积和高催化活性的材料作为催化剂，可得到产品纯度高、双键保留率高的 EOD。

			备方法和应用”等	
--	--	--	----------	--

主要产品的产能情况

主要产品	设计产能	产能利用率	在建产能	投资建设情况
EVA	15.36 万吨/年；另有“新能源材料和生物可降解材料一体化项目”新建 20 万吨/年产能	97.83%	20 万吨/年	EVA 管式尾技术升级改造项目于 2022 年一季度建成投产；“新能源材料和生物可降解材料一体化项目”预计总投资约 125 亿元，建设期 3 年，各项工作有序推进中。
PP	32.95 万吨/年	78.91%	-	-
EO	14.45 万吨/年	90.10%	-	-
EOD	15.87 万吨/年	93.64%	-	-
碳酸酯类产品	10 万吨/年碳酸乙烯酯、5 万吨/年碳酸二甲酯、5.26 万吨/年碳酸甲乙酯、0.72 万吨/年碳酸二乙酯及副产 4.36 万吨/年乙二醇	-	-	“锂电材料-碳酸酯联合装置项目”已于 2022 年底建成中交。
UHMWPE	2 万吨/年	-	2 万吨/年	“2 万吨/年超分子量聚乙烯和 9 万吨/年醋酸乙烯联合装置项目”预计总投资 79,215.5 万元，各项工作有序推进中，计划于 2023 年建成投产。
VA	9 万吨/年	-	9 万吨/年	
PO	30 万吨/年	-	30 万吨/年	“新能源材料和生物可降解材料一体化项目”预计总投资约 125 亿元，建设期 3 年，各项工作有序推进中。
PPC	5 万吨/年	-	5 万吨/年	
PLA	13 万吨/年	-	13 万吨/年	“生物可降解材料聚乳酸项目”计划于 2023 年底一期建成投产，2025 年底二期建成投产。

注：上表中，EVA 产能利用率系按照 2022 年第一季度实施技术升级扩能改造前后的装置产能加权计算。

主要化工园区的产品种类情况

主要化工园区	产品种类
鲁南高科技化工园区	现有甲醇、烯烃、聚甲醛、己内酰胺、醋酸、醋酸乙酯等 30 余种产品；规划了以甲醇、烯烃、醋酸乙烯及环氧乙烷等为原料，向高附加值的化工新材料、专用化学品、终端产品等高端化工方向发展，不断延伸拓宽产业链条。

报告期内正在申请或者新增取得的环评批复情况

适用 不适用

报告期内，公司取得“10 万吨/年锂电材料-碳酸酯联合装置项目”环评批复，完成“聚丙烯装置二反技术改造项目”、“EVA 装置管式尾技术升级改造项目”环保设施竣工验收，子公司联泓格润取得“新能源材料和生物可降解材料一体化项目”环评批复，子公司联泓化学取得“2 万/吨超分子量聚乙烯和 9 万/吨醋酸乙烯联合装置项目”环评批复。

报告期内上市公司出现非正常停产情形

适用 不适用

相关批复、许可、资质及有效期的情况

适用 不适用

报告期内，公司及子公司按照相关法律法规要求办理完成《安全生产许可证》《排污许可证》《辐射安全许可证》《工业产品生产许可证》《取水许可证》《移动式压力容器充装许可证》《危险化学品登记证》等资质证照的变更延续工作。至报告期末，公司及子公司持有的相关批复、许可、资质均在有效期内。

对有效期将于下一报告期内到期的相关批复、许可、资质等，公司将会及时办理续期手续。截至本报告披露日，在现有政策不发生重大变化的前提下，公司不存在相关批复、许可、资质有效期届满后不能通过复审的风险。同时，公司将根据相关政策的变化情况积极主动进行调整，以确保公司能够持续符合相关批复、许可、资质的续期条件。

从事石油加工、石油贸易行业

是 否

从事化肥行业

是 否

从事农药行业

是 否

从事氯碱、纯碱行业

是 否

从事化纤行业

是 否

从事塑料、橡胶行业

是 否

三、核心竞争力分析

（一）领先的工艺技术

公司主要生产装置均采用国际一流的工艺技术，并有效掌握应用与消化吸收。经过多年的技术创新和生产实践，公司在先进高分子材料和特种精细材料领域，已开发、掌握了多项核心技术与核心生产工艺，在核心产品高效制备、清洁生产等方面形成了系列专有生产技术，拥有多项达到行业先进水平的技术成果。

（二）独特的产业布局与产品结构

公司持续优化产品结构，积极开发适销对路的应用产品，已建成了独特的深加工产业链。公司产业链条较长，目前国内尚无完全相同的产业链布局；公司产品定位高端，毛利率较高，产品结构丰富，抗风险能力强。此外，公司积极推进产业链进一步扩展延伸，在规划业务布局时，重点投资下游应用领域关联性强的相关产品，确保新项目与公司现有生产基地和配套资源的有效匹配、高效协同和有序推进。

（三）高效的经营管理机制

公司具备完善的治理结构，并持续提升治理水平。经营层在董事会授权下，积极实施公司发展战略，坚持自主经营，保证企业经营决策的高效性和灵活性。为充分激发员工工作积极性与主观能动性，公司在创业之初就实现核心和骨干员工持股，经营层及员工与企业共同成长。

（四）优秀的运营管理能力

公司自成立以来一直专注于新材料行业，经营管理团队及核心骨干主要来自国内外知名化工和新材料企业，拥有深厚的行业经验、高效的执行能力和丰富的专业人才储备，公司的管理水平和运行效率居行业领先水平。

（五）突出的研发创新能力

公司拥有高水平的研发团队，骨干主要来自中国科学院等科研院所和知名化工新材料跨国公司。公司采用“自主研发+合作开发”的协同创新研发模式，研发创新能力突出；公司是“中国科学院化工新材料技术创新与产业化联盟”的理事长单位，依托中国科学院相关院所所在化工新材料领域的研究力量和创新资源，进行化工新材料项目创新技术成果转化。

（六）综合的区位优势

公司生产基地所处的鲁南地区化工产业基础好，配套设施完备，主要原料富集，在生产端较区域内竞争对手具备一定的成本优势。公司研发和销售机构主要设置在华东腹地江苏常州，临近经济发达的华东市场，该区域是国内先进高分子材料和特种精细材料的重要消费市场，也是公司产品的主要销售区域。

（七）良好的品牌形象和客户资源

公司依托多年稳定的生产运行、积极的市场开拓、优质的产品质量、完善的技术服务，在行业和客户中树立了良好口碑和品牌知名度。通过持续多年的市场深度开发和结构优化，公司建立了稳定的销售渠道和客户资源，与主要客户保持稳定深入的战略合作。公司荣获“中国卓越管理公司”、“全球新能源企业 500 强”、“中国精细化工百强企业”、“中国石油和化工企业 500 强”、“中国上市企业市值 500 强”、“年度最具品牌影响力新材料企业”、“山东省优秀企业”、“山东名牌产品”、“山东省高端化工领域高质量发展重点企业”、“山东省新材料领军企业 50 强”、“山东省勇于创新奖”、“山东省五一劳动奖状”、“山东省全员创新企业”、“山东省‘十强’产业集群领军企业”等主要荣誉称号，已连续多年上榜“中国石油和化工民营企业百强”、“山东省石油和化工行业百强”、“山东省化工新材料十强”。

报告期内，公司核心竞争力未发生重要变化。

四、主营业务分析

1、概述

参见第三节“管理层讨论与分析”之“二、报告期内公司从事的主要业务”相关内容。

2、收入与成本

（1）营业收入构成

单位：元

	2022 年		2021 年		同比增减
	金额	占营业收入比重	金额	占营业收入比重	
营业收入合计	8,156,990,683.92	100%	7,580,762,837.68	100%	7.60%
分行业					
先进高分子材料	4,825,924,067.47	59.16%	4,367,101,027.99	57.61%	10.51%
特种精细材料	1,215,498,144.72	14.90%	1,351,573,254.39	17.83%	-10.07%
副产品及其他	753,662,838.77	9.24%	810,975,140.66	10.70%	-7.07%
贸易	1,361,905,632.96	16.70%	1,051,113,414.64	13.87%	29.57%
分产品					
乙烯-醋酸乙烯共聚物	2,835,457,926.77	34.76%	2,596,623,009.19	34.25%	9.20%
聚丙烯专用料	1,990,466,140.70	24.40%	1,770,478,018.80	23.35%	12.43%
环氧乙烷	366,394,663.55	4.49%	420,258,053.53	5.54%	-12.82%
环氧乙烷衍生物	829,052,599.83	10.16%	931,315,200.86	12.29%	-10.98%
特种气体	20,050,881.34	0.25%	0.00	0.00%	100.00%
副产品及其他	753,662,838.77	9.24%	810,975,140.66	10.70%	-7.07%
贸易	1,361,905,632.96	16.70%	1,051,113,414.64	13.87%	29.57%

分地区					
华东区	6,254,502,287.24	76.68%	5,645,232,795.77	74.47%	10.79%
华南区	788,846,790.50	9.67%	862,211,942.45	11.37%	-8.51%
华北区	674,725,062.87	8.27%	694,546,399.89	9.16%	-2.85%
东北区	87,074,272.39	1.07%	95,163,846.53	1.26%	-8.50%
西南区	64,540,393.30	0.79%	114,453,830.29	1.51%	-43.61%
华中区	221,897,918.29	2.72%	122,378,042.50	1.61%	81.32%
西北区	13,376,752.16	0.16%	23,560,095.79	0.31%	-43.22%
境外	52,027,207.17	0.64%	23,215,884.46	0.31%	124.10%
分销售模式					
贸易商	4,208,409,054.42	51.59%	4,376,392,788.50	57.73%	-3.84%
直销商	3,948,581,629.50	48.41%	3,204,370,049.18	42.27%	23.22%

(2) 占公司营业收入或营业利润 10%以上的行业、产品、地区、销售模式的情况

适用 不适用

公司需遵守《深圳证券交易所上市公司自律监管指引第 3 号——行业信息披露》中化工行业的披露要求

单位：元

	营业收入	营业成本	毛利率	营业收入比上年同期增减	营业成本比上年同期增减	毛利率比上年同期增减
分行业						
先进高分子材料	4,825,924,067.47	3,389,828,496.61	29.76%	10.51%	18.37%	-4.66%
特种精细材料	1,215,498,144.72	1,077,001,044.88	11.39%	-10.07%	2.21%	-10.65%
贸易	1,361,905,632.96	1,354,679,147.56	0.53%	29.57%	29.47%	0.07%
分产品						
乙烯-醋酸乙烯共聚物	2,835,457,926.77	1,388,044,929.80	51.05%	9.20%	8.04%	0.53%
聚丙烯专用料	1,990,466,140.70	2,001,783,566.81	-0.57%	12.43%	26.77%	-11.38%
环氧乙烷衍生物	829,052,599.83	718,897,230.89	13.29%	-10.98%	2.23%	-11.20%
贸易	1,361,905,632.96	1,354,679,147.56	0.53%	29.57%	29.47%	0.07%
分地区						
华东区	6,254,502,287.24	4,974,339,495.47	20.47%	10.79%	14.95%	-2.88%
华南区	788,846,790.50	651,790,739.16	17.37%	-8.51%	8.07%	-12.68%
华北区	674,725,062.87	546,863,470.38	18.95%	-2.85%	19.29%	-15.04%

公司主营业务数据统计口径在报告期发生调整的情况下，公司最近 1 年按报告期末口径调整后的主营业务数据

适用 不适用

产品名称	产量	销量	收入实现情况 (万元)	报告期内的售价 走势	变动原因
乙烯-醋酸乙烯共聚物	14.23 万吨	14.22 万吨	283,545.79	波动调整	随行就市
聚丙烯专用料	26.00 万吨	26.23 万吨	199,046.61	基本持平	随行就市
环氧乙烷衍生物	14.86 万吨	14.18 万吨	82,905.26	基本持平	随行就市
贸易	-	42.69 万吨	136,190.56	不适用	不适用

海外业务产生的营业收入或净利润占公司最近一个会计年度经审计营业收入或净利润 10%以上

是 否

(3) 公司实物销售收入是否大于劳务收入

是 否

行业分类	项目	单位	2022 年	2021 年	同比增减
先进高分子材料	销售量	万吨	40.45	35.93	12.59%
	生产量	万吨	40.23	35.38	13.71%
	库存量	万吨	0.79	1.02	-22.28%
特种精细材料	销售量	万吨	19.86	22.47	-11.60%
	生产量	万吨	27.94	31.59	-11.55%
	库存量	万吨	1.91	2.34	-18.17%

相关数据同比发生变动 30% 以上的原因说明

适用 不适用

(4) 公司已签订的重大销售合同、重大采购合同截至本报告期的履行情况

适用 不适用

(5) 营业成本构成

行业和产品分类

单位：元

行业分类	项目	2022 年		2021 年		同比增减
		金额	占营业成本比重	金额	占营业成本比重	
先进高分子材料	直接材料	2,767,491,841.63	42.53%	2,297,120,629.54	40.48%	20.48%
	直接人工	12,855,459.43	0.19%	18,232,823.23	0.32%	-29.49%
	制造费用	609,481,195.55	9.37%	548,415,297.13	9.66%	11.13%
	合计	3,389,828,496.61	52.09%	2,863,768,749.90	50.46%	18.37%
特种精细材料	直接材料	785,806,204.23	12.08%	794,816,597.35	14.00%	-1.13%
	直接人工	13,724,865.75	0.21%	23,259,128.70	0.41%	-40.99%
	制造费用	277,469,974.90	4.26%	235,651,401.26	4.15%	17.75%
	合计	1,077,001,044.88	16.55%	1,053,727,127.31	18.57%	2.21%
副产品及其他	直接材料	686,001,132.43	10.54%	711,490,103.50	12.54%	-3.58%
贸易	直接材料	1,354,679,147.56	20.82%	1,046,325,968.64	18.44%	29.47%

单位：元

产品分类	项目	2022 年		2021 年		同比增减
		金额	占营业成本比重	金额	占营业成本比重	
乙酸-醋酸乙烯共聚物	直接材料	1,097,741,629.28	16.87%	1,003,419,342.06	17.68%	9.40%
	直接人工	5,506,101.93	0.08%	8,461,355.16	0.15%	-34.93%
	制造费用	284,797,198.59	4.38%	272,844,885.63	4.81%	4.38%
	合计	1,388,044,929.80	21.33%	1,284,725,582.85	22.64%	8.04%
聚丙烯专用料	直接材料	1,669,750,212.35	25.66%	1,293,701,287.48	22.80%	29.07%
	直接人工	7,349,357.50	0.11%	9,771,468.07	0.17%	-24.79%
	制造费用	324,683,996.96	4.99%	275,570,411.50	4.86%	17.82%
	合计	2,001,783,566.81	30.76%	1,579,043,167.05	27.82%	26.77%
环氧乙烷	直接材料	253,031,035.74	3.89%	263,431,846.47	4.64%	-3.95%
	直接人工	2,154,167.39	0.03%	3,025,647.65	0.05%	-28.80%

	制造费用	94,035,786.79	1.45%	84,037,332.27	1.48%	11.90%
	合计	349,220,989.92	5.37%	350,494,826.39	6.18%	-0.36%
环氧乙烷衍生物	直接材料	529,457,911.86	8.14%	531,384,750.88	9.36%	-0.36%
	直接人工	11,514,548.36	0.18%	20,233,481.05	0.36%	-43.09%
	制造费用	177,924,770.67	2.73%	151,614,068.99	2.67%	17.35%
	合计	718,897,230.89	11.05%	703,232,300.92	12.39%	2.23%
特种气体	直接材料	3,317,256.63	0.05%	-	-	100%
	直接人工	56,150.00	0.00%	-	-	100%
	制造费用	5,509,417.44	0.08%	-	-	100%
	合计	8,882,824.07	0.13%	-	-	100%
副产品及其他	直接材料	686,001,132.43	10.54%	711,490,103.50	12.54%	-3.58%
贸易	直接材料	1,354,679,147.56	20.82%	1,046,325,968.64	18.44%	29.47%

说明:

报告期内,公司各产品直接人工变动主要是因为2022年生产效率和人员利用率进一步提升,直接人工占比下降。

(6) 报告期内合并范围是否发生变动

是 否

本报告期内非同一控制下企业合并华宇同方1家子公司。

(7) 公司报告期内业务、产品或服务发生重大变化或调整有关情况

适用 不适用

(8) 主要销售客户和主要供应商情况

公司主要销售客户情况

前五名客户合计销售金额(元)	2,048,352,458.51
前五名客户合计销售金额占年度销售总额比例	25.11%
前五名客户销售额中关联方销售额占年度销售总额比例	0.00%

公司前5大客户资料

序号	客户名称	销售额(元)	占年度销售总额比例
1	第一名	527,405,309.51	6.47%
2	第二名	418,805,876.11	5.13%
3	第三名	415,374,336.61	5.09%
4	第四名	379,229,944.71	4.65%
5	第五名	307,536,991.57	3.77%
合计	--	2,048,352,458.51	25.11%

主要客户其他情况说明

适用 不适用

公司主要供应商情况

前五名供应商合计采购金额(元)	2,096,937,606.80
前五名供应商合计采购金额占年度采购总额比例	42.24%
前五名供应商采购额中关联方采购额占年度采购总额比例	9.04%

公司前5名供应商资料

序号	供应商名称	采购额(元)	占年度采购总额比例
----	-------	--------	-----------

1	第一名	683,946,834.80	13.78%
2	滕州郭庄矿业有限责任公司	448,944,547.77	9.04%
3	第三名	445,897,120.56	8.98%
4	第四名	287,975,226.28	5.80%
5	第五名	230,173,877.39	4.64%
合计	--	2,096,937,606.80	42.24%

主要供应商其他情况说明

适用 不适用

3、费用

单位：元

类别	2022 年	2021 年	同比增减	重大变动说明
销售费用	48,045,468.21	50,846,965.42	-5.51%	-
管理费用	410,994,504.29	359,146,750.26	14.44%	-
财务费用	115,520,265.02	140,325,759.13	-17.68%	-
研发费用	331,360,754.29	272,784,325.43	21.47%	-

4、研发投入

适用 不适用

主要研发项目名称	项目目的	项目进展	拟达到的目标	预计对公司未来发展的影响
DMTO 装置催化剂优化应用开发	优化催化剂，提升装置操作效率。	试用阶段	进一步降低主要原料单耗。	持续降低主要原料单耗，进一步降本增效。
烯烃分离装置 EVA 单元开发项目	使用新产品，降低 VA 含量。	项目已完成	减少洗塔料用量，增加可回收合格 VA。	节约一定采购成本。
OCC 装置反应优化开发项目	提高双烯收率及双烯产量。	项目已完成	降低能耗和生产成本。	提高双烯产量，增加公司效益。
PP 二反装置透明聚丙烯系列产品开发	开发一款高透明聚丙烯产品。	项目已完成	可缓解常规聚丙烯市场压力，促进社会可持续发展。	丰富产品线，增加公司效益，提升竞争力。
PP 二反装置高效催化剂应用开发项目	通过优化催化剂性能，进一步控制生产成本和产品质量。	中试阶段	通过调整优化工艺，提高反应效率。	节约采购成本，增加公司效益。
一种高熔薄壁注塑料的生产方法应用	拓展市场，满足下游市场客户需求。	试用阶段	拓展薄壁注塑料市场，满足下游市场客户需求。	提高公司在薄壁注塑料市场的占有率。
EVA 装置新工艺原料试用开发项目	降低生产成本。	项目已完成试用阶段	拓展了原料的供应渠道，降本增效。	强化供应链，降低采购成本，增加效益。
EVA 装置高 VA 含量新产品开发	开发出差异化产品，满足下游市场客户的需求。	研发进行中	开发国内 EVA 光伏胶膜适用的高品质专用料。	提高公司在 EVA 专用料市场的占有率。
低泡工业清洗助剂产品开发	拓展市场，满足下游市场客户需求。	中试阶段	提高工业清洗行业产品市场占有率。	开拓新业务，增加收入，提高综合竞争力。
低泡表面活性剂产品开发	拓展市场，满足下游市场客户需求。	中试阶段	提高日化行业市场占有额。	开发新产品，满足客户差异化需求，增加收入，提升综合竞争

				力。
乳液聚合功能助剂产品开发	拓展市场，满足下游市场客户需求。	中试阶段	提高乳液行业市场占有率。	满足客户差异化需求，增加收入，提升综合竞争力。
二氧化碳基生物可降解材料（PPC）超临界聚合工业化技术	为公司新项目 PPC 装置提供技术来源与支持。	研发进行中	形成基于第四代催化剂的二氧化碳基生物可降解材料（PPC）超临界聚合工业化技术的工艺包。	进一步丰富公司生物可降解材料产品品类和结构，提升公司盈利能力和综合竞争力。
聚醚类冷冻机油构效关系开发项目	为开发高性能聚醚冷冻机油提供理论基础和技术支持。	已完成	筛选出具有性价比高且适用于四代制冷剂的聚醚冷冻机油基础油。	进一步扩展聚醚产品应用领域，提升公司研发创新效益。
PLA 聚合物材料生物降解性评价项目	建立 PLA 降解评价体系。	已完成	建立 PLA 降解评价方法，具备受控堆肥条件下生物材料的降解性能评价能力。	具备受控堆肥条件下生物材料的降解性能评价能力，为新型生物降解材料提供评价平台，健全公司研发创新体系。
二氧化碳提质增效研发项目	满足外售，高效利用二氧化碳。	已完成	高纯气 CO ₂ 由原来的就地高处放空改为增设管线引至客户作为生产 CO ₂ 产品的原料气。	外售二氧化碳，创造效益。
一种 MT0 级甲醇生产工艺优化项目	优化生产工艺，发挥协同效益。	已完成	生产 MT0 级甲醇。	降低蒸汽、电能消耗，降低生产成本，增加效益。
低成本环保型多功能星形拓扑结构聚羧酸减水剂的研发及成果转化	开发低成本环保型多功能星形拓扑结构聚羧酸减水剂。	已完成样品，正在验证试验	掌握低成本环保型多功能星形拓扑结构聚羧酸减水剂目标产品的大批量生产方法；能够利用原子转移自由基聚合方法来精确控制聚羧酸减水剂的分子量、分子量分布和拓扑结构，获得具有相同拓扑结构、质量稳定的星形聚羧酸减水剂产品。	形成具有相同拓扑结构、质量稳定的星形聚羧酸减水剂产品，丰富公司产品结构，提升公司产品竞争力。
一种功能型聚醚单体合成聚羧酸减水剂的研发与应用	开发一种新型聚羧酸减水剂。	工艺方案的试运行与验收	采用功能型聚醚单体制备聚羧酸减水剂，使聚羧酸减水剂较现有技术中的聚羧酸型减水剂具有更优异的和易性，相较于现有技术中的和易性改性剂具有更好的减水率和保持性，并且对混凝土无副作用。	形成一种工艺简单高效、易于控制、安全环保无污染新产品，丰富公司产品结构，进一步提升公司综合竞争力。
含有环氧环己烷嵌段的减水剂研发与应用	利用环氧己烷嵌段进行减水剂研发与应用。	工艺方案的试运行与验收	提供的减水剂以含有不同环氧环己烷嵌段含氧化物的聚醚单体和丙烯酸类单体聚合，得到具有流动性、包裹性、黏聚性、保持性较优的产品。	形成新产品，在混凝土包裹性、黏聚性、保持性方面性能更好，进一步丰富公司产品结构，提升公司产品竞争力。

无氟无碱速凝剂的开发与应用	开发无氟无碱速凝剂。	回收工艺的试验	完成无氟无碱速凝剂的开发与应用，质量标准符合中国国家铁路集团有限公司企业标准（Q/CR 807-2020）的隧道喷射混凝土使用的质量要求。	形成一种性能优良、价格在市场上具有较强竞争优势的无氟无碱速凝剂。
长效保坍减水剂的研发与应用	开发一种长效保坍减水剂。	工艺方案的试运行与验收	完成一种长效保坍减水剂的开发与应用，可以改善混凝土坍落度损失、离析、泌水等作用。	形成一种长效保坍减水剂，进一步丰富公司产品结构，提升公司产品竞争力。
漂浮式基础预应力灌浆料的研发与应用	开发一种漂浮式基础预应力灌浆料。	工艺方案的试运行与验收	形成新产品，产品具有早强，高强，微膨胀，自流性好等特点。	扩大销售领域，提升公司产品竞争力，进一步丰富公司产品结构。
由工业产品生产电子工业用高纯气体的增压三效精馏技术研发	使精馏节能安排更加合理，为开发品种的技术保障打下基础。	研发进行中	推动生产过程中热量的合理利用，在工艺生产运行耗能方面做到节能。	降本增效，为公司开发新的高纯电子特气品种提供基础保障和支撑。
由氯气及氢气联产电子级氯气、电子级氯化氢技术研发	根据研究成果来选择适合的工艺路线、合适的原料途径。	正在工业化中	以氯气和氢气为原料进行相关合成氯化氢和氯气等提纯工艺研究，使其达到电子行业电子气体的纯度要求，提高产品的品质和价值水平。	提升公司根据研究成果来选择适合的工艺路线、合适的原料途径的灵活性，增强公司研发创新能力和综合竞争力。

公司研发人员情况

	2022 年	2021 年	变动比例
研发人员数量（人）	408	395	3.29%
研发人员数量占比	18.94%	20.75%	-1.81%
研发人员学历结构			
本科	173	146	18.49%
硕士	42	39	7.69%
博士	16	12	33.33%
研发人员年龄构成			
30 岁以下	41	41	0.00%
30~40 岁	270	250	8.00%
40 岁以上	97	104	-6.73%

公司研发投入情况

	2022 年	2021 年	变动比例
研发投入金额（元）	331,360,754.29	272,784,325.43	21.47%
研发投入占营业收入比例	4.06%	3.60%	0.46%
研发投入资本化的金额（元）	0.00	0.00	0.00%
资本化研发投入占研发投入的比例	0.00%	0.00%	0.00%

公司研发人员构成发生重大变化的原因及影响

□适用 不适用

研发投入总额占营业收入的比重较上年发生显著变化的原因

适用 不适用

研发投入资本化率大幅变动的原因及其合理性说明

适用 不适用

5、现金流

单位：元

项目	2022 年	2021 年	同比增减
经营活动现金流入小计	9,276,181,168.44	8,343,405,684.07	11.18%
经营活动现金流出小计	7,960,644,129.42	7,075,191,946.47	12.51%
经营活动产生的现金流量净额	1,315,537,039.02	1,268,213,737.60	3.73%
投资活动现金流入小计	591,123,818.55	1,332,836,737.32	-55.65%
投资活动现金流出小计	2,388,672,649.43	2,568,937,860.49	-7.02%
投资活动产生的现金流量净额	-1,797,548,830.88	-1,236,101,123.17	-45.42%
筹资活动现金流入小计	5,145,487,305.03	4,704,550,064.20	9.37%
筹资活动现金流出小计	4,588,745,664.97	5,445,137,239.22	-15.73%
筹资活动产生的现金流量净额	556,741,640.06	-740,587,175.02	175.18%
现金及现金等价物净增加额	75,551,829.13	-708,574,342.74	110.66%

相关数据同比发生重大变动的主要影响因素说明

适用 不适用

1、投资活动现金流入小计同比减少 74,171.29 万元，主要原因是闲置募集资金购买结构性存款金额同比减少；

2、投资活动产生的现金流量净额同比减少 56,144.77 万元，主要原因是报告期内项目投资支出较上年同期增加；

3、筹资活动产生的现金流量净额同比增加 129,732.88 万元，主要原因是报告期内银行流动资金贷款同比增加，且因新项目投资增加银行项目贷款；

4、现金及现金等价物净增加额同比增加 78,412.62 万元，主要原因是报告期内银行流动资金贷款和项目贷款同比增加。

报告期内公司经营活动产生的现金净流量与本年度净利润存在重大差异的原因说明

适用 不适用

五、非主营业务分析

适用 不适用

单位：元

	金额	占利润总额比例	形成原因说明	是否具有可持续性
投资收益	1,614,269.06	0.19%	闲置募集资金产生的理财收益。	否
公允价值变动损益	964,569.87	0.11%	闲置募集资金进行现金管理产生的公允价值变动收益。	否
资产减值	-12,277,488.01	-1.43%	计提的存货跌价准备。	否

营业外收入	5,494,980.81	0.64%	主要为供应商违约收取的补偿收入。	否
营业外支出	7,963,807.76	0.93%	主要为固定资产报废损失。	否

六、资产及负债状况分析

1、资产构成重大变动情况

单位：元

	2022 年末		2022 年初		比重增减	重大变动说明
	金额	占总资产比例	金额	占总资产比例		
货币资金	2,413,383,565.51	17.17%	2,211,705,431.40	18.29%	-1.12%	-
应收账款	173,888,415.13	1.24%	181,768,228.84	1.50%	-0.26%	-
合同资产	0.00	0.00%	0.00	0.00%	0.00%	-
存货	661,687,661.72	4.71%	601,110,227.94	4.97%	-0.26%	-
投资性房地产	334,233.43	0.00%	0.00	0.00%	0.00%	报告期内江苏超力自有办公楼对外出租。
长期股权投资	30,637,564.65	0.22%	30,864,784.27	0.26%	-0.04%	-
固定资产	7,700,242,179.77	54.79%	7,001,450,651.75	57.90%	-3.11%	-
在建工程	990,624,235.69	7.05%	539,342,804.29	4.46%	2.59%	报告期内“新能源材料及生物可降解材料一体化项目”、“生物可降解材料聚乳酸项目”等新增投资。
使用权资产	3,968,140.03	0.03%	7,253,890.62	0.06%	-0.03%	报告期内使用权资产计提折旧。
短期借款	2,014,680,000.00	14.34%	2,417,564,000.00	19.99%	-5.65%	-
合同负债	59,623,727.92	0.42%	118,969,674.96	0.98%	-0.56%	报告期内预收货款减少。
长期借款	2,630,042,862.00	18.71%	1,583,071,440.00	13.09%	5.62%	报告期内银行项目贷款增加。
租赁负债	236,963.80	0.00%	2,833,721.33	0.02%	-0.02%	报告期内支付租金，租赁负债减少。
应收票据	26,705,270.17	0.19%	233,370,249.45	1.93%	-1.74%	报告期内应收票据到期托收。
预付账款	183,350,035.96	1.30%	75,748,394.05	0.63%	0.67%	报告期内预付材料款增加。
其他应收款	19,442,685.58	0.14%	32,057,595.04	0.27%	-0.13%	报告期内完成土地使用权购买，缴纳的土

						地竞拍保证金转为出让金，导致其他应收款减少。
其他流动资产	219,189,132.67	1.56%	18,243,318.69	0.15%	1.41%	报告期内待抵扣增值税及预交企业所得税增加。
商誉	71,151,037.39	0.51%	50,133,342.91	0.41%	0.10%	报告期内投资华宇同方增加商誉。
长期待摊费用	29,347,187.73	0.21%	47,240,093.13	0.39%	-0.18%	报告期内催化剂等费用摊销。
递延所得税资产	173,208,787.80	1.23%	4,697,015.35	0.04%	1.19%	报告期内可抵扣的企业所得税增加。
其他非流动资产	149,733,869.67	1.07%	52,338,851.92	0.43%	0.64%	报告期内新增项目预付款。
应付账款	661,873,062.40	4.71%	329,552,338.96	2.73%	1.98%	报告期内应付工程款增加。
应交税费	17,097,852.59	0.12%	84,886,356.99	0.70%	-0.58%	报告期内应交企业所得税及应交增值税减少。
一年内到期的非流动负债	420,780,263.83	2.99%	164,053,457.13	1.36%	1.63%	报告期内一年内到期的长期借款增加。
其他流动负债	7,745,580.03	0.06%	15,460,553.15	0.13%	-0.07%	报告期内预收货款减少。
租赁负债	236,963.80	0.00%	2,833,721.33	0.02%	-0.02%	报告期内支付租金，租赁负债减少。
长期应付款	0.00	0.00%	3,265,530.68	0.03%	-0.03%	报告期内联泓化学偿还融资租赁款。
递延所得税负债	207,956,511.13	1.48%	58,952,694.57	0.49%	0.99%	报告期内固定资产累计折旧产生的应纳税暂时性差异增加。
盈余公积	325,989,625.62	2.32%	218,263,701.21	1.81%	0.51%	报告期内计提盈余公积。
少数股东权益	436,891,163.23	3.11%	243,291,484.63	2.01%	1.10%	报告期内子公司少数股东权益增加。

境外资产占比较高

适用 不适用

2、以公允价值计量的资产和负债

适用 不适用

单位：元

项目	期初数	本期公允价值	计入权益的累计公	本期计提	本期购买	本期出售	其他变动	期末数
----	-----	--------	----------	------	------	------	------	-----

		值变动损益	允价值变动	的减值	金额	金额		
金融资产								
1. 交易性金融资产（不含衍生金融资产）	0.00	964,569.87			588,000,000.00	588,964,569.87		0.00
上述合计	0.00	964,569.87			588,000,000.00	588,964,569.87		0.00
金融负债	0.00	0.00			0.00	0.00		0.00

其他变动的内容

无

报告期内公司主要资产计量属性是否发生重大变化

是 否

3、截至报告期末的资产权利受限情况

项目	年末账面价值（元）	受限原因
货币资金	965,994,076.96	信用证保证金、票据保证金、保函保证金
固定资产	94,696,325.74	融资租赁资产、短期借款抵押
无形资产	8,180,645.52	短期借款抵押
投资性房地产	334,233.43	短期借款抵押
应收票据	2,000,000.00	票据质押
合计	1,071,205,281.65	-

七、投资状况分析

1、总体情况

适用 不适用

报告期投资额（元）	上年同期投资额（元）	变动幅度
2,019,453,270.38	1,936,229,649.93	4.30%

2、报告期内获取的重大的股权投资情况

适用 不适用

单位：元

被投资公司名称	主要业务	投资方式	投资金额	持股比例	资金来源	合作方	投资期限	产品类型	截至资产负债表日的进展情况	预计收益	本期投资盈亏	是否涉诉	披露日期（如有）	披露索引（如有）
---------	------	------	------	------	------	-----	------	------	---------------	------	--------	------	----------	----------

山东宇同方电子材料有限公司	电子专用材料及其他特种材料的研发制造销售	收购	54,000,000.00	40.00%	自有资金	济宁中银电化有限公司及张吉瑞等	长期	电子专用材料	已办完工商登记手续			否	2022年07月02日	巨潮资讯网 (www.cninfo.com.cn)
合计	--	--	54,000,000.00	--	--	--	--	--	--	0.00	0.00	--	--	--

3、报告期内正在进行的重大的非股权投资情况

适用 不适用

单位：元

项目名称	投资方式	是否为固定资产投资	投资项目涉及行业	本报告期投入金额	截至报告期末累计实际投入金额	资金来源	项目进度	预计收益	截止报告期末累计实现的收益	未达到计划进度和预计收益的原因	披露日期(如有)	披露索引(如有)
10万吨/年副产碳四碳五综合利用及烯烃分离系统配套技术改造项目	自建	是	先进高分子材料	40,580,448.87	331,757,690.67	募投资金	100.00%		37,563,164.38	不适用		
EVA装置管式尾技术升级改造项目	自建	是	先进高分子材料	50,340,456.47	198,880,931.67	募投资金	100.00%		217,398,088.74	不适用		
新能源材料和生物可降解材料一	自建	是	新能源材料和生物可降解材料	351,439,469.18	414,026,185.26	自有资金	2.53%			建设中		

体化项目												
10万吨/年锂电材料-碳酸酯联合装置项目	自建	是	新材料	685,669,272.01	742,561,336.11	募投资金及自有资金	100.00%			不适用		
生物可降解材料聚乳酸项目	自建	是	生物可降解材料	447,913,694.46	468,738,488.36	自有资金	21.79%			建设中		
2万吨/年超高分子量聚乙烯和年9万吨/年醋酸乙烯联合装置项目	自建	是	先进高分子材料	266,599,670.61	266,855,802.69	自有资金	33.69%			建设中		
合计	--	--	--	1,842,543,011.60	2,422,820,434.76	--	--	0.00	254,961,253.12	--	--	--

4、金融资产投资

(1) 证券投资情况

适用 不适用

公司报告期不存在证券投资。

(2) 衍生品投资情况

适用 不适用

公司报告期不存在衍生品投资。

5、募集资金使用情况

适用 不适用

(1) 募集资金总体使用情况

☑适用 ☐不适用

单位：万元

募集年份	募集方式	募集资金总额	本期已使用募集资金总额	已累计使用募集资金总额	报告期内变更用途的募集资金总额	累计变更用途的募集资金总额	累计变更用途的募集资金总额比例	尚未使用募集资金总额	尚未使用募集资金用途及去向	闲置两年以上募集资金金额
2020	向社会公众公开发行普通股（A股）股票	161,000	38,624.32	152,932.13	0.00	32,564.97	20.23%	10,453.94	存放于募集资金专用账户	0.00
合计	--	161,000	38,624.32	152,932.13	0.00	32,564.97	20.23%	10,453.94	--	0.00
募集资金总体使用情况说明										
经中国证券监督管理委员会《关于核准联泓新材料科技股份有限公司首次公开发行股票的批复》（证监许可〔2020〕2690号）核准，公司首次向社会公众公开发行人民币普通股（A股）14,736万股，每股面值为人民币1.00元，发行价格为11.46元/股，共募集资金168,874.56万元，扣除发行费用7,874.56万元后，公司本次发行募集资金净额为161,000万元，上述募集资金已全部到位，并已由信永中和会计师事务所（特殊普通合伙）出具《联泓新材料科技股份有限公司2020年12月1日验资报告》（XYZH/2020BJAA110018）审验确认。截至报告期末，上述募集资金全部存放于募集资金专户管理并专项使用。 上述尚未使用募集资金总额包含闲置募集资金现金管理收益。										

(2) 募集资金承诺项目情况

☑适用 ☐不适用

单位：万元

承诺投资项目和超募资金投向	是否已变更项目(含部分变更)	募集资金承诺投资总额	调整后投资总额(1)	本报告期投入金额	截至期末累计投入金额(2)	截至期末投资进度(3)= (2)/(1)	项目达到预定可使用状态日期	本报告期实现的效益	是否达到预计效益	项目可行性是否发生重大变化
承诺投资项目										
10万吨/年副产碳四碳五综合利用及烯烃分离系统配套技术改造项目	否	34,404.5	34,404.5	3,004.75	31,101.95	90.40%	2020年10月15日	132.14	是	否
EVA装置管式尾技术升级改造项目	否	25,451.66	25,451.66	7,812.84	19,755.58	77.62%	2022年03月27日	21,739.81	是	否
6.5万	是	32,910.	345.21	0	345.21	100.00%		不适用	不适用	是

吨/年特种精细化学品项目		18								
10万吨/年锂电材料-碳酸酯联合装置项目	是		32,564.97	27,806.73	33,495.73	102.86%	2022年12月31日	不适用	不适用	否
补充流动资金	否	68,233.66	68,233.66	0	68,233.66	100.00%			不适用	否
承诺投资项目小计	--	161,000	161,000	38,624.32	152,932.13	--	--	21,871.95	--	--
超募资金投向										
不适用	否								不适用	否
合计	--	161,000	161,000	38,624.32	152,932.13	--	--	21,871.95	--	--
分项目说明未达到计划进度、预计收益的情况和原因(含“是否达到预计效益”选择“不适用”的原因)	<p>1、公司不存在募投项目未达到计划进度、预期收益的情形；</p> <p>2、截至报告期末，“6.5万吨/年特种精细化学品项目”已变更；“10万吨/年锂电材料-碳酸酯联合装置项目”已建成中交；使用募集资金补充流动资金已完成，均不适用未达到计划进度或预期收益的情形。</p>									
项目可行性发生重大变化的情况说明	<p>因原募投项目“6.5万吨/年特种精细化学品项目”规划产线较多，产品下游应用领域广泛，市场开发时间较长，需分批分期建设，整体项目建设及投用周期较长，相对而言资金和土地使用效率较低，因此公司已终止该项目，变更为新募投项目“10万吨/年锂电材料-碳酸酯联合装置项目”。</p>									
超募资金的金额、用途及使用进展情况	不适用									
募集资金投资项目实施地点变更情况	不适用									
募集资	不适用									

金投资项目实施方式调整情况	
募集资金投资项目先期投入及置换情况	适用 2021 年 1 月 7 日，公司召开 2021 年第一次临时股东大会，审议通过《关于使用募集资金置换预先投入募投项目自筹资金及已支付发行费用的议案》，拟使用募集资金置换前期预先投入募投项目自筹资金 307,209,834.38 元及使用自筹资金已支付的发行费用金额为 6,526,166.05 元。公司独立董事、监事会及保荐机构对该议案发表了明确同意的意见，并经信永中和会计师事务所（特殊普通合伙）专项审核，出具了《联泓新材料科技股份有限公司以募集资金置换预先投入募投项目自筹资金及已支付发行费用的鉴证报告》，并已置换完毕。
用闲置募集资金暂时补充流动资金情况	不适用
项目实施出现募集资金结余的金额及原因	不适用
尚未使用的募集资金用途及去向	公司对尚未使用的募集资金进行专户管理，同时为提高资金的使用效率，增加收益，公司于 2021 年 12 月 7 日召开第二届董事会第五次会议及第二届监事会第五次会议，审议通过《关于使用闲置募集资金进行现金管理的议案》，同意公司在确保募投项目所需资金和保证募集资金安全的前提下，使用额度合计不超过 50,000 万元闲置募集资金进行现金管理，期限不超过 12 个月；在上述额度和期限范围内，资金可循环使用并授权公司经营层在额度范围内行使相关决策权、签署相关合同文件，购买安全性高、流动性好、低风险的理财产品。公司独立董事、监事会及保荐机构对该议案发表了明确同意的意见。
募集资金使用及披露中存在的问题或其他情况	公司按照相关法律、法规、规范性文件的规定和要求使用募集资金，同时及时、真实、准确、完整地披露募集资金存放与使用情况的相关信息，不存在募集资金使用及管理的违规情形。

注：截至 2022 年 12 月 31 日，10 万吨/年锂电材料-碳酸酯联合装置项目累计使用的募集资金为 33,495.73 万元，其中含募集资金利息及理财收益 930.76 万元。

(3) 募集资金变更项目情况

适用 不适用

公司报告期不存在募集资金变更项目情况。

八、重大资产和股权出售

1、出售重大资产情况

适用 不适用

公司报告期未出售重大资产。

2、出售重大股权情况

适用 不适用

九、主要控股参股公司分析

适用 不适用

主要子公司及对公司净利润影响达 10%以上的参股公司情况

单位：元

公司名称	公司类型	主要业务	注册资本	总资产	净资产	营业收入	营业利润	净利润
联泓化学（山东）有限公司	子公司	甲醇的生产与销售	1,200,000,000.00	3,470,115,356.58	1,124,698,846.66	2,315,135,041.82	- 274,835,225.40	- 229,194,243.90
江苏联泓科技有限公司	子公司	特种化学品业务相关的市场开拓、产品销售、原材料采购及客户服务	120,000,000.00	208,947,033.31	203,641,414.92	306,222,550.73	2,223,707.91	1,609,380.74
联泓化工销售有限公司	子公司	采购、销售、市场调研、化工产品贸易	100,000,000.00	1,031,333,291.73	169,484,577.57	5,767,612,278.24	5,811,766.08	4,296,269.99
联泓（江苏）新材料研究院有限公司	子公司	产品研发、技术开发和客户技术服务	20,000,000.00	49,657,370.48	43,279,071.92	22,085,153.65	3,223,476.90	3,039,190.42
西藏联泓盛锦贸易有限公司	子公司	销售先进高分子材料产品	20,000,000.00	20,233,568.12	20,203,691.02		- 30,464.63	- 30,464.63
联泓格润（山东）新材料有限公司	子公司	高性能纤维及复合材料、合成材料、生物基材料等制造、销售；新材料技术研发等	500,000,000.00	502,797,167.10	500,000,000.00		0.00	0.00
江西科院生物新材料有限公司	子公司	生物技术产品的研究、开发和销售	206,500,000.00	975,255,100.58	234,578,310.95	0.00	0.00	0.00
江苏超力建材科技有限公司	子公司	建筑材料及建工建材用特殊化学助剂的技术研发、生产	100,000,000.00	291,893,468.16	221,107,327.53	226,849,599.32	13,402,694.46	11,884,718.54

		和销售						
山东华宇同方电子材料有限公司	子公司	电子专用材料的生产销售	135,000,000.00	152,441,653.00	142,295,879.67	20,241,160.58	4,466,614.97	3,787,883.02

报告期内取得和处置子公司的情况

适用 不适用

公司名称	报告期内取得和处置子公司方式	对整体生产经营和业绩的影响
山东华宇同方电子材料有限公司	非同一控制下企业合并	新投资的子公司华宇同方是公司在电子特气行业和新能源材料领域的重要布局，华宇同方规划项目投产后，为公司后续发展培育新的利润增长点，对公司实现长远可持续发展产生积极影响。

主要控股参股公司情况说明

不适用。

十、公司控制的结构化主体情况

适用 不适用

十一、公司未来发展的展望

（一）未来发展战略

公司致力于成为新材料领域的卓越企业，始终坚持创新驱动发展战略，围绕产业升级、消费升级，聚焦新材料方向，坚持绿色、低碳、共享、高质量的发展理念，走高端化、差异化、精细化的路线，重点投资布局新材料关键核心领域，形成在新材料若干细分领域领先的产业集群，打造新材料平台型企业。

“十四五”期间，公司在进一步做大做强现有产业的同时，主要投资布局新能源材料、生物可降解材料和特种材料，新能源材料包括 EVA 光伏胶膜料、锂电溶剂及添加剂、锂电隔膜材料等，生物可降解材料包括 PLA、PPC 等，特种材料包括电子特气、特种精细材料等。经过“十四五”时期的发展，公司将实现规模和效益的跨越增长，盈利能力和核心竞争力的显著增强。

（二）发展目标和计划

1、做大做强现有产业，巩固市场竞争优势

公司继续保持在先进高分子材料及特种精细材料细分领域市场竞争优势，不断提升运营水平，根据市场需求持续优化产品结构，进一步加大高毛利率产品 EVA、细分品类的特种表面活性剂等产品的比例。

2、持续布局新能源材料、生物可降解材料、细分品类特种材料等板块

公司将持续布局新业务，推进新能源材料和生物可降解材料一体化项目、PLA 项目、锂电电解液溶剂及添加剂、UHMWPE、高纯电子特气等项目建设，加快项目建设进度，早日投产达效。项目建成投产后，公司将新增新能源材料、生物可降解材料、细分品类特种材料等行业产品产能，努力实现规模和效益跨越式增长，增强公司核心竞争力和盈利能力。

3、加大研发力度，持续推进技术进步

在现有业务基础上持续开发性能优异、附加值高、低碳环保的新产品；通过工艺优化和技术改造，提升装置运行效率，降低生产成本。同时，围绕公司重点布局的新领域，加大研发投入和创新赋能，打造产品、技术、工程放大及市场应用的系统创新能力，形成行业领先的突破性技术创新成果。

（三）年度经营计划

2023 年，公司将通过强化极致管理、提升运营效率、优化产品结构、加大研发创新力度、按计划推进项目建设等举措，推动年度经营目标实现。

1、提升运营效率，降低生产成本：通过加强过程管理和规范管理，推动管理水平再上台阶，进一步向极致管理要效益；开展优化装置运行、挖掘装置潜能、重点技术攻关、节能技术改造、降低采购与物流成本等措施进一步降低生产成本，使装置主要经济技术指标及运行水平、成本控制能力保持行业领先。

2、优化产品结构，实现新产品销售规划：持续优化公司产品结构，提升 EVA 光伏胶膜料、PP 高端透明专用料、细分品类的特种表面活性剂等高附加值产品的比例，并做好碳酸酯、UHMWPE、VA、PLA 等新产品市场销售工作。

3、坚持创新驱动，增强创新成果转化能力：公司将初步建成新产品工程技术开发平台和精细化学品中试基地，增强研发成果转移转化能力；完善新能源电池材料开发与应用评价技术平台，完成多款新型电池材料产品中试、转化；持续优化特种精细材料的产品结构，拓展特种材料品类；加强与高校、科研院所合作，加大协同创新力度。全年计划开发新产品 10 个以上，新增申请国家发明专利超过 18 项。

4、按计划推进项目建设，高质量开展项目建设：联泓化学“2 万吨/年超高分子量聚乙烯和 9 万吨/年醋酸乙烯联合装置项目”、科院生物“生物可降解材料聚乳酸项目”、联泓格润“新能源材料和生物可降解材料一体化项目”、华宇同方“电子级高纯特气和锂电添加剂项目”等项目建设按计划推进，在项目进度、工程水平、成本控制等方面严格把控，高质量开展项目建设工作。

（三）公司面临的主要风险及应对措施

1、宏观经济风险

国际政治经济形势复杂多变，宏观经济面临较强的不确定性，特别是国际政治经济格局变化、产业结构转型升级调整、供应链格局重塑等，可能会给公司生产经营带来一定的风险。公司将密切关注外部形势变化，提升研判能力，采取针对性措施积极应对，并做好防范，努力实现平稳运营。

2、行业和市场竞争风险

公司所处的行业属于资本及技术密集型产业，具有较强的进入壁垒，但未来仍将面临新进入市场者以及现有竞争对手的挑战。如不能持续保持行业领先，会面临一定的竞争压力。公司将发挥运营效率高、技术先进、产业链长、产品结构独特等优势，持续提高装置运行效率，优化产品结构，巩固竞争优势；加快新项目建设，早日达产达效，增强盈利能力和竞争力，进一步提高抗风险能力。

3、原材料和产品价格波动风险

原材料和产品价格的波动将直接影响公司的毛利率水平。若未来主要原材料和产品价格出现大幅波动，如果公司在原材料采购节奏、销售产品定价、库存成本控制等方面未能有效应对，可能会对公司盈利稳定性造成不利影响。公司将进一步提高煤炭长协采购比例，根据行情变化灵活调整采购节奏，降低采购成本。公司所需甲醇超过 80%自产，可发挥库容大的优势择机采购，有效降低甲醇价格波动对业绩的影响。公司 EVA 装置目前需外购 VA 原料，9 万吨/年 VA 装置投产后可实现 EVA 原材料完全自给。公司将紧贴市场制定灵活的销售策略和定价策略，巩固核心客户资源，降低产品价格波动的影响。

4、安全环保风险

公司所处新材料行业具有生产工序复杂、工艺条件严格的特点，对安全稳定运行的要求越来越高。如公司因设备故障、操作不当、不可抗力等原因而发生安全事故，可能将对公司的生产经营造成负面影响，还可能对周边公众的人身、财产安全造成损失。同时，国家对环保的要求越来越高，如果国家进一步提高环保标准和规范，公司需要同步加大环保投入，导致生产经营成本提高，可能影响公司的经营业绩；如果环保设施运转发生故障且未能合理处置，可能导致发生环境污染事件。公司制定了“安全第一，预防为主，综合治理”为核心的企业安全生产方针，确立了“零责任事故，零人身伤害，零环境损害”的安全生产目标，以零容忍的态度对待一切不安全行为。同时，公司为国家级“绿色工厂”，投产以来污染物排放达标率连续多年保持 100%。公司将严格执行国家环保政策，一方面加大节能环保投入，确保原有环保设施正常运行并及时升级；另一方面，公司将持续进行生产工艺优化，注重绿色环保技术应用。

5、新产品开发和新项目建设不及预期的风险

公司将进一步加大研发投入，优化研发管理模式，充实研发团队力量，满足新产品和新工艺开发需求。科院生物“生物可降解材料聚乳酸项目”已入选江西省“5020”重点项目，联泓格润“新能源材料和生物可降解材料一体化项目”、联泓化学“2万吨/年超高分子量聚乙烯和9万吨/年醋酸乙烯联合装置项目”均已入选山东省重大项目，在土地、能耗、环境容量等要素上有保障；各项目公司均配备了充足的专业队伍开展项目建设，与外部建设单位紧密配合，确保工期、质量、成本的统一把控；同时，地方政府成立了联合专班协同推进项目建设，能保障项目按计划进行。

(四) 前期披露的经营计划回顾

参见第三节“管理层讨论与分析”之“二、报告期内公司从事的主要业务”相关内容。

十二、报告期内接待调研、沟通、采访等活动

适用 不适用

接待时间	接待地点	接待方式	接待对象类型	接待对象	谈论的主要内容及提供的资料	调研的基本情况索引
2022年03月30日	公司会议室	电话沟通	机构	国金证券、中金公司、汇添富基金等89家机构投资者（排名不分先后）	公司生产经营及业务情况	巨潮资讯网（www.cninfo.com.cn）《2022年3月30日投资者关系活动记录表》
2022年05月26日	公司会议室	其他	其他	参与公司2021年度网上业绩说明会的全体投资者	公司生产经营及业务情况	巨潮资讯网（www.cninfo.com.cn）《2021年度业绩说明会投资者关系活动记录表》
2022年07月25日	公司会议室	电话沟通	机构	长江证券、国信证券、中信保诚基金等225家机构投资者（排名不分先后）	公司生产经营及业务情况	巨潮资讯网（www.cninfo.com.cn）《2022年7月25日投资者关系活动记录表》
2022年10月17日	公司会议室	电话沟通	机构	国金证券、易方达基金、嘉实基金等214家机构投资者（排名不分先后）	公司生产经营及业务情况	巨潮资讯网（www.cninfo.com.cn）《2022年10月17日投资者关系活动记录表》
2022年11月16日	公司会议室	其他	其他	参与公司山东辖区上市公司2022年度投资者网上集体接待日活动的全体投资者	公司生产经营及业务情况	巨潮资讯网（www.cninfo.com.cn）《关于参加山东辖区上市公司2022年度投资者网上集体接待日活动的公告》

第四节 公司治理

一、公司治理的基本状况

报告期内，公司严格按照《公司法》《证券法》及中国证监会、深圳证券交易所相关法律、法规、规范性文件的规定和要求，继续完善公司治理结构，健全内控制度，规范开展“三会”相关工作，加强信息披露管理工作，积极开展投资者关系管理工作，不断提高公司治理水平。

（一）股东与股东大会：公司根据《上市公司股东大会规则》的要求及公司制定的《股东大会议事规则》，召集、召开股东大会，积极为股东，特别是中小投资者与公司交流创造便利，平等对待所有股东，保障了所有股东，特别是中小股东享有平等地位，能够充分行使自己的权利，保证股东依法享有重大事项的知情权、参与权、表决权。

（二）关于控股股东与上市公司的关系：公司具有独立的业务及自主经营能力，公司控股股东严格规范自身的行为，通过股东大会行使出资人的权利，没有超越股东大会直接或间接干预公司的决策和经营活动，公司与控股股东进行的关联交易均为业务所需、公平合理，公司与控股股东在业务、人员、资产、机构、财务上做到了相互独立，公司董事会、监事会和内部机构均能够独立运作。

（三）关于董事和董事会：公司严格按照《公司法》《公司章程》规定的选聘程序选举董事，聘请独立董事，公司董事会人数和人员构成符合法律、法规的要求，公司各位董事能够依据公司制定的《董事会议事规则》等制度，认真出席董事会会议，从公司和全体股东利益出发，忠实勤勉履行职责，积极为公司业务和发展建言献策，规范参加有关培训，学习有关法律法规，促进董事会规范运作和科学决策。董事会会议程序符合法律规定，会议记录完整、真实，会议相关信息披露及时、准确、充分。

（四）关于监事和监事会：公司监事会严格执行《公司法》《公司章程》的有关规定，人数和人员构成符合法律、法规的要求。本着对全体股东尤其是中小股东负责的原则，公司各位监事能够依据公司制定的《监事会议事规则》等制度，认真履行自己的职责，对公司财务状况、重大事项、关联交易以及董事和其他高级管理人员履行职责的合法性、合规性进行监督，并独立发表意见。

（五）关于绩效评价与激励约束机制：公司绩效评价与激励机制公正透明，能够根据业务需要适时规范调整，高级管理人员的薪酬与公司绩效和个人绩效挂钩，聘任严格遵循《公司章程》及有关法律、法规的规定。

（六）关于信息披露与透明度：公司董事会秘书负责信息披露事务，负责接待投资者来访和咨询，以《证券时报》《上海证券报》《中国证券报》《证券日报》、巨潮资讯网（<http://www.cninfo.com.cn>）为公司信息披露的指定媒体；公司严格按照有关法律法规及公司制定的《信息披露管理办法》的要求，真实、准确、完整、及时、公平地披露有关信息，确保所有投资者有平等的机会获得信息。

（七）关于相关利益者：公司能够充分尊重和维护相关利益者的合法权益，实现股东、员工、社会等各方利益的协调平衡，共同推动公司持续健康的发展。

公司治理的实际状况与法律、行政法规和中国证监会发布的关于上市公司治理的规定是否存在重大差异

是 否

公司治理的实际状况与法律、行政法规和中国证监会发布的关于上市公司治理的规定不存在重大差异。

二、公司相对于控股股东、实际控制人在保证公司资产、人员、财务、机构、业务等方面的独立情况

报告期内，公司与控股股东在业务、人员、资产、机构、财务等方面做到了完全分开，公司生产经营稳定，内部机构完善，能够独立规范运作。

（一）公司的业务独立情况

公司业务结构完整，自主独立经营，与控股股东之间无同业竞争，控股股东不存在直接或间接干预公司经营运作的情形。

（二）公司的人员独立情况

公司劳动、人事及薪酬管理完全独立，与所有员工签订了《劳动合同》，制定了严格的聘用、考核、晋升、培训等劳动用工制度，所有员工均在公司领薪。公司高级管理人员均在公司专职工作，领取薪酬，未在控股股东及其下属企业（除本公司之外）兼任任何行政职务。

（三）公司的资产独立情况

公司资产独立于控股股东。公司拥有独立完整的生产、供应、销售系统及资产与配套设施，拥有独立的工业产权、商标、非专利技术等无形资产。

（四）公司的机构独立情况

公司机构独立于控股股东。公司设立了健全的组织机构体系，已建立股东大会、董事会、监事会等决策及监督机构，设置了战略投资部、市场部、成果转化部、财务资产部、审计部、证券事务部、人力行政部、品牌公关部、生产管理中心、技术部、工程部、HSE 部、供应物流部等职能部门。前述机构及职能部门均独立运作，不存在控股股东的机构代行公司职权的情形。

（五）公司的财务独立情况

公司有独立的财务会计部门，建立了独立的会计核算体系和财务管理制度，独立进行财务决策。公司独立开设银行账户，独立纳税。

三、同业竞争情况

适用 不适用

四、报告期内召开的年度股东大会和临时股东大会的有关情况

1、本报告期股东大会情况

会议届次	会议类型	投资者参与比例	召开日期	披露日期	会议决议
2021 年年度股东大会	年度股东大会	84.59%	2022 年 04 月 20 日	2022 年 04 月 21 日	详见公司于巨潮资讯网（www.cninfo.com.cn）披露的《2021 年年度股东大会决议公告》（公告编号：2022-012）
2022 年第一次临时股东大会	临时股东大会	84.55%	2022 年 08 月 08 日	2022 年 08 月 09 日	详见公司于巨潮资讯网（www.cninfo.com.cn）披露的《2022 年第一次临时股东大会决议公告》（公告编号：2022-028）

2、表决权恢复的优先股股东请求召开临时股东大会

□适用 ☑不适用

五、董事、监事和高级管理人员情况

1、基本情况

姓名	职务	任职状态	性别	年龄	任期起始日期	任期终止日期	期初持股数（股）	本期增持股份数量（股）	本期减持股份数量（股）	其他增减变动（股）	期末持股数（股）	股份增减变动的原因
郑月明	董事长、总裁	现任	男	56	2021年08月27日	2024年08月27日	0	0	0	0	0	不适用
宁旻	董事	现任	男	54	2021年08月27日	2024年08月27日	0	0	0	0	0	不适用
李蓬	董事	现任	男	52	2021年08月27日	2024年08月27日	0	0	0	0	0	不适用
索继栓	董事	现任	男	59	2021年08月27日	2024年08月27日	0	0	0	0	0	不适用
蔡文权	董事、高级副总裁、财务负责人、董事会秘书	现任	男	47	2021年08月27日	2024年08月27日	0	0	0	0	0	不适用
刘光超	独立董事	现任	男	50	2021年08月27日	2024年08月27日	0	0	0	0	0	不适用
何明阳	独立董事	现任	男	61	2021年08月27日	2024年08月27日	0	0	0	0	0	不适用
施丹丹	独立董事	现任	女	47	2021年08月27日	2024年08月27日	0	0	0	0	0	不适用
刘荣光	监事会主	现任	男	49	2021年08	2024年08	0	0	0	0	0	不适用

	席				月 27 日	月 27 日						
吴绍臣	监事	现任	男	44	2021 年 08 月 27 日	2024 年 08 月 27 日	0	0	0	0	0	不适用
周井军	职工代表监事	现任	男	50	2021 年 08 月 27 日	2024 年 08 月 27 日	0	0	0	0	0	不适用
赵海力	高级副总裁	现任	男	53	2021 年 08 月 27 日	2024 年 08 月 27 日	0	0	0	0	0	不适用
李方	高级副总裁	现任	男	56	2021 年 08 月 27 日	2024 年 08 月 27 日	0	0	0	0	0	不适用
李军	高级副总裁	现任	男	54	2021 年 08 月 27 日	2024 年 08 月 27 日	0	0	0	0	0	不适用
解亚平	高级副总裁	现任	男	54	2021 年 08 月 27 日	2024 年 08 月 27 日	0	0	0	0	0	不适用
韩慧龙	高级副总裁	现任	男	44	2021 年 08 月 27 日	2024 年 08 月 27 日	0	0	0	0	0	不适用
合计	--	--	--	--	--	--	0	0	0	0	0	--

报告期是否存在任期内董事、监事离任和高级管理人员解聘的情况

是 否

公司董事、监事、高级管理人员变动情况

适用 不适用

2、任职情况

公司现任董事、监事、高级管理人员专业背景、主要工作经历以及目前在公司的主要职责

(1) 公司董事

郑月明先生，1967 年 4 月出生，中国国籍，无境外永久居留权，硕士研究生学历，毕业于华东理工大学化学工程专业，高级工程师，为第十三届及十四届全国人大代表，第十三届全国工商联执委，第十四届山东省工商联副主席，中国科学院化工新材料技术创新与产业化联盟理事长，中国石油和化学工业联合会新材料专业委员会副主任委员，中国洗涤用品工业协会常务理事。曾获“中国科学院优秀共产党员”、“全国优秀企业家”、“山东省优秀企业家”、“山东省改革尖兵”、“山东省富民兴鲁劳动奖章”、“枣庄市功勋企业家”、“金牛企业领袖奖”等荣誉。1991 年 7 月至 2004 年 4 月，在中国石化荆门石化总厂历任生产技术科科长、调度长、一联合主任；2004 年 4 月至 2008 年 12 月，担任江苏科茵格特种沥青有限公司董事、总经理；2008 年 12 月至 2010 年 4 月，担任江苏金浦集团有限公司常务副总经理；2010 年 4 月至 2016 年 5 月，历任联想控股化工事业部总经理、助理总裁，联泓集团董事长，昊达化学董事长，山东神达化工有限公司董事长。2016 年 5 月至 2018 年 8 月，担任联泓新材料有限公司董事长兼总裁，联泓集团董事长；2018 年 8 月至今，担任公司董事长、总裁，联泓集团董事长。

宁旻先生，1969 年 9 月出生，中国国籍，无境外永久居留权，硕士研究生学历，毕业于中国人民大学。1991 年至 2000 年，历任联想集团总裁秘书、董事局主席助理；2000 年至今，历任联想控股总裁助理兼董事会秘书、助理总裁兼企划办副主任兼董事会秘书、副总裁兼资产管理部总经理兼董事会秘书、高级副总裁兼首席财务官兼董事会秘书兼联席公司秘书；2018 年 12 月获任联想控股执行董事；2020 年 1 月至今，担任联想控股董事长、执行董事；2017 年 5 月至 2018 年 8 月担任联泓新材料有限公司董事；2018 年 8 月至今，担任公司董事。

李蓬先生，1971 年 3 月出生，中国国籍，无境外永久居留权，硕士研究生学历，毕业于美国新罕布什尔州立大学。1994 年 8 月至 1999 年 8 月，担任中国对外贸易运输总公司子公司财务经理；2001 年 6 月至 2002 年 12 月，担任美国 Teradyne Connection Systems 高级金融分析师；2003 年 4 月至 2014 年 2 月，历任联想控股投资管理部投资经理、投资管理部副总经理、投资管理部总经理、企划办副主任兼投资管理部总经理兼财务资产部总经理、助理总裁兼战略投资部总经理、助理总裁兼现代服务投资事业部总经理、助理总裁兼战略投资部总经理、副总裁兼战略投资部总经理；2014 年 2 月至 2019 年 12 月，历任联想控股副总裁兼战略投资部总经理、高级副总裁兼战略投资部总经理、高级副总裁；2020 年 1 月，担任联想控股总裁；2020 年 2 月至今，担任联想控股执行董事、首席执行官。2020 年 1 月至今，担任公司董事。

索继栓先生，1964 年 3 月出生，中国国籍，无境外永久居留权，博士研究生学历，毕业于中科院兰州化学物理所。1991 年 12 月至 2003 年 10 月，在中科院兰州化学物理所工作，历任羰基合成和选择氧化国家重点实验室副主任、精细石油化工中间体国家工程研究中心主任、兰州化学物理所所长助理、兰州化学物理所副所长、中国科学院兰州分院副院长；2003 年 11 月至 2009 年 8 月，担任中国科学院成都有机化学有限公司董事长；2009 年 9 月至 2014 年 6 月，担任国科控股副总经理；2014 年 7 月至 2019 年 9 月，担任国科控股董事、总经理；2019 年 10 月至 2019 年 12 月，担任国科控股董事长、总经理；2019 年 12 月至今，担任国科控股董事长。2017 年 5 月至 2018 年 8 月，担任联泓新材料有限公司董事；2018 年 8 月至今，担任公司董事。

蔡文权先生，1976 年 11 月出生，中国国籍，无境外永久居留权，硕士研究生学历，先后毕业于中国人民大学财政金融学院、清华大学经济管理学院，荣获“金牛董秘奖”、“天马最佳董秘奖”、“麒麟麟金牌董秘”等多项荣誉。1999 年 7 月至 2005 年 10 月，任职于中国金龙松香集团公司；2006 年 4 月至 2006 年 6 月，担任北京英泰科隆科技有限公司总裁助理；2006 年 6 月至 2012 年 4 月，历任联想控股投资管理部、战略投资部、化工事业部投资经理、高级投资经理；2012 年 4 月至 2016 年 5 月，历任联泓集团企业管理部总经理、人力资源部总经理、总裁助理、副总裁；2016 年 5 月至 2018 年 8 月，历任联泓新材料有限公司副总裁、高级副总裁、财务负责人、董事会秘书；2018 年 8 月至 2021 年 8 月，担任公司高级副总裁、财务负责人、董事会秘书；2021 年 8 月至今，担任公司董事、高级副总裁、财务负责人、董事会秘书。

刘光超先生，1973 年 7 月出生，中国国籍，无境外永久居留权，硕士研究生，律师。1997 年 7 月至 1999 年 4 月，任北京机械设备进出口公司总经理助理；1999 年 4 月至 2001 年 3 月，在北京正见永申律师事务所担任律师；2001 年 3 月至 2003 年 3 月，担任碧水源良业环境艺术有限公司常务副总裁；2003 年 3 月至今，担任北京市道可特律师事务所高级合伙人、主任。2019 年 2 月至今，担任公司独立董事。

何明阳先生，1962 年 4 月出生，中国国籍，无境外永久居留权，博士研究生，教授，常州大学石油化工学院教授，南京理工大学兼职博士生导师、精细石油化工江苏省重点实验室副主任；2008 年享受国务院特殊津贴；2006 年度国家科技进步二等奖；2005 年度江苏省科技进步一等奖。1982 年 6 月至 1992 年 5 月，任江苏化工学院（现常州大学）化工系教师；1992 年 6 月至 1995 年 6 月，任江苏化工学院（现常州大学）应用化学系主任；1995 年 7 月至 1997 年 8 月，任江苏石油化工学院（现常州大学）教务处处长；1997 年 9 月至 2010 年 2 月，任江苏工业学院（现常州大学）化工系教师；2010 年 3 月至 2017 年 3 月，任常州大学石油化工学院院长；2017 年 3 月至今，任常州大学石油化工学院教授。2019 年 2 月至今，担任公司独立董事。

施丹丹女士，1976 年 8 月出生，中国国籍，无境外永久居留权，硕士研究生学历，注册会计师，中央财经大学会计学院客座导师。1997 年 8 月至 2004 年 12 月，就职于中华会计师事务所（后更名为中瑞华恒信会计师事务所），任至经理；2005 年 1 月至 2007 年 9 月，任利安达会计师事务所部门经理；2007 年 10 月至 2010 年 6 月，任万隆会计师事务所（现更名为瑞华）总经理助理；2010 年 7 月至今，任立信大华会计师事务所（现更名为大华会计师事务所）合伙人。2019 年 2 月至今，担任公司独立董事。

（2）公司监事

刘荣光先生，1974 年 9 月出生，中国国籍，无境外永久居留权，硕士研究生学历，高级工程师。1994 年 8 月至 2008 年 10 月，历任中国建筑材料科学研究总院工程师、副处长；2008 年 10 月至 2020 年 3 月，历任国科控股股权管理部副总经理、股权管理部总经理、国科控股总经理助理；2016 年 3 月至 2020 年 3 月，任中国科技出版传媒集团有限公司党委副书记、副总裁；2020 年 3 月至今，任国科控股副总经理；2017 年 5 月至 2018 年 8 月，担任联泓新材料有限公司董事；2018 年 8 月至 2021 年 8 月，担任公司董事；2021 年 8 月至今，担任公司监事会主席。

吴绍臣先生，1979 年 11 月出生，中国国籍，无境外永久居留权，硕士研究生学历，毕业于北京大学。2004 年 7 月至 2006 年 7 月，在德勤华永会计师事务所北京分所担任高级审计师；2006 年 7 月至今，历任联想控股财务部副总经理、审计部常务副总经理、审计部总经理；2014 年 11 月至 2016 年 10 月担任财政部第三届企业内部控制标准委员会咨询专家；2017 年 5 月至 2018 年 8 月，担任联泓新材料有限公司监事；2018 年 8 月至今，担任公司监事。

周井军先生，1973 年 2 月出生，中国国籍，无境外永久居留权，硕士研究生学历，先后就读于大连理工大学化工学院、武汉大学法学院。1998 年 7 月至 2003 年 9 月，担任北京燕山石油化工公司工艺及安全技术人员；2003 年 9 月至 2006 年 6 月，于武汉大学攻读硕士，2006 年 6 月至 2009 年 9 月，担任汉能控股集团有限公司法务经理；2009 年 9 月至 2011 年 6 月，旭阳煤化工集团有限公司法务部法务负责人；2011 年 7 月至 2012 年 4 月，担任联想控股法务经理；2012 年 4 月至 2017 年 1 月，历任联泓集团法务经理、高级法务经理、法务总监；2017 年 1 月至今，历任资产管理部副总经理、审计部副总经理、证券事务部总经理、审计部总经理、公司法务总监；2018 年 8 月至今，担任公司职工代表监事。

（3）公司高级管理人员

郑月明先生，请参见本节“五、董事、监事和高级管理人员情况”之“2、任职情况”之“（1）公司董事”。

蔡文权先生，请参见本节“五、董事、监事和高级管理人员情况”之“2、任职情况”之“（1）公司董事”。

赵海力先生，1970 年 8 月出生，中国国籍，无境外永久居留权，硕士研究生学历，先后毕业于天津大学、大连理工大学，高级工程师。曾获北京市创造学成果一等奖、中石化科技进步一等奖、“北京市优秀青年工程师”、“2018 年山东化工年度精英人物”、“泰山产业经营管理领军人才”等荣誉称号。1992 年 7 月至 2011 年 7 月，在中石化燕山石化历任化工一厂裂解车间设备员、设备主任、设备工程部部长，燕化公司机动部副部长；2011 年 8 月至 2012 年 4 月，担任联想控股化工事业部运营管理经理；2012 年 4 月至 2016 年 5 月，担任山东神达化工有限公司副总经理，昊达化学副总经理；2016 年 5 月至 2018 年 8 月，历任联泓新材料有限公司副总裁、高级副总裁；2018 年 8 月至 2020 年 7 月，担任公司高级副总裁、滕州基地总经理；2020 年 7 月至今，担任公司高级副总裁。

李方先生，1967 年 9 月出生，美国国籍，中国科学院物理化学专业博士研究生学历。现任中国石油和化学工业联合会环氧衍生表面活性剂及精细化学品专业委员会副主任委员、江苏省化学工业学会第十一届理事会催化材料与技术专业委员会委员。曾获陶氏化学亚太创新奖、“枣庄英才”等荣誉称号。1991 年 6 月至 1997 年 9 月，在山东大学化学系任讲师；1997 年 9 月至 2001 年 1 月，先后于美国 Clarkson 大学、美国纽约市立大学进行化学博士后研究；2001 年 1 月至 2005 年 8 月，在罗地亚美国任开发研究员；2005 年 8 月至 2008 年 4 月，在 Clorox 公司任研发首席科学家；2008 年 4 月至 2011 年 6 月，在陶氏化学亚太公司任研发总监；2011 年 6 月至 2012 年 4 月，历任联想控股化工事业部总监、助理总经理；2012 年 4 月至 2016 年 5 月，历任联泓集团研发中心主任、助理总裁、副总裁；2016 年 5 月至 2021 年 8 月，历任联泓研究院院长，联泓新材料有限公司副总裁、高级副总裁；2018 年 8 月至今，担任公司高级副总裁。

李军先生，1969 年 12 月出生，中国国籍，无境外永久居留权，大学本科，毕业于北京工业大学。1992 年 7 月至 2003 年 11 月在徐州市公路工程总公司任副总经理；2003 年 11 月至 2006 年 1 月在江苏科茵格特种沥青有限公司任副总经理；2006 年 1 月至 2008 年 8 月在江苏燕宁金邦科技发展有限公司任副总经理；2008 年 8 月至 2010 年 7 月在江苏科茵格特种沥青有限公司历任副总经理、总经理；2010 年 7 月至 2012 年 7 月在镇江扬子公路材料科技有限公司任副总经理；2012 年 7 月至 2016 年 5 月在联泓销售任总经理；2016 年 5 月至 2018 年 9 月在联泓新材料有限公司历任助理总裁、副总裁，联泓销售总经理；2018 年 9 月至 2021 年 8 月，历任公司副总裁、高级副总裁，联泓销售董事长、总经理；2021 年 8 月至今，任公司高级副总裁，联泓销售董事长、总经理，联泓科技董事长。

解亚平先生，1969 年 1 月出生，中国国籍，无境外永久居留权，本科学历，毕业于华东理工大学，工程师，滕州市

第十四届政协委员，滕州市第十八届人大代表，荣获“2020 年山东化工年度精英人物”荣誉称号。1990 年 7 月至 2007 年 6 月，历任中国石化荆门石化总厂催化车间技术员、工程师、副主任、运销处主管；2007 年 6 月至 2010 年 12 月，担任中化泉州石化有限公司生产技术部高级主管；2010 年 12 月至 2016 年 5 月，担任山东神达化工有限公司副总经理；2016 年 5 月至 2018 年 7 月，担任联泓新材料有限公司总裁助理、技术发展部总经理、滕州基地副总经理；2018 年 8 月至 2020 年 1 月，任公司助理总裁、技术发展部总经理、滕州基地副总经理；2020 年 1 月至 2020 年 7 月，任公司副总裁、技术发展部总经理、滕州基地副总经理；2020 年 7 月至 2021 年 8 月，历任公司副总裁、高级副总裁；2021 年 8 月至今，担任公司高级副总裁。

韩慧龙先生，1979 年 10 月出生，中国国籍，无境外永久居留权，工学博士，毕业于清华大学。2007 年 8 月至 2010 年 10 月，在陶氏化学任技术支持与开发工程师；2010 年 10 月至 2011 年 9 月，在联想控股担任投资分析师；2011 年 9 月至 2016 年 3 月，历任山东神达化工有限公司总经理助理、副总经理，昊达化学副总经理，联泓销售副总经理；2016 年 3 月至 2019 年 2 月，担任联泓新材料有限公司助理总裁兼精细材料事业部总经理，联泓科技董事长、总经理；2019 年 2 月至 2020 年 4 月，任公司副总裁、特种化学品事业部总经理，联泓科技董事长；2020 年 4 月至 2021 年 1 月，任公司副总裁、特种化学品事业部总经理，联泓科技董事长、总经理；2021 年 1 月至今，任公司高级副总裁。

在股东单位任职情况

适用 不适用

任职人员姓名	股东单位名称	在股东单位担任的职务	任期起始日期	任期终止日期	在股东单位是否领取报酬津贴
郑月明	联泓集团	董事长	2012 年 04 月 12 日		否
李蓬	联泓集团	董事	2020 年 01 月 19 日		否
索继栓	国科控股	董事长	2019 年 10 月 31 日		是
刘荣光	国科控股	副总经理	2020 年 03 月 01 日		是
在股东单位任职情况的说明	无				

在其他单位任职情况

适用 不适用

任职人员姓名	其他单位名称	在其他单位担任的职务	任期起始日期	任期终止日期	在其他单位是否领取报酬津贴
郑月明	联泓集团	董事长			
	国科新材料技术有限公司	董事			
宁旻	联想控股	董事长兼执行董事			
	西安陕鼓动力股份有限公司	董事			
	RIGHT LANE LIMITED 南明有限公司	董事			
	北京联想之星投资管理有限公司	董事			
	深圳市弘毅恒盛置业有限公司	董事			
	宁波宽奥投资管理有限公司	董事			
	西藏东方企慧投资有限公司	董事			
	佳沃集团有限公司	董事			
	堆龙德庆星辰创业投资有限公司	董事			

	弘毅投资（北京）有限公司	董事			
	融科物业投资有限公司	法定代表人、董事长			
	北京弘毅远方投资顾问有限公司	董事			
	融科智地科技股份有限公司	董事长、法定代表人			
	联想投资有限公司	执行董事、经理、法定代表人			
	北京弘毅实创投资管理有限公司	董事			
	余香（广州）投资有限公司	执行董事、法定代表人			
	北京慧成东方投资有限公司	执行董事、法定代表人			
	西藏联科投资有限公司	执行董事、经理、法定代表人			
	深圳市联想科技园有限公司	董事长、法定代表人			
	东方航空物流股份有限公司	董事			
	西藏联投企慧企业管理有限公司	执行董事、经理、法定代表人			
	国科控股	董事			
	北京联想之星未来投资管理有限公司	执行董事			
	西藏达孜联星管理咨询有限公司	执行董事、法定代表人			
	北京联融志道资产管理有限公司	董事长、法定代表人			
	北京联慧启德企业管理有限公司	经理、执行董事、法定代表人			
	北京联瑞企慧企业管理有限公司	经理、执行董事、法定代表人			
	北京联想控股公益基金会	副理事长			
	西藏联志恒享企业管理咨询有限公司	法定代表人、执行董事兼总经理			
	海南联诚企业管理有限公司	法定代表人、执行董事			
	江阴联志投资有限公司	法定代表人、总经理、执行董事			
李蓬	联想控股	执行董事、首席执行官			
	联泓集团	董事			
	西藏考拉金科网络科技服务有限公司	董事			
	西藏考拉科技发展有限公司	董事			
	西藏联恒医疗投资有限公司	执行董事及经理、法定代表人			

	拉卡拉支付股份有限公司	董事			
	上海弘基企业(集团)股份有限公司	董事			
	北京华夏联同管理咨询有限公司	法定代表人、经理、执行董事			
	北京同城翼龙网络科技有限公司	董事			
	卢森堡国际银行	副董事长			
	联想控股(天津)有限公司	董事、总经理			
	北京华夏联合汽车俱乐部有限公司	法定代表人、执行董事			
	北京华夏联合汽车网络技术有限公司	法定代表人、执行董事			
	北京联想之星投资管理有限公司	董事			
	佳沃集团有限公司	董事			
	君联资本管理股份有限公司	董事			
	RIGHT LANE LIMITED 南明有限公司	董事			
	北京联融志道资产管理有限公司	董事			
	弘毅投资(北京)有限公司	董事			
	北京弘毅远方投资顾问有限公司	董事			
	海南联诚企业管理有限公司	总经理			
	上海富瀚微电子股份有限公司	董事			
	北京众联资产管理有限公司	法定代表人、董事长			
索继栓	国科控股	董事长			
	联想控股	董事			
	中科院资本管理有限公司	董事			
	中科院广州化学有限公司	董事			
	中信国科资产管理有限公司	董事			
	国科新材料技术有限公司	董事长			
	国科离子医疗科技有限公司	董事			
	国科科仪控股有限公司	董事			
	中科院科技发展投资有限公司	董事长			
	中科行发投资控股集团有限公司	董事			

刘光超	北京市道可特律师事务所	高级合伙人、主任			
	北京汉邦高科数字技术股份有限公司	独立董事			
	北京合纵科技股份有限公司	独立董事			
何明阳	常州大学	教授			
	南京理工大学	博士生导师			
	ANCHUNINTERNATIONALHOLDINGSLTD. (新加坡)	独立董事			
施丹丹	大华会计师事务所(特殊普通合伙)	合伙人			
	杭州索元生物医药股份有限公司	独立董事			
	北京万集科技股份有限公司	独立董事			
	北京星辰天合科技股份有限公司	独立董事			
刘荣光	北京中科科仪股份有限公司	董事			
	中科院科技服务有限公司	董事			
	中科院广州电子技术有限公司	董事			
	中科院广州化学有限公司	董事			
	国科科传(北京)创业投资管理有限公司	董事长			
	国科新材料技术(浙江)有限公司	执行董事			
	中科院创业投资管理有限公司	董事			
	国科新材料技术有限公司	董事			
	中科行发投资控股集团有限公司	董事			
	国科控股	副总经理			
吴绍臣	增益供应链有限公司	董事			
	正奇控股股份有限公司	监事			
	正奇(深圳)投资控股有限公司	监事			
	君创国际融资租赁有限公司	监事			
	北京同城翼龙网络科技有限公司	监事			
	泰康拜博医疗集团有限公司	监事会主席			
	上海为民医院投资管理有限公司	监事			
	展育企业发展	监事			

	(上海)有限公司				
	融科智地科技股份有限公司	监事会主席			
	融科物业投资有限公司	监事			
	深圳市联想科技园有限公司	监事			
	北京华夏联同管理咨询有限公司	监事			
	西藏联投企慧企业管理有限公司	监事			
	余香(广州)投资有限公司	监事			
在其他单位任职情况的说明	无				

公司现任及报告期内离任董事、监事和高级管理人员近三年证券监管机构处罚的情况

适用 不适用

3、董事、监事、高级管理人员报酬情况

董事、监事、高级管理人员报酬的决策程序、确定依据、实际支付情况

1、董事、监事、高级管理人员报酬的决策程序：根据《公司章程》，董事会设立薪酬与考核专门委员会负责制定公司董事、监事、高级管理人员薪酬与考核标准，并由股东大会决定董事、监事报酬，由董事会决定高级管理人员报酬。

2、董事、监事、高级管理人员报酬的确定依据：在公司任职的董事、监事、高级管理人员依据风险、责任、利益相一致的原则，年底根据公司经营业绩和个人绩效，按照考核评定程序进行确定。

3、董事、监事、高级管理人员报酬的实际支付情况：2022 年度，公司董事、监事、高级管理人员报酬已实际支付完成。

公司报告期内董事、监事和高级管理人员报酬情况

单位：万元

姓名	职务	性别	年龄	任职状态	从公司获得的税前报酬总额	是否在公司关联方获取报酬
郑月明	董事长、总裁	男	56	现任	860.00	否
宁旻	董事	男	54	现任		是
李蓬	董事	男	52	现任		是
索继栓	董事	男	59	现任		是
蔡文权	董事、高级副总裁、财务负责人、董事会秘书	男	47	现任	369.60	否
刘光超	独立董事	男	50	现任	16.62	否
何明阳	独立董事	男	61	现任	16.62	否
施丹丹	独立董事	女	47	现任	16.62	否
刘荣光	监事会主席	男	49	现任		是
吴绍臣	监事	男	44	现任		是
周井军	职工代表监事	男	50	现任	95.61	否
赵海力	高级副总裁	男	53	现任	329.60	否
李方	高级副总裁	男	56	现任	307.33	否
李军	高级副总裁	男	54	现任	278.00	否
解亚平	高级副总裁	男	54	现任	278.00	否
韩慧龙	高级副总裁	男	44	现任	278.00	否

合计	--	--	--	--	2,846.00	--
----	----	----	----	----	----------	----

六、报告期内董事履行职责的情况

1、本报告期董事会情况

会议届次	召开日期	披露日期	会议决议
第二届董事会第六次会议	2022年03月29日	2022年03月30日	详见公司于巨潮资讯网（www.cninfo.com.cn）披露的《第二届董事会第六次会议决议公告》（公告编号：2022-006）
第二届董事会第七次会议	2022年04月15日	-	《第二届董事会第七次会议决议》，审议通过《关于2022年第一季度报告的议案》
第二届董事会第八次会议	2022年07月22日	2022年07月23日	详见公司于巨潮资讯网（www.cninfo.com.cn）披露的《第二届董事会第八次会议决议公告》（公告编号：2022-020）
第二届董事会第九次会议	2022年10月14日	-	《第二届董事会第九次会议决议》，审议通过《关于2022年第三季度报告的议案》
第二届董事会第十次会议	2022年12月19日	2022年12月20日	详见公司于巨潮资讯网（www.cninfo.com.cn）披露的《第二届董事会第十次会议决议公告》（公告编号：2022-034）

2、董事出席董事会及股东大会的情况

董事出席董事会及股东大会的情况							
董事姓名	本报告期应参加董事会次数	现场出席董事会次数	以通讯方式参加董事会次数	委托出席董事会次数	缺席董事会次数	是否连续两次未亲自参加董事会会议	出席股东大会次数
郑月明	5	3	2	0	0	否	2
宁旻	5	3	2	0	0	否	2
李蓬	5	3	2	0	0	否	2
索继栓	5	3	2	0	0	否	2
蔡文权	5	3	2	0	0	否	2
刘光超	5	2	3	0	0	否	2
何明阳	5	1	4	0	0	否	2
施丹丹	5	1	4	0	0	否	2

连续两次未亲自出席董事会的说明

报告期内，公司全体董事均不存在连续两次未亲自出席董事会的情形。

3、董事对公司有关事项提出异议的情况

董事对公司有关事项是否提出异议

是 否

报告期内董事对公司有关事项未提出异议。

4、董事履行职责的其他说明

董事对公司有关建议是否被采纳

是 否

董事对公司有关建议被采纳或未被采纳的说明

报告期内，公司全体董事恪尽职守、廉洁自律、忠实勤勉、依法严格履行了职责，本着对全体股东负责的态度，及时了解并持续关注公司业务经营管理状况，积极参加历次会议并深入讨论、科学决策，认真贯彻落实股东大会的各项决议，不断完善公司治理机制和强化内部控制，确保了公司的规范运作，为完善公司监督机制，维护公司和全体股东特别是中小股东的合法权益发挥了应有的作用。

七、董事会下设专门委员会在报告期内的情况

委员会名称	成员情况	召开会议次数	召开日期	会议内容	提出的重要意见和建议	其他履行职责的情况	异议事项具体情况（如有）
第二届董事会战略委员会	郑月明、索继栓、李蓬、何明阳、刘光超	2	2022年07月22日	审议通过《关于为控股子公司投资建设生物可降解材料聚乳酸项目提供融资支持的议案》	同意	严格按照《公司章程》《董事会议事规则》及各专门委员会议事规则等的规定，勤勉尽责，行使职权。	无
			2022年12月19日	审议通过《关于控股子公司投资建设新能源材料和生物可降解材料一体化项目的议案》	同意	严格按照《公司章程》《董事会议事规则》及各专门委员会议事规则等的规定，勤勉尽责，行使职权。	无
第二届董事会审计委员会	施丹丹、蔡文权、刘光超	4	2022年03月29日	审议通过《关于2021年年度报告全文及其摘要的议案》《关于2021年度财务决算报告的议案》《关于2021年度内部控制自我评价报告的议案》《关于2021年度募集资金	同意	严格按照《公司章程》《董事会议事规则》及各专门委员会议事规则等的规定，勤勉尽责，行使职权。	无

委员会名称	成员情况	召开会议次数	召开日期	会议内容	提出的重要意见和建议	其他履行职责的情况	异议事项具体情况（如有）
				存放与使用情况专项报告的议案》 《关于 2021 年度控股股东及其他关联方资金占用、公司对外担保情况的议案》 《关于续聘 2022 年度会计师事务所的议案》			
			2022 年 04 月 15 日	审议通过《关于 2022 年第一季度报告的议案》	同意	严格按照《公司章程》《董事会议事规则》及各专门委员会会议事规则等的规定，勤勉尽责，行使职权。	无
			2022 年 07 月 22 日	审议通过《关于 2022 年半年度报告全文及其摘要的议案》《关于 2022 年半年度募集资金存放与使用情况专项报告的议案》 《关于 2022 年半年度控股股东及其他关联方资金占用、公司对外担保情况的议案》	同意	严格按照《公司章程》《董事会议事规则》及各专门委员会会议事规则等的规定，勤勉尽责，行使职权。	无
			2022 年 10 月 14 日	审议通过《关于 2022 年第三季度报告的议案》	同意	严格按照《公司章程》《董事会议事规则》及各专门委员会会议事规则等的规定，勤勉尽责，行使职权。	无

委员会名称	成员情况	召开会议次数	召开日期	会议内容	提出的重要意见和建议	其他履行职责的情况	异议事项具体情况（如有）
第二届董事会薪酬与考核委员会	何明阳、宁旻、施丹丹	1	2022年03月29日	审核2021年度高级管理人员薪酬情况	同意	严格按照《公司章程》《董事会议事规则》及各专门委员会议事规则等的规定，勤勉尽责，行使职权。	无

八、监事会工作情况

监事会在报告期内的监督活动中发现公司是否存在风险

是 否

监事会对报告期内的监督事项无异议。

九、公司员工情况

1、员工数量、专业构成及教育程度

报告期末母公司在职工的数量（人）	800
报告期末主要子公司在职工的数量（人）	1,354
报告期末在职工的数量合计（人）	2,154
当期领取薪酬员工总人数（人）	2,154
母公司及主要子公司需承担费用的离退休职工人数（人）	7
专业构成	
专业构成类别	专业构成人数（人）
生产人员	1,355
销售人员	127
技术人员	408
财务人员	44
行政人员	220
合计	2,154
教育程度	
教育程度类别	数量（人）
博士	16
硕士	114
本科	572
大专及以下	1,452
合计	2,154

2、薪酬政策

公司薪酬管理遵循以公司战略为基础，结合岗位价值评估和行业特性，在充分参照行业、区域、岗位职责等薪酬水

平的前提下，兼顾内外部公平性。公司人力资源部门依据企业所在市场行业竞争力水平、公司的经营状况及激励需求配置，定期进行薪酬结构、薪酬水平的整体回顾与外部调研。

公司的薪酬体系包括薪酬等级、薪酬结构、薪酬市场定位等；薪酬构成及发放原则遵循以价值分配为导向，年度综合薪酬由年度基本薪酬和绩效奖金两部分构成；在员工激励方面，主要包括经济激励与非经济激励，经济激励包括月度/季度绩效奖金、年度绩效奖金；非经济激励包括岗位晋升、培训机会、工作实践、挂职锻炼等。其中月度/季度绩效奖金、年度绩效奖金依据企业经营业绩和各业务单位贡献程度，业绩考核情况，及员工个人工作绩效考核结果等因素予以发放。不同部门、不同子公司、不同层级员工薪酬构成均有所区别。具体如下：

(1) 月度工薪：员工的基本工资体现为岗位工薪，即公司为员工所承担的工作职责、及所具备的能力水平付薪，按月发放；

(2) 绩效奖金：依据月度/季度/年度考核评价结果确定绩效奖金额度；

(3) 所有的工资及绩效奖金均为税前收入，需要按照国家规定缴纳个人所得税。

公司已根据国家和地方政策要求，积极为员工缴纳各项社会保险和住房公积金，建立完善员工福利保障制度。

3、培训计划

报告期内，公司以全面提升员工岗位胜任力及综合能力素质为指导，年度员工培训发展工作按计划有序开展，包括定期组织开展新员工培训、按项目规划、组织及开展中高层管理干部外部深造、中/基层管理骨干培训、“泓才计划”、“泓星计划”等人才培养项目、应届毕业生“泓杉树”培养项目、业务条线专业技能提升培训项目、外派骨干人员参加专业技能培训学习等。针对操作序列岗位的员工，定期组织开展上岗取证培训，技能等级培训，特种设备取证培训，特种工种取证培训、仿真培训等，通过推行“学与考、赛与练、专与通、校与企”，以及“师带徒”等培养方式，提升员工操作技能和应急反应能力，确保员工符合各项法规持证及技能要求。

培训实施注重成果转化和对业务问题的解决，通过“线上+线下”相结合的方式有效提升学员综合素质能力，并在培养过程中注重专业技术人员经验萃取与分享，教学相长，便于不断总结与提升。

4、劳务外包情况

适用 不适用

劳务外包的工时总数（小时）	852,339.56
劳务外包支付的报酬总额（元）	21,582,768.00

十、公司利润分配及资本公积金转增股本情况

报告期内利润分配政策，特别是现金分红政策的制定、执行或调整情况

适用 不适用

公司根据《关于进一步落实上市公司现金分红有关事项的通知》等文件的要求，在《公司章程》中明确了利润分配尤其是现金分红的具体条件、比例、分配形式和股票股利分配条件等，并严格参照执行。报告期内，公司未对《公司章程》中现行的有关利润分配政策进行调整，利润分配事项的制订由董事会审议通过后提交股东大会进行表决审议，独立董事对公司利润分配事项发表独立意见、履职尽责并发挥其应有的作用。

现金分红政策的专项说明	
是否符合公司章程的规定或股东大会决议的要求：	是
分红标准和比例是否明确和清晰：	是
相关的决策程序和机制是否完备：	是

独立董事是否履职尽责并发挥了应有的作用：	是
中小股东是否有充分表达意见和诉求的机会，其合法权益是否得到了充分保护：	是
现金分红政策进行调整或变更的，条件及程序是否合规、透明：	不适用

公司报告期内盈利且母公司可供股东分配利润为正但未提出现金红利分配预案

适用 不适用

本报告期利润分配及资本公积金转增股本情况

适用 不适用

每 10 股送红股数（股）	0
每 10 股派息数（元）（含税）	2.00
每 10 股转增数（股）	0
分配预案的股本基数（股）	1,335,568,000
现金分红金额（元）（含税）	267,113,600.00
以其他方式（如回购股份）现金分红金额（元）	0.00
现金分红总额（含其他方式）（元）	267,113,600.00
可分配利润（元）	2,467,882,756.30
现金分红总额（含其他方式）占利润分配总额的比例	100.00%
本次现金分红情况	
其他	
利润分配或资本公积金转增预案的详细情况说明	
为积极回报公司股东，与全体股东分享公司发展的经营成果，依据《公司法》《公司章程》的规定，在兼顾股东合理投资回报与公司中远期发展规划相结合的基础上，公司 2022 年度拟进行利润分配，方案如下： 以公司总股本 1,335,568,000 股为基数，向全体股东每 10 股送红利 2.00 元（含税），共计派发现金红利 267,113,600.00 元，剩余未分配利润结转以后年度分配；不送红股，不以公积金转增股本。 若在分配方案实施前公司总股本由于股份回购、可转债转股、再融资新增股份上市等原因而发生变化的，则以最新总股本为基数，按照“现金分红金额、资本公积金转增股本金额固定不变”的原则调整分配比例。	

十一、公司股权激励计划、员工持股计划或其他员工激励措施的实施情况

适用 不适用

报告期内，公司无股权激励计划、员工持股计划或其他员工激励措施及其实施情况。

十二、报告期内的内部控制制度建设及实施情况

1、内部控制建设及实施情况

报告期内，根据《企业内部控制基本规范》及其配套指引的相关规定，并贯彻落实《关于深交所主板与中小板合并后原中小板上市公司实施企业内部控制规范体系的通知》要求，公司结合业务开展及经营管理的实际情况，持续健全内部控制体系。

为完善管控措施，提升管理效率，公司根据业务发展及相应组织架构的调整，持续对规章制度、审批流程等内部控制措施进行完善。报告期内，公司审计部牵头，对各部门、各子公司的内部控制情况进行了年度评价，更新了《公司规章制度汇编》，调整了部分审批流程。同时，针对部分重点业务，如物资采购、工程管理、费用审批等关键环节，开展了专项审计，审计结论均为管理体系规范、业务风险可控。通过内部控制体系的进一步完善，公司合理保证了经营管理合

法合规、资产安全、财务报告及相关信息真实完整，提高了经营效率和效果，促进了业务有序开展与发展战略的实现。

至报告期末，公司未发现财务报告相关及非财务报告相关内部控制的重大缺陷和重要缺陷。会计师事务所出具了标准无保留意见的内部控制审计报告，认为公司按照《企业内部控制基本规范》及相关规定于 2022 年 12 月 31 日在所有重大方面保持了与财务报表相关的有效内部控制。

2、报告期内发现的内部控制重大缺陷的具体情况

是 否

十三、公司报告期内对子公司的管理控制情况

公司名称	整合计划	整合进展	整合中遇到的问题	已采取的解决措施	解决进展	后续解决计划
北京华宇同方化工科技开发有限公司	业务、财务、组织架构与人员等方面整合	2022 年 6 月，公司收购北京华宇同方化工科技开发有限公司股权，为扩大电子特气业务、建立生产基地，于 2022 年 6 月 16 日设立华宇同方，北京华宇同方化工科技开发有限公司成为华宇同方全资子公司。	无	不适用	不适用	不适用

十四、内部控制自我评价报告或内部控制审计报告

1、内控自我评价报告

内部控制评价报告全文披露日期	2023 年 03 月 30 日	
内部控制评价报告全文披露索引	巨潮资讯网（www.cninfo.com.cn）	
纳入评价范围单位资产总额占公司合并财务报表资产总额的比例		100.00%
纳入评价范围单位营业收入占公司合并财务报表营业收入的比例		100.00%
缺陷认定标准		
类别	财务报告	非财务报告
定性标准	<p>重大缺陷：一个或多个控制缺陷的组合导致不能及时防止或发现并纠正财务报告中的重大错报。出现下列情形的，认定为重大缺陷：</p> <p>（1）公司董事、监事和高级管理人员舞弊并给公司造成重大损失和不利影响；</p> <p>（2）外部审计发现当期财务报告存在重大错报，但公司内部控制在运行中未</p>	<p>重大缺陷：一个或多个控制缺陷的组合影响到公司合法合规、资产安全、运营的效率和效果、战略目标的实现。出现下列情形的，认定为重大缺陷：</p> <p>（1）违反国家法律、法规或规范性文件；</p> <p>（2）重要业务管理制度缺失或系统性失效；</p>

	<p>能发现该错误；</p> <p>(3) 公司审计委员会和审计部对内部控制的监督无效。</p> <p>重要缺陷：一个或多个控制缺陷的组合虽然未达到重大缺陷认定标准，但影响到财务报告真实、准确的目标。出现下列情形的，认定为重要缺陷：</p> <p>(1) 未按照公认会计准则选择和应用会计政策；</p> <p>(2) 未建立防止舞弊的具体控制措施。</p> <p>一般缺陷：除重大缺陷、重要缺陷之外的其他缺陷。</p>	<p>(3) 发现的重大或重要缺陷未能得到有效整改；</p> <p>(4) 安全、环保事故对公司造成重大负面影响；</p> <p>(5) 其他对公司产生重大负面影响的情形。</p> <p>重大缺陷：一个或多个控制缺陷的组合虽然未达到重大缺陷认定标准，但影响到公司合法合规、资产安全、运营的效率和效果、战略目标的实现。出现下列情形的，认定为重要缺陷：</p> <p>(1) 重要业务管理制度或管理系统存在缺陷；</p> <p>(2) 发现的重大或重要缺陷未能得到及时整改；</p> <p>(3) 其他对公司产生较大负面影响的情形。</p> <p>一般缺陷：除重大缺陷、重要缺陷之外的其他缺陷。出现下列情形的，认定为一般缺陷：</p> <p>(1) 一般业务管理制度或管理系统存在缺陷；</p> <p>(2) 发现的一般缺陷未能得到有效整改。</p>
定量标准	<p>重大缺陷：财务报告潜在错报的金额在合并财务报表营业收入总额的 1%（含）以上。</p> <p>重要缺陷：财务报告潜在错报的金额在合并财务报表营业收入总额的 0.5%（含）至 1% 之间。</p> <p>一般缺陷：财务报告潜在错报的金额在合并财务报表营业收入总额的 0.5% 以下。</p>	<p>重大缺陷：直接财产损失在合并财务报表营业收入总额的 1%（含）以上，对公司造成重大负面影响并以公告形式对外披露。</p> <p>重要缺陷：直接财产损失在合并财务报表营业收入总额的 0.5%（含）至 1% 之间，受到政府部门或其他监管机构处罚但未对公司造成负面影响。</p> <p>一般缺陷：直接财产损失在合并财务报表营业收入总额的 0.5% 以下，未对公司造成负面影响。</p>
财务报告重大缺陷数量（个）		0
非财务报告重大缺陷数量（个）		0
财务报告重要缺陷数量（个）		0
非财务报告重要缺陷数量（个）		0

2、内部控制审计报告

适用 不适用

内部控制审计报告中的审议意见段	
我们认为，联泓新科公司于 2022 年 12 月 31 日按照《企业内部控制基本规范》和相关规定在所有重大方面保持了有效的财务报告内部控制。	
内控审计报告披露情况	披露
内部控制审计报告全文披露日期	2023 年 03 月 30 日
内部控制审计报告全文披露索引	巨潮资讯网（www.cninfo.com.cn）
内控审计报告意见类型	标准无保留意见
非财务报告是否存在重大缺陷	否

会计师事务所是否出具非标准意见的内部控制审计报告

是 否

会计师事务所出具的内部控制审计报告与董事会的自我评价报告意见是否一致

是 否

十五、上市公司治理专项行动自查问题整改情况

不适用

第五节 环境和社会责任

一、重大环保问题

上市公司及其子公司是否属于环境保护部门公布的重点排污单位

是 否

环境保护相关政策和行业标准

公司在日常生产经营中严格遵守《中华人民共和国环境保护法》《中华人民共和国环境影响评价法》《中华人民共和国水污染防治法》《中华人民共和国大气污染防治法》《中华人民共和国环境噪声污染防治法》《山东省环境保护条例》《山东省大气污染防治条例》《山东省水污染防治条例》等环境保护相关法律法规；严格执行《山东省区域性大气污染物综合排放标准》(DB37/2376-2019)、《山东省火电厂大气污染物排放标准》(DB37/64-2019)、《石油化学工业污染物排放标准》(GB31571-2015)、《污水排入城镇下水道水质标准》(GB 31962-015)、《流域水污染物综合排放标准 第 1 部分：南四湖东平湖流域》(DB37/3416.1-2018) 等行业标准。

环境保护行政许可情况

公司实施所有项目均按照相关规定向地方政府申请环评批复和环保验收，并向当地政府申报排污许可，排污许可证均在有效期内。具体如下：

公司或子公司名称	资质或许可	证书编号	申领日期	有效期
联泓新科	排污许可证	91370481689467363U001P	2021 年 12 月 1 日	5 年
联泓化学	排污许可证	913704817628641631001Q	2022 年 8 月 22 日	5 年
江苏超力	排污许可证	91320301744846668001X	2022 年 1 月 25 日	5 年

行业排放标准及生产经营活动中涉及的污染物排放的具体情况

公司或子公司名称	主要污染物及特征污染物的种类	主要污染物及特征污染物的名称	排放方式	排放口数量	排放口分布情况	排放浓度/强度	执行的污染物排放标准	排放总量	核定的排放总量	超标排放情况
联泓新科	废水	COD	纳管	1	厂区	109mg/L	500mg/L	273.66t/a	1414.8t/a	未超标
	废水	氨氮	纳管	1	厂区	10.4mg/L	45mg/L	25.64t/a	127.33t/a	未超标
	废水	总磷	纳管	1	厂区	0.956mg/L	8mg/L	2.62t/a	22.63t/a	未超标
	废水	总氮	纳管	1	厂区	14.8mg/L	70mg/L	36.89t/a	198.07t/a	未超标
	废气	氮氧化物	直接排放	1	厂区	33.06mg/m ³	50mg/m ³	71.99t/a	145.00t/a	未超标
	废气	二氧化硫	直接排放	1	厂区	7.68mg/m ³	35mg/m ³	21.73t/a	101.53t/a	未超标
	废气	颗粒物	直接排放	1	厂区	2.37mg/m ³	5mg/m ³	8.68t/a	14.50t/a	未超标
联泓化学	废水	COD	直接排放	1	厂区	12.2mg/L	60mg/L	55.1t/a	236.57t/a	未超标
	废水	氨氮	直接排放	1	厂区	1.37mg/L	10mg/L	6.16t/a	39.43t/a	未超标
	废水	总磷	直接排放	1	厂区	0.0156mg/L	0.5mg/L	0.07t/a	1.75t/a	未超标

	废水	总氮	直接排放	1	厂区	14.68mg/L	20mg/L	62.18t/a	70.1t/a	未超标
	废气	二氧化硫(锅炉)	直接排放	1	厂区	9.67g/m ³	35mg/m ³	27.2t/a	112.605t/a	未超标
	废气	氮氧化物(锅炉)	直接排放	1	厂区	38.0mg/m ³	50mg/m ³	100t/a	160.86t/a	未超标
	废气	颗粒物(锅炉)	直接排放	1	厂区	1.28mg/m ³	5mg/m ³	3.28t/a	16.086t/a	未超标
	废气	二氧化硫(硫回收)	直接排放	1	厂区	0.237mg/m ³	50mg/m ³	0.021t/a	21.02t/a	未超标
江苏超力	废水	COD	纳管	1	厂区	210mg/L	500mg/L	0.332t/a	1.903t/a	未超标
	废水	氨氮	纳管	1	厂区	22mg/L	35mg/L	0.046t/a	0.057t/a	未超标
	废气	挥发性有机物	直接排放	1	厂区	1.39mg/m ³	80mg/m ³	0.024t/a	0.363t/a	未超标

对污染物的处理

污染物经公司加装的处理设施规范处理后，经检测机构检测，废水、废气排放均达到国家排放标准后排出。

突发环境事件应急预案

根据突发环境事件应急预案，公司及子公司联泓化学、江苏超力分别组织开展了多次应急演练。通过应急演练，检验了公司应急救援预案的可行性、实用性和可靠性，提高了公司应急救援组织应对突发事件的应变能力、组织指挥能力和协调能力。

环境自行监测方案

公司制定了环境自行监测方案，监测方案包括公司所涉及的废水、废气、噪声、土壤和地下水。报告期内，通过环保部门自动监测系统和委托有资质的社会检测机构，对废水总排污口、土壤和地下水监测点、锅炉烟气、工艺废气、无组织排放点、厂界噪声等进行了监测，涉及各类基本污染物和特征污染物，实现了公司环境监测的全覆盖。报告期内，公司全部污染物监督监测和自行监测合格率均为 100%。

环境治理和保护的投入及缴纳环境保护税的相关情况

报告期内，公司环境治理和保护的投入及缴纳环境保护税等约为 6,636 万元人民币。

在报告期内为减少其碳排放所采取的措施及效果

适用 不适用

为实现绿色低碳发展，降低温室气体排放，助力碳达峰与碳中和目标的实现，报告期内，公司积极通过能源结构调整和装置操作优化调整等措施，有效减少二氧化碳排放，重点开展如下工作：

1、通过技术攻关、优化工艺并使用 MTO 级甲醇，减少子公司联泓化学甲醇精馏系统蒸汽用量；同时，通过优化联泓化学公用工程蒸汽管网运行，将该部分蒸汽输送至公司使用，实现与联泓化学公用工程高效互供，发挥一体化协同效应。报告期内减少蒸汽消耗 20.9 万吨，折合减少能耗约 2.2 万吨标煤；

2、EVA 管式尾技术升级改造项目投产后，利用反应余热副产 0.4Mpa 蒸汽约 3,000 吨/月，全年减少蒸汽消耗约 2.4 万吨，折合减少能耗约 0.22 万吨标煤；

3、MTO 装置在凝结水罐入口增设贴壁阀，提高凝结水温度，减少甲醇-低低压蒸汽汽化器蒸汽消耗量，节省 0.4Mpa 蒸汽约 4,400 吨/月，全年减少蒸汽消耗约 4 万吨，折合减少能耗约 0.38 万吨标煤；

4、联泓化学通过生产 MTO 级甲醇，减少蒸汽用量，折合减少能耗约 2 万吨标煤；持续推进气化烘炉使用燃料气，节约天然气消耗约 10 万 m³/年；实施二氧化碳气体输送技改项目，由联泓化学低温甲醇洗装置引至外部单位，全年减排二

氧化碳 30 万吨。

报告期内因环境问题受到行政处罚的情况

公司或子公司名称	处罚原因	违规情形	处罚结果	对上市公司生产经营的影响	公司的整改措施
无	无	无	无	不适用	不适用

其他应当公开的环境信息

根据国家信息公开的要求，公司对重污染天气应急减排情况进行公示，同时通过公开显示屏和公司官网对产废、排污情况进行公示，确保公众知情权并对公司环保工作进行监督。

其他环保相关信息

公司始终重视保护生态、防治污染、履行环境责任，在依据相关法律法规，做好日常生产过程中环境保护相关工作达标的同时，积极通过工艺改进、设备升级等多种措施，进一步推动绿色生产，采取了如下措施：

1、公司实施了 MTO 装置急冷水外排冷却器项目，通过降低急冷水温度，可减少污水提升池 VOCs 排放量；新增移动式板框式污泥压滤机，经压滤后的污泥可直接掺煤燃烧，减少了污泥晾晒过程中 VOCs 的排放量；PP 废气排放口新增非甲烷总烃在线监测系统，更有利于控制污染物的排放。

2、子公司联泓化学通过与外部单位合作，实现工艺尾气 CO₂资源再利用，CO₂回收利用约 5.6 万吨，收到良好的经济效益、环境效益。

上市公司发生环境事故的相关情况

不适用

二、社会责任情况

作为国家级“绿色工厂”，公司始终坚持和积极倡导绿色、安全、可持续发展的社会责任理念，强化本质安全管理，以零容忍的态度对待一切不安全行为；基于创新驱动的发展模式，以绿色技术引领绿色产业，尽最大努力保持与环境的和谐，致力于成为绿色、专业、高效、环境友好型企业公民，为客户、为社会创造更多有价值的产品和服务。公司在“分享共赢”发展理念的指导下，与股东、客户、供应商、员工共享公司发展的成果，积极践行社会责任，实现共创共赢。

（一）股东和投资者权益保护方面

报告期内，公司持续加强股东和投资者权益保护，不断完善治理体系，加强信息披露管理，提高信息透明度，真实、准确、完整、及时、公平地披露信息，确保没有虚假记载、误导性陈述或者重大遗漏。同时，公司积极为中小投资者与公司交流创造便利，通过股东大会、投资者交流会、网上业绩说明会、投资者网上集体接待日活动、深交所互动易网上平台、投资者热线、官方网站、电子邮件等多种方式，持续与股东、投资者进行有效沟通交流，并积极落实山东省证监局开展的投资者保护活动，积极开展投资者教育工作，在官网设置“投资者保护”栏目，积极传播投资者保护相关信息。

报告期内，公司制定并实施完成 2021 年度利润分配方案，通过现金分红，积极回报股东。

（二）客户和供应商权益保护方面

公司遵循“自愿、平等、互利”的原则，积极构建和发展与客户、供应商良好共生的战略合作伙伴关系，通过稳定的产品质量、周到的服务态度、专业的技术支持，共同构筑彼此信任与长期合作的平台，切实维护相关方的切实利益，履行公司对客户、对供应商的主体责任。

（三）职工权益保护方面

公司一直秉承公开平等的就业政策，严格遵守《劳动法》《劳动合同法》及其他相关法律法规规定，与全员签订劳动合同，充分发挥企业工会职能，尊重和维护员工的合法权益，为员工提供良好的就业环境，并建立了包含定期的健康体检、丰富的业余文化生活、全方位的人才培养渠道在内的多元化福利体系，实现员工与企业的共同成长，构建和谐稳定

的劳资关系。

（四）安全管理方面

公司不断强化本质安全管理，通过提升员工安全意识和自我管理技能，不断提升执行力，形成全员参与为特点的安全管理组织，建立持续改进机制，将安全管理渗透到全面业务管理中。通过了四大管理体系（质量、职业健康安全、环境、能源）及二级安全生产标准化认证；积极推进“风险分级管控和隐患排查治理”双重事故预防体系建设，以风险管控为核心，落实全员隐患排查治理，进一步提升了公司安全治理水平。

（五）公益活动方面

公司始终不忘使命担当，积极践行社会责任。报告期内，通过内部“泓基金”公益平台，定期向枣庄市儿童福利院捐赠爱心物资，帮扶残疾儿童及内部困难员工，积极参与地方慈善、教育、环保、扶贫等公益活动。同时，公司积极响应党中央“共同富裕”号召，践行“分享共赢”企业文化，在企业发展的同时让广大员工分享企业发展成果，共同建设富有社会责任感的企业。

为发挥优秀企业家传帮带和产业引领作用，助力当地企业发展，报告期内公司董事长、总裁郑月明先生参加了山东省工信厅组织的“青年企业家培养项目”，担任青年企业家导师，对山东省滕州市三家企业的青年企业家进行为期一年的指导培养工作。通过该项目，公司充分发挥作为“链主”及当地龙头企业的优势与职责，帮助中小企业家从专业素养、创业创新能力、经营管理能力等方面实现赋能提升。

公司需遵守《深圳证券交易所上市公司自律监管指引第 3 号——行业信息披露》中化工行业的披露要求

报告期内，公司积极推动“机械化换人、自动化减人”改造，实施自控提升项目，实现远程自动操控；通过 APC/RT0(先进控制/实时优化系统)、自动设备在线监测等技术实现生产工艺安全稳定控制和设备故障预知性监测预警维护，保障生产装置安全稳定运行；建设安全信息化系统，包含风险隐患管理、特殊作业、人员自动定位、智能视频监控、培训教育、承包商管理等功能模块；实行安全生产晨会制度，利用晨会贯彻上级会议精神和通知要求，学习事故案例，强调注意事项，布置安全生产工作。

公司持续开展全员安全培训，不断提升员工安全技能，并积极组织开展全员警示教育，报告期内，公司发布《晨会管理办法》，开展班组安全晨会 4,000 余次，开展员工安全培训 5,308 人次，完成 117 人特种作业培训，实现特种操作人员、安全管理人员持证率 100%。

公司依法开展重大危险源安全管理，按要求明确各重大危险源包保责任人员及包保职责，按照计划组织开展综合应急演练 2 次，专项预案演练 16 次，现场处置方案演练 481 次规范了应急处置程序，明确了各级人员应急处置职责，提升了公司应急处置能力。

报告期内，公司组织公司级安全检查 12 次，接受外部安全检查 5 次，对发现问题均进行了及时改进，明确了整改责任人，改进效果均得到外部检查单位认可，完成闭环管理。

三、巩固拓展脱贫攻坚成果、乡村振兴的情况

报告期内，公司紧紧围绕巩固拓展脱贫攻坚成果、乡村振兴工作要求，在教育发展、弱势帮扶、低碳环保等多个核心模块主动策划并开展了一系列工作：

（一）在教育发展方面，报告期内，公司向常州大学捐资 200 万元，设立“联泓奖学金”，激励和帮助在校学生勤奋学习、提高素质、全面发展；公司赴青海海北州开展爱心助学活动，为 10 名即将进入大学的贫困学子捐赠助学金；资助了所在地滕州市当地优秀贫困高中毕业生。



图：联泓新科公益活动图选

（二）在弱势帮扶方面，报告期内，公司向所在地滕州市木石镇慈善总会捐款 10 万元用于支持地方慈善、教育、环保、扶贫等公益活动。同时，公司通过内部“泓基金”公益平台，本着“一般困难机制帮、突发困难及时帮、突出困难重点帮”的帮扶原则，定期向枣庄市儿童福利院捐赠爱心物资，帮扶残障儿童及内部困难员工。此外，公司还积极倡导、号召各部门/子公司管理团队、员工履行社会责任，开展帮扶活动，子公司江苏超力赴徐州市塔山镇葛湖村慰问困境儿童，并捐资装修爱心小屋，提升困境儿童学习和居住环境。



图：联泓新科公益活动图选

（三）在低碳环保方面，公司高度重视绿色低碳公益行动，持续打造 There is no plan(et) B 绿色名片。在第 53 个世界地球日到来之际，在滕州墨子湿地开启联泓公益林建设；在第 32 个全国节能宣传周到来之际，组织多地员工，开展“自带杯”行动计划，鼓励员工绿色生活、绿色办公，积极营造节能降碳浓厚氛围；同时，号召员工线上参与中国绿化基金会“我有一片胡杨林”绿色行动，助力“一带一路”沿线生态保护修复，共建“绿色丝绸之路”，通过一系列环保公益行动，展示了企业社会责任及绿色可持续发展理念。



图：联泓新科公益活动图选

第六节 重要事项

一、承诺事项履行情况

1、公司实际控制人、股东、关联方、收购人以及公司等承诺相关方在报告期内履行完毕及截至报告期末尚未履行完毕的承诺事项

适用 不适用

承诺事由	承诺方	承诺类型	承诺内容	承诺时间	承诺期限	履行情况
首次公开发行或再融资时所作承诺	控股股东联泓集团及联泓集团的唯一股东联想控股	避免同业竞争承诺	1、本企业直接或间接控制的企业目前没有直接或间接地从事任何与发行人的主营业务及其他业务相同或相似的业务（以下简称“竞争业务”）；2、本企业直接或间接控制的企业，不会直接或间接地以任何方式从事竞争业务或可能构成竞争业务的业务；3、自本函出具日起，本函及本函项下之承诺为不可撤销的，且持续有效，直至本企业不再是发行人的直接或间接股东为止；4、如违反上述任何承诺，本企业将赔偿发行人及发行人其他股东因此遭受的经济损失。	2020年12月08日	长期	严格履行
首次公开发行或再融资时所作承诺	控股股东联泓集团及联泓集团的唯一股东联想控股	股份锁定承诺	自公司股票在深交所上市之日起36个月内，不转让或者委托他人管理其直接或者间接持有的公司公开发行股票前已发行的	2020年12月08日	上市之日起三年	严格履行

			股份，也不由公司回购该部分股份。公司上市后 6 个月内如公司股票连续 20 个交易日的收盘价均低于发行价，或者上市后 6 个月期末收盘价低于发行价，其所持有公司股票的锁定期限自动延长至少 6 个月。若公司股票在此期间发生派息、送股、资本公积转增股本等除权除息事项的，发行价应相应调整。			
首次公开发行或再融资时所作承诺	国科控股	股份锁定承诺	自公司股票在深交所上市之日起 36 个月内，不转让其直接或者间接持有的公司的股份，也不由公司回购该部分股份。	2020 年 12 月 08 日	上市之日起三年	严格履行
首次公开发行或再融资时所作承诺	间接持有公司股份的董事兼高级管理人员郑月明、高级管理人员陈德焯、蔡文权、赵海力、李军、解亚平、韩慧龙	股份锁定承诺	自公司股票在深交所上市之日起 12 个月内，不转让其间接持有的公司的股份，也不由公司回购该部分股份。在担任公司董事、高级管理人员期间，每年转让的股份不超过其所持公司股份总数的 25%，在不再担任公司董事、高级管理人员之日起半年内不转让其所持公司的股份。在其申报离任 6 个月后的 12 个月内通过证券交易所挂牌交易出售公司股票数	2020 年 12 月 08 日	长期	严格履行

			<p>量占其所持有公司股票总数的比例不超过 50%。本人所持公司股票在锁定期满后两年内减持的，其减持价格不低于发行价。公司上市后 6 个月内如公司股票连续 20 个交易日的收盘价均低于发行价，或者上市后 6 个月期末收盘价低于发行价，其所持有公司股票的锁定期自动延长至少 6 个月。若公司股票在此期间发生派息、送股、资本公积转增股本等除权除息事项的，发行价应相应调整。</p>			
首次公开发行或再融资时所作承诺	间接持有公司股份的监事周井军	股份锁定承诺	<p>自公司股票在深交所上市之日起 12 个月内，不转让其间接持有的公司的股份，也不由公司回购该部分股份。在担任公司监事期间，每年转让的股份不超过其所持公司股份总数的 25%，在不再担任公司监事之日起半年内不转让其所持公司的股份。在其申报离任 6 个月后的 12 个月内通过证券交易所挂牌交易出售公司股票数量占其所持有公司股票总数的比例不超过 50%。</p>	2020 年 12 月 08 日	长期	严格履行
首次公开发行	控股股东联泓集团及联泓集	关于股东减持股份意向的承	1、本企业拟长期持有发行	2020 年 12 月 08 日	承诺履行完毕为止	严格履行

<p>或再融资时所作承诺</p>	<p>团的唯一股东 联想控股</p>	<p>诺</p>	<p>人股票。如果在锁定期满后，本企业拟减持股票的，将认真遵守《上市公司股东、董监高减持股份的若干规定》《深圳证券交易所上市公司股东及董事、监事、高级管理人员减持股份实施细则》等中国证监会、证券交易所的相关规定以及本企业已作出的相关承诺，审慎制定股票减持计划。2、本企业在持有发行人股票锁定期届满后两年内拟减持发行人股票的，锁定期满后两年内合计减持数量不超过本企业持有发行人股票数量的50%，减持价格将不低于发行人股票的发行价（若发行人股票在此期间发生派息、送股、资本公积转增股本等除权除息事项的，发行价应相应调整）。3、本企业减持发行人股份的方式应符合相关法律、法规、规章的规定，包括但不限于证券交易所集中竞价交易方式、大宗交易方式、协议转让方式等。4、本企业所持股票在锁定期满后实施减持时，将</p>			
------------------	------------------------	----------	--	--	--	--

			<p>提前 3 个交易日予以公告，且计划通过证券交易所集中竞价交易减持股份的，将在首次卖出的 15 个交易日前向证券交易所报告并预先披露减持计划，由证券交易所予以备案，本企业将配合公司根据相关法律、规范性文件的规定及公司规章制度及时、充分履行股份减持的信息披露义务。</p> <p>5、本企业所持股票在锁定期满后实施减持时，如中国证监会、证券交易所对股票减持存在新增规则和要求，本企业将同时遵守该等规则和要求。</p>			
首次公开发行或再融资时所作承诺	国科控股、联泓盛	关于股东减持股份意向的承诺	<p>1、本企业拟长期持有发行人股票。如果在锁定期满后，本企业拟减持股票的，将认真遵守《上市公司股东、董监高减持股份的若干规定》《深圳证券交易所上市公司股东及董事、监事、高级管理人员减持股份实施细则》等中国证监会、证券交易所的相关规定以及本企业已作出的相关承诺，审慎制定股票减持计划。</p> <p>2、本企业在持有发行人股票锁定</p>	2020 年 12 月 08 日	承诺履行完毕为止	严格履行

			<p>期届满后两年内拟减持发行人股票的，锁定期满后两年内合计减持数量不超过本企业持有发行人股票数量的 50%，减持价格将不低于发行人股票的发行价（若发行人股票在此期间发生派息、送股、资本公积转增股本等除权除息事项的，发行价应相应调整）。</p> <p>3、本企业减持发行人股份的方式应符合相关法律、法规、规章的规定，包括但不限于证券交易所集中竞价交易方式、大宗交易方式、协议转让方式等。</p> <p>4、本企业所持股票在锁定期满后实施减持时，将提前 3 个交易日予以公告，且计划通过证券交易所集中竞价交易减持股份的，将在首次卖出的 15 个交易日前向证券交易所报告并预先披露减持计划，由证券交易所予以备案，本企业将配合公司根据相关法律、规范性文件的规定及公司规章制度及时、充分履行股份减持的信息披露义务。</p> <p>5、本企业所持股票在锁定期满后实施减</p>			
--	--	--	---	--	--	--

			持时，如中国证监会、证券交易所对股票减持存在新增规则 and 要求的，本企业将同时遵守该等规则 and 要求。			
首次公开发行或再融资时所作承诺	公司	披露文件真实准确完整的承诺	1、公司首次公开发行股票并上市的招股说明书不存在虚假记载、误导性陈述或者重大遗漏，公司对其真实性、准确性、完整性承担个别和连带的法律责任。2、若本次公开发行股票的招股说明书及其他首次公开发行股票申请文件有虚假记载、误导性陈述或者重大遗漏，导致对判断公司是否符合法律规定的发行条件构成重大、实质影响的，公司将于中国证监会或有管辖权的人民法院作出公司存在上述事实的最终认定或生效判决后，依法于 60 日内及时启动股票回购程序，回购首次公开发行的全部新股。若公司股票有送股、资本公积转增股本等事项的，回购数量将进行相应调整。3、公司将在中国证监会或有管辖权的人民法院认定公司存在上述事实之日起的 2 个交易	2020 年 12 月 08 日	长期	严格履行

			<p>日内公告，并在前述违法违规情形之日起的 10 个交易日</p> <p>日内根据相关法律、行政法规及《公司章程》的规定召开董事会并发出召开临时股东大会的通知，在召开临时股东大会并经相关主管部门批准\核准\备案（如需）后启动股份回购程序，公司将在股东大会审议批准或相关主管部门批准\核准\备案（如需）后 3 个月内完成回购。回购价格按照发行价</p> <p>（若公司股票在此期间发生派息、送股、资本公积转增股本等除权除息事项的，发行价应相应调整）加算银行同期存款利息与回购公告日前 30 个交易日公司股票每日加权平均价的算术平均值孰高确定，并根据相关法律、法规规定的程序实施。在实施上述股份回购时，如法律法规、《公司章程》等另有规定的从其规定。</p> <p>4、若本次公开发行股票招股说明书及其他首次公开发行股票申请文件有虚假记载、误导性陈述或者重大遗</p>			
--	--	--	--	--	--	--

			漏，致使投资者在证券交易中遭受损失的，公司将依法赔偿投资者因此遭受的损失。在有关违法事实被证券监管部门或司法机关认定后，将本着简化程序、积极协商、先行赔付、切实保障投资者特别是中小投资者利益的原则，通过和解、通过第三方与投资者调解及设立投资者赔偿基金等方式积极赔偿投资者由此遭受的直接经济损失。如对损失认定存在争议，将以司法机关最终出具的司法裁决认定的数额为准。			
首次公开发行或再融资时所作承诺	控股股东联泓集团及联泓集团的唯一股东联想控股	披露文件真实准确完整的承诺	1、公司首次公开发行股票并上市的招股说明书所载内容不存在虚假记载、误导性陈述或重大遗漏之情形，本企业对于招股说明书所载内容之真实性、准确性、完整性承担相应的法律责任。2、若本次公开发行股票的招股说明书及其他首次公开发行股票申请文件有虚假记载、误导性陈述或者重大遗漏，致使投资者在证券交易中遭受损失的，将依法赔偿投资者因此遭受的	2020年12月08日	长期	严格履行

			<p>损失。在有关违法事实被证券监管部门或司法机关认定后，将本着简化程序、积极协商、先行赔付、切实保障投资者特别是中小投资者利益的原则，通过和解、通过第三方与投资者调解及设立投资者赔偿基金等方式积极赔偿投资者由此遭受的直接经济损失。如对损失认定存在争议，将以司法机关最终出具的司法裁决认定的数额为准。</p>			
首次公开发行或再融资时所作承诺	董事、监事及高级管理人员	披露文件真实准确完整的承诺	<p>1、公司首次公开发行股票并上市的招股说明书所载内容不存在虚假记载、误导性陈述或重大遗漏之情形，本人对招股说明书所载内容之真实性、准确性、完整性承担相应的法律责任。2、若本次公开发行股票的招股说明书及其他首次公开发行股票申请文件有虚假记载、误导性陈述或者重大遗漏，致使投资者在证券交易中遭受损失的，将依法赔偿投资者因此遭受的损失。在有关违法事实被证券监管部门或司法机关认定后，将本着简化程序、积极</p>	2020年12月08日	长期	严格履行

			协商、先行赔付、切实保障投资者特别是中小投资者利益的原则，通过和解、通过第三方与投资者调解及设立投资者赔偿基金等方式积极赔偿投资者由此遭受的直接经济损失。如对损失认定存在争议，将以司法机关最终出具的司法裁决认定的数额为准。			
首次公开发行或再融资时所作承诺	公司	关于约束措施的承诺	<p>1、公司将严格履行在公司首次公开发行股票并上市过程中所作出的全部公开承诺事项中的各项义务和责任。</p> <p>2、若公司非因不可抗力等无法控制的原因未能完全、及时、有效地履行承诺事项中的各项义务或责任，需提出新的承诺并接受如下约束措施，直至新的承诺履行完毕或相应补救措施实施完毕：（1）应在未履行承诺的事实得到确认后及时披露未能履行、无法履行或无法按期履行的具体原因。（2）公司法定代表人将在中国证监会指定报刊上公开作出解释并向投资者道歉，并自愿接受监管机构、自律组织及社会公众的监</p>	2020年12月08日	长期	严格履行

			<p>督。(3) 积极提供补救方案提交公司股东大会审议，以避免或减少对投资者造成损失，如果因未履行相关公开承诺事项给投资者造成损失的，公司将积极采取措施依法向投资者承担赔偿责任。</p> <p>(4) 对公司该等未履行承诺的行为负有个人责任的董事、监事、高级管理人员调减或停发薪酬或津贴。3、公司将在定期报告中披露相关责任主体的公开承诺履行情况，和未履行承诺时的补救及改正情况。4、对于公司上市后三年内新聘任的董事、高级管理人员，公司也将要求其履行公司首次公开发行股票并上市时董事、高级管理人员作出的关于股价稳定预案的相关承诺。5、若相关责任主体因未履行公开承诺而受到监管机构的立案调查，或受到相关处罚，公司将积极协助和配合监管机构的调查，或协助执行相关处罚。</p>			
首次公开发行或再融资时所作承诺	控股股东联泓集团及联泓集团的唯一股东联想控股	关于约束措施的承诺	1、将严格履行在公司首次公开发行股票并上市过程中所作出的全部	2020年12月08日	长期	严格履行

			<p>公开承诺事项中的各项义务和责任。2、若非因不可抗力等无法控制的原因未能完全、及时、有效地履行承诺事项中的各项义务或责任，需提出新的承诺并接受如下约束措施，直至新的承诺履行完毕或相应补救措施实施完毕：（1）应在未履行承诺的事实得到确认后及时披露未能履行、无法履行或无法按期履行的具体原因。（2）将在中国证监会指定报刊上公开作出解释并向投资者道歉，并自愿接受监管机构、自律组织及社会公众的监督。（3）如因未履行已作出的承诺给公司或者其他投资者造成损失的，将向公司或者其他投资者依法承担赔偿责任。（4）因违反承诺所产生的收益全部归公司所有，公司有权暂扣控股股东应得的现金分红，直至控股股东将违规收益足额交付公司为止。3、如因不可抗力等自身无法控制的原因导致控股股东未能完全、及时、有效地履行承诺事项中的各</p>			
--	--	--	--	--	--	--

			项义务或责任，其将及时在中国证监会指定的披露媒体上公开说明具体原因。			
首次公开发行或再融资时所作承诺	董事、监事及高级管理人员	关于约束措施的承诺	<p>1、本人将严格履行在公司首次公开发行股票并上市过程中所作出的全部公开承诺事项中的各项义务和责任。</p> <p>2、若本人非因不可抗力等无法控制的原因未能完全、及时、有效地履行承诺事项中的各项义务或责任，需提出新的承诺并接受如下约束措施，直至新的承诺履行完毕或相应补救措施实施完毕：（1）公司应在未履行承诺的事实得到确认后披露未能履行、无法履行或无法按期履行的具体原因。（2）本人将在中国证监会指定报刊上公开作出解释并向投资者道歉，并自愿接受监管机构、自律组织及社会公众的监督。（3）如因未履行已作出的承诺给公司或者其他投资者造成损失的，本人将向公司或者其他投资者依法承担赔偿责任。</p> <p>（4）因违反承诺所产生的收益全部归公司所有，公司有权暂扣本人</p>	2020年12月08日	长期	严格履行

			应得的现金分红（如有）及30%的薪酬（如有），直至本人将违规收益足额交付公司为止。			
首次公开发行或再融资时所作承诺	控股股东联泓集团及其唯一股东联想控股	填补被摊薄即期回报的措施及承诺	1、本企业承诺不越权干预发行人经营管理活动，不侵占发行人利益。2、本承诺函出具日后至发行人本次发行实施完毕前，若中国证监会作出关于填补回报措施及其承诺的其他新的监管规定的，且本企业上述承诺不能满足中国证监会该等规定时，本企业承诺届时将按照中国证监会的最新规定出具补充承诺。	2020年12月08日	长期	严格履行
首次公开发行或再融资时所作承诺	董事、监事及高级管理人员	填补被摊薄即期回报的措施及承诺	1、本人承诺不无偿或以不公平条件向其他单位或者个人输送利益，也不采用其他方式损害发行人利益；本人承诺对本人的职务消费行为进行约束；本人承诺不动用发行人资产从事与其履行职责无关的投资、消费活动；本人承诺由董事会或薪酬与考核委员会制定的薪酬制度与发行人填补回报措施的执行情况相挂钩；若发行人未来实施股权激励计划，本人承诺拟公布的发行人股	2020年12月08日	长期	严格履行

			权激励的行权条件与发行人填补回报措施的执行情况相挂钩。2、本承诺函出具日至发行人本次发行实施完毕前，若中国证监会作出关于填补回报措施及其他新的监管规定的，且本人上述承诺不能满足中国证监会该等规定时，本人承诺届时将按照中国证监会的最新规定出具补充承诺。			
承诺是否按时履行	是					
如承诺超期未履行完毕的，应当详细说明未完成履行的具体原因及下一步的工作计划	不适用					

2、公司资产或项目存在盈利预测，且报告期仍处在盈利预测期间，公司就资产或项目达到原盈利预测及其原因做出说明

适用 不适用

二、控股股东及其他关联方对上市公司的非经营性占用资金情况

适用 不适用

公司报告期不存在控股股东及其他关联方对上市公司的非经营性占用资金。

三、违规对外担保情况

适用 不适用

公司报告期无违规对外担保情况。

四、董事会对最近一期“非标准审计报告”相关情况的说明

适用 不适用

五、董事会、监事会、独立董事（如有）对会计师事务所本报告期“非标准审计报告”的说明

适用 不适用

六、与上年度财务报告相比，会计政策、会计估计变更或重大会计差错更正的情况说明

适用 不适用

公司报告期无会计政策、会计估计变更或重大会计差错更正的情况。

七、与上年度财务报告相比，合并报表范围发生变化的情况说明

适用 不适用

与上年度财务报告相比，本报告期内非同一控制下企业合并华宇同方 1 家子公司。

八、聘任、解聘会计师事务所情况

现聘任的会计师事务所

境内会计师事务所名称	信永中和会计师事务所（特殊普通合伙）
境内会计师事务所报酬（万元）	105
境内会计师事务所审计服务的连续年限	5
境内会计师事务所注册会计师姓名	徐伟东、安小梅
境内会计师事务所注册会计师审计服务的连续年限	徐伟东 2 年，安小梅 1 年

当期是否改聘会计师事务所

是 否

聘请内部控制审计会计师事务所、财务顾问或保荐人情况

适用 不适用

境内会计师事务所名称	信永中和会计师事务所（特殊普通合伙）
境内会计师事务所报酬（万元）	30.00
境内会计师事务所审计服务的连续年限	1
境内会计师事务所注册会计师姓名	徐伟东、安小梅
境内会计师事务所注册会计师审计服务的连续年限	1

九、年度报告披露后面临退市情况

适用 不适用

十、破产重整相关事项

适用 不适用

公司报告期未发生破产重整相关事项。

十一、重大诉讼、仲裁事项

适用 不适用

本报告期公司无重大诉讼、仲裁事项。

十二、处罚及整改情况

适用 不适用

公司报告期不存在处罚及整改情况。

十三、公司及其控股股东、实际控制人的诚信状况

适用 不适用

十四、重大关联交易

1、与日常经营相关的关联交易

适用 不适用

关联交易方	关联关系	关联交易类型	关联交易内容	关联交易定价原则	关联交易价格	关联交易金额（万元）	占同类交易金额的比例	获批的交易额度（万元）	是否超过获批额度	关联交易结算方式	可获得的同类交易市价	披露日期	披露索引
郭庄矿业	控股股东联泓集团控股的企业	关联采购	采购动力煤	公允价格	781.29元/吨	17,910.72	7.90%	70,000	否	每月结算	728.83元/吨 ¹	2021年12月07日	巨潮资讯网（www.cninfo.com.cn）
	控股股东联泓集团控股的企业	关联采购	采购原料煤	公允价格	1,345.14元/吨	25,360.86	11.19%		否	每月结算	1,289.56元/吨	2021年12月07日	巨潮资讯网（www.cninfo.com.cn）
	控股股东联泓集团控股的企业	关联采购	采购劳务外包	公允价格	3,450元/人/月	1,622.88	77.95%	1,900	否	每月结算	不适用	2021年07月07日	巨潮资讯网（www.cninfo.com.cn）
融科物业投资有限公司	公司间接控股股东	关联采购	租赁房屋	公允价格	不适用	492.35	96.03%	550	否	每月结算	不适用	2021年12月07日	巨潮资讯网（www.cninfo.com.cn）

¹ 公司与郭庄矿业煤炭采购的关联交易价格为含运费的到厂结算价，可获得的同类交易市价为不含运费的出矿价。

公司	子公司												.cninfo.com.cn)
中科院广州化学有限公司	公司董事索继栓、监事刘荣光担任董事的企业	关联销售	销售环氧乙烷衍生物	公允价格	7,975.09元/吨	602.92	1.64%	1,200	否	根据合同结算	8,004.62元/吨	2021年12月07日	巨潮资讯网 (www.cninfo.com.cn)
联想控股	公司间接控股股东	关联担保	担保费	不适用	不适用	3.93			否	根据合同结算	不适用	2021年12月07日	巨潮资讯网 (www.cninfo.com.cn)
合计				--	--	45,993.66	--	73,650	--	--	--	--	--
大额销货退回的详细情况				不适用									
按类别对本期将发生的日常关联交易进行总金额预计的，在报告期内的实际履行情况（如有）				公司于2021年12月7日召开第二届董事会第五次会议，审议通过了《关于2022年度日常关联交易预计的议案》中各项子议案，预计年度累计交易总额不超过73,650.00万元（不含税）。报告期内日常经营性关联交易总金额在审批范围内。									
交易价格与市场参考价格差异较大的原因（如适用）				不适用									

2、资产或股权收购、出售发生的关联交易

适用 不适用

公司报告期未发生资产或股权收购、出售的关联交易。

3、共同对外投资的关联交易

适用 不适用

共同投资方	关联关系	被投资企业的名称	被投资企业的主营业务	被投资企业的注册资本（万元）	被投资企业的总资产（万元）	被投资企业的净资产（万元）	被投资企业的净利润（万元）
九江泓盛锦企业管理合伙企业（有限合伙）	公司部分董监高参与设立的员工持股平台	科院生物	生物技术产品的研究、开发和销售	20,650.00	97,525.51	23,457.83	0.00
滕州泓盛兴企业管理合伙企业（有限合伙）	公司部分董监高参与设立的员工持股平台	联泓格润	高性能纤维及复合材料、合成材料、生物基材料等制造、销售；新材料技术研发等	50,000.00	50,279.72	50,000.00	0.00
济宁宇晟兴企业管理合	公司部分董监高参与	华宇同方	电子专用材料的研发、生	13,500.00	15,244.17	14,229.59	378.79

伙企业（有 限合伙）等	立的员工持 股平台		产、销售				
被投资企业的重大在建项 目的进展情况（如有）		参见第三节“管理层讨论与分析”之“二、报告期内公司从事的主要业务”相关内容。					

4、关联债权债务往来

适用 不适用

公司报告期不存在关联债权债务往来。

5、与存在关联关系的财务公司的往来情况

适用 不适用

公司与存在关联关系的财务公司与关联方之间不存在存款、贷款、授信或其他金融业务。

6、公司控股的财务公司与关联方的往来情况

适用 不适用

公司子公司中不存在财务公司。

7、其他重大关联交易

适用 不适用

公司报告期无其他重大关联交易。

十五、重大合同及其履行情况

1、托管、承包、租赁事项情况

（1） 托管情况

适用 不适用

公司报告期不存在托管情况。

（2） 承包情况

适用 不适用

公司报告期不存在承包情况。

（3） 租赁情况

适用 不适用

公司报告期不存在租赁情况。

2、重大担保

适用 不适用

公司报告期不存在重大担保情况。

3、委托他人进行现金资产管理情况

(1) 委托理财情况

适用 不适用

公司报告期不存在委托理财。

(2) 委托贷款情况

适用 不适用

公司报告期不存在委托贷款。

4、其他重大合同

适用 不适用

公司报告期不存在其他重大合同。

十六、其他重大事项的说明

适用 不适用

(一) 关于实施完成 EVA 装置扩能改造的事项

为实施募投项目“EVA 装置管式尾技术升级改造项 目”，实现 EVA 装置整体产能增加和效益提升，根据计划安排，公司 EVA 装置于 2022 年 2 月 28 日至 2022 年 3 月 25 日实施技术升级扩能改造，并于 2022 年 3 月 27 日成功开车。本次扩能改造完成后，各项指标达到预期效果，提高了产品产量，能耗进一步降低，产品结构进一步优化，显著增强公司盈利能力。具体内容详见公司于 2022 年 2 月 26 日披露的《关于 EVA 装置扩能改造的公告》（公告编号：2022-002）、2022 年 3 月 28 日披露的《关于完成 EVA 装置扩能改造项目的公告》（公告编号：2022-003）及相关公告。

(二) 关于出资设立华宇同方投资电子级高纯特气和锂电添加剂项目的事项

为进一步落实公司长远发展战略，拓展新的业务布局，培育新的利润增长点，2022 年 6 月，公司投资设立控股子公司华宇同方，持股比例为 51%；2022 年 9 月，为推动华宇同方项目建设，加快业务发展，充分发挥员工积极性与主观能动性，凝聚优秀人才，形成员工与公司、华宇同方风险共担、利益共享的长效激励与约束机制，公司经营管理团队、骨干员工和华宇同方经营管理团队、骨干员工通过员工持股平台以受让股权方式成为华宇同方股东，股权变更完成后，公司持有华宇同方股权比例为 40%。公司将通过华宇同方投资建设电子级高纯特气和锂电添加剂项目，以丰富公司在高端特种材料领域的产业布局。具体内容详见公司于 2022 年 7 月 2 日披露的《关于设立控股子公司投资电子级高纯特气和锂电添加剂项目的公告》（公告编号：2022-019）。

(三) 关于控股子公司科院生物投资建设 PLA 项目的事项

为落实公司长远发展战略，推进公司在生物可降解材料领域的业务布局，公司控股子公司科院生物根据规划投资建设生物可降解材料聚乳酸项目，为加快项目建设，公司为科院生物提供不超过 18 亿元人民币的融资支持，其中以自有资金提供财务资助不超过 3 亿元，担保不超过 15 亿元。科院生物 PLA 项目的投资建设，是落实公司长远发展战略、推动公司可持续发展的重要步骤与核心内容之一，有助于实现 PLA 规模化生产，培育新的利润增长点，公司为其提供融资支持，有利于推进项目建设进程和公司长期发展，符合公司发展规划和战略布局。具体内容详见公司于 2022 年 7 月 23 日披露的《关于为控股子公司投资建设生物可降解材料聚乳酸项目提供融资支持的公告》（公告编号：2022-023）及相关公告。

(四) 关于控股子公司联泓格润投资建设“新能源材料和生物可降解材料一体化项目”的事项

为落实公司长远发展战略、推动公司可持续发展，扩大现有优势产品产能并推进公司在新能源材料、生物可降解材料领域布局，2022 年 12 月，公司决定通过控股子公司联泓格润投资建设“新能源材料和生物可降解材料一体化项目”。该项目的主要终端产品 EVA、PPC 等均是国家鼓励和重点发展的行业，符合国家产业政策，项目建成投产后，公司产品结构将更加丰富，产品规模将显著提升，与公司现有生产基地以及产业链充分协同，可实现资源的循环与综合利用，产业链一体化优势明显。具体内容详见公司于 2022 年 12 月 20 日披露的《关于控股子公司投资建设新能源材料和生物可降解材料一体化项目的公告》（公告编号：2022-038）及相关公告。

（五）关于公司 2022 年度向特定对象发行 A 股股票的事项

为落实公司发展战略，做大做强新能源材料、生物可降解材料，巩固和提高公司竞争优势，并优化资本结构，降低财务风险，公司拟通过向特定对象发行 A 股股票募集资金，推进公司“新能源材料和生物可降解材料一体化项目”建设，具体内容详见公司分别于 2022 年 12 月 20 日、2023 年 2 月 24 日披露的《2022 年度非公开发行 A 股股票预案》《2022 年度向特定对象发行 A 股股票预案（修订稿）》及相关公告；2023 年 3 月 2 日，公司向特定对象发行 A 股股票获深交所受理，具体内容详见公司于 2023 年 3 月 3 日披露的《关于向特定对象发行 A 股股票申请获得深圳证券交易所受理的公告》（公告编号：2023-010）及相关公告。

十七、公司子公司重大事项

适用 不适用

第七节 股份变动及股东情况

一、股份变动情况

1、股份变动情况

单位：股

	本次变动前		本次变动增减（+，-）					本次变动后	
	数量	比例	发行新股	送股	公积金转股	其他	小计	数量	比例
一、有限售条件股份	1,028,872,000	77.04%						1,028,872,000.00	77.04%
1、国家持股									
2、国有法人持股	337,480,000	25.27%						337,480,000.00	25.27%
3、其他内资持股	691,392,000	51.77%						691,392,000.00	51.77%
其中：境内法人持股	691,392,000	51.77%						691,392,000.00	51.77%
境内自然人持股									
4、外资持股									
其中：境外法人持股									
境外自然人持股									
二、无限售条件股份	306,696,000	22.96%						306,696,000.00	22.96%
1、人民币普通股	306,696,000	22.96%						306,696,000.00	22.96%
2、境内上市的外资股									
3、境外上市的外资股									
4、其									

他									
三、股份总数	1,335,568,000	100.00%						1,335,568,000.00	100.00%

股份变动的原因

适用 不适用

股份变动的批准情况

适用 不适用

股份变动的过户情况

适用 不适用

股份变动对最近一年和最近一期基本每股收益和稀释每股收益、归属于公司普通股股东的每股净资产等财务指标的影响

适用 不适用

公司认为必要或证券监管机构要求披露的其他内容

适用 不适用

2、限售股份变动情况

适用 不适用

二、证券发行与上市情况

1、报告期内证券发行（不含优先股）情况

适用 不适用

2、公司股份总数及股东结构的变动、公司资产和负债结构的变动情况说明

适用 不适用

3、现存的内部职工股情况

适用 不适用

三、股东和实际控制人情况

1、公司股东数量及持股情况

单位：股

报告期末普通股股东总数	73,614	年度报告披露日前上一月末普通股股东总数	69,660	报告期末表决权恢复的优先股股东总数（如有）（参见注8）	0	年度报告披露日前上一月末表决权恢复的优先股股东总数（如有）（参见注8）	0	
持股 5%以上的股东或前 10 名股东持股情况								
股东名称	股东性质	持股比例	报告期末持股数量	报告期内增减变动	持有有限售条件的	持有无限售条件的	质押、标记或冻结情况	
							股份状态	数量

				情况	股份数量	股份数量		
联泓集团有限公司	境内非国有法人	51.77%	691,392,000.00	0.00	691,392,000.00	0.00		
中国科学院控股有限公司	国有法人	25.27%	337,480,000.00	0.00	337,480,000.00	0.00		
滕州联泓盛企业管理合伙企业（有限合伙）	境内非国有法人	3.86%	51,502,999.00	- 10,415,710.00	0.00	51,502,999.00		
杭州恒邦投资有限公司	境内非国有法人	1.79%	23,858,900.00	- 15,141,100.00	0.00	23,858,900.00		
香港中央结算有限公司	境外法人	1.05%	14,088,179.00	6,237,293.00	0.00	14,088,179.00		
滕州联泓兴企业管理合伙企业（有限合伙）	境内非国有法人	0.46%	6,133,000.00	- 681,412.00	0.00	6,133,000.00		
全国社保基金六零二组合	其他	0.33%	4,345,874.00	4,345,874.00	0.00	4,345,874.00		
中国银行股份有限公司—华泰柏瑞中证光伏产业交易型开放式指数证券投资基金	其他	0.30%	3,984,915.00	3,984,915.00	0.00	3,984,915.00		
中国建设银行股份有限公司—贝莱德中国新视野混合型证券投资基金	其他	0.29%	3,930,660.00	3,930,660.00	0.00	3,930,660.00		
滕州联泓锦企业管理合伙企业（有限合伙）	境内非国有法人	0.26%	3,421,000.00	- 1,677,865.00	0.00	3,421,000.00		
战略投资者或一般法人因配售新股成为前 10 名股东的情况（如有）（参见注 3）	无							
上述股东关联关系或一致行动的说明	上述股东中，联泓集团为公司的控股股东，持有公司 51.77%的股份；国科控股持有公司 25.27%的股份，为公司持股 5%以上的主要股东，并持有联泓集团唯一股东联想控股 29.04%的股份；联泓盛、联泓兴、联泓锦同为公司的员工持股平台，各方之间不存在其他关联关系，且不存在一致行动关系。公司未知其他股东之间是否存在关联关系或一致行动的情况。							
上述股东涉及委托/受托表决权、放弃表决权情	无							

况的说明			
前 10 名股东中存在回购专户的特别说明（如有）（参见注 10）	无		
前 10 名无限售条件股东持股情况			
股东名称	报告期末持有无限售条件股份数量	股份种类	
		股份种类	数量
滕州联泓盛企业管理合伙企业（有限合伙）	51,502,999.00	人民币普通股	51,502,999.00
杭州恒邦投资有限公司	23,858,900.00	人民币普通股	23,858,900.00
香港中央结算有限公司	14,088,179.00	人民币普通股	14,088,179.00
滕州联泓兴企业管理合伙企业（有限合伙）	6,133,000.00	人民币普通股	6,133,000.00
全国社保基金六零二组合	4,345,874.00	人民币普通股	4,345,874.00
中国银行股份有限公司－华泰柏瑞中证光伏产业交易型开放式指数证券投资基金	3,984,915.00	人民币普通股	3,984,915.00
中国建设银行股份有限公司－贝莱德中国新视野混合型证券投资基金	3,930,660.00	人民币普通股	3,930,660.00
滕州联泓锦企业管理合伙企业（有限合伙）	3,421,000.00	人民币普通股	3,421,000.00
中信建投证券股份有限公司－天弘中证光伏产业指数型发起式证券投资基金	3,072,500.00	人民币普通股	3,072,500.00
鹏华基金－中国人寿保险股份有限公司－传统险－鹏华基金国寿股份成长股票传统可供出售单一资产管理计划	1,289,600.00	人民币普通股	1,289,600.00
前 10 名无限售流通股股东之间，以及前 10 名无限售流通股股东和前 10 名股东之间关联关系或一致行动的说明	联泓盛、联泓兴、联泓锦同为公司的员工持股平台，各方之间不存在其他关联关系，且不存在一致行动关系。公司未知其他股东之间是否存在关联关系或一致行动的情况。		
前 10 名普通股股东参与融资融券业务情况说明（如有）（参见注 4）	无		

公司前 10 名普通股股东、前 10 名无限售条件普通股股东在报告期内是否进行约定购回交易

是 否

公司前 10 名普通股股东、前 10 名无限售条件普通股股东在报告期内未进行约定购回交易。

2、公司控股股东情况

控股股东性质：控股主体性质不明确

控股股东类型：法人

控股股东名称	法定代表人/单位负责	成立日期	组织机构代码	主要经营业务
--------	------------	------	--------	--------

	人			
联泓集团有限公司	郑月明	2012年04月12日	91110108593846502N	投资、投资管理、资产管理；销售化工产品（不含危险化学品及一类易制毒化学品）；技术推广服务；经济贸易咨询；承办展览展示；基础软件服务；物业管理；机械设备租赁；种植谷物；仓储服务。
控股股东报告期内控股和参股的其他境内外上市公司的股权情况	无			

控股股东报告期内变更

适用 不适用

公司报告期控股股东未发生变更。

3、公司实际控制人及其一致行动人

实际控制人性质：无实际控制人

实际控制人类型：不存在

公司不存在实际控制人情况的说明

截至报告期末，联泓集团持有公司 51.77% 的股份，系公司的控股股东。联想控股系联泓集团的唯一股东，鉴于其股权分布相对均衡，无单一股东持有或控制联想控股 50% 以上的股份，股东之间无一致行动安排或其他类似安排，不存在董事会由单一股东或多名股东联合控制的情况，因此公司没有实际控制人。

公司最终控制层面是否存在持股比例在 10% 以上的股东情况

是 否

法人 自然人

最终控制层面持股情况

最终控制层面股东名称	法定代表人/单位负责人	成立日期	组织机构代码	主要经营业务
联想控股股份有限公司	宁旻	1984年11月09日	911100001011122986	项目投资；投资管理；资产管理；经济贸易咨询；投资咨询；企业管理咨询；技术开发、技术转让、技术推广；物业管理；销售化工产品（不含危险化学品及一类易制毒化学品）、矿产品；货物进出口、技术进出口、代理进出口；计算机系统服务；数据处理。
最终控制层面股东报告期内控制的其他境内外上市公司的股权情况	直接持有联想集团有限公司（香港联合交易所上市，股票代码：0992.HK）23.64% 的股份；间接持有佳沃食品股份有限公司（深圳证券交易所，股票代码：300268.SZ）46.08% 的股份。			

实际控制人报告期内变更

适用 不适用

公司报告期实际控制人未发生变更。

公司与实际控制人之间的产权及控制关系的方框图

公司无实际控制人。

实际控制人通过信托或其他资产管理方式控制公司

适用 不适用

4、公司控股股东或第一大股东及其一致行动人累计质押股份数量占其所持公司股份数量比例达到 80%

适用 不适用

5、其他持股在 10%以上的法人股东

适用 不适用

法人股东名称	法定代表人/单位负责人	成立日期	注册资本	主要经营业务或管理活动
中国科学院控股有限公司	索继栓	2002 年 04 月 12 日	506,703 万元	国有资产的管理与经营；项目投资；投资管理；投资咨询；企业管理咨询；高新技术项目的研究；技术开发；技术转让；技术咨询；技术服务；技术推广；技术推广培训；技术中介服务。

6、控股股东、实际控制人、重组方及其他承诺主体股份限制减持情况

适用 不适用

四、股份回购在报告期的具体实施情况

股份回购的实施进展情况

适用 不适用

采用集中竞价交易方式减持回购股份的实施进展情况

适用 不适用

第八节 优先股相关情况

适用 不适用

报告期公司不存在优先股。

第九节 债券相关情况

适用 不适用

第十节 财务报告

一、审计报告

审计意见类型	标准的无保留意见
审计报告签署日期	2023 年 3 月 29 日
审计机构名称	信永中和会计师事务所(特殊普通合伙)
审计报告文号	XYZH/2023BJAA11B0061
注册会计师姓名	徐伟东、安小梅

审计报告正文

联泓新材料科技股份有限公司全体股东：

一、 审计意见

我们审计了联泓新材料科技股份有限公司（以下简称联泓新科）财务报表，包括 2022 年 12 月 31 日的合并及母公司资产负债表，2022 年度的合并及母公司利润表、合并及母公司现金流量表、合并及母公司股东权益变动表，以及相关财务报表附注。

我们认为，后附的财务报表在所有重大方面按照企业会计准则的规定编制，公允反映了联泓新科 2022 年 12 月 31 日的合并及母公司财务状况以及 2022 年度的合并及母公司经营成果和现金流量。

二、 形成审计意见的基础

我们按照中国注册会计师审计准则的规定执行了审计工作。审计报告的“注册会计师对财务报表审计的责任”部分进一步阐述了我们在这些准则下的责任。按照中国注册会计师职业道德守则，我们独立于联泓新科，并履行了职业道德方面的其他责任。我们相信，我们获取的审计证据是充分、适当的，为发表审计意见提供了基础。

三、 关键审计事项

关键审计事项是我们根据职业判断，认为对本期财务报表审计最为重要的事项。这些事项的应对以对财务报表整体进行审计并形成审计意见为背景，我们不对这些事项单独发表意见。

1. 收入确认事项	
关键审计事项	审计中的应对

<p>联泓新科主要从事聚丙烯、乙烯-醋酸乙烯共聚物、环氧乙烷、环氧乙烷衍生物产品的生产和销售。报告期内，2022 年度、2021 年度收入金额为：8,156,990,683.92 元、7,580,762,837.68 元，收入金额重大。联泓新科收入确认按照销售合同约定，以客户签收和报关获得提单作为内外销收入确认时点。</p> <p>由于收入是联泓新科的关键业绩指标之一，从而存在管理层为了达到特定目标或期望而操纵收入确认时点的固有风险，我们将联泓新科收入确认识别为关键审计事项。</p>	<p>我们主要执行了以下审计程序：</p> <p>(1) 了解、评价、测试管理层与收入确认相关的关键内部控制的设计和运行有效性；</p> <p>(2) 选取样本检查销售合同，识别相关的合同条款与条件，评价联泓新科的收入确认时点是否符合企业会计准则的要求；</p> <p>(3) 对收入执行分析程序，对异常波动分析原因，识别风险领域；分析不同产品毛利率波动情况并查找原因；</p> <p>(4) 对记录的收入交易选取样本，核对发票、销售合同、出库单和签收单证、报关单、提单、货运单据等，评价相关收入确认是否符合联泓新科收入确认的会计政策；</p> <p>(5) 对销售额较大的客户进行发函询证，对占销售额较大的客户当期销售额与同期进行比较分析，对变动幅度较大的查明其原因；</p> <p>(6) 关注资产负债表日后是否发生大额退货；</p> <p>(7) 就资产负债表日前后记录的收入交易，选取样本进行截止测试，以评价收入是否记录于恰当的会计期间。</p>
--	---

四、其他信息

联泓新科管理层（以下简称“管理层”）对其他信息负责。其他信息包括联泓新科 2022 年度报告中涵盖的信息，但不包括财务报表和我们的审计报告。

我们对财务报表发表的审计意见不涵盖其他信息，我们也不对其他信息发表任何形式的鉴证结论。

结合我们对财务报表的审计，我们的责任是阅读其他信息，在此过程中，考虑其他信息是否与财务报表或我们在审计过程中了解到的情况存在重大不一致或者似乎存在重大错报。

基于我们已执行的工作，如果我们确定其他信息存在重大错报，我们应当报告该事实。在这方面，我们无任何事项需要报告。

五、管理层和治理层对财务报表的责任

管理层负责按照企业会计准则的规定编制财务报表，使其实现公允反映，并设计、执行和维护必要的内部控制，以使财务报表不存在由于舞弊或错误导致的重大错报。

在编制财务报表时，管理层负责评估联泓新科的持续经营能力，披露与持续经营相关的事项（如适用），并运用持续经营假设，除非管理层计划清算联泓新科、终止运营或别无其他现实的选择。

治理层负责监督联泓新科的财务报告过程。

六、注册会计师对财务报表审计的责任

我们的目标是对财务报表整体是否不存在由于舞弊或错误导致的重大错报获取合理保证，并出具包含审计意见的审计报告。合理保证是高水平的保证，但并不能保证按照审计准则执行的审计在某一重大错报存在时总能发现。错报可能由于舞弊或错误导致，如果合理预期错报单独或汇总起来可能影响财务报表使用者依据财务报表作出的经济决策，则通常认为错报是重大的。

在按照审计准则执行审计工作的过程中，我们运用职业判断，并保持职业怀疑。同时，我们也执行以下工作：

（1）识别和评估由于舞弊或错误导致的财务报表重大错报风险，设计和实施审计程序以应对这些风险，并获取充分、适当的审计证据，作为发表审计意见的基础。由于舞弊可能涉及串通、伪造、故意遗漏、虚假陈述或凌驾于内部控制之上，未能发现由于舞弊导致的重大错报的风险高于未能发现由于错误导致的重大错报的风险。

（2）了解与审计相关的内部控制，以设计恰当的审计程序。

（3）评价管理层选用会计政策的恰当性和作出会计估计及相关披露的合理性。

（4）对管理层使用持续经营假设的恰当性得出结论。同时，根据获取的审计证据，就可能导致对联泓新科持续经营能力产生重大疑虑的事项或情况是否存在重大不确定性得出结论。如果我们得出结论认为存在重大不确定性，审计准则要求我们在审计报告中提请报表使用者注意财务报表中的相关披露；如果披露不充分，我们应当发表非无保留意见。我们的结论基于截至审计报告日可获得的信息。然而，未来的事项或情况可能导致联泓新科不能持续经营。

（5）评价财务报表的总体列报、结构和内容，并评价财务报表是否公允反映相关交易和事项。

（6）就联泓新科中实体或业务活动的财务信息获取充分、适当的审计证据，以对财务报表发表审计意见。我们负责指导、监督和执行集团审计，并对审计意见承担全部责任。

我们与治理层就计划的审计范围、时间安排和重大审计发现等事项进行沟通，包括沟通我们在审计中识别出的值得关注的内部控制缺陷。

我们还就已遵守与独立性相关的职业道德要求向治理层提供声明，并与治理层沟通可能被合理认为影响我们独立性的所有关系和其他事项，以及相关的防范措施（如适用）。

从与治理层沟通过的事项中，我们确定哪些事项对本期财务报表审计最为重要，因而构成关键审计事项。我们在审计报告中描述这些事项，除非法律法规禁止公开披露这些事项，或在极少数情形下，如果合理预期在审计报告中沟通某事项造成的负面后果超过在公众利益方面产生的益处，我们确定不应在审计报告中沟通该事项。

信永中和会计师事务所(特殊普通合伙)

中国注册会计师：徐伟东

(项目合伙人)

中国注册会计师：安小梅

中国 北京

二〇二三年三月二十九日

二、财务报表

财务附注中报表的单位为：元

1、合并资产负债表

编制单位：联泓新材料科技股份有限公司

单位：元

项目	2022年12月31日	2022年1月1日
流动资产：		
货币资金	2,413,383,565.51	2,211,705,431.40
结算备付金		
拆出资金		
交易性金融资产		
衍生金融资产		
应收票据	26,705,270.17	233,370,249.45
应收账款	173,888,415.13	181,768,228.84
应收款项融资		
预付款项	183,350,035.96	75,748,394.05
应收保费		
应收分保账款		
应收分保合同准备金		
其他应收款	19,442,685.58	32,057,595.04
其中：应收利息		

应收股利		
买入返售金融资产		
存货	661,687,661.72	601,110,227.94
合同资产		
持有待售资产		
一年内到期的非流动资产		
其他流动资产	219,189,132.67	18,243,318.69
流动资产合计	3,697,646,766.74	3,354,003,445.41
非流动资产：		
发放贷款和垫款		
债权投资		
其他债权投资		
长期应收款		
长期股权投资	30,637,564.65	30,864,784.27
其他权益工具投资		
其他非流动金融资产		
投资性房地产	334,233.43	
固定资产	7,700,242,179.77	7,001,450,651.75
在建工程	990,624,235.69	539,342,804.29
生产性生物资产		
油气资产		
使用权资产	3,968,140.03	7,253,890.62
无形资产	1,207,375,196.40	1,004,329,092.57
开发支出		
商誉	71,151,037.39	50,133,342.91
长期待摊费用	29,347,187.73	47,240,093.13
递延所得税资产	173,208,787.80	4,697,015.35
其他非流动资产	149,733,869.67	52,338,851.92
非流动资产合计	10,356,622,432.56	8,737,650,526.81
资产总计	14,054,269,199.30	12,091,653,972.22
流动负债：		
短期借款	2,014,680,000.00	2,417,564,000.00
向中央银行借款		
拆入资金		
交易性金融负债		
衍生金融负债		
应付票据	150,062,487.33	171,641,563.09
应付账款	661,873,062.40	329,552,338.96
预收款项	20,165,717.61	18,776,029.15
合同负债	59,623,727.92	118,969,674.96
卖出回购金融资产款		
吸收存款及同业存放		

代理买卖证券款		
代理承销证券款		
应付职工薪酬	92,487,557.66	121,087,880.63
应交税费	17,097,852.59	84,886,356.99
其他应付款	59,856,083.73	57,377,515.07
其中：应付利息	3,594,606.15	3,134,870.16
应付股利		
应付手续费及佣金		
应付分保账款		
持有待售负债		
一年内到期的非流动负债	420,780,263.83	164,053,457.13
其他流动负债	7,745,580.03	15,460,553.15
流动负债合计	3,504,372,333.10	3,499,369,369.13
非流动负债：		
保险合同准备金		
长期借款	2,630,042,862.00	1,583,071,440.00
应付债券		
其中：优先股		
永续债		
租赁负债	236,963.80	2,833,721.33
长期应付款		3,265,530.68
长期应付职工薪酬		
预计负债		
递延收益	337,715,996.69	363,812,744.69
递延所得税负债	207,956,511.13	58,952,694.57
其他非流动负债	600,000.00	750,000.00
非流动负债合计	3,176,552,333.62	2,012,686,131.27
负债合计	6,680,924,666.72	5,512,055,500.40
所有者权益：		
股本	1,335,568,000.00	1,335,568,000.00
其他权益工具		
其中：优先股		
永续债		
资本公积	2,721,632,648.82	2,721,451,148.82
减：库存股		
其他综合收益		
专项储备	48,536,511.86	47,706,454.21
盈余公积	325,989,625.62	218,263,701.21
一般风险准备		
未分配利润	2,504,726,583.05	2,013,317,682.95
归属于母公司所有者权益合计	6,936,453,369.35	6,336,306,987.19
少数股东权益	436,891,163.23	243,291,484.63
所有者权益合计	7,373,344,532.58	6,579,598,471.82
负债和所有者权益总计	14,054,269,199.30	12,091,653,972.22

法定代表人：郑月明 主管会计工作负责人：蔡文权 会计机构负责人：李小祥

2、母公司资产负债表

单位：元

项目	2022年12月31日	2022年1月1日
流动资产：		
货币资金	1,262,658,438.12	1,477,008,558.58
交易性金融资产		
衍生金融资产		
应收票据	17,029,137.56	20,034,385.56
应收账款	7,443,404.06	493,502,867.36
应收款项融资		
预付款项	1,835,912,589.14	129,763,902.71
其他应收款	1,073,233,466.09	979,596,401.72
其中：应收利息		
应收股利		
存货	483,448,174.05	447,742,945.24
合同资产		
持有待售资产		
一年内到期的非流动资产		
其他流动资产	162,419,576.00	
流动资产合计	4,842,144,785.02	3,547,649,061.17
非流动资产：		
债权投资		
其他债权投资		
长期应收款		
长期股权投资	2,362,119,724.06	2,033,119,724.06
其他权益工具投资		
其他非流动金融资产		
投资性房地产		
固定资产	5,639,090,674.27	4,819,277,478.71
在建工程	18,361,693.84	412,770,184.59
生产性生物资产		
油气资产		
使用权资产	3,581,841.49	6,768,829.46
无形资产	623,119,320.31	542,775,613.39
开发支出		
商誉		
长期待摊费用	18,058,110.37	25,943,606.83
递延所得税资产	118,920,608.20	443,270.94
其他非流动资产	50,598,901.57	50,598,901.57
非流动资产合计	8,833,850,874.11	7,891,697,609.55
资产总计	13,675,995,659.13	11,439,346,670.72
流动负债：		

短期借款	350,000,000.00	700,000,000.00
交易性金融负债		
衍生金融负债		
应付票据	2,798,214,797.39	2,099,834,000.00
应付账款	496,971,800.31	164,763,291.73
预收款项	10,546,374.64	8,435,472.67
合同负债	107,758,136.21	98,771,706.61
应付职工薪酬	47,137,798.41	73,935,260.21
应交税费	5,554,511.60	66,433,037.56
其他应付款	44,797,866.07	51,752,914.46
其中：应付利息	3,399,814.50	3,134,870.16
应付股利		
持有待售负债		
一年内到期的非流动负债	413,110,412.49	129,468,904.32
其他流动负债	14,008,557.71	12,840,321.86
流动负债合计	4,288,100,254.83	3,406,234,909.42
非流动负债：		
长期借款	2,012,042,862.00	1,583,071,440.00
应付债券		
其中：优先股		
永续债		
租赁负债		2,555,103.70
长期应付款		
长期应付职工薪酬		
预计负债		
递延收益	330,873,124.41	356,766,114.45
递延所得税负债	162,409,301.85	19,175,351.08
其他非流动负债		
非流动负债合计	2,505,325,288.26	1,961,568,009.23
负债合计	6,793,425,543.09	5,367,802,918.65
所有者权益：		
股本	1,335,568,000.00	1,335,568,000.00
其他权益工具		
其中：优先股		
永续债		
资本公积	2,703,219,994.23	2,703,219,994.23
减：库存股		
其他综合收益		
专项储备	49,909,739.89	49,029,020.02
盈余公积	325,989,625.62	218,263,701.21
未分配利润	2,467,882,756.30	1,765,463,036.61
所有者权益合计	6,882,570,116.04	6,071,543,752.07
负债和所有者权益总计	13,675,995,659.13	11,439,346,670.72

3、合并利润表

单位：元

项目	2022 年度	2021 年度
一、营业总收入	8,156,990,683.92	7,580,762,837.68
其中：营业收入	8,156,990,683.92	7,580,762,837.68
利息收入		
已赚保费		
手续费及佣金收入		
二、营业总成本	7,472,525,682.06	6,553,467,754.00
其中：营业成本	6,507,509,821.48	5,675,311,949.35
利息支出		
手续费及佣金支出		
退保金		
赔付支出净额		
提取保险责任合同准备金净额		
保单红利支出		
分保费用		
税金及附加	59,094,868.77	55,052,004.41
销售费用	48,045,468.21	50,846,965.42
管理费用	410,994,504.29	359,146,750.26
研发费用	331,360,754.29	272,784,325.43
财务费用	115,520,265.02	140,325,759.13
其中：利息费用	141,973,985.68	154,010,577.27
利息收入	33,726,266.74	25,084,944.22
加：其他收益	189,162,918.35	180,416,823.16
投资收益（损失以“-”号填列）	1,614,269.06	29,658,206.85
其中：对联营企业和合营企业的投资收益	-227,219.62	3,099,175.97
以摊余成本计量的金融资产终止确认收益		
汇兑收益（损失以“-”号填列）		
净敞口套期收益（损失以“-”号填列）		
公允价值变动收益（损失以“-”号填列）	964,569.87	12,741,150.68
信用减值损失（损失以“-”号填列）	-3,823,001.82	-2,590,080.42
资产减值损失（损失以“-”号填列）	-12,277,488.01	-1,688,188.08
资产处置收益（损失以“-”号填列）	228,075.50	23,515,317.23
三、营业利润（亏损以“-”号填	860,334,344.81	1,269,348,313.10

列)		
加：营业外收入	5,494,980.81	3,712,665.39
减：营业外支出	7,963,807.76	2,995,299.26
四、利润总额（亏损总额以“－”号填列）	857,865,517.86	1,270,065,679.23
减：所得税费用	-16,029,781.77	164,312,920.18
五、净利润（净亏损以“－”号填列）	873,895,299.63	1,105,752,759.05
（一）按经营持续性分类		
1.持续经营净利润（净亏损以“－”号填列）	873,895,299.63	1,105,752,759.05
2.终止经营净利润（净亏损以“－”号填列）		
（二）按所有权归属分类		
1.归属于母公司股东的净利润	866,248,424.51	1,090,569,755.94
2.少数股东损益	7,646,875.12	15,183,003.11
六、其他综合收益的税后净额		
归属母公司所有者的其他综合收益的税后净额		
（一）不能重分类进损益的其他综合收益		
1.重新计量设定受益计划变动额		
2.权益法下不能转损益的其他综合收益		
3.其他权益工具投资公允价值变动		
4.企业自身信用风险公允价值变动		
5.其他		
（二）将重分类进损益的其他综合收益		
1.权益法下可转损益的其他综合收益		
2.其他债权投资公允价值变动		
3.金融资产重分类计入其他综合收益的金额		
4.其他债权投资信用减值准备		
5.现金流量套期储备		
6.外币财务报表折算差额		
7.其他		
归属于少数股东的其他综合收益的税后净额		
七、综合收益总额	873,895,299.63	1,105,752,759.05
归属母公司所有者的综合收益总额	866,248,424.51	1,090,569,755.94
归属于少数股东的综合收益总额	7,646,875.12	15,183,003.11
八、每股收益		
（一）基本每股收益	0.65	0.82
（二）稀释每股收益	0.65	0.82

本期发生同一控制下企业合并的，被合并方在合并前实现的净利润为：元，上期被合并方实现的净利润为：元。

法定代表人：郑月明 主管会计工作负责人：蔡文权 会计机构负责人：李小祥

4、母公司利润表

单位：元

项目	2022 年度	2021 年度
一、营业收入	6,464,375,602.24	6,131,613,467.00
减：营业成本	4,855,856,357.71	4,544,161,272.03
税金及附加	38,175,069.01	34,742,737.42
销售费用	10,882,659.33	5,921,742.98
管理费用	282,125,165.90	272,992,444.99
研发费用	241,697,958.47	222,597,195.85
财务费用	81,830,816.05	92,446,878.50
其中：利息费用	102,128,431.76	100,158,901.20
利息收入	24,743,747.74	14,462,601.06
加：其他收益	148,249,333.28	136,230,631.81
投资收益（损失以“-”号填列）	5,216,742.94	8,842,869.79
其中：对联营企业和合营企业的投资收益		3,519,378.64
以摊余成本计量的金融资产终止确认收益（损失以“-”号填列）		
净敞口套期收益（损失以“-”号填列）		
公允价值变动收益（损失以“-”号填列）	964,569.87	12,741,150.68
信用减值损失（损失以“-”号填列）	283,828.92	-532,509.70
资产减值损失（损失以“-”号填列）	-3,248,512.66	-1,688,188.08
资产处置收益（损失以“-”号填列）	149,419.84	23,296,996.75
二、营业利润（亏损以“-”号填列）	1,105,422,957.96	1,137,642,146.48
加：营业外收入	3,255,245.74	3,161,111.27
减：营业外支出	6,665,635.74	1,214,721.48
三、利润总额（亏损总额以“-”号填列）	1,102,012,567.96	1,139,588,536.27
减：所得税费用	24,753,323.86	157,571,395.56
四、净利润（净亏损以“-”号填列）	1,077,259,244.10	982,017,140.71
（一）持续经营净利润（净亏损以“-”号填列）	1,077,259,244.10	982,017,140.71
（二）终止经营净利润（净亏损以“-”号填列）		
五、其他综合收益的税后净额		
（一）不能重分类进损益的其他综合收益		
1. 重新计量设定受益计划变动		

额		
2. 权益法下不能转损益的其他综合收益		
3. 其他权益工具投资公允价值变动		
4. 企业自身信用风险公允价值变动		
5. 其他		
(二) 将重分类进损益的其他综合收益		
1. 权益法下可转损益的其他综合收益		
2. 其他债权投资公允价值变动		
3. 金融资产重分类计入其他综合收益的金额		
4. 其他债权投资信用减值准备		
5. 现金流量套期储备		
6. 外币财务报表折算差额		
7. 其他		
六、综合收益总额	1,077,259,244.10	982,017,140.71
七、每股收益		
(一) 基本每股收益		
(二) 稀释每股收益		

5、合并现金流量表

单位：元

项目	2022 年度	2021 年度
一、经营活动产生的现金流量：		
销售商品、提供劳务收到的现金	8,979,870,980.14	8,068,692,934.83
客户存款和同业存放款项净增加额		
向中央银行借款净增加额		
向其他金融机构拆入资金净增加额		
收到原保险合同保费取得的现金		
收到再保业务现金净额		
保户储金及投资款净增加额		
收取利息、手续费及佣金的现金		
拆入资金净增加额		
回购业务资金净增加额		
代理买卖证券收到的现金净额		
收到的税费返还	4,987,066.76	3,537,502.69
收到其他与经营活动有关的现金	291,323,121.54	271,175,246.55
经营活动现金流入小计	9,276,181,168.44	8,343,405,684.07
购买商品、接受劳务支付的现金	6,943,491,100.78	6,060,703,399.24
客户贷款及垫款净增加额		
存放中央银行和同业款项净增加额		
支付原保险合同赔付款项的现金		
拆出资金净增加额		
支付利息、手续费及佣金的现金		
支付保单红利的现金		
支付给职工以及为职工支付的现金	351,310,512.28	307,013,677.19
支付的各项税费	521,320,078.32	428,426,822.36

支付其他与经营活动有关的现金	144,522,438.04	279,048,047.68
经营活动现金流出小计	7,960,644,129.42	7,075,191,946.47
经营活动产生的现金流量净额	1,315,537,039.02	1,268,213,737.60
二、投资活动产生的现金流量：		
收回投资收到的现金	588,000,000.00	1,240,000,000.00
取得投资收益收到的现金	2,806,058.55	14,892,382.57
处置固定资产、无形资产和其他长期资产收回的现金净额	317,760.00	77,944,354.75
处置子公司及其他营业单位收到的现金净额		
收到其他与投资活动有关的现金		
投资活动现金流入小计	591,123,818.55	1,332,836,737.32
购建固定资产、无形资产和其他长期资产支付的现金	1,782,361,202.03	442,395,682.62
投资支付的现金	588,000,000.00	1,240,000,000.00
质押贷款净增加额		
取得子公司及其他营业单位支付的现金净额	18,311,447.40	886,542,177.87
支付其他与投资活动有关的现金		
投资活动现金流出小计	2,388,672,649.43	2,568,937,860.49
投资活动产生的现金流量净额	-1,797,548,830.88	-1,236,101,123.17
三、筹资活动产生的现金流量：		
吸收投资收到的现金	139,250,000.00	
其中：子公司吸收少数股东投资收到的现金	139,250,000.00	
取得借款收到的现金	4,901,455,805.03	4,562,001,001.04
收到其他与筹资活动有关的现金	104,781,500.00	142,549,063.16
筹资活动现金流入小计	5,145,487,305.03	4,704,550,064.20
偿还债务支付的现金	3,216,914,569.00	3,934,817,906.80
分配股利、利润或偿付利息支付的现金	376,629,335.66	640,621,977.95
其中：子公司支付给少数股东的股利、利润	3,066,745.74	3,046,637.55
支付其他与筹资活动有关的现金	995,201,760.31	869,697,354.47
筹资活动现金流出小计	4,588,745,664.97	5,445,137,239.22
筹资活动产生的现金流量净额	556,741,640.06	-740,587,175.02
四、汇率变动对现金及现金等价物的影响	821,980.93	-99,782.15
五、现金及现金等价物净增加额	75,551,829.13	-708,574,342.74
加：期初现金及现金等价物余额	1,371,837,659.42	2,080,412,002.16
六、期末现金及现金等价物余额	1,447,389,488.55	1,371,837,659.42

6、母公司现金流量表

单位：元

项目	2022 年度	2021 年度
一、经营活动产生的现金流量：		
销售商品、提供劳务收到的现金	8,789,384,926.45	7,790,540,194.05
收到的税费返还		
收到其他与经营活动有关的现金	160,010,309.02	155,039,967.59
经营活动现金流入小计	8,949,395,235.47	7,945,580,161.64
购买商品、接受劳务支付的现金	7,218,566,505.22	6,035,125,103.85
支付给职工以及为职工支付的现金	203,399,632.47	196,195,045.95
支付的各项税费	450,565,587.94	335,050,583.39
支付其他与经营活动有关的现金	74,159,672.95	97,632,045.70

经营活动现金流出小计	7,946,691,398.58	6,664,002,778.89
经营活动产生的现金流量净额	1,002,703,836.89	1,281,577,382.75
二、投资活动产生的现金流量：		
收回投资收到的现金	588,000,000.00	1,240,000,000.00
取得投资收益收到的现金	5,999,812.81	86,839,641.83
处置固定资产、无形资产和其他长期资产收回的现金净额	686,012.02	77,585,667.45
处置子公司及其他营业单位收到的现金净额	15,031,500.00	
收到其他与投资活动有关的现金	198,358,982.26	
投资活动现金流入小计	808,076,307.09	1,404,425,309.28
购建固定资产、无形资产和其他长期资产支付的现金	695,411,799.46	243,875,377.87
投资支付的现金	588,000,000.00	1,240,000,000.00
取得子公司及其他营业单位支付的现金净额	343,850,000.00	1,481,404,029.32
支付其他与投资活动有关的现金	288,000,000.00	
投资活动现金流出小计	1,915,261,799.46	2,965,279,407.19
投资活动产生的现金流量净额	-1,107,185,492.37	-1,560,854,097.91
三、筹资活动产生的现金流量：		
吸收投资收到的现金		
取得借款收到的现金	1,550,500,000.00	2,660,000,000.00
收到其他与筹资活动有关的现金	89,750,000.00	53,809,063.16
筹资活动现金流入小计	1,640,250,000.00	2,713,809,063.16
偿还债务支付的现金	1,187,428,569.00	2,249,270,434.89
分配股利、利润或偿付利息支付的现金	369,136,440.58	305,078,699.58
支付其他与筹资活动有关的现金	302,217,805.33	1,025,272,866.13
筹资活动现金流出小计	1,858,782,814.91	3,579,622,000.60
筹资活动产生的现金流量净额	-218,532,814.91	-865,812,937.44
四、汇率变动对现金及现金等价物的影响	458,768.28	12,176.24
五、现金及现金等价物净增加额	-322,555,702.11	-1,145,077,476.36
加：期初现金及现金等价物余额	697,140,786.60	1,842,218,262.96
六、期末现金及现金等价物余额	374,585,084.49	697,140,786.60

7、合并所有者权益变动表

本期金额

单位：元

项目	2022 年度													少数 股东 权益	所有者 权益 合计
	归属于母公司所有者权益											小计			
	股本	其他权益工具			资本 公积	减： 库存 股	其他 综合 收益	专项 储备	盈余 公积	一般 风险 准备	未分 配利 润		其他		
	优先 股	永续 债	其他												
一、上年 期末 余额	1,33 5,56 8,00 0.00				2,72 1,45 1,14 8.82			47,7 06,4 54.2 1	218, 263, 701. 21		2,01 3,31 7,68 2.95		6,33 6,30 6,98 7.19	243, 291, 484. 63	6,57 9,59 8,47 1.82
二、本 年期 初余 额	1,33 5,56 8,00 0.00				2,72 1,45 1,14 8.82			47,7 06,4 54.2 1	218, 263, 701. 21		2,01 3,31 7,68 2.95		6,33 6,30 6,98 7.19	243, 291, 484. 63	6,57 9,59 8,47 1.82

三、本期增减变动金额（减少以“－”号填列）					181,500.00			830,057.65	107,725,924.41	0.00	491,408,900.10		600,146,382.16	193,599,678.60	793,746,060.76
（一）综合收益总额					181,500.00					0.00	866,248,424.51		866,429,924.51	7,646,875.12	874,076,799.63
（二）所有者投入和减少资本														185,806,528.83	185,806,528.83
1.所有者投入的普通股														185,806,528.83	185,806,528.83
（三）利润分配									107,725,924.41	0.00	-374,839,524.41		-267,113,600.00	3,066,745.74	-270,180,345.74
1.提取盈余公积									107,725,924.41	0.00	-107,725,924.41		0.00	0.00	0.00
2.提取一般风险准备													0.00	0.00	0.00
3.对所有者（或股东）的分配											-267,113,600.00		-267,113,600.00	3,066,745.74	-270,180,345.74
4.其他													0.00		
（四）													0.00		

所有者权益内部结转																
1. 资本公积转增资本（或股本）													0.00			
2. 盈余公积转增资本（或股本）													0.00			
3. 盈余公积弥补亏损													0.00			
4. 设定受益计划变动额结转留存收益													0.00			
5. 其他综合收益结转留存收益													0.00			
6. 其他													0.00			
（五）专项储备								830,057.65					830,057.65	-294,976.26	535,081.39	
1. 本期提取								27,683.247.21					27,683.247.21	1,547,479.44	29,230.726.65	
2. 本期使用								26,853.189.5					26,853.189.5	1,842,455.70	28,695.645.2	

								6					6		6
(六) 其他													0.00	3,507,996.65	3,507,996.65
四、本期期末余额	1,335,568,000.00				2,721,632,648.82			48,536,511.86	325,989,625.62		2,504,726,583.05		6,936,453,369.35	436,891,163.23	7,373,344,532.58

上期金额

单位：元

项目	2021 年度														
	归属于母公司所有者权益													少数股东权益	所有者权益合计
	股本	其他权益工具			资本公积	减：库存股	其他综合收益	专项储备	盈余公积	一般风险准备	未分配利润	其他	小计		
	优先股	永续债	其他												
一、上年期末余额	1,027,360,000.00				3,131,460,542.66			43,472,435.39	120,061,987.14		1,226,421,641.08		5,548,776,606.27	157,512,581.27	5,706,289,187.54
二、本年期初余额	1,027,360,000.00				3,131,460,542.66			43,472,435.39	120,061,987.14		1,226,421,641.08		5,548,776,606.27	157,512,581.27	5,706,289,187.54
三、本期增减变动金额（减少以“－”号填列）	308,208,000.00				-410,009,393.84			4,234,018.82	98,201,714.07		786,896,041.87		787,530,380.92	85,778,903.36	873,309,284.28
（一）综合收益总额					-101,393.84						1,090,569,755.94		1,090,468,362.10	15,183,003.11	1,105,361,521.21
（二）所有者投入和减少资本					-101,700,000.00								-101,700,000.00	73,311,393.84	-28,388,606.16
4. 其他					-101,700,000.00								-101,700,000.00	73,311,393.84	-28,388,606.16
（三）利									98,201,714.07		-303,000.00		-303,000.00	-3,040.00	-208,000.00

利润分配								14.07		673,714.07		472,000.00	6,637.55	518,637.55
1. 提取盈余公积								98,201,714.07		-98,201,714.07				
3. 对所有者（或股东）的分配										-205,472,000.00		-205,472,000.00	-3,046,637.55	-208,518,637.55
（四）所有者权益内部结转	308,208,000.00													
1. 资本公积转增资本（或股本）	308,208,000.00													
（五）专项储备								4,234.01				4,234.01	331,143.96	4,565,162.78
1. 本期提取								20,447,184.49				20,447,184.49	1,367,927.45	21,815,111.94
2. 本期使用								16,213,165.67				16,213,165.67	1,036,783.49	17,249,949.16
四、本期期末余额	1,335,568,000.00				2,721,451,148.82		47,706,454.21	218,263,701.21		2,013,317,682.95		6,336,306,987.19	243,291,484.63	6,579,598,471.82

8、母公司所有者权益变动表

本期金额

单位：元

项目	2022 年度													
	股本	其他权益工具	资本	减：	其他	专项	盈余	未分	其他	所有				

		优先股	永续债	其他	公积	库存股	综合收益	储备	公积	配利润		者权益合计
一、上年期末余额	1,335,568,000.00				2,703,219,994.23			49,029,020.02	218,263,701.21	1,765,463,036.61		6,071,543,752.07
二、本年期初余额	1,335,568,000.00				2,703,219,994.23			49,029,020.02	218,263,701.21	1,765,463,036.61		6,071,543,752.07
三、本期增减变动金额（减少以“－”号填列）								880,719.87	107,725,924.41	702,419,719.69		811,026,363.97
（一）综合收益总额										1,077,259,244.10		1,077,259,244.10
1. 所有者投入的普通股												
（三）利润分配									107,725,924.41	-374,839,524.41		-267,113,600.00
1. 提取盈余公积									107,725,924.41	-107,725,924.41		
2. 对所有者（或股东）的分配										-267,113,600.00		-267,113,600.00
（五）专项储备								880,719.87				880,719.87
1. 本期提								17,084,060				17,084,060

取								.26				.26
2. 本期使用								16,203,340.39				16,203,340.39
四、本期期末余额	1,335,568,000.00				2,703,219,994.23			49,909,739.89	325,989,625.62	2,467,882,756.30		6,882,570,116.04

上期金额

单位：元

项目	2021 年度											
	股本	其他权益工具			资本公积	减：库存股	其他综合收益	专项储备	盈余公积	未分配利润	其他	所有者权益合计
		优先股	永续债	其他								
一、上年期末余额	1,027,360,000.00				3,011,529,388.07			43,472,435.39	120,061,987.14	1,087,119,609.97		5,289,543,420.57
二、本年期初余额	1,027,360,000.00				3,011,529,388.07			43,472,435.39	120,061,987.14	1,087,119,609.97		5,289,543,420.57
三、本期增减变动金额（减少以“－”号填列）	308,208.00				-308,309.39			5,556,584.63	98,201,714.07	678,343,426.64		782,000,331.50
（一）综合收益总额					-101,393.84					982,017,140.71		981,915,746.87
（三）利润分配									98,201,714.07	-303,673,714.07		-205,472,000.00
1. 提取盈余公积									98,201,714.07	98,201,714.07		
2. 对所有者（或股东）										-205,472,000.00		-205,472,000.00

的分配												
(四) 所有者权益内部结转	308,208,000.00				-308,208,000.00							
1. 资本公积转增资本(或股本)	308,208,000.00				-308,208,000.00							
(五) 专项储备							5,556,584.63					5,556,584.63
1. 本期提取							13,701,518.92					13,701,518.92
2. 本期使用							8,144,934.29					8,144,934.29
四、本期期末余额	1,335,568,000.00				2,703,219,994.23		49,029,020.02	218,263,701.21	1,765,463,036.61			6,071,543,752.07

三、公司基本情况

1、公司简介

联泓新材料科技股份有限公司（以下简称“公司”，在包含子公司时统称“本集团”）系由联泓新材料有限公司（以下简称“联泓有限”）整体变更设立。公司成立于 2009 年 05 月 21 日，注册资本 133,556.80 万元，实收资本 133,556.80 万元。公司法定代表人郑月明，注册地址山东省滕州市木石镇驻地（木石工业园区），统一社会信用代码 91370481689467363U，经营期限 2009 年 05 月 21 日至无限期。

本集团的经营范围为：一般项目：合成材料制造（不含危险化学品）；合成材料销售；专用化学产品制造（不含危险化学品）；专用化学产品销售（不含危险化学品）；新材料技术研发；仓储设备租赁服务；以自有资金从事投资活动；自有资金投资的资产管理服务；技术服务、技术开发、技术咨询、技术交流、技术转让、技术推广；货物进出口。（除依法须经批准的项目外，凭营业执照依法自主开展经营活动）许可项目：危险化学品生产。（依法须经批准的项目，经相关部门批准后方可开展经营活动，具体经营项目以相关部门批准文件或许可证件为准）

2、历史沿革

公司前身山东神达煤化工有限公司（以下简称“神达化工”）成立时间于 2009 年 5 月 21 日，注册资本 5,000 万元。经三次股本增资，2010 年 6 月 12 日，神达化工注册资本由 12,500 万元增加至 15,000 万元，并于滕州市工商局办理了工商变更登记。

2011年3月24日，联想控股与原股东签署《股权转让合同》，收购神达化工12,000万元的股权。2011年3月25日，滕州市工商局向神达化工换发了注册号为370481200008314的《企业法人营业执照》，法定代表人变更为郑月明。2011年3月25日，神达化工于滕州市工商局办理了工商变更登记。

2012年11月25日，联想控股与联泓集团有限公司（以下简称“联泓集团”）签署《股权转让协议》，约定联想控股将其持有的神达化工12,000万元的股权以12,042.72万元的价格转让给联泓集团。2012年12月27日，神达化工于滕州市工商局办理了工商变更登记。

2013年1月26日，原股东滕州市神光化纤有限公司（以下简称“神光化纤”）与嘉兴市恒邦投资有限公司（以下简称“恒邦投资”）签署《股权转让协议》，约定神光化纤将其持有的神达化工3,000万元的股权以3,010.68万元的价格转让给恒邦投资。2013年1月，神达化工于滕州市工商局办理了工商变更登记。

2015年12月1日，神达化工与山东昊达化学有限公司（以下简称“昊达化学”）签订《吸收合并协议》，约定神达化工吸收合并昊达化学，吸收合并完成后神达化工为存续公司，注册资本为25,000万元，昊达化学注销。2016年1月25日，神达化工于滕州市工商局办理了工商变更登记。

2016年4月5日，神达化工召开股东会，会议审议并通过如下决议：同意公司注册资本由25,000万元增加至75,000万元，由联泓集团以货币形式出资50,000万元，恒邦投资放弃本次增资；同意公司名称变更为“联泓新材料有限公司”；同意相应修改公司章程。

2016年4月26日，联泓有限公司滕州市工商局办理了工商变更登记，公司名称变更为“联泓新材料有限公司”。

2016年11月29日，联泓集团分别与西藏联泓盛企业管理合伙企业(有限合伙)（以下简称“联泓盛”）、西藏联泓兴企业管理合伙企业(有限合伙)（以下简称“联泓兴”）和西藏联泓锦企业管理合伙企业(有限合伙)（以下简称“联泓锦”）签署《股权转让协议》，约定联泓集团分别将其持有的联泓有限47,629,776元、6,979,097元和3,951,127元的股权以11,386.90万元、1,668.50万元和944.60万元的对价转让给联泓盛、联泓兴和联泓锦。

2016年11月，联泓有限公司滕州市工商局办理了工商变更登记。

2017年5月5日，中国科学院控股有限公司（以下简称“国科控股”）与联泓集团、恒邦投资、联泓盛、联泓兴、联泓锦签署《联泓新材料有限公司股权转让及增资协议》，同意联泓集团将其持有的联泓有限12,960万元股权以42,558万元的价格转让给国科控股，国科控股以42,689万元的现金向联泓有限增资，国科控股已支付完毕本次股权转让价款及增资款。2017年5月18日，联泓有限公司滕州市工商局办理了工商变更登记。

2018年8月28日，根据联泓集团、国科控股、联泓盛、恒邦投资、联泓兴、联泓锦签订的《联泓新材料科技股份有限公司发起人协议书》及公司章程约定，以联泓有限截至2018年4月30日止经瑞华会计师事务所（特殊普通合伙）审计后的净资产，折股整体改制组建的股份有限公司，注册资本为人民币88,000.00万元，公司按照整体改制前各个股东持股比例享有折股后股本。2018年9月10日取得枣庄市工商局换发的统一社会信用代码91370481689467363U的《营业执照》。

本次变更完成后，公司的股权结构如下：

股东名称	出资额（万元）	出资方式	出资比例
联泓集团	53,184.0000	净资产	60.44%
国科控股	25,960.0000	净资产	29.50%
联泓盛	4,762.9776	净资产	5.41%
恒邦投资	3,000.0000	净资产	3.41%
联泓兴	697.9097	净资产	0.79%
联泓锦	395.1127	净资产	0.45%
合计	88,000.0000	—	100.00%

根据公司于2019年2月15日召开的股东大会决议以及中国证券监督管理委员会证监许可[2020]2690号文《关于核准联泓新材料科技股份有限公司首次公开发行股票批复》，同意公司首次公开发行股票的注册申请。根据公司本次公开发行股票报送深圳证券交易所的招股说明书和发行方案及发行结果：公开发行人民币普通股（A股）不超过14,736万股。公司于2020年11月25日公开发行人民币普通股（A股）14,736万股，每股面值人民币1.00元，每股发行认购价格为人民币11.46元，共计募集资金总额人民币1,688,745,600.00元。截至2020年12月1日17时止，公司实际已发行人民币普

普通股 14,736 万股，募集资金总额为人民币 1,688,745,600.00 元，扣除各项发行费用人民币 78,745,600.00 元，实际募集资金净额为人民币 1,610,000,000.00 元。其中新增注册资本（股本）为人民币 147,360,000.00 元，资本公积为人民币 1,462,640,000.00 元。

根据公司于 2021 年 4 月 15 日召开 2020 年年度股东大会审议通过的 2020 年年度权益分派方案，公司以总股本 1,027,360,000.00 股为基数，以资本公积金向全体股东每 10 股转增 3 股，分红后，总股本增至 1,335,568,000.00 股。

截至 2022 年 12 月 31 日，本公司注册资本为人民币 1,335,568,000.00 元，总股本为 1,335,568,000.00 股。

本集团合并财务报表范围包括母公司联泓新材料科技股份有限公司及联泓化工销售有限公司、联泓（江苏）新材料研究院有限公司、西藏联泓盛锦贸易有限公司、江苏联泓科技有限公司、江苏超力建材科技有限公司、江西科院生物新材料有限公司、联泓（山东）化学有限公司、联泓格润（山东）新材料有限公司、山东华宇同方电子材料有限公司 9 家子公司。

详见本附注“八、合并范围的变更”及本附注“九、在其他主体中的权益”相关内容。

四、财务报表的编制基础

1、编制基础

本集团财务报表以持续经营为基础，根据实际发生的交易和事项，按照财政部颁布的《企业会计准则》及相关规定，并基于本附注“五、重要会计政策及会计估计”所述会计政策和会计估计编制。

2、持续经营

本期集团经营获利良好，本集团董事会相信本集团拥有充足的营运资金，将能自本财务报表批准日后不短于 12 个月的可预见未来期间内持续经营。因此，董事会继续以持续经营为基础编制本集团财务报表。

五、重要会计政策及会计估计

具体会计政策和会计估计提示：

本集团根据实际生产经营特点制定的具体会计政策和会计估计包括营业周期、应收款项坏账准备的确认和计量、发出存货计量、固定资产分类及折旧方法、无形资产摊销、研发费用资本化条件、收入确认和计量等。

1、遵循企业会计准则的声明

本集团编制的财务报表符合企业会计准则的要求，真实、完整地反映了本集团的财务状况、经营成果和现金流量等有关信息。

2、会计期间

本集团的会计期间为公历 1 月 1 日至 12 月 31 日。

3、营业周期

本集团的营业周期为 12 个月。

4、记账本位币

本集团以人民币为记账本位币。

5、同一控制下和非同一控制下企业合并的会计处理方法

本集团作为合并方，在同一控制下企业合并中取得的资产和负债，在合并日按被合并方在最终控制方合并报表中的账面价值计量。取得的净资产账面价值与支付的合并对价账面价值的差额，调整资本公积；资本公积不足冲减的，调整留存收益。

在非同一控制下企业合并中取得的被购买方可辨认资产、负债及或有负债在收购日以公允价值计量。合并成本为本集团在购买日为取得对被购买方的控制权而支付的现金或非现金资产、发行或承担的负债、发行的权益性证券等的公允价值以及在企业合并中发生的各项直接相关费用之和（通过多次交易分步实现的企业合并，其合并成本为每一单项交易的成本之和）。合并成本大于合并中取得的被购买方可辨认净资产公允价值份额的差额，确认为商誉；合并成本小于合并中取得的被购买方可辨认净资产公允价值份额的，首先对合并中取得的各项可辨认资产、负债及或有负债的公允价值，以及合并对价的非现金资产或发行的权益性证券等的公允价值进行复核，经复核后，合并成本仍小于合并中取得的被购买方可辨认净资产公允价值份额的，将其差额计入合并当期营业外收入。

6、合并财务报表的编制方法

本集团将所有控制的子公司纳入合并财务报表范围。

在编制合并财务报表时，子公司与本公司采用的会计政策或会计期间不一致的，按照本公司的会计政策或会计期间对子公司财务报表进行必要的调整。

合并范围内的所有重大内部交易、往来余额及未实现利润在合并报表编制时予以抵销。子公司的所有者权益中不属于母公司的份额以及当期净损益、其他综合收益及综合收益总额中属于少数股东权益的份额，分别在合并财务报表“少数股东权益、少数股东损益、归属于少数股东的其他综合收益及归属于少数股东的综合收益总额”项目列示。

对于同一控制下企业合并取得的子公司，其经营成果和现金流量自合并当期期初纳入合并财务报表。编制比较合并财务报表时，对上年财务报表的相关项目进行调整，视同合并后形成的报告主体自最终控制方开始控制时点起一直存在。

通过多次交易分步取得同一控制下被投资单位的股权，最终形成企业合并的，应在取得控制权的报告期，补充披露在合并财务报表中的处理方法。例如：通过多次交易分步取得同一控制下被投资单位的股权，最终形成企业合并，编制合并报表时，视同在最终控制方开始控制时即以目前的状态存在进行调整，在编制比较报表时，以不早于本集团和被合并方同处于最终控制方的控制之下的时点为限，将被合并方的有关资产、负债并入本集团合并财务报表的比较报表中，并将合并而增加的净资产在比较报表中调整所有者权益项下的相关项目。为避免对被合并方净资产的价值进行重复计算，本集团在达到合并之前持有的长期股权投资，在取得原股权之日与本集团和被合并方处于同一方最终控制之日孰晚日起至合并日之间已确认有关损益、其他综合收益和其他净资产变动，应分别冲减比较报表期间的期初留存收益和当期损益。

对于非同一控制下企业合并取得子公司，经营成果和现金流量自本集团取得控制权之日起纳入合并财务报表。在编制合并财务报表时，以购买日确定的各项可辨认资产、负债及或有负债的公允价值为基础对子公司的财务报表进行调整。

通过多次交易分步取得非同一控制下被投资单位的股权，最终形成企业合并的，应在取得控制权的报告期，补充披露在合并财务报表中的处理方法。例如：通过多次交易分步取得非同一控制下被投资单位的股权，最终形成企业合并，编制合并报表时，对于购买日之前持有的被购买方的股权，按照该股权在购买日的公允价值进行重新计量，公允价值与

其账面价值的差额计入当期投资收益；与其相关的购买日之前持有的被购买方的股权涉及权益法核算下的其他综合收益以及除净损益、其他综合收益和利润分配外的其他所有者权益变动，在购买日所属当期转为投资损益，由于被投资方重新计量设定受益计划净负债或净资产变动而产生的其他综合收益除外。

本集团在不丧失控制权的情况下部分处置对子公司的长期股权投资，在合并财务报表中，处置价款与处置长期股权投资相对应享有子公司自购买日或合并日开始持续计算的净资产份额之间的差额，调整资本溢价或股本溢价，资本公积不足冲减的，调整留存收益。

本集团因处置部分股权投资等原因丧失了对被投资方的控制权的，在编制合并财务报表时，对于剩余股权，按照其在丧失控制权日的公允价值进行重新计量。处置股权取得的对价与剩余股权公允价值之和，减去按原持股比例计算应享有原有子公司自购买日或合并日开始持续计算的净资产的份额之间的差额，计入丧失控制权当期的投资损益，同时冲减商誉。与原有子公司股权投资相关的其他综合收益等，在丧失控制权时转为当期投资损益。

本集团通过多次交易分步处置对子公司股权投资直至丧失控制权的，如果处置对子公司股权投资直至丧失控制权的各项交易属于一揽子交易的，应当将各项交易作为一项处置子公司并丧失控制权的交易进行会计处理；但是，在丧失控制权之前每一次处置价款与处置投资对应的享有该子公司净资产份额的差额，在合并财务报表中确认为其他综合收益，在丧失控制权时一并转入丧失控制权当期的投资损益。

7、合营安排分类及共同经营会计处理方法

不适用

8、现金及现金等价物的确定标准

本集团现金流量表之现金指库存现金以及可以随时用于支付的存款。现金流量表之现金等价物指持有期限不超过 3 个月、流动性强、易于转换为已知金额现金且价值变动风险很小的投资。

9、外币业务和外币报表折算

（1）外币交易

本集团外币交易按交易发生日的即期汇率将外币金额折算为人民币金额。于资产负债表日，外币货币性项目采用资产负债表日的即期汇率折算为人民币，所产生的折算差额除了为购建或生产符合资本化条件的资产而借入的外币专门借款产生的汇兑差额按资本化的原则处理外，直接计入当期损益。

（2）外币财务报表的折算

外币资产负债表中资产、负债类项目采用资产负债表日的即期汇率折算；所有者权益类项目除“未分配利润”外，均按业务发生时的即期汇率折算；利润表中的收入与费用项目，采用交易发生日的即期汇率折算。上述折算产生的外币报表折算差额，在其他综合收益项目中列示。外币现金流量采用现金流量发生日的即期汇率折算。汇率变动对现金的影响额，在现金流量表中单独列示。

10、金融工具

本集团成为金融工具合同的一方时确认一项金融资产或金融负债。

（1）金融资产

1) 金融资产分类、确认依据和计量方法

本集团根据管理金融资产的业务模式和金融资产的合同现金流特征，将金融资产分类为以摊余成本计量的金融资产、以公允价值计量且其变动计入其他综合收益的金融资产、以公允价值计量且其变动计入当期损益的金融资产。

本集团将同时符合下列条件的金融资产分类为以摊余成本计量的金融资产：①管理该金融资产的业务模式是以收取合同现金流量为目标。②该金融资产的合同条款规定，在特定日期产生的现金流量，仅为对本金和以未偿付本金金额为基础的利息的支付。此类金融资产按照公允价值进行初始计量，相关交易费用计入初始确认金额；以摊余成本进行后续计量。除被指定为被套期项目的，按照实际利率法摊销初始金额与到期金额之间的差额，其摊销、减值、汇兑损益以及终止确认时产生的利得或损失，计入当期损益。

本集团将同时符合下列条件的金融资产分类为以公允价值计量且其变动计入其他综合收益的金融资产：①管理该金融资产的业务模式既以收取合同现金流量为目标又以出售该金融资产为目标。②该金融资产的合同条款规定，在特定日期产生的现金流量，仅为对本金和以未偿付本金金额为基础的利息的支付。此类金融资产按照公允价值进行初始计量，相关交易费用计入初始确认金额。除被指定为被套期项目的，此类金融资产，除信用减值损失或利得、汇兑损益和按照实际利率法计算的该金融资产利息之外，所产生的其他利得或损失，均计入其他综合收益；金融资产终止确认时，之前计入其他综合收益的累计利得或损失应当从其他综合收益中转出，计入当期损益。

本集团按照实际利率法确认利息收入。利息收入根据金融资产账面余额乘以实际利率计算确定，但下列情况除外：①对于购入或源生的已发生信用减值的金融资产，自初始确认起，按照该金融资产的摊余成本和经信用调整的实际利率计算确定其利息收入。②对于购入或源生的未发生信用减值、但在后续期间成为已发生信用减值的金融资产，在后续期间，按照该金融资产的摊余成本和实际利率计算确定其利息收入。

本集团将非交易性权益工具投资指定为以公允价值计量且其变动计入其他综合收益的金融资产。该指定一经作出，不得撤销。本集团指定的以公允价值计量且其变动计入其他综合收益的非交易性权益工具投资，按照公允价值进行初始计量，相关交易费用计入初始确认金额；除了获得股利（属于投资成本收回部分的除外）计入当期损益外，其他相关的利得和损失（包括汇兑损益）均计入其他综合收益，且后续不得转入当期损益。当其终止确认时，之前计入其他综合收益的累计利得或损失从其他综合收益中转出，计入留存收益。

除上述分类为以摊余成本计量的金融资产和分类为以公允价值计量且其变动计入其他综合收益的金融资产之外的金融资产。本集团将其分类为以公允价值计量且其变动计入当期损益的金融资产。此类金融资产按照公允价值进行初始计量，相关交易费用直接计入当期损益。此类金融资产的利得或损失，计入当期损益。

本集团在非同一控制下的企业合并中确认的或有对价构成金融资产的，该金融资产分类为以公允价值计量且其变动计入当期损益的金融资产。

在初始确认时，为能够消除或显著减少会计错配，本集团将金融资产指定为以公允价值计量且其变动计入当期损益的金融资产。

本集团在改变管理金融资产的业务模式时，对所有受影响的相关金融资产进行重分类。

2) 金融资产转移的确认依据和计量方法

本集团将满足下列条件之一的金融资产予以终止确认：①收取该金融资产现金流量的合同权利终止；②金融资产发生转移，本集团转移了金融资产所有权上几乎所有风险和报酬；③金融资产发生转移，本集团既没有转移也没有保留金融资产所有权上几乎所有风险和报酬，且未保留对该金融资产控制的。

金融资产整体转移满足终止确认条件的，将所转移金融资产的账面价值，与因转移而收到的对价及原直接计入其他综合收益的公允价值变动累计额中对应终止确认部分的金额（涉及转移的金融资产的合同条款规定，在特定日期产生的现金流量，仅为对本金和以未偿付本金金额为基础的利息的支付）之和的差额计入当期损益。

金融资产部分转移满足终止确认条件的，将所转移金融资产整体的账面价值，在终止确认部分和未终止确认部分之间，按照各自的相对公允价值进行分摊，并将因转移而收到的对价及应分摊至终止确认部分的原计入其他综合收益的公允价值变动累计额中对应终止确认部分的金额（涉及转移的金融资产合同条款规定，在特定日期产生的现金流量，仅为对本金和以未偿付本金金额为基础的利息的支付）之和，与分摊的前述金融资产整体账面价值的差额计入当期损益。

（2）金融负债

1) 金融负债分类、确认依据和计量方法

本集团的金融负债于初始确认时分类为以公允价值计量且其变动计入当期损益的金融负债和其他金融负债。

以公允价值计量且其变动计入当期损益的金融负债，包括交易性金融负债和初始确认时指定为以公允价值计量且其变动计入当期损益的金融负债，（相关分类依据参照金融资产分类依据进行披露）。按照公允价值进行后续计量，公允价值变动形成的利得或损失以及与该金融负债相关的股利和利息支出计入当期损益。

其他金融负债，（根据实际情况进行披露具体金融负债内容）。采用实际利率法，按照摊余成本进行后续计量。除下列各项外，本集团将金融负债分类为以摊余成本计量的金融负债：①以公允价值计量且其变动计入当期损益的金融负债，包括交易性金融负债（含属于金融负债的衍生工具）和指定为以公允价值计量且其变动计入当期损益的金融负债。②不符合终止确认条件的金融资产转移或继续涉入被转移金融资产所形成的金融负债。③不属于以上①或②情形的财务担保合同，以及不属于以上①情形的以低于市场利率贷款的贷款承诺。

本集团将在非同一控制下的企业合并中作为购买方确认的或有对价形成金融负债的，按照以公允价值计量且其变动计入当期损益进行会计处理。

2) 金融负债终止确认条件

当金融负债的现时义务全部或部分已经解除时，终止确认该金融负债或义务已解除的部分。本集团与债权人之间签订协议，以承担新金融负债方式替换现存金融负债，且新金融负债与现存金融负债的合同条款实质上不同的，终止确认现存金融负债，并同时确认新金融负债。本集团对现存金融负债全部或部分的合同条款作出实质性修改的，终止确认现存金融负债或其一部分，同时将修改条款后的金融负债确认为一项新金融负债。终止确认部分的账面价值与支付的对价之间的差额，计入当期损益。

（3）金融资产和金融负债的公允价值确定方法

本集团以主要市场的价格计量金融资产和金融负债的公允价值，不存在主要市场的，以最有利市场的价格计量金融资产和金融负债的公允价值，并且采用当时适用并且有足够可利用数据和其他信息支持的估值技术。公允价值计量所使用的输入值分为三个层次，即第一层次输入值是计量日能够取得的相同资产或负债在活跃市场上未经调整的报价；第二层次输入值是除第一层次输入值外相关资产或负债直接或间接可观察的输入值；第三层次输入值是相关资产或负债的不可观察输入值。公允价值计量结果所属的层次，由对公允价值计量整体而言具有重大意义的输入值所属的最低层次决定。

本集团对权益工具的投资以公允价值计量。但在有限情况下，如果用以确定公允价值的近期信息不足，或者公允价值的可能估计金额分布范围很广，而成本代表了该范围内对公允价值的最佳估计的，该成本可代表其在该分布范围内对公允价值的恰当估计。

（4）金融资产和金融负债的抵销

本集团的金融资产和金融负债在资产负债表内分别列示，不相互抵销。但同时满足下列条件时，以相互抵销后的净额在资产负债表内列示：（1）本集团具有抵销已确认金额的法定权利，且该种法定权利是当前可执行的；（2）本集团计划以净额结算，或同时变现该金融资产和清偿该金融负债。

（5）金融负债与权益工具的区分及相关处理方法

本集团按照以下原则区分金融负债与权益工具：（1）如果本集团不能无条件地避免以交付现金或其他金融资产来履行一项合同义务，则该合同义务符合金融负债的定义。有些金融工具虽然没有明确地包含交付现金或其他金融资产义务

的条款和条件，但有可能通过其他条款和条件间接地形成合同义务。（2）如果一项金融工具须用或可用本集团自身权益工具进行结算，需要考虑用于结算该工具的本集团自身权益工具，是作为现金或其他金融资产的替代品，还是为了使该工具持有方享有在发行方扣除所有负债后的资产中的剩余权益。如果是前者，该工具是发行方的金融负债；如果是后者，该工具是发行方的权益工具。在某些情况下，一项金融工具合同规定本集团须用或可用自身权益工具结算该金融工具，其中合同权利或合同义务的金额等于可获取或需交付的自身权益工具的数量乘以其结算时的公允价值，则无论该合同权利或义务的金额是固定的，还是完全或部分地基于除本集团自身权益工具的市场价格以外的变量（例如利率、某种商品的价格或某项金融工具的价格）的变动而变动，该合同分类为金融负债。

本集团在合并报表中对金融工具（或其组成部分）进行分类时，考虑了集团成员和金融工具持有方之间达成的所有条款和条件。如果集团作为一个整体由于该工具而承担了交付现金、其他金融资产或者以其他导致该工具成为金融负债的方式进行结算的义务，则该工具应当分类为金融负债。

金融工具或其组成部分属于金融负债的，相关利息、股利（或股息）、利得或损失，以及赎回或再融资产生的利得或损失等，本集团计入当期损益。

金融工具或其组成部分属于权益工具的，其发行（含再融资）、回购、出售或注销时，本集团作为权益的变动处理，不确认权益工具的公允价值变动。

（6）金融资产减值

本集团以预期信用损失为基础，对下列项目进行减值会计处理并确认损失准备：以摊余成本计量的金融资产，包括应收账款、应收票据、其他应收款，合同资产。

本集团对于《企业会计准则第 14 号——收入准则》规范的交易形成且不含重大融资成分的应收款项或合同资产，始终按照相当于整个存续期内预期信用损失的金额计量其损失准备。

本集团按照下列情形计量其他应收款损失准备：①信用风险自初始确认后未显著增加的金融资产，本集团按照未来 12 个月的预期信用损失的金额计量损失准备；②信用风险自初始确认后已显著增加的金融资产，本集团按照相当于该金融工具整个存续期内预期信用损失的金额计量损失准备；③购买或源生已发生信用减值的金融资产，本集团按照相当于整个存续期内预期信用损失的金额计量损失准备。

信用风险自初始确认后是否显著增加的判断。本集团通过比较金融工具在初始确认时所确定的预计存续期内的违约概率和该工具在资产负债表日所确定的预计存续期内的违约概率，来判定金融工具信用风险是否显著增加。但是，如果本集团确定金融工具在资产负债表日只具有较低的信用风险的，可以假设该金融工具的信用风险自初始确认后并未显著增加。在确定信用风险自初始确认后是否显著增加时，本集团考虑无须付出不必要的额外成本或努力即可获得的合理且有依据的信息，包括前瞻性信息。

以组合为基础的评估。根据金融工具的性质，本集团以单项金融工具或金融工具组合为基础评估信用风险。以金融工具组合为基础进行评估时，本集团基于共同信用风险特征对金融工具进行分类，例如账龄、信用风险评级、款项性质、与本集团关联关系等。

预期信用损失计量。为反映以摊余成本计量的金融资产、合同资产的信用风险自初始确认后的变化，本集团在每个资产负债表日重新计量预期信用损失，由此形成的损失准备的增加或转回金额，计入信用减值损失，损失准备抵减该项资产在资产负债表中列示的账面价值。

11、应收票据

本集团对应收票据，采用简化方法，即始终按照相当于整个存续期内预期信用损失的金额计量其损失准备。本集团取得的银行承兑汇票，预期不存在信用损失。若应收票据为商业承兑汇票而非银行承兑汇票，则将此票据视同为应收账款予以计提预期信用损失。

12、应收账款

本集团对于《企业会计准则第 14 号——收入准则》规范的交易形成且不含重大融资成分的应收款项，始终按照相当于整个存续期内预期信用损失的金额计量其损失准备。

本集团根据以前年度的实际信用损失，并考虑本年的前瞻性信息，计量预期信用损失的会计估计政策为：本集团对信用风险显著不同的应收账款单项确定预期信用损失率；除了单项确定预期信用损失率的应收账款外，①本集团合并报表范围内各企业之间的应收款项，本集团判断不存在预期信用损失，不计提损失准备，②本集团合并报表范围内各企业之外的应收账款，采用以账龄特征为基础的预期信用损失模型，通过参考历史信用损失经验，结合当前状况及对未来经济状况的预测确定应收账款预期信用损失率。本集团在单项应收账款上若获得关于信用风险显著增加的充分证据，则按照该应收账款的账面金额与预期能收到的现金流量现值的差额，确定该应收账款的预期信用损失，计提损失准备。

13、应收款项融资

不适用

14、其他应收款

其他应收款的预期信用损失的确定方法及会计处理方法

本集团按照下列情形计量其他应收款损失准备：①信用风险自初始确认后未显著增加的金融资产，本集团按照未来 12 个月的预期信用损失的金额计量损失准备；②信用风险自初始确认后已显著增加的金融资产，本集团按照相当于该金融工具整个存续期内预期信用损失的金额计量损失准备；③购买或源生已发生信用减值的金融资产，本集团按照相当于整个存续期内预期信用损失的金额计量损失准备。

以组合为基础的评估。对于其他应收款，本集团在单项工具层面无法以合理成本获得关于信用风险显著增加的充分证据，而在组合的基础上评估信用风险是否显著增加是可行，所以本集团按照金融工具类型、信用风险评级、担保物类型、初始确认日期、剩余合同期限、债务人所处行业、债务人所处地理位置、担保品相对于金融资产的价值等为共同风险特征，对其他应收款进行分组并以组合为基础考虑评估信用风险是否显著增加。

15、存货

本集团存货主要包括原材料、自制半成品及在产品、库存商品、发出商品等。

存货实行永续盘存制，存货在取得时按实际成本计价；领用或发出存货，采用加权平均法确定其实际成本。低值易耗品和包装物采用一次转销法进行摊销。

库存商品、在产品和用于出售的材料等直接用于出售的商品存货，其可变现净值按该存货的估计售价减去估计的销售费用和相关税费后的金额确定；用于生产而持有的材料存货，其可变现净值按所生产的产成品的估计售价减去至完工时估计将要发生的成本、估计的销售费用和相关税费后的金额确定。

16、合同资产

不适用

17、合同成本

不适用

18、持有待售资产

不适用

19、债权投资

不适用

20、其他债权投资

不适用

21、长期应收款

不适用

22、长期股权投资

本部分所指的长期股权投资是指本集团对被投资单位具有控制、共同控制或重大影响的长期股权投资。本集团对被投资单位不具有控制、共同控制或重大影响的长期股权投资，作为以公允价值计量且其变动计入当期损益的金融资产核算，其中如果属于非交易性的，本集团在初始确认时可选择将其指定为以公允价值计量且其变动计入其他综合收益的金融资产核算，其会计政策详见附注五、10“金融工具”。

共同控制，是指本集团按照相关约定对某项安排所共有的控制，并且该安排的相关活动必须经过分享控制权的参与方一致同意后才能决策。重大影响，是指本集团对被投资单位的财务和经营政策有参与决策的权力，但并不能够控制或者与其他方一起共同控制这些政策的制定。

（1）投资成本的确定

对于同一控制下的企业合并取得的长期股权投资，在合并日按照被合并方股东权益/所有者权益在最终控制方合并财务报表中的账面价值的份额作为长期股权投资的初始投资成本。长期股权投资初始投资成本与支付的现金、转让的非现金资产以及所承担债务账面价值之间的差额，调整资本公积；资本公积不足冲减的，调整留存收益。以发行权益性证券作为合并对价的，在合并日按照被合并方股东权益/所有者权益在最终控制方合并财务报表中的账面价值的份额作为长期股权投资的初始投资成本，按照发行股份的面值总额作为股本，长期股权投资初始投资成本与所发行股份面值总额之间的差额，调整资本公积；资本公积不足冲减的，调整留存收益。通过多次交易分步取得同一控制下被合并方的股权，最终形成同一控制下企业合并的，应分别是否属于“一揽子交易”进行处理：属于“一揽子交易”的，将各项交易作为一项取得控制权的交易进行会计处理。不属于“一揽子交易”的，在合并日按照应享有被合并方股东权益/所有者权益在最终控制方合并财务报表中的账面价值的份额作为长期股权投资的初始投资成本，长期股权投资初始投资成本与达到合并前的长期股权投资账面价值加上合并日进一步取得股份新支付对价的账面价值之和的差额，调整资本公积；资本公积不足冲减的，调整留存收益。合并日之前持有的股权投资因采用权益法核算或作为可供出售金融资产（2019年1月1日起为以公允价值计量且其变动计入其他综合收益的金融资产）而确认的其他综合收益，暂不进行会计处理。

对于非同一控制下的企业合并取得的长期股权投资，在购买日按照合并成本作为长期股权投资的初始投资成本，合并成本包括购买方付出的资产、发生或承担的负债、发行的权益性证券的公允价值之和。通过多次交易分步取得被购买方的股权，最终形成非同一控制下的企业合并的，应分别是否属于“一揽子交易”进行处理：属于“一揽子交易”的，将各项交易作为一项取得控制权的交易进行会计处理。不属于“一揽子交易”的，按照原持有被购买方的股权投资账面价值加上新增投资成本之和，作为改按成本法核算的长期股权投资的初始投资成本。原持有的股权采用权益法核算的，相关其他综合收益暂不进行会计处理。

合并方或购买方为企业合并发生的审计、法律服务、评估咨询等中介费用以及其他相关管理费用，于发生时计入当期损益。

除企业合并形成的长期股权投资外的其他股权投资，按成本进行初始计量，该成本视长期股权投资取得方式的不同，分别按照本集团实际支付的现金购买价款、本集团发行的权益性证券的公允价值、投资合同或协议约定的价值、非货币性资产交换交易中换出资产的公允价值或原账面价值、该项长期股权投资自身的公允价值等方式确定。与取得长期股权投资直接相关的费用、税金及其他必要支出也计入投资成本。对于因追加投资能够对被投资单位实施重大影响或实施共同控制但不构成控制的，长期股权投资成本为按照《企业会计准则第 22 号——金融工具确认和计量》确定的原持有股权投资的公允价值加上新增投资成本之和。

（2）后续计量及损益确认方法

对被投资单位具有共同控制（构成共同经营者除外）或重大影响的长期股权投资，采用权益法核算。此外，公司财务报表采用成本法核算能够对被投资单位实施控制的长期股权投资。

①成本法核算的长期股权投资

采用成本法核算时，长期股权投资按初始投资成本计价，追加或收回投资调整长期股权投资的成本。除取得投资时实际支付的价款或者对价中包含的已宣告但尚未发放的现金股利或者利润外，当期投资收益按照享有被投资单位宣告发放的现金股利或利润确认。

②权益法核算的长期股权投资

采用权益法核算时，长期股权投资的初始投资成本大于投资时应享有被投资单位可辨认净资产公允价值份额的，不调整长期股权投资的初始投资成本；初始投资成本小于投资时应享有被投资单位可辨认净资产公允价值份额的，其差额计入当期损益，同时调整长期股权投资的成本。

采用权益法核算时，按照应享有或应分担的被投资单位实现的净损益和其他综合收益的份额，分别确认投资收益和其他综合收益，同时调整长期股权投资的账面价值；按照被投资单位宣告分派的利润或现金股利计算应享有的部分，相应减少长期股权投资的账面价值；对于被投资单位除净损益、其他综合收益和利润分配以外所有者权益的其他变动，调整长期股权投资的账面价值并计入资本公积。在确认应享有被投资单位净损益的份额时，以取得投资时被投资单位各项可辨认资产等的公允价值为基础，对被投资单位的净利润进行调整后确认。被投资单位采用的会计政策及会计期间与本集团不一致的，按照本集团的会计政策及会计期间对被投资单位的财务报表进行调整，并据以确认投资收益和其他综合收益。对于本集团与联营企业及合营企业之间发生的交易，投出或出售的资产不构成业务的，未实现内部交易损益按照享有的比例计算归属于本集团的部分予以抵销，在此基础上确认投资损益。但本集团与被投资单位发生的未实现内部交易损失，属于所转让资产减值损失的，不予以抵销。本集团向合营企业或联营企业投出的资产构成业务的，投资方因此取得长期股权投资但未取得控制权的，以投出业务的公允价值作为新增长期股权投资的初始投资成本，初始投资成本与投出业务的账面价值之差，全额计入当期损益。本集团向合营企业或联营企业出售的资产构成业务的，取得的对价与业务的账面价值之差，全额计入当期损益。本集团自联营企业及合营企业购入的资产构成业务的，按《企业会计准则第 20 号——企业合并》的规定进行会计处理，全额确认与交易相关的利得或损失。

在确认应分担被投资单位发生的净亏损时，以长期股权投资的账面价值和其他实质上构成对被投资单位净投资的长期权益减记至零为限。此外，如本集团对被投资单位负有承担额外损失的义务，则按预计承担的义务确认预计负债，计入当期投资损失。被投资单位以后期间实现净利润的，本集团在收益分享额弥补未确认的亏损分担额后，恢复确认收益分享额。

③收购少数股权

在编制合并财务报表时，因购买少数股权新增的长期股权投资与按照新增持股比例计算应享有子公司自购买日（或合并日）开始持续计算的净资产份额之间的差额，调整资本公积，资本公积不足冲减的，调整留存收益。

④处置长期股权投资

在合并财务报表中，母公司在不丧失控制权的情况下部分处置对子公司的长期股权投资，处置价款与处置长期股权投资相对应享有子公司净资产的差额计入股东权益；母公司部分处置对子公司的长期股权投资导致丧失对子公司控制权的，按本附注五、6、“合并财务报表编制的方法”中所述的相关会计政策处理。

其他情形下的长期股权投资处置，对于处置的股权，其账面价值与实际取得价款的差额，计入当期损益。

采用权益法核算的长期股权投资，处置后的剩余股权仍采用权益法核算的，在处置时将原计入股东权益的其他综合收益部分按相应的比例采用与被投资单位直接处置相关资产或负债相同的基础进行会计处理。因被投资方除净损益、其他综合收益和利润分配以外的其他所有者权益变动而确认的所有者权益，按比例结转入当期损益。

采用成本法核算的长期股权投资，处置后剩余股权仍采用成本法核算的，其在取得对被投资单位的控制之前因采用权益法核算或金融工具确认和计量准则核算而确认的其他综合收益，采用与被投资单位直接处置相关资产或负债相同的基础进行会计处理，并按比例结转当期损益；因采用权益法核算而确认的被投资单位净资产中除净损益、其他综合收益和利润分配以外的其他所有者权益变动按比例结转当期损益。

本集团因处置部分股权投资丧失了对被投资单位的控制的，在编制个别财务报表时，处置后的剩余股权能够对被投资单位实施共同控制或施加重大影响的，改按权益法核算，并对该剩余股权视同自取得时即采用权益法核算进行调整；处置后的剩余股权不能对被投资单位实施共同控制或施加重大影响的，改按金融工具确认和计量准则的有关规定进行会计处理，其在丧失控制之日的公允价值与账面价值之间的差额计入当期损益。对于本集团取得对被投资单位的控制之前，因采用权益法核算或金融工具确认和计量准则核算而确认的其他综合收益，在丧失对被投资单位控制时采用与被投资单位直接处置相关资产或负债相同的基础进行会计处理，因采用权益法核算而确认的被投资单位净资产中除净损益、其他综合收益和利润分配以外的其他所有者权益变动在丧失对被投资单位控制时结转入当期损益。其中，处置后的剩余股权采用权益法核算的，其他综合收益和其他所有者权益按比例结转；处置后的剩余股权改按金融工具确认和计量准则进行会计处理的，其他综合收益和其他所有者权益全部结转。

本集团因处置部分股权投资丧失了对被投资单位的共同控制或重大影响的，处置后的剩余股权改按金融工具确认和计量准则核算，其在丧失共同控制或重大影响之日的公允价值与账面价值之间的差额计入当期损益。原股权投资因采用权益法核算而确认的其他综合收益，在终止采用权益法核算时采用与被投资单位直接处置相关资产或负债相同的基础进行会计处理，因被投资方除净损益、其他综合收益和利润分配以外的其他所有者权益变动而确认的所有者权益，在终止采用权益法时全部转入当期投资收益。

本集团通过多次交易分步处置对子公司股权投资直至丧失控制权，如果上述交易属于一揽子交易的，将各项交易作为一项处置子公司股权投资并丧失控制权的交易进行会计处理，在丧失控制权之前每一次处置价款与所处置的股权对应的长期股权投资账面价值之间的差额，先确认为其他综合收益，到丧失控制权时再一并转入丧失控制权的当期损益。

23、投资性房地产

投资性房地产计量模式

成本法计量

折旧或摊销方法

本集团投资性房地产采用年限平均法计提折旧。投资性房地产的预计使用寿命、净残值率及年折旧率如下：

类别	折旧年限（年）	预计残值率（%）	年折旧率（%）
房屋建筑物	20	5	4.75

24、固定资产

(1) 确认条件

本集团固定资产是指同时具有以下特征，即为生产商品、提供劳务、出租或经营管理而持有的，使用年限超过一年的有形资产。固定资产在与其有关的经济利益很可能流入本集团、且其成本能够可靠计量时予以确认。

(2) 折旧方法

类别	折旧方法	折旧年限	残值率	年折旧率
房屋及建筑物	年限平均法	20-30	5	4.75%-3.17%
机器设备	年限平均法	10-20	5	9.50%-4.75%
运输设备	年限平均法	8	5	11.88%
其他设备	年限平均法	5	5	19.00%

公司需遵守《深圳证券交易所上市公司自律监管指引第3号——行业信息披露》中化工行业的披露要求

报告期固定资产、在建工程投资情况详见附注七、21“固定资产”、22“在建工程”。

(3) 融资租入固定资产的认定依据、计价和折旧方法

不适用

25、在建工程

公司需遵守《深圳证券交易所上市公司自律监管指引第3号——行业信息披露》中化工行业的披露要求

在建工程成本按实际工程支出确定，包括在建期间发生的各项工程支出、工程达到预定可使用状态前的资本化的借款费用以及其他相关费用等。在建工程在达到预定可使用状态后结转为固定资产。

在建工程的减值测试方法和减值准备计提方法详见附注五、31“长期资产减值”。

26、借款费用

不适用

27、生物资产

不适用

28、油气资产

不适用

29、使用权资产

使用权资产，是指本集团作为承租人可在租赁期内使用租赁资产的权利。

(1) 初始计量

在租赁期开始日，本集团按照成本对使用权资产进行初始计量。该成本包括下列四项：①租赁负债的初始计量金额；②在租赁期开始日或之前支付的租赁付款额，存在租赁激励的，扣除已享受的租赁激励相关金额；③发生的初始直接费用，即为达成租赁所发生的增量成本；④为拆卸及移除租赁资产、复原租赁资产所在场地或将租赁资产恢复至租赁条款约定状态预计将发生的成本，属于为生产存货而发生的除外。

（2）后续计量

在租赁期开始日后，本集团采用成本模式对使用权资产进行后续计量，即以成本减累计折旧及累计减值损失计量使用权资产，本集团按照租赁准则有关规定重新计量租赁负债的，相应调整使用权资产的账面价值。

使用权资产的折旧

自租赁期开始日起，本集团对使用权资产计提折旧。使用权资产通常自租赁期开始的当月计提折旧。计提的折旧金额根据使用权资产的用途，计入相关资产的成本或者当期损益。

本集团在确定使用权资产的折旧方法时，根据与使用权资产有关的经济利益的预期消耗方式做出决定，以直线法对使用权资产计提折旧。

本集团在确定使用权资产的折旧年限时，遵循以下原则：能够合理确定租赁期届满时取得租赁资产所有权的，在租赁资产剩余使用寿命内计提折旧；无法合理确定租赁期届满时能够取得租赁资产所有权的，在租赁期与租赁资产剩余使用寿命两者孰短的期间内计提折旧。

使用权资产的减值

如果使用权资产发生减值，本集团按照扣除减值损失之后的使用权资产的账面价值，进行后续折旧。

30、无形资产

（1）计价方法、使用寿命、减值测试

无形资产是指本集团拥有或者控制的没有实物形态的可辨认非货币性资产。

无形资产按成本进行初始计量。与无形资产有关的支出，如果相关的经济利益很可能流入本集团且其成本能可靠地计量，则计入无形资产成本。除此以外的其他项目的支出，在发生时计入当期损益。

取得的土地使用权通常作为无形资产核算。自行开发建造厂房等建筑物，相关的土地使用权支出和建筑物建造成本则分别作为无形资产和固定资产核算。如为外购的房屋及建筑物，则将有关价款在土地使用权和建筑物之间进行分配，难以合理分配的，全部作为固定资产处理。

使用寿命有限的无形资产自可供使用时起，对其原值减去预计净残值和已计提的减值准备累计金额在其预计使用寿命内采用直线法分期平均摊销。使用寿命不确定的无形资产不予摊销。

期末，对使用寿命有限的无形资产的使用寿命和摊销方法进行复核，如发生变更则作为会计估计变更处理。此外，还对使用寿命不确定的无形资产的使用寿命进行复核，如果有证据表明该无形资产为企业带来经济利益的期限是可预见的，则估计其使用寿命并按照使用寿命有限的无形资产的摊销政策进行摊销。

（2）内部研究开发支出会计政策

本集团内部研究开发项目的支出分为研究阶段支出与开发阶段支出。

研究阶段的支出，于发生时计入当期损益。

开发阶段的支出同时满足下列条件的，确认为无形资产，不能满足下述条件的开发阶段的支出计入当期损益：

①完成该无形资产以使其能够使用或出售在技术上具有可行性；

②具有完成该无形资产并使用或出售的意图；

③无形资产产生经济利益的方式，包括能够证明运用该无形资产生产的产品存在市场或无形资产自身存在市场，无形资产将在内部使用的，能够证明其有用性；

④有足够的技术、财务资源和其他资源支持，以完成该无形资产的开发，并有能力使用或出售该无形资产；

⑤归属于该无形资产开发阶段的支出能够可靠地计量。

无法区分研究阶段支出和开发阶段支出的，将发生的研发支出全部计入当期损益。

31、长期资产减值

对于固定资产、在建工程、使用寿命有限的无形资产、以成本模式计量的投资性房地产及对子公司、合营企业、联营企业的长期股权投资等非流动非金融资产，本集团于资产负债表日判断是否存在减值迹象。如存在减值迹象的，则估计其可收回金额，进行减值测试。商誉、使用寿命不确定的无形资产和尚未达到可使用状态的无形资产，无论是否存在减值迹象，每年均进行减值测试。

减值测试结果表明资产的可收回金额低于其账面价值的，按其差额计提减值准备并计入减值损失。可收回金额为资产的公允价值减去处置费用后的净额与资产预计未来现金流量的现值两者之间的较高者。资产的公允价值根据公平交易中销售协议价格确定；不存在销售协议但存在资产活跃市场的，公允价值按照该资产的买方出价确定；不存在销售协议和资产活跃市场的，则以可获取的最佳信息为基础估计资产的公允价值。处置费用包括与资产处置有关的法律费用、相关税费、搬运费以及为使资产达到可销售状态所发生的直接费用。资产预计未来现金流量的现值，按照资产在持续使用过程中和最终处置时所产生的预计未来现金流量，选择恰当的折现率对其进行折现后的金额加以确定。资产减值准备按单项资产为基础计算并确认，如果难以对单项资产的可收回金额进行估计的，以该资产所属的资产组确定资产组的可收回金额。资产组是能够独立产生现金流入的最小资产组合。

在财务报表中单独列示的商誉，在进行减值测试时，将商誉的账面价值分摊至预期从企业合并的协同效应中受益的资产组或资产组组合。测试结果表明包含分摊的商誉的资产组或资产组组合的可收回金额低于其账面价值的，确认相应的减值损失。减值损失金额先抵减分摊至该资产组或资产组组合的商誉的账面价值，再根据资产组或资产组组合中除商誉以外的其他各项资产的账面价值所占比重，按比例抵减其他各项资产的账面价值。

上述资产减值损失一经确认，以后期间不予转回价值得以恢复的部分。

32、长期待摊费用

本集团的长期待摊费用主要为催化剂费用，其中：白银催化剂、钨金属催化剂在有效经济产能期限内按产量摊销；干燥器瓷球、DMTO 分子筛按 3 年期限平均摊销。

33、合同负债

合同负债反映本集团已收或应收客户对价而应向客户转让商品的义务。本集团在向客户转让商品之前，客户已经支付了合同对价或本集团已经取得了无条件收取合同对价权利的，在客户实际支付款项与到期应支付款项孰早时点，按照已收或应收的金额确认合同负债。

34、职工薪酬

(1) 短期薪酬的会计处理方法

短期薪酬主要包括工资、奖金、津贴和补贴、职工福利费、医疗保险费、生育保险费、工伤保险费、住房公积金、工会经费和职工教育经费、非货币性福利等。本集团在职工为本集团提供服务的会计期间将实际发生的短期职工薪酬确认为负债，并计入当期损益或相关资产成本。其中非货币性福利按公允价值计量。

(2) 离职后福利的会计处理方法

离职后福利主要包括基本养老保险、失业保险以及年金等。离职后福利计划包括设定提存计划。采用设定提存计划的，相应的应缴存金额于发生时计入相关资产成本或当期损益。

(3) 辞退福利的会计处理方法

在职工劳动合同到期之前解除与职工的劳动关系，或为鼓励职工自愿接受裁减而提出给予补偿的建议，在本集团不能单方面撤回因解除劳动关系计划或裁减建议所提供的辞退福利时，和本集团确认与涉及支付辞退福利的重组相关的成本两者孰早日，确认辞退福利产生的职工薪酬负债，并计入当期损益。但辞退福利预期在年度报告期结束后十二个月不能完全支付的，按照其他长期职工薪酬处理。

职工内部退休计划采用与上述辞退福利相同的原则处理。本集团将自职工停止提供服务日至正常退休日的期间拟支付的内退人员工资和缴纳的社会保险费等，在符合预计负债确认条件时，计入当期损益（辞退福利）。

(4) 其他长期职工福利的会计处理方法

本集团向职工提供的其他长期职工福利，符合设定提存计划的，按照设定提存计划进行会计处理，除此之外按照设定受益计划进行会计处理。

35、租赁负债

(1) 初始计量

本集团按照租赁期开始日尚未支付的租赁付款额的现值对租赁负债进行初始计量。

1) 租赁付款额

租赁付款额，是指本集团向出租人支付的与在租赁期内使用租赁资产的权利相关的款项，包括：①固定付款额及实质固定付款额，存在租赁激励的，扣除租赁激励相关金额；②取决于指数或比率的可变租赁付款额，该款项在初始计量时根据租赁期开始日的指数或比率确定；③本集团合理确定将行使购买选择权时，购买选择权的行权价格；④租赁期反映出本集团将行使终止租赁选择权时，行使终止租赁选择权需支付的款项；⑤根据本集团提供的担保余值预计应支付的款项。

2) 折现率

在计算租赁付款额的现值时，本集团因无法确定租赁内含利率的，采用增量借款利率作为折现率。该增量借款利率，是指本集团在类似经济环境下为获得与使用权资产价值接近的资产，在类似期间以类似抵押条件借入资金须支付的利率。该利率与下列事项相关：①本集团自身情况，即集团的偿债能力和信用状况；②“借款”的期限，即租赁期；③“借入”资金的金额，即租赁负债的金额；④“抵押条件”，即标的资产的性质和质量；⑤经济环境，包括承租人所处的司法管辖区、计价货币、合同签订时间等。本集团以银行贷款利率为基础，考虑上述因素进行调整而得出该增量借款利率。

(2) 后续计量

在租赁期开始日后，本集团按以下原则对租赁负债进行后续计量：①确认租赁负债的利息时，增加租赁负债的账面金额；②支付租赁付款额时，减少租赁负债的账面金额；③因重估或租赁变更等原因导致租赁付款额发生变动时，重新计量租赁负债的账面价值。

本集团按照固定的周期性利率计算租赁负债在租赁期内各期间的利息费用，并计入当期损益，但应当资本化的除外。周期性利率是指本集团对租赁负债进行初始计量时所采用的折现率，或者因租赁付款额发生变动或因租赁变更而需按照修订后的折现率对租赁负债进行重新计量时，本集团所采用的修订后的折现率。

(3) 重新计量

在租赁期开始日后，发生下列情形时，本集团按照变动后租赁付款额的现值重新计量租赁负债，并相应调整使用权资产的账面价值。使用权资产的账面价值已调减至零，但租赁负债仍需进一步调减的，本集团将剩余金额计入当期损益。

①实质固定付款额发生变动（该情形下，采用原折现率折现）；②担保余值预计的应付金额发生变动（该情形下，采用原折现率折现）；③用于确定租赁付款额的指数或比率发生变动（该情形下，采用修订后的折现率折现）；④购买选择权的评估结果发生变化（该情形下，采用修订后的折现率折现）；⑤续租选择权或终止租赁选择权的评估结果或实际行使情况发生变化（该情形下，采用修订后的折现率折现）。

36、预计负债

当与或有事项相关的义务同时符合以下条件，确认为预计负债：（1）该义务是本集团承担的现时义务；（2）履行该义务很可能导致经济利益流出；（3）该义务的金额能够可靠地计量。

在资产负债表日，考虑与或有事项有关的风险、不确定性和货币时间价值等因素，按照履行相关现时义务所需支出的最佳估计数对预计负债进行计量。

如果清偿预计负债所需支出全部或部分预期由第三方补偿的，补偿金额在基本确定能够收到时，作为资产单独确认，且确认的补偿金额不超过预计负债的账面价值。

37、股份支付

用以换取职工提供服务的以权益结算的股份支付，以授予职工权益工具在授予日的公允价值计量。该公允价值的金额在完成等待期内的服务或达到规定业绩条件才可行权的情况下，在等待期内以对可行权权益工具数量的最佳估计为基础，按直线法计算计入相关成本或费用，相应增加资本公积。

以现金结算的股份支付，按照本集团承担的以股份或其他权益工具为基础确定的负债的公允价值计量。如授予后立即可行权，在授予日以承担负债的公允价值计入相关成本或费用，相应增加负债；如需完成等待期内的服务或达到规定业绩条件以后才可行权，在等待期的每个资产负债表日，以对可行权情况的最佳估计为基础，按照本集团承担负债的公允价值金额，将当期取得的服务计入成本或费用，相应调整负债。

在相关负债结算前的每个资产负债表日以及结算日，对负债的公允价值重新计量，其变动计入当期损益。

38、优先股、永续债等其他金融工具

不适用

39、收入

公司需遵守《深圳证券交易所上市公司自律监管指引第3号——行业信息披露》中化工行业的披露要求

本集团的营业收入主要包括商品销售收入。

本集团在履行了合同中的履约义务，即在客户取得相关商品或服务的控制权时，确认收入。

合同中包含两项或多项履约义务的，本集团在合同开始时，按照各单项履约义务所承诺商品或服务的单独售价的相对比例，将交易价格分摊至各单项履约义务，按照分摊至各单项履约义务的交易价格计量收入。

交易价格是本集团因向客户转让商品或服务而预期有权收取的对价金额，不包括代第三方收取的款项。本集团确认的交易价格不超过在相关不确定性消除时累计已确认收入极可能不会发生重大转回的金额。预期将退还给客户的款项作为负债不计入交易价格。合同中存在重大融资成分的，本集团按照假定客户在取得商品或服务控制权时即以现金支付的应付金额确定交易价格。该交易价格与合同对价之间的差额，在合同期间内采用实际利率法摊销。合同开始日，本集团预计客户取得商品或服务控制权与客户支付价款间隔不超过一年的，不考虑合同中存在的重大融资成分。

满足下列条件之一时，本集团属于在某一时段内履行履约义务；否则，属于在某一时点履行履约义务：

- （1）客户在本集团履约的同时即取得并消耗本集团履约所带来的经济利益。
- （2）客户能够控制本集团履约过程中在建的商品。

(3) 在本集团履约过程中所产出的商品具有不可替代用途，且本集团在整个合同期间内有权就累计至今已完成的履约部分收取款项。

对于在某一时段内履行的履约义务，本集团在该段时间内按照履约进度确认收入，并按照完工百分比法确定履约进度。履约进度不能合理确定时，本集团已经发生的成本预计能够得到补偿的，按照已经发生的成本金额确认收入，直到履约进度能够合理确定为止。

对于在某一时点履行的履约义务，本集团在客户取得相关商品或服务控制权时点确认收入。在判断客户是否已取得商品或服务控制权时，本集团考虑下列迹象：

- (1) 合同各方已批准该合同并承诺将履行各自义务；
- (2) 该合同明确了合同各方与所转让商品或提供劳务（以下简称“转让商品”）相关的权利和义务；
- (3) 该合同有明确的与所转让商品相关的支付条款；
- (4) 该合同具有商业实质，即履行该合同将改变企业未来现金流量的风险、时间分布或金额；
- (5) 企业因向客户转让商品而有权取得的对价很可能收回。

本集团已向客户转让商品或服务而有权收取对价的权利作为合同资产列示，合同资产以预期信用损失为基础计提减值。本集团拥有的无条件向客户收取对价的权利作为应收款项列示。本集团已收或应收客户对价而应向客户转让商品或服务的义务作为合同负债列示。

符合以下标准，则控制权转移，而收入于客户获得商品控制权之时间点确认：

- (1) 国内销售：公司国内销售产品根据销售合同，在货物发出后，与客户确认商品数量和金额后确认销售收入；
- (2) 出口销售：根据合同的约定将产品相关风险、报酬转移给客户，在产品完成报关手续并离港后确认销售收入。

40、政府补助

本集团的政府补助包括与资产相关的政府补助和与收益相关的政府补助。其中，与资产相关的政府补助，是指本集团取得的、用于购建或以其他方式形成长期资产的政府补助；与收益相关的政府补助，是指除与资产相关的政府补助之外的政府补助。如果政府文件中未明确规定补助对象，本集团按照上述区分原则进行判断，难以区分的，整体归类为与收益相关的政府补助。

政府补助为货币性资产的，按照实际收到的金额计量，对于按照固定的定额标准拨付的补助，或对年末有确凿证据表明能够符合财政扶持政策规定的相关条件且预计能够收到财政扶持资金时，按照应收的金额计量；政府补助为非货币性资产的，按照公允价值计量，公允价值不能可靠取得的，按照名义金额(1元)计量。

与资产相关的政府补助确认为递延收益，确认为递延收益的与资产相关的政府补助，在相关资产使用寿命内按照直线法分期计入当期损益。

相关资产在使用寿命结束前被出售、转让、报废或发生毁损的，将尚未分配的相关递延收益余额转入资产处置当期的损益。

与收益相关的政府补助，用于补偿以后期间的相关成本费用或损失的，确认为递延收益，并在确认相关成本费用或损失的期间计入当期损益或冲减相关成本（由企业选择一种方式确认）。与日常活动相关的政府补助，按照经济业务实质，计入其他收益或冲减相关成本费用。与日常活动无关的政府补助，计入营业外收支。

本集团取得政策性优惠贷款贴息的，区分财政将贴息资金拨付给贷款银行和财政将贴息资金直接拨付给本集团两种情况，分别按照以下原则进行会计处理：

(1) 财政将贴息资金拨付给贷款银行，由贷款银行以政策性优惠利率向本集团提供贷款的，本集团以实际收到的借款金额作为借款的入账价值，按照借款本金和该政策性优惠利率计算相关借款费用（或以借款的公允价值作为借款的入账价值并按照实际利率法计算借款费用，实际收到的金额与借款公允价值之间的差额确认为递延收益。递延收益在借款存续期内采用实际利率法摊销，冲减相关借款费用）。

- (2) 财政将贴息资金直接拨付给本集团，本集团将对应的贴息冲减相关借款费用。

本集团已确认的政府补助需要退回的，在需要退回的当期分情况按照以下规定进行会计处理：

- 1) 初始确认时冲减相关资产账面价值的，调整资产账面价值。
- 2) 存在相关递延收益的，冲减相关递延收益账面余额，超出部分计入当期损益。

3) 属于其他情况的, 直接计入当期损益。

41、递延所得税资产/递延所得税负债

本集团递延所得税资产和递延所得税负债根据资产和负债的计税基础与其账面价值的差额(暂时性差异)计算确认。对于按照税法规定能够于以后年度抵减应纳税所得额的可抵扣亏损, 确认相应的递延所得税资产。对于商誉的初始确认产生的暂时性差异, 不确认相应的递延所得税负债。对于既不影响会计利润也不影响应纳税所得额(或可抵扣亏损)的非企业合并的交易中产生的资产或负债的初始确认形成的暂时性差异, 不确认相应的递延所得税资产和递延所得税负债。于资产负债表日, 递延所得税资产和递延所得税负债, 按照预期收回该资产或清偿该负债期间的适用税率计量。

本集团以很可能取得用来抵扣可抵扣暂时性差异、可抵扣亏损和税款抵减的未来应纳税所得额为限, 确认递延所得税资产。

42、租赁

(1) 经营租赁的会计处理方法

1) 本集团作为承租人

①租赁确认

在租赁期开始日, 本集团对租赁确认使用权资产和租赁负债。使用权资产和租赁负债的确认和计量参见附注五“29. 使用权资产”以及“35. 租赁负债”。

②短期租赁和低价值资产租赁

对于租赁期不超过 12 个月的短期租赁和单项租赁资产为全新资产时价值较低的低价值资产租赁, 本集团选择不确认使用权资产和租赁负债。本集团将短期租赁和低价值资产租赁的租赁付款额, 在租赁期内各个期间按照直线法或其他系统合理的方法计入相关资产成本或当期损益。

2) 本集团作为出租人

本集团作为出租人, 在租赁开始日, 将租赁分为融资租赁和经营租赁。如果一项租赁实质上转移了与租赁资产所有权有关的几乎全部风险和报酬, 出租人将该项租赁分类为融资租赁, 除融资租赁以外的其他租赁分类为经营租赁。

经营租赁的租金, 在租赁期内各个期间, 采用直线法将经营租赁的租赁收款额确认为租金收入。发生的与经营租赁有关的初始直接费用应当资本化至租赁标的资产的成本, 在租赁期内按照与租金收入相同的确认基础分期计入当期损益。对于经营租赁资产中的固定资产, 采用类似资产的折旧政策计提折旧; 对于其他经营租赁资产, 采用系统合理的方法进行摊销。取得的与经营租赁有关的未计入租赁收款额的可变租赁付款额, 在实际发生时计入当期损益。

(2) 融资租赁的会计处理方法

本集团作为出租人, 在租赁期开始日, 对融资租赁确认应收融资租赁款, 并终止确认融资租赁资产。对应收融资租赁款进行初始计量时, 以租赁投资净额作为应收融资租赁款的入账价值。按照固定的周期性利率计算并确认租赁期内各个期间的利息收入。

43、其他重要的会计政策和会计估计

(1) 套期保值

1) 套期的分类

本集团套期为现金流量套期。

现金流量套期，是指对现金流量变动风险敞口进行的套期。该现金流量变动源于与已确认资产或负债、极可能发生的预期交易，或与上述项目组成部分有关的特定风险，且将影响企业的损益。

2) 运用套期会计的条件

对于满足下列条件的套期工具，运用套期会计方法进行处理：

①套期关系仅由符合条件的套期工具和被套期项目组成。

②在套期开始时，企业正式指定了套期工具和被套期项目，并准备了关于套期关系和企业从事套期的风险管理策略和风险管理目标的书面文件。

③套期关系符合套期有效性要求。

套期同时满足下列条件时，本集团应当认定套期关系符合套期有效性要求：

①被套期项目和套期工具之间存在经济关系。该经济关系使得套期工具和被套期项目的价值因面临相同的被套期风险而发生方向相反的变动。

②被套期项目和套期工具经济关系产生的价值变动中，信用风险的影响不占主导地位。

③套期关系的套期比率，应当等于企业实际套期的被套期项目数量与对其进行套期的套期工具实际数量之比，但不应当反映被套期项目和套期工具相对权重的失衡，这种失衡会导致套期无效，并可能产生与套期会计目标不一致的会计结果。

3) 套期会计处理

①套期工具产生的利得或损失中属于套期有效的部分，作为现金流量套期储备，应当计入其他综合收益。套期工具产生的利得或损失中属于套期无效的部分（即扣除计入其他综合收益后的其他利得或损失），应当计入当期损益。

②被套期项目为预期交易，且该预期交易使本集团随后确认一项非金融资产或非金融负债的，或者非金融资产或非金融负债的预期交易形成一项适用于公允价值套期会计的确定承诺时，企业应当将原在其他综合收益中确认的现金流量套期储备金额转出，计入该资产或负债的初始确认金额。

③如果在其他综合收益中确认的现金流量套期储备金额是一项损失，且该损失全部或部分预计在未来会计期间不能弥补的，企业应当在预计不能弥补时，将预计不能弥补的部分从其他综合收益中转出，计入当期损益。

44、重要会计政策和会计估计变更

(1) 重要会计政策变更

适用 不适用

(2) 重要会计估计变更

适用 不适用

45、其他

不适用

六、税项

1、主要税种及税率

税种	计税依据	税率
增值税	应税收入	13%、9%、6%、5%、3%
城市维护建设税	实际缴纳的流转税	7%

企业所得税	应纳税所得额	15%、20%、25%
教育费附加	实际缴纳的流转税	3%
地方教育费附加	实际缴纳的流转税	2%

存在不同企业所得税税率纳税主体的，披露情况说明

纳税主体名称	所得税税率
联泓新材料科技股份有限公司	15%
联泓（山东）化学有限公司	15%
联泓化工销售有限公司	25%
联泓（江苏）新材料研究院有限公司	20%
西藏联泓盛锦贸易有限公司	20%
江苏联泓科技有限公司	25%
江苏超力建材科技有限公司	15%
江西科院生物新材料有限公司	25%
联泓格润（山东）新材料有限公司	25%
山东华宇同方电子材料有限公司	25%
北京华宇同方化工科技开发有限公司	15%

2、税收优惠

根据《高新技术企业认定管理办法》（国科发火〔2016〕32号）和《高新技术企业认定管理工作指引》（国科发火〔2016〕195号）有关规定，公司自2017年起认定为高新技术企业。依据《中华人民共和国企业所得税法实施条例》，且于2020年12月8号通过高新企业复核，取得高新技术企业证书，有效期三年，本年度公司适用企业所得税率为15%。

根据《企业所得税法》第二十八条、《企业所得税法实施条例》第九十三条，国家需要重点扶持的高新技术企业并符合《企业所得税法实施条例》第九十三条规定的，减按15%的税率征收企业所得税，江苏超力建材科技有限公司于2010年6月13日取得江苏省科学技术厅、江苏省财政厅、江苏省国家税务局、江苏省地方税务局批准的《高新技术企业证书》，有效期三年；2013年9月25日、2016年10月20日、2019年12月27日及2022年11月18日，通过高新技术企业复核，分别再次取得《高新技术企业证书》，有效期三年。本年度江苏超力建材科技有限公司适用企业所得税率为15%。

根据《企业所得税法》第二十八条、《企业所得税法实施条例》第九十三条，国家需要重点扶持的高新技术企业并符合《企业所得税法实施条例》第九十三条规定的，减按15%的税率征收企业所得税，联泓（山东）化学有限公司于2019年11月28日取得山东省科学技术厅、山东省财政厅、国家税务总局山东省税务局批准的《高新技术企业证书》，有效期三年；2022年12月12日，通过高新技术企业复核，再次取得《高新技术企业证书》，有效期三年。企业所得税适用15%的优惠税率。

根据《企业所得税法》第二十八条、《企业所得税法实施条例》第九十三条，国家需要重点扶持的高新技术企业并符合《企业所得税法实施条例》第九十三条规定的，减按15%的税率征收企业所得税，北京华宇同方化工科技开发有限公司于2008年12月24日取得北京市科学技术委员会、北京市财政局、北京市国家税务局、北京市地方税务局批准的《高新技术企业证书》，有效期三年；2011年10月11日、2014年11月2日、2017年10月25日及2020年12月2日，通过高新技术企业复核，分别再次取得《高新技术企业证书》，有效期三年。企业所得税适用15%的优惠税率。

根据《财政部 税务总局关于进一步完善研发费用税前加计扣除政策的公告》（2021年第13号），自2021年1月1日起，制造业企业开展研发活动中实际发生的研发费用，未形成无形资产计入当期损益的，在按规定据实扣除的基础

上,自 2021 年 1 月 1 日起,再按照实际发生额的 100%在税前加计扣除;形成无形资产的,自 2021 年 1 月 1 日起,按照无形资产成本的 200%在税前摊销。本年度本公司及联泓(江苏)新材料研究院有限公司、江苏超力建材科技有限公司、联泓(山东)化学有限公司适用此优惠政策。

根据财税[2016]52 号《财政部、国家税务总局关于促进残疾人就业增值税优惠政策的通知》,对安置残疾人的单位,实行由税务机关按单位实际安置残疾人的人数,限额即征即退增值税。江苏超力建材科技有限公司属于安置残疾人的单位,本年度享受增值税限额即征即退优惠政策。

根据财政部、国家税务总局《关于出口货物劳务增值税和消费税政策的通知》(财税[2012]39 号)规定:生产企业出口自产货物和视同自产货物及对外提供加工修理修配劳务,实行增值税免、抵、退税办法;对于出口企业出口货物劳务,实行增值税免、退税办法。本年度,本公司及子公司江苏超力建材科技有限公司开展的出口自产货物适用增值税免、抵、退税办法。

根据《财政部税务总局关于实施小微企业和个体工商户所得税优惠政策的公告》(2021 年第 12 号)的规定,税务总局发布了《国家税务总局关于落实支持小型微利企业和个体工商户发展所得税优惠政策有关事项的公告》(以下简称《公告》):对小型微利企业年应纳税所得额不超过 100 万元的部分,减按 12.5%计入应纳税所得额,按 20%的税率缴纳企业所得税;根据《财政部税务总局关于进一步实施小微企业所得税优惠政策的公告》(财政部税务总局公告 2022 年第 13 号),对小型微利企业年应纳税所得额超过 100 万元但不超过 300 万元的部分,减按 25%计入应纳税所得额,按 20%的税率缴纳企业所得税。上述小型微利企业是指从事国家非限制和禁止行业,且同时符合年度应纳税所得额不超过 300 万元、从业人数不超过 300 人、资产总额不超过 5000 万元等三个条件的企业。本年度联泓(江苏)新材料研究院有限公司、西藏联泓盛锦贸易有限公司适用本规定。

根据财政部、税务总局、海关总署《关于深化增值税改革有关政策的公告》(财政部 税务总局 海关总署公告 2019 年第 39 号),自 2019 年 4 月 1 日至 2021 年 12 月 31 日,允许生产、生活性服务业纳税人按照当期可抵扣进项税额加计 10%,抵减应纳税额。根据国家发改委等十四部门《关于促进服务业领域困难行业恢复发展若干政策》的通知(发改财金(2022)271 号),延续服务业增值税加计抵减政策,2022 年对生产、生活性服务业纳税人当期可抵扣进项税额继续分别按 10%和 15%加计抵减应纳税额。本年度联泓(江苏)新材料研究院有限公司适用本规定。

根据财政部、国家税务总局《关于安置残疾人员就业有关企业所得税优惠政策问题的通知》(财税(2009)70 号)规定:企业安置残疾人员的,在按照支付给残疾职工工资据实扣除的基础上,可以在计算应纳税所得额时按照支付给残疾职工工资的 100%加计扣除。子公司江苏超力建材科技有限公司适用本规定。

根据财政部、国家税务总局《关于安置残疾人就业单位城镇土地使用税等政策的通知》(财税[2010]121 号)规定,对在一个纳税年度内月平均实际安置残疾人就业人数占单位在职职工总数的比例高于 25%(含 25%)且实际安置残疾人人数高于 10 人(含 10 人)的单位,可减征或免征该年度城镇土地使用税。子公司江苏超力建材科技有限公司适用本规定。

根据财政部、税务总局、科技部联合发布的《关于加大支持科技创新税前扣除力度的公告》(财政部、税务总局、科技部[2022]28 号),高新技术企业在 2022 年 10 月 1 日-2022 年 12 月 31 日期间新购置的设备、器具,允许当年一次性全额在计算应纳税所得额时扣除,并允许在税前实行 100%加计扣除。本公司及子公司联泓(山东)化学有限公司、江苏超力建材科技有限公司适用本规定。

3、其他

不适用

七、合并财务报表项目注释

1、货币资金

单位：元

项目	期末余额	期初余额
库存现金	28,103.57	46,788.42
银行存款	1,447,274,470.62	1,371,554,953.64
其他货币资金	966,080,991.32	840,103,689.34
合计	2,413,383,565.51	2,211,705,431.40
因抵押、质押或冻结等对使用有限制的款项总额	965,994,076.96	839,867,771.98

其他说明：

截至本报告期末，本集团所有权受到限制的货币资金为人民币 965,994,076.96 元（年初：人民币 839,867,771.98 元），系开具银行承兑汇票、信用证、保函存入的保证金。

2、交易性金融资产

单位：元

项目	期末余额	期初余额
以公允价值计量且其变动计入当期损益的金融资产	0.00	
其中：		
指定以公允价值计量且其变动计入当期损益的金融资产	0.00	
其中：		
	0.00	

其他说明：

不适用

3、衍生金融资产

单位：元

项目	期末余额	期初余额
	0.00	

其他说明：

不适用

4、应收票据

(1) 应收票据分类列示

单位：元

项目	期末余额	期初余额
银行承兑票据	19,864,270.17	223,480,797.24
商业承兑票据	6,841,000.00	9,889,452.21
合计	26,705,270.17	233,370,249.45

单位：元

类别	期末余额					期初余额				
	账面余额		坏账准备		账面价值	账面余额		坏账准备		账面价值
	金额	比例	金额	计提比例		金额	比例	金额	计提比例	
按单项计提坏账准备的应收票据	0.00									
其中：										
	0.00									
按组合计提坏账准备的应收票据	7,730,000.00	100.00%	889,000.00	11.50%	6,841,000.00	10,507,446.90	100.00%	617,994.69	5.88%	9,889,452.21
其中：										
账龄组合	7,730,000.00	100.00%	889,000.00	11.50%	6,841,000.00	10,507,446.90	100.00%	617,994.69	5.88%	9,889,452.21
合计	7,730,000.00	100.00%	889,000.00	11.50%	6,841,000.00	10,507,446.90	100.00%	617,994.69	5.88%	9,889,452.21

按组合计提坏账准备：

单位：元

名称	期末余额		
	账面余额	坏账准备	计提比例
商业承兑汇票	7,730,000.00	889,000.00	11.50%
合计	7,730,000.00	889,000.00	

确定该组合依据的说明：

不适用

如是按照预期信用损失一般模型计提应收票据坏账准备，请参照其他应收款的披露方式披露坏账准备的相关信息：

适用 不适用

(2) 本期计提、收回或转回的坏账准备情况

本期计提坏账准备情况：

单位：元

类别	期初余额	本期变动金额				期末余额
		计提	收回或转回	核销	其他	
商业承兑汇票	617,994.69	689,000.00	417,994.69			889,000.00
合计	617,994.69	689,000.00	417,994.69			889,000.00

其中本期坏账准备收回或转回金额重要的：

适用 不适用

单位：元

单位名称	收回或转回金额	收回方式
中铁二十三局集团第四工程有限公司（阳 G234 国道项目）	25,000.00	票据承兑
山东中岩建材科技有限公司	170,250.00	背书转让
中交一公局第六工程有限公司（惠清 10 标）	10,000.00	票据承兑
中交第二航务工程局有限公司（潮汕环线 10 标一工区）	80,000.00	票据承兑
中铁隧道集团一处有限公司（大丰华高速 TJ1 标）	94,000.00	票据承兑
中交隧道工程局有限公司（荔玉 17 标）	1,244.69	票据承兑
中交一公局西南工程有限公司（荔玉高速 17 标）	12,500.00	票据承兑
中铁二十二局集团有限公司哈尔滨分公司	25,000.00	票据贴现
合计	417,994.69	

（3） 期末公司已质押的应收票据

单位：元

项目	期末已质押金额
银行承兑票据	2,000,000.00
商业承兑票据	0.00
合计	2,000,000.00

（4） 期末公司已背书或贴现且在资产负债表日尚未到期的应收票据

单位：元

项目	期末终止确认金额	期末未终止确认金额
银行承兑票据	1,856,047,002.69	
商业承兑票据	4,086,760.18	
合计	1,860,133,762.87	

（5） 期末公司因出票人未履约而将其转应收账款的票据

单位：元

项目	期末转应收账款金额
商业承兑票据	0.00

	0.00
合计	0.00

其他说明：

不适用

(6) 本期实际核销的应收票据情况

单位：元

项目	核销金额
	0.00

其中重要的应收票据核销情况：

单位：元

单位名称	应收票据性质	核销金额	核销原因	履行的核销程序	款项是否由关联交易产生
		0.00			

应收票据核销说明：

不适用

5、应收账款

(1) 应收账款分类披露

单位：元

类别	期末余额					期初余额				
	账面余额		坏账准备		账面价值	账面余额		坏账准备		账面价值
	金额	比例	金额	计提比例		金额	比例	金额	计提比例	
按单项计提坏账准备的应收账款	1,765,571.55	0.92%	1,765,571.55	100.00%	0.00	1,646,143.05	0.84%	1,316,914.44	80.00%	329,228.61
其中：										
按单项计提坏账准备的应收账款	1,765,571.55	0.92%	1,765,571.55	100.00%	0.00	1,646,143.05	0.84%	1,316,914.44	80.00%	329,228.61
按组合计提坏账准备的应收账款	189,364,419.63	99.08%	15,476,004.50	8.17%	173,888,415.13	193,715,586.08	99.16%	12,276,585.85	6.34%	181,439,000.23
其中：										
账龄组合	189,364,419.63	99.08%	15,476,004.50	8.17%	173,888,415.13	193,715,586.08	99.16%	12,276,585.85	6.34%	181,439,000.23
合计	191,129,991.18	100.00%	17,241,576.05	9.02%	173,888,415.13	195,361,729.13	100.00%	13,593,500.29	6.96%	181,768,228.84

按单项计提坏账准备：1

单位：元

名称	期末余额			
	账面余额	坏账准备	计提比例	计提理由
青海盐湖镁业有限公司	1,646,143.05	1,646,143.05	100.00%	款项很可能收不回
江苏云东建筑材料有限公司	76,900.00	76,900.00	100.00%	款项很可能收不回
北京城建集团有限责任公司	33,098.50	33,098.50	100.00%	款项很可能收不回
南京东部路桥工程有限公司	8,000.00	8,000.00	100.00%	款项很可能收不回
邳州水建公司	780.00	780.00	100.00%	款项很可能收不回
中交一公局徐州三环西路高架快速路工程XS-LQ4 标项目经理部	650.00	650.00	100.00%	款项很可能收不回
合计	1,765,571.55	1,765,571.55		

按组合计提坏账准备：1

单位：元

名称	期末余额		
	账面余额	坏账准备	计提比例
1 年以内	144,896,591.37	7,244,829.58	5.00%
1 至 2 年	28,270,568.66	2,827,056.87	10.00%
2 至 3 年	14,055,503.00	4,216,650.90	30.00%
3 至 4 年	1,908,578.90	954,289.45	50.00%
4 至 5 年			
5 年以上	233,177.70	233,177.70	100.00%
合计	189,364,419.63	15,476,004.50	

确定该组合依据的说明：

不适用

如是按照预期信用损失一般模型计提应收账款坏账准备，请参照其他应收款的披露方式披露坏账准备的相关信息：

适用 不适用

按账龄披露

单位：元

账龄	账面余额
1 年以内（含 1 年）	144,896,591.37
1 至 2 年	28,270,568.66
2 至 3 年	14,055,503.00
3 年以上	3,907,328.15
3 至 4 年	2,594,974.05
4 至 5 年	1,079,176.40
5 年以上	233,177.70
合计	191,129,991.18

(2) 本期计提、收回或转回的坏账准备情况

本期计提坏账准备情况：

单位：元

类别	期初余额	本期变动金额				期末余额
		计提	收回或转回	核销	其他	
按组合计提	12,276,585.85	3,103,339.40			96,079.25	15,476,004.50
按单项计提	1,316,914.44	448,657.11				1,765,571.55
合计	13,593,500.29	3,551,996.51			96,079.25	17,241,576.05

其中本期坏账准备收回或转回金额重要的：

单位：元

单位名称	收回或转回金额	收回方式

(3) 本期实际核销的应收账款情况

单位：元

项目	核销金额

其中重要的应收账款核销情况：

单位：元

单位名称	应收账款性质	核销金额	核销原因	履行的核销程序	款项是否由关联交易产生

应收账款核销说明：

不适用

(4) 按欠款方归集的期末余额前五名的应收账款情况

单位：元

单位名称	应收账款期末余额	占应收账款期末余额合计数的比例	坏账准备期末余额
第一名	8,338,214.35	4.36%	416,910.72
第二名	8,153,860.45	4.27%	407,693.02
第三名	7,330,904.00	3.84%	366,545.20
第四名	6,566,592.60	3.44%	435,724.52
第五名	5,728,310.15	3.00%	522,287.88
合计	36,117,881.55	18.91%	

(5) 转移应收账款且继续涉入形成的资产、负债金额

不适用

其他说明：

不适用

(6) 因金融资产转移而终止确认的应收账款

不适用

6、应收款项融资

单位：元

项目	期末余额	期初余额
----	------	------

应收款项融资本期增减变动及公允价值变动情况

适用 不适用

如是按照预期信用损失一般模型计提应收款项融资减值准备，请参照其他应收款的披露方式披露减值准备的相关信息：

适用 不适用

其他说明：

不适用

7、预付款项

(1) 预付款项按账龄列示

单位：元

账龄	期末余额		期初余额	
	金额	比例	金额	比例
1 年以内	179,845,442.94	98.09%	71,182,067.63	93.97%
1 至 2 年	127,315.56	0.07%	1,555,903.59	2.05%
2 至 3 年	945,234.75	0.52%	172,391.18	0.23%
3 年以上	2,432,042.71	1.33%	2,838,031.65	3.75%
合计	183,350,035.96		75,748,394.05	

账龄超过 1 年且金额重要的预付款项未及时结算原因的说明：

不适用

(2) 按预付对象归集的期末余额前五名的预付款情况

单位：元

单位名称	年末余额	账龄	占预付款项年末余额合计数的比例
第一名	43,520,000.00	1 年以内	23.74%
第二名	20,502,199.02	1 年以内	11.18%
第三名	12,816,397.65	1 年以内	6.99%
第四名	9,932,129.10	1 年以内	5.42%
第五名	8,521,269.91	1 年以内	4.65%
合计	95,291,995.68	-	51.98%

其他说明：

不适用

8、其他应收款

单位：元

项目	期末余额	期初余额
其他应收款	19,442,685.58	32,057,595.04
合计	19,442,685.58	32,057,595.04

(1) 应收利息

1) 应收利息分类

单位：元

项目	期末余额	期初余额
定期存款	0.00	
委托贷款	0.00	
债券投资	0.00	

2) 重要逾期利息

单位：元

借款单位	期末余额	逾期时间	逾期原因	是否发生减值及其判断依据
	0.00			

其他说明：

不适用

3) 坏账准备计提情况

适用 不适用

单位：元

坏账准备	第一阶段	第二阶段	第三阶段	合计
	未来 12 个月预期信用损失	整个存续期预期信用损失(未发生信用减值)	整个存续期预期信用损失(已发生信用减值)	
2022 年 1 月 1 日余额	0.00			
2022 年 1 月 1 日余额在本期				
——转入第二阶段	0.00			
——转入第三阶段	0.00			
——转回第二阶段	0.00			
——转回第一阶段	0.00			
本期计提	0.00			
本期转回	0.00			
本期转销	0.00			
本期核销	0.00			

其他变动	0.00		
2022 年 12 月 31 日余额	0.00		

损失准备本期变动金额重大的账面余额变动情况

适用 不适用

(2) 应收股利

1) 应收股利分类

单位：元

项目(或被投资单位)	期末余额	期初余额
	0.00	

2) 重要的账龄超过 1 年的应收股利

单位：元

项目(或被投资单位)	期末余额	账龄	未收回的原因	是否发生减值及其判断依据
	0.00			

3) 坏账准备计提情况

适用 不适用

单位：元

坏账准备	第一阶段	第二阶段	第三阶段	合计
	未来 12 个月预期信用损失	整个存续期预期信用损失(未发生信用减值)	整个存续期预期信用损失(已发生信用减值)	
2022 年 1 月 1 日余额	0.00			
2022 年 1 月 1 日余额在本期				
——转入第二阶段	0.00			
——转入第三阶段	0.00			
——转回第二阶段	0.00			
——转回第一阶段	0.00			
本期计提	0.00			
本期转回	0.00			
本期转销	0.00			
本期核销	0.00			
其他变动	0.00			
2022 年 12 月 31 日余额	0.00			

损失准备本期变动金额重大的账面余额变动情况

适用 不适用

其他说明：

不适用

(3) 其他应收款**1) 其他应收款按款项性质分类情况**

单位：元

款项性质	期末账面余额	期初账面余额
暂估进项税	168,913.71	743,036.98
代扣社保公积金	377,467.21	116,611.72
押金保证金	10,317,586.24	21,324,246.50
暂支款	1,189,360.80	2,090,979.99
出口退税款	25,752.22	25,752.22
往来款	8,229,643.00	8,229,643.00
其他	166,768.15	560,130.38
合计	20,475,491.33	33,090,400.79

2) 坏账准备计提情况

单位：元

坏账准备	第一阶段	第二阶段	第三阶段	合计
	未来 12 个月预期信用损失	整个存续期预期信用损失(未发生信用减值)	整个存续期预期信用损失(已发生信用减值)	
2022 年 1 月 1 日余额		1,032,805.75		1,032,805.75
2022 年 1 月 1 日余额 在本期				
2022 年 12 月 31 日余额		1,032,805.75		1,032,805.75

损失准备本期变动金额重大的账面余额变动情况

适用 不适用

按账龄披露

单位：元

账龄	账面余额
1 年以内(含 1 年)	8,840,624.95
1 至 2 年	8,056,463.56
2 至 3 年	1,340,594.86
3 年以上	2,237,807.96
3 至 4 年	683,599.21
4 至 5 年	102,000.00
5 年以上	1,452,208.75
合计	20,475,491.33

3) 本期计提、收回或转回的坏账准备情况

本期计提坏账准备情况：

单位：元

类别	期初余额	本期变动金额				期末余额
		计提	收回或转回	核销	其他	
按组合计提坏账准备	1,032,805.75					1,032,805.75
合计	1,032,805.75					1,032,805.75

其中本期坏账准备转回或收回金额重要的：

单位：元

单位名称	转回或收回金额	收回方式

4) 本期实际核销的其他应收款情况

单位：元

项目	核销金额

其中重要的其他应收款核销情况：

单位：元

单位名称	其他应收款性质	核销金额	核销原因	履行的核销程序	款项是否由关联交易产生

其他应收款核销说明：

不适用

5) 按欠款方归集的期末余额前五名的其他应收款情况

单位：元

单位名称	款项的性质	期末余额	账龄	占其他应收款期末余额合计数的比例	坏账准备期末余额
第一名	往来款	7,229,643.00	1-2 年	35.31%	
第二名	押金保证金	2,050,000.00	1 年以内	10.01%	
第三名	押金保证金	1,334,610.00	1-2 年 223,560.00 2-3 年 1,111,050.00	6.52%	
第四名	押金保证金	1,090,000.00	1 年以内	5.32%	
第五名	往来款	1,000,000.00	5 年以上	4.88%	1,000,000.00
合计		12,704,253.00		62.04%	1,000,000.00

6) 涉及政府补助的应收款项

单位：元

单位名称	政府补助项目名称	期末余额	期末账龄	预计收取的时间、金额及依据

7) 因金融资产转移而终止确认的其他应收款

不适用

8) 转移其他应收款且继续涉入形成的资产、负债金额

不适用

9、存货

公司是否需要遵守房地产行业的披露要求

否

(1) 存货分类

单位：元

项目	期末余额			期初余额		
	账面余额	存货跌价准备 或合同履约成 本减值准备	账面价值	账面余额	存货跌价准备 或合同履约成 本减值准备	账面价值
原材料	456,268,141.80	1,297,459.99	454,970,681.81	370,118,324.89	0.00	370,118,324.89
在产品	84,575,570.60	0.00	84,575,570.60	85,336,389.97	0.00	85,336,389.97
库存商品	103,437,031.61	9,187,836.14	94,249,195.47	111,793,115.10	307,811.95	111,485,303.15
周转材料	671,238.94	0.00	671,238.94		0.00	
发出商品	27,220,974.90	0.00	27,220,974.90	34,170,209.93	0.00	34,170,209.93
合计	672,172,957.85	10,485,296.13	661,687,661.72	601,418,039.89	307,811.95	601,110,227.94

(2) 存货跌价准备和合同履约成本减值准备

单位：元

项目	期初余额	本期增加金额		本期减少金额		期末余额
		计提	其他	转回或转销	其他	
原材料	0.00	1,297,459.99	0.00	0.00	0.00	1,297,459.99
在产品	0.00	0.00	0.00	0.00	0.00	0.00
库存商品	307,811.95	10,980,028.02	0.00	2,100,003.83	0.00	9,187,836.14
周转材料	0.00					0.00
合计	307,811.95	12,277,488.01	0.00	2,100,003.83	0.00	10,485,296.13

(3) 存货期末余额含有借款费用资本化金额的说明

不适用

(4) 合同履约成本本期摊销金额的说明

不适用

10、合同资产

单位：元

项目	期末余额			期初余额		
	账面余额	减值准备	账面价值	账面余额	减值准备	账面价值

合同资产的账面价值在本期内发生的重大变动金额和原因：

单位：元

项目	变动金额	变动原因
----	------	------

如是按照预期信用损失一般模型计提合同资产坏账准备，请参照其他应收款的披露方式披露坏账准备的相关信息：

适用 不适用

本期合同资产计提减值准备情况：

单位：元

项目	本期计提	本期转回	本期转销/核销	原因
----	------	------	---------	----

其他说明：

不适用

11、持有待售资产

单位：元

项目	期末账面余额	减值准备	期末账面价值	公允价值	预计处置费用	预计处置时间
----	--------	------	--------	------	--------	--------

其他说明：

不适用

12、一年内到期的非流动资产

单位：元

项目	期末余额	期初余额
----	------	------

重要的债权投资/其他债权投资

单位：元

债权项目	期末余额				期初余额			
	面值	票面利率	实际利率	到期日	面值	票面利率	实际利率	到期日

其他说明：

不适用

13、其他流动资产

单位：元

项目	期末余额	期初余额
----	------	------

待抵扣增值税进项税	80,069,472.04	15,350,240.52
预交所得税	139,119,660.63	2,893,078.17
合计	219,189,132.67	18,243,318.69

其他说明：

不适用

14、债权投资

单位：元

项目	期末余额			期初余额		
	账面余额	减值准备	账面价值	账面余额	减值准备	账面价值

重要的债权投资

单位：元

债权项目	期末余额				期初余额			
	面值	票面利率	实际利率	到期日	面值	票面利率	实际利率	到期日

减值准备计提情况

单位：元

坏账准备	第一阶段	第二阶段	第三阶段	合计
	未来 12 个月预期信用损失	整个存续期预期信用损失(未发生信用减值)	整个存续期预期信用损失(已发生信用减值)	
2022 年 1 月 1 日余额 在本期				

损失准备本期变动金额重大的账面余额变动情况

适用 不适用

其他说明：

不适用

15、其他债权投资

单位：元

项目	期初余额	应计利息	本期公允价值变动	期末余额	成本	累计公允价值变动	累计在其他综合收益中确认的损失准备	备注
----	------	------	----------	------	----	----------	-------------------	----

重要的其他债权投资

单位：元

其他债权项目	期末余额				期初余额			
	面值	票面利率	实际利率	到期日	面值	票面利率	实际利率	到期日

减值准备计提情况

单位：元

坏账准备	第一阶段	第二阶段	第三阶段	合计
	未来 12 个月预期信用	整个存续期预期信用	整个存续期预期信用	

	损失	损失(未发生信用减值)	损失(已发生信用减值)	
2022年1月1日余额 在本期				

损失准备本期变动金额重大的账面余额变动情况

适用 不适用

其他说明：

不适用

16、长期应收款

(1) 长期应收款情况

单位：元

项目	期末余额			期初余额			折现率区间
	账面余额	坏账准备	账面价值	账面余额	坏账准备	账面价值	

坏账准备减值情况

单位：元

坏账准备	第一阶段	第二阶段	第三阶段	合计
	未来12个月预期信用损失	整个存续期预期信用损失(未发生信用减值)	整个存续期预期信用损失(已发生信用减值)	
2022年1月1日余额 在本期				

损失准备本期变动金额重大的账面余额变动情况

适用 不适用

(2) 因金融资产转移而终止确认的长期应收款

不适用

(3) 转移长期应收款且继续涉入形成的资产、负债金额

不适用

17、长期股权投资

单位：元

被投资单位	期初余额(账面价值)	本期增减变动								期末余额(账面价值)	减值准备期末余额
		追加投资	减少投资	权益法下确认的投资损益	其他综合收益调整	其他权益变动	宣告发放现金股利或利润	计提减值准备	其他		
一、合营企业											
二、联营企业											
江西恒	29,999									29,999	

然生物基新材料有限公司	, 448.46									, 448.46	
山东岳昂新型建材有限公司	865,335.81			-	227,219.62					638,116.19	
小计	30,864,784.27			-	227,219.62					30,637,564.65	
合计	30,864,784.27			-	227,219.62					30,637,564.65	

其他说明：

不适用

18、其他权益工具投资

单位：元

项目	期末余额	期初余额
----	------	------

分项披露本期非交易性权益工具投资

单位：元

项目名称	确认的股利收入	累计利得	累计损失	其他综合收益转入留存收益的金额	指定为以公允价值计量且其变动计入其他综合收益的原因	其他综合收益转入留存收益的原因
------	---------	------	------	-----------------	---------------------------	-----------------

其他说明：

不适用

19、其他非流动金融资产

单位：元

项目	期末余额	期初余额
----	------	------

其他说明：

不适用

20、投资性房地产

(1) 采用成本计量模式的投资性房地产

适用 不适用

单位：元

项目	房屋、建筑物	土地使用权	在建工程	合计
一、账面原值				
1. 期初余额	0.00			0.00

2. 本期增加金额	882,699.83			882,699.83
(1) 外购				
(2) 存货\固定资产\在建工程转入	882,699.83			882,699.83
(3) 企业合并增加				
3. 本期减少金额				
4. 期末余额	882,699.83			882,699.83
二、累计折旧和累计摊销	548,466.40			548,466.40
1. 期初余额	0.00			0.00
2. 本期增加金额	548,466.40			548,466.40
(1) 计提或摊销	34,129.20			34,129.20
(2) 固定资产转入	514,337.20			514,337.20
3. 本期减少金额				
4. 期末余额	548,466.40			548,466.40
三、减值准备				
1. 期初余额				
2. 本期增加金额				
3. 本期减少金额				
4. 期末余额				
四、账面价值				
1. 期末账面价值	334,233.43			334,233.43
2. 期初账面价值	0.00			0.00

(2) 采用公允价值计量模式的投资性房地产

□适用 不适用

(3) 未办妥产权证书的投资性房地产情况

单位：元

项目	账面价值	未办妥产权证书原因
----	------	-----------

其他说明：

不适用

21、固定资产

单位：元

项目	期末余额	期初余额
固定资产	7,700,242,179.77	7,001,450,651.75
合计	7,700,242,179.77	7,001,450,651.75

(1) 固定资产情况

单位：元

项目	房屋及建筑物	机器设备	运输设备	电子设备及其他	合计
一、账面原值：					
1. 期初余额	2,437,256,595.96	8,498,528,594.44	42,404,913.60	56,887,400.21	11,035,077,504.21
2. 本期增加金额	165,836,474.16	1,025,500,349.73	6,062,856.73	12,026,522.46	1,209,426,203.08
（1）购置	847,479.44	43,998,971.23	4,280,222.21	5,419,894.87	54,546,567.75
（2）在建工程转入	164,988,994.72	974,185,678.50		6,138,219.37	1,145,312,892.59
（3）企业合并增加		7,315,700.00	1,782,634.52	468,408.22	9,566,742.74
（4）其他					
3. 本期减少金额	882,699.83	18,519,215.88	2,612,814.52	1,224,757.01	23,239,487.24
（1）处置或报废		18,519,215.88	2,612,814.52	1,224,757.01	22,356,787.41
（2）转入投资性房地产	882,699.83				882,699.83
4. 期末余额	2,602,210,370.29	9,505,509,728.29	45,854,955.81	67,689,165.66	12,221,264,220.05
二、累计折旧					
1. 期初余额	609,159,055.90	3,357,511,975.39	25,646,814.66	35,580,982.05	4,027,898,828.00
2. 本期增加金额	94,801,772.90	397,055,979.19	5,004,566.02	5,469,254.39	502,331,572.50
（1）计提	94,801,772.90	393,186,348.96	4,353,644.32	5,143,607.10	497,485,373.28
（2）企业合并增加		3,869,630.23	650,921.70	325,647.29	4,846,199.22
3. 本期减少金额	514,337.20	10,322,881.87	2,531,947.65	1,151,234.03	14,520,400.75
（1）处置或报废		10,322,881.87	2,531,947.65	1,151,234.03	14,006,063.55
（2）转入投资性房地产	514,337.20				514,337.20
4. 期末余额	703,446,491.60	3,744,245,072.71	28,119,433.03	39,899,002.41	4,515,709,999.75
三、减值准备					
1. 期初余额	5,000,000.00	728,024.46			5,728,024.46
2. 本期增加金额					
（1）计提					
3. 本期减少金额		415,983.93			415,983.93
（1）处置或报废		415,983.93			415,983.93
4. 期末余额	5,000,000.00	312,040.53			5,312,040.53
四、账面价值					
1. 期末账面价值	1,893,763,878.69	5,760,952,615.05	17,735,522.78	27,790,163.25	7,700,242,179.77
2. 期初账面价值	1,823,097,540.06	5,140,288,594.59	16,758,098.94	21,306,418.16	7,001,450,651.75

(2) 暂时闲置的固定资产情况

单位：元

项目	账面原值	累计折旧	减值准备	账面价值	备注
机器设备	14,064,986.24	4,996,792.59	8,687.11	9,059,506.54	

(3) 通过经营租赁租出的固定资产

单位：元

项目	期末账面价值
----	--------

(4) 未办妥产权证书的固定资产情况

单位：元

项目	账面价值	未办妥产权证书的原因
生产办公楼	16,222,046.69	等待办理竣工及消防验收
甲醇合成厂房、脱盐车站等房屋建筑物	28,446,894.82	产权证正在办理中

其他说明：

不适用

(5) 固定资产清理

单位：元

项目	期末余额	期初余额
----	------	------

其他说明：

不适用

22、在建工程

单位：元

项目	期末余额	期初余额
在建工程	990,624,235.69	539,342,804.29
合计	990,624,235.69	539,342,804.29

(1) 在建工程情况

单位：元

项目	期末余额			期初余额		
	账面余额	减值准备	账面价值	账面余额	减值准备	账面价值
聚丙烯装置二反技术改造项目			0.00	159,123,797.93		159,123,797.93
EVA 装置管式尾技术升级改造项目			0.00	148,540,475.20		148,540,475.20
新能源材料和生物可降解材料一体化项目	252,481,217.26		252,481,217.26	62,586,716.08		62,586,716.08
10 万吨/年锂电材料-碳酸酯联合装置项目			0.00	56,892,064.10		56,892,064.10
10 万吨/年副			0.00	23,677,889.9		23,677,889.9

产碳四碳五综合利用及烯烃分离系统配套技术改造项目					0		0
生物可降解材料聚乳酸项目	407,415,603.87		407,415,603.87		20,824,793.90		20,824,793.90
2万吨/年超高分子量聚乙烯和年9万吨/年醋酸乙烯联合装置项目	266,855,802.69		266,855,802.69		256,132.08		256,132.08
硫回收尾气DSR处理项目	19,688,625.91		19,688,625.91		19,688,625.91		19,688,625.91
污水处理扩能改造项目					14,384,155.21		14,384,155.21
其他技改项目	44,182,985.96		44,182,985.96		33,368,153.98		33,368,153.98
合计	990,624,235.69		990,624,235.69		539,342,804.29		539,342,804.29

(2) 重要在建工程项目本期变动情况

单位：元

项目名称	预算数	期初余额	本期增加金额	本期转入固定资产金额	本期其他减少金额	期末余额	工程累计投入占预算比例	工程进度	利息资本化累计金额	其中：本期利息资本化金额	本期利息资本化率	资金来源
聚丙烯装置二反技术改造项目	186,020,000.00	159,123,797.93	9,063,798.89	168,187,596.82		0.00	100.00%	100.00%				其他
EVA装置管式尾技术升级改造项目	254,516,600.00	148,540,475.20	50,340,456.47	113,442,570.33	85,438,361.34	0.00	100.00%	100.00%				募股资金
新能源材料和生物可降解材料一体化项目	12,500,000.00	62,586,716.08	253,157,101.18		63,262,600.00	252,481,217.26	2.53%	2.53%				其他
10万吨/年锂电	581,293,100.00	56,892,064.10	685,669,272.01	722,561,336.11	20,000,000.00	0.00	100.00%	100.00%	439,010.83	439,010.83	100.00%	募股资金、

材料-碳酸酯联合装置项目												自有资金
生物可降解材料聚乳酸项目	2,151,030,000.00	20,824,793.90	447,913,694.46		61,322,884.49	407,415,603.87	21.79%	21.79%				其他
2万吨/年超高分子量聚乙烯和年9万吨/年醋酸乙烯联合装置项目	792,155,000.00	256,132.08	266,599,670.61			266,855,802.69	33.69%	33.69%				其他
合计	16,465,014,700.00	448,223,979.29	1,712,743,993.62	1,004,191,503.26	230,023,845.83	926,752,623.82			439,010.83	439,010.83	100.00%	

(3) 本期计提在建工程减值准备情况

单位：元

项目	本期计提金额	计提原因
----	--------	------

其他说明：

不适用

(4) 工程物资

单位：元

项目	期末余额			期初余额		
	账面余额	减值准备	账面价值	账面余额	减值准备	账面价值

其他说明：

不适用

23、生产性生物资产

(1) 采用成本计量模式的生产性生物资产

适用 不适用

(2) 采用公允价值计量模式的生产性生物资产

□适用 □不适用

24、油气资产

□适用 □不适用

25、使用权资产

单位：元

项目	房屋及建筑物	合计
一、账面原值		
1. 期初余额	10,958,674.28	10,958,674.28
2. 本期增加金额	1,658,779.64	1,658,779.64
3. 本期减少金额		
4. 期末余额	12,617,453.92	12,617,453.92
二、累计折旧		
1. 期初余额	3,704,783.66	3,704,783.66
2. 本期增加金额	4,944,530.23	4,944,530.23
(1) 计提	4,944,530.23	4,944,530.23
3. 本期减少金额		
(1) 处置		
4. 期末余额	8,649,313.89	8,649,313.89
三、减值准备		
1. 期初余额		
2. 本期增加金额		
(1) 计提		
3. 本期减少金额		
(1) 处置		
4. 期末余额		
四、账面价值		
1. 期末账面价值	3,968,140.03	3,968,140.03
2. 期初账面价值	7,253,890.62	7,253,890.62

其他说明：

不适用

26、无形资产

(1) 无形资产情况

单位：元

项目	土地使用权	专利权	非专利技术	其他	合计
一、账面原值					

1. 期初余额	769,378,168.84	96,982,138.10	329,032,662.07	94,701,708.06	1,290,094,677.07
2. 本期增加金额	144,670,479.99	9,436,708.00	105,438,361.34	122,641.52	259,668,190.85
(1) 购置					
(2) 内部研发					
(3) 企业合并增加		9,436,708.00			9,436,708.00
(4) 在建工程转入	124,585,484.49		105,438,361.34	122,641.52	230,146,487.35
(5) 投资入股	20,084,995.50				20,084,995.50
3. 本期减少金额					
(1) 处置					
4. 期末余额	914,048,648.83	106,418,846.10	434,471,023.41	94,824,349.58	1,549,762,867.92
二、累计摊销					
1. 期初余额	125,795,527.52	21,441,376.46	99,017,622.66	39,511,057.86	285,765,584.50
2. 本期增加金额	18,124,593.92	9,139,832.76	18,011,809.36	11,345,850.98	56,622,087.02
(1) 计提	18,124,593.92	8,877,701.98	18,011,809.36	11,345,850.98	56,359,956.24
(2) 企业合并增加		262,130.78			262,130.78
3. 本期减少金额					
(1) 处置					
4. 期末余额	143,920,121.44	30,581,209.22	117,029,432.02	50,856,908.84	342,387,671.52
三、减值准备					
1. 期初余额					
2. 本期增加金额					
(1) 计提					
3. 本期减少金额					
(1) 处置					
4. 期末余额					
四、账面价值					
1. 期末账面价值	770,128,527.39	75,837,636.88	317,441,591.39	43,967,440.74	1,207,375,196.40
2. 期初账面价值	643,582,641.32	75,540,761.64	230,015,039.41	55,190,650.20	1,004,329,092.57

本期末通过公司内部研发形成的无形资产占无形资产余额的比例。

(2) 未办妥产权证书的土地使用权情况

单位：元

项目	账面价值	未办妥产权证书的原因
----	------	------------

其他说明：

不适用

27、开发支出

单位：元

项目	期初余额	本期增加金额			本期减少金额			期末余额
		内部开发支出	其他		确认为无形资产	转入当期损益		
无								
合计							0.00	

其他说明：

不适用

28、商誉

(1) 商誉账面原值

单位：元

被投资单位名称或形成商誉的事项	期初余额	本期增加		本期减少		期末余额
		企业合并形成的		处置		
联泓（山东）化学有限公司	6,958,948.67					6,958,948.67
江苏超力建材科技有限公司	5,411,881.82					5,411,881.82
江西科院生物新材料有限公司	37,762,512.42					37,762,512.42
山东华宇同方电子材料有限公司		21,017,694.48				21,017,694.48
合计	50,133,342.91	21,017,694.48				71,151,037.39

(2) 商誉减值准备

单位：元

被投资单位名称或形成商誉的事项	期初余额	本期增加		本期减少		期末余额
		计提		处置		
无						
合计						

商誉所在资产组或资产组组合的相关信息

本公司商誉系 2019 年收购江苏超力建材科技有限公司、2021 年同一控制下企业合并江西科院生物新材料有限公司、2021 年追加投资收购联泓（山东）化学有限公司、2022 年非同一控制下企业合并山东华宇同方电子材料有限公司形成。资产负债表日对商誉进行减值测试，将包含商誉的资产组组合自购买日开始持续计算的公允价值与可回收金额比较，如果可回收金额低于公允价值，相关差额计提减值准备。将江苏超力建材科技有限公司、江西科院生物新材料有限公司、联泓（山东）化学有限公司、山东华宇同方电子材料有限公司商誉相关资产视为四个资产组，包含商誉的资产组组合可回收金额根据公司批准的 5 年期现金流量预测为基础进行折现。经测试，商誉本期末不存在减值。

说明商誉减值测试过程、关键参数（如预计未来现金流量现值时的预测期增长率、稳定期增长率、利润率、折现率、预测期等）及商誉减值损失的确认方法：

商誉减值测试的影响

其他说明：

不适用

29、长期待摊费用

单位：元

项目	期初余额	本期增加金额	本期摊销金额	其他减少金额	期末余额
白银催化剂	21,786,641.65		9,049,379.23		12,737,262.42
钯金属催化剂	3,039,935.87		411,176.31		2,628,759.56
E0 尾气催化剂	1,117,029.31		464,100.77		652,928.54
DMTO 分子筛		2,314,722.05	275,562.20		2,039,159.85
甲醇耐硫催化剂	4,771,207.44		2,504,305.92		2,266,901.52
空分装置分子筛	2,211,955.70		762,499.38		1,449,456.32
甲醇合成催化剂	11,995,335.17		6,143,825.04		5,851,510.13
脱盐用水树脂	1,188,023.56	646,017.70	477,259.06		1,356,782.20
硫回收催化剂	1,129,964.43		765,537.24		364,427.19
合计	47,240,093.13	2,960,739.75	20,853,645.15		29,347,187.73

其他说明：

不适用

30、递延所得税资产/递延所得税负债

(1) 未经抵销的递延所得税资产

单位：元

项目	期末余额		期初余额	
	可抵扣暂时性差异	递延所得税资产	可抵扣暂时性差异	递延所得税资产
资产减值准备	36,283,779.83	5,613,111.26	22,606,198.52	3,541,290.60
可抵扣亏损	1,117,304,510.24	167,595,676.54	7,704,831.65	1,155,724.75
合计	1,153,588,290.07	173,208,787.80	30,311,030.17	4,697,015.35

(2) 未经抵销的递延所得税负债

单位：元

项目	期末余额	期初余额
----	------	------

	应纳税暂时性差异	递延所得税负债	应纳税暂时性差异	递延所得税负债
非同一控制企业合并资产评估增值	242,683,492.80	36,402,523.92	236,198,041.67	35,429,706.25
固定资产折旧	1,143,693,248.05	171,553,987.21	156,819,922.10	23,522,988.32
合计	1,386,376,740.85	207,956,511.13	393,017,963.77	58,952,694.57

(3) 以抵销后净额列示的递延所得税资产或负债

单位：元

项目	递延所得税资产和负债期末互抵金额	抵销后递延所得税资产或负债期末余额	递延所得税资产和负债期初互抵金额	抵销后递延所得税资产或负债期初余额
递延所得税资产		173,208,787.80		4,697,015.35
递延所得税负债		207,956,511.13		58,952,694.57

(4) 未确认递延所得税资产明细

单位：元

项目	期末余额	期初余额

(5) 未确认递延所得税资产的可抵扣亏损将于以下年度到期

单位：元

年份	期末金额	期初金额	备注

其他说明：

不适用

31、其他非流动资产

单位：元

项目	期末余额			期初余额		
	账面余额	减值准备	账面价值	账面余额	减值准备	账面价值
白银催化剂	45,584,170.24		45,584,170.24	45,584,170.24		45,584,170.24
钯金属催化剂	6,644,146.16	1,629,414.83	5,014,731.33	6,644,146.16	1,629,414.83	5,014,731.33
预付设备工程款	99,134,968.10		99,134,968.10	1,739,950.35		1,739,950.35
合计	151,363,284.50	1,629,414.83	149,733,869.67	53,968,266.75	1,629,414.83	52,338,851.92

其他说明：

不适用

32、短期借款

(1) 短期借款分类

单位：元

项目	期末余额	期初余额

质押借款		100,000,000.00
抵押借款	14,000,000.00	5,000,000.00
信用借款	470,000,000.00	713,000,000.00
票据贴现	1,530,680,000.00	1,599,564,000.00
合计	2,014,680,000.00	2,417,564,000.00

短期借款分类的说明：

按照借款的不同保证方式分类。

(2) 已逾期未偿还的短期借款情况

本期末已逾期未偿还的短期借款总额为元，其中重要的已逾期未偿还的短期借款情况如下：

单位：元

借款单位	期末余额	借款利率	逾期时间	逾期利率
------	------	------	------	------

其他说明：

不适用

33、交易性金融负债

单位：元

项目	期末余额	期初余额
其中：		
其中：		

其他说明：

不适用

34、衍生金融负债

单位：元

项目	期末余额	期初余额
----	------	------

其他说明：

不适用

35、应付票据

单位：元

种类	期末余额	期初余额
银行承兑汇票	150,062,487.33	171,641,563.09
合计	150,062,487.33	171,641,563.09

本期末已到期未支付的应付票据总额为 0.00 元。

36、应付账款

(1) 应付账款列示

单位：元

项目	期末余额	期初余额
应付购货款	661,873,062.40	329,552,338.96
合计	661,873,062.40	329,552,338.96

(2) 账龄超过 1 年的重要应付账款

单位：元

项目	期末余额	未偿还或结转的原因
----	------	-----------

其他说明：

不适用

37、预收款项

(1) 预收款项列示

单位：元

项目	期末余额	期初余额
一年以内（含一年）	18,019,218.91	17,210,963.60
一年以上	2,146,498.70	1,565,065.55
合计	20,165,717.61	18,776,029.15

(2) 账龄超过 1 年的重要预收款项

单位：元

项目	期末余额	未偿还或结转的原因
----	------	-----------

38、合同负债

单位：元

项目	期末余额	期初余额
预收销售商品款	59,486,113.24	118,832,060.28
预收租金	137,614.68	137,614.68
合计	59,623,727.92	118,969,674.96

报告期内账面价值发生重大变动的金额和原因

单位：元

项目	变动金额	变动原因
预收销售商品款	-59,345,947.04	报告期初收到 EVA 产品销售预收款，报告期内已发货。
合计	-59,345,947.04	——

39、应付职工薪酬

(1) 应付职工薪酬列示

单位：元

项目	期初余额	本期增加	本期减少	期末余额
一、短期薪酬	119,397,229.01	358,694,716.02	385,853,581.00	92,238,364.03
二、离职后福利-设定提存计划	1,690,651.62	26,131,536.50	27,572,994.49	249,193.63
合计	121,087,880.63	384,826,252.52	413,426,575.49	92,487,557.66

(2) 短期薪酬列示

单位：元

项目	期初余额	本期增加	本期减少	期末余额
1、工资、奖金、津贴和补贴	105,800,961.65	301,436,291.82	329,867,043.08	77,370,210.39
2、职工福利费		20,804,451.29	20,798,534.25	5,917.04
3、社会保险费	176,060.36	13,199,057.84	13,241,506.39	133,611.81
其中：医疗保险费	104,545.42	11,985,880.43	11,971,008.08	119,417.77
工伤保险费	62,154.94	978,034.62	1,034,669.23	5,520.33
生育保险费	9,360.00	235,142.79	235,829.08	8,673.71
4、住房公积金	714,832.90	15,708,002.60	16,016,997.50	405,838.00
5、工会经费和职工教育经费	9,801,246.00	6,971,660.10	5,322,200.57	11,450,705.53
6、其他	2,904,128.10	575,252.37	607,299.21	2,872,081.26
合计	119,397,229.01	358,694,716.02	385,853,581.00	92,238,364.03

(3) 设定提存计划列示

单位：元

项目	期初余额	本期增加	本期减少	期末余额
1、基本养老保险	1,622,281.81	25,098,289.31	26,479,322.68	241,248.44
2、失业保险费	68,369.81	1,033,247.19	1,093,671.81	7,945.19
合计	1,690,651.62	26,131,536.50	27,572,994.49	249,193.63

其他说明：

不适用

40、应交税费

单位：元

项目	期末余额	期初余额
增值税	5,453,618.29	14,675,966.47
企业所得税	1,483,290.79	60,219,870.81
个人所得税	1,853,050.12	1,576,188.79

城市维护建设税	575,209.75	1,071,256.00
房产税	2,272,106.14	3,135,742.33
印花税	2,086,555.75	923,446.74
土地使用税	1,241,943.79	852,891.01
水资源税	1,311,831.60	1,300,939.60
环保税	409,382.65	364,872.32
教育费附加	247,072.23	459,109.76
地方教育费附加	163,791.48	306,073.16
合计	17,097,852.59	84,886,356.99

其他说明：

不适用

41、其他应付款

单位：元

项目	期末余额	期初余额
应付利息	3,594,606.15	3,134,870.16
其他应付款	56,261,477.58	54,242,644.91
合计	59,856,083.73	57,377,515.07

(1) 应付利息

单位：元

项目	期末余额	期初余额
分期付息到期还本的长期借款利息	3,133,828.37	2,262,203.49
短期借款应付利息	460,777.78	872,666.67
合计	3,594,606.15	3,134,870.16

重要的已逾期未支付的利息情况：

单位：元

借款单位	逾期金额	逾期原因

其他说明：

不适用

(2) 应付股利

单位：元

项目	期末余额	期初余额

其他说明，包括重要的超过 1 年未支付的应付股利，应披露未支付原因：

不适用

(3) 其他应付款

1) 按款项性质列示其他应付款

单位：元

项目	期末余额	期初余额
往来款	27,581,904.82	20,847,171.67
押金保证金	23,173,586.85	14,149,977.85
维修费		4,306,969.15
股权转让款		4,000,000.00
购买固定资产及应付工程款	599,751.51	1,359,630.56
排污费	683,069.70	1,316,283.20
劳务费		1,274,050.00
代扣代付员工保险和公积金	161,923.08	935,130.35
其他	4,061,241.62	6,053,432.13
合计	56,261,477.58	54,242,644.91

2) 账龄超过 1 年的重要其他应付款

单位：元

项目	期末余额	未偿还或结转的原因
----	------	-----------

其他说明：

不适用

42、持有待售负债

单位：元

项目	期末余额	期初余额
----	------	------

其他说明：

不适用

43、一年内到期的非流动负债

单位：元

项目	期末余额	期初余额
一年内到期的长期借款	411,528,569.00	125,428,560.00
一年内到期的长期应付款	5,555,303.39	34,405,079.37
一年内到期的租赁负债	3,696,391.44	4,219,817.76
合计	420,780,263.83	164,053,457.13

其他说明：

不适用

44、其他流动负债

单位：元

项目	期末余额	期初余额
待转销项税额	7,745,580.03	15,460,553.15
合计	7,745,580.03	15,460,553.15

短期应付债券的增减变动：

单位：元

债券名称	面值	发行日期	债券期限	发行金额	期初余额	本期发行	按面值计提利息	溢折价摊销	本期偿还		期末余额
											0
合计											

其他说明：

不适用

45、长期借款

(1) 长期借款分类

单位：元

项目	期末余额	期初余额
保证借款	521,000,000.00	250,000,000.00
信用借款	2,109,042,862.00	1,333,071,440.00
合计	2,630,042,862.00	1,583,071,440.00

长期借款分类的说明：

不适用

其他说明，包括利率区间：

不适用

46、应付债券

(1) 应付债券

单位：元

项目	期末余额	期初余额

(2) 应付债券的增减变动（不包括划分为金融负债的优先股、永续债等其他金融工具）

单位：元

债券名称	面值	发行日期	债券期限	发行金额	期初余额	本期发行	按面值计提利息	溢折价摊销	本期偿还	期末余额
合计		—								

(3) 可转换公司债券的转股条件、转股时间说明

不适用

(4) 划分为金融负债的其他金融工具说明

期末发行在外的优先股、永续债等其他金融工具基本情况

期末发行在外的优先股、永续债等金融工具变动情况表

单位：元

发行在外的金融工具	期初		本期增加		本期减少		期末	
	数量	账面价值	数量	账面价值	数量	账面价值	数量	账面价值

其他金融工具划分为金融负债的依据说明

不适用

47、租赁负债

单位：元

项目	期末余额	期初余额
租赁负债	236,963.80	2,833,721.33
合计	236,963.80	2,833,721.33

其他说明：

不适用

48、长期应付款

单位：元

项目	期末余额	期初余额
长期应付款		3,265,530.68
合计		3,265,530.68

(1) 按款项性质列示长期应付款

单位：元

项目	期末余额	期初余额
应付租金		5,617,833.33
减：未确认融资费用		2,352,302.65
合计		3,265,530.68

其他说明：

不适用

(2) 专项应付款

单位：元

项目	期初余额	本期增加	本期减少	期末余额	形成原因

其他说明：

不适用

49、长期应付职工薪酬

(1) 长期应付职工薪酬表

单位：元

项目	期末余额	期初余额
----	------	------

(2) 设定受益计划变动情况

设定受益计划义务现值：

单位：元

项目	本期发生额	上期发生额
----	-------	-------

计划资产：

单位：元

项目	本期发生额	上期发生额
----	-------	-------

设定受益计划净负债（净资产）

单位：元

项目	本期发生额	上期发生额
----	-------	-------

设定受益计划的内容及与之相关风险、对公司未来现金流量、时间和不确定性的影响说明：

不适用

设定受益计划重大精算假设及敏感性分析结果说明：

不适用

50、预计负债

单位：元

项目	期末余额	期初余额	形成原因
----	------	------	------

其他说明，包括重要预计负债的相关重要假设、估计说明：

不适用

51、递延收益

单位：元

项目	期初余额	本期增加	本期减少	期末余额	形成原因
政府补助	363,812,744.69		26,096,748.00	337,715,996.69	政府补助
合计	363,812,744.69		26,096,748.00	337,715,996.69	--

涉及政府补助的项目：

单位：元

负债项目	期初余额	本期新增 补助金额	本期计入 营业外收 入金额	本期计入 其他收益 金额	本期冲减 成本费用 金额	其他变动	期末余额	与资产相 关/与收益 相关
30万吨聚 丙烯工程 项目	289,538,1 05.89			21,057,31 6.68			268,480,7 89.21	与资产相 关

DMTO（甲醇制烯烃）装置	785,295.17			57,112.44			728,182.73	与资产相关
乙烯衍生物工程项目	63,642,713.39			4,628,560.92			59,014,152.47	与资产相关
碳四碳五综合利用及烯烃分离系统配套技术改造项目	2,800,000.00			150,000.00			2,650,000.00	与资产相关
90万吨甲醇项目	7,046,630.24			203,757.96			6,842,872.28	与资产相关
合计	363,812,744.69			26,096,748.00			337,715,996.69	

其他说明：

不适用

52、其他非流动负债

单位：元

项目	期末余额	期初余额
合同负债	600,000.00	750,000.00
合计	600,000.00	750,000.00

其他说明：

不适用

53、股本

单位：元

	期初余额	本次变动增减（+、-）					期末余额
		发行新股	送股	公积金转股	其他	小计	
股份总数	1,335,568,000.00						1,335,568,000.00

其他说明：

不适用

54、其他权益工具

（1）期末发行在外的优先股、永续债等其他金融工具基本情况

不适用

（2）期末发行在外的优先股、永续债等金融工具变动情况表

单位：元

发行在外	期初	本期增加	本期减少	期末
------	----	------	------	----

的金融工具	数量	账面价值	数量	账面价值	数量	账面价值	数量	账面价值
-------	----	------	----	------	----	------	----	------

其他权益工具本期增减变动情况、变动原因说明，以及相关会计处理的依据：

不适用

55、资本公积

单位：元

项目	期初余额	本期增加	本期减少	期末余额
资本溢价（股本溢价）	2,652,413,081.03			2,652,413,081.03
其他资本公积	69,038,067.79	181,500.00		69,219,567.79
（1）股份支付	58,089,334.67			58,089,334.67
（2）其他	10,948,733.12	181,500.00		11,130,233.12
合计	2,721,451,148.82	181,500.00		2,721,632,648.82

其他说明，包括本期增减变动情况、变动原因说明：

本年度因不丧失控制权处置山东华宇同方电子材料有限公司 11%股权增加资本公积 181,500.00 元。

56、库存股

单位：元

项目	期初余额	本期增加	本期减少	期末余额
----	------	------	------	------

其他说明，包括本期增减变动情况、变动原因说明：

不适用

57、其他综合收益

单位：元

项目	期初余额	本期发生额						期末余额
		本期所得税前发生额	减：前期计入其他综合收益当期转入损益	减：前期计入其他综合收益当期转入留存收益	减：所得税费用	税后归属于母公司	税后归属于少数股东	

其他说明，包括对现金流量套期损益的有效部分转为被套期项目初始确认金额调整：

不适用

58、专项储备

单位：元

项目	期初余额	本期增加	本期减少	期末余额
安全生产费	47,706,454.21	27,683,247.21	26,853,189.56	48,536,511.86
合计	47,706,454.21	27,683,247.21	26,853,189.56	48,536,511.86

其他说明，包括本期增减变动情况、变动原因说明：

本公司、联泓（山东）化学有限公司、江苏超力建材科技有限公司根据《企业安全生产费用提取和使用管理办法》，危险品生产与储存企业以上年度实际营业收入为计提依据，采取超额累退方式按照以下标准平均逐月提取。报告期内安全生产费用计提金额 27,683,247.21 元，安全投入实际使用金额 26,853,189.56 元，主要用于安全生产设备维护、改造、完善及安全培训等方面支出。

公司需遵守《深圳证券交易所上市公司自律监管指引第 3 号——行业信息披露》中化工行业的披露要求

59、盈余公积

单位：元

项目	期初余额	本期增加	本期减少	期末余额
法定盈余公积	218,263,701.21	107,725,924.41		325,989,625.62
合计	218,263,701.21	107,725,924.41		325,989,625.62

盈余公积说明，包括本期增减变动情况、变动原因说明：

不适用

60、未分配利润

单位：元

项目	本期	上期
调整前上期末未分配利润	2,013,317,682.95	1,226,421,641.08
调整后期初未分配利润	2,013,317,682.95	1,226,421,641.08
加：本期归属于母公司所有者的净利润	866,248,424.51	1,090,569,755.94
减：提取法定盈余公积	107,725,924.41	98,201,714.07
应付普通股股利	267,113,600.00	205,472,000.00
期末未分配利润	2,504,726,583.05	2,013,317,682.95

调整期初未分配利润明细：

- 1)、由于《企业会计准则》及其相关新规定进行追溯调整，影响期初未分配利润 0.00 元。
- 2)、由于会计政策变更，影响期初未分配利润 0.00 元。
- 3)、由于重大会计差错更正，影响期初未分配利润 0.00 元。
- 4)、由于同一控制导致的合并范围变更，影响期初未分配利润 0.00 元。
- 5)、其他调整合计影响期初未分配利润 0.00 元。

61、营业收入和营业成本

单位：元

项目	本期发生额		上期发生额	
	收入	成本	收入	成本
主营业务	6,672,537,170.27	5,073,348,841.01	6,405,823,892.02	4,542,948,823.08
其他业务	1,484,453,513.65	1,434,160,980.47	1,174,938,945.66	1,132,363,126.27
合计	8,156,990,683.92	6,507,509,821.48	7,580,762,837.68	5,675,311,949.35

经审计扣除非经常损益前后净利润孰低是否为负值

□是 否

收入相关信息：

单位：元

合同分类	分部 1	分部 2	合计
商品类型			
其中：			
乙烯-醋酸乙烯共聚物	2,835,457,926.77		2,835,457,926.77
聚丙烯专用料	1,990,466,140.70		1,990,466,140.70
环氧乙烷	366,394,663.55		366,394,663.55
环氧乙烷衍生物	829,052,599.83		829,052,599.83
特种气体	20,050,881.34		20,050,881.34
副产品及其他	753,662,838.77		753,662,838.77
贸易	1,361,905,632.96		1,361,905,632.96
按经营地区分类			
其中：			
华东区	6,254,502,287.24		6,254,502,287.24
华南区	788,846,790.50		788,846,790.50
华北区	674,725,062.87		674,725,062.87
东北区	87,074,272.39		87,074,272.39
西南区	64,540,393.30		64,540,393.30
华中区	221,897,918.29		221,897,918.29
西北区	13,376,752.16		13,376,752.16
境外	52,027,207.17		52,027,207.17
市场或客户类型			
其中：			
无			
合同类型			
其中：			
无			
按商品转让的时间分类			
其中：			
无			
按合同期限分类			
其中：			
无			
按销售渠道分类			
其中：			
贸易商	4,208,409,054.42		4,208,409,054.42
直销商	3,948,581,629.50		3,948,581,629.50
合计	8,156,990,683.92		8,156,990,683.92

与履约义务相关的信息：

在新收入准则下，公司产品销售收入确认的判断标准由风险和报酬转移变更为控制权转移。

①新收入准则下内销客户自提产品的收入确认方法

对于客户自提的产品，如环氧乙烷、副产品及其他产品，产品出库时已经按照合同约定将产品交付给购货方，公司已经转移了相关产品的控制权，故于客户指定的车辆司机在发货单上签字后确认收入。

②内销送货产品的收入确认方法

对于送货的产品，如聚丙烯专用料、乙烯-醋酸乙烯共聚物及环氧乙烷衍生物（不含出口部分），公司将货物运送到客户指定地点，客户进行签收，公司已经转移了相关产品的控制权，故于购货方验收并签收后确认收入。

③出口销售产品的收入确认方法

对于出口销售的产品，如出口的环氧乙烷衍生物（出口部分），采用船上交货价（FOB）模式或成本费加保险费加运费（CIF）模式，公司将货物交到船上，在办妥出口报关放行单或海运提单，公司已经转移了相关产品的控制权，故于办妥出口报关放行单或海运提单后确认收入。

与分摊至剩余履约义务的交易价格相关的信息：

本报告期末已签订合同、但尚未履行或尚未履行完毕的履约义务所对应的收入金额为 59,486,113.24 元，其中，59,486,113.24 元预计将于 2023 年度确认收入，0.00 元预计将于 2024 年度确认收入，0.00 元预计将于 2025 年度确认收入。

其他说明：

不适用

62、税金及附加

单位：元

项目	本期发生额	上期发生额
城市维护建设税	17,567,042.34	17,313,546.78
教育费附加	7,509,714.64	7,418,832.54
资源税	6,054,217.60	4,513,336.01
房产税	9,036,080.37	7,047,864.87
土地使用税	3,417,570.23	2,938,829.54
车船使用税	27,614.31	25,541.85
印花税	9,008,086.03	9,619,481.42
环保税	1,115,989.69	957,982.66
地方教育费附加	5,180,459.64	4,947,986.63
其他	178,093.92	268,602.11
合计	59,094,868.77	55,052,004.41

其他说明：

不适用

63、销售费用

单位：元

项目	本期发生额	上期发生额
运费	9,917,896.79	17,149,430.86
员工薪酬	22,409,414.88	20,722,959.74
材料费	9,506,158.47	4,206,282.37
差旅费	1,375,716.76	1,972,309.96
办公费	123,744.34	172,439.67
招标代理费	14,150.94	2,230,881.85
招待费	2,199,489.92	2,168,477.88
仓储费	959,821.49	286,310.19
其他	1,539,074.62	1,937,872.90
合计	48,045,468.21	50,846,965.42

其他说明：

不适用

64、管理费用

单位：元

项目	本期发生额	上期发生额
维修费	129,488,528.99	91,943,038.64
职工薪酬	112,416,290.14	123,612,513.03
无形资产摊销	50,636,792.49	42,506,363.30
折旧费	20,832,491.04	15,002,306.68
安全费用	20,469,611.49	16,595,852.90
劳务外包费	19,279,777.28	16,175,983.34
排污费	17,128,839.81	18,442,707.18
办公费	13,742,617.03	10,261,107.87
其他	12,503,770.74	7,156,828.86
业务招待费	5,493,075.18	3,877,716.95
中介服务费	4,324,108.47	7,221,484.95
财产保险费	1,652,828.10	2,680,835.99
差旅费	1,610,122.64	2,611,364.32
人力资源费用	1,415,650.89	1,058,646.25
合计	410,994,504.29	359,146,750.26

其他说明：

不适用

65、研发费用

单位：元

项目	本期发生额	上期发生额
职工薪酬	67,314,804.48	60,133,244.21
直接材料	240,673,562.01	196,421,890.30
折旧及摊销	19,999,922.41	13,935,981.57
其他费用	3,372,465.39	2,293,209.35
合计	331,360,754.29	272,784,325.43

其他说明：

不适用

66、财务费用

单位：元

项目	本期发生额	上期发生额
利息费用	141,973,985.68	154,010,577.27
减：利息收入	33,726,266.74	25,084,944.22
承兑汇票贴息	1,452,346.15	3,130,587.13
加：汇兑损失	3,721,797.91	167,170.59
减：汇兑收益	4,232,602.39	549,296.16
手续费	6,331,004.41	8,651,664.52
合计	115,520,265.02	140,325,759.13

其他说明：

不适用

67、其他收益

单位：元

产生其他收益的来源	本期发生额	上期发生额
与资产相关的政府补助	26,096,748.00	26,023,351.32
与收益相关的政府补助	162,620,565.17	154,058,566.25
其他	445,605.18	334,905.59
合计	189,162,918.35	180,416,823.16

68、投资收益

单位：元

项目	本期发生额	上期发生额
权益法核算的长期股权投资收益	-227,219.62	3,099,175.97
处置长期股权投资产生的投资收益		24,407,879.49
处置交易性金融资产取得的投资收益	1,841,488.68	2,151,231.89
期货投资收益		-80.50
合计	1,614,269.06	29,658,206.85

其他说明：

不适用

69、净敞口套期收益

单位：元

项目	本期发生额	上期发生额

其他说明：

不适用

70、公允价值变动收益

单位：元

产生公允价值变动收益的来源	本期发生额	上期发生额
交易性金融资产	964,569.87	12,741,150.68
合计	964,569.87	12,741,150.68

其他说明：

不适用

71、信用减值损失

单位：元

项目	本期发生额	上期发生额
应收账款坏账损失	-3,551,996.51	-2,252,904.92
应收票据坏账损失	-271,005.31	-502,994.69
其他应收款坏账损失		165,819.19
合计	-3,823,001.82	-2,590,080.42

其他说明：

不适用

72、资产减值损失

单位：元

项目	本期发生额	上期发生额
二、存货跌价损失及合同履约成本减值损失	-12,277,488.01	-334,769.89
十三、其他		-1,353,418.19
合计	-12,277,488.01	-1,688,188.08

其他说明：

不适用

73、资产处置收益

单位：元

资产处置收益的来源	本期发生额	上期发生额
非流动资产处置收益	228,075.50	23,515,317.23
其中：未划分为持有待售的非流动资产处置收益	228,075.50	23,515,317.23
其中：固定资产处置收益	228,075.50	1,386,090.84
其他长期资产处置收益		22,129,226.39
合计	228,075.50	23,515,317.23

74、营业外收入

单位：元

项目	本期发生额	上期发生额	计入当期非经常性损益的金额
政府补助		3,000,000.00	0.00
赔款收入	615,507.35	13,791.00	615,507.35
非流动资产处置利得	1,478.60		1,478.60
其他	4,877,994.86	698,874.39	4,877,994.86
合计	5,494,980.81	3,712,665.39	5,494,980.81

计入当期损益的政府补助：

单位：元

补助项目	发放主体	发放原因	性质类型	补贴是否影响当年盈亏	是否特殊补贴	本期发生金额	上期发生金额	与资产相关/与收益相关

其他说明：

不适用

75、营业外支出

单位：元

项目	本期发生额	上期发生额	计入当期非经常性损益的金 额
对外捐赠	60,000.00	50,000.00	60,000.00
非流动资产毁损报废损失	7,396,950.22	2,772,340.39	7,396,950.22
其他支出	506,857.54	172,958.87	506,857.54
合计	7,963,807.76	2,995,299.26	7,963,807.76

其他说明：

不适用

76、所得税费用

(1) 所得税费用表

单位：元

项目	本期发生额	上期发生额
当期所得税费用	5,133,912.79	155,588,166.44
递延所得税费用	-21,163,694.56	8,724,753.74
合计	-16,029,781.77	164,312,920.18

(2) 会计利润与所得税费用调整过程

单位：元

项目	本期发生额
利润总额	857,865,517.86
按法定/适用税率计算的所得税费用	128,679,827.68
子公司适用不同税率的影响	849,194.49
调整以前期间所得税的影响	575,209.12
非应税收入的影响	-678,098.06
不可抵扣的成本、费用和损失的影响	863,387.93
本期未确认递延所得税资产的可抵扣暂时性差异或可抵扣亏损的影响	64,182.12
其他	-146,383,485.05
所得税费用	-16,029,781.77

其他说明：

其他为允许抵免的环境保护专用、节能节水的专用设备、安全生产专用设备投资额、研发费的加计扣除、新购置的设备、器具加计扣除以及小微企业税收优惠金额。

77、其他综合收益

详见附注“七、57、其他综合收益”相关内容。

78、现金流量表项目

(1) 收到的其他与经营活动有关的现金

单位：元

项目	本期发生额	上期发生额
暂支款	2,252,461.41	4,008,419.56
往来款	17,230,996.78	10,158,223.83
押金、投标、履约等保证金	75,290,207.07	68,286,550.49
收到政府补助	159,851,455.17	160,028,380.73
财务费用-利息收入	30,005,309.03	25,084,944.22
营业外收入-其他	2,049,894.33	3,432,704.05
其他	4,642,797.75	176,023.67
合计	291,323,121.54	271,175,246.55

收到的其他与经营活动有关的现金说明：

不适用

(2) 支付的其他与经营活动有关的现金

单位：元

项目	本期发生额	上期发生额
暂支款	11,603,139.30	4,577,833.50
往来款	17,567,627.48	10,451,007.15
费用支出	92,416,264.68	116,403,746.33
财务费用-手续费	1,945,780.90	2,456,138.15
押金、投标、履约等保证金	19,583,720.17	144,009,861.50
捐赠款	60,000.00	50,000.00
其他	1,345,905.51	1,099,461.05
合计	144,522,438.04	279,048,047.68

支付的其他与经营活动有关的现金说明：

不适用

(3) 收到的其他与投资活动有关的现金

单位：元

项目	本期发生额	上期发生额
----	-------	-------

收到的其他与投资活动有关的现金说明：

不适用

(4) 支付的其他与投资活动有关的现金

单位：元

项目	本期发生额	上期发生额
----	-------	-------

支付的其他与投资活动有关的现金说明：

不适用

(5) 收到的其他与筹资活动有关的现金

单位：元

项目	本期发生额	上期发生额
票据保证金	89,750,000.00	142,549,063.16
处置子公司部分股权	15,031,500.00	
合计	104,781,500.00	142,549,063.16

收到的其他与筹资活动有关的现金说明：

不适用

(6) 支付的其他与筹资活动有关的现金

单位：元

项目	本期发生额	上期发生额
票据保证金	953,084,000.00	601,045,600.00
融资租赁	40,859,288.09	253,544,074.47
银行顾问费	1,010,000.00	7,600,000.00
担保费用	248,472.22	
上市发行相关费用		7,507,680.00
合计	995,201,760.31	869,697,354.47

支付的其他与筹资活动有关的现金说明：

不适用

79、现金流量表补充资料

(1) 现金流量表补充资料

单位：元

补充资料	本期金额	上期金额
1. 将净利润调节为经营活动现金流量		
净利润	873,895,299.63	1,105,752,759.05
加：资产减值准备	16,100,489.83	4,278,268.50
固定资产折旧、油气资产折耗、生产性生物资产折旧	497,522,915.40	431,517,033.24
使用权资产折旧	4,944,530.23	3,704,783.66
无形资产摊销	56,359,956.24	45,202,390.57
长期待摊费用摊销	20,853,645.15	17,316,958.19
处置固定资产、无形资产和其他长期资产的损失（收益以“-”号填列）	-228,075.50	-23,515,317.23
固定资产报废损失（收益以“-”号填列）	7,395,471.62	2,774,308.13
公允价值变动损失（收益以“-”号填列）	-964,569.87	-12,741,150.68
财务费用（收益以“-”号填列）	141,973,985.68	116,576,633.22
投资损失（收益以“-”号填列）	-1,614,269.06	-29,658,206.85

列)		
递延所得税资产减少(增加以“—”号填列)	-168,511,772.45	-1,157,998.61
递延所得税负债增加(减少以“—”号填列)	149,003,816.56	27,743,569.60
存货的减少(增加以“—”号填列)	-70,754,917.96	-191,691,597.87
经营性应收项目的减少(增加以“—”号填列)	82,116,206.29	-34,272,458.02
经营性应付项目的增加(减少以“—”号填列)	-319,482,478.42	-223,448,822.04
其他	26,926,805.65	29,832,584.74
经营活动产生的现金流量净额	1,315,537,039.02	1,268,213,737.60
2. 不涉及现金收支的重大投资和筹资活动		
债务转为资本		
一年内到期的可转换公司债券		
融资租入固定资产		
3. 现金及现金等价物净变动情况:		
现金的期末余额	1,447,389,488.55	1,371,837,659.42
减: 现金的期初余额	1,371,837,659.42	2,080,412,002.16
加: 现金等价物的期末余额		
减: 现金等价物的期初余额		
现金及现金等价物净增加额	75,551,829.13	-708,574,342.74

(2) 本期支付的取得子公司的现金净额

单位: 元

	金额
本期发生的企业合并于本期支付的现金或现金等价物	37,600,000.00
其中:	
山东华宇同方电子材料有限公司	37,600,000.00
减: 购买日子公司持有的现金及现金等价物	19,288,552.60
其中:	
山东华宇同方电子材料有限公司	19,288,552.60
其中:	
取得子公司支付的现金净额	18,311,447.40

其他说明:

不适用

(3) 本期收到的处置子公司的现金净额

单位: 元

	金额
其中:	

无	
---	--

其他说明：

不适用

(4) 现金和现金等价物的构成

单位：元

项目	期末余额	期初余额
一、现金	1,447,389,488.55	1,371,837,659.42
其中：库存现金	28,103.57	46,788.42
可随时用于支付的银行存款	1,447,274,470.62	1,371,554,953.64
可随时用于支付的其他货币资金	86,914.36	235,917.36
三、期末现金及现金等价物余额	1,447,389,488.55	1,371,837,659.42

其他说明：

不适用

80、所有者权益变动表项目注释

说明对上年期末余额进行调整的“其他”项目名称及调整金额等事项：

不适用

81、所有权或使用权受到限制的资产

单位：元

项目	期末账面价值	受限原因
货币资金	965,994,076.96	信用证保证金、票据保证金、保函保证金
固定资产	94,696,325.74	融资租赁资产、短期借款抵押
无形资产	8,180,645.52	短期借款抵押
投资性房地产	334,233.43	短期借款抵押
应收票据	2,000,000.00	票据质押
合计	1,071,205,281.65	

其他说明：

不适用

82、外币货币性项目

(1) 外币货币性项目

单位：元

项目	期末外币余额	折算汇率	期末折算人民币余额
货币资金			
其中：美元	1,167,522.38	6.9646	8,131,326.38
欧元	624,861.76	7.4229	4,638,286.36

港币			
英镑	0.58	8.3966	4.87
应收账款			
其中：美元	1,046,598.97	6.9646	7,289,143.18
欧元	72,775.00	7.4229	540,201.55
港币			
长期借款			
其中：美元			
欧元			
港币			

其他说明：

不适用

(2) 境外经营实体说明，包括对于重要的境外经营实体，应披露其境外主要经营地、记账本位币及选择依据，记账本位币发生变化的还应披露原因。

适用 不适用

83、套期

按照套期类别披露套期项目及相关套期工具、被套期风险的定性和定量信息：

不适用

84、政府补助

(1) 政府补助基本情况

单位：元

种类	金额	列报项目	计入当期损益的金额
30万吨聚丙烯工程项目	268,480,789.21	递延收益	21,057,316.68
DMTO（甲醇制烯烃）装置	728,182.73	递延收益	57,112.44
乙烯衍生物工程项目	59,014,152.47	递延收益	4,628,560.92
碳四碳五综合利用及烯烃分离系统配套技术改造项目	2,650,000.00	递延收益	150,000.00
90万吨甲醇项目	6,842,872.28	递延收益	203,757.96
企业发展扶持资金	142,912,527.51	其他收益	142,912,527.51
2022年市级工业经济高质量发展资金	1,041,200.00	其他收益	1,041,200.00
科技专项资金	400,000.00	其他收益	400,000.00
高层次人才奖励扶持资金	500,000.00	其他收益	500,000.00
2020年度标准化项目奖励资金	120,000.00	其他收益	120,000.00
马德里国际注册商标奖励资金	50,000.00	其他收益	50,000.00
2021年省级商贸发展和市场开拓资金	90,700.00	其他收益	90,700.00
稳岗补贴	1,108,761.31	其他收益	1,108,761.31
2019年市级工业经济奖补	1,837,000.00	其他收益	1,837,000.00

资金			
一次性扩岗补助	108,000.00	其他收益	108,000.00
一次性留工培训补助	710,500.00	其他收益	710,500.00
泰山领军人才补助款	500,000.00	其他收益	500,000.00
“飞地、离岸”机构项目转化奖补资金	1,660,100.00	其他收益	1,660,100.00
高新技术企业奖励资金	200,000.00	其他收益	200,000.00
2021 自主评价培训补贴	55,011.35	其他收益	55,011.35
专利资助费用	1,500.00	其他收益	1,500.00
徐州市人社系统进一步做好保企业稳就业惠民生工作实施方案	72,535.00	其他收益	72,535.00
2021 年推动科技创新专项资金	1,000,000.00	其他收益	1,000,000.00
2021 年度知识产权奖补资金	2,070.00	其他收益	2,070.00
2021 年度知识质押融资贷款奖补资金	101,500.00	其他收益	101,500.00
2021 年度知识产权贯标优秀企业奖	16,000.00	其他收益	16,000.00
领军型企业奖励款	500,000.00	其他收益	500,000.00
以工代训补贴款	1,000.00	其他收益	1,000.00
常州市科教城管理委员会税收奖励款	4,935,800.00	其他收益	4,935,800.00
江苏“外专百人计划”项目专项资金	50,000.00	其他收益	50,000.00
引才资助款	40,000.00	其他收益	40,000.00
龙城英才双创优选项目款	140,000.00	其他收益	140,000.00
国家外国专家项目资助款	400,000.00	其他收益	400,000.00
2021 年武进英才计划领军型创新人才倍增工程	345,000.00	其他收益	345,000.00
2021 年科教城创新成果奖	60,000.00	其他收益	60,000.00
科教城高企申报资助款	50,000.00	其他收益	50,000.00
科教城 2021 年科技服务机构奖励款	341,800.00	其他收益	341,800.00
省双创资助款	105,000.00	其他收益	105,000.00
高新技术企业培育资金	50,000.00	其他收益	50,000.00
高新技术企业小升规培育资金	200,000.00	其他收益	200,000.00
福利企业增值税退税	2,914,560.00	其他收益	2,914,560.00

(2) 政府补助退回情况

适用 不适用

其他说明：

不适用

85、其他

不适用

八、合并范围的变更

1、非同一控制下企业合并

(1) 本期发生的非同一控制下企业合并

单位：元

被购买方名称	股权取得时点	股权取得成本	股权取得比例	股权取得方式	购买日	购买日的确定依据	购买日至期末被购买方的收入	购买日至期末被购买方的净利润
山东华宇同方电子材料有限公司	2022年06月01日	68,850,000.00	51.00%	现金	2022年06月01日	股权交易协议	20,241,160.58	3,787,883.02

其他说明：

不适用

(2) 合并成本及商誉

单位：元

合并成本	山东华宇同方电子材料有限公司
--现金	68,850,000.00
--非现金资产的公允价值	
--发行或承担的债务的公允价值	
--发行的权益性证券的公允价值	
--或有对价的公允价值	
--购买日之前持有的股权于购买日的公允价值	
--其他	
合并成本合计	68,850,000.00
减：取得的可辨认净资产公允价值份额	47,832,305.52
商誉/合并成本小于取得的可辨认净资产公允价值份额的金额	21,017,694.48

合并成本公允价值的确定方法、或有对价及其变动的说明：

不适用

大额商誉形成的主要原因：

不适用

其他说明：

不适用

(3) 被购买方于购买日可辨认资产、负债

单位：元

	山东华宇同方电子材料有限公司	
	购买日公允价值	购买日账面价值

资产：		
货币资金	22,413,552.60	22,413,552.60
应收款项	65,880,655.49	65,880,655.49
存货		
固定资产	4,720,543.52	2,760,783.67
无形资产	9,174,577.22	
其他非流动资产	712,863.22	712,863.22
负债：		
借款		
应付款项	3,935,210.49	3,935,210.49
递延所得税负债	1,670,150.56	
净资产	97,296,831.00	87,832,644.49
减：少数股东权益	3,507,996.65	3,507,996.65
取得的净资产	93,788,834.35	84,324,647.84

可辨认资产、负债公允价值的确定方法：

不适用

企业合并中承担的被购买方的或有负债：

不适用

其他说明：

不适用

(4) 购买日之前持有的股权按照公允价值重新计量产生的利得或损失

是否存在通过多次交易分步实现企业合并并且在报告期内取得控制权的交易

是 否

(5) 购买日或合并当期期末无法合理确定合并对价或被购买方可辨认资产、负债公允价值的相关说明

不适用

(6) 其他说明

不适用

2、同一控制下企业合并

(1) 本期发生的同一控制下企业合并

单位：元

被合并方名称	企业合并中取得的权益比例	构成同一控制下企业合并的依据	合并日	合并日的确定依据	合并当期期初至合并日被合并方的收入	合并当期期初至合并日被合并方的净利润	比较期间被合并方的收入	比较期间被合并方的净利润

其他说明：

不适用

(2) 合并成本

单位：元

合并成本	
--现金	
--非现金资产的账面价值	
--发行或承担的债务的账面价值	
--发行的权益性证券的面值	
--或有对价	

或有对价及其变动的说明：

不适用

其他说明：

不适用

(3) 合并日被合并方资产、负债的账面价值

单位：元

	合并日	上期期末
资产：		
货币资金		
应收款项		
存货		
固定资产		
无形资产		
负债：		
借款		
应付款项		
净资产		
减：少数股东权益		
取得的净资产		

企业合并中承担的被合并方的或有负债：

不适用

其他说明：

不适用

3、反向购买

交易基本信息、交易构成反向购买的依据、上市公司保留的资产、负债是否构成业务及其依据、合并成本的确定、按照权益性交易处理时调整权益的金额及其计算：

不适用

4、处置子公司

是否存在单次处置对子公司投资即丧失控制权的情形

是 否

是否存在通过多次交易分步处置对子公司投资且在本期丧失控制权的情形

是 否

5、其他原因的合并范围变动

说明其他原因导致的合并范围变动（如，新设子公司、清算子公司等）及其相关情况：

不适用

6、其他

不适用

九、在其他主体中的权益

1、在子公司中的权益

(1) 企业集团的构成

子公司名称	主要经营地	注册地	业务性质	持股比例		取得方式
				直接	间接	
联泓化工销售有限公司	天津	天津	化工产品销售、化工原材料采购	100.00%		同一控制下企业合并
联泓(江苏)新材料研究院有限公司	江苏	江苏	化工产品研发	100.00%		同一控制下企业合并
西藏联泓盛锦贸易有限公司	西藏	西藏	化工产品销售	100.00%		设立
江苏联泓科技有限公司	江苏	江苏	化工产品销售	100.00%		设立
江苏超力建材科技有限公司	江苏	江苏	化工产品研发、生产和销售	51.01%		非同一控制下企业合并
江西科院生物新材料有限公司	江西	江西	乳酸、聚合乳酸及其衍生关联产品的生产、销售	51.00%		同一控制下企业合并
联泓(山东)化学有限公司	山东	山东	化工产品生产销售	100.00%		非同一控制下企业合并
联泓格润(山东)新材料有限公司	山东	山东	化工产品研发生产销售	75.00%		设立
山东华宇同方电子材料有限公司	山东	山东	电子专用材料及其他特种材料的研发、制造、销售	40.00%		非同一控制下企业合并

在子公司的持股比例不同于表决权比例的说明：

不适用

持有半数或以下表决权但仍控制被投资单位、以及持有半数以上表决权但不控制被投资单位的依据：

不适用

对于纳入合并范围的重要的结构化主体，控制的依据：

不适用

确定公司是代理人还是委托人的依据：

不适用

其他说明：

不适用

(2) 重要的非全资子公司

单位：元

子公司名称	少数股东持股比例	本期归属于少数股东的损益	本期向少数股东宣告分派的股利	期末少数股东权益余额
江苏超力建材科技有限公司	48.99%	5,622,974.34	3,066,745.74	110,441,392.00
江西科院生物新材料有限公司	49.00%			135,111,344.97
联泓格润（山东）新材料有限公司	25.00%			125,000,000.00
山东华宇同方电子材料有限公司	60.00%	2,100,005.37		66,338,426.26

子公司少数股东的持股比例不同于表决权比例的说明：

不适用

其他说明：

不适用

(3) 重要非全资子公司的主要财务信息

单位：元

子公司名称	期末余额						期初余额					
	流动资产	非流动资产	资产合计	流动负债	非流动负债	负债合计	流动资产	非流动资产	资产合计	流动负债	非流动负债	负债合计
江苏超力建材科技有限公司	213,8	78,04	291,8	70,78		70,78	216,1	81,33	297,4	81,35		81,35
	48,74	4,725	93,46	6,140		6,140	04,98	1,673	36,65	1,433		1,433
	2.83	.33	8.16	.63		.63	4.56	.34	7.90	.66		.66
江西科院生物新材料有限公司	406,1	569,0	975,2	219,6	521,0	740,6	135,0	128,9	264,0	29,43		29,43
	63,50	91,59	55,10	76,78	00,00	76,78	92,71	23,37	16,08	7,775		7,775
	1.52	9.06	0.58	9.63	0.00	9.63	1.41	5.06	6.47	.52		.52
联泓格润	89,91	412,8	502,7	2,797		2,797	37,46	62,58	100,0	50,00		50,00
	9,715	77,45	97,16	,167.		,167.	3,283	6,716	50,00	0.00		0.00

(山东)新材料有限公司	.15	1.95	7.10	10		10	.92	.08	0.00			
山东华宇同方电子材料有限公司	68,691,362.55	83,750,290.45	152,441,653.00	8,578,450.87	1,567,322.46	10,145,773.33						

单位：元

子公司名称	本期发生额				上期发生额			
	营业收入	净利润	综合收益总额	经营活动现金流量	营业收入	净利润	综合收益总额	经营活动现金流量
江苏超力建材科技有限公司	226,849,599.32	11,884,718.54	11,884,718.54	10,825,065.29	285,623,008.59	31,302,325.57	31,302,325.57	19,267,127.79
江西科院生物新材料有限公司								
联泓格润(山东)新材料有限公司								
山东华宇同方电子材料有限公司	20,241,160.58	3,787,883.02	3,787,883.02	5,718,619.14				

其他说明：

不适用

(4) 使用企业集团资产和清偿企业集团债务的重大限制

不适用

(5) 向纳入合并财务报表范围的结构化主体提供的财务支持或其他支持

不适用

2、在子公司的所有者权益份额发生变化且仍控制子公司的交易**(1) 在子公司所有者权益份额发生变化的情况说明**

2022年9月30日，公司将持有的山东华宇同方电子材料有限公司10.099%股权转让给济宁华宇贰企业管理合伙企业（有限合伙），交易价格为13,800,015.00元；将持有的山东华宇同方电子材料有限公司0.901%股权转让给济宁华宇叁企业管理合伙企业（有限合伙），交易价格1,231,485.00元。此次交易后，公司持有山东华宇同方电子材料有限公司的股权由51.00%降至40.00%。

(2) 交易对于少数股东权益及归属于母公司所有者权益的影响

单位：元

购买成本/处置对价	0.00
--现金	14,850,000.00
--非现金资产的公允价值	0.00
购买成本/处置对价合计	14,850,000.00
减：按取得/处置的股权比例计算的子公司净资产份额	14,668,500.00
差额	181,500.00
其中：调整资本公积	181,500.00
调整盈余公积	0.00
调整未分配利润	0.00

其他说明：

不适用

3、在合营安排或联营企业中的权益

(1) 重要的合营企业或联营企业

合营企业或联营企业名称	主要经营地	注册地	业务性质	持股比例		对合营企业或联营企业投资的会计处理方法
				直接	间接	

在合营企业或联营企业的持股比例不同于表决权比例的说明：

不适用

持有 20%以下表决权但具有重大影响，或者持有 20%或以上表决权但不具有重大影响的依据：

不适用

(2) 重要合营企业的主要财务信息

单位：元

	期末余额/本期发生额	期初余额/上期发生额
流动资产		
其中：现金和现金等价物		
非流动资产		
资产合计		
流动负债		
非流动负债		
负债合计		
少数股东权益		
归属于母公司股东权益		
按持股比例计算的净资产份额		

调整事项		
--商誉		
--内部交易未实现利润		
--其他		
对合营企业权益投资的账面价值		
存在公开报价的合营企业权益投资的公允价值		
营业收入		
财务费用		
所得税费用		
净利润		
终止经营的净利润		
其他综合收益		
综合收益总额		
本年度收到的来自合营企业的股利		

其他说明：

不适用

(3) 重要联营企业的主要财务信息

单位：元

	期末余额/本期发生额	期初余额/上期发生额
流动资产		
非流动资产		
资产合计		
流动负债		
非流动负债		
负债合计		
少数股东权益		
归属于母公司股东权益		
按持股比例计算的净资产份额		
调整事项		
--商誉		
--内部交易未实现利润		
--其他		
对联营企业权益投资的账面价值		
存在公开报价的联营企业权益投资的公允价值		
营业收入		
净利润		
终止经营的净利润		
其他综合收益		

综合收益总额		
本年度收到的来自联营企业的股利		

其他说明：

不适用

(4) 不重要的合营企业和联营企业的汇总财务信息

单位：元

	期末余额/本期发生额	期初余额/上期发生额
合营企业：		
下列各项按持股比例计算的合计数		
联营企业：		
投资账面价值合计	30,637,564.65	30,864,784.27
下列各项按持股比例计算的合计数		
--净利润	-227,219.62	-420,202.67
--综合收益总额	-227,219.62	-420,202.67

其他说明：

不适用

(5) 合营企业或联营企业向本公司转移资金的能力存在重大限制的说明

不适用

(6) 合营企业或联营企业发生的超额亏损

单位：元

合营企业或联营企业名称	累积未确认前期累计的损失	本期未确认的损失（或本期分享的净利润）	本期末累积未确认的损失

其他说明：

不适用

(7) 与合营企业投资相关的未确认承诺

不适用

(8) 与合营企业或联营企业投资相关的或有负债

不适用

4、重要的共同经营

共同经营名称	主要经营地	注册地	业务性质	持股比例/享有的份额	
				直接	间接

在共同经营中的持股比例或享有的份额不同于表决权比例的说明：

不适用

共同经营为单独主体的，分类为共同经营的依据：

不适用

其他说明：

不适用

5、在未纳入合并财务报表范围的结构化主体中的权益

未纳入合并财务报表范围的结构化主体的相关说明：

不适用

6、其他

不适用

十、与金融工具相关的风险

本集团的主要金融工具包括借款、应收款项、应付款项、交易性金融资产、交易性金融负债等，各项金融工具的详细情况说明见本附注七与这些金融工具有关的风险，以及本集团为降低这些风险所采取的风险管理政策如下所述。本集团管理层对这些风险敞口进行管理和监控以确保将上述风险控制在限定的范围之内。

1. 各类风险管理目标和政策

本集团从事风险管理的目标是在风险和收益之间取得适当的平衡，将风险对本集团经营业绩的负面影响降低到最低水平，使股东及其它权益投资者的利益最大化。基于该风险管理目标，本集团风险管理的基本策略是确定和分析本集团所面临的各种风险，建立适当的风险承受底线并进行风险管理，并及时可靠地对各种风险进行监督，将风险控制在限定的范围之内。

(1) 市场风险

1) 汇率风险

项目	2022年12月31日	2021年12月31日
货币资金 - 美元	1,167,522.38	678,635.97
货币资金 - 英镑	0.58	0.58
货币资金 - 欧元	624,861.76	146,907.87
应收账款 - 美元	1,046,598.97	983,212.63
应收账款 - 欧元	72,775.00	30.00
预付账款 - 美元	2,172,589.18	
应付账款 - 美元		2,141,651.20
应付账款 - 英镑		464,028.25
预收账款 - 美元	297,700.41	227,076.80

本集团密切关注汇率变动对本集团的影响。

2) 利率风险

本集团的利率风险产生于银行借款。本集团根据当时的市场环境来决定固定利率及浮动利率合同的相对比例。

3) 价格风险

本集团以市场价格销售聚丙烯、乙烯-醋酸乙烯共聚物、环氧乙烷、环氧乙烷衍生物，因此受到此等价格波动的影响。

(2) 信用风险

于资产负债表日，可能引起本集团财务损失的最大信用风险敞口主要来自于合同另一方未能履行义务而导致本集团金融资产产生的损失以及本集团承担的财务担保，具体包括：

合并资产负债表中已确认的金融资产的账面金额；对于以公允价值计量的金融工具而言，账面价值反映了其风险敞口，但并非最大风险敞口，其最大风险敞口将随着未来公允价值的变化而改变。

为降低信用风险，本集团成立专门部门确定信用额度、进行信用审批，并执行其它监控程序以确保采取必要的措施回收过期债权。此外，本集团于每个资产负债表日审核每一单项应收款的回收情况，以确保就无法回收的款项计提充分的坏账准备。因此，本集团管理层认为本集团所承担的信用风险已经大为降低。

本集团的流动资金存放在信用评级较高的银行，故流动资金的信用风险较低。

本集团采用了必要的政策确保所有销售客户均具有良好的信用记录。除应收账款金额前五名外，本集团无其他重大信用集中风险。

应收账款前五名金额合计：36,117,881.55 元

(3)流动风险

流动风险为本集团在到期日无法履行其财务义务的风险。本集团管理流动性风险的方法是确保有足够的资金流动性来履行到期债务，而不至于造成不可接受的损失或对企业信誉造成损害。本集团定期分析负债结构和期限，以确保有充裕的资金。本集团管理层对银行借款的使用情况进行监控并确保遵守借款协议。同时与金融机构进行融资磋商，以保持一定的授信额度，减低流动性风险。

2. 敏感性分析

本集团采用敏感性分析技术分析风险变量的合理、可能变化对当期损益或股东权益可能产生的影响。由于任何风险变量很少孤立的发生变化，而变量之间存在的相关性对某一风险变量变化的最终影响金额将产生重大作用，因此下述内容是在假设每一变量的变化是独立的情况下进行的。

(1)外汇风险敏感性分析

外汇风险敏感性分析假设：所有境外经营净投资套期及现金流量套期均高度有效。

在上述假设的基础上，在其它变量不变的情况下，汇率可能发生的合理变动对当期损益和权益的税后影响如下：

项目	汇率变动	2022 年度		2021 年度	
		对净利润的影响	对股东权益的影响	对净利润的影响	对股东权益的影响
所有外币	对人民币升值 5%	1,413,324.19	1,413,324.19	1,291,325.50	1,291,325.50
所有外币	对人民币贬值 5%	-1,413,324.19	-1,413,324.19	-1,291,325.50	-1,291,325.50

(2)利率风险敏感性分析

利率风险敏感性分析基于下述假设：

市场利率变化影响可变利率金融工具的利息收入或费用；

对于以公允价值计量的固定利率金融工具，市场利率变化仅仅影响其利息收入或费用；

以资产负债表日市场利率采用现金流量折现法计算衍生金融工具及其它金融资产和负债的公允价值变化。

在上述假设的基础上，在其它变量不变的情况下，利率可能发生的合理变动对当期损益和权益的税后影响如下：

项目	利率变动	2022 年度		2021 年度	
		对净利润的影响	对股东权益的影响	对净利润的影响	对股东权益的影响
浮动利率借款	增加 1%	-11,884,791.98	-11,884,791.98	-13,169,293.75	-13,169,293.75
浮动利率借款	减少 1%	11,884,791.98	11,884,791.98	13,169,293.75	13,169,293.75

十一、公允价值的披露

1、以公允价值计量的资产和负债的期末公允价值

单位：元

项目	期末公允价值			
	第一层次公允价值计量	第二层次公允价值计量	第三层次公允价值计量	合计
一、持续的公允价值	--	--	--	--

计量				
二、非持续的公允价值计量	--	--	--	--

2、持续和非持续第一层次公允价值计量项目市价的确定依据

不适用

3、持续和非持续第二层次公允价值计量项目，采用的估值技术和重要参数的定性及定量信息

不适用

4、持续和非持续第三层次公允价值计量项目，采用的估值技术和重要参数的定性及定量信息

不适用

5、持续的第三层次公允价值计量项目，期初与期末账面价值间的调节信息及不可观察参数敏感性分析

不适用

6、持续的公允价值计量项目，本期内发生各层级之间转换的，转换的原因及确定转换时点的政策

不适用

7、本期内发生的估值技术变更及变更原因

不适用

8、不以公允价值计量的金融资产和金融负债的公允价值情况

不适用

9、其他

不适用

十二、关联方及关联交易

1、本企业的母公司情况

母公司名称	注册地	业务性质	注册资本	母公司对本企业的持股比例	母公司对本企业的表决权比例
联泓集团有限公司	北京	投资与咨询	230,000.00 万元	51.77%	51.77%

本集团无最终控制方。

2、本企业的子公司情况

本企业子公司的情况详见附注“九、1. (1) 企业集团的构成”相关内容。

3、本企业合营和联营企业情况

本企业重要的合营或联营企业详见附注“九、3. (1) 重要的合营企业或联营企业”相关内容。

本期与本公司发生关联方交易，或前期与本公司发生关联方交易形成余额的其他合营或联营企业情况如下：

合营或联营企业名称	与本企业关系
江西恒然生物基新材料有限公司	联营企业
山东岳昂新型建材有限公司	联营企业

其他说明：

不适用

4、其他关联方情况

其他关联方名称	其他关联方与本企业关系
联想控股股份有限公司	公司间接控股股东
中国科学院控股有限公司	持股 5%以上股东
滕州郭庄矿业有限责任公司	同受控股股东控制
中科院广州化学有限公司	董事索继栓先生、监事刘荣光先生担任董事的企业
融科物业投资有限公司	公司间接控股股东的子公司
吴建华	子公司持股 5%以上的股东
王爱军	子公司持股 5%以上的股东
张吉瑞	子公司持股 5%以上的股东
济宁中银电化有限公司	子公司持股 5%以上的股东
现代财产保险（中国）有限公司	公司间接控股股东联想控股参股联营公司
江西省科院生物技术有限责任公司	子公司持股 5%以上的股东
山东中科时代纳能科技有限公司	国科控股间接控股子公司
西安陕鼓动力股份有限公司	董事宁旻先生担任董事的企业
成都中科能源环保有限公司	国科控股体系内下属企业

其他说明：

不适用

5、关联交易情况

(1) 购销商品、提供和接受劳务的关联交易

采购商品/接受劳务情况表

单位：元

关联方	关联交易内容	本期发生额	获批的交易额度	是否超过交易额度	上期发生额
滕州郭庄矿业有限责任公司	采购动力煤	179,107,176.97	700,000,000.00	否	194,127,913.12
	采购原料煤	253,608,570.80		否	100,189,755.75
	采购劳务外包	16,228,800.00		否	15,641,962.27
现代财产保险（中国）有限公司	财产保险	184,009.46			179,867.07
联想控股股份有	担保费	39,308.17			195,099.58

限公司					
西安陕鼓动力股份有限公司	采购备件	13,490.27			61,504.43
	维修费				324,079.66
联泓(山东)化学有限公司	采购甲醇				497,126,761.53
	采购蒸汽				816,181.35
	采购氮气				225,080.77
	消防安全联建费				1,037,735.84
新能(天津)能源有限公司	采购煤炭				21,548,452.31
新能(天津)能源有限公司	智能系统升级服务费				835,048.80
成都中科能源环保有限公司	采购催化剂				1,547,787.61

出售商品/提供劳务情况表

单位：元

关联方	关联交易内容	本期发生额	上期发生额
中科院广州化学有限公司	销售环氧乙烷衍生物	6,029,168.15	12,678,831.85
联泓(山东)化学有限公司	销售蒸汽		75,845.91

购销商品、提供和接受劳务的关联交易说明

不适用

(2) 关联受托管理/承包及委托管理/出包情况

本公司受托管理/承包情况表：

单位：元

委托方/出包方名称	受托方/承包方名称	受托/承包资产类型	受托/承包起始日	受托/承包终止日	托管收益/承包收益定价依据	本期确认的托管收益/承包收益
无						

关联托管/承包情况说明

不适用

本公司委托管理/出包情况表：

单位：元

委托方/出包方名称	受托方/承包方名称	委托/出包资产类型	委托/出包起始日	委托/出包终止日	托管费/出包费定价依据	本期确认的托管费/出包费
无						

关联管理/出包情况说明

不适用

(3) 关联租赁情况

本公司作为出租方：

单位：元

承租方名称	租赁资产种类	本期确认的租赁收入	上期确认的租赁收入
山东中科时代纳能科技有限公司	土地、厂房租赁	453,167.32	

本公司作为承租方：

单位：元

出租方名称	租赁资产种类	简化处理的短期租赁和低价值资产租赁的租金费用（如适用）		未纳入租赁负债计量的可变租赁付款额（如适用）		支付的租金		承担的租赁负债利息支出		增加的使用权资产	
		本期发生额	上期发生额	本期发生额	上期发生额	本期发生额	上期发生额	本期发生额	上期发生额	本期发生额	上期发生额
融科物业投资有限公司	房屋租赁					5,177,333.11	4,726,170.46	279,657.67	369,779.03	1,573,467.47	2,029,717.80

关联租赁情况说明

（4）关联担保情况

本公司作为担保方

单位：元

被担保方	担保金额	担保起始日	担保到期日	担保是否已经履行完毕

本公司作为被担保方

单位：元

担保方	担保金额	担保起始日	担保到期日	担保是否已经履行完毕
联想控股股份有限公司	250,000,000.00	2021年02月24日	2022年03月01日	是

关联担保情况说明

截止 2022 年 3 月 2 日, 上述关联担保已全部履行完毕, 目前公司不存在由关联方提供担保的银行贷款。

（5）关联方资金拆借

单位：元

关联方	拆借金额	起始日	到期日	说明
拆入				
拆出				

（6）关联方资产转让、债务重组情况

单位：元

关联方	关联交易内容	本期发生额	上期发生额

（7）关键管理人员报酬

单位：元

项目	本期发生额	上期发生额
薪酬合计	28,459,899.78	29,606,234.03

(8) 其他关联交易

不适用

6、关联方应收应付款项

(1) 应收项目

单位：元

项目名称	关联方	期末余额		期初余额	
		账面余额	坏账准备	账面余额	坏账准备
应收账款	中科院广州化学有限公司			1,003,520.00	50,176.00
应收票据	中科院广州化学有限公司			1,888,880.00	
预付账款	融科物业投资有限公司			429,910.00	
其他应收款	融科物业投资有限公司	1,334,610.00		1,334,610.00	

(2) 应付项目

单位：元

项目名称	关联方	期末账面余额	期初账面余额
应付账款	滕州郭庄矿业有限责任公司	110,435,570.05	18,539,820.13
应付账款	西安陕鼓动力股份有限公司	703,490.27	708,310.50
其他应付款	联想控股股份有限公司		195,099.58
其他应付款	江西省科院生物技术有限责任公司	13,949,046.27	14,067,046.27
其他应付款	江西恒然生物基新材料有限公司	800,000.00	800,000.00

7、关联方承诺

不适用

8、其他

不适用

十三、股份支付

1、股份支付总体情况

适用 不适用

2、以权益结算的股份支付情况□适用 不适用**3、以现金结算的股份支付情况**□适用 不适用**4、股份支付的修改、终止情况**

不适用

5、其他

不适用

十四、承诺及或有事项**1、重要承诺事项**

资产负债表日存在的重要承诺

不适用

2、或有事项**(1) 资产负债表日存在的重要或有事项****(2) 公司没有需要披露的重要或有事项，也应予以说明**

公司不存在需要披露的重要或有事项。

3、其他

不适用

十五、资产负债表日后事项**1、重要的非调整事项**

单位：元

项目	内容	对财务状况和经营成果的影响数	无法估计影响数的原因
----	----	----------------	------------

2、利润分配情况

单位：元

拟分配的利润或股利	267,113,600.00
经审议批准宣告发放的利润或股利	267,113,600.00
利润分配方案	以公司总股本 1,335,568,000 股为基数，向全体股东每 10 股送红利 2.00 元（含税），共计派发现金红利 267,113,600.00 元，剩余未分配利润结转以后年度分配；不送红股，不以公积金转增股本。

3、销售退回

不适用

4、其他资产负债表日后事项说明

不适用

十六、其他重要事项

1、前期会计差错更正

(1) 追溯重述法

单位：元

会计差错更正的内容	处理程序	受影响的各个比较期间报表项目名称	累积影响数
-----------	------	------------------	-------

(2) 未来适用法

会计差错更正的内容	批准程序	采用未来适用法的原因
-----------	------	------------

2、债务重组

不适用

3、资产置换

(1) 非货币性资产交换

不适用

(2) 其他资产置换

不适用

4、年金计划

不适用

5、终止经营

单位：元

项目	收入	费用	利润总额	所得税费用	净利润	归属于母公司所有者的终止经营利润

其他说明：

不适用

6、分部信息

(1) 报告分部的确定依据与会计政策

不适用

(2) 报告分部的财务信息

单位：元

项目		分部间抵销	合计
无			

(3) 公司无报告分部的，或者不能披露各报告分部的资产总额和负债总额的，应说明原因

不适用

(4) 其他说明

不适用

7、其他对投资者决策有影响的重要交易和事项

不适用

8、其他

不适用

十七、母公司财务报表主要项目注释

1、应收账款

(1) 应收账款分类披露

单位：元

类别	期末余额					期初余额				
	账面余额		坏账准备		账面价值	账面余额		坏账准备		账面价值
	金额	比例	金额	计提比例		金额	比例	金额	计提比例	
其中：										
按组合计提坏账准备的应收账款	7,720,011.10	100.00%	276,607.04	3.58%	7,443,404.06	494,063,303.32	100.00%	560,435.96	0.11%	493,502,867.36
其中：										
账龄组合	5,532,140.77	71.66%	276,607.04	5.00%	5,255,533.73	11,208,719.10	2.27%	560,435.96	5.00%	10,648,283.14
关联方组合	2,187,870.33	28.34%			2,187,870.33	482,854,584.22	97.73%			482,854,584.22
合计	7,720,011.10	100.00%	276,607.04	3.58%	7,443,404.06	494,063,303.32	100.00%	560,435.96	0.11%	493,502,867.36

按组合计提坏账准备：

单位：元

名称	期末余额		
	账面余额	坏账准备	计提比例
1 年以内	5,532,140.77	276,607.04	5.00%
1 至 2 年			
2 至 3 年			
3 至 4 年			
4 至 5 年			
5 年以上			
合计	5,532,140.77	276,607.04	

确定该组合依据的说明：

不适用

如是按照预期信用损失一般模型计提应收账款坏账准备，请参照其他应收款的披露方式披露坏账准备的相关信息：

适用 不适用

按账龄披露

单位：元

账龄	账面余额
1 年以内（含 1 年）	7,720,011.10
合计	7,720,011.10

(2) 本期计提、收回或转回的坏账准备情况

本期计提坏账准备情况：

单位：元

类别	期初余额	本期变动金额				期末余额
		计提	收回或转回	核销	其他	
按组合计提	560,435.96	-283,828.92				276,607.04
合计	560,435.96	-283,828.92				276,607.04

其中本期坏账准备收回或转回金额重要的：

单位：元

单位名称	收回或转回金额	收回方式

(3) 本期实际核销的应收账款情况

单位：元

项目	核销金额

其中重要的应收账款核销情况：

单位：元

单位名称	应收账款性质	核销金额	核销原因	履行的核销程序	款项是否由关联交易产生

应收账款核销说明：

不适用

(4) 按欠款方归集的期末余额前五名的应收账款情况

单位：元

单位名称	应收账款期末余额	占应收账款期末余额合计数的比例	坏账准备期末余额
联泓（山东）化学有限公司	2,187,870.33	28.34%	
第二名	1,974,210.00	25.57%	98,710.50
第三名	993,300.00	12.87%	49,665.00
第四名	618,730.00	8.01%	30,936.50
第五名	525,541.32	6.81%	26,277.07
合计	6,299,651.65	81.60%	

(5) 转移应收账款且继续涉入形成的资产、负债金额

不适用

其他说明：

不适用

(6) 因金融资产转移而终止确认的应收账款

不适用

2、其他应收款

单位：元

项目	期末余额	期初余额
其他应收款	1,073,233,466.09	979,596,401.72
合计	1,073,233,466.09	979,596,401.72

(1) 应收利息

1) 应收利息分类

单位：元

项目	期末余额	期初余额
----	------	------

2) 重要逾期利息

单位：元

借款单位	期末余额	逾期时间	逾期原因	是否发生减值及其判断依据
------	------	------	------	--------------

其他说明：

不适用

3) 坏账准备计提情况

适用 不适用

(2) 应收股利

1) 应收股利分类

单位：元

项目(或被投资单位)	期末余额	期初余额
------------	------	------

2) 重要的账龄超过1年的应收股利

单位：元

项目(或被投资单位)	期末余额	账龄	未收回的原因	是否发生减值及其判断依据
------------	------	----	--------	--------------

3) 坏账准备计提情况

适用 不适用

其他说明：

不适用

(3) 其他应收款

1) 其他应收款按款项性质分类情况

单位：元

款项性质	期末账面余额	期初账面余额
押金保证金	1,523,125.00	1,523,125.00
暂支款	328,006.06	516,653.85
代扣社保公积金	5,597,559.01	3,525,979.87
往来款	1,065,703,776.02	973,889,643.00
其他	113,805.75	173,805.75
合计	1,073,266,271.84	979,629,207.47

2) 坏账准备计提情况

单位：元

坏账准备	第一阶段	第二阶段	第三阶段	合计
	未来 12 个月预期信用损失	整个存续期预期信用损失(未发生信用减值)	整个存续期预期信用损失(已发生信用减值)	
2022 年 1 月 1 日余额		32,805.75		32,805.75
2022 年 1 月 1 日余额在本期				
2022 年 12 月 31 日余额		32,805.75		32,805.75

损失准备本期变动金额重大的账面余额变动情况

适用 不适用

按账龄披露

单位：元

账龄	账面余额
1 年以内(含 1 年)	197,644,023.90
1 至 2 年	874,282,270.69
2 至 3 年	1,295,751.00
3 年以上	44,226.25
3 至 4 年	11,420.50
5 年以上	32,805.75
合计	1,073,266,271.84

3) 本期计提、收回或转回的坏账准备情况

本期计提坏账准备情况：

单位：元

类别	期初余额	本期变动金额				期末余额
		计提	收回或转回	核销	其他	
按组合计提坏账准备	32,805.75					32,805.75

合计	32,805.75					32,805.75
----	-----------	--	--	--	--	-----------

其中本期坏账准备转回或收回金额重要的：

单位：元

单位名称	转回或收回金额	收回方式
------	---------	------

4) 本期实际核销的其他应收款情况

单位：元

项目	核销金额
----	------

其中重要的其他应收款核销情况：

单位：元

单位名称	其他应收款性质	核销金额	核销原因	履行的核销程序	款项是否由关联交易产生
------	---------	------	------	---------	-------------

其他应收款核销说明：

不适用

5) 按欠款方归集的期末余额前五名的其他应收款情况

单位：元

单位名称	款项的性质	期末余额	账龄	占其他应收款期末余额合计数的比例	坏账准备期末余额
联泓（山东）化学有限公司	往来款	866,660,000.00	1-2年	80.75%	
江西科院生物新材料有限公司	往来款	191,814,133.02	1年以内	17.87%	
第三名	往来款	7,229,643.00	1-2年	0.67%	
第四名	押金保证金	1,334,610.00	1-2年 223,560.00 2-3年 1,111,050.00	0.12%	
第五名	押金保证金	100,000.00	1-2年	0.01%	
合计		1,067,138,386.02		99.42%	

6) 涉及政府补助的应收款项

单位：元

单位名称	政府补助项目名称	期末余额	期末账龄	预计收取的时间、金额及依据
------	----------	------	------	---------------

7) 因金融资产转移而终止确认的其他应收款

不适用

8) 转移其他应收款且继续涉入形成的资产、负债金额

不适用

其他说明：

不适用

3、长期股权投资

单位：元

项目	期末余额			期初余额		
	账面余额	减值准备	账面价值	账面余额	减值准备	账面价值
对子公司投资	2,362,119,72 4.06		2,362,119,72 4.06	2,033,119,72 4.06		2,033,119,72 4.06
合计	2,362,119,72 4.06		2,362,119,72 4.06	2,033,119,72 4.06		2,033,119,72 4.06

(1) 对子公司投资

单位：元

被投资单位	期初余额 (账面价值)	本期增减变动				期末余额 (账面价值)	减值准备期 末余额
		追加投资	减少投资	计提减值准 备	其他		
联泓化工销售有限公司	82,377,977 .54					82,377,977 .54	
联泓（江苏）新材料研究院有限公司	19,390,867 .87					19,390,867 .87	
西藏联泓盛锦贸易有限公司	20,000,000 .00					20,000,000 .00	
江苏联泓科技有限公司	120,000,00 0.00					120,000,00 0.00	
江苏超力建材科技有限公司	79,141,845 .00					79,141,845 .00	
江西科院生物新材料有限公司	178,388,60 6.16					178,388,60 6.16	
联泓（山东）化学有限公司	1,433,820, 427.49					1,433,820, 427.49	
联泓格润（山东）新材料有限公司	100,000,00 0.00	275,000,00 0.00				375,000,00 0.00	
山东华宇同方电子材料有限公司		68,850,000 .00	14,850,000 .00			54,000,000 .00	
合计	2,033,119, 724.06	343,850,00 0.00	14,850,000 .00			2,362,119, 724.06	

(2) 对联营、合营企业投资

单位：元

投资单位	期初余额（账面价值）	本期增减变动							期末余额（账面价值）	减值准备期末余额
		追加投资	减少投资	权益法下确认的投资损益	其他综合收益调整	其他权益变动	宣告发放现金股利或利润	计提减值准备		
一、合营企业										
无										
二、联营企业										
无										

(3) 其他说明

不适用

4、营业收入和营业成本

单位：元

项目	本期发生额		上期发生额	
	收入	成本	收入	成本
主营业务	6,446,794,571.60	4,846,549,268.11	6,122,928,493.74	4,538,599,762.61
其他业务	17,581,030.64	9,307,089.60	8,684,973.26	5,561,509.42
合计	6,464,375,602.24	4,855,856,357.71	6,131,613,467.00	4,544,161,272.03

收入相关信息：

单位：元

合同分类	分部 1	分部 2		合计
商品类型				
其中：				
乙烯-醋酸乙烯共聚物	2,819,512,367.80			2,819,512,367.80
聚丙烯专用料	1,990,466,140.70			1,990,466,140.70
环氧乙烷	366,394,663.55			366,394,663.55
环氧乙烷衍生物	751,548,584.93			751,548,584.93
副产品及其他	532,218,209.27			532,218,209.27
贸易	4,235,635.99			4,235,635.99
按经营地区分类				
其中：				
华东区	5,499,230,003.07			5,499,230,003.07
华南区	409,099,767.03			409,099,767.03
华北区	362,317,633.89			362,317,633.89
东北区	78,282,536.99			78,282,536.99
西南区	9,762,026.55			9,762,026.55
华中区	66,705,285.80			66,705,285.80
西北区	11,268,504.57			11,268,504.57
境外	27,709,844.34			27,709,844.34
市场或客户类型				
其中：				

无				
合同类型				
其中:				
无				
按商品转让的时间分类				
其中:				
按合同期限分类				
其中:				
无				
按销售渠道分类				
其中:				
贸易商	5,024,360,101.92			5,024,360,101.92
直销商	1,440,015,500.32			1,440,015,500.32
合计	6,464,375,602.24			6,464,375,602.24

与履约义务相关的信息:

在新收入准则下,公司产品销售收入确认的判断标准由风险和报酬转移变更为控制权转移。

①新收入准则下内销客户自提产品的收入确认方法

对于客户自提的产品,如环氧乙烷、副产品及其他产品,产品出库时已经按照合同约定将产品交付给购货方,公司已经转移了相关产品的控制权,故于客户指定的车辆司机在发货单上签字后确认收入。

②内销送货产品的收入确认方法

对于送货的产品,如聚丙烯专用料、乙烯-醋酸乙烯共聚物及环氧乙烷衍生物(不含出口部分),公司将货物运送到客户指定地点,客户进行签收,公司已经转移了相关产品的控制权,故于购货方验收并签收后确认收入。

③出口销售产品的收入确认方法

对于出口销售的产品,如出口的环氧乙烷衍生物(出口部分),采用船上交货价(FOB)模式或成本费加保险费加运费(CIF)模式,公司将货物交到船上,在办妥出口报关放行单或海运提单,公司已经转移了相关产品的控制权,故于办妥出报关放行单或海运提单后确认收入。

与分摊至剩余履约义务的交易价格相关的信息:

本报告期末已签订合同、但尚未履行或尚未履行完毕的履约义务所对应的收入金额为 107,758,136.21 元,其中,107,758,136.21 元预计将于 2023 年度确认收入,0.00 元预计将于 2024 年度确认收入,0.00 元预计将于 2025 年度确认收入。

其他说明:

不适用

5、投资收益

单位:元

项目	本期发生额	上期发生额
成本法核算的长期股权投资收益	3,193,754.26	3,172,259.26
权益法核算的长期股权投资收益		3,519,378.64
处置长期股权投资产生的投资收益	181,500.00	
处置交易性金融资产取得的投资收益	1,841,488.68	2,151,231.89

合计	5,216,742.94	8,842,869.79
----	--------------	--------------

6、其他

不适用

十八、补充资料

1、当期非经常性损益明细表

适用 不适用

单位：元

项目	金额	说明
非流动资产处置损益	228,075.50	报告期内处置资产收益。
计入当期损益的政府补助（与公司正常经营业务密切相关，符合国家政策规定、按照一定标准定额或定量持续享受的政府补助除外）	188,717,313.17	报告期内获得企业发展扶持资金等。
除同公司正常经营业务相关的有效套期保值业务外，持有交易性金融资产、交易性金融负债产生的公允价值变动损益，以及处置交易性金融资产交易性金融负债和可供出售金融资产取得的投资收益	2,806,058.55	报告期内闲置募集资金进行现金管理产生的收益。
除上述各项之外的其他营业外收入和支出	-2,023,221.77	
减：所得税影响额	28,393,343.68	
少数股东权益影响额	1,813,748.98	
合计	159,521,132.79	--

其他符合非经常性损益定义的损益项目的具体情况：

适用 不适用

公司不存在其他符合非经常性损益定义的损益项目的具体情况。

将《公开发行证券的公司信息披露解释性公告第 1 号——非经常性损益》中列举的非经常性损益项目界定为经常性损益项目的情况说明

适用 不适用

2、净资产收益率及每股收益

报告期利润	加权平均净资产收益率	每股收益	
		基本每股收益（元/股）	稀释每股收益（元/股）
归属于公司普通股股东的净利润	13.14%	0.65	0.65
扣除非经常性损益后归属于公司普通股股东的净利润	10.72%	0.53	0.53

3、境内外会计准则下会计数据差异

(1) 同时按照国际会计准则与按中国会计准则披露的财务报告中净利润和净资产差异情况

适用 不适用

(2) 同时按照境外会计准则与按中国会计准则披露的财务报告中净利润和净资产差异情况

适用 不适用

(3) 境内外会计准则下会计数据差异原因说明，对已经境外审计机构审计的数据进行差异调节的，应注明该境外机构的名称

不适用

4、其他

不适用