



**广汽集团**  
**GAC GROUP**

匠于心 品于行  
CRAFTED BY THE DRIVEN

A股股票代码: 601238  
H股股票代码: 2238



2022  
年报



# 目录

3	<b>第一节</b>	<b>董事长致辞</b>
11	<b>第二节</b>	<b>公司简介和主要财务指标</b>
18	<b>第三节</b>	<b>管理层讨论与分析</b>
65	<b>第四节</b>	<b>公司治理</b>
97	<b>第五节</b>	<b>监事会工作报告</b>
102	<b>第六节</b>	<b>环境与社会责任</b>
112	<b>第七节</b>	<b>重要事项</b>
127	<b>第八节</b>	<b>股份变动及股东情况</b>
136	<b>第九节</b>	<b>优先股相关情况</b>
137	<b>第十节</b>	<b>债券相关情况</b>
142	<b>第十一节</b>	<b>财务报告</b>
		<b>奖项与荣誉</b>
		<b>释义</b>

# 重要提示

**一、本公司董事会、监事会及董事、监事、高级管理人员保证年度报告内容的真实性、准确性、完整性，不存在虚假记载、误导性陈述或重大遗漏，并承担个别和连带的法律责任。**

**二、公司全体董事出席董事会会议。**

**三、信永中和会计师事务所（特殊普通合伙）为本公司出具了标准无保留意见的审计报告。**

**四、公司负责人曾庆洪、总经理冯兴亚、主管会计工作负责人王丹及会计机构负责人（会计主管人员）郑超声明：保证年度报告中财务报告的真实、准确、完整。**

**五、董事会决议通过的本报告期利润分配预案或公积金转增股本预案**

董事会建议向全体股东派发每10股1.8元(含税)的末期现金股利，加上本年度中期已派发的每10股0.6元(含税)的现金股利，全年累计派发现金股利占全年归属于上市公司股东的净利润的比例约为31.19%。

**六、前瞻性陈述的风险声明**

适用 不适用

本报告涉及的未来计划、发展战略等前瞻性陈述，不构成公司对投资者的实质性承诺，请投资者注意投资风险。

**七、是否存在被控股股东及其他关联方非经营性占用资金情况**

否



## 重要提示

### 八、是否存在违反规定决策程序对外提供担保的情况

否

### 九、是否存在半数以上董事无法保证公司所披露年度报告的真实性、准确性和完整性

否

### 十、重大风险提示

不适用

### 十一、其他

适用 不适用

# 董事长致辞



## 第一节

# 董事长致辞



曾庆洪 董事长

2022年是广汽集团成立25周年，也是落实集团“十四五”发展规划的关键之年。在这一年里，国际环境和国内形势依旧风云变幻，产业变革和行业调整明显加速。面对极其严峻的风险挑战，本集团着力稳增长、保供应、调结构、拓市场、提质量、增效益，企业竞争力、创新力、控制力、影响力和抗风险能力全面增强，自主创新、品牌形象、综合实力跃上新台阶，成为党和国家各项事业取得历史性成就、发生历史性变革的精彩缩影和有力印证。我谨代表董事会向各位股东、客户、全体员工、合作伙伴以及各界人士表示衷心的感谢。

**迎难而上，生产经营逆势增长。**面对芯片与零部件短缺、物流与终端销售受阻、原材料价格飞涨等各种不利因素，本集团想方设法保供稳链，主要经营指标实现快速增长，整体增速远高于行业平均水平。本集团汽车产销为247.99万辆和243.38万辆，逆势大幅增长15.99%和13.50%，优于行业12.6和11.4个百分点，产销规模稳居国内汽车企业集团第四名，市场份额提升至约9.1%。自主品牌双星闪耀，共实现销量63.37万辆，创历史最好成绩，其中，广汽传祺实现销量36.25万辆，同比增长11.83%；广汽埃安实现销量27.12万辆，同比增长125.67%。整体呈现质量高、效益好、潜力足的良好发展态势。本集团汇总口径共实现营业总收入约5,146.05亿元，同比增长约19.74%。合并口径营业总收入约1,100.06亿元，同比增长约45.36%；归属于上市公司股东的净利润约80.68亿元，同比增长约10.00%；归属于上市公司股东的扣除非经常性损益的净利润约

## 董事长致辞

74.96亿元，同比增加约25.42%。我们连续十年入围《财富》世界500强，2022年位居第186名。为切实回报股东，董事会建议向全体股东派发每10股1.8元(含税)的末期股息，全年派发股息总额累计约25.16亿元。



**补链强链，构建多元产业生态。**围绕国家“双碳”战略，积极推进集团“GLASS绿净计划”以及“2°能源行动”落地，加快建立“锂矿+基础锂电池原材料生产+电池生产+储能及充换电服务+电池租赁+电池回收和梯次利用”纵向一体化的新能源产业链布局，降低产业链成本，实现产业链整体自主可控，提高产业链核心竞争力。围绕供应链和用户需求进一步延伸产业链，加快探矿等产业链上游项目拓展，打造能源生态；自主动力电池产



## 董事长致辞

业化项目—因湃电池顺利开工建设，填补了广州市研产一体化电池产业的空白；设立锐湃动力，推动自主电驱研发、试制、试验和量产一体化；组建广汽能源，加快构建充换储能源补给生态和电池循环利用生态。发挥“链主”企业引领带动功能，打造产业集群生态载体，广汽埃安第二智造中心竣工投产，广汽智联新能源汽车产业园已落实投资453.3亿元。本集团将依托珠三角湾区智能网联新能源汽车产业联盟等优势平台，进一步整合产业链上下游优势资源，通过打造融合创新、共荣共生的广汽生态“朋友圈”，建设大湾区智联新能源汽车产业集群中心，构筑全球智联新能源汽车创新枢纽。



广汽L4 ROBOTAXI车队

**创新引领，加速新四化转型。**坚持科技自立自强，持续加强关键核心技术掌控力。全年研发投入超65亿元，新增专利申请3,255件，其中发明专利1,316件，累计专利申请超14,000件，其中发明专利申请超5,000件，并获得了中国外观设计金奖、2022年国际CMF设计奖及多项各级科学技术奖。在节能与新能源领域，发布钜浪混动模块化架构，并推进面向低碳化的高效发动机技术研发，自主研发的高性能混动系统实现量产并获得2022年度“中国心”十佳发动机及混动系统殊荣，2.0 ATK发动机最高有效认证热效率达44.14%，达到

国际先进水平；自研“四合一”电驱正式生产下线，实现双电机+控制器+两挡减速器深度集成；自主研发的微晶超能铁锂电池有效解决磷酸铁锂电池充电速率慢、电池容量低、性能偏弱等问题。在智能化领域，星灵电子电气架构开发进展顺利，计划2023年量产搭载，有望成为国内首个量产落地的车云一体集中式电子电气架构；推出ADiGO PILOT智能驾驶系统，NDA高级辅助驾驶可实现全场景智能出行；超级泊车聚焦实现“最后一公里”的智能驾驶，支持超过50种复杂的泊车场景；无人驾驶Robotaxi已开展示范运营，并积极推进商业化落地。



## 董事长致辞

**破立并举，改革挺进“深水区”。**2022年是“双百行动”、对标一流管理提升行动、国企改革三年行动等综合改革行动的收官之年，本集团已全面完成各个专项改革行动，在完善公司治理、三项制度改革、混合所有制改革等方面均取得了阶段性的改革成果，获评国务院国资委优秀“双百企业”和管理创建标杆企业。采用续聘和公开招聘相结合的方式完成8名职业经理人聘任，完善职业经理人考核机制，强化职业经理人精准刚性考核和有效激励约束。加快推进投资企业混合所有制改革，实施广汽埃安员工股权激励、广汽研究院科技人员持有广汽埃安股权，并完成广汽埃安股改及A轮融资，引入具有市场影响力、产业协同性、政策引导性的战略投资者，全年累计融资208.6亿元，广汽埃安A轮投后估值超千亿元，进一步夯实发展基础。此外，如祺出行和巨湾技研年内均分别完成约10亿元融资，并同时入选“福布斯中国2022新晋独角兽榜单”，企业发展活力持续激发。

当前，世界百年未有之大变局加速演进，在开启全面建设社会主义现代化国家新征程的重要时刻，本集团立足内外部环境的深刻变化，对集团“十四五”规划进行了中期调整，并根据广东省“制造业当家”、广州市“产业第一、制造业立市”的重大战略部署，擘画了“万亿广汽”发展蓝图，提出“万亿广汽1578发展纲要”。计划到“十四五”期末，本集团产销量达330万辆，挑战产销量达365万辆，新能源汽车占集团汽车整车产销规模超25%。到2030年，力争完成**1个目标**：产销超475万辆、营业收入(汇总口径)1万亿、利税1千亿，成为产品卓越、品牌卓著、创新领先、治理现代的世界一流科技企业；**发力5大增量**，包括整车转型升级、零部件强链延链、商贸与出行智慧化、能源及生态赋能、国际化勇毅前行；**夯实7大板块**，包括研发、整车、零部件、商贸与出行、能源及生态、国际化、投资与金融；**落实8大行动**，包括体制机制改革深化、科技创新研一投并重、自主品牌全力提升、强链延链优化结构、能源生态全面发力、软件业务深度布局、海外市场重点突破、智慧交通模式创新。





## 董事长致辞

2023年，是全面贯彻落实党的二十大精神开局之年，也是本集团高质量发展的关键之年，“万亿广汽”筑基之年。我们将立足“十四五”发展规划和“万亿广汽”宏伟蓝图，突出制造业当家，把高质量发展作为首要任务来抓，奋力实现有创新、有效率、有效益、有韧劲、可持续的发展。本集团将着力提升增量、盘活存量、促进变量，全力挑战汽车产销同比增长10%，继续保持高于行业平均水平的增长态势。

**坚持战略引领，锚定高质量发展方向。**围绕补链强链，聚焦“新四化”转型，着力打造“能源科技生态载体”“产业链生态载体”“产业集群生态载体”三大生态载体，抢占智能新能源汽车新高地，助推广州打造万亿级“智车之城”。通过“自主研发+合资合作+投资并购”三路并举的方式，加快发展核心零部件，加快开展芯片、软件等国产化替代，迅速构筑自主可控核心产业链“护城河”。强化自主品牌的火力点，聚焦“XEV+ICV”和“EV+ICV”，构建核心产品力、品牌力。成立优湃能源科技公司，作为集团能源板块的主体，加快推进能源生态业务的资源整合，构建多元能源生态，打造千亿级产业新增长点。加速推动国际化事业，研产销协同，积极扩大海外市场布局和自主品牌产品出口，为本集团实现稳增长和可持续发展开辟一条新路。

**坚持对标一流，激发高质量发展活力。**在产品卓越上下功夫，坚持用户至上，贯彻“高颜值+性价比领先”的产品策略，快速推出满足消费者求新求变需求的产品，精准打造明星产品；在品牌卓著上做文章，将品牌建设深度融入经营管理，进一步推进品牌与品质融合、品牌与创新融合、品牌与国际化发展融合、品牌与资本融合、品牌与企业文化融合，充分发挥品牌建设引领效应；在创新领先上求突破，加大关键领域和“卡脖子”技术攻关，加快推动自主研发成果商业化和新业务孵化，打造更多服务国家战略和企业发展的原创性、策源性技术；在治理现代上见实效，完善“权责法定、权责透明、协调运转、有效制衡”的公司治理机制，坚持和完善高质量发展指标体系，切实提升价值创造能力和可持续发展能力。

**坚持深化改革，提升高质量发展动力。**坚持综合改革与定制式改革相结合，“一企一策”量身定制二级企业改革发展意见，分类、分层推进混合所有制改革，加快推进广汽埃安分拆上市；进一步提升资本运营能力，围绕产业链部署创新链、围绕创新链完善资金链，通过组建产业投资基金，大力推进前瞻性布局，在新能源上游原材料、芯片等领域成体系开展资本运作，打造科技创新、产业发展、资本赋能有机衔接、协同配合、良性互动的发展格局；强化对科技创新人才的精准激励，推动产学研深度融合，培育一流创新人才队伍和卓越工程师团队；加快推进数字化转型，全面推动生产经营数字化升级，布局全产业链数字化，促进数字化变革，推进本集团向科技公司转型。

## 董事长致辞

党的二十大已吹响了奋进新征程的时代号角，我们正处在向着第二个百年奋斗目标进军、实现中华民族伟大复兴的关键时期。面对新征程、新格局、新机遇，广汽集团描绘了“万亿广汽”宏伟蓝图，正向着成为“产品卓越、品牌卓著、创新领先、治理现代”世界一流科技企业的目标奋力迈进。路虽远，行则将至；事虽难，做则必成。我们将坚持高质量发展，坚持制造业当家，知重负重、砥砺前行，在应对挑战、攻坚克难中不断探索新路径、塑造新优势、激发新动能，奋力开创高质量发展新局面，为推进中国式现代化探索广汽实践、贡献广汽力量！

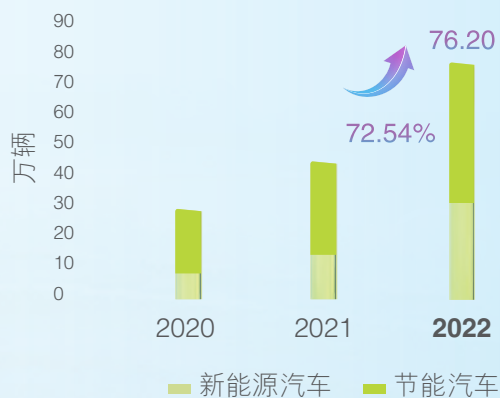
**董事长：曾庆洪**

# 主要经营指标

## 本集团汽车销量



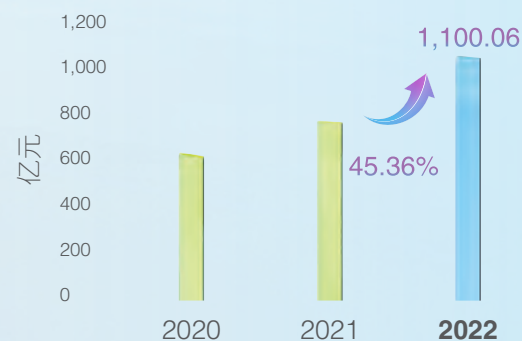
## 本集团节能与新能源汽车销量情况



## 汇总口径营业总收入



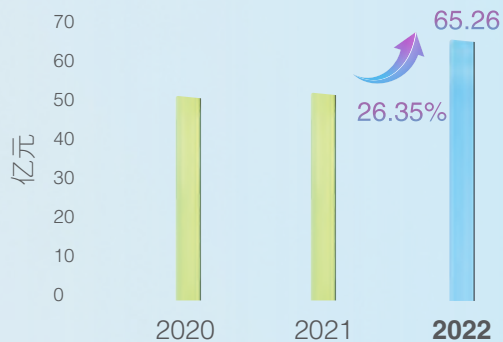
## 合并口径营业总收入



## 归属于上市公司股东的扣除非经常性损益的净利润



## 研发投入



# 公司简介和 主要财务 指标



## 第二节

# 公司简介和主要财务指标

### 一、公司信息

公司的中文名称	广州汽车集团股份有限公司
公司的中文简称	广汽集团
公司的外文名称	Guangzhou Automobile Group Co.,Ltd.
公司的外文名称缩写	GAC Group
公司的法定代表人	曾庆洪

### 二、联系人和联系方式

	董事会秘书	证券事务代表
姓名	眭立	刘东灵
联系地址	广州市天河区珠江新城 兴国路23号广汽中心	广州市天河区珠江新城 兴国路23号广汽中心
电话	020-83151139	020-83151139
传真	020-83150319	020-83150319
电子信箱	ir@gac.com.cn	ir@gac.com.cn

### 三、基本情况简介

公司注册地址	广州市越秀区东风中路448号—458号成悦大厦23楼
公司注册地址的历史变更情况	无
公司办公地址	广州市天河区珠江新城兴国路23号广汽中心
公司办公地址的邮政编码	510623
公司网址	www.gac.com.cn
电子信箱	ir@gac.com.cn
投资者热线	020-83151139转3

### 四、信息披露及备置地点

公司披露年度报告的媒体名称及网址	中国证券报、上海证券报、证券时报、证券日报
公司披露年度报告的证券交易所网址	www.sse.com.cn ; www.hkex.com.hk
公司年度报告备置地点	广州市天河区珠江新城兴国路23号广汽中心22楼

## 公司简介和主要财务指标

### 五、公司股票简况

股票种类	股票上市交易所	股票简称	股票代码
A股	上海证券交易所	广汽集团	601238
H股	香港联合交易所	广汽集团	02238

### 六、其他相关资料

公司聘请的会计师事务所 (境内)	名称 办公地址 签字会计师姓名	信永中和会计师事务所(特殊普通合伙) 北京市东城区朝阳门北大街8号富华大厦A座8层 陈锦棋、欧金光
公司聘请的会计师事务所 (境外)	名称 办公地址 签字会计师姓名	罗兵咸永道会计师事务所 香港中环太子大厦二十二楼 林伟能
报告期内履行持续督导职 责的保荐机构	名称 办公地址 签字的保荐代表人姓名 持续督导的期间	中国国际金融股份有限公司 北京市朝阳区建国门外大街1号国贸大厦2座27层及28层 周家祺、张西晴 公司2017年11月完成A股非公开发行股票发行，对应的持续督导期间为2017年11月17日至2018年12月31日，在募集资金全部使用完毕前，保荐机构继续履行相关持续督导义务

## 公司简介和主要财务指标

### 七、近三年主要会计数据和财务指标

#### (一) 主要会计数据

单位：元 币种：人民币

主要会计数据	2022年	2021年	本期比上年 同期增减(%)	2020年
营业收入	109,334,684,606	75,110,156,960	45.57	62,717,111,384
归属于上市公司股东的净利润	8,068,192,246	7,334,915,288	10.00	5,965,826,997
归属于上市公司股东的扣除非经常性损益 的净利润	7,496,294,927	5,977,001,850	25.42	4,807,358,415
经营活动产生的现金流量净额	-5,348,877,783	-5,589,261,967	4.30	-2,887,231,594

	2022年末	2021年末	本期末比上年 同期末增减(%)	2020年末
归属于上市公司股东的净资产	113,234,681,213	90,259,286,328	25.45	84,321,007,368
总资产	190,020,747,402	154,196,563,667	23.23	142,806,662,917

#### (二) 主要财务指标

主要财务指标	2022年	2021年	本期比上年 同期增减(%)	2020年
基本每股收益(元/股)	0.78	0.72	8.33	0.58
稀释每股收益(元/股)	0.77	0.71	8.45	0.58
扣除非经常性损益后的基本每股收益 (元/股)	0.72	0.58	24.14	0.47
加权平均净资产收益率(%)	7.93	8.42	下降0.49个 百分点	7.27
扣除非经常性损益后的加权平均净资产 收益率(%)	7.39	7.03	上升0.36个 百分点	5.85

#### 报告期末公司前三年主要会计数据和财务指标的说明

适用 不适用



## 公司简介和主要财务指标

### 八、境内外会计准则下会计数据差异

#### (一) 同时按照国际会计准则与按中国会计准则披露的财务报告中净利润和归属于上市公司股东的净资产差异情况

适用 不适用

#### (二) 同时按照境外会计准则与按中国会计准则披露的财务报告中净利润和归属于上市公司股东的净资产差异情况

适用 不适用

单位：万元 币种：人民币

	归属于上市公司股东的净利润		归属于上市公司股东的净资产	
	本期数	上期数	期末数	期初数
按中国会计准则	806,819	733,492	11,323,468	9,025,929
按境外会计准则调整的项目及金额：				
(1)股权投资差额摊销	0	0	4,501	4,501
(2)非流动资产减值准备转回的会计处理差异	0	0	901	901
(3)将计入利润分配的职工奖励及福利基金作为当期成本费用项目	-48	-175	0	0
(4)以权益法核算的长期股权投资被动稀释影响	-8,478	17,786	0	0
按境外会计准则	798,293	751,103	11,328,870	9,031,331

#### (三) 境内外会计准则差异的说明：

适用 不适用

## 公司简介和主要财务指标

### 九、2022年分季度主要财务数据

	单位：元 币种：人民币			
	第一季度 (1-3月份)	第二季度 (4-6月份)	第三季度 (7-9月份)	第四季度 (10-12月份)
营业收入	23,145,454,186	25,302,925,132	31,527,181,459	29,359,123,829
归属于上市公司股东的净利润	3,008,640,272	2,741,900,778	2,311,632,940	6,018,256
归属于上市公司股东的扣除非经常性损益后的 净利润	2,898,227,945	2,742,265,556	2,087,296,736	-231,495,310
经营活动产生的现金流量净额	-3,202,935,526	-2,207,381,710	3,404,805,398	-3,343,365,945

### 季度数据与已披露定期报告数据差异说明

适用 不适用

### 十、非经常性损益项目和金额

适用 不适用

	单位：元 币种：人民币		
非经常性损益项目	2022年金额	2021年金额	2020年金额
非流动资产处置损益	20,118,784	29,880,687	-27,955,558
计入当期损益的政府补助，但与公司正常经营业务密切相关，符合国家政策规定、按照一定标准定额或定量持续享受的政府补助除外	1,011,253,514	994,706,735	1,281,323,758
计入当期损益的对非金融企业收取的资金占用费			
债务重组损益	9,951,233	0	0
除同公司正常经营业务相关的有效套期保值业务外，持有交易性金融资产、衍生金融资产、交易性金融负债、衍生金融负债产生的公允价值变动损益，以及处置交易性金融资产、衍生金融资产、交易性金融负债、衍生金融负债和其他债权投资取得的投资收益	-340,078,876	88,180,673	16,988,290
对外委托贷款取得的损益	9,964,576	28,659,780	13,023,265
受托经营取得的托管费收入	19,821,150	19,721,784	23,809,214

## 公司简介和主要财务指标

非经常性损益项目	2022年金额	2021年金额	2020年金额
除上述各项之外的其他营业外收入和支出	-5,292,752	40,935,413	26,386,357
其他符合非经常性损益定义的损益项目	0	285,346,401	0
减：所得税影响额	132,196,423	119,770,351	162,872,549
少数股东权益影响额(税后)	21,643,887	9,747,684	12,234,195
合计	571,897,319	1,357,913,438	1,158,468,582

对公司根据《公开发行证券的公司信息披露解释性公告第1号—非经常性损益》定义界定的非经常性损益项目，以及把《公开发行证券的公司信息披露解释性公告第1号—非经常性损益》中列举的非经常性损益项目界定为经常性损益的项目，应说明原因。

适用 不适用

## 十一、采用公允价值计量的项目

适用 不适用

单位：元 币种：人民币

项目名称	期初余额	期末余额	当期变动	对当期利润的影响金额
交易性金融资产	3,225,635,698	4,219,723,807	994,088,109	-285,325,821
应收款项融资	709,064,394	632,301,345	-76,763,049	0
其他权益工具投资	721,978,862	611,517,940	-110,460,922	15,192,857
其他债权投资	875,723,067	1,102,108,430	226,385,363	0
其他非流动金融资产	1,945,626,523	2,169,234,614	223,608,091	74,639,096
合计	7,478,028,544	8,734,886,136	1,256,857,592	-195,493,868

## 十二、其他

适用 不适用

# 管理层 讨论与 分析



### 第三节

# 管理层讨论与分析

## 万亿广汽 1578发展纲要

完成**1**个目标

产销**475**万辆

营收**10,000**亿

利税**1,000**亿

产品卓越 品牌卓著  
创新领先 治理现代

注：营收指汇总口径营业总收入

## 发力**5**大增量

整车 转型升级      零部件 强链延链  
商贸与出行 智慧化      能源及生态 赋能  
国际化 勇毅前行

## 夯实**7**大板块

研发                  整车  
零部件                商贸与出行  
能源及生态          国际化  
投资与金融

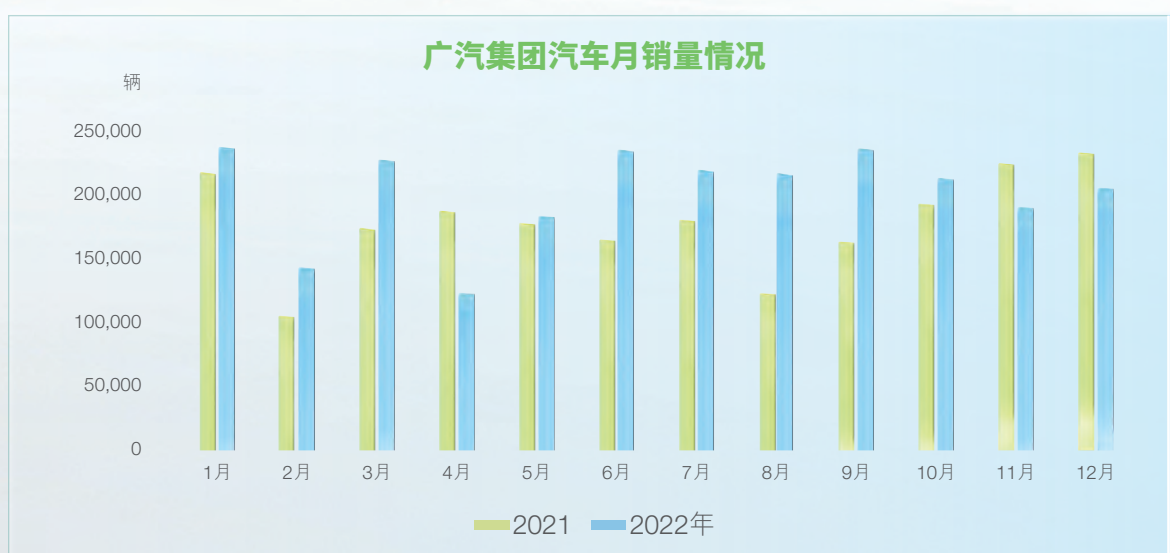
## 落实**8**大行动

- 体制机制 改革深化
- 科技创新 研-投并重
- 自主品牌 全力提升
- 强链延链 优化结构
- 能源生态 全面发力
- 软件业务 深度布局
- 海外市场 重点突破
- 智慧交通 模式创新

## 一、经营情况讨论与分析

### 1. 汽车产销增量提质

报告期内，本集团有效克服芯片与零部件短缺、物流与终端销售受阻、原材料价格飞涨等困难，全力保供稳供，生产经营实现逆势大幅增长。2022年，本集团汽车产销为247.99万辆和243.38万辆，逆势大幅增长15.99%和13.50%，优于行业12.6和11.4个百分点，产销规模稳居国内汽车企业集团第四名，市场份额提升至约9.1%。



2022年，本集团乘用车产销分别为247.94万辆和243.32万辆，同比分别增长16.11%和13.61%，在国内汽车企业集团中的市场份额约为10.33%。从车型类别看，轿车、SUV和MPV销量分别同比增长11.15%、12.07%和38.40%。新能源乘用车产销量继续保持高速增长态势，全年产销分别为31.59万辆和30.95万辆，同比分别增长118.33%和116.69%；节能汽车比例持续提升，全年产销分别为47.40万辆和45.25万辆，同比分别增长59.86%和51.44%。报告期内，本集团节能与新能源车销量比例已提升至31.31%。

## 管理层讨论与分析

### 2. 自主品牌再创新高

本集团自主品牌通过实施三年调整计划，综合采取一系列调整举措，强化用户运营，产品力持续提升，企稳向好的态势越发稳固。2022年，自主品牌产销量分别为64.70万辆和63.37万辆，创造广汽自主品牌事业发展历史最好成绩，其中新能源汽车销量占比已达约43%。

#### (1) 广汽乘用车

在常规能源车市场同比大幅下滑的背景下，广汽乘用车全年实现产销37.35万辆和36.25万辆，同比增长15.55%和11.83%。广汽乘用车明确向全面混动化和新能源化转型的战略，聚焦“XEV+ICV”双核战略，加速向科技化、年轻化品牌转型，本年度发布了传祺影酷、M8宗师版、影豹混动版等新车型及混动车型，稳居自主品牌HEV销量第一名。M8系列全年销量突破6.5万辆，连续39个月成为中国豪华MPV销量冠军；第二代传祺GS8销量超5.7万辆，持续保持中国品牌油电混动SUV销量冠军。在香港回归25周年活动中，传祺GA8、GS8、M8组成的“护航天团”向全球彰显了中国汽车品牌的高端实力。深化“金三角”品牌营销战略，以提升用户体验为核心，构建全新的数字化营销模式，10.6万传祺用户注册成为超级合伙人。

#### M8宗师



新一代传祺M8宗师是传祺的旗舰车型，于2022年11月上市，搭载醒狮前脸、竖威格栅、觉醒之眼灯，拥有豪华舒适兼具的二排座椅，全视中控台+环抱式座舱设计；搭载2.0T+丰田同款第四代THS混动系统，高效节能与强劲动力兼具；搭载360°全方位气囊，提供全方位的车身防护。

#### 影酷



传祺影酷于2022年10月上市，具有一机三屏多彩显示：14.6英寸巨幕科技中控大屏+10.25英寸液晶仪表盘+投影式数字抬头显示W-HUD；具有2,750mm长轴距及1,901mm宽体车身，运动感强，驾控稳，横向空间舒展；具备11项L2驾驶辅助及超级泊车功能；搭载2.0L ATK高效发动机+GMC 2.0机电耦合系统钜浪混动动力总成，整车WLTC油耗4.76L/100km，0-60km/h加速3.9s。

#### 影豹混动



传祺影豹混动版于2022年10月上市，搭载2.0L ATK高效发动机+GMC 2.0机电耦合系统钜浪混动动力总成，综合功率175kw，0-60km/h加速3.4s，百公里综合油耗4.33L（WLTC工况）；搭载ADiGO智能车联网生态系统和L2级智能驾驶辅助系统，提供越级的智能驾驶体验。

## 管理层讨论与分析

### (2) 广汽埃安

2022年，广汽埃安继续保持高速增长，全年实现产销27.35万辆和27.12万辆，同比增长125.33%和125.67%，远高于新能源乘用车行业水平。广汽埃安聚焦“EV+ICV”，推出了AION Y Plus、AION LX Plus、AION V Plus等新车型，持续提升产品竞争力。AION Y、AION S系列产品持续热销，销量均超10万辆，稳居细分市场前列；坚持品牌向上，发布品牌全新LOGO —“AI神箭”，推出全新高端品牌系列Hyper昊铂以及旗下首款车型—纯电量产超跑Hyper SSR及Hyper GT，开启品牌全面高端化新纪元；持续创新营销变革，打造“APP直销+经销商分销”的生态营销体系，并推进AION+Hyper双体系运营，创新用户运营及生态收益，实现可持续生态创收。

#### AION Y Plus



AION Y Plus于2022年9月上市。具有10款外观潮色，5种内饰主题，个性定制双色轮毂；简约科技内饰风格，2.0m<sup>2</sup>浩瀚天幕，32色光束氛围灯；搭载智能语音交互、情绪姿态自主识别、全感知交互系统、埃安健康座舱、智驾泊车(ADiGO PILOT智能驾驶)、全场景一键遥控泊车、智能540°全景影像等功能。有综合续航510km、610km两个版本。

#### AION LX Plus



“智行千里纯电旗舰”AION LX Plus上市于2022年1月，以“星海方舟”为设计灵感，以“塑风破浪”造型语言将动感姿态、超大空间、超低风阻完美融合。综合工况续航最高可达1008km，并搭载三颗第二代智能可变焦激光雷达。

#### Hyper GT



Hyper GT于2022年12月在广州国际车展正式亮相，是搭载品牌全新LOGO AI神箭、AEP3.0纯电专属平台+星灵架构双王牌技术首发加持的Hyper王牌车型。采用“风生水起”设计语言，具有风舞旋翼(电动开合旋翼门)、风隐尾翼(三段式电动尾翼)、风刃格栅(一体式仿生格栅)；具有AICS智能底盘系统和多融合感知系统，首搭风云三号红外遥感技术及3颗第二代智能可变焦激光雷达。



## 管理层讨论与分析

### (3) 国际化事业

国际化事业加速推进，设立广汽国际，作为集团自主品牌国际化事业的窗口，已在全球范围内累计建成120个网点，销售及业务覆盖中东、美洲、非洲、东南亚、东欧的28个国家及地区。2022年，本集团克服地缘政治、芯片短缺等影响，自主品牌汽车出口3.3万辆，同比增长59.7%。广汽欧洲研发中心暨广汽米兰前瞻设计中心在意大利米兰开业运营，广汽全球研发网更趋完善。

### 3. 合资品牌稳步增长

2022年，本集团合资品牌汽车销量达180万辆，同比增长5.89%，其中，广汽丰田产销量突破100万辆，同比增长超20%，创历史新高，成为本集团首个产销量突破百万辆的整车企业。广汽本田着力提升产品品质和服务水平，成为国内首家蝉联主流车市场J.D. Power调研SSI、CSI、IQS三项第一的企业。报告期内，合资品牌推出了广汽丰田锋兰达、威飒(含双擎)、bZ4X，广汽本田致在、e:NPI(极湃1)、全新缤智、全新皓影、型格混动版，广汽三菱阿图柯、全新欧蓝德等全新或改款车型；广汽丰田凯美瑞、汉兰达、威兰达、锋兰达、赛那、致炫，广汽本田雅阁、飞度、缤智、皓影、奥德赛等车型持续占据细分市场前列。合资品牌持续加快推动车型混动化，节能汽车比例稳步提升，广汽丰田销售节能汽车29.4万辆，同比增长60.6%；广汽本田销售节能汽车12.1万辆，同比增长4.4%。

锋兰达



锋兰达于2022年1月上市，基于TNGA-C平台打造，定位为紧凑型SUV。锋兰达外型体现都市时尚风格，搭载2.0L自然吸气四缸发动机，以及Toyota Safety Sense智行安全等先进科技装备，深度切合年轻用户需求。展望未来，锋兰达将与汉兰达、威兰达组成立体产品线，全面覆盖主流SUV市场。

威飒



威飒于2022年1月正式上市，是广汽丰田旗下全新的TNGA豪华旗舰大五座SUV。其造型应用Refined-tech Simplicity设计理念展现高雅外观和轻奢内饰。搭载2.0L汽油，2.5L双擎混动两大动力，提供两种四驱可选。威飒的推出填补了威兰达和汉兰达之间的空白，进一步丰富了广汽丰田的SUV商品线，为用户提供更多的选择。

## 管理层讨论与分析

### bZ4X



bZ4X于2022年10月正式上市，采用丰田首次基于e-TNGA打造的纯电专属平台，搭载全新开发的X-MODE功能和Grip-control智能多路况适应系统，充分发挥电机驱动的特征，满足从日常生活到轻越野的使用需求。此外，在安全安心方面，除不断追求电池高度安全性外，还采用最新的“Toyota Safety Sense智行安全”辅助套装，太阳能电池板全景天窗等等，确保极致安心与安全。

### 致在



致在(ZR-V)于2022年8月正式上市，通过突破家族式设计的外观造型、精致优雅的内饰设计、随心所欲的出色操控性能以及BOSE音响、卡片钥匙、全面主被动安全系统等配置升级，全面建立了“异彩绽放”的新产品价值。致在定位介于缤智与皓影之间，其独树一帜的造型设计和高氛围感的座舱设计、大小适中的车身尺寸，给都市目标用户带来了更精准贴心的用车体验。

### e:NPI



极湃1(e:NPI)于2022年6月正式上市，新车定位“极致驾趣EV”，推出两个续航版本共四个车型派生，满足消费者更高阶的纯电驾趣之选。极湃1基于“e:N Architecture F”智能高效纯电架构打造，结合e:N OS全栈智控生态系统，融合Honda SENSING、Honda CONNECT3.0打造智能数字座舱，带来畅爽驾控体验。

### 全新缤智



全新缤智于2022年11月正式上市，以[AMP UP YOUR LIFE]设计理念打造，塑造专属Z世代年轻人的都市生活方式。全新缤智将Z世代的通透阔达世界观融入全车设计，用简美外观、追光座舱、驾驶视野、灵动驾趣等“通透设计美学”元素。

## 管理层讨论与分析

### 全新皓影



全新一代皓影于2022年12月上市，新车凭借全新运动感的造型设计、高能舒享空间、高能智娱座舱、高能安全智控、高能动力操控等优势广受好评。

### 型格混动版



型格混动版于2022年12月正式上市，共分为3个车型版本。型格e:HEV是广汽本田首款搭载本田最新第四代i-MMD系统的车型，通过采用全新2.0L缸内直喷发动机，可实现41%超高热效率，全面提升燃油经济性及动力性能。同时，型格e:HEV进一步升级科技装备及驾乘体验。

### 阿图柯



阿图柯于2022年3月正式上市，具有2830mm长轴距+宽大后排空间，双12.3英寸智能高清大屏，L2级自动驾驶辅助，CLTC 520km续航。作为广汽集团和三菱汽车在新能源领域合作的战略车型，阿图柯的硬派外观、轻奢内饰、超大空间、智慧座舱、实用续航获得了消费者普遍关注。

### 全新欧蓝德



全新欧蓝德于2022年11月上市，具有外观造型硬朗、奢华质感的舒适座舱、搭载越级配置的超大空间、五星安全护航，以“威风凛凛，探境由我”的品牌主张，向广大客户传递“SUV休闲生活引领者”的产品定位，获得了市场广泛关注。

## 管理层讨论与分析

### 4. 埃安混改取得突破

为了满足广汽埃安快速发展新能源汽车的资源及资金需求，更好地参与全球新能源汽车产业竞争，2021年8月，本集团正式启动广汽埃安混合所有制改革。2021年11月，广汽埃安完成纯电新能源汽车领域的相关研发人员、无形资产和固定资产的重组整合，已具备纯电新能源汽车研产销一体化能力。

2022年3月，广汽埃安采取非公开协议增资的方式，对679名骨干员工实施股权激励，并实现广汽研究院相关科技人员持有广汽埃安股权，广汽埃安同步引入中国诚通控股集团有限公司等3家战略投资者。本次增资共计融资25.66亿元，增资完成后本公司直接及间接合计持股约93.45%，广汽埃安员工股权激励平台和广汽研究院科技人员持股平台合计持股约4.55%，进一步健全了广汽埃安的长效激励机制，实现员工与企业风险共担、利益共享。

2022年9月，广汽埃安完成股份制改造，并引入了独立董事，建立了董事会专门委员会，构建了现代化企业治理机制。



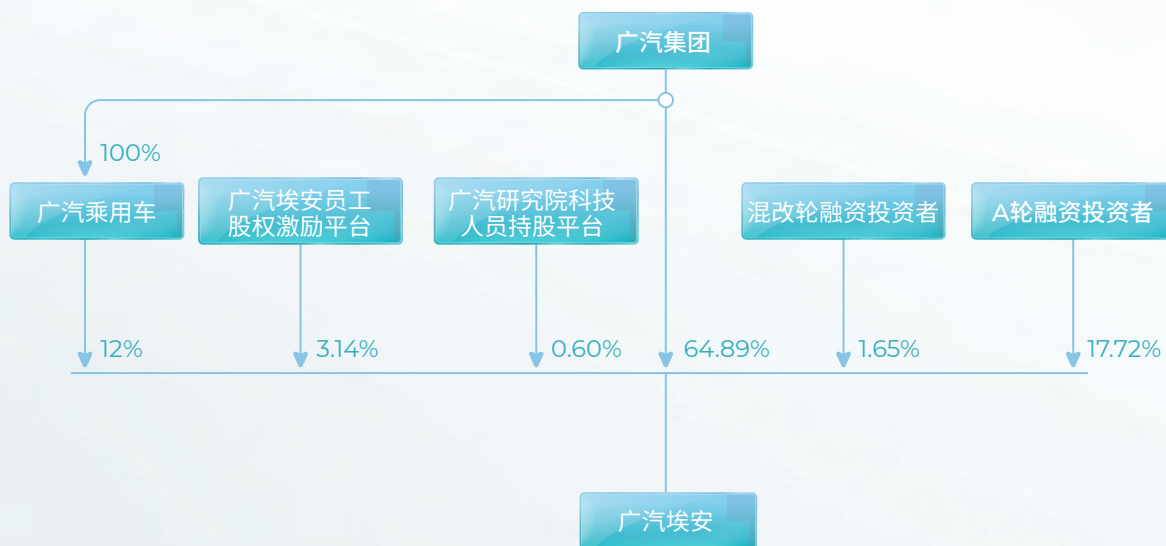
广汽埃安第二智造中心竣工投产



广汽埃安智能生态工厂二期产能扩建项目竣工投产

## 管理层讨论与分析

2022年10月，广汽埃安通过在广州产权交易所公开挂牌的方式实施增资扩股，完成A轮融资引战。本次A轮融资引战由人保资本、南网能创、国调基金、深创投、中信金石、广州产投集团或其旗下基金或机构联合领投，引入了充换电能源生态、电池关键资源、芯片设计与制造、智能驾驶车路协同等领域的战略支持和产业协同投资者，知名市场化、金融及资产管理等具有市场影响力的专业投资机构，以及大型政策引导性的国家及地方投资机构等共53名战略投资者，增资金额182.94亿元，为当年国内新能源整车单笔最大私募融资。本次A轮融资完成后，广汽埃安注册资本增至78.03亿元，广汽集团直接及间接合计持股比例由93.45%变更为76.89%，广汽埃安仍为本公司控股子公司。A轮融资完成后，广汽埃安投后估值超千亿元。通过A轮融资引战，广汽埃安在新能源汽车领域拥有了上下游战略性产业资源的优势；在能源生态、电池材料、汽车芯片等方面提升了广汽埃安的产业链、供应链的保供稳供能力；为广汽埃安新产品开发、新一代电池、电驱研发及产业化建设、智能驾驶、智能座舱及产能保证等核心技术的研发和产业化布局提供了充足的资金支持；极大的提升和加强了广汽埃安未来发展的综合竞争优势。



广汽埃安股权结构图

### 5. 产业布局加快完善

面对未来汽车产业供应链新趋势，本集团积极把握智能网联、绿色低碳两大新发展机遇，加快“新四化”转型，持续推进强链补链稳链工作。

新能源车产能方面，广汽埃安完成智能生态工厂二期扩建投产，并实现第二智造中心竣工投产，目前已具备40万辆/年的生产能力。广汽丰田新能源车产能扩建项目二期(20万辆/年产能)于2022年6月建成投产。广汽本田新能源车产能扩大建设(年产12万辆)项目已于2022年5月开工。广汽乘用车杭州工厂完成优化改造，实现广汽乘用车燃油车型和合创汽车新能源车型的柔性共线生产。

矿产资源领域，2022年11月，广汽零部件与桐梓县狮溪煤业有限公司及遵义能源矿产(集团)有限公司签署合资合同，在贵州省遵义市共同投资设立贵州省东阳光新能源科技有限公司，从事相关矿产地质勘查和矿产资源的投资管理经营。其中广汽零部件持股47.5%，桐梓县狮溪煤业有限公司持股47.5%，遵义能源矿产(集团)有限公司持股5%。通过此次合作，进一步完善公司在锂电新能源上游原材料领域的战略布局。

动力电池生产领域，本集团已布局因湃电池、时代广汽、巨湾技研等企业。2022年8月本集团设立因湃电池，开展自主电池产业化建设，项目总投资109亿元，已于2022年年底开工建设，计划至2025年建成36GWh量产线；巨湾技研聚焦极速快充电池和新一代储能器的研发、生产、销售、服务，目前已有4GWh电池产能，并正在推进8GWh产能生产基地项目的建设；时代广汽目前已建成12GWh标准产能，2022年实现产量约18GWh，助力集团新能源车销量快速增长。

## 管理层讨论与分析

储能及充换电服务领域，本集团于2022年7月设立广汽能源，计划总投资49.6亿元，构建充换储能源补给生态和电池循环利用生态，搭建智慧高效能源云平台，推动研究储能系统技术、“车—站—网”协同互动的智慧充换电服务技术及产品开发应用，有助于解决阻碍新能源车进一步发展的痛点，推动集团能源行动稳步落地。

自研电驱领域，本集团于2022年8月设立锐湃动力，项目总投资21.6亿元，全面进入电驱自研自产新阶段。自主电驱动工厂已于2022年年底开工建设，重点围绕IDU电驱系统进行自主研发及产业化，实现自主电驱研发、试制、试验和量产一体化。

电池回收和梯次利用领域，广汽商贸围绕“电池再利用+电池材料”，积极探索循环经济产业发展，顺利完成动力电池梯次利用产线投运，并获得广州市首个废旧动力电池梯次利用白名单资质。

本集团充分利用产业基金杠杆，聚焦动力电池、智能网联、汽车芯片三大领域，通过广汽资本对汽车产业链前瞻技术领域进行投资培育，报告期内完成对华大半导体、杭州芯迈、欣旺达EVB等25个新项目的投资，并参与了粤芯半导体、禾多科技、奕行智能等项目的新一轮融资。



### 6. 自主研发成果涌现

节能与新能源领域，广汽自主高性能GMC混动系统(2.0 ATK发动机+GMC 2.0机电耦合系统)已实现搭载传祺影豹和影酷混动版上市。其中，GMC2.0混合动力机电耦合系统采用耦合变速机构、双电机和电机控制器等多合一高度集成设计，可实现多挡多模式驱动和大扭矩输出。自主氢燃料发动机实现国内首家乘用车整车搭载测试，支撑碳中和目标。自研“四合一”电驱正式生产下线，通过模块化功能的组合应用，车型搭载覆盖从A0 ~ D级纯电汽车，能实现同等性能情况下有效降低重量，减少空间体积和成本。

智能网联领域，本集团推出了全新的ADiGO PILOT智能驾驶系统，包含NDA高级辅助驾驶、超级泊车、无人驾驶三大应用领域，实现全场景智能出行。其中，ADiGO PILOT NDA高级辅助驾驶可按照导航路径实现自动上下匝道、自动换道、自动超车、自动避障等功能，目前已覆盖全国所有高速公路，以及核心城市的快速路，并搭载于AION LX plus等车型量产；超级泊车功能已搭载传祺影酷等车型量产，可实现自主代客泊车、跨层泊车、记忆泊车等功能，并在业内首创了极限位置泊入功能，能支持15cm间距的极小车位以及墙角车位的全自动泊入；ADiGO PILOT无人驾驶面向Robotaxi场景，采用车规级嵌入式计算平台，支持车路协同和5G远程接管。基于该平台的广汽Robotaxi已在如祺出行平台上启动商业化运营。基于G-OS系统开发的ADiGO SPACE智能座舱已搭载传祺影酷、AION Y Plus等多款车型量产；新发布的高性能沉浸式座舱ADiGO PARK，提供虚拟与现实融合的全新视听体验；高品质全场景声音交互生态ADiGO SOUND原景声，以行业领先的7.3.2x声场布局和海量音频资源，开启沉浸式听觉之旅。广汽研究院获颁德国莱茵TÜV全球首张预期功能安全管理体系认证证书，符合功能安全和预期功能安全完整性的产品开发体系达到国际先进水平。

在造型前瞻技术方面，推进“颜值领先”战略，加快传祺 / 埃安双品牌全新设计语言迭代，内外造型、色彩材质、交互体验均取得突破，M8换代、Hyper SSR、AION Y中改款等设计发布后广获好评。持续加强前瞻设计探索，发布全新氢能概念车绿境SPACE。广汽研究院成功入选2022福布斯中国智能工业设计企业TOP10，成为唯一获得该项荣誉的汽车企业。



## 管理层讨论与分析

数字化领域，GDA(广汽数字化加速器)1.0三年行动计划(2020-2022)成功收官，本集团整体数字化水平得到有效提升。强化数字化转型规划引领作用，形成GDA 2.0三年行动计划，以财务数字化转型为龙头，启动投资、业务流程数字化转型规划，深化人事管理智慧化；推动自主品牌营销、管控、制造、基础架构等领域实现一体化打通，持续强化“以用户为中心”的数字化营销体系。完成集团自主品牌大数据平台基础构建，推动相关数据治理工作，成为国内首家通过“DCMM”(数据管理能力成熟度)“稳健级”国标认证的汽车企业。

### 7. 板块联动协同发展

零部件领域，广汽部件以着力实现技术自主可控和产业链供应链自主可控为目标，聚焦新能源动力系统及材料、智能网联核心零部件领域谋篇布局，重点推进电驱系统核心零部件、汽车电子、线控底盘、智能车灯、内外饰系统等项目，加快推进芯片国产化替代，并携手矿企布局锂矿材料供应链，实现向产业链的前端延伸。

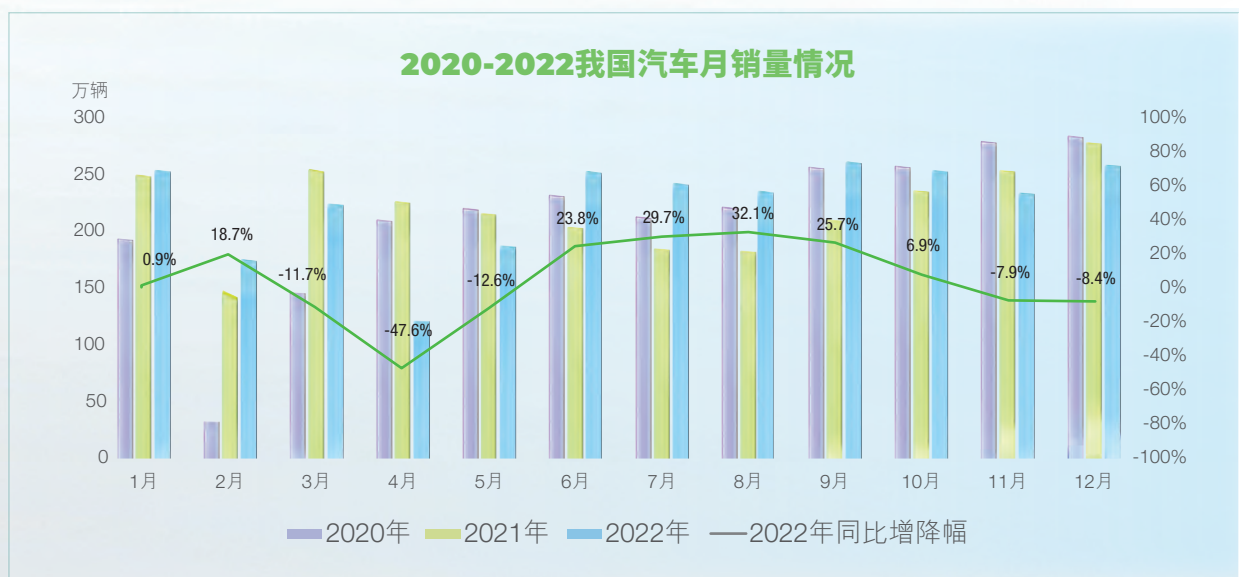
商贸服务领域，广汽商贸打造“新媒体曝光引流—沉浸式到店体验—活动促成订单”营销模式，以新媒体渠道公域流量为驱动，以新车型上市为契机，以专属营销主题活动为手段，挖掘线上潜在客户，抢占市场销售先机，实现店头拓客引流。同时加速布局销售网络，配合本集团各品牌主机厂渠道拓展规划和变革，全年销售渠道新建在营网点33个，目前销售网点已覆盖全国22个省份50个城市。

金融服务领域，金融板块投资企业充分利用低利率环境，2022年累计发行近180亿元ABS，其中，广汽汇理汽金发行3期共计150亿元ABS，广汽租赁发行3期共计约30亿元ABS，大幅降低公司综合融资成本，并为经销商及客户购车提供金融支持，夯实产融协同。广汽汇理汽金、众诚保险、广汽财务公司、广汽租赁积极为集团各整车企业定制配套金融产品，创新打造特色金融产品，有效缓解经销商压力，降低客户购车门槛，满足客户金融服务需求，助力汽车销售增长。

出行服务领域，如祺出行注册用户已超1600万，并推进自动驾驶平台以及工具链建设，通过数据持续反哺自动驾驶技术优化迭代。2022年10月，如祺出行在广州正式开启有人驾驶车辆与自动驾驶车辆混合运营，加快引领Robotaxi商业化。

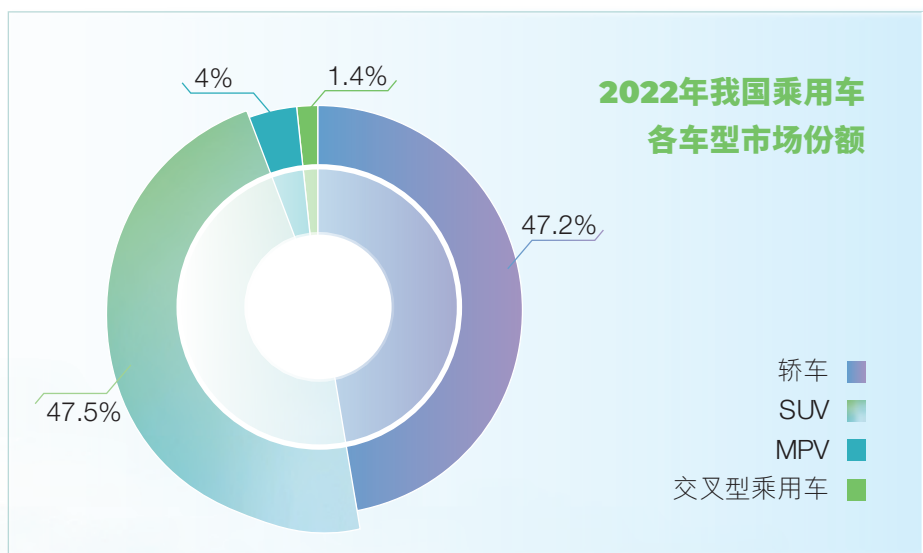
## 二、报告期内公司所处行业情况

2022年，国际国内环境复杂严峻，多重超预期因素对经济运行带来严重冲击。随着国家靠前实施既定政策举措，持续推进供给侧结构性改革，及时出台稳经济一揽子政策和接续措施，针对有效需求不足的突出矛盾多措并举扩投资促消费稳外贸，稳住了经济大盘，经济运行保证在合理区间。汽车行业同样接受严峻挑战，面临并克服了芯片结构性短缺、原材料价格居高不下等多重不利因素影响，保持恢复增长势头，实现全年汽车产销稳中有增的良好发展态势。2022年度全年汽车产销2,702.1万辆和2,686.4万辆，同比增长3.4%和2.1%，产销量继续蝉联全球第一。

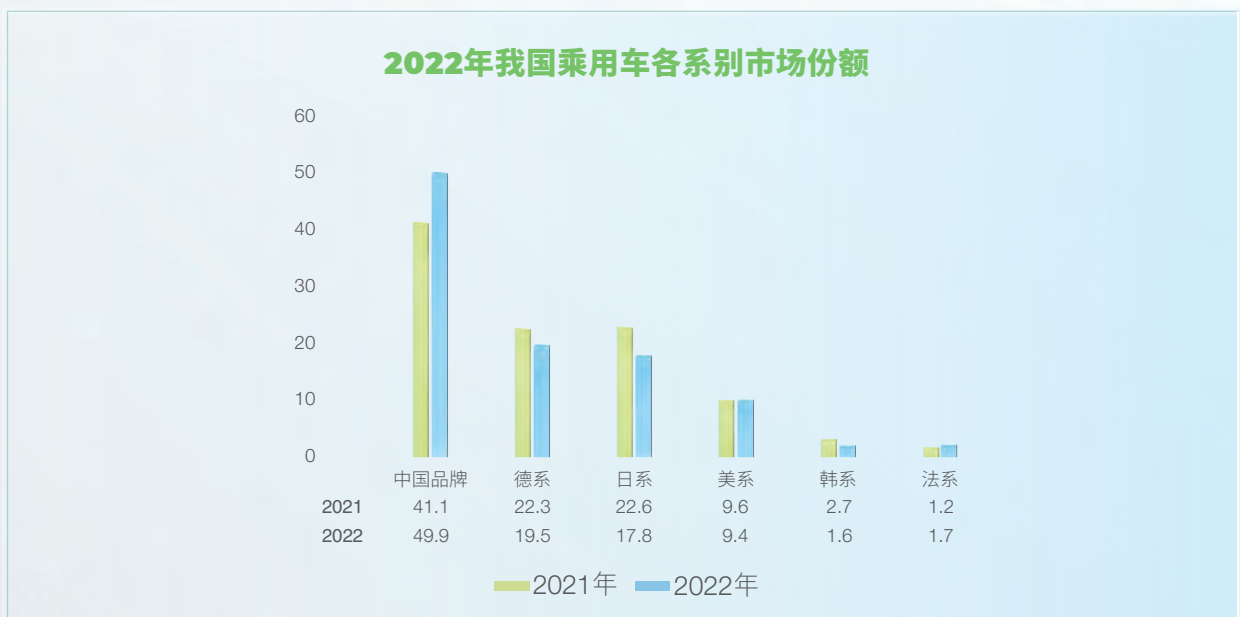


从细分市场来看，2022年，乘用车产销2,383.6万辆和2,356.3万辆，同比增长11.2%和9.5%。其中，高端品牌乘用车增幅放缓，同比增长11.1%，高于乘用车增速1.6个百分点。在乘用车主要品种中，SUV年度产销规模仍超越轿车位列首位，产销分别实现1138.1万辆和1118.7万辆，同比增长13.5%和10.8%；轿车在2022年度保持高增长态势，产销实现1118.7万辆和1111.6万辆，同比增长12.5%和11.5%；MPV和交叉形乘用车产销呈明显下滑，其中MPV产销跌破百万量，分别完成95.1万辆和93.7万辆，同比下降11.3%和11.2%；交叉型乘用车产销分别完成31.7万辆和32.3万辆，同比下降20.3%和17.4%。

## 管理层讨论与分析



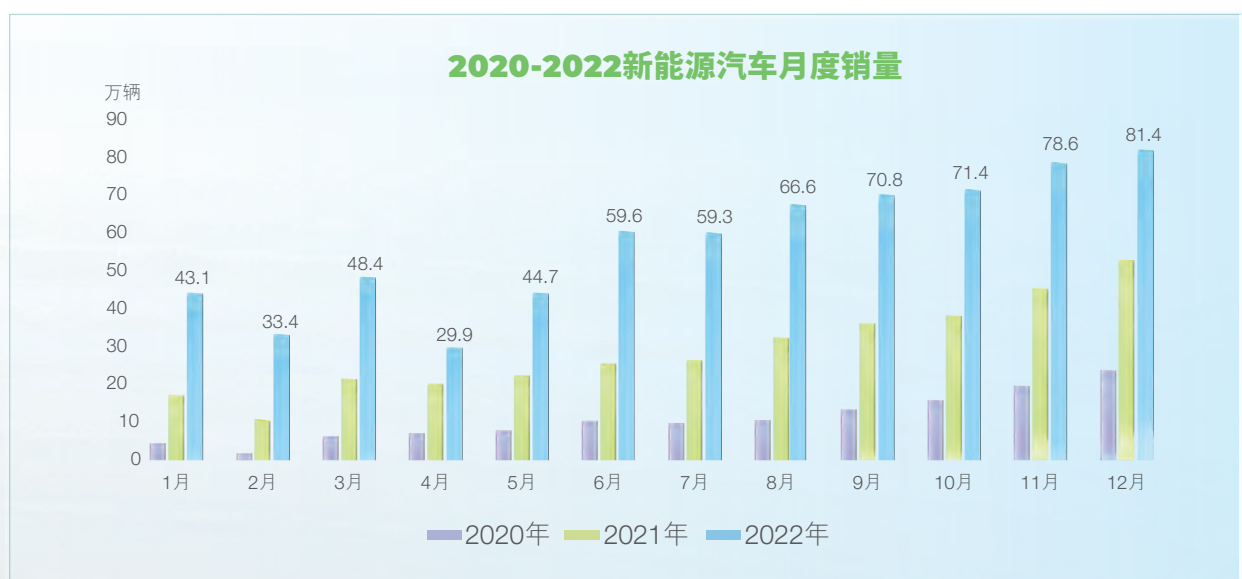
其中，中国品牌乘用车共销售1,176.6万辆，同比增长22.8%，占乘用车销售总量的49.9%。在主要外国品牌中，与上年相比，除法系乘用车占乘用车销售总量的比重略有增长，德系、日系、美系和韩系占乘用车销售总量的比重均呈下降趋势。



受上一年度较长周期的货车换购热潮等影响，商用车产销均大幅下降。2022年商用车产销分别完成318.5万辆和330.0万辆，同比分别下降31.9%和31.2%。

## 管理层讨论与分析

新能源汽车高速增长势头不减，月度产销连创新高，市场占有率达到25.6%，整体产销完成情况超出预期。2022年，新能源汽车产销分别完成705.8万辆和688.7万辆，同比分别增长96.9%和93.4%。



注：以上行业数据来源于中国汽车工业协会。

### 三、报告期内公司从事的业务情况

本集团现有主要业务包括研发、整车(汽车、摩托车)、零部件、商贸服务、金融、出行等业务，构成了完整的汽车产业链闭环。

#### 1、 研发

本集团研发以广汽研究院为主体，是本公司直接投资、管理，并在授权范围内相对独立运营的分公司和战略事业部，主要负责集团新产品、新技术的总体发展规划并具体实施重大的研发工作。



## 管理层讨论与分析

### 2、 整车

(1) 乘用车主要通过子公司广汽乘用车、广汽埃安和合营公司广汽本田、广汽丰田、广汽三菱生产。报告期内新增广汽传祺影酷、M8宗师, 广汽埃安AION Y Plus、AION LX Plus, 广汽丰田锋兰达、威飒(含双擎)、bZ4X, 广汽本田致在、e:NPI(极湃1)、全新皓影、全新缤智, 广汽三菱阿图柯等全新、换代车型。



#### 产品：

本集团乘用车产品包括16个系列的轿车、30个系列的SUV及4个系列的MPV。

#### 本集团燃油车产品主要包括：

- 广汽传祺Empow(影豹)、GS4、GS8、M8、Emkoo(影酷)等；
- 广汽本田Accord(雅阁)、Integra(型格)、Vezel(缤智)、Fit(飞度)、Breeze(皓影)等；
- 广汽丰田Camry(凯美瑞)、Levin(雷凌)、Wildlander(威兰达)、Yaris L(致炫)、Frontlander(锋兰达)、Venza(威飒)等；
- 广汽三菱Outlander(欧蓝德)等；

## 管理层讨论与分析

### 本集团节能与新能源产品主要包括：

- 广汽传祺GS4、PHEV、GS8双擎等；
- 广汽埃安AION S、AION Y等；
- 广汽本田雅阁锐·混动、奥德赛锐·混动、e:NP1(极湃1)、ZR-V致在e:HEV等；
- 广汽丰田凯美瑞双擎、汉兰达双擎、雷凌双擎、Sienna(赛那)、BZ4X等；
- 广汽三菱Airtrek(阿图柯)等

商用车主要通过合营公司广汽日野和联营公司广汽比亚迪生产。主要产品为轻、重型卡车、工程车、大中型客车等。

- **产能：**本报告期广汽埃安智能生态工厂产能扩建项目二期、广汽埃安第二智造中心、广汽丰田新能源车产能扩建项目二期等项目建成投产，截至本报告期末，汽车总产能为306.5万辆/年。
- **销售渠道：**为灵活应对市场变化，本集团积极探索营销模式创新，打造“直营+经销、线上+线下、车城+商超”的双轨模式。围绕客户线上消费的需求，深耕新媒体运营管理和数字化建设，持续推出、优化线上直销订车工具，着力提升各主机厂APP运营效能，为客户带来更好的购车体验。本集团通过销售门店及互联网渠道开展汽车销售，截至本报告期末，本公司连同合营联营企业拥有覆盖全国31个省、市、自治区和直辖市的乘用车4S店2,684家。广汽国际已在全球范围内累计建成120个网点，销售及业务覆盖28个国家及地区。

### (2) 摩托车

摩托车通过合营公司五羊本田生产，主要的产品包括跨骑式摩托车、弯梁式摩托车以及踏板式摩托车等。截至本报告期末，本集团摩托车总产能为125万辆/年。

## 管理层讨论与分析

### 3、 商贸、出行服务

本集团主要通过子公司广汽商贸(及其控股、参股公司)、广汽国际、大圣科技及联营公司如祺出行等围绕汽车行业上下游产业链,开展汽车销售(含出口)、物流、国际贸易、二手车、废旧汽车拆解、资源再生、配套服务、数字化及移动出行等业务。

### 4、 零部件

本集团主要通过子公司广汽部件的控股、共同控制、参股公司及本集团联营公司广丰发动机、上海日野生产汽车零部件,主要包括发动机、变速器、座椅、微电机、换挡器、电控、内外饰等,产品主要为本集团整车配套。

### 5、 金融

本集团主要通过子公司广汽财务公司、中隆投资、广汽资本、众诚保险及合营公司广汽汇理等企业开展金融投资、保险、保险经纪、融资租赁、汽车信贷等相关业务。

### 四、报告期内核心竞争力分析

✓适用 □不适用

本集团坚持以创新变革促发展，持续深化体制机制改革，不断完善治理，率先开展广州市属国有企业职业经理人改革，持续开展组织机构职能优化，建立健全多样化激励机制，稳步推动投资企业混合所有制改革，积极推进数字化转型，核心竞争力持续提升。

#### 1、 具有完整的产业链和结构优化的产业布局

本集团已经形成了立足华南，辐射华中、华东、西北的产业布局和以整车制造为中心，涵盖上游的汽车研发、零部件以及下游的汽车商贸、汽车金融、移动出行的产业链闭环，是国内产业链最为完整、产业布局最为优化的汽车集团之一。产业链上下游的协同效应逐步发挥，新的利润增长点正日益呈现，集团综合竞争力不断增强。报告期内，广汽埃安智能生态工厂产能扩建项目二期、广汽埃安第二智造中心、广汽丰田新能源车产能扩建项目二期等项目建成投产，并成立广汽能源、因湃电池、锐湃动力等，完善新能源产业布局。

#### 2、 具有先进的制造、工艺、品质以及流程管理

本集团在制造、工艺、品质以及流程管理等方面具有综合优势。主要包括：(1)国际领先的品质优势；(2)“持续改善”的创新优势；(3)精益求精的成本优势。

#### 3、 持续丰富产品线和优化产品结构

本集团拥有包括轿车及SUV、MPV在内的全系列产品，并通过持续研发、导入新车型和产品迭代，保持产品的市场竞争力，以适应消费者的需求变化，始终保持客户忠诚度和广泛认可的品牌美誉度。报告期内，本集团推出广汽传祺影酷、M8宗师版，广汽埃安AION Y Plus、AION LX Plus，广汽丰田锋兰达、威飒(含双擎)、bZ4X，广汽本田致在、e:NP1(极湃1)、全新缤智、全新皓影、型格混动版，广汽三菱阿图柯、全新欧蓝德等全新或改款车型。



## 管理层讨论与分析

### 4、 开创了自主品牌研发和生产体系的“广汽模式”

通过多年的引进、消化、吸收和创新，积累了资金、技术、人才和经验，形成了世界级水平的生产体系。在研发方面，通过整合全球优势资源，构建了全球研发网，形成跨平台、模块化架构的正向开发体系，具备集成创新优势，拥有国家认定企业技术中心、海外高层次人才创新创业基地、国家引才引智示范基地、院士工作站、博士后科研工作站等创新平台。全面实施车型大总监体制及车型团队激励机制，形成了研产销一体化高效协同运营的体制机制。报告期内，广汽欧洲研发中心暨广汽米兰前瞻设计中心在意大利米兰开业运营，全球研发网更趋完善。

### 5、 具有领先的新能源及智能网联自主研发能力

在新能源领域，本集团拥有领先的纯电汽车专属平台GEP3.0及首先应用的深度集成“三合一”电驱系统和两档双电机“四合一”集成电驱系统，深度开展动力电池及电芯的自主研发及产业化应用，自主研发了海绵硅负极片电池技术、超倍速电池技术、弹匣电池系统安全技术等动力电池技术，打造了基于全新纯电专属平台的AION系列和Hyper(昊铂)系列新能源汽车产品体系，并已成功向合资企业导入了多款新能源产品。节能领域，打造了钜浪混动模块化架构，采用平台化、模块化设计，可组合成适配所有XEV(HEV、PHEV等混动车型)车型的动力总成系统。在智能网联领域，自主研发了ADiGO PILOT智能驾驶系统(包含NDA高级辅助驾驶、超级泊车、无人驾驶三大应用领域)以及车云一体化集中计算电子电气架构“星灵架构”。报告期内，广汽自主高性能GMC混动系统(2.0 ATK发动机+GMC 2.0机电耦合系统)已实现搭载传祺影豹和影酷混动版上市。ADiGO PILOT NDA高级辅助驾驶、超级泊车等功能已搭载AION LX plus、传祺影酷等车型量产，ADiGO SPACE智能座舱已搭载传祺影酷、AION Y Plus等多款车型量产。

### 6、 拥有连接国际的资本运营平台

本集团成功构建了A+H资本运营平台，有利于充分利用境内外资本市场多种形式的投融资工具，通过内生性增长和外延式扩张相结合的方式，实现资源有效配置，创造资本增值和企业价值最大化。公司探索治理结构改革，持续完善中长期激励机制，不断拓宽投融资领域，优化融资结构，金融支撑主业的作用显著增强。

# 管理层讨论与分析

## 一、报告期内主要经营情况

本报告期内，本集团的营业总收入约为1,100.06亿元，较上年同期增加约45.36%；归属于母公司股东的净利润约为80.68亿元，较上年同期增加约10.00%；基本每股收益约为0.78元，较上年同期增加约8.33%。

本报告期业绩变动主要影响因素是：

- 1、 2022年，我国经济持续稳定恢复，国内汽车市场总体稳定并实现正增长，尽管受到汽车芯片结构性短缺、原材料价格持续高位运行、新能源汽车补贴退坡等一系列影响。这样的形势下，本集团紧密围绕“十四五”发展规划，把握各方利好政策和市场机遇，积极挽回经营损失，着力推动高质量发展，全年实现汽车累计销售243.38万辆，同比增长13.50%。本集团始终坚持正向研发、自主创新，加快推出新产品，不断增强产品力，广汽乘用车不断丰富明星产品组合，影豹(含双擎)、第二代GS8(含双擎)以及影酷(含双擎)市场热卖，并顺势推出M8宗师系列(含双擎)；广汽埃安新能源汽车持续热销，全年销量超过27万辆，同比增长125.67%，并不断深入推进能源生态产业链闭环布局。
- 2、 合资企业产品技术推陈出新，综合竞争力不断提升，其中广汽丰田保持持续增长态势，全年销量首次突破100万辆，主力车型供不应求，本报告期新推出锋兰达、威飒(含双擎)以及首款e-TNGA纯电中型SUV车bZ4X，新能源和节能产品的结构比例持续提高；广汽本田持续推出新产品，致在、全新电动品牌首款车型e:NP1(极湃1)、全新缤智、全新皓影、型格混动版，市场反应较好，产品组合不断优化，竞争力持续提升。
- 3、 产业链上下游的金融服务、汽车部件及商贸服务等配套业务紧密围绕集团战略深入推进，各业务板块协同效应持续显现，助力主业发展。其中金融企业间合作不断加深、业务拓展创新，有力支持集团汽车销售；如祺出行报告期内新开长沙、中山、肇庆运营业务，市场份额稳步提升，完成约10亿元A轮融资，在广州正式开启有人驾驶车辆与自动驾驶车辆混合运营，成为粤港澳大湾区首个实现Robotaxi混合运营的出行平台。

## 管理层讨论与分析

### (一) 主营业务分析

#### 1. 利润表及现金流量表相关科目变动分析表

单位：亿元 币种：人民币

科目	本期数	上年同期数	变动比例(%)
营业收入	1,093.35	751.10	45.57
营业成本	1,016.89	691.64	47.03
销售费用	42.28	43.40	-2.58
管理费用	41.68	39.34	5.95
财务费用	-1.81	1.72	-205.23
研发费用	17.07	9.89	72.60
经营活动产生的现金流量净额	-53.49	-55.89	4.30
投资活动产生的现金流量净额	-38.34	16.49	-332.50
筹资活动产生的现金流量净额	242.77	0.73	33,156.16
研发支出	65.26	51.65	26.35
投资收益	143.17	118.14	21.19

本期公司业务类型、利润构成或利润来源发生重大变动的详细说明

适用 不适用

#### 2. 收入和成本分析

适用 不适用

本报告期内，本集团的营业总收入约为1,100.06亿元，较上年同期增加约45.36%，主要是国内经济持续稳定恢复，汽车市场总体稳定并实现正增长，稳经济一揽子政策及接续政策落地实施，本集团自主品牌车型产品不断丰富、销量保持增长，特别是“埃安”新能源车销量大幅增长等综合所致。

本报告期内，本集团营业成本及税金总额约为1,040.32亿元，较上年同期增加约46.34%；毛利总额为59.74亿元，较上年同期增加约30.21%，毛利率较上年同期减少0.63个百分点，主要是本集团克服汽车芯片供应短缺以及原材料价格上涨等影响，自主品牌车型产销量同比增长，成本和规模效益相应增长等综合所致。

## 管理层讨论与分析

### (1). 主营业务分行业、分产品、分地区、分销售模式情况

单位：亿元 币种：人民币

主营业务分行业情况						
分行业	营业收入	营业成本 及税金	毛利率 (%)	营业收入 比上年增 减(%)	营业成本 比上年增 减(%)	毛利率比上年增减 (%)
整车制造业	786.72	762.85	3.03	59.97	61.70	减少1.04个百分点
零部件制造业	38.31	35.45	7.47	20.17	17.11	增加2.42个百分点
商贸服务	239.32	221.30	7.53	13.37	11.54	增加1.52个百分点
金融及其他	35.71	20.72	41.98	62.47	98.85	减少10.61个百分点
合计	1,100.06	1,040.32	5.43	45.36	46.34	减少0.63个百分点

主营业务分产品情况						
分产品	营业收入	营业成本 及税金	毛利率 (%)	营业收入 比上年增 减(%)	营业成本 比上年增 减(%)	毛利率比上年增减 (%)
乘用车	786.72	762.85	3.03	59.97	61.70	减少1.04个百分点
汽车相关业务	277.63	256.75	7.52	14.26	12.27	增加1.63个百分点
金融及其他	35.71	20.72	41.98	62.47	98.85	减少10.61个百分点
合计	1,100.06	1,040.32	5.43	45.36	46.34	减少0.63个百分点

主营业务分地区情况						
分地区	营业收入	营业成本 及税金	毛利率 (%)	营业收入 比上年增 减(%)	营业成本 比上年增 减(%)	毛利率比上年增减 (%)
中国大陆	1,068.77	1,012.28	5.29	44.84	45.46	减少0.40个百分点
境外地区	31.29	28.04	10.39	65.82	87.68	减少10.44个百分点
合计	1,100.06	1,040.32	5.43	45.36	46.34	减少0.63个百分点

## 管理层讨论与分析

### 主营业务分销售模式情况

销售模式	营业收入	营业成本 及税金	毛利率 (%)	营业收入 比上年增 减(%)	营业成本 比上年增 减(%)	毛利率比上年增减 (%)
代理商销售						
模式	786.72	762.85	3.03	59.97	61.70	减少1.04个百分点
其他	313.34	277.47	11.45	18.26	16.05	增加1.69个百分点
合计	1,100.06	1,040.32	5.43	45.36	46.34	减少0.63个百分点

(2). 产销量情况分析表

适用 不适用

主要产品	单位	生产量	销售量	库存量	生产量比 上年增减 (%)	销售量 比上 年增减 (%)	库存量 比上 年增减 (%)
轿车	辆	169,063	165,901	5,635	38.20	36.66	93.31
SUV	辆	375,597	364,470	15,015	86.65	74.89	155.75
MPV	辆	102,343	103,333	7,480	-15.46	-9.80	-14.11

产销量情况说明

主要为合并报告范围内广汽乘用车和广汽埃安的产销数据。

(3). 重大采购合同、重大销售合同的履行情况

适用 不适用

## 管理层讨论与分析

### (4). 成本分析表

单位：亿元

分行业	成本构成项目	分行业情况				本期金额较上年同期变动比例(%)
		本期金额	本期占总成本	上年同期金额	上年同期占总	
			比例(%)		成本比例(%)	
整车制造业	直接材料、直接人工及制造费用等	741.78	72.87	455.25	65.73	62.94
零部件制造业	直接材料、直接人工及制造费用等	35.09	3.45	29.94	4.32	17.20
商贸服务	原材料及外购产品、人工成本、 仓储物流成本等	220.45	21.66	197.54	28.52	11.60
金融及其他	其他	20.58	2.02	9.91	1.43	107.67
合计		1,017.90	100.00	692.64	100.00	46.96

分产品	成本构成项目	分产品情况				本期金额较上年同期变动比例(%)
		本期金额	本期占总成本	上年同期金额	上年同期占总	
			比例(%)		成本比例(%)	
乘用车	直接材料、直接人工及制造费用等	741.78	72.87	455.25	65.73	62.94
汽车相关贸易	原材料及外购产品、人工成本、 仓储物流成本等	255.54	25.11	227.48	32.84	12.34
金融及其他	其他	20.58	2.02	9.91	1.43	107.67
合计		1,017.90	100.00	692.64	100.00	46.96

### (5). 报告期主要子公司股权变动导致合并范围变化

适用 不适用

### (6). 公司报告期内业务、产品或服务发生重大变化或调整有关情况

适用 不适用

## 管理层讨论与分析

(7). 主要销售客户及主要供应商情况

A. 公司主要销售客户情况

适用 不适用

前五名客户销售额60.54亿元，占年度销售总额5.54%；其中前五名客户销售额中关联方销售额43.45亿元，占年度销售总额3.97%。

报告期内向单个客户的销售比例超过总额的50%、前5名客户中存在新增客户的或严重依赖于少数客户的情形

适用 不适用

B. 公司主要供应商情况

适用 不适用

前五名供应商采购额167.66亿元，占年度采购总额16.49%；其中前五名供应商采购额中关联方采购额122.52亿元，占年度采购总额12.05%。

报告期内向单个供应商的采购比例超过总额的50%、前5名供应商中存在新增供应商的或严重依赖于少数供应商的情形

适用 不适用

其他说明

## 管理层讨论与分析

### 3. 费用

适用 不适用

- (1) 销售费用较上年同期减少约1.12亿元，主要是本报告期广告宣传费、售后服务费及销售奖励有所减少等综合所致；
- (2) 管理费用较上年同期增加约2.34亿元，主要是本报告期企业发展而相应事务经费以及折旧摊销费用增加等综合所致；
- (3) 研发费用较上年同期增加约7.18亿元，主要是本报告期研发支出费用化同比增加等综合所致；
- (4) 财务费用较上年同期减少约3.53亿元，主要是本报告期可转债到期以及平均利率下降和汇率变动等综合所致。

### 4. 研发投入

(1). 研发投入情况表

适用 不适用

单位：亿元

本期费用化研发投入	14.19
本期资本化研发投入	51.07
研发投入合计	65.26
研发投入总额占营业总收入比例(%)	5.93
研发投入资本化的比重(%)	78.26



## 管理层讨论与分析

(2). 研发人员情况表

适用 不适用

公司研发人员的数量	6,581
研发人员数量占公司总人数的比例(%)	18.1
研发人员学历结构	
学历结构类别	
学历结构人数	
博士研究生	100
硕士研究生	2,306
本科	3,467
专科	537
高中及以下	171
研发人员年龄结构	
年龄结构类别	年龄结构人数
30岁以下(不含30岁)	1,541
30-40岁(含30岁, 不含40岁)	4,156
40-50岁(含40岁, 不含50岁)	787
50-60岁(含50岁, 不含60岁)	81
60岁及以上	16

(3). 情况说明

适用 不适用

本报告期内研发投入65.26亿元，较上年同期增加13.61亿元，主要是本告期继续加强自主研发和创新能力建设，完善质量体系，并同步推进常规动力车型、新能源车型开发项目及核心部件开发。

(4). 研发人员构成发生重大变化的原因及对公司未来发展的影响

适用 不适用



## 管理层讨论与分析

### 5. 现金流

适用 不适用

- (1) 本报告期内经营活动产生的现金流量净额为流出约53.49亿元，较上年同期的现金净流出约55.89亿元减少净流出2.40亿元，主要是本报告期内销量增加带来销售商品收到的现金增加，同时非合并范围企业在广汽财务的存款净额同比增加、广汽财务发放贷款净额同比增加等综合所致；
- (2) 本报告期内投资活动产生的现金流量净额为流出约38.34亿元，较上年同期的现金净流入约16.49亿元增加净流出约54.83亿元，主要是本报告期内收到投资企业分利同比增加，同时企业发展建设购建资产增加以及对合营企业增加股东存款、大额存单增加等综合所致；
- (3) 本报告期内筹资活动产生的现金流量净额为流入约242.77亿元，较上年同期的现金净流入约0.73亿元增加净流入约242.04亿元，主要是本报告期内可转债到期，以及投资企业吸收外部投资、发行资产支持证券等综合所致；
- (4) 于2022年12月31日，本集团的现金和现金等价物约人民币374.79亿元，比较2021年12月31日的约223.40亿元，增加约151.39亿元。

### 6. 投资收益

本报告期内投资收益约为143.17亿元，较上年同期增加约25.03亿元，主要是日系合资企业盈利增加等综合所致。

## 管理层讨论与分析

### 7. 其他

本报告期内所得税费用约为-5.36亿元，较上年同期减少约3.82亿元，主要是本报告期部分企业盈利变化等综合所致。

综上所述，本集团本报告期归属于母公司股东的净利润约80.68亿元，较上年同期增加约10.00%；基本每股收益约0.78元，较上年同期增加约0.06元。

## (二) 非主营业务导致利润重大变化的说明

适用 不适用

## (三) 资产、负债情况分析

适用 不适用

### 1. 资产及负债状况

单位：亿元

项目名称	本期期末数	本期期末数占 总资产的比例 (%)	上期期末数	上期期末数占 总资产的比例 (%)	本期期末金额 较上期期末变 动比例(%)
交易性金融资产	42.20	2.22	32.26	2.09	30.81
存货	123.62	6.51	81.11	5.26	52.41
其他流动资产	152.05	8.00	68.40	4.44	122.30
其他非流动资产	40.86	2.15	7.44	0.48	449.19
短期借款	63.09	3.32	22.96	1.49	174.78
长期借款	48.54	2.55	27.02	1.75	79.64



## 管理层讨论与分析

变动情况说明：

- (1) 交易性金融资产较上期期末数增加30.81%，主要是本报告期内持有可转让大额存单增加等综合所致；
- (2) 存货较上期期末数增加52.41%，主要是本报告期内汽车芯片供应短缺、原材料价格持续高位以及随汽车产销增加而库存原材料和产品车有所增加等综合所致；
- (3) 其他流动资产较上期期末数增加122.30%，主要是本报告期内金融企业发放短期贷款增加以及同业存单增加等综合所致；
- (4) 其他非流动资产较上期期末数增加449.19%，主要是本报告期内对合营企业增加股东存款等综合所致；
- (5) 短期借款较上期期末数增加174.78%，主要是本报告期内部分企业业务发展增加短期借款等综合所致；
- (6) 长期借款较上期期末数增加79.64%，主要是本报告期内获得国家开发银行贷款以及部分企业业务发展增加长期借款等综合所致。

### 2. 境外资产情况

适用 不适用

#### (1) 资产规模

其中：境外资产42.10(单位：亿元币种：人民币)，占总资产的比例为2.22%。

## 管理层讨论与分析

(2) 境外资产占比较高的相关说明

适用 不适用

**3. 截至报告期末主要资产受限情况**

适用 不适用

**4. 其他说明**

适用 不适用

(1) 财务指标

于2022年12月31日，本集团的流动比率约为1.62倍，比2021年12月31日的约1.25倍有所提升；速动比率约为1.40倍，比2021年12月31日的约1.09倍有所提升，均处于正常水平。

(2) 财政资源及资本架构

于2022年12月31日，本集团的流动资产约为917.92亿元，流动负债约为565.76亿元，流动比率约为1.62倍。于2022年12月31日的总借款约为195.34亿元，主要为本集团发行的面值为30亿元的公司债、期末余额约9.98亿元的应收账款定向资产支持票据、期末余额约4.01亿元的资产支持证券、期末余额约149.91亿元的银行及金融机构等借款，上述借款及债券将于到期时偿还。本集团一般以自有经营性现金流量应付其业务运作所需资金。

(3) 外汇风险

本集团的业务主要在中国境内展开，国内销售及采购均以人民币结算。本报告期内，外汇的变动对本集团的经营成果和现金流量并无重大影响。

(4) 或有负债

截至2022年12月31日，本公司提供对集团控股及全资子公司的财务担保金额为0元。（2021年12月31日：0元）。

## 管理层讨论与分析

截至2022年12月31日，本公司提供的对独立第三方的财务担保金额为0元。（2021年12月31日：0元）。

截至2022年12月31日，本集团提供的对合并范围外关联方的财务担保金额为16,600,000元。（2021年12月31日：16,600,000元）。

### (四) 行业经营性信息分析

适用 不适用

#### 汽车制造行业经营性信息分析

##### 1. 产能状况

适用 不适用

现有产能

适用 不适用

主要工厂名称	设计产能 (万辆)	报告期内产能 (万辆)	产能利用率(%)
广汽本田	77	76.78	99.71
广汽丰田	100	100.93	113.32
广汽乘用车(含广汽埃安)	108	66.59	70.05
广汽三菱	20	3.55	17.75
其他	1.5	0.05	3.33

注：

1. 报告期产能指报告期产量；
2. 其他指广汽日野、广汽比亚迪产能及本年度产量；
3. 报告期产能利用率按实际投产时间折算。

## 管理层讨论与分析

在建产能

适用 不适用

单位：万元币种：人民币

在建产能工厂名称	计划投资 金额	报告期内 投资金额	累积投资 金额	预计投产 日期	预计产能
广汽本田新能源车产能 扩大建设项目	349,510	56,452	82,139	2024年	12万辆/年

产能计算标准

适用 不适用

以标准产能按两班制进行计算。

### 2. 整车产销量

适用 不适用

按车型类别

适用 不适用

车型类别	销量(辆)			产量(辆)		
	本年累计	去年累计	累计同比 增减(%)	本年累计	去年累计	累计同比 增减(%)
乘用车	2,433,201	2,141,675	13.61	2,479,435	2,135,377	16.11
轿车	1,125,733	1,012,823	11.15	1,145,921	1,007,616	13.73
MPV	222,429	160,712	38.40	229,596	166,519	37.88
SUV	1,085,039	968,140	12.07	1,103,918	961,242	14.84
商用车	600	2,712	-77.88	476	2,750	-82.69
合计	2,433,801	2,144,387	13.50	2,479,911	2,138,127	15.99

## 管理层讨论与分析

按地区

适用 不适用

车型类别	境内销量(辆)			境外销量(辆)		
	本年累计	去年累计	累计同比 增减(%)	本年累计	去年累计	累计同比 增减(%)
乘用车	2,400,233	2,120,992	13.17	32,968	20,683	59.40
轿车	1,125,282	1,003,099	12.18	451	9,724	-95.36
MPV	221,669	160,101	38.46	760	611	24.39
SUV	1,053,282	957,792	9.97	31,757	10,348	206.89
商用车	600	2,712	-77.88	-	-	-
合计	2,400,833	2,123,704	13.05	32,968	20,683	59.40

注：以上产销数据含合营、联营企业。

### 3. 零部件产销量

适用 不适用

### 4. 新能源汽车业务

适用 不适用

新能源汽车产能状况

适用 不适用

主要工厂名称	设计产能 (辆)	报告期内 产能(辆)	产能利用率 (%)
广汽埃安智能生态工厂	36万	27.35万	145.71

注：报告期产能指报告期内产量，产能利用率按实际投产时间折算。



## 管理层讨论与分析

新能源汽车产销量

适用 不适用

车型类别	销量(辆)			产量(辆)		
	本年累计	去年累计	累计同比 增减(%)	本年累计	去年累计	累计同比 增减(%)
乘用车	271,449	120,690	124.91	273,900	121,811	124.86

新能源汽车收入及补贴

适用 不适用

单位：亿元 币种：人民币

车型类别	收入	新能源汽车 补贴金额	补贴占比 (%)
乘用车	366.66	31.59	8.62

## 管理层讨论与分析

### 5. 汽车金融业务

适用 不适用

汽车金融业务情况

适用 不适用

单位：万元 币种：人民币

子公司名称	广州汽车集团财务有限公司						
	基本情况						
	注册资本	总资产	净资产	营业收入	营业利润	净利润	
	140,000	4,378,068	233,272	83,401	18,566	13,939	
	主要经营指标						
	发放贷款金额	发放贷款笔数	贷款余额	信用减值损失金额			
	5,165,557	59.76万笔	1,372,417	5,557			
	主要监管指标						
	核心一级资本充足率(%)	一级资本充足率(%)	资本充足率(%)	不良贷款率(%)	拨备覆盖率(%)	贷款拨备率(%)	流动性比例(%)
	10.70%	10.70%	11.91%	0	不适用	2.09%	58.55%

## 管理层讨论与分析

贷款五级分类分布情况

适用 不适用

单位：万元 币种：人民币

项目	金额	占比(%)
正常	1,401,692	100
关注	0	0
次级	0	0
可疑	0	0
损失	0	0
合计	1,401,692	100

6. 其他说明

适用 不适用

### (五) 投资状况分析

对外股权投资总体分析

适用 不适用

本报告期内，本集团对外股权投资为人民币377.88亿元，较上年增加人民币8.84亿元，变化原因主要为本集团内对合营、联营企业增资，合营、联营企业利润增加以及利润分配综合所致。

#### 1. 重大的股权投资

适用 不适用

#### 2. 重大的非股权投资

适用 不适用

#### 3. 以公允价值计量的金融资产

适用 不适用

证券投资情况

适用 不适用

私募基金投资情况

适用 不适用

衍生品投资情况

适用 不适用

## 管理层讨论与分析

#### 4. 报告期内重大资产重组整合的具体进展情况

适用 不适用

### (六) 重大资产和股权出售

适用 不适用

### (七) 主要控股参股公司分析

适用 不适用

广汽本田、广汽丰田、广汽乘用车、广汽埃安为本集团重要合营公司和子公司，本报告期内在面临芯片供应持续紧张、原材料价格上涨等多重因素给汽车行业和公司经营发展带来前所未有的挑战下，公司着力稳增长、保供应、调结构、拓市场、提质量、增效益。实现了经营效率的稳步提升。其中：

广汽本田实现产销767,826辆和741,808辆，同比下降2.45%和4.93%；实现营业收入1,151.13亿元，同比增加约0.26%；

广汽丰田实现产销1,009,265辆和1,005,000辆，同比增长22.59%和21.38%；实现营业收入1,635.34亿元，同比增长约26.32%；

广汽乘用车实现产销373,499辆和362,548辆，同比增长15.55%和11.83%；实现营业收入478.09亿元，同比减少约9.60%；

广汽埃安实现产销273,504辆和271,156辆，同比增长125.33%和125.67%；实现营业收入387.03亿元，同比增长约124.17%。

## 管理层讨论与分析

### (八) 公司控制的结构化主体情况

适用 不适用

## 六、公司关于公司未来发展的讨论与分析

### (一) 行业格局和趋势

适用 不适用

2022年上半年受缺芯、原材料上涨等因素影响，行业修复缓慢。国家迅速出台一系列促进汽车消费政策，叠加地方、企业促消费政策，政策实施效果逐步显现，汽车行业整体增速呈回暖态势。

当前我国汽车市场正处于增速换挡、动力转换、调整转型的关键时期，汽车消费持续升级，汽车市场的总量规模将稳中有升，结构质量将持续优化。但考虑全球经济和贸易秩序面临风险挑战，不确定、不稳定、不可预测性因素明显增多，汽车产业相关的大宗商品价格大幅波动，以及“芯片荒”和零部件短缺的持续蔓延，“贵电缺芯”等供应链问题仍将是今年行业发展面临的严峻挑战，汽车产业将进入竞争新格局。一是车系结构持续重塑，自主品牌市场份额继续提升，2022年累计零售份额为49.9%，其中9月—12月单月连续超53%，预计2023年全年份额有望超50%，合资品牌中竞争力较弱的品牌将遭遇较大冲击，中国汽车行业的“后合资时代”已来临；二是产品结构持续调整，新能源化进一步加速，2022年新能源市场渗透率已超25%，预计2023年提升至30%以上；三是汽车出口有望继续保持高速增长，中国汽车海外发展将迎来黄金时代。随着2023年经济形势好转，中国汽车工业协会预测2023年国内汽车市场将继续呈现稳中向好发展态势，呈现3%左右增长。

## 管理层讨论与分析

### (二) 公司发展战略

适用 不适用

“十四五”期间，本集团将秉承“内部协同创新、外部开放合作”的发展原则，全面实施“1615”发展战略，即完成1个目标，“十四五”期末挑战汽车产销量达365万辆，新能源汽车产品占整车产销规模超25%，其中自主品牌销量达到100万，自主品牌新能源汽车销量占比50%；夯实6大板块，做强做实研发、整车、零部件、商贸服务、金融服务和出行服务六大板块；突出1个重点，全面提升自主创新能力，实现集团高质量发展；实现5大提升，全面实现电气化、智联化、数字化、共享化、国际化五大方面的提升。

面向未来，本集团将全力推进落实“万亿广汽1578发展纲要”，力争2030年完成1个目标：产销超475万辆、营业收入(汇总口径)1万亿、利税1千亿，成为产品卓越、品牌卓著、创新领先、治理现代的世界一流科技企业；发力5大增量，包括整车转型升级、零部件强链延链、商贸与出行智慧化、能源及生态赋能、国际化勇毅前行；夯实7大板块，包括研发、整车、零部件、商贸与出行、能源及生态、国际化、投资与金融；落实8大行动，包括体制机制改革深化、科技创新研一投并重、自主品牌全力提升、强链延链优化结构、能源生态全面发力、软件业务深度布局、海外市场重点突破、智慧交通模式创新。

为助力国家“双碳”目标的落地，广汽集团将实施“GLASS绿净计划”，于2050年前(挑战2045年)实现产品全生命周期的碳中和。

### (三) 经营计划

✓适用 □不适用

2023年，本集团将围绕集团“十四五”发展规划和“万亿广汽”宏伟蓝图，完整、准确、全面贯彻新发展理念，积极融入新发展格局，奋力开创高质量发展新局面。本集团将挑战全年汽车销量同比增长10%的目标，继续保持高于行业平均水平的增长态势。本集团计划推出超过10款全新及改款车型，进一步完善产品结构，提升综合竞争力，主要包括广汽传祺GS3影速、2款新能源MPV及1款新能源SUV，广汽埃安Hyper SSR、Hyper GT、1款全新SUV，广汽本田全新雅阁、致在混动版、皓影混动 / 插电混动版、飞度中改款、冠道中改款，广汽丰田锋兰达混动版、凌尚混动版等。

主要工作措施如下：

- 1、 聚焦万亿广汽，积极推动高质量发展。强化战略引领和执行，全力扭亏增盈提质，积极促终端降库存，全面完成年度目标。
- 2、 创建一流企业，全方位提升创新能力。坚定信念矢志创新，以科技创新加速向智能网联新能源汽车转型升级，探索商业模式创新，持续深化管理创新。
- 3、 坚持用户至上，着力优化产品与服务。快速推出满足消费者求新求变需求的产品，持续打造卓越产品，构建特色化营销体系，拓展高端服务业赋能汽车销售。



## 管理层讨论与分析

- 4、 聚力自主双星，实施三年新增长计划。完善一体化协同机制，加快推进品牌焕新计划，精准打造明星产品，创新特色营销服务，全面提升盈利能力，深层次构建国际化新格局。
- 5、 加快四化转型，带动提升产业链能级。延伸上下游推进电动化，推进新一代自研电池、电芯和电驱的开发；兼顾软硬件推进智能化，强化智能化关键核心技术掌控；强化统筹推进数字化，赋能业务发展；创新路子推进共享化，加快推进Robotaxi商业化项目落地；“自主研发+合资合作+投资并购”三路并举，推进补链强链，构筑自主可控核心产业链。
- 6、 深化国企改革，持续释放发展源动力。持续深化改革，强化激励约束机制，完善公司治理，加强风险防范，提升品牌文化软实力。

### (四) 可能面对的风险

✓适用 □不适用

#### 1、 宏观经济波动风险：

2022年居民购买力和购买意愿有所下降。国家靠前实施既定政策举措，推出稳经济一揽子政策和接续措施，使作为经济主拉动力的消费止跌向上。然而，世界经济复苏动力不足，大宗商品价格高位波动，外部环境更趋复杂严峻和不确定。我国经济发展面临需求收缩、供给冲击、预期转弱三重压力，宏观经济波动对汽车行业及集团的整体发展可能产生一定影响。

#### 2、 供应链风险

全球芯片供应紧张局面仍将持续。目前芯片本土替代进程缓慢，国内汽车企业面临较大的供应链风险，芯片短缺问题并未得到根本缓解，特别是高制程、高算力的芯片如MCU芯片仍供应紧张。虽然各方半导体公司已增加对车规芯片产能的投入，集团亦加强与芯片厂商合作，优化车型排产计划，降低芯片供应短缺造成的损失，但芯片供应短缺如持续，将对公司生产经营造成较大影响。加之外部国际环境复杂多变，芯片等高度依赖进口的零部件供应风险依然存在。



## 管理层讨论与分析

### 3、 原材料成本高企风险

2022年以来，以电池级碳酸锂为代表的原材料市况价格高涨，虽然在2023年初相较于上年度价格高位有所下降，但仍对汽车企业造成了较大的成本压力。集团已积极采取成本控制措施，加快建立纵向一体化的新能源产业布局链，但原材料价格走势将对公司利润目标的达成带来不确定性。

### 4、 政策风险

随着2023年新能源汽车购置补贴政策终止，新能源汽车行业将由政策驱动彻底迈向市场驱动，汽车企业必须对产品开发计划和产品结构进行合理调整并提前在资金、技术、营销等方面部署充足的应对措施，需在进一步控制成本的同时继续提升产品竞争力，将企业生产经营对补贴政策的依赖降至最低，实现补贴终止后的平稳过渡。此外，新能源汽车渗透率持续提高因而占据更多的市场份额，传统燃油车将面临更加激烈的市场竞争。

## (五) 其他

适用 不适用

## 七、公司因不适用准则规定或国家秘密、商业秘密等特殊原因，未按准则披露的情况和原因说明

适用 不适用

## 第四节

# 公司治理

### 一、公司治理相关情况说明

适用 不适用

本集团严格遵照《公司法》《证券法》《上市公司治理准则》《上海证券交易所股票上市规则》及《香港联合交易所有限公司证券上市规则》及《企业管治守则》等相关公司治理的要求，不断完善公司治理结构，有序规范股东大会、董事会和监事会运作，依法合规进行信息披露，建立健全科学规范、有效制衡、运作高效的现代公司治理体系。全年累计召开21次董事会和15次董事会专门委员会；此外，为持续改善治理水平，公司不时检讨及修订内部管理制度，本报告期内制定了《数据安全管理制度》等8项制度，修订了《审计委员会实施细则》等50项制度，进一步完善了治理结构，提升了治理水平。

本年内公司治理情况与现行法律、法规和两地监管规则的要求不存在差异，并致力于公司治理的持续改善，坚信良好的治理是公司长久稳健及可持续发展的关键。

本公司的治理是以股东大会、董事会及董事会专门委员会、监事会、经理层及员工组成，各自在公司治理结构中发挥作用，具体如下：

#### （一）股东大会

股东大会是公司的权力机构，依法行使职权，决定公司重大事项。本公司奉行坦诚沟通和公平披露信息的政策，公司能够确保所有股东，特别是中小股东享有平等地位和权利。根据本公司章程第69条，单独或者合计持有公司发行在外的有表决权的股份10%以上的股东以书面形式要求召开临时股东大会时，应当在该书面要求日期起2个月内召开临时股东大会。



## 公司治理

根据本公司章程第71条，单独或者合计持有公司3%以上股份的股东，可以在股东大会召开10日前提出临时提案并书面提交召集人。股东大会召集人应当在收到提案后2日内发出股东大会补充通知，公告临时提案的内容。建立了与股东沟通的有效渠道，全体股东对公司重大事项享有知情权和参与权；股东可于任何时间以书面方式向董事会提出查询及表达意见(联系地址：广州市天河区珠江新城兴国路23号广汽中心2202(邮编：510623)广汽集团董事会办公室，联系电话：020-83151139，传真：020-83150319，ir@gac.com.cn)。

公司制订了《股东大会议事规则》，严格按照相关监管要求召集、召开股东大会，使股东能够充分行使自己的权力；公司召开年度股东大会，应当于会议召开21日前以书面方式通知各股东；召开临时股东大会，应当于会议召开15日前以书面方式通知各股东；股东大会会议议程、议案及投票表格均按规定要求及时公告及/或向H股登记股东(其持有股份登记于股东名册上的H股股东)邮递。公司鼓励所有股东出席股东大会，所有股权登记日的股东均有权出席股东大会，未能出席股东大会的股东也可通过委任其代表或大会主席代表该股东出席股东大会(H股股东需将委任表格签署后交回本公司或本公司H股股份过户处)；本公司要求董事、监事、管理层尽量参加会议；股东大会决议(或投票结果)也按上市规则的要求及时公告；每次股东大会均有律师见证并出具法律意见书。

本公司控股股东、实际控制人认真履行诚信义务，未出现超越股东大会直接或间接干预公司决策和经营的行为，也无损害公司及其他股东权益的情形。公司发生的关联交易公平合理，没有损害公司利益的行为，对关联交易定价已予以充分披露。

报告期内，公司共召开了1次年度股东大会、2次临时股东大会会议及2次类别股东会，会议的各项程序均符合《公司法》以及公司章程的规定。

## (二) 董事与董事会

### 1、 董事及董事会构成

本公司董事由股东大会选举或更换，第六届董事会由11名董事组成，其中独立董事4名，分别为赵福全、肖胜方、王克勤、宋铁波，占董事会总人数的三分之一以上；独立董事分别具备汽车行业、法律合规、审计财务、战略管理等不同专业背景，来自不同地区和国家，部分独立董事还具有在不同国家、地区知名企业任高级管理人员职务的工作经历，实现了公司董事会在年龄、专业知识、工作经历、地域的多元化，未来公司将进一步推进董事会在性别等更多层面的多元化建设。

全体董事始终以认真负责的态度出席会议，熟悉有关法律、法规，了解作为董事的权利、责任与义务；董事认为本公司在可预期之将来有足够资源以继续业务，未发现重大不明朗事件可能会严重影响本公司持续经营之能力。

本报告期内，本公司共召开了21次董事会会议，会议的召集、召开和议事程序符合《公司法》、《公司章程》及《董事会议事规则》的规定。

### 2、 董事培训

本报告期，本公司董事积极参加公司治理、董事责任及经营管理等方面的相关培训，本公司董事会秘书、公司秘书陆立及公司联席秘书梁创顺于本年度已符合香港上市规则有关专业培训的要求；全体董事也已提供了本报告期内的相关培训记录，现任董事培训具体情况如下：

董事	曾庆洪	冯兴亚	赵福全	肖胜方	王克勤	宋铁波	陈小沐	陈茂善	丁宏祥	管大源	刘志军
参加培训情况	ABC	ABC	ABC	ABC	ABC	ABC	BC	BC	BC	ABC	BC

注：

A：交易所或证券监管部门等组织的上市公司治理、董事职责及相关培训；

B：经济、财务、经营管理等方面的专题培训、讲座、会议；

C：阅读有关公司治理、董事责任、内控风险管理等规定及参加讲座、论坛、会议等。

本公司全体董事能通过董事会秘书与董事会办公室及时获得董事必须遵守的相关法律、法规及其他持续责任的相关资料，公司通过材料提供、会议、专题报告会等形式，使所有董事，能够及时了解公司的业务发展、竞争和监管环境以及行业发展趋势，有利于董事了解其应尽的责任，有利于董事作出正确的决策和有效的监督。本公司已采纳标准守则作为董事进行证券交易的行为准则。本公司董事间并无任何财务、业务、家属或任何其他重大或相关关系。

经本公司作出特定查询后，全体董事已确认，于2022年度内已遵守该标准守则所规定之准则。

### 3、 董事的独立性

本公司独立董事知悉上市公司董事、独立董事的权利与义务。根据联交所《上市规则》第3.13条，已收到全部独立董事就其独立性而作出的年度确认函，全体独立董事仍具有独立性。

本报告期，独立董事均能按照相关法律、法规的要求，忠实履行诚信与勤勉义务。独立董事参与公司董事会、董事会各专门委员会讨论决策有关重大事项，以其专业知识和经验，对公司的规范运作提出意见，对关联交易的公平、公正性情况进行认真审核，独立发表意见，履行独立职责，其行为不受公司控股股东或者其它与公司存在利害关系的单位和个人的影响。

本公司已遵照中国证监会及上交所有关年度报告工作的相关规定，向独立董事汇报了公司生产经营情况及重大事项的进展情况，提交了年报报告与审计工作安排表等，独立董事也与公司审计师就审计过程中的相关问题进行了沟通。

报告期内，本公司独立董事未对董事会议案及其他非董事会审议事项提出异议。

#### 4、 董事会各专门委员会

本公司已设立董事会战略委员会、审计委员会、薪酬与考核委员会、提名委员会等董事会专门委员会，目前董事会各委员会构成情况如下：

- (1) 战略委员会由6名董事(曾庆洪、冯兴亚、赵福全、宋铁波、管大源、丁宏祥)组成，其中赵福全、宋铁波二人为独立董事，曾庆洪为主任委员。其主要职责是对公司长期发展战略和重大投资决策进行研究并提出建议。本报告期共召开4次会议，各委员均出席会议，分别对节能减排规划、ESG规划及ESG报告等进行了审议。
- (2) 董事会审计委员会由三名独立董事(王克勤、肖胜方、宋铁波)组成，其中王克勤为主任委员。其主要职责为监督检查公司年度审计工作及内部审计制度、公司财务信息及披露、合规监督等。本报告期共召开7次审计委员会会议，各委员均出席会议；会议主要审议了定期报告及业绩、利润分配、审计机构聘请等事项，并及时检讨内部监控系统等。
- (3) 薪酬与考核委员会由三名董事(肖胜方、宋铁波、丁宏祥)组成，其中肖胜方、宋铁波为独立董事，肖胜方为主任委员。其主要职责为制定公司董事及高级管理人员的考核标准并进行考核，制定、审查公司董事及高级管理人员的薪酬政策与方案。本报告期共召开3次会议，各委员均出席会议，分别对高级管理人员2021年度薪酬与考核方案、公司股票期权激励计划相关考核方案等进行了审议，并向董事会提出建议。
- (4) 董事会提名委员会由三名董事(肖胜方、宋铁波、丁宏祥)组成，其中肖胜方、宋铁波为独立董事，肖胜方为主任委员。其职责包括是对公司高级管理人员的人选、选择标准及程序提供建议，肩负检讨在董事提名方面应用多元化甄选原则之责任，协助并维持董事具备多元化视野及不同教育背景及专业知识。本年度共召开1次提名委员会，各委员均出席会议，分别对高级管理人员的任免等事项进行了审议并提出建议。

### (三) 监事与监事会

本公司监事会按照有关法律法规及《公司章程》的相关规定勤勉尽责的履行监督职能。

目前监事会共有监事6名(陈恬、曹限东、黄成、王圆、王路、黄卓)，其中王圆、王路、黄卓为职工代表监事。

本公司监事会构成符合法律法规和《公司章程》的要求。

本报告期内，监事会共召开6次会议，会议的召集召开和议事程序符合《公司章程》、《监事会议事规则》的相关规定；全体监事出席本年度召开的监事会会议，认真履行了监事的职责。

### (四) 经理层

公司高级管理人员的任免与奖惩严格按照有关法律、法规和公司章程的规定进行；本公司章程已明确界定董事会、经理层的职能分工以及董事长与总经理的职责，保证了董事会决策的独立性，亦保证了经理层日常经营管理活动的独立性，公司经理层在董事会授权下，行使日常经营权。

公司治理与法律、行政法规和中国证监会关于上市公司治理的规定是否存在重大差异；如有重大差异，应当说明原因

适用 不适用



## 二、公司控股股东、实际控制人在保证公司资产、人员、财务、机构、业务等方面独立性的具体措施，以及影响公司独立性而采取的解决方案、工作进度及后续工作计划

适用 不适用

控股股东、实际控制人及其控制的其他单位从事与公司相同或者相近业务的情况，以及同业竞争或者同业竞争情况发生较大变化对公司的影响、已采取的解决措施、解决进展以及后续解决计划

适用 不适用

## 三、股东大会情况简介

会议届次	召开日期	决议刊登的指定网站的查询索引	决议刊登的披露日期	会议决议
2021年年度股东大会及2022年第一次A、H股类别股东会	2022年5月27日	上交所、联交所网站	2022年5月27日	2021年年度股东大会及2022年第一次A、H股类别股东会决议
2022年第一次临时股东大会	2022年8月19日	上交所、联交所网站	2022年8月19日	2022年第一次临时股东大会决议
2022年第二次临时股东大会	2022年10月14日	上交所、联交所网站	2022年10月14日	2022年第二次临时股东大会决议

### 表决权恢复的优先股股东请求召开临时股东大会

适用 不适用

### 股东大会情况说明

适用 不适用

本公司严格依照《公司章程》及《股东大会议事规则》的规定，召集、召开股东大会；股东大会提案提出、表决程序符合法律法规的有关规定，报告期内召开的股东大会均经律师现场见证并出具股东大会法律意见书，且均在股东大会后及时、准确、完整的披露了股东大会决议公告。

## 四、董事、监事和高级管理人员的情况

### (一) 现任及报告期内离任董事、监事和高级管理人员持股变动及报酬情况

✓适用 □不适用

单位：股

姓名	职务(注)	性别	年龄	任期起始日期	任期终止日期	年初持股数	年末持股数	年度内股份 增减变动量	增减变动原因	报告期内 从公司获得 的税前报酬 总额(万元)	是否在 公司关联方 获取报酬
曾庆洪	董事长、党委书记	男	61	2021年10月8日	2024年10月8日	531,000	398,300	-132,700	股权激励计划	122.14	否
冯兴亚	董事、总经理	男	53	2021年10月8日	2024年10月8日	766,533	574,933	-191,600	股权激励计划	398.08	否
赵福全	独立董事	男	59	2021年10月8日	2024年10月8日	0	0	-	-	15	否
肖胜方	独立董事	男	53	2021年10月8日	2024年10月8日	0	0	-	-	15	否
王克勤	独立董事	男	56	2021年10月8日	2024年10月8日	0	0	-	-	15	否
宋铁波	独立董事	男	57	2021年10月8日	2024年10月8日	0	0	-	-	15	否
陈小沐	董事、党委副书记	男	47	2021年10月8日	2024年10月8日	97,367(A股) 98,000(H股)	97,367(A股) 98,000(H股)	0	-	112.02	否
陈茂善	职工董事、工会主席	男	58	2021年10月8日	2024年8月11日	586,868(A股) 111,274(H股)	684,868(A股) 111,274(H股)	98,000(A股)	股权激励计划	301.03	否
丁宏祥	董事	男	56	2021年10月8日	2024年10月8日	0	0	-	-	0	否
管大源	董事	男	59	2021年10月8日	2024年10月8日	0	0	-	-	0	否
刘志军	董事	男	59	2021年10月8日	2024年10月8日	0	0	-	-	0	否
陈恬	监事	女	45	2021年10月8日	2024年10月8日	0	0	-	-	0	否
曹限东	监事	男	42	2021年10月8日	2024年10月8日	0	0	-	-	0	否
黄成	监事	男	48	2021年10月8日	2024年10月8日	0	0	-	-	0	否
石磊	职工监事	男	49	2021年10月8日	2023年2月27日	120,395	120,395	0	-	92.95	否
王圆	职工监事	女	43	2023年2月27日	2024年10月8日	-	-	-	-	-	否
王路	职工监事	女	54	2021年10月8日	2024年10月8日	0	0	-	-	88.80	否
黄卓	职工监事	男	42	2021年10月8日	2024年10月8日	0	0	-	-	78.64	否
严壮立	副总经理	男	54	2021年10月8日	2024年10月8日	260,000	260,000	0	-	310.45	否
王丹	总会计师、财务负责人	女	52	2021年10月8日	2024年10月8日	715,868	739,868	24,000	股权激励计划	351.07	否
高锐	副总经理	男	43	2021年10月8日	2024年10月8日	160,000	224,000	64,000	股权激励计划	325.76	否
江秀云	副总经理	女	55	2022年6月20日	2024年10月8日	0	0	-	-	319.46	否
郁俊	副总经理	男	56	2022年6月20日	2024年10月8日	245,000	343,000	98,000	股权激励计划	162.92	否
郑衡	副总经理	男	52	2022年6月20日	2024年10月8日	350,979	350,979	-	-	162.62	否
閻先庆	副总经理	男	49	2022年6月20日	2024年10月8日	245,000	245,000	-	-	177.73	否
陆立	董事会秘书、公司秘书	女	54	2021年10月8日	2023年8月26日	295,353	368,353	73,000	股权激励计划	308.33	否
吴松	常务副总经理	男	59	2021年10月8日	2022年6月20日	595,800	-	-	-	168.60	否
李少	副总经理	男	60	2021年10月8日	2022年6月20日	595,767	-	-	-	159.45	否
陈汉君	副总经理	男	60	2021年10月8日	2022年6月20日	274,220	-	-	-	159.15	否
合计	/	/	/	/	/	/	/	/	/	3,859.20	/

注：

1. 报告期末持有的股份数含已授予的限制性股票；
2. 2022年6月20日起，王丹女士不再任副总经理兼财务负责人，改任总会计师兼财务负责人；江秀云女士不再任总会计师，改任副总经理；
3. 2022年6月20日起，吴松先生、李少先生、陈汉君先生不再任公司高级管理人员。
4. 郁俊先生、郑衡先生、閻先庆先生、吴松先生、李少先生、陈汉君先生的薪酬为任职公司副总经理期间获得的报酬总额。

姓名	主要工作经历
曾庆洪	正高级工程师，管理科学与工程专业博士研究生。现任本公司董事长、党委书记，兼任广汽工业集团董事长、党委书记。于1997年加入本公司，自2005年6月起至2016年10月任本公司副董事长、自2005年6月起至2016年11月任本公司总经理、自2013年6月起至2016年11月任本公司执行委员会主任，自2008年8月至2016年10月兼任广汽工业集团副董事长，自2013年7月至2016年10月兼任广汽工业集团总经理。2016年10月至今任现职。曾于2013年6月至2016年12月兼任广汽丰田董事长及广丰发动机副董事长，2008年8月至2013年6月兼任广汽乘用车董事长，并于2011年1月至2013年6月兼任广汽吉奥汽车有限公司董事长、2010年1月至2013年6月兼任广汽菲克董事长；此前还曾任广汽商贸董事长、广汽部件董事长、广汽日野董事长、广汽本田董事及执行副总经理、广汽工业集团及广汽集团副总经理等职。为第十届、第十一届及第十三届全国人大代表。
冯兴亚	现任本公司董事、总经理、执行委员会主任，兼任广汽工业集团董事、广汽乘用车董事长、广汽埃安董事长。2004年起在本集团任职，先后任广汽丰田销售部副部长、副总经理、执行副总经理、董事，广汽三菱董事、同方环球副董事长，2008年起任本公司副总经理、2015年3月25日起任本公司董事。曾任广汽菲克董事长、广汽菲克销售董事长、广爱经纪董事长、众诚保险董事长、大圣科技董事长。1998年6月至2004年6月曾任郑州日产汽车有限公司的副总经理。1988年7月毕业于西安交通大学，获得工学学士学位，并于2001年7月取得工商管理硕士学位。为第十四届全国人大代表及第十六届广州市人大代表。
赵福全	现任本公司独立董事、董事会战略委员会委员，清华大学车辆与运载学院教授、博导，汽车产业与技术战略研究院(TASRI)院长，世界汽车工程师学会联合会主席(2018-2021)。历任美国戴姆勒-克莱斯勒公司研究总监、沈阳华晨金杯汽车有限公司副总裁兼研发中心总经理、浙江吉利控股集团副总裁及吉利汽车控股有限公司执行董事、华晨宝马公司董事、澳大利亚DSI控股公司董事长、英国锰铜公司董事以及北京汽车股份有限公司独立董事等职。1985年7月，毕业于吉林工业大学内燃机专业，获本科学历、学士学位；1989年3月，毕业于日本广岛大学机械工程系，获研究生学历、硕士学位；1992年3月，毕业于日本广岛大学机械工程系，获研究生学历、博士学位。
肖胜方	现任本公司独立董事、薪酬与考核委员会主任委员、提名委员会主任委员、审计委员会委员，广东胜伦律师事务所主任、复杂民事争议解决专家，十三届全国人大代表、中华全国律师协会副会长、广东省律师协会会长、最高人民法院特约监督员、最高人民检察院特约监督员、广东省法学会副会长、广东省法官检察官惩戒委员会委员、广州仲裁委员会仲裁员、广州市法学会副会长；兼任广州岭南国际企业集团有限公司、广州市建筑集团有限公司、广东风华高新科技股份有限公司、金发科技股份有限公司、广州港股份有限公司独立董事。曾任广州市律师协会副会长、全国律师协会劳动法专业委员会副主任等职务。2002年获暨南大学工商管理硕士学位。

姓名	主要工作经历
王克勤	现任本公司独立董事、审计委员会主任委员，香港会计师公会、英国特许公认会计师公会、英国特许管理会计师公会及英国特许秘书及行政人员公会会员，海尔智家股份有限公司独立董事、审计委员会主任委员，裕元工业(集团)有限公司独立非执行董事、审计委员会主席，龙记(百慕达)集团有限公司独立非执行董事、审计委员会主席，杭州顺丰同城实业股份有限公司独立非执行董事、审计委员会主席。曾于2018年6月至2021年7月24日期间任浙江苍南仪表集团股份有限公司独立非执行董事、审计委员会主席，1992年至2013年为德勤中国审计合伙人，2013年至2017年担任德勤中国全国审计及鉴证领导合伙人、管理领导班子成员，在审计、鉴证和管理方面具广泛经验。1980年5月毕业于香港大学社会科学院经济及管理专业，获得本科学历、社会科学学士学位。
宋铁波	现任本公司独立董事、战略委员会委员、薪酬与考核委员会委员、提名委员会委员、审计委员会委员、华南理工大学中国企业战略管理研究中心教授、博士生导师，长期专注于企业战略管理领域的教学与研究，近期重点研究中国企业战略与制度环境的协同演化。现任广东新宝电器股份有限公司、广东天龙科技集团股份有限公司独立董事，曾任广州珠江啤酒股份有限公司独立董事。1988年6月毕业于华南理工大学无机非金属材料科学与工程专业，获得本科学历、学士学位；1993年12月毕业于华南理工大学管理科学与工程专业，获得研究生学历、硕士学位，2005年7月毕业于华南理工大学企业管理专业，获得研究生学历、博士学位。
陈小沐	现任本公司董事、党委副书记、党群工作本部本部长，兼任广汽工业集团董事。曾任本公司人力资源部部长，广汽三菱汽车有限公司党委书记、纪委书记、工会主席、董事，广汽三菱汽车销售有限公司董事；1999年毕业于吉林工业大学国际贸易专业，获大学学历、工学学士学位；2011年毕业于华南理工大学工商管理学院工商管理专业，获研究生学历、工商管理硕士学位；2018年毕业于吉林大学工商管理专业，获研究生学历、管理学博士学位。
陈茂善	现任本公司董事(职工代表)、工会主席，兼任广汽工业集团董事(职工代表)、总经理、工会主席，广汽三菱董事长、广汽三菱销售董事长、五羊本田董事长。自2011年3月至2013年6月曾任本公司副总经理，2013年6月至2015年2月曾任本公司执行委员会副主任；此前曾任广汽本田总务部部长、本田(中国)副总经理、广州摩托集团公司副总经理、五羊本田常务董事及常务副总经理、广汽部件董事长。
丁宏祥	现任公司董事、董事会战略委员会委员、薪酬与考核委员会委员、提名委员会委员、中国机械工业集团有限公司董事及党委副书记，并兼任中国汽车工业协会副会长，中国汽车工程学会副理事长，曾任中国机械工业集团有限公司副总经理。1986年毕业于华中工学院物资管理专业(大学本科)，1989年获华中工学院西方经济学专业硕士学位，2011年获华中科技大学经济学院西方经济学专业博士学位。

## 公司治理

姓名	主要工作经历
管大源	现任本公司董事、战略委员会委员，万向一二三股份公司总经理、顺发恒业股份公司监事长、万向资源有限公司董事长。历任万向钱潮股份公司董事长、万向集团公司总经理助理兼总经理办公室主任、深圳万向投资有限公司总经理、万向集团公司资深执行副总裁等职。
刘志军	现任本公司董事，广州产业投资基金管理有限公司党委副书记。曾任广州市统计局社会科技处处长工业处处长、投资处处长，广州生产力促进中心副主任、广州市科达实业发展公司总经理、广州科技风险投资有限公司董事长，广州产业投资基金管理有限公司副总经理、广州科技金融创新有限公司董事长，广州产业投资基金管理有限公司总经理、法定代表人。为中国科学院广州地球化学研究所博士研究生。
陈恬	现任本公司监事，曾任广州交通投资集团有限公司专职监事、广州市商务委(广州市外经贸局)监察室、办公室、法规处主任科员。2002年毕业于中山大学法学专业(本科)，2008年获中山大学经济法硕士研究生。
曹限东	现任本公司监事，万力轮胎股份有限公司党委书记、总经理、法定代表人，兼任广州工控汽车零部件事业部副部长。历任广州工控战略规划部副总经理、办公室副主任，万力轮胎股份有限公司党委副书记、董事、总经理。
黄成	现任本公司监事、广州金融控股集团有限公司投资管理部总经理，广州金控基金管理有限公司董事长、法定代表人，广东股权交易中心股份有限公司董事。毕业于华南理工大学工商管理学院管理科学与工程专业，研究生学历，管理学博士。
石磊	现任广州汽车集团财务有限公司党支部书记、工会主席。此前曾任本公司监事、广汽集团纪委委员副书记，纪委、监察专员办公室综合室主任。广汽乘用车(杭州)有限公司党委副书记、纪委书记、工会主席，广汽乘用车有限公司总经理助理、党委办公室主任、办公室主任。于1996年7月毕业于华中理工大学工商管理系工业管理工程专业，获工学学士学位，并于2002年7月获中山大学工商管理硕士学位。
王路	现任本公司职工监事、工会副主席、经审主任、工会办主任。本科学历，1992年起在本集团任职，先后任广州标致汽车有限公司总经办公关科科长、广州轿车有限公司总经办公关科科长、广汽本田工会干事、分会委员、分会主席、党支部委员、党支部书记、女职委主任、本公司工会办公室副主任、总部工会主席、总部党总支委员、支部书记。

## 公司治理

姓名	主要工作经历
黄卓	现任公司职工监事、合规本部副本部长、审计部部长、风险控制部部长，兼任广州汽车集团财务有限公司监事长、广汽资本有限公司监事、广汽本田汽车销售有限公司监事、广州广汽比亚迪新能源客车有限公司监事、广汽商贸有限公司监事、大圣科技股份有限公司监事、广汽国际汽车销售服务有限公司监事。此前曾任广州汽车集团股份有限公司汽车工程研究院财务总监、毕马威华振会计师事务所(特殊普通合伙)广州分所审计经理。2007年毕业于University of Wollongong(澳大利亚卧龙岗大学)会计学专业，获研究生学历、会计学硕士学位。
严壮立	现任本公司副总经理，兼任广汽乘用车董事。曾任本公司董事、党委副书记，广汽工业集团董事，广汽菲克董事长、广摩集团(现智诚实业)董事长、广汽商贸董事长、广汽丰田党委书记、广汽本田董事、广汽部件董事长、广汽日野董事。曾先后在中南工业大学社会科学系和中山大学管理学院工商管理硕士专业学习，分别获大学学历、法学学士学位和工商管理硕士学位，正高级经济师职称。
王丹	现任本公司总会计师、财务负责人、执行委员会委员，兼任广汽财务董事长、广汽乘用车董事。于1999年3月加入广州汽车集团，自2005年出任本公司的财务负责人及财务部部长。曾任广州骏达汽车企业集团财审处科员、广州汽车集团有限公司财审处副处长、广汽乘用车监事会主席、广汽新能源监事会主席、广悦资产董事长、广州智诚实业有限公司董事长、广汽汇理汽车金融有限公司董事长、广汽集团副总经理。1992年7月毕业于中山大学，获学士学位及于2005年6月毕业于中山大学管理学院，获颁授高级工商管理硕士学位。为高级会计师，非执业注册会计师。
高锐	大学学历，工商管理硕士学位，现任本公司副总经理、执行委员会委员、公关宣传本部本部长，兼任广汽本田汽车有限公司董事长、广州宸祺出行科技有限公司董事长、广州宸祺汽车服务有限公司董事长。曾任本公司资产管理部部长，中隆投资有限公司董事长、总经理，广汽集团(香港)有限公司董事长、总经理，骏威汽车有限公司董事、总经理。
江秀云	现任本公司副总经理、总法律顾问、合规本部本部长，本公司子公司广汽丰田汽车有限公司董事。曾任本公司总会计师、职工代表监事、合规本部副本部长、风险控制部部长、审计部部长(总助级)，广州智诚实业有限公司监事会主席、广州广悦资产管理有限公司监事会主席、广州市审计局财政税务审计处处长。1988年毕业于广东商学院会计系审计专业，获大专学历；2002年毕业于厦门大学经济专业，获大学学历。为广州市越秀区第十七届人大代表。
郁俊	现任本公司副总经理、执行委员会委员、国际业务本部本部长，中隆投资有限公司董事长，广汽集团(香港)有限公司董事长，广汽乘用车国际有限公司董事长，广汽国际汽车销售服务有限公司董事长，广汽汇理汽车金融有限公司董事长；曾任广汽乘用车有限公司董事、总经理，广汽本田汽车有限公司董事、执行副总经理，广汽菲亚特克莱斯勒汽车有限公司董事，广汽埃安新能源汽车有限公司董事、董事长；毕业于武汉大学经济管理系，获大学学历、经济学学士学位；毕业于北京大学光华管理学院，获高级管理人员工商管理硕士(EMBA)学位。

## 公司治理

姓名	主要工作经历
郑衡	现任本公司副总经理、执行委员会委员，广汽乘用车有限公司董事；曾任广汽丰田汽车有限公司副总经理，广汽商贸有限公司董事，广汽汇理汽车金融有限公司董事，广汽埃安新能源汽车有限公司董事，广汽本田汽车有限公司董事、执行副总经理，广汽本田汽车销售有限公司董事、执行副总经理；毕业于中国石油大学经济学专业，获大学学历、经济学学士学位。
閻先庆	现任本公司副总经理、执行委员会委员，战略发展本部本部长、广汽丰田汽车有限公司董事长、广汽丰田发动机有限公司副董事长，广汽乘用车有限公司董事，广汽埃安新能源汽车股份有限公司董事。曾任广汽商贸有限公司董事长、总经理，广汽本田汽车有限公司副总经理、销售本部本部长，五羊一本田(摩托)广州有限公司董事；毕业于同济大学机械工程系，获大学学历、工学学士学位。
睦立	现任本公司执行委员会委员、董事会秘书(H股公司秘书)，兼任金融业务本部本部长，本公司子公司广汽资本董事长。曾任本公司证券本部部长、投资部部长、董事会办公室主任(总助级)，广汽长丰董事，广发证券股份有限公司投行部广州区域董事总经理，曾在广州市人民政府办公厅秘书处工作、任职。2001年3月毕业于暨南大学，获工商管理硕士学位；2011年6月毕业于澳门科技大学，研究生学历，获工商管理博士学位。正高级经济师职称，广州高层次金融人才(高级管理人才)。现为中国上市公司协会副监事长，中国汽车工业协会上市公司分会第四届理事会理事、理事长；香港公司治理公会资深会士、中国内地技术咨询小组成员及其下设内地董事会秘书专业委员会副主任委员；广东工业大学校外兼职硕士生导师。

### 其它情况说明

适用 不适用

## (二) 现任及报告期内离任董事、监事和高级管理人员的任职情况

### 1. 在股东单位任职情况

适用 不适用

任职人员姓名	股东单位名称	在股东单位担任的职务	任期起始日期	任期终止日期
曾庆洪	广汽工业集团	董事长	2016年10月	
冯兴亚	广汽工业集团	董事	2017年8月	
陈小沐	广汽工业集团	董事	2020年3月	
陈茂善	广汽工业集团	董事、工会主席	2015年3月	
陈茂善	广汽工业集团	总经理	2019年6月	
丁宏祥	中国机械工业集团有限公司	副总经理	2011年8月	2022年7月
丁宏祥	中国机械工业集团有限公司	董事、党委副书记	2022年7月	
刘志军	广州产业投资基金管理有限公司	总经理、法定代表人	2018年12月	2022年7月
刘志军	广州产业投资基金管理有限公司	总经理、党委副书记	2018年12月	
曹限东	广州工业投资控股集团有限公司	汽车零部件事业部副部长	2020年12月	
黄成	广州金控基金管理有限公司	董事长	2021年6月	

在股东单位任职情况的说明 任职终止日期一列未写明，表示其任期将持续，任期终止时间不确定。



## 2. 在其他单位任职情况

适用 不适用

任职人员姓名	其他单位名称	在其他单位担任的职务	任期起始日期	任期终止日期
曾庆洪	节能与新能源汽车技术路线图 指导委员会	委员	2016年11月	
曾庆洪	广州市总部经济协会	会长	2016年11月	
曾庆洪	中国汽车工业协会	副会长	2015年03月	
曾庆洪	广东省汽车工程学会	荣誉理事长	2015年02月	
曾庆洪	中国招标投标协会	常务理事	2015年02月	
冯兴亚	广东省汽车行业协会	会长	2020年09月	
肖胜方	广东省律师协会	会长	2016年12月	
肖胜方	广州岭南国际企业集团有限公司	独立董事	2015年3月	
肖胜方	广州市建筑集团有限公司	独立董事	2020年1月	
肖胜方	广东风华高新科技股份有限公司	独立董事	2021年11月	
肖胜方	金发科技股份有限公司	独立董事	2021年1月	
王克勤	海尔智家股份有限公司	独立董事	2020年6月	
王克勤	裕元工业(集团)有限公司	独立董事	2018年6月	
王克勤	龙记(百慕达)集团有限公司	独立董事	2018年6月	
王克勤	杭州顺丰同城实业股份有限公司	独立董事	2021年11月	
宋铁波	广州珠江啤酒股份有限公司	独立董事	2016年10月	2023年1月
宋铁波	广东天龙科技集团股份有限公司	独立董事	2019年7月	
宋铁波	广东新宝电器股份有限公司	独立董事	2020年8月	
管大源	万向钱潮股份有限公司	董事长	2017年11月	2022年3月
管大源	顺发恒业股份有限公司	监事长	2021年5月	
管大源	万向一二三股份公司	总经理	2022年3月	
管大源	万向资源有限公司	董事长	2019年4月	
刘志军	广州科技金融创新投资控股 有限公司	董事长	2016年4月	
刘志军	广州私募基金协会	联席会长	2019年5月	
曹限东	万力轮胎股份有限公司	董事、党委书记、总经理	2021年4月	
黄成	广东股权交易中心股份有限公司	董事	2021年6月	

在其他单位任职情况的说明 任职终止日期一列未写明，表示其任期将持续，任期终止时间不确定。

## (三) 董事、监事、高级管理人员报酬情况

适用 不适用

董事、监事、高级管理人员报酬的决策程序	公司高级管理人员薪酬由董事会薪酬与考核委员会进行考核并拟定奖励方案，报董事会批准后实施。独立董事津贴由董事会及股东大会批准后实施，其他董事、监事的薪酬根据公司相关薪酬制度确定。
董事、监事、高级管理人员报酬确定依据	公司独立董事薪酬根据股东大会批准方案发放；其他董事、监事的薪酬根据公司制订的薪酬制度并结合年度考核结果确定。公司高级管理人员薪酬根据公司高级管理人员薪酬考核方案，结合每年公司业绩完成情况及高管个人绩效情况确定。
董事、监事和高级管理人员报酬的实际支付情况	公司独立董事薪酬按照股东大会批准方案发放；其他董事、监事未存在仅以董事、监事单一身份从公司领取报酬；高管人员薪酬经董事会审议后兼顾有关监管政策进行发放。
报告期末全体董事、监事和高级管理人员实际获得的报酬合计	3,859.20万元

## (四) 公司董事、监事、高级管理人员变动情况

适用 不适用

姓名	担任的职务	变动情形	变动原因
王丹	总会计师	聘任	职务调整
江秀云	副总经理	离任	职务调整
吴松	常务副总经理	离任	年龄原因
李少	副总经理	离任	年龄原因
陈汉君	副总经理	离任	年龄原因
王圆	监事	选举	选举
石磊	监事	离任	职务变动

注：2023年2月27日，经公司职工代表大会选举王圆女士担任第六届监事会职工代表监事，任期至第六届监事会任期届满止，石磊先生因职务调整不再任职工代表监事。

## (五) 近三年受证券监管机构处罚的情况说明

适用 不适用

## (六) 其他

适用 不适用

## 五、报告期内召开的董事会有关情况

会议届次	召开日期	会议决议
第六届董事会第10次会议	2022年3月17日	详细决议内容请见同日在上交所、联交所网站及指定信息披露媒体上刊登的决议公告。
第六届董事会第11次会议	2022年3月22日	详细决议内容请见同日在上交所、联交所网站及指定信息披露媒体上刊登的决议公告。
第六届董事会第12次会议	2022年3月30日	详细决议内容请见同日在上交所、联交所网站及指定信息披露媒体上刊登的决议公告。
第六届董事会第13次会议	2022年4月8日	详细决议内容请见同日在上交所、联交所网站及指定信息披露媒体上刊登的决议公告。
第六届董事会第14次会议	2022年4月14日	详细决议内容请见同日在上交所、联交所网站及指定信息披露媒体上刊登的决议公告。
第六届董事会第15次会议	2022年4月27日	详细决议内容请见同日在上交所、联交所网站及指定信息披露媒体上刊登的决议公告。
第六届董事会第16次会议	2022年5月6日	详细决议内容请见同日在上交所、联交所网站及指定信息披露媒体上刊登的决议公告。
第六届董事会第17次会议	2022年6月20日	详细决议内容请见同日在上交所、联交所网站及指定信息披露媒体上刊登的决议公告。
第六届董事会第18次会议	2022年7月8日	详细决议内容请见同日在上交所、联交所网站及指定信息披露媒体上刊登的决议公告。

## 公司治理

会议届次	召开日期	会议决议
第六届董事会第19次会议	2022年7月27日	详细决议内容请见同日在上交所、联交所网站及指定信息披露媒体上刊登的决议公告。
第六届董事会第20次会议	2022年8月11日	详细决议内容请见同日在上交所、联交所网站及指定信息披露媒体上刊登的决议公告。
第六届董事会第21次会议	2022年8月25日	详细决议内容请见同日在上交所、联交所网站及指定信息披露媒体上刊登的决议公告。
第六届董事会第22次会议	2022年8月30日	详细决议内容请见同日在上交所、联交所网站及指定信息披露媒体上刊登的决议公告。
第六届董事会第23次会议	2022年9月23日	详细决议内容请见同日在上交所、联交所网站及指定信息披露媒体上刊登的决议公告。
第六届董事会第24次会议	2022年9月29日	详细决议内容请见同日在上交所、联交所网站及指定信息披露媒体上刊登的决议公告。
第六届董事会第25次会议	2022年10月10日	详细决议内容请见同日在上交所、联交所网站及指定信息披露媒体上刊登的决议公告。
第六届董事会第26次会议	2022年10月27日	详细决议内容请见同日在上交所、联交所网站及指定信息披露媒体上刊登的决议公告。
第六届董事会第27次会议	2022年10月31日	详细决议内容请见同日在上交所、联交所网站及指定信息披露媒体上刊登的决议公告。
第六届董事会第28次会议	2022年11月7日	详细决议内容请见同日在上交所、联交所网站及指定信息披露媒体上刊登的决议公告。
第六届董事会第29次会议	2022年11月21日	详细决议内容请见同日在上交所、联交所网站及指定信息披露媒体上刊登的决议公告。
第六届董事会第30次会议	2022年12月12日	详细决议内容请见同日在上交所、联交所网站及指定信息披露媒体上刊登的决议公告。

## 六、董事履行职责情况

### (一) 董事参加董事会和股东大会的情况

董事姓名	是否 独立董事	本年应参加 董事会次数	参加董事会情况				是否连续 两次未亲自 参加会议		参加股东 大会情况
			亲自 出席次数	以通讯方式 参加次数	委托 出席次数	缺席次数	出席股东 大会的次数		
曾庆洪	否	21	21	19	0	0	否	5	
冯兴亚	否	21	21	19	0	0	否	5	
赵福全	是	21	21	21	0	0	否	1	
肖胜方	是	21	20	19	1	1	否	4	
王克勤	是	21	21	21	0	0	否	5	
宋铁波	是	21	21	19	0	0	否	1	
陈小沐	否	21	21	19	0	0	否	5	
陈茂善	否	21	21	19	0	0	否	5	
丁宏祥	否	21	21	21	0	0	否	0	
管大源	否	21	21	21	0	0	否	3	
刘志军	否	21	21	19	0	0	否	0	

#### 连续两次未亲自出席董事会会议的说明

适用 不适用

年内召开董事会会议次数	21
其中：现场会议次数	2
通讯方式召开会议次数	19
现场结合通讯方式召开会议次数	2

### (二) 董事对公司有关事项提出异议的情况

适用 不适用

## (三) 其他

适用 不适用

## 七、董事会下设专门委员会情况

适用 不适用

### (1). 董事会下设专门委员会成员情况

专门委员会类别	成员姓名
审计委员会	王克勤、肖胜方、宋铁波
提名委员会	肖胜方、宋铁波、丁宏祥
薪酬与考核委员会	肖胜方、宋铁波、丁宏祥
战略委员会	曾庆洪、冯兴亚、赵福全、宋铁波、管大源、丁宏祥

### (2). 报告期内审计委员会召开7次会议

召开日期	会议内容	重要意见和建议	其他履行职责情况
2022年1月28日	审议2021年度风险管理及合规管理工作报告及2022年工作计划	全体委员均同意提请会议审议事项，并同意提交董事会审议。	无
2022年3月28日	审议年度财务报告、利润分配方案、年度关联交易报告、内控评价报告及内控审计报告、聘任审计机构、募集资金存放使用报告、年度风险管理与合规管理报告和计划、年度审计工作总结及计划、审计委员会履职情况等事项	全体委员均同意提请会议审议事项，并同意提交董事会审议。	无
2022年4月26日	审议一季度报告	全体委员均同意提请会议审议事项，并同意提交董事会审议。	无
2022年8月26日	审议半年度报告、中期利润分配方案、募集资金存放使用报告及修订审计委员会实施细则等事项	全体委员均同意提请会议审议事项，并同意提交董事会审议。	无
2022年10月24日	审议三季度报告	全体委员同意对《内部控制管理办法》进行修订，并同意提交董事会审议。	无
2022年11月28日	审议修订内部审计管理办法	全体委员同意对《内部控制管理办法》进行修订，并同意提交董事会审议。	无
2022年12月6日	审议调整2022年审计计划	全体委员同意对《内部控制管理办法》进行修订，并同意提交董事会审议。	无

### (3). 报告期内提名委员会召开1次会议

召开日期	会议内容	重要意见和建议	其他履行职责情况
2022年6月16日	审议关于高级管理人员(职业经理人)的任免	全体委员同意高级管理人员(职业经理人)的任免,并同意提交董事会审议。	无

### (4). 报告期内薪酬与考核委员会召开3次会议

召开日期	会议内容	重要意见和建议	其他履行职责情况
2022年3月15日	审议2021年度职业经理人及高管人员薪酬考核事项	全体委员同意考核结果,并同意提交董事会审议。	无
2022年4月11日	审议修订职业经理人薪酬考核管理办法	全体委员同意修订办法,并同意提交董事会审议。	无
2022年11月16日	审议2020年A股股票期权与限制性股票激励计划首次行权与解除限售相关事项以及实施第四期股票期权激励计划相关事项	全体委员同意2020年A股股票期权与限制性股票激励计划首次行权与解除限售相关事项以及实施第四期股票期权激励计划相关事项,并同意提交董事会审议。	

### (5). 报告期内战略委员会召开4次会议

召开日期	会议内容	重要意见和建议	其他履行职责情况
2022年2月25日	审议“十四五”节能减排规划	全体委员同意“十四五”节能减排规划,并同意提交董事会审议。	无
2022年3月17日	审议“十四五”社会责任(ESG)发展规划	全体委员同意“十四五”社会责任(ESG)发展规划,并同意提交董事会审议。	无
2022年3月29日	审议2021年度社会责任/ESG报告	全体委员同意2021年度社会责任/ESG报告,并同意提交董事会审议。	无
2022年9月19日	审议“十四五”规划中期调整	全体委员同意“十四五”规划中期调整,并同意提交董事会审议。	无

## (6). 存在异议事项的具体情况

适用 不适用

## 八、监事会发现公司存在风险的说明

适用 不适用

监事会对报告期内的监督事项无异议。

## 九、报告期末母公司和主要子公司的员工情况

### (一) 员工情况

母公司在职员工的数量		271
主要子公司在职员工的数量		99,850
在职员工的数量合计		100,121
母公司及主要子公司需承担费用的离退休职工人数		339
	专业构成	
专业构成类别		专业构成人数
生产人员		60,799
销售人员		5,906
技术人员		14,662
财务人员		1,787
行政人员		4,221
金融保险		1,793
其他		10,953
合计		100,121
	教育程度	
教育程度类别		数量(人)
博士研究生		123
硕士研究生		4,782
本科(含双学士)		23,080
大专及以下		72,136
合计		100,121

注： 以上员工人数含合营、联营企业



## (二) 薪酬政策

适用 不适用

根据本集团发展规划，加强薪酬宏观管理，注重保持薪酬水平的市场竞争力，通过研究分析市场薪酬数据、CPI增幅和行业对标对薪酬水平实行检讨，确保薪酬在人才保留中发挥激励性作用。倡导薪酬与绩效挂钩，不断完善企业业绩考核机制、个人绩效考核办法、员工晋级晋升制度等，制定既有激励性又有约束性的薪酬绩效政策。

持续深化三项制度改革，瞄准“三能”目标攻坚发力。推进任期制契约化改革，实现管理人员能上能下；建立工资效益同向联动机制，合理拉开收入分配差距，实现收入能增能减；强化全员劳动生产率指标管理，强化业绩不达标人员的退出，实现员工能进能出。

报告期按照国家、省市有关劳动保障法律法规要求，按时足额为员工缴交各类社会保险，及时保障员工权益，在政策法规要求之外，为员工购买了补充医疗等商业保险，进一步维护和保障员工权益和身体健康。报告期内，根据职工济难基金会运行的实际情况对济难基金会的章程、资金使用管理办法等进行修订，提升济难基金会的资金使用效率，实现精准帮扶。

本集团将进一步加强薪酬制度在人才激励与保留中发挥积极作用，按照国家法规缴纳养老保险、医疗保险、工伤保险、失业保险、生育保险、住房公积金等法定福利，鼓励旗下投资企业进一步加强员工福利体系的灵活性与保障性。

## (三) 培训计划

适用 不适用

报告期内，员工培训工作按照“提效率、重效果、促效益”工作方针，不断创新丰富培训方式，有条不紊地开展各项培训业务，2022年完成员工培训111.79万人次。

## 公司治理

2023年，员工培训计划与措施如下：

1. 推动广汽工作方式落地运用，保持宣传及培训热度；
2. 搭建培训数字化平台，更新迭代移动学堂，对接企业培训数据，实现培训数字化管理；
3. 整合资源，创新培养模式，助力企业发展；
4. 优化项目运营，深化校企合作，为集团发展提供人才保障；
5. 搭建数字化转型人才培养整体框架，保障数字化重点知识的快速突破；
6. 持续强化基层党组织建设和党员干部素质建设；组织开展第四届广汽好讲师大赛，夯实党校课程及讲师资源；
7. 持续开展职业技能等级认定和汽车工程专业职称自主评审；
8. 加强校企合作，实现产教融合；推动产业学院、实训基地建设；
9. 按需培养认证讲师和开发课程，完善讲师激励机制和“选用育留”体系。

### (四) 劳务外包情况

适用 不适用

劳务外包的工时总数	25,080,000
劳务外包支付的报酬总额	1,672,870,252

注：含合营、联营企业

## 十、利润分配或资本公积金转增预案

### (一) 现金分红政策的制定、执行或调整情况

适用 不适用

报告期内，本集团严格按照《公司章程》及《广州汽车集团股份有限公司股东分红回报规划(2021-2023)》的规定执行，并于报告期内完成2021年年度及2022年中期利润分配方案的实施，其中现金分红标准和比例明确、清晰，相关决策程序和机制完备、合规，独立董事履职尽责并发表独立意见。

### (二) 现金分红政策的专项说明

适用 不适用

是否符合公司章程的规定或股东大会决议的要求	<input checked="" type="checkbox"/> 是 <input type="checkbox"/> 否
分红标准和比例是否明确和清晰	<input checked="" type="checkbox"/> 是 <input type="checkbox"/> 否
相关的决策程序和机制是否完备	<input checked="" type="checkbox"/> 是 <input type="checkbox"/> 否
独立董事是否履职尽责并发挥了应有的作用	<input checked="" type="checkbox"/> 是 <input type="checkbox"/> 否
中小股东是否有充分表达意见和诉求的机会，其合法权益是否得到了充分保护	<input checked="" type="checkbox"/> 是 <input type="checkbox"/> 否

### (三) 报告期内盈利且母公司可供股东分配利润为正，但未提出现金利润分配方案预案的，公司应当详细披露原因以及未分配利润的用途和使用计划

适用 不适用

### (四) 本报告期利润分配及资本公积金转增股本情况

适用 不适用

单位：元 币种：人民币

每10股送红股数(股)	0
每10股派息数(元)(含税)	2.4
每10股转增数(股)	0
现金分红金额(含税)	2,516,080,233.34
分红年度合并报表中归属于上市公司普通股股东的净利润	8,068,192,246
占合并报表中归属于上市公司普通股股东的净利润的比率(%)	31.19
以现金方式回购股份计入现金分红的金额	0
合计分红金额(含税)	2,516,080,233.34
合计分红金额占合并报表中归属于上市公司普通股股东的净利润的比率(%)	31.19

注： 董事会建议向全体股东派发每10股1.8元(含税)的末期现金股利，加上本年度中期已派发的每10股0.6元(含税)的现金股利，全年累计派发每10股2.4元(含税)现金股利，累计派发金额约为2,516,080,233.34元(末期派息金额以截止2月28日总股份数计算，实际以最终派发时金额为准)，占全年归属于上市公司股东的净利润的比例约为31.19%。

## 十一、公司股权激励计划、员工持股计划或其他员工激励措施的情况及其影响

### (一) 相关激励事项已在临时公告披露且后续实施无进展或变化的

适用 不适用

### (二) 临时公告未披露或有后续进展的激励情况

股权激励情况

适用 不适用

2020年A股股票期权与限制性股票激励计划

激励方式：股票期权与限制性股票

标的股票来源：向激励对象发行股份

权益工具公允价值的计量方法、参数的选取标准及结果

计量方法	采用Black-Scholes模型
参数名称	授予日收盘价S：13.29元/股；期权的行权价K：9.98元/股；无风险利率r：3.06%； 期权有效期t：3.4年；股票波动率 $\sigma$ ：27.33%；股息率i：0%
计量结果	单份期权的公允价值：4.98元/股

本次激励计划股票期权与限制性股票按照1:1等比例配置，股票期权为102,101,330万份，限制性股票为102,101,330股；股票期权行权价为9.98元/股，限制性股票授予价为4.99元/股；如公司实施分红派息等利润分配则按激励计划相关要求调整价格。限制性股票以授予日收盘价13.29元/股与授予价格4.99元/股之间的差额作为每股限制性股票的股份支付费用的公允价值，为8.30元/股。

2022年12月12日，股票期权第1个行权期开始行权，采用自主行权方式，可行权数量为35,565,227份，行权有效期1年，行权价格为9.55元/股(如后续公司实施分红派息等利润分配方案则按激励计划相关要求调整行权价格)，本报告期内已经行权23,206,034份，占第1个行权期可行权股票期权总量的65.24%；

2022年12月12日，激励计划授予的限制性股票第1个限售期解除限售并上市流通38,401,047股，2023年1月16日再次新增上市流通9,040股，两次合计上市流通的限制性股票数量为38,410,087股。

## 公司治理

因激励对象离职、退休等原因，公司对14,439,542份不符合行权条件的股票期权进行注销，对7,327,392股不符合解除限售条件的限制性股票进行回购并注销。

### 2022年第四期股票期权激励计划

激励方式：股票期权

标的股票来源：向激励对象发行股份

权益工具公允价值的计量方法、参数的选取标准及结果

计量方法	采用Black-Scholes模型
参数名称	授予日收盘价S：11.53元/股；期权的行权价K：11.99元/股；无风险利率r：2.5379%；
计量结果	期权有效期t：3.7年；股票波动率 $\sigma$ ：28.2%；股息率i：0% 单份期权的公允价值：2.72元/股

2022年12月12日，公司董事会审议并公告《第四期股票期权激励计划》。2023年1月20日，公司股东大会及A、H类别股东会审议通过该计划。同日，根据股东大会授权，公司董事会向3089名激励对象授予了23,389.62万份股票期权；行权价格为11.99元/股，自授予之日起两年等待期。

2023年3月6日，根据第四期股票期权激励计划授予的期权完成授予登记，因授与后6名激励对象自愿放弃，实际完成授予登记的人数为3,083人，授予登记的股票期权数量为23,345.54万份。

其他说明

适用 不适用

员工持股计划情况

适用 不适用

其他激励措施

适用 不适用

### (三) 董事、高级管理人员报告期内被授予的股权激励情况

✓适用 □不适用

单位：股

姓名	职务	年初持有 股票期权 数量	报告期 新授予股票 期权数量	第四期 股票期权 激励计划		报告期		期末持有股 票期权数量	报告期末 市价(元)
				授予 期权数量	报告期内 可行权股份	股票期权 行权股份	股票期权行 权价格(元)		
冯兴亚	总经理	290,000	0	500,000	116,000	0	9.55	290,000	3,198,700
陈茂善	董事	245,000	0	425,000	98,000	98,000	9.55	147,000	1,621,410
严壮立	副总经理	260,000	0	450,000	104,000	0	9.55	260,000	2,867,800
王丹	总会计师、 财务负责人	260,000	0	450,000	104,000	104,000	9.55	156,000	1,720,680
高锐	副总经理	160,000	0	450,000	64,000	64,000	9.55	96,000	1,058,880
江秀云	副总经理	0	0	450,000	0	-	-	-	-
郁俊	副总经理	245,000	0	450,000	98,000	98,000	9.55	147,000	1,621,410
郑衡	副总经理	245,000	0	450,000	98,000	0	9.55	245,000	2,702,350
阎先庆	副总经理	245,000	0	450,000	98,000	0	9.55	245,000	2,702,350
睦立	董事会秘书、 公司秘书	245,000	0	425,000	98,000	98,000	9.55	147,000	1,621,410
合计	/	2,195,000	0	4,500,000	878,000	462,000	/	1,733,000	/

注：

1. 根据公司2020年A股股票期权与限制性股票激励计划相关规定，股票期权第1个行权期的行权条件已满足，2022年12月11日进入第一个期权可行权期，采用自主行权方式，行权有效期为1年，行权比例为40%。
2. 公司第四期股票期权激励计划授予期权已于2023年1月20日完成授予，并于2023年3月6日完成授予登记。

单位：股

姓名	职务	年初 持有限制性 股票数量	报告期 新授予 限制性 股票数量	限制性股票 的授予价格 (元)	限制性股票		期末持有 限制性 股票数量	报告期末 市价(元)
					已解锁股份	未解锁股份		
冯兴亚	总经理	290,000	0	4.99	116,000	174,000	174,000	1,919,220
陈茂善	董事	245,000	0	4.99	98,000	147,000	147,000	1,621,410
严壮立	副总经理	260,000	0	4.99	104,000	156,000	156,000	1,720,680
王丹	总会计师、财务负责人	260,000	0	4.99	104,000	156,000	156,000	1,720,680
高锐	副总经理	160,000	0	4.99	64,000	96,000	96,000	1,058,880
江秀云	副总经理	0	0	-	-	-	-	-
郁俊	副总经理	245,000	0	4.99	98,000	147,000	147,000	1,621,410
郑衡	副总经理	245,000	0	4.99	98,000	147,000	147,000	1,621,410
閻先庆	副总经理	245,000	0	4.99	98,000	147,000	147,000	1,621,410
睦立	董事会秘书、公司秘书	245,000	0	4.99	98,000	147,000	147,000	1,621,410
合计	/	2,195,000	0	/	878,000	1,317,000	1,317,000	/

注：根据公司2020年A股股票期权与限制性股票激励计划相关规定，限制性股票第1个限售期的解除限售条件已满足，于2022年12月12日解除限售并上市流通，解除限售比例为40%。

#### (四) 报告期内对高级管理人员的考评机制，以及激励机制的建立、实施情况

适用 不适用

报告期内修订了《职业经理人薪酬考核管理办法》，完善对高级管理人员的考评机制与中长期激励机制，并根据与高级管理人员签署的年度绩效合约执行情况，由董事会薪酬与考核委员会对高级管理人员进行考核，并由董事会审议通过了考核结果。



## 十二、报告期内的内部控制制度建设及实施情况

适用 不适用

公司已制定《内部控制管理办法》，报告期内公司还制定了《内部审计质量控制管理办法》，修订了《内部审计管理制度》《投资企业领导干部经济责任审计实施办法》等规章制度，进一步促进公司内部审计工作实现规范化、程序化和标准化。

报告期内内部控制存在重大缺陷情况的说明

适用 不适用

## 十三、报告期内对子公司的管理控制情况

适用 不适用

报告期内，各投资企业在公司总体经营方针目标框架及各项规范运作制度的要求下，独立经营自主管理。同时，公司通过制定《派出董事监事管理制度》《投资企业管理制度》《派驻财务总监管理规定》《投资企业内部控制监督管理办法》等制度，通过委派董事、监事及部分高管人员等形式实现对重要投资企业的经营管理，强化对投资企业的战略和风险控制。

## 十四、内部控制审计报告的相关情况说明

适用 不适用

公司内部控制审计报告详细内容，请见同日在上交所、联交所网站披露的相关公告。

是否披露内部控制审计报告：是

内部控制审计报告意见类型：标准的无保留意见

### 十五、上市公司治理专项行动自查问题整改情况

不适用

### 十六、其他

适用 不适用

#### (一) 安全生产

报告期内，集团坚持以习近平新时代中国特色社会主义思想为指导，贯彻习近平总书记关于应急管理、安全生产、防灾减灾救灾工作的重要论述和重要指示批示精神，秉承“以人为本，安全优先，标本兼治，科学发展”的理念，按照董事会批准通过的年度安全生产目标控制指标计划，紧紧围绕安全生产年度工作重点，对标《安全生产法》等新法律法规，以完善安全生产责任体系为基础，以双重预防机制建设为核心，以安全生产目标管理为抓手，认真落实企业安全生产主体责任与投资主体责任。按照监督、指导、服务的工作思路，持续推进各投资企业严格落实安全生产主体责任，推动企业安全生产管理与业务发展同步。报告期内本集团及各投资企业没有发生较大及以上生产安全事故，安全生产形势平稳、有序。

2023年，集团将按照《安全生产法》等规定要求，推动各投资企业按照“三管三必须”原则，持续完善落实安全生产责任体系，严格落实安全生产主体责任；继续推行安全生产责任目标管理，重点强化新产业新领域安全生产过程管控；认真开展企业安全生产标准化工作，加速推进安全生产标准化定级申报工作；加大力度开展安全信息化工作，落实集团安全信息化管理系统平台建设；健全完善企业安全风险分级管控和隐患排查治理双重预防机制，严格事故处理和责任追究，防止重特大安全事故的发生。

## 第五节

# 监事会工作报告

报告期内，公司监事会根据《公司法》、《证券法》及香港、上海证券交易所上市规则等法律、法规及本公司章程的规定，本着对股东负责的精神，全体监事通过召开监事会会议、列席股东大会、董事会会议等方式，认真履行各项职责和义务，参与公司重大经营决策的讨论，并对公司财务状况、合规经营及董事、高级管理人员依法履行职责情况进行了监督，促进了公司内控管理及规范运作。

监事会认为：报告期内，公司能严格按照上市规则等相关法律法规及公司章程等内控管理制度的要求规范运作，公司董事、高级管理人员在履行职责时，能勤勉尽职，遵守国家法律、法规和公司章程、制度，有效维护了公司和股东的利益。现将本年度监事会工作开展情况报告如下：

### （一）监事会构成及变动情况

公司现任第六届监事会由陈恬、曹限东、黄成、王圆（职工代表监事）、王路（职工代表监事）、黄卓（职工代表监事）组成，尚空缺一名监事，其中陈恬为监事会临时召集人；2023年2月27日，公司职工代表大会选举王圆为第六届监事会监事，原监事石磊因职务调整不再任，本届监事会任期至2024年10月8日届满。

### （二）对2022年董事会、经理层经营行为的基本评价

监事会认为：本报告期公司董事会能够严格按照《公司法》、《公司章程》以及两地交易所上市规则等相关法律、法规的要求，依法经营。报告期内，在面临芯片供应持续紧张、原材料价格上涨等多重因素给汽车行业和公司经营发展带来前所未有的挑战下，公司着力稳增长、保供应、调结构、拓市场、提质量、增效益。在公司全体员工的共同努力下，取得了大幅好于行业平均的优异成绩。

本报告期内，公司重大经营决策的程序合法有效，本公司董事、高级管理人员在执行公司职务时，能认真遵守国家法律、法规、《公司章程》和股东大会、董事会决议；监事会未发现本公司董事、高级管理人员在执行公司职务时违反法律、法规、公司章程或损害公司股东、公司利益的行为。



## 监事会工作报告

### (三) 监事会会议召开情况

报告期内，公司监事会共召集、召开了6次监事会会议，具体如下：

1、 2022年3月30日召开了第六届监事会第4次会议，会议审议通过了以下议题：

- (1) 关于2021年年度报告及摘要的议案；
- (2) 关于2021年度监事会工作报告的议案；
- (3) 关于2021年度财务报告的议案；
- (4) 关于2021年度利润分配方案的议案；
- (5) 关于2021年度内部控制评价报告的议案；
- (6) 关于2021年度内部控制审计报告的议案；
- (7) 关于募集资金存放与实际使用情况专项报告的议案；
- (8) 关于聘任2022年度审计机构的议案；
- (9) 关于聘任2022年度内部控制审计机构的议案；
- (10) 关于非公开发行股票部分募投项目节余募集资金永久性补充流动资金的议案》。

## 监事会工作报告

- 2、 2022年4月27日召开了第六届监事会第5次会议，会议审议通过了《关于2022年第一季度报告的议案》。
- 3、 2022年8月30日召开了第六届监事会第6次会议，会议审议通过了以下议题：
  - (1) 关于2022年半年度报告的议案；
  - (2) 关于2022年中期利润分配方案的议案；
  - (3) 关于2022年上半年募集资金存放与使用情况专项报告的议案。
- 4、 2022年10月27日召开了第六届监事会第7次会议，会议审议通过了以下议案：
  - (1) 关于2022年第三季度报告的议案；
  - (2) 关于使用部分暂时闲置募集资金进行现金管理的议案。
- 5、 2022年11月21日召开了第六届监事会第8次会议，会议审议通过了《关于2020年A股股票期权与限制性股票激励计划首次行权与解除限售相关事项的议案》。
- 6、 2022年12月12日召开了第六届监事会第9次会议，会议审议通过了以下议案：
  - (1) 关于第四期股票期权激励计划(草案)及摘要的议案；
  - (2) 关于第四期股票期权激励计划实施考核管理办法的议案。

### (四) 监事会对公司运作的独立意见

#### 1、 公司依法运作情况

报告期，公司董事会、高级管理人员各项工作遵循了《公司法》、《证券法》、香港及上海证券交易所上市规则、本公司章程与三会议事规则及各项内部控制制度等的有关规定，决策程序合法有效；公司董事、高级管理人员能够勤勉尽职，忠实地执行股东大会和董事会的决议，未发现违反法律、法规、公司章程及损害公司利益的行为的情形；同时，本公司已严格按照香港及上海证券交易所上市规则的要求及时履行信息披露责任。报告期内监事会对股权激励相关事项进行了审阅及发表意见。

#### 2、 内部控制、风险管理及合规管理

本公司已根据《企业内部控制基本规范》及配套指引的要求，持续开展全面风险管理及内部控制评价，报告期内公司继续加强内部控制执行力度，强化内审团队对内部控制的监督检查，对经营管理的高风险环节和领域进行针对性的内控诊断和改进；同时，通过开展风险访谈、风险调研、行业对标等方式密切跟踪风险热点，提高风险评估的精准度，制定有针对性的风险管理措施，提升防范应对各类风险挑战的水平，为企业目标的实现保驾护航。

公司《2022年度内部控制评价报告》全面、真实、准确、客观的反映了内部控制制度的建设及运行情况。

本公司合规管理工作以“重运行、看实效”为核心，持续健全组织、制度、运行及保障四大体系，不断提升合规管理能力，做好合规风险应对和防范，本年度未发生重大合规风险事件。

#### 3、 公司财务情况

报告期，公司监事会对公司的财务状况进行了认真、细致的检查，并审阅2021年度财务报告以及2022年第一季度、半年度、第三季度财务报告；审阅了报告期内公司实施的利润分配方案。

## 监事会工作报告

监事会认为：公司财务制度健全、财务运作规范、财务状况良好；公司财务报告全面、真实、客观反映了公司的经营成果和财务状况；未发现参与年度报告编制和审议的人员有违反保密规定的行为；审计机构出具的无保留意见审计报告客观公正。

### 4、 募集的使用和管理

监事会检查了报告期内公司募集资金的使用与管理情况，监事会认为：公司严格按照《上海证券交易所股票上市规则》、《上海证券交易所上市公司募集资金管理办法》、《公司章程》和《公司募集资金管理办法》，对募集资金进行了专户存储和专项使用，不存在变相改变募集资金用途和损害股东利益的情况，不存在违规使用募集资金的情形。

### 5、 关联交易

监事会审阅了年度关联交易报告，监事会认为：关联交易行为严格遵守了A、H股上市规则及《公司章程》的相关规定，履行了法定的批准程序，交易价格公平合理，不存在损害公司和中小股东利益的行为。

## (五) 工作计划

2023年，监事会将继续积极主动履行法律法规、两地上市规则和《公司章程》赋予的职责，并将以法人治理为基础，以财务监督、风险防范为核心，强化对重点项目的跟踪，持续关注公司经营发展，推进公司内部控制、全面风险及合规管理体系建设和完善工作，落实监事会的监督职能；严格执行《监事会议事规则》，定期组织召开监事会工作会议，依法参加公司股东大会、董事会等重要会议，及时了解并督促公司重大决策事项和各项决策程序的合法性，以维护股东、职工和公司的合法利益，忠实、勤勉地履行监督职责，努力做好各项工作，进一步促进公司治理水平的全面提升，推进公司高质量可持续发展。

## 第六节

# 环境与社会责任

### 一、环境信息情况

是否建立环境保护相关机制 是  
报告期内投入环保资金(单位：万元) 44,730.08

注：报告期内投入环保资金含合营、联营企业。

#### (一) 属于环境保护部门公布的重点排污单位的公司及其主要子公司的环保情况说明

适用 不适用

报告期内，全资子公司广汽乘用车及其子公司广汽乘用车(杭州)公司、分公司广汽乘用车有限公司宜昌分公司，子公司广汽埃安为相关环境保护部门公布的重点排污单位，上述公司各类污染物排放浓度、标准和总量均未超过国家或当地环保相关执行标准及总量控制标准。

#### 1. 排污信息

适用 不适用

表1：广汽乘用车

污染物类别	主要污染物种类	污染物排放标准	实际排放浓度	执行标准	总量指标(t)	实际排放总量(t)
大气污染物	二氧化硫	500mg/m <sup>3</sup>	0.143mg/m <sup>3</sup>	《大气污染物排放限值》(DB44/27-2001)第二时段二级标准	3.94	0.243
	颗粒物	120mg/m <sup>3</sup>	3.94mg/m <sup>3</sup>		36.06	7.59
	氮氧化物	120mg/m <sup>3</sup>	23.68mg/m <sup>3</sup>	《表面涂装<汽车制造业>挥发性有机化合物排放标准(DB44/816-2010)》表2排放限值	57.4	6.43
	总VOCs	90mg/m <sup>3</sup>	9.52mg/m <sup>3</sup>		391.97	47.75
水污染物	化学需氧量	500mg/L	84.43mg/L	广东省《水污染物排放限值标准》	281.75	34.99
	氨氮	45	10.47mg/L	DB44 / 26-2001表4第二时段三级标准	25.36	11.83
	镍	0.1mg/L	0.012mg/L	《电镀水污染物排放标准》(DB44/1597-2015)	0.0078	0.0065
固体污染物	有害废弃物	-	-	《中华人民共和国固体废物污染环境防治法》	-	29888
	无害废弃物	-	-		-	1462



## 环境与社会责任

**表2：广汽乘用车(杭州)公司**

污染物类别	主要污染物种类	污染物排放标准	实际排放浓度	执行标准	总量指标(t)	实际排放总量(t)
大气污染物	二氧化硫	200mg/m <sup>3</sup>	/	《大气污染物综合排放标准	1.6	1.134
	颗粒物	120mg/m <sup>3</sup>	13mg/m <sup>3</sup>	GB16297-1996》	/	4.644
	氮氧化物	300mg/m <sup>3</sup>	12mg/m <sup>3</sup>	《工业涂装工序大气污染物排放标准	24.4	8.95
	总VOCs	60mg/m <sup>3</sup>	2.52mg/m <sup>3</sup>	DB33/ 2146-2018》	63.52	33.3
水污染物	化学需氧量	500mg/L	42mg/L	《污水综合排放标准》(GB8978-	231.45	8.4
	总磷	35mg/L	3.12mg/L	1996)三级标准	16.20	0.098
	镍	1mg/L	0.26mg/L		0.029	0.01
固体污染物	有害废弃物	-	-	《中华人民共和国固体废物污染环境	-	919.3
	无害废弃物	-	-	防治法》	-	3,965.53

**表3：广汽乘用车有限公司宜昌分公司**

污染物类别	主要污染物种类	污染物排放标准	实际排放浓度	执行标准	总量指标(t)	实际排放总量(t)
大气污染物	二氧化硫	550mg/m <sup>3</sup>	3mg/m <sup>3</sup>	大气污染物综合排放标准GB16297-	3.02	2.398
	颗粒物	120mg/m <sup>3</sup>	3.2mg/m <sup>3</sup>	1996、表面涂装(汽车制造业)挥发性	7.012	2.797
	氮氧化物	240mg/m <sup>3</sup>	4mg/m <sup>3</sup>	有机化合物排放标准DB42/1539—	14.17	5.193
	总VOCs	40mg/m <sup>3</sup>	2.27mg/m <sup>3</sup>	2019、锅炉大气污染物排放标准	213.29	22.923
水污染物	化学需氧量	400 mg/L	31mg/L	GB13271-2014		
	镍	1 mg/L	0.01mg/L	《污水综合排放标准》(GB8978-	27.46	2.769
	氨氮	30mg/L	0.414mg/L	1996)三级标准	0.02	0.003
固体污染物	有害废弃物	-	-	《中华人民共和国固体废物污染环境	-	720.152
	无害废弃物	-	-	防治法》	-	5516.08

**表4：广汽埃安**

污染物类别	主要污染物种类	污染物排放标准	实际排放浓度	执行标准	总量指标(t)	实际排放总量(t)
大气污染物	二氧化硫	/	2.21 mg/m <sup>3</sup>	《大气污染物排放限值》(DB44/27-2001)第二时段二级标准 《表面涂装<汽车制造业>挥发性有机化合物排放标准(DB44/816-2010)》表2排放限值 《工业炉窑大气污染物排放标准》GB 9078-1996	3.43	0.94
	颗粒物	200mg/m <sup>3</sup>	12.44mg/m <sup>3</sup>		/	/
	氮氧化物	150 mg/m <sup>3</sup>	126mg/m <sup>3</sup>		16.05	13.55
	总VOCs	90 mg/m <sup>3</sup>	14mg/m <sup>3</sup>		132.13	23.13
水污染物	化学需氧量	160 mg/L	56mg/L	广东省《电镀水污染物排放标准》(DB44/1597-2015)表1排放限值(非一类污染物)的200%	/	/
	氨氮	30 mg/L	4.6mg/L		/	/
固体污染物	危险废物	/	/	《中华人民共和国固体废物污染环境防治法》	/	2431.09

## 2. 防治污染设施的建设和运行情况

适用 不适用

始终坚持绿色环保、节能减排的发展理念，认真贯彻落实各项环保法律、法规。报告期内，各项环保设施正常稳定持续运转，且处理效果良好，未曾发生重大环境污染事件。

### 废气治理

前述子公司厂区有废气排放口199个，主要分布在涂装、焊装、总装、冲压及发动机车间等，各车间产生的废气均严格规定经净化处理后排放。涂装车间面涂色漆、罩光漆喷涂采用文丘里喷漆室工艺，循环水对过喷漆雾进行吸附收集。没有喷到部件上的漆雾被来自喷漆室上方经过净化后的强风压入带有漆雾净化剂的旋流水中，漆雾与水充分接触后净化。净化后的色漆喷漆废气集中排气筒高空排放。而除漆雾后的罩光漆喷漆废气再经转轮吸附装置吸附VOCs净化后经集中排气筒达标排放。转轮吸附装置吸附的VOCs污染物采用热空气吹脱形成高浓度废气，再采用废气焚烧装置RTO炉焚烧处理，焚烧废气经排气筒达标排放。电泳漆、密封胶、罩光漆烘干作业产生的有机废气，分别采用废气焚烧炉(RTO装置)进行焚烧净化处理，均严格达到相关排放标准的要求。

## 环境与社会责任

在总装车间设有返修工段，返修涂装段喷涂废气经设备自带的过滤棉过滤后达标排放。整车返修喷漆室采用上部送风下部排风方式进行控制，使喷漆废气经过滤棉过滤后经返修废气排气筒达标直排。打磨工段产生的含尘废气，经设备自带的除尘器处理后，经高空排气筒集中达标排放。

焊装车间设置CO<sub>2</sub>保护焊焊房，采用集烟罩收集焊烟废气，经焊烟除尘器进行除尘处理后经高空排气筒排放。

总装车间内整车机能检测线、尾气检测线、整车完成线上汽车尾气经车载尾气净化装置(三元催化装置)处理后经排气筒达标排放。

发动机车间，排放的废气经试验台架配设的三元催化器处理。

职工食堂厨房产生的油烟采用除油烟装置处理。

### 废水治理

前述厂区有5个污水排放口及3座污水处理站。厂区污水处理分质分流，根据进水浓度和种类，分别设置调节池进行储存，采用物化和生化法相结合处理工艺，磷化废水、磷化槽废水除镍处理系统出水镍的浓度达到排放标准限值；厂区污水处理站出水的COD、BOD<sub>5</sub>、SS、石油类、磷酸盐、总锌、氨氮等，均达到水污染物排放限值要求。部分出水利用已建成的中水回用系统处理达到《城市污水再生利用城市杂用水水质》标准后回用于厂区绿化及道路冲洗等。

### 噪声治理

优先选用低噪声机械设备，并采取减振、隔音降噪等综合防治措施，确保厂界噪声均达到《工业企业厂界环境噪声排放标准》(GB12348-2008)2类和3类标准。



## 环境与社会责任

### 固体废物综合治理

厂区分类处理、处置固体废物，做到资源化、减量化、无害化。危险废物送有资质单位妥善综合处置，并严格实行转移联单制度和申报登记制度，并配套建设符合规范要求的危险废物临时储存场所。

### 3. 建设项目环境影响评价及其他环境保护行政许可情况

适用 不适用

严格遵守国家规定的各项环保法律法规，对产生的各类污染物进行严格管控。在项目建设时严格执行环境影响评价制度和“三同时”制度(建设项目与环境保护设施同时设计、同时施工、同时投产使用)。本公司及各投资企业在项目建设时均获得了国家相关环保部门的环保审批，并在项目竣工时获得国家相关环保部门的环保验收。

### 4. 突发环境事件应急预案

适用 不适用

认真贯彻执行国家环保、安全法律法规，确保在突发环境事件发生后能及时予以控制，防止重大事故的蔓延及污染，有效地组织抢险和救助，保障员工人身安全及公司财产安全，依据《国家突发环境事件应急预案》等相关文件，并结合企业实际情况，本着“预防为主、自救为主、统一指挥、分工负责”的原则，编制了相应的突发环境事件应急预案，并向相关环保部门备案；同时，在企业内部定期组织宣贯、培训，年度组织应急演练、评审，提高企业应对突发环境污染事故的能力，有效预防和控制环境污染事故的发生。

### 5. 环境自行监测方案

适用 不适用

自觉履行保护环境的义务，主动接受社会监督，根据《排污许可证申请与核发技术规范汽车制造业(HJ971-2018)》规定，制定自行监测方案。报告期内委托第三方机构对水、气、声等污染物进行月度、季度及年度监测，监测结果全部达标。

**6. 报告期内因环境问题受到行政处罚的情况**

适用 不适用

**7. 其他应当公开的环境信息**

适用 不适用

**(二) 重点排污单位之外的公司环保情况说明**

适用 不适用

**1. 因环境问题受到行政处罚的情况**

适用 不适用

**2. 参照重点排污单位披露其他环境信息**

适用 不适用

公司及各投资企业以严格遵守国家法规和排放标准为前提，严格执行污染物排放指标、合规排放。生产废水全部经公司污水站进行专业化处理后循环用于内部绿化等，尽量减少外排，未能全部循环利用的部分经许可后排入市政污水管网，外排水指标远低于规定的排放限值；各生产环节产生的废气经吸附、焚烧等专业治理工艺，实现完全充分处理后，通过排气筒高空排放；通过采用更环保的设备和导入更革新的技术，严格噪声防控，减少对环境的影响；固体废物分类存放，注重资源的循环利用，危险废物委托有资质单位进行处理，并严格实行转移登记制度。

**3. 未披露其他环境信息的原因**

适用 不适用

## 环境与社会责任

### (三) 有利于保护生态、防治污染、履行环境责任的相关信息

适用 不适用

公司及各企业严格遵守环境保护法规，积极采取措施践行环保绿色发展理念，共筑绿色、低碳、环保的环境。

- ①在产品领域，推出更多的节能和新能源车型，大幅降低单车油耗和尾气排放；
- ②在生产领域，持续加大环保建设的投入，采用更环保、更节能的设备，导入更先进的技术，降低能耗；
- ③在能源领域，各企业采用清洁能源代替原有能源，并积极利用厂区资源，大力发展光伏发电，提高生产环节的“绿电”占比；
- ④在供应链领域，面向全供应链供应商提出环境保护、节能减排要求，对供应商的绿色低碳管理；
- ⑤在社会公众和员工领域，积极开展各项环境保护和防治污染的宣传活动，提高环境保护意识，共建绿色家园。

### (四) 在报告期内为减少其碳排放所采取的措施及效果

是否采取减碳措施

减少排放二氧化碳当量(单位：吨)

减碳措施类型(如使用清洁能源发电、在生产过程中使用减碳技术、研发生产助于减碳的新产品等)

是

详细请见具体说明

利用厂房屋面、停车场等建设光伏发电项目，并采用清洁能源代替原有电力，提升清洁能源占比；同时积极开展新能源技术研发，推出更多新能源产品。

具体说明

适用 不适用

## 环境与社会责任

本集团积极响应国家“双碳”目标，始终坚持高质量清洁生产，将生态理念融入生产经营的各个环节，促进汽车行业向绿色清洁生产方式转变。为此，集团制定了“十四五”节能减排规划，聚焦绿色发展、低碳发展、可持续发展三个方向，致力于通过大力建设光伏发电项目、采用清洁能源及研发推广新能源产品及技术等，打造可持续发展的绿色广汽。其中：

广汽埃安通过采用清洁核电来替代原有电力，提升清洁能源占比，碳排放较2022年消减约74%；同时通过光伏屋顶建设，报告期内实现发电量约1,800万kWh，可满足工厂满负荷耗电量的15%；并已同步开展二期建设，建设完成后，年预计发电量2,100万kWh，减碳1.93万吨；其作为集团重点建设的零碳先进示范区，计划2023年实现工厂零碳排放，建成集团首个零碳工厂。

广汽乘用车在动力总成二厂、厂内停车场启动38MW分布式光伏发电项目建设，报告期内已完成光伏装机容量6.4MW；预计2023年建成完工后年均发电量约3,775万kWh，年均减少二氧化碳排放约3.27万吨。

## 二、社会责任工作情况

### (一) 是否单独披露社会责任报告、可持续发展报告或ESG报告

适用 不适用

公司2022年度社会责任报告及ESG报告，请见同日在上交所、联交所网站披露的相关公告。

## 环境与社会责任

### (二) 社会责任工作具体情况

适用 不适用

对外捐赠、公益项目	数量/内容	情况说明
总投入(万元)	6,304.68	含乡村振兴、助残济困、道路安全、绿色环保等
其中：资金(万元)	6,138.48	不适用
物资折款(万元)	166.2	含乡村振兴、抗震救灾、慈善助学等
惠及人数(人)	不适用	不适用

以上含合营、联营企业。

具体说明

适用 不适用

### 三、巩固拓展脱贫攻坚成果、乡村振兴等工作具体情况

适用 不适用

扶贫及乡村振兴项目	数量/内容	情况说明
总投入(万元)	1,994.34	不适用
其中：资金(万元)	1,920.84	含消费帮扶捐赠
物资折款(万元)	73.5	不适用
惠及人数(人)	39,793	不适用
帮扶形式(如产业扶贫、就业扶贫、教育扶贫等)	产业帮扶、消费帮扶、 就业帮扶、教育帮扶、 人才帮扶、基础设施 建设改善帮扶等	不适用

具体说明

适用 不适用



## 环境与社会责任

一是扎实做好乡村振兴工作。根据决策部署，集团牵头结对帮扶梅州平远县东石镇，2022年新选派1名优秀干部进驻东石镇驻镇帮镇扶村工作队；围绕主要任务，建立防止返贫动态监测体制机制，坚决守住不发生规模性返贫致贫底线；落实帮扶规划，建设美丽圩镇，建成教育路、圩镇停车场、产业共建基地等，推进消费帮扶，成立全资子公司“广汽祺福”，统筹推进消费帮扶，集团及下属投资企业领导先后22次前往东石镇对接相关工作。市内乡村振兴工作，持续推进广州市从化区鳌头镇帮扶，全面推进乡村振兴工作。

二是深度参与东西部协作。集团深度参与贵州毕节东西部协作，2022年继续推进精品“广汽班”，对毕节职业技术学院实训基地进行改造升级；帮扶纳雍县1个乡镇10个村，完善李子村人居环境、村容村貌，打造东西部协作乡村振兴示范点；拓展协作领域，推进“爱满车香”项目，建设体验中心，开发10余项产品，销售额达到350万元；大力推进消费帮扶，助力“黔货出山”；进一步推动与毕节深度融合发展，一方面加强与毕节交运集团合作，新建销售店，助力毕节国企开拓当地新能源市场。另一方面，以助推毕节新能源汽车市场开发为契机，助力当地汽车金融保险产业发展，众诚保险于2022年9月在毕节设立分支机构。

三是助力粤东、西北地区振兴发展。积极推进产业帮扶粤东梅州工作，实行“3+3+3+X”帮扶模式，创优“四位一体”发展，成功引入企业14家，引入世界500强企业梅州圣戈班和东风延锋两家企业，已入园的14家企业累计完成投资约10.5亿元，带动就业人口1,200人。

四是积极推动“千企帮千镇万企兴万村”。积极响应省“千企帮千镇万企兴万村”号召，协助帮扶韶关市遥田镇桃源村。以党建为引领，开展支部共建、党员参观交流及消费帮扶等活动，助力遥田镇桃源村推进巩固拓展脱贫成果同乡村振兴有效衔接。

## 第七节

# 重要事项

### 一、承诺事项履行情况

#### (一) 公司实际控制人、股东、关联方、收购人以及公司等承诺相关方在报告期内或持续到报告期内的承诺事项

适用 不适用

承诺背景	承诺类型	承诺方	承诺内容	承诺时间及期限	是否有履行期限	是否及时严格履行	如未能及时履行应说明未完成履行的具体原因	如未能及时履行应说明下一步计划
其他对公司中小股东所作承诺	分红	本集团	在公司盈利且现金能够满足公司持续经营和长期发展的前提下，2021-2023年每年以现金方式分配的利润应不低于当年实现的可分配利润的10%，且连续三年内以现金方式累计分配的利润不少于该三年实现的年均可分配利润的30%。《公司章程》：公司每年以现金方式分配的利润不少于当年实现的可供分配利润的10%。	2021年-2023年	是	是	不适用	不适用

## 重要事项

承诺背景	承诺类型	承诺方	承诺内容	承诺时间及期限	是否有履行期限	是否及时严格履行	如未能及时履行应说明未完成履行的具体原因	如未能及时履行应说明下一步计划
解决同业竞争	广汽工业集团	广汽工业集团	(1)在中国境内和境外，单独或与他人，以任何形式(包括但不限于投资、并购、联营、合资、合作、合伙、托管、承包或租赁经营、购买股份或参股)直接或间接从事或参与或协助从事或参与任何与广州汽车集团股份有限公司(以下简称“发行人”)主营业务构成或可能构成直接或间接竞争的业务或活动;(2)在中国境内和境外，以任何形式支持发行人或发行人子公司以外的他人从事或参与与发行人主营业务构成竞争或可能构成竞争的业务;(3)以其他方式介入(不论直接或间接)任何与发行人主营业务构成竞争或可能构成竞争的业务或活动。但本公司或本公司子公司(发行人及其子公司除外)出于投资目的而购买、持有与发行人主营业务构成或可能构成竞争的其他于国际认可的证券交易所上市的上市公司不超过5%以上的权益;或因第三方的债权债务重组原因使本公司或本公司的子公司、参股公司持有与主营业务构成或可能构成竞争的第三方不超过5%以上的权益的情形不适用于本公司的上述承诺。(4)如果广汽工业集团或所属子公司(发行人及其子公司除外)发现任何与发行人主营业务构成或可能构成直接或间接竞争的新业务机会，将立即书面通知发行人，并尽力促使该业务机会按合理和公平的条款和条件首先提供给发行人或其子公司。发行人应自收到该通知之日起30日内，以书面形式通知本公司或本公司子公司，发行人或发行人的子公司是否有意从事或参与上述业务机会。一经收到发行人确定有意的通知，本公司或本公司子公司即将该新业务机会转让予发行人或发行人子公司。(5)如果发行人或发行人子公司因任何原因决定不从事和参与该等新业务，一经收到发行人确定不从事和参与该等新业务的通知，或发行人未在其收到本公司或本公司子公司的通知之日起30日内予以书面回复，则广汽工业集团或所属子公司(发行人及其子公司除外)依据本协议可以自行经营有关的新业务。(6)将来广汽工业集团或所属子公司(发行人及其子公司除外)依照上述第5项可能获得的与发行人主营业务构成或可能构成直接或间接相竞争的新业务，或因国家政策调整等不可抗力或意外事件的发生，致使同业竞争可能构成或不可避免时，广汽工业集团或所属子公司(发行人及其子公司除外)将给予发行人或发行人子公司选择权，即在中国有关法律、法规及相关证券市场现行有效的上市规则允许的前提下，发行人或发行人子公司有权按照法定程序一次性或多次向广汽工业集团或所属子公司(发行人及其子公司除外)收购在上述竞争性业务中的任何股权、资产及其他权益，或由发行人或发行人子公司依照法定程序选择委托经营、租赁或承包经营广汽工业集团或所属子公司(发行人及其子公司除外)在上述竞争性业务中的资产或业务。	长期	是	是	不适用	不适用

其他承诺



## 重要事项

### **(二) 公司资产或项目存在盈利预测，且报告期仍处在盈利预测期间，公司就资产或项目是否达到原盈利预测及其原因作出说明**

已达到 未达到 不适用

### **(三) 业绩承诺的完成情况及其对商誉减值测试的影响**

适用 不适用

## **二、报告期内控股股东及其他关联方非经营性占用资金情况**

适用 不适用

## **三、违规担保情况**

适用 不适用

## **四、公司董事会对会计师事务所“非标准意见审计报告”的说明**

适用 不适用

## 五、公司对会计政策、会计估计变更或重大会计差错更正原因和影响的分析说明

### (一) 公司对会计政策、会计估计变更原因及影响的分析说明

适用 不适用

### (二) 公司对重大会计差错更正原因及影响的分析说明

适用 不适用

### (三) 与前任会计师事务所进行的沟通情况

适用 不适用

### (四) 其他说明

适用 不适用

## 六、聘任、解聘会计师事务所情况

单位：元 币种：人民币

### 现聘任

境内会计师事务所名称	信永中和会计师事务所(特殊普通合伙)
境内会计师事务所报酬	970,000
境内会计师事务所审计年限	2
境内会计师事务所注册会计师姓名	陈锦棋、欧金光
境内会计师事务所注册会计师审计服务的连续年限	2
境外会计师事务所名称	罗兵咸永道会计师事务所
境外会计师事务所报酬	3,100,000
境外会计师事务所审计年限	12

## 重要事项

	名称	报酬
内部控制审计会计师事务所	信永中和会计师事务所(特殊普通合伙)	400,000

### 聘任、解聘会计师事务所的情况说明

适用 不适用

经公司第六届董事会第12次会议、第六届监事会第4次会议及2021年年度股东大会审议通过，聘任信永中和会计师事务所(特殊普通合伙)及罗兵咸永道会计师事务所为公司2022年度审计机构。

### 审计期间改聘会计师事务所的情况说明

适用 不适用

## 七、面临退市风险的情况

### (一) 导致退市风险警示的原因

适用 不适用

### (二) 公司拟采取的应对措施

适用 不适用

### (三) 面临终止上市的情况和原因

适用 不适用

## 八、破产重整相关事项

适用 不适用

报告期内，公司合营企业广汽菲亚特克莱斯勒汽车有限公司因资不抵债，已按现行法律法规相关规定，向法院申请破产。2022年11月29日，湖南省长沙市中级人民法院出具《民事裁定书》[(2022)湘01破申139号]正式受理其申请。

## 九、重大诉讼、仲裁事项

本年度公司有重大诉讼、仲裁事项 本年度公司无重大诉讼、仲裁事项

## 十、上市公司及其董事、监事、高级管理人员、控股股东、实际控制人涉嫌违法违规、受到处罚及整改情况

适用 不适用

## 十一、报告期内公司及其控股股东、实际控制人诚信状况的说明

适用 不适用

## 十二、重大关联交易

### (一) 与日常经营相关的关联交易

#### 1、已在临时公告披露且后续实施无进展或变化的事项

适用 不适用

## 重要事项

事项概述	查询索引
广汽工业集团为本公司60亿元公司债券提供担保	2012年10月30日《广州汽车集团股份有限公司关于广州汽车工业集团有限公司为本公司发行的不超过人民币60亿元境内公司债券提供担保的关联交易公告》(临2012-34)
广汽客车将现有厂房、物业出租给出租给广汽工业集团子公司	2017年1月18日,在上交所及联交所网站披露《第四届董事会第39次会议决议公告》,审议通过了关于广汽客车物业整体出租的议案。(公告编号:临2017-008)
子公司广汽商贸子公司租赁广汽工业集团子公司部分物业	2017年6月5日,在上交所及联交所网站披露《第四届董事会第47次会议决议公告》,审议通过了关于广汽商贸子公司租赁广州智诚实业有限公司部分物业的议案。(公告编号:临2017-045)
子公司广州骏威将部分物业出租给广汽工业集团子公司	2017年6月27日,在上交所及联交所网站披露《第四届董事会第48次会议决议公告》,审议通过了关于子公司广州骏威将部分物业出租予广州智诚实业有限公司的议案。(公告编号:临2017-055)
受托管理广汽工业集团部分子公司股权资产	2021年1月5日,在上交所及联交所网站披露《第五届董事会第59次会议决议公告》,审议通过了关于受托管理控股股东部分股权资产暨关联交易的议案。(公告编号:临2021-002)
子公司广汽财务租赁控股股东广汽工业集团部分物业	2021年4月7日,在上交所及联交所网站披露《第五届董事会第62次会议决议公告》,审议通过了关于广汽财务租赁广汽工业集团部分物业的议案。(公告编号:临2021-020)
广汽工业集团子公司租赁公司及子公司骏威汽车部分物业	2021年8月9日,在上交所及联交所网站披露《第五届董事会第68次会议决议公告》,审议通过了关于广州智诚实业有限公司租赁公司及子公司骏威汽车部分物业的议案。(公告编号:临2021-052)
子公司租赁广汽工业集团圣丰广场部分物业	2021年11月29日,在上交所及联交所网站披露《第六届董事会第6次会议决议公告》,审议通过了关于子公司广汽商贸租赁广汽工业集团圣丰广场部分物业的议案。(公告编号:临2021-090)
子公司广汽财务、广汽商贸租赁广汽工业集团部分物业	2022年4月14日,在上交所及联交所网站披露《第六届董事会第14次会议决议公告》,审议通过了关于子公司租赁控股股东部分物业的议案。(公告编号:临2022-024)
广汽工业集团子公司广州智诚物业管理有限公司为广汽中心提供物业服务	2022年6月20日,在上交所及联交所网站披露《第六届董事会第17次会议决议公告》,审议通过了关于采购物业服务的议案。(公告编号:临2022-036)
子公司广汽商贸受托管理广汽工业集团子公司环保技术公司	2022年8月25日,在上交所及联交所网站披露《第六届董事会第21次会议决议公告》,审议通过了关于广汽商贸受托管理广州市环境保护技术有限公司的议案。(公告编号:临2022-048)

## 2、已在临时公告披露,但有后续实施的进展或变化的事项

适用 不适用



## 重要事项

### 3、 临时公告未披露的事项

适用 不适用

单位：元 币种：人民币

关联交易方	关联关系	关联 交易类型	关联交易内容	关联交易定价原则	关联交易价格	关联交易金额	占同类交易	关联交易	交易价格与市场
							金额的比例	结算方式	参考价格差异
							(%)	市场价格	较大的原因
广州广悦资产管理 有限公司	股东的子公司	接受劳务	受托管理广汽客车现有 厂房、土地	依据管理成本定价	500,000	1,500,000	现金支付	不适用	
广州广悦资产管理 有限公司	股东的子公司	接受劳务	协助处理广汽日野 (沈阳)清算事宜	依据管理成本定价	300,000	400,000	现金支付	不适用	
广州广悦资产管理 有限公司	股东的子公司	接受劳务	协助处理广汽长丰及 其投资企业清算事宜	依据管理成本定价	500,000	1,000,000	现金支付	不适用	
		合计		/	/	3,900,000	/	/	/
大额销货退回的详细情况				不适用					
关联交易的说明				不适用					

## (二) 资产或股权收购、出售发生的关联交易

### 1、 已在临时公告披露且后续实施无进展或变化的事项

适用 不适用

### 2、 已在临时公告披露,但有后续实施的进展或变化的事项

适用 不适用

### 3、 临时公告未披露的事项

适用 不适用

### 4、 涉及业绩约定的,应当披露报告期内的业绩实现情况

适用 不适用

### (三) 共同对外投资的重大关联交易

- 1、 已在临时公告披露且后续实施无进展或变化的事项  
适用 不适用
- 2、 已在临时公告披露,但有后续实施的进展或变化的事项  
适用 不适用
- 3、 临时公告未披露的事项  
适用 不适用

### (四) 关联债权债务往来

- 1、 已在临时公告披露且后续实施无进展或变化的事项  
适用 不适用
- 2、 已在临时公告披露,但有后续实施的进展或变化的事项  
适用 不适用
- 3、 临时公告未披露的事项  
适用 不适用

## (五) 公司与存在关联关系的财务公司、公司控股财务公司与关联方之间的金融业务

适用 不适用

### 1. 存款业务

适用 不适用

单位：万元 币种：人民币

关联方	存款利率范围	期初余额	本年净增加	期末余额
合营企业	参照市场利率	401,219.61	117,624.16	518,843.77
联营企业	参照市场利率	75,038.78	31,260.85	106,299.63
合计	/	476,258.39	148,885.01	625,143.40

### 2. 贷款业务

适用 不适用

单位：万元 币种：人民币

关联方	贷款利率范围	期初余额	本年净增加	期末余额
合营企业	参照市场利率	402,854.22	-23,021.34	379,832.88
联营企业	参照市场利率	1,100.97	440.12	1,541.09
合计	/	403,955.19	-22,581.22	381,373.97



## 重要事项

### 3. 授信业务或其他金融业务

适用 不适用

### 4. 其他说明

适用 不适用

## (六) 其他

适用 不适用

## 十三、重大合同及其履行情况

### (一) 托管、承包、租赁事项

#### 1. 托管情况

适用 不适用

#### 2. 承包情况

适用 不适用

#### 3. 租赁情况

适用 不适用

## 重要事项

### (二) 担保情况

✓适用 □不适用

单位：元 币种：人民币

报告期内担保发生额合计(不包括对子公司的担保)		0
报告期末担保余额合计(A)(不包括对子公司的担保)		0
	公司及其子公司对子公司的担保情况	
报告期内对子公司担保发生额合计		331,000,000
报告期末对子公司担保余额合计(B)		251,000,000
	公司担保总额情况(包括对子公司的担保)	
担保总额(A+B)		251,000,000
担保总额占公司净资产的比例(%)		0.22
其中：		
为股东、实际控制人及其关联方提供担保的金额(C)		0
直接或间接为资产负债率超过70%的被担保对象提供的债务担保金额(D)		0
担保总额超过净资产50%部分的金额(E)		0
上述三项担保金额合计(C+D+E)		0
未到期担保可能承担连带清偿责任说明		不适用
担保情况说明	报告期内对子公司担保,主要是广汽财务公司对本公司全资附属公司广州祺盛动力总成有限公司出具的关税保函。	

### (三) 委托他人进行现金资产管理的情况

#### 1. 委托理财情况

(1) 委托理财总体情况

适用 不适用

其他情况

适用 不适用

(2) 单项委托理财情况

适用 不适用

其他情况

适用 不适用

## 重要事项

(3) 委托理财减值准备

适用 不适用

### 2. 委托贷款情况

(1) 委托贷款总体情况

适用 不适用

截至2022年12月31日未到期的委托贷款，详见情况见下表。

其他情况

适用 不适用

(2) 单项委托贷款情况

适用 不适用

单位：万元 币种：人民币

受托人	委托贷款金额	委托贷款 起始日期	委托贷款 终止日期	年化收益率	实际收回情况
杭州依维柯传动技术有限公司	8,000.00	2021-11-9	2022-9-5	4.35%	预计2023年6月底前收回
杭州依维柯传动技术有限公司	16,000.00	2022-4-8	2022-10-7	4.35%	预计2023年6月底前收回
长沙麦格纳汽车外饰有限公司	735.00	2021-10-16	2022-10-16	3.85%	已归还
长沙麦格纳汽车外饰有限公司	490.00	2021-4-12	2022-4-12	3.85%	已归还
长沙麦格纳汽车外饰有限公司	980.00	2021-11-4	2022-11-4	3.85%	已归还
长沙麦格纳汽车外饰有限公司	490.00	2021-4-12	2022-4-12	3.85%	已归还
长沙麦格纳汽车外饰有限公司	980.00	2021-11-4	2022-11-4	3.85%	已归还
长沙麦格纳汽车外饰有限公司	3,675.00	2022-10-14	2023-10-14	3.65%	未到期

其他情况

适用 不适用



## 重要事项

(3) 委托贷款减值准备

适用 不适用

### 3. 其他情况

适用 不适用

## (四) 其他重大合同

适用 不适用



## 第八节

# 股份变动及股东情况

## 一、股本变动情况

### (一) 股份变动情况表

#### 1、 股份变动情况表

单位：股

	本次变动前		本次变动增减(+、-)				本次变动后		
	数量	比例(%)	发行新股	送股	公积金 转股	其他	小计	数量	比例(%)
一、有限售条件股份	102,101,330	0.98				-38,401,047	-38,401,047	63,700,283	0.61
1、国家持股									
2、国有法人持股									
3、其他内资持股	102,101,330						-38,401,047	63,700,283	0.61
其中：境内非国有法人持股									
境内自然人持股	102,101,330						-38,401,047	63,700,283	
4、外资持股									
其中：境外法人持股									
境外自然人持股									
二、无限售条件流通股份	10,268,491,495	99.02				154,971,913	154,971,913	10,423,463,408	99.39
1、人民币普通股	7,169,871,190	69.14				154,971,913	154,971,913	7,324,843,103	69.85
2、境内上市的外资股									
3、境外上市的外资股	3,098,620,305	29.88						3,098,620,305	29.55
4、其他									
三、股份总数	10,370,592,825	100				116,570,866	116,570,866	10,487,163,691	100

#### 2、 股份变动情况说明

适用 不适用

报告期内，因可转换公司债券转股，新增93,364,832股A股股份；同时自2022年12月11日起，2020年A股股票期权与限制性股票激励计划进入第一个行权期和解锁期，累计行权增发23,206,034股A股股份，并有38,401,047股A股限制性股票解锁上市流通。

## 股份变动及股东情况

### 3、 股份变动对最近一年和最近一期每股收益、每股净资产等财务指标的影响(如有)

适用 不适用

### 4、 公司认为必要或证券监管机构要求披露的其他内容

适用 不适用

## (二) 限售股份变动情况

适用 不适用

单位：股

股东名称	年初 限售股数	本年解除 限售股数	本年增加 限售股数	年末 限售股数	限售原因	解除限售日期
公司2020年A股股票与 限制性股票激励计划	94,773,938	38,410,087	0	56,363,851	股权激励	2022年12月12日
合计	94,773,938	38,410,087	0	56,363,851	/	/

注： 报告期内限售股是根据公司2020年A股股票期权与限制性股票激励计划，授予激励对象的限制性股票；其中有部分限制性股票因不符合解锁条件，将按程序完成注销。

## 股份变动及股东情况

## 二、证券发行与上市情况

### (一) 截至报告期内证券发行情况

适用 不适用

单位：股币种：人民币

股票及其衍生 证券的种类	发行日期	发行价格 (或利率)	发行数量	上市日期	获准上市 交易数量	交易终止日期
2012年广州汽车集团股份有限公司 公司债券(第一期)(10年期)	2013年3月20日	5.09%	3,000,000,000	2013年4月9日	3,000,000,000	2023年3月20日

截至报告期内证券发行情况的说明(存续期内利率不同的债券，请分别说明)：

适用 不适用

### (二) 公司股份总数及股东结构变动及公司资产和负债结构的变动情况

适用 不适用

### (三) 现存的内部职工股情况

适用 不适用

## 股份变动及股东情况

### 三、股东和实际控制人情况

#### (一) 股东总数

截至报告期末普通股股东总数(户)	141,551
年度报告披露日前上一月末的普通股股东总数(户)	161,222

#### (二) 截至报告期末前十名股东、前十名流通股东（或无限售条件股东）持股情况表

单位：股

股东名称(全称)	报告期内增减	期末持股数量	比例(%)	前十名股东持股情况		股东性质
				持有有限售条件股份数量	质押、标记或冻结情况 股份状态 数量	
广州汽车工业集团有限公司	8,220,000	5,508,160,069	52.52	0	无	国有法人
HKSCC NOMINEES LIMITED	284,608	3,095,083,326	29.51	0	无	境外法人
广州汇垠天粤股权投资基金管理有限公司	-1,196,784	396,030,558	3.78	0	无	国有法人
广州产业投资控股集团有限公司	-8,102,047	143,973,553	1.95	0	无	国有法人
广州金控资产管理有限公司—广金资产财富管理优选3号私募投资基金	-	140,738,735	1.34	0	无	其他
普星聚能股份公司	2,809,974	105,999,974	1.01	0	无	境内非国有法人
香港中央结算有限公司	52,781,643	74,842,927	0.71	0	无	境外法人
广州轻工工贸集团有限公司	-1,652,628	51,084,691	0.49	0	无	国有法人
袁河	416,100	25,202,341	0.24	0	无	境内自然人
全国社保基金五零二组合	-	23,802,097	0.23	0	无	其他

## 股份变动及股东情况

### 前十名无限售条件股东持股情况

股东名称	持有无限售条件 流通股的数量	股份种类及数量	
		种类	数量
广州汽车工业集团有限公司	5,508,160,069	A、H股	5,508,160,069
HKSCC NOMINEES LIMITED	3,095,083,326	境外上市外资股	3,095,083,326
广州汇垠天粤股权投资基金管理有限公司	396,030,558	人民币普通股	396,030,558
广州产业投资控股集团有限公司	143,973,553	人民币普通股	143,973,553
广州金控资产管理有限公司—广金资产财富管理 优选3号私募投资基金	140,738,735	人民币普通股	140,738,735
普星聚能股份公司	105,999,974	人民币普通股	105,999,974
香港中央结算有限公司	74,842,927	人民币普通股	74,842,927
广州轻工工贸集团有限公司	51,084,691	人民币普通股	51,084,691
袁河	25,202,341	人民币普通股	25,202,341
全国社保基金五零二组合	23,802,097	人民币普通股	23,802,097
上述股东关联关系或一致行动的说明	公司第一大股东广汽工业集团与上述各股东之间不存在关联关系或一致行动人情形，公司未知其他股东之间是否存在关联关系或为一致行动人。		

注：广州汽车工业集团有限公司持有本公司A股5,206,932,069股，约占本公司A股股本的70.47%；同时，报告期内通过港股通增持公司8,220,000股H股，截止报告期末通过港股通及其香港全资子公司广汽集团(香港)有限公司持有本公司H股301,228,000股，约占本公司H股股本的9.72%；故其持有本公司A、H股合计共为5,508,160,069股，约占本公司总股本的52.52%；

注：HKSCC NOMINEES LIMITED即香港中央结算(代理人)有限公司，其持有的H股股份为代表多个客户持有，广汽集团(香港)有限公司持有的公司H股股份也委托登记在香港中央结算(代理人)有限公司处。

### 前十名有限售条件股东持股数量及限售条件

适用 不适用

### (三) 战略投资者或一般法人因配售新股成为前10名股东

适用 不适用

## 股份变动及股东情况

### 四、控股股东及实际控制人情况

#### (一) 控股股东情况

##### 1 法人

适用 不适用

名称	广州汽车工业集团有限公司
单位负责人或法定代表人	曾庆洪
成立日期	2000年10月18日
主要经营业务	投资汽车、摩托车整车及零部件研发、制造、销售、汽车服务贸易等相关行业；投资汽车金融及其他金融业；投资自有地块开发项目及相关地产项目，以及物业经营管理。
报告期内控股和参股的其他境内外上市公司的股权情况	无
其他情况说明	无

##### 2 自然人

适用 不适用

##### 3 公司不存在控股股东情况的特别说明

适用 不适用

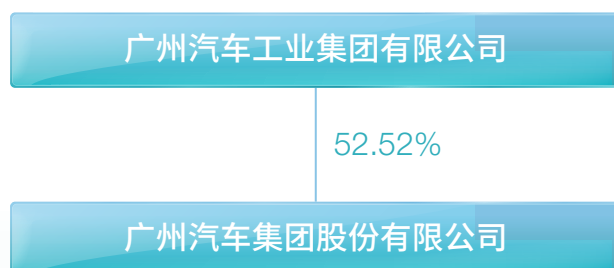
##### 4 报告期内控股股东变更情况的说明

适用 不适用

## 股份变动及股东情况

### 5 公司与控股股东之间的产权及控制关系的方框图

适用 不适用



## (二) 实际控制人情况

### 1 法人

适用 不适用

公司实际控制人为广州市人民政府国有资产监督管理委员会，是广州市人民政府直属机构，经广州市人民政府授权，代表广州市人民政府履行出资人职责，负责监管市属国有资产。

### 2 自然人

适用 不适用

### 3 公司不存在实际控制人情况的特别说明

适用 不适用

## 股份变动及股东情况

### 4 报告期内公司控制权发生变更的情况说明

适用 不适用

### 5 公司与实际控制人之间的产权及控制关系的方框图

适用 不适用



### 6 实际控制人通过信托或其他资产管理方式控制公司

适用 不适用

## (三) 控股股东及实际控制人其他情况介绍

适用 不适用



## 股份变动及股东情况

### 五、公司控股股东或第一大股东及其一致行动人累计质押股份数量占其所持公司股份数量比例达到80%以上

适用 不适用

### 六、其他持股在百分之十以上的法人股东

适用 不适用

### 七、股份限制减持情况说明

适用 不适用

### 八、股份回购在报告期的具体实施情况

适用 不适用



## 第九节

# 优先股相关情况

适用 不适用

## 第十节

# 债券相关情况

### 一、企业债券、公司债券和非金融企业债务融资工具

适用 不适用

#### (一) 企业债券

适用 不适用

#### (二) 公司债券

适用 不适用

##### 1. 公司债券基本情况

单位：元 币种：人民币

债券名称	简称	代码	发行日	起息日	到期日	债券余额	利率(%)	还本付息方式	交易场所	投资者适当性 安排(如有)	是否存在终止上 市交易的风险
2012年广州汽车集团股份有 限公司债券(第一期) (10年期)	12广汽02	122243	2013-03-20	2013-03-20	2023-03-20	3,000,000,000	5.09%	单利按年计息	上海证券交易所		否

注：12广汽02公司债已于3月20日到期，并已完成本息兑付及摘牌。

公司对债券终止上市交易风险的应对措施

适用 不适用

逾期未偿还债券

适用 不适用

## 债券相关情况

报告期内债券付息兑付情况

适用 不适用

### 债券名称

### 付息兑付情况的说明

2012年广州汽车集团股份有限公司债券(第一期)(10年期)	报告期内,“12广汽02”按照募集说明书约定按时完成了付息事宜,票面利率为5.09%,每手“12广汽02”面值1,000元派发利息50.90元(含税)。
--------------------------------	--

### 2. 发行人或投资者选择权条款、投资者保护条款的触发和执行情况

适用 不适用

### 3. 为债券发行及存续期业务提供服务的中介机构

中介机构名称	办公地址	签字会计师姓名	联系人	联系电话
中国国际金融有限公司	北京市建国门外大街1号 国贸大厦2座27层及 28层		程达明	010-6505 1166

上述中介机构发生变更的情况

适用 不适用

## 债券相关情况

### 4. 报告期末募集资金使用情况

适用 不适用

单位：元 币种：人民币

债券名称	募集资金总金额	已使用金额	未使用金额	募集资金专项 账户运作情况 (如有)	募集资金违规 使用的整改 情况(如有)	是否与募集说明 书承诺的用途、 使用计划及其他 约定一致
2012年广州汽车集团股份有限 公司债券(第一期)(10年期)	3,000,000,000	3,000,000,000	0	-	-	是

募集资金用于建设项目的进展情况及运营效益

适用 不适用

本公司按照募集说明书约定，全部用于补充流动资金。

报告期内变更上述债券募集资金用途的说明

适用 不适用

其他说明

适用 不适用

### 5. 信用评级结果调整情况

适用 不适用

其他说明

适用 不适用



## 债券相关情况

**6. 担保情况、偿债计划及其他偿债保障措施在报告期内的执行和变化情况及影响**

适用 不适用

**7. 公司债券其他情况的说明**

适用 不适用

**(三) 银行间债券市场非金融企业债务融资工具**

适用 不适用

**(四) 公司报告期内合并报表范围亏损超过上年末净资产10%**

适用 不适用

**(五) 报告期末除债券外的有息债务逾期情况**

适用 不适用

**(六) 报告期内违反法律法规、公司章程、信息披露事务管理制度规定的情况以及债券募集说明书约定或承诺的情况对债券投资者权益的影响**

适用 不适用

## 债券相关情况

### (七) 截至报告期末公司近2年的会计数据和财务指标

适用 不适用

单位：元 币种：人民币

主要指标	2022年	2021年	本期比上年 同期增减(%)
归属于上市公司股东的扣除非经常性损益的净利润	7,496,294,927	5,977,001,850	25.42
流动比率	1.62	1.25	29.41
速动比率	1.17	1.09	7.76
资产负债率(%)	35.67%	39.95%	-10.72
EBITDA全部债务比	0.72	0.90	-20.00
利息保障倍数	14.63	11.67	25.33
现金利息保障倍数	-5.42	-6.56	-17.38
EBITDA利息保障倍数	27.16	20.25	34.15
贷款偿还率(%)	100%	100%	-
利息偿付率(%)	100%	100%	-

## 二、可转换公司债券情况

适用 不适用

# 财务报告





## 第十一节 财务报告

### 一、审计报告

√适用 □不适用

#### 审计报告

XYZH/2023GZAA5B0146

广州汽车集团股份有限公司全体股东：

#### 一、审计意见

我们审计了广州汽车集团股份有限公司（以下简称广汽集团）财务报表，包括 2022 年 12 月 31 日的合并及母公司资产负债表，2022 年度的合并及母公司利润表、合并及母公司现金流量表、合并及母公司股东权益变动表，以及相关财务报表附注。

我们认为，后附的财务报表在所有重大方面按照企业会计准则的规定编制，公允反映了广汽集团 2022 年 12 月 31 日的合并及母公司财务状况以及 2022 年度的合并及母公司经营成果和现金流量。

#### 二、形成审计意见的基础

我们按照中国注册会计师审计准则的规定执行了审计工作。审计报告的“注册会计师对财务报表审计的责任”部分进一步阐述了我们在这些准则下的责任。按照中国注册会计师职业道德守则，我们独立于广汽集团，并履行了职业道德方面的其他责任。我们相信，我们获取的审计证据是充分、适当的，为发表审计意见提供了基础。

#### 三、关键审计事项

关键审计事项是我们根据职业判断，认为对本期财务报表审计最为重要的事项。这些事项的应对以对财务报表整体进行审计并形成审计意见为背景，我们不对这些事项单独发表意见。

车型相关长期资产的减值评估	
关键审计事项	审计中的应对
我们识别车型相关长期资产的减值评估为关键审计事项，主要是由于在估计相关资产的可收回金额时涉及广汽集团管理层（以下简称管理层）重大估计。管理层在确定未来现金流量预测时需要运用大量判断，这其中包括用于未来现金流预测的收入、毛利、长期销售增长率和折现率等。	我们对车型相关长期资产的减值评估执行的主要程序包括：我们了解与车型相关长期资产的减值评估的关键内部控制的设计，并测试了相关控制的运行有效性；评估管理层对资产可收回金额的计算方法；分析并复核管理层在减值测试中预计未来现金流量现值时运用的重大估计及判断的合理性，其中包括：将减值测试中的

<p>如财务报表附注四 34（1）、附注六 22、23 所述在 2022 年合并利润表中，广汽集团已对特定车型确认了 10.88 亿元的无形资产及开发支出减值准备。</p>	<p>基础数据与支持性证据（包括已批准的预算、历史财务数据）进行比较，并考虑预算的合理性；分析并复核了减值测试中的关键假设（包括长期销售增长率、折现率）的合理性；评估管理层的敏感性分析；将 2022 年度实际业绩与预算业绩进行比较。检查财务报表附注中相关披露的充分性和完整性。</p>
<p>包含在对一合营企业投资中的商誉的账面价值发生减值评估</p>	
<p>关键审计事项</p>	<p>审计中的应对</p>
<p>如财务报表附注四 34（2）所述由于管理层需要作出重大判断，且商誉金额重大，因此对一合营企业投资中的商誉的账面价值发生减值的风险增加。管理层在确定未来现金流量预测时需要运用大量判断，这其中包括用于未来现金流预测的收入、毛利、长期销售增长率和折现率等。于 2022 年 12 月 31 日，广汽集团对合营企业广汽三菱汽车有限公司（以下简称广汽三菱）的长期股权投资余额包含已计入长期股权投资的商誉 28.95 亿元。管理层已执行减值测试，外部评估机构对管理层的减值测试结果进行复核，管理层将广汽集团对广汽三菱的长期股权投资与其可收回金额进行比较，认为需计提减值 15.06 亿元。</p>	<p>我们针对包含在对一合营企业投资中的商誉的账面价值发生减值评估的主要程序包括：</p> <p>我们评估管理层进行减值测试的方法的适当性；</p> <p>评价外部评估机构的独立性、资质以及专业胜任能力；</p> <p>检查减值测试中所使用的基础数据；</p> <p>分析并复核了减值测试中的关键假设（包括长期销售增长率、折现率）的合理性，并将收入增长率与历史结果进行比较；评估管理层的敏感性分析。</p>
<p>3. 产品质量保证金</p>	
<p>关键审计事项</p>	<p>审计中的应对</p>
<p>根据财务报表附注五 32（3）所述，我们识别产品质量保证金为关键审计事项，主要是由于相关成本的预计需要管理层重大估计和判断。广汽集团根据已销售乘用车的数量和以往维修支出的经验预提已售整车的产品质量保证</p>	<p>我们了解并测试了与确认产品质量保证金相关的内部控制。我们复核了产品质量保证金的计算过程。我们对计算过程中所使用的关键假设进行了评估，其中包括：评价合同条款与关键假设的一致性；将 2022</p>

<p>金。如财务报表附注七 36、43 所述，广汽集团于 2022 年 12 月 31 日预提产品质量保证金余额为 9.36 亿元。</p>	<p>年实际发生的产品质量保证金与以往的预计进行比较；分析每款汽车的维修成本以及在保修期内的返修情况；将不同车型的销售数量与支持性文件进行对比。我们与管理层讨论了当前或期后是否存在重大产品缺陷，可能对已经确认的产品质量保证金产生重大影响。</p>
--	---

#### 四、其他信息

广汽集团管理层(以下简称管理层)对其他信息负责。其他信息包括广汽集团 2022 年年度报告中涵盖的信息，但不包括财务报表和我们的审计报告。

我们对财务报表发表的审计意见不涵盖其他信息，我们也不对其他信息发表任何形式的鉴证结论。

结合我们对财务报表的审计，我们的责任是阅读其他信息，在此过程中，考虑其他信息是否与财务报表或我们在审计过程中了解到的情况存在重大不一致或者似乎存在重大错报。

基于我们已执行的工作，如果我们确定其他信息存在重大错报，我们应当报告该事实。在这方面，我们无任何事项需要报告。

#### 五、管理层和治理层对财务报表的责任

管理层负责按照企业会计准则的规定编制财务报表，使其实现公允反映，并设计、执行和维护必要的内部控制，以使财务报表不存在由于舞弊或错误导致的重大错报。

在编制财务报表时，管理层负责评估广汽集团的持续经营能力，披露与持续经营相关的事项（如适用），并运用持续经营假设，除非管理层计划清算广汽集团、终止运营或别无其他现实的选择。

治理层负责监督广汽集团的财务报告过程。

#### 六、注册会计师对财务报表审计的责任

我们的目标是对财务报表整体是否不存在由于舞弊或错误导致的重大错报获取合理保证，并出具包含审计意见的审计报告。合理保证是高水平的保证，但并不能保证按照审计准则执行的审计在某一重大错报存在时总能发现。错报可能由于舞弊或错误导致，如果合理预期错报单独或汇总起来可能影响财务报表使用者依据财务报表作出的经济决策，则通常认为错报是重大的。

在按照审计准则执行审计工作的过程中，我们运用职业判断，并保持职业怀疑。同时，我们也执行以下工作：

(1) 识别和评估由于舞弊或错误导致的财务报表重大错报风险，设计和实施审计程序以应对这些风险，并获取充分、适当的审计证据，作为发表审计意见的基础。由于舞弊可能涉及串通、伪造、故意遗漏、虚假陈述或凌驾于内部控制之上，未能发现由于舞弊导致的重大错报的风险高于未能发现由于错误导致的重大错报的风险。

(2) 了解与审计相关的内部控制，以设计恰当的审计程序。

(3) 评价管理层选用会计政策的恰当性和作出会计估计及相关披露的合理性。

(4) 对管理层使用持续经营假设的恰当性得出结论。同时，根据获取的审计证据，就可能导致对广汽集团持续经营能力产生重大疑虑的事项或情况是否存在重大不确定性得出结论。如果我们得出结论认为存在重大不确定性，审计准则要求我们在审计报告中提请报表使用者注意财务报表中的相关披露；如果披露不充分，我们应当发表非无保留意见。我们的结论基于截至审计报告日可获得的信息。然而，未来的事项或情况可能导致广汽集团不能持续经营。

(5) 评价财务报表的总体列报、结构和内容，并评价财务报表是否公允反映相关交易和事项。

(6) 就广汽集团中实体或业务活动的财务信息获取充分、适当的审计证据，以对财务报表发表审计意见。我们负责指导、监督和执行集团审计，并对审计意见承担全部责任。

我们与治理层就计划的审计范围、时间安排和重大审计发现等事项进行沟通，包括沟通我们在审计中识别出的值得关注的内部控制缺陷。

我们还就已遵守与独立性相关的职业道德要求向治理层提供声明，并与治理层沟通可能被合理认为影响我们独立性的所有关系和其他事项，以及相关的防范措施（如适用）。

从与治理层沟通过的事项中，我们确定哪些事项对本期财务报表审计最为重要，因而构成关键审计事项。我们在审计报告中描述这些事项，除非法律法规禁止公开披露这些事项，或在极少数情形下，如果合理预期在审计报告中沟通某事项造成的负面后果超过在公众利益方面产生的益处，我们确定不应在审计报告中沟通该事项

信永中和会计师事务所(特殊普通合伙) 中国注册会计师：（项目合伙人）

中国注册会计师：

中国北京

二〇二三年三月二十九日

## 二、财务报表

## 合并资产负债表

2022 年 12 月 31 日

编制单位：广州汽车集团股份有限公司

单位：元 币种：人民币

项目	附注	2022 年 12 月 31 日	2021 年 12 月 31 日
<b>流动资产：</b>			
货币资金	七、1	39,524,425,339	24,035,913,502
交易性金融资产	七、2	4,219,723,807	3,225,635,698
应收票据	七、3	97,926,236	1,771,431,273
应收账款	七、4	8,408,052,434	7,222,247,535
应收款项融资	七、5	632,301,345	709,064,394
预付款项	七、6	1,309,827,405	759,965,260
其他应收款	七、7	5,433,341,802	5,174,430,955
其中：应收利息		0	0
应收股利		3,674,119,561	4,209,208,270
存货	七、8	12,361,829,533	8,110,960,354
合同资产		0	0
一年内到期的非流动资产	七、9	4,599,475,608	3,342,200,292
其他流动资产	七、10	15,205,269,480	6,839,797,824
流动资产合计		91,792,172,989	61,191,647,087
<b>非流动资产：</b>			
发放贷款和垫款	七、11	0	1,119,741,616
债权投资	七、12	345,883,119	315,274,484
其他债权投资	七、13	1,102,108,430	875,723,067
长期应收款	七、14	4,872,447,974	5,675,876,885
长期股权投资	七、15	37,788,357,746	36,904,565,728
其他权益工具投资	七、16	611,517,940	721,978,862
其他非流动金融资产	七、17	2,169,234,614	1,945,626,523
投资性房地产	七、18	1,019,895,056	1,871,623,541
固定资产	七、19	19,283,528,186	17,507,186,749
在建工程	七、20	1,233,621,380	1,730,356,640
使用权资产	七、21	1,479,577,431	1,392,978,041
无形资产	七、22	16,121,976,160	15,382,790,763
开发支出	七、23	3,751,655,472	3,489,342,308
商誉	七、24	103,180,790	104,504,775
长期待摊费用	七、25	543,874,454	389,012,744
递延所得税资产	七、26	3,715,494,353	2,833,924,651
其他非流动资产	七、27	4,086,221,308	744,409,203
非流动资产合计		98,228,574,413	93,004,916,580
资产总计		190,020,747,402	154,196,563,667
<b>流动负债：</b>			
短期借款	七、28	6,309,015,120	2,296,428,613
应付票据	七、29	964,550,015	866,552,787
应付账款	七、30	16,893,513,396	15,079,091,493
预收款项		0	0

合同负债	七、31	1,943,158,272	2,626,901,731
吸收存款及同业存放	七、32	6,473,637,333	4,936,488,258
应付职工薪酬	七、33	3,368,610,990	2,882,607,943
应交税费	七、34	762,750,292	918,079,961
其他应付款	七、35	10,177,914,014	9,269,390,117
其中：应付利息		0	0
应付股利		0	0
一年内到期的非流动负债	七、36	8,148,826,734	8,019,035,993
其他流动负债	七、37	1,534,119,915	1,911,681,649
流动负债合计		56,576,096,081	48,806,258,545
<b>非流动负债：</b>			
长期借款	七、38	4,853,550,744	2,702,120,983
应付债券	七、39	0	2,995,121,451
其中：优先股		0	0
永续债		0	0
租赁负债	七、40	1,297,401,612	1,270,196,146
长期应付款	七、41	0	0
长期应付职工薪酬	七、42	89,897,460	82,090,000
预计负债	七、43	682,268,217	559,341,053
递延收益	七、44	2,295,259,456	2,521,818,036
递延所得税负债	七、26	132,399,865	144,418,263
其他非流动负债	七、45	1,845,584,941	2,520,439,184
非流动负债合计		11,196,362,295	12,795,545,116
负债合计		67,772,458,376	61,601,803,661
<b>所有者权益（或股东权益）：</b>			
实收资本（或股本）	七、46	10,487,163,691	10,370,592,825
其他权益工具	七、47	0	223,865,674
其中：优先股		0	0
永续债		0	0
资本公积	七、48	41,240,555,091	24,002,631,254
减：库存股	七、49	293,582,847	509,485,637
其他综合收益	七、50	1,714,005	41,988,644
专项储备	七、51	49,989,412	45,003,968
盈余公积	七、52	5,498,401,539	5,498,401,539
一般风险准备		539,251,154	413,798,316
未分配利润	七、53	55,711,189,168	50,172,489,745
归属于母公司所有者权益（或股东权益）合计		113,234,681,213	90,259,286,328
少数股东权益		9,013,607,813	2,335,473,678
所有者权益（或股东权益）合计		122,248,289,026	92,594,760,006
负债和所有者权益（或股东权益）总计		190,020,747,402	154,196,563,667

公司负责人：曾庆洪 主管会计工作负责人：王丹 会计机构负责人：郑超

## 母公司资产负债表

2022 年 12 月 31 日

编制单位:广州汽车集团股份有限公司

单位:元 币种:人民币

项目	附注	2022 年 12 月 31 日	2021 年 12 月 31 日
<b>流动资产:</b>			
货币资金		14,026,027,821	10,955,993,400
交易性金融资产		1,197,090,417	0
应收账款	十七、1	1,583,539,451	1,712,169,181
预付款项		3,309,197	10,285,417
其他应收款	十七、2	4,264,366,738	4,294,092,633
其中: 应收利息		0	0
应收股利		4,015,659,867	4,209,208,270
存货		37,194,368	31,091,577
合同资产		419,086,753	125,415,796
持有待售资产		0	0
一年内到期的非流动资产		12,502,083	0
其他流动资产		355,786,492	336,649,932
流动资产合计		21,898,903,320	17,465,697,936
<b>非流动资产:</b>			
债权投资		0	0
其他债权投资		0	0
长期应收款		0	0
长期股权投资	十七、3	74,389,912,828	71,452,757,045
其他权益工具投资		0	0
其他非流动金融资产		929,969,571	1,075,173,169
投资性房地产		592,170,703	617,854,287
固定资产		3,277,993,581	2,556,001,655
在建工程		114,433,725	725,455,083
使用权资产		3,761,155	2,338,503
无形资产		4,523,123,522	4,126,927,235
开发支出		1,133,946,621	1,337,321,803
商誉		0	0
长期待摊费用		1,902,392	3,038,187
递延所得税资产		0	0
其他非流动资产		2,735,057,624	287,308,284
非流动资产合计		87,702,271,722	82,184,175,251
资产总计		109,601,175,042	99,649,873,187
<b>流动负债:</b>			
短期借款		0	0
应付票据		0	0
应付账款		142,983,057	164,575,257
预收款项		0	0
合同负债		478,166,358	17,696,397
应付职工薪酬		1,039,273,499	1,028,104,657
应交税费		15,936,324	17,802,409
其他应付款		5,275,240,643	5,161,246,389
其中: 应付利息		0	0

应付股利		0	0
持有待售负债		0	0
一年内到期的非流动负债		3,123,052,905	2,630,740,767
其他流动负债		103,956,229	95,887,180
流动负债合计		10,178,609,015	9,116,053,056
<b>非流动负债：</b>			
长期借款		1,700,000,000	0
应付债券		0	2,995,121,451
其中：优先股		0	0
永续债		0	0
租赁负债		1,926,275	1,037,545
长期应付款		0	0
长期应付职工薪酬		54,320,000	50,770,000
预计负债		0	0
递延收益		331,131,158	278,032,025
递延所得税负债		0	0
其他非流动负债		0	0
非流动负债合计		2,087,377,433	3,324,961,021
负债合计		12,265,986,448	12,441,014,077
<b>所有者权益（或股东权益）：</b>			
实收资本（或股本）		10,487,163,691	10,370,592,825
其他权益工具		0	223,865,674
其中：优先股		0	0
永续债		0	0
资本公积		34,729,065,702	32,603,998,627
减：库存股		293,582,847	509,485,637
其他综合收益		-8,198,884	-27,743,723
专项储备		0	0
盈余公积		5,498,401,539	5,498,401,539
未分配利润		46,922,339,393	39,049,229,805
所有者权益（或股东权益）合计		97,335,188,594	87,208,859,110
负债和所有者权益（或股东权益）总计		109,601,175,042	99,649,873,187

公司负责人：曾庆洪 主管会计工作负责人：王丹 会计机构负责人：郑超

### 合并利润表

2022 年 1—12 月

单位：元 币种：人民币

项目	附注	2022 年度	2021 年度
一、营业总收入		110,006,436,957	75,675,765,001
其中：营业收入	七、54	109,334,684,606	75,110,156,960
利息收入	七、55	671,752,351	565,608,041
二、营业总成本		113,954,481,370	80,522,174,696
其中：营业成本	七、54	101,688,748,390	69,163,698,227
利息支出	七、55	101,403,616	100,351,426
税金及附加	七、56	2,242,200,811	1,823,821,369



销售费用	七、57	4,228,463,932	4,339,755,866
管理费用	七、58	4,167,799,679	3,933,906,282
研发费用	七、59	1,706,789,843	988,697,734
财务费用	七、60	-180,924,901	171,943,792
其中：利息费用		328,066,228	449,399,242
利息收入		480,923,488	287,336,385
加：其他收益	七、61	1,058,098,944	1,001,374,784
投资收益（损失以“-”号填列）	七、62	14,317,327,955	11,814,196,505
其中：对联营企业和合营企业的投资收益		14,149,940,751	11,403,900,169
以摊余成本计量的金融资产终止确认收益		0	-11,432,911
汇兑收益（损失以“-”号填列）		0	0
净敞口套期收益（损失以“-”号填列）		0	0
公允价值变动收益（损失以“-”号填列）	七、63	-318,656,752	-22,307,325
信用减值损失（损失以“-”号填列）	七、64	-634,640,552	-143,467,546
资产减值损失（损失以“-”号填列）	七、65	-3,023,175,165	-688,974,075
资产处置收益（损失以“-”号填列）	七、66	4,659,112	30,976,152
三、营业利润（亏损以“-”号填列）		7,455,569,129	7,145,388,800
加：营业外收入	七、67	83,872,905	116,146,977
减：营业外支出	七、68	76,929,699	24,655,040
四、利润总额（亏损总额以“-”号填列）		7,462,512,335	7,236,880,737
减：所得税费用	七、69	-535,540,360	-154,116,933
五、净利润（净亏损以“-”号填列）		7,998,052,695	7,390,997,670
（一）按经营持续性分类			
1. 持续经营净利润（净亏损以“-”号填列）		7,998,052,695	7,390,997,670
2. 终止经营净利润（净亏损以“-”号填列）		0	0
（二）按所有权归属分类			
1. 归属于母公司股东的净利润（净亏损以“-”号填列）		8,068,192,246	7,334,915,288
2. 少数股东损益（净亏损以“-”号填列）		-70,139,551	56,082,382
六、其他综合收益的税后净额		-42,227,347	-302,675,635
（一）归属母公司所有者的其他综合收益的税后净额			
1. 不能重分类进损益的其他综合收益		-45,065,864	-303,339,101

(1) 重新计量设定受益计划变动额		1,647,500	-4,240,000
(2) 权益法下不能转损益的其他综合收益		58,553,765	-64,742,649
(3) 其他权益工具投资公允价值变动		-105,267,129	-234,356,452
(4) 企业自身信用风险公允价值变动		0	0
2. 将重分类进损益的其他综合收益		4,791,225	-1,123,395
(1) 权益法下可转损益的其他综合收益		-30,219	111,980
(2) 其他债权投资公允价值变动		-2,987,086	1,675,918
(3) 金融资产重分类计入其他综合收益的金额		0	0
(4) 其他债权投资信用减值准备		969,780	384,367
(5) 现金流量套期储备		0	0
(6) 外币财务报表折算差额		6,838,750	-3,295,660
(7) 其他		0	0
(二) 归属于少数股东的其他综合收益的税后净额		-1,952,708	1,786,861
七、综合收益总额		7,955,825,348	7,088,322,035
(一) 归属于母公司所有者的综合收益总额		8,027,917,607	7,030,452,792
(二) 归属于少数股东的综合收益总额		-72,092,259	57,869,243
八、每股收益：			
(一) 基本每股收益(元/股)		0.78	0.72
(二) 稀释每股收益(元/股)		0.77	0.71

公司负责人：曾庆洪 主管会计工作负责人：王丹 会计机构负责人：郑超

### 母公司利润表

2022 年 1—12 月

单位：元 币种：人民币

项目	附注	2022 年度	2021 年度
一、营业收入	十七、4	2,805,715,487	2,066,638,234
减：营业成本	十七、4	2,260,975,117	1,681,683,742
税金及附加		37,601,190	27,565,012
销售费用		0	0
管理费用		904,391,804	917,291,005
研发费用		1,931,589,371	2,168,719,594
财务费用		-261,564,671	-173,615,272
其中：利息费用		72,272,526	138,326,087
利息收入		338,573,940	356,473,690
加：其他收益		82,620,448	435,612,519

投资收益（损失以“-”号填列）	十七、5	14,591,144,603	11,478,031,517
其中：对联营企业和合营企业的投资收益		13,402,394,868	10,449,567,543
以摊余成本计量的金融资产终止确认收益		0	0
净敞口套期收益（损失以“-”号填列）		0	0
公允价值变动收益（损失以“-”号填列）		-338,457,622	78,167,500
信用减值损失（损失以“-”号填列）		-17,915,948	0
资产减值损失（损失以“-”号填列）		-1,970,300,424	-87,519,416
资产处置收益（损失以“-”号填列）		22,854	2,373,174,279
二、营业利润（亏损以“-”号填列）		10,279,836,587	11,722,460,552
加：营业外收入		274,356	495,482
减：营业外支出		3,356,689	6,328,980
三、利润总额（亏损总额以“-”号填列）		10,276,754,254	11,716,627,054
减：所得税费用		85,183	93,384
四、净利润（净亏损以“-”号填列）		10,276,669,071	11,716,533,670
（一）持续经营净利润（净亏损以“-”号填列）		10,276,669,071	11,716,533,670
（二）终止经营净利润（净亏损以“-”号填列）		0	0
五、其他综合收益的税后净额		19,544,839	-27,711,397
（一）不能重分类进损益的其他综合收益		19,543,495	-27,742,379
1. 重新计量设定受益计划变动额		750,000	-2,760,000
2. 权益法下不能转损益的其他综合收益		18,793,495	-24,982,379
（二）将重分类进损益的其他综合收益		1,344	30,982
1. 权益法下可转损益的其他综合收益		1,344	30,982
2. 其他债权投资公允价值变动		0	0
3. 金融资产重分类计入其他综合收益的金额		0	0
六、综合收益总额		10,296,213,910	11,688,822,273

公司负责人：曾庆洪 主管会计工作负责人：王丹 会计机构负责人：郑超

### 合并现金流量表

2022 年 1—12 月

单位：元 币种：人民币

项目	附注	2022年度	2021年度
<b>一、经营活动产生的现金流量：</b>			
销售商品、提供劳务收到的现金		129,439,004,893	88,766,672,619
客户存款和同业存放款项净增加额		1,542,448,793	-2,842,177,529
向中央银行借款净增加额		-171,948,454	167,848,454
收取利息、手续费及佣金的现金		578,758,731	587,934,285
收到的税费返还		1,441,891,648	490,870,020
收到其他与经营活动有关的现金	七、71	7,327,565,856	5,608,823,984
经营活动现金流入小计		140,157,721,467	92,779,971,833
购买商品、接受劳务支付的现金		114,527,964,609	75,518,992,326
客户贷款及垫款净增加额		4,173,764,333	1,748,470,125
存放中央银行和同业款项净增加额		463,540,165	-50,320,000
支付利息、手续费及佣金的现金		97,969,664	86,664,816
支付给职工及为职工支付的现金		8,414,184,343	7,215,819,103
支付的各项税费		5,026,001,291	4,039,340,241
支付其他与经营活动有关的现金	七、71	12,803,174,845	9,810,267,189
经营活动现金流出小计		145,506,599,250	98,369,233,800
经营活动产生的现金流量净额		-5,348,877,783	-5,589,261,967
<b>二、投资活动产生的现金流量：</b>			
收回投资收到的现金		4,255,706,582	5,206,305,912
取得投资收益收到的现金		13,726,633,007	11,397,781,745
处置固定资产、无形资产和其他长期资产收回的现金净额		140,909,835	124,963,792
处置子公司及其他营业单位收到的现金净额		0	0
收到其他与投资活动有关的现金	七、71	39,434,404	748,315,636
投资活动现金流入小计		18,162,683,828	17,477,367,085
购建固定资产、无形资产和其他长期资产支付的现金		8,013,513,573	6,242,944,156
投资支付的现金		9,633,060,584	9,061,923,782
取得子公司及其他营业单位支付的现金净额		10,745,123	0
支付其他与投资活动有关的现金	七、71	4,339,157,580	523,613,693
投资活动现金流出小计		21,996,476,860	15,828,481,631

投资活动产生的现金流量净额		-3,833,793,032	1,648,885,454
<b>三、筹资活动产生的现金流量:</b>			
吸收投资收到的现金		22,323,753,769	113,710,995
其中:子公司吸收少数股东投资收到的现金		20,894,049,282	31,500,000
取得借款收到的现金		24,042,661,515	8,249,489,989
收到其他与筹资活动有关的现金	七、71	5,665,274,184	4,515,757,866
筹资活动现金流入小计		52,031,689,468	12,878,958,850
偿还债务支付的现金		20,504,002,932	8,906,051,702
分配股利、利润或偿付利息支付的现金		3,388,353,057	2,839,257,038
其中:子公司支付给少数股东的股利、利润		78,217,023	64,794,559
支付其他与筹资活动有关的现金	七、71	3,862,080,578	1,060,811,833
筹资活动现金流出小计		27,754,436,567	12,806,120,573
筹资活动产生的现金流量净额		24,277,252,901	72,838,277
<b>四、汇率变动对现金及现金等价物的影响</b>		44,436,819	-84,219,518
<b>五、现金及现金等价物净增加额</b>		15,139,018,905	-3,951,757,754
加:期初现金及现金等价物余额		22,339,527,812	26,291,285,566
<b>六、期末现金及现金等价物余额</b>		37,478,546,717	22,339,527,812

公司负责人:曾庆洪 主管会计工作负责人:王丹 会计机构负责人:郑超

**母公司现金流量表**  
2022年1—12月

单位:元 币种:人民币

项目	附注	2022年度	2021年度
<b>一、经营活动产生的现金流量:</b>			
销售商品、提供劳务收到的现金		3,249,862,164	1,303,632,728
收到的税费返还		0	47,448,589
收到其他与经营活动有关的现金		649,051,738	469,721,004
经营活动现金流入小计		3,898,913,902	1,820,802,321
购买商品、接受劳务支付的现金		412,254,832	97,163,746
支付给职工及为职工支付的现金		1,503,803,116	888,264,882
支付的各项税费		91,316,379	147,451,644
支付其他与经营活动有关的现金		604,082,092	424,654,107

经营活动现金流出小计		2,611,456,419	1,557,534,379
经营活动产生的现金流量净额		1,287,457,483	263,267,942
<b>二、投资活动产生的现金流量:</b>			
收回投资收到的现金		0	0
取得投资收益收到的现金		13,037,313,832	10,672,541,826
处置固定资产、无形资产和其他长期资产收回的现金净额		134,056	5,204,988,201
处置子公司及其他营业单位收到的现金净额		0	0
收到其他与投资活动有关的现金		315,339,717	900,943,861
投资活动现金流入小计		13,352,787,605	16,778,473,888
购建固定资产、无形资产和其他长期资产支付的现金		3,021,953,153	3,718,477,847
投资支付的现金		2,724,800,785	11,074,071,413
取得子公司及其他营业单位支付的现金净额		0	0
支付其他与投资活动有关的现金		3,971,500,000	628,770,000
投资活动现金流出小计		9,718,253,938	15,421,319,260
投资活动产生的现金流量净额		3,634,533,667	1,357,154,628
<b>三、筹资活动产生的现金流量:</b>			
吸收投资收到的现金		213,405,713	82,210,995
取得借款收到的现金		1,700,000,000	0
收到其他与筹资活动有关的现金		0	0
筹资活动现金流入小计		1,913,405,713	82,210,995
偿还债务支付的现金		1,071,717,000	0
分配股利、利润或偿付利息支付的现金		2,646,016,206	2,268,496,161
支付其他与筹资活动有关的现金		2,892,278	2,640,501
筹资活动现金流出小计		3,720,625,484	2,271,136,662
筹资活动产生的现金流量净额		-1,807,219,771	-2,188,925,667
四、汇率变动对现金及现金等价物的影响		0	0
五、现金及现金等价物净增加额		3,114,771,379	-568,503,097
加: 期初现金及现金等价物余额		10,909,287,924	11,477,791,020
六、期末现金及现金等价物余额		14,024,059,303	10,909,287,923

公司负责人：曾庆洪 主管会计工作负责人：王丹 会计机构负责人：郑超

合并所有者权益变动表  
2022 年 1—12 月

单位:元 币种:人民币

项目	2022 年度														
	归属于母公司所有者权益												少数股东权益	所有者权益合计	
	实收资本 (或股本)	其他权益工具			资本公积	减: 库存股	其他综合收益	专项储备	盈余公积	一般风险准备	未分配利润	其他			小计
	优先股	永续债	其他												
一、上年年末余额	10,370,592,825			223,865,674	24,002,631,254	509,485,637	41,988,644	45,003,968	5,498,401,539	413,798,316	50,172,489,745	0	90,259,286,328	2,335,473,678	92,594,760,006
加: 会计政策变更															0
前期差错更正															0
同一控制下企业合并															0
其他															0
二、本年期初余额	10,370,592,825	0	0	223,865,674	24,002,631,254	509,485,637	41,988,644	45,003,968	5,498,401,539	413,798,316	50,172,489,745	0	90,259,286,328	2,335,473,678	92,594,760,006
三、本期增减变动金额(减少以“—”号填列)	116,570,866	0	0	-223,865,674	17,237,923,837	-215,902,790	-40,274,639	4,985,444	0	125,452,838	5,538,699,423	0	22,975,394,885	6,678,134,135	29,653,529,020
(一) 综合收益总额							-40,274,639				8,068,192,246	0	8,027,917,607	-72,092,259	7,955,825,348
(二) 所有者投入和减少资本	116,570,866	0	0	-223,865,674	17,237,923,837	-215,902,790	0	0	0	0	0	0	17,346,531,819	6,827,034,412	24,173,566,231
1. 所有者投入的普通股	23,206,034				14,753,907,792								14,777,113,826	6,966,741,222	21,743,855,048

2022 年年度报告

2. 其他权益工具持有者投入资本	93,364,832			-223,865,674	1,508,119,908							1,377,619,066		1,377,619,066	
3. 股份支付计入所有者权益的金额	0				295,268,248							295,268,248		295,268,248	
4. 其他	0				680,627,889	-215,902,790	0	0	0	0	0	896,530,679	-139,706,810	756,823,869	
(三) 利润分配	0	0	0	0	0	0	0	0	0	125,452,838	-2,529,492,823	0	-2,404,039,985	-78,664,002	-2,482,703,987
1. 提取盈余公积									0		0		0		0
2. 提取一般风险准备										125,452,838	-125,452,838		0		0
3. 对所有者(或股东)的分配											-2,403,559,483		-2,403,559,483	-78,217,023	-2,481,776,506
4. 其他											-480,502		-480,502	-446,979	-927,481
(四) 所有者权益内部结转	0	0	0	0	0	0	0	0	0	0	0	0	0	0	0
1. 资本公积转增资本(或股本)													0		0
2. 盈余公积转增资本(或股本)													0		0
3. 盈余公积弥补亏损													0		0
4. 设定受益计划变动额结转留存收益							0						0		0
5. 其他综合收益结转留存收益													0		0
6. 其他					0								0		0
(五) 专项储备	0	0	0	0	0	0	0	4,985,444	0	0			4,985,444	1,855,984	6,841,428
1. 本期提取								23,218,515					23,218,515	4,713,538	27,932,053



2022 年年度报告

2. 本期使用								18,233,071					18,233,071	2,857,554	21,090,625
(六) 其他													0		0
四、本期末余额	10,487,163,691	0	0	0	41,240,555,091	293,582,847	1,714,005	49,989,412	5,498,401,539	539,251,154	55,711,189,168	0	113,234,681,213	9,013,607,813	122,248,289,026

项目	2021 年度														少数股东权益	所有者权益合计
	归属于母公司所有者权益															
	实收资本 (或股本)	其他权益工具			资本公积	减：库存股	其他综合收益	专项储备	盈余公积	一般风险准备	未分配利润	其他	小计			
	优先股	永续债	其他													
一、上年年末余额	10,349,696,817	0	0	240,641,814	23,029,972,713	509,485,637	406,221,000	41,595,734	5,498,401,539	413,798,316	44,850,165,072		84,321,007,368	2,338,596,626	86,659,603,994	
加：会计政策变更													0		0	
前期差错更正													0		0	
同一控制下企业合并													0		0	
其他													0		0	
二、本年期初余额	10,349,696,817	0	0	240,641,814	23,029,972,713	509,485,637	406,221,000	41,595,734	5,498,401,539	413,798,316	44,850,165,072	0	84,321,007,368	2,338,596,626	86,659,603,994	
三、本期增减变动金额（减少以“－”号填列）	20,896,008	0	0	-16,776,140	972,658,541	0	-364,232,356	3,408,234	0	0	5,322,324,673	0	5,938,278,960	-3,122,948	5,935,156,012	
（一）综合收益总额							-304,462,496				7,334,915,288		7,030,452,792	57,869,243	7,088,322,035	
（二）所有者投入和减少资本	20,896,008	0	0	-16,776,140	972,658,541	0	0	0	0	0	0	0	976,778,409	-1,971,950	974,806,459	
1. 所有者投入的普通股	0				0	0							0	71,742,470	71,742,470	

2022 年年度报告

2. 其他权益工具持有者投入资本	12,765,743			-16,776,140	185,691,819								181,681,422		181,681,422
3. 股份支付计入所有者权益的金额	8,130,265				581,495,445								589,625,710		589,625,710
4. 其他					205,471,277								205,471,277	-73,714,420	131,756,857
(三) 利润分配	0	0	0	0	0	0	0	0	0	-2,072,360,475	0	-2,072,360,475	-59,037,970	-2,131,398,445	
1. 提取盈余公积								0		0		0		0	
2. 提取一般风险准备									0	0		0		0	
3. 对所有者(或股东)的分配										-2,070,613,155		-2,070,613,155	-57,623,009	-2,128,236,164	
4. 其他										-1,747,320		-1,747,320	-1,414,961	-3,162,281	
(四) 所有者权益内部结转	0	0	0	0	0	0	-59,769,860	0	0	0	59,769,860	0	0	0	
1. 资本公积转增资本(或股本)													0	0	
2. 盈余公积转增资本(或股本)													0	0	
3. 盈余公积弥补亏损													0	0	
4. 设定受益计划变动额结转留存收益													0	0	
5. 其他综合收益结转留存收益							-59,769,860			59,769,860			0	0	
6. 其他													0	0	
(五) 专项储备	0	0	0	0	0	0	0	3,408,234	0	0	0	0	3,408,234	17,729	3,425,963
1. 本期提取								10,108,552					10,108,552	2,046,563	12,155,115
2. 本期使用								6,700,318					6,700,318	2,028,834	8,729,152
(六) 其他													0	0	

2022 年年度报告

四、本期期末余额	10,370,592,825	0	0	223,865,674	24,002,631,254	509,485,637	41,988,644	45,003,968	5,498,401,539	413,798,316	50,172,489,745	0	90,259,286,328	2,335,473,678	92,594,760,006
----------	----------------	---	---	-------------	----------------	-------------	------------	------------	---------------	-------------	----------------	---	----------------	---------------	----------------

公司负责人：曾庆洪 主管会计工作负责人：王丹 会计机构负责人：郑超

母公司所有者权益变动表  
2022 年 1—12 月

单位：元 币种：人民币

项目	2022 年度										
	实收资本（或股本）	其他权益工具			资本公积	减：库存股	其他综合收益	专项储备	盈余公积	未分配利润	所有者权益合计
		优先股	永续债	其他							
一、上年年末余额	10,370,592,825			223,865,674	32,603,998,627	509,485,637	-27,743,723	0	5,498,401,539	39,049,229,805	87,208,859,110
加：会计政策变更											0
前期差错更正											0
其他											0
二、本年期初余额	10,370,592,825	0	0	223,865,674	32,603,998,627	509,485,637	-27,743,723	0	5,498,401,539	39,049,229,805	87,208,859,110
三、本期增减变动金额（减少以“-”号填列）	116,570,866	0	0	-223,865,674	2,125,067,075	-215,902,790	19,544,839	0	0	7,873,109,588	10,126,329,484
（一）综合收益总额							19,544,839			10,276,669,071	10,296,213,910
（二）所有者投入和减少资本	116,570,866	0	0	-223,865,674	2,125,067,075	-215,902,790	0	0	0	0	2,233,675,057
1. 所有者投入的普通股	23,206,034				313,976,500						337,182,534
2. 其他权益工具持有者投入资本	93,364,832			-223,865,674	1,508,119,908						1,377,619,066
3. 股份支付计入所有者权益的金额					295,268,248						295,268,248
4. 其他					7,702,419	-215,902,790					223,605,209
（三）利润分配	0	0	0	0	0	0	0	0	0	-2,403,559,483	-2,403,559,483
1. 提取盈余公积											0
2. 对所有者（或股东）的分配										-2,403,559,483	-2,403,559,483
3. 其他											0
（四）所有者权益内部结转	0	0	0	0	0	0	0	0	0	0	0
1. 资本公积转增资本（或股本）											0
2. 盈余公积转增资本（或股本）											0
3. 盈余公积弥补亏损											0

2022 年年度报告

4. 设定受益计划变动额结转留存收益											0
5. 其他综合收益结转留存收益											0
6. 其他											0
(五) 专项储备	0	0	0	0	0	0	0	0	0	0	0
1. 本期提取											0
2. 本期使用											0
(六) 其他											0
四、本期期末余额	10,487,163,691	0	0	0	34,729,065,702	293,582,847	-8,198,884	0	5,498,401,539	46,922,339,393	97,335,188,594

项目	2021 年度										
	实收资本 (或股本)	其他权益工具			资本公积	减：库存股	其他综合收益	专项储备	盈余公积	未分配利润	所有者权益合计
		优先股	永续债	其他							
一、上年年末余额	10,349,696,817	0	0	240,641,814	31,713,875,362	509,485,637	-32,326	0	5,498,401,539	29,403,309,290	76,696,406,859
加：会计政策变更											0
前期差错更正											0
其他											0
二、本年期初余额	10,349,696,817	0	0	240,641,814	31,713,875,362	509,485,637	-32,326	0	5,498,401,539	29,403,309,290	76,696,406,859
三、本期增减变动金额（减少以“-”号填列）	20,896,008	0	0	-16,776,140	890,123,265	0	-27,711,397	0	0	9,645,920,515	10,512,452,251
(一) 综合收益总额							-27,711,397			11,716,533,670	11,688,822,273
(二) 所有者投入和减少资本	20,896,008	0	0	-16,776,140	890,123,265	0	0	0	0	0	894,243,133
1. 所有者投入的普通股											0
2. 其他权益工具持有者投入资本	12,765,743			-16,776,140	185,691,819						181,681,422
3. 股份支付计入所有者权益的金额	8,130,265				581,495,445						589,625,710
4. 其他					122,936,001						122,936,001
(三) 利润分配	0	0	0	0	0	0	0	0	0	-2,070,613,155	-2,070,613,155
1. 提取盈余公积									0	0	0
2. 对所有者（或股东）的分配										0	0
3. 其他										-2,070,613,155	-2,070,613,155
(四) 所有者权益内部结转	0	0	0	0	0	0	0	0	0	0	0
1. 资本公积转增资本（或股本）											0
2. 盈余公积转增资本（或股本）											0
3. 盈余公积弥补亏损											0
4. 设定受益计划变动额结转留存收益											0
5. 其他综合收益结转留存收益											0
6. 其他											0
(五) 专项储备	0	0	0	0	0	0	0	0	0	0	0
1. 本期提取											0
2. 本期使用											0
(六) 其他											0
四、本期期末余额	10,370,592,825	0	0	223,865,674	32,603,998,627	509,485,637	-27,743,723	0	5,498,401,539	39,049,229,805	87,208,859,110

公司负责人：曾庆洪 主管会计工作负责人：王丹 会计机构负责人：郑超

### 三、公司基本情况

#### 1. 公司概况

√适用 □不适用

##### 1. 历史沿革

广州汽车集团股份有限公司(以下简称“本公司”或“公司”)前身为广州汽车集团有限公司。经广州市人民政府办公厅穗府办函[2005]103号及广州市经济贸易委员会穗经贸函[2005]233号文批复同意,并根据广州汽车集团有限公司2005年第一次临时股东大会及《广州汽车集团股份有限公司发起人协议》,由广州汽车工业集团有限公司、万向集团公司、中国机械装备(集团)公司(现更名为“中国机械工业集团有限公司”)、广州钢铁企业集团有限公司、广州市长隆酒店有限公司(已于2010年12月被“广州长隆集团有限公司”吸收合并)作为发起人,依法将广州汽车集团有限公司整体变更为股份有限公司,并于2005年6月28日取得广州市工商行政管理局核发的《企业法人营业执照》。本公司成立时的股份总数为3,499,665,555股,注册资本为人民币3,499,665,555.00元。

根据2009年度第1次临时股东大会和2009年度第5次临时股东大会批准及修改后的章程,本公司股东按原持股比例分别以现金增资人民币326,318,926.00元和108,772,976.00元(累计435,091,902股),增资后本公司股份总数为3,934,757,457股,注册资本变更为人民币3,934,757,457.00元。公司于2010年1月18日换发注册号为440101000009080的《企业法人营业执照》,公司类型为“股份有限公司(非上市、国有控股)”。

根据2009年度第4次临时股东大会和2010年度第4次临时股东大会批准及修改后章程,及中国证券监督管理委员会(以下简称“中国证监会”)证监许可[2010]1123号文批复同意,本公司发行2,213,300,218股境外上市外资股H股,用于换取本公司间接持有的在香港联合交易所有限公司上市的子公司-骏威汽车有限公司(以下简称“香港骏威”)。在本次发行境外上市外资股H股前,本公司通过一全资子公司持有香港骏威37.9%的股权,其他股东(以下简称“公众股东”)持有其62.1%股权)公众股东所持有的全部4,669,153,630股股份并撤销其上市公司地位,同时将该等新发行股票在香港联交所主板上市。本次增资后本公司注册资本变更为人民币6,148,057,675.00元。股份总数为6,148,057,675股(面值为每股人民币1元),其中境内法人股3,934,757,457股,境外上市外资股H股2,213,300,218股。公司已办理工商变更登记。

本公司原持有广汽长丰汽车股份有限公司(已更名为广汽长丰汽车有限公司,以下简称“广汽长丰”,广汽长丰原在上海证券交易所(以下简称“上交所”)上市)29%的股权,为广汽长丰第一大股东。经本公司2011年第1次临时股东大会及中国证券监督管理委员会证监许可[2012]137号文的批准,本公司于2012年向广汽长丰第二大股东长丰集团有限责任公司及第三大股东日本三菱自动车工业株式会社以现金方式收购该两公司持有的广汽长丰约36.57%股份;

同时本公司通过发行 286,962,422 股人民币普通股，换取广汽长丰其余股东持有的广汽长丰约 34.43% 股份并撤销广汽长丰在上交所的上市公司地位。上述安排生效后，广汽长丰成为本公司的全资子公司。于 2012 年 3 月 29 日，本公司上述新发行的 286,962,422 股股票在上交所上市。A 股股票代码为“601238”。上市后本公司注册资本变更为人民币 6,435,020,097.00 元，股份总数为 6,435,020,097 股（面值为每股人民币 1 元）。该次增资本公司已办理工商变更登记。

于 2015 年 12 月 30 日，中国证监会以证监许可[2015]3131 号文《关于核准广州汽车集团股份有限公司公开发行可转换公司债券的批复》核准本公司向社会公开发行面值总额 410,558 万元可转换公司债券（以下简称“广汽转债”）。“广汽转债”于 2016 年 2 月 4 日起在上海证券交易所挂牌交易，自 2016 年 7 月 22 日起进入转股期。截至 2020 年 12 月 31 日，累计共有面值为 1,556,482,000 元“广汽转债”已转换成本公司股票，累计转股数为 72,076,682 股。“广汽转债”转股情况详见附注七（三十九）。

于 2014 年 9 月 19 日，本公司召开 2014 年第 1 次临时股东大会审议批准公司股票期权激励计划，并授权公司董事会负责股票期权激励计划的实施和管理。2016 年 8 月 30 日经本公司第四届董事会第 30 次会议审议通过《关于广汽集团股票期权激励计划调整激励对象人员名单、股票期权数量以及第一个行权期可行权的议案》：本公司股票期权激励计划首次授予的 541 名激励对象在第一个行权期内可行权的期权数量为 18,674,402 份，每份股票期权拥有在有效期内以行权价格购买 1 股公司股权的权利。本公司采用自主行权方式，第一个行权期限有效期为 2016 年 9 月 19 日至 2017 年 9 月 18 日，第一个行权期累计行权且完成股份过户登记的共 18,674,402 份，占第一个行权期可行权股票期权总量的 100%。

经本公司第四届董事会第 53 次会议审议通过了《关于股票期权激励计划第二个行权期可行权相关事项的议案》：调整后激励对象由 541 人调整为 520 人。第二个行权期（有效期为 2017 年 9 月 19 日至 2018 年 9 月 18 日）的可行权的期权数量为 17,399,629 份。经本公司第四届董事会第 75 次会议审议通过《关于调整首期股票期权激励计划及第二期股票期权激励计划行权价格和期权数量的议案》，首期股票期权激励计划自 2018 年 6 月 12 日起第二个行权期内尚未行权的期权数量调整后为 1,447,038 份，调整后行权价格为人民币 4.58 元/股。自 2017 年 9 月 19 日至 2018 年 9 月 18 日止，本公司首期股票期权激励计划第二个行权期实际行权的期权数量为 17,639,735 份，相应增加本公司股本人民币 17,639,735 元。

根据本公司 2017 年年度股东大会决议审议通过的 2017 年度利润分配方案：以资本公积金向全体股东每股转增 0.4 股，本公司新增股本人民币 2,918,121,757 元。

经本公司第五届董事会第 3 次会议审议通过《关于首期及第二期股票期权激励计划行权价格调整及首期股票期权激励计划第 3 次行权条件相关事宜的议案》：经考核，本公司首期股票期权

激励计划第三个可行权期公司业绩指标和激励对象绩效考核指标均满足行权条件。第三个行权期的行权价格为人民币 4.48 元/股，激励对象由 520 人调整为 508 人，可行权的期权数量为 23,007,473 份。自 2018 年 9 月 19 日至 2019 年 9 月 18 日止，本公司首期股票期权激励计划第三个行权期实际行权的期权数量为 23,007,473 份，相应增加本公司股本人民币 23,007,473 元。

2017 年 10 月 11 日，经证监会证监许可[2017]1801 号《关于核准广州汽车集团股份有限公司非公开发行股票批复》核准，本公司向 5 名特定投资者非公开发行不超过 753,390,254 股新股。截至 2017 年 11 月 10 日止，本公司本次非公开实际发行人民币普通股（A 股）753,390,254 股，每股面值人民币 1.00 元，发行价格为人民币 19.91 元/股。公司于 2017 年 11 月 16 日于中国证券登记结算有限责任公司上海分公司办理本次非公开发行股份的登记托管手续。

经本公司第五届董事会第 56 次会议审议通过《关于第二期股票期权激励计划首次授予期权第 2 个行权期注销和预留期权第 1 个行权期行权有关事项的议案》：第二期股票期权激励计划预留期权的第 1 个行权期行权条件达成，该行权期的股票期权可行权。本次可行权人数为 391 人，可行权数量为 17,848,850 股，行权价格为人民币 10.10 元/股，行权有效期为 2020 年 12 月 17 日-2021 年 12 月 16 日。自 2020 年 12 月 17 日至 2021 年 12 月 31 日止，本公司公司第二期股票期权激励计划预留期权的第 1 个行权期实际行权数量为 17,795,352 股，相应增加本公司股本 17,795,352 元。

经本公司第五届董事会第 52 次会议决议和 2020 年第二次临时股东大会决议，拟对总人数不超过 3,200 人的激励对象授予数量不超过 11,000 万股的限制性股票（A 股普通股），授予价格为人民币 4.99 元/股，由公司授予的限制性股票激励对象一次缴足。上述激励对象实际认购公司限制性股票 102,101,330 股，相应增加本公司注册资本人民币 102,101,330 元。

“广汽转债”自 2016 年 7 月 22 日进入转股期，截至 2022 年 1 月 21 日（到期日）共有 3,033,860,000 元已转为本公司股票，累计转股数为 178,207,257 股。本次到期赎回的本金为 1,071,717,000 元，到期赎回总额为 1,136,020,020.00 元（含税），已经于 2022 年 1 月 24 日兑付完毕。

2022 年 11 月 21 日，公司第六届董事会第 29 次会议和第六届监事会第 8 次会议审议通过《关于 2020 年 A 股股票期权与限制性股票激励计划首次行权与解除限售相关事项的议案》，因 2021 年年度利润分配实施计划（每股派息 0.17 元）和 2022 年中期利润分配实施计划（每股派息 0.06 元），股票期权行权价格调整为 9.55 元/份；限制性股票的回购价格调整为 4.56 元/股。因激励对象离职、退休、考核等情况，注销股票期权 14,462,142 份，股票期权数量调整为 87,639,188 份；回购限制性股票 7,349,992 股，限制性股票数量调整为 94,751,338 股。同时，根据激励对象触发回购注销条件的情形不同，回购价格分别为 4.56 元/股和 4.67172 元/股（加



同期存款利息），累计回购资金预计为 33,884,659.18 元（激励对象实际收到资金精确到分）。本次股权激励计划股票期权第 1 个行权期和限制性股票第 1 个限售期解除限售条件达成，股票期权第 1 个行权期可行权数量为 35,556,187.00 份，可行权人数为 2544 人；限制性股票第 1 个限售期解除限售上市流通 38,401,047 股，解除限售人数为 2665 人。（公告编号：临 2022-077、临 2022-080）

2023 年 1 月 5 日，公司发布《关于调整激励对象股票期权和限制性股票相关事项的补充公告》，因信息核查失误对 1 名激励对象已注销的股票期权进行恢复，增加股票期权 22,600 份，实际注销的股票期权数量由 14,462,142 份调整为 14,439,542 份，本次股权激励计划股票期权数量由 87,639,188 份调整为 87,661,788 份；同时，对该激励对象的限制性股票（22,600 股）不进行回购注销，限制性股票计划回购注销数量由 7,349,992 股调整为 7,327,392 股，本次股权激励计划限制性股票数量由 94,751,338 股调整为 94,773,938 股。该激励对象符合行权及解除限售条件，本次股权激励计划股票期权第 1 个行权期可行权数量增加 9,040 份，可行权总数由 35,556,187.00 份调整为 35,565,227 份，可行权总人数由 2,544 人调整为 2,545 人；本次股权激励计划限制性股票第 1 个限售期上市流通数量增加 9,040 股，上市流通股份总数由 38,401,047 股调整为 38,410,087 股，解除限售人数由 2,665 人调整为 2,666 人。（公告编号：临 2023-006）

截至 2022 年 12 月 31 日，通过自主行权方式，2020 年 A 股股票期权与限制性股票激励计划第 1 个行权期内已在中国证券登记结算有限公司上海分公司过户登记股份为 23,206,034 股，并累计收到募集资金 221,617,624.70 元。

截至 2022 年 12 月 31 日，本公司股权结构如下：

股份类别	股数（股）	持股比例（%）
有限售条件流通股（A 股）	63,700,283	0.61
无限售条件流通股（A 股）	7,324,843,103	69.84
无限售条件流通股（H 股）	3,098,620,305	29.55
股份总数	10,487,163,691	100

## 2. 公司统一社会信用代码、注册地

本公司统一社会信用代码为：91440101633203772F。本公司的注册地址为中国广东省广州市越秀区东风中路第 448-458 号成悦大厦 23 楼。

## 3. 公司经营范围

本公司及子公司（以下合称“本集团”）主要经营汽车工业及配套业务的投资业务；汽车工业技术开发、技术转让及技术咨询与服务、批发、零售汽车（含小汽车）及零配件；货物进出口、

技术进出口；开展成员企业进料加工和“三来一补”等业务；从事汽车整车制造、销售及服务业、汽车商贸业务、汽车零部件业务、各种机动车辆保险业务及相关服务业务。

#### 4. 公司财务报告的批准报出

本财务报表业经公司董事会于 2023 年 3 月 29 日批准报出。

## 2. 合并财务报表范围

适用 不适用

本公司子公司的相关信息详见本附注“九、在其他主体中的权益”。

本报告期合并范围变化情况详见本附注“八、合并范围的变更”。

## 四、财务报表的编制基础

### 1. 编制基础

本财务报表按照财政部颁布的《企业会计准则—基本准则》和各项具体会计准则、企业会计准则应用指南、企业会计准则解释及其他相关规定（以下合称“企业会计准则”），以及中国证券监督管理委员会《公开发行证券的公司信息披露编报规则第 15 号—财务报告的一般规定》的相关规定编制。

### 2. 持续经营

适用 不适用

本财务报表以持续经营为基础编制。

## 五、重要会计政策及会计估计

具体会计政策和会计估计提示：

适用 不适用

本集团根据实际生产经营特点制定的具体会计政策和会计估计，包括存货的计价方法、投资性房地产的计量模式、固定资产折旧和无形资产摊销、开发支出资本化的判断标准、收入的确认时点，详见附注五“11、15、16、19、26”。

### 1. 遵循企业会计准则的声明

本财务报表符合财政部颁布的企业会计准则的要求，真实、完整地反映了本公司 2022 年 12 月 31 日的合并及母公司财务状况以及 2022 年度的合并及母公司经营成果和现金流量。

## 2. 会计期间

本公司会计年度自公历 1 月 1 日起至 12 月 31 日止。

## 3. 营业周期

适用 不适用

本集团营业周期为 12 个月。

## 4. 记账本位币

本公司的记账本位币为人民币。本集团下属子公司根据其经营所处的主要经济环境确定其记账本位币。

## 5. 同一控制下和非同一控制下企业合并的会计处理方法

适用 不适用

同一控制下企业合并：合并方在企业合并中取得的资产和负债（包括最终控制方收购被合并方而形成的商誉），按照合并日被合并方资产、负债在最终控制方合并财务报表中的账面价值为基础计量。在合并中取得的净资产账面价值与支付的合并对价账面价值（或发行股份面值总额）的差额，调整资本公积中的股本溢价，资本公积中的股本溢价不足冲减的，调整留存收益。

非同一控制下企业合并：合并成本为购买方在购买日为取得被购买方的控制权而付出的资产、发生或承担的负债以及发行的权益性证券的公允价值。合并成本大于合并中取得的被购买方可辨认净资产公允价值份额的差额，确认为商誉；合并成本小于合并中取得的被购买方可辨认净资产公允价值份额的差额，计入当期损益。在合并中取得的被购买方符合确认条件的各项可辨认资产、负债及或有负债在购买日按公允价值计量。

为企业合并发生的直接相关费用于发生时计入当期损益；为企业合并而发行权益性证券或债务性证券的交易费用，计入权益性证券或债务性证券的初始确认金额。

## 6. 合并财务报表的编制方法

适用 不适用

### 1、合并范围

合并财务报表的合并范围以控制为基础确定，合并范围包括本公司及全部子公司。控制，是指公司拥有对被投资方的权力，通过参与被投资方的相关活动而享有可变回报，并且有能力运用对被投资方的权力影响其回报金额。

### 2、合并程序

本公司将整个企业集团视为一个会计主体，按照统一的会计政策编制合并财务报表，反映本企业集团整体财务状况、经营成果和现金流量。本公司与子公司、子公司相互之间发生的内部交易的影响予以抵销。内部交易表明相关资产发生减值损失的，全额确认该部分损失。如子公司采用的会计政策、会计期间与本公司不一致的，在编制合并财务报表时，按本公司的会计政策、会计期间进行必要的调整。

子公司所有者权益、当期净损益和当期综合收益中属于少数股东的份额分别在合并资产负债表中所有者权益项目下、合并利润表中净利润项目下和综合收益总额项目下单独列示。子公司少数股东分担的当期亏损超过了少数股东在该子公司期初所有者权益中所享有份额而形成的余额，冲减少数股东权益。

#### （1）增加子公司或业务

在报告期内，因同一控制下企业合并增加子公司或业务的，将子公司或业务合并当期期初至报告期末的经营成果和现金流量纳入合并财务报表，同时对合并财务报表的期初数和比较报表的相关项目进行调整，视同合并后的报告主体自最终控制方开始控制时点起一直存在。

因追加投资等原因能够对同一控制下的被投资方实施控制的，在取得被合并方控制权之前持有的股权投资，在取得原股权之日与合并方和被合并方同处于同一控制之日孰晚日起至合并日之间已确认有关损益、其他综合收益以及其他净资产变动，分别冲减比较报表期间的期初留存收益或当期损益。

在报告期内，因非同一控制下企业合并增加子公司或业务的，以购买日确定的各项可辨认资产、负债及或有负债的公允价值为基础自购买日起纳入合并财务报表。

因追加投资等原因能够对非同一控制下的被投资方实施控制的，对于购买日之前持有的被购买方的股权，按照该股权在购买日的公允价值进行重新计量，公允价值与其账面价值的差额计入当期投资收益。购买日之前持有的被购买方的股权涉及的以后可重分类进损益的其他综合收益、权益法核算下的其他所有者权益变动转为购买日所属当期投资收益。

#### （2）处置子公司

##### ①一般处理方法

因处置部分股权投资或其他原因丧失了对被投资方控制权时，对于处置后的剩余股权投资，按照其在丧失控制权日的公允价值进行重新计量。处置股权取得的对价与剩余股权公允价值之和，减去按原持股比例计算应享有原有子公司自购买日或合并日开始持续计算的净资产的份额与商誉之和的差额，计入丧失控制权当期的投资收益。与原有子公司股权投资相关的以后可重分类进损益的其他综合收益、权益法核算下的其他所有者权益变动，在丧失控制权时转为当期投资收益。

## ②分步处置子公司

通过多次交易分步处置对子公司股权投资直至丧失控制权的，处置对子公司股权投资的各项交易的条款、条件以及经济影响符合以下一种或多种情况，通常表明该多次交易事项为一揽子交易：

- i. 这些交易是同时或者在考虑了彼此影响的情况下订立的；
- ii. 这些交易整体才能达成一项完整的商业结果；
- iii. 一项交易的发生取决于其他至少一项交易的发生；
- iv. 一项交易单独看是不经济的，但是和其他交易一并考虑时是经济的。

各项交易属于一揽子交易的，将各项交易作为一项处置子公司并丧失控制权的交易进行会计处理；在丧失控制权之前每一次处置价款与处置投资对应的享有该子公司净资产份额的差额，在合并财务报表中确认为其他综合收益，在丧失控制权时一并转入丧失控制权当期的损益。

各项交易不属于一揽子交易的，在丧失控制权之前，按不丧失控制权的情况下部分处置对子公司的股权投资进行会计处理；在丧失控制权时，按处置子公司一般处理方法进行会计处理。

### (3) 购买子公司少数股权

因购买少数股权新取得的长期股权投资与按照新增持股比例计算应享有子公司自购买日或合并日开始持续计算的净资产份额之间的差额，调整合并资产负债表中的资本公积中的股本溢价，资本公积中的股本溢价不足冲减的，调整留存收益。

### (4) 不丧失控制权的情况下部分处置对子公司的股权投资

处置价款与处置长期股权投资相对应享有子公司自购买日或合并日开始持续计算的净资产份额之间的差额，调整合并资产负债表中的资本公积中的股本溢价，资本公积中的股本溢价不足冲减的，调整留存收益。

## 7. 合营安排分类及共同经营会计处理方法

适用 不适用

合营安排分为共同经营和合营企业。

共同经营，是指合营方享有该安排相关资产且承担该安排相关负债的合营安排。

本集团确认与共同经营中利益份额相关的下列项目：

- (1) 确认本集团单独所持有的资产，以及按本集团份额确认共同持有的资产；
- (2) 确认本集团单独所承担的负债，以及按本集团份额确认共同承担的负债；
- (3) 确认出售本集团享有的共同经营产出份额所产生的收入；
- (4) 按本集团份额确认共同经营因出售产出所产生的收入；

(5) 确认单独所发生的费用，以及按本集团份额确认共同经营发生的费用。

本集团对合营企业的投资采用权益法核算，详见本附注五“14、长期股权投资”。

## 8. 现金及现金等价物的确定标准

现金，是指本集团的库存现金以及可以随时用于支付的存款。现金等价物，是指本集团持有的期限短、流动性强、易于转换为已知金额的现金、价值变动风险很小的投资。

## 9. 外币业务和外币报表折算

适用 不适用

### 1、 外币业务

外币业务采用交易发生日的即期汇率作为折算汇率将外币金额折合成人民币记账。

资产负债表日外币货币性项目余额按资产负债表日即期汇率折算，由此产生的汇兑差额，除属于与购建符合资本化条件的资产相关的外币专门借款产生的汇兑差额按照借款费用资本化的原则处理外，均计入当期损益。

### 2、 外币财务报表的折算

资产负债表中的资产和负债项目，采用资产负债表日的即期汇率折算；所有者权益项目除“未分配利润”项目外，其他项目采用发生时的即期汇率折算。利润表中的收入和费用项目，采用交易发生日的即期汇率折算。

处置境外经营时，将与该境外经营相关的外币财务报表折算差额，自所有者权益项目转入处置当期损益。

## 10. 金融工具

适用 不适用

本集团在成为金融工具合同的一方时，确认一项金融资产、金融负债或权益工具。

### 1、 金融工具的分类

根据本集团管理金融资产的业务模式和金融资产的合同现金流量特征，金融资产于初始确认时分类为：以摊余成本计量的金融资产、以公允价值计量且其变动计入其他综合收益的金融资产和以公允价值计量且其变动计入当期损益的金融资产。

本集团将同时符合下列条件且未被指定为以公允价值计量且其变动计入当期损益的金融资产，分类为以摊余成本计量的金融资产：

一 业务模式是以收取合同现金流量为目标；

— 合同现金流量仅为对本金和以未偿付本金金额为基础的利息的支付。

本集团将同时符合下列条件且未被指定为以公允价值计量且其变动计入当期损益的金融资产，分类为以公允价值计量且其变动计入其他综合收益的金融资产（债务工具）：

— 业务模式既以收取合同现金流量又以出售该金融资产为目标；

— 合同现金流量仅为对本金和以未偿付本金金额为基础的利息的支付。

对于非交易性权益工具投资，本集团可以在初始确认时将其不可撤销地指定为以公允价值计量且其变动计入其他综合收益的金融资产（权益工具）。该指定在单项投资的基础上作出，且相关投资从发行者的角度符合权益工具的定义。

除上述以摊余成本计量和以公允价值计量且其变动计入其他综合收益的金融资产外，本集团将其余所有的金融资产分类为以公允价值计量且其变动计入当期损益的金融资产。

在初始确认时，如果能够消除或显著减少会计错配，本集团可以将本应分类为摊余成本计量或以公允价值计量且其变动计入其他综合收益的金融资产不可撤销地指定为以公允价值计量且其变动计入当期损益的金融资产。

金融负债于初始确认时分类为：以公允价值计量且其变动计入当期损益的金融负债和以摊余成本计量的金融负债。

## 2、金融工具的确认依据和计量方法

### （1）以摊余成本计量的金融资产

以摊余成本计量的金融资产包括应收票据、应收账款、其他应收款、长期应收款、债权投资等，按公允价值进行初始计量，相关交易费用计入初始确认金额；不包含重大融资成分的应收账款以及本集团决定不考虑不超过一年的融资成分的应收账款，以合同交易价格进行初始计量。

持有期间采用实际利率法计算的利息计入当期损益。

收回或处置时，将取得的价款与该金融资产账面价值之间的差额计入当期损益。

### （2）以公允价值计量且其变动计入其他综合收益的金融资产（债务工具）

以公允价值计量且其变动计入其他综合收益的金融资产（债务工具）包括应收款项融资、其他债权投资等，按公允价值进行初始计量，相关交易费用计入初始确认金额。该金融资产按公允价值进行后续计量，公允价值变动除采用实际利率法计算的利息、减值损失或利得和汇兑损益之外，均计入其他综合收益。

终止确认时，之前计入其他综合收益的累计利得或损失从其他综合收益中转出，计入当期损益。

### （3）以公允价值计量且其变动计入其他综合收益的金融资产（权益工具）

以公允价值计量且其变动计入其他综合收益的金融资产（权益工具）包括其他权益工具投资等，按公允价值进行初始计量，相关交易费用计入初始确认金额。该金融资产按公允价值进行后续计量，公允价值变动计入其他综合收益。取得的股利计入当期损益。

终止确认时，之前计入其他综合收益的累计利得或损失从其他综合收益中转出，计入留存收益。

#### （4）以公允价值计量且其变动计入当期损益的金融资产

以公允价值计量且其变动计入当期损益的金融资产包括交易性金融资产、衍生金融资产、其他非流动金融资产等，按公允价值进行初始计量，相关交易费用计入当期损益。该金融资产按公允价值进行后续计量，公允价值变动计入当期损益。

#### （5）以公允价值计量且其变动计入当期损益的金融负债

以公允价值计量且其变动计入当期损益的金融负债包括交易性金融负债、衍生金融负债等，按公允价值进行初始计量，相关交易费用计入当期损益。该金融负债按公允价值进行后续计量，公允价值变动计入当期损益。

终止确认时，其账面价值与支付的对价之间的差额计入当期损益。

#### （6）以摊余成本计量的金融负债

以摊余成本计量的金融负债包括短期借款、应付票据、应付账款、其他应付款、长期借款、应付债券、长期应付款，按公允价值进行初始计量，相关交易费用计入初始确认金额。

持有期间采用实际利率法计算的利息计入当期损益。

终止确认时，将支付的对价与该金融负债账面价值之间的差额计入当期损益。

### 3、金融资产终止确认和金融资产转移

满足下列条件之一时，本集团终止确认金融资产：

- 收取金融资产现金流量的合同权利终止；
- 金融资产已转移，且已将金融资产所有权上几乎所有的风险和报酬转移给转入方；
- 金融资产已转移，虽然本集团既没有转移也没有保留金融资产所有权上几乎所有的风险和报酬，但是未保留对金融资产的控制。

发生金融资产转移时，如保留了金融资产所有权上几乎所有的风险和报酬的，则不终止确认该金融资产。

在判断金融资产转移是否满足上述金融资产终止确认条件时，采用实质重于形式的原则。

公司将金融资产转移区分为金融资产整体转移和部分转移。金融资产整体转移满足终止确认条件的，将下列两项金额的差额计入当期损益：

#### （1）所转移金融资产的账面价值；



(2) 因转移而收到的对价，与原直接计入所有者权益的公允价值变动累计额（涉及转移的金融资产为以公允价值计量且其变动计入其他综合收益的金融资产（债务工具）的情形）之和。

金融资产部分转移满足终止确认条件的，将所转移金融资产整体的账面价值，在终止确认部分和未终止确认部分之间，按照各自的相对公允价值进行分摊，并将下列两项金额的差额计入当期损益：

(1) 终止确认部分的账面价值；

(2) 终止确认部分的对价，与原直接计入所有者权益的公允价值变动累计额中对应终止确认部分的金额（涉及转移的金融资产为以公允价值计量且其变动计入其他综合收益的金融资产（债务工具）的情形）之和。

金融资产转移不满足终止确认条件的，继续确认该金融资产，所收到的对价确认为一项金融负债。

#### 4、金融负债终止确认

金融负债的现时义务全部或部分已经解除的，则终止确认该金融负债或其一部分；本集团若与债权人签定协议，以承担新金融负债方式替换现存金融负债，且新金融负债与现存金融负债的合同条款实质上不同的，则终止确认现存金融负债，并同时确认新金融负债。

对现存金融负债全部或部分合同条款作出实质性修改的，则终止确认现存金融负债或其一部分，同时将修改条款后的金融负债确认为一项新金融负债。

金融负债全部或部分终止确认时，终止确认的金融负债账面价值与支付对价（包括转出的非现金资产或承担的新金融负债）之间的差额，计入当期损益。

本集团若回购部分金融负债的，在回购日按照继续确认部分与终止确认部分的相对公允价值，将该金融负债整体的账面价值进行分配。分配给终止确认部分的账面价值与支付的对价（包括转出的非现金资产或承担的新金融负债）之间的差额，计入当期损益。

#### 5、金融资产和金融负债的公允价值的确定方法

存在活跃市场的金融工具，以活跃市场中的报价确定其公允价值。不存在活跃市场的金融工具，采用估值技术确定其公允价值。在估值时，本集团采用在当前情况下适用并且有足够可利用数据和其他信息支持的估值技术，选择与市场参与者在相关资产或负债的交易中所考虑的资产或负债特征相一致的输入值，并优先使用相关可观察输入值。只有在相关可观察输入值无法取得或取得不切实可行的情况下，才使用不可观察输入值。

#### 6、金融资产减值的测试方法及会计处理方法

本集团以单项或组合的方式对以摊余成本计量的金融资产、以公允价值计量且其变动计入其他综合收益的金融资产（债务工具）和财务担保合同等的预期信用损失进行估计。

本集团考虑有关过去事项、当前状况以及对未来经济状况的预测等合理且有依据的信息，以发生违约的风险为权重，计算合同应收的现金流量与预期能收到的现金流量之间差额的现值的概率加权金额，确认预期信用损失。

如果该金融工具的信用风险自初始确认后已显著增加，本集团按照相当于该金融工具整个存续期内预期信用损失的金额计量其损失准备；如果该金融工具的信用风险自初始确认后并未显著增加，本集团按照相当于该金融工具未来 12 个月内预期信用损失的金额计量其损失准备。由此形成的损失准备的增加或转回金额，作为减值损失或利得计入当期损益。

本集团通过比较金融工具在资产负债表日发生违约的风险与在初始确认日发生违约的风险，以确定金融工具预计存续期内发生违约风险的相对变化，以评估金融工具的信用风险自初始确认后是否已显著增加。通常逾期超过 30 日，本集团即认为该金融工具的信用风险已显著增加，除非有确凿证据证明该金融工具的信用风险自初始确认后并未显著增加。

如果金融工具于资产负债表日的信用风险较低，本集团即认为该金融工具的信用风险自初始确认后并未显著增加。

如果有客观证据表明某项金融资产已经发生信用减值，则本集团在单项基础上对该金融资产计提减值准备。

本集团考虑了不同客户的信用风险特征，以账龄组合为基础评估应收账款/合同资产的预期信用损失，其中：

按信用风险特征组合计提坏账准备的计提方法：

组合一 应收除组合二之外的其他第三方	账龄分析法
组合二 应收新能源补贴及应收关联方	其他方法

对于由《企业会计准则第 14 号——收入》(2017)规范的交易形成的应收款项和合同资产，无论是否包含重大融资成分，本集团始终按照相当于整个存续期内预期信用损失的金额计量其损失准备。

对于租赁应收款，本集团选择始终按照相当于整个存续期内预期信用损失的金额计量其损失准备。

本集团不再合理预期金融资产合同现金流量能够全部或部分收回的，直接减记该金融资产的账面余额。

## 11. 存货

√适用 □不适用

### 1、 存货的分类和成本

存货分类为：在途物资、原材料、周转材料、产成品（库存商品）、在产品、发出商品、委托加工物资等。

存货按成本进行初始计量，存货成本包括采购成本、加工成本和其他使存货达到目前场所和状态所发生的支出。

### 2、 发出存货的计价方法

存货发出时按加权平均法计价。

### 3、 不同类别存货可变现净值的确定依据

资产负债表日，存货应当按照成本与可变现净值孰低计量。当存货成本高于其可变现净值的，应当计提存货跌价准备。可变现净值，是指在日常活动中，存货的估计售价减去至完工时估计将要发生的成本、估计的销售费用以及相关税费后的金额。

产成品、库存商品和用于出售的材料等直接用于出售的商品存货，在正常生产经营过程中，以该存货的估计售价减去估计的销售费用和相关税费后的金额，确定其可变现净值；需要经过加工的材料存货，在正常生产经营过程中，以所生产的产成品的估计售价减去至完工时估计将要发生的成本、估计的销售费用和相关税费后的金额，确定其可变现净值；为执行销售合同或者劳务合同而持有的存货，其可变现净值以合同价格为基础计算，若持有存货的数量多于销售合同订购数量的，超出部分的存货的可变现净值以一般销售价格为基础计算。

计提存货跌价准备后，如果以前减记存货价值的影响因素已经消失，导致存货的可变现净值高于其账面价值的，在原已计提的存货跌价准备金额内予以转回，转回的金额计入当期损益。

### 4、 存货的盘存制度

采用永续盘存制。

### 5、 低值易耗品和包装物的摊销方法

- (1) 低值易耗品采用一次转销法；
- (2) 包装物采用一次转销法。

## 12. 合同资产

### (1). 合同资产的确认方法及标准

√适用 □不适用

本集团根据履行履约义务与客户付款之间的关系在资产负债表中列示合同资产或合同负债。本集团已向客户转让商品或提供服务而有权收取对价的权利（且该权利取决于时间流逝之外的其

他因素)列示为合同资产。同一合同下的合同资产和合同负债以净额列示。本集团拥有的、无条件(仅取决于时间流逝)向客户收取对价的权利作为应收款项单独列示。

## (2). 合同资产预期信用损失的确定方法及会计处理方法

√适用 □不适用

合同资产的预期信用损失的确定方法及会计处理方法详见本附注五、(十)6. 金融资产减值的测试方法及会计处理方法。

## 13. 持有待售资产

√适用 □不适用

主要通过出售(包括具有商业实质的非货币性资产交换)而非持续使用一项非流动资产或处置组收回其账面价值的,划分为持有待售类别。

本集团将同时满足下列条件的非流动资产或处置组划分为持有待售类别:

(1) 根据类似交易中出售此类资产或处置组的惯例,在当前状况下即可立即出售;

(2) 出售极可能发生,即本集团已经就一项出售计划作出决议且获得确定的购买承诺,预计出售将在一年内完成。有关规定要求本集团相关权力机构或者监管部门批准后方可出售的,已经获得批准。

划分为持有待售的非流动资产(不包括金融资产、递延所得税资产、职工薪酬形成的资产)或处置组,其账面价值高于公允价值减去出售费用后的净额的,账面价值减记至公允价值减去出售费用后的净额,减记的金额确认为资产减值损失,计入当期损益,同时计提持有待售资产减值准备。

## 14. 长期股权投资

√适用 □不适用

### 1、 共同控制、重大影响的判断标准

共同控制,是指按照相关约定对某项安排所共有的控制,并且该安排的相关活动必须经过分享控制权的参与方一致同意后才能决策。本公司与其他合营方一同对被投资单位实施共同控制且对被投资单位净资产享有权利的,被投资单位为本公司的合营企业。

重大影响,是指对被投资单位的财务和经营决策有参与决策的权力,但并不能够控制或者与其他方一起共同控制这些政策的制定。本公司能够对被投资单位施加重大影响的,被投资单位为本公司联营企业。

### 2、 初始投资成本的确定

### （1）企业合并形成的长期股权投资

对于同一控制下的企业合并形成的对子公司的长期股权投资，在合并日按照取得被合并方所有者权益在最终控制方合并财务报表中的账面价值的份额作为长期股权投资的初始投资成本。长期股权投资初始投资成本与支付对价账面价值之间的差额，调整资本公积中的股本溢价；资本公积中的股本溢价不足冲减时，调整留存收益。因追加投资等原因能够对同一控制下的被投资单位实施控制的，按上述原则确认的长期股权投资的初始投资成本与达到合并前的长期股权投资账面价值加上合并日进一步取得股份新支付对价的账面价值之和的差额，调整股本溢价，股本溢价不足冲减的，冲减留存收益。

对于非同一控制下的企业合并形成的对子公司的长期股权投资，按照购买日确定的合并成本作为长期股权投资的初始投资成本。因追加投资等原因能够对非同一控制下的被投资单位实施控制的，按照原持有的股权投资账面价值加上新增投资成本之和作为初始投资成本。

### （2）通过企业合并以外的其他方式取得的长期股权投资

以支付现金方式取得的长期股权投资，按照实际支付的购买价款作为初始投资成本。

以发行权益性证券取得的长期股权投资，按照发行权益性证券的公允价值作为初始投资成本。

## 3、 后续计量及损益确认方法

### （1）成本法核算的长期股权投资

公司对子公司的长期股权投资，采用成本法核算，除非投资符合持有待售的条件。除取得投资时实际支付的价款或对价中包含的已宣告但尚未发放的现金股利或利润外，公司按照享有被投资单位宣告发放的现金股利或利润确认当期投资收益。

### （2）权益法核算的长期股权投资

对联营企业和合营企业的长期股权投资，采用权益法核算。初始投资成本大于投资时应享有被投资单位可辨认净资产公允价值份额的差额，不调整长期股权投资的初始投资成本；初始投资成本小于投资时应享有被投资单位可辨认净资产公允价值份额的差额，计入当期损益，同时调整长期股权投资的成本。

公司按照应享有或应分担的被投资单位实现的净损益和其他综合收益的份额，分别确认投资收益和其他综合收益，同时调整长期股权投资的账面价值；按照被投资单位宣告分派的利润或现金股利计算应享有的部分，相应减少长期股权投资的账面价值；对于被投资单位除净损益、其他综合收益和利润分配以外所有者权益的其他变动（简称“其他所有者权益变动”），调整长期股权投资的账面价值并计入所有者权益。

在确认应享有被投资单位净损益、其他综合收益及其他所有者权益变动的份额时，以取得投资时被投资单位可辨认净资产的公允价值为基础，并按照公司的会计政策及会计期间，对被投资单位的净利润和其他综合收益等进行调整后确认。

公司与联营企业、合营企业之间发生的未实现内部交易损益按照应享有的比例计算归属于公司的部分，予以抵销，在此基础上确认投资收益，但投出或出售的资产构成业务的除外。与被投资单位发生的未实现内部交易损失，属于资产减值损失的，全额确认。

公司对合营企业或联营企业发生的净亏损，除负有承担额外损失义务外，以长期股权投资的账面价值以及其他实质上构成对合营企业或联营企业净投资的长期权益减记至零为限。合营企业或联营企业以后实现净利润的，公司在收益分享额弥补未确认的亏损分担额后，恢复确认收益分享额。

### （3）长期股权投资的处置

处置长期股权投资，其账面价值与实际取得价款的差额，计入当期损益。

部分处置权益法核算的长期股权投资，剩余股权仍采用权益法核算的，原权益法核算确认的其他综合收益采用与被投资单位直接处置相关资产或负债相同的基础按相应比例结转，其他所有者权益变动按比例结转入当期损益。

因处置股权投资等原因丧失了对被投资单位的共同控制或重大影响的，原股权投资因采用权益法核算而确认的其他综合收益，在终止采用权益法核算时采用与被投资单位直接处置相关资产或负债相同的基础进行会计处理，其他所有者权益变动在终止采用权益法核算时全部转入当期损益。

因处置部分股权投资等原因丧失了对被投资单位控制权的，在编制个别财务报表时，剩余股权能够对被投资单位实施共同控制或重大影响的，改按权益法核算，并对该剩余股权视同自取得时即采用权益法核算进行调整，对于取得被投资单位控制权之前确认的其他综合收益采用与被投资单位直接处置相关资产或负债相同的基础按比例结转，因采用权益法核算确认的其他所有者权益变动按比例结转入当期损益；剩余股权不能对被投资单位实施共同控制或施加重大影响的，确认为金融资产，其在丧失控制之日的公允价值与账面价值间的差额计入当期损益，对于取得被投资单位控制权之前确认的其他综合收益和其他所有者权益变动全部结转。

通过多次交易分步处置对子公司股权投资直至丧失控制权，属于一揽子交易的，各项交易作为一项处置子公司股权投资并丧失控制权的交易进行会计处理；在丧失控制权之前每一次处置价款与所处置的股权对应得长期股权投资账面价值之间的差额，在个别财务报表中，先确认为其他综合收益，到丧失控制权时再一并转入丧失控制权的当期损益。不属于一揽子交易的，对每一项交易分别进行会计处理。

## 15. 投资性房地产

### (1). 如果采用成本计量模式的：

#### 折旧或摊销方法

投资性房地产是指为赚取租金或资本增值，或两者兼有而持有的房地产，包括已出租的土地使用权、持有并准备增值后转让的土地使用权、已出租的建筑物（含自行建造或开发活动完成后用于出租的建筑物以及正在建造或开发过程中将来用于出租的建筑物）。

与投资性房地产有关的后续支出，在相关的经济利益很可能流入且其成本能够可靠的计量时，计入投资性房地产成本；否则，于发生时计入当期损益。

本集团对现有投资性房地产采用成本模式计量。对按照成本模式计量的投资性房地产—出租用建筑物采用与本集团固定资产相同的折旧政策，出租用土地使用权按与无形资产相同的摊销政策执行。

## 16. 固定资产

### (1). 确认条件

适用 不适用

固定资产指为生产商品、提供劳务、出租或经营管理而持有，并且使用寿命超过一个会计年度的有形资产。固定资产在同时满足下列条件时予以确认：

- (1) 与该固定资产有关的经济利益很可能流入企业；
- (2) 该固定资产的成本能够可靠地计量。

固定资产按成本（并考虑预计弃置费用因素的影响）进行初始计量。

与固定资产有关的后续支出，在与其有关的经济利益很可能流入且其成本能够可靠计量时，计入固定资产成本；对于被替换的部分，终止确认其账面价值；所有其他后续支出于发生时计入当期损益。

### (2). 折旧方法

固定资产折旧采用年限平均法分类计提，根据固定资产类别、预计使用寿命和预计净残值率确定折旧率。对计提了减值准备的固定资产，则在未来期间按扣除减值准备后的账面价值及依据尚可使用年限确定折旧额。如固定资产各组成部分的使用寿命不同或者以不同方式为企业提供经济利益，则选择不同折旧率或折旧方法，分别计提折旧。

各类固定资产折旧方法、折旧年限、残值率和年折旧率如下：

适用 不适用

类别	折旧方法	折旧年限（年）	残值率	年折旧率
----	------	---------	-----	------

房屋及建筑物	年限平均法	20 年以上	0-10%	≤5%
机器设备	年限平均法	5-15 年	0-10%	6-20%
运输工具	年限平均法	4-12 年	0-10%	7.5-25%
办公设备	年限平均法	3-8 年	0-12%	11-33.33%
模具	年限平均法	3-5 年	0-10%	18-33.33%
其他设备	年限平均法	3-20 年	0-10%	4.5-33.33%

### 固定资产处置

当固定资产被处置、或者预期通过使用或处置不能产生经济利益时，终止确认该固定资产。固定资产出售、转让、报废或毁损的处置收入扣除其账面价值和相关税费后的金额计入当期损益。

### (3). 融资租入固定资产的认定依据、计价和折旧方法

适用 不适用

### 17. 在建工程

适用 不适用

在建工程按实际发生的成本计量。实际成本包括建筑成本、安装成本、符合资本化条件的借款费用以及其他为使在建工程达到预定可使用状态前所发生的必要支出。在建工程在达到预定可使用状态时，转入固定资产并自次月起开始计提折旧。

### 18. 借款费用

适用 不适用

#### 1、 借款费用资本化的确认原则

公司发生的借款费用，可直接归属于符合资本化条件的资产的购建或者生产的，予以资本化，计入相关资产成本；其他借款费用，在发生时根据其发生额确认为费用，计入当期损益。

符合资本化条件的资产，是指需要经过相当长时间的购建或者生产活动才能达到预定可使用或者可销售状态的固定资产、投资性房地产和存货等资产。

#### 2、 借款费用资本化期间

资本化期间，指从借款费用开始资本化时点到停止资本化时点的期间，借款费用暂停资本化的期间不包括在内。

借款费用同时满足下列条件时开始资本化：

(1) 资产支出已经发生，资产支出包括为购建或者生产符合资本化条件的资产而以支付现金、转移非现金资产或者承担带息债务形式发生的支出；

(2) 借款费用已经发生；

(3) 为使资产达到预定可使用或者可销售状态所必要的购建或者生产活动已经开始。



当购建或者生产符合资本化条件的资产达到预定可使用或者可销售状态时，借款费用停止资本化。

### 3、 暂停资本化期间

符合资本化条件的资产在购建或生产过程中发生的非正常中断、且中断时间连续超过 3 个月的，则借款费用暂停资本化；该项中断如是所购建或生产的符合资本化条件的资产达到预定可使用状态或者可销售状态必要的程序，则借款费用继续资本化。在中断期间发生的借款费用确认为当期损益，直至资产的购建或者生产活动重新开始后借款费用继续资本化。

### 4、 借款费用资本化率、资本化金额的计算方法

对于为购建或者生产符合资本化条件的资产而借入的专门借款，以专门借款当期实际发生的借款费用，减去尚未动用的借款资金存入银行取得的利息收入或进行暂时性投资取得的投资收益后的金额，来确定借款费用的资本化金额。

对于为购建或者生产符合资本化条件的资产而占用的一般借款，根据累计资产支出超过专门借款部分的资产支出加权平均数乘以所占用一般借款的资本化率，计算确定一般借款应予资本化的借款费用金额。资本化率根据一般借款加权平均实际利率计算确定。

在资本化期间内，外币专门借款本金及利息的汇兑差额，予以资本化，计入符合资本化条件的资产的成本。除外币专门借款之外的其他外币借款本金及其利息所产生的汇兑差额计入当期损益。

## 19. 无形资产

### (1). 计价方法、使用寿命、减值测试

√适用 □不适用

#### 1、 无形资产的计价方法

(1) 公司取得无形资产时按成本进行初始计量；

外购无形资产的成本，包括购买价款、相关税费以及直接归属于使该项资产达到预定用途所发生的其他支出。

(2) 后续计量

在取得无形资产时分析判断其使用寿命。

对于使用寿命有限的无形资产，在为企业带来经济利益的期限内摊销；无法预见无形资产为企业带来经济利益期限的，视为使用寿命不确定的无形资产，不予摊销。

#### 2、 使用寿命有限的无形资产的使用寿命估计情况

项目	预计使用寿命	摊销方法	依据
土地使用权	15-50 年	直线法	按照土地使用权证期限
专有及非专利技术	5-10 年	直线法	按预计使用年限平均摊销
软件	2-10 年	直线法	按预计使用年限平均摊销
商标使用权	10 年	直线法	按商标使用权期限摊销
出租车经营权	5 年	直线法	按预计使用年限平均摊销

### 3、使用寿命不确定的无形资产的判断依据以及对其使用寿命进行复核的程序

于资产负债表日，本集团拥有一批永久性出租车经营权，该批出租车经营权为企业带来未来经济利益的期限无法可靠估计，所以本集团将其视为使用寿命不确定的无形资产。本集团于每个会计期间对使用寿命不确定的无形资产的使用寿命进行复核。

## (2). 内部研究开发支出会计政策

√适用 □不适用

### 1、划分研究阶段和开发阶段的具体标准

公司内部研究开发项目的支出分为研究阶段支出和开发阶段支出。

**研究阶段：**为获取并理解新的科学或技术知识等而进行的独创性的有计划调查、研究活动的阶段。

**开发阶段：**在进行商业性生产或使用前，将研究成果或其他知识应用于某项计划或设计，以生产出新的或具有实质性改进的材料、装置、产品等活动的阶段。

### 2、开发阶段支出资本化的具体条件

研究阶段的支出，于发生时计入当期损益。开发阶段的支出同时满足下列条件的，确认为无形资产，不能满足下述条件的开发阶段的支出计入当期损益：

- (1) 完成该无形资产以使其能够使用或出售在技术上具有可行性；
- (2) 具有完成该无形资产并使用或出售的意图；
- (3) 无形资产产生经济利益的方式，包括能够证明运用该无形资产生产的产品存在市场或无形资产自身存在市场，无形资产将在内部使用的，能够证明其有用性；
- (4) 有足够的技术、财务资源和其他资源支持，以完成该无形资产的开发，并有能力使用或出售该无形资产；
- (5) 归属于该无形资产开发阶段的支出能够可靠地计量。

无法区分研究阶段支出和开发阶段支出的，将发生的研发支出全部计入当期损益。

## 20. 长期资产减值

√适用 □不适用

长期股权投资、采用成本模式计量的投资性房地产、固定资产、在建工程、使用权资产、使用寿命有限的无形资产、油气资产等长期资产，于资产负债表日存在减值迹象的，进行减值测试。减值测试结果表明资产的可收回金额低于其账面价值的，按其差额计提减值准备并计入减值损失。可收回金额为资产的公允价值减去处置费用后的净额与资产预计未来现金流量的现值两者之间的较高者。资产减值准备按单项资产为基础计算并确认，如果难以对单项资产的可收回金额进行估计的，以该资产所属的资产组确定资产组的可收回金额。资产组是能够独立产生现金流入的最小资产组合。

对于因企业合并形成的商誉、使用寿命不确定的无形资产、尚未达到可使用状态的无形资产，无论是否存在减值迹象，至少在每年年度终了进行减值测试。

本公司进行商誉减值测试，对于因企业合并形成的商誉的账面价值，自购买日起按照合理的方法分摊至相关的资产组；难以分摊至相关的资产组的，将其分摊至相关的资产组组合。相关的资产组或者资产组组合，是能够从企业合并的协同效应中受益的资产组或者资产组组合。

在对包含商誉的相关资产组或者资产组组合进行减值测试时，如与商誉相关的资产组或者资产组组合存在减值迹象的，先对不包含商誉的资产组或者资产组组合进行减值测试，计算可收回金额，并与相关账面价值相比较，确认相应的减值损失。然后对包含商誉的资产组或者资产组组合进行减值测试，比较其账面价值与可收回金额，如可收回金额低于账面价值的，减值损失金额首先抵减分摊至资产组或者资产组组合中商誉的账面价值，再根据资产组或者资产组组合中除商誉之外的其他各项资产的账面价值所占比重，按比例抵减其他各项资产的账面价值。上述资产减值损失一经确认，在以后会计期间不予转回。

## 21. 长期待摊费用

√适用 □不适用

长期待摊费用为已经发生但应由本期和以后各期负担的分摊期限在一年以上的各项费用。本集团长期待摊费用包括租入固定资产改良支出、模具使用费等。长期待摊费用在预计受益期内平均摊销。

## 22. 合同负债

### (1). 合同负债的确认方法

√适用 □不适用

本集团根据履行履约义务与客户付款之间的关系在资产负债表中列示合同资产或合同负债。本集团已收或应收客户对价而应向客户转让商品或提供服务的义务列示为合同负债。同一合同下的合同资产和合同负债以净额列示。

## 23. 职工薪酬

### (1). 短期薪酬的会计处理方法

适用 不适用

本集团在职工为本集团提供服务的会计期间，将实际发生的短期薪酬确认为负债，并计入当期损益或相关资产成本。

本集团为职工缴纳的社会保险费和住房公积金，以及按规定提取的工会经费和职工教育经费，在职工为本集团提供服务的会计期间，根据规定的计提基础和计提比例计算确定相应的职工薪酬金额。

本集团发生的职工福利费，在实际发生时根据实际发生额计入当期损益或相关资产成本，其中，非货币性福利按照公允价值计量。

### (2). 离职后福利的会计处理方法

适用 不适用

#### (1) 设定提存计划

本集团按当地政府的相关规定为职工缴纳基本养老保险和失业保险，在职工为本集团提供服务的会计期间，按以当地规定的缴纳基数和比例计算应缴纳金额，确认为负债，并计入当期损益或相关资产成本。

此外，本集团还参与了由国家相关部门批准的企业年金计划。本集团按职工工资总额的一定比例向年金计划缴费，相应支出计入当期损益或相关资产成本。

#### (2) 设定受益计划

本集团根据预期累计福利单位法确定的公式将设定受益计划产生的福利义务归属于职工提供服务的期间，并计入当期损益或相关资产成本。

设定受益计划义务现值减去设定受益计划资产公允价值所形成的赤字或盈余确认为一项设定受益计划净负债或净资产。设定受益计划存在盈余的，本集团以设定受益计划的盈余和资产上限两项的孰低者计量设定受益计划净资产。

所有设定受益计划义务，包括预期在职工提供服务的年度报告期间结束后的十二个月内支付的义务，根据资产负债表日与设定受益计划义务期限和币种相匹配的国债或活跃市场上的高质量公司债券的市场收益率予以折现。

设定受益计划产生的服务成本和设定受益计划净负债或净资产的利息净额计入当期损益或相关资产成本；重新计量设定受益计划净负债或净资产所产生的变动计入其他综合收益，并且在后续会计期间不转回至损益，在原设定受益计划终止时在权益范围内将原计入其他综合收益的部分全部结转至未分配利润。

在设定受益计划结算时，按在结算日确定的设定受益计划义务现值和结算价格两者的差额，确认结算利得或损失。

### (3). 辞退福利的会计处理方法

√适用  不适用

本集团向职工提供辞退福利的，在下列两者孰早日确认辞退福利产生的职工薪酬负债，并计入当期损益：公司不能单方面撤回因解除劳动关系计划或裁减建议所提供的辞退福利时；公司确认与涉及支付辞退福利的重组相关的成本或费用时。

### (4). 其他长期职工福利的会计处理方法

适用  不适用

## 24. 预计负债

√适用  不适用

当与产品质量保证等或有事项相关的义务同时满足下列条件时，本集团将其确认为预计负债：

- (1) 该义务是本集团承担的现时义务；
- (2) 履行该义务很可能导致经济利益流出本集团；
- (3) 该义务的金额能够可靠地计量。

预计负债按履行相关现时义务所需的支出的最佳估计数进行初始计量。

在确定最佳估计数时，综合考虑与或有事项有关的风险、不确定性和货币时间价值等因素。对于货币时间价值影响重大的，通过对相关未来现金流出进行折现后确定最佳估计数。

清偿预计负债所需支出全部或部分预期由第三方补偿的，补偿金额在基本确定能够收到时，作为资产单独确认，确认的补偿金额不超过预计负债的账面价值。

本集团在资产负债表日对预计负债的账面价值进行复核，有确凿证据表明该账面价值不能反映当前最佳估计数的，按照当前最佳估计数对该账面价值进行调整。

## 25. 股份支付

√适用  不适用

本集团的股份支付是为了获取职工或其他方提供服务而授予权益工具或者承担以权益工具为基础确定的负债的交易。本集团的股份支付分为以权益结算的股份支付和以现金结算的股份支付。

#### 以权益结算的股份支付及权益工具

以权益结算的股份支付换取职工提供服务的，以授予职工权益工具的公允价值计量。对于授予后立即可行权的股份支付交易，在授予日按照权益工具的公允价值计入相关成本或费用，相应增加资本公积。对于授予后完成等待期内的服务或达到规定业绩条件才可行权的股份支付交易，在等待期内每个资产负债表日，本集团根据对可行权权益工具数量的最佳估计，按照授予日公允价值，将当期取得的服务计入相关成本或费用，相应增加资本公积。

在等待期内，如果取消了授予的权益工具，则本集团对取消所授予的权益性工具作为加速行权处理，将剩余等待期内应确认的金额立即计入当期损益，同时确认资本公积。但是，如果授予新的权益工具，并在新权益工具授予日认定所授予的新权益工具是用于替代被取消的权益工具的，则以与处理原权益工具条款和条件修改相同的方式，对所授予的替代权益工具进行处理。

## 26. 收入

### (1). 收入确认和计量所采用的会计政策

√适用 □不适用

本集团在履行了合同中的履约义务，即在客户取得相关商品或服务的控制权时确认收入。合同中包含两项或多项履约义务的，本集团在合同开始日，按照各单项履约义务所承诺商品的单独售价的相对比例，将交易价格分摊至各单项履约义务，按照分摊至各单项履约义务的交易价格计量收入。

交易价格是本集团因向客户转让商品而预期有权收取的对价金额。在确定交易价格时，如果存在可变对价，本集团按照期望值或最可能发生金额确定可变对价的最佳估计数，并以不超过在相关不确定性消除时累计已确认收入极可能不会发生重大转回的金额计入交易价格。合同中如果存在重大融资成分，本集团将根据合同中的融资成分调整交易价格；对于控制权转移与客户支付价款间隔未超过一年的，本集团不考虑其中的融资成分。

本集团满足下列条件之一的，属于在某一时段内履行履约义务，否则，属于在某一时点履行履约义务：

- 1、客户在本集团履约的同时即取得并消耗本集团履约所带来的经济利益。
- 2、客户能够控制本集团履约过程中在建的商品。
- 3、本集团履约过程中所产出的商品具有不可替代用途，且本集团在整个合同期内有权就累计至今已完成的履约部分收取款项。

如果履约义务是在某一时段内履行的，则本集团按照履约进度确认收入。否则，本集团于客户取得相关商品控制权的某一时点确认收入。

本集团制造及销售一系列乘用车、商用车及汽车零部件。当产品控制权已转移，产品已交付给客户本集团确认销售收入。

乘用车通常按销售折扣出售。本集团根据商务政策确定折扣金额，按照合同对价扣除定期计算的销售折扣的净额确认收入。

劳务收入（主要包括运输服务、维修及保养服务及可选保修等）根据劳务服务提供期间确认收入。

## (2). 同类业务采用不同经营模式导致收入确认会计政策存在差异的情况

适用 不适用

## 27. 保险业务

### (1) 保险合同分类

保险合同是指保险人与投保人约定保险权利义务关系，并承担源于被保险人的重大保险风险的协议。承担重大保险风险是指如果未来发生保险合同约定的对被保险人不利的事件（保险事故），保险人承担补偿投保人的赔付或给付保险金责任。保险合同包括原保险合同和再保险合同。本集团厘定的保险风险的大小取决于保险事故潜在影响的大小。

### (2) 重大保险风险测试

对于本集团与投保人签订的需要进行重大保险风险测试的合同（以下简称“保单”），本集团以保险风险同质的合同组合为基础进行重大保险风险测试。在进行重大保险风险测试时，本集团需要对保单是否转移保险风险，保单的保险风险转移是否具有商业实质，以及保单转移的保险风险是否重大依次进行判断。

### (3) 保险业务收入

保费收入及分保费收入于保险合同成立并承担相应保险责任，与保险合同相关的经济利益很可能流入，并与保险合同相关的净收入能够可靠计量时予以确认。分入业务根据相关再保险合同的约定，计算确定分保费收入金额。

### (4) 再保险业务收入

本集团于日常业务过程中进行分入和分出再保险业务。

### (5) 分出业务

已分出的再保险安排并不能使本集团免除对保单持有人的责任。在确认原保险合同保费收入的当期，本集团按照相关再保险合同的约定，计算确定分出保费及应向再保险接受人摊回的分保费用，计入当期损益。在提取原保险合同未到期责任准备金及未决赔款准备金的当期，本集团按照相关再保险合同的约定，估计再保险合同相关的现金流量，并考虑相关风险边际计算确定应向再保险接受人摊回的保险合同准备金，确认为相应的应收分保准备金资产。在确定支付赔付款项金额或实际发生理赔费用而冲减原保险合同相应准备金余额的当期，本集团冲减相应的应收分保准备金余额；同时，本集团按照相关再保险合同的约定，计算确定应向再保险接受人摊回的赔付成本，计入当期损益。在原保险合同提前解除的当期，本集团按照相关再保险合同的约定，计算确定分出保费、摊回分保费用的调整金额，计入当期损益；同时，转销相关应收分保准备金余额。

#### (6) 分入业务

本集团在确认分保费收入的当期，根据相关再保险合同的约定，计算确定分保费用，计入当期损益。

本集团在收到分保业务账单时，按照账单标明的金额对相关分保费收入、分保费用进行调整，调整金额计入当期损益。

## 28. 合同成本

√适用 □不适用

合同成本包括合同履约成本与合同取得成本。

本集团为履行合同而发生的成本，不属于存货、固定资产或无形资产等相关准则规范范围的，在满足下列条件时作为合同履约成本确认为一项资产：

- 该成本与一份当前或预期取得的合同直接相关。
- 该成本增加了本集团未来用于履行履约义务的资源。
- 该成本预期能够收回。

本集团为取得合同发生的增量成本预期能够收回的，作为合同取得成本确认为一项资产。

与合同成本有关的资产采用与该资产相关的商品或服务收入确认相同的基础进行摊销；但是对于合同取得成本摊销期限未超过一年的，本集团在发生时将其计入当期损益。

与合同成本有关的资产，其账面价值高于下列两项的差额的，本集团对超出部分计提减值准备，并确认为资产减值损失：

- 1、因转让与该资产相关的商品或服务预期能够取得的剩余对价；
- 2、为转让该相关商品或服务估计将要发生的成本。



以前期间减值的因素之后发生变化，使得前述差额高于该资产账面价值的，本集团转回原已计提的减值准备，并计入当期损益，但转回后的资产账面价值不超过假定不计提减值准备情况下该资产在转回日的账面价值。

## 29. 政府补助

√适用 □不适用

### 1、 类型

政府补助，是本集团从政府无偿取得的货币性资产或非货币性资产，分为与资产相关的政府补助和与收益相关的政府补助。

与资产相关的政府补助，是指本集团取得的、用于购建或以其他方式形成长期资产的政府补助。与收益相关的政府补助，是指除与资产相关的政府补助之外的政府补助。

对于政府文件未明确规定补助对象的，本集团按照被补助项目是否可以形成长期资产作为划分的依据，如难以区分的，将政府补助归类为与收益相关的政府补助。

### 2、 确认时点

政府补助在本集团能够满足其所附的条件并且能够收到时，予以确认。

### 3、 会计处理

与资产相关的政府补助，冲减相关资产账面价值或确认为递延收益。确认为递延收益的，在相关资产使用寿命内按照合理、系统的方法分期计入当期损益（与本集团日常活动相关的，计入其他收益；与本集团日常活动无关的，计入营业外收入）；

与收益相关的政府补助，用于补偿本集团以后期间的相关成本费用或损失的，确认为递延收益，并在确认相关成本费用或损失的期间，计入当期损益（与本集团日常活动相关的，计入其他收益；与本集团日常活动无关的，计入营业外收入）或冲减相关成本费用或损失；用于补偿本集团已发生的相关成本费用或损失的，直接计入当期损益（与本集团日常活动相关的，计入其他收益；与本集团日常活动无关的，计入营业外收入）或冲减相关成本费用或损失。

本集团取得的政策性优惠贷款贴息，区分以下两种情况，分别进行会计处理：

（1）财政将贴息资金拨付给贷款银行，由贷款银行以政策性优惠利率向本集团提供贷款的，本集团以实际收到的借款金额作为借款的入账价值，按照借款本金和该政策性优惠利率计算相关借款费用。

（2）财政将贴息资金直接拨付给本集团的，本集团将对应的贴息冲减相关借款费用。

## 30. 递延所得税资产/递延所得税负债

√适用 □不适用

所得税包括当期所得税和递延所得税。除因企业合并和直接计入所有者权益(包括其他综合收益)的交易或者事项产生的所得税外,本集团将当期所得税和递延所得税计入当期损益。

递延所得税资产和递延所得税负债根据资产和负债的计税基础与其账面价值的差额(暂时性差异)计算确认。

对于可抵扣暂时性差异确认递延所得税资产,以未来期间很可能取得的用来抵扣可抵扣暂时性差异的应纳税所得额为限。对于能够结转以后年度的可抵扣亏损和税款抵减,以很可能获得用来抵扣可抵扣亏损和税款抵减的未来应纳税所得额为限,确认相应的递延所得税资产。

对于应纳税暂时性差异,除特殊情况外,确认递延所得税负债。

不确认递延所得税资产或递延所得税负债的特殊情况包括:

- 商誉的初始确认;
- 既不是企业合并、发生时也不影响会计利润和应纳税所得额(或可抵扣亏损)的交易或事项。

对与子公司、联营企业及合营企业投资相关的应纳税暂时性差异,确认递延所得税负债,除非本集团能够控制该暂时性差异转回的时间且该暂时性差异在可预见的未来很可能不会转回。对与子公司、联营企业及合营企业投资相关的可抵扣暂时性差异,当该暂时性差异在可预见的未来很可能转回且未来很可能获得用来抵扣可抵扣暂时性差异的应纳税所得额时,确认递延所得税资产。

资产负债表日,对于递延所得税资产和递延所得税负债,根据税法规定,按照预期收回相关资产或清偿相关负债期间的适用税率计量。

资产负债表日,本集团对递延所得税资产的账面价值进行复核。如果未来期间很可能无法获得足够的应纳税所得额用以抵扣递延所得税资产的利益,则减记递延所得税资产的账面价值。在很可能获得足够的应纳税所得额时,减记的金额予以转回。

当拥有以净额结算的法定权利,且意图以净额结算或取得资产、清偿负债同时进行,当期所得税资产及当期所得税负债以抵销后的净额列报。

资产负债表日,递延所得税资产及递延所得税负债在同时满足以下条件时以抵销后的净额列示:

- 纳税主体拥有以净额结算当期所得税资产及当期所得税负债的法定权利;
- 递延所得税资产及递延所得税负债是与同一税收征管部门对同一纳税主体征收的所得税相关或者是对不同的纳税主体相关,但在未来每一具有重要性的递延所得税资产及负债转回的期间内,涉及的纳税主体意图以净额结算当期所得税资产和负债或是同时取得资产、清偿负债。

### 31. 租赁

#### (1). 经营租赁的会计处理方法

适用 不适用

#### (2). 融资租赁的会计处理方法

适用 不适用

#### (3). 新租赁准则下租赁的确定方法及会计处理方法

适用 不适用

租赁，是指在一定期间内，出租人将资产的使用权让与承租人以获取对价的合同。

在合同开始日，本集团评估合同是否为租赁或者包含租赁。如果合同中一方让渡了在一定期间内控制一项或多项已识别资产使用的权利以换取对价，则该合同为租赁或者包含租赁。

合同中同时包含多项单独租赁的，本集团将合同予以分拆，并分别各项单独租赁进行会计处理。合同中同时包含租赁和非租赁部分的，承租人和出租人将租赁和非租赁部分进行分拆。

##### 1、 本集团作为承租人

###### (1) 使用权资产

在租赁期开始日，本集团对除短期租赁和低价值资产租赁以外的租赁确认使用权资产。使用权资产按照成本进行初始计量。该成本包括：

租赁负债的初始计量金额；

在租赁期开始日或之前支付的租赁付款额，存在租赁激励的，扣除已享受的租赁激励相关金额；

本集团发生的初始直接费用；

本集团为拆卸及移除租赁资产、复原租赁资产所在场地或将租赁资产恢复至租赁条款约定状态预计将发生的成本，但不包括属于为生产存货而发生的成本。

本集团参照本附注五、16 固定资产有关折旧政策，对使用权资产计提折旧。对能够合理确定租赁期届满时取得租赁资产所有权的，本集团在租赁资产剩余使用寿命内计提折旧；否则，租赁资产在租赁期与租赁资产剩余使用寿命两者孰短的期间内计提折旧。

本集团按照本附注五、20 长期资产减值所述原则来确定使用权资产是否已发生减值，并对已识别的减值损失进行会计处理。

###### (2) 租赁负债

在租赁期开始日，本集团对除短期租赁和低价值资产租赁以外的租赁确认租赁负债。租赁负债按照尚未支付的租赁付款额的现值进行初始计量。租赁付款额包括：

1) 固定付款额（包括实质固定付款额），存在租赁激励的，扣除租赁激励相关金额；

2) 取决于指数或比率的可变租赁付款额；

- 3) 根据公司提供的担保余值预计应支付的款项；
- 4) 购买选择权的行权价格，前提是公司合理确定将行使该选择权；
- 5) 行使终止租赁选择权需支付的款项，前提是租赁期反映出公司将行使终止租赁选择权；

本集团采用租赁内含利率作为折现率，但如果无法合理确定租赁内含利率的，则采用本集团的增量借款利率作为折现率。

本集团按照固定的周期性利率计算租赁负债在租赁期内各期间的利息费用，并计入当期损益或相关资产成本。

未纳入租赁负债计量的可变租赁付款额在实际发生时计入当期损益或相关资产成本。

在租赁期开始日后，发生下列情形的，本集团重新计量租赁负债，并调整相应的使用权资产，若使用权资产的账面价值已调减至零，但租赁负债仍需进一步调减的，将差额计入当期损益：

- 当购买选择权、续租选择权或终止选择权的评估结果或实际行权情况发生变化，本集团按变动后租赁付款额和修订后的折现率计算的现值重新计量租赁负债；

- 当实质固定付款额发生变动、担保余值预计的应付金额发生变动或用于确定租赁付款额的指数或比率发生变动，本集团按照变动后的租赁付款额和原折现率计算的现值重新计量租赁负债。但是，租赁付款额的变动源自浮动利率变动的，使用修订后的折现率计算现值。

### （3）短期租赁和低价值资产租赁

本集团选择对短期租赁和低价值资产租赁不确认使用权资产和租赁负债，并将相关的租赁付款额在租赁期内各个期间按照直线法计入当期损益或相关资产成本。短期租赁，是指在租赁期开始日，租赁期不超过 12 个月且不包含购买选择权的租赁。低价值资产租赁，是指单项租赁资产为全新资产时价值较低的租赁。公司转租或预期转租租赁资产的，原租赁不属于低价值资产租赁。

### （4）租赁变更

租赁发生变更且同时符合下列条件的，公司将该租赁变更作为一项单独租赁进行会计处理：

该租赁变更通过增加一项或多项租赁资产的使用权而扩大了租赁范围；

增加的对价与租赁范围扩大部分的单独价格按该合同情况调整后的金额相当。

租赁变更未作为一项单独租赁进行会计处理的，在租赁变更生效日，公司重新分摊变更后合同的对价，重新确定租赁期，并按照变更后租赁付款额和修订后的折现率计算的现值重新计量租赁负债。

租赁变更导致租赁范围缩小或租赁期缩短的，本集团相应调减使用权资产的账面价值，并将部分终止或完全终止租赁的相关利得或损失计入当期损益。其他租赁变更导致租赁负债重新计量的，本集团相应调整使用权资产的账面价值。

## 2、本集团作为出租人

在租赁开始日，本集团将租赁分为融资租赁和经营租赁。融资租赁，是指无论所有权最终是否转移，但实质上转移了与租赁资产所有权有关的几乎全部风险和报酬的租赁。经营租赁，是指除融资租赁以外的其他租赁。本集团作为转租出租人时，基于原租赁产生的使用权资产对转租赁进行分类。

### (1) 经营租赁会计处理

经营租赁的租赁收款额在租赁期内各个期间按照直线法确认为租金收入。本集团将发生的与经营租赁有关的初始直接费用予以资本化，在租赁期内按照与租金收入确认相同的基础分摊计入当期损益。未计入租赁收款额的可变租赁付款额在实际发生时计入当期损益。

### (2) 融资租赁会计处理

在租赁开始日，本集团对融资租赁确认应收融资租赁款，并终止确认融资租赁资产。本集团对应收融资租赁款进行初始计量时，将租赁投资净额作为应收融资租赁款的入账价值。租赁投资净额为未担保余值和租赁期开始日尚未收到的租赁收款额按照租赁内含利率折现的现值之和。

本集团按照固定的周期性利率计算并确认租赁期内各个期间的利息收入。应收融资租赁款的终止确认和减值按照本附注五、10“金融工具”进行会计处理。

未纳入租赁投资净额计量的可变租赁付款额在实际发生时计入当期损益。

融资租赁发生变更且同时符合下列条件的，本集团将该变更作为一项单独租赁进行会计处理：

- 该变更通过增加一项或多项租赁资产的使用权而扩大了租赁范围；
- 增加的对价与租赁范围扩大部分的单独价格按该合同情况调整后的金额相当。

融资租赁的变更未作为一项单独租赁进行会计处理的，本集团分别下列情形对变更后的租赁进行处理：

- 假如变更在租赁开始日生效，该租赁会被分类为经营租赁的，本集团自租赁变更生效日开始将其作为一项新租赁进行会计处理，并以租赁变更生效日前的租赁投资净额作为租赁资产的账面价值；

- 假如变更在租赁开始日生效，该租赁会被分类为融资租赁的，本集团按照本附注五、10“金融工具”关于修改或重新议定合同的政策进行会计处理。

## 3、售后租回交易

公司按照本附注五、26 收入所述原则评估确定售后租回交易中的资产转让是否属于销售。

(1) 作为承租人

售后租回交易中的资产转让属于销售的，公司作为承租人按原资产账面价值中与租回获得的使用权有关的部分，计量售后租回所形成的使用权资产，并仅就转让至出租人的权利确认相关利得或损失；售后租回交易中的资产转让不属于销售的，公司作为承租人继续确认被转让资产，同时确认一项与转让收入等额的金融负债。金融负债的会计处理详见本附注五、10 金融工具”。

(2) 作为出租人

售后租回交易中的资产转让属于销售的，公司作为出租人对资产购买进行会计处理，并根据前述“2、本集团作为出租人”的政策对资产出租进行会计处理；售后租回交易中的资产转让不属于销售的，公司作为出租人不确认被转让资产，但确认一项与转让收入等额的金融资产。金融资产的会计处理详见本附注五、10 金融工具。

### 32. 其他重要的会计政策和会计估计

√适用 □不适用

1、车型相关长期资产的减值评估

本年度，部分车型销售情况未达预期，管理层识别部分车型相关长期资产存在减值迹象。管理层将单一车型相关长期资产作为一个资产组，通过预计资产未来产生的现金流量现值的方式确定可回收金额，对上述资产进行了减值测试。

管理层考虑产品生命周期对车型相关长期资产进行减值测试。本年度根据管理层评估的减值测试结果部分车型相关长期资产的账面价值高于可回收金额，本集团对相关长期资产计提了 10.88 亿元无形资产减值准备。

2、于合营企业及联营企业的投资减值

本集团于每个资产负债表日复核对合营企业及联营企业的长期股权投资是否存在减值迹象。若存在减值迹象，本集团按照对合营企业及联营企业的长期股权投资可收回金额低于账面净值的部分计算减值准备。根据《企业会计准则第 8 号——资产减值》第六条的规定“可收回金额应当根据资产的公允价值减去处置费用后的净额与资产预计未来现金流量的现值两者之间较高者确定。”未来现金流量的现值是根据管理层批准的未来五年财务预算和 13%的折现率预计。此等计算需要利用估计。

经测试，本集团于 2012 年度收购的一投资成本中包含金额重大的商誉的合营企业发生减值 15.06 亿元。

3、产品质量保证金

本集团会向购车客户提供一定次数免费保养服务，并提供一定的整车保修期限。于整车保修期限内，购车客户可获得本集团提供的免费维修服务。本集团根据已销售乘用车的数量和以往维修支出的经验对产品质量保证金进行预提。于 2022 年 12 月 31 日，本集团预提产品质量保证金余额为 9.36 亿元。产品质量保证金的计提需依赖于管理层的重大判断和估计。如果实际发生的产品质量保证金大于或小于预计数，将会影响发生期的损益。

#### 4、所得税

本集团在中国各地区及海外缴纳企业所得税。在正常的经营活动中，部分交易和事项的最终税务处理存在不确定性。在计提各个地区的所得税费用时，本集团需要作出重大判断。如果这些税务事项的最终认定结果与最初入账的金额存在差异，该差异将对作出上述最终认定期间的所得税费用和递延所得税的金额产生影响。

### 33. 重要会计政策和会计估计的变更

#### (1). 重要会计政策变更

适用 不适用

#### (2). 重要会计估计变更

适用 不适用

#### (3). 2022 年起首次执行新会计准则或准则解释等涉及调整首次执行当年年初的财务报表

适用 不适用

### 34. 其他

适用 不适用

## 六、税项

### 1. 主要税种及税率

主要税种及税率情况

适用 不适用

税种	计税依据	税率
增值税	按税法规定计算的销售货物和应税劳务收入为基础计算销项税额，在扣除当期允许抵扣的进项税额后，差额部分为应交增值税	3%-13%
消费税	按应税销售收入计缴	1%、3%、5%
城市维护建设税	按实际缴纳的增值税及消费税计缴	3%、5%、7%
企业所得税	按应纳税所得额计缴	15%、25%

存在不同企业所得税税率纳税主体的，披露情况说明

适用 不适用

## 2. 税收优惠

适用 不适用

公司名称	优惠项目	国家文件依据	具体优惠政策规定
广汽乘用车有限公司	所得税	高新技术企业认定管理办法	高新技术企业按 15%实际税率
广汽埃安新能源汽车有限公司	所得税	高新技术企业认定管理办法	高新技术企业按 15%实际税率
广州华德汽车弹簧有限公司	所得税	高新技术企业认定管理办法	高新技术企业按 15%实际税率
广州广汽荻原模具冲压有限公司	所得税	高新技术企业认定管理办法	高新技术企业按 15%实际税率
广州华智汽车部件有限公司	所得税	高新技术企业认定管理办法	高新技术企业按 15%实际税率
大圣科技股份有限公司	所得税	高新技术企业认定管理办法	高新技术企业按 15%实际税率
重庆广汽长冠汽车销售有限公司	所得税	财政部公告 2020 年第 23 号、 国家发改委第 40 号令	国家鼓励类产业按 15%实际税率
重庆长捷汽车销售服务有限公司	所得税	财政部公告 2020 年第 23 号、 国家发改委第 40 号令	西部开发优惠按 15%实际税率
重庆长俊汽车销售服务有限公司	所得税	财政部公告 2020 年第 23 号、 国家发改委第 40 号令	西部开发优惠按 15%实际税率
成都广新物流有限公司	所得税	财政部公告 2020 年第 23 号、 国家发改委第 40 号令	西部开发优惠按 15%实际税率
成都广久物流有限公司	所得税	财政部公告 2020 年第 23 号、 国家发改委第 40 号令	西部开发优惠按 15%实际税率
重庆广汽长渝汽车销售有限公司	所得税	财政部公告 2020 年第 23 号、 国家发改委第 40 号令	西部开发优惠按 15%实际税率
广州帕卡汽车零部件有限公司	所得税	高新技术企业认定管理办法	高新技术企业按 15%实际税率
广州华望汽车电子有限公司	所得税	高新技术企业认定管理办法	高新技术企业按 15%实际税率

注 1、本集团于香港注册的子公司中隆投资有限公司及骏威汽车有限公司分别被广州市越秀区地方税务局以“穗地税越函[2011]7 号”批复及“越地税居告[2011]001”号文件认定该公司为中国居民企业，根据《中华人民共和国企业所得税法》缴纳企业所得税。

注 2、本集团境外子公司本年度适用的企业所得税税率执行当地的税务政策。

## 3. 其他

适用 不适用



## 七、合并财务报表项目注释

## 1、货币资金

√适用 □不适用

单位：元 币种：人民币

项目	期末余额	期初余额
库存现金	310,703	134,798
银行存款	36,664,261,692	22,339,393,014
其他货币资金	2,790,562,922	1,623,640,410
应收存款利息	69,290,022	72,745,280
合计	39,524,425,339	24,035,913,502
其中：存放在境外的款项总额	968,329,232	971,844,691

其他说明

注1：截至2022年12月31日，本集团受限制货币资金折合人民币1,976,588,600元（2021年12月31日：折合人民币1,623,640,410元），主要是用作借款、信用证及承兑汇票的保证金、存出证券投资款以及子公司广州汽车集团财务有限公司按照规定存放在中央银行的法定存款准备金。

注2：截至2022年12月31日，本集团存放于境外的资金均无汇回限制。

## 2、交易性金融资产

√适用 □不适用

单位：元 币种：人民币

项目	期末余额	期初余额
以公允价值计量且其变动计入当期损益的金融资产		
其中：		
理财产品	1,110,259,496	850,151,816
基金	1,510,927,431	1,837,657,937
债券	33,423,044	22,793,375
信托产品	0	49,808,900
股票	128,249,334	158,741,809
资产管理公司产品	239,774,086	306,481,861
大额存单	1,197,090,416	0
其他	0	0
合计	4,219,723,807	3,225,635,698

注：本公司持有的可转让大额存单根据管理层意图及合同现金流情况，将其分类为以公允价值计量且其变动计入损益的金融资产。截止2022年12月31日，本公司可转让大额存单成本与公允价值无重大差异。

其他说明：

□适用 √不适用

**3、 应收票据****(1). 应收票据分类列示**

√适用 □不适用

单位：元 币种：人民币

项目	期末余额	期初余额
银行承兑票据	97,926,236	1,771,431,273
合计	97,926,236	1,771,431,273

**(2). 期末公司已质押的应收票据**

√适用 □不适用

单位：元 币种：人民币

项目	期末已质押金额
银行承兑票据	0
合计	0

**(3). 期末公司已背书或贴现且在资产负债表日尚未到期的应收票据**

√适用 □不适用

单位：元 币种：人民币

项目	期末终止确认金额	期末未终止确认金额
银行承兑票据	0	0
合计	0	0

**(4). 期末公司因出票人未履约而将其转应收账款的票据**

□适用 √不适用

**(5). 按坏账计提方法分类披露**

□适用 √不适用

按单项计提坏账准备：

□适用 √不适用

按组合计提坏账准备：

□适用 √不适用

如按预期信用损失一般模型计提坏账准备，请参照其他应收款披露：

□适用 √不适用

**(6). 坏账准备的情况**

□适用 √不适用

**(7). 本期实际核销的应收票据情况**

□适用 √不适用

其他说明

□适用 √不适用

## 4、应收账款

## (1). 按账龄披露

√适用 □不适用

单位：元 币种：人民币

账龄	期末账面余额
1 年以内	6,675,185,584
1 年以内小计	6,675,185,584
1 至 2 年	1,400,267,823
2 至 3 年	251,628,369
3 至 4 年	345,019,845
4 至 5 年	58,151,893
5 年以上	229,275,473
合计	8,959,528,987

## (2). 按坏账计提方法分类披露

√适用 □不适用

单位：元 币种：人民币

类别	期末余额					期初余额				
	账面余额		坏账准备		账面价值	账面余额		坏账准备		账面价值
	金额	比例 (%)	金额	计提比例 (%)		金额	比例 (%)	金额	计提比例 (%)	
按单项计提坏账准备	404,121,798	4.51	373,645,031	92.46	30,476,767	107,852,162	1.44	107,852,162	100.00	0
按组合计提坏账准备	8,555,407,189	95.49	177,831,522	2.08	8,377,575,667	7,407,335,345	98.56	185,087,810	2.50	7,222,247,535
	其中：									
账龄组合	2,457,038,986	27.42	173,718,135	7.07	2,283,320,851	2,412,250,552	32.09	179,138,850	7.43	2,233,111,702
应收政府及应收关联方	6,098,368,203	68.07	4,113,387	0.07	6,094,254,816	4,995,084,793	66.47	5,948,960	0.12	4,989,135,833
合计	8,959,528,987	/	551,476,553	/	8,408,052,434	7,515,187,507	/	292,939,972	/	7,222,247,535

按单项计提坏账准备:

√适用 □不适用

单位: 元 币种: 人民币

名称	期末余额			
	账面余额	坏账准备	计提比例 (%)	计提理由
单位一	178,041,520	159,748,492	89.73	破产
单位二	118,228,117	106,044,418	89.69	破产
单位三	74,899,182	74,899,182	100	对方存在财务困难, 款项无法收回
其他(单位三至单位二十)	32,952,979	32,952,939	100	对方存在财务困难, 款项无法收回
合计	404,121,798	373,645,031	92.46	/

按单项计提坏账准备的说明:

□适用 √不适用

按组合计提坏账准备:

√适用 □不适用

组合计提项目: 其他

单位: 元 币种: 人民币

名称	期末余额		
	应收账款	坏账准备	计提比例 (%)
组合一	2,457,038,986	173,718,135	7.07
组合二	6,098,368,203	4,113,387	0.07
合计	8,555,407,189	177,831,522	2.08

按组合计提坏账的确认标准及说明:

□适用 √不适用

如按预期信用损失一般模型计提坏账准备, 请参照其他应收款披露:

□适用 √不适用

**(3). 坏账准备的情况**

√适用 □不适用

单位: 元 币种: 人民币

类别	期初余额	本期变动金额				期末余额
		计提	收回或转回	转销或核销	其他变动	
单项计提坏账准备	107,852,162	246,742,276	0	0	19,050,593	373,645,031
按信用风险特征组合计提坏账准备	185,087,810	11,794,305	0	0	-19,050,593	177,831,522
合计	292,939,972	258,536,581	0	0	0	551,476,553

其中本期坏账准备收回或转回金额重要的：

适用 不适用

**(4). 本期实际核销的应收账款情况**

适用 不适用

**(5). 按欠款方归集的期末余额前五名的应收账款情况**

适用 不适用

单位：元 币种：人民币

单位名称	期末余额	占应收账款期末余额合计数的比例(%)	坏账准备期末余额
单位一	4,489,486,404	50.11	1,932,202
单位二	455,250,486	5.08	72,853
单位三	286,888,025	3.20	1,820,302
单位四	180,315,210	2.01	7,203
单位五	178,041,520	1.99	159,684,347
合计	5,589,981,645	62.39	163,516,907

其他说明

按欠款方归集的年末余额前五名应收账款汇总金额 5,589,981,645 元，占应收账款年末余额合计数的比例 62.39%，相应计提的坏账准备年末余额汇总金额 163,516,907 元。

**(6). 因金融资产转移而终止确认的应收账款**

适用 不适用

**(7). 转移应收账款且继续涉入形成的资产、负债金额**

适用 不适用

其他说明：

适用 不适用

**5、应收款项融资**

适用 不适用

单位：元 币种：人民币

项目	期末余额	期初余额
应收票据	632,301,345	709,064,394
合计	632,301,345	709,064,394

应收款项融资本期增减变动及公允价值变动情况：

适用 不适用

项目	上年年末余额	本期新增	本期终止确认	其他变动	期末余额	累计在其他综合收益中确认

						的损失准备
银行承兑汇票	709,064,394	15,654,940,945	15,731,703,994	0	632,301,345	0
合计	709,064,394	15,654,940,945	15,731,703,994	0	632,301,345	0

如按预期信用损失一般模型计提坏账准备，请参照其他应收款披露：

适用 不适用

其他说明：

适用 不适用

项目	期末终止确认金额	期末未终止确认金额
银行承兑汇票	5,585,344,484	0
合计	5,585,344,484	0

## 6、预付款项

### (1). 预付款项按账龄列示

适用 不适用

单位：元 币种：人民币

账龄	期末余额		期初余额	
	金额	比例(%)	金额	比例(%)
1年以内	1,209,739,571	92.35	644,051,878	84.75
1至2年	84,295,452	6.44	97,390,890	12.82
2至3年	12,141,099	0.93	15,735,211	2.07
3年以上	3,651,283	0.28	2,787,281	0.37
合计	1,309,827,405	100	759,965,260	100.00

### (2). 按预付对象归集的期末余额前五名的预付款情况

适用 不适用

按欠款方归集的期末余额前五名预付账款汇总金额 827,492,699 元，占预付账款期末余额合计数的比例 63.18%，相应计提的坏账准备期末余额汇总金额 0 元。

其他说明

适用 不适用

## 7、其他应收款

### 项目列示

适用 不适用

单位：元 币种：人民币

项目	期末余额	期初余额
应收股利	3,674,119,561	4,209,208,270

其他应收款	1,759,222,241	965,222,685
合计	5,433,341,802	5,174,430,955

其他说明：

适用 不适用

#### 应收利息

##### (1). 应收股利

适用 不适用

单位：元 币种：人民币

项目(或被投资单位)	期末余额	期初余额
合营企业	3,503,073,885	4,209,208,270
联营企业	171,045,676	0
合计	3,674,119,561	4,209,208,270

##### (2). 重要的账龄超过1年的应收股利

适用 不适用

##### (3). 坏账准备计提情况

适用 不适用

其他说明：

适用 不适用

#### 其他应收款

##### (4). 按账龄披露

适用 不适用

单位：元 币种：人民币

账龄	期末账面余额
1年以内小计	1,470,070,059
1至2年	111,365,488
2至3年	149,468,679
3至4年	47,088,180
4至5年	11,569,046
5年以上	268,812,134
合计	2,058,373,586

##### (5). 按款项性质分类情况

适用 不适用

单位：元 币种：人民币

款项性质	期末账面余额	期初账面余额
------	--------	--------



往来款	1,804,970,448	609,337,421
保证金、押金、备用金	253,403,138	640,000,052
合计	2,058,373,586	1,249,337,473

**(6). 坏账准备计提情况**

√适用 □不适用

单位：元 币种：人民币

坏账准备	第一阶段	第二阶段	第三阶段	合计
	未来12个月预期信用损失	整个存续期预期信用损失(未发生信用减值)	整个存续期预期信用损失(已发生信用减值)	
2022年1月1日余额	284,114,788	0	0	284,114,788
2022年1月1日余额在本期				
--转入第二阶段				
--转入第三阶段	-26,020	0	26,020	0
--转回第二阶段	0	0	0	0
--转回第一阶段	0	0	0	0
本期计提	5,062,865	0	9,973,692	15,036,557
本期转回	0	0	0	0
本期转销	0	0	0	0
本期核销	0	0	0	0
其他变动	0	0	0	0
2022年12月31日余额	289,151,633	0	9,999,712	299,151,345

对本期发生损失准备变动的其他应收款账面余额显著变动的情况说明：

□适用 √不适用

本期坏账准备计提金额以及评估金融工具的信用风险是否显著增加的采用依据：

□适用 √不适用

**(7). 坏账准备的情况**

√适用 □不适用

单位：元 币种：人民币

类别	期初余额	本期变动金额				期末余额
		计提	收回或转回	转销或核销	其他变动	
其他应收款 坏账准备	284,114,788	15,036,557	0	0	0	299,151,345
合计	284,114,788	15,036,557	0	0	0	299,151,345

其中本期坏账准备转回或收回金额重要的：

□适用 √不适用

**(8). 本期实际核销的其他应收款情况**

□适用 √不适用

## (9). 按欠款方归集的期末余额前五名的其他应收款情况

√适用 □不适用

单位：元 币种：人民币

单位名称	款项的性质	期末余额	账龄	占其他应收款期末余额合计数的比例(%)	坏账准备期末余额
单位一	往来款	152,739,324	1年以内、1-2年、2-3年、5年以上	7.42	9,489,980
单位二	往来款	89,852,735	5年以上	4.37	89,852,735
单位三	往来款	88,511,168	1年以内	4.30	0
单位四	往来款	29,330,000	1年以内、1-4年	1.42	0
单位五	往来款	29,000,000	5年以上	1.41	2,900,000
合计	/	389,433,227	/	18.92	102,242,715

## (10). 涉及政府补助的应收款项

□适用 √不适用

## (11). 因金融资产转移而终止确认的其他应收款

□适用 √不适用

## (12). 转移其他应收款且继续涉入形成的资产、负债的金额

□适用 √不适用

其他说明：

□适用 √不适用

## 8、存货

## (1). 存货分类

√适用 □不适用

单位：元 币种：人民币

项目	期末余额			期初余额		
	账面余额	存货跌价准备/合同履约成本减值准备	账面价值	账面余额	存货跌价准备/合同履约成本减值准备	账面价值
原材料	5,265,560,313	292,832,621	4,972,727,692	3,706,295,325	101,361,728	3,604,933,597

在产品	335,321,182	5,394,993	329,926,189	213,264,939	5,195,233	208,069,706
库存商品	6,906,821,864	93,028,039	6,813,793,825	4,191,104,810	97,148,196	4,093,956,614
周转材料	245,388,894	7,067	245,381,827	204,018,591	18,154	204,000,437
合计	12,753,092,253	391,262,720	12,361,829,533	8,314,683,665	203,723,311	8,110,960,354

## (2). 存货跌价准备及合同履约成本减值准备

√适用 □不适用

单位：元 币种：人民币

项目	期初余额	本期增加金额		本期减少金额		期末余额
		计提	其他	转回或转销	其他	
原材料	101,361,728	290,517,840	0	99,046,947	0	292,832,621
在产品	5,195,233	199,760	0	0	0	5,394,993
库存商品	97,148,196	48,218,329	0	52,338,486	0	93,028,039
周转材料	18,154	0	0	11,087	0	7,067
合计	203,723,311	338,935,929	0	151,396,520	0	391,262,720

## (3). 存货期末余额含有借款费用资本化金额的说明

□适用 √不适用

## (4). 合同履约成本本期摊销金额的说明

□适用 √不适用

其他说明

□适用 √不适用

## 9、一年内到期的非流动资产

√适用 □不适用

单位：元 币种：人民币

项目	期末余额	期初余额
一年内到期的长期应收租赁款	3,287,886,889	3,107,314,894
一年内到期的信托产品(注1)	170,021,953	234,885,398
一年内到期的委托贷款	0	0
财务公司发放中长期贷款	1,129,064,683	0
其他(注2)	12,502,083	0
合计	4,599,475,608	3,342,200,292

注1：信托产品期末以摊余成本计量。

注2：“其他”系本公司（甲方）划给广汽汇理（乙方）按年付息用于乙方吸收甲方股东定期存款 25 亿本金计提的一年内到期的应收利息。

期末重要的债权投资和其他债权投资：

□适用 √不适用

其他说明

信托产品期末以摊余成本计量。

**10、其他流动资产**

√适用 □不适用

单位：元 币种：人民币

项目	期末余额	期初余额
委托贷款（注）	262,398,383	261,611,583
财务公司发放短期贷款（注）	9,235,981,885	5,154,788,021
待抵扣进项税	1,296,989,141	1,256,078,977
买入返售金融资产（注）	448,676,809	142,845,111
同业存单	3,457,374,161	0
其他	503,849,101	24,474,132
合计	15,205,269,480	6,839,797,824

注：委托贷款、财务公司发放短期贷款及买入返售金融资产期末均以摊余成本计量。

**11、发放贷款及垫款**

单位：元 币种：人民币

项目	期末余额	年初余额
财务公司发放长期贷款	0	1,150,000,000
减：贷款损失准备	0	30,258,384
发放贷款净额	0	1,119,741,616

**12、债权投资****(1). 债权投资情况**

√适用 □不适用

单位：元 币种：人民币

项目	期末余额			期初余额		
	账面余额	减值准备	账面价值	账面余额	减值准备	账面价值
信托产品	513,446,156	217,068	513,229,088	548,898,307	268,425	548,629,882
应收信托产品利息	2,675,984	0	2,675,984	1,530,000	0	1,530,000
减：一年内到期的信托产品	-170,021,953	0	-170,021,953	-235,000,000	114,602	-234,885,398
合计	346,100,187	217,068	345,883,119	315,428,307	153,823	315,274,484

**(2). 期末重要的债权投资**

□适用 √不适用

**(3). 减值准备计提情况**

□适用 √不适用

本期减值准备计提金额以及评估金融工具的信用风险是否显著增加的采用依据

□适用 √不适用

其他说明

适用 不适用**13、其他债权投资****(1). 其他债权投资情况**适用 不适用

单位：元 币种：人民币

项目	期初余额	应计利息	本期公允价值变动	期末余额	成本	累计公允价值变动	备注
债券	875,723,067	6,448,529	-1,767,695	1,102,108,430	1,073,704,529	7,122,202	
合计	875,723,067	6,448,529	-1,767,695	1,102,108,430	1,073,704,529	7,122,202	/

**(2). 期末重要的其他债权投资**适用 不适用**(3). 减值准备计提情况**适用 不适用

本期减值准备计提金额以及评估金融工具的信用风险是否显著增加的采用依据

适用 不适用

其他说明：

适用 不适用**14、长期应收款****(1). 长期应收款情况**适用 不适用

单位：元 币种：人民币

项目	期末余额			期初余额		
	账面余额	坏账准备	账面价值	账面余额	坏账准备	账面价值
融资租赁款	7,028,181,521	198,388,663	6,829,792,858	7,097,732,577	95,561,804	7,002,170,773
其中：未实现融资收益	-885,055,801	0	-885,055,801	668,946,480	0	668,946,480
分期收款销售商品	75,136,595	58,500,000	16,636,595	65,000,000	10,805,349	54,194,651
资产支持证券/资产支持票据	1,366,106,062	62,900,446	1,303,205,616	1,638,421,099	12,894,045	1,625,527,054
其他	98,123,015	87,423,221	10,699,794	103,182,919	1,883,619	101,299,300

减：一年内到期的长期应收款	3,304,408,934	16,522,045	3,287,886,889	3,122,927,636	15,612,743	3,107,314,893
合计	5,263,138,259	390,690,285	4,872,447,974	5,781,408,959	105,532,074	5,675,876,885

**(2). 坏账准备计提情况**

√适用 □不适用

单位：元 币种：人民币

坏账准备	第一阶段	第二阶段	第三阶段	合计
	未来12个月预期信用损失	整个存续期预期信用损失(未发生信用减值)	整个存续期预期信用损失(已发生信用减值)	
2022年1月1日余额	121,144,817	0	0	121,144,817
2022年1月1日余额在本期				
--转入第二阶段				
--转入第三阶段				
--转回第二阶段				
--转回第一阶段				
本期计提	269,545,468	0	0	269,545,468
本期转回				
本期转销				
本期核销				
其他变动				
2022年12月31日余额	390,690,285	0	0	390,690,285

对本期发生损失准备变动的长期应收款账面余额显著变动的情况说明：

□适用 √不适用

本期坏账准备计提金额以及评估金融工具的信用风险是否显著增加的采用依据

□适用 √不适用

**(3). 因金融资产转移而终止确认的长期应收款**

□适用 √不适用

**(4). 转移长期应收款且继续涉入形成的资产、负债金额**

□适用 √不适用

其他说明

□适用 √不适用

## 15、长期股权投资

√适用 □不适用

单位：元 币种：人民币

被投资单位	期初余额	本期增减变动	期末余额	本期计提减值准备	减值准备期末余额	本期宣告发放现金股利或利润	本集团年末在被投资单位持股比例(%)
		其他					
<b>一、合营企业</b>							
广汽本田汽车有限公司	5,148,783,755	34,856,534	5,183,640,289	0	0	3,503,073,885	50
广汽丰田汽车有限公司	11,603,955,869	2,986,370,964	14,590,326,833	0	0	7,521,182,344	50
广汽日野汽车有限公司	197,171,334	-149,715,421	47,455,913	0	0	0	50
广汽汇理汽车金融有限公司	3,426,589,868	248,033,628	3,674,623,496	0	0	184,563,642	50
五羊-本田摩托(广州)有限公司	802,192,510	72,259,221	874,451,731	0	0	156,757,521	50
广汽三菱汽车有限公司	3,891,701,584	-2,498,700,520	1,393,001,064	1,506,000,000	1,506,000,000	0	50
广州广汽优利得汽车内饰系统研发有限公司	61,141,404	-11,099,833	50,041,571	0	0	0	50
长沙卡斯马汽车系统有限公司	161,758,742	-30,268,642	131,490,100	0	0	0	49
广州中新延锋彼欧汽车外饰系统有限公司	95,220,705	4,162,404	99,383,109	0	0	0	35
广州青蓝半导体有限公司	76,500,000	-1,177,562	75,322,438	0	0	0	51
申雅密封件(广州)有限公司	0	62,853,721	62,853,721	0	0	0	49
湖南广捷物流有限公司	121,339,787	-121,339,787	0	0	0	0	100
鞍钢广州汽车钢有限公司	272,113,450	10,111,697	282,225,147	0	0	19,450,054	35
广汽丰田物流有限公司	136,248,829	-2,299,142	133,949,687	0	0	87,447,198	46
广州盈越创业投资合伙企业(有限合伙)	110,857,460	-10,354,356	100,503,104	0	0	6,421,192	33
广东广祺辰途叁号股权投资合伙企业(有限合伙)	128,241,989	-53,712,523	74,529,466	0	0	16,197,013	34
其他合营企业	670,690,002	650,684,859	1,321,374,861	0	0	14,700,943	—
小计	26,904,507,288	1,190,665,242	28,095,172,530	1,506,000,000	1,506,000,000	11,509,793,792	—
<b>二、联营企业</b>							
广汽丰田发动机有限公司	1,706,173,064	82,088,106	1,788,261,170	0	0	261,204,464	30
上海日野发动机有限公司	201,476,941	-4,722,367	196,754,574	0	0	6,209,988	30
时代广汽动力电池有限公司	938,140,444	162,738,592	1,100,879,036	0	0	0	48
广汽爱信自动变速器有限公司	218,459,320	-44,030,805	174,428,515	0	0	0	40

2022 年年度报告

广州广爱兴汽车零部件有限公司	102,544,351	17,054,365	119,598,716	0	0	18,643,087	32
广州提爱思汽车内饰系统有限公司	617,699,645	-169,672,352	448,027,293	0	0	356,798,117	48
广州斯坦雷电气有限公司	851,536,857	37,691,539	889,228,396	0	0	22,125,104	30
广州电装有限公司	861,145,534	43,276,547	904,422,081	0	0	169,547,677	40
广州林骏汽车内饰件有限公司	195,236,538	1,330,396	196,566,934	0	0	34,338,458	49
广州亚科迈汽车零部件有限公司	65,201,957	10,712,647	75,914,604	0	0	1,933,595	48
广州樱泰汽车饰件有限公司	230,683,471	28,978,405	259,661,876	0	0	106,621,784	25
广州中精汽车部件有限公司	150,191,698	-1,116,125	149,075,573	0	0	0	40
广州德爱康纺织内饰制品有限公司	70,991,349	3,133,293	74,124,642	0	0	32,861,214	48
广州三叶电机有限公司	268,299,818	-2,166,703	266,133,115	0	0	17,369,390	26
日立安斯泰莫底盘系统(广州)有限公司	330,494,773	-1,600,844	328,893,929	0	0	78,905,549	31
广州安道拓汽车座椅有限公司	229,671,485	-8,794,231	220,877,254	0	0	100,495,481	48
申雅密封件(广州)有限公司	69,872,683	-69,872,683	0	0	0	0	49
武汉斯坦雷电气有限公司	154,194,885	7,284,787	161,479,672	0	0	12,872,292	15
惠州市住广汽车电装有限公司	57,009,826	5,889,211	62,899,037	0	0	0	47
广州卡斯马汽车系统有限公司	79,722,053	27,920,058	107,642,111	0	0	0	49
广州尼得科汽车驱动系统有限公司	211,633,138	-79,381,851	132,251,287	0	0	0	49
富田-日捆储运(广州)有限公司	67,415,346	-19,896,320	47,519,026	0	0	46,238,878	40
广汽丰通钢业有限公司	264,027,873	6,540,284	270,568,157	0	0	55,668,994	30
广州港南沙汽车码头有限公司	104,329,046	6,929,102	111,258,148	0	0	20,900,000	28
广州广汽丰绿资源再生有限公司	57,894,705	6,829,781	64,724,486	0	0	33,339,329	40
广州广汽木村进和仓储有限公司	79,049,913	2,535,372	81,585,285	0	0	11,241,629	40
广州招商滚装运输有限公司	410,448,649	16,796,223	427,244,872	0	0	8,718,137	30
广州德福股权投资基金合伙企业(有限合伙)	195,586,011	-1,972,006	193,614,005	0	0	11,363,108	52
广州智造创业投资企业(有限合伙)	62,684,490	-40,573,055	22,111,435	0	0	10,329,619	30
广州巨湾技研有限公司	83,260,469	-83,260,469	0	0	0	0	49
广东广祺瑞电股权投资合伙企业(有限合伙)	155,518,949	-89,068,361	66,450,588	0	0	0	7
合创汽车科技有限公司	457,164,732	-151,939,821	305,224,911	0	0	0	25
其他联营企业	452,298,427	-6,533,939	445,764,488	0	0	59,660,259	——
小计	10,000,058,440	-306,873,224	9,693,185,216	0	0	1,477,386,153	——
合计	36,904,565,728	883,792,018	37,788,357,746	1,506,000,000	1,506,000,000	12,987,179,945	——

注：本年申雅密封件(广州)有限公司章程变更，由联营企业变为合营企业。



## 16、其他权益工具投资

## (1). 其他权益工具投资情况

√适用 □不适用

单位：元 币种：人民币

项目	期末余额	期初余额
股权投资	611,517,940	721,978,862
合计	611,517,940	721,978,862

## (2). 非交易性权益工具投资的情况

√适用 □不适用

单位：元 币种：人民币

项目	本期确认的股利收入	累计利得	累计损失	其他综合收益转入留存收益的金额	指定为以公允价值计量且其变动计入其他综合收益的原因	其他综合收益转入留存收益的原因
股权投资	10,388,100	101,569,941	0	0	注	-

注：本集团的权益工具投资是本集团出于战略目的而计划长期持有的投资，因此本集团将其指定为以公允价值计量且其变动计入其他综合收益的金融资产。

其他说明：

□适用 √不适用

## 17、其他非流动金融资产

√适用 □不适用

单位：元 币种：人民币

项目	期末余额	期初余额
以公允价值计量且其变动计入当期损益的金融资产		
其中：优先股	512,316,500	676,845,500
债券	185,069,341	294,198,197
非上市公司股权	1,452,523,370	942,551,515
基金	0	0
理财产品	0	0
公开交易市场的公司股权	0	32,031,311
其他	19,325,403	0
合计	2,169,234,614	1,945,626,523

其他说明：

□适用 √不适用

## 18、投资性房地产

投资性房地产计量模式

## (1). 采用成本计量模式的投资性房地产

单位：元 币种：人民币

项目	房屋、建筑物	土地使用权	合计
一、账面原值			
1. 期初余额	1,963,328,922	523,212,157	2,486,541,079
2. 本期增加金额	127,766,998	0	127,766,998
(1) 外购	0	0	0
(2) 存货\固定资产\在建工程转入	127,766,998	0	127,766,998
3. 本期减少金额	1,017,243,699	227,202,799	1,244,446,498
(1) 处置	0	0	0
(2) 转出到固定资产、无形资产	1,017,243,699	227,202,799	1,244,446,498
4. 期末余额	1,073,852,221	296,009,358	1,369,861,579
二、累计折旧和累计摊销			
1. 期初余额	495,744,295	101,371,101	597,115,396
2. 本期增加金额	60,726,801	13,186,275	73,913,076
(1) 计提或摊销	38,579,487	13,186,275	51,765,762
(2) 固定资产、无形资产转入	22,147,314	0	22,147,314
3. 本期减少金额	311,246,167	27,617,924	338,864,091
(1) 处置	0	0	0
(2) 转出到固定资产、无形资产	311,246,167	27,617,924	338,864,091
4. 期末余额	245,224,929	86,939,452	332,164,381
三、减值准备			
1. 期初余额	10,824,115	6,978,027	17,802,142
2. 本期增加金额	0	0	0
(1) 计提	0	0	0
(2) 固定资产、无形资产转入	0	0	0
3. 本期减少金额	0	0	0
(1) 处置	0	0	0
4. 期末余额	10,824,115	6,978,027	17,802,142
四、账面价值			
1. 期末账面价值	817,803,177	202,091,879	1,019,895,056
2. 期初账面价值	1,456,760,512	414,863,029	1,871,623,541

## (2). 未办妥产权证书的投资性房地产情况

√适用 □不适用

单位：元 币种：人民币

项目	账面价值	未办妥产权证书原因
房屋建筑物	25,710,063	手续尚未完成

其他说明

□适用 √不适用

## 19、固定资产

## 项目列示

√适用 □不适用

单位：元 币种：人民币

项目	期末余额	期初余额
固定资产	19,283,528,186	17,507,186,749
合计	19,283,528,186	17,507,186,749

## 固定资产

## (1). 固定资产情况

√适用 □不适用

单位：元 币种：人民币

项目	房屋及建筑物	机器设备	运输工具	办公设备	模具	其他设备	合计
一、账面原值：							
1. 期初余额	11,642,733,494	11,001,455,190	1,679,289,921	707,246,472	3,431,750,757	572,205,719	29,034,681,553
2. 本期增加金额	2,039,288,880	1,995,118,622	414,707,566	191,011,064	358,441,109	186,323,003	5,184,890,244
(1) 购置	0	713,915,095	395,889,675	162,330,042	192,849,534	70,641,379	1,535,625,725
(2) 在建工程转入	861,888,933	1,281,203,527	1,033,774	25,200,144	165,591,575	107,873,298	2,442,791,251
(3) 投资性房地产转入	1,017,243,698	0	0	0	0		1,017,243,698
(4) 并购增加	160,156,249	0	17,784,117	3,480,878	0	7,808,326	189,229,570
3. 本期减少金额	127,766,998	113,804,211	738,074,881	26,810,932	230,026,785	29,809,836	1,266,293,643
(1) 处置或报废	0	113,804,211	738,074,881	26,810,932	230,026,785	29,809,836	1,138,526,645
(2) 投资性房地产转入	127,766,998	0	0	0	0	0	127,766,998
4. 期末余额	13,554,255,376	12,882,769,601	1,355,922,606	871,446,604	3,560,165,081	728,718,886	32,953,278,154
二、累计折旧							
1. 期初余额	2,824,037,232	4,723,483,769	894,137,818	390,454,883	2,015,345,622	279,253,956	11,126,713,280
2. 本期增加金额	888,040,448	996,282,755	331,469,628	104,381,381	393,843,098	152,838,601	2,866,855,911
(1) 计提	544,798,118	996,282,755	317,047,167	101,483,621	393,843,098	147,289,805	2,500,744,564
(2) 投资性房地产转入	311,246,167	0	0	0	0	0	311,246,167

2022 年年度报告

项目	房屋及建筑物	机器设备	运输工具	办公设备	模具	其他设备	合计
(4) 并购增加	31,996,163	0	14,422,461	2,897,760	0	5,548,796	54,865,180
3. 本期减少金额	22,147,314	60,750,734	471,495,977	21,867,197	211,696,781	28,588,887	816,546,890
(1) 处置或报废	0	60,750,734	471,495,977	21,867,197	211,696,781	28,588,887	794,399,576
(2) 转出到投资性房地产	22,147,314	0	0	0	0	0	22,147,314
4. 期末余额	3,689,930,366	5,659,015,790	754,111,469	472,969,067	2,197,491,939	403,503,670	13,177,022,301
三、减值准备							
1. 期初余额	4,934,372	90,673,125	9,565,848	2,279,874	291,816,039	1,512,266	400,781,524
2. 本期增加金额	58,784	5,182,499	13,724,068	187,819	81,652,787	17,705,877	118,511,834
(1) 计提	58,784	5,182,499	13,724,068	187,819	81,652,787	17,705,877	118,511,834
3. 本期减少金额	0	5,532,342	4,686,676	28,877	16,295,017	22,779	26,565,691
(1) 处置或报废	0	5,532,342	4,686,676	28,877	16,295,017	22,779	26,565,691
4. 期末余额	4,993,156	90,323,282	18,603,240	2,438,816	357,173,809	19,195,364	492,727,667
四、账面价值							
1. 期末账面价值	9,859,331,854	7,133,430,529	583,207,897	396,038,721	1,005,499,333	306,019,852	19,283,528,186
2. 期初账面价值	8,813,761,890	6,187,298,296	775,586,255	314,511,715	1,124,589,096	291,439,497	17,507,186,749

(2). 未办妥产权证书的固定资产情况

√适用 □不适用

单位：元 币种：人民币

项目	账面价值	未办妥产权证书的原因
房屋及建筑物	2,789,710,142	手续尚未完成

其他说明：

□适用 √不适用

**20、在建工程****项目列示**

√适用 □不适用

单位：元 币种：人民币

项目	期末余额	期初余额
在建工程	1,233,621,380	1,730,356,640
合计	1,233,621,380	1,730,356,640

其他说明：

□适用 √不适用

**在建工程****(1). 在建工程情况**

√适用 □不适用

单位：元 币种：人民币

项目	期末余额			期初余额		
	账面余额	减值准备	账面价值	账面余额	减值准备	账面价值
土建工程	756,462,443	0	756,462,443	901,938,661	0	901,938,661
机械设备安装工程	482,658,410	23,101,536	459,556,874	823,473,440	0	823,473,440
其他	17,602,063	0	17,602,063	5,967,874	1,023,335	4,944,539
合计	1,256,722,916	23,101,536	1,233,621,380	1,731,379,975	1,023,335	1,730,356,640

## (2). 重要在建工程项目本期变动情况

√适用 □不适用

单位：元 币种：人民币

项目名称	预算数	期初余额	本期增加金额	本期转入固定资产金额	本期其他减少金额	期末余额	工程累计投入占预算比例(%)	工程进度	利息资本化累计金额	其中：本期利息资本化金额	本期利息资本化率(%)	资金来源
广汽研究院化龙基地三期	825,650,000	531,254,737	40,484,840	571,739,577	0	0	100.00	已完工	41,501,400	7,936,683	7.26	自有资金和公司债券
广汽研究院化龙基地扩建	266,050,200	97,882,401	6,747,335	104,629,736	0	0	96.21	已完工	0	0	0	自有资金
南方试验场一期建设项目	1,724,350,000	90,487,903	227,271,888	0	0	317,759,791	16.78	未完工	4,704,544	2,348,191	100.00	自有资金和金融机构贷款
广汽乘用车自主品牌新车型项目	1,747,511,000	106,859,227	296,994,293	313,342,167	448,186	90,063,167	81.87	未完工	0	0	0	自有资金
湖南长茂长县工归20190826049号	76,850,000	64,089,715	3,247,192	0	0	67,336,907	87.62	未完工	5,366,676	1,387,278	100.00	自有资金和金融机构贷款
广汽乘用车宜昌整车工厂项目	3,695,260,000	19,970,469	87,472,614	99,166,066	1,400,349	6,876,668	86.61	未完工	0	0	0	自有资金
广汽产业园项目	624,180,000	3,140,940	42,782,545	1,095,830	261,585	44,566,070	67.62	未完工	0	0	0	自有资金
广汽乘用车动力总成二厂发动机一期项目	1,044,480,000	11,429,771	767,181	123,393	0	12,073,559	98.41	未完工	0	0	0	自有资金
广汽研究院化龙基地二期	479,346,080	6,639,049	8,305	6,647,354	0	0	100.00	已完工	0	0	0	自有资金
广汽乘用车一厂三期15万产能建设项目	2,605,110,000	212,428	804,813	907,506	0	109,735	99.66	未完工	0	0	0	自有资金
发动机一厂三期项目	293,690,000	60,559,321	115,767,310	158,555,412	566,038	17,205,181	70.47	未完工	0	0	0	自有资金

2022 年年度报告

电池厂房建设	1,961,154,465	0	56,790,106	0	0	56,790,106	2.90	未完 工	0	0	0	自有资金和 金融机构贷 款
广汽获原 2020 年 新车型工装及扩能 投资项目	418,450,000	32,403,228	3,678,199	22,509,732	0	13,571,695	99.07	未完 工	195,284	0	0	自有资金和 金融机构贷 款
广汽获原 2021 年 新车型工装及扩能 投资项目	297,760,000	10,208,820	150,289,393	89,179,598	3,759,038	67,559,577	69.01	未完 工	514,441	461,061	3.18	自有资金和 金融机构贷 款
广汽获原二期能扩 项目建设	718,880,000	3,112,188	28,990,512	21,623,670	4,782,343	5,696,687	84.08	未完 工	2,828,791	11,430	4.16	自有资金和 金融机构贷 款
广汽研究院设备采 购项目	198,776,745	87,755,722	26,283,058	0	0	114,038,780	51.80	未完 工	0	0	0	自有资金
广汽埃安自研电池 项目	336,000,000	0	148,530,881	0	0	148,530,881	44.21	未完 工	0		0	自有资金
合计	17,313,498,490	1,126,005,919	1,236,910,465	1,389,520,041	11,217,539	962,178,804	—	—	55,111,136	12,144,643	/	/

(3). 本期计提在建工程减值准备情况

√适用 □不适用

单位：元 币种：人民币

项目	本期计提金额	计提原因
广汽菲克车型项目工艺设备	10,776,973	广汽菲克破产清算
广菲克项目	9,816,629	广汽菲克破产清算
机械设备安装工程	2,507,934	未成型车型模具全额计提减值
合计	23,101,536	/

其他说明

□适用 √不适用

## 21、使用权资产

√适用 □不适用

单位：元 币种：人民币

项目	房屋及建筑物	运输设备	其他	合计
一、账面原值				
1. 期初余额	1,934,573,580	37,683,605	6,111,410	1,978,368,595
2. 本期增加金额	451,394,516	1,555,361	10,215,147	463,165,024
(1) 新增租赁	451,394,516	1,555,361	10,215,147	463,165,024
3. 本期减少金额	206,219,099	12,661,860	2,696,762	221,577,721
(1) 本期减少	206,219,099	12,661,860	2,696,762	221,577,721
4. 期末余额	2,179,748,997	26,577,106	13,629,795	2,219,955,898
二、累计折旧				
1. 期初余额	555,012,858	26,913,611	2,896,229	584,822,698
2. 本期增加金额	315,485,389	5,435,327	3,922,258	324,842,974
(1) 计提	315,485,389	5,435,327	3,922,258	324,842,974
3. 本期减少金额	156,039,630	12,199,926	1,662,646	169,902,202
(1) 本期减少	156,039,630	12,199,926	1,662,646	169,902,202
4. 期末余额	714,458,617	20,149,012	5,155,841	739,763,470
三、减值准备				
1. 期初余额	0	567,856	0	567,856
2. 本期增加金额	47,141	0	0	47,141
(1) 计提	47,141	0	0	47,141
3. 本期减少金额	0	0	0	0
(1) 本期减少	0	0	0	0
4. 期末余额	47,141	567,856	0	614,997
四、账面价值				
1. 期末账面价值	1,465,243,239	5,860,238	8,473,954	1,479,577,431
2. 期初账面价值	1,379,560,722	10,202,138	3,215,181	1,392,978,041



## 22、无形资产

## (1). 无形资产情况

□适用 □不适用

单位：元 币种：人民币

项目	土地使用权	专有及非专利技术	软件	商标权	出租车经营权	其他	合计
一、账面原值							
1. 期初余额	6,115,214,390	24,062,055,979	1,441,343,174	63,230,994	48,556,000	29,435,017	31,759,835,554
2. 本期增加金额	320,607,212	4,588,127,808	448,838,271	40,326	0	119,709	5,357,733,326
(1) 购置	29,911,360	0	445,479,148	40,326	0	119,709	475,550,543
(2) 内部研发	0	4,588,127,808	0	0	0	0	4,588,127,808
(3) 投资性房地产 转入	227,202,799	0	0	0	0	0	227,202,799
(4) 企业合并 增加	63,493,053	0	3,359,123	0	0	0	66,852,176
3. 本期减少金额	0	0	0	0	0	0	0
(1) 处置	0	0	0	0	0	0	0
(2) 转出到投资性 房地产	0	0	0	0	0	0	0
4. 期末余额	6,435,821,602	28,650,183,787	1,890,181,445	63,271,320	48,556,000	29,554,726	37,117,568,880
二、累计摊销							
1. 期初余额	680,859,113	11,844,717,312	614,806,283	59,529,732	1,046,018	16,251,807	13,217,210,265
2. 本期增加金额	210,388,479	3,310,501,112	231,641,733	490,951	0	3,437,273	3,756,459,548
(1) 计提	174,525,255	3,310,501,112	230,192,605	490,951	0	3,437,273	3,719,147,196
(2) 投资性房地产 转入	27,617,924	0	0	0	0	0	27,617,924

项目	土地使用权	专有及非专利技术	软件	商标权	出租车经营权	其他	合计
(4) 企业合并增加	8,245,300	0	1,449,128	0	0	0	9,694,428
3. 本期减少金额	0	0	0	0	0	0	0
(1) 处置	0	0	0	0	0	0	0
(2) 转出到投资性房地产	0	0	0	0	0	0	0
4. 期末余额	891,247,592	15,155,218,424	846,448,016	60,020,683	1,046,018	19,689,080	16,973,669,813
<b>三、减值准备</b>							
1. 期初余额	16,342,747	3,133,378,931	412,500	0	9,700,348	0	3,159,834,526
2. 本期增加金额	0	859,952,964	1,992,065	0	143,352	0	862,088,381
(1) 计提	0	859,373,457	1,992,065	0	143,352	0	861,508,874
(2) 开发支出转入	0	579,507	0	0	0	0	579,507
3. 本期减少金额	0	0	0	0	0	0	0
(1) 转出到投资性房地产	0	0	0	0	0	0	0
4. 期末余额	16,342,747	3,993,331,895	2,404,565	0	9,843,700	0	4,021,922,907
<b>四、账面价值</b>							
1. 期末账面价值	5,528,231,263	9,501,633,468	1,041,328,864	3,250,637	37,666,282	9,865,646	16,121,976,160
2. 期初账面价值	5,418,012,530	9,083,959,736	826,124,391	3,701,262	37,809,634	13,183,210	15,382,790,763

**(2). 未办妥产权证书的土地使用权情况**

□适用 √不适用

其他说明：

□适用 √不适用

## 23、开发支出

√适用 □不适用

单位：元 币种：人民币

项目	期初余额	本期增加金额	本期减少金额				期末余额
			内部开发支出	确认为无形资产	转入当期损益	计提的减值准备	
开发阶段支出	3,489,342,308	5,107,038,057	4,587,548,301	0	229,096,349	28,080,243	3,751,655,472
研究阶段支出	0	1,419,015,970	0	1,419,015,970	0	0	0
合计	3,489,342,308	6,526,054,027	4,587,548,301	1,419,015,970	229,096,349	28,080,243	3,751,655,472

## 24、商誉

## (1). 商誉账面原值

√适用 □不适用

单位：元 币种：人民币

被投资单位名称或形成商誉的事项	期初余额	本期增加	本期减少	期末余额
骏威汽车有限公司(注1)	19,183,806	0	0	19,183,806
广汽零部件有限公司(注2)	72,239,180	0	0	72,239,180
广汽商贸有限公司(注3)	11,757,804	0	0	11,757,804
长沙广汽长耀汽车销售有限公司(注4)	1,323,985	0	1,323,985	0
合计	104,504,775	0	1,323,985	103,180,790

注1：于2005年度，骏威汽车有限公司向其股东中隆投资有限公司单方面增发股份7,380万股，约占骏威汽车有限公司当时股本比例的1%，使得本集团对骏威汽车有限公司间接持股比例上升为37.91%。中隆投资有限公司支付的骏威汽车有限公司所增发股票并以其交易日市价为基础确定的对价，与

新增的应享有骏威汽车有限公司净资产份额之间的差额，在原会计准则和制度下确认为合并价差并按 10 年摊销。自 2007 年 1 月 1 日起按照企业会计准则规定，停止摊销并以其摊余价值列示为商誉。

注 2：于 2005 年度，本集团向广汽零部件有限公司的少数股东收购了广汽零部件有限公司 5% 的股权，所支付的对价与新增的应享有其净资产份额之间的差额，在原会计准则和制度下确认为合并价差并按 10 年摊销。自 2007 年 1 月 1 日起按照企业会计准则规定，停止摊销并以其摊余价值列示为商誉。

注 3：于 2008 年 5 月，本集团向广汽商贸有限公司的少数股东收购了广汽商贸有限公司 5% 的股权，所支付的对价与新增的应享有其账面净资产份额之间的差额列示为商誉。

注 4：本集团于 2012 年收购了长沙广汽长耀汽车销售有限公司 50% 的权益。合并成本超过按比例获得的长沙广汽长耀汽车销售有限公司可辨认净资产公允价值的差额，确认为与长沙广汽长耀汽车销售有限公司相关的商誉。该公司已于 2022 年注销，故期末商誉为 0。

于 2022 年 12 月 31 日，本集团对上述商誉执行了减值测试，并未发现减值。

## (2). 商誉减值准备

适用  不适用

## (3). 商誉所在资产组或资产组组合的相关信息

适用  不适用

## (4). 说明商誉减值测试过程、关键参数（例如预计未来现金流量现值时的预测期增长率、稳定期增长率、利润率、折现率、预测期等，如适用）及商誉减值损失的确认方法

适用  不适用

## (5). 商誉减值测试的影响

适用  不适用

其他说明

适用  不适用

## 25、长期待摊费用

√适用 □不适用

单位：元 币种：人民币

项目	期初余额	本期增加金额	本期摊销金额	其他减少金额	期末余额
租入固定资产改良工程	235,692,364	98,705,045	75,976,364	17,286,698	241,134,347
模具使用费	91,059,587	33,230,607	20,535,169	25,972,144	77,782,881
销售服务费	37,925,430	196,916,634	52,212,187	0	182,629,877
其他	24,335,363	33,097,737	14,651,518	454,233	42,327,349
合计	389,012,744	361,950,023	163,375,238	43,713,075	543,874,454

## 26、递延所得税资产/递延所得税负债

## (1). 未经抵销的递延所得税资产

√适用 □不适用

单位：元 币种：人民币

项目	期末余额		期初余额	
	可抵扣暂时性差异	递延所得税资产	可抵扣暂时性差异	递延所得税资产
资产减值准备	3,771,110,176	643,752,358	2,543,902,636	413,530,763
可抵扣亏损	8,679,438,230	1,260,431,181	4,883,622,389	868,300,321
预计负债	974,119,383	203,245,976	635,778,055	148,718,074
无形资产摊销年限差异	2,659,376,282	406,525,267	2,201,281,068	336,048,619
开办费	2,435,043	608,761	3,110,029	777,507
预提费用等	6,428,900,776	1,384,989,704	6,639,134,802	1,190,304,075
冲销递延所得税资产与负债抵消金额	-1,034,676,427	-184,058,894	-789,006,278	-123,754,708
合计	21,480,703,463	3,715,494,353	16,117,822,701	2,833,924,651

## (2). 未经抵销的递延所得税负债

√适用 □不适用

单位：元 币种：人民币

项目	期末余额		期初余额	
	应纳税暂时性差异	递延所得税负债	应纳税暂时性差异	递延所得税负债
投资企业合并基准日可辨认资产公允价值与账面价值不同形成的递延所得税负债	118,410,974	29,602,743	80,536,859	20,134,215
按权益法核算的长期股权投资持有期间的投资损益	378,290,495	94,572,624	359,133,235	89,783,309
固定资产折旧年限差异	1,033,657,395	183,512,804	800,785,903	123,856,086
交易性金融资产产生的公允价值变动	14,810,503	3,248,825	111,798,667	27,949,085

其他	31,076,142	5,521,763	24,535,316	6,450,276
冲销递延所得税资产与 负债抵消金额	- 1,034,676,427	-184,058,894	-789,006,278	-123,754,708
合计	541,569,082	132,399,865	587,783,702	144,418,263

## (3). 以抵销后净额列示的递延所得税资产或负债

√适用 □不适用

单位：元 币种：人民币

项目	递延所得税资产和负债期末互抵金额	抵销后递延所得税资产或负债期末余额	递延所得税资产和负债期初互抵金额	抵销后递延所得税资产或负债期初余额
递延所得税资产	184,058,894	3,715,494,353	123,754,708	2,833,924,651
递延所得税负债	184,058,894	132,399,865	123,754,708	144,418,263

## (4). 未确认递延所得税资产明细

√适用 □不适用

单位：元 币种：人民币

项目	期末余额	期初余额
可抵扣暂时性差异	3,743,313,215	1,321,801,737
可抵扣亏损	8,920,376,073	8,168,399,868
合计	12,663,689,288	9,490,201,605

## (5). 未确认递延所得税资产的可抵扣亏损将于以下年度到期

√适用 □不适用

单位：元 币种：人民币

年份	期末金额	期初金额
2022	0	2,167,277,903
2023	486,259,611	504,046,566
2024	1,928,353,208	1,950,988,029
2025	2,739,617,981	2,743,580,854
2026	874,634,380	802,506,516
2027	2,855,162,185	0
合计	8,884,027,365	8,168,399,868

其他说明：

□适用 √不适用

## 27. 其他非流动资产

√适用 □不适用

单位：元 币种：人民币

项目	期末余额			期初余额		
	账面余额	减值准备	账面价值	账面余额	减值准备	账面价值
预付土建工程款及设备款项	464,732,549	0	464,732,549	179,232,495	0	179,232,495

存出资本保证金	469,940,026	0	469,940,026	453,750,000	0	453,750,000
待出租资产	38,244,326	0	38,244,326	47,279,296	0	47,279,296
预付专有技术及软件款	148,460,847	0	148,460,847	12,351,435	0	12,351,435
长期委托贷款	4,060,000	0	4,060,000	32,930,000	0	32,930,000
继续涉入资产	195,160,000	0	195,160,000	0	0	0
存放于汇理的股东定期存款	2,500,000,000	0	2,500,000,000	0	0	0
其他(注)	265,623,560	0	265,623,560	18,865,977	0	18,865,977
合计	4,086,221,308	0	4,086,221,308	744,409,203	0	744,409,203

注：本年“其他”系广汽传祺汽车销售有限公司在浙商银行的大额定期存单 2.5 亿及其计提的利息。

## 28、短期借款

### (1). 短期借款分类

√适用 □不适用

单位：元 币种：人民币

项目	期末余额	期初余额
质押借款	2,399,458,079	413,264,658
抵押借款	109,151,722	300,761,138
信用借款	3,789,686,926	1,580,268,439
应付利息	10,718,393	2,134,378
合计	6,309,015,120	2,296,428,613

短期借款分类的说明：

注 1：期末账面价值为 1,111,238,645 元的存货已作为取得短期借款的抵押物，参见附注七（七十四）。

注 2：于 2022 年 12 月 31 日及 2021 年 12 月 31 日，本集团无已到期但尚未偿还的短期借款。

## 29、应付票据

### (1). 应付票据列示

√适用 □不适用

单位：元 币种：人民币

种类	期末余额	期初余额
银行承兑汇票	838,044,771	717,819,906
信用证	126,505,244	148,732,881
合计	964,550,015	866,552,787

本期末已到期未支付的应付票据总额为 0 元。

注 1：于 2022 年 12 月 31 日，本集团应付票据均为一年内到期。

注 2：期末账面价值为 1,136,387,524 元的存货已作为开立应付票据的抵押物，参见附注七（七十四）。

**30、应付账款****(1). 应付账款列示**

√适用 □不适用

单位：元 币种：人民币

项目	期末余额	期初余额
应付货款	16,893,513,396	15,079,091,493
合计	16,893,513,396	15,079,091,493

**(2). 账龄超过1年的重要应付账款**

□适用 √不适用

其他说明

□适用 √不适用

**31、合同负债****(1). 合同负债情况**

√适用 □不适用

单位：元 币种：人民币

项目	期末余额	期初余额
预收款项	1,836,366,661	2,522,060,307
预收保费	71,964,253	51,603,244
保养服务款	34,827,358	53,238,180
合计	1,943,158,272	2,626,901,731

注1：本集团的合同负债的增加主要是由于客户预付款增加所致。该合同的相关收入将在本集团履行履约义务后确认。

**(2). 报告期内账面价值发生重大变动的金额和原因**

□适用 √不适用

其他说明：

□适用 √不适用

**32、吸收存款及同业存放**

单位：元 币种：人民币

项目	期末余额	年初余额
财务公司吸收企业存款	6,455,765,977	4,913,317,184
应付利息	17,871,356	23,171,074
合计	6,473,637,333	4,936,488,258

**33、应付职工薪酬****(1). 应付职工薪酬列示**

√适用 □不适用



单位：元 币种：人民币

项目	期初余额	本期增加	本期减少	期末余额
一、短期薪酬	2,876,804,283	10,972,616,746	10,500,861,508	3,348,559,521
二、离职后福利-设定提存计划	2,556,734	850,859,363	839,597,929	13,818,168
三、辞退福利	3,246,926	31,754,080	28,767,705	6,233,301
合计	2,882,607,943	11,855,230,189	11,369,227,142	3,368,610,990

## (2). 短期薪酬列示

√适用 □不适用

单位：元 币种：人民币

项目	期初余额	本期增加	本期减少	期末余额
一、工资、奖金、津贴和补贴	2,767,232,355	8,833,872,903	8,854,822,676	2,746,282,582
二、职工福利费	50,546,807	474,815,847	473,940,160	51,422,494
三、社会保险费	1,567,308	363,068,987	361,845,590	2,790,705
其中：医疗保险费	1,499,184	343,857,994	343,066,142	2,291,036
工伤保险费	44,076	18,093,588	17,646,795	490,869
生育保险费	24,048	1,117,405	1,132,653	8,800
四、住房公积金	2,393,648	615,661,635	615,434,526	2,620,757
五、工会经费和职工教育经费	51,558,712	185,678,212	178,047,065	59,189,859
六、短期带薪缺勤	3,386,737	3,326,581	4,867,407	1,845,911
七、其他	118,716	496,192,581	11,904,084	484,407,213
合计	2,876,804,283	10,972,616,746	10,500,861,508	3,348,559,521

## (3). 设定提存计划列示

√适用 □不适用

单位：元 币种：人民币

项目	期初余额	本期增加	本期减少	期末余额
1、基本养老保险	2,216,106	713,980,920	702,767,511	13,429,515
2、失业保险费	340,628	20,757,261	20,709,236	388,653
3、企业年金缴费	0	116,121,182	116,121,182	0
合计	2,556,734	850,859,363	839,597,929	13,818,168

其他说明：

□适用 √不适用

## 34、应交税费

√适用 □不适用

单位：元 币种：人民币

项目	期末余额	期初余额
增值税	222,906,318	149,436,571
消费税	196,290,316	429,266,217
企业所得税	184,998,607	202,040,051
个人所得税	34,346,187	30,128,344
城市维护建设税	30,226,893	23,970,316

房产税	17,037,460	16,922,039
其他税种	76,944,511	66,316,423
合计	762,750,292	918,079,961

### 35、其他应付款

#### 项目列示

√适用 □不适用

单位：元 币种：人民币

项目	期末余额	期初余额
应付利息	0	0
应付股利	0	0
其他应付款	10,177,914,014	9,269,390,117
合计	10,177,914,014	9,269,390,117

其他说明：

□适用 √不适用

#### 应付利息

##### (1). 分类列示

□适用 √不适用

#### 应付股利

##### (2). 分类列示

√适用 □不适用

单位：元 币种：人民币

项目	期末余额	期初余额
应付子公司少数股东	0	0
合计	0	0

#### 其他应付款

##### (1). 按款项性质列示其他应付款

√适用 □不适用

单位：元 币种：人民币

项目	期末余额	期初余额
应付合同款	2,791,662,746	2,062,885,422
应付经销商费用	1,401,743,627	1,258,131,799
应付往来款	1,154,612,960	802,125,578
应付广告费	599,537,200	707,380,812
应付工程款	616,527,642	516,005,842
应付技术提成费及指导费	1,587,577,890	1,630,632,674
应付保险未决赔款准备金	481,212,259	304,852,626
应付保证金	327,960,662	316,985,617
限制性股票回购义务	290,432,068	509,485,637
其他	926,646,960	1,160,904,110
合计	10,177,914,014	9,269,390,117

**(2). 账龄超过 1 年的重要其他应付款**

□适用 √不适用

其他说明：

□适用 √不适用

**36、1 年内到期的非流动负债**

√适用 □不适用

单位：元 币种：人民币

项目	期末余额	期初余额
1 年内到期的应付债券	2,999,133,437	2,374,441,889
一年内到期的长期借款	3,038,808,275	3,472,532,686
1 年内到期的租赁负债	276,839,100	193,530,660
产品质量保证	344,739,748	357,862,261
应付债券及借款利息	144,526,383	254,222,970
一年内到期的资产支持证券/资产支持票据（注）	899,772,584	898,675,341
一年内到期的应付融资租赁款	445,007,207	467,770,186
合计	8,148,826,734	8,019,035,993

注：一年内到期的资产支持证券/资产支持票据由年末余额为 662,182,267 元的和赢保理第一期星辰应收账款定向资产支持票据-ABN 和年末余额为 237,590,317 元的广汽租赁 2021-1 资产支持专项管理计划-ABS 构成。

**37、其他流动负债**

其他流动负债情况

√适用 □不适用

单位：元 币种：人民币

项目	期末余额	期初余额
保险合同未到期责任准备金	909,946,622	822,130,961
短期应付债券	0	0
卖出回购金融资产款	316,556,308	528,976,484
合同负债税金	292,416,767	352,589,646
其他	15,200,218	207,984,558
合计	1,534,119,915	1,911,681,649

短期应付债券的增减变动：

□适用 √不适用

其他说明：

□适用 √不适用

**38、长期借款****(1). 长期借款分类**

√适用 □不适用

单位：元 币种：人民币

项目	期末余额	期初余额
质押借款	377,445,067	222,105,304
抵押借款	29,800,000	0
信用借款	7,485,113,952	5,952,548,365
减：一年内到期的长期借款	3,038,808,275	3,472,532,686
合计	4,853,550,744	2,702,120,983

其他说明，包括利率区间：

√适用 □不适用

注1：于2022年12月31日，长期借款的年利率范围在3.56%-6.18%之间。

注2：于2022年12月31日及2021年12月31日，本集团无已到期但尚未偿还的长期借款。

注3：期末账面价值为2,758,029,498元的长期应收款已作为取得长期借款的质押物，参见附注七（七十四）。

**39、应付债券****(1). 应付债券**

√适用 □不适用

单位：元 币种：人民币

项目	期末余额	期初余额
公司债券	2,999,133,437	2,995,121,451
可转换公司债	0	2,374,441,889
中期票据	0	0
减：一年内到期的应付债券	-2,999,133,437	-2,374,441,889
合计	0	2,995,121,451

## (2). 应付债券的增减变动：（不包括划分为金融负债的优先股、永续债等其他金融工具）

√适用 □不适用

单位：元 币种：人民币

债券名称	面值	发行日期	债券期限	发行金额	期初余额	本期发行	按面值计提利息	溢折价摊销	本期行使转股权	本期偿还	期末余额
公司债券（12广汽02）（注1）	100	2013-3-20	10年	2,967,417,962	2,995,121,451	0	152,700,000.00	4,011,986	0	0	2,999,133,437
可转换公司债券（广汽转债）	100	2016-1-22	6年	3,672,417,351	2,374,441,889	0	8,186,168.22	-3,054,889	1,299,670,000	1,071,717,000	0
合计	—	—	—	6,639,835,313	5,369,563,340	0	160,886,168	957,097	1,299,670,000	1,071,717,000	2,999,133,437

注1：本集团于2013年3月20日发行了面值为人民币3,000,000,000元的公司债券，票面年利率为5.09%，利息按年支付，期限为10年，由本集团母公司广州汽车工业集团有限公司提供全额无条件不可撤销的连带责任保证担保。

## (3). 可转换公司债券的转股条件、转股时间说明

√适用 □不适用

注2、可转换公司债券的转股条件、转股时间说明

本公司于2016年向社会公开发行面值总额410,558万元可转换公司债券，每张面值为100元，按面值发行，期限6年。公司可转换公司债券于2016年2月4日起在上海证券交易所挂牌交易，债券简称“广汽转债”，债券代码113009。

上述可转换公司债券票面利率为第一年 0.2%、第二年 0.5%、第三年 1.0%、第四年 1.5%、第五年 1.5%、第六年 1.6%。每年的付息日为本次发行的可转债发行首日起每满一年的当日，到期一次还本。在本次发行的可转债期满后五个交易日内，公司将以本次发行的 A 股可转债的票面面值的 106%（含最后一期年度利息）的价格向投资者赎回全部未转股的可转债。

公司本次公开发行的“广汽转债”自 2016 年 7 月 22 日起可转换为本公司股份，初始转股价格为人民币 21.99 元/股，由于本公司实施历次利润分配、非公开发行 A 股股份以及实施股票期权自主行权导致股本发生变动，截至 2021 年 12 月 31 日转股价格为人民币 13.92 元/股。

公司本次公开发行的“广汽转债”转股期为自 2016 年 7 月 22 日至 2022 年 1 月 21 日。2022 年 1 月，本月共有 1,299,670,000 元“广汽转债”（面值 100 元/张）已转换成公司 A 股股票，转股数为 93,364,832 股；本次到期赎回的本金为 1,071,717,000 元人民币，到期赎回总额为 1,136,020,020.00 元人民币（含税），已经于 2022 年 1 月 24 日兑付完毕。

#### **(4). 划分为金融负债的其他金融工具说明**

期末发行在外的优先股、永续债等其他金融工具基本情况

适用 不适用

期末发行在外的优先股、永续债等金融工具变动情况表

适用 不适用

其他金融工具划分为金融负债的依据说明：

适用 不适用

其他说明：

适用 不适用

**40、租赁负债**

√适用 □不适用

单位：元 币种：人民币

项目	期末余额	期初余额
租赁付款额	1,888,332,174	1,734,703,338
减：未确认融资费用	314,091,462	270,976,532
减：一年内到期的租赁负债	276,839,100	193,530,660
合计	1,297,401,612	1,270,196,146

**41、长期应付款****项目列示**

□适用 √不适用

其他说明：

□适用 √不适用

**长期应付款****(1). 按款项性质列示长期应付款**

□适用 √不适用

**专项应付款****(2). 按款项性质列示专项应付款**

□适用 √不适用

**42、长期应付职工薪酬**

√适用 □不适用

**(1). 长期应付职工薪酬表**

√适用 □不适用

单位：元 币种：人民币

项目	期末余额	期初余额
一、离职后福利-设定受益计划净负债	89,897,460	82,090,000
合计	89,897,460	82,090,000

**(2). 设定受益计划变动情况**

设定受益计划义务现值：

√适用 □不适用

单位：元 币种：人民币

项目	本期发生额	上期发生额
一、期初余额	82,090,000	83,840,000
二、计入当期损益的设定受益成本	14,140,000	-910,000
1. 当期服务成本	0	0

2. 过去服务成本	11,950,000	-3,550,000
3. 结算利得（损失以“-”表示）	0	0
4. 利息净额	2,190,000	2,640,000
三、计入其他综合收益的设定收益成本	-860,000	4,240,000
1. 精算利得（损失以“-”表示）	-860,000	4,240,000
四、其他变动	-5,472,540	-5,080,000
1. 结算时支付的对价	0	0
2. 已支付的福利	-5,472,540	-5,080,000
五、期末余额	89,897,460	82,090,000

计划资产：

适用 不适用

设定受益计划净负债（净资产）

适用 不适用

单位：元 币种：人民币

项目	本期发生额	上期发生额
一、期初余额	82,090,000	83,840,000
二、计入当期损益的设定受益成本	14,140,000	-910,000
三、计入其他综合收益的设定收益成本	-860,000	4,240,000
四、其他变动	-5,472,540	-5,080,000
五、期末余额	89,897,460	82,090,000

设定受益计划的内容及与之相关风险、对公司未来现金流量、时间和不确定性的影响说明：

适用 不适用

设定受益计划重大精算假设及敏感性分析结果说明

适用 不适用

项目	本期金额
年折现率	3.00%
补充医疗保险年增长率	2.00%
体检费年增长率	2.00%
统筹外养老福利的年增长率	0.00%
死亡率	中国人寿保险业经验生命表（2010-2013）- 养老类业务男表及女表

其他说明：

适用 不适用

注：如果折现率增加（减少）25 个基点，则设定受益计划义务现值将减少238 万元（增加247万元）。上述敏感性分析是基于一个假设发生变动而其他假设均保持不变，但实际上各种假设通常是相互关联的。在上述敏感性分析中，报告期末设定受益计划净负债的计算方法与资产负债表中确认相关负债的计算方法相同。



## 43、预计负债

√适用 □不适用

单位：元 币种：人民币

项目	期初余额	期末余额	形成原因
产品质量保证	550,195,718	590,987,578	与产品质量保证等或有事项相关
未决诉讼	4,080,000	42,843,468	
待执行的亏损合同	756,594	41,360,504	
其他	4,308,741	7,076,667	
合计	559,341,053	682,268,217	

## 44、递延收益

递延收益情况

√适用 □不适用

单位：元 币种：人民币

项目	期初余额	本期增加	本期减少	期末余额
政府补助	2,521,818,036	672,878,480	899,437,060	2,295,259,456
合计	2,521,818,036	672,878,480	899,437,060	2,295,259,456

涉及政府补助的项目：

√适用 □不适用

单位：元 币种：人民币

负债项目	期初余额	本期新增补助金额	本期计入其他收益金额	其他变动	期末余额	与资产相关/与收益相关
研发获得的资金支持	539,796,123	119,519,271	174,607,252	0	484,708,142	与资产相关
中央预算内投资资金	289,531,659	134,350,000	32,364,720	0	391,516,939	与资产相关
整车项目获得的资金支持	1,030,215,185	25,641,800	151,914,476	0	903,942,509	与资产相关
汽车上下游企业获得的资金支持	335,977,876	96,573,384	29,740,391	0	402,810,869	与资产相关
与收益相关的政府补助						
研发获得的资金支持	17,752,387	32,798,057	34,484,714	0	16,065,730	与收益相关
整车项目获得的资金支持	307,231,040	254,255,883	465,271,656	0	96,215,267	与收益相关

汽车上下游企业获得的资金支持	1,313,766	9,740,085	11,053,851	0	0	与收益相关
合计	2,521,818,036	672,878,480	899,437,060	0	2,295,259,456	

其他说明：

适用 不适用

#### 45、其他非流动负债

适用 不适用

单位：元 币种：人民币

项目	期末余额	期初余额
保险合同未到期责任准备金（1年以上）	514,417,401	515,090,785
保险合同未决赔款准备金（1年以上）	132,883,592	173,398,638
应付融资租赁款	344,964,007	1,091,704,003
和赢保理第一期星辰应收账款定向资产支持票据-ABN	16,962,335	294,483,246
和赢保理第二期星辰应收账款定向资产支持票据-ABN	318,569,576	0
广汽租赁 2021-1 资产支持专项管理计划-ABS	163,235,483	445,262,513
继续涉入负债	195,160,000	0
未履约义务	81,723,626	0
其他	77,668,921	499,999
合计	1,845,584,941	2,520,439,184

#### 46、股本

适用 不适用

单位：元 币种：人民币

	期初余额	本次变动增减（+、-）				期末余额
		发行新股	可转债转股	股权激励行权	小计	
股份总数	10,370,592,825	0	93,364,832	23,206,034	116,570,866	10,487,163,691

其他说明：

注 1：2022 年度，本公司面值为人民币 1,299,679,000 元“广汽转债”已转换成 93,364,832 股 A 股股票。

注 2：2022 年度，本公司股权激励对象累计行权且完成股份过户登记的共 23,206,034 股。

#### 47、其他权益工具

(1). 期末发行在外的优先股、永续债等其他金融工具基本情况

适用 不适用

## (2). 期末发行在外的优先股、永续债等金融工具变动情况表

√适用 □不适用

单位：元 币种：人民币

发行在外的金融工具	期初		本期增加		本期减少		期末	
	数量	账面价值	数量	账面价值	数量	账面价值	数量	账面价值
可转换公司债券	23,713,870	223,865,674	0	0	23,713,870	223,865,674	0	0
合计	23,713,870	223,865,674	0	0	23,713,870	223,865,674	0	0

其他权益工具本期增减变动情况、变动原因说明，以及相关会计处理的依据：

√适用 □不适用

注 1：2022 年度，本公司面值为人民币 1,299,679,000 元“广汽转债”已转换成 93,364,832 股 A 股股票，相应将已确认为权益部分的转股权的账面价值转入资本公积-资本溢价。

注 2：2022 年度，本公司“广汽转债”到期赎回本金为 1,071,717,000 元人民币，到期赎回总额为 1,136,020,020.00 元人民币（含税），已经于 2022 年 1 月 24 日兑付完毕。

其他说明：

□适用 √不适用

## 48、资本公积

√适用 □不适用

单位：元 币种：人民币

项目	期初余额	本期增加	本期减少	期末余额
资本溢价（股本溢价）	22,461,607,226	16,965,703,240	81,819,041	39,345,491,425
其他资本公积				
（1）被投资单位除净损益和其他综合收益、利润分配以外的股东权益的其他变动	505,029,479	58,771,389	0	563,800,868
（2）原制度资本公积转入	19,267,200	0	0	19,267,200
（3）股份支付计入股东权益的金额(注 2)	1,016,727,349	410,834,298	115,566,049	1,311,995,598
合计	24,002,631,254	17,435,308,927	197,385,090	41,240,555,091

其他说明，包括本期增减变动情况、变动原因说明：

注 1：本期资本公积-资本溢价增加原因如下：

(1) 2022 年度，本公司子公司引入其他股东，相应增加资本公积-资本溢价 14,439,931,293 元。

(2) 2022 年度，本公司“广汽转债”到期，面值为人民币 1,299,679,000 元“广汽转债”已转换成 93,364,832 股 A 股股票，剩余“广汽转债”已到期兑付，相应将已确认为权益部分的转股权的账面价值转入资本公积-资本溢价 1,508,119,908 元。

(3) 2022 年度，本公司股权激励对象累计行权且完成股份过户登记的共 23,206,034 股，相应增加资本公积-资本溢价 313,976,500 元。

(4) 2022 年度，本公司因收购下属子公司少数股东股权，相应减少资本公积-资本溢价 81,819,041 元；因出售下属子公司部分股权，相应增加资本公积-资本溢价 703,675,540 元。

注 2：本集团于 2020 年 11 月向职工授予股票期权及限制性股票，本期增加为应确认的 2022 年度股权激励及限制性股票费用 410,834,298 元。本期减少为预留股票期权激励计划激励对象第一个行权期行权后转入资本公积-资本溢价。

#### 49、库存股

√适用 □不适用

单位：元 币种：人民币

项目	期初余额	本期增加	本期减少	期末余额
限制性股票	509,485,637	0	215,902,790	293,582,847
合计	509,485,637	0	215,902,790	293,582,847

注 1：2022 年度库存股减少主要是本公司部分限制性股票解除限售上市流通。

## 50、其他综合收益

√适用 □不适用

单位：元 币种：人民币

项目	期初余额	本期发生金额						期末余额
		本期所得税前发生额	减：前期计入其他综合收益当期转入损益	减：前期计入其他综合收益当期转入留存收益	减：所得税费用	税后归属于母公司	税后归属于少数股东	
一、不能重分类进损益的其他综合收益	47,637,786	-80,942,407	0	0	-35,876,543	-45,065,864	0	2,571,922
权益法下不能转损益的其他综合收益	-64,742,649	58,553,765	0	0	0	58,553,765	0	-6,188,884
其他权益工具投资公允价值变动	116,620,435	-140,356,172	0	0	-35,089,043	-105,267,129	0	11,353,306
设定受益计划变动额结转留存收益	-4,240,000	860,000	0	0	-787,500	1,647,500	0	-2,592,500
二、将重分类进损益的其他综合收益	-5,649,142	1,814,244	0	0	-1,024,273	4,791,225	-1,952,708	-857,917
其中：权益法下可转损益的其他综合收益	26,968	-30,219	0	0	0	-30,219	0	-3,251
其他债权投资公允价值变动	1,675,918	-6,530,820	0	0	-1,632,705	-2,987,086	-1,911,029	-1,311,168
外币财务报表折算差额	-7,736,395	6,838,750	0	0	0	6,838,750	0	-897,645
其他债权投资信用减值准备	384,367	1,536,533	0	0	608,432	969,780	-41,679	1,354,147
其他综合收益合计	41,988,644	-79,128,163	0	0	-36,900,816	-40,274,639	-1,952,708	1,714,005

**51、专项储备**

√适用 □不适用

单位：元 币种：人民币

项目	期初余额	本期增加	本期减少	期末余额
安全生产费	45,003,968	23,218,515	18,233,071	49,989,412
合计	45,003,968	23,218,515	18,233,071	49,989,412

**52、盈余公积**

√适用 □不适用

单位：元 币种：人民币

项目	期初余额	本期增加	本期减少	期末余额
法定盈余公积	5,498,401,539	0	0	5,498,401,539
合计	5,498,401,539	0	0	5,498,401,539

**53、未分配利润**

√适用 □不适用

单位：元 币种：人民币

项目	本期	上期
调整前上期末未分配利润	50,172,489,745	44,850,165,072
调整期初未分配利润合计数（调增+，调减-）	0	0
调整后期初未分配利润	50,172,489,745	44,850,165,072
加：本期归属于母公司所有者的净利润	8,068,192,246	7,334,915,288
减：提取法定盈余公积		
子公司提取职工奖励及福利基金	480,502	1,747,320
提取一般风险准备	125,452,838	0
应付普通股股利（注1、2）	2,403,559,483	2,070,613,155
加；其他综合收益结转留存收益	0	59,769,860
期末未分配利润	55,711,189,168	50,172,489,745

注1：2022年5月27日，公司召开2021年年度股东大会审议通过2021年度利润分配方案，每股派发现金红利0.17元（含税）；2022年8月30日，公司召开第六届董事会第22次会议审议通过2022年度中期利润分配方案，每股派发现金红利0.06元（含税）；公司本期共计派发现金红利24亿元。

**54、营业收入和营业成本****(1). 营业收入和营业成本情况**

√适用 □不适用

单位：元 币种：人民币

项目	本期发生额		上期发生额	
	收入	成本	收入	成本
主营业务	107,877,862,494	99,416,782,184	72,629,334,784	66,990,228,805
其他业务	1,456,822,112	2,271,966,206	2,480,822,176	2,173,469,422

合计	109,334,684,606	101,688,748,390	75,110,156,960	69,163,698,227
----	-----------------	-----------------	----------------	----------------

## (2). 收入分类

商品类型	本期发生额	上期发生额
汽车业务及相关贸易	106,435,467,042	73,478,222,078
其他	2,899,217,564	1,631,934,882
合计	109,334,684,606	75,110,156,960

分类	本期发生额	上期发生额
在某一时点确认的收入：		
销售汽车及相关产品	99,884,073,953	67,621,600,637
在某一时段内确认：		
保养、运输及其他服务收入	5,725,141,629	4,399,378,442
其他来源收入（注）	3,725,469,024	3,089,177,881
合计	109,334,684,606	75,110,156,960

注：其他来源收入包括保险收入以及租赁收入等。

## 55、 利息收入和利息支出

单位：元 币种：人民币

项目	本期发生额		上期发生额	
	收入	支出	收入	支出
金融企业利息收入/利息支出	671,752,351	101,403,616	565,608,041	100,351,426

## 56、 税金及附加

√适用 □不适用

单位：元 币种：人民币

项目	本期发生额	上期发生额
消费税	1,616,377,732	1,226,155,620
城市维护建设税	183,768,176	193,644,345
教育费附加	131,986,353	138,816,848
房产税	139,743,217	119,896,562
印花税	142,484,407	112,623,155
土地使用税	24,339,165	24,765,064
其他税种	3,501,761	7,919,775
合计	2,242,200,811	1,823,821,369

## 57、 销售费用

√适用 □不适用

单位：元 币种：人民币

项目	本期发生额	上期发生额
工资及员工福利	906,647,533	910,646,963

广告费用	2,036,481,182	2,064,980,148
物流仓储费	69,503,052	56,244,724
售后服务及销售奖励	792,338,501	937,819,174
其他	423,493,664	370,064,857
合计	4,228,463,932	4,339,755,866

**58、管理费用**

√适用 □不适用

单位：元 币种：人民币

项目	本期发生额	上期发生额
工资及员工福利	2,370,450,452	2,705,349,201
事务经费	1,152,355,113	734,300,658
折旧及摊销	558,491,345	398,915,260
其他	86,502,769	95,341,163
合计	4,167,799,679	3,933,906,282

**59、研发费用**

√适用 □不适用

单位：元 币种：人民币

项目	本期发生额	上期发生额
研发费用-无形资产摊销（自行研发）	287,773,873	161,914,516
研发费用-费用化	1,419,015,970	826,783,218
合计	1,706,789,843	988,697,734

**60、财务费用**

√适用 □不适用

单位：元 币种：人民币

项目	本期发生额	上期发生额
利息费用	328,066,228	449,399,242
减：利息收入	480,923,488	287,336,385
汇兑损益	-51,027,012	33,963,787
其他	22,959,371	-24,082,852
合计	-180,924,901	171,943,792

**61、其他收益**

√适用 □不适用

单位：元 币种：人民币

项目	本期发生额	上期发生额	与资产相关/与收益相关
与资产相关的政府补助：			
研发获得的资金支持	174,607,252	130,914,597	与资产相关
中央预算内投资资金	32,364,720	38,178,717	与资产相关
整车项目获得的资金支持	151,914,476	176,116,372	与资产相关



汽车上下游企业获得的资金支持	29,740,391	24,512,196	与资产相关
与收益相关的政府补助：			
研发获得的资金支持	42,766,568	89,200,725	与收益相关
整车项目获得的资金支持	559,466,546	433,013,949	与收益相关
汽车上下游企业获得的资金支持	33,704,290	45,955,758	与收益相关
其他	33,534,701	63,482,470	与收益相关
合计	1,058,098,944	1,001,374,784	

## 62、投资收益

√适用 □不适用

单位：元 币种：人民币

项目	本期发生额	上期发生额
权益法核算的长期股权投资收益	14,149,940,751	11,403,900,169
处置长期股权投资产生的投资收益	10,424,582	11,736
交易性金融资产在持有期间的投资收益	12,659,175	67,736,397
其他权益工具投资在持有期间取得的股利收入	15,192,857	15,135,270
债权投资在持有期间取得的利息收入	31,174,891	25,703,229
处置交易性金融资产取得的投资收益	11,714,414	29,515,845
其他非流动金融资产在持有期间的投资收益	98,761,651	119,320,877
处置其他非流动金融资产取得的投资收益	-15,165,213	126,865,034
以摊余成本计量的金融资产终止确认收益	0	-11,432,911
其他	2,624,847	37,440,859
合计	14,317,327,955	11,814,196,505

## 63、公允价值变动收益

√适用 □不适用

单位：元 币种：人民币

产生公允价值变动收益的来源	本期发生额	上期发生额
交易性金融资产	-135,770,788	-17,410,213
其他非流动金融资产	-182,885,964	-4,897,112
合计	-318,656,752	-22,307,325

## 64、信用减值损失

√适用 □不适用

单位：元 币种：人民币

项目	本期发生额	上期发生额
应收账款坏账损失	-258,536,581	-28,799,258
其他应收款坏账损失	-15,036,557	-4,624,569
债权投资减值损失	51,357	-268,425
长期应收款坏账损失	-269,545,468	-65,024,560
贷款减值损失	-89,069,204	-43,959,634
其他	-2,504,099	-791,100
合计	-634,640,552	-143,467,546

其他说明：

注：损失以“-”号填列

#### 65、资产减值损失

√适用 □不适用

单位：元 币种：人民币

项目	本期发生额	上期发生额
存货跌价损失	-254,467,822	-104,642,952
长期股权投资减值损失	-1,506,000,000	0
固定资产减值损失	-118,511,834	-28,279,097
在建工程减值损失	-23,101,536	0
无形资产减值损失	-861,508,874	-500,657,960
开发支出减值损失	-229,096,349	-55,524,400
使用权资产减值损失	-47,141	-567,856
其他	-30,441,609	698,190
合计	-3,023,175,165	-688,974,075

其他说明：

注：损失以“-”号填列

#### 66、资产处置收益

√适用 □不适用

单位：元 币种：人民币

项目	本期发生额	上期发生额
处置未划分为持有待售的非流动资产处置利得或损失	4,659,112	30,976,152
合计	4,659,112	30,976,152

#### 67、营业外收入

营业外收入情况

√适用 □不适用

单位：元 币种：人民币

项目	本期发生额	上期发生额
非流动资产处置利得合计	1,394,220	48,090
政府补助	1,859,488	51,663,726
其他	80,619,197	64,435,161
合计	83,872,905	116,146,977

#### 68、营业外支出

√适用 □不适用

单位：元 币种：人民币

项目	本期发生额	上期发生额
非流动资产处置损失合计	968,983	1,155,292

对外捐赠	1,747,766	5,524,313
其他	74,212,950	17,975,435
合计	76,929,699	24,655,040

## 69、所得税费用

### (1). 所得税费用表

√适用 □不适用

单位：元 币种：人民币

项目	本期发生额	上期发生额
当期所得税费用	321,146,924	419,274,071
递延所得税费用	-856,687,284	-573,391,004
合计	-535,540,360	-154,116,933

### (2). 会计利润与所得税费用调整过程

√适用 □不适用

单位：元 币种：人民币

项目	本期发生额
利润总额	7,462,512,335
按法定/适用税率计算的所得税费用	1,865,628,084
子公司适用不同税率的影响	199,132,463
调整以前期间所得税的影响	-44,852,748
不可抵扣的成本、费用和损失的影响	41,171,131
使用前期未确认递延所得税资产的可抵扣亏损的影响	-30,128,900
本期未确认递延所得税资产的可抵扣暂时性差异或可抵扣亏损的影响	1,190,474,865
归属于合营企业和联营企业的损益	-3,566,920,774
收到境内被投资单位分回的股利	-15,475,389
收到公允价值变动净损益	85,725,621
加计扣除的纳税影响	-260,294,713
其他	0
所得税费用	-535,540,360

其他说明：

□适用 √不适用

## 70、其他综合收益

√适用 □不适用

详见附注七、50

## 71、现金流量表项目

### (1). 收到的其他与经营活动有关的现金

√适用 □不适用

单位：元 币种：人民币

项目	本期发生额	上期发生额
利息收入	484,687,026	334,503,658
政府补助	831,540,364	1,054,912,350
其他	6,011,338,466	4,219,407,976
合计	7,327,565,856	5,608,823,984

## (2). 支付的其他与经营活动有关的现金

√适用 □不适用

单位：元 币种：人民币

项目	本期发生额	上期发生额
研发费用	1,419,015,970	826,783,217
广告费用	2,144,324,794	1,895,015,918
事务经费	1,152,355,113	609,247,040
其他	8,087,478,968	6,479,221,014
合计	12,803,174,845	9,810,267,189

## (3). 收到的其他与投资活动有关的现金

√适用 □不适用

单位：元 币种：人民币

项目	本期发生额	上期发生额
收到委托贷款	36,750,000	747,927,729
其他	2,684,404	387,907
合计	39,434,404	748,315,636

## (4). 支付的其他与投资活动有关的现金

√适用 □不适用

单位：元 币种：人民币

项目	本期发生额	上期发生额
支付委托贷款	41,650,000	514,500,000
买入返售金融资产支付的现金净额	357,211,762	8,969,262
汇理股东存款	2,500,000,000	0
大额存单	1,440,000,000	0
其他	295,818	144,431
合计	4,339,157,580	523,613,693

## (5). 收到的其他与筹资活动有关的现金

√适用 □不适用

单位：元 币种：人民币

项目	本期发生额	上期发生额
----	-------	-------

卖出回购金融资产收到的现金净额	0	243,587,860
融资租赁款/资产证券化	5,586,467,302	4,265,075,648
其他	78,806,882	7,094,358
合计	5,665,274,184	4,515,757,866

## (6). 支付的其他与筹资活动有关的现金

√适用 □不适用

单位：元 币种：人民币

项目	本期发生额	上期发生额
买入回购金融资产	59,747,747	0
支付租赁款本金	288,494,330	210,067,956
支付的售后回租本金	918,587,676	201,919,259
支付的资产支持证券本金	2,525,309,400	615,200,000
支付的保理融资本金	69,923,779	33,624,618
其他	17,646	0
合计	3,862,080,578	1,060,811,833

## 72、现金流量表补充资料

## (1). 现金流量表补充资料

√适用 □不适用

单位：元 币种：人民币

补充资料	本期金额	上期金额
<b>1. 将净利润调节为经营活动现金流量：</b>		
净利润	7,998,052,695	7,390,997,670
加：资产减值准备	3,023,175,165	688,974,075
信用减值损失	634,640,552	143,467,546
固定资产折旧、油气资产折耗、生产性生物资产折旧	2,552,510,326	2,388,641,087
使用权资产摊销	324,842,974	268,907,700
无形资产摊销	3,719,147,196	2,966,030,767
长期待摊费用摊销	163,375,238	194,832,975
处置固定资产、无形资产和其他长期资产的损失（收益以“-”号填列）	-4,659,112	-30,976,152
固定资产报废损失（收益以“-”号填列）	-425,237	1,107,201
公允价值变动损失（收益以“-”号填列）	318,656,752	22,307,325
财务费用（收益以“-”号填列）	328,066,228	444,483,146
投资损失（收益以“-”号填列）	-	-11,814,196,505
	14,317,327,955	
递延所得税资产减少（增加以“-”号填列）	-844,060,454	-710,320,732
递延所得税负债增加（减少以“-”号填列）	-12,626,830	6,386,422
存货的减少（增加以“-”号填列）	-4,250,869,179	-1,366,310,771
经营性应收项目的减少（增加以“-”号填列）	-6,967,636,934	-6,621,096,595
经营性应付项目的增加（减少以“-”号填列）	1,986,260,792	437,502,874
其他	0	

经营活动产生的现金流量净额	-5,348,877,783	-5,589,261,967
<b>2. 不涉及现金收支的重大投资和筹资活动:</b>		
债务转为资本	0	0
一年内到期的可转换公司债券	0	0
融资租入固定资产	0	0
<b>3. 现金及现金等价物净变动情况:</b>		
现金的期末余额	37,478,546,717	22,339,527,812
减: 现金的期初余额	22,339,527,812	26,291,285,566
加: 现金等价物的期末余额	0	0
减: 现金等价物的期初余额	0	0
现金及现金等价物净增加额	15,139,018,905	-3,951,757,754

## (2). 本期支付的取得子公司的现金净额

□适用 √不适用

## (3). 本期收到的处置子公司的现金净额

□适用 √不适用

## (4). 现金和现金等价物的构成

√适用 □不适用

单位: 元 币种: 人民币

项目	期末余额	期初余额
一、现金	37,478,546,717	22,339,527,812
其中: 库存现金	310,703	134,798
可随时用于支付的银行存款	36,664,261,692	22,339,393,014
可随时用于支付的其他货币资金	813,974,322	0
二、现金等价物	0	0
其中: 三个月内到期的债券投资	0	0
三、期末现金及现金等价物余额	37,478,546,717	22,339,527,812
其中: 母公司或集团内子公司使用受限制的现金和现金等价物	0	0

其他说明:

□适用 √不适用

## 73. 所有者权益变动表项目注释

说明对上年期末余额进行调整的“其他”项目名称及调整金额等事项:

□适用 √不适用

## 74. 所有权或使用权受到限制的资产

√适用 □不适用

单位: 元 币种: 人民币

项目	期末账面价值	受限原因
----	--------	------

货币资金	1,976,588,600	借款、信用证及承兑汇票的保证金、存出证券投资款以及子公司广州汽车集团财务有限公司按照规定存放在中央银行的法定存款准备金
应收账款	32,323,347	借款
存货	2,247,626,169	借款, 开立汇票、信用证
长期应收款	2,758,029,498	借款, 融资租赁
固定资产	119,109,107	借款
其他非流动资产	469,940,026	根据中国银保监会要求实施托管的存出保证金
合计	7,603,616,747	/

## 75、 外币货币性项目

### (1). 外币货币性项目

适用  不适用

单位：元

项目	期末外币余额	折算汇率	期末折算人民币余额
货币资金			253,831,180
其中：美元	28,757,844	6.9646	200,286,882
港币	35,611,003	0.8933	31,810,241
欧元	2,562,299	7.4229	19,019,692
日元	51,688,623	0.0524	2,706,313
其他币种			8,052
应收账款			115,348,374
其中：美元	8,295,094	6.9646	57,772,013
港币	64,455,720	0.8933	57,576,361
其他应收款			42,686,996
其中：美元	3,033,152	6.9646	21,124,688
港币	24,100,033	0.8933	21,527,836
其他币种			34,472
其他应付款			61,385,794
其中：美元	8,264,398	6.9646	57,558,225
港币	4,284,896	0.8933	3,827,569

### (2). 境外经营实体说明，包括对于重要的境外经营实体，应披露其境外主要经营地、记账本位币及选择依据，记账本位币发生变化的还应披露原因

适用  不适用

## 76、 套期

适用  不适用

**77、政府补助****(1). 政府补助基本情况**

√适用 □不适用

单位：元 币种：人民币

种类	年初余额	本期新增补助金额	计入当期损益的金额	期末余额	列报项目
研发获得的资金支持	539,796,123	119,519,271	174,607,252	484,708,142	递延收益
中央预算内投资资金	289,531,659	134,350,000	32,364,720	391,516,939	递延收益
整车项目获得的资金支持	1,030,215,185	25,641,800	151,914,476	903,942,509	递延收益
汽车上下游企业获得的资金支持	335,977,876	96,573,384	29,740,391	402,810,869	递延收益
合计	2,195,520,843	376,084,455	388,626,839	2,182,978,459	

## 与收益相关的政府补助

种类	计入当期损益或冲减相关成本费用损失的金额		计入当期损益或冲减相关成本费用损失的项目
	本期发生额	上期发生额	
研发获得的资金支持	42,766,568	89,200,725	其他收益、营业外收入
整车项目获得的资金支持	559,466,546	433,013,949	其他收益、营业外收入
汽车上下游企业获得的资金支持	33,704,290	95,955,758	其他收益、营业外收入
其他	35,394,188	65,146,196	其他收益、营业外收入
合计：	671,331,592	683,316,628	

**(2). 政府补助退回情况**

□适用 √不适用

**78、其他**

□适用 √不适用

**八、合并范围的变更****1、非同一控制下企业合并**

√适用 □不适用

**(1). 本期发生的非同一控制下企业合并**

√适用 □不适用

本公司全资子公司广州汽车集团商贸有限公司（以下简称“广汽商贸”）原持有湖南广捷物流有限公司（以下简称“广捷物流”）75%股权，根据协议约定广捷物流的各投资方共同控制该公司，该公司是本集团的合营企业。2022年2月广汽商贸与第三方签署协议，收购其所持有25%



股权，并于 2022 年 3 月完成上述交易。交易完成后，广汽商贸持有广捷物流 100% 股权，商贸日邮成为本集团子公司。

本年未发生重大的非同一控制下企业合并的情况。

**(2). 合并成本及商誉**

适用  不适用

**(3). 被购买方于购买日可辨认资产、负债**

适用  不适用

**(4). 购买日之前持有的股权按照公允价值重新计量产生的利得或损失**

是否存在通过多次交易分步实现企业合并并且在报告期内取得控制权的交易

适用  不适用

**(5). 购买日或合并当期期末无法合理确定合并对价或被购买方可辨认资产、负债公允价值的相关说明**

适用  不适用

**(6). 其他说明**

适用  不适用

**2、 同一控制下企业合并**

适用  不适用

**3、 反向购买**

适用  不适用

**4、 处置子公司**

是否存在单次处置对子公司投资即丧失控制权的情形

适用  不适用

其他说明：

适用  不适用

**5、 其他原因的合并范围变动**

说明其他原因导致的合并范围变动（如，新设子公司、清算子公司等）及其相关情况：

适用  不适用

1、与上期相比本期新增合并单位 9 家，原因：本期新设 15 家子公司，2 家结构化主体公司，通过非同一控制下企业合并取得控制权 1 家，注销清算子公司 9 家。

## 6、其他

适用 不适用

## 九、在其他主体中的权益

## 1、在子公司中的权益

## (1). 企业集团的构成

√适用 □不适用

子公司名称	主要经营地	注册地	业务性质	持股比例(%)	
				直接	间接
中隆投资有限公司	中国香港	中国香港	本公司投资项目的管理	100	0
广州骏威企业发展有限公司	广东省广州市	广东省广州市	投资及管理企业	100	0
广州汽车集团客车有限公司	广东省广州市	广东省广州市	制造、销售汽车整车及汽车零配件	50	50
广汽乘用车有限公司	广东省广州市	广东省广州市	制造、销售汽车整车及汽车零配件	100	0
广汽商贸有限公司	广东省广州市	广东省广州市	贸易代理, 货物及技术进出口, 商品批发及零售, 汽车及汽车零配件销售, 汽车、房屋及场地租赁, 展览服务, 投资管理, 货物运输、包装、仓储等	100	0
广州本田汽车第一销售有限公司	广东省广州市	广东省广州市	销售汽车及汽车零配件、汽车售后服务	0	100
广州长力汽车销售有限公司	广东省广州市	广东省广州市	销售汽车及汽车零配件、汽车售后服务	0	100
广州汽车集团进出口贸易有限公司	广东省广州市	广东省广州市	进出口贸易, 商品批发及零售	0	100
广州广汽租赁有限公司	广东省广州市	广东省广州市	汽车及设备租赁、二手车销售、融资租赁服务	0	100
广州市广汽商贸汽车用品有限公司	广东省广州市	广东省广州市	汽车用品零售与批发	0	100
广州广汽商贸长润汽车销售有限公司	广东省广州市	广东省广州市	销售汽车及汽车零配件、汽车售后服务	0	100

子公司名称	主要经营地	注册地	业务性质	持股比例(%)	
				直接	间接
广州广汽商贸长凯汽车销售有限公司	广东省广州市	广东省广州市	销售汽车及汽车零配件、汽车售后服务	0	60
广州广汽商贸长宁汽车销售有限公司	广东省广州市	广东省广州市	销售汽车及汽车零配件、汽车售后服务	0	100
北京长京行汽车销售服务有限公司	北京市	北京市	销售汽车及汽车零配件、汽车售后服务	0	60
重庆长俊汽车销售服务有限公司	重庆市	重庆市	销售汽车及汽车零配件、汽车售后服务	0	60
广汽丰通物流有限公司	广东省广州市	广东省广州市	物流运输、仓储服务	0	55
广州广汽产业发展有限公司	广东省广州市	广东省广州市	房地产开发经营、房屋租赁、物业管理	0	100
成都广新物流有限公司	四川省成都市	四川省成都市	物流运输、仓储服务	0	55
广州广汽商贸长昕汽车销售有限公司	广东省广州市	广东省广州市	销售汽车及汽车零配件、汽车售后服务	0	100
北京长怡汽车销售服务有限公司	北京市	北京市	销售汽车及汽车零配件、汽车售后服务	0	100
新疆广汽商贸长信汽车销售有限公司	新疆乌鲁木齐市	新疆乌鲁木齐市	销售汽车及汽车零配件、汽车售后服务	0	60
广州长盛汽车销售服务有限公司	广东省广州市	广东省广州市	销售汽车及汽车零配件、汽车售后服务	0	100
南京长昊汽车销售服务有限公司	江苏省南京市	江苏省南京市	销售汽车及汽车零配件、汽车售后服务	0	100
郑州保中仓储有限公司	河南省郑州市	河南省郑州市	物流运输、仓储服务	0	100
沈阳环沈物流有限公司	辽宁省沈阳市	辽宁省沈阳市	物流运输、仓储服务	0	100
广州长悦雷克萨斯汽车销售服务有限公司	广东省广州市	广东省广州市	销售汽车及汽车零配件、汽车售后服务	0	100

子公司名称	主要经营地	注册地	业务性质	持股比例(%)	
				直接	间接
重庆长捷汽车销售服务有限公司	重庆市	重庆市	销售汽车及汽车零配件、汽车售后服务	0	100
广汽零部件有限公司	广东省广州市	广东省广州市	制造、销售汽车及摩托车零配件	51	49
广州华德汽车弹簧有限公司	广东省广州市	广东省广州市	生产、加工、销售各类弹簧	0	100
广州广汽荻原模具冲压有限公司	广东省广州市	广东省广州市	汽车车身冲压焊接零部件生产及销售	0	94.8675
广爱保险经纪有限公司	广东省广州市	广东省广州市	保险经纪	0	75.1
骏威汽车有限公司	中国香港	中国香港	本公司投资项目的管理	0	100
骏国有限公司	中国香港	中国香港	本公司投资项目的管理	0	100
启城发展有限公司	中国香港	中国香港	本公司投资项目的管理	0	100
广州广汽商贸物流有限公司	广东省广州市	广东省广州市	物流运输、仓储服务	0	100
重庆广汽长冠汽车销售有限公司	重庆市	重庆市	销售汽车及汽车零配件、汽车售后服务	0	60
北京广汽长瑞汽车销售有限公司	北京市	北京市	销售汽车及汽车零配件	0	60
广州广汽商贸长宏汽车科技服务有限公司	广东省广州市	广东省广州市	销售汽车及汽车零配件	0	100
广州广汽商贸再生资源有限公司	广东省广州市	广东省广州市	回收、销售：废钢、废金属屑、废塑料、废纸	0	100
湖南广汽长坤汽车销售有限公司	湖南省长沙市	湖南省长沙市	销售汽车及汽车零配件、汽车售后服务	0	60
南京长益汽车销售有限公司	江苏省南京市	江苏省南京市	销售汽车及汽车零配件、汽车售后服务	0	100
广汽乘用车（杭州）有限公司	浙江省杭州市	浙江省杭州市	各类乘用车及底盘制造及销售；汽车零部件及配件制造、批发及零售	0	51

子公司名称	主要经营地	注册地	业务性质	持股比例(%)	
				直接	间接
杭州广杭汽车销售服务有限公司	浙江省杭州市	浙江省杭州市	销售汽车及汽车零配件	0	51
众诚汽车保险股份有限公司	广东省广州市	广东省广州市	财产保险；健康和意外保险；再保险	27.1074	26.4462
长沙广汽东阳汽车零部件有限公司	湖南省长沙市	湖南省长沙市	交通工具之塑料类零部件产品的设计、开发、制造；销售	0	51
长沙长威汽车销售有限公司	湖南省长沙市	湖南省长沙市	销售汽车及汽车零配件、汽车售后服务	0	100
成都广久物流有限公司	四川省成都市	四川省成都市	物流运输、仓储服务	0	60
武汉广裕物流有限公司	湖北省武汉市	湖北省武汉市	物流运输、仓储服务	0	100
广汽资本有限公司	广东省广州市	广东省广州市	利用自有资金进行对外投资；投资管理；投资咨询	100	0
天津长津祥汽车销售服务有限公司	天津市	天津市	销售汽车及汽车零配件、汽车售后服务	0	100
济南广浩物流有限公司	山东省济南市	山东省济南市	物流运输、仓储服务	0	100
长沙广汽长辉汽车销售有限公司	湖南省长沙市	湖南省长沙市	销售汽车及汽车零配件、汽车售后服务	0	100
梅州广汽部件汽车系统有限公司	广东省梅州市	广东省梅州市	研发、制造、销售：汽车、摩托车弹性部件和汽车动力传输部件	0	100
广州广爱汽车咨询服务有限公司	广东省广州市	广东省广州市	商品信息服务等	0	75.1
梅州广汽华德汽车零部件有限公司	广东省梅州市	广东省梅州市	制造、销售汽车及摩托车零配件，提供售后服务	0	100
怀化长顺汽车销售有限公司	湖南省怀化市	湖南省怀化市	销售汽车及汽车零配件	0	100

子公司名称	主要经营地	注册地	业务性质	持股比例(%)	
				直接	间接
重庆广汽长渝汽车销售有限公司	重庆市	重庆市	销售汽车及汽车零配件、汽车售后服务	0	100
梅州广汽商贸广达物流有限公司	广东省梅州市	广东省梅州市	物流运输、仓储服务	0	100
广汽传祺汽车销售有限公司	广东省广州市	广东省广州市	销售汽车及汽车零配件	0	100
广州盈霈投资管理有限公司	广东省广州市	广东省广州市	投资咨询服务；投资管理服务；	0	80
成都长缘汽车销售服务有限公司	四川省成都市	四川省成都市	销售汽车及汽车零配件、汽车售后服务	0	100
哈尔滨长青博实汽车销售服务有限公司	黑龙江省哈尔滨市	黑龙江省哈尔滨市	销售汽车及汽车零配件、汽车售后服务	0	60
云南广汽长汇汽车销售服务有限公司	云南省昆明市	云南省昆明市	销售汽车及汽车零配件、汽车售后服务	0	100
广州华智汽车部件有限公司	广东省广州市	广东省广州市	汽车零部件制造及销售	0	60
株洲长远汽车销售服务有限公司	湖南省株洲市	湖南省株洲市	销售汽车及汽车零配件、汽车售后服务	0	70
湘潭长霖汽车销售服务有限公司	湖南省湘潭市	湖南省湘潭市	销售汽车及汽车零配件、汽车售后服务	0	70
广汽传祺汽车（新疆）销售有限公司	新疆乌鲁木齐市	新疆乌鲁木齐市	销售汽车及汽车零配件	0	100
大圣科技股份有限公司	广东省广州市	广东省广州市	二手车及汽车销售；汽车零配件批发及零售；汽车租赁；物联网服务	85	15
重庆长翰汽车销售有限公司	重庆市	重庆市	销售汽车及汽车零配件、汽车售后服务	0	100
湖南长贸实业发展有限公司	湖南省长沙市	湖南省长沙市	汽车租赁；汽车产业园的招商、开发、建设；物	0	100

子公司名称	主要经营地	注册地	业务性质	持股比例(%)	
				直接	间接
			业管理；房屋及场地租赁		
无锡长旺汽车销售服务有限公司	江苏省无锡市	江苏省无锡市	销售汽车及汽车零配件、汽车售后服务	0	100
秦皇岛长溱汽车销售有限公司	河北省秦皇岛市	河北省秦皇岛市	销售汽车及汽车零配件、汽车售后服务	0	100
昆明广汽长盈汽车销售服务有限公司	云南省昆明市	云南省昆明市	销售汽车及汽车零配件、汽车售后服务	0	100
广州广祐物流发展有限公司	广东省广州市	广东省广州市	物流运输、仓储服务	0	100
绥化长昇博实汽车销售服务有限公司	黑龙江省哈尔滨市	黑龙江省哈尔滨市	销售汽车及汽车零配件、汽车售后服务	0	60
乌鲁木齐长友利群汽车销售服务有限公司	新疆乌鲁木齐市	新疆乌鲁木齐市	销售汽车及汽车零配件、汽车售后服务	0	60
广汽埃安新能源汽车股份有限公司	广东省广州市	广东省广州市	汽车整车制造、挂车制造及汽车销售；电车制造	64.89	12
广州汽车集团财务有限公司	广东省广州市	广东省广州市	对成员单位办理财务和融资顾问、信用鉴证及相关的咨询、代理业务；协助成员单位实现交易款项的收付	90	10
广州汽车集团科技有限公司	广东省广州市	广东省广州市	发动机热管理系统技术研究、开发；发动机热平衡系统技术研究、开发；太阳能技术研究、开发、技术服务	100	0
GAC R&D Center Silicon Valley Inc.	美国	美国	汽车工程技术开发	0	100
广州盈蓬投资管理有限公司	广东省广州市	广东省广州市	投资管理服务；投资咨询服务；企业自有资金投；	0	100



子公司名称	主要经营地	注册地	业务性质	持股比例(%)	
				直接	间接
广州商铁物流有限责任公司	广东省广州市	广东省广州市	物流运输、仓储服务	0	70
北京长申汽车销售有限公司	北京市	北京市	销售汽车及汽车零配件、汽车售后服务	0	100
大连长旭汽车销售有限公司	辽宁省大连市	辽宁省大连市	销售汽车及汽车零配件、汽车售后服务	0	100
泰安广汽商贸长泰汽车销售有限公司	山东省泰安市	山东省泰安市	销售汽车及汽车零配件、汽车售后服务	0	67
霸州市长行汽车销售有限公司	河北省廊坊市霸州市	河北省廊坊市霸州市	销售汽车及汽车零配件、汽车售后服务	0	60
哈尔滨长尊博实汽车销售服务有限公司	黑龙江省哈尔滨市	黑龙江省哈尔滨市	销售汽车及汽车零配件、汽车售后服务	0	60
株洲长运汽车销售服务有限公司	湖南省株洲市	湖南省株洲市	销售汽车及汽车零配件、汽车售后服务	0	100
唐山长冀汽车销售服务有限公司	河北省唐山市	河北省唐山市	销售汽车及汽车零配件、汽车售后服务	0	100
楚雄长轩汽车销售服务有限公司	云南省楚雄彝族自治州楚雄市	云南省楚雄彝族自治州楚雄市	销售汽车及汽车零配件	0	100
广汽传祺汽车（陕西）销售有限公司	陕西省渭南市	陕西省渭南市	汽车及汽车零配件的销售	0	100
广汽传祺汽车（湖北）销售有限公司	湖北省宜昌市	湖北省宜昌市	汽车及汽车零配件的销售	0	100
梅州广汽零部件产业有限公司	广东省梅州市	广东省梅州市	汽车零部件及配件研发、制造	0	100
梅州广汽汽车弹簧有限公司	广东省梅州市	广东省梅州市	汽车零部件及配件制造	0	70

子公司名称	主要经营地	注册地	业务性质	持股比例(%)	
				直接	间接
宜昌广汽零部件车身系统有限公司	湖北省宜昌市	湖北省宜昌市	汽车零部件及配件制造、销售	0	100
陕西广汉物流有限公司	陕西省渭南市	陕西省渭南市	物流运输、仓储服务	0	100
沈阳好车芝麻科技有限公司	辽宁省沈阳市	辽宁省沈阳市	软件开发；信息系统集成服务；信息技术咨询服务；数据处理和存储服务	0	100
文山长利汽车销售服务有限公司	云南省文山市	云南省文山市	销售汽车及汽车零配件、汽车售后服务	0	100
北京长澜汽车销售有限公司	北京市	北京市	销售汽车及汽车零配件、汽车售后服务	0	100
广汽时代动力电池系统有限公司	广东省广州市	广东省广州市	锂离子电池制造	25	26
南方（韶关）智能网联新能源汽车试验检测中心有限公司	广东省韶关市	广东省韶关市	汽车试验与检测服务及相关的技术服务	77.52	0
广东省智能网联汽车创新中心有限公司	广东省广州市	广东省广州市	汽车标准及相关技术研究联网汽车相关技术研究；智能	75	0
广州祺盛动力总成有限公司	广东省广州市	广东省广州市	发动机热管理系统制造	0	100
广汽乘用车国际有限公司	中国香港	中国香港	汽车、汽车零配件和设备制造和销售	0	100
广汽零部件（广州）产业园有限公司	广东省广州市	广东省广州市	汽车产业园的招商、开发、建设	0	100
衡阳长湘汽车销售服务有限公司	湖南省衡阳市	湖南省衡阳市	销售汽车及汽车零配件、汽车售后服务	0	70
株洲长泽汽车销售服务有限公司	湖南省株洲市	湖南省株洲市	销售汽车及汽车零配件、汽车售后服务	0	100
沧州长沧汽车销售服务有限公司	河北省沧州市	河北省沧州市	销售汽车及汽车零配件、汽车售后服务	0	100

子公司名称	主要经营地	注册地	业务性质	持股比例(%)	
				直接	间接
广州祺宸汽车服务有限公司	广东省广州市	广东省广州市	租赁财产的残值处理及维修、汽车租赁	0	100
佛山长翔汽车销售服务有限公司	广东省佛山市	广东省佛山市	销售汽车及汽车零配件、汽车售后服务	0	80
保定长振汽车销售有限公司	河北省保定市	河北省保定市	销售汽车及汽车零配件、汽车售后服务	0	100
成都广汽长奕汽车销售有限公司	四川省成都市	四川省成都市	销售汽车及汽车零配件、汽车售后服务	0	100
沧州长裕汽车销售服务有限公司	河北省沧州市	河北省沧州市	销售汽车及汽车零配件、汽车售后服务	0	100
哈尔滨长琛汽车销售服务有限公司	黑龙江省哈尔滨市	黑龙江省哈尔滨市	销售汽车及汽车零配件、汽车售后服务	0	99
珠海长硕汽车销售服务有限公司	广东省珠海市	广东省珠海市	销售汽车及汽车零配件、汽车售后服务	0	100
上海长岚汽车销售有限公司	上海市	上海市	销售汽车及汽车零配件、汽车售后服务	0	100
绥化长展汽车销售服务有限公司	黑龙江省绥化市	黑龙江省绥化市	销售汽车及汽车零配件、汽车售后服务	0	99
广州长晴汽车销售服务有限公司	广东省广州市	广东省广州市	销售汽车及汽车零配件、汽车售后服务	0	100
广州长誉汽车销售服务有限公司	广东省广州市	广东省广州市	销售汽车及汽车零配件、汽车售后服务	0	100
广州长溢汽车销售服务有限公司	广东省广州市	广东省广州市	销售汽车及汽车零配件、汽车售后服务	0	95
福州广茂物流有限公司	福建省福州市	福建省福州市	物流运输、仓储服务	0	100
常德长齐汽车销售服务有限公司	湖南省常德市	湖南省常德市	销售汽车及汽车零配件、汽车售后服务	0	60
成都广汽长昱汽车销售有限公司	四川省成都市	四川省成都市	销售汽车及汽车零配件、汽车售后服务	0	100

子公司名称	主要经营地	注册地	业务性质	持股比例(%)	
				直接	间接
岳阳长仁汽车销售服务有限公司	湖南省岳阳市	湖南省岳阳市	销售汽车及汽车零配件、汽车售后服务	0	100
上海长雅汽车销售服务有限公司	上海市	上海市	销售汽车及汽车零配件、汽车售后服务	0	100
渭南长源新能源汽车销售有限公司	陕西省渭南市	陕西省渭南市	销售汽车及汽车零配件、汽车售后服务	0	100
广州长匠汽车服务有限公司	广东省广州市	广东省广州市	汽车修理与维护	0	100
东莞长麒汽车销售服务有限公司	广东省东莞市	广东省东莞市	销售汽车及汽车零配件、汽车售后服务	0	80
衡阳长珺汽车销售服务有限公司	湖南省衡阳市	湖南省衡阳市	销售汽车及汽车零配件、汽车售后服务	0	100
柳州长融汽车销售服务有限公司	广西柳州市	广西柳州市	销售汽车及汽车零配件、汽车售后服务	0	100
武汉长启汽车销售服务有限公司	湖北省武汉市	湖北省武汉市	销售汽车及汽车零配件、汽车售后服务	0	100
宜昌广迅物流有限公司	湖北省宜昌市	湖北省宜昌市	物流运输、仓储服务	0	100
深圳长合汽车销售服务有限公司	深圳市	深圳市	销售汽车及汽车零配件、汽车售后服务	0	100
昌吉长鹏汽车销售服务有限公司	新疆昌吉市	新疆昌吉市	销售汽车及汽车零配件、汽车售后服务	0	100
渭南长睿博雅汽车销售服务有限公司	陕西省渭南市	陕西省渭南市	销售汽车及汽车零配件、汽车售后服务	0	100
重庆长嘉卓越汽车销售服务有限公司	重庆市	重庆市	销售汽车及汽车零配件、汽车售后服务	0	100
沈阳长恒汽车销售服务有限公司	辽宁省沈阳市	辽宁省沈阳市	销售汽车及汽车零配件、汽车售后服务	0	100
广州祺航汽车科技有限公司	广东省广州市	广东省广州市	汽车零部件研发	0	100
广汽资本国际有限公司	英属维尔	英属维尔	投资管理	0	100

子公司名称	主要经营地	注册地	业务性质	持股比例(%)	
				直接	间接
	京群岛	京群岛			
广州华望汽车电子有限公司	广东省广州市	广东省广州市	汽车零部件及配件研发、制造	0	100
广汽乘用车俄罗斯有限责任公司	俄罗斯莫斯科市	俄罗斯莫斯科市	汽车、汽车零配件和设备制造和销售, 乘用车租赁, 其他机动车辆和设备租赁	0	100
粤隆投资有限公司	中国香港	中国香港	本公司投资项目的管理	0	100
广州广汽商贸长佳汽车销售有限公司	广东省广州市	广东省广州市	车及零部件销售、保险代理、汽车救援、商务咨询	0	100
埃安汽车销售服务有限公司	广东省广州市	广东省广州市	新能源汽车相关技术服务	0	100
重庆长鑫汽车销售服务有限公司	重庆市	重庆市	汽车销售及租赁, 保险代理业务, 检验检测服务, 保险经纪业务	0	100
南昌长聚汽车销售服务有限公司	江西省南昌市	江西省南昌市	汽车销售及租赁, 保险代理业务, 检验检测服务, 保险经纪业务	0	100
安徽长徽汽车销售服务有限公司	安徽省合肥市	安徽省合肥市	汽车销售及租赁, 保险代理业务, 检验检测服务, 保险经纪业务	0	100
哈尔滨长尧汽车销售服务有限公司	黑龙江省哈尔滨市	黑龙江省哈尔滨市	汽车销售及租赁, 保险代理业务, 检验检测服务, 保险经纪业务	0	100
广东广祺叁号股权投资合伙企业(有限合伙)	广东省佛山市	广东省佛山市	以私募基金从事股权投资、投资管理、资产管理等活动	0	100
广东广祺柒号股权投资合伙企业(有限合伙)	广东省佛山市	广东省佛山市	以私募基金从事股权投资、投资管理、资产管理等活动	0	100

子公司名称	主要经营地	注册地	业务性质	持股比例(%)	
				直接	间接
梅州广汽祺福农产品有限公司	广东省梅州市	广东省梅州市	销售、批发食品、农产品等	0	100
广汽欧洲研发中心	意大利	意大利	汽车工程技术开发	0	100
广州番禺埃安汽车销售服务有限公司	广东省广州市	广东省广州市	销售汽车及汽车零配件、汽车售后服务	0	100
杭州凌波埃安汽车销售服务有限公司	浙江省杭州市	浙江省杭州市	销售汽车及汽车零配件、汽车售后服务	0	100
乌鲁木齐长臻汽车销售服务有限公司	新疆乌鲁木齐市	新疆乌鲁木齐市	销售汽车及汽车零配件、汽车售后服务	0	100
天津长弘汽车销售服务有限公司	河北省天津市	河北省天津市	销售汽车及汽车零配件、汽车售后服务	0	100
海口秀英埃安汽车销售服务有限公司	海南省海口市	海南省海口市	销售汽车及汽车零配件、汽车售后服务	0	100
重庆市渝北区机场路埃安汽车销售服务有限公司	重庆市	重庆市	销售汽车及汽车零配件、汽车售后服务	0	100
天津津南埃安汽车销售有限公司	河北省天津市	河北省天津市	销售汽车及汽车零配件、汽车售后服务	0	100
深圳长翊汽车销售服务有限公司	广东省深圳市	广东省深圳市	销售汽车及汽车零配件、汽车售后服务	0	100
北京长煦汽车销售服务有限公司	北京市	北京市	销售汽车及汽车零配件、汽车售后服务	0	80
北京长韬汽车销售服务有限公司	北京市	北京市	销售汽车及汽车零配件、汽车售后服务	0	80
上海埃安汽车销售服务有限公司	上海市	上海市	销售汽车及汽车零配件、汽车售后服务	0	100
深圳埃安汽车销售服务有限公司	广东省深圳市	广东省深圳市	销售汽车及汽车零配件、汽车售后服务	0	100
锐湃动力科技有限公司	广东省广州市	广东省广州市	机电耦合系统研发、汽车零部件及配件制造等活动	23	77

子公司名称	主要经营地	注册地	业务性质	持股比例(%)	
				直接	间接
因湃电池科技有限公司	广东省广州市	广东省广州市	电池制造、电池销售等活动	0	100
广汽国际汽车销售服务有限公司	广东省广州市	广东省广州市	销售汽车及汽车零配件	100	0
广汽能源科技有限公司	广东省广州市	广东省广州市	销售智能输配电及控制设备、配电开关控制设备等	55	45
广东广祺瑞诚股权投资合伙企业（有限合伙）	广东省佛山市	以私募基金从事股权投资、投资管理、资产管理等活动	以私募基金从事股权投资、投资管理、资产管理等活动	0	28.57
广东广祺瑞力股权投资合伙企业（有限合伙）	广东省江门市	以私募基金从事股权投资、投资管理、资产管理等活动	以私募基金从事股权投资、投资管理、资产管理等活动	0	33.02
广汽长丰汽车有限公司	湖南省长沙市	湖南省长沙市	汽车及其零部件销售；提供与上述产品有关的技术咨询服务	100	0
湖南广捷物流有限公司（原名：湖南广汽商贸日邮物流有限公司）	湖南省长沙市	湖南省长沙市	物流运输、仓储服务	0	100
湖南顺捷物流有限公司	湖南省长	湖南省长	物流运输、仓储服务	0	100

子公司名称	主要经营地	注册地	业务性质	持股比例(%)	
				直接	间接
	沙市	沙市			
广汽日野(沈阳)汽车有限公司	辽宁省沈阳市	辽宁省沈阳市	开发、设计、制造商用车及其底盘和零配件;销售自产产品并提供售后服务及相关服务、培训服务	100	0
广州帕卡汽车零部件有限公司	广东省广州市	广东省广州市	研究开发、生产、加工防音材料,工程塑料及相关产品,销售本公司产品,并提供售后服务	0	75.947
广州广汽宝商钢材加工有限公司(注)	广东省广州市	广东省广州市	钢压延加工;货物进出口;钢材批发;材料科学研究、技术开发	0	40
长沙安道拓汽车部件有限公司	湖南省长沙市	湖南省长沙市	汽车座椅和汽车内饰产品及其零部件的设计、生产、销售	0	52
广州丽新汽车服务有限公司	广东省广州市	广东省广州市	汽车租赁;出租车客运;汽车及汽车零配件销售;二手车销售	0	100

注:根据该公司的公司章程约定,本集团对该公司实施控制。

**(2). 重要的非全资子公司**

适用 不适用

**(3). 重要非全资子公司的主要财务信息**

适用 不适用

**(4). 使用企业集团资产和清偿企业集团债务的重大限制**

适用 不适用

**(5). 向纳入合并财务报表范围的结构化主体提供的财务支持或其他支持**

适用 不适用



其他说明：

适用 不适用

## 2、在子公司的所有者权益份额发生变化且仍控制子公司的交易

适用 不适用

### (1). 在子公司所有者权益份额的变化情况的说明

适用 不适用

1. 本集团全资子公司广汽乘用车有限公司于通过广州产权交易所公开挂牌方式转让其所持全资子公司广汽乘用车（杭州）有限公司 49%股权，本集团参股公司合创汽车科技有限公司（本集团直接、间接持有 25%股权）参与竞拍并取得广汽乘用车（杭州）有限公司 49%股权，2022 年 1 月，广汽乘用车（杭州）有限公司完成工商变更。该项交易导致合并报表资本公积增加 703,675,540 元。

2. 本集团子公司广汽埃安新能源股份汽车有限公司于 2022 年 3 月采取非公开协议增资的方式，实施员工股权激励、广汽研究院科技人员“上持下”持有广汽埃安股权及同步引入诚通集团、南网动能、广州爱安作为战略投资者。本公司自身及通过全资子公司广汽乘用车有限公司合计持股约 93.45%，广汽埃安员工股权激励平台和广汽研究院科技人员持股平台合计持股约 4.55%，诚通集团、南网动能、广州爱安合计持股约 2%。2022 年 10 月广汽埃安新能源汽车股份有限公司完成 A 轮战略融资，增资扩股后，本公司自身及通过全资子公司广汽乘用车有限公司合计持股约 76.89%。上述交易导致合并报表资本公积增加 14,439,931,293 元。

3. 本集团通过拍卖获得粤科联合体持有的大圣科技股份有限公司股东 25.7%权益，收购完成后，本集团对大圣科技的持股比例由直接持有 59.3%加间接持有 15%上升到直接持有 85%加间接持有 15%，该项交易导致合并报表少数股东权益减少 139,706,810 元，资本公积减少 81,819,041 元。

### (2). 交易对于少数股东权益及归属于母公司所有者权益的影响

适用 不适用

## 3、在合营企业或联营企业中的权益

适用 不适用

### (1). 重要的合营企业或联营企业

适用 不适用

单位：元 币种：人民币

合营企业或联营企业名称	主要经营地	业务性质	持股比例(%)	对合营企业或联营企业投资的会计处理方法
			直接	

广汽本田汽车有限公司（“广汽本田”）	中国内地	注 1	50	权益法
广汽丰田汽车有限公司（“广汽丰田”）	中国内地	注 1	50	权益法
广汽三菱汽车有限公司（“广汽三菱”）	中国内地	注 1	50	权益法
广汽日野汽车有限公司（“广汽日野”）	中国内地	注 1	50	权益法
广汽汇理汽车金融有限公司（“广汽汇理”）	中国内地	注 1	50	权益法
五羊一本田摩托（广州）有限公司（“五羊本田”）	中国内地	注 1	50	权益法

广汽本田、广汽丰田、广汽三菱、广汽日野为中国内地生产及销售汽车及汽车零部件的公司，广汽汇理为从事汽车金融的公司，五羊本田为生产及销售摩托车及摩托车零部件的公司，均为非上市公司。

## (2). 重要合营企业的主要财务信息

√适用 □不适用

以下为本集团所有合营企业的汇总财务信息摘要（不含商誉）。基于与部分合营企业其他股东签署的保密协议，本集团不单独披露重要合营企业的部分财务数据。

单位：元 币种：人民币

	期末余额/ 本期发生额	期初余额/ 上期发生额
流动资产	104,686,412,924	109,821,566,255
其中：现金和现金等价物	67,519,825,522	74,891,413,977
非流动资产	90,548,547,139	86,276,133,295
资产合计	195,234,960,063	196,097,699,550
流动负债	113,398,984,170	119,638,518,765
非流动负债	32,552,751,659	27,129,331,864
负债合计	145,951,735,829	146,767,850,629
少数股东权益	9,570,287	22,874,928
归属于母公司股东权益	49,273,653,947	49,306,973,993
营业收入	304,329,945,783	276,046,695,734
净利润	19,918,804,005	20,775,823,656
其他综合收益	13,850,495	-26,824,905
综合收益总额	19,932,654,500	20,748,998,751
本年度收到的来自合营企业的股利	12,096,116,735	9,933,384,843

#### 其他说明

注：本集团以合营企业合并财务报表中归属于母公司的金额为基础，按持股比例计算资产份额。合营企业合并财务报表中的金额考虑了取得投资时合营企业可辨认资产和负债的公允价值以及统一会计政策的影响。

重大合营企业名称	资产总额		负债总额		收入总额		收到的来自合营企业的股利	
	期末余额	年初余额	期末余额	年初余额	本期发生数	上期发生数	本期发生数	上期发生数
广汽本田	40,812,462,059	52,528,011,048	30,435,611,193	42,207,568,610	115,112,513,237	114,810,245,033	4,209,208,270	3,710,000,000
广汽丰田	70,758,394,949	61,986,703,515	41,577,741,282	38,778,791,778	163,533,729,001	129,464,532,380	7,521,182,344	5,700,623,880
广汽三菱	5,961,413,402	9,461,559,751	5,953,804,205	7,458,538,855	4,256,225,610	8,271,681,290	0	0
广汽日野	1,255,733,347	1,693,865,269	1,160,821,520	1,299,522,600	272,129,298	711,506,426	0	0
广汽汇理	56,816,996,284	47,679,127,118	49,467,749,291	40,825,947,381	4,427,522,031	4,347,106,037	184,563,642	200,000,000
五羊本田	3,307,184,803	3,330,478,278	1,600,799,391	1,768,611,308	6,106,648,326	5,953,649,306	156,757,521	91,009,823
合计	178,912,184,844	176,679,744,979	130,196,526,882	132,338,980,532	293,708,767,503	263,558,720,472	12,071,711,777	9,701,633,703

上述重要合营企业中需要进行账面净资产与本集团对其长期股权投资的调节如下表所示，其余可直接按持股比例计算得出长期股权投资账面价值：

重大合营企业名称	期末余额					年初余额				
	归属于母公司股东权益	按持股比例计算的净资产份额	商誉	内部交易未实现利润及其他	对合营企业权益投资的账面价值	归属于母公司股东权益	按持股比例计算的净资产份额	商誉	内部交易未实现利润及其他	对合营企业权益投资的账面价值
广汽三菱	7,609,197	3,804,599	1,389,292,546	-96,081	1,393,001,064	2,003,020,896	1,001,510,448	2,895,292,546	-5,101,410	3,891,701,584
五羊本田	1,706,385,411	853,192,706	21,259,025	0	874,451,731	1,561,866,970	780,933,485	21,259,025	0	802,192,510

**(3). 重要联营企业的主要财务信息**

□适用 √不适用

董事会认为无个别对本集团重大的联营企业。

**(4). 不重要的合营企业和联营企业的汇总财务信息**

√适用 □不适用

单位：元 币种：人民币

	期末余额/ 本期发生额	期初余额/ 上期发生额
联营企业：		
投资账面价值合计	9,693,185,215	10,000,058,440
下列各项按持股比例计算的合计数		
—净利润	990,379,821	1,392,839,459
—其他综合收益	51,270,902	-51,218,216
—综合收益总额	1,041,650,723	1,341,621,243

**(5). 合营企业或联营企业向本公司转移资金的能力存在重大限制的说明**

□适用 √不适用

**(6). 合营企业或联营企业发生的超额亏损**

□适用 √不适用

**(7). 与合营企业投资相关的未确认承诺**

√适用 □不适用

项目	期末余额	年初余额
对外投资承诺	0	446,337,849

**(8). 与合营企业或联营企业投资相关的或有负债**

□适用 √不适用

**4、重要的共同经营**

□适用 √不适用

**5、在未纳入合并财务报表范围的结构化主体中的权益**

未纳入合并财务报表范围的结构化主体的相关说明：

□适用 √不适用

**6、其他**

□适用 √不适用

## 十、与金融工具相关的风险

√适用 □不适用

本集团在经营过程中面临各种金融风险：信用风险、市场风险和流动性风险。本集团的整体风险管理计划专注于财务市场的难预测性，并寻求尽量减低对本集团财务表现的潜在不利影响。

根据高级管理层批准的政策，风险管理乃由本集团的财务部（“集团财务部”）负责。集团财务部与本集团的经营单位密切合作，确认及评估金融风险。

### 1、信用风险

信用风险源于银行存款、以摊余成本计量的债务工具合同现金流量、以公允价值计量且其变动计入其他综合收益的金融资产（债务工具）合同现金流量、以公允价值计量且其变动计入当期损益的债务工具合同现金流量以及应收款项和其他应收款在内（不包括预付账款和可抵扣进项税）的信用风险。

本集团持有的如下三种金融资产在预期信用损失模型的适用范围内：

应收账款，以摊余成本计量的债务投资和以公允价值计量且其变动计入其他综合收益的债务投资，及其他以摊余成本计量的金融资产。

银行存款亦需遵循金融工具准则的减值要求，但相关的减值损失并不重大。

#### (1) 应收账款

对于应收账款，本集团始终按照相当于整个存续期内预期信用损失的金额计量其损失准备。

于 2022 年 12 月 31 日，本集团评估应收新能源汽车补贴和应收关联方的款项的预期信用损失率，并确认坏账准备 4,113,387 元。

于 2022 年 12 月 31 日，针对某些与本集团存在争议或陷入财务困难的第三方客户特别计提其预期信用损失率如下：

类别	期末余额		
	应收账款	坏账准备	预期信用损失率
单项计提坏账准备	404,121,798	373,645,031	92%

于 2022 年 12 月 31 日，对其他第三方应收账款的减值准备确定如下表所示。以下预期信用损失已考虑前瞻性的信息。

账龄	期末余额		
	应收账款	坏账准备	预期信用损失率
1 年以内	2,124,694,927	7,072,638	0.33%
1-2 年	104,034,537	7,126,366	6.85%
2-3 年	82,572,511	22,872,586	27.70%
3-4 年	8,322,923	4,165,623	50.05%

4-5 年	358,937	346,051	96.41%
5 年以上	137,055,151	132,134,871	96.41%
合计	2,457,038,986	173,718,135	7.07%

(2) 以摊余成本计量的债务工具和以公允价值计量且其变动计入其他综合收益的债务工具  
本集团按摊销成本计算的所有债务工具均被视为信用风险较低，因此在报告期内仅按未来 12 个月内预期信用损失的金额计量其损失准备。

由于本集团向商业银行，信托公司及资产管理公司购买债权类投资，本集团预期以摊销成本计量的债务工具和以公允价值计量且其变动计入其他综合收益的债务工具并无重大信用风险。本集团投资具有高市场信用评级，流动性和稳定回报的债权类投资。管理层预计这些投资不会因交易对手不履约而遭受重大损失。

(3) 以公允价值计量且其变动计入损益的债务投资

本集团亦面临与债务工具有关的信用风险，这些投资以公允价值计量且其变动计入当期损益。于 2022 年 12 月 31 日的最大风险承担为这些投资的账面值人民币 2,765,616,383 元。

(4) 其他以摊余成本计量的金融资产

自 2018 年 1 月 1 日起，本集团采用一般方法提供按摊余成本计量的其他金融资产的预期信用损失，包括应收票据、委托贷款、其他应收款、应收股利等。

如果该金融工具的信用风险自初始确认后已显著增加，本集团按照相当于该金融工具整个存续期内预期信用损失的金额计量其损失准备；如果该金融工具的信用风险自初始确认后并未显著增加，本集团按照相当于该金融工具未来 12 个月内预期信用损失的金额计量其损失准备。在计算预期信用损失率时，本集团考虑各类应收款项的历史损失率，并调整前瞻性宏观经济数据。于 2021 年 12 月 31 日和 2022 年 12 月 31 日，除若干违约应收款项外，管理层认为预期信用损失并不重大。

本集团在资产初始确认时评估坏账的可能性，并于各资产存续的报告期间评估信用风险是否显著增加。在评估信用风险是否显著增加时，本集团将资产负债表日资产发生坏账的可能性与初始确认日发生坏账的可能性进行比较，同时亦考虑可获取的公开且合理的前瞻信息。以下指标需要重点考虑：

内部信用评级

外部信用评级

实际发生的或预期的业务、财务或经济状况中的中大不利变化预期导致借款人按期偿还到期债务的能力产生重大变化

贷款人的经营业绩实际发生或者预期发生重大变化

同一债务人的其他金融工具的信用风险大幅增加

支持第三方担保或信用增强的义务或质量的抵押品价值的重大变化

借款人预期表现或者行为变化发生重大变化，包括本集团借款人付款情况的变化和经营成果变化。

宏观经济信息（例如市场利率水平或增长水平）内嵌在内部评价模型之中。

## 2、市场风险

金融工具的市场风险，是指金融工具的公允价值或未来现金流量因市场价格变动而发生波动的风险，包括汇率风险、利率风险和其他价格风险。

### （1）利率风险

利率风险，是指金融工具的公允价值或未来现金流量因市场利率变动而发生波动的风险。

除委托贷款、受限制现金、现金及现金等价物以外，本集团并无重大计息资产。该等资产的届满期限均为 12 个月以内，因此这部分金融资产及负债并无重大利率风险。

本集团的利率风险来自借款和应付债券（统称“借款”）。按浮动利率发行的借款使本集团承受现金流量利率风险，部份为按浮动利率持有的现金所抵消。按固定利率发行的借款令本集团承受公允价值利率风险。

于 2022 年内，本集团的浮动利率借款乃以人民币为单位。于 2022 年 12 月 31 日，倘若银行借款的利率分别上调/下调 100 个基点而所有其他变量保持不变，则截至 2022 年 12 月 31 日止年度的税后利润可能减少/增加人民币 63,323,703 元，主要是由于浮动利率借款的开支有所增加/减少。

### （2）汇率风险

汇率风险，是指金融工具的公允价值或未来现金流量因外汇汇率变动而发生波动的风险。本集团的业务主要于中国经营，大部分交易乃以人民币为单位及结算，仅面临若干外币换算风险的若干货币资金、应收款项、其他应收款、应付款项及其他应付款是主要以美元及港元为单位。本集团并无采用任何金融工具对冲外汇风险。

于 2022 年 12 月 31 日，倘人民币兑美元的汇率上扬/下跌 5%而其他所有变量保持不变，则本集团截至 2022 年 12 月 31 日止年度的税后利润可能已分别减少/增加人民币 7,767,375 元（2020 年：减少/增加人民币 17,696,104 元），主要是因换算以美元为单位的货币资金、其他应收款而产生的外汇亏损/收益所致。

于 2022 年 12 月 31 日，倘人民币兑港币的汇率上扬/下跌 5%而其他所有变量保持不变，则本集团截至 2021 年 12 月 31 日止年度的税后利润可能已分别减少/增加人民币 5,036,025 元



(2020 年: 减少/增加人民币 3,333,204 元), 主要是因换算以港币为单位的货币资金、应收账款、其他应收款、其他应付款而产生的外汇亏损/收益所致。

### (3) 其他价格风险

于 2022 年 12 月 31 日, 本集团持有的以期末按公允价值计量的交易性金融资产、其他权益工具投资及其他非流动金融资产主要为股票、基金、债券、理财产品、信托产品等投资, 因此, 本集团承担着证券市场价格波动的风险。如果本集团于 2022 年 12 月 31 日持有的以期末按公允价值计量的交易性金融资产、其他权益工具投资及其他非流动金融资产的证券市场价格增加或减少 1%而其他所有变量维持不变, 本集团于 2022 年 12 月 31 日之所有者权益会增加或减少人民币 32,900,687 元。

管理层认为 1%合理反映了下一年度以期末按公允价值计量的交易性金融资产、其他权益工具投资及其他非流动金融资产价值可能发生变动的合理范围。

### 3、流动性风险

流动风险, 是指企业在履行以交付现金或其他金融资产的方式结算的义务时发生资金短缺的风险。审慎的流动资金风险管理包括维持充足的现金及现金等价物、透过款额充足的已承诺信贷融资以维持可供动用资金, 及结算市场持仓的能力。由于相关业务的多变性质, 集团财务部致力透过维持已承诺的可用信贷额度维持资金的灵活性。

管理层根据预期现金流量, 监控本集团的现金及现金等价物。

下表显示本集团的非衍生金融负债, 按照相关的到期组别, 根据由资产负债表日至合同到期日的剩余期间进行分析。在表内披露的金额为未经折现的合同现金流量。

于 2022 年 12 月 31 日明细如下:

项目	期末余额				
	1 年以内	1 至 2 年	2 至 5 年	5 年以上	合计
长、短期借款	9,681,996,840	1,990,044,377	2,970,261,158	208,406,975	14,850,709,350
应付债券	3,182,701,383	0	0	0	3,182,701,383
售后回租及保理业务相关负债	452,823,206	190,675,484	177,124,162	0	820,622,852
资产支持证券/资产支持票据相关负债	950,968,751	513,220,753	0	0	1,464,189,504
应付票据及应	17,858,063,411	0	0	0	17,858,063,411

付账款					
应付股利及其他应付款	10,177,914,014	0	0	0	10,177,914,014
吸收存款及同业存放	6,473,637,333	0	0	0	6,473,637,333
租赁负债	349,329,594	296,316,212	614,278,792	628,407,576	1,888,332,174
其他	1,265,138,804	647,300,993	195,160,000	77,168,922	2,184,768,719
合计	50,392,573,336	3,637,557,819	3,956,824,112	913,983,473	58,900,938,740

## 十一、公允价值的披露

公允价值计量所使用的输入值划分为三个层次：

第一层次输入值是在计量日能够取得的相同资产或负债在活跃市场上未经调整的报价。

第二层次输入值是除第一层次输入值外相关资产或负债直接或间接可观察的输入值。

第三层次输入值是相关资产或负债的不可观察输入值。

公允价值计量结果所属的层次，由对公允价值计量整体而言具有重要意义的输入值所属的最低层次决定。

### 1、以公允价值计量的资产和负债的期末公允价值

√适用 □不适用

单位：元 币种：人民币

项目	期末公允价值			
	第一层次公允价值计量	第二层次公允价值计量	第三层次公允价值计量	合计
<b>一、持续的公允价值计量</b>				
(一) 交易性金融资产				
(1) 理财产品	0	0	1,350,033,582	1,350,033,582
(2) 基金	0	1,510,927,431	0	1,510,927,431
(3) 债券	33,423,044	0	0	33,423,044
(4) 信托产品	0	0	0	0
(5) 股票	128,249,334	0	0	128,249,334
(6) 大额存单	0	0	1,197,090,416	1,197,090,416
(二) 应收款项融资				
(1) 应收票据	0	0	632,301,345	632,301,345
(三) 其他流动资产				

一年内到期的其他债权投资-同业存单	3,457,374,161	0	0	3,457,374,161
(四) 其他债权投资				
债券	1,102,108,430	0	0	1,102,108,430
(五) 其他权益工具投资				
股权投资	611,517,940	0	0	611,517,940
(六) 其他非流动金融资产				
(1) 优先股	0	512,316,500	0	512,316,500
(2) 债券	185,069,341	0	0	185,069,341
(3) 非上市公司股权	0	0	1,452,523,370	1,452,523,370
(4) 其他	0	0	19,325,403	19,325,403
持续以公允价值计量的资产总额	5,517,742,250	2,023,243,931	4,651,274,116	12,192,260,297

## 2、持续和非持续第一层次公允价值计量项目市价的确定依据

√适用 □不适用

存在活跃市场的金融工具，其公允价值依据资产负债表日活跃市场的报价确定。若金融工具的报价能够定期且频繁地从交易所、经销商、经纪人、行业协会、定价服务机构等处获得，且该报价代表了在公平交易中实际发生的市场价格，则视为该金融工具存在活跃市场。本集团持有的划分为公允价值第一层级的金融工具均以当前交易价格作为市场报价。在第一层级的工具主要包括债券、基金及股票。

## 3、持续和非持续第二层次公允价值计量项目，采用的估值技术和重要参数的定性及定量信息

□适用 √不适用

## 4、持续和非持续第三层次公允价值计量项目，采用的估值技术和重要参数的定性及定量信息

√适用 □不适用

项目	期末公允价值	估值技术	不可观察输入值	范围区间 (加权平均值)
非上市股权	1,452,523,370	累加法	各资产/负债的价值	不适用
理财产品	1,350,033,582	累加法	各资产/负债的价值	不适用
大额存单	1,197,090,416	现金流量折现法	折现率	3.30%
应收票据	632,301,345	现金流量折现法	折现率	1.20%~3.19%
其他	19,325,403	累加法	各资产/负债的价值	不适用

## 5、持续的第三层次公允价值计量项目，期初与期末账面价值间的调节信息及不可观察参数敏感性分析

√适用 □不适用

项目	上年年末余额	当期利得或损失总额		购买、发行、出售和结算					期末余额	对于在报告期末持有的资产，计入损益的当期未实现利得或变动
		计入损益	计入其他综合收益	购买	发行	出售	结算	其他变动		
交易性金融资产										
- 理财产品	1,156,633,676	13,629,450	0	666,851,468	0	487,081,012	0	0	1,350,033,582	16,199,344
- 信托产品	49,808,900	1,340,119	0	0	0	51,149,019	0	0	0	0
- 大额存单	0	0	0	1,197,090,416	0	0	0	0	1,197,090,416	0
应收款项融资										
应收票据	709,064,394	0	0	15,654,940,945	0	15,731,703,994	0	0	632,301,345	0
其他非流动金融资产										
- 非上市公司股权	942,551,515	137,182,348	0	423,415,533	0	50,626,026	0	0	1,452,523,370	150,959,205
其他	0	-173,928,622	0	193,254,025	0	0	0	0	19,325,403	-173,928,622
合计	2,858,058,485	-21,776,705	0	18,135,552,387	0	16,320,560,051	0	0	4,651,274,116	-6,770,073
其中：与金融资产有关的损益	—	-21,776,705	—	—	—	—	—	—	—	—
与非金融资产有关的损益	—	0	—	—	—	—	—	—	—	—

6、持续的公允价值计量项目，本期内发生各层级之间转换的，转换的原因及确定转换时点的政策

适用 不适用

7、本期内发生的估值技术变更及变更原因

适用 不适用

8、不以公允价值计量的金融资产和金融负债的公允价值情况

适用 不适用

9、其他

适用 不适用

十二、关联方及关联交易

1、本企业的母公司情况

适用 不适用

单位：万元 币种：人民币

母公司名称	注册地	业务性质	注册资本	母公司对本企业的持股比例 (%)	母公司对本企业的表决权比例 (%)
广州汽车工业集团有限公司	广州	经营管理授权范围内的国有资产	303,134.46	52.52	52.52

本企业的母公司情况的说明

注 1：广州汽车工业集团有限公司持有本公司 A 股 5,206,932,069 股，约占本公司 A 股股本的 70.47%；同时，报告期内通过港股通增持公司 8,220,000 股 H 股，截止报告期末通过港股通及其香港全资子公司广汽集团（香港）有限公司持有本公司 H 股 301,228,000 股，约占本公司 H 股股本的 9.72%；故其持有本公司 A、H 股合计共为 5,508,160,069 股，约占本公司总股本的 52.52%。

注 2：本集团的实际控制人为广州市人民政府国有资产监督管理委员会（以下简称“广州市国资委”），广州市国资委受广州市人民政府委托行使出资人权利，持有本集团控股股东广汽工业集团 90%股权，并通过广汽工业集团持有本集团 52.52%股份。

本企业最终控制方是广州市人民政府

2、本企业的子公司情况

本企业子公司的情况详见附注

适用 不适用

本集团子公司的情况详见本附注“九、在其他主体中的权益”。

### 3、 本企业合营和联营企业情况

本企业重要的合营或联营企业详见附注

√适用 □不适用

本期与本公司发生关联方交易，或前期与本公司发生关联方交易形成余额的其他合营或联营企业情况如下

√适用 □不适用

合营或联营企业名称	与本企业关系
广汽本田汽车有限公司	合营企业
广汽丰田汽车有限公司	合营企业
广汽日野汽车有限公司	合营企业
广汽汇理汽车金融有限公司	合营企业
广汽菲亚特克莱斯勒汽车有限公司	合营企业
五羊-本田摩托（广州）有限公司	合营企业
广汽三菱汽车有限公司	合营企业
广州广汽比亚迪新能源客车有限公司（注1）	合营企业
广州广汽优利得汽车内饰系统研发有限公司	合营企业
杭州依维柯汽车传动技术有限公司	合营企业
长沙卡斯马汽车系统有限公司（注1）	合营企业
广州亚太汽车底盘系统有限公司（注1）	合营企业
长沙林骏汽车内饰系统有限公司	合营企业
广州中新延锋彼欧汽车外饰系统有限公司	合营企业
梅州圣戈班汽车玻璃系统有限公司	合营企业
广州李尔汽车部件有限公司	合营企业
广州青蓝半导体有限公司	合营企业
上海永达长荣汽车销售服务有限公司	合营企业
广州广汽商贸长和汽车科技有限公司（注1）	合营企业
长沙宝钢钢材加工配送有限公司（注1）	合营企业
伊犁长永汽车销售服务有限公司（注1）	合营企业
鞍钢广州汽车钢有限公司（注1）	合营企业
广州广汽商贸长时汽车销售有限公司	合营企业
南充长兴西物汽车销售服务有限公司（注1）	合营企业
绵阳长业西物汽车销售服务有限公司（注1）	合营企业
广汽丰田物流有限公司	合营企业
广州长佶科技有限公司	合营企业
Chenqi Technology Limited	合营企业
Forward Investment Holding Limited	合营企业
深圳广证盈乾投资管理有限公司（注1）	合营企业
广州盈锭股权投资基金管理有限公司	合营企业
广州盈锭产业投资基金合伙企业（有限合伙）（注1）	合营企业
上海盈饶创业投资管理有限公司	合营企业
上海星巢创业投资中心（有限合伙）（注1）	合营企业
广州博研汽车一号创业投资合伙企业（有限合伙）（注1）	合营企业
广州广祺壹号创业投资合伙企业（有限合伙）（注1）	合营企业
台州银祺股权投资基金合伙企业（有限合伙）（注1）	合营企业
新余新广瑞文壹号汽车产业投资合伙企业（有限合伙）（注1）	合营企业
广州盈越创业投资合伙企业（有限合伙）（注1）	合营企业
深圳前海合鑫广盈壹号汽车产业投资合伙企业（有限合伙）（注1）	合营企业
广祺辰途贰号股权投资（佛山）合伙企业（有限合伙）	合营企业
广东广祺辰途叁号股权投资合伙企业（有限合伙）	合营企业

新余广新创电股权投资咨询中心（有限合伙）	合营企业
广东广祺辰途肆号股权投资合伙企业（有限合伙）	合营企业
星河智联汽车科技有限公司	合营企业
广东广祺辰途瑞芯股权投资合伙企业（有限合伙）	合营企业
广东广祺铁发股权投资合伙企业（有限合伙）	合营企业
广东广祺瑞智股权投资合伙企业（有限合伙）	合营企业
广东广祺瑞宸股权投资合伙企业（有限合伙）	合营企业
广东广祺肆号股权投资合伙企业（有限合伙）	合营企业
广东广祺瑞庸贰号股权投资合伙企业（有限合伙）	合营企业
广东广祺瑞庸壹号股权投资合伙企业（有限合伙）	合营企业
广东广祺中庸股权投资合伙企业（有限合伙）	合营企业
广东广祺伍号股权投资合伙企业（有限合伙）	合营企业
广东广祺瑞海股权投资合伙企业（有限合伙）	合营企业
广东广祺瑞钰股权投资合伙企业（有限合伙）	合营企业
新余广新慧通股权投资中心（有限合伙）	合营企业
广东广祺瑞电贰号股权投资合伙企业（有限合伙）	合营企业
广东行致互联科技有限公司	合营企业
广州市达康经济发展有限公司（注3）	合营企业
广汽本田汽车研究开发有限公司（注4）	合营企业
广汽丰田汽车销售有限公司（注4）	合营企业
广汽菲亚特克莱斯勒汽车销售有限公司（注4）	合营企业
三菱汽车销售（中国）有限公司（注4）	合营企业
广汽本田汽车销售有限公司（注4）	合营企业
广汽三菱汽车销售有限公司（注4）	合营企业
本田汽车（中国）有限公司（注4）	合营企业
深圳祺智新能源汽车销售有限公司（注4）	合营企业
广州祺智新能源汽车销售有限公司（注4）	合营企业
厦门祺智新能源汽车销售有限公司（注4）	合营企业
广东广祺瑞腾股权投资合伙企业（有限合伙）（曾用名：广祺贰号股权投资（佛山市）合伙企业（有限合伙））	合营企业
广东广祺亿创壹号股权投资合伙企业（有限合伙）	合营企业
共青城广祺玖璞贰壹股权投资合伙企业（有限合伙）	合营企业
广东广祺诺延壹号股权投资合伙企业（有限合伙）	合营企业
广东广祺中汇壹号股权投资合伙企业（有限合伙）	合营企业
广东广祺智行叁号股权投资合伙企业（有限合伙）	合营企业
广东广祺智行肆号股权投资合伙企业（有限合伙）	合营企业
广东广祺智行伍号股权投资合伙企业（有限合伙）	合营企业
广东广祺瑞通股权投资合伙企业（有限合伙）	合营企业
广东广祺越秀智源产业投资基金合伙企业（有限合伙）	合营企业
广东广祺智行陆号股权投资合伙企业（有限合伙）	合营企业
广东广祺西证产业投资合伙企业（有限合伙）	合营企业
广东广祺侨鑫股权投资合伙企业（有限合伙）	合营企业
广东广祺智源肆号股权投资合伙企业（有限合伙）	合营企业
申雅密封件（广州）有限公司	合营企业
骏乔科技有限公司	合营企业
广东乾顺出行科技有限公司	合营企业
深圳智华科技投资有限公司	合营企业
合创汽车科技有限公司	联营企业
广汽丰田发动机有限公司	联营企业

同方环球（天津）物流有限公司	联营企业
上海日野发动机有限公司	联营企业
时代广汽动力电池有限公司	联营企业
广汽爱信自动变速器有限公司	联营企业
广州广爱兴汽车零部件有限公司	联营企业
广州提爱思汽车内饰系统有限公司	联营企业
广州斯坦雷电气有限公司	联营企业
广州电装有限公司	联营企业
广州林骏汽车内饰件有限公司	联营企业
广州亚科迈汽车零部件有限公司	联营企业
广州樱泰汽车饰件有限公司	联营企业
广州捷士多铝合金有限公司	联营企业
广州中精汽车部件有限公司	联营企业
广州德爱康纺织内饰制品有限公司	联营企业
广州三叶电机有限公司	联营企业
日立安斯泰莫底盘系统（广州）有限公司	联营企业
武汉林骏汽车饰件有限公司	联营企业
广州安道拓汽车座椅有限公司	联营企业
武汉斯坦雷电气有限公司	联营企业
惠州市住广汽车电装有限公司（注2）	联营企业
河源丰田纺织汽车部件有限公司	联营企业
广州卡斯马汽车系统有限公司	联营企业
广州木桥汽车部件有限公司	联营企业
广州华峰汽车部件有限公司	联营企业
长沙麦格纳汽车外饰有限公司	联营企业
广州尼得科汽车驱动系统有限公司	联营企业
广州银轮热交换系统有限公司	联营企业
上海广汽汽车销售服务有限公司	联营企业
富田-日捆储运（广州）有限公司	联营企业
广汽丰通钢业有限公司	联营企业
北京广安物流有限公司	联营企业
广州港南沙汽车码头有限公司	联营企业
新疆瑞天汽车销售服务有限公司	联营企业
广州广汽丰绿资源再生有限公司	联营企业
广州广汽木村进和仓储有限公司	联营企业
广汽本田物流有限公司	联营企业
忠泰（厦门）融资租赁有限公司	联营企业
广州招商滚装运输有限公司	联营企业
广州新捷新能源汽车销售服务有限公司	联营企业
广州祺丰运输服务有限公司	联营企业
新疆今世纪汽车销售有限公司	联营企业
广州德福股权投资基金合伙企业（有限合伙）（注2）	联营企业
广州智造创业投资企业（有限合伙）	联营企业
广州巨湾技研有限公司	联营企业
广东广祺瑞电股权投资合伙企业（有限合伙）	联营企业
众锐（北京）贸易服务有限公司	联营企业
广州市智慧城市投资运营有限公司	联营企业

其他说明



√适用 □不适用

注 1: 根据该公司/合伙企业的章程、合伙协议, 该公司/合伙企业的各投资方共同控制该公司, 该公司/合伙企业是本集团的合营企业。

注 2: 根据该公司/合伙企业的章程、合伙协议, 本集团对该公司/合伙企业仅有重大影响。

注 3: 本集团通过一合营企业间接持有该公司 70%的股权, 本集团对其持股比例为 35%。

注 4: 本集团通过一合营企业间接持有该公司 100%的股权, 本集团对其持股比例为 50%。

#### 4、其他关联方情况

√适用 □不适用

其他关联方名称	其他关联方与本企业关系
广州智诚实业有限公司	母公司的全资子公司
广州智诚物业服务有限公司	母公司的全资子公司
广州广悦资产管理有限公司	母公司的全资子公司
广州骏达汽车集团有限公司	母公司的全资子公司
广州自缝资产管理有限公司	母公司的全资子公司

#### 5、关联交易情况

##### (1). 购销商品、提供和接受劳务的关联交易

采购商品/接受劳务情况表

√适用 □不适用

单位: 万元 币种: 人民币

关联方	关联交易内容	本期发生额	上期发生额
合营企业	采购乘用车	956,350.69	820,356.19
合营企业	采购零部件及原材料	220,980.14	122,592.14
联营企业	采购乘用车	519.63	228.62
联营企业	采购零部件及原材料	1,246,650.85	329,535.76
合营企业	物流、仓储、后勤等劳务及保险理赔	5,007.48	13,487.40
联营企业	物流、仓储、后勤等劳务及保险理赔	1,325.64	2,402.60
受同一控股股东控制之公司	物流、仓储、后勤等劳务及保险理赔	2,600.97	3,097.70

出售商品/提供劳务情况表

√适用 □不适用

单位: 万元 币种: 人民币

关联方	关联交易内容	本期发生额	上期发生额
合营企业	销售乘用车	16,439.25	15,396.05
联营企业	销售乘用车	157,883.22	58,440.72
合营企业	销售零部件及原材料	187,166.32	363,206.04
联营企业	销售零部件及原材料	26,259.29	12,980.15

受同一控股股东控制之公司	销售零部件及原材料	39.64	0
合营企业	运输、后勤、人员委派等劳务及保险收入	145,230.05	101,862.30
联营企业	运输、后勤、人员委派等劳务及保险收入	113,373.80	76,380.70
受同一控股股东控制之公司	运输、后勤、人员委派等劳务及保险收入	544.79	46.80

购销商品、提供和接受劳务的关联交易说明

适用 不适用

### (2). 关联受托管理/承包及委托管理/出包情况

本公司受托管理/承包情况表：

适用 不适用

单位：元 币种：人民币

委托方/出包方名称	受托方/承包方名称	受托/承包资产类型	受托/承包起始日	受托/承包终止日	托管收益/承包收益定价依据	本期确认的托管收益/承包收益
控股股东	本集团	股权托管	2020/11/13	2022/12/31	协议价	1,982.11

关联托管/承包情况说明

适用 不适用

经 2021 年 1 月 5 日第五届董事会第 59 次会议决议，同意本集团根据广州市国资国企改革总体部署，接受控股股东广汽工业集团委托，受托管理控股股东对广州智诚实业有限公司、广州广悦资产管理有限公司、广州自缝资产管理有限公司所持有的股权资产。委托期限内，每一管理年度（即每年的 1 月 1 日起至 12 月 31 日止）委托管理费计算原则为：年度委托管理费=基础管理费+浮动管理费。

本公司委托管理/出包情况表

适用 不适用

关联管理/出包情况说明

适用 不适用

### (3). 关联租赁情况

本公司作为出租方：

适用 不适用

单位：万元 币种：人民币

出租方名称	承租方名称	租赁资产种类	本期确认的租赁收入	上期确认的租赁收入
本公司本公司	受同一控股股东控制之公司	办公场地	21.47	17.65
	合营企业	商铺、办公场地、车位	1,205.20	1,180.99

全资子公司	受同一控股股东控制之公司	办公场地、车位	793.53	1,057.76
	合营企业	办公场地、员工宿舍、厂房等	4,557.57	14,127.73
	联营企业	厂房、员工宿舍、办公楼	1,367.52	1,532.25
非全资子公司	合营企业	办公场地、员工宿舍、厂房等	90.48	90.48

本公司作为承租方：

适用 不适用

单位：万元 币种：人民币

出租方名称	承租方名称	租赁资产种类	本期确认的租赁费	上期确认的租赁费
合营企业	全资子公司	厂房及办公场地	8.12	33.38
联营企业	全资子公司	办公场地	1.19	3.53

本集团作为承租方（除短期租赁和低价值资产租赁以外的租赁）

单位：万元 币种：人民币

出租方名称	承租方名称	租赁资产种类	2022年12月31日确认的使用权资产余额	2022年计提的租赁负债利息费用
控股股东	全资子公司	办公场地	4,010.27	86.54
受同一控股股东控制之公司	全资子公司	土地、办公场地、车位	264.66	9.54
合营企业	全资子公司	厂房及办公场地	0	3.70
联营企业	全资子公司		34.03	0.61

关联租赁情况说明

适用 不适用

## (4). 关联担保情况

本公司作为担保方

√适用 □不适用

单位：万元 币种：人民币

担保方	被担保方	担保金额	担保起始日	担保到期日	担保是否已经履行完毕
广州汽车集团财务有限公司	广汽爱信自动变速器有限公司	1,660	2021-04-14	2022-03-03	是
广州汽车集团财务有限公司	广州祺盛动力总成有限公司	2,000	2021-10-21	2022-10-21	是
广州汽车集团财务有限公司	广州祺盛动力总成有限公司	2,000	2021-10-21	2022-10-21	是
广州汽车集团财务有限公司	广州祺盛动力总成有限公司	11,000	2021-10-21	2022-10-21	是
广州汽车集团财务有限公司	广州祺盛动力总成有限公司	6,500	2021-10-21	2022-01-24	是
广州汽车集团财务有限公司	广汽乘用车有限公司	2,500	2021-11-15	2022-11-15	是
广州汽车集团财务有限公司	广州祺盛动力总成有限公司	8,000	2022-01-24	2022-10-21	是
广州汽车集团财务有限公司	广汽爱信自动变速器有限公司	1,500	2022-03-03	2022-04-13	是
广州汽车集团财务有限公司	广汽爱信自动变速器有限公司	160	2022-03-03	2022-04-13	是
广州汽车集团财务有限公司	广汽爱信自动变速器有限公司	1,660	2022-04-14	2023-04-13	否
广州汽车集团财务有限公司	广州祺盛动力总成有限公司	22,000	2022-10-22	2024-10-22	否
广州汽车集团财务有限公司	广汽乘用车有限公司	2,500	2022-11-16	2024-11-16	否
广州汽车集团财务有限公司	广州祺盛动力总成有限公司	600	2022-10-28	2024-10-28	否

本公司作为被担保方

√适用 □不适用

单位：万元 币种：人民币

担保方	担保金额	担保起始日	担保到期日	担保是否已经履行完毕
控股股东	300,000.00	2013-03-20	2025-03-20	否

## 关联担保情况说明

√适用 □不适用

注 1：中国证监会于 2013 年 1 月 21 日以“证监许可[2013]42 号”文核准本集团公开发行总额不超过 60 亿元（含 60 亿元）的公司债券。本集团控股股东广汽工业集团为本集团拟发行的上述公司债券提供全额无条件不可撤销的连带责任保证担保。担保期为本集团发行的公司债券发行首日至公司债券到期日后 2 年止。广汽工业集团将以担保的本次公司债券余额（本金及未按时支付利息、违约金等（如有））为计价基础按年收取 1%的担保费用，2022 年本集团向广汽工业集团支付担保费（含税）为人民币 300 万元。

## (5). 关联方资金拆借

√适用 □不适用

单位：万元 币种：人民币

关联方	拆借金额	起始日	到期日	说明
拆入				
合营企业	10,000.00	2022-5-10	2023-5-10	委托广州汽车集团财务公司
合营企业	10,000.00	2021-5-10	2022-5-10	委托广州汽车集团财务公司
合营企业	297,284.10	/	/	向金融企业借款
合营企业	266,841.10	/	/	还金融企业借款

关联方	拆借金额	起始日	到期日	说明
拆出				
合营企业	8,000.00	2021-11-9	2022-9-5	委托广州汽车集团财务公司提供委托贷款
合营企业	16,000.00	2022-4-8	2022-10-7	委托广州汽车集团财务公司提供委托贷款
联营企业	4,165.00	/	/	委托广州汽车集团财务公司提供委托贷款
联营企业	3,675.00	/	/	关联方偿还委托贷款
合营企业	300,618.85	/	/	发放贷款
合营企业	266,156.95	/	/	收回贷款
联营企业	11,549.39	/	/	发放贷款
联营企业	13,085.55	/	/	收回贷款

## 利息收入

关联方	本期发生额	上期发生额
合营企业	28,169.40	18,113.90
联营企业	110.80	120.10

## 利息支出

关联方	本期发生额	上期发生额
合营企业	7,383.80	7,170.00
联营企业	1,683.20	1,627.50

## (6). 关联方资产转让、债务重组情况

√适用 □不适用

单位：万元 币种：人民币

关联方	关联交易内容	本期发生额	上期发生额
合营企业	销售无形资产	3,952.45	6,897.91
联营企业	销售无形资产	3,239.09	2,289.16
合计	-	7,191.54	9,187.07

## (7). 关键管理人员报酬

√适用 □不适用

单位：万元 币种：人民币

项目	本期发生额	上期发生额
关键管理人员报酬	3,859.20	3,251.08

注：此外，2022 年度关键管理人员按授予 A 股股权激励股份数及限制性股票应分摊的费用为 900.71 万元（2021 年度为 1,115.50 万元），详见“附注十三、股份支付”披露。

## (8). 其他关联交易

□适用 √不适用

## 6、 关联方应收应付款项

## (1). 应收项目

√适用 □不适用

单位：万元 币种：人民币

项目名称	关联方	期末余额		期初余额	
		账面余额	坏账准备	账面余额	坏账准备
应收票据					
	合营企业	2,646.89	0	5,554.00	0
	联营企业	3,500.00	0		0
应收账款					
	合营企业	95,822.42	28,651.93	99,491.90	0
	联营企业	61,491.31	7.56	36,860.11	0

	受同一控股股东控制之公司	457.23	0	0.37	0
	控股股东	0	0	9.44	0
应收股利					
	合营企业	350,307.39	0	420,920.83	0
	联营企业	17,104.57	0	0	0
预付款项					
	合营企业	24,775.92	76.88	30,589.30	0
	联营企业	385.01	0	54.26	0
	控股股东				
其他应收款					
	合营企业	22,587.28	999.97	9,231.12	0
	联营企业	3,587.82	0	450.12	0
	受同一控股股东控制之公司	1,453.25	0	84.22	0
	控股股东	1,987.17	0	1,996.76	0
委托贷款(账列其他流动资产)					
	合营企业	24,334.20	300.78	24,027.75	0
	联营企业	415.31	0	3,777.61	0
财务公司发放长、短期贷款					
	合营企业	379,832.88	6,075.33	402,854.22	0
	联营企业	1,541.10	28.21	1,100.97	0
长期应收款					
	合营企业	17,295.01	15,490.52	15,549.40	0
其他非流动资产					
	合营企业	251,250.21	0	0	0

## (2). 应付项目

√适用 □不适用

单位:万元 币种:人民币

项目名称	关联方	期末账面余额	期初账面余额
短期借款			
	合营企业	71,487.94	38,143.15
应付票据			
	合营企业	57,928.85	41,952.90
应付账款			
	合营企业	31,084.63	52,583.16
	联营企业	92,071.68	157,674.07
	受同一控股股东控制之公司	107.72	0.80
合同负债			

	合营企业	7,518.37	26,026.23
	联营企业	551.59	1,327.50
	受同一控股股东控制之公司	10.78	0.33
其他应付款			
	合营企业	12,115.72	15,222.96
	联营企业	15,446.19	21,450.56
	受同一控股股东控制之公司	785.49	377.05
	控股股东	50,519.93	50,519.93
财务公司吸收存款			
	合营企业	518,843.76	401,219.61
	联营企业	106,299.63	75,038.78

## 7、关联方承诺

适用 不适用

以下为本公司于资产负债表日，已签约而尚不必在资产负债表上列示的与关联方有关的承诺事项：

单位：万元 币种：人民币

项目名称	关联方	年末余额	上年年末余额
票据承兑			
	合营企业	65.07	14,915.48
	联营企业	1,074.45	548.35

## 8、其他

适用 不适用

### 十三、股份支付

#### 1、股份支付总体情况

适用 不适用

#### 2、以权益结算的股份支付情况

适用 不适用

##### （一）2020 年 A 股股票期权与限制性股票激励计划

本公司于 2020 年 12 月 4 日召开了第五届董事会第 56 次会议和第五届监事会第 22 次会议审议通过了《关于〈2020 年 A 股股票期权与限制性股票激励计划〉授予相关事项的议案》，向 2,872 名激励对象授予股票期权与限制性股票。

授予数量为限制性股票为 102,101,330 股，股票期权按 1:1 等额配置为 102,101,330 股，合计 204,202,660 股。授予日为 2020 年 12 月 4 日，登记日为 2020 年 12 月 11 日。



本计划授予股票期权和限制性股票分别分 3 批次行权和解除限售，股票期权等待期和限制性股票限售期分别为自相应授予登记日起 24 个月、36 个月、48 个月。

### 1. 股票期权

股票期权的行权价格不得低于股票票面金额，且不得低于下列价格较高者：

(1) 2020 年 A 股股票期权与限制性股票激励计划（草案）公告前 1 个交易日公司 A 股股票交易均价；

(2) 2020 年 A 股股票期权与限制性股票激励计划（草案）公告前 20 个交易日、60 个交易日或者 120 个交易日的公司股票交易均价之一。

股票期权行权价格：9.98 元/股。如公司发生派息、资本公积转增股本、派送股票红利、股票拆细、配股或缩股等情形，按照本计划的相关规定调整。

本公司采用期权定价模型估计 2020 年 A 股股票期权的公允价值。所授予 2020 年 A 股股票期权的加权平均公允价值利用布莱克-斯科尔斯(Black-Scholes)估值模式厘定为每份期权人民币 4.98 元。具体参数选取如下：

授权日所定的期权行权价格	9.98 元
期权的有效期	3.4 年
标的股份的现行价格	13.29 元
股价预计波动率	27.3308%
预计股息率	0%
期权有效期内的无风险利率	3.0629%

本公司 2022 年以权益结算的股份支付确认的对应 A 股股票期权费用金额为人民币 15,203 万元（2021 年：19,067 万元）。

### 2. 限制性股票

限制性股票授予价格不得低于股票票面金额，且按以下价格的较高者确定：

(1) 2020 年 A 股股票期权与限制性股票激励计划（草案）公告前 1 个交易日公司 A 股股票交易均价的 50%；

(2) 2020 年 A 股股票期权与限制性股票激励计划（草案）公告前 20 个交易日、60 个交易日或者 120 个交易日的公司股票交易均价之一的 50%。

限制性股票授予价格：4.99 元/股。如公司发生派息、资本公积转增股本、派送股票红利、股票拆细、配股或缩股等情形，按照本计划的相关规定调整。

本公司以授予日收盘价 13.29 元/股与授予价格 4.99 元/股之间的差额作为每股限制性股票的股份支付费用的公允价值，为 8.30 元/股。

本公司 2022 年以权益结算的股份支付确认的对应 A 股限制性股票费用金额为人民币 25,880 万元（2021 年：31,779 万元）。

本公司 2021 年确认的以权益结算的股份支付费用 50,846 万元，其中限制性股票确认 31,779 万元，股票期权确认 19,067 万元。2022 年以权益结算的股份支付费用 41,083 万元，其中限制性股票 25,880 万元，股票期权 15,203 万元。

### 3、以现金结算的股份支付情况

适用 不适用

### 4、股份支付的修改、终止情况

适用 不适用

### 5、其他

适用 不适用

## 十四、承诺及或有事项

### 1、重要承诺事项

适用 不适用

资产负债表日存在的对外重要承诺、性质、金额

(1) 与关联方相关的未确认承诺事项详见本附注“十二、关联方及关联交易”部分相应内容；

(2) 与合营企业投资相关的未确认承诺详见本附注“九、在其他主体中的权益”部分相应内容；

(3) 与租赁相关的承诺详见本附注“十六、5 租赁”。

### 2. 已签订的尚未履行或尚未完全履行的对外投资合同及有关财务支出

项目	期末余额	年初余额
购置土地、厂房及设备等长期资产投入	1,369,519,188	2,002,089,515
合计	1,369,519,188	2,002,089,515

### 2、或有事项

#### (1). 资产负债表日存在的重要或有事项

适用 不适用

为其他单位提供债务担保形成的或有负债及其财务影响:

截止 2022 年 12 月 31 日, 本公司提供的对集团控股及全资子公司的财务担保金额为 0 元 (2021 年 12 月 31 日: 0 元)。

截止 2022 年 12 月 31 日, 本公司提供的对独立第三方的财务担保金额为 0 元 (2021 年 12 月 31 日: 0 元)。

截止 2022 年 12 月 31 日, 本集团提供的对合并范围外关联方的财务担保金额为 16,600,000 元 (2021 年 12 月 31 日: 16,600,000 元)。

(2). 公司没有需要披露的重要或有事项, 也应予以说明:

适用 不适用

### 3、其他

适用 不适用

## 十五、资产负债表日后事项

### 1、重要的非调整事项

适用 不适用

单位: 元 币种: 人民币

项目	内容	对财务状况和经营成果的影响
重要的对外投资	根据 2023 年 2 月 22 日公司第六届董事会第 34 次会议决议, 同意公司及控股子公司广汽埃安新能源汽车股份有限公司按持股比例 4.46%、20.54% 分别向参股公司合创汽车科技有限公司增资 10,701.36 万元及 49,298.64 万元。	预计完成增资后, 本集团长期股权投资余额将增加 6 亿元。
重要的对外投资	根据 2023 年 2 月 22 日公司第六届董事会第 34 次会议决议, 同意全资子公司广汽商贸有限公司参股公司 (持股 35%) 鞍钢广州汽车钢有限公司二期项目的实施, 项目总投资 182,283 万元, 其中股东增资 75,000 万元, 广汽商贸有限公司按股比增资 26,250 万元, 其余资金由企业自筹。	预计完成增资后, 本集团长期股权投资余额将增加 26,250 万元。
重要的资产重组	根据 2023 年 1 月 20 日第六届董事会第 33 次会议决议, 为构建国际化业务新型组织架构和运营体制, 全力推动国际化发展。同意全资子公司广汽乘用车有限公司与广汽国际汽车销售服务有限公司进行内部资产重组。	
股票期权	根据 2023 年 1 月 20 日第六届董事会第 33 次会议决议, 审议通过了《关于第四期股票期权激励计划授予相关事项的议案》, 同意于 2023 年 1 月 20 日向 3,089 名激励对象授予股票期权 23,389.62 万份。2023 年 3 月 6 日, 上述第四期股票期权激励计划授予登记完成。	预计影响财务总成本费用 63,499.87 万元。

**2、利润分配情况**

√适用 □不适用

于 2023 年 3 月 29 日，本公司召开第六届董事会第 36 次会议审议通过关于 2022 年度利润分配方案：拟以利润分配股权登记日公司的总股本为基数，向全体股东派发每 10 股 1.8 元人民币(含税)现金股息。按公司总股本 10,487,163,691 股计算，末期现金股息总额计约 18.88 亿元人民币。

本利润分配方案还需提交本公司 2022 年度股东大会审议通过。

**3、销售退回**

□适用 √不适用

**4、其他资产负债表日后事项说明**

□适用 √不适用

**十六、其他重要事项****1、前期会计差错更正****(1). 追溯重述法**

□适用 √不适用

**(2). 未来适用法**

□适用 √不适用

**2、债务重组**

□适用 √不适用

**3、资产置换****(1). 非货币性资产交换**

□适用 √不适用

**(2). 其他资产置换**

□适用 √不适用

**4、年金计划**

□适用 √不适用

**5、租赁****1、作为承租人**

单位：元

项目	本期金额	上期金额
租赁负债的利息费用	73,816,878	66,281,616
计入当期损益的简化处理的	9,560,110	35,050,053

项目	本期金额	上期金额
短期租赁费用		
计入当期损益的简化处理的低价值资产租赁费用（低价值资产的短期租赁费用除外）	27,926	221,261
未纳入租赁负债计量的可变租赁付款额	0	0
其中：售后租回交易产生部分	0	0
转租使用权资产取得的收入	0	0
与租赁相关的总现金流出	371,899,244	311,620,886
售后租回交易产生的相关损益	0	0
售后租回交易现金流入	0	0
售后租回交易现金流出	0	0

## 2、作为出租人

## (1) 经营租赁

单位：元

	本期金额	上期金额
经营租赁收入	229,197,063	407,492,684

于资产负债表日后将收到的未折现的租赁收款额如下：

剩余租赁期	未折现租赁收款额
1 年以内	117,462,246
1 至 2 年	96,009,677
2 至 3 年	64,229,525
3 至 4 年	60,300,126
4 至 5 年	57,815,733
5 年以上	360,324,250
合计	756,141,558

## (2) 融资租赁

	本期金额	上期金额
销售损益	0	0
租赁投资净额的融资收益	655,243,691	637,745,407
与未纳入租赁投资净额的可变租赁付款额相关的收入	0	0

于资产负债表日后将收到的租赁收款额如下：

剩余租赁期	租赁收款额
1 年以内	5,494,575,238
1 至 2 年	3,919,243,803
2 至 3 年	2,404,060,347
3 至 4 年	1,111,472,969
4 至 5 年	457,831,580
5 年以上	0
未折现的租赁收款额小计	13,387,183,938

减：未实现融资收益	129,042,567
租赁投资净额	13,258,141,370

## 6、终止经营

√适用 □不适用

单位：元 币种：人民币

项目	本期金额	上期金额
归属于母公司所有者的持续经营净利润	8,068,192,246	7,334,915,288
归属于母公司所有者的终止经营净利润	0	0

## 7、分部信息

### (1). 报告分部的确定依据与会计政策

√适用 □不适用

董事会是本集团的主要营运决策者，董事会审阅本集团的内部报告，以评估表现及分配资源。董事会考虑本集团的业务性质，决定本集团有以下 2 个可报告经营分部：

汽车业务及相关贸易分部—生产及销售各种乘用车、商用车、汽车零部件及相关贸易。

其他主要包括生产及销售摩托车、汽车金融保险、其他金融服务及投资业务等。

由于若干的经营业务具有相似的预期增长率，因此合并计算为一个可报告分部。

### (2). 报告分部的财务信息

√适用 □不适用

#### (1) 报告分部的确定依据与会计政策

董事会是本集团的主要营运决策者，董事会审阅本集团的内部报告，以评估表现及分配资源。董事会考虑本集团的业务性质，决定本集团有以下 2 个可报告经营分部：

汽车业务及相关贸易分部—生产及销售各种乘用车、商用车、汽车零部件及相关贸易。

其他主要包括生产及销售摩托车、汽车金融保险、其他金融服务及投资业务等。

由于若干的经营业务具有相似的预期增长率，因此合并计算为一个可报告分部。

## (2) 本年度报告分部的财务信息

单位：元 币种：人民币

项目	乘用车业务及相关 贸易分部	其他	未分配的金额	分部间抵消	合计
对外交易收入	106,435,467,042	3,570,969,915	0	0	110,006,436,957
分部间交易收入	336,228,842	366,689,898	0	-702,918,740	0
对联营和合营企业的投资收益	13,482,364,590	667,576,161	0	0	14,149,940,751
信用减值损失	572,079,691	62,560,861	0	0	634,640,552
资产减值损失	3,023,175,165	0	0	0	3,023,175,165
折旧费和摊销费	6,618,492,503	52,412,240	88,970,991	0	6,759,875,734
利润总额（亏损总额）	7,485,273,811	992,878,093	-939,116,725	-76,522,844	7,462,512,335
所得税费用	-588,442,035	45,178,659	7,723,016	0	-535,540,360
净利润（净亏损）	8,073,715,846	947,699,434	-946,839,741	-76,522,844	7,998,052,695
资产总额	143,715,790,648	56,077,528,480	48,221,721,429	-57,994,293,155	190,020,747,402
负债总额	69,235,884,004	44,963,172,973	10,130,524,612	-56,557,123,213	67,772,458,376
其他重要的非现金项目	0	0	0	0	0
折旧费和摊销费以外的其他非现金费用	1,209,784,476	108,929,422	216,911,826	0	1,535,625,724
对联营和合营企业的长期股权投资	33,175,450,141	4,612,907,605	0	0	37,788,357,746
长期股权投资以外的其他非流动资产增加额	2,422,832,465	-410,383,351	2,327,416,700	0	4,339,865,814

(3). 公司无报告分部的，或者不能披露各报告分部的资产总额和负债总额的，应说明原因

适用 不适用

(4). 其他说明

适用 不适用

分部按产品或业务划分的对外交易收入

项目	本年发生额
汽车业务及相关贸易	106,435,467,042
其他	3,570,969,915
小计	110,006,436,957

按收入来源地划分的对外交易收入和资产所在地划分的非流动资产总额

本集团来源于本国及其他国家或地区的对外交易收入总额，以及本集团位于本国及其他国家或地区的非流动资产总额（不包括可供出售金融资产、持有至到期投资、其他权益工具投资、其他非流动金融资产、递延所得税资产）列示如下：

项目	本期发生额/期末余额
来源于本国的对外交易收入	106,877,301,871
来源于其他国家或地区的对外交易收入	3,129,135,086
小计	110,006,436,957
位于本国的非流动资产	90,084,271,870
位于其他国家或地区的非流动资产	200,064,086
小计	90,284,335,956

8、其他对投资者决策有影响的重要交易和事项

适用 不适用

9、其他

适用 不适用



## 十七、 母公司财务报表主要项目注释

## 1、 应收账款

## (1). 按账龄披露

√适用 □不适用

单位：元 币种：人民币

账龄	期末账面余额
1 年以内	1,535,965,236
1 年以内小计	1,535,965,236
1 至 2 年	60,139,567
2 至 3 年	2,206,963
3 至 4 年	0
4 至 5 年	0
5 年以上	70,322,338
减：坏账准备	-85,094,653
合计	1,583,539,451

## (2). 按坏账计提方法分类披露

√适用 □不适用

单位：元 币种：人民币

类别	期末余额					期初余额				
	账面余额		坏账准备		账面价值	账面余额		坏账准备		账面价值
	金额	比例 (%)	金额	计提比例 (%)		金额	比例 (%)	金额	计提比例 (%)	
按单项计提坏账准备	16,413,683	0.98	14,772,315	90.00	1,641,368	0	0	0	0	0

按组合计提坏账准备	1,652,220,421	99.02	70,322,338	4.26	1,581,898,083	1,782,491,519	100	70,322,338	3.95	1,712,169,181
其中：										
按信用风险特征组合计提坏账准备	1,652,220,421	99.02	70,322,338	4.26	1,581,898,083	1,782,491,519	100	70,322,338	3.95	1,712,169,181
合计	1,668,634,104	/	85,094,653	/	1,583,539,451	1,782,491,519	/	70,322,338	/	1,712,169,181

按单项计提坏账准备：

适用 不适用

按组合计提坏账准备：

适用 不适用

组合计提项目：其他

单位：元 币种：人民币

名称	期末余额		
	应收账款	坏账准备	计提比例 (%)
组合一	70,322,338	100	70,322,338
组合二	1,581,898,083	0	0
合计	1,652,220,421	—	70,322,338

按组合计提坏账的确认标准及说明：

适用 不适用

如按预期信用损失一般模型计提坏账准备，请参照其他应收款披露：

适用 不适用

### (3). 坏账准备的情况

适用 不适用

其中本期坏账准备收回或转回金额重要的：

适用 不适用

### (4). 本期实际核销的应收账款情况

适用 不适用

其中重要的应收账款核销情况

适用 不适用

### (5). 按欠款方归集的期末余额前五名的应收账款情况

适用 不适用

按欠款方归集的期末余额前五名应收账款汇总金额 1,577,473,627 元，占应收账款期末余额合计数的比例 94.54%，相应计提的坏账准备期末余额汇总金额 36,298,226 元。

### (6). 因金融资产转移而终止确认的应收账款

适用 不适用

### (7). 转移应收账款且继续涉入形成的资产、负债金额

适用 不适用

其他说明：

适用 不适用

**2、其他应收款****项目列示**

√适用 □不适用

单位：元 币种：人民币

项目	期末余额	期初余额
应收利息	0	0
应收股利	4,015,659,867	4,209,208,270
其他应收款	248,706,871	84,884,363
合计	4,264,366,738	4,294,092,633

其他说明：

□适用 √不适用

**应收利息****(1). 应收利息分类**

□适用 √不适用

**(2). 重要逾期利息**

□适用 √不适用

**(3). 坏账准备计提情况**

□适用 √不适用

其他说明：

□适用 √不适用

**应收股利****(4). 应收股利**

□适用 √不适用

**(5). 重要的账龄超过1年的应收股利**

□适用 √不适用

**(6). 坏账准备计提情况**

□适用 √不适用

其他说明：

□适用 √不适用

**其他应收款****(1). 按账龄披露**

√适用 □不适用

单位：元 币种：人民币

账龄	期末账面余额
1年以内	236,152,502
1年以内小计	236,152,502
1至2年	1,798,716
2至3年	446,701
3至4年	867,571
4至5年	974,181

5 年以上	185,284,553
减：坏账准备	-176,817,353
合计	248,706,871

## (2). 按款项性质分类情况

√适用 □不适用

单位：元 币种：人民币

款项性质	期末账面余额	期初账面余额
往来款	420,730,152	256,118,538
保证金、押金、备用金	4,794,072	5,447,357
合计	425,524,224	261,565,895

## (3). 坏账准备计提情况

√适用 □不适用

单位：元 币种：人民币

坏账准备	第一阶段	第二阶段	第三阶段	合计
	未来12个月预期信用损失	整个存续期预期信用损失(未发生信用减值)	整个存续期预期信用损失(已发生信用减值)	
2022年1月1日余额	176,681,532	0	0	176,681,532
2022年1月1日余额在本期	0	0	0	0
--转入第二阶段	0	0	0	0
--转入第三阶段	0	0	0	0
--转回第二阶段	0	0	0	0
--转回第一阶段	0	0	0	0
本期计提	135,821	0	0	135,821
本期转回	0	0	0	0
本期转销	0	0	0	0
本期核销	0	0	0	0
其他变动	0	0	0	0
2022年12月31日余额	176,817,353	0	0	176,817,353

对本期发生损失准备变动的其他应收款账面余额显著变动的情况说明：

□适用 √不适用

本期坏账准备计提金额以及评估金融工具的信用风险是否显著增加的采用依据：

□适用 √不适用

## (4). 坏账准备的情况

□适用 √不适用

## (5). 本期实际核销的其他应收款情况

□适用 √不适用

## (6). 按欠款方归集的期末余额前五名的其他应收款情况

√适用 □不适用

单位：元 币种：人民币

单位名称	款项的性质	期末余额	账龄	占其他应收款期末余额合计数的比例(%)	坏账准备期末余额
单位一	员工安置费	143,762,615	1年以内	33.78	0
单位一	汽车基金本金	89,852,735	5年以上	21.12	89,852,735
单位一	员工安置费、往来款	25,322,121	1年以内	5.95	135,821
单位一	租金	23,052,400	1年以内	5.42	0
单位一	托管费	19,827,335	1年以内	4.66	0
合计	/	301,817,206	/	70.93	89,988,556

## (7). 涉及政府补助的应收款项

□适用 √不适用

## (8). 因金融资产转移而终止确认的其他应收款

□适用 √不适用

## (9). 转移其他应收款且继续涉入形成的资产、负债金额

□适用 √不适用

其他说明：

□适用 √不适用

## 3、长期股权投资

√适用 □不适用

单位：元 币种：人民币

项目	期末余额			期初余额		
	账面余额	减值准备	账面价值	账面余额	减值准备	账面价值
对子公司投资	46,155,425,395	695,961,769	45,459,463,626	44,169,297,443	695,961,769	43,473,335,674
对联营、合营企业投资	30,436,449,202	1,506,000,000	28,930,449,202	27,979,421,371	0	27,979,421,371
合计	76,591,874,597	2,201,961,769	74,389,912,828	72,148,718,814	695,961,769	71,452,757,045

## (1). 对子公司投资

√适用 □不适用

单位：元 币种：人民币

被投资单位	期初余额	本期增加	本期减少	期末余额	本期计提减值准备	减值准备期末余额
中隆投资有限公司	7,380,801,637	-643,468,893	0	6,737,332,744	0	0
众诚汽车保险股份有限公司	936,300,000	0	0	936,300,000	0	0
南方（韶关）智能网联新能源汽车试验检测中心有限公司	322,830,000	200,000,000	0	522,830,000	0	0
大圣科技股份有限公司	388,468,610	221,525,851	0	609,994,461	0	0
广东省智能网联汽车创新中心有限公司	25,050,000	0	0	25,050,000	0	0
广州汽车集团客车有限公司	127,395,370	0	0	127,395,370	0	101,510,833
广州汽车集团科技有限公司	96,990,000	0	0	96,990,000	0	0
广州汽车集团财务有限公司	900,000,000	360,000,000	0	1,260,000,000	0	0
广州骏威企业发展有限公司	0	643,468,893	0	643,468,893	0	0
广汽乘用车有限公司	15,966,735,703	20,000,000	0	15,986,735,703	0	0
广汽商贸有限公司	3,607,629,125	110,000,000	0	3,717,629,125	0	0
广汽国际汽车销售服务有限公司	0	198,000,000	0	198,000,000	0	0
广汽埃安新能源汽车股份有限公司	9,201,158,663	56,602,101	0	9,257,760,764	0	0
广汽日野(沈阳)汽车有限公司	5,500,004	0	0	5,500,004	0	5,500,004
广汽时代动力电池系统有限公司	25,000,000	0	0	25,000,000	0	0
广汽能源科技有限公司	0	220,000,000	0	220,000,000	0	0
广汽资本有限公司	1,500,000,000	600,000,000	0	2,100,000,000	0	0
广汽长丰汽车有限公司	2,696,037,961	0	0	2,696,037,961	0	588,950,932
广汽零部件有限公司	989,400,370	0	0	989,400,370	0	0
合计	44,169,297,443	1,986,127,952	0	46,155,425,395	0	695,961,769

注1：于2012年3月29日日本集团以首次公开发行A股股票吸收合并广汽长丰汽车股份有限公司（已更名为广汽长丰汽车有限公司，以下简称“广汽长丰”）实现A股上市。广汽长丰已于2012年3月20日起终止上市。本集团根据广汽长丰经营状况对其计提了长期股权投资减值。

## (2). 对联营、合营企业投资

√适用 □不适用

单位：元 币种：人民币

投资单位	期初余额	本期增减变动	期末余额	本期计提减值准备	减值准备期末余额	本期宣告发放现金股利或利润	本集团期末在被投资单位持股比例(%)
<b>一、合营企业</b>							
五羊-本田摩托(广州)有限公司	802,192,510	72,259,221	874,451,731	0	0	156,757,521	50
广汽日野汽车有限公司	197,171,334	-149,715,421	47,455,913	0	0	0	50
广州广汽比亚迪新能源客车有限公司	27,266,301	-5,890,994	21,375,307	0	0	0	50
广汽丰田汽车有限公司	11,603,955,869	2,986,370,965	14,590,326,834	0	0	7,521,182,344	50
广汽三菱汽车有限公司	3,891,701,584	-2,498,700,520	1,393,001,064	1,506,000,000	1,506,000,000	0	50
广汽菲亚特克莱斯勒汽车有限公司	0	0	0	0	0	0	50
广汽本田汽车有限公司	5,148,783,755	34,856,534	5,183,640,289	0	0	3,503,073,885	50
广汽汇理汽车金融有限公司	3,426,589,868	248,033,628	3,674,623,496	0	0	184,563,642	50
小计	25,097,661,221	687,213,413	25,784,874,634	1,506,000,000	1,506,000,000	11,365,577,392	-
<b>二、联营企业</b>							
同方环球(天津)物流有限公司	30,360,157	6,548,025	36,908,182	0	0	18,194,969	25
时代广汽动力电池有限公司	823,266,104	142,785,362	966,051,466	0	0	0	43
广州巨湾技研有限公司	38,270,803	-38,270,803	0	0	0	0	22.52
广汽丰田发动机有限公司	1,706,173,063	82,088,107	1,788,261,170	0	0	261,204,464	30
上海日野发动机有限公司	201,476,941	-4,722,367	196,754,574	0	0	6,209,988	30
合创汽车科技有限公司	82,213,082	-27,800,724	54,412,358	0	0	0	4.46
众锐(北京)贸易服务有限公司	0	593,647	593,647	0	0	0	25
锐湃动力科技有限公司	0	102,593,171	102,593,171	0	0	0	23
小计	2,881,760,150	263,814,418	3,145,574,568	0	0	285,609,421	-
合计	27,979,421,371	951,027,831	28,930,449,202	1,506,000,000	1,506,000,000	11,651,186,813	-

合计



#### 4、营业收入和营业成本

##### (1). 营业收入和营业成本情况

√适用 □不适用

单位：元 币种：人民币

项目	本期发生额		上期发生额	
	收入	成本	收入	成本
主营业务	2,693,809,631	2,237,901,323	2,004,766,101	1,665,714,143
其他业务	111,905,856	23,073,794	61,872,133	15,969,599
合计	2,805,715,487	2,260,975,117	2,066,638,234	1,681,683,742

#### 5、投资收益

√适用 □不适用

单位：元 币种：人民币

项目	本期发生额	上期发生额
成本法核算的长期股权投资收益	1,128,295,523	951,382,281
权益法核算的长期股权投资收益	13,402,394,868	10,449,567,543
其他非流动金融资产在持有期间的投资收益	39,207,508	49,280,306
其他	21,246,704	27,801,387
合计	14,591,144,603	11,478,031,517

#### 6、其他

□适用 √不适用

## 十八、 补充资料

## 1、 当期非经常性损益明细表

√适用 □不适用

单位：元 币种：人民币

项目	金额
非流动资产处置损益	20,118,784
计入当期损益的政府补助（与企业业务密切相关，按照国家统一标准定额或定量享受的政府补助除外）	1,011,253,514
债务重组损益	9,951,233
除同公司正常经营业务相关的有效套期保值业务外，持有交易性金融资产、衍生金融资产、交易性金融负债、衍生金融负债产生的公允价值变动损益，以及处置交易性金融资产、衍生金融资产、交易性金融负债、衍生金融负债和其他债权投资取得的投资收益	-340,078,876
对外委托贷款取得的损益	9,964,576
受托经营取得的托管费收入	19,821,150
除上述各项之外的其他营业外收入和支出	-5,292,752
其他符合非经常性损益定义的损益项目	0
减：所得税影响额	132,196,423
少数股东权益影响额	21,643,887
合计	571,897,319

注：本集团之子公司众诚汽车保险股份有限公司、广汽资本有限公司、广州汽车集团财务有限公司、中隆投资有限公司以及广州广汽租赁有限公司持有交易性金融资产、交易性金融负债产生的公允价值变动损益，以及处置交易性金融资产、交易性金融负债、其他债权投资取得的投资收益不作为非经常性损益项目，而界定为经常性损益项目，原因为：众诚汽车保险股份有限公司和广州汽车集团财务有限公司所属金融行业，广汽资本有限公司和中隆投资有限公司的经营范围主要包括股权投资，各类金融理财、信托产品投资，广州广汽租赁有限公司从事融资租赁等类金融行业业务，上述业务均属于这五家公司的正常经营业务。

对公司根据《公开发行证券的公司信息披露解释性公告第1号——非经常性损益》定义界定的非经常性损益项目，以及把《公开发行证券的公司信息披露解释性公告第1号——非经常性损益》中列举的非经常性损益项目界定为经常性损益的项目，应说明原因。

□适用 √不适用

## 2、 净资产收益率及每股收益

√适用 □不适用

报告期利润	加权平均净资产收益率（%）	每股收益	
		基本每股收益	稀释每股收益
归属于公司普通股股东的净利润	7.93	0.78	0.77

扣除非经常性损益后归属于公司普通股股东的净利润	7.39	0.72	0.72
-------------------------	------	------	------

### 3、境内外会计准则下会计数据差异

适用 不适用

(1). 同时按照国际会计准则与按中国会计准则披露的财务报告中净利润和净资产差异情况

适用 不适用

(2). 同时按照境外会计准则与按中国会计准则披露的财务报告中净利润和净资产差异情况

适用 不适用

单位：万元 币种：人民币

	归属于上市公司股东的净利润		归属于上市公司股东的净资产	
	本期发生额	上期发生额	期末余额	期初余额
按中国会计准则	806,819	733,492	11,323,468	9,025,929
按境外会计准则调整的项目及金额：				
(1) 股权投资差额摊销	0	0	4,501	4,501
(2) 非流动资产减值准备转回的会计处理差异	0	0	901	901
(3) 将计入利润分配的职工奖励及福利基金作为当期成本费用项目	-48	-175	0	0
(4) 以权益法核算的长期股权投资被动稀释影响	-8,478	17,786	0	0
按境外会计准则	798,293	751,103	11,328,870	9,031,331

(3). 境内外会计准则下会计数据差异说明，对已经境外审计机构审计的数据进行差异调节的，应注明该境外机构的名称

适用 不适用

### 4、其他

适用 不适用

董事长：曾庆洪

董事会批准报送日期：2023年3月29日

### 修订信息

适用 不适用

# 奖项与荣誉

## 本公司及主要投资企业部分荣誉

主体	本集团及主要投资企业荣誉	主办单位/活动主题
本公司	<p>2022《财富》ESG影响力榜</p> <p>入选《中国上市公司ESG研究报告(2022)》年度优秀案例</p> <p>入选中国汽车行业企业社会责任实践优秀案例</p> <p>入选《粤港澳大湾区国有企业社会价值蓝皮书(2022)》“增进民生福祉篇”十佳案例</p> <p>荣获“粤港澳大湾区年度社会责任影响力标杆企业”称号；</p> <p>2021年度“广东扶贫济困红棉杯”金杯</p> <p>荣获2022年度广州慈善企业榜样称号</p> <p>荣获2022广州市五星捐赠单位称号</p> <p>入围《财经》长青奖可持续发展绿色奖和可持续发展内控奖的提名</p>	<p>《财富》</p> <p>中国企业管理研究会社会责任；可持续发展专业委员会；北京融智企业社会责任研究院</p> <p>中国汽车行业协会</p> <p>中国社会责任百人论坛</p> <p>广州市民政局、广州日报报业集团、广州市慈善会</p> <p>广东省扶贫开发领导小组</p> <p>广州市慈善会、广州市公益慈善联合会</p> <p>广州市慈善会、广州市公益慈善联合会</p> <p>《财经》、社会价值投资联盟</p>
广汽研究院	<p>中国外观专利金奖(23届)</p> <p>中国优秀工业设计奖银奖</p> <p>国际CMF设计奖金奖</p> <p>“专用混合动力变速器关键技术及产业化应用”获中国科技产业化促进会科学技术奖一等奖</p> <p>“线控换挡关键技术研发及产业化”获机械工业科技奖二等奖</p> <p>“电动汽车轻量化钢铝混合车身研发与制造关键技术”获中国汽车工程学会科技奖二等奖</p> <p>“汽车空气动力学开发先进装备与关键技术”获中国汽车工程学会科技奖一等奖</p> <p>“面向车路协同感知预警的C-V2X车载终端关键技术及其产业化”获中国汽车工程学会科技奖二等奖</p>	<p>国家知识产权局</p> <p>工业和信息化部</p> <p>国际CMF设计协会</p> <p>中国科技产业化促进会</p> <p>中国机械工业联合会/中国机械工程学会</p> <p>中国汽车工程学会</p> <p>中国汽车工程学会</p> <p>中国汽车工程学会</p>
广汽乘用车	<p>广东省机械工业科学技术、机械工程学会科学技术一等奖</p> <p>J.D. Power2022年售后服务满意度研究(CSI)自主品牌第一名</p> <p>2022年度中国汽车客户之声“售后服务标杆品牌”</p>	<p>广东省机械工程学会</p> <p>J.D. Power</p> <p>车质网和凯瑞赛驰咨询(CAR RESEARCH)</p>

## 奖项与荣誉

主体	本集团及主要投资企业荣誉	主办单位/活动主题
广汽埃安	最值得期待新能源品牌—埃安 2021-2022年度创新变革企业 “金引擎”2021中国最佳新能源汽车企业 中国科技出行产业双碳战略创新企业TOP10 十佳自主品牌奖	车市红点&红点新能源&红点汽车 经济观察报 21世纪经济报道 GTM组委会 2022中国新能源汽车耐力赛组委会
广汽本田	销售满意度SSI第一名 售后服务满意度CSI第一名 新车质量IQS主流车品牌第一名 年度优秀企业公民 碳中和行动者—年度行动突破奖	J.D. Power J.D. Power J.D. Power 21世纪经济报道 凤凰卫视
广汽丰田	2022年(合资)销售服务满意度第一 售后服务满意度并列第一名(合资品牌) “丰田全球卓越服务”金奖	中国质量协会 中国质量协会 丰田汽车公司
广汽三菱	年度服务品牌	第十一届金扳手汽车年度盛典
广汽汇理汽金	2022年最佳汽车金融公司	21世纪经济报道 2022中国汽车产业峰会
广汽部件	2022全球汽车零部件百强企业第54位 2022中国汽车零部件百强企业第7位 中国汽车零部件三十强第七位 2022年中国机械500强第42位	中国汽车报 中国汽车报 中国机械工业联合会、中国汽车工业协会 中国机械工业企业管理协会
广汽资本	最佳国资直投机构TOP 20 最佳ESG投资机构TOP 10 中国最佳投后管理投资机构	母基金研究中心 融资中国

## 奖项与荣誉

### 车型或其他获奖情况

项目名称	荣誉名称	颁奖单位
广汽传祺影酷	中国心“十佳发动机及混动系统”称号	汽车与运动“中国心”2022年度十佳发动机及混动系统评选组委会
广汽传祺M8	华舆奖年度智能座舱典范奖	J.D.POWER×同济大学联袂举办的“华舆奖”年度智能座舱典范车型
广汽传祺影豹	广东省名优高新技术产品称号	广东省高新技术企业学会
广汽埃安AION LX Plus	年度超长续航纯电SUV	车壹圈&玩车帝
广汽埃安Hyper GT	2022最具期待新能源车型奖	新浪汽车
广汽埃安AION V Plus	年度最值得期待智能纯电SUV	中国汽车金象奖组委会
广汽埃安AION Y Plus	年度热销车型	汽车情报新媒体
广汽埃安AION S	中端新能源质量体验第一名	车质网&凯睿赛驰
广汽本田缤智	新车质量IQS紧凑型SUV第一名	J.D. Power
广汽本田飞度	新车质量IQS紧凑型高端轿车第一名	J.D. Power
广汽本田奥德赛	2022年度最佳MPV	中央广播电视总台
广汽本田ZR-V致在	2022年年度车型评选—年度期待新车型	中国汽车消费网
广汽本田雅阁	中国汽车保值率风云榜—燃油车中型轿车排名第二	58车&J.D.POWER
广汽本田冠道	中国汽车保值率风云榜—燃油车中型SUV排名第二	58车&J.D.POWER
广汽丰田赛那	2022年度最佳MPV	中央广播电视总台
广汽丰田汉兰达	年度中大型SUV	寰球汽车传媒/汽车商报/V讯网/车人网/寰球车评/汽车预言家
广汽丰田—威飒	最受关注豪华中型SUV	车市红点
广汽三菱全新欧蓝德	年度最值得期待高端SUV	汽车金象奖组委会

# 释义

在本报告书中，除非文义另有所指，下列词语具有如下含义：

## 常用词语释义

公司、本公司	指	广州汽车集团股份有限公司
本集团	指	指本公司及其附属公司
共同控制实体	指	受直接或间接的共同控制的合营公司，而直接或间接的共同控制导致所有参与方对该共同控制实体的经济活动均无单方面的控制权
联营公司	指	本公司对其有重大影响但不拥有控制权的所有实体，一般伴随附带有有关实体20%至50%的表决权的股权
公司法	指	中华人民共和国公司法
证券法	指	中华人民共和国证券法
上市规则	指	经不时修订的香港联合交易所有限公司证券上市规则及上海证券交易所股票上市规则
证券及期货条例	指	香港法例第571章《证券及期货条例》
中国证监会	指	中国证券监督管理委员会
联交所	指	香港联合交易所有限公司
上交所	指	上海证券交易所
广汽工业集团	指	广州汽车工业集团有限公司，为根据中国法律于2000年10月注册成立的国有企业，本公司控股股东
广汽研究院	指	广州汽车集团股份有限公司汽车工程研究院，本公司于2006年6月成立以研发本公司自主品牌产品及自有技术的分公司
广汽本田	指	广汽本田汽车有限公司(前称广州本田汽车有限公司)，为根据中国法律由本公司、本田技研工业株式会社及本田技研工业(中国)投资有限公司于1998年5月注册成立的共同控制实体
广汽丰田	指	广汽丰田汽车有限公司(前称广州丰田汽车有限公司)，为根据中国法律由本公司、丰田汽车公司及丰田汽车(中国)投资有限公司于2004年9月注册成立的共同控制实体

## 释义

广汽乘用车	指	广汽乘用车有限公司(前称广州汽车集团乘用车有限公司),为根据中国法律由本公司于2008年7月注册成立的全资附属公司
广汽三菱	指	广汽三菱汽车有限公司,为根据中国法律由本公司和日本三菱汽车公司、三菱商事公司于2012年9月注册成立的控制共同控制实体
广汽乘用车(杭州)公司	指	广汽乘用车(杭州)有限公司(前身为广汽吉奥汽车有限公司),广汽乘用车有限公司和合创汽车科技有限公司分别持有其51%和49%的股权
广汽日野	指	广汽日野汽车有限公司,为根据中国法律由本公司与日野自动车株式会社于2007年11月注册成立的控制共同控制实体
广汽客车	指	广州汽车集团客车有限公司(前称广州骏威客车有限公司),为根据中国法律由本公司和下属公司于1993年1月注册成立的全资附属公司
广汽比亚迪	指	广州广汽比亚迪新能源客车有限公司,为根据中国法律由本公司和比亚迪股份有限公司于2014年8月注册成立的控制共同控制实体,本公司持有其49%股权
广汽长丰	指	广汽长丰汽车有限公司(前称为湖南长丰汽车制造股份有限公司),为根据中国法律于1996年11月注册成立的公司,本公司现持有100%的股权
广汽商贸	指	广汽商贸有限公司(前称广州汽车集团商贸有限公司),为根据中国法律由本公司于2000年3月注册成立的全资附属公司
广汽部件	指	广汽零部件有限公司(前称广州汽车集团零部件有限公司),为根据中国法律由本公司和下属公司于2000年8月注册成立的全资附属公司
广丰发动机	指	广汽丰田发动机有限公司,为根据中国法律由本公司和丰田汽车公司于2004年2月注册成立的联营公司,本公司持有其30%股权
广汽资本	指	广汽资本有限公司,为根据中国法律由本公司于2013年4月成立的全资附属公司
广汽汇理	指	广汽汇理汽车金融有限公司,为根据中国法律由本公司与东方汇理个人金融股份有限公司于2010年5月注册成立的控制共同控制实体
众诚保险	指	众诚汽车保险股份有限公司,为根据中国法律由本公司发起于2011年6月注册成立的附属公司,本公司直接及间接合计持有其53.55%股权
中隆投资	指	中隆投资有限公司,为本公司在香港注册成立的全资附属公司





## 释义

上海日野	指	上海日野发动机有限公司，为根据中国法律由公司和日野自动车株式会社于2003年10月注册成立的联营公司，本公司持有30%股权
五羊本田	指	五羊一本田摩托(广州)有限公司，为根据中国法律由本公司、日本本田技研工业株式会社和本田技研工业(中国)投资有限公司于1992年7月注册成立的共同控制实体
同方物流	指	同方环球(天津)物流有限公司，为根据中国法律由本公司与中国第一汽车集团公司、丰田汽车株式会社于2007年7月注册成立的联营公司，本公司持有其25%股权
大圣科技	指	大圣科技股份有限公司，为根据中国法律由本公司于2016年6月成立的附属公司，本公司与众诚保险分别持有其85%、15%股权
广汽财务公司	指	广州汽车集团财务有限公司，为根据中国法律由本公司于2017年1月注册成立的全资附属公司
广汽埃安	指	广汽埃安新能源汽车股份有限公司(前称广汽新能源汽车有限公司)，为根据中国法律由本公司于2017年7月注册成立的控股子公司
合创汽车	指	合创汽车科技有限公司(前称广汽蔚来新能源汽车科技有限公司)，为根据中国法律于2018年4月成立，本公司及附属公司共持有其25%股权
时代广汽	指	时代广汽动力电池有限公司，为根据中国法律由本公司、广汽埃安及宁德时代新能源科技股份有限公司于2018年12月共同出资成立的联营公司，本公司及广汽埃安共持有其49%股权
广汽爱信	指	广汽爱信自动变速器有限公司，为根据中国法律由广汽乘用车、爱信AW株式会社及爱达(中国)投资有限公司于2018年12月共同出资成立的联营公司，本公司间接持有其40%股权
如祺出行	指	成立于2019年4月，是本公司通过中隆投资联合腾讯等成立的Chenqi Technology Limited(含其下属公司)及其控制公司设立的移动出行平台，本集团间接合计持有23.6%股权
巨湾技研	指	广州巨湾技研有限公司，为根据中国法律由本公司、广汽资本、广州巨湾投资合伙企业(有限合伙)及其他自然人股东于2020年9月共同出资成立的联营公司
广汽能源	指	广汽能源科技有限公司，为公司根据中国法律于2022年7月成立的附属公司，本公司及控股子公司广汽埃安分别持有其55%、45%股权

## 释义

因湃电池	指	因湃电池科技有限公司，为根据中国法律于2022年10月成立的附属公司，公司全资子公司广汽乘用车、广汽商贸及控股子广汽埃安分别持有40%、9%、51%股权
锐湃动力	指	锐湃动力科技有限公司，为根据中国法律于2022年10月成立的附属公司，公司全资子公司广汽乘用车、广汽商贸及控股子广汽埃安分别持有26%、23%、51%股权
广汽国际	指	广汽国际汽车销售服务有限公司，为根据中国法律于2022年5月成立的全资附属公司

