

# 建信鑫荣回报灵活配置混合型证券投资基金

## 2022 年年度报告

2022 年 12 月 31 日

基金管理人：建信基金管理有限责任公司

基金托管人：广发证券股份有限公司

送出日期：2023 年 3 月 30 日

## § 1 重要提示及目录

### 1.1 重要提示

基金管理人的董事会、董事保证本报告所载资料不存在虚假记载、误导性陈述或重大遗漏，并对其内容的真实性、准确性和完整性承担个别及连带的法律责任。本年度报告已经三分之二以上独立董事签字同意，并由董事长签发。

基金托管人广发证券股份有限公司根据本基金合同规定，于 2023 年 3 月 28 日复核了本报告中的财务指标、净值表现、利润分配情况、财务会计报告、投资组合报告等内容，保证复核内容不存在虚假记载、误导性陈述或者重大遗漏。

基金管理人承诺以诚实信用、勤勉尽责的原则管理和运用基金资产，但不保证基金一定盈利。

基金的过往业绩并不代表其未来表现。投资有风险，投资者在作出投资决策前应仔细阅读本基金的招募说明书及其更新。

本报告中的财务资料经审计，安永华明会计师事务所（特殊普通合伙）为本基金出具了标准无保留意见的审计报告，请投资者注意阅读。

本报告期自 2022 年 1 月 1 日起至 12 月 31 日止。

## 1.2 目录

<b>§ 1 重要提示及目录</b>	<b>2</b>
1.1 重要提示	2
1.2 目录	3
<b>§ 2 基金简介</b>	<b>5</b>
2.1 基金基本情况	5
2.2 基金产品说明	5
2.3 基金管理人和基金托管人	5
2.4 信息披露方式	6
2.5 其他相关资料	6
<b>§ 3 主要财务指标、基金净值表现及利润分配情况</b>	<b>6</b>
3.1 主要会计数据和财务指标	6
3.2 基金净值表现	7
3.3 其他指标	10
3.4 过去三年基金的利润分配情况	10
<b>§ 4 管理人报告</b>	<b>10</b>
4.1 基金管理人及基金经理情况	10
4.2 管理人对报告期内本基金运作合规守信情况的说明	12
4.3 管理人对报告期内公平交易情况的专项说明	12
4.4 管理人对报告期内基金的投资策略和业绩表现的说明	13
4.5 管理人对宏观经济、证券市场及行业走势的简要展望	13
4.6 管理人内部有关本基金的监察稽核工作情况	13
4.7 管理人对报告期内基金估值程序等事项的说明	15
4.8 管理人对报告期内基金利润分配情况的说明	15
4.9 报告期内管理人对本基金持有人数或基金资产净值预警情形的说明	15
<b>§ 5 托管人报告</b>	<b>16</b>
5.1 报告期内本基金托管人合规守信情况声明	16
5.2 托管人对报告期内本基金投资运作合规守信、净值计算、利润分配等情况的说明	16
5.3 托管人对本年度报告中财务信息等内容的真实、准确和完整发表意见	16
<b>§ 6 审计报告</b>	<b>16</b>
6.1 审计报告基本信息	16
6.2 审计报告的基本内容	16
<b>§ 7 年度财务报表</b>	<b>18</b>
7.1 资产负债表	18
7.2 利润表	20
7.3 净资产（基金净值）变动表	21
7.4 报表附注	25

<b>§ 8 投资组合报告</b> .....	<b>63</b>
8.1 期末基金资产组合情况 .....	63
8.2 报告期末按行业分类的股票投资组合 .....	63
8.3 期末按公允价值占基金资产净值比例大小排序的所有股票投资明细 .....	64
8.4 报告期内股票投资组合的重大变动 .....	71
8.5 期末按债券品种分类的债券投资组合 .....	73
8.6 期末按公允价值占基金资产净值比例大小排序的前五名债券投资明细 .....	73
8.7 期末按公允价值占基金资产净值比例大小排序的所有资产支持证券投资明细 .....	73
8.8 报告期末按公允价值占基金资产净值比例大小排序的前五名贵金属投资明细 .....	73
8.9 期末按公允价值占基金资产净值比例大小排序的前五名权证投资明细 .....	73
8.10 本基金投资股指期货的投资政策 .....	74
8.11 报告期末本基金投资的国债期货交易情况说明 .....	74
8.12 投资组合报告附注 .....	74
<b>§ 9 基金份额持有人信息</b> .....	<b>75</b>
9.1 期末基金份额持有人户数及持有人结构 .....	75
9.2 期末基金管理人的从业人员持有本基金的情况 .....	76
9.3 期末基金管理人的从业人员持有本开放式基金份额总量区间情况 .....	76
9.4 期末兼任私募资产管理计划投资经理的基金经理本人及其直系亲属持有本人管理的产品情况 .....	76
<b>§ 10 开放式基金份额变动</b> .....	<b>76</b>
<b>§ 11 重大事件揭示</b> .....	<b>77</b>
11.1 基金份额持有人大会决议 .....	77
11.2 基金管理人、基金托管人的专门基金托管部门的重大人事变动 .....	77
11.3 涉及基金管理人、基金财产、基金托管业务的诉讼 .....	77
11.4 基金投资策略的改变 .....	77
11.5 为基金进行审计的会计师事务所情况 .....	78
11.6 管理人、托管人及其高级管理人员受稽查或处罚等情况 .....	78
11.7 基金租用证券公司交易单元的有关情况 .....	78
11.8 其他重大事件 .....	80
<b>§ 12 影响投资者决策的其他重要信息</b> .....	<b>81</b>
12.1 报告期内单一投资者持有基金份额比例达到或超过 20%的情况 .....	81
12.2 影响投资者决策的其他重要信息 .....	81
<b>§ 13 备查文件目录</b> .....	<b>81</b>
13.1 备查文件目录 .....	81
13.2 存放地点 .....	81
13.3 查阅方式 .....	82

## § 2 基金简介

### 2.1 基金基本情况

基金名称	建信鑫荣回报灵活配置混合型证券投资基金	
基金简称	建信鑫荣回报灵活配置混合	
基金主代码	001498	
基金运作方式	契约型开放式	
基金合同生效日	2016 年 12 月 23 日	
基金管理人	建信基金管理有限责任公司	
基金托管人	广发证券股份有限公司	
报告期末基金份 额总额	76,114,644.25 份	
基金合同存续期	不定期	
下属分级基金的基 金简称	建信鑫荣回报灵活配置混合 A	建信鑫荣回报灵活配置混合 C
下属分级基金的交 易代码	001498	015812
报告期末下属分级 基金的份额总额	75,839,027.85 份	275,616.40 份

### 2.2 基金产品说明

投资目标	力争每年获得较高的绝对回报。
投资策略	本基金以自上而下的投资策略，灵活配置大类资产，动态控制组合风险，力争长期、稳定的绝对回报。
业绩比较基准	本基金业绩比较基准为：6%/年
风险收益特征	本基金为混合型基金，其预期收益及预期风险水平低于股票型基金，高于债券型基金及货币市场基金，属于中高收益/风险特征的基金。

### 2.3 基金管理人和基金托管人

项目	基金管理人	基金托管人
名称	建信基金管理有限责任公司	广发证券股份有限公司
信息披露 负责人	姓名	吴曙明
	联系电话	010-66228888
	电子邮箱	xinxiipilu@ccbfund.cn
客户服务电话	400-81-95533；010-66228000	95575
传真	010-66228001	020-87553363-6731
注册地址	北京市西城区金融大街 7 号英蓝 国际金融中心 16 层	广东省广州市黄埔区中新广州 知识城腾飞一街 2 号 618 室
办公地址	北京市西城区金融大街 7 号英蓝 国际金融中心 16 层	广州市天河区马场路 26 号广发 证券大厦 34 楼

邮政编码	100033	510627
法定代表人	刘军	林传辉

## 2.4 信息披露方式

本基金选定的信息披露报纸名称	《中国证券报》
登载基金年度报告正文的管理人互联网网址	http://www.ccbfund.cn
基金年度报告备置地点	基金管理人和基金托管人的住所

## 2.5 其他相关资料

项目	名称	办公地址
会计师事务所	安永华明会计师事务所（特殊普通合伙）	北京市东城区东长安街1号东方广场安永大楼17层01-12室
注册登记机构	建信基金管理有限责任公司	北京市西城区金融大街7号英蓝国际金融中心16层

## § 3 主要财务指标、基金净值表现及利润分配情况

### 3.1 主要会计数据和财务指标

金额单位：人民币元

3.1.1 期间数据和指标	2022 年	2022 年 5 月 26 日(基金合同生效日)-2022 年 12 月 31 日	2021 年		2020 年	
	建信鑫荣回报灵活配置混合 A	建信鑫荣回报灵活配置混合 C	建信鑫荣回报灵活配置混合 A	建信鑫荣回报灵活配置混合 C	建信鑫荣回报灵活配置混合 A	建信鑫荣回报灵活配置混合 C
本期已实现收益	-7,560,495.23	-5,397.12	46,854,329.24	-	33,722,954.85	-
本期利润	-23,279,664.45	-27,537.15	35,915,239.38	-	39,234,311.04	-
加权平均基金份额本期利润	-0.2462	-0.1258	0.1369	-	0.2189	-
本期加权平均净值利润率	-17.57%	-10.11%	6.85%	-	11.94%	-
本期基金份额净值增长率	-13.37%	-1.53%	7.85%	-	31.01%	-

3.1.2 期末数据和指标	2022 年末		2021 年末		2020 年末	
	期末可供分配利润	14,919,105.24	54,144.59	98,759,500.81	-	364,188,013.83
期末可供分配基金份额利润	0.1967	0.1964	0.7233	-	0.9305	-
期末基金资产净值	90,758,133.09	329,760.99	235,308,001.10	-	774,772,910.20	-
期末基金份额净值	1.1967	1.1964	1.7233	-	1.9795	-
3.1.3 累计期末指标	2022 年末		2021 年末		2020 年末	
	基金份额累计净值增长率	84.95%	-1.53%	113.49%	-	97.95%

注：1、本期已实现收益指基金本期利息收入、投资收益、其他收入（不含公允价值变动收益）扣除相关费用和信用减值损失后的余额，本期利润为本期已实现收益加上本期公允价值变动收益。

2、期末可供分配利润的计算方法：如果期末未分配利润的未实现部分为正数，则期末可供分配利润的金额为期末未分配利润的已实现部分；如果期末未分配利润的未实现部分为负数，则期末可供分配利润的金额为期末未分配利润（已实现部分相抵未实现部分）。

3、所述基金业绩指标不包括持有人认购或交易基金的各项费用，计入费用后实际收益水平要低于所列数字。

4、本基金于 2022 年 5 月 26 日起新增 C 类份额，原有份额转换为 A 类份额。

## 3.2 基金净值表现

### 3.2.1 基金份额净值增长率及其与同期业绩比较基准收益率的比较

建信鑫荣回报灵活配置混合 A

阶段	份额净值增长率①	份额净值增长率标准差②	业绩比较基准收益率③	业绩比较基准收益率标准差④	①-③	②-④
过去三个月	0.66%	1.04%	1.54%	0.02%	-0.88%	1.02%
过去六个月	-10.73%	0.95%	3.11%	0.02%	-13.84%	0.93%
过去一年	-13.37%	1.02%	6.27%	0.02%	-19.64%	1.00%
过去三年	22.40%	0.78%	20.04%	0.02%	2.36%	0.76%

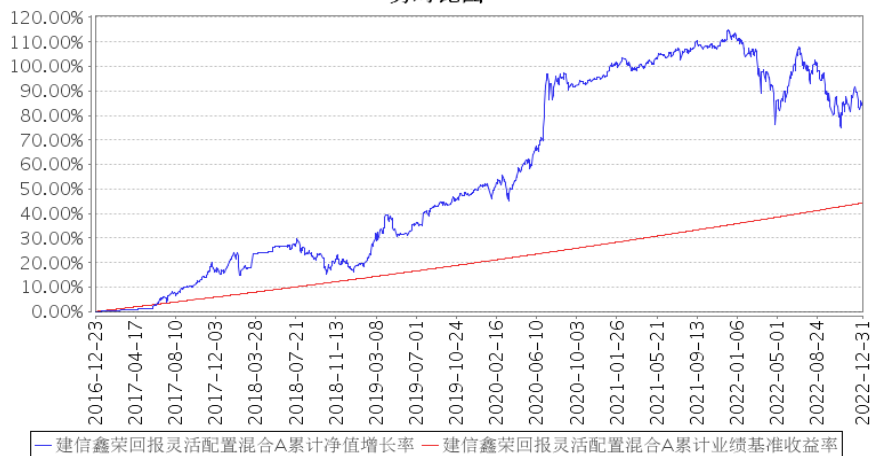
过去五年	59.20%	0.72%	35.56%	0.02%	23.64%	0.70%
自基金合同生效起至今	84.95%	0.67%	44.28%	0.02%	40.67%	0.65%

建信鑫荣回报灵活配置混合 C

阶段	份额净值增长率①	份额净值增长率标准差②	业绩比较基准收益率③	业绩比较基准收益率标准差④	①-③	②-④
过去三个月	0.63%	1.04%	1.54%	0.02%	-0.91%	1.02%
过去六个月	-10.78%	0.95%	3.11%	0.02%	-13.89%	0.93%
自基金合同生效起至今	-1.53%	0.94%	3.72%	0.02%	-5.25%	0.92%

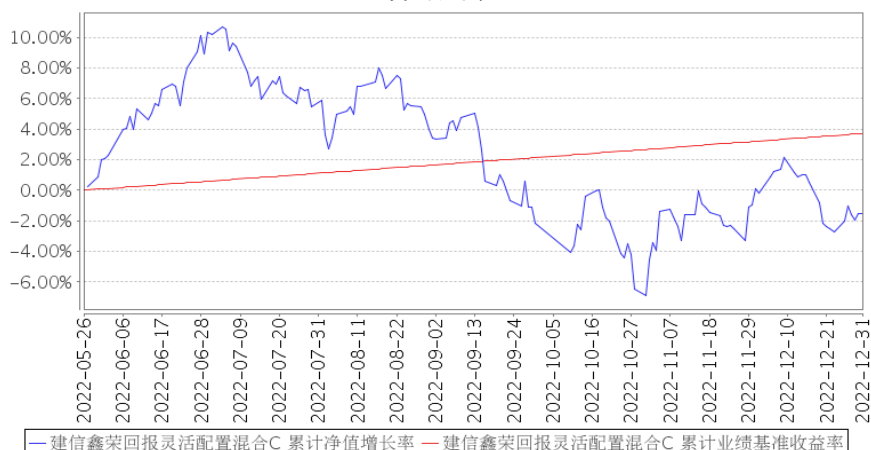
### 3.2.2 自基金合同生效以来基金份额累计净值增长率变动及其与同期业绩比较基准收益率变动的比较

建信鑫荣回报灵活配置混合A累计净值增长率与同期业绩比较基准收益率的历史走势对比图





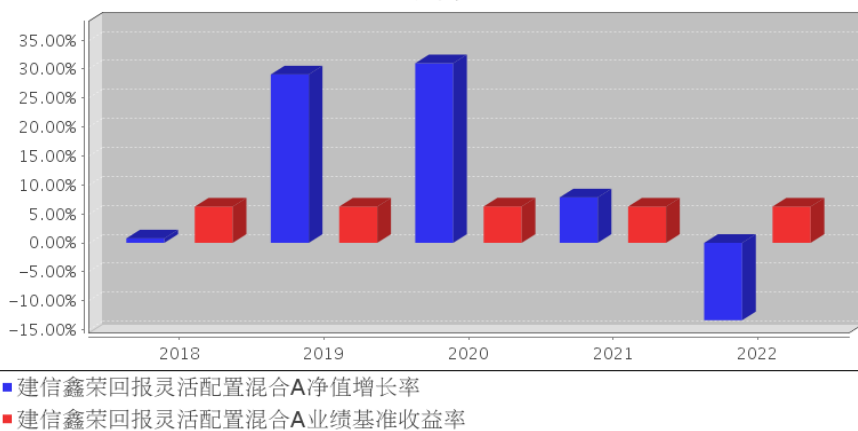
建信鑫荣回报灵活配置混合C 累计净值增长率与同期业绩比较基准收益率的历史走势对比图



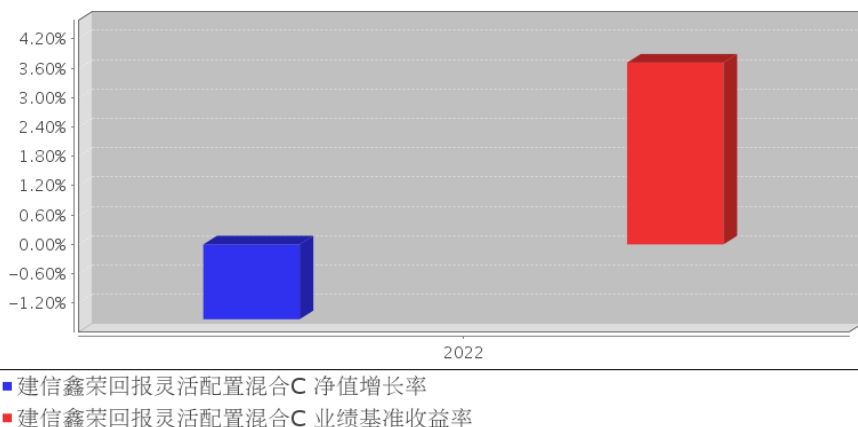
注：本报告期，本基金投资组合比例符合基金合同要求。

### 3.2.3 过去五年基金每年净值增长率及其与同期业绩比较基准收益率的比较

建信鑫荣回报灵活配置混合A基金每年净值增长率与同期业绩比较基准收益率的对比图



建信鑫荣回报灵活配置混合C 基金每年净值增长率与同期业绩比较基准收益率的对比图



### 3.3 其他指标

无。

### 3.4 过去三年基金的利润分配情况

单位：人民币元

建信鑫荣回报灵活配置混合 A

年度	每 10 份基金份额分红数	现金形式发放总额	再投资形式发放总额	年度利润分配合计	备注
2022 年	3.0000	24,909,062.89	3,665,221.76	28,574,284.65	-
2021 年	4.0000	64,395,931.07	15,851,765.14	80,247,696.21	-
2020 年	-	-	-	-	-
合计	7.0000	89,304,993.96	19,516,986.90	108,821,980.86	-

## § 4 管理人报告

### 4.1 基金管理人及基金经理情况

#### 4.1.1 基金管理人及其管理基金的经验

经中国证监会证监基金字[2005]158 号文批准，建信基金管理有限责任公司成立于 2005 年 9 月 19 日，由中国建设银行股份有限公司、信安金融服务公司、中国华电集团资本控股有限公司合资设立，注册资本 2 亿元。

公司拥有公开募集证券投资基金、私募资产管理计划、QDII、保险资金受托等业务资格，总部设在北京，下设北京、上海、广州、成都、深圳五家分公司，并分别在上海和香港设立了子公司——建信资本管理有限责任公司、建信资产管理（香港）有限公司。自成立以来，公司秉持“创新、诚信、专业、稳健、共赢”的核心价值观，恪守“持有人利益重于泰山”的原则，以“善建财富 相伴成长”为崇高使命，坚持规范运作，致力成为“可信赖的财富管理专家，资产管理行业的领跑者”。

公司以持续优秀的管理能力、完善周到的服务，为超过 7000 万境内外个人和机构投资者提供资产管理解决方案。截至 2022 年 12 月 31 日，公司管理运作 159 只公开募集证券投资基金以及多个私募资产管理计划，资产管理规模 1.17 余万亿元。

#### 4.1.2 基金经理（或基金经理小组）及基金经理助理简介

姓名	职务	任本基金的基金经理（助理）期限		证券从业年限	说明
		任职日期	离任日期		
叶乐天	数量投资部副总经理，本基金的基金经理	2017年5月22日	-	14	叶乐天先生，数量投资部副总经理，博士。曾任中国国际金融有限公司市场风险管理分析员、量化分析经理。2011年9月加入建信基金管理有限责任公司，历任基金经理助理、基金经理、金融工程及指数投资部总经理助理、副总经理。2012年3月21日至2016年7月20日任上证社会责任交易型开放式指数证券投资基金及其联接基金的基金经理；2013年3月28日起任建信央视财经50指数分级发起式证券投资基金的基金经理，该基金自2021年1月1日起转型为建信央视财经50指数证券投资基金（LOF），叶乐天继续担任该基金的基金经理；2014年1月27日起任建信中证500指数增强型证券投资基金的基金经理；2015年8月26日起任建信精工制造指数增强型证券投资基金的基金经理；2016年8月9日起任建信多因子量化股票型证券投资基金的基金经理；2017年4月18日起任建信民丰回报定期开放混合型证券投资基金的基金经理；2017年5月22日起任建信鑫荣回报灵活配置混合型证券投资基金的基金经理；2018年1月10日至2022年8月9日任建信鑫利回报灵活配置混合型证券投资基金的基金经理；2018年8月24日至2022年11月17日任建信量化优享定期开放灵活配置混合型证券投资基金的基金经理；2018年11月22日起任建信中证1000指数增强型发起式证券投资基金的基金经理；2019年11月13日起任建信MSCI中国A股指数增强型证券投资基金的基金经理；2021年9月15日起任建信灵活配置混合型证券投资基金基金经理；2022年12月23日起任建信中证500指数量化增强型发起式证券投资基金的基金经理。

注：①上述任职日期、离任日期根据本基金管理人对外披露的任免日期填写。

②证券从业的含义遵从行业协会《证券业从业人员资格管理办法》的相关规定。

### 4.1.3 期末兼任私募资产管理计划投资经理的基金经理同时管理的产品情况

无。

## 4.2 管理人对报告期内本基金运作合规守信情况的说明

本报告期内，本基金管理人严格遵守《中华人民共和国证券投资基金法》、《公开募集证券投资基金销售机构监督管理办法》、《公开募集证券投资基金运作管理办法》、《公开募集证券投资基金信息披露管理办法》、基金合同和其他法律法规、部门规章，依照诚实信用、勤勉尽责、安全高效的原则管理和运用基金资产，在认真控制投资风险的基础上，为基金持有人谋求最大利益，没有发生违反法律法规的行为。

## 4.3 管理人对报告期内公平交易情况的专项说明

### 4.3.1 公平交易制度和控制方法

为了公平对待投资人，保护投资人利益，避免出现不正当关联交易、利益输送等违法违规行为，公司根据《证券投资基金法》、《证券投资基金管理公司内部控制指导意见》、《证券投资基金公司公平交易制度指导意见》等法律法规和公司内部制度，制定和修订了《公平交易管理办法》、《异常交易管理办法》、《公司防范内幕交易管理办法》、《利益冲突管理办法》等风险管控制度。公司使用的交易系统中设置了公平交易模块，一旦出现不同基金同时买卖同一证券时，系统自动切换至公平交易模块进行操作，确保在投资管理活动中公平对待不同投资组合，严禁直接或通过第三方的交易安排在不同投资组合之间进行利益输送。

### 4.3.2 公平交易制度的执行情况

本基金管理人一贯公平对待旗下管理的所有基金和组合，制定并严格遵守相应的制度和流程，通过系统和人工等方式在各环节严格控制交易公平执行。报告期内，本公司严格执行了《证券投资基金管理公司公平交易制度指导意见》和《建信基金管理有限责任公司公平交易制度》的规定。

### 4.3.3 异常交易行为的专项说明

本报告期内未出现所有投资组合参与的交易所公开竞价同日反向交易成交较少的单边交易量

超过该证券当日成交量的 5% 的情况。本报告期，未发现本基金存在异常交易行为。

## 4.4 管理人对报告期内基金的投资策略和业绩表现的说明

### 4.4.1 报告期内基金投资策略和运作分析

本基金为灵活配置型基金，基金管理人以量化分析研究为基础，利用量化模型进行仓位控制、个股选择和风险管理。受益于报告期内权益部分的指数增强获取一定的超额收益，固收部分也带来较稳定收益，同时基金积极参与注册制新股申购也带来较为可观的收益，基金净值较平稳上涨。报告期内，本基金有一定赎回，使得仓位被动上升较大，基金净值波动大幅提升。

### 4.4.2 报告期内基金的业绩表现

本报告期本基金 A 净值增长率-13.37%，波动率 1.02%，业绩比较基准收益率 6.27%，波动率 0.02%。本报告期本基金 C 净值增长率-1.53%，波动率 0.94%，业绩比较基准收益率 3.72%，波动率 0.02%。

## 4.5 管理人对宏观经济、证券市场及行业走势的简要展望

在报告期间，市场整体波动较大。受俄乌战争以及新冠疫情防控政策调整的影响，市场呈现震荡下跌的走势，其中疫情形势以及由此带来的疫情防控政策的不断调整直接影响了市场的走势。整体来看，2022 年的市场呈现了股债双杀的格局，但市场仍不乏热点，以微盘股指数为代表的极小市值个股表现相对优异。

展望 2023 年，随着新冠疫情防控措施的退出，经济活动迅速恢复，稳增长政策的累积效应或将显现，新时代朱格拉周期值得期待。2023 年，疫情对经济的拖累会明显减弱，二十大之后新征程启动，新时代朱格拉周期开启，预期和信心有所恢复之后，稳增长政策的“累积效应”方才集中体现出来。总体来看，2023 年我们预计指数会有更好的表现，随着经济活动的恢复和投资者情绪的提升，中小盘股可能相对占优。管理人将继续坚持量化策略并不断完善模型，争取继续为投资者提供稳定的超额收益。

## 4.6 管理人内部有关本基金的监察稽核工作情况

2022 年，本基金管理人的内部监察稽核工作以保障基金合规运作和基金份额持有人合法权益为出发点，坚持独立、客观、公正的原则，在督察长的指导下，公司风险与合规管理部牵头组织继续完善了风险管控制度和业务流程。报告期内，公司实施了不同形式的检查，对发现的潜在合规风险，及时与有关业务部门沟通并向管理层报告，采取相应措施防范风险。依照有关规定，定

期向公司董事会、总裁和监管部门报送监察稽核报告，并根据不定期检查结果，形成专项审计报告，促进了内控体系的不断完善和薄弱环节的持续改进。

在本报告期，本基金管理人在自身经营和基金合法合规运作及内部风险控制中采取了以下措施：

1、根据法律法规以及监管部门的最新规定和公司业务的发展情况，在对公司各业务线管理制度和业务流程重新进行梳理后，制定和完善了一系列管理制度和业务操作流程，使公司基金投资管理运作有章可循。

2、将公司监察稽核工作重心放在事前审查上，把事前审查作为内部风险控制的最主要安全阀门。报告期内，在公司自身经营和受托资产管理过程中，为化解和控制合规风险，事前制定了明确的合规风险控制指标，并相应地将其嵌入系统，实现系统自动管控，减少人工干预环节；对潜在合规风险事项，加强事前审查，以便有效预防和控制公司运营中的潜在合规性风险。

3、要求业务部门进行风险自查工作，以将自查和稽查有效结合。监察稽核工作是在业务部门自身风险控制的基础上所进行的再监督，业务部门作为合规性风险防范的第一道防线，需经常开展合规性风险的自查工作。在准备定期监察稽核报告之前，皆要求业务部门进行风险自查，由内控合规部门对业务部门的自查结果进行事先告知或不告知的现场抽查，以检查落实相关法律法规的遵守以及公司有关管理制度、业务操作流程的执行情况。

4、把事中、事后检查视为监察稽核工作的重要组成部分。根据公司年度监察稽核工作计划，实施了涵盖公司各业务线的稽核检查项目，重点检查了投资、销售、运营等关键业务环节，尤其加强了对容易触发违法违规事件的防控检查，对检查中发现的问题均及时要求相关部门予以整改，并对整改情况进行跟踪检查，促进了公司各项业务的持续健康发展。

5、大力推动监控系统的建设，充分发挥了系统自动监控的作用，尽量减少人工干预可能诱发的合规风险，提高了内控监督检查的效率。

6、通过对新业务、新产品风险识别、评价和预防的培训以及基金行业重大事件的通报，加强了风险管理的宣传，强化了员工的遵规守法意识。

7、在公司内控管理方面，注重借鉴外部审计机构的专业知识、经验以及监管部门现场检查的意见反馈，重视他们对公司内控管理所作的评价以及提出的建议和意见，并按部门一一沟通，认真进行整改、落实。

8、高度重视与信安金融集团就内部风险控制业务所进行的广泛交流，以吸取其在内控管理方面的成功经验。

9、依据相关法规要求，认真做好本基金的信息披露工作，确保披露信息的真实、准确、完整

和及时。

本基金管理人承诺将秉承“持有人利益重于泰山”的原则，秉持“创新、诚信、专业、稳健、共赢”的核心价值观，不断提高内部监察稽核工作的科学性和有效性，以充分保障持有人的合法权益。

#### 4.7 管理人对报告期内基金估值程序等事项的说明

本基金管理人按照企业会计准则、中国证监会相关规定、中国证券投资基金业协会相关指引和基金合同关于估值的约定，对基金所持有的投资品种进行估值。本基金托管人根据法律法规要求履行估值及净值计算的复核责任。

本公司设立资产估值委员会，主要负责审核和决定受托资产估值相关事宜，确保受托资产估值流程和结果公允合理。资产估值委员会由公司分管核算业务的高管、督察长、风险与合规管理部、投资风险管理部 and 基金会计部负责人组成。分管投资、研究业务的公司高管、相关投资管理部门负责人、相关研究部门负责人作为投资产品价值研究的专业成员出席资产估值委员会会议。

资产估值委员会成员均为多年从事估值运作、证券行业研究、风险管理工作，熟悉业内法律法规的专家型人员。

本公司基金经理参与讨论估值原则及方法，但对估值政策和估值方案不具备最终表决权。

本公司参与估值流程的各方之间不存在任何的重大利益冲突。

本基金管理人已与中债金融估值中心有限公司、中证指数有限公司合作，由其提供相关债券品种、流通受限股票的估值参考数据。

#### 4.8 管理人对报告期内基金利润分配情况的说明

根据法律法规及本基金基金合同中关于收益分配相关条款的规定，本基金于 2022 年 5 月 19 日向基金份额持有人每 10 份基金份额分配 3.00 元，共发放红利人民币 28,574,284.65 元（包含现金和红利再投资形式）元，达到基金合同约定的利润分配要求。

#### 4.9 报告期内管理人对本基金持有人数或基金资产净值预警情形的说明

无。

## § 5 托管人报告

### 5.1 报告期内本基金托管人遵规守信情况声明

本报告期内，本基金托管人在对建信鑫荣回报灵活配置混合型证券投资基金的托管过程中，严格遵守《证券投资基金法》及其他法律法规和基金合同的有关规定，不存在任何损害基金份额持有人利益的行为，完全尽职尽责地履行了基金托管人应尽的义务。

### 5.2 托管人对报告期内本基金投资运作遵规守信、净值计算、利润分配等情况的说明

本报告期内，建信鑫荣回报灵活配置混合型证券投资基金的管理人——建信基金管理有限责任公司在建信鑫荣回报灵活配置混合型证券投资基金的投资运作、基金资产净值计算、基金份额申购赎回价格计算、基金费用开支及利润分配等问题上，不存在任何损害基金份额持有人利益的行为，在各重要方面的运作严格按照基金合同的规定进行。

### 5.3 托管人对本年度报告中财务信息等内容的真实、准确和完整发表意见

本托管人依法对建信基金管理有限责任公司编制和披露的建信鑫荣回报灵活配置混合型证券投资基金 2022 年度报告中财务指标、净值表现、利润分配情况、财务会计报告、投资组合报告等内容进行了核查，以上内容真实、准确和完整。

## § 6 审计报告

### 6.1 审计报告基本信息

财务报表是否经过审计	是
审计意见类型	标准无保留意见
审计报告编号	安永华明（2023）审字第 61490173_A25 号

### 6.2 审计报告的基本内容

审计报告标题	审计报告
审计报告收件人	建信鑫荣回报灵活配置混合型证券投资基金全体基金份额持有人
审计意见	我们审计了建信鑫荣回报灵活配置混合型证券投资基金的财务报表，包括 2022 年 12 月 31 日的资产负债表，2022 年度的利润表、净资产（基金净值）变动表以及相关财务报表附



	<p>注。</p> <p>我们认为，后附的建信鑫荣回报灵活配置混合型证券投资基金的财务报表在所有重大方面按照企业会计准则的规定编制，公允反映了建信鑫荣回报灵活配置混合型证券投资基金 2022 年 12 月 31 日的财务状况以及 2022 年度的经营成果和净值变动情况。</p>
形成审计意见的基础	<p>我们按照中国注册会计师审计准则的规定执行了审计工作。审计报告的“注册会计师对财务报表审计的责任”部分进一步阐述了我们在这些准则下的责任。按照中国注册会计师职业道德守则，我们独立于建信鑫荣回报灵活配置混合型证券投资基金，并履行了职业道德方面的其他责任。我们相信，我们获取的审计证据是充分、适当的，为发表审计意见提供了基础。</p>
强调事项	-
其他事项	-
其他信息	<p>建信鑫荣回报灵活配置混合型证券投资基金管理层对其他信息负责。其他信息包括年度报告中涵盖的信息，但不包括财务报表和我们的审计报告。</p> <p>我们对财务报表发表的审计意见不涵盖其他信息，我们也不对其他信息发表任何形式的鉴证结论。</p> <p>结合我们对财务报表的审计，我们的责任是阅读其他信息，在此过程中，考虑其他信息是否与财务报表或我们在审计过程中了解到的情况存在重大不一致或者似乎存在重大错报。基于我们已执行的工作，如果我们确定其他信息存在重大错报，我们应当报告该事实。在这方面，我们无任何事项需要报告。</p>
管理层和治理层对财务报表的责任	<p>管理层负责按照企业会计准则的规定编制财务报表，使其实现公允反映，并设计、执行和维护必要的内部控制，以使财务报表不存在由于舞弊或错误导致的重大错报。</p> <p>在编制财务报表时，管理层负责评估建信鑫荣回报灵活配置混合型证券投资基金的持续经营能力，披露与持续经营相关的事项（如适用），并运用持续经营假设，除非计划进行清算、终止运营或别无其他现实的选择。</p> <p>治理层负责监督建信鑫荣回报灵活配置混合型证券投资基金的财务报告过程。</p>
注册会计师对财务报表审计的责任	<p>我们的目标是对财务报表整体是否不存在由于舞弊或错误导致的重大错报获取合理保证，并出具包含审计意见的审计报告。合理保证是高水平的保证，但并不能保证按照审计准则执行的审计在某一重大错报存在时总能发现。错报可能由于舞弊或错误导致，如果合理预期错报单独或汇总起来可能影响财务报表使用者依据财务报表作出的经济决策，则通常认为错报是重大的。</p> <p>在按照审计准则执行审计工作的过程中，我们运用职业判断，并保持职业怀疑。同时，我们也执行以下工作：</p> <p>（1）识别和评估由于舞弊或错误导致的财务报表重大错报风</p>

	<p>险，设计和实施审计程序以应对这些风险，并获取充分、适当的审计证据，作为发表审计意见的基础。由于舞弊可能涉及串通、伪造、故意遗漏、虚假陈述或凌驾于内部控制之上，未能发现由于舞弊导致的重大错报的风险高于未能发现由于错误导致的重大错报的风险。</p> <p>（2）了解与审计相关的内部控制，以设计恰当的审计程序，但目的并非对内部控制的有效性发表意见。</p> <p>（3）评价管理层选用会计政策的恰当性和作出会计估计及相关披露的合理性。</p> <p>（4）对管理层使用持续经营假设的恰当性得出结论。同时，根据获取的审计证据，就可能导致对建信鑫荣回报灵活配置混合型证券投资基金持续经营能力产生重大疑虑的事项或情况是否存在重大不确定性得出结论。如果我们得出结论认为存在重大不确定性，审计准则要求我们在审计报告中提请报表使用者注意财务报表中的相关披露；如果披露不充分，我们应当发表非无保留意见。我们的结论基于截至审计报告日可获得的信息。然而，未来的事项或情况可能导致建信鑫荣回报灵活配置混合型证券投资基金不能持续经营。</p> <p>（5）评价财务报表的总体列报（包括披露）、结构和内容，并评价财务报表是否公允反映相关交易和事项。我们与治理层就计划的审计范围、时间安排和重大审计发现等事项进行沟通，包括沟通我们在审计中识别出的值得关注的内部控制缺陷。</p>
会计师事务所的名称	安永华明会计师事务所（特殊普通合伙）
注册会计师的姓名	贺 耀 王华敏
会计师事务所的地址	中国 北京
审计报告日期	2023 年 3 月 28 日

## § 7 年度财务报表

### 7.1 资产负债表

会计主体：建信鑫荣回报灵活配置混合型证券投资基金

报告截止日：2022 年 12 月 31 日

单位：人民币元

资产	附注号	本期末 2022 年 12 月 31 日	上年度末 2021 年 12 月 31 日
<b>资产：</b>			
银行存款	7.4.7.1	3,023,755.42	8,585,499.66
结算备付金		1,734,581.79	4,206,370.36
存出保证金		25,531.90	2,353,148.67
交易性金融资产	7.4.7.2	86,593,427.16	193,554,061.14
其中：股票投资		82,542,063.87	132,721,064.13

基金投资		-	-
债券投资		4,051,363.29	60,832,997.01
资产支持证券投资		-	-
贵金属投资		-	-
其他投资		-	-
衍生金融资产	7.4.7.3	-	-
买入返售金融资产	7.4.7.4	-	26,000,000.00
债权投资	7.4.7.5	-	-
其中：债券投资		-	-
资产支持证券投资		-	-
其他投资		-	-
其他债权投资	7.4.7.6	-	-
其他权益工具投资	7.4.7.7	-	-
应收清算款		-	69,803.51
应收股利		-	-
应收申购款		2,806.54	1,559.50
递延所得税资产		-	-
其他资产	7.4.7.8	-	1,112,840.85
资产总计		91,380,102.81	235,883,283.69
<b>负债和净资产</b>	<b>附注号</b>	<b>本期末 2022年12月31日</b>	<b>上年度末 2021年12月31日</b>
<b>负债：</b>			
短期借款		-	-
交易性金融负债		-	-
衍生金融负债	7.4.7.3	-	-
卖出回购金融资产款		-	-
应付清算款		-	13.84
应付赎回款		13,060.18	91,486.80
应付管理人报酬		63,897.09	160,768.58
应付托管费		15,974.26	40,192.13
应付销售服务费		26.72	-
应付投资顾问费		-	-
应交税费		-	-
应付利润		-	-
递延所得税负债		-	-
其他负债	7.4.7.9	199,250.48	282,821.24
负债合计		292,208.73	575,282.59
<b>净资产：</b>			
实收基金	7.4.7.10	76,114,644.25	136,548,500.29
其他综合收益	7.4.7.11	-	-
未分配利润	7.4.7.12	14,973,249.83	98,759,500.81
净资产合计		91,087,894.08	235,308,001.10
负债和净资产总计		91,380,102.81	235,883,283.69

注：（1）报告截止日 2022 年 12 月 31 日，基金份额总额 76,114,644.25 份，其中建信鑫荣回报灵活配置混合 A 基金份额总额 75,839,027.85 份，基金份额净值人民币 1.1967 元；建信鑫荣回报灵活配置混合 C 基金份额总额 275,616.40 份，基金份额净值人民币 1.1964 元。

（2）以下比较数据已根据本年《证券投资基金信息披露 XBRL 模板第 3 号〈年度报告和中期报告〉》中的资产负债表格式的要求进行列示：上年末资产负债表中“应收利息”与“其他资产”项目的“本期末”余额合并列示在本期末资产负债表中“其他资产”项目的“上年度末”余额，上年末资产负债表中“应付交易费用”、“应付利息”与“其他负债”科目的“本期末”余额合并列示在本期末资产负债表“其他负债”项目的“上年度末”余额。

## 7.2 利润表

会计主体：建信鑫荣回报灵活配置混合型证券投资基金

本报告期：2022 年 1 月 1 日至 2022 年 12 月 31 日

单位：人民币元

项目	附注号	本期 2022 年 1 月 1 日至 2022 年 12 月 31 日	上年度可比期间 2021 年 1 月 1 日至 2021 年 12 月 31 日
<b>一、营业总收入</b>		-21,751,426.16	41,992,137.63
1. 利息收入		108,496.51	10,937,372.57
其中：存款利息收入	7.4.7.13	58,885.45	298,096.80
债券利息收入		-	10,003,468.24
资产支持证券利息收入		-	-
买入返售金融资产收入		49,611.06	635,807.53
证券出借利息收入		-	-
其他利息收入		-	-
2. 投资收益（损失以“-”填列）		-6,272,625.60	40,558,689.34
其中：股票投资收益	7.4.7.14	-10,909,659.52	36,202,953.38
基金投资收益		-	-
债券投资收益	7.4.7.15	868,324.08	1,637,585.76
资产支持证券投资	7.4.7.16	-	-
收益			
贵金属投资收益	7.4.7.17	-	-
衍生工具收益	7.4.7.18	1,584,120.06	432,291.26
股利收益	7.4.7.19	2,184,589.78	2,285,858.94
以摊余成本计量的金融资产终止确认产生的收益		-	-

其他投资收益		-	-
3. 公允价值变动收益（损失以“-”号填列）	7.4.7.20	-15,741,309.25	-10,939,089.86
4. 汇兑收益（损失以“-”号填列）		-	-
5. 其他收入（损失以“-”号填列）	7.4.7.21	154,012.18	1,435,165.58
<b>减：二、营业总支出</b>		<b>1,555,775.44</b>	<b>6,076,898.25</b>
1. 管理人报酬	7.4.10.2.1	1,073,727.87	4,245,080.51
2. 托管费	7.4.10.2.2	268,432.00	1,061,270.14
3. 销售服务费		164.87	-
4. 投资顾问费		-	-
5. 利息支出		-	-
其中：卖出回购金融资产支出		-	-
6. 信用减值损失	7.4.7.22	-	-
7. 税金及附加		5,748.15	1,556.69
8. 其他费用	7.4.7.23	207,702.55	768,990.91
<b>三、利润总额（亏损总额以“-”号填列）</b>		<b>-23,307,201.60</b>	<b>35,915,239.38</b>
减：所得税费用		-	-
<b>四、净利润（净亏损以“-”号填列）</b>		<b>-23,307,201.60</b>	<b>35,915,239.38</b>
<b>五、其他综合收益的税后净额</b>		<b>-</b>	<b>-</b>
<b>六、综合收益总额</b>		<b>-23,307,201.60</b>	<b>35,915,239.38</b>

注：以下比较数据已根据本年《证券投资基金信息披露 XBRL 模板第 3 号〈年度报告和中期报告〉》中的利润表格式的要求进行列示：上年度可比期间利润表中“交易费用”项目与“其他费用”项目的“本期”金额合并列示在本期利润表中“其他费用”项目的“上年度可比期间”金额。

### 7.3 净资产（基金净值）变动表

会计主体：建信鑫荣回报灵活配置混合型证券投资基金

本报告期：2022 年 1 月 1 日至 2022 年 12 月 31 日

单位：人民币元

项目	本期 2022 年 1 月 1 日至 2022 年 12 月 31 日			
	实收基金	其他综合收益	未分配利润	净资产合计
一、上期期末净资产(基金净值)	136,548,500.29	-	98,759,500.81	235,308,001.10

加:会计政策变更	-	-	-	-
前期差错更正	-	-	-	-
其他	-	-	-	-
二、本期末期初净资产(基金净值)	136,548,500.29	-	98,759,500.81	235,308,001.10
三、本期增减变动额(减少以“-”号填列)	-60,433,856.04	-	-83,786,250.98	-144,220,107.02
(一)、综合收益总额	-	-	-23,307,201.60	-23,307,201.60
(二)、本期基金份额交易产生的基金净值变动数(净值减少以“-”号填列)	-60,433,856.04	-	-31,904,764.73	-92,338,620.77
其中:1.基金申购款	10,061,190.09	-	4,451,143.96	14,512,334.05
2.基金赎回款	-70,495,046.13	-	-36,355,908.69	-106,850,954.82
(三)、本期向基金份额持有人分配利润产生的基金净值	-	-	-28,574,284.65	-28,574,284.65

变动(净值减少以“-”号填列)				
(四)、其他综合收益结转留存收益	-	-	-	-
四、本期末净资产(基金净值)	76,114,644.25	-	14,973,249.83	91,087,894.08
项目	上年度可比期间 2021年1月1日至2021年12月31日			
	实收基金	其他综合收益	未分配利润	净资产合计
一、上期期末净资产(基金净值)	391,389,613.53	-	383,383,296.67	774,772,910.20
加:会计政策变更	-	-	-	-
前期差错更正	-	-	-	-
其他	-	-	-	-
二、本期期初净资产(基金净值)	391,389,613.53	-	383,383,296.67	774,772,910.20
三、本期增减变动额(减少以“-”号填列)	-254,841,113.24	-	-284,623,795.86	-539,464,909.10
(一)、综合收益总额	-	-	35,915,239.38	35,915,239.38
(二)、本期基金份额交易产	-254,841,113.24	-	-240,291,339.03	-495,132,452.27

生的基金净值变动数（净值减少以“-”号填列）				
其中：1. 基金申购款	193,499,902.93	-	196,010,321.57	389,510,224.50
2. 基金赎回款	-448,341,016.17	-	-436,301,660.60	-884,642,676.77
（三）、本期向基金份额持有人分配利润产生的基金净值变动（净值减少以“-”号填列）	-	-	-80,247,696.21	-80,247,696.21
（四）、其他综合收益结转留存收益	-	-	-	-
四、本期末净资产（基金净值）	136,548,500.29	-	98,759,500.81	235,308,001.10

报表附注为财务报表的组成部分。

本报告 7.1 至 7.4 财务报表由下列负责人签署：

张军红

基金管理人负责人

吴曙明

主管会计工作负责人

丁颖

会计机构负责人



## 7.4 报表附注

### 7.4.1 基金基本情况

建信鑫荣回报灵活配置混合型证券投资基金（以下简称“本基金”）经中国证券监督管理委员会（以下简称“中国证监会”）证监许可[2015]1157号《关于准予建信鑫荣回报灵活配置混合型证券投资基金注册的批复》和机构部函[2016]2213号《关于建信鑫荣回报灵活配置混合型证券投资基金延期募集备案的回函》核准，由建信基金管理有限责任公司依照《中华人民共和国证券投资基金法》和《建信鑫荣回报灵活配置混合型证券投资基金基金合同》负责公开募集。本基金为契约型开放式，存续期限不定，首次设立募集不包括认购资金利息共募集人民币200,005,610.34元，业经普华永道中天会计师事务所（特殊普通合伙）普华永道中天验字（2016）第1681号验资报告予以验证。经向中国证监会备案，《建信鑫荣回报灵活配置混合型证券投资基金基金合同》于2016年12月23日正式生效，基金合同生效日的基金份额总额为200,014,610.70份基金份额，其中认购资金利息折合9,000.36份基金份额。本基金的基金管理人为建信基金管理有限责任公司，基金托管人为广发证券股份有限公司。

根据《建信鑫荣回报灵活配置混合型证券投资基金增加C类基金份额、调整申购起点金额及赎回起点份额并修改法律文件的公告》并报证监会备案，本基金于2022年5月26日起根据申购费用、赎回费用、销售服务费收取方式等不同，将本基金基金份额分为不同的类别。在投资人申购时收取申购费用但不从本类别基金资产中计提销售服务费、赎回时根据持有期限收取赎回费用的，称为A类基金份额；从本类别基金资产中计提销售服务费而不收取申购费用、赎回时根据持有期限收取赎回费用的，称为C类基金份额。由于基金费用的不同，本基金A类基金份额和C类基金份额分别计算基金份额净值。投资人可自行选择申购的基金份额类别。2022年5月26日前原有的基金份额全部转换为建信鑫荣回报灵活配置混合型证券投资基金A类份额。

根据《中华人民共和国证券投资基金法》和《建信鑫荣回报灵活配置混合型证券投资基金基金合同》的有关规定，本基金投资范围为具有较好流动性的金融工具，包括国内依法发行上市的股票（包含中小板、创业板、存托凭证及其他依法上市的股票）、债券（包括国内依法发行和上市交易的国债、金融债、央行票据、企业债、公司债、次级债、可转换债券、分离交易可转债、中期票据、短期融资券）、股指期货、资产支持证券、债券回购、银行存款、货币市场工具、权证以及法律法规或中国证监会允许基金投资的其他金融工具，但须符合中国证监会的相关规定。本基金的投资组合比例为：股票投资占基金资产的比例为0%-95%，投资于债券、银行存款、货币市场工具、现金、权证、资产支持证券以及法律法规或中国证监会允许基金投资的其他证券品种占基

金资产的比例为 5%-100%，其中权证投资比例不得超过基金资产净值的 3%，现金或者到期日在一年以内的政府债券不低于基金资产净值的 5%，其中，现金不包括结算备付金、存出保证金、应收申购款等。本基金的业绩比较基准为 6%/年。

本财务报表由本基金的基金管理人建信基金管理有限责任公司于 2023 年 3 月 28 日批准报出。

## 7.4.2 会计报表的编制基础

本财务报表系按照财政部颁布的《企业会计准则——基本准则》以及其后颁布及修订的具体会计准则、应用指南、解释以及《资产管理产品相关会计处理规定》和其他相关规定（统称“企业会计准则”）编制，同时，在信息披露和估值方面，也参考了中国证监会颁布的《中国证券监督管理委员会关于证券投资基金估值业务的指导意见》、《公开募集证券投资基金信息披露管理办法》、《证券投资基金信息披露内容与格式准则》第 2 号《年度报告的内容与格式》、《证券投资基金信息披露编报规则》第 3 号《会计报表附注的编制及披露》、《证券投资基金信息披露 XBRL 模板第 3 号〈年度报告和中期报告〉》以及中国证监会和中国证券投资基金业协会颁布的其他相关规定。

本财务报表以本基金持续经营为基础列报。

## 7.4.3 遵循企业会计准则及其他有关规定的声明

本财务报表符合企业会计准则的要求，真实、完整地反映了本基金于 2022 年 12 月 31 日的财务状况以及 2022 年度的经营成果和净值变动情况。

## 7.4.4 重要会计政策和会计估计

### 7.4.4.1 会计年度

本基金会计年度采用公历年度，即每年自 1 月 1 日起至 12 月 31 日止。

### 7.4.4.2 记账本位币

本基金记账本位币和编制本财务报表所采用的货币均为人民币。除有特别说明外，均以人民币元为单位表示。

### 7.4.4.3 金融资产和金融负债的分类

金融工具是指形成本基金的金融资产（或负债），并形成其他单位的金融负债（或资产）或权益工具的合同。

#### （1）金融资产分类

本基金的金融资产于初始确认时根据管理金融资产的业务模式和金融资产的合同现金流量特征分类为：以公允价值计量且其变动计入当期损益的金融资产、以摊余成本计量的金融资产；

#### (2) 金融负债分类

除由于金融资产转移不符合终止确认条件或继续涉入被转移金融资产所形成的金融负债以外，本基金的金融负债于初始确认时分类为：以公允价值计量且其变动计入当期损益的金融负债、以摊余成本计量的金融负债。

### 7.4.4.4 金融资产和金融负债的初始确认、后续计量和终止确认

本基金于成为金融工具合同的一方时确认一项金融资产或金融负债。

划分为以公允价值计量且其变动计入当期损益的金融资产和金融负债，以及不作为有效套期工具的衍生工具，按照取得时的公允价值作为初始确认金额，相关的交易费用在发生时计入当期损益；

划分为以摊余成本计量的金融资产和金融负债，按照取得时的公允价值作为初始确认金额，相关交易费用计入其初始确认金额；

对于以公允价值计量且其变动计入当期损益的金融资产，采用公允价值进行后续计量，其公允价值变动形成的利得或损失计入当期损益；

对于以摊余成本计量的金融资产，采用实际利率法确认利息收入，其终止确认、修改或减值产生的利得或损失，均计入当期损益；

本基金以预期信用损失为基础，对以摊余成本计量的金融资产进行减值处理并确认损失准备。对于不含重大融资成分的应收款项，本基金运用简化计量方法，按照相当于整个存续期内的预期信用损失金额计量损失准备。除上述采用简化计量方法以外的金融资产，本基金在每个估值日评估其信用风险自初始确认后是否已经显著增加，如果信用风险自初始确认后未显著增加，处于第一阶段，本基金按照相当于未来 12 个月内预期信用损失的金额计量损失准备，并按照账面余额和实际利率计算利息收入；如果信用风险自初始确认后已显著增加但尚未发生信用减值的，处于第二阶段，本基金按照相当于整个存续期内预期信用损失的金额计量损失准备，并按照账面余额和实际利率计算利息收入；如果初始确认后发生信用减值的，处于第三阶段，本基金按照相当于整个存续期内预期信用损失的金额计量损失准备，并按照摊余成本和实际利率计算利息收入；

本基金在每个估值日评估相关金融工具的信用风险自初始确认后是否已显著增加。本基金以单项金融工具或者具有相似信用风险特征的金融工具组合为基础，通过比较金融工具在估值日发

生违约的风险与在初始确认日发生违约的风险，以确定金融工具预计存续期内发生违约风险的变化情况；

本基金计量金融工具预期信用损失的方法反映的因素包括：通过评价一系列可能的结果而确定的无偏概率加权平均金额、货币时间价值，以及在估值日无须付出不必要的额外成本或努力即可获得有关过去事项、当前状况以及未来经济状况预测的合理且有依据的信息；

当对金融资产预期未来现金流量具有不利影响的一项或多项事件发生时，该金融资产成为已发生信用减值的金融资产；

当本基金不再合理预期能够全部或部分收回金融资产合同现金流量时，本基金直接减记该金融资产的账面余额；

当收取该金融资产现金流量的合同权利终止，或该收取金融资产现金流量的权利已转移，且符合金融资产转移的终止确认条件的，金融资产将终止确认；

本基金已将金融资产所有权上几乎所有的风险和报酬转移给转入方的，终止确认该金融资产；保留了金融资产所有权上几乎所有的风险和报酬的，不终止确认该金融资产；本基金既没有转移也没有保留金融资产所有权上几乎所有的风险和报酬的，分别下列情况处理：放弃了对该金融资产控制的，终止确认该金融资产并确认产生的资产和负债；未放弃对该金融资产控制的，按照其继续涉入所转移金融资产的程度确认有关金融资产，并相应确认有关负债。

交易性金融负债（含属于金融负债的衍生工具），按照公允价值进行后续计量，其公允价值变动形成的利得或损失计入当期损益。对于以摊余成本计量的金融负债，采用实际利率法，按照摊余成本进行后续计量。如果金融负债的责任已履行、撤销或届满，则对金融负债进行终止确认。

#### 7.4.4.5 金融资产和金融负债的估值原则

公允价值，是指市场参与者在计量日发生的有序交易中，出售一项资产所能收到或者转移一项负债所需支付的价格。本基金以公允价值计量相关资产或负债，假定出售资产或者转移负债的有序交易在相关资产或负债的主要市场进行；不存在主要市场的，本基金假定该交易在相关资产或负债的最有利市场进行。主要市场（或最有利市场）是本基金在计量日能够进入的交易市场。本基金采用市场参与者在对该资产或负债定价时为实现其经济利益最大化所使用的假设。

在财务报表中以公允价值计量或披露的资产和负债，根据对公允价值计量整体而言具有重要意义的最低层次输入值，确定所属的公允价值层次：第一层次输入值，在计量日能够取得的相同资产或负债在活跃市场上未经调整的报价；第二层次输入值，除第一层次输入值外相关资产或负债直接或间接可观察的输入值；第三层次输入值，相关资产或负债的不可观察输入值。

每个资产负债表日，本基金对在财务报表中确认的持续以公允价值计量的资产和负债进行重新评估，以确定是否在公允价值计量层次之间发生转换。

本基金持有的以公允价值计量且其变动计入当期损益的金融资产和金融负债按如下原则确定公允价值并进行估值：

(1) 存在活跃市场的金融工具，按照估值日能够取得的相同资产或负债在活跃市场上未经调整的报价作为公允价值；估值日无报价且最近交易日后未发生影响公允价值计量的重大事件的，应采用最近交易日的报价确定公允价值。有充足证据表明估值日或最近交易日的报价不能真实反映公允价值的，应对报价进行调整，确定公允价值。

与上述投资品种相同，但具有不同特征的，应以相同资产或负债的公允价值为基础，并在估值技术中考虑不同特征因素的影响。特征是指对资产出售或使用的限制等，如果该限制是针对资产持有者的，那么在估值技术中不应将该限制作为特征考虑。此外，基金管理人不应考虑因大量持有相关资产或负债所产生的溢价或折价；

(2) 不存在活跃市场的金融工具，应采用在当前情况下适用并且有足够可利用数据和其他信息支持的估值技术确定公允价值。采用估值技术确定公允价值时，应优先使用可观察输入值，只有在无法取得相关资产或负债可观察输入值或取得不切实可行的情况下，才使用不可观察输入值；

(3) 如有确凿证据表明按上述方法进行估值不能客观反映其公允价值的，基金管理人可根据具体情况与基金托管人商定后，按最能反映公允价值的方法估值；

(4) 如有新增事项，按国家最新规定估值。

#### 7.4.4.6 金融资产和金融负债的抵销

当本基金具有抵销已确认金融资产和金融负债的法定权利，且该种法定权利现在是可执行的，同时本基金计划以净额结算或同时变现该金融资产和清偿该金融负债时，金融资产和金融负债以相互抵销后的金额在资产负债表内列示。除此以外，金融资产和金融负债在资产负债表内分别列示，不予相互抵销。

#### 7.4.4.7 实收基金

实收基金为对外发行的基金份额总额所对应的金额。由于申购和赎回引起的实收基金变动分别于基金申购确认日及基金赎回确认日确认。上述申购和赎回分别包括基金转换所引起的转入基金的实收基金增加和转出基金的实收基金减少。

#### 7.4.4.8 损益平准金

损益平准金包括已实现损益平准金和未实现损益平准金。已实现损益平准金指在申购或赎回基金份额时，申购或赎回款项中包含的按累计未分配的已实现收益/（损失）占基金净值比例计算的金额。未实现损益平准金指在申购或赎回基金份额时，申购或赎回款项中包含的按累计未实现利得/（损失）占基金净值比例计算的金额。损益平准金于基金申购确认日或基金赎回确认日确认。

未实现损益平准金与已实现损益平准金均在“损益平准金”科目中核算，并于期末全额转入“未分配利润/（累计亏损）”。

#### 7.4.4.9 收入/（损失）的确认和计量

（1）存款利息收入按存款的本金与适用的利率逐日计提的金额入账。若提前支取定期存款，按协议规定的利率及持有期重新计算存款利息收入，并根据提前支取所实际收到的利息收入与账面已确认的利息收入的差额确认利息损失，列入利息收入减项，存款利息收入以净额列示；

（2）交易性金融资产在买入/卖出的成交日发生的交易费用，计入投资收益；

债券投资和资产支持证券投资持有期间，按证券票面价值与票面利率或预期收益率计算的金额扣除适用情况下的相关税费后的净额确认为投资收益，在证券实际持有期内逐日计提；

处置交易性金融资产的投资收益于成交日确认，并按成交金额与该交易性金融资产的账面余额的差额扣除适用情况下的相关税费后的净额入账，同时转出已确认的公允价值变动收益；

（3）股利收益于除息日确认，并按发行人宣告的分红派息比例计算的金额扣除适用情况下的相关税费后的净额入账；

（4）处置衍生工具的投资收益于成交日确认，并按处置衍生工具成交金额与其成本的差额扣除适用情况下的相关税费后的净额入账，同时转出已确认的公允价值变动收益；

（5）买入返售金融资产收入，按实际利率法确认利息收入，在回购期内逐日计提；

（6）公允价值变动收益系本基金持有的以公允价值计量且其变动计入当期损益的金融资产、以公允价值计量且其变动计入当期损益的金融负债等公允价值变动形成的应计入当期损益的利得或损失；

（7）其他收入在经济利益很可能流入从而导致本基金资产增加或者负债减少、且经济利益的流入额能够可靠计量时予以确认。

#### 7.4.4.10 费用的确认和计量

本基金的管理人报酬、托管费和销售服务费等费用按照权责发生制原则，在本基金接受相关

服务的期间计入当期损益。

以摊余成本计量的金融负债在持有期间确认的利息支出按实际利率法计算，实际利率法与直线法差异较小的则按直线法计算。

#### 7.4.4.11 基金的收益分配政策

每一基金份额享有同等分配权。本基金收益以现金形式分配，但基金份额持有人可选择现金红利或将现金红利按分红除权日的基金份额净值自动转为基金份额进行再投资。若期末未分配利润中的未实现部分为正数，包括基金经营活动产生的未实现损益以及基金份额交易产生的未实现平准金等，则期末可供分配利润的金额为期末未分配利润中的已实现部分；若期末未分配利润的未实现部分为负数，则期末可供分配利润的金额为期末未分配利润，即已实现部分相抵未实现部分后的余额。经宣告的拟分配基金收益于分红除权日从所有者权益转出。

#### 7.4.4.12 分部报告

经营分部是指本基金内同时满足下列条件的组成部分：

- (1) 该组成部分能够在日常活动中产生收入、发生费用；
- (2) 能够定期评价该组成部分的经营成果，以决定向其配置资源、评价其业绩；
- (3) 能够取得该组成部分的财务状况、经营成果和现金流量等有关会计信息。

如果两个或多个经营分部具有相似的经济特征，并且满足一定条件的，则合并为一个经营分部。

本基金目前以一个经营分部运作，不需要进行分部报告的披露。

#### 7.4.4.13 其他重要的会计政策和会计估计

本基金本报告期无其他重要的会计政策和会计估计。

### 7.4.5 会计政策和会计估计变更以及差错更正的说明

#### 7.4.5.1 会计政策变更的说明

根据《企业会计准则第 22 号——金融工具确认和计量》、《企业会计准则第 23 号——金融资产转移》、《企业会计准则第 24 号——套期会计》、《企业会计准则第 37 号——金融工具列报》（统称“新金融工具准则”）、《关于进一步贯彻落实新金融工具相关会计准则的通知》的规定和相关法律法规的要求，本基金自 2022 年 1 月 1 日开始按照新金融工具准则进行会计处理。此外，本基金亦已执行财政部于 2022 年发布的《关于印发〈资产管理产品相关会计处理规定〉的通知》（财会

[2022]14 号)。

新金融工具准则改变了金融资产的分类和计量方式，确定了三个主要的计量类别：摊余成本；以公允价值计量且其变动计入其他综合收益；以公允价值计量且其变动计入当期损益。本基金考虑自身业务模式，以及金融资产的合同现金流特征进行上述分类。

新金融工具准则要求金融资产减值计量由“已发生损失模型”改为“预期信用损失模型”，适用于以摊余成本计量的金融资产。金融资产减值计量的变更对于本基金的影响不重大。

本基金将基于实际利率法计提的金融工具的利息包含在相应金融工具的账面余额中，并反映在相关“银行存款”、“结算备付金”、“存出保证金”、“买入返售金融资产”、“卖出回购金融资产款”等项目中，不单独列示“应收利息”项目或“应付利息”项目。

“信用减值损失”项目，反映本基金计提金融工具信用损失准备所确认的信用损失。本基金将分类为以摊余成本计量的金融资产按照实际利率法计算的利息收入反映在“利息收入”项目中，其他项目的利息收入从“利息收入”项目调整至“投资收益”项目列示。

根据新金融工具准则的衔接规定，对可比期间信息不予调整，首日执行新金融工具准则与原准则的差异追溯调整本报告期期初未分配利润。

于首次执行日（2022 年 1 月 1 日），原金融资产和金融负债账面价值调整为按照修订后金融工具确认和计量准则的规定进行分类和计量的新金融资产和金融负债账面价值的调节如下所述：

以摊余成本计量的金融资产：

银行存款于 2021 年 12 月 31 日按原金融工具准则列示的账面价值为人民币 8,585,499.66 元，自应收利息转入的重分类金额为人民币 2,181.52 元，重新计量预期信用损失准备的金额为人民币 0.00 元。经上述重分类和重新计量后，银行存款于 2022 年 1 月 1 日按新金融工具准则列示的账面价值为人民币 8,587,681.18 元。

结算备付金于 2021 年 12 月 31 日按原金融工具准则列示的账面价值为人民币 4,206,370.36 元，自应收利息转入的重分类金额为人民币 286.11 元，重新计量预期信用损失准备的金额为人民币 0.00 元。经上述重分类和重新计量后，结算备付金于 2022 年 1 月 1 日按新金融工具准则列示的账面价值为人民币 4,206,656.47 元。

存出保证金于 2021 年 12 月 31 日按原金融工具准则列示的账面价值为人民币 2,353,148.67 元，自应收利息转入的重分类金额为人民币 22.00 元，重新计量预期信用损失准备的金额为人民币 0.00 元。经上述重分类和重新计量后，存出保证金于 2022 年 1 月 1 日按新金融工具准则列示的账面价值为人民币 2,353,170.67 元。

买入返售金融资产于 2021 年 12 月 31 日按原金融工具准则列示的账面价值为人民币



26,000,000.00 元，自应收利息转入的重分类金额为人民币 19,102.40 元，重新计量预期信用损失准备的金额为人民币 0.00 元。经上述重分类和重新计量后，买入返售金融资产于 2022 年 1 月 1 日按新金融工具准则列示的账面价值为人民币 26,019,102.40 元。

应收利息于 2021 年 12 月 31 日按原金融工具准则列示的账面价值为人民币 1,112,840.85 元，转出至银行存款的重分类金额为人民币 2,181.52 元，转出至结算备付金的重分类金额为人民币 286.11 元，转出至存出保证金的重分类金额为人民币 22.00 元，转出至交易性金融资产的重分类金额为人民币 1,091,248.82 元，转出至买入返售金融资产的重分类金额为人民币 19,102.40 元。经上述重分类后，应收利息不再作为财务报表项目单独列报。

以公允价值计量且其变动计入当期损益的金融资产：

交易性金融资产于 2021 年 12 月 31 日按原金融工具准则列示的账面价值为人民币 193,554,061.14 元，自应收利息转入的重分类金额为人民币 1,091,248.82 元。经上述重分类后，交易性金融资产于 2022 年 1 月 1 日按新金融工具准则列示的账面价值为人民币 194,645,309.96 元。

除上述财务报表项目外，于首次执行日，新金融工具准则的执行对财务报表其他金融资产和金融负债项目无影响。

于首次执行日，新金融工具准则的执行对本基金金融资产计提的减值准备金额无重大影响。

上述会计政策变更未导致本基金本期期初未分配利润的变化。

## 7.4.5.2 会计估计变更的说明

本基金本报告期无会计估计变更。

## 7.4.5.3 差错更正的说明

本基金本报告期无重大会计差错的内容和更正金额。

## 7.4.6 税项

### 7.4.6.1 印花税

经国务院批准，财政部、国家税务总局研究决定，自 2008 年 4 月 24 日起，调整证券（股票）交易印花税税率，由原先的 3% 调整为 1%；

经国务院批准，财政部、国家税务总局研究决定，自 2008 年 9 月 19 日起，调整由出让方按证券（股票）交易印花税税率缴纳印花税，受让方不再征收，税率不变。

### 7.4.6.2 增值税

根据财政部、国家税务总局财税[2016]36 号文《关于全面推开营业税改增值税试点的通知》的规定，对证券投资基金（封闭式证券投资基金，开放式证券投资基金）管理人运用基金买卖股票、债券的转让收入免征增值税；国债、地方政府债利息收入以及金融同业往来利息收入免征增值税；存款利息收入不征收增值税；

根据财政部、国家税务总局财税[2016]46 号文《关于进一步明确全面推开营改增试点金融业有关政策的通知》的规定，金融机构开展的质押式买入返售金融商品业务及持有政策性金融债券取得的利息收入属于金融同业往来利息收入；

根据财政部、国家税务总局财税[2016]70 号文《关于金融机构同业往来等增值税政策的补充通知》的规定，金融机构开展的买断式买入返售金融商品业务、同业存款、同业存单以及持有金融债券取得的利息收入属于金融同业往来利息收入；

根据财政部、国家税务总局财税[2016]140 号文《关于明确金融、房地产开发、教育辅助服务等增值税政策的通知》的规定，资管产品运营过程中发生的增值税应税行为，以资管产品管理人为增值税纳税人；

根据财政部、国家税务总局财税[2017]56 号文《关于资管产品增值税有关问题的通知》的规定，自 2018 年 1 月 1 日起，资管产品管理人运营资管产品过程中发生的增值税应税行为（以下简称“资管产品运营业务”），暂适用简易计税方法，按照 3% 的征收率缴纳增值税，资管产品管理人未分别核算资管产品运营业务和其他业务的销售额和增值税应纳税额的除外。资管产品管理人可选择分别或汇总核算资管产品运营业务销售额和增值税应纳税额。对资管产品在 2018 年 1 月 1 日前运营过程中发生的增值税应税行为，未缴纳增值税的，不再缴纳；已缴纳增值税的，已纳税额从资管产品管理人以后月份的增值税应纳税额中抵减；

根据财政部、国家税务总局财税[2017]90 号文《关于租入固定资产进项税额抵扣等增值税政策的通知》的规定，自 2018 年 1 月 1 日起，资管产品管理人运营资管产品提供的贷款服务、发生的部分金融商品转让业务，按照以下规定确定销售额：提供贷款服务，以 2018 年 1 月 1 日起产生的利息及利息性质的收入为销售额；转让 2017 年 12 月 31 日前取得的股票（不包括限售股）、债券、基金、非货物期货，可以选择按照实际买入价计算销售额，或者以 2017 年最后一个交易日的股票收盘价（2017 年最后一个交易日处于停牌期间的股票，为停牌前最后一个交易日收盘价）、债券估值（中债金融估值中心有限公司或中证指数有限公司提供的债券估值）、基金份额净值、非货物期货结算价格作为买入价计算销售额；

增值税附加税包括城市维护建设税、教育费附加和地方教育费附加，以实际缴纳的增值税税额为计税依据，分别按规定的比例缴纳。

#### 7.4.6.3 企业所得税

根据财政部、国家税务总局财税[2004]78号文《关于证券投资基金税收政策的通知》的规定，自2004年1月1日起，对证券投资基金（封闭式证券投资基金，开放式证券投资基金）管理人运用基金买卖股票、债券的差价收入，继续免征企业所得税；

根据财政部、国家税务总局财税[2008]1号文《关于企业所得税若干优惠政策的通知》的规定，对证券投资基金从证券市场中取得的收入，包括买卖股票、债券的差价收入，股权的股息、红利收入，债券的利息收入及其他收入，暂不征收企业所得税。

#### 7.4.6.4 个人所得税

根据财政部、国家税务总局财税[2008]132号文《财政部、国家税务总局关于储蓄存款利息所得有关个人所得税政策的通知》的规定，自2008年10月9日起，对储蓄存款利息所得暂免征收个人所得税；

根据财政部、国家税务总局、中国证监会财税[2012]85号文《关于实施上市公司股息红利差别化个人所得税政策有关问题的通知》的规定，自2013年1月1日起，证券投资基金从公开发行和转让市场取得的上市公司股票，持股期限在1个月以内（含1个月）的，其股息红利所得全额计入应纳税所得额；持股期限在1个月以上至1年（含1年）的，暂减按50%计入应纳税所得额；持股期限超过1年的，暂减按25%计入应纳税所得额。上述所得统一适用20%的税率计征个人所得税；

根据财政部、国家税务总局、中国证监会财税[2015]101号文《关于上市公司股息红利差别化个人所得税政策有关问题的通知》的规定，自2015年9月8日起，证券投资基金从公开发行和转让市场取得的上市公司股票，持股期限超过1年的，股息红利所得暂免征收个人所得税。

### 7.4.7 重要财务报表项目的说明

#### 7.4.7.1 银行存款

单位：人民币元

项目	本期末 2022年12月31日	上年度末 2021年12月31日
活期存款	3,023,755.42	8,585,499.66
等于：本金	3,022,674.29	8,585,499.66
加：应计利息	1,081.13	-
减：坏账准备	-	-
定期存款	-	-
等于：本金	-	-
加：应计利息	-	-

减：坏账准备	-	-
其中：存款期限 1 个月以内	-	-
存款期限 1-3 个月	-	-
存款期限 3 个月以上	-	-
其他存款	-	-
等于：本金	-	-
加：应计利息	-	-
减：坏账准备	-	-
合计	3,023,755.42	8,585,499.66

#### 7.4.7.2 交易性金融资产

单位：人民币元

项目		本期末 2022 年 12 月 31 日			
		成本	应计利息	公允价值	公允价值变动
股票		94,300,283.30	-	82,542,063.87	-11,758,219.43
贵金属投资-金交所黄金合约		-	-	-	-
债券	交易所市场	4,003,438.00	53,363.29	4,051,363.29	-5,438.00
	银行间市场	-	-	-	-
	合计	4,003,438.00	53,363.29	4,051,363.29	-5,438.00
资产支持证券		-	-	-	-
基金		-	-	-	-
其他		-	-	-	-
合计		98,303,721.30	53,363.29	86,593,427.16	-11,763,657.43
项目		上年度末 2021 年 12 月 31 日			
		成本	应计利息	公允价值	公允价值变动
股票		128,947,971.52	-	132,721,064.13	3,773,092.61
贵金属投资-金交所黄金合约		-	-	-	-
债券	交易所市场	226,997.01	-	226,997.01	-
	银行间市场	60,258,700.79	-	60,606,000.00	347,299.21
	合计	60,485,697.80	-	60,832,997.01	347,299.21
资产支持证券		-	-	-	-
基金		-	-	-	-
其他		-	-	-	-
合计		189,433,669.32	-	193,554,061.14	4,120,391.82

### 7.4.7.3 衍生金融资产/负债

#### 7.4.7.3.1 衍生金融资产/负债期末余额

单位：人民币元

项目	本期末 2022 年 12 月 31 日			
	合同/名义 金额	公允价值		备注
		资产	负债	
利率衍生工具	-	-	-	
货币衍生工具	-	-	-	
权益衍生工具	-	-	-	
其他衍生工具	-	-	-	
合计	-	-	-	
项目	上年度末 2021 年 12 月 31 日			
	合同/名义 金额	公允价值		备注
		资产	负债	
利率衍生工具	-	-	-	
货币衍生工具	-	-	-	
权益衍生工具	-17,617,140.00	-	-	
其中：股指期货投资	-17,617,140.00	-	-	
其他衍生工具	-	-	-	
合计	-17,617,140.00	-	-	

#### 7.4.7.3.2 期末基金持有的期货合约情况

无。

#### 7.4.7.3.3 期末基金持有的黄金衍生品情况

无。

### 7.4.7.4 买入返售金融资产

#### 7.4.7.4.1 各项买入返售金融资产期末余额

单位：人民币元

项目	本期末 2022 年 12 月 31 日	
	账面余额	其中：买断式逆回购
交易所市场	-	-
银行间市场	-	-
合计	-	-
项目	上年度末 2021 年 12 月 31 日	
	账面余额	其中：买断式逆回购
交易所市场	26,000,000.00	-
银行间市场	-	-
合计	26,000,000.00	-

#### 7.4.7.4.2 期末买断式逆回购交易中取得的债券

无。

#### 7.4.7.4.3 按预期信用损失一般模型计提减值准备的说明

无。

### 7.4.7.5 债权投资

#### 7.4.7.5.1 债权投资情况

无。

#### 7.4.7.5.2 债权投资减值准备计提情况

无。

### 7.4.7.6 其他债权投资

#### 7.4.7.6.1 其他债权投资情况

无。

#### 7.4.7.6.2 其他债权投资减值准备计提情况

无。

### 7.4.7.7 其他权益工具投资

#### 7.4.7.7.1 其他权益工具投资情况

无。

#### 7.4.7.7.2 报告期末其他权益工具投资情况

无。

### 7.4.7.8 其他资产

单位：人民币元

项目	本期末 2022 年 12 月 31 日	上年度末 2021 年 12 月 31 日
应收利息	-	1,112,840.85
其他应收款	-	-
待摊费用	-	-
合计	-	1,112,840.85

### 7.4.7.9 其他负债

单位：人民币元

项目	本期末 2022 年 12 月 31 日	上年度末 2021 年 12 月 31 日
应付券商交易单元保证金	-	-
应付赎回费	49.22	313.75
应付证券出借违约金	-	-
应付交易费用	25,201.26	83,507.49

其中：交易所市场	25,201.26	81,132.49
银行间市场	-	2,375.00
应付利息	-	-
预提费用	174,000.00	199,000.00
合计	199,250.48	282,821.24

### 7.4.7.10 实收基金

金额单位：人民币元

建信鑫荣回报灵活配置混合 A

项目	本期 2022 年 1 月 1 日至 2022 年 12 月 31 日	
	基金份额（份）	账面金额
上年度末	136,548,500.29	136,548,500.29
本期申购	9,471,030.62	9,471,030.62
本期赎回（以“-”号填列）	-70,180,503.06	-70,180,503.06
基金拆分/份额折算前	-	-
基金拆分/份额折算调整	-	-
本期申购	-	-
本期赎回（以“-”号填列）	-	-
本期末	75,839,027.85	75,839,027.85

建信鑫荣回报灵活配置混合 C

项目	本期 2022 年 5 月 26 日（基金合同生效日）至 2022 年 12 月 31 日	
	基金份额（份）	账面金额
上年度末	-	-
本期申购	590,159.47	590,159.47
本期赎回（以“-”号填列）	-314,543.07	-314,543.07
基金拆分/份额折算前	-	-
基金拆分/份额折算调整	-	-
本期申购	-	-
本期赎回（以“-”号填列）	-	-
本期末	275,616.40	275,616.40

注：1、如有相应情况，申购含红利再投、转换入份额及金额，赎回含转换出份额及金额。

2、本基金于 2022 年 5 月 26 日起新增 C 类份额，原有份额转换为 A 类份额。

### 7.4.7.11 其他综合收益

无。



## 7.4.7.12 未分配利润

单位：人民币元

建信鑫荣回报灵活配置混合 A

项目	已实现部分	未实现部分	未分配利润合计
本期期初	98,841,861.96	-82,361.15	98,759,500.81
本期利润	-7,560,495.23	-15,719,169.22	-23,279,664.45
本期基金份额交易产生的变动数	-37,049,546.33	5,063,099.86	-31,986,446.47
其中：基金申购款	5,251,521.61	-960,892.15	4,290,629.46
基金赎回款	-42,301,067.94	6,023,992.01	-36,277,075.93
本期已分配利润	-28,574,284.65	-	-28,574,284.65
本期末	25,657,535.75	-10,738,430.51	14,919,105.24

建信鑫荣回报灵活配置混合 C

项目	已实现部分	未实现部分	未分配利润合计
本期期初	-	-	-
本期利润	-5,397.12	-22,140.03	-27,537.15
本期基金份额交易产生的变动数	98,557.83	-16,876.09	81,681.74
其中：基金申购款	210,399.83	-49,885.33	160,514.50
基金赎回款	-111,842.00	33,009.24	-78,832.76
本期已分配利润	-	-	-
本期末	93,160.71	-39,016.12	54,144.59

## 7.4.7.13 存款利息收入

单位：人民币元

项目	本期	上年度可比期间
	2022年1月1日至2022年12月31日	2021年1月1日至2021年12月31日
活期存款利息收入	55,826.68	108,843.66
定期存款利息收入	-	-
其他存款利息收入	-	-
结算备付金利息收入	2,233.22	179,615.49
其他	825.55	9,637.65
合计	58,885.45	298,096.80

## 7.4.7.14 股票投资收益

## 7.4.7.14.1 股票投资收益项目构成

单位：人民币元

项目	本期	上年度可比期间
	2022年1月1日至2022年12月31	2021年1月1日至2021年12月

	日	31日
股票投资收益——买卖 股票差价收入	-10,909,659.52	36,202,953.38
股票投资收益——赎回 差价收入	-	-
股票投资收益——申购 差价收入	-	-
股票投资收益——证券 出借差价收入	-	-
合计	-10,909,659.52	36,202,953.38

#### 7.4.7.14.2 股票投资收益——买卖股票差价收入

单位：人民币元

项目	本期 2022年1月1日至2022年12月31 日	上年度可比期间 2021年1月1日至2021年12 月31日
卖出股票成交总 额	150,410,217.34	174,314,306.17
减：卖出股票成本 总额	160,888,593.06	138,111,352.79
减：交易费用	431,283.80	-
买卖股票差价收 入	-10,909,659.52	36,202,953.38

#### 7.4.7.14.3 股票投资收益——证券出借差价收入

无。

### 7.4.7.15 债券投资收益

#### 7.4.7.15.1 债券投资收益项目构成

单位：人民币元

项目	本期 2022年1月1日至2022年12月31 日	上年度可比期间 2021年1月1日至2021年12月31 日
债券投资收益——利息 收入	402,590.92	-
债券投资收益——买卖 债券（债转股及债券到	465,733.16	1,637,585.76

期兑付) 差价收入		
债券投资收益——赎回 差价收入		
债券投资收益——申购 差价收入		
合计	868,324.08	1,637,585.76

#### 7.4.7.15.2 债券投资收益——买卖债券差价收入

单位：人民币元

项目	本期 2022年1月1日至2022年12月31 日	上年度可比期间 2021年1月1日至2021年12月31 日
卖出债券（债转股及债券 到期兑付）成交总额	72,159,491.18	1,070,092,813.77
减：卖出债券（债转股及 债券到期兑付）成本总额	70,874,906.54	1,049,452,740.24
减：应计利息总额	817,788.87	19,002,487.77
减：交易费用	1,062.61	-
买卖债券差价收入	465,733.16	1,637,585.76

#### 7.4.7.15.3 债券投资收益——赎回差价收入

无。

#### 7.4.7.15.4 债券投资收益——申购差价收入

无。

### 7.4.7.16 资产支持证券投资收益

#### 7.4.7.16.1 资产支持证券投资收益项目构成

无。

#### **7.4.7.16.2 资产支持证券投资收益——买卖资产支持证券差价收入**

无。

#### **7.4.7.16.3 资产支持证券投资收益——赎回差价收入**

无。

#### **7.4.7.16.4 资产支持证券投资收益——申购差价收入**

无。

### **7.4.7.17 贵金属投资收益**

#### **7.4.7.17.1 贵金属投资收益项目构成**

无。

#### **7.4.7.17.2 贵金属投资收益——买卖贵金属差价收入**

无。

#### **7.4.7.17.3 贵金属投资收益——赎回差价收入**

无。

#### **7.4.7.17.4 贵金属投资收益——申购差价收入**

无。

### 7.4.7.18 衍生工具收益

#### 7.4.7.18.1 衍生工具收益——买卖权证差价收入

无。

#### 7.4.7.18.2 衍生工具收益——其他投资收益

单位：人民币元

项目	本期收益金额 2022年1月1日至2022年12月31日	上年度可比期间 收益金额 2021年1月1日至2021年12月31日
股指期货投资收益	1,584,120.06	432,291.26

### 7.4.7.19 股利收益

单位：人民币元

项目	本期 2022年1月1日至2022年12月31日	上年度可比期间 2021年1月1日至2021年12月31日
股票投资产生的股利收益	2,184,589.78	2,285,858.94
其中：证券出借权益补偿收入	-	-
基金投资产生的股利收益	-	-
合计	2,184,589.78	2,285,858.94

### 7.4.7.20 公允价值变动收益

单位：人民币元

项目名称	本期 2022年1月1日至2022年12月31日	上年度可比期间 2021年1月1日至2021年12月31日
1. 交易性金融资产	-15,884,049.25	-10,796,349.86
股票投资	-15,531,312.04	-10,238,528.86
债券投资	-352,737.21	-557,821.00
资产支持证券投资	-	-
基金投资	-	-
贵金属投资	-	-
其他	-	-
2. 衍生工具	142,740.00	-142,740.00

权证投资	-	-
股指期货投资	142,740.00	-142,740.00
3. 其他	-	-
减：应税金融商品公允价值变动产生的预估增值税	-	-
合计	-15,741,309.25	-10,939,089.86

#### 7.4.7.21 其他收入

单位：人民币元

项目	本期 2022年1月1日至2022年12月 31日	上年度可比期间 2021年1月1日至2021 年12月31日
基金赎回费收入	154,012.18	1,364,979.23
其他	-	70,186.35
合计	154,012.18	1,435,165.58

#### 7.4.7.22 信用减值损失

无。

#### 7.4.7.23 其他费用

单位：人民币元

项目	本期 2022年1月1日至2022年12 月31日	上年度可比期间 2021年1月1日至2021年12月31 日
审计费用	45,000.00	70,000.00
信息披露费	120,000.00	120,000.00
证券出借违约金	-	-
银行划款手续费	5,502.55	13,517.06
银行间账户维护费	36,000.00	36,000.00
其他	1,200.00	1,200.00
交易费用	-	528,273.85
合计	207,702.55	768,990.91

#### 7.4.7.24 分部报告

无。

## 7.4.8 或有事项、资产负债表日后事项的说明

### 7.4.8.1 或有事项

无。

### 7.4.8.2 资产负债表日后事项

无。

## 7.4.9 关联方关系

关联方名称	与本基金的关系
建信基金管理有限责任公司（“建信基金”）	基金管理人、注册登记机构、基金销售机构
广发证券股份有限公司（“广发证券”）	基金托管人、基金销售机构
中国建设银行股份有限公司（“中国建设银行”）	基金管理人的股东
中国华电集团资本控股有限公司	基金管理人的股东
美国信安金融服务公司	基金管理人的股东
建信资产管理（香港）有限公司	基金管理人的子公司
建信资本管理有限责任公司	基金管理人的子公司

注：下述关联交易均在正常业务范围内按一般商业条款订立。

## 7.4.10 本报告期及上年度可比期间的关联方交易

### 7.4.10.1 通过关联方交易单元进行的交易

#### 7.4.10.1.1 股票交易

无。

#### 7.4.10.1.2 债券交易

无。

#### 7.4.10.1.3 债券回购交易

无。

### 7.4.10.1.4 权证交易

无。

### 7.4.10.1.5 应支付关联方的佣金

无。

## 7.4.10.2 关联方报酬

### 7.4.10.2.1 基金管理费

单位：人民币元

项目	本期 2022年1月1日至2022年12 月31日	上年度可比期间 2021年1月1日至2021年 12月31日
当期发生的基金应支付的管理费	1,073,727.87	4,245,080.51
其中：支付销售机构的客户维护费	103,995.82	255,386.54

注：支付基金管理人建信基金的管理人报酬按前一日基金资产净值 0.80%的年费率计提，逐日累计至每月月底，按月支付。其计算公式为：日管理人报酬=前一日基金资产净值×0.80%/当年天数。

### 7.4.10.2.2 基金托管费

单位：人民币元

项目	本期 2022年1月1日至2022年12 月31日	上年度可比期间 2021年1月1日至2021年 12月31日
当期发生的基金应支付的托管费	268,432.00	1,061,270.14

注：支付基金托管人的托管费按前一日基金资产净值 0.20%的年费率计提，逐日累计至每月月底，按月支付。其计算公式为：日托管费=前一日基金资产净值×0.20%/当年天数。

### 7.4.10.2.3 销售服务费

单位：人民币元

获得销售服务费的各关联方 名称	本期 2022年1月1日至2022年12月31日
	当期发生的基金应支付的销售服务费



	建信鑫荣回报灵活配置	建信鑫荣回报灵活配置	合计
	混合 A	混合 C	
建信基金	-	0.25	0.25
合计	-	0.25	0.25
获得销售服务费的各关联方 名称	上年度可比期间 2021 年 1 月 1 日至 2021 年 12 月 31 日		
	当期发生的基金应支付的销售服务费		
	建信鑫荣回报灵活配置	建信鑫荣回报灵活配置	合计
	混合 A	混合 C	
合计	-	-	-

注：支付基金销售机构的销售服务费按前一日基金资产净值的约定年费率计提，逐日累计至每月月底，按月支付给建信基金，再由建信基金计算并支付给各基金销售机构。A 类基金份额无销售服务费，C 类基金份额约定的销售服务费年费率为 0.10%。销售服务费的计算公式为：

$$\text{日销售服务费} = \text{前一日基金资产净值} \times \text{约定年费率} / \text{当年天数}。$$

#### 7.4.10.3 与关联方进行银行间同业市场的债券(含回购)交易

无。

#### 7.4.10.4 报告期内转融通证券出借业务发生重大关联交易事项的说明

##### 7.4.10.4.1 与关联方通过约定申报方式进行的适用固定期限费率的证券出借业务的情况

无。

##### 7.4.10.4.2 与关联方通过约定申报方式进行的适用市场化期限费率的证券出借业务的情况

无。

#### 7.4.10.5 各关联方投资本基金的情况

##### 7.4.10.5.1 报告期内基金管理人运用固有资金投资本基金的情况

无。

##### 7.4.10.5.2 报告期末除基金管理人之外的其他关联方投资本基金的情况

无。

#### 7.4.10.6 由关联方保管的银行存款余额及当期产生的利息收入

无。

#### 7.4.10.7 本基金在承销期内参与关联方承销证券的情况

本基金本报告期内及上年度可比期间未发生承销期内参与关联方承销证券的情况。

#### 7.4.10.8 其他关联交易事项的说明

无。

#### 7.4.11 利润分配情况

单位：人民币元

建信鑫荣回报灵活配置混合 A								
序号	权益登记日	除息日		每 10 份基金份额分红数	现金形式发放总额	再投资形式发放总额	本期利润分配合计	备注
		场内	场外					
1	2022 年 5 月 19 日	-	2022 年 5 月 19 日	3.0000	24,909,062.89	3,665,221.76	28,574,284.65	-
合计	-	-	-	3.0000	24,909,062.89	3,665,221.76	28,574,284.65	-

## 7.4.12 期末(2022 年 12 月 31 日)本基金持有的流通受限证券

## 7.4.12.1 因认购新发/增发证券而于期末持有的流通受限证券

金额单位：人民币元

7.4.12.1.1 受限证券类别：股票										
证券代码	证券名称	成功认购日	受限期	流通受限类型	认购价格	期末估值单价	数量 (单位：股)	期末成本总额	期末估值总额	备注
301095	广立微	2022年7月28日	6个月	新发未上市	58.00	86.49	101	5,858.00	8,735.49	-
301115	建科股份	2022年8月23日	6个月	新发未上市	42.05	24.04	115	4,835.75	2,764.60	-
301132	满坤科技	2022年8月3日	6个月	新发未上市	26.80	24.48	148	3,966.40	3,623.04	-
301139	元道通信	2022年6月30日	6个月	新发未上市	38.46	25.31	170	6,538.20	4,302.70	-
301152	天力锂电	2022年8月19日	6个月	新发未上市	57.00	46.64	82	4,674.00	3,824.48	-
301171	易点天下	2022年8月10日	6个月	新发未上市	18.18	17.72	181	3,290.58	3,207.32	-
301175	中科环保	2022年6月30日	6个月	新发未上市	3.82	6.01	1,423	5,435.86	8,552.23	-
301195	北路智控	2022年7月25日	6个月	新发未上市	71.17	73.04	75	5,337.75	5,478.00	-
301197	工大科雅	2022年7月29日	6个月	新发未上市	25.50	20.08	163	4,156.50	3,273.04	-
301227	森鹰窗业	2022年9月16日	6个月	新发未上市	38.25	29.49	119	4,551.75	3,509.31	-
301231	荣信文化	2022年8月31日	6个月	新发未上市	25.49	20.38	138	3,517.62	2,812.44	-
301233	盛帮股份	2022年6月24日	6个月	新发未上市	41.52	34.30	95	3,944.40	3,258.50	-

		日									
301239	普瑞眼科	2022年 6月22 日	6个月	新发未上市	33.65	69.68	144	4,845.60	10,033.92		-
301269	华大九天	2022年 7月21 日	6个月	新发未上市	32.69	87.94	108	3,530.52	9,497.52		-
301270	汉仪股份	2022年 8月19 日	6个月	新发未上市	25.68	28.37	117	3,004.56	3,319.29		-
301276	嘉曼服饰	2022年 9月1日	6个月	新发未上市	40.66	22.61	87	3,537.42	1,967.07		-
301282	金禄电子	2022年 8月18 日	6个月	新发未上市	30.38	25.25	110	3,341.80	2,777.50		-
301285	鸿日达	2022年 9月21 日	6个月	新发未上市	14.60	12.60	218	3,182.80	2,746.80		-
301296	新巨丰	2022年 8月26 日	6个月	新发未上市	18.19	14.90	239	4,347.41	3,561.10		-
301300	远翔新材	2022年 8月9日	6个月	新发未上市	36.15	29.37	95	3,434.25	2,790.15		-
301306	西测测试	2022年 7月19 日	6个月	新发未上市	43.23	42.29	98	4,236.54	4,144.42		-
301309	万得凯	2022年 9月8日	6个月	新发未上市	39.00	24.46	61	2,379.00	1,492.06		-
301313	凡拓数创	2022年 9月22 日	6个月	新发未上市	25.25	29.14	111	2,802.75	3,234.54		-
301316	慧博云通	2022年 9月29 日	6个月	新发未上市	7.60	14.32	259	1,968.40	3,708.88		-
301318	维海德	2022年 8月3日	6个月	新发未上市	64.68	41.74	54	3,492.72	2,253.96		-
301326	捷邦科技	2022年 9月9日	6个月	新发未上市	51.72	36.62	82	4,241.04	3,002.84		-
301327	华宝新能	2022年 9月8日	6个月	新发未上市	237.50	176.97	37	8,787.50	6,547.89		-
301330	熵基科技	2022年 8月10 日	6个月	新发未上市	43.32	31.31	145	6,281.40	4,539.95		-

301339	通行宝	2022 年 9 月 2 日	6 个月	新发未上市	18.78	15.59	193	3,624.54	3,008.87	-
301349	信德新材	2022 年 8 月 30 日	6 个月	新发未上市	138.88	103.52	23	3,194.24	2,380.96	-
301363	美好医疗	2022 年 9 月 28 日	6 个月	新发未上市	30.66	37.85	101	3,096.66	3,822.85	-
301366	一博科技	2022 年 9 月 19 日	6 个月	新发未上市	65.35	45.09	62	4,051.70	2,795.58	-

注：上述可流通日取自截至财务报表批准日的上市公司相关公告。

#### 7.4.12.2 期末持有的暂时停牌等流通受限股票

无。

#### 7.4.12.3 期末债券正回购交易中作为抵押的债券

##### 7.4.12.3.1 银行间市场债券正回购

无。

##### 7.4.12.3.2 交易所市场债券正回购

无。

#### 7.4.12.4 期末参与转融通证券出借业务的证券

无。

### 7.4.13 金融工具风险及管理

#### 7.4.13.1 风险管理政策和组织架构

本基金在日常经营活动中涉及的风险主要包括信用风险、流动性风险及市场风险。本基金管理人制定政策和程序来识别及分析这些风险，运用特定的风险量化模型和指标评估风险损失的程  
度，设定适当的风险限额及内部控制流程，通过可靠的管理及信息系统持续对这些风险进行监督

和检查评估，并通过相应决策，将风险控制在可承受的范围内。

本基金风险管理的主要目标是基金管理人通过事前监测、事中监控和事后评估，有效管理和控制上述风险，追求基金资产长期稳定增值。

本基金管理人建立了以董事会审计与风险控制委员会为核心的、由风险管理与内控合规委员会、督察长、风险与合规管理部和相关业务部门构成的风险管理架构体系，并由独立于公司管理层和其他业务部门的督察长和风险与合规管理部对公司合规风险状况及各部门风险控制措施进行检查、监督及报告。

### 7.4.13.2 信用风险

信用风险是指基金在交易过程中因交易对手未履行合约责任，或者基金所投资证券之发行人出现违约、拒绝支付到期本息等情况，导致基金资产损失和收益变化的风险。

本基金的活期存款存放于本基金托管人的帐户，与该机构存款相关的信用风险不重大。本基金在交易所进行的交易均以中国证券登记结算有限责任公司为交易对手完成证券交收和款项清算，违约风险可能性很小。在定期存款和银行间同业市场交易前均对交易对手进行信用评估并对证券交割方式进行限制以控制相应的信用风险。

本基金的基金管理人建立了信用产品投资流程，通过对投资品种信用等级评估来控制证券发行人的信用风险，且通过分散化投资以分散信用风险。

本基金债券投资的信用评级情况按《中国人民银行信用评级管理指导意见》设定的标准统计及汇总。按信用评级列示的债券、资产支持证券和同业存单的投资情况如下表所示，如无表格，则本基金于本期末及上年年末未持有除国债、央行票据、政策性金融债以外的债券。

#### 7.4.13.2.1 按短期信用评级列示的债券投资

无。

#### 7.4.13.2.2 按短期信用评级列示的资产支持证券投资

无。

#### 7.4.13.2.3 按短期信用评级列示的同业存单投资

无。

#### 7.4.13.2.4 按长期信用评级列示的债券投资

单位：人民币元

长期信用评级	本期末 2022 年 12 月 31 日	上年度末 2021 年 12 月 31 日
AAA	-	226,997.01
AAA 以下	-	-
未评级	-	-
合计	-	226,997.01

注：以上按短期信用评级及长期信用评级的债券投资中不包含国债、政策性金融债、央行票据、资产支持证券及同业存单等。

#### 7.4.13.2.5 按长期信用评级列示的资产支持证券投资

无。

#### 7.4.13.2.6 按长期信用评级列示的同业存单投资

无。

### 7.4.13.3 流动性风险

流动性风险是指基金管理人未能以合理价格及时变现基金资产以支付投资者赎回款项的风险。

公司建立了健全有效的流动性风险内部控制体系，对流动性风险管理的组织架构、职责分工以及指标监控体系进行了明确规定，同时建立了以流动性风险为核心的压力测试体系，由独立的风险管理部门负责压力测试的实施，多维度对投资组合流动性风险进行管控。

#### 7.4.13.3.1 金融资产和金融负债的到期期限分析

无。

#### 7.4.13.3.2 报告期内本基金组合资产的流动性风险分析

在日常运作中，本基金严格按照相关法律法规要求、基金合同约定的投资范围与比例限制实施投资管理，确保投资组合资产变现能力与投资者赎回需求保持动态平衡。

在资产端，本基金遵循组合管理、分散投资的基本原则，主要投资于基金合同约定的具有良好流

动性的金融工具。基金管理人对基金持有资产的集中度、高流动性资产比例、流动性受限资产比例、逆回购分布等指标进行监控，定期开展压力测试，持续对投资组合流动性水平进行监测与评估。

在负债端，基金管理人建立了投资者申购赎回管理机制，结合市场形势对投资者申购赎回情况进行分析，合理控制投资组合持有人结构。在极端情形下，投资组合面临巨额赎回时，基金管理人将根据相关法律法规要求以及基金合同的约定，审慎利用流动性风险管理工具处理赎回申请，保障基金持有人利益。

本报告期内，本基金未发生重大流动性风险事件。

## 7.4.13.4 市场风险

市场风险是指基金所持金融工具的公允价值或未来现金流量因所处市场各类价格因素的变动而发生波动的风险，包括利率风险、外汇风险和其他价格风险。

### 7.4.13.4.1 利率风险

利率风险是指金融工具的公允价值或现金流量受市场利率变动而发生波动的风险。利率敏感性金融工具面临由于市场利率上升而导致公允价值下降的风险，其中浮动利率类金融工具还面临每个付息期间结束根据市场利率重新定价时对于未来现金流影响的风险。

本基金持有的利率敏感性资产主要为银行存款、结算备付金和买入返售金融资产等，其余大部分金融资产和金融负债不计息，因此本基金的收入及经营活动的现金流量在很大程度上独立于市场利率变化。本基金的基金管理人定期对本基金面临的利率敏感性缺口进行监控，并通过调整投资组合的久期等方法对利率风险进行管理。

#### 7.4.13.4.1.1 利率风险敞口

单位：人民币元

本期末 2022 年 12 月 31 日	1 年以内	1-5 年	5 年以上	不计息	合计
资产					
银行存款	3,023,755.42	-	-	-	3,023,755.42
结算备付金	1,734,581.79	-	-	-	1,734,581.79
存出保证金	25,531.90	-	-	-	25,531.90
交易性金融资产	4,051,363.29	-	-	82,542,063.87	86,593,427.16
衍生金融资产	-	-	-	-	-
买入返售金融资产	-	-	-	-	-
应收清算款	-	-	-	-	-
债权投资	-	-	-	-	-



应收股利	-	-	-	-	-
应收申购款	-	-	-	2,806.54	2,806.54
其他资产	-	-	-	-	-
资产总计	8,835,232.40	-	-	82,544,870.41	91,380,102.81
负债	-	-	-	-	-
卖出回购金融资产款	-	-	-	-	-
短期借款	-	-	-	-	-
交易性金融负债	-	-	-	-	-
衍生金融负债	-	-	-	-	-
应付清算款	-	-	-	-	-
应付赎回款	-	-	-	13,060.18	13,060.18
应付管理人报酬	-	-	-	63,897.09	63,897.09
应付托管费	-	-	-	15,974.26	15,974.26
应付销售服务费	-	-	-	26.72	26.72
应付投资顾问费	-	-	-	-	-
应交税费	-	-	-	-	-
应付利润	-	-	-	-	-
其他负债	-	-	-	199,250.48	199,250.48
负债总计	-	-	-	292,208.73	292,208.73
利率敏感度缺口	8,835,232.40	-	-	82,252,661.68	91,087,894.08
上年度末 2021 年 12 月 31 日	1 年以内	1-5 年	5 年以上	不计息	合计
资产	-	-	-	-	-
银行存款	8,585,499.66	-	-	-	8,585,499.66
结算备付金	4,206,370.36	-	-	-	4,206,370.36
存出保证金	2,353,148.67	-	-	-	2,353,148.67
交易性金融资产	29,973,000.00	30,633,000.00	226,997.01	132,721,064.13	193,554,061.14
衍生金融资产	-	-	-	-	-
买入返售金融资产	26,000,000.00	-	-	-	26,000,000.00
应收证券清算款	-	-	-	69,803.51	69,803.51
应收股利	-	-	-	-	-
应收申购款	-	-	-	1,559.50	1,559.50
其他资产	-	-	-	1,112,840.85	1,112,840.85
资产总计	71,118,018.69	30,633,000.00	226,997.01	133,905,267.99	235,883,283.69
负债	-	-	-	-	-
卖出回购金融资产款	-	-	-	-	-
短期借款	-	-	-	-	-
交易性金融负债	-	-	-	-	-
衍生金融负债	-	-	-	-	-
应付证券清算款	-	-	-	13.84	13.84
应付赎回款	-	-	-	91,486.80	91,486.80
应付管理人报酬	-	-	-	160,768.58	160,768.58
应付托管费	-	-	-	40,192.13	40,192.13
应付销售服务费	-	-	-	-	-

应交税费	-	-	-	-	-
应付利润	-	-	-	-	-
其他负债	-	-	-	282,821.24	282,821.24
负债总计	-	-	-	575,282.59	575,282.59
利率敏感度缺口	71,118,018.69	30,633,000.00	226,997.01	133,329,985.40	235,308,001.10

注：表中所示为本基金资产及负债的账面价值，并按照合约规定的利率重新定价日或到期日孰早者予以分类。

#### 7.4.13.4.1.2 利率风险的敏感性分析

假设	除市场利率以外的其他市场变量保持不变		
	相关风险变量的变动	对资产负债表日基金资产净值的影响金额（单位：人民币元）	
		本期末（2022年12月31日）	上年度末（2021年12月31日）
分析	市场利率上升 25 个基点	-3,168.72	-328,770.60
	市场利率下降 25 个基点	3,173.69	332,451.39

#### 7.4.13.4.2 外汇风险

外汇风险是指金融工具的公允价值或未来现金流量因外汇汇率变动而发生波动的风险。本基金的所有资产及负债以人民币计价，无重大外汇风险。

#### 7.4.13.4.3 其他价格风险

其他价格风险是指基金所持金融工具的公允价值或未来现金流量因除市场利率和外汇汇率以外的市场价格因素变动而发生波动的风险。本基金主要投资于证券交易所上市或银行间同业市场交易的股票和债券，所面临的其他价格风险来源于单个证券发行主体自身经营情况或特殊事项的影响，也可能来源于证券市场整体波动的影响。

本基金的基金管理人在构建和管理投资组合的过程中，采用“自上而下”的策略，通过对宏观经济情况及政策的分析，结合证券市场运行情况，做出资产配置及组合构建的决定；通过对单个证券的定性分析及定量分析，选择符合基金合同约定范围的投资品种进行投资。本基金的基金管理人定期结合宏观及微观环境的变化，对投资策略、资产配置、投资组合进行修正，来主动应对可能发生的市场价格风险。

本基金通过投资组合的分散化降低其他价格风险。本基金股票投资占基金资产的比例为 0% - 95%，投资于债券、银行存款、货币市场工具、现金、权证、资产支持证券以及法律法规或中国证监会允许基金投资的其他证券品种占基金资产的比例为 5%-100%，其中权证投资比例不得超过基金资产净值的 3%，现金或者到期日在一年以内的政府债券不低于基金资产净值的 5%。此外，本基金的基金管理人每日对本基金所持有的证券价格实施监控，定期运用多种定量方法对基金进行风险度量，及时可靠地对风险进行跟踪和控制。

#### 7.4.13.4.3.1 其他价格风险敞口

金额单位：人民币元

项目	本期末 2022 年 12 月 31 日		上年度末 2021 年 12 月 31 日	
	公允价值	占基金资产净值 比例 (%)	公允价值	占基金资产净值 比例 (%)
交易性金融资产—股票投资	82,542,063.87	90.62	132,721,064.13	56.40
交易性金融资产—基金投资	-	-	-	-
交易性金融资产—债券投资	4,051,363.29	4.45	60,832,997.01	25.85
交易性金融资产—贵金属投资	-	-	-	-
衍生金融资产—权证投资	-	-	-	-
其他	-	-	-	-
合计	86,593,427.16	95.07	193,554,061.14	82.25

#### 7.4.13.4.3.2 其他价格风险的敏感性分析

假设	除业绩比较基准以外的其他市场变量保持不变		
相关风险变量的变动	对资产负债表日基金资产净值的影响金额（单位：人民币元）		
	本期末（2022 年 12 月 31 日）	上年度末（2021 年 12 月 31 日）	
分析	业绩比较基准上升 5%	-22,209,729.06	2,920,927.84
	业绩比较基准下降 5%	22,209,729.06	-2,920,927.84

#### 7.4.13.4.4 采用风险价值法管理风险

无。

### 7.4.14 公允价值

#### 7.4.14.1 金融工具公允价值计量的方法

公允价值计量结果所属的层次，由对公允价值计量整体而言具有重要意义的输入值所属的最低层次决定：第一层次：相同资产或负债在活跃市场上未经调整的报价；第二层次：除第一层次输入值外相关资产或负债直接或间接可观察的输入值；第三层次：相关资产或负债的不可观察输入值。

#### 7.4.14.2 持续的以公允价值计量的金融工具

##### 7.4.14.2.1 各层次金融工具的公允价值

单位：人民币元

公允价值计量结果所属的层次	本期末 2022 年 12 月 31 日	上年度末 2021 年 12 月 31 日
第一层次	82,411,096.57	125,770,342.66
第二层次	4,051,363.29	64,775,416.54
第三层次	130,967.30	3,008,301.94
合计	86,593,427.16	193,554,061.14

##### 7.4.14.2.2 公允价值所属层次间的重大变动

对于公开市场交易的证券、基金等投资，若出现交易不活跃（包括重大事项停牌、境内股票涨跌停等导致的交易不活跃）和非公开发行等情况，本基金不会于交易不活跃期间及限售期间将相关投资的公允价值列入第一层次，并根据估值调整中采用的对公允价值计量整体而言具有重要意义的输入值所属的最低层次，确定相关投资的公允价值应属第二层次或第三层次。本基金政策以报告期初作为确定金融工具公允价值层次之间转换的时点。

### 7.4.14.2.3 第三层次公允价值余额及变动情况

#### 7.4.14.2.3.1 第三层次公允价值余额及变动情况

单位：人民币元

项目	本期 2022年1月1日至2022年12月31日		
	交易性金融资产		合计
	债券投资	股票投资	
期初余额	-	3,008,301.94	3,008,301.94
当期购买	-	133,487.66	133,487.66
当期出售/结算	-	-	-
转入第三层次	-	-	-
转出第三层次	-	3,008,301.94	3,008,301.94
当期利得或损失总额	-	-2,520.36	-2,520.36
其中：计入损益的利得或损失	-	-2,520.36	-2,520.36
计入其他综合收益的利得或损失	-	-	-
期末余额	-	130,967.30	130,967.30
期末仍持有的第三层次金融资产计入本期损益的未实现利得或损失的变动——公允价值变动损益	-	-2,520.36	-2,520.36
项目	上年度可比同期 2021年1月1日至2021年12月31日		
	交易性金融资产		合计
	债券投资	股票投资	
期初余额	-	3,447,074.37	3,447,074.37
当期购买	-	2,492,590.35	2,492,590.35
当期出售/结算	-	-	-
转入第三层次	-	-	-
转出第三层次	-	3,447,074.37	3,447,074.37
当期利得或损失总额	-	515,711.59	515,711.59
其中：计入损益的利得或损失	-	515,711.59	515,711.59
计入其他综合收益的利得或损失	-	-	-
期末余额	-	3,008,301.94	3,008,301.94

期末仍持有的第三层次金融资产计入本期损益的未实现利得或损失的变动—公允价值变动损益	-	515,711.59	515,711.59
---	---	------------	------------

#### 7.4.14.2.3.2 使用重要不可观察输入值的第三层次公允价值计量的情况

单位：人民币元

项目	本期末公允价值	采用的估值技术	不可观察输入值		
			名称	范围/加权平均值	与公允价值之间的关系
限售期股票投资	130,967.30	平均价格亚式期权模型	预期波动率	0.1891-2.4756	负相关
项目	上年度末公允价值	采用的估值技术	不可观察输入值		
			名称	范围/加权平均值	与公允价值之间的关系
限售期股票投资	3,008,301.94	平均价格亚式期权模型	预期波动率	0.1717-2.7417	负相关

#### 7.4.14.3 非持续的以公允价值计量的金融工具的说明

本基金本报告期末及上年度末均未持有非持续的以公允价值计量的金融工具。

#### 7.4.14.4 不以公允价值计量的金融工具的相关说明

本基金持有的不以公允价值计量的金融工具为以摊余成本计量的金融资产和金融负债，这些金融工具因其剩余期限较短，所以其账面价值与公允价值相若。

#### 7.4.15 有助于理解和分析会计报表需要说明的其他事项

##### 7.4.15.1 承诺事项

无。

##### 7.4.15.2 其他事项

无。

##### 7.4.15.3 财务报表的批准

本财务报表已于 2023 年 3 月 28 日经本基金的基金管理人批准。

## § 8 投资组合报告

### 8.1 期末基金资产组合情况

金额单位：人民币元

序号	项目	金额	占基金总资产的比例 (%)
1	权益投资	82,542,063.87	90.33
	其中：股票	82,542,063.87	90.33
2	基金投资	-	-
3	固定收益投资	4,051,363.29	4.43
	其中：债券	4,051,363.29	4.43
	资产支持证券	-	-
4	贵金属投资	-	-
5	金融衍生品投资	-	-
6	买入返售金融资产	-	-
	其中：买断式回购的买入返售金融资产	-	-
7	银行存款和结算备付金合计	4,758,337.21	5.21
8	其他各项资产	28,338.44	0.03
9	合计	91,380,102.81	100.00

### 8.2 报告期末按行业分类的股票投资组合

#### 8.2.1 报告期末按行业分类的境内股票投资组合

金额单位：人民币元

代码	行业类别	公允价值（元）	占基金资产净值比例 (%)
A	农、林、牧、渔业	2,276,066.00	2.50
B	采矿业	2,061,688.00	2.26
C	制造业	54,273,852.98	59.58
D	电力、热力、燃气及水生产和供应业	640,379.00	0.70
E	建筑业	1,177,143.00	1.29
F	批发和零售业	754,963.00	0.83
G	交通运输、仓储和邮政业	1,957,971.00	2.15
H	住宿和餐饮业	-	-
I	信息传输、软件和信息技术服务业	2,003,154.65	2.20
J	金融业	12,304,584.13	13.51
K	房地产业	2,119,744.00	2.33

L	租赁和商务服务业	1,120,312.40	1.23
M	科学研究和技术服务业	846,314.47	0.93
N	水利、环境和公共设施管理业	73,000.23	0.08
O	居民服务、修理和其他服务业	-	-
P	教育	-	-
Q	卫生和社会工作	538,068.57	0.59
R	文化、体育和娱乐业	394,822.44	0.43
S	综合	-	-
	合计	82,542,063.87	90.62

## 8.2.2 报告期末按行业分类的港股通投资股票投资组合

无。

## 8.3 期末按公允价值占基金资产净值比例大小排序的所有股票投资明细

金额单位：人民币元

序号	股票代码	股票名称	数量（股）	公允价值（元）	占基金资产净值比例（%）
1	600519	贵州茅台	2,400	4,144,800.00	4.55
2	000858	五粮液	13,400	2,421,246.00	2.66
3	300750	宁德时代	5,900	2,321,178.00	2.55
4	600036	招商银行	51,300	1,911,438.00	2.10
5	000568	泸州老窖	8,400	1,883,952.00	2.07
6	000001	平安银行	133,200	1,752,912.00	1.92
7	002714	牧原股份	32,700	1,594,125.00	1.75
8	002142	宁波银行	39,230	1,273,013.50	1.40
9	002594	比亚迪	4,900	1,259,153.00	1.38
10	002352	顺丰控股	21,100	1,218,736.00	1.34
11	002475	立讯精密	37,930	1,204,277.50	1.32
12	300059	东方财富	60,896	1,181,382.40	1.30
13	601166	兴业银行	65,300	1,148,627.00	1.26
14	000333	美的集团	21,400	1,108,520.00	1.22
15	000002	万科A	60,200	1,095,640.00	1.20
16	000876	新希望	82,300	1,062,493.00	1.17
17	002304	洋河股份	6,500	1,043,250.00	1.15
18	300717	华信新材	68,400	957,600.00	1.05
19	601318	中国平安	19,940	937,180.00	1.03
20	601012	隆基绿能	21,536	910,111.36	1.00
21	002466	天齐锂业	10,900	860,991.00	0.95
22	300760	迈瑞医疗	2,600	821,522.00	0.90



23	002460	赣锋锂业	11,780	818,827.80	0.90
24	000063	中兴通讯	30,700	793,902.00	0.87
25	000166	申万宏源	198,900	791,622.00	0.87
26	000651	格力电器	23,400	756,288.00	0.83
27	002371	北方华创	3,200	720,960.00	0.79
28	002415	海康威视	20,700	717,876.00	0.79
29	002736	国信证券	75,100	666,888.00	0.73
30	000708	中信特钢	36,000	617,760.00	0.68
31	002179	中航光电	10,600	612,256.00	0.67
32	002050	三花智控	28,400	602,648.00	0.66
33	000938	紫光股份	30,700	598,957.00	0.66
34	000987	越秀资本	99,680	597,083.20	0.66
35	300014	亿纬锂能	6,690	588,051.00	0.65
36	002129	TCL 中环	15,300	576,198.00	0.63
37	000090	天健集团	98,600	538,356.00	0.59
38	601088	中国神华	19,300	533,066.00	0.59
39	301042	安联锐视	16,500	529,815.00	0.58
40	300015	爱尔眼科	16,995	528,034.65	0.58
41	300274	阳光电源	4,691	524,453.80	0.58
42	601231	环旭电子	31,000	503,130.00	0.55
43	300575	中旗股份	22,800	498,636.00	0.55
44	002049	紫光国微	3,780	498,279.60	0.55
45	300122	智飞生物	5,500	483,065.00	0.53
46	002737	葵花药业	20,800	482,144.00	0.53
47	600926	杭州银行	34,600	452,568.00	0.50
48	600809	山西汾酒	1,580	450,284.20	0.49
49	601668	中国建筑	81,400	442,002.00	0.49
50	000785	居然之家	106,200	434,358.00	0.48
51	002812	恩捷股份	3,300	433,257.00	0.48
52	002772	众兴菌业	52,000	432,640.00	0.47
53	002294	信立泰	12,400	407,340.00	0.45
54	002394	联发股份	50,200	406,118.00	0.45
55	002241	歌尔股份	23,800	400,554.00	0.44
56	000596	古井贡酒	1,500	400,350.00	0.44
57	000402	金融街	75,000	393,750.00	0.43
58	600919	江苏银行	53,800	392,202.00	0.43
59	002608	江苏国信	64,900	386,804.00	0.42
60	603086	先达股份	29,440	385,369.60	0.42
61	000567	海德股份	27,555	383,565.60	0.42
62	002410	广联达	6,300	377,685.00	0.41
63	000848	承德露露	44,300	375,664.00	0.41
64	601138	工业富联	40,700	373,626.00	0.41
65	300595	欧普康视	10,200	364,140.00	0.40

66	688363	华熙生物	2,630	355,786.40	0.39
67	002493	荣盛石化	28,800	354,240.00	0.39
68	002938	鹏鼎控股	12,800	351,232.00	0.39
69	000661	长春高新	2,100	349,545.00	0.38
70	002216	三全食品	18,700	346,137.00	0.38
71	002545	东方铁塔	41,600	344,864.00	0.38
72	601898	中煤能源	38,700	333,594.00	0.37
73	300308	中际旭创	12,100	327,063.00	0.36
74	002946	新乳业	24,500	324,135.00	0.36
75	601888	中国中免	1,480	319,724.40	0.35
76	000983	山西焦煤	27,400	319,210.00	0.35
77	688063	派能科技	1,000	315,650.00	0.35
78	001979	招商蛇口	24,900	314,487.00	0.35
79	002010	传化智联	58,700	313,458.00	0.34
80	300413	芒果超媒	10,400	312,208.00	0.34
81	300840	酷特智能	34,900	311,657.00	0.34
82	603317	天味食品	11,200	307,776.00	0.34
83	000999	华润三九	6,400	299,584.00	0.33
84	002399	海普瑞	23,200	298,120.00	0.33
85	300628	亿联网络	4,900	296,891.00	0.33
86	688385	复旦微电	4,246	296,413.26	0.33
87	300450	先导智能	7,300	293,825.00	0.32
88	600188	兖矿能源	8,700	292,146.00	0.32
89	603345	安井食品	1,800	291,384.00	0.32
90	300124	汇川技术	4,150	288,425.00	0.32
91	300347	泰格医药	2,700	282,960.00	0.31
92	002555	三七互娱	15,500	280,550.00	0.31
93	601857	中国石油	56,100	278,817.00	0.31
94	002624	完美世界	21,500	273,480.00	0.30
95	000963	华东医药	5,800	271,440.00	0.30
96	600089	特变电工	13,300	267,064.00	0.29
97	600018	上港集团	49,900	266,466.00	0.29
98	300316	晶盛机电	4,134	262,757.04	0.29
99	600104	上汽集团	18,200	262,262.00	0.29
100	002756	永兴材料	2,800	258,076.00	0.28
101	600438	通威股份	6,600	254,628.00	0.28
102	603585	苏利股份	14,200	251,766.00	0.28
103	300498	温氏股份	12,700	249,301.00	0.27
104	000977	浪潮信息	11,300	243,176.00	0.27
105	000898	鞍钢股份	90,900	242,703.00	0.27
106	000768	中航西飞	9,500	241,775.00	0.27
107	002459	晶澳科技	3,920	235,552.80	0.26
108	002955	鸿合科技	9,800	230,790.00	0.25

109	601238	广汽集团	19,800	218,394.00	0.24
110	600030	中信证券	10,955	218,114.05	0.24
111	688599	天合光能	3,400	216,784.00	0.24
112	002773	康弘药业	13,800	216,522.00	0.24
113	002032	苏泊尔	4,300	212,678.00	0.23
114	300759	康龙化成	3,100	210,800.00	0.23
115	002920	德赛西威	2,000	210,680.00	0.23
116	300363	博腾股份	5,000	204,250.00	0.22
117	002952	亚世光电	13,600	203,728.00	0.22
118	002518	科士达	3,500	201,600.00	0.22
119	002271	东方雨虹	5,900	198,063.00	0.22
120	002311	海大集团	3,200	197,536.00	0.22
121	603259	药明康德	2,428	196,668.00	0.22
122	300358	楚天科技	13,200	194,700.00	0.21
123	000985	大庆华科	11,085	193,100.70	0.21
124	600380	健康元	17,100	193,059.00	0.21
125	301029	怡合达	2,920	191,960.80	0.21
126	601919	中远海控	18,100	186,249.00	0.20
127	300196	长海股份	13,100	185,103.00	0.20
128	600741	华域汽车	10,400	180,232.00	0.20
129	603799	华友钴业	3,140	174,678.20	0.19
130	300369	绿盟科技	16,900	172,549.00	0.19
131	601800	中国交建	21,200	170,660.00	0.19
132	603198	迎驾贡酒	2,700	169,506.00	0.19
133	000959	首钢股份	44,600	168,142.00	0.18
134	601211	国泰君安	12,300	167,157.00	0.18
135	000034	神州数码	7,600	166,744.00	0.18
136	002293	罗莱生活	14,818	166,257.96	0.18
137	000625	长安汽车	13,442	165,471.02	0.18
138	601899	紫金矿业	16,500	165,000.00	0.18
139	603868	飞科电器	2,400	161,592.00	0.18
140	600406	国电南瑞	6,120	149,328.00	0.16
141	002755	奥赛康	18,500	146,890.00	0.16
142	000519	中兵红箭	7,400	145,336.00	0.16
143	002544	普天科技	8,600	144,394.00	0.16
144	003033	征和工业	3,200	142,080.00	0.16
145	601699	潞安环能	8,300	139,855.00	0.15
146	000563	陕国投 A	45,400	137,562.00	0.15
147	301070	开勒股份	5,900	137,352.00	0.15
148	000728	国元证券	21,400	135,462.00	0.15
149	600546	山煤国际	9,200	133,308.00	0.15
150	300142	沃森生物	3,300	132,627.00	0.15
151	002634	棒杰股份	13,400	131,722.00	0.14

152	600111	北方稀土	5,200	130,260.00	0.14
153	600233	圆通速递	6,400	128,576.00	0.14
154	600566	济川药业	4,700	127,934.00	0.14
155	002517	恺英网络	18,900	123,984.00	0.14
156	002498	汉缆股份	28,900	120,802.00	0.13
157	003011	海象新材	5,600	119,672.00	0.13
158	002932	明德生物	2,086	119,465.22	0.13
159	000598	兴蓉环境	24,300	118,827.00	0.13
160	000913	钱江摩托	6,400	118,272.00	0.13
161	300017	网宿科技	20,800	116,064.00	0.13
162	002648	卫星化学	7,444	115,382.00	0.13
163	002947	恒铭达	5,800	114,550.00	0.13
164	601155	新城控股	5,500	112,750.00	0.12
165	002405	四维图新	10,000	110,200.00	0.12
166	002158	汉钟精机	4,500	107,775.00	0.12
167	002468	申通快递	10,000	103,300.00	0.11
168	000553	安道麦 A	11,400	103,170.00	0.11
169	002738	中矿资源	1,540	102,656.40	0.11
170	002472	双环传动	4,000	101,800.00	0.11
171	000062	深圳华强	8,200	100,122.00	0.11
172	300573	兴齐眼药	800	100,064.00	0.11
173	002056	横店东磁	5,301	99,340.74	0.11
174	300149	睿智医药	9,300	96,813.00	0.11
175	300765	新诺威	6,000	94,680.00	0.10
176	300314	戴维医疗	7,200	93,456.00	0.10
177	002230	科大讯飞	2,800	91,924.00	0.10
178	600236	桂冠电力	15,900	91,584.00	0.10
179	000733	振华科技	800	91,384.00	0.10
180	603277	银都股份	5,500	90,365.00	0.10
181	002407	多氟多	2,700	89,964.00	0.10
182	300735	光弘科技	9,900	87,912.00	0.10
183	300260	新莱应材	1,300	87,230.00	0.10
184	002080	中材科技	4,000	85,720.00	0.09
185	000537	广宇发展	6,400	84,672.00	0.09
186	603556	海兴电力	4,800	84,480.00	0.09
187	002562	兄弟科技	17,900	84,130.00	0.09
188	002152	广电运通	8,400	83,496.00	0.09
189	300755	华致酒行	2,700	83,349.00	0.09
190	000029	深深房 A	6,000	83,340.00	0.09
191	601136	首创证券	4,739	82,553.38	0.09
192	000629	钒钛股份	17,400	82,302.00	0.09
193	300396	迪瑞医疗	3,300	81,213.00	0.09
194	603486	科沃斯	1,100	80,234.00	0.09

195	000893	亚钾国际	2,900	78,822.00	0.09
196	300695	兆丰股份	1,800	77,796.00	0.09
197	300512	中亚股份	11,250	77,287.50	0.08
198	603217	元利科技	2,460	76,678.20	0.08
199	000550	江铃汽车	5,696	76,497.28	0.08
200	002907	华森制药	3,700	75,332.00	0.08
201	300418	昆仑万维	5,100	73,491.00	0.08
202	000559	万向钱潮	14,200	69,154.00	0.08
203	001301	尚太科技	1,164	68,722.56	0.08
204	601615	明阳智能	2,700	68,202.00	0.07
205	600887	伊利股份	2,200	68,200.00	0.07
206	300627	华测导航	2,440	67,832.00	0.07
207	300915	海融科技	1,600	66,880.00	0.07
208	300604	长川科技	1,500	66,870.00	0.07
209	603260	合盛硅业	800	66,352.00	0.07
210	003019	宸展光电	3,100	66,061.00	0.07
211	002887	绿茵生态	7,600	64,448.00	0.07
212	300748	金力永磁	2,200	64,372.00	0.07
213	300138	晨光生物	3,600	63,828.00	0.07
214	601799	星宇股份	500	63,685.00	0.07
215	601811	新华文轩	6,300	62,496.00	0.07
216	002821	凯莱英	420	62,160.00	0.07
217	688187	时代电气	1,127	61,500.39	0.07
218	603898	好莱客	5,400	61,128.00	0.07
219	002957	科瑞技术	4,000	60,520.00	0.07
220	000970	中科三环	4,400	60,016.00	0.07
221	002885	京泉华	2,000	59,640.00	0.07
222	002709	天赐材料	1,340	58,772.40	0.06
223	300858	科拓生物	1,900	58,748.00	0.06
224	300115	长盈精密	5,600	57,848.00	0.06
225	002003	伟星股份	5,700	57,684.00	0.06
226	300354	东华测试	1,500	57,315.00	0.06
227	300390	天华超净	1,000	55,880.00	0.06
228	600063	皖维高新	9,500	55,575.00	0.06
229	002865	钧达股份	300	55,530.00	0.06
230	002120	韵达股份	3,800	54,644.00	0.06
231	301067	显盈科技	1,500	54,225.00	0.06
232	300763	锦浪科技	300	54,015.00	0.06
233	002001	新和成	2,880	54,000.00	0.06
234	603212	赛伍技术	1,700	53,890.00	0.06
235	603337	杰克股份	2,800	53,312.00	0.06
236	002027	分众传媒	7,900	52,772.00	0.06
237	688179	阿拉丁	1,443	52,164.45	0.06

238	688690	纳微科技	996	51,562.92	0.06
239	300910	瑞丰新材	400	49,324.00	0.05
240	002223	鱼跃医疗	1,500	47,790.00	0.05
241	603288	海天味业	600	47,760.00	0.05
242	300332	天壕环境	3,600	43,164.00	0.05
243	688597	煜邦电力	2,800	42,112.00	0.05
244	002882	金龙羽	3,800	41,876.00	0.05
245	300523	辰安科技	2,000	41,740.00	0.05
246	300516	久之洋	1,500	36,510.00	0.04
247	000517	荣安地产	11,900	35,105.00	0.04
248	002603	以岭药业	1,100	32,956.00	0.04
249	000617	中油资本	5,800	32,306.00	0.04
250	000860	顺鑫农业	1,000	29,820.00	0.03
251	300580	贝斯特	1,600	29,792.00	0.03
252	002841	视源股份	500	29,520.00	0.03
253	002939	长城证券	3,500	28,980.00	0.03
254	301068	大地海洋	1,100	27,016.00	0.03
255	002963	豪尔赛	1,900	26,125.00	0.03
256	300246	宝莱特	1,500	24,480.00	0.03
257	002674	兴业科技	2,200	23,782.00	0.03
258	300769	德方纳米	100	22,959.00	0.03
259	300856	科思股份	400	20,860.00	0.02
260	002905	金逸影视	1,700	17,306.00	0.02
261	601288	农业银行	4,800	13,968.00	0.02
262	001256	炜冈科技	474	12,390.36	0.01
263	301239	普瑞眼科	144	10,033.92	0.01
264	301269	华大九天	108	9,497.52	0.01
265	301095	广立微	101	8,735.49	0.01
266	301175	中科环保	1,423	8,552.23	0.01
267	300445	康斯特	700	8,540.00	0.01
268	301327	华宝新能	37	6,547.89	0.01
269	301112	信邦智能	177	5,502.93	0.01
270	301195	北路智控	75	5,478.00	0.01
271	301330	熵基科技	145	4,539.95	0.00
272	301139	元道通信	170	4,302.70	0.00
273	301306	西测测试	98	4,144.42	0.00
274	301152	天力锂能	82	3,824.48	0.00
275	301363	美好医疗	101	3,822.85	0.00
276	301316	慧博云通	259	3,708.88	0.00
277	301132	满坤科技	148	3,623.04	0.00
278	301296	新巨丰	239	3,561.10	0.00
279	301227	森鹰窗业	119	3,509.31	0.00
280	301270	汉仪股份	117	3,319.29	0.00

281	301197	工大科雅	163	3,273.04	0.00
282	301233	盛帮股份	95	3,258.50	0.00
283	301313	凡拓数创	111	3,234.54	0.00
284	301171	易点天下	181	3,207.32	0.00
285	301339	通行宝	193	3,008.87	0.00
286	301326	捷邦科技	82	3,002.84	0.00
287	301231	荣信文化	138	2,812.44	0.00
288	301366	一博科技	62	2,795.58	0.00
289	301300	远翔新材	95	2,790.15	0.00
290	301282	金禄电子	110	2,777.50	0.00
291	301115	建科股份	115	2,764.60	0.00
292	301285	鸿日达	218	2,746.80	0.00
293	301349	信德新材	23	2,380.96	0.00
294	301318	维海德	54	2,253.96	0.00
295	301276	嘉曼服饰	87	1,967.07	0.00
296	301309	万得凯	61	1,492.06	0.00

## 8.4 报告期内股票投资组合的重大变动

### 8.4.1 累计买入金额超出期初基金资产净值 2%或前 20 名的股票明细

金额单位：人民币元

序号	股票代码	股票名称	本期累计买入金额	占期初基金资产净值比例(%)
1	600519	贵州茅台	4,253,094.00	1.81
2	300750	宁德时代	4,126,078.00	1.75
3	600036	招商银行	1,813,306.00	0.77
4	002394	联发股份	1,454,714.00	0.62
5	600938	中国海油	1,296,054.00	0.55
6	002466	天齐锂业	1,166,900.00	0.50
7	002714	牧原股份	1,133,711.00	0.48
8	001979	招商蛇口	1,120,815.00	0.48
9	000002	万科 A	1,100,656.00	0.47
10	000876	新希望	1,094,194.00	0.47
11	000617	中油资本	1,066,395.00	0.45
12	300717	华信新材	990,312.00	0.42
13	002371	北方华创	935,018.00	0.40
14	002539	云图控股	890,223.00	0.38
15	600367	红星发展	885,879.00	0.38
16	300740	水羊股份	864,364.00	0.37
17	002372	伟星新材	830,445.00	0.35
18	605399	晨光新材	829,074.00	0.35

19	601339	百隆东方	826,649.00	0.35
20	002050	三花智控	817,190.00	0.35

注：上述买入金额为买入成交金额（成交单价乘以成交数量），不包括相关交易费用。

## 8.4.2 累计卖出金额超出期初基金资产净值 2%或前 20 名的股票明细

金额单位：人民币元

序号	股票代码	股票名称	本期累计卖出金额	占期初基金资产净值比例(%)
1	600519	贵州茅台	4,417,907.00	1.88
2	600941	中国移动	3,652,085.61	1.55
3	601318	中国平安	2,464,022.00	1.05
4	600887	伊利股份	2,022,727.00	0.86
5	600036	招商银行	1,850,711.00	0.79
6	600938	中国海油	1,812,112.44	0.77
7	601166	兴业银行	1,687,210.00	0.72
8	601728	中国电信	1,613,358.00	0.69
9	601211	国泰君安	1,559,407.00	0.66
10	000725	京东方 A	1,305,395.00	0.55
11	000333	美的集团	1,281,613.00	0.54
12	600019	宝钢股份	1,187,137.00	0.50
13	002394	联发股份	1,163,588.00	0.49
14	600030	中信证券	1,109,667.00	0.47
15	601888	中国中免	1,102,600.00	0.47
16	000617	中油资本	1,083,819.00	0.46
17	601328	交通银行	1,041,888.00	0.44
18	600900	长江电力	1,027,856.00	0.44
19	300750	宁德时代	945,333.00	0.40
20	002539	云图控股	907,675.00	0.39

注：上述卖出金额为卖出成交金额（成交单价乘以成交数量），不包括相关交易费用。

## 8.4.3 买入股票的成本总额及卖出股票的收入总额

单位：人民币元

买入股票成本（成交）总额	126,240,904.84
卖出股票收入（成交）总额	150,410,217.34

注：上述买入股票成本总额和卖出股票收入总额均为买卖成交金额（成交单价乘以成交数量），不包括相关交易费用。



## 8.5 期末按债券品种分类的债券投资组合

金额单位：人民币元

序号	债券品种	公允价值	占基金资产净值比例 (%)
1	国家债券	4,051,363.29	4.45
2	央行票据	-	-
3	金融债券	-	-
	其中：政策性金融债	-	-
4	企业债券	-	-
5	企业短期融资券	-	-
6	中期票据	-	-
7	可转债（可交换债）	-	-
8	同业存单	-	-
9	其他	-	-
10	合计	4,051,363.29	4.45

## 8.6 期末按公允价值占基金资产净值比例大小排序的前五名债券投资明细

金额单位：人民币元

序号	债券代码	债券名称	数量（张）	公允价值	占基金资产净值比例 (%)
1	019674	22 国债 09	40,000	4,051,363.29	4.45

## 8.7 期末按公允价值占基金资产净值比例大小排序的所有资产支持证券投资明细

无。

## 8.8 报告期末按公允价值占基金资产净值比例大小排序的前五名贵金属投资明细

无。

## 8.9 期末按公允价值占基金资产净值比例大小排序的前五名权证投资明细

无。

## 8.10 本基金投资股指期货的投资政策

本基金投资股指期货将根据风险管理的原则，以套期保值为目的，主要选择流动性好、交易活跃、与现货相关性高的股指期货合约。本基金力争利用股指期货的杠杆作用，降低主要由申购赎回带来的股票仓位频繁调整的交易成本和跟踪误差，以达到有效控制风险的目的。

本基金投资于股指期货，对基金总体风险的影响很小，并符合既定的投资政策和投资目标。

## 8.11 报告期末本基金投资的国债期货交易情况说明

### 8.11.1 本期国债期货投资政策

无。

### 8.11.2 本期国债期货投资评价

无。

## 8.12 投资组合报告附注

### 8.12.1 基金投资的前十名证券的发行主体本期是否出现被监管部门立案调查，或在报告编制日前一年内受到公开谴责、处罚的情形

本基金该报告期内投资前十名证券的发行主体未披露被监管部门立案调查和在报告编制日前一年内受到公开谴责、处罚。

### 8.12.2 基金投资的前十名股票是否超出基金合同规定的备选股票库

基金投资的前十名股票未超出基金合同规定的投资范围。

### 8.12.3 期末其他各项资产构成

单位：人民币元

序号	名称	金额
1	存出保证金	25,531.90
2	应收清算款	-
3	应收股利	-
4	应收利息	-

5	应收申购款	2,806.54
6	其他应收款	-
7	待摊费用	-
8	其他	-
9	合计	28,338.44

#### 8.12.4 期末持有的处于转股期的可转换债券明细

无。

#### 8.12.5 期末前十名股票中存在流通受限情况的说明

无。

#### 8.12.6 投资组合报告附注的其他文字描述部分

由于四舍五入原因，分项之和与合计可能有尾差。

### § 9 基金份额持有人信息

#### 9.1 期末基金份额持有人户数及持有人结构

份额单位：份

份额级别	持有人户数 (户)	户均持有的基金 份额	持有人结构			
			机构投资者		个人投资者	
			持有份额	占总份 额比例 (%)	持有份额	占总份 额比例 (%)
建信鑫荣 回报灵活 配置混合 A	1,737	43,660.93	61,048,366.24	80.50	14,790,661.61	19.50
建信鑫荣 回报灵活 配置混合 C	8	34,452.05	-	-	275,616.40	100.00
合计	1,745	43,618.71	61,048,366.24	80.21	15,066,278.01	19.79

## 9.2 期末基金管理人的从业人员持有本基金的情况

项目	份额级别	持有份额总数（份）	占基金总份额比例（%）
基金管理人所有从业人员持有本基金	建信鑫荣回报灵活配置混合 A	153,685.00	0.20
	建信鑫荣回报灵活配置混合 C	98.58	0.04
	合计	153,783.58	0.20

注：分级基金管理人的从业人员持有基金占基金总份额比例的计算中，对下属分级基金，比例的分母采用各自级别的份额，对合计数，比例的分母采用下属分级基金份额的合计数（即期末基金份额总额）。

## 9.3 期末基金管理人的从业人员持有本开放式基金份额总量区间情况

项目	份额级别	持有基金份额总量的数量区间（万份）
本公司高级管理人员、基金投资和研究部门负责人持有本开放式基金	建信鑫荣回报灵活配置混合 A	—
	建信鑫荣回报灵活配置混合 C	—
	合计	—
本基金基金经理持有本开放式基金	建信鑫荣回报灵活配置混合 A	0~10
	建信鑫荣回报灵活配置混合 C	—
	合计	0~10

## 9.4 期末兼任私募资产管理计划投资经理的基金经理本人及其直系亲属持有本人管理的产品的情况

无。

## § 10 开放式基金份额变动

单位：份

项目	建信鑫荣回报灵活配置混合 A	建信鑫荣回报灵活配置混合 C
基金合同生效日（2016年12月23日）基金份额总额	200,014,610.70	—
本报告期期初基金份额总额	136,548,500.29	—

本报告期基金总申购份额	9,471,030.62	590,159.47
减：本报告期基金总赎回份额	70,180,503.06	314,543.07
本报告期基金拆分变动份额	-	-
本报告期期末基金份额总额	75,839,027.85	275,616.40

注：1、如有相应情况，申购含红利再投、转换入份额及金额，赎回含转换出份额及金额。

2、本基金于 2022 年 5 月 26 日起新增 C 类份额，原有份额转换为 A 类份额。

## § 11 重大事件揭示

### 11.1 基金份额持有人大会决议

本报告期，本基金未召开基金份额持有人大会。

### 11.2 基金管理人、基金托管人的专门基金托管部门的重大人事变动

经本基金管理人建信基金管理有限责任公司 2022 年第一次临时股东会和第六届董事会第五次会议审议通过，自 2022 年 5 月 11 日起，孙志晨先生不再担任建信基金管理有限责任公司董事长，暂由总裁张军红先生代为履行董事长职务。经本基金管理人建信基金管理有限责任公司第六届董事会第五次会议审议通过，自 2022 年 5 月 11 日起，马勇先生不再担任建信基金管理有限责任公司副总裁。经本基金管理人建信基金管理有限责任公司 2022 年第一次临时股东会和第六届董事会第五次会议审议通过，聘任刘军先生为董事长，自 7 月 26 日起正式任职。自该日起，总裁张军红先生不再代为履行董事长职务。上述事项均已按相关规定报中国证券监督管理委员会北京监管局和中国证券投资基金业协会备案并公告。

本报告期内，托管人的专门基金托管部门无重大人事变动。

### 11.3 涉及基金管理人、基金财产、基金托管业务的诉讼

本报告期内无涉及本基金管理人、基金财产、基金托管业务的诉讼。

### 11.4 基金投资策略的改变

本报告期基金投资策略未发生改变。

## 11.5 为基金进行审计的会计师事务所情况

报告期内本基金的审计机构为安永华明会计师事务所（特殊普通合伙），本报告期内会计师事务所未发生改变。本年度审计费用为人民币 45000 元。该会计师事务所自 2019 年起为本公司旗下所有公募基金提供审计服务。

## 11.6 管理人、托管人及其高级管理人员受稽查或处罚等情况

### 11.6.1 管理人及其高级管理人员受稽查或处罚等情况

措施 1	内容
受到稽查或处罚等措施的主体	建信基金管理有限责任公司
受到稽查或处罚等措施的时间	2022 年 11 月 24 日
采取稽查或处罚等措施的机构	中国证券监督管理委员会北京监管局
受到的具体措施类型	出具警示函
受到稽查或处罚等措施的原因	本报告期内，因在过往年度基金销售业务中存在问题，基金管理人收到中国证券监督管理委员会北京监管局《关于对建信基金管理有限责任公司采取出具警示函行政监管措施的决定》。
管理人采取整改措施的情况（如提出整改意见）	公司高度重视，按照法律法规和监管要求积极落实整改工作。上述事项已整改完毕。
其他	-

### 11.6.2 托管人及其高级管理人员受稽查或处罚等情况

本报告期内，本基金托管人的托管业务部门及其相关高级管理人员无受稽查或处罚等情况。

## 11.7 基金租用证券公司交易单元的有关情况

### 11.7.1 基金租用证券公司交易单元进行股票投资及佣金支付情况

金额单位：人民币元

券商名称	交易单元数量	股票交易		应支付该券商的佣金		备注
		成交金额	占当期股票成交总额的比例 (%)	佣金	占当期佣金总量的比例 (%)	
太平洋证	1	149,867,756.	55.71	137,558.86	55.36	-

券		78				
长江证券	1	119,122,277.56	44.29	110,938.62	44.64	-
广发证券	2	-	-	-	-	-
中信建投	1	-	-	-	-	-

注：1、本基金根据中国证监会《关于完善证券投资基金交易席位制度有关问题的通知》（证监基金字[2007]48号）的规定及本基金管理人的《基金专用交易席位租用制度》，基金管理人制定了提供交易单元的券商的选择标准，具体如下：

（1）财务状况良好、经营管理规范、内部管理制度健全、风险管理严格，能够满足基金运作高度保密的要求，在最近一年内没有重大违规行为；

（2）具备基金运作所需的高效、安全的通讯条件，交易设施满足基金进行证券交易的需要；

（3）具备较强的研究能力，有固定的研究机构和专门的研究人员，能够对宏观经济、证券市场、行业、个券等进行深入、全面的研究，能够积极、有效地将研究成果及时传递给基金管理人，能够根据基金管理人所管理基金的特定要求进行专项研究服务；

（4）佣金费率合理。

2、根据以上标准进行考察后，基金管理人确定券商，与被选择的券商签订委托协议，并报中国证监会备案及通知基金托管人。

3、本基金本报告期内无新增和剔除交易单元。本基金与托管在同一托管行的公司其他基金共用交易单元。

## 11.7.2 基金租用证券公司交易单元进行其他证券投资的情况

金额单位：人民币元

券商名称	债券交易		债券回购交易		权证交易	
	成交金额	占当期债券成交总额的比例(%)	成交金额	占当期债券回购成交总额的比例(%)	成交金额	占当期权证成交总额的比例(%)
太平洋证券	25,069,411.80	100.00	45,000,000.00	100.00	-	-
长江证券	-	-	-	-	-	-
广发证券	-	-	-	-	-	-
中信建投	-	-	-	-	-	-

## 11.8 其他重大事件

序号	公告事项	法定披露方式	法定披露日期
1	关于新增蚂蚁（杭州）基金销售有限公司为建信安心回报定期开放债券型证券投资基金等基金代销机构的公告	指定报刊和/或公司网站	2022 年 12 月 07 日
2	建信基金管理有限责任公司关于新增招商银行为公司旗下部分开放式基金代销机构的公告	指定报刊和/或公司网站	2022 年 07 月 05 日
3	关于新增奕丰基金销售有限公司和浙江同花顺基金销售有限公司为建信鑫荣回报灵活配置混合型证券投资基金产品代销机构的公告	指定报刊和/或公司网站	2022 年 05 月 27 日
4	建信鑫荣回报灵活配置混合型证券投资基金增加 C 类基金份额、调整申购起点金额及赎回起点份额并修改法律文件的公告	指定报刊和/或公司网站	2022 年 05 月 26 日
5	建信鑫荣回报灵活配置混合型证券投资基金分红公告	指定报刊和/或公司网站	2022 年 05 月 19 日
6	关于新增诺亚正行基金销售有限公司为建信鑫荣回报灵活配置混合型证券投资基金等基金代销机构的公告	指定报刊和/或公司网站	2022 年 03 月 23 日
7	关于新增东吴证券股份有限公司为建信旗下部分产品销售机构的公告	指定报刊和/或公司网站	2022 年 03 月 14 日
8	关于新增泛华普益基金销售有限公司为建信周盈安心理财债券型证券投资基金等产品代销机构的公告	指定报刊和/或公司网站	2022 年 03 月 10 日
9	关于新增广发证券股份有限公司为建信旗下部分开放式基金销售机构的公告	指定报刊和/或公司网站	2022 年 03 月 08 日
10	关于新增上海好买基金销售有限公司为建信鑫荣回报灵活配置混合型证券投资基金基金代销机构的公告	指定报刊和/或公司网站	2022 年 03 月 03 日
11	关于新增和讯信息科技有限公司为建信富时 100 指数型证券投资基金（QDII）等基金代销机构的公告	指定报刊和/或公司网站	2022 年 02 月 25 日
12	关于调整建信鑫荣回报灵活配置混合型证券投资基金申购、转换转入、定投起点金额及赎回起点份额的公告	指定报刊和/或公司网站	2022 年 01 月 19 日



## § 12 影响投资者决策的其他重要信息

### 12.1 报告期内单一投资者持有基金份额比例达到或超过 20% 的情况

单位：份

投资者类别	报告期内持有基金份额变化情况					报告期末持有基金情况	
	序号	持有基金份额比例达到或者超过 20% 的时间区间	期初份额	申购份额	赎回份额	持有份额	份额占比 (%)
机构	1	2022 年 01 月 01 日-2022 年 12 月 31 日	48,725,029.99	-	-	48,725,029.99	64.02
产品特有风险							
本基金由于存在单一投资者份额占比达到或超过 20% 的情况，可能会出现因集中赎回而引发的基金流动性风险，敬请投资者注意。本基金管理人将不断完善流动性风险管控机制，持续做好基金流动性风险的管控工作，审慎评估大额申赎对基金运作的影响，采取有效措施切实保护持有人合法权益。							

### 12.2 影响投资者决策的其他重要信息

无。

## § 13 备查文件目录

### 13.1 备查文件目录

- 1、中国证监会批准建信鑫荣回报灵活配置混合型证券投资基金设立的文件；
- 2、《建信鑫荣回报灵活配置混合型证券投资基金基金合同》；
- 3、《建信鑫荣回报灵活配置混合型证券投资基金招募说明书》；
- 4、《建信鑫荣回报灵活配置混合型证券投资基金托管协议》；
- 5、基金管理人业务资格批件和营业执照；
- 6、基金托管人业务资格批件和营业执照；
- 7、报告期内基金管理人在指定报刊上披露的各项公告。

### 13.2 存放地点

基金管理人或基金托管人处。

### 13.3 查阅方式

投资者可在营业时间免费查阅。也可在支付工本费后，在合理时间内取得上述文件的复印件。

建信基金管理有限责任公司

2023 年 3 月 30 日