

# 中欧盛世成长混合型证券投资基金(LOF)

## 2022 年年度报告

2022 年 12 月 31 日

基金管理人:中欧基金管理有限公司

基金托管人:广发银行股份有限公司

送出日期:2023 年 03 月 31 日

## §1 重要提示及目录

### 1.1 重要提示

基金管理人的董事会、董事保证本报告所载资料不存在虚假记载、误导性陈述或重大遗漏，并对其内容的真实性、准确性和完整性承担个别及连带的法律责任。本年度报告已经三分之二以上独立董事签字同意，并由董事长签发。

基金托管人广发银行股份有限公司根据本基金合同规定，于2023年3月30日复核了本报告中的财务指标、净值表现、利润分配情况、财务会计报告、投资组合报告等内容，保证复核内容不存在虚假记载、误导性陈述或者重大遗漏。

基金管理人承诺以诚实信用、勤勉尽责的原则管理和运用基金资产，但不保证基金一定盈利。

基金的过往业绩并不代表其未来表现。投资有风险，投资者在作出投资决策前应仔细阅读本基金的招募说明书及其更新。

本报告期自2022年01月01日起至2022年12月31日止。

## 1.2 目录

§1 重要提示及目录	2
1.1 重要提示	2
1.2 目录	3
§2 基金简介	5
2.1 基金基本情况	5
2.2 基金产品说明	5
2.3 基金管理人和基金托管人	6
2.4 信息披露方式	6
2.5 其他相关资料	6
§3 主要财务指标、基金净值表现及利润分配情况	7
3.1 主要会计数据和财务指标	7
3.2 基金净值表现	8
3.3 过去三年基金的利润分配情况	13
§4 管理人报告	13
4.1 基金管理人及基金经理情况	13
4.2 管理人对报告期内本基金运作合规守信情况的说明	14
4.3 管理人对报告期内公平交易情况的专项说明	14
4.4 管理人对报告期内基金的投资策略和业绩表现的说明	15
4.5 管理人对宏观经济、证券市场及行业走势的简要展望	16
4.6 管理人内部有关本基金的监察稽核工作情况	16
4.7 管理人对报告期内基金估值程序等事项的说明	17
4.8 管理人对报告期内基金利润分配情况的说明	18
4.9 报告期内管理人对本基金持有人数或基金资产净值预警情形的说明	18
§5 托管人报告	18
5.1 报告期内本基金托管人合规守信情况声明	18
5.2 托管人对报告期内本基金投资运作合规守信、净值计算、利润分配等情况的说明	18
5.3 托管人对本年度报告中财务信息等内容的真实、准确和完整发表意见	18
§6 审计报告	19
6.1 审计报告基本信息	19
6.2 审计报告的基本内容	19
§7 年度财务报表	21
7.1 资产负债表	21
7.2 利润表	23
7.3 净资产（基金净值）变动表	25
7.4 报表附注	28
§8 投资组合报告	65
8.1 期末基金资产组合情况	65
8.2 报告期末按行业分类的股票投资组合	66
8.3 期末按公允价值占基金资产净值比例大小排序的所有股票投资明细	67
8.4 报告期内股票投资组合的重大变动	69
8.5 期末按债券品种分类的债券投资组合	76
8.6 期末按公允价值占基金资产净值比例大小排序的前五名债券投资明细	76
8.7 期末按公允价值占基金资产净值比例大小排序的所有资产支持证券投资明细	77
8.8 报告期末按公允价值占基金资产净值比例大小排序的前五名贵金属投资明细	77

8.9 期末按公允价值占基金资产净值比例大小排序的前五名权证投资明细	77
8.10 本基金投资股指期货的投资政策	77
8.11 报告期末本基金投资的国债期货交易情况说明	77
8.12 投资组合报告附注	77
§9 基金份额持有人信息	78
9.1 期末基金份额持有人户数及持有人结构	78
9.2 期末上市基金前十名持有人	79
9.3 期末基金管理人的从业人员持有本基金的情况	79
9.4 期末基金管理人的从业人员持有本开放式基金份额总量区间情况	80
9.5 期末兼任私募资产管理计划投资经理的基金经理本人及其直系亲属持有本人管理的产品情况	80
§10 开放式基金份额变动	80
§11 重大事件揭示	81
11.1 基金份额持有人大会决议	81
11.2 基金管理人、基金托管人的专门基金托管部门的重大人事变动	81
11.3 涉及基金管理人、基金财产、基金托管业务的诉讼	81
11.4 基金投资策略的改变	81
11.5 为基金进行审计的会计师事务所情况	81
11.6 管理人、托管人及其高级管理人员受稽查或处罚等情况	82
11.7 基金租用证券公司交易单元的有关情况	82
11.8 其他重大事件	83
§12 影响投资者决策的其他重要信息	85
12.1 报告期内单一投资者持有基金份额比例达到或超过 20%的情况	85
12.2 影响投资者决策的其他重要信息	85
§13 备查文件目录	85
13.1 备查文件目录	85
13.2 存放地点	86
13.3 查阅方式	86

## §2 基金简介

### 2.1 基金基本情况

基金名称	中欧盛世成长混合型证券投资基金(LOF)		
基金简称	中欧盛世成长混合(LOF)		
场内简称	-		
基金主代码	166011		
基金运作方式	契约型上市开放式 (LOF)		
基金合同生效日	2012年03月29日		
基金管理人	中欧基金管理有限公司		
基金托管人	广发银行股份有限公司		
报告期末基金份额总额	285,857,963.77份		
基金合同存续期	不定期		
基金份额上市的证券交易所	深圳证券交易所		
上市日期	2015年04月21日		
下属分级基金的基金简称	中欧盛世成长混合(LOF) A	中欧盛世成长混合(LOF) E	中欧盛世成长混合(LOF) C
下属分级基金场内简称	中欧盛世LOF	-	-
下属分级基金的交易代码	166011	001888	004233
报告期末下属分级基金的份额总额	246,409,272.48份	12,175,575.14份	27,273,116.15份

### 2.2 基金产品说明

投资目标	把握中国经济发展主线，在合理估值的基础上，投资于行业成长性优良，个股盈利持续增长的上市公司，严格控制风险，追求基金资产长期稳健增值。
投资策略	本基金在资产配置方面，"自上而下"地调整股票和债券等各类资产的配置比例；在权益类资产投资方面，以"自上而下"的行业配置策略为基础，精选优质行业中的优质个股来确定具有投资价值的证券品种。
业绩比较基准	沪深300指数收益率×75%+中证全债指数收益率×25%

风险收益特征	本基金为混合型基金，具有较高风险、较高预期收益的特征，其风险和预期收益均高于货币市场基金和债券型基金，低于股票型基金
--------	------------------------------------------------------------

### 2.3 基金管理人和基金托管人

项目	基金管理人	基金托管人
名称	中欧基金管理有限公司	广发银行股份有限公司
信息披露负责人	姓名	黎忆海
	联系电话	021-68609600
	电子邮箱	liyihai@zofund.com
客户服务电话	021-68609700、400-700-9700	4008308003
传真	021-33830351	010-65169555
注册地址	中国（上海）自由贸易试验区陆家嘴环路479号8层	广东省广州市越秀区东风东路713号
办公地址	中国（上海）自由贸易试验区陆家嘴环路479号上海中心大厦8层	北京市东城区东长安街甲2号广发银行大厦
邮政编码	200120	100053
法定代表人	窦玉明	王凯

### 2.4 信息披露方式

本基金选定的信息披露报纸名称	上海证券报
登载基金年度报告正文的管理人互联网网址	www.zofund.com
基金年度报告备置地点	基金管理人的办公场所

### 2.5 其他相关资料

项目	名称	办公地址
会计师事务所	普华永道中天会计师事务所(特殊普通合伙)	中国上海市浦东新区东育路588号前滩中心42楼

注册登记机构	A类份额：中国证券登记结算有限责任公司；C、E类份额：中欧基金管理有限公司	A类份额：北京市西城区太平桥大街17号C、E类份额：中国（上海）自由贸易试验区陆家嘴环路479号8层
--------	---------------------------------------	----------------------------------------------------

### §3 主要财务指标、基金净值表现及利润分配情况

#### 3.1 主要会计数据和财务指标

金额单位：人民币元

3.1.1 期间数据和指标	2022年			2021年			2020年		
	中欧盛世成长混合(LOF)A	中欧盛世成长混合(LOF)E	中欧盛世成长混合(LOF)C	中欧盛世成长混合(LOF)A	中欧盛世成长混合(LOF)E	中欧盛世成长混合(LOF)C	中欧盛世成长混合(LOF)A	中欧盛世成长混合(LOF)E	中欧盛世成长混合(LOF)C
本期已实现收益	-182,790,348.71	-14,755,950.96	-17,036,901.36	-15,657,401.98	-594,893.01	359,113.67	336,566,710.13	16,837,343.69	16,054,100.81
本期利润	-158,962,595.70	-14,135,795.55	-15,936,122.54	-99,197,180.98	-12,615,624.78	-8,581,017.37	365,617,885.26	17,964,863.57	17,930,022.66
加权平均基金份额本期利润	-0.6454	-0.6934	-0.6202	-0.3127	-0.4176	-0.3144	1.3872	1.4638	1.4359
本期加权平均净值利润率	-29.90%	-31.82%	-29.75%	-11.18%	-14.80%	-11.47%	65.78%	65.93%	60.92%
本期基金份额净值增长率	-25.35%	-25.35%	-25.95%	-6.32%	-6.33%	-7.07%	92.57%	92.59%	91.10%
3.1.2 期末数据和指标	2022年末			2021年末			2020年末		
期末可供分配利润	397,261,475.06	12,474,520.95	41,912,969.80	536,512,601.49	36,971,762.88	47,927,221.14	787,865,148.96	45,007,210.00	85,226,158.58

期末可供分配基金份额利润	1.61 22	1.02 46	1.53 68	2.29 69	1.71 21	2.21 67	2.36 03	1.89 54	2.29 90
期末基金资产净值	496, 764, 255. 52	24,6 50,0 96.0 9	52,9 27,0 19.2 7	630, 837, 234. 88	58,5 66,5 29.4 1	56,6 58,7 52.4 5	962, 366, 324. 49	68,7 52,6 46.9 4	104, 540, 480. 02
期末基金份额净值	2.01 60	2.02 46	1.94 06	2.70 07	2.71 21	2.62 05	2.88 30	2.89 54	2.82 00
<b>3.1.3 累计期末指标</b>	2022年末			2021年末			2020年末		
基金份额累计净值增长率	399. 30%	85.5 7%	61.5 6%	568. 87%	148. 59%	118. 16%	614. 02%	165. 39%	134. 77%

注：1、本期已实现收益指基金本期利息收入、投资收益、其他收入（不含公允价值变动收益）扣除相关费用和信用减值损失后的余额，本期利润为本期已实现收益加上本期公允价值变动收益。

2、期末可供分配利润采用期末资产负债表中未分配利润与未分配利润中已实现部分的孰低数(为期末余额，不是当期发生数)。

3、上述基金业绩指标不包括基金份额持有人认购或交易基金的各项费用，计入费用后实际收益水平要低于所列数字。

### 3.2 基金净值表现

#### 3.2.1 基金份额净值增长率及其与同期业绩比较基准收益率的比较

中欧盛世成长混合(LOF)A

阶段	份额净值增长率①	份额净值增长率标准差②	业绩比较基准收益率③	业绩比较基准收益率标准差④	①-③	②-④
过去三个月	-3.20%	1.35%	1.38%	0.96%	-4.58%	0.39%
过去六个月	-11.90%	2.09%	-9.96%	0.83%	-1.94%	1.26%
过去一年	-25.35%	2.10%	-15.67%	0.96%	-9.68%	1.14%
过去三年	34.66%	1.90%	-0.06%	0.97%	34.72%	0.93%
过去五年	43.03%	1.71%	5.42%	0.97%	37.61%	0.74%
自基金合同生效起至今	399.30%	1.65%	65.57%	1.06%	333.73%	0.59%



注：本基金业绩比较基准为：沪深300指数收益率\*75%+中证全债指数收益率\*25%。比较基准每个交易日进行一次再平衡，每个交易日在加入损益后根据设定的权重比例进行大类资产之间的再平衡，使大类资产比例保持恒定。

中欧盛世成长混合(LOF)E

阶段	份额净值增长率①	份额净值增长率标准差②	业绩比较基准收益率③	业绩比较基准收益率标准差④	①-③	②-④
过去三个月	-3.20%	1.36%	1.38%	0.96%	-4.58%	0.40%
过去六个月	-11.90%	2.09%	-9.96%	0.83%	-1.94%	1.26%
过去一年	-25.35%	2.10%	-15.67%	0.96%	-9.68%	1.14%
过去三年	34.67%	1.90%	-0.06%	0.97%	34.73%	0.93%
过去五年	43.18%	1.71%	5.42%	0.97%	37.76%	0.74%
自基金份额运作日至今	85.57%	1.60%	20.57%	0.94%	65.00%	0.66%

注：本基金业绩比较基准为：沪深300指数收益率\*75%+中证全债指数收益率\*25%。比较基准每个交易日进行一次再平衡，每个交易日在加入损益后根据设定的权重比例进行大类资产之间的再平衡，使大类资产比例保持恒定。

中欧盛世成长混合(LOF)C

阶段	份额净值增长率①	份额净值增长率标准差②	业绩比较基准收益率③	业绩比较基准收益率标准差④	①-③	②-④
过去三个月	-3.40%	1.36%	1.38%	0.96%	-4.78%	0.40%
过去六个月	-12.25%	2.09%	-9.96%	0.83%	-2.29%	1.26%
过去一年	-25.95%	2.10%	-15.67%	0.96%	-10.28%	1.14%
过去三年	31.50%	1.90%	-0.06%	0.97%	31.56%	0.93%
过去五年	38.40%	1.71%	5.42%	0.97%	32.98%	0.74%
自基金份额运作日至今	61.56%	1.60%	21.96%	0.91%	39.60%	0.69%

注：本基金业绩比较基准为：沪深300指数收益率\*75%+中证全债指数收益率\*25%。比较基准每个交易日进行一次再平衡，每个交易日在加入损益后根据设定的权重比例进行大类资产之间的再平衡，使大类资产比例保持恒定。

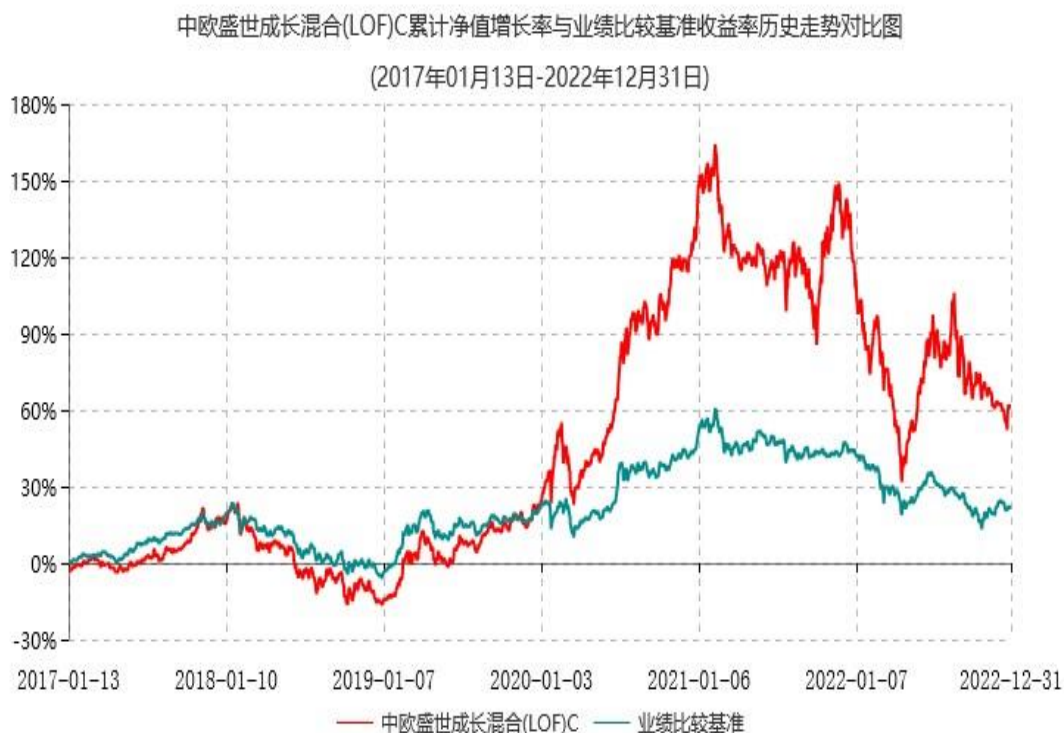
### 3.2.2 自基金合同生效以来基金份额累计净值增长率变动及其与同期业绩比较基准收益 率变动的比较



注：本基金转型日期为2015年3月30日。

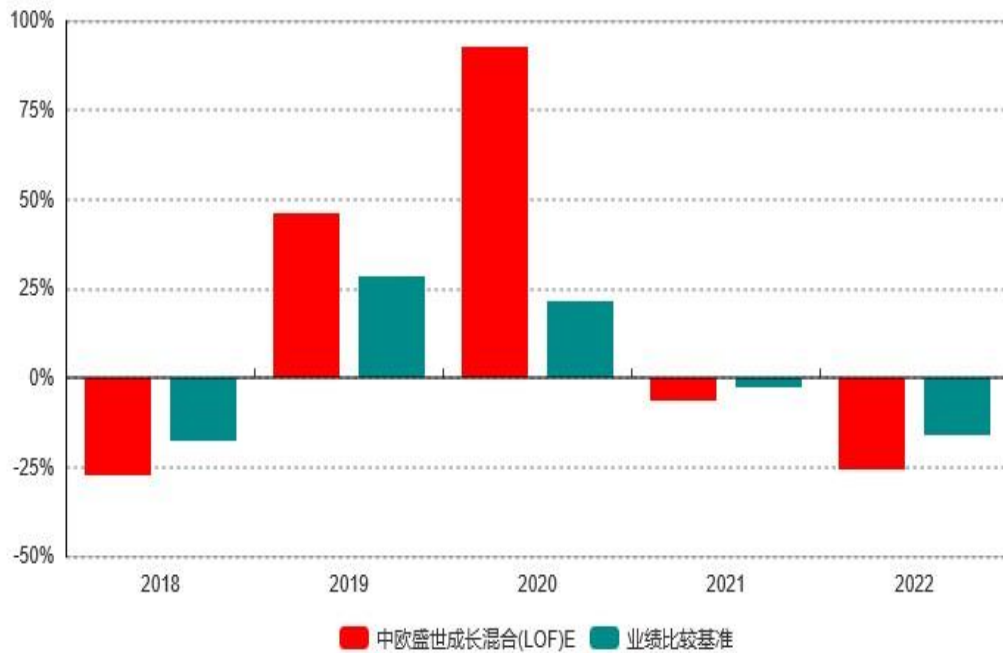
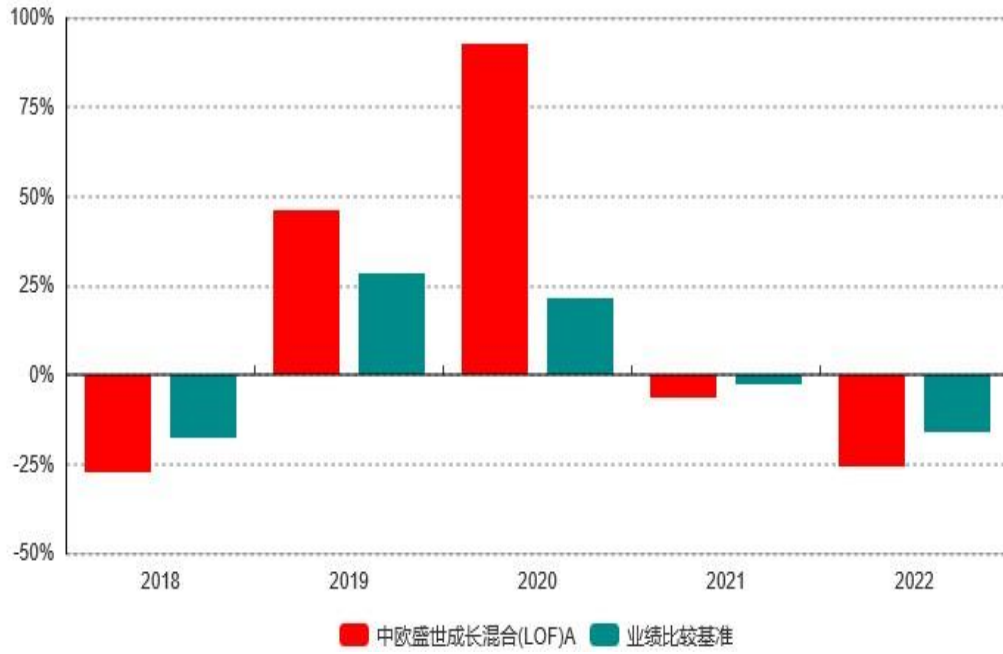


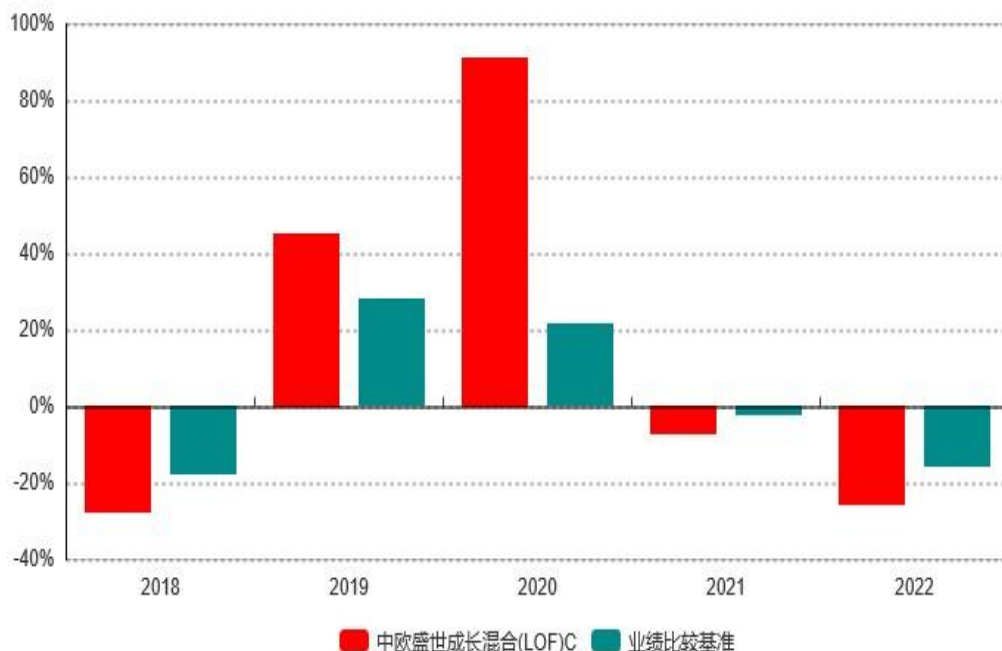
注：本基金于2015年10月8日新增E份额，图示日期为2015年10月13日至2022年12月31日。



注：本基金于2017年1月12日新增C类份额，图示日期为2017年1月13日至2022年12月31日。

### 3.2.3 过去五年基金每年净值增长率及其与同期业绩比较基准收益率的比较





### 3.3 过去三年基金的利润分配情况

本基金过去三年未进行利润分配。

## §4 管理人报告

### 4.1 基金管理人及基金经理情况

#### 4.1.1 基金管理人及其管理基金的经验

中欧基金管理有限公司经中国证监会（证监基字[2006]102号文）批准，于2006年7月19日正式成立。股东为意大利意联银行股份有限公司、国都证券股份有限公司、上海睦亿投资管理合伙企业（有限合伙）、万盛基业投资有限责任公司以及自然人股东，注册资本为2.20亿元人民币，旗下设有北京分公司、深圳分公司、中欧盛世资产管理（上海）有限公司、上海中欧财富基金销售有限公司和中欧基金国际有限公司。截至2022年12月31日，本基金管理人共管理139只开放式基金。

#### 4.1.2 基金经理（或基金经理小组）及基金经理助理简介

姓名	职务	任本基金的基金经理（助理）期限	证券从	说明

		任职日期	离任日期	业年限	
凌莉	基金经理助理	2017-03-23	-	14年	2008/01/07加入中欧基金管理有限公司,历任培训生、助理研究员、研究员、金融工程研究员兼风控专员、基金经理助理、基金经理、交易员。
张跃鹏	投资运营部副总监/基金经理	2022-12-16	-	13年	历任上海永邦投资有限公司投资经理,上海涌泉亿信投资发展中心(有限合伙)策略分析师。2013/09/23加入中欧基金管理有限公司,历任交易员。
魏博	基金经理	2013-03-29	2022-12-16	15年	历任中原证券股份有限公司研究员,东方证券股份有限公司研究员。2009/11/12加入中欧基金管理有限公司,历任基金经理助理兼研究员。

注：1、任职日期和离任日期一般情况下指公司作出决定之日；若该基金经理自基金合同生效日起即任职，则任职日期为基金合同生效日。

2、证券从业的含义遵从《证券投资基金经营机构董事、监事、高级管理人员及从业人员监督管理办法》等相关规定。

#### 4.2 管理人对报告期内本基金运作合规守信情况的说明

本报告期内，本基金管理人严格遵循了《证券投资基金法》及其各项实施细则、本基金基金合同和其他相关法律法规的规定，本着诚实信用、勤勉尽责、取信于市场、取信于社会的原则管理和运用基金资产，为基金份额持有人谋求最大利益。本报告期内，基金投资管理符合有关法规和基金合同的规定，无违法违规、未履行基金合同承诺或损害基金份额持有人利益的行为。

#### 4.3 管理人对报告期内公平交易情况的专项说明

### 4.3.1 公平交易制度和控制方法

根据《证券投资基金管理公司公平交易制度指导意见》等法律法规，本基金管理人制定了《公平交易管理办法》，建立了健全、有效的公平交易制度体系，覆盖公司旗下各类资产组合及投资顾问业务涉及的投资组合；涵盖了股票、债券等各类投资品种的一级市场申购、二级市场交易等投资管理活动；贯穿了研究分析、投资决策、交易执行等投资管理活动的各个环节，以确保公司旗下管理的不同投资组合得到公平对待，保护投资者合法权益。具体控制措施包括：在研究分析环节，研究成果与全体投资人员共享，投研体系职权划分明确且互不干预，各基金持仓及交易信息进行有效隔离；在投资决策环节，基金经理公平对待管理的所有组合，相同投资策略同时同价下达投资指令；在交易执行环节，本基金管理人以系统控制和人工控制相结合的方式，严格管理同向交易和反向交易，公平执行投资指令；在事后监控环节，本基金管理人设置每日异常交易分析机制，发现异常事项对基金经理进行提示，留存解释说明，并每季度编制公平交易分析报告，逐级审核签署备查。

### 4.3.2 公平交易制度的执行情况

本报告期内，本基金管理人严格按照相关法规及制度等规定，从研究分析、投资决策、交易执行、事后监控等环节严格把关，通过系统和人工等方式在各个环节严格控制交易公平执行。

对于同向交易，本基金管理人采集连续四个季度期间内、不同时间窗下（如日内、3日内、5日内）不同投资组合的同向交易计算交易价差，并结合同向交易占优比、溢价率等进行综合分析，来判断是否存在组合之间利益输送。

综合而言，本报告期内，公平交易制度和控制方法总体执行情况良好，不同投资组合之间不存在非公平交易或利益输送的情况。

### 4.3.3 异常交易行为的专项说明

本报告期内，公司旗下所有投资组合参与的交易所公开竞价交易中，同日反向交易成交较少的单边交易量超过该证券当日成交量的5%的交易共有55次，为量化策略组合因投资策略需要发生的反向交易，公司内部风控对上述交易均履行相应控制程序。

本报告期内，未发现本基金有可能导致不公平交易和利益输送的异常交易。

## 4.4 管理人对报告期内基金的投资策略和业绩表现的说明

### 4.4.1 报告期内基金投资策略和运作分析

回顾2022年，一方面由于以“俄乌冲突”为代表的国际政治局势突发动荡，导致原油等大宗商品价格中枢大幅上行，引发全球通胀压力，海外各国不得不以牺牲经济增长为代价纷纷采取货币紧缩措施；而另一方面，国内各地新冠疫情反复影响经济的正常活

动，房地产企业也因受到调控政策影响信用风险不断暴露，国内经济稳增长的信心受到挑战。因此，A股市场（以Wind全A指数为例）全年下跌幅度高达18.66%，而期间呈现“W”型走势，市场指数两次反弹的催化剂分别为4月底上海复工复产，以及11月份全国疫情防控政策的彻底转向。但对比两次反弹的市场结构，逐步由泛新能源相关的景气赛道主线切换至疫情后修复相关的大消费板块，包括医药、餐饮旅游、食品饮料等；同时，在四季度的国内重要会议上多次提出“安全”概念相关的产业支持政策，也推动了计算机软件为代表的板块上涨。

本基金组合运作方面，在12月份更换基金经理后，基于对未来经济与市场的展望，小幅提高了基金组合的股票仓位，并对组合结构进行了一定幅度的调整——降低了泛新能源行业的配置权重，增配了疫后修复、经济顺周期相关的主线配置。

#### 4.4.2 报告期内基金的业绩表现

本报告期内，基金A类份额净值增长率为-25.35%，同期业绩比较基准收益率为-15.67%；基金E类份额净值增长率为-25.35%，同期业绩比较基准收益率为-15.67%；基金C类份额净值增长率为-25.95%，同期业绩比较基准收益率为-15.67%。

#### 4.5 管理人对宏观经济、证券市场及行业走势的简要展望

展望2023年，制约国内A股市场的三个主要负面因素——新冠疫情反复拖累经济、房地产行业经营风险、美联储加息，在目前看来均有所缓解，且市场整体估值依然低于历史中位数，呈现出较高的投资性价比。因此，考虑到中央经济工作会议对2023年经济稳增长的积极定调、以及新冠疫情政策转向放松的大背景下，本基金组合在结构上相应地呈现三条主线进行资产布局。首先，在成长板块方面，依然聚焦在泛新能源领域，但其中的细分结构转向由于上游硅料价格下跌带动光伏地面电站需求放量，包括储能配套的相关需求亦将受益；除此之外，伴随着过去三年不论是新能源车或者风光储产业市场空间的快速扩大，部分新技术应用在相关领域渗透率0→1的突破亦值得重视，如复合集流体、钠离子电池、光伏异质结技术等。其次，在疫后消费修复主线中，主要布局于出行服务类可选消费的需求修复，以及相应地部分政企在信息化/广告等领域的支出改善逻辑。至于国内经济顺周期相关领域，一方面布局在以“保交房”为代表的地产及竣工产业链，另一方面持续关注部分高景气制造业资本开支的改善情况。考虑市场整体已处于较高的风险收益比区间，组合仓位方面也有所提升，但也希望通过更为均衡的行业配置，以找到若干条不相干的、具有正向回报的现金流。

#### 4.6 管理人内部有关本基金的监察稽核工作情况

2022年，在公司业务全面发展的背景下，公司始终坚持保障基金份额持有人利益的原则，不断强化内部控制，并有效地组织开展监察稽核工作，具体包括以下方面：



#### （一）落实法律法规，培养合规文化

2022年，监管机构相继颁布了一系列法律法规，公司在收到相关法规后第一时间内通过电子邮件向相关部门和员工传达了有关内容。监察稽核部负责将新颁布的法律法规及时维护至公司共享法律法规库，并以每周新规跟踪的形式，针对法律法规进行全员范围内的解读，对于重要法规或通知，公司从制度建立、流程改造、系统更新等方面安排专项落地与跟进，并配套相应检查。同时，公司致力于积极推动公司合规文化建设，通过法规培训、风险案例学习、员工合规测试、合规视频拍摄展播等多种形式，提高员工合规及风控意识，公司内部控制和风险管理基础得到夯实和优化。

#### （二）完善制度体系，提高运作效率

2022年，公司根据业务需要及新近出台或修订的法律法规，对规章制度体系进行了进一步完善，在兼顾合规、风险管理和效率的前提下，对一系列规章制度进行了补充和修订，以使得各项业务运作更为规范、顺畅和高效：公司全年制订或修订多项制度流程，内容涵盖投资研究交易、基金运作、合规管理、信息技术等各项内容。

#### （三）加强内部审计，强化风险管理

2022年，公司按照年初制定的监察稽核年度计划，进一步加强合规及内部稽核审计力度，全年除有序完成监管要求的法定审计工作及常规定期审计工作外，针对易发生风险的各类业务循环开展多次专项稽核工作，使业务中存在的问题能够得到及时发现和纠正。通过内部稽核审计工作，切实保证基金运作和公司经营所涉及的各个环节均能按照各项法律法规和公司内部制度有效落实。

#### （四）提升反洗钱管理水平，推进反洗钱系统建设

2022年，公司严格参照法律法规的要求落实公司反洗钱管理，优化反洗钱和制裁风险管控的治理架构和管理体系，从制度流程、培训宣传、风险评估等层面，进一步提升和完善反洗钱管理工作。公司在今年牵头各部门完成洗钱风险自评估工作，并积极推进反洗钱新一代系统建设，结合最新的监管要求及业务发展需要，开发和完善了反洗钱系统各功能模块，从客户洗钱风险评估、客户尽职调查、可疑交易监测及分析等方面实现反洗钱工作系统化建设。

### 4.7 管理人对报告期内基金估值程序等事项的说明

报告期内，本基金管理人严格按照本公司制订的《估值委员会议事规则》以及相关法律法规的规定，有效地控制基金估值流程。公司估值委员会主席为总经理，投票成员包括主席、权益及固定收益研究总监、基金运营总监、监察稽核总监、风险管理总监，非投票成员（列席表达相关意见）包括公司高管、投资组合经理、中央交易室负责人、战略规划及业务发展部负责人、主席指定的其他相关人士。估值委员会负责基金估值相关工作的评估、决策、执行和监督，确保基金估值的公允、合理，防止估值被歪曲进而

对基金持有人产生不利影响。基金经理如认为估值有被歪曲或有失公允的情况，可向估值委员会报告并提出相关意见和建议。

本基金管理人按照最新的估值准则、证监会相关规定和基金合同关于估值的约定，对基金投资品种进行估值。具体估值流程为：基金日常估值由基金管理人进行，基金托管人按基金合同规定的估值方法、时间、程序进行复核，基金份额净值由基金管理人完成估值后，将估值结果以XBRL形式报给基金托管人，基金托管人复核无误后签章返回给基金管理人，由基金管理人依据本基金合同和有关法律法规的规定予以公布。报告期内相关基金估值政策的变更由托管银行进行复核确认。

上述参与估值流程人员均具有估值业务所需的专业胜任能力及相关工作经验。上述参与估值流程各方之间不存在重大利益冲突。

#### **4.8 管理人对报告期内基金利润分配情况的说明**

本基金本报告期内未进行利润分配，符合相关法规及基金合同的规定。

#### **4.9 报告期内管理人对本基金持有人数或基金资产净值预警情形的说明**

本报告期内基金管理人无应说明预警信息。

### **§5 托管人报告**

#### **5.1 报告期内本基金托管人遵规守信情况声明**

本报告期内，广发银行股份有限公司（以下称“本托管人”）在对中欧盛世成长混合型证券投资基金(LOF)（以下称“本基金”）的托管过程中，严格遵守《证券投资基金法》及其他有关法律法规、基金合同和托管协议的有关规定，不存在任何损害基金份额持有人利益的行为，完全尽职尽责地履行了应尽的义务。

#### **5.2 托管人对报告期内本基金投资运作遵规守信、净值计算、利润分配等情况的说明**

本报告期内，本托管人根据《证券投资基金法》及其他有关法律法规、基金合同和托管协议的规定，对本基金管理人的投资运作方面进行了必要的监督，对基金资产净值的计算、基金份额申购赎回价格的计算以及基金费用开支等方面进行了认真地复核，未发现本基金管理人存在损害基金份额持有人利益的行为。

#### **5.3 托管人对本年度报告中财务信息等内容的真实、准确和完整发表意见**

本报告中的财务指标、净值表现、收益分配情况、财务会计报告、投资组合报告等数据真实、准确和完整。

## §6 审计报告

### 6.1 审计报告基本信息

财务报表是否经过审计	是
审计意见类型	标准无保留意见
审计报告编号	普华永道中天审字(2023)第29123号

### 6.2 审计报告的基本内容

审计报告标题	审计报告
审计报告收件人	中欧盛世成长混合型证券投资基金(LOF)全体基金份额持有人
审计意见	<p>(一) 我们审计的内容 我们审计了中欧盛世成长混合型证券投资基金(LOF)(以下简称“中欧盛世”)的财务报表,包括2022年12月31日的资产负债表,2022年度的利润表和净资产(基金净值)变动表以及财务报表附注。(二) 我们的意见 我们认为,后附的财务报表在所有重大方面按照企业会计准则和在财务报表附注中所列示的中国证券监督管理委员会(以下简称“中国证监会”)、中国证券投资基金业协会(以下简称“中国基金业协会”)发布的有关规定及允许的基金行业实务操作编制,公允反映了中欧盛世2022年12月31日的财务状况以及2022年度的经营成果和净资产变动情况。</p>
形成审计意见的基础	<p>我们按照中国注册会计师审计准则的规定执行了审计工作。审计报告的“注册会计师对财务报表审计的责任”部分进一步阐述了我们在这些准则下的责任。我们相信,我们获取的审计证据是充分、适当的,为发表审计意见提供了基础。按照中国注册会计师职业道德守则,我们独立于中欧盛世,并履行了职业道德方面的其他责任。</p>
强调事项	-
其他事项	-

其他信息	-
管理层和治理层对财务报表的责任	<p>中欧盛世的基金管理人中欧基金管理有限公司(以下简称“基金管理人”)管理层负责按照企业会计准则和中国证监会、中国基金业协会发布的有关规定及允许的基金行业实务操作编制财务报表,使其实现公允反映,并设计、执行和维护必要的内部控制,以使财务报表不存在由于舞弊或错误导致的重大错报。在编制财务报表时,基金管理人管理层负责评估中欧盛世的持续经营能力,披露与持续经营相关的事项(如适用),并运用持续经营假设,除非基金管理人管理层计划清算中欧盛世、终止运营或别无其他现实的选择。基金管理人治理层负责监督中欧盛世的财务报告过程。</p>
注册会计师对财务报表审计的责任	<p>我们的目标是对财务报表整体是否不存在由于舞弊或错误导致的重大错报获取合理保证,并出具包含审计意见的审计报告。合理保证是高水平的保证,但并不能保证按照审计准则执行的审计在某一重大错报存在时总能发现。错报可能由于舞弊或错误导致,如果合理预期错报单独或汇总起来可能影响财务报表使用者依据财务报表作出的经济决策,则通常认为错报是重大的。在按照审计准则执行审计工作的过程中,我们运用职业判断,并保持职业怀疑。同时,我们也执行以下工作:(一)识别和评估由于舞弊或错误导致的财务报表重大错报风险;设计和实施审计程序以应对这些风险,并获取充分、适当的审计证据,作为发表审计意见的基础。由于舞弊可能涉及串通、伪造、故意遗漏、虚假陈述或凌驾于内部控制之上,未能发现由于舞弊导致的重大错报的风险高于未能发现由于错误导致的重大错报的风险。?(二)了解与审计相关的内部控制,以设计恰当的审计程序,但目的并非对内部控制的有效性发表意见。(三)评价基金管理人管理层选用会</p>

	<p>计政策的恰当性和作出会计估计及相关披露的合理性。(四)对基金管理人管理层使用持续经营假设的恰当性得出结论。同时,根据获取的审计证据,就可能对中欧盛世持续经营能力产生重大疑虑的事项或情况是否存在重大不确定性得出结论。如果我们得出结论认为存在重大不确定性,审计准则要求我们在审计报告中提请报表使用者注意财务报表中的相关披露;如果披露不充分,我们应当发表非无保留意见。我们的结论基于截至审计报告日可获得的信息。然而,未来的事项或情况可能导致中欧盛世不能持续经营。</p> <p>(五)评价财务报表的总体列报(包括披露)、结构和内容,并评价财务报表是否公允反映相关交易和事项。我们与基金管理人治理层就计划的审计范围、时间安排和重大审计发现等事项进行沟通,包括沟通我们在审计中识别出的值得关注的内部控制缺陷。</p>
会计师事务所的名称	普华永道中天会计师事务所(特殊普通合伙)
注册会计师的姓名	单峰 仲文渊
会计师事务所的地址	中国上海市浦东新区东育路588号前滩中心42楼
审计报告日期	2023-03-27

## §7 年度财务报表

### 7.1 资产负债表

会计主体：中欧盛世成长混合型证券投资基金(LOF)

报告截止日：2022年12月31日

单位：人民币元

资产	附注号	本期末 2022年12月31日	上年度末 2021年12月31日
<b>资产：</b>			
银行存款	7.4.7.1	59,184,660.70	42,489,963.00
结算备付金		1,021,432.75	4,113,691.20

存出保证金		915,631.63	1,512,644.44
交易性金融资产	7.4.7.2	531,622,832.32	688,204,101.66
其中：股票投资		531,622,832.32	688,204,101.66
基金投资		-	-
债券投资		-	-
资产支持证券投资		-	-
贵金属投资		-	-
其他投资		-	-
衍生金融资产	7.4.7.3	-	-
买入返售金融资产	7.4.7.4	-	-
债权投资		-	-
其中：债券投资		-	-
资产支持证券投资		-	-
其他投资		-	-
其他债权投资		-	-
其他权益工具投资		-	-
应收清算款		-	15,584,724.11
应收股利		-	-
应收申购款		329,254.31	1,481,764.51
递延所得税资产		-	-
其他资产	7.4.7.5	-	12,706.14
资产总计		593,073,811.71	753,399,595.06
<b>负债和净资产</b>	<b>附注号</b>	<b>本期末 2022年12月31日</b>	<b>上年度末 2021年12月31日</b>
<b>负 债：</b>			
短期借款		-	-
交易性金融负债		-	-
衍生金融负债	7.4.7.3	-	-
卖出回购金融资产款		-	-

应付清算款		15,606,890.89	-
应付赎回款		353,498.71	4,165,460.00
应付管理人报酬		726,830.88	1,030,359.06
应付托管费		121,138.44	171,726.49
应付销售服务费		36,016.61	41,504.85
应付投资顾问费		-	-
应交税费		-	4.22
应付利润		-	-
递延所得税负债		-	-
其他负债	7.4.7.6	1,888,065.30	1,928,023.70
负债合计		18,732,440.83	7,337,078.32
<b>净资产：</b>			
实收基金	7.4.7.7	122,692,405.07	124,650,931.23
其他综合收益		-	-
未分配利润	7.4.7.8	451,648,965.81	621,411,585.51
净资产合计		574,341,370.88	746,062,516.74
负债和净资产总计		593,073,811.71	753,399,595.06

注：（1）报告截止日2022年12月31日，基金份额总额285,857,963.77份。其中A类基金份额净值2.0160元，基金份额总额246,409,272.48份；C类基金份额净值1.9406元，基金份额总额27,273,116.15份；E类基金份额净值2.0246元，基金份额总额12,175,575.14份。

（2）比较数据已根据本年《证券投资基金信息披露XBRL模板第3号<年度报告和中期报告>》中的资产负债表格式的要求进行列示：上年度末资产负债表中“应收利息”与其他资产”项目的“本期末”余额合并列示在本期末资产负债表中“其他资产”项目的“上年度末”余额，上年度末资产负债表中“应付交易费用”、“应付利息”与其他负债”科目的“本期末”余额合并列示在本期末资产负债表“其他负债”项目的“上年度末”余额。

## 7.2 利润表

会计主体：中欧盛世成长混合型证券投资基金(LOF)

本报告期：2022年01月01日至2022年12月31日

单位：人民币元

项目	附注号	本期	上年度可比期间
----	-----	----	---------

		2022年01月01日至2022年12月31日	2021年01月01日至2021年12月31日
<b>一、营业总收入</b>		-177,400,211.17	-81,767,861.33
1.利息收入		646,409.68	2,157,639.97
其中：存款利息收入	7.4.7.9	605,998.13	720,230.78
债券利息收入		-	49,260.53
资产支持证券利息收入		-	-
买入返售金融资产收入		40,411.55	1,388,148.66
证券出借利息收入		-	-
其他利息收入		-	-
2.投资收益（损失以“-”填列）		-204,415,229.76	18,653,180.07
其中：股票投资收益	7.4.7.10	-213,846,132.30	-12,443,445.22
基金投资收益		-	-
债券投资收益	7.4.7.11	7,990,436.57	21,924,834.95
资产支持证券投资收益	7.4.7.12	-	-
贵金属投资收益		-	-
衍生工具收益	7.4.7.13	-	-
股利收益	7.4.7.14	1,440,465.97	9,171,790.34
以摊余成本计量的金融资产终止确认产生的收益		-	-
其他投资收益		-	-
3.公允价值变动收益（损失以“-”号填列）	7.4.7.15	25,548,687.24	-104,500,641.81
4.汇兑收益（损失以“-”号填列）		-	-
5.其他收入（损失以“-”号填列）	7.4.7.16	819,921.67	1,921,960.44



减：二、营业总支出		11,634,302.62	38,625,961.80
1. 管理人报酬		9,420,377.79	15,827,693.38
2. 托管费		1,570,062.97	2,637,948.90
3. 销售服务费		426,621.15	603,888.44
4. 投资顾问费		-	-
5. 利息支出		-	-
其中：卖出回购金融资产支出		-	-
6. 信用减值损失	7.4.7.17	-	-
7. 税金及附加		40.71	177.31
8. 其他费用	7.4.7.18	217,200.00	19,556,253.77
三、利润总额（亏损总额以“ ”号填列）		-189,034,513.79	-120,393,823.13
减：所得税费用		-	-
四、净利润（净亏损以“ ”号填列）		-189,034,513.79	-120,393,823.13
五、其他综合收益的税后净额		-	-
六、综合收益总额		-189,034,513.79	-120,393,823.13

注：比较数据已根据本年《证券投资基金信息披露XBRL模板第3号<年度报告和中期报告>》中的利润表格式的要求进行列示：上年度可比期间利润表中“交易费用”项目与其他费用”项目的“本期”金额合并列示在本期利润表中“其他费用”项目的“上年度可比期间”金额。

### 7.3 净资产（基金净值）变动表

会计主体：中欧盛世成长混合型证券投资基金(LOF)

本报告期：2022年01月01日至2022年12月31日

单位：人民币元

项目	本期			
	2022年01月01日至2022年12月31日			
	实收基金	其他综合收益	未分配利润	净资产合计
一、上期期末净	124,650,931.23	-	621,411,585.51	746,062,516.74

资产（基金净值）				
加：会计政策变更	-	-	-	-
前期差错更正	-	-	-	-
其他	-	-	-	-
二、本期期初净资产（基金净值）	124,650,931.23	-	621,411,585.51	746,062,516.74
三、本期增减变动额（减少以“-”号填列）	-1,958,526.16	-	-169,762,619.70	-171,721,145.86
（一）、综合收益总额	-	-	-189,034,513.79	-189,034,513.79
（二）、本期基金份额交易产生的基金净值变动数（净值减少以“-”号填列）	-1,958,526.16	-	19,271,894.09	17,313,367.93
其中：1.基金申购款	86,674,014.23	-	327,903,543.90	414,577,558.13
2.基金赎回款	-88,632,540.39	-	-308,631,649.81	-397,264,190.20
（三）、本期向基金份额持有人分配利润产生的基金净值变动（净值减少以“-”号填列）	-	-	-	-
（四）、其他综合收益结转留	-	-	-	-

存收益				
四、本期期末净资产（基金净值）	122,692,405.07	-	451,648,965.81	574,341,370.88
项目	上年度可比期间 2021年01月01日至2021年12月31日			
	实收基金	其他综合收益	未分配利润	净资产合计
一、上期期末净资产（基金净值）	173,510,820.72	-	962,148,630.73	1,135,659,451.45
加：会计政策变更	-	-	-	-
前期差错更正	-	-	-	-
其他	-	-	-	-
二、本期期初净资产（基金净值）	173,510,820.72	-	962,148,630.73	1,135,659,451.45
三、本期增减变动额（减少以“-”号填列）	-48,859,889.49	-	-340,737,045.22	-389,596,934.71
（一）、综合收益总额	-	-	-120,393,823.13	-120,393,823.13
（二）、本期基金份额交易产生的基金净值变动数（净值减少以“-”号填列）	-48,859,889.49	-	-220,343,222.09	-269,203,111.58
其中：1.基金申购款	198,325,179.45	-	1,046,724,909.93	1,245,050,089.38
2.基金赎回款	-247,185,068.94	-	-1,267,068,132.02	-1,514,253,200.96

（三）、本期向基金份额持有人分配利润产生的基金净值变动（净值减少以“-”号填列）	-	-	-	-
（四）、其他综合收益结转留存收益	-	-	-	-
四、本期期末净资产（基金净值）	124,650,931.23	-	621,411,585.51	746,062,516.74

报表附注为财务报表的组成部分。

本报告7.1至7.4财务报表由下列负责人签署：

刘建平

杨毅

王音然

基金管理人负责人

主管会计工作负责人

会计机构负责人

## 7.4 报表附注

### 7.4.1 基金基本情况

中欧盛世成长混合型证券投资基金(LOF)(原名为中欧盛世成长股票型证券投资基金(LOF)，以下简称"本基金")是由中欧盛世成长分级股票型证券投资基金转型而来。根据《中欧盛世成长分级股票型证券投资基金基金合同》原中欧盛世成长分级股票型证券投资基金为契约型开放式基金，基金分级运作期为3年。根据深圳证券交易所《终止上市通知书》(深证上[2015]114号)，原中欧盛世成长分级股票型证券投资基金于2015年3月27日进行基金份额权益登记，2015年3月30日(基金转换日)，无需召开基金份额持有人大会，即可按照基金合同的约定转换为上市开放式基金(LOF)。自2015年3月31日起，原基金转型为中欧盛世成长股票型证券投资基金(LOF)。本基金为契约型开放式基金，存续期间不定。本基金的基金管理人为中欧基金管理有限公司，基金托管人为广发银行股份有限公司。

根据《中欧盛世成长分级股票型证券投资基金基金合同》以及中欧基金管理有限公司披露的《中欧盛世成长分级股票型证券投资基金分级期届满与基金份额到期转换的公告》，中欧盛世成长分级股票型证券投资基金A(以下简称"原盛世A")份额和中欧盛世成长分级股票型证券投资基金B(以下简称"原盛世B")份额的基金份额到期折算日(即2015

年3月30日)日终,基金管理人将根据原盛世A和原盛世B基金份额折算比例将基金份额持有人到期折算日登记在册的两类基金份额折算为场内中欧盛世份额并不再分拆。折算后,场内、场外中盛世份额的份额净值均调整为1.000元,基金份额数相应增加或减少,其后中欧盛世成长分级股票型证券投资基金更名为中欧盛世成长股票型证券投资基金(LOF)。无论基金份额持有人单独持有或同时持有原盛世A和原盛世B,均无需支付转换基金份额的费用。于2015年3月30日(基金份额到期折算日)日终,原盛世A折算前份额数为25,924,294.00份,折算比例为1.19535616,原盛世B折算前份额数为25,924,295.00份,折算比例为2.1104178,中欧盛世场内份额折算前份额数为25,099,360.00份,折算比例为1.65288698,折算后中欧盛世场内份额数为127,186,262.00份;中欧盛世场外份额折算前份额数为1,610,237,758.81份,折算比例为1.65288698,折算后中欧盛世场外份额数为2,661,541,026.46份。本基金管理人已根据《中欧盛世成长分级股票型证券投资基金基金合同》约定,对原盛世A、原盛世B的份额持有人的基金份额进行了计算,并由本基金管理人向中国证券登记结算有限责任公司提交份额变更登记申请。

经深圳证券交易所深证上字[2015]第141号文审核同意,本基金95,071,720.00份基金份额于2015年4月21日在深交所挂牌交易。上市的基金份额登记在证券登记结算系统,可选择按市价流通或在封闭期满按基金份额净值申购或赎回;未上市的基金份额登记在注册登记系统,在封闭期满可按基金份额净值申购或赎回。通过跨系统转登记可实现基金份额在两个系统之间的转换。

根据2014年中国证监会令第104号《公开募集证券投资基金运作管理办法》,中欧盛世成长股票型证券投资基金(LOF)于2015年7月17日公告后更名为中欧盛世成长混合型证券投资基金(LOF)。

根据本基金管理人中欧基金管理有限公司2015年10月8日《关于旗下部分开放式基金增加E类份额并相应修改基金合同的公告》的规定,经与基金托管人协商一致并报中国证监会备案,自2015年10月8日起对本基金增加E类份额并相应修改基金合同。本基金原有的基金份额类别更名为A类基金份额,新增的基金份额类别命名为E类基金份额。A类基金份额的业务规则与现行规则相同;新增E类基金份额的注册登记机构为中欧基金管理有限公司,只接受场外申赎,不参与上市交易。

根据基金管理人中欧基金管理有限公司2017年1月12日《关于旗下部分开放式基金增加基金增加C类份额、提高净值精度并相应修改基金合同的公告》的规定,经与基金托管人协商一致并报中国证监会备案,自2017年1月12日起对本基金增加C类份额、提高净值精度至小数点后4位并相应修改基金合同。本基金原有的A、E类基金份额保持不变,新增的基金份额类别命名为C类基金份额。新增C类基金份额的注册登记机构为中欧基金管理有限公司,只接受场外申赎,不参与上市交易。A类和E类基金份额在投资者申购时收取申购费,但不从本类别基金资产中计提销售服务费,C类基金份额在投资者申购时不收取申购费用,而是从本类别基金资产中计提销售服务费。

本财务报表由本基金的基金管理人中欧基金管理有限公司于2023年3月27日批准报出。

#### 7.4.2 会计报表的编制基础

本基金的财务报表按照财政部于2006年2月15日及以后期间颁布的《企业会计准则—基本准则》、各项具体会计准则、《资产管理产品相关会计处理规定》及其他相关规定(以下合称“企业会计准则”)、中国证监会颁布的《证券投资基金信息披露XBRL模板第3号<年度报告和中期报告>》、中国证券投资基金业协会(以下简称“中国基金业协会”)颁布的《证券投资基金会计核算业务指引》、《中欧盛世成长混合型证券投资基金(LOF)基金合同》和在财务报表附注7.4.4所列示的中国证监会、中国基金业协会发布的有关规定及允许的基金行业实务操作编制。

本财务报表以持续经营为基础编制。

#### 7.4.3 遵循企业会计准则及其他有关规定的声明

本基金2022年度财务报表符合企业会计准则的要求，真实、完整地反映了本基金2022年12月31日的财务状况以及2022年度的经营成果和净资产变动情况等有关信息。

#### 7.4.4 重要会计政策和会计估计

##### 7.4.4.1 会计年度

本基金会计年度为公历1月1日起至12月31日止。

##### 7.4.4.2 记账本位币

本基金的记账本位币为人民币。

##### 7.4.4.3 金融资产和金融负债的分类

###### 新金融工具准则

金融工具，是指形成一方的金融资产并形成其他方的金融负债或权益工具的合同。当本基金成为金融工具合同的一方时，确认相关的金融资产或金融负债。

###### (1) 金融资产

金融资产于初始确认时分类为：以摊余成本计量的金融资产、以公允价值计量且其变动计入其他综合收益的金融资产及以公允价值计量且其变动计入当期损益的金融资产。金融资产的分类取决于本基金管理金融资产的业务模式和金融资产的合同现金流量

特征。本基金现无金融资产分类为以公允价值计量且其变动计入其他综合收益的金融资产。

#### 债务工具

本基金持有的债务工具是指从发行方角度分析符合金融负债定义的工具，分别采用以下两种方式进行计量：

##### 以摊余成本计量：

本基金管理以摊余成本计量的金融资产的业务模式为以收取合同现金流量为目标，且以摊余成本计量的金融资产合同现金流量特征与基本借贷安排相一致，即在特定日期产生的现金流量，仅为对本金和以未偿付本金金额为基础的利息的支付。本基金持有的以摊余成本计量的金融资产主要为银行存款、买入返售金融资产和其他各类应收款项等。

##### 以公允价值计量且其变动计入当期损益：

本基金将持有的未划分为以摊余成本计量的债务工具，以公允价值计量且其变动计入当期损益。本基金持有的以公允价值计量且其变动计入当期损益的金融资产主要为债券投资和资产支持证券投资，在资产负债表中以交易性金融资产列示。

#### 权益工具

权益工具是指从发行方角度分析符合权益定义的工具。本基金将其没有控制、共同控制和重大影响的权益工具(主要为股票投资)按照公允价值计量且其变动计入当期损益，在资产负债表中列示为交易性金融资产。

### (2) 金融负债

金融负债于初始确认时分类为以摊余成本计量的金融负债和以公允价值计量且其变动计入当期损益的金融负债。本基金目前暂无金融负债分类为以公允价值计量且其变动计入当期损益的金融负债。本基金持有的以摊余成本计量的金融负债包括卖出回购金融资产款和其他各类应付款项等。

### (3) 衍生金融工具

本基金将持有的衍生金融工具以公允价值计量且其变动计入当期损益，在资产负债表中列示为衍生金融资产/负债。

#### 原金融工具准则(截至2021年12月31日前适用的原金融工具准则)

本基金于2022年1月1日起执行新金融工具准则，但选择不重述比较信息。因此，比较信息继续适用本基金以前年度的如下会计政策。

#### (1) 金融资产的分类

金融资产于初始确认时分类为：以公允价值计量且其变动计入当期损益的金融资产、应收款项、可供出售金融资产及持有至到期投资。金融资产的分类取决于本基金对金融资产的持有意图和持有能力。本基金暂无金融资产分类为可供出售金融资产及持有至到期投资。

本基金目前以交易目的持有的股票投资、债券投资、资产支持证券投资和衍生工具分类为以公允价值计量且其变动计入当期损益的金融资产。除衍生工具所产生的金融资产在资产负债表中以衍生金融资产列示外，以公允价值计量且其变动计入当期损益的金融资产在资产负债表中以交易性金融资产列示。

本基金持有的其他金融资产分类为应收款项，包括银行存款、买入返售金融资产和其他各类应收款项等。应收款项是指在活跃市场中没有报价、回收金额固定或可确定的非衍生金融资产。

## (2) 金融负债的分类

金融负债于初始确认时分类为：以公允价值计量且其变动计入当期损益的金融负债及其他金融负债。本基金目前暂无金融负债分类为以公允价值计量且其变动计入当期损益的金融负债。本基金持有的其他金融负债包括卖出回购金融资产款和其他各类应付款项等。

### 7.4.4.4 金融资产和金融负债的初始确认、后续计量和终止确认

#### 新金融工具准则

金融资产或金融负债在初始确认时以公允价值计量。对于以公允价值计量且其变动计入当期损益的金融资产和金融负债，相关交易费用计入当期损益；对于支付的价款中包含的债券或资产支持证券起息日或上次除息日至购买日止的利息，确认为应计利息，包含在交易性金融资产的账面价值中。对于其他类别的金融资产和金融负债，相关交易费用计入初始确认金额。

对于以公允价值计量且其变动计入当期损益的金融资产，按照公允价值进行后续计量；对于应收款项和其他金融负债采用实际利率法，以摊余成本进行后续计量。

本基金对于以摊余成本计量的金融资产，以预期信用损失为基础确认损失准备。

本基金考虑有关过去事项、当前状况以及对未来经济状况的预测等合理且有依据的信息，以发生违约的风险为权重，计算合同应收的现金流量与预期能收到的现金流量之间差额的现值的概率加权金额，确认预期信用损失。

于每个资产负债表日，本基金对于处于不同阶段的金融工具的预期信用损失分别进行计量。金融工具自初始确认后信用风险未显著增加的，处于第一阶段，本基金按照未来12个月内的预期信用损失计量损失准备；金融工具自初始确认后信用风险已显著增加但尚未发生信用减值的，处于第二阶段，本基金按照该工具整个存续期的预期信用损失计量损失准备；金融工具自初始确认后已经发生信用减值的，处于第三阶段，本基金按照该工具整个存续期的预期信用损失计量损失准备。



对于在资产负债表日具有较低信用风险的金融工具，本基金假设其信用风险自初始确认后并未显著增加，认定为处于第一阶段的金融工具，按照未来12个月内的预期信用损失计量损失准备。

本基金对于处于第一阶段和第二阶段的金融工具，按照其未扣除减值准备的账面余额和实际利率计算利息收入。对于处于第三阶段的金融工具，按照其账面余额减已计提减值准备后的摊余成本和实际利率计算利息收入。

本基金将计提或转回的损失准备计入当期损益。

金融资产满足下列条件之一的，予以终止确认：(1) 收取该金融资产现金流量的合同权利终止；(2) 该金融资产已转移，且本基金将金融资产所有权上几乎所有的风险和报酬转移给转入方；或者(3) 该金融资产已转移，虽然本基金既没有转移也没有保留金融资产所有权上几乎所有的风险和报酬，但是放弃了对该金融资产控制。

金融资产终止确认时，其账面价值与收到的对价的差额，计入当期损益。

当金融负债的现时义务全部或部分已经解除时，终止确认该金融负债或义务已解除的部分。终止确认部分的账面价值与支付的对价之间的差额，计入当期损益。

原金融工具准则(截至2021年12月31日前适用的原金融工具准则)

本基金于2022年1月1日起执行新金融工具准则，但选择不重述比较信息。因此，比较信息继续适用本基金以前年度的如下会计政策。

金融资产或金融负债于本基金成为金融工具合同的一方时，按公允价值在资产负债表内确认。以公允价值计量且其变动计入当期损益的金融资产，取得时发生的相关交易费用计入当期损益；对于支付的价款中包含的债券或资产支持证券起息日或上次除息日至购买日止的利息，单独确认为应收项目。应收款项和其他金融负债的相关交易费用计入初始确认金额。

对于以公允价值计量且其变动计入当期损益的金融资产，按照公允价值进行后续计量；对于应收款项和其他金融负债采用实际利率法，以摊余成本进行后续计量。

金融资产满足下列条件之一的，予以终止确认：(1) 收取该金融资产现金流量的合同权利终止；(2) 该金融资产已转移，且本基金将金融资产所有权上几乎所有的风险和报酬转移给转入方；或者(3) 该金融资产已转移，虽然本基金既没有转移也没有保留金融资产所有权上几乎所有的风险和报酬，但是放弃了对该金融资产控制。

金融资产终止确认时，其账面价值与收到的对价的差额，计入当期损益。

当金融负债的现时义务全部或部分已经解除时，终止确认该金融负债或义务已解除的部分。终止确认部分的账面价值与支付的对价之间的差额，计入当期损益。

#### 7.4.4.5 金融资产和金融负债的估值原则

本基金持有的股票投资、债券投资、资产支持证券投资和衍生工具按如下原则确定公允价值并进行估值：

(1) 存在活跃市场的金融工具按其估值日的市场交易价格确定公允价值；估值日无交易且最近交易日后未发生影响公允价值计量的重大事件的，按最近交易日的市场交易价格确定公允价值。有充足证据表明估值日或最近交易日的市场交易价格不能真实反映公允价值的，应对市场交易价格进行调整，确定公允价值。与上述投资品种相同，但具有不同特征的，应以相同资产或负债的公允价值为基础，并在估值技术中考虑不同特征因素的影响。特征是指对资产出售或使用的限制等，如果该限制是针对资产持有者的，那么在估值技术中不应将该限制作为特征考虑。此外，基金管理人不应考虑因大量持有相关资产或负债所产生的溢价或折价。

(2) 当金融工具不存在活跃市场，采用在当前情况下适用并且有足够可利用数据和其他信息支持的估值技术确定公允价值。采用估值技术时，优先使用可观察输入值，只有在无法取得相关资产或负债可观察输入值或取得不切实可行的情况下，才可以使用不可观察输入值。

(3) 如经济环境发生重大变化或证券发行人发生影响金融工具价格的重大事件，应对估值进行调整并确定公允价值。

#### 7.4.4.6 金融资产和金融负债的抵销

本基金持有的资产和承担的负债基本为金融资产和金融负债。当本基金1) 具有抵销已确认金额的法定权利且该种法定权利现在是可执行的；且2) 交易双方准备按净额结算时，金融资产与金融负债按抵销后的净额在资产负债表中列示。

#### 7.4.4.7 实收基金

实收基金为对外发行基金份额所募集的总金额在扣除损益平准金分摊部分后的余额。由于基金份额折算引起的实收基金份额变动于基金份额折算日根据折算前的基金份额数及确定的折算比例计算认列。由于申购和赎回引起的实收基金变动分别于基金申购确认日及基金赎回确认日认列。上述申购和赎回分别包括基金转换所引起的转入基金的实收基金增加和转出基金的实收基金减少。

#### 7.4.4.8 损益平准金

损益平准金包括已实现平准金和未实现平准金。已实现平准金指在申购或赎回基金份额时，申购或赎回款项中包含的按累计未分配的已实现损益占基金净资产比例计算的金额。未实现平准金指在申购或赎回基金份额时，申购或赎回款项中包含的按累计未实

现损益占基金净资产比例计算的金额。损益平准金于基金申购确认日或基金赎回确认日认列，并于期末全额转入未分配利润/(累计亏损)。

#### 7.4.4.9 收入/（损失）的确认和计量

##### 新金融工具准则

股票投资在持有期间应取得的现金股利扣除由上市公司代扣代缴的个人所得税后的净额确认为投资收益。债券投资和资产支持证券投资在持有期间应取得的按票面利率(对于贴现债为按发行价计算的利率)或合同利率计算的利息扣除在适用情况下由债券和资产支持证券发行企业代扣代缴的个人所得税及由基金管理人缴纳的增值税后的净额确认为投资收益。

以公允价值计量且其变动计入当期损益的金融资产在持有期间的公允价值变动确认为公允价值变动损益；于处置时，其处置价格与初始确认金额之间的差额扣除相关交易费用及在适用情况下由基金管理人缴纳的增值税后的净额确认为投资收益，其中包括从公允价值变动损益结转的公允价值累计变动额。

应收款项在持有期间确认的利息收入按实际利率法计算，实际利率法与直线法差异较小的则按直线法计算。

##### 原金融工具准则(截至2021年12月31日前适用的原金融工具准则)

本基金于2022年1月1日起执行新金融工具准则，但选择不重述比较信息。因此，比较信息继续适用本基金以前年度的如下会计政策。

股票投资在持有期间应取得的现金股利扣除由上市公司代扣代缴的个人所得税后的净额确认为投资收益。债券投资在持有期间应取得的按票面利率或者发行价计算的利息扣除在适用情况下由债券发行企业代扣代缴的个人所得税及由基金管理人缴纳的增值税后的净额确认为利息收入。资产支持证券在持有期间收到的款项，根据资产支持证券的预计收益率或票面利率区分属于资产支持证券投资本金部分和投资收益部分，将本金部分冲减资产支持证券投资成本，并将投资收益部分扣除在适用情况下由基金管理人缴纳的增值税后的净额确认为利息收入。

以公允价值计量且其变动计入当期损益的金融资产在持有期间的公允价值变动确认为公允价值变动损益；于处置时，其处置价格与初始确认金额之间的差额确认为投资收益，其中包括从公允价值变动损益结转的公允价值累计变动额。

应收款项在持有期间确认的利息收入按实际利率法计算，实际利率法与直线法差异较小的则按直线法计算。

#### 7.4.4.10 费用的确认和计量

本基金的管理人报酬、托管费和销售服务费在费用涵盖期间按基金合同约定的费率和计算方法确认。

以摊余成本计量的金融负债在持有期间确认的利息支出按实际利率法计算，实际利率法与直线法差异较小的则按直线法计算。

#### 7.4.4.11 基金的收益分配政策

本基金同一类别的每一基金份额享有同等分配权。本基金收益以现金形式分配，其中场外基金份额持有人可选择现金红利或将现金红利按分红除权日的基金份额净值自动转为基金份额进行再投资，场内基金份额持有人只能选择现金分红。若期末未分配利润中的未实现部分为正数，包括基金经营活动产生的未实现损益以及基金份额交易产生的未实现平准金等，则期末可供分配利润的金额为期末未分配利润中的已实现部分；若期末未分配利润的未实现部分为负数，则期末可供分配利润的金额为期末未分配利润，即已实现部分相抵未实现部分后的余额。

经宣告的拟分配基金收益于分红除权日从净资产转出。

#### 7.4.4.12 分部报告

本基金以内部组织结构、管理要求、内部报告制度为依据确定经营分部，以经营分部为基础确定报告分部并披露分部信息。经营分部是指本基金内同时满足下列条件的组成部分：(1) 该组成部分能够在日常活动中产生收入、发生费用；(2) 本基金的基金管理人能够定期评价该组成部分的经营成果，以决定向其配置资源、评价其业绩；(3) 本基金能够取得该组成部分的财务状况、经营成果和现金流量等有关会计信息。如果两个或多个经营分部具有相似的经济特征，并且满足一定条件的，则合并为一个经营分部。

本基金目前以一个单一的经营分部运作，不需要披露分部信息。

#### 7.4.4.13 其他重要的会计政策和会计估计

根据本基金的估值原则和中国证监会允许的基金行业估值实务操作，本基金确定以下类别股票投资和债券投资的公允价值时采用的估值方法及其关键假设如下：

(1)对于证券交易所上市的股票和债券，若出现重大事项停牌或交易不活跃(包括涨跌停时的交易不活跃)等情况，本基金根据中国证监会公告[2017]13号《中国证监会关于证券投资基金估值业务的指导意见》，根据具体情况采用《关于发布中基协(AMAC)基金行业股票估值指数的通知》提供的指数收益法、市盈率法、现金流量折现法等估值技术进行估值。

(2)对于在锁定期内的非公开发行股票、首次公开发行股票时公司股东公开发售股份、通过大宗交易取得的带限售期的股票等流通受限股票,根据中国基金业协会中基协发[2017]6号《关于发布<证券投资基金投资流通受限股票估值指引(试行)>的通知》之附件《证券投资基金投资流通受限股票估值指引(试行)》(以下简称“指引”),按估值日在证券交易所上市交易的同一股票的公允价值扣除中证指数有限公司根据指引所独立提供的该流通受限股票剩余限售期对应的流动性折扣后的价值进行估值。

(3)对于在证券交易所上市或挂牌转让的固定收益品种(可转换债券除外)及在银行间同业市场交易的固定收益品种,根据中国证监会公告[2017]13号《中国证监会关于证券投资基金估值业务的指导意见》及《中国证券投资基金业协会估值核算工作小组关于2015年1季度固定收益品种的估值处理标准》采用估值技术确定公允价值。本基金持有的证券交易所上市或挂牌转让的固定收益品种(可转换债券除外),按照中证指数有限公司所独立提供的估值结果确定公允价值。本基金持有的银行间同业市场固定收益品种按照中债金融估值中心有限公司所独立提供的估值结果确定公允价值。

## 7.4.5 会计政策和会计估计变更以及差错更正的说明

### 7.4.5.1 会计政策变更的说明

财政部于2017年颁布了修订后的《企业会计准则第22号--金融工具确认和计量》、《企业会计准则第23号--金融资产转移》、《企业会计准则第24号--套期会计》及《企业会计准则第37号--金融工具列报》(以下合称“新金融工具准则”),财政部、中国银行保险监督管理委员会于2020年12月30日发布了《关于进一步贯彻落实新金融工具相关会计准则的通知》,公募证券投资基金自2022年1月1日起执行新金融工具准则。此外,财政部于2022年颁布了《关于印发《资产管理产品相关会计处理规定》的通知》(财会[2022]14号),中国证监会于2022年颁布了修订后的《证券投资基金信息披露XBRL模板第3号<年度报告和中期报告>》,本基金的基金管理人已采用上述准则及通知编制本基金2022年度财务报表时,对本基金财务报表的影响列示如下:

#### (a) 金融工具

根据新金融工具准则的相关规定,本基金对于首次执行该准则的累积影响数调整2022年年初留存收益以及财务报表其他相关项目金额,2021年度的比较财务报表未重列。于2021年12月31日及2022年1月1日,本基金均没有指定为以公允价值计量且其变动计入当期损益的金融资产。

于2022年1月1日,本财务报表中金融资产和金融负债按照原金融工具准则和新金融工具准则的规定进行分类和计量的结果如下:

原金融工具准则下以摊余成本计量的金融资产为银行存款、结算备付金、存出保证金、应收利息、应收证券清算款和应收申购款,金额分别为42,489,963.00元、4,113,691.20

元、1,512,644.44元、12,706.14元、15,584,724.11元和1,481,764.51元。新金融工具准则下以摊余成本计量的金融资产为银行存款、结算备付金、存出保证金、其他资产-应收利息、应收清算款和应收申购款，金额分别为42,500,137.24元、4,115,542.40元、1,513,325.14元、0.00元、15,584,724.11元和1,481,764.51元。

原金融工具准则下以公允价值计量且其变动计入当期损益计量的金融资产为交易性金融资产，金额为688,204,101.66元。新金融工具准则下以公允价值计量且其变动计入当期损益计量的金融资产为交易性金融资产，金额为688,204,101.66元。

原金融工具准则下以摊余成本计量的金融负债为应付赎回款、应付管理人报酬、应付托管费、应付销售服务费、应付交易费用和其他负债-其他应付款，金额分别为4,165,460.00元、1,030,359.06元、171,726.49元、41,504.85元、1,836,824.60元和21,199.10元。新金融工具准则下以摊余成本计量的金融负债为应付赎回款、应付管理人报酬、应付托管费、应付销售服务费、其他负债-应付交易费用和其他负债-其他应付款，金额分别为4,165,460.00元、1,030,359.06元、171,726.49元、41,504.85元、1,836,824.60元和21,199.10元。

于2021年12月31日，本基金持有的“银行存款”、“结算备付金”、“存出保证金”、“交易性金融资产”、“买入返售金融资产”、“卖出回购金融资产款”等对应的应计利息余额均列示在“应收利息”或“应付利息”科目中。于2022年1月1日，本基金根据新金融工具准则下的计量类别，将上述应计利息分别转入“银行存款”、“结算备付金”、“存出保证金”、“交易性金融资产”、“买入返售金融资产”、“卖出回购金融资产款”等科目项下列示，无期初留存收益影响。

#### (b) 《资产管理产品相关会计处理规定》

根据《资产管理产品相关会计处理规定》，本基金的基金管理人在编制本财务报表时调整了部分财务报表科目的列报和披露，这些调整未对本基金财务报表产生重大影响。

### 7.4.5.2 会计估计变更的说明

本基金本报告期未发生会计估计变更。

### 7.4.5.3 差错更正的说明

本基金在本报告期间无须说明的会计差错更正。

### 7.4.6 税项

根据财政部、国家税务总局财税[2002]128号《关于开放式证券投资基金有关税收问题的通知》、财税[2008]1号《关于企业所得税若干优惠政策的通知》、财税[2012]85号《关于实施上市公司股息红利差别化个人所得税政策有关问题的通知》、财税[2015]101号《关于上市公司股息红利差别化个人所得税政策有关问题的通知》、财税[2016]36号《关于全面推开营业税改征增值税试点的通知》、财税[2016]46号《关于进一步明确全面推开营改增试点金融业有关政策的通知》、财税[2016]70号《关于金融机构同业往来等增值税政策的补充通知》、财税[2016]140号《关于明确金融 房地产开发 教育辅助服务等增值税政策的通知》、财税[2017]2号《关于资管产品增值税政策有关问题的补充通知》、财税[2017]56号《关于资管产品增值税有关问题的通知》、财税[2017]90号《关于租入固定资产进项税额抵扣等增值税政策的通知》及其他相关财税法规和实务操作，主要税项列示如下：

(1)资管产品运营过程中发生的增值税应税行为，以资管产品管理人为增值税纳税人。资管产品管理人运营资管产品过程中发生的增值税应税行为，暂适用简易计税方法，按照3%的征收率缴纳增值税。对资管产品在2018年1月1日前运营过程中发生的增值税应税行为，未缴纳增值税的，不再缴纳；已缴纳增值税的，已纳税额从资管产品管理人以后月份的增值税应纳税额中抵减。

对证券投资基金管理人运用基金买卖股票、债券的转让收入免征增值税，对国债、地方政府债以及金融同业往来利息收入亦免征增值税。资管产品管理人运营资管产品提供的贷款服务，以2018年1月1日起产生的利息及利息性质的收入为销售额。资管产品管理人运营资管产品转让2017年12月31日前取得的基金、非货物期货，可以选择按照实际买入价计算销售额，或者以2017年最后一个交易日的基金份额净值、非货物期货结算价格作为买入价计算销售额。

(2)对基金从证券市场中取得的收入，包括买卖股票、债券的差价收入，股票的股息、红利收入，债券的利息收入及其他收入，暂不征收企业所得税。

(3)对基金取得的企业债券利息收入，应由发行债券的企业在向基金支付利息时代扣代缴20%的个人所得税。对基金从上市公司取得的股息红利所得，持股期限在1个月以内(含1个月)的，其股息红利所得全额计入应纳税所得额；持股期限在1个月以上至1年(含1年)的，暂减按50%计入应纳税所得额；持股期限超过1年的，暂免征收个人所得税。对基金持有的上市公司限售股，解禁后取得的股息、红利收入，按照上述规定计算纳税，持股时间自解禁日起计算；解禁前取得的股息、红利收入继续暂减按50%计入应纳税所得额。上述所得统一适用20%的税率计征个人所得税。

(4)基金卖出股票按0.1%的税率缴纳股票交易印花税，买入股票不征收股票交易印花税。

(5)本基金的城市维护建设税、教育费附加和地方教育附加等税费按照实际缴纳增值税额的适用比例计算缴纳。

## 7.4.7 重要财务报表项目的说明

### 7.4.7.1 银行存款

单位：人民币元

项目	本期末 2022年12月31日	上年度末 2021年12月31日
活期存款	59,184,660.70	42,489,963.00
等于：本金	59,166,862.46	42,489,963.00
加：应计利息	17,798.24	-
减：坏账准备	-	-
定期存款	-	-
等于：本金	-	-
加：应计利息	-	-
减：坏账准备	-	-
其中：存款期限1个月以 内	-	-
存款期限1-3个 月	-	-
存款期限3个月 以上	-	-
其他存款	-	-
等于：本金	-	-
加：应计利息	-	-
减：坏账准备	-	-
合计	59,184,660.70	42,489,963.00

### 7.4.7.2 交易性金融资产

单位：人民币元

项目	本期末 2022年12月31日			
	成本	应计利息	公允价值	公允价值变动
股票	511,238,265.62	-	531,622,832.32	20,384,566.70



贵金属投资-金交所黄金合约		-	-	-	-
债券	交易所市场	-	-	-	-
	银行间市场	-	-	-	-
	合计	-	-	-	-
资产支持证券		-	-	-	-
基金		-	-	-	-
其他		-	-	-	-
合计		511,238,265.62	-	531,622,832.32	20,384,566.70
项目		上年度末 2021年12月31日			
		成本	应计利息	公允价值	公允价值变动
股票		693,368,222.20	-	688,204,101.66	-5,164,120.54
贵金属投资-金交所黄金合约		-	-	-	-
债券	交易所市场	-	-	-	-
	银行间市场	-	-	-	-
	合计	-	-	-	-
资产支持证券		-	-	-	-
基金		-	-	-	-
其他		-	-	-	-
合计		693,368,222.20	-	688,204,101.66	-5,164,120.54

#### 7.4.7.3 衍生金融资产/负债

无。

#### 7.4.7.4 买入返售金融资产

##### 7.4.7.4.1 各项买入返售金融资产期末余额

无。

##### 7.4.7.4.2 期末买断式逆回购交易中取得的债券

无。

#### 7.4.7.5 其他资产

单位：人民币元

项目	本期末 2022年12月31日	上年度末 2021年12月31日
应收利息	-	12,706.14
其他应收款	-	-
待摊费用	-	-
合计	-	12,706.14

#### 7.4.7.6 其他负债

单位：人民币元

项目	本期末 2022年12月31日	上年度末 2021年12月31日
应付券商交易单元保证金	-	-
应付赎回费	376.28	5,736.11
应付证券出借违约金	-	-
应付交易费用	1,692,259.25	1,836,824.60
其中：交易所市场	1,692,259.25	1,836,824.60
银行间市场	-	-
应付利息	-	-
预提费用-审计费	60,000.00	70,000.00
预提费用-信息披露费	120,000.00	-
其他应付	15,429.77	15,429.77
应付转出费	-	33.22
合计	1,888,065.30	1,928,023.70

#### 7.4.7.7 实收基金

金额单位：人民币元

项目 (中欧盛世成长混合(LOF)A)	本期 2022年01月01日至2022年12月31日	
	基金份额(份)	账面金额

上年度末	233,586,153.49	94,324,633.39
本期申购	122,830,763.20	49,600,431.13
本期赎回（以“-”号填列）	-110,007,644.21	-44,422,284.06
本期末	246,409,272.48	99,502,780.46

金额单位：人民币元

项目 (中欧盛世成长混合(LOF)E)	本期 2022年01月01日至2022年12月31日	
	基金份额（份）	账面金额
上年度末	21,594,766.53	21,594,766.53
本期申购	16,243,808.08	16,243,808.08
本期赎回（以“-”号填列）	-25,662,999.47	-25,662,999.47
本期末	12,175,575.14	12,175,575.14

金额单位：人民币元

项目 (中欧盛世成长混合(LOF)C)	本期 2022年01月01日至2022年12月31日	
	基金份额（份）	账面金额
上年度末	21,621,098.33	8,731,531.31
本期申购	51,578,934.60	20,829,775.02
本期赎回（以“-”号填列）	-45,926,916.78	-18,547,256.86
本期末	27,273,116.15	11,014,049.47

注：

- 1、申购含红利再投、转换入份额，赎回含转换出份额。
- 2、截至2022年12月31日止，本基金于深交所上市的基金份额为5,588,176.00份，均为本基金A类基金份额(2021年12月31日：深交所上市的基金份额为5,508,038.00份，均为本基金A类基金份额)，托管在场外未上市交易的基金份额为280,269,787.77份，其中本基金A类基金份额240,821,096.48份，本基金E类基金份额12,175,575.14份，本基金C类基金份额27,273,116.15份(2021年12月31日：托管在场外未上市交易的基金份额为271,293,980.35份，其中本基金A类基金份额228,078,115.49份，本基金E类基金份额21,594,766.53份，本基金C类基金份额21,621,098.33份)。上市的基金份额登记在证券登记结算系统，可选

择按市价流通或按基金份额净值申购或赎回；未上市的基金份额登记在注册登记系统，按基金份额净值申购或赎回。通过跨系统转登记可实现本基金A类份额在两个系统之间的转换。

### 7.4.7.8 未分配利润

#### 7.4.7.8.1 中欧盛世成长混合(LOF)A

单位：人民币元

项目 (中欧盛世成长混合(LOF)A)	已实现部分	未实现部分	未分配利润合计
本期期初	559,300,792.62	-22,788,191.13	536,512,601.49
本期利润	-182,790,348.71	23,827,753.01	-158,962,595.70
本期基金份额交易产生的变动数	24,340,497.96	-4,629,028.69	19,711,469.27
其中：基金申购款	224,650,354.11	-6,018,917.73	218,631,436.38
基金赎回款	-200,309,856.15	1,389,889.04	-198,919,967.11
本期已分配利润	-	-	-
本期末	400,850,941.87	-3,589,466.81	397,261,475.06

#### 7.4.7.8.2 中欧盛世成长混合(LOF)E

单位：人民币元

项目 (中欧盛世成长混合(LOF)E)	已实现部分	未实现部分	未分配利润合计
本期期初	43,170,094.63	-6,198,331.75	36,971,762.88
本期利润	-14,755,950.96	620,155.41	-14,135,795.55
本期基金份额交易产生的变动数	-13,459,557.86	3,098,111.48	-10,361,446.38
其中：基金申购款	22,252,631.77	-2,196,627.65	20,056,004.12
基金赎回款	-35,712,189.63	5,294,739.13	-30,417,450.50
本期已分配利润	-	-	-
本期末	14,954,585.81	-2,480,064.86	12,474,520.95

## 7.4.7.8.3 中欧盛世成长混合(LOF)C

单位：人民币元

项目 (中欧盛世成长混合(L OF)C)	已实现部分	未实现部分	未分配利润合计
本期期初	49,945,025.93	-2,017,804.79	47,927,221.14
本期利润	-17,036,901.36	1,100,778.82	-15,936,122.54
本期基金份额交易产 生的变动数	9,368,937.03	552,934.17	9,921,871.20
其中：基金申购款	89,495,252.01	-279,148.61	89,216,103.40
基金赎回款	-80,126,314.98	832,082.78	-79,294,232.20
本期已分配利润	-	-	-
本期末	42,277,061.60	-364,091.80	41,912,969.80

## 7.4.7.9 存款利息收入

单位：人民币元

项目	本期 2022年01月01日至2022年 12月31日	上年度可比期间 2021年01月01日至2021年 12月31日
活期存款利息收入	543,949.07	473,269.59
定期存款利息收入	-	-
其他存款利息收入	-	-
结算备付金利息收入	43,948.43	201,293.90
其他	18,100.63	45,667.29
合计	605,998.13	720,230.78

## 7.4.7.10 股票投资收益

## 7.4.7.10.1 股票投资收益——买卖股票差价收入

单位：人民币元

项目	本期 2022年01月01日至2022年 12月31日	上年度可比期间 2021年01月01日至2021年 12月31日
----	-----------------------------------	----------------------------------------

卖出股票成交总额	3,792,642,275.56	6,363,408,196.83
减：卖出股票成本总额	3,996,459,614.40	6,375,851,642.05
减：交易费用	10,028,793.46	-
买卖股票差价收入	-213,846,132.30	-12,443,445.22

#### 7.4.7.10.2 股票投资收益——证券出借差价收入

无。

#### 7.4.7.11 债券投资收益

##### 7.4.7.11.1 债券投资收益项目构成

单位：人民币元

项目	本期 2022年01月01日至2022年 12月31日	上年度可比期间 2021年01月01日至2021年 12月31日
债券投资收益——利息收入	11,308.90	-
债券投资收益——买卖债券 (债转股及债券到期兑付) 差价收入	7,979,127.67	21,924,834.95
债券投资收益——赎回差价 收入	-	-
债券投资收益——申购差价 收入	-	-
合计	7,990,436.57	21,924,834.95

##### 7.4.7.11.2 债券投资收益——买卖债券差价收入

单位：人民币元

项目	本期 2022年01月01日至2022年12月 31日	上年度可比期间 2021年01月01日至2021年12月 31日
卖出债券(债转股 及债券到期兑付) 成交总额	116,946,239.56	263,460,278.75

减：卖出债券（债转股及债券到期兑付）成本总额	108,891,837.27	240,987,714.79
减：应计利息总额	66,235.66	547,729.01
减：交易费用	9,038.96	-
买卖债券差价收入	7,979,127.67	21,924,834.95

#### 7.4.7.11.3 债券投资收益——赎回差价收入

无。

#### 7.4.7.11.4 债券投资收益——申购差价收入

无。

#### 7.4.7.12 资产支持证券投资收益

无。

#### 7.4.7.13 衍生工具收益

无。

#### 7.4.7.14 股利收益

单位：人民币元

项目	本期 2022年01月01日至2022 年12月31日	上年度可比期间 2021年01月01日至2021 年12月31日
股票投资产生的股利收益	1,440,465.97	9,171,790.34
其中：证券出借权益补偿收入	-	-
基金投资产生的股利收益	-	-
合计	1,440,465.97	9,171,790.34

#### 7.4.7.15 公允价值变动收益

单位：人民币元

项目名称	本期 2022年01月01日至2022年12	上年度可比期间 2021年01月01日至2021年12

	月31日	月31日
1.交易性金融资产	25,548,687.24	-104,500,641.81
——股票投资	25,548,687.24	-104,500,641.81
——债券投资	-	-
——资产支持证券投资	-	-
——贵金属投资	-	-
——其他	-	-
2.衍生工具	-	-
——权证投资	-	-
3.其他	-	-
减：应税金融商品公允价值变动产生的预估增值税	-	-
合计	25,548,687.24	-104,500,641.81

#### 7.4.7.16 其他收入

单位：人民币元

项目	本期 2022年01月01日至2022年 12月31日	上年度可比期间 2021年01月01日至2021年 12月31日
基金赎回费收入	815,452.26	1,699,739.27
转换费收入	4,469.41	222,221.17
合计	819,921.67	1,921,960.44

#### 7.4.7.17 信用减值损失

无。

#### 7.4.7.18 其他费用

单位：人民币元

项目	本期 2022年01月01日至2022年 12月31日	上年度可比期间 2021年01月01日至2021年 12月31日
----	-----------------------------------	----------------------------------------



审计费用	60,000.00	70,000.00
信息披露费	120,000.00	120,000.00
证券出借违约金	-	-
账户维护费	36,000.00	36,000.00
其他	1,200.00	1,200.00
上市费	-	60,000.00
交易费用	-	19,269,053.77
合计	217,200.00	19,556,253.77

## 7.4.8 或有事项、资产负债表日后事项的说明

### 7.4.8.1 或有事项

截至资产负债表日，本基金并无须作披露的或有事项。

### 7.4.8.2 资产负债表日后事项

截至本财务报表批准报出日，本基金并无须作披露的资产负债表日后事项。

## 7.4.9 关联方关系

关联方名称	与本基金的关系
中欧基金管理有限公司 ("中欧基金")	基金管理人、基金销售机构、注册登记机构
广发银行股份有限公司	基金托管人、基金销售机构
国都证券股份有限公司( 国都证券 ")	基金管理人的股东、基金销售机构
万盛基业投资有限责任公司( 万盛基业 ")	基金管理人的股东
Unione di Banche Italiane S.p.a ( 意大利意联银行 ")	基金管理人的股东
上海睦亿投资管理合伙企业(有限合伙) ("上海睦亿合伙")	基金管理人的股东
自然人股东	基金管理人的股东
中欧盛世资产管理(上海)有限公司 ("中欧盛世资管")	基金管理人的全资子公司
上海中欧财富基金销售有限公司("中欧财富")	基金管理人的控股子公司、基金销售机构

中欧基金国际有限公司（“中欧国际”）	基金管理人的全资子公司
--------------------	-------------

注：以下关联交易均在正常业务范围内按一般商业条款订立。

#### 7.4.10 本报告期及上年度可比期间的关联方交易

##### 7.4.10.1 通过关联方交易单元进行的交易

##### 7.4.10.1.1 股票交易

金额单位：人民币元

关联方名称	本期 2022年01月01日至2022年12月31日		上年度可比期间 2021年01月01日至2021年12月31日	
	成交金额	占当期股票成交总额的比例	成交金额	占当期股票成交总额的比例
国都证券	585,283,927.93	7.71%	32,300,736.15	0.26%

##### 7.4.10.1.2 权证交易

无。

##### 7.4.10.1.3 债券交易

无。

##### 7.4.10.1.4 应支付关联方的佣金

金额单位：人民币元

关联方名称	本期 2022年01月01日至2022年12月31日			
	当期佣金	占当期佣金总量的比例	期末应付佣金余额	占期末应付佣金总额的比例
国都证券	451,218.85	8.10%	322,655.44	19.07%
关联方名称	上年度可比期间 2021年01月01日至2021年12月31日			
	当期佣金	占当期	期末应付佣金余额	占期末应

		佣金总量的比例		付佣金总额的比例
国都证券	30,083.75	0.26%	30,083.75	1.64%

注：1. 上述佣金参考市场价格经本基金的基金管理人与对方协商确定，以扣除由中国证券登记结算有限责任公司收取的证管费和经手费的净额列示。

2. 该类佣金协议的服务范围还包括佣金收取方为本基金提供的证券投资研究成果和市场信息服务等。

#### 7.4.10.2 关联方报酬

##### 7.4.10.2.1 基金管理费

单位：人民币元

项目	本期 2022年01月01日至2022年12月31日	上年度可比期间 2021年01月01日至2021年12月31日
当期发生的基金应支付的管理费	9,420,377.79	15,827,693.38
其中：支付销售机构的客户维护费	3,603,102.23	3,967,166.35

注：支付基金管理人中欧基金管理有限公司的基金管理费按前一日基金资产净值1.50%的年费率计提，逐日累计至每月月底，按月支付。其计算公式为：

日基金管理费=前一日基金资产净值×1.50% / 当年天数。

##### 7.4.10.2.2 基金托管费

单位：人民币元

项目	本期 2022年01月01日至2022年12月31日	上年度可比期间 2021年01月01日至2021年12月31日
当期发生的基金应支付的托管费	1,570,062.97	2,637,948.90

注：支付基金托管人广发银行的托管费按前一日基金资产净值0.25%的年费率计提，逐日累计至每月月底，按月支付。其计算公式为：

日托管费=前一日基金资产净值×0.25% / 当年天数。

##### 7.4.10.2.3 销售服务费

单位：人民币元

获得销售服务费的各关联方名称	本期 2022年01月01日至2022年12月31日			
	当期发生的基金应支付的销售服务费			
	中欧盛世成长混合(LOF)A	中欧盛世成长混合(LOF)E	中欧盛世成长混合(LOF)C	合计
中欧基金	0.00	0.00	10,793.33	10,793.33
中欧财富	0.00	0.00	8,552.28	8,552.28
合计	-	-	19,345.61	19,345.61
获得销售服务费的各关联方名称	上年度可比期间 2021年01月01日至2021年12月31日			
	当期发生的基金应支付的销售服务费			
	中欧盛世成长混合(LOF)A	中欧盛世成长混合(LOF)E	中欧盛世成长混合(LOF)C	合计
中欧基金	0.00	0.00	164,297.30	164,297.30
中欧财富	0.00	0.00	0.00	0.00
合计	-	-	164,297.30	164,297.30

注：本基金A类、E类基金份额不收取销售服务费，C类基金份额的销售服务费年费率为0.80%，销售服务费按照前一日C类基金份额的基金资产净值的0.80%年费率计提。计算方法如下：

$H = E \times 0.80\% \div \text{当年天数}$

H为C类基金份额每日应计提的基金销售服务费

E为C类基金份额前一日的基金资产净值

基金销售服务费每日计算，逐日累计至每月月末，按月支付，由基金管理人向基金托管人发送销售服务费划款指令，基金托管人复核后于次月前3个工作日内从基金财产中支付到指定账户。基金销售服务费由基金管理人代收，基金管理人收到后按相关合同规定支付给销售机构。若遇法定节假日、休息日或不可抗力致使无法按时支付的，顺延至最近可支付日支付。

#### 7.4.10.3 与关联方进行银行间同业市场的债券(含回购)交易

无。

#### 7.4.10.4 报告期内转融通证券出借业务发生重大关联交易事项的说明

##### 7.4.10.4.1 与关联方通过约定申报方式进行的适用固定期限费率的证券出借业务的情况

本基金本报告期及上年度可比期间均未与关联方通过约定申报方式进行适用固定期限费率的证券出借业务。

##### 7.4.10.4.2 与关联方通过约定申报方式进行的适用市场化期限费率的证券出借业务的情况

本基金本报告期及上年度可比期间均未与关联方通过约定申报方式进行适用市场化期限费率的证券出借业务。

#### 7.4.10.5 各关联方投资本基金的情况

##### 7.4.10.5.1 报告期内基金管理人运用固有资金投资本基金的情况

本报告期及上年度可比期间，基金管理人均未运用固有资金投资本基金。

##### 7.4.10.5.2 报告期末除基金管理人之外的其他关联方投资本基金的情况

份额单位：份

#### 中欧盛世成长混合(LOF)A

关联方名称	本期末 2022年12月31日		上年度末 2021年12月31日	
	持有的基金份额	持有的基金份额占基金总份额的比例	持有的基金份额	持有的基金份额占基金总份额的比例
自然人股东	149,916.82	0.06%	1,336,524.41	0.57%

#### 中欧盛世成长混合(LOF)E

关联方名称	本期末 2022年12月31日		上年度末 2021年12月31日	
	持有的基金份额	持有的基金份额占基金总份额的比例	持有的基金份额	持有的基金份额占基金总份额的比例
自然人股	341,091.93	2.80%	7,497,915.96	34.72%

东				
---	--	--	--	--

注:

- 1、本报告期及上年度可比期间，除基金管理人之外的其他关联方投资本基金的适用费率符合本基金招募说明书和相关公告的规定。
- 2、本报告期期末及上年度可比期期末，除基金管理人之外的其他关联方均未持有本基金C类份额。

#### 7.4.10.6 由关联方保管的银行存款余额及当期产生的利息收入

单位：人民币元

关联方名称	本期 2022年01月01日至2022年12月31日		上年度可比期间 2021年01月01日至2021年12月31日	
	期末余额	当期利息收入	期末余额	当期利息收入
广发银行股份有限公司	59,184,660.70	543,949.07	42,489,963.00	473,269.59

注：本基金的银行存款由基金托管人广发银行股份有限公司保管，按银行同业利率计息。

#### 7.4.10.7 本基金在承销期内参与关联方承销证券的情况

无。

#### 7.4.10.8 其他关联交易事项的说明

无。

#### 7.4.11 利润分配情况--固定净值型货币市场基金之外的基金

本基金本报告期内不存在利润分配情况。资产负债表日之后，年度报告批准报出日之前的利润分配参见资产负债表日后事项(附注：7.4.8.2)

#### 7.4.12 期末（2022年12月31日）本基金持有的流通受限证券

##### 7.4.12.1 因认购新发/增发证券而于期末持有的流通受限证券

金额单位：人民币元

7.4.12.1.1 受限证券类别：股票										
证券代码	证券名称	成功认购日	受限期	流通受限类型	认购价格	期末估值单价	数量（单位：股）	期末成本总额	期末估值总额	备注

688401	路维光电	2022-08-10	6个月	新股流通受限	25.08	41.55	4,947	124,070.76	205,547.85	-
688291	金橙子	2022-10-17	6个月	新股流通受限	26.77	24.11	3,961	106,035.97	95,499.71	-
688480	赛恩斯	2022-11-18	6个月	新股流通受限	19.18	20.19	2,302	44,152.36	46,477.38	-
301308	江波龙	2022-07-27	6个月	新股流通受限	55.67	56.72	674	37,521.58	38,229.28	-
301267	华夏眼科	2022-10-26	6个月	新股流通受限	50.88	66.20	516	26,254.08	34,159.20	-
301367	怡和嘉业	2022-10-21	6个月	新股流通受限	119.88	175.78	190	22,777.20	33,398.20	-
301389	隆扬电子	2022-10-18	6个月	新股流通受限	22.50	17.16	1,269	28,552.50	21,776.04	-
301139	元道通信	2022-06-30	6个月	新股流通受限	38.46	25.31	566	21,768.36	14,325.46	-
301339	通行宝	2022-09-02	6个月	新股流通受限	18.78	15.59	913	17,146.14	14,233.67	-
301311	昆船智能	2022-11-23	6个月	新股流通受限	13.88	15.86	832	11,548.16	13,195.52	-
301297	富乐德	2022-12-23	6个月	新股流通受限	8.48	12.99	1,015	8,607.20	13,184.85	-

301338	凯格精机	2022-08-08	6个月	新股流通受限	46.33	48.99	257	11,906.81	12,590.43	-
301280	珠城科技	2022-12-19	6个月	新股流通受限	67.40	44.80	279	18,804.60	12,499.20	-
301282	金禄电子	2022-08-18	6个月	新股流通受限	30.38	25.25	434	13,184.92	10,958.50	-
301227	森鹰窗业	2022-09-16	6个月	新股流通受限	38.25	29.49	284	10,863.00	8,375.16	-
301197	工大科雅	2022-07-29	6个月	新股流通受限	25.50	20.08	380	9,690.00	7,630.40	-
301313	凡拓数创	2022-09-22	6个月	新股流通受限	25.25	29.14	247	6,236.75	7,197.58	-
301276	嘉曼服饰	2022-09-01	6个月	新股流通受限	40.66	22.61	303	12,319.98	6,850.83	-
301388	欣灵电气	2022-10-26	6个月	新股流通受限	25.88	21.60	292	7,556.96	6,307.20	-
301270	汉仪股份	2022-08-19	6个月	新股流通受限	25.68	28.37	210	5,392.80	5,957.70	-
301309	万得凯	2022-09-08	6个月	新股流通受限	39.00	24.46	228	8,892.00	5,576.88	-
301233	盛帮股份	2022-06-24	6个月	新股流通受限	41.52	34.30	158	6,560.16	5,419.40	-



#### 7.4.12.2 期末持有的暂时停牌等流通受限股票

本基金本报告期末未持有暂时停牌等流通受限股票。

#### 7.4.12.3 期末债券正回购交易中作为抵押的债券

##### 7.4.12.3.1 银行间市场债券正回购

截至本报告期末2022年12月31日止，本基金无因从事银行间市场债券正回购交易形成的卖出回购证券款余额。

##### 7.4.12.3.2 交易所市场债券正回购

截止本报告期末2022年12月31日止，本基金无因从事交易所市场债券正回购交易形成的卖出回购证券款余额。

#### 7.4.12.4 期末参与转融通证券出借业务的证券

本基金本报告期末无参与转融通证券出借业务的融出证券。

#### 7.4.13 金融工具风险及管理

##### 7.4.13.1 风险管理政策和组织架构

本基金为混合型基金，其预期收益及预期风险水平高于债券型基金和货币市场基金，但低于股票型基金。本基金的投资范围为具有良好流动性的金融工具。本基金在日常经营活动中面临的与这些金融工具相关的风险主要包括信用风险、流动性风险及市场风险。本基金把握中国经济发展主线，在合理估值的基础上，投资于行业成长性优良，个股盈利持续增长的上市公司，严格控制风险，追求基金资产长期稳健增值。本基金的基金管理人奉行全面风险管理体系的建设，建立了以风险控制委员会为核心，督察长、监察稽核部、风险管理部和相关业务部门构成的风险管理架构体系。风险控制委员会负责协助确立公司风险控制的原则、目标和策略，并就风险控制重要事项进行审议和决策。督察长负责组织和指导公司的监察稽核工作。监察稽核部独立于公司各业务部门开展监察稽核工作，负责监察公司的风险管理措施的执行，对内部控制制度的执行情况进行全面及专项检查和反馈。风险管理部负责公司层面金融工具投资的风险评估、风险监测以及风险管理措施的执行。相关业务部门负责本部门的风险评估和监控。本基金的基金管理人对于金融工具的风险管理方法主要是通过定性分析和定量分析的方法去估测各种风险产生的可能损失。从定性分析的角度出发，判断风险损失的严重程度和出现同类风险损失的频度。而从定量分析的角度出发，根据本基金的投资目标，结合基金资产所运用金融工具特征通过特定的风险量化指标、模型，日常的量化报告，确定风险损失的

限度和相应置信程度，及时可靠地对各种风险进行监督、检查和评估，并通过相应决策，将风险控制可在可承受的范围内。

#### 7.4.13.2 信用风险

信用风险是指基金在交易过程中因交易对手未履行合同责任，或者基金所投资证券之发行人出现违约、拒绝支付到期本息等情况，导致基金资产损失和收益变化的风险。本基金的基金管理人在交易前对交易对手的资信状况进行了充分的评估。本基金在交易所进行的交易均以中国证券登记结算有限责任公司为交易对手完成证券交收和款项清算，违约风险可能性很小；在银行间同业市场进行交易前均对交易对手进行信用评估并对证券交割方式进行限制以控制相应的信用风险。本基金的基金管理人建立了信用风险管理流程，通过对投资品种信用等级评估来控制证券发行人的信用风险，且通过分散化投资以分散信用风险。

#### 7.4.13.3 流动性风险

流动性风险是指基金在履行与金融负债有关的义务时遇到资金短缺的风险。本基金的流动性风险一方面来自于基金份额持有人可随时要求赎回其持有的基金份额，另一方面来自于投资品种所处的交易市场不活跃而带来的变现困难或因投资集中而无法在市场出现剧烈波动的情况下以合理的价格变现。针对兑付赎回资金的流动性风险，本基金的基金管理人每日对本基金的申购赎回情况进行严密监控并预测流动性需求，保持基金投资组合中的可用现金头寸与之相匹配。本基金的基金管理人在基金合同中设计了巨额赎回条款，约定在非常情况下赎回申请的处理方式，控制因开放申购赎回模式带来的流动性风险，有效保障基金持有人利益。针对投资品种变现的流动性风险，本基金的基金管理人通过独立的风险管理部门设定流动性比例要求，对流动性指标进行持续的监测和分析，包括组合持仓集中度指标、组合在短时间内变现能力的综合指标、组合中变现能力较差的投资品种比例以及流通受限制的投资品种比例等。本基金投资于一家公司发行的证券市值不超过基金资产净值的10%，且本基金与由本基金的基金管理人管理的其他基金共同持有一家发行的证券不得超过该证券的10%。本基金的基金管理人管理的所有开放式基金共同持有一家上市公司发行的可流通股不得超过该上市公司可流通股票的15%。本基金主动投资于流动性受限资产的市值合计不得超过基金资产净值的15%。除附注7.4.12中列示的部分基金资产流通暂时受限制不能自由转让的情况外，本基金所持大部分资产均能以合理价格适时变现。此外，本基金可通过卖出回购金融资产方式借入短期资金应对流动性需求，其上限一般不超过基金持有的债券投资的公允价值。于2022年12月31日，本基金所承担的除卖出回购金融资产款以外的金融负债的合同约定到期日均为一个月以内且不计息，可赎回基金份额净值(所有者权益)无固定到期日且不计息，因此账面余额约为未折现的合约到期现金流量。

### 7.4.13.3.1 报告期内本基金组合资产的流动性风险分析

本基金持有的资产主要为银行存款、股票及信用状况良好的固定收益类资产，其中银行存款主要为活期存款及可提前支取的定期存款，股票及固定收益类资产主要为在交易所及银行间公开发发行上市且可自由流通的品种。本基金持有的流通受限资产比例较低，未对组合流动性造成重大影响，附注7.4.12披露的流通受限资产外，本基金未持有其他有重大流动性风险的投资品种。

### 7.4.13.4 市场风险

市场风险是指基金所持金融工具的公允价值或未来现金流量因所处市场各类价格因素的变动而发生波动的风险，包括利率风险、外汇风险和其他价格风险。

#### 7.4.13.4.1 利率风险

利率风险是指金融工具的公允价值或现金流量受市场利率变动而发生波动的风险。利率敏感性金融工具均面临由于市场利率上升而导致公允价值下降的风险，其中浮动利率类金融工具还面临每个付息期间结束根据市场利率重新定价时对于未来现金流影响的风险。本基金的基金管理人定期对本基金面临的利率敏感性缺口进行监控，并通过调整投资组合的久期等方法对上述利率风险进行管理。本基金持有及承担的大部分金融资产和金融负债不计息，因此本基金的收入及经营活动的现金流量在很大程度上独立于市场利率变化。

##### 7.4.13.4.1.1 利率风险敞口

单位：人民币元

本期末 2022年1 2月31 日	1年以内	1-5年	5年以上	不计息	合计
资产					
银行存款	59,184,660.70	-	-	-	59,184,660.70
结算备付金	1,021,432.75	-	-	-	1,021,432.75
存出保证金	915,631.63	-	-	-	915,631.63
交易性金融资产	-	-	-	531,622,832.32	531,622,832.32
应收申购款	-	-	-	329,254.31	329,254.31
资产总计	61,121,725.08	-	-	531,952,086.63	593,073,811.71

计					
负债					
应付清算款	-	-	-	15,606,890.89	15,606,890.89
应付赎回款	-	-	-	353,498.71	353,498.71
应付管理人报酬	-	-	-	726,830.88	726,830.88
应付托管费	-	-	-	121,138.44	121,138.44
应付销售服务费	-	-	-	36,016.61	36,016.61
其他负债	-	-	-	1,888,065.30	1,888,065.30
负债总计	-	-	-	18,732,440.83	18,732,440.83
利率敏感度缺口	61,121,725.08	-	-	513,219,645.80	574,341,370.88
上年度末 2021年12月31日	1年以内	1-5年	5年以上	不计息	合计
资产					
银行存款	42,489,963.00	-	-	-	42,489,963.00
结算备付金	4,113,691.20	-	-	-	4,113,691.20
存出保证金	1,512,644.44	-	-	-	1,512,644.44
交易性金融资产	-	-	-	688,204,101.66	688,204,101.66
应收清算款	-	-	-	15,584,724.11	15,584,724.11
应收申购款	-	-	-	1,481,764.51	1,481,764.51
其他资产	-	-	-	12,706.14	12,706.14
资产总计	48,116,298.64	-	-	705,283,296.42	753,399,595.06
负债					

应付赎回款	-	-	-	4,165,460.00	4,165,460.00
应付管理人报酬	-	-	-	1,030,359.06	1,030,359.06
应付托管费	-	-	-	171,726.49	171,726.49
应付销售服务费	-	-	-	41,504.85	41,504.85
应交税费	-	-	-	4.22	4.22
其他负债	-	-	-	1,928,023.70	1,928,023.70
负债总计	-	-	-	7,337,078.32	7,337,078.32
利率敏感度缺口	48,116,298.64	-	-	697,946,218.10	746,062,516.74

注：表中所示为本基金资产及负债的账面价值，并按照合约规定的利率重新定价日或到期日孰早者予以分类。

#### 7.4.13.4.1.2 利率风险的敏感性分析

于2022年12月31日本基金持有交易性债券资产占基金资产净值的比例为0.00%(2021年12月31日:0.00%),因此市场利率的变动对于本基金资产净值无重大影响(2021年12月31日:同)。

#### 7.4.13.4.2 外汇风险

外汇风险是指金融工具的公允价值或未来现金流量因外汇汇率变动而发生波动的风险。本基金的所有资产及负债以人民币计价，因此无重大外汇风险。

#### 7.4.13.4.3 其他价格风险

其他价格风险是指基金所持金融工具的公允价值或未来现金流量因除市场利率和外汇汇率以外的市场价格因素变动而发生波动的风险。本基金主要投资于证券交易所上市或银行间同业市场交易的股票和债券，所面临的其他价格风险来源于单个证券发行主体自身经营情况或特殊事项的影响，也可能来源于证券市场整体波动的影响。本基金的基金管理人定期结合宏观及微观环境的变化，对投资策略、资产配置、投资组合进行修正，来主动应对可能发生的市场价格风险。

##### 7.4.13.4.3.1 其他价格风险敞口

金额单位：人民币元

项目	本期末 2022年12月31日		上年度末 2021年12月31日	
	公允价值	占基金 资产净 值比例 (%)	公允价值	占基金 资产净 值比例 (%)
交易性金融资产—股票投资	531,622,832.32	92.56	688,204,101.66	92.24
交易性金融资产—基金投资	-	-	-	-
交易性金融资产—贵金属投资	-	-	-	-
衍生金融资产—权证投资	-	-	-	-
其他	-	-	-	-
合计	531,622,832.32	92.56	688,204,101.66	92.24

#### 7.4.13.4.3.2 其他价格风险的敏感性分析

假设	除业绩比较基准以外的其他市场变量保持不变		
分析	相关风险变量的变动	对资产负债表日基金资产净值的影响金额（单位：人民币元）	
		本期末 2022年12月31日	上年度末 2021年12月31日
	1.业绩比较基准上升5%	21,860,421.14	37,845,716.31
	2.业绩比较基准下降5%	-21,860,421.14	-37,845,716.31

#### 7.4.14 公允价值

##### 7.4.14.1 金融工具公允价值计量的方法

公允价值计量结果所属的层次，由对公允价值计量整体而言具有重要意义的输入值所属的最低层次决定：

第一层次：相同资产或负债在活跃市场上未经调整的报价。

第二层次：除第一层次输入值外相关资产或负债直接或间接可观察的输入值。

第三层次：相关资产或负债的不可观察输入值。

#### 7.4.14.2 持续的以公允价值计量的金融工具

##### 7.4.14.2.1 各层次金融工具的公允价值

单位：人民币元

公允价值计量结果所属的层次	本期末 2022年12月31日	上年度末 2021年12月31日
第一层次	531,003,441.88	686,449,087.42
第二层次	-	787,422.33
第三层次	619,390.44	967,591.91
合计	531,622,832.32	688,204,101.66

##### 7.4.14.2.2 公允价值所属层次间的重大变动

本基金以导致各层次之间转换的事项发生日为确认各层次之间转换的时点。

对于证券交易所上市的股票和债券，若出现重大事项停牌、交易不活跃(包括涨跌停时的交易不活跃)、或属于非公开发行等情况，本基金不会于停牌日至交易恢复活跃日期间、交易不活跃期间及限售期间将相关股票和债券的公允价值列入第一层次；并根据估值调整中采用的不可观察输入值对于公允价值的影响程度，确定相关股票和债券的公允价值应属第二层次还是第三层次。

##### 7.4.14.2.3 第三层次公允价值余额及变动情况

###### 7.4.14.2.3.1 第三层次公允价值余额及变动情况

单位：人民币元

项目	本期 2022年01月01日至2022年12月31日		
	交易性金融资产		合计
	债券投资	股票投资	
期初余额	-	967,591.91	967,591.91
当期购买	-	559,842.29	559,842.29
当期出售/结算	-	-	-
转入第三层次	-	-	-

转出第三层次	-	967,591.91	967,591.91
当期利得或损失总额	-	59,548.15	59,548.15
其中:计入损益的利得或损失	-	59,548.15	59,548.15
计入其他综合收益的利得或损失	-	-	-
期末余额	-	619,390.44	619,390.44
期末仍持有的第三层次金融资产计入本期损益的未实现利得或损失的变动——公允价值变动损益	-	59,548.15	59,548.15
项目	上年度可比同期 2021年01月01日至2021年12月31日		
	交易性金融资产		合计
	债券投资	股票投资	
期初余额	-	-	-
当期购买	-	685,336.36	685,336.36
当期出售/结算	-	-	-
转入第三层次	-	-	-
转出第三层次	-	-	-
当期利得或损失总额	-	282,255.55	282,255.55
其中:计入损益的利得或损失	-	282,255.55	282,255.55
计入其他综合收益的利得或损失	-	-	-
期末余额	-	967,591.91	967,591.91
期末仍持有的第三层次金融资产计入本期损益的未实现利得或损失的变动——公允价值变动损益	-	282,255.55	282,255.55



于2022年12月31日,本基金持有的第三层次的交易性金融资产均为证券交易所上市交易但尚在限售期内的股票投资。于2022年度,本基金从第三层次转出的交易性金融资产均为限售期结束可正常交易的股票投资。计入损益的利得或损失分别计入利润表中的公允价值变动损益、投资收益等项目。

#### 7.4.14.2.3.2 使用重要不可观察输入值的第三层次公允价值计量的情况

单位:人民币元

项目	本期末公允价值	采用的估值技术	不可观察输入值		
			名称	范围/加权平均值	与公允价值之间的关系
流通受限股票	619,390.44	平均价格亚式期权模型	预期波动率	0.1891-1.6500	负相关
项目	上年度末公允价值	采用的估值技术	不可观察输入值		
			名称	范围/加权平均值	与公允价值之间的关系
流通受限股票	967,591.91	平均价格亚式期权模型	预期波动率	0.3138-2.2471	负相关

#### 7.4.14.3 非持续的以公允价值计量的金融工具的说明

于2022年12月31日,本基金未持有非持续的以公允价值计量的金融资产(2021年12月31日:同)。

#### 7.4.14.4 不以公允价值计量的金融工具的相关说明

不以公允价值计量的金融资产和负债主要包括应收款项和其他金融负债,其账面价值与公允价值相差很小。

#### 7.4.15 有助于理解和分析会计报表需要说明的其他事项

截至资产负债表日本基金无需要说明的其他重要事项。

## §8 投资组合报告

### 8.1 期末基金资产组合情况

金额单位:人民币元

序号	项目	金额	占基金总资产的比例(%)
1	权益投资	531,622,832.32	89.64
	其中：股票	531,622,832.32	89.64
2	基金投资	-	-
3	固定收益投资	-	-
	其中：债券	-	-
	资产支持证券	-	-
4	贵金属投资	-	-
5	金融衍生品投资	-	-
6	买入返售金融资产	-	-
	其中：买断式回购的买入返售金融资产	-	-
7	银行存款和结算备付金合计	60,206,093.45	10.15
8	其他各项资产	1,244,885.94	0.21
9	合计	593,073,811.71	100.00

## 8.2 报告期末按行业分类的股票投资组合

### 8.2.1 报告期末按行业分类的境内股票投资组合

代码	行业类别	公允价值（元）	占基金资产净值比例(%)
A	农、林、牧、渔业	-	-
B	采矿业	11,227,194.00	1.95
C	制造业	391,937,506.05	68.24
D	电力、热力、燃气及水生产和供应业	-	-
E	建筑业	-	-
F	批发和零售业	-	-
G	交通运输、仓储和邮政业	22,195,379.00	3.86
H	住宿和餐饮业	11,220,705.00	1.95
I	信息传输、软件和信息技术服务业	30,889,182.84	5.38
J	金融业	-	-

K	房地产业	24,161,336.00	4.21
L	租赁和商务服务业	22,955,868.00	4.00
M	科学研究和技术服务业	13,184.85	0.00
N	水利、环境和公共设施管理业	46,477.38	0.01
O	居民服务、修理和其他服务业	-	-
P	教育	-	-
Q	卫生和社会工作	34,159.20	0.01
R	文化、体育和娱乐业	16,941,840.00	2.95
S	综合	-	-
	合计	531,622,832.32	92.56

### 8.2.2 报告期末按行业分类的港股通投资股票投资组合

本基金本报告期末未持有港股通股票。

### 8.3 期末按公允价值占基金资产净值比例大小排序的所有股票投资明细

金额单位：人民币元

序号	股票代码	股票名称	数量(股)	公允价值(元)	占基金资产 净值比例 (%)
1	300274	阳光电源	317,000	35,440,600.00	6.17
2	603606	东方电缆	384,400	26,073,852.00	4.54
3	002992	宝明科技	453,800	25,185,900.00	4.39
4	688599	天合光能	299,184	19,075,971.84	3.32
5	688032	禾迈股份	19,197	17,990,468.55	3.13
6	601689	拓普集团	306,300	17,943,054.00	3.12
7	000739	普洛药业	809,300	17,432,322.00	3.04
8	688232	新点软件	304,152	17,354,913.12	3.02
9	002027	分众传媒	2,569,800	17,166,264.00	2.99
10	300144	宋城演艺	1,160,400	16,941,840.00	2.95
11	000002	万科A	741,300	13,491,660.00	2.35
12	688063	派能科技	38,747	12,230,490.55	2.13
13	603290	斯达半导	35,600	11,723,080.00	2.04

14	601975	招商南油	2,927,600	11,534,744.00	2.01
15	300751	迈为股份	27,900	11,490,336.00	2.00
16	300124	汇川技术	163,900	11,391,050.00	1.98
17	688630	芯碁微装	134,725	11,241,454.00	1.96
18	600256	广汇能源	1,244,700	11,227,194.00	1.95
19	600754	锦江酒店	192,300	11,220,705.00	1.95
20	301029	怡合达	170,400	11,202,096.00	1.95
21	300014	亿纬锂能	127,067	11,169,189.30	1.94
22	688800	瑞可达	104,263	11,122,776.84	1.94
23	300763	锦浪科技	60,750	10,938,037.50	1.90
24	603737	三棵树	93,800	10,677,254.00	1.86
25	600048	保利发展	705,200	10,669,676.00	1.86
26	600026	中远海能	884,700	10,660,635.00	1.86
27	688700	东威科技	63,284	9,059,104.60	1.58
28	600522	中天科技	560,500	9,052,075.00	1.58
29	688348	昱能科技	15,830	8,999,355.00	1.57
30	300693	盛弘股份	165,100	8,961,628.00	1.56
31	002487	大金重工	212,100	8,774,577.00	1.53
32	603596	伯特利	109,300	8,722,140.00	1.52
33	688052	纳芯微	25,452	8,083,555.20	1.41
34	688408	中信博	69,545	6,843,228.00	1.19
35	688392	骄成超声	42,367	6,130,928.57	1.07
36	002459	晶澳科技	101,200	6,081,108.00	1.06
37	688333	铂力特	41,599	5,938,257.25	1.03
38	300776	帝尔激光	46,600	5,871,600.00	1.02
39	601888	中国中免	26,800	5,789,604.00	1.01
40	603197	保隆科技	120,000	5,676,000.00	0.99
41	603208	江山欧派	88,500	5,433,900.00	0.95
42	001322	箭牌家居	354,800	5,392,960.00	0.94
43	300174	元力股份	268,200	5,353,272.00	0.93
44	300496	中科创达	52,900	5,305,870.00	0.92

45	300747	锐科激光	223,700	5,290,505.00	0.92
46	600152	维科技术	318,000	4,696,860.00	0.82
47	002782	可立克	167,400	2,882,628.00	0.50
48	688401	路维光电	4,947	205,547.85	0.04
49	688291	金橙子	3,961	95,499.71	0.02
50	001301	尚太科技	1,164	68,722.56	0.01
51	688480	赛恩斯	2,302	46,477.38	0.01
52	301308	江波龙	674	38,229.28	0.01
53	301267	华夏眼科	516	34,159.20	0.01
54	301367	怡和嘉业	190	33,398.20	0.01
55	301389	隆扬电子	1,269	21,776.04	0.00
56	301139	元道通信	566	14,325.46	0.00
57	301339	通行宝	913	14,233.67	0.00
58	301311	昆船智能	832	13,195.52	0.00
59	301297	富乐德	1,015	13,184.85	0.00
60	301338	凯格精机	257	12,590.43	0.00
61	301280	珠城科技	279	12,499.20	0.00
62	301282	金禄电子	434	10,958.50	0.00
63	301227	森鹰窗业	284	8,375.16	0.00
64	301197	工大科雅	380	7,630.40	0.00
65	301313	凡拓数创	247	7,197.58	0.00
66	301276	嘉曼服饰	303	6,850.83	0.00
67	301388	欣灵电气	292	6,307.20	0.00
68	301270	汉仪股份	210	5,957.70	0.00
69	301309	万得凯	228	5,576.88	0.00
70	301233	盛帮股份	158	5,419.40	0.00

## 8.4 报告期内股票投资组合的重大变动

### 8.4.1 累计买入金额超出期初基金资产净值2%或前20名的股票明细

金额单位：人民币元

序号	股票代码	股票名称	本期累计买入金额	占期初基金资产净值比例
----	------	------	----------	-------------

				(%)
1	300763	锦浪科技	119,177,024.93	15.97
2	688032	禾迈股份	112,083,894.34	15.02
3	300274	阳光电源	108,360,848.98	14.52
4	002460	赣锋锂业	96,555,162.50	12.94
5	300750	宁德时代	94,052,906.58	12.61
6	300014	亿纬锂能	86,621,599.56	11.61
7	002245	蔚蓝锂芯	78,503,329.16	10.52
8	002594	比亚迪	74,821,615.00	10.03
9	688063	派能科技	71,561,016.99	9.59
10	002139	拓邦股份	69,330,945.22	9.29
11	600338	西藏珠峰	66,143,902.00	8.87
12	300068	南都电源	65,472,148.34	8.78
13	688390	固德威	62,607,477.32	8.39
14	603606	东方电缆	61,053,470.28	8.18
15	601985	中国核电	60,077,849.00	8.05
16	601689	拓普集团	57,472,909.95	7.70
17	300438	鹏辉能源	56,794,046.07	7.61
18	300760	迈瑞医疗	56,187,216.13	7.53
19	601615	明阳智能	54,386,480.33	7.29
20	688772	珠海冠宇	53,901,891.91	7.22
21	600276	恒瑞医药	51,495,050.80	6.90
22	002837	英维克	51,118,434.02	6.85
23	603063	禾望电气	49,231,736.00	6.60
24	002531	天顺风能	46,419,864.40	6.22
25	600519	贵州茅台	43,201,059.00	5.79
26	300207	欣旺达	43,052,009.59	5.77
27	600905	三峡能源	38,548,459.00	5.17
28	688345	博力威	38,541,928.26	5.17
29	603799	华友钴业	38,331,640.20	5.14
30	300003	乐普医疗	37,700,226.63	5.05

31	300595	欧普康视	37,526,108.58	5.03
32	605117	德业股份	36,776,294.28	4.93
33	600141	兴发集团	36,734,911.65	4.92
34	002675	东诚药业	36,710,287.44	4.92
35	600587	新华医疗	36,609,104.85	4.91
36	300124	汇川技术	36,150,626.00	4.85
37	300390	天华超净	34,227,049.00	4.59
38	600309	万华化学	33,077,131.00	4.43
39	688050	爱博医疗	32,450,105.23	4.35
40	688348	昱能科技	31,557,819.72	4.23
41	002960	青鸟消防	30,922,954.95	4.14
42	301363	美好医疗	29,843,061.63	4.00
43	600660	福耀玻璃	29,730,790.00	3.99
44	002518	科士达	29,528,795.12	3.96
45	002487	大金重工	29,223,953.04	3.92
46	300693	盛弘股份	29,010,792.75	3.89
47	002009	天奇股份	28,666,532.51	3.84
48	688598	金博股份	28,355,794.18	3.80
49	002444	巨星科技	28,140,002.00	3.77
50	002335	科华数据	26,441,465.05	3.54
51	002738	中矿资源	26,163,171.60	3.51
52	002050	三花智控	25,200,233.34	3.38
53	605399	晨光新材	24,620,317.00	3.30
54	000049	德赛电池	24,443,122.15	3.28
55	301018	申菱环境	24,208,422.73	3.24
56	601890	亚星锚链	24,109,149.22	3.23
57	002466	天齐锂业	24,100,249.51	3.23
58	002992	宝明科技	23,613,235.00	3.17
59	601778	晶科科技	23,545,591.02	3.16
60	600367	红星发展	23,179,522.00	3.11
61	002056	横店东磁	22,805,644.00	3.06

62	688087	英科再生	22,491,304.61	3.01
63	600025	华能水电	22,489,756.00	3.01
64	688733	壹石通	22,457,378.76	3.01
65	002534	西子洁能	22,405,749.00	3.00
66	603218	日月股份	22,056,870.22	2.96
67	002121	科陆电子	22,053,121.00	2.96
68	301327	华宝新能	21,941,672.91	2.94
69	600732	爱旭股份	21,872,249.00	2.93
70	603260	合盛硅业	21,536,504.00	2.89
71	603757	大元泵业	21,485,048.56	2.88
72	000963	华东医药	21,310,574.00	2.86
73	600699	均胜电子	21,303,112.00	2.86
74	688663	新风光	21,251,612.66	2.85
75	000762	西藏矿业	21,163,203.39	2.84
76	300850	新强联	21,138,195.00	2.83
77	688676	金盘科技	20,785,158.25	2.79
78	000739	普洛药业	20,302,666.35	2.72
79	002756	永兴材料	20,145,403.75	2.70
80	600285	羚锐制药	20,112,706.43	2.70
81	603979	金诚信	19,864,125.16	2.66
82	000537	广宇发展	19,536,967.00	2.62
83	603105	芯能科技	18,797,109.00	2.52
84	002074	国轩高科	18,532,520.00	2.48
85	600795	国电电力	17,401,243.28	2.33
86	300144	宋城演艺	17,169,869.00	2.30
87	002027	分众传媒	16,924,407.00	2.27
88	601975	招商南油	16,622,763.00	2.23
89	688599	天合光能	16,620,059.17	2.23
90	300033	同花顺	16,349,753.27	2.19
91	688232	新点软件	16,286,434.46	2.18
92	301367	怡和嘉业	15,930,800.17	2.14



93	603129	春风动力	15,928,356.27	2.13
----	--------	------	---------------	------

注：买入金额均按买卖成交金额（成交单价乘以成交数量）填列，不考虑相关交易费用。

#### 8.4.2 累计卖出金额超出期初基金资产净值2%或前20名的股票明细

金额单位：人民币元

序号	股票代码	股票名称	本期累计卖出金额	占期初基金资产净值比例(%)
1	002837	英维克	107,900,525.24	14.46
2	300763	锦浪科技	102,656,852.15	13.76
3	688032	禾迈股份	98,295,339.54	13.18
4	002460	赣锋锂业	97,023,957.35	13.00
5	300750	宁德时代	88,518,916.00	11.86
6	300014	亿纬锂能	87,700,937.98	11.76
7	002594	比亚迪	86,077,423.61	11.54
8	688063	派能科技	78,637,233.54	10.54
9	300274	阳光电源	78,577,394.65	10.53
10	002245	蔚蓝锂芯	70,263,729.00	9.42
11	300068	南都电源	67,934,264.00	9.11
12	600338	西藏珠峰	65,912,440.65	8.83
13	002335	科华数据	63,528,654.24	8.52
14	300438	鹏辉能源	60,471,787.17	8.11
15	688390	固德威	58,994,751.90	7.91
16	601615	明阳智能	58,008,973.00	7.78
17	002139	拓邦股份	56,909,353.40	7.63
18	601985	中国核电	55,582,214.72	7.45
19	300760	迈瑞医疗	52,907,922.40	7.09
20	605117	德业股份	49,913,799.71	6.69
21	301018	申菱环境	48,450,795.76	6.49
22	600276	恒瑞医药	47,244,281.64	6.33
23	300207	欣旺达	46,661,878.74	6.25
24	688772	珠海冠宇	42,460,617.67	5.69

25	600519	贵州茅台	41,241,559.94	5.53
26	603063	禾望电气	40,589,162.00	5.44
27	002206	海利得	39,998,939.00	5.36
28	300499	高澜股份	39,665,521.00	5.32
29	300059	东方财富	39,048,110.80	5.23
30	600905	三峡能源	38,276,453.71	5.13
31	688345	博力威	37,863,625.08	5.08
32	603799	华友钴业	37,083,773.88	4.97
33	300490	华自科技	36,866,919.62	4.94
34	601689	拓普集团	36,857,615.20	4.94
35	002675	东诚药业	36,515,377.16	4.89
36	000811	冰轮环境	35,917,158.00	4.81
37	002531	天顺风能	35,532,268.17	4.76
38	300390	天华超净	34,570,621.27	4.63
39	600660	福耀玻璃	33,403,036.81	4.48
40	600309	万华化学	33,328,854.00	4.47
41	002738	中矿资源	32,566,991.12	4.37
42	600141	兴发集团	32,210,130.00	4.32
43	300003	乐普医疗	31,874,589.55	4.27
44	002518	科士达	31,845,991.00	4.27
45	603606	东方电缆	31,764,101.58	4.26
46	300595	欧普康视	31,472,085.00	4.22
47	688050	爱博医疗	30,802,515.68	4.13
48	600587	新华医疗	29,894,644.00	4.01
49	300124	汇川技术	29,164,640.00	3.91
50	300693	盛弘股份	27,506,016.69	3.69
51	000762	西藏矿业	27,505,814.19	3.69
52	002009	天奇股份	27,406,355.70	3.67
53	002121	科陆电子	26,675,675.50	3.58
54	301363	美好医疗	26,534,799.49	3.56
55	002960	青鸟消防	26,065,597.32	3.49

56	002444	巨星科技	25,753,850.00	3.45
57	002074	国轩高科	25,279,243.30	3.39
58	000049	德赛电池	24,676,359.99	3.31
59	688598	金博股份	24,650,424.07	3.30
60	601126	四方股份	24,578,816.42	3.29
61	600025	华能水电	24,527,830.00	3.29
62	300215	电科院	24,272,598.21	3.25
63	300982	苏文电能	24,256,789.04	3.25
64	600367	红星发展	23,637,989.00	3.17
65	300617	安靠智电	23,400,190.00	3.14
66	601222	林洋能源	23,388,018.00	3.13
67	002756	永兴材料	23,259,113.00	3.12
68	605399	晨光新材	23,069,701.00	3.09
69	002466	天齐锂业	22,901,716.06	3.07
70	002028	思源电气	22,712,772.76	3.04
71	002825	纳尔股份	22,172,720.00	2.97
72	301327	华宝新能	22,132,294.55	2.97
73	300360	炬华科技	21,918,941.80	2.94
74	300065	海兰信	21,771,152.00	2.92
75	600795	国电电力	21,731,974.00	2.91
76	002056	横店东磁	21,657,010.00	2.90
77	603757	大元泵业	21,627,773.00	2.90
78	300286	安科瑞	21,513,813.00	2.88
79	688190	云路股份	21,069,893.12	2.82
80	688100	威胜信息	20,929,848.02	2.81
81	000963	华东医药	20,800,320.00	2.79
82	605090	九丰能源	20,585,091.75	2.76
83	002534	西子洁能	20,209,866.00	2.71
84	603979	金诚信	20,167,497.88	2.70
85	600732	爱旭股份	20,100,709.00	2.69
86	603105	芯能科技	20,032,596.00	2.69

87	688663	新风光	19,720,181.98	2.64
88	600699	均胜电子	19,269,767.00	2.58
89	603260	合盛硅业	19,206,243.50	2.57
90	688733	壹石通	19,196,746.89	2.57
91	603129	春风动力	19,179,511.52	2.57
92	688087	英科再生	19,020,996.50	2.55
93	688676	金盘科技	18,628,899.69	2.50
94	688348	昱能科技	18,519,472.92	2.48
95	601890	亚星锚链	18,300,424.00	2.45
96	600285	羚锐制药	17,896,852.00	2.40
97	002050	三花智控	17,594,551.88	2.36
98	601778	晶科科技	17,431,326.80	2.34
99	301367	怡和嘉业	16,965,658.06	2.27
100	300850	新强联	16,900,982.40	2.27
101	002487	大金重工	16,820,244.00	2.25
102	603218	日月股份	16,341,157.80	2.19
103	300033	同花顺	16,136,274.20	2.16

注：卖出金额均按买卖成交金额（成交单价乘以成交数量）填列，不考虑相关交易费用。

### 8.4.3 买入股票的成本总额及卖出股票的收入总额

单位：人民币元

买入股票成本（成交）总额	3,814,329,657.82
卖出股票收入（成交）总额	3,792,642,275.56

注：买入股票成本、卖出股票收入均按买卖成交金额（成交单价乘以成交数量）填列，不考虑相关交易费用。

### 8.5 期末按债券品种分类的债券投资组合

本基金本报告期末未持有债券。

### 8.6 期末按公允价值占基金资产净值比例大小排序的前五名债券投资明细

本基金本报告期末未持有债券。

**8.7 期末按公允价值占基金资产净值比例大小排序的所有资产支持证券投资明细**

本基金本报告期末未持有资产支持证券。

**8.8 报告期末按公允价值占基金资产净值比例大小排序的前五名贵金属投资明细**

本基金本报告期末未持有贵金属。

**8.9 期末按公允价值占基金资产净值比例大小排序的前五名权证投资明细**

本基金本报告期末未持有权证。

**8.10 本基金投资股指期货的投资政策**

股指期货不属于本基金的投资范围，故此项不适用。

**8.11 报告期末本基金投资的国债期货交易情况说明****8.11.1 本期国债期货投资政策**

国债期货不属于本基金的投资范围，故此项不适用。

**8.11.2 本期国债期货投资评价**

国债期货不属于本基金的投资范围，故此项不适用。

**8.12 投资组合报告附注**

**8.12.1 本基金投资的前十名证券的发行主体本报告期内没有被监管部门立案调查，或在报告编制日前一年内受到公开谴责、处罚的情形。**

**8.12.2 本基金投资的前十名股票中，没有投资于超出基金合同规定备选库之外的股票。**

**8.12.3 期末其他各项资产构成**

单位：人民币元

序号	名称	金额
1	存出保证金	915,631.63
2	应收清算款	-
3	应收股利	-
4	应收利息	-
5	应收申购款	329,254.31
6	其他应收款	-
7	待摊费用	-

8	其他	-
9	合计	1,244,885.94

#### 8.12.4 期末持有的处于转股期的可转换债券明细

本基金本报告期末未持有处于转股期的可转换债券。

#### 8.12.5 期末前十名股票中存在流通受限情况的说明

本基金本报告期末前十名股票中不存在流通受限情况。

#### 8.12.6 投资组合报告附注的其他文字描述部分

本报告中因四舍五入原因，投资组合报告中市值占总资产或净资产比例的分项之和与合计可能存在尾差。

### §9 基金份额持有人信息

#### 9.1 期末基金份额持有人户数及持有人结构

份额单位：份

份额 级别	持 有 人 户 数 (户)	户均持有的 基金份额	持有人结构			
			机构投资者		个人投资者	
			持有份额	占总 份额 比例	持有份额	占总份 额比例
中欧 盛世 成长 混合 (LOF) A	89, 421	2,755.61	1,602,297.56	0.65%	244,806,974.92	99.35%
中欧 盛世 成长 混合 (LOF) E	4,0 03	3,041.61	0.00	0.00%	12,175,575.14	100.0 0%

中欧盛世成长混合(LOF)C	18,095	1,507.22	356,926.62	1.31%	26,916,189.53	98.69%
合计	11,519	2,563.31	1,959,224.18	0.69%	283,898,739.59	99.31%

## 9.2 期末上市基金前十名持有人

中欧盛世成长混合(LOF)A

序号	持有人名称	持有份额(份)	占上市总份额比例
1	王波	357,000.00	6.39%
2	高德荣	240,900.00	4.31%
3	莫恒娟	220,566.00	3.95%
4	吴平生	188,800.00	3.38%
5	赵茹珊	146,247.00	2.62%
6	吴志刚	123,824.00	2.22%
7	李为民	123,400.00	2.21%
8	杨修慧	118,200.00	2.12%
9	罗凌霄	115,229.00	2.06%
10	李昌盛	105,656.00	1.89%

注：以上均为中欧盛世成长混合(LOF)A的场内持有人。

## 9.3 期末基金管理人的从业人员持有本基金的情况

项目	份额级别	持有份额总数(份)	占基金总份额比例
基金管理人所有从业人员持有本基金	中欧盛世成长混合(LOF)A	149,972.54	0.06%
	中欧盛世成长混合(LOF)E	827,232.42	6.79%
	中欧盛世成长混合	778.81	0.00%

	(LOF)C		
	合计	977,983.77	0.34%

注：本报告期末本基金管理人的从业人员持有本基金C类份额实际占比为0.0029%，上述展示系四舍五入的结果。

#### 9.4 期末基金管理人的从业人员持有本开放式基金份额总量区间情况

项目	份额级别	持有基金份额总量的数量区间（万份）
本公司高级管理人员、基金投资和研究部门负责人持有本开放式基金	中欧盛世成长混合(LOF)A	0
	中欧盛世成长混合(LOF)E	0~10
	中欧盛世成长混合(LOF)C	0
	合计	0~10
本基金基金经理持有本开放式基金	中欧盛世成长混合(LOF)A	0
	中欧盛世成长混合(LOF)E	0
	中欧盛世成长混合(LOF)C	0
	合计	0

#### 9.5 期末兼任私募资产管理计划投资经理的基金经理本人及其直系亲属持有本人管理的产品情况

无。

#### §10 开放式基金份额变动

单位：份

	中欧盛世成长混合(LOF)A	中欧盛世成长混合(LOF)E	中欧盛世成长混合(LOF)C
基金合同生效日(2012年03月29日)基金份额总额	520,524,217.77	-	-



本报告期期初基金份额总额	233,586,153.49	21,594,766.53	21,621,098.33
本报告期基金总申购份额	122,830,763.20	16,243,808.08	51,578,934.60
减：本报告期基金总赎回份额	110,007,644.21	25,662,999.47	45,926,916.78
本报告期基金拆分变动份额	-	-	-
本报告期期末基金份额总额	246,409,272.48	12,175,575.14	27,273,116.15

注：总申购份额含红利再投、转换入份额，总赎回份额含转换出份额。

## §11 重大事件揭示

### 11.1 基金份额持有人大会决议

报告期内本基金未召开持有人大会。

### 11.2 基金管理人、基金托管人的专门基金托管部门的重大人事变动

#### 11.2.1 基金管理人的重大人事变动

本报告期内，基金管理人于2022年12月6日发布公告，顾伟先生自2022年12月5日起不再担任中欧基金管理有限公司副总经理职务。相关变更事项已按规定向上海证监局报告。

#### 11.2.2 基金托管人的专门基金托管部门的重大人事变动

本报告期基金托管人的专门基金托管部门无重大人事变动。

### 11.3 涉及基金管理人、基金财产、基金托管业务的诉讼

报告期内无涉及本基金管理人、基金财产、基金托管业务的诉讼事项。

### 11.4 基金投资策略的改变

报告期内本基金投资策略未发生改变。

### 11.5 为基金进行审计的会计师事务所情况

本基金自合同生效日起聘请普华永道会计师事务所（特殊普通合伙）为本基金提供审计服务。报告期内本基金未改聘会计师事务所。本年度应支付给所聘任的会计师事务所审计费用为60,000,00元人民币。

## 11.6 管理人、托管人及其高级管理人员受稽查或处罚等情况

### 11.6.1 管理人及其高级管理人员受稽查或处罚等情况

措施1	内容
受到稽查或处罚等措施的主体	管理人
受到稽查或处罚等措施的时间	2022-09-07
采取稽查或处罚等措施的机构	上海监管局
受到的具体措施类型	责令改正
受到稽查或处罚等措施的原因	公司部分业务内控管理不完善
管理人采取整改措施的情况（如提出整改意见）	监管局现场检查结束后，公司即成立整改小组，制定整改措施包括制度流程优化修订、业务人员培训宣导、管理系统建设与改造等。针对涉及的问题，公司已按要求及时完成整改，并将整改报告报至上海监管局。
其他	上海监管局同时对负有责任的高级管理人员出具警示函

### 11.6.2 托管人及其高级管理人员受稽查或处罚等情况

本报告期内，本基金托管人的托管业务部门及其相关高级管理人员无受稽查或处罚等情况。

## 11.7 基金租用证券公司交易单元的有关情况

### 11.7.1 基金租用证券公司交易单元进行股票投资及佣金支付情况

金额单位：人民币元

券商名称	交易单元数量	股票交易		应支付该券商的佣金		备注
		成交金额	占当期股票成交总额的比例	佣金	占当期佣金总量的比例	
方正证券	1	668,031,088.86	8.80%	488,532.79	8.77%	-
国都证券	1	585,283,927.93	7.71%	451,218.85	8.10%	-

西南证券	1	424,425,358.34	5.59%	310,383.25	5.57%	-
中邮证券	1	-	-	-	-	-
华创证券	2	5,911,988,745.71	77.89%	4,323,445.65	77.57%	-

注：1.根据中国证监会的有关规定，我司在综合考量证券经营机构的财务状况、经营状况、研究能力的基础上，选择基金专用交易席位。

2.本报告期内，本基金无新增或减少租用证券公司交易单元的情况。

### 11.7.2 基金租用证券公司交易单元进行其他证券投资的情况

金额单位：人民币元

券商名称	债券交易		债券回购交易		权证交易		基金交易	
	成交金额	占当期债券成交总额的比例	成交金额	占当期债券回购成交总额的比例	成交金额	占当期权证成交总额的比例	成交金额	占当期基金成交总额的比例
方正证券	33,475,494.92	14.82%	-	-	-	-	-	-
国都证券	-	-	-	-	-	-	-	-
西南证券	39,870,326.46	17.65%	-	-	-	-	-	-
中邮证券	-	-	-	-	-	-	-	-
华创证券	152,556,257.89	67.53%	423,400,000.00	100.00%	-	-	-	-

注：1.根据中国证监会的有关规定，我司在综合考量证券经营机构的财务状况、经营状况、研究能力的基础上，选择基金专用交易席位。

2.本报告期内，本基金无新增或减少租用证券公司交易单元的情况。

### 11.8 其他重大事件

序号	公告事项	法定披露方式	法定披露日期
1	中欧盛世成长混合型证券投资基金(LOF)2021年第四季度报告	中国证监会指定媒介	2022-01-22
2	中欧基金管理有限公司旗下部分基金2021年第四季度报告的提示性公告	中国证监会指定媒介	2022-01-22
3	中欧盛世成长混合型证券投	中国证监会指定媒介	2022-03-31

	资基金(LOF)2021年年度报告		
4	中欧基金管理有限公司旗下部分基金2021年年度报告的提示性公告	中国证监会指定媒介	2022-03-31
5	中欧盛世成长混合型证券投资基金(LOF)2022年第一季度报告	中国证监会指定媒介	2022-04-22
6	中欧基金管理有限公司旗下部分基金2022年第一季度报告的提示性公告	中国证监会指定媒介	2022-04-22
7	中欧盛世成长混合型证券投资基金(LOF)基金产品资料概要更新	中国证监会指定媒介	2022-05-27
8	中欧盛世成长混合型证券投资基金(LOF)更新招募说明书(2022年6月)	中国证监会指定媒介	2022-06-21
9	中欧基金管理有限公司关于逐步迁移网上直销业务的公告	中国证监会指定媒介	2022-07-02
10	中欧盛世成长混合型证券投资基金(LOF)2022年第二季度报告	中国证监会指定媒介	2022-07-21
11	中欧基金管理有限公司旗下部分基金2022年第二季度报告的提示性公告	中国证监会指定媒介	2022-07-21
12	中欧基金管理有限公司旗下部分基金2022年中期报告的提示性公告	中国证监会指定媒介	2022-08-31
13	中欧盛世成长混合型证券投资基金(LOF)2022年中期报告	中国证监会指定媒介	2022-08-31
14	中欧盛世成长混合型证券投	中国证监会指定媒介	2022-10-26

	资基金(LOF)2022年第三季度报告		
15	中欧基金管理有限公司旗下部分基金2022年第三季度报告提示性公告	中国证监会指定媒介	2022-10-26
16	中欧基金管理有限公司关于调整旗下部分基金单笔最低交易限额的公告	中国证监会指定媒介	2022-11-23
17	中欧盛世成长混合型证券投资基金(LOF)更新招募说明书(2022年12月)	中国证监会指定媒介	2022-12-08
18	中欧盛世成长混合型证券投资基金(LOF)基金经理变更公告	中国证监会指定媒介	2022-12-17
19	中欧盛世成长混合型证券投资基金(LOF)更新招募说明书(2022年12月)	中国证监会指定媒介	2022-12-19
20	中欧盛世成长混合型证券投资基金(LOF)基金产品资料概要更新	中国证监会指定媒介	2022-12-19

## §12 影响投资者决策的其他重要信息

### 12.1 报告期内单一投资者持有基金份额比例达到或超过20%的情况

报告期内单一投资者持有基金份额比例不存在达到或超过20%的情况。

### 12.2 影响投资者决策的其他重要信息

无。

## §13 备查文件目录

### 13.1 备查文件目录

- 1、中欧盛世成长分级股票型证券投资基金相关批准文件
- 2、《中欧盛世成长分级混合型证券投资基金基金合同》

- 3、《中欧盛世成长分级混合型证券投资基金托管协议》
- 4、《中欧盛世成长混合型证券投资基金(LOF)招募说明书》
- 5、基金管理人业务资格批件、营业执照
- 6、本报告期内在中国证监会指定媒介上公开披露的各项公告

### 13.2 存放地点

基金管理人的办公场所。

### 13.3 查阅方式

投资者可登录基金管理人网站([www.zofund.com](http://www.zofund.com))查阅,或在营业时间内至基金管理人的办公场所免费查阅。

投资者对本报告书如有疑问,可咨询本基金管理人中欧基金管理有限公司:

客户服务中心电话:021-68609700,400-700-9700

中欧基金管理有限公司  
二〇二三年三月三十一日