

公司代码：603818

公司简称：曲美家居

曲美家居集团股份有限公司 2022 年年度报告



二〇二三年三月三十一日

重要提示

一、本公司董事会、监事会及董事、监事、高级管理人员保证年度报告内容的真实、准确、完整，不存在虚假记载、误导性陈述或重大遗漏，并承担个别和连带的法律责任。

二、公司全体董事出席董事会会议。

三、普华永道中天会计师事务所（特殊普通合伙）为本公司出具了标准无保留意见的审计报告。

四、公司负责人赵瑞海、主管会计工作负责人孙海凤及会计机构负责人（会计主管人员）张砾元声明：保证年度报告中财务报告的真实、准确、完整。

五、董事会决议通过的本报告期利润分配预案或公积金转增股本预案

2022年公司拟不进行利润分配，不派发现金红利，不送红股，不以资本公积转增股本。

六、前瞻性陈述的风险声明

适用 不适用

本报告中涉及的经营计划、发展战略等前瞻性描述不构成公司对投资者的实质承诺，敬请投资者注意投资风险。

七、是否存在被控股股东及其他关联方非经营性占用资金情况

否

八、是否存在违反规定决策程序对外提供担保的情况

否

九、是否存在半数以上董事无法保证公司所披露年度报告的真实性、准确性和完整性

否

十、重大风险提示

公司已在本报告中详细描述可能存在的相关风险，详细内容请查阅“第三节 管理层讨论与分析之可能面对的风险”相关内容。

十一、其他

适用 不适用

目录

第一节	释义	3
第二节	公司简介和主要财务指标.....	5
第三节	管理层讨论与分析.....	10
第四节	公司治理.....	36
第五节	环境与社会责任.....	50
第六节	重要事项.....	54
第七节	股份变动及股东情况.....	63
第八节	优先股相关情况.....	69
第九节	债券相关情况.....	69
第十节	财务报告.....	70

备查文件目录	载有法定代表人、主管会计工作负责人、会计机构负责人签名并盖章的财务报表
备查文件目录	报告期内在中国证监会指定报纸上公开披露过的所有公司文件的正本及公告原稿

第一节 释义

一、 释义

在本报告书中，除非文义另有所指，下列词语具有如下含义：

常用词语释义		
中国证监会	指	中国证券监督管理委员会
上交所	指	上海证券交易所
本公司、公司、曲美或曲美家居	指	曲美家居集团股份有限公司
曲美馨家	指	北京曲美馨家商业有限公司
曲美兴业	指	北京曲美兴业科技有限公司
古诺凡希	指	北京古诺凡希家具有限公司
兴泰明远	指	北京兴泰明远科技有限公司
曲美瑞德	指	北京曲美瑞德国际贸易有限公司
笔八家居	指	笔八（北京）家居设计有限公司
中欧控股公司	指	曲美中欧控股有限公司
智美创舍	指	智美创舍家居（上海）有限公司
河南曲美公司	指	河南曲美家居有限责任公司
北京朝阳分公司	指	曲美家居集团股份有限公司北京朝阳分公司
北京第一分公司	指	曲美家居集团股份有限公司北京第一分公司
定制分公司	指	曲美家居集团股份有限公司定制分公司
云长科技	指	北京云长科技有限公司
江苏曲美	指	江苏曲美馨家商业发展有限公司
耀星家	指	北京耀星家集成家居有限公司
顺康美科技	指	北京顺康美科技有限公司
美懿家居	指	北京美懿家居有限公司
张家港曲美	指	张家港曲美家居商业发展有限公司
维鲸科技	指	维鲸科技（天津）有限公司
徐州曲美	指	徐州依妥家居商业发展有限公司
杭州曲美	指	杭州曲美电子商务有限公司
曲美技术研发中心	指	曲美家居集团股份有限公司技术研发中心
Qumei Runto	指	Qumei Runto S.à.r.l.
Ekorens QM Holding	指	Ekornes QM Holding AS
Ekornes	指	Ekornes AS
高瓴投资	指	珠海德祐诺晖股权投资合伙企业（有限合伙）
基金会	指	北京曲美公益基金会
报告期	指	2022 年 1-12 月

第二节 公司简介和主要财务指标

一、 公司信息

公司的中文名称	曲美家居集团股份有限公司
公司的中文简称	曲美家居
公司的外文名称	Qu Mei Home Furnishings Group Co.,Ltd
公司的外文名称缩写	QM HOME
公司的法定代表人	赵瑞海

二、 联系人和联系方式

	董事会秘书	证券事务代表
姓名	孙潇阳	刘琼
联系地址	北京市朝阳区顺黄路217号	北京市朝阳区顺黄路217号
电话	010-84482500	010-84482500
传真	010-84482500	010-84482500
电子信箱	ir@qumei.com.cn	ir@qumei.com.cn

三、 基本情况简介

公司注册地址	北京市顺义区南彩镇彩祥东路11号
公司注册地址的历史变更情况	无
公司办公地址	北京市朝阳区顺黄路217号
公司办公地址的邮政编码	100103
公司网址	www.qumei.com
电子信箱	ir@qumei.com.cn

四、 信息披露及备置地点

公司披露年度报告的媒体名称及网址	《上海证券报》
公司披露年度报告的证券交易所网址	http://www.sse.com.cn
公司年度报告备置地点	公司董事会办公室

五、 公司股票简况

公司股票简况				
股票种类	股票上市交易所	股票简称	股票代码	变更前股票简称
A股	上海证券交易所	曲美家居	603818	曲美股份

六、 其他相关资料

公司聘请的会计师事务所（境内）	名称	普华永道中天会计师事务所（特殊普通合伙）
	办公地址	中国上海市黄浦区湖滨路 202 号领展企业广场 2 座普华永道中心 11 楼
	签字会计师姓名	梁欣、王婷

七、近三年主要会计数据和财务指标

(一) 主要会计数据

单位：元 币种：人民币

主要会计数据	2022年	2021年	本期比上年同期增减%	2020年
营业收入	4,852,501,484.56	5,073,255,641.21	-4.35%	4,278,737,933.65
扣除与主营业务无关的业务收入和不具备商业实质的收入后的营业收入	4,781,919,728.69	4,976,263,191.55	-3.91%	4,172,188,853.68
归属于上市公司股东的净利润	36,957,336.85	177,908,525.50	-79.23%	103,850,669.82
归属于上市公司股东的扣除非经常性损益的净利润	-25,596,163.40	147,605,725.25	-117.34%	94,867,052.22
经营活动产生的现金流量净额	418,237,118.78	441,139,642.35	-5.19%	618,753,040.54
	2022年末	2021年末	本期末比上年同期末增减(%)	2020年末
归属于上市公司股东的净资产	2,194,390,004.16	2,017,956,666.29	8.74%	2,160,512,617.15
总资产	7,625,832,001.51	7,640,936,989.88	-0.20%	7,682,310,985.52

(二) 主要财务指标

主要财务指标	2022年	2021年	本期比上年同期增减%	2020年
基本每股收益(元/股)	0.06	0.31	-80.65%	0.20
稀释每股收益(元/股)	0.06	0.31	-80.65%	0.20
扣除非经常性损益后的基本每股收益(元/股)	-0.04	0.25	-116.00%	0.18
加权平均净资产收益率(%)	1.71	8.44	减少6.73个百分点	5.85
扣除非经常性损益后的加权平均净资产收益率(%)	-1.19	7.00	减少8.19个百分点	5.34

报告期末公司前三年主要会计数据和财务指标的说明

√适用 □不适用

营业收入：较上年同期减少 4.35%，主要系受调控政策及市场经济下行影响销售订单收入下降所致。

归属于上市公司股东的净利润：较上年同期减少 79.23%，主要系收入减少、原材料及运输成本增加所致。

归属于上市公司股东的扣除非经常性损益的净利润，较上年同期减少 117.34%，主要系本期净利润减少及扣除非经营

归属于上市公司股东的净资产，较上年期末增加 8.74%，主要系子公司少数股东增资所致。

八、境内外会计准则下会计数据差异

(一) 同时按照国际会计准则与按中国会计准则披露的财务报告中净利润和归属于上市公司股东的净资产差异情况

适用 不适用

(二) 同时按照境外会计准则与按中国会计准则披露的财务报告中净利润和归属于上市公司股东的净资产差异情况

适用 不适用

(三) 境内外会计准则差异的说明:

适用 不适用

九、2022 年分季度主要财务数据

单位:元 币种:人民币

	第一季度 (1-3 月份)	第二季度 (4-6 月份)	第三季度 (7-9 月份)	第四季度 (10-12 月份)
营业收入	1,312,907,201.48	1,224,022,922.40	1,213,502,616.35	1,102,068,744.33
归属于上市公司股东的净利润	58,147,422.86	67,401,169.63	34,766,421.69	-123,357,677.33
归属于上市公司股东的扣除非经常性损益后的净利润	44,349,684.69	42,898,386.78	36,448,208.68	-149,286,195.06
经营活动产生的现金流量净额	17,907,458.53	182,523,082.19	99,737,220.15	118,069,357.91

季度数据与已披露定期报告数据差异说明

适用 不适用

十、非经常性损益项目和金额

适用 不适用

单位:元 币种:人民币

非经常性损益项目	2022 年金额	附注 (如适用)	2021 年金额	2020 年金额
非流动资产处置损益	75,926,099.59		-1,216,710.53	-907,605.62
越权审批, 或无正式批准文件, 或偶发性的税收返还、减免				
计入当期损益的政府补助, 但与公司正常经营业务密切相关, 符合国家政策规定、按照一定标准定额或定量持续享受的政府补助除外	21,277,482.10		21,799,069.82	22,655,252.40
计入当期损益的对非金融企业收取的资金占用费				
企业取得子公司、联营企业及合营企业的投资成本小于取得投资时应享有被投资单位可辨认净资产公允价值产生的收益				
非货币性资产交换损益				
委托他人投资或管理资产的损益				
因不可抗力因素, 如遭受自然灾害而计				

提的各项资产减值准备				
债务重组损益				
企业重组费用，如安置职工的支出、整合费用等				
交易价格显失公允的交易产生的超过公允价值部分的损益				
同一控制下企业合并产生的子公司期初至合并日的当期净损益				
与公司正常经营业务无关的或有事项产生的损益				
除同公司正常经营业务相关的有效套期保值业务外，持有交易性金融资产、衍生金融资产、交易性金融负债、衍生金融负债产生的公允价值变动损益，以及处置交易性金融资产、衍生金融资产、交易性金融负债、衍生金融负债和其他债权投资取得的投资收益	-16,096,299.33		10,106,290.09	-9,042,871.85
单独进行减值测试的应收款项、合同资产减值准备转回	895.50		6,236,542.55	200,000.00
对外委托贷款取得的损益				
采用公允价值模式进行后续计量的投资性房地产公允价值变动产生的损益				
根据税收、会计等法律、法规的要求对当期损益进行一次性调整对当期损益的影响				
受托经营取得的托管费收入				
除上述各项之外的其他营业外收入和支出	212,771.40		1,241,889.12	-856,095.68
其他符合非经常性损益定义的损益项目				
减：所得税影响额	18,781,016.07		7,391,638.19	2,358,429.11
少数股东权益影响额（税后）	-13,567.06		472,642.61	706,632.54
合计	62,553,500.25		30,302,800.25	8,983,617.60

对公司根据《公开发行证券的公司信息披露解释性公告第1号——非经常性损益》定义界定的非经常性损益项目，以及把《公开发行证券的公司信息披露解释性公告第1号——非经常性损益》中列举的非经常性损益项目界定为经常性损益的项目，应说明原因。

适用 不适用

十一、 采用公允价值计量的项目

适用 不适用

单位：元 币种：人民币

项目名称	期初余额	期末余额	当期变动	对当期利润的影响金额
衍生金融负债-远期外汇合约		1,868,342.37	1,868,342.37	-16,282,422.97
衍生金融资产-远期外汇合约	2,988,080.01		-2,988,080.01	
其他非流动金融资产-权益工具投资	964,635.03	938,958.52	-25,676.51	19,113.86
合计	3,952,715.04	2,807,300.89	-1,145,414.15	-16,263,309.11

十二、 其他

适用 不适用

第三节 管理层讨论与分析

一、经营情况讨论与分析

2022 年，全球经济面临美联储加息、俄乌冲突、中美贸易战等多重因素影响。从全球范围内来看，家具行业消费需求下滑，上游原材料价格自年中开始回落，但全年平均价格水平仍处于历史高位；国际海运价格自 2022 年下半年以来已经明显回落，但由于长期协议订单及上半年高基数的影响，2022 年全年平均海运成本仍然处于高水平。以上因素对中游制造业的经营利润造成了一定程度的影响。

报告期内，公司持续深化战略布局，积极应对国内外各种不利经济因素对经营层面造成的影响。一方面，通过优化产品结构、提价、供应链谈判等方式有效降低原材料和海运费价格上涨对公司盈利能力的影响，另一方面，抓住业务发展机遇，国内曲美业务通过产品焕新、品牌焕新、创新业务大力发展，有效对冲了房地产和经济形势下行造成的影响；Ekornes 公司在非舒适椅类产品、北美市场、中国市场等业务发展上均实现了突破。在外部宏观环境的压力下，2022 年，曲美家居集团实现营业收入 48.52 亿元，归母净利润 3695.73 万元。

（一）国内曲美家居本部业务

报告期内，曲美家居品牌一方面通过产品上新、营销模式创新、帮扶策略创新等方式积极克服线下流量减少带来的负面影响，另一方面，通过创新业务的快速发展，有效对冲了经销商业承压对公司带来的负面影响；与此同时，公司在年内启动品牌内容与线上资产优化工作，计划通过品牌焕新活动、线上品牌内容投放、全网品牌战役，提高曲美家居品牌曝光度，提高品牌自然流量，带动线下与电商业务的发展。

1、经销渠道通过产品上新、销售模式创新、帮扶策略创新等方式，有效对冲线下流量减少带来的负面影响。

报告期内，公司多种方式并举，积极进行业务创新，应对线下渠道客流减少的负面影响。一方面，加大力度进行产品创新，年内，经典弯曲木传承产品“河湾”系列，主打现代时尚设计的产品“漾”系列，凸显性价比的实木产品“集木”系列等新产品的推出为经销商提供了强有力的产品补

充，在销售转化、集客引流方面为经销商提供了更多丰富的产品选择。



曲美河湾、如觅、集木、瀑系列

与此同时，公司积极帮助经销商进行销售模式创新，针对年内线下客流减少、消费者阶段性居家、消费意愿下降的情况，通过线上营销、老客户营销、家装公司合作补贴等多种方式获得增量客资，深度挖掘刚需客户。此外，公司有针对性地为经销商提供差异化帮扶。针对具备较强自主运营能力的大商、强商，通过活动折扣、特价产品支持等方式提高经销商的毛利率和盈利能力；针对团队能力弱、经营基础差的小商、弱商，主要以设计师培训、营销培训和活动帮扶为抓手，快速提高经销商的销售和运营能力；针对大多数团队配置合理、有一定运营能力的中型经销商，以引流获客、提升培训为主，帮助经销商找到有效的销售提升方法。

报告期内，公司直营业务采取多种方式对冲线下客流下降的影响，一方面通过多渠道引流，老客户营销等方式，保证了基础的线下流量，另一方面，通过整装业务带动线下客流和客单值增长，其中客单值同比增长超过 10%。与此同时，直营整装业务收入增速达到 20%，在北京市场线下客流大幅减少，行业收入普遍下滑的情况下，曲美直营业务保持了相对稳定的发展。

2、创新业务快速发展，打造国内业务第二增长曲线，有效对冲公司线下客流下降造成的负面影响。

报告期内，创新业务快速发展，国内业务第二增长曲线逐渐明朗。大宗业务板块自 2020 年成立以来保持高速发展，2022 年实现收入增长 50% 并实现扭亏为盈。大宗业务子公司以服务国企、央企背景的地产公司和大型央企集团公司为主，其中，重点客户包括融通集团、华润地产、保利等资信状况良好的大型央企公司。依托于曲美全品类、一站式的产品优势，子公司在公寓和公租房项目方面具备较强的投标能力、全屋家具供应能力和交付能力，一直以来均能得到客户的认可与好评。

3、品牌内容与线上资产优化工作全面启动,以新产品为核心,品牌价值观与线上内容为载体,提高曲美家居品牌曝光度,提高品牌自然流量,促成产品转化,并带动线下与电商业务的发展。

新的产品与品牌战略一方面针对当下消费者在购置家具过程中对全屋设计、空间的多功能性、家具舒适度与健康环保的需求进行产品创新和新品开发;另一方面,升级品牌价值观,围绕消费者需求进行线上内容创新,并在小红书、抖音等新媒体平台通过社交网络、红人等渠道触达消费者,提高当下消费者对曲美家居品牌的认知,打造线上内容资产,力争促成新产品的线上销售转化,同时为线下渠道提升品牌自然流量。

(二) Ekornes 子公司业务

2022 年,欧美市场“高开低走”,受到俄乌冲突、美联储加息的影响,全球经济陷入低迷,自 2022 年二季度开始,欧洲和北美的主要家具卖场均出现了持续性的客流量下滑,零售商动销不畅,库存承压,导致家具行业的销售接单受到影响。报告期内,Ekornes 在欧美主要市场销售情况承压的背景下持续推进新增长机会的发展,在电动椅、功能沙发、餐椅等非舒适椅类产品的销售方面、北美与中国等新兴市场的发展方面均取得了良好的成绩;与此同时,公司面向全球市场的床垫和软床产品研发工作已经完成,通过线下新品发布会的方式,新产品获得了欧洲和北美主要经销商的好评,为 2023 年 Stressless 品牌床垫和软床产品的全球销售做好了充分的准备。通过聚焦内部潜力,深挖新业务增长点,Ekornes 在 2022 年顶住了全球市场走弱的压力,全年实现销售 34.51 亿元,同比增长 6.49%。

1、非舒适椅类产品保持快速增长,餐椅、电动椅和功能沙发均取得了良好的销售成果,渠道渗透率持续提高。

报告期内,Ekornes 一方面持续优化电动椅、餐椅、沙发等非舒适椅类产品,提高电机类产品的质量稳定性,售后问题显著减少;优化机械类产品的传动部件,不断提升重力调整结构的舒适度;另一方面,通过 SKU 数量控制和销售结果导向的表皮材料优化,不断提高产品的价格竞争力,非舒适椅类产品继续在 Stressless 品牌更多的经销商渠道内销售,取得了良好的销售成绩,其中,电机类舒适椅产品在欧洲和北美市场继续高歌猛进,餐厅产品线受到更多经销商的青睐,消费者画像更加年轻,有助于品牌消费者年龄结构的优化,并能为舒适椅产品引流,功能沙发销量持续增长,电动沙发 Emily 持续成为 Stressless 最畅销的沙发产品。受益于整体产品力和渠道渗透率的提升,非舒适椅类产品保持了良好的增长水平。



Stressless山姆Sam电动椅、Stressless Mary沙发 / Mayfair舒适椅、Mint轻便椅、Emily沙发、月桂餐厅系列

2、中国市场受到线下流量下降的影响，但仍能保持正增长。

报告期内，中国市场线下需求受到影响，Stressless 品牌线下渠道集中在一、二线城市，其中，购物中心店、建材城店由于阶段性关闭的问题，在年内受到较大的影响，线下客流大幅下滑。在这种情况下，Stressless 中国市场仍然保持正增长，一方面，经销商对品牌信心较强，虽然年内普遍存在阶段性关店的问题，很少发生撤店情况；另一方面，随着渠道数量的增长，Stressless 品牌被更多的中国消费者熟知，虽然年内的进店人数下滑，但老客户复购、口碑销售收入保持相对稳定，品牌效应凸显。

2023 年，线下客流逐渐恢复，Ekornes 计划在中国设立 Stressless 品牌销售大区，在团队预算、市场费用、品牌推广预算方面将给予中国市场更多发展支持，加快开店速度，快速提升消费者的品牌认知；此外，随着未来中国组装工厂的建设与运营，中国市场的订单响应速度也将大大提高，这些举措将有利于中国市场的快速发展。

3、年内原材料价格及海运费成本出现拐点，预计 2023 年将呈现改善趋势。

报告期内，Ekornes 受到原材料价格与海运费费用上涨的影响，毛利率和经营利润率下降。其中，主要原材料价格如皮革、螺纹钢等年内最高上涨分别达到 40%、20%，导致 Ekornes 单位产品生产平均成本涨幅在 2022 年 10 月达到峰值的 33.75%，对公司 2022 年毛利率造成较大的冲击，其中，原材料成本占收入比重较 2021 年高出 5.2%，较正常年份高出 6.6%，受益于提价影响，生产性人工成本占比较 2021 年降低 1.4%。自 2022 年四季度开始，原材料价格呈现持续回落趋势，根据供应链部门的预测，2023 年，随着原材料价格的下降，生产成本将得到有效改善；

另一方面，海运费在 2022 年同样达到峰值，对 Ekornes 的原材料运输、产成品运输均造成了较大的影响，全年海运费成本占收入比重较 2021 年继续走高 1.3%，绝对额增长超过人民币 7000 万元，较正常年份占收入比重高出 3%；随着 2022 年下半年以来的全球性运费价格回落，预计 2023 年运输成本将得到显著改善。

二、报告期内公司所处行业情况

（一）公司所处的行业发展阶段

根据国家统计局《国民经济行业分类》（GB/T4754-2017），发行人所属行业为“C21 家具制造业”。

来自中国家具业协会、国家统计局及中国海关总署的数据统计显示，2022 年全年，中国家具行业规模以上企业累计完成营业收入 7624.10 亿元，同比下降 4.7%，累计完成利润总额 471.20 亿元，同比增长 8.6%；家具全行业累计出口金额 700.07 亿美元。目前，我国家具业受消费升级和新零售潮流影响，在新消费趋势和新技术的不断应用过程中，正处于一个充满机遇和挑战的阶段。

2、行业周期性特点

家居产品的销售受国民经济景气程度、房地产行业发展情况及居民人均可支配收入等因素的影响。总体来说，家居行业的周期性与宏观经济的周期性和房地产销售的周期性相关。从国内市场来看，家居行业的季节性受中国传统风俗、消费习惯影响，家具行业在每年的一季度受春节因素的影响，处于淡季。二季度开始逐步增长，下半年受国庆长假促销及房地产销售、婚庆消费等因素的影响，进入销售旺季。

（二）公司的行业地位

我国家具行业竞争格局分散，市场集中度低，具备极大的行业整合潜力。根据国家统计局数据显示，2022 年全年，中国家具行业规模以上企业累计完成营业收入 7624.10 亿元，市场空间广阔。曲美家居一直秉承“设计创造生活”的理念和中高端的品牌市场定位，报告期内，公司营业收入 48.52 亿元，在国内家具品牌中名列前茅。

三、报告期内公司从事的业务情况

（一）公司所从事的主要业务及经营模式说明

1、公司所从事的主要业务

公司主要从事中高档民用家具及配套家居产品的研发、设计、生产和销售业务，为消费者提供全屋家具和家居用品解决方案。公司秉承“设计创造生活”的理念，让家居产品成为传达“简约、时尚、现代”的文化载体。曲美是行业内少数具备全品类家具产品研发、设计和生产能力的品牌家居企业。公司的家具产品以生活美学、健康环保、品质出众为核心竞争优势，产品线涵盖成品家具、定制家具、软装饰品等各类家居产品。独创的生活馆模式融合了曲美对生活美学和生活方式的理解，将曲美全线产品、全屋设计服务和新零售模式进行有机结合，为客户量身定制全屋家居空间和生活方式，满足消费者一站式的家具和家居用品购物需求。

公司是国内家具企业中最早引入设计美学的品牌，强大的产品设计和研发能力是曲美的核心竞争力之一。曲美家居以北欧家具设计风格为主，多年来逐步发展了中式复古、新中式、轻奢、

简意、简美等多种风格的家具系列产品。公司注重家居产品的研发和创新，以设计能力为核心驱动力，推进品牌转型升级，实现品牌减龄和产品创新。

2018年8月，公司完成对挪威上市公司 Ekornes ASA 的要约收购，通过子公司持有 Ekornes 90.5%的股份，成为 Ekornes AS 控股股东，2021年7月，公司进一步收购 Ekornes AS 9.5%股权，从而成为 Ekornes AS 的完全控股股东。报告期内，为了提高公司资本储备，降低有息负债，减小财务费用压力，公司引入高瓴资本，在卢森堡子公司层面持股 5.88%，间接成为 Ekornes AS 的少数股权股东。截止目前，曲美家居通过控股子公司间接持有 Ekornes AS 94.12%的股份。

Ekornes AS 是一家全球化的家具制造销售企业，创立于 1934 年，总部位于挪威 Ikorntnes，主要开发、制造舒适椅、沙发和床垫产品，并通过全球的家具商店、进口商和零售商销售旗下产品。Ekornes AS 公司在全球拥有超过 7000 家门店，8 家工厂，旗下品牌包括 Stressless、IMG、Svane 和 Ekornes Contract 等。

Stressless、IMG、Svane、Ekornes Contract 构成了不同地域、不同价位的品牌矩阵。Stressless 是全球知名的舒适椅品牌，被誉为“全世界最舒服的椅子”，销售规模在全球高端舒适椅品牌中处于领先地位，Stressless 品牌依靠舒适椅和沙发产品享誉全球 40 余年，具有丰富的历史文化底蕴；IMG 定位为“引领市场潮流、高性价比”的舒适椅产品，作为 Stressless 的兄弟品牌，IMG 能够为消费者提供高质量、高舒适度、高性价比的舒适椅和配套家具产品，是 Stressless 品牌在中高端市场的有效补充；此外，Ekornes AS 旗下还拥有床垫品牌 Svane 以及针对酒店等渠道的 Ekornes Contract 品牌。差异化的品牌产品矩阵帮助公司覆盖更多的消费群体，占领更广阔的市场空间。

2、公司的主要经营模式

公司主要从事现代风格中高档家居产品的研发、设计、生产和销售业务，为消费者提供全屋家具和家居用品解决方案。

（1）生产模式

曲美家居采用订单式生产与批量式生产相结合的生产模式。曲美在北京市顺义区、河南省兰考县拥有两大生产基地，八个生产工厂，按照产品类别划分为定制一工厂、定制二工厂、定制三工厂、沙发工厂、曲木工厂、板木工厂、万物工厂、兰考工厂。报告期内，公司各工厂的标准产能通道产值和产能利用率情况如下表所示：

理论通道产值（万元）		2022 年实际入库产值 （万元）	2022 年产能利用率
工厂名称	2022 年 12 月		
曲木工厂	18,000	12,551.21	69.73%
沙发工厂	20,000	10,294.46	51.47%
万物工厂（兰考）	10,000	2,526.19	25.26%
定制二工厂	40,000	18,502.05	46.26%
定制三工厂	40,000	14,585.27	36.46%
定制一工厂	21,000	10,752.00	51.20%
板木工厂	21,000	10,017.01	47.70%
兰考工厂	22,100	7,882.80	35.67%

制造中心合计	192,100	87,110.98	45.35%
--------	---------	-----------	--------


公司主要采用订单式生产模式进行成品家具和定制家具的生产，报告期内，公司各类材质的产品生产周期如下表所示：

产品类别	生产周期（天）
板式成品	12
板木成品	15
实木成品	22-25
板式定制	12

曲美通过自主研发的 ERP 信息系统进行生产管理，实现了定制家具产品的柔性化生产和成品家具多个生产环节的自动化、半自动化生产与智能排产，形成了定制家具即时报价、自动拆单及智能生产的信息化管理体系。值得一提的是，公司通过自主研发的 ERP 信息系统将定制产品设计下单与工厂生产系统进行无缝对接，实现了订单分解过程中的自动拆单。

Ekornes 采用订单式生产和批量式生产相结合的生产模式，生产自动化水平极高，主要生产环节依靠数控机器人实现了自动化生产。此外，在国内主要依靠手工操作的装订、喷漆、打磨等环节，Ekornes 均已实现了生产自动化。

Ekornes 在全球拥有 8 家工厂，包括 5 家位于挪威的工厂，1 家位于泰国的工厂，1 家位于立陶宛的工厂和 1 家位于美国的工厂。其中，挪威工厂实现了数字化、信息化、自动化生产，生产效率在业内具有明显的领先优势；立陶宛工厂和泰国工厂具备天然的人工、土地和配套供应链的成本优势，使得公司在产品成本方面具备更强的竞争力；北美工厂以半成品组装为主，能够帮助公司大幅缩短北美市场的交货周期，整体提升公司在北美地区的市场竞争力。



(2) 采购模式

曲美统一采购所有生产原材料，与主要供应商建立了 ERP 信息平台，实现采购数据化管理、标准化程序，确保各项制度高效执行。同时，通过制定一系列严谨的采购制度，对采购产品质量、入库检验程序、价格优化和招标制度等进行管理和监督。软装系列配套产品采用 OEM 与成品外购结合的模式，打造兼顾规模化与独特性的产品组合。

Ekornes 统一采购所有生产原材料，与供应商建立了长期稳定的合作关系。Ekornes 的主要原材料包括皮革、布料、木材、钢铁部件等，在全球拥有成熟的供应链体系，核心供应商主要分布在巴西、阿根廷、印度、德国、东南亚、意大利等地。

（3）销售模式

曲美采取经销渠道为主、直营和线上渠道为辅，工程、出口等多渠道并存的商业模式。公司积极拥抱新零售，加强消费业态创新，优化营销渠道，通过新零售模式将线上平台与线下体验店互相融合，形成线上引流服务，线下深入互动的购物体验。公司与各大地产商建立了战略合作关系，以强大的制造能力和丰富的产品结构为地产客户提供与精装房配套的家具产品和服务。

Ekornes 以批销模式进行产品销售，销售区域覆盖欧洲、北美、亚太等主要地区，超过 7000 个零售终端形成了发达的全球零售网络。经过多年的品牌经营与渠道发展，Ekornes 与欧洲、北美、日韩等多个国家和地区的代理商建立了稳定的销售关系，部分终端的合作时间超过 30 年。

（4）设计模式

公司产品设计遵循“三定五审”原则，产品设计工作以内部设计师为主导，并与众多国内和国际知名设计师建立了稳定的长期合作关系。“三定”即定价格、定款式、定材料，“五审”即审方案、审样品、审工艺、审图纸、审价格。依靠“三定五审”原则，公司将产品市场调研、外观设计、工艺研发、样品试制与新产品定价环节进行有机结合，使新产品的研发方案能够兼顾设计美感、工艺品质与市场定价要求。“三定五审”原则保证了公司新产品在外观设计竞争力、工艺品质竞争力和产品价格竞争力方面的有效统一，帮助公司打造深受终端消费者喜爱的家具产品。

公司的店面形象设计由外聘著名设计师完成，由集团商业形象部落地执行，多年来形成了独具一格的店面形象风格。曲美拥有 20 多年的老店经营历史，在全国拥有超过 200 家大型独立门店，著名设计师的加盟与丰富的店面设计经验使得曲美具有行业领先的店面形象设计能力，在门店外立面设计、店面动线规划、空间设计、摆场设计和产品方案设计等方面均建立了成熟的标准化解决方案，保证公司店面形象设计理念和设计风格的持续领先。公司每年根据家具市场流行元素，对店面形象标准进行升级，使店面形象能够持续带给消费者最好的购物体验。

（5）公司所处产业链位置和盈利模式分析

公司集家具产品研发、生产、品牌营销与产品销售于一体，占据了产品研发和品牌营销两个产业链高附加值环节。强大的全品类成品家具订单式生产能力和定制家具柔性化生产能力是公司商业模式的有力保障，使公司具备稳定的交付周期、齐全的产品线和行业领先的产品品质。

公司上游是原材料供应商，家具行业的原材料以实木、板材、皮革、玻璃、胶等大宗材料为主，产品同质化，市场价格透明，供应商议价能力较弱。凭着业内领先的采购规模，公司在与供应商的谈判上占据主动地位，在采购成本和付款周期方面均享有不同程度的政策支持。

公司下游是家具经销商、大宗交易客户和零售消费者。家具行业的经销商规模相对较小，对家具品牌的议价能力弱，曲美以排他性方式授予经销商区域品牌经营权，向曲美经销商提供家具产品批销、门店形象设计、门店运营管理等服务内容。曲美对下游经销商制定年度销售任务，并帮助经销商实现收入目标，对未能实现经营目标的经销商，曲美有权收回品牌授权并停止经销业务。因此，曲美对下游经销商的掌控能力较强。曲美的大宗交易客户以房地产企业、政府部门、大型国企为主。由于大宗客户的采购批量较大，采购需求集中，因此大宗交易客户对品牌家具企业往往具有较强的议价能力，体现在大宗交易客户的账期和毛利水平方面。零售消费者关注家具产品的品牌知名度、产品质量、设计美感、环保性、销售服务和性价比。曲美家居是中国知名家具品牌，良好的品牌形象，过硬的产品质量，富有生活美学的全屋设计服务，曲美严格的环保标准和贴心的售后服务给予消费者卓越的消费体验。

Ekornes 的渠道销售采用经销模式，下游客户包括全球市场的家具连锁商、大型零售商和小型零售店等销售终端。

四、报告期内核心竞争力分析

适用 不适用

1、品牌优势

曲美家居有接近 30 年的品牌历史，是国内知名的中高端家具品牌，秉承“设计创造生活”的品牌理念，深受消费者信赖。近年来，公司先后被中国质量检验协会授予“全国家居行业质量领先品牌”、“全国产品和服务质量诚信示范企业”、“全国家居行业质量领军企业”称号，被中华人民共和国工业和信息化部评为“智能制造试点示范企业”，被中国建筑装饰协会评选为“中国建筑装饰协会住宅装饰装修和部品产业分会会长单位”。

曲美家居具有良好的消费者口碑和品牌美誉度，品牌形象深受消费者喜爱，拥有一批忠实的消费者粉丝，是公司的核心竞争力之一。

Ekornes 拥有 80 多年的发展历史，Stressless 品牌被誉为“全世界最舒服的椅子”，是全球舒适椅品类的销售冠军，IMG 品牌是 Stressless 的有效补充，品牌定位中高端，更加符合中国市场的消费需求。

目前，公司形成了曲美家居主品牌、万物、河湾、集木等子品牌和 Ekornes 子公司的 Stressless、IMG、Svane 品牌的多元化矩阵。Stressless、IMG 和 Svane 作为全球知名的家具品牌，完美契合国内中产阶级消费升级趋势，与曲美品牌形成了良好的相互背书、相互支持的效应，助力公司在国内及全球市场的快速发展。

2、产品优势

（1）过硬的产品质量和行业领先的环保标准

公司逾二十多年多品类产品的制造经验，沉淀了独具匠心的生产工艺体系及严格的环保和质量管理经验。公司是全国首家全线产品使用水性漆的家具品牌，在供应链源头管理、原材料检测管理、生产过程管理等环节均严格执行公司自行制定的、高于国家标准水平的质量和环境标准，保证产品的环保安全和质量可靠。

（2）丰富的多品类产品线

曲美家具有强大的全品类家具产品生产能力，公司产品线包括定制家具、成品家具及家居饰品等全屋家居用品。在产品方面，公司具备以下突出的竞争优势：其一，通过定制家具+成品家具+软装饰品，满足消费者全屋家具的消费需求；其二，公司通过定制家具与成品家具自产，能够将定制产品与成品家具的色系、造型、工艺打通，使全屋家具方案具备整体性，真正做到整体家居生活方案的设计，此外，公司具备板式、板木、实木等各类材质系列的产品生产能力，能够满足消费者的多元化家具需求；其三，不同于 OEM 的批量式备货采购，公司成品家具强大的订单式生产模式，给予消费者最大限度的可选择性，帮助销售终端灵活搭配产品方案，在尺寸、颜色上具备极强的可延展性和可变性，结合定制家具，真正做到全屋定制和全屋设计；与此同时，公司多年以来持续优化的订单池系统，能够保证以最优的批量进行产品生产，降低生产成本。

（3）丰富的家居饰品和软装配套

报告期内，公司继续丰富家居用品和家用软装产品线。一方面，在北五环曲美旗舰店的基础上不断优化家居用品业务的供应链和零售店面管理体系，持续提高家居用品的性价比，推动自营家居用品业务的发展。另一方面，公司持续对窗帘、壁纸等家用软装产品进行升级，通过供应链优化，提高产品的性价比。

（4）更加国际化的原创设计

公司自 1997 年以来，先后与近百名国内外不同领域设计师合作，创新产品和工艺，打造了“曲美原创设计”的品牌美誉度。报告期内，公司继续整合优秀的设计师资源，为客户提供美好生活方式所需的产品和空间内容，实现“设计创造生活”的品牌承诺。

3、制造优势

曲美是家具行业内少数同时具备成品家具订单式生产能力和定制家具柔性生产能力的品牌家具公司。公司的制造体系实现了八大工厂专业分工、全品类成品家具打通改型定制、订单全部智能生产交付，打造专业化、柔性化、智能化和信息化的制造体系。公司实木弯曲和高频弯曲技术设计和生产能力均处于世界领先地位。环保方面，公司始终重视产品环保性能，不断提升产品环保标准。曲美对水性漆的使用在家具行业内首屈一指，是最早实现全线产品以水性漆工艺生产的家具公司；另一方面，通过 VOC 环保设备打造绿色生产闭环，维护生态环境，为消费者提供更加健康、安全、环保的产品。

4、供应链优势

经过多年的稳定发展，曲美家居形成了成熟的供应链体系。2018 年，通过对 Ekornes 的并购，曲美获得了 Ekornes 在全球的优质供应链资源。报告期内，公司持续推动与 Ekornes 的业务融合，通过与 Ekornes 在供应链方面的深入探讨，曲美将借助 Ekornes 的全球供应商体系，推动公司原材料采购全球化，对木材、皮革等重要生产原材料进行全球供应链布局，降低采购成本，形成了较强的原材料全球采购能力，与国内大多数家具公司相比，形成原材料采购成本方面的相对优势。

5、设计优势

公司一直重视原创设计，在产品的设计方面处于同行业的领先水平。二十多年的发展过程中，始终创新设计师合作模式，引进国内外优秀设计团队，与建筑师、艺术家、明星跨界合作，不断推陈出新，打造符合当代审美的家居设计，提升“曲美设计”在消费者心目中的知名度和美誉度。

6、渠道优势

场景化销售、全屋设计、全品类家居产品一站式配齐，是家具行业近年来呈现的明显趋势。公司独创的“你+生活馆”渠道模式为消费者提供“定制+成品+软装”的全品类家居产品矩阵和个性化的全屋空间生活美学设计服务。公司在全国范围内拥有 200 多家大型家居门店，20 多年来积累了丰富的老店运营管理经验、场景化营销经验和多品类家具销售经验，使公司在大家居时代的渠道竞争中保持领先地位。

五、报告期内主要经营情况

报告期，公司实现营业收入 48.52 亿元，较去年下降 4.35%；实现归属于上市公司股东的净利润 3695.73 万元，同比去年下降 79.23%。

(一) 主营业务分析

1. 利润表及现金流量表相关科目变动分析表

单位：元 币种：人民币

科目	本期数	上年同期数	变动比例 (%)
营业收入	4,852,501,484.56	5,073,255,641.21	-4.35%
营业成本	3,285,469,001.39	3,255,603,814.64	0.92%
销售费用	847,719,738.33	876,743,869.66	-3.31%
管理费用	386,110,505.60	363,084,123.52	6.34%
财务费用	213,711,161.46	198,156,093.35	7.85%
研发费用	98,192,732.92	101,269,535.84	-3.04%
经营活动产生的现金流量净额	418,237,118.78	441,139,642.35	-5.19%
投资活动产生的现金流量净额	-54,429,721.44	-128,331,645.61	57.59%
筹资活动产生的现金流量净额	-94,912,657.72	-366,047,640.68	74.07%

营业收入变动原因说明：较上年同期减少 4.35%，主要系受调控政策及市场经济下行影响销售订单收入下降所致。

营业成本变动原因说明：较上年同期增加 0.92%，主要系受全球大宗物资价格上涨以及国际运费增长的叠加影响。

销售费用变动原因说明：较上年同期减少 3.31%，主要系受宏观调控政策影响，以及市场经济下行情况，本年广告及业务宣传费相应减少所致。

管理费用变动原因说明：较上年同期增加 6.34%，主要系境外公司职工薪酬以及信息系统服务费和运营费用增加所致。

财务费用变动原因说明：较上年同期增加 7.85%，主要系欧美国国家加息导致海外债务成本升高所致。

研发费用变动原因说明：较上年同期减少 3.04%，主要系研发投入增加所致。

经营活动产生的现金流量净额变动原因说明：较上年同期减少 5.19%，主要系采购商品、接受劳务支付的现金减少所致。

投资活动产生的现金流量净额变动原因说明：较上年同期增加 57.59%，主要系本年处置固定资产收回的现金增加所致。

筹资活动产生的现金流量净额变动原因说明：较上年同期增加 74.07%，主要系子公司吸收少数股东投资收到的现金增加所致。

本期公司业务类型、利润构成或利润来源发生重大变动的详细说明

适用 不适用

2. 收入和成本分析

适用 不适用

报告期，公司国内家具产品分为定制家具、成品家具、饰品及其他，以及海外子公司 Ekornes AS 产品分为 Stressless、IMG 和 Svane；按地区不同分为西南、西北、华中、华南、华东、华北、东北以及境外；按销售渠道分为直营店、经销店、大宗业务、线上销售及其他渠道。

(1). 主营业务分行业、分产品、分地区、分销售模式情况

单位：元 币种：人民币

主营业务分行业情况						
分行业	营业收入	营业成本	毛利率 (%)	营业收入比上年增减 (%)	营业成本比上年增减 (%)	毛利率比上年增减 (%)
家居	4,781,919,728.69	3,219,194,234.64	32.68	-3.91	1.04	减少 3.29 个百分点
主营业务分产品情况						
分产品	营业收入	营业成本	毛利率 (%)	营业收入比上年增减 (%)	营业成本比上年增减 (%)	毛利率比上年增减 (%)
定制家具	694,977,461.04	489,369,191.50	29.58	-17.94	-10.81	减少 5.63 个百分点
成品家具	517,081,204.39	384,254,295.62	25.69	-19.21	-19.75	增加 0.50 个百分点
饰品及其他	140,749,550.60	101,103,902.17	28.17	-48.81	-49.92	增加 1.59 个百分点
Stressless	2,552,848,089.54	1,585,923,051.43	37.88	7.43	14.45	减少 3.81 个百分点
IMG	674,589,343.11	469,826,597.24	30.35	10.21	21.00	减少 6.21 个百分点
Svane	201,674,080.01	188,717,196.68	6.42	-10.79	3.16	减少 12.65 个百分点
主营业务分地区情况						
分地区	营业收入	营业成本	毛利率 (%)	营业收入比上年增减 (%)	营业成本比上年增减 (%)	毛利率比上年增减 (%)
西南	21,276,816.72	16,529,028.07	22.31	-54.31	-52.47	减少 3.01 个百分点
西北	83,970,947.47	64,398,788.43	23.31	-29.88	-27.32	减少 2.70 个百分点
华中	106,204,789.54	84,057,387.32	20.85	-40.49	-37.46	减少 3.83 个百分点
华南	26,531,855.45	20,766,710.72	21.73	-46.59	-43.55	减少 4.21 个百分点
华东	215,645,862.56	162,754,948.82	24.53	-34.50	-33.30	减少 1.35 个百分点
华北	831,659,561.90	573,279,476.50	31.07	-9.26	-4.20	减少 3.64 个百分点

主营业务分行业情况						
分行业	营业收入	营业成本	毛利率 (%)	营业收入比上年增减 (%)	营业成本比上年增减 (%)	毛利率比上年增减 (%)
东北	67,518,382.39	52,941,049.43	21.59	-44.51	-42.68	减少 2.50 个百分点
合计	1,352,808,216.03	974,727,389.29	27.95	-23.22	-20.71	减少 2.28 个百分点
境外合计	3,429,111,512.66	2,244,466,845.35	34.55	6.68	14.70	减少 4.57 个百分点
合计	4,781,919,728.69	3,219,194,234.64	32.68	-3.91	1.04	减少 3.29 个百分点
主营业务分销售模式情况						
销售模式	营业收入	营业成本	毛利率 (%)	营业收入比上年增减 (%)	营业成本比上年增减 (%)	毛利率比上年增减 (%)
门店合计	4,508,177,333.28	3,040,480,227.37	32.56	-4.54	1.09	减少 3.75 个百分点
直营店	268,676,913.80	161,643,521.71	39.84	-10.76	5.93	减少 9.48 个百分点
经销店	4,239,500,419.48	2,872,534,353.32	32.24	-4.11	0.61	减少 3.18 个百分点
大宗业务	201,882,857.59	128,756,120.15	36.22	41.07	16.94	增加 13.16 个百分点
线上销售	35,772,241.43	25,773,899.95	27.95	-35.99	-35.89	减少 0.12 个百分点
其他	36,087,296.39	30,486,339.51	15.52	-34.19	8.36	减少 33.17 个百分点
合计	4,781,919,728.69	3,219,194,234.64	32.68	-3.91	1.04	减少 3.29 个百分点

主营业务分行业、分产品、分地区、分销售模式情况的说明

公司按照注册地归属原则，将曲美国内出口业务相关营业收入和营业成本合并到华北地区，Ekornes AS 在中国地区业务的营业收入和营业成本，合并到境外主营业务情况中。

(2). 产销量情况分析表

√适用 □不适用

主要产品	单位	生产量	销售量	库存量	生产量比上年增减 (%)	销售量比上年增减 (%)	库存量比上年增减 (%)
定制家具	件	267,700	267,756	1,445	-21.27	-21.26	-3.73
成品家具	件	504,332	508,088	83,641	-23.27	-22.79	-4.30
Stressless	件	417,600	384,000	41,927	1.11	-5.19	-9.37
IMG	件	166,000	171,000	19,805	-13.09	-1.72	-41.53
Svane	件	52,000	50,000	2,100	1.96	-1.96	-24.54

产销量情况说明

无

(3). 重大采购合同、重大销售合同的履行情况

□适用 √不适用

(4). 成本分析表

单位：元

分行业情况							
分行业	成本构成项目	本期金额	本期占总成本	上年同期金额	上年同期占总	本期金额较上	情况说明

			比例%		成本比例%	年同期变动比例%	
家居	主营业务成本	3,219,194,234.64	100.00	3,186,215,287.96	100.00	1.04	
分产品情况							
分产品	成本构成项目	本期金额	本期占总成本比例%	上年同期金额	上年同期占总成本比例%	本期金额较上年同期变动比例%	情况说明
定制家具	主营业务成本	489,369,191.50	15.20	548,681,539.10	17.22	-10.81	
成品家具	主营业务成本	384,254,295.62	11.94	478,803,432.49	15.03	-19.75	
饰品及其他	主营业务成本	101,103,902.17	3.14	201,867,413.40	6.34	-49.92	
Stressless	主营业务成本	1,585,923,051.43	49.26	1,385,637,171.96	43.49	14.45	
IMG	主营业务成本	469,826,597.24	14.59	388,295,557.09	12.19	21.00	
Svane	主营业务成本	188,717,196.68	5.86	182,930,173.92	5.74	3.16	

成本分析其他情况说明
无

(5). 报告期主要子公司股权变动导致合并范围变化

适用 不适用

(6). 公司报告期内业务、产品或服务发生重大变化或调整有关情况

适用 不适用

(7). 主要销售客户及主要供应商情况

A. 公司主要销售客户情况

适用 不适用

前五名客户销售额 57,453.46 万元，占年度销售总额 11.84%；其中前五名客户销售额中关联方销售额 0 万元，占年度销售总额 0%。

报告期内向单个客户的销售比例超过总额的 50%、前 5 名客户中存在新增客户的或严重依赖于少数客户的情形

适用 不适用

B. 公司主要供应商情况

适用 不适用

前五名供应商采购额 44,461.81 万元，占年度采购总额 16.53%；其中前五名供应商采购额中关联方采购额 0 万元，占年度采购总额 0%。

报告期内向单个供应商的采购比例超过总额的 50%、前 5 名供应商中存在新增供应商的或严重依赖于少数供应商的情形

适用 不适用

其他说明

无

3. 费用

适用 不适用

项目	本期	上年同期数	变动比例%	变动原因说明
销售费用	847,719,738.33	876,743,869.66	-3.31%	主要系受宏观调控政策影响，以及市场经济下行情况，本年广告及业务宣传费相应减少所致。
管理费用	386,110,505.60	363,084,123.52	6.34%	主要系境外公司职工薪酬以及信息系统服务费和运营费用增加所致。
研发费用	98,192,732.92	101,269,535.84	-3.04%	主要系欧美国家加息导致海外债务成本升高所致。
财务费用	213,711,161.46	198,156,093.35	7.85%	主要系研发投入增加所致。

4. 研发投入

(1). 研发投入情况表

√适用 □不适用

单位：元

本期费用化研发投入	98,192,732.92
本期资本化研发投入	
研发投入合计	98,192,732.92
研发投入总额占营业收入比例（%）	2.02%
研发投入资本化的比重（%）	

(2). 研发人员情况表

√适用 □不适用

公司研发人员的数量	205
研发人员数量占公司总人数的比例（%）	5.19
研发人员学历结构	
学历结构类别	学历结构人数
博士研究生	0
硕士研究生	10
本科	35
专科	30
高中及以下	130
研发人员年龄结构	
年龄结构类别	年龄结构人数
30岁以下（不含30岁）	22
30-40岁（含30岁，不含40岁）	63
40-50岁（含40岁，不含50岁）	62
50-60岁（含50岁，不含60岁）	53
60岁及以上	5

(3). 情况说明

□适用 √不适用

(4). 研发人员构成发生重大变化的原因及对公司未来发展的影响

□适用 √不适用

5. 现金流

适用 不适用

项目	本期	上年同期	变动比例%	变动原因说明
经营活动产生的现金流量净额	418,237,118.78	441,139,642.35	-5.19%	主要系采购商品、接受劳务支付的现金减少所致。
投资活动产生的现金流量净额	-54,429,721.44	-128,331,645.61	57.59%	主要系本年处置固定资产收回的现金增加所致。
筹资活动产生的现金流量净额	-94,912,657.72	-366,047,640.68	74.07%	主要系子公司吸收少数股东投资收到的现金增加所致。

(二) 非主营业务导致利润重大变化的说明

适用 不适用

(三) 资产、负债情况分析

√适用 □不适用

1. 资产及负债状况

单位：元

项目名称	本期期末数	本期期末数 占总资产的 比例 (%)	上期期末数	上期期末数 占总资产的 比例 (%)	本期期末金额 较上期期末变 动比例 (%)	情况说明
货币资金	815,386,218.23	10.60	544,247,776.08	10.69	49.82	主要系收到少数股东投资款所致
衍生金融资产		0.00	2,988,080.01	0.04	-100.00	主要系本期汇率变动影响远期合约公允价值变动所致
应收票据	7,805,972.41	0.10	14,590,477.32	0.19	-46.50	主要系应收票据到期转入应收账款所致
合同资产	9,744,587.78	0.13	5,622,904.43	0.07	73.30	主要系质保金增加所致。
长期应收款	2,474,901.73	0.03	121,914.88	0.00	1,930.02	主要系本期境外子公司应收拆借款增加所致
在建工程	18,500,381.97	0.24	30,176,117.80	0.39	-38.69	主要系本期在建工程转固所致
衍生金融负债	1,868,342.37	0.02		0.00	100.00	主要系本期汇率变动影响远期合约公允价值变动所致
应付账款	282,408,864.68	3.67	442,357,798.63	3.70	-36.16	主要系本期采购原材料及外购商品减少所致。
应交税费	81,682,013.34	1.06	138,709,300.87	1.07	-41.11	主要系境外子公司期末应交税金减少所致
一年内到期的非流动负债	2,485,666,861.99	32.31	1,183,086,505.69	32.60	110.10	主要系境外子公司应付债券及长期借款重分类一年内到期所致。
应付债券		0.00	1,454,419,336.61	19.03	-100.00	主要系境外子公司应付债券重分类一年内到期所致。
预计负债		0.00	1,945,408.46	0.03	-100.00	主要系一年以内到期的质保金重分类至其他流动负债所致。
少数股东权益	153,560,788.09	2.00	5,434,197.66	2.01	2,725.82	主要系境外子公司吸收少数股东投资所致。

其他说明无

2. 境外资产情况

√适用 □不适用

(1) 资产规模

其中：境外资产 3,694,691,589.90（单位：元 币种：人民币），占总资产的比例为 48.03%。

(2) 境外资产占比较高的相关说明

√适用 □不适用

单位：元 币种：人民币

境外资产名称	形成原因	运营模式	本报告期 营业收入	本报告期 净利润
Ekornes QM Holding AS	海外并购及公司自主发展	制造及销售	3,450,720,045.43	97,019,554.82

3. 截至报告期末主要资产受限情况

√适用 □不适用

项目	期末账面价值	受限原因
固定资产	298,083,535.96	房产提供抵押担保
无形资产	135,240,797.13	土地使用权提供抵押担保
合计	433,324,333.09	

4. 其他说明

□适用 √不适用

(四) 行业经营性信息分析

√适用 □不适用

详见“第三节 管理层讨论与分析”之“二 报告期内公司所处行业情况”。

家具制造行业经营性信息分析

1 报告期内实体门店情况

√适用 □不适用

门店类型	上年末数量 (家)	本年度新开 (家)	本年度关闭 (家)	本年末数量 (家)
经销店	8,456	874	466	8,864
其中：自有品牌	8,456	874	466	8,864
其他品牌				
曲美品牌	1,212	64	124	1,152
Stressless	3,502	309	133	3,678
IMG	3,256	328	151	3,433
Svane	486	173	58	601
直销店	21	5	2	24
合计	8,477	879	468	8,888

2 报告期内各产品类型的盈利情况

√适用 □不适用

单位：元 币种：人民币

产品类型	营业收入	营业成本	毛利率 (%)	营业收入比上年增减 (%)	营业成本比上年增减 (%)	毛利率比上年增减 (%)
曲美	1,352,808,216.03	974,727,389.29	27.95	-23.22	-20.71	-2.28
Stressless	2,552,848,089.54	1,585,923,051.43	37.88	7.43	14.45	-3.81
IMG	674,589,343.11	469,826,597.24	30.35	10.21	21.00	-6.21
Svane	201,674,080.01	188,717,196.68	6.42	-10.79	3.16	-12.65

3 报告期内各产品类型的产销情况

√适用 □不适用

产品类型	自产产品 (万件)	外包生产 (万件)	外购成品 (万件)	其他来源 (万件)	销售数量 (万件)	销售比上年增减 (%)
定制家具	26.77	0.00	0.00	0.00	26.78	-21.26
成品家具	50.43	0.00	0.00	0.00	50.81	-22.79
Stressless	42.00	0.00	0.00	0.00	41.76	3.11
IMG	19.00	0.00	0.00	0.00	16.60	-4.60
Svane	5.20	0.00	0.00	0.00	5.20	1.96

4 报告期内各品牌的盈利情况

√适用 □不适用

单位：元 币种：人民币

品牌	营业收入	营业成本	毛利率 (%)	营业收入比上年增减 (%)	营业成本比上年增减 (%)	毛利率比上年增减 (%)
曲美	1,352,808,216.03	974,727,389.29	27.95	-23.22	-20.71	-2.28
Stressless	2,552,848,089.54	1,585,923,051.43	37.88	7.43	14.45	-3.81
IMG	674,589,343.11	469,826,597.24	30.35	10.21	21.00	-6.21
Svane	201,674,080.01	188,717,196.68	6.42	-10.79	3.16	-12.65

5 报告期内各销售渠道的盈利情况

√适用 □不适用

单位：元 币种：人民币

销售渠道	营业收入	营业成本	毛利率 (%)	营业收入比上年增减 (%)	营业成本比上年增减 (%)	毛利率比上年增减 (%)
门店合计	4,508,177,333.28	3,040,480,227.37	32.56	-4.54	1.09	-3.75
直营店	268,676,913.80	167,945,874.05	37.49	-10.76	10.06	-11.83
经销店	4,239,500,419.48	2,872,534,353.32	32.24	-4.11	0.61	-3.18
大宗业务	201,882,857.59	128,756,120.15	36.22	41.07	16.94	13.16
线上销售	35,772,241.43	19,471,547.61	45.57	-35.99	-51.57	17.50
其他	36,087,296.39	30,486,339.51	15.52	-34.19	8.36	-33.17
合计	4,781,919,728.69	3,219,194,234.64	32.68	-3.91	1.04	-3.29

(五) 投资状况分析**对外股权投资总体分析**

√适用 □不适用

被投资企业名称	业务性质及营业范围	认缴金额资金额	占被投资公司的权益比例
杭州曲美电子商务有限公司	互联网销售、家具销售	2000 万元人民币	100%
徐州依妥家居商业发展有限公司	家具销售、家居用品销售	500 万元人民币	100%

1. 重大的股权投资

□适用 √不适用

2. 重大的非股权投资

□适用 √不适用

3. 以公允价值计量的金融资产

适用 不适用

以公允价值计量且其变动计入当期损益的金融负债-远期外汇合约为：1,868,342.37 元。

其他非流动金融资产-权益工具投资为 938,958.52 元。

证券投资情况

适用 不适用

私募基金投资情况

适用 不适用

衍生品投资情况

适用 不适用

4. 报告期内重大资产重组整合的具体进展情况

适用 不适用

(六) 重大资产和股权出售

适用 不适用

报告期，公司境外子公司 Qumei Runto 就股权融资事项与高瓴投资签署了相关股权融资协议，高瓴以向 Ekornes AS 的股东 Qumei Runto 增资的方式投资 2.5 亿元人民币。本次交易对价对应 Ekornes AS 的估值为 60.45 亿元。截至本报告披露日，高瓴投资已正式登记为 Qumei Runto 的股东，Qumei Runto 也已全额收到投资人的增资价款，本次交易完成交割。具体内容详见公司于 2022 年 6 月 3 日披露的《第四届董事会第十二次会议决议的公告》（公告编号：2022-044）、《关于全资子公司签署股权融资意向协议进展暨签署正式协议的公告》（公告编号：2022-045），于 2022 年 9 月 27 日披露的《关于全资子公司签署股权融资意向协议进展暨签署补充协议的公告》（公告编号：2022-060），以及于 2023 年 1 月 30 日披露的《关于全资子公司签署融资意向协议进展暨完成交割的公告》（公告编号：2023-002）。

(七) 主要控股参股公司分析

√适用 □不适用

截至 2022 年 12 月 31 日，公司下设曲美馨家、曲美兴业、古诺凡希、兴泰明远、曲美瑞德、笔八家居、智美创舍、河南曲美公司、耀星家、云长科技、江苏曲美、张家港曲美、徐州曲美、杭州曲美 14 家境内全资子公司和维鲸科技、顺康美科技和美懿家居 3 家控股子公司以及公司海外 SPV Qumei Runto S.à.l.、Ekornes QM Holding AS 和海外控股子公司 Ekornes AS、海外全资子公司中欧控股公司。公司主要子公司情况如下：

子公司名称	业务性质	注册资本	直接持股比例	总资产	净资产	净利润	主营业务收入	主营业务利润
Ekornes QM Holding AS	中高端躺椅、沙发、床垫的生产和销售	120000 挪威克朗	94.12%	5,715,246,826.98	2,363,111,814.76	97,019,554.82	3,450,720,045.43	1,474,237,844.35

(八) 公司控制的结构化主体情况

适用 不适用

六、公司关于公司未来发展的讨论与分析

(一) 行业格局和趋势

适用 不适用

(1) 行业竞争格局

我国家具行业市场空间广阔，行业集中度较低，根据国家统计局数据显示，2022 年，规模以上家具企业收入达到 7624.10 亿元，消费者零售市场规模超过万亿元，而受到地域性、设计风格、工艺和材料多样性等多种因素的影响，家具行业集中度较低。根据公开资料显示，2021 年，23 家主流家具上市公司合计收入仅为 1611 亿元，占同期国内规模以上家具企业收入比重仅为 20.1%，大部分市场被中小型和地方性家具企业瓜分。

(2) 行业发展趋势

A、经济下行影响消退，需求复苏，成本压力下行，盈利能力恢复在即

随着经济下行对线下消费影响的逐步消退，消费者需求复苏，未来一段时间内，中国家具行业将进入一段较好的发展时期；另一方面，欧美国家货币紧缩周期接近尾声，全球范围内，家具行业的消费需求有望在 2023 年触底复苏。与此同时，家具行业原材料成本、全球海运价格料将在未来一段时间内持续下降，这将为家具企业的收入增长与利润水平恢复创造良好的外部环境，未来几年内，从全球范围内来看，家具行业有望在外部增长环境方面迎来转机。

B、主动营销常态化，客户资源成为家具企业的竞争要点

客户资源越来越成为家具企业的竞争要点，不能自己创造客户流量的品牌将面临被淘汰的风险。一方面，新房市场增量效应减弱，在过去两年行业产能及店面数量扩张的影响下，终端客流仍然面临被稀释的风险；另一方面，在当前的市场环境下，家具企业纷纷加快对新零售、二手房、整装、精装房等新渠道和新销售模式的探索节奏，传统建材城、家具城的自然客流持续下滑，坐商模式已经不能适应行业当前阶段的竞争现状，主动营销已经常态化，客户资源成为每个品牌商和经销商的竞争要点。

C、抢占二手房市场是未来一二线城市的重要增长点

近年来，全国的二手房交易占比持续提升，部分一线城市二手房占比甚至超过 70%，二手房订单多以局部改造、翻新为主，并结合少量家装改造，特点鲜明。二手房客户并不适合传统的建材城与家具卖场渠道，且需求往往融合了家具更新、水电微改造、墙面屋顶翻新等多种“跨领域”服务。在这一背景下，如何以低成本获得二手房客户，并通过供应链整合，为之提供全屋家具、家装服务，成为家具公司的必要课题。

D、家装渠道成为家具品牌的竞争要点

家装公司近年来成为家具品牌开拓市场、拓展新型零售渠道的重点布局对象。家装公司拥有丰富的客户资源，在整装业务渗透率逐年抬升的背景下，家装公司对家具产品的供应链配套能力拥有强烈的需求。成熟的家装公司在引流、交付、服务方面，较之家具品牌经销商有着先天的优势，是家具品牌抢占市场占有率的重点渠道。

E、精装房趋势加速品牌企业集中

地产行业集中度提升和精装房占比提高将加速品牌家居企业集中。一方面，精装房趋势会加大经销商层面竞争，有助于品牌家居企业现有渠道的深耕及新渠道的下沉。另一方面，精装房的大宗交付模式能够快速提高家具企业的销售额，促进龙头企业快速发展，进一步抢占中小品牌的市场空间。

F、海外高端家具品牌越来越受到行业青睐

近年来，海外高端家具品牌越来越受到国内大型家具企业的青睐。一方面，随着国内消费升级，消费者对海外高端品牌家具的需求不断增长；另一方面，高端家具品牌，尤其是海外品牌，能够显著增强国内家具经销商的品牌吸引力，对国内主品牌的销售起到良好的带动作用；最后，高端品牌在国内具备较强的独立招商能力，能够成为主品牌渠道的良好补充，有效解决问题市场招商难的问题。但高端品牌需要同时具备精湛的生产工艺、悠久的历史 and 较高的品牌美誉度，稀缺性极强，因此，海外高端家具品牌成为国内大型家具企业追捧的对象。

G、商业品牌是家具行业长期发展方向

通过整合供应链，发挥品牌营销优势，输出大店管理能力，从家具生产品牌转型为家具商业品牌，打破产品边界，专注进行店面运营管理和营销工作，提高产品竞争力、店面竞争力、营销竞争力，是家具企业的长期发展方向。目前，国内家具行业正处于整合初期，通过打造商业品牌，提升家具企业的综合运营壁垒，将有助于企业突出重围。

(二) 公司发展战略

√适用 □不适用

坚持曲美家居本部与 Ekornes 子公司“一体两翼”的发展战略。一方面，通过产品创新、品牌焕新、渠道创新，做大、做强曲美家居主业，发挥曲美“全品类+一站式+独立大店为核心的渠道体系”业务优势，不断提高产品力，消费者品牌认知和曲美自身经营水平，持续为经销商与合作伙伴创造价值，实现销售额的持续增长；另一方面，深化 Ekornes 的产品优势、生产能力优势与品牌势能，并在保持工业优势的前提下，逐步提升软体家具品类的市场份额，提升公司产品在全球市场的渗透率和市场占有率，并在重点国家取得销售突破。

(三) 经营计划

√适用 □不适用

1、国内业务的经营计划

(1) 增强对经销商设计能力与营销能力的培训赋能, 针对不同体量经销商的经营难点、痛点, 提供差异化帮扶与政策支持。

(2) 以北京市场为核心, 重点发展直营业务, 发挥全品类、一站式+直营大店模式的优势, 提高零售能力, 有效赋能经销商;

(3) 快速发展 B2B 工程业务、电商等创新业务, 运用子公司持股平台的激励方式, 吸引更多优秀人才, 打造更多的业务增长点。

(4) 持续提升产品效率, 大力进行新品研发与老产品的淘汰工作, 减少无效 SKU 的数量, 通过持续的新品研发, 在环保性、外观设计、性价比方面持续提升产品竞争力;

(5) 以新产品为核心, 新的品牌价值观和内容为载体, 提高曲美家居品牌曝光度, 提高品牌自然流量, 打造“曲美 IP”, 为经销商和曲美各线条业务赋能。

2、Ekornes 公司的经营计划

(1) 通过提价、成本控制、供应链谈判等多种方式对冲原材料和海运成本的上涨, 充分发挥规模效应, 保证净利润水平稳步回升;

(2) 持续进行产品优化升级, 以产品力的提升为核心抓手, 促进 Stressless、IMG、Svane 品牌的舒适椅和床垫业务增长;

(3) 大力进行软体家具和客厅类家具产品的研发与渠道推广工作, 对电动椅、功能沙发、餐椅等核心品类进行舒适度与质量升级, 促进非舒适椅类产品销售占比的持续提升;

(4) 深耕中国市场, Stressless 沿着“三层级”开店策略继续进行渠道布局, 计划 2023 年 Stressless 中国的门店数量和销售面积 50% 以上的增长; 在中国市场设立销售大区, 对市场团队投入、品牌推广投入、渠道招商投入和市场运营投入进行全面升级, 大力发展中国市场;

(5) 持续发展大客户, 力争通过品牌直销、贴牌、ODM 等多种方式与下游的大型渠道建立合作关系, 快速增加公司的销售额;

(6) 通过产能优化提高 Svane 品牌产品力, 在全球范围内建立 Svane 产品渠道, 大力拓展床垫及软床业务的发展, 使之成为 Ekornes 公司新的业务增长点。

(四) 可能面对的风险

√ 适用 □ 不适用

1、原材料成本上涨的风险

公司生产家居产品的主要原材料包括板材、木材、五金件、油漆等, 由于直接材料占公司产成本比重较高, 原材料价格变动会对的公司生产成本造成直接影响。如果未来国内原材料价格大幅上涨, 将增加公司产品的成本, 对公司盈利水平产生不利影响。公司多年来与主要供应商建立了长期稳定的合作关系, 通过签订长期供货协议, 公司能够在一定范围降低产品原材料供应价格波动带来的风险。

2、劳动力成本上升的风险

随着人力资源的不断紧张，人力成本亦不断增加。未来如果人力成本持续上升或剧烈波动，可能会影响公司的经营业绩和盈利能力。

3、房地产市场调控带来的风险

消费者的家居产品购买行为往往与房地产购置行为密切相关，因此，家居消费受到房地产销售波动的影响，需求呈现周期性。受到政府房地产宏观调整政策的影响，2016年以来，国家和地方政府为建立房地产市场长效机制，先后因地制宜地出台了一系列房地产限购限贷政策。2020年，为了促进房地产行业的良性发展，监管部门提出了“三道红线”的管理理念，预防房地产行业系统性风险，在坚持“房住不炒”政策基调的同时，调控方向和市场承受能力还难以确定，行业政策仍充满不确定性。如果宏观调控导致房地产市场持续低迷，将会影响家居消费需求，对公司的经营业绩产生不利影响。

4、行业竞争加剧的风险

2017年以来，多家大中型家具公司集中上市，加快了产能投资和开店速度，家具行业的产能快速增长，行业整体开店速度明显加快。在行业需求增长乏力的背景下，家具行业的竞争压力逐渐增大，以套餐、爆款产品等方式进行降价引流的现象越来越普遍，家具经销商盈利能力有下降的趋势，行业呈现出价格战迹象。如果大型家具企业未来持续以降价的方式抢占市场，将对公司的收入和利润产生不利影响。

5、产品质量风险

产品质量是曲美的发展之本，公司一直将质量问题视为曲美生产制造的底线。先进的生产设备，行业领先的生产技术沉淀和严格的生产质量控制体系，使得公司产品质量一直处于行业先进水平。产品质量关乎企业的品牌形象、产品购物体验、消费者口碑的好坏，如果未来公司在原材料检验、生产过程管控、运输过程及销售过程管控中出现问题，导致产品质量下降，将对公司经营发展带来不利的影响。

(五)其他

适用 不适用

七、公司因不适用准则规定或国家秘密、商业秘密等特殊原因，未按准则披露的情况和原因说明

适用 不适用

第四节 公司治理

一、公司治理相关情况说明

适用 不适用

报告期内，公司严格按照《公司法》《证券法》、中国证监会和上海证券交易所的相关规定以及《公司章程》的要求，完善法人治理结构，建立健全公司内部控制制度，有效运行公司内控体系，公司股东大会、董事会、监事会、独立董事和管理层均严格按照内控制度的要求规范运行，切实维护公司和股东的合法权益。

股东大会：公司股东大会按照《公司法》《证券法》及其他相关法律法规、《公司章程》《股东大会议事规则》的规定，审议股东大会职权范围内的事项，维护公司股东的合法权益，对续聘审计机构、利润分配、股权激励方案、申请授信、为子公司提供担保、公司章程及内控制度的修改等重大事项进行了审议并做出有效决议。

董事会：公司董事会按照《公司法》《证券法》及其他相关法律法规、《公司章程》《董事会议事规则》的规定，对公司生产经营方案、股权激励方案、申请授信、为子公司提供担保、公司章程及内控制度的修改、会计政策变更、内控制度的修订、公司内部控制评价、子公司股权融资、子公司签署资源配套整理协议等相关事项作出决议；同时，对需要股东大会审议的事项及时提交股东大会审议，切实发挥了董事会的作用。

监事会：公司监事会按照《公司法》《证券法》及其他相关法律法规、《公司章程》《监事会议事规则》的规定，对公司财务工作、公司董事及高级管理人员的工作、公司重大生产经营决策等重大事项实施了有效监督，充分发挥了监事会的监督作用。

独立董事：公司独立董事自任职以来，均依据《公司法》《证券法》《公司章程》《独立董事工作制度》《独立董事年报工作规程》等法律法规和公司规定的要求，积极参与公司决策，发挥了在财务、法律、战略等方面的专业特长，维护了全体股东的利益，促使公司治理结构不断完善。公司独立董事未对各次董事会会议的有关决策提出异议。

专门委员会：报告期内，公司董事会各专门委员会对公司财务状况、重大战略决策等事项进行了审议，其设立和运行有效提升了董事会运行的效率、决策的科学性及监督的有效性，促进了公司治理结构的完善。

公司通过不断地完善公司治理结构，建立健全内部控制制度，规范公司运作，提高信息披露工作质量，加强投资者关系管理，切实维护公司及全体股东的合法权益，确保了公司持续、健康、稳定的发展。公司治理的实际情况符合中国证监会发布的有关上市公司治理规范性文件的相关要求。

公司治理与法律、行政法规和中国证监会关于上市公司治理的规定是否存在重大差异；如有重大差异，应当说明原因

适用 不适用

二、公司控股股东、实际控制人在保证公司资产、人员、财务、机构、业务等方面独立性的具体措施，以及影响公司独立性而采取的解决方案、工作进度及后续工作计划

适用 不适用

控股股东、实际控制人及其控制的其他单位从事与公司相同或者相近业务的情况，以及同业竞争或者同业竞争情况发生较大变化对公司的影响、已采取的解决措施、解决进展以及后续解决计划

适用 不适用

三、股东大会情况简介

会议届次	召开日期	决议刊登的指定网站的查询索引	决议刊登的披露日期	会议决议
2022 年第一次临时股东大会	2022/4/27	www.sse.com.cn	2022/4/28	1、审已通过了《关于为全资子公司提供担保的议案》
2021 年年度股东大会	2022/5/18	www.sse.com.cn	2022/5/19	1、审议通过了《2021 年度董事会工作报告》 2、审议通过了《2021 年度监事会工作报告》 3、审议通过了《2021 年度财务决算报告》 4、审议通过了《2021 年年度报告及摘要》 5、审议通过了《2021 年度利润分配预案》 6、审议通过了《关于续聘 2022 年度财务审计机构的议案》 7、审议通过了《独立董事 2021 年度述职报告》 8、审议通过了《关于修改公司章程的议案》 9、审议通过了《关于 2022 年度向金融机构申请授信以及为子公司提供担保的议案》 10、审议通过了《关于公司<2022 年限制性股票激励计划（草案）及其摘要的议案>》 11、审议通过了《关于公司<2022 年限制性股票激励计划实施考核管理办法的议案>》 12、审议通过了《关于提请股东大会授权董事会办理股权激励相关事宜的议案》 13、审议通过了《关于修订<曲美家居集团股份有限公司股东大会议事规则>的议案》 14、审议通过了《关于修订<曲美家居集团股份有限公司董事会议事规则>的议案》 15、审议通过了《关于修订<曲美家居集团股份有限公司监事会议事规则>的议案》 16、审议通过了《关于修订<曲美家居集团股份有限公司独立董事工作制度>的议案》 17、审议通过了《关于修订<曲美家居集团股份有限公司关联交易管理制度>的议案》 18、审议通过了《关于修订<曲美家居集团股份有限公司对外担保管理制度>的议案》 19、审议通过了《关于修订<曲美家居集团股份有限公司对外投资管理制度>的议案》 20、审议通过了《关于修订<曲美家居集团股份有限公司募集资金管理办法>的议案》
2022 年第二次临时股东大会	2022/9/14	www.sse.com.cn	2022/9/15	1、审议通过了《关于修改公司章程的议案》

表决权恢复的优先股股东请求召开临时股东大会

适用 不适用

股东大会情况说明

适用 不适用

四、董事、监事和高级管理人员的情况

(一) 现任及报告期内离任董事、监事和高级管理人员持股变动及报酬情况

适用 不适用

单位：股

姓名	职务注	性别	年龄	任期起始日期	任期终止日期	年初持股数	年末持股数	年度内股份增减变动量	增减变动原因	报告期内从公司获得的税前报酬总额（万元）	是否在公司关联方获取报酬
赵瑞海	董事长、总经理	男	58	2014/10/14		129,944,972	127,857,272	-2,087,700	减持	82.40	否
赵瑞宾	董事、副总经理	男	59	2014/10/14		127,266,600	125,083,100	-2,183,500	减持	65.23	否
赵瑞杰	董事、副总经理	男	50	2014/10/14		34,244,000	34,244,000	-		72.00	否
吴娜妮	董事、副总经理	女	49	2014/10/14		1,161,000	942,500	-218,500	减持	61.70	否
谢文斌	董事、副总经理	男	56	2014/10/14		867,500	850,700	-16,800	减持	59.95	否
饶水源	董事	男	44	2015/9/7		200,000	600,000	400,000	股权激励授予	74.05	否
孙海凤	董事、财务总监	女	40	2019/5/20			200,000	200,000	股权激励授予	41.35	否
孙潇阳	董事会秘书	男	33	2018/8/21			200,000	200,000	股权激励授予	58.26	否
刘松	独立董事	男	45	2020/10/12				-		6.00	否
陈燕生	独立董事	男	53	2020/10/12				-		6.00	否
傅江	独立董事	女	49	2017/10/13				-		6.00	否
何法润	独立董事	男	53	2021/9/10				-		6.00	否
户娜娜	监事会主席	女	39	2021/5/18				-		56.99	否
杨敏	监事	女	43	2014/10/14				-		26.54	否
王近	监事	女	38	2017/3/27				-		24.02	否
合计	/	/	/	/	/	293,684,072	289,977,572	-3,706,500	/	646.49	/

姓名	主要工作经历
赵瑞海	具体情况请参见“第七节股份变动及股东情况”之“四、控股股东及实际控制人情况”之“（一）控股股东情况”主要职业及职务介绍。
赵瑞宾	具体情况请参见“第七节股份变动及股东情况”之“四、控股股东及实际控制人情况”之“（一）控股股东情况”主要职业及职务介绍。
赵瑞杰	1973 年出生，中国国籍，无境外永久居留权，本科学历。1993 年至 2001 年 5 月任本公司董事、供应部经理、市场部经理，2012 年 6 月任古诺凡希董事；2010 年至 2011 年 10 月任本公司采购部经理；2011 年 10 月至今任本公司董事、副总经理。历任曲美瑞德监事、河南曲美公司董事。2006 年 12 月至今，任北京新瑞奥成贸易有限责任公司执行董事、财务负责人；2019 年 5 月至今，任大连嘉德新材料有限公司监事。
吴娜妮	1974 年出生，中国国籍，无境外永久居留权，硕士学历。1998 年至今就职于本公司，1998 年至 2002 年任公司市场部经理，2002 年至今任曲美馨家总经理；2011 年 10 月至今任本公司董事、副总经理、商业管理部经理；2012 年 5 月至 2018 年 8 月任本公司董事会秘书；2015 年 7 月至今任北京曲美公益基金会理事长。
谢文斌	1967 年出生，中国国籍，无境外永久居留权，高中学历。1993 年 4 月至今就职于本公司，1999 年至 2003 年任机加工车间主任，2003 年至 2005 年任技术质量部经理，2005 年至 2008 年任曲美新业副总经理，2008 年至今任顺义工厂厂长，2013 年 11 月至今任定制分公司负责人；2011 年 10 月至今任公司董事；2017 年 1 月至今任河南曲美家居有限责任公司执行董事。
饶水源	1979 年出生，中国国籍，无境外永久居留权，本科学历。曾任北京曲美馨家商业有限公司外埠业务中心经理、北京曲美沙发制造有限公司监事、笔八（北京）家居设计有限公司业务经理；现任北京曲美馨家商业有限公司监事、北京古诺凡希家具有限公司监事、北京曲美瑞德国际贸易有限公司监事、兴泰明远监事、北京北京新瑞奥成贸易有限责任公司监事；自 2015 年 9 月 7 日至今任公司董事。2017 年 1 月至今任河南曲美家居有限责任公司监事。2022 年 4 月至今，任北京新瑞奥成贸易有限责任公司监事。
孙海凤	1983 年出生，中国国籍，无境外永久居留权，本科学历，高级会计师，CMA 美国注册管理会计师、中级审计师。2002 年至今就职于本公司；2012 年至 2016 年任北京曲美馨家商业有限公司财务经理；2017 年 1 月至 10 月任曲美家居集团股份有限公司财务经理。2017 年 10 月至今，任公司财务总监。2019 年 6 月至今，任公司董事。2022 年 10 月至今，任河南曲美公司财务负责人。2017 年 7 月至今，任智美创舍财务负责人。
孙潇阳	1990 年出生，无境外永久居留权，硕士学历。2015 年 7 月至 2017 年 7 月，任北京清和泉资本管理有限公司行业研究员；2017 年 8 月至 2018 年 7 月，任东方基金管理有限责任公司行业研究员。2018 年 8 月至今，任公司董事会秘书；2022 年 4 月至今，任徐州曲美监事。
何法润	1970 年出生，中国国籍、党员，无境外永久居留权。硕士学历、高级工程师。2015 年 6 月至今，任北京家具行业协会会长。2021 年 9 月至今，任公司独立董事。
傅江	1974 年出生，中国国籍，无永久境外居住权，硕士学历。2003 年至 2006 年，任德国汉堡 HadiTeherani 设计事务所家具设计师；2008 年至今，任北京理工大学数字媒体艺术与设计专业教师。2017 年 10 月至今，任公司独立董事。
陈燕生	1970 年出生，中国国籍，无永久境外居住权，硕士学历，律师。2008 年 6 月至今任北京市中银律师事务所合伙人、律师。2020 年 10 月至今，任公司独立董事。
刘松	1978 年出生，中国国籍，无永久境外居住权，硕士学历，澳洲注册会计师、英国注册管理会计师。现任天健企业咨询有限公司北京分公司合伙人、总经理；曾任玛泽咨询有限公司高级经理、瑞华会计师事务所合伙人。2020 年 10 月至今，任公司独立董事。
户娜娜	1984 年出生，中国国籍，无永久境外居住权，硕士学历。2009 年 1 月至 2011 年 1 月，任北京奥鹏远程教育中心有限公司人力主管；2011 年 2 月至 2012 年 2 月，任北

	京讯奇连城商务服务有限公司 HRBP；2012 年 2 月至 2013 年 5 月，任天音通信控股股份有限公司人力资源高级经理；2013 年 7 月至 2021 年 1 月，任北京长城华冠汽车科技股份有限公司集团人力资源部部长兼长城华冠学院院长；2021 年 1 月起，任公司人力资源中心总监；2021 年 5 月至今，任公司监事会主席。
杨敏	1980 年出生，中国国籍，无境外永久居留权，本科学历。1999 年至 2002 年任本公司外埠销售部业务主管，2002 年至 2009 年任曲美馨家外埠销售管理中心经理，2009 年至 2018 年任曲美馨家品牌管理中心经理，2019 年至今，任曲美 IMG 品牌营销总监；2012 年 3 月至今，任本公司监事。
王近	1985 年出生，中国国籍，无境外永久居留权，本科学历，初级会计师。2004 年 5 月至 2007 年 2 月，任北京曲美新业家具有限公司财务部出纳；2007 年 2 月至 2016 年 12 月，任北京曲美馨家商业有限公司财务部会计主管经理；2017 年 1 月至今任北京曲美馨家商业有限公司财务部经理。2017 年 3 月至今，任公司监事。

其它情况说明

适用 不适用

(二) 现任及报告期内离任董事、监事和高级管理人员的任职情况

1. 在股东单位任职情况

适用 不适用

2. 在其他单位任职情况

适用 不适用

任职人员姓名	其他单位名称	在其他单位担任的职务	任期起始日期	任期终止日期
赵瑞杰	北京新瑞奥成贸易有限责任公司	执行董事	2006 年 12 月	至今
赵瑞杰	大连嘉德新材料有限公司	监事	2019 年 5 月	至今
饶水源	北京新瑞奥成贸易有限责任公司	监事	2022 年 4 月	至今
傅江	北京理工大学	数字媒体艺术与设计专业老师	2008 年	至今
何法润	北京家居行业协会	会长	2015 年 6 月	至今
陈燕生	北京市中银律师事务所	合伙人、律师	2008 年 6 月	至今
刘松	天健企业咨询有限公司北京分公司	合伙人、总经理	2020 年	至今
在其他单位任职情况的	无			

(三) 董事、监事、高级管理人员报酬情况

适用 不适用

董事、监事、高级管理人员报酬的决策程序	公司董事、监事和高级管理人员的报酬由公司人力资源部根据确定依据核算，并报董事会薪酬委员会审核，高管薪酬报公司董事会审议，董事薪酬报公司股东大会审议。
董事、监事、高级管理人员报酬确定依据	独立董事津贴主要是根据独立董事有关职责，并结合公司运营情况，以及独立董事履职情况综合确定。高级管理人员薪酬主要是依据高级管理人员职责分工、执业能力，以及公司经营业绩和绩效考核结果等情况综合确定。

董事、监事和高级管理人员报酬的实际支付情况	董事、监事和高级管理人员报酬的实际支付情况与年报披露数据相符。
报告期末全体董事、监事和高级管理人员实际获得的报酬合计	646.49 万元

(四) 公司董事、监事、高级管理人员变动情况

□适用 √不适用

(五) 近三年受证券监管机构处罚的情况说明

□适用 √不适用

(六) 其他

□适用 √不适用

五、报告期内召开的董事会有关情况

会议届次	召开日期	会议决议
第四届董事会第九次会议	2022/4/11	1、审议通过了《关于为全资子公司提供担保的议案》 2、审议通过了《关于召开公司 2022 年第一次股东大会的议案》
第四届董事会第十次会议	2022/4/27	1、审议通过了《2021 年度总经理工作报告》 2、审议通过了《2021 年度董事会工作报告》 3、审议通过了《2021 年度财务决算报告》 4、审议通过了《2021 年年度报告及摘要》 5、审议通过了《2021 年度利润分配预案》 6、审议通过了《关于续聘 2022 年度财务审计机构的议案》 7、审议通过了《2021 年度内部控制评价报告》 8、审议通过了《2021 年度内控审计报告》 9、审议通过了《独立董事 2021 年度述职报告》 10、审议通过了《董事会审计委员会 2021 年度述职报告》 11、审议通过了《关于 2022 年第一季度报告正文及全文的议案》 12、审议通过了《关于修改公司章程的议案》 13、审议通过了《关于 2022 年度向金融机构申请授信额度以及为子公司提供担保的议案》 14、审议通过了《关于会计政策变更的议案》 15、审议通过《关于公司<2022 年限制性股票激励计划（草案）>及其摘要的议案》 16、审议通过了《关于公司<2022 年限制性股票激励计划实施考核管理办法>的议案》 17、审议通过《关于提请股东大会授权董事会办理股权激励相关事宜的议案》 18、审议通过了《关于修订<曲美家居集团股份有限公司股东大会会议事规则>等制度的议案》 19、审议通过了《关于提请召开 2021 年度股东大会的议案》
第四届董事会第十一次会议	2022/5/30	1、审议通过《关于向激励对象首次授予限制性股票的议案》
第四届董事会第十二次会议	2022 /6 /2	1、审议通过了《关于全资子公司签署股权融资协议的议案》 2、审议通过了《关于修订<董事会战略委员会工作细则>等制度的议案》

第四届董事会第十三次会议	2022/6/20	1、审议通过了《关于全资子公司签署怀柔科学城区域配套资源整理协议的议案》
第四届董事会第十四次会议	2022/7/15	1、审议通过《关于向2022年限制性股票激励计划暂缓授予的激励对象授予限制性股票的议案》
第四届董事会第十五次会议	2022/8/29	1、审议通过了《2022年半年度报告及摘要》 2、审议通过了《关于回购注销部分限制性股票的议案》 3、审议通过了《关于修改公司章程的议案》 4、审议通过了《关于召开2022年第二次临时股东大会的议案》
第四届董事会第十六次会议	2022/9/26	1、审议通过了《关于全资子公司签署增发股份认购协议之补充协议的议案》
第四届董事会第十七次会议	2022/10/27	1、审议通过了《关于2022年第三季度报告的议案》

六、董事履行职责情况

(一) 董事参加董事会和股东大会的情况

董事姓名	是否独立董事	参加董事会情况						参加股东大会情况
		本年应参加董事会次数	亲自出席次数	以通讯方式参加次数	委托出席次数	缺席次数	是否连续两次未亲自参加会议	出席股东大会的次数
赵瑞海	否	9	9	0	0	0	否	3
赵瑞宾	否	9	9	0	0	0	否	0
赵瑞杰	否	9	9	0	0	0	否	0
吴娜妮	否	9	9	0	0	0	否	0
谢文斌	否	9	9	0	0	0	否	0
饶水源	否	9	9	0	0	0	否	0
孙海凤	否	9	9	0	0	0	否	3
何法润	是	9	9	9	0	0	否	0
陈燕生	是	9	9	9	0	0	否	1
傅江	是	9	9	9	0	0	否	0
刘松	是	9	9	9	0	0	否	0

连续两次未亲自出席董事会会议的说明

适用 不适用

年内召开董事会会议次数	9
其中：现场会议次数	0
通讯方式召开会议次数	0
现场结合通讯方式召开会议次数	9

(二) 董事对公司有关事项提出异议的情况

适用 不适用

(三) 其他

适用 不适用

七、董事会下设专门委员会情况

√适用 □不适用

(1). 董事会下设专门委员会成员情况

专门委员会类别	成员姓名
审计委员会	刘松、赵瑞宾、陈燕生
提名委员会	傅江、吴娜妮、陈燕生
薪酬与考核委员会	赵瑞海、傅江、陈燕生
战略委员会	赵瑞海、孙海凤、何法润

(2). 报告期内审计委员会召开 4 次会议

召开日期	会议内容	重要意见和建议	其他履行职责情况
2022/1/8	内审部 2022 年工作计划	全体委员一致同意本次议案	/
2022/4/20	1、关于公司 2021 年度财务报表及财务报表附注的议案 2、关于续聘会计师事务所的议案	全体委员一致同意本次议案	/
2022/8/20	关于公司 2022 年半年度报告全文及摘要的议案	全体委员一致同意本次议案	/
2022/10/18	关于公司 2022 年第三季度报告全文及正文的议案	全体委员一致同意本次议案	/

(3). 报告期内提名委员会召开 1 次会议

召开日期	会议内容	重要意见和建议	其他履行职责情况
2022/3/31	提名孙潇阳为徐州徐州依妥家居商业发展有限公司监事	全体委员一致同意本次议案	/

(4). 报告期内薪酬与考核委员会召开 2 次会议

召开日期	会议内容	重要意见和建议	其他履行职责情况
2022/4/17	关于公司 2022 年度股权激励相关事项的议案	全体委员一致同意本次议案	/
2022/8/19	关于回购注销限制性股票的议案	全体委员一致同意本次议案	/

(5). 报告期内战略委员会召开 1 次会议

召开日期	会议内容	重要意见和建议	其他履行职责情况
2022/4/8	关于为全资子公司提供担保的议案	全体委员一致同意本次议案	/

(6). 存在异议事项的具体情况

□适用 √不适用

八、监事会发现公司存在风险的说明

□适用 √不适用

监事会对报告期内的监督事项无异议。

九、报告期末母公司和主要子公司的员工情况

(一) 员工情况

母公司在职员工的数量	797
主要子公司在职员工的数量	3,150
在职员工的数量合计	3,947
母公司及主要子公司需承担费用的离退休职工人数	0
专业构成	
专业构成类别	专业构成人数
生产人员	2,935
销售人员	271
技术人员	159
财务人员	126
行政人员	236
管理人员	220
合计	3,947
教育程度	
教育程度类别	数量（人）
本科及大专以上学历	582
大专学历	190
高中及以下学历	3,175
合计	3,947

(二) 薪酬政策

适用 不适用

在员工福利方面，公司严格执行国家及地方法律法规，为员工提供养老保险、医疗保险、失业保险、工伤保险、生育保险、住房公积金、带薪休假等法定福利。

公司海外控股子公司 Ekornes 的薪酬政策包括离职后福利、养老金和辞退福利：Ekornes 将离职后福利计划设定为提存计划，由 Ekornes 向独立的基金缴存固定费用，Ekornes 的离职后福利包括设定提存计划的养老基金和社会综合保险基金；Ekornes 员工按照当地法律、法规要求参加了养老金计划，定期向当地养老金经办机构缴纳养老保险费。同时，Ekornes 员工也可根据当地条件自愿加入其他离职福利项目，如失业保险。职工退休后，当地养老机构有责任向已退休员工支付养老金，已购买失业保险的员工也可获得失业补助；Ekornes 在职工劳动合同到期之前解除与职工的劳动关系，或者为鼓励职工自愿接受裁减而提出给予补偿，在 Ekornes 不能单方面撤回解除劳动关系计划或裁减建议时，将支付员工辞退福利相关的成本费用。

公司以绩效为牵引，以激励为手段，实施多劳多得的激励机制；不断完善基于不同职位员工的不同薪酬激励机制，重视对员工能力和业绩的客观公正的评价，实现员工加薪、奖金、福利等激励政策的落地及员工收入的持续改善。

(三) 培训计划

适用 不适用

(四) 劳务外包情况

适用 不适用

劳务外包的工时总数	
劳务外包支付的报酬总额	24,318.79 万元

十、利润分配或资本公积金转增预案

(一) 现金分红政策的制定、执行或调整情况

√适用 □不适用

A 根据公司章程的规定，公司的现金分红政策为：

1、利润分配原则：公司利润分配应重视对投资者的合理投资回报，利润分配政策应保持连续性和稳定性，并兼顾公司的可持续发展。

2、利润分配形式：公司可以采取现金、股票股利或者现金和股票股利相结合的方式利润分配。公司在选择利润分配方式时，相对于股票股利等分配方式优先采用现金分红。公司具备现金分红条件的，应当采用现金分红分配利润。根据公司现金流状况、业务成长性、每股净资产规模等真实合理因素，公司也可采用发放股票股利方式分配利润。

3、利润分配期间：公司年度利润分配方案由年度股东大会审议；在有条件的情况下，公司可以进行中期现金分红，由临时股东大会审议。

4、现金分红分配条件：公司当年实现盈利且已弥补以前年度亏损和依法提取法定公积金和任意公积金后，如无重大投资计划或重大现金支出发生，公司将采取现金分红方式分配利润。

5、现金分红比例：公司每年以现金形式分配的利润不少于当年实现的可供分配利润的20%。公司董事会应当综合考虑所处行业特点、发展阶段、自身经营模式、盈利水平以及是否有重大资金支出安排等因素，区分下列情形，并按照本章程规定的程序，提出差异化的现金分红方案：

(1) 公司发展阶段属成熟期且无重大资金支出安排的，进行利润分配时，现金分红在每次利润分配中所占比例最低应达到80%；

(2) 公司发展阶段属成熟期且有重大资金支出安排的，进行利润分配时，现金分红在每次利润分配中所占比例最低应达到40%；

(3) 公司发展阶段属成长期且有重大资金支出安排的，进行利润分配时，现金分红在每次利润分配中所占比例最低应达到20%；

公司发展阶段不易区分但有重大资金支出安排的，可以按照前项规定处理。

B 公司利润分配方案的决策程序为：

1、董事会应根据本章程规定的利润分配政策，认真研究和论证公司现金分红的时机、条件和最低比例、调整的条件及其决策程序要求等因素，制订年度利润分配方案和中长期利润分配方案（如有）；独立董事可以征集中小股东意见，提出分红提案，并直接提交董事会审议；

2、独立董事应对利润分配方案进行审核并发表独立意见，监事会应对利润分配方案进行审核并提出审核意见；

3、董事会将经董事会和监事会审议通过并经独立董事发表独立意见后的利润分配方案报股东大会审议批准，公告董事会决议时应同时披露独立董事和监事会的审核意见；

4、股东大会审议利润分配方案前，公司应当通过现场答复、热线电话答复、互联网答复等方式与中小股东进行沟通和交流，充分听取中小股东的意见和诉求，及时答复中小股东关心的问题；股东大会审议利润分配方案时，公司应当提供网络投票等方式以方便社会公众股东参与股东大会表决；

5、存在股东违规占用公司资金情况的，公司应当扣减该股东所分配的现金红利，以偿还其占用的资金；

6、公司股东大会对利润分配方案作出决议后，公司董事会须在股东大会召开后2个月内完成股利（或股份）的派发事项。

C 公司利润分配政策的调整条件和决策程序为：

1、当公司外部经营环境或自身经营状况发生较大变化，或根据投资计划和长期发展需要等确需调整利润分配政策的，可以调整利润分配政策。调整后的利润分配政策，不得违反中国证监会和上海证券交易所的有关规定；

2、董事会对修改利润分配政策事项进行详细论证，制定利润分配政策修改方案；

3、独立董事应对利润分配政策修改方案进行审核并发表独立意见，监事会应对利润分配政策修改方案进行审核并提出审核意见；

4、董事会将经董事会和监事会审议通过并经独立董事发表独立意见后的利润分配政策修改方案报股东大会审议批准；

5、股东大会审议利润分配政策修改方案时，公司应当提供网络投票等方式以方便社会公众股东参与股东大会表决；

6、经出席股东大会的股东所持表决权的三分之二以上审议通过后，修订公司章程中关于利润分配的相关政策。

D 公司现金分红政策的信息披露：

公司应当在年度报告中详细披露利润分配政策的制定及执行情况，说明是否符合公司章程的规定或者股东大会决议的要求；现金分红标准和比例是否明确和清晰；相关的决策程序和机制是否完备；独立董事是否履职尽责并发挥了应有的作用；中小股东是否有充分表达意见和诉求的机会，中小股东的合法权益是否得到充分保护等。如涉及利润分配政策进行调整或变更的，还要详细说明调整或变更的条件和程序是否合规和透明等。

(二) 现金分红政策的专项说明

适用 不适用

是否符合公司章程的规定或股东大会决议的要求	<input checked="" type="checkbox"/> 是 <input type="checkbox"/> 否
分红标准和比例是否明确和清晰	<input checked="" type="checkbox"/> 是 <input type="checkbox"/> 否
相关的决策程序和机制是否完备	<input checked="" type="checkbox"/> 是 <input type="checkbox"/> 否
独立董事是否履职尽责并发挥了应有的作用	<input checked="" type="checkbox"/> 是 <input type="checkbox"/> 否
中小股东是否有充分表达意见和诉求的机会，其合法权益是否得到了充分保护	<input checked="" type="checkbox"/> 是 <input type="checkbox"/> 否

(三) 报告期内盈利且母公司可供股东分配利润为正，但未提出现金利润分配方案预案的，公司应当详细披露原因以及未分配利润的用途和使用计划

适用 不适用

报告期内盈利且母公司可供股东分配利润为正，但未提出现金利润分配方案预案的原因	未分配利润的用途和使用计划
<p>公司 2018 年完成对挪威家居公司 Ekornes AS 的要约收购，交易对价为 512,812.55 万挪威克朗，资金来源为公司自有资金、股东借款和银行借款。公司的债务规模因收购筹集资金大幅增加，给公司造成了一定的资金压力和利息成本。</p> <p>结合公司目前面临的宏观经济环境、经营状况、现金流等情况，考虑公司长期发展战略及短期经营情况，为更好的保障公司正常生产经营和稳定发展，维护股东的长远利益，公司董事会研究决定 2022 年度拟不派发现金红利、不送红股、不以资本公积金转增股本，以实现公司持续、稳定、健康发展，为投资者提供更加稳定、长效的回报。</p>	<p>公司留存未分配利润用将满足公司日常经营的需要，保证公司正常经营和稳定发展，维持公司稳健的财务状况。今后，公司将一如既往地重视以现金分红形式对投资者进行回报，综合考虑与利润分配相关的各种因素，从有利于公司发展和投资者回报的角度出发，积极履行公司的利润分配制度，与广大投资者共享公司发展的成果。</p>

(四) 本报告期利润分配及资本公积金转增股本情况

适用 不适用

十一、 公司股权激励计划、员工持股计划或其他员工激励措施的情况及其影响

(一) 相关激励事项已在临时公告披露且后续实施无进展或变化的

适用 不适用

事项概述	查询索引
2022年4月27日,公司召开第四届董事会第十次会议和第四届监事会第八次会议,审议通过了《关于公司<2022年限制性股票激励计划(草案)>及其摘要的议案》《关于公司<2022年限制性股票激励计划实施考核管理办法>的议案》《关于提请股东大会授权董事会办理股权激励相关事宜的议案》以及《关于核实公司<2022年限制性股票激励计划激励对象名单>的议案》。	详见公司于2022年4月28日在上海证券交易所网站(www.sse.com.cn)发布并同时刊登在《上海证券报》上的相关公告。
2022年5月18日,公司2021年年度股东大会审议通过了《关于公司<2022年限制性股票激励计划(草案)>及其摘要的议案》《关于公司<2022年限制性股票激励计划实施考核管理办法>的议案》《关于提请股东大会授权董事会办理股权激励相关事宜的议案》。同日,公司披露了《2022年限制性股票激励计划内幕信息知情人买卖公司股票情况的自查报告》	详见公司于2022年5月19日在上海证券交易所网站(www.sse.com.cn)发布并同时刊登在《上海证券报》上的相关公告。
2022年5月30日,公司召开第四届董事会第十一次会议和第四届监事会第九次会议,审议通过了《关于向激励对象首次授予限制性股票的议案》,同日,公司披露了《曲美家居集团股份有限公司2022年限制性股票激励计划首次授予激励对象名单》,监事会发表了《关于公司2022年限制性股票激励计划首次授予日激励对象名单的核实意见》。本次限制性股票激励方案首次授予日为2022年5月30日,首次授予数量为811万股,授予价格为5.80元/股,首次授予对象共73人。上海市锦天城律师事务所对首次授予事项发表了法律意见。	详见公司于2022年5月31日在上海证券交易所网站(www.sse.com.cn)发布并同时刊登在《上海证券报》上的相关公告。
2022年6月22日,公司完成限制性股票授予登记。公司2022年限制性股票激励计划实际授予的激励对象为68人,实际授予限制性股票686.50万股。	详见公司于2022年6月23日在上海证券交易所网站(www.sse.com.cn)发布并同时刊登在《上海证券报》上的相关公告。
2022年7月15日,公司召开第四届董事会第十四次会议和第四届监事会第十次会议,审议通过了《关于向2022年限制性股票激励计划暂缓授予的激励对象授予限制性股票的议案》,公司董事会确定授予日为2022年7月15日,向谢文斌先生授予限制性股票40万股,授予价格为5.80元/股。本次暂缓授予的股份于2022年7月25日完成登记,实际授予限制性股票20万股。	详见公司于2022年7月16日、7月27日在上海证券交易所网站(www.sse.com.cn)发布并同时刊登在《上海证券报》上的相关公告。
2022年8月29日,公司召开第四届董事会第十五次会议和第四届监事会第十一次会议,审议通过了《关于回购注销部分限制性股票的议案》,同意回购并注销1名离职激励对象已获授但未解锁的5万股限制性股票,回购价格为5.80元/股,并考虑员工可能因筹资而承担的借款利率不高于5%的利息。该部分股份于2022年11月10日完成回购注销。	详见公司于2022年8月30日、11月8日上海证券交易所网站(www.sse.com.cn)发布并同时刊登在《上海证券报》上的相关公告。

(二) 临时公告未披露或有后续进展的激励情况

股权激励情况

适用 不适用

其他说明

适用 不适用

员工持股计划情况

适用 不适用

其他激励措施

适用 不适用

(三) 董事、高级管理人员报告期内被授予的股权激励情况

适用 不适用

单位:股

姓名	职务	年初持有限制性股票数量	报告期新授予限制性股票数量	限制性股票的授予价格(元)	已解锁股份	未解锁股份	期末持有限制性股票数量	报告期末市价(元)
谢文斌	董事、副总经理		200,000	5.80			200,000	1,260,000.00
饶水源	董事		400,000	5.80			400,000	2,520,000.00
孙海凤	董事、财务总监		200,000	5.80			200,000	1,260,000.00
孙潇阳	董事会秘书		200,000	5.80			200,000	1,260,000.00
合计	/		1,000,000	/			1,000,000	6,300,000.00

(四) 报告期内对高级管理人员的考评机制，以及激励机制的建立、实施情况

适用 不适用

公司按照国家有关劳动政策，结合行业及公司实际经营情况，制定了客观公正、激励为主、经济合法的高级管理人员绩效考核评价体系。公司高级管理人员统一由董事会聘任，董事会下设的薪酬与考核委员会负责对公司高级管理人员的工作能力、履职情况等进行评价，并根据行业状况及公司实际的经营情况，制定科学合理的薪酬激励机制，并报董事会审批。

高级管理人员薪酬包括基本薪酬、绩效奖励等，以整体经营指标的完成率对高级管理人员进行绩效考核，激励高级管理人员完成阶段经营目标。报告期内，为了进一步建立、健全公司长效激励机制，激励公司销售规模稳定增长，吸引和留住优秀人才，针对公司的经营实际情况，充分调动公司管理人员及核心人员的积极性，有效地将股东利益、公司利益和经营者个人利益结合在一起，使各方共同关注公司的长远发展，在充分保障股东利益的前提下，按照收益与贡献对等原则，公司推出了《2022 年限制性股票激励计划》并相应制定限制性股票激励计划实施考核管理办法，将公司利益、股东利益和核心员工利益相结合，促进公司持续健康发展，从而创造更大价值，回报投资者。

十二、 报告期内的内部控制制度建设及实施情况

适用 不适用

报告期内，公司严格按照《公司法》《证券法》、中国证监会和上海证券交易所的相关规定以及《公司章程》的要求，完善法人治理结构，建立健全公司内部控制制度，有效运行公司内控体系。详见公司于同日在上海证券交易所网站(www.sse.com.cn)刊登了《曲美家居 2022 年度内部控制自我评价报告》。

报告期内内部控制存在重大缺陷情况的说明

适用 不适用

十三、 报告期内对子公司的管理控制情况

适用 不适用

公司根据《公司法》《公司章程》等相关法律、法规与规章制度的规定，对子公司加强管控。公司建立了《重大事项报告制度》等相关管理制度，对子公司的重大事项报告及审议流程进行了规定。子公司严格依照公司《重大信息内部报告制度》的规定，及时、准确、真实、完整地向公司报告制度所规定的重大事项信息。报告期内，公司对子公司管理控制充分、有效，不存在重大遗漏情况。

十四、 内部控制审计报告的相关情况说明

适用 不适用

曲美家居 2022 年度内部控制审计报告详见公司同日在上海证券交易所网站（www.sse.com.cn）刊登的《曲美家居 2022 年度内部控制审计报告》。

是否披露内部控制审计报告：是

内部控制审计报告意见类型：标准的无保留意见

十五、 上市公司治理专项行动自查问题整改情况

不适用

十六、 其他

适用 不适用

第五节 环境与社会责任

一、环境信息情况

是否建立环境保护相关机制	是
报告期内投入环保资金（单位：万元）	145.96

（一）属于环境保护部门公布的重点排污单位的公司及其主要子公司的环保情况说明

适用 不适用

1. 排污信息

适用 不适用

公司及各子公司严格按照国家相关法律法规、行业政策及环保标准的要求，主动、自觉、认真地做好环境保护工作，持续强化产品及生产过程的环保工作，完善环保设施建设，重视污染物排放检测、危险物存放处置等工作。报告期内未发生环境问题，未因环境问题受到行政处罚。

报告期，公司及公司北京第一分公司在北京市顺义区生态环境局公布的《北京市顺义区环境信息依法披露企业名单》中被列入大气环境重点污染单位。

一直以来，公司高度重视产品及生产过程中的环保要求，不断优化生产工艺、改造升级环保设备。2008年4月，公司通过了ISO9001质量管理体系和ISO14001环境管理体系，2015年9月获得职业健康安全管理体系证书；并先后获得了绿色工厂企业认证、北京市清洁生产认证，建立了从产品研发到生产的全过程质量控制体系；2009年11月，由公司投资设立、由北京质检权威单位“国家家具与室内环境质量监督检验中心”提供技术支持，联手创建了曲美“企业自检环保实验中心”，该中心打造了国内首家企业自检环保检测实验室，对家具原辅材料、制造过程、成品质量等进行严格自检。由中国消费者协会、中国商标协会、国家质检站等国家权威专家提供指导，企业综合制定最高标准自检，确保产品绿色环保，满足消费者的高质量家具标准要求。

公司于2014年便已推出水性漆生产工艺，水性漆的非甲烷总烃排放几乎为0，大大降低了喷涂环节的大气排放。公司是家具行业内首家全线使用水性漆的企业，并作为北京市环保百项技改之水性漆推广项目试点示范单位参与水性漆使用的标准和技术改革研究。在使用水性漆代替传统油漆后，公司进一步完成水性胶使用设备的改造，同时在生产过程中对除尘设备进行完善、升级；2018年，公司组织专家对公司粉尘防爆系统进行改造升级，成为全国第一批完成粉尘防爆改造升级的木制加工企业，公司多次接待国务院环境安全督查组检查并获得高度评价。

在生产排放及监测上，公司一直按照北京市关于大气污染物排放II时段标准要求布置相关工作，2019年公司按照要求安装、使用大气污染物排放自动监测设备，是家具行业唯一一家安装在线监测设备、与环保部门保持实时在线监测的公司。

上述环保设备改造、生产工艺升级等各项投入合计约4,050万元，其中水性漆投入3,000万元左右，防爆改造投入750万元左右，在线监测投入300万元左右。2022年公司购置环保设备及环保相关费用投入约145.96万元。

2020年公司推出0醛添加原木结构板，该板材0甲醛添加，使用不含甲醛的PMDI生态胶制作而成，更环保、健康，在用胶量、握钉力、吸水膨胀率等多方面具有明显优势，进一步提升了公司产品的环保竞争力；2021年公司联合多家公司、多家院所共同成立了业内首个“可持续环保新型材料研究中心”，该中心主要针对家居领域新材料和环境保护的科研需求，针对性开展低碳环保新材料工业化应用研究工作。

2023年3月24日，公司入选2022年度绿色制造供应链管理企业名单。作为北京市此次入选2022年绿色供应链管理企业的两家企业之一，公司制定了《绿色供应链管理制度》，设立专门的能源与环境管理部门，将绿色理念融于设计、原材料采购、生产、包装运输销售、使用和废弃等全生命周期的各阶段，通过打造花园式生产基地、引入绿色环保工艺、引进智能高效生产设备、构建智能制造生产体系，保障绿色理念的全面实施与执行。公司在供应链源头管理、原材料检测

管理、生产过程管理等环节均严格执行公司自行制定的、高于国家标准水平的质量和环境标准，保证产品的环保安全和质量可靠。

一直以来，公司十分重视产品及生产过程中的环境要求，对生产过程中的排污情况、防治污染设施的建设和运行情况、建设项目的环保验收、突发环境事件应急预案的建立以及环境自行监测方案等各项环境保护及监督工作，制定了工厂一把手责任制的管理制度和完善的环境保护监管体系。

在产品生产过程中，打磨车间和喷涂车间因生产操作会产生部分工业废气，其通过有组织等离子过滤处理装置经过排放管道从 1 个排放口统一排放。公司生产设备和车间排气筒排放的大气污染物浓度执行的标准为北京地方标准《DB11/1202-2015 木质家具制造业大气污染物排放标准》II 时段标准值（以下简称“排放标准”）。

根据北京交运通达环境科技有限公司于 2023 年 2 月分别向公司和公司北京第一分公司出具《检测报告》：公司喷涂车间废气排气口 DA001 的有组织废气排放浓度为：颗粒物 $<1.0\text{ mg/m}^3$ 、非甲烷总烃 1.87 mg/m^3 、苯 0.0205 mg/m^3 、甲苯 0.0086 mg/m^3 、二甲苯 0.0070 mg/m^3 、二甲苯 $<1.5\times 10^{-3}\text{ mg/m}^3$ 、苯系物 0.0275 mg/m^3 ；公司北京第一分公司喷涂生产线废气排气筒 FQ0001 有组织废气排放浓度为：颗粒物 $<1.0\text{ mg/m}^3$ 、非甲烷总烃 1.51 mg/m^3 、苯 0.0209 mg/m^3 、甲苯 0.0187 mg/m^3 、二甲苯 0.0062 mg/m^3 、苯系物 0.0458 mg/m^3 。相关排放远低于排放标准的要求（颗粒物 5 mg/m^3 、非甲烷总烃 10 mg/m^3 、苯 0.5 mg/m^3 、苯系物 2 mg/m^3 ）。

2. 防治污染设施的建设和运行情况

适用 不适用

公司建立了环保设施台账，并对环保设施进行专人管理和维护。报告期内，公司环保设施维护和运行状况良好，各类污染物均达标排放。

3. 建设项目环境影响评价及其他环境保护行政许可情况

适用 不适用

公司及下属子公司严格按照环境保护相关法律法规开展环境影响评价和环境保护验收工作，建设项目均按国家有关法律法规要求坚决落实环保“三同时”工作。经过环境影响评价，并取得了环保验收批复。

4. 突发环境事件应急预案

适用 不适用

公司各生产基地均制定了《环保应急预案》，根据突发环境污染事故严重程度和紧急程度进行预警分级，对工厂粉尘扩散、废气排放和检测、生活污水、固废、噪音以及雾霾天气生产管理 etc 突发环境污染事故建立突发应急系统和响应程序。并且在日常环保方面设置了日常环保检查预案：公司生产基地设立专项指挥部，由公司主管生产副总裁担任总指挥。各生产基地负责人担任副指挥，负责各生产基地环保预案指挥工作。设立日常应急救援办公室，由工厂环保部门负责人担任组长，设专人负责日常应急救援工作。公司定期开展应急监测演练，强化预防、预警工作，高度重视突发事件防范、处置和处理能力，并积极进行回顾和总结，对预警预案进行不断完善。报告期内未发生环境事故。

5. 环境自行监测方案

适用 不适用

2019 年公司按照要求安装、使用大气污染物排放自动监测设备，与环境保护主管部门的监控设备联网，保证监测设备正常运行并依法公开排放信息。公司根据《固定污染源废气非甲烷总烃连续监测系统技术要求及监测方法》制定了环境自行监测方案，并定期委托有资质的第三方检测公司对公司废水（生活污水）、废气、噪声进行检测，并出具检测报告。

6. 报告期内因环境问题受到行政处罚的情况

□适用 √不适用

7. 其他应当公开的环境信息

□适用 √不适用

(二) 重点排污单位之外的公司环保情况说明

□适用 √不适用

(三) 有利于保护生态、防治污染、履行环境责任的相关信息

□适用 √不适用

(四) 在报告期内为减少其碳排放所采取的措施及效果

是否采取减碳措施	是
减少排放二氧化碳当量（单位：吨）	
减碳措施类型（如使用清洁能源发电、在生产过程中使用减碳技术、研发生产助于减碳的新产品等）	改造热风回流车间，实现都冬季能源再利用。生产过程中使用减碳技术。

具体说明

√适用 □不适用

报告期，公司进行多项节能改造举措，降低生产过程中的碳排放。上半年，公司完成气站热风回流车间改造，实现冬季能源再利用；定制工厂持续优化升级余料利用项目，运用系统管控、优化余料的使用，进一步提高材料利用率、降低成本；制造部门积极研究喷胶环节的收集方案，从生产环节每一个细微之处探讨进一步减少环境污染、节能减排的相关措施。

与此同时，公司继续优化生产排产、优化劳动组织方案，提升主要生产环节效率，生产组织更加紧凑；加大设备节能增效管理，深度挖掘能源相关数据价值；将节能减排渗透至生产办公的各项细微之处，推出科室车间合并办公、公车管理合并出行，厂区更换 LED 节能灯，绿色照明升级改造等各项减少碳排放的举措。

二、社会责任工作情况**(一) 是否单独披露社会责任报告、可持续发展报告或 ESG 报告**

□适用 √不适用

(二) 社会责任工作具体情况

□适用 √不适用

具体说明

□适用 √不适用

三、巩固拓展脱贫攻坚成果、乡村振兴等工作具体情况

√适用 □不适用

扶贫及乡村振兴项目	数量/内容	情况说明
总投入（万元）	8	
其中：资金（万元）	8	捐赠款项用于内蒙古自治区赤峰市巴林左旗隆昌镇保安堂村乡村振兴开展“村庄环境卫生”帮扶
物资折款（万元）		

惠及人数（人）	2,076	
帮扶形式（如产业扶贫、就业扶贫、教育扶贫等）		

具体说明

适用 不适用

第六节 重要事项

一、承诺事项履行情况

(一) 公司实际控制人、股东、关联方、收购人以及公司等承诺相关方在报告期内或持续到报告期内的承诺事项

√适用 □不适用

承诺背景	承诺类型	承诺方	承诺内容	承诺时间及期限	是否有履行期限	是否及时严格履行	如未能及时履行应说明未完成履行的具体原因	如未能及时履行应说明下一步计划
与首次公开发行相关的承诺	解决同业竞争	控股股东、实际控制人赵瑞海、赵瑞宾及股东赵瑞杰	<p>1、在本人作为公司的控股股东、实际控制人或在公司任董事、高级管理人员期间，本人及其控制的企业不会直接或间接地以任何方式（包括但不限于自营、合资或联营）参与或进行与公司主营业务存在直接或间接竞争的任何业务活动；</p> <p>2、本人承诺不利用本人从公司获取的信息从事、直接或间接参与与公司相竞争的活动，并承诺不进行任何损害或可能损害公司利益的其他竞争行为；</p> <p>3、承诺函一经签署，即构成本人不可撤销的法律义务。如本人因违反上述承诺与保证而导致公司或其他股东权益受到损害的情况，本人将依法承担相应的赔偿责任；</p> <p>4、承诺函自本人签字之日起生效，其效力至本人不再为公司的控股股东、实际控制人或公司高级管理人员之日终止。</p>	长期	否	是		
	其他	控股股东、实际控制人赵瑞海、赵瑞宾及股东赵瑞杰	公司首次公开发行股票并上市后，公司控股股东赵瑞海、赵瑞宾及公司持股 5%以上股东赵瑞杰在锁定期满后拟减持其所持有的公司股票将在减持前 3 个交易日公告减持计划。自锁定期满之日起五年内减持股份的具体安排如下：	2020年4月23	是	是		

			<p>1、减持数量：赵瑞海、赵瑞宾、赵瑞杰在锁定期满两年后若进行股份减持，减持股份数量将在减持前予以公告；</p> <p>2、减持方式：通过证券交易所集中竞价交易系统、大宗交易系统进行，但如果预计未来一个月内公开出售解除限售存量股份的数量合计超过公司股份总数 1%的，将不通过证券交易所集中竞价交易系统转让所持股份；</p> <p>3、减持价格：减持价格根据市场价格确定；</p> <p>4、减持期限：减持股份行为的期限为减持计划公告后六个月，减持期限届满后，若拟继续减持股份，则需按照上述安排再次履行减持公告。若赵瑞海、赵瑞宾、赵瑞杰未履行上述承诺，其减持公司股份所得收益归公司所有。</p>	日至长期				
股份限售	公司控股股东赵瑞海、赵瑞宾、持有本公司股份的董事、监事和高级管理人员		在担任公司董事、监事和高级管理人员期间每年转让的股份不超过其所持有公司股份总数的百分之二十五；上述人员离职后半年内，不转让其所持有的公司股份。	长期	否	是		
其他	公司		本公司承诺，本公司招股说明书有虚假记载、误导性陈述或者重大遗漏，对判断公司是否符合法律规定的发行条件构成重大、实质影响的，本公司董事会将在证券监管部门依法对上述事实作出认定或处罚决定后五个工作日内，制订股份回购方案并提交股东大会审议批准，依法回购首次公开发行的全部新股，回购价格为发行价格加上同期银行存款利息（若公司股票有派息、送股、资本公积金转增股本等除权、除息事项的，回购的股份包括首次公开发行的全部新股及其派生股份，发行价格将相应进行除权、除息调整）。对于首次公开发行股票时公司股东发售的原限售股份，本公司将在证券监管部门依法对上述事实作出认定或处罚决定后五个工作日内，要求公司控股股东制订股份回购方案并予以公告。	长期	否	是		
其他	公司控股股东赵瑞海、赵瑞宾		本公司控股股东赵瑞海、赵瑞宾承诺，发行人招股说明书有虚假记载、误导性陈述或者重大遗漏，对判断发行人是否符合法律规定的发行条件构成重大、实质影响的，控股股东将在证券监管部门依法对上述事实作出认定或处罚决定后五个工作日内，制订股份回购方案并予以公	长期	否	是		

			告，依法以发行价加算银行同期存款利息购回首次公开发行股票时转让的限售股股份（若发行人股票有派息、送股、资本公积金转增股本等除权、除息事项的，回购的股份包括原限售股份及其派生股份，发行价格将相应进行除权、除息调整）。发行人招股说明书有虚假记载、误导性陈述或者重大遗漏，对判断发行人是否符合法律规定的发行条件构成重大、实质影响的，控股股东将依法督促发行人回购首次公开发行的全部新股。若控股股东未履行上述承诺，自证券监管部门对公司做出行政处罚决定之日起至购回股份的相关承诺履行完毕期间，控股股东将不得领取在上述期间所获得的发行人的分红。						
	其他	公司控股股东、实际控制人、董事、监事、高级管理人员	本公司及其控股股东、实际控制人、董事、监事、高级管理人员等相关责任主体承诺，公司招股说明书有虚假记载、误导性陈述或者重大遗漏，致使投资者在证券交易中遭受损失的，将依法赔偿投资者损失。	长期	否	是			

(二) 公司资产或项目存在盈利预测，且报告期仍处在盈利预测期间，公司就资产或项目

是否达到原盈利预测及其原因作出说明

已达到 未达到 不适用

(三) 业绩承诺的完成情况及其对商誉减值测试的影响

适用 不适用

二、报告期内控股股东及其他关联方非经营性占用资金情况

适用 不适用

单位：元 币种：人民币

股东或关联方名称	关联关系	占用时间	发生原因	期初余额	报告期新增占用金额	报告期偿还总金额	期末余额	截至年报披露日余额	预计偿还方式	预计偿还金额	预计偿还时间
河南曲美家居	其他	一年	运营流动	35,000,000.00	48,922,704.18	6,922,704.18	77,000,000.00	77,000,000.00	现金	77,000,000.00	2023.12.18

有限责 任公司	关 联 方		资 金 开 支									
北京顺 康美科 技有限 公司	其 他 关 联 方	一 年	运 营 流 动 资 金 开 支		160,000.00		160,000.00	160,000.00	现金	160,000.00	2023.5.23	
合计	/	/	/	35,000,000.00	49,082,704.18	6,922,704.18	77,160,000.00	77,160,000.00	0.00	77,160,000.00	0.00	
期末合计值占最近一期经审计净资产的比例					3.29%							
控股股东及其他关联方非经营性占用资金的决策程序					曲美家居总经理办公会、河南曲美公司董事会、顺康美公司总经理办公会							
当期新增控股股东及其他关联方非经营性资金占用情况的原因、责任人追究及董事会拟定采取措施的情况说明					补充子公司流动资金							
未能按计划清偿非经营性资金占用的原因、责任追究情况及董事会拟定采取的措施说明					无							
注册会计师对资金占用的专项审核意见（如有）					无保留意见							
年度报告披露的控股股东及其他关联方非经营性占用资金情况与专项审核意见不一致的原因说明（如有）					无							

三、违规担保情况

适用 不适用

四、公司董事会对会计师事务所“非标准意见审计报告”的说明

适用 不适用

五、公司对会计政策、会计估计变更或重大会计差错更正原因和影响的分析说明

(一) 公司对会计政策、会计估计变更原因及影响的分析说明

适用 不适用

2022年4月27日，公司第四届董事会第十次会议，审议通过了《关于会计政策变更的议案》，同意公司对自2021年1月1日起将在商品控制权转移给客户之前，且为履行客户销售合同而发生的运输成本从“销售费用”重分类至“营业成本”。

本次会计政策变更对2020年财务报表相关科目的调整如下：

会计政策变更的内容和原因	受影响的报表项目	影响金额	
		合并报表	母公司
针对发生在商品控制权转移给客户之前，且为履行客户销售合同而发生的运输成本，将其自销售费用全部重分类至营业成本	销售费用	-187,559,115.11	-17,466,658.60
	主营业务成本	187,559,115.11	17,466,658.60

上述会计政策变更涉及对2020年财务报表相关科目的追溯调整，不会对公司财务状况、经营成果产生重大影响，不存在损害公司及全体股东利益的情形。

独立董事认为：本次会计政策变更是按照财政部会计准则实施问答相关规定进行的合理变更，执行变更后的会计政策能够更加公允地反映公司的财务状况和经营成果，符合公司及全体股东的利益，不会对公司经营活动产生不利影响，独立董事一致同意该事项。监事会认为：本次会计政策变更是公司依据财政部发布的企业会计准则实施问答相关规定进行的合理变更和调整，审议程序符合相关法律、法规和《公司章程》的规定，不存在损害公司及全体股东利益的情形，监事会同意公司本次会计政策变更。

(二) 公司对重大会计差错更正原因及影响的分析说明

适用 不适用

(三) 与前任会计师事务所进行的沟通情况

适用 不适用

(四) 其他说明

适用 不适用

六、聘任、解聘会计师事务所情况

单位：万元 币种：人民币

		现聘任	
境内会计师事务所名称		普华永道中天会计师事务所（特殊普通合伙）	
境内会计师事务所报酬			240
境内会计师事务所审计年限			4
境内会计师事务所注册会计师姓名		梁欣、王婷	
境内会计师事务所注册会计师审计服务的连续年限		梁欣0年，王婷1年	
境外会计师事务所名称		无	
境外会计师事务所报酬			
境外会计师事务所审计年限			
		名称	报酬

内部控制审计会计师事务所	普华永道中天会计师事务所（特殊普通合伙）	80
财务顾问	无	
保荐人	无	

聘任、解聘会计师事务所的情况说明

适用 不适用

审计期间改聘会计师事务所的情况说明

适用 不适用

七、面临退市风险的情况

(一) 导致退市风险警示的原因

适用 不适用

(二) 公司拟采取的应对措施

适用 不适用

(三) 面临终止上市的情况和原因

适用 不适用

八、破产重整相关事项

适用 不适用

九、重大诉讼、仲裁事项

本年度公司有重大诉讼、仲裁事项 本年度公司无重大诉讼、仲裁事项

十、上市公司及其董事、监事、高级管理人员、控股股东、实际控制人涉嫌违法违规、受到处罚及整改情况

适用 不适用

十一、报告期内公司及其控股股东、实际控制人诚信状况的说明

适用 不适用

十二、重大关联交易

(一) 与日常经营相关的关联交易

1、已在临时公告披露且后续实施无进展或变化的事项

适用 不适用

2、已在临时公告披露，但有后续实施的进展或变化的事项

适用 不适用

3、临时公告未披露的事项

适用 不适用

(二) 资产或股权收购、出售发生的关联交易

1、已在临时公告披露且后续实施无进展或变化的事项

适用 不适用

2、已在临时公告披露，但有后续实施的进展或变化的事项

适用 不适用

3、临时公告未披露的事项

适用 不适用

4、涉及业绩约定的，应当披露报告期内的业绩实现情况

适用 不适用

(三)共同对外投资的重大关联交易

1、已在临时公告披露且后续实施无进展或变化的事项

适用 不适用

2、已在临时公告披露，但有后续实施的进展或变化的事项

适用 不适用

3、临时公告未披露的事项

适用 不适用

(四)关联债权债务往来

1、已在临时公告披露且后续实施无进展或变化的事项

适用 不适用

2、已在临时公告披露，但有后续实施的进展或变化的事项

适用 不适用

3、临时公告未披露的事项

适用 不适用

(五)公司与存在关联关系的财务公司、公司控股财务公司与关联方之间的金融业务

适用 不适用

(六)其他

适用 不适用

十三、重大合同及其履行情况

(一) 托管、承包、租赁事项

1、 托管情况

适用 不适用

2、 承包情况

适用 不适用

3、 租赁情况

适用 不适用

(二) 担保情况

√适用 □不适用

单位：元 币种：人民币

公司对外担保情况（不包括对子公司的担保）														
担保方	担保方与上市公司的关系	被担保方	担保金额	担保发生日期协议签署日	担保起始日	担保到期日	担保类型	担保物（如有）	担保是否已经履行完毕	担保是否逾期	担保逾期金额	反担保情况	是否为关联方担保	关联关系
报告期内担保发生额合计（不包括对子公司的担保）														
报告期末担保余额合计（A）（不包括对子公司的担保）														
公司及其子公司对子公司的担保情况														
报告期内对子公司担保发生额合计							30,039,874.98							
报告期末对子公司担保余额合计（B）							1,561,627,447.11							
公司担保总额情况（包括对子公司的担保）														
担保总额（A+B）							1,561,627,447.11							
担保总额占公司净资产的比例%							66.51							
其中：														
为股东、实际控制人及其关联方提供担保的金额（C）														
直接或间接为资产负债率超过70%的被担保对象提供的债务担保金额（D）														
担保总额超过净资产50%部分的金额（E）							1,453,591,095.70							
上述三项担保金额合计（C+D+E）							1,453,591,095.70							
未到期担保可能承担连带清偿责任说明														
担保情况说明														

(三) 委托他人进行现金资产管理的情况

1. 委托理财情况

(1) 委托理财总体情况

适用 不适用

其他情况

适用 不适用

(2) 单项委托理财情况

适用 不适用

其他情况

适用 不适用

(3) 委托理财减值准备

适用 不适用

2. 委托贷款情况

(1) 委托贷款总体情况

适用 不适用

其他情况

适用 不适用

(2) 单项委托贷款情况

适用 不适用

其他情况

适用 不适用

(3) 委托贷款减值准备

适用 不适用

3. 其他情况

适用 不适用

(四) 其他重大合同

适用 不适用

十四、其他对投资者作出价值判断和投资决策有重大影响的重大事项的说明

适用 不适用

第七节 股份变动及股东情况

一、股本变动情况

(一) 股份变动情况表

1、股份变动情况表

单位：股

	本次变动前		本次变动增减（+，-）					本次变动后	
	数量	比例%	发行新股	送股	公积金转股	其他	小计	数量	比例%
一、有限售条件股份			7,065,000			-50,000	7,015,000	7,015,000	1.19
1、国家持股									
2、国有法人持股									
3、其他内资持股									
其中：境内非国有法人持股									
境内自然人持股			7,065,000			-50,000	7,015,000	7,015,000	1.19
4、外资持股									
其中：境外法人持股									
境外自然人持股									
二、无限售条件流通股份	580,395,546	100.00						580,395,546	98.81
1、人民币普通股	580,395,546	100.00						580,395,546	98.81
2、境内上市的外资股									
3、境外上市的外资股									
4、其他									
三、股份总数	580,395,546	100.00	7,065,000			-50,000	7,015,000	587,410,546	100.00

2、股份变动情况说明

适用 不适用

2022年4月，公司推出2022年度限制性股票激励计划，新增限制性股份706.50万股，于2022年7月25日完成登记。公司总股本由580,395,546股变更为587,460,546股。2022年8月，因1名激励对象离职，公司拟回购注销其获授的尚未行权的限制性股票5万股，于2022年11月10日完成注销回购工作。公司总股本由587,460,546股变更为587,410,546股。

3、股份变动对最近一年和最近一期每股收益、每股净资产等财务指标的影响（如有）

适用 不适用

报告期，因公司推出限制性股票激励计划，新增限制性股票701.50万股，股份变动后使公司的每股净资产稍有下降。

4、公司认为必要或证券监管机构要求披露的其他内容

适用 不适用

(二) 限售股份变动情况

适用 不适用

单位：万股

股东名称	年初限售股数	本年解除限售股数	本年增加限售股数	年末限售股数	限售原因	解除限售日期
激励对象	0	0	701.50	701.50	股权激励	/
合计	0	0	701.50	701.50	/	/

二、证券发行与上市情况

(一) 截至报告期内证券发行情况

适用 不适用

截至报告期内证券发行情况的说明（存续期内利率不同的债券，请分别说明）：

适用 不适用

(二) 公司股份总数及股东结构变动及公司资产和负债结构的变动情况

适用 不适用

2022年4月，公司推出限制性股票激励计划，新增限制性股份706.50万股，于2022年7月25日完成登记。公司总股本由580,395,546股变更为587,460,546股。2022年8月，因1名激励对象离职，公司拟回购注销其获授的尚未行权的限制性股票5万股，于2022年11月10日完成注销回购工作。公司总股本由587,460,546股变更为587,410,546股。

(三) 现存的内部职工股情况

适用 不适用

三、股东和实际控制人情况

(一) 股东总数

截至报告期末普通股股东总数户	23,645
年度报告披露日前上一月末的普通股股东总数户	28,939
截至报告期末表决权恢复的优先股股东总数（户）	0
年度报告披露日前上一月末表决权恢复的优先股股东总数（户）	0

(二) 截至报告期末前十名股东、前十名流通股东（或无限售条件股东）持股情况表

单位：股

前十名股东持股情况							
股东名称 (全称)	报告期内 增减	期末持股数 量	比 例%	持有有 限售条 件股份 数量	质押、标记或冻结情 况		股东 性质
					股份状 态	数量	
赵瑞海	-2,087,700	127,857,272	21.77		质押	63,005,500	境内自 然人
赵瑞宾	-2,183,500	125,083,100	21.29		质押	61,940,290	境内自 然人
赵瑞杰	-	34,244,000	5.83		质押	7,570,600	境内自 然人
中国工商银行— 广发稳健增长证 券投资基金	12,392,100	18,000,000	3.06		未知		境内非 国有法 人
中意人寿保险有 限公司—中石油 年金产品—股票 账户	-	12,300,384	2.09		未知		境内非 国有法 人
基本养老保险基 金—零零三组合	1,809,396	8,831,030	1.50		未知		境内非 国有法 人
民生证券—中信 证券—民生证券 添益 11 号集合资 产管理计划	5,460,087	5,460,087	0.93		未知		境内非 国有法 人
全国社保基金— 一五组合	5,000,000	5,000,000	0.85		未知		境内非 国有法 人
中意人寿保险有 限公司—分红产 品 2	-	4,256,556	0.72		未知		境内非 国有法 人
中国工商银行股 份有限公司—广 发稳健回报混合 型证券投资基金	4,116,550	4,116,550	0.70		未知		境内非 国有法 人
前十名无限售条件股东持股情况							
股东名称	持有无限售条件流通股的数量			股份种类及数量			
				种类	数量		
赵瑞海	127,857,272			人民币普通股	127,857,272		
赵瑞宾	125,083,100			人民币普通股	125,083,100		
赵瑞杰	34,244,000			人民币普通股	34,244,000		
中国工商银行—广发稳健增长 证券投资基金	18,000,000			人民币普通股	18,000,000		
中意人寿保险有限公司—中石 油年金产品—股票账户	12,300,384			人民币普通股	12,300,384		
基本养老保险基金—零零三组 合	8,831,030			人民币普通股	8,831,030		

民生证券—中信证券—民生证券添益 11 号集合资产管理计划	5,460,087	人民币普通股	5,460,087
全国社保基金一一五组合	5,000,000	人民币普通股	5,000,000
中意人寿保险有限公司—分红产品 2	4,256,556	人民币普通股	4,256,556
中国工商银行股份有限公司—广发稳健回报混合型证券投资基金	4,116,550	人民币普通股	4,116,550
前十名股东中回购专户情况说明	无		
上述股东委托表决权、受托表决权、放弃表决权的说明	无		
上述股东关联关系或一致行动的说明	赵瑞海、赵瑞宾、赵瑞杰系兄弟关系，为一致行动人		
表决权恢复的优先股股东及持股数量的说明	无		

前十名有限售条件股东持股数量及限售条件

适用 不适用

(三) 战略投资者或一般法人因配售新股成为前 10 名股东

适用 不适用

四、控股股东及实际控制人情况

(一) 控股股东情况

1 法人

适用 不适用

2 自然人

适用 不适用

姓名	赵瑞海
国籍	中国
是否取得其他国家或地区居留权	否
主要职业及职务	1965 年 12 月出生，博士。1993 年起就职于本公司，1998 年至 2008 年任本公司董事长、总经理；2008 年至 2011 年 10 月任本公司执行董事、总经理；2011 年 10 月至今任本公司董事长、总经理。兼任曲美兴业执行董事、总经理，曲美馨家执行董事，古诺凡希董事长、总经理、北京朝阳分公司负责人；曲美技术研发中心负责人；2017 年至今，任中欧控股公司总经理；2017 年 7 月至今，任智美创舍执行董事；2018 年 9 月至今，任 Ekornes 董事长；2020 年 4 月至今，任云长科技执行董事、总经理；2020 年 11 月至今，任江苏曲美执行董事、总经理；2021 年 4 月至今，任美懿家居执行董事、总经理；2021 年 12 月至今，任张家港曲美执行董事；2022 年 12 月至今，任杭州曲美执行董事、总经理。 社会兼职：兼任中国家具行业协会副理事长、北京家具协会执行会长、深圳市家具行业协会副会长、北京市顺义区第六届人大常委会委员；历任全国工商联第十二届执行委员、第十三届北京市工商联副主席、北京市朝阳区工商联副会长、第十二届北京市政协委员、北京市青年企业家协会副会长。
姓名	赵瑞宾
国籍	中国

是否取得其他国家或地区居留权	否
主要职业及职务	1964年2月出生。1993年起就职于本公司；1998年至2008年任本公司董事、副总经理；2008年至2011年10月任本公司副总经理；2011年10月至今任本公司董事、副总经理；2015年10月28日至2017年10月任公司财务总监。历任曲美馨家监事、曲美兴业监事、曲美沙发制造监事；兼任兴泰明远执行董事、总经理，古诺凡希董事，曲美瑞德执行董事、总经理，笔八家居执行董事、总经理，北京第一分公司负责人；2018年10月至今，兼任耀星家总经理、执行董事；2018年12月至今，兼任维鲸科技执行董事、经理；2015年7月至今任北京曲美公益基金会监事。

3 公司不存在控股股东情况的特别说明

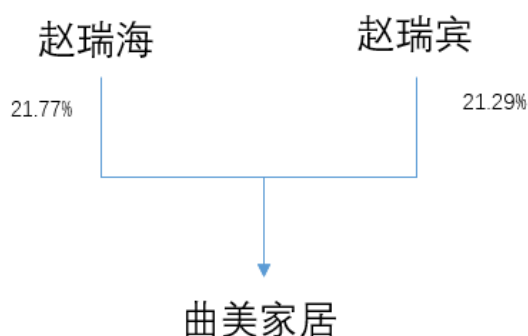
适用 不适用

4 报告期内控股股东变更情况的说明

适用 不适用

5 公司与控股股东之间的产权及控制关系的方框图

适用 不适用



(二) 实际控制人情况

1 法人

适用 不适用

2 自然人

适用 不适用

姓名	赵瑞海
国籍	中国
是否取得其他国家或地区居留权	否
主要职业及职务	具体情况请参见上述“第七节股份变动及股东情况”之“四、控股股东及实际控制人情况”之“（一）控股股东情况”主要职业及职务介绍。
过去10年曾控股的境内外上市公司情况	无
姓名	赵瑞宾
国籍	中国

是否取得其他国家或地区居留权	否
主要职业及职务	具体情况请参见上述“第七节股份变动及股东情况”之“四、控股股东及实际控制人情况”之“（一）控股股东情况”主要职业及职务介绍。
过去10年曾控股的境内外上市公司情况	无

3 公司不存在实际控制人情况的特别说明

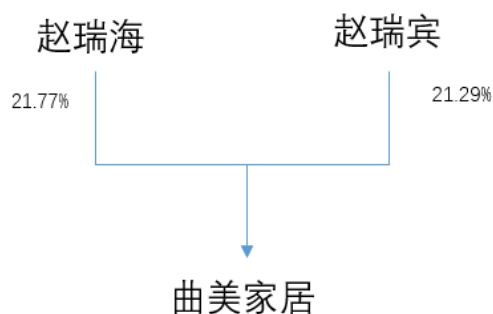
适用 不适用

4 报告期内公司控制权发生变更的情况说明

适用 不适用

5 公司与实际控制人之间的产权及控制关系的方框图

适用 不适用



6 实际控制人通过信托或其他资产管理方式控制公司

适用 不适用

(三) 控股股东及实际控制人其他情况介绍

适用 不适用

五、公司控股股东或第一大股东及其一致行动人累计质押股份数量占其所持公司股份数量比例达到 80%以上

适用 不适用

六、其他持股在百分之十以上的法人股东

适用 不适用

七、股份限制减持情况说明

适用 不适用

八、股份回购在报告期的具体实施情况

适用 不适用

第八节 优先股相关情况

适用 不适用

第九节 债券相关情况

一、企业债券、公司债券和非金融企业债务融资工具

适用 不适用

二、可转换公司债券情况

适用 不适用

第十节 财务报告

一、审计报告

√适用 □不适用

审计报告

普华永道中天审字(2023)第 10098 号

曲美家居集团股份有限公司全体股东：

一、 审计意见

（一） 我们审计的内容

我们审计了曲美家居集团股份有限公司（以下简称“曲美家居”）的财务报表，包括 2022 年 12 月 31 日的合并及公司资产负债表，2022 年度的合并及公司利润表、合并及公司现金流量表、合并及公司股东权益变动表以及财务报表附注。

（二） 我们的意见

我们认为，后附的财务报表在所有重大方面按照企业会计准则的规定编制，公允反映了曲美家居 2022 年 12 月 31 日的合并及公司财务状况以及 2022 年度的合并及公司经营成果和现金流量。

二、 形成审计意见的基础

我们按照中国注册会计师审计准则的规定执行了审计工作。审计报告的“注册会计师对财务报表审计的责任”部分进一步阐述了我们在这些准则下的责任。我们相信，我们获取的审计证据是充分、适当的，为发表审计意见提供了基础。

按照中国注册会计师职业道德守则，我们独立于曲美家居，并履行了职业道德方面的其他责任。

三、 关键审计事项

关键审计事项是我们根据职业判断，认为对本期财务报表审计最为重要的事项。这些事项的应对以对财务报表整体进行审计并形成审计意见为背景，我们不对这些事项单独发表意见。

我们在审计中识别出的关键审计事项汇总如下：

- （一）商誉减值测试
- （二）国内业务固定资产减值测试

关键审计事项	我们在审计中如何应对关键审计事项
--------	------------------

（一）商誉减值测试

参见财务报表附注二(26)(b)(iii)“重要会计估计及其关键假设”与财务报表附注四(13)“商誉”。

于 2022 年 12 月 31 日，曲美家居合并财务报表中商誉的账面价值为人民币 1,085,529,795.70 元，系 2018 年度收购 Ekornes ASA 产生。

管理层于 2022 年 12 月 31 日对商誉执行了减值测试，按照资产组的公允价值减去处置费用后的净额确定其可回收金额，并使用收益法评估确定公允价值减去处置费用后的净额，评估计算中采用税后的未来现金流及折现率。在管理层的评估中运用了重大判断，关键假设包括预测期收入增长率、稳定期收入增长率、息税折旧及摊销前利润率及税后折现率等。

我们关注商誉减值测试是由于 2022 年 12 月 31 日商誉账面价值重大，并且对于商誉可回收金额的估计具有高度不确定性。评估模型的复杂性以及所采用的关键假设的主观性使得我们认为商誉减值测试相关的固有风险重大。因此，我们将商誉减值测试确定为关键审计事项。

针对管理层对 2022 年 12 月 31 日商誉的减值测试，我们执行了以下程序：

- 获取及了解了管理层与商誉可回收金额相关的内部控制和评估流程，并通过考虑估计不确定性的程度和其他固有风险因素的水平，如复杂性、主观性、变化和对管理层偏向或舞弊的敏感性，评估了重大错报的固有风险；
- 评价并测试了与商誉减值测试相关的内部控制；
- 评估了管理层认定资产组的方法是否恰当；
- 评估了管理层商誉减值测试模型的适当性；
- 将相关资产组 2022 年度的实际经营成果与以前年度相应的预测数据进行了比较，以评价管理层对现金流量的预测是否可靠；
- 将现金流量预测所使用的数据与历史数据、经董事批准的预算及未来的商业计划进行了比较；
- 通过实施下列程序对管理层的关键假设进行了评估：
 - (1) 将预测期收入增长率、稳定期收入增长率及息税折旧及摊销前利润率与历史数据、经董事批准的预算及未来的商业计划进行了比较，并考虑了行业数据及经济数据；
 - (2) 在内部估值专家的协助下，结合地域因素，通过参考市场数据，包括市场无风险利率、市场风险溢价及风险系数等，重新计算同行业可比公司和各资产组的加权平均资本成本，评

	<p>估了管理层所采用的折现率的适当性；</p> <ul style="list-style-type: none"> • 检查了管理层减值测试模型的计算准确性； • 检查了财务报表中有关商誉减值测试的披露。 <p>基于上述程序的结果，我们发现我们取得的证据能够支持管理层在商誉减值测试中作出的重大判断。</p>
<p>(二) 国内业务固定资产减值测试</p> <p>参见财务报表附注二(26)(b)(iv)“重要会计估计及其关键假设”与财务报表附注四(9)“固定资产”。</p> <p>于 2022 年 12 月 31 日，曲美家居合并财务报表中与国内业务相关的固定资产的账面价值为人民币 553,018,701.89 元。</p> <p>曲美家居国内业务于 2022 年度出现经营亏损，相关固定资产存在减值迹象。于 2022 年 12 月 31 日，管理层对存在减值迹象的固定资产执行了减值测试，采用预计未来现金流量的现值确定相关固定资产的可回收金额。在管理层的评估中运用了重大判断，关键假设包括预测期收入增长率、毛利率及税前折现率等。</p>	<p>针对此事项，我们执行了以下程序：</p> <ul style="list-style-type: none"> • 获取及了解了管理层与国内业务固定资产可回收金额相关的内部控制和评估流程，并通过考虑估计不确定性的程度和其他固有风险因素的水平，如复杂性、主观性、变化和对管理层偏向或舞弊的敏感性，评估了重大错报的固有风险； • 评估并测试了与国内业务固定资产减值测试相关的内部控制； • 评估了管理层认定资产组的方法是否恰当； • 评估了参与减值测试的管理层专家的专业胜任能力和客观性； • 评估了管理层固定资产减值测试模型的适当性； • 将现金流量预测所使用的数据与历史数据、经董事批准的预算及未来的商业计划进行了比较； • 通过实施下列程序对管理层的关键假设进行了评估：

<p>我们关注国内业务固定资产减值测试是由于 2022 年 12 月 31 日与国内业务相关的固定资产账面价值重大，并且对于固定资产可回收金额的估计具有高度不确定性。评估模型的复杂性以及所采用的关键假设的主观性使得我们认为固定资产减值测试相关的固有风险重大。因此，我们将国内业务固定资产减值测试确定为关键审计事项。</p>	<p>(1) 评估了经董事批准的现金流量预测中采用的预测期收入增长率及毛利率，将其与历史数据及产能进行了比较分析；</p> <p>(2) 在内部估值专家的协助下，结合地域因素，通过参考市场数据，包括市场无风险利率、市场风险溢价及风险系数等，重新计算同行业可比公司和资产组的加权平均资本成本，评估了管理层所采用的折现率的适当性；</p> <ul style="list-style-type: none"> ● 检查了管理层减值测试模型的计算准确性。 ● 检查了财务报表中有关固定资产减值测试的披露。 <p>基于上述程序的结果，我们发现我们取得的证据能够支持管理层在国内业务固定资产减值测试中作出的重大判断。</p>
---	---

四、 其他信息

曲美家居管理层对其他信息负责。其他信息包括曲美家居 2022 年年度报告中涵盖的信息，但不包括财务报表和我们的审计报告。

我们对财务报表发表的审计意见不涵盖其他信息，我们也不对其他信息发表任何形式的鉴证结论。

结合我们对财务报表的审计，我们的责任是阅读其他信息，在此过程中，考虑其他信息是否与财务报表或我们在审计过程中了解到的情况存在重大不一致或者似乎存在重大错报。基于我们已经执行的工作，如果我们确定其他信息存在重大错报，我们应当报告该事实。在这方面，我们无任何事项需要报告。

五、 管理层和治理层对财务报表的责任

曲美家居管理层负责按照企业会计准则的规定编制财务报表，使其实现公允反映，并设计、执行和维护必要的内部控制，以使财务报表不存在由于舞弊或错误导致的重大错报。

在编制财务报表时，管理层负责评估曲美家居的持续经营能力，披露与持续经营相关的事项（如适用），并运用持续经营假设，除非管理层计划清算曲美家居、终止运营或别无其他现实的选择。

治理层负责监督曲美家居的财务报告过程。

六、 注册会计师对财务报表审计的责任

我们的目标是对财务报表整体是否不存在由于舞弊或错误导致的重大错报获取合理保证，并出具包含审计意见的审计报告。合理保证是高水平的保证，但并不能保证按照审计准则执行的审计在某一重大错报存在时总能发现。错报可能由于舞弊或错误导致，如果合理预期错报单独或汇总起来可能影响财务报表使用者依据财务报表作出的经济决策，则通常认为错报是重大的。

在按照审计准则执行审计工作的过程中，我们运用职业判断，并保持职业怀疑。同时，我们也执行以下工作：

（一）识别和评估由于舞弊或错误导致的财务报表重大错报风险；设计和实施审计程序以应对这些风险，并获取充分、适当的审计证据，作为发表审计意见的基础。由于舞弊可能涉及串通、伪造、故意遗漏、虚假陈述或凌驾于内部控制之上，未能发现由于舞弊导致的重大错报的风险高于未能发现由于错误导致的重大错报的风险。

（二）了解与审计相关的内部控制，以设计恰当的审计程序。

（三）评价管理层选用会计政策的恰当性和作出会计估计及相关披露的合理性。

（四）对管理层使用持续经营假设的恰当性得出结论。同时，根据获取的审计证据，就可能导致对曲美家居持续经营能力产生重大疑虑的事项或情况是否存在重大不确定性得出结论。如果我们得出结论认为存在重大不确定性，审计准则要求我们在审计报告中提请报表使用者注意财务报表中的相关披露；如果披露不充分，我们应当发表非无保留意见。我们的结论基于截至审计报告日可获得的信息。然而，未来的事项或情况可能导致曲美家居不能持续经营。

（五）评价财务报表的总体列报（包括披露）、结构和内容，并评价财务报表是否公允反映相关交易和事项。

（六）就曲美家居中实体或业务活动的财务信息获取充分、适当的审计证据，以对财务报表发表审计意见。我们负责指导、监督和执行集团审计，并对审计意见承担全部责任。

我们与治理层就计划的审计范围、时间安排和重大审计发现等事项进行沟通，包括沟通我们在审计中识别出的值得关注的内部控制缺陷。

我们还就已遵守与独立性相关的职业道德要求向治理层提供声明，并与治理层沟通可能被合理认为影响我们独立性的所有关系和其他事项，以及相关的防范措施（如适用）。

从与治理层沟通过的事项中，我们确定哪些事项对本期财务报表审计最为重要，因而构成关键审计事项。我们在审计报告中描述这些事项，除非法律法规禁止公开披露这些事项，或在极少数情形下，如果合理预期在审计报告中沟通某事项造成的负面后果超过在公众利益方面产生的益处，我们确定不应在审计报告中沟通该事项。

普华永道中天
会计师事务所（特殊普通合伙）

注册会计师

梁欣（项目合伙人）

中国•上海市
2023 年 3 月 30 日

注册会计师

王婷

二、财务报表

合并资产负债表

2022 年 12 月 31 日

编制单位：曲美家居集团股份有限公司

单位：元 币种：人民币

项目	附注	2022 年 12 月 31 日	2021 年 12 月 31 日
流动资产：			
货币资金		815,386,218.23	544,247,776.08
结算备付金			
拆出资金			
交易性金融资产			
衍生金融资产			2,988,080.01
应收票据		7,805,972.41	14,590,477.32
应收账款		487,647,464.98	442,284,035.67
应收款项融资			
预付款项		30,580,336.98	36,323,443.64
应收保费			
应收分保账款			
应收分保合同准备金			
其他应收款		35,071,904.23	30,668,322.61
其中：应收利息			
应收股利			
买入返售金融资产			
存货		1,036,157,963.43	1,133,913,880.14
合同资产		9,744,587.78	5,622,904.43
持有待售资产			
一年内到期的非流动资产			
其他流动资产		58,889,246.31	65,769,961.62
流动资产合计		2,481,283,694.35	2,276,408,881.52
非流动资产：			
发放贷款和垫款			
债权投资			
其他债权投资			
长期应收款		2,474,901.73	121,914.88
长期股权投资			
其他权益工具投资			
其他非流动金融资产		938,958.52	964,635.03
投资性房地产			
固定资产		1,434,553,995.86	1,528,227,896.60
在建工程		18,500,381.97	30,176,117.80
生产性生物资产			
油气资产			
使用权资产		283,459,190.20	321,685,675.51
无形资产		2,084,629,098.32	2,153,283,671.91
开发支出			
商誉		1,085,529,795.70	1,115,346,492.50
长期待摊费用		48,619,689.46	48,824,500.11

递延所得税资产		148,989,925.71	131,445,943.84
其他非流动资产		36,852,369.69	34,451,260.18
非流动资产合计		5,144,548,307.16	5,364,528,108.36
资产总计		7,625,832,001.51	7,640,936,989.88
流动负债：			
短期借款		230,282,535.45	221,320,413.98
向中央银行借款			
拆入资金			
交易性金融负债			
衍生金融负债		1,868,342.37	
应付票据			
应付账款		282,408,864.68	442,357,798.63
预收款项		38,987,562.58	36,647,092.01
合同负债		70,416,940.27	84,499,658.68
卖出回购金融资产款			
吸收存款及同业存放			
代理买卖证券款			
代理承销证券款			
应付职工薪酬		203,427,534.88	211,084,491.01
应交税费		81,682,013.34	138,709,300.87
其他应付款		169,807,035.60	153,267,155.00
其中：应付利息			
应付股利			
应付手续费及佣金			
应付分保账款			
持有待售负债			
一年内到期的非流动负债		2,485,666,861.99	1,183,086,505.69
其他流动负债		9,312,187.32	9,683,445.17
流动负债合计		3,573,859,878.48	2,480,655,861.04
非流动负债：			
保险合同准备金			
长期借款		872,760,000.00	785,844,322.35
应付债券			1,454,419,336.61
其中：优先股			
永续债			
租赁负债		220,336,505.75	259,644,197.27
长期应付款			
长期应付职工薪酬		7,768,751.62	7,798,287.29
预计负债			1,945,408.46
递延收益		45,736,784.93	50,189,290.53
递延所得税负债		557,419,288.48	577,049,422.38
其他非流动负债			
非流动负债合计		1,704,021,330.78	3,136,890,264.89
负债合计		5,277,881,209.26	5,617,546,125.93
所有者权益（或股东权益）：			
实收资本（或股本）		587,410,546.00	580,395,546.00
其他权益工具			

其中：优先股			
永续债			
资本公积		811,410,217.06	674,029,802.83
减：库存股		-40,687,000.00	
其他综合收益		-233,776,837.73	-269,544,424.52
专项储备			
盈余公积		104,295,133.5	103,642,060.59
一般风险准备			
未分配利润		965,737,945.33	929,433,681.39
归属于母公司所有者权益（或 股东权益）合计		2,194,390,004.16	2,017,956,666.29
少数股东权益		153,560,788.09	5,434,197.66
所有者权益（或股东权益） 合计		2,347,950,792.25	2,023,390,863.95
负债和所有者权益（或股 东权益）总计		7,625,832,001.51	7,640,936,989.88

公司负责人：赵瑞海 主管会计工作负责人：孙海凤 会计机构负责人：张砾元

母公司资产负债表

2022 年 12 月 31 日

编制单位：曲美家居集团股份有限公司

单位：元 币种：人民币

项目	附注	2022 年 12 月 31 日	2021 年 12 月 31 日
流动资产：			
货币资金		239,955,740.89	252,541,305.68
交易性金融资产			
衍生金融资产			
应收票据		7,805,972.41	7,128,916.24
应收账款		242,985,958.00	180,023,368.83
应收款项融资			
预付款项		8,685,461.16	7,144,037.89
其他应收款		89,930,655.19	46,280,066.18
其中：应收利息			
应收股利			
存货		117,945,129.93	137,343,380.30
合同资产		9,744,587.78	5,622,904.43
持有待售资产			
一年内到期的非流动资产			
其他流动资产		858,167.56	4,053,420.99
流动资产合计		717,911,672.92	640,137,400.54
非流动资产：			
债权投资			
其他债权投资			
长期应收款			
长期股权投资		2,635,574,887.76	2,591,490,933.34

其他权益工具投资			
其他非流动金融资产			
投资性房地产			
固定资产		368,507,565.32	405,467,722.34
在建工程			4,536,172.92
生产性生物资产			
油气资产			
使用权资产		148,580.11	837,247.57
无形资产		178,471,969.23	183,265,899.17
开发支出			
商誉			
长期待摊费用		8,283,045.53	5,436,952.58
递延所得税资产		11,790,142.19	823,027.28
其他非流动资产		7,740,000.00	8,542,831.86
非流动资产合计		3,210,516,190.14	3,200,400,787.06
资产总计		3,928,427,863.06	3,840,538,187.60
流动负债：			
短期借款		170,242,660.47	191,277,747.73
交易性金融负债			
衍生金融负债			
应付票据		30,000,000.00	
应付账款		131,391,294.40	185,825,233.98
预收款项		12,406,285.91	10,675,892.66
合同负债		24,765,146.56	28,720,037.73
应付职工薪酬		30,122,728.08	29,613,939.12
应交税费		5,678,090.05	7,466,346.64
其他应付款		195,868,943.13	185,285,853.13
其中：应付利息			
应付股利			
持有待售负债			
一年内到期的非流动负债		139,268,051.90	182,576,494.70
其他流动负债		3,210,452.48	3,725,350.74
流动负债合计		742,953,652.98	825,166,896.43
非流动负债：			
长期借款		872,760,000.00	707,840,000.00
应付债券			
其中：优先股			
永续债			
租赁负债		66,082.98	657,982.33
长期应付款			
长期应付职工薪酬			
预计负债			
递延收益		26,442,612.71	30,336,891.23
递延所得税负债			
其他非流动负债			
非流动负债合计		899,268,695.69	738,834,873.56
负债合计		1,642,222,348.67	1,564,001,769.99

所有者权益（或股东权益）：			
实收资本（或股本）		587,410,546.00	580,395,546.00
其他权益工具			
其中：优先股			
永续债			
资本公积		904,036,994.18	867,226,626.45
减：库存股		40,687,000.00	
其他综合收益			
专项储备			
盈余公积		103,846,958.45	103,193,885.54
未分配利润		731,598,015.76	725,720,359.62
所有者权益（或股东权益）合计		2,286,205,514.39	2,276,536,417.61
负债和所有者权益（或股东权益）总计		3,928,427,863.06	3,840,538,187.60

公司负责人：赵瑞海 主管会计工作负责人：孙海凤 会计机构负责人：张砾元

合并利润表

2022 年 1—12 月

单位：元 币种：人民币

项目	附注	2022 年度	2021 年度
一、营业总收入		4,852,501,484.56	5,073,255,641.21
其中：营业收入		4,852,501,484.56	5,073,255,641.21
利息收入			
已赚保费			
手续费及佣金收入			
营业总成本		4,846,655,019.57	4,812,795,333.87
其中：营业成本		3,285,469,001.39	3,255,603,814.64
利息支出			
手续费及佣金支出			
退保金			
赔付支出净额			
提取保险责任准备金净额			
保单红利支出			
分保费用			
税金及附加		15,451,879.87	17,937,896.86
销售费用		847,719,738.33	876,743,869.66
管理费用		386,110,505.60	363,084,123.52
研发费用		98,192,732.92	101,269,535.84
财务费用		213,711,161.46	198,156,093.35
其中：利息费用		259,658,415.82	219,563,454.29
利息收入		25,380,256.98	9,902,716.12
加：其他收益		28,351,847.75	26,763,769.44
投资收益（损失以“-”号填列）		-11,346,346.17	24,065,516.31
其中：对联营企业和合营企业的投资收益			

以摊余成本计量的金融资产终止确认收益			
汇兑收益（损失以“-”号填列）			
净敞口套期收益（损失以“-”号填列）			
公允价值变动收益（损失以“-”号填列）		-4,749,953.16	-13,959,226.22
信用减值损失（损失以“-”号填列）		-31,614,941.67	-30,491,479.93
资产减值损失（损失以“-”号填列）		-16,852,185.48	-33,440,611.68
资产处置收益（损失以“-”号填列）		75,947,035.62	-1,043,816.83
三、营业利润（亏损以“-”号填列）		45,581,921.88	232,354,458.43
加：营业外收入		394,543.90	1,786,462.95
减：营业外支出		202,708.53	717,467.53
四、利润总额（亏损总额以“-”号填列）		45,773,757.25	233,423,453.85
减：所得税费用		8,293,205.70	41,538,907.54
五、净利润（净亏损以“-”号填列）		37,480,551.55	191,884,546.31
（一）按经营持续性分类			
1. 持续经营净利润（净亏损以“-”号填列）		37,480,551.55	191,884,546.31
2. 终止经营净利润（净亏损以“-”号填列）			
（二）按所有权归属分类			
1. 归属于母公司股东的净利润（净亏损以“-”号填列）		36,957,336.85	177,908,525.50
2. 少数股东损益（净亏损以“-”号填列）		523,214.70	13,976,020.81
六、其他综合收益的税后净额		35,767,586.79	-143,121,207.93
（一）归属母公司所有者的其他综合收益的税后净额		35,767,586.79	-131,445,597.12
1. 不能重分类进损益的其他综合收益			
（1）重新计量设定受益计划变动额			
（2）权益法下不能转损益的其他综合收益			
（3）其他权益工具投资公允价值变动			
（4）企业自身信用风险公允价值变动			
2. 将重分类进损益的其他综合收益		35,767,586.79	-131,445,597.12
（1）权益法下可转损益的其他综合收益			
（2）其他债权投资公允价值变动			
（3）金融资产重分类计入其他综合收益的金额			
（4）其他债权投资信用减值准备			
（5）现金流量套期储备			
（6）外币财务报表折算差额		35,767,586.79	-131,445,597.12
（7）其他			
（二）归属于少数股东的其他综合收益的税后净额			-11,675,610.81
七、综合收益总额		73,248,138.34	48,763,338.38

(一) 归属于母公司所有者的综合收益总额		72,724,923.64	46,462,928.38
(二) 归属于少数股东的综合收益总额		523,214.70	2,300,410.00
八、每股收益：			
(一) 基本每股收益元/股		0.06	0.31
(二) 稀释每股收益元/股		0.06	0.31

本期发生同一控制下企业合并的，被合并方在合并前实现的净利润为：0 元，上期被合并方实现的净利润为：0 元。

公司负责人：赵瑞海 主管会计工作负责人：孙海凤 会计机构负责人：张砾元

母公司利润表

2022 年 1—12 月

单位：元 币种：人民币

项目	附注	2022 年度	2021 年度
一、营业收入		1,092,257,380.40	1,325,735,290.89
减：营业成本		870,560,378.12	999,018,945.99
税金及附加		10,786,458.88	12,369,545.51
销售费用		58,082,172.01	85,738,829.84
管理费用		97,177,613.02	97,084,999.69
研发费用		45,649,676.49	54,271,365.02
财务费用		65,050,265.11	57,984,156.06
其中：利息费用		65,942,771.25	59,656,537.48
利息收入		1,520,277.62	2,065,698.67
加：其他收益		15,436,175.67	9,371,535.29
投资收益（损失以“-”号填列）		58,893,781.27	24,526,044.95
其中：对联营企业和合营企业的投资收益			
以摊余成本计量的金融资产终止确认收益			
净敞口套期收益（损失以“-”号填列）			
公允价值变动收益（损失以“-”号填列）			
信用减值损失（损失以“-”号填列）		-24,284,652.21	-10,367,195.49
资产减值损失（损失以“-”号填列）			
资产处置收益（损失以“-”号填列）		282,035.81	2,751.88
二、营业利润（亏损以“-”号填列）		-4,721,842.69	42,800,585.41
加：营业外收入		249,849.52	1,430,347.12
减：营业外支出		137,907.64	228,475.21
三、利润总额（亏损总额以“-”号填列）		-4,609,900.81	44,002,457.32
减：所得税费用		-11,140,629.86	808,832.64
四、净利润（净亏损以“-”号填列）		6,530,729.05	43,193,624.68
(一) 持续经营净利润（净亏损以“-”号填列）		6,530,729.05	43,193,624.68
(二) 终止经营净利润（净亏损以“-”号填列）			
五、其他综合收益的税后净额			
(一) 不能重分类进损益的其他综合收益			

1. 重新计量设定受益计划变动额			
2. 权益法下不能转损益的其他综合收益			
3. 其他权益工具投资公允价值变动			
4. 企业自身信用风险公允价值变动			
(二) 将重分类进损益的其他综合收益			
1. 权益法下可转损益的其他综合收益			
2. 其他债权投资公允价值变动			
3. 金融资产重分类计入其他综合收益的金额			
4. 其他债权投资信用减值准备			
5. 现金流量套期储备			
6. 外币财务报表折算差额			
7. 其他			
六、综合收益总额		6,530,729.05	43,193,624.68
七、每股收益：			
(一) 基本每股收益元/股			
(二) 稀释每股收益元/股			

公司负责人：赵瑞海 主管会计工作负责人：孙海凤 会计机构负责人：张砾元

合并现金流量表

2022 年 1—12 月

单位：元 币种：人民币

项目	附注	2022年度	2021年度
一、经营活动产生的现金流量：			
销售商品、提供劳务收到的现金		5,374,562,697.71	5,579,313,851.69
客户存款和同业存放款项净增加额			
向中央银行借款净增加额			
向其他金融机构拆入资金净增加额			
收到原保险合同保费取得的现金			
收到再保业务现金净额			
保户储金及投资款净增加额			
收取利息、手续费及佣金的现金			
拆入资金净增加额			
回购业务资金净增加额			
代理买卖证券收到的现金净额			
收到的税费返还		11,222,735.33	4,136,010.48
收到其他与经营活动有关的现金		66,644,807.69	38,418,054.41
经营活动现金流入小计		5,452,430,240.73	5,621,867,916.58
购买商品、接受劳务支付的现金		2,292,708,415.54	2,607,368,494.47
客户贷款及垫款净增加额			
存放中央银行和同业款项净增加额			
支付原保险合同赔付款项的现金			
拆出资金净增加额			
支付利息、手续费及佣金的现金			
支付保单红利的现金			
支付给职工及为职工支付的现金		1,337,803,927.39	1,355,314,788.13

支付的各项税费		279,580,063.98	250,676,579.52
支付其他与经营活动有关的现金		1,124,100,715.04	967,368,412.11
经营活动现金流出小计		5,034,193,121.95	5,180,728,274.23
经营活动产生的现金流量净额		418,237,118.78	441,139,642.35
二、投资活动产生的现金流量：			
收回投资收到的现金			
取得投资收益收到的现金		20,806.55	238,581.03
处置固定资产、无形资产和其他长期资产收回的现金净额		101,403,321.25	289,513.54
处置子公司及其他营业单位收到的现金净额			
收到其他与投资活动有关的现金		1,000,000.00	53,951,452.96
投资活动现金流入小计		102,424,127.80	54,479,547.53
购建固定资产、无形资产和其他长期资产支付的现金		132,421,379.43	146,299,593.14
投资支付的现金			
质押贷款净增加额			
取得子公司及其他营业单位支付的现金净额			
支付其他与投资活动有关的现金		24,432,469.81	36,511,600.00
投资活动现金流出小计		156,853,849.24	182,811,193.14
投资活动产生的现金流量净额		-54,429,721.44	-128,331,645.61
三、筹资活动产生的现金流量：			
吸收投资收到的现金		290,977,000.00	1,140,000.00
其中：子公司吸收少数股东投资收到的现金		250,000,000.00	1,140,000.00
取得借款收到的现金		515,000,000.00	1,441,391,136.26
收到其他与筹资活动有关的现金			108,681,486.72
筹资活动现金流入小计		805,977,000.00	1,551,212,622.98
偿还债务支付的现金		578,686,046.21	1,023,518,338.23
分配股利、利润或偿付利息支付的现金		234,695,673.42	233,377,568.26
其中：子公司支付给少数股东的股利、利润		1,826,577.77	22,017,647.49
支付其他与筹资活动有关的现金		87,507,938.09	660,364,357.17
筹资活动现金流出小计		900,889,657.72	1,917,260,263.66
筹资活动产生的现金流量净额		(94,912,657.72)	-366,047,640.68
四、汇率变动对现金及现金等价物的影响		-9,242,273.40	-20,258,218.89
五、现金及现金等价物净增加额		259,652,466.22	-73,497,862.83
加：期初现金及现金等价物余额		546,532,459.17	620,030,322.00
六、期末现金及现金等价物余额		806,184,925.39	546,532,459.17

公司负责人：赵瑞海 主管会计工作负责人：孙海凤 会计机构负责人：张砾元

母公司现金流量表

2022 年 1—12 月

单位：元 币种：人民币

项目	附注	2022年度	2021年度
一、经营活动产生的现金流量：			
销售商品、提供劳务收到的现金		1,148,932,991.42	1,433,632,336.80
收到的税费返还			1,131,882.10
收到其他与经营活动有关的现金		597,189,213.80	764,553,302.56

经营活动现金流入小计		1,746,122,205.22	2,199,317,521.46
购买商品、接受劳务支付的现金		802,781,754.73	985,328,506.82
支付给职工及为职工支付的现金		114,972,014.73	112,669,809.27
支付的各项税费		47,084,932.21	74,512,279.27
支付其他与经营活动有关的现金		769,099,806.74	923,355,396.19
经营活动现金流出小计		1,733,938,508.41	2,095,865,991.55
经营活动产生的现金流量净额		12,183,696.81	103,451,529.91
二、投资活动产生的现金流量：			
收回投资收到的现金			30,111,760.46
取得投资收益收到的现金		58,728,464.18	24,538,802.17
处置固定资产、无形资产和其他长期资产收回的现金净额		2,940,923.094	28,649.00
处置子公司及其他营业单位收到的现金净额			
收到其他与投资活动有关的现金			
投资活动现金流入小计		61,669,387.27	54,679,211.63
购建固定资产、无形资产和其他长期资产支付的现金		21,642,465.52	34,359,875.18
投资支付的现金		84,700,000.00	153,291,982.28
取得子公司及其他营业单位支付的现金净额			
支付其他与投资活动有关的现金		11,900,000.00	36,400,000.00
投资活动现金流出小计		118,242,465.52	224,051,857.46
投资活动产生的现金流量净额		-56,573,078.25	-169,372,645.83
三、筹资活动产生的现金流量：			
吸收投资收到的现金		40,977,000.00	
取得借款收到的现金		455,000,000.00	961,120,000.00
收到其他与筹资活动有关的现金			14,875,000.00
筹资活动现金流入小计		495,977,000.00	975,995,000.00
偿还债务支付的现金		396,170,103.19	882,917,317.24
分配股利、利润或偿付利息支付的现金		67,798,566.47	66,037,673.87
支付其他与筹资活动有关的现金		11,407,830.72	22,521,840.01
筹资活动现金流出小计		475,376,500.38	971,476,831.12
筹资活动产生的现金流量净额		20,600,499.62	4,518,168.88
四、汇率变动对现金及现金等价物的影响		12,531.05	-2,248.94
五、现金及现金等价物净增加额		-23,776,350.77	-61,405,195.98
加：期初现金及现金等价物余额		252,995,713.48	314,400,909.46
六、期末现金及现金等价物余额		229,219,362.71	252,995,713.48

公司负责人：赵瑞海 主管会计工作负责人：孙海凤 会计机构负责人：张砾元

合并所有者权益变动表

2022 年 1—12 月

单位:元 币种:人民币

项目	2022 年度												少数股东权益	所有者权益合计	
	归属于母公司所有者权益														
	实收资本(或股本)	其他权益工具			资本公积	减:库存股	其他综合收益	专项储备	盈余公积	一般风险准备	未分配利润	其他			小计
	优先股	永续债	其他												
一、上年年末余额	580,395,546.00				674,029,802.83		-269,544,424.52		103,642,060.59		929,433,681.39		2,017,956,666.29	5,434,197.66	2,023,390,863.95
加: 会计政策变更															
前期差错更正															
同一控制下企业合并															
其他															
二、本年期初余额	580,395,546.00				674,029,802.83		-269,544,424.52		103,642,060.59		929,433,681.39		2,017,956,666.29	5,434,197.66	2,023,390,863.95
三、本期增减变动金额(减少以“—”号填列)	7,015,000.00	-	-	-	137,380,414.23	-40,687,000.00	35,767,586.79	-	653,072.91	-	36,304,263.94	-	176,433,337.87	148,126,590.43	324,559,928.30
(一) 综合收益总额							35,767,586.79				36,957,336.85		72,724,923.64	523,214.70	73,248,138.34
(二) 所有者投入和减少资本	7,015,000.00	-	-	-	137,380,414.23	-40,687,000.00	-	-	-	-	-	-	103,708,414.23	149,429,953.50	253,138,367.73
1. 所有者投入的普通股															

2. 其他权益工具持有者投入资本														-		
3. 股份支付计入所有者权益的金额	7,065,000.00				37,050,367.73	-40,977,000.00								3,138,367.73		3,138,367.73
4. 少数股东增资					100,570,046.50									100,570,046.50	149,429,953.50	250,000,000.00
5. 限制性股票回购	-50,000.00				-240.00	290,000.00										
6. 其他														-		
(三) 利润分配	-	-	-	-	-	-	-	-	653,072.91	-	-653,072.91	-	-	-	-	-1,826,577.77
1. 提取盈余公积									653,072.91		-653,072.91			-		
2. 提取一般风险准备														-		
3. 对所有者(或股东)的分配														-	1,826,577.77	-1,826,577.77
4. 其他														-		
(四) 所有者权益内部结转														-		
1. 资本公积转增资本(或股本)														-		
2. 盈余公积转增资本(或股本)														-		
3. 盈余公积弥补亏损														-		
4. 设定受益计划变动额结转留存收益														-		
5. 其他综合收益结转留存收益														-		

2022 年年度报告

6. 其他													-	
(五) 专项储备													-	
1. 本期提取													-	
2. 本期使用													-	
(六) 其他													-	
四、本期期末余额	587,410,546.00			811,410,217.06	40,687,000.00	233,776,837.73		104,295,133.5		965,737,945.33		2,194,390,004.16	153,560,788.09	2,347,950,792.25

项目	2021 年度													少数股东权益	所有者权益合计
	归属于母公司所有者权益														
	实收资本(或股本)	其他权益工具			资本公积	减：库存股	其他综合收益	专项储备	盈余公积	一般风险准备	未分配利润	其他	小计		
	优先股	永续债	其他												
一、上年年末余额	582,879,546.00				877,356,522.07	16,791,840.00	-138,098,827.40		99,322,698.12		755,844,518.36		2,160,512,617.15	448,533,549.39	2,609,046,166.54
加：会计政策变更															
前期差错更正															
同一控制下企业合并															
其他															
二、本年期初余额	582,879,546.00				877,356,522.07	16,791,840.00	138,098,827.40		99,322,698.12		755,844,518.36		2,160,512,617.15	448,533,549.39	2,609,046,166.54
三、本期增减变动金额(减少以	-2,484,000.00				-203,326,719.24	16,791,840.00	-131,445,597.12		4,319,362.47		173,589,163.03		-142,555,950.86	-443,099,351.73	-585,655,302.59

2022 年年度报告

“—”号填列)													
(一) 综合收益总额						131,445,597.12				177,908,525.50	46,462,928.38	2,300,410.00	48,763,338.38
(二) 所有者投入和减少资本	- 2,484,000.00			- 203,326,719.24	16,791,840.00						- 189,018,879.24	- 429,836,979.37	- 618,855,858.61
1. 所有者投入的普通股												1,140,000.00	1,140,000.00
2. 其他权益工具持有者投入资本													
3. 股份支付计入所有者权益的金额	- 2,484,000.00			- 14,307,840.00	16,791,840.00								
4. 其他													
5. 收购少数股东股权				- 189,018,879.24							- 189,018,879.24	- 430,976,979.37	- 619,995,858.61
(三) 利润分配								4,319,362.47	- 4,319,362.47			- 15,562,782.36	-15,562,782.36
1. 提取盈余公积								4,319,362.47	- 4,319,362.47				
2. 提取一般风险准备													
3. 对所有者(或股东)的分配												- 15,562,782.36	-15,562,782.36
4. 其他													
(四) 所有者权益内部结转													
1. 资本公积转增资本(或股本)													

2022 年年度报告

2. 盈余公积 转增资本 (或股本)													
3. 盈余公积 弥补亏损													
4. 设定受益 计划变动额 结转留存收 益													
5. 其他综合 收益结转留 存收益													
6. 其他													
(五) 专项 储备													
1. 本期提取													
2. 本期使用													
(六) 其他													
四、本期末 余额	580,3 95,54 6.00			674,029, 802.83		- 269,544,424. 52	103,642,060. 59		929,433,681. 39		2,017,956,666. 29	5,434,197.66	2,023,390,863. 95

公司负责人：赵瑞海 主管会计工作负责人：孙海凤 会计机构负责人：张砾元

母公司所有者权益变动表
2022 年 1—12 月

单位:元 币种:人民币

项目	2022 年度										
	实收资本 (或股本)	其他权益工具			资本公积	减：库存 股	其他综合 收益	专项储备	盈余公积	未分配利 润	所有者权 益合计
		优先股	永续债	其他							
一、上年年末余额	580,395,54 6.00				867,226,62 6.45				103,193,8 85.54	725,720,3 59.62	2,276,536, 417.61
加：会计政策变更											
前期差错更正											
其他											

2022 年年度报告

二、本年期初余额	580,395,54 6.00				867,226,62 6.45				103,193,8 85.54	725,720,3 59.62	2,276,536, 417.61
三、本期增减变动金额（减少以“-”号填列）	7,015,000.0 0				36,810,367 .73	40,687,000 .00			653,072.9 1	5,877,656. 14	9,669,096. 78
（一）综合收益总额										6,530,729. 05	6,530,729. 05
（二）所有者投入和减少资本	7,015,000.0 0				36,810,367 .73	40,687,000 .00					3,138,367. 73
1. 所有者投入的普通股	7,065,000.0 0				37,050,367 .73	40,977,000 .00					3,138,367. 73
2. 其他权益工具持有者投入资本											
3. 股份支付计入所有者权益的金额	-50,000.00										
4. 其他											
（三）利润分配									653,072.9 1	- 653,072.9 1	
1. 提取盈余公积									653,072.9 1	- 653,072.9 1	
2. 对所有者（或股东）的分配											
3. 其他											
（四）所有者权益内部结转											
1. 资本公积转增资本（或股本）											
2. 盈余公积转增资本（或股本）											
3. 盈余公积弥补亏损											
4. 设定受益计划变动额结转留存收益											
5. 其他综合收益结转留存收益											
6. 其他											
（五）专项储备											

2022 年年度报告

1. 本期提取											
2. 本期使用											
(六) 其他											
四、本期期末余额	587,410,54 6.00				904,036,99 4.18	40,687,000 .00			103,846,9 58.45	731,598,0 15.76	2,286,205, 514.39

项目	2021 年度										
	实收资本 (或股本)	其他权益工具			资本公积	减：库存 股	其他综合 收益	专项储备	盈余公积	未分配利 润	所有者权 益合计
		优先股	永续债	其他							
一、上年年末余额	582,879,54 6.00				881,534,46 6.45	- 16,791,840 .00			98,874,52 3.07	686,846,0 97.41	2,233,342, 792.93
加：会计政策变更											
前期差错更正											
其他											
二、本年期初余额	582,879,54 6.00				881,534,46 6.45	- 16,791,840 .00			98,874,52 3.07	686,846,0 97.41	2,233,342, 792.93
三、本期增减变动金额（减 少以“-”号填列）	- 2,484,000.0 0				- 14,307,840 .00	16,791,840 .00			4,319,362. 47	38,874,26 2.21	43,193,624 .68
（一）综合收益总额										43,193,62 4.68	43,193,624 .68
（二）所有者投入和减少资 本	- 2,484,000.0 0				- 14,307,840 .00	16,791,840 .00					
1. 所有者投入的普通股											
2. 其他权益工具持有者投 入资本											
3. 股份支付计入所有者权 益的金额	- 2,484,000.0 0				- 14,307,840 .00	16,791,840 .00					
4. 其他											
（三）利润分配									4,319,362. 47	- 4,319,362. 47	

1. 提取盈余公积									4,319,362.47	4,319,362.47	-
2. 对所有者（或股东）的分配											
3. 其他											
（四）所有者权益内部结转											
1. 资本公积转增资本（或股本）											
2. 盈余公积转增资本（或股本）											
3. 盈余公积弥补亏损											
4. 设定受益计划变动额结转留存收益											
5. 其他综合收益结转留存收益											
6. 其他											
（五）专项储备											
1. 本期提取											
2. 本期使用											
（六）其他											
四、本期期末余额	580,395,546.00				867,226,626.45				103,193,885.54	725,720,359.62	2,276,536,417.61

公司负责人：赵瑞海 主管会计工作负责人：孙海凤 会计机构负责人：张砾元

三、公司基本情况

1. 公司概况

√适用 □不适用

曲美家居集团股份有限公司(以下简称“本公司”)系北京曲美家具集团有限公司改制而来,由赵瑞海等人于1993年4月12日发起设立,注册地为中华人民共和国北京市顺义区南彩镇彩祥东路11号。本公司的实际控制人为赵瑞海、赵瑞宾。本公司于2015年4月22日在上海证券交易所挂牌上市交易。于2022年12月31日,本公司的总股本为587,410,546股,每股面值1元。

本公司及子公司(以下合称“本集团”)主要从事家居用品的制造、销售业务。

本财务报表由本公司董事会于2023年3月30日批准报出。

2. 合并财务报表范围

√适用 □不适用

本年度纳入合并范围的主要子公司详见附注九1。

四、财务报表的编制基础

1. 编制基础

财务报表按照财政部于2006年2月15日及以后期间颁布的《企业会计准则——基本准则》、各项具体会计准则及相关规定(以下合称“企业会计准则”)、以及中国证券监督管理委员会《公开发行证券的公司信息披露编报规则第15号——财务报告的一般规定》的披露规定编制。

2. 持续经营

√适用 □不适用

于2022年12月31日,本集团的流动负债超出流动资产约为1,092,576,184.13元。本集团计划通过以下渠道筹集资金以偿还短期债务:

- 本集团预计在未来12个月内经营活动产生的现金流量净额;
- 必要时可用于办理新贷款的银行或其他金融机构授予的贷款额度;
- 于2023年3月,本公司之挪威子公司Ekornes QM Holding AS发行了期限为3.5年的12亿元挪威克朗债券(约合人民币8.45亿元),并与一家银行签订了16亿元挪威克朗(约合人民币11.27亿元)的长期贷款协议和1.5亿元挪威克朗(约合人民币1.05亿元)的循环授信协议。

经过评估,本公司董事会相信本集团拥有充足的资金来源以使自资产负债表日后不短于12个月的可预见未来期间内持续经营。因此,本公司继续以持续经营为基础编制本集团2022年度财务报表。

五、重要会计政策及会计估计

具体会计政策和会计估计提示:

√适用 □不适用

本集团根据历史经验和其他因素,包括对未来事项的合理预期,对所采用的重要会计估计和关键判断进行持续的评价。

采用会计政策的关键判断

信用风险显著增加和已发生信用减值的判断

本集团判断信用风险显著增加的主要标准为逾期天数超过 30 日，或者以下一个或多个指标发生显著变化：债务人所处的经营环境、内外部信用评级、实际或预期经营成果的显著变化、担保物价值或担保方信用评级的显著下降从而将影响违约概率等。

本集团判断已发生信用减值的主要标准为逾期天数超过 90 日(即，已发生违约)，或者符合以下一个或多个条件：债务人发生重大财务困难，进行其他债务重组或很可能破产等。

重要会计估计及其关键假设

下列重要会计估计及关键假设存在会导致下一会计年度资产和负债的账面价值出现重大调整的重要风险：

固定资产使用寿命

本集团的管理层以其固定资产估计使用寿命、此估计以过去性质及功能相似的固定资产的实际可使用年限为基础，按照历史经验确定。

商标权和客户关系可使用年限

本集团的管理层对商标权及客户关系可使用年限做出估计。可使用年限与以前估计的使用年限不同时，管理层将对商标权及客户关系的预计使用年限进行相应的调整。因此，根据现有经验进行估计的结果可能与下一会计期间实际结果有所不同，因而可能导致对资产负债表中的无形资产账面价值和摊销费用的重大调整。

商誉减值测试的会计估计

本集团于每年年度终了对收购 Ekornes AS 产生的商誉进行减值测试。本集团按照资产组的公允价值减去处置费用后的净额确定其可回收金额，使用收益法评估确定公允价值减去处置费用后的金额，并使用税后的未来现金流及折现率计算，在评估未来现金流量时运用了重大判断，关键假设包括预测期收入增长率、稳定期收入增长率、息税折旧及摊销前利润率及税后折现率等。

国内业务固定资产可回收金额的会计估计

本集团国内业务于 2022 年度出现经营亏损，相关固定资产存在减值迹象。于 2022 年 12 月 31 日，管理层对存在减值迹象的固定资产执行了减值测试，采用预计未来现金流量的现值确定相关固定资产的可回收金额。管理层的评估中运用了重大判断，关键假设包括预测期收入增长率、毛利率及税前折现率等。由于对于固定资产可回收金额的估计具有不确定性，倘若未来事项与该等假设不符，可收回金额将需要作出修订，这些修订可能会对本集团的经营业绩或者财务状况产生影响。

预期信用损失的计量

本集团通过违约风险敞口和预期信用损失率计算预期信用损失，并基于历史信用损失经验确定预期信用损失率，使用减值矩阵计算预期信用损失。在确定预期信用损失率时，本集团结合当前状况和前瞻性信息对历史数据进行调整。

在考虑前瞻性信息时，本集团定期监控并复核与预期信用损失计算相关的重要宏观经济假设和参数，包括经济下滑的风险、外部市场环境、技术环境、客户情况的变化、国内及其他国家和地区的生产总值、消费者物价指数等。

2022 年度，本集团已考虑了不同宏观经济情景下的不确定性，并相应更新了相关假设和参数。在考虑对其他国家和地区客户的前瞻性信息时，本集团评估后认为宏观经济参数影响不显著。在考虑对国内客户的前瞻性信息时，本集团考虑了不同的宏观经济情景。2022 年度，“基准”、“不利”及“有利”这三种经济情景的权重分别是 60%、20%和 20%，各情景中所使用的关键宏观经济参数列示如下：

项目	宏观经济年度	经济情景		
		基准	不利	有利
货币供给量同比增长率：	2023 年度	9.65%	9.00%	10.30%

消费者物价指数增长率：	2023 年度	2.13%	2.08%	2.18%
-------------	---------	-------	-------	-------

存货可变现净值的估计

于每个资产负债表日,本集团对存货的状况进行评估,根据市场及订单情况估计产成品的预计售价,并对相关的产成品、在产品及半成品和原材料至完工时要发生的成本、估计的合同履约成本和销售费用以及相关税费进行评估,以确定可变现净值。

租赁期的判断

本集团的部分经营租赁合同在约定的初始租赁期的基础上同时拥有续租选择权,本集团在综合考虑合同约定及实际执行情况,判断这些经营租赁合同的租赁期。若存在本集团可控范围内且影响行使上述选择权的重大事件或变化,本集团将进行重新评估。

所得税和递延所得税

本集团在多个地区缴纳企业所得税。在正常的经营活动中,部分交易和事项的最终税务处理存在不确定性。在计提各个地区的所得税费用时,本集团需要作出重大判断。如果这些税务事项的最终认定结果与最初入账的金额存在差异,该差异将对作出上述最终认定期间的所得税费用和递延所得税的金额产生影响。

对于能够结转以后年度的可抵扣亏损,本集团以未来期间很可能获得用来抵扣可抵扣亏损的应纳税所得额为限,确认相应的递延所得税资产。未来期间取得的应纳税所得额包括本集团通过正常的生产经营活动能够实现的应纳税所得额,以及以前期间产生的应纳税暂时性差异在未来期间转回时将增加的应纳税所得额。本集团在确定未来期间应纳税所得额取得的时间和金额时,需要运用估计和判断。如果实际情况与估计存在差异,可能导致对递延所得税资产的账面价值进行调整。

1. 遵循企业会计准则的声明

本公司 2022 年度财务报表符合企业会计准则的要求,真实、完整地反映了本公司 2022 年 12 月 31 日的合并及公司财务状况以及 2022 年度的合并及公司经营成果和现金流量等有关信息。

2. 会计期间

会计年度为公历 1 月 1 日起至 12 月 31 日止。

3. 营业周期

适用 不适用

公司经营业务的营业周期较短,以 12 个月作为资产和负债的流动性划分标准。

4. 记账本位币

本公司记账本位币为人民币。本公司下属子公司根据其经营所处的主要经济环境确定其记账本位币,其中,注册于中国的子公司的记账本位币为人民币;注册于卢森堡的子公司记账本位币为人民币;注册于挪威的子公司的记账本位币为挪威克朗;注册于德国等欧元区国家的子公司的记账本位币为欧元;注册于英国的子公司的记账本位币为英镑;注册于美国的子公司的记账本位币为美元。其他子公司均以所在国法定货币为记账本位币。本财务报表以人民币列示。

5. 同一控制下和非同一控制下企业合并的会计处理方法

适用 不适用

6. 合并财务报表的编制方法

适用 不适用

编制合并财务报表时，合并范围包括本公司及全部子公司。

从取得子公司的实际控制权之日起，本集团开始将其纳入合并范围；从丧失实际控制权之日起停止纳入合并范围。对于同一控制下企业合并取得的子公司，自其与本公司同受最终控制方控制之日起纳入本公司合并范围，并将其在合并日前实现的净利润在合并利润表中单列项目反映。

在编制合并财务报表时，子公司与本公司采用的会计政策或会计期间不一致的，按照本公司的会计政策和会计期间对子公司财务报表进行必要的调整。对于非同一控制下企业合并取得的子公司，以购买日可辨认净资产公允价值为基础对其财务报表进行调整。

集团内所有重大往来余额、交易及未实现利润在合并财务报表编制时予以抵销。子公司的股东权益、当期净损益及综合收益中不归属于本公司所拥有的部分分别作为少数股东权益、少数股东损益及归属于少数股东的综合收益总额在合并财务报表中股东权益、净利润及综合收益总额项下单独列示。子公司少数股东分担的当期亏损超过了少数股东在该子公司期初所有者权益中所享有的份额的，其余额冲减少数股东权益。本公司向子公司出售资产所发生的未实现内部交易损益，全额抵销归属于母公司股东的净利润；子公司向本公司出售资产所发生的未实现内部交易损益，按本公司对该子公司的分配比例在归属于母公司股东的净利润和少数股东损益之间分配抵销。子公司之间出售资产所发生的未实现内部交易损益，按照母公司对出售方子公司的分配比例在归属于母公司股东的净利润和少数股东损益之间分配抵销。

如果以本集团为会计主体与以本公司或子公司为会计主体对同一交易的认定不同时，从本集团的角度对该交易予以调整。

通过处置、被动稀释等方式减少对子公司的部分投资但不丧失控制权的，在合并财务报表中，本集团将处置价款与减少投资对应的享有该子公司自合并日开始持续计算的净资产份额之间的差额调整资本公积（资本溢价或股本溢价），资本公积的金额不足冲减的，调整留存收益。

7. 合营安排分类及共同经营会计处理方法

适用 不适用

8. 现金及现金等价物的确定标准

现金及现金等价物是指库存现金，可随时用于支付的存款，以及持有的期限短、流动性强、易于转换为已知金额现金、价值变动风险很小的投资以及银行透支。银行透支在资产负债表中列示为短期借款。

9. 外币业务和外币报表折算

适用 不适用

1 外币交易

外币交易按交易发生日的即期汇率将外币金额折算为记账本位币入账。

于资产负债表日，外币货币性项目采用资产负债表日的即期汇率折算为记账本位币。为购建符合借款费用资本化条件的资产而借入的外币专门借款产生的汇兑差额在资本化期间内予以资本化；其他汇兑差额直接计入当期损益。以历史成本计量的外币非货币性项目，于资产负债表日采用交易发生日的即期汇率折算。汇率变动对现金的影响额，在现金流量表中单独列示。

2 外币财务报表的折算

境外经营的资产负债表中的资产和负债项目，采用资产负债表日的即期汇率折算，股东权益中除未分配利润项目外，其他项目采用发生时的即期汇率折算。境外经营的利润表中的收入与费用项目，采用与交易发生日的即期汇率近似的汇率折算。上述折算产生的外币报表折算差额，计入其他综合收益。境外经营的现金流量项目，采用与现金流量发生日的即期汇率近似的汇率折算。汇率变动对现金的影响额，在现金流量表中单独列示。

10. 金融工具

√适用 □不适用

金融工具，是指形成一方的金融资产并形成其他方的金融负债或权益工具的合同。当本集团成为金融工具合同的一方时，确认相关的金融资产或金融负债。

(1) 金融资产

分类和计量

本集团根据管理金融资产的业务模式和金融资产的合同现金流量特征，将金融资产划分为：(1) 以摊余成本计量的金融资产；(2) 以公允价值计量且其变动计入其他综合收益的金融资产；(3) 以公允价值计量且其变动计入当期损益的金融资产。

金融资产在初始确认时以公允价值计量。对于以公允价值计量且其变动计入当期损益的金融资产，相关交易费用直接计入当期损益；对于其他类别的金融资产，相关交易费用计入初始确认金额。因销售产品或提供劳务而产生的、未包含或不考虑重大融资成分的应收账款或应收票据，本集团按照预期有权收取的对价金额作为初始确认金额。

债务工具

本集团持有的债务工具是指从发行方角度分析符合金融负债定义的工具，分别采用以下三种方式进行计量：

以摊余成本计量：

本集团管理此类金融资产的业务模式为以收取合同现金流量为目标，且此类金融资产的合同现金流量特征与基本借贷安排相一致，即在特定日期产生的现金流量，仅为对本金和以未偿付本金金额为基础的利息的支付。本集团对于此类金融资产按照实际利率法确认利息收入。此类金融资产主要包括货币资金、应收票据、应收账款、其他应收款和长期应收款等。本集团将自资产负债表日起一年内(含一年)到期的长期应收款，列示为一年内到期的非流动资产。

以公允价值计量且其变动计入其他综合收益：

本集团管理此类金融资产的业务模式为既以收取合同现金流量为目标又以出售为目标，且此类金融资产的合同现金流量特征与基本借贷安排相一致。此类金融资产按照公允价值计量且其变动计入其他综合收益，但减值损失或利得、汇兑损益和按照实际利率法计算的利息收入计入当期损益。于 2022 年 12 月 31 日及 2021 年 12 月 31 日，本集团未持有以公允价值计量且其变动计入其他综合收益的债务工具。

以公允价值计量且其变动计入当期损益：

本集团将持有的未划分为以摊余成本计量和以公允价值计量且其变动计入其他综合收益的债务工具，以公允价值计量且其变动计入当期损益。在初始确认时，本集团为了消除或显著减少会计错配，将部分金融资产指定为以公允价值计量且其变动计入当期损益的金融资产。于 2022 年 12 月 31 日及 2021 年 12 月 31 日，本集团未持有以公允价值计量且其变动计入当期损益的债务工具。

权益工具

本集团将对其没有控制、共同控制和重大影响的权益工具投资按照公允价值计量且其变动计入当期损益，列示为交易性金融资产；自资产负债表日起预期持有超过一年的，列示为其他非流动金融资产。

衍生金融工具

本集团使用衍生金融工具，例如远期外汇合约。衍生金融工具初始以衍生交易合同签订当日公允价值进行计量，并以其公允价值进行后续计量。公允价值为正数的衍生金融工具确认为一项资产，公允价值为负数的确认为一项负债。

衍生工具公允价值变动而产生的利得或损失，直接计入当期损益。

减值

本集团对于以摊余成本计量的金融资产及合同资产，以预期信用损失为基础确认损失准备。

本集团考虑在资产负债表日无须付出不必要的额外成本和努力即可获得的有关过去事项、当前状况以及对未来经济状况的预测等合理且有依据的信息，以发生违约的风险为权重，计算合同应收的现金流量与预期能收到的现金流量之间差额的现值的概率加权金额，确认预期信用损失。

对于因销售商品、提供劳务等日常经营活动形成的应收票据、应收账款和合同资产，无论是否存在重大融资成分，本集团均按照整个存续期的预期信用损失计量损失准备。

除上述应收票据、应收账款和合同资产外，于每个资产负债表日，本集团对处于不同阶段的金融工具的预期信用损失分别进行计量。金融工具自初始确认后信用风险未显著增加的，处于第一阶段，本集团按照未来 12 个月内的预期信用损失计量损失准备；金融工具自初始确认后信用风险已显著增加但尚未发生信用减值的，处于第二阶段，本集团按照该工具整个存续期的预期信用损失计量损失准备；金融工具自初始确认后已经发生信用减值的，处于第三阶段，本集团按照该工具整个存续期的预期信用损失计量损失准备。

对于在资产负债表日具有较低信用风险的金融工具，本集团假设其信用风险自初始确认后并未显著增加，认定为处于第一阶段的金融工具，按照未来 12 个月内的预期信用损失计量损失准备。本集团对于处于第一阶段和第二阶段的金融工具，按照其未扣除减值准备的账面余额和实际利率计算利息收入。对于处于第三阶段的金融工具，按照其账面余额减已计提减值准备后的摊余成本和实际利率计算利息收入。

当单项金融资产无法以合理成本评估预期信用损失的信息时，本集团依据信用风险特征将应收款项划分为若干组合，在组合基础上计算预期信用损失，确定组合的依据和计提方法如下：

承兑汇票组合	除需单项评估外的所有应收票据
应收款项组合 1	曲美一般客户
应收款项组合 2	曲美大宗客户
应收款项组合 3	Stressless、IMG 及 Svane 客户
其他应收款组合 1	押金和保证金
其他应收款组合 3	往来款及其他

对于划分为组合的应收账款和因销售商品、提供劳务等日常经营活动形成的应收票据，本集团参考历史信用损失经验，结合当前状况以及对未来经济状况的预测，通过违约风险敞口和整个存续期预期信用损失率，计算预期信用损失。除此以外划分为组合的其他应收款，本集团参考历史信用损失经验，结合当前状况以及对未来经济状况的预测，通过违约风险敞口和未来 12 个月内或整个存续期预期信用损失率，计算预期信用损失。

本集团将计提或转回的损失准备计入当期损益。对于持有的以公允价值计量且其变动计入其他综合收益的债务工具，本集团在将减值损失或利得计入当期损益的同时调整其他综合收益。

终止确认

金融资产满足下列条件之一的，予以终止确认：(1) 收取该金融资产现金流量的合同权利终止；(2) 该金融资产已转移，且本集团将金融资产所有权上几乎所有的风险和报酬转移给转入方；(3) 该金融资产已转移，虽然本集团既没有转移也没有保留金融资产所有权上几乎所有的风险和报酬，但是放弃了对该金融资产控制。

其他权益工具投资终止确认时，其账面价值与收到的对价以及原直接计入其他综合收益的公允价值变动累计额之和的差额，计入留存收益；其余金融资产终止确认时，其账面价值与收到的对价以及原直接计入其他综合收益的公允价值变动累计额之和的差额，计入当期损益。

(2) 金融负债

金融负债于初始确认时分类为以摊余成本计量的金融负债和以公允价值计量且其变动计入当期损益的金融负债。

本集团的金融负债主要为以摊余成本计量的金融负债，包括应付账款、其他应付款、借款及应付债券等。该类金融负债按其公允价值扣除交易费用后的金额进行初始计量，并采用实际利率法进行后续计量。期限在一年以下(含一年)的，列示为流动负债；期限在一年以上但自资产负债表日起一年内(含一年)到期的，列示为一年内到期的非流动负债；其余列示为非流动负债。

当金融负债的现时义务全部或部分已经解除时，本集团终止确认该金融负债或义务已解除的部分。终止确认部分的账面价值与支付的对价之间的差额，计入当期损益。

3. 权益工具

权益工具，是指能证明拥有某一方在扣除所有负债后的资产中的剩余权益的合同。

4. 金融工具的公允价值确定

存在活跃市场的金融工具，以活跃市场中的报价确定其公允价值。不存在活跃市场的金融工具，采用估值技术确定其公允价值。在估值时，本集团采用在当前情况下适用并且有足够可利用数据和其他信息支持的估值技术，选择与市场参与者在相关资产或负债的交易中所考虑的资产或负债特征相一致的输入值，并尽可能优先使用相关可观察输入值。在相关可观察输入值无法取得或取得不切实可行的情况下，使用不可观察输入值。

11. 应收票据

应收票据的预期信用损失的确定方法及会计处理方法

√适用 □不适用

详见附注五(10)金融工具

12. 应收账款

应收账款的预期信用损失的确定方法及会计处理方法

√适用 □不适用

详见附注五(10)金融工具

13. 应收款项融资

适用 不适用

14. 其他应收款

其他应收款预期信用损失的确定方法及会计处理方法

适用 不适用

详见附注五（10）金融工具

15. 存货

适用 不适用

（1）分类

存货包括原材料、在产品及半成品、库存商品和周转材料等，按成本与可变现净值孰低计量。

（2）发出存货的计价方法

存货发出时的成本按加权平均法核算，库存商品和在产品及半成品成本包括原材料、直接人工以及在正常生产能力下按系统的方法分配的制造费用。

（3）存货可变现净值的确定依据及存货跌价准备的计提方法

存货跌价准备按存货成本高于其可变现净值的差额计提。可变现净值按日常活动中，以存货的估计售价减去至完工时估计将要发生的成本、估计的合同履约成本和销售费用以及相关税费后的金额确定。

（4）本集团的存货盘存制度采用永续盘存制。

（5）低值易耗品和包装物的摊销方法

周转材料包括低值易耗品和包装物等，低值易耗品和包装物等均采用一次转销法进行摊销。

16. 合同资产

（1）合同资产的确认方法及标准

适用 不适用

详见附注五（38）收入

（2）合同资产预期信用损失的确定方法及会计处理方法

适用 不适用

详见附注五（38）收入、附注五（10）金融工具

17. 持有待售资产

适用 不适用

18. 债权投资

（1）债权投资预期信用损失的确定方法及会计处理方法

适用 不适用

19. 其他债权投资

(1). 其他债权投资预期信用损失的确定方法及会计处理方法

适用 不适用

20. 长期应收款

(1). 长期应收款预期信用损失的确定方法及会计处理方法

适用 不适用

详见附注五（10）金融工具

21. 长期股权投资

适用 不适用

长期股权投资为本公司对子公司的长期股权投资。

子公司为本公司能够对其实施控制的被投资单位。

对子公司的投资，在公司财务报表中按照成本法确定的金额列示，在编制合并财务报表时按权益法调整后进行合并。

投资成本确定

非同一控制下企业合并形成的长期股权投资，按照合并成本作为长期股权投资的投资成本。

对于以企业合并以外的其他方式取得的长期股权投资，以支付现金取得的长期股权投资，按照实际支付的购买价款作为初始投资成本；以发行权益性证券取得的长期股权投资，按发行权益性证券的公允价值确认为初始投资成本。

后续计量及损益确认方法

采用成本法核算的长期股权投资，按照初始投资成本计量，被投资单位宣告分派的现金股利或利润，确认为投资收益计入当期损益。

确定对被投资单位具有控制的依据

控制是指拥有对被投资单位的权力，通过参与被投资单位的相关活动而享有可变回报，并且有能力运用对被投资单位的权力影响其回报金额。

长期股权投资减值

对子公司的长期股权投资，当其可收回金额低于其账面价值时，账面价值减记至可收回金额。

22. 投资性房地产

不适用

23. 固定资产

(1). 确认条件

适用 不适用

固定资产确认及初始计量

固定资产包括房屋及建筑物、机器设备、运输工具、电子设备以及其他设备等。

固定资产在与其有关的经济利益很可能流入本集团、且其成本能够可靠计量时予以确认。购置或新建的固定资产按取得时的成本进行初始计量。

与固定资产有关的后续支出，在相关的经济利益很可能流入本集团且其成本能够可靠计量时，计入固定资产成本；对于被替换的部分，终止确认其账面价值；所有其他后续支出于发生时计入当期损益。

(2). 折旧方法

√适用 □不适用

类别	折旧方法	折旧年限（年）	残值率	年折旧率
房屋及建筑物	年限平均法	20-50 年	0%或 5%	2-5%
机器设备	年限平均法	5-12 年	0%或 5%	7.9-20%
运输工具	年限平均法	2-10 年	0%或 5%	10-50%
电子设备	年限平均法	2-10 年	0%或 5%	10-50%
其他设备	年限平均法	2-10 年	0%或 5%	10-50%

固定资产折旧采用年限平均法并按其入账价值减去预计净残值后在预计使用寿命内计提。对计提了减值准备的固定资产，则在未来期间按扣除减值准备后的账面价值及依据尚可使用年限确定折旧额。

对固定资产的预计使用寿命、预计净残值和折旧方法于每年年度终了进行复核并作适当调整。

(3). 融资租入固定资产的认定依据、计价和折旧方法

□适用 √不适用

(4) 固定资产的处置

当固定资产被处置、或者预期通过使用或处置不能产生经济利益时，终止确认该固定资产。固定资产出售、转让、报废或毁损的处置收入扣除其账面价值和相关税费后的金额计入当期损益。

24. 在建工程

√适用 □不适用

在建工程按实际发生的成本计量。实际成本包括建筑成本、安装成本、符合资本化条件的借款费用以及其他为使在建工程达到预定可使用状态所发生的必要支出。在建工程在达到预定可使用状态时，转入固定资产并自次月起开始计提折旧。当在建工程的可收回金额低于其账面价值时，账面价值减记至可收回金额。

25. 借款费用

√适用 □不适用

本集团发生的可直接归属于需要经过相当长时间的购建活动才能达到预定可使用状态之资产的购建的借款费用，在资产支出及借款费用已经发生、为使资产达到预定可使用状态所必要的购建活动已经开始时，开始资本化并计入该资产的成本。当购建的资产达到预定可使用状态时停止资本化，其后发生的借款费用计入当期损益。如果资产的购建活动发生非正常中断，并且中断时间连续超过 3 个月，暂停借款费用的资本化，直至资产的购建活动重新开始。

对于为购建符合资本化条件的资产而借入的专门借款，以专门借款当期实际发生的利息费用减去尚未动用的借款资金存入银行取得的利息收入或进行暂时性投资取得的投资收益后的金额确定专门借款借款费用的资本化金额。

对于为购建符合资本化条件的资产而占用的一般借款，按照累计资产支出超过专门借款部分的资本支出加权平均数乘以所占用一般借款的加权平均实际利率计算确定一般借款借款费用的资本化金额。实际利率为将借款在预期存续期间或适用的更短期间内的未来现金流量折现为该借款初始确认金额所使用的利率。

26. 生物资产

适用 不适用

27. 油气资产

适用 不适用

28. 使用权资产

适用 不适用

详见附注（五）42 租赁

29. 无形资产

(1). 计价方法、使用寿命、减值测试

适用 不适用

无形资产包括土地使用权、商标权、软件及互联网域名、客户关系及专利权等，以成本计量。

土地使用权

土地使用权按许可使用年限平均摊销。外购土地及建筑物的价款难以在土地使用权与建筑物之间合理分配的，全部作为固定资产。

专利权

专利权按法律规定的有效年限 10 年平均摊销。

软件及互联网域名

软件按预计使用年限 3-10 年平均摊销。互联网域名按预计受益年限 10 年平均摊销。

客户关系

IMG 客户关系按预计受益年限 20 年平均摊销，Stressless 客户关系按预计受益年限 25 年平均摊销，以非同一控制下的企业合并的合并日确定的公允价值入账。

商标权

IMG 商标权按预计受益年限 20 年平均摊销，Stressless 商标权按预计受益年限 50 年平均摊销，以非同一控制下的企业合并的合并日确定的公允价值入账。其他商标权按法律规定的有效年限 10 年平均摊销。

定期复核使用寿命和摊销方法

对使用寿命有限的无形资产的预计使用寿命及摊销方法于每年年度终了进行复核并作适当调整。

(2). 内部研究开发支出会计政策

√适用 □不适用

内部研究开发项目支出根据其性质以及研发活动最终形成无形资产是否具有较大不确定性，被分为研究阶段支出和开发阶段支出。

为研究某项生产工艺、应用技术、信息系统及产品研发等而进行的有计划的调查、评价和选择阶段的支出为研究阶段的支出，于发生时计入当期损益；大规模生产之前，针对该生产工艺、应用技术、信息系统及产品研发等最终应用的相关设计、测试阶段的支出为开发阶段的支出，同时满足下列条件的，予以资本化：

- 该生产工艺、应用技术、信息系统及产品研发等的开发已经技术团队进行充分论证；
- 管理层已批准该生产工艺、应用技术、信息系统及产品研发等开发的预算；
- 前期市场调研的研究分析说明该生产工艺、应用技术、信息系统及产品研发等所生产的产品具有市场推广能力；
- 有足够的技术和资金支持，以进行该生产工艺、应用技术、信息系统及产品研发等的开发活动及后续的大规模生产；以及该生产工艺、应用技术、信息系统及产品研发等开发的支出能够可靠地归集。

不满足上述条件的开发阶段的支出，于发生时计入当期损益。以前期间已计入损益的开发支出不在以后期间重新确认为资产。已资本化的开发阶段的支出在资产负债表上列示为开发支出，自该项目达到预定用途之日起转为无形资产。

无形资产减值

当无形资产的可收回金额低于其账面价值时，账面价值减记至可收回金额。

30. 长期资产减值

√适用 □不适用

固定资产、在建工程、使用权资产、使用寿命有限的无形资产及对子公司的长期股权投资等，于资产负债表日存在减值迹象的，进行减值测试；尚未达到可使用状态的无形资产，无论是否存在减值迹象，至少每年进行减值测试。减值测试结果表明资产的可收回金额低于其账面价值的，按其差额计提减值准备并计入资产减值损失。可收回金额为资产的公允价值减去处置费用后的净额与资产预计未来现金流量的现值两者之间的较高者。资产减值准备按单项资产为基础计算并确认，如果难以对单项资产的可收回金额进行估计的，以该资产所属的资产组确定资产组的可收回金额。资产组是能够独立产生现金流入的最小资产组合。

在财务报表中单独列示的商誉，无论是否存在减值迹象，至少每年进行减值测试。减值测试时，商誉的账面价值分摊至预期从企业合并的协同效应中受益的资产组或资产组组合。测试结果表明包含分摊的商誉的资产组或资产组组合的可收回金额低于其账面价值的，确认相应的减值损失。减值损失金额先抵减分摊至该资产组或资产组组合的商誉的账面价值，再根据资产组或资产组组合中除商誉以外的其他各项资产的账面价值所占比重，按比例抵减其他各项资产的账面价值。

上述资产减值损失一经确认，以后期间不予转回价值得以恢复的部分。

31. 长期待摊费用

√适用 □不适用

长期待摊费用包括使用权资产改良及其他已经发生但应由本年和以后各期负担的、分摊期限在一年以上的各项费用，按预计受益期间分期平均摊销，并以实际支出减去累计摊销后的净额列示。

32. 合同负债

(1). 合同负债的确认方法

√适用 □不适用

详见附注五（38）收入

33. 职工薪酬

(1). 短期薪酬的会计处理方法

√适用 □不适用

职工薪酬是本集团为获得职工提供的服务或解除劳动关系而给予的各种形式的报酬或补偿，包括短期薪酬、离职后福利、辞退福利和其他长期职工福利等。

短期薪酬

短期薪酬包括工资、奖金、津贴和补贴、职工福利费、医疗保险费、工伤保险费、生育保险费、住房公积金、工会和教育经费，除此之外，本集团境外子公司按照员工所在国家和地区的法律、法规为员工缴纳的社会保险或类似性质的款项、短期带薪缺勤等。本集团在职工提供服务的会计期间，将实际发生的短期薪酬确认为负债，并计入当期损益或相关资产成本。其中，非货币性福利按照公允价值计量。

(2). 离职后福利的会计处理方法

√适用 □不适用

本集团离职后福利计划为设定提存计划，是本集团向独立的基金缴存固定费用后，不再承担进一步支付义务的离职后福利计划。于报告期内，本集团的离职后福利包括划分为设定提存计划的为员工缴纳的基本养老保险、失业保险和社会综合保险基金等。

养老保险

本集团职工按照当地法律法规要求参加了由当地劳动和社会保障部门组织实施的社会基本养老保险或养老金计划，定期向当地养老保险经办机构缴纳养老保险费。职工退休后，当地劳动及社会保障部门或养老机构有责任向已退休员工支付社会基本养老金。本集团在职工提供服务的会计期间，将根据上述社保规定计算应缴纳的金额确认为负债，并计入当期损益或相关资产成本。

(3). 辞退福利的会计处理方法

√适用 □不适用

本集团在职工劳动合同到期之前解除与职工的劳动关系、或者为鼓励职工自愿接受裁减而提出给予补偿，在本集团不能单方面撤回解除劳动关系计划或裁减建议时和确认与涉及支付辞退福利的重组相关的成本费用时两者孰早日，确认因解除与职工的劳动关系给予补偿而产生的负债，同时计入当期损益。

内退福利

本集团向接受内部退休安排的职工提供内退福利。内退福利，是指向未达到国家规定的退休年龄、经本集团管理层批准自愿退出工作岗位的职工支付的工资及为其缴纳的社会保险费等。本集团自内部退休安排开始之日起至职工达到正常退休年龄止，向内退职工支付内部退养福利。对于内退福

利，本集团比照辞退福利进行会计处理，在符合辞退福利相关确认条件时，将自职工停止提供服务日至正常退休日期间拟支付的内退职工工资和缴纳的社会保险费等，确认为负债，一次性计入当期损益。内退福利的精算假设变化及福利标准调整引起的差异于发生时计入当期损益。

预期在资产负债表日起一年内需支付的辞退福利，列示为应付职工薪酬。

(4). 其他长期职工福利的会计处理方法

√适用 □不适用

详见附注五（33）职工薪酬（2）项

34. 租赁负债

√适用 □不适用

详见附注五（42）租赁

35. 预计负债

√适用 □不适用

因产品质量保证、重组、诉讼、终止代理关系等形成的现时义务，当履行该义务很可能导致经济利益的流出，且其金额能够可靠计量时，确认为预计负债。

预计负债按照履行相关现时义务所需支出的最佳估计数进行初始计量，并综合考虑与或有事项有关的风险、不确定性和货币时间价值等因素。货币时间价值影响重大的，通过对相关未来现金流出进行折现后确定最佳估计数；因随着时间推移所进行的折现还原而导致的预计负债账面价值的增加金额，确认为利息费用。

于资产负债表日，对预计负债的账面价值进行复核并作适当调整，以反映当前的最佳估计数。

预期在资产负债表日起一年内需支付的预计负债，列报为流动负债。

36. 股份支付

√适用 □不适用

股份支付是为了获取职工提供服务而授予权益工具或者承担以权益工具为基础确定的负债的交易。报告期内的权益工具为公司本身的权益工具。股份支付分为以权益结算的股份支付和以现金结算的股份支付。本集团的股份支付为以权益结算的股份支付。

本集团以权益结算的股份支付为限制性股票计划。该等计划以授予职工的权益工具在授予日的公允价值计量，在达到规定业绩条件才可解锁。在等待期内以对可解锁的权益工具数量的最佳估计为基础，按照权益工具授予日的公允价值，将当期取得的服务计入相关成本或费用，相应增加资本公积。后续信息表明可解锁的权益工具的数量与以前估计不同的，将进行调整，并在可解锁日调整至实际可解锁的权益工具数量。

本集团以权益工具授予日的股票市价、激励对象支付的授予价格以及股数为基础，考虑相关计划中的条款的影响后确定其公允价值。

等待期的每个资产负债表日，本集团根据最新取得的可解锁员工人数变动等后续信息作出最佳估计，修正预计可解锁的权益工具数量。在可解锁日，最终预计可解锁权益工具的数量与实际可解锁数量一致。

库存股

本集团的库存股产生于回购自身发行的限制性股票。

限制性股票的授予日，本集团根据收到职工缴纳的认股款确认银行存款，并增加股本和资本公积（股本溢价）；同时就回购义务作回购库存股处理并确认负债。于限制性股票的解锁日，本集团根据解锁情况，结转相关库存股、负债以及等待期内确认的资本公积。

37. 优先股、永续债等其他金融工具

适用 不适用

38. 收入

(1). 收入确认和计量所采用的会计政策

适用 不适用

本集团在客户取得相关商品或服务的控制权时，按预期有权收取的对价金额确认收入。

向经销商销售本集团生产的部分家居产品销售予各地经销商。本集团将家居产品按照合同规定运至约定交货地点，由经销商确认接收后确认收入。本集团除 Ekornes QM Holding AS 及其子公司（以下合称“Ekornes 集团”）外不给予经销商固定信用期，Ekornes 集团给予经销商的信用期通常为 90 天，与行业惯例一致，不存在重大融资成分。

Ekornes 集团向经销商提供一定的销售折扣，Ekornes 集团根据历史经验，按照期望值法确定折扣金额，按照合同对价扣除预计折扣金额后的净额确认收入。

零售

本集团生产的部分家居产品以零售的方式直接销售给顾客，本集团将家居产品按照合同规定运至约定交货地点，由零售客户确认接收后确认收入。顾客在购买家居产品后有权依照合同规定退货，本集团根据销售家居产品的历史经验和数据，按照期望值法确定预计销售退回的金额，并抵减销售收入。本集团将预期因销售退回而将退还的金额确认为应付退货款，列示为其他流动负债；同时，按照预期将退回产品于销售时的账面价值，扣除收回该产品预计发生的成本后的余额，确认为应收退货成本，列示为其他流动资产。

Ekornes 集团实施奖励积分计划，顾客因购买家居产品而获得的奖励积分，可在未来 12 个月内购买家居产品时抵减购买价款。Ekornes 集团根据销售产品和奖励积分各自单独售价的相对比例，将销售取得的货款在产品销售收入与奖励积分之间进行分配，与奖励积分相关的部分先确认为合同负债，待顾客兑换奖励积分或奖励积分失效时，结转计入收入。

提供家装服务

本集团对外提供家装服务，根据已完成劳务的进度在一段时间内确认收入，其中，已完成劳务的进度按照已发生的成本占预计总成本的比例确定。于资产负债表日，本集团对已完成劳务的进度进行重新估计，以使其能够反映履约情况的变化。

本集团按照已完成劳务的进度确认收入时，对于本集团已经取得无条件收款权的部分，确认为应收账款，其余部分确认为合同资产，并对应收账款和合同资产以预期信用损失为基础确认损失准备；如果本集团已收或应收的合同价款超过已完成的劳务，则将超过部分确认为合同负债。本集团对于同一合同项下的合同资产和合同负债以净额列示。

合同成本包括合同履约成本和合同取得成本。本集团为提供家装服务而发生的成本，确认为合同履约成本，并在确认收入时，按照已完成劳务的进度结转计入主营业务成本。本集团将为获取家装服务合同而发生的增量成本，确认为合同取得成本，对于摊销期限不超过一年的合同取得成本，在其

发生时计入当期损益；对于摊销期限在一年以上的合同取得成本，本集团按照相关合同项下与确认家装服务收入相同的基础摊销计入损益。如果合同成本的账面价值高于因提供该劳务预期能够取得的剩余对价减去估计将要发生的成本，本集团对超出的部分计提减值准备，并确认为资产减值损失。于资产负债表日，本集团对于合同履行成本根据其初始确认时摊销期限是否超过一年，以减去相关资产减值准备后的净额，分别列示为存货和其他非流动资产；对于初始确认时摊销期限超过一年的合同取得成本，以减去相关资产减值准备后的净额，列示为其他非流动资产。

(2). 同类业务采用不同经营模式导致收入确认会计政策存在差异的情况

适用 不适用

39. 合同成本

适用 不适用

详见附注五（38）收入

40. 政府补助

适用 不适用

政府补助为本集团从政府无偿取得的货币性资产或非货币性资产，包括税费返还、财政补贴等。政府补助在本集团能够满足其所附的条件并且能够收到时，予以确认。政府补助为货币性资产的，按照收到或应收的金额计量。政府补助为非货币性资产的，按照公允价值计量；公允价值不能可靠取得的，按照名义金额计量。

与资产相关的政府补助，是指本集团取得的、用于购建或以其他方式形成长期资产的政府补助。与收益相关的政府补助，是指除与资产相关的政府补助之外的政府补助。

与资产相关的政府补助确认为递延收益并在相关资产使用寿命内按照合理、系统的方法分摊计入损益。

与收益相关的政府补助，若用于补偿以后期间的相关成本费用或损失的，确认为递延收益，并在确认相关成本费用或损失的期间，计入当期损益；若用于补偿已发生的相关成本费用或损失的，直接计入当期损益。

本集团对同类政府补助采用相同的列报方式。

与日常活动相关的政府补助纳入营业利润，与日常活动无关的政府补助计入营业外收支。

本集团直接收取的财政贴息，冲减相关借款费用。

41. 递延所得税资产/递延所得税负债

适用 不适用

递延所得税资产和递延所得税负债根据资产和负债的计税基础与其账面价值的差额（暂时性差异）计算确认。对于按照税法规定能够于以后年度抵减应纳税所得额的可抵扣亏损，确认相应的递延所得税资产。对于商誉的初始确认产生的暂时性差异，不确认相应的递延所得税负债。对于既不影响会计利润也不影响应纳税所得额（或可抵扣亏损）、且初始确认的资产和负债未导致产生等额应纳税暂时性差异和可抵扣暂时性差异的非企业合并交易中产生的资产或负债的初始确认形成的暂时性差异，不确认相应的递延所得税资产和递延所得税负债。于资产负债表日，递延所得税资产和递延所得税负债，按照预期收回该资产或清偿该负债期间的适用税率计量。

递延所得税资产的确认以很可能取得用来抵扣可抵扣暂时性差异、可抵扣亏损和税款抵减的应纳税所得额为限。

对与子公司投资相关的应纳税暂时性差异，确认递延所得税负债，除非本集团能够控制该暂时性差异转回的时间且该暂时性差异在可预见的未来很可能不会转回。对与子公司投资相关的可抵扣暂时性差异，当该暂时性差异在可预见的未来很可能转回且未来很可能获得用来抵扣可抵扣暂时性差异的应纳税所得额时，确认递延所得税资产。

同时满足下列条件的递延所得税资产和递延所得税负债以抵销后的净额列示：

- 递延所得税资产和递延所得税负债与同一税收征管部门对本集团内同一纳税主体征收的所得税相关；
- 本集团内该纳税主体拥有以净额结算当期所得税资产及当期所得税负债的法定权利。

42. 租赁

(1). 经营租赁的会计处理方法

适用 不适用

本集团经营租出自有的房屋建筑物时，经营租赁的租金收入在租赁期内按照直线法确认。

对于就现有租赁合同达成的符合条件的租金减免，本集团选择采用简化方法，将减免的租金作为可变租金，在减免期间将减免金额计入当期损益。

除上述采用简化方法的合同变更外，当租赁发生变更时，本集团自变更生效日起将其作为一项新租赁，并将与变更前租赁有关的预收或应收租赁收款额作为新租赁的收款额。

(2). 融资租赁的会计处理方法

适用 不适用

(3). 新租赁准则下租赁的确定方法及会计处理方法

适用 不适用

本集团作为承租人

本集团于租赁期开始日确认使用权资产，并按尚未支付的租赁付款额的现值确认租赁负债。租赁付款额包括固定付款额，以及在合理确定将行使终止租赁选择权的情况下需支付的款项等。本集团将自资产负债表日起一年内(含一年)支付的租赁负债，列示为一年内到期的非流动负债。

本集团的使用权资产包括租入的房屋及建筑物、机器设备及运输工具等。使用权资产按照成本进行初始计量，该成本包括租赁负债的初始计量金额、租赁期开始日或之前已支付的租赁付款额、初始直接费用等，并扣除已收到的租赁激励。本集团能够合理确定租赁期届满时取得租赁资产所有权的，在租赁资产剩余使用寿命内计提折旧；若无法合理确定租赁期届满时是否能够取得租赁资产所有权，则在租赁期与租赁资产剩余使用寿命两者孰短的期间内计提折旧。当可收回金额低于使用权资产的账面价值时，本集团将其账面价值减记至可收回金额。

对于租赁期不超过 12 个月的短期租赁和单项资产全新时价值较低的低价值资产租赁，本集团选择不确认使用权资产和租赁负债，将相关租金支出在租赁期内各个期间按照直线法计入当期损益或相关资产成本。

租赁发生变更且同时符合下列条件时，本集团将其作为一项单独租赁进行会计处理：**(1)**该租赁变更通过增加一项或多项租赁资产的使用权而扩大了租赁范围；**(2)**增加的对价与租赁范围扩大部分的单独价格按该合同情况调整后的金额相当。

当租赁变更未作为一项单独租赁进行会计处理时，除财政部规定的可以采用简化方法的合同变更外，本集团在租赁变更生效日重新确定租赁期，并采用修订后的折现率对变更后的租赁付款额进行折现，重新计量租赁负债。租赁变更导致租赁范围缩小或租赁期缩短的，本集团相应调减使用权资

产的账面价值，并将部分终止或完全终止租赁的相关利得或损失计入当期损益。其他租赁变更导致租赁负债重新计量的，本集团相应调整使用权资产的账面价值。

对于就现有租赁合同达成的符合条件的租金减免，本集团选择采用简化方法，在达成协议解除原支付义务时将未折现的减免金额计入当期损益，并相应调整租赁负债。

本集团作为出租人

实质上转移了与租赁资产所有权有关的几乎全部风险和报酬的租赁为融资租赁。其他的租赁为经营租赁。

43. 其他重要的会计政策和会计估计

适用 不适用

44. 重要会计政策和会计估计的变更

(1). 重要会计政策变更

适用 不适用

(2). 重要会计估计变更

适用 不适用

(3). 2022 年起首次执行新会计准则或准则解释等涉及调整首次执行当年年初的财务报表

适用 不适用

45. 其他

适用 不适用

分部信息

本集团以内部组织结构、管理要求、内部报告制度为依据确定经营分部，以经营分部为基础确定报告分部并披露分部信息。

经营分部是指本集团内同时满足下列条件的组成部分：(1) 该组成部分能够在日常活动中产生收入、发生费用；(2) 本集团管理层能够定期评价该组成部分的经营成果，以决定向其配置资源、评价其业绩；(3) 本集团能够取得该组成部分的财务状况、经营成果和现金流量等有关会计信息。两个或多个经营分部具有相似的经济特征，并且满足一定条件的，则可合并为一个经营分部。

六、税项

1. 主要税种及税率

主要税种及税率情况

适用 不适用

税种	计税依据	税率
增值税	应纳税增值额(应纳税额按应纳税销售额乘以适用税率扣除当期允许抵扣的进项税后的余额计算)	3%、6%、9%、13%、19%、20%、25%

城市维护建设税	缴纳的增值税税额	5%、7%
企业所得税	应纳税所得额	15%、25%、22%、联邦税21%、州税1%-12%、30%、19%、25%、27%
教育费附加	缴纳的增值税税额	3%
地方教育附加	缴纳的增值税税额	2%

存在不同企业所得税税率纳税主体的，披露情况说明

√适用 □不适用

纳税主体名称	所得税税率(%)
本公司及兴泰明远子公司	15
本公司中国其他子公司	25
挪威子公司	22
美国子公司	联邦税 21 州税 1-12
德国子公司	30
英国子公司	19
法国子公司	25
卢森堡子公司	27

2. 税收优惠

√适用 □不适用

2019年7月15日，本公司取得北京市科学技术委员会、北京市财政局、国家税务总局北京市税务局联合颁发的《高新技术企业证书》(证书编号为GR201911000783)，该证书的有效期为3年。2022年10月18日，本公司取得北京市科学技术委员会、北京市财政局、国家税务总局北京市税务局联合颁发的《高新技术企业证书》(证书编号为GR202211000718)，该证书的有效期为3年。2021年9月14日，本公司下属子公司北京兴泰明远科技有限公司取得北京市科学技术委员会、北京市财政局、国家税务总局北京市税务局联合颁发的《高新技术企业证书》(证书编号为GR202111000569)，该证书的有效期为3年。根据《中华人民共和国企业所得税法》第二十八条的有关规定，2022年度本公司及子公司北京兴泰明远科技有限公司适用的企业所得税税率为15%(2021年度：15%)。此外，根据财政部、国家税务总局及科技部颁布的《关于加大支持科技创新税前扣除力度的公告》(财政部 税务总局 科技部公告[2022]28号)的相关规定，本公司及本公司下属子公司北京兴泰明远科技有限公司在2022年10月1日至2022年12月31日的期间内，新购置的设备可于2022年一次性全额在计算应纳税所得额时扣除，并允许在税前实行100%加计扣除。

根据财政部、税务总局及海关总署颁布的《关于深化增值税改革有关政策的公告》(财政部 税务总局 海关总署公告[2019]39号)以及财政部和税务总局颁布的《关于促进服务业领域困难行业纾困发展有关增值税政策的公告》(财政部 税务总局公告[2022]11号)的相关规定，本公司的子公司笔八(北京)家居设计有限公司作为生产性服务企业，自2019年4月1日至2022年12月31日，按照当期可抵扣进项税额加计10%，抵减增值税应纳税额。

3. 其他

□适用 √不适用

七、合并财务报表项目注释

1、货币资金

√适用 □不适用

单位：元 币种：人民币

项目	期末余额	期初余额
库存现金	386,673.51	391,182.47
银行存款	804,033,713.72	543,850,093.61
其他货币资金	10,965,831.00	6,500.00
合计	815,386,218.23	544,247,776.08
其中：存放在境外的款项总额	547,413,045.08	251,288,634.68

其他说明

于 2022 年 12 月 31 日，受限制的其他货币资金 10,965,831.00 元(2021 年 12 月 31 日：6,500.00 元)，其中，10,963,831.00 元为本集团诉讼暂冻结款；2,000.00 元为本集团存入的履约保证金。

2、交易性金融资产

□适用 √不适用

3、衍生金融资产

√适用 □不适用

单位：元 币种：人民币

项目	期末余额	期初余额
衍生金融资产-远期外汇合同		2,988,080.01
合计		2,988,080.01

其他说明：

无

4、应收票据

(1). 应收票据分类列示

√适用 □不适用

单位：元 币种：人民币

项目	期末余额	期初余额
银行承兑票据		450,000.00
商业承兑票据	7,805,972.41	14,140,477.32
合计	7,805,972.41	14,590,477.32

(2). 期末公司已质押的应收票据

□适用 √不适用

(3). 期末公司已背书或贴现且在资产负债表日尚未到期的应收票据

□适用 √不适用

(4). 期末公司因出票人未履约而将其转应收账款的票据

√适用 □不适用

单位：元 币种：人民币

项目	期末转应收账款金额
商业承兑票据	22,866,258.64
合计	22,866,258.64

(5). 按坏账计提方法分类披露

√适用 □不适用

单位：元 币种：人民币

类别	期末余额					期初余额				
	账面余额		坏账准备		账面价值	账面余额		坏账准备		账面价值
	金额	比例%	金额	计提比例%		金额	比例%	金额	计提比例%	
按单项计提坏账准备						22,866,258.64	80.77	13,719,755.20	60.00	9,146,503.44
其中：										
商业承兑票据-房地产开发商客户						22,866,258.64	80.77	13,719,755.20	60.00	9,146,503.44
按组合计提坏账准备	7,834,800.00	100.00%	28,827.59	0.37%	7,805,972.41	5,443,973.88	19.23			5,443,973.88
其中：										
商业承兑票据	7,834,800.00	100.00%	28,827.59	0.37%	7,805,972.41	4,993,973.88	17.64			4,993,973.88
银行承兑票据						450,000.00	1.59			450,000.00
合计	7,834,800.00	/	28,827.59	/	7,805,972.41	28,310,232.52	/	13,719,755.20	/	14,590,477.32

按单项计提坏账准备:

适用 不适用

按组合计提坏账准备:

适用 不适用

如按预期信用损失一般模型计提坏账准备, 请参照其他应收款披露:

适用 不适用

(6). 坏账准备的情况

适用 不适用

单位: 元 币种: 人民币

类别	期初余额	本期变动金额			期末余额
		计提	收回或转回	转销或核销	
商业承兑票据	13,719,755.20	28,827.59	13,719,755.20		28,827.59
合计	13,719,755.20	28,827.59	13,719,755.20		28,827.59

其中本期坏账准备收回或转回金额重要的:

适用 不适用

其他说明:

无

(7). 本期实际核销的应收票据情况

适用 不适用

其他说明

适用 不适用

5、 应收账款

(1). 按账龄披露

适用 不适用

单位: 元 币种: 人民币

账龄	期末账面余额
1 年以内	474,238,152.04
1 年以内小计	474,238,152.04
1 至 2 年	65,032,379.03
2 至 3 年	16,249,703.85
3 至 4 年	4,060,140.31
4 至 5 年	2,130,003.41
5 年以上	3,177,371.74
合计	564,887,750.38

(2). 按坏账计提方法分类披露

√适用 □不适用

单位：元 币种：人民币

类别	期末余额					期初余额				
	账面余额		坏账准备		账面价值	账面余额		坏账准备		账面价值
	金额	比例%	金额	计提比例%		金额	比例%	金额	计提比例%	
按单项计提坏账准备	44,558,539.75	7.89%	30,490,755.10	68.43	14,067,784.65	20,131,364.29	4.23	13,747,507.00	68.29	6,383,857.29
其中：										
房地产开发商客户	37,092,034.80	6.57%	24,109,822.62	65.00	12,982,212.18	13,243,473.29	2.78	7,946,083.97	60.00	5,297,389.32
其他客户	7,466,504.95	1.32%	6,380,932.48	85.46	1,085,572.47	6,887,891.00	1.45	5,801,423.03	84.23	1,086,467.97
按组合计提坏账准备	520,329,210.63	92.11%	46,749,530.30	8.98	473,579,680.33	456,397,453.37	95.77	20,497,274.99	4.49	435,900,178.38
其中：										
组合-曲美客户	177,958,821.09	31.50%	37,703,941.40	21.19	140,254,879.69	122,295,352.66	25.66	11,143,754.52	9.11	111,151,598.14
组合 - Stressless 、IMG 及 Svane 客户	342,370,389.54	60.61%	9,045,588.90	2.64	333,324,800.64	334,102,100.71	70.11	9,353,520.47	2.80	324,748,580.24
合计	564,887,750.38		77,240,285.40		487,647,464.98	476,528,817.66	/	34,244,781.99	/	442,284,035.67

按单项计提坏账准备:

适用 不适用

单位: 元 币种: 人民币

名称	期末余额			
	账面余额	坏账准备	计提比例 (%)	计提理由
客户 1	715,009.28	715,009.28	100.00	
客户 2	4,580,350.72	4,580,350.72	100.00	
客户 3	169,843.93	84,921.97	50.00	
客户 4	2,001,301.02	1,000,650.51	50.00	
客户 5	37,092,034.80	24,109,822.62	65.00	
合计	44,558,539.75	30,490,755.10	68.43	/

按单项计提坏账准备的说明:

适用 不适用

本集团对于应收账款, 无论是否存在重大融资成分, 均按照整个存续期的预期信用损失计量损失准备。于 2022 年 12 月 31 日, 本集团对部分出现债务偿付困难的房地产开发商客户的应收账款共计 37,092,034.80 元(2021 年 12 月 31 日: 13,243,473.29 元), 其中包含应收商业承兑汇票逾期转入应收账款 22,866,258.64 元。本集团对上述应收账款单项计提坏账准备 24,109,822.62 元(2021 年 12 月 31 日: 7,946,083.97 元), 其中包含应收商业承兑汇票逾期转入应收账款的坏账准备 13,719,755.20 元。除上述应收账款外, 应收其他客户款项 7,466,504.95 元, 由于账龄较长, 本集团综合考虑欠款方的财务信息及其他已获得信息为基础估计可收回金额, 将与根据合同约定应收回金额的差额的现值, 单项计提坏账准备 6,380,932.48 元。

按组合计提坏账准备:

适用 不适用

组合计提项目: 组合-曲美客户

单位: 元 币种: 人民币

名称	期末余额		
	应收账款	坏账准备	计提比例 (%)
一般客户:			
一年以内	57,438,912.38	2,969,806.30	5.17
一到二年	14,355,250.30	4,520,539.79	31.49
二到三年	1,712,550.58	1,131,783.38	66.09
三年以上	6,637,546.30	6,304,986.27	94.99
大宗客户:			
一年以内	52,747,732.69	5,306,934.01	10.06
一到二年	35,994,131.54	10,300,979.82	28.62
二到三年	8,055,917.84	6,152,132.37	76.37
三年以上	1,016,779.46	1,016,779.46	100.00
合计	177,958,821.09	37,703,941.40	

按组合计提坏账的确认标准及说明:

适用 不适用

组合计提项目：组合-Stressless、IMG 及 Svane 客户

名称	期末余额		
	应收账款	坏账准备	计提比例 (%)
一年以内	342,370,389.54	9,045,588.90	2.64
合计	342,370,389.54	9,045,588.90	2.64

按组合计提坏账的确认标准及说明：

适用 不适用

如按预期信用损失一般模型计提坏账准备，请参照其他应收款披露：

适用 不适用

(3). 坏账准备的情况

√适用 □不适用

单位：元 币种：人民币

类别	期初余额	本期变动金额					期末余额
		计提	收回或转回	转销或核销	其他变动	外币折算差额	
单项计提坏账准备	13,747,507.00	3,024,388.40	895.50		13,719,755.20		30,490,755.10
按组合计提坏账准备	20,497,274.99	39,828,934.99	11,921,286.45			-1,655,393.23	46,749,530.30
合计	34,244,781.99	42,853,323.39	11,922,181.95		13,719,755.20	-1,655,393.23	77,240,285.40

本年度计提的坏账准备金额为 42,853,323.39 元，本年度由应收票据逾期转回应收账款的坏账准备金额 13,719,755.20 元，本年度收回或转回的坏账准备金额为 11,922,181.95 元。

其中本期坏账准备收回或转回金额重要的：

□适用 √不适用

(4). 本期实际核销的应收账款情况

□适用 √不适用

(5). 按欠款方归集的期末余额前五名的应收账款情况

√适用 □不适用

单位：元 币种：人民币

单位名称	期末余额	占应收账款期末余额合计数的比例%	坏账准备期末余额
余额前五名的应收账款总额	75,755,996.78	13.41	20,355,233.20
合计	75,755,996.78	13.41	20,355,233.20

其他说明

无

(6). 因金融资产转移而终止确认的应收账款

□适用 √不适用

(7). 转移应收账款且继续涉入形成的资产、负债金额

□适用 √不适用

其他说明：

□适用 √不适用

6、 应收款项融资

□适用 √不适用

7、 预付款项

(1). 预付款项按账龄列示

√适用 □不适用

单位：元 币种：人民币

账龄	期末余额		期初余额	
	金额	比例%	金额	比例%
1 年以内	29,472,499.51	96.38	33,641,304.85	92.62
1 至 2 年	694,863.07	2.27	330,654.43	0.91
2 至 3 年	65,996.00	0.22	330,437.33	0.91
3 年以上	346,978.40	1.13	2,021,047.03	5.56
合计	30,580,336.98	100.00	36,323,443.64	100.00

账龄超过 1 年且金额重要的预付款项未及时结算原因的说明：于 2022 年 12 月 31 日，账龄超过一年的预付款项为 1,107,837.47 元（2021 年 12 月 31 日：2,682,138.79 元）主要为预付货款。

(2). 按预付对象归集的期末余额前五名的预付款情况

√适用 □不适用

单位名称	期末余额	占预付款项期末余额合计数的比例%
余额前五名的预付款项总额	7,716,806.15	25.23

合计	7,716,806.15	25.23
----	--------------	-------

其他说明
无

其他说明
适用 不适用

8、其他应收款

项目列示

适用 不适用

单位：元 币种：人民币

项目	期末余额	期初余额
应收利息		
应收股利		
其他应收款	35,071,904.23	30,668,322.61
合计	35,071,904.23	30,668,322.61

其他说明：
适用 不适用

应收利息

(1). 应收利息分类

适用 不适用

(2). 重要逾期利息

适用 不适用

(3). 坏账准备计提情况

适用 不适用

其他说明：
适用 不适用

应收股利

(1). 应收股利

适用 不适用

(2). 重要的账龄超过 1 年的应收股利

适用 不适用

(3). 坏账准备计提情况

适用 不适用

其他说明：

□适用 √不适用

其他应收款**(1). 按账龄披露**

√适用 □不适用

单位：元 币种：人民币

账龄	期末账面余额
1 年以内	28,864,498.55
1 年以内小计	28,864,498.55
1 至 2 年	2,449,266.49
2 至 3 年	1,413,397.86
3 至 4 年	886,850.70
4 至 5 年	675,016.92
5 年以上	7,282,343.04
合计	41,571,373.56

(2). 按款项性质分类情况

√适用 □不适用

单位：元 币种：人民币

款项性质	期末账面余额	期初账面余额
应收押金、保证金	14,372,364.67	14,810,272.60
应收支付平台款项	1,764,538.16	2,291,183.09
应收代垫款	1,263,869.79	1,425,929.83
应收拆借款	7,745,236.12	2,570,000.00
应收整理补偿款	5,006,625.45	
应收备用金	171,862.18	296,529.33
应收出口退税	137,200.28	152,655.75
其他	11,109,676.91	14,966,248.70
合计	41,571,373.56	36,512,819.30

(3). 坏账准备计提情况

√适用 □不适用

单位：元 币种：人民币

坏账准备	第一阶段	第二阶段	第三阶段	合计
	未来12个月预期信用损失	整个存续期预期信用损失未发生信用减值	整个存续期预期信用损失已发生信用减值	
2022年1月1日余额	468,117.32		5,376,379.37	5,844,496.69
2022年1月1日余额在本期				
--转入第二阶段				
--转入第三阶段				
--转回第二阶段				

一转回第一阶段				
本期计提	492,378.38		358,223.19	850,601.57
本期转回	195,628.93			195,628.93
本期转销				
本期核销				
其他变动				
2022年12月31日余额	764,866.77		5,734,602.56	6,499,469.33

对本期发生损失准备变动的其他应收款账面余额显著变动的情况说明：

√适用 □不适用

本年度计提的坏账准备金额为 850,601.57 元；其中收回的坏账准备金额为 195,628.93 元。

本年度实际核销的其他应收款金额为 0 元。

本期坏账准备计提金额以及评估金融工具的信用风险是否显著增加的采用依据：

√适用 □不适用

本集团无处于第二阶段的其他应收款。处于第一阶段和第三阶段的其他应收款分析如下：

于 2022 年 12 月 31 日，单项计提坏账准备的其他应收款分析如下：

	账面余额	未来 12 个月内预期信用损失率	坏账准备	理由
第一阶段				
应收支付平台款项	1,764,538.16	0.00%		信用损失风险极低
应收整理补偿款	5,006,625.45	0.00%		信用损失风险极低
合计	6,771,163.61	0.00%		

	账面余额	整个存续期预期信用损失率	坏账准备	理由
第三阶段				
应收拆借款	2,570,000.00	100%	2,570,000.00	已逾期五年以上，预期无法收回
应收保证金	1,348,951.87	100%	1,348,951.87	已逾期五年以上，预期无法收回
应收代垫款	1,263,869.79	100%	1,263,869.79	已逾期五年以上，预期无法收回
应收其他款项	551,780.90	100%	551,780.90	已逾期五年以上，预期无法收回
合计	5,734,602.56		5,734,602.56	

于 2022 年 12 月 31 日，组合计提坏账准备的其他应收款均处于第一阶段，分析如下：

项目	账面余额	损失准备	计提比例
押金和保证金组合	13,040,115.22	533,096.42	4.09%
员工备用金组合	45,862.18	1,160.29	2.53%
其他组合	15,979,629.99	230,610.06	1.44%
合计	29,065,607.39	764,866.77	2.63%

(4). 坏账准备的情况

√适用 □不适用

单位：元 币种：人民币

类别	期初余额	本期变动金额				期末余额
		计提	收回或转回	转销或核销	其他变动	
单项计提坏账准备	5,376,379.37	358,223.19				5,734,602.56
组合计提坏账准备	468,117.32	492,378.38	195,628.93			764,866.77
合计	5,844,496.69	850,601.57	195,628.93			6,499,469.33

其中本期坏账准备转回或收回金额重要的：

适用 不适用

(5). 本期实际核销的其他应收款情况

适用 不适用

(6). 按欠款方归集的期末余额前五名的其他应收款情况

适用 不适用

单位：元 币种：人民币

单位名称	款项的性质	期末余额	账龄	占其他应收款期末余额合计数的比例%	坏账准备期末余额
客户 1	拆借款	5,175,236.12	1 年以内	12.45%	109,334.56
客户 2	整理补偿款	5,006,625.45	1 年以内	12.04%	
客户 3	拆借款	2,570,000.00	5 年以上	6.18%	2,570,000.00
客户 4	押金、保证金	1,255,040.00	5 年以内	3.02%	1,255,040.00
客户 5	代垫款	1,245,192.20	5 年以上	3.00%	1,245,192.20
合计	/	15,252,093.77		36.69%	5,179,566.76

(7). 涉及政府补助的应收款项

适用 不适用

(8). 因金融资产转移而终止确认的其他应收款

适用 不适用

(9). 转移其他应收款且继续涉入形成的资产、负债的金额

适用 不适用

其他说明：

适用 不适用

9、存货

(1). 存货分类

√适用 □不适用

单位：元 币种：人民币

项目	期末余额			期初余额		
	账面余额	存货跌价准备/合同履约成本减值准备	账面价值	账面余额	存货跌价准备/合同履约成本减值准备	账面价值
原材料	550,061,120.10	14,779,375.58	535,281,744.52	635,448,500.43	17,868,916.69	617,579,583.74
在产品	104,215,289.57	5,772,212.40	98,443,077.17	108,434,331.34	1,485,603.51	106,948,727.83
库存商品	424,404,593.10	24,811,885.70	399,592,707.40	427,647,872.30	21,496,247.64	406,151,624.66
周转材料	2,840,434.34	-	2,840,434.34	3,233,943.91		3,233,943.91
合计	1,081,521,437.11	45,363,473.68	1,036,157,963.43	1,174,764,647.98	40,850,767.84	1,133,913,880.14

(2). 存货跌价准备及合同履约成本减值准备

√适用 □不适用

单位：元 币种：人民币

项目	期初余额	本期增加金额		本期减少金额		期末余额
		计提	其他	转回或转销	其他	
原材料	17,868,916.69			2,599,171.37	490,369.74	14,779,375.58
在产品	1,485,603.51	4,301,760.80			15,151.91	5,772,212.40
库存商品	21,496,247.64	6,671,467.02		3,093,930.77	261,898.19	24,811,885.70
合计	40,850,767.84	10,973,227.82		5,693,102.14	767,419.84	45,363,473.68

(3). 存货期末余额含有借款费用资本化金额的说明

□适用 √不适用

(4). 合同履约成本本期摊销金额的说明

□适用 √不适用

其他说明

□适用 √不适用

10、合同资产

(1). 合同资产情况

√适用 □不适用

单位：元 币种：人民币

项目	期末余额			期初余额		
	账面余额	减值准备	账面价值	账面余额	减值准备	账面价值
质保金	9,744,587.78		9,744,587.78	5,622,904.43		5,622,904.43
合计	9,744,587.78		9,744,587.78	5,622,904.43		5,622,904.43

(2). 报告期内账面价值发生重大变动的金额和原因

适用 不适用

(3). 本期合同资产计提减值准备情况

适用 不适用

如按预期信用损失一般模型计提坏账准备，请参照其他应收款披露：

适用 不适用

其他说明：

适用 不适用

11、持有待售资产

适用 不适用

12、一年内到期的非流动资产

适用 不适用

单位：元 币种：人民币

项目	期末余额	期初余额
信托业保障基金		14,875,000.00
合计		14,875,000.00

期末重要的债权投资和其他债权投资：

适用 不适用

其他说明

无

13、其他流动资产

适用 不适用

单位：元 币种：人民币

项目	期末余额	期初余额
待抵扣进项税	6,774,643.17	36,695,757.41
预缴的企业所得税	19,957,413.87	4,811,750.77
预付服务及保险费	31,667,521.57	22,567,508.15
其他	489,667.70	1,694,945.29
合计	58,889,246.31	65,769,961.62

其他说明

无

14、 债权投资**(1). 债权投资情况**

□适用 √不适用

(2). 期末重要的债权投资

□适用 √不适用

(3). 减值准备计提情况

□适用 √不适用

本期减值准备计提金额以及评估金融工具的信用风险是否显著增加的采用依据

□适用 √不适用

其他说明

□适用 √不适用

15、 其他债权投资**(1). 其他债权投资情况**

□适用 √不适用

(2). 期末重要的其他债权投资

□适用 √不适用

(3). 减值准备计提情况

□适用 √不适用

本期减值准备计提金额以及评估金融工具的信用风险是否显著增加的采用依据

□适用 √不适用

其他说明：

□适用 √不适用

16、 长期应收款**(1). 长期应收款情况**

√适用 □不适用

单位：元 币种：人民币

项目	期末余额			期初余额			折现率区间
	账面余额	坏账准备	账面价值	账面余额	坏账准备	账面价值	
公司境外子公司应收资金拆借款	2,474,901.73		2,474,901.73	121,914.88		121,914.88	
合计	2,474,901.73		2,474,901.73	121,914.88		121,914.88	/

(2). 坏账准备计提情况

□适用 √不适用

本期坏账准备计提金额以及评估金融工具的信用风险是否显著增加的采用依据

□适用 √不适用

(3). 因金融资产转移而终止确认的长期应收款

□适用 √不适用

(4). 转移长期应收款且继续涉入形成的资产、负债金额

□适用 √不适用

其他说明

□适用 √不适用

17、 长期股权投资

□适用 √不适用

18、 其他权益工具投资**(1). 其他权益工具投资情况**

□适用 √不适用

(2). 非交易性权益工具投资的情况

□适用 √不适用

其他说明：

□适用 √不适用

19、 其他非流动金融资产

√适用 □不适用

单位：元 币种：人民币

项目	期末余额	期初余额
权益工具投资	938,958.52	964,635.03
合计	938,958.52	964,635.03

其他说明：

□适用 √不适用

20、 投资性房地产

投资性房地产计量模式

不适用

21、固定资产

项目列示

√适用 □不适用

单位：元 币种：人民币

项目	期末余额	期初余额
固定资产	1,434,553,995.86	1,528,227,896.60
固定资产清理		
合计	1,434,553,995.86	1,528,227,896.60

其他说明：

□适用 √不适用

固定资产

(1). 固定资产情况

√适用 □不适用

单位：元 币种：人民币

项目	房屋及建筑物	机器设备	运输工具	电子设备	其他设备	合计
一、账面原值：						
1.期初余额	1,952,582,723.16	1,274,566,425.46	54,692,986.15	35,626,284.79	45,922,758.30	3,363,391,177.86
2.本期增加金额	51,528,146.91	52,987,115.19	3,040,733.72	3,120,456.66	4,805,014.19	115,481,466.67
(1) 购置	15,070,608.01	40,742,967.63	3,040,733.72	2,809,935.03	4,733,686.76	66,397,931.15
(2) 在建工程转入	36,457,538.90	12,244,147.56		310,521.63	71,327.43	49,083,535.52
(3) 企业合并增加						
3.本期减少金额	83,176,310.91	78,836,547.41	4,464,931.04	1,734,140.61	763,945.92	168,975,875.89
(1) 处置或报废	58,062,213.34	62,123,225.73	4,084,661.09	1,763,064.41	1,011,049.46	127,044,214.03
(2) 外币报表折算差	25,114,097.57	16,713,321.68	380,269.95	-28,923.80	-247,103.54	41,931,661.86
4.期末余额	1,920,934,559.16	1,248,716,993.24	53,268,788.83	37,012,600.84	49,963,826.57	3,309,896,768.64
二、累计折旧						
1.期初余额	847,589,918.55	866,513,111.50	44,986,270.81	28,638,661.72	34,413,543.36	1,822,141,505.94
2.本期增加金额	71,000,048.48	84,060,232.95	2,945,340.44	3,223,041.96	3,724,357.83	164,953,021.66
(1) 计提	71,000,048.48	84,060,232.95	2,945,340.44	3,223,041.96	3,724,357.83	164,953,021.66
3.本期减少金额	39,837,199.44	71,267,207.56	4,084,598.36	1,549,363.24	925,678.49	117,664,047.09
(1) 处置或报废	37,294,705.95	57,355,862.29	3,748,930.25	1,646,059.35	997,239.98	101,042,797.82
(2) 外币报表折算差	2,542,493.49	13,911,345.27	335,668.11	-96,696.11	-71,561.49	16,621,249.27
4.期末余额	878,752,767.59	879,306,136.89	43,847,012.89	30,312,340.44	37,212,222.70	1,869,430,480.51
三、减值准备						

1.期初余额	13,021,775.32					13,021,775.32
2.本期增加金额		5,878,957.66				5,878,957.66
(1) 计提		5,878,957.66				5,878,957.66
3.本期减少金额	13,021,775.32	-33,334.61				12,988,440.71
(1) 处置或报废	12,603,698.78					12,603,698.78
(2) 外币报表折算差	418,076.54	-33,334.61				384,741.93
4.期末余额	0	5,912,292.27				5,912,292.27
四、账面价值						
1.期末账面价值	1,042,181,791.57	363,498,564.08	9,421,775.94	6,700,260.40	12,751,603.87	1,434,553,995.86
2.期初账面价值	1,091,971,029.29	408,053,313.96	9,706,715.34	6,987,623.07	11,509,214.94	1,528,227,896.60

(2). 暂时闲置的固定资产情况

适用 不适用

(3). 通过融资租赁租入的固定资产情况

适用 不适用

(4). 通过经营租赁租出的固定资产

适用 不适用

(5). 未办妥产权证书的固定资产情况

适用 不适用

其他说明：

适用 不适用**固定资产清理**适用 不适用**22、在建工程****项目列示**适用 不适用

单位：元 币种：人民币

项目	期末余额	期初余额
在建工程	18,500,381.97	30,176,117.80
工程物资		
合计	18,500,381.97	30,176,117.80

其他说明：

适用 不适用**在建工程****(1). 在建工程情况**适用 不适用

单位：元 币种：人民币

项目	期末余额			期初余额		
	账面余额	减值准备	账面价值	账面余额	减值准备	账面价值
河南曲美家具产业项目	3,057,918.66		3,057,918.66	6,217,614.84		6,217,614.84
机械臂	2,959,237.81		2,959,237.81			
数控加工设备	1,687,526.51		1,687,526.51			
底座生产线	2,501,763.69		2,501,763.69	339,970.34		339,970.34
挪威办公楼改造	2,182,580.80		2,182,580.80			
办公园区改造				4,536,172.92		4,536,172.92
立陶宛扩建厂房	547,123.44		547,123.44	7,864,276.93		7,864,276.93
数控成型砂光机组				3,083,447.69		3,083,447.69
其他	5,564,231.06		5,564,231.06	8,134,635.08		8,134,635.08
合计	18,500,381.97		18,500,381.97	30,176,117.80		30,176,117.80

(2). 重要在建工程项目本期变动情况

√适用 □不适用

单位：元 币种：人民币

项目名称	预算数	期初余额	本期增加金额	本期转入固定资产金额	本期其他减少金额	期末余额	工程累计投入占预算比例%	工程进度	利息资本化累计金额	其中：本期利息资本化金额	本期利息资本化率%	资金来源
河南曲美家具产业项目	485,810,000.00	6,217,614.84	1,497,069.88	4,656,766.06		3,057,918.66	46.89%	46.89%				自有资金
立陶宛扩建厂房		7,864,276.93	27,069,612.62	34,681,399.44	294,633.33	547,123.44	90.06%	90.06%				自有资金
合计	485,810,000.00	14,081,891.77	28,566,682.50	39,338,165.50	294,633.33	3,605,042.10	/	/			/	/

备注：立陶宛新建扩建厂房预算数约 55,000,000.00 挪威克朗

(3). 本期计提在建工程减值准备情况

□适用 √不适用

其他说明

□适用 √不适用

工程物资

(1). 工程物资情况

□适用 √不适用

23、生产性生物资产

(1). 采用成本计量模式的生产性生物资产

适用 不适用

(2). 采用公允价值计量模式的生产性生物资产

适用 不适用

其他说明

适用 不适用

24、油气资产

适用 不适用

25、使用权资产

√适用 □不适用

单位：元 币种：人民币

项目	房屋及建筑物	机器设备	运输工具	电子设备	合计
一、账面原值					
1. 期初余额	426,193,940.36	3,728,508.64	16,230,442.35		446,152,891.35
2. 本期增加金额	47,751,398.37	693,693.22	2,532,252.20		50,977,343.79
新增租赁合同	47,751,398.37	693,693.22	2,532,252.20		50,977,343.79
重分类					
外币折算差额					
3. 本期减少金额	15,546,594.56	189,101.00	818,663.77		16,554,359.33
租赁变更	9,763,991.94	93,260.70	398,741.73		10,255,994.37
租赁终止					
重分类					
外币折算差额	5,782,602.62	95,840.30	419,922.04		6,298,364.96
4. 期末余额	458,398,744.17	4,233,100.86	17,944,030.78		480,575,875.81
二、累计折旧					
1. 期初余额	112,924,972.58	2,048,714.70	9,493,528.56		124,467,215.84
2. 本期增加金额	75,864,003.13	1,093,021.64	3,306,189.53		80,263,214.30
1 计提	75,864,003.13	1,093,021.64	3,306,189.53		80,263,214.30
重分类					
外币折算差额					
3. 本期减少金额	6,848,045.87	124,849.29	640,849.37		7,613,744.53
租赁变更	5,035,109.70	76,083.12	404,603.67		5,515,796.49
租赁终止					
重分类					

外币折算差额	1,812,936.17	48,766.17	236,245.70		2,097,948.04
4. 期末余额	181,940,929.84	3,016,887.05	12,158,868.72		197,116,685.61
三、减值准备					
1. 期初余额					
2. 本期增加金额					
1 计提					
3. 本期减少金额					
1 处置					
4. 期末余额					
四、账面价值					
1. 期末账面价值	276,457,814.33	1,216,213.81	5,785,162.06		283,459,190.20
2. 期初账面价值	313,268,967.78	1,679,793.94	6,736,913.79		321,685,675.51

其他说明：

无

26、无形资产

(1). 无形资产情况

√适用 □不适用

单位：元 币种：人民币

项目	土地使用权	商标权	软件及互联网域名	客户关系	专利权及其他	合计
一、账面原值						
1. 期初余额	231,550,868.16	1,198,605,365.79	188,632,798.48	942,119,609.34	727,138.36	2,561,635,780.13
2. 本期增加金额			12,987,208.33			12,987,208.33
(1) 购置			12,987,208.33			12,987,208.33

(2)内部研发						
(3)企业合并增加						
3.本期减少金额	7,478,459.05	31,896,333.82	11,167,325.28	-84,038,257.53		-33,496,139.38
(1)处置	7,478,459.05		7,100,528.37			14,578,987.42
2 外币报表折算差额		31,896,333.82	4,066,796.91	-84,038,257.53		-48,075,126.80
4.期末余额	224,072,409.11	1,166,709,031.97	190,452,681.53	1,026,157,866.87	727,138.36	2,608,119,127.84
二、累计摊销						
1.期初余额	53,611,886.81	98,380,040.83	148,942,586.17	101,206,358.67	287,231.54	402,428,104.02
2.本期增加金额	4,550,323.31	28,479,639.86	9,609,269.58	44,004,181.12	68,659.80	86,712,073.67
(1) 计提	4,550,323.31	28,479,639.86	9,609,269.58	44,004,181.12	68,659.80	86,712,073.67
3.本期减少金额	2,633,954.31	2,449,224.18	6,386,573.38	-40,053,283.46		-28,583,531.59
(1)处置	2,633,954.31		3,586,027.39			6,219,981.70
(2) 外币报表折算差额		2,449,224.18	2,800,545.99	-40,053,283.46		-34,803,513.29
4.期末余额	55,528,255.81	124,410,456.51	152,165,282.37	185,263,823.25	355,891.34	517,723,709.28
三、减值准备						
1.期初余额			5,924,004.20			5,924,004.20
2.本期增加金额						
(1) 计提						
3.本期减少金额			157,683.96			157,683.96
(1)处置						
(2) 外币报表折算差额			157,683.96			157,683.96
4.期末余额			5,766,320.24			5,766,320.24
四、账面价值						
1.期末账面价值	168,544,153.30	1,042,298,575.46	32,521,078.92	840,894,043.62	371,247.02	2,084,629,098.32
2.期初账面价值	177,938,981.35	1,100,225,324.96	33,766,208.11	840,913,250.67	439,906.82	2,153,283,671.91

本期末通过公司内部研发形成的无形资产占无形资产余额的比例 0
2022 年度无形资产的摊销金额为 86,712,073.67 元(2021 年度：90,682,658.50 元)。

(2). 未办妥产权证书的土地使用权情况

适用 不适用

其他说明：

适用 不适用

27、开发支出

适用 不适用

28、商誉

(1). 商誉账面原值

√适用 □不适用

单位：元 币种：人民币

被投资单位名称或形成商誉的事项	期初余额	本期增加		本期减少		期末余额
		企业合并形成的	其他	处置	外币报表折算差	
收购Ekornes ASA	1,115,346,492.50				29,816,696.80	1,085,529,795.70
合计	1,115,346,492.50				29,816,696.80	1,085,529,795.70

(2). 商誉减值准备

□适用 √不适用

(3). 商誉所在资产组或资产组组合的相关信息

√适用 □不适用

项目	2022 年 12 月 31 日	2021 年 12 月 31 日
Stressless 品牌	462,685,591.15	475,470,159.66
IMG 品牌	622,844,204.55	639,876,332.84
合计	1,085,529,795.70	1,115,346,492.50

本集团 2018 年度收购 Ekornes ASA 时根据收购对价分摊计算结果将商誉在不同资产组或资产组组合之间进行分摊，由于 Svane 资产组组合公允价值较小，应分摊的商誉金额不重大，因此未确认 Svane 资产组组合的商誉。

本集团的商誉分摊于 2022 年度未发生变化。

(4). 说明商誉减值测试过程、关键参数（例如预计未来现金流量现值时的预测期增长率、稳定期增长率、利润率、折现率、预测期等，如适用）及商誉减值损失的确认方法

√适用 □不适用

本集团采用资产组组合的公允价值减去处置费用后的净额确定其可收回金额，使用收益法评估确定公允价值减去处置费用后的金额，并采用税后的未来现金流及折现率计算。本集团将相关资产组或资产组组合（含商誉）的账面价值与其可收回金额进行了比较，可收回金额高于账面价值，因此于 2022 年 12 月 31 日未计提商誉减值准备

	Stressless 业务	IMG 业务
预测期收入年平均增长率	3.7%	8.4%
稳定期收入增长率(采用通货膨胀率)	2.0%	2.0%
平均息税折旧及摊销前利润率	14.7%	17.4%
税后折现率	9.4%	9.4%

(5). 商誉减值测试的影响

适用 不适用

其他说明

适用 不适用

29、长期待摊费用

适用 不适用

单位：元 币种：人民币

项目	期初余额	本期增加金额	本期摊销金额	其他减少金额	外币折算差额	期末余额
装修费	48,247,544.03	14,132,538.95	15,240,802.20		883,329.90	48,022,610.68
其他	576,956.08	242,018.44	221,895.74			597,078.78
合计	48,824,500.11	14,374,557.39	15,462,697.94		883,329.90	48,619,689.46

其他说明：

无

30、递延所得税资产/递延所得税负债

(1). 未经抵销的递延所得税资产

适用 不适用

单位：元 币种：人民币

项目	期末余额		期初余额	
	可抵扣暂时性差异	递延所得税资产	可抵扣暂时性差异	递延所得税资产
租赁负债	302,688,401.69	70,801,973.33	169,059,542.19	42,179,189.24
资产减值准备	140,810,668.51	29,486,146.82	113,605,581.24	25,140,903.88
内部交易未实现利润	129,874,479.50	29,609,605.17	143,959,520.45	32,056,633.46
可抵扣亏损	269,760,921.25	60,810,437.74	178,803,250.48	44,644,790.87
递延收益	16,638,994.92	2,495,849.27	17,994,809.46	2,699,221.44
长期资产折旧与摊销	82,251,394.06	18,120,626.01	97,760,133.62	20,551,983.38
股份支付	3,138,367.73	584,983.08		
远期外汇合约	1,868,342.37	411,035.32		
其他	31,020,616.06	8,406,253.10	45,415,263.09	10,420,746.81
合计	978,052,186.09	220,726,909.84	766,598,100.53	177,693,469.08

其中：

预计于1年内(含1年)转回的金额 56,177,271.74 元

预计于1年后转回的金额 164,549,638.10 元

(2). 未经抵销的递延所得税负债

适用 不适用

单位：元 币种：人民币

项目	期末余额		期初余额	
	应纳税暂时性差异	递延所得税负债	应纳税暂时性差异	递延所得税负债
非同一控制企业合并资产评估增值	2,529,878,335.26	556,573,233.98	2,606,167,357.80	573,356,818.73
固定资产折旧	39,705,534.26	6,240,878.51	46,860,552.66	8,249,350.73
远期外汇合约			2,988,080.01	657,377.60
使用权资产	283,459,190.20	66,342,160.12	164,468,501.27	41,033,400.56
合计	2,853,043,059.72	629,156,272.61	2,820,484,491.74	623,296,947.62

预计于 1 年内(含 1 年)转回的金额 32,060,659.09 元

预计于 1 年后转回的金额 597,095,613.52 元

(3). 以抵销后净额列示的递延所得税资产或负债

√适用 □不适用

单位：元 币种：人民币

项目	递延所得税资产和负债期末互抵金额	抵销后递延所得税资产或负债期末余额	递延所得税资产和负债期初互抵金额	抵销后递延所得税资产或负债期初余额
递延所得税资产	-71,736,984.13	148,989,925.71	-46,247,525.24	131,445,943.84
递延所得税负债	71,736,984.13	557,419,288.48	46,247,525.24	577,049,422.38

本集团子公司在向其控股公司或其他本集团内股东分配股利时，如果双方处于不同的国家或地区，分派股利一方可能需根据相关税收协定代扣代缴预提所得税，从而形成本集团的所得税费用。截止 2022 年 12 月 31 日，本集团没有计划在可预见的未来期间对存在集团内跨境股东的子公司的未分配利润进行分派，因此未确认与预提所得税相关的递延所得税负债。

(4). 未确认递延所得税资产明细

√适用 □不适用

单位：元 币种：人民币

项目	期末余额	期初余额
可抵扣亏损	104,581,597.08	90,435,615.79
合计	104,581,597.08	90,435,615.79

(5). 未确认递延所得税资产的可抵扣亏损将于以下年度到期

√适用 □不适用

单位：元 币种：人民币

年份	期末金额	期初金额	备注
2023 年	34,327,006.08	24,327,006.08	
2024 年	36,151.99	36,151.99	
2025 年	-	-	
2026 年	3,352,878.20	1,237,348.03	
2027 年	606,571.88	-	
无到期日	66,258,988.93	64,835,109.69	

合计	104,581,597.08	90,435,615.79	/
----	----------------	---------------	---

其他说明：

适用 不适用

31、其他非流动资产

适用 不适用

单位：元 币种：人民币

项目	期末余额			期初余额		
	账面余额	减值准备	账面价值	账面余额	减值准备	账面价值
应收保证金	8,527,256.32		8,527,256.32	13,373,421.94		13,373,421.94
预付长期资产款	16,275,882.44		16,275,882.44	9,581,816.11		9,581,816.11
软件进度款				802,831.86		802,831.86
信托业保障基金	6,880,000.00		6,880,000.00	6,880,000.00		6,880,000.00
其他	5,169,230.93		5,169,230.93	3,813,190.27		3,813,190.27
合计	36,852,369.69		36,852,369.69	34,451,260.18		34,451,260.18

其他说明：

无

32、短期借款

(1). 短期借款分类

适用 不适用

单位：元 币种：人民币

项目	期末余额	期初余额
抵押借款		80,099,244.46
保证借款	190,220,763.87	110,145,944.03
信用借款	40,061,771.58	31,075,225.49
合计	230,282,535.45	221,320,413.98

短期借款分类的说明：

于2022年12月31日，保证借款130,180,888.89元(2021年12月31日：80,103,277.78元)，其中60,091,666.67元系由本公司股东赵瑞海、赵瑞宾及赵瑞杰为本公司提供担保取得的借款；50,062,638.88元系由本公司股东赵瑞海及其妻赵小红为本公司提供担保取得的借款；20,026,583.34元系由本公司股东赵瑞海为本公司提供担保取得的借款。

于2022年12月31日，保证借款30,039,874.98元(2021年12月31日：30,042,666.25元)为本公司为子公司河南曲美家居有限责任公司(以下简称“河南曲美”)提供担保取得的借款。

于2022年12月31日，保证借款30,000,000.00元(2021年12月31日：无)为本公司股东赵瑞海为本公司提供担保取得的借款。

于 2021 年 12 月 31 日，抵押借款 80,099,244.46 元系由本集团账面价值为 69,019,274.47 元(原价 85,655,989.96 元)的房屋建筑物及账面价值为 70,369,547.54 元(原价 91,096,561.86 元)的土地使用权抵押，已于 2022 年度偿还。

(2). 已逾期未偿还的短期借款情况

适用 不适用

其中重要的已逾期未偿还的短期借款情况如下：

适用 不适用

其他说明

适用 不适用

33、交易性金融负债

适用 不适用

34、衍生金融负债

适用 不适用

35、应付票据

(1). 应付票据列示

适用 不适用

36、应付账款

(1). 应付账款列示

适用 不适用

单位：元 币种：人民币

项目	期末余额	期初余额
应付货款及劳务款	257,292,479.50	437,856,444.78
应付服务费	14,888,051.92	
应付运费	10,228,333.26	
应付工程款		4,216,278.36
其他		285,075.49
合计	282,408,864.68	442,357,798.63

于 2022 年 12 月 31 日，账龄超过一年的应付账款为 8,994,946.81 元(2021 年 12 月 31 日：5,645,255.37 元)，主要为应付采购款尚未结算

(2). 账龄超过 1 年的重要应付账款

适用 不适用

其他说明

适用 不适用

37、预收款项**(1). 预收账款项列示**

√适用 □不适用

单位：元 币种：人民币

项目	期末余额	期初余额
预收定金	38,987,562.58	36,480,331.64
其他		166,760.37
合计	38,987,562.58	36,647,092.01

于 2022 年 12 月 31 日，账龄超过一年的预收款项为 4,451,779.85 元(2021 年 12 月 31 日：4,503,965.48 元)，主要为预收定金尚未使用。

(2). 账龄超过 1 年的重要预收款项

□适用 √不适用

其他说明

□适用 √不适用

38、合同负债**(1). 合同负债情况**

√适用 □不适用

单位：元 币种：人民币

项目	期末余额	期初余额
预收货款	70,416,940.27	84,499,658.68
合计	70,416,940.27	84,499,658.68

包括在 2022 年 1 月 1 日账面价值中的 84,499,658.68 元合同负债已于 2022 年度转入营业收入。

(2). 报告期内账面价值发生重大变动的金额和原因

□适用 √不适用

其他说明：

□适用 √不适用

39、应付职工薪酬**(1). 应付职工薪酬列示**

√适用 □不适用

单位：元 币种：人民币

项目	期初余额	本期增加	本期减少	外币折算差 额	期末余额
一、短期薪酬	185,886,669.55	1,203,008,673.59	1,203,722,886.99	3,540,659.99	181,631,796.16
二、离职后福利-设 定提存计划	25,197,821.46	133,803,277.24	136,563,941.21	641,418.77	21,795,738.72
三、辞退福利					
四、一年内到期的 其他福利					

合计	211,084,491.01	1,336,811,950.83	1,340,286,828.20	4,182,078.76	203,427,534.88
----	----------------	------------------	------------------	--------------	----------------

(2). 短期薪酬列示

√适用 □不适用

单位：元 币种：人民币

项目	期初余额	本期增加	本期减少	外币折算 差额	期末余额
一、工资、奖金、津贴和补贴	147,190,274.63	1,166,235,057.25	1,168,888,976.63	3,540,659.99	140,995,695.26
二、职工福利费		7,878,764.04	7,878,764.04		-
三、社会保险费	1,640,171.64	13,296,034.12	13,296,284.83		1,639,920.93
四、住房公积金		7,760,494.00	7,760,494.00		-
五、工会经费和职工教育经费	37,056,223.28	4,982,007.70	3,042,051.01		38,996,179.97
六、短期带薪缺勤					
七、短期利润分享计划					
八、其他货币性福利					
九、非货币性福利		1,393,230.72	1,393,230.72		
十、其他短期薪酬		1,463,085.76	1,463,085.76		
合计	185,886,669.55	1,203,008,673.59	1,203,722,886.99	3,540,659.99	181,631,796.16

(3). 设定提存计划列示

√适用 □不适用

单位：元 币种：人民币

项目	期初余额	本期增加	本期减少	外币折算 差额	期末余额
1、基本养老保险	1,641,408.48	64,672,332.14	64,653,814.06		1,659,926.56
2、失业保险费	51,242.61	647,952.16	647,348.70		51,846.07
3、企业年金缴费					
4、社会综合保险费	23,505,170.37	68,482,992.94	71,262,778.45	641,418.77	20,083,966.09
合计	25,197,821.46	133,803,277.24	136,563,941.21	641,418.77	21,795,738.72

其他说明：

□适用 √不适用

40、应交税费

√适用 □不适用

单位：元 币种：人民币

项目	期末余额	期初余额
增值税	18,038,894.97	27,121,126.33
企业所得税	41,078,995.31	84,695,335.16
个人所得税	18,480,619.76	22,878,311.67

城市维护建设税	392,467.44	479,989.08
教育费附加	390,753.41	461,925.48
其他	3,300,282.45	3,072,613.15
合计	81,682,013.34	138,709,300.87

其他说明：

无

41、其他应付款

项目列示

适用 不适用

单位：元 币种：人民币

项目	期末余额	期初余额
应付利息		
应付股利		
其他应付款	169,807,035.60	153,267,155.00
合计	169,807,035.60	153,267,155.00

其他说明：

适用 不适用

应付利息

(1). 分类列示

适用 不适用

应付股利

(1). 分类列示

适用 不适用

其他应付款

(1). 按款项性质列示其他应付款

适用 不适用

单位：元 币种：人民币

项目	期末余额	期初余额
押金保证金	5,765,710.92	7,726,818.71
应付劳务费	19,806,974.40	31,141,537.84
服务费	23,990,942.21	26,336,312.30
广告宣传及推广费	32,004,077.12	31,519,515.72
应付工程及设备款	3,545,846.02	445,360.22
应付运费		
限制性股票回购服务	41,344,333.94	
其他	43,349,150.99	56,097,610.21
合计	169,807,035.60	153,267,155.00

于 2022 年 12 月 31 日，账龄超过一年的其他应付款为 20,084,333.47 元(2021 年 12 月 31 日：13,481,361.82 元)，主要为应付押金保证金款及应付服务费款项尚未结清。

(2). 账龄超过 1 年的重要其他应付款

适用 不适用

其他说明：

适用 不适用

42、持有待售负债

适用 不适用

43、1 年内到期的非流动负债

适用 不适用

单位：元 币种：人民币

项目	期末余额	期初余额
1 年内到期的长期借款	949,723,870.35	1,087,387,524.81
1 年内到期的租赁负债	82,351,895.94	74,293,292.54
1 年内到期的应付债券	1,453,591,095.70	21,405,688.34
合计	2,485,666,861.99	1,183,086,505.69

其他说明：

无

44、其他流动负债

其他流动负债情况

适用 不适用

单位：元 币种：人民币

项目	期末余额	期初余额
质保费用	956,652.22	
待转销项税	7,426,633.54	8,440,989.76
应付退货款	928,901.56	1,242,455.41
合计	9,312,187.32	9,683,445.17

短期应付债券的增减变动：

适用 不适用

其他说明：

适用 不适用

45、长期借款

(1). 长期借款分类

适用 不适用

单位：元 币种：人民币

项目	期末余额	期初余额
抵押借款	403,365,068.11	455,515,175.90
保证借款	56,825,144.41	
信用借款	732,524,269.56	787,867,046.05
信托借款	629,769,388.27	629,849,625.21
减：一年内到期的长期借款-抵押借款	158,365,068.11	297,510,853.55
减：一年内到期的长期借款-信托借款	2,009,388.27	2,009,625.21
减：一年内到期的长期借款-信用借款	732,524,269.56	787,867,046.05
减：一年内到期的长期借款-保证借款	56,825,144.41	
合计	872,760,000.00	785,844,322.35

长期借款分类的说明：

于 2022 年 12 月 31 日，银行抵押借款 63,131,490.22 元(2021 年 12 月 31 日：122,806,563.46 元)系由本集团账面价值为 93,648,876.32 元(原价 177,376,672.88 元)的房屋建筑物(2021 年 12 月 31 日账面价值为 102,073,558.53 元(原价 177,376,672.88 元))及 43,152,518.70 元(原价 57,347,974.98 元)的土地使用权(2021 年 12 月 31 日账面价值为 44,299,707.59 元(原价 57,347,974.98 元))作抵押，并由本公司、本公司实际控制人及本公司股东赵瑞杰提供担保，利息每季度支付一次，本金应于 2023 年 7 月 11 日前分批次偿还。

于 2022 年 12 月 31 日，银行抵押借款 325,368,591.68 元(2021 年 12 月 31 日：260,367,888.91 元)共由本集团账面价值为 83,715,563.09 元(原价 181,568,707.74 元)的房屋建筑物(2021 年 12 月 31 日账面价值为 92,340,187.61 元(原价 181,568,707.74 元))及账面价值为 75,447,962.15 元(原价 101,795,601.97 元)的土地使用权(2021 年 12 月 31 日账面价值为 77,484,281.36 元(原价 101,795,601.97 元))作抵押，本金及利息每季度支付一次，本金应于 2025 年 9 月 28 日前逐笔偿还。

于 2022 年 12 月 31 日，银行抵押借款 14,864,986.21 元(2021 年 12 月 31 日：72,340,723.53 元)系由子公司河南曲美账面价值为 120,719,096.55 元(原值 141,067,182.20 元)的房屋建筑物(2021 年 12 月 31 日账面价值为 126,095,899.93 元(原值 139,798,154.13 元))及账面价值为 16,454,076.40 元(原价 18,620,264.00 元)的土地使用权(2021 年 12 月 31 日账面价值为 16,826,556.16 元(原价 18,620,264.00 元))作抵押，并由本公司为子公司“河南曲美”提供担保取得的借款，利息每月支付一次，本金应于 2023 年 12 月 29 日前分批次偿还。

于 2021 年 12 月 31 日，银行抵押借款 180,263,824.72 元系由本集团账面价值为 23,320,913.14 元(原价 95,912,717.78 元)的房屋建筑物及账面价值为 7,114,733.82 元(原价 10,699,040.11 元)的土地使用权作抵押，本金及利息每季度支付一次，本金已于 2022 年 9 月偿还。

本公司实际控制人赵瑞海、赵瑞宾和持股 5%以上的股东赵瑞杰合计将其持有的部分限售流通股分别向华泰证券股份有限公司和华泰证券(上海)资产管理有限公司办理了质押式回购交易业务，所获取的资金通过设立信托计划，通过重庆国际信托股份有限公司向本公司提供贷款，用于收购 Ekornes AS 股权。于 2021 年 3 月，本公司与重庆国际信托股份有限公司达成一致协议，将上述信托借款提前偿还。于 2021 年 2 月 5 日，本公司与重庆国际信托股份有限公司签署了新的信托借款合同，委托贷款人为赵瑞海，合同金额为 688,000,000.00 元，到期日为 2024 年 2 月 8 日。截至 2022 年 12 月 31 日止，已偿还本金 60,080,000.00 元。于 2022 年 12 月 31 日，借款余额为 629,769,388.27 元，该项借款年利率约为 7.08%。

于 2022 年 12 月 31 日，本集团信用借款 732,524,269.56 元(2021 年 12 月 31 日：787,867,046.05 元)，借款年利率区间约为 4.11%至 5.05%，本金应于 2023 年 4 月前偿还。

于 2022 年 12 月 31 日，本公司保证借款 56,825,144.41 元由本公司实际控制人赵瑞海及其妻赵小红、赵瑞杰及其妻许小红、赵瑞宾及其妻赵秋平、提供担保，本金应于 2023 年 9 月 30 日前陆续偿还。

其他说明，包括利率区间：

适用 不适用

于 2022 年 12 月 31 日，长期借款的年利率区间为 2.10%至 7.30%(2021 年 12 月 31 日：1.75%至 7.30%)。

46、应付债券

(1). 应付债券

适用 不适用

单位：元 币种：人民币

项目	期末余额	期初余额
挪威克朗债券	1,453,591,095.70	1,454,419,336.61
一年内到期的应付债券	-1,453,591,095.70	
合计	0	1,454,419,336.61

(2). 应付债券的增减变动：（不包括划分为金融负债的优先股、永续债等其他金融工具）

√适用 □不适用

单位：元 币种：人民币

债券名称	面值	发行日期	债券期限	发行金额	期初余额	本期发行	按面值计提利息	溢折价摊销	本期偿还	应付利息	外币折算差	一年内到期的应付债券	期末余额
挪威克朗债券		2019/4/2	4.5年		1,454,419,336.61		123,571,097.49	9,125,703.58	115,743,578.14	31,156,055.91	17,781,463.84	-1,453,591,095.70	0
合计	/	/	/		1,454,419,336.61		123,571,097.49	9,125,703.58	115,743,578.14	31,156,055.91	17,781,463.84	-1,453,591,095.70	0

于 2019 年 4 月 2 日，本公司的子公司 Ekornes QM Holding AS 作为发行人在挪威公开发行总额 2,000,000,000.00 挪威克朗的债券，发行费用 32,721,206.98 挪威克朗，实际收到 1,967,278,793.02 挪威克朗，债券到期日期为 2023 年 10 月 2 日，该债券于 2019 年 7 月 10 日在挪威奥斯陆证券交易所上市。债券以 Ekornes QM Holdings AS 的母公司 Qumei Runto S.à.r.l. 持有的 Ekornes QM Holdings AS 100% 股权作为质押，该债券到期一次还本分次付息，利息每季度支付一次，债券票面利率为挪威同业拆借利率上浮 7 个百分点。

于 2022 年度及截至本报告日止，上述债券未发生违约。

于 2023 年 2 月，Ekornes QM Holding AS 发出债券提前赎回通知，拟于 2023 年 4 月 3 日赎回并部分置换上述 2019 年发行的挪威克朗债券。

(3). 可转换公司债券的转股条件、转股时间说明

适用 不适用

(4). 划分为金融负债的其他金融工具说明

期末发行在外的优先股、永续债等其他金融工具基本情况

适用 不适用

期末发行在外的优先股、永续债等金融工具变动情况表

适用 不适用

其他金融工具划分为金融负债的依据说明：

适用 不适用

其他说明：

适用 不适用

47、租赁负债

适用 不适用

单位：元 币种：人民币

项目	期末余额	期初余额
租赁负债	220,336,505.75	259,644,197.27
合计	220,336,505.75	259,644,197.27

其他说明：

无

48、长期应付款

项目列示

适用 不适用

其他说明：

适用 不适用

长期应付款**(1). 按款项性质列示长期应付款**

□适用 √不适用

专项应付款**(1). 按款项性质列示专项应付款**

□适用 √不适用

49、长期应付职工薪酬

√适用 □不适用

(1). 长期应付职工薪酬表

√适用 □不适用

单位：元 币种：人民币

项目	期末余额	期初余额
一、离职后福利-设定受益计划净负债		
二、辞退福利	2,557,079.95	2,115,814.12
三、其他长期福利		
四、养老金	5,211,671.67	5,682,473.17
合计	7,768,751.62	7,798,287.29

(2). 设定受益计划变动情况

设定受益计划义务现值：

□适用 √不适用

计划资产：

□适用 √不适用

设定受益计划净负债（净资产）

□适用 √不适用

设定受益计划的内容及与之相关风险、对公司未来现金流量、时间和不确定性的影响说明：

□适用 √不适用

设定受益计划重大精算假设及敏感性分析结果说明

□适用 √不适用

其他说明：

□适用 √不适用

50、预计负债

√适用 □不适用

单位：元 币种：人民币

项目	期初余额	期末余额	形成原因
产品质量保证	1,903,356.14		

其他	42,052.32		
合计	1,945,408.46		/

其他说明，包括重要预计负债的相关重要假设、估计说明：

无

51、递延收益

递延收益情况

√适用 □不适用

单位：元 币种：人民币

项目	期初余额	本期增加	本期减少	外币折算差	期末余额	形成原因
政府补助	50,189,290.53	1,779,096.28	6,107,385.46	124,216.42	45,736,784.93	与资产相关的政府补助
合计	50,189,290.53	1,779,096.28	6,107,385.46	124,216.42	45,736,784.93	/

涉及政府补助的项目：

√适用 □不适用

单位：元 币种：人民币

负债项目	期初余额	本期新增补助金额	本期计入营业外收入金额	本期计入其他收益金额	其他变动	期末余额	与资产相关/与收益相关
基础设施建设、标准化厂房及新产品研发补贴款	15,096,166.76			854,499.96		14,241,666.80	与资产相关
土地补贴	8,706,166.30			806,000.04		7,900,166.26	与资产相关
南彩工业园土地收益	7,742,809.97			199,814.52		7,542,995.45	与资产相关
立陶宛工厂设施		1,779,096.28			-10,087.75	1,789,184.03	
高精尖产业发展项目	5,782,570.66			999,999.96		4,782,570.70	与资产相关
整体数字化盖板设备	2,800,912.40			816,359.46	79,183.14	1,905,369.80	与资产相关
环保技改补助	2,058,177.82			834,463.92		1,223,713.90	与资产相关
工业园二期工程项目	2,718,000.00			504,000.00		2,214,000.00	与资产相关
自动盖板设备项目	645,674.75			354,539.79	19,196.88	271,938.08	与资产相关
产业结构调整发展资金	1,545,833.19			350,000.04		1,195,833.15	与资产相关
电子商务项目							与资产相关
产业结构调整 and 中小企业发展项目	1,783,333.29			200,000.04		1,583,333.25	与资产相关

其他	1,309,645.39			187,707.73	35,924.15	1,086,013.51	与资产相关
合计	50,189,290.53	1,779,096.28		6,107,385.46	124,216.42	45,736,784.93	

其他说明：

适用 不适用

52、其他非流动负债

适用 不适用

53、股本

适用 不适用

单位：元 币种：人民币

	期初余额	本次变动增减（+、-）						期末余额
		发行新股	送股	公积金转股	其他	限制性股票回购	小计	
股份总数	580,395,546.00	7,065,000.00				50,000.00	7,015,000.00	587,410,546.00

其他说明：截止 2022 年 12 月 31 日，为向本公司提供信托贷款，本公司实际控制人赵瑞海、赵瑞宾及赵瑞杰合计其持有的本公司股份合计 132,516,390 股予以质押。

54、其他权益工具

(1). 期末发行在外的优先股、永续债等其他金融工具基本情况

适用 不适用

(2). 期末发行在外的优先股、永续债等金融工具变动情况表

适用 不适用

其他权益工具本期增减变动情况、变动原因说明，以及相关会计处理的依据：

适用 不适用

其他说明：

适用 不适用

55、资本公积

适用 不适用

单位：元 币种：人民币

项目	期初余额	本期增加	本期减少	期末余额
资本溢价（股本溢价）	673,904,215.81	134,482,046.50	240,000.00	808,146,262.31
其他资本公积	125,587.02	3,138,367.73		3,263,954.75
合计	674,029,802.83	137,620,414.23	240,000.00	811,410,217.06

其他说明，包括本期增减变动情况、变动原因说明：

于 2022 年 6 月及 2022 年 9 月，本公司之卢森堡子公司 Qumei Runto S. à.l.(间接持有 Ekornes AS 100% 股权) 与珠海德祐诺晖股权投资合伙企业(有限合伙)签署了《曲美家居战略合作之投资协议书》及其补充协议，约定珠海德祐诺晖股权投资合伙企业(有限合伙)以向 Qumei Runto S. à.l. 增资的方式投资 2.5 亿元人民币，取得 Qumei Runto S. à.l. 5.88% 的股份。以上交易增加资本公积 100,570,046.50 元。

限制性股票激励的授予对资本公积的影响详见附注四(33)。本集团授予给员工的股份需完成一定等待期内的服务才可行权，因此在等待期内每个资产负债表日，本集团根据授予日该等股份的公允价值和预计可行权的权益工具数量做出的最佳估计，计算截至当期累计应确认的股权激励费用金额，再减去前期累计已确认金额，作为当期应确认的股权激励费用金额，并相应增加资本公积。于 2022 年度，本集团按照上述方式确认股权激励费用 3,138,367.73 元，计入资本公积-其他资本公积。

于 2021 年 7 月，本公司的挪威全资子公司 Ekornes QM Holding AS 与控股子公司 Ekornes Holding AS 的少数股东 Ruisi Holding Company Limited 签署《股权转让协议》，Ekornes QM Holding AS 以现金方式收购交易对方持有的 Ekornes Holding AS 9.5% 的股份，交易对价为等额 7.41 亿挪威克朗的欧元(约合人民币 5.48 亿元)，上述收购完成后，Ekornes QM Holding AS 通过 Ekornes Holding AS 间接持有 Ekornes AS 100% 的股份。以上交易减少资本公积 170,224,000.69 元。

于 2021 年 10 月，本公司受让控股子公司河南曲美的少数股东河南恒大家居产业园有限公司持有的河南曲美 40% 股权，交易价格为 7,200 万元。上述股权转让价款以本集团持有的面值 7,200 万元的应收票据进行支付。本次收购完成后，本公司将持有河南曲美 100% 的股份。以上交易减少资本公积 18,794,878.55 元。

于 2022 年度，回购注销限制性股票冲回资本公积 240,000.00 元(2021 年度：14,307,840.00 元)。

56、库存股

√适用 □不适用

单位：元 币种：人民币

项目	期初余额	本期增加	本期减少	期末余额
限制性股票激励		40,977,000.00	290,000.00	40,687,000.00
合计		40,977,000.00	290,000.00	40,687,000.00

其他说明，包括本期增减变动情况、变动原因说明：

根据本公司 2021 年年度股东大会授权，第四届董事会第十一次会议审议通过的《关于向激励对象首次授予限制性股票的议案》，公司给予 68 名员工以每股 5.80 元价格发行限制性股权 6,865,000.00 股(每股面值人民币 1 元)，授予日为 2022 年 5 月 30 日。上述除一名激励对象暂缓授予外，以货币缴纳的出资额合计 39,817,000.00 元，其中计入股本 6,865,000.00 元，计入资本公积-股本溢价 32,952,000.00 元。

本公司依据股东大会授权，第四届董事会第十四次会议审议通过的《关于向 2022 年限制性股票激励计划暂缓授予的激励对象授予限制性股票的议案》，公司给予上述暂缓授予的激励对象以每股 5.80 元价格发行限制性股权 200,000 股(每股面值人民币 1 元)，授予日为 2022 年 7 月 15 日。以货币缴纳的出资额合计 1,160,000.00 元，其中计入股本 200,000.00 元，计入资本公积-股本溢价 960,000.00 元。

本公司依据股东大会的授权，于 2022 年 8 月 29 日召开第四届董事会第十五次会议和第四届监事会第十一次会议审议通过了《关于回购注销部分限制性股票的议案》。鉴于限制性股票激励对象中的 1 人因个人原因已离职，根据公司《限制性股票激励计划》的相关规定，尚未解锁的 50,000 股限制性股票已由本公司 2022 年 11 月 10 日回购并注销，冲回股本 50,000.00 元，冲回资本公积-股本溢价 240,000.00 元，冲回库存股 290,000.00 元。

本公司依据股东大会的授权，于 2021 年 4 月 27 日召开第四届董事会第三次会议审议通过了《关于回购注销部分限制性股票的议案》。鉴于本公司 2020 年度未达到相关业绩考核条件，根据本公司《限制性股票激励计划》的相关规定，未达到解锁条件的 2,484,000 股限制性股票已由公司 2021 年 7 月 15 日回购并注销，冲回股本 2,484,000.00 元，冲回资本公积-股本溢价 14,307,840.00 元，冲回库存股 16,791,840.00 元。

57、其他综合收益

√适用 □不适用

单位：元 币种：人民币

项目	期初 余额	本期发生金额						期末 余额
		本期所得税前发生 额	减：前期计 入其他综合 收益当期转 入损益	减：前期计 入其他综合 收益当期转 入留存收益	减：所得税费用	税后归属于母公 司	税后归属于少 数股东	
一、不能重分类进 损益的其他综合收 益								
其中：重新计量设 定受益计划变动额								
权益法下不能转 损益的其他综合收 益								
其他权益工具投 资公允价值变动								
企业自身信用风 险公允价值变动								
二、将重分类进损 益的其他综合收益	-269,544,424.52	35,767,586.79				35,767,586.79		-233,776,837.73
其中：权益法下可 转损益的其他综合 收益								
其他债权投资公 允价值变动								

金融资产重分类 计入其他综合收益 的金额								
其他债权投资信 用减值准备								
现金流量套期储 备								
外币财务报表折 算差额	-269,544,424.52	35,767,586.79				35,767,586.79		-233,776,837.73
其他综合收益合计	-269,544,424.52	35,767,586.79				35,767,586.79		-233,776,837.73

其他说明，包括对现金流量套期损益的有效部分转为被套期项目初始确认金额调整：

无

58、专项储备

适用 不适用

59、盈余公积

适用 不适用

单位：元 币种：人民币

项目	期初余额	本期增加	本期减少	期末余额
法定盈余公积	101,619,177.01	653,072.91		102,272,249.92
任意盈余公积	2,022,883.58	-		2,022,883.58
合计	103,642,060.59	653,072.91		104,295,133.50

盈余公积说明，包括本期增减变动情况、变动原因说明：

根据《中华人民共和国公司法》及本公司章程，本公司按年度净利润的 10%提取法定盈余公积金，当法定盈余公积金累计额达到注册资本的 50%以上时，可不再提取。法定盈余公积金经批准后可用于弥补亏损，或者增加股本。本公司 2022 年按净利润的 10%提取法定盈余公积金 653,072.91 元(2021 年度：按净利润的 10%提取法定盈余公积金 4,319,362.47 元)。

60、未分配利润

√适用 □不适用

单位：元 币种：人民币

项目	本期	上期
调整前上期末未分配利润	929,433,681.39	755,844,518.36
调整期初未分配利润合计数（调增+，调减-）		
调整后期初未分配利润	929,433,681.39	755,844,518.36
加：本期归属于母公司所有者的净利润	36,957,336.85	177,908,525.50
减：提取法定盈余公积	653,072.91	4,319,362.47
提取任意盈余公积		
提取一般风险准备		
应付普通股股利		
转作股本的普通股股利		
期末未分配利润	965,737,945.33	929,433,681.39

调整期初未分配利润明细：

- 1、由于《企业会计准则》及其相关新规定进行追溯调整，影响期初未分配利润 0 元。
- 2、由于会计政策变更，影响期初未分配利润 0 元。
- 3、由于重大会计差错更正，影响期初未分配利润 0 元。
- 4、由于同一控制导致的合并范围变更，影响期初未分配利润 0 元。
- 5、其他调整合计影响期初未分配利润 0 元。

61、营业收入和营业成本

(1). 营业收入和营业成本情况

√适用 □不适用

单位：元 币种：人民币

项目	本期发生额		上期发生额	
	收入	成本	收入	成本
主营业务	4,781,919,728.69	3,219,194,234.64	4,976,263,191.55	3,186,215,287.96
其他业务	70,581,755.87	66,274,766.75	96,992,449.66	69,388,526.68
合计	4,852,501,484.56	3,285,469,001.39	5,073,255,641.21	3,255,603,814.64

(2). 营业收入扣除情况表

单位：万元 币种：人民币

项目	本年度	具体扣除情况	上年度	具体扣除情况
营业收入金额	485,250.15	0	507,325.56	
营业收入扣除项目合计金额	7,058.18	0	9,699.24	
营业收入扣除项目合计金额占营业收入的比重 (%)	1.45	/	1.91	/
一、与主营业务无关的业务收入				
1. 正常经营之外的其他业务收入。如出租固定资产、无形资产、包装物，销售材料，用材料进行非货币性资产交换，经营受托管理业务等实现的收入，以及虽计入主营业务收入，但属于上市公司正常经营之外的收入。	7,058.18	0	9,699.24	
2. 不具备资质的类金融业务收入，如拆出资金利息收入；本会计年度以及上一会计年度新增的类金融业务所产生的收入，如担保、商业保理、小额贷款、融资租赁、典当等业务形成的收入，为销售主营产品而开展的融资租赁业务除外。				
3. 本会计年度以及上一会计年度新增贸易业务所产生的收入。				
4. 与上市公司现有正常经营业务无关的关联交易产生的收入。				
5. 同一控制下企业合并的子公司期初至合并日的收入。				
6. 未形成或难以形成稳定业务模式的业务所产生的收入。				
与主营业务无关的业务收入小计	7,058.18	0	9,699.24	
二、不具备商业实质的收入				

1. 未显著改变企业未来现金流量的风险、时间分布或金额的交易或事项产生的收入。				
2. 不具有真实业务的交易产生的收入。如以自我交易的方式实现的虚假收入，利用互联网技术手段或其他方法构造交易产生的虚假收入等。				
3. 交易价格显失公允的业务产生的收入。				
4. 本会计年度以显失公允的对价或非交易方式取得的企业合并的子公司或业务产生的收入。				
5. 审计意见中非标准审计意见涉及的收入。				
6. 其他不具有商业合理性的交易或事项产生的收入。				
不具备商业实质的收入小计				
三、与主营业务无关或不具备商业实质的其他收入				
营业收入扣除后金额	478,191.97	0	497,626.32	

(3). 合同产生的收入的情况

√适用 □不适用

单位：元 币种：人民币

合同分类	曲美产品-分部	Stressless 产品-分部	IMG 产品-分部	Svane 产品-分部	合计
商品类型	1,423,389,971.90	2,552,848,089.54	674,589,343.11	201,674,080.01	4,852,501,484.56
家居产品收入	1,352,808,216.03	2,552,848,089.54	674,589,343.11	201,674,080.01	4,781,919,728.69
服务收入	69,946,829.56				69,946,829.56
租赁收入	162,362.21				162,362.21
材料收入	472,564.10				472,564.10
按经营地区分类	1,423,389,971.90	2,552,848,089.54	674,589,343.11	201,674,080.01	4,852,501,484.56
中国大陆	1,423,389,971.90	96,965,535.79			1,520,355,507.69
其他国家及地区		2,455,882,553.75	674,589,343.11	201,674,080.01	3,332,145,976.87
按商品转让的时间分类	1,423,389,971.90	2,552,848,089.54	674,589,343.11	201,674,080.01	4,852,501,484.56
在某一时点确认收入	1,316,769,787.14	2,552,848,089.54	674,589,343.11	201,674,080.01	4,745,881,299.80
在某一时段确认收入	106,620,184.76				106,620,184.76
合计	1,423,389,971.90	2,552,848,089.54	674,589,343.11	201,674,080.01	4,852,501,484.56

合同产生的收入说明

□适用 √不适用

(4). 履约义务的说明

√适用 □不适用

本集团材料收入于某一时点确认，服务收入于某一时段确认。

(5). 分摊至剩余履约义务的说明

√适用 □不适用

本报告期末已签订合同、但尚未履行或尚未履行完毕的履约义务所对应的收入金额为 70,416,940.27 元，其中：

70,416,940.27 元预计将于 2023 年度确认收入

其他说明：

无

62、税金及附加

√适用 □不适用

单位：元 币种：人民币

项目	本期发生额	上期发生额
消费税		
营业税		
城市维护建设税	2,662,845.56	3,804,407.11
教育费附加	1,573,510.43	2,206,282.70
资源税		
房产税	6,849,022.41	6,833,164.53
土地使用税	1,596,704.34	1,596,704.34
车船使用税	32,268.74	29,850.92
印花税	1,551,618.02	1,861,984.42
地方教育费附加	1,049,007.62	1,470,854.56
其他	136,902.75	134,648.28
合计	15,451,879.87	17,937,896.86

其他说明：

无

63、销售费用

√适用 □不适用

单位：元 币种：人民币

项目	本期发生额	上期发生额
职工薪酬	217,733,055.08	219,659,894.68
租赁费	4,847,731.99	3,675,099.55
劳务费	58,272,886.94	60,417,321.48
广告费及业务宣传费	211,644,624.19	261,419,719.27
折旧与摊销费	60,376,220.89	64,852,217.10
差旅、车辆交通及办公费	22,843,382.64	14,915,977.24
业务招待与会议费	3,911,615.34	9,496,130.61
服务费	48,419,433.62	42,091,121.23
修理维护费	4,734,333.04	7,893,901.41
销售代表佣金	71,344,121.84	69,302,649.81
保险费	48,747,551.65	33,332,907.07
使用权资产折旧费	48,937,240.34	53,117,183.73
其他	45,907,540.77	36,569,746.48
合计	847,719,738.33	876,743,869.66

其他说明：

无

64、管理费用

√适用 □不适用

单位：元 币种：人民币

项目	本期发生额	上期发生额
职工薪酬	120,025,101.14	109,235,110.63
劳务费	17,285,730.14	16,851,203.94
折旧与摊销费	85,507,854.24	90,937,620.94
使用权资产折旧费	18,372,017.54	21,916,505.94
差旅、车辆交通及办公费	13,755,738.69	13,032,823.46
租赁费	200,481.73	194,682.04
业务招待费与会议费	3,779,979.32	6,057,253.89
服务费及中介费用	98,408,002.17	78,843,703.41
水电费	1,194,147.74	1,470,783.72
修理维护费	3,050,967.94	4,476,806.58
股份支付	3,138,367.73	
其他	21,392,117.22	20,067,628.97
合计	386,110,505.60	363,084,123.52

其他说明：

无

65、研发费用

√适用 □不适用

单位：元 币种：人民币

项目	本期发生额	上期发生额
职工薪酬	52,820,704.09	48,608,821.77
劳务费	6,158,783.91	2,592,595.20
折旧与摊销费	2,660,455.31	2,907,127.72
材料消耗	16,952,680.22	32,227,890.27
差旅、车辆交通及办公费	483,414.55	906,991.80
设计费	1,671,879.18	1,844,269.73
服务费	2,250,293.45	288,471.12
水电费	666,325.49	132,223.02
其他	14,528,196.72	11,761,145.21
合计	98,192,732.92	101,269,535.84

其他说明：

无

66、财务费用

√适用 □不适用

单位：元 币种：人民币

项目	本期发生额	上期发生额
利息支出	251,037,687.62	211,592,278.81
财政贴息	-2,950,000.00	-5,580,000.00
租赁负债利息支出	11,570,728.20	13,551,175.48
利息收入	-25,380,256.98	-9,902,716.12
汇兑净损益	-27,221,201.03	-20,232,114.47
手续费及其他	6,654,203.65	8,727,469.65

合计	213,711,161.46	198,156,093.35
----	----------------	----------------

其他说明：

无

67、其他收益

√适用 □不适用

单位：元 币种：人民币

项目	本期发生额	上期发生额
集成创新成果转化项目	5,482,300.00	
智能化技术改造项目	5,340,000.00	
员工福利补贴	4,581,972.46	9,307,969.12
高精尖产业发展项目	999,999.96	999,999.96
自动盖板设备项目	354,539.79	698,923.37
电子商务项目		779,636.10
整体数字化盖板设备项目	816,359.46	874,941.03
环保技改补助	834,463.92	834,463.92
土地补贴	806,000.04	806,000.04
基础设施建设、标准化厂房及新产品研发补贴	854,499.96	854,499.96
境外补贴	17,417.91	1,597,173.36
税收减免或返还	5,442,393.19	1,039,269.38
智能制造标杆企业奖励资金		2,000,000.00
融资发展支持资金		1,500,000.00
工业互联网平台项目		1,296,000.00
其他	2,821,901.06	4,174,893.20
合计	28,351,847.75	26,763,769.44

其他说明：

无

68、投资收益

√适用 □不适用

单位：元 币种：人民币

项目	本期发生额	上期发生额
权益法核算的长期股权投资收益		
处置长期股权投资产生的投资收益		
交易性金融资产在持有期间的投资收益		
其他权益工具投资在持有期间取得的股利收入		
债权投资在持有期间取得的利息收入		
其他债权投资在持有期间取得的利息收入		
处置交易性金融资产取得的投资收益		
处置其他权益工具投资取得的投资收益		
处置债权投资取得的投资收益		
处置其他债权投资取得的投资收益		
债务重组收益		
已实现外汇远期损益	-11,532,469.81	23,839,852.96
其他	186,123.64	225,663.35
合计	-11,346,346.17	24,065,516.31

其他说明：

无

69、净敞口套期收益

适用 不适用

70、公允价值变动收益

适用 不适用

单位：元 币种：人民币

产生公允价值变动收益的来源	本期发生额	上期发生额
衍生金融资产和衍生金融负债-远期外汇合约	-4,749,953.16	-13,959,226.22
合计	-4,749,953.16	-13,959,226.22

其他说明：

无

71、信用减值损失

适用 不适用

单位：元 币种：人民币

项目	本期发生额	上期发生额
应收票据坏账损失	28,827.59	13,719,755.20
应收账款坏账损失	30,931,141.44	16,659,900.06
其他应收款坏账损失	654,972.64	111,824.67
合计	31,614,941.67	30,491,479.93

其他说明：

无

72、资产减值损失

适用 不适用

单位：元 币种：人民币

项目	本期发生额	上期发生额
一、坏账损失		
二、存货跌价损失及合同履约成本减值损失	10,973,227.82	27,295,347.99
三、长期股权投资减值损失		
四、投资性房地产减值损失		
五、固定资产减值损失	5,878,957.66	
六、工程物资减值损失		
七、在建工程减值损失		
八、生产性生物资产减值损失		
九、油气资产减值损失		
十、无形资产减值损失		6,145,263.69
十一、商誉减值损失		
十二、其他		
合计	16,852,185.48	33,440,611.68

其他说明：

无

73、资产处置收益

√适用 □不适用

单位：元 币种：人民币

项目	本期发生额	上期发生额
非流动资产处置损益	75,947,035.62	-1,043,816.83
合计	75,947,035.62	-1,043,816.83

其他说明：

于2022年6月，为配合北京市怀柔科学城区域配套资源整理工作的统筹规划，本公司之子公司北京古诺凡希家具有限公司(以下简称“古诺凡希”)与北京雁栖中诚科技发展有限公司就古诺凡希土地、房屋、附属物及设备设施等整理及补偿事宜，签署了《怀柔科学城区域配套资源整理协议》，整理补偿补助款共计100,132,509.00元，资产处置收益71,230,495.26元。

74、营业外收入

营业外收入情况

√适用 □不适用

单位：元 币种：人民币

项目	本期发生额	上期发生额	计入当期非经常性损益的金额
政府补助			
违约赔偿收入	215,789.51	1,565,751.54	215,789.51
固定资产处置利得		3,445.51	
其他	178,754.39	217,265.90	178,754.39
合计	394,543.90	1,786,462.95	394,543.90

计入当期损益的政府补助

□适用 √不适用

其他说明：

□适用 √不适用

75、营业外支出

√适用 □不适用

单位：元 币种：人民币

项目	本期发生额	上期发生额	计入当期非经常性损益的金额
非流动资产处置损失合计	20,936.03	176,339.21	20,936.03
其中：固定资产处置损失	20,936.03	176,339.21	20,936.03
无形资产处置损失			
非货币性资产交换损失			
对外捐赠	80,000.00	350,000.00	80,000.00
赔偿金、违约金及罚款支出	22,286.80	102,951.73	22,286.80
其他	79,485.70	88,176.59	79,485.70
合计	202,708.53	717,467.53	202,708.53

其他说明：

无

76、所得税费用

(1). 所得税费用表

√适用 □不适用

单位：元 币种：人民币

项目	本期发生额	上期发生额
当期所得税费用	48,790,781.84	118,170,994.23
递延所得税费用	-40,497,576.14	-76,632,086.69
合计	8,293,205.70	41,538,907.54

(2). 会计利润与所得税费用调整过程

√适用 □不适用

单位：元 币种：人民币

项目	本期发生额
利润总额	45,773,757.25
按法定/适用税率计算的所得税费用	11,443,439.31
子公司适用不同税率的影响	-2,533,074.70
调整以前期间所得税的影响	2,989,855.73
非应税收入的影响	
收到以前期间所得税退税	-16,733,440.30
不可抵扣的成本、费用和损失的影响	7,071,069.75
使用前期未确认递延所得税资产的可抵扣亏损的影响	
本期未确认递延所得税资产的可抵扣暂时性差异或可抵扣亏损的影响	475,421.86
优惠税率的影响	5,418,387.81
核销以前年度确认的递延所得税资产	2,965,416.64
研发费用加计扣除的影响	-2,803,870.40
所得税费用	8,293,205.70

其他说明：

□适用 √不适用

77、其他综合收益

√适用 □不适用

详见附注

78、现金流量表项目

(1). 收到的其他与经营活动有关的现金

√适用 □不适用

单位：元 币种：人民币

项目	本期发生额	上期发生额
违约赔偿收入	215,789.51	1,565,751.54
政府补助	26,973,558.57	20,622,972.43
利息收入	25,380,256.98	9,902,716.12
往来款	10,948,653.07	6,109,348.42
其他	3,126,549.56	217,265.90
合计	66,644,807.69	38,418,054.41

收到的其他与经营活动有关的现金说明：

无

(2). 支付的其他与经营活动有关的现金

√适用 □不适用

单位：元 币种：人民币

项目	本期发生额	上期发生额
租赁费	9,687,453.40	7,767,026.01
广告及业务宣传费	211,219,493.19	230,604,935.82
运输费	416,464,663.57	354,563,513.92
差旅、车辆交通	39,252,175.33	30,898,535.57
办公及会议费	17,750,355.34	15,553,384.50
服务费及中介费用	186,529,331.92	132,486,313.29
修理维护费	7,726,258.20	6,262,126.29
往来款	41,210,749.66	33,644,780.63
销售代表佣金	74,784,633.70	61,720,326.87
能源费	22,954,504.83	18,389,834.01
其他	96,521,095.90	75,477,635.20
合计	1,124,100,715.04	967,368,412.11

支付的其他与经营活动有关的现金说明：

无

(3). 收到的其他与投资活动有关的现金

√适用 □不适用

单位：元 币种：人民币

项目	本期发生额	上期发生额
结构性存款		30,000,000.00
远期外汇合约处置收益		23,839,852.96
收回拆借款		
其他	1,000,000.00	111,600.00
合计	1,000,000.00	53,951,452.96

收到的其他与投资活动有关的现金说明：

无

(4). 支付的其他与投资活动有关的现金

√适用 □不适用

单位：元 币种：人民币

项目	本期发生额	上期发生额
结构性存款		30,000,000.00
对外借款	12,900,000.00	6,400,000.00
远期外汇合约损失	11,532,469.81	
其他		111,600.00
合计	24,432,469.81	36,511,600.00

支付的其他与投资活动有关的现金说明：

无

(5). 收到的其他与筹资活动有关的现金

√适用 □不适用

单位：元 币种：人民币

项目	本期发生额	上期发生额
债券保证金		93,806,486.72
借款保证金		14,875,000.00
合计		108,681,486.72

收到的其他与筹资活动有关的现金说明：

无

(6). 支付的其他与筹资活动有关的现金

√适用 □不适用

单位：元 币种：人民币

项目	本期发生额	上期发生额
融资服务费	11,924,005.72	5,500,000.00
债券保证金		
偿还租赁负债支付的金额	75,583,932.37	90,076,658.56
限定性股票回购义务		16,791,840.00
购买少数股东股权		547,995,858.61
合计	87,507,938.09	660,364,357.17

支付的其他与筹资活动有关的现金说明：

无

79、现金流量表补充资料

(1). 现金流量表补充资料

√适用 □不适用

单位：元 币种：人民币

补充资料	本期金额	上期金额
1. 将净利润调节为经营活动现金流量：		
净利润	37,480,551.55	191,884,546.31
加：资产减值准备	16,852,185.48	33,440,611.68
信用减值损失	31,614,941.67	30,491,479.93
固定资产折旧、油气资产折耗、生产性生物资产折旧	164,953,021.66	177,822,693.93
使用权资产摊销	80,263,214.30	84,320,351.72
无形资产摊销	86,712,073.67	90,682,658.50
长期待摊费用摊销	15,462,697.94	15,391,641.97
处置固定资产、无形资产和其他长期资产的损失（收益以“-”号填列）	-81,170,307.37	1,043,816.83
固定资产报废损失（收益以“-”号填列）	20,936.03	172,893.70
公允价值变动损失（收益以“-”号填列）	4,749,953.16	13,959,226.22
财务费用（收益以“-”号填列）	232,597,914.79	205,131,339.82
投资损失（收益以“-”号填列）	11,346,346.17	-24,065,516.31
递延所得税资产减少（增加以“-”号填列）	-81,769,857.02	-34,148,487.52
递延所得税负债增加（减少以“-”号填列）	41,272,280.88	-42,483,599.17
存货的减少（增加以“-”号填列）	87,550,108.73	-313,134,530.31
经营性应收项目的减少（增加以“-”号填列）	-39,218,810.69	-101,038,722.99

经营性应付项目的增加（减少以“-”号填列）	-187,511,114.44	118,976,585.21
股份支付	-6,107,385.46	-7,307,347.17
递延收益摊销	3,138,367.73	
经营活动产生的现金流量净额	418,237,118.78	441,139,642.35
2. 不涉及现金收支的重大投资和筹资活动：		
债务转为资本		
一年内到期的可转换公司债券		
当期新增的使用权资产	50,977,343.79	104,964,681.48
以应收票据支付收购子公司少数股东股权对价		72,000,000.00
货款抵减债权	6,900,000.00	6,400,000.00
银行支付供应商款项	41,088,413.17	21,063,461.60
融资租入固定资产		
3. 现金及现金等价物净变动情况：		
现金的期末余额	804,420,387.23	544,241,276.08
减：现金的期初余额	544,241,276.08	614,276,071.25
加：现金等价物的期末余额	1,764,538.16	2,291,183.09
减：现金等价物的期初余额	2,291,183.09	5,754,250.75
现金及现金等价物净增加额	259,652,466.22	-73,497,862.83

(2). 本期支付的取得子公司的现金净额

□适用 √不适用

(3). 本期收到的处置子公司的现金净额

□适用 √不适用

(4). 现金和现金等价物的构成

√适用 □不适用

单位：元 币种：人民币

项目	期末余额	期初余额
一、现金	804,420,387.23	544,241,276.08
其中：库存现金	386,673.51	391,182.47
可随时用于支付的银行存款	804,033,713.72	543,850,093.61
可随时用于支付的其他货币资金		
可用于支付的存放中央银行款项		
存放同业款项		
拆放同业款项		
二、现金等价物	1,764,538.16	2,291,183.09
其中：三个月内到期的债券投资		
列示于其他应收款的第三方支付平台款项	1,764,538.16	2,291,183.09
三、期末现金及现金等价物余额	806,184,925.39	546,532,459.17
其中：母公司或集团内子公司使用受限制的现金和现金等价物	10,965,831.00	6,500.00

其他说明：

适用 不适用

80、所有者权益变动表项目注释

说明对上年期末余额进行调整的“其他”项目名称及调整金额等事项：

适用 不适用

81、所有权或使用权受到限制的资产

适用 不适用

单位：元 币种：人民币

项目	期末账面价值	受限原因
货币资金	10,963,831.00	诉讼暂冻结款
货币资金	2,000.00	履约保证金
固定资产	298,083,535.96	房产提供抵押担保
无形资产	135,240,797.13	土地使用权提供抵押担保
合计	444,290,164.09	

其他说明：

无

82、外币货币性项目

(1). 外币货币性项目

适用 不适用

单位：元

项目	期末外币余额	折算汇率	期末折算人民币余额
货币资金	-	-	
美元	13,267,320.81	6.90	91,572,846.69
欧元	-16,598,595.48	7.42	-123,161,578.46
港币	1,755,403.17	0.89	1,553,882.50
挪威克朗	439,157,370.55	0.70	307,500,400.91
英镑	286,440.78	8.30	2,377,546.09
澳元	1,256,578.61	4.69	5,894,819.74
日元	64,871,920.00	0.05	3,395,237.97
台币	4,635,409.00	0.23	1,044,154.18
泰铢	12,036,442.94	0.20	2,405,599.30
越南盾	392,593,923.00	0.00	114,631.81
其他	2,037,492.94		1,782,680.59
应收账款	-	-	
美元	17,430,411.88	6.90	120,307,065.57
欧元	12,823,588.18	7.42	95,151,024.30
港币			
挪威克朗	65,212,902.42	0.70	45,662,432.16
英镑	2,805,800.57	8.30	23,289,002.95
澳元	2,842,760.93	4.69	13,335,865.43
日元	401,912,129.00	0.05	21,035,099.92
其他	20,046,622.74		14,036,755.26
应付账款			
挪威克朗	78,496,529.55	0.70	54,963,700.77

美元	4,295,555.89	6.90	29,648,509.02
欧元	4,886,814.25	7.42	36,260,161.74
澳元	587,338.79	4.69	2,755,304.18
日元	42,627,157.00	0.05	2,231,001.36
丹麦克朗	1,924,305.35	0.99	1,904,967.08
泰铢	12,710,965.00	0.20	2,540,409.05
其他	4,229,618.82		2,961,602.31
长期借款	-	-	
美元	-	-	
欧元	8,500,000.00	7.42	63,094,650.00
挪威克朗	1,037,500,000.00	0.70	730,582,353.3
应付债券			
挪威克朗	2,020,000,000.00	0.70	1,422,435,039.79

其他说明：

上述外币货币性项目指除人民币之外的所有货币

(2). 境外经营实体说明，包括对于重要的境外经营实体，应披露其境外主要经营地、记账本位币及选择依据，记账本位币发生变化的还应披露原因

√适用 □不适用

子公司名称	主要经营地	注册地	记账本位币	选择依据
曲美中欧控股有限公司	德国	德国	欧元	经营所处经济环境
Ekornes QM Holding AS	挪威	挪威	挪威克朗	经营所处经济环境
Ekornes AS	挪威	挪威	挪威克朗	经营所处经济环境
J. E. Ekornes ApS	丹麦	丹麦	丹麦克朗	经营所处经济环境
Ekornes K.K	日本	日本	日元	经营所处经济环境
OY Ekornes AB	芬兰	芬兰	欧元	经营所处经济环境
Ekornes Inc	美国	美国	美元	经营所处经济环境
Ekornes Ltd.	英国	英国	英镑	经营所处经济环境
Ekornes Möbelvertriebs GmbH	德国	德国	欧元	经营所处经济环境
Ekornes S.A.R.L	法国	法国	欧元	经营所处经济环境
Ekornes Iberica SL	西班牙	西班牙	欧元	经营所处经济环境
Ekornes Singapore PTE. Ltd.	新加坡	新加坡	新加坡元	经营所处经济环境
Ekornes Pty Ltd.	澳大利亚	澳大利亚	澳元	经营所处经济环境
Ekornes Asia Pacific Co Ltd.	泰国	泰国	泰铢	经营所处经济环境
J. E. Ekornes USA, Inc, USA	美国	美国	美元	经营所处经济环境
Ekornes Beds AS	挪威	挪威	挪威克朗	经营所处经济环境
Ekornes Beds GmbH	德国	德国	欧元	经营所处经济环境
IMG Group AS	挪威	挪威	挪威克朗	经营所处经济环境
IMG Holdco AS	挪威	挪威	挪威克朗	经营所处经济环境
IMG (Vietnam) Co., Ltd.	越南	越南	越南盾	经营所处经济环境
IMG Australia PTY	澳大利亚	澳大利亚	澳元	经营所处经济环境

IMG Contract Pty Ltd	澳大利亚	澳大利亚	澳元	经营所处经济环境
Ekornes (THAILAND) Limited	泰国	泰国	泰铢	经营所处经济环境
IMG New Zealand Limited	新西兰	新西兰	新西兰元	经营所处经济环境
Ekornes Lithuania UAB	立陶宛	立陶宛	欧元	经营所处经济环境
IMG Europe GmbH	德国	德国	欧元	经营所处经济环境
International Mobel Group, USA, Inc.	美国	美国	美元	经营所处经济环境

83、套期

适用 不适用

84、政府补助

(1). 政府补助基本情况

适用 不适用

单位：元 币种：人民币

种类	金额	列报项目	计入当期损益的金额
集成创新成果转化项目	5,482,300.00	其他收益	5,482,300.00
智能化技术改造项目	5,340,000.00	其他收益	5,340,000.00
员工福利补贴	4,581,972.46	其他收益	4,581,972.46
税收减免或返还	5,265,627.75	其他收益	5,265,627.75
高精尖产业发展项目	999,999.96	其他收益	999,999.96
基础设施建设、标准化厂房及新产品研发补贴	854,499.96	其他收益	854,499.96
环保技改补助	834,463.92	其他收益	834,463.92
整体数字化盖板设备项目	816,359.46	其他收益	816,359.46
土地补贴	806,000.04	其他收益	806,000.04
自动盖板设备项目	354,539.79	其他收益	354,539.79
境外补贴	17,417.91	其他收益	17,417.91
其他	2,998,666.50	其他收益	2,998,666.50
立陶宛工厂设施	1,779,096.28	递延收益	
财政贴息	2,950,000.00	财务费用	2,950,000.00
合计	33,080,944.03		31,301,847.75

(2). 政府补助退回情况

适用 不适用

其他说明：

无

85、其他

适用 不适用

八、合并范围的变更

1、非同一控制下企业合并

适用 不适用

2、 同一控制下企业合并

适用 不适用

3、 反向购买

适用 不适用

4、 处置子公司

是否存在单次处置对子公司投资即丧失控制权的情形

适用 不适用

其他说明：

适用 不适用

5、 其他原因的合并范围变动

说明其他原因导致的合并范围变动（如，新设子公司、清算子公司等）及其相关情况：

适用 不适用

6、 其他

适用 不适用

九、在其他主体中的权益

1、在子公司中的权益

(1). 企业集团的构成

√适用 □不适用

子公司名称	主要经营地	注册地	业务性质	持股比例 (%)		取得方式
				直接	间接	
北京曲美瑞德国际贸易有限公司	北京	北京	商业	100.00		设立
笔八(北京)家居设计有限公司	北京	北京	商业	100.00		设立
北京古诺凡希家具有限公司	北京	北京	制造业	100.00		设立
北京曲美馨家商业有限公司	北京	北京	商业	100.00		设立
北京曲美兴业科技有限公司	北京	北京	制造业	100.00		设立
北京兴泰明远科技有限公司	北京	北京	软件业	100.00		设立
河南曲美家居有限责任公司	兰考	兰考	制造业	100.00		设立
智美创舍家居(上海)有限公司	上海	上海	商业	100.00		设立
曲美中欧控股有限公司	德国	德国	商业	100.00		非同一控制下企业合并
北京耀星家集家居有限公司	北京	北京	商业	100.00		设立
维鲸(天津)科技有限公司	天津	天津	商业	60.00		设立
维鲸(江苏)科技有限公司	江苏	江苏	商业	60.00		设立
北京云长科技有限公司	北京	北京	软件业	100.00		设立
徐州依妥家居商业发展有限公司	徐州	徐州	商业	100.00		设立
杭州曲美电子商务有限公司	杭州	杭州	商业	100.00		设立
北京美懿家居有限公司	北京	北京	商业	80.00		设立
北京顺康美科技有限公司	北京	北京	商务服务业	70.00		设立
江苏曲美馨家商业发展有限公司	江苏	江苏新沂	批发业	100.00		设立
张家港曲美家居商业发展有限公司	江苏	江苏张家港	商业	100.00		设立
Qumei Runto S. à r.l.	卢森堡	卢森堡	投资		94.12	设立或投资
Ekornes QM Holding AS	挪威	挪威	投资		100.00	非同一控制下企业合并
Ekornes AS	挪威	挪威	制造及销售		100.00	非同一控制下企业合并
J.E.Ekornes ApS	丹麦	丹麦	销售		100.00	非同一控制下企业合并
Ekornes K.K	日本	日本	销售		100.00	非同一控制下企业合并
OY Ekornes AB	芬兰	芬兰	销售		100.00	非同一控制下企业合并
Ekornes Inc	美国	美国	销售		100.00	非同一控制下企业合并
Ekornes Ltd.	英国	英国	销售		100.00	非同一控制下企业合并

Ekornes Möbelvertriebs GmbH	德国	德国	销售		100.00	非同一控制下企业合并
Ekornes S.A.R.L	法国	法国	销售		100.00	非同一控制下企业合并
Ekornes Iberica SL	西班牙	西班牙	销售		100.00	非同一控制下企业合并
Ekornes Singapore PTE. Ltd.	新加坡	新加坡	销售		100.00	非同一控制下企业合并
Ekornes Pty Ltd.	澳大利亚	澳大利亚	销售		100.00	非同一控制下企业合并
Ekornes Asia Pacific Co Ltd.	泰国	泰国	销售		100.00	非同一控制下企业合并
Ekornes China Co, Ltd.(依考那(上海)贸易有限公司)	中国	中国	销售		100.00	非同一控制下企业合并
J.E.Ekornes USA, Inc	美国	美国	制造及销售		100.00	非同一控制下企业合并
Ekornes Taiwan Ltd.	中国台湾	中国台湾	销售		100.00	非同一控制下企业合并
Ekornes Hong Kong Co, Ltd.	中国香港	中国香港	销售		100.00	非同一控制下企业合并
Ekornes Beds AS	挪威	挪威	制造及销售		100.00	非同一控制下企业合并
Ekornes Beds GmbH	德国	德国	销售		100.00	非同一控制下企业合并
IMG Holdco AS	挪威	挪威	控股		100.00	非同一控制下企业合并
IMG (Vietnam) Co., Ltd.	越南	越南	制造		100.00	非同一控制下企业合并
IMG Australia PTY Ltd	澳大利亚	澳大利亚	销售		100.00	非同一控制下企业合并
IMGC Contract PTY Ltd	澳大利亚	澳大利亚	销售		100.00	非同一控制下企业合并
Ekornes(THAILAND) Limited	泰国	泰国	制造		100.00	非同一控制下企业合并
IMG New Zealand Limited	新西兰	新西兰	销售		100.00	非同一控制下企业合并
Ekornes Lithuania UAB	立陶宛	立陶宛	制造及销售		100.00	非同一控制下企业合并
IMG Europe GmbH	德国	德国	销售		100.00	非同一控制下企业合并
International Mobel Group, USA, Inc.	美国	美国	销售		100.00	非同一控制下企业合并

在子公司的持股比例不同于表决权比例的说明：

无

持有半数或以下表决权但仍控制被投资单位、以及持有半数以上表决权但不控制被投资单位的依据：

无

对于纳入合并范围的重要的结构化主体，控制的依据：

无

确定公司是代理人还是委托人的依据：

无

其他说明：

无

(2). 重要的非全资子公司

√适用 □不适用

单位：元 币种：人民币

子公司名称	少数股东持股比例	本期归属于少数股东的损益	本期向少数股东宣告分派的股利	期末少数股东权益余额
维鲸科技(天津)有限公司	40.00%	855,191.07	1,826,577.77	3,899,508.68
Qumei Runto S. à.r.l.	5.88%			149,429,953.50

子公司少数股东的持股比例不同于表决权比例的说明：

□适用 √不适用

其他说明：

√适用 □不适用

于 2022 年 6 月及 2022 年 9 月，本公司之卢森堡子公司 Qumei Runto S. à.r.l.与珠海德祐诺晖股权投资合伙企业(有限合伙)签署了《曲美家居战略合作之投资协议书》及其补充协议，约定珠海德祐诺晖股权投资合伙企业(有限合伙)以向 Qumei Runto S. à.r.l.增资的方式投资 2.5 亿元人民币，取得 Qumei Runto S. à.r.l.5.88%的股份。Qumei Runto S. à.r.l.直接持有 Ekornes AS100%的股份。

(3). 重要非全资子公司的主要财务信息

√适用 □不适用

单位:元 币种:人民币

子公司名称	期末余额						期初余额					
	流动资产	非流动资产	资产合计	流动负债	非流动负债	负债合计	流动资产	非流动资产	资产合计	流动负债	非流动负债	负债合计
Ekor nes QM Hold ing AS	1,566,101,789.74	4,149,145,037.24	5,715,246,826.98	1,239,666,604.67	2,112,468,407.55	3,352,135,012.22	1,578,879,396.11	4,276,118,746.07	5,854,998,142.18	1,457,857,868.14	2,166,820,892.02	3,624,678,760.16

子公司名称	本期发生额				上期发生额			
	营业收入	净利润	综合收益总额	经营活动现金流量	营业收入	净利润	综合收益总额	经营活动现金流量
Ekor nes QM Holdin g AS	3,450,720,045.43	97,019,554.82	132,792,432.72	404,866,727.92	3,240,351,889.15	205,581,584.15	62,421,495.46	303,765,722.53

其他说明:
无

(4). 使用企业集团资产和清偿企业集团债务的重大限制

□适用 √不适用

(5). 向纳入合并财务报表范围的结构化主体提供的财务支持或其他支持

□适用 √不适用

其他说明：

□适用 √不适用

2、 在子公司的所有者权益份额发生变化且仍控制子公司的交易

□适用 √不适用

3、 在合营企业或联营企业中的权益

□适用 √不适用

4、 重要的共同经营

□适用 √不适用

5、 在未纳入合并财务报表范围的结构化主体中的权益

未纳入合并财务报表范围的结构化主体的相关说明：

□适用 √不适用

6、 其他

□适用 √不适用

十、与金融工具相关的风险

√适用 □不适用

本集团在不同的国家及地区进行日常销售及采购。本集团会面临各种金融风险，主要包括市场风险(主要为外汇风险和利率风险)、信用风险和流动性风险。上述金融风险以及本集团为降低这些风险所采取的风险管理政策如下所述：

董事会负责规划并建立本集团的风险管理架构，制定本集团的风险管理政策和相关指引并监督风险管理措施的执行情况。本集团已制定风险管理政策以识别和分析本集团所面临的风险，这些风险管理政策对特定风险进行了明确规定，涵盖了市场风险、信用风险和流动性风险管理等诸多方面，并定期与本集团的审计委员会进行沟通。

(1) 市场风险**外汇风险**

于2022年12月31日及2021年12月31日，本集团持有的与记账本位币不同币种的主要外币金融资产和外币金融负债折算成人民币的金额列示如下：

记账本位币为挪威克朗的子公司：

2022年12月31日

	美元项目	欧元项目	其他外币项目	合计
外币金融资产				
货币资金	24,376,520.04	-8,577,737.22	-22,804,879.83	-7,006,097.01

应收款项	5,068,172.04	3,658,567.78	9,095,751.53	17,822,491.35
合计	29,444,692.08	-4,919,169.44	-13,709,128.30	10,816,394.34
外币金融负债				
应付款项	7,238,164.14	21,943,075.16	3,353,723.99	32,534,963.29
合计	7,238,164.14	21,943,075.16	3,353,723.99	32,534,963.29

2021 年 12 月 31 日

	美元项目	欧元项目	其他外币项目	合计
外币金融资产				
货币资金	-102,789,699.75	15,864,467.75	13,763,846.61	-73,161,385.39
应收款项	9,432,310.85	2,027,369.35	10,441,980.20	21,901,660.40
合计	-93,357,388.90	17,891,837.10	24,205,826.81	-51,259,724.99
外币金融负债				
应付款项	27,787,766.76	38,069,043.00	4,262,417.08	70,119,226.84
合计	27,787,766.76	38,069,043.00	4,262,417.08	70,119,226.84

于 2022 年 12 月 31 日，对于记账本位币为挪威克朗的子公司各类美元金融资产和美元金融负债，如果挪威克朗对美元升值或贬值 5%，其他因素保持不变，则本集团将减少或增加利润总额 1,110,326.40 元；2022 年 12 月 31 日，对于记账本位币为挪威克朗的子公司各类欧元金融资产和欧元金融负债，如果挪威克朗对欧元升值或贬值 5%，其他因素保持不变，则本集团将增加或减少利润总额 1,343,112.23 元。

于 2021 年 12 月 31 日，对于记账本位币为挪威克朗的子公司各类美元金融资产和美元金融负债，如果挪威克朗对美元升值或贬值 5%，其他因素保持不变，则本集团将增加或减少利润总额 6,057,257.78 元；2021 年 12 月 31 日，对于记账本位币为挪威克朗的子公司各类欧元金融资产和欧元金融负债，如果挪威克朗对欧元升值或贬值 5%，其他因素保持不变，则本集团将增加或减少利润总额 1,008,860.30 元。

记账本位币为人民币的子公司：

	2022 年 12 月 31 日	2021 年 12 月 31 日
	欧元项目	欧元项目
外币金融负债		
长期借款	63,131,490.22	122,806,563.46

于 2022 年 12 月 31 日，对于记账本位币为人民币的子公司各类欧元金融资产和欧元金融负债，如果人民币对欧元升值或贬值 5%，其他因素保持不变，则本集团将增加或减少利润总额 3,156,574.51 元(2021 年 12 月 31 日：增加或减少 6,140,328.17 元)。

利率风险

本集团的利率风险主要产生于长期银行借款及应付债券等长期带息债务。浮动利率的金融负债使本集团面临现金流量利率风险，固定利率的金融负债使本集团面临公允价值利率风险。本集团根据当时的市场环境来决定固定利率及浮动利率合同的相对比例。于 2022 年 12 月 31 日，本集团长期带息债务主要为挪威克朗浮动计价的借款，金额为 730,582,353.36 元(2021 年 12 月 31 日：786,732,257.83 元)；及挪威克朗计价的浮动利率应付债券，金额为 1,422,435,039.79 元(2021 年 12 月 31 日：1,454,419,336.61 元)。

本集团持续监控集团利率水平。利率上升会增加新增带息债务的成本以及本集团尚未付清的以浮动利率计息的带息债务的利息支出，并对本集团的财务业绩产生重大的不利影响，管理层会依据最新的市场状况及时做出调整，这些调整可能是进行利率互换的安排来降低利率风险。于 2022 年度及 2021 年度本集团并无利率互换安排。

于 2022 年 12 月 31 日，如果以浮动利率计算的借款利率上升或下降 50 个基点，其他因素保持不变，则本集团的利润总额会减少或增加 12,273,889.66 元(2021 年 12 月 31 日 12,468,780.71 元)。

(2) 信用风险

本集团信用风险主要产生于货币资金、应收票据、应收账款及其他应收款等。

本集团货币资金主要存放于声誉良好并拥有较高信用评级的大中型银行，本集团认为其不存在重大的信用风险，几乎不会产生因银行违约而导致的重大损失。

本集团向客户销售商品，通过建立信用机制向信誉度较高的客户销售产品以及针对不同的客户使用不同的信用额度以降低市场风险及信用风险。本集团会定期对客户信用记录进行监控，对于信用记录不良的客户，本集团会采用书面催款、缩短信用期或取消信用期等方式，以确保本集团的整体信用风险在可控的范围内。

于 2022 年 12 月 31 日，本集团无重大的因债务人抵押而持有的担保物和其他信用增级(2021 年 12 月 31 日：无)。

(3) 流动性风险

本集团内各子公司负责其自身的现金流量预测。本集团在汇总各子公司现金流量预测的基础上，在集团层面持续监控短期和长期的资金需求，以确保维持充裕的现金储备和可供随时变现的有价证券；同时持续监控是否符合借款协议的规定，从主要金融机构获得提供足够备用资金的承诺，以满足短期和长期的资金需求。

此外，本集团对债务合同中的财务测试指标进行持续监控。经过测试，相关债务合同中的财务测试指标于 2022 年 12 月 31 日能得到满足。

于资产负债表日，本集团各项金融负债以未折现的合同现金流量按到期日列示如下：

2022 年 12 月 31 日

	一年以内	一到二年	二到五年	五年以上	合计
短期借款	232,197,882.16				232,197,882.16
衍生金融负债	1,868,342.37				1,868,342.37
应付债券	1,563,047,472.01				1,563,047,472.01
应付账款	282,408,864.68				282,408,864.68
其他应付款	169,807,035.60				169,807,035.60
长期借款	1,015,825,399.50	719,401,294.27	168,711,291.67		1,903,937,985.44
租赁负债	89,913,321.77	63,763,124.56	116,208,554.79	69,881,190.83	339,766,191.95
	3,355,068,318.09	783,164,418.83	284,919,846.46	69,881,190.83	4,493,033,774.21

2021 年 12 月 31 日

	一年以内	一到二年	二到五年	五年以上	合计
短期借款	224,679,489.73				224,679,489.73
应付债券	109,238,226.14	1,543,261,231.28			1,652,499,457.42
应付账款	442,357,798.63				442,357,798.63
其他应付款	153,267,155.00				153,267,155.00
长期借款	1,155,797,395.87	205,547,008.68	632,486,561.56		1,993,830,966.11
租赁负债	81,747,070.18	75,518,292.33	124,860,768.84	92,102,625.00	374,228,756.35
	2,167,087,135.55	1,824,326,532.29	757,347,330.40	92,102,625.00	4,840,863,623.24

十一、公允价值的披露

1、以公允价值计量的资产和负债的期末公允价值

√适用 □不适用

单位:元 币种:人民币

项目	期末公允价值			
	第一层次公允价值计量	第二层次公允价值计量	第三层次公允价值计量	合计
一、持续的公允价值计量				
(一) 交易性金融资产				
1. 以公允价值计量且变动计入当期损益的金融资产				
(1) 债务工具投资				
(2) 权益工具投资				
(3) 衍生金融资产				
(4) 远期外汇合约				
2. 指定以公允价值计量且其变动计入当期损益的金融资产				
(1) 债务工具投资				
(2) 权益工具投资				
(二) 其他债权投资				
(三) 其他权益工具投资			938,958.52	938,958.52
(四) 投资性房地产				
1. 出租用的土地使用权				
2. 出租的建筑物				
3. 持有并准备增值后转让的土地使用权				
(五) 生物资产				
1. 消耗性生物资产				
2. 生产性生物资产				
持续以公允价值计量的资产总额			938,958.52	938,958.52
(六) 交易性金融负债				
1. 以公允价值计量且变动计入当期损益的金融负债				
其中: 发行的交易性债券				
衍生金融负债				
远期外汇合约		1,868,342.37		1,868,342.37
其他				
2. 指定为以公允价值计量且变动计入当期损益的金融负债				
持续以公允价值计量的负债总额		1,868,342.37		1,868,342.37
二、非持续的公允价值计量				
(一) 持有待售资产				
非持续以公允价值计量的资产总额				
非持续以公允价值计量的负债总额				

本集团以导致各层次之间转换的事项发生日为确认各层次之间转换的时点。2022 年度和 2021 年度无第一层次与第二层次间的转换。

对于在活跃市场上交易的金融工具，本集团以其活跃市场报价确定其公允价值；对于不在活跃市场上交易的金融工具，本集团采用估值技术确定其公允价值。

计入当期损益的利得或损失分别计入利润表中的公允价值变动收益、投资收益等项目。

本集团以摊余成本计量的金融资产和金融负债主要包括：应收账款、应收票据、其他应收款、长期应收款、短期借款、应付款项、租赁负债、长期借款和应付债券等。

不以公允价值计量的金融资产和金融负债的账面价值与公允价值差异很小。

2、持续和非持续第一层次公允价值计量项目市价的确定依据

适用 不适用

相同资产或负债在活跃市场上未经调整的报价

3、持续和非持续第二层次公允价值计量项目，采用的估值技术和重要参数的定性及定量信息

适用 不适用

除第一层次输入值外相关资产或负债直接或间接可观察的输入值

4、持续和非持续第三层次公允价值计量项目，采用的估值技术和重要参数的定性及定量信息

适用 不适用

相关资产或负债的不可观察输入值

5、持续的第三层次公允价值计量项目，期初与期末账面价值间的调节信息及不可观察参数敏感性分析

适用 不适用

6、持续的公允价值计量项目，本期内发生各层级之间转换的，转换的原因及确定转换时点的政策

适用 不适用

7、本期内发生的估值技术变更及变更原因

适用 不适用

8、不以公允价值计量的金融资产和金融负债的公允价值情况

适用 不适用

本集团以摊余成本计量的金融资产和金融负债主要包括：应收款项、其他应收款、长期应收款、短期借款、应付款项、租赁负债、长期借款和应付债券等。

不以公允价值计量的金融资产和金融负债的账面价值与公允价值差异很小。

9、其他

适用 不适用

十二、关联方及关联交易

1、本企业的母公司情况

适用 不适用

2、本企业的子公司情况

本企业子公司的情况详见附注

适用 不适用

本企业子公司的情况详见附注九

3、 本企业合营和联营企业情况

本企业重要的合营或联营企业详见附注

适用 不适用

本期与本公司发生关联方交易，或前期与本公司发生关联方交易形成余额的其他合营或联营企业情况如下

适用 不适用

其他说明

适用 不适用

4、 其他关联方情况

适用 不适用

其他关联方名称	其他关联方与本企业关系
赵瑞杰	本公司之主要股东

其他说明

无

5、 关联交易情况

(1). 购销商品、提供和接受劳务的关联交易

采购商品/接受劳务情况表

适用 不适用

出售商品/提供劳务情况表

适用 不适用

购销商品、提供和接受劳务的关联交易说明

适用 不适用

(2). 关联受托管理/承包及委托管理/出包情况

本公司受托管理/承包情况表：

适用 不适用

关联托管/承包情况说明

适用 不适用

本公司委托管理/出包情况表

适用 不适用

关联管理/出包情况说明

适用 不适用

(3). 关联租赁情况

本公司作为出租方：适用 不适用

本公司作为承租方：

适用 不适用

关联租赁情况说明

适用 不适用

(4). 关联担保情况

本公司作为担保方

适用 不适用

本公司作为被担保方

适用 不适用

单位：元 币种：人民币

担保方	担保金额	担保起始日	担保到期日	担保是否已经履行完毕
赵瑞海、赵瑞宾及赵瑞杰	63,131,490.22	2018年8月17日	2026年7月11日	否
赵瑞海、赵瑞宾及赵瑞杰	60,091,666.67	2022年1月27日	2026年1月26日	否
赵瑞海及赵小红、赵瑞宾及题秋平、赵瑞杰及许小红	56,825,144.41	2022年3月30日	2026年9月29日	否
赵瑞海及赵小红	50,062,638.88	2022年3月4日	2026年3月3日	否
赵瑞海	10,015,277.79	2022年1月21日	2026年1月20日	否
赵瑞海	10,011,305.55	2022年6月29日	2026年6月28日	否
赵瑞海	30,000,000.00	2022年12月7日	2026年10月14日	否

关联担保情况说明

适用 不适用

(5). 关联方资金拆借

适用 不适用

单位：元 币种：人民币

关联方	拆借金额	起始日	到期日	说明
拆入				
赵瑞海	688,000,000.00	2021年2月9日	2024年2月8日	

于2021年2月，本公司提前偿还为收购 Ekornes AS 股权借入的信托借款，并由实际控制人赵瑞海通过重庆国际信托股份有限公司向本公司提供借款 688,000,000.00 元，借款年利率区间 7.0431% 至 7.3015%。于 2022 年 12 月 31 日，本公司已偿还 60,080,000.00 元借款余额为 629,769,388.27 元，该项借款年利率约为 7.08%。

(6). 关联方资产转让、债务重组情况

适用 不适用

(7). 关键管理人员报酬

适用 不适用

单位：万元 币种：人民币

项目	本期发生额	上期发生额
关键管理人员报酬	646.49	662.35

(8). 其他关联交易

适用 不适用

6、 关联方应收应付款项**(1). 应收项目**

□适用 √不适用

(2). 应付项目

□适用 √不适用

7、 关联方承诺

□适用 √不适用

8、 其他

□适用 √不适用

十三、 股份支付**1、 股份支付总体情况**

√适用 □不适用

单位：股 币种：人民币

公司本期授予的各项权益工具总额	7,065,000
公司本期行权的各项权益工具总额	
公司本期失效的各项权益工具总额	50,000
公司期末发行在外的股票期权行权价格的范围和合同剩余期限	
公司期末发行在外的其他权益工具行权价格的范围和合同剩余期限	行权价格 5.8 元/股，合同剩余期限 3 年 7 个月

其他说明

无

2、 以权益结算的股份支付情况

√适用 □不适用

单位：元 币种：人民币

授予日权益工具公允价值的确定方法	授予日收盘价、B-S 模型
可行权权益工具数量的确定依据	等待期的每个资产负债表日，本集团根据最新取得的可解锁员工人数变动等后续信息作出最佳估计，修正预计可解锁的权益工具数量。在可解锁日，最终预计可解锁权益工具的数量与实际可解锁数量一致
本期估计与上期估计有重大差异的原因	
以权益结算的股份支付计入资本公积的累计金额	3,138,367.73
本期以权益结算的股份支付确认的费用总额	3,138,367.73

其他说明

无

3、 以现金结算的股份支付情况

□适用 √不适用

4、 股份支付的修改、终止情况适用 不适用**5、 其他**适用 不适用**十四、 承诺及或有事项****1、 重要承诺事项**适用 不适用

资产负债表日存在的对外重要承诺、性质、金额

已签约而尚不必在资产负债表上列示的资本性支出承诺

	2022 年 12 月 31 日	2021 年 12 月 31 日
房屋、建筑物及机器设备	14,332,687.84	43,066,171.60

2、 或有事项**(1). 资产负债表日存在的重要或有事项**适用 不适用**(2). 公司没有需要披露的重要或有事项，也应予以说明：**适用 不适用**3、 其他**适用 不适用**十五、 资产负债表日后事项****1、 重要的非调整事项**适用 不适用**2、 利润分配情况**适用 不适用**3、 销售退回**适用 不适用**4、 其他资产负债表日后事项说明**适用 不适用

于 2023 年 3 月，本公司之挪威子公司 Ekornes QM Holding AS 发行了期限为 3.5 年的 12 亿元挪威克朗债券(约合人民币 8.45 亿元)，并与一家银行签订了 16 亿元挪威克朗(约合人民币 11.27 亿元)的长期贷款协议和 1.5 亿元挪威克朗(约合人民币 1.05 亿元)的循环授信协议。

于 2023 年 2 月，Ekornes QM Holding AS 已向原挪威克朗债券持有人发出债券赎回通知，拟于 2023 年 4 月 3 日提前赎回 2019 年发行并将于 2023 年 10 月 2 日到期的 20 亿元挪威克朗债券。

于 2023 年 2 月，本公司及本公司实际控制人分别作为借款人及委托贷款人与重庆国际信托股份有限公司达成协议，将本公司尚未偿还的信托借款本金 627,920,000.00 元的借款到期日由 2024 年 2 月 8 日展期至 2025 年 8 月 9 日。

十六、 其他重要事项

1、 前期会计差错更正

(1). 追溯重述法

适用 不适用

(2). 未来适用法

适用 不适用

2、 债务重组

适用 不适用

3、 资产置换

(1). 非货币性资产交换

适用 不适用

(2). 其他资产置换

适用 不适用

4、 年金计划

适用 不适用

5、 终止经营

适用 不适用

6、分部信息

(1). 报告分部的确定依据与会计政策

√适用 □不适用

本集团以内部组织结构、管理要求、内部报告制度等为依据确定报告分部，并以产品品牌为基础确定报告分部，分别为曲美、Stressless(包括 Stressless 及 Ekornes 品牌产品)、IMG 及 Svane。本集团管理费用及其他制造费用在各分部之间分配。本集团内部分部之间的商品内部转移价格是基于公允价格的原则。管理层以持续经营的经营利润或经营亏损为指标管理各个分部的生产经营活动，以决定向其配置资源并评价其经营成果。

(2). 报告分部的财务信息

√适用 □不适用

单位：元 币种：人民币

项目	曲美	Stressless	IMG	Svane	其他	分部间抵销	合计
营业收入	1,425,768,216.23	2,552,848,089.54	696,197,875.87	201,674,080.01		-23,986,777.09	4,852,501,484.56
其中:对外交易收入	1,423,389,971.90	2,552,848,089.54	674,589,343.11	201,674,080.01			4,852,501,484.56
分部间交易收入	2,378,244.33		21,608,532.76			-23,986,777.09	
营业成本	1,042,786,932.97	1,586,516,518.83	490,430,615.75	188,717,196.68		-22,982,262.84	3,285,469,001.39
利息收入	1,643,823.77	20,315,678.84	1,531,902.89	392,386.11	1,496,465.37		25,380,256.98
利息费用	28,169,797.89	33,958,096.28	4,220,497.72	399,533.93	192,910,490.00		259,658,415.82
折旧费和摊销费	119,769,830.15	166,197,469.52	57,606,912.68	3,816,795.22	-		347,391,007.57
利润/亏损总额	-20,333,011.49	206,415,902.21	62,418,659.50	-9,363,034.59	-193,364,758.38		45,773,757.25
所得税费用/利得	-1,545,322.17	52,210,852.14	16,558,333.56	-2,107,563.21	-56,571,966.06	-251,128.56	8,293,205.70
净利润/亏损	-18,787,689.32	154,205,050.07	45,860,325.94	-7,255,471.38	-136,792,792.32	251,128.56	37,480,551.55
资产总额	1,663,406,111.77	3,880,042,077.19	1,540,696,720.68	156,019,508.05	4,377,027,019.92	-3,991,359,436.10	7,625,832,001.51
负债总额	1,233,200,897.81	1,254,849,844.31	179,628,181.49	83,192,889.67	2,527,009,395.98		5,277,881,209.26

本集团在国内及其他国家和地区的对外交易收入总额，以及本集团位于国内及其他国家和地区的除金融资产及递延所得税资产之外的非流动资产总额列示如下：

单位：元币种：人民币

对外交易收入	2022 年度
中国大陆	1,520,355,507.69
其他国家及地区	3,332,145,976.87
合计	4,852,501,484.56
非流动资产总额	2022 年 12 月 31 日
中国大陆	920,190,994.62
其他国家及地区	4,056,546,270.26
合计	4,976,737,264.88

(3). 公司无报告分部的，或者不能披露各报告分部的资产总额和负债总额的，应说明原因

适用 不适用

(4). 其他说明

适用 不适用

7、其他对投资者决策有影响的重要交易和事项

适用 不适用

8、其他

适用 不适用

十七、母公司财务报表主要项目注释

1、应收账款

(1). 按账龄披露

适用 不适用

单位：元 币种：人民币

账龄	期末账面余额
1 年以内	211,586,574.89
1 年以内小计	211,586,574.89
1 至 2 年	53,759,721.90
2 至 3 年	9,807,521.50
3 至 4 年	3,357,424.90
4 至 5 年	1,356,210.90
5 年以上	412,241.33
合计	280,279,695.42

(2). 按坏账计提方法分类披露

√适用 □不适用

单位：元 币种：人民币

类别	期末余额					期初余额				
	账面余额		坏账准备		账面价值	账面余额		坏账准备		账面价值
	金额	比例 (%)	金额	计提比例 (%)		金额	比例 (%)	金额	计提比例 (%)	
按单项计提坏账准备	10,346,929.73	3.69	6,410,906.28	61.96	3,936,023.45	6,331,682.66	3.31	3,589,098.46	56.68	2,742,584.20
其中：										
房地产开发商客户	8,249,609.41	2.94	5,362,246.12	65.00	2,887,363.29	4,232,571.34	2.21	2,539,542.80	60.00	1,693,028.54
其他客户	2,097,320.32	0.75	1,048,660.16	50.00	1,048,660.16	2,099,111.32	1.10	1,049,555.66	50.00	1,049,555.66
按组合计提坏账准备	269,932,765.69	96.31	30,882,831.14	11.44	239,049,934.55	184,750,682.70	96.69	7,469,898.07	4.04	177,280,784.63
其中：										
组合计提-集团内关联方	117,931,392.00	42.08		0	117,931,392.00	82,410,609.36	43.13			82,410,609.36
组合计提-非关联方客户	152,001,373.69	54.23	30,882,831.14	20.32	121,118,542.55	102,340,073.34	53.56	7,469,898.07	7.30	94,870,175.27
合计	280,279,695.42	/	37,293,737.42	/	242,985,958.00	191,082,365.36	/	11,058,996.53	/	180,023,368.83

按单项计提坏账准备:

√适用 □不适用

单位: 元 币种: 人民币

名称	期末余额			
	账面余额	坏账准备	计提比例 (%)	计提理由
客户 1	8,249,609.41	5,362,246.12	65	
客户 2	1,927,476.39	963,738.20	50	
客户 3	169,843.93	84,921.96	50	
合计	10,346,929.73	6,410,906.28	61.96	/

按单项计提坏账准备的说明:

□适用 √不适用

按组合计提坏账准备:

√适用 □不适用

组合计提项目: 曲美组合

单位: 元 币种: 人民币

名称	期末余额		
	应收账款	坏账准备	计提比例 (%)
集团内关联方:			
一年以内	117,931,392.00		
一般客户:			
一年以内	45,136,333.94	2,333,717.05	5.17
一到二年	10,256,989.16	3,229,976.95	31.49
二到三年	1,066,096.52	704,557.48	66.09
三年以上	3,387,365.25	3,121,823.75	92.16
大宗客户			

一年以内	48,407,138.55	4,870,228.10	10.06
一到二年	35,658,593.30	10,204,953.82	28.62
二到三年	7,072,077.51	5,400,794.53	76.37
三年以上	1,016,779.46	1,016,779.46	100
合计	269,932,765.69	30,882,831.14	

按组合计提坏账的确认标准及说明：

适用 不适用

如按预期信用损失一般模型计提坏账准备，请参照其他应收款披露：

适用 不适用

(3). 坏账准备的情况

适用 不适用

单位：元 币种：人民币

类别	期初余额	本期变动金额				期末余额
		计提	收回或转回	转销或核销	其他变动	
单项计提坏账准备	3,589,098.46	295,289.78	895.50		2,527,413.54	6,410,906.28
组合计提坏账准备	7,469,898.07	23,990,257.93	577,324.86			30,882,831.14
合计	11,058,996.53	24,285,547.71	578,220.36		2,527,413.54	37,293,737.42

其中本期坏账准备收回或转回金额重要的：

适用 不适用

(4). 本期实际核销的应收账款情况

适用 不适用

其中重要的应收账款核销情况

适用 不适用

(5). 按欠款方归集的期末余额前五名的应收账款情况

适用 不适用

单位：元 币种：人民币

单位名称	期末余额	占应收账款期末余额合计数的比例%	坏账准备期末余额
余额前五名的应收账款总额	145,296,214.44	51.84%	7,970,434.84
合计	145,296,214.44	51.84%	7,970,434.84

其他说明

无

(6). 因金融资产转移而终止确认的应收账款

适用 不适用

(7). 转移应收账款且继续涉入形成的资产、负债金额

适用 不适用

其他说明：

适用 不适用

2、其他应收款

项目列示

适用 不适用

单位：元 币种：人民币

项目	期末余额	期初余额
应收利息		

应收股利		
其他应收款	89,930,655.19	46,280,066.18
合计	89,930,655.19	46,280,066.18

其他说明：

适用 不适用

应收利息

(1). 应收利息分类

适用 不适用

(2). 重要逾期利息

适用 不适用

(3). 坏账准备计提情况

适用 不适用

其他说明：

适用 不适用

应收股利

(1). 应收股利

适用 不适用

(2). 重要的账龄超过 1 年的应收股利

适用 不适用

(3). 坏账准备计提情况

适用 不适用

其他说明：

适用 不适用**其他应收款****(1). 按账龄披露**适用 不适用

单位：元 币种：人民币

账龄	期末账面余额
1 年以内	59,698,495.12
1 年以内小计	59,698,495.12
1 至 2 年	29,202,061.94
2 至 3 年	679,495.11
3 至 4 年	700,000.00
4 至 5 年	115,500.00
5 年以上	4,464,188.85
合计	94,859,741.02

(2). 按款项性质分类情况适用 不适用

单位：元 币种：人民币

款项性质	期末账面余额	期初账面余额
应收集团内服务费	3,824,000.01	6,751,249.18
应收集团内借款	77,160,000.00	35,000,000.00
应收押金、保证金	4,719,327.63	4,697,329.30
应收拆借款	7,745,236.12	2,570,000.00
应收备用金	39,162.25	162,868.30
应收支付平台款项	227,452.82	454,407.80
应收代垫款	18,677.59	101,677.59
其他	1,125,884.60	923,122.57

合计	94,859,741.02	50,660,654.74
----	---------------	---------------

(3). 坏账准备计提情况

√适用 □不适用

单位：元 币种：人民币

坏账准备	第一阶段	第二阶段	第三阶段	合计
	未来12个月预期信用损失	整个存续期预期信用损失未发生信用减值	整个存续期预期信用损失已发生信用减值	
2022年1月1日余额	252,425.38		4,128,163.18	4,380,588.56
2022年1月1日余额在本期				
--转入第二阶段				
--转入第三阶段				
--转回第二阶段				
--转回第一阶段				
本期计提	346,794.33		231,723.19	578,517.52
本期转回	30,020.25			30,020.25
本期转销				
本期核销				
其他变动				
2022年12月31日余额	569,199.46		4,359,886.37	4,929,085.83

对本期发生损失准备变动的其他应收款账面余额显著变动的情况说明：

√适用 □不适用

本年度计提的坏账准备金额为 578,517.52 元，其中收回或转回的坏账准备金额为 30,020.25 元。

本年度无实际核销的其他应收款。

本期坏账准备计提金额以及评估金融工具的信用风险是否显著增加的采用依据：

√适用 □不适用

于 2022 年 12 月 31 日及 2021 年 12 月 31 日，本公司不存在处于第二阶段的其他应收款。处于第一阶段和第三阶段的其他应收款分析如下：

于 2022 年 12 月 31 日，单项计提坏账准备的其他应收款分析如下：

	账面余额	未来 12 个月 内预期信用 损失率	坏账准备	理由
第一阶段				
应收支付平台款项	227,452.80	0%		信用损失风险极低
应收集团内服务费	3,824,000.00	0%		信用损失风险极低
应收集团内借款	77,160,000.00	0%		信用损失风险极低
合计	81,211,452.83			

	账面余额	整个存续期 预期信用损 失率	坏账准备	理由
第三阶段				
应收拆借款	2,570,000.00	100.00%	2,570,000.00	已逾期五年以上，预期无法收回。
应收保证金	1,348,951.87	100.00%	1,348,951.87	已逾期五年以上，预期无法收回。
应收代垫款	18,677.59	100.00%	18,677.59	已逾期五年以上，预期无法收回。
应收其他款项	422,256.91	100.00%	422,256.91	已逾期五年以上，预期无法收回。
合计	4,359,886.37		4,359,886.37	

于 2022 年 12 月 31 日及 2021 年 12 月 31 日，组合计提坏账准备的其他应收款均处于第一阶段，分析如下：

项目	账面余额	损失准备金额	计提比例
押金和保证金组合	3,387,578.18	504,938.83	14.91%
员工备用金组合	39,162.25	1,160.28	2.96%
其他组合	5,861,661.39	63,100.35	1.08%
合计	9,288,401.82	569,199.46	6.13%

(4). 坏账准备的情况

√适用 □不适用

单位：元 币种：人民币

类别	期初余额	本期变动金额				期末余额
		计提	收回或转回	转销或核销	其他变动	
单项计提坏账准备	4,128,163.18	231,723.19				4,359,886.37
组合计提坏账准备	252,425.38	346,794.33	30,020.25			569,199.46
合计	4,380,588.56	578,517.52	30,020.25			4,929,085.83

其中本期坏账准备转回或收回金额重要的：

□适用 √不适用

(5). 本期实际核销的其他应收款情况

□适用 √不适用

(6). 按欠款方归集的期末余额前五名的其他应收款情况

√适用 □不适用

单位：元 币种：人民币

单位名称	款项的性质	期末余额	账龄	占其他应收款期末余额合计数的比例%	坏账准备期末余额
------	-------	------	----	-------------------	----------

客户 1	集团内借款	77,000,000.00	1-2 年	81.17	
客户 2	拆借款	5,175,236.12	1 年以内	5.46	109,334.56
客户 3	拆借款	2,570,000	5 年以上	2.71	2,570,000
客户 4	集团内服务费	2,000,000	1 年以内	2.11	
客户 5	集团内服务费	1,290,000	1 年以内	1.36	
合计	/	88,035,236.12	/	92.81	2,679,334.56

(7). 涉及政府补助的应收款项

适用 不适用

(8). 因金融资产转移而终止确认的其他应收款

适用 不适用

(9). 转移其他应收款且继续涉入形成的资产、负债金额

适用 不适用

其他说明:

适用 不适用

3、长期股权投资

√适用 □不适用

单位：元 币种：人民币

项目	期末余额			期初余额		
	账面余额	减值准备	账面价值	账面余额	减值准备	账面价值
对子公司投资	2,635,574,887.76		2,635,574,887.76	2,591,490,933.34		2,591,490,933.34
对联营、合营企业投资						
合计	2,635,574,887.76		2,635,574,887.76	2,591,490,933.34		2,591,490,933.34

(1). 对子公司投资

√适用 □不适用

单位：元 币种：人民币

被投资单位	期初余额	本期增加	本期减少	期末余额	本期计提减值准备	减值准备期末余额
北京曲美兴业科技有限公司	28,005,894.53			28,005,894.53		
北京古诺凡希家具有限公司	21,396,641.56			21,396,641.56		
北京曲美馨家商业有限公司	31,058,610.37	346,427.82		31,405,038.19		
北京曲美瑞德国际贸易有限公司	1,000,000.00	84,861.01		1,084,861.01		
笔八（北京）家居设计有限公司	10,000,000.00	597,842.11		10,597,842.11		
北京兴泰明远科技有限公司	11,031,045.58	401,675.46		11,432,721.04		
河南曲美家居有限责任公司	180,000,000.00	113,148.02		180,113,148.02		
智美创舍家居上海有限公司	2,295,000,000.00	42,540,000.00		2,337,540,000.00		
曲美中欧控股有限公司	198,741.30			198,741.30		
北京耀星家集成家居有限公司	4,000,000.00			4,000,000.00		
维鲸科技天津有限公司	1,200,000.00			1,200,000.00		
北京顺康美科技有限公司	2,100,000.00			2,100,000.00		
北京美懿家居有限公司	500,000.00			500,000.00		
江苏曲美馨家商业发展有限公司	6,000,000.00			6,000,000.00		
合计	2,591,490,933.34	44,083,954.42		2,635,574,887.76		

(2). 对联营、合营企业投资

□适用 √不适用

其他说明：

无

4、营业收入和营业成本

(1). 营业收入和营业成本情况

√适用 □不适用

单位：元 币种：人民币

项目	本期发生额		上期发生额	
	收入	成本	收入	成本
主营业务	1,085,413,161.41	869,919,123.08	1,317,764,845.77	995,966,503.73
其他业务	6,844,218.99	641,255.04	7,970,445.12	3,052,442.26
合计	1,092,257,380.40	870,560,378.12	1,325,735,290.89	999,018,945.99

(2). 合同产生的收入的情况

√适用 □不适用

单位：元 币种：人民币

合同分类	曲美-分部	合计
商品类型	1,092,257,380.40	1,092,257,380.40
家居产品收入	1,085,413,161.41	1,085,413,161.41
服务收入	6,474,615.36	6,474,615.36
租赁收入	67,167.86	67,167.86
材料收入	302,435.77	302,435.77
按经营地区分类	1,092,257,380.40	1,092,257,380.40
中国大陆	1,092,257,380.40	1,092,257,380.40
其他国家及地区		
按商品转让的时间分类	1,092,257,380.40	1,092,257,380.40
在某一时点确认收入	1,085,715,597.18	1,085,715,597.18
在某一时段确认收入	6,541,783.22	6,541,783.22
合计	1,092,257,380.40	1,092,257,380.40

合同产生的收入说明：

□适用 √不适用

(3). 履约义务的说明

□适用 √不适用

(4). 分摊至剩余履约义务的说明

√适用 □不适用

本报告期末已签订合同、但尚未履行或尚未履行完毕的履约义务所对应的收入金额为 24,765,146.56 元，其中：

24,765,146.56 元预计将于 2023 年度确认收入

其他说明：

无

5、投资收益

√适用 □不适用

单位：元 币种：人民币

项目	本期发生额	上期发生额
成本法核算的长期股权投资收益	56,912,899.66	23,368,901.98
权益法核算的长期股权投资收益		
处置长期股权投资产生的投资收益		
交易性金融资产在持有期间的投资收益		
其他权益工具投资在持有期间取得的股利收入		
债权投资在持有期间取得的利息收入		
其他债权投资在持有期间取得的利息收入		
处置交易性金融资产取得的投资收益		
处置其他权益工具投资取得的投资收益		
处置债权投资取得的投资收益		
处置其他债权投资取得的投资收益		
债务重组收益		
其他	1,980,881.61	1,157,142.97
合计	58,893,781.27	24,526,044.95

其他说明：

无

6、其他

□适用 √不适用

十八、 补充资料

1、 当期非经常性损益明细表

√适用 □不适用

单位：元 币种：人民币

项目	金额	说明
非流动资产处置损益	75,926,099.59	
越权审批或无正式批准文件的税收返还、减免		
计入当期损益的政府补助（与企业业务密切相关，按照国家统一标准定额或定量享受的政府补助除外）	21,277,482.10	
计入当期损益的对非金融企业收取的资金占用费		
企业取得子公司、联营企业及合营企业的投资成本小于取得投资时应享有被投资单位可辨认净资产公允价值产生的收益		
非货币性资产交换损益		
委托他人投资或管理资产的损益		
因不可抗力因素，如遭受自然灾害而计提的各项资产减值准备		
债务重组损益		
企业重组费用，如安置职工的支出、整合费用等		
交易价格显失公允的交易产生的超过公允价值部分的损益		
同一控制下企业合并产生的子公司期初至合并日的当期净损益		
与公司正常经营业务无关的或有事项产生的损益		

除同公司正常经营业务相关的有效套期保值业务外，持有交易性金融资产、衍生金融资产、交易性金融负债、衍生金融负债产生的公允价值变动损益，以及处置交易性金融资产、衍生金融资产、交易性金融负债、衍生金融负债和其他债权投资取得的投资收益	-16,096,299.33	
单独进行减值测试的应收款项、合同资产减值准备转回	895.50	
对外委托贷款取得的损益		
采用公允价值模式进行后续计量的投资性房地产公允价值变动产生的损益		
根据税收、会计等法律、法规的要求对当期损益进行一次性调整对当期损益的影响		
受托经营取得的托管费收入		
除上述各项之外的其他营业外收入和支出	212,771.40	
其他符合非经常性损益定义的损益项目		
减：所得税影响额	18,781,016.07	
少数股东权益影响额	-13,567.06	
合计	62,553,500.25	

对公司根据《公开发行证券的公司信息披露解释性公告第1号——非经常性损益》定义界定的非经常性损益项目，以及把《公开发行证券的公司信息披露解释性公告第1号——非经常性损益》中列举的非经常性损益项目界定为经常性损益的项目，应说明原因。

适用 不适用

2、净资产收益率及每股收益

适用 不适用

报告期利润	加权平均净资产收益率 (%)	每股收益	
		基本每股收益	稀释每股收益
归属于公司普通股股东的净利润	1.71%	0.06	0.06
扣除非经常性损益后归属于公司普通股股东的净利润	-1.19%	-0.04	-0.04

3、境内外会计准则下会计数据差异

适用 不适用

4、其他

适用 不适用

董事长：赵瑞海

董事会批准报送日期：2023年3月30日

修订信息

适用 不适用