



广汇能源股份有限公司

2023 年第一季度报告

本公司董事会及全体董事保证本公告内容不存在任何虚假记载、误导性陈述或者重大遗漏，并对其内容的真实性、准确性和完整性承担法律责任。

重要内容提示

公司董事会、监事会及董事、监事、高级管理人员保证季度报告内容的真实、准确、完整，不存在虚假记载、误导性陈述或重大遗漏，并承担个别和连带的法律责任。

公司负责人韩士发、主管会计工作负责人马晓燕及会计机构负责人虎晓伟（会计主管人员）保证季度报告中财务报表信息的真实、准确、完整。

第一季度财务报表是否经审计

是 否

一、主要财务数据

(一) 主要会计数据和财务指标

单位：元 币种：人民币

项目	本报告期	本报告期比上年同期增减变动幅度(%)	
营业收入	19,861,531,725.11	111.35	
归属于上市公司股东的净利润	3,007,169,621.76	35.86	
归属于上市公司股东的扣除非经常性损益的净利润	2,974,784,536.21	35.42	
经营活动产生的现金流量净额	2,153,878,949.90	8.64	
基本每股收益（元/股）	0.4580	35.86	
稀释每股收益（元/股）	0.4580	35.86	
加权平均净资产收益率（%）	9.90	减少 0.12 个百分点	
	本报告期末	上年度末	本报告期末比上年末增减变动幅度(%)
总资产	62,677,285,712.60	61,575,437,169.22	1.79
归属于上市公司股东的所有者权益	31,911,045,078.98	28,869,017,886.10	10.54



(二) 非经常性损益项目和金额

单位：元 币种：人民币

项目	本期金额	说明
非流动资产处置损益	53,870.49	
计入当期损益的政府补助，但与公司正常经营业务密切相关，符合国家政策规定、按照一定标准定额或定量持续享受的政府补助除外	37,637,980.93	主要系本期收到经营扶持资金
单独进行减值测试的应收款项、合同资产减值准备转回	1,000,000.00	
除上述各项之外的其他营业外收入和支出	3,372,821.08	
减：所得税影响额	-9,161,887.73	
少数股东权益影响额（税后）	-517,699.22	
合计	32,385,085.55	

将《公开发行证券的公司信息披露解释性公告第 1 号——非经常性损益》中列举的非经常性损益项目界定为经常性损益项目的情况说明

适用 不适用

(三) 主要会计数据、财务指标发生变动的情况、原因

适用 不适用

项目名称	变动比例（%）	主要原因
营业收入-本报告期	111.35	主要系本期公司主要产品销售量及天然气销售价格增长所致
归属于上市公司股东的净利润-本报告期	35.86	主要系本期公司主要产品销售量及天然气销售价格增长所致
归属于上市公司股东的扣除非经常性损益的净利润-本报告期	35.42	主要系本期公司主要产品销售量及天然气销售价格增长所致
基本每股收益（元/股）-本报告期	35.86	主要系本期净利润增长所致
稀释每股收益（元/股）-本报告期	35.86	主要系本期净利润增长所致

二、股东信息

(一) 普通股股东总数和表决权恢复的优先股股东数量及前十名股东持股情况表

单位：股

报告期末普通股股东总数	166,208	报告期末表决权恢复的优先股股东总数（如有）	0		
前 10 名股东持股情况					
股东名称	股东性质	持股数量	持股比例（%）	持有有限售条	质押、标记或冻结情况



				件股份 数量	股份 状态	数量
新疆广汇实业投资（集团）有限责任公司	境内非国有法人	2,247,193,088	34.23	0	质押	470,526,544
香港中央结算有限公司	其他	248,217,123	3.78	0	未知	
招商银行股份有限公司—睿远成长价值混合型证券投资基金	其他	145,536,721	2.22	0	未知	
广汇能源股份有限公司回购专用证券账户	境内非国有法人	74,219,800	1.13	0	无	
全国社保基金一一零组合	其他	72,255,076	1.10	0	未知	
新疆投资发展（集团）有限责任公司	国有法人	66,675,060	1.02	0	未知	
华泰证券股份有限公司—中庚价值领航混合型证券投资基金	其他	61,486,251	0.94	0	未知	
中国人寿保险（集团）公司—传统—普通保险产品—港股通（创新策略）	其他	56,504,990	0.86	0	未知	
广发证券股份有限公司—中庚小盘价值股票型证券投资基金	其他	56,161,110	0.86	0	未知	
全国社保基金五零三组合	其他	50,000,072	0.76	0	未知	
前 10 名无限售条件股东持股情况						
股东名称	持有无限售条件流通股的数量	股份种类及数量				
		股份种类	数量			
新疆广汇实业投资（集团）有限责任公司	2,247,193,088	人民币普通股	2,247,193,088			
香港中央结算有限公司	248,217,123	人民币普通股	248,217,123			
招商银行股份有限公司—睿远成长价值混合型证券投资基金	145,536,721	人民币普通股	145,536,721			
广汇能源股份有限公司回购专用证券账户	74,219,800	人民币普通股	74,219,800			
全国社保基金一一零组合	72,255,076	人民币普通股	72,255,076			
新疆投资发展（集团）有限责任公司	66,675,060	人民币普通股	66,675,060			



华泰证券股份有限公司 —中庚价值领航混合型 证券投资基金	61,486,251	人民币普通股	61,486,251
中国人寿保险（集团） 公司—传统—普通保险 产品—港股通（创新策 略）	56,504,990	人民币普通股	56,504,990
广发证券股份有限公司 —中庚小盘价值股票型 证券投资基金	56,161,110	人民币普通股	56,161,110
全国社保基金五零三组 合	50,000,072	人民币普通股	50,000,072
上述股东关联关系或一 致行动的说明	1. 截止本报告期末，公司前十名股东中未有属于广汇集团一致行动人的情形。 2. 未知其他无限售条件股东之间和前十名股东之间是否存在关联关系或是否属于《上市公司收购管理办法》规定的一致行动人。		
前 10 名股东及前 10 名 无限售股东参与融资融 券及转融通业务情况说 明（如有）	未知		
表决权恢复的优先股股 东及持股数量的说明	无		

注：广汇集团持有公司的股份总数及质押总数与上表中广汇集团数据有所差异，主要系新疆广汇实业投资（集团）有限责任公司—非公开发行 2021 年可交换公司债券（第一期）质押专户、新疆广汇实业投资（集团）有限责任公司—非公开发行 2021 年可交换公司债券（第二期）质押专户未进入公司前十大股东之列。

截止报告期末，广汇集团持有公司股份 2,330,830,350 股，占公司总股本的 35.4998%；广汇集团已累计质押公司股份 554,163,806 股，占其所持有公司股份的 23.7754%，占公司总股本的 8.4402%。

三、其他提醒事项

需提醒投资者关注的关于公司报告期经营情况的其他重要信息

适用 不适用

2023 年一季度，国际地缘风险持续，美欧经济体利率水平不断攀升，加剧了金融市场波动，全球经济衰退风险增加，国际油价在一季度小幅下跌。我国宏观经济继续坚持“稳字当头、稳中求进”目标，实施积极的财政政策和稳健的货币政策，加强重要能源、矿产资源的国内勘探开发和增储上产，加快规划建设新型能源体系建设，推动经济社会发展绿色转型，持续做好国家能源安全保障和高效发展，确保了“十四五”能源规划及政策有效落地。一季度，我国主要经济指标持续改善，市场预期加快好转，经济发展仍在企稳回升中。

报告期内，公司坚持以经营业绩为导向，牢固树立安全发展理念，科学统筹生产经营活动，持续推进精细化管理工作，推动绿色产业转型升级。同时，公司紧密围绕

现有产业发展格局，结合企业自身经营特性，科学调整销售策略，继续保持主营产品产销两旺的良好态势。一季度公司生产经营开局良好，顺利实现开门红。

2023 年第一季度，公司实现营业收入 19,861,531,725.11 元，同比增长 111.35%；归属于上市公司股东的净利润 3,007,169,621.76 元，同比增长 35.86%；截至报告期末，经营活动产生的现金流量净额 2,153,878,949.90 元，同比增长 8.64%。

（以下行业所涉信息均摘自网站公开资讯，仅作参考。）

（一）天然气板块

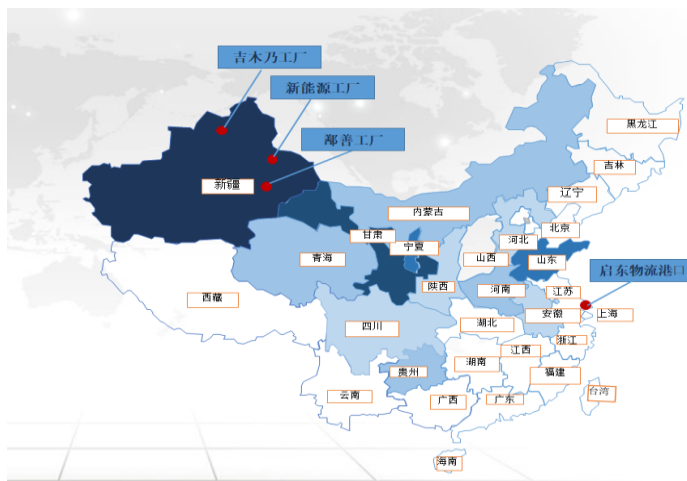


图 1：天然气产业及市场布局示意图

2023 年以来，全球能源格局继续深度调整，地缘政治冲突加剧国际油气市场不确定性。一季度，受全球气温偏暖、欧洲库存状况良好需求减少、亚洲需求疲弱、美国产量回升以及地缘政治溢价减弱等因素影响，国际及国内天然气价格震荡下行。

报告期内，天然气板块具体生产运营情况如下：

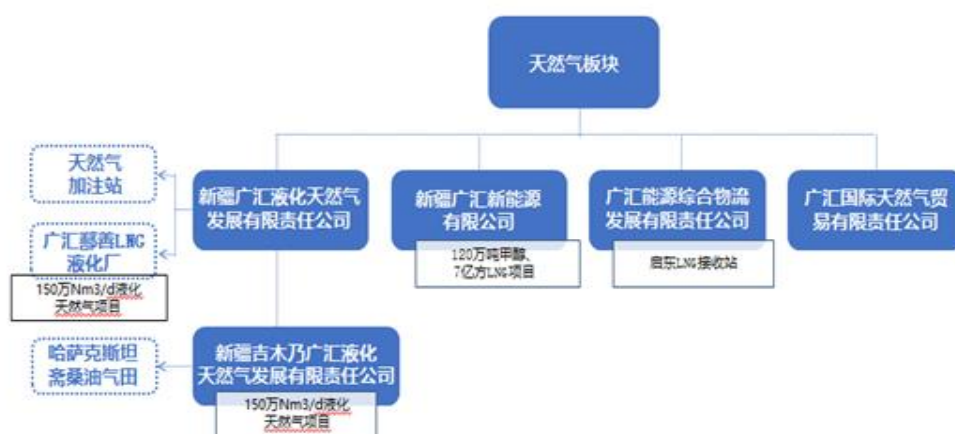


图 2：天然气板块产业链

1. 自产气方面：2023 年一季度，哈密新能源公司持续严守安全环保底线，以精细化管理为抓手，多渠道挖潜增效，产品产销量持续增长，实现 LNG 产量 19,696.71 万方（合计 14.07 万吨），同比增长 2.06%。



2. 贸易气方面：启东 LNG 接收站积极创新业务形式，主动链接生态合作伙伴，进一步释放调峰储备能力，稳步推进项目建设，坚定效益优先原则，适时调整销售策略，实现国际国内两种资源、两个市场灵活互动，持续推进国际转口贸易和窗口期码头代接卸服务的模式，高效联动创造最大价值。

报告期内，广汇能源实现天然气销量合计 211,420.78 万方(合计 151.01 万吨)，同比增长 82.66%。

分类	2023 年一季度	2022 年一季度	本期比上年同期增减 (%)
产量 (万方)：	19,698.80	19,299.05	2.07
销量 (万方)：	211,420.78	115,748.09	82.66

(注：天然气销量中包括贸易销售量。)

(二) 煤炭板块

2023 年一季度，国内煤炭市场从供需偏紧转向基本平衡。具体来看，化工用煤维持高位，水泥、钢铁用煤需求好转，但电煤需求季节性下行。

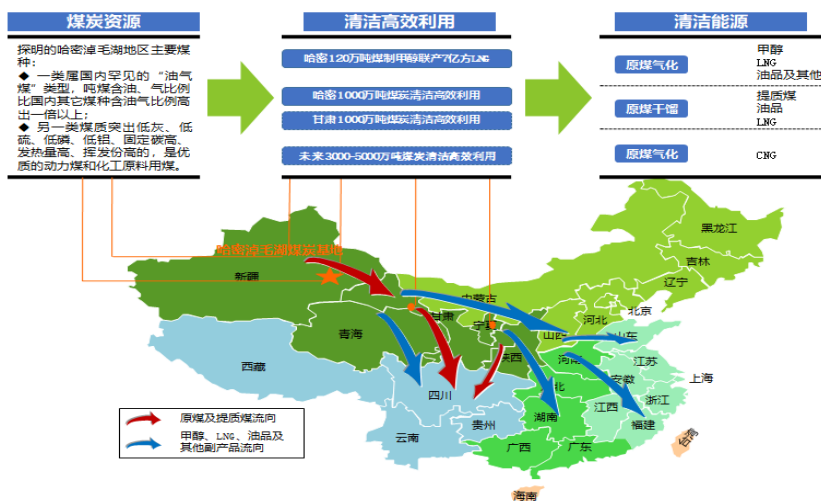


图 3：煤炭市场布局示意图

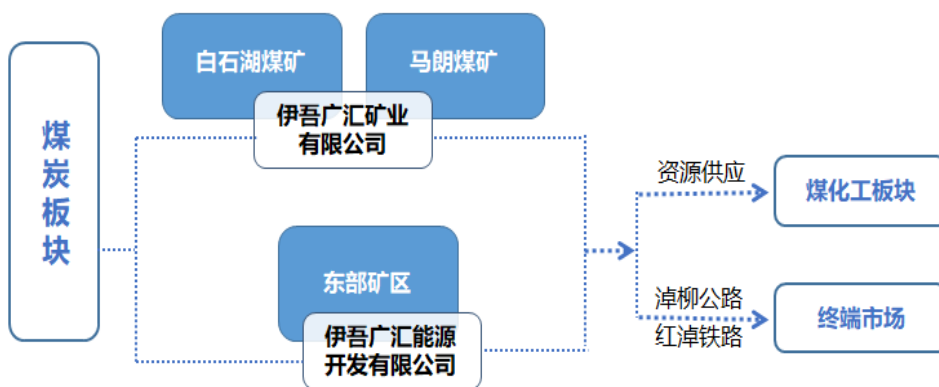


图 4：煤炭板块产业链

矿业公司紧抓市场变化，严守安全环保底线，合理有序组织生产，充分利用物流优势，不断扩大销售半径，广泛开拓战略客户，大力拓展自提业务，有效保障了内需外供。报告期内，积极响应国家煤炭保供需求，确保优质产能稳定释放，白石湖露天矿实现原煤产量 676.86 万吨，同比增长 76.70%；煤炭销售总量 884.37 万吨，同比增长 50.57%。截止披露日，马朗煤矿前期手续正在持续办理中。

分类	2023 年第一季度	2022 年第一季度	本期比上年同期增减 (%)
原煤产量 (万吨)	676.86	383.06	76.70
提质煤产量 (万吨)	105.92	94.76	11.78
煤炭销售量 (万吨)	884.37	587.34	50.57
其中：原煤	788.89	494.97	59.38
提质煤	95.48	92.37	3.37

(注：煤炭生产、销售量不含自用煤。白石湖露天煤矿列入国家发改委保供煤矿名单。)

(三) 煤化工板块



图 5：产业市场分布情况

2023 年一季度，避险情绪引发市场流动性收紧，国际原油价格运行区间整体下移，对国内化工品价格形成一定压力。

甲醇市场：一季度，国内甲醇整体供需双弱，受宏观经济复苏驱动，甲醇价格冲高回落，震荡运行。

煤焦油市场：一季度，国内中温煤焦油价格基本保持稳定，上游煤炭产能逐步释放，煤焦油生产企业开工率明显提升，市场供应量充足，导致部分地区价格小幅下调。报告期内，公司凭借自有资源及产业链优势，煤焦油价格保持窄幅整理运行。



图 6：煤化工板块产业链

1. 哈密新能源公司

公司以精细化管理为抓手，以创新为驱动，强化生产运行过程管控，通过优化装置运行参数、创新技术攻关等方式，提升装置性能，稳定装置高负荷运行，保持日均 13 台气化炉在线，运行率达 100%。公司持续推广应用降污减排和节能增效新技术，统筹推进节水型企业和绿色供应链体系建设，顺利通过国家“绿色工厂”认证，并被国家知识产权局认定为“国家知识产权优势企业”；重点技改项目稳步推进，酚类产品深加工项目、污水池废气收集和处理系统 VOCs 源头减排项目已进入试运行阶段。一季度，公司实现甲醇产量 29.90 万吨，同比增长 0.73%；副产品产量 10.20 万吨，同比增长 2.05%；总产品产量 54.17 万吨，同比增长 1.31%，超额完成产量任务目标，创一季度历史同期新高。

2. 清洁炼化公司

公司严格落实安全环保主体责任，牢固树立成本意识，有效提升精细化管理水平，以技术创新和管理创新为抓手，不断提升产品产量和品质。乙二醇项目荒煤气压缩机废水除油除氨项目、炭化炉设备优化提升改造项目等技改项目稳步推进。同时，积极推动提质煤废水零排放、煤气净化工艺性能提升及全厂水系统综合利用节水减排项目的技术(工艺)研究及应用。一季度，公司实现煤焦油产量 17.06 万吨，同比增长 5.15%；实现提质煤产量 105.92 万吨，同比增长 11.78%。

3. 哈密广汇环保科技有限公司

公司采取多项措施，克服天气寒冷、物资采购周期长等不利因素，针对首套荒煤气制乙二醇装置运行中存在的问题进行了技术改造。截止 3 月 27 日所有技改项目已全部完成，为装置长周期、高负荷稳定运行提供保障。截止披露日，装置已顺利完成开车，并产出合格的乙二醇产品。

4. 硫化工公司

公司持续加强生产运营管控，严格控制工艺指标，扎实推进精细化管理工作，不断提高装置运行效率，一季度各项生产消耗指标达到历史最佳水平，生产的二甲基二硫醚纯度保持在 99.97% 以上。持续推进技术创新工作，副产品甲硫醚提纯改造项目运行稳定，甲硫醚品质得到进一步提升，满足市场外销需求；有序实施新产品、新项目的研究开发工作，二甲基亚砷项目已开始全面启动进入设计阶段。一季度，公司实现二甲基二硫醚产量 3,203.29 吨，同比增长 2.98%。



5. 化工销售公司

公司始终以经营利润为导向，持续关注市场供需变化，灵活调整销售策略，提高市场研判能力及产品优势区域占比，不断拓展开发优质客户群体，不断尝试新领域业务开展力度，强化提升危化品运输车辆安全管控，保障产品安全出库，加大物流配送运输业务力度，确保各工厂产品出库安全顺畅。一季度，公司实现煤化工产品销量 102.27 万吨，同比增长 75.42%。

产品名称	2023 年第一季度		2022 年第一季度		本期比上年同期增减 (%)	
	产量 (万吨)	销量 (万吨)	产量 (万吨)	销量 (万吨)	产量	销量
甲醇	29.9	52.18	29.68	29.06	0.73	79.58
乙二醇	-	-	-	-	-	-
煤基油品	17.06	17.77	16.22	18.30	5.15	-2.87
煤化工副产品	11.06	31.84	10.83	10.94	2.12	191.03

(注：甲醇、煤基油品及煤化工副产品销量中均包括贸易销售量。)

(五) 强化项目管理，提高建设质量，科学把控节奏

2023 年一季度，公司积极推进重点工程项目建设，实现项目全周期闭环管理，合理规划项目资金，有效推进项目建设进度。

1. 在建项目

(1) 马朗煤矿建设项目

已成立全资子公司巴里坤广汇马朗矿业有限公司，主营马朗煤矿开发、运营等业务。目前，项目配套设施建设已基本完成，相关手续正持续办理推进中。

(2) 江苏南通港吕四港区 LNG 接收站及配套项目。

6#20 万立方米储罐项目：目前，项目进入内罐安装阶段，边缘板焊接完成 40%，储罐罐壁环形预应力完成 20%；外罐罐顶钢结构、护栏安装中。

2#泊位项目：项目工程可研报告已编制完成；通航批复、安全预评价、海域使用论证以及海洋环评报告已完成初稿编制；职业病预评价、社会稳定性评价，待通航、安全预评价、海洋环评等报告完成批复后启动。

(3) 哈萨克斯坦斋桑油气开发项目

目前项目区块现有总井数 54 口，其中：油井 29 口，气井 25 口。报告期内，按照斋桑油气田稠油项目开发方案，有序推进各项工作。一方面采用新的技术“氮气加气溶胶”工艺对 3 口老井进行恢复试产；同时正在选定钻井施工队伍推进新井的勘探开发工作。另一方面，加快申请非国营原油贸易配额工作。

2. 发展绿色能源业务

(1) 二氧化碳捕集及驱油项目

一期建设 10 万吨/年示范项目

项目手续：已取得项目备案、环评、安评、职评、能评、用地批复、用地预审与选址意见书、用地规划许可证、工程规划许可证、水土保持方案、安全设施设计审查批复等 16 项主要手续。



建设进度：该项目已于 2023 年 3 月中旬机械竣工，目前已进入试生产阶段，且已于 3 月 25 日产出合格液态二氧化碳产品。（具体内容详见公司 2023-015、018 号公告）

二期建设 300 万吨/年规模化项目

该项目已完成可研编制初稿，取得入园通知书、项目备案，目前正在推进项目前期各项手续办理工作。

(2) 氢能项目

公司于 2022 年 1 月 25 日披露了《广汇能源股份有限公司氢能产业链发展战略规划纲要(2022-2030 年)》。本纲要规划期限为 2022-2030 年，是公司今后一个时期向绿色新能源转型发展的指导性文件，是公司氢能产业链具体项目行动计划制定的基础依据。

公司遵循从试点示范到规模推广再到大规模商用的规律，按照“一年起步、三年打基础、五年初具规模”的发展思路，推动氢能产业落地发展。在 2022 年—2023 年期间，为氢能产业作试点示范、布局，搭建新能源发电+电解水制氢+储氢+加氢站+氢能燃料重卡应用示范工程，且同步开展绿氢成本控制及氢能交通应用的示范研究。未来，将根据氢能规划及市场发展需求在淖毛湖地区逐步开展氢能交通运输领域大规模替代，通过交通运输场景应用实现氢能产业的综合利用。

公司计划通过引入国内领先的电解水制氢及加氢站技术，先在哈密淖毛湖地区投资建设首期“绿电制氢及氢能一体化示范项目”。该氢能示范项目已申报成为新疆维吾尔自治区重大科技专项“区域综合能源系统的绿能协同技术及应用研究”项目，且已在伊吾县发展和改革委员会办理取得了《伊吾县企业投资项目登记备案证（伊发改产业备【2022】50 号）》。（具体内容详见公司 2022-082 号及 090 号公告）

项目进展：目前，制氢加氢站选址已确定，正开展土地手续办理；项目 EPC 招标工作已完成，正在与 EPC 总包单位对接初步设计方案。

四、季度财务报表

(一) 审计意见类型

适用 不适用

(二) 财务报表

合并资产负债表

2023 年 3 月 31 日

编制单位：广汇能源股份有限公司

单位：元 币种：人民币 审计类型：未经审计

项目	2023 年 3 月 31 日	2022 年 12 月 31 日
流动资产：		
货币资金	3,895,380,502.52	5,264,015,281.86
结算备付金		
拆出资金		
交易性金融资产	69,169,065.90	69,169,065.90
衍生金融资产		



应收票据	2,934,697,499.79	3,735,145,282.07
应收账款	3,471,521,840.53	1,914,691,027.90
应收款项融资	208,547,872.62	202,305,375.46
预付款项	2,452,347,406.63	1,736,738,607.96
应收保费		
应收分保账款		
应收分保合同准备金		
其他应收款	507,276,984.26	492,343,024.24
其中：应收利息		
应收股利		
买入返售金融资产		
存货	1,163,296,479.11	1,560,001,453.25
合同资产	7,953,827.71	13,135,492.15
持有待售资产		
一年内到期的非流动资产	306,374,882.95	1,141,629,182.95
其他流动资产	235,231,633.28	129,643,568.43
流动资产合计	15,251,797,995.30	16,258,817,362.17
非流动资产：		
发放贷款和垫款		
债权投资		
其他债权投资		
长期应收款	2,630,415,116.74	2,599,339,783.83
长期股权投资	1,468,599,311.42	1,452,222,568.78
其他权益工具投资	22,349,701.19	22,349,701.19
其他非流动金融资产		
投资性房地产	4,832,561.11	4,832,561.11
固定资产	25,567,258,376.44	25,904,855,308.68
在建工程	4,737,292,717.54	3,831,621,347.09
生产性生物资产		
油气资产	2,691,517,652.78	2,744,761,200.30
使用权资产	81,587,560.03	79,442,042.81
无形资产	6,927,165,769.55	6,524,113,478.75
开发支出		
商誉	888,213,228.99	889,230,001.97
长期待摊费用	1,428,124.47	1,068,796.06
递延所得税资产	266,113,409.48	295,819,897.53
其他非流动资产	2,138,714,187.56	966,963,118.95
非流动资产合计	47,425,487,717.30	45,316,619,807.05
资产总计	62,677,285,712.60	61,575,437,169.22
流动负债：		
短期借款	7,930,354,782.97	8,671,179,422.51
向中央银行借款		



拆入资金		
交易性金融负债		
衍生金融负债		
应付票据	1,118,118,035.17	1,663,246,719.18
应付账款	2,911,856,759.03	2,753,479,709.55
预收款项		
合同负债	1,346,719,146.62	1,387,282,116.55
卖出回购金融资产款		
吸收存款及同业存放		
代理买卖证券款		
代理承销证券款		
应付职工薪酬	189,406,277.78	283,240,806.03
应交税费	1,762,533,710.79	1,596,800,792.96
其他应付款	613,435,075.06	605,702,959.17
其中：应付利息		
应付股利		
应付手续费及佣金		
应付分保账款		
持有待售负债		
一年内到期的非流动负债	3,330,292,613.25	3,281,856,141.50
其他流动负债	2,917,858,689.80	3,384,545,315.15
流动负债合计	22,120,575,090.47	23,627,333,982.60
非流动负债：		
保险合同准备金		
长期借款	7,312,951,472.05	7,465,264,670.31
应付债券		
其中：优先股		
永续债		
租赁负债	60,427,536.97	52,570,625.23
长期应付款	822,985,656.18	1,087,627,453.55
长期应付职工薪酬		
预计负债	52,722,578.92	51,386,019.09
递延收益	262,165,516.66	264,926,982.53
递延所得税负债	410,960,596.60	415,403,983.03
其他非流动负债		
非流动负债合计	8,922,213,357.38	9,337,179,733.74
负债合计	31,042,788,447.85	32,964,513,716.34
所有者权益（或股东权益）：		
实收资本（或股本）	6,565,755,139.00	6,565,755,139.00
其他权益工具		
其中：优先股		
永续债		



资本公积	190,148,393.75	162,376,217.07
减：库存股	966,116,603.07	966,116,603.07
其他综合收益	60,146,661.46	48,561,386.18
专项储备	56,497,978.82	60,997,859.66
盈余公积	2,064,782,909.68	2,064,782,909.68
一般风险准备		
未分配利润	23,939,830,599.34	20,932,660,977.58
归属于母公司所有者权益（或 股东权益）合计	31,911,045,078.98	28,869,017,886.10
少数股东权益	-276,547,814.23	-258,094,433.22
所有者权益（或股东权益） 合计	31,634,497,264.75	28,610,923,452.88
负债和所有者权益（或股 东权益）总计	62,677,285,712.60	61,575,437,169.22

公司负责人：韩士发

主管会计工作负责人：马晓燕

会计机构负责人：虎晓伟

合并利润表

2023 年 1—3 月

编制单位：广汇能源股份有限公司

单位：元 币种：人民币 审计类型：未经审计

项目	2023 年第一季度	2022 年第一季度
一、营业总收入	19,861,531,725.11	9,397,586,791.67
其中：营业收入	19,861,531,725.11	9,397,586,791.67
利息收入		
已赚保费		
手续费及佣金收入		
二、营业总成本	16,005,786,639.45	6,778,580,125.49
其中：营业成本	15,188,222,715.10	5,992,029,049.48
利息支出		
手续费及佣金支出		
退保金		
赔付支出净额		
提取保险责任准备金净额		
保单红利支出		
分保费用		
税金及附加	210,999,759.14	148,861,498.93
销售费用	70,777,139.27	72,010,045.17
管理费用	172,424,574.03	130,855,140.34
研发费用	41,520,228.94	36,068,728.35
财务费用	321,842,222.97	398,755,663.22
其中：利息费用	284,906,004.53	346,817,927.58



利息收入	49,539,087.30	21,363,506.54
加：其他收益	39,371,272.36	12,411,615.76
投资收益（损失以“-”号填列）	-81,514,243.75	31,998,099.88
其中：对联营企业和合营企业的投资收益	-78,623,257.36	39,292,189.36
以摊余成本计量的金融资产终止确认收益		
汇兑收益（损失以“-”号填列）		
净敞口套期收益（损失以“-”号填列）		
公允价值变动收益（损失以“-”号填列）		-90,818.36
信用减值损失（损失以“-”号填列）	807,560.56	5,603,816.16
资产减值损失（损失以“-”号填列）	652,482.24	76,647,709.90
资产处置收益（损失以“-”号填列）	53,870.49	5,017,666.16
三、营业利润（亏损以“-”号填列）	3,815,116,027.56	2,750,594,755.68
加：营业外收入	5,706,553.79	1,728,990.46
减：营业外支出	2,333,732.71	583,869.13
四、利润总额（亏损总额以“-”号填列）	3,818,488,848.64	2,751,739,877.01
减：所得税费用	843,228,084.48	561,757,250.26
五、净利润（净亏损以“-”号填列）	2,975,260,764.16	2,189,982,626.75
（一）按经营持续性分类		
1. 持续经营净利润（净亏损以“-”号填列）	2,975,260,764.16	2,189,982,626.75
2. 终止经营净利润（净亏损以“-”号填列）		
（二）按所有权归属分类		
1. 归属于母公司股东的净利润（净亏损以“-”号填列）	3,007,169,621.76	2,213,358,232.51
2. 少数股东损益（净亏损以“-”号填列）	-31,908,857.60	-23,375,605.76
六、其他综合收益的税后净额	24,941,424.31	3,608,229.53
（一）归属母公司所有者的其他综合收益的税后净额	11,585,275.28	1,801,594.64
1. 不能重分类进损益的其他综合收益		
（1）重新计量设定受益计划变动额		
（2）权益法下不能转损益的其他综合收益		
（3）其他权益工具投资公允价值变动		



(4) 企业自身信用风险公允价值变动		
2. 将重分类进损益的其他综合收益	11,585,275.28	1,801,594.64
(1) 权益法下可转损益的其他综合收益		
(2) 其他债权投资公允价值变动		
(3) 金融资产重分类计入其他综合收益的金额		
(4) 其他债权投资信用减值准备		
(5) 现金流量套期储备		
(6) 外币财务报表折算差额	11,585,275.28	1,801,594.64
(7) 其他		
(二) 归属于少数股东的其他综合收益的税后净额	13,356,149.03	1,806,634.89
七、综合收益总额	3,000,202,188.47	2,193,590,856.28
(一) 归属于母公司所有者的综合收益总额	3,018,754,897.04	2,215,159,827.15
(二) 归属于少数股东的综合收益总额	-18,552,708.57	-21,568,970.87
八、每股收益：		
(一) 基本每股收益(元/股)	0.4580	0.3371
(二) 稀释每股收益(元/股)	0.4580	0.3371

本期发生同一控制下企业合并的，被合并方在合并前实现的净利润为：0 元，上期被合并方实现的净利润为：0 元。

公司负责人：韩士发

主管会计工作负责人：马晓燕

会计机构负责人：虎晓伟

合并现金流量表

2023 年 1—3 月

编制单位：广汇能源股份有限公司

单位：元 币种：人民币 审计类型：未经审计

项目	2023年第一季度	2022年第一季度
一、经营活动产生的现金流量：		
销售商品、提供劳务收到的现金	18,811,337,284.30	10,148,593,798.18
客户存款和同业存放款项净增加额		
向中央银行借款净增加额		
向其他金融机构拆入资金净增加额		
收到原保险合同保费取得的现金		
收到再保业务现金净额		
保户储金及投资款净增加额		



收取利息、手续费及佣金的现金		
拆入资金净增加额		
回购业务资金净增加额		
代理买卖证券收到的现金净额		
收到的税费返还	1,799,355.89	
收到其他与经营活动有关的现金	117,825,192.21	141,018,056.09
经营活动现金流入小计	18,930,961,832.40	10,289,611,854.27
购买商品、接受劳务支付的现金	14,873,842,342.35	7,169,225,665.92
客户贷款及垫款净增加额		
存放中央银行和同业款项净增加额		
支付原保险合同赔付款项的现金		
拆出资金净增加额		
支付利息、手续费及佣金的现金		
支付保单红利的现金		
支付给职工及为职工支付的现金	322,708,080.44	241,848,447.67
支付的各项税费	1,495,726,169.64	689,219,208.36
支付其他与经营活动有关的现金	84,806,290.07	206,758,872.20
经营活动现金流出小计	16,777,082,882.50	8,307,052,194.15
经营活动产生的现金流量净额	2,153,878,949.90	1,982,559,660.12
二、投资活动产生的现金流量：		
收回投资收到的现金		12,969,875.13
取得投资收益收到的现金	17,000,000.00	
处置固定资产、无形资产和其他长期资产收回的现金净额	4,333.83	386,000.00
处置子公司及其他营业单位收到的现金净额	835,304,300.00	500,000.00
收到其他与投资活动有关的现金	29,152,412.91	8,642,996.00
投资活动现金流入小计	881,461,046.74	22,498,871.13
购建固定资产、无形资产和其他长期资产支付的现金	2,154,938,018.05	785,663,573.58
投资支付的现金	63,228,155.24	82,832,763.22
质押贷款净增加额		
取得子公司及其他营业单位支付的现金净额		
支付其他与投资活动有关的现金	22,995,224.72	17,907,218.53
投资活动现金流出小计	2,241,161,398.01	886,403,555.33
投资活动产生的现金流量净额	-1,359,700,351.27	-863,904,684.20
三、筹资活动产生的现金流量：		
吸收投资收到的现金		
其中：子公司吸收少数股东投资收到的现金		



取得借款收到的现金	3,092,282,586.12	3,594,809,732.18
收到其他与筹资活动有关的现金	767,833,425.67	1,789,613,999.85
筹资活动现金流入小计	3,860,116,011.79	5,384,423,732.03
偿还债务支付的现金	4,026,330,302.75	4,029,390,339.47
分配股利、利润或偿付利息支付的现金	188,411,847.49	277,446,143.10
其中：子公司支付给少数股东的股利、利润		
支付其他与筹资活动有关的现金	1,006,326,541.38	440,947,341.26
筹资活动现金流出小计	5,221,068,691.62	4,747,783,823.83
筹资活动产生的现金流量净额	-1,360,952,679.83	636,639,908.20
四、汇率变动对现金及现金等价物的影响	-34,308,675.02	-27,507,129.23
五、现金及现金等价物净增加额	-601,082,756.22	1,727,787,754.89
加：期初现金及现金等价物余额	3,869,346,554.64	1,936,452,531.09
六、期末现金及现金等价物余额	3,268,263,798.42	3,664,240,285.98

公司负责人：韩士发

主管会计工作负责人：马晓燕

会计机构负责人：虎晓伟

(三)2023 年起首次执行新会计准则或准则解释等涉及调整首次执行当年年初的财务报表

适用 不适用

特此公告

广汇能源股份有限公司董事会
2023 年 4 月 12 日