

深圳市怡亚通供应链股份有限公司

2022 年年度报告



2023 年 4 月

第一节 重要提示、目录和释义

公司董事会、监事会及董事、监事、高级管理人员保证年度报告内容的真实、准确、完整，不存在虚假记载、误导性陈述或重大遗漏，并承担个别和连带的法律责任。

公司负责人周国辉、主管会计工作负责人莫京及会计机构负责人(会计主管人员)陈珍贵声明：保证本年度报告中财务报告的真实、准确、完整。

所有董事均已出席了审议本报告的董事会会议。

本报告中如有涉及未来计划、业绩预测等前瞻性陈述内容，均不构成公司对任何投资者的实质承诺，敬请投资者注意投资风险。

报告期内，公司不存在对生产经营产生实质性影响的特别重大风险。公司已在本年度报告中详细描述可能面对的主要风险及应对措施，敬请查阅“第三节管理层讨论与分析”中“十一、公司未来发展的展望”部分的内容。

公司经本次董事会审议通过的利润分配预案为：以 2,597,009,091 为基数，向全体股东每 10 股派发现金红利 0.2 元（含税），送红股 0 股（含税），不以公积金转增股本。

目录

第一节 重要提示、目录和释义.....	2
第二节 公司简介和主要财务指标.....	6
第三节 管理层讨论与分析.....	11
第四节 公司治理	46
第五节 环境和社会责任.....	73
第六节 重要事项	76
第七节 股份变动及股东情况.....	118
第八节 优先股相关情况.....	125
第九节 债券相关情况.....	126
第十节 财务报告	140

备查文件目录

公司在办公地点备置有完整、齐备的下列文件：

- 1、载有公司法定代表人、财务总监、会计机构负责人（会计主管人员）签名并盖章的会计报表。
- 2、载有大华会计师事务所（特殊普通合伙）盖章、注册会计师签名并盖章的审计报告原件。
- 3、报告期内在中国证监会指定网站上公开披露过的所有公司文件的正本及公告原稿。
- 4、载有董事长签名的 2022 年年度报告文本原件。

释义

释义项	指	释义内容
怡亚通、公司、本公司	指	深圳市怡亚通供应链股份有限公司
董事会	指	深圳市怡亚通供应链股份有限公司董事会
深圳市国资委	指	深圳市人民政府国有资产监督管理委员会
深投控	指	深圳市投资控股有限公司
怡亚通控股	指	深圳市怡亚通投资控股有限公司
伟仕控股	指	伟仕佳杰控股有限公司
俊知集团	指	俊知集团有限公司
《公司法》	指	《中华人民共和国公司法》
《证券法》	指	《中华人民共和国证券法》
《公司章程》	指	《深圳市怡亚通供应链股份有限公司章程》
元、万元	指	人民币元、人民币万元
报告期	指	2022 年 1 月 1 日-2022 年 12 月 31 日
上年同期	指	2021 年 1 月 1 日-2021 年 12 月 31 日

第二节 公司简介和主要财务指标

一、公司信息

股票简称	怡亚通	股票代码	002183
股票上市证券交易所	深圳证券交易所		
公司的中文名称	深圳市怡亚通供应链股份有限公司		
公司的中文简称	怡亚通		
公司的外文名称（如有）	Eternal Asia Supply Chain Management Ltd.		
公司的外文名称缩写（如有）	EA		
公司的法定代表人	周国辉		
注册地址	深圳市宝安区新安街道海旺社区 N26 区海秀路 2021 号荣超滨海大厦 A 座 2111		
注册地址的邮政编码	518101		
公司注册地址历史变更情况	2016 年 12 月 23 日，注册地址由“深圳市福田区深南中路 3039 号国际文化大厦 2701B”变更为“深圳市宝安区西乡街道桃花源科技创新园 A 栋孵化大楼 338 室”；2017 年 4 月 17 日，注册地址变更为“深圳市宝安区新安街道兴华路南侧荣超滨海大厦 A 座 1713”；2020 年 4 月 26 日，注册地址变更为“深圳市宝安区新安街道海旺社区 N26 区海秀路 2021 号荣超滨海大厦 A 座 2111”。		
办公地址	深圳市龙岗区南湾街道李朗路 3 号怡亚通供应链整合物流中心 1 号楼		
办公地址的邮政编码	518114		
公司网址	http://www.eascs.com		
电子信箱	002183@eascs.com		

二、联系人和联系方式

	董事会秘书	证券事务代表
姓名	张磊	常晓艳
联系地址	深圳市龙岗区南湾街道李朗路 3 号怡亚通供应链整合物流中心 1 号楼	深圳市龙岗区南湾街道李朗路 3 号怡亚通供应链整合物流中心 1 号楼
电话	0755-88393181	0755-88393181
传真	0755-88393322-3172	0755-88393322-3172
电子信箱	002183@eascs.com	002183@eascs.com

三、信息披露及备置地点

公司披露年度报告的证券交易所网站	http://www.szse.cn
公司披露年度报告的媒体名称及网址	《证券时报》《中国证券报》《上海证券报》、巨潮资讯网 (http://www.cninfo.com.cn)
公司年度报告备置地点	深圳市龙岗区南湾街道李朗路 3 号怡亚通供应链整合物流中心 1 号楼 3 楼

四、注册变更情况

统一社会信用代码	91440300279398406U
----------	--------------------

公司上市以来主营业务的变化情况（如有）	无变更
历次控股股东的变更情况（如有）	公司于 2018 年 12 月 27 日收到了公司第二大股东怡亚通控股出具的《放弃部分表决权的承诺函》，作出关于“无条件且不可撤销地放弃持有怡亚通的 212,269,782 股股份（占怡亚通股份总数的 10%）对应的表决权”的承诺（具体内容详见公司于同日披露的《关于大股东放弃部分表决权的公告》）。根据此承诺，怡亚通控股持有怡亚通股份表决权比例将由 17.85% 下降至 7.85%。公司于次日（2018 年 12 月 28 日）收到了公司第一大股东深圳投控出具的《取得深圳市怡亚通供应链股份有限公司控制权的告知函》，深圳投控确认自怡亚通控股《放弃部分表决权的承诺函》出具之日起深圳投控将取得怡亚通的控制权，正式成为怡亚通的控股股东。

五、其他有关资料

公司聘请的会计师事务所

会计师事务所名称	大华会计师事务所（特殊普通合伙）
会计师事务所办公地址	中国北京海淀区西四环中路 16 号院 7 号楼 12 层
签字会计师姓名	杨劼、柯敏婵

公司聘请的报告期内履行持续督导职责的保荐机构

适用 不适用

保荐机构名称	保荐机构办公地址	保荐代表人姓名	持续督导期间
中信证券股份有限公司	广东省深圳市福田区中心三路 8 号卓越时代广场（二期）北座	刘坚、易中朝	2021 年 7 月 27 日-2022 年 12 月 31 日

公司聘请的报告期内履行持续督导职责的财务顾问

适用 不适用

六、主要会计数据和财务指标

公司是否需追溯调整或重述以前年度会计数据

是 否

	2022 年	2021 年	本年比上年增减	2020 年
营业收入（元）	85,397,744,716.00	70,207,669,020.00	21.64%	68,120,326,033.00
归属于上市公司股东的净利润（元）	256,092,079.00	506,462,583.00	-49.44%	123,440,187.00
归属于上市公司股东的扣除非经常性损益的净利润（元）	254,074,238.00	434,269,330.00	-41.49%	-118,318,749.00
经营活动产生的现金流量净额（元）	640,535,664.00	1,589,308,096.00	-59.70%	2,097,739,784.00
基本每股收益（元/股）	0.1000	0.2200	-54.55%	0.0600
稀释每股收益（元/股）	0.1000	0.2200	-54.55%	0.0600
加权平均净资产收益率	2.93%	7.12%	-4.19%	2.07%

	2022 年末	2021 年末	本年末比上年末增减	2020 年末
总资产（元）	51,951,613,071.00	43,245,756,424.00	20.13%	42,328,425,595.00
归属于上市公司股东的净资产（元）	8,885,840,568.00	8,575,360,783.00	3.62%	5,973,449,389.00

公司最近三个会计年度扣除非经常性损益前后净利润孰低者均为负值，且最近一年审计报告显示公司持续经营能力存在不确定性

是 否

扣除非经常损益前后的净利润孰低者为负值

是 否

七、境内外会计准则下会计数据差异

1、同时按照国际会计准则与按照中国会计准则披露的财务报告中净利润和净资产差异情况

适用 不适用

公司报告期不存在按照国际会计准则与按照中国会计准则披露的财务报告中净利润和净资产差异情况。

2、同时按照境外会计准则与按照中国会计准则披露的财务报告中净利润和净资产差异情况

适用 不适用

公司报告期不存在按照境外会计准则与按照中国会计准则披露的财务报告中净利润和净资产差异情况。

八、分季度主要财务指标

单位：元

	第一季度	第二季度	第三季度	第四季度
营业收入	14,093,905,906.00	16,430,267,839.00	22,687,151,560.00	32,186,419,411.00
归属于上市公司股东的净利润	56,879,257.00	78,132,296.00	81,511,730.00	39,568,796.00
归属于上市公司股东的扣除非经常性损益的净利润	38,763,470.00	79,678,851.00	92,973,875.00	42,658,042.00
经营活动产生的现金流量净额	123,659,733.00	-390,923,353.00	401,910,975.00	505,888,309.00

上述财务指标或其加总数是否与公司已披露季度报告、半年度报告相关财务指标存在重大差异

是 否

九、非经常性损益项目及金额

适用 不适用

单位：元

项目	2022 年金额	2021 年金额	2020 年金额	说明
非流动资产处置损益（包括已计提资产减值准备的冲销部分）	-35,218,707.00	-8,063,799.00	103,299,148.00	

计入当期损益的政府补助（与公司正常经营业务密切相关，符合国家政策规定、按照一定标准定额或定量持续享受的政府补助除外）	46,168,200.00	65,076,990.00	53,016,801.00	
企业取得子公司、联营企业及合营企业的投资成本小于取得投资时应享有被投资单位可辨认净资产公允价值产生的收益	2,590,360.00		7,053,701.00	
除同公司正常经营业务相关的有效套期保值业务外，持有交易性金融资产、交易性金融负债产生的公允价值变动损益，以及处置交易性金融资产、交易性金融负债和可供出售金融资产取得的投资收益	-1,687,344.00	19,749,705.00	86,002,945.00	
采用公允价值模式进行后续计量的投资性房地产公允价值变动产生的损益	-4,453,730.00		65,845,111.00	
除上述各项之外的其他营业外收入和支出	-27,593,864.00	27,145,519.00	8,455,744.00	
其他符合非经常性损益定义的损益项目	21,409,273.00			
减：所得税影响额	-2,187,788.00	16,955,561.00	49,627,188.00	
少数股东权益影响额（税后）	1,384,135.00	14,759,601.00	32,287,326.00	
合计	2,017,841.00	72,193,253.00	241,758,936.00	--

其他符合非经常性损益定义的损益项目的具体情况：

适用 不适用

公司不存在其他符合非经常性损益定义的损益项目的具体情况。

将《公开发行证券的公司信息披露解释性公告第 1 号——非经常性损益》中列举的非经常性损益项目界定为经常性损益项目的情况说明

适用 不适用

项目	涉及金额（元）	原因
公允价值变动收益	43,440,158.00	本公司需要面对经营供应链管理业务所产生的外汇风险，在经营供应链管理业务时，本公司需替若干客户向外地出口商以美元/欧元等外币购货，或向外地进口商以美元/欧元等外币销售货物。本公司利用若干衍生金融工具以管理上述业务所引起的外汇风险。因此，本公司将衍生金融工具相关报表项目界定为经常性损益的项目。

投资收益	112,814,861.00	同上
------	----------------	----

第三节 管理层讨论与分析

一、报告期内公司所处行业情况

报告期内，公司所处行业主要涉及到以下两个方向：

（一）消费品供应链行业

报告期内，公司所在的消费品供应链行业的发展受阻，受制于全球经济周期下行，以及消费端需求疲软的不利形势，整个行业规模呈现出滞涨甚至下滑的趋势，但由相关的国家统计局数字来看，行业直接受益的宏观消费环境仍然保持着较强的韧性。2022 年度，社会消费品零售总额为 43.97 万亿元人民币，同比下降 0.2%。

在中央对“统一大市场建设”以及“建立双循环”的顶层设计背景下，为了保证消费端的需求激活，国家提出了“坚持扩大内需作为战略基点，形成强大国内市场”的政策指引，鲜明地为以公司为典型代表的行业相关公司确定了发展策略和聚焦重点。我们认为，在消费习惯变革趋势下，催生着快消品及新消费领域品牌不断崛起，必将促进消费品供应链服务行业的蓬勃发展，并保持旺盛的产品、模式创新和发展动能。

行业概述及发展情况

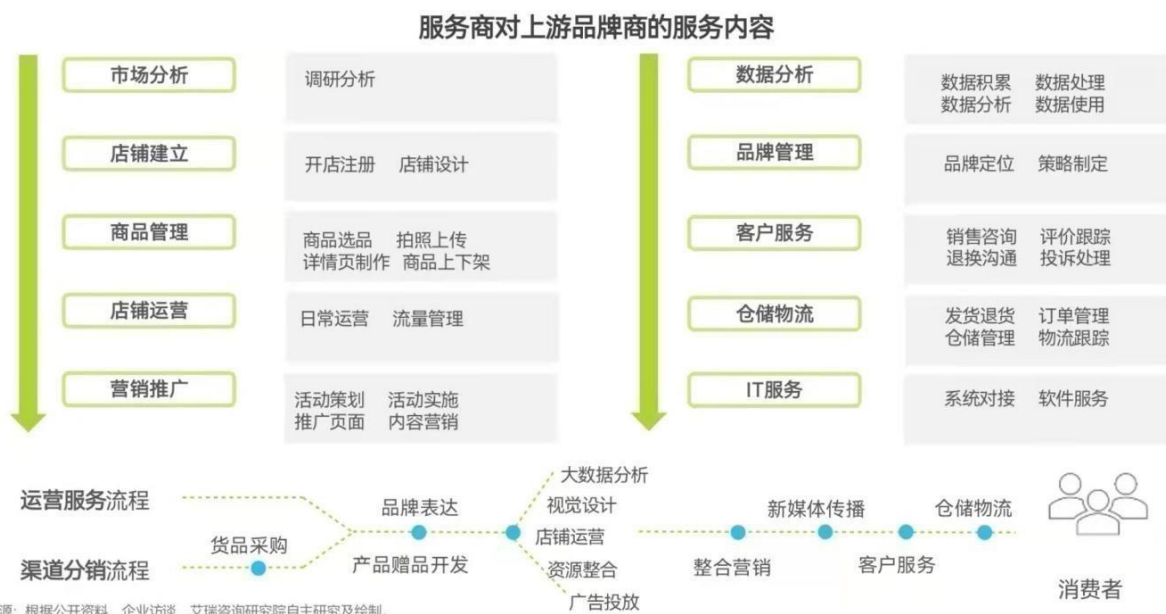
消费品供应链服务商（以下简称“服务商”），能够为消费品（食品饮料、家电 IT、美妆日化等子行业）产业链上游品牌商和下游的分销商/零售商提供线上线下全渠道的数字化供应链相关服务，具体包括渠道分销、全域运营服务、物流服务、风控服务以及金融服务等，同时能够为上下游提供双向沟通及双向数据反馈。

行业处于发展阶段如下：

- 1、萌芽阶段（2008 年以前）：消费品供应链服务商崛起于以淘宝网为代表的 C2C 平台；
- 2、成长阶段（2008-2014 年）：越来越多的品牌商开始拓展品牌运服渠道，服务商的市场开始扩大；
- 3、转型阶段（2015-2018 年）：随着电商体量及 B2C 市场份额的逐步提高，消费品供应链服务得以快速发展；服务商数量快速增加，行业加速整合，竞争日趋激烈。
- 4、生态构建阶段（2019 年以后）：这一阶段后端供应链重要性凸显，供应链服务商整合全产业链，协同商流、信息流、物流、资金流等环节，提供一站式服务，开始占据交易核心。



对于上游品牌商，服务商的价值体现为：一站式纵深服务品牌商。具体表现为：对于尚未进入中国的品牌商：服务商可以帮助品牌深化本地化服务，对市场需求精准定位，打开销售渠道，扩大品牌销量，提供端到端一站式的运营服务；对于已经进入中国的品牌商：服务商不断优化渠道运营策略，不断满足品牌商对拓展多渠道、多品类运营服务的需求，不断提升品牌影响力。



价值重塑：全渠道格局下推行全链路反馈，实现供应链提效。大数据将持续助力服务商的精细化运营，服务商基于数据助力品牌商开发针对中国市场的产品线、产品设计、

SKU 等。服务商通过有效的系统工具对数据进行整合，定期的跟踪分析数据，帮品牌商分析品类、区域、目标客群等，及时捕捉消费者需求偏好，结合大数据为品牌建设与多渠道策略提供依据，降低品牌试错成本，提升决策效率。同时通过反向定制可以满足消费者的多样化购买需求。在当前的市场环境下，供应链服务正在从商品供应端向消费者需求端转型，通过商品采购、订单处理、库存管理和物流配送实现其有效性，通过下游零售商及消费者反馈定制商品实现其反应性，提高供应链效率，从而重塑供应链价值，优化运营效果。



生态系统的建立有利于产业链各方之间的交互反馈

品牌商、服务商、零售商、消费者在品牌运营服务行业已经形成了一个动态循环的生态系统，服务商重构上下游的交易规则，提高多方业务收益协同发展。在中国市场重要性日益凸显的背景下，海外品牌商希望通过服务商拓展中国的销售渠道，从而推动品牌在中国市场的发展，同时利用服务商的渠道优势来扩大自身品牌的知名度，同时通过海量数据来分析消费者的购买偏好和需求，从而给产业链上游的生产商提供商品生产建议；服务商利用掌握的众多品牌资源，能够为线上线下渠道获取优质低价的海外商品，省去渠道与多品牌之间的繁琐对接，中小零售商能够借助服务商的供应链资源一站式履约C端；对于C端消费者来说，能够更加快捷的拿到正品优质的海外商品。

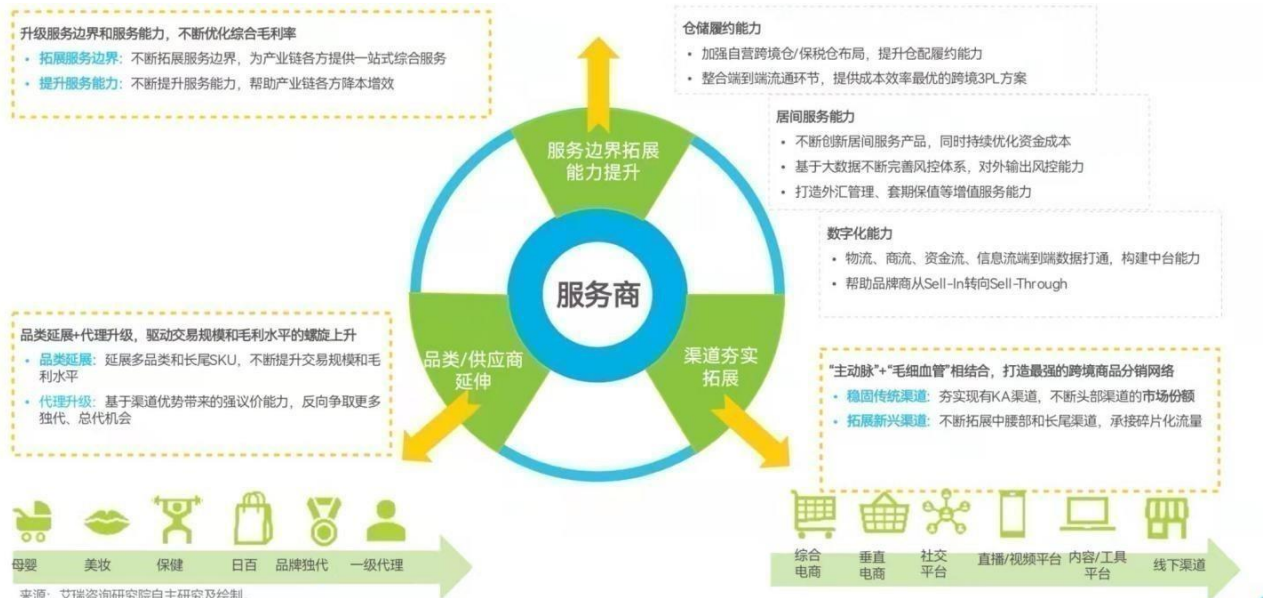
全品类、全渠道、全链路服务能力构筑竞争壁垒

品类/供应商延伸能力：基于渠道优势带来的强溢价能力与多品类延展，驱动规模化发展。

渠道夯实拓展能力：经销商渠道、KA渠道与新兴渠道组合发展，打造全域立体分销渠

道，提供多元化交易服务。

服务边界拓展能力：拓展服务边界与服务能力，构建仓储履约能力、居间服务能力、数字化能力、品牌运营能力和营销能力等。



（二）产业链供应链行业

产业链供应链行业，是在产业内或产业间生产或服务阶段的分工网络的基础上，构建将产品或服务提供给最终用户的循环流转体系的新兴行业，由传统供应链服务进化而来，是新型工业化时代的产物。

1、行业重要性提升至前所未有的战略高度

继 2021 年中央经济工作会议中首次提出“增强产业链供应链自主可控能力”之后，党的二十大报告又重点提出：“着力提升产业链供应链韧性和安全水平”。2023 年国民经济和社会发展计划草案指出，要加快建设现代化产业体系，再次强调要聚焦到“产业链供应链韧性和安全水平”。通过产业链供应链行业的支撑协同，”巩固新能源汽车、5G、光伏等优势产业领先地位，前瞻性布局未来产业“。同时，中央也要求加快构建现代物流体系，完善物流基础设施网络，降低流通成本。加快发展数字经济。培育一批具有国际竞争力的生态主导型企业和数字产业集群。深入实施智能制造工程，推进制造业数字化、网络化、智能化。提升常态化监管水平，推动平台经济规范健康持续发展。促进产业链供应链循环畅通。发挥保持产业链供应链安全稳定重点企业、重点园区作用，实施产业链供应链贯通工程。

2、产业生态圈促进优势产业链打造成为趋势

以高新技术广泛应用为基础快速发展起来的智能制造、新能源等产业，产业链较完整、竞争力较强，适合发挥规模优势、配套优势和先发优势，以优势产业链带动供应链发展。产业生态圈将某个地域内以主导产业为核心的具有较强市场竞争力和发展潜力的产业在空间上形成集聚，构成地域产业多维网络体系，是建强产业链、供应链的有效方式。当产业以生态圈方式建设和发展时，既能充分发挥资源集聚带来的规模效应，整合区域产业链的竞争优势，带动供应链发展，又能进行领域细分，集中力量于具有比较优势的领域，提升链条附加值。

3、龙头企业担当主导角色，加强产业链供应链相互支撑

产业链中的龙头企业具有明显的规模、技术和市场优势，供应链中的龙头企业可以带动上下游企业市场开拓、生产加工、科技创新、资金融通、销售服务等方面的协同合作，从而促进流程融合、服务共享、信息共通和数据融合创新，促进提升产业链供应链韧性和安全水平。龙头企业的资源整合能力和产业带动能力，进一步能够激发行业企业的自主创新动能，带动产业链各企业的共同发展，促进产业链供应链的协作共生、互惠共赢。

4、产业链供应链与工业互联网平台迅速融合

供应链的创新发展，支撑产业补链、固链、强链。产业链尚不完整的一些传统行业，如建材、石油化工、能源行业等，也能够通过完善供应链，以供应链发展带动产业链发展，推动传统行业转型升级。行业聚焦于产业链发展需要，提供专业化、一体化、现代化的供应链服务，如资源整合、信息赋能、金融资本、科技创新、物流运输等，助力产业链发展。尤其是与工业互联网平台的融合，将实现信息流、物流、资金流的高效匹配，推动供应链高质高效发展，并以供应链服务创新赋能产业链发展，推动传统行业的产业链现代化转型，和新兴行业的加速迭代升级。

我国与西方社会在经济和科技领域的激烈竞争助长了“去全球化”的贸易保护主义风潮，全球制造业可能由“全球化分工”向“区域分工”快速倒退。但我国与全球产业链供应链深度融合，是全世界唯一拥有联合国产业分类中全部工业门类的国家。地缘政治变化为世界经济带来了风险，但也催生了新的机遇。产业链供应链服务提供商与时俱进的创新，重塑产业价值并夺取产业链上的话语权，背靠中国这个全球最大消费市场和全球最强的制造业基地，创新者将在这场巨变中受益。

二、报告期内公司从事的主要业务

报告期内，公司作为中国消费品供应链行业的领军企业，具备消费品领域具备全渠道、全品类、全链路，纵深一体化服务能力，继续在分销和营销、品牌运营业务方面积极创新拓展。公司依托遍布全国的物流、仓储和销售渠道网络体系，在酒饮、医药、IT、家电、母婴、日化、食品等等消费品细分领域，为品牌商客户全方位的提供“1+N”服务，覆盖深度分销及品牌运营等范畴，进而逐步深入到消费品品牌运营及自有品牌的打造和建设领域，推动自有品牌的高端白酒、精品电器、高科技保健品逐步走向市场。

此外，公司响应党中央国务院的战略指引号召，积极向产业链供应链领域进军，布局或加大投入基建原材料、光伏源头、锂电池源头、化工材料、新能源物流车定制与销售等领域，为客户为产业提供创新的供应链整合服务及产业链赋能服务，探索高附加值高毛利的商业机会，夯实公司在消费品供应链服务方面既有优势的同时，利用公司沉淀的上游品牌客户及下游渠道客户以及终端的深厚资源，协助打通产业链上下游，帮助供应链节点客户降本增效，也为未来的新客户、新行业的导入及商业模式的创新，储备商业机会。

报告期内公司从事的主要业务类型如下：

（一）消费品深度分销服务

公司拥有覆盖全国各级城市乃至东南亚等地区的深度分销网络体系，在大数据管理和深度供应链维度实现从品牌商到终端的网络扁平，颠覆过去粗放原始分散的经销商模式，构建一体化运营的快捷、高效的直供渠道，帮助品牌商及合作伙伴突破渠道拓展瓶颈，深入低线市场，提高市场竞争力。

目前公司分销产品业务基本实现了消费品类的全覆盖，主要聚焦涵盖酒饮、IT、家电、日化、母婴、食品、医药等行业，服务网络覆盖中国 320 多个城市。

（二）消费品营销运营服务

公司的营销运营服务是整合分销对 B 端的覆盖能力以及营销对 C 端的销售能力，打通 B2b2C 的通道，实现线上（主流电商渠道、新流量渠道）线下（320 个城市百万终端门店）消费场景全覆盖，产品触达终端、以及消费行为完成的全过程管理。

目前公司的营销服务可以实现品牌形象塑造、产品设计策划、整合营销策划、客户需求分析、线上线下渠道管理、电商支持服务、营销推广、CRM 管理、售前售后服务、仓储物流等全链路一体化营销管理闭环。

（三）品牌运营服务

公司在与众多知名品牌长期合作的同时，积极拓展品牌运营的高毛利业务，为优质消费品牌产商提供定制化品牌运营服务。通过结合消费趋势反向精准选品，凭借公司在消费品市场多年的分销加营销经验，以及与行业上下游多年的紧密合作关系，充分挖掘品牌潜力、帮助消费品上游品牌商实现品牌力升级以及扩大产品市场份额。例如，在高端酱香白酒类领域，通过“品牌运营+渠道赋能”的闭环商业模式为不同成长阶段的品牌商提供产品定制、视觉设计、营销策划、营销执行、分销、零售等全流程服务。

（四）自有品牌业务

受益于公司的“大唐秘造”等自有品牌的成功经验，公司尝试在酒饮、家电、食品及日化板块进行自有品牌的打造。公司通过投资收购或者自建团队相结合的方式，叠加公司在品牌运营业务方面的运营管理经验，抓住社交电商、直播电商的新消费时代的革命性机会，掌握对品牌以及价格制定的主动权，创造新的业绩增长点，获取更高附加值的利润空间，进一步提升企业的盈利能力和市场竞争力。

（五）产业链供应链服务

公司近年来在产业链供应链业务方面也屡屡创新，以产业整合+供应链服务+投资孵化等组合拳策略，逐步切入到优势产业链，如建材、石油化工、农林牧等工业原材料源头及光伏产业链、新能源商用物流车的定制/销售/流通产业链等，通过合资及专业人才团队整合的灵活方式，在充分防范风险的基础上，摸索并创新适合公司的供应链商业模式。同时，我们也充分利用全国地方国资的资源，以输出怡亚通成熟的产业链供应链服务的方式，在具有地方特色产业园及优势产业链的地区，与当地政府成立合资公司，围绕民生及当地的特色优质产业的上下游，整合各方资源和资金帮助做大做强，利用内外部供应链等综合服务支持，帮助当地中小企业发展和成长。

三、核心竞争力分析

（一）卓越的品牌运营能力

怡亚通的品牌运营管理团队拥有丰富的品牌运营经验、强劲的市场开拓能力及营销模式创新能力。公司擅长为标的品牌产品从品牌定位、产品设计、品牌传播、分销覆盖、营销策划等方面来提供量身定制的一站式品牌营销服务，线上线下一体化运营服务。

（二）优质客户资源

怡亚通与 100 余家世界 500 强企业及 2600 多家国内外知名企业达成战略合作关系，服务行业已经实现消费品全品类覆盖，主要包括：酒饮、IT、家电、日化、母婴、食品、

医药等多个领域，形成了强大的资源整合能力和竞争优势，能有效地帮助合作伙伴提高核心竞争力。

（三）全球化的服务网络

怡亚通加速服务网络全球化布局，建立遍布中国、辐射全球的服务网络，打破地域、资源、环境的限制，使全球优势资源在最大范围里实现共享，帮助合作伙伴满足全球化发展的需要。

（四）高效的深度分销网络体系

怡亚通拥有覆盖全国各级城市乃至东南亚等地区的深度分销网络体系，在大数据管理和深度供应链维度实现从品牌商到终端的网络扁平，颠覆过去粗放原始分散的经销商模式，构建一体化运营的快捷、高效的直供渠道，帮助合作伙伴突破渠道拓展瓶颈，深入低线市场，提高市场竞争力。

（五）健全的物流体系

怡亚通拥有六大区域集散中心，覆盖全国 30 多个省级行政区的 300 多个城市的物流网络，具备为客户提供深入 1-6 线城市的 B2B、B2C 深度配送运作能力，24 小时内快速响应客户需求，提供最优质的客户体验。

（六）领先的数字化运营和管理能力

怡亚通以超过二十五年的供应链信息化发展经验为基础，结合国内外领先技术，自主研发出契合供应链行业特点、满足各类业务模式需求的大数据管理系统。该系统实现全程移动互联化，提升运营管理能力及效率，为公司内部员工及外部客户提供高效完善的操作体验，保证业务往来及运作过程中的信息数据安全。系统服务范围覆盖客户关系管理、业务运营、物流仓储及运输、财务管理、人力资源、智能办公等业务管理模块。

四、主营业务分析

1、概述

2022 年，面对全球经济周期下行的不景气环境，叠加不可抗因素带来的公司物资运输及分销/营销终端的送达受阻，公司的消费品分销、营销及品牌运营等主要业务的正常运作受到了前所未有的挑战与考验。公司上下众志成城，在公司控股股东-深圳市投资控股有限公司的正确领导下，积极努力的与党中央的各项施政方略保持高度一致，承担起供应链龙头企业的社会责任，最大限度在食品、母婴、日化等民生物资上保证物流供给，发挥

供应链在稳经济大盘中的重要作用。公司管理层大胆决策，拓展并布局产业链供应链业务，比如建材原材料源头、石油化工原材料源头及新能源光伏及新能源商用物流车的定制/销售/流通等板块。同时，公司前瞻式的进行组织架构的改革与重组，配套服务内容的产品化梳理的标准化输出，积极苦练内功，为大环境重回正轨后公司的再次高速起跑奠定基础。

报告期内，公司实现营业总收入 853.98 亿元，较去年同期增加 21.56%，营业成本 814.09 亿元，较去年同期增加 23.81%。利润总额 2.95 亿元，较去年同期下降 45.20%，归属于母公司的净利润 2.56 亿元，较去年同期下降 49.44%。公司各重要业务板块运营的回顾及分析如下：

（一）不景气的经济大环境下 1+N 营销模式吸引更多品牌客户

如前所述，报告期内，消费品分销及营销业务在供给端、流通端、需求端均出现抑制与阻滞，受到了前所未有的影响。公司在消费品分销+营销方面，实现营业总收入 616.05 亿元，同比增长 4.55%。近年来公司大力推广面向知名品牌客户的 1+N 服务，旨在帮助品牌客户剥离非核心业务，依托公司庞大的销售渠道网络和不断壮大的营销合伙人团队资源，帮助客户由传统经销模式向数字化时代的直营模式升级，实现品牌直接面向终端客户及市场。以上服务能力的支撑点，是公司多年积累的平台优势，可以快速帮助品牌客户进一步深度管理渠道，掌控终端营销，实现销量的增加，公司也能够从服务内容的多元化和客户订单金额增长中受益。报告期内，1+N 的大客户服务模式吸引了美素、戴森等国际知名品牌接入怡亚通的供应链体系。

本报告期内，分销+营销业务营业收入各行业分布如下：

单位：万元

消费品分销/营销	2022 年	2021 年	同比增减
	营收	营收	
IT、通信	1,606,099.11	1,370,674.45	17.18%
家电	2,599,518.47	1,574,736.01	65.08%
医疗	98,883.07	74,169.54	33.32%
酒饮	313,571.17	420,036.49	-25.35%
母婴	584,081.05	1,297,624.92	-54.99%
日化	551,920.91	671,089.91	-17.76%
食品	291,188.46	364,085.16	-20.02%
其他	115,244.24	119,709.31	-3.73%
合计	6,160,506.48	5,892,125.79	4.55%

（二）品牌运营迎合新消费市场需求，酒类等自有品牌业务全面启航

公司的品牌运营服务能力和形式不断创新和提升，不仅限于在原有线下渠道铺开，也结合立体式营销（传统渠道+圈层推广+媒体营销），借助抖音等短视频平台、电商直播、怡通云等新媒体工具打造多场景营销，如店铺代运营、内容种草、网红直播推广及私域运营等，提升品牌运营的能力和成效。

在酒饮板块，公司继续大力发展品牌运营的服务能力和水平，酒类品牌运营良好态势。已经取得市场佳绩的“钓鱼台珍品壹号”“国台黑金十年”“摘要 12 年“等一系列品牌运营爆款产品，在报告期内继续保持增长势头，实现了营业收入 78,580 万元。随着公司与上游基酒厂的深度合作绑定，使得公司对基酒供应的掌控能力大大增强。无论是定价权，还是供应履约能力，都获得了质的提升，也鼓舞了公司继续推进自有品牌建设的信心。包括“大唐秘造”“首粮”“唐宫宴”在内的公司自有酱酒品牌，继续为消费者提供富含文化底蕴，覆盖高中低价位的酱香型白酒，主打高性价比优势。自有品牌虽然刚刚突破了销售近亿的发展临界点，但因为从起步到起量的时间毕竟较短，仍然处于品牌打造初期阶段，未来潜力可期。公司启动了高端白酒的定制服务（即 OBM 模式），为品牌酒企、酒类流通电商、企业客户等提供酱酒品牌设计及定制服务，如天虹商场，酒仙集团及河南文旅等客户已经开始利用公司的基酒与品牌建设资源，享受基于优质基酒的高端品牌定制合作的全新服务，预期后续会有更多优质企业客户与我们联名推出其品牌酱酒。此外，在酒饮行业的市场切入点方面，公司也正在探索突破传统的”酿酒卖酒“商业路径，依托自身对中国白酒业务的深入理解，尝试开拓茅台镇的上游基酒供应链服务管理业务，深度整合资源，从而深入到酱酒工业体系中更有行业门槛的领域。这将创造性的发挥公司在供应链服务及行业资源整合的优势，为公司创造更多的盈利增长点，有望开创公司在酒饮板块业务发展的新引擎。

公司把酒饮板块的品牌运营和自有品牌建设的经验，继续向其它消费品板块进行复制。在医药、母婴、日化、食品等领域，公司与大品牌强强联合，专注品牌运营与营销的同时，一些有条件的板块积极向具备更高价值的自有品牌拓展。例如，在医药板块，公司迎合市场对抗衰老保健药品的巨大需求，推出了富含 β -烟酰胺单核苷酸的保健食品“越比时“，主打强效补充衰老过程 NAD+流失的卖点，使其一上市便受到欢迎和青睐。公司的家电板块敏锐的抓住老百姓对室内空气质量的高标准需求，以及养生健康的市场潮流，推出“新风谷”自有品牌的空气清新及消毒机系列产品，以优良的产品外观和功能设计，填补家用和

商用市场的空白，成广受欢迎的爆品。在母婴板块，公司整合了新疆天山有机牧场的驼奶资源，从原材料和工艺上优中选优，推出“黄金骆驼”自有品牌高端奶制品，迎合高端消费者对高品质奶的需求。

报告期内，公司品牌运营业务各行业营业收入为 33.09 亿元，较去年同期下降 5.98%。

单位：万元

品牌运营/自有品牌	2022 年	2021 年	同比增减
	营收	营收	
IT、通信	113,904.00	98,395.45	15.76%
纺织服饰	53,773.21	49,661.10	8.28%
酒饮	78,580.21	124,495.59	-36.88%
母婴	79,295.45	71,726.48	10.55%
其他	5,340.05	7,669.95	-30.38%
合计	330,892.92	351,948.57	-5.98%

（三）产业链供应链服务拓展初见成效

报告期内，消费端需求及终端消费能力承压，严重抑制了公司业务及客户自身的业务的开展，对公司营业收入及利润增长带来负面影响。极端形势下更不能坐以待毙，因此公司管理层认真研判局势，决定另辟蹊径的开发新的业务增长点，在新型工业化深入推进的大背景下，向国家大力支持的产业链供应链行业拓展，配套建设的 BU(业务单元)团队由总部管理层亲自主抓，在很多服务内容和商业模式上进行创新，敢于适当深度的介入产业链的关键上游环节，取得一定的行业话语权。例如，公司成立了河北联怡参与羊绒行业产业链供应链，不仅在源头采购、半成品整合供销上提供服务，还尝试协同建立羊绒线上线下采销平台，并提供品牌运营服务，实现了贯穿产业链上下游的四维一体的解决方案创新；另外，公司与博野县人民政府签署战略合作框架协议，以博野县橡胶核心需求为原材料采购的新渠道建设，大幅度降低了原材料天然橡胶的采购成本，我们同时也与地方政府合作，提高政府对产业的掌控力度，也降低了公司自身的业务风险。

报告期内，公司产业链供应链业务营业收入情况如下：

单位：万元

产业链供应链业务	2022 年	2021 年	同比增减
	营收	营收	
工业原材料	1,713,284.47	624,106.49	174.52%

同时，公司继续推进与各省重点城市的地方政府成立供应链管理合资公司，合作方式包括业务合作、股权合作及配团队代运营等。通过输出怡亚通先进的产业供应链业务模式和资源整合理念，帮助当地的特色产业做强和产业升级。报告期内，公司新增此类企业超过 15 个，努力实现“把供应链红旗插遍全国”的产业愿景。公司与地方政府合作，与“广东金岭糖业”共同打造了白糖全产业链服务平台，充分发挥了怡亚通在产品的设计、品牌营销、渠道布局、供应链服务等领域的核心优势，共同构建专业产业链供应链体系。

报告期内，公司与“江苏吉泰”合资建立新能源商用物流车公司，利用吉泰的线控底盘技术和怡亚通的物流产业园区及客户资源优势，尝试新能源物流车、换电轻卡车辆的应用定制，以公司对物流行业和物流园区的深刻理解，我们也将介入到新能源物流车的流通销售领域，完善产业链生态建设。

（四）组织结构重组后提升公司运营效率

报告期内，公司对二十多年来为客户提供的供应链服务的经验进行精细梳理，以服务的产品化维度，最终提炼及输出包括大客户“1+N”模式，互联网营销服务，品牌运营服务、企业数字化服务等若干项业务模式服务产品。公司将销售组织架构重组重构，把直接面向客户面向市场的各业务开拓团队定位为前台机构，分别聚焦不同行业赛道/不同客户类型的需求和商机；公司整合方案、运营、财务等职能为“中台”，支持前台整合资源，快速定制综合解决方案；而原有的经管中心、人力资源中心等部门则形成强大的“后台”，负责制定战略规划和落地，为前台中台保驾护航。服务业务模式的标准产品化梳理，推动了公司对自身业务模式的总结及梳理，方便业务培训及知识传承。而矩阵式的组织架构重组，本质上是以客户为中心的组织结构扁平化的改革，大大改善了公司的运营和决策效率，提升了公司对客户需求的响应速度和能力。

（五）数字化转型的深入推动了业务业态创新

公司高度重视数字化转型，依靠产业数字化推动产业结构调整和产业重构升级。报告期内，公司以客户为中心，重构 CRM 系统，上线管理视窗，通过流程数字化与组织数字化提升人均效能，推动业务快速落地。公司陆续升级迭代匹配怡亚通业务的 APP，如“怡通云”、“怡通天下”、“整购网”、“怡亚通 APP”、“家电客”“药购网”等，为前台销售组织与客户的深度联系，供应链网络和消费品分销营销网络的完善提供数字化支持。物流公司推出的“运多星”等数字化 APP，推动了现代物流业务的业务线上化转型，上线不到两年已经实现营业收入 22.52 亿元，“家电客”App 在“618”活动期间的销售额同比

增长 718%，日活跃用户量增长超过 476%。怡通天下从上线至今，在“品牌 1+N”与“渠道 1+N”的双驱动下，创新打造为品牌商赋能的 B2B2C 数字化平台，帮助品牌客户做大渠道，进行线上化转型，实现数字化营销。数字化转型的深度推进，提升了业务发展的经营质量，为公司探索新业务新业态提供了强大的平台和落地能力支持。

（六）员工持股计划成功落地彰显员工对公司发展的信心

报告期内，经股东大会审议批准，公司成功实施了中长期员工持股计划第一期员工持股计划。公司认为，员工持股计划可以实现员工与公司风险共担、利益共享，提高员工对公司的认同与责任感，从而提升公司的内部凝聚力。员工通过持股计划获得公司股票后，一定程度上优化了股东结构的构成，并促进员工以股东身份关注公司的管理和经营能力、治理水平。同时，员工持股计划也对资本市场传递出对公司未来发展的坚定信心，有利于提升投资者对公司价值的关注度。

2、收入与成本

（1）营业收入构成

单位：元

	2022 年		2021 年		同比增减
	金额	占营业收入比重	金额	占营业收入比重	
营业收入合计	85,397,744,716.00	100%	70,207,669,020.00	100%	21.64%
分行业					
分销和营销	78,737,908,342.00	92.20%	65,118,236,545.00	92.75%	20.92%
品牌运营	3,308,929,200.00	3.87%	3,519,485,717.00	5.01%	-5.98%
跨境和物流服务	3,722,404,110.00	4.36%	1,938,139,193.00	2.76%	92.06%
平台间关联交易	-371,496,936.00	-0.44%	-368,192,435.00	-0.52%	0.90%
分产品					
分地区					
大陆地区	73,927,354,154.00	86.57%	60,178,218,648.00	85.71%	22.85%
海外地区	11,470,390,562.00	13.43%	10,029,450,372.00	14.29%	14.37%
分销售模式					

（2）占公司营业收入或营业利润 10%以上的行业、产品、地区、销售模式的情况

适用 不适用

(3) 公司实物销售收入是否大于劳务收入

是 否

(4) 公司已签订的重大销售合同、重大采购合同截至本报告期的履行情况

适用 不适用

(5) 营业成本构成

行业分类

单位：元

行业分类	项目	2022 年		2021 年		同比增减
		金额	占营业成本比重	金额	占营业成本比重	
分销和营销		75,430,866,418.00	92.66%	61,553,328,458.00	93.61%	22.55%
品牌运营		2,938,502,771.00	3.61%	2,879,130,142.00	4.38%	2.06%
跨境和物流服务		3,411,397,624.00	4.19%	1,688,120,527.00	2.57%	102.08%
平台间关联交易		371,496,936.00	-0.46%	368,192,435.00	-0.56%	0.90%

说明

公司分销+营销业务的营业成本主要包含产品采购成本、仓储成本、物流成本、分销费用。其中产品采购成本在 90% 以上。

公司品牌运营业务的营业成本主要包含产品采购成本、仓储成本、物流成本。其中产品采购成本在 90% 以上。

跨境和物流服务的营业成本主要包含仓储成本、物流成本、搬卸理货费。

(6) 报告期内合并范围是否发生变动

是 否

见第十节财务报告第八项合并范围变更

(7) 公司报告期内业务、产品或服务发生重大变化或调整有关情况

适用 不适用

(8) 主要销售客户和主要供应商情况

公司主要销售客户情况

前五名客户合计销售金额（元）	85,397,745,870.00
前五名客户合计销售金额占年度销售总额比例	18.70%
前五名客户销售额中关联方销售额占年度销售总额比例	6.91%

公司前 5 大客户资料

序号	客户名称	销售额（元）	占年度销售总额比例
1	第一名	5,130,350,399.00	6.01%
2	第二名	2,998,475,918.00	3.51%
3	第三名	2,904,076,354.00	3.40%
4	第四名	2,591,800,191.00	3.03%
5	第五名	2,343,316,694.00	2.74%
合计	--	15,968,019,555.00	18.70%

主要客户其他情况说明

适用 不适用

公司主要供应商情况

前五名供应商合计采购金额（元）	13,304,785,533.04
前五名供应商合计采购金额占年度采购总额比例	16.71%
前五名供应商采购额中关联方采购额占年度采购总额比例	2.46%

公司前 5 名供应商资料

序号	供应商名称	采购额（元）	占年度采购总额比例
1	第一名	5,784,712,253.23	7.27%
2	第二名	2,009,362,049.02	2.52%
3	第三名	1,957,315,033.00	2.46%
4	第四名	1,826,701,819.94	2.29%
5	第五名	1,726,694,377.85	2.17%
合计	--	13,304,785,533.04	16.71%

主要供应商其他情况说明

适用 不适用

3、费用

单位：元

	2022 年	2021 年	同比增减	重大变动说明
销售费用	906,675,627.00	1,060,804,119.00	-14.53%	
管理费用	1,386,349,688.00	1,466,902,292.00	-5.49%	
财务费用	1,434,097,869.00	1,389,431,463.00	3.21%	
研发费用	20,174,257.00	12,526,138.00	61.06%	主要深圳市整购网科技有限公司增加研发费用投入所致

4、研发投入

适用 不适用

5、现金流

单位：元

项目	2022 年	2021 年	同比增减
经营活动现金流入小计	110,530,779,473.00	99,671,172,444.00	10.90%

经营活动现金流出小计	109,890,243,809.00	98,081,864,348.00	12.04%
经营活动产生的现金流量净额	640,535,664.00	1,589,308,096.00	-59.70%
投资活动现金流入小计	1,161,396,198.00	811,569,842.00	43.10%
投资活动现金流出小计	927,375,528.00	722,121,321.00	28.42%
投资活动产生的现金流量净额	234,020,670.00	89,448,521.00	161.63%
筹资活动现金流入小计	49,520,064,963.00	43,166,880,491.00	14.72%
筹资活动现金流出小计	50,351,072,988.00	44,787,783,914.00	12.42%
筹资活动产生的现金流量净额	-831,008,025.00	-1,620,903,423.00	-48.73%
现金及现金等价物净增加额	65,119,209.00	53,783,356.00	21.08%

相关数据同比发生重大变动的主要影响因素说明

适用 不适用

本报告期经营活动产生的现金流量净额 6.41 亿元，较上年减少 9.48 亿元，主要系公司增加经营投入所致。

本报告期投资活动产生的现金流量净额 2.34 亿元，较上年增加 1.45 亿元。其中本报告期投资活动现金流入 11.61 亿元，较上年增加 3.49 亿元，主要系处置子公司及其他营业单位收到的现金净额增加所致；投资活动现金流出 9.27 亿，较上年增加 2.05 亿元，主要系在建工程投资增加所致。

本报告期筹资活动产生的现金流量净额-8.31 亿元，较上年增加 7.9 亿元，主要系取得借款收到的现金增加所致

报告期内公司经营活动产生的现金净流量与本年度净利润存在重大差异的原因说明

适用 不适用

五、非主营业务分析

适用 不适用

六、资产及负债状况分析

1、资产构成重大变动情况

单位：元

	2022 年末		2022 年初		比重增减	重大变动说明
	金额	占总资产比例	金额	占总资产比例		
货币资金	14,122,025,791.00	27.18%	9,445,423,502.00	21.84%	5.34%	
应收账款	14,505,469,471.00	27.92%	13,558,050,296.00	31.35%	-3.43%	
存货	6,847,056,294.00	13.18%	5,437,117,200.00	12.57%	0.61%	
投资性房地产	1,723,319,461.00	3.32%	1,485,064,015.00	3.43%	-0.11%	
长期股权投资	3,186,048,571.00	6.13%	3,047,382,232.00	7.05%	-0.92%	
固定资产	1,692,108,43	3.26%	1,367,254,25	3.16%	0.10%	

	7.00		8.00			
在建工程	1,864,760,164.00	3.59%	937,880,717.00	2.17%	1.42%	
使用权资产	158,816,995.00	0.31%	213,405,568.00	0.49%	-0.18%	
短期借款	18,861,514,928.00	36.31%	16,486,605,562.00	38.12%	-1.81%	
合同负债	1,183,469,883.00	2.28%	959,470,138.00	2.22%	0.06%	
长期借款	1,750,570,733.00	3.37%	119,529,617.00	0.28%	3.09%	
租赁负债	151,659,932.00	0.29%	201,369,925.00	0.47%	-0.18%	

境外资产占比较高

适用 不适用

2、以公允价值计量的资产和负债

适用 不适用

3、截至报告期末的资产权利受限情况

截止 2022 年 12 月 31 日，受限资产情况：		
项目	账面价值	受限原因
货币资金	11,762,813,236	用于银行质押贷款
应收账款	1,641,371,879	用于银行保理借款
应收票据	320,187,783	用于银行质押开具票据
存货	861,564,685	用于银行抵押贷款
投资性房地产	526,776,019	用于银行质押、保理借款
固定资产	871,736,291	用于银行抵押贷款
在建工程	946,536,422	用于银行抵押贷款
无形资产	730,358,063	用于银行抵押贷款
长期股权投资	1,852,010,178	用于银行质押贷款
合计：	19,513,354,556	

七、投资状况分析

1、总体情况

适用 不适用

2、报告期内获取的重大的股权投资情况

适用 不适用

3、报告期内正在进行的重大的非股权投资情况

适用 不适用

4、金融资产投资

(1) 证券投资情况

适用 不适用

公司报告期不存在证券投资。

(2) 衍生品投资情况

适用 不适用

公司报告期不存在衍生品投资。

5、募集资金使用情况

适用 不适用

(1) 募集资金总体使用情况

适用 不适用

单位：万元

募集年份	募集方式	募集资金总额	本期已使用募集资金总额	已累计使用募集资金总额	报告期内变更用途的募集资金总额	累计变更用途的募集资金总额	累计变更用途的募集资金总额比例	尚未使用募集资金总额	尚未使用募集资金去向	闲置两年以上募集资金金额
2021年	向特定对象发行股票	219,936.84	7,332.55	115,599.09	0	0	0.00%	104,337.75	募集项目投入	0
合计	—	219,936.84	7,332.55	115,599.09	0	0	0.00%	104,337.75	—	0

募集资金总体使用情况说明

公司于 2021 年 7 月 26 日召开了第六届董事会第四十八次会议、第六届监事会第三十二次会议，审议通过了《关于调整募投项目募集资金使用金额的议案》，因实际募集资金净额少于拟投入募集资金金额，根据公司募投项目的轻重缓急等情况，决定根据募集资金净额为人民币 2,199,368,404.12 元调整各项目募集资金投入金额。

公司于 2021 年 8 月 11 日召开的第六届董事会第五十次会议、第六届监事会第三十四次会议审议通过了《关于变更部分募集资金项目实施主体，并以变更后实施主体开立募集资金专户的议案》。同意将公司非公开发行股票募集资金项目之“山东怡亚通供应链产业园项目”的实施主体由公司全资子公司山东产业园公司变更为山东产业园公司的全资子公司济南产业园公司，本次实施主体变更并未改变该募集资金项目的募集资金用途和实施方式，不属于募集资金项目的重大变化。

公司于 2022 年 11 月 10 日召开了第七届董事会第四次会议、第七届监事会第三次会议，审议通过了《关于调整公司募投项目募集资金使用金额的议案》，因实际募集资金净额少于拟投入募集资金金额，根据公司募投项目的轻重缓急等情况，在保持募集资金投资项目投资总额不变的前提下，公司拟对“山东怡亚通供应链产业园项目”的募集资金予以调减，目的是一方面可以取得国家战略级政策性信贷支持，同时提升募投项目的资金自筹比例，一方面也可以用等额调减的募集资金补足“数字化转型项目”的自筹投入资金，有效提高募集资金使用效率、降低财务费用。本次调整是公司根据目前募集资金项目实际进展情况而实施，调整后募集资金项目的实施主体、项目总投资金额等均保持不变，不会对项目的建设及投产产生实质性的影响，也不影响该项目达产后的产能目标和经济效益的实现。本次调整，“数字化转型项目”拟增加投入募集资金 17,674.98 万元，主要用于软件及设备购置。“山东怡亚通供应链产业园项目”拟投入募集资金减少 17,674.98 万元，后续公司将根据项目实际需要以政策性融资和自有资金投入予以解决。

(2) 募集资金承诺项目情况

☑适用 ☐不适用

单位：万元

承诺投资项目和超募资金投向	是否已变更项目(含部分变更)	募集资金承诺投资总额	调整后投资总额(1)	本报告期投入金额	截至期末累计投入金额(2)	截至期末投资进度(3) = (2)/(1)	项目达到预定可使用状态日期	本报告期实现的效益	是否达到预计效益	项目可行性是否发生重大变化
承诺投资项目										
山东怡亚通供应链产业园项目	是	102,154.9	53,959.72	113.66	11,482.44	21.28%		0	不适用	否
宜宾供应链整合中心项目	否	55,283.61	38,766.86	3,970.54	12,069.76	31.13%		0	不适用	否
怡亚通临港供应链基地项目	否	25,068.59	17,579		46.53	0.26%		0	不适用	否
数字化转型项目	是	17,492.9	29,941.63	3,248.36	12,311.37	41.12%		0	不适用	否
补充流动资金	否	80,000	79,689.63		79,688.99	100.00%		0	不适用	否
承诺投资项目小计	--	280,000	219,936.84	7,332.56	115,599.09	--	--	0	--	--
超募资金投向										
无										
合计	--	280,000	219,936.84	7,332.56	115,599.09	--	--	0	--	--
分项目说明未达到计划进度、预计收益的情况和原因(含“是否达到预计效益”选择“不适用”的原因)	募投项目“怡亚通临港供应链基地项目”实际执行过程中受到市场环境变化、公司战略规划调整等因素影响，建设进度不及预期									
项目可行性发	无									

生重大变化的情况说明	
超募资金的金额、用途及使用进展情况	不适用
募集资金投资项目实施地点变更情况	不适用
募集资金投资项目实施方式调整情况	不适用
募集资金投资项目先期投入及置换情况	适用 为使公司募集资金投资项目顺利进行，在募集资金到位前，公司以自筹资金预先投入本次募集项目。经公司董事会和监事会审议通过，并由大华会计师事务所（特殊普通合伙）出具的《深圳市怡亚通供应链股份有限公司以自筹资金预先投入募集资金投资项目的鉴证报告》。截至 2021 年 8 月 31 日止，公司募投项目累计已投入自筹资金人民币 64,090,107.60 元，已用自筹资金支付的剩余发行费用人民币 1,463,626.89 元，公司拟申请以募集资金置换预先投入金额人民币 65,553,734.49 元。该募集资金于 2021 年 11 月 10 日置换完成。
用闲置募集资金暂时补充流动资金情况	适用 公司 2021 年 11 月 11 日，怡亚通召开的第六届董事会第五十五次会议和第六届监事会第三十九次会议审议通过了《关于使用部分闲置募集资金暂时补充流动资金的议案》，在确保不影响募集资金使用计划的前提下，同意公司使用总额不超过人民币 11 亿元的闲置募集资金暂时补充流动资金，使用期限自 2021 年 11 月 11 日起不超过 12 个月。暂时补充流动资金分别于 2021 年 12 月 16 日归还 0.2 亿元、于 2022 年 6 月 14 日归还 0.1 亿元、于 2022 年 8 月 23 日归还 0.05 亿元、于 2022 年 9 月 2 日归还 0.1 亿元、于 2022 年 10 月 20 日、2022 年 10 月 21 日将用于暂时补充流动资金的闲置募集资金人民币 10.55 亿元提前归还至募集资金专户。截至本公告披露日，公司已将用于暂时补充流动资金的闲置募集资金人民币 11 亿元全部归还至募集资金专户，使用期限均未超过 12 个月。 公司于 2022 年 10 月 27 日召开的第七届董事会第二次会议审议通过了《关于使用部分闲置募集资金暂时补充流动资金的议案》，同意公司使用部分闲置募集资金暂时补充流动资金，总额不超过人民币 10.5 亿元，使用期限自公司董事会审议批准之日起不超过 12 个月。公司于 2022 年 12 月 26 日将用于暂时补充流动资金的闲置募集资金人民币合计 0.05 亿元提前归还募集资金专户，使用期限未超过 12 个月。
项目实施出现募集资金结余的金额及原因	不适用
尚未使用的募集资金用途及去向	无
募集资金使用	公司于 2021 年 7 月 26 日召开了第六届董事会第四十八次会议、第六届监事会第三十二次会议，审议通过了《关于调整募投项目募集资金使用金额的议案》，因实际募集资金净额少于拟投入募集资金金额，根据公司募投项目的轻重缓急等情况，决定根据募集资金净额为人民币 2,199,368,404.12 元调整各项目募集资金投

及披露中存在的问题或其他情况	<p>入金额。</p> <p>公司于 2021 年 8 月 11 日召开的第六届董事会第五十次会议、第六届监事会第三十四次会议审议通过了《关于变更部分募集资金项目实施主体，并以变更后实施主体开立募集资金专户的议案》。同意将公司非公开发行股票募集资金项目之“山东怡亚通供应链产业园项目”的实施主体由公司全资子公司山东产业园公司变更为山东产业园公司的全资子公司济南产业园公司，本次实施主体变更并未改变该募集资金项目的募集资金用途和实施方式，不属于募集资金项目的重大变化。</p> <p>公司于 2022 年 11 月 10 日召开了第七届董事会第四次会议、第七届监事会第三次会议，审议通过了《关于调整公司募投项目募集资金使用金额的议案》，因实际募集资金净额少于拟投入募集资金金额，根据公司募投项目的轻重缓急等情况，在保持募集资金投资项目投资总额不变的前提下，公司拟对“山东怡亚通供应链产业园项目”的募集资金予以调减，目的是一方面可以取得国家战略级政策性信贷支持，同时提升募投项目的资金自筹比例，一方面也可以用等额调减的募集资金补足“数字化转型项目”的自筹投入资金，有效提高募集资金使用效率、降低财务费用。本次调整是公司根据目前募集资金项目实际进展情况而实施，调整后募集资金项目的实施主体、项目总投资金额等均保持不变，不会对项目的建设及投产产生实质性的影响，也不影响该项目达产后的产能目标和经济效益的实现，不属于募集资金项目的重大变化。</p>
----------------	---

(3) 募集资金变更项目情况

适用 不适用

公司报告期不存在募集资金变更项目情况。

八、重大资产和股权出售

1、出售重大资产情况

适用 不适用

公司报告期未出售重大资产。

2、出售重大股权情况

适用 不适用

九、主要控股参股公司分析

适用 不适用

主要子公司及对公司净利润影响达 10%以上的参股公司情况

单位：元

公司名称	公司类型	主要业务	注册资本	总资产	净资产	营业收入	营业利润	净利润
深圳市怡亚通物流有限公司	子公司	物流与供应链管理	人民币 110,000,000 元	407,314,068.00	147,664,441.00	512,353,591.00	3,006,755.00	3,243,945.00
上海怡亚通供应链有限公司	子公司	物流与供应链管理	人民币 350,000,000 元		752,650,442.00	2,793,973,404.00	2,966,293.00	2,659,080.00
深圳市怡亚通深度供应链管理有限公司	子公司	酒类批发、供应链管理和进出口业务	人民币 2,300,000,000 元			866,300,006.00	882,707.00	4,793,634.00
兴怡(香港)	子公司	计算机产品贸易	港币 10,000,000	251,228,449.00	83,092,290.00	570,032,814.00	24,458,780.00	19,001,297.00

有限公司			0 元						
联怡(香港)有限公司	子公司	物流与供应链管理, 以及投资控股	港币 955,037,645 元				30,718,134.00	131,702,077.00	131,702,077.00
联怡国际(香港)有限公司	子公司	物流及供应链服务	港币 600,002,000 元		712,942,676.00		9,085,793,948.00	8,089,047.00	10,695,597.00
Eternal Asia Supply Chain Management(S) Pte Ltd.	子公司	物流及供应链管理业务	新加坡元 1000 元	633,634,611.00	269,295,588.00		29,390,704.00	29,338,075.00	29,344,440.00
贵州省仁怀市茅台镇大唐酒业有限公司	子公司	白酒生产、销售	人民币 100,000,000 元		314,585,391.00		41,195,239.00	- 40,861,030.00	- 38,671,322.00
广东金怡国际供应链管理服务有限公司	子公司	供应链管理服 务, 软件开 发, 企业管 理咨询	人民币 30,000,000 元	395,701,333.00	29,198,675.00		2,289,411,867.00	- 978,290.00	- 801,325.00
广西自贸区怡亚通粮油食品科技有限公司	子公司	技术服 务, 食用农 产品初加 工、批 发, 供应 链管理服务	人民币 20,000,000 元	22,713,029.00	263,053.00		600,091,512.00	350,738.00	263,053.00
广西怡亚通大泽深度供应链管理服务有限公司	子公司	供应链 管理咨询 及日用百 货销售	人民币 80,000,000 元	721,729,709.00	154,823,672.00		1,623,421,590.00	23,063,604.00	19,320,680.00
深度 380 分销平台控股子公司 A	子公司	兴办实 业	人民币 16,216,216 元	379,011,081.00	76,883,490.00		1,180,395,478.00	18,379,255.00	12,805,787.00
凯荟集团有限公司	子公司	货物及 技术进 出口业务	港币 20,000 元	87,043,821.00	15,361,776.00		602,582,952.00	- 6,028,328.00	- 6,200,394.00
深圳前海信通建筑供应链有限公司	子公司	船舶配 套产品 销售及 供应链 管理服务	人民币 200,000,000 元	431,397,173.00	228,161,303.00		987,925,652.00	14,082,113.00	12,414,524.00
武汉市大鸿雁供应链管理服务有限公司	子公司	商品批 发、供应 链管理和 进出口 业务	人民币 55,560,000 元	325,022,488.00	57,665,420.00		577,522,520.00	6,356,258.00	4,357,349.00
深圳市前海怡亚	子公司	原油、 成品油等	人民币 500,000,000 元		411,670,104.00		12,223,670,390.00	31,227,442.00	24,611,634.00

通供应链有限公司		化工产品的贸易结算业务和交易业务	00 元						
浙江百诚集团股份有限公司	子公司	商品批发零售及供应链管理服务	人民币 108,000,000 元		873,731,155.00	1,323,342,742.00	151,691,482.00	138,752,901.00	
浙江卓诚数码电器有限公司	子公司	商品批发零售及供应链管理服务	人民币 15,000,000 元	364,342,363.00	36,042,789.00	887,242,709.00	12,042,212.00	9,185,769.00	
浙江百诚未莱环境集成有限公司	子公司	商品批发零售及供应链管理服务	人民币 15,000,000 元	767,298,344.00	86,130,683.00	829,243,555.00	21,716,348.00	16,820,374.00	
浙江京诚网络科技有限公司	子公司	商品咨询及供应链管理服务	人民币 15,000,000 元	129,369,319.00	7,536,776.00	555,174,176.00	5,938,982.00	5,535,068.00	
深圳市怡亚通医疗供应链管理有限公司	子公司	医疗用品及器材销售、供应链管理及相关配套服务	人民币 100,000,000 元	253,467,019.00	41,188,093.00	69,309,780.00	- 30,080,324.00	- 29,412,783.00	
深圳市怡惠供应链有限公司	子公司	自有房屋租赁, 企业管理咨询, 经济信息咨询, 物业管理, 机械设备维护、保养	人民币 1,487,000,000 元			5,505.00	- 3,171,364.00	- 3,171,364.00	
天津怡亚通物流科技有限公司	子公司	供应链管理, 商品批发零售, 货物或技术进出口	人民币 10,000,000 元	73,198,901.00	- 9,421,353.00	2,252,269,553.00	- 2,946,918.00	- 2,991,306.00	

报告期内取得和处置子公司的情况

适用 不适用

公司名称	报告期内取得和处置子公司方式	对整体生产经营和业绩的影响
湖南怡亚通医药有限公司	非同一控制下企业合并取得的子公司	
贵州省仁怀市茅台镇大唐酒业有限公司	非同一控制下企业合并取得的子公司	
贵州省仁怀市大唐锦绣酒业销售有限公司	非同一控制下企业合并取得的子公司	
贵州省仁怀市大唐红酒业销售有限公司	非同一控制下企业合并取得的子公司	
贵州省仁怀市大唐电子商务有限公司	非同一控制下企业合并取得的子公司	
贵州省仁怀市大唐返璞酒业销售有限公司	非同一控制下企业合并取得的子公司	

山东宝银供应链管理有限公司	非同一控制下企业合并取得的子公司	
深圳市秘造酒业有限公司	非同一控制下企业合并取得的子公司	
深圳市秘造酒业销售有限公司	非同一控制下企业合并取得的子公司	
郑州市秘造酒业有限公司	非同一控制下企业合并取得的子公司	
厦门市秘造酒业有限公司	非同一控制下企业合并取得的子公司	
深圳市唐秘酒业有限公司	非同一控制下企业合并取得的子公司	
昆明秘造酒业有限公司	非同一控制下企业合并取得的子公司	
成都市秘造酒业有限公司	非同一控制下企业合并取得的子公司	
杭州秘造酒业有限公司	非同一控制下企业合并取得的子公司	
沈阳市秘造酒业有限公司	非同一控制下企业合并取得的子公司	
太原秘造酒业有限公司	非同一控制下企业合并取得的子公司	
江苏淮安怡亚通供应链管理有限公司	非同一控制下企业合并取得的子公司	
广泰实业（广东）有限公司	非同一控制下企业合并取得的子公司	
青岛城发怡亚通供应链服务有限公司	非同一控制下企业合并取得的子公司	
深圳市铂欣科技有限公司	非同一控制下企业合并取得的子公司	
深圳市辉庭科技有限公司	非同一控制下企业合并取得的子公司	
广东诚宇智建设有限公司	非同一控制下企业合并取得的子公司	
深圳市怡亚通电子商务有限公司	处置	
安徽怡安盛深度供应链管理有限公司	注销	
杭州怡亚通物流有限公司	注销	
衡阳怡亚通百富勤供应链有限公司	处置	
宁波市骏隆供应链管理有限公司	处置	
江西祥安商贸有限公司	处置	
江西美鑫商贸有限公司	处置	
南昌尊美商贸有限公司	处置	
赣州市宇商网络小额贷款有限公司	处置	
东营翰博轩供应链管理有限公司	注销	
石家庄市怡亚通金万盛供应链管理有限公司	处置	
上海怡亚通玖鸿供应链管理有限公司	处置	
上海怡亚通拓宏供应链管理有限公司	处置	
上海怡亚通熙宝供应链管理有限公司	处置	
怡亚通怡合（上海）供应链管理有限公司	处置	
贵州省金怡深度供应链管理有限公司	注销	
云南腾瑞医药有限公司	处置	
建水县龙井药业有限公司	处置	
德宏腾瑞医药有限公司	处置	
临沧腾瑞医药有限公司	处置	
Neo Electronics Pte. Ltd.	处置	
珠海市怡亚通顺潮深度供应链管理有限公司	注销	
郑州怡亚通翔隆供应链管理有限公司	注销	
山东怡网星通供应链有限公司	注销	
汕头市怡亚通亨利供应链管理有限公司	注销	
林州市兴龙商贸有限公司	注销	
沈阳恒怡欣商贸有限公司	注销	
唐山怡通泰禾商贸有限公司	处置	
郑州日日通供应链管理有限公司	处置	
郑州家家悦商贸有限公司	处置	

西安泓品尚食品供应链有限公司	处置	
贵州康福源医药科技有限公司	处置	
武汉融成供应链管理有限公司	处置	
武汉观海供应链管理有限公司	处置	
武汉美利美生商贸发展有限公司	处置	
福州盛世航港贸易有限公司	处置	
肇庆市新泽诚深度供应链管理有限公司	处置	
江苏闽华供应链管理有限公司	注销	
十堰怡亚通帝豪供应链管理有限公司	处置	
河南怡信通供应链管理有限公司	注销	
上海怡亚通网络科技有限公司	注销	
常熟市好景来食品贸易有限公司	处置	
湖南鑫梧桐供应链有限公司	处置	

主要控股参股公司情况说明

十、公司控制的结构化主体情况

适用 不适用

十一、公司未来发展的展望

（一）思路展望

2023 年是全面贯彻落实党的二十大精神开局之年，也是公司战略转型的至关重要的一年。在控股股东-深圳市投资控股有限公司的正确领导下，我们将认真执行加快建设现代化产业体系的中心任务，按照“补链条、育龙头、强集群”的思路，提升企业核心竞争力。

我们将通过组织结构的优化来提升管理效率，逐步清晰并落实企业业务战略，更加聚焦于公司市场竞争地位与持续发展能力的跃升。面对新型工业化深入推进的巨大时代机遇，公司继续朝着达成“最具竞争力的整合型供应链综合运营服务商”的战略定位而努力。

公司在供应链服务方面的专业性已经受到品牌客户和企业的广泛认可，想要取得进一步的业务发展，必须从服务产品、服务范围、合作方式等各方面创新，将供应链横向做大。我们将通过 1+N 大客户营销服务模式为核心，在保持良好的合作基础上，同时从纵向的角度切入到产业链：以行业/产业多个上下游需求为中心，由多个上下游企业相互整合、协同、联合，促进形成的最佳产业组合。帮助到企业的效能提升、促进产业振兴，整合精耕各产业的纵向专业能力，打造核心竞争力，将产业链做强。

公司将一手抓供应链，即从服务产品、服务范围、合作方式等各方面积极创新，提升与合作客户的合作规模与粘性，将供应链业务做大；另一手抓产业链，聚焦各大目标核心产业，

以产业链推动供应链的发展，以供应链促进产业链的升级，真正打造一个产业链供应链的模式生态圈，为国家的“增强产业链供应链的自主可控能力”的战略目标做出贡献。

（二）经营计划

1、消费品供应链方向

英国《金融时报》援引花旗银行分析师的预测报道称预计中国 2023 年社会消费品零售总额将达到 50 万亿元，呈现逐步复苏的趋势。因此，公司将抓住经济全面复苏反弹的机会，瞄准社会消费的巨大潜力，蓄势待发的在消费品各子业务板块全面发力。尤其是在酒饮领域，公司将以产品优势、产品定制、自有品牌、渠道运营四维一体战略，着力打造高品质酱香白酒产品及品牌。一是借助基酒厂的核心产地优势，打好茅台酒厂出身的核心技术人员“曹大明”、“罗吉洪”双大师金字招牌，提升产品品质。二是通过产品定制，创造产品需求，拓展更多 OBM 合作企业客户。三是聚焦自有品牌，持续在重点市场进行营销及广告投入，打造“大唐秘造”、“唐宫宴”等差异化核心单品，进一步巩固市场地位。四是建立线上新零售、线下品牌体验店，多渠道扩展销售增量，助力品牌做大做强。

2、产业链供应链方向

2023 年公司将集中优势围绕基建原材料、石油化工、新能源原材料及其他工业原材料源头领域，建立在产业生产侧的原材料整合供应链平台，配合国家战略，建立高质量高标准的产业链供应链生态体系。

在新能源领域，公司计划整合并深度介入海内外矿产/国内盐湖资源标的上游，以及具有自主加工或委托生产能力的综合供应商等下游环节，最终形成稳定产、供、销的锂矿(盐)产业链供应链，以此获取稳定的长协订单。我们将投资或合资成立新能源物流车公司与车辆销售渠道公司，论证并筹备注册储能公司，加快建设新能源产业链供应链研究院，搭建国际化供应平台，为锂电池上下游产业链企业提供优质供应链服务。

在其它工业原材料领域，公司将在供应链服务、产业整合、采销资源渠道上发挥自身优势，以政、企、集群三方合作业务模式，结合发展县域经济机遇、在基建、粮农及通用类工业原材料赛道上重点发力，带动产业升级，实现规模效益。

3、组织建设和变革

随着公司业务及规模的高速发展，组织管理面临着机遇与挑战。我们认为，组织变革是每家企业在高速发展中都要面临的问题，每一次成功的变革都会激发创造企业生命力，促进企业向新的发展阶段进化，以适应快速变化的市场环境。因此，公司将坚定不移的完

善数字化、扁平化的前、中、后台组织结构建设。通过组织优化、数字化平台助力公司高质量发展。

4、继续推进数字化转型及平台建设

过往经验告诉我们，数字化在供应链生态体系中的全面实现，有利于资金回报率、人均效能、超期等经营指标的前台实时监测，也有利于中台管理建立高效商品中心、客商中心、费用管理及共享中心，更有利于后台降本增效，实现业财一体化。2023 年，公司计划通过“怡通天下”B2B2C 数字平台为抓手，大力推进平台与商业模式的不断建设和完善结合，吸引国内外知名品牌客户进驻与加盟，支持多行业、多品类、多种供应链模式业务扩张，资源共享共生，共同做大业务规模和经营绩效。

（三）可能面对的主要风险及应对措施

1、市场竞争风险

供应链管理服务模式随着经济全球一体化进程的加速而方兴未艾，越来越多的企业开始加入到供应链服务的行业中来，既有传统物流商的转型，也有新兴供应链服务者的加入，因此公司既与传统的物流、采购及经销商在局部领域内存在一定的竞争，又要与一些供应链综合服务商特别是一些国外大型物流企业进行竞争，存在一定的市场竞争风险。针对上述风险，公司将充分发挥多年深耕供应链管理服务的经验和优势，继续加强供应链业务多元化及管理的精细化的“内外兼修”，通过不断提升自身的服务能力来巩固行业领先者的地位。

2、管理风险

供应链管理服务行业属于人才密集型产业，对高端复合型技术人才存在较大需求。公司目前建立了较为完善的管理体系，经营状况良好。公司将根据具体的业务发展情况，及时有效地纠正可能存在的不足，聚焦合规管理强力推进内控监管，系统管控实施细则；同时，公司将更加注重人才培养和人才引进工作，制定完整的培训体系，提升公司人力资源效率，致力搭建科学合理的管理运营团队。

3、财务风险

供应链管理服务企业在经营中出于控制风险的需要，在提供供应链管理服务的同时，往往会控制货物的交付；与此同时，供应链管理服务企业还提供资金结算以及代垫费用的服务。因而，供应链管理服务企业对于资金的需求量较大，出现下游的应收账款以及上游货物的存货成本堆积，导致企业资产负债率较高。除此之外，还可能受到宏观经济环境

（去杠杆等）的不利冲击，使得公司财务费用存在不确定性风险。公司将在提升业务运营能力的同时，加大下游应收账款的回款力度，加强厂商授信，采用各种票据进行结算，严格执行对资金的精细化管理。

4、汇率波动风险

公司在经营过程中涉及较多外币结算，存在汇率波动风险，在人民币汇率升值时期，外币借款及欠款致使获得大额汇兑收益；在人民币汇率变化不大或贬值时期，外币借款及欠款的汇兑收益将减少。针对上述风险，公司主要通过签订远期外汇合约进行汇率锁定，积极避免汇率波动风险；同时，公司将加强资金管理制度流程建设，提高公司现金管理能力，降低公司持有的外币资金风险敞口，避免汇率波动带来的财务风险。

十二、报告期内接待调研、沟通、采访等活动

适用 不适用

接待时间	接待地点	接待方式	接待对象类型	接待对象	谈论的主要内容及提供的资料	调研的基本情况索引
2022年04月11日	电话沟通	电话沟通	机构	海通证券、上海焱牛投资、途灵资产、深圳多鑫投资、方正富邦基金、平安基金、前海开源基金、中航基金、太平资产、上海留仁资产、上海景熙资产、丹羿投资、光大保德信基金、国泰君安证券、中国太平洋保险（集团）、万家基金、西部利得基金、FranchiseCapital Limited、中国国际金融股份有限公司、Haitong International、上海东方证券资产管理有限公司、Xingtai Capital Management	公司年报解读，公司商业模式、核心竞争力及酒类业务未来发展介绍等	http://www.cninfo.com.cn/new/disclosure/detail?plate=szse&orgId=9900003828&stockCode=002183&announcementId=1212910317&announcementTime=2022-04-13%20:04

				Limited、宁泉资产、华宝基金		
2022 年 04 月 11 日	电话沟通	电话沟通	机构	浙商证券、华夏基金、富国基金、嘉实基金、交银基金、平安养老、太保资产、兴全基金、财通基金、国联安、上银基金、太平资产、大成基金、民生加银、光大保德信基金、信诚基金、长信基金、德邦基金、东海自营、国华兴益资管、恒大人寿、浙商证券自营、同犇投资、中邮人寿、蜂巢基金、信泰人寿、申九资产、鑫元基金、诺德基金、复胜资产、焱牛投资、汐泰投资、长城财富、禹田资本、睿亿资产、汇华理财、望正资产、磐厚动量、五地投资、华泰证券自营、赋格投资、丹羿投资、固禾资产、广银理财、聚劲投资、九泰基金、汇华理财	公司年报解读，公司商业模式、核心竞争力及酒类业务未来发展介绍等	http://www.cninfo.com.cn/new/disclosure/detail?plate=szse&orgId=9900003828&stockCode=002183&announcementId=1212910318&announcementTime=2022-04-13%2020:04
2022 年 04 月 11 日	电话沟通	电话沟通	机构	兴业证券、珠海盈米基金、九泰基金、广发银行资管部、元复资本、鑫巢资本、交银施罗德基金、平安证券、财通证券、广发证	公司年报解读，公司商业模式、核心竞争力及酒类业务未来发展介绍等	http://www.cninfo.com.cn/new/disclosure/detail?plate=szse&orgId=9900003828&stockCode=002183&announcementId=1212910325&an

				券、青岛嘉和私募基金、上海同犇投资、星泰资本、新疆前海联合基金、北京鸿道投资、华泰资产、长江证券（上海）资产管理有限公司、上海渊流投资、泰信基金、永赢基金、北京神农投资、富国基金、上投摩根基金、华宝基金		ouncementTime=2022-04-13%20:04
2022 年 04 月 11 日	电话沟通	电话沟通	机构	长江证券、上海景熙资产管理有限公司、九泰基金、海富通、长城财富保险资产管理股份有限公司、重庆德睿恒丰资产管理有限公司、海南鸿盛私募基金管理有限公司、华商基金、国海创新资本、华夏财富创新投资管理有限公司、深圳市九霄投资、中意资产、神农投资管理股份有限公司、秋阳投资、清水源投资、深圳凯丰投资管理有限公司、永安期货、易方达基金管理有限公司、进门财经、泰康、中融信托、上海乾璟投资管理有限公司、弘晖资本、中信证券股份有限公司（资管）、方正证券股份有限公司北京证券资产管理分公司	公司年报解读，公司商业模式、核心竞争力及酒类业务未来发展介绍等	http://www.cninfo.com.cn/new/disclosure/detail?plate=szse&orgId=9900003828&stockCode=002183&announcementId=1212910324&announcementTime=2022-04-13%20:04

2022 年 04 月 12 日	电话沟通	电话沟通	机构	国泰君安证券、杭州久盈资产管理有限公司、天治基金管理有限公司、深圳市凯丰投资管理有限公司、深圳市红筹投资有限公司、南方基金、银华基金、九泰基金、上海彤源投资、信诚基金、厦门坤易投资管理有限公司	公司年报解读，公司商业模式、核心竞争力及酒类业务未来发展介绍等	http://www.cninfo.com.cn/new/disclosure/detail?plate=szse&orgId=9900003828&stockCode=002183&announcementId=1212919558&announcementTime=2022-04-14%2022:18
2022 年 04 月 12 日	电话沟通	电话沟通	机构	进门财经、上海睿扬投资、浦银安盛基金、银华基金、富安达基金、中国人保资产、北信瑞丰基金、上海彤源投资、北京成泉资本、长盛基金、横琴淳臻投资、中国人寿资产、上海复胜资产、中国中信集团、淡水泉（北京）、安中投资管理（上海）、民生加银基金、太平资产、上海保银私募基金、海通证券、长城基金、浙江和聚资本、亚太财产保险、青松基金、光大保德信基金、上海玖鹏资产、盈峰资本、深圳市景泰利丰投资、杭州优益增投资、方正富邦基金、浙江巽升资产、中信建投证券、景顺长城、上海鹏山资产、中银基金、上海希	公司年报解读，公司商业模式、核心竞争力及酒类业务未来发展介绍等	http://www.cninfo.com.cn/new/disclosure/detail?plate=szse&orgId=9900003828&stockCode=002183&announcementId=1212919560&announcementTime=2022-04-14%2022:18

				<p>瓦、长城财富保险资产、湘楚资产、深圳市明达资产、泓德基金、北京志开投资、东海基金管理、兴聚投资、万家基金、东海证券、上海盘京投资、前海开源基金、国盛证券、吉富创业投资、深圳前海大营资本、深圳市泰石投资、德邦证券、新华基金、深圳前海精至资产、中信聚信（北京）资本、华泰证券、东证融汇证券资产、江苏大正十方股权投资基金、朱雀基金、上海高毅资产、国君资管、中银国际证券、太平洋资产管理、湘财基金、国信证券、东方证券、光大兴陇信托、广东汇谷投资、光大理财、上海睿亿投资、蜂巢基金、诺德基金、先锋基金、深圳市林园投资管理、北京九颂山河投资基金、国泰基金、中意资产、安信证券、中银国际证券资管、上海重阳投资、兴业基金、汇华理财、北京塔基资产、东方基金、中融信托、华安财保资产管理、兴合基金、深</p>		
--	--	--	--	---	--	--

				圳市凯丰投资、瓴仁投资、上海世诚投资、创金合信基金、中信证券、浙江善渊投资、宁波盛世知己投资、海南智联私募基金、复星保德信人寿保险、国信弘盛私募基金、合众资产、天弘基金、上海聚劲投资、淳厚基金、巨杉（上海）资产、国联安基金、易知（北京）投资、安徽海螺创业投资、中庚基金、泰信基金、新华资产、上海金犇投资、上投摩根、上海华泓资产、杭州普特股权投资、招商证券、浙商证券、深圳市远望角投资、国寿安保基金、光大永明资产、鑫元基金、华安基金、中国国际金融、广东浔峰投资、深圳市景泰利丰资产、诺安基金、天治基金、长江养老保险、广州瑞民投资、上海六禾投资、鲍尔太平、鲍尔赛嘉（上海）投资、华泰证券（上海）资产、上海阿杏投资、千合资本、兴银基金管理、红土创新基金、国海富兰克林基金、金元顺安		
--	--	--	--	---	--	--

				基金、鹏扬基金		
2022 年 04 月 13 日	电话沟通	电话沟通	机构	国金证券、红杉资本、光大保德信、景泰利丰、永安国富、浙江巽升资管、深圳正圆投资、红象投资、华宝信托、泉上投资、云南信托、语溪资本、沙钢投资、观今投资、成泉资本、温氏投资、中域投资、福建红移投资、宝新资产、大道资产	公司年报解读，公司商业模式、核心竞争力及酒类业务未来发展介绍等	http://www.cninfo.com.cn/new/disclosure/detail?plate=szse&orgId=9900003828&stockCode=002183&announcementId=1212919561&announcementTime=2022-04-14%2022:18
2022 年 04 月 13 日	网络	其他	其他	面向参与 2021 年度业绩网上说明会的投资者	公司年报解读，公司商业模式、核心竞争力及酒类业务未来发展介绍等	http://www.cninfo.com.cn/new/disclosure/detail?plate=szse&orgId=9900003828&stockCode=002183&announcementId=1212919562&announcementTime=2022-04-14%2022:18
2022 年 04 月 20 日	公司	实地调研	机构	博闻投资、京来投资、智富圈、乾明资产、晨钟资产、明时投资、君茂投资、钰锦投资、上古投资	公司整体业务介绍及年报解读	http://www.cninfo.com.cn/new/disclosure/detail?plate=szse&orgId=9900003828&stockCode=002183&announcementId=1213044240&announcementTime=2022-04-22%2018:23
2022 年 08 月 17 日	电话沟通	电话沟通	机构	浙商证券、广发资管、金泊、冲积资产、丹羿投资、恒大人寿、红土创新、华夏理财、进门财经、九方智投、名禹资产、南华基	公司半年报解读，公司商业模式、核心竞争力及各业务发展情况介绍等	http://www.cninfo.com.cn/new/disclosure/detail?plate=szse&orgId=9900003828&stockCode=002183&announcementId=1214337213&announcementTime

				金、农银汇理、磐耀资产、乾惕投资、天治基金、兴华、兴银理财、禹田资本、中邮人寿、富安达上海、交银施罗德、希瓦资产、南方基金广深、东海自营、理成资产、金信基金、五矿证券、中科沃土、浦银理财、贤盛投资、百嘉基金		me=2022-08-19%2011:27
2022 年 08 月 17 日	电话沟通	电话沟通	机构	华鑫证券、恒大人寿、嘉实基金、国海资管、海南谦信、泽园基金、尚近投资	公司半年报解读，公司商业模式、核心竞争力及各业务发展情况介绍等	http://www.cninfo.com.cn/new/disclosure/detail?plate=szse&orgId=9900003828&stockCode=002183&announcementId=1214337275&announcementTime=2022-08-19%2011:27
2022 年 10 月 19 日	公司	实地调研	其他	华泰证券、个人投资者等	公司商业模式、各业务发展情况、新的商业机会等	http://www.cninfo.com.cn/new/disclosure/detail?plate=szse&orgId=9900003828&stockCode=002183&announcementId=1214863585&announcementTime=2022-10-21%2017:27

第四节 公司治理

一、公司治理的基本状况

报告期内，公司严格按照《公司法》《证券法》《上市公司治理准则》《上市公司自律监管指引第 1 号——主板上市公司规范运作》及《深圳证券交易所股票上市规则》等法律法规的要求，不断完善公司法人治理结构，建立健全公司内部控制体系和各项规则制度，积极开展投资者关系管理，加强信息披露工作，不断提高公司治理水平。维护公司及股东的利益，确保公司规范、健康发展。

报告期内，公司治理各项具体工作如下：

1、股东和股东大会

公司严格按照《公司法》《公司章程》及《股东大会议事规则》的规定和要求召集、召开股东大会，采用现场投票表决与网络投票相结合的方式，并聘请律师对股东大会合法合规性进行现场见证，股东大会提案的审议、投票、表决程序、会议记录及签署等方面工作均符合相关规定，能够平等对待所有股东，确保所有股东享有平等地位和权利，保证了股东对公司重大事项平等的享有知情权与参与权。报告期内，公司共召开 14 次股东大会，会议均由董事会召集召开。

2、公司与控股股东

公司法人治理结构规范有效，在资产、人员、财务、机构、业务等五个方面与控股股东或实际控制人及其投资的企业分开，建立了适应自身发展需要的组织机构，明确了各部门的职能，具有完整的业务体系和面向市场独立经营的能力。报告期内，公司控股股东能严格规范自己的行为，依法行使股东权利并承担相应义务，没有超越公司股东大会、董事会及监事会等决策机构直接或间接干预公司的决策和经营活动的行为。公司控股股东不存在与公司进行同业竞争的行为，也不存在非经营性资金占用的行为。

3、董事与董事会

公司严格按照《公司法》《深圳证券交易所股票上市规则》《上市公司自律监管指引第 1 号——主板上市公司规范运作》及《公司章程》等有关规定和要求，公司制定了《董事会议事规则》《独立董事制度》并切实执行。公司目前有董事七名，独立董事三名（一名独立董事为会计专业人士），独立董事人数占全体董事的三分之一以上，董事会的人数及人员构成符合法律法规和《公司章程》的要求。

报告期内，公司董事会共召开 22 次会议，会议的召集与召开程序、出席会议的人员资格、会议表决程序、表决结果和决议内容均符合法律法规的规定。公司董事会能够严格按照《公司法》《深圳证券交易所股票上市规则》《公司章程》《董事会议事规则》《独立董事制度》等法律法规和制度的要求开展工作，公司董事诚信、勤勉地履行职责，认真出席董事会和股东大会会议，积极参加有关培训，熟悉有关法律法规。公司独立董事独立履行职责，对公司重大事项发表了独立意见，切实维护公司利益和股东权益，尤其注意维护中小股东的合法权益不受损害，独立董事在公司重大决策以及投资方面发挥了重要作用。公司董事会下设战略委员会、审计委员会、提名委员会、薪酬委员会四个专门委员会，委员会直接对董事会负责。

4、监事与监事会

公司严格按照《公司法》《深圳证券交易所股票上市规则》《上市公司自律监管指引第 1 号——主板上市公司规范运作》及《公司章程》等有关规定和要求，公司制定了《监事会议事规则》并切实执行。公司目前监事会共有三名监事，其中职工代表监事一名，监事会的人数及构成符合法律、法规的要求。报告期内，公司监事会共召开 19 次会议，会议的召集、召开和表决程序均符合法律、法规和《公司章程》的规定。监事会严格按照《公司法》《公司章程》和《监事会议事规则》等相关规定召集召开会议，对公司财务状况、关联交易、重大事项以及公司董事、高级管理人员履行职责的合法合规性进行监督，对完善公司治理结构及规范公司运作发挥了积极作用，维护公司及股东的合法权益。

5、关于公司经理层

公司总经理及其他高级管理人员均由公司董事会聘任，符合《公司章程》的规定。公司制订了《总经理工作细则》，成为经理层开展工作的规范依据。公司经营管理层能够依照有关制度的要求对日常生产经营实施有效的控制，职责明确，勤勉尽责。董事会和监事会能够对公司经理层实施有效的监督和制约。报告期内，公司经理层和核心技术团队保持稳定。

6、利益相关者

公司充分尊重和维护利益相关者的合法权益，实现社会、股东、公司、员工等各方面利益的协调平衡，诚信对待供应商和客户，认真培养每一位员工，坚持与利益相关者互利共赢的原则，共同推动公司持续、健康、快速发展。

7、信息披露与透明度

公司严格按照《深圳证券交易所股票上市规则》《公司章程》《投资者关系管理制度》《信息披露管理制度》《内幕信息知情人登记管理制度》等有关法律法规以及公司内控制度的要求，依法履行信息披露义务，公司指定《证券时报》《中国证券报》《上海证券报》和巨潮资讯网（www.cninfo.com.cn）为公司信息披露媒体，确保信息披露真实、准确、及时、完整，确保所有投资者公平获取公司信息。公司已指定董事会秘书为公司的投资者关系管理负责人，组织实施投资者关系的日常管理工作，负责公司的信息披露与投资者关系的管理，接待股东投资者的来访和咨询；公司建立了包括现场调研、投资者热线、专用邮箱、投资者互动平台等多样化的投资者沟通渠道，进一步加强公司投资者关系管理工作，提升投资者关系管理水平。

公司治理的实际状况与法律、行政法规和中国证监会发布的关于上市公司治理的规定是否存在重大差异

是 否

公司治理的实际状况与法律、行政法规和中国证监会发布的关于上市公司治理的规定不存在重大差异。

二、公司相对于控股股东、实际控制人在保证公司资产、人员、财务、机构、业务等方面的独立情况

公司法人治理结构规范有效，在业务、人员、资产、机构、财务等五个方面与控股股东或实际控制人及其投资的企业分开，建立了适应自身发展需要的组织机构，明确了各部门的职能，具有完整的业务体系和面向市场独立经营的能力。公司控股股东能严格规范自己的行为，没有超越公司股东大会直接或间接干预公司的决策和经营活动的行为。

1、业务方面

公司业务独立于控股股东及其下属企业，拥有独立完整的经营运作体系，独立开展业务，不依赖于控股股东或其它任何关联方。公司与控股股东之间不存在同业竞争。

2、人员方面

公司在人员、人事及劳资方面拥有独立的管理体系，公司人员与控股股东、实际控制人完全独立，公司高级管理人员未在控股股东及其关联方任职。

3、资产方面

公司拥有独立完整的资产结构，拥有独立的经营场所，配套设施、房屋所有权等资产，与控股股东之间产权关系清晰，不存在产权纠纷或潜在纠纷。不存在资产、资金被控股股东占用的情况，公司对公司所有资产拥有完全的控制支配权。

4、机构方面

公司依法设立股东大会、董事会、监事会，各项规章制度完善，法人治理结构规范有效。公司及其职能部门与控股股东及其职能部门之间不存在上下级关系。公司建立了独立于控股股东的适应自身发展需要的组织机构，并明确了各部门的职能，形成了公司独立与完善的管理机构和业务经营体系。

5、财务方面

公司设有独立的财务中心，配备了专门的财务人员，建立了独立的会计核算体系和财务管理制度。公司独立在银行开户，独立依法纳税。公司独立做出财务决策，不存在控股股东占用公司资金及干预公司资金使用的情况，不存在为控股股东及其关联方提供担保的行为。

三、同业竞争情况

适用 不适用

四、报告期内召开的年度股东大会和临时股东大会的有关情况

1、本报告期股东大会情况

会议届次	会议类型	投资者参与比例	召开日期	披露日期	会议决议
2022 年第一次临时股东大会	临时股东大会	19.71%	2022 年 01 月 17 日	2022 年 01 月 18 日	《深圳市怡亚通供应链股份有限公司 2022 年第一次临时股东大会决议公告》(公告编号: 2022-001)
2022 年第二次临时股东大会	临时股东大会	16.87%	2022 年 03 月 14 日	2022 年 03 月 15 日	《深圳市怡亚通供应链股份有限公司 2022 年第二次临时股东大会决议公告》(公告编号: 2022-023)
2022 年第三次临时股东大会	临时股东大会	19.61%	2022 年 04 月 06 日	2022 年 04 月 07 日	《深圳市怡亚通供应链股份有限公司 2022 年第三次临时股东大会决议公告》(公告编号: 2022-040)
2021 年度股东大会	年度股东大会	19.83%	2022 年 04 月 29 日	2022 年 04 月 30 日	《深圳市怡亚通供应链股份有限公司 2021 年度股东大会决议公告》(公告编号: 2022-063)
2022 年第四次临时股东大会	临时股东大会	19.78%	2022 年 05 月 13 日	2022 年 05 月 14 日	《深圳市怡亚通

时股东大会			日	日	供应链股份有限公司 2022 年第四次临时股东大会决议公告》(公告编号: 2022-066)
2022 年第五次临时股东大会	临时股东大会	19.68%	2022 年 06 月 16 日	2022 年 06 月 17 日	《深圳市怡亚通供应链股份有限公司 2022 年第五次临时股东大会决议公告》(公告编号: 2022-089)
2022 年第六次临时股东大会	临时股东大会	19.68%	2022 年 06 月 27 日	2022 年 06 月 28 日	《深圳市怡亚通供应链股份有限公司 2022 年第六次临时股东大会决议公告》(公告编号: 2022-091)
2022 年第七次临时股东大会	临时股东大会	19.68%	2022 年 07 月 18 日	2022 年 07 月 19 日	《深圳市怡亚通供应链股份有限公司 2022 年第七次临时股东大会决议公告》(公告编号: 2022-105)
2022 年第八次临时股东大会	临时股东大会	19.69%	2022 年 08 月 17 日	2022 年 08 月 18 日	《深圳市怡亚通供应链股份有限公司 2022 年第八次临时股东大会决议公告》(公告编号: 2022-118)
2022 年第九次临时股东大会	临时股东大会	18.78%	2022 年 09 月 26 日	2022 年 09 月 27 日	《深圳市怡亚通供应链股份有限公司 2022 年第九次临时股东大会决议公告》(公告编号: 2022-133)
2022 年第十次临时股东大会	临时股东大会	18.74%	2022 年 10 月 17 日	2022 年 10 月 18 日	《深圳市怡亚通供应链股份有限公司 2022 年第十次临时股东大会决议公告》(公告编号: 2022-144)
2022 年第十一次临时股东大会	临时股东大会	18.80%	2022 年 11 月 14 日	2022 年 11 月 15 日	《深圳市怡亚通供应链股份有限公司 2022 年第十一次临时股东大会决议公告》(公告编号: 2022-168)
2022 年第十二次临时股东大会	临时股东大会	18.80%	2022 年 11 月 28 日	2022 年 11 月 29 日	《深圳市怡亚通供应链股份有限

						公司 2022 年第十二次临时股东大会决议公告》(公告编号: 2022-173)
2022 年第十三次临时股东大会	临时股东大会	3.76%	2022 年 12 月 29 日	2022 年 12 月 30 日		《深圳市怡亚通供应链股份有限公司 2022 年第十三次临时股东大会决议公告》(公告编号: 2022-185)

2、表决权恢复的优先股股东请求召开临时股东大会

适用 不适用

五、董事、监事和高级管理人员情况

1、基本情况

姓名	职务	任职状态	性别	年龄	任期起始日期	任期终止日期	期初持股数(股)	本期增持股份数量(股)	本期减持股份数量(股)	其他增减变动(股)	期末持股数(股)	股份增减变动的原因
周国辉	董事长、总经理	现任	男	57	2022年10月17日	2025年10月17日						
陈伟民	副董事长、副总经理	现任	男	53	2022年10月17日	2025年10月17日						
姚飞	董事	现任	男	55	2022年10月17日	2025年10月17日						
李程	董事	现任	男	49	2022年10月17日	2025年10月17日						
李罗力	独立董事	离任	男	75	2019年07月25日	2022年10月17日						
张顺和	独立董事	离任	男	70	2019年07月25日	2022年10月17日						
张翔	独立董事	离任	男	52	2019年07月25日	2022年10月17日						

					日	日						
毕晓婷	独立董事	现任	女	41	2022年10月17日	2025年10月17日						
邓建新	独立董事	现任	男	58	2022年10月17日	2025年10月17日						
邱大梁	独立董事	现任	男	56	2022年10月17日	2025年10月17日						
张少忠	监事	现任	男	56	2022年10月17日	2025年10月17日						
许骊菁	监事	离任	女	56	2019年07月25日	2022年10月17日						
林善贤	监事	现任	男	36	2022年10月17日	2025年10月17日						
张洪绪	监事	现任	男	32	2022年10月17日	2025年10月17日						
丰伟	副总经理	离任	男	50	2019年07月25日	2022年10月17日	300,000				300,000	
夏镔	副总经理、董事会秘书	离任	男	46	2019年07月25日	2022年04月22日	10,000				10,000	
莫京	副总经理、财务总监	现任	男	50	2022年10月17日	2025年10月17日	20,000				20,000	
张冬杰	副总经理	现任	男	49	2022年10月17日	2025年10月17日						
张磊	董事会秘书	现任	男	45	2022年10月17日	2025年10月17日						
合计	--	--	--	--	--	--	330,000	0	0	0	330,000	--

报告期是否存在任期内董事、监事离任和高级管理人员解聘的情况

是 否

公司于 2022 年 4 月 22 日收到公司副总经理兼董事会秘书夏镔先生的书面辞职报告，夏镔先生因其个人原因辞去公司董事会秘书及副总经理职务。

公司董事、监事、高级管理人员变动情况

适用 不适用

姓名	担任的职务	类型	日期	原因
李罗力	独立董事	任期满离任	2022 年 10 月 17 日	任期届满
张顺和	独立董事	任期满离任	2022 年 10 月 17 日	任期届满
张翔	独立董事	任期满离任	2022 年 10 月 17 日	任期届满
许骊菁	监事	任期满离任	2022 年 10 月 17 日	任期届满
丰伟	副总经理	任期满离任	2022 年 10 月 17 日	任期届满
夏镔	董事会秘书、副总经理	离任	2022 年 04 月 22 日	工作原因

2、任职情况

公司现任董事、监事、高级管理人员专业背景、主要工作经历以及目前在公司的主要职责

1、董事会成员

周国辉先生，57 岁，中国国籍，深圳大学电子与计算机专业毕业，英国威尔士大学工商管理学硕士。现任怡亚通董事长、总经理。

陈伟民先生，53 岁，中国国籍，北京大学电子与信息系统专业，学士学位，中山大学岭南学院金融专业硕士学位，经济师。2004 年 6 月起任本公司风控总监职务。现任怡亚通副董事长、副总经理。

姚飞先生，55 岁，中国国籍，毕业于华中科技大学西方经济学专业，经济学博士学位。历任中油资产管理有限公司副总经理、党委委员，兼任昆仑信托有限责任公司副总裁、海通昆仑股权投资管理（上海）有限公司董事长、黑龙江龙煤矿业集团股份有限公司监事等职务。现任深圳市投资控股有限公司副总经理。2018 年 12 月 3 日-至今，任怡亚通董事。

李程先生，49 岁，中国国籍，复旦大学工商管理专业，工商管理硕士（MBA）。历任广东省盐业集团有限公司市场营销部副部长、广东广盐乳业有限公司董事、副总经理；深圳市深越联合投资有限公司战略招商部部长。现任怡亚通董事、副总经理。

邓建新先生，58 岁，中国国籍，中南财经政法大学会计专业，学士学位，长江商学院工商管理专业，硕士学位。历任深圳蛇口中华会计师事务所审计经理；深圳天健信德会计师事务所审计部负责人、合伙人；中国证监会第七届、第八届股票发行审核委员会委员；德勤华永会计师事务所有限公司合伙人；北京昆吾九鼎投资管理有限公司合伙人；深圳市

五岳财智投资管理有限公司合伙人；现任深圳市卓元道成投资管理有限公司董事长。2022 年 10 月 17 日-至今，任怡亚通独立董事。

邱大梁先生，56 岁，中国国籍，西北政法学院（现西北政法大学）经济法专业研究生，硕士学位。1992 年-2007 年，先后任职于中国人民银行深圳经济特区分行、深圳市证券管理办公室、中国证券监督管理委员会深圳监管局（深圳稽查局）。2008 年起，历任中山证券有限责任公司副总裁；第一、第二届深圳市决策咨询委员会财税金融委员会委员；北川丘处鸡生态食品股份有限公司执行董事、总经理；希努尔男装股份有限公司副总经理、董事会秘书；湖南宇新能源科技股份有限公司副总经理、董事会秘书。现任深圳市时代速信科技有限公司副总经理；深圳长城开发科技股份有限公司独立董事；深圳佳士科技股份有限公司独立董事；深圳亚太航空科技股份有限公司独立董事。2022 年 10 月 17 日-至今，任怡亚通独立董事。

毕晓婷女士，41 岁，中国国籍，中南财经政法大学法学专业，本科。2010 年 3 月-2013 年 12 月，任深圳宝行建设集团股份有限公司董秘；2014 年 2 月-至今，任北京德恒（深圳）律师事务所律师。2019 年 7 月 25 日-至今，任怡亚通独立董事。

2、监事会成员

张少忠先生，56 岁，中国国籍，曾任多家贸易公司总经理，1997 年至今在本公司工作，历任怡亚通物流部主管，总裁办副主任；现任怡亚通监事会主席。

林善贤先生，36 岁，中国国籍，九江学院财务管理专业，本科学历，学士学位，初级会计师。2013 年 01 月至 2015 年 2 月，曾任天津宁旭商贸有限公司融资主管职务。2015 年 4 月-至今，任怡亚通资金经理职务。2019 年 7 月 25 日-至今，任怡亚通监事。

张洪绪先生，32 岁，中国国籍，暨南大学会计学专业，本科学历，学士学位。2012 年-2016 年 8 月，曾任深圳市奔达康电缆股份有限公司资金部资金主管职务。2016 年 8 月-至今，任深圳市怡亚通供应链股份有限公司资金副经理。2022 年 10 月 17 日-至今，任怡亚通监事。

3、高级管理人员

张冬杰先生，49 岁，中国国籍，毕业于厦门大学金融学专业，经济学硕士研究生。历任金威啤酒集团助理总经理；深圳市城市建设开发（集团）公司董事、财务总监；深圳市通产集团有限公司董事、财务总监；深圳市通产丽星股份有限公司董事。2020 年 1 月 20 日-至今，任怡亚通副总经理。

莫京先生，50 岁，中国国籍，上海海事大学经济学学士，荷兰马斯特里赫特管理学院工商管理硕士，中级会计师。曾任职深圳市兴鹏海运实业有限公司财务主管，金钱饲料（珠海）有限公司财务总监，深圳市高速公路石油有限公司财务经理。2002 年 10 月-2018 年 9 月，任怡亚通中国区财务总监；2018 年 9 月至今，任怡亚通财务总监、副总经理。

张磊先生，45 岁，中国国籍，武汉大学传播学博士研究生，拥有工学学士学位及工商管理硕士学位。曾就职于安莉芳（中国）、创维集团、捷顺科技、前海大营资本、前海汇金所等，分别担任 IT 经理、首席信息官、董秘、总经理、董事长等职位。2022 年 4 月 27 日-至今，任怡亚通董事会秘书。

在股东单位任职情况

适用 不适用

任职人员姓名	股东单位名称	在股东单位担任的职务	任期起始日期	任期终止日期	在股东单位是否领取报酬津贴
周国辉	深圳市怡亚通投资控股有限公司	董事长	2003 年 04 月 07 日		否
姚飞	深圳市投资控股有限公司	副总经理	2017 年 02 月 01 日		是
姚飞	深圳市投资控股有限公司	董事长	2020 年 06 月 30 日		否

在其他单位任职情况

适用 不适用

任职人员姓名	其他单位名称	在其他单位担任的职务	任期起始日期	任期终止日期	在其他单位是否领取报酬津贴
周国辉	西藏联合精英科技有限公司	董事长、法定代表人	2004 年 02 月 03 日		否
周国辉	深圳全德翰实业有限公司	董事	2016 年 09 月 26 日		否
周国辉	深圳市怡亚通投资有限公司	董事长	2022 年 01 月 19 日		否
周国辉	深圳市物流产业共赢基金股份有限公司	董事	2017 年 03 月 01 日		否
周国辉	广东数程科技有限公司	董事	2018 年 08 月 03 日		否
周国辉	亿方人工智能系统（深圳）有限公司	董事长	2019 年 04 月 25 日		否
周国辉	深圳市宇商小额贷款有限公司	董事长、法定代表人	2010 年 01 月 19 日		否
周国辉	深圳市同泰怡信息技术有限公司	董事	2022 年 10 月 11 日		否
陈伟民	深圳市宇商科技有限公司	执行董事、法定代表人	2018 年 05 月 08 日		否
陈伟民	山东交运怡亚通供应链管理有限公司	董事	2019 年 07 月 08 日		否
陈伟民	深圳怡亚通一体化智慧托管服务	董事	2019 年 09 月 06 日		否

	有限公司				
陈伟民	广西东融怡亚通供应链有限公司	董事长	2019年09月12日	2022年07月22日	否
陈伟民	广西融桂怡亚通供应链有限公司	董事	2019年09月29日	2022年07月04日	否
陈伟民	深圳市兴链数字科技有限公司	副董事长	2020年12月25日		否
陈伟民	深圳市宇商小额贷款有限公司	董事	2020年01月19日		否
姚飞	深圳担保集团有限公司	董事	2017年09月16日		否
姚飞	中国北欧投资控股有限公司	董事	2017年10月27日		否
姚飞	国信证券股份有限公司	董事	2018年03月16日		否
姚飞	深圳投控湾区股权投资基金合伙企业（有限合伙）	执行事务合伙人委派代表	2018年05月25日		否
姚飞	华润深国投信托有限公司	董事	2019年12月12日		否
姚飞	深圳资产管理有限公司	董事长、总经理、党总支书记、法定代表人	2019年12月18日		否
姚飞	中国国有资本风险投资基金股份有限公司	董事	2021年09月09日		否
李程	深圳市怡丰云智科技股份有限公司	董事	2019年06月26日		否
李程	广西融桂怡亚通供应链有限公司	董事	2019年09月29日	2022年07月04日	否
李程	深圳市盐田港怡亚通供应链有限公司	董事	2020年12月22日		否
李程	深圳市兴链数字科技有限公司	董事	2020年12月25日		否
邓建新	深圳市卓元道成投资管理有限公司	执行董事、总经理、法定代表人	2018年09月12日		是
邓建新	乐道战略材料有限公司	董事	2018年02月09日		否
邓建新	磐毅（苏州）私募投资基金有限公司	董事	2020年12月08日		否
邓建新	新兴鑫华（深圳）股权投资基金管理有限公司	董事	2019年01月29日		否
邓建新	北京易沃特科技有限公司	董事	2018年05月22日	2022年12月30日	否
邓建新	深圳市卓屹管理咨询有限公司	执行董事	2018年01月19日		否
邓建新	上海德必脉企业管理咨询有限公司	董事长、法定代表人	2017年01月18日		否
邓建新	深圳市卓元企业顾问有限公司	执行董事、法定代表人	2014年08月08日		否

邓建新	深圳恩福赛智能科技有限公司	董事	2020年04月15日		否
邓建新	宁波梅山保税港区卓元邦顺股权投资合伙企业（有限合伙）	合伙人、实际控制人	2017年10月09日		否
邓建新	深圳市卓元道成创业投资中心（有限合伙）	合伙人、实际控制人	2011年09月26日		否
邓建新	深圳市易道前海投资企业（有限合伙）	合伙人、实际控制人	2015年05月18日		否
邓建新	深圳市前海卓元创易投资企业（有限合伙）	合伙人、实际控制人	2015年07月20日		否
邓建新	深圳市前海卓元启道投资企业（有限合伙）	合伙人、实际控制人	2015年08月02日		否
邓建新	宁波卓元宏盛投资合伙企业（有限合伙）	合伙人、实际控制人	2018年05月21日		否
邓建新	深圳市卓元天辰投资企业（有限合伙）	合伙人、实际控制人	2016年04月22日		否
邱大梁	深圳长城开发科技股份有限公司	独立董事	2016年01月08日		是
邱大梁	深圳亚太航空科技股份有限公司	独立董事	2020年02月01日		是
邱大梁	深圳佳士科技股份有限公司	独立董事	2022年01月18日		是
毕晓婷	北京德恒（深圳）律师事务所	执业律师	2014年02月01日		是
毕晓婷	深圳市德方纳米科技股份有限公司	独立董事	2020年08月12日		是
莫京	云南本元支付管理有限公司	董事	2019年01月11日		否
莫京	深圳市鸿运昌投资发展有限公司	执行董事, 总经理	2022年08月25日		否

公司现任及报告期内离任董事、监事和高级管理人员近三年证券监管机构处罚的情况

适用 不适用

3、董事、监事、高级管理人员报酬情况

董事、监事、高级管理人员报酬的决策程序、确定依据、实际支付情况

1、董事、监事、高级管理人员报酬的决策程序：

董事报酬由董事会薪酬委员会提交公司董事会审议，再经由股东大会审议通过后执行；公司高级管理人员报酬根据公司董事会和股东大会审议通过的《高级管理人员薪酬管理制度》来执行。

2、董事、监事、高级管理人员报酬的确定依据：

不在公司领薪的董事、监事的报酬分别按照公司股东大会审议通过的董事、监事津贴议案执行；在公司领薪的董事、监事报酬按照其担任职务标准执行；公司高级管理人员按照股东大会审议通过的公司《高级管理人员薪酬管理制度》确定年度报酬。

公司报告期内董事、监事和高级管理人员报酬情况

单位：万元

姓名	职务	性别	年龄	任职状态	从公司获得的税前报酬总额	是否在公司关联方获取报酬
周国辉	董事长	男	57	现任	121.2	否
陈伟民	副董事长	男	53	现任	79.29	否
姚飞	董事	男	55	现任	0	是
李程	董事	男	49	现任	62.85	否
李罗力	独立董事	男	75	离任	9.49	是
张顺和	独立董事	男	70	离任	9.49	是
张翔	独立董事	男	52	离任	9.49	是
毕晓婷	独立董事	女	41	现任	12	否
邓建新	独立董事	男	58	现任	2.51	是
邱大梁	独立董事	男	56	现任	2.51	否
张少忠	监事	男	56	现任	17	否
许驷菁	监事	女	56	离任	0	否
林善贤	监事	男	36	现任	17.52	否
张洪绪	监事	男	32	现任	12.72	否
丰伟	副总经理	男	50	离任	48.18	否
夏镔	副总经理	男	46	离任	40.51	是
莫京	财务总监	男	50	现任	38.75	否
张冬杰	副总经理	男	49	现任	62.06	否
张磊	董事会秘书	男	45	现任	34.39	否
合计	--	--	--	--	579.96	--

六、报告期内董事履行职责的情况

1、本报告期董事会情况

会议届次	召开日期	披露日期	会议决议
第六届董事会第五十八次会议	2022年01月17日	2022年01月19日	《深圳市怡亚通供应链股份有限公司第六届董事会第五十八次会议决议公告》（公告编号：2022-002）
第六届董事会第五十九次会议	2022年02月08日	2022年02月10日	《深圳市怡亚通供应链股份有限公司第六届董事会第五十九次会议决议公告》（公告编号：2022-008）
第六届董事会第六十次会议	2022年02月23日	2022年02月25日	《深圳市怡亚通供应链股份

			有限公司第六届董事会第六十次会议决议公告》(公告编号: 2022-012)
第六届董事会第六十一次会议	2022 年 03 月 15 日	2022 年 03 月 17 日	《深圳市怡亚通供应链股份有限公司第六届董事会第六十一次会议决议公告》(公告编号: 2022-025)
第六届董事会第六十二次会议	2022 年 03 月 23 日	2022 年 03 月 24 日	《深圳市怡亚通供应链股份有限公司第六届董事会第六十二次会议决议公告》(公告编号: 2022-031)
第六届董事会第六十四次会议	2022 年 04 月 01 日	2022 年 04 月 02 日	《深圳市怡亚通供应链股份有限公司第六届董事会第六十四次会议决议公告》(公告编号: 2022-036)
第六届董事会第六十三次会议暨 2021 年度会议	2022 年 04 月 07 日	2022 年 04 月 09 日	《深圳市怡亚通供应链股份有限公司第六届董事会第六十三次会议暨 2021 年度会议决议公告》(公告编号: 2022-041)
第六届董事会第六十五次会议	2022 年 04 月 20 日	2022 年 04 月 21 日	《深圳市怡亚通供应链股份有限公司第六届董事会第六十五次会议决议公告》(公告编号: 2022-050)
第六届董事会第六十六次会议	2022 年 04 月 26 日	2022 年 04 月 28 日	《深圳市怡亚通供应链股份有限公司第六届董事会第六十六次会议决议公告》(公告编号: 2022-055)
第六届董事会第六十七次会议	2022 年 05 月 31 日	2022 年 06 月 01 日	《深圳市怡亚通供应链股份有限公司第六届董事会第六十七次会议决议公告》(公告编号: 2022-070)
第六届董事会第六十八次会议	2022 年 06 月 09 日	2022 年 06 月 10 日	《深圳市怡亚通供应链股份有限公司第六届董事会第六十八次会议决议公告》(公告编号: 2022-079)
第六届董事会第六十九次会议	2022 年 07 月 01 日	2022 年 07 月 02 日	《深圳市怡亚通供应链股份有限公司第六届董事会第六十九次会议决议公告》(公告编号: 2022-092)
第六届董事会第七十次会议	2022 年 07 月 28 日	2022 年 07 月 30 日	《深圳市怡亚通供应链股份有限公司第六届董事会第七十次会议决议公告》(公告编号: 2022-106)
第六届董事会第七十一次会议	2022 年 08 月 15 日	2022 年 08 月 17 日	《深圳市怡亚通供应链股份有限公司第六届董事会第七十一次会议决议公告》(公告编号: 2022-113)
第六届董事会第七十二次会议	2022 年 09 月 09 日	2022 年 09 月 10 日	《深圳市怡亚通供应链股份有限公司第六届董事会第七十二次会议决议公告》(公告编号: 2022-123)
第六届董事会第七十三次会议	2022 年 09 月 29 日	2022 年 09 月 30 日	《深圳市怡亚通供应链股份有限公司第六届董事会第七十三次会议决议公告》(公告编号: 2022-134)
第七届董事会第一次会议	2022 年 10 月 17 日	2022 年 10 月 18 日	《深圳市怡亚通供应链股份

			有限公司第七届董事会第一次会议决议公告》(公告编号: 2022-145)
第七届董事会第二次会议	2022 年 10 月 27 日	2022 年 10 月 29 日	《深圳市怡亚通供应链股份有限公司第七届董事会第二次会议决议公告》(公告编号: 2022-148)
第七届董事会第三次会议	2022 年 11 月 01 日	2022 年 11 月 03 日	《深圳市怡亚通供应链股份有限公司第七届董事会第三次会议决议公告》(公告编号: 2022-157)
第七届董事会第四次会议	2022 年 11 月 10 日	2022 年 11 月 12 日	《深圳市怡亚通供应链股份有限公司第七届董事会第四次会议决议公告》(公告编号: 2022-161)
第七届董事会第五次会议	2022 年 11 月 25 日	2022 年 11 月 29 日	《深圳市怡亚通供应链股份有限公司第七届董事会第五次会议决议公告》(公告编号: 2022-171)
第七届董事会第六次会议	2022 年 12 月 09 日	2022 年 12 月 13 日	《深圳市怡亚通供应链股份有限公司第七届董事会第六次会议决议公告》(公告编号: 2022-174)

2、董事出席董事会及股东大会的情况

董事出席董事会及股东大会的情况							
董事姓名	本报告期应参加董事会次数	现场出席董事会次数	以通讯方式参加董事会次数	委托出席董事会次数	缺席董事会次数	是否连续两次未亲自参加董事会会议	出席股东大会次数
周国辉	22	2	20	0	0	否	0
陈伟民	22	2	20	0	0	否	14
姚飞	22	0	22	0	0	否	0
李罗力	16	2	14	0	0	否	2
张顺和	16	1	14	1	0	否	0
张翔	16	2	14	0	0	否	0
毕晓婷	22	2	20	0	0	否	0
邱大梁	6	0	6	0	0	否	1
邓建新	6	0	6	0	0	否	0
李程	6	0	6	0	0	否	0

连续两次未亲自出席董事会的说明

不适用

3、董事对公司有关事项提出异议的情况

董事对公司有关事项是否提出异议

是 否

报告期内董事对公司有关事项未提出异议。

4、董事履行职责的其他说明

董事对公司有关建议是否被采纳

是 否

董事对公司有关建议被采纳或未被采纳的说明

报告期内，公司独立董事勤勉尽责，忠实履行独立董事义务，对公司对外担保、关联交易、利润分配等情况，认真听取了相关人员的详细汇报；在公司董事会上发表意见、行使职权，对公司信息披露情况等进行监督和核查，对报告期内公司对外担保、关联交易、利润分配及其他需要独立董事发表意见的事项出具了独立、公正的独立董事意见，积极有效的履行了独立董事的职责，维护了公司和中小股东的合法权益。报告期内，公司董事会、股东大会会议的召集召开符合法定程序，重大经营决策事项均履行了相关程序，合法有效，未发生独立董事对公司董事会各项议案及公司其他事项提出异议的情况，独立董事对公司有关建议均被公司采纳。

七、董事会下设专门委员会在报告期内的情况

委员会名称	成员情况	召开会议次数	召开日期	会议内容	提出的重要意见和建议	其他履行职责的情况	异议事项具体情况（如有）
审计委员会	周国辉、张顺和、毕晓婷	3	2022年03月21日	《关于公司〈2021年度财务报告〉的议案》 《关于公司〈2021年度内部控制自我评价报告〉的议案》 《关于续聘公司2022年度审计机构的议案》 《关于公司〈2021年度内部审计工作报告〉的议案》 《关于公司〈2022年度内部审计工作计划〉的议案》			
			2022年04月19日	《关于公司〈2022年第一季度报告〉的议案》 《关于公司			

				<2022 年第一季度内部审计工作报告>的议案			
			2022 年 08 月 05 日	《关于公司<2022 年半年度财务报告>的议案》 《关于公司<2022 年半年度内部审计工作报告>的议案》			
审计委员会	周国辉、邓建新、毕晓婷	1	2022 年 10 月 21 日	《关于公司<2022 年第三季度报告>的议案》 《关于公司<2022 年第三季度内部审计工作报告>的议案》			
提名委员会	张翔、陈伟民、毕晓婷	2	2022 年 04 月 24 日	《关于提请张磊先生担任公司董事会秘书的议案》			
			2022 年 09 月 20 日	《关于提名公司第七届董事会成员候选人的议案》《关于提名公司总经理的议案》《关于提名公司副总经理的议案》《关于提名公司财务总监的议案》《关于提名公司董事会秘书的议案》			
薪酬委员会	张翔、张顺和、陈伟民	3	2022 年 02 月 17 日	《关于<深圳市怡亚通供应链股份有限公司 2022 年股票期权激励计划（草案）>及其摘要的议案》《关于<深圳市怡亚			

				通供应链股份有限公司 2022 年股票期权激励计划实施考核管理办法》的议案》			
			2022 年 03 月 21 日	《关于 2021 年度公司董事及高级管理人员薪酬确认的议案》《关于〈2022 年度公司高级管理人员薪酬及考核方案〉的议案》			
			2022 年 09 月 21 日	《关于公司第七届董事会董事薪酬及独立董事津贴的议案》			
战略委员会	周国辉、李罗力、姚飞	1	2022 年 06 月 09 日	《关于公司 2022 年度金融衍生品交易的相关议案》《关于公司 2022 年度购买银行低风险理财产品的议案》			

八、监事会工作情况

监事会在报告期内的监督活动中发现公司是否存在风险

是 否

监事会对报告期内的监督事项无异议。

九、公司员工情况

1、员工数量、专业构成及教育程度

报告期末母公司在职员工的数量（人）	239
报告期末主要子公司在职员工的数量（人）	7,068
报告期末在职员工的数量合计（人）	7,307
当期领取薪酬员工总人数（人）	7,307
母公司及主要子公司需承担费用的离退休职工人数（人）	239
专业构成	

专业构成类别	专业构成人数（人）
生产人员	0
销售人员	4,500
技术人员	65
财务人员	965
行政人员	555
管理人员	115
其他人员	1,107
合计	7,307
教育程度	
教育程度类别	数量（人）
博士	3
硕士	142
大学本科	2,084
大专	2,599
中专以下	2,479
合计	7,307

2、薪酬政策

公司以及公司控股子公司实行劳动合同制，按照《中华人民共和国劳动合同法》和国家及地方其他有关劳动法律、法规的规定，与员工签订劳动合同。公司及各子公司严格执行国家用工制度、劳动保护制度、社会保障制度和医疗保障制度，按照国家规定为员工缴纳住房公积金、医疗保险金、养老保险、失业保险、工伤保险及生育保险。

3、培训计划

供应链大学是怡亚通人才培养的黄埔军校，围绕公司战略发展，对内为企业培养具有管理能力、运营能力、营销能力等的综合型干部，对外传递怡亚通供应链实践与智慧，培养供应链人才。

人才是本集团最宝贵的财富，为此供应链大学制定了分层分级的人才培养计划及员工培训项目。人才培养是系统化的工程，不仅要学习业务知识，还要提升人的综合能力。人才培养的内容包含“师徒”传帮带、类 MBA 课程（基础课、公共课、专业课）面授、走进标杆企业学管理及思想、组织、行为学习等方式，构建全生命周期管理人才培养机制。2022 年公司面向不同岗位员工，启动海狼菁英集训营、综商总经理班、380 直属中央军委能力提升集训、青年储备干部培养、作战单元政委培养等人才培养计划；定期组织怡亚通大讲堂、新老员工交流会暨新员工日、财税专题、数字化转型、领导力、营销能力、内训师

管理等培训项目，通过内部培训或由外部专业机构提供进修课程，使员工与时俱进提升自身能力，对市场及行业的最新发展有所了解。

2023 年供应链大学将持续深耕“数智化”培训运营体系（建课程、建机制、建团队、建平台、建数据），依托“认知堂”移动学习平台，打造扁平化知识共享平台，为公司转型发展培养新型优秀人才，也为社会、国家输出人才，推动供应链改变中国，助力国家经济发展。

4、劳务外包情况

适用 不适用

十、公司利润分配及资本公积金转增股本情况

报告期内利润分配政策，特别是现金分红政策的制定、执行或调整情况

适用 不适用

根据中国证监会《上市公司监管指引第 3 号——上市公司现金分红》等法律、法规的相关要求及《公司章程》的规定，2022 年 6 月 24 日，公司实施了 2021 年度利润分配方案，以股本 2,597,009,091 股为基数，向全体股东每 10 股派发现金股利 0.4 元（含税），共计派发 103,880,364 元。

现金分红政策的专项说明	
是否符合公司章程的规定或股东大会决议的要求：	是
分红标准和比例是否明确和清晰：	是
相关的决策程序和机制是否完备：	是
独立董事是否履职尽责并发挥了应有的作用：	是
中小股东是否有充分表达意见和诉求的机会，其合法权益是否得到了充分保护：	是
现金分红政策进行调整或变更的，条件及程序是否合规、透明：	不适用

公司报告期内盈利且母公司可供股东分配利润为正但未提出现金红利分配预案

适用 不适用

本报告期利润分配及资本公积金转增股本情况

适用 不适用

每 10 股送红股数（股）	0
每 10 股派息数（元）（含税）	0.2
分配预案的股本基数（股）	2,597,009,091
现金分红金额（元）（含税）	51,940,182.00
以其他方式（如回购股份）现金分红金额（元）	0.00
现金分红总额（含其他方式）（元）	51,940,182
可分配利润（元）	1,311,877,979.00

现金分红总额（含其他方式）占利润分配总额的比例	100%
本次现金分红情况	
公司发展阶段不易区分但有重大资金支出安排的，进行利润分配时，现金分红在本次利润分配中所占比例最低应达到 20%	
利润分配或资本公积金转增预案的详细情况说明	
<p>公司（母公司）2022 年度实现净利润为 174,698,577 元，提取法定盈余公积 17,469,857 元，加年初未分配利润 1,258,529,623 元，减去 2022 年度支付普通股股利 103,880,364 元，截止 2022 年 12 月 31 日，累计可供股东分配的利润为 1,311,877,979 元。鉴于公司目前经营发展情况良好，但仍处在发展阶段，属成长期。根据公司《未来三年（2021—2023 年）股东回报规划》的要求，考虑到公司未来持续健康发展的前提下，现制定公司 2022 年利润分配方案为：公司拟以 2022 年末的总股本 2,597,009,091 股为基数，实施现金股利每 10 股派发人民币 0.2 元（含税），共需派发现金股利 51,940,182 元，剩余未分配利润结转下一年度。</p> <p>上述方案尚待股东大会批准。</p>	

十一、公司股权激励计划、员工持股计划或其他员工激励措施的实施情况

适用 不适用

1、股权激励

（1）2022 年 2 月 23 日，公司召开第六届董事会第六十次会议，审议通过了《关于〈公司 2022 年股票期权激励计划（草案）〉及其摘要的议案》《关于〈公司 2022 年股票期权激励计划实施考核管理办法〉的议案》《关于提请股东大会授权 董事会办理公司 2022 年股票期权激励计划相关事项的议案》，公司独立董事就 本次激励计划发表了独立意见。同日，公司召开第六届监事会第四十四次会议，审议通过了《关于〈公司 2022 年股票期权激励计划（草案）〉及其摘要的议案》《关于〈公司 2022 年股票期权激励计划实施考核管理办法〉的议案》《关于核实公司〈2022 年股票期权激励计划激励对象名单〉的议案》。

（2）2022 年 3 月 14 日，公司 2022 年第二次临时股东大会审议并通过了《关于公司〈2022 年股票期权激励计划（草案）〉及其摘要的议案》《关于公司〈2022 年股票期权激励计划实施考核管理办法〉的议案》《关于提请股东大会授权董事会办理公司 2022 年股票期权激励计划相关事项的议案》。本次激励计划获得 2022 年第二次临时股东大会的批准，董事会被授权确定股票期权授权日、在条件成就时向激励对象授予股票期权并办理授予股票期权所必需的全部事宜。并于 2022 年 3 月 15 日披露了《关于公司 2022 年股票期权激励计划内幕信息知情人及激励对象买卖公司股票情况的自查报告》。

（3）2022 年 3 月 23 日，公司召开第六届董事会第六十二次会议与第六届监事会第四十六次会议，审议通过了《关于调整 2022 年股票期权激励计划相关事项的议案》及《关于向 2022 年股票期权激励计划激励对象授予股票期权的议案》。根据公司 2022 年第二次

临时股东大会的授权，公司董事会对本激励计划激励对象名单和授予数量进行调整，确定本激励计划的授权日为 2022 年 3 月 23 日，以 5.49 元/份的价格向符合条件的 181 名激励对象授予 7,791 万份股票期权。

(4) 2022 年 5 月 9 日，经深圳证券交易所、中国证券登记结算有限责任公司深圳分公司审核确认，公司完成 2022 年股票期权激励计划授予股票期权的登记工作。2022 年 5 月 10 日，公司披露了《关于 2022 年股票期权激励计划授予登记完成的公告》。

(5) 2022 年 7 月 1 日，公司分别召开第六届董事会第六十九次会议及第六届监事会第五十二次会议，审议通过了《关于调整 2022 年股票期权激励计划股票期权行权价格的议案》。由于 2022 年 4 月 29 日公司召开的 2021 年度股东大会审议通过了《2021 年度利润分配预案》，以公司 2021 年末的总股本 2,597,009,091 股为基数，实施现金股利每 10 股派发人民币 0.40 元（含税），共计派发现金股利 103,880,364 元。根据公司股东大会的授权，董事会对公司授予的股票期权的行权价格进行调整，行权价格由 5.49 元/股调整为 5.45 元/股。

(6) 2023 年 4 月 13 日，公司分别召开了第七届董事会第十一次会议暨 2022 年度会议及第七届监事会第九次会议，审议通过了《关于调整公司 2022 年股票期权激励计划激励对象名单及期权数量的议案》《关于公司 2022 年股票期权激励计划第一个行权期未达到行权条件并注销相关股票期权的议案》，独立董事对此发表了同意的独立意见，公司监事会发表了核查意见。深圳价值在线信息科技股份有限公司出具了独立财务顾问报告，北京市金杜（广州）律师事务所出具了法律意见书。

公司董事、高级管理人员获得的股权激励情况

适用 不适用

单位：股

姓名	职务	年初持有股票期权数量	报告期新授予股票期权数量	报告期内可行权股数	报告期内已行权股数	报告期内已行权股数行权价格（元/股）	期末持有股票期权数量	报告期末市价（元/股）	期初有限制性股票数量	本期已解锁股份数量	报告期新授予限制性股票数量	限制性股票的授予价格（元/股）	期末持有有限制性股票数量
陈伟民	副董事长、副总经理	0	1,400,000	0	0		1,400,000	6.43	0	0	0	0	0
李程	董	0	1,000	0	0		1,000	6.43	0	0	0	0	0

	事、 副 总 经 理		,000				,000						
莫京	财 务 总 监、 副 总 经 理	0	1,200 ,000	0	0		1,200 ,000	6.43	0	0	0	0	0
张冬 杰	副 总 经 理	0	1,000 ,000	0	0		1,000 ,000	6.43	0	0	0	0	0
合计	--	0	4,600 ,000	0	0	--	4,600 ,000	--	0	0	0	--	0

高级管理人员的考评机制及激励情况

公司建立了完善的薪酬考核体系，由董事会薪酬委员会根据公司高级管理人员管理岗位的主要范围、职责、重要性以及其他相关企业相关岗位的薪酬水平制定薪酬计划、方案。为进一步调动高级管理人员的积极性和创造性，公司将进一步完善、细化相关考评管理办法，促进高级管理人员薪酬与公司经营经济效益和经营成果的有机结合，确保公司长远目标的实现。

报告期内，公司高级管理人员能够严格按照《公司法》《公司章程》等法律法规和规章制度，认真履行职责，积极落实公司股东大会和董事会相关决议，在董事会的正确指导下积极调整经营思路，不断加强内部管理，较好地完成了本年度的各项任务。

2、员工持股计划的实施情况

适用 不适用

报告期内全部有效的员工持股计划情况

员工的范围	员工人数	持有的股票总数 (股)	变更情况	占上市公司股本 总额的比例	实施计划的资金 来源
公司或其下属公司中高层管理人员、核心骨干人员以及经董事会认定对公司整体业绩和中长期发展具有重要作用和影响的其他关键人员	166	2,991,200	-	0.12%	公司员工持股计划专项奖金（公司根据薪酬制度留存的各部门绩效奖金）

报告期内董事、监事、高级管理人员在员工持股计划中的持股情况

姓名	职务	报告期初持股数	报告期末持股数	占上市公司股本总额 的比例
-	-	0	0	0.00%

报告期内资产管理机构的变更情况

适用 不适用

报告期内因持有人处置份额等引起的权益变动情况

适用 不适用

报告期内股东权利行使的情况

不适用。

报告期内员工持股计划的其他相关情形及说明

适用 不适用

员工持股计划管理委员会成员发生变化

适用 不适用

员工持股计划对报告期上市公司的财务影响及相关会计处理

适用 不适用

报告期内员工持股计划终止的情况

适用 不适用

3、其他员工激励措施

适用 不适用

十二、报告期内的内部控制制度建设及实施情况

1、内部控制建设及实施情况

公司按照《公司法》及《公司章程》的相关规定，建立了由股东大会、董事会、监事会和经理层共同构建的较为完善的法人治理结构，分别制定了详细的议事规则，明确决策、执行、监督等职责权限，确保决策、执行和监督相互分离，形成科学有效的职责分工和制衡机制。

报告期内，公司管理层严格按照企业内控制度体系的相关要求开展了风险管理和内部控制工作，并根据公司经营的变化情况，不断完善公司内控制度，梳理和规范内控流程；公司的经营管理效率从而得到了不断增强，治理能力也 不断提升，进而保障了公司股东、债权人等利益相关者的权益。

公司内控部负责监督公司内控制度体系的建立与运行情况，并对公司的风险管理和内部控制的有效性进行评价。报告期内，公司结合内部控制自我评价和独立监督检查的情况，编制了公司内部控制自我评价报告，并按照相关要求按时完成了披露。

2、报告期内发现的内部控制重大缺陷的具体情况

是 否

十三、公司报告期内对子公司的管理控制情况

公司名称	整合计划	整合进展	整合中遇到的	已采取的解决	解决进展	后续解决计划
------	------	------	--------	--------	------	--------

			问题	措施		
湖南怡亚通医药有限公司	根据公司发展战略，整合医药供应链企业资源，扩展相关业务。	已成为公司的全资子公司，并持续稳定经营。	无	无	无	无
广东诚宇智建设有限公司	基于公司业务需求，用于后续承接相关项目。	已成为公司的全资子公司，并持续稳定经营。	各项制度及管理组织架构不完善，业务拓展缓慢。	收购完成后主管部门对该公司进行动态审核，配备要求的技术人员，做好资质常规维护。	已完成	根据具体的业务模式及时进行组织调整优化。
广东怡亚通基建有限公司	基于公司业务需求，进行基建业务拓展。	已成为公司的控股子公司，并持续稳定经营。	人员架构的梳理导入与预算编制需要完善。	1、对该公司相关部门实行专项专管； 2、各关联部门指导业务部门完成流程的梳理及制定流程指引。	已完成	无
山东宝银供应链管理有限公	为了整合山东地区铝棒资源，开展供应链业务。	已成为公司的控股子公司，并持续稳定经营。	需对宝银公司的人员组织架构进行调整完善。	收购完成后对该公司制度及审批流程重新梳理制定，保证经营管理合法合规、资产安全、财务报告及相关信息真实完整，提高经营效率。	已完成	无

十四、内部控制自我评价报告或内部控制审计报告

1、内控自我评价报告

内部控制评价报告全文披露日期	2023 年 04 月 15 日	
内部控制评价报告全文披露索引	巨潮资讯网 (http://www.cninfo.com.cn) 2022 年度内部控制自我评价报告	
纳入评价范围单位资产总额占公司合并财务报表资产总额的比例	100.00%	
纳入评价范围单位营业收入占公司合并财务报表营业收入的比例	100.00%	
缺陷认定标准		
类别	财务报告	非财务报告
定性标准	出现下列情形之一的，认定为重大缺陷： (1) 控制环境无效； (2) 董事、监事和高级管理人员舞弊； (3) 公司更正已公布的财务报告（并对主要指标做出超过 10% 以上的修正）； (4) 当期财务报告存在重大错报，而内部控制在运行过程中未能发现该错	公司确定的非财务报告内部控制缺陷评价的定性标准如下： 非财务报告缺陷认定主要以缺陷对业务流程有效性的影响程度、发生的可能性作判定。如果缺陷发生的可能性较小，会降低工作效率或效果、或加大效果的不确定性、或使之偏离预期目标为一般缺陷；如果缺陷发生的可能性较高，会显著降低工作效率或效果、或显著加大效果的不确定性、或

	<p>报；</p> <p>(5) 公司审计委员会和内部审计机构对内部控制的监督无效。</p> <p>出现下列情形之一的，认定为重要缺陷：</p> <p>(1) 未依照公认会计准则选择和应用会计政策；</p> <p>(2) 未建立反舞弊程序和控制措施；</p> <p>(3) 对于非常规或特殊交易的账务处理没有建立相应的控制机制或没有实施且没有相应的补偿性控制；</p> <p>(4) 对于期末财务报告过程的控制存在一项或多项缺陷，且不能合理保证编制的财务报表达到真实、完整的目标。</p> <p>一般缺陷是指除上述重大缺陷、重要缺陷之外的其他内部控制缺陷。</p>	<p>使之显著偏离预期目标为重要缺陷；如果缺陷发生的可能性高，会严重降低工作效率或效果、或严重加大效果的不确定性、或使之严重偏离预期目标为重大缺陷。</p>
定量标准	<p>公司确定的财务报告内部控制缺陷评价的定量标准如下：定量标准以净利润、资产总额作为衡量指标。内部控制缺陷可能导致或导致的损失与利润表相关的，以净利润指标衡量。如果该缺陷可能导致的财务报告潜在错报金额 < 净利润 1%，则认定为一般缺陷；如果净利润 1% ≤ 潜在错报金额 < 净利润 5%，则认定为重要缺陷；如果潜在错报金额 ≥ 净利润 5%，则认定为重大缺陷。</p> <p>内部控制缺陷可能导致或导致的损失与资产管理相关的，以资产总额指标衡量。如果该缺陷可能导致的财务报告潜在错报金额 < 资产总额 0.5%，则认定为一般缺陷；如果资产总额 0.5% ≤ 潜在错报金额 < 资产总额 1%，则认定为重要缺陷；如果潜在错报金额 ≥ 资产总额 1%，则认定为重大缺陷。</p>	<p>公司确定的非财务报告内部控制缺陷评价的定量标准如下：</p> <p>重大缺陷：单独或连同其他缺陷可能导致的直接财产损失金额在人民币 1,000 万元以上（含 1,000 万元），对公司造成重大负面影响并以公告形式对外披露。</p> <p>重要缺陷：单独或连同其他缺陷可能导致的直接财产损失金额在人民币 300 万元以上（含 300 万元），但小于人民币 1,000 万元，或受到省（直辖市）级以上[含省（直辖市）级]政府部门处罚并以公告形式对外披露。</p> <p>一般缺陷：单独或连同其他缺陷可能导致的直接财产损失金额在人民币 300 万元以下，或受到省（直辖市）级以下政府部门处罚但未对公司造成负面影响。</p>
财务报告重大缺陷数量（个）		0
非财务报告重大缺陷数量（个）		0
财务报告重要缺陷数量（个）		0
非财务报告重要缺陷数量（个）		0

2、内部控制审计报告

适用 不适用

内部控制审计报告中的审议意见段
<p>深圳市怡亚通供应链股份有限公司全体股东：</p> <p>按照《企业内部控制审计指引》及中国注册会计师执业准则的相关要求，我们审计了深圳市怡亚通供应链股份有限公司（以下简称怡亚通公司）2022 年 12 月 31 日的财务报告内部控制的有效性。</p> <p>一、企业对内部控制的责任</p> <p>按照《企业内部控制基本规范》、《企业内部控制应用指引》、《企业内部控制评价指引》的规定，建立健全和有效实施内部控制，并评价其有效性是企业董事会的责任。</p> <p>二、注册会计师的责任</p> <p>我们的责任是在实施审计工作的基础上，对财务报告内部控制的有效性发表审计意见，并对注意到的非财务报告内部控制的重大缺陷进行披露。</p>

<p>三、内部控制的固有局限性</p> <p>内部控制具有固有局限性，存在不能防止和发现错报的可能性。此外，由于情况的变化可能导致内部控制变得不恰当，或对控制政策和程序遵循的程度降低，根据内部控制审计结果推测未来内部控制的有效性具有一定风险。</p> <p>四、财务报告内部控制审计意见</p> <p>我们认为，怡亚通公司于 2022 年 12 月 31 日按照《企业内部控制基本规范》和相关规定在所有重大方面保持了有效的财务报告内部控制。</p>	
内控审计报告披露情况	披露
内部控制审计报告全文披露日期	2023 年 04 月 15 日
内部控制审计报告全文披露索引	http://www.cninfo.com.cn/new/commonUrl/pageOfSearch?url=disclosure/list/search&lastPage=index
内控审计报告意见类型	标准无保留意见
非财务报告是否存在重大缺陷	否

会计师事务所是否出具非标准意见的内部控制审计报告

是 否

会计师事务所出具的内部控制审计报告与董事会的自我评价报告意见是否一致

是 否

十五、上市公司治理专项行动自查问题整改情况

不适用

第五节 环境和社会责任

一、重大环保问题

上市公司及其子公司是否属于环境保护部门公布的重点排污单位

是 否

报告期内因环境问题受到行政处罚的情况

公司或子公司名称	处罚原因	违规情形	处罚结果	对上市公司生产经营的影响	公司的整改措施
-	-	-	-	-	-

参照重点排污单位披露的其他环境信息

不适用

在报告期内为减少其碳排放所采取的措施及效果

适用 不适用

未披露其他环境信息的原因

不适用

二、社会责任情况

作为中国供应链服务领域的开拓者与践行者，公司坚持创新驱动与创新引领，致力于推动行业变革，将“提升企业核心竞争力，成就中国商业文明与繁荣”作为公司使命。公司始终坚持“与员工共享成果，与客户共创辉煌，与世界共同进步”的企业责任。

作为上市企业，公司非常重视履行社会责任，一直秉承“奉献、创新、价值”的核心价值观，竭尽全力为客户创造有价值的服务产品，积极构建和谐社会，坚持规范运作、科学管理，创造社会价值，承担社会责任，为股东提供回报。

报告期内，公司在深耕主业的同时，也在不断的承担着社会责任，用自己的行动来回报社会的支持，提升公司的企业形象。

（一）完善制度，规范流程，严格履行信息披露义务

为保障投资者合法权益，公司先后制定完善了《投资者关系管理制度》《信息披露管理制度》《内幕信息知情人登记管理制度》《防范控股股东及关联方占用公司资金管理制度》《对外担保管理制度》等，规范公司治理。公司指定《证券时报》《中国证券报》《上海证券报》和巨潮资讯网(www.cninfo.com.cn)作为信息披露媒体，严格按照有关法律法规及公司制定的《信息披露管理制度》要求，真实、准确、完整、及时地披露有关信息，并采取电话、网络、来访接待等多种形式加强与投资者的交流和沟通。

（二）构建综合商业服务平台打造产业转型升级新动能

自 2018 年 12 月以来，怡亚通开放、共享供应链平台能力，与全国各省市的政府、国企共建综合商业服务合资公司，由当地的骨干国企控股，怡亚通参股并通过向各城市输出怡亚通的商业模式、品牌、

网络、管理、运营等优势资源与能力，联合各方构建产业供应链服务平台，为产业转型升级打造新动能，助力城市经济发展，从而在更高层次上发挥怡亚通作为社会资源共享平台所特有的社会链接、赋能作用。

截止 2022 年 12 月，怡亚通供应链综合商业服务平台已布局 52 个项目，其中以投资设立合资公司形式的合作项目 30 个，业务合作项目 22 个。

（三）推动产教融合致力于供应链产业的社会化和高校人才的教育

怡亚通积极响应和践行国家产教融合政策。在 2022 年度中，主动申领教育部协同育人项目，投资 50 万元与国内 8 家本科大学联合研发三个主课题 8 个子任务项目。中国的供应链企业正快速增长，为了补充行业人才的短缺，积极投入职业教育领域，与广西职业技术学院共同设立广西自治区级供应链产业学院，主持与聚集 70 余家职业院校成立“供应链产教联盟”，与辽宁省经济干部管理学院联合为沈阳市政府做城市绿色供应链金融发展规划谏言，响应中国职业教育学会号召，参与编制 10 个物流专业实训标准。2022 年度中，累计为全国高校输出企业导师授课教学近 1000 课时，支援与捐助学校实训室硬件建设 100 万，帮扶大学生校内创新创业属地农特产品上行项目，在实践中锻炼了大批学生的就业能力。接收累计超过 30 余名高校教师入怡亚通企业顶岗跟岗研修，与老师们共建活页卡教材并上线高教社云平台，供全国院校使用。

（四）积极参与标准制定，为政府建言献策推动行业健康发展

标准不仅在便利贸易往来、支撑产业发展、促进科技进步、规社会治理中发挥着重要的作用，也积极推动企业掌握专业领域的话语权与规则制定权。怡亚通深刻理解标准工作的重要性，将标准工作作为发挥自身引领带头作用的重要着力点。当前，零售行业从传统零售逐步向新零售业态转型，线上线下融合的全渠道模式不断发展，基于库存共享的云仓云配发展模式，成为企业全渠道布局的重要抓手。今年，怡亚通基于“一盘货”模式及云仓共享服务实践，参与《基于分布式和库存共享的仓储与配送基本要求》行业标准制定工作，与协会、企业共同推动行业降本提质，优化物流行业结构。

同时，怡亚通还积极参与《基于区块链的供应链溯源应用规范》等标准的前期准备工作，将供应链服务行业经验融入标准制定工作。进入由国家市场监管总局等八部门联合实施的国家企业标准“领跑者”榜单（首批综合物流服务类仅 7 家）；参与的行业标准《基于多仓的库存共享管理要求》顺利通过国家发改委获批立项；参与粤港澳大湾区标准创新联盟智慧物流委员会成员单位，参与粤港澳标准的探讨与融合。

（五）公益行动，怡亚通在路上

一直以来，怡亚通始终以高度的社会责任感，积极投身社会公益事业，以实际行动推动城乡经济发展，回馈社会、关注民生、支持政府。

长安希望小学地处粤北偏远山区的国家级贫困县广东五华县，怡亚通自 2002 年开始不断捐助资金及设施设备，用于修缮学校，改善教学环境，培养师资，以及每年资助长安希望小学办学经费约 15 万元。在集团党委倡议下，不定期组织公司党员及职工利用周末时间，结合党建活动开展公益助教和教师慰问活动；用实际行动奉献爱心，回馈社会，为乡村教育事业做出重大贡献。2022 年资助怡亚通长安希望小学部分教师薪资及社保共十五万余元。

2022 年 3 月，怡亚通党委联合集团旗下合资公司——深圳市安新源贸易有限公司，积极主动履行社会责任，前往深圳市龙岗区南湾街道办捐赠了日化用品防护包等价值近 30 万元人民币的物资一批。

供应链已成为推动产业转型升级、提升城市竞争力、实现经济高质量增长的新动力。怡亚通将充分扮演产业链的联结者角色，搭建起上下游企业间、区域间合作的桥梁，不断输出创新服务与管理能力，助力产业经济转型升级与创新发展。推动“供应链改变中国”。

三、巩固拓展脱贫攻坚成果、乡村振兴的情况

报告期内暂未开展脱贫攻坚、乡村振兴相关工作。

第六节 重要事项

一、承诺事项履行情况

1、公司实际控制人、股东、关联方、收购人以及公司等承诺相关方在报告期内履行完毕及截至报告期末尚未履行完毕的承诺事项

适用 不适用

承诺事由	承诺方	承诺类型	承诺内容	承诺时间	承诺期限	履行情况
收购报告书或权益变动报告书中所作承诺	深圳市投资控股有限公司	关于同业竞争、关联交易、资金占用方面的承诺	<p>1、避免同业竞争的承诺： 本次权益变动完成后，本公司及其控制的其他企业不会主动寻求直接或间接经营任何与深圳市怡亚通供应链股份有限公司经营的业务构成竞争或可能构成竞争的业务。若存在违反上述承诺的情形，本公司将承担相应的法律责任。</p> <p>2、规范关联交易的承诺： 将尽量避免与深圳市怡亚通供应链股份有限公司（以下简称“上市公司”）之间产生关联交易，对于不可避免发生的关联业务往来或交易，将在平等、自愿的基础上，按照公平、公允和等价有偿的原则进行，交易价格将按照市场公认的合理价格确定。将严格遵守公司章程等规范性文件关于关联交易事项的回</p>	2018年09月12日	长期有效	正常履行中

			避规定，所涉及的关联交易均将按照规定的决策程序进行，并将履行合法程序，及时对关联交易事项进行信息披露。承诺不会利用关联交易转移、输送利润，不会通过上市公司的经营决策权损害公司及其他股东的合法权益。若存在违反上述承诺的情形，本公司将承担相应的法律责任。			
	深圳市投资控股有限公司	其他承诺	维护上市公司独立性的承诺：与深圳市怡亚通供应链股份有限公司（以下简称“上市公司”）在人员、资产、财务、机构、业务实现“五分开”，保证上市公司人员独立、资产独立、财务独立、机构独立和业务独立。	2018年09月12日	长期有效	正常履行中
首次公开发行或再融资时所作承诺	深圳市怡亚通投资控股有限公司	关于同业竞争、关联交易、资金占用方面的承诺	避免同业竞争承诺：目前不存在、将来也不会存在任何直接或间接与被承诺方(发行人)的业务构成竞争的业务，亦不会以任何形式(包括但不限于通过控股子公司、合资经营、合作经营或拥有在其他公司或企业的股票或权益等)从事与被承诺方(发行人)有竞争或	2007年10月30日	长期有效	正常履行中

			<p>构成竞争的业务；对于自己将来可能出现的下属全资子公司、控股子公司、能实际控制的其他企业、参股企业所从事的业务与发行人有竞争或构成竞争的情况，承诺在被承诺方(发行人)提出要求时转让自己在该等企业中的全部出资或股份，并承诺给予被承诺方(发行人)对该等出资或股份的优先购买权，并尽力促使有关交易的价格是公平合理且基于与独立第三者进行正常商业交易的基础确定；承诺不向其业务与被承诺方(发行人)所从事的业务构成竞争的其他公司、企业或其他机构、组织或个人提供销售渠道、客户信息等商业秘密；承诺赔偿被承诺方(发行人)因自己违反本协议的任何条款而遭受或产生的任何损失或开支。</p>			
	深圳市投控资本有限公司	股份限售承诺	<p>1、本公司同意自怡亚通本次发行结束之日（指本次发行的股份上市之日）起，十八个月内不转让本次认购的股份，并委托怡亚通董事会向中国证券登</p>	2021年07月27日	18个月	已履行完毕

			<p>记结算有限责任公司深圳分公司申请对本公司上述认购股份办理锁定手续，以保证本公司持有的上述股份自本次发行结束之日起，十八个月内不转让。</p> <p>2、本公司保证在不履行或不完全履行承诺时，赔偿其他股东因此而遭受的损失。如有违反承诺的卖出交易，本公司将授权登记结算公司将卖出资金划入上市公司账户归全体股东所有。</p> <p>3、本公司声明：将忠实履行承诺，承担相应的法律责任。</p>			
	<p>JPMorgan Chase Bank, National Association; UBS AG; 财通基金管理有限公司; 国美电器有限公司; 恒大人寿保险有限公司-分红 2; 深圳前海岳瀚资产管理-岳瀚启恒 2 号私募证券投资基金; 深圳市建融合投资有限公司; 深圳市润博产业投资有限公司; 深圳市星际创展科技有限公司; 浙江龙隐投资管理有限公司-龙隐尊享 15 号私募证券投资基金</p>	股份限售承诺	<p>1、本公司同意自怡亚通本次发行结束之日（指本次发行的股份上市之日）起，六个月内不转让本次认购的股份，并委托怡亚通董事会向中国证券登记结算有限责任公司深圳分公司申请对本公司上述认购股份办理锁定手续，以保证本公司持有的上述股份自本次发行结束之日起，六个月内不转让。</p> <p>2、本公司保证在不履行或不完全履行承诺时，赔偿其他股东因此而遭受的损失。</p>	2021 年 07 月 27 日	6 个月	严格履行承诺，已履行完毕

			如有违反承诺的卖出交易，本公司将授权登记结算公司将卖出资金划入上市公司账户归全体股东所有。 3、本公司声明：将忠实履行承诺，承担相应的法律责任。			
	陈家春;邓兵; 王维泽;徐英 壮;张勇	股份限售承诺	1、本人同意自怡亚通本次发行结束之日（指本次发行的股份上市之日）起，六个月内不转让本次认购的股份，并委托怡亚通董事会向中国证券登记结算有限责任公司深圳分公司申请对本人上述认购股份办理锁定手续，以保证本人持有的上述股份自本次发行结束之日起，六个月内不转让。 2、本人保证在不履行或不完全履行承诺时，赔偿其他股东因此而遭受的损失。如有违反承诺的卖出交易，本人将授权登记结算公司将卖出资金划入上市公司账户归全体股东所有。 3、本人声明：将忠实履行承诺，承担相应的法律责任。	2021年07月 27日	6个月	严格履行承诺，已履行完毕
其他承诺	深圳市怡亚通投资控股有限公司	其他承诺	自本承诺函出具之日起，本公司持有的怡亚通股份数不	2018年12月 27日	长期有效	正常履行中

			<p>低于 212,269,782 股时，继续保持无条件且不可撤销地放弃 212,269,782 股股份（占怡亚通股份总数的 10%）对应的表决权，亦不委托任何其他方行使该等股份的表决权。非经深圳市投资控股有限公司书面同意，本公司不恢复上述表决权的行使。</p> <p>自本承诺函出具之日起，本公司减持怡亚通股份导致持有的怡亚通股份数仅剩 212,269,782 股（占怡亚通股份总数的 10%）时，若本公司采用大宗交易或协议转让方式继续减持怡亚通股份，本公司承诺确保受让方自受让之日起就上述放弃表决权承诺的公司股份继续遵守原有的不可撤销的放弃表决权承诺。非经深圳市投资控股有限公司书面同意，受让方不恢复上述表决权的行使。</p> <p>如未来怡亚通发生送股、资本公积金转增股本等除权事项的，或本公司在二级市场买入股票而增加股份的，本公司为巩固深圳市投资控股</p>			
--	--	--	---	--	--	--

			有限公司对怡亚通的控制权，将对上述放弃表决权的股份数量及比例作出相应的调整。			
	深圳市怡亚通供应链股份有限公司	其他承诺	处置类金融业务所有股权。	2021年03月05日	2023年12月31日	根据实际执行情况，公司已提请董事会和股东大会审议通过，将本次承诺延期至2023年12月31日，具体内容详见公司于2021年12月31日在巨潮资讯网站披露的《关于延长公司承诺履行期限的公告》（公告编号：2021-221）。根据实际执行情况，公司已提请董事会和股东大会审议通过，将相关承诺事项延期，具体内容详见公司于2022年11月12日在巨潮资讯网站披露的《关于延长公司承诺履行期限的公告》（公告编号：2022-165）。
承诺是否按时履行	是					
如承诺超期未履行完毕的，应当详细说明未完成履行的具体原因及下一步的工作计划	根据实际执行情况，关于公司处置类金融业务所有股权的相关承诺未能在承诺期限内全部完成，公司已于2021年12月29日及2022年1月17日分别召开了第六届董事会第五十七次会议及2022年第一次临时股东大会审议通过了《关于延长公司承诺履行期限的议案》，同意将本次承诺延期至2023年12月31日，具体内容详见公司于2021年12月31日在巨潮资讯网站披露的《关于延长公司承诺履行期限的公告》（公告编号：2021-221）。					

2、公司资产或项目存在盈利预测，且报告期仍处在盈利预测期间，公司就资产或项目达到原盈利预测及其原因做出说明

适用 不适用

二、控股股东及其他关联方对上市公司的非经营性占用资金情况

适用 不适用

公司报告期不存在控股股东及其他关联方对上市公司的非经营性占用资金。

三、违规对外担保情况

适用 不适用

公司报告期无违规对外担保情况。

四、董事会对最近一期“非标准审计报告”相关情况的说明

适用 不适用

五、董事会、监事会、独立董事（如有）对会计师事务所本报告期“非标准审计报告”的说明

适用 不适用

六、与上年度财务报告相比，会计政策、会计估计变更或重大会计差错更正的情况说明

适用 不适用

会计政策变更

会计政策变更的内容和原因	审批程序	备注
本公司自 2021 年 12 月 31 日起执行财政部 2021 年发布的《企业会计准则解释第 15 号》	深圳市怡亚通供应链股份有限公司第六届董事会第七十一次会议决议	(1)
本公司自 2022 年 1 月 1 日起执行财政部 2021 年发布的《企业会计准则解释第 16 号》	深圳市怡亚通供应链股份有限公司第七届董事会第九次会议决议	(2)

会计政策变更说明：

执行企业会计准则解释第 15 号对本公司的影响

2021 年 12 月 31 日，财政部发布了《企业会计准则解释第 15 号》（财会〔2021〕35 号，以下简称“解释 15 号”），解释 15 号“关于企业将固定资产达到预定可使用状态前或者研发过程中产出的产品或副产品对外销售的会计处理（以下简称‘试运行销售’）”和“关于亏损合同的判断”内容自 2022 年 1 月 1 日起施行。

该项会计政策变更对公司财务报表无影响。

执行企业会计准则解释第 16 号对本公司的影响

2022 年 12 月 13 日，财政部发布了《企业会计准则解释第 16 号》（财会〔2022〕31 号，以下简称“解释 16 号”），解释 16 号三个事项的会计处理中：“关于单项交易产生的资产和负债相关的递延所得税不适用初始确认豁免的会计处理”自 2023 年 1 月 1 日起

施行，允许企业自发布年度提前执行，本公司本年度未提前施行该事项相关的会计处理；“关于发行方分类为权益工具的金融工具相关股利的所得税影响的会计处理”及“关于企业将以现金结算的股份支付修改为以权益结算的股份支付的会计处理”内容自公布之日起施行。

该项会计政策变更对公司财务报表无影响。

七、与上年度财务报告相比，合并报表范围发生变化的情况说明

适用 不适用

本期纳入合并财务报表范围的主体较上期相比，增加 53 户，减少 43 户。

八、聘任、解聘会计师事务所情况

现聘任的会计师事务所

境内会计师事务所名称	大华会计师事务所（特殊普通合伙）
境内会计师事务所报酬（万元）	460
境内会计师事务所审计服务的连续年限	12
境内会计师事务所注册会计师姓名	杨劼、柯敏婵
境内会计师事务所注册会计师审计服务的连续年限	5

当期是否改聘会计师事务所

是 否

聘请内部控制审计会计师事务所、财务顾问或保荐人情况

适用 不适用

本年度，公司聘请大华会计师事务所（特殊普通合伙）为内部控制审计会计师事务所，期间共支付内部控制审计费 220 万元。

九、年度报告披露后面临退市情况

适用 不适用

十、破产重整相关事项

适用 不适用

公司报告期末未发生破产重整相关事项。

十一、重大诉讼、仲裁事项

适用 不适用

本报告期公司无重大诉讼、仲裁事项。

十二、处罚及整改情况

适用 不适用

公司报告期不存在处罚及整改情况。

十三、公司及其控股股东、实际控制人的诚信状况

适用 不适用

报告期内，公司及其控股股东、实际控制人的诚信状况优良。

十四、重大关联交易

1、与日常经营相关的关联交易

适用 不适用

关联交易方	关联关系	关联交易类型	关联交易内容	关联交易定价原则	关联交易价格	关联交易金额（万元）	占同类交易金额的比例	获批的交易额度（万元）	是否超过获批额度	关联交易结算方式	可获得的同类交易市价	披露日期	披露索引
广西融怡亚通供应链有限公司	本公司联营企业	销售商品/提供服务	销售商品/提供服务	市场价值	-	290,407.64		450,000	否	按合同约定	-	2022年11月12日	《关于增加公司及子公司与广西融怡亚通供应链有限公司2022年度日常关联交易额度的公告》（2022-163）
济宁怡亚通供应链管理有限公司	本公司联营企业	销售商品/提供服务	销售商品/提供服务	市场价值	-	58,459.59			否	按合同约定	-		

河南兴港怡亚通供应链服务有限公司	本公司联营企业	采购商品/接受服务	采购商品/接受服务	市场价值	-	151,299.72			否	按合同约定	-		
唐山文旅投怡亚通供应链有限公司	本公司联营企业	采购商品/接受服务	采购商品/接受服务	市场价值	-	58,348.83			否	按合同约定	-		
河北交投怡亚通供应链服务有限公司	本公司联营企业	采购商品/接受服务	采购商品/接受服务	市场价值	-	195,731.5			否	按合同约定	-		
珠海航城怡通供应链管理服务有限公司	本公司联营企业	采购商品/接受服务	采购商品/接受服务	市场价值	-	99,974.35			否	按合同约定	-		
合计					--	854,221.63	--	450,000	--	--	--	--	--
大额销货退回的详细情况				无									
按类别对本期将发生的日常关联交易进行总金额预计的，在报告期内的实际履行情况（如有）				正常履行									
交易价格与市场参考价格差异较大的原因（如适用）				不适用									

2、资产或股权收购、出售发生的关联交易

适用 不适用

公司报告期末未发生资产或股权收购、出售的关联交易。

3、共同对外投资的关联交易

适用 不适用

公司报告期末未发生共同对外投资的关联交易。

4、关联债权债务往来

适用 不适用

是否存在非经营性关联债权债务往来

是 否

应收关联方债权

关联方	关联关系	形成原因	是否存在非经营性资金占用	期初余额(万元)	本期新增金额(万元)	本期收回金额(万元)	利率	本期利息(万元)	期末余额(万元)
-----	------	------	--------------	----------	------------	------------	----	----------	----------

应付关联方债务

关联方	关联关系	形成原因	期初余额(万元)	本期新增金额(万元)	本期归还金额(万元)	利率	本期利息(万元)	期末余额(万元)
深圳市高新投集团有限公司	公司第一大股东	财务资助	9,000	81,000	9,000		2,542.56	81,000
深圳担保集团有限公司	本公司大股东控制的企业	财务资助		120,000			2,361.35	120,000
深圳市怡亚通投资控股有限公司	公司第二大股东	财务资助	5,000				115	5,000
关联债务对公司经营成果及财务状况的影响		无重大影响						

5、与存在关联关系的财务公司的往来情况

适用 不适用

公司与存在关联关系的财务公司与关联方之间不存在存款、贷款、授信或其他金融业务。

6、公司控股的财务公司与关联方的往来情况

适用 不适用

公司控股的财务公司与关联方之间不存在存款、贷款、授信或其他金融业务。

7、其他重大关联交易

适用 不适用

公司报告期无其他重大关联交易。

十五、重大合同及其履行情况

1、托管、承包、租赁事项情况

(1) 托管情况

适用 不适用

公司报告期不存在托管情况。

(2) 承包情况□适用 不适用

公司报告期不存在承包情况。

(3) 租赁情况□适用 不适用

公司报告期不存在租赁情况。

2、重大担保适用 不适用

单位：万元

公司及其子公司对外担保情况（不包括对子公司的担保）										
担保对象名称	担保额度相关公告披露日期	担保额度	实际发生日期	实际担保金额	担保类型	担保物（如有）	反担保情况（如有）	担保期	是否履行完毕	是否为关联方担保
广西融桂怡亚通供应链有限公司	2020年03月21日	9,520	2022年01月10日	0	连带责任保证	否	否	三年	否	是
广西融桂怡亚通供应链有限公司	2020年10月30日	10,200	2021年04月29日	0	连带责任保证	否	否	三年	否	是
广西融桂怡亚通供应链有限公司	2021年01月07日	17,000	2021年01月01日	0	连带责任保证	否	否	三年	否	是
成都蓉欧怡亚通供应链有限公司	2020年12月29日	23,150	2021年02月05日	0	连带责任保证	否	否	三年	否	是
成都蓉欧怡亚通供应链有限公司	2022年10月29日	490		0	连带责任保证	否	是	三年	否	是
成都蓉欧怡亚通供应链有限公司	2021年03月23日	2,315	2021年06月01日	0	连带责任保证	否	是	三年	否	是
成都蓉欧怡亚通供应链有限公司	2022年12月12日	539			连带责任保证	否	是	三年	否	是

公司										
成都蓉欧怡亚通供应链有限公司	2021年06月29日	4,630	2022年07月22日	1,088.05	连带责任保证			三年	否	是
成都蓉欧怡亚通供应链有限公司	2022年10月29日	490		0	连带责任保证	否	否	三年	否	是
成都蓉欧怡亚通供应链有限公司	2021年11月13日	4,630			连带责任保证			三年	否	是
成都蓉欧怡亚通供应链有限公司	2022年06月01日	463	2022年07月04日	463	连带责任保证	否	否	三年	否	是
成都蓉欧怡亚通供应链有限公司	2022年06月10日	440	2022年07月28日	440	连带责任保证	否	否	三年	否	是
成都蓉欧怡亚通供应链有限公司	2022年07月30日	926	2022年08月25日	926	连带责任保证	否	否	三年	否	是
四川高投怡亚通供应链管理有限公司	2022年02月25日	470	2021年06月15日	0	连带责任保证	否	否	三年	否	是
四川高投怡亚通供应链管理有限公司	2021年02月06日	467.4	2021年04月01日	467.4	连带责任保证	否	是	三年	否	是
四川高投怡亚通供应链管理有限公司	2021年03月23日	2,290.26	2021年07月01日	2,290.26	连带责任保证	否	是	三年	否	是
四川高投怡亚通供应链管理有限公司	2022年02月25日	467.4	2021年05月01日	467.4	连带责任保证	否	是	三年	否	是
四川高投怡亚	2022年03月17日	467.4	2022年03月30日	467.4	连带责任保证	否	是	三年	否	是

通供应链管理 有限公司	日		日							
河南兴 港怡亚 通供应 链服务 有限公司	2022 年 03 月 17 日	24,500	2022 年 09 月 19 日	12,495	连带责 任保证	否	否	三年	否	是
河南兴 港怡亚 通供应 链服务 有限公司	2021 年 05 月 25 日	2,450	2021 年 08 月 02 日	0	连带责 任保证	否	是	三年	否	是
广西东 融怡亚 通供应 链有限 公司	2021 年 05 月 25 日	1,715	2021 年 07 月 30 日	1,617	连带责 任保证	否	是	三年	否	是
东莞港 怡亚通 供应链 管理有 限公司	2021 年 05 月 25 日	2,450			连带责 任保证			一年	否	是
东莞港 怡亚通 供应链 管理有 限公司	2021 年 06 月 29 日	5,880			连带责 任保证			三年	否	是
东莞港 怡亚通 供应链 管理有 限公司	2022 年 02 月 10 日	392	2022 年 03 月 28 日	382	连带责 任保证	否	否	三年	否	是
东莞港 怡亚通 供应链 管理有 限公司	2022 年 12 月 20 日	1,960	2022 年 11 月 03 日	906.5	连带责 任保证	否	否	三年	否	是
唐山文 旅投怡 亚通供 应链有 限公司	2021 年 05 月 25 日	457.45			连带责 任保证			三年	否	是
唐山文 旅投怡 亚通供 应链有 限公司	2022 年 07 月 02 日	1,372.3 4	2022 年 07 月 19 日	1,372.3 4	连带责 任保证	否	是	三年	否	是
唐山文 旅投怡 亚通供 应链有 限公司	2022 年 07 月 02 日	457.45	2022 年 07 月 19 日	457.45	连带责 任保证	否	否	三年	否	是
唐山文	2022 年	457.45	2022 年	457.45	连带责	否	否	三年	否	是

旅投怡亚通供应链有限公司	07月02日		07月19日		任保证					
唐山文旅投怡亚通供应链有限公司	2022年07月30日	2,241.51	2022年07月19日	2,195.76	连带责任保证	否	否	五年	否	是
唐山文旅投怡亚通供应链有限公司	2022年09月10日	457.45	2022年07月19日	457.45	连带责任保证	否	否	四年	否	是
济宁怡亚通供应链管理有限公司	2021年06月29日	4,000	2021年07月01日	2,906	连带责任保证	否	是	三年	否	是
济宁怡亚通供应链管理有限公司	2022年10月29日	200	2022年07月19日	200	连带责任保证	否	是	三年	否	是
济宁怡亚通供应链管理有限公司	2022年10月29日	200	2022年07月19日	200	连带责任保证	否	是	三年	否	是
珠海航城怡通供应链管理有限公司	2021年08月13日	9,000	2021年10月09日	2,434.71	连带责任保证	否	是	一年	否	是
珠海航城怡通供应链管理有限公司	2021年08月13日	9,000			连带责任保证			一年	否	是
珠海航城怡通供应链管理有限公司	2021年09月18日	11,250	2021年11月16日	0	连带责任保证	否	是	二年	否	是
珠海航城怡通供应链管理有限公司	2022年03月17日	9,000	2022年07月01日	0	连带责任保证	否	否	三年	否	是
珠海航城怡通供应链管理有限公司	2022年03月17日	4,500			连带责任保证	否	否	三年	否	是
珠海航城怡通供应链	2022年04月02日	900	2022年07月01日	0	连带责任保证	否	否	三年	否	是

管理有限公司										
珠海航城怡通供应链管理有限公司	2022年04月02日	900	2022年07月01日	900	连带责任保证	否	否	三年	否	是
珠海航城怡通供应链管理有限公司	2022年04月28日	2,250	2022年07月01日	900	连带责任保证	否	否	三年	否	是
珠海航城怡通供应链管理有限公司	2022年06月01日	450	2022年07月26日	450	连带责任保证	否	否	三年	否	是
珠海航城怡通供应链管理有限公司	2022年10月29日	2,250	2022年08月31日	2,160	连带责任保证	否	否	三年	否	是
珠海航城怡通供应链管理有限公司	2022年12月20日	4,500	2022年11月08日	2,250	连带责任保证	否	否	三年	否	是
珠海航城怡通供应链管理有限公司	2022年12月20日	3,600	2022年11月08日	1,350	连带责任保证	否	否	三年	否	是
安徽大禹怡亚通供应链有限公司	2022年03月17日	3,920			连带责任保证	否	是	三年	否	是
安徽大禹怡亚通供应链有限公司	2021年08月13日	490	2021年11月05日	0	连带责任保证	否	是	一年	否	是
安徽大禹怡亚通供应链有限公司	2021年10月20日	2,450	2021年11月19日	0	连带责任保证	否	是	一年	否	是
安徽大禹怡亚通供应链有限公司	2022年04月02日	1,470	2022年06月08日	1,470	连带责任保证	否	否	一年	否	是
保定交投怡亚通供应链管理有限公司	2021年09月18日	2,450	2022年01月07日	2,450	连带责任保证	否	否	二年	否	是

司										
保定交投怡亚通供应链管理有限公司	2022年02月10日	2,450	2022年04月01日	1,470	连带责任保证	否	否	二年	否	是
保定交投怡亚通供应链管理有限公司	2022年10月29日	2,450	2022年08月10日	2,449	连带责任保证	否	否	二年	否	是
深圳市盐田港怡亚通供应链有限公司	2022年02月25日	490	2022年09月17日	490	连带责任保证	否	是	四年	否	是
深圳市盐田港怡亚通供应链有限公司	2022年06月01日	980	2022年10月12日	980	连带责任保证	否	是	四年	否	是
深圳市盐田港怡亚通供应链有限公司	2022年12月12日	2,450			连带责任保证	否	是	四年	否	是
深圳市盐田港怡亚通供应链有限公司	2022年12月12日	490			连带责任保证	否	是	四年	否	是
河北交投怡亚通供应链服务有限公司	2022年07月30日	2,450			连带责任保证	否	否	五年	否	是
河北交投怡亚通供应链服务有限公司	2022年12月12日	2,450			连带责任保证	否	否	五年	否	是
广州云启怡亚通供应链管理有限公司	2022年10月29日	4,900	2022年12月09日	1,102.5	连带责任保证	否	否	三年	否	是
岳阳交投怡亚	2022年10月29日	4,900	2022年12月13日	2,200.1	连带责任保证	否	否	三年	否	是

通供应链管理 有限公司	日		日							
报告期内审批的对外担保额度合计 (A1)		94,741		报告期内对外担保 实际发生额合计 (A2)						40,059.35
报告期末已审批的对外担保额度合计 (A3)		220,536.11		报告期末实际对外 担保余额合计 (A4)						53,312.77
公司对子公司的担保情况										
担保对象名称	担保额度相关公告披露日期	担保额度	实际发生日期	实际担保金额	担保类型	担保物(如有)	反担保情况(如有)	担保期	是否履行完毕	是否为关联方担保
上海怡亚通供应链有限公司	2022年12月12日	20,000	2022年09月23日	5,367.12	连带责任保证	否	否	3年	否	是
上海怡亚通供应链有限公司	2022年12月12日	30,000	2022年09月21日	5,000	连带责任保证	否	否	3年	否	是
上海怡亚通供应链有限公司	2022年12月12日	15,000			连带责任保证			3年	否	是
上海怡亚通供应链有限公司	2022年12月12日	30,000	2022年03月03日	11,930.71	连带责任保证	否	否	3年	否	是
上海怡亚通供应链有限公司	2022年12月12日	12,500	2021年11月10日	0	连带责任保证	否	否	3年	否	是
上海怡亚通供应链有限公司	2022年12月12日	30,000	2021年11月19日	10,150.38	连带责任保证	否	否	3年	否	是
上海怡亚通供应链有限公司	2022年12月12日	20,000	2021年07月09日	0	连带责任保证	否	否	3年	否	是
上海怡亚通供应链有限公司	2022年12月12日	30,000	2022年03月15日	6,000	连带责任保证	否	否	3年	否	是
上海怡亚通供应链有限公司	2022年12月12日	15,000	2021年12月23日	2,333.22	连带责任保证	否	否	3年	否	是
上海怡亚通供应链有限公司	2022年12月12日	40,000	2021年12月20日	14,410.88	连带责任保证	否	否	3年	否	是
上海怡	2022年	15,000	2022年	4,005.8	连带责	否	否	3年	否	是

亚通供应链有限公司	12月12日		04月26日	3	任保证					
上海怡亚通供应链有限公司	2022年12月12日	20,000	2021年12月31日	15,000	连带责任保证	否	否	3年	否	是
上海怡亚通供应链有限公司	2022年12月12日	20,000	2021年09月17日	8,782.22	连带责任保证	否	否	3年	否	是
上海怡亚通供应链有限公司	2022年12月12日	20,000			连带责任保证			3年	否	是
上海怡亚通供应链有限公司	2022年12月12日	10,000	2021年11月19日	0	连带责任保证	否	否	3年	否	是
上海怡亚通供应链有限公司	2022年12月12日	15,000	2022年01月07日	1,100	连带责任保证	否	否	3年	否	是
上海怡亚通供应链有限公司	2020年07月02日	3,500			连带责任保证			3年	否	是
上海怡亚通供应链有限公司	2022年12月12日	6,000			连带责任保证			1年	否	是
上海怡亚通供应链管理有限公司	2019年12月13日	10,000			连带责任保证			3年	否	是
北京卓优云智能科技有限公司	2022年11月12日	1,000			连带责任保证			1年	否	是
北京卓优云智能科技有限公司	2019年12月03日	1,000	2020年11月09日	0	连带责任保证	否	否	3年	否	是
北京卓优云智能科技有限公司	2019年12月03日	6,000			连带责任保证			3年	否	是
北京卓优云智能科技有限公司	2022年12月12日	8,000	2022年09月27日	4,544.8	连带责任保证	否	是	2年	否	是
深圳市卓优数据科技有限公司	2022年02月10日	3,000	2022年05月23日	3,000	连带责任保证	否	是	1年	否	是

港)有限公司	日		日							
联怡国际(香港)有限公司	2022年12月12日				连带责任保证			3年	否	是
联怡国际(香港)有限公司	2022年12月12日		2010年05月21日	6,780.29	连带责任保证	否	否	3年	否	是
联怡国际(香港)有限公司	2022年12月12日				连带责任保证			3年	否	是
联怡国际(香港)有限公司	2022年12月12日				连带责任保证			3年	否	是
联怡国际(香港)有限公司	2022年12月12日				连带责任保证			3年	否	是
联怡国际(香港)有限公司	2022年12月12日				连带责任保证			3年	否	是
联怡国际(香港)有限公司	2022年12月12日				连带责任保证			3年	否	是
联怡国际(香港)有限公司	2022年12月12日				连带责任保证			3年	否	是
联怡国际(香港)有限公司	2022年12月12日				连带责任保证			3年	否	是
联怡国际(香港)有限公司	2022年12月12日				连带责任保证			3年	否	是
联怡国际(香港)有限公司	2022年12月12日		2021年10月15日	259.37	连带责任保证	否	否	3年	否	是
联怡国际(香港)有限公司	2022年12月12日				连带责任保证			3年	否	是
联怡国际(香港)有限公司	2022年12月12日				连带责任保证			3年	否	是
联怡国际(香港)有限公司	2022年12月12日				连带责任保证	否	否	3年	否	是
联怡国际(香港)有限公司	2022年12月12日		2021年12月22日	10,360	连带责任保证	否	否	3年	否	是
联怡国际(香港)有限公司	2022年12月12日		2022年06月16日	10,500	连带责任保证	否	否	3年	否	是

限公司										
联怡国际(香港)有限公司	2022年12月12日				连带责任保证	否	否	3年	否	是
联怡国际(香港)有限公司	2022年12月12日				连带责任保证	否	否	3年	否	是
Eternal Asia (S) Pte Ltd.	2022年06月01日	2,800	2020年04月28日	2,800	连带责任保证	否	否	3年	否	是
兴怡(香港)有限公司	2022年06月10日	3,000			连带责任保证	否	否	3年	否	是
深圳前海信通建筑供应链有限公司	2022年06月10日	5,000	2022年08月09日	1,000	连带责任保证	否	否	1年	否	是
深圳前海信通建筑供应链有限公司	2022年10月29日	1,000			连带责任保证	否	否	3年	否	是
深圳市怡惠供应链有限公司	2021年04月28日	80,000	2021年08月10日	19,263.41	连带责任保证	是	否	10年	否	是
凯荃集团有限公司	2021年12月29日	11,700			连带责任保证	否	否	4年	否	是
深圳市前海怡亚通供应链有限公司	2022年04月28日	3,000	2022年05月27日	3,000	连带责任保证	否	否	3年	否	是
深圳市前海怡亚通供应链有限公司	2022年09月10日	3,000			连带责任保证	否	否	3年	否	是
深圳市怡明科技有限公司	2022年07月02日	3,000	2022年07月29日	2,947.66	连带责任保证	否	否	2年	否	是
深圳市怡明科技有限公司	2022年09月30日	1,000			连带责任保证	否	否	1年	否	
深圳市怡明科技有限公司	2022年11月12日	2,000			连带责任保证	否	否	1年	否	
广泰实业(广	2022年09月10日	1,600			连带责任保证	否	否	3年	否	是

东)有限公司	日									
广泰实业(广东)有限公司	2022年09月10日	5,000	2022年10月18日	86	连带责任保证	否	否	3年	否	是
广泰实业(广东)有限公司	2022年09月10日	2,000			连带责任保证	否	否	3年	否	是
广泰实业(广东)有限公司	2022年09月10日	1,000	2022年12月06日	1,000	连带责任保证	否	否	3年	否	是
山西怡馨德供应链管理有限公	2020年10月30日	1,000	2022年12月23日	1,000	连带责任保证	否	否	1年	否	是
惠州市安新源实业有限公司	2019年07月10日	500	2022年07月05日	500	连带责任保证	否	否	2年	否	是
深圳市安新源贸易有限公司	2019年07月10日	4,000	2022年07月05日	2,500	连带责任保证	否	否	2年	否	是
蚌埠佳华快消费品贸易有限公司	2021年08月13日	600	2022年12月06日	600	连带责任保证	否	否	1年	否	是
上海伦檀数码科技有限公司	2019年12月03日	800	2019年12月18日	0	连带责任保证	否	否	1年	否	是
上海伦檀数码科技有限公司	2022年11月12日	600	2022年12月12日	600	连带责任保证	否	否	1年	否	是
上海怡亚通仓储物流有限公司	2022年01月19日	3,000			连带责任保证			1年	否	是
深圳市腾飞健康生活实业有限公司	2022年09月10日	100	2022年10月25日	100	连带责任保证	否	否	1年	否	是
贵州省怡亚通深度供应链管理有限公	2020年09月26日	1,500	2022年10月10日	1,500	连带责任保证	否	否	3年	否	是
湖南怡	2022年	500			连带责			1年	否	是

亚通智慧供应链有限公司	12月12日				任保证					
怡通能源(深圳)有限公司	2022年07月30日	42,874	2022年11月17日	27,942.93	连带责任保证	否	否	1年	否	是
怡通能源(深圳)有限公司	2022年10月29日	15,000			连带责任保证	否	否	1年	否	是
深圳市怡亚通物流有限公司	2022年09月10日	1,000	2022年09月29日	1,000	连带责任保证	否	否	3年	否	是
深圳市怡亚通物流有限公司	2022年09月10日	8,000	2022年08月22日	8,000	连带责任保证	否	否	3年	否	是
深圳市怡亚通物流有限公司	2020年11月26日	1,500	2021年12月22日	0	连带责任保证	否	否	3年	否	是
深圳市怡亚通物流有限公司	2022年09月10日	10,000			连带责任保证	否	否	3年	否	是
深圳市怡亚通物流有限公司	2022年09月10日	10,000			连带责任保证	否	否	3年	否	是
深圳市怡亚通保税物流有限公司	2021年09月18日	1,000			连带责任保证			3年	否	是
深圳前海信通建筑供应链有限公司	2022年12月12日	3,000	2021年12月28日	0	连带责任保证	否	否	3年	否	是
深圳市怡亚通深度供应链管理有限公司	2022年12月12日	3,000	2021年12月28日	0	连带责任保证	否	否	3年	否	是
深圳市前海怡亚通供应链有限公司	2022年12月12日	3,000	2021年12月28日	0	连带责任保证	否	否	3年	否	是
深圳市商付通网络科技有限公司	2022年12月12日	3,000	2022年03月25日	3,000	连带责任保证	否	否	3年	否	是

公司										
深圳市腾飞健康生活实业有限公司	2022年12月12日	3,000	2022年04月14日	3,000	连带责任保证	否	否	3年	否	是
深圳市怡合辉科技有限公司	2022年12月12日	3,000	2022年03月25日	3,000	连带责任保证	否	否	3年	否	是
深圳市怡家宜居供应链有限公司	2022年12月12日	3,000	2022年03月25日	3,000	连带责任保证	否	否	3年	否	是
深圳市怡亚通物流有限公司	2022年12月12日	3,000	2022年03月25日	3,000	连带责任保证	否	否	3年	否	是
深圳市怡亚通保税物流有限公司	2022年02月25日	3,000			连带责任保证	否	否	3年	否	是
深圳市安新源贸易有限公司	2022年12月12日	3,000	2022年04月14日	3,000	连带责任保证	否	否	3年	否	是
深圳市卓优数据科技有限公司	2022年12月12日	3,000	2022年09月04日	3,000	连带责任保证	否	否	3年	否	是
深圳市腾飞健康生活实业有限公司	2022年04月28日	3,000	2022年07月01日	3,000	连带责任保证	否	否	3年	否	是
深圳市安新源贸易有限公司	2022年04月28日	3,000	2022年06月01日	3,000	连带责任保证	否	否	3年	否	是
深圳市怡亚通物流有限公司	2022年04月28日	3,000	2022年06月01日	3,000	连带责任保证	否	否	3年	否	是
深圳市商付通网络科技有限公司	2022年04月28日	3,000	2022年06月01日	3,000	连带责任保证	否	否	3年	否	是
深圳市怡合辉科技有限公司	2022年04月28日	3,000	2022年07月01日	3,000	连带责任保证	否	否	3年	否	是
深圳市怡亚通	2022年04月28日	3,000	2022年06月01日	3,000	连带责任保证	否	否	3年	否	是

深度供应链管理有限 公司	日		日							
深圳市卓优数据科技有 限公司	2022年 04月28 日	3,000	2022年 09月16 日	3,000	连带责 任保证	否	否	3年	否	是
深圳前海信通建筑供 应链有限 公司	2022年 04月28 日	3,000	2022年 06月01 日	3,000	连带责 任保证	否	否	3年	否	是
深圳市前海怡亚通供 应链有限 公司	2022年 04月28 日	3,000	2022年 07月01 日	3,000	连带责 任保证	否	否	3年	否	是
深圳市怡家宜居供应 链有限 公司	2022年 04月28 日	3,000	2022年 07月01 日	3,000	连带责 任保证	否	否	3年	否	是
深圳市安新源贸易有 限公司	2022年 07月02 日	13,000	2022年 08月10 日	10,550	连带责 任保证	否	否	3年	否	是
深圳市安新源贸易有 限公司	2021年 01月13 日	14,000	2022年 01月13 日	2,900	连带责 任保证	否	否	3年	否	是
龙岩市精博亚通贸易 有限公 司	2021年 01月13 日	4,000	2021年 01月26 日	474.6	连带责 任保证	否	否	3年	否	是
龙岩市精博亚通贸易 有限公 司	2021年 12月31 日	2,000	2021年 01月17 日	1,900.4	连带责 任保证	否	否	3年	否	是
福建省翼盛通供应链 有限公 司	2022年 02月10 日	3,000	2021年 03月15 日	2,520	连带责 任保证	否	否	3年	否	是
深圳市怡亚通深度供 应链管 理有限 公司	2022年 03月17 日	30,000	2021年 01月14 日	0	连带责 任保证	否	否	3年	否	是
深圳市怡亚通深度供 应链管 理有限 公司	2019年 02月28 日	60,000	2019年 03月25 日	0	连带责 任保证	否	否	3年	否	是

理有限公司										
深圳市怡亚通深度供应链管理有限公司	2019年05月22日	50,000	2019年07月02日	0	连带责任保证	否	否	2年	否	是
深圳市怡亚通深度供应链管理有限公司	2021年12月29日	15,000		0	连带责任保证			2年	否	是
福建省中银兴商贸有限公司	2021年12月31日	2,000		0	连带责任保证	否	否	1年	否	是
厦门迪威怡欣供应链管理服务有限公司	2021年12月31日	3,000	2022年08月21日	2,000	连带责任保证	否	否	3年	否	是
四川成都市怡亚通仙湖供应链管理服务有限公司	2021年10月20日	2,000	2020年11月09日	2,000	连带责任保证	否	是	3年	否	是
四川成都市怡亚通仙湖供应链管理服务有限公司	2021年12月31日	2,000	2022年09月11日	251.89	连带责任保证	否	是	3年	否	是
重庆市怡亚通深度供应链管理服务有限公司	2022年03月17日	1,000	2022年08月07日	1,000	连带责任保证	否	否	3年	否	是
重庆怡飞酒类营销有限公司	2022年03月17日	3,000	2022年09月06日	2,947.22	连带责任保证	否	否	2年	否	是
昆明悦鑫商贸有限公司	2021年12月31日	2,000	2022年03月03日	1,400	连带责任保证	否	否	3年	否	是
昆明悦鑫商贸有限公司	2021年12月31日	1,000	2022年06月21日	800	连带责任保证	否	否	3年	否	是
辽宁省怡亚通	2021年12月31日	9,000	2022年08月19日	6,500	连带责任保证	否	否	3年	否	是

深度供应链管理有限 公司	日		日							
辽宁省 怡亚通 深度供 应链管 理有限 公司	2021 年 12 月 31 日	5,000	2022 年 05 月 22 日	4,999.9 8	连带责 任保证	否	否	3 年	否	是
广西怡 嘉伟利 贸易有 限公司	2022 年 03 月 17 日	2,150	2022 年 06 月 07 日	1,691	连带责 任保证	否	是	3 年	否	是
广西怡 亚通大 泽深度 供应链 管理有 限公司	2021 年 12 月 31 日	6,000	2022 年 09 月 20 日	6,000.0 6	连带责 任保证	否	是	3 年	否	是
柳州市 友成合 业供应 链管理 有限公 司	2019 年 12 月 13 日	1,000	2020 年 01 月 10 日	900	连带责 任保证	否	是	3 年	否	是
柳州市 友成合 业供应 链管理 有限公 司	2022 年 10 月 29 日	3,000	2021 年 01 月 14 日	402.76	连带责 任保证	否	是	3 年	否	是
柳州市 友成合 业供应 链管理 有限公 司	2022 年 07 月 30 日	1,000	2022 年 09 月 21 日	1,000	连带责 任保证	否	是	3 年	否	是
辽宁省 怡亚通 深度供 应链管 理有限 公司	2021 年 01 月 13 日	1,000	2021 年 05 月 25 日	0	连带责 任保证	否	否	3 年	否	是
北京怡 佳永盛 电子商 务有限 公司	2021 年 09 月 18 日	1,000	2020 年 11 月 09 日	500	连带责 任保证	否	是	3 年	否	是
北京怡 佳永盛 电子商 务有限 公司	2021 年 09 月 18 日	1,000	2022 年 03 月 17 日	0	连带责 任保证	否	是	3 年	否	是
北京市 金元子 商贸有 限公司	2022 年 07 月 02 日	2,500		0	连带责 任保证	否	是	3 年	否	是

限公司										
北京市金元子商贸有限公司	2021年12月31日	500	2022年11月09日	500	连带责任保证	否	是	3年	否	是
北京怡福康宝商贸有限公司	2021年09月18日	3,000	2021年11月09日	1,000	连带责任保证	否	是	1年	否	是
北京怡福康宝商贸有限公司	2022年07月02日	1,000		0	连带责任保证	否	是	3年	否	是
浙江百诚集团股份有限公司	2019年12月10日	5,000	2020年06月23日	5,000	连带责任保证	否	是	1年	否	是
浙江百诚集团股份有限公司	2020年03月21日	15,000	2020年04月10日	2,600	连带责任保证	否	是	3年	否	是
浙江百诚集团股份有限公司	2021年12月29日	4,500	2022年01月26日	4,500	连带责任保证	否	是	3年	否	是
浙江百诚集团股份有限公司	2019年10月29日	1,320	2021年01月14日	1,100	连带责任保证	否	是	3年	否	是
浙江百诚集团股份有限公司	2020年03月21日	6,000	2021年01月14日	3,500	连带责任保证	否	是	3年	否	是
浙江百诚集团股份有限公司	2020年01月21日	3,300	2021年03月05日	0	连带责任保证	否	是	3年	否	是
浙江百诚集团股份有限公司	2021年07月24日	5,000	2021年08月30日	2,915	连带责任保证	否	是	3年	否	是
浙江国商实业股份有限公司	2019年03月27日	6,000	2021年02月24日	6,000	连带责任保证	否	是	1年	否	是
浙江百诚未莱环境集成有限公司	2022年10月29日	4,000	2022年09月21日	2,923.57	连带责任保证	是	是	3年	否	是
浙江百诚未莱环境集成有限公司	2021年12月29日	2,000	2022年03月23日	2,000	连带责任保证	否	是	3年	否	是
浙江百诚未莱	2020年03月21日	2,000	2021年03月01日	875	连带责任保证	否	是	3年	否	是

环境集成有限公司	日		日							
浙江百诚未莱环境集成有限公司	2021年12月29日	1,500	2022年01月07日	1,500	连带责任保证	否	是	3年	否	是
浙江百诚未莱环境集成有限公司	2021年12月29日	3,200	2022年01月26日	3,200	连带责任保证	否	是	3年	否	是
浙江百诚未莱环境集成有限公司	2020年07月02日	500	2022年07月21日	500	连带责任保证	否	是	3年	否	是
浙江百诚未莱环境集成有限公司	2021年07月24日	3,000	2021年08月30日	679	连带责任保证	否	是	3年	否	是
浙江百诚音响工程有限公司	2022年10月29日	3,000	2022年09月21日	3,000	连带责任保证	是	是	3年	否	是
浙江百诚音响工程有限公司	2021年12月29日	500	2022年01月07日	500	连带责任保证	否	是	3年	否	是
浙江百诚音响工程有限公司	2020年03月21日	2,000	2021年08月30日	0	连带责任保证	否	是	3年	否	是
浙江百诚音响工程有限公司	2019年04月27日	500			连带责任保证			3年	否	是
浙江信诚电器有限公司	2019年12月03日	500	2022年01月07日	500	连带责任保证	否	是	3年	否	是
浙江信诚电器有限公司	2021年10月20日	1,000	2021年11月17日	1,000	连带责任保证	否	是	3年	否	是
浙江信诚电器有限公司	2021年07月24日	2,000			连带责任保证			3年	否	是
浙江信诚电器有限公司	2022年09月30日	1,000	2022年09月21日	1,000	连带责任保证			3年	否	是
浙江卓诚数码	2022年10月29日	4,000	2022年09月21日	3,000	连带责任保证	是	是	3年	否	是

电器有限公司	日		日							
浙江卓诚数码电器有限公司	2021年12月29日	3,000	2022年01月07日	3,000	连带责任保证	否	是	3年	否	是
浙江卓诚数码电器有限公司	2021年07月24日	3,000	2021年08月30日	0	连带责任保证	否	是	3年	否	是
浙江卓诚数码电器有限公司	2021年12月29日	2,000	2022年01月26日	2,000	连带责任保证	否	是	3年	否	是
浙江卓诚数码电器有限公司	2020年07月02日	500	2022年07月21日	500	连带责任保证	否	是	3年	否	是
浙江卓诚数码电器有限公司	2021年12月29日	4,000	2022年03月23日	3,999	连带责任保证	否	是	3年	否	是
浙江五星电器有限公司	2022年10月29日	3,000	2021年09月02日	3,000	连带责任保证	是	是	3年	否	是
浙江五星电器有限公司	2021年12月29日	500	2022年01月07日	500	连带责任保证	否	是	3年	否	是
浙江五星电器有限公司	2019年04月27日	4,500			连带责任保证			3年	否	是
浙江五星电器有限公司	2021年07月24日	2,000	2021年08月30日	0	连带责任保证	否	是	3年	否	是
浙江国大商贸有限公司	2022年10月29日	2,000	2022年09月21日	2,000	连带责任保证	是	是	3年	否	是
浙江国大商贸有限公司	2021年12月29日	500	2022年01月07日	500	连带责任保证	否	是	3年	否	是
浙江国大商贸有限公司	2021年07月24日	2,000	2021年08月30日	800	连带责任保证	否	是	3年	否	是
浙江国大商贸有限公司	2019年04月27日	800			连带责任保证			3年	否	是
杭州汉倍智能家居有限公司	2022年10月29日	1,000	2022年09月21日	1,000	连带责任保证	是	是	3年	否	是

限公司										
杭州汉倍智能家居有限公司	2021年12月29日	500	2022年01月07日	500	连带责任保证	否	是	3年	否	是
浙江百诚家居科技有限公司	2021年12月29日	500	2022年01月26日	500	连带责任保证	否	是	3年	否	是
浙江百诚家居科技有限公司	2021年12月29日	1,000	2022年01月07日	1,000	连带责任保证	否	是	3年	否	是
浙江京诚网络科技有限公司	2022年10月29日	3,000	2022年09月21日	2,000	连带责任保证	否	是	3年	否	是
浙江京诚网络科技有限公司	2021年12月29日	500	2022年01月07日	500	连带责任保证	否	是	3年	否	是
浙江京诚网络科技有限公司	2019年04月27日	1,000			连带责任保证			3年	否	是
浙江京诚网络科技有限公司	2021年07月24日	2,000			连带责任保证			3年	否	是
江苏怡亚通深度供应链管理有限公司	2021年12月31日	3,500	2022年10月27日	3,500	连带责任保证	否	否	1年	否	是
山西怡亚通馨德供应链管理有限公司	2021年01月13日	1,000	2021年03月30日	950	连带责任保证	否	是	3年	否	是
上海怡亚通松立供应链管理有限公司	2021年10月20日	3,000	2021年12月07日	1,990	连带责任保证	否	否	3年	否	是
上海新世纪日用化学品有限公司	2021年12月31日	3,500	2022年09月24日	0	连带责任保证	否	否	3年	否	是
上海新世纪日用化学品有限公司	2021年06月29日	1,000	2021年09月03日	0	连带责任保证	否	否	3年	否	是

怡亚通怡合（上海）供应链管理有限公司		1,000	2021年12月27日	0	连带责任保证	否	否	3年	否	是
青岛怡通众合经贸发展有限公司	2019年08月31日	1,500	2021年04月21日	1,075	连带责任保证	否	是	3年	否	是
青岛怡通众合经贸发展有限公司	2021年01月13日	3,000	2021年07月30日	0	连带责任保证	否	是	3年	否	是
青岛怡通众合经贸发展有限公司	2021年03月23日	1,000	2021年05月21日	0	连带责任保证	否	是	3年	否	是
安徽豪顺商贸有限公司	2020年05月16日	1,000	2020年09月02日	0	连带责任保证	否	是	3年	否	是
安徽怡成深度供应链管理有限公司	2022年07月30日	2,500	2020年04月28日	0	连带责任保证	否	是	3年	否	是
安徽怡成深度供应链管理有限公司	2022年07月30日	1,000	2022年01月21日	975	连带责任保证	否	是	3年	否	是
安徽怡成深度供应链管理有限公司	2022年07月30日	1,000		1,000	连带责任保证	否	是	3年	否	是
绍兴吉世网络科技有限公司	2022年08月16日	1,800	2021年07月01日	1,645	连带责任保证	否	是	3年	否	是
河南省怡亚通深度供应链管理有限公司	2021年12月31日	14,000	2022年01月07日	11,200	连带责任保证	否	否	3年	否	是
河南省怡亚通深度供应链管理有限公司	2021年12月31日	8,000	2022年09月14日	1,400	连带责任保证	否	否	3年	否	是

河南省怡亚通深度供应链管理有限公司	2021年01月13日	5,000	2022年08月18日	6,600	连带责任保证	否	否	3年	否	是
河南省怡亚通深度供应链管理有限公司	2020年08月13日	4,000	2020年09月08日	2,000	连带责任保证	否	否	3年	否	是
河南省一马食品有限公司	2021年01月13日	1,000	2021年05月26日	0	连带责任保证	否	否	3年	否	是
河南省一马食品有限公司	2021年12月31日	3,000	2021年11月29日	3,000	连带责任保证	否	否	3年	否	是
河南省一马食品有限公司	2021年12月31日	950	2022年09月23日	950	连带责任保证	否	是	3年	否	是
河南省一马食品有限公司	2021年05月25日	1,000	2021年06月24日	1,000	连带责任保证	否	是	3年	否	是
长沙怡亚通供应链有限公司	2021年12月31日	8,400	2022年10月19日	8,400	连带责任保证	否	否	3年	否	是
郑州日日通供应链管理有限公司	2021年01月13日	1,000	2021年06月22日	0	连带责任保证	否	是	3年	否	是
郑州丰和通供应链管理有限公司	2019年10月29日	1,500	2021年05月14日	1,000	连带责任保证	否	否	3年	否	是
郑州丰和通供应链管理有限公司	2021年01月13日	1,000	2021年01月18日	1,000	连带责任保证	否	是	3年	否	是
山西怡亚通馨德供应链管理有限公司	2021年01月13日	3,000	2021年01月20日	800	连带责任保证	否	是	3年	否	是
深圳市怡家宜居供应链有限	2021年12月31日	1,000	2022年09月25日	1,000	连带责任保证	否	否	3年	否	是

公司										
上海中牟贸易有限公司	2020年08月13日	1,000	2020年09月24日	0	连带责任保证	否	否	3年	否	是
山西怡亚通馨德供应链管理有限公司	2021年12月31日	1,500	2022年10月09日	1,000	连带责任保证	否	是	3年	否	是
广西怡亚通大泽深度供应链管理有限公司	2021年12月31日	8,000	2022年10月27日	8,000	连带责任保证	否	是	3年	否	是
河北怡亚通深度供应链管理有限公司	2021年12月31日	1,000	2022年05月17日	1,000	连带责任保证	否	否	3年	否	是
辽宁省怡亚通深度供应链管理有限公司	2021年01月13日	5,000	2022年10月08日	3,000	连带责任保证	否	否	3年	否	是
上海新世纪日用化学品有限公司	2022年03月17日	1,000	2022年02月04日	1,000	连带责任保证	否	否	3年	否	是
四川成都市怡亚通仙湖供应链管理有限公司	2021年10月20日	1,500	2021年03月02日	1,379.62	连带责任保证	否	是	3年	否	是
深圳市安新源贸易有限公司	2021年01月13日	5,000	2022年02月10日	3,000	连带责任保证	否	否	3年	否	是
新乡市怡丰供应链管理有限公司	2021年05月25日	3,000	2021年07月15日	0	连带责任保证	否	是	3年	否	是
深圳前海信通建筑供应链有限公司	2021年04月28日	2,000		0	连带责任保证			3年	否	是
深圳市怡明科	2021年04月28日	2,000		0	连带责任保证			3年	否	是

技有限公司	日									
深圳市前海怡亚通供应链有限公司	2021年04月28日	2,000		0	连带责任保证			3年	否	是
武汉市大鸿雁供应链管理服务有限公司	2021年05月25日	1,000	2021年06月30日	1,000	连带责任保证	否	是	3年	否	是
南通鑫蒙盛网络科技有限公司	2022年04月26日	500	2022年07月19日	500	连带责任保证	否	是	3年	否	是
山东省怡亚通医疗供应链管理服务有限公司	2022年12月12日	1,000		0	连带责任保证	否	否	3年	否	是
山东省怡亚通医疗供应链管理服务有限公司	2022年12月12日	900		0	连带责任保证	否	否	3年	否	是
北京怡福康宝商贸有限公司	2021年12月31日	1,300	2022年07月09日	0	连带责任保证	否	是	3年	否	是
山东怡亚通深度供应链管理服务有限公司	2021年01月13日	1,000	2021年07月31日	0	连带责任保证	否	否	3年	否	是
濮阳汇诚怡通供应链管理服务有限公司	2021年01月13日	800	2021年07月14日	0	连带责任保证	否	是	3年	否	是
北京怡通永盛商贸有限公司	2021年09月18日	1,000	2022年06月28日	0	连带责任保证	否	是	1年	否	是
北京怡通永盛商贸有限公司	2021年09月18日	500		0	连带责任保证	否	是	1年	否	是
北京怡福康宝商贸有限公司	2021年09月18日	7,000	2022年03月24日	0	连带责任保证	否	是	1年	否	是
厦门迪	2021年	1,000	2022年	1,000	连带责	否	否	1年	否	是

威怡欣供应链管理有限公司	01月13日		09月14日		任保证					
濮阳汇诚怡通供应链管理有限公司	2021年04月28日	1,000	2021年12月14日	660	连带责任保证	否	否	1年	否	是
四川成都市怡亚通仙湖供应链管理有限公司	2021年12月31日	1,000	2022年02月25日	999.99	连带责任保证	否	否	3年	否	是
龙岩市精博亚通贸易有限公司	2021年12月31日	1,000	2022年02月16日	357	连带责任保证	否	有	3年	否	是
江苏怡亚通深度供应链管理有限公司	2021年12月31日	1,000	2022年03月28日	1,000	连带责任保证	否	否	1年	否	是
广西怡亚通大泽深度供应链管理有限公司	2021年12月31日	10,000	2022年01月20日	7,800	连带责任保证	否	是	3年	否	是
广西怡亚通大泽深度供应链管理有限公司海南分公司	2021年12月31日	1,000	2022年03月24日	700	连带责任保证	否	是	1年	否	是
广西怡亚通大泽深度供应链管理有限公司海南分公司	2022年07月30日	11,000	2022年09月30日	5,000	连带责任保证	否	是	1年	否	是
南通鑫盛供应链管理有限公司	2022年04月26日	500	2022年09月07日	500	连带责任保证	否	是	3年	否	是
咸宁怡亚通香城医药	2022年04月28日	500	2022年06月23日	500	连带责任保证	否	否	3年	否	是

供应链有限公司										
厦门迪威怡欣供应链管理服务有限公司	2021年12月31日	1,000	2022年04月13日	1,000	连带责任保证	否	否	1年	否	是
福建省怡亚通深度供应链管理服务有限公司	2021年12月31日	4,500	2022年04月27日	1,000	连带责任保证	否	否	1年	否	是
北京市怡亚通供应链管理服务有限公司	2021年12月31日	1,000	2022年04月27日	1,000	连带责任保证	否	否	1年	否	是
北京市金元子商贸有限公司	2021年12月31日	500	2022年03月14日	0	连带责任保证	否	是	1年	否	是
河南省一马食品有限公司	2021年12月31日	1,000	2022年05月17日	1,000	连带责任保证	否	是	3年	否	是
郑州丰和通供应链管理服务有限公司	2021年12月31日	1,100	2022年06月30日	1,000	连带责任保证	否	是	3年	否	是
濮阳汇诚怡通供应链管理服务有限公司	2022年08月16日	900	2022年06月30日	900	连带责任保证	否	否	1年	否	是
濮阳汇诚怡通供应链管理服务有限公司	2021年12月31日	1,100	2022年06月30日	1,000	连带责任保证	否	否	1年	否	是
长沙怡亚通供应链有限公司	2021年12月31日	1,000	2021年12月07日	1,000	连带责任保证	否	否	3年	否	是
北京市怡亚通供应链管理服务有限公司	2021年12月31日	3,000	2022年06月24日	3,000	连带责任保证	否	否	1年	否	是
福建省中银兴商贸有限公司	2022年05月31日	1,000	2022年07月05日	800	连带责任保证	否	否	1年	否	是
福建省中银兴	2022年07月30日	3,500	2022年08月31日	3,441.67	连带责任保证	否	否	3年	否	是

商贸有限公司	日		日							
吉林省怡亚通汽车产业发展有限公司	2022年07月30日	3,000		0	连带责任保证	否	否	3年	否	是
湖北怡亚通瑞泽医药供应链有限公司	2022年07月30日	1,000	2022年08月26日	1,000	连带责任保证	否	否	3年	否	是
郑州丰和通供应链管理有限公司	2022年08月16日	960	2022年07月28日	960	连带责任保证	否	否	1年	否	是
北京怡佳永盛电子商务有限公司	2021年09月18日	1,000	2022年06月09日	600	连带责任保证	否	是	3年	否	是
广州怡泽深度供应链管理有限公司	2021年12月31日	1,000	2022年08月08日	549.57	连带责任保证	有	否	3年	否	是
广州怡泽深度供应链管理有限公司	2022年08月16日	1,000			连带责任保证	否	否	1年	否	是
深圳市怡亚通深度供应链管理有限公司	2022年09月30日	50,000			连带责任保证	有	否	18年	否	是
福建省怡亚通深度供应链管理有限公司	2021年12月31日	3,000	2022年12月16日	3,000	连带责任保证	否	否	3年	否	是
报告期内审批对子公司担保额度合计 (B1)			1,028,684		报告期内对子公司担保实际发生额合计 (B2)					341,453.72
报告期末已审批的对子公司担保额度合计 (B3)			1,584,554		报告期末对子公司实际担保余额合计 (B4)					540,023.24
子公司对子公司的担保情况										
担保对象名称	担保额度相关公告披	担保额度	实际发生日期	实际担保金额	担保类型	担保物 (如有)	反担保情况 (如	担保期	是否履行完毕	是否为关联方担保

	露日期						有)			
ETERNAL ASIA (MALAYSIA) SDN. BHD.	2020年09月26日	1,400	2020年04月05日	1,262.54	连带责任保证	否	否	3年	否	是
ETERNAL ASIA (MALAYSIA) SDN. BHD.	2020年09月26日	875	2019年06月11日	737.8	连带责任保证	否	否	3年	否	是
Eternal Asia Distribution (Thailand) Co Ltd	2020年09月26日	2,100	2020年04月24日	1,565.42	连带责任保证	否	否	3年	否	是
Eternal Fortune Fashion LLC	2022年12月12日	9,957	2019年07月31日	5,600	连带责任保证	否	否	1年	否	是
深圳市怡合辉科技有限公司	2019年06月19日	30,000	2019年09月16日	0	连带责任保证	否	否	5年	否	是
深圳市腾飞健康生活实业有限公司	2019年06月19日	50,000	2019年09月16日	0	连带责任保证	否	否	5年	否	是
大连怡亚通供应链有限公司	2019年06月19日	50,000	2019年09月16日	0	连带责任保证	否	否	5年	否	是
报告期内审批对子公司担保额度合计 (C1)			9,957	报告期内对子公司担保实际发生额合计 (C2)						5,600
报告期末已审批的对子公司担保额度合计 (C3)			144,332	报告期末对子公司实际担保余额合计 (C4)						9,165.76
公司担保总额 (即前三大项的合计)										
报告期内审批担保额度合计 (A1+B1+C1)			1,133,382	报告期内担保实际发生额合计 (A2+B2+C2)						387,113.07
报告期末已审批的担保额度合计 (A3+B3+C3)			1,949,422.11	报告期末实际担保余额合计 (A4+B4+C4)						602,501.77
实际担保总额 (即 A4+B4+C4) 占公司净资产的比例				67.80%						
其中:										

采用复合方式担保的具体情况说明

3、委托他人进行现金资产管理情况

(1) 委托理财情况

适用 不适用

公司报告期不存在委托理财。

(2) 委托贷款情况

适用 不适用

公司报告期不存在委托贷款。

4、其他重大合同

适用 不适用

公司报告期不存在其他重大合同。

十六、其他重大事项的说明

适用 不适用

公司报告期不存在需要说明的其他重大事项。

十七、公司子公司重大事项

适用 不适用

第七节 股份变动及股东情况

一、股份变动情况

1、股份变动情况

单位：股

	本次变动前		本次变动增减（+，-）					本次变动后	
	数量	比例	发行新股	送股	公积金转股	其他	小计	数量	比例
一、有限售条件股份	475,158,822	18.30%	-			-150,013	-	213,917,131	8.24%
1、国家持股									
2、国有法人持股									
3、其他内资持股	455,794,218	17.55%	-			-150,013	-	213,917,131	8.24%
其中：境内法人持股	415,095,923	15.98%	-				-	213,219,594	8.21%
境内自然人持股	40,698,295	1.57%	-			-150,013	-	697,537	0.03%
4、外资持股	19,364,604	0.75%	-				-	0	0.00%
其中：境外法人持股	19,364,604	0.75%	-				-	0	0.00%
境外自然人持股									
二、无限售条件股份	2,121,850,269	81.70%	261,091,678			150,013	261,241,691	2,383,091,960	91.76%
1、人民币普通股	2,121,850,269	81.70%	261,091,678			150,013	261,241,691	2,383,091,960	91.76%
2、境内上市的外资股									
3、境外上市的外资股									
4、其									

他									
三、股份总数	2,597,009,091	100.00%	0			0	0	2,597,009,091	100.00%

股份变动的的原因

适用 不适用

1、参与公司 2021 年非公开发行股票限售股股东解除限售股份 261,091,678 股；

2、原公司高管李倩仪女士于 2021 年 11 月 19 日辞去公司副总经理职务，截止 2022 年底已满一年，根据相关规则规定，李倩仪女士持有的限售股份 150,013 股解除限售。

股份变动的批准情况

适用 不适用

股份变动的过户情况

适用 不适用

股份变动对最近一年和最近一期基本每股收益和稀释每股收益、归属于公司普通股股东的每股净资产等财务指标的影响

适用 不适用

公司认为必要或证券监管机构要求披露的其他内容

适用 不适用

2、限售股份变动情况

适用 不适用

单位：股

股东名称	期初限售股数	本期增加限售股数	本期解除限售股数	期末限售股数	限售原因	解除限售日期
深圳市投控资本有限公司	213,219,594			213,219,594	非公开发行后限售股	2023 年 1 月 27 日
徐英壮	25,586,353		25,586,353	0	非公开发行后限售股	2022 年 1 月 27 日
深圳市建融合投资有限公司	42,643,923		42,643,923	0	非公开发行后限售股	2022 年 1 月 27 日
JPMORGAN CHASE BANK, NATIONAL ASSOCIATION	11,727,078		11,727,078	0	非公开发行后限售股	2022 年 1 月 27 日
深圳前海岳瀚资产管理有限公司-岳瀚启恒 2 号私募证券投资基金	13,219,616		13,219,616	0	非公开发行后限售股	2022 年 1 月 27 日
深圳市润博产业投资有限公司	11,727,078		11,727,078	0	非公开发行后限售股	2022 年 1 月 27 日
恒大人寿保险有限公司一分红 2	63,965,884		63,965,884	0	非公开发行后限售股	2022 年 1 月 27 日
国美电器有限公司	21,321,961		21,321,961	0	非公开发行后限售股	2022 年 1 月 27 日
张勇	10,000,000		10,000,000	0	非公开发行后	2022 年 1 月

					限售股	27 日
陈家春	1,066,098		1,066,098	0	非公开发行后限售股	2022 年 1 月 27 日
深圳市星际创展科技有限公司	42,643,923		42,643,923	0	非公开发行后限售股	2022 年 1 月 27 日
浙江龙隐投资管理有限公司-龙隐尊享 15 号私募证券投资基金	2,132,196		2,132,196	0	非公开发行后限售股	2022 年 1 月 27 日
邓兵	2,132,196		2,132,196	0	非公开发行后限售股	2022 年 1 月 27 日
财通基金管理有限公司	4,221,748		4,221,748	0	非公开发行后限售股	2022 年 1 月 27 日
王维泽	1,066,098		1,066,098	0	非公开发行后限售股	2022 年 1 月 27 日
UBS AG	7,637,526		7,637,526	0	非公开发行后限售股	2022 年 1 月 27 日
李倩仪	600,050		150,013	450,037	高管锁定股	-
合计	474,911,322	0	261,241,691	213,669,631	--	--

二、证券发行与上市情况

1、报告期内证券发行（不含优先股）情况

适用 不适用

2、公司股份总数及股东结构的变动、公司资产和负债结构的变动情况说明

适用 不适用

3、现存的内部职工股情况

适用 不适用

三、股东和实际控制人情况

1、公司股东数量及持股情况

单位：股

报告期末普通股股东总数	153,265	年度报告披露日前上一月末普通股股东总数	123,876	报告期末表决权恢复的优先股股东总数（如有）（参见注 8）	0	年度报告披露日前上一月末表决权恢复的优先股股东总数（如有）（参见注 8）	0	
持股 5%以上的股东或前 10 名股东持股情况								
股东名称	股东性质	持股比例	报告期末持股数量	报告期内增减变动情况	持有有限售条件的股份数量	持有无限售条件的股份数量	质押、标记或冻结情况	
							股份状态	数量

深圳市投资控股有限公司	国有法人	14.96%	388,453,701			388,453,701		
深圳市怡亚通投资控股有限公司	境内非国有法人	11.48%	298,030,099	-25,949,799		298,030,099	质押	46,000,000
深圳市投控资本有限公司	境内非国有法人	8.21%	213,219,594		213,219,594			
王夷	境内自然人	2.28%	59,300,000			59,300,000		
焦小亚	境内自然人	1.07%	27,700,000			27,700,000		
恒大人寿保险有限公司-恒大人寿保险有限公司-分红 2	其他	0.82%	21,345,384	-42,620,500		21,345,384		
钱钰	境内自然人	0.79%	20,486,601	-5,118,849		20,486,601		
香港中央结算有限公司	境外法人	0.78%	20,281,028	-1,603,887		20,281,028		
徐鹏	境内自然人	0.68%	17,673,584	14,271,059		17,673,584		
徐英壮	境内自然人	0.60%	15,693,200	-9,893,153		15,693,200		
战略投资者或一般法人因配售新股成为前 10 名股东的情况（如有）（参见注 3）	无							
上述股东关联关系或一致行动的说明	上述股东除深圳市投资控股有限公司与深圳市投控资本有限公司存在关联关系，并属于一致行动人外，其他股东之间未知是否存在关联关系，也未知是否属于一致行动人。							
上述股东涉及委托/受托表决权、放弃表决权情况的说明	深圳市怡亚通投资控股有限公司放弃持有怡亚通 212,269,782 股股份（占怡亚通股份总数的 8.17%）对应的表决权。							
前 10 名股东中存在回购专户的特别说明（如有）（参见注 10）	无							
前 10 名无限售条件股东持股情况								
股东名称	报告期末持有无限售条件股份数量	股份种类						
		股份种类	数量					
深圳市投资控股有限公司	388,453,701.00	人民币普通股	388,453,701.00					
深圳市怡亚通投资控股有限公司	298,030,099.00	人民币普通股	298,030,099.00					
王夷	59,300,000.00	人民币普通股	59,300,000.00					
焦小亚	27,700,000.00	人民币普通股	27,700,000.00					
恒大人寿保险有限公司-恒大人寿保险有限公司-分红 2	21,345,384.00	人民币普通股	21,345,384.00					

钱钰	20,486,601.00	人民币普通股	20,486,601.00
香港中央结算有限公司	20,281,028.00	人民币普通股	20,281,028.00
徐鹏	17,673,584.00	人民币普通股	17,673,584.00
徐英壮	15,693,200.00	人民币普通股	15,693,200.00
中国农业银行股份有限公司—中证 500 交易型开放式指数证券投资基金	13,048,319.00	人民币普通股	13,048,319.00
前 10 名无限售流通股股东之间，以及前 10 名无限售流通股股东和前 10 名股东之间关联关系或一致行动的说明	上述股东除深圳市投资控股有限公司与深圳市投控资本有限公司存在关联关系，并属于一致行动人外，其他股东之间未知是否存在关联关系，也未未知是否属于一致行动人。		
前 10 名普通股股东参与融资融券业务情况说明（如有）（参见注 4）	1、深圳市怡亚通投资控股有限公司融资融券信用账户的持股数量为 69,130,000 股；2、王夷融资融券信用账户的持股数量为 59,300,000 股；3、钱钰融资融券信用账户的持股数量为 20,486,601 股；4、徐鹏融资融券信用账户的持股数量为 15,836,184 股；5、徐英壮融资融券信用账户的持股数量为 15,693,200 股。		

公司前 10 名普通股股东、前 10 名无限售条件普通股股东在报告期内是否进行约定购回交易

是 否

公司前 10 名普通股股东、前 10 名无限售条件普通股股东在报告期内未进行约定购回交易。

2、公司控股股东情况

控股股东性质：地方国有控股

控股股东类型：法人

控股股东名称	法定代表人/单位负责人	成立日期	组织机构代码	主要经营业务
深圳市投资控股有限公司	何建锋	2004 年 10 月 13 日	76756642-1	银行、证券、保险、基金、担保等金融和类金融股权投资与并购；在合法取得土地使用权范围内从事房地产开发经营业务；开展战略性新兴产业领域投资与服务；通过重组整合、资本运作、资产处置等手段，对全资、控股和参股企业国有股权进行投资、运营和管理；市国资委授权开展的其他业务。
控股股东报告期内控股和参股的其他境内外上市公司的股权情况	深物业 A（000011），持股比例 50.57%；深纺织（000045），持股比例 46.21%；深天地 A（000023）持股比例 6.91%；深深房 A（000029），持股比例 57.19%；中国平安（601318），持股比例 5.27%；国信证券（002736），持股比例 33.53%；国泰君安（601211，02611HK），持股比例 8.00%；天音控股（000829），持股比例 19.03%；深圳国际（00152HK），持股比例 43.48%；力合科创（002243），持股比例 49.96%；湾区发展（00737），持股比例 71.83%；英飞拓（002528），持股比例 26.35%；深水规院（301038），持股比例 37.50%；深圳能源（000027），持股比例 0.14%；交通银行（601328），持股比例 0.01%；节能铁汉（300197），持股比例 4.04%；万科企业（02202），持股比例 0.66%；深高速（600548），持股比例 74.39%。			

控股股东报告期内变更

适用 不适用

公司报告期控股股东未发生变更。

3、公司实际控制人及其一致行动人

实际控制人性质：地方国资管理机构

实际控制人类型：法人

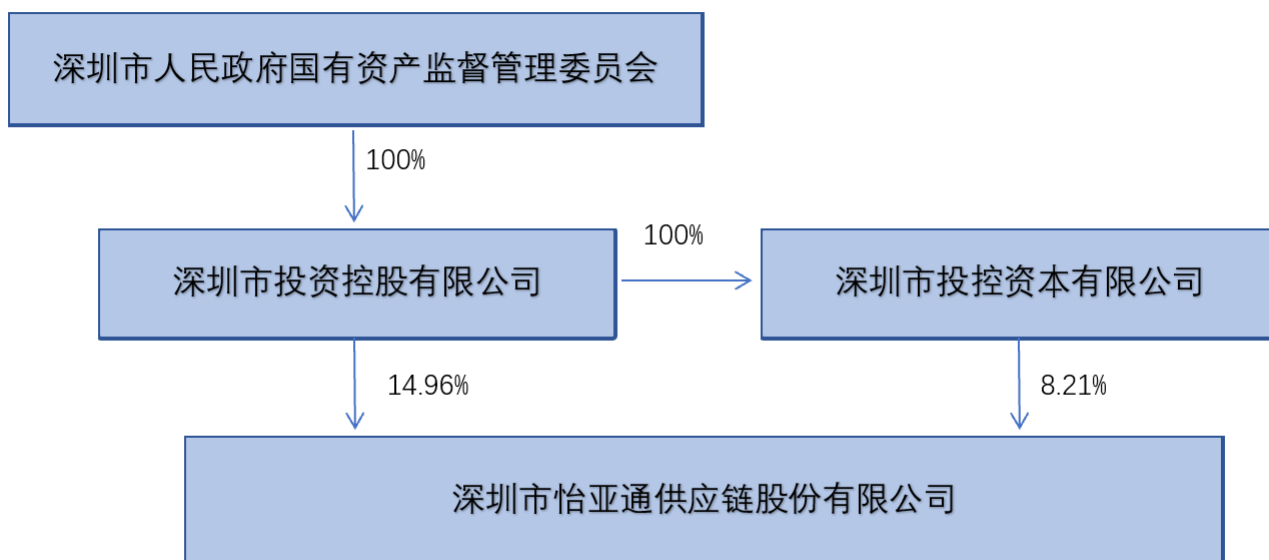
实际控制人名称	法定代表人/单位负责人	成立日期	组织机构代码	主要经营业务
深圳市国资委	王勇健	2004年07月30日	K3172806-7	不适用
实际控制人报告期内控制的其他境内外上市公司的股权情况	不适用			

实际控制人报告期内变更

适用 不适用

公司报告期实际控制人未发生变更。

公司与实际控制人之间的产权及控制关系的方框图



实际控制人通过信托或其他资产管理方式控制公司

适用 不适用

4、公司控股股东或第一大股东及其一致行动人累计质押股份数量占其所持公司股份数量比例达到 80%

适用 不适用

5、其他持股在 10%以上的法人股东

适用 不适用

法人股东名称	法定代表人/单位负责人	成立日期	注册资本	主要经营业务或管理活动
深圳市怡亚通投资控股有限公司	周国成	2003 年 04 月 07 日	5050 万元人民币	以投资控股为主

6、控股股东、实际控制人、重组方及其他承诺主体股份限制减持情况

适用 不适用

四、股份回购在报告期的具体实施情况

股份回购的实施进展情况

适用 不适用

采用集中竞价交易方式减持回购股份的实施进展情况

适用 不适用

第八节 优先股相关情况

适用 不适用

报告期公司不存在优先股。

第九节 债券相关情况

适用 不适用

一、企业债券

适用 不适用

报告期公司不存在企业债券。

二、公司债券

适用 不适用

1、公司债券基本信息

单位：元

债券名称	债券简称	债券代码	发行日	起息日	到期日	债券余额	利率	还本付息方式	交易场所
深圳市怡亚通供应链股份有限公司 2019 年面向合格投资者公开发行公司债券（第一期）	19 怡亚 01	149014	2019 年 12 月 19 日	2019 年 12 月 23 日	2022 年 12 月 23 日	0.00	5.40%	本期公司债券采用单利按年计息，不计复利。每年付息一次，到期一次还本，最后一期利息随本金的兑付一起支付。年度付息款项自付息日起不另计利息，本金自本金支付日起不另计利息。	深圳证券交易所
深圳市怡亚通供应链股份有限公司 2020 年面向专业投资者公开发行公司债券（第一期）（疫情防控债）	20 怡亚 01	149133	2020 年 05 月 29 日	2020 年 06 月 02 日	2023 年 06 月 02 日	500,000,000.00	4.80%	本期债券每年付息一次，具体还本方式届时由发行人根据市场情况和公司资金情况安排确定。年度付息款项自付息日	深圳证券交易所

								起不另计利息，本金自其兑付日起不另计利息。	
深圳市怡亚通供应链股份有限公司 2020 年面向专业投资者公开发行公司债券（第二期）	20 怡亚 02	149148	2020 年 06 月 12 日	2020 年 06 月 16 日	2023 年 06 月 16 日	500,000,000.00	4.70%	本期债券每年付息一次，具体还本方式届时由发行人根据市场情况和公司资金情况安排确定。年度付息款项自付息日起不另计利息，本金自其兑付日起不另计利息。	深圳证券交易所
深圳市怡亚通供应链股份有限公司 2020 年面向专业投资者公开发行公司债券（第三期）（品种一）	20 怡亚 03	149259	2020 年 11 月 02 日	2020 年 11 月 04 日	2023 年 11 月 04 日	240,000,000.00	5.30%	本期债券采用单利按年计息，不计复利。每年付息一次，到期一次还本，最后一期利息随本金的兑付一起支付。	深圳证券交易所
深圳市怡亚通供应链股份有限公司 2020 年面向专业投资者公开发行公司债券（第三期）（品种二）	20 怡亚 04	149260	2020 年 11 月 02 日	2020 年 11 月 04 日	2023 年 11 月 04 日	160,000,000.00	5.30%	本期债券采用单利按年计息，不计复利。每年付息一次，到期一次还本，最后一期利息随本金的兑付一起支付。	深圳证券交易所
深圳市怡亚通供应链股份有限公司 2022 年面向专业投资者公	22 怡亚 01	148113	2022 年 10 月 31 日	2022 年 11 月 01 日	2025 年 11 月 01 日	300,000,000.00	4.00%	本期债券采用单利按年计息，不计复利。本期债券按年付息、	深圳证券交易所

开发行公司债券（第一期）								到期一次还本。利息每年支付一次，最后一期利息随本金一起支付。
投资者适当性安排（如有）	1、19 怡亚 01 债券发行对象为持有中国结算深圳分公司开立的 A 股证券账户的合格投资者，公众投资者认购或买入的交易行为无效；2、20 怡亚 01、20 怡亚 02、20 怡亚 03、20 怡亚 04 债券发行对象均为持有中国证券登记结算有限责任公司深圳分公司 A 股证券账户的专业投资者，普通投资者认购或买入的交易行为无效；3、22 怡亚 01 债券仅专业投资者中的机构投资者参与交易，普通投资者和专业投资者中的个人投资者认购或买入的交易行为无效。							
适用的交易机制	深圳证券交易所集中竞价系统和综合协议交易平台双边挂牌交易。							
是否存在终止上市交易的风险（如有）和应对措施	否							

逾期未偿还债券

适用 不适用

2、发行人或投资者选择权条款、投资者保护条款的触发和执行情况

适用 不适用

3、中介机构的情况

债券项目名称	中介机构名称	办公地址	签字会计师姓名	中介机构联系人	联系电话
19 怡亚 01	长城国瑞证券有限公司	厦门市思明区深田路 46 号深田国际大厦 20 楼	不适用	刘明茜	0592-2079676
20 怡亚 01、20 怡亚 02、20 怡亚 03、20 怡亚 04	中信建投证券股份有限公司	深圳市福田区鹏程一路广电金融中心大厦 35 层债券承销部	不适用	欧阳程、李晨毓、柏龙飞、王哲、周嘉胤	0755-23619652
22 怡亚 01	中信建投证券股份有限公司	深圳市福田区鹏程一路广电金融中心大厦 35 层债券承销部	不适用	欧阳程、李晨毓、柏龙飞、王哲、周嘉胤	0755-23619652
19 怡亚 01	大公国际资信评估有限公司	北京市海淀区西三环北路 89 号 3 层-01	不适用	王洋	010-67413430
19 怡亚 01、20 怡亚 01、20 怡亚 02、20 怡亚 03、20 怡亚 04	联合资信评估股份有限公司	北京市朝阳区建国门外大街 2 号 PICC 大厦 17 层	不适用	徐璨	010-85679696
22 怡亚 01	东方金诚国际信用评估有限公司	北京市朝阳区朝外西街 3 号兆泰国际中心 C 座 12 层	不适用	施伦	010-62299800

报告期内上述机构是否发生变化

是 否

4、募集资金使用情况

单位：元

债券项目名称	募集资金总金额	已使用金额	未使用金额	募集资金专项 账户运作情况 (如有)	募集资金违规 使用的整改情 况(如有)	是否与募集说 明书承诺的用 途、使用计划 及其他约定一 致
19 怡亚 01	200,000,000. 00	200,000,000. 00	0.00	正常	不适用	是
20 怡亚 01	500,000,000. 00	500,000,000. 00	0.00	正常	不适用	是
20 怡亚 02	500,000,000. 00	500,000,000. 00	0.00	正常	不适用	是
20 怡亚 03	240,000,000. 00	240,000,000. 00	0.00	正常	不适用	是
20 怡亚 04	160,000,000. 00	160,000,000. 00	0.00	正常	不适用	是
22 怡亚 01	300,000,000. 00	300,000,000. 00	0.00	正常	不适用	是

募集资金用于建设项目

适用 不适用

公司报告期内变更上述债券募集资金用途

适用 不适用

5、报告期内信用评级结果调整情况

适用 不适用

6、担保情况、偿债计划及其他偿债保障措施在报告期内的执行情况和变化情况及对债券投资者权益的影响

适用 不适用

(1) “19 怡亚 01” 债券增信机制、偿债计划及其他保障措施

①增信机制：通过保证担保方式增信，由深圳市高新投集团有限公司提供全额、无条件、不可撤销的连带责任保证担保。深圳市高新投集团有限公司截止 2022 年 9 月 30 日主要财务数据及财务指标（合并口径）如下表：

项目	2022 年 9 月 30 日（未经审计）
净资产（万元）	2,329,245
资产负债率	43.87
净资产收益率	4.9
流动比率（倍）	4.54
速动比率（倍）	4.54

资信状况：2020 年 11 月 13 日，中诚信国际信用评级有限责任公司对深圳市高新投集团有限公司主体长期信用等级评定为 AAA，评级展望为稳定。2021 年 8 月 6 日，联合资信评估股份有限公司对深圳市高新投集团有限公司主体长期信用等级评定为 AAA，评级展望为稳定。2022 年 12 月 30 日，联合资信评估股份有限公司对深圳市高新投集团有限公司主体长期信用等级评定为 AAA，评级展望为稳定。

截至 2022 年 9 月 30 日，深圳市高新投集团有限公司累计对外担保余额为 8,302,455 万元，占 2022 年 9 月 30 日合并报表净资产的 356%。

②偿债计划：“19 怡亚 01”债券的付息日为自 2020 年至 2022 年每年的 12 月 23 日（如遇法定节假日或休息日，则付息顺延至下一个交易日，顺延期间不另计息），本期公司债券的本金兑付日为 2022 年 12 月 23 日，到期支付本金及最后一期利息。债券本金及利息的支付通过债券登记托管机构和有关机构办理。支付的具体事项将按照国家有关规定办理。根据国家税收法律、法规的规定，投资者投资本期债券应缴纳的有关税金由投资者自行承担。

③偿债保障措施：为了充分、有效地维护债券持有人的利益，本公司为本期公司债券按时、足额偿付制定了一系列工作计划，包括制定《债券持有人会议规则》、聘请债券受托管理人、设置专门部门与人员、加强信息披露等，形成一套本期公司债券按时还本付息的保障措施。包括：制定《债券持有人会议规则》；聘请债券受托管理人；设立专门的偿付工作小组；严格信息披露；公司股东大会、董事会对本期债券偿债保障的相关决议，在出现预计不能按期偿付债券本息或者到期未能按期偿付债券本息时，公司将至少采取如下措施：a. 不向股东分配利润；b. 暂缓重大对外投资、收购、兼并等资本性支出项目的实施；c. 调减或停发董事和高级管理人员的工资和奖金；d. 主要责任人不得调离。

截至 2022 年 12 月 31 日，“19 怡亚 01”债券增信机制、偿债计划及偿债保障措施未发生变更，与募集说明书的相关承诺一致。本期债券已于 2022 年 12 月 23 日完成兑付兑息及摘牌事宜。

（2）“20 怡亚 01” “20 怡亚 02” “20 怡亚 03” 增信机制、偿债计划及其他保障措施

①增信机制：通过保证担保方式增信，“20 怡亚 01” “20 怡亚 02” “20 怡亚 03” 债券由深圳市高新投融资担保有限公司提供连带责任保证担保。深圳市高新投融资担保有限公司截止 2022 年 9 月 30 日主要财务数据及财务指标（合并口径）如下表：

项目	2022 年 9 月 30 日（未经审计）
净资产（万元）	815,266
资产负债率	9.97%
净资产收益率	4.74%
流动比率（倍）	6.16
速动比率（倍）	6.16

资信状况：2020 年 4 月 13 日，联合信用评级有限公司对深圳市高新投融资担保有限公司主体信用等级评定为 AAA，评级展望为稳定。2021 年 3 月 4 日，中证鹏元资信评估股份有限公司对深圳市高新投融资担保有限公司主体信用等级评定为 AAA，评级展望为稳定。2022 年 8 月 17 日，联合资信评估股份有限公司对深圳市高新投融资担保有限公司主体长期信用等级评定为 AAA，评级展望为稳定。

截至 2022 年 9 月 30 日，深圳市高新投融资担保有限公司累计对外担保余额为 6,209,984 万元，占 2022 年 9 月 30 日合并报表净资产的 762%。

②偿债计划：“20 怡亚 01”债券利息在存续期内于每年 6 月 2 日（如遇法定假日或休息日则顺延至其后第 1 个工作日）通过债券登记机构和其他机构支付。“20 怡亚 01”债券的付息日为 2021 年至 2023 年间每年的 6 月 2 日（如遇法定节假日或休息日，则顺延至其后的第 1 个交易日）。“20 怡亚 01”债券到期日为 2023 年 6 月 2 日，到期支付本金及最后一期利息。

“20 怡亚 02”债券利息在存续期内于每年 6 月 16 日（如遇法定假日或休息日则顺延至其后第 1 个工作日）通过债券登记机构和其他机构支付。“20 怡亚 02”债券的付息日为 2021 年至 2023 年间每年的 6 月 16 日（如遇法定节假日或休息日，则顺延至其后的第 1 个交易日）。“20 怡亚 02”债券到期日为 2023 年 6 月 16 日，到期支付本金及最后一期利息。

“20 怡亚 03”债券利息在存续期内于每年 11 月 4 日（如遇法定假日或休息日则顺延至其后第 1 个工作日）通过债券登记机构和其他机构支付。“20 怡亚 03”债券的付息日为 2021 年至 2023 年间每年的 11 月 4 日（如遇法定节假日或休息日，则顺延至其后的第 1 个交易日）。“20 怡亚 03”债券到期日为 2023 年 11 月 4 日，到期支付本金及最后一期利息。

“20 怡亚 01” “20 怡亚 02” “20 怡亚 03” 债券本金及利息的支付通过债券登记托管机构和有关机构办理。支付的具体事项将按照国家有关规定办理。根据国家税收法律、法规的规定，投资者投资本期债券应缴纳的有关税金由投资者自行承担。

③偿债保障措施：为了充分、有效地维护债券持有人的合法权益，公司为“20 怡亚 01” “20 怡亚 02” “20 怡亚 03” 债券按时、足额偿付作出了一系列工作计划，努力形成一套确保债券安全兑付的保障措施。包括：a. 专门部门负责偿付工作；b. 设立偿债专项账户并严格执行资金管理计划；c. 制定债券持有人会议规则；d. 充分发挥债券受托管理人的作用；e. 严格信息披露。

截至 2022 年 12 月 31 日，“20 怡亚 01” “20 怡亚 02” “20 怡亚 03” 债券增信机制、偿债计划及偿债保障措施未发生变更，与募集说明书的相关承诺一致。

（3）“20 怡亚 04” “22 怡亚 01” 增信机制、偿债计划及其他保障措施

①增信机制：通过保证担保方式增信，“20 怡亚 04” “22 怡亚 01” 债券由深圳市深担增信融资担保有限公司提供连带责任保证担保。深圳市深担增信融资担保有限公司截止 2022 年 9 月 30 日主要财务数据及财务指标（合并口径）如下表：

项目	2022 年 9 月 30 日（未经审计）
净资产（万元）	650,857.02
资产负债率	5.05%
净资产收益率	/
流动比率（倍）	19.26
速动比率（倍）	19.26

2020 年 3 月 18 日，联合资信评估有限公司审定并出具《深圳市深担增信融资担保有限公司 2020 年主体长期信用评级报告》（编号：联合 2020590 号），评定深圳市深担增信融资担保有限公司主体信用级别为 AAA，评级展望为稳定。2021 年 6 月 24 日，联合资信评估股份有限公司审定并出具《深圳市深担增信融资担保有限公司 2021 年主体长期信用评级报告》（编号：联合 20215315 号）评定深圳市深担增信融资担保有限公司主体信用级别为 AAA，评级展望为稳定。2022 年 7 月 6 日，联合资信评估股份有限公司审定并出具《深圳市深担增信融资担保有限公司 2022 年主体长期信用评级报告》（编号：联合 [2022]5104 号）评定深圳市深担增信融资担保有限公司主体信用级别为 AAA，评级展望为稳定。

截至 2022 年 9 月 30 日，深圳市深担增信融资担保有限公司融资性担保在保责任余额为 2,332,791 万元，占 2022 年 9 月 30 日合并报表净资产的 358%。

②偿债计划：“20 怡亚 04”债券利息在存续期内于每年 11 月 4 日（如遇法定节假日或休息日则顺延至其后第 1 个工作日）通过债券登记机构和其他机构支付。“20 怡亚 04”债券的付息日为 2021 年至 2023 年间每年的 11 月 4 日（如遇法定节假日或休息日，则顺延至其后的第 1 个交易日）。“20 怡亚 04”债券到期日为 2023 年 11 月 4 日，到期支付本金及最后一期利息。

“22 怡亚 01”债券利息在存续期内于每年 11 月 1 日（如遇法定节假日或休息日则顺延至其后第 1 个工作日）通过债券登记机构和其他机构支付。“22 怡亚 01”债券的付息日为 2023 年至 2025 年间每年的 11 月 1 日（如遇法定节假日或休息日，则顺延至其后的第 1 个交易日）。“22 怡亚 01”债券到期日为 2025 年 11 月 1 日，到期支付本金及最后一期利息。

“20 怡亚 04”“22 怡亚 01”债券本金及利息的支付通过债券登记托管机构和有关机构办理。支付的具体事项将按照国家有关规定办理。根据国家税收法律、法规的规定，投资者投资本期债券应缴纳的有关税金由投资者自行承担。

③偿债保障措施：为了充分、有效地维护债券持有人的利益，公司为“20 怡亚 04”“22 怡亚 01”按时、足额偿付作出了一系列安排，形成了一套确保债券安全付息、兑付的保障措施，包括：a. 专门部门负责偿付工作；b. 设立偿债专项账户并严格执行资金管理计划；c. 制定债券持有人会议规则；d. 充分发挥债券受托管理人的作用；e. 严格信息披露。

截至 2022 年 12 月 31 日，“20 怡亚 04”“22 怡亚 01”债券增信机制、偿债计划及偿债保障措施未发生变更，与募集说明书的相关承诺一致。

三、非金融企业债务融资工具

适用 不适用

1、非金融企业债务融资工具基本信息

单位：元

债券名称	债券简称	债券代码	发行日	起息日	到期日	债券余额	利率	还本付息方式	交易场所
深圳市怡亚通供应链股份有限公司 2019 年	19 怡亚通 MTN001	101900589	2019 年 04 月 23 日	2019 年 04 月 25 日	2022 年 04 月 25 日	0.00	5.67%	采用单利按年计息，不计复利。每年付息一	中国银行间市场交易商协会

度第一期 中期票据								次，到期一次还本，最后一期利息随本金的兑付一起支付。	
深圳市怡亚通供应链股份有限公司 2019 年度第二期中期票据	19 怡亚通 MTN002	101901103	2019 年 08 月 16 日	2019 年 08 月 20 日	2022 年 08 月 20 日	0.00	5.40%	采用单利按年计息，不计复利。每年付息一次，到期一次还本，最后一期利息随本金的兑付一起支付。	中国银行间市场交易商协会
深圳市怡亚通供应链股份有限公司 2020 年度第一期中期票据	20 怡亚通 MTN001	102001538	2020 年 08 月 12 日	2020 年 08 月 14 日	2023 年 08 月 14 日	600,000,000.00	5.18%	采用单利按年计息，不计复利。每年付息一次，到期一次还本，最后一期利息随本金的兑付一起支付。	中国银行间市场交易商协会
投资者适当性安排（如有）	19 怡亚通 MTN001、19 怡亚通 MTN002 和 20 怡亚通 MTN001 发行对象均为全国银行间债券市场机构投资者。								
适用的交易机制	协商交易、报价交易、订单交易。								
是否存在终止上市交易的风险（如有）和应对措施	否								

逾期未偿还债券

适用 不适用

2、发行人或投资者选择权条款、投资者保护条款的触发和执行情况

适用 不适用

19 怡亚通 MTN002 债券期限为 2+1 年期，发行人有权决定在本期中期票据存续期的第 2 年末调整本期中期票据后 1 年的票面利率的选择权及投资者回售选择权。

公司于 2021 年 7 月 31 日发布了《深圳市怡亚通供应链股份有限公司 2019 年度第二期中期票据票面利率调整及投资者回售实施办法公告》，提示 19 怡亚通 MTN002 债券存续期前 2 年票面利率为 5.40%，在 19 怡亚通 MTN002 债券存续期内的第 2 年末，根据公司的实际情况以及当前的市场环境，公司决定维持本期债券的票面利率不变，即“19 怡亚通 MTN002”债券存续期后 1 年的票面利率为 5.40%。

公司于 2021 年 8 月 10 日发布了《深圳市怡亚通供应链股份有限公司 2019 年度第二期中期票据回售结果公告》，“19 怡亚通 MTN002”的回售数量为 1,500,000 张，回售金额为 1.50 亿元。

3、中介机构的情况

债券项目名称	中介机构名称	办公地址	签字会计师姓名	中介机构联系人	联系电话
20 怡亚通 MTN001	中信建投证券股份有限公司	深圳市福田区鹏程一路广电金融中心大厦 35 层债券承销部	不适用	欧阳程、李晨毓、柏龙飞、王哲、周嘉胤	0755-23619652
19 怡亚通 MTN001、19 怡亚通 MTN002、20 怡亚通 MTN001	招商银行股份有限公司	深圳市福田区莲花街道深南大道 2016 号招商银行深圳分行大厦	不适用	刘倩倩	0755-88023711
19 怡亚通 MTN001、19 怡亚通 MTN002	光大证券股份有限公司	深圳市福田区深南大道 6011 号 NEO 绿景纪元大厦 A 座 17 楼	不适用	李健睿	0755-23894909
19 怡亚通 MTN001、19 怡亚通 MTN002、20 怡亚通 MTN001	联合资信评估股份有限公司	北京市朝阳区建国门外大街 2 号 PICC 大厦 17 层	不适用	徐璨	010-85679696

报告期内上述机构是否发生变化

是 否

4、募集资金使用情况

单位：元

债券项目名称	募集资金总金额	已使用金额	未使用金额	募集资金专项账户运作情况（如有）	募集资金违规使用的整改情况（如有）	是否与募集说明书承诺的用途、使用计划及其他约定一致
19 怡亚通 MTN001	500,000,000.00	500,000,000.00	0.00	正常		是
19 怡亚通 MTN002	500,000,000.00	500,000,000.00	0.00	正常		是
20 怡亚通 MTN001	600,000,000.00	600,000,000.00	0.00	正常		是

募集资金用于建设项目

适用 不适用

公司报告期内变更上述债券募集资金用途

适用 不适用

5、报告期内信用评级结果调整情况

适用 不适用

6、担保情况、偿债计划及其他偿债保障措施在报告期内的执行情况和变化情况及对债券投资者权益的影响

适用 不适用

(1) “19 怡亚通 MTN001” “19 怡亚通 MTN002” 债券增信机制、偿债计划及其他偿债保障措施

①增信机制：通过保证担保方式增信，“19 怡亚通 MTN001” “19 怡亚通 MTN002” 债券由深圳担保集团有限公司提供连带责任保证担保。深圳担保集团有限公司截止 2022 年 9 月 30 日主要财务数据及财务指标（合并口径）如下表：

项目	2022 年 9 月 30 日（未经审计）
净资产（万元）	1,972,926.60
资产负债率	50.34%
净资产收益率	/
流动比率（倍）	3.73
速动比率（倍）	3.73

2020 年 3 月 18 日，联合资信评估有限公司审定并出具《深圳担保集团有限公司 2020 年主体长期信用评级报告》（编号：联合 2020590 号），评定深圳担保集团有限公司主体信用级别为 AAA，评级展望为稳定。2020 年 12 月 4 日，联合资信评估股份有限公司审定并出具《深圳担保集团有限公司 2020 年主体长期信用评级报告》（编号：联合 20204784 号），评定深圳担保集团有限公司主体信用级别为 AAA，评级展望为稳定。2022 年 2 月 22 日，联合资信评估股份有限公司审定并出具《深圳担保集团有限公司 2022 年主体长期信用评级报告》（编号：联合 2021802 号），评定深圳担保集团有限公司主体信用级别为 AAA，评级展望为稳定。2022 年 2 月 22 日，联合资信评估股份有限公司审定并出具《深圳担保集团有限公司 2022 年主体长期信用评级报告》（编号：联合[2021]802 号），评定深圳担保集团有限公司主体信用级别为 AAA，评级展望为稳定。

截至 2022 年 9 月 30 日，深圳担保集团有限公司融资性担保在保责任余额为 4,741,642 万元，占 2022 年 9 月 30 日合并报表净资产的 240%。

②偿债计划：“19 怡亚通 MTN001” 债券起息日为 2019 年 4 月 25 日，付息日为 2020 年至 2022 年间每年 4 月 25 日付息一次，最后一期利息于兑付日 2022 年 4 月 25 日随本金的兑付一起支付（如遇法定节假日或休息日，则顺延至其后的第 1 个工作日，顺延期间不另计息）。

“19 怡亚通 MTN002”债券起息日为 2019 年 8 月 20 日，付息日为 2020 年至 2022 年间每年 8 月 20 日付息一次，最后一期利息于兑付日 2022 年 8 月 20 日随本金的兑付一起支付（如遇法定节假日或休息日，则顺延至其后的第 1 个工作日，顺延期间不另计息）。如投资者在债券存续期第 2 年末行使回售选择权，则其回售部分债券的付息日为 2020 年至 2021 年间每年 8 月 20 日，（如遇法定节假日或休息日，则顺延至其后的第 1 个工作日，顺延期间不另计息），回售部分的本金于 2021 年 8 月 20 日支付。

“19 怡亚通 MTN001”“19 怡亚通 MTN002”债券本金及利息的支付通过上海清算所代理完成。支付的具体事项将按照国家有关规定办理。根据国家税收法律、法规的规定，投资者投资本期债券应缴纳的有关税金由投资者自行承担。

③偿债保障措施：为了充分、有效地维护债券持有人的利益，公司为“19 怡亚通 MTN001”“19 怡亚通 MTN002”按时、足额偿付作出了一系列安排，形成了一套确保债券安全付息、兑付的保障措施，包括：a、偿债计划的人员安排；b、偿债计划的财务安排；c、严格遵循信息披露要求；d、担保人的担保。

截至 2022 年 12 月 31 日，“19 怡亚通 MTN001”“19 怡亚通 MTN002”债券增信机制、偿债计划及偿债保障措施未发生变更，与募集说明书的相关承诺一致。“19 怡亚通 MTN001”债券已于 2022 年 4 月 25 日完成兑付兑息；“19 怡亚通 MTN002”债券已于 2022 年 8 月 22 日完成兑付兑息。

（2）“20 怡亚通 MTN001”债券增信机制、偿债计划及其他偿债保障措施

①增信机制：通过保证担保方式增信，“20 怡亚通 MTN001”债券由深圳市深担增信融资担保有限公司提供连带责任保证担保。截止 2022 年 9 月 30 日主要财务数据及财务指标（合并口径）如下表：

项目	2022 年 9 月 30 日（未经审计）
净资产（万元）	650,857.02
资产负债率	5.05%
净资产收益率	/
流动比率（倍）	19.26
速动比率（倍）	19.26

2020 年 3 月 18 日，联合资信评估有限公司审定并出具《深圳市深担增信融资担保有限公司 2020 年主体长期信用评级报告》（编号：联合 2020590 号），评定深圳市深担增信融资担保有限公司主体信用级别为 AAA，评级展望为稳定。2021 年 6 月 24 日，联合资

信评估股份有限公司审定并出具《深圳市深担增信融资担保有限公司 2021 年主体长期信用评级报告》（编号：联合 20215315 号）评定深圳市深担增信融资担保有限公司主体信用级别为 AAA，评级展望为稳定。2022 年 7 月 6 日，联合资信评估股份有限公司审定并出具《深圳市深担增信融资担保有限公司 2022 年主体长期信用评级报告》（编号：联合 [2022]5104 号）评定深圳市深担增信融资担保有限公司主体信用级别为 AAA，评级展望为稳定。

截至 2022 年 9 月 30 日，深圳市深担增信融资担保有限公司融资性担保在保责任余额为 2,332,791 万元，占 2022 年 9 月 30 日合并报表净资产的 358%。

②偿债计划：“20 怡亚通 MTN001”债券起息日为 2020 年 8 月 14 日，付息日为 2021 年至 2023 年间每年 8 月 14 日付息一次，最后一期利息于兑付日 2023 年 8 月 14 日随本金的兑付一起支付（如遇法定节假日或休息日，则顺延至其后的第 1 个工作日，顺延期间不另计息）。

“20 怡亚通 MTN001”债券本金及利息的支付通过上海清算所代理完成。支付的具体事项将按照国家有关规定办理。根据国家税收法律、法规的规定，投资者投资本期债券应缴纳的有关税金由投资者自行承担。

③偿债保障措施：为了充分、有效地维护债券持有人的利益，公司为“20 怡亚通 MTN001”按时、足额偿付作出了一系列安排，形成了一套确保债券安全付息、兑付的保障措施，包括：a. 偿债计划的人员安排；b. 偿债计划的财务安排；c. 严格遵循信息披露要求；

截至 2022 年 12 月 31 日，“20 怡亚通 MTN001”债券增信机制、偿债计划及偿债保障措施未发生变更，与募集说明书的相关承诺一致。

四、可转换公司债券

适用 不适用

报告期公司不存在可转换公司债券。

五、报告期内合并报表范围亏损超过上年末净资产 10%

适用 不适用

六、报告期末除债券外的有息债务逾期情况

适用 不适用

七、报告期内是否有违反规章制度的情况

是 否

八、截至报告期末公司近两年的主要会计数据和财务指标

单位：万元

项目	本报告期末	上年末	本报告期末比上年末增减
流动比率	1.06	1.13	-6.19%
资产负债率	79.61%	76.16%	3.45%
速动比率	0.88	0.95	-7.37%
	本报告期	上年同期	本报告期比上年同期增减
扣除非经常性损益后净利润	23,330.33	35,946.49	-35.10%
EBITDA 全部债务比	5.71%	8.62%	-2.91%
利息保障倍数	1.23	1.37	-10.22%
现金利息保障倍数	1.56	2.17	-28.11%
EBITDA 利息保障倍数	1.52	1.64	-7.32%
贷款偿还率	100.00%	100.00%	0.00%
利息偿付率	100.00%	100.00%	0.00%

第十节 财务报告

一、审计报告

审计意见类型	标准的无保留意见
审计报告签署日期	2023 年 04 月 13 日
审计机构名称	大华会计师事务所(特殊普通合伙)
审计报告文号	大华审字[2023]002776 号
注册会计师姓名	杨劼、柯敏婵

审计报告正文

深圳市怡亚通供应链股份有限公司全体股东：

（一）审计意见

我们审计了深圳市怡亚通供应链股份有限公司(以下简称怡亚通公司)财务报表，包括 2022 年 12 月 31 日的合并及母公司资产负债表，2022 年度的合并及母公司利润表、合并及母公司现金流量表、合并及母公司股东权益变动表以及相关财务报表附注。

我们认为，后附的财务报表在所有重大方面按照企业会计准则的规定编制，公允反映了怡亚通公司 2022 年 12 月 31 日的合并及母公司财务状况以及 2022 年度的合并及母公司经营成果和现金流量。

（二）形成审计意见的基础

我们按照中国注册会计师审计准则的规定执行了审计工作。审计报告的“注册会计师对财务报表审计的责任”部分进一步阐述了我们在这些准则下的责任。按照中国注册会计师职业道德守则，我们独立于怡亚通公司，并履行了职业道德方面的其他责任。我们相信，我们获取的审计证据是充分、适当的，为发表审计意见提供了基础。

（三）关键审计事项

关键审计事项是我们根据职业判断，认为对本期财务报表审计最为重要的事项。这些事项的应对以对财务报表整体进行审计并形成审计意见为背景，我们不对这些事项单独发表意见。

我们确定下列事项是需要在审计报告中沟通的关键审计事项。

收入确认；

应收账款的可回收性。

1、收入确认

（1）事项描述

如财务报表附注三（三十四）、附注五、注释 45“营业收入和营业成本”所示，怡亚通公司 2022 年度收入金额为 85,397,744,716 元，其中分销和营销收入 78,737,908,342 元，占收入总金额的比例重大。由于收入是怡亚通公司的重要财务指标，对怡亚通公司经营成果影响重大，管理层在收入确认和列报时有可能存在重大错报风险，因此，我们将收入确认作为关键审计事项。

（2）审计应对

我们对于收入确认所实施的重要审计程序包括：

①了解并评价了怡亚通公司与收入确认有关的内部控制设计，并对控制运行的有效性进行了测试；

②对怡亚通公司的业务信息系统及财务信息系统进行了 IT 审计，包括信息系统的一般控制和应用控制；

③了解怡亚通公司的收入确认政策，分业务类型抽查重要客户的销售合同，评价收入确认是否符合企业会计准则的相关规定；

④获取怡亚通公司本年度销售出库明细清单，选取样本检查收入对应的销售合同、发票、货权转移单或结算单、提单等支持性文件进行核对；

⑤通过公开渠道查询主要客户的注册登记信息，核查客户真实性及是否存在关联关系；

⑥对重要客户的往来余额实施函证程序；未回函客户通过检查业务单据等替代测试进行确认；

⑦执行主要客户的销售回款测试，检查银行单据是否与银行流水相符、银行回单上的对方名称是否与客户名称相符。

⑧对资产负债表日前后记录的收入交易进行截止测试，结合应收账款期后回款情况，判断公司确认收入的正确性。

基于已执行的审计工作，我们认为，管理层对收入确认的披露和列报是适当的。

2、应收账款的可回收性

（1）事项描述

如怡亚通公司 2022 年度财务报表附注三、（十一）和附注五、注释 5 所示，截至 2022 年 12 月 31 日，怡亚通公司应收款项账面价值为 14,505,469,471 元，占资产总额的 27.92%，应收账款坏账准备 726,703,792 元。

由于应收账款可收回性的确定需要管理层识别已发生减值的项目和客观证据、评估预期未来可获取的现金流量，涉及管理层运用重大会计估计和判断，且账款的可收回性对于财务报表具有重要性，因此，我们将应收账款的可收回性认定为关键审计事项。

（2）审计应对

我们针对应收款项的可收回性认定所实施的重要审计程序包括：

（1）对与应收账款日常管理及可收回性评估相关的内部控制设计及运行的有效性进行了解、评估及测试。这些内部控制包括客户信用风险评估、应收款项收回流程等与计提坏账准备相关的关键内部控制设计及运行有效性；

（2）评估管理层将应收款项划分为若干组合进行减值测试的方法是否适当，结合历史收款记录、历史损失率、行业平均坏账准备计提比例评估管理层所采用的坏账准备计提比例是否适当，对管理层按照信用风险特征组合计提坏账准备的应收账款进行了减值测试；

（3）向管理层了解做出单项计提应收款项的可收回性的判断依据，结合外部经营环境、行业情况、回款模式、诉讼进展及相关案件的律师函证等因素评价管理层坏账准备计提的合理性；

（4）分析计算公司资产负债表日坏账准备金额与应收账款余额之间的比率，比较前期坏账准备计提数和实际发生额，分析坏账准备计提是否充分；

（5）对重要应收账款执行独立函证程序，对于最终未回函的客户实施替代审计程序，包括检查相关收货单据、销售发票、对账等及其他支持性文件和期后回款测试等；

（6）评估管理层于 2022 年 12 月 31 日对应收账款坏账准备确认的会计处理及披露。

基于已执行的审计工作，我们认为，管理层在应收账款的可回收性中采用的假设和方法是可接受的、管理层对应收账款的可回收性的总体评估是可以接受的、管理层对坏账准备的相关判断及估计是合理的。

（四）其他信息

怡亚通公司管理层对其他信息负责。其他信息包括怡亚通公司 2022 年度报告中涵盖的信息，但不包括财务报表和我们的审计报告。

我们对财务报表发表的审计意见不涵盖其他信息，我们也不对其他信息发表任何形式的鉴证结论。

结合我们对财务报表的审计，我们的责任是阅读其他信息，在此过程中，考虑其他信息是否与财务报表或我们在审计过程中了解的情况存在重大不一致或者似乎存在重大错报。

基于我们已执行的工作，如果我们确定其他信息存在重大错报，我们应当报告该事实。在这方面，我们无任何事项需要报告。

（五）管理层和治理层对财务报表的责任

怡亚通公司管理层负责按照企业会计准则的规定编制财务报表，使其实现公允反映，并设计、执行和维护必要的内部控制，以使财务报表不存在由于舞弊或错误导致的重大错报。

在编制财务报表时，怡亚通公司管理层负责评估怡亚通公司的持续经营能力，披露与持续经营相关的事项（如适用），并运用持续经营假设，除非管理层计划清算怡亚通公司、终止运营或别无其他现实的选择。

治理层负责监督怡亚通公司的财务报告过程。

（六）注册会计师对财务报表审计的责任

我们的目标是对财务报表整体是否不存在由于舞弊或错误导致的重大错报获取合理保证，并出具包含审计意见的审计报告。合理保证是高水平的保证，但并不能保证按照审计准则执行的审计在某一重大错报存在时总能发现。错报可能由于舞弊或错误导致，如果合理预期错报单独或汇总起来可能影响财务报表使用者依据财务报表作出的经济决策，则通常认为错报是重大的。

在按照审计准则执行审计工作的过程中，我们运用职业判断，并保持职业怀疑。同时，我们也执行以下工作：

1、识别和评估由于舞弊或错误导致的财务报表重大错报风险，设计和实施审计程序以应对这些风险，并获取充分、适当的审计证据，作为发表审计意见的基础。由于舞弊可能涉及串通、伪造、故意遗漏、虚假陈述或凌驾于内部控制之上，未能发现由于舞弊导致的重大错报的风险高于未能发现由于错误导致的重大错报的风险。

2、了解与审计相关的内部控制，以设计恰当的审计程序。

3、评价管理层选用会计政策的恰当性和作出会计估计及相关披露的合理性。

4、对管理层使用持续经营假设的恰当性得出结论。同时，根据获取的审计证据，就可能对怡亚通公司持续经营能力产生重大疑虑的事项或情况是否存在重大不确定性得出结论。如果我们得出结论认为存在重大不确定性，审计准则要求我们在审计报告中提请报告使用者注意财务报表中的相关披露；如果披露不充分，我们应当发表非无保留意见。

我们的结论基于截至审计报告日可获得的信息。然而，未来的事项或情况可能导致怡亚通公司不能持续经营。

5、评价财务报表的总体列报、结构和内容，并评价财务报表是否公允反映相关交易和事项。

6、就怡亚通公司中实体或业务活动的财务信息获取充分、适当的审计证据，以对财务报表发表意见。我们负责指导、监督和执行集团审计，并对审计意见承担全部责任。

我们与治理层就计划的审计范围、时间安排和重大审计发现等事项进行沟通，包括沟通我们在审计中识别出的值得关注的内部控制缺陷。

我们还就已遵守与独立性相关的职业道德要求向治理层提供声明，并与治理层沟通可能被合理认为影响我们独立性的所有关系和其他事项，以及相关的防范措施（如适用）。

从与治理层沟通过的事项中，我们确定哪些事项对本期财务报表审计最为重要，因而构成关键审计事项。我们在审计报告中描述这些事项，除非法律法规禁止公开披露这些事项，或在极少数情形下，如果合理预期在审计报告中沟通某事项造成的负面后果超过在公众利益方面产生的益处，我们确定不应在审计报告中沟通该事项。

大华会计师事务所(特殊普通合伙)		中国注册会计师：	
中国·北京		(项目合伙人)	杨劼
		中国注册会计师：	
			柯敏婵
		二〇二三年四月十三日	

二、财务报表

财务附注中报表的单位为：元

1、合并资产负债表

编制单位：深圳市怡亚通供应链股份有限公司

2022 年 12 月 31 日

单位：元

项目	2022 年 12 月 31 日	2022 年 1 月 1 日
流动资产：		
货币资金	14,122,025,791.00	9,445,423,502.00
结算备付金		
拆出资金		
交易性金融资产	5,107,763.00	
衍生金融资产	96,455,600.00	823,406.00
应收票据	517,577,047.00	571,539,583.00
应收账款	14,505,469,471.00	13,558,050,296.00
应收款项融资	51,080,155.00	37,003,697.00
预付款项	2,971,502,450.00	3,079,427,227.00
应收保费		
应收分保账款		
应收分保合同准备金		
其他应收款	1,491,775,277.00	1,776,341,622.00
其中：应收利息		
应收股利		
买入返售金融资产		
存货	6,847,056,294.00	5,437,117,200.00
合同资产		
持有待售资产		
一年内到期的非流动资产		
其他流动资产	466,601,608.00	259,908,683.00
流动资产合计	41,074,651,456.00	34,165,635,216.00
非流动资产：		
发放贷款和垫款		20,768,850.00
债权投资		
其他债权投资		
长期应收款	8,302,438.00	16,213,901.00
长期股权投资	3,186,048,571.00	3,047,382,232.00
其他权益工具投资	5,000,000.00	800,001.00
其他非流动金融资产	8,000,000.00	21,507,586.00
投资性房地产	1,723,319,461.00	1,485,064,015.00
固定资产	1,692,108,437.00	1,367,254,258.00
在建工程	1,864,760,164.00	937,880,717.00

生产性生物资产		
油气资产		
使用权资产	158,816,995.00	213,405,568.00
无形资产	1,304,774,695.00	1,183,318,160.00
开发支出		
商誉	344,230,697.00	240,910,180.00
长期待摊费用	107,048,288.00	181,885,527.00
递延所得税资产	393,931,699.00	363,730,213.00
其他非流动资产	80,620,170.00	
非流动资产合计	10,876,961,615.00	9,080,121,208.00
资产总计	51,951,613,071.00	43,245,756,424.00
流动负债：		
短期借款	18,861,514,928.00	16,486,605,562.00
向中央银行借款		
拆入资金		
交易性金融负债		
衍生金融负债	58,015,716.00	4,514,195.00
应付票据	10,936,715,263.00	6,620,430,357.00
应付账款	3,291,206,671.00	2,597,965,658.00
预收款项	2,099,435.00	3,355,917.00
合同负债	1,183,469,883.00	959,470,138.00
卖出回购金融资产款		
吸收存款及同业存放		
代理买卖证券款		
代理承销证券款		
应付职工薪酬	99,822,670.00	101,589,691.00
应交税费	188,230,053.00	210,477,808.00
其他应付款	1,758,698,274.00	842,227,056.00
其中：应付利息		1,325,000.00
应付股利	12,916,813.00	17,938,070.00
应付手续费及佣金		
应付分保账款		
持有待售负债		
一年内到期的非流动负债	2,258,971,975.00	2,368,924,311.00
其他流动负债	143,290,075.00	119,915,878.00
流动负债合计	38,782,034,943.00	30,315,476,571.00
非流动负债：		
保险合同准备金		
长期借款	1,750,570,733.00	119,529,617.00
应付债券	302,000,000.00	2,074,229,167.00
其中：优先股		
永续债		

租赁负债	151,659,932.00	201,369,925.00
长期应付款		
长期应付职工薪酬		
预计负债		
递延收益	11,071,324.00	13,273,497.00
递延所得税负债	363,584,508.00	213,422,103.00
其他非流动负债		
非流动负债合计	2,578,886,497.00	2,621,824,309.00
负债合计	41,360,921,440.00	32,937,300,880.00
所有者权益：		
股本	2,597,009,091.00	2,597,009,091.00
其他权益工具		
其中：优先股		
永续债		
资本公积	3,039,450,347.00	3,022,382,853.00
减：库存股		
其他综合收益	596,442,467.00	455,241,891.00
专项储备		
盈余公积	317,583,587.00	300,113,730.00
一般风险准备		
未分配利润	2,335,355,076.00	2,200,613,218.00
归属于母公司所有者权益合计	8,885,840,568.00	8,575,360,783.00
少数股东权益	1,704,851,063.00	1,733,094,761.00
所有者权益合计	10,590,691,631.00	10,308,455,544.00
负债和所有者权益总计	51,951,613,071.00	43,245,756,424.00

法定代表人：周国辉

主管会计工作负责人：莫京

会计机构负责人：陈珍贵

2、母公司资产负债表

单位：元

项目	2022年12月31日	2022年1月1日
流动资产：		
货币资金	11,161,687,586.00	6,501,754,013.00
交易性金融资产		
衍生金融资产	71,729,164.00	823,406.00
应收票据	336,032,452.00	134,151,469.00
应收账款	3,941,539,889.00	4,642,351,328.00
应收款项融资	13,631,255.00	34,397,200.00
预付款项	1,401,180,782.00	1,295,690,871.00
其他应收款	8,459,109,760.00	10,399,588,212.00
其中：应收利息		
应收股利	28,349,622.00	26,186,900.00
存货	1,366,298,056.00	1,082,291,552.00
合同资产		
持有待售资产		
一年内到期的非流动资产		
其他流动资产	242,006,083.00	38,524,905.00

流动资产合计	26,993,215,027.00	24,129,572,956.00
非流动资产：		
债权投资		
其他债权投资		
长期应收款		
长期股权投资	7,028,550,080.00	7,153,063,555.00
其他权益工具投资	5,000,000.00	
其他非流动金融资产		
投资性房地产	767,843,859.00	772,297,589.00
固定资产	532,104,604.00	515,519,893.00
在建工程	37,380,230.00	29,480,248.00
生产性生物资产		
油气资产		
使用权资产	9,058,415.00	1,569,737.00
无形资产	193,191,394.00	180,832,512.00
开发支出		
商誉		
长期待摊费用	68,663,795.00	114,497,449.00
递延所得税资产	35,844,123.00	40,116,048.00
其他非流动资产		
非流动资产合计	8,677,636,500.00	8,807,377,031.00
资产总计	35,670,851,527.00	32,936,949,987.00
流动负债：		
短期借款	9,569,539,500.00	8,826,365,958.00
交易性金融负债		
衍生金融负债	14,076,375.00	4,179,000.00
应付票据	6,825,714,136.00	4,846,426,993.00
应付账款	3,838,164,414.00	3,484,295,653.00
预收款项	0.00	
合同负债	441,597,460.00	514,307,524.00
应付职工薪酬	4,079,337.00	11,872,093.00
应交税费	46,998,308.00	102,310,765.00
其他应付款	3,695,009,207.00	4,176,633,107.00
其中：应付利息		
应付股利		
持有待售负债		
一年内到期的非流动负债	2,069,191,667.00	1,652,261,599.00
其他流动负债	57,407,670.00	58,666,846.00
流动负债合计	26,561,778,074.00	23,677,319,538.00
非流动负债：		
长期借款	1,520,780,000.00	
应付债券	302,000,000.00	2,074,229,167.00

其中：优先股		
永续债		
租赁负债	9,739,004.00	1,603,854.00
长期应付款		
长期应付职工薪酬		
预计负债		
递延收益	4,058,824.00	4,176,471.00
递延所得税负债	69,215,100.00	53,906,389.00
其他非流动负债	0.00	
非流动负债合计	1,905,792,928.00	2,133,915,881.00
负债合计	28,467,571,002.00	25,811,235,419.00
所有者权益：		
股本	2,597,009,091.00	2,597,009,091.00
其他权益工具		
其中：优先股		
永续债		
资本公积	2,787,890,787.00	2,781,179,083.00
减：库存股		
其他综合收益	191,116,790.00	191,080,750.00
专项储备		
盈余公积	315,385,878.00	297,916,021.00
未分配利润	1,311,877,979.00	1,258,529,623.00
所有者权益合计	7,203,280,525.00	7,125,714,568.00
负债和所有者权益总计	35,670,851,527.00	32,936,949,987.00

3、合并利润表

单位：元

项目	2022 年度	2021 年度
一、营业总收入	85,397,745,870.00	70,251,755,292.00
其中：营业收入	85,397,744,716.00	70,207,669,020.00
利息收入	1,154.00	44,086,272.00
已赚保费		
手续费及佣金收入		
二、营业总成本	85,253,684,206.00	69,774,950,584.00
其中：营业成本	81,409,269,877.00	65,752,386,692.00
利息支出	1,671.00	4,393,865.00
手续费及佣金支出		
退保金		
赔付支出净额		
提取保险责任合同准备金净额		
保单红利支出		
分保费用		
税金及附加	97,115,217.00	88,506,015.00
销售费用	906,675,627.00	1,060,804,119.00

管理费用	1,386,349,688.00	1,466,902,292.00
研发费用	20,174,257.00	12,526,138.00
财务费用	1,434,097,869.00	1,389,431,463.00
其中：利息费用	1,322,781,373.00	1,449,420,826.00
利息收入	263,704,454.00	140,077,493.00
加：其他收益	42,539,763.00	61,455,490.00
投资收益（损失以“-”号填列）	280,084,712.00	387,488,779.00
其中：对联营企业和合营企业的投资收益	241,949,902.00	336,565,872.00
以摊余成本计量的金融资产终止确认收益	-54,987,867.00	
汇兑收益（损失以“-”号填列）		
净敞口套期收益（损失以“-”号填列）		
公允价值变动收益（损失以“-”号填列）	43,016,887.00	-50,655,062.00
信用减值损失（损失以“-”号填列）	-149,336,912.00	-325,397,217.00
资产减值损失（损失以“-”号填列）	-39,634,594.00	-36,399,765.00
资产处置收益（损失以“-”号填列）	164,947.00	-1,407,880.00
三、营业利润（亏损以“-”号填列）	320,896,467.00	511,889,053.00
加：营业外收入	7,637,439.00	50,571,352.00
减：营业外支出	33,120,256.00	23,425,833.00
四、利润总额（亏损总额以“-”号填列）	295,413,650.00	539,034,572.00
减：所得税费用	58,708,395.00	92,616,827.00
五、净利润（净亏损以“-”号填列）	236,705,255.00	446,417,745.00
（一）按经营持续性分类		
1. 持续经营净利润（净亏损以“-”号填列）	236,705,255.00	446,417,745.00
2. 终止经营净利润（净亏损以“-”号填列）		
（二）按所有权归属分类		
1. 归属于母公司股东的净利润	256,092,079.00	506,462,583.00
2. 少数股东损益	-19,386,824.00	-60,044,838.00
六、其他综合收益的税后净额	144,247,534.00	-64,817,869.00
归属母公司所有者的其他综合收益的税后净额	141,200,576.00	-64,174,933.00
（一）不能重分类进损益的其他综合收益	0.00	0.00
1. 重新计量设定受益计划变动额		
2. 权益法下不能转损益的其他综合收益		

3. 其他权益工具投资公允价值变动		
4. 企业自身信用风险公允价值变动		
5. 其他		
(二) 将重分类进损益的其他综合收益	141,200,576.00	-64,174,933.00
1. 权益法下可转损益的其他综合收益	-74,816,221.00	12,078,990.00
2. 其他债权投资公允价值变动		
3. 金融资产重分类计入其他综合收益的金额		
4. 其他债权投资信用减值准备		
5. 现金流量套期储备		
6. 外币财务报表折算差额	216,016,797.00	-76,253,923.00
7. 其他		
归属于少数股东的其他综合收益的税后净额	3,046,958.00	-642,936.00
七、综合收益总额	380,952,789.00	381,599,876.00
归属于母公司所有者的综合收益总额	397,292,655.00	442,287,650.00
归属于少数股东的综合收益总额	-16,339,866.00	-60,687,774.00
八、每股收益		
(一) 基本每股收益	0.1000	0.2200
(二) 稀释每股收益	0.1000	0.2200

本期发生同一控制下企业合并的，被合并方在合并前实现的净利润为：元，上期被合并方实现的净利润为：元。

法定代表人：周国辉

主管会计工作负责人：莫京

会计机构负责人：陈珍贵

4、母公司利润表

单位：元

项目	2022 年度	2021 年度
一、营业收入	34,168,057,699.00	29,874,344,605.00
减：营业成本	32,678,073,835.00	28,205,035,541.00
税金及附加	18,987,018.00	19,406,535.00
销售费用	104,065,009.00	92,771,139.00
管理费用	274,012,831.00	309,166,438.00
研发费用	3,098,976.00	1,256,933.00
财务费用	985,583,346.00	925,740,870.00
其中：利息费用	920,499,125.00	982,928,555.00
利息收入	235,256,442.00	81,152,901.00
加：其他收益	5,876,319.00	7,300,211.00
投资收益（损失以“-”号填列）	135,355,986.00	194,171,783.00
其中：对联营企业和合营企业的投资收益	15,842,875.00	32,956,654.00
以摊余成本计量的金融资产终止确认收益（损失以“-”号填列）	-44,061,642.00	
净敞口套期收益（损失以“-”号填列）		

公允价值变动收益（损失以“－”号填列）	38,596,773.00	22,776,884.00
信用减值损失（损失以“－”号填列）	-36,722,422.00	-25,763,796.00
资产减值损失（损失以“－”号填列）	-7,065,173.00	-23,324,951.00
资产处置收益（损失以“－”号填列）	-18,790.00	-14,024.00
二、营业利润（亏损以“－”号填列）	240,259,377.00	496,113,256.00
加：营业外收入	876,674.00	41,038,895.00
减：营业外支出	18,094,867.00	17,039,249.00
三、利润总额（亏损总额以“－”号填列）	223,041,184.00	520,112,902.00
减：所得税费用	48,342,607.00	71,459,571.00
四、净利润（净亏损以“－”号填列）	174,698,577.00	448,653,331.00
（一）持续经营净利润（净亏损以“－”号填列）	174,698,577.00	448,653,331.00
（二）终止经营净利润（净亏损以“－”号填列）		
五、其他综合收益的税后净额	36,040.00	-186,990.00
（一）不能重分类进损益的其他综合收益	0.00	0.00
1. 重新计量设定受益计划变动额		
2. 权益法下不能转损益的其他综合收益		
3. 其他权益工具投资公允价值变动		
4. 企业自身信用风险公允价值变动		
5. 其他		
（二）将重分类进损益的其他综合收益	36,040.00	-186,990.00
1. 权益法下可转损益的其他综合收益	36,040.00	-186,990.00
2. 其他债权投资公允价值变动		
3. 金融资产重分类计入其他综合收益的金额		
4. 其他债权投资信用减值准备		
5. 现金流量套期储备		
6. 外币财务报表折算差额		
7. 其他		
六、综合收益总额	174,734,617.00	448,466,341.00
七、每股收益		
（一）基本每股收益		
（二）稀释每股收益		

5、合并现金流量表

单位：元

项目	2022 年度	2021 年度
----	---------	---------

一、经营活动产生的现金流量：		
销售商品、提供劳务收到的现金	94,804,146,016.00	78,402,835,727.00
客户存款和同业存放款项净增加额		
客户贷款及垫款净减少额		313,019,368.00
向中央银行借款净增加额		
向其他金融机构拆入资金净增加额		
收到原保险合同保费取得的现金		
收到再保业务现金净额		
保户储金及投资款净增加额		
收取利息、手续费及佣金的现金		
拆入资金净增加额		
回购业务资金净增加额		
代理买卖证券收到的现金净额		
收到的税费返还		
收到其他与经营活动有关的现金	15,726,633,457.00	20,955,317,349.00
经营活动现金流入小计	110,530,779,473.00	99,671,172,444.00
购买商品、接受劳务支付的现金	90,829,815,177.00	74,058,640,821.00
客户贷款及垫款净增加额		
存放中央银行和同业款项净增加额		
支付原保险合同赔付款项的现金		
拆出资金净增加额		
支付利息、手续费及佣金的现金		
支付保单红利的现金		
支付给职工以及为职工支付的现金	1,044,994,355.00	1,147,170,413.00
支付的各项税费	606,039,178.00	463,417,011.00
支付其他与经营活动有关的现金	17,409,395,099.00	22,412,636,103.00
经营活动现金流出小计	109,890,243,809.00	98,081,864,348.00
经营活动产生的现金流量净额	640,535,664.00	1,589,308,096.00
二、投资活动产生的现金流量：		
收回投资收到的现金		
取得投资收益收到的现金	193,997,360.00	90,341,658.00
处置固定资产、无形资产和其他长期资产收回的现金净额	599,201.00	1,525,341.00
处置子公司及其他营业单位收到的现金净额	690,869,628.00	445,853,623.00
收到其他与投资活动有关的现金	275,930,009.00	273,849,220.00
投资活动现金流入小计	1,161,396,198.00	811,569,842.00
购建固定资产、无形资产和其他长期资产支付的现金	752,966,504.00	455,167,899.00
投资支付的现金	78,850,000.00	122,451,317.00
质押贷款净增加额		
取得子公司及其他营业单位支付的现金净额	2,933,432.00	4,798,762.00
支付其他与投资活动有关的现金	92,625,592.00	139,703,343.00
投资活动现金流出小计	927,375,528.00	722,121,321.00
投资活动产生的现金流量净额	234,020,670.00	89,448,521.00
三、筹资活动产生的现金流量：		
吸收投资收到的现金	78,447,600.00	2,287,912,086.00
其中：子公司吸收少数股东投资收到的现金	78,447,600.00	85,440,000.00
取得借款收到的现金	33,862,195,424.00	22,849,428,357.00
收到其他与筹资活动有关的现金	475,526,359.00	843,681,154.00

保证金存款减少额	15,103,895,580.00	17,185,858,894.00
筹资活动现金流入小计	49,520,064,963.00	43,166,880,491.00
偿还债务支付的现金	31,683,018,196.00	26,392,615,794.00
分配股利、利润或偿付利息支付的现金	1,611,909,431.00	1,550,518,463.00
其中：子公司支付给少数股东的股利、利润	32,705,969.00	74,957,141.00
支付其他与筹资活动有关的现金	1,510,791,410.00	474,899,339.00
保证金存款增加额	15,545,353,951.00	16,369,750,318.00
筹资活动现金流出小计	50,351,072,988.00	44,787,783,914.00
筹资活动产生的现金流量净额	-831,008,025.00	-1,620,903,423.00
四、汇率变动对现金及现金等价物的影响	21,570,900.00	-4,069,838.00
五、现金及现金等价物净增加额	65,119,209.00	53,783,356.00
加：期初现金及现金等价物余额	2,149,444,402.00	2,095,661,046.00
六、期末现金及现金等价物余额	2,214,563,611.00	2,149,444,402.00

6、母公司现金流量表

单位：元

项目	2022 年度	2021 年度
一、经营活动产生的现金流量：		
销售商品、提供劳务收到的现金	39,442,753,874.00	35,343,161,859.00
收到的税费返还		
收到其他与经营活动有关的现金	12,240,323,716.00	14,833,663,867.00
经营活动现金流入小计	51,683,077,590.00	50,176,825,726.00
购买商品、接受劳务支付的现金	38,739,959,404.00	31,062,146,519.00
支付给职工以及为职工支付的现金	113,898,951.00	124,143,960.00
支付的各项税费	172,306,207.00	130,775,645.00
支付其他与经营活动有关的现金	12,372,137,732.00	17,304,010,120.00
经营活动现金流出小计	51,398,302,294.00	48,621,076,244.00
经营活动产生的现金流量净额	284,775,296.00	1,555,749,482.00
二、投资活动产生的现金流量：		
收回投资收到的现金	3,640,832.00	
取得投资收益收到的现金		86,894,573.00
处置固定资产、无形资产和其他长期资产收回的现金净额		
处置子公司及其他营业单位收到的现金净额	519,914,500.00	315,298,029.00
收到其他与投资活动有关的现金	238,616,760.00	585,399,918.00
投资活动现金流入小计	762,172,092.00	987,592,520.00
购建固定资产、无形资产和其他长期资产支付的现金	115,098,806.00	139,966,026.00
投资支付的现金	97,687,536.00	322,426,123.00
取得子公司及其他营业单位支付的现金净额	0.00	
支付其他与投资活动有关的现金	1,471,301,007.00	37,458,543.00
投资活动现金流出小计	1,684,087,349.00	499,850,692.00
投资活动产生的现金流量净额	-921,915,257.00	487,741,828.00
三、筹资活动产生的现金流量：		
吸收投资收到的现金		2,202,472,086.00
取得借款收到的现金	19,885,395,294.00	11,810,688,900.00
收到其他与筹资活动有关的现金	371,213,509.00	2,958,290,255.00
保证金存款减少额	11,165,070,412.00	9,188,979,950.00
筹资活动现金流入小计	31,421,679,215.00	26,160,431,191.00

偿还债务支付的现金	19,228,446,232.00	16,311,407,993.00
分配股利、利润或偿付利息支付的现金	1,087,416,163.00	1,051,210,760.00
支付其他与筹资活动有关的现金	928,564,451.00	288,000,000.00
保证金存款增加额	9,541,492,710.00	10,389,452,500.00
筹资活动现金流出小计	30,785,919,556.00	28,040,071,253.00
筹资活动产生的现金流量净额	635,759,659.00	-1,879,640,062.00
四、汇率变动对现金及现金等价物的影响	15,139,258.00	-3,057,819.00
五、现金及现金等价物净增加额	13,758,956.00	160,793,429.00
加：期初现金及现金等价物余额	1,016,428,503.00	855,635,074.00
六、期末现金及现金等价物余额	1,030,187,459.00	1,016,428,503.00

7、合并所有者权益变动表

本期金额

单位：元

项目	2022 年度														
	归属于母公司所有者权益												少数 股东 权益	所有 者权 益合 计	
	股本	其他权益工具			资本 公积	减： 库存 股	其他 综合 收益	专项 储备	盈余 公积	一般 风险 准备	未分 配利 润	其他			小计
	优先 股	永续 债	其他												
一、上年期末余额	2,597,091.00				3,022,285.00		455,241,891.00		300,113,730.00		2,200,613,218.00		8,575,360,783.00	1,733,094,761.00	10,308,455,544.00
加：会计政策变更		0.00											0.00		
期差错更正		0.00											0.00		
一控制下企业合并		0.00											0.00		
他		0.00											0.00		
二、本年期初余额	2,597,091.00				3,022,285.00		455,241,891.00		300,113,730.00		2,200,613,218.00		8,575,360,783.00	1,733,094,761.00	10,308,455,544.00
三、本期增减变动金额					17,067,494.00		141,200,576.00		17,469,857.00		134,741,858.00		310,479,785.00	-28,243,698.00	282,236,087.00

(减少以“一”号填列)															
(一) 综合收益总额							141,200,576.00				256,092,079.00		397,292,655.00	16,339,866.00	380,952,789.00
(二) 所有者投入和减少资本					17,067,494.00								17,067,494.00	15,848,210.00	32,915,704.00
1. 所有者投入的普通股														39,135,100.00	39,135,100.00
2. 其他权益工具持有者投入资本					6,549,325.00								6,549,325.00		6,549,325.00
3. 股份支付计入所有者权益的金额															
4. 其他					10,518,169.00								10,518,169.00	23,286,890.00	12,768,721.00
(三) 利润分配								17,469,857.00		-121,350,221.00		-103,880,364.00	27,752,042.00	-131,632,406.00	
1. 提取盈余公积								17,469,857.00		-17,469,857.00					

2. 提取一般风险准备																	
3. 对所有者（或股东）的分配														-	-	-	-
														103,880,364.00	103,880,364.00	27,752,042.00	131,632,406.00
4. 其他																	
（四）所有者权益内部结转	0.00	0.00	0.00	0.00	0.00	0.00	0.00	0.00	0.00	0.00	0.00	0.00	0.00				
1. 资本公积转增资本（或股本）																	
2. 盈余公积转增资本（或股本）																	
3. 盈余公积弥补亏损																	
4. 设定受益计划变动额结转留存收益																	
5. 其他综合收益																	

结转留存收益																
6. 其他																
(五) 专项储备	0.00	0.00	0.00	0.00	0.00	0.00	0.00	0.00	0.00	0.00	0.00	0.00				
1. 本期提取																
2. 本期使用																
(六) 其他																
四、本期期末余额	2,597,091.00				3,039,450.34		596,442,467.00		317,583,587.00		2,335,355,076.00		8,885,840,568.00	1,704,851,063.00		10,590,691,310.00

上期金额

单位：元

项目	2021 年度														少数 股东 权益	所有 者权 益合 计
	归属于母公司所有者权益												小计			
	股本	其他权益工具			资本 公积	减： 库存 股	其他 综合 收益	专项 储备	盈余 公积	一般 风险 准备	未分 配利 润	其他				
	优先 股	永续 债	其他													
一、上年期末余额	2,122,697,819.00				1,294,688,141.00		519,416,824.00		255,248,397.00		1,781,398,208.00		5,973,449,389.00	2,250,099,486.00		8,223,548,875.00
加：会计政策变更													0.00			
期差错更正													0.00			
一控制下企业合并													0.00			
其他													0.00			
二、	2,122,697,819.00				1,294,688,141.00		519,416,824.00		255,248,397.00		1,781,398,208.00		5,973,449,389.00	2,250,099,486.00		8,223,548,875.00

本年期初余额	2,697,819.00				4,688,141.00			416,824.00		248,397.00			1,398,208.00		3,449,389.00	0,099,486.00	3,548,875.00
三、本期增减变动金额（减少以“－”号填列）	474,311,272.00				1,727,694,712.00			-64,174,933.00		44,865,333.00			419,215,010.00		2,601,911,394.00	-517,004,725.00	2,084,906,669.00
（一）综合收益总额								-64,174,933.00					506,462,583.00		442,287,650.00	-60,687,774.00	381,599,876.00
（二）所有者投入和减少资本	474,311,272.00				1,727,694,712.00										2,202,005,984.00	-381,359,810.00	1,820,646,174.00
1. 所有者投入的普通股	474,311,272.00				1,725,083,980.00										2,199,395,252.00	59,600,000.00	2,258,995,252.00
2. 其他权益工具持有者投入资本															0.00		
3. 股份支付计入所有者权益的金额															0.00		
4. 其他					2,610,732.00										2,610,732.00	440,959,810.00	438,349,078.00
（三）利										44,865,3			-87,2		-42,3	-74,9	-117,

润分配									33.0 0		47,5 73.0 0		82,2 40.0 0	57,1 41.0 0	339, 381. 00
1. 提取 盈余 公积									44,8 65,3 33.0 0		- 44,8 65,3 33.0 0		0.00		
2. 提取 一般 风险 准备													0.00		
3. 对所有者 (或 股东) 的分配											- 42,3 82,2 40.0 0		- 42,3 82,2 40.0 0	- 74,9 57,1 41.0 0	- 117, 339, 381. 00
4. 其他													0.00		
(四) 所有者 权益 内部 结转													0.00		
1. 资本 公积 转增 资本 (或 股本)													0.00		
2. 盈余 公积 转增 资本 (或 股本)													0.00		
3. 盈余 公积 弥补 亏损													0.00		
4. 设定 受益 计划 变动													0.00		

额结转留存收益															
5. 其他综合收益结转留存收益													0.00		
6. 其他													0.00		
(五) 专项储备													0.00		
1. 本期提取													0.00		
2. 本期使用													0.00		
(六) 其他													0.00		
四、本期期末余额	2,597,009.00				3,022,382.85	455,241.89		300,113.73		2,200,613.21		8,575,360.78	1,733,094.76	10,308,455.44	0.00

8、母公司所有者权益变动表

本期金额

单位：元

项目	2022 年度											
	股本	其他权益工具			资本公积	减：库存股	其他综合收益	专项储备	盈余公积	未分配利润	其他	所有者权益合计
		优先股	永续债	其他								
一、上年期末余额	2,597,009.00				2,781,179.08		191,080.75		297,916.02	1,258,529.62		7,125,714.56
加：会计政策变更												
期差												

错更正												
他												
二、本年期初余额	2,597,009.00				2,781,179.083.00		191,080.750.00		297,916.021.00	1,258,529,623.00		7,125,714,568.00
三、本期增减变动金额（减少以“－”号填列）					6,711,704.00		36,040.00		17,469,857.00	53,348,356.00		77,565,957.00
（一）综合收益总额							36,040.00			174,698,577.00		174,734,617.00
（二）所有者投入和减少资本					6,711,704.00							6,711,704.00
1. 所有者投入的普通股												
2. 其他权益工具持有者投入资本					6,549,325.00							6,549,325.00
3. 股份支付计入所有者权益的金额												
4. 其他					162,379.00							162,379.00
（三									17,46	-		-

）利润分配									9,857 .00	121,3 50,22 1.00		103,8 80,36 4.00
1. 提取 盈余公 积									17,46 9,857 .00	- 17,46 9,857 .00		
2. 对 所有者 （或 股东） 的分配										- 103,8 80,36 4.00		- 103,8 80,36 4.00
3. 其 他												
（四）所 有者 权益 内部 结转												
1. 资 本公 积转 增资 本 （或 股 本）												
2. 盈 余公 积转 增资 本 （或 股 本）												
3. 盈 余公 积弥 补亏 损												
4. 设 定受 益计 划变 动额 结转 留存 收益												
5. 其 他综												

合收益结转留存收益												
6. 其他												
(五) 专项储备												
1. 本期提取												
2. 本期使用												
(六) 其他												
四、本期期末余额	2,597,009.00				2,787,890.78		191,167.79		315,385.87	1,311,877.97		7,203,280.52

上期金额

单位：元

项目	2021 年度											所有者权益合计
	股本	其他权益工具			资本公积	减：库存股	其他综合收益	专项储备	盈余公积	未分配利润	其他	
		优先股	永续债	其他								
一、上年期末余额	2,122,697.819.00				1,056,095.103.00		191,267.740.00		253,050.688.00	897,123.865.00		4,520,235.215.00
加：会计政策变更												
期差错更正												
他												
二、本年期初余额	2,122,697.819.00				1,056,095.103.00		191,267.740.00		253,050.688.00	897,123.865.00		4,520,235.215.00
三、	474,311.27				1,725,083.		-186.9		44,865.333	361,405.75		2,605,479.

本期增减变动金额（减少以“－”号填列）	2.00				980.00		90.00		.00	8.00		353.00
（一）综合收益总额							-186,990.00			448,653.331.00		448,466.341.00
（二）所有者投入和减少资本	474,311,272.00				1,725,083,980.00							2,199,395,252.00
1. 所有者投入的普通股	474,311,272.00				1,725,083,980.00							2,199,395,252.00
2. 其他权益工具持有者投入资本												
3. 股份支付计入所有者权益的金额												
4. 其他												
（三）利润分配									44,865,333.00	-87,247,573.00		-42,382,240.00
1. 提取盈余公积									44,865,333.00	44,865,333.00		
2. 对所有										-42,382,240.00		-42,382,240.00

者 (或 股东) 的分配											.00		.00
3. 其他													
(四) 所有者权益 内部结转													
1. 资本公 积转增资本 (或 股本)													
2. 盈 余公 积转 增资本 (或 股本)													
3. 盈 余公 积弥 补亏 损													
4. 设 定受 益计 划变 动额 结转 留存 收益													
5. 其 他综 合收 益结 转留 存收 益													
6. 其 他													
(五) 专													

项储备												
1. 本期提取												
2. 本期使用												
(六) 其他												
四、本期期末余额	2,597,009,091.00			2,781,179,083.00		191,080,750.00		297,916,021.00		1,258,529,623.00		7,125,714,568.00

三、公司基本情况

(一) 公司注册地、组织形式和总部地址

深圳市怡亚通供应链股份有限公司（以下简称“公司”或“本公司”）系于 2004 年 2 月经广东省深圳市人民政府以深府股[2004]4 号文件批准，由深圳市联合数码控股有限公司（后更名为“深圳市怡亚通投资控股有限公司”）、深圳市联合精英科技有限公司（后更名为“西藏联合精英科技有限公司”）、周丽红、周爱娟和周伙寿共同发起设立的股份有限公司。公司的统一社会信用代码：91440300279398406U，并于 2007 年 11 月 13 日在深圳证券交易所上市。

经过历年的转增股本及增发新股，截至 2022 年 12 月 31 日，本公司累计发行股本总数 2,597,009,091 股，注册资本为 2,597,009,091 元，注册地址：深圳市宝安区新安街道海旺社区 N26 区海秀路 2021 号超滨海大厦 A 座 2111，总部地址：广东省深圳市龙岗区下李朗路(怡亚通供应链整合物流中心)，母公司为深圳市投资控股有限公司，最终实际控制人为深圳市人民政府国有资产监督管理委员会。

经营范围：国内商业（不含限制项目）；计算机软硬件开发；企业管理咨询；黄金、白银、K 金、铂金、钯金、钻石、珠宝等首饰的购销；化妆品的进出口及购销；汽车销售；初级农产品的购销以及其他国内贸易；机械设备租赁、计算机及通信设备租赁（不含金融租赁项目及其他限制项目）；网上贸易、进出口业务、供应链管理及相关配套服务；游戏机及配件的进出口、批发及销售；自有物业租赁；食品添加剂销售；化肥购销；铁矿石及镍矿石购销；饲料添加剂及煤炭的购销；铜精矿购销；有色金属制品的购销；润滑油的购销；会议服务；健身器材和康复设备的销售；健身器材和康复设备的安装及售后服务（以上不含法律、行政法规、国务院决定规定禁止的及需前置审批的项目，限制的项目须取得许可后方可经营）。

许可经营项目是：预包装食品（含冷藏冷冻食品），乳制品（含婴幼儿配方乳粉）批发；燃料油、沥青、页岩油的批发、进出口及相关配套业务（法律、行政法规、国务院决定规定禁止的及需前置审批的项目，限制的项目须取得许可后方可经营）；酒类的批发与零售；保健食品销售；特殊医学用途配方食品销售；大豆、大米、玉米的购销；天然气的购销；经营电信业务。

（二）公司业务性质和主要经营活动

公司是国内领先的消费品数字化供应链服务商之一，以“整合、共享、合作、创新”为核心理念，依托遍布全国的供应链服务体系和快消品深度分销网络体系的先发优势，聚焦消费品细分领域打造自有品牌，同时为消费品上游品牌商提供一站式营销运营服务，从而满足不断升级的消费品市场需求。

（1）自有品牌

2021 年公司实现白酒的自有品牌上线，我们将会把白酒定制化品牌运营的成功经验植入白酒自有品牌运营中。希望通过自有品牌的打造，以及对品牌上游资源的整合，掌握对品牌以及价格制定的主动权，打造新的业绩增长点，进一步提升企业的竞争力。

（2）品牌运营服务

公司在与众多知名品牌长期合作的同时，积极拓展品牌运营的高毛利业务，为优质消费品牌产商提供定制化品牌运营服务。通过结合消费趋势反向精准选品，凭借公司在消费品市场多年的分销加营销经验，以及与行业上下游多年的紧密合作关系，充分挖掘品牌潜力、帮助消费品上游品牌商实现品牌力升级以及扩大产品市场份额。

在高端酱酒类领域，通过“品牌运营+渠道赋能”的闭环商业模式为不同成长阶段的品牌商提供产品定制、视觉设计、营销策划、营销执行、分销、零售等全流程服务。

（3）营销运营服务

公司的营销运营服务是整合分销对 B 端的覆盖能力以及营销对 C 端的销售能力，打通 B2b2C 的通道，实现线上（主流电商渠道、新流量渠道）线下（320 个城市百万终端门店）消费场景全覆盖，产品触达终端、以及消费行为完成的全过程管理。

目前公司的营销服务可以实现品牌形象塑造、产品设计策划、整合营销策划、客户需求分析、线上线下渠道管理、CRM 管理、售前售后服务、仓储物流等全链路一体化营销管理闭环。

（4）快消品深度分销

怡亚通拥有覆盖全国各级城市乃至东南亚等地区的深度分销网络体系，在大数据管理和深度供应链维度实现从品牌商到终端的网络扁平，颠覆过去粗放原始分散的经销商模式，构建一体化运营的快捷、高效的直供渠道，帮助合作伙伴突破渠道拓展瓶颈，深入低线市场，提高市场竞争力。

目前公司分销产品业务基本实现了消费品类的全覆盖，主要聚焦涵盖酒饮、服装、家电、日化、母婴、食品、医药等行业，服务网络覆盖中国 320 多个城市。

（5）供应链服务

依托公司二十余年采购执行、销售执行等业务能力，深入整合上下游资源，形成一站式的采销平台，从上游寻找全球不同供应商的原材料、半成品及成品资源，到下游对接全球渠道需求，实现原材料、半成品、成品等资源的“全球买，全球卖”的供应链服务体系。

（三）财务报表的批准报出

本财务报表业经公司董事会于 2023 年 4 月 13 日批准报出。

本期纳入合并财务报表范围的子公司共 490 户，主要包括：

子公司名称	级次	持股比例(%)	表决权比例(%)
深圳市怡亚通物流有限公司	一级	100	100
上海怡亚通供应链有限公司	一级	100	100
深圳市怡亚通深度供应链管理有限公司	一级	100	100
兴怡（香港）有限公司	二级	60	60
联怡(香港)有限公司	一级	100	100
联怡国际(香港)有限公司	二级	100	100
Eternal Asia Supply Chain Management(S) Pte Ltd.	二级	100	100
ETERNAL FORTUNE FASHION LLC	二级	70	70
贵州省仁怀市茅台镇大唐酒业有限公司	四级	60	60
广东金怡国际供应链管理有限公司	一级	51	51
广西自贸区怡亚通粮油食品科技有限公司	二级	60	60
广西怡亚通大泽深度供应链管理有限公司	三级	60	60
深圳市安新源贸易有限公司	二级	74	74
凯荟集团有限公司	二级	51	51
深圳前海信通建筑供应链有限公司	一级	100	100
武汉市大鸿雁供应链管理有限公司	三级	60	60
深圳市前海怡亚通供应链有限公司	一级	100	100
浙江百诚集团股份有限公司	三级	66.67	66.67
浙江卓诚数码电器有限公司	四级	100	100
浙江百诚未莱环境集成有限公司	四级	51	51
浙江京诚网络科技有限公司	四级	66.91	66.91
深圳市怡亚通医疗供应链管理有限公司	二级	100	100
深圳市怡惠供应链有限公司	一级	100	100
天津怡亚通物流科技有限公司	三级	51	51

本期纳入合并财务报表范围的主体较上期相比，增加 53 户，减少 43 户，其中：

1、本期新纳入合并范围的子公司

名称	变更原因
深圳市怡亚通圳玺物业管理有限公司	设立
深圳市怡汇天下科技有限公司	设立
江苏沪桂通商业有限公司	设立
湖南怡亚通医药有限公司	收购
贵州省仁怀市茅台镇大唐酒业有限公司	收购
贵州省仁怀市大唐锦绣酒业销售有限公司	收购
贵州省仁怀市大唐红酒业销售有限公司	收购
贵州省仁怀市大唐电子商务有限公司	收购
贵州省仁怀市大唐返璞酒业销售有限公司	收购
深圳怡亚通产城创新发展有限公司	设立
山东宝银供应链管理有限公司	收购
深圳市怡亚通粮农科技有限公司	设立
云南润臻农业科技发展有限公司	设立
江苏怡亚通医药有限公司	设立
河南怡亚通医药有限公司	设立
云南怡亚通医药有限公司	设立
深圳市秘造酒业有限公司	收购
深圳市秘造酒业销售有限公司	收购
郑州市秘造酒业有限公司	收购
厦门市秘造酒业有限公司	收购
深圳市唐秘酒业有限公司	收购
昆明秘造酒业有限公司	收购
成都市秘造酒业有限公司	收购
杭州秘造酒业有限公司	收购
阳江海怡通建材加工有限公司	设立
成都聚展文化传媒有限公司	设立
怡西思综合能源（深圳）有限公司	设立
东莞市秘造酒业有限公司	设立
湖南秘造酒业有限公司	设立
沈阳市秘造酒业有限公司	收购
太原秘造酒业有限公司	收购
江苏淮安怡亚通供应链管理有限公司	收购
深圳市怡云智科技有限公司	设立
广泰实业（广东）有限公司	收购
佛山怡亚通产业创新有限公司	设立

名称	变更原因
北京凯荟信息技术有限公司	设立
青岛城发怡亚通供应链服务有限公司	收购
河池天怡供应链有限公司	设立
深圳市怡芯联合科技有限公司	设立
深圳市铂欣科技有限公司	收购
深圳市辉庭科技有限公司	收购
舟山怡亚通石化有限公司	设立
广东诚宇智建设有限公司	收购
广西自贸区怡亚通粮油食品科技有限公司	设立
四川怡亚通林业有限公司	设立
深圳市怡亚通元潮品牌管理有限公司	设立
元气小巷（深圳）品牌管理有限公司	设立
怡亚通（浙江）液压科技有限公司	设立
深圳市怡亚通新能源汽车科技有限公司	设立
怡云智国际有限公司	设立
河北联怡产业发展有限公司	设立
广东金怡国际供应链管理有限公司	设立
海南省怡亚通医疗供应链有限公司	设立

2、本期不再纳入合并范围的子公司

名称	变更原因
深圳市怡亚通电子商务有限公司	转让
安徽怡安盛深度供应链管理有限公司	注销
杭州怡亚通物流有限公司	注销
衡阳怡亚通百富勤供应链有限公司	转让
宁波市骏隆供应链管理有限公司	转让
江西祥安商贸有限公司	转让
江西美鑫商贸有限公司	转让
南昌尊美商贸有限公司	转让
赣州市宇商网络小额贷款有限公司	转让
东营翰博轩供应链管理有限公司	注销
石家庄市怡亚通金万盛供应链管理有限公司	转让
上海怡亚通玖鸿供应链管理有限公司	转让
上海怡亚通拓宏供应链管理有限公司	转让
上海怡亚通熙宝供应链管理有限公司	转让
怡亚通怡合（上海）供应链管理有限公司	转让
贵州省金怡深度供应链管理有限公司	注销

名称	变更原因
云南腾瑞医药有限公司	转让
建水县龙井药业有限公司	转让
德宏腾瑞医药有限公司	转让
临沧腾瑞医药有限公司	转让
Neo Electronics Pte. Ltd.	转让
珠海市怡亚通顺潮深度供应链管理有限公司	注销
郑州怡亚通翔隆供应链管理有限公司	注销
山东怡网星通供应链有限公司	注销
汕头市怡亚通亨利供应链管理有限公司	注销
林州市兴龙商贸有限公司	注销
沈阳恒怡欣商贸有限公司	注销
唐山怡通泰禾商贸有限公司	转让
郑州日日通供应链管理有限公司	转让
郑州家家悦商贸有限公司	转让
西安泓品尚食品供应链有限公司	转让
贵州康福源医药科技有限公司	转让
武汉融成供应链管理有限公司	转让
武汉观海供应链管理有限公司	转让
武汉美利美生商贸发展有限公司	转让
福州盛世航港贸易有限公司	转让
肇庆市新泽诚深度供应链管理有限公司	转让
江苏闽华供应链管理有限公司	注销
十堰怡亚通蒙豪供应链管理有限公司	转让
河南怡信通供应链管理有限公司	注销
上海怡亚通网络科技有限公司	注销
常熟市好景来食品贸易有限公司	转让
湖南鑫梧桐供应链有限公司	转让

合并范围变更主体的具体信息详见“附注八、合并范围的变更”。

四、财务报表的编制基础

1、编制基础

本公司根据实际发生的交易和事项，按照财政部颁布的《企业会计准则——基本准则》和具体企业会计准则、企业会计准则应用指南、企业会计准则解释及其他相关规定（以下合称“企业会计准则”）

进行确认和计量，在此基础上，结合中国证券监督管理委员会《公开发行证券的公司信息披露编报规则第 15 号——财务报告的一般规定》（2014 年修订）的规定，编制财务报表。

2、持续经营

本公司对报告期末起 12 个月的持续经营能力进行了评价，未发现对持续经营能力产生重大怀疑的事项或情况。因此，本财务报表系在持续经营假设的基础上编制。

3、记账基础和计价原则

本公司会计核算以权责发生制为记账基础。除投资性房地产及某些金融工具以公允价值计量外，本财务报表以历史成本作为计量基础。资产如果发生减值，则按照相关规定计提相应的减值准备。

五、重要会计政策及会计估计

具体会计政策和会计估计提示：

本公司根据实际发生的交易和事项，按照财政部颁布的《企业会计准则——基本准则》和具体企业会计准则、企业会计准则应用指南、企业会计准则解释及其他相关规定（以下合称“企业会计准则”）进行确认和计量，在此基础上，结合中国证券监督管理委员会《公开发行证券的公司信息披露编报规则第 15 号——财务报告的一般规定》（2014 年修订）的规定，编制财务报表。

1、遵循企业会计准则的声明

本公司所编制的财务报表符合企业会计准则的要求，真实、完整地反映了报告期公司的财务状况、经营成果、现金流量等有关信息。

2、会计期间

自公历 1 月 1 日至 12 月 31 日止为一个会计年度。

3、记账本位币

采用人民币为记账本位币。

境外子公司以其经营所处的主要经济环境中的货币为记账本位币，编制财务报表时折算为人民币。

4、同一控制下和非同一控制下企业合并的会计处理方法

(1) 分步实现企业合并过程中的各项交易的条款、条件以及经济影响符合以下一种或多种情况，将多次交易事项作为一揽子交易进行会计处理

- ①这些交易是同时或者在考虑了彼此影响的情况下订立的；
- ②这些交易整体才能达成一项完整的商业结果；
- ③一项交易的发生取决于其他至少一项交易的发生；
- ④一项交易单独看是不经济的，但是和其他交易一并考虑时是经济的。

(2) 同一控制下的企业合并

本公司在企业合并中取得的资产和负债，按照合并日在被合并方资产、负债（包括最终控制方收购被合并方而形成的商誉）在最终控制方合并财务报表中的账面价值计量。在合并中取得的净资产账面价值与支付的合并对价账面价值（或发行股份面值总额）的差额，调整资本公积中的股本溢价，资本公积中的股本溢价不足冲减的，调整留存收益。

如果存在或有对价并需要确认预计负债或资产，该预计负债或资产金额与后续或有对价结算金额的差额，调整资本公积（资本溢价或股本溢价），资本公积不足的，调整留存收益。

对于通过多次交易最终实现企业合并的，属于一揽子交易的，将各项交易作为一项取得控制权的交易进行会计处理；不属于一揽子交易的，在取得控制权日，长期股权投资初始投资成本，与达到合并前的长期股权投资账面价值加上合并日进一步取得股份新支付对价的账面价值之和的差额，调整资本公积；资本公积不足冲减的，调整留存收益。对于合并日之前持有的股权投资，因采用权益法核算或金融工具确认和计量准则核算而确认的其他综合收益，暂不进行会计处理，直至处置该项投资时采用与被投资单位直接处置相关资产或负债相同的基础进行会计处理；因采用权益法核算而确认的被投资单位净资产中除净损益、其他综合收益和利润分配以外的所有者权益其他变动，暂不进行会计处理，直至处置该项投资时转入当期损益。

(3) 非同一控制下的企业合并

购买日是指本公司实际取得对被购买方控制权的日期，即被购买方的净资产或生产经营决策的控制权转移给本公司的日期。同时满足下列条件时，本公司一般认为实现了控制权的转移：

- ①企业合并合同或协议已获本公司内部权力机构通过。
- ②企业合并事项需要经过国家有关主管部门审批的，已获得批准。
- ③已办理了必要的财产权转移手续。
- ④本公司已支付了合并价款的大部分，并且有能力、有计划支付剩余款项。

⑤本公司实际上已经控制了被购买方的财务和经营政策，并享有相应的利益、承担相应的风险。

本公司在购买日对作为企业合并对价付出的资产、发生或承担的负债按照公允价值计量，公允价值与其账面价值的差额，计入当期损益。

本公司对合并成本大于合并中取得的被购买方可辨认净资产公允价值份额的差额，确认为商誉；合并成本小于合并中取得的被购买方可辨认净资产公允价值份额的差额，经复核后，计入当期损益。

通过多次交换交易分步实现的非同一控制下企业合并，属于一揽子交易的，将各项交易作为一项取得控制权的交易进行会计处理；不属于一揽子交易的，合并日之前持有的股权投资采用权益法核算的，以购买日之前所持被购买方的股权投资的账面价值与购买日新增投资成本之和，作为该项投资的初始投资成本；购买日之前持有的股权投资因采用权益法核算而确认的其他综合收益，在处置该项投资时采用与被投资单位直接处置相关资产或负债相同的基础进行会计处理。合并日之前持有的股权投资采用金融工具确认和计量准则核算的，以该股权投资在合并日的公允价值加上新增投资成本之和，作为合并日的初始投资成本。原持有股权的公允价值与账面价值之间的差额以及原计入其他综合收益的累计公允价值变动应全部转入合并日当期的投资收益。

（4）为合并发生的相关费用

为企业合并发生的审计、法律服务、评估咨询等中介费用以及其他直接相关费用，于发生时计入当期损益；为企业合并而发行权益性证券的交易费用，可直接归属于权益性交易的从权益中扣减。

5、合并财务报表的编制方法

合并范围

本公司合并财务报表的合并范围以控制为基础确定，所有子公司（包括本公司所控制的单独主体）均纳入合并财务报表。

合并程序

本公司以自身和各子公司的财务报表为基础，根据其他有关资料，编制合并财务报表。本公司编制合并财务报表，将整个企业集团视为一个会计主体，依据相关企业会计准则的确认、计量和列报要求，按照统一的会计政策，反映本企业集团整体财务状况、经营成果和现金流量。

所有纳入合并财务报表合并范围的子公司所采用的会计政策、会计期间与本公司一致，如子公司采用的会计政策、会计期间与本公司不一致的，在编制合并财务报表时，按本公司的会计政策、会计期间进行必要的调整。

合并财务报表时抵销本公司与各子公司、各子公司相互之间发生的内部交易对合并资产负债表、合并利润表、合并现金流量表、合并股东权益变动表的影响。如果站在企业集团合并财务报表角度与以本公司或子公司为会计主体对同一交易的认定不同时，从企业集团的角度对该交易予以调整。

子公司所有者权益、当期净损益和当期综合收益中属于少数股东的份额分别在合并资产负债表中所有者权益项目下、合并利润表中净利润项目下和综合收益总额项目下单独列示。子公司少数股东分担的当期亏损超过了少数股东在该子公司期初所有者权益中所享有份额而形成的余额，冲减少数股东权益。

对于同一控制下企业合并取得的子公司，以其资产、负债（包括最终控制方收购该子公司而形成的商誉）在最终控制方财务报表中的账面价值为基础对其财务报表进行调整。

对于非同一控制下企业合并取得的子公司，以购买日可辨认净资产公允价值为基础对其财务报表进行调整。

增加子公司或业务

在报告期内，若因同一控制下企业合并增加子公司或业务的，则调整合并资产负债表的期初数；将子公司或业务合并当期期初至报告期末的收入、费用、利润纳入合并利润表；将子公司或业务合并当期期初至报告期末的现金流量纳入合并现金流量表，同时对比较报表的相关项目进行调整，视同合并后的报告主体自最终控制方开始控制时点起一直存在。

因追加投资等原因能够对同一控制下的被投资方实施控制的，视同参与合并的各方在最终控制方开始控制时即以目前的状态存在进行调整。在取得被合并方控制权之前持有的股权投资，在取得原股权之日与合并方和被合并方同处于同一控制之日孰晚日起至合并日之间已确认有关损益、其他综合收益以及其他净资产变动，分别冲减比较报表期间的期初留存收益或当期损益。

在报告期内，若因非同一控制下企业合并增加子公司或业务的，则不调整合并资产负债表期初数；将该子公司或业务自购买日至报告期末的收入、费用、利润纳入合并利润表；该子公司或业务自购买日至报告期末的现金流量纳入合并现金流量表。

因追加投资等原因能够对非同一控制下的被投资方实施控制的，对于购买日之前持有的被购买方的股权，本公司按照该股权在购买日的公允价值进行重新计量，公允价值与其账面价值的差额计入当期投资收益。购买日之前持有的被购买方的股权涉及权益法核算下的其他综合收益以及除净损益、其他综合收益和利润分配之外的其他所有者权益变动的，与其相关的其他综合收益、其他所有者权益变动转为购买日所属当期投资收益，由于被投资方重新计量设定受益计划净负债或净资产变动而产生的其他综合收益除外。

分步处置子公司

（1）一般处理方法

在报告期内，本公司处置子公司或业务，则该子公司或业务期初至处置日的收入、费用、利润纳入合并利润表；该子公司或业务期初至处置日的现金流量纳入合并现金流量表。

因处置部分股权投资或其他原因丧失了对被投资方控制权时，对于处置后的剩余股权投资，本公司按照其在丧失控制权日的公允价值进行重新计量。处置股权取得的对价与剩余股权公允价值之和，减去按原持股比例计算应享有原有子公司自购买日或合并日开始持续计算的净资产的份额与商誉之和的差额，计入丧失控制权当期的投资收益。与原有子公司股权投资相关的其他综合收益或除净损益、其他综合收益及利润分配之外的其他所有者权益变动，在丧失控制权时转为当期投资收益，由于被投资方重新计量设定受益计划净负债或净资产变动而产生的其他综合收益除外。

（2）分布处置子公司

通过多次交易分步处置对子公司股权投资直至丧失控制权的，处置对子公司股权投资的各项交易的条款、条件以及经济影响符合以下一种或多种情况，通常表明应将多次交易事项作为一揽子交易进行会计处理：

- A. 这些交易是同时或者在考虑了彼此影响的情况下订立的；
- B. 这些交易整体才能达成一项完整的商业结果；
- C. 一项交易的发生取决于其他至少一项交易的发生；
- D. 一项交易单独看是不经济的，但是和其他交易一并考虑时是经济的。

处置对子公司股权投资直至丧失控制权的各项交易属于一揽子交易的，本公司将各项交易作为一项处置子公司并丧失控制权的交易进行会计处理；但是，在丧失控制权之前每一次处置价款与处置投资对应的享有该子公司净资产份额的差额，在合并财务报表中确认为其他综合收益，在丧失控制权时一并转入丧失控制权当期的损益。

处置对子公司股权投资直至丧失控制权的各项交易不属于一揽子交易的，在丧失控制权之前，按不丧失控制权的情况下部分处置对子公司的股权投资的相关政策进行会计处理；在丧失控制权时，按处置子公司一般处理方法进行会计处理。

购买子公司少数股权

本公司因购买少数股权新取得的长期股权投资与按照新增持股比例计算应享有子公司自购买日（或合并日）开始持续计算的净资产份额之间的差额，调整合并资产负债表中的资本公积中的股本溢价，资本公积中的股本溢价不足冲减的，调整留存收益。

不丧失控制权的情况下部分处置对子公司的股权投资

在不丧失控制权的情况下因部分处置对子公司的长期股权投资而取得的处置价款与处置长期股权投资相对应享有子公司自购买日或合并日开始持续计算的净资产份额之间的差额，调整合并资产负债表中的资本公积中的股本溢价，资本公积中的股本溢价不足冲减的，调整留存收益。

6、合营安排分类及共同经营会计处理方法

合营安排的分类

本公司根据合营安排的结构、法律形式以及合营安排中约定的条款、其他相关事实和情况等因素，将合营安排分为共同经营和合营企业。

未通过单独主体达成的合营安排，划分为共同经营；通过单独主体达成的合营安排，通常划分为合营企业；但有确凿证据表明满足下列任一条件并且符合相关法律法规规定的合营安排划分为共同经营：

- (1) 合营安排的法律形式表明，合营方对该安排中的相关资产和负债分别享有权利和承担义务。
- (2) 合营安排的合同条款约定，合营方对该安排中的相关资产和负债分别享有权利和承担义务。
- (3) 其他相关事实和情况表明，合营方对该安排中的相关资产和负债分别享有权利和承担义务，

如合营方享有与合营安排相关的几乎所有产出，并且该安排中负债的清偿持续依赖于合营方的支持。

共同经营会计处理方法

本公司确认共同经营中利益份额中与本公司相关的下列项目，并按照相关企业会计准则的规定进行会计处理：

- (1) 确认单独所持有的资产，以及按其份额确认共同持有的资产；
- (2) 确认单独所承担的负债，以及按其份额确认共同承担的负债；
- (3) 确认出售其享有的共同经营产出份额所产生的收入；
- (4) 按其份额确认共同经营因出售产出所产生的收入；
- (5) 确认单独所发生的费用，以及按其份额确认共同经营发生的费用。

本公司向共同经营投出或出售资产等（该资产构成业务的除外），在该资产等由共同经营出售给第三方之前，仅确认因该交易产生的损益中归属于共同经营其他参与方的部分。投出或出售的资产发生符合《企业会计准则第 8 号——资产减值》等规定的资产减值损失的，本公司全额确认该损失。

本公司自共同经营购买资产等（该资产构成业务的除外），在将该资产等出售给第三方之前，仅确认因该交易产生的损益中归属于共同经营其他参与方的部分。购入的资产发生符合《企业会计准则第 8 号——资产减值》等规定的资产减值损失的，本公司按承担的份额确认该部分损失。

本公司对共同经营不享有共同控制，如果本公司享有该共同经营相关资产且承担该共同经营相关负债的，仍按上述原则进行会计处理，否则，应当按照相关企业会计准则的规定进行会计处理。

7、现金及现金等价物的确定标准

在编制现金流量表时，将本公司库存现金以及可以随时用于支付的存款确认为现金。将同时具备期限短（一般从购买日起三个月内到期）、流动性强、易于转换为已知金额的现金、价值变动风险很小四个条件的投资，确定为现金等价物。

8、外币业务和外币报表折算

外币业务

外币业务交易在初始确认时，采用交易发生日的即期汇率作为折算汇率折合成人民币记账。

资产负债表日，外币货币性项目按资产负债表日即期汇率折算，由此产生的汇兑差额，除属于与购建符合资本化条件的资产相关的外币专门借款产生的汇兑差额按照借款费用资本化的原则处理外，均计入当期损益。以历史成本计量的外币非货币性项目，仍采用交易发生日的即期汇率折算，不改变其记账本位币金额。

以公允价值计量的外币非货币性项目，采用公允价值确定日的即期汇率折算，折算后的记账本位币金额与原记账本位币金额的差额，作为公允价值变动(含汇率变动)处理，计入当期损益或确认为其他综合收益。

外币财务报表的折算

资产负债表中的资产和负债项目，采用资产负债表日的即期汇率折算；所有者权益项目除“未分配利润”项目外，其他项目采用发生时的即期汇率折算。利润表中的收入和费用项目，采用交易发生日的即期汇率折算。按照上述折算产生的外币财务报表折算差额计入其他综合收益。

处置境外经营时，将资产负债表中其他综合收益项目中列示的、与该境外经营相关的外币财务报表折算差额，自其他综合收益项目转入处置当期损益；在处置部分股权投资或其他原因导致持有境外经营权益比例降低但不丧失对境外经营控制权时，与该境外经营处置部分相关的外币报表折算差额将归属于少数股东权益，不转入当期损益。在处置境外经营为联营企业或合营企业的部分股权时，与该境外经营相关的外币报表折算差额，按处置该境外经营的比例转入处置当期损益。

9、金融工具

本公司在成为金融工具合同的一方时确认一项金融资产或金融负债。

实际利率法是指计算金融资产或金融负债的摊余成本以及将利息收入或利息费用分摊计入各会计期间的方法。

实际利率，是指将金融资产或金融负债在预计存续期的估计未来现金流量，折现为该金融资产账面余额或该金融负债摊余成本所使用的利率。在确定实际利率时，在考虑金融资产或金融负债所有合同条款(如提前还款、展期、看涨期权或其他类似期权等)的基础上估计预期现金流量，但不考虑预期信用损失。

金融资产或金融负债的摊余成本是以该金融资产或金融负债的初始确认金额扣除已偿还的本金，加上或减去采用实际利率法将该初始确认金额与到期日金额之间的差额进行摊销形成的累计摊销额，再扣除累计计提的损失准备(仅适用于金融资产)。

金融资产的分类、确认和计量

本公司根据所管理金融资产的商业模式和金融资产的合同现金流量特征，将金融资产划分为以下三类：

- (1) 以摊余成本计量的金融资产。
- (2) 以公允价值计量且其变动计入其他综合收益的金融资产。
- (3) 以公允价值计量且其变动计入当期损益的金融资产。

金融资产在初始确认时以公允价值计量，但是因销售商品或提供服务等产生的应收账款或应收票据未包含重大融资成分或不考虑不超过一年的融资成分的，按照交易价格进行初始计量。

对于以公允价值计量且其变动计入当期损益的金融资产，相关交易费用直接计入当期损益，其他类别的金融资产相关交易费用计入其初始确认金额。

金融资产的后续计量取决于其分类，当且仅当本公司改变管理金融资产的业务模式时，才对所有受影响的相关金融资产进行重分类。

(1) 分类为以摊余成本计量的金融资产

金融资产的合同条款规定在特定日期产生的现金流量仅为对本金和以未偿付本金金额为基础的利息的支付，且管理该金融资产的业务模式是以收取合同现金流量为目标，则本公司将该金融资产分类为以摊余成本计量的金融资产。本公司分类为以摊余成本计量的金融资产包括货币资金、应收账款、其他应收款、发放贷款及垫款、长期应收款、债权投资等。

本公司对此类金融资产采用实际利率法确认利息收入，按摊余成本进行后续计量，其发生减值时或终止确认、修改产生的利得或损失，计入当期损益。除下列情况外，本公司根据金融资产账面余额乘以实际利率计算确定利息收入：

①对于购入或源生的已发生信用减值的金融资产，本公司自初始确认起，按照该金融资产的摊余成本和经信用调整的实际利率计算确定其利息收入。

②对于购入或源生的未发生信用减值、但在后续期间成为已发生信用减值的金融资产，本公司在后续期间，按照该金融资产的摊余成本和实际利率计算确定其利息收入。若该金融工具在后续期间因其信用风险有所改善而不再存在信用减值，本公司转按实际利率乘以该金融资产账面余额来计算确定利息收入。

(2) 分类为以公允价值计量且其变动计入其他综合收益的金融资产

金融资产的合同条款规定在特定日期产生的现金流量仅为对本金和以未偿付本金金额为基础的利息的支付，且管理该金融资产的业务模式既以收取合同现金流量为目标又以出售该金融资产为目标，则本公司将该金融资产分类为以公允价值计量且其变动计入其他综合收益的金融资产。

本公司对此类金融资产采用实际利率法确认利息收入。除利息收入、减值损失及汇兑差额确认为当期损益外，其余公允价值变动计入其他综合收益。当该金融资产终止确认时，之前计入其他综合收益的累计利得或损失从其他综合收益中转出，计入当期损益。

以公允价值计量且变动计入其他综合收益的应收票据及应收账款列报为应收款项融资，其他此类金融资产列报为其他债权投资，其中：自资产负债表日起一年内到期的其他债权投资列报为一年内到期的非流动资产，原到期日在一年以内的其他债权投资列报为其他流动资产。

(3) 指定为以公允价值计量且其变动计入其他综合收益的金融资产

在初始确认时，本公司可以单项金融资产为基础不可撤销地将非交易性权益工具投资指定为以公允价值计量且其变动计入其他综合收益的金融资产。

此类金融资产的公允价值变动计入其他综合收益，不需计提减值准备。该金融资产终止确认时，之前计入其他综合收益的累计利得或损失从其他综合收益中转出，计入留存收益。本公司持有该权益工具投资期间，在本公司收取股利的权利已经确立，与股利相关的经济利益很可能流入本公司，且股利的金额能够可靠计量时，确认股利收入并计入当期损益。本公司对此类金融资产在其他权益工具投资项目下列报。

权益工具投资满足下列条件之一的，属于以公允价值计量且其变动计入当期损益的金融资产：取得该金融资产的目的主要是为了近期出售；初始确认时属于集中管理的可辨认金融资产工具组合的一部分，且有客观证据表明近期实际存在短期获利模式；属于衍生工具（符合财务担保合同定义的以及被指定为有效套期工具的衍生工具除外）。

(4) 分类为以公允价值计量且其变动计入当期损益的金融资产

不符合分类为以摊余成本计量或以公允价值计量且其变动计入其他综合收益的金融资产条件、亦不指定为以公允价值计量且其变动计入其他综合收益的金融资产均分类为以公允价值计量且其变动计入当期损益的金融资产。

本公司对此类金融资产采用公允价值进行后续计量，将公允价值变动形成的利得或损失以及与此类金融资产相关的股利和利息收入计入当期损益。

本公司对此类金融资产根据其流动性在交易性金融资产、其他非流动金融资产项目列报。

(5) 指定为以公允价值计量且其变动计入当期损益的金融资产

在初始确认时，本公司为了消除或显著减少会计错配，可以单项金融资产为基础不可撤销地将金融资产指定为以公允价值计量且其变动计入当期损益的金融资产。

混合合同包含一项或多项嵌入衍生工具，且其主合同不属于以上金融资产的，本公司可以将其整体指定为以公允价值计量且其变动计入当期损益的金融工具。但下列情况除外：

① 嵌入衍生工具不会对混合合同的现金流量产生重大改变。

② 在初次确定类似的混合合同是否需要分拆时，几乎不需分析就能明确其包含的嵌入衍生工具不应分拆。如嵌入贷款的提前还款权，允许持有人以接近摊余成本的金额提前偿还贷款，该提前还款权不需要分拆。

本公司对此类金融资产采用公允价值进行后续计量，将公允价值变动形成的利得或损失以及与此类金融资产相关的股利和利息收入计入当期损益。

本公司对此类金融资产根据其流动性在交易性金融资产、其他非流动金融资产项目列报。

金融负债的分类、确认和计量

本公司根据所发行金融工具的合同条款及其所反映的经济实质而非仅以法律形式，结合金融负债和权益工具的定义，在初始确认时将该金融工具或其组成部分分类为金融负债或权益工具。金融负债在初始确认时分类为：以公允价值计量且其变动计入当期损益的金融负债、其他金融负债、被指定为有效套期工具的衍生工具。

金融负债在初始确认时以公允价值计量。对于以公允价值计量且其变动计入当期损益的金融负债，相关的交易费用直接计入当期损益；对于其他类别的金融负债，相关交易费用计入初始确认金额。

金融负债的后续计量取决于其分类：

(1) 以公允价值计量且其变动计入当期损益的金融负债

此类金融负债包括交易性金融负债（含属于金融负债的衍生工具）和初始确认时指定为以公允价值计量且其变动计入当期损益的金融负债。

满足下列条件之一的，属于交易性金融负债：承担相关金融负债的目的主要是为了在近期内出售或回购；属于集中管理的可辨认金融工具组合的一部分，且有客观证据表明企业近期采用短期获利方式模式；属于衍生工具，但是，被指定且为有效套期工具的衍生工具、符合财务担保合同的衍生工具除外。

交易性金融负债（含属于金融负债的衍生工具），按照公允价值进行后续计量，除与套期会计有关外，所有公允价值变动均计入当期损益。

在初始确认时，为了提供更相关的会计信息，本公司将满足下列条件之一的金融负债不可撤销地指定为以公允价值计量且其变动计入当期损益的金融负债：

①能够消除或显著减少会计错配。

②根据正式书面文件载明的企业风险管理或投资策略，以公允价值为基础对金融负债组合或金融资产和金融负债组合进行管理和业绩评价，并在企业内部以此为基础向关键管理人员报告。

本公司对此类金融负债采用公允价值进行后续计量，除由本公司自身信用风险变动引起的公允价值变动计入其他综合收益之外，其他公允价值变动计入当期损益。除非由本公司自身信用风险变动引起的公允价值变动计入其他综合收益会造成或扩大损益中的会计错配，本公司将所有公允价值变动（包括自身信用风险变动的影响金额）计入当期损益。

除下列各项外，公司将金融负债分类为以摊余成本计量的金融负债，对此类金融负债采用实际利率法，按照摊余成本进行后续计量，终止确认或摊销产生的利得或损失计入当期损益：

①以公允价值计量且其变动计入当期损益的金融负债。

②金融资产转移不符合终止确认条件或继续涉入被转移金融资产所形成的金融负债。

③不属于本条前两类情形的财务担保合同，以及不属于本条第 1) 类情形的以低于市场利率贷款的贷款承诺。

财务担保合同是指当特定债务人到期不能按照最初或修改后的债务工具条款偿付债务时，要求发行方向蒙受损失的合同持有人赔付特定金额的合同。不属于指定为以公允价值计量且其变动计入当期损益的金融负债的财务担保合同，在初始确认后按照损失准备金额以及初始确认金额扣除担保期内的累计摊销额后的余额孰高进行计量。

金融资产和金融负债的终止确认

(1) 金融资产满足下列条件之一的，终止确认金融资产，即从其账户和资产负债表内予以转销：

①收取该金融资产现金流量的合同权利终止。

②该金融资产已转移，且该转移满足金融资产终止确认的规定。

(2) 金融负债终止确认条件

金融负债（或其一部分）的现时义务已经解除的，则终止确认该金融负债（或该部分金融负债）。

本公司与借出方之间签订协议，以承担新金融负债方式替换原金融负债，且新金融负债与原金融负债的合同条款实质上不同的，或对原金融负债（或其一部分）的合同条款做出实质性修改的，则终止确

认原金融负债，同时确认一项新金融负债，账面价值与支付的对价（包括转出的非现金资产或承担的负债）之间的差额，计入当期损益。

本公司回购金融负债一部分的，按照继续确认部分和终止确认部分在回购日各自的公允价值占整体公允价值的比例，对该金融负债整体的账面价值进行分配。分配给终止确认部分的账面价值与支付的对价（包括转出的非现金资产或承担的负债）之间的差额，应当计入当期损益。

金融资产转移的确认依据和计量方法

本公司在发生金融资产转移时，评估其保留金融资产所有权上的风险和报酬的程度，并分别下列情形处理：

（1）转移了金融资产所有权上几乎所有风险和报酬的，则终止确认该金融资产，并将转移中产生或保留的权利和义务单独确认为资产或负债。

（2）保留了金融资产所有权上几乎所有风险和报酬的，则继续确认该金融资产。

（3）既没有转移也没有保留金融资产所有权上几乎所有风险和报酬的（即除本条（1）、（2）之外的其他情形），则根据其是否保留了对金融资产的控制，分别下列情形处理：

①未保留对该金融资产控制的，则终止确认该金融资产，并将转移中产生或保留的权利和义务单独确认为资产或负债。

②保留了对该金融资产控制的，则按照其继续涉入被转移金融资产的程度继续确认有关金融资产，并相应确认相关负债。继续涉入被转移金融资产的程度，是指本公司承担的被转移金融资产价值变动风险或报酬的程度。

在判断金融资产转移是否满足上述金融资产终止确认条件时，采用实质重于形式的原则。公司将金融资产转移区分为金融资产整体转移和部分转移。

（1）金融资产整体转移满足终止确认条件的，将下列两项金额的差额计入当期损益：

①被转移金融资产在终止确认日的账面价值。

②因转移金融资产而收到的对价，与原直接计入其他综合收益的公允价值变动累计额中对应终止确认部分的金额（涉及转移的金融资产为以公允价值计量且其变动计入其他综合收益的金融资产）之和。

（2）金融资产部分转移且该被转移部分整体满足终止确认条件的，将转移前金融资产整体的账面价值，在终止确认部分和继续确认部分（在此种情形下，所保留的服务资产应当视同继续确认金融资产的一部分）之间，按照转移日各自的相对公允价值进行分摊，并将下列两项金额的差额计入当期损益：

①终止确认部分在终止确认日的账面价值。

②终止确认部分收到的对价，与原计入其他综合收益的公允价值变动累计额中对应终止确认部分的金额（涉及转移的金融资产为以公允价值计量且其变动计入其他综合收益的金融资产）之和。

金融资产转移不满足终止确认条件的，继续确认该金融资产，所收到的对价确认为一项金融负债。

金融资产和金融负债公允价值的确定方法

存在活跃市场的金融资产或金融负债，以活跃市场的报价确定其公允价值，除非该项金融资产存在针对资产本身的限售期。对于针对资产本身的限售的金融资产，按照活跃市场的报价扣除市场参与者因承担指定期间内无法在公开市场上出售该金融资产的风险而要求获得的补偿金额后确定。活跃市场的报价包括易于且可定期从交易所、交易商、经纪人、行业集团、定价机构或监管机构等获得相关资产或负债的报价，且能代表在公平交易基础上实际并经常发生的市场交易。

初始取得或衍生的金融资产或承担的金融负债，以市场交易价格作为确定其公允价值的基础。

不存在活跃市场的金融资产或金融负债，采用估值技术确定其公允价值。在估值时，本公司采用在当前情况下适用并且有足够可利用数据和其他信息支持的估值技术，选择与市场参与者在相关资产或负债的交易中所考虑的资产或负债特征相一致的输入值，并尽可能优先使用相关可观察输入值。在相关可观察输入值无法取得或取得不切实可行的情况下，使用不可观察输入值。

金融工具减值

本公司以预期信用损失为基础，对分类为以摊余成本计量的金融资产、分类为以公允价值计量且其变动计入其他综合收益的金融资产租赁应收款、合同资产以及财务担保合同，进行减值会计处理并确认损失准备。

预期信用损失，是指以发生违约的风险为权重的金融工具信用损失的加权平均值。信用损失，是指本公司按照原实际利率折现的、根据合同应收的所有合同现金流量与预期收取的所有现金流量之间的差额，即全部现金短缺的现值。其中，对于本公司购买或源生的已发生信用减值的金融资产，应按照该金融资产经信用调整的实际利率折现。

对由收入准则规范的交易形成的应收款项与合同资产，本公司运用简化计量方法，按照相当于整个存续期内预期信用损失的金额计量损失准备。

对于购买或源生的已发生信用减值的金融资产，在资产负债表日仅将自初始确认后整个存续期内预期信用损失的累计变动确认为损失准备。在每个资产负债表日，将整个存续期内预期信用损失的变动金额作为减值损失或利得计入当期损益。即使该资产负债表日确定的整个存续期内预期信用损失小于初始确认时估计现金流量所反映的预期信用损失的金额，也将预期信用损失的有利变动确认为减值利得。

除上述采用简化计量方法和购买或源生的已发生信用减值以外的其他金融资产，本公司在每个资产负债表日评估相关金融工具的信用风险自初始确认后是否已显著增加，并按照下列情形分别计量其损失准备、确认预期信用损失及其变动：

①如果该金融工具的信用风险自初始确认后并未显著增加，处于第一阶段，则按照相当于该金融工具未来 12 个月内预期信用损失的金额计量其损失准备，并按照账面余额和实际利率计算利息收入。

②如果该金融工具的信用风险自初始确认后已显著增加但尚未发生信用减值的，处于第二阶段，则按照相当于该金融工具整个存续期内预期信用损失的金额计量其损失准备，并按照账面余额和实际利率计算利息收入。

③如果该金融工具自初始确认后已经发生信用减值的，处于第三阶段，本公司按照相当于该金融工具整个存续期内预期信用损失的金额计量其损失准备，并按照摊余成本和实际利率计算利息收入。

金融工具信用损失准备的增加或转回金额，作为减值损失或利得计入当期损益。除分类为以公允价值计量且其变动计入其他综合收益的金融资产外，信用损失准备抵减金融资产的账面余额。对于分类为以公允价值计量且其变动计入其他综合收益的金融资产，本公司在其他综合收益中确认其信用损失准备，不减少该金融资产在资产负债表中列示的账面价值。

本公司在上一会计期间已经按照相当于金融工具整个存续期内预期信用损失的金额计量了损失准备，但在当期资产负债表日，该金融工具已不再属于自初始确认后信用风险显著增加的情形的，本公司在当期资产负债表日按照相当于未来 12 个月内预期信用损失的金额计量该金融工具的损失准备，由此形成的损失准备的转回金额作为减值利得计入当期损益。

- 信用风险显著增加

本公司利用可获得的合理且有依据的前瞻性信息，通过比较金融工具在资产负债表日发生违约的风险与在初始确认日发生违约的风险，以确定金融工具的信用风险自初始确认后是否已显著增加。对于财务担保合同，本公司在应用金融工具减值规定时，将本公司成为做出不可撤销承诺的一方之日作为初始确认日。

本公司在评估信用风险是否显著增加时会考虑如下因素：

- (1) 债务人经营成果实际或预期是否发生显著变化；
- (2) 债务人所处的监管、经济或技术环境是否发生显著不利变化；
- (3) 作为债务抵押的担保物价值或第三方提供的担保或信用增级质量是否发生显著变化，这些变化预期将降低债务人按合同规定期限还款的经济动机或者影响违约概率；
- (4) 债务人预期表现和还款行为是否发生显著变化；
- (5) 本公司对金融工具信用管理方法是否发生变化等。

于资产负债表日，若本公司判断金融工具只具有较低的信用风险，则本公司假定该金融工具的信用风险自初始确认后并未显著增加。如果金融工具的违约风险较低，借款人在短期内履行其合同现金流量

义务的能力很强，并且即使较长时期内经济形势和经营环境存在不利变化，但未必一定降低借款人履行其合同现金流量义务的能力，则该金融工具被视为具有较低的信用风险。

- 已发生信用减值的金融资产

当对金融资产预期未来现金流量具有不利影响的一项或多项事件发生时，该金融资产成为已发生信用减值的金融资产。金融资产已发生信用减值的证据包括下列可观察信息：

- (1) 方或债务人发生重大财务困难；
- (2) 债务人违反合同，如偿付利息或本金违约或逾期等；
- (3) 债权人出于与债务人财务困难有关的经济或合同考虑，给予债务人在任何其他情况下都不会做出的让步；
- (4) 债务人很可能破产或进行其他财务重组；
- (5) 发行方或债务人财务困难导致该金融资产的活跃市场消失；
- (6) 以大幅折扣购买或源生一项金融资产，该折扣反映了发生信用损失的事实。

金融资产发生信用减值，有可能是多个事件的共同作用所致，未必是可单独识别的事件所致。

- 预期信用损失的确定

本公司基于单项和组合评估金融工具的预期信用损失，在评估预期信用损失时，考虑有关过去事项、当前状况以及未来经济状况预测的合理且有依据的信息。

本公司以共同信用风险特征为依据，将金融工具分为不同组合。本公司采用的共同信用风险特征包括：账龄分析组合、关联方组合、无风险组合、其他组合等。相关金融工具的单项评估标准和组合信用风险特征详见相关金融工具的会计政策。相关金融工具的单项评估标准和组合信用风险特征详见相关金融工具的会计政策。

本公司按照下列方法确定相关金融工具的预期信用损失：

- (1) 对于金融资产，信用损失为本公司应收取的合同现金流量与预期收取的现金流量之间差额的现值。
- (2) 对于租赁应收款项，信用损失为本公司应收取的合同现金流量与预期收取的现金流量之间差额的现值。
- (3) 对于财务担保合同，信用损失为本公司就该合同持有人发生的信用损失向其做出赔付的预计付款额，减去本公司预期向该合同持有人、债务人或任何其他方收取的金额之间差额的现值。
- (4) 对于资产负债表日已发生信用减值但并非购买或源生已发生信用减值的金融资产，信用损失为该金融资产账面余额与按原实际利率折现的估计未来现金流量的现值之间的差额。

本公司计量金融工具预期信用损失的方法反映的因素包括：通过评价一系列可能的结果而确定的无偏概率加权平均金额；货币时间价值；在资产负债表日无须付出不必要的额外成本或努力即可获得的有关过去事项、当前状况以及未来经济状况预测的合理且有依据的信息。

• 减记金融资产

当本公司不再合理预期金融资产合同现金流量能够全部或部分收回的，直接减记该金融资产的账面余额。这种减记构成相关金融资产的终止确认。

金融资产及金融负债的抵消

金融资产和金融负债在资产负债表内分别列示，没有相互抵销。但是，同时满足下列条件的，以相互抵销后的净额在资产负债表内列示：

- (1) 本公司具有抵销已确认金额的法定权利，且该种法定权利是当前可执行的；
- (2) 本公司计划以净额结算，或同时变现该金融资产和清偿该金融负债。

10、应收票据

本公司对 应收票据的预期信用损失的确定方法及会计处理方法详见本附注（九）6. 金融工具减值。

当在单项工具层面无法以合理成本评估预期信用损失的充分证据时，本公司参考历史信用损失经验，结合当前状况以及对未来经济状况的判断，依据信用风险特征将 应收票据划分为若干组合，在组合基础上计算预期信用损失。确定组合的依据如下：

组合名称	确定组合的依据	计提方法
无风险银行承兑票据组合	出票人具有较高的信用评级，历史上未发生票据违约，信用损失风险极低，在短期内履行其支付合同现金流量义务的能力很强	参考历史信用损失经验，结合当前状况以及对未来经济状况的预期计量坏账准备
商业承兑汇票	本公司收取的商业承兑汇票，主要是行业龙头企业出具的，具有较高的信用评级，历史上很少发生票据违约，信用损失风险极低，在短期内履行其支付合同现金流量义务的能力很强	参考历史信用损失经验，结合当前状况以及对未来经济状况的预期计量坏账准备

11、应收账款

本公司对应收账款的预期信用损失的确定方法及会计处理方法详见本附注（九）6. 金融工具减值。

本公司对信用风险显著增加的应收账款单独确定其信用损失。

当在单项工具层面无法以合理成本评估预期信用损失的充分证据时，本公司参考历史信用损失经验，结合当前状况以及对未来经济状况的判断，依据信用风险特征将应收账款划分为若干组合，在组合基础上计算预期信用损失。确定组合的依据如下：

组合名称	确定组合的依据	计提方法
账龄分析法组合	供应链业务的相同账龄应收账款具有类似的信用风险特征	按账龄与整个存续期预期信用损失率

		计提
关联方组合	合并范围内的关联方具有类似的信用风险特征	参考历史信用损失经验，结合当前状况以及对未来经济状况的预期计量坏账准备
其他组合	工程类业务的应收账款具有类似的信用风险特征	参考历史信用损失率计提

12、应收款项融资

分类为以公允价值计量且其变动计入其他综合收益的应收票据和应收账款，自初始确认日起到期期限在一年内（含一年）的，列示为应收款项融资；自初始确认日起到期期限在一年以上的，列示为其他债权投资。其相关会计政策参见本附注（十七）。

13、其他应收款

其他应收款的预期信用损失的确定方法及会计处理方法

本公司对其他应收款的预期信用损失的确定方法及会计处理方法详见本附注四 / （九）6. 金融工具减值。

本公司对信用风险显著增加的其他应收款单独确定其信用损失。

当在单项工具层面无法以合理成本评估预期信用损失的充分证据时，本公司参考历史信用损失经验，结合当前状况以及对未来经济状况的判断，依据信用风险特征将其他应收款划分为若干组合，在组合基础上计算预期信用损失。确定组合的依据如下：

组合名称	确定组合的依据	计提方法
账龄分析法组合	相同账龄的其他应收款具有类似的信用风险特征	按账龄与预期信用损失率计提
关联方组合	合并范围内的关联方具有类似的信用风险特征	参考历史信用损失经验，结合当前状况以及对未来经济状况的预期计量坏账准备
无风险组合	员工借款、备用金、押金及保证金具有类似的信用风险特征	参考历史信用损失经验，结合当前状况以及对未来经济状况的预期计量坏账准备

14、存货

（1）存货的分类

存货是指本公司在日常活动中持有以备出售的产成品或商品、处在生产过程中的在产品、在生产过程或提供劳务过程中耗用的材料和物料等。主要包括原材料、周转材料、库存商品等。

（2）存货的计价方法

存货在取得时，按成本进行初始计量，包括采购成本、加工成本和其他成本。存货发出时按月末一次加权平均法计价。

（3）存货可变现净值的确定依据及存货跌价准备的计提方法

期末对存货进行全面清查后，按存货的成本与可变现净值孰低提取或调整存货跌价准备。产成品、库存商品和用于出售的材料等直接用于出售的商品存货，在正常生产经营过程中，以该存货的估计售价减去估计的销售费用和相关税费后的金额，确定其可变现净值；需要经过加工的材料存货，在正常生产经营过程中，以所生产的产成品的估计售价减去至完工时估计将要发生的成本、估计的销售费用和相关税费后的金额，确定其可变现净值；为执行销售合同或者劳务合同而持有的存货，其可变现净值以合同价格为基础计算，若持有存货的数量多于销售合同订购数量的，超出部分的存货的可变现净值以一般销售价格为基础计算。

期末按照单个存货项目计提存货跌价准备；但对于数量繁多、单价较低的存货，按照存货类别计提存货跌价准备；与在同一地区生产和销售的产品系列相关、具有相同或类似最终用途或目的，且难以与其他项目分开计量的存货，则合并计提存货跌价准备。

以前减记存货价值的影响因素已经消失的，减记的金额予以恢复，并在原已计提的存货跌价准备金额内转回，转回的金额计入当期损益。

（4）存货的盘存制度

采用永续盘存制

（5）周转材料的摊销方法

周转材料采用一次转销法摊销。

15、合同资产

本公司已向客户转让商品而有权收取对价的权利，且该权利取决于时间流逝之外的其他因素的，确认为合同资产。本公司拥有的无条件（即，仅取决于时间流逝）向客户收取对价的权利作为应收款项单独列示。

本公司对合同资产的预期信用损失的确定方法及会计处理方法详见本附注（十一）6. 金融工具减值。

16、合同成本

（1）合同履约成本

本公司对于为履行合同发生的成本，不属于除收入准则外的其他企业会计准则范围且同时满足下列条件的作为合同履约成本确认为一项资产：

①该成本与一份当前或预期取得的合同直接相关，包括直接人工、直接材料、制造费用（或类似费用）、明确由客户承担的成本以及仅因该合同而发生的其他成本；

②该成本增加了企业未来用于履行履约义务的资源。

③该成本预期能够收回。

该资产根据其初始确认时摊销期限是否超过一个正常营业周期在存货或其他非流动资产中列报。

(2) 合同取得成本

本公司为取得合同发生的增量成本预期能够收回的，作为合同取得成本确认为一项资产。增量成本是指本公司不取得合同就不会发生的成本，如销售佣金等。对于摊销期限不超过一年的，在发生时计入当期损益。

(3) 合同成本摊销

上述与合同成本有关的资产，采用与该资产相关的商品或服务收入确认相同的基础，在履约义务履行的时点或按照履约义务的履约进度进行摊销，计入当期损益。

(4) 合同成本减值

上述与合同成本有关的资产，账面价值高于本公司因转让与该资产相关的商品预期能够取得剩余对价与为转让该相关商品估计将要发生的成本的差额的，超出部分应当计提减值准备，并确认为资产减值损失。

计提减值准备后，如果以前期间减值的因素发生变化，使得上述两项差额高于该资产账面价值的，转回原已计提的资产减值准备，并计入当期损益，但转回后的资产账面价值不超过假定不计提减值准备情况下该资产在转回日的账面价值。

17、持有待售资产

(1) 划分为持有待售确认标准

本公司将同时满足下列条件的非流动资产或处置组确认为持有待售组成部分：

①根据类似交易中出售此类资产或处置组的惯例，在当前状况下即可立即出售；

②出售极可能发生，即本公司已经就一项出售计划作出决议，并已获得监管部门批准（如适用），且获得确定的购买承诺，预计出售将在一年内完成。

确定的购买承诺，是指本公司与其他方签订的具有法律约束力的购买协议，该协议包含交易价格、时间和足够严厉的违约惩罚等重要条款，使协议出现重大调整或者撤销的可能性极小。

(2) 持有待售核算方法

本公司对于持有待售的非流动资产或处置组不计提折旧或摊销，其账面价值高于公允价值减去出售费用后的净额的，应当将账面价值减记至公允价值减去出售费用后的净额，减记的金额确认为资产减值损失，计入当期损益，同时计提持有待售资产减值准备。

对于取得日划分为持有待售类别的非流动资产或处置组，在初始计量时比较假定其不划分为持有待售类别情况下的初始计量金额和公允价值减去出售费用后的净额，以两者孰低计量。

上述原则适用于所有非流动资产，但不包括采用公允价值模式进行后续计量的投资性房地产、采用公允价值减去出售费用后的净额计量的生物资产、职工薪酬形成的资产、递延所得税资产、由金融工具相关会计准则规范的金融资产、由保险合同相关会计准则规范的保险合同所产生的权利。

18、债权投资

19、其他债权投资

本公司对其他债权投资的预期信用损失的确定方法及会计处理方法详见本附注（九）6. 金融工具减值。

20、长期应收款

本公司对长期应收款的预期信用损失的确定方法及会计处理方法详见本附注（九）6. 金融工具减值。

21、长期股权投资

（1）初始投资成本的确定

①企业合并形成的长期股权投资，具体会计政策详见本附注四 / （四）同一控制下和非同一控制下企业合并的会计处理方法。

②其他方式取得的长期股权投资

以支付现金方式取得的长期股权投资，按照实际支付的购买价款作为初始投资成本。初始投资成本包括与取得长期股权投资直接相关的费用、税金及其他必要支出。

以发行权益性证券取得的长期股权投资，按照发行权益性证券的公允价值作为初始投资成本；发行或取得自身权益工具时发生的交易费用，可直接归属于权益性交易的从权益中扣减。

在非货币性资产交换具备商业实质和换入资产或换出资产的公允价值能够可靠计量的前提下，非货币性资产交换换入的长期股权投资以换出资产的公允价值为基础确定其初始投资成本，除非有确凿证据表明换入资产的公允价值更加可靠；不满足上述前提的非货币性资产交换，以换出资产的账面价值和应支付的相关税费作为换入长期股权投资的初始投资成本。

通过债务重组取得的长期股权投资，其初始投资成本按照公允价值为基础确定。

（2）后续计量及损益确认

①成本法

本公司能够对被投资单位实施控制的长期股权投资采用成本法核算，并按照初始投资成本计价，追加或收回投资调整长期股权投资的成本。

除取得投资时实际支付的价款或对价中包含的已宣告但尚未发放的现金股利或利润外，本公司按照享有被投资单位宣告分派的现金股利或利润确认为当期投资收益。

②权益法

本公司对联营企业和合营企业的长期股权投资采用权益法核算；对于其中一部分通过风险投资机构、共同基金、信托公司或包括投连险基金在内的类似主体间接持有的联营企业的权益性投资，采用公允价值计量且其变动计入损益。

长期股权投资的初始投资成本大于投资时应享有被投资单位可辨认净资产公允价值份额的差额，不调整长期股权投资的初始投资成本；初始投资成本小于投资时应享有被投资单位可辨认净资产公允价值份额的差额，计入当期损益。

本公司取得长期股权投资后，按照应享有或应分担的被投资单位实现的净损益和其他综合收益的份额，分别确认投资收益和其他综合收益，同时调整长期股权投资的账面价值；并按照被投资单位宣告分派的利润或现金股利计算应享有的部分，相应减少长期股权投资的账面价值；对于被投资单位除净损益、其他综合收益和利润分配以外所有者权益的其他变动，调整长期股权投资的账面价值并计入所有者权益。

本公司在确认应享有被投资单位净损益的份额时，以取得投资时被投资单位各项可辨认资产等的公允价值为基础，对被投资单位的净利润进行调整后确认。本公司与联营企业、合营企业之间发生的未实现内部交易损益按照应享有的比例计算归属于本公司的部分予以抵销，在此基础上确认投资损益。

本公司确认应分担被投资单位发生的亏损时，按照以下顺序进行处理：首先，冲减长期股权投资的账面价值。其次，长期股权投资的账面价值不足以冲减的，以其他实质上构成对被投资单位净投资的长期权益账面价值为限继续确认投资损失，冲减长期应收项目等的账面价值。最后，经过上述处理，按照投资合同或协议约定企业仍承担额外义务的，按预计承担的义务确认预计负债，计入当期投资损失。

被投资单位以后期间实现盈利的，公司在扣除未确认的亏损分担额后，按与上述相反的顺序处理，减记已确认预计负债的账面余额、恢复其他实质上构成对被投资单位净投资的长期权益及长期股权投资的账面价值后，恢复确认投资收益。

（3）长期股权投资核算方法的转换

• 公允价值计量转权益法核算

本公司原持有的对被投资单位不具有控制、共同控制或重大影响的按金融工具确认和计量准则进行会计处理的权益性投资，因追加投资等原因能够对被投资单位施加重大影响或实施共同控制但不构成控

制的，按照《企业会计准则第 22 号——金融工具确认和计量》确定的原持有的股权投资的公允价值加上新增投资成本之和，作为改按权益法核算的初始投资成本。

按权益法核算的初始投资成本小于按照追加投资后全新的持股比例计算确定的应享有被投资单位在追加投资日可辨认净资产公允价值份额之间的差额，调整长期股权投资的账面价值，并计入当期营业外收入。

- 公允价值计量或权益法核算转成本法核算

本公司原持有的对被投资单位不具有控制、共同控制或重大影响的按金融工具确认和计量准则进行会计处理的权益性投资，或原持有对联营企业、合营企业的长期股权投资，因追加投资等原因能够对非同一控制下的被投资单位实施控制的，在编制个别财务报表时，按照原持有的股权投资账面价值加上新增投资成本之和，作为改按成本法核算的初始投资成本。

购买日之前持有的股权投资因采用权益法核算而确认的其他综合收益，在处置该项投资时采用与被投资单位直接处置相关资产或负债相同的基础进行会计处理。

购买日之前持有的股权投资按照《企业会计准则第 22 号——金融工具确认和计量》的有关规定进行会计处理的，原计入其他综合收益的累计公允价值变动在改按成本法核算时转入当期损益。

- 权益法核算转公允价值计量

本公司因处置部分股权投资等原因丧失了对被投资单位的共同控制或重大影响的，处置后的剩余股权改按《企业会计准则第 22 号——金融工具确认和计量》核算，其在丧失共同控制或重大影响之日的公允价值与账面价值之间的差额计入当期损益。

原股权投资因采用权益法核算而确认的其他综合收益，在终止采用权益法核算时采用与被投资单位直接处置相关资产或负债相同的基础进行会计处理。

- 成本法转权益法

本公司因处置部分权益性投资等原因丧失了对被投资单位的控制的，在编制个别财务报表时，处置后的剩余股权能够对被投资单位实施共同控制或施加重大影响的，改按权益法核算，并对该剩余股权视同自取得时即采用权益法核算进行调整。

- 成本法转公允价值计量

本公司因处置部分权益性投资等原因丧失了对被投资单位的控制的，在编制个别财务报表时，处置后的剩余股权不能对被投资单位实施共同控制或施加重大影响的，改按《企业会计准则第 22 号——金融工具确认和计量》的有关规定进行会计处理，其在丧失控制之日的公允价值与账面价值间的差额计入当期损益。

(4) 长期股权投资的处置

处置长期股权投资，其账面价值与实际取得价款之间的差额，应当计入当期损益。采用权益法核算的长期股权投资，在处置该项投资时，采用与被投资单位直接处置相关资产或负债相同的基础，按相应比例对原计入其他综合收益的部分进行会计处理。

处置对子公司股权投资的各项交易的条款、条件以及经济影响符合以下一种或多种情况，将多次交易事项作为一揽子交易进行会计处理：

- 这些交易是同时或者在考虑了彼此影响的情况下订立的；
- 这些交易整体才能达成一项完整的商业结果；
- 一项交易的发生取决于其他至少一项交易的发生；
- 一项交易单独看是不经济的，但是和其他交易一并考虑时是经济的。

因处置部分股权投资或其他原因丧失了对原有子公司控制权的，不属于一揽子交易的，区分个别财务报表和合并财务报表进行相关会计处理：

①在个别财务报表中，对于处置的股权，其账面价值与实际取得价款之间的差额计入当期损益。处置后的剩余股权能够对被投资单位实施共同控制或施加重大影响的，改按权益法核算，并对该剩余股权视同自取得时即采用权益法核算进行调整；处置后的剩余股权不能对被投资单位实施共同控制或施加重大影响的，改按《企业会计准则第 22 号——金融工具确认和计量》的有关规定进行会计处理，其在丧失控制之日的公允价值与账面价值间的差额计入当期损益。

②在合并财务报表中，对于在丧失对子公司控制权以前的各项交易，处置价款与处置长期股权投资相对应享有子公司自购买日或合并日开始持续计算的净资产份额之间的差额，调整资本公积（股本溢价），资本公积不足冲减的，调整留存收益；在丧失对子公司控制权时，对于剩余股权，按照其在丧失控制权日的公允价值进行重新计量。处置股权取得的对价与剩余股权公允价值之和，减去按原持股比例计算应享有原有子公司自购买日开始持续计算的净资产的份额之间的差额，计入丧失控制权当期的投资收益，同时冲减商誉。与原有子公司股权投资相关的其他综合收益等，在丧失控制权时转为当期投资收益。

处置对子公司股权投资直至丧失控制权的各项交易属于一揽子交易的，将各项交易作为一项处置子公司股权投资并丧失控制权的交易进行会计处理，区分个别财务报表和合并财务报表进行相关会计处理：

①在个别财务报表中，在丧失控制权之前每一次处置价款与处置的股权对应的长期股权投资账面价值之间的差额，确认为其他综合收益，在丧失控制权时一并转入丧失控制权当期的损益。

②在合并财务报表中，在丧失控制权之前每一次处置价款与处置投资对应的享有该子公司净资产份额的差额，确认为其他综合收益，在丧失控制权时一并转入丧失控制权当期的损益。

(5) 共同控制、重大影响的判断标准

如果本公司按照相关约定与其他参与方集体控制某项安排，并且对该安排回报具有重大影响的活动决策，需要经过分享控制权的参与方一致同意时才存在，则视为本公司与其他参与方共同控制某项安排，该安排即属于合营安排。

合营安排通过单独主体达成的，根据相关约定判断本公司对该单独主体的净资产享有权利时，将该单独主体作为合营企业，采用权益法核算。若根据相关约定判断本公司并非对该单独主体的净资产享有权利时，该单独主体作为共同经营，本公司确认与共同经营利益份额相关的项目，并按照相关企业会计准则的规定进行会计处理。

重大影响，是指投资方对被投资单位的财务和经营政策有参与决策的权力，但并不能够控制或者与其他方一起共同控制这些政策的制定。本公司通过以下一种或多种情形，并综合考虑所有事实和情况后，判断对被投资单位具有重大影响：①在被投资单位的董事会或类似权力机构中派有代表；②参与被投资单位财务和经营政策制定过程；③与被投资单位之间发生重要交易；④向被投资单位派出管理人员；⑤向被投资单位提供关键技术资料。

22、投资性房地产

投资性房地产计量模式

公允价值计量

选择公允价值计量的依据

投资性房地产是指为赚取租金或资本增值，或两者兼有而持有的房地产，包括已出租的土地使用权、持有并准备增值后转让的土地使用权、已出租的建筑物。此外，对于本公司持有以备经营出租的空置建筑物，若董事会作出书面决议，明确表示将其用于经营出租且持有意图短期内不再发生变化的，也作为投资性房地产列报。

本公司的投资性房地产按其成本作为入账价值，外购投资性房地产的成本包括购买价款、相关税费和可直接归属于该资产的其他支出；自行建造投资性房地产的成本，由建造该项资产达到预定可使用状态前所发生的必要支出构成。

本公司采用公允价值模式对投资性房地产进行后续计量，不对投资性房地产计提折旧或进行摊销，在资产负债表日以投资性房地产的公允价值为基础调整其账面价值，公允价值与原账面价值之间的差额计入当期损益。

投资性房地产采用公允价值模式进行后续计量的依据为：①投资性房地产所在地有活跃的房地产交易市场。②本公司能够从房地产交易市场上取得同类或类似房地产的市场价格及其他相关信息，从而对投资性房地产的公允价值作出合理的估计。

本公司确定投资性房地产的公允价值时，参照活跃市场上同类或类似房地产的现行市场价格；无法取得同类或类似房地产的现行市场价格的，参照活跃市场上同类或类似房地产的最近交易价格，并考虑资产状况、所在位置、交易情况、交易日期等因素，从而对投资性房地产的公允价值作出合理的估计；或基于预计未来获得的租金收益和有关现金流量的现值确定其公允价值。

本公司有确凿证据表明房地产用途发生改变，将投资性房地产转换为自用房地产时，以其转换当日的公允价值作为自用房地产的账面价值，公允价值与原账面价值的差额计入当期损益。自用房地产或存货转换为采用公允价值模式计量的投资性房地产时，投资性房地产按照转换当日的公允价值计价，转换当日的公允价值小于原账面价值的，其差额计入当期损益；转换当日的公允价值大于原账面价值的，其差额计入其他综合收益。

当投资性房地产被处置，或者永久退出使用且预计不能从其处置中取得经济利益时，终止确认该项投资性房地产。投资性房地产出售、转让、报废或毁损的处置收入扣除其账面价值和相关税费后的金额计入当期损益。

23、固定资产

(1) 确认条件

①固定资产确认条件

固定资产指为生产商品、提供劳务、出租或经营管理而持有，并且使用寿命超过一个会计年度的有形资产。固定资产在同时满足下列条件时予以确认：

- a 与该固定资产有关的经济利益很可能流入企业；
- b 该固定资产的成本能够可靠地计量。

②固定资产初始计量

本公司固定资产按成本进行初始计量。

A、外购的固定资产的成本包括买价、进口关税等相关税费，以及为使固定资产达到预定可使用状态前所发生的可直接归属于该资产的其他支出。

B、自行建造固定资产的成本，由建造该项资产达到预定可使用状态前所发生的必要支出构成。

C、投资者投入的固定资产，按投资合同或协议约定的价值作为入账价值，但合同或协议约定价值不公允的按公允价值入账。

D、购买固定资产的价款超过正常信用条件延期支付，实质上具有融资性质的，固定资产的成本以购买价款的现值为基础确定。实际支付的价款与购买价款的现值之间的差额，除应予资本化的以外，在信用期间内计入当期损益。

(2) 折旧方法

类别	折旧方法	折旧年限	残值率	年折旧率
房屋及建筑物	年限平均法	20-46 年	5.00%-10.00%	2.00%-4.75%
运输工具	年限平均法	5-10 年	5.00%-10.00%	9.00%-19.00%
电子及其他设备	年限平均法	3-5 年	5.00%-10.00%	18.00%-19.00%

固定资产后续计量及处置

• 固定资产折旧

固定资产折旧按其入账价值减去预计净残值后在预计使用寿命内计提。对计提了减值准备的固定资产，则在未来期间按扣除减值准备后的账面价值及依据尚可使用年限确定折旧额；已提足折旧仍继续使用的固定资产不计提折旧。

本公司根据固定资产的性质和使用情况，确定固定资产的使用寿命和预计净残值。并在年度终了，对固定资产的使用寿命、预计净残值和折旧方法进行复核，如与原先估计数存在差异的，进行相应的调整。

• 固定资产的后续支出

与固定资产有关的后续支出，符合固定资产确认条件的，计入固定资产成本；不符合固定资产确认条件的，在发生时计入当期损益。

• 固定资产处置

当固定资产被处置、或者预期通过使用或处置不能产生经济利益时，终止确认该固定资产。固定资产出售、转让、报废或毁损的处置收入扣除其账面价值和相关税费后的金额计入当期损益。

(3) 融资租入固定资产的认定依据、计价和折旧方法

24、在建工程

(1) 建工程初始计量

本公司自行建造的在建工程按实际成本计价，实际成本由建造该项资产达到预定可使用状态前所发生的必要支出构成，包括工程用物资成本、人工成本、交纳的相关税费、应予资本化的借款费用以及应分摊的间接费用等。

（2）在建工程结转为固定资产的标准和时点

在建工程项目按建造该项资产达到预定可使用状态前所发生的全部支出，作为固定资产的入账价值。所建造的在建工程已达到预定可使用状态，但尚未办理竣工决算的，自达到预定可使用状态之日起，根据工程预算、造价或者工程实际成本等，按估计的价值转入固定资产，并按本公司固定资产折旧政策计提固定资产的折旧，待办理竣工决算后，再按实际成本调整原来的暂估价值，但不调整原已计提的折旧额。

25、借款费用

（1）借款费用资本化的确认原则

本公司发生的借款费用，可直接归属于符合资本化条件的资产的购建或者生产的，予以资本化，计入相关资产成本；其他借款费用，在发生时根据其发生额确认为费用，计入当期损益。

符合资本化条件的资产，是指需要经过相当长时间的购建或者生产活动才能达到预定可使用或者可销售状态的固定资产、投资性房地产和存货等资产。

借款费用同时满足下列条件时开始资本化：

①资产支出已经发生，资产支出包括为购建或者生产符合资本化条件的资产而以支付现金、转移非现金资产或者承担带息债务形式发生的支出；

②借款费用已经发生；

③为使资产达到预定可使用或者可销售状态所必要的购建或者生产活动已经开始。

（2）借款费用资本化期间

资本化期间，指从借款费用开始资本化时点到停止资本化时点的期间，借款费用暂停资本化的期间不包括在内。

当购建或者生产符合资本化条件的资产达到预定可使用或者可销售状态时，借款费用停止资本化。

当购建或者生产符合资本化条件的资产中部分项目分别完工且可单独使用时，该部分资产借款费用停止资本化。

购建或者生产的资产的各部分分别完工，但必须等到整体完工后才可使用或可对外销售的，在该资产整体完工时停止借款费用资本化。

（3）暂停资本化期间

符合资本化条件的资产在购建或生产过程中发生的非正常中断、且中断时间连续超过 3 个月的，则借款费用暂停资本化；该项中断如是所购建或生产的符合资本化条件的资产达到预定可使用状态或者可

销售状态必要的程序，则借款费用继续资本化。在中断期间发生的借款费用确认为当期损益，直至资产的购建或者生产活动重新开始后借款费用继续资本化。

（4）借款费用资本化金额的计算方法

专门借款的利息费用（扣除尚未动用的借款资金存入银行取得的利息收入或者进行暂时性投资取得的投资收益）及其辅助费用在所购建或者生产的符合资本化条件的资产达到预定可使用或者可销售状态前，予以资本化。

根据累计资产支出超过专门借款部分的资产支出加权平均数乘以所占用一般借款的资本化率，计算确定一般借款应予资本化的利息金额。资本化率根据一般借款加权平均利率计算确定。

借款存在折价或者溢价的，按照实际利率法确定每一会计期间应摊销的折价或者溢价金额，调整每期利息金额。

26、生物资产

27、油气资产

28、使用权资产

本公司对使用权资产按照成本进行初始计量，该成本包括：

- （1）租赁负债的初始计量金额；
- （2）在租赁期开始日或之前支付的租赁付款额，存在租赁激励的，扣除已享受的租赁激励相关金额；
- （3）本公司发生的初始直接费用；
- （4）本公司为拆卸及移除租赁资产、复原租赁资产所在场地或将租赁资产恢复至租赁条款约定状态预计将发生的成本（不包括为生产存货而发生的成本）。

在租赁期开始日后，本公司采用成本模式对使用权资产进行后续计量。

能够合理确定租赁期届满时取得租赁资产所有权的，本公司在租赁资产剩余使用寿命内计提折旧。无法合理确定租赁期届满时能够取得租赁资产所有权的，本公司在租赁期与租赁资产剩余使用寿命两者孰短的期间内计提折旧。对计提了减值准备的使用权资产，则在未来期间按扣除减值准备后的账面价值参照上述原则计提折旧。

29、无形资产

(1) 计价方法、使用寿命、减值测试

无形资产是指本公司拥有或者控制的没有实物形态的可辨认非货币性资产，包括土地使用权、软件、专利权及非专利技术。

①无形资产的初始计量

外购无形资产的成本，包括购买价款、相关税费以及直接归属于使该项资产达到预定用途所发生的其他支出。购买无形资产的价款超过正常信用条件延期支付，实质上具有融资性质的，无形资产的成本以购买价款的现值为基础确定。

债务重组取得债务人用以抵债的无形资产，以该无形资产的公允价值为基础确定其入账价值，并将重组债务的账面价值与该用以抵债的无形资产公允价值之间的差额，计入当期损益。

在非货币性资产交换具备商业实质且换入资产或换出资产的公允价值能够可靠计量的前提下，非货币性资产交换换入的无形资产以换出资产的公允价值为基础确定其入账价值，除非有确凿证据表明换入资产的公允价值更加可靠；不满足上述前提的非货币性资产交换，以换出资产的账面价值和应支付的相关税费作为换入无形资产的成本，不确认损益。

以同一控制下的企业吸收合并方式取得的无形资产按被合并方的账面价值确定其入账价值；以非同一控制下的企业吸收合并方式取得的无形资产按公允价值确定其入账价值。

内部自行开发的无形资产，其成本包括：开发该无形资产时耗用的材料、劳务成本、注册费、在开发过程中使用的其他专利权和特许权的摊销以及满足资本化条件的利息费用，以及为使该无形资产达到预定用途前所发生的其他直接费用。

②无形资产的后续计量

本公司在取得无形资产时分析判断其使用寿命，划分为使用寿命有限和使用寿命不确定的无形资产。

• 使用寿命有限的无形资产

对于使用寿命有限的无形资产，在为企业带来经济利益的期限内按直线法摊销。使用寿命有限的无形资产预计寿命及依据如下：

项目	预计使用寿命	依据
土地使用权	40-50 年	合同约定
计算机软件及其他	3--10 年	预期受益年限

每期末，对使用寿命有限的无形资产的使用寿命及摊销方法进行复核，如与原先估计数存在差异的，进行相应的调整。

经复核，本期期末无形资产的使用寿命及摊销方法与以前估计未有不同。

- 使用寿命不确定的无形资产

无法预见无形资产为企业带来经济利益期限的，视为使用寿命不确定的无形资产。

对于使用寿命不确定的无形资产，在持有期间内不摊销，每期末对无形资产的使用寿命进行复核。如果期末重新复核后仍为不确定的，在每个会计期间继续进行减值测试。

经复核，该类无形资产的使用寿命仍为不确定。

(2) 内部研究开发支出会计政策

研究阶段：为获取并理解新的科学或技术知识等而进行的独创性的有计划调查、研究活动的阶段。

开发阶段：在进行商业性生产或使用前，将研究成果或其他知识应用于某项计划或设计，以生产出新的或具有实质性改进的材料、装置、产品等活动的阶段。

内部研究开发项目研究阶段的支出，在发生时计入当期损益。

开发阶段支出符合资本化的具体标准

内部研究开发项目开发阶段的支出，同时满足下列条件时确认为无形资产：

①完成该无形资产以使其能够使用或出售在技术上具有可行性；

②具有完成该无形资产并使用或出售的意图；

③无形资产产生经济利益的方式，包括能够证明运用该无形资产生产的产品存在市场或无形资产自身存在市场，无形资产将在内部使用的，能够证明其有用性；

④有足够的技术、财务资源和其他资源支持，以完成该无形资产的开发，并有能力使用或出售该无形资产；

⑤归属于该无形资产开发阶段的支出能够可靠地计量。

内部研究开发支出的资本化时点：项目立项后，项目的实质性设计工作开始进行，终止资本化时点为项目设计完成上线、并经内部验收合格

不满足上述条件的开发阶段的支出，于发生时计入当期损益。以前期间已计入损益的开发支出不在以后期间重新确认为资产。已资本化的开发阶段的支出在资产负债表上列示为开发支出，自该项目达到预定用途之日起转为无形资产。

30、长期资产减值

本公司在资产负债表日判断长期资产是否存在可能发生减值的迹象。如果长期资产存在减值迹象的，以单项资产为基础估计其可收回金额；难以对单项资产的可收回金额进行估计的，以该资产所属的资产组为基础确定资产组的可收回金额。

资产可收回金额的估计，根据其公允价值减去处置费用后的净额与资产预计未来现金流量的现值两者之间较高者确定。

可收回金额的计量结果表明，长期资产的可收回金额低于其账面价值的，将长期资产的账面价值减记至可收回金额，减记的金额确认为资产减值损失，计入当期损益，同时计提相应的资产减值准备。资产减值损失一经确认，在以后会计期间不得转回。

资产减值损失确认后，减值资产的折旧或者摊销费用在未来期间作相应调整，以使该资产在剩余使用寿命内，系统地分摊调整后的资产账面价值（扣除预计净残值）。

因企业合并所形成的商誉和使用寿命不确定的无形资产，无论是否存在减值迹象，每年都进行减值测试。

在对商誉进行减值测试时，将商誉的账面价值分摊至预期从企业合并的协同效应中受益的资产组或资产组组合。在对包含商誉的相关资产组或者资产组组合进行减值测试时，如与商誉相关的资产组或者资产组组合存在减值迹象的，先对不包含商誉的资产组或者资产组组合进行减值测试，计算可收回金额，并与相关账面价值相比较，确认相应的减值损失。再对包含商誉的资产组或者资产组组合进行减值测试，比较这些相关资产组或者资产组组合的账面价值（包括所分摊的商誉的账面价值部分）与其可收回金额，如相关资产组或者资产组组合的可收回金额低于其账面价值的，确认商誉的减值损失。

31、长期待摊费用

摊销方法

长期待摊费用，是指本公司已经发生但应由本期和以后各期负担的分摊期限在 1 年以上的各项费用。长期待摊费用在受益期内按直线法分期摊销。

32、合同负债

本公司将已收或应收客户对价而应向客户转让商品的义务部分确认为合同负债。

33、职工薪酬

(1) 短期薪酬的会计处理方法

短期薪酬是指本公司在职工提供相关服务的年度报告期间结束后十二个月内需要全部予以支付的职工薪酬，离职后福利和辞退福利除外。本公司在职工提供服务的会计期间，将应付的短期薪酬确认为负债，并根据职工提供服务的受益对象计入相关资产成本和费用。

(2) 离职后福利的会计处理方法

离职后福利是指本公司为获得职工提供的服务而在职工退休或与企业解除劳动关系后，提供的各种形式的报酬和福利，短期薪酬和辞退福利除外。

本公司的离职后福利计划分类为设定提存计划和设定受益计划。

离职后福利设定提存计划主要为参加由各地劳动及社会保障机构组织实施的社会基本养老保险、失业保险等；在职工为本公司提供服务的会计期间，将根据设定提存计划计算的应缴存金额确认为负债，并计入当期损益或相关资产成本。

本公司按照国家规定的标准定期缴付上述款项后，不再有其他的支付义务。

(3) 辞退福利的会计处理方法

辞退福利是指本公司在职工劳动合同到期之前解除与职工的劳动关系，或者为鼓励职工自愿接受裁减而给予职工的补偿，在本公司不能单方面撤回解除劳动关系计划或裁减建议时和确认与涉及支付辞退福利的重组相关的成本费用时两者孰早日，确认因解除与职工的劳动关系给予补偿而产生的负债，同时计入当期损益。

本公司向接受内部退休安排的职工提供内退福利。内退福利是指，向未达到国家规定的退休年龄、经本公司管理层批准自愿退出工作岗位的职工支付的工资及为其缴纳的社会保险费等。本公司自内部退休安排开始之日起至职工达到正常退休年龄止，向内退职工支付内部退养福利。对于内退福利，本公司比照辞退福利进行会计处理，在符合辞退福利相关确认条件时，将自职工停止提供服务日至正常退休日期间拟支付的内退职工工资和缴纳的社会保险费等，确认为负债，一次性计入当期损益。内退福利的精算假设变化及福利标准调整引起的差异于发生时计入当期损益。

(4) 其他长期职工福利的会计处理方法

其他长期职工福利是指除短期薪酬、离职后福利、辞退福利之外的其他所有职工福利。

对符合设定提存计划条件的其他长期职工福利，在职工为本公司提供服务的会计期间，将应缴存金额确认为负债，并计入当期损益或相关资产成本；除上述情形外的其他长期职工福利，在资产负债表日由独立精算师使用预期累计福利单位法进行精算，将设定受益计划产生的福利义务归属于职工提供服务的期间，并计入当期损益或相关资产成本。

34、租赁负债

本公司对租赁负债按照租赁期开始日尚未支付的租赁付款额的现值进行初始计量。在计算租赁付款额的现值时，本公司采用租赁内含利率作为折现率；无法确定租赁内含利率的，采用本公司增量借款利率作为折现率。租赁付款额包括：

- （1）扣除租赁激励相关金额后的固定付款额及实质固定付款额；
- （2）取决于指数或比率的可变租赁付款额；
- （3）在本公司合理确定将行使该选择权的情况下，租赁付款额包括购买选择权的行权价格；
- （4）在租赁期反映出本公司将行使终止租赁选择权的情况下，租赁付款额包括行使终止租赁选择权需支付的款项；
- （5）根据本公司提供的担保余值预计应支付的款项。

本公司按照固定的折现率计算租赁负债在租赁期内各期间的利息费用，并计入当期损益或相关资产成本。

未纳入租赁负债计量的可变租赁付款额应当在实际发生时计入当期损益或相关资产成本。

35、预计负债

（1）预计负债的确认标准

与或有事项相关的义务同时满足下列条件时，本公司确认为预计负债：

该义务是本公司承担的现时义务；

履行该义务很可能导致经济利益流出本公司；

该义务的金额能够可靠地计量。

（2）预计负债的计量方法

本公司预计负债按履行相关现时义务所需的支出的最佳估计数进行初始计量。

本公司在确定最佳估计数时，综合考虑与或有事项有关的风险、不确定性和货币时间价值等因素。对于货币时间价值影响重大的，通过对相关未来现金流出进行折现后确定最佳估计数。

最佳估计数分别以下情况处理：

所需支出存在一个连续范围（或区间），且该范围内各种结果发生的可能性相同的，则最佳估计数按照该范围的中间值即上下限金额的平均数确定。

所需支出不存在一个连续范围（或区间），或虽然存在一个连续范围但该范围内各种结果发生的可能性不相同的，如或有事项涉及单个项目的，则最佳估计数按照最可能发生金额确定；如或有事项涉及多个项目的，则最佳估计数按各种可能结果及相关概率计算确定。

本公司清偿预计负债所需支出全部或部分预期由第三方补偿的，补偿金额在基本确定能够收到时，作为资产单独确认，确认的补偿金额不超过预计负债的账面价值。

36、股份支付

（1）股份支付的种类

本公司的股份支付分为以权益结算的股份支付和以现金结算的股份支付。

（2）权益工具公允价值的确定方法

对于授予的存在活跃市场的期权等权益工具，按照活跃市场中的报价确定其公允价值。对于授予的不存在活跃市场的期权等权益工具，采用期权定价模型等确定其公允价值，选用的期权定价模型考虑以下因素：①期权的行权价格；②期权的有效期；③标的股份的现行价格；④股价预计波动率；⑤股份的预计股利；⑥期权有效期内的无风险利率。

在确定权益工具授予日的公允价值时，考虑股份支付协议规定的可行权条件中的市场条件和非可行权条件的影响。股份支付存在非可行权条件的，只要职工或其他方满足了所有可行权条件中的非市场条件（如服务期限等），即确认已得到服务相对应的成本费用。

（3）确定可行权权益工具最佳估计的依据

等待期内每个资产负债表日，根据最新取得的可行权职工人数变动等后续信息作出最佳估计，修正预计可行权的权益工具数量。在可行权日，最终预计可行权权益工具的数量与实际可行权数量一致。

（4）会计处理方法

以权益结算的股份支付，按授予职工权益工具的公允价值计量。授予后立即可行权的，在授予日按照权益工具的公允价值计入相关成本或费用，相应增加资本公积。在完成等待期内的服务或达到规定业绩条件才可行权的，在等待期内的每个资产负债表日，以对可行权权益工具数量的最佳估计为基础，按照权益工具授予日的公允价值，将当期取得的服务计入相关成本或费用和资本公积。在可行权日之后不再对已确认的相关成本或费用和所有者权益总额进行调整。

以现金结算的股份支付，按照本公司承担的以股份或其他权益工具为基础计算确定的负债的公允价值计量。授予后立即可行权的，在授予日以本公司承担负债的公允价值计入相关成本或费用，相应增加

负债。在完成等待期内的服务或达到规定业绩条件以后才可行权的以现金结算的股份支付，在等待期内的每个资产负债表日，以对可行权情况的最佳估计为基础，按照本公司承担负债的公允价值金额，将当期取得的服务计入成本或费用和相应的负债。在相关负债结算前的每个资产负债表日以及结算日，对负债的公允价值重新计量，其变动计入当期损益。

若在等待期内取消了授予的权益工具，本公司对取消所授予的权益性工具作为加速行权处理，将剩余等待期内应确认的金额立即计入当期损益，同时确认资本公积。职工或其他方能够选择满足非可行权条件但在等待期内未满足的，本公司将其作为授予权益工具的取消处理。

37、优先股、永续债等其他金融工具

本公司按照金融工具准则的规定，根据所发行优先股、永续债等金融工具的合同条款及其所反映的经济实质而非仅以法律形式，结合金融负债和权益工具的定义，在初始确认时将该金融工具或其组成部分分类为金融负债或权益工具：

（1）符合下列条件之一，将发行的金融工具分类为金融负债：

- ①向其他方交付现金或其他金融资产合同义务；
- ②在潜在不利条件下，与其他方交换金融资产或金融负债合同义务；
- ③将来须用或可用企业自身权益工具进行结算的非衍生工具合同，且企业根据该合同将交付可变数量的自身权益工具；
- ④将来须用或可用企业自身权益工具进行结算的衍生工具合同，但以固定数量的自身权益工具交换固定金额的现金或其他金融资产的衍生工具合同除外。

（2）同时满足下列条件的，将发行的金融工具分类为权益工具：

- ①该金融工具不包括交付现金或其他金融资产给其他方，或在潜在不利条件下与其他方交换金融资产或金融负债合同义务；
- ②将来须用或可用企业自身权益工具结算该金融工具的，如该金融工具为非衍生工具，不包括交付可变数量的自身权益工具进行结算合同义务；如为衍生工具，企业只能通过以固定数量的自身权益工具交换固定金额的现金或其他金融资产结算该金融工具。

（3）会计处理方法

对于归类为权益工具的金融工具，其利息支出或股利分配都应当作为发行企业的利润分配，其回购、注销等作为权益的变动处理，手续费、佣金等交易费用从权益中扣除；

对于归类为金融负债的金融工具，其利息支出或股利分配原则上按照借款费用进行处理，其回购或赎回产生的利得或损失等计入当期损益，手续费、佣金等交易费用计入所发行工具的初始计量金额。

38、收入

收入确认和计量所采用的会计政策

公司的营业收入主要包括商品销售收入、提供服务收入和让渡资产使用权收入，收入确认政策如下：

（1）收入确认的一般原则

本公司在履行了合同中的履约义务，即在客户取得相关商品或服务控制权时确认收入。

取得相关商品控制权，是指能够主导该商品的使用并从中获得几乎全部的经济利益。

合同中包含两项或多项履约义务的，本公司在合同开始日，按照各单项履约义务所承诺商品或服务的单独售价的相对比例，将交易价格分摊至各单项履约义务。本公司按照分摊至各单项履约义务的交易价格计量收入。

交易价格是指本公司因向客户转让商品或服务而预期有权收取的对价金额，不包括代第三方收取的款项以及预期将退还给客户的款项。本公司根据合同条款，结合其以往的习惯做法确定交易价格，并在确定交易价格时，考虑可变对价、合同中存在的重大融资成分、非现金对价、应付客户对价等因素的影响。本公司以不超过在相关不确定性消除时累计已确认收入极可能不会发生重大转回的金额确定包含可变对价的交易价格。合同中存在重大融资成分的，本公司按照假定客户在取得商品或服务控制权时即以现金支付的应付金额确定交易价格，并在合同期间内采用实际利率法摊销该交易价格与合同对价之间的差额。

满足下列条件之一的，属于在某一时间段内履行的履约义务，本公司按照履约进度，在一段时间内确认收入：①客户在本公司履约的同时即取得并消耗本公司履约所带来的经济利益；②客户能够控制本公司履约过程中在建的商品；③本公司履约过程中所产出的商品具有不可替代用途，且本公司在整个合同期间内有权就累计至今已完成的履约部分收取款项。否则，本公司在客户取得相关商品或服务控制权的时点确认收入。

对于在某一时段内履行的履约义务，本公司根据商品和劳务的性质，采用投入法确定恰当的履约进度。投入法是根据公司为履行履约义务的投入确定履约进度。当履约进度不能合理确定时，公司已经发生的成本预计能够得到补偿的，按照已经发生的成本金额确认收入，直到履约进度能够合理确定为止。

对于在某一时点履行的履约义务，本公司在客户取得相关商品或服务控制权时点确认收入。在判断客户是否已取得商品或服务控制权时，本公司考虑下列迹象：①本公司就该商品或服务享有现时收款权利，即客户就该商品或服务负有现时付款义务；②本公司已将该商品的法定所有权转移给客户，即客户已拥有该商品的法定所有权；③本公司已将该商品实物转移给客户，即客户已实物占有该商品；④本公司已将该商品所有权上的主要风险和报酬转移给客户，即客户已取得该商品所有权上的主要风险和报酬；⑤客户已接受该商品或服务

（2）收入确认时间的具体判断标准

除上述满足销售收入确认条件外，针对不同业务类型，本公司收入满足以下列条件时，予以确认：

- ①销售商品在本公司按合同条款将相关商品交付客户时确认收入；
- ②提供货委托分销/采购之服务于相关服务已提供完成时确认收入；
- ③让渡资产使用权按有关合同或协议约定的收费时间确认收入。

同类业务采用不同经营模式导致收入确认会计政策存在差异的情况

39、政府补助

（1）类型

政府补助，是本公司从政府无偿取得的货币性资产与非货币性资产。根据相关政府文件规定的补助对象，将政府补助划分为与资产相关的政府补助和与收益相关的政府补助。

与资产相关的政府补助，是指本公司取得的、用于购建或以其他方式形成长期资产的政府补助。与收益相关的政府补助，是指除与资产相关的政府补助之外的政府补助。

（2）政府补助的确认

对期末有证据表明公司能够符合财政扶持政策规定的相关条件且预计能够收到财政扶持资金的，按应收金额确认政府补助。除此之外，政府补助均在实际收到时确认。

政府补助为货币性资产的，按照收到或应收的金额计量。政府补助为非货币性资产的，按照公允价值计量；公允价值不能够可靠取得的，按照名义金额（人民币 1 元）计量。按照名义金额计量的政府补助，直接计入当期损益。

（3）会计处理方法

本公司根据经济业务的实质，确定某一类政府补助业务应当采用总额法还是净额法进行会计处理。通常情况下，本公司对于同类或类似政府补助业务只选用一种方法，且对该业务一贯地运用该方法。

与资产相关的政府补助，应当冲减相关资产的账面价值或确认为递延收益。与资产相关的政府补助确认为递延收益的，在所建造或购买资产使用寿命内按照合理、系统的方法分期计入损益。

与收益相关的政府补助，用于补偿企业以后期间的相关费用或损失的，确认为递延收益，在确认相关费用或损失的期间计入当期损益或冲减相关成本；用于补偿企业已发生的相关费用或损失的，取得时直接计入当期损益或冲减相关成本。

与企业日常活动相关的政府补助计入其他收益或冲减相关成本费用；与企业日常活动无关的政府补助计入营业外收支。

收到与政策性优惠贷款贴息相关的政府补助冲减相关借款费用；取得贷款银行提供的政策性优惠利率贷款的，以实际收到的借款金额作为借款的入账价值，按照借款本金和该政策性优惠利率计算相关借款费用。

已确认的政府补助需要返还时，初始确认时冲减相关资产账面价值的，调整资产账面价值；存在相关递延收益余额的，冲减相关递延收益账面余额，超出部分计入当期损益；不存在相关递延收益的，直接计入当期损益。

40、递延所得税资产/递延所得税负债

递延所得税资产和递延所得税负债根据资产和负债的计税基础与其账面价值的差额(暂时性差异)计算确认。于资产负债表日，递延所得税资产和递延所得税负债，按照预期收回该资产或清偿该负债期间的适用税率计量。

(1) 确认递延所得税资产的依据

本公司以很可能取得用来抵扣可抵扣暂时性差异、能够结转以后年度的可抵扣亏损和税款抵减的应纳税所得额为限，确认由可抵扣暂时性差异产生的递延所得税资产。但是，同时具有下列特征的交易中因资产或负债的初始确认所产生的递延所得税资产不予确认：（1）该交易不是企业合并；（2）交易发生时既不影响会计利润也不影响应纳税所得额或可抵扣亏损。

对于与联营企业投资相关的可抵扣暂时性差异，同时满足下列条件的，确认相应的递延所得税资产：暂时性差异在可预见的未来很可能转回，且未来很可能获得用来抵扣可抵扣暂时性差异的应纳税所得额。

(2) 确认递延所得税负债的依据

公司将当期与以前期间应交未交的应纳税暂时性差异确认为递延所得税负债。但不包括：

①商誉的初始确认所形成的暂时性差异；

②非企业合并形成的交易或事项，且该交易或事项发生时既不影响会计利润，也不影响应纳税所得额（或可抵扣亏损）所形成的暂时性差异；

③对于与子公司、联营企业投资相关的应纳税暂时性差异，该暂时性差异转回的时间能够控制并且该暂时性差异在可预见的未来很可能不会转回。

41、租赁

(1) 经营租赁的会计处理方法

本公司在租赁期内各个期间采用直线法或其他系统合理的方法，将经营租赁的租赁收款额确认为租金收入；发生的与经营租赁有关的初始直接费用资本化，在租赁期内按照与租金收入确认相同的基础进

行分摊，分期计入当期损益；取得的与经营租赁有关的未计入租赁收款额的可变租赁付款额，在实际发生时计入当期损益。

(2) 融资租赁的会计处理方法

在租赁期开始日，本公司对融资租赁确认应收融资租赁款，并终止确认融资租赁资产。

应收融资租赁款初始计量时，以未担保余值和租赁期开始日尚未收到的租赁收款额按照租赁内含利率折现的现值之和作为应收融资租赁款的入账价值。租赁收款额包括：

- ①扣除租赁激励相关金额后的固定付款额及实质固定付款额；
- ②取决于指数或比率的可变租赁付款额；
- ③合理确定承租人将行使购买选择权的情况下，租赁收款额包括购买选择权的行权价格；
- ④租赁期反映出承租人将行使终止租赁选择权的情况下，租赁收款额包括承租人行使终止租赁选择权需支付的款项；

⑤由承租人、与承租人有关的一方以及有经济能力履行担保义务的独立第三方向出租人提供的担保余值。

⑤由承租人、与承租人有关的一方以及有经济能力履行担保义务的独立第三方向出租人提供的担保余值。

本公司按照固定的租赁内含利率计算并确认租赁期内各个期间的利息收入，所取得的未纳入租赁投资净额计量的可变租赁付款额在实际发生时计入当期损益。

42、其他重要的会计政策和会计估计

43、重要会计政策和会计估计变更

(1) 重要会计政策变更

适用 不适用

会计政策变更的内容和原因	审批程序	备注
本公司自 2021 年 12 月 31 日起执行财政部 2021 年发布的《企业会计准则解释第 15 号》	本次会计政策变更已经公司第六届董事会第七十一次会议审议通过	(1)
本公司自 2022 年 1 月 1 日起执行财政部 2021 年发布的《企业会计准则解释第 16 号》	本次会计政策变更已经公司第七届董事会第九次会议审议通过	(2)

会计政策变更说明：

- **执行企业会计准则解释第 15 号对本公司的影响**

2021 年 12 月 31 日，财政部发布了《企业会计准则解释第 15 号》（财会〔2021〕35 号，以下简称“解释 15 号”），解释 15 号“关于企业将固定资产达到预定可使用状态前或者研发过程中产出的产品

或副产品对外销售的会计处理（以下简称“试运行销售”）”和“关于亏损合同的判断”内容自 2022 年 1 月 1 日起施行。

该项会计政策变更对公司财务报表无影响。

• 执行企业会计准则解释第 16 号对本公司的影响

2022 年 12 月 13 日，财政部发布了《企业会计准则解释第 16 号》（财会〔2022〕31 号，以下简称“解释 16 号”），解释 16 号三个事项的会计处理中：“关于单项交易产生的资产和负债相关的递延所得税不适用初始确认豁免的会计处理”自 2023 年 1 月 1 日起施行，允许企业自发布年度提前执行，本公司本年度未提前施行该事项相关的会计处理；“关于发行方分类为权益工具的金融工具相关股利的所得税影响的会计处理”及“关于企业将以现金结算的股份支付修改为以权益结算的股份支付的会计处理”内容自公布之日起施行。

该项会计政策变更对公司财务报表无影响。

(2) 重要会计估计变更

适用 不适用

44、其他

六、税项

1、主要税种及税率

税种	计税依据	税率
增值税	按销售货物或提供应税劳务的销售额计算销项税	6.00%、9.00%、13.00%
城市维护建设税	实缴流转税税额	1.00%、5.00%、7.00%
企业所得税	应纳税所得额	本公司（母公司）本年度适用的所得税率为 15.00%，本公司之境内各子公司本年度适用的法定所得税税率为 25.00%，所得税优惠情况见附注五（二）。本公司下属位于中国香港、马来西亚、新加坡、美国、泰国以及澳大利亚的子公司在本年度的适用税率分别为 16.50%、24.00%、17.00%、21.00%、15.00% 以及 27.50%。
教育费附加	按实缴流转税税额计征	3.00%
地方教育附加	按实缴流转税税额计征	2.00%
河道工程管理费	实缴流转税税额	0.10%-1.00%
海关关税	按进出口货物的完税价格	国家税务总局及有关当局所制定的关税税率

2、税收优惠

本公司于 2020 年 12 月收到由深圳市科技创新委员会、深圳市财政委员会、深圳市国家税务局、深圳市地方税务局联合颁发的《高新技术企业证书》（证书编号：GR202044204025）。根据国家对高新技术企业的相关税收优惠政策，公司自获得高新技术企业认定当年起三年内享受 15%的所得税税率的税收优惠。

国家财政部、国家税务总局发布了《前海企业所得税优惠目录》，其中包含现代物流业、信息服务业、科技服务业、文化创意产业四大门类 21 个优惠条目；同时，明确主营业务收入符合《前海企业所得税优惠目录》范围且达到 70%的企业，深圳市前海怡亚通供应链有限公司按 15%的优惠税率缴纳企业所得税。

2020 年 12 月，北京市科技创新委员会、北京市财政局、国家税务总局北京市税务局认定北京卓优云智科技有限公司为高新技术企业，（证书编号为 GR202011007320），根据国家对高新技术企业的相关税收优惠政策，公司自获得高新技术企业认定当年起三年内享受 15%的所得税税率的税收优惠。

3、其他

（1）房产税

房产税按照房产原值的 70.00%为纳税基准，税率为 1.20%，或以租金收入为纳税基准，税率为 12.00%。

（2）个人所得税

员工个人所得税由本公司代扣代缴。

七、合并财务报表项目注释

1、货币资金

单位：元

项目	期末余额	期初余额
库存现金	2,934,749.00	4,441,147.00
银行存款	2,211,628,862.00	2,145,003,255.00
其他货币资金	11,907,462,180.00	7,295,979,100.00
合计	14,122,025,791.00	9,445,423,502.00
其中：存放在境外的款项总额	390,127,558.00	430,655,833.00

其他说明：

其他货币资金包含未到期应收利息及受限制的货币资金。

其中未到期应收利息 144,648,944 元，

其中受限制的货币资金明细如下：

项 目	期末余额	期初余额
银行承兑汇票及信用证保证金	8,713,244,312	6,232,020,218
履约保证金	343,343,194	233,266,036
用于担保的定期存款或通知存款	2,706,225,730	803,244,271
外汇套期保值保证金存款		-
其他		-
合 计	11,762,813,236	7,268,530,525

2、交易性金融资产

单位：元

项目	期末余额	期初余额
以公允价值计量且其变动计入当期损益的金融资产	5,107,763.00	0.00
其中：		
理财产品	5,107,763.00	0.00
其中：		
合计	5,107,763.00	

3、衍生金融资产

单位：元

项目	期末余额	期初余额
远期外汇合约	96,455,600.00	823,406.00
合计	96,455,600.00	823,406.00

4、应收票据

(1) 应收票据分类列示

单位：元

项目	期末余额	期初余额
银行承兑票据	474,497,613.00	320,133,060.00
商业承兑票据	43,079,434.00	251,406,523.00
合计	517,577,047.00	571,539,583.00

单位：元

类别	期末余额					期初余额				
	账面余额		坏账准备		账面价值	账面余额		坏账准备		账面价值
	金额	比例	金额	计提比例		金额	比例	金额	计提比例	

其中：										
按组合计提坏账准备的应收票据	518,012,193.00	100.00%	435,146.00	0.08%	517,577,047.00	574,079,043.00	100.00%	2,539,460.00	0.44%	571,539,583.00
其中：										
其中：银行承兑汇票组合	474,497,613.00	91.60%			474,497,613.00	320,133,060.00	55.76%			320,133,060.00
商业承兑汇票组合	43,514,580.00	8.40%	435,146.00	1.00%	43,079,434.00	253,945,983.00	44.24%	2,539,460.00	1.00%	251,406,523.00
合计	518,012,193.00	100.00%	435,146.00		517,577,047.00	574,079,043.00	100.00%	2,539,460.00		571,539,583.00

如是按照预期信用损失一般模型计提应收票据坏账准备，请参照其他应收款的披露方式披露坏账准备的相关信息：

适用 不适用

(2) 本期计提、收回或转回的坏账准备情况

本期计提坏账准备情况：

单位：元

类别	期初余额	本期变动金额				期末余额
		计提	收回或转回	核销	其他	
单项计提坏账准备的应收票据						
按组合计提坏账准备的应收票据						
其中：银行承兑汇票组合						
商业承兑汇票组合	2,539,460.00		2,104,314.00			435,146.00
合计	2,539,460.00		2,104,314.00			435,146.00

其中本期坏账准备收回或转回金额重要的：

适用 不适用

(3) 期末公司已质押的应收票据

单位：元

项目	期末已质押金额
银行承兑票据	320,187,783.00
合计	320,187,783.00

(4) 期末公司已背书或贴现且在资产负债表日尚未到期的应收票据

单位：元

项目	期末终止确认金额	期末未终止确认金额
银行承兑票据	4,184,304,917.00	4,365,085,399.00
合计	4,184,304,917.00	4,365,085,399.00

(5) 期末公司因出票人未履约而将其转应收账款的票据

单位：元

项目	期末转应收账款金额

其他说明：

期末未终止确认银行承兑汇票金额系合并范围内关联方银行承兑汇票，合并报表已抵销。

5、应收账款

(1) 应收账款分类披露

单位：元

类别	期末余额					期初余额				
	账面余额		坏账准备		账面价值	账面余额		坏账准备		账面价值
	金额	比例	金额	计提比例		金额	比例	金额	计提比例	
按单项计提坏账准备的应收账款	760,512,484.00	4.99%	450,642,466.00	59.26%	309,870,018.00	679,396,672.00	4.77%	399,781,526.00	58.84%	279,615,146.00
其中：										
按组合计提坏账准备的应收账款	14,471,660,779.00	95.01%	276,061,326.00	1.91%	14,195,599,453.00	13,548,867,610.00	95.23%	270,432,460.00	2.00%	13,278,435,150.00
其中：										
其中：账龄分析法组合	14,159,720,355.00	92.96%	260,464,305.00	1.84%	13,899,256,050.00	13,234,861,093.00	93.02%	254,732,134.00	1.92%	12,980,128,959.00
余额百分比组合	311,940,424.00	2.05%	15,597,021.00	5.00%	296,343,403.00	314,006,517.00	2.21%	15,700,326.00	5.00%	298,306,191.00
合计	15,232,173,263.00	100.00%	726,703,792.00	4.77%	14,505,469,471.00	14,228,264,282.00	100.00%	670,213,986.00	4.71%	13,558,050,296.00

按组合计提坏账准备：账龄分析法组合

单位：元

名称	期末余额		
	账面余额	坏账准备	计提比例
1 年以内	13,646,347,826.00	136,463,478.00	1.00%
1-2 年	328,132,659.00	16,406,633.00	5.00%
2-3 年	91,347,854.00	13,702,178.00	15.00%
3 年以上	93,892,016.00	93,892,016.00	100.00%
合计	14,159,720,355.00	260,464,305.00	

确定该组合依据的说明：

按组合计提坏账准备：余额百分比法组合

单位：元

名称	期末余额		
	账面余额	坏账准备	计提比例
应收工程类款项	311,940,424.00	15,597,021.00	5.00%
合计	311,940,424.00	15,597,021.00	

确定该组合依据的说明：

如是按照预期信用损失一般模型计提应收账款坏账准备，请参照其他应收款的披露方式披露坏账准备的相关信息：

适用 不适用

按账龄披露

单位：元

账龄	账面余额
合计	15,232,173,263.00

(2) 本期计提、收回或转回的坏账准备情况

本期计提坏账准备情况：

单位：元

类别	期初余额	本期变动金额				期末余额
		计提	收回或转回	核销	其他	
单项计提坏账准备的应收账款	399,781,526.00	68,341,823.00		17,480,883.00		450,642,466.00
按组合计提坏账准备的应收账款						
其中：账龄分析法组合	254,732,134.00	33,021,945.00			-27,289,774.00	260,464,305.00
余额百分比组合	15,700,326.00		103,305.00			15,597,021.00
合计	670,213,986.00	101,363,768.00	103,305.00	17,480,883.00	-27,289,774.00	726,703,792.00

(3) 本期实际核销的应收账款情况

单位：元

项目	核销金额
实际核销的应收账款	17,480,883.00

(4) 按欠款方归集的期末余额前五名的应收账款情况

单位：元

单位名称	应收账款期末余额	占应收账款期末余额合计数的比例	坏账准备期末余额
第一名	252,055,600.00	1.66%	2,520,556.00
第二名	235,986,624.00	1.55%	2,359,866.00
第三名	141,080,709.00	0.93%	1,410,807.00
第四名	104,346,800.00	0.69%	1,043,468.00
第五名	80,563,324.00	0.53%	805,633.00
合计	814,033,057.00	5.36%	

(5) 转移应收账款且继续涉入形成的资产、负债金额

其他说明：

期末用于本公司向银行保理借款的应收账款为 1,641,371,879 元

(6) 因金融资产转移而终止确认的应收账款

6、应收款项融资

单位：元

项目	期末余额	期初余额
银行承兑汇票	51,080,155.00	37,003,697.00
合计	51,080,155.00	37,003,697.00

应收款项融资本期增减变动及公允价值变动情况

适用 不适用

如是按照预期信用损失一般模型计提应收款项融资减值准备，请参照其他应收款的披露方式披露减值准备的相关信息：

适用 不适用

7、预付款项

(1) 预付款项按账龄列示

单位：元

账龄	期末余额		期初余额	
	金额	比例	金额	比例
1 年以内	2,888,232,091.00	97.20%	3,000,899,782.00	97.45%
1 至 2 年	67,103,205.00	2.26%	63,676,218.00	2.07%
2 至 3 年	9,148,333.00	0.31%	8,079,410.00	0.26%
3 年以上	7,018,821.00	0.24%	6,771,817.00	0.22%
合计	2,971,502,450.00		3,079,427,227.00	

(2) 按预付对象归集的期末余额前五名的预付款情况

单位名称	期末金额	占预付款项总额的比例 (%)	预付款时间	未结算的原因
第一名	390,000,000	13.12	2022 年	滚动结算
第二名	196,874,167	6.63	2022 年	滚动结算
第三名	93,867,870	3.16	2022 年	滚动结算
第四名	77,182,626	2.60	2022 年	滚动结算
第五名	72,220,224	2.43	2022 年	滚动结算
合计	830,144,887	27.94		

8、其他应收款

单位：元

项目	期末余额	期初余额
其他应收款	1,491,775,277.00	1,776,341,622.00
合计	1,491,775,277.00	1,776,341,622.00

(1) 其他应收款

1) 其他应收款按款项性质分类情况

单位：元

款项性质	期末账面余额	期初账面余额
非关联方往来款	562,372,646.00	404,355,128.00
关联方往来款		271,624,400.00
应收出口退税	623,079.00	503,533.00
员工借款及备用金	160,063,139.00	179,367,394.00
处置长期股权投资款	428,604,922.00	441,271,118.00
押金	307,733,897.00	438,870,545.00
保证金	147,230,672.00	169,404,611.00
政府补助	60,390,000.00	22,320,722.00
其他	109,002,845.00	108,562,678.00
合计	1,776,021,200.00	2,036,280,129.00

2) 按坏账准备计提方法分类披露

组合名称	期末余额				账面价值
	账面余额		坏账准备		
	金额	比例 (%)	金额	计提比例 (%)	
单项计提坏账准备的其他应收款	390,252,957	21.97	249,150,596	63.84	141,102,361
按组合计提坏账准备的其他应收款	1,385,768,243	78.03	35,095,327	2.53	1,350,672,916
其中：账龄分析法组合	770,740,535	43.40	35,095,327	4.55	735,645,208
关联方组合				---	
无风险组合	615,027,708	34.63		---	615,027,708
合计	1,776,021,200	100.00	284,245,923		1,491,775,277

续：

组合名称	期初余额				账面价值
	账面余额		坏账准备		
	金额	比例 (%)	金额	计提比例 (%)	
单项计提坏账准备的其他应收款	303,418,602	14.90	232,081,748	76.49	71,336,854
按组合计提坏账准备的其他应收款	1,732,861,527	85.10	27,856,759	1.61	1,705,004,768
其中：账龄分析法组合	673,594,578	33.08	27,856,759	4.14	645,737,819
关联方组合	271,624,400	13.34	---	---	271,624,400
无风险组合	787,642,549	38.68	---	---	787,642,549
合计	2,036,280,129	100.00	259,938,507		1,776,341,622

按组合计提坏账准备的其他应收款

(1) 账龄分析法组合

账龄	期末余额		
	账面余额	坏账准备	计提比例 (%)
1 年以内	559,375,584	5,593,756	1.00
1-2 年	173,976,845	8,698,842	5.00
2-3 年	19,512,208	2,926,831	15.00
3 年以上	17,875,898	17,875,898	100.00
合计	770,740,535	35,095,327	

(2) 其他组合：本公司划分为无风险组合的员工借款、押金、保证金额为 615,027,708 元

3) 坏账准备计提情况

单位：元

坏账准备	第一阶段	第二阶段	第三阶段	合计
------	------	------	------	----

	未来 12 个月预期信用损失	整个存续期预期信用损失(未发生信用减值)	整个存续期预期信用损失(已发生信用减值)	
2022 年 1 月 1 日余额	27,856,758.00	232,081,749.00		259,938,507.00
2022 年 1 月 1 日余额在本期				
本期计提	33,111,918.00	17,068,846.00		50,180,764.00
本期核销	16,439,598.00			16,439,598.00
其他变动	-9,433,750.00			-9,433,750.00
2022 年 12 月 31 日余额	35,095,328.00	249,150,595.00		284,245,923.00

损失准备本期变动金额重大的账面余额变动情况

适用 不适用

4) 本期实际核销的其他应收款情况

单位：元

项目	核销金额
实际核销的其他应收款	16,439,598.00

5) 按欠款方归集的期末余额前五名的其他应收款情况

单位：元

单位名称	款项的性质	期末余额	账龄	占其他应收款期末余额合计数的比例	坏账准备期末余额
第一名	处置长期股权投资款	105,680,000.00	一到两年	5.95%	5,284,000.00
第二名	政府补助款	60,390,000.00	一年内	3.40%	603,900.00
第三名	保证金	45,000,000.00	一年内	2.53%	
第四名	处置长期股权投资款	30,542,539.00	一年内	1.72%	305,425.00
第五名	处置长期股权投资款	28,689,812.00	一年内	1.62%	286,898.00
合计		270,302,351.00		15.22%	6,480,223.00

6) 涉及政府补助的应收款项

单位：元

单位名称	政府补助项目名称	期末余额	期末账龄	预计收取的时间、金额及依据
天津东疆保税港区管理委员会	数字物流高质量发展运营奖励	60,390,000.00	一年以内	2023 年 3 月

7) 因金融资产转移而终止确认的其他应收款

报告期末无因金融资产转移而终止确认的其他应收款项情况

8) 转移其他应收款且继续涉入形成的资产、负债金额

本报告期末无转移其他应收款且继续涉入而形成的资产、负债的金额

9、存货

公司是否需要遵守房地产行业的披露要求

否

(1) 存货分类

单位：元

项目	期末余额			期初余额		
	账面余额	存货跌价准备 或合同履约成 本减值准备	账面价值	账面余额	存货跌价准备 或合同履约成 本减值准备	账面价值
原材料	202,963,604.00		202,963,604.00			
库存商品	5,994,818,221.00	127,925,474.00	5,866,892,747.00	5,534,387,210.00	99,015,140.00	5,435,372,070.00
周转材料	981,472.00		981,472.00	1,745,130.00		1,745,130.00
自制半成品	776,218,471.00		776,218,471.00			
合计	6,974,981,768.00	127,925,474.00	6,847,056,294.00	5,536,132,340.00	99,015,140.00	5,437,117,200.00

(2) 存货跌价准备和合同履约成本减值准备

单位：元

项目	期初余额	本期增加金额		本期减少金额		期末余额
		计提	其他	转回或转销	其他	
库存商品	99,015,140.00	39,952,435.00		7,819,889.00	3,222,212.00	127,925,474.00
合计	99,015,140.00	39,952,435.00		7,819,889.00	3,222,212.00	127,925,474.00

存货跌价准备说明：其他减少为处置子公司减少及汇兑损益变动；

(3) 存货期末余额含有借款费用资本化金额的说明

本报告期末无计入期末存货余额的借款费用资本化的情况。

(4) 其他说明

①本报告期末无建造合同形成的已完工未结算资产的情况。

②期末存货中用于抵押的账面价值 861,564,685 元。

10、其他流动资产

单位：元

项目	期末余额	期初余额
增值税留抵扣额	90,425,706.00	72,991,042.00
以抵销后净额列示的所得税预缴税额	7,698,576.00	1,920.00
待摊费用	368,477,326.00	186,915,721.00
合计	466,601,608.00	259,908,683.00

11、发放贷款及垫款

款项性质	期末余额	期初余额
个人贷款和垫款	---	642,281
企业贷款和垫款	---	40,712,807
其中：贷款	---	40,712,807
发放贷款和垫款总额	---	41,355,088
应收未到期利息	---	29,844
其中：个人应收利息	---	18,750
企业应收利息	---	11,094
减：贷款减值准备	---	20,616,082
合计	---	20,768,850

12、长期应收款

(1) 长期应收款情况

单位：元

项目	期末余额			期初余额			折现率区间
	账面余额	坏账准备	账面价值	账面余额	坏账准备	账面价值	
融资租赁款	8,302,438.00		8,302,438.00	16,213,901.00		16,213,901.00	
其中：未实现融资收益				385,803.00		385,803.00	
合计	8,302,438.00		8,302,438.00	16,213,901.00		16,213,901.00	

坏账准备减值情况

单位：元

坏账准备	第一阶段	第二阶段	第三阶段	合计
	未来12个月预期信用损失	整个存续期预期信用损失(未发生信用减值)	整个存续期预期信用损失(已发生信用减值)	
2022年1月1日余额 在本期				

损失准备本期变动金额重大的账面余额变动情况

适用 不适用**13、长期股权投资**

单位：元

被投资单位	期初余额（账面价值）	本期增减变动								期末余额（账面价值）	减值准备期末余额
		追加投资	减少投资	权益法下确认的投资损益	其他综合收益调整	其他权益变动	宣告发放现金股利或利润	计提减值准备	其他		
一、合营企业											
二、联营企业											
驻马店市产控怡亚通供应链有限公司	7,630,012.00		7,633,100.00						3,088.00		
重庆灵狐科技股份有限公司	41,736,398.00			2,165,863.00		162,379.00				44,064,640.00	19,237,862.00
浙江通诚格力电器有限公司	402,624,635.00			108,424,150.00	19,275,731.00		125,000,000.00			405,324,514.00	
张掖怡亚通供应链有限公司	17,570,460.00		17,500,000.00						-70,461.00	0.00	
亿方人工智能系统（深圳）有限公司	1,052,435.00			243,397.00						1,295,832.00	
怡联佳乡（重庆）农业发展有限公司	1,908,877.00			-1,908,877.00							
四川通富怡亚通供应链有限公司	3,930,908.00		4,029,000.00						98,092.00		
深圳市宇商科技有限公司	2,111,014.00			94,525.00						2,205,539.00	
深圳市予识供应链科	0.00									0.00	799,522.00

技服务有限公司											
深圳市易新品牌服务有限公司	128,970.00			-38,888.00						90,082.00	
深圳市蚂蚁零兽科技有限公司	2,465,566.00			2,072,142.00						4,537,708.00	
山东交运怡亚通供应链管理服务有限公司	41,228,418.00			521,304.00						41,749,722.00	
合肥市卓怡恒通信息安全有限公司	192,817,158.00			-5,280,267.00	36,040.00					187,572,931.00	
广西万能源贸易有限公司	2,253,035.00			-1,522,957.00						730,078.00	
广西融桂怡亚通供应链有限公司	36,873,979.00			192,503.00			2,219,874.00			34,846,608.00	
广西东融怡亚通供应链有限公司	18,603,524.00			-3,026,804.00						15,576,720.00	
安徽鸿杰威尔停车设备有限公司	71,181,694.00			7,503,957.00						78,685,651.00	
VSTHOLDING LTD. 伟仕控股	1,072,769.732.00			120,942,104.00	-94,101,950.00	2,828,269.00	57,637,503.00		93,446,064.00	1,138,246,716.00	
TRIGIANT GROUP LIMITED 俊知集团	664,401,420.00			-8,842,234.00	-26,043.00				58,230,319.00	713,763,462.00	
深圳市怡丰云智科技股份有限公司	11,104,493.00			-179,239.00						10,925,254.00	

点晶网络（浙江）有限公司（原浙江百诚网络科技发展有限公司）	22,383,634.00			4,203,924.00		2,178,917.00	2,400,000.00			26,366,475.00	
青岛城发怡亚通供应链服务有限公司	3,232,038.00	4,387,536.00		7,022.00					-7,626,596.00		
唐山文旅投怡亚通供应链有限公司	22,943,520.00			1,099,699.00						24,043,219.00	
河北交投怡亚通供应链服务有限公司	36,105,591.00	14,700,000.00		9,800,996.00						60,606,587.00	
成都蓉欧怡亚通供应链有限公司	20,921,118.00			440,497.00						21,361,615.00	
四川高投怡亚通供应链管理有限公司	10,914,857.00			289,655.00						11,204,512.00	
漯河市怡亚通供应链管理有限公司	26,090,729.00			1,807,102.00						27,897,831.00	
江苏伊斯特威尔供应链管理有限公司		30,000,000.00							-30,000,000.00		
深圳市怡亚通咨询有限公司	720,698.00			-492.00						720,206.00	
济宁怡亚通供应链管理有限公司	12,032,317.00			1,177,851.00						13,210,168.00	

公司											
河南兴港怡亚通供应链服务有限公司	29,803,307.00			1,504,608.00						31,307,915.00	
深圳怡亚通一体化智慧托管有限公司	38,373.00			4,023.00						42,396.00	
深圳前海宇商保理有限公司	165,395,034.00			722,534.00						166,117,568.00	
北京墨旭东方国际贸易有限公司	1,190,793.00		775,675.00						-415,118.00		
广西计算机有限责任公司	4,476,779.00			209,631.00						4,686,410.00	
深圳怡食工坊食品有限公司	3,453,421.00			-491,825.00						2,961,596.00	
深圳市源创营销服务有限公司	1,859,074.00			111,638.00						1,970,712.00	
EABCHEALTH LIMITED (越比时健康管理有限公司)											
香港同创健康管理有限公司 (TONGCHUANGHEALTH (HK) LIMITED)		25,392.00		-4,842.00					866.00	21,416.00	
贵州省仁怀市共向共升酒业	16,867,092.00			-1,875,630.00						14,991,462.00	

有限公司											
广西怡 状元网 络科技 有限公 司	670,514.00	1,000,000.00		- 440,308.00						1,230,206.00	
深圳市 秘造酒 业有限 公司	3,812,953.00			- 1,086,258.00					- 2,726,695.00		
上海福 迈食品 有限公 司	1,663,276.00			- 1,314,546.00						348,730.00	
轻藻 (上海) 生物科 技有限 公司	2,068,425.00		2,068,425.00								
怡家环 境科技 (广东) 有限公 司	2,930,410.00			- 82,457.00		255,000.00				3,102,953.00	
江苏淮 安怡亚 通供应 链管理 有限公 司	7,384,187.00			25,670.00					- 7,409,857.00		
安徽大 禹怡亚 通供应 链有限 公司	5,006,214.00			216,421.00						5,222,635.00	
深圳市 兴链数 字科技 有限公 司	1,485,830.00			- 208,086.00						1,277,744.00	
保定交 投怡亚 通供应 链管理 有限公 司	16,278,843.00			3,468,248.00			1,420,958.00			18,326,133.00	
深圳市 盐田港 怡亚通 供应链 有限公 司	14,700,050.00	9,800,000.00		469,195.00						24,969,245.00	
湖南怀 化舞水 怡亚通	3,523,161.00	1,000,000.00		- 718,264.00						3,804,897.00	

供应链有限公司											
东莞港怡亚通供应链管理有限公司	7,783,650.00	7,350,000.00		-610,926.00						14,522,724.00	
珠海航城怡通供应链管理有限公司	9,253,616.00	6,750,000.00		3,254,721.00						19,258,337.00	
亳州怡亚通供应链有限责任公司		980,000.00		-21,470.00						958,530.00	
广州云启怡亚通供应链管理有限公司		980,000.00		32,973.00						1,012,973.00	
岳阳交投怡亚通供应链管理有限公司		490,000.00		57,199.00						547,199.00	
合肥产投怡亚通供应链管理有限公司		1,560,000.00		-46,797.00						1,513,203.00	
长沙怡亚通供应链产业管理有限公司		490,000.00		-910.00						489,090.00	
上海优恩健康科技有限公司		3,750,000.00		-1,411,573.00						2,338,427.00	
小计	3,047,382,232.00	83,262,928.00	32,006,200.00	241,949,902.00	-74,816,222.00	5,424,565.00	188,678,335.00		103,529,702.00	3,186,048,571.00	20,037,384.00
合计	3,047,382,232.00	83,262,928.00	32,006,200.00	241,949,902.00	-74,816,222.00	5,424,565.00	188,678,335.00		103,529,702.00	3,186,048,571.00	20,037,384.00

其他说明:

本公司持有重庆灵狐科技股份有限公司 13.25%的股权，对重庆灵狐科技股份有限公司的表决权比例亦为 13.25%。虽然该比例低于 20%，但由于本公司在重庆灵狐科技股份有限公司董事会中派有代表并参与对重庆灵狐科技股份有限公司财务和经营政策的决策，所以本公司能够对重庆灵狐科技股份有限公司施加重大影响。

公司持有深圳市宇商科技有限公司 20.00%的股权，对深圳市宇商科技有限公司的表决权比例亦为 20.00%，本公司能够对深圳市宇商科技有限公司施加重大影响。

公司持有广西万能源贸易有限公司 19.80%的股权，对广西万能源贸易有限公司的表决权比例亦为 19.80%，虽然该比例低于 20%，但由于本公司在广西万能源贸易有限公司董事会中派有代表并参与对广西万能源贸易有限公司财务和经营政策的决策，所以本公司能够对广西万能源贸易有限公司施加重大影响。

本公司持有伟仕佳杰控股有限公司 17.38%的股权，对伟仕佳杰控股有限公司的表决权比例亦为 17.38%。虽然该比例低于 20%，但由于本公司在伟仕佳杰控股有限公司董事会中派有代表并参与对伟仕佳杰控股有限公司财务和经营政策的决策，所以本公司能够对伟仕佳杰控股有限公司施加重大影响。

本公司持有俊知集团有限公司 16.35%的股权，对俊知集团有限公司的表决权比例亦为 16.35%。虽然该比例低于 20%，但由于本公司在俊知集团有限公司董事会中派有代表并参与对俊知集团有限公司财务和经营政策的决策，所以本公司能够对俊知集团有限公司施加重大影响。

公司持有广西计算机有限责任公司 13.33%的股权，对广西计算机有限责任公司的表决权比例亦为 13.33%，虽然该比例低于 20%，但由于本公司在广西计算机有限责任公司董事会中派有代表并参与对广西计算机有限责任公司财务和经营政策的决策，所以本公司能够对广西计算机有限责任公司施加重大影响。

期末长期股权投资中用于质押的账面价值 1,852,010,178 元。

14、其他权益工具投资

单位：元

项目	期末余额	期初余额
深圳市怡联融信供应链管理有限公司		500,000.00
深圳詮悉科技有限公司		50,001.00
上海大盛智链供应链有限公司		250,000.00
吉泰车辆技术（苏州）有限公司	5,000,000.00	
合计	5,000,000.00	800,001.00

分项披露本期非交易性权益工具投资

单位：元

项目名称	确认的股利收入	累计利得	累计损失	其他综合收益转入留存收益的金额	指定为以公允价值计量且其变动计入其他综合收益的原因	其他综合收益转入留存收益的原因

其他说明：

15、其他非流动金融资产

单位：元

项目	期末余额	期初余额
上海镭暄投资中心（有限合伙）	8,000,000.00	8,000,000.00
上海沪越企业管理合伙企业（有限合伙）		1,500,000.00
国泰君安享五粮液1号集合资产管理计划		12,007,586.00
合计	8,000,000.00	21,507,586.00

16、投资性房地产

（1）采用成本计量模式的投资性房地产

适用 不适用

（2）采用公允价值计量模式的投资性房地产

适用 不适用

单位：元

项目	房屋、建筑物	土地使用权	在建工程	合计
一、期初余额	1,485,064,015.00			1,485,064,015.00
二、本期变动	238,255,446.00			238,255,446.00
加：外购	242,709,176.00			242,709,176.00
存货\固定资产\在建工程转入				
企业合并增加				
减：处置				
其他转出				
公允价值变动	-4,453,730.00			-4,453,730.00
三、期末余额	1,723,319,461.00			1,723,319,461.00

（3）未办妥产权证书的投资性房地产情况

单位：元

项目	账面价值	未办妥产权证书原因
云南金阳旅游运动休闲中心项目	242,709,175.00	办理中

营口市兴隆锦绣家园房产	3,450,160.00	办理中
沈阳市辽中区茨榆坨镇华阳路房产	2,016,057.00	办理中
盘锦市综合开发新开河小区房产	350,897.00	办理中

其他说明：

期末未办妥产权证书的投资性房地产净值为 248,526,289 元。

期末用于本公司向银行贷款的质押的投资性房地产净值为 526,776,019 元。

17、固定资产

单位：元

项目	期末余额	期初余额
固定资产	1,692,108,437.00	1,367,254,258.00
合计	1,692,108,437.00	1,367,254,258.00

(1) 固定资产情况

单位：元

项目	房屋及建筑物	运输工具	电子设备	合计
一、账面原值：				
1. 期初余额	1,484,706,835.00	73,905,948.00	467,541,133.00	2,026,153,916.00
2. 本期增加金额	399,979,293.00	11,357,546.00	104,779,149.00	516,115,988.00
(1) 购置	20,666,478.00	7,598,790.00	61,782,168.00	90,047,436.00
(2) 在建工程转入				
(3) 企业合并增加				
非同一控制下企业合并	379,312,815.00	3,758,756.00	42,996,981.00	426,068,552.00
3. 本期减少金额	-642,228.00	6,471,535.00	21,256,703.00	27,086,010.00
(1) 处置或报废	87,183.00	3,694,766.00	16,418,832.00	20,200,781.00
处置子公司		3,239,012.00	6,194,079.00	9,433,091.00
外币报表折算差额	-729,411.00	-462,243.00	-1,356,208.00	-2,547,862.00
4. 期末余额	1,885,328,356.00	78,791,959.00	551,063,579.00	2,515,183,894.00
二、累计折旧				
1. 期初余额	263,502,286.00	48,578,778.00	346,818,594.00	658,899,658.00
2. 本期增加金额	112,371,993.00	5,503,484.00	67,965,270.00	185,840,747.00
(1) 计提	39,494,318.00	3,660,725.00	45,081,089.00	88,236,132.00
非同一控制下企业合并	72,877,675.00	1,842,759.00	22,884,181.00	97,604,615.00
3. 本期减少金额	-569,328.00	4,050,965.00	18,183,311.00	21,664,948.00
(1) 处置或报废	153,743.00	2,519,684.00	14,358,256.00	17,031,683.00
处置子公司		1,811,437.00	4,993,622.00	6,805,059.00

外币报表折算差额	-723,071.00	-280,156.00	-1,168,567.00	-2,171,794.00
4. 期末余额	376,443,607.00	50,031,297.00	396,600,553.00	823,075,457.00
三、减值准备				
1. 期初余额				
2. 本期增加金额				
(1) 计提				
3. 本期减少金额				
(1) 处置或 报废				
4. 期末余额				
四、账面价值				
1. 期末账面价值	1,508,884,749.00	28,760,662.00	154,463,026.00	1,692,108,437.00
2. 期初账面价值	1,221,204,549.00	25,327,170.00	120,722,539.00	1,367,254,258.00

(2) 暂时闲置的固定资产情况

(3) 通过经营租赁租出的固定资产

(4) 未办妥产权证书的固定资产情况

(5) 固定资产清理

期末固定资产中用于抵押的固定资产账面净值为 871,736,291 元。

18、在建工程

单位：元

项目	期末余额	期初余额
在建工程	1,864,760,164.00	937,880,717.00
合计	1,864,760,164.00	937,880,717.00

(1) 在建工程情况

单位：元

项目	期末余额			期初余额		
	账面余额	减值准备	账面价值	账面余额	减值准备	账面价值
前海总部基地项目	946,536,422.00		946,536,422.00	798,131,683.00		798,131,683.00
上海怡亚通基地项目	29,073,606.00		29,073,606.00	28,529,468.00		28,529,468.00
宜宾基地项目	165,888,809.00		165,888,809.00	49,852,571.00		49,852,571.00
济南产业园项目	380,476,020.00		380,476,020.00	32,069,383.00		32,069,383.00
SAP 系统项目	37,204,150.00		37,204,150.00	28,313,301.00		28,313,301.00

佛山产业园	224,896,394.00		224,896,394.00			
大唐曲药车间	37,872,959.00		37,872,959.00			
其他	42,811,804.00		42,811,804.00	984,311.00		984,311.00
合计	1,864,760,164.00		1,864,760,164.00	937,880,717.00		937,880,717.00

(2) 重要在建工程项目本期变动情况

单位：元

项目名称	预算数	期初余额	本期增加金额	本期转入固定资产金额	本期其他减少金额	期末余额	工程累计投入占预算比例	工程进度	利息资本化累计金额	其中：本期利息资本化金额	本期利息资本化率	资金来源
前海总部基地项目	1,592,666,200.00	798,131,683.00	148,404,739.00			946,536,422.00	36.37%	36.37%	76,862,922.00	5,855,684.00		金融机构贷款、自有资金
上海怡亚通基地项目	500,000.00	28,529,468.00	544,138.00			29,073,606.00	5.81%	5.81%				募股资金、自有资金
宜宾基地项目	589,032,200.00	49,852,571.00	116,036,238.00			165,888,809.00	28.16%	28.16%				募股资金、自有资金
济南产业园项目	1,139,597,200.00	32,069,383.00	348,406,637.00			380,476,020.00	33.39%	33.39%				募股资金、自有资金
SAP 系统项目		28,313,301.00	8,890,849.00			37,204,150.00						募股资金、自有资金
佛山产业园			224,896,394.00			224,896,394.00						其他
大唐曲药车间	40,000,000.00		37,872,959.00			37,872,959.00	94.68%	94.68%				其他
合计	3,861,295,600.00	936,896,406.00	885,051,954.00			1,821,948,360.00			76,862,922.00	5,855,684.00		

(3) 本期计提在建工程减值准备情况

单位：元

项目	本期计提金额	计提原因
----	--------	------

其他说明：

注：在计算前海总部基地项目工程投入预算比例时，该项目累计投入金额扣除对应转入该项目土地使用权价值。

期末在建工程中用于抵押的在建工程账面净值为 946,536,422 元。

19、使用权资产

单位：元

项目	房屋及建筑物	合计
一、账面原值		
1. 期初余额	341,976,436.00	341,976,436.00
2. 本期增加金额	82,835,183.00	82,835,183.00
租赁	82,835,183.00	82,835,183.00
3. 本期减少金额	25,611,728.00	25,611,728.00
租赁到期	25,611,728.00	25,611,728.00
4. 期末余额	399,199,891.00	399,199,891.00
二、累计折旧		
1. 期初余额	128,570,868.00	128,570,868.00
2. 本期增加金额	125,018,745.00	125,018,745.00
(1) 计提	125,018,745.00	125,018,745.00
3. 本期减少金额		
(1) 处置	13,206,717.00	13,206,717.00
租赁到期	13,206,717.00	13,206,717.00
4. 期末余额	240,382,896.00	240,382,896.00
三、减值准备		
1. 期初余额		
2. 本期增加金额		
(1) 计提		
3. 本期减少金额		
(1) 处置		
4. 期末余额		
四、账面价值		
1. 期末账面价值	158,816,995.00	158,816,995.00
2. 期初账面价值	213,405,568.00	213,405,568.00

20、无形资产

(1) 无形资产情况

单位：元

项目	土地使用权	专利权	非专利技术	计算机软件及其他	合计
一、账面原值					
1. 期初余额	1,140,333,670.00			357,813,367.00	1,498,147,037.00
2. 本期增加金额	151,173,514.00			49,398,783.00	200,572,297.00
(1) 购置	5,964,118.00			11,109,775.00	17,073,893.00
(2) 内部研发				38,212,050.00	38,212,050.00
(3) 企业合并增加	145,209,396.00			76,958.00	145,286,354.00
3. 本期减少金额	1,735,196.00			32,976,840.00	34,712,036.00
(1) 处置	1,735,196.00			33,041,845.00	34,777,041.00
处置子公司				132,672.00	132,672.00
外币报表折算差额				-197,677.00	-197,677.00
4. 期末余额	1,289,771,988.00			374,235,310.00	1,664,007,298.00
二、累计摊销					
1. 期初余额	168,957,674.00			145,885,803.00	314,843,477.00
2. 本期增加金额	39,142,180.00			38,408,904.00	77,551,084.00
(1) 计提	32,964,967.00			38,331,946.00	71,296,913.00
非同一控制下企业合并	6,177,213.00			76,958.00	6,254,171.00
3. 本期减少金额				33,161,958.00	33,161,958.00
(1) 处置				33,033,982.00	33,033,982.00
处置子公司				127,976.00	127,976.00
4. 期末余额	208,099,854.00			151,132,749.00	359,232,603.00
三、减值准备					
1. 期初余额					
2. 本期增加金额					
(1) 计提					
3. 本期减少					

金额					
(1) 处置					
4. 期末余额					
四、账面价值					
1. 期末账面价值	1,081,672,134.00			223,102,561.00	1,304,774,695.00
2. 期初账面价值	971,375,996.00			211,942,164.00	1,183,318,160.00

本期末通过公司内部研发形成的无形资产占无形资产余额的比例 2.30%。

(2) 未办妥产权证书的土地使用权情况

单位：元

项目	账面价值	未办妥产权证书的原因
----	------	------------

其他说明：

期末无形资产中用于抵押的无形资产账面净值为 730,358,063 元。

本报告期末未办妥产权证书的土地使用权净值为 5,851,322.81 元。

21、商誉

(1) 商誉账面原值

单位：元

被投资单位名称或形成商誉的事项	期初余额	本期增加		本期减少		期末余额
		企业合并形成的		处置		
上海伦植数码科技有限公司	9,390.00					9,390.00
深圳市安新源贸易有限公司	11,111,923.00					11,111,923.00
天津市家氏商贸有限公司	2,957.00					2,957.00
上海中牟贸易有限公司	1,305,706.00					1,305,706.00
北京市金元子商贸有限公司	2,016,002.00					2,016,002.00
上海卓品商贸有限公司	1,371,229.00					1,371,229.00
张家港保税区申杰国际贸易有限公司	2,287,180.00					2,287,180.00
苏州市好景来贸易有限公司	122,065.00					122,065.00
北京鼎盛怡通电子商务有限公司	29,316.00					29,316.00
福州盛世航港贸易有限公司	103,730.00			103,730.00		

深圳市粤煮粤好餐饮管理服务 有限公司	3,454.00					3,454.00
上海粤煮粤好餐饮管理有限 公司	605,737.00					605,737.00
湖北怡亚通瑞泽医药供应链 有限公司	480,821.00					480,821.00
蚌埠佳华快消费品贸易有限公 司	277,360.00					277,360.00
浙江国商实业股份有限公司	2,425,991.00					2,425,991.00
浙江卓诚数码电器有限公司	36,527.00					36,527.00
浙江百诚集团股份有限公司	209,408,596.00					209,408,596.00
深圳市瑞之阳商贸有限公司	144,500.00					144,500.00
杭州美派国际贸易有限公司	139,402.00					139,402.00
德宏腾瑞医药有限公司	181,289.00			181,289.00		
咸宁怡亚通香城医药供应链 有限公司	1,122,558.00					1,122,558.00
江西省致绿农业开发有限公司	709.00					709.00
辽宁怡亚通医药供应链管理有 限公司	5,677,330.00					5,677,330.00
浙江舟山伊舟供应链管理有限 公司	640,649.00					640,649.00
福建怡亚通医疗供应链管理有 限公司（曾用名：福建省民君 医药有限公司）	1,976,472.00					1,976,472.00
湖南怡亚通医药有限公司		4,018,158.00				4,018,158.00
广泰实业（广东）有限公司		7,458,878.00				7,458,878.00
山东宝银供应链管理有限公 司		43,146.00				43,146.00
广东诚宇智建设有限公司		1,480,000.00				1,480,000.00
大唐酒业资产组		91,873,562.00				91,873,562.00
广东省东泽药业有限公司	2,724,772.00					2,724,772.00
合计	244,205,665.00	104,873,744.00		285,019.00		348,794,390.00

(2) 商誉减值准备

单位：元

被投资单位名称或形成商誉的事项	期初余额	本期增加		本期减少		期末余额
		计提		处置		
天津市家氏商贸有限公司	2,957.00					2,957.00
苏州市好景来贸易有限公司	122,065.00					122,065.00
福州盛世航港贸易有限公司	103,730.00			103,730.00		0.00
张家港保税区申杰国际贸易有限公司	2,287,180.00					2,287,180.00
北京鼎盛怡通电子商务有限公司	29,316.00					29,316.00
上海粤煮粤好餐饮管理有限公司	605,737.00					605,737.00
深圳市瑞之阳商贸有限公司	144,500.00					144,500.00
上海卓品商贸有限公司		1,371,229.00				1,371,229.00
江西省致绿农业开发有限公司		709.00				709.00
合计	3,295,485.00	1,371,938.00	0.00	103,730.00	0.00	4,563,693.00

商誉所在资产组或资产组组合的相关信息

上述公司商誉减值测试时以收购的公司整体资产及业务作为资产组进行减值测试，主要现金流入独立于其他资产或者资产组的现金流入，该资产组与购买日所确认的资产组组合一致。

说明商誉减值测试过程、关键参数（如预计未来现金流量现值时的预测期增长率、稳定期增长率、利润率、折现率、预测期等）及商誉减值损失的确认方法：

①重要假设及依据

- 针对资产组的实际状况，假设相关资产组持续经营；
- 假设相关资产组的未来现金流入为均匀流入，现金流出为均匀流出；
- 假设公司在现有的管理方式和管理水平的基础上，经营范围、方式与目前方向保持一致；
- 有关利率、汇率、赋税基准及税率、政策性征收费用等不发生重大变化。

e、假设资产组业务经营所涉及的外部经济环境不变，国家现行的宏观经济不发生重大变化，无其他不可预测和不可抗力因素造成的重大不利影响。

②关键参数

单位名称	关键参数
------	------

	预测期	预测期 增长率	稳定期 增长率	利润率	折现率（加权平 均资本成本 WACC）
浙江百诚集团股份有限 公司	5 年（即 2023 年-2027 年），后续为稳定期	注 1	---	根据预测的收入、成 本、费用等计算	16.32%
深圳市安新源贸易有限 公司	5 年（即 2023 年-2027 年），后续为稳定期	注 2	---	根据预测的收入、成 本、费用等计算	13.00%
上海中牟贸易有限公司	5 年（即 2023 年-2027 年），后续为稳定期	注 3	---	根据预测的收入、成 本、费用等计算	13.00%
北京市金元子商贸有限 公司	5 年（即 2023 年-2027 年），后续为稳定期	注 4	---	根据预测的收入、成 本、费用等计算	13.00%
蚌埠佳华快消品贸易有 限公司	5 年（即 2023 年-2027 年），后续为稳定期	注 5	---	根据预测的收入、成 本、费用等计算	13.00%
上海伦植数码科技有限 公司	5 年（即 2023 年-2027 年），后续为稳定期	注 6	---	根据预测的收入、成 本、费用等计算	13.00%
咸宁怡亚通香城医药供 应链有限公司	5 年（即 2023 年-2027 年），后续为稳定期	注 7	---	根据预测的收入、成 本、费用等计算	13.00%
浙江国商实业股份有限 公司	5 年（即 2023 年-2027 年），后续为稳定期	注 8	---	根据预测的收入、成 本、费用等计算	13.00%
深圳市粤煮粤好餐饮管 理服务有限公司	5 年（即 2023 年-2027 年），后续为稳定期	注 9	---	根据预测的收入、成 本、费用等计算	13.00%
杭州美派国际贸易有限 公司	5 年（即 2023 年-2027 年），后续为稳定期	注 10	---	根据预测的收入、成 本、费用等计算	13.00%
湖北怡亚通瑞泽医药供 应链有限公司	5 年（即 2023 年-2027 年），后续为稳定期	注 11	---	根据预测的收入、成 本、费用等计算	13.00%
浙江卓诚数码电器有限 公司	5 年（即 2023 年-2027 年），后续为稳定期	注 12	---	根据预测的收入、成 本、费用等计算	13.00%
浙江舟山伊舟供应链管 理有限公司	5 年（即 2023 年-2027 年），后续为稳定期	注 13	---	根据预测的收入、成 本、费用等计算	13.00%
辽宁怡亚通医药供应链 管理有限公司	5 年（即 2023 年-2027 年），后续为稳定期	注 14	---	根据预测的收入、成 本、费用等计算	13.00%
福建怡亚通医疗供应链 管理有限公司（原福建 省民君医药有限公司）	5 年（即 2023 年-2027 年），后续为稳定期	注 15	---	根据预测的收入、成 本、费用等计算	13.00%
广东省东泽药业有限公 司	5 年（即 2023 年-2027 年），后续为稳定期	注 16	---	根据预测的收入、成 本、费用等计算	13.00%
湖南怡亚通医药有限公 司	5 年（即 2023 年-2027 年），后续为稳定期	注 17	---	根据预测的收入、成 本、费用等计算	13.00%
大唐酒业资产组	5 年（即 2023 年-2027 年），后续为稳定期	注 18	---	根据预测的收入、成 本、费用等计算	13.00%
山东宝银供应链管理有 限公司	5 年（即 2023 年-2027 年），后续为稳定期	注 19	---	根据预测的收入、成 本、费用等计算	13.00%
广东诚宇智建设有限公 司	5 年（即 2023 年-2027 年），后续为稳定期	注 20	---	根据预测的收入、成 本、费用等计算	13.00%
广泰实业（广东）有限 公司	5 年（即 2023 年-2027 年），后续为稳定期	注 21	---	根据预测的收入、成 本、费用等计算	13.00%

注 1：根据浙江百诚集团股份有限公司的经营情况、参照各产品历史年度营业收入增长率并考虑所在行业发展前景综合考虑，对 2023 年产品收入依据市场销售情况及公司的销售计划分产品品种进行预测，预计销售增长率为 0.98%，2024 年到 2027 年，收入增长率分别为 2.26%、2.47%、2.56%、3.06%。

注 2：安新源贸易的主要产品为宝洁产品，公司的主要客户为唯品会及岁宝等商超，根据安新源的资产组经营情况，公司预计 2023 年收入增长率为 0.09%，2024 年到 2027 年进入稳定增长期，收入增长率分别为 5.00%、1.00%、5.00%、5.00%。

注 3：根据上海中牟贸易有限公司各产品历史年度营业收入增长率并考虑所在行业发展前景预计 2023 年收入增长率为 29.02%，2024 年到 2027 年进入稳定增长期，收入增长率分别为 11.36%、7.24%、7.09%、5.00%。

注 4：根据北京市金元子商贸有限公司各产品历史年度营业收入增长率并考虑所在行业发展前景预计 2023 年收入增长率为 1.00%，2024 年到 2027 年进入稳定增长期，收入增长率分别为 1.00%、1.00%、1.00%、1.00%。

注 5：根据蚌埠佳华快消品贸易有限公司各产品历史年度营业收入增长率并考虑所在行业发展前景预计 2023 年收入增长率为 3.00%，2024 年到 2027 年进入稳定增长期，收入增长率分别为 3.00%、3.00%、3.00%、3.00%。

注 6：根据上海伦植数码科技有限公司各产品历史年度营业收入增长率并考虑所在行业发展前景预计 2023 年收入增长率为 8.37%，2024 年到 2027 年进入稳定增长期，收入增长率分别为 5.00%、4.00%、4.00%、3.00%。

注 7：根据咸宁怡亚通香城医药供应链有限公司各产品历史年度营业收入增长率并考虑所在行业发展前景预计 2023 年收入增长率为 16.80%，2024 年到 2027 年收入增长率分别为 82.22%、40.00%、34.00%、23.00%。

注 8：根据浙江国商实业股份有限公司各产品历史年度营业收入增长率并考虑所在行业发展前景预计 2023 年收入增长率为-3.83%，2024 年到 2027 年进入稳定增长期，收入增长率均为 2.00%、2.00%、2.00%、3.00%。

注 9：根据深圳市粤煮粤好餐饮管理服务有限公司各产品历史年度营业收入增长率并考虑所在行业发展前景预计 2023 年收入增长率为 1.00%，2024 年到 2027 年进入稳定增长期，收入增长率分别为 3.00%、4.00%、2.00%、1.00%。

注 10：根据杭州美派国际贸易有限公司各产品历史年度营业收入增长率并考虑所在行业发展前景预计 2023 年收入增长率为 10.00%，2024 年到 2027 年进入稳定增长期，收入增长率分别为 0.00%、0.00%、0.00%、0.00%。

注 11：根据湖北怡亚通瑞泽医药供应链有限公司各产品历史年度营业收入增长率并考虑所在行业发展前景预计 2023 年收入增长率为 5.26%，2024 年到 2027 年进入稳定增长期，收入增长率分别为 4.17%、5.26%、5.26%、4.75%。

注 12：根据浙江卓诚数码电器有限公司各产品历史年度营业收入增长率并考虑所在行业发展前景预计 2023 年收入增长率为-7.94%，2024 年到 2027 年进入稳定增长期，收入增长率分别为 5.00%、5.00%、5.00%、5.00%。

注 13：根据浙江舟山伊舟供应链管理有限公司各产品历史年度营业收入增长率并考虑所在行业发展前景预计 2023 年收入增长率为 1.00%，2024 年到 2027 年进入稳定增长期，收入增长率分别为 10.00%、10.00%、10.00%、10.00%。

注 14：根据辽宁怡亚通医药供应链管理有限公司各产品历史年度营业收入增长率并考虑所在行业发展前景预计 2023 年收入增长率为 856.20%，2024 年到 2027 年进入稳定增长期，收入增长率分别为 2.00%、2.00%、2.00%、2.00%。

注 15：根据福建怡亚通医疗供应链管理有限公司（原福建省民君医药有限公司）各产品历史年度营业收入增长率并考虑所在行业发展前景预计 2023 年收入增长率为 603.33%，2024 年到 2027 年收入增长率分别为 100%、62.50%、53.85%、50.00%。

注 16：根据广东省东泽药业有限公司各产品历史年度营业收入增长率并考虑所在行业发展前景预计 2023 年收入增长率为 12.05%，2024 年到 2027 年进入稳定增长期，收入增长率分别为 15.05%、21.00%、15.05%、21.00%。

注 17：根据湖南怡亚通医药有限公司各产品历史年度营业收入增长率并考虑所在行业发展前景预计 2023 年收入增长率为 20844.86%，2024 年到 2027 年进入稳定增长期，收入增长率分别为 66.67%、25.00%、20.00%、6.67%。

注 18：根据大唐酒业资产组所在资产组大唐酒业的经营情况，预计 2023 年收入增长率为 325.01%，2024 年到 2027 年进入稳定增长期，收入增长率分别为 40.00%、40.00%、50.00%、50.00%。

注 19：根据山东宝银供应链管理有限公司各产品历史年度营业收入增长率并考虑所在行业发展前景预计 2023 年收入增长率为 41.34%，2024 年到 2027 年进入稳定增长期，收入增长率分别为 10.00%、10.00%、10.00%、10.00%。

注 20：根据广东诚宇智建设有限公司各产品历史年度营业收入增长率并考虑所在行业发展前景预计 2023 年收入增长率为 100%，2024 年到 2027 年进入稳定增长期，收入增长率分别为 4%、4%、4%、4%。

注 21：根据广泰实业（广东）有限公司各产品历史年度营业收入增长率并考虑所在行业发展前景预计 2023 年收入增长率为 20%，2024 年到 2027 年进入稳定增长期，收入增长率分别为 20.00%、20.00%、20.00%、20.00%。

（3）商誉减值损失的确认方法：

①预计未来现金流量的现值

预计未来现金流量的现值采用收益途径方法进行测算，即按照目前状态及使用、管理水平使用资产组可以获取的收益现值。

A、关于现金流口径

本次预计未来现金流量采用的现金流口径为税前企业自由现金流量。计算公式为：

企业自由现金流量税前=EBITDA-资本性支出-净营运资金变动

EBITDA 为息税折旧摊销前利润=营业收入-营业成本-税金及附加-销售费用-管理费用-财务费用-研发费用+折旧摊销

B. 关于折现率

按照收益额与折现率口径一致的原则，本次折现率选取（所得税）前加权平均资本成本（WACC），计算公式如下：

$$WACC = \left(\frac{1}{1 + D/E} \right) \times Re + \left(\frac{1}{1 + E/D} \right) \times (1 - T) \times Rd$$

其中：E：为股东权益价值；

D：为债务资本价值；

Re：为股东权益资本成本；

Rd：为债务资本成本。

其中股东权益资本成本采用资本资产定价模型(CAPM)计算确定：

$$R_e = R_f + \beta_e (R_m - R_f) + \alpha$$

其中：Rf——无风险报酬率；

β_e ——企业的风险系数；

Rm——市场期望收益率；

α ——企业特定风险调整系数。

其次，将 WACC 转换为税前 WACC，公式：

$$WACC \text{ 税前} = WACC / (1 - T)$$

C、关于收益期

本次评估根据资产组可以通过简单维护更新资产组内相关资产持续盈利，故采用永续年期作为收益期。

其中，第一阶段为 2023 年 1 月 1 日至 2027 年 12 月 31 日，预测期为 5 年。在此阶段中，根据对历史业绩及未来市场分析，收益状况逐渐趋于稳定；第二阶段为 2028 年 1 月 1 日至永续经营，在此阶段中，保持稳定的收益水平考虑。

D、收益法的评估计算公式

本次采用的收益法的计算公式为：

$$P = \sum_{i=1}^n \frac{A_i}{(1+R)^i} + \frac{A}{R(1+R)^n}$$

式中：

P —— 资产组的预计未来现金流量的现值；

A_i —— 收益变动期的第 i 年的息税前年企业自由现金流量；

A —— 收益稳定期的息税前年企业自由现金流量；

R —— 税前折现率；

n —— 企业收益变动期预测年限。

商誉减值测试的影响

22、长期待摊费用

单位：元

项目	期初余额	本期增加金额	本期摊销金额	其他减少金额	期末余额
装修费	79,066,414.00	11,795,942.00	20,170,636.00	7,683,850.00	63,007,870.00
广告费	30,570,397.00	512,661.00	16,124,418.00	2,402,280.00	12,556,360.00
其他	72,248,716.00	18,663,670.00	60,341,255.00	-912,927.00	31,484,058.00
合计	181,885,527.00	30,972,273.00	96,636,309.00	9,173,203.00	107,048,288.00

其他说明：

长期待摊费用其他减少为本期处置子公司减少及汇率变动影响

23、递延所得税资产/递延所得税负债

(1) 未经抵销的递延所得税资产

单位：元

项目	期末余额		期初余额	
	可抵扣暂时性差异	递延所得税资产	可抵扣暂时性差异	递延所得税资产
资产减值准备	986,054,775.00	246,741,075.00	916,252,922.00	206,049,628.00
可抵扣亏损	585,054,925.00	141,867,215.00	698,352,188.00	157,053,735.00
衍生金融负债	26,181,682.00	4,116,563.00	4,179,000.00	626,850.00
股份支付	6,549,325.00	1,206,846.00		
合计	1,603,840,707.00	393,931,699.00	1,618,784,110.00	363,730,213.00

(2) 未经抵销的递延所得税负债

单位：元

项目	期末余额		期初余额	
	应纳税暂时性差异	递延所得税负债	应纳税暂时性差异	递延所得税负债
投资性房地产公允价值变动	964,393,408.00	206,958,825.00	968,847,138.00	207,899,610.00
评估增值	559,481,320.00	139,870,330.00		
固定资产折旧	15,623,381.00	3,802,731.00	22,109,999.00	5,380,634.00
使用权资产	9,754,780.00	2,438,695.00		
衍生金融资产公允价值变动	68,493,028.00	10,513,927.00	823,406.00	141,859.00
合计	1,617,745,917.00	363,584,508.00	991,780,543.00	213,422,103.00

(3) 以抵销后净额列示的递延所得税资产或负债

单位：元

项目	递延所得税资产和负债期末互抵金额	抵销后递延所得税资产或负债期末余额	递延所得税资产和负债期初互抵金额	抵销后递延所得税资产或负债期初余额
递延所得税资产		393,931,699.00		363,730,213.00
递延所得税负债		363,584,508.00		213,422,103.00

24、其他非流动资产

单位：元

项目	期末余额			期初余额		
	账面余额	减值准备	账面价值	账面余额	减值准备	账面价值
抵债房产	80,620,170.00		80,620,170.00			
	0		0			
合计	80,620,170.00		80,620,170.00			
	0		0			

25、短期借款

短期借款分类

单位：元

项目	期末余额	期初余额
质押借款	3,709,230,300.00	2,897,093,805.00
抵押及保证借款	10,754,070,985.00	10,472,196,817.00
未到期票据/信用证贴现	4,365,085,399.00	3,090,427,568.00
应付未到期利息	33,128,244.00	26,887,372.00
合计	18,861,514,928.00	16,486,605,562.00

短期借款分类的说明：

本公司以货币资金、应收票据、应收账款和长期股权投资质押，或以固定资产、在建工程、无形资产和投资性房地产抵押取得短期借款。

26、衍生金融负债

单位：元

项目	期末余额	期初余额
远期外汇交易合约	58,015,716.00	4,514,195.00
合计	58,015,716.00	4,514,195.00

27、应付票据

单位：元

种类	期末余额	期初余额
商业承兑汇票	87,680,721.00	147,470,258.00
银行承兑汇票	10,824,580,363.00	6,415,242,502.00
期票	24,454,179.00	57,717,597.00
合计	10,936,715,263.00	6,620,430,357.00

本期末已到期未支付的应付票据总额为元。

28、应付账款

应付账款列示

单位：元

项目	期末余额	期初余额
应付商品采购款及劳务款	3,291,206,671.00	2,597,965,658.00
合计	3,291,206,671.00	2,597,965,658.00

29、预收款项

预收款项列示

单位：元

项目	期末余额	期初余额
预收租金	2,099,435.00	276,621.00
预收利息和手续费		3,079,296.00
合计	2,099,435.00	3,355,917.00

30、合同负债

单位：元

项目	期末余额	期初余额
预收货款	1,183,469,883.00	959,470,138.00
合计	1,183,469,883.00	959,470,138.00

31、应付职工薪酬

(1) 应付职工薪酬列示

单位：元

项目	期初余额	本期增加	本期减少	期末余额
一、短期薪酬	98,519,572.00	963,170,711.00	967,294,449.00	94,395,834.00
二、离职后福利-设定提存计划	1,505,917.00	68,146,116.00	66,039,228.00	3,612,805.00
三、辞退福利	1,564,202.00	20,813,735.00	20,563,906.00	1,814,031.00
合计	101,589,691.00	1,052,130,562.00	1,053,897,583.00	99,822,670.00

(2) 短期薪酬列示

单位：元

项目	期初余额	本期增加	本期减少	期末余额
1、工资、奖金、津贴和补贴	93,834,768.00	894,099,885.00	898,886,561.00	89,048,092.00
2、职工福利费	970,785.00	3,544,432.00	4,515,217.00	
3、社会保险费	839,288.00	35,072,350.00	34,780,870.00	1,130,768.00
其中：医疗保险费	767,590.00	32,869,506.00	32,654,654.00	982,442.00
工伤保险费	78,924.00	1,130,883.00	1,067,084.00	142,723.00
生育保险费	-7,226.00	1,071,961.00	1,059,132.00	5,603.00
4、住房公积金	-329,238.00	27,195,602.00	26,271,758.00	594,606.00
5、工会经费和职工教育经费	974,630.00	1,396,747.00	1,486,581.00	884,796.00
其他短期薪酬	2,229,339.00	1,861,695.00	1,353,462.00	2,737,572.00
合计	98,519,572.00	963,170,711.00	967,294,449.00	94,395,834.00

(3) 设定提存计划列示

单位：元

项目	期初余额	本期增加	本期减少	期末余额
1、基本养老保险	1,465,804.00	65,912,780.00	63,975,584.00	3,403,000.00
2、失业保险费	40,113.00	2,233,336.00	2,063,644.00	209,805.00
合计	1,505,917.00	68,146,116.00	66,039,228.00	3,612,805.00

其他说明：

32、应交税费

单位：元

项目	期末余额	期初余额
----	------	------

增值税	98,525,719.00	97,657,696.00
企业所得税	56,015,891.00	93,670,958.00
个人所得税	3,205,400.00	2,942,167.00
城市维护建设税	4,906,483.00	4,913,340.00
其他	25,576,560.00	11,293,647.00
合计	188,230,053.00	210,477,808.00

33、其他应付款

单位：元

项目	期末余额	期初余额
应付利息		1,325,000.00
应付股利	12,916,813.00	17,938,070.00
其他应付款	1,745,781,461.00	822,963,986.00
合计	1,758,698,274.00	842,227,056.00

(1) 应付利息

单位：元

项目	期末余额	期初余额
非金融机构借款利息		1,325,000.00
合计		1,325,000.00

(2) 应付股利

单位：元

项目	期末余额	期初余额
普通股股利	12,916,813.00	17,938,070.00
合计	12,916,813.00	17,938,070.00

(3) 其他应付款

按款项性质列示其他应付款

单位：元

项目	期末余额	期初余额
非金融机构借款	849,915,648.00	466,124,590.00
押金及保证金	289,576,858.00	224,955,553.00
关联方往来款	51,150,000.00	
代收款	90,681,359.00	66,110,364.00
应付工程款	380,414,619.00	
其他	84,042,977.00	65,773,479.00
合计	1,745,781,461.00	822,963,986.00

34、一年内到期的非流动负债

单位：元

项目	期末余额	期初余额
一年内到期的长期借款	212,269,402.00	1,272,500,000.00
一年内到期的应付债券	2,000,000,000.00	1,050,000,000.00
应付未到期利息	46,702,573.00	46,424,311.00
合计	2,258,971,975.00	2,368,924,311.00

35、其他流动负债

单位：元

项目	期末余额	期初余额
待转销项税额	143,290,075.00	119,915,878.00
合计	143,290,075.00	119,915,878.00

36、长期借款

(1) 长期借款分类

单位：元

项目	期末余额	期初余额
抵押借款	352,413,002.00	
质押及保证借款	1,607,990,932.00	1,389,906,031.00
未到期应付利息	2,436,201.00	2,123,586.00
转一年内到期的长期借款	-212,269,402.00	-1,272,500,000.00
合计	1,750,570,733.00	119,529,617.00

长期借款分类的说明：

本公司以固定资产、投资性房地产、无形资产抵押取得长期借款

37、应付债券

(1) 应付债券

单位：元

项目	期末余额	期初余额
应付债券	2,300,000,000.00	3,050,000,000.00
应付未到期债券利息	2,000,000.00	74,229,167.00
减：一年内到期的应付债券	-2,000,000,000.00	-1,050,000,000.00
合计	302,000,000.00	2,074,229,167.00

(2) 应付债券的增减变动（不包括划分为金融负债的优先股、永续债等其他金融工具）

单位：元

债券名称	面值	发行日期	债券期限	发行金额	期初余额	本期发行	按面值计提利息	溢折价摊销	本期偿还	期末余额
深圳市怡亚通供应链	500,000,000.00	2019年4月23日	3年	500,000,000.00	500,000,000.00		7,087,500.00		500,000,000.00	

股份有限公司 2019 年 度第一 期中期 票据											
深圳市 怡亚通 供应链 股份有 限公司 2019 年度第 二期中 期票据	500,00 0,000. 00	2019 年 8 月 20 日	3 年	500,00 0,000. 00	350,00 0,000. 00		11,025 ,000.0 0		350,00 0,000. 00		
深圳市 怡亚通 供应链 股份有 限公司 2019 年面向 合格投 资者公 开发行 公司债 券（第 一期）	200,00 0,000. 00	2019 年 12 月 23 日	3 年	200,00 0,000. 00	200,00 0,000. 00		9,910, 540.00		200,00 0,000. 00		
深圳市 怡亚通 供应链 股份有 限公司 2020 年面向 专业投 资者公 开发行 公司债 券（第 一期） （疫情 防控 债）	500,00 0,000. 00	2020 年 6 月 2 日	3 年	500,00 0,000. 00	500,00 0,000. 00		24,000 ,000.0 0				500,00 0,000. 00
深圳市 怡亚通 供应链 股份有 限公司 2020 年面向 专业投 资者公 开发行 公司债 券（第 二期）	500,00 0,000. 00	2020 年 6 月 16 日	3 年	500,00 0,000. 00	500,00 0,000. 00		23,500 ,000.0 0				500,00 0,000. 00
深圳市	600,00	2020 年	3 年	600,00	600,00		31,080				600,00

怡亚通供应链股份有限公司 2020 年第一期中期票据	0,000.00	8月14日		0,000.00	0,000.00		,000.00				0,000.00
深圳市怡亚通供应链股份有限公司 2020 年面向专业投资者公开发行公司债券（第三期）（品种一）	240,000,000.00	2020年11月4日	3年	240,000,000.00	240,000,000.00		12,720,000.00				240,000,000.00
深圳市怡亚通供应链股份有限公司 2020 年面向专业投资者公开发行公司债券（第三期）（品种二）	160,000,000.00	2020年11月4日	3年	160,000,000.00	160,000,000.00		8,480,000.00				160,000,000.00
深圳市怡亚通供应链股份有限公司 2022 年面向专业投资者公开发行公司债券（第一期）	300,000,000.00	2022年11月1日	3年	300,000,000.00		300,000,000.00	2,000,000.00				300,000,000.00
合计		——		3,500,000,000.00	3,050,000,000.00	300,000,000.00	129,803,040.00		1,050,000,000.00		2,300,000,000.00

38、租赁负债

单位：元

项目	期末余额	期初余额
租赁收款额总额小计	161,649,487.00	215,887,523.00
减：未确认融资费用	-9,989,555.00	-14,517,598.00
合计	151,659,932.00	201,369,925.00

39、预计负债

单位：元

项目	期末余额	期初余额	形成原因
----	------	------	------

其他说明，包括重要预计负债的相关重要假设、估计说明：

40、递延收益

单位：元

项目	期初余额	本期增加	本期减少	期末余额	形成原因
与资产相关政府补助	13,273,497.00		2,202,173.00	11,071,324.00	
合计	13,273,497.00		2,202,173.00	11,071,324.00	--

涉及政府补助的项目：

单位：元

负债项目	期初余额	本期新增补助金额	本期计入营业外收入金额	本期计入其他收益金额	本期冲减成本费用金额	其他变动	期末余额	与资产相关/与收益相关
怡亚通中西部供应链整合基地发展专项资金	5,905,326.00			157,826.00			5,747,500.00	与资产相关
怡亚通供应链整合物流中心项目专项资金	4,176,471.00			117,647.00			4,058,824.00	与资产相关
家电配套物流中心一期项目补助	1,380,000.00			115,000.00			1,265,000.00	与资产相关
怡亚通福州市供应链体系建设专项资金	1,811,700.00					1,811,700.00		与资产相关
合计	13,273,497.00			390,473.00		1,811,700.00	11,071,324.00	

41、股本

单位：元

	期初余额	本次变动增减(+、-)					期末余额
		发行新股	送股	公积金转股	其他	小计	
股份总数	2,597,009,091.00						2,597,009,091.00

42、资本公积

单位：元

项目	期初余额	本期增加	本期减少	期末余额
资本溢价(股本溢价)	2,901,129,812.00	2,271,284.00		2,903,401,096.00
其他资本公积	121,253,041.00	14,796,210.00		136,049,251.00
其中：联营企业其他权益变动影响	12,012,095.00	5,424,565.00		17,436,660.00
股权激励费用		6,549,325.00		6,549,325.00
超过会计准则规定确认的与股份支付相关的成本费用的所得税影响	106,630,214.00			106,630,214.00
合计	3,022,382,853.00	17,067,494.00		3,039,450,347.00

其他说明，包括本期增减变动情况、变动原因说明：

本年新增资本公积的其他资本公积除上表已列示的外，其余系收购少数股权和不丧失控制权情况下被动稀释股权形成的资本公积。

43、其他综合收益

单位：元

项目	期初余额	本期发生额						期末余额
		本期所得税前发生额	减：前期计入其他综合收益当期转入损益	减：前期计入其他综合收益当期转入留存收益	减：所得税费用	税后归属于母公司	税后归属于少数股东	
二、将重分类进损益的其他综合收益	455,241,891.00	144,247,534.00				141,200,576.00	3,046,958.00	596,442,467.00
其中：权益法下可转损益的其他综合收益	19,707,501.00	-74,816,222.00				74,816,222.00		-55,108,721.00
外币财务报表折算差额	-97,709,075.00	219,448,588.00				216,401,630.00	3,046,958.00	118,692,555.00

自用房地产转换为投资性房地产的公允价值变动	532,858,633.00							532,858,633.00
应收款项融资信用减值	384,832.00	384,832.00				384,832.00		
其他综合收益合计	455,241,891.00	144,247,534.00				141,200,576.00	3,046,958.00	596,442,467.00

其他说明，包括对现金流量套期损益的有效部分转为被套期项目初始确认金额调整：

44、盈余公积

单位：元

项目	期初余额	本期增加	本期减少	期末余额
法定盈余公积	300,113,730.00	17,469,857.00		317,583,587.00
合计	300,113,730.00	17,469,857.00		317,583,587.00

盈余公积说明，包括本期增减变动情况、变动原因说明：

45、未分配利润

单位：元

项目	本期	上期
调整前上期末未分配利润	2,200,613,218.00	1,781,398,208.00
调整后期初未分配利润	2,200,613,218.00	1,781,398,208.00
加：本期归属于母公司所有者的净利润	256,092,079.00	506,462,583.00
减：提取法定盈余公积	17,469,857.00	44,865,333.00
应付普通股股利	103,880,364.00	42,382,240.00
期末未分配利润	2,335,355,076.00	2,200,613,218.00

调整期初未分配利润明细：

- 1)、由于《企业会计准则》及其相关新规定进行追溯调整，影响期初未分配利润元。
- 2)、由于会计政策变更，影响期初未分配利润元。
- 3)、由于重大会计差错更正，影响期初未分配利润元。
- 4)、由于同一控制导致的合并范围变更，影响期初未分配利润元。
- 5)、其他调整合计影响期初未分配利润元。

46、营业收入和营业成本

单位：元

项目	本期发生额		上期发生额	
	收入	成本	收入	成本
主营业务	85,397,744,716.00	81,409,269,877.00	70,207,669,020.00	65,752,386,692.00
合计	85,397,744,716.00	81,409,269,877.00	70,207,669,020.00	65,752,386,692.00

经审计扣除非经常损益前后净利润孰低是否为负值

是 否

其他说明：

类型	本期发生额		上期发生额	
	营业收入	营业成本	营业收入	营业成本
• 按行业分类	85,397,744,716	81,409,269,877	70,207,669,020	65,752,386,692
分销和营销	78,737,908,342	75,430,866,418	65,118,236,545	61,553,328,458
品牌运营	3,308,929,200	2,938,502,771	3,519,485,717	2,879,130,142
跨境和物流服务	3,722,404,110	3,411,397,624	1,938,139,193	1,688,120,527
平台间关联交易	-371,496,936	-371,496,936	-368,192,435	-368,192,435
• 按经营地区分类	85,397,744,716	81,409,269,877	70,207,669,020	65,752,386,692
大陆地区	73,927,354,154	70,293,835,807	60,178,218,648	56,081,507,055
海外地区	11,470,390,562	11,115,434,070	10,029,450,372	9,670,879,637

47、利息净收入

项目	本期发生额	上期发生额
利息收入	1,154	41,644,396
手续费收入		2,441,876
利息收入小计	1,154	44,086,272
利息支出		---
手续费支出	1,671	4,393,865
利息支出小计	1,671	4,393,865
利息净收入	-517	39,692,407

48、税金及附加

单位：元

项目	本期发生额	上期发生额
城市维护建设税	29,483,756.00	28,805,445.00
教育费附加	13,066,090.00	12,918,835.00
印花税	17,183,806.00	18,306,117.00
地方教育费附加	8,448,195.00	8,485,585.00
其他	28,933,370.00	19,990,033.00
合计	97,115,217.00	88,506,015.00

49、销售费用

单位：元

项目	本期发生额	上期发生额
人工费用	142,234,647.00	161,399,989.00
市场业务费	675,524,853.00	780,689,780.00

广告宣传及样品费	54,234,792.00	76,831,936.00
其他	34,681,335.00	41,882,414.00
合计	906,675,627.00	1,060,804,119.00

50、管理费用

单位：元

项目	本期发生额	上期发生额
人工费用	894,551,896.00	967,536,039.00
折旧摊销费	136,616,095.00	159,334,675.00
专业咨询服务费	133,005,105.00	104,399,629.00
办公费用	98,642,392.00	105,878,312.00
人力资源费	6,696,451.00	9,615,952.00
业务费用	57,156,795.00	49,848,739.00
车辆费用	9,918,494.00	16,489,888.00
差旅费	21,739,950.00	29,577,163.00
股权激励	6,549,325.00	
其他	21,473,185.00	24,221,895.00
合计	1,386,349,688.00	1,466,902,292.00

51、研发费用

单位：元

项目	本期发生额	上期发生额
职工薪酬	15,454,516.00	9,140,792.00
折旧费	727,209.00	598,258.00
其他	3,992,532.00	2,787,088.00
合计	20,174,257.00	12,526,138.00

52、财务费用

单位：元

项目	本期发生额	上期发生额
利息支出	1,322,781,373.00	1,449,420,826.00
减：利息收入	263,704,454.00	140,077,493.00
汇兑损益	249,321,796.00	-37,607,989.00
其他	125,699,154.00	117,696,119.00
合计	1,434,097,869.00	1,389,431,463.00

53、其他收益

单位：元

产生其他收益的来源	本期发生额	上期发生额
政府补助	42,060,450.00	61,063,455.00

个税手续费返还	479,313.00	392,035.00
合计	42,539,763.00	61,455,490.00

54、计入其他收益的政府补助

项目	本期发生额	上期发生额	与资产相关/与收益相关
递延分摊	390,473	994,373	与资产相关
产业发展扶持资金	19,041,159	577,600	与收益相关
外贸企业稳定增长奖励、扶持	4,827,200	---	与收益相关
仓租补贴款	3,806,700	7,613,498	与收益相关
保就业补助	1,370,400	202,442	与收益相关
社保局稳岗补贴	1,198,404	1,221,489	与收益相关
企业发展专项补助资金	1,152,700	1,105,300	与收益相关
软件产品即征即退缴纳增值税退税	719,839	---	与收益相关
技能培训补贴	703,050	445,200	与收益相关
稳增长政策奖励	701,000	5,015,952	与收益相关
2021 年度外经贸发展专项资金	490,000	---	与收益相关
批零住餐企业补贴	397,000	---	与收益相关
技能培训补贴	381,200	733,100	与收益相关
生育津贴	253,951	581,644	与收益相关
企业留商奖励经营贡献奖	241,402	---	与收益相关
经营用房补助	240,000	240,000	与收益相关
税收奖励	206,347	2,187,893	与收益相关
新增纳通规上服务业企业奖励资金	150,000	---	与收益相关
消费补贴奖励	100,000	100,000	与收益相关
防疫抗疫奖励	60,000	1,362,289	与收益相关
展位费补贴	8,000	236,210	与收益相关
政府扶持资金	---	6,115,907	与收益相关
新增四上企业奖励	---	80,000	与收益相关
促进商业消费增长奖补资金	---	70,000	与收益相关
高质量发展运营、规模奖励	---	24,641,716	与收益相关
增值税加计扣除	2,470,287	3,863,037	与收益相关
经济发展贡献奖励	---	2,000,000	与收益相关
中央经贸发民专项资金	---	1,000,000	与收益相关
限额以上商贸流通企业奖励	---	160,000	与收益相关
2021 年市级服务业综合改革专项资金	---	100,000	与收益相关
产业补助资金	---	100,000	与收益相关
提升外贸企业核心竞争力奖励	---	100,000	与收益相关
小进限奖励	---	100,000	与收益相关

其他	3,151,338	115,805	与收益相关
合计	42,060,450	61,063,455	

55、投资收益

单位：元

项目	本期发生额	上期发生额
权益法核算的长期股权投资收益	241,949,902.00	336,565,872.00
处置子公司产生的投资收益	-33,364,468.00	-6,655,919.00
处置联营公司产生的投资收益	-1,519,186.00	
票据终止确认的贴现息	-54,987,867.00	
交易性金融资产取得的投资收益	106,597,058.00	57,578,826.00
债权投资收益	21,409,273.00	
合计	280,084,712.00	387,488,779.00

56、净敞口套期收益

单位：元

项目	本期发生额	上期发生额

其他说明：

57、公允价值变动收益

单位：元

产生公允价值变动收益的来源	本期发生额	上期发生额
按公允价值计量的投资性房地产	-4,453,730.00	
交易性金融资产与负债		-75,287,664.00
衍生金融资产与负债	47,470,617.00	24,632,602.00
合计	43,016,887.00	-50,655,062.00

58、信用减值损失

单位：元

项目	本期发生额	上期发生额
坏账损失	-151,441,226.00	-285,771,724.00
发放委托贷款及垫款减值损失		-37,086,033.00
应收票据减值损失	2,104,314.00	-2,539,460.00
合计	-149,336,912.00	-325,397,217.00

59、资产减值损失

单位：元

项目	本期发生额	上期发生额
二、存货跌价损失及合同履约成本减值损失	-38,262,656.00	-16,936,108.00

三、长期股权投资减值损失		-19,237,862.00
十一、商誉减值损失	-1,371,938.00	-225,795.00
合计	-39,634,594.00	-36,399,765.00

60、资产处置收益

单位：元

资产处置收益的来源	本期发生额	上期发生额
固定资产处置利得或损失	164,947.00	-1,407,880.00
合计	164,947.00	-1,407,880.00

61、营业外收入

单位：元

项目	本期发生额	上期发生额	计入当期非经常性损益的金 额
合并成本小于应享有被购买方可辨认净资产公允价值份额的差额	2,590,360.00		2,590,360.00
盘盈利得	880,426.00	469,669.00	880,426.00
无需支付的债务		4,097,200.00	
补偿收入		39,142,877.00	
其他	4,166,653.00	6,861,606.00	4,166,653.00
合计	7,637,439.00	50,571,352.00	7,637,439.00

62、营业外支出

单位：元

项目	本期发生额	上期发生额	计入当期非经常性损益的金 额
对外捐赠	621,560.00	312,189.00	621,560.00
盘亏损失	3,934,550.00	413,302.00	3,934,550.00
诉讼赔偿	14,758,866.00	95,415.00	14,758,866.00
退回政府补助	2,445,300.00	22,320,722.00	2,445,300.00
其他	11,359,980.00	284,205.00	11,359,980.00
合计	33,120,256.00	23,425,833.00	33,120,256.00

63、所得税费用

(1) 所得税费用表

单位：元

项目	本期发生额	上期发生额
当期所得税费用	79,392,983.00	131,411,359.00
递延所得税费用	-20,684,588.00	-38,794,532.00
合计	58,708,395.00	92,616,827.00

(2) 会计利润与所得税费用调整过程

单位：元

项目	本期发生额
利润总额	295,413,650.00
按法定/适用税率计算的所得税费用	44,312,047.00
子公司适用不同税率的影响	33,643,617.00
调整以前期间所得税的影响	5,563,737.00
非应税收入的影响	-36,292,485.00
不可抵扣的成本、费用和损失的影响	4,435,232.00
本期未确认递延所得税资产的可抵扣暂时性差异或可抵扣亏损的影响	7,046,247.00
所得税费用	58,708,395.00

64、其他综合收益

详见附注。

65、现金流量表项目

(1) 收到的其他与经营活动有关的现金

单位：元

项目	本期发生额	上期发生额
收回的代垫、税金及其他	15,578,186,320.00	20,866,605,602.00
营业外收入	7,637,439.00	50,571,352.00
收到的政府补助	140,809,698.00	38,140,395.00
合计	15,726,633,457.00	20,955,317,349.00

(2) 支付的其他与经营活动有关的现金

单位：元

项目	本期发生额	上期发生额
代垫货款及税金及其他	16,235,495,605.00	21,094,795,082.00
支付的管理及销售费用	1,017,525,384.00	1,176,719,069.00
营业外支出	30,674,956.00	23,425,833.00
支付的银行费用	125,699,154.00	117,696,119.00
合计	17,409,395,099.00	22,412,636,103.00

支付的其他与经营活动有关的现金说明：

(3) 收到的其他与投资活动有关的现金

单位：元

项目	本期发生额	上期发生额
收到的定期存款利息收入	146,836,438.00	196,010,563.00
处置交易性金融资产收到的款项	107,097,058.00	77,838,657.00
收回债券投资的现金	21,746,513.00	
收回其他权益工具投资收到的现金	250,000.00	

合计	275,930,009.00	273,849,220.00
----	----------------	----------------

收到的其他与投资活动有关的现金说明：

(4) 支付的其他与投资活动有关的现金

单位：元

项目	本期发生额	上期发生额
收购少数股权支付的现金	11,255,884.00	101,994,800.00
支付其他金融资产的现金	81,369,708.00	37,708,543.00
合计	92,625,592.00	139,703,343.00

支付的其他与投资活动有关的现金说明：

(5) 收到的其他与筹资活动有关的现金

单位：元

项目	本期发生额	上期发生额
票据融资借款	395,243,890.00	671,063,846.00
非金融机构借款	80,282,469.00	172,617,308.00
合计	475,526,359.00	843,681,154.00

收到的其他与筹资活动有关的现金说明：

(6) 支付的其他与筹资活动有关的现金

单位：元

项目	本期发生额	上期发生额
偿还票据融资	1,422,701,864.00	
归还金融机构借款	62,789,546.00	449,899,339.00
子公司少数股东减资	25,300,000.00	25,000,000.00
合计	1,510,791,410.00	474,899,339.00

支付的其他与筹资活动有关的现金说明：

66、现金流量表补充资料

(1) 现金流量表补充资料

单位：元

补充资料	本期金额	上期金额
1. 将净利润调节为经营活动现金流量		
净利润	236,705,255.00	446,417,745.00
加：信用减值损失	149,336,912.00	325,397,217.00
加：资产减值准备	39,634,594.00	36,399,765.00
固定资产折旧、油气资产折耗、生产性生物资产折旧	88,236,132.00	82,610,961.00
使用权资产折旧	125,018,745.00	136,995,621.00
无形资产摊销	71,296,913.00	69,303,790.00
长期待摊费用摊销	96,636,309.00	104,973,592.00

处置固定资产、无形资产和其他长期资产的损失（收益以“－”号填列）	-164,947.00	1,407,880.00
固定资产报废损失（收益以“－”号填列）		
公允价值变动损失（收益以“－”号填列）	-43,016,887.00	50,655,062.00
财务费用（收益以“－”号填列）	1,434,097,869.00	1,389,431,463.00
投资损失（收益以“－”号填列）	-280,084,712.00	-387,488,779.00
递延所得税资产减少（增加以“－”号填列）	-30,201,486.00	7,902,946.00
递延所得税负债增加（减少以“－”号填列）	5,584,217.00	-37,870,689.00
存货的减少（增加以“－”号填列）	-675,314,814.00	394,112,980.00
经营性应收项目的减少（增加以“－”号填列）	-2,523,570,183.00	-2,710,032,765.00
经营性应付项目的增加（减少以“－”号填列）	1,946,341,747.00	1,679,091,307.00
其他		
经营活动产生的现金流量净额	640,535,664.00	1,589,308,096.00
2. 不涉及现金收支的重大投资和筹资活动		
债务转为资本		
一年内到期的可转换公司债券		
当期新增使用权资产		
融资租入固定资产		
3. 现金及现金等价物净变动情况：		
现金的期末余额	2,214,563,611.00	2,149,444,402.00
减：现金的期初余额	2,149,444,402.00	2,095,661,046.00
加：现金等价物的期末余额		
减：现金等价物的期初余额		
现金及现金等价物净增加额	65,119,209.00	53,783,356.00

（2） 本期支付的取得子公司的现金净额

单位：元

	金额
本期发生的企业合并于本期支付的现金或现金等价物	31,245,351.00
其中：	
山东宝银供应链管理有限公司	6,700,000.00
广东怡亚通基建有限公司	15,674,000.00
湖南怡亚通医药有限公司	1,703,815.00
深圳市铂欣科技有限公司	400,000.00

深圳市辉庭科技有限公司	1,000,000.00
青岛城发怡亚通供应链服务有限公司	4,387,536.00
广东诚宇智建设有限公司	1,380,000.00
福建怡亚通医疗供应链管理有限公司（曾用名：福建省民君医药有限公司）	
广东省东泽药业有限公司	
浙江舟山伊舟供应链管理有限公司	
怡亚通联家供应链有限公司	
减：购买日子公司持有的现金及现金等价物	28,311,919.00
其中：	
山东宝银供应链管理有限公司	6,689,045.00
广东怡亚通基建有限公司	1,130,426.00
深圳市铂欣科技有限公司	20,619.00
青岛城发怡亚通供应链服务有限公司	7,612,063.00
深圳市辉庭科技有限公司	47,391.00
贵州省仁怀市茅台镇大唐酒业有限公司	954,788.00
深圳市秘造酒业有限公司	4,426,983.00
江苏淮安怡亚通供应链管理有限公司	7,430,604.00
福建怡亚通医疗供应链管理有限公司（曾用名：福建省民君医药有限公司）	
广东省东泽药业有限公司	
浙江舟山伊舟供应链管理有限公司	
其中：	
取得子公司支付的现金净额	2,933,432.00

（3）本期收到的处置子公司的现金净额

单位：元

	金额
本期处置子公司于本期收到的现金或现金等价物	363,331,707.00
其中：	
江苏闽华供应链管理有限公司	1,248,190.00
湖南鑫梧桐供应链有限公司	11,069,481.00
常熟市好景来食品贸易有限公司	3,213,426.00
十堰怡亚通蒙蒙供应链管理有限公司	5,021,781.00
贵州康福源医药科技有限公司	10,150,000.00
武汉融成供应链管理有限公司	3,550,000.00
武汉美利美生商贸发展有限公司	3,445,000.00
福州盛世航港贸易有限公司	2,000,000.00
肇庆市新泽诚深度供应链管理有限公司	9,291,844.00
Neo Electronics Pte. Ltd.	92,317.00
郑州日日通供应链管理有限公司	15,978,334.00
上海怡亚通熙宝供应链管理有限公司	7,229,500.00
赣州市宇商网络小额贷款有限公司	219,128,000.00
石家庄市怡亚通金万盛供应链管理有限公司	1,850,000.00
上海怡亚通拓宏供应链管理有限公司	9,053,000.00
上海怡亚通玖鸿供应链管理有限公司	1,060,500.00
衡阳怡亚通百富勤供应链有限公司	7,861,712.00
宁波市骏隆供应链管理有限公司	21,941,680.00
江西祥安商贸有限公司	30,146,942.00

减：丧失控制权日子公司持有的现金及现金等价物	61,207,560.00
其中：	
湖南鑫梧桐供应链有限公司	2,561,071.00
贵州康福源医药科技有限公司	1,248,148.00
武汉融成供应链管理有限公司	9,156.00
武汉观海供应链管理有限公司	400.00
武汉美利美生商贸发展有限公司	53,699.00
福州盛世航港贸易有限公司	495,718.00
肇庆市新泽诚深度供应链管理有限公司	2,888,041.00
云南腾瑞医药有限公司	3,645,140.00
建水县龙井药业有限公司	1,369,483.00
德宏腾瑞医药有限公司	1,297,959.00
临沧腾瑞医药有限公司	313,787.00
Neo Electronics Pte. Ltd.	148,744.00
郑州怡亚通翔隆供应链管理有限公司	433.00
唐山怡通泰禾商贸有限公司	36,538.00
郑州日日通供应链管理有限公司	3,347,497.00
郑州家家悦商贸有限公司	2,779.00
西安泓品尚食品供应链有限公司	556,866.00
上海怡亚通熙宝供应链管理有限公司	24,812.00
赣州市宇商网络小额贷款有限公司	18,446,751.00
石家庄市怡亚通金万盛供应链管理有限公司	10,511,605.00
上海怡亚通拓宏供应链管理有限公司	10,909.00
上海怡亚通玖鸿供应链管理有限公司	42,635.00
怡亚通怡合（上海）供应链管理有限公司	7,658,244.00
安徽怡安盛深度供应链管理有限公司	190,127.00
衡阳怡亚通百富勤供应链有限公司	36,073.00
宁波市骏隆供应链管理有限公司	344,108.00
江西祥安商贸有限公司	42,120.00
江西美鑫商贸有限公司	5,503,356.00
南昌尊美商贸有限公司	421,361.00
加：以前期间处置子公司于本期收到的现金或现金等价物	358,633,381.00
其中：	
泉州泓津贸易有限公司	7,278,463.00
福州兴联江都贸易有限公司	2,059,041.00
厦门兴联江都实业有限公司	6,750,000.00
新疆怡亚通嘉乐供应链管理有限公司	1,000,000.00
怀化鑫星火供应链有限公司	4,899,821.00
深圳市宇商小额贷款有限公司	271,624,400.00
长沙新燎原供应链有限公司	2,962,123.00
邯郸市天润供应链管理有限公司	6,400,000.00
浙江易元宏雷供应链管理有限公司	14,490,000.00
驻马店市华通源供应链管理有限公司	6,145,875.00
义乌市军梦供应链管理有限公司	807,308.00
惠州市星链快迪零售服务有限公司	1,000,000.00
青岛畅卓网络科技有限公司	223,175.00
重庆怡亚通川渝化妆品有限公司	565,000.00
周口市时金供应链管理有限公司	9,320,000.00
云南怡安宜深度供应链管理有限公司	1,849,775.00
重庆丽桥供应链管理有限公司	2,630,000.00
宜宾市真诚供应链管理有限公司	4,500,000.00
巴彦（上海）网络科技有限公司	8,150,000.00

杭州三角洲广告传媒有限公司	300,000.00
可祥拓展有限公司	5,078,400.00
襄阳市怡亚通深度供应链管理有限公司	600,000.00
处置子公司收到的现金净额	660,757,528.00

其他说明：

本报告期收到处置联营企业的现金净额 30,112,100 元。

(4) 现金和现金等价物的构成

单位：元

项目	期末余额	期初余额
一、现金	2,214,563,611.00	2,149,444,402.00
其中：库存现金	2,934,749.00	4,441,147.00
可随时用于支付的银行存款	2,211,628,862.00	2,145,003,255.00
三、期末现金及现金等价物余额	2,214,563,611.00	2,149,444,402.00
其中：母公司或集团内子公司使用受限制的现金和现金等价物	11,762,813,236.00	7,268,530,525.00

67、所有者权益变动表项目注释

68、所有权或使用权受到限制的资产

单位：元

项目	期末账面价值	受限原因
货币资金	11,762,813,236.00	用于银行质押贷款
应收票据	320,187,783.00	用于银行质押开具票据
存货	861,564,685.00	用于银行抵押贷款
固定资产	871,736,291.00	用于银行抵押贷款
无形资产	730,358,063.00	用于银行抵押贷款
应收账款	1,641,371,879.00	用于银行保理借款
投资性房地产	526,776,019.00	用于银行质押、保理借款
在建工程	946,536,422.00	用于银行抵押贷款
长期股权投资	1,852,010,178.00	用于银行质押贷款
合计	19,513,354,556.00	

69、外币货币性项目

(1) 外币货币性项目

(2) 境外经营实体说明，包括对于重要的境外经营实体，应披露其境外主要经营地、记账本位币及选择依据，记账本位币发生变化的还应披露原因。

适用 不适用

70、套期

按照套期类别披露套期项目及相关套期工具、被套期风险的定性和定量信息：

71、政府补助

(1) 政府补助基本情况

单位：元

种类	金额	列报项目	计入当期损益的金额
计入递延收益的政府补助		其他收益	390,473.00
计入其他收益的政府补助	41,669,977.00	其他收益	41,669,977.00
冲减成本的政府补助	97,477,271.00	营业成本	97,477,271.00
冲减财务费用的政府补助	4,107,750.00	财务费用	4,107,750.00
减：退回的政府补助	2,445,300.00	营业外支出	2,445,300.00
合计	140,809,698.00		141,200,171.00

(2) 政府补助退回情况

适用 不适用

其他说明：

冲减成本费用的政府补助为冲减财务费用金额 4,107,750.00 元，为银行贷款贴息。

72、其他

八、合并范围的变更

1、非同一控制下企业合并

(1) 本期发生的非同一控制下企业合并

单位：元

被购买方名称	股权取得时点	股权取得成本	股权取得比例	股权取得方式	购买日	购买日的确定依据	购买日至期末被购买方的收入	购买日至期末被购买方的净利润
湖南怡亚通医药有限公司	2021年05月01日	1,800,000.00	100.00%	购买	2022年05月01日	取得财务、经营决策的控制权	571,852.00	-1,200,567.00
广泰实业(广东)有限公司	2021年04月01日	40,602,000.00	67.00%	购买	2021年04月01日	取得财务、经营决策的控制权	105,970,382.00	2,241,942.00
山东宝银供应链管理有限公司	2021年07月01日	6,700,000.00	100.00%	购买	2021年07月01日	取得财务、经营决策的控制权	156,529,591.00	-580,541.00
广东诚宇智建设有	2021年07月01日	1,480,000.00	100.00%	购买	2021年07月01日	取得财务、经营		-8.00

限公司						决策的控制权		
大唐酒业资产组	2021年04月05日	1,400,000.00	60.00%	购买	2021年05月01日	取得财务、经营决策的控制权	59,313,998.00	- 51,298,176.00

(2) 合并成本及商誉

单位：元

合并成本	湖南怡亚通医药有限公司	广泰实业（广东）有限公司	山东宝银供应链管理有限公司	广东诚宇智建设有限公司	大唐酒业资产组
--现金	1,800,000.00	40,602,000.00	6,700,000.00	1,480,000.00	1,400,000.00
--非现金资产的公允价值					
--发行或承担的债务的公允价值					
--发行的权益性证券的公允价值					
--或有对价的公允价值					
--购买日之前持有的股权于购买日的公允价值					
--其他					
合并成本合计	1,800,000.00	40,602,000.00	6,700,000.00	1,480,000.00	1,400,000.00
减：取得的可辨认净资产公允价值份额	-2,218,158.00	33,143,122.00	6,656,854.00		-90,473,562.00
商誉/合并成本小于取得的可辨认净资产公允价值份额的金额	4,018,158.00	7,458,878.00	43,146.00	1,480,000.00	91,873,562.00

(3) 被购买方于购买日可辨认资产、负债

单位：元

	湖南怡亚通医药有限公司		广泰实业（广东）有限公司		山东宝银供应链管理有限公司		广东诚宇智建设有限公司		大唐酒业资产组	
	购买日公允价值	购买日账面价值	购买日公允价值	购买日账面价值	购买日公允价值	购买日账面价值	购买日公允价值	购买日账面价值	购买日公允价值	购买日账面价值
资产：										
货币资金			1,130,426.00	1,130,426.00	6,689,046.00	6,689,046.00			520,522,797.00	520,522,797.00
应收款项	627,121.00	627,121.00	83,708,120.00	83,708,120.00	4,681,659.00	4,681,659.00				
存货			296,635.00	296,635.00					734,624,279.00	734,624,279.00
固定资产			74,288.00	74,288.00					300,774,017.00	300,774,017.00

无形资产									139,032,183.00	139,032,183.00
长期待摊费用									87,833,298.00	87,833,298.00
负债：										
借款			19,261,464.00	19,261,464.00					117,907,081.00	117,907,081.00
应付款项	2,845,279.00	2,845,279.00	16,480,659.00	16,480,659.00	1,435,102.00	1,435,102.00			1,614,068,437.00	1,614,068,437.00
递延所得税负债										
应付职工薪酬									-18,067.00	-18,067.00
净资产	-2,218,158.00	-2,218,158.00	49,467,346.00	49,467,346.00	9,935,603.00	9,935,603.00			50,829,123.00	50,829,123.00
减：少数股东权益			16,324,224.00	16,324,224.00	3,278,749.00				141,302,685.00	141,302,685.00
取得的净资产	-2,218,158.00	-2,218,158.00	33,143,122.00	33,143,122.00	6,656,854.00	9,935,603.00			-90,473,562.00	-90,473,562.00

(4) 购买日之前持有的股权按照公允价值重新计量产生的利得或损失

是否存在通过多次交易分步实现企业合并并且在报告期内取得控制权的交易

是 否

(5) 购买日或合并当期期末无法合理确定合并对价或被购买方可辨认资产、负债公允价值的相关说明

(6) 其他说明

2、同一控制下企业合并

(1) 本期发生的同一控制下企业合并

(2) 合并成本

(3) 合并日被合并方资产、负债的账面价值

3、反向购买

交易基本信息、交易构成反向购买的依据、上市公司保留的资产、负债是否构成业务及其依据、合并成本的确定、按照权益性交易处理时调整权益的金额及其计算：

4、处置子公司

是否存在单次处置对子公司投资即丧失控制权的情形

是 否

是否存在通过多次交易分步处置对子公司投资且在本期丧失控制权的情形

是 否

5、其他原因的合并范围变动

说明其他原因导致的合并范围变动（如，新设子公司、清算子公司等）及其相关情况：

6、其他

九、在其他主体中的权益

1、在子公司中的权益

(1) 企业集团的构成

子公司名称	主要经营地	注册地	业务性质	持股比例		取得方式
				直接	间接	
深圳市怡亚通深度供应链管理有限公司	中国	中国	酒类批发、供应链管理和进出口业务	100.00%		设立
重庆市怡亚通深度供应链管理有限公司	中国	中国	酒类批发、供应链管理和进出口业务		100.00%	设立
重庆怡禾田食品营销有限公司	中国	中国	批发兼零售预包装食品、散装食品、乳制品		60.00%	设立
重庆高乐贸易发展有限公司	中国	中国	食品批发零售，日用百货销售		60.00%	收购
成都市怡亚通仙湖供应链管理有限公司	中国	中国	供应链管理及批发零售贸易		60.00%	设立
福建省怡亚通深度供应链管理有限公司	中国	中国	供应链管理咨询，批发零售贸易		100.00%	设立
福建宏亚商贸发展有限公司	中国	中国	批发兼零售贸易		60.00%	设立
龙岩市宏大商贸发展有限公司	中国	中国	批发兼零售预包装食品、乳制品、保健品、工艺品、家用电器、日用百货的销售		100.00%	设立
三明华亚供应链管理有限公司	中国	中国	供应链管理服务		60.00%	设立
福建怡嘉供应	中国	中国	供应链管理服		60.00%	设立

链管理有限公司			务			
福建省翼盛通供应链有限公司	中国	中国	供应链物流		60.00%	设立
成都怡达通物流有限公司	中国	中国	物流运输服务、供应链管理 服务、货物及技术进出口		100.00%	设立
福州伟煌供应链管理有限公司	中国	中国	供应链管理 服务		60.00%	设立
漳州大正通海供应链有限公司	中国	中国	供应链管理		60.00%	设立
深圳市怡亚通健康科技有限公司	中国	中国	零售于批发、供应链服务、 进出口贸易		100.00%	设立
福建省中银兴商贸有限公司	中国	中国	国内一般贸易		100.00%	收购
厦门中联宝田贸易有限公司	中国	中国	商品批发零售及供应链管理 服务		60.00%	收购
三明中允商贸有限公司	中国	中国	预包装食品兼散装食品、乳 制品等批发、零售		70.00%	设立
大同市怡亚通供应链有限公司	中国	中国	初级农产品加工及销售、供 应链管理、进出口业务、货 运代理、食品经营、道路货 物运输		100.00%	设立
广西怡亚通深度供应链管理 有限公司	中国	中国	供应链管理咨 询、批发和零售贸易		100.00%	设立
深圳市整购网络科技有限公司	中国	中国	企业形象策 划、文化交流	100.00%		设立
广西科桂贸易有限责任公司	中国	中国	普通货运、批 发兼零售		60.00%	收购
广西怡嘉伟利贸易有限公司	中国	中国	批发兼零售		60.00%	收购
柳州市友成合业供应链管理 有限公司	中国	中国	供应链管理		60.00%	设立
广西怡亚通大泽深度供应链 管理有限公司	中国	中国	供应链管理咨 询及日用百货销售		60.00%	设立
广西友成合业供应链管理有 限公司	中国	中国	供应链企业管 理及相关信息 咨询服务		60.00%	设立
山东怡亚通深度供应链管理 有限公司	中国	中国	供应链管理及 批发零售贸易		100.00%	设立
山东环通食品供应链有限公 司	中国	中国	供应链管理咨 询，批发和零		75.00%	设立

司			售贸易			
山东怡泽供应链有限公司	中国	中国	商品购销及供应链业务		60.00%	设立
滨州怡通商贸供应链有限公司	中国	中国	供应链管理咨询及商品批发、零售业务		60.00%	设立
淄博怡亚通众兴供应链有限公司	中国	中国	供应链管理、批发兼零售贸易、进出口业务		60.00%	设立
深圳市怡亚通传媒有限公司	中国	中国	从事广告业务、企业形象策划、商务信息咨询、企业管理咨询	100.00%		设立
青岛怡凯盛供应链有限公司	中国	中国	乳制品批发零售，文化办公用品销售		60.00%	设立
青岛怡通众合经贸发展有限公司	中国	中国	批发零售家电，五金交电，日用百货		60.00%	设立
青岛新顶华网络科技有限公司	中国	中国	商品购销及电子网络技术开发等		100.00%	收购
山东怡方圆供应链管理有限公司	中国	中国	乳制品批发零售，文化办公用品销售		60.00%	设立
六安怡亚通深度供应链管理有限公司	中国	中国	供应链管理咨询及相关信息咨询		100.00%	设立
浙江怡亚通深度供应链管理有限公司	中国	中国	咨询及供应链管理业务		100.00%	设立
金华市富元商贸有限责任公司	中国	中国	预包装、散装食品及乳制品等的批发零售		60.00%	收购
深圳市泰程供应链管理有限公司	中国	中国	预包装食品、医疗器械购销及供应链管理服务	60.00%		收购
浙江怡亚通永润供应链管理有限公司	中国	中国	怡亚通供应链管理及咨询		60.00%	设立
绍兴吉世网络科技有限公司	中国	中国	电子商务平台及网络设备技术研发		60.00%	设立
广州怡亚通供应链有限公司	中国	中国	企业管理咨询服务、供应链管理、货物进出口	100.00%		设立
深圳市怡亚通流通服务有限公司	中国	中国	软件开发与服务、经营进出口业务及供应链管理服务	100.00%		设立
怡佰（上海）电子科技有限公司	中国	中国	计算机研发与咨询、零售与批发、咨询服	60.00%		设立

			务与转口贸易			
深圳市怡海产业投资有限公司	中国	中国	项目投资、供应链管理、计算机技术研发与销售	100.00%		设立
河北怡亚通佰合贸易有限公司	中国	中国	化妆品、日用品、日用洗涤用品、预包装食品批发零售		56.00%	设立
MCM Distribution (M) Sdn. Bhd.	马来西亚	马来西亚	商品购销及供应链业务		100.00%	设立
惠州市安新源实业有限公司	中国	中国	实业投资、国内贸易、进出口贸易		80.00%	收购
深圳市安新源贸易有限公司	中国	中国	兴办实业		74.00%	收购
江苏怡亚通深度供应链管理有限公司	中国	中国	供应链管理咨询，批发和零售贸易		100.00%	设立
南通怡亚通供应链管理有限公司	中国	中国	供应链管理咨询，批发和零售贸易		60.00%	设立
博雅（江苏）供应链管理有限公司	中国	中国	供应链管理及相关信息咨询		60.00%	设立
江苏怡亚通宜妆深度供应链管理有限公司	中国	中国	商品批发零售及供应链管理服务		60.00%	设立
Worldtone SCS Ltd.	新加坡	新加坡	电子产品购销及供应链业务		70.00%	设立
江苏怡亚通锦润供应链管理有限公司	中国	中国	商品批发零售及供应链管理服务		100.00%	设立
江苏怡亚通新鹏供应链管理有限公司	中国	中国	供应链管理及相关信息咨询		60.00%	设立
扬州市邗江鹏程百货有限公司	中国	中国	日用百货销售		100.00%	收购
盐城市和乐供应链管理有限公司	中国	中国	供应链管理与相关信息咨询服务		60.00%	设立
苏州捷亚怡通供应链管理有限公司	中国	中国	供应链管理与相关信息咨询服务		60.00%	设立
杭州佳宝化妆品有限公司	中国	中国	商品批发零售及供应链管理服务		100.00%	设立
南通欣智东升供应链管理有限公司	中国	中国	商品批发零售及供应链管理服务		60.00%	设立
苏州怡华深度供应链管理有限公司	中国	中国	供应链管理及相关信息咨询		60.00%	设立

苏州市好景来贸易有限公司	中国	中国	食品、玩具、工艺品等销售		100.00%	收购
金聚龙智能科技（江苏）有限公司	中国	中国	电子商务平台及网络设备技术研发		60.00%	设立
南通鑫蒙盛网络科技有限公司	中国	中国	电子商务平台及网络设备技术研发		60.00%	设立
台州市国星电器有限公司	中国	中国	商品销售及供应链服务		100.00%	收购
安徽怡亚通深度供应链管理有限公司	中国	中国	供应链管理咨询，批发和零售贸易		100.00%	设立
安徽怡和深度供应链管理有限公司	中国	中国	供应链管理咨询，批发兼零售贸易		60.00%	设立
芜湖怡佳深度供应链管理有限公司	中国	中国	供应链运作管理，供应链管理信息咨询		60.00%	设立
一冉（天津）国际贸易有限公司	中国	中国	货物及技术的进出口，日用百货等批发兼零售		70.00%	收购
吉林省怡亚通深度供应链管理有限公司	中国	中国	供应链管理及相关信息咨询		100.00%	设立
宿州怡连深度供应链管理有限公司	中国	中国	供应链管理及相关信息咨询		100.00%	设立
安庆怡达深度供应链管理有限公司	中国	中国	供应链管理咨询，商品批发零售		60.00%	设立
安庆市双腾贸易有限公司	中国	中国	物品批发、零售、供应链管理咨询		100.00%	设立
长沙怡亚通物流有限公司	中国	中国	道路货物运输代理、货物仓储、交通运输咨询服务、打包、装卸、运输全套服务代理、国际货运代理、		61.00%	设立
湖北省怡乐通物流有限公司	中国	中国	货运代办、仓储服务、装卸服务、国际货运代理业务、		60.00%	设立
合肥光烁商贸有限公司	中国	中国	商品购销及供应链服务		60.00%	收购
合肥金燕食品有限责任公司	中国	中国	饮料、食品批发零售		100.00%	收购
广西怡亚通物流有限公司	中国	中国	货物运输、仓储服务，包装服务，物流信息咨询服务、		60.00%	设立
贵州省怡亚通深度供应链管	中国	中国	预包装、散装食品及乳制品		100.00%	设立

理有限公司			销售、供应链管理和进出口业务			
贵州省怡苑深度供应链管理有限公司	中国	中国	商品批发零售及供应链管理服务		60.00%	设立
黑龙江怡亚通物流有限公司	中国	中国	道路普通货物运输、仓储服务、装卸搬运服务、货运代理服务		99.00%	设立
重庆怡信通物流有限公司	中国	中国	货运代理、仓储服务（不含危险品）、货运信息咨询、人力搬运、装卸		100.00%	设立
山西怡亚通深度供应链管理有限公司	中国	中国	酒类批发、供应链管理和进出口业务		100.00%	设立
江西怡站通深度物流有限公司	中国	中国	道路普通货物运输、普通货物单位仓储服务		60.00%	设立
怀化怡亚通物流有限公司	中国	中国	物流及供应链管理业务		60.00%	设立
山西怡馨德供应链管理有限公司	中国	中国	日用品、化妆品、办公用品的销售、道路普通货物运输		100.00%	设立
天津怡亚通企业管理有限公司	中国	中国	商品购销及供应链业务、进出口业务		100.00%	设立
天津怡亚通隆泰商贸有限公司	中国	中国	批发兼零售		60.00%	设立
Eternal Asia Supply Chain Management (S) Pte. Ltd.	新加坡	新加坡	物流及供应链管理业务		100.00%	设立
怡雪隆（天津）国际贸易有限公司	中国	中国	货物及技术进出口业务		60.00%	设立
陕西怡亚通深度供应链管理有限公司	中国	中国	酒类批发、供应链管理和进出口业务		100.00%	设立
兴怡（香港）有限公司	中国上海	中国香港	计算机产品贸易		60.00%	设立
陕西怡美商贸有限公司	中国	中国	商品批发零售及供应链管理服务		60.00%	设立
辽宁省怡亚通深度供应链管理有限公司	中国	中国	商品购销及供应链业务		100.00%	设立
卓优控股有限公司	中国香港	中国香港	投资控股		60.00%	设立

联怡国际(香港)有限公司	中国香港	中国香港	物流及供应链服务		100.00%	设立
沈阳百怡供应链管理有限公司	中国	中国	企业管理, 国内一般贸易		60.00%	设立
大连旺达供应链管理有限公司	中国	中国	供应链管理服务		60.00%	设立
大连佳润多商贸有限公司	中国	中国	预包装食品、母婴食品批发零售		100.00%	设立
阜新市怡亚通久福供应链管理有限公司	中国	中国	预包装食品、粮油、小家电、办公用品、妇婴用品、洗化用品、日用百货、批发及零售		60.00%	设立
联怡時計有限公司	中国香港	中国香港	钟表贸易		70.00%	设立
联怡国际物流有限公司	中国香港	中国香港	物流及供应链管理		80.00%	设立
天津市家氏商贸有限公司	中国	中国	物流及供应链管理		75.00%	收购
湖北省怡亚通深度供应链管理有限公司	中国	中国	供应链管理及信息咨询		100.00%	设立
怡辉科技有限公司	中国香港	中国香港	电子产品购销及供应链业务		100.00%	设立
宜昌怡亚通新峰供应链管理有限公司	中国	中国	供应链管理咨询		60.00%	设立
联怡全球采购有限公司	中国香港	中国香港	服装贸易		100.00%	设立
Eternal Asia Supply Chain Management (USA) Corp.	美国	美国	物流及供应链管理业务		100.00%	设立
怡雅荟有限公司	中国香港	中国香港	服装贸易及供应链服务		70.00%	设立
荆州市新大地供应链管理有限公司	中国	中国	商品批发零售、物流及供应链管理服务		60.00%	设立
武汉市好伙伴深度供应链管理有限公司	中国	中国	供应链管理及信息咨询		60.00%	设立
武汉怡楚通供应链管理有限公司	中国	中国	供应链管理及信息咨询		60.00%	设立
四川省嘉恒食品有限责任公司	中国	中国	预包装食品、乳制品及家用食品批发及供应链管理		100.00%	收购
黑龙江省怡亚通深度供应链	中国	中国	商品购销及供应链业务		100.00%	设立

管理有限公司						
大庆宏泰源深度供应链管理 有限公司	中国	中国	供应链管理咨 询, 批发和零 售贸易		100.00%	设立
黑龙江省信合 深度供应链管理 有限公司	中国	中国	商品批发零售 及供应链管理 服务		70.00%	设立
鹤岗市溥庆源 深度供应链管理 有限公司	中国	中国	供应链管理, 纺织、服装及 家庭用品、食 品批发		60.00%	设立
联怡数码科技 有限公司	中国香港	中国香港	电子产品购销 及供应链业务		100.00%	设立
四川省怡亚通 深度供应链管理 有限公司	中国	中国	酒类批发、供 应链管理和进 出口业务		100.00%	设立
世盛行国际商 业集团有限公 司	中国香港	中国香港	国内贸易、货 物及技术的进 出口业务		60.00%	设立
深圳市润怡国 际贸易有限公 司	中国	中国	进出口业务、 国内贸易		100.00%	设立
联怡科技(香 港)有限公司	中国香港	中国香港	商品购销及供 应链业务		100.00%	设立
成都高乐实业 有限公司	中国	中国	商品批发零售 及市场营销会 展服务		60.00%	收购
成都高夫商贸 有限公司	中国	中国	商品购销及供 应链服务		60.00%	收购
江西省怡亚通 深度供应链管理 有限公司	中国	中国	商品批发零售 及供应链管理 服务		100.00%	设立
怡路国际有限 公司	中国香港	中国香港	兴办实业、国 内贸易		100.00%	设立
深圳市怡亚通 品牌管理有限 公司	中国	中国	电子商务平台 及网络设备技 术研发		100.00%	设立
深圳市怡亚通 医疗供应链管理 有限公司	中国	中国	医疗用品及器 材销售、供应 链管理及相关 配套服务		100.00%	设立
南昌市新建区 中聚润贸易有 限公司	中国	中国	商品批发零售 及供应链管理 服务		100.00%	设立
进贤永昌隆商 贸有限公司	中国	中国	商品批发零售 及供应链管理 服务		100.00%	设立
深圳市小怡家 科技有限公司	中国	中国	品牌管理咨 询、国内贸 易、投资咨询		100.00%	设立
江西瑞泰恒旺 供应链管理有 限公司	中国	中国	国内贸易、网 上贸易代理、 贸易咨询服 务、会展服 务、供应链管 理、国内各类 广告的设计、		100.00%	设立

			制作、发布、代理			
温州和乐百一供应链管理有限公司	中国	中国	供应链管理服务, 超市经营		70.00%	设立
河南省怡亚通深度供应链管理有限公司	中国	中国	供应链管理及相关信息咨询、预包装食品批发及零售、从事进出口业务		100.00%	设立
新乡市怡丰供应链管理有限公司	中国	中国	预包装食品兼散装食品、乳制品(含婴幼儿配方乳粉)、日用百货批发、零售		60.00%	设立
深圳市粤煮粤好餐饮管理服务有限公司	中国	中国	餐饮		100.00%	收购
郑州鑫怡翔商贸有限公司	中国	中国	预包装食品、化妆品、日用百货等商品销售		100.00%	设立
深圳市怡家宜居供应链有限公司	中国	中国	供应链管理及相关配套服务		100.00%	收购
南京怡亚通物流有限公司	中国	中国	物流及供应链管理业务		100.00%	设立
河南怡信通物流有限公司	中国	中国	物流及供应链管理服务		60.00%	设立
ETERNAL UNITED (BVI) LIMITED	中国香港	中国香港	物流及供应链管理服务		100.00%	设立
重庆怡飞酒类营销有限公司	中国	中国	酒类批发、供应链管理和进出口业务		55.00%	设立
厦门迪威怡欣供应链管理有限公司	中国	中国	供应链管理, 国内一般贸易		60.00%	设立
福州怡景供应链管理有限公司	中国	中国	供应链管理服务		60.00%	设立
上海深怡供应链管理有限公司	中国	中国	商品批发零售及供应链管理服务		100.00%	设立
上海卓品商贸有限公司	中国	中国	商品批发零售及供应链管理服务		60.00%	收购
上海怡亚通盛京供应链管理有限公司	中国	中国	供应链管理, 通讯设备及配件、五金交电销售		60.00%	设立
上海怡亚通松立供应链管理有限公司	中国	中国	供应链管理、机电设备销售		60.00%	设立
上海怡亚通龙	中国	中国	供应链管理,		60.00%	设立

川供应链管理 有限公司			食品流通，商 务信息咨询			
上海怡亚通思 潭供应链管理 有限公司	中国	中国	供应链管理、 会务服务、商 务咨询		100.00%	设立
龙岩市精博亚 通贸易有限公 司	中国	中国	商品批发零售 及供应链管理 服务		60.00%	设立
上海怡亚通申 牛供应链管理 有限公司	中国	中国	咨询及供应链 管理业务		100.00%	设立
广西怡桂供应 链管理有限公司	中国	中国	供应链管理及 相关信息咨询 服务、货物进 出口、技术进 出口业务		60.00%	设立
上海怡亚通瑞 徽供应链管理 有限公司	中国	中国	食品批发及供 应链管理业务		100.00%	设立
山东怡美堂供 应链管理有限 公司	中国	中国	预包装食品兼 散装食品的批 发兼零售、进 出口业务		60.00%	设立
山东怡恩供应 链管理有限公 司	中国	中国	乳制品批发零 售，文化办公 用品销售		60.00%	设立
杭州万鸿供应 链管理有限公 司	中国	中国	供应链管理、 预包装食品 (凭许可证经 营)、初级食 用农产品(除 药品)、日用 百货、五金电 器的批发和零 售		60.00%	设立
温州瑞家供应 链管理有限公 司	中国	中国	供应链管理及 咨询		60.00%	设立
云南怡亚通深 度供应链管理 有限公司	中国	中国	商品批发零售 及供应链管理 服务		100.00%	设立
云南怡亚通雄 越商贸有限公 司	中国	中国	国内一般贸易		60.00%	设立
云南怡亚通乐 而业电器销售 有限责任公司	中国	中国	家用电器、电 子产品、国内 贸易、物资供 销、供应链管 理		100.00%	设立
文山怡众深度 供应链管理有 限公司	中国	中国	食品、百货供 应链服务		100.00%	设立
云南怡亚通美 是康深度供应 链管理有限公 司	中国	中国	商品批发零售 及供应链管理 服务		70.00%	设立
广州市永团诚	中国	中国	国内一般贸易		60.00%	设立

商贸有限公司						
河源市怡亚通泰达供应链管理有限公司	中国	中国	供应链管理及服务信息咨询		60.00%	设立
广东怡和康达威深度供应链管理有限公司	中国	中国	供应链管理服务信息咨询		60.00%	设立
新疆怡亚通深度供应链管理有限公司	中国	中国	供应链管理及相关信息咨询		100.00%	设立
新疆嘉恒供应链管理有限公司	中国	中国	供应链管理及相关咨询服务		60.00%	设立
新疆诚烁供应链管理有限公司	中国	中国	供应链管理及相关咨询服务		60.00%	设立
宁波一诚供应链管理有限公司	中国	中国	供应链管理及咨询		60.00%	设立
河北怡亚通深度供应链管理有限公司	中国	中国	供应链管理及相关信息咨询		100.00%	设立
邯郸市安龙供应链管理有限公司	中国	中国	供应链管理及相关信息咨询		60.00%	设立
丽水市怡亚通阳光供应链管理有限公司	中国	中国	供应链管理及相关信息咨询		60.00%	设立
河北怡通和美供应链管理有限公司	中国	中国	市场营销管理、咨询策划、商品批发零售		60.00%	设立
张家港保税区申杰国际贸易有限公司	中国	中国	小家电、电子产品、日用百货、通讯设备的购销及售后服务，自营和代理各类商品及技术的进出口业务		60.00%	收购
南京怡亚通旺龙供应链管理有限公司	中国	中国	供应链管理与相关信息咨询服务		60.00%	设立
贵州省怡兴深度供应链管理有限公司	中国	中国	商品购销及供应链业务		100.00%	设立
安徽怡成深度供应链管理有限公司	中国	中国	供应链管理及相关信息咨询、自营和代理各类商品和技术的进出口业务		88.00%	设立
广东怡天力深度供应链管理有限公司	中国	中国	供应链管理，一般贸易		60.00%	设立
山东金链佳经贸有限公司	中国	中国	国内一般贸易		60.00%	设立

海南怡亚通联顺供应链管理有限公司	中国	中国	企业管理服务，供应链管理		60.00%	设立
广东尊泽深度供应链管理有限公司	中国	中国	供应链管理及相关咨询服务		60.00%	设立
安徽豪顺商贸发展有限公司	中国	中国	家用电器、通讯产品销售及维修服务		60.00%	收购
长春怡辰聚华供应链有限公司	中国	中国	日用百货、服装、五金、建材、文化用品、家用电器、箱包鞋帽经销		60.00%	设立
吉林省怡亚通吉诺尔供应链有限公司	中国	中国	商品批发零售及供应链管理服务		60.00%	设立
蚌埠怡舟深度供应链管理有限公司	中国	中国	供应链管理及相关信息咨询		100.00%	设立
安徽怡新深度供应链管理有限公司	中国	中国	商品批发零售及供应链管理服务		60.00%	设立
河源市金盈通酒业有限公司	中国	中国	批发兼零售、销售及网上销售：酒类、预包装食品、散装食品、水果、办公用品、日用百货、乳制品（含婴幼儿配方乳粉）、母婴用品、粮食（大米）、植物油		70.00%	设立
内蒙古深怡深度供应链管理有限公司	中国	中国	供应链管理及相关咨询服务		100.00%	设立
内蒙古怡晟商贸有限公司	中国	中国	食品经营、食品销售、化妆品、文化用品、橡胶制品销售		60.00%	设立
太原吉百佳商务有限公司	中国	中国	国内一般贸易		60.00%	收购
中山市怡亚通伟业深度供应链管理有限公司	中国	中国	供应链管理		60.00%	设立
深圳市商付通网络科技有限公司	中国	中国	计算机硬件技术开发、贸易		100.00%	设立
深圳市怡合盈通实业有限公司	中国	中国	兴办实业、贸易		60.00%	设立

长沙怡亚通供应链有限公司	中国	中国	物流及供应链管理		100.00%	设立
长沙怡亚通鑫竹深度供应链管理有限公司	中国	中国	供应链管理咨询及相关信息咨询		60.00%	设立
株洲鑫果供应链管理有限公司	中国	中国	供应链管理与服务		100.00%	设立
山西怡亚通运昌供应链管理有限公司	中国	中国	国内一般贸易		60.00%	设立
湖南金之津供应链有限公司	中国	中国	供应链管理和信息咨询		60.00%	设立
湖南怡之顺贸易有限公司	中国	中国	商品批发零售及供应链管理服务		100.00%	设立
湖南鑫之族供应链有限公司	中国	中国	商品批发零售及供应链管理服务		60.00%	设立
山西怡亚通馨德供应链管理有限公司	中国	中国	预包装食品销售		60.00%	设立
湖南义珍供应链有限公司	中国	中国	商品批发零售及供应链管理服务		70.00%	设立
株洲金巢供应链有限公司	中国	中国	商品批发零售及供应链管理服务		60.00%	设立
西安鸿瑞速冻食品有限公司	中国	中国	食品批发及供应链管理业务		80.00%	收购
广东怡亚通深度供应链管理有限公司	中国	中国	供应链企业管理及相关信息咨询		100.00%	设立
鞍山市怡安汇金供应链服务有限公司	中国	中国	批发兼零售贸易		60.00%	设立
北京市怡亚通供应链管理有限公司	中国	中国	物流及供应链管理		100.00%	设立
锦州市怡良供应链管理有限公司	中国	中国	国内一般贸易		60.00%	设立
武汉市大鸿雁供应链管理有限公司	中国	中国	商品批发、供应链管理和进出口业务		54.00%	设立
北京鼎盛怡通电子商务有限公司	中国	中国	服装、鞋帽、计算机转件及辅助设备、家电等销售		60.00%	收购
沈阳怡亚通泽庆供应链管理有限公司	中国	中国	批发兼零售贸易、商务咨询		65.00%	设立
深圳市怡亚通物流有限公司	中国	中国	物流与供应链管理	100.00%		设立
上海怡亚通供应链科技有限公司	中国	中国	互联网销售及供应链服务		100.00%	设立

深圳市怡亚通保税物流有限公司	中国	中国	物流与供应链管理		100.00%	设立
上海怡亚通仓储物流有限公司	中国	中国	物流与供应链管理		100.00%	设立
上海怡亚通临港供应链有限公司	中国	中国	物流及供应链管理		100.00%	设立
上海怡亚通物流有限公司	中国	中国	物流与供应链管理		100.00%	设立
齐齐哈尔市鹤丰源深度供应链管理有限公司	中国	中国	供应链管理，食品、酒、饮料、粮食、工艺品、电器、玻璃制品、日用杂货、纸制品、保健用品、化妆品及卫生用品批发、零售，会议及展览服务		60.00%	设立
上海怡亚通国际物流有限公司	中国	中国	物流与供应链管理		100.00%	设立
北京春溢通物流有限公司	中国	中国	普通货运，货物专用运输（集装箱）、仓储服务、货运代理		60.00%	收购
哈尔滨怡亚通三星深度供应链管理有限公司	中国	中国	供应链管理及相关信息咨询		60.00%	设立
厦门怡亚通深度物流有限公司	中国	中国	物流与供应链管理		60.00%	设立
上海实利供应链管理有限公司	中国	中国	商品批发零售及供应链管理服务		60.00%	设立
安徽怡亚通物流有限公司	中国	中国	道路普通运输、仓储服务、货物配送（均不含危险品）、装卸服务、物流咨询服务、货运代理业务、		100.00%	设立
陕西怡亚通深度物流有限公司	中国	中国	普通货物运输（冷藏保鲜）、（仓储（易燃易爆危险品除外）、货物及技术进出口业务		80.00%	设立
连云港怡乐通物流有限公司	中国	中国	普通货物道路运输、装卸服		60.00%	设立

			务、承办陆运进出口货物的国际运输代理业务，包括揽货、托运、订舱、仓储、中转、集装箱拼装拆箱、结算运杂费、报关、报验、运输咨询业务、自营和代理各类商品和技术的进出口业务			
江西省优实供应链管理有限公司	中国	中国	供应链管理、批发兼零售贸易		60.00%	设立
江西裕洋供应链管理有限公司	中国	中国	商品批发零售及供应链管理服务		60.00%	设立
广州怡亚通物流有限公司	中国	中国	物流服务		60.00%	设立
河南怡站通深度物流有限公司	中国	中国	物流及供应链服务		60.00%	设立
云南怡悦深度物流有限公司	中国	中国	物流及供应链服务		80.00%	设立
河南省一马食品有限公司	中国	中国	国内一般贸易		60.00%	收购
联怡(香港)有限公司	中国香港	中国香港	物流与供应链管理，以及投资控股	100.00%		收购
安阳市广晟通供应链管理有限公司	中国	中国	供应链管理相关信息咨询		60.00%	设立
郑州丰和通供应链管理有限公司	中国	中国	供应链管理咨询，批发零售贸易		60.00%	设立
濮阳汇诚怡通供应链管理有限公司	中国	中国	商品批发零售及供应链管理服务		60.00%	设立
上海中牟贸易有限公司	中国	中国	商品批发零售及供应链管理服务		100.00%	收购
上海怡亚通菩奥供应链管理有限公司	中国	中国	供应链管理，食品流通，通信设备及相关产品批发		60.00%	设立
上海怡亚通星圣供应链管理有限公司	中国	中国	商品批发零售及供应链管理服务		60.00%	设立
上海新世纪日用化学品有限公司	中国	中国	商品批发零售及供应链管理服务		51.00%	收购
云南怡联深度供应链管理有限公司	中国	中国	商品批发零售及供应链管理服务		60.00%	设立

廊坊市高端商贸有限公司	中国	中国	商品批发零售及供应链管理服务		60.00%	设立
河北佳鹏兴业商贸有限公司	中国	中国	家用电器、建材、日用杂货、汽车批发零售		60.00%	设立
承德国大祥瑞电器销售有限公司	中国	中国	商品批发零售及供应链管理服务		60.00%	设立
长春怡盛供应链有限公司	中国	中国	酒、饮料、预包装食品、日用百货销售		60.00%	设立
吉林省顺福供应链管理有限公	中国	中国	物流及供应链服务		60.00%	设立
长春市怡和供应链有限公司	中国	中国	商品批发零售及供应链管理服务		70.00%	设立
娄底市怡亚通深度供应链管理有限公	中国	中国	酒类批发、供应链管理和进出口业务		60.00%	设立
常德新德希望供应链有限公司	中国	中国	商品批发零售及供应链管理服务		60.00%	设立
郴州永祥鑫盛供应链有限公司	中国	中国	供应链企业管理及相关信息咨询服		100.00%	设立
北京怡亚通创新科技有限公司	中国	中国	技术开发、企业管理及产品购销业		100.00%	设立
北京怡通永盛商贸有限公司	中国	中国	批发预包装食品、乳制品、销售办公用品、日用杂品		60.00%	设立
北京市金元子商贸有限公司	中国	中国	预包装、散装食品及乳制品		60.00%	收购
深圳市卓优数据科技有限公司	中国	中国	物流及供应链管理	60.00%		设立
上海怡亚通电子科技有限公司	中国	中国	物流与供应链管理	100.00%		设立
北京怡通余氏商贸有限公司	中国	中国	商品批发零售及供应链管理服务		60.00%	设立
北京怡通秦力华商贸有限责任公	中国	中国	商品批发零售及供应链管理服务		60.00%	设立
大连怡亚通供应链有限公司	中国	中国	物流与供应链管理	64.00%	36.00%	设立
辽宁怡亚通仓储物流有限公司	中国	中国	物流及供应链管理		100.00%	设立
上海怡亚通供应链有限公司	中国	中国	物流与供应链管理	99.00%	1.00%	设立
上海晟源酒业	中国	中国	物流及供应链		100.00%	设立

有限公司			管理			
上海伦檀数码科技有限公司	中国	中国	数码技术服务及进出口业务		60.00%	收购
上海尚怡新能源科技有限公司	中国	中国	太阳能光伏设备及辅助材料和配件的销售		70.00%	设立
上海怡亚通供应链管理咨询有限公司	中国	中国	供应链管理咨询		100.00%	设立
深圳市怡明科技有限公司	中国	中国	电子设备贸易	60.00%		设立
北京怡福康宝商贸有限公司	中国	中国	食品、电子计算机硬件及辅助设备销售		60.00%	设立
成都怡亚通物流有限公司	中国	中国	仓储服务及进出口业务		100.00%	设立
深圳市腾飞健康生活实业有限公司	中国	中国	电子产品、计算机软硬件销售	70.00%	30.00%	设立
深圳市怡亚通冷链供应链有限公司	中国	中国	物流及供应链管理	60.00%		设立
深圳市宇商供应链服务有限公司	中国	中国	资产管理、咨询业务	70.00%		设立
深圳市宇商融资租赁有限责任公司	中国	中国	融资租赁业务	75.00%	25.00%	设立
潼关县怡得金业供应链有限公司	中国	中国	金饰品加工及销售	60.00%		设立
深圳市怡合辉科技有限公司	中国	中国	物流及供应链管理	51.00%	49.00%	设立
上海怡亚通供应链管理有限公司	中国	中国	物流及供应链管理	70.00%	30.00%	设立
深圳市前海怡亚通供应链有限公司	中国	中国	原油、成品油等化工产品的贸易结算业务和交易业务	100.00%		设立
Eternal Asia (S) Pte. Ltd.	新加坡	新加坡	电子产品购销及供应链业务		70.00%	设立
ETERNAL FORTUNE FASHION LLC.	美国	美国	服装贸易及供应链服务		100.00%	设立
鑫怡国际有限公司	中国香港	中国香港	商品购销及供应链业务		60.00%	设立
深圳市怡通数科创新发展有限公司	中国	中国	互联网销售	100.00%		设立
世盛行国际贸易(深圳)有限公司	中国	中国	商品批发零售及供应链管理服务		100.00%	设立
广州市和又乐供应链管理有限公司	中国	中国	商品信息咨询、商品零售贸易、商品批		60.00%	设立

			发贸易			
深圳市锦和乐快消品物资供应链有限公司	中国	中国	商品批发零售及供应链管理服务		60.00%	设立
辽宁和乐金凯达超市管理有限公司	中国	中国	商品批发零售及供应链管理服务		60.00%	设立
北京卓优云智能科技有限公司	中国	中国	商品咨询及供应链管理服务	60.00%		设立
重庆市和乐生活超市有限公司	中国	中国	商品零售及供应链管理	100.00%		设立
长沙市和又乐超市管理有限公司	中国	中国	供应链管理服务, 超市经营		60.00%	设立
南昌市和乐超市管理有限公司	中国	中国	供应链管理, 超市经营		60.00%	设立
深圳市怡亚通物业管理有限公司	中国	中国	物业管理及租赁、百货零售	100.00%		设立
本溪市怡通乐达超市有限公司	中国	中国	商品批发零售及超市管理服务		100.00%	设立
深圳市怡亚通益达教育服务有限公司	中国	中国	教育设备的研究开发, 软件开发, 信息系统集成服务	55.00%	45.00%	设立
深圳市怡亚通教育发展有限公司	中国	中国	教学设备的研究开发、软件开发、信息系统集成服务		100.00%	设立
云南怡亚通志忠深度供应链管理有限公司	中国	中国	商品销售及供应链服务		60.00%	收购
昆明悦鑫商贸有限公司	中国	中国	商品批发零售及供应链管理服务		60.00%	设立
重庆怡亚通医药有限公司	中国	中国	商品销售及供应链服务		100.00%	收购
湖北怡亚通瑞泽医药供应链有限公司	中国	中国	商品销售及供应链服务		60.00%	设立
深圳前海信通建筑供应链有限公司	中国	中国	船舶配套产品销售及供应链管理服务	100.00%		设立
陕西汇泽供应链管理有限公司	中国	中国	商品批发零售及供应链管理服务		60.00%	收购
北京玉叶康宝贸易有限公司	中国	中国	商品批发零售及供应链管理服务		67.00%	设立
本溪市瑞福乐食品有限公司	中国	中国	副食品、蔬菜、豆制品等销售		100.00%	设立
沈阳和乐金凯达企业管理有	中国	中国	商品销售及供应链服务		70.00%	收购

限公司						
上海粤煮粤好 餐饮管理有限 公司	中国	中国	商品服务、咨 询及供应链管 理业务		100.00%	收购
怡领科技发展 有限公司	中国	中国	新能源技术开 发与咨询		100.00%	收购
青岛添之汇丰 商贸有限公司	中国	中国	商品批发零售 及供应链管理 服务		97.00%	设立
上海枫怡供应 链管理有限公 司	中国	中国	商品批发零售 及供应链管理 服务		83.00%	收购
蚌埠怡冉深度 供应链管理有 限公司	中国	中国	商品批发零售 及供应链管理 服务		60.00%	设立
甘肃怡陇商贸 有限责任公司	中国	中国	商品批发零售 及供应链管理 服务		60.00%	设立
青海怡卓商贸 有限公司	中国	中国	商品批发零售 及供应链管理 服务		100.00%	收购
承德越翔电器 销售有限公司	中国	中国	电器及通讯设 备销售维修		100.00%	设立
北京虹枫货运 有限公司	中国	中国	物流及供应链 管理服务		100.00%	收购
泸州市禾一田 商贸有限公司	中国	中国	商品批发零售 及供应链管理 服务		100.00%	设立
上海青瀚贸易 有限公司	中国	中国	商品批发零售 及供应链管理 服务		100.00%	收购
广州怡泽深度 供应链管理有 限公司	中国	中国	商品批发零售 及供应链管理 服务		60.00%	设立
北京怡佳永盛 电子商务有限 公司	中国	中国	互联网销售及 供应链服务		100.00%	设立
安徽怡顺深度 供应链管理有 限公司	中国	中国	商品批发零售 及供应链管理 服务		100.00%	设立
青岛海飞轩网 络科技有限公 司	中国	中国	电子及网络技 术服务、商品 批发零售		100.00%	设立
浙江百诚集团 股份有限公司	中国	中国	商品批发零售 及供应链管理 服务		66.67%	收购
江西省怡亚通 标榜实业有限 公司	中国	中国	国内贸易		100.00%	设立
南昌昌裕供应 链管理有限公 司	中国	中国	国内一般贸易		100.00%	设立
天津市佳鹏兴 业科技发展有 限公司	中国	中国	商品批发零售 及供应链管理 服务		100.00%	设立
浙江百诚集团 金华电器有限	中国	中国	商品批发零售 及供应链管理		90.00%	收购

公司			服务			
浙江远诚电器有限公司	中国	中国	商品批发零售及供应链管理 服务		85.00%	收购
ETERNAL ASIA (INDONESIA) PTE. LTD.	新加坡	新加坡	商品购销及供应链业务		70.00%	设立
ETERNAL ASIA (VIETNAM) PTE. LTD.	新加坡	新加坡	电子产品购销及供应链业务		70.00%	设立
ETERNAL ASIA (MALAYSIA) SDN. BHD.	马来西亚	马来西亚	电子产品购销及供应链业务		70.00%	设立
ETERNAL ASIA (PHILIPPINES) PTE. LTD.	新加坡	新加坡	电子产品购销及供应链管理		70.00%	设立
MCM Distribution (S) Pte. Ltd.	新加坡	新加坡	电子产品购销及供应链业务		100.00%	设立
Eternal Asia (Australia) Pte. Ltd.	澳大利亚	澳大利亚	电子产品购销及供应链业务		70.00%	设立
Eternal Asia Distribution (S) Pte. Ltd.	新加坡	新加坡	商品购销及供应链业务		100.00%	设立
Eternal Asia Distribution (Thailand) Co., Ltd.	泰国	泰国	商品购销及供应链业务		90.00%	设立
ETERNAL ASIA (S. W. ASIA) PTE. LTD.	新加坡	新加坡	商品购销及供应链业务		100.00%	设立
TWILIGHT VISION LIMITED	新加坡	新加坡	电子产品购销及供应链业务		100.00%	设立
西安鸿茂泰食品供应链有限公司	中国	中国	商品批发零售及供应链管理 服务		100.00%	收购
蚌埠佳华快消费品贸易有限公司	中国	中国	商品销售及供应链服务		100.00%	收购
浙江百诚集团温州电器有限公司	中国	中国	商品批发零售及供应链管理 服务		80.00%	收购
浙江百诚超市配送服务有限公司	中国	中国	商品批发零售及供应链管理 服务		67.00%	收购
北京京信百诚电器有限公司	中国	中国	商品批发零售及供应链管理 服务		70.00%	设立
上海润诚实业发展有限公司	中国	中国	商品批发零售及供应链管理 服务		75.00%	收购
新昌县世纪百诚新苗家电有限公司	中国	中国	商品销售及供应链服务		67.00%	收购

浙江信诚电器有限公司	中国	中国	商品批发零售及供应链管理 服务		100.00%	收购
浙江国商实业股份有限公司	中国	中国	商品销售及供应链 服务		67.00%	收购
浙江百诚未莱环境集成有限公司	中国	中国	商品批发零售及供应链 管理 服务		80.00%	收购
浙江五星电器有限公司	中国	中国	商品批发零售及供应链 管理 服务		100.00%	收购
浙江百诚物流有限公司	中国	中国	物流及供应链 管理服务		100.00%	收购
浙江卓诚数码电器有限公司	中国	中国	商品批发零售及供应链 管理 服务		100.00%	收购
新疆合力纵横商贸有限公司	中国	中国	商品销售及供应链 服务		100.00%	设立
浙江百诚音响工程有限公司	中国	中国	商品批发零售及供应链 管理 服务		100.00%	收购
浙江国大商贸有限公司	中国	中国	商品销售及供应链 服务		95.00%	收购
浙江京诚网络科技有限公司	中国	中国	商品咨询及供应链 管理服务		100.00%	收购
福州闽沅贸易有限公司	中国	中国	商品批发零售、物流及 供应链 管理服务		100.00%	设立
上海铸诚实业有限公司	中国	中国	商品销售及供应链 服务		67.00%	收购
浙江百诚同和塑业有限公司	中国	中国	商品批发零售及供应链 管理 服务		60.00%	收购
嘉兴百诚电器有限公司	中国	中国	商品批发零售及供应链 管理 服务		80.00%	收购
浙江百诚家居科技有限公司	中国	中国	商品批发零售及供应链 管理 服务		100.00%	收购
浙江千诚电器有限公司	中国	中国	商品批发零售及供应链 管理 服务		86.00%	收购
杭州汉倍智能家居有限公司	中国	中国	商品批发零售及供应链 管理 服务		67.00%	收购
长沙育邦供应链有限公司	中国	中国	商品咨询及供应链 管理服务		100.00%	设立
深圳市怡亚通商业教育发展有限公司	中国	中国	教育投资与开发，计算机 项目 研发、进出口贸易、咨询 业务		55.00%	设立
江苏百诚电器有限公司	中国	中国	商品销售及供应链 服务		90.00%	收购
浙江百诚家电维修服务有限公司	中国	中国	商品销售及供应链 服务		60.00%	收购

浙江百诚设备安装工程有限公司	中国	中国	商品销售及供应链服务		70.00%	收购
上海怡亚通金属材料有限公司	中国	中国	金属材料、化工原料, 机械设备, 日用百货, 矿产品、建材的销售, 供应链管理, 从事货物及技术进出口业务, 货物运输代理		60.00%	设立
咸宁怡亚通香城医药供应链有限公司	中国	中国	中药饮片、中成药、化学药制剂, 医疗器械, 健身器材、化妆品的批发		70.00%	收购
宜宾怡亚通物流有限公司	中国	中国	普通货运、装卸服务、仓储服务, 物流信息咨询、供应链管理及咨询服务		70.00%	设立
深圳市怡泽通管理有限公司	中国	中国	初级农产品的零售及批发, 供应链管理、版权代理服务、软件开发, 普通货物运输、搬家运输服务、货物专用运输		100.00%	设立
杭州兴禾供应链管理有限公司	中国	中国	服务: 供应链管理及咨询, 市场营销策划、批发、零售; 预包装食品、酒类、日用百货		60.00%	设立
龙岩市怡兴供应链管理有限公司	中国	中国	商品批发零售、物流及供应链管理、信息技术咨询服务		60.00%	设立
长沙鑫竹供应链有限公司	中国	中国	商品批发零售、物流及供应链管理、展览服务		100.00%	设立
南通鑫盛供应链管理有限公司	中国	中国	商品批发零售、物流及供应链管理服务		100.00%	设立
合一众业(福建)商贸有限公司	中国	中国	食品、保健食品、日用家电、日用品的批发、代购代		60.00%	设立

			销及网上销售、企业管理咨询服务、企业形象策划服务、文化、艺术活动策划、展览展示服务			
深圳市瑞之阳商贸有限公司	中国	中国	商品的批发零售、计算机软件研发、进出口业务		100.00%	收购
深圳怡汇智能科技有限公司	中国	中国	技术开发及咨询、供应链管理、信息咨询服务、经营进出口业务		51.00%	设立
杭州怡亚通网络科技有限公司	中国	中国	技术开发、物流及供应链管理、商品批发与零售	100.00%		收购
温州怡亚通供应链产业发展有限公司	中国	中国	商品的批发零售、物流及供应链管理、商务信息咨询		51.00%	设立
深圳市家安技术有限公司	中国	中国	计算机软硬件开发、租赁服务、供应链管理、信息咨询、活动策划		100.00%	设立
深圳市美派国际贸易有限公司	中国	中国	家用电器、日用品的批发		100.00%	收购
扬州众辰博业电器科技有限公司	中国	中国	日用百货、家用电器销售		100.00%	设立
深圳市怡乐通物流有限公司	中国	中国	供应链管理与咨询，运输、仓储服务，国内贸易，进出口业务		100.00%	设立
湖南怡和供应链管理有限公司	中国	中国	供应链管理、商品批发零售，货物或技术进出口		100.00%	设立
上海怡亚通品牌管理有限公司	中国	中国	品牌管理、供应链管理		60.00%	设立
浙江合怡供应链管理有限公司	中国	中国	供应链管理、商品批发零售，货物或技术进出口		60.00%	设立
山东怡亚通供应链产业园管理有限公司	中国	中国	园区管理服务、供应链管理、石墨及碳素制品销售、信息咨询服务	100.00%		设立

湖州市怡海仓储服务有限公司	中国	中国	供应链管理与咨询, 运输、仓储服务, 国内贸易, 进出口业务		100.00%	设立
吉林省怡亚通医疗供应链管理有限公司	中国	中国	药品的批发零售, 日用品销售、商务信息咨询		70.00%	收购
宜宾怡亚通产业创新发展有限公司	中国	中国	园区管理服务、供应链管理、信息技术咨询服务、普通货物仓储服务		100.00%	设立
深圳市怡惠供应链有限公司	中国	中国	自有房屋租赁, 企业管理咨询, 经济信息咨询, 物业管理, 机械设备维护、保养	100.00%		设立
山东省怡亚通医疗供应链管理有限公司	中国	中国	药品的批发零售, 日用品销售、供应链管理		93.00%	收购
上海怡通特供应链有限公司	中国	中国	供应链管理、普通货物仓储服务		100.00%	设立
辽宁怡亚通医药供应链管理有限公司	中国	中国	药品的批发零售, 日用品销售、供应链管理		100.00%	收购
上海怡临通供应链有限公司	中国	中国	供应链管理、普通货物仓储服务, 会议及展览服务		100.00%	设立
怡亚通产业创新投资(深圳)有限公司	中国	中国	投资兴办实业、物流园区、产业园区的开发、建设、运营管理, 供应链管理	100.00%		设立
深圳怡亚通产业创新发展有限公司	中国	中国	投资兴办实业、物流园区、产业园区的开发、建设、运营管理, 供应链管理		100.00%	设立
深圳怡嘉数字科技有限公司	中国	中国	数字技术的研发与技术服务、数据分析及数字化资源开发		51.00%	设立
河南省申骏供应链管理有限	中国	中国	供应链管理、商品批发		60.00%	设立

公司			零售			
天津怡亚通物流科技有限公司	中国	中国	供应链管理 服务, 商品批 发零售, 货物 或技术进出口		51.00%	设立
江西省致绿农业开发有限公司	中国	中国	供应链管理 服务, 商品批 发零售	51.00%		收购
怡嘉物流(香港)有限公司	中国香港	中国香港	供应链管理 服务, 商品批 发零售、进 出口业务		51.00%	设立
重庆市怡海庆物流有限公司	中国	中国	供应链管理 服务、普通 货物仓储 服务	100.00%		设立
深圳怡亚通智慧综合服务有限公司	中国	中国	供应链管理 服务、普通 货物仓储 服务		100.00%	设立
福建怡亚通医疗供应链管理有限公司	中国	中国	药品的批 发零售, 日 用品销售 、供应链 管理服务		70.00%	收购
上海怡深通供应链有限公司	中国	中国	供应链管理 服务、普通 货物仓储 服务、企 业管理咨 询、	100.00%		设立
湖北怡嘉物流有限公司	中国	中国	供应链管理 服务、普通 货物仓储 服务		51.00%	设立
广东省东泽药业有限公司	中国	中国	药品的批 发零售, 日 用品销售 、商品销 售及供应 链服务		85.00%	收购
华怡联合(深圳)技术有限公司	中国	中国	供应链管理 服务、普通 货物仓储 服务、企 业管理咨 询、	51.00%		设立
山东怡亚通平台供应链管理有限公司	中国	中国	供应链管理 服务、园区 管理服务 、信息咨 询服务	100.00%		设立
深圳市怡龙物流有限公司	中国	中国	供应链管理 服务, 商品 批发零 售, 货物 或技术进 出口		51.00%	设立
新疆怡通嘉诚供应链管理有限公司	中国	中国	供应链管理 服务、园区 管理服务 、信息咨 询服务		60.00%	设立
贵州链上酱香酒业有限公司	中国	中国	食品批 发与销 售、供应 链管理 服务		51.00%	设立
深圳市美丽与光生物科技有限公司	中国	中国	技术开 发、物 流及供 应链管 理、商 品批 发与零 售		80.00%	设立
河南省豫婴骏	中国	中国	商品批 发零售		100.00%	设立

商贸有限公司			及供应链管理 服务			
杭州百诚汇鲸 科技有限公司	中国	中国	技术服务与咨 询、日用品销 售		51.00%	设立
武汉市萌果供 应链管理有限 公司	中国	中国	物流及供应链 管理、商品批 发与零售		100.00%	设立
广西乐雀天贸 易有限公司	中国	中国	物流及供应链 管理、商品批 发与零售		100.00%	设立
北京康宝通商 贸有限公司	中国	中国	物流及供应链 管理、商品批 发与零售		51.00%	设立
浙江舟山伊舟 供应链管理有 限公司	中国	中国	供应链管理服 务、园区管理 服务、信息咨 询服务,化学 品、化工原料 及产品的批发 与零售		100.00%	收购
贵州仁怀首粮 酒业有限公司	中国	中国	技术开发、食 品批发与销 售、供应链管 理服务		100.00%	设立
湖南怡亚通智 慧供应链有限 公司	中国	中国	供应链管理服 务、普通货物 仓储服务、企 业管理咨询、	90.00%		设立
浙江怡亚通医 疗供应链管理 有限公司	中国	中国	药品的批发零 售及供应链管 理服务		70.00%	设立
济南怡亚通供 应链产业园管 理有限公司	中国	中国	供应链管理服 务、普通货物 仓储服务、企 业管理咨询、		100.00%	设立
深圳市怡亚通 资源整合有限 公司	中国	中国	非金属矿及制 品销售、国内 贸易代理、建 筑材料销售、 供应链管理服 务		60.00%	设立
深圳市怡亚通 母婴有限公司	中国	中国	母婴用品销 售、国内贸易 代理、信息咨 询服务		100.00%	设立
深圳市怡宁物 流有限公司	中国	中国	供应链管理服 务、普通货物 仓储服务、企 业管理咨询、		51.00%	设立
深圳市怡亚通 生物科技有限 公司	中国	中国	供应链管理服 务、生物基材 料销售、生物 质能技术服 务、商品批发 与零售		100.00%	设立
太原怡亚通智	中国	中国	技术开发及产		51.00%	设立

运科技有限公司			品购销业务			
吉林省怡亚通汽车产业发展有限公司	中国	中国	供应链管理服 务、国内贸易代理		60.00%	设立
深圳怡新能源有限公司	中国	中国	新能源原动设备销售、生物质能技术服务、新兴能源技术研发		60.00%	设立
怡亚通联家供应链有限公司	中国	中国	供应链管理及相关配套服务、供应链方案设计、供应链渠道设计与管理		100.00%	收购
怡通能源（深圳）有限公司	中国	中国	新材料技术研发、功能玻璃和新型光学材料销售、建筑材料销售		64.00%	设立
深圳市怡亚通食品有限公司	中国	中国	国内贸易代理、供应链管理服 务		100.00%	设立
深圳市怡亚通酒业有限公司	中国	中国	酒类经营、商品批发及零售		100.00%	设立
宜宾怡亚通供应链管理有限公司	中国	中国	供应链管理服 务、信息咨询服务	100.00%		设立
凯荃集团有限公司	中国香港	中国香港	货物及技术进出口业务		51.00%	收购
深圳市怡领科技有限公司	中国	中国	技术开发、物流及供应链管理、商品批发与零售		60.00%	设立
安徽怡美供应链管理有限公司	中国	中国	商品批发零售及供应链管理服 务		60.00%	设立
广州蔚蓝新材料科技有限公司	中国	中国	技术开发、供应链管理服 务、工程管理服务、新材料技术研发	60.00%		收购
深圳市怡亚通圳玺物业管理有限公司	中国	中国	酒店管理，物业管理，自有房地产经营活动		60.00%	设立
深圳市怡汇天下科技有限公司	中国	中国	技术服务，咨询服务，日用百货销售		51.00%	设立
江苏沪桂通商业有限公司	中国	中国	会议及展览、供应链管理服 务		72.00%	设立
湖南怡亚通医药有限公司	中国	中国	医护人员防护用品批发，医护人员防护用品零售		100.00%	收购
贵州省仁怀市	中国	中国	白酒生产、销		60.00%	收购

茅台镇大唐酒业有限公司			售			
贵州省仁怀市大唐锦绣酒业销售有限公司	中国	中国	酒类经营，食品销售（仅销售预包装食品）		60.00%	收购
贵州省仁怀市大唐红酒业销售有限公司	中国	中国	酒类经营，食品互联网销售，食品进出口		60.00%	收购
贵州省仁怀市大唐电子商务有限公司	中国	中国	信息技术咨询服务，会议及展览服务		60.00%	收购
贵州省仁怀市大唐返璞酒业销售有限公司	中国	中国	酒类经营，食品互联网销售，食品进出口		80.00%	收购
深圳怡亚通产城创新发展有限公司	中国	中国	日用品、日用百货、日用百货销售	100.00%		设立
山东宝银供应链管理有限公司	中国	中国	日用百货、办公用品、电子产品销售		67.00%	收购
深圳市怡亚通粮农科技有限公司	中国	中国	食用农产品批发、农副产品销售		60.00%	设立
云南润臻农业科技发展有限公司	中国	中国	农副产品销售、食用农产品初加工		67.00%	设立
江苏怡亚通医药有限公司	中国	中国	医学研究和试验发展，供应链管理、信息咨询服务		70.00%	设立
河南怡亚通医药有限公司	中国	中国	健康咨询服务（不含诊疗服务），日用品批发		100.00%	设立
云南怡亚通医药有限公司	中国	中国	医学研究和试验发展，消毒剂、新型催化材料及助剂销售		100.00%	设立
深圳市秘造酒业有限公司	中国	中国	国内贸易，酒类产品的技术开发和技术服务		78.00%	收购
深圳市秘造酒业销售有限公司	中国	中国	信息咨询服务（不含许可类信息咨询服务）		51.00%	收购
郑州市秘造酒业有限公司	中国	中国	食品销售，国内贸易代理，市场营销策划		100.00%	收购
厦门市秘造酒业有限公司	中国	中国	国内贸易代理，食品销售（仅销售预包装食品）		100.00%	收购

深圳市唐秘酒业有限公司	中国	中国	国内贸易代理		100.00%	收购
昆明秘造酒业有限公司	中国	中国	食品销售（仅销售预包装食品），市场营销策划，国内贸易代理		100.00%	收购
成都市秘造酒业有限公司	中国	中国	食品销售（仅销售预包装食品），国内贸易代理，互联网销售		100.00%	收购
杭州秘造酒业有限公司	中国	中国	会议及展览服务，市场营销策划，国内贸易代理		100.00%	收购
阳江海怡通建材加工有限公司	中国	中国	新型建筑材料制造（不含危险化学品），非金属矿及制品销售		60.00%	设立
成都聚展文化传媒有限公司	中国	中国	电影摄制服务，文化用品设备出租，企业形象策划		51.00%	设立
怡西思综合能源（深圳）有限公司	中国	中国	新兴能源技术研发，太阳能发电技术服务		51.00%	设立
东莞市秘造酒业有限公司	中国	中国	国内贸易代理，互联网销售（除销售需要许可的商品）		100.00%	设立
湖南秘造酒业有限公司	中国	中国	国内贸易代理，会议及展览服务，咨询策划服务		100.00%	设立
沈阳市秘造酒业有限公司	中国	中国	国内贸易代理，市场营销策划，会议及展览服务		100.00%	收购
太原秘造酒业有限公司	中国	中国	国内贸易代理，互联网销售，市场营销策划		100.00%	收购
江苏淮安怡亚通供应链管理服务有限公司	中国	中国	供应链管理服务，计算机及通讯设备租赁	100.00%		收购
怡云智国际有限公司	中国香港	中国香港			60.00%	设立
广泰实业（广东）有限公司	中国	中国	日用品批发，日用品、通信设备、金属材料销售		67.00%	收购
佛山怡亚通产业创新有限公司	中国	中国	物业管理，住房租赁，房地产咨询，建筑		85.00%	设立

			装饰材料销售			
舟山怡亚通石化有限公司	中国	中国	货物、技术进出口，成品油批发		100.00%	设立
青岛城发怡亚通供应链服务有限公司	中国	中国	供应链管理服务，汽车零配件批发，食用农产品批发	100.00%		收购
河池天怡供应链有限公司	中国	中国	供应链管理服务，建筑用石加工，新型建筑材料制造，木材加工		51.00%	设立
北京凯荟信息技术有限公司	中国	中国	计算机系统服务，软件服务，机械设备，电子产品		51.00%	设立
深圳市铂欣科技有限公司	中国	中国	软件开发，计算机软硬件及辅助设备零售，国内贸易代理		100.00%	收购
深圳市辉庭科技有限公司	中国	中国	电子产品，通信产品，经营进出口业务		100.00%	收购
四川怡亚通林业有限公司	中国	中国	竹制品、木材、纸制品销售	60.00%		设立
深圳市怡亚通新能源汽车科技有限公司	中国	中国	供应链管理信息咨询、技术服务，新能源汽车整车销售	60.00%		设立
广西自贸区怡亚通粮油食品科技有限公司	中国	中国	技术服务，食用农产品初加工、批发，供应链管理服务		60.00%	设立
怡亚通（浙江）液压科技有限公司	中国	中国	液气密元件及系统制造，销售，技术、货物进出口		60.00%	设立
深圳市怡亚通元潮品牌管理有限公司	中国	中国	广告设计，图文设计制作，母婴用品销售		70.00%	设立
元气小巷（深圳）品牌管理有限公司	中国	中国	日用品、电子产品、宠物食品及用品销售		100.00%	设立
深圳市怡芯联合科技有限公司	中国	中国	国内贸易代理，技术服务，电子产品销售		60.00%	设立
深圳市怡云智科技有限公司	中国	中国	电子产品销售，人工智能公共服务平台技术咨询服务		60.00%	设立
广东诚宇智建设有限公司	中国	中国	建筑工程机械与设备租赁，太阳能热利用		100.00%	收购

			装备销售			
河北联怡产业发展有限公司	中国	中国	针纺织品及原料销售，化妆品批发，技术进出口		67.00%	设立
广东金怡国际供应链管理有限公司	中国	中国	供应链管理服务，软件开发，企业管理咨询	51.00%		设立
海南省怡亚通医疗供应链有限公司	中国	中国	供应链管理服务，医用口罩、医护人员防护用品、化妆品批发		100.00%	设立

在子公司的持股比例不同于表决权比例的说明：不适用。

2、在合营安排或联营企业中的权益

(1) 重要的合营企业或联营企业

合营企业或联营企业名称	主要经营地	注册地	业务性质	持股比例		对合营企业或联营企业投资的会计处理方法
				直接	间接	
深圳市宇商科技有限公司	广东深圳	广东深圳	商务服务业	20.00%		权益法核算
山东交运怡亚通供应链管理有限公司	山东济南	山东济南	供应链管理	34.00%		权益法核算
安徽鸿杰威尔停车设备有限公司	安徽六安	安徽六安	专用设备制造业		24.20%	权益法核算
深圳市星链供应链云科技有限公司	广东深圳	广东深圳	批发业	36.97%		权益法核算
深圳市易新品牌服务有限公司	广东深圳	广东深圳	批发业		40.00%	权益法核算
亿方人工智能系统（深圳）有限公司	广东深圳	广东深圳	软件和信息技术服务业	33.00%		权益法核算
广西东融怡亚通供应链有限公司	广西贺州	广西贺州	供应链管理	49.00%		权益法核算
广西融桂怡亚通供应链有限公司	广西南宁	广西南宁	供应链管理	34.00%		权益法核算
深圳市蚂蚁零兽科技有限公司	广东深圳	广东深圳	软件和信息技术服务业		40.00%	权益法核算
合肥市卓怡恒通信息安全有限公司	安徽合肥	安徽合肥	计算机、通信和其他电子设备制造业	27.00%		权益法核算
深圳市怡丰云智科技股份有	广东深圳	广东深圳	商务服务业	40.00%		权益法核算

限公司						
河南兴港怡亚通供应链服务有限公司	河南郑州	河南郑州	供应链管理	49.00%		权益法核算
唐山文旅投怡亚通供应链有限公司	河北唐山	河北唐山	批发业	43.00%		权益法核算
河北交投怡亚通供应链服务有限公司	河北石家庄	河北石家庄	供应链管理	49.00%		权益法核算
成都蓉欧怡亚通供应链有限公司	四川成都	四川成都	供应链管理	49.00%		权益法核算
深圳怡亚通一体化智慧托管有限公司	广东深圳	广东深圳	商务服务业	45.00%	15.00%	权益法核算
深圳前海宇商保理有限公司	广东深圳	广东深圳	其他金融业	48.88%		权益法核算
江苏伊斯特威尔供应链管理服务有限公司	江苏南京	江苏南京	科技推广和应用服务业		48.00%	权益法核算
深圳市源创营销服务有限公司	广东深圳	广东深圳	商务服务业		40.00%	权益法核算
四川高投怡亚通供应链管理服务有限公司	四川泸州	四川泸州	供应链管理	43.00%		权益法核算
漯河市怡亚通供应链管理服务有限公司	河南漯河	河南漯河	供应链管理	49.00%		权益法核算
深圳市怡亚通咨询有限公司	广东深圳	广东深圳	软件和信息技术服务业	35.00%		权益法核算
深圳怡食工坊食品有限公司	广东深圳	广东深圳	食品制造业		45.00%	权益法核算
广西计算机有限责任公司	广西南宁	广西南宁	互联网和相关服务		13.33%	权益法核算
济宁怡亚通供应链管理服务有限公司	山东济宁	山东济宁	装卸搬运和仓储业	40.00%		权益法核算
安徽大禹怡亚通供应链有限公司	安徽蚌埠	安徽蚌埠	装卸搬运和仓储业	49.00%		权益法核算
怡亚通蝌蚪互联科技(深圳)有限公司	广东深圳	广东深圳	商务服务业		40.00%	权益法核算
深圳市兴链数字科技有限公司	广东深圳	广东深圳	软件和信息技术服务业	23.08%		权益法核算
深圳市盐田港怡亚通供应链有限公司	广东深圳	广东深圳	多式联运和运输代理业	49.00%		权益法核算
保定交投怡亚通供应链管理服务有限公司	河北保定	河北保定	装卸搬运和仓储业	49.00%		权益法核算
东莞港怡亚通供应链管理服务有限公司	广东东莞	广东东莞	科技推广和应用服务业	49.00%		权益法核算

贵州省仁怀市共向共升酒业 有限公司	贵州遵义	贵州遵义	酒、饮料和精 制茶制造业		34.00%	权益法核算
珠海航城怡通 供应链管理有 限公司	广东珠海	广东珠海	商务服务业		45.00%	权益法核算
怡家环境科技 (广东)有限 公司	广东中山	广东中山	通用设备制造 业		30.00%	权益法核算
湖南怀化舞水 怡亚通供应链 有限公司	湖南怀化	湖南怀化	多式联运和运 输代理业		49.00%	权益法核算
广西怡状元网 络科技有限公 司	广西柳州	广西柳州	研究和试验发 展		40.00%	权益法核算
上海福迈食品 有限公司	上海市	上海市	食品制造业		20.00%	权益法核算
上海优恩健康 科技有限公司	上海市	上海市	科技推广和应 用服务业		25.00%	权益法核算
广州云启怡亚 通供应链管理 有限公司	广东广州	广东广州	装卸搬运和仓 储业		49.00%	权益法核算
岳阳交投怡亚 通供应链管理 有限公司	湖南岳阳	湖南岳阳	装卸搬运和仓 储业		49.00%	权益法核算
亳州怡亚通供 应链有限责任 公司	安徽亳州	安徽亳州	商务服务业		49.00%	权益法核算
合肥产投怡亚 通供应链管理 有限公司	安徽合肥	安徽合肥	商务服务业		39.00%	权益法核算
长沙怡亚通供 应链产业管理 有限公司	湖南长沙	湖南长沙	商务服务业		49.00%	权益法核算
浙江通诚格力 电器有限公司	浙江杭州	浙江杭州	机动车、电子 产品和日用产 品修理业		25.00%	权益法核算
点晶网络(浙 江)股份有限 公司	浙江杭州	浙江杭州	互联网和相关 服务		37.33%	权益法核算
深圳市予识供 应链科技服务 有限公司	广东深圳	广东深圳	商务服务业		33.33%	权益法核算
怡联佳乡(重 庆)农业发展 有限公司	重庆市	重庆市	农业		40.00%	权益法核算
张掖怡亚通供 应链有限公司	甘肃张掖	甘肃张掖	供应链管理		48.00%	权益法核算

在合营企业或联营企业的持股比例不同于表决权比例的说明：不适用

持有 20%以下表决权但具有重大影响，或者持有 20%或以上表决权但不具有重大影响的依据：

本公司在持有 20%以下表决权的联营企董事会中派有代表，并参与其财务和经营政策的决策，所以本公司能够对该联营企业施加重大影响。

十、与金融工具相关的风险

本公司的经营活动会面临各种金融风险：信用风险、流动风险和市场风险（主要为外汇风险和利率风险）。本公司整体的风险管理计划针对金融市场的不可预见性，力求减少对本公司财务业绩的潜在不利影响。

（一）信用风险

本公司的信用风险主要来自应收款项。管理层会不断检查这些信用风险的敞口。对于应收款项，本公司风控中心已根据实际情况制定了信用政策，对客户进行信用评估以确定赊销额度。信用评估主要根据客户的外部评级及银行信用记录(如有可能)。有关的应收款项自出具账单日起通常 30 天-60 天内到期。账款逾期 12 个月以上的债务人会被要求先清偿所有未偿还余额，才可以获得进一步的信用额度。在一般情况下，本公司不会要求客户提供抵押品。

本公司信用风险主要是受每个客户自身特性的影响，而不是客户所在的行业或国家和地区。因此重大信用风险集中的情况主要源自本公司存在对个别客户的重大应收款项。

资产负债表日，由于本公司供应链管理服务业务的前五大客户的应收款占本公司应收账款总额的 5.34%(2021 年：5.47%)。

鉴于交易对方的信用评级良好，本公司管理层并不预期交易对方会无法履行义务。本公司所承受的最大信用风险敞口为资产负债表中每项金融资产(包括衍生金融工具)的账面金额。本公司没有提供任何其他可能令本公司承受信用风险的担保。

（二）流动性风险

流动性风险是指本公司无法及时获得充足资金,满足业务发展需要或偿付到期债务以及其他支付义务的风险。

本公司资金部持续监控公司短期和长期的资金需求，以确保维持充裕的现金储备；同时持续监控是否符合借款协议的规定，从主要金融机构获得提供足够备用资金的承诺，以满足短期和长期的资金需求。

（三）市场风险

1、汇率风险

本公司大部分赚取收入的业务以人民币进行交易，而人民币不能完全兑换为外币。所有外币交易需按照中国人民银行公布的汇率，透过获授权买卖外币的银行进行。如要获得国家外汇管理局或其他机构批准以外币付款，则需呈交付款申请表格连同供应商发票、船务文件及已签订的合同等。

中国人民银行自 2005 年 7 月 21 日起，开始实行以市场供求为基础、参考一篮子货币进行调节、有管理的浮动汇率制度。

本公司需要面对经营供应链管理业务所面对的外汇风险，在经营供应链管理业务时，本公司需替若干客户向外地出口商以美元购货。一方面，本公司以贷款方式向银行借取美元，并以等值人民币存款作为质押。此外，本公司利用若干衍生金融工具以管理上述美金借款所引起的外汇风险。另一方面，本公司根据预计的未来一年的付汇需求，由本公司在中国大陆签订远期美元购汇合约，同时由联怡国际在香港签订金额相等，期限相同，到期日相同的无本金远期人民币购汇合约，以管理其外汇风险。

对于不是以记账本位币计价的应收账款和应付账款，如果出现短期的失衡情况，本公司会在必要时按市场汇率买卖外币，以确保将净风险敞口维持在可接受的水平。

2、利率风险

固定利率和浮动利率的带息金融工具分别使本公司面临公允价值利率风险及现金流量利率风险。本公司已订立利率掉期合同，建立适当的固定和浮动利率风险组合，以符合本公司的利率政策。

十一、公允价值的披露

1、以公允价值计量的资产和负债的期末公允价值

单位：元

项目	期末公允价值			
	第一层次公允价值计量	第二层次公允价值计量	第三层次公允价值计量	合计
一、持续的公允价值计量	--	--	--	--
1. 以公允价值计量且其变动计入当期损益的金融资产			101,563,363.00	101,563,363.00
(3) 衍生金融资产			96,455,600.00	96,455,600.00
应收款项融资			51,080,155.00	51,080,155.00
其他非流动金融资产			8,000,000.00	8,000,000.00
交易性金融资产			5,107,763.00	5,107,763.00
(三) 其他权益工具投资			5,000,000.00	5,000,000.00
(四) 投资性房地产		1,723,319,461.00		1,723,319,461.00
2. 出租的建筑物		1,723,319,461.00		1,723,319,461.00
在建工程				
持续以公允价值计量的资产总额		1,723,319,461.00	166,143,518.00	1,889,462,979.00
(七) 指定为以公允价值计量且变动计入当期损益的金融负债			58,015,716.00	58,015,716.00
衍生金融负债			58,015,716.00	58,015,716.00
持续以公允价值计量的负债总额			58,015,716.00	58,015,716.00
二、非持续的公允价	--	--	--	--

值计量				
-----	--	--	--	--

2、持续和非持续第一层次公允价值计量项目市价的确定依据

公司本年度无按照相同股票在二级市场以 2022 年 12 月 31 日收盘价确定的权益工具。

3、持续和非持续第二层次公允价值计量项目，采用的估值技术和重要参数的定性及定量信息

不以公允价值计量的金融资产和负债主要包括：应收款项、短期借款、应付款项、一年内到期的非流动负债和长期借款、在活跃市场中没有报价且其公允价值不能可靠计量的权益工具投资。

上述不以公允价值计量的金融资产和负债的账面价值与公允价值相差很小。

十二、关联方及关联交易

1、本企业的母公司情况

母公司名称	注册地	业务性质	注册资本	母公司对本企业的持股比例	母公司对本企业的表决权比例
深圳市投资控股有限公司	中国深圳	投资控股	2,850,900 万元	23.17%	23.17%

本企业的母公司情况的说明

本企业最终控制方是深圳市国有资产监督管理委员会。

2、本企业的子公司情况

本企业子公司的情况详见附注七（一）。

3、本企业合营和联营企业情况

本企业重要的合营或联营企业详见附注七（二）。

本期与本公司发生关联方交易，或前期与本公司发生关联方交易形成余额的其他合营或联营企业情况如下：

合营或联营企业名称	与本企业关系
深圳市易新品牌服务有限公司	本公司联营企业
驻马店市产控怡亚通供应链有限公司	本公司联营企业
河南兴港怡亚通供应链服务有限公司	本公司联营企业
张掖怡亚通供应链有限公司	本公司联营企业
唐山文旅投怡亚通供应链有限公司	本公司联营企业
河北交投怡亚通供应链服务有限公司	本公司联营企业
成都蓉欧怡亚通供应链有限公司	本公司联营企业
四川高投怡亚通供应链管理有限公司	本公司联营企业
漯河市怡亚通供应链管理有限公司	本公司联营企业
深圳怡食工坊食品有限公司	本公司联营企业
济宁怡亚通供应链管理有限公司	本公司联营企业
安徽大禹怡亚通供应链有限公司	本公司联营企业
保定交投怡亚通供应链管理有限公司	本公司联营企业
湖南怀化舞水怡亚通供应链有限公司	本公司联营企业

东莞港怡亚通供应链管理有限公司	本公司联营企业
EABC HEALTH LIMITED 越比时健康管理有限公司	本公司联营企业
珠海航城怡通供应链管理有限公司	本公司联营企业
广西怡状元网络科技有限公司	本公司联营企业
上海福迈食品有限公司	本公司联营企业
浙江通诚格力电器有限公司	本公司联营企业
广西万能源贸易有限公司	本公司联营企业
怡家环境科技（广东）有限公司	本公司联营企业
怡亚通蝌蚪互联科技（深圳）有限公司	本公司联营企业
点晶网络（浙江）股份有限公司	本公司联营企业
深圳市蚂蚁零兽科技有限公司	本公司联营企业
深圳市源创营销服务有限公司	本公司联营企业
深圳市星链供应链云科技有限公司	本公司联营企业
贵州省仁怀市共向共升酒业有限公司	本公司联营企业
深圳前海宇商保理有限公司	本公司联营企业
上海优恩健康科技有限公司	本公司联营企业
亳州怡亚通供应链有限责任公司	本公司联营企业
岳阳交投怡亚通供应链管理有限公司	本公司联营企业
广州云启怡亚通供应链管理有限公司	本公司联营企业
合肥市卓怡恒通信息安全有限公司	本公司联营企业
广西计算机有限责任公司	本公司联营企业
江苏伊斯特威尔供应链管理有限公司	本公司联营企业
怡联佳乡（重庆）农业发展有限公司	本公司联营企业
深圳市和航怡亚通咨询有限公司	本公司联营企业
山东怡化石油化工有限公司	本公司联营企业
怡骅能源（大连）有限公司	本公司联营企业
安徽伊虎供应链管理有限公司	本公司联营企业
VST HOLDING LTD. 伟仕控股	本公司联营企业
深圳怡亚通一体化智慧托管服务有限公司	本公司联营企业
深圳市秘造酒业有限公司	本公司联营企业（2022 变为子公司）
江苏淮安怡亚通供应链管理有限公司	本公司联营企业（2022 变为子公司）
青岛城发怡亚通供应链服务有限公司	本公司联营企业（2022 变为子公司）
北京墨旭东方国际贸易有限公司	本公司联营企业（2022 年处置）

4、其他关联方情况

其他关联方名称	其他关联方与本企业关系
深圳市高新投融资担保有限公司	本公司大股东控制的企业
深圳担保集团有限公司	本公司大股东控制的企业
深圳市高新投集团有限公司	本公司大股东控制的企业
深圳市高新投商业保理有限公司	本公司大股东控制的企业
深圳市深担增信融资担保有限公司	本公司大股东控制的企业
深圳湾科技发展有限公司	本公司大股东控制的企业
深圳市中小企业信用融资担保集团有限公司	本公司大股东控制的企业
怡亚通投资控股有限公司	本公司第二大股东
深圳市宇商小额贷款有限公司	本公司第二大股东控制的企业
云南本元支付管理有限公司	本公司第二大股东控制的企业
山东交运怡亚通供应链管理有限公司	本公司董事担任董、监、高职务的企业
广西东融怡亚通供应链有限公司	本公司董事担任董、监、高职务的企业
广西融桂怡亚通供应链有限公司	本公司董事担任董、监、高职务的企业
深圳市盐田港怡亚通供应链有限公司	本公司董事担任董、监、高职务的企业

亿方人工智能系统（深圳）有限公司	本公司董事担任董、监、高职务的企业
深圳市宇商科技有限公司	本公司董事担任董、监、高职务的企业
深圳市怡亚通投资控股有限公司	本公司董事担任董、监、高职务的企业
华润深国投信托有限公司	本公司董事担任董、监、高职务的企业
深圳市同泰怡信息技术有限公司	本公司董事担任董、监、高职务的企业
深圳怡亚通一体化智慧托管服务有限公司	本公司董事担任董、监、高职务的企业
周景成	关联自然人
深圳市怡丰云智科技股份有限公司	前任关键管理人员配偶担任董、监、高职务的企业
深圳市方迪科技股份有限公司	本公司第二大股东参股公司
湖北深投控投资发展有限公司	本公司大股东控制的企业
深圳市怡亚通信息技术有限公司	本公司第二大股东联营公司（2022 年 8 月份退出）

5、关联交易情况

（1）购销商品、提供和接受劳务的关联交易

采购商品/接受劳务情况表

单位：元

关联方	关联交易内容	本期发生额	获批的交易额度	是否超过交易额度	上期发生额
山东交运怡亚通供应链管理有限公司	采购商品/接受服务	117,748,327.00			137,336,432.00
深圳市怡丰云智科技股份有限公司	采购商品/接受服务	29,104,599.00			2,599,733.00
深圳市易新品牌服务有限公司	采购商品/接受服务	23,028.00			180,384.00
广西东融怡亚通供应链有限公司	采购商品/接受服务	29,487,654.00			152,793,220.00
驻马店市产控怡亚通供应链有限公司	采购商品/接受服务				242,028,578.00
广西融桂怡亚通供应链有限公司	采购商品/接受服务	72,897,864.00			806,433,430.00
河南兴港怡亚通供应链服务有限公司	采购商品/接受服务	1,512,997,199.00			2,114,238,761.00
张掖怡亚通供应链有限公司	采购商品/接受服务				122,207,367.00
唐山文旅投怡亚通供应链有限公司	采购商品/接受服务	583,488,287.00			916,044,518.00
河北交投怡亚通供应链服务有限公司	采购商品/接受服务	1,957,315,033.00			879,617,281.00
成都蓉欧怡亚通供应链有限公司	采购商品/接受服务	371,662,357.00			541,159,536.00
四川高投怡亚通供应链管理有限公司	采购商品/接受服务	74,801,756.00			216,872,116.00
漯河市怡亚通供应链管理有限公司	采购商品/接受服务	48,325,816.00			44,844,076.00

深圳怡食工坊食品有限公司	采购商品/接受服务	117,819.00			802,588.00
济宁怡亚通供应链管理有限公司	采购商品/接受服务	439,970,983.00			349,125,956.00
安徽大禹怡亚通供应链有限公司	采购商品/接受服务	122,972,248.00			123,342,505.00
保定交投怡亚通供应链管理有限公司	采购商品/接受服务	136,852,402.00			54,281,092.00
深圳市盐田港怡亚通供应链有限公司	采购商品/接受服务	168,847,760.00			85,078,055.00
湖南怀化舞水怡亚通供应链有限公司	采购商品/接受服务	27,226,856.00			12,301,014.00
东莞港怡亚通供应链管理有限公司	采购商品/接受服务	69,516,951.00			317,170,332.00
EABC HEALTH LIMITED 越比时健康管理有限公司	采购商品/接受服务	28,385.00			108,024.00
珠海航城怡通供应链管理有限公司	采购商品/接受服务	999,743,508.00			261,805,244.00
广西怡状元网络科技有限公司	采购商品/接受服务	2,514,668.00			64,515.00
上海福迈食品有限公司	采购商品/接受服务	1,307,797.00			127,115.00
浙江通诚格力电器有限公司	采购商品/接受服务	27,247,078.00			32,295,298.00
广西万能源贸易有限公司	采购商品/接受服务				249,623,677.00
怡家环境科技(广东)有限公司	采购商品/接受服务	3,567,250.00			1,214,280.00
怡亚通蝌蚪互联科技(深圳)有限公司	采购商品/接受服务	36,637.00			21,027.00
点晶网络(浙江)股份有限公司	采购商品/接受服务	10,865,383.00			5,649,742.00
深圳市蚂蚁零兽科技有限公司	采购商品/接受服务				16,990.00
深圳市源创营销服务有限公司	采购商品/接受服务	7,658,177.00			9,636,103.00
深圳市星链供应链云科技有限公司	采购商品/接受服务	82,572.00			1,875,808.00
贵州省仁怀市共向共升酒业有限公司	采购商品/接受服务	8,256,801.00			
深圳前海宇商保理有限公司	采购商品/接受服务	37,125.00			
上海优恩健康科技有限公司	采购商品/接受服务	551,448.00			
深圳市秘造酒业	采购商品/接受服				772,277.00

有限公司	务				
亳州怡亚通供应链有限责任公司	采购商品/接受服务	27,100,979.00			
岳阳交投怡亚通供应链管理有限公司	采购商品/接受服务	40,059,115.00			
广州云启怡亚通供应链管理有限公司	采购商品/接受服务	21,704,104.00			
江苏淮安怡亚通供应链管理有限公司	采购商品/接受服务				45,018,829.00
亿方人工智能系统(深圳)有限公司	采购商品/接受服务				32,521.00
青岛城发怡亚通供应链服务有限公司	采购商品/接受服务				118,933,551.00
深圳市方迪科技股份有限公司	采购商品/接受服务				588,449.00
深圳市宇商科技有限公司	采购商品/接受服务				235,849.00
深圳市怡亚通投资控股有限公司	利息费用及服务费用	4,412,500.00			5,451,750.00
深圳市高新投融资担保有限公司	利息费用及服务费用	7,389,900.00			11,698,113.00
深圳担保集团有限公司	利息费用及服务费用	26,718,800.00			8,976,698.00
深圳市高新投集团有限公司	利息费用及服务费用	28,019,500.00			37,697,840.00
深圳市高新投商业保理有限公司	利息费用及服务费用	2,530,743.00			1,915,998.00
深圳市深担增信融资担保有限公司	利息费用及服务费用	4,559,700.00			7,169,811.00
合肥市卓怡恒通信息安全有限公司	利息费用及服务费用				2,216,956.00
深圳市怡丰云智科技股份有限公司	利息费用及服务费用				1,230,444.00
合计		6,987,749,109.00			7,922,833,883.00

出售商品/提供劳务情况表

单位：元

关联方	关联交易内容	本期发生额	上期发生额
山东交运怡亚通供应链管理有限公司	销售商品/提供服务	237,381.00	
深圳市怡丰云智科技股份有限公司	销售商品/提供服务		2,226,967.00
亿方人工智能系统(深圳)有限公司	销售商品/提供服务	10,221,957.00	12,779,820.00
广西东融怡亚通供应链有限公司	销售商品/提供服务	2,904,076,354.00	1,068,848,352.00
驻马店市产控怡亚通供应链	销售商品/提供服务		831,382,151.00

有限公司			
广西融桂怡亚通供应链有限公司	销售商品/提供服务	4,671,114.00	1,151,492,493.00
河南兴港怡亚通供应链服务有限公司	销售商品/提供服务	4,107,079.00	1,044,978,987.00
唐山文旅投怡亚通供应链有限公司	销售商品/提供服务	295,868.00	769,922.00
河北交投怡亚通供应链服务有限公司	销售商品/提供服务	183,962.00	228,223.00
四川高投怡亚通供应链管理服务有限公司	销售商品/提供服务	99,000,926.00	55,982.00
漯河市怡亚通供应链管理服务有限公司	销售商品/提供服务	49,717,504.00	722,372.00
深圳怡食工坊食品有限公司	销售商品/提供服务	240,845.00	1,580,923.00
济宁怡亚通供应链管理服务有限公司	销售商品/提供服务	584,595,887.00	142,446,119.00
安徽大禹怡亚通供应链有限公司	销售商品/提供服务	8,223,474.00	44,622,611.00
保定交投怡亚通供应链管理服务有限公司	销售商品/提供服务	22,340,218.00	123,642.00
深圳市盐田港怡亚通供应链有限公司	销售商品/提供服务	30,014,074.00	9,385,516.00
湖南怀化舞水怡亚通供应链有限公司	销售商品/提供服务	355,873.00	46,494,213.00
东莞港怡亚通供应链管理服务有限公司	销售商品/提供服务	65,915,902.00	182,179.00
EABC HEALTH LIMITED 越比时健康管理服务有限公司	销售商品/提供服务	87,718.00	
珠海航城怡通供应链管理服务有限公司	销售商品/提供服务	987,719.00	593,208.00
广西怡状元网络科技有限公司	销售商品/提供服务	2,476,864.00	13,448.00
上海福迈食品有限公司	销售商品/提供服务	819,376.00	122,642.00
怡亚通蝌蚪互联科技(深圳)有限公司	销售商品/提供服务	519,249.00	1,573,361.00
点晶网络(浙江)股份有限公司	销售商品/提供服务	12,456,295.00	84,742,587.00
深圳市蚂蚁零兽科技有限公司	销售商品/提供服务	5,181.00	26,361.00
深圳市星链供应链云科技有限公司	销售商品/提供服务	606,037.00	12,410,576.00
贵州省仁怀市共向共升酒业有限公司	销售商品/提供服务	290,683.00	94,975.00
深圳市宇商小额贷款有限公司	销售商品/提供服务	61,630.00	457,824.00
合肥市卓怡恒通信息安全有限公司	销售商品/提供服务	3,431,926.00	6,901,419.00
北京墨旭东方国际贸易有限公司	销售商品/提供服务		137,825.00
广西计算机有限责任公司	销售商品/提供服务	2,964,968.00	3,734,159.00
江苏伊斯特威尔供应链管理服务有限公司	销售商品/提供服务	26,253.00	15,921.00
华润深国投信托有限公司	销售商品/提供服务	600,590.00	564,048.00
深圳市秘造酒业有限公司	销售商品/提供服务		7,408,359.00
亳州怡亚通供应链有限责任公司	销售商品/提供服务	28,043.00	
深圳湾科技发展有限公司	销售商品/提供服务	16,981.00	

深圳市同泰怡信息技术有限公司	销售商品/提供服务	23,231.00	
广西万能源贸易有限公司	销售商品/提供服务		348.00
成都蓉欧怡亚通供应链有限公司	销售商品/提供服务		90,223,085.00
张掖怡亚通供应链有限公司	销售商品/提供服务		132,824,192.00
浙江通诚格力电器有限公司	销售商品/提供服务		479,647.00
怡联佳乡(重庆)农业发展有限公司	销售商品/提供服务		256,303.00
湖北深投控投资发展有限公司	销售商品/提供服务		57,552.00
云南本元支付管理有限公司	销售商品/提供服务		69,982.00
深圳市怡亚通信息技术有限公司	销售商品/提供服务		7,547.00
深圳前海海宇商保理有限公司	销售商品/提供服务		101,060.00
合计		3,809,601,162.00	4,701,136,901.00

购销商品、提供和接受劳务的关联交易说明：不适用

(2) 关联受托管理/承包及委托管理/出包情况

(3) 关联租赁情况

本公司作为出租方：

单位：元

承租方名称	租赁资产种类	本期确认的租赁收入	上期确认的租赁收入
深圳市怡丰云智科技股份有限公司	物业租赁	56,066.00	130,647.00
河南兴港怡亚通供应链服务有限公司	物业租赁		20,806.00
深圳市蚂蚁零兽科技有限公司	物业租赁	240,299.00	247,173.00
深圳市星链供应链云科技有限公司	物业租赁		2,571,429.00
深圳市宇商小额贷款有限公司	物业租赁	348,255.00	1,077,299.00
深圳市怡亚通投资控股有限公司	物业租赁	17,086.00	
深圳市和航怡亚通咨询有限公司	物业租赁	30,160.00	
深圳市易新品牌服务有限公司	物业租赁		12,834.00
合计		691,866.00	4,060,188.00

本公司作为承租方：

单位：元

出租方名称	租赁资产种类	简化处理的短期租赁和低价值资产租赁的租金费用(如适用)		未纳入租赁负债计量的可变租赁付款额(如适用)		支付的租金		承担的租赁负债利息支出		增加的使用权资产	
		本期发生额	上期发生额	本期发生额	上期发生额	本期发生额	上期发生额	本期发生额	上期发生额	本期发生额	上期发生额

关联租赁情况说明

(4) 关联担保情况

本公司作为担保方

单位：元

被担保方	担保金额	担保起始日	担保到期日	担保是否已经履行完毕
成都蓉欧怡亚通供应链有限公司	10,880,500.00	2022年07月22日	2025年07月21日	否
成都蓉欧怡亚通供应链有限公司	4,630,000.00	2022年07月04日	2025年07月03日	否
成都蓉欧怡亚通供应链有限公司	4,400,000.00	2022年07月28日	2025年07月27日	否
成都蓉欧怡亚通供应链有限公司	9,260,000.00	2022年08月25日	2025年08月24日	否
四川高投怡亚通供应链管理有限公司	4,674,000.00	2021年04月01日	2024年03月31日	否
四川高投怡亚通供应链管理有限公司	22,902,600.00	2021年07月01日	2024年06月30日	否
四川高投怡亚通供应链管理有限公司	4,674,000.00	2021年05月01日	2024年04月30日	否
四川高投怡亚通供应链管理有限公司	4,674,000.00	2022年03月30日	2025年03月29日	否
河南兴港怡亚通供应链服务有限公司	124,950,000.00	2022年09月19日	2025年09月18日	否
广西东融怡亚通供应链有限公司	16,170,000.00	2021年07月30日	2024年07月29日	否
东莞港怡亚通供应链管理有限公司	3,820,000.00	2022年03月28日	2025年03月27日	否
东莞港怡亚通供应链管理有限公司	9,065,000.00	2022年11月03日	2025年11月02日	否
唐山文旅投怡亚通供应链有限公司	13,723,400.00	2022年07月19日	2025年07月18日	否
唐山文旅投怡亚通供应链有限公司	4,574,500.00	2022年07月19日	2025年07月18日	否
唐山文旅投怡亚通供应链有限公司	4,574,500.00	2022年07月19日	2025年07月18日	否
唐山文旅投怡亚通供应链有限公司	21,957,600.00	2022年07月19日	2025年07月18日	否
唐山文旅投怡亚通供应链有限公司	4,574,500.00	2022年07月19日	2025年07月18日	否
济宁怡亚通供应链管理有限公司	29,060,000.00	2021年07月01日	2024年06月30日	否
济宁怡亚通供应链管理有限公司	2,000,000.00	2022年07月19日	2025年07月18日	否
济宁怡亚通供应链管理有限公司	2,000,000.00	2022年07月19日	2025年07月18日	否
珠海航城怡通供应链管理有限公司	24,347,100.00	2021年10月09日	2024年10月08日	否
珠海航城怡通供应链管理有限公司	9,000,000.00	2022年07月01日	2025年06月30日	否
珠海航城怡通供应链管理有限公司	9,000,000.00	2022年07月01日	2025年06月30日	否
珠海航城怡通供应链	4,500,000.00	2022年07月26日	2025年07月25日	否

管理有限公司				
珠海航城怡通供应链管理有限公司	21,600,000.00	2022年08月31日	2025年08月30日	否
珠海航城怡通供应链管理有限公司	22,500,000.00	2022年11月08日	2025年11月07日	否
珠海航城怡通供应链管理有限公司	13,500,000.00	2022年11月08日	2025年11月07日	否
安徽大禹怡亚通供应链有限公司	14,700,000.00	2022年06月08日	2025年06月07日	否
保定交投怡亚通供应链管理有限公司	24,500,000.00	2022年01月07日	2025年01月06日	否
保定交投怡亚通供应链管理有限公司	14,700,000.00	2022年04月01日	2025年03月31日	否
保定交投怡亚通供应链管理有限公司	24,490,000.00	2022年08月10日	2025年08月09日	否
深圳市盐田港怡亚通供应链有限公司	4,900,000.00	2022年09月17日	2025年09月16日	否
深圳市盐田港怡亚通供应链有限公司	9,800,000.00	2022年10月12日	2025年10月11日	否
广州云启怡亚通供应链管理有限公司	11,025,000.00	2022年12月09日	2025年12月08日	否
岳阳交投怡亚通供应链管理有限公司	22,001,000.00	2022年12月13日	2025年12月12日	否

本公司作为被担保方

单位：元

担保方	担保金额	担保起始日	担保到期日	担保是否已经履行完毕
深圳市怡亚通投资控股有限公司/深圳市怡亚通物流有限公司/上海怡亚通供应链有限公司/上海怡亚通电子商务有限公司/周国辉	2,638,476,263.51	2023年01月01日	2023年12月31日	否
深圳市怡亚通投资控股有限公司/上海怡亚通电子商务有限公司/上海怡亚通供应链有限公司/深圳市怡亚通深圳市怡亚通深度供应链管理有限公司供应链管理有限公司/联怡国际(香港)有限公司/联怡(香港)有限公司/周国辉	917,556,240.21	2022年12月13日	2023年12月13日	否
深圳市怡亚通投资控股有限公司/上海怡亚通供应链有限公司/上海怡亚通电子商务有限公司/深圳市怡亚通深圳市怡亚通深度供应链管理有限公司供应链管理有限公司/联怡(香港)有限公司/联怡国际(香港)有限公司/上海怡亚通临港供应链有限公司/长	1,468,000,000.00	2022年09月08日	2023年09月08日	否

沙怡亚通供应链有限公司/辽宁怡亚通供应链管理有限公司/周国辉				
深圳市怡亚通投资控股有限公司/深圳市前海怡亚通供应链有限公司	812,867,072.04	2022年04月14日	2023年01月30日	否
深圳市怡亚通投资控股有限公司/周国辉	814,349,264.00	2022年02月24日	2023年02月23日	否
深圳市怡亚通投资控股有限公司/周国辉	585,193,788.98	2022年05月09日	2023年05月09日	否
深圳市怡亚通投资控股有限公司	280,000,000.00	2022年11月30日	2023年11月29日	否
深圳市怡亚通投资控股有限公司	144,265,391.00	2022年06月10日	2023年06月10日	否
深圳市怡亚通投资控股有限公司/上海怡亚通供应链有限公司	921,482,141.14	2022年12月09日	2023年12月09日	否
深圳市怡亚通投资控股有限公司/周国辉	572,256,319.89	2022年09月21日	2023年09月19日	否
深圳市怡亚通投资控股有限公司	129,600,000.00	2022年11月14日	2023年11月13日	否
深圳市怡亚通投资控股有限公司	100,000,000.00	2022年05月10日	2023年05月10日	否
深圳市怡亚通投资控股有限公司	250,000,000.00	2022年09月20日	2023年09月19日	否
深圳市怡亚通投资控股有限公司/深圳市怡亚通深度供应链管理有限公司	683,217,804.99	2022年01月13日	2023年01月13日	否
深圳市怡亚通投资控股有限公司	150,000,000.00	2022年10月08日	2023年10月08日	否
深圳市怡亚通投资控股有限公司/俊知集团股份/伟仕股份	1,499,615,050.61	2023年01月01日	2023年12月31日	否
深圳市怡亚通投资控股有限公司	300,000,000.00	2022年03月24日	2023年03月24日	否
深圳市怡亚通投资控股有限公司	100,000,000.00	2022年11月23日	2023年11月23日	否
深圳市怡亚通投资控股有限公司/深圳市前海怡亚通供应链有限公司/周国辉	335,200,000.00	2022年08月15日	2023年08月15日	否
深圳市怡亚通投资控股有限公司/上海怡亚通供应链有限公司/上海怡亚通临港供应链有限公司/周国辉	212,576,491.73	2022年07月20日	2023年07月20日	否
深圳市怡亚通投资控股有限公司	100,000,000.00	2022年03月01日	2023年03月01日	否
深圳市怡亚通投资控股有限公司	264,169,350.52	2022年11月01日	2023年11月01日	否
深圳市怡亚通投资控股有限公司	195,999,985.78	2022年06月10日	2023年06月10日	否
深圳市怡亚通投资控股有限公司	100,000,000.00	2022年12月09日	2023年12月09日	否

深圳市怡亚通投资控股有限公司	205,400,000.00	2022年03月02日	2023年03月02日	否
深圳市怡亚通投资控股有限公司	0.00	2022年06月01日	2023年06月01日	否
深圳市怡亚通投资控股有限公司	129,461,661.10	2022年04月30日	2023年04月30日	否
深圳市怡亚通投资控股有限公司	471,253,115.00	2022年03月31日	2023年03月30日	否
深圳市怡亚通投资控股有限公司	10,048,755.00	2021年05月01日	2023年05月01日	否
深圳市怡亚通投资控股有限公司	303,000,000.00	2022年06月05日	2023年06月05日	否
深圳市怡亚通投资控股有限公司	325,078,098.58	2022年03月11日	2023年03月11日	否
深圳市怡亚通投资控股有限公司	0.00	2022年01月24日	2023年01月24日	否
深圳市怡亚通投资控股有限公司	600,000,000.00	2022年06月15日	2023年06月15日	否
深圳市怡亚通投资控股有限公司	190,000,000.00	2022年06月23日	2023年06月23日	否
深圳市怡亚通投资控股有限公司	195,640,260.00	2022年07月19日	2023年09月30日	否
深圳市高新投融资担保有限公司	500,000,000.00	2020年06月02日	2023年06月02日	否
深圳市高新投融资担保有限公司	500,000,000.00	2020年06月16日	2023年06月16日	否
深圳市中小企业信用融资担保集团有限公司	600,000,000.00	2020年08月14日	2023年08月14日	否
深圳市高新投融资担保有限公司	240,000,000.00	2020年11月04日	2023年11月04日	否
深圳市中小企业信用融资担保集团有限公司	160,000,000.00	2020年11月04日	2023年11月04日	否
深圳市中小企业信用融资担保集团有限公司	300,000,000.00	2022年11月01日	2025年11月01日	否

(5) 关联方资金拆借

单位：元

关联方	拆借金额	起始日	到期日	说明
拆入				
深圳市高新投集团有限公司	30,000,000.00	2021年12月28日	2022年12月26日	已还款
深圳市高新投集团有限公司	30,000,000.00	2021年12月28日	2022年12月26日	已还款
深圳市高新投集团有限公司	30,000,000.00	2021年12月28日	2022年12月26日	已还款
深圳市高新投集团有限公司	30,000,000.00	2022年03月25日	2023年03月24日	
深圳市高新投集团有限公司	30,000,000.00	2022年04月14日	2023年04月13日	
深圳市高新投集团有限公司	30,000,000.00	2022年03月25日	2023年03月24日	
深圳市高新投集团有	30,000,000.00	2022年03月25日	2023年03月24日	

限公司				
深圳市高新投集团有限公司	30,000,000.00	2022年03月25日	2023年03月24日	
深圳市高新投集团有限公司	30,000,000.00	2022年04月14日	2023年04月13日	
深圳市高新投集团有限公司	30,000,000.00	2022年09月04日	2023年09月03日	
深圳担保集团有限公司	30,000,000.00	2022年07月01日	2023年06月30日	
深圳担保集团有限公司	30,000,000.00	2022年06月01日	2023年05月31日	
深圳担保集团有限公司	30,000,000.00	2022年06月01日	2023年05月31日	
深圳担保集团有限公司	30,000,000.00	2022年06月01日	2023年05月31日	
深圳担保集团有限公司	30,000,000.00	2022年07月01日	2023年06月30日	
深圳担保集团有限公司	30,000,000.00	2022年06月01日	2023年05月31日	
深圳担保集团有限公司	30,000,000.00	2022年09月16日	2023年09月15日	
深圳担保集团有限公司	30,000,000.00	2022年06月01日	2023年05月31日	
深圳担保集团有限公司	30,000,000.00	2022年07月01日	2023年06月30日	
深圳担保集团有限公司	30,000,000.00	2022年07月01日	2023年06月30日	
深圳市怡亚通投资控股有限公司	50,000,000.00	2022年09月16日	2023年09月15日	
深圳市高新投集团有限公司	600,000,000.00	2022年06月30日	2024年06月29日	
深圳担保集团有限公司	900,000,000.00	2022年07月06日	2024年07月05日	
拆出				

6、关联方应收应付款项

(1) 应收项目

单位：元

项目名称	关联方	期末余额		期初余额	
		账面余额	坏账准备	账面余额	坏账准备
应收账款	山东交运怡亚通供应链管理有限公司	99,990.00			
应收账款	亿方人工智能系统（深圳）有限公司	1,573,417.00			
应收账款	深圳市易新品牌服务有限公司	204,597.00			
应收账款	广东南融怡亚通供应链有限公司	3,659,635.00			
应收账款	河南兴港怡亚通供应链服务有限公司	40,832.00			

应收账款	唐山文旅投怡亚通供应链有限公司	25,000.00			
应收账款	漯河市怡亚通供应链管理有限公司	25,508.00			
应收账款	深圳怡食工坊食品有限公司	283,500.00		97,994.00	
应收账款	湖南怀化舞水怡亚通供应链有限公司	47,880.00			
应收账款	EABC HEALTH LIMITED 越比时健康管理有限公司	1,079,987.00			
应收账款	珠海航城怡通供应链管理有限公司	75,025.00			
应收账款	广西怡状元网络科技有限公司	26,592.00			
应收账款	上海福迈食品有限公司	345,559.00			
应收账款	江苏伊斯特威尔供应链管理有限公司	98,693,246.94		55,011,310.00	
应收账款	云南本元支付管理有限公司	11,920.00			
应收账款	浙江通诚格力电器有限公司	508,426.00			
应收账款	点晶网络（浙江）股份有限公司	411,509.00		7,339,126.00	
应收账款	深圳市蚂蚁零兽科技有限公司	19,171.00			
应收账款	合肥市卓怡恒通信息安全有限公司	1,996,210.00			
应收账款	深圳市同泰怡信息技术有限公司	26,251.00			
应收账款	山东怡化石油化工有限公司	44,441,569.64		47,396,867.00	
应收账款	怡骅能源（大连）有限公司	15,648,411.92		16,635,949.00	
应收账款	安徽伊虎供应链管理有限公司			39,909,784.00	
	合计：	169,244,237.50		166,391,030.00	
预付账款	浙江通诚格力电器有限公司	339,468.00		2,639,268.00	
预付账款	怡联佳乡（重庆）农业发展有限公司	634,492.00			
预付账款	怡家环境科技（广东）有限公司	1,068,814.00		2,163,651.00	
预付账款	点晶网络（浙江）股份有限公司	8,125.00			

预付账款	上海优恩健康科技有限公司	21,566.00			
预付账款	驻马店市产控怡亚通供应链有限公司			14,505,426.00	
预付账款	河北交投怡亚通供应链服务有限公司			57,246,417.00	
	合计:	2,072,465.00		76,554,762.00	
其他应收款	深圳市怡亚通投资控股有限公司			271,624,400.00	
	合计:			271,624,400.00	

(2) 应付项目

单位：元

项目名称	关联方	期末账面余额	期初账面余额
短期借款	深圳市高新投集团有限公司	210,000,000.00	
短期借款	深圳担保集团有限公司	300,000,000.00	
短期借款	深圳市高新投商业保理有限公司		55,943,319.00
	合计:	510,000,000.00	55,943,319.00
长期借款	深圳市高新投集团有限公司	600,000,000.00	
长期借款	深圳担保集团有限公司	900,000,000.00	
	合计:	1,500,000,000.00	
应付票据	广西怡状元网络科技有限公司	2,753,700.00	
应付票据	深圳市宇商小额贷款有限公司		140,972,000.00
应付票据	河南兴港怡亚通供应链服务有限公司	156,340,000.00	
应付票据	河北交投怡亚通供应链服务有限公司	80,000,000.00	
应付票据	成都蓉欧怡亚通供应链有限公司	10,345,874.00	
应付票据	珠海航城怡通供应链管理服务有限公司	61,170,019.00	
	合计:	310,609,593.00	140,972,000.00
应付账款	深圳市怡丰云智科技股份有限公司	40,500.00	
应付账款	深圳市易新品牌服务有限公司	3,889.00	
应付账款	成都蓉欧怡亚通供应链有限公司	108,989,240.00	
应付账款	EABC HEALTH LIMITED 越比时健康管理有限公司	32,075.00	
应付账款	贵州省仁怀市共向共升酒业有限公司	8,195,117.00	
应付账款	广西怡状元网络科技有限公司	14,434.00	
应付账款	上海福迈食品有限公司	123,893.00	
应付账款	深圳前海宇商保理有限公司	3,535,099.00	
应付账款	云南本元支付管理有限公司	11,920.00	
应付账款	深圳市星链供应链云科技有限公司	138,447.00	
应付账款	亳州怡亚通供应链有限责任	30,624,106.00	

	公司		
应付账款	岳阳交投怡亚通供应链管理 有限公司	45,266,800.00	
应付账款	广州云启怡亚通供应链管理 有限公司	24,525,638.00	
应付账款	山东交运怡亚通供应链管理 有限公司	40,149,799.00	59,873,463.00
应付账款	驻马店市产控怡亚通供应链 有限公司		17,387,817.00
应付账款	河南兴港怡亚通供应链服务 有限公司	396,305,065.00	475,211,629.00
应付账款	唐山文旅投怡亚通供应链有 限公司	46,867,103.00	118,755,780.00
应付账款	河北交投怡亚通供应链服务 有限公司	796,524,697.00	311,205,507.00
应付账款	四川高投怡亚通供应链管理 有限公司		46,579,373.00
应付账款	漯河市怡亚通供应链管理有 限公司		10,274,601.00
应付账款	深圳怡食工坊食品有限公司		287,194.00
应付账款	济宁怡亚通供应链管理有限 公司	115,700,811.00	120,547,914.00
应付账款	江苏淮安怡亚通供应链管理 有限公司		11,324,040.00
应付账款	安徽大禹怡亚通供应链有限 公司	32,739,161.00	61,702,677.00
应付账款	保定交投怡亚通供应链管理 有限公司	99,089,093.00	40,439,307.00
应付账款	深圳市盐田港怡亚通供应链 有限公司	63,109,651.00	9,738,202.00
应付账款	湖南怀化舞水怡亚通供应链 有限公司	3,109,974.00	3,343,574.00
应付账款	东莞港怡亚通供应链管理有 限公司	45,470.00	50,056,935.00
应付账款	珠海航城怡通供应链管理有 限公司	414,573,569.00	186,521,558.00
应付账款	深圳市源创营销服务有限公司	3,689,260.00	2,935,085.00
	合计：	2,233,404,811.00	1,526,184,656.00
其他应付款	山东交运怡亚通供应链管理 有限公司	100,000.00	
其他应付款	深圳市怡丰云智科技股份有 限公司	76,767.00	
其他应付款	深圳市易新品牌服务有限公 司	212,664.00	330,746.00
其他应付款	河北交投怡亚通供应链服务 有限公司	16,442.00	
其他应付款	贵州省仁怀市共向共升酒业 有限公司	5,000,000.00	8,000,000.00
其他应付款	广西怡状元网络科技有限公司	510,791.00	
其他应付款	怡联佳乡（重庆）农业发展 有限公司	1,510,000.00	
其他应付款	广西计算机有限责任公司	1,250,000.00	
其他应付款	深圳市源创营销服务有限公司	484,911.00	
其他应付款	深圳市星链供应链云科技有	119,255.00	

	限公司		
其他应付款	深圳怡亚通一体化智慧托管服务有限公司	46,608.00	
其他应付款	VST HOLDING LTD. 伟仕控股	50,000.00	
其他应付款	深圳市怡亚通投资控股有限公司	50,000,000.00	50,000,000.00
其他应付款	深圳怡食工坊食品有限公司		2,000,000.00
其他应付款	周景成		490,001.00
	合计:	59,377,438.00	60,820,747.00
应付利息	深圳市怡亚通投资控股有限公司	1,150,000.00	1,325,000.00
应付利息	深圳市高新投集团有限公司	633,333.33	
应付利息	深圳担保集团有限公司	850,000.00	
	合计:	2,633,333.33	1,325,000.00
预收账款	深圳市怡丰云智科技股份有限公司	81,041.00	
预收账款	广西融桂怡亚通供应链有限公司	3,869,835.00	
预收账款	河北交投怡亚通供应链服务有限公司	1,000,000.00	
预收账款	四川高投怡亚通供应链管理服务有限公司	8,991,216.00	
预收账款	安徽大禹怡亚通供应链有限公司	146,150.00	
预收账款	保定交投怡亚通供应链管理服务有限公司	704,697.00	
预收账款	深圳市盐田港怡亚通供应链有限公司	26,722,443.72	
预收账款	东莞港怡亚通供应链管理服务有限公司	19,007,139.00	
预收账款	贵州省仁怀市共向共升酒业有限公司	151,200.00	
预收账款	深圳前海宇商保理有限公司	6,654.00	
预收账款	华润深国投信托有限公司	33,986.00	
预收账款	怡联佳乡(重庆)农业发展有限公司	318,882.00	
预收账款	深圳市星链供应链云科技有限公司	327,187.00	
	合计:	61,360,430.72	

十三、股份支付

1、股份支付总体情况

适用 不适用

单位：元

公司本期授予的各项权益工具总额		77,910,000.00
公司本期行权的各项权益工具总额		0.00
公司本期失效的各项权益工具总额		0.00
公司期末发行在外的股票期权行权价格的范围和合同剩余期限	0	
公司期末发行在外的其他权益工具行权价格的范围和合同	0	

剩余期限	
------	--

其他说明：

2022 年 3 月 23 日，公司召开第六届董事会第六十二次会议与第六届监事会第四十六次会议，审议通过了《关于调整 2022 年股票期权激励计划相关事项的议案》及《关于向 2022 年股票期权激励计划激励对象授予股票期权的议案》。根据公司 2022 年第二次临时股东大会的授权，公司董事会对本激励计划激励对象名单和授予数量进行调整，确定本激励计划的授权日为 2022 年 3 月 23 日，以 5.49 元/份的价格向符合条件的 181 名激励对象授予 7,791 万份股票期权。独立董事对相关议案发表了同意的独立意见，监事会对本激励计划授权日及激励对象名单出具了核查意见。

2、以权益结算的股份支付情况

适用 不适用

单位：元

授予日权益工具公允价值的确定方法	BS 期权定价模型
可行权权益工具数量的确定依据	历史经验
本期估计与上期估计有重大差异的原因	无
以权益结算的股份支付计入资本公积的累计金额	6,549,324.00
本期以权益结算的股份支付确认的费用总额	6,549,324.00

3、以现金结算的股份支付情况

适用 不适用

4、股份支付的修改、终止情况

无

十四、承诺及或有事项

1、重要承诺事项

资产负债表日存在的重要承诺

(1) 已签订的尚未履行或尚未完全履行的对外投资合同及有关财务支出

项目	本期金额	上期金额
固定资产投资	1,007,835,156	1,323,156,611
合计	1,007,835,156	1,323,156,611

(2) 已签订的正在或准备履行的租赁合同及财务影响

根据与出租人签订的租赁合同，不可撤销租赁的最低租赁付款额如下：

项目	本期金额	上期金额
1 年以内	110,683,381	135,208,984
1—2 年	56,848,855	78,475,099
2—3 年	24,070,253	44,199,304
3 年以上	32,774,223	41,001,233
合计	224,376,712	298,884,620

除存在上述承诺事项外，截止 2022 年 12 月 31 日，本公司无其他应披露未披露的重大承诺事项。

2、或有事项

(1) 资产负债表日存在的重要或有事项

原告	被告	受理法院	案由	标的额	案件进展
陕西怡亚通深度供应链管理有限公司	曼秀雷敦（中国）药业有限公司、曼秀雷敦（中国）药业有限公司广州分公司、曼秀雷敦（中国）药业有限公司成都分公司	成都锦江区法院	买卖合同纠纷	7,016.37	一审
深圳市怡亚通深度供应链管理有限公司	许钦河	深圳市中级人民法院	合同纠纷	6,901.54	二审
云南怡亚通深度供应链管理有限公司\青岛坚小果食品销售有限公司	昆明亮宝商贸有限公司	云南省昆明市西山区人民法院	合同纠纷	5,924.43	二审
河源市金盈通酒业有限公司	刘伟文	河源市源城区人民法院	职务侵占案	5,100.00	二审
深圳市怡亚通深度供应链管理有限公司（债权人）	上海梦之队国际贸易有限公司（被申请人）	上海市浦东新区人民法院	破产案件	4,140.68	一审
浙江怡亚通深度供应链管理有限公司	符浩程、杭州万鸿供应链管理有限公司	杭州市拱墅区人民法院	民间借贷纠纷	3,825.21	一审
安徽怡亚通深度供应链管理有限公司	宣海东、合肥美易电器有限公司、安徽特奥美供应链管理有限公司、第三人（安徽怡美供应链管理有限公司）	合肥庐阳区法院	挪用资金罪	3,803.00	转刑事案件
深圳市怡亚通深度供应链管理有限公司	河南基翔食品有限公司、河南可米食品实业有限公司	深圳市福田区人民法院	买卖合同纠纷	3,280.04	执行
福建省怡亚通深度供应链管理有限公司	福州怡景供应链管理有限公司	福建省福州市晋安区人民法院	借款合同纠纷	3,179.91	二审
深圳市怡亚通深度供应链管理有限公司	许钦河	深圳市中级人民法院	股权转让纠纷	2,990.86	二审
上海深怡供应链管理有限公司	上海怡亚通润雪供应链管理有限公司、韩立颖、田健辉	上海市浦东新区人民法院	合同纠纷	2,692.47	一审
潼关县怡得金业供应链有限公司	西安一得贸易有限公司、吴德鸿	深圳市福田区人民法院	合同纠纷	2,557.91	执行
深圳市怡亚通供应链股份有限公司	1、浙江绿森信息科技集团有限公司；2、娄韶山；3、李海鸥；4、中国建设银行股份有限公司温州中山支行	深圳市龙岗区人民法院	买卖合同纠纷	2,500.00	一审
深圳市怡亚通供应链股份有限公司	山东汉泰石油化工有限公司、青岛绎惠德国际贸易有限公司	广东省深圳市福田区人民法院	合同纠纷	6000吨混合芳烃	恢复执行
山西怡亚通深度供应链管理有限公司	冯绍江、山西驰恒电力器材有限公司、山西驰恒战车供应链管理有限公司、山西利达电气有限公司	太原小店区人民法院	股权转让纠纷	2,073.66	执行
上海深怡供应链管理有限公司	上海怡亚通润雪供应链管理有限公司、韩立颖、田	上海市浦东	股权转让	2,036.4	一审

司	健辉	区人民法院	让纠纷	5	
贵州省怡亚通深度供应链管理有限公司	广州盛盈汇电子商务股份有限公司	广州市白云区人民法院	破产清算	2,018.68	破产清算, 已申报债权
上海深怡供应链管理有限公司	上海卓品商贸有限公司	上海嘉定区人民法院	民间借贷纠纷	1,981.82	一审
深圳市怡亚通深度供应链管理有限公司	南京苏宁红孩子科技服务有限公司	南京玄武区人民法院	票据付款请求权纠纷	1,830.00	一审
温州和乐百一供应链管理有限公司	浙江睿驰供应链管理有限公司、温州百一超市有限公司、马旭忠	浙江省龙港市人民法院	物权保护纠纷	1,804.30	二审
深圳市怡亚通供应链股份有限公司惠州分公司	东莞市保伽酒业有限公司/江礼有	东莞市第一人民法院	买卖合同纠纷	1,782.06	执行
叶汉茂	浙江怡亚通深度供应链管理有限公司	杭州市拱墅区人民法院	整合合同纠纷	1,500.00	一审
深圳市怡亚通物流有限公司	江西骐速佳物流有限公司、邹江鸿、李群芳	南昌市新建区人民法院	运输合同纠纷	1,496.58	一审
康成投资(中国)有限公司	上海卓品商贸有限公司	上海市静安区人民法院	联营合同纠纷	1,443.96	二审
深圳前海信通建筑供应链有限公司	深圳雍志贸易有限公司、樊华	深圳福田法院	供应链服务欠款	1,441.67	已判决, 待执行
广东省东泽药业有限公司	广东香雪医药有限公司、广州市香雪制药股份有限公司	广州天河区人民法院	买卖合同纠纷	1,315.78	一审
上海市怡亚通松立供应链管理有限公司	苏宁易购集团股份有限公司苏宁采购中心、苏宁易购集团股份有限公司	江苏省南京市中级人民法院	合同纠纷	1,262.33	一审
山东怡亚通供应链产业园管理有限公司	岳阳兴长石化股份有限公司	济南市济阳区人民法院	买卖合同纠纷	1,242.34	一审
深圳市怡亚通供应链股份有限公司	河南商贸集团有限公司青岛分公司、河南商贸集团有限公司(上诉人)	深圳市中级人民法院	合同纠纷	1,219.22	执行
北京市怡亚通供应链管理有限公司	王增琦	丰台区人民法院	股权合作纠纷	1,200.00	执行
深圳市怡亚通供应链股份有限公司	刘红年、广东国坤恒阳食品有限公司、黑龙江恒阳牛业有限责任公司、陈阳友	龙岗区人民法院	买卖合同纠纷	1,122.09	执行
长春市怡和供应链有限公司	赵英杰、贾海晶、贾海燕、刘海军	长春市中级人民法院	民事追加	1,100.00	一审
山东怡亚通供应链产业园管理有限公司	岳阳兴长石化股份有限公司	济南市济阳区人民法院	买卖合同纠纷	1,051.40	一审
潼关县怡得金业供应链有限公司	李隆义、甘肃隆义矿业有限公司	渭南市中级人民法院	合同纠纷	1,023.21	执行
陕西怡亚通深度供应链管理有限公司	甘肃怡陇商贸有限责任公司、李可君、靳蕾、青海怡卓商贸有限公司、刘德珍、李可欣	西安市未央区人民法院	借款纠纷	1,006.80	待开庭
深圳市怡家宜居供应链有限公司	云南雄越商贸有限公司	昆明市呈贡区人民法院	股权转让合同纠纷	982.78	一审
深圳前海信通建筑供应链有限公司	宏润建设集团股份有限公司	深圳福田区人民法院	买卖合同纠纷	954.63	待判决
吉林省顺福供应链管理有限公司	米氏云商(宁波)科技有限公司	宁波市北仑区人民法院	买卖合同纠纷	947.78	一审
深圳市怡亚通供应链股份有限公司	长沙创芯集成电路有限公司、黄曦	深圳市福田区人民法院	合同纠纷	934.63	执行
吉林省怡亚通吉诺尔供应链有限公司、公诉机关长春市	郑春来	长春市绿园区人民法院	挪用资金罪	924.95	一审

绿园人民检察院					
河北怡亚通深度供应链管理 有限公司	谢强	石家庄长安 区法院	股权转 让纠纷	919.12	执行
河北省怡亚通深度供应链管 理有限公司	河北佳鹏兴业商贸有限公司/天津佳鹏兴业商贸有 限公司	河北省石家 庄市长安区 人民法院	股权转 让合同 纠纷	914.58	一审
浙江百诚超市配送服务有限 公司	青梧桐有限责任公司	上海市闵行 区人民法院	合同纠 纷	912.37	执行
阜新市怡亚通久福供应链管 理有限公司	孙振理	阜新市细河 区人民法院	挪用资 金案	906.10	一审
深圳市怡亚通供应链股份有 限公司	中应科技股份有限公司、郭培忠、马利	深圳市龙岗 区人民法院	合同纠 纷	901.26	执行
湖南鑫之族供应链有限公司	湖南省新一佳商业投资有限公司	长沙市中级 人民法院	破产清 算申报	898.38	破产清 算, 已申 报债权
深圳市怡亚通供应链股份有 限公司安康分公司	胡帮虎、张娇、安康市高新区辛幸福旺食品批发部	安康市汉滨 区人民法院	合伙合 同纠纷	888.84	待开庭
深圳市怡亚通供应链股份有 限公司	深圳市星际商贸有限公司、张大伟、张卉、朱安扣	深圳市龙岗 区人民法院	委托合 同纠纷	877.82	执行
深圳市怡亚通供应链股份有 限公司沈阳分公司	雅培贸易(上海)有限公司	上海国际经 济贸易仲裁 委员会	买卖合 同纠纷	793.35	仲裁
深圳前海信通建筑供应链有 限公司	华锦建设集团股份有限公司 何建委	广州黄埔区 人民法院	买卖合 同纠纷	752.65	二审
一冉(天津)国际贸易有限公 司	恒天然商贸(上海)有限公司	上海国际仲 裁中心	买卖合 同纠纷	745.19	仲裁
沈阳百怡供应链管理有限公 司	玛氏箭牌糖果(中国)有限公司	广州市黄浦 区人民法院	买卖合 同纠纷	716.37	二审
重庆市怡亚通深度供应链管 理有限公司	周林	重庆自由贸 易试验区人 民法院	股权转 让纠纷	660.00	执行
浙江舟山伊舟供应链管理有 限公司	中化石油山东有限公司	莱阳市人民 法院	买卖合 同纠纷	615.00	待开庭
深圳市怡亚通供应链股份有 限公司	广东索菱电子科技有限公司、深圳市索菱实业股份 有限公司、肖行亦、叶玉娟	龙岗区人民 法院	买卖合 同	603.76	执行
潼关县怡得金业供应链有限 公司	张贵学、刘小荣、张贵禄	渭南市中级 人民法院	合同纠 纷	600.00	执行
深圳市怡亚通供应链股份有 限公司	山东今日家居发展有限公司、李欣	深圳市福田 区人民法院	合同纠 纷	571.91	执行
深圳市前海怡亚通供应链有 限公司	锦州能威石化有限、锦州博邦化工有限公司、祖连 成、冯岩	深圳市福田 区人民法院	合同纠 纷	561.36	执行
深圳市怡亚通供应链股份有 限公司	蓝宙(江苏)技术有限公司、芜湖蓝宙电子科技有 限公司、廉德富、王江	深圳市龙岗 区人民法院	合同纠 纷	559.00	一审
重庆市怡亚通深度供应链管 理有限公司	重庆丽桥供应链管理有限公司	重庆自由贸 易试验区人 民法院	借款合 同纠纷	534.70	待开庭
深圳市前海怡亚通供应链有 限公司	利津县津福化工有限责任公司	深圳市龙岗 区人民法院	买卖合 同纠纷	520.15	执行
深圳市怡亚通供应链股份有 限公司	深圳市龙岗区鸿隆小吃店、深圳市合志和实业发展 有限公司、萧进艺、柯丽君、肖进展、聂致娟	深圳市龙岗 区人民法院	合同纠 纷	489.70	一审
天津怡亚通企业管理有限公 司	费列罗贸易(上海)有限公司	上海市浦东 新区人民法 院	买卖合 同纠纷	488.27	再审
苏州极茂信息技术有限公司 (曾用名苏州泛来并往信息 技术有限公司)	深圳市怡亚通供应链股份有限公司	苏州工业园 区人民法院	服务合 同纠纷	486.85	二审

沈阳百怡供应链管理有限公司	华润雪花啤酒（辽宁）有限公司	沈阳市苏家屯区人民法院	买卖合同纠纷	428.57	立案
沈阳百怡供应链管理有限公司	沈阳家乐福商业有限公司	北京国际贸易仲裁委	买卖合同纠纷	425.83	立案
湖南义珍供应链有限公司、湖南怡和供应链管理有限公司	临沂金锣文瑞食品有限公司	临沂市兰山区法院	买卖合同纠纷	419.34	一审
三明中允商贸有限公司	三明市现代百邦贸易有限公司、张继昌	三明梅列区法院	买卖合同纠纷	406.71	执行
长沙怡亚通鑫竹深度供应链管理有限公司	湖南省新一佳商业投资有限公司	长沙市中级人民法院	破产债权申报	388.95	破产清算，已申报债权
天津怡亚通企业管理有限公司	善方化妆品（上海）有限公司、上海相宜本草化妆品股份有限公司	上海市虹口区人民法院	买卖合同纠纷	361.76	二审
潼关县怡得金业供应链有限公司	孙健、戴长法	渭南市中级人民法院	合同纠纷	340.00	执行
哈尔滨怡亚通三星深度供应链管理有限公司	盛国林、蒋艳玲、哈尔滨三星日用百货有限公司	哈尔滨南岗区法院	挪用资金案	308.64	执行
潼关县怡得金业供应链有限公司（被上诉人）	黄泽群、陈新宏、陈胜兵、铜陵鑫腾矿业科技有限公司（上诉人）	陕西省渭南市中级人民法院	合同纠纷	300.00	执行

（2）公司没有需要披露的重要或有事项，也应予以说明

公司不存在需要披露的重要或有事项。

十五、资产负债表日后事项

1、重要的非调整事项

单位：元

项目	内容	对财务状况和经营成果的影响数	无法估计影响数的原因
----	----	----------------	------------

2、利润分配情况

单位：元

拟分配的利润或股利	51,940,182.00
经审议批准宣告发放的利润或股利	51,940,182.00
利润分配方案	公司（母公司）2022 年度实现净利润为 174,698,577 元，提取法定盈余公积 17,469,857 元，加年初未分配利润 1,258,529,623 元，减去 2022 年度支付普通股股利 103,880,364 元，截止 2022 年 12 月 31 日，累计可供股东分配的利润为 1,311,877,979 元。鉴于公司目前经营发展情况良好，但仍处在发展阶段，属成长期。根据公司《未来三年（2021—2023 年）股东回报规划》的要求，考虑到公司未来持续健康发展的前提下，现制定公司 2022 年利润分配方案为：公司拟以 2022 年末的总股本 2,597,009,091 股为基数，实施现金股利每 10 股派发人民币 0.2 元（含税），共需派发现金股利 51,940,182 元，剩余未分配利润

结转下一年度。 上述方案尚待股东大会批准。

3、销售退回

4、其他资产负债表日后事项说明

十六、其他重要事项

1、前期会计差错更正

(1) 追溯重述法

单位：元

会计差错更正的内容	处理程序	受影响的各个比较期间报表项目名称	累积影响数

(2) 未来适用法

会计差错更正的内容	批准程序	采用未来适用法的原因

2、债务重组

3、资产置换

(1) 非货币性资产交换

(2) 其他资产置换

4、年金计划

5、终止经营

单位：元

项目	收入	费用	利润总额	所得税费用	净利润	归属于母公司所有者的终止经营利润

其他说明：

6、分部信息

(1) 报告分部的确定依据与会计政策

(2) 报告分部的财务信息

单位：元

项目		分部间抵销	合计

(3) 公司无报告分部的，或者不能披露各报告分部的资产总额和负债总额的，应说明原因

(4) 其他说明

7、其他对投资者决策有影响的重要交易和事项

8、其他

十七、母公司财务报表主要项目注释

1、应收账款

(1) 应收账款分类披露

单位：元

类别	期末余额					期初余额				
	账面余额		坏账准备		账面价值	账面余额		坏账准备		账面价值
	金额	比例	金额	计提比例		金额	比例	金额	计提比例	
按单项计提坏账准备的应收账款	211,659,580.00	5.12%	120,684,676.00	57.02%	90,974,904.00	184,089,577.00	3.82%	99,693,041.00	54.15%	84,396,536.00
其中：										
按组合计提坏账准备的应收账款	3,923,369,471.00	94.89%	72,804,486.00	1.86%	3,850,564,985.00	4,635,483,111.00	96.18%	77,528,319.00	1.67%	4,557,954,792.00
其中：										
账龄分析法组合	3,160,611,208.00	76.44%	72,804,486.00	2.30%	3,087,806,722.00	3,982,095,966.00	82.62%	77,528,319.00	1.95%	3,904,567,647.00
关联方组合	762,758,263.00	18.45%			762,758,263.00	653,387,145.00	13.56%			653,387,145.00
合计	4,135,029,051.00	100.00%	193,489,162.00		3,941,539,889.00	4,819,572,688.00	100.00%	177,221,360.00		4,642,351,328.00

按组合计提坏账准备：账龄分析法组合

单位：元

名称	期末余额		
	账面余额	坏账准备	计提比例
1年以内	2,987,590,158.00	29,875,902.00	1.00%
1-2年	101,208,964.00	5,060,448.00	5.00%

2-3 年	39,934,058.00	5,990,109.00	15.00%
3 年以上	31,878,027.00	31,878,027.00	100.00%
合计	3,160,611,207.00	72,804,486.00	

确定该组合依据的说明：

如是按照预期信用损失一般模型计提应收账款坏账准备，请参照其他应收款的披露方式披露坏账准备的相关信息：

适用 不适用

按账龄披露

单位：元

账龄	账面余额
1 年以内（含 1 年）	3,750,348,421.00
1 至 2 年	264,199,560.00
2 至 3 年	45,812,725.00
3 年以上	74,668,345.00
合计	4,135,029,051.00

(2) 本期计提、收回或转回的坏账准备情况

本期计提坏账准备情况：

单位：元

类别	期初余额	本期变动金额				期末余额
		计提	收回或转回	核销	其他	
单项计提坏账准备的应收账款	99,693,041.00	31,758,365.00		10,766,729.00		120,684,677.00
按组合计提坏账准备的应收账款						
其中：账龄分析法组合	77,528,319.00		4,723,834.00			72,804,485.00
关联方组合						
合计	177,221,360.00	31,758,365.00	4,723,834.00	10,766,729.00		193,489,162.00

其中本期坏账准备收回或转回金额重要的：

单位：元

单位名称	收回或转回金额	收回方式

(3) 本期实际核销的应收账款情况

单位：元

项目	核销金额
实际核销的应收账款	10,766,729.00

其中重要的应收账款核销情况：

单位：元

单位名称	应收账款性质	核销金额	核销原因	履行的核销程序	款项是否由关联交易产生

应收账款核销说明：

(4) 按欠款方归集的期末余额前五名的应收账款情况

单位：元

单位名称	应收账款期末余额	占应收账款期末余额合计数的比例	坏账准备期末余额
第一名	208,155,218.00	5.03%	2,081,552.00
第二名	182,965,602.00	4.42%	
第三名	127,878,552.00	3.09%	
第四名	114,658,770.00	2.77%	1,146,588.00
第五名	63,722,009.00	1.54%	637,220.00
合计	697,380,151.00	16.85%	

(5) 转移应收账款且继续涉入形成的资产、负债金额

其他说明：

(6) 因金融资产转移而终止确认的应收账款

2、其他应收款

单位：元

项目	期末余额	期初余额
应收股利	28,349,622.00	26,186,900.00
其他应收款	8,430,760,138.00	10,373,401,312.00
合计	8,459,109,760.00	10,399,588,212.00

(1) 应收股利

1) 应收股利分类

单位：元

项目(或被投资单位)	期末余额	期初余额
深圳前海信通建筑供应链有限公司	28,349,622.00	26,186,900.00
合计	28,349,622.00	26,186,900.00

2) 重要的账龄超过1年的应收股利

单位：元

项目(或被投资单位)	期末余额	账龄	未收回的原因	是否发生减值及其判断依据

3) 坏账准备计提情况

□适用 □不适用

(2) 其他应收款

1) 其他应收款按款项性质分类情况

单位：元

款项性质	期末账面余额	期初账面余额
关联方往来款	7,944,208,798.00	9,640,089,941.00
非关联方往来款	414,116,742.00	585,117,492.00
应收出口退税		319,265.00
押金保证金	43,462,380.00	87,347,186.00
个人借款及备用金	33,916,022.00	49,524,798.00
其他	46,681,288.00	80,632,143.00
合计	8,482,385,230.00	10,443,030,825.00

2) 按坏账准备计提方法分类披露

组合名称	期末余额				
	账面余额		坏账准备		账面价值
	金额	比例 (%)	金额	计提比例 (%)	
单项计提预期信用损失的其他应收款	76,912,488.00	0.90	24,466,181.00	31.81	52,446,307.00
按组合计提预期信用损失的其他应收款	8,405,472,742.00	99.10	27,158,911.00	0.32	8,378,313,831.00
其中：账龄分析法组合	383,885,542.00	4.53	27,158,911.00	7.07	356,726,631.00
关联方组合	7,944,208,798.00	93.66	-	-	7,944,208,798.00
无风险组合	77,378,402.00	0.91	-	-	77,378,402.00
合计	8,482,385,230.00	100.00	51,625,092.00		8,430,760,138.00
组合名称	期初余额				
	账面余额		坏账准备		账面价值
	金额	比例 (%)	金额	计提比例 (%)	
单项计提预期信用损失的其他应收款	79,639,961.00	0.76	50,995,609.00	64.03	28,644,352.00
按组合计提预期信用损失的其他应收款	10,363,390,864.00	99.24	18,633,904.00	0.18	10,344,756,960.00
其中：账龄分析法组合	586,428,939.00	5.62	18,633,904.00	3.18	567,795,035.00
关联方组合	9,640,089,941.00	92.31	-	-	9,640,089,941.00
无风险组合	136,871,984.00	1.31	-	-	136,871,984.00
合计	10,443,030,825.00	100.00	69,629,513.00		10,373,401,312.00

3) 坏账准备计提情况

单位：元

坏账准备	第一阶段	第二阶段	第三阶段	合计
	未来 12 个月预期信用损失	整个存续期预期信用损失(未发生信用减值)	整个存续期预期信用损失(已发生信用减值)	
2022 年 1 月 1 日余额	18,633,904.00	50,995,609.00		69,629,513.00
2022 年 1 月 1 日余额 在本期				
本期计提	36,217,319.00			36,217,319.00
本期转回		26,529,428.00		26,529,428.00
本期核销	28,787,911.00			28,787,911.00

其他变动	1,095,599.00			1,095,599.00
2022 年 12 月 31 日余额	27,158,911.00	24,466,181.00		51,625,092.00

损失准备本期变动金额重大的账面余额变动情况

适用 不适用

按账龄披露

单位：元

账龄	账面余额
1 年以内（含 1 年）	225,886,904.00
1 至 2 年	132,913,012.00
2 至 3 年	8,036,748.00
3 年以上	17,048,878.00
合计	383,885,542.00

4) 本期计提、收回或转回的坏账准备情况

本期计提坏账准备情况：

单位：元

类别	期初余额	本期变动金额				期末余额
		计提	收回或转回	核销	其他	

其中本期坏账准备转回或收回金额重要的：

单位：元

单位名称	转回或收回金额	收回方式

5) 本期实际核销的其他应收款情况

单位：元

项目	核销金额
实际核销的其他应收款	28,787,911.00

其中重要的其他应收款核销情况：

单位：元

单位名称	其他应收款性质	核销金额	核销原因	履行的核销程序	款项是否由关联交易产生

其他应收款核销说明：

6) 按欠款方归集的期末余额前五名的其他应收款情况

单位：元

单位名称	款项的性质	期末余额	账龄	占其他应收款期末余额合计数的比例	坏账准备期末余额
第一名	关联方往来款	6,301,066,776.00	一年内	74.28%	

第二名	关联方往来款	596,679,392.00	一年内	7.03%	
第三名	关联方往来款	205,430,895.00	一年内	2.42%	
第四名	关联方往来款	158,932,877.00	一年内	1.87%	
第五名	关联方往来款	151,979,373.00	一年内	1.79%	
合计		7,414,089,313.00		87.39%	

7) 涉及政府补助的应收款项

单位：元

单位名称	政府补助项目名称	期末余额	期末账龄	预计收取的时间、金额及依据
------	----------	------	------	---------------

8) 因金融资产转移而终止确认的其他应收款

9) 转移其他应收款且继续涉入形成的资产、负债金额

其他说明：

3、长期股权投资

单位：元

项目	期末余额			期初余额		
	账面余额	减值准备	账面价值	账面余额	减值准备	账面价值
对子公司投资	6,433,400,750.00		6,433,400,750.00	6,571,919,822.00		6,571,919,822.00
对联营、合营企业投资	615,186,714.00	20,037,384.00	595,149,330.00	601,181,117.00	20,037,384.00	581,143,733.00
合计	7,048,587,464.00	20,037,384.00	7,028,550,080.00	7,173,100,939.00	20,037,384.00	7,153,063,555.00

(1) 对子公司投资

单位：元

被投资单位	期初余额 (账面价值)	本期增减变动				期末余额 (账面价值)	减值准备期末余额
		追加投资	减少投资	计提减值准备	其他		
深圳市怡亚通物流有限公司	110,000,000.00	382,485.00				110,382,485.00	
上海怡亚通供应链科技有限公司	20,000,000.00					20,000,000.00	
上海怡亚通电子科技有限公司	4,949,500.00					4,949,500.00	
大连怡亚通供应链有	5,000,000.00					5,000,000.00	

限公司							
上海怡亚通供应链有限公司	350,000,000.00	309,351.00				350,309,351.00	
上海怡亚通临港供应链有限公司	65,000,000.00					65,000,000.00	
深圳市怡明科技有限公司	6,000,000.00					6,000,000.00	
深圳市怡亚通深度供应链管理有限公司	2,301,225,827.00	979,330.00				2,302,205,157.00	
联怡(香港)有限公司	814,345,476.00	96,672.00				814,442,148.00	
深圳市卓优数据科技有限公司	18,000,000.00	33,625.00				18,033,625.00	
深圳市腾飞健康生活实业有限公司	700,000.00					700,000.00	
深圳市怡亚通冷链供应链有限公司	300,000.00					300,000.00	
深圳市宇商供应链服务有限公司	9,888,141.00					9,888,141.00	
潼关县怡得金业供应链有限公司	18,000,000.00					18,000,000.00	
深圳市怡亚通益达教育服务有限公司	550,000.00					550,000.00	
深圳市宇商融资租赁有限责任公司	139,536,200.00					139,536,200.00	
广州蔚蓝新材料科技有限公司	6.00					6.00	
深圳市怡合辉科技有限公司	510,000.00					510,000.00	
深圳前海信通建筑供应链有限公司	202,794,800.00	52,119.00				202,846,919.00	
赣州市宇商网络小额贷款有限公司	200,000,000.00		200,000,000.00				
深圳市前	500,000,000.00	155,516.00				500,155,516.00	

海怡亚通供应链有限公司	0.00					6.00	
上海怡亚通供应链管理有限公司	200,000,000.00					200,000,000.00	
深圳市怡通数科创新发展有限公司	10,000,000.00	113,485.00				10,113,485.00	
重庆市和乐生活超市有限公司	10,000,000.00					10,000,000.00	
北京卓优云智科技有限公司	18,000,000.00					18,000,000.00	
青岛城发怡亚通供应链服务有限公司		7,626,597.00				7,626,597.00	
广东金怡国际供应链管理有限公司		15,325,670.00				15,325,670.00	
江苏淮安怡亚通供应链管理有限公司		7,384,187.00				7,384,187.00	
四川怡亚通林业有限公司		1,200,000.00				1,200,000.00	
怡佰（上海）电子科技有限公司		12,000,000.00				12,000,000.00	
深圳市怡亚通物业管理有限公司	500,000.00	16,813.00				516,813.00	
温州怡亚通供应链产业发展有限公司	1,020,000.00					1,020,000.00	
山东怡亚通供应链产业园管理有限公司	13,180,000.00	6,742,031.00				19,922,031.00	
深圳市普惠供应链有限公司	1,478,319,872.00	9,033,625.00				1,487,353,497.00	
怡亚通产业创新投资（深圳）有限公司	40,000,000.00					40,000,000.00	
上海怡深通供应链有限公司	20,000,000.00					20,000,000.00	
华怡联合（深圳）技	5,100,000.00	29,422.00				5,129,422.00	

术有限公司							
湖南怡亚通智慧供应链有限公司	9,000,000.00					9,000,000.00	
合计	6,571,919,822.00	61,480,928.00	200,000,000.00			6,433,400,750.00	

(2) 对联营、合营企业投资

单位：元

投资单位	期初余额（账面价值）	本期增减变动							期末余额（账面价值）	减值准备期末余额	
		追加投资	减少投资	权益法下确认的投资损益	其他综合收益调整	其他权益变动	宣告发放现金股利或利润	计提减值准备			其他
一、合营企业											
二、联营企业											
山东交运怡亚通供应链管理有限责任公司	41,228,419.00			521,303.00						41,749,722.00	
四川通富怡亚通供应链有限公司	3,930,908.00		4,029,000.00						98,092.00		
深圳市怡丰云智科技股份有限公司	11,104,492.00			-179,239.00						10,925,253.00	
亿方人工智能系统（深圳）有限公司	1,052,435.00			243,397.00						1,295,832.00	
广西东融怡亚通供应链有限公司	18,603,525.00			-3,026,804.00						15,576,721.00	
驻马店市产控怡亚通供应链有限公司	7,630,012.00		7,633,099.00						3,087.00		
广西融桂怡亚通供	36,873,979.00			192,503.00			2,219,874.00			34,846,608.00	

应链有限公司											
河南兴港怡亚通供应链服务有限公司	29,803,307.00			1,504,608.00						31,307,915.00	
唐山文旅投怡亚通供应链有限公司	22,943,520.00			1,099,699.00						24,043,219.00	
河北交投怡亚通供应链服务有限公司	36,105,591.00	14,700,000.00		9,800,996.00						60,606,587.00	
成都蓉欧怡亚通供应链有限公司	20,921,118.00			440,497.00						21,361,615.00	
四川高投怡亚通供应链管理有限公司	10,914,858.00			289,655.00						11,204,513.00	
漯河市怡亚通供应链管理有限公司	26,090,729.00			1,807,102.00						27,897,831.00	
深圳市怡亚通咨询有限公司	720,698.00			-492.00						720,206.00	
济宁怡亚通供应链管理有限公司	12,032,317.00			1,177,851.00						13,210,168.00	
江苏淮安怡亚通供应链管理有限公司	7,384,187.00			25,670.00					-7,409,857.00		
安徽大禹怡亚通供应链有	5,006,214.00			216,421.00						5,222,635.00	

限公司											
深圳市兴链数字科技有限公司	1,485,830.00			-208,086.00						1,277,744.00	
保定交投怡亚通供应链管理服务有限公司	16,278,843.00			3,468,248.00			1,420,958.00			18,326,133.00	
深圳市盐田港怡亚通供应链有限公司	14,700,050.00	9,800,000.00		469,195.00						24,969,245.00	
湖南怀化舞水怡亚通供应链有限公司	3,523,161.00	1,000,000.00		-718,264.00						3,804,897.00	
东莞港怡亚通供应链管理服务有限公司	7,783,650.00	7,350,000.00		-610,926.00						14,522,724.00	
珠海航城怡通供应链管理服务有限公司	9,253,616.00	6,750,000.00		3,254,721.00						19,258,337.00	
青岛城发怡亚通供应链服务有限公司	3,232,039.00	4,387,536.00		7,022.00					-7,626,597.00		
深圳前海宇商保理有限公司	87,086,969.00			722,534.00						87,809,503.00	
亳州怡亚通供应链有限责任公司		980,000.00		-21,470.00						958,530.00	
广州云启怡亚通供应链管理有限		980,000.00		32,973.00						1,012,973.00	

公司											
岳阳 交投怡 亚通供 应链管 理有限 公司		490,00 0.00		57,199 .00						547,19 9.00	
合肥 产投怡 亚通供 应链管 理有限 公司		1,560, 000.00		- 46,797 .00						1,513, 203.00	
长沙 怡亚通 供应链 产业管 理有限 公司		490,00 0.00		- 910.00						489,09 0.00	
张掖 怡亚通 供应链 有限公 司	17,570 ,460.0 0		17,500 ,000.0 0						- 70,460 .00		
重庆 灵狐科 技股份 有限公 司	41,736 ,399.0 0			2,165, 863.00	162,37 9.00					44,064 ,641.0 0	19,237 ,862.0 0
深圳 市予识 供应链 科技服 务有限 公司	0.00									0.00	799,52 2.00
怡联 佳乡 (重 庆)农 业发展 有限公 司	1,908, 876.00			- 1,908, 876.00							
深圳 市宇商 科技有 限公司	2,111, 014.00			94,525 .00						2,205, 539.00	
深圳 市蚂蚁 零兽科 技有限 公司	2,465, 566.00								- 2,465, 566.00		
深圳 怡亚通 一体化 智慧托 管有限 公司	38,374 .00			4,023. 00						42,397 .00	

合肥市卓怡恒通信息安全有限公司	79,622,577.00			-5,280,267.00	36,040.00					74,378,350.00	
小计	581,143,733.00	48,487,536.00	29,162,099.00	15,593,874.00	36,040.00	162,379.00	3,640,832.00	0.00	-17,471,301.00	595,149,330.00	20,037,384.00
合计	581,143,733.00	48,487,536.00	29,162,099.00	15,593,874.00	36,040.00	162,379.00	3,640,832.00		-17,471,301.00	595,149,330.00	20,037,384.00

(3) 其他说明

4、收入和营业成本

单位：元

项目	本期发生额		上期发生额	
	收入	成本	收入	成本
主营业务	34,168,057,699.00	32,678,073,835.00	29,874,344,605.00	28,205,035,541.00
合计	34,168,057,699.00	32,678,073,835.00	29,874,344,605.00	28,205,035,541.00

收入相关信息：

类型	本期发生额		上期发生额	
	营业收入	营业成本	营业收入	营业成本
一、按行业分类	34,168,057,699	32,678,073,835	29,874,344,605	28,205,035,541
分销和营销	33,715,082,397	32,397,001,701	29,449,380,459	27,937,600,294
跨境和物流服务	452,975,302	281,072,134	424,964,146	267,435,247
二、按经营地区分类	34,168,057,699	32,678,073,835	29,874,344,605	28,205,035,541
大陆地区	34,168,057,699	32,678,073,835	29,874,344,605	28,205,035,541

5、投资收益

单位：元

项目	本期发生额	上期发生额
成本法核算的长期股权投资收益	2,162,722.00	84,676,900.00
权益法核算的长期股权投资收益	15,842,875.00	32,956,654.00
交易性金融资产在持有期间的投资收益	123,133,083.00	-37,458,543.00
处置联营公司	-2,258,329.00	
票据终止确认贴贴	-44,061,642.00	
债权投资收益	21,409,273.00	
处置子公司的投资收益	19,128,004.00	113,996,772.00
合计	135,355,986.00	194,171,783.00

十八、补充资料

1、当期非经常性损益明细表

适用 不适用

单位：元

项目	金额	说明
非流动资产处置损益	-35,218,707.00	
计入当期损益的政府补助（与公司正常经营业务密切相关，符合国家政策规定、按照一定标准定额或定量持续享受的政府补助除外）	46,168,200.00	
企业取得子公司、联营企业及合营企业的投资成本小于取得投资时应享有被投资单位可辨认净资产公允价值产生的收益	2,590,360.00	
除同公司正常经营业务相关的有效套期保值业务外，持有交易性金融资产、交易性金融负债产生的公允价值变动损益，以及处置交易性金融资产交易性金融负债和可供出售金融资产取得的投资收益	-1,687,344.00	
采用公允价值模式进行后续计量的投资性房地产公允价值变动产生的损益	-4,453,730.00	
除上述各项之外的其他营业外收入和支出	-27,593,864.00	
其他符合非经常性损益定义的损益项目	21,409,273.00	
减：所得税影响额	-2,187,788.00	
少数股东权益影响额	1,384,135.00	
合计	2,017,841.00	--

其他符合非经常性损益定义的损益项目的具体情况：

适用 不适用

公司不存在其他符合非经常性损益定义的损益项目的具体情况。

将《公开发行证券的公司信息披露解释性公告第 1 号——非经常性损益》中列举的非经常性损益项目界定为经常性损益项目的情况说明

适用 不适用

项目	涉及金额（元）	原因
公允价值变动收益	43,440,158.00	本公司需要面对经营供应链管理业务所产生的外汇风险，在经营供应链管理业务时，本公司需替若干客户向外地出口商以美元/欧元等外币购货，或向外地进口商以美元/欧元等外币销售货物。本公司利用若干衍生金融工具以管理上述业务所引起的外汇风险。因此，本公司将衍生金融工具相关报表项目界定为经常性损益的项目。
投资收益	112,814,861.00	同上

2、净资产收益率及每股收益

报告期利润	加权平均净资产收益率	每股收益	
		基本每股收益（元/股）	稀释每股收益（元/股）
归属于公司普通股股东的净利润	2.93%	0.10	0.10
扣除非经常性损益后归属于公司普通股股东的净利润	2.91%	0.10	0.10

3、境内外会计准则下会计数据差异

(1) 同时按照国际会计准则与按中国会计准则披露的财务报告中净利润和净资产差异情况

适用 不适用

(2) 同时按照境外会计准则与按中国会计准则披露的财务报告中净利润和净资产差异情况

适用 不适用

(3) 境内外会计准则下会计数据差异原因说明，对已经境外审计机构审计的数据进行差异调节的，应注明该境外机构的名称

深圳市怡亚通供应链股份有限公司董事会

董事长：周国辉

2023 年 4 月 13 日