



康平科技（苏州）股份有限公司

**2022 年年度报告**

**(2023-016)**

2023 年 4 月

# 2022 年年度报告

## 第一节 重要提示、目录和释义

公司董事会、监事会及董事、监事、高级管理人员保证年度报告内容的真实、准确、完整，不存在虚假记载、误导性陈述或者重大遗漏，并承担个别和连带的法律责任。

公司负责人江建平、主管会计工作负责人窦蓄彬及会计机构负责人(会计主管人员)窦蓄彬声明：保证本年度报告中财务报告的真实、准确、完整。所有董事均已出席了审议本报告的董事会会议。

本报告中涉及的未来计划、发展战略等前瞻性陈述，不构成公司对投资者的实质承诺，投资者及相关人士均应当对此保持足够的风险认识，并且应当理解计划、预测与承诺之间的差异。

公司已在本报告中详细描述公司可能存在的风险，具体内容详见本报告第三节“管理层讨论与分析”之“十一、公司未来发展的展望”章节，敬请投资者注意投资风险。

公司经本次董事会审议通过的利润分配预案为：以 96,000,000 股为基数，向全体股东每 10 股派发现金红利 2.50 元（含税），送红股 0 股（含税），以资本公积金向全体股东每 10 股转增 0 股。

## 目录

第一节 重要提示、目录和释义 .....	2
第二节 公司简介和主要财务指标 .....	7
第三节 管理层讨论与分析 .....	11
第四节 公司治理.....	32
第五节 环境和社会责任 .....	47
第六节 重要事项.....	49
第七节 股份变动及股东情况 .....	95
第八节 优先股相关情况 .....	101
第九节 债券相关情况 .....	102
第十节 财务报告.....	103

## 备查文件目录

- 一、载有公司负责人、主管会计工作负责人、会计机构负责人签名并盖章的财务报表。
- 二、载有会计师事务所盖章、注册会计师签名并盖章的审计报告原件。
- 三、报告期内在中国证监会指定网站上公开披露过的所有公司文件的正本及公告的原稿。
- 四、其他相关资料。

## 释义

释义项	指	释义内容
公司、本公司、康平科技	指	康平科技（苏州）股份有限公司
本集团	指	康平科技（苏州）股份有限公司及其子公司
实际控制人	指	江建平、夏宇华，两人系夫妻关系
康平控股、控股股东	指	江苏康平控股集团有限公司（原名江苏康平投资有限公司）
香港康惠	指	香港康惠国际集团有限公司
国品投资	指	苏州国品投资管理有限公司
翰博投资	指	苏州翰博投资企业（有限合伙）
苏州迈拓	指	苏州迈拓电动工具有限公司
易助电机	指	易助电机（苏州）有限公司
艾史比特	指	深圳艾史比特电机有限公司
香港康普	指	香港康普投资有限公司
康平东	指	南通康平东机电科技有限公司
苏州迎东	指	苏州迎东电动工具有限公司
韩国 ES	指	ES 产业株式会社
越南康平	指	康平科技（越南）有限公司
南通祥康	指	南通祥康苗木有限公司
香港康平合	指	香港康平合科技有限公司
广东艾史比特	指	艾史比特（广东）电机有限公司
凯彼贸易	指	上海凯彼贸易有限公司
海南香橡	指	海南香橡创业投资合伙企业（有限合伙）
百得、百得集团	指	包括其控制的子公司 Black & Decker Macao Commercial Offshore Limited、百得（苏州）电动工具有限公司、史丹利百得精密制造（深圳）有限公司、Stanley Black & Decker Limited、Stanley Black & Decker India Limited、史丹利五金工具（上海）有限公司等
TTI、TTI 集团	指	创科实业有限公司（0669.HK，TTI 集团），包括其控制的子公司 TTI（Macao Commercial Offshore）Limited、东莞创机电业制品有限公司、Santo、创科贸易有限公司等
麦太保、麦太保集团	指	Metabo AG，及其控制的子公司麦太保电动工具（中国）有限公司，Metabowerke GmbH
博世	指	博世电动工具（中国）有限公司
牧田	指	牧田株式会社
嘉盛集团	指	包括以下公司：深圳市嘉盛华南进出口有限公司、深圳市博信进出口贸易有限公司
越南荣宝雨	指	荣宝雨（越南）有限公司
上海搜鹿	指	上海搜鹿电子有限公司

嘉安达	指	深圳市嘉安达投资集团有限公司
富士杰	指	深圳市富士杰实业有限公司（原名深圳市富士杰投资有限公司）
豪迈电器	指	深圳豪迈电器有限公司
报告期、本期、本报告期	指	2022 年 1 月 1 日至 2022 年 12 月 31 日
上期	指	2021 年 1 月 1 日至 2021 年 12 月 31 日
报告期初、期初	指	2022 年 1 月 1 日
报告期末、期末	指	2022 年 12 月 31 日
元、万元、亿元	指	人民币元、人民币万元、人民币亿元
《公司法》	指	《中华人民共和国公司法》
《证券法》	指	《中华人民共和国证券法》
《劳动法》	指	《中华人民共和国劳动法》
《劳动合同法》	指	《中华人民共和国劳动合同法》
《上市规则》	指	《深圳证券交易所创业板股票上市规则》
《规范运作》	指	《深圳证券交易所上市公司自律监管指引第 2 号——创业板上市公司规范运作》
《公司章程》	指	《康平科技（苏州）股份有限公司章程》
股东大会	指	康平科技（苏州）股份有限公司股东大会
董事会	指	康平科技（苏州）股份有限公司董事会
监事会	指	康平科技（苏州）股份有限公司监事会
巨潮资讯网	指	www.cninfo.com.cn
尾差	指	本报告除特别说明外，若出现总数与各分项数值之和尾数不符的情况，均为四舍五入原因造成

## 第二节 公司简介和主要财务指标

### 一、公司信息

股票简称	康平科技	股票代码	300907
公司的中文名称	康平科技（苏州）股份有限公司		
公司的中文简称	康平科技		
公司的外文名称（如有）	Kangping Technology (Suzhou) Co., Ltd.		
公司的外文名称缩写（如有）	KP TECH.		
公司的法定代表人	江建平		
注册地址	苏州相城经济开发区华元路 18 号		
注册地址的邮政编码	215131		
公司注册地址历史变更情况	不适用		
办公地址	苏州相城经济开发区华元路 18 号		
办公地址的邮政编码	215131		
公司国际互联网网址	www.chinakangping.com		
电子信箱	kpir@szkangping.com		

### 二、联系人和联系方式

	董事会秘书	证券事务代表
姓名	窦蕾彬	许伟
联系地址	苏州相城经济开发区华元路 18 号	苏州相城经济开发区华元路 18 号
电话	0512-67215532	0512-67215532
传真	0512-65752288	0512-65752288
电子信箱	kpir@szkangping.com	kpir@szkangping.com

### 三、信息披露及备置地点

公司披露年度报告的证券交易所网站	深圳证券交易所（www.szse.cn）
公司披露年度报告的媒体名称及网址	《中国证券报》、《上海证券报》、《证券时报》、《证券日报》、巨潮资讯网（www.cninfo.com.cn）
公司年度报告备置地点	公司董事会办公室

### 四、其他有关资料

公司聘请的会计师事务所

会计师事务所名称	信永中和会计师事务所(特殊普通合伙)
会计师事务所办公地址	北京市东城区朝阳门北大街 8 号富华大厦 A 座 8 层
签字会计师姓名	石柱、罗文龙

公司聘请的报告期内履行持续督导职责的保荐机构

适用 不适用

保荐机构名称	保荐机构办公地址	保荐代表人姓名	持续督导期间
华泰联合证券有限责任公司	北京市西城区丰盛胡同 22 号丰铭国际大厦 A 座 6 层	郑士杰、贾鹏	2020 年 11 月 18 日-2023 年 12 月 31 日

公司聘请的报告期内履行持续督导职责的财务顾问

适用 不适用

## 五、主要会计数据和财务指标

公司是否需追溯调整或重述以前年度会计数据

是 否

	2022 年	2021 年	本年比上年增减	2020 年
营业收入（元）	994,178,130.50	1,153,452,631.64	-13.81%	834,616,886.38
归属于上市公司股东的净利润（元）	30,140,533.82	18,106,634.27	66.46%	60,155,679.56
归属于上市公司股东的扣除非经常性损益的净利润（元）	26,897,840.43	20,921,312.66	28.57%	54,465,739.57
经营活动产生的现金流量净额（元）	19,527,539.95	-50,482,462.66	138.68%	68,289,869.15
基本每股收益（元/股）	0.3140	0.1886	66.49%	0.8355
稀释每股收益（元/股）	0.3140	0.1886	66.49%	0.8355
加权平均净资产收益率	4.13%	2.46%	1.67%	14.02%
	2022 年末	2021 年末	本年末比上年末增减	2020 年末
资产总额（元）	1,169,212,826.09	1,266,611,507.71	-7.69%	1,140,783,444.66
归属于上市公司股东的净资产（元）	748,947,698.10	712,362,558.27	5.14%	749,413,040.83

公司最近三个会计年度扣除非经常性损益前后净利润孰低者均为负值，且最近一年审计报告显示公司持续经营能力存在不确定性

是 否

扣除非经常损益前后的净利润孰低者为负值

是 否

## 六、分季度主要财务指标

单位：元

	第一季度	第二季度	第三季度	第四季度
营业收入	285,145,071.65	266,608,298.64	244,290,183.78	198,134,576.43
归属于上市公司股东的净利润	5,153,584.63	14,210,739.14	9,911,341.01	864,869.04
归属于上市公司股东的扣除非经常性损益的净利润	4,187,555.06	13,012,560.97	10,457,423.74	-759,699.34



经营活动产生的现金流量净额	-23,520,042.64	-22,085,091.34	23,320,190.32	41,812,483.61
---------------	----------------	----------------	---------------	---------------

上述财务指标或其加总数是否与公司已披露季度报告、半年度报告相关财务指标存在重大差异

是 否

## 七、境内外会计准则下会计数据差异

### 1、同时按照国际会计准则与按照中国会计准则披露的财务报告中净利润和净资产差异情况

适用 不适用

公司报告期不存在按照国际会计准则与按照中国会计准则披露的财务报告中净利润和净资产差异情况。

### 2、同时按照境外会计准则与按照中国会计准则披露的财务报告中净利润和净资产差异情况

适用 不适用

公司报告期不存在按照境外会计准则与按照中国会计准则披露的财务报告中净利润和净资产差异情况。

## 八、非经常性损益项目及金额

适用 不适用

单位：元

项目	2022 年金额	2021 年金额	2020 年金额	说明
非流动资产处置损益 (包括已计提资产减值准备的冲销部分)	563,784.96	-354,524.74	-476,828.42	
计入当期损益的政府补助 (与公司正常经营业务密切相关,符合国家政策规定、按照一定标准定额或定量持续享受的政府补助除外)	3,466,623.69	2,854,656.24	2,802,768.91	
除同公司正常经营业务相关的有效套期保值业务外,持有交易性金融资产、交易性金融负债产生的公允价值变动损益,以及处置交易性金融资产交易性金融负债和可供出售金融资产取得的投资收益	-430,669.54	3,458,506.27	1,154,445.40	
除上述各项之外的其他营业外收入和支出	48,577.65	-8,756,361.84	-192,380.81	
其他符合非经常性损益定义的损益项目			3,414,649.95	
减: 所得税影响额	405,622.21	16,953.45	1,012,680.02	
少数股东权益影响额(税后)	1.16	0.87	35.02	

合计	3,242,693.39	-2,814,678.39	5,689,939.99	--
----	--------------	---------------	--------------	----

其他符合非经常性损益定义的损益项目的具体情况：

适用 不适用

公司不存在其他符合非经常性损益定义的损益项目的具体情况。

将《公开发行证券的公司信息披露解释性公告第 1 号——非经常性损益》中列举的非经常性损益项目界定为经常性损益项目的情况说明

适用 不适用

公司不存在将《公开发行证券的公司信息披露解释性公告第 1 号——非经常性损益》中列举的非经常性损益项目界定为经常性损益的项目的情形。

## 第三节 管理层讨论与分析

### 一、报告期内公司所处行业情况

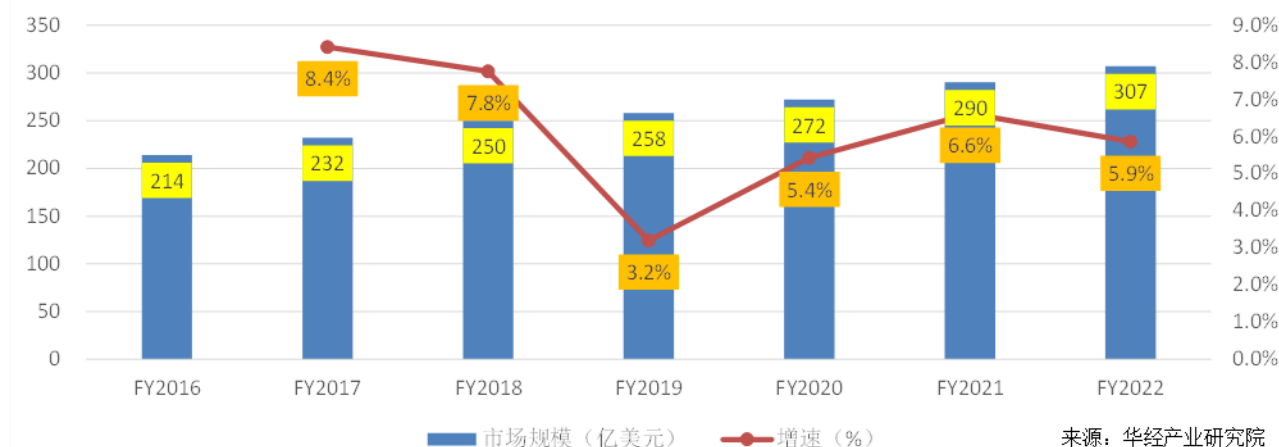
公司主要从事电机及相关产品的研发、设计、生产和销售，产品主要包括电机、电动工具整机、精密五金件、塑料件等，主要业务所处行业为电动工具行业。

电动工具在建筑道路、住房装修、木工加工、金属加工、船舶制造、航空航天、汽车、园艺等领域都有广泛使用，上述行业的景气程度与宏观经济周期的变动会导致电动工具行业存在一定周期性。

经过多年发展，全球电动工具行业已形成较为稳定的竞争格局，百得、TTI、博世、牧田、麦太保等大型跨国企业占据了全球市场的主要份额，其中，百得和 TTI 的合计市场份额达到了 50% 以上。

近年来，电动工具行业虽受大宗商品价格波动、地区局势紧张、国际供应链不畅等多重因素影响，但在节能降耗、无绳化、智能化等发展趋势的推动下、在“宅经济”、“油转电”、DIY 等市场需求的引领下，电动工具行业依然稳定发展，市场规模不断扩大。据华经产业研究院数据，2022 年全球电动工具市场规模首超 300 亿美元，达到 307 亿美元，同比增长 5.9%。

2016-2022 年全球电动工具行业市场规模及增速



目前，制造业转型升级，“碳达峰、碳中和”、百年奋斗目标的推进和落实，为电动工具行业的发展提供了机会，也指明了方向，电动工具行业未来发展可期。

随着供应链的不断优化整合，电动工具行业的专业化分工进一步深化，部分大型电动工具制造商为专注于品牌建设、渠道开发、产品研发等领域，逐渐由自行生产电机、整机转为向独立、专业的电机、整机供应商采购，这为公司的发展提供了契机。

凭借过硬的生产、研发和销售经验、优良的产品质量、规模化的生产能力和国际化布局，公司很好地契合了行业发展的需求，在行业内积累了大量的客户资源，与百得、TTI 等国际知名电动工具生产企业建立了长期的、稳定的合作关系，成为行业内领先的专业电机、整机供应商。

### 二、报告期内公司从事的主要业务

报告期内，公司从事的主要业务无重大变化。

报告期内，康平科技获评省工程中心、省企业技术中心、省专精特新企业，为公司的进一步发展成长奠定了基础。

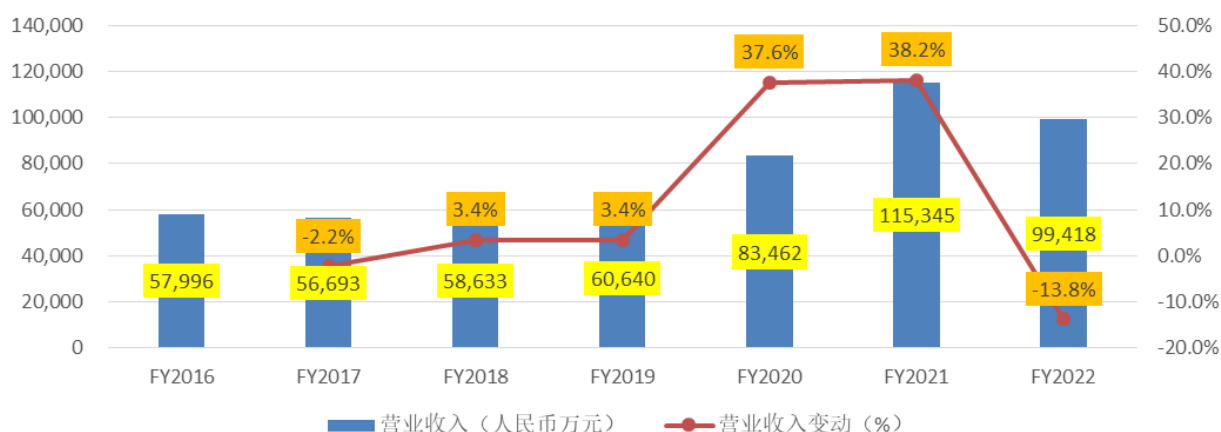
报告期内，公司持续推进数字化运营，ERP 系统升级并云端化项目进展顺利，集团内 10 家公司已成功完成改造升级，

为公司更好的应对供应链变化及精益运营的推进，奠定了基础。

报告期内，公司实现了汽车行业第一个项目的量产出货，虽收入规模较小，但拓展了行业范畴。

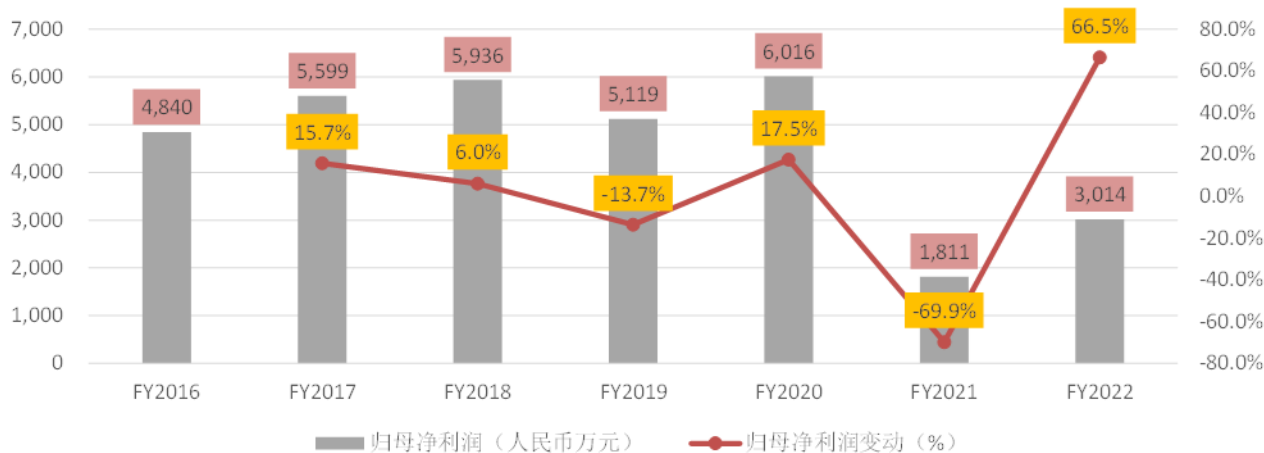
报告期内，俄乌冲突持续演进、国际能源价格上升、欧美地区 CPI 上涨，致使欧美地区消费者可支配收入降低并对电动工具产品的终端需求产生了一定程度的影响。在此背景下，公司充分调动员工积极性，利用国际化布局的优势，积极应对需求扰动、供应链变动，主动采取切实有效措施积极应对挑战，确保生产经营稳定，2022 年实现营业收入人民币 9.94 亿元，同比降低 13.81%。下图列示了公司 2016 年-2022 年的营业收入及变动情况，由图可知公司近 3 年来，在越南子公司业务的助推下，营收规模上升到人民币 10 亿元左右的新台阶。

2016-2022年康平科技营业收入及其变动



报告期内，美元兑人民币汇率较上年有所回升、大宗商品价格企稳、部分品类价格回落，以及公司一系列成本控制措施效应的陆续显现，公司实现归母净利润人民币 3,014.05 万元，同比增长 66.46%。利润增长主因系综合毛利率回升 3.32% 及美元升值导致的汇兑收益增加。在此基础上，公司将持续稳步推进业务拓展和管理增效，持续提高盈利能力。

2016-2022年康平科技归母净利润及其变动



### 三、核心竞争力分析

#### 1、供应链优势：全球布局，快速响应

基于在电机制造业的长期耕耘以及庞大的生产规模，公司已经在电机零部件采购领域积累了较为丰富的供应商渠道

和采购经验。公司不仅能够根据客户订单要求迅速组织采购，在众多供应商中选取性价比更高、响应速度更快、交期更及时的供应商以提高供应链管理能力和原料采购效率，另一方面，公司还可以协助下游整机厂商优化供应商结构，进而提升电动工具产业链的整体协作效率。

公司生产基地的布局尤其是在越南及韩国的国际化布局，保证公司能够就近快速供应、满足全球需求、降低供应链风险，为客户及最终消费者创造更多价值。

#### 2、工艺技术优势：研发成果丰富，掌握核心工艺技术

本集团拥有 3 家高新技术企业、超过 220 项专利，已掌握了电机的核心工艺技术，在绕线、点焊、滴漆、动平衡、精车及自动检测上运用了先进的设备以及完善的工艺技术管控，工艺控制已达到较高水平，并获得了主流电动工具厂商的一致认可。特别是公司技术人员在铜铝焊接工艺方面取得技术突破，使铜铝导线的焊接质量得到很大提高，扩大了铝线在电动工具用电机上的应用范围，也推动了采用铝线（定子绕组）的电动工具得到 3C 认证。该工艺成果发表在行业权威期刊杂志《电动工具》。此外，公司技术人员在串励电机转子动平衡处理工艺上精益求精，通过合理控制转子初始不平衡量，消除转子铁芯毛刺、控制转子铁芯同轴度，预防轴弯曲变形、保证轴承档精度，控制绕线张力，保证滴漆质量，将初始不平衡量降低到最小。

相较于电动工具用电机，家电及汽车配件用电机的性能要求低，公司的技术能力完全可以覆盖，这为公司开发新领域的业务奠定了坚实的基础。

#### 3、规模优势：供应稳定充足，精益成本

目前，国内电动工具用电机生产企业的生产规模普遍不大，年产量超过 1,000 万台的企业数量有限。公司自成立以来，生产销售规模不断扩大，截至报告期末，产能规模超 2,000 万台每年，供货能力持续增强，目前已成长为行业内规模较大的电机生产企业之一。公司的规模优势主要体现在：

（1）国际著名电动工具生产厂商的采购批量大、交货期短，对电机生产企业的产能、工艺制造水平、产品质量控制要求较高，使得其选定供应商时优先考虑产能充足且产品质量过关的电机生产企业，这使得公司在争取大型电动工具厂商的订单时具备充分竞争优势，能够在规定时间内完成大规模供货任务。

（2）产销规模的不断扩大，增强了公司对上游原材料供应商的议价能力，有利于公司的成本控制。同时，下游厂商对公司供应规模的依赖，也增强了公司对其议价能力，有利于提升公司盈利水平。

#### 4、客户资源优势：优质客户，长期合作共赢

公司在电动工具行业的主要客户百得、TTI、麦太保等，均为行业内的领先企业。百得、TTI 的合计市场份额占电动工具行业整体市场份额超过一半，行业优势明显。这些企业对供应商的要求较高，一旦确立供应关系，其合作将会保持相对稳定。公司正在进行业务拓展的家电、汽车等行业，主要合作伙伴同样为行业头部企业。

#### 5、产品优势：质量优良，品类齐全

公司将质量控制体系贯穿于研发设计、原材料采购、产品生产及检测、仓储和销售等各环节，建立了完备的质量检验程序和精密的质量检测设备，以确保产品质量的稳定性和一致性。凭借严格的工艺技术标准和完善的质量控制体系，公司产品受到国际著名电动工具厂商的高度认可和好评。

公司深耕电机行业多年，产品涵盖直流、交流、有刷、无刷等各个品类，可全方位满足客户需求。

#### 6、协同发展优势：共同研发，开发周期短

公司凭借成熟的研发能力与较完备的生产服务链条，形成了对客户快速反应、协同发展的竞争优势。首先，公司拥有经验丰富的研发设计团队及先进的技术，可以深度参与客户的产品研发与测试工作。在共同开发过程中，公司不仅可以进一步了解客户需求，按照不同的客户要求个性化设计、定制化生产，提升整体服务能力，与客户形成更为紧密的业务合作关系；同时，公司借此学习吸收更先进的行业技术，大幅度提升自身技术水平。

## 四、主营业务分析

### 1、概述

参见“第三节 管理层讨论与分析”之“二、报告期内公司从事的主要业务”相关内容。

## 2、收入与成本

### (1) 营业收入构成

营业收入整体情况

单位：元

	2022 年		2021 年		同比增减
	金额	占营业收入比重	金额	占营业收入比重	
营业收入合计	994,178,130.50	100%	1,153,452,631.64	100%	-13.81%
分行业					
电动工具	972,108,249.12	97.78%	1,119,335,070.56	97.04%	-13.15%
小家电	16,058,095.39	1.62%	27,903,151.70	2.42%	-42.45%
其他	6,011,785.99	0.60%	6,214,409.38	0.54%	-3.26%
分产品					
电动工具整机	183,673,635.64	18.47%	118,978,256.85	10.31%	54.38%
电机	735,354,393.26	73.97%	953,973,033.17	82.71%	-22.92%
其他	75,150,101.60	7.56%	80,501,341.62	6.98%	-6.65%
分地区					
内销	70,280,929.39	7.07%	114,586,698.25	9.93%	-38.67%
外销	923,897,201.11	92.93%	1,038,865,933.39	90.07%	-11.07%
分销售模式					
直销	926,290,068.33	93.17%	1,089,641,323.69	94.47%	-14.99%
经销	67,888,062.17	6.83%	63,811,307.95	5.53%	6.39%

### (2) 占公司营业收入或营业利润 10%以上的行业、产品、地区、销售模式的情况

适用 不适用

单位：元

	营业收入	营业成本	毛利率	营业收入比上年同期增减	营业成本比上年同期增减	毛利率比上年同期增减
分行业						
电动工具	972,108,249.12	844,842,066.39	13.09%	-13.15%	-16.16%	31.18%
分产品						
电动工具整机	183,673,635.64	152,515,242.83	16.96%	54.38%	70.38%	-31.51%
电机	735,354,393.26	648,648,628.47	11.79%	-22.92%	-27.04%	73.40%
分地区						
内销	70,280,929.39	58,606,467.41	16.61%	-38.67%	-40.10%	13.62%
外销	923,897,201.11	808,088,904.18	12.53%	-11.07%	-14.58%	40.21%
分销售模式						
直销	926,290,068.33	813,098,186.73	12.22%	-14.99%	-18.38%	42.59%
经销	67,888,062.17	53,597,184.86	21.05%	6.39%	12.68%	-17.32%

公司主营业务数据统计口径在报告期发生调整的情况下，公司最近 1 年按报告期末口径调整后的主营业务数据

适用 不适用

### (3) 公司实物销售收入是否大于劳务收入

是 否

行业分类	项目	单位	2022 年	2021 年	同比增减
------	----	----	--------	--------	------

电动工具	销售量	万套	1,989.79	2,726.27	-27.01%
	生产量	万套	1,896.36	2,810.07	-32.52%
	库存量	万套	241.44	345.36	-30.09%
小家电	销售量	万套	23.78	37.84	-37.14%
	生产量	万套	20.98	40.59	-48.31%
	库存量	万套	1.52	3.95	-61.54%

相关数据同比发生变动 30% 以上的原因说明

适用 不适用

相关数据同比减少 30% 以上主要系市场需求变化，销售量、生产量及库存规模同步减少所致。

#### (4) 公司已签订的重大销售合同、重大采购合同截至本报告期的履行情况

适用 不适用

#### (5) 营业成本构成

行业分类

行业分类

单位：元

行业分类	项目	2022 年		2021 年		同比增减
		金额	占营业成本比重	金额	占营业成本比重	
电动工具	原材料	614,760,268.06	70.93%	724,864,972.21	69.44%	-15.19%
小家电	原材料	11,764,373.95	1.36%	24,196,888.29	2.32%	-51.38%
其他	原材料	5,348,071.34	0.62%	4,540,454.37	0.43%	17.79%

说明

无

#### (6) 报告期内合并范围是否发生变动

是 否

2022 年 12 月 12 日，公司投资新设子公司艾史比特（广东）电机有限公司，注册资本金人民币 10,000.00 万元。

#### (7) 公司报告期内业务、产品或服务发生重大变化或调整有关情况

适用 不适用

#### (8) 主要销售客户和主要供应商情况

公司主要销售客户情况

前五名客户合计销售金额（元）	864,587,365.96
前五名客户合计销售金额占年度销售总额比例	86.97%
前五名客户销售额中关联方销售额占年度销售总额比例	0.00%

公司前 5 大客户资料

序号	客户名称	销售额（元）	占年度销售总额比例
1	百得集团	571,622,756.48	57.50%
2	TTI 集团	240,549,420.29	24.20%
3	越南荣宝雨	25,649,686.05	2.58%
4	麦太保集团	15,616,733.37	1.57%
5	东莞百事得电动工具有限公司	11,148,769.77	1.12%
合计	--	864,587,365.96	86.97%

主要客户其他情况说明

适用 不适用

公司主要供应商情况

前五名供应商合计采购金额（元）	161,656,661.32
前五名供应商合计采购金额占年度采购总额比例	23.66%
前五名供应商采购额中关联方采购额占年度采购总额比例	0.00%

公司前 5 名供应商资料

序号	供应商名称	采购额（元）	占年度采购总额比例
1	福州大通机电有限公司	54,786,964.30	8.02%
2	苏州华之杰电讯股份有限公司	35,381,842.36	5.18%
3	苏州市天宏塑胶有限公司	26,319,590.28	3.85%
4	埃赛克斯电磁线（苏州）有限公司	24,311,467.69	3.56%
5	镇江远东电讯电机有限公司	20,856,796.69	3.05%
合计	--	161,656,661.32	23.66%

主要供应商其他情况说明

适用 不适用

### 3、费用

单位：元

	2022 年	2021 年	同比增减	重大变动说明
销售费用	13,301,106.74	12,516,629.06	6.27%	
管理费用	39,896,066.86	37,450,757.51	6.53%	
财务费用	-3,182,978.34	6,452,923.61	-149.33%	主要系本报告期美元兑人民币汇率上升所致
研发费用	34,312,185.19	37,008,434.02	-7.29%	

### 4、研发投入

适用 不适用

主要研发项目名称	项目目的	项目进展	拟达到的目标	预计对公司未来发展的影响
刀绳双用的打草机电机的研发	配合客户刀绳双用打草机开发及量产	已结项	完成大功率无刷电机的开发及控制调试，最终量产。	本产品可以拓展无刷产品的平台，扩大大功率无刷电机的应用领域，增强拓展市场的竞争力，加大与客户之间的粘结力。



低振动抛光机电机的研发	制造满足客户需求的产品	已完结	完成低振动电机的开发及生产，提高产品的竞争力，在市场上有一定的优势。	拓展公司在汽车美容行业的发展，得到客户认可后，可以获得更大的销售市场。
高速风机用无刷电机的研发	外购转自主，制造满足客户需求的产品	已完结	完成量产推动，增加公司相关产品的平台，丰富公司的电机应用的类型。	拓展公司在高速无刷吸尘器行业的发展，让国产吸尘器正式步入高端化，并且带来了整体品质的本质提升以及功能升级。
大功率吹吸机用电机的研发	制造满足客户需求的产品	已完结	增加公司相关产品的平台，丰富公司的电机应用的类型。	吹吸机预计未来市场规模需求巨大，拓展公司在大功率电机领域发展可以有效把握机会，着力培养成本企业明星产品。
一种齿轭分离的无刷电机的研发	配合客户电动工具的开发及量产，降低成本，提升良品率	已完结	满足客户需求，最终量产，丰富公司的电机应用的类型。	拓展公司在无刷电机行业的产品种类，不断地开发、优化智能控制技术，向电机系统控制、传感、驱动等功能的集成设计制造方向发展。
无刷电机转子注塑卡磁铁的研发	制造满足客户需求的产品	已完结	量产	本品开发成功，提高新技术的应用，降低产品成本，扩大市场份额创造效益。
电剪刀用电机的研发	配合客户电剪刀开发及量产	已完结	已经完成此类型电机的平台搭建，为公司后续在此平台开发其它类型的相关电机做技术积累和资源的储备。	电剪刀产品的应用非常广泛，市场需求量巨大，开发成功批产后可以快速获得市场份额，达成公司的战略目标。
超低电压地刷直流电机开发	研发一款超低压地刷直流电机	已完结	增加公司相关产品的目录，丰富公司的电机应用的类型。	扩宽地刷产品电机应用范围，增加电机运转稳定性，多元化产品也使得企业经营风险有所降低。
防水性地刷直流电机开发	开发一款新平台的防水结构电机	已完结	增加公司产品平台，丰富公司电机应用类型。	为公司增加了一款新的电机平台，电机选型更广泛，市场应用更广，为公司增加了新的盈利点。
加长#700 高压电机的研发	配合客户研发一款高压交流整合直流电机	已完结	满足客户需求，最终量产。	同平台产品拓展延伸，丰富产品线，给客户带来产品的拓展，增加市场话语权；提高标准化产品，为企业降本增效。
高转速大吸力 mini 吸尘器电机	研发一种高转速吸尘器电机	已完结	已经完成了这个高转速 Mini 的吸尘器电机平台的建立，为公司积累相关类型的电机开发的经验，小体积，大扭力，在市场上有一定的优势。	丰富和扩宽公司产品的市场应用面，为公司增加营业收入。

大功率小型角磨机电机	完善公司新平台的搭建，研发更高大功率电机	已完结	新结构的平台已经搭建完成，增加公司相关产品的种类。	为公司开发体积更小，功率更大的电机，提高市场竞争力，增加公司的业务量。
大扭力吸尘器地拖电机	研发一种直流吸尘器地拖电机	已完结	增加公司马达型号，拓宽公司马达的应用。	研发一种大扭力直流电机，丰富公司的马达型号，另一方面可以给公司带来收益。
轻巧型打胶机电机	研发一种轻巧型电机	已完结	完善公司马达平台和型号，让公司马达应用更多样化。	公司马达应用的多样化，更能提高市场竞争力，同时为公司带来更多收益。
小体积打磨机电机	研发新平台 4 级电机	已完结	为公司搭建新平台电 4 级结构电机，开拓更高要求的电机试市场。	新结构的搭建，让电机的功率更大，体积更小，可以迅速的占领市场，为公司赢得更高，更好的声誉。
长寿命吸尘器直流电机	研发长寿命电机	已完结	让公司的马达在客户端有更好的竞争力。	让公司的马达在性能和寿命方面比同行业的马达更有竞争力，为公司赢得更多市场份额。
高转速电动扳手无刷直流电机	研发新平台无刷电机	已完结	为公司搭建新的无刷平台电机，拓展无刷的业务。	让公司的平台越来越完善，能更好更多的满足市场和客户的需求，同时增加公司的业务量。
多功能旋转工具电机	研发新平台无刷电机	已完结	为公司搭建新的小体积的无刷平台电机，让小体积无刷电机应用越来越广泛，拓展无刷的业务。	公司的无刷平台越来越完善，能更好更多的满足市场和客户的需求，同时增加公司的业务量。

## 公司研发人员情况

	2022 年	2021 年	变动比例
研发人员数量（人）	182	147	23.81%
研发人员数量占比	11.88%	7.91%	3.97%
研发人员学历			
本科	20	17	17.65%
硕士	0	0	0.00%
专科及以下	162	130	24.62%
研发人员年龄构成			
30 岁以下	30	32	-6.25%
30~40 岁	98	85	15.29%
40 岁以上	54	30	80.00%

## 近三年公司研发投入金额及占营业收入的比例

	2022 年	2021 年	2020 年
研发投入金额（元）	34,312,185.19	37,008,434.02	30,673,431.68
研发投入占营业收入比例	3.45%	3.21%	3.68%
研发支出资本化的金额（元）	0.00	0.00	0.00
资本化研发支出占研发投入	0.00%	0.00%	0.00%

的比例			
资本化研发支出占当期净利润的比重	0.00%	0.00%	0.00%

公司研发人员构成发生重大变化的原因及影响

适用 不适用

研发人员年龄构成 40 岁以上人员同比增加 80%主要系由于年龄自然增长和人员常规流动所致。

研发投入总额占营业收入的比重较上年发生显著变化的原因

适用 不适用

研发投入资本化率大幅变动的原因及其合理性说明

适用 不适用

## 5、现金流

单位：元

项目	2022 年	2021 年	同比增减
经营活动现金流入小计	1,040,538,641.24	1,238,446,391.20	-15.98%
经营活动现金流出小计	1,021,011,101.29	1,288,928,853.86	-20.79%
经营活动产生的现金流量净额	19,527,539.95	-50,482,462.66	138.68%
投资活动现金流入小计	624,542,638.98	334,001,206.22	86.99%
投资活动现金流出小计	681,214,632.06	452,159,523.77	50.66%
投资活动产生的现金流量净额	-56,671,993.08	-118,158,317.55	52.04%
筹资活动现金流入小计	173,351,088.76	213,480,168.00	-18.80%
筹资活动现金流出小计	211,189,304.09	144,989,437.61	45.66%
筹资活动产生的现金流量净额	-37,838,215.33	68,490,730.39	-155.25%
现金及现金等价物净增加额	-68,286,887.17	-108,052,593.50	36.80%

相关数据同比发生重大变动的主要影响因素说明

适用 不适用

- （1）报告期内经营活动产生的现金流量净额较上年同期增长 138.68%，主要系盈利改善、营运资金回收所致。
- （2）报告期内投资活动产生的现金流量净额较上年同期增长 52.04%，主要系购买结构性存款所致。
- （3）报告期内筹资活动产生的现金流量净额较上年同期减少 155.25%，主要系报告期内偿还银行借款所致。

报告期内公司经营活动产生的现金净流量与本年度净利润存在重大差异的原因说明

适用 不适用

报告期内，公司经营活动产生的现金流量净额为 19,527,539.95 元，净利润 30,140,567.07 元，存在差异的原因是由于经营性应收项目的增加、经营性应付项目减少导致经营性现金流量净额减少所致。

## 五、非主营业务情况

适用 不适用

单位：元

	金额	占利润总额比例	形成原因说明	是否具有可持续性
投资收益	1,618,832.12	5.34%	主要系结构性存款业务收益所致	否
公允价值变动损益	-2,049,501.66	-6.76%	主要系远期结售汇业	否

			务产生的公允价值变动损益所致	
资产减值	-12,375,099.14	-40.84%	主要系计提坏账损失和存货跌价准备所致	否
营业外收入	748,820.47	2.47%	主要系收到政府补贴和奖励所致	否
营业外支出	829,008.27	2.74%	主要系固定资产报废所致	否
资产处置收益	1,170,338.14	3.86%	主要系处置资产所致	否
其他收益	2,988,835.96	9.86%	主要系收到的政府补贴所致	否

## 六、资产及负债状况分析

### 1、资产构成重大变动情况

单位：元

	2022 年末		2022 年初		比重增减	重大变动说明
	金额	占总资产比例	金额	占总资产比例		
货币资金	181,871,466.11	15.56%	255,507,187.40	20.17%	-4.61%	无重大变化
应收账款	255,041,787.45	21.81%	206,763,807.66	16.32%	5.49%	无重大变化
存货	264,743,945.43	22.64%	328,559,276.80	25.94%	-3.30%	无重大变化
固定资产	246,423,318.03	21.08%	240,810,644.01	19.01%	2.07%	无重大变化
在建工程	87,312,529.82	7.47%	79,718,405.68	6.29%	1.18%	无重大变化
使用权资产	13,657,231.49	1.17%	20,568,977.63	1.62%	-0.45%	无重大变化
短期借款	94,031,930.14	8.04%	135,201,897.09	10.67%	-2.63%	无重大变化
合同负债	1,125,897.56	0.10%	1,586,293.69	0.13%	-0.03%	无重大变化
长期借款	21,656,909.31	1.85%			1.85%	主要系报告期增加两年期流贷所致
租赁负债	9,001,896.34	0.77%	15,400,887.50	1.22%	-0.45%	无重大变化

境外资产占比较高

适用 不适用

资产的具体内容	形成原因	资产规模	所在地	运营模式	保障资产安全性的控制措施	收益状况	境外资产占公司净资产的比重	是否存在重大减值风险
越南康平	全资子公司	人民币 460,964,478.29 元	越南平阳	独立运营	母公司管控	净利润 3,609,278.62 元	19.84%	否
韩国 ES	控股子公司	人民币 80,025,600.00 元	韩国天安	独立运营	母公司管控	净利润 723,451.13 元	7.00%	否
其他情况说明	无							

### 2、以公允价值计量的资产和负债

适用 不适用

单位：元

项目	期初数	本期公允价值变动损益	计入权益的累计公允价值变动	本期计提的减值	本期购买金额	本期出售金额	其他变动	期末数
金融资产								
1. 交易性金融资产（不含衍生金融资产）	0.00	32,083.33			636,000,000.00	611,000,000.00		25,032,083.33
金融资产小计	0.00	32,083.33			636,000,000.00	611,000,000.00		25,032,083.33
上述合计	0.00	32,083.33			636,000,000.00	611,000,000.00		25,032,083.33
金融负债	0.00	-2,081,584.99						2,081,584.99

其他变动的内容

无

报告期内公司主要资产计量属性是否发生重大变化

是 否

### 3、截至报告期末的资产权利受限情况

项目	年末余额	受限原因
货币资金	22,092.12	
其中：保证金	22,092.12	应付票据开立保证金
固定资产-房屋建筑物	20,176,519.54	银行借款抵押
合计	20,198,611.66	

## 七、投资状况分析

### 1、总体情况

适用 不适用

报告期投资额（元）	上年同期投资额（元）	变动幅度
681,214,632.06	452,159,523.77	50.66%

### 2、报告期内获取的重大的股权投资情况

适用 不适用

单位：元

被投资公司名称	主要业务	投资方式	投资金额	持股比例	资金来源	合作方	投资期限	产品类型	截至资产负债表日的进展情	预计收益	本期投资盈亏	是否涉诉	披露日期（如有）	披露索引（如有）
---------	------	------	------	------	------	-----	------	------	--------------	------	--------	------	----------	----------

									况					
广东艾史比特	电动工具用电机及电动工具整机的研发、生产和销售	新设	100,000,000.00	100.00%	自有资金	不适用	长期	电动工具用电机和整机	已设立	不适用	不适用	否	2022年10月22日	巨潮资讯网，《第四届董事会2022年第五次（临时）会议决议公告》（公告编号：2022-062）
合计	--	--	100,000,000.00	--	--	--	--	--	--	不适用	不适用	--	--	--

### 3、报告期内正在进行的重大的非股权投资情况

适用 不适用

### 4、金融资产投资

#### （1）证券投资情况

适用 不适用

公司报告期不存在证券投资。

#### （2）衍生品投资情况

适用 不适用

#### 1) 报告期内以套期保值为目的的衍生品投资

适用 不适用

单位：万元

衍生品投资类型	初始投资金额	本期公允价值变动损益	计入权益的累计公允价值变动	报告期内购入金额	报告期内售出金额	期末金额	期末投资金额占公司报告期末净资产比例
远期结售汇	0	-208.16	0	0	0	-208.16	0.28%

合计	0	-208.16	0	0	0	-208.16	0.28%
报告期内套期保值业务的会计政策、会计核算具体原则，以及与上一报告期相比是否发生重大变化的说明	公司根据财政部《企业会计准则第 22 号——金融工具确认和计量》、《企业会计准则第 24 号——套期会计》、《企业会计准则第 37 号——金融工具列报》、《企业会计准则第 39 号——公允价值计量》等相关规定及指南，对远期结售汇业务进行相应的财务核算处理，反映资产负债表及利润表相关项目。与上一报告期相比未发生重大变化。						
报告期实际损益情况的说明	公司远期结售汇业务公允价值变动损益为-208.16 万元。						
套期保值效果的说明	有效防范外汇市场风险，减少汇兑损失，进一步提升公司财务的稳健性。						
衍生品投资资金来源	自有资金。						
报告期衍生品持仓的风险分析及控制措施说明（包括但不限于市场风险、流动性风险、信用风险、操作风险、法律风险等）	<p>1、投资风险</p> <p>（1）汇率波动风险：在汇率行情变动较大的情况下，若远期结售汇确认书约定的远期结售汇汇率低于实时汇率时，将造成汇兑损失；</p> <p>（2）内部控制风险：远期结售汇交易专业性较强，复杂程度高，可能会由于内控制度不完善造成风险；</p> <p>（3）客户违约风险：客户应收账款发生逾期，货款无法在预测的回款期内收回，会造成远期结售汇延期交割导致公司损失；</p> <p>（4）回款预测风险：销售部分根据客户订单和预计订单进行回款预测，实际执行过程中，客户可能会调整自身订单和预测，造成公司回款预测不准，导致远期结售汇延期交割风险。</p> <p>2、风控措施</p> <p>（1）选择结构简单、流动性强、风险可控的远期结售汇业务；</p> <p>（2）公司制定了《金融衍生品交易管理制度》，对内部审核流程、决策程序、信息隔离措施、内部风险报告制度及风险处理程序、信息披露等做出了明确规定；</p> <p>（3）为防止远期结售汇延期交割，公司高度重视应收账款的管理，积极催收应收账款，避免出现应收账款逾期的现象，尽量将延期交割风险控制最小的范围内；</p> <p>（4）公司会加强对汇率的研究分析，实时关注国际市场环境变化，适时调整操作策略，最大限度的降低汇兑损失。</p>						
已投资衍生品报告期内市场价格或产品公允价值变动的情况，对衍生品公允价值的分析应披露具体使用的方法及相关假设与参数的设定	以银行远期结售汇模块系统的每期期末报价为合约的公允价值。						
涉诉情况（如适用）	不适用						
衍生品投资审批董事会公告披露日期（如有）	2022 年 04 月 02 日						
衍生品投资审批股东会公告披露日	2022 年 04 月 22 日						

期（如有）	
独立董事对公司衍生品投资及风险控制情况的专项意见	公司及子公司开展远期结售汇业务是以公司正常生产经营为基础，以套期保值为手段，以降低汇率波动风险为目的，公司具有完善的内控流程，公司及子公司采取的针对性风险控制措施切实可行。公司就该事项履行了必要的审批程序，符合相关法律法规和公司章程的规定，不存在损害公司及股东，尤其是中小股东利益的情形。因此，我们同意公司及子公司开展远期结售汇业务。

## 2) 报告期内以投机为目的的衍生品投资

适用 不适用

公司报告期不存在以投机为目的的衍生品投资。

## 5、募集资金使用情况

适用 不适用

### (1) 募集资金总体使用情况

适用 不适用

单位：万元

募集年份	募集方式	募集资金总额	本期已使用募集资金总额	已累计使用募集资金总额	报告期内变更用途的募集资金总额	累计变更用途的募集资金总额	累计变更用途的募集资金总额比例	尚未使用募集资金总额	尚未使用募集资金用途及去向	闲置两年以上募集资金金额
2020	首次公开发行股票	29,180.35	804.25	8,977.08	0	24,680.35	84.58%	20,203.27	按照《募集资金三方/四方监管协议》的要求存放于募集资金专户中	0
合计	--	29,180.35	804.25	8,977.08	0	24,680.35	84.58%	20,203.27	--	0

#### 募集资金总体使用情况说明

经中国证券监督管理委员会《关于同意康平科技（苏州）股份有限公司首次公开发行股票注册的批复》（证监许可[2020]2258号）同意注册，公司首次公开发行人民币普通股（A股）股票2,400万股，发行价格为14.30元/股，募集资金总额为人民币343,200,000.00元，扣除不含税发行费用人民币51,396,484.19元，实际募集资金净额为人民币291,803,515.82元。上述募集资金已于2020年11月13日到位，信永中和会计师事务所（特殊普通合伙）对募集资金到位情况进行了审验并出具了《验资报告》（XYZH/2020NJAA20005）。截至2022年12月31日，公司已累计使用募集资金8,977.08万元，使用闲置募集资金暂时补充流动资金9,750.00万元，使用暂时闲置募集资金购买理财产品2,500.00万元，募集资金专项账户余额9,137.70万元（含利息收入及理财收益等）。

### (2) 募集资金承诺项目情况

适用 不适用

单位：万元

承诺投	是否已	募集资	调整后	本报告	截至期	截至期	项目达	本报告	截止报	是否达	项目可
-----	-----	-----	-----	-----	-----	-----	-----	-----	-----	-----	-----



投资项目和超募资金投向	变更项目(含部分变更)	金承诺投资总额	投资总额(1)	期投入金额	末累计投入金额(2)	末投资进度(3)=(2)/(1)	到预定可使用状态日期	期实现的效益	告期末累计实现的效益	到预计效益	行性是否发生重大变化
承诺投资项目											
年产电动工具、家用电器及汽车配件电机 1200 万台、电动工具整机 60 万台项目	是	24,680.35	-	-	-	-	不适用	不适用	不适用	不适用	是
补充流动资金	否	4,500	4,500	-	4,500	100.00%	不适用	不适用	不适用	不适用	否
年产电机 320 万台、电动工具 6 万台项目	是	-	11,628	804.25	4,477.08	38.50%	2023 年 05 月 19 日	不适用	不适用	不适用	否
年产电动工具、家用电器和汽车配件电机 1000 万台项目	是	-	13,052.35	-	-	-	2023 年 12 月 19 日	不适用	不适用	不适用	否
承诺投资项目小计	--	29,180.35	29,180.35	804.25	8,977.08	--	--	-	-	--	--
超募资金投向											
不适用											
合计	--	29,180.35	29,180.35	804.25	8,977.08	--	--	0	0	--	--
分项目说明未达到计划进度、预计收益的情况和原因(含“是否达到预计效益”选择“不	<p>1、受境内外相关行政部门的审批及备案进度影响，公司“年产电机 320 万台、电动工具 6 万台项目”开始建设日期为 2021 年 11 月，建设期为 1.5 年，项目达到预定可使用状态日期为 2023 年 5 月，受宏观经济、市场环境等因素影响，导致其实施进度有所滞后。</p> <p>2、公司于 2022 年 12 月 19 日召开第四届董事会 2022 年第六次（临时）会议及第四届监事会 2022 年第六次（临时）会议，审议通过了《关于变更部分募集资金投资项目实施主体及实施地点的议案》，同意公司将“年产电动工具、家用电器和汽车配件电机 1000 万台项目”的实施主体由深圳艾史比特电机有限公司变更为艾史比特（广东）电机有限公司；实施地点由广东省惠州市潼湖智能制造产业园变更为广东省惠州市惠阳区三和街道铁门扇村。公司“年产电动工具、家用电器和汽车配件电机 1000 万台项目”建设期为 1 年，项目达到预定可使用状态日期为 2023 年 12 月。</p>										

适用”的原因)	
项目可行性发生重大变化的情况说明	鉴于通苏嘉甬铁路（南通至苏州至嘉兴至宁波铁路）路线规划可能会对公司用以实施“年产电动工具、家用电器及汽车配件电机 1200 万台、电动工具整机 60 万台项目”的项目用地产生影响，进而影响公司募集资金投资项目的正常开展，经公司于 2021 年 8 月 25 日召开的第四届董事会 2021 年第五次会议、第四届监事会 2021 年第四次会议及 2021 年 9 月 13 日召开的 2021 年第二次临时股东大会审议通过，公司决定终止“年产电动工具、家用电器及汽车配件电机 1200 万台、电动工具整机 60 万台项目”，并将用于该项目的募集资金投资于“年产电动工具、家用电器和汽车配件电机 1000 万台项目”。
超募资金的金额、用途及使用进展情况	不适用
募集资金投资项目实施地点变更情况	适用 报告期内发生 公司于 2022 年 12 月 19 日召开第四届董事会 2022 年第六次（临时）会议及第四届监事会 2022 年第六次（临时）会议，审议通过了《关于变更部分募集资金投资项目实施主体及实施地点的议案》，同意公司将“年产电动工具、家用电器和汽车配件电机 1000 万台项目”的实施主体由艾史比特变更为广东艾史比特；实施地点由广东省惠州市潼湖智能制造产业园变更为广东省惠州市惠阳区三和街道铁门扇村。
募集资金投资项目实施方式调整情况	不适用
募集资金投资项目先期投入及置换情况	不适用
用闲置募集资金暂时补充流动资金情况	适用 公司于 2022 年 3 月 31 日召开第四届董事会 2022 年第一次会议及第四届监事会 2022 年第一次会议，审议通过了《关于延期归还闲置募集资金并继续用于暂时补充流动资金的议案》，同意公司在保证募集资金投资项目正常进行的前提下，延期归还不超过人民币 1 亿元（含本数）的闲置募集资金并继续用于暂时补充流动资金，使用期限为自原到期之日（2022 年 4 月 7 日）起不超过 12 个月（即至 2023 年 4 月 7 日），到期将归还至募集资金专项账户。截至 2022 年 12 月 31 日，公司使用闲置募集资金暂时补充流动资金 9,750.00 万元，暂未归还至募集资金专用账户。
项目实施出现募集资金结余的金额及原因	不适用
尚未使用的募集资金用途及去向	公司于 2021 年 12 月 31 日召开第四届董事会 2021 年第八次（临时）会议及第四届监事会 2021 年第七次（临时）会议，审议通过了《关于使用部分闲置募集资金及自有资金进行现金管理的议案》，同意公司在不影响募集资金投资计划和募集资金安全，且不影响公司正常生产经营的前提下，使用不超过人民币 20,000 万元（含本数）的闲置募集资金进行现金管理，用于购买安全性高、流动性好、风险低且期限不超过 12 个月的保本型理财产品，自董事会审议通过之日起 12 个月内有效。在前述额度和期限范围内，资金可循环滚动使用。截至 2022 年 12 月 31 日，除购买理财产品 2,500.00 万元及暂时补充流动资金 9,750.00 万元外，其余资金按照《募集资金三方/四方监管协议》的要求存放于募集资金专户中。
募集资金使用	无

及披露中存在的问题或其他情况	
----------------	--

## (3) 募集资金变更项目情况

适用 不适用

单位：万元

变更后的项目	对应的原承诺项目	变更后项目拟投入募集资金总额(1)	本报告期实际投入金额	截至期末实际累计投入金额(2)	截至期末投资进度(3)=(2)/(1)	项目达到预定可使用状态日期	本报告期实现的效益	是否达到预计效益	变更后的项目可行性是否发生重大变化
年产电机320万台、电动工具6万台项目	年产电动工具、家用电器及汽车配件电机1200万台、电动工具整机60万台项目	11,628	804.25	4,477.08	38.50%	2023年05月19日	不适用	不适用	否
年产电动工具、家用电器和汽车配件电机1000万台项目	年产电动工具、家用电器及汽车配件电机1200万台、电动工具整机60万台项目	13,052.35	-	-	-	2023年12月19日	不适用	不适用	否
合计	--	24,680.35	804.25	4,477.08	--	--	-	--	--
变更原因、决策程序及信息披露情况说明(分具体项目)	<p>1、年产电机320万台、电动工具6万台项目            变更原因：公司为进一步提高募集资金使用效率和募集资金投资回报率，根据原募集资金投资项目的实施进度并结合公司业务发展和当前的市场及政策环境，经过审慎分析后，公司拟对部分募集资金用途进行变更。            决策程序：公司于2021年2月10日召开第四届董事会2021年第一次（临时）会议及第四届监事会2021年第一次（临时）会议，于2021年2月26日召开2021年第一次临时股东大会，审议通过了《关于变更部分募集资金用途暨向全资子公司增资的议案》。            信息披露情况：具体内容详见公司于2021年2月10日在巨潮资讯网上的披露的《关于变更部分募集资金用途暨向全资子公司增资的公告》（公告编号：2021-004）。</p> <p>2、年产电动工具、家用电器和汽车配件电机1000万台项目            变更原因：鉴于通苏嘉甬铁路（南通至苏州至嘉兴至宁波铁路）路线规划可能会对公司原募集资金承诺投资项目的用地产生重大影响，进而影响公司募集资金投资项目的正常开展，经过审慎分析，同时结合公司业务发展和当前的市场及政策环境，公司拟对部分募集资金用途进行变更。            决策程序：公司于2021年8月25日召开第四届董事会2021年第五次会议及第四届监事会2021年第四次会议，于2021年9月13日召开2021年第二次临时股东大会</p>								

	会，审议通过了《关于变更部分募集资金用途的议案》。 信息披露情况：具体内容详见公司于 2021 年 8 月 27 日在巨潮资讯网上的披露的《关于变更部分募集资金用途的公告》（公告编号：2021-042）。
未达到计划进度或预计收益的情况和原因(分具体项目)	1、受境内外相关行政部门的审批及备案进度影响，公司“年产电机 320 万台、电动工具 6 万台项目”开始建设日期为 2021 年 11 月，建设期为 1.5 年，项目达到预定可使用状态日期为 2023 年 5 月，受宏观经济、市场环境等因素影响，导致其实施进度有所滞后。 2、公司于 2022 年 12 月 19 日召开第四届董事会 2022 年第六次（临时）会议及第四届监事会 2022 年第六次（临时）会议，审议通过了《关于变更部分募集资金投资项目实施主体及实施地点的议案》，同意公司将“年产电动工具、家用电器和汽车配件电机 1000 万台项目”的实施主体由深圳艾史比特电机有限公司变更为艾史比特（广东）电机有限公司；实施地点由广东省惠州市潼湖智能制造产业园变更为广东省惠州市惠阳区三和街道铁门扇村。公司“年产电动工具、家用电器和汽车配件电机 1000 万台项目”建设期为 1 年，项目达到预定可使用状态日期为 2023 年 12 月。
变更后的项目可行性发生重大变化的情况说明	不适用

## 八、重大资产和股权出售

### 1、出售重大资产情况

适用 不适用

公司报告期未出售重大资产。

### 2、出售重大股权情况

适用 不适用

## 九、主要控股参股公司分析

适用 不适用

主要子公司及对公司净利润影响达 10%以上的参股公司情况

单位：元

公司名称	公司类型	主要业务	注册资本	总资产	净资产	营业收入	营业利润	净利润
易助电机	子公司	电动工具用电机的研发、生产和销售	20,000,000.00	235,703,857.32	51,922,062.22	262,471,627.20	21,996,215.58	20,564,088.48
越南康平	子公司	电动工具用电动机及电动工具整机的研发、生产和销售	130,016,472.40	460,964,478.29	148,573,147.74	338,064,672.57	4,469,948.51	3,609,278.62
艾史比特	子公司	电动工具用电动机及电动工具整机的研发、生产和销售	170,000,000.00	278,994,356.22	103,880,737.36	267,729,941.94	12,077,065.88	12,232,257.17

报告期内取得和处置子公司的情况

适用 不适用

公司名称	报告期内取得和处置子公司方式	对整体生产经营和业绩的影响
艾史比特（广东）电机有限公司	新设	无

主要控股参股公司情况说明

无

## 十、公司控制的结构化主体情况

适用 不适用

## 十一、公司未来发展的展望

### 1、公司未来发展战略及经营计划

公司专注于电机性能的提升和改善，在不断提升研发水平的同时，积极延伸产业链条，拥有自主品牌电动工具整机业务线，在电动工具电机与电动工具整机的研发、生产及销售方面均获得了较明显的优势，行业地位与影响力逐步提高。

2022 年度，公司凭借过硬的研发实力、供应链的全球化布局、规模优势，实现了毛利率回升、利润回升，增强盈利能力的同时也稳定了公司在电动工具行业的市场地位。

未来，公司将一如既往地秉承“人才是基础、知识是财富、技术是生命、管理是手段、探索是追求、创新是灵魂”的经营理念，遵照既定的供应链国际化、产业链条延伸、行业拓展战略、精益经营战略，继续推进公司内生增长、外延扩张，保持核心业务稳步发展并不断改善盈利能力。具体规划如下：

#### （1）持续加强研发能力

随着公司产品应用种类的扩大、应用行业的拓展，产品、技术和工艺的研发需求随之提升。未来，公司将在人才、设备等研发领域持续投入，不断加强公司的研发能力。以市场为导向，紧跟客户需求，把握国内及国际电机及相关行业发展趋势，将研发高效能电机作为公司重点发展方向。不断推出新产品，以改善毛利率。

#### （2）精益经营，加大生产线自动化投入

公司将贯彻精益经营理念，进一步梳理各流程、优化 ERP 系统、加大自动化改造力度，提高生产装置的先进性、稳定性、可靠性，改善生产线的控制技术、智能化水平、生产工序和工艺流程，在保证产品质量的前提下，不断提高运营效率，降低成本，改善公司盈利表现，提高竞争力。

#### （3）紧跟战略型客户，多行业拓展

公司将继续深化与现有优质客户的良好合作关系，同时积极拓展下游行业（包括电动工具、家电、汽车等）中较为优质的战略性客户。凭借对下游行业客户和市场的深刻认识，实现与客户同步开发、共同制定产品方案，有利于公司吸收国外先进的行业技术，大幅度提升公司的技术水平，也有利于公司了解客户需求，与客户形成更为紧密的业务合作关系。同时，学习优质大客户的质量管理方式和质量控制体系，从而提升自身竞争力，为客户提供更好的服务。

#### （4）加强人力资源建设

公司将一如既往的坚持重视人才的传统，进一步强化人力资源管理体系，逐步建立吸引、留住、培养、激励人才的人力资源体系，保证企业的可持续发展。

#### （5）收购兼并规划

公司将根据发展战略及市场需要，充分发挥资本优势，研究市场动向、寻求机遇、主动出击、循序渐进，适时收购兼并一些同行业或相关行业具有一定优势的企业，扩大公司业务规模和市场占有率，提升公司的经营效率。

### 2、公司未来可能面临的主要风险及应对措施

#### （1）宏观经济风险

公司主要产品是电机、电机相关的整机及配件，具有应用领域广泛、产品品种众多和规格繁杂的特点。若未来经济景气度继续下降，会对市场需求造成不利影响，或者公司主要客户经营出现重大困难导致订单下降，将会对公司生产经营产生不利影响，进而使公司面临营业收入和营业利润发生下滑的风险。

公司密切关注行业发展变化和宏观经济状况，及时做好预判和应对。同时，公司积极拓展电动工具以外的家电、汽车等行业，以达到风险分散的效果。

#### （2）下游客户集中风险

经过多年发展，公司已与百得、TTI、麦太保等电动工具行业领先企业建立了稳定的业务合作关系。公司来自前五

大客户的收入占比在 80% 以上，如百得、TTI 等主要客户未来因经营、财务状况恶化降低对公司的产品订单需求，或公司因产品或服务质量不符合客户要求导致双方合作发生重大不利变化，则可能会对公司的经营业绩造成重大不利影响。

公司将充分发挥自身的竞争优势，不断改进产品质量成本和交期，提高服务水平，保持和现有客户稳定的合作关系。同时，公司将持续不断的开发新产品、拓展新行业和新客户，积极应对下游客户集中的风险。

### （3）利润波动风险

公司的利润受多重因素影响，其中以美元汇率波动及原材料（铜、钢、塑料等）价格波动为主。公司主营业务以出口销售为主，出口销售金额占主营业务收入的比重在 80% 以上，若公司业务规模继续扩大，出口额进一步增加，且未来汇率出现较大波动，可能会出现较大的汇兑损失。同时，若未来公司主要原材料铜和钢的大宗商品的价格变动幅度进一步扩大，也会进一步对公司经营业绩产生不利影响。

公司会密切关注汇率波动和大宗商品价格走势，对公司成本费用进行持续控制，并通过与主要客户之间的价格调整机制、远期结售汇工具的常态运用、新产品开发和产品结构调整的推进等措施来改善公司的毛利率和利润。

### （4）境外区域风险

公司已在韩国、越南投资建厂，在目前的全球贸易环境下，韩国、越南业务为公司带来业务增长的新机遇。但是，如果韩国、越南的政治、经济、社会形势以及贸易政策发生重大变化，当地需求发生重大变化，与我国政治、经济、外交合作关系发生变化等，都将对公司的经营产生一定影响。

公司密切关注相关国家的政策变化，并根据具体情况及时制定应对措施。

### （5）管理风险

随着公司业务的增长和募集资金投资项目的实施，公司规模将进一步提高，人员也将不断增加，公司组织结构也将复杂，对公司的管理将提出更高的要求，如果公司不能持续有效地提升管理能力和水平，导致公司管理体系不能完全适应业务规模的扩张，将对公司的经营和盈利能力造成不利影响。

公司在改善内部管理流程、培训内部管理人员的同时，将积极引进新鲜血液，不断提高管理水平以支持公司业务的发展和规模的扩大。

## 十二、报告期内接待调研、沟通、采访等活动登记表

适用 不适用

接待时间	接待地点	接待方式	接待对象类型	接待对象	谈论的主要内容及提供的资料	调研的基本情况索引
2022 年 04 月 20 日	公司会议室	其他	其他	参与公司 2021 年年度网上业绩说明会的广大投资者	年度业绩说明、客户拓展情况、成本波动情况、公司未来发展规划、研发投入情况、公司核心竞争力、募投项目情况、业务拓展情况等	巨潮资讯网，《300907 康平科技业绩说明会 20220421》
2022 年 06 月 15 日	线上会议	电话沟通	机构	东北证券许光坦、安信基金曾博文	毛利率下滑情况、调价机制运用情况、公司未来发展规划、产能规划情况、业务拓展情况等	巨潮资讯网，《300907 康平科技调研活动信息 20220615》
2022 年 09 月 09 日	线上会议	其他	其他	参与公司 2022 年半年度网上业绩说明会的广大投资者	半年度业绩说明、未来分红计划、利润率较低的原因、汇率波动的影响、稳定股价的措施、业	巨潮资讯网，《300907 康平科技业绩说明会、路演活动等 20220913》

---

					务拓展情况、新 产品开发情况、 客户拓展情况等	
--	--	--	--	--	-------------------------------	--

## 第四节 公司治理

### 一、公司治理的基本状况

报告期内，公司严格按照《公司法》、《证券法》、《上市公司治理准则》、《上市规则》、《规范运作》等相关法律法规和《公司章程》的有关规定，不断完善法人治理结构，建立健全内部控制制度，积极开展投资者管理工作，不断提高公司的规范运作水平及治理水平。截至报告期末，公司治理的实际状况与中国证监会发布的有关上市公司治理的规范性文件不存在重大差异。

#### 1、关于股东与股东大会

公司严格按照《公司法》、《上市公司股东大会规则》、《公司章程》及《股东大会议事规则》等相关法律法规的要求，规范股东大会召集、召开及表决程序，股东大会均采用现场会议加网络投票的形式进行，为公司股东，尤其是中小股东参加股东大会提供便利。报告期内，公司股东大会均由董事会召集及组织，并聘请律师进行见证，对中小投资者的表决单独计票，确保股东大会的召集、召开及表决程序符合相关法律规定，切实保障公司股东的合法权益。

#### 2、关于公司与控股股东

公司控股股东严格按照《上市公司治理准则》、《上市规则》、《规范运作》及《公司章程》等相关法律法规的要求，规范自身行为，不存在超越公司股东大会直接或间接干预公司的决策和经营活动的行为，未损害公司及其他股东的利益，不存在控股股东非法占用公司资金的现象，亦不存在为控股股东提供担保的情形。公司具有独立的业务和经营自主能力，公司董事会、监事会和内部机构独立运作，在业务、人员、资产、机构、财务上独立于控股股东及其控制的其他企业。

#### 3、关于董事与董事会

公司董事会现有董事 7 名，其中独立董事 3 名，董事会的人数及人员构成符合法律、法规和《公司章程》的相关要求。公司全体董事能够依据《公司章程》、《董事会议事规则》及《独立董事工作细则》等相关规定开展工作，勤勉尽责地履行职务和义务。公司董事会下设战略委员会、薪酬与考核委员会、提名委员会、审计委员会四个专门委员会，各专门委员会委员均由公司董事组成，除战略委员会的主任委员由董事长担任外，其他专门委员会主任委员均由独立董事担任。各专门委员会分工明确，规范运作，为公司董事会的科学决策和规范运作提供了专业意见和参考依据。

#### 4、关于监事与监事会

公司监事会设监事 3 名，其中职工代表监事 1 名。监事会的人数及人员构成符合法律、法规及《公司章程》的相关要求。公司全体监事能够依据《公司章程》及《监事会议事规则》等相关规定开展工作，认真履行自己的职责，对公司重大事项进行核查，对公司的经营管理、财务状况、董事及高级管理人员的履职情况进行监督，促进公司合规运营，维护公司及股东的合法权益。

#### 5、关于信息披露与透明度

公司严格按照《规范运作》等相关法律法规及《公司章程》、《信息披露管理制度》的要求，认真履行信息披露义务，确保披露信息的真实、准确、完整、及时。公司指定《中国证券报》、《上海证券报》、《证券时报》、《证券日报》及巨潮资讯网为公司信息披露指定的报纸和网站。公司董事会秘书全面负责信息披露、投资者关系管理，接待股东及相关人员的来访和咨询。公司通过电话、邮箱、传真、互动易等多渠道多平台，积极回复投资者咨询、接受投资者来访与调研，与投资者形成良好的互动关系。公司会进一步保证信息透明度，保障全体股东的合法权益。

#### 6、关于绩效考核与激励约束机制

公司逐步建立健全公正、有效的高级管理人员的绩效考核与约束机制，高级管理人员的工作绩效与其收入挂钩。高级管理人员的聘任程序公开、透明，符合相关法律法规的规定。董事会提名委员会、薪酬与考核委员会负责对公司董事及高级管理人员进行绩效考核。

#### 7、关于利益相关者

公司充分尊重和维护相关利益者的合法权益，努力实现社会、股东、公司及员工等各方面利益的协调与平衡，坚持与相关利益者互惠共赢的原则，共同推动公司和行业的持续、健康的发展。



公司治理的实际状况与法律、行政法规和中国证监会发布的关于上市公司治理的规定是否存在重大差异

是 否

公司治理的实际状况与法律、行政法规和中国证监会发布的关于上市公司治理的规定不存在重大差异。

## 二、公司相对于控股股东、实际控制人在保证公司资产、人员、财务、机构、业务等方面的独立情况

公司严格按照《公司法》、《证券法》、《上市公司治理准则》、《上市规则》、《规范运作》等相关法律法规和《公司章程》的有关规定，与控股股东、实际控制人及其关联人在业务、人员、资产、机构、财务等方面保持独立性，具备自主经营能力。

### 1、业务独立情况

公司主要从事电动工具用电机、电动工具整机及相关零配件的研发、设计、生产和销售，具备完整独立的业务体系及生产经营能力，不依赖于公司控股股东、实际控制人及其关联人。

### 2、人员独立情况

公司总经理、副总经理、财务总监、董事会秘书等高级管理人员均专职在本公司工作并领取薪酬，未在控股股东、实际控制人及其关联人处担任除董事、监事以外的任何职务且未领取薪酬；公司董事、监事、高级管理人员的选举或任免均符合法定程序，不存在控股股东越权任命的情形；公司财务人员未在控股股东、实际控制人及其关联企业兼职；公司按照相关法律法规的规定与员工签订劳动合同，制定人事、薪酬等相关制度，完全独立于公司控股股东、实际控制人及其关联人。

### 3、资产独立情况

公司具备独立的法人资格，合法拥有与主营业务相关的生产设备、生产系统、土地、厂房及商标、专利、软件著作权的所有权和使用权，完全独立于控股股东、实际控制人及其关联人。

### 4、机构独立情况

公司建立健全了法人治理结构，设置了董事会、监事会、股东大会等决策和监督机构，同时，建立了独立完整的内部组织机构，各机构均按照相关规定在其职责范围内独立行使相关权利，不存在与控股股东、实际控制人及其关联人机构混同的情形。

### 5、财务独立情况

公司设立独立的财务部门并配备专职财务人员，具备独立的财务核算体系及规范的财务管理制度，能够独立作出财务决策；公司独立开设银行账户，不存在与控股股东、实际控制人及其关联人共用银行账户的情形；公司独立进行纳税申报及履行缴税义务，不存在与控股股东、实际控制人及其关联人混合纳税的情形。

## 三、同业竞争情况

适用 不适用

## 四、报告期内召开的年度股东大会和临时股东大会的有关情况

### 1、本报告期股东大会情况

会议届次	会议类型	投资者参与比例	召开日期	披露日期	会议决议
2021 年度股东大会	年度股东大会	61.50%	2022 年 04 月 22 日	2022 年 04 月 22 日	巨潮资讯网， 《2021 年度股东大会决议公告》 (2022-026)
2022 年第一次临时股东大会	临时股东大会	71.12%	2022 年 10 月 17 日	2022 年 10 月 17 日	巨潮资讯网， 《2022 年第一次

					临时股东大会决议公告》(2022-060)
--	--	--	--	--	-----------------------

## 2、表决权恢复的优先股股东请求召开临时股东大会

适用 不适用

## 五、公司具有表决权差异安排

适用 不适用

## 六、红筹架构公司治理情况

适用 不适用

## 七、董事、监事和高级管理人员情况

### 1、基本情况

姓名	职务	任职状态	性别	年龄	任期起始日期	任期终止日期	期初持股数(股)	本期增持股份数量(股)	本期减持股份数量(股)	其他增减变动(股)	期末持股数(股)	股份增减变动的原因
江建平	董事长	现任	男	57	2004年04月19日	2023年12月10日	0	0	0	0	0	
夏宇华	副董事长	现任	女	52	2017年10月25日	2023年12月10日	0	0	0	0	0	
江迎东	董事	现任	男	30	2020年12月11日	2023年12月10日	0	0	0	0	0	
江迎东	总经理	现任	男	30	2017年10月25日	2023年12月10日	0	0	0	0	0	
窦蕾彬	董事	现任	男	40	2020年12月11日	2023年12月10日	0	0	0	0	0	
窦蕾彬	财务总监	现任	男	40	2019年08月16日	2023年12月10日	0	0	0	0	0	
窦蕾彬	董事会秘书	现任	男	40	2021年06月08日	2023年12月10日	0	0	0	0	0	
陈菲	独立董事	现任	女	57	2017年10月25日	2023年12月10日	0	0	0	0	0	
曲凯	独立董事	现任	男	52	2019年01月17日	2023年12月10日	0	0	0	0	0	
柳世平	独立董事	现任	女	55	2020年12月11日	2023年12月10日	0	0	0	0	0	

					日	日						
尹群丽	监事会主席	现任	女	44	2016年 12月19 日	2023年 12月10 日	0	0	0	0	0	
陈颖颖	职工代表 监事	现任	女	40	2011年 10月27 日	2023年 12月10 日	0	0	0	0	0	
郭文彬	监事	现任	男	30	2021年 09月13 日	2023年 12月10 日	0	0	0	0	0	
陈刚	副总经理	离任	男	43	2021年 09月22 日	2022年 11月30 日	0	0	0	0	0	
合计	--	--	--	--	--	--	0	0	0	0	0	--

报告期是否存在任期内董事、监事离任和高级管理人员解聘的情况

是 否

报告期内，公司副总经理陈刚先生因个人原因主动辞职。

公司董事、监事、高级管理人员变动情况

适用 不适用

姓名	担任的职务	类型	日期	原因
陈刚	副总经理	解聘	2022年11月30日	个人原因主动离职

## 2、任职情况

公司现任董事、监事、高级管理人员专业背景、主要工作经历以及目前在公司的主要职责

江建平先生，1966年3月出生，中国国籍，无境外永久居留权，厦门大学EMBA，现任公司董事长。早年在启东市康平电动工具有限公司和南通康平电动工具有限公司担任核心管理人员，主要从事电机、电动工具相关的生产、销售业务。2004年至今，担任公司董事长。

夏宇华女士，1971年11月出生，中国国籍，无境外永久居留权，厦门大学EMBA，现任公司副董事长。早年在启东市康平电动工具有限公司和南通康平电动工具有限公司担任核心管理人员，主要从事电机、电动工具相关的生产、销售业务。2004年至今，担任公司董事、副董事长。

江迎东先生，1993年3月出生，中国国籍，无境外永久居留权，本科学历，现任公司董事、总经理。2016年12月至2017年6月，担任公司董事；2016年至今，担任公司总经理；2020年12月至今，担任公司董事。

窦蕾彬先生，1983年3月出生，中国国籍，无境外永久居留权，本科学历，现任公司董事、财务总监、董事会秘书。历任华映视讯（吴江）有限公司成本会计、总账会计、滨特尔水处理（苏州）有限公司总账会计、北美联通讯科技（苏州）有限公司财务分析员、财务经理、威特电梯部件（苏州）有限公司财务计划及分析经理；2019年3月至2019年8月，担任公司财务经理；2019年8月至今，担任公司财务总监；2020年12月至今，担任公司董事；2021年6月至今，担任公司董事会秘书。

陈菲女士，1965年8月出生，中国国籍，无境外永久居留权，本科学历，现任公司独立董事。曾供职于上海市电子元件研究所、上海电动工具研究所、上海电气器具检测所部门经理、上海电动工具研究所计量测试中心经理；历任上海电动工具研究所（集团）有限公司监事、中能智慧能源科技（上海）有限公司董事；2015年12月至今，担任上海电动工具研究所（集团）有限公司计量测试中心经理；2017年10月至今，担任公司独立董事。

曲凯先生，1970年5月出生，中国国籍，无境外永久居留权，本科学历，现任公司独立董事。曾供职于长春市房地产律师事务所、北京京融律师事务所、北京市中银律师事务所，曾任北京凯文律师事务所合伙人。2012年至今，担任北京国枫律师事务所合伙人；2019年1月至今，担任公司独立董事，现兼任北京值得买科技股份有限公司、北京恒合信业科技股份有限公司独立董事。

柳世平女士，1968年4月出生，中国国籍，无境外永久居留权，硕士研究生学历，中国注册会计师，现任公司独立董事。1990年8月至今，历任南京理工大学经济管理学院助教、讲师，现任会计系副教授、硕士生导师。兼任南京栖霞建设股份有限公司、朗坤智慧科技股份有限公司、江苏中润光能科技股份有限公司独立董事，南京理工大学紫金学院会计专业负责人、江苏省上市公司协会第一届独立董事专业委员会副主任委员。

尹群丽女士，1978年1月出生，中国国籍，无境外永久居留权，本科学历，现任公司监事会主席。历任LG伊诺特（惠州）电子有限公司生产主任、浙江中兴精密工业集团有限公司体系专员；2003年12月至今，历任公司采购专员、采购经理；2016年12月至今，担任公司监事会主席。

陈颖颖女士，1983年1月出生，中国国籍，无境外永久居留权，大专学历，现任公司职工代表监事。2006年至今，历任公司项目经理、营运经理；2011年10月至今，担任公司职工代表监事。

郭文彬先生，1993年4月出生，中国国籍，无境外永久居留权，本科学历，现任公司监事。2015年8月至2021年4月，历任致同会计师事务所（特殊普通合伙）苏州分所审计助理、苏州工业园区清源华衍水务有限公司内审内控专员、江苏江南商贸集团有限责任公司内审内控专员、资产管理专员、文秘专员；2021年5月至今，担任公司审计主管；2021年9月至今，担任公司监事。

在股东单位任职情况

适用 不适用

任职人员姓名	股东单位名称	在股东单位担任的职务	任期起始日期	任期终止日期	在股东单位是否领取报酬津贴
江建平	康平控股	执行董事兼总经理	2010年11月04日		否
江建平	香港康惠	董事	2006年06月02日		否
夏宇华	康平控股	监事	2010年11月04日		否
在股东单位任职情况的说明	无				

在其他单位任职情况

适用 不适用

任职人员姓名	其他单位名称	在其他单位担任的职务	任期起始日期	任期终止日期	在其他单位是否领取报酬津贴
江建平	南通祥康	执行董事	2015年07月27日		否
	弗洛克投资	执行董事兼总经理	2011年09月27日		否
	韩国 ES	社长	2011年11月01日	2022年03月21日	是
	韩国 ES	董事	2011年11月01日	2023年10月31日	是
	香港康普	董事	2006年06月01日		否
	上海搜鹿	执行董事	2021年02月07日		否
	凯彼贸易	执行董事	2023年02月10日		否
夏宇华	弗洛克投资	监事	2011年09月27日		否
	艾史比特	副董事长	2017年02月27日		否

	海南香橼	合伙人	2021年02月09日		否
	广东艾史比特	副董事长	2022年12月12日		否
江迎东	艾史比特	董事长兼总经理	2017年02月27日		否
	苏州迎东	执行董事兼总经理	2017年07月27日		否
	苏州迈拓	执行董事兼总经理	2018年03月09日		否
	易助电机	执行董事兼总经理	2018年03月09日		否
	康平东	执行董事兼总经理	2018年03月19日		否
	越南康平	法定代表人	2019年03月05日		否
	香港康平台	董事	2018年12月03日		否
	广东艾史比特	董事长兼总经理	2022年12月12日		否
陈菲	中能智慧能源科技（上海）有限公司	董事	2018年05月15日	2022年08月02日	否
	上海电动工具研究所（集团）有限公司	计量测试中心经理	2015年12月23日		是
曲凯	北京国枫律师事务所	合伙人	2012年04月01日		是
	福建省青山纸业股份有限公司	独立董事	2016年11月22日	2023年04月11日	是
	北京博睿宏远数据科技股份有限公司	独立董事	2019年02月01日	2022年05月18日	是
	福建夜光达科技股份有限公司	独立董事	2018年11月26日	2022年12月30日	是
	北京恒合信业技术股份有限公司	独立董事	2020年12月02日	2023年11月15日	是
	北京值得买科技股份有限公司	独立董事	2021年10月14日	2024年10月13日	是
柳世平	南京理工大学	教师	1990年07月01日		是
	苏宁易购集团股份有限公司	独立董事	2017年03月02日	2023年04月06日	是
	南京栖霞建设股份有限公司	独立董事	2018年10月10日	2024年10月07日	是
	朗坤智慧科技股份有限公司	独立董事	2019年12月13日	2025年12月12日	是
	江苏中润光能科技股份有限公司	独立董事	2022年09月13日	2025年09月12日	是
在其他单位任职情况的说明	无				

公司现任及报告期内离任董事、监事和高级管理人员近三年证券监管机构处罚的情况

□适用 □不适用

### 3、董事、监事、高级管理人员报酬情况

董事、监事、高级管理人员报酬的决策程序、确定依据、实际支付情况

1、决策程序：公司董事、监事报酬由股东大会决定，高级管理人员报酬由董事会决定；在公司担任职务的董事、监事、高级管理人员领取报酬，独立董事领取津贴，非独立董事、监事不另外领取津贴，董事参加公司相关会议所产生的差旅费及其他必要费用由公司承担；

2、确定依据：依据公司盈利水平及各董事、监事、高级管理人员所担任职务及劳动合同确定；

3、实际支付情况：报告期内，公司董事、监事、高级管理人员共 11 人，实际支付报酬 576.07 万元。（注：报告期内实际支付的报酬与财务报表附注关键管理人员薪酬的差额系董事、高管人员变动与薪酬支付时间差所致。）

公司报告期内董事、监事和高级管理人员报酬情况

单位：万元

姓名	职务	性别	年龄	任职状态	从公司获得的税前报酬总额	是否在公司关联方获取报酬
江建平	董事长	男	57	现任	120.01	否
夏宇华	副董事长	女	52	现任	78.12	否
江迎东	董事、总经理	男	30	现任	70.26	否
窦蕾彬	董事、财务总监、董事会秘书	男	40	现任	65	否
陈菲	独立董事	女	57	现任	7.6	否
曲凯	独立董事	男	52	现任	7.6	否
柳世平	独立董事	女	55	现任	7.6	否
尹群丽	监事会主席	女	44	现任	29.5	否
陈颖颖	职工代表监事	女	40	现任	28.81	否
郭文彬	监事	男	30	现任	16.81	否
陈刚	副总经理	男	43	离任	144.76	否
合计	--	--	--	--	576.07	--

## 八、报告期内董事履行职责的情况

### 1、本报告期董事会情况

会议届次	召开日期	披露日期	会议决议
第四届董事会 2022 年第一次会议	2022 年 03 月 31 日	2022 年 04 月 02 日	巨潮资讯网《董事会决议公告》（公告编号：2022-007）
第四届董事会 2022 年第二次（临时）会议	2022 年 04 月 28 日		审议通过了《关于公司 2022 年第一季度报告的议案》
第四届董事会 2022 年第三次会议	2022 年 08 月 24 日	2022 年 08 月 26 日	巨潮资讯网《董事会决议公告》（公告编号：2022-044）
第四届董事会 2022 年第四次（临时）会议	2022 年 09 月 29 日	2022 年 09 月 30 日	巨潮资讯网《第四届董事会 2022 年第四次（临时）会议决议公告》（公告编号：2022-053）
第四届董事会 2022 年第五次（临时）会议	2022 年 10 月 21 日	2022 年 10 月 22 日	巨潮资讯网《第四届董事会 2022 年第五次（临时）会议决议公告》（公告编号：2022-062）

第四届董事会 2022 年第六次（临时）会议	2022 年 12 月 19 日	2022 年 12 月 20 日	巨潮资讯网《第四届董事会 2022 年第六次（临时）会议决议公告》（公告编号：2022-068）
------------------------	------------------	------------------	--

## 2、董事出席董事会及股东大会的情况

董事出席董事会及股东大会的情况							
董事姓名	本报告期应参加董事会次数	现场出席董事会次数	以通讯方式参加董事会次数	委托出席董事会次数	缺席董事会次数	是否连续两次未亲自参加董事会会议	出席股东大会次数
江建平	6	4	2	0	0	否	2
夏宇华	6	3	3	0	0	否	2
江迎东	6	5	1	0	0	否	2
窦蔷彬	6	5	1	0	0	否	2
陈菲	6	0	6	0	0	否	2
曲凯	6	0	6	0	0	否	2
柳世平	6	1	5	0	0	否	2

连续两次未亲自出席董事会的说明

不适用

## 3、董事对公司有关事项提出异议的情况

董事对公司有关事项是否提出异议

是 否

报告期内董事对公司有关事项未提出异议。

## 4、董事履行职责的其他说明

董事对公司有关建议是否被采纳

是 否

董事对公司有关建议被采纳或未被采纳的说明

报告期内，公司董事提出的合理建议均被采纳。公司董事根据《上市规则》、《规范运作》等相关法律法规及《公司章程》、《董事会议事规则》、《独立董事工作细则》等有关规定，勤勉尽责的履行职责，基于独立判断的立场，对公司内控建设、生产经营、财务管理等方面提出了专业性意见，为维护全体股东特别是中小股东的合法权益发挥了应有的作用。

## 九、董事会下设专门委员会在报告期内的情况

委员会名称	成员情况	召开会议次数	召开日期	会议内容	提出的重要意见和建议	其他履行职责的情况	异议事项具体情况（如有）
审计委员会	柳世平、夏宇华、陈菲	6	2022 年 03 月 31 日	1、关于 2021 年度审计机构审计工作汇报的议案 2、关于公	1、对公司聘请的外部审计机构工作进行监督，认为其能够勤勉尽	各委员在审议议案时均认真查询相关资料，利用自己的专业知识，独	不适用

			<p>司审计部 2021 年度内 审工作汇报 的议案 3、关于审 计委员会 2021 年度履 职情况及 2022 年度工 作计划的议 案 4、关于公 司 2021 年 年度报告及 其摘要的议 案 5、关于公 司 2021 年 度财务决算 报告的议案 6、关于公 司 2021 年 度利润分配 预案的议案 7、关于公 司 2021 年 度内部控制 自我评价报 告的议案 8、关于公 司 2021 年 度募集资金 存放与使用 情况的专项 报告的议案 9、关于公 司 2022 年 度日常关联 交易预计的 议案 10、关于续 聘公司 2022 年度审计机 构的议案 11、关于公 司及子公司 向银行申请 综合授信额 度的议案 12、关于公 司及子公司 开展远期结 售汇业务的 议案</p>	<p>责，遵循职 业准则，并 提出续聘建 议。2、指 导并督促公 司审计部门 开展内部审 计工作，提 出整改意见 并跟踪落 实。3、审 阅公司财务 报表，认为 能够公允的 反映公司的 财务状况和 经营成果。 4、通过审 阅公司内部 控制评价报 告，认为公 司已建立较 为完善的内 部控制制度 并能够有效 执行。5、 对公司上一 年度关联交 易执行情况 及本年度关 联交易预计 情况进行审 核，认为公 司关联交易 合理合法， 价格公允。</p>	<p>立、客观、 审慎的行使 表决权，促 进董事会决 策的科学性 及客观性， 切实维护公 司及广大股 东的合法权 益。</p>	
			2022 年 04 月 28 日	1、关于公 司 2022 年 第一季度报 告的议案		不适用



			2022 年 08 月 24 日	1、关于公司 2022 年半年度报告及其摘要的议案 2、关于公司 2022 年半年度募集资金存放与使用情况的专项报告			不适用
			2022 年 09 月 29 日	1、关于购买资产暨关联交易的议案			不适用
			2022 年 10 月 21 日	1、关于公司 2022 年第三季度报告的议案			不适用
			2022 年 12 月 19 日	1、关于为全资子公司提供担保的议案			不适用
提名委员会	陈菲、江建平、曲凯	1	2022 年 03 月 31 日	1、关于提名委员会 2021 年度履职情况及 2022 年度工作计划的议案	无	各委员在审议议案时均认真查询相关资料，利用自己的专业知识，独立、客观、审慎的行使表决权，促进董事会决策的科学性及客观性，切实维护公司及广大股东的合法权益。	不适用
薪酬与考核委员会	曲凯、江建平、柳世平	1	2022 年 03 月 31 日	1、关于薪酬与考核委员会 2021 年度履职情况及 2022 年度工作计划的议案 2、关于公司 2022 年度董事薪酬方案的议案 3、关于公司 2022 年度高级管理人员薪酬方案的议案	对公司董事和高级管理人员薪酬方案进行审核，认为其可以调动相关人员积极性，提升公司经营管理效益。	各委员在审议议案时均认真查询相关资料，利用自己的专业知识，独立、客观、审慎的行使表决权，促进董事会决策的科学性及客观性，切实维护公司及广大股东的合法权益。	不适用
战略委员会	江建平、江迎东、陈菲	3	2022 年 03 月 31 日	1、关于战略委员会 2021 年度履	对公司购买资产及对外投资进行审	各委员在审议议案时均认真查询相	不适用

				职情况及 2022 年度工 作计划的议 案 2、关于提 请股东大会 授权董事会 办理小额快 速融资相关 事宜的议案	核，认为其 能够增强公 司竞争力， 不存在损害 股东利益的 情形。	关资料，利 用自己的专 业知识，独 立、客观、 审慎的行使 表决权，促 进董事会决 策的科学性 及客观性， 切实维护公 司及广大股 东的合法权 益。	
			2022 年 09 月 29 日	1、关于购 买资产暨关 联交易的议 案			不适用
			2022 年 10 月 21 日	1、关于投 资设立全资 子公司的议 案			不适用

## 十、监事会工作情况

监事会在报告期内的监督活动中发现公司是否存在风险

是 否

监事会对报告期内的监督事项无异议。

## 十一、公司员工情况

### 1、员工数量、专业构成及教育程度

报告期末母公司在职工的数量（人）	326
报告期末主要子公司在职工的数量（人）	1,206
报告期末在职工的数量合计（人）	1,532
当期领取薪酬员工总人数（人）	1,532
母公司及主要子公司需承担费用的离退休职工人数（人）	39
专业构成	
专业构成类别	专业构成人数（人）
生产人员	1,205
销售人员	39
技术人员	182
财务人员	24
行政人员	82
合计	1,532
教育程度	
教育程度类别	数量（人）
硕士及以上	7
本科	91
大专	65
大专以下	1,369
合计	1,532

## 2、薪酬政策

公司严格按照《劳动法》、《劳动合同法》及其他劳动相关法律法规的规定，遵循合法、公平及自愿的原则与员工签订劳动合同，保障员工的合同权益。

公司根据本企业的生产经营状况，综合员工的工作能力、岗位、职务、当地生活物价水平等因素，制定员工的薪酬标准，同时保持员工薪酬福利在同行业、同工种中的市场竞争力。

公司员工薪酬分成两大部分，一是固定薪酬，即与员工职位和技能挂钩的相对固定的基本工资，岗位工资和能级/技能工资组成固定薪酬；二是浮动薪酬，即除固定薪酬以外员工可得的不固定的其他报酬，包括绩效工资、加班工资、年度奖金等。公司根据员工个人的学历、经历、技能、工作能力以及工作岗位和性质等因素与员工协商一致，明确约定员工的固定薪酬；浮动薪酬由公司根据对员工工作行为与工作成果的考核结果确定。

## 3、培训计划

公司始终注重人才的培养和团队的建设，会在年末根据公司的日常经营发展需要及员工的综合诉求制定下一年度的培训计划，为不同岗位、不同层级的员工提供具有针对性的理论培训和技能培训。公司会采取多种培训形式，包括但不限于网络课堂培训、现场培训及外派培训等。同时，公司也在建立培训反馈和评估机制，以期能够不断优化和完善公司的培训管理体系。通过开展合理且必要的培训，能够不断提高员工的岗位技能和综合素质，在提高员工个人综合竞争力的同时，也能够增强公司的核心竞争力，实现员工和公司的共赢。

## 4、劳务外包情况

适用 不适用

劳务外包的工时总数（小时）	1,073,825
劳务外包支付的报酬总额（元）	24,725,532.87

## 十二、公司利润分配及资本公积金转增股本情况

报告期内利润分配政策，特别是现金分红政策的制定、执行或调整情况

适用 不适用

公司根据证监会《关于进一步落实上市公司现金分红有关事项的通知》、《上市公司监管指引第3号——上市公司现金分红》及其他相关法律、行政法规和规范性文件的要求，在《公司章程》中制定了公司利润分配政策，尤其是明确了现金分红的具体条件和比例，完善了公司利润分配的拟定和决策程序，以及利润分配的监督和调整机制，充分保障全体股东的合法权益。报告期内，公司未对《公司章程》中现行的利润分配政策进行调整。

报告期内，公司严格按照《公司法》、《证券法》、中国证监会《关于进一步落实上市公司现金分红有关事项的通知》、《上市公司监管指引第3号——上市公司现金分红》和《公司章程》相关利润分配政策和审议程序实施利润分配方案，分红标准和分红比例明确清晰，相关的决策程序和机制完备。在分配预案拟定和决策时，独立董事尽职履责并发挥了应有的作用，公司也积极听取了中小股东的意见和诉求，相关的议案经由董事会、监事会审议过后提交股东大会审议，并由独立董事发表独立意见。

现金分红政策的专项说明	
是否符合公司章程的规定或股东大会决议的要求：	是
分红标准和比例是否明确和清晰：	是
相关的决策程序和机制是否完备：	是
独立董事是否履职尽责并发挥了应有的作用：	是
中小股东是否有充分表达意见和诉求的机会，其合法权益	是

是否得到了充分保护：	
现金分红政策进行调整或变更的，条件及程序是否合规、透明：	不适用

公司报告期利润分配预案及资本公积金转增股本预案与公司章程和分红管理办法等的相关规定一致

是 否 不适用

公司报告期利润分配预案及资本公积金转增股本预案符合公司章程等的相关规定。

本年度利润分配及资本公积金转增股本情况

每 10 股送红股数（股）	0
每 10 股派息数（元）（含税）	2.50
每 10 股转增数（股）	0
分配预案的股本基数（股）	96,000,000
现金分红金额（元）（含税）	24,000,000.00
以其他方式（如回购股份）现金分红金额（元）	0.00
现金分红总额（含其他方式）（元）	24,000,000
可分配利润（元）	25,691,682.64
现金分红总额（含其他方式）占利润分配总额的比例	100.00%

#### 本次现金分红情况

其他

#### 利润分配或资本公积金转增预案的详细情况说明

经信永中和会计师事务所（特殊普通合伙）审计，母公司 2022 年度实现净利润 29,363,804.13 元，提取法定盈余公积 2,854,631.40 元，加上年初未分配利润-817,490.09 元，截至 2022 年 12 月 31 日，母公司累计可供分配利润为 25,691,682.64 元；公司合并财务报表 2022 年度实现归属于母公司所有者的净利润 30,140,533.82 元，提取法定盈余公积 2,854,631.40 元，加上年初未分配利润 163,354,903.50 元，截至 2022 年 12 月 31 日，合并财务报表可供分配利润为 190,640,805.92 元。

鉴于公司目前经营情况稳定，盈利状况良好，为积极回报股东，与股东分享公司发展的经营成果，在保证公司健康可持续发展的情况下，提议公司 2022 年度利润分配预案为：以截至 2022 年 12 月 31 日公司总股本 96,000,000 股为基数，向全体股东每 10 股派发现金股利 2.50 元（含税），合计派发现金股利人民币 24,000,000 元（含税）。本次利润分配不进行资本公积转增股本，不送红股，剩余未分配利润结转以后年度分配。

若在分配方案实施前，公司总股本由于可转债转股、股份回购、股权激励行权、再融资新增股份上市等原因而发生变化的，公司将按照分配总额不变的原则对分配比例进行调整。

公司报告期内盈利且母公司可供股东分配利润为正但未提出现金红利分配预案

适用 不适用

### 十三、公司股权激励计划、员工持股计划或其他员工激励措施的实施情况

适用 不适用

公司报告期无股权激励计划、员工持股计划或其他员工激励措施及其实施情况。

### 十四、报告期内的内部控制制度建设及实施情况

#### 1、内部控制建设及实施情况

报告期内公司根据《企业内部控制基本规范》及其配套指引的规定和其他内部控制监管的要求，对公司治理结构和内部控制体系进行了不断的完善，建立了一套设计科学、简洁适用、运行有效的内部控制体系。

公司由董事会审计委员会、内部审计部门共同组成公司的风险控制管理体系，对公司内部控制体系建设及执行情况进行监督和评价，针对发现的问题提出整改意见并督促完成整改，有效提高了风险管控能力。

公司通过内部控制体系的运行、分析与评价，有效防范了经营管理中的风险，促进了内部控制目标的实现。公司将持续完善内部控制制度，规范内部控制制度的执行，强化内部控制的监督和整改，促进公司健康可持续发展。

## 2、报告期内发现的内部控制重大缺陷的具体情况

是 否

## 十五、公司报告期内对子公司的管理控制情况

不适用

## 十六、内部控制自我评价报告或内部控制审计报告

### 1、内控自我评价报告

内部控制评价报告全文披露日期	2023 年 04 月 15 日	
内部控制评价报告全文披露索引	巨潮资讯网,《2022 年度内部控制自我评价报告》	
纳入评价范围单位资产总额占公司合并财务报表资产总额的比例		100.00%
纳入评价范围单位营业收入占公司合并财务报表营业收入的比例		100.00%
缺陷认定标准		
类别	财务报告	非财务报告
定性标准	<p>1、重大缺陷：（1）公司董事、监事、高级管理人员舞弊；（2）控制环境无效；影响收益趋势的缺陷；（3）企业内部审计机构对内部控制的监督无效；（4）注册会计师发现当期财务报表存在重大错报，而公司内部控制在运行过程中未能发现该错报；（5）发生重大损失，能够合理证明该损失是由于一个或多个控制缺陷而导致。</p> <p>2、重要缺陷：（1）未依照公认会计准则选择和应用会计政策；（2）未建立反舞弊程序和控制措施；（3）对于非常规或特殊交易的账务处理没有建立相应的控制机制或没有实施且没有相应的补偿性控制；（4）对于期末财务报告过程的控制存在一项或多项缺陷且不能合理保证编制的财务报表达到真实、准确的目标；（5）一个或多个缺陷的组合，其严重程度和经济后果低于重大缺陷，但仍有可能导致企业偏离控制目标。</p> <p>3、一般缺陷：除上述重大缺陷、重要缺陷以外的其他控制缺陷。</p>	<p>1、重大缺陷：（1）决策程序不科学导致重大失误；（2）重要业务缺乏制度控制或系统性失效，且缺乏有效的补偿机制；（3）中高级管理人员和高级技术人员流失严重；（4）内部控制重大缺陷未及时有效整改；（5）其他可能对公司产生重大负面影响的缺陷。</p> <p>2、重要缺陷：（1）决策程序导致一般失误；（2）重要业务控制制度存在缺陷；（3）关键岗位业务人员流失严重；（4）内部控制重要缺陷未及时有效整改；（5）其他可能产生较大负面影响的缺陷。</p> <p>3、一般缺陷：除上述重大缺陷、重要缺陷以外的其他控制缺陷。</p>
定量标准	<p>1、重大缺陷：错报大于或等于营业收入 2%；错报大于或等于利润总额 10%；错报大于或等于资产总额 1%。</p> <p>2、重要缺陷：错报大于或等于营业收入 1%，且小于营业收入 2%；错报大于或等于利润总额 5%，且小于利润总额</p>	<p>1、重大缺陷：错报大于或等于营业收入 3%；错报大于或等于资产总额 3%。</p> <p>2、重要缺陷：错报大于或等于营业收入 1%，且小于营业收入 3%；错报大于或等于资产总额 1%，且小于资产总额 3%。</p>

	10%；错报大于或等于资产总额 0.5%，且小于资产总额 1%。 3、一般缺陷：错报小于营业收入 1%；错报小于利润总额 5%；错报小于资产总额 0.5%。	3、一般缺陷：错报小于营业收入 1%；错报小于资产总额 1%。
财务报告重大缺陷数量（个）		0
非财务报告重大缺陷数量（个）		0
财务报告重要缺陷数量（个）		0
非财务报告重要缺陷数量（个）		0

## 2、内部控制审计报告或鉴证报告

### 内部控制鉴证报告

内部控制鉴证报告中的审议意见段	
我们认为，康平科技公司按照《企业内部控制基本规范》和相关规定于 2022 年 12 月 31 日在所有重大方面保持了与财务报表相关的有效的内部控制。	
内控鉴证报告披露情况	披露
内部控制鉴证报告全文披露日期	2023 年 04 月 15 日
内部控制鉴证报告全文披露索引	巨潮资讯网，《2022 年 12 月 31 日内部控制鉴证报告》
内控鉴证报告意见类型	标准无保留意见
非财务报告是否存在重大缺陷	否

会计师事务所是否出具非标准意见的内部控制鉴证报告

是 否

会计师事务所出具的内部控制鉴证报告与董事会的自我评价报告意见是否一致

是 否

## 十七、上市公司治理专项行动自查问题整改情况

不适用

## 第五节 环境和社会责任

### 一、重大环保问题

上市公司及其子公司是否属于环境保护部门公布的重点排污单位

是 否

报告期内因环境问题受到行政处罚的情况

无

参照重点排污单位披露的其他环境信息

不适用

在报告期内为减少其碳排放所采取的措施及效果

适用 不适用

未披露其他环境信息的原因

上市公司及其子公司不属于环境保护部门公布的重点排污单位

### 二、社会责任情况

公司始终坚持依法诚信经营，积极履行社会责任，注重企业经济效益与社会效益的共赢。

#### （1）股东权益保护

公司严格按照《公司法》、《证券法》、《上市规则》、《规范运作》等有关法律法规及《公司章程》的相关规定，不断建立健全法人治理结构及内部控制制度，规范董事会、监事会及股东大会的召集、召开及表决程序。同时，公司及及时、准确、完整、真实地进行信息披露，并通过电话、邮箱、互动易及公司网站加强与投资者，特别是中小投资者的沟通交流，以便广大投资者能够及时了解公司的经营状况及重大事项的进展情况。

#### （2）职工权益保护

公司始终坚持以人为本的人才理念，严格按照《劳动法》、《劳动合同法》等相关法律法规的要求，不断完善公司的用工制度，健全公司的员工激励机制及福利体系。公司重视每位员工的职业规划，通过多种方式为员工提供平等的竞争和发展机会。公司积极组织各项培训，以提高员工的理论和操作技能。同时，公司为员工足额缴纳各项社会保险及住房公积金，从多方面保障员工的合法权益。

#### （3）供应商与客户权益保护

公司始终注重保障供应商和客户的合法权益，坚持与供应商及客户的合作共赢。依据公平、公正的原则选择合格供应商，并与其建立稳定长久的合作关系，以确保公司原材料的质量及供应的稳定性。同时，公司坚持以客户为中心，不断提高研发实力及交付能力，为客户提供高品质的产品及服务。

#### （4）环境保护与可持续发展

公司高度重视环境保护，坚持绿色、低碳、环保的可持续发展理念，严格按照相关法律法规的要求履行职责。公司不断改进及优化生产工艺，购置污染物净化及过滤装置，同时，不断加强环境保护的宣传力度，提高公司全体员工的环保意识。公司将一如既往的坚持环境保护和可持续发展的理念，实现公司经济效益与环境保护的双赢。

#### （5）公共关系与社会公益事业

公司注重与社会各方建立良好的公共关系，在保证公司正常经营的同时，始终秉承服务社会、回报社会的理念，积极参与社会公益事业，坚持每年为偏远地区学校捐赠数万元图书。公司希望能为建设和谐社会贡献自己的一份力量。

### 三、巩固拓展脱贫攻坚成果、乡村振兴的情况

公司报告期内未开展脱贫攻坚、乡村振兴工作。



## 第六节 重要事项

### 一、承诺事项履行情况

#### 1、公司实际控制人、股东、关联方、收购人以及公司等承诺相关方在报告期内履行完毕及截至报告期末尚未履行完毕的承诺事项

适用 不适用

承诺事由	承诺方	承诺类型	承诺内容	承诺时间	承诺期限	履行情况
首次公开发行或再融资时所作承诺	江建平、康平控股、夏宇华、香港康惠	股份限售承诺	（一）公司实际控制人江建平、夏宇华就股份锁定的承诺 1、自康平科技股票上市之日起三十六个月内，本人不转让或者委托他人管理本次发行前所直接和间接持有的康平科技股份，也不由康平科技回购本次发行前所直接和间接持有的康平科技股份。康平科技上市后六个月内，如康平科技股票连续二十个交易日的收盘价均低于首次公开发行价格（康平科技如有分红、派息、送股、资本公积金转增股本、配股等除权除息事项，则作除权除息处理，下同），或者上市后六个月期末（2021 年 5 月 17 日，如该日不是交易日，则为该日后第一个交易日）收盘价低于首次公开发行价格，则本人持有的康平	2020 年 11 月 18 日	2020 年 11 月 18 日-2023 年 11 月 17 日	正常履行中

			<p>科技股票的锁定期限在原有锁定期限基础上自动延长六个月。2、本人不因职务变更、离职等原因，而放弃履行上述承诺。</p> <p>（二）公司控股股东康平控股就股份锁定的承诺 1、自康平科技股票上市之日起三十六个月内，本公司不转让或者委托他人管理本次发行前所直接和间接持有的康平科技股份，也不由康平科技回购本次发行前所直接和间接持有的康平科技股份。康平科技上市后六个月内，如康平科技股票连续二十个交易日的收盘价均低于首次公开发行价格</p> <p>（康平科技如有分红、派息、送股、资本公积金转增股本、配股等除权除息事项，则作除权除息处理，下同），或者上市后六个月期末（2021 年 5 月 17 日，如该日不是交易日，则为该日后第一个交易日）收盘价低于首次公开发行价格，则本公司持有的康平科技股票的锁定期限在原有锁定期限基础上自动延长六个月。</p>			
--	--	--	--	--	--	--

			<p>(三) 实际控制人控制的持股 5%以上股东香港康惠就股份锁定的承诺</p> <p>1、自康平科技股票上市之日起三十六个月内，本公司不转让或者委托他人管理本次发行前所直接和间接持有的康平科技股份，也不由康平科技回购本次发行前所直接和间接持有的康平科技股份。康平科技上市后六个月内，如康平科技股票连续二十个交易日的收盘价均低于首次公开发行价格（康平科技如有分红、派息、送股、资本公积金转增股本、配股等除权除息事项，则作除权除息处理，下同），或者上市后六个月期末（2021 年 5 月 17 日，如该日不是交易日，则为该日后第一个交易日）收盘价低于首次公开发行价格，则本公司持有的康平科技股票的锁定期限在原有锁定期限基础上自动延长六个月。</p>			
	江建平、康平控股、夏宇华、香港康惠	股份减持承诺	<p>(一) 公司实际控制人江建平、夏宇华就减持意向及减持价格的承诺本人在锁定期届满后两年内减持康平科技</p>	2023 年 11 月 18 日	2023 年 11 月 18 日-2025 年 11 月 17 日	正常履行中

			<p>股票的，减持价格不低于康平科技首次公开发行价格；拟减持康平科技股票的，将提前三个交易日通知康平科技并予以公告，并按照《中华人民共和国公司法》、《中华人民共和国证券法》、中国证监会及证券交易所相关规定办理。（二）公司控股股东康平控股就减持意向及减持价格的承诺本公司在锁定期届满后两年内减持康平科技股票的，减持价格不低于康平科技首次公开发行价格；拟减持康平科技股票的，将提前三个交易日通知康平科技并予以公告，并按照《中华人民共和国公司法》、《中华人民共和国证券法》、中国证监会及证券交易所相关规定办理。（三）实际控制人控制的持股 5%以上股东香港康惠就减持意向及减持价格的承诺本公司在锁定期届满后两年内减持康平科技股票的，减持价格不低于康平科技首次公开发行价格；拟减持康平科技股票的，将提前</p>			
--	--	--	--	--	--	--

			三个交易日通知康平科技并予以公告，并按照《中华人民共和国公司法》、《中华人民共和国证券法》、中国证监会及证券交易所相关规定办理。			
	曹健	股份减持承诺	（一）间接持有公司股份的董事曹健就减持意向及减持价格的承诺本人在锁定期届满后两年内减持康平科技股票的，减持价格不低于康平科技首次公开发行价格；拟减持康平科技股票的，将提前三个交易日通知康平科技并予以公告，并按照《中华人民共和国公司法》、《中华人民共和国证券法》、中国证监会及证券交易所相关规定办理。	2021年11月18日	2021年11月18日-2023年11月17日	正常履行中
	江建平、康平控股、夏宇华、香港康惠	股份减持承诺	（一）公司实际控制人江建平、夏宇华就减持意向及减持价格的承诺 1、股份锁定承诺期限届满后，本人通过集中竞价交易减持公司股份的，应履行在首次卖出股份的15个交易日前向交易所报告备案减持计划、公告等相关程序，并保证在任意连续90日内减持股份的总数不超过公司届时股份总数的	2023年11月18日	长期有效	正常履行中

			<p>1%。股份锁定承诺期限届满后，本人通过大宗交易减持康平科技股份的，在任意连续 90 日内，减持股份的总数不超过康平科技届时股份总数的 2%。</p> <p>2、本人在担任公司董事、监事、高级管理人员期间，每年转让公司股份不超过本人所持有股份总数的 25%；在离职后半年内不转让本人所持有的公司股份。</p> <p>3、本人承诺，如未来减持康平科技股份，将遵照《上市公司股东、董监高减持股份的若干规定》、《深圳证券交易所上市公司股东及董事、监事、高级管理人员减持股份实施细则》等法律、法规、规章及其他规范性文件的规定执行，并尽可能促使受让方遵守前述规定。</p> <p>4、本人不因职务变更、离职等原因，而放弃履行上述承诺。</p> <p>（二）公司控股股东康平控股就减持意向及减持价格的承诺 1、股份锁定承诺期限届满后，本公司通过集中竞价交易减持康平科技股份的，应履行在</p>			
--	--	--	--	--	--	--

			<p>首次卖出股份的 15 个交易日前向交易所报告备案减持计划、公告等相关程序，并保证在任意连续 90 日内减持股份的总数不超过康平科技届时股份总数的 1%。股份锁定承诺期限届满后，本公司通过大宗交易减持康平科技股份的，在任意连续 90 日内，减持股份的总数不超过康平科技届时股份总数的 2%。</p> <p>2、本公司承诺，如未来减持康平科技股份，将遵照《上市公司股东、董监高减持股份的若干规定》、《深圳证券交易所上市公司股东及董事、监事、高级管理人员减持股份实施细则》等法律、法规、规章及其他规范性文件的规定执行，并尽可能促使受让方遵守前述规定。</p> <p>（三）实际控制人控制的持股 5%以上股东香港康惠就减持意向及减持价格的承诺</p> <p>1、股份锁定承诺期限届满后，本公司通过集中竞价交易减持康平科技股份的，应履行在首次卖出股份的 15 个交易日前向交易所报告备</p>			
--	--	--	--	--	--	--

			<p>案减持计划、公告等相关程序，并保证在任意连续 90 日内减持股份的总数不超过康平科技届时股份总数的 1%。股份锁定承诺期限届满后，本公司通过大宗交易减持康平科技股份的，在任意连续 90 日内，减持股份的总数不超过康平科技届时股份总数的 2%。</p> <p>2、本公司承诺，如未来减持康平科技股份，将遵照《上市公司股东、董监高减持股份的若干规定》、《深圳证券交易所上市公司股东及董事、监事、高级管理人员减持股份实施细则》等法律、法规、规章及其他规范性文件的规定执行，并尽可能促使受让方遵守前述规定。</p>			
	曹健、国品投资、翰博投资	股份减持承诺	<p>（一）间接持有公司股份的董事曹健就减持意向及减持价格的承诺</p> <p>1、股份锁定承诺期限届满后，本人通过集中竞价交易减持康平科技股份的，应履行在首次卖出股份的 15 个交易日前向交易所报告备案减持计划、公告等相关程序，并保证在</p>	2021 年 11 月 18 日	长期有效	正常履行中



			<p>任意连续 90 日内减持股份的总数不超过康平科技届时股份总数的 1%。股份锁定承诺期限届满后，本人通过大宗交易减持康平科技股份的，在任意连续 90 日内，减持股份的总数不超过康平科技届时股份总数的 2%。</p> <p>2、本人在担任康平科技董事、高级管理人员期间，每年转让康平科技股份不超过本人所持有股份总数的 25%；在离职后半年内不转让本人所持有的康平科技股份。</p> <p>3、本人承诺，如未来减持康平科技股份，将遵照《上市公司股东、董监高减持股份的若干规定》、《深圳证券交易所上市公司股东及董事、监事、高级管理人员减持股份实施细则》等法律、法规、规章及其他规范性文件的规定执行，并尽可能促使受让方遵守前述规定。</p> <p>4、本人不因职务变更、离职等原因，而放弃履行上述承诺。</p> <p>（二）持股 5% 以上股东国品投资、翰博投资就减持意向及减持价格作</p>			
--	--	--	--	--	--	--

			<p>出如下承诺</p> <p>1、股份锁定承诺期限届满后，本公司通过集中竞价交易减持康平科技股份的，应履行在首次卖出股份的 15 个交易日前向交易所报告备案减持计划、公告等相关程序，并保证在任意连续 90 日内减持股份的总数不超过康平科技届时股份总数的 1%。股份锁定承诺期限届满后，本公司通过大宗交易减持康平科技股份的，在任意连续 90 日内，减持股份的总数不超过康平科技届时股份总数的 2%。</p> <p>2、本公司承诺，如未来减持康平科技股份，将遵照《上市公司股东、董监高减持股份的若干规定》、《深圳证券交易所上市公司股东及董事、监事、高级管理人员减持股份实施细则》等法律、法规、规章及其他规范性文件的规定执行，并尽可能促使受让方遵守前述规定。</p>			
	曹健、陈菲、陈颖颖、窦蔷彬、冯湘联、郭洁、江建平、康平控股、江迎东、曲凯、权小	关于同业竞争、关联交易、资金占用方面的承诺	（一）控股股东及实际控制人关于避免同业竞争的承诺 本公司控股股东康平控股，实际控制人江	2020 年 11 月 18 日	长期有效	正常履行中

	<p>锋、国品投资、翰博投资、夏宇华、香港康惠、尹群丽、周嘉敏</p>		<p>建平、夏宇华签署了《关于避免同业竞争的确认与承诺》，确认及承诺事项如下：1、本公司/本人目前除持有康平科技的股份外，未直接或间接投资其它与康平科技及其子公司相同、类似或在任何方面构成竞争的公司、企业或其他机构、组织，亦未直接或间接从事其它与康平科技及其子公司相同、类似的经营活动；2、本公司/本人未来将不以任何方式直接或间接从事（包括与他人合作直接或间接从事）与康平科技及其子公司相同、类似或在任何方面构成竞争的任何业务，亦不直接或间接投资其它与康平科技及其子公司相同、类似或在任何方面构成竞争的公司、企业或其他机构、组织；3、本公司/本人保证，当本公司/本人及可控制的企业与康平科技及其子公司之间存在竞争性同类业务时，本公司/本人及可控制的企业自愿放弃同康平科技及其子公司存在竞争的业</p>			
--	-------------------------------------	--	--	--	--	--

			<p>务；4、本公司/本人及可控制的企业不向其他在业务上与康平科技及其子公司相同、类似或构成竞争的公司、企业或其他机构、组织或个人提供资金、管理、技术或提供销售渠道、客户信息等支持；</p> <p>5、本公司/本人愿意承担因违反上述承诺而给康平科技造成的全部经济损失。</p> <p>（二）关于减少和规范关联交易的承诺公司股东、实际控制人、董事、监事及高级管理人员出具了《关于避免和减少关联交易的承诺函》，承诺如下：1、本人/本公司/本企业已向康平科技首次公开发行股票并在深圳证券交易所创业板上市的保荐机构、发行人律师及发行人会计师提供了报告期内本人/本公司/本企业及下属或其他关联企业与其他关联企业与康平科技之间已经发生的全部关联交易情况，且其相应资料是真实、完整的，不存在重大遗漏或重大隐瞒。2、本人/本公司/本企业及下属或其他关联企业与</p>			
--	--	--	---	--	--	--

			<p>康平科技之间不存在其他任何依照相关法律法规和中国证监会的有关规定应披露而未披露的关联交易。3、在本人/本公司/本企业作为康平科技股东/实际控制人/董事/监事/高级管理人员期间，本人/本公司/本企业及下属或其他关联企业将尽量避免、减少与康平科技发生关联交易。如因客观情况导致关联交易无法避免的，本人/本公司/本企业及下属或其他关联企业将严格遵守相关法律法规、中国证监会相关规定以及康平科技《章程》、《关联交易决策制度》等的规定，确保关联交易程序合法、价格公允，而且不损害康平科技及其他股东的利益。4、本人/本公司/本企业承诺不利用作为康平科技股东/实际控制人/董事/监事/高级管理人员的地位，损害康平科技及其他股东的合法利益。</p>			
	曹健、窦蕃彬、冯湘联、郭洁、江建平、康平控股、江迎东、康平科技、夏	IPO 稳定股价承诺	为维护公众投资者利益，公司制定了关于稳定公司股价的预案并由相关主体做出承	2020 年 11 月 18 日	2020 年 11 月 18 日-2023 年 11 月 17 日	正常履行中

	宇华		<p>诺，具体内容如下：（一）启动股价稳定措施的具体条件</p> <p>1、预警条件 当公司首次公开发行股票并上市后 36 个月内，公司股票任意连续 10 个交易日的股票收盘价均低于公司截至最近一期末的每股净资产的 120%时，公司应在自第 11 个交易日起的 10 个工作日内组织召开投资者见面会，与投资者就上市公司经营状况、财务指标、发展战略进行深入沟通。</p> <p>2、启动条件 公司首次公开发行股票并上市后 36 个月内，公司股票任意连续 20 个交易日的收盘价均低于最近一期经审计的每股净资产时（如遇除权、除息事项，上述每股净资产作相应调整），公司应当在第 21 个交易日起的 30 日内制定相关稳定股价的方案，并按照中国证监会和深圳证券交易所的相关规定提前公告具体实施方案。</p> <p>（二）稳定股价的具体措施 当公司首次公开发行股票并上市后 36 个月内触发稳定股价启动条件</p>			
--	----	--	--	--	--	--

			<p>时，公司作为稳定股价的第一顺序责任人将及时采取以下部分或全部措施稳定公司股价：1、公司回购股份</p> <p>（1）具体条件公司应在符合相关法律、法规的规定且在不导致公司股权分布不符合上市条件的前提下，向社会公众股东回购公司股份。公司为稳定股价之目的进行股份回购的，除应符合相关法律法规之要求外，还应符合下列条件：</p> <p>①公司用于回购股份的资金总额累计不超过公司首次公开发行新股所募集资金的净额；②公司单次回购股份不超过公司总股本的 2%；③公司回购股份的价格不超过最近一期末经审计的每股净资产。（2）公司股东大会对回购股份作出决议，须经出席会议的股东所持表决权的三分之二以上通过。（3）在公司触发稳定股价启动条件时，公司董事会经综合考虑公司经营发展实际情况、公司所处行业情况、公司股价的二级市场表现情况、公司现金流量状况</p>			
--	--	--	---	--	--	--

			<p>和外部融资环境等因素后，确定股票回购的总金额；如公司董事会认为公司不宜或暂时无需回购股票的，经公司董事会作出决议并经半数以上独立董事认可后，应将该不予回购股票以稳定股价事宜提交公司股东大会审议，并经出席会议股东所持表决权的三分之二以上通过。</p> <p>2、控股股东或实际控制人增持</p> <p>（1）具体条件在公司无法实施回购股份或公司董事会作出决议不回购公司股份或回购股份的有关议案未能获得公司董事会批准，且公司控股股东或实际控制人增持公司股份不会导致公司不符合满足法定股权分布的上市条件或触发公司控股股东或实际控制人的要约收购义务；或公司虽已实施股票回购预案但仍存在公司首次公开发行股票并上市后 36 个月内，公司股票任意连续 20 个交易日的收盘价均低于公司最近一期未经审计的每股净资产的情形。（2）稳定股价的具体措</p>			
--	--	--	---	--	--	--



			<p>施①当出现上述股价稳定措施启动条件，控股股东或实际控制人将在稳定股价方案公告之日起 6 个月内，遵守相关法律法规规定，以自有或自筹资金增持公司股份，以稳定公司股价。增持方式包括但不限于集中竞价或大宗交易等允许的方式；②控股股东或实际控制人单次增持总金额不少于其上一年度自公司取得的税后分红和薪酬总额的 20%；③控股股东或实际控制人单次及连续十二个月内增持公司股份数量不超过公司总股本的 2%；若本项与上述②项发生冲突时，以本项为准；④控股股东或实际控制人增持公司股份的价格不超过最近一期末经审计的每股净资产。</p> <p>3、董事（独立董事除外）、高级管理人员增持</p> <p>（1）具体条件在公司回购股份、控股股东增持公司股票预案实施完成后，如公司股票仍存在公司首次公开发行股票并上市后 36 个月内，公司股票任意连续 20</p>			
--	--	--	---	--	--	--

			<p>个交易日的收盘价均低于公司最近一期末经审计的每股净资产的情形，并且本公司全体董事（独立董事除外）、高级管理人员增持公司股票不会导致公司不满足法定上市条件。（2）稳定股价的具体措施①当出现上述股价稳定措施启动条件，在稳定股价方案公告之日起6个月内，全体董事（独立董事除外）、高级管理人员将遵守相关法律法规规定以自有资金增持公司股份，以稳定股价。增持方式包括但不限于二级市场集中竞价或大宗交易等深圳证券交易所允许的方式。②用于增持公司股份的资金金额不低于其在担任董事（独立董事除外）或高级管理人员职务期间上一年度从公司领取的税后分红和薪酬累计金额的20%；③增持公司股份的价格不超过最近一期末经审计的每股净资产。（三）停止条件在稳定股价具体措施实施期间，如公司股票连续20个交易日的收盘价高于最</p>			
--	--	--	--	--	--	--

			<p>近一期末经审计的每股净资产时，将停止实施稳定股价预案。在每一个自然年度，需强制启动股价稳定措施的义务仅限一次。公司首次公开发行股票并上市后 36 个月内聘任新的董事（独立董事除外）、高级管理人员前，将要求其签署承诺书，保证其履行公司首次公开发行上市时董事（独立董事除外）、高级管理人员已作出的相应承诺。</p>			
	<p>曹健、陈菲、陈颖颖、窦蕾彬、冯湘联、郭洁、北京国浩、华泰联合、江建平、康平控股、江迎东、金证（上海）资产评估有限公司、康平科技、立信会计师事务所（特殊普通合伙）、曲凯、权小锋、夏宇华、信永中和、尹群丽、周嘉敏</p>	其他承诺	<p>（一）发行人及发行人控股股东、实际控制人、全体董事、监事、高级管理人员依法承担赔偿责任或赔偿责任的承诺：1、发行人的承诺因本公司招股说明书及其他信息披露资料有虚假记载、误导性陈述或者重大遗漏，致使投资者在证券交易中遭受损失的，本公司将依法赔偿投资者损失。2、控股股东的承诺因发行人招股说明书及其他信息披露资料有虚假记载、误导性陈述或者重大遗漏，致使投资者在证券交易中遭受损失的，本公司将依法赔偿投资</p>	2020 年 11 月 18 日	长期有效	正常履行中

		<p>者损失。3、实际控制人的承诺因发行人招股说明书及其他信息披露资料有虚假记载、误导性陈述或者重大遗漏，致使投资者在证券交易中遭受损失的，本人将依法赔偿投资者损失。4、发行人董事、监事、高级管理人员的承诺因发行人招股说明书及其他信息披露资料有虚假记载、误导性陈述或者重大遗漏，致使投资者在证券交易中遭受损失的，本人将依法赔偿投资者损失。</p> <p>（二）中介机构依法承担赔偿责任或赔偿责任的承诺 1、保荐机构（主承销商）华泰联合证券有限责任公司承诺保荐机构（主承销商）华泰联合证券有限责任公司承诺：若华泰联合证券为发行人本次公开发行制作、出具的文件有虚假记载、误导性陈述或者重大遗漏，给投资者造成损失的，将依法赔偿投资者损失。</p> <p>2、发行人律师国浩律师（北京）事务所承诺发行人律师国浩律师（北京）事务所承诺：因本</p>			
--	--	---	--	--	--

			<p>所为发行人本次公开发行制作、出具的文件有虚假记载、误导性陈述或者重大遗漏，给投资者造成损失的，将依法赔偿投资者损失。</p> <p>3、审计机构信永中和会计师事务所（特殊普通合伙）承诺审计机构信永中和会计师事务所（特殊普通合伙）承诺：本所为康平科技（苏州）股份有限公司首次公开发行股票并在创业板上市制作、出具的文件不存在虚假记载、误导性陈述或者重大遗漏。本所为发行人首次公开发行股票并在创业板上市制作、出具的文件如有虚假记载、误导性陈述或者重大遗漏，给投资者造成损失的，本所将依法赔偿投资者损失。</p> <p>4、发行人评估机构金证（上海）资产评估有限公司承诺发行人评估机构金证（上海）资产评估有限公司承诺：因本机构为发行人本次公开发行制作、出具的文件有虚假记载、误导性陈述或者重大遗漏，给投资者造成损失的，将依法赔偿投</p>			
--	--	--	--	--	--	--

			<p>投资者损失。</p> <p>5、发行人验资机构立信会计师事务所（特殊普通合伙）承诺发行人验资机构立信会计师事务所（特殊普通合伙）承诺：如本所为发行人首次公开发行股票并上市事宜制作、出具的文件有虚假记载、误导性陈述或者重大遗漏，因此给投资者造成损失的，本所将依法赔偿投资者损失。</p>			
	曹健、陈菲、陈颖颖、窦蔷彬、冯湘联、郭洁、江建平、康平控股、江迎东、康平科技、曲凯、权小锋、夏宇华、尹群丽、周嘉敏	其他承诺	<p>（一）发行人关于未履行承诺的约束措施</p> <p>一、如本公司承诺未能履行、承诺无法履行或无法按期履行的（因相关法律法规、政策变化、自然灾害等自身无法控制的客观原因导致的除外），本公司将采取以下措施：1、及时、充分披露本公司承诺未能履行、承诺无法履行或无法按期履行的具体原因；</p> <p>2、在有关监管机关要求的期限内予以纠正；3、如该违反的承诺属可以继续履行的，本公司将及时、有效地采取措施消除相关违反承诺事项；如该违反的承诺确已无法履行的，</p>	2020年11月18日	长期有效	正常履行中

			<p>本公司将向投资者及时作出合法、合理、有效的补充承诺或替代性承诺，并将上述补充承诺或替代性承诺提交股东大会审议；4、自本公司完全消除未履行相关承诺事项所产生的不利影响之前，本公司将不得发行证券，包括但不限于股票、公司债券、可转换的公司债券及证券监督管理部门认可的其他品种等；5、自本公司完全消除未履行相关承诺事项所产生的不利影响之前，本公司不得以任何形式向本公司之董事、监事、高级管理人员增加薪资或津贴；6、本公司承诺未能履行、承诺无法履行或无法按期履行导致投资者损失的，由本公司依法赔偿投资者的损失；本公司因违反承诺有违法所得的，按相关法律法规处理；7、其他根据届时规定可以采取的约束措施。</p> <p>二、如因相关法律法规、政策变化、自然灾害等本公司自身无法控制的客观原因，导致本公司承诺未能履行、</p>			
--	--	--	--	--	--	--

			<p>承诺无法履行或无法按期履行的，本公司将采取以下措施：1、及时、充分披露本公司承诺未能履行、承诺无法履行或无法按期履行的具体原因；2、向投资者及时作出合法、合理、有效的补充承诺或替代性承诺，以尽可能保护投资者的权益。（二）发行人控股股东关于未履行承诺的约束措施一、如本公司承诺未能履行、承诺无法履行或无法按期履行的（因相关法律法规、政策变化、自然灾害等自身无法控制的客观原因导致的除外），本公司将采取以下措施：1、通过发行人及时、充分披露本公司承诺未能履行、承诺无法履行或无法按期履行的具体原因；2、在有关监管机关要求的期限内予以纠正；3、如该违反的承诺属可以继续履行的，本公司将及时、有效地采取措施消除相关违反承诺事项；如该违反的承诺确已无法履行的，本公司将向投资者及时作出合</p>			
--	--	--	---	--	--	--



			<p>法、合理、有效的补充承诺或替代性承诺，并将上述补充承诺或替代性承诺提交发行人股东大会审议；4、本公司承诺未能履行、承诺无法履行或无法按期履行导致投资者损失的，由本公司依法赔偿投资者的损失，补偿金额由本公司与投资者协商确定；本公司因违反承诺所得收益，将上缴发行人所有；5、其他根据届时规定可以采取的约束措施。二、如因相关法律法规、政策变化、自然灾害等本公司自身无法控制的客观原因，导致本公司承诺未能履行、承诺无法履行或无法按期履行的，本公司将采取以下措施：1、通过发行人及时、充分披露本公司承诺未能履行、承诺无法履行或无法按期履行的具体原因；2、向发行人及投资者及时作出合法、合理、有效的补充承诺或替代性承诺，以尽可能保护发行人及投资者的权益。（三）发行人实际控制人关于未履行承诺的约束措</p>			
--	--	--	--	--	--	--

			<p>施一、如本人承诺未能履行、承诺无法履行或无法按期履行的（因相关法律法规、政策变化、自然灾害等自身无法控制的客观原因导致的除外），本人将采取以下措施：1、通过发行人及时、充分披露本人承诺未能履行、承诺无法履行或无法按期履行的具体原因；2、在有关监管机关要求的期限内予以纠正；3、如该违反的承诺属可以继续履行的，本人将及时、有效地采取措施消除相关违反承诺事项；如该违反的承诺确已无法履行的，本人将向投资者及时作出合法、合理、有效的补充承诺或替代性承诺，并将上述补充承诺或替代性承诺提交发行人股东大会审议；4、本人承诺未能履行、承诺无法履行或无法按期履行导致投资者损失的，由本人依法赔偿投资者的损失，补偿金额由本人与投资者协商确定；本人因违反承诺所得收益，将上缴发行人所有；5、其他根据</p>			
--	--	--	---	--	--	--

			<p>届时规定可以采取的约束措施。二、如因相关法律法规、政策变化、自然灾害等本人自身无法控制的客观原因，导致本人承诺未能履行、承诺无法履行或无法按期履行的，本人将采取以下措施：1、通过发行人及时、充分披露本人承诺未能履行、承诺无法履行或无法按期履行的具体原因；2、向发行人及投资者及时作出合法、合理、有效的补充承诺或替代性承诺，以尽可能保护发行人及投资者的权益。（四）发行人董事、监事及高级管理人员关于未履行承诺的约束措施一、如本人承诺未能履行、承诺无法履行或无法按期履行的（因相关法律法规、政策变化、自然灾害等自身无法控制的客观原因导致的除外），本人将采取以下措施：1、通过发行人及时、充分披露本人承诺未能履行、承诺无法履行或无法按期履行的具体原因；2、在有关监管机关要求的期限内</p>			
--	--	--	---	--	--	--

			<p>予以纠正；</p> <p>3、如该违反的承诺属可以继续履行的，本人将及时、有效地采取措施消除相关违反承诺事项；如该违反的承诺确已无法履行的，本人将向投资者及时作出合法、合理、有效的补充承诺或替代性承诺，并将上述补充承诺或替代性承诺提交发行人股东大会审议；</p> <p>4、本人承诺未能履行、承诺无法履行或无法按期履行导致投资者损失的，由本人依法赔偿投资者的损失，补偿金额由本人与投资者协商确定；本人因违反承诺所得收益，将上缴发行人所有；</p> <p>5、其他根据届时规定可以采取的约束措施。</p> <p>二、如因相关法律法规、政策变化、自然灾害等本人自身无法控制的客观原因，导致本人承诺未能履行、承诺无法履行或无法按期履行的，本人将采取以下措施：1、通过发行人及时、充分披露本人承诺未能履行、承诺无法履行或无法按期履行的具体原因；2、向发行人及投</p>			
--	--	--	---	--	--	--

			<p>投资者及时作出合法、合理、有效的补充承诺或替代性承诺，以尽可能保护发行人及投资者的权益。发行人董事、监事、高级管理人员承诺不因职务变更、离职等原因而放弃履行已作出的各项承诺及未能履行承诺的约束措施。</p>			
	华泰联合、康平科技	其他承诺	<p>发行人、保荐机构承诺：除招股说明书等已披露的申请文件外，公司不存在其他影响发行上市和投资者判断的重大事项。</p>	2020年11月18日	长期有效	正常履行中
	曹健、陈菲、窦蕾彬、冯湘联、郭洁、江建平、江迎东、康平科技、曲凯、权小锋、夏宇华	其他承诺	<p>（一）公司就填补被摊薄即期回报的承诺本次发行后，公司净资产将会增加，由于本次募集资金投资项目建设存在一定周期，可能导致发行后公司净资产收益率较之前出现一定程度的下降。鉴于上述情况，发行人将采取有效措施进一步提高募集资金的使用效率，增强发行人的业务实力和盈利能力，尽量减少本次发行对净资产收益率下降以及每股收益摊薄的影响。主要措施如下：1、保证募集资金规范、有效使用，实现项目</p>	2020年11月18日	长期有效	正常履行中

			<p>预期回报本次发行募集资金到账后，公司将开设董事会决定的募集资金专项账户，并与开户行、保荐机构签订募集资金三方监管协议，确保募集资金专款专用。同时，公司将严格遵守资金管理制度和《募集资金管理办法》的规定，在进行募集资金项目投资时，履行资金支出审批手续，明确各控制环节的相关责任，按项目计划申请、审批、使用募集资金，并对使用情况进行内部考核与审计。</p> <p>2、积极稳妥地实施募集资金投资项目本次募集项目可有效优化公司业务结构，积极开拓新的市场空间，巩固和提升公司的市场地位和竞争能力，提升公司的盈利能力。公司已充分做好了募投项目前期的可行性研究工作，对募投项目所涉及行业进行了深入的了解和分析，结合行业趋势、市场容量、技术水平及公司自身等基本情况，最终拟定了项目规划。本次募集资金到位后，公司将加</p>			
--	--	--	---	--	--	--

			<p>快推进募投项目实施，争取募投项目早日投产并实现预期效益。</p> <p>3、提高资金运营效率公司将进一步提高资金运营效率，降低公司运营成本，通过加快新产品研发、市场推广提升公司经营业绩，应对行业波动和行业竞争给公司经营带来的风险，保证公司长期的竞争力和持续盈利能力。</p> <p>4、完善内部控制，加强资金使用管理和对管理层考核进一步完善内部控制，加强资金管理，防止资金被挤占挪用，提高资金使用效率。严格控制公司费用支出，加大成本控制力度，提升公司利润率。加强对管理层的考核，将管理层薪酬水平与公司经营效益挂钩，确保管理层恪尽职守、勤勉尽责。</p> <p>5、其他方式公司承诺未来将根据中国证监会、证券交易所等监管机构出台的具体细则及要求，持续完善填补被摊薄即期回报的各项措施。（二）公司实际控制人就填补被摊薄即期回报的承诺公司实际控</p>			
--	--	--	--	--	--	--

			<p>制人江建平、夏宇华承诺如下：1、本人不越权干预公司经营管理，不侵占公司利益；2、本人承诺不无偿或者以不公平条件向其他单位或个人输送利益，也不采用其他方式损害公司利益；3、督促公司切实履行填补回报措施。</p> <p>（三）公司董事、高级管理人员就填补被摊薄即期回报的承诺公司董事、高级管理人员承诺如下：1、不无偿或以不公平条件向其他单位或者个人输送利益，也不采用其他方式损害公司利益；2、对本人的职务消费行为进行约束；3、不动用公司资产从事与其履行职责无关的投资、消费活动；4、由董事会或薪酬委员会制定的薪酬制度与公司填补回报措施的执行情况相挂钩；5、未来公司如实施股权激励计划，股权激励计划设置的行权条件将与公司填补回报措施的执行情况相挂钩。</p>			
	曹健、陈菲、陈颖颖、窦蔷彬、冯湘联、郭洁、华泰联	其他承诺	（一）发行人及董监高的承诺：本公司及全体董事、监	2020年11月18日	长期有效	正常履行中



	合、江建平、康平控股、江迎东、康平科技、曲凯、权小锋、夏宇华、尹群丽、周嘉敏		事、高级管理人员承诺本招股说明书的内容真实、准确、完整，不存在虚假记载、误导性陈述或重大遗漏，按照诚信原则履行承诺，并承担相应的法律责任。（二）控股股东及实际控制人的承诺：本公司或本人承诺本招股说明书的内容真实、准确、完整，不存在虚假记载、误导性陈述或重大遗漏，按照诚信原则履行承诺，并承担相应的法律责任。（三）保荐机构及主承销商的承诺本公司已对招股说明书进行了核查，确认招股说明书的内容真实、准确、完整，不存在虚假记载、误导性陈述或重大遗漏，并承担相应的法律责任。			
	江建平、康平控股、康平科技、夏宇华	其他承诺	（一）公司对欺诈发行上市的股份购回承诺如公司不符合发行上市条件，以欺骗手段骗取发行注册并已经发行上市的，本公司将在中国证监会等有权部门确认后五个工作日内启动股份购回程序，购回公司本次公开发行	2020 年 11 月 18 日	长期有效	正常履行中

			<p>的全部新股。</p> <p>（二）控股股东康平控股对欺诈发行上市的股份购回承诺如发行人不符合发行上市条件，以欺骗手段骗取发行注册并已经发行上市的，本公司将在中国证监会等有权部门确认后五个工作日内启动股份买回程序，买回发行人本次公开发行的全部新股。（三）实际控制人江建平、夏宇华对欺诈发行上市的股份购回承诺如发行人不符合发行上市条件，以欺骗手段骗取发行注册并已经发行上市的，本人将在中国证监会等有权部门确认后五个工作日内启动股份买回程序，买回发行人本次公开发行的全部新股。</p>			
	江建平、夏宇华	其他承诺	<p>1、如康平科技（苏州）股份有限公司（以下简称“公司”）及下属全资或控股子公司被有关劳动社会保障部门/住房公积金管理部门认定须为其员工补缴在公司本次发行上市前欠缴的社会保险费/住房公积金，要求公司或下属全资或控股子公司补缴社会保</p>	2020 年 11 月 14 日	长期有效	正常履行中

			<p>险费/住房公积金的，或者受到有关主管部门处罚，本人将承担由此产生的全部经济损失，保证公司及下属全资或控股子公司不会因此遭受任何损失。</p> <p>2、若公司及下属公司因租赁房屋权属问题、租赁房屋实际用途与其规定用途不符等事宜，造成公司及子公司无法继续使用租赁房屋或土地使用权的，其将无条件承担公司及子公司因此可能产生的全部费用或损失。</p>			
承诺是否按时履行	是					
如承诺超期未履行完毕的，应当详细说明未完成履行的具体原因及下一步的工作计划	不适用					

## 2、公司资产或项目存在盈利预测，且报告期仍处在盈利预测期间，公司就资产或项目达到原盈利预测及其原因做出说明

适用 不适用

## 二、控股股东及其他关联方对上市公司的非经营性占用资金情况

适用 不适用

公司报告期不存在控股股东及其他关联方对上市公司的非经营性占用资金。

## 三、违规对外担保情况

适用 不适用

公司报告期无违规对外担保情况。

#### 四、董事会对最近一期“非标准审计报告”相关情况的说明

适用 不适用

#### 五、董事会、监事会、独立董事（如有）对会计师事务所本报告期“非标准审计报告”的说明

适用 不适用

#### 六、董事会关于报告期会计政策、会计估计变更或重大会计差错更正的说明

适用 不适用

财政部 2021 年 12 月 30 日颁布了《企业会计准则解释第 15 号》（财会[2021]35 号，以下简称“15 号准则解释”），规定了关于企业将固定资产达到预定可使用状态前或者研发过程中产出的产品或副产品对外销售的会计处理、关于资金集中管理相关列报、关于亏损合同的判断的内容。其中，“关于企业将固定资产达到预定可使用状态前或者研发过程中产出的产品或副产品对外销售的会计处理”及“关于亏损合同的判断”内容自 2022 年 1 月 1 日起施行；“关于资金集中管理相关列报”内容自公布之日起施行。本次会计政策变更不会对公司财务状况、经营成果和现金流量产生重大影响，不涉及以前年度的追溯调整。

#### 七、与上年度财务报告相比，合并报表范围发生变化的情况说明

适用 不适用

2022 年 12 月 12 日，公司投资新设子公司艾史比特（广东）电机有限公司，注册资本金人民币 10,000.00 万元。

#### 八、聘任、解聘会计师事务所情况

现聘任的会计师事务所

境内会计师事务所名称	信永中和会计师事务所(特殊普通合伙)
境内会计师事务所报酬（万元）	106
境内会计师事务所审计服务的连续年限	6
境内会计师事务所注册会计师姓名	石柱、罗文龙
境内会计师事务所注册会计师审计服务的连续年限	石柱 2 年、罗文龙 1 年

是否改聘会计师事务所

是 否

聘请内部控制审计会计师事务所、财务顾问或保荐人情况

适用 不适用

本年度，公司因财务报表审计及内部控制鉴证事项，聘请信永中和为审计机构及鉴证机构，期间共支付审计服务费及鉴证服务费 106 万元；公司因其他事项，聘请信永中和为咨询、尽职调查机构，期间共支付相关费用 42 万元。

#### 九、年度报告披露后面临退市情况

适用 不适用

## 十、破产重整相关事项

适用 不适用

公司报告期未发生破产重整相关事项。

## 十一、重大诉讼、仲裁事项

适用 不适用

本年度公司无重大诉讼、仲裁事项。

## 十二、处罚及整改情况

适用 不适用

公司报告期不存在处罚及整改情况。

## 十三、公司及其控股股东、实际控制人的诚信状况

适用 不适用

## 十四、重大关联交易

### 1、与日常经营相关的关联交易

适用 不适用

关联交易方	关联关系	关联交易类型	关联交易内容	关联交易定价原则	关联交易价格	关联交易金额（万元）	占同类交易金额的比例	获批的交易额度（万元）	是否超过获批额度	关联交易结算方式	可获得的同类交易市价	披露日期	披露索引
南通祥康	实际控制人控制的公司	向关联人租赁房屋	房屋租赁	市场价格	市场价格	7.2	0.94%	7.2	否	银行转账	不适用	2022年04月02日	巨潮资讯网，《关于2022年度日常关联交易预计的公告》（公告编号：2022-013）
上海搜鹿	同一控股股东控制	向关联人采购商品	采购商品	市场价格	市场价格	364.82	0.35%	1,000	否	银行转账	不适用	2022年04月02日	巨潮资讯网，《关

	的其他公司												于 2022 年度日常关联交易预计的公告》（公告编号：2022-013）
合计						372.0 2		1,007 .2					
大额销货退回的详细情况	不适用												
按类别对本期将发生的日常关联交易进行总金额预计的，在报告期内的实际履行情况（如有）	不适用												
交易价格与市场参考价格差异较大的原因（如适用）	不适用												

## 2、资产或股权收购、出售发生的关联交易

适用 不适用

公司报告期未发生资产或股权收购、出售的关联交易。

## 3、共同对外投资的关联交易

适用 不适用

公司报告期未发生共同对外投资的关联交易。

## 4、关联债权债务往来

适用 不适用

是否存在非经营性关联债权债务往来

是 否

公司报告期不存在非经营性关联债权债务往来。

## 5、与存在关联关系的财务公司的往来情况

适用 不适用

公司与存在关联关系的财务公司与关联方之间不存在存款、贷款、授信或其他金融业务。

## 6、公司控股的财务公司与关联方的往来情况

适用 不适用

公司控股的财务公司与关联方之间不存在存款、贷款、授信或其他金融业务。

## 7、其他重大关联交易

适用 不适用

公司报告期无其他重大关联交易。

## 十五、重大合同及其履行情况

### 1、托管、承包、租赁事项情况

#### (1) 托管情况

适用 不适用

公司报告期不存在托管情况。

#### (2) 承包情况

适用 不适用

公司报告期不存在承包情况。

#### (3) 租赁情况

适用 不适用

租赁情况说明

报告期内，公司主要租赁情况如下：

序号	承租方	出租方	租赁地址	租赁面积 (m <sup>2</sup> )	租赁期限
1	艾史比特	嘉安达	深圳市龙华新区大浪街道同胜社区华繁路嘉安达科技工业园第五栋第一层	1,269.16	2022.1.1-2022.12.31
2			深圳市龙华新区大浪街道同胜社区华繁路嘉安达科技工业园第六栋第一层	380	2022.2.9-2023.2.8
3			深圳市龙华新区大浪街道同胜社区华繁路嘉安达科技工业园第六栋第三层	1,872.95	2022.1.1-2022.12.31
4			深圳市龙华新区大浪街道同胜社区华繁路嘉安达科技工业园第六栋第四层	1,116.95	2021.5.6-2023.5.5
5			深圳市龙华新区大浪街道同胜社区华繁路嘉安达科技工业园第六栋第五层	1,872.95	2022.1.1-2022.12.31
6		富士杰	深圳市龙华区大浪街道华荣路联建科技工业园区1栋第1层	1,450	2021.1.5-2023.1.4
7			深圳市龙华区大浪街道华荣路425号联建科技工业园区7栋第6层南面	500	2021.8.1-2023.1.31
8			深圳市龙华区大浪街道华荣路425号联建科技工业园区7栋第6层南面	500	2021.9.1-2022.1.31
9			深圳市龙华区大浪街道华荣路425号联建科技工业园区1栋第1层102室	920	2021.12.1-2022.11.30

序号	承租方	出租方	租赁地址	租赁面积 (m <sup>2</sup> )	租赁期限
10		豪迈电器	深圳市龙华区大浪街道浪口社区华霆路 387 号 6 栋 1 层	1,745	2022.1.1-2022.12.31
11		东莞市赋能港湾实业有限公司	广东省东莞市沙田镇港口大道沙田段 391 号港湾科创产融城内厂房 G 栋一楼南侧	598	2022.11.25-2025.11.24
12	广东省东莞市沙田镇港口大道沙田段 391 号港湾科创产融城内厂房 G 栋二楼南侧一半		2,854.73	2022.11.25-2025.11.24	
13	广东省东莞市沙田镇港口大道沙田段 391 号港湾科创产融城内厂房 G 栋一楼		1,529.52	2023.1.7-2025.11.24	
14	康平东	南通祥康	江苏省启东市吕四港镇天汾居委会房屋	1,000	2022.1.1-2022.12.31
15	越南康平	平阳 RDV 有限公司	越南平阳省边葛县安西乡 Protrade 国际工业园 Calmette 大道 T11-A 号	1,728	2019.2.1-2022.12.31

为公司带来的损益达到公司报告期利润总额 10%以上的项目

适用 不适用

公司报告期不存在为公司带来的损益达到公司报告期利润总额 10%以上的租赁项目。

## 2、重大担保

适用 不适用

单位：万元

公司及其子公司对外担保情况（不包括对子公司的担保）										
担保对象名称	担保额度相关公告披露日期	担保额度	实际发生日期	实际担保金额	担保类型	担保物（如有）	反担保情况（如有）	担保期	是否履行完毕	是否为关联方担保
公司对子公司的担保情况										
担保对象名称	担保额度相关公告披露日期	担保额度	实际发生日期	实际担保金额	担保类型	担保物（如有）	反担保情况（如有）	担保期	是否履行完毕	是否为关联方担保
艾史比特	2021 年 09 月 22 日	3,000	2021 年 10 月 25 日	3,000	连带责任保证	无	无	自担保合同签订或生效之日起至借款合同项下确定的借款履行期届满之日起三年止。	是	否
艾史比特	2021 年 09 月 22 日	5,000	2021 年 10 月 19 日	5,000	连带责任保证	无	无	根据主合同约定的各笔主债务的债	否	否



								<p>务履行期限分别计算。每一笔主债务项下的保证期间为，自该笔债务履行期限届满之日起，计至全部主合同项下最后到期的主债务的债务履行期限届满之日后三年止；债权人与债务人约定债务人可分期履行还款义务的，该笔主债务的保证期间按各期还款义务分别计算，自每期债务履行期限届满之日起，计至全部主合同项下最后到期的主债务履行期限届满之日（或债权人垫付款项之日）后</p>		
--	--	--	--	--	--	--	--	--	--	--

								三年止；债权人宣布任一笔主债务提前到期的，该笔主债务的履行期限届满日以其宣布的提前到期日为准。		
易助电机	2022 年 12 月 20 日	5,000	2022 年 12 月 23 日	5,000	连带责任保证	无	无	保证人承担保证责任的保证期间为三年，起算日按如下方式确定：任何一笔债务的履行期限届满日早于或同于被担保债权的确定日时，保证人对该笔债务承担保证责任的保证期间起算日为被担保债权的确定日；任何一笔债务的履行期限届满日晚于被担保债权的确定日时，	否	否

								保证人对该笔债务承担担保责任的保证期间起算日为该笔债务的履行期限届满日。		
易助电机	2022 年 12 月 20 日	5,000	2022 年 12 月 27 日	5,000	连带责任保证	无	无	主合同（债权人与债务人所签署的形成债权债务关系的一系列合同、协议以及其他法律性文件）项下债务履行期限届满之日起三年，即自债务人依具体业务合同约定的债务履行期限届满之日起三年。每一具体业务合同项下的保证期间单独计算。	否	否
报告期内审批对子公司担保额度合计（B1）		10,000		报告期内对子公司担保实际发生额合计（B2）						10,000
报告期末已审批的对子公司担保额度合计（B3）		15,000		报告期末对子公司实际担保余额合计（B4）						15,000
子公司对子公司的担保情况										

担保对象名称	担保额度相关公告披露日期	担保额度	实际发生日期	实际担保金额	担保类型	担保物（如有）	反担保情况（如有）	担保期	是否履行完毕	是否为关联方担保
公司担保总额（即前三大项的合计）										
报告期内审批担保额度合计（A1+B1+C1）		10,000		报告期内担保实际发生额合计（A2+B2+C2）						10,000
报告期末已审批的担保额度合计（A3+B3+C3）		15,000		报告期末实际担保余额合计（A4+B4+C4）						15,000
实际担保总额（即 A4+B4+C4）占公司净资产的比例										20.03%
其中：										
为股东、实际控制人及其关联方提供担保的余额（D）										0
直接或间接为资产负债率超过 70%的被担保对象提供的债务担保余额（E）										0
担保总额超过净资产 50%部分的金额（F）										0
上述三项担保金额合计（D+E+F）										0
对未到期担保合同，报告期内发生担保责任或有证据表明有可能承担连带清偿责任的情况说明（如有）				无						
违反规定程序对外提供担保的说明（如有）				无						

采用复合方式担保的具体情况说明

无

### 3、委托他人进行现金资产管理情况

#### （1）委托理财情况

适用 不适用

报告期内委托理财概况

单位：万元

具体类型	委托理财的资金来源	委托理财发生额	未到期余额	逾期未收回的金额	逾期未收回理财已计提减值金额
银行理财产品	募集资金	8,500	2,500	0	0
银行理财产品	自有资金	3,000	0	0	0
合计		11,500	2,500	0	0

单项金额重大或安全性较低、流动性较差的高风险委托理财具体情况

适用 不适用

委托理财出现预期无法收回本金或存在其他可能导致减值的情形

适用 不适用

## (2) 委托贷款情况

□适用 不适用

公司报告期不存在委托贷款。

## 4、其他重大合同

适用 不适用

合同订立公司方名称	合同订立对方名称	合同标的	合同签订日期	合同涉及资产的账面价值（万元）（如有）	合同涉及资产的评估价值（万元）（如有）	评估机构名称（如有）	评估基准日（如有）	定价原则	交易价格（万元）	是否关联交易	关联关系	截至报告期末的执行情况	披露日期	披露索引
康平科技	百得	电机产品/整机产品	2018年07月12日	无	无	无	无	公允价值	不适用	否	不适用	正在履行	2020年11月13日	巨潮资讯网，《首次公开发行股票并在创业板上市招股说明书》
越南康平	TTI	电机产品	2019年09月20日	无	无	无	无	公允价值	不适用	否	不适用	正在履行	2020年11月13日	
越南康平	百得	电机产品/整机产品	2019年08月30日	无	无	无	无	公允价值	不适用	否	不适用	正在履行	2020年11月13日	
艾史比特	高壹工机	电机产品	2018年09月06日	无	无	无	无	公允价值	不适用	否	不适用	正在履行	2020年11月13日	
艾史比特	TTI	电机产品	2013年11月22日	无	无	无	无	公允价值	不适用	否	不适用	正在履行	2020年11月13日	
易助电机	麦太保	电机产品	2013年04月09日	无	无	无	无	公允价值	不适用	否	不适用	正在履行	2020年11月13日	

## 十六、其他重大事项的说明

适用 不适用

## 1、持股 5%以上股东权益变动的事项

具体内容详见公司于 2022 年 5 月 5 日在巨潮资讯网上披露的《关于股东权益变动的提示性公告》（公告编号：2022-029）、于 2022 年 5 月 13 日在巨潮资讯网上披露的《关于股东权益变动的提示性公告》（公告编号：2022-032）。

## 2、投资设立全资子公司完成工商设立登记的事项

具体内容详见公司于 2022 年 12 月 13 日在巨潮资讯网上披露的《关于投资设立全资子公司进展暨完成工商设立登记的公告》（公告编号：2022-067）。

## 十七、公司子公司重大事项

适用 不适用

## 第七节 股份变动及股东情况

### 一、股份变动情况

#### 1、股份变动情况

单位：股

	本次变动前		本次变动增减（+，-）					本次变动后	
	数量	比例	发行新股	送股	公积金转股	其他	小计	数量	比例
一、有限售条件股份	59,040,000	61.50%	0	0	0	1,500	1,500	59,041,500	61.50%
1、国家持股	0	0.00%	0	0	0	0	0	0	0.00%
2、国有法人持股	0	0.00%	0	0	0	0	0	0	0.00%
3、其他内资持股	40,140,000	41.81%	0	0	0	1,500	1,500	40,141,500	41.81%
其中：境内法人持股	40,140,000	41.81%	0	0	0	0	0	40,140,000	41.81%
境内自然人持股	0	0.00%	0	0	0	1,500	1,500	1,500	0.00%
4、外资持股	18,900,000	19.69%	0	0	0	0	0	18,900,000	19.69%
其中：境外法人持股	18,900,000	19.69%	0	0	0	0	0	18,900,000	19.69%
境外自然人持股	0	0.00%	0	0	0	0	0	0	0.00%
5、基金、理财产品等	0	0.00%	0	0	0	0	0	0	0.00%
二、无限售条件股份	36,960,000	38.50%	0	0	0	-1,500	-1,500	36,958,500	38.50%
1、人民币普通股	36,960,000	38.50%	0	0	0	-1,500	-1,500	36,958,500	38.50%
2、境内上市的外资股	0	0.00%	0	0	0	0	0	0	0.00%
3、境外上市的外资股	0	0.00%	0	0	0	0	0	0	0.00%

外资股									
4、其他	0	0.00%	0	0	0	0	0	0	0.00%
三、股份总数	96,000,000	100.00%	0	0	0	0	0	96,000,000	100.00%

股份变动的原因

适用 不适用

公司离任监事周嘉敏先生在报告期内买入公司股票，造成报告期内限售股数量增加 1,500 股。

股份变动的批准情况

适用 不适用

股份变动的过户情况

适用 不适用

股份变动对最近一年和最近一期基本每股收益和稀释每股收益、归属于公司普通股股东的每股净资产等财务指标的影响

适用 不适用

公司认为必要或证券监管机构要求披露的其他内容

适用 不适用

## 2、限售股份变动情况

适用 不适用

单位：股

股东名称	期初限售股数	本期增加限售股数	本期解除限售股数	期末限售股数	限售原因	解除限售日期
周嘉敏	0	1,500	0	1,500	高管锁定股	根据高管锁定股份相关规定解除限售
合计	0	1,500	0	1,500	--	--

## 二、证券发行与上市情况

### 1、报告期内证券发行（不含优先股）情况

适用 不适用

### 2、公司股份总数及股东结构的变动、公司资产和负债结构的变动情况说明

适用 不适用

### 3、现存的内部职工股情况

适用 不适用



### 三、股东和实际控制人情况

#### 1、公司股东数量及持股情况

单位：股

报告期末普通股股东总数	8,829	年度报告披露日前上一月末普通股股东总数	8,944	报告期末表决权恢复的优先股股东总数（如有）（参见注9）	0	年度报告披露日前上一月末表决权恢复的优先股股东总数（如有）（参见注9）	0	持有特别表决权股份的股东总数（如有）	0
持股 5%以上的股东或前 10 名股东持股情况									
股东名称	股东性质	持股比例	报告期末持股数量	报告期内增减变动情况	持有有限售条件的股份数量	持有无限售条件的股份数量	质押、标记或冻结情况		
							股份状态	数量	
康平控股	境内非国有法人	41.81%	40,140,000	0	40,140,000	0			
香港康惠	境外法人	19.69%	18,900,000	0	18,900,000	0			
国品投资	境内非国有法人	4.82%	4,627,100	-1,132,900	0	4,627,100			
翰博投资	境内非国有法人	4.51%	4,330,000	-1,920,000	0	4,330,000			
孙兵江	境内自然人	0.40%	383,300	257,000	0	383,300			
顾益盛	境内自然人	0.34%	330,000	未知	0	330,000			
黄江华	境内自然人	0.33%	312,800	83,100	0	312,800			
柯毅斐	境内自然人	0.27%	260,000	未知	0	260,000			
胡友姐	境内自然人	0.22%	215,000	未知	0	215,000			
中国银行股份有限公司一招商量化精选股票型发起式证券投资基金	其他	0.20%	196,600	未知	0	196,600			
战略投资者或一般法人因配售新股成	不适用								

为前 10 名股东的情况（如有）（参见注 4）			
上述股东关联关系或一致行动的说明	1、前 10 名股东中，康平控股和香港康惠均受公司实际控制人之一江建平控制，存在关联关系及一致行动关系；2、前 10 名股东中，其余股东与上市公司控股股东不存在关联关系或一致行动关系；3、前 10 名股东中，未知其余股东之间是否存在关联关系或一致行动关系。		
上述股东涉及委托/受托表决权、放弃表决权情况的说明	不适用		
前 10 名股东中存在回购专户的特别说明（如有）（参见注 10）	不适用		
前 10 名无限售条件股东持股情况			
股东名称	报告期末持有无限售条件股份数量	股份种类	
		股份种类	数量
国品投资	4,627,100	人民币普通股	4,627,100
翰博投资	4,330,000	人民币普通股	4,330,000
孙兵江	383,300	人民币普通股	383,300
顾益盛	330,000	人民币普通股	330,000
黄江华	312,800	人民币普通股	312,800
柯毅斐	260,000	人民币普通股	260,000
胡友姐	215,000	人民币普通股	215,000
中国银行股份有限公司一招商量化精选股票型发起式证券投资基金	196,600	人民币普通股	196,600
郑嘉	175,000	人民币普通股	175,000
杨红燕	173,000	人民币普通股	173,000
前 10 名无限售流通股股东之间，以及前 10 名无限售流通股股东和前 10 名股东之间关联关系或一致行动的说明	1、前 10 名无限售流通股股东之间，未知其是否存在关联关系或一致行动关系；2、前 10 名无限售流通股股东与上市公司控股股东不存在关联关系或一致行动关系；3、除前 8 名无限售流通股股东同时为公司前 10 名股东外，未知其余无限售流通股股东与公司前 10 名股东之间是否存在关联关系或一致行动关系。		
参与融资融券业务股东情况说明（如有）（参见注 5）	股东黄江华除通过普通证券账户持有 12,300 股外，还通过安信证券股份有限公司客户信用交易担保证券账户持有 300,500 股，实际合计持有 312,800 股。		

公司是否具有表决权差异安排

适用 不适用

公司前 10 名普通股股东、前 10 名无限售条件普通股股东在报告期内是否进行约定购回交易

是 否

公司前 10 名普通股股东、前 10 名无限售条件普通股股东在报告期内未进行约定购回交易。

## 2、公司控股股东情况

控股股东性质：自然人控股

控股股东类型：法人

控股股东名称	法定代表人/单位负责人	成立日期	组织机构代码	主要经营业务
康平控股	江建平	2010 年 11 月 04 日	91320507564302661E	一般项目：创业投资

				(限投资未上市企业); 企业管理; 企业管理咨询 (除依法须经批准的项目外, 凭营业执照依法自主开展经营活动)
控股股东报告期内控股和参股的其他境内外上市公司的股权情况	无			

控股股东报告期内变更

适用 不适用

公司报告期控股股东未发生变更。

### 3、公司实际控制人及其一致行动人

实际控制人性质: 境内自然人

实际控制人类型: 自然人

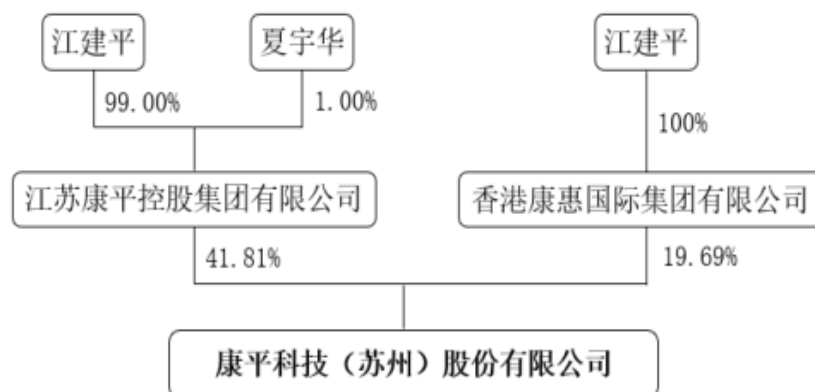
实际控制人姓名	与实际控制人关系	国籍	是否取得其他国家或地区居留权
江建平	本人	中国	否
夏宇华	本人	中国	否
主要职业及职务	江建平: 现任公司董事长; 夏宇华: 现任公司副董事长。		
过去 10 年曾控股的境内外上市公司情况	公司实际控制人曾间接控股在韩国 KONEX 市场上市的公司子公司韩国 ES (目前已退市)。		

实际控制人报告期内变更

适用 不适用

公司报告期实际控制人未发生变更。

公司与实际控制人之间的产权及控制关系的方框图



实际控制人通过信托或其他资产管理方式控制公司

适用 不适用

### 4、公司控股股东或第一大股东及其一致行动人累计质押股份数量占其所持公司股份数量比例达到 80%

适用 不适用

## 5、其他持股在 10%以上的法人股东

适用 不适用

法人股东名称	法定代表人/单位负责人	成立日期	注册资本	主要经营业务或管理活动
香港康惠	江建平	2006 年 03 月 22 日	1 万港币	贸易

## 6、控股股东、实际控制人、重组方及其他承诺主体股份限制减持情况

适用 不适用

## 四、股份回购在报告期的具体实施情况

股份回购的实施进展情况

适用 不适用

采用集中竞价交易方式减持回购股份的实施进展情况

适用 不适用

## 第八节 优先股相关情况

适用 不适用

报告期公司不存在优先股。

## 第九节 债券相关情况

适用 不适用

## 第十节 财务报告

### 一、审计报告

审计意见类型	标准的无保留意见
审计报告签署日期	2023 年 04 月 13 日
审计机构名称	信永中和会计师事务所(特殊普通合伙)
审计报告文号	XYZH/2023NJAA2B0015
注册会计师姓名	石柱、罗文龙

#### 审计报告正文

#### 康平科技（苏州）股份有限公司全体股东：

##### 一、审计意见

我们审计了康平科技（苏州）股份有限公司（以下简称康平科技公司）财务报表，包括 2022 年 12 月 31 日的合并及母公司资产负债表，2022 年度的合并及母公司利润表、合并及母公司现金流量表、合并及母公司股东权益变动表，以及相关财务报表附注。

我们认为，后附的财务报表在所有重大方面按照企业会计准则的规定编制，公允反映了康平科技公司 2022 年 12 月 31 日的合并及母公司财务状况以及 2022 年度的合并及母公司经营成果和现金流量。

##### 二、形成审计意见的基础

我们按照中国注册会计师审计准则的规定执行了审计工作。审计报告的“注册会计师对财务报表审计的责任”部分进一步阐述了我们在这些准则下的责任。按照中国注册会计师职业道德守则，我们独立于康平科技公司，并履行了职业道德方面的其他责任。我们相信，我们获取的审计证据是充分、适当的，为发表审计意见提供了基础。

##### 三、关键审计事项

关键审计事项是我们根据职业判断，认为对本期财务报表审计最为重要的事项。这些事项的应对以对财务报表整体进行审计并形成审计意见为背景，我们不对这些事项单独发表意见。

1.收入确认	
关键审计事项	审计中的应对
如财务报表附注“四、重要会计政策及会计估计”之“30.收入确认原则和计量方法”及“六、合并财务报表主要项目注释”之“37.营业收入、营业成本”所示,2022 年度康平科技公司实现营业收入为 994,178,130.50 元，主要来源其电机和电动工具产品的销售，营业收入是康平科技公司的关键业绩指标，因此我们将收入的确认识别为关键审计事项。	我们对康平科技公司收入确认为关键审计事项执行的主要审计程序包括： （1）我们了解康平科技公司的销售模式，对销售与收款循环内部控制进行了解与评价，并对关键控制点执行控制测试； （2）了解康平科技公司的收入确认流程和收入确认时点，选取样本检查销售合同（订单），识别与商品控制权转移相关的合同条款和条件，评价康平科技公司收入确认时点是否符合企业会计准则的要求； （3）我们对收入以及毛利情况执行分析性程序，判断报告期收入金额是否存在异常波动的情况； （4）我们通过抽样的方式检查与报告期收入确认相关的支持性凭证，包括但不限于销售合同或订单、出口报关单、提单、销售发票、到货签收单或验收单、银行回单等凭证，评价相关收入确认是否符合康平科技公司收入确认会计政策，并检查相关会计计量是否正确； （5）我们对本年度主要客户选取样本执行函证程序，以评价本期销售金额及期末应收账款余额的真实性、准确性； （6）我们选取样本检查资产负债表日前后的交易

	记录，并结合存货的审计，对营业收入执行截止测试，以评价收入是否被记录在正确的会计期间。
2.应收账款坏账准备	
关键审计事项	审计中的应对
<p>如财务报表附注“四、重要会计政策及会计估计”之“11.应收款项（包括应收账款和其他应收款）坏账准备”所述：康平科技公司对于应收账款，无论是否包含重大融资成分，均采用简化方法始终按照相当于整个存续期内预期信用损失的金额计量其损失准备，由此形成的损失准备的增加或转回金额，作为减值损失或利得计入当期损益。具体计提方法如下：如果有客观证据表明某项应收账款已经发生信用减值，则康平科技公司对该应收账款单项计提坏账准备并确认预期信用损失；当单项金融资产无法以合理成本评估预期信用损失的信息时，康平科技公司依据信用风险特征划分应收账款组合，在组合基础上计算预期信用损失。</p> <p>应用预期信用损失模型需要做出重大判断和估计，需考虑所有合理且有依据的信息，包括前瞻性信息。在做出该等判断和估计时，康平科技公司管理层（以下简称管理层）根据历史还款数据结合经济政策、宏观经济指标、行业风险等因素推断债务人信用风险的预期变动。</p> <p>截至 2022 年 12 月 31 日，如财务报表附注“六、合并财务报表主要项目注释”之“4.应收账款”所述，康平科技公司应收账款余额为 265,081,311.39 元，坏账准备金额为 10,039,523.94 元，账面价值为 255,041,787.45 元，占 2022 年末资产总额的 21.81%，应收账款账面价值占报告期末资产总额的比重较高，属于康平科技公司的重要资产。基于应收账款账面价值的重要性及有关估计的不确定性，我们将应收账款坏账准备确定为关键审计事项。</p>	<p>我们对康平科技公司应收账款减值关键审计事项执行的主要审计程序包括：</p> <p>（1）我们对康平科技公司应收账款日常管理及其期末可收回性评价相关的内部控制的设计和运行有效性进行了解、评估和测试；</p> <p>（2）我们复核了管理层有关应收账款坏账准备的会计政策，对于单独计提坏账准备的重要应收账款，复核管理层做出估计的依据及合理性；对于管理层按照信用风险特征组合计提坏账准备的应收账款，评估管理层所取得的所有合理且有依据的信息，包括前瞻性信息为基础建立的预期损失模型合理性，并与同行业公司坏账政策进行对比分析，评价管理层确定的坏账准备计提比例是否合理；</p> <p>（3）我们对于康平科技公司以历史信用损失经验作为风险特征并以预期信用损失法计提坏账准备的应收账款，对账龄准确性进行测试，并按照坏账准备政策重新计算坏账计提金额是否准确；</p> <p>（4）我们对于重要应收账款实施独立函证程序以及通过查阅销售合同及形成证据、检查重要应收账款资产负债表日后的期后收回情况，与管理层讨论其可收回性，以评价管理层对坏账准备计提的合理性；</p> <p>（5）我们检查了应收账款减值相关的信息是否已在财务报表中做出恰当和披露。</p>

#### 四、其他信息

管理层对其他信息负责。其他信息包括康平科技公司 2022 年度报告中涵盖的信息，但不包括财务报表和我们的审计报告。

我们对财务报表发表的审计意见不涵盖其他信息，我们也不对其他信息发表任何形式的鉴证结论。

结合我们对财务报表的审计，我们的责任是阅读其他信息，在此过程中，考虑其他信息是否与财务报表或我们在审计过程中了解到的情况存在重大不一致或者似乎存在重大错报。

基于我们已执行的工作，如果我们确定其他信息存在重大错报，我们应当报告该事实。在这方面，我们无任何事项需要报告。

#### 五、管理层和治理层对财务报表的责任

管理层负责按照企业会计准则的规定编制财务报表，使其实现公允反映，并设计、执行和维护必要的内部控制，以使财务报表不存在由于舞弊或错误导致的重大错报。

在编制财务报表时，管理层负责评估康平科技公司的持续经营能力，披露与持续经营相关的事项（如适用），并运用持续经营假设，除非管理层计划清算康平科技公司、终止运营或别无其他现实的选择。

治理层负责监督康平科技公司的财务报告过程。

#### 六、注册会计师对财务报表审计的责任

我们的目标是对财务报表整体是否不存在由于舞弊或错误导致的重大错报获取合理保证，并出具包含审计意见的审计报告。合理保证是高水平的保证，但并不能保证按照审计准则执行的审计在某一重大错报存在时总能发现。错报可能



由于舞弊或错误导致，如果合理预期错报单独或汇总起来可能影响财务报表使用者依据财务报表作出的经济决策，则通常认为错报是重大的。

在按照审计准则执行审计工作的过程中，我们运用职业判断，并保持职业怀疑。同时，我们也执行以下工作：

(1) 识别和评估由于舞弊或错误导致的财务报表重大错报风险，设计和实施审计程序以应对这些风险，并获取充分、适当的审计证据，作为发表审计意见的基础。由于舞弊可能涉及串通、伪造、故意遗漏、虚假陈述或凌驾于内部控制之上，未能发现由于舞弊导致的重大错报的风险高于未能发现由于错误导致的重大错报的风险。

(2) 了解与审计相关的内部控制，以设计恰当的审计程序，但目的并非对内部控制的有效性发表意见。

(3) 评价管理层选用会计政策的恰当性和作出会计估计及相关披露的合理性。

(4) 对管理层使用持续经营假设的恰当性得出结论。同时，根据获取的审计证据，就可能对康平科技公司持续经营能力产生重大疑虑的事项或情况是否存在重大不确定性得出结论。如果我们得出结论认为存在重大不确定性，审计准则要求我们在审计报告中提请报表使用者注意财务报表中的相关披露；如果披露不充分，我们应当发表非无保留意见。我们的结论基于截至审计报告日可获得的信息。然而，未来的事项或情况可能导致康平科技公司不能持续经营。

(5) 评价财务报表的总体列报、结构和内容（包括披露），并评价财务报表是否公允反映相关交易和事项。

(6) 就康平科技公司中实体或业务活动的财务信息获取充分、适当的审计证据，以对财务报表发表审计意见。我们负责指导、监督和执行集团审计，并对审计意见承担全部责任。

我们与治理层就计划的审计范围、时间安排和重大审计发现等事项进行沟通，包括沟通我们在审计中识别出的值得关注的内部控制缺陷。

我们还就已遵守与独立性相关的职业道德要求向治理层提供声明，并与治理层沟通可能被合理认为影响我们独立性的所有关系和其他事项，以及相关的防范措施（如适用）。

从与治理层沟通过的事项中，我们确定哪些事项对本期财务报表审计最为重要，因而构成关键审计事项。我们在审计报告中描述这些事项，除非法律法规禁止公开披露这些事项，或在极少数情形下，如果合理预期在审计报告中沟通某事项造成的负面后果超过在公众利益方面产生的益处，我们确定不应在审计报告中沟通该事项。

信永中和会计师事务所(特殊普通合伙)

中国注册会计师：石柱（项目合伙人）

中国注册会计师：罗文龙

中国 北京

二〇二三年四月十三日

## 二、财务报表

财务附注中报表的单位为：元

### 1、合并资产负债表

编制单位：康平科技（苏州）股份有限公司

2022 年 12 月 31 日

单位：元

项目	2022 年 12 月 31 日	2022 年 1 月 1 日
流动资产：		
货币资金	181,871,466.11	255,507,187.40
结算备付金		
拆出资金		
交易性金融资产	25,032,083.33	
衍生金融资产		

应收票据		
应收账款	255,041,787.45	206,763,807.66
应收款项融资	300,000.00	31,343,871.15
预付款项	5,321,748.01	8,366,549.05
应收保费		
应收分保账款		
应收分保合同准备金		
其他应收款	3,595,623.05	5,183,044.89
其中：应收利息		
应收股利		
买入返售金融资产		
存货	264,743,945.43	328,559,276.80
合同资产		
持有待售资产		
一年内到期的非流动资产		
其他流动资产	35,985,652.58	35,965,038.55
流动资产合计	771,892,305.96	871,688,775.50
非流动资产：		
发放贷款和垫款		
债权投资		
其他债权投资		
长期应收款		
长期股权投资		
其他权益工具投资		
其他非流动金融资产		
投资性房地产		
固定资产	246,423,318.03	240,810,644.01
在建工程	87,312,529.82	79,718,405.68
生产性生物资产		
油气资产		
使用权资产	13,657,231.49	20,568,977.63
无形资产	22,171,309.64	26,716,627.68
开发支出		
商誉		
长期待摊费用	2,648,952.61	2,352,328.87
递延所得税资产	18,707,014.93	15,293,056.96
其他非流动资产	6,400,163.61	9,462,691.38
非流动资产合计	397,320,520.13	394,922,732.21
资产总计	1,169,212,826.09	1,266,611,507.71
流动负债：		
短期借款	94,031,930.14	135,201,897.09
向中央银行借款		

拆入资金		
交易性金融负债	2,081,584.99	
衍生金融负债		
应付票据	507,236.88	761,944.40
应付账款	258,819,915.24	367,235,886.50
预收款项		
合同负债	1,125,897.56	1,586,293.69
卖出回购金融资产款		
吸收存款及同业存放		
代理买卖证券款		
代理承销证券款		
应付职工薪酬	9,341,528.18	10,127,299.95
应交税费	3,109,563.74	1,408,141.19
其他应付款	4,438,327.66	1,405,692.02
其中：应付利息		
应付股利		
应付手续费及佣金		
应付分保账款		
持有待售负债		
一年内到期的非流动负债	5,477,689.50	14,546,398.36
其他流动负债	112,844.08	161,069.06
流动负债合计	379,046,517.97	532,434,622.26
非流动负债：		
保险合同准备金		
长期借款	21,656,909.31	
应付债券		
其中：优先股		
永续债		
租赁负债	9,001,896.34	15,400,887.50
长期应付款		
长期应付职工薪酬	48,641.89	216,100.33
预计负债	279,446.69	306,086.38
递延收益	9,283,143.72	5,888,949.40
递延所得税负债	946,163.29	
其他非流动负债		
非流动负债合计	41,216,201.24	21,812,023.61
负债合计	420,262,719.21	554,246,645.87
所有者权益：		
股本	96,000,000.00	96,000,000.00
其他权益工具		
其中：优先股		
永续债		
资本公积	423,638,632.40	423,638,632.40
减：库存股		

其他综合收益	-3,616,652.76	-10,061,258.77
专项储备		
盈余公积	42,284,912.54	39,430,281.14
一般风险准备		
未分配利润	190,640,805.92	163,354,903.50
归属于母公司所有者权益合计	748,947,698.10	712,362,558.27
少数股东权益	2,408.78	2,303.57
所有者权益合计	748,950,106.88	712,364,861.84
负债和所有者权益总计	1,169,212,826.09	1,266,611,507.71

法定代表人：江建平 主管会计工作负责人：窦蕾彬 会计机构负责人：窦蕾彬

## 2、母公司资产负债表

单位：元

项目	2022年12月31日	2022年1月1日
流动资产：		
货币资金	89,727,435.17	111,844,084.67
交易性金融资产	25,032,083.33	
衍生金融资产		
应收票据	20,000,000.00	
应收账款	262,030,276.60	270,005,867.34
应收款项融资	300,000.00	12,695,626.64
预付款项	683,288.43	2,646,089.15
其他应收款	189,297,793.76	138,402,227.44
其中：应收利息		
应收股利	15,000,000.00	
存货	26,837,052.46	59,860,233.83
合同资产		
持有待售资产		
一年内到期的非流动资产		
其他流动资产	1,221,300.61	2,633,217.89
流动资产合计	615,129,230.36	598,087,346.96
非流动资产：		
债权投资		
其他债权投资		
长期应收款		
长期股权投资	159,524,400.93	149,524,400.93
其他权益工具投资		
其他非流动金融资产		
投资性房地产		
固定资产	43,912,896.84	56,815,070.46
在建工程	2,111,526.66	2,270,761.99
生产性生物资产		
油气资产		
使用权资产		

无形资产	3,833,043.79	4,322,365.97
开发支出		
商誉		
长期待摊费用	1,493,300.39	1,597,938.89
递延所得税资产	9,639,937.50	7,755,077.10
其他非流动资产	1,164,782.72	894,411.50
非流动资产合计	221,679,888.83	223,180,026.84
资产总计	836,809,119.19	821,267,373.80
流动负债：		
短期借款	19,819,360.00	85,009,008.20
交易性金融负债	695,600.34	
衍生金融负债		
应付票据	15,000,000.00	
应付账款	134,607,579.68	128,590,245.89
预收款项		
合同负债	87,477.13	29,576.07
应付职工薪酬	1,405,633.93	1,474,003.99
应交税费	345,128.33	345,818.77
其他应付款	29,525,875.42	201,702.89
其中：应付利息		
应付股利		
持有待售负债		
一年内到期的非流动负债		
其他流动负债	9,467.27	3,844.89
流动负债合计	201,496,122.10	215,654,200.70
非流动负债：		
长期借款		
应付债券		
其中：优先股		
永续债		
租赁负债		
长期应付款		
长期应付职工薪酬		
预计负债	547.92	4,378.93
递延收益		
递延所得税负债	273,507.88	
其他非流动负债		
非流动负债合计	274,055.80	4,378.93
负债合计	201,770,177.90	215,658,579.63
所有者权益：		
股本	96,000,000.00	96,000,000.00
其他权益工具		
其中：优先股		
永续债		

资本公积	478,583,459.48	478,583,459.48
减：库存股		
其他综合收益		-66,342.99
专项储备		
盈余公积	34,763,799.17	31,909,167.77
未分配利润	25,691,682.64	-817,490.09
所有者权益合计	635,038,941.29	605,608,794.17
负债和所有者权益总计	836,809,119.19	821,267,373.80

### 3、合并利润表

单位：元

项目	2022 年度	2021 年度
一、营业总收入	994,178,130.50	1,153,452,631.64
其中：营业收入	994,178,130.50	1,153,452,631.64
利息收入		
已赚保费		
手续费及佣金收入		
二、营业总成本	955,149,035.05	1,140,812,434.99
其中：营业成本	866,695,371.59	1,043,808,304.15
利息支出		
手续费及佣金支出		
退保金		
赔付支出净额		
提取保险责任合同准备金净额		
保单红利支出		
分保费用		
税金及附加	4,127,283.01	3,575,386.64
销售费用	13,301,106.74	12,516,629.06
管理费用	39,896,066.86	37,450,757.51
研发费用	34,312,185.19	37,008,434.02
财务费用	-3,182,978.34	6,452,923.61
其中：利息费用	5,694,895.44	5,347,407.68
利息收入	1,091,515.08	1,564,586.69
加：其他收益	2,988,835.96	2,649,126.24
投资收益（损失以“-”号填列）	1,618,832.12	3,458,506.28
其中：对联营企业和合营企业的投资收益		
以摊余成本计量的金融资产终止确认收益		
汇兑收益（损失以“-”号填列）		
净敞口套期收益（损失以“-”号填列）		

公允价值变动收益（损失以“－”号填列）	-2,049,501.66	
信用减值损失（损失以“－”号填列）	463,148.28	4,948,197.30
资产减值损失（损失以“－”号填列）	-12,838,247.42	-3,785,094.33
资产处置收益（损失以“－”号填列）	1,170,338.14	-79,913.60
三、营业利润（亏损以“－”号填列）	30,382,500.87	19,831,018.54
加：营业外收入	748,820.47	841,848.65
减：营业外支出	829,008.27	9,667,291.63
四、利润总额（亏损总额以“－”号填列）	30,302,313.07	11,005,575.56
减：所得税费用	161,746.00	-7,101,313.61
五、净利润（净亏损以“－”号填列）	30,140,567.07	18,106,889.17
（一）按经营持续性分类		
1.持续经营净利润（净亏损以“－”号填列）	30,140,567.07	18,106,889.17
2.终止经营净利润（净亏损以“－”号填列）		
（二）按所有权归属分类		
1.归属于母公司股东的净利润	30,140,533.82	18,106,634.27
2.少数股东损益	33.25	254.90
六、其他综合收益的税后净额	6,444,677.97	-7,111,903.85
归属母公司所有者的其他综合收益的税后净额	6,444,606.01	-7,111,646.48
（一）不能重分类进损益的其他综合收益		
1.重新计量设定受益计划变动额		
2.权益法下不能转损益的其他综合收益		
3.其他权益工具投资公允价值变动		
4.企业自身信用风险公允价值变动		
5.其他		
（二）将重分类进损益的其他综合收益	6,444,606.01	-7,111,646.48
1.权益法下可转损益的其他综合收益		
2.其他债权投资公允价值变动		
3.金融资产重分类计入其他综合收益的金额	120,409.94	41,529.22
4.其他债权投资信用减值准备		
5.现金流量套期储备		
6.外币财务报表折算差额	6,324,196.07	-7,153,175.70
7.其他		
归属于少数股东的其他综合收益的税后净额	71.96	-257.37
七、综合收益总额	36,585,245.04	10,994,985.32
归属于母公司所有者的综合收益总	36,585,139.83	10,994,987.79

额		
归属于少数股东的综合收益总额	105.21	-2.47
八、每股收益		
（一）基本每股收益	0.3140	0.1886
（二）稀释每股收益	0.3140	0.1886

法定代表人：江建平 主管会计工作负责人：窦蕾彬 会计机构负责人：窦蕾彬

#### 4、母公司利润表

单位：元

项目	2022 年度	2021 年度
一、营业收入	380,282,360.89	419,664,106.46
减：营业成本	354,359,154.92	401,491,449.46
税金及附加	1,629,055.63	1,914,617.15
销售费用	2,674,272.77	3,758,589.72
管理费用	19,314,185.89	19,117,246.33
研发费用	12,623,884.05	13,945,099.20
财务费用	-14,857,910.65	6,123,728.24
其中：利息费用		
利息收入		
加：其他收益	454,001.95	481,188.86
投资收益（损失以“-”号填列）	26,443,593.92	47,232,370.27
其中：对联营企业和合营企业的投资收益		
以摊余成本计量的金融资产终止确认收益（损失以“-”号填列）		
净敞口套期收益（损失以“-”号填列）		
公允价值变动收益（损失以“-”号填列）	-663,517.01	
信用减值损失（损失以“-”号填列）	474,659.95	-747,356.63
资产减值损失（损失以“-”号填列）	-4,016,841.89	-447,165.33
资产处置收益（损失以“-”号填列）	360,296.72	155,644.51
二、营业利润（亏损以“-”号填列）	27,591,911.92	19,988,058.04
加：营业外收入	358,306.60	3,950.81
减：营业外支出	209,474.49	993,128.92
三、利润总额（亏损总额以“-”号填列）	27,740,744.03	18,998,879.93
减：所得税费用	-1,623,060.10	-5,796,132.13
四、净利润（净亏损以“-”号填列）	29,363,804.13	24,795,012.06
（一）持续经营净利润（净亏损以	29,363,804.13	24,795,012.06



“—”号填列)		
(二) 终止经营净利润(净亏损以“—”号填列)		
五、其他综合收益的税后净额	66,342.99	-294.03
(一) 不能重分类进损益的其他综合收益		
1. 重新计量设定受益计划变动额		
2. 权益法下不能转损益的其他综合收益		
3. 其他权益工具投资公允价值变动		
4. 企业自身信用风险公允价值变动		
5. 其他		
(二) 将重分类进损益的其他综合收益	66,342.99	-294.03
1. 权益法下可转损益的其他综合收益		
2. 其他债权投资公允价值变动		
3. 金融资产重分类计入其他综合收益的金额	66,342.99	-294.03
4. 其他债权投资信用减值准备		
5. 现金流量套期储备		
6. 外币财务报表折算差额		
7. 其他		
六、综合收益总额	29,430,147.12	24,794,718.03
七、每股收益:		
(一) 基本每股收益		
(二) 稀释每股收益		

## 5、合并现金流量表

单位：元

项目	2022 年度	2021 年度
一、经营活动产生的现金流量:		
销售商品、提供劳务收到的现金	959,269,441.92	1,130,852,717.30
客户存款和同业存放款项净增加额		
向中央银行借款净增加额		
向其他金融机构拆入资金净增加额		
收到原保险合同保费取得的现金		
收到再保业务现金净额		
保户储金及投资款净增加额		
收取利息、手续费及佣金的现金		
拆入资金净增加额		
回购业务资金净增加额		
代理买卖证券收到的现金净额		
收到的税费返还	70,073,166.37	97,282,396.73
收到其他与经营活动有关的现金	11,196,032.95	10,311,277.17
经营活动现金流入小计	1,040,538,641.24	1,238,446,391.20
购买商品、接受劳务支付的现金	814,912,038.73	1,066,654,134.20
客户贷款及垫款净增加额		

存放中央银行和同业款项净增加额		
支付原保险合同赔付款项的现金		
拆出资金净增加额		
支付利息、手续费及佣金的现金		
支付保单红利的现金		
支付给职工以及为职工支付的现金	163,421,010.10	171,399,369.25
支付的各项税费	5,131,935.83	9,828,789.46
支付其他与经营活动有关的现金	37,546,116.63	41,046,560.95
经营活动现金流出小计	1,021,011,101.29	1,288,928,853.86
经营活动产生的现金流量净额	19,527,539.95	-50,482,462.66
二、投资活动产生的现金流量：		
收回投资收到的现金	611,000,000.00	330,000,000.00
取得投资收益收到的现金	1,871,571.85	3,458,506.27
处置固定资产、无形资产和其他长期资产收回的现金净额	6,448,509.02	542,699.95
处置子公司及其他营业单位收到的现金净额		
收到其他与投资活动有关的现金	5,222,558.11	
投资活动现金流入小计	624,542,638.98	334,001,206.22
购建固定资产、无形资产和其他长期资产支付的现金	45,214,632.06	121,981,872.88
投资支付的现金	636,000,000.00	330,177,650.89
质押贷款净增加额		
取得子公司及其他营业单位支付的现金净额		
支付其他与投资活动有关的现金		
投资活动现金流出小计	681,214,632.06	452,159,523.77
投资活动产生的现金流量净额	-56,671,993.08	-118,158,317.55
三、筹资活动产生的现金流量：		
吸收投资收到的现金		
其中：子公司吸收少数股东投资收到的现金		
取得借款收到的现金	173,351,088.76	213,480,168.00
收到其他与筹资活动有关的现金		
筹资活动现金流入小计	173,351,088.76	213,480,168.00
偿还债务支付的现金	200,891,347.48	84,700,000.00
分配股利、利润或偿付利息支付的现金	2,923,234.90	50,067,724.58
其中：子公司支付给少数股东的股利、利润		
支付其他与筹资活动有关的现金	7,374,721.71	10,221,713.03
筹资活动现金流出小计	211,189,304.09	144,989,437.61
筹资活动产生的现金流量净额	-37,838,215.33	68,490,730.39
四、汇率变动对现金及现金等价物的影响	6,695,781.29	-7,902,543.68
五、现金及现金等价物净增加额	-68,286,887.17	-108,052,593.50
加：期初现金及现金等价物余额	250,136,261.16	358,188,854.66
六、期末现金及现金等价物余额	181,849,373.99	250,136,261.16

## 6、母公司现金流量表

单位：元

项目	2022 年度	2021 年度
一、经营活动产生的现金流量：		

销售商品、提供劳务收到的现金	392,497,708.57	330,506,833.71
收到的税费返还	20,184,020.81	26,560,873.61
收到其他与经营活动有关的现金	8,157,566.96	6,166,213.17
经营活动现金流入小计	420,839,296.34	363,233,920.49
购买商品、接受劳务支付的现金	292,574,796.95	439,052,993.46
支付给职工以及为职工支付的现金	47,307,171.36	53,269,176.85
支付的各项税费	1,675,193.35	1,916,634.33
支付其他与经营活动有关的现金	16,515,165.52	19,362,461.20
经营活动现金流出小计	358,072,327.18	513,601,265.84
经营活动产生的现金流量净额	62,766,969.16	-150,367,345.35
二、投资活动产生的现金流量：		
收回投资收到的现金	510,000,000.00	330,000,000.00
取得投资收益收到的现金	11,692,191.03	47,232,370.27
处置固定资产、无形资产和其他长期资产收回的现金净额	14,069,797.68	4,307,393.58
处置子公司及其他营业单位收到的现金净额		
收到其他与投资活动有关的现金	188,044.47	10,968,590.35
投资活动现金流入小计	535,950,033.18	392,508,354.20
购建固定资产、无形资产和其他长期资产支付的现金	9,695,826.83	18,063,866.22
投资支付的现金	545,000,000.00	348,000,000.00
取得子公司及其他营业单位支付的现金净额		
支付其他与投资活动有关的现金	28,158,727.14	64,733,086.92
投资活动现金流出小计	582,854,553.97	430,796,953.14
投资活动产生的现金流量净额	-46,904,520.79	-38,288,598.94
三、筹资活动产生的现金流量：		
吸收投资收到的现金		
取得借款收到的现金	66,700,000.00	153,480,168.00
收到其他与筹资活动有关的现金	29,115,969.55	
筹资活动现金流入小计	95,815,969.55	153,480,168.00
偿还债务支付的现金	130,891,347.48	74,700,000.00
分配股利、利润或偿付利息支付的现金	1,296,375.65	49,225,346.25
支付其他与筹资活动有关的现金	2,516,913.15	30,501,121.14
筹资活动现金流出小计	134,704,636.28	154,426,467.39
筹资活动产生的现金流量净额	-38,888,666.73	-946,299.39
四、汇率变动对现金及现金等价物的影响	909,568.85	-2,878,192.60
五、现金及现金等价物净增加额	-22,116,649.51	-192,480,436.28
加：期初现金及现金等价物余额	111,844,084.68	304,324,520.96
六、期末现金及现金等价物余额	89,727,435.17	111,844,084.68

## 7、合并所有者权益变动表

本期金额

单位：元

项目	2022 年度													少数 股东 权益	所有 者权 益合 计	
	归属于母公司所有者权益											小计				
	股本	其他权益工具			资本 公积	减： 库存 股	其他 综合 收益	专项 储备	盈余 公积	一 股 风 险 准 备	未 分 配 利 润		其他			
	优先 股	永续 债	其他													

一、上年期末余额	96,000.00				423,638.40		-10,061.25		39,430.24		163,354.90		712,362.55	2,303.57	712,364.86
加：会计政策变更															
期差错更正															
一控制下企业合并															
其他															
二、本年期初余额	96,000.00				423,638.40		-10,061.25		39,430.24		163,354.90		712,362.55	2,303.57	712,364.86
三、本期增减变动金额（减少以“－”号填列）							6,444.60		2,854.63		27,285.92		36,585.13	105.21	36,585.24
（一）综合收益总额							6,444.60				30,140.52		36,585.13	105.21	36,585.24
（二）所有者投入和减少资本															
1. 所有者投入的普通股															

2. 其他权益工具持有者投入资本																		
3. 股份支付计入所有者权益的金额																		
4. 其他																		
(三) 利润分配										2,854,631.40								
1. 提取盈余公积										2,854,631.40								
2. 提取一般风险准备																		
3. 对所有者（或股东）的分配																		
4. 其他																		
(四) 所有者权益内部结转																		
1. 资本公积转增资本（或股																		

本)															
2. 盈余公积转增资本（或股本）															
3. 盈余公积弥补亏损															
4. 设定受益计划变动额结转留存收益															
5. 其他综合收益结转留存收益															
6. 其他															
（五）专项储备															
1. 本期提取															
2. 本期使用															
（六）其他															
四、本期期末余额	96,000.00				423,638.40		-3,616.65	42,284.91		190,640.80		748,947.69	2,408.78		748,950.106.88

上期金额

单位：元

项目	2021 年度														
----	---------	--	--	--	--	--	--	--	--	--	--	--	--	--	--

	归属于母公司所有者权益												少数 股东 权益	所有 者权 益合 计	
	股本	其他权益工具			资本 公积	减： 库存 股	其他 综合 收益	专项 储备	盈余 公积	一般 风险 准备	未分 配利 润	其他			小计
		优先 股	永续 债	其他											
一、 上年 期末 余额	96,000,000.00				423,684,102.75		-2,949,612.29		36,950,779.93		195,727,770.44		749,413,040.83	137,205.15	749,550,245.98
加：															
：会 计政 策变 更															
期差 错更 正															
一控 制下 企业 合并															
他															
二、 本年 期初 余额	96,000,000.00				423,684,102.75		-2,949,612.29		36,950,779.93		195,727,770.44		749,413,040.83	137,205.15	749,550,245.98
三、 本期 增减 变动 金额 （减 少以 “－ ”号 填 列）					-45,470.35		-7,111,646.48		2,479,501.21		-32,372,866.94		-37,050,482.56	-134,901.58	-37,185,384.14
（一） 综合 收益 总额							-7,111,646.48				18,106,634.27		10,994,987.79	-2.47	10,994,985.32
（二） 所有 者投 入和 减少 资本					-45,470.35								-45,470.35	-134,899.11	-180,369.46
1. 所有															

者投入的普通股														
2. 其他权益工具持有者投入资本														
3. 股份支付计入所有者权益的金额														
4. 其他					-							-	-	-
					45,470.35							45,470.35	134,899.11	180,369.46
(三) 利润分配														
1. 提取盈余公积														
2. 提取一般风险准备														
3. 对所有者（或股东）的分配														
4. 其他														
(四) 所有者权益内部结转														
1.														



资本公积转增资本（或股本）															
2. 盈余公积转增资本（或股本）															
3. 盈余公积弥补亏损															
4. 设定受益计划变动额结转留存收益															
5. 其他综合收益结转留存收益															
6. 其他															
（五）专项储备															
1. 本期提取															
2. 本期使用															
（六）其他															
四、本期期末	96,000.00				423,638.632.		-10,061.2		39,430.281.1		163,354,903.		712,362,558.	2,303.57	712,364,861.

余额	0				40		58.7 7		4		50		27		84
----	---	--	--	--	----	--	-----------	--	---	--	----	--	----	--	----

## 8、母公司所有者权益变动表

本期金额

单位：元

项目	2022 年度											
	股本	其他权益工具			资本公积	减：库存股	其他综合收益	专项储备	盈余公积	未分配利润	其他	所有者权益合计
		优先股	永续债	其他								
一、上年期末余额	96,000,000.00				478,583,459.48		-66,342.99		31,909,167.77	-817,490.09		605,608,794.17
加：会计政策变更												
期差错更正												
他												
二、本年期初余额	96,000,000.00				478,583,459.48		-66,342.99		31,909,167.77	-817,490.09		605,608,794.17
三、本期增减变动金额（减少以“－”号填列）							66,342.99		2,854,631.40	26,509,172.73		29,430,147.12
（一）综合收益总额							66,342.99			29,363,804.13		29,430,147.12
（二）所有者投入和减少资												

本												
1. 所有者投入的普通股												
2. 其他权益工具持有者投入资本												
3. 股份支付计入所有者权益的金额												
4. 其他												
（三）利润分配									2,854,631.40	-	2,854,631.40	
1. 提取盈余公积									2,854,631.40	-	2,854,631.40	
2. 对所有者（或股东）的分配												
3. 其他												
（四）所有者权益内部结转												
1. 资本公积转增资本（或股												

本)												
2. 盈 余公 积转 增资 本 (或 股 本)												
3. 盈 余公 积弥 补亏 损												
4. 设 定受 益计 划变 动额 结转 留存 收益												
5. 其 他综 合收 益结 转留 存收 益												
6. 其 他												
(五) 专项 储备												
1. 本 期提 取												
2. 本 期使 用												
(六) 其他												
四、 本期 期末 余额	96,00 0,000 .00				478,5 83,45 9.48				34,76 3,799 .17	25,69 1,682 .64		635,0 38,94 1.29

上期金额

单位：元

项目	2021 年度										
	股本	其他权益工具	资本	减：	其他	专项	盈余	未分	其他	所有	

		优先股	永续债	其他	公积	库存股	综合收益	储备	公积	配利润		者权益合计
一、上年期末余额	96,000,000.00				478,583,459.48		-66,048.96		29,429,666.56	24,866,999.06		628,814,076.14
加：会计政策变更												
期差错更正												
他												
二、本年期初余额	96,000,000				478,583,459.48		-66,048.96		29,429,666.56	24,866,999.06		628,814,076.14
三、本期增减变动金额（减少以“－”号填列）							-294.03		2,479,501.21	-25,684,489.15		-23,205,281.97
（一）综合收益总额							-294.03			24,795,012.06		24,794,718.03
（二）所有者投入和减少资本												
1. 所有者投入的普通股												
2. 其他权益工具持												

有者投入资本												
3. 股份支付计入所有者权益的金额												
4. 其他												
（三）利润分配									2,479,501.21	-50,479,501.21		-48,000,000.00
1. 提取盈余公积									2,479,501.21	-2,479,501.21		
2. 对所有者（或股东）的分配										-48,000,000.00		-48,000,000.00
3. 其他												
（四）所有者权益内部结转												
1. 资本公积转增资本（或股本）												
2. 盈余公积转增资本（或股本）												
3. 盈												

余公 积弥 补亏 损												
4. 设 定受 益计 划变 动额 结转 留存 收益												
5. 其 他综 合收 益结 转留 存收 益												
6. 其 他												
（五） 专项 储备												
1. 本 期提 取												
2. 本 期使 用												
（六） 其他												
四、 本期 期末 余额	96,00 0,000 .00				478,5 83,45 9.48		- 66,34 2.99		31,90 9,167 .77	- 817,4 90.09		605,6 08,79 4.17

### 三、公司基本情况

康平科技（苏州）股份有限公司（以下简称本公司，在包含子公司时统称本集团）前身为康澄电机（苏州）有限公司，成立于 2004 年 4 月 19 日，领取由江苏省人民政府颁发的商外资苏府资字[2004]51914 号批准证书（统一社会信用代码为 91320500758990626Q）。

根据 2011 年 10 月 8 日，公司董事会决议及修改后章程规定，公司由全体股东作为发起人，以整体变更的方式变更为股份有限公司，以公司截至 2011 年 7 月 31 日审定净资产值总额折为股份公司总股本为 72,000,000 股，每股面值人民币 1 元，注册资本为人民币 72,000,000.00 元，净资产与实收股本总额的差额计入股份有限公司的资本公积金。

公司于 2011 年 10 月 24 日，取得江苏省商务厅出具的“苏商资[2011]1356 号”《关于康平科技（苏州）有限公司变更为股份公司的批复》，同意公司转制为外商投资股份有限公司，更名为康平科技（苏州）股份有限公司。

根据中国证券监督管理委员会“证监许可字[2020]2258 号”文《关于同意康平科技（苏州）股份有限公司首次公开发行股票注册的批复》，本公司获准向社会公开发售人民币普通股股票 24,000,000.00 股（每股面值 1 元）。本次股票发

行后，本公司的股份总数变更为 9,600.00 万股，每股面值人民币 1.00 元，股本总额为人民币 9,600.00 万元，其中：本次股票发行前原股东股本总额为人民币 7,200.00 万元，占变更后股本总额的 75.00%；社会公众股股本为人民币 2,400.00 万元，占变更后股本总额 25.00%。本次增资事项已经信永中和会计师事务所（特殊普通合伙）验证，并于 2020 年 11 月 13 日出具 XYZH/2020NJAA20005《验资报告》。

本公司属通用设备制造业，主要从事电动工具及零部件的生产销售业务。主要产品为电动马达和整机。经营范围：电机、电动工具、模具研发、生产；销售公司自产产品；从事与本企业生产产品同类商品的批发及进出口业务（以上商品不涉及国营贸易，涉及许可证管理、专项规定管理的按国家有关规定办理）（依法须经批准的项目，经相关部门批准后方可开展经营活动）。一般经营项目：家用电器制造；家用电器销售；家用电器零配件销售；家用电器研发；非居住房地产租赁（除依法须经批准的项目外，凭营业执照依法自主开展经营活动）。

本财务报告经公司第四届董事会 2023 年第二次会议于 2023 年 4 月 13 日批准报出。

本公司将所有控制的子公司纳入合并财务报表范围。截至 2022 年 12 月 31 日，本公司合并财务报表范围包括易助电机（苏州）有限公司、苏州迈拓电动工具有限公司、深圳艾史比特电机有限公司、香港康普投资有限公司、ES 产业株式会社、南通康平东机电科技有限公司、苏州迎东电动工具有限公司、香港康平合科技有限公司、康平科技（越南）有限公司及艾史比特（广东）电机有限公司 10 家子公司。报告期内，本公司合并报表范围变化情况详见本附注“八、合并范围的变更”及本附注“九、在其他主体中的权益”相关内容。

## 四、财务报表的编制基础

### 1、编制基础

本集团财务报表以持续经营为基础，根据实际发生的交易和事项，按照财政部颁布的《企业会计准则》及相关规定，并基于本附注“五、重要会计政策及会计估计”所述会计政策和会计估计编制。

### 2、持续经营

本公司董事会相信本集团拥有充足的营运资金，将能自本财务报表批准日后不短于 12 个月的可预见未来期间内持续经营。因此，本财务报表系在持续经营假设的基础上编制。

## 五、重要会计政策及会计估计

具体会计政策和会计估计提示：

以下披露内容已涵盖了本公司根据实际生产经营特点制定的具体会计政策和会计估计。

### 1、遵循企业会计准则的声明

本集团编制的财务报表符合企业会计准则的要求，真实、完整地反映了本公司及本集团的财务状况、经营成果和现金流量等有关信息。

### 2、会计期间

本集团的会计期间为公历 1 月 1 日至 12 月 31 日。



### 3、营业周期

本集团以 12 个月作为一个营业周期，并以其作为资产和负债的流动性划分标准。

### 4、记账本位币

本公司及境内子公司以人民币为记账本位币；香港康普投资有限公司、香港康平合科技有限公司以美元为记账本位币；ES 产业株式会社以韩元为记账本位币；康平科技（越南）有限公司以越南盾为记账本位币。

### 5、同一控制下和非同一控制下企业合并的会计处理方法

本集团作为合并方，在同一控制下企业合并中取得的资产和负债，在合并日按被合并方在最终控制方合并报表中的账面价值计量。取得的净资产账面价值与支付的合并对价账面价值的差额，调整资本公积；资本公积不足冲减的，调整留存收益。

在非同一控制下企业合并中取得的被购买方可辨认资产、负债及或有负债在收购日以公允价值计量。合并成本为本集团在购买日为取得对被购买方的控制权而支付的现金或非现金资产、发行或承担的负债、发行的权益性证券等的公允价值（通过多次交易分步实现的企业合并，其合并成本为每一单项交易的成本之和）。合并成本大于合并中取得的被购买方可辨认净资产公允价值份额的差额，确认为商誉；合并成本小于合并中取得的被购买方可辨认净资产公允价值份额的，首先对合并中取得的各项可辨认资产、负债及或有负债的公允价值、以及合并对价的非现金资产或发行的权益性证券等的公允价值进行复核，经复核后，合并成本仍小于合并中取得的被购买方可辨认净资产公允价值份额的，将其差额计入合并当期营业外收入。

### 6、合并财务报表的编制方法

本集团将所有控制的子公司纳入合并财务报表范围。

在编制合并财务报表时，子公司与本公司采用的会计政策或会计期间不一致的，按照本公司的会计政策或会计期间对子公司财务报表进行必要的调整。

合并范围内的所有重大内部交易、往来余额及未实现利润在合并报表编制时予以抵销。子公司的所有者权益中不属于母公司的份额以及当期净损益、其他综合收益及综合收益总额中属于少数股东权益的份额，分别在合并财务报表“少数股东权益、少数股东损益、归属于少数股东的其他综合收益及归属于少数股东的综合收益总额”项目列示。

对于同一控制下企业合并取得的子公司，其经营成果和现金流量自合并当期期初纳入合并财务报表。编制比较合并财务报表时，对上年财务报表的相关项目进行调整，视同合并后形成的报告主体自最终控制方开始控制时点起一直存在。

通过多次交易分步取得同一控制下被投资单位的股权，最终形成企业合并，编制合并报表时，视同在最终控制方开始控制时即以目前的状态存在进行调整，在编制比较报表时，以不早于本公司和被合并方同处于最终控制方的控制之下的时点为限，将被合并方的有关资产、负债并入本公司合并财务报表的比较报表中，并将合并而增加的净资产在比较报表中调整所有者权益项下的相关项目。为避免对被合并方净资产的价值进行重复计算，本公司在达到合并之前持有的长期股权投资，在取得原股权之日与本公司和被合并方处于同一方最终控制之日孰晚日起至合并日之间已确认有关损益、其他综合收益和其他净资产变动，应分别冲减比较报表期间的期初留存收益和当期损益。

对于非同一控制下企业合并取得子公司，经营成果和现金流量自本集团取得控制权之日起纳入合并财务报表。在编制合并财务报表时，以购买日确定的各项可辨认资产、负债及或有负债的公允价值为基础对子公司的财务报表进行调整。

通过多次交易分步取得非同一控制下被投资单位的股权，最终形成企业合并，编制合并报表时，对于购买日之前持有的被购买方的股权，按照该股权在购买日的公允价值进行重新计量，公允价值与其账面价值的差额计入当期投资收益；与其相关的购买日之前持有的被购买方的股权涉及权益法核算下的其他综合收益以及除净损益、其他综合收益和利润分配外的其他所有者权益变动，在购买日所属当期转为投资损益，由于被投资方重新计量设定受益计划净负债或净资产变动而产生的其他综合收益除外。

本集团在不丧失控制权的情况下部分处置对子公司的长期股权投资，在合并财务报表中，处置价款与处置长期股权投资相对应享有子公司自购买日或合并日开始持续计算的净资产份额之间的差额，调整资本溢价或股本溢价，资本公积不足冲减的，调整留存收益。

本集团因处置部分股权投资等原因丧失了对被投资方的控制权的，在编制合并财务报表时，对于剩余股权，按照其在丧失控制权日的公允价值进行重新计量。处置股权取得的对价与剩余股权公允价值之和，减去按原持股比例计算应享有原有子公司自购买日或合并日开始持续计算的净资产的份额之间的差额，计入丧失控制权当期的投资损益，同时冲减商誉。与原有子公司股权投资相关的其他综合收益等，在丧失控制权时转为当期投资损益。

本集团通过多次交易分步处置对子公司股权投资直至丧失控制权的，如果处置对子公司股权投资直至丧失控制权的各项交易属于一揽子交易的，应当将各项交易作为一项处置子公司并丧失控制权的交易进行会计处理；但是，在丧失控制权之前每一次处置价款与处置投资对应的享有该子公司净资产份额的差额，在合并财务报表中确认为其他综合收益，在丧失控制权时一并转入丧失控制权当期的投资损益。

## 7、合营安排分类及共同经营会计处理方法

不适用

## 8、现金及现金等价物的确定标准

本集团现金流量表之现金指库存现金以及可以随时用于支付的存款。现金流量表之现金等价物指持有期限不超过 3 个月、流动性强、易于转换为已知金额现金且价值变动风险很小的投资。

## 9、外币业务和外币报表折算

### （1）外币交易

本集团外币交易按交易发生日的即期汇率（或实际情况）将外币金额折算为人民币金额。于资产负债表日，外币货币性项目采用资产负债表日的即期汇率折算为人民币，所产生的折算差额除了为购建或生产符合资本化条件的资产而借入的外币专门借款产生的汇兑差额按资本化的原则处理外，直接计入当期损益。

### （2）外币财务报表的折算

外币资产负债表中资产、负债类项目采用资产负债表日的即期汇率折算；所有者权益类项目除“未分配利润”外，均按业务发生时的即期汇率折算；利润表中的收入与费用项目，采用交易发生日的即期汇率（或近似汇率）折算。上述折算产生的外币报表折算差额，在其他综合收益项目中列示。外币现金流量采用现金流量发生日的即期汇率（或近似汇率）折算。汇率变动对现金的影响额，在现金流量表中单独列示。

## 10、金融工具

金融工具，是指形成一方的金融资产并形成其他方的金融负债或权益工具的合同。当本集团成为金融工具合同的一方时，确认相关的金融资产或金融负债。

### （1）金融资产

#### 1) 分类和计量

本集团根据管理金融资产的业务模式和金融资产的合同现金流量特征，将金融资产划分为：

- ①以摊余成本计量的金融资产；
- ②以公允价值计量且其变动计入其他综合收益的金融资产；
- ③以公允价值计量且其变动计入当期损益的金融资产。

金融资产在初始确认时以公允价值计量。对于以公允价值计量且其变动计入当期损益的金融资产，相关交易费用直接计入当期损益；对于其他类别的金融资产，相关交易费用计入初始确认金额。当初始确认时的公允价值与交易价格存在差异时，本集团区别下列情况进行处理：

a.在初始确认时，金融资产的公允价值依据相同资产在活跃市场上的报价或者以仅使用可观察市场数据的估值技术确定的，将该公允价值与交易价格之间的差额确认为一项利得或损失。

b.在初始确认时，金融资产的公允价值以其他方式确定的，将该公允价值与交易价格之间的差额递延。初始确认后，根据某一因素在相应会计期间的变动程度将该递延差额确认为相应会计期间的利得或损失。该因素应当仅限于市场参与者对该金融工具定价时将予考虑的因素，包括时间等。

因销售产品或提供劳务而产生的、未包含或不考虑重大融资成分的应收账款或应收票据，本集团按照预期有权收取的对价金额作为初始确认金额。

## 2) 债务工具

本集团持有的债务工具是指从发行方角度分析符合金融负债定义的工具，分别采用以下三种方式进行计量：

### ①以摊余成本计量：

本集团管理此类金融资产的业务模式为以收取合同现金流量为目标，且此类金融资产的合同现金流量特征与基本借贷安排相一致，即在特定日期产生的现金流量，仅为对本金和以未偿付本金金额为基础的利息的支付。本集团对于此类金融资产按照实际利率法确认利息收入。此类金融资产主要包括货币资金、应收票据及应收账款、其他应收款、债权投资和长期应收款等。本集团将自资产负债表日起一年内(含一年)到期的债权投资和长期应收款，列示为一年内到期的非流动资产；取得时期限在一年内(含一年)的债权投资列示其他流动资产。

### ②以公允价值计量且其变动计入其他综合收益：

本集团管理此类金融资产的业务模式为既以收取合同现金流量为目标又以出售为目标，且此类金融资产的合同现金流量特征与基本借贷安排相一致。此类金融资产按照公允价值计量且其变动计入其他综合收益，但减值损失或利得、汇兑损益和按照实际利率法计算的利息收入计入当期损益。此类金融资产列示为其他债权投资，自资产负债表日起一年内(含一年)到期的其他债权投资，列示为一年内到期的非流动资产；取得时期限在一年内(含一年)的其他债权投资列示为其他流动资产。

### ③以公允价值计量且其变动计入当期损益：

本集团将持有的未划分为以摊余成本计量和以公允价值计量且其变动计入其他综合收益的债务工具，以公允价值计量且其变动计入当期损益，列示为交易性金融资产。在初始确认时，本集团为了消除或显著减少会计错配，将部分金融资产指定为以公允价值计量且其变动计入当期损益的金融资产。自资产负债表日起超过一年到期且预期持有超过一年的，列示为其他非流动金融资产。

## 3) 权益工具

权益工具是指从发行方角度分析符合权益定义的工具；即不包含付款的合同义务且享有发行人净资产和剩余收益的工具。

本集团将对其没有控制、共同控制和重大影响的权益工具投资以公允价值计量且其变动计入当期损益，但管理层已做出不可撤销指定为公允价值计量且其变动计入其他综合收益的除外。本集团对上述指定的政策为，将不以取得投资收益为目的的权益工具投资指定为以公允价值计量且其变动计入其他综合收益。进行指定后，公允价值变动在其他综合收益中进行确认，且后续不得重分类至损益(包括处置时)。作为投资回报的股利收入在本集团同时符合下列条件时，确认股利收入并计入当期损益：

①本集团收取股利的权利已经确立；

②与股利相关的经济利益很有可能流入本集团；

③股利的金额能够可靠计量。

以公允价值计量且其变动计入当期损益的权益工具投资对应的利得和损失计入损益表中。

## 4) 金融资产减值

本集团对于以摊余成本计量的金融资产、以公允价值计量且其变动计入其他综合收益的债务工具投资和财务担保合同等，以预期信用损失为基础确认损失准备。

本集团考虑有关过去事项、当前状况以及对未来经济状况的预测等合理且有依据的信息，以发生违约的风险为权重，计算合同应收的现金流量与预期能收到的现金流量之间差额的现值的概率加权金额，确认预期信用损失。

于每个资产负债表日，本集团对于处于不同阶段的金融工具的预期信用损失分别进行计量。金融工具自初始确认后信用风险未显著增加的，处于第一阶段，本集团按照未来 12 个月内的预期信用损失计量损失准备；金融工具自初始确认后信用风险已显著增加但尚未发生信用减值的，处于第二阶段，本集团按照该工具整个存续期的预期信用损失计量损失准备；金融工具自初始确认后已经发生信用减值的，处于第三阶段，本集团按照该工具整个存续期的预期信用损失计量损失准备。

对于在资产负债表日具有较低信用风险的金融工具，本集团假设其信用风险自初始确认后并未显著增加，按照未来 12 个月内的预期信用损失计量损失准备。

本集团对于处于第一阶段和第二阶段、以及较低信用风险的金融工具，按照其未扣除减值准备的账面余额和实际利率计算利息收入。对于处于第三阶段的金融工具，按照其账面余额减已计提减值准备后的摊余成本和实际利率计算利息收入。

本集团将计提或转回的损失准备计入当期损益。对于持有的以公允价值计量且其变动计入其他综合收益的债务工具，本集团在将减值损失或利得计入当期损益的同时调整其他综合收益。

#### 5) 金融资产终止确认

金融资产满足下列条件之一的，予以终止确认：

- ①收取该金融资产现金流量的合同权利终止；
- ②该金融资产已转移，且本集团将金融资产所有权上几乎所有的风险和报酬转移给转入方；
- ③该金融资产已转移，虽然本公司既没有转移也没有保留金融资产所有权上几乎所有的风险和报酬，但是放弃了对该金融资产控制。

本集团重新商定或修改金融资产合同，导致合同现金流发生变化时，本集团会评估修改后的合同条款是否发生了实质性的变化。如果修改后合同条款发生了实质性的变化，本集团将终止确认原金融资产，并以公允价值确认一项新金融资产，且对新资产重新计算一个新的实际利率。在这种情况下，对修改后的金融资产应用减值要求时，包括确定信用风险是否出现显著增加时，本集团将上述合同修改日期作为初始确认日期。对于上述新确认的金融资产，本集团也要评估其在初始确认时是否已发生信用减值，特别是当合同修改发生在债务人不能履行初始商定的付款安排时。账面价值的改变作为终止确认产生的利得或损失计入损益。如果修改后合同条款并未发生实质性的变化，则合同修改不会导致金融资产的终止确认。本集团根据修改后的合同现金流量重新计算金融资产的账面总额，并将修改利得或损失计入损益。在计算新的账面总额时，仍使用初始实际利率（或购入或源生的已发生信用减值的金融资产经信用调整的实际利率）对修改后的现金流量进行折现。在评估相关金融资产的信用风险是否已经显著增加时，本集团基于变更后的合同条款在资产负债表日发生违约的风险与基于原合同条款在初始确认时发生违约的风险进行比较。

当收取金融资产现金流量的合同权利已到期，或该权利已转移且(i)本集团转移了金融资产所有权上几乎所有的风险及报酬；或(ii)本集团既未转移也未保留金融资产所有权上几乎所有风险及报酬，且本集团并未保留对该资产的控制，则本集团终止确认金融资产或金融资产的一部分。

当本集团已经转移收取现金流量的合同权利，既未转移也未保留金融资产所有权上几乎所有风险及报酬，且保留了对该资产的控制，则应当适用继续涉入法进行核算，根据对被转移资产继续涉入的程度继续确认该被转移资产，同时确认相关负债，以反映本集团保留的权利或义务。如果被转移资产按摊余成本计量，被转移资产和相关负债的账面净额等于本公司保留的权利或义务的摊余成本；如果被转移资产按公允价值计量，被转移资产和相关负债的账面净额等于本集团保留的权利或义务的公允价值。

其他权益工具投资终止确认时，其账面价值与收到的对价以及原直接计入其他综合收益的公允价值变动累计额之和的差额，计入留存收益；其余金融资产终止确认时，其账面价值与收到的对价以及原直接计入其他综合收益的公允价值变动累计额之和的差额，计入当期损益。

#### (2) 金融负债

本集团金融负债于初始确认时分类为以摊余成本计量的金融负债和以公允价值计量且其变动计入当期损益的金融负债。初始确认金融负债按照公允价值计量，当初始确认时的公允价值与交易价格存在差异时，本集团区别下列情况进行处理：

a.在初始确认时，金融负债的公允价值依据相同负债在活跃市场上的报价或者以仅使用可观察市场数据的估值技术确定的，将该公允价值与交易价格之间的差额确认为一项利得或损失。

b.在初始确认时，金融负债的公允价值以其他方式确定的，将该公允价值与交易价格之间的差额递延。初始确认后，根据某一因素在相应会计期间的变动程度将该递延差额确认为相应会计期间的利得或损失。该因素应当仅限于市场参与者对该金融工具定价时将予考虑的因素，包括时间等。

本集团的金融负债主要为以摊余成本计量的金融负债，包括应付票据及应付账款、其他应付款、借款、应付债券及长期应付款等。该类金融负债按其公允价值扣除交易费用后的金额进行初始计量，并采用实际利率法进行后续计量。期限在一年以下(含一年)的，列示为流动负债；期限在一年以上但自资产负债表日起一年内(含一年)到期的，列示为一年内到期的非流动负债；其余列示为非流动负债。

当金融负债的现时义务全部或部分已经解除时，本集团终止确认该金融负债或义务已解除的部分。终止确认部分的账面价值与支付的对价之间的差额，计入当期损益。

### (3) 衍生金融工具

本集团使用衍生金融工具，如外汇远期合约。本集团在签署远期外汇业务合约时，无需任何资金支付，因此，本集团在银行办理远期外汇业务时，不作任何会计处理。在资产负债表日，对未交割的合约金额按照公允价值进行计量。公允价值为正数的衍生金融工具确认为一项资产，公允价值为负数的确认为一项负债。

### (4) 金融工具的公允价值确定

存在活跃市场的金融工具，以活跃市场中的报价确定其公允价值。不存在活跃市场的金融工具，采用估值技术确定其公允价值。在估值时，本集团采用在当前情况下适用并且有足够可利用数据和其他信息支持的估值技术，选择与市场参与者在相关资产或负债的交易中所考虑的资产或负债特征相一致的输入值，并尽可能优先使用相关可观察输入值。在相关可观察输入值无法取得或取得不切实可行的情况下，使用不可观察输入值。

### (5) 金融工具的抵销

本集团将金融资产和金融负债在资产负债表内分别列示，不得相互抵销；同时满足下列条件的，应当以互相抵销后的净额在资产负债表内列示：

- ①本集团具有抵销已确认金额的法定权利，且该种法定权利现在是可执行的；
- ②本集团计划以净额结算，或同时变现该金融资产和清偿该金融负债。

## 11、应收票据

对于应收票据，无论是否包含重大融资成分，本集团始终按照相当于整个存续期内预期信用损失的金额计量其损失准备，由此形成的损失准备的增加或转回金额，作为减值损失或利得计入当期损益。应收银行承兑汇票如果有客观证据表明某项应收票据已经发生信用减值，则本集团对该应收票据单项计提坏账准备并确认预期信用损失。当在单项工具层面无法以合理成本评估预期信用损失的充分证据时，本集团参考历史信用损失经验，结合当前状况以及对未来经济状况的判断，依据信用风险特征将应收票据划分为若干组合，在组合基础上计算预期信用损失。

确定组合的依据：

组合	确定组合的依据	坏账准备计提方法
组合一	信用等级较高银行出具的银行承兑汇票	除有确定依据表明无法收回全额计提坏账准备外，参考历史信用损失经验不计提坏账准备
组合二	信用等级一般银行出具的银行承兑汇票	参考历史信用损失经验计提坏账准备

注:信用等级较高银行包括中国银行、中国农业银行、中国建设银行、中国工商银行、中国邮政储蓄银行、交通银行 6 家大型商业银行和招商银行、浦发银行、中信银行、中国光大银行、华夏银行、中国民生银行、平安银行、兴业银行、浙商银行 9 家上市股份制商业银行。上述银行信用良好，拥有国资背景或为上市银行，资金实力雄厚，经营情况良好，

根据 2019 年银行主体评级情况，上述银行主体评级均达到 AAA 级且未来展望稳定，公开信息未发现曾出现票据违约到期无法兑付的负面新闻，因此公司将其划分为信用等级较高银行。

信用等级一般银行指信用等级一般的其他商业银行及财务公司。

应收商业承兑汇票，预期信用损失计提方法参照应收账款坏账计提政策，应收商业承兑汇票的账龄起点追溯至对应的应收账款账龄起始点。

## 12、应收账款

对于应收账款，无论是否包含重大融资成分，本集团均采用简化方法，即始终按照相当于整个存续期内预期信用损失的金额计量其损失准备，由此形成的损失准备的增加或转回金额，作为减值损失或利得计入当期损益。计提方法如下：

1) 如果有客观证据表明某项应收账款已经发生信用减值，则本集团对该应收账款单项计提坏账准备并确认预期信用损失。

2) 当单项金融资产无法以合理成本评估预期信用损失的信息时，本集团依据信用风险特征划分应收账款组合，在组合基础上计算预期信用损失。

确定组合的依据	
风险组合	以应收款项的账龄为信用风险特征划分组合
合并范围内关联方往来组合	以应收款项与交易对象的关系为信用风险特征划分组合
按组合计提坏账准备的计提方法	
风险组合	参考历史信用损失经验，结合当前状况以及对未来经济状况的预测，编制账龄与整个存续期预期信用损失率对照表，计算预期信用损失。
合并范围内关联方往来组合	除非有证据证明存在减值，一般不计提坏账准备

## 13、应收款项融资

对于合同现金流量特征与基本借贷安排相一致，且公司管理此类金融资产的业务模式为既以收取合同现金流量为目标又以出售为目标的应收票据及应收账款，本集团将其分类为应收款项融资，以公允价值计量且其变动计入其他综合收益。应收款项融资采用实际利率法确认的利息收入、减值损失及汇兑差额确认为当期损益，其余公允价值变动计入其他综合收益。终止确认时，之前计入其他综合收益的累计利得或损失从其他综合收益转出，计入当期损益。

## 14、其他应收款

其他应收款的预期信用损失的确定方法及会计处理方法

其他应收款的预期信用损失的确定方法及会计处理方法

本集团按照下列情形计量其他应收款损失准备：

①信用风险自初始确认后未显著增加的金融资产，本集团按照未来 12 个月的预期信用损失的金额计量损失准备；

②信用风险自初始确认后已显著增加的金融资产，本集团按照相当于该金融工具整个存续期内预期信用损失的金额计量损失准备；

③购买或源生已发生信用减值的金融资产，本集团按照相当于整个存续期内预期信用损失的金额计量损失准备。

对于其他应收款，本集团在单项工具层面无法以合理成本获得关于信用风险显著增加的充分证据，而在组合的基础上评估信用风险是否显著增加是可行的，所以本集团按照金融工具类型、信用风险评级、初始确认日期、剩余合同期限为共同风险特征，对其他应收款进行分组并以组合为基础考虑评估信用风险是否显著增加。

1) 以组合为基础计量预期信用损失，本集团按照相应的账龄信用风险特征组合预计信用损失计提比例。

确定组合的依据
---------

风险组合	以其他应收款的账龄为信用风险特征划分组合
合并范围内关联方往来组合	以其他应收款与交易对象的关系为信用风险特征划分组合
应收出口退税等无风险款项组合	以其他应收款的款项性质为信用风险特征划分组合
按组合计提坏账准备的计提方法	
风险组合	参考历史信用损失经验，结合当前状况以及对未来经济状况的预测，编制账龄与整个存续期预期信用损失率对照表，计算预期信用损失。
应收出口退税等无风险款项组合	除非有证据表明存在减值，一般不计提坏账准备
合并范围内关联方往来组合	除非有证据证明存在减值，一般不计提坏账准备

2) 对于非经营类低风险业务形成的其他应收款根据业务性质单独计提减值。

3) 存在抵押质押担保的其他应收款项，原值扣除担保物可收回价值后的余额作为风险敞口预计信用损失。

## 15、存货

### (1) 存货的分类

本集团存货分为：原材料、委托加工物资、在产品，库存商品、发出商品等。

### (2) 存货取得和发出的计价方法

存货在取得时按实际成本计价，存货成本包括采购成本、加工成本和其他成本。

存货发出时按加权平均法计价。

### (3) 存货的盘存制度

本集团存货数量的盘存制度为永续盘存制。

### (4) 周转材料（包括模具、低值易耗品和包装物等）摊销

本集团低值易耗品按一次摊销法摊销；生产用工具模具除非有客观证据表明存在合理的收益期限按收益期摊销外，一般于实际投产时一次性摊销。

领用包装物的成本，随同商品出售的包装物按其实际成本计入营业成本核算。

### (5) 存货可变现净值的确定依据和跌价准备的计提方法

可变现净值是指在日常活动中，存货的估计售价减去至完工时估计将要发生的成本、估计的销售费用以及相关税费后的金额。在确定存货的可变现净值时，以取得的确凿证据为基础，同时考虑持有存货的目的以及资产负债表日后事项的影响。

在资产负债表日，存货按照成本与可变现净值孰低计量。当其可变现净值低于成本时，提取存货跌价准备。存货跌价准备通常按单个存货项目的成本高于其可变现净值的差额提取。对于数量繁多、单价较低的存货，按存货类别计提存货跌价准备；对在同一地区生产和销售的产品系列相关、具有相同或类似最终用途或目的，且难以与其他项目分开计量的存货，可合并计提存货跌价准备。

计提存货跌价准备后，如果以前减记存货价值的影响因素已经消失，导致存货的可变现净值高于其账面价值的，在原已计提的存货跌价准备金额内予以转回，转回的金额计入当期损益。

## 16、合同资产

### (1) 合同资产的确认方法及标准

合同资产，是指本集团已向客户转让商品而有权收取对价的权利，且该权利取决于时间流逝之外的其他因素。如本集团向客户销售两项可明确区分的商品，因已交付其中一项商品而有权收取款项，但收取该款项还取决于交付另一项商品的，本集团将该收款权利作为合同资产。

### (2) 合同资产的预期信用损失的确定方法

对于合同资产，无论是否包含重大融资成分，本集团始终按照相当于整个存续期内预期信用损失的金额计量其损失准备，由此形成的损失准备的增加或转回金额，作为减值损失或利得计入当期损益。计提方法如下：

1) 如果有客观证据表明某项合同资产已经发生信用减值，则本集团对该合同资产单项计提坏账准备并确认预期信用损失。

2) 当单项合同资产无法以合理成本评估预期信用损失的信息时，本集团依据信用风险特征划分合同资产组合，在组合基础上计算预期信用损失。

确定组合的依据	
风险组合	以合同资产的账龄为信用风险特征划分组合
按组合计提坏账准备的计提方法	
风险组合	参考历史信用损失经验，结合当前状况以及对未来经济状况的预测，编制账龄与整个存续期预期信用损失率对照表，计算预期信用损失。

会计处理方法，本集团在资产负债表日计算合同资产预期信用损失，如果该预期信用损失大于当前合同资产减值准备的账面金额，本集团将其差额确认为减值损失，借记“资产减值损失”，贷记“合同资产减值准备”。相反，本集团将差额确认为减值利得，做相反的会计记录。

本集团实际发生信用损失，认定相关合同资产无法收回，经批准予以核销的，根据批准的核销金额，借记“合同资产减值准备”，贷记“合同资产”。若核销金额大于已计提的损失准备，按其差额借记“资产减值损失”。

## 17、合同成本

(1) 本集团与合同成本有关的资产包括合同履行成本和合同取得成本。

合同履行成本，即本集团为履行合同发生的成本，不属于其他企业会计准则规范范围且同时满足下列条件的，作为合同履行成本确认为一项资产：该成本与一份当前或预期取得的合同直接相关，包括直接人工、直接材料、制造费用（或类似费用）、明确由客户承担的成本以及仅因该合同而发生的其他成本；该成本增加了本集团未来用于履行履约义务的资源；该成本预期能够收回。

合同取得成本，即本集团为取得合同发生的增量成本预期能够收回的，作为合同取得成本确认为一项资产；该资产摊销期限不超过一年的，在发生时计入当期损益。增量成本，是指本集团不取得合同就不会发生的成本（如销售佣金等）。本集团为取得合同发生的、除预期能够收回的增量成本之外的其他支出（如无论是否取得合同均会发生的差旅费等），在发生时计入当期损益，但是，明确由客户承担的除外。

(2) 与合同成本有关的资产的摊销

本集团与合同成本有关的资产采用与该资产相关的商品收入确认相同的基础进行摊销，计入当期损益。

(3) 与合同成本有关的资产的减值

本集团在确定与合同成本有关的资产的减值损失时，首先对按照其他相关企业会计准则确认的、与合同有关的其他资产确定减值损失；然后根据其账面价值高于本集团因转让与该资产相关的商品预期能够取得的剩余对价以及为转让该相关商品估计将要发生的成本这两项差额的，超出部分应当计提减值准备，并确认为资产减值损失。

以前期间减值的因素之后发生变化，使得前述差额高于该资产账面价值的，转回原已计提的资产减值准备，并计入当期损益，但转回后的资产账面价值不应超过假定不计提减值准备情况下该资产在转回日的账面价值。

## 18、持有待售资产

本集团将在当前状况下根据惯常条款可立即出售，已经作出处置决议、已经与受让方签订了不可撤销的转让协议、并且该项转让将在一年内完成的固定资产、无形资产、成本模式后续计量的投资性房地产、长期股权投资等非流动资产（不包括递延所得税资产），划分为持有待售资产。按账面价值与预计可变现净值孰低者计量持有待售资产，账面价值高于预计可变现净值之间的差额确认为资产减值损失。

## 19、债权投资

不适用



## 20、其他债权投资

不适用

## 21、长期应收款

不适用

## 22、长期股权投资

本集团长期股权投资主要是对子公司的投资、对联营企业的投资和对合营企业的投资。

本集团对共同控制的判断依据是所有参与方或参与方组合集体控制该安排，并且该安排相关活动的政策必须经过这些集体控制该安排的参与方一致同意。

本集团直接或通过子公司间接拥有被投资单位 20%（含）以上但低于 50%的表决权时，通常认为对被投资单位具有重大影响。持有被投资单位 20%以下表决权的，还需要综合考虑在被投资单位的董事会或类似权力机构中派有代表、或参与被投资单位财务和经营政策制定过程、或与被投资单位之间发生重要交易、或向被投资单位派出管理人员、或向被投资单位提供关键技术资料等事实和情况判断对被投资单位具有重大影响。

对被投资单位形成控制的，为本集团的子公司。通过同一控制下的企业合并取得的长期股权投资，在合并日按照取得被合并方在最终控制方合并报表中净资产的账面价值的份额作为长期股权投资的初始投资成本。被合并方在合并日的净资产账面价值为负数的，长期股权投资成本按零确定。

通过多次交易分步取得同一控制下被投资单位的股权，最终形成企业合并，属于一揽子交易的，本集团将各项交易作为一项取得控制权的交易进行会计处理。不属于一揽子交易的，在合并日，根据合并后享有被合并方净资产在最终控制方合并财务报表中的账面价值的份额作为长期股权投资的初始投资成本。初始投资成本与达到合并前的长期股权投资账面价值加上合并日进一步取得股份新支付对价的账面价值之和的差额，调整资本公积，资本公积不足冲减的，冲减留存收益。

通过非同一控制下的企业合并取得的长期股权投资，以合并成本作为初始投资成本。

通过多次交易分步取得非同一控制下被投资单位的股权，最终形成企业合并，属于一揽子交易的，本集团将各项交易作为一项取得控制权的交易进行会计处理。不属于一揽子交易的，按照原持有的股权投资账面价值加上新增投资成本之和，作为改按成本法核算的初始投资成本。购买日之前持有的股权采用权益法核算的，原权益法核算的相关其他综合收益暂不做调整，在处置该项投资时采用与被投资单位直接处置相关资产或负债相同的基础进行会计处理。购买日之前持有的股权为指定以公允价值计量且其变动计入其他综合收益的非交易性权益工具，原计入其他综合收益的累计公允价值变动不得转入当期损益。如果是以公允价值计量且其变动计入当期损益的金融资产，该股权原计入公允价值变动损益的利得或损失无需转入投资收益；购买日之前持有的股权为其他权益工具投资的，该权益工具投资在购买日之前累计在其他综合收益的公允价值变动转入留存收益。

除上述通过企业合并取得的长期股权投资外，以支付现金取得的长期股权投资，按照实际支付的购买价款作为投资成本；以发行权益性证券取得的长期股权投资，按照发行权益性证券的公允价值作为投资成本；投资者投入的长期股权投资，按照投资合同或协议约定的价值作为投资成本；公司如有以债务重组、非货币性资产交换等方式取得的长期股权投资，应根据相关企业会计准则的规定并结合公司的实际情况披露确定投资成本的方法。

本集团对子公司投资采用成本法核算，对合营企业及联营企业投资采用权益法核算。

后续计量采用成本法核算的长期股权投资，在追加投资时，按照追加投资支付的成本额公允价值及发生的相关交易费用增加长期股权投资成本的账面价值。被投资单位宣告分派的现金股利或利润，按照应享有的金额确认为当期投资收益。

后续计量采用权益法核算的长期股权投资，随着被投资单位所有者权益的变动相应调整增加或减少长期股权投资的账面价值。其中在确认应享有被投资单位净损益的份额时，以取得投资时被投资单位各项可辨认资产等的公允价值为基

础，按照本集团的会计政策及会计期间，并抵销与联营企业及合营企业之间发生的内部交易损益按照持股比例计算归属于投资企业的部分，对被投资单位的净利润进行调整后确认。

处置长期股权投资，其账面价值与实际取得价款的差额，计入当期投资收益。采用权益法核算的长期股权投资，原权益法核算的相关其他综合收益应当在终止采用权益法核算时采用与被投资单位直接处置相关资产或负债相同的基础进行会计处理，因被投资方除净损益、其他综合收益和利润分配以外的其他所有者权益变动而确认的所有者权益，应当在终止采用权益法核算时全部转入当期投资收益。

因处置部分股权投资等原因丧失了对被投资单位的共同控制或重大影响的，处置后的剩余股权适用《企业会计准则第 22 号——金融工具确认和计量》（财会[2017]7 号）核算的，剩余股权在丧失共同控制或重大影响之日的公允价值与账面价值之间的差额计入当期损益。原股权投资因采用权益法核算而确认的其他综合收益，在终止采用权益法核算时采用与被投资单位直接处置相关资产或负债相同的基础进行会计处理并按比例结转，因被投资方除净损益、其他综合收益和利润分配以外的其他所有者权益变动而确认的所有者权益，应当按比例转入当期投资收益。

因处置部分长期股权投资丧失了对被投资单位控制的，处置后的剩余股权能够对被投资单位实施共同控制或施加重大影响的，改按权益法核算，处置股权账面价值和处置对价的差额计入投资收益，并对该剩余股权视同自取得时即采用权益法核算进行调整；处置后的剩余股权不能对被投资单位实施共同控制或施加重大影响的，适用《企业会计准则第 22 号——金融工具确认和计量》（财会[2017]7 号）进行会计处理，处置股权账面价值和处置对价的差额计入投资收益，剩余股权在丧失控制之日的公允价值与账面价值间的差额计入当期损益。

本集团对于分步处置股权至丧失控股权的各项交易不属于一揽子交易的，对每一项交易分别进行会计处理。属于“一揽子交易”的，将各项交易作为一项处置子公司并丧失控制权的交易进行会计处理，但是，在丧失控制权之前每一次交易处置价款与所处置的股权对应的长期股权投资账面价值之间的差额，确认为其他综合收益，到丧失控制权时再一并转入丧失控制权的当期损益。

## 23、投资性房地产

投资性房地产计量模式

成本法计量

折旧或摊销方法

按照与本集团房屋建筑物或土地使用权一致的政策进行折旧或摊销。

## 24、固定资产

### (1) 确认条件

固定资产是指为生产商品、提供劳务、出租或经营管理而持有的，使用寿命超过一个会计年度的有形资产。

当同时满足①与该固定资产有关的经济利益很可能流入本集团；②该固定资产的成本能够可靠地计量这两项条件时，确认为固定资产。

本集团固定资产分类为：房屋建筑物、机具设备、运输设备和办公电子等其他设备及固定资产装修。

### (2) 折旧方法

类别	折旧方法	折旧年限	残值率	年折旧率
房屋、建筑物	年限平均法	20、25	0、10	4.5、4
机具设备	年限平均法	3-10	0、10	30、10
运输工具	年限平均法	5、6	10	18、15
其他设备	年限平均法	3-5	0、10	30-20
固定资产装修	年限平均法	3-7	0	33.33-14.29

### （3）固定资产减值准备的确认标准及计提方法

本集团于资产负债表日判断固定资产是否存在减值迹象。如存在减值迹象的，则估计其可收回金额，进行减值测试。

减值测试结果表明固定资产的可收回金额低于其账面价值的，按其差额计提减值准备并确认减值损失。可收回金额为固定资产的公允价值减去处置费用后的净额与资产预计未来现金流量的现值两者之间的较高者。固定资产的公允价值根据公平交易中销售协议价格确定；不存在销售协议但存在固定资产活跃市场的，公允价值按照该资产的买方出价确定；不存在销售协议和固定资产活跃市场的，则以可获取的最佳信息为基础估计固定资产的公允价值。处置费用包括与固定资产处置有关的法律费用、相关税费、搬运费等。固定资产预计未来现金流量的现值，按照资产在持续使用过程中和最终处置时所产生的预计未来现金流量，选择恰当的折现率对其进行折现后的金额加以确定。

固定资产减值损失一经确认，以后期间不予转回。

### （4）融资租入固定资产的认定依据、计价和折旧方法

融资租赁为实质上转移了与资产所有权有关的全部风险和报酬的租赁，其所有权最终可能转移，也可能不转移。以融资租赁方式租入的固定资产采用与自有固定资产一致的政策计提租赁资产折旧。能够合理确定租赁期届满时取得租赁资产所有权的在租赁资产使用寿命内计提折旧，无法合理确定租赁期届满能够取得租赁资产所有权的，在租赁期与租赁资产使用寿命两者中较短的期间内计提折旧。

### （5）其他说明

与固定资产有关的后续支出，如果与该固定资产有关的经济利益很可能流入且其成本能可靠地计量，则计入固定资产成本，并终止确认被替换部分的账面价值。除此以外的其他后续支出，在发生时计入当期损益。

当固定资产处于处置状态或预期通过使用或处置不能产生经济利益时，终止确认该固定资产。固定资产出售、转让、报废或毁损的处置收入扣除其账面价值和相关税费后的差额计入当期损益。

本集团至少于年度终了对固定资产的使用寿命、预计净残值和折旧方法进行复核，如发生改变则作为会计估计变更处理。

## 25、在建工程

在建工程在达到预定可使用状态之日起，根据工程预算、造价或工程实际成本等，按估计的价值结转固定资产，次月起开始计提折旧，待办理了竣工决算手续后再对固定资产原值差异进行调整。

## 26、借款费用

（1）借款费用包括借款利息、折价或溢价的摊销、辅助费用以及因外币借款而发生的汇兑差额等。可直接归属于符合资本化条件的资产的购建或者生产的借款费用，予以资本化，计入相关资产成本；其他借款费用计入当期损益。

（2）当资产支出已经发生、借款费用已经发生且为使资产达到预定可使用或者可销售状态所必要的购建或者生产活动已经开始时，开始借款费用的资本化。符合资本化条件的资产在购建或者生产过程中发生非正常中断、且中断时间连续超过3个月的，暂停借款费用的资本化。当所购建或者生产的资产达到预定可使用或者可销售状态时，停止借款费用的资本化，以后发生的借款费用计入当期损益。

（3）借款费用资本化金额的计算方法

①为购建或者生产符合资本化条件的资产而借入的专门借款所发生的借款费用（包括借款利息、折价或溢价的摊销、辅助费用、外币专门借款本金和利息的汇兑差额），其资本化金额为在资本化期间内专门借款实际发生的借款费用减去尚未动用的借款资金存入银行取得的利息收入或进行暂时性投资取得的投资收益后的金额。

②为购建或者生产符合资本化条件的资产而占用的一般借款所发生的借款费用（包括借款利息、折价或溢价的摊销），其资本化金额根据在资本化期间内累计资产支出超过专门借款部分的资产支出加权平均数乘以所占用一般借款的资本化率计算确定。

## 27、生物资产

不适用

## 28、油气资产

不适用

## 29、使用权资产

使用权资产，是指本集团作为承租人可在租赁期内使用租赁资产的权利。

### （1）初始计量

在租赁期开始日，本集团按照成本对使用权资产进行初始计量。该成本包括下列四项：①租赁负债的初始计量金额；②在租赁期开始日或之前支付的租赁付款额，存在租赁激励的，扣除已享受的租赁激励相关金额；③发生的初始直接费用，即为达成租赁所发生的增量成本；④为拆卸及移除租赁资产、复原租赁资产所在场地或将租赁资产恢复至租赁条款约定状态预计将发生的成本，属于为生产存货而发生的除外。

### （2）后续计量

在租赁期开始后，本集团采用成本模式对使用权资产进行后续计量，即以成本减累计折旧及累计减值损失计量使用权资产，本集团按照租赁准则有关规定重新计量租赁负债的，相应调整使用权资产的账面价值。

#### 使用权资产的折旧

自租赁期开始日起，本集团对使用权资产计提折旧。使用权资产通常自租赁期开始的当月计提折旧。计提的折旧金额根据使用权资产的用途，计入相关资产的成本或者当期损益。

本集团在确定使用权资产的折旧方法时，根据与使用权资产有关的经济利益的预期消耗方式做出决定，以直线法对使用权资产计提折旧。

本集团在确定使用权资产的折旧年限时，遵循以下原则：能够合理确定租赁期届满时取得租赁资产所有权的，在租赁资产剩余使用寿命内计提折旧；无法合理确定租赁期届满时能够取得租赁资产所有权的，在租赁期与租赁资产剩余使用寿命两者孰短的期间内计提折旧。

#### 使用权资产的减值

如果使用权资产发生减值，本集团按照扣除减值损失之后的使用权资产的账面价值，进行后续折旧。

## 30、无形资产

### （1）计价方法、使用寿命、减值测试

#### A、无形资产标准、确认条件

##### （1）无形资产标准

无形资产是指本集团拥有或者控制的没有实物形态的可辨认非货币性资产。其中：可辨认标准为符合条件之一：

①能够从企业中分离或者划分出来，并能单独或者与相关合同、资产或负债一起，用于出售、转移、授予许可、租赁或者交换；

②源自合同性权利或者其他法定权利，无论这些权利是否可以从企业或其他权利和义务中转移或者分离，

##### （2）无形资产确认条件

当同时满足①与该无形资产有关的经济利益很可能流入本集团；②该无形资产的成本能够可靠地计量这两项条件时，确认为无形资产。

取得的土地使用权通常作为无形资产核算。自行开发建造厂房等建筑物，相关的土地使用权支出和建筑物建造成本则分别作为无形资产和固定资产核算。如为外购的房屋及建筑物，则将有关价款在土地使用权和建筑物之间进行分配，难以合理分配的，全部作为固定资产处理。

#### B、无形资产的初始计量

本集团无形资产按照实际成本进行初始计量。

与无形资产有关的支出，如果相关的经济利益很可能流入本集团且其成本能可靠地计量，则计入无形资产成本。除此以外的其他项目的支出，在发生时计入当期损益。

#### C、无形资产使用寿命及摊销

(1) 本集团于取得无形资产时分析判断其使用寿命。无形资产的使用寿命为有限的，估计该使用寿命的年限或者构成使用寿命的产量等类似计量单位数量；无法预见无形资产为本集团带来经济利益期限的，视为使用寿命不确定的无形资产。

(2) 使用寿命有限的无形资产自可供使用时起，在使用寿命内采用直线法摊销，使用寿命不确定的无形资产不予摊销。

(3) 期末，对使用寿命有限的无形资产的使用寿命和摊销方法进行复核，如发生变更则作为会计估计变更处理。此外，还对使用寿命不确定的无形资产的使用寿命进行复核，如果有证据表明该无形资产为本集团带来经济利益的期限是可预见的，则估计其使用寿命并按照使用寿命有限的无形资产的摊销政策进行摊销。

#### D、无形资产减值准备的确认标准

(1) 本集团于资产负债表日判断使用寿命有限的无形资产是否存在减值迹象。如存在减值迹象的，则估计其可收回金额，进行减值测试。商誉、使用寿命不确定的无形资产和未达到可使用状态的无形资产，无论是否存在减值迹象，每年均进行减值测试。

(2) 减值测试结果表明无形资产的可收回金额低于其账面价值的，按其差额计提减值准备并确认减值损失。可收回金额为无形资产的公允价值减去处置费用后的净额与资产预计未来现金流量的现值两者之间的较高者。资产的公允价值根据公平交易中销售协议价格确定；不存在销售协议但存在资产活跃市场的，公允价值按照该资产的买方出价确定；不存在销售协议和资产活跃市场的，则以可获取的最佳信息为基础估计资产的公允价值。处置费用包括与资产处置有关的法律费用、相关税费、搬运费等。资产预计未来现金流量的现值，按照资产在持续使用过程中和最终处置时所产生的预计未来现金流量，选择恰当的折现率对其进行折现后的金额加以确定。

无形资产减值损失一经确认，以后期间不予转回。

## (2) 内部研究开发支出会计政策

### (1) 研究阶段支出与开发阶段支出的划分标准

本集团内部研究开发项目的支出，区分为研究阶段支出与开发阶段支出。具体划分标准为：

研究阶段支出，是指本集团为获取并理解新的科学或技术知识而进行的独创性的、探索性的有计划调查所发生的支出，是为进一步开发活动进行资料及相关方面的准备，已进行的研究活动将来是否会转入开发、开发后是否会形成无形资产等均具有较大的不确定性。

开发阶段支出，是指在进行商业性生产或使用前，将研究成果或其他知识应用于某项计划或设计，以生产出新的或具有实质性改进的材料、装置、产品等所发生的支出。相对于研究阶段而言，开发阶段是已完成研究阶段的工作，在很大程度上具备了形成一项新产品或新技术的基本条件。

(2) 研究阶段的支出，于发生时计入当期损益。

(3) 开发阶段支出符合资本化的确认条件

本集团内部研究开发项目开发阶段的支出，同时满足下列条件的，才能确认为无形资产：

① 形成该无形资产以使其能够使用或出售在技术上具有可行性；

② 具有完成该无形资产并使用或出售的意图；

③无形资产产生经济利益的方式，包括能够证明运用该无形资产生产的产品存在市场或无形资产自身存在市场，无形资产将在内部使用的，应当证明其有用性；

④有足够的技术、财务资源和其他资源支持，以完成该无形资产的开发，并有能力使用或出售该无形资产；

⑤归属于该无形资产开发阶段的支出能够可靠地计量。

无法区分研究阶段支出和开发阶段支出的，将发生的研发支出全部计入当期损益。

### 31、长期资产减值

本集团于每一资产负债表日对长期股权投资、采用成本模式计量的投资性房地产、固定资产、在建工程、使用寿命有限的无形资产等项目进行检查，当存在减值迹象时，本集团进行减值测试。对商誉和使用寿命不确定的无形资产，无论是否存在减值迹象，每期末均进行减值测试。

可收回金额的估计结果表明上述长期资产可收回金额低于其账面价值的，其账面价值会减记至可收回金额，减记的金额确认为资产减值损失，计入当期损益，同时计提相应的减值准备。

可收回金额是指资产（或资产组、资产组组合，下同）的公允价值减去处置费用后的净额与资产预计未来现金流量的现值两者之间较高者。

资产组是可以认定的最小资产组合，其产生的现金流入基本上独立于其他资产或者资产组。资产组由创造现金流入相关的资产组成。在认定资产组时，主要考虑该资产组能否独立产生现金流入，同时考虑管理层对生产经营活动的管理方式、以及对资产使用或者处置的决策方式等。

资产的公允价值减去处置费用后的净额，是根据市场参与者在计量日发生的有序交易中，出售一项资产所能收到或者转移一项负债所需支付的价格减去可直接归属于该资产处置费用的金额确定。资产预计未来现金流量的现值，按照资产在持续使用过程中和最终处置时所产生的预计未来现金流量，选择恰当的税前折现率对其进行折现后的金额加以确定。

与资产组或者资产组组合相关的减值损失，先抵减分摊至该资产组或者资产组组合中商誉的账面价值，再根据资产组或者资产组组合中除商誉之外的其他各项资产的账面价值所占比重，按比例抵减其他各项资产的账面价值，但抵减后的各资产的账面价值不得低于该资产的公允价值减去处置费用后的净额（如可确定的）、该资产预计未来现金流量的现值（如可确定的）和零三者之中最高者。

前述长期资产减值损失一经确认，在以后会计期间不得转回。

### 32、长期待摊费用

本集团的长期待摊费用在受益期内平均摊销，如果长期待摊费用项目不能使以后会计期间受益，则将尚未摊销的该项目的摊余价值全部转入当期损益。

### 33、合同负债

合同负债反映本集团已收或应收客户对价而应向客户转让商品的义务。本集团在向客户转让商品之前，客户已经支付了合同对价或本集团已经取得了无条件收取合同对价权利的，在客户实际支付款项与到期应支付款项孰早时点，按照已收或应收的金额确认合同负债。

### 34、职工薪酬

#### （1）短期薪酬的会计处理方法

在职工为本集团提供服务的会计期间，将实际发生的短期薪酬确认为负债，并计入当期损益，其他会计准则要求或允许计入资产成本的除外。本集团发生的职工福利费，在实际发生时根据实际发生额计入当期损益或相关资产成本。职工福利费为非货币性福利的，按照公允价值计量。本集团为职工缴纳的医疗保险费、工伤保险费、生育保险费等社会保

险费和住房公积金，以及按规定提取的工会经费和职工教育经费，在职工提供服务的会计期间，根据规定的计提基础和计提比例计算确定相应的职工薪酬金额，并确认相应负债，计入当期损益或相关资产成本。

## （2）离职后福利的会计处理方法

本集团在职工提供服务的会计期间，根据设定提存计划计算的应缴存金额确认为负债，并计入当期损益或相关资产成本。根据预期累计福利单位法确定的公式将设定受益计划产生的福利义务归属于职工提供服务的期间，并计入当期损益或相关资产成本。

## （3）辞退福利的会计处理方法

本集团向职工提供辞退福利时，在下列两者孰早日确认辞退福利产生的职工薪酬负债，并计入当期损益：本集团不能单方面撤回因解除劳动关系计划或裁减建议所提供的辞退福利时；本集团确认与涉及支付辞退福利的重组相关的成本或费用时。

## （4）其他长期职工福利的会计处理方法

本集团向职工提供的其他长期职工福利，符合设定提存计划条件的，应当有关设定提存计划的规定进行处理；除此外，根据设定受益计划的有关规定，确认和计量其他长期职工福利净负债或净资产。

## 35、租赁负债

### （1）初始计量

本集团按照租赁期开始日尚未支付的租赁付款额的现值对租赁负债进行初始计量。

#### 1) 租赁付款额

租赁付款额，是指本集团向出租人支付的与在租赁期内使用租赁资产的权利相关的款项，包括：①固定付款额及实质固定付款额，存在租赁激励的，扣除租赁激励相关金额；②取决于指数或比率的可变租赁付款额，该金额在初始计量时根据租赁期开始日的指数或比率确定；③本集团合理确定将行使购买选择权时，购买选择权的行权价格；④租赁期反映出本集团将行使终止租赁选择权时，行使终止租赁选择权需支付的款项；⑤根据本集团提供的担保余值预计应支付的款项。

#### 2) 折现率

在计算租赁付款额的现值时，本集团因无法确定租赁内含利率的，采用增量借款利率作为折现率。该增量借款利率，是指本集团在类似经济环境下为获得与使用权资产价值接近的资产，在类似期间以类似抵押条件借入资金须支付的利率。该利率与下列事项相关：①本集团自身情况，即集团的偿债能力和信用状况；②“借款”的期限，即租赁期；③“借入”资金的金额，即租赁负债的金额；④“抵押条件”，即标的资产的性质和质量；⑤经济环境，包括承租人所处的司法管辖区、计价货币、合同签订时间等。本集团以银行贷款利率为基础，考虑上述因素进行调整而得出该增量借款利率。

### （2）后续计量

在租赁期开始日后，本集团按以下原则对租赁负债进行后续计量：①确认租赁负债的利息时，增加租赁负债的账面金额；②支付租赁付款额时，减少租赁负债的账面金额；③因重估或租赁变更等原因导致租赁付款额发生变动时，重新计量租赁负债的账面价值。

本集团按照固定的周期性利率计算租赁负债在租赁期内各期间的利息费用，并计入当期损益，但应当资本化的除外。周期性利率是指本集团对租赁负债进行初始计量时所采用的折现率，或者因租赁付款额发生变动或因租赁变更而需按照修订后的折现率对租赁负债进行重新计量时，本集团所采用的修订后的折现率。

### （3）重新计量

在租赁期开始日后，发生下列情形时，本集团按照变动后租赁付款额的现值重新计量租赁负债，并相应调整使用权资产的账面价值。使用权资产的账面价值已调减至零，但租赁负债仍需进一步调减的，本集团将剩余金额计入当期损益。①实质固定付款额发生变动（该情形下，采用原折现率折现）；②保余值预计的应付金额发生变动（该情形下，采用原折现率折现）；③用于确定租赁付款额的指数或比率发生变动（该情形下，采用修订后的折现率折现）；④购买选择权的评估结果发生变化（该情形下，采用修订后的折现率折现）；⑤续租选择权或终止租赁选择权的评估结果或实际行使情况发生变化（该情形下，采用修订后的折现率折现）。

### 36、预计负债

当与对外担保、商业承兑汇票贴现、未决诉讼或仲裁、产品质量保证等或有事项相关的业务同时符合以下条件时，本集团将其确认为负债：该义务是本集团承担的现时义务；该义务的履行很可能导致经济利益流出企业；该义务的金额能够可靠地计量。

### 37、股份支付

不适用

### 38、优先股、永续债等其他金融工具

不适用

### 39、收入

收入确认和计量所采用的会计政策

#### （1）收入确认和计量的总体原则

本集团在履行了合同中的履约义务，即在客户取得相关商品或服务的控制权时，确认收入。

合同中包含两项或多项履约义务的，本集团在合同开始时，按照各单项履约义务所承诺商品或服务的单独售价的相对比例，将交易价格分摊至各单项履约义务，按照分摊至各单项履约义务的交易价格计量收入。

交易价格是本集团因向客户转让商品或服务而预期有权收取的对价金额，不包括代第三方收取的款项。本集团确认的交易价格不超过在相关不确定性消除时累计已确认收入极可能不会发生重大转回的金额。预期将退还给客户的款项作为负债不计入交易价格。合同中存在重大融资成分的，本集团按照假定客户在取得商品或服务控制权时即以现金支付的应付金额确定交易价格。该交易价格与合同对价之间的差额，在合同期间内采用实际利率法摊销。合同开始日，本集团预计客户取得商品或服务控制权与客户支付价款间隔不超过一年的，不考虑合同中存在的重大融资成分。

满足下列条件之一时，本集团属于在某一时段内履行履约义务；否则，属于在某一时点履行履约义务：

- 1) 客户在本集团履约的同时即取得并消耗本集团履约所带来的经济利益。
- 2) 客户能够控制本集团履约过程中在建的商品。
- 3) 在本集团履约过程中所产出的商品具有不可替代用途，且本集团在整个合同期间内有权就累计至今已完成的履约部分收取款项。

对于在某一时段内履行的履约义务，本集团在该段时间内按照履约进度确认收入。履约进度不能合理确定时，本集团已经发生的成本预计能够得到补偿的，按照已经发生的成本金额确认收入，直到履约进度能够合理确定为止。

对于在某一时点履行的履约义务，本集团在客户取得相关商品或服务控制权时点确认收入。在判断客户是否已取得商品或服务控制权时，本集团考虑下列迹象：

- 1) 本集团就该商品或服务享有现时收款权利。
- 2) 本集团已将该商品的法定所有权转移给客户。
- 3) 本集团已将该商品的实物转移给客户。



- 4) 本集团已将该商品所有权上的主要风险和报酬转移给客户。
- 5) 客户已接受该商品或服务。

本集团已向客户转让商品或服务而有权收取对价的权利作为合同资产列示，合同资产以预期信用损失为基础计提减值。本集团拥有的无条件向客户收取对价的权利作为应收款项列示。本集团已收或应收客户对价而应向客户转让商品或服务的义务作为合同负债列示。

#### (2) 收入确认的具体标准

- 1) 境内销售业务：客户取得商品控制权的时点，通常为本集团按照合同或订单约定将货物运至客户指定交货地点，经客户对货物验收（合同约定验收的）或签收后。
- 2) 外销业务：对于直接出口客户取得控制权的时点通常为本集团按照合同或订单约定将产品办妥报关手续并装船离港取得提单时；对于间接出口客户取得控制权的时点通常为本集团按照合同或订单约定办妥报关手续并完成产品交付时。
- 3) 其他服务业务：按照合同约定本集团服务收入属于客户在本集团履约的同时即取得并消耗公司履约所带来的经济利益，为在一段时间内履行并在服务期间内分期确认收入。

同类业务采用不同经营模式导致收入确认会计政策存在差异的情况

无

## 40、政府补助

政府补助是指本集团从政府无偿取得货币性资产和非货币性资产，不包括政府作为所有者投入的资本。政府补助在能够满足政府补助所附条件且能够收到时予以确认。政府补助分为与资产相关的政府补助和与收益相关的政府补助。

1) 政府补助在同时满足下列条件时予以确认：①公司能够满足政府补助所附的条件；②公司能够收到政府补助。政府补助为货币性资产的，按照收到或应收的金额计量。政府补助为非货币性资产的，按照公允价值计量；公允价值不能够可靠取得的，按照名义金额计量。

#### 2) 与资产相关的政府补助判断依据及会计处理方法

政府文件规定用于构建或以其他方式形成长期资产的政府补助划分为与资产相关的政府补助。政府文件不明确的，以取得该补助必须具备的基本条件为基础进行判断，以购建或以其他方式形成长期资产为基本条件的作为与资产相关的政府补助。与资产相关的政府补助，应当冲减相关资产的账面价值/确认为递延收益。与资产相关的政府补助确认为递延收益的，应当在相关资产使用寿命内按照合理、系统的方法分期计入当期损益。按照名义金额计量的政府补助，直接计入当期损益。相关资产在使用寿命结束前被出售、转让、报废或发生毁损的，将尚未分配的相关递延收益余额转入资产处置当期的损益。

#### 3) 与收益相关的政府补助判断依据及会计处理方法

除与资产相关的政府补助之外的政府补助，划分为与收益相关的政府补助。对于同时包含与资产相关部分和与收益相关部分的政府补助，难以区分于资产相关或与收益相关的，整体归类与收益相关的政府补助。与收益相关的政府补助，用于补偿以后期间的相关成本费用和损失的，确认为递延收益，并在确认相关成本费用或损失的期间计入当期损益或冲减相关成本；用于补偿已经发生的相关成本费用和损失的，直接计入当期损益或冲减相关成本。

4) 与公司日常经营活动相关的政府补助，按照经济业务实质，计入其他收益或冲减相关成本费用。与公司日常经营活动无关的政府补助，计入营业外收支。

#### 5) 政策性优惠贷款贴息的会计处理方法

①财政将贴息资金拨付给贷款银行，由贷款银行以政策性优惠利率向公司提供贷款的，以实际收到的借款金额作为借款的入账价值，按照借款本金和该政策性优惠利率计算相关借款费用。

②财政将贴息资金直接拨付给公司的，将对应的贴息冲减相关借款费用。

## 41、递延所得税资产/递延所得税负债

本集团递延所得税资产和递延所得税负债根据资产和负债的计税基础与其账面价值的差额(暂时性差异)计算确认。对于按照税法规定能够于以后年度抵减应纳税所得额的可抵扣亏损，确认相应的递延所得税资产。对于商誉的初始确认产生的暂时性差异，不确认相应的递延所得税负债。对于既不影响会计利润也不影响应纳税所得额(或可抵扣亏损)的非企业合并的交易中产生的资产或负债的初始确认形成的暂时性差异，不确认相应的递延所得税资产和递延所得税负债。于资产负债表日，递延所得税资产和递延所得税负债，按照预期收回该资产或清偿该负债期间的适用税率计量。

本集团以很可能取得用来抵扣可抵扣暂时性差异、可抵扣亏损和税款抵减的未来应纳税所得额为限，确认递延所得税资产。

## 42、租赁

### (1) 经营租赁的会计处理方法

#### (1) 租赁的识别

租赁，是指在一定期间内，出租人将资产的使用权让与承租人以获取对价的合同。在合同开始日，本集团评估合同是否为租赁或者包含租赁。如果合同一方让渡了在一定期间内控制一项或多项已识别资产使用的权利以换取对价，则该合同为租赁或者包含租赁。为确定合同是否让渡了在一定期间内控制已识别资产使用的权利，本集团评估合同中的客户是否有权获得在使用期间内因使用已识别资产所产生的几乎全部经济利益，并有权在该使用期间主导已识别资产的使用。

合同中同时包含多项单独租赁的，本集团将合同予以分拆，并分别各项单独租赁进行会计处理。合同中同时包含租赁和非租赁部分的，本集团将租赁和非租赁部分分拆后进行会计处理。

#### (2) 本集团作为承租人

在租赁期开始日，本集团对租赁确认使用权资产和租赁负债。使用权资产和租赁负债的确认和计量见“29.使用权资产”以及“35.租赁负债”。

#### 2) 租赁变更

租赁变更，是指原合同条款之外的租赁范围、租赁对价、租赁期限的变更，包括增加或终止一项或多项租赁资产的使用权，延长或缩短合同规定的租赁期等。租赁变更生效日，是指双方就租赁变更达成一致的日期。

租赁发生变更且同时符合下列条件的，本集团将该租赁变更作为一项单独租赁进行会计处理：①该租赁变更通过增加一项或多项租赁资产的使用权而扩大了租赁范围或延长了租赁期限；②增加的对价与租赁范围扩大部分或租赁期限延长部分的单独价格按该合同情况调整后的金额相当。

租赁变更未作为一项单独租赁进行会计处理的，在租赁变更生效日，本集团按照租赁准则有关规定对变更后合同的对价进行分拆，重新确定变更后的租赁期；并采用修订后的折现率对变更后的租赁付款额进行折现，以重新计量租赁负债。在计算变更后租赁付款额的现值时，本集团采用剩余租赁期间的租赁内含利率作为折现率；无法确定剩余租赁期间的租赁内含利率的，本集团采用租赁变更生效日的承租人增量借款利率作为折现率。就上述租赁负债调整的影响，本集团区分以下情形进行会计处理：①租赁变更导致租赁范围缩小或租赁期缩短的，承租人应当调减使用权资产的账面价值，并将部分终止或完全终止租赁的相关利得或损失计入当期损益。②其他租赁变更导致租赁负债重新计量的，承租人相应调整使用权资产的账面价值。

#### 3) 短期租赁和低价值资产租赁

对于租赁期不超过 12 个月的短期租赁和单项租赁资产为全新资产时价值较低的低价值资产租赁，本集团选择不确认使用权资产和租赁负债。本集团将短期租赁和低价值资产租赁的租赁付款额，在租赁期内各个期间按照直线法或其他系统合理的方法计入相关资产成本或当期损益。

### (2) 融资租赁的会计处理方法

不适用

## 43、其他重要的会计政策和会计估计

编制财务报表时，本集团管理层需要运用估计和假设，这些估计和假设会对会计政策的应用及资产、负债、收入及费用的金额产生影响。实际情况可能与这些估计不同。本集团管理层对估计涉及的关键假设和不确定性因素的判断进行持续评估。会计估计变更的影响在变更当期和未来期间予以确认。

下列会计估计及关键假设存在导致未来期间的资产及负债账面值发生重大调整的重要风险。

### （1）应收款项及合同资产减值

本集团采用预期信用损失模型对金融工具的减值进行评估，应用预期信用损失模型需要做出重大判断和估计，需考虑所有合理且有依据的信息，包括前瞻性信息。在做出该等判断和估计时，本集团根据历史还款数据结合经济政策、宏观经济指标、行业风险等因素推断债务人信用风险的预期变动。因此应收款项及合同资产减值准备的金额可能会随上述估计的变化而发生变动，对应收款项及合同资产减值准备的调整将影响估计变更当期的损益。

### （2）存货减值准备

本集团定期估计存货的可变现净值，并对存货成本高于可变现净值的差额确认存货跌价损失。本集团在估计存货的可变现净值时，以同类货物的预计售价减去完工时将要发生的成本、销售费用以及相关税费后的金额确定。当实际售价或成本费用与以前估计不同时，管理层将会对可变现净值进行相应的调整。因此根据现有经验进行估计的结果可能会与之后实际结果有所不同，可能导致对资产负债表中的存货账面价值的调整。因此存货跌价准备的金额可能会随上述原因而发生变化。对存货跌价准备的调整将影响估计变更当期的损益。

### （3）固定资产、投资性房地产减值准备的会计估计

本集团在资产负债表日对存在减值迹象的房屋建筑物、机器设备等固定资产、投资性房地产进行减值测试。固定资产、投资性房地产的可收回金额为其预计未来现金流量的现值和资产的公允价值减去处置费用后的净额中较高者，其计算需要采用会计估计。

如果管理层对资产组和资产组组合未来现金流量计算中采用的毛利率进行修订，修订后的毛利率低于目前采用的毛利率，本集团需对固定资产、投资性房地产增加计提减值准备。

如果管理层对应用于现金流量折现的税前折现率进行重新修订，修订后的税前折现率高于目前采用的折现率，本集团需对固定资产、投资性房地产增加计提减值准备。

如果实际毛利率或税前折现率高于或低于管理层估计，本集团不能转回原已计提的固定资产、投资性房地产减值准备。

### （4）递延所得税资产确认的会计估计

递延所得税资产的估计需要对未来各个年度的应纳税所得额及适用的税率进行估计，递延所得税资产的实现取决于集团未来是否很可能获得足够的应纳税所得额。未来税率的变化和暂时性差异的转回时间也可能影响所得税费用（收益）以及递延所得税的余额。上述估计的变化可能导致对递延所得税的重要调整。

### （5）固定资产、投资性房地产的可使用年限

本集团至少于每年年度终了，对固定资产和投资性房地产的预计使用寿命进行复核。预计使用寿命是管理层基于同类资产历史经验、参考同行业普遍所应用的估计并结合预期技术更新而决定的。当以往的估计发生重大变化时，则相应调整未来期间的折旧费用和摊销费用。

### （6）所得税费用

本集团在正常的经营活动中，有部分交易最终的税务处理和计算存在一定的不确定性，部分项目是否能够在税前列支需要税务主管机关的审批。如果这些税务事项的最终认定结果同最初估计的金额存在差异，则该差异将对其最终认定期间的当期所得税和递延所得税产生影响。

## 44、重要会计政策和会计估计变更

### （1）重要会计政策变更

适用 不适用

会计政策变更的内容和原因	审批程序	备注
2021 年 12 月 30 日，财政部发布了《企业会计准则解释第 15 号》（财会[2021]35 号）（以下简称“解释第 15 号”）。解释第 15 号规定了企业将固定资产达到预定可使用状态前或者研发过程中产出的产品或副产品对外销售的会计处理及其列报，规定不应将试运行销售相关收入抵销成本后的净额冲减固定资产成本或者研发支出，该规定自 2022 年 1 月 1 日起施行，对于财务报表列报最早期间的期初至 2022 年 1 月 1 日之间发生的试运行销售，应当进行追溯调整。解释第 15 号明确企业在判断合同是否构成亏损合同时考虑的“履行该合同的成本”应当同时包括履行合同的增量成本和与履行合同直接相关的其他成本的分摊金额，该规定自 2022 年 1 月 1 日起施行，企业应当对在 2022 年 1 月 1 日尚未履行完所有义务的合同执行该规定，累积影响数调整施行日当年年初留存收益及其他相关的财务报表项目，不调整前期比较财务报表数据。		
财政部于 2022 年 11 月 30 日公布了《企业会计准则解释第 16 号》财会〔2022〕31 号（以下简称“解释第 16 号”）。解释第 16 号规定对于企业分类为权益工具的金融工具，相关股利支出按照税收政策相关规定在企业所得税税前扣除的，应当在确认应付股利时，确认与股利相关的所得税影响，并按照与过去产生可供分配利润的交易或事项时所采用的会计处理相一致的方式，将股利的所得税影响计入当期损益或所有者权益项目（含其他综合收益项目），该规定自公布之日起施行，相关应付股利发生在 2022 年 1 月 1 日至施行日之间的，按照该规定进行调整；发生在 2022 年 1 月 1 日之前且相关金融工具在 2022 年 1 月 1 日尚未终止确认的，应当进行追溯调整。		

公司自 2022 年 1 月 1 日起执行解释第 15 号相关规定，执行相关规定对本公司报告期内财务报表无影响。

公司自 2022 年 11 月 30 日起执行解释第 16 号相关规定，执行解释第 16 号相关规定对公司财务报表无影响。

## (2) 重要会计估计变更

适用 不适用

## 45、其他

无

## 六、税项

### 1、主要税种及税率

税种	计税依据	税率
增值税	按内销收入、外销收入、咨询服务收入、物业管理收入、物业出租收入等计征	13%、10%、6%、5%
城市维护建设税	按应纳流转税额计征	7%、5%
企业所得税	按应纳税所得额计征	15%、16.5%、20%、22%
教育费附加	按应纳流转税额计征	3%、2%
房产税	房产自用，依照房产原值一次扣除 30%后的余值计算缴纳；房产出租，依照房产租金收入计算缴纳。	1.2%、12%

存在不同企业所得税税率纳税主体的，披露情况说明

纳税主体名称	所得税税率
康平科技	15%
苏州迈拓	20%
易助电机	15%
艾史比特	15%
香港康普	16.5%
韩国 ES	22%

苏州迎东	20%
康平东	20%
香港康平合	16.5%
越南康平	20%
广东艾史比特	20%

## 2、税收优惠

### （1）增值税

本公司及境内子公司根据《财政部国家税务总局关于出口货物劳务增值税和消费税政策的通知》(财税〔2012〕39号)、《国家税务总局关于发布〈出口货物劳务增值税和消费税管理办法〉的公告》(2012年第24号)文件的相关规定,免征出口销售环节的增值税,并对采购环节的增值税额,按规定的退税率予以退还。

本公司及境内子公司根据《财政部税务总局海关总署关于深化增值税改革有关政策的公告》(财政部税务总局海关总署公告2019年第39号),从2019年4月1日起,发生增值税应税销售行为或者进口货物,原适用16%税率的,税率调整为13%;原适用10%税率的,税率调整为9%;原适用16%税率且出口退税率为16%的出口货物劳务,出口退税率调整为13%;原适用10%税率且出口退税率为10%的出口货物、跨境应税行为,出口退税率调整为9%。

本公司之境外子公司越南康平主厂根据越南 NO.100/2016/ND-CP 号文、No.130/2016/TT-BTC 号文及 No.13/2008/QH12《增值税法》规定,企业月度或季度出口销售货物或服务对应的可以抵扣的增值税进项税额不低于3亿越南盾时,可以按月度或季度申请退税,退税金额不超过出口收入的10%;企业月度或季度出口销售货物或服务对应的可以抵扣的增值税进项税若低于3亿越南盾时,可以在下一月度或季度递延。

### （2）企业所得税

本公司取得了江苏省科学技术厅、江苏省财政厅、江苏省国家税务局、江苏省地方税务局于2014年8月5日联合签发的《高新技术企业证书》(证书编号:GR201432000718,有效期为3年)。2021年11月本公司高新技术企业复审合格,取得了新签发的《高新技术企业证书》(证书编号:GR202132001378,有效期为3年)。根据《中华人民共和国企业所得税法》的相关规定,2022年度本公司适用的企业所得税税率为15%。

本公司之子公司易助电机(苏州)有限公司取得了江苏省科学技术厅、江苏省财政厅、江苏省国家税务局、江苏省地方税务局于2015年10月10日联合签发的《高新技术企业证书》(证书编号:GR201532001910,有效期为3年)。2021年11月易助电机高新技术企业复审合格,取得了新签发的《高新技术企业证书》(证书编号:GR202132006551,有效期为3年)。根据《中华人民共和国企业所得税法》的相关规定,2022年度易助电机适用的企业所得税税率为15%。

本公司之子公司深圳艾史比特电机有限公司取得了深圳市科技创新委员会、深圳市财政委员会、深圳市国家税务局、深圳市地方税务局于2015年11月2日联合签发的《高新技术企业证书》(证书编号:GF201544200221,有效期为3年)。2021年12月艾史比特高新技术企业复审合格,取得了新签发的《高新技术企业证书》(证书编号:GR202144200804,有效期为3年)。根据《中华人民共和国企业所得税法》的相关规定,2022年度艾史比特适用的企业所得税税率为15%。

根据财税[2019]13号《财政部税务总局关于实施小微企业普惠性税收减免政策的通知》、国家税务总局2021年第8号《国家税务总局关于落实支持小型微利企业和个体工商户发展所得税优惠政策有关事项的公告》,本公司之子公司南通康平东机电科技有限公司、苏州迈拓电动工具有限公司、苏州迎东电动工具有限公司、艾史比特(广东)电机有限公司年应纳税所得额不超过100万元的部分,可减按12.5%计入应纳税所得额,按20%的税率缴纳企业所得税;对年应纳税所得额超过100万元但不超过300万元的部分,减按50%计入应纳税所得额,按20%的税率缴纳企业所得税。

根据韩国税法规定,本公司之孙公司韩国ES产业株式会社所得税采取累进税制,应纳税所得2亿韩元以下为10%,2亿韩元至200亿韩元为20%,200亿韩元至3,000亿韩元为22%,超过3,000亿韩元的部分税率为25%。另外在应纳税额的基础上加收10%的地方所得税。根据韩国《税收特例限制法》第七条,对已认定为中小企业的公司(韩国ES年销售额小于120亿韩元)根据销售行业可以减免10%~30%,制造部分可减免30%,零售部门减免10%。

根据《关于进一步完善研发费用税前加计扣除政策的公告》(财政部税务总局公告2021年第13号)规定,制造业企业开展研发活动中实际发生的研发费用,未形成无形资产计入当期损益的,在按规定据实扣除的基础上,自2021年1月1日起,再按照实际发生额的100%在税前加计扣除;形成无形资产的,自2021年1月1日起,按照无形资产成本的

200%在税前摊销。2022 年度本公司及本公司之子公司易助电机、艾史比特上述期间内开展研发活动中实际发生的研发费用按照实际发生额的 100%在税前加计扣除。

本公司之境外孙公司康平科技（越南）有限公司根据越南政府 2013 年 12 月 26 日关于《企业所得税法》详细规定和实施指导的第 218/2013/ND-CP 号议定、2014 年 10 月 1 日关于税务规定议定的修改、补充条款的第 91/2014/ND-CP 号议定和政府 2015 年 2 月 12 日税法条款修改、补充法律详细执行规定以及税务议定条款修改、补充的第 12/2015/ND-CP 号议定规定，投资优待地区可享受的生产经营活动优惠：企业所得税税率为 20%，可享受企业两年内免征企业所得税以及接下来四年内减少 50%应缴税额的税收政策。2022 年度越南康平主厂享受所得税减免 50%政策，分厂所得税税率为 20%，2022 年度越南康平实际所得税综合税率为 14.16%。

根据财政部税务总局科技部颁布的《关于加大支持科技创新税前扣除力度的公告》（财政部税务总局科技部公告 2022 年第 28 号），高新技术企业在 2022 年 10 月 1 日至 2022 年 12 月 31 日期间新购置的设备、器具，允许当年一次性全额在计算应纳税所得额时扣除，并允许在税前实行 100%加计扣除，上述所称设备、器具是指除房屋、建筑物以外的固定资产。2022 年度，本公司及易助电机、艾史比特享受该优惠政策。

### （3）六税两费减半政策

根据《财政部税务总局公告 2022 年第 10 号》规定，对本公司之境内子公司苏州迈拓、苏州迎东、康平东可以在 50%的税额幅度内减征资源税、城市维护建设税、房产税、城镇土地使用税、印花税（不含证券交易印花税）、耕地占用税和教育费附加、地方教育附加。

## 3、其他

无

## 七、合并财务报表项目注释

### 1、货币资金

单位：元

项目	期末余额	期初余额
库存现金	194,622.49	355,614.30
银行存款	181,654,721.20	249,747,163.65
其他货币资金	22,122.42	5,404,409.45
合计	181,871,466.11	255,507,187.40
其中：存放在境外的款项总额	58,636,703.54	82,908,387.12

其他说明：

因抵押、质押或冻结等对使用有限制、以及存放在境外且资金汇回受到限制的资金详见本附注“七、81”。

### 2、交易性金融资产

单位：元

项目	期末余额	期初余额
以公允价值计量且其变动计入当期损益的金融资产	25,032,083.33	
其中：		
理财收益	25,032,083.33	
指定以公允价值计量且其变动计入当期损益的金融资产		

其中：		
合计	25,032,083.33	

其他说明：

无

### 3、衍生金融资产

不适用

### 4、应收票据

#### (1) 应收票据分类列示

不适用

#### (2) 本期计提、收回或转回的坏账准备情况

不适用

#### (3) 期末公司已质押的应收票据

不适用

#### (4) 期末公司已背书或贴现且在资产负债表日尚未到期的应收票据

单位：元

项目	期末终止确认金额	期末未终止确认金额
银行承兑票据	6,593,870.72	
合计	6,593,870.72	

#### (5) 期末公司因出票人未履约而将其转应收账款的票据

不适用

#### (6) 本期实际核销的应收票据情况

不适用

### 5、应收账款

#### (1) 应收账款分类披露

单位：元

类别	期末余额					期初余额				
	账面余额		坏账准备		账面价值	账面余额		坏账准备		账面价值
	金额	比例	金额	计提比例		金额	比例	金额	计提比例	

按单项计提坏账准备的应收账款	6,985,984.08	2.64%	6,985,984.08	100.00%		7,445,702.36	3.42%	7,445,702.36	100.00%	
其中：										
按组合计提坏账准备的应收账款	258,095,327.31	97.36%	3,053,539.86	1.18%	255,041,787.45	210,269,829.55	96.58%	3,506,021.89	1.67%	206,763,807.66
其中：										
合计	265,081,311.39	100.00%	10,039,523.94	3.79%	255,041,787.45	217,715,531.91	100.00%	10,951,724.25	5.03%	206,763,807.66

按单项计提坏账准备：

单位：元

名称	期末余额			
	账面余额	坏账准备	计提比例	计提理由
HELIA BAZARGAN AFTAB KHAZAR	1,182,292.71	1,182,292.71	100.00%	考虑地缘政治原因带来的不确定性而计提
EIMEN ETMINAN ZAGROS ALAMTO	4,237,975.94	4,237,975.94	100.00%	考虑地缘政治原因带来的不确定性而计提
TIVA PISHGAMAN TANDIS PARAND	711,742.00	711,742.00	100.00%	考虑地缘政治原因带来的不确定性而计提
ALREMAS OIL & GAS SERVICES CO.	771,109.02	771,109.02	100.00%	预计无法收回
其他	82,864.41	82,864.41	100.00%	预计无法收回
合计	6,985,984.08	6,985,984.08		

按组合计提坏账准备：

单位：元

名称	期末余额		
	账面余额	坏账准备	计提比例
1年以内（含1年）	257,386,507.46	2,573,865.12	1.00%
1-2年（含2年）	249,328.71	21,417.35	8.59%
2至3年（含3年）	1,750.00	516.25	29.50%
3年以上	457,741.14	457,741.14	100.00%
合计	258,095,327.31	3,053,539.86	

确定该组合依据的说明：

无

如是按照预期信用损失一般模型计提应收账款坏账准备，请参照其他应收款的披露方式披露坏账准备的相关信息：

适用 不适用

按账龄披露

单位：元



账龄	账面余额
1 年以内（含 1 年）	257,386,507.46
1 至 2 年	249,328.71
2 至 3 年	1,750.00
3 年以上	7,443,725.22
3 至 4 年	457,741.14
5 年以上	6,985,984.08
合计	265,081,311.39

## （2）本期计提、收回或转回的坏账准备情况

本期计提坏账准备情况：

单位：元

类别	期初余额	本期变动金额				期末余额
		计提	收回或转回	核销	其他	
坏账准备	10,951,724.25	-443,115.61		708,408.41	-239,323.71	10,039,523.94
合计	10,951,724.25	-443,115.61		708,408.41	-239,323.71	10,039,523.94

其中本期坏账准备收回或转回金额重要的：

无

## （3）本期实际核销的应收账款情况

不适用

## （4）按欠款方归集的期末余额前五名的应收账款情况

单位：元

单位名称	应收账款期末余额	占应收账款期末余额合计数的比例	坏账准备期末余额
百得集团	125,012,023.20	47.16%	1,258,126.74
TTI 集团	81,232,291.56	30.64%	823,240.48
嘉盛集团	17,441,526.32	6.58%	174,415.26
东莞百事得电动工具有限公司	6,839,777.86	2.58%	68,397.78
越南荣宝雨	5,804,661.18	2.19%	58,046.61
合计	236,330,280.12	89.15%	

## （5）因金融资产转移而终止确认的应收账款

不适用

## （6）转移应收账款且继续涉入形成的资产、负债金额

不适用

## 6、应收款项融资

单位：元

项目	期末余额	期初余额
应收账款贴现		31,343,871.15
应收票据	300,000.00	
合计	300,000.00	31,343,871.15

应收款项融资本期增减变动及公允价值变动情况

适用 不适用

如是按照预期信用损失一般模型计提应收款项融资减值准备，请参照其他应收款的披露方式披露减值准备的相关信息：

适用 不适用

其他说明：

无

## 7、预付款项

### (1) 预付款项按账龄列示

单位：元

账龄	期末余额		期初余额	
	金额	比例	金额	比例
1 年以内	5,245,182.14	98.56%	8,366,549.05	100.00%
1 至 2 年	76,565.87	1.44%		
合计	5,321,748.01		8,366,549.05	

账龄超过 1 年且金额重要的预付款项未及时结算原因的说明：

无

### (2) 按预付对象归集的期末余额前五名的预付款情况

单位名称	年末余额	账龄	占预付款项年末余额合计数的比例(%)
SUCCESS MAX INTERNATIONAL LIMITED	665,363.07	1 年以内	12.50
金华绿川科技有限公司	578,983.44	1 年以内	10.88
두현엔지니어링	524,687.95	1 年以内	9.86
EASTMAN CHEMICAL LIMITED	390,853.36	1 年以内	7.34
深圳市恩科机械设备有限公司	263,014.48	1 年以内	4.94
合计	2,422,902.29		45.53

其他说明：

无

## 8、其他应收款

单位：元

项目	期末余额	期初余额
其他应收款	3,595,623.05	5,183,044.89
合计	3,595,623.05	5,183,044.89

## (1) 应收利息

不适用

## (2) 应收股利

不适用

## (3) 其他应收款

## 1) 其他应收款按款项性质分类情况

单位：元

款项性质	期末账面余额	期初账面余额
押金及代垫款项	3,669,200.29	3,396,446.53
往来款	604,411.40	739,251.89
应收出口退税		1,842,507.33
合计	4,273,611.69	5,978,205.75

## 2) 坏账准备计提情况

单位：元

坏账准备	第一阶段	第二阶段	第三阶段	合计
	未来 12 个月预期信用损失	整个存续期预期信用损失(未发生信用减值)	整个存续期预期信用损失(已发生信用减值)	
2022 年 1 月 1 日余额	772,970.19		22,190.67	795,160.86
2022 年 1 月 1 日余额在本期				
本期计提	-20,032.68			-20,032.68
本期核销	108,815.17			108,815.17
其他变动	-11,675.63			-11,675.63
2022 年 12 月 31 日余额	655,797.97		22,190.67	677,988.64

损失准备本期变动金额重大的账面余额变动情况

适用 不适用

按账龄披露

单位：元

账龄	账面余额
1 年以内（含 1 年）	3,587,999.59
2 至 3 年	230,526.87
3 年以上	455,085.23
3 至 4 年	147,666.67
4 至 5 年	24,455.11
5 年以上	282,963.45

合计	4,273,611.69
----	--------------

### 3) 本期计提、收回或转回的坏账准备情况

本期计提坏账准备情况：

单位：元

类别	期初余额	本期变动金额				期末余额
		计提	收回或转回	核销	其他	
坏账准备	795,160.86	-20,032.68		108,815.17	-11,675.63	677,988.64
合计	795,160.86	-20,032.68		108,815.17	-11,675.63	677,988.64

其中本期坏账准备转回或收回金额重要的：

无

### 4) 本期实际核销的其他应收款情况

不适用

### 5) 按欠款方归集的期末余额前五名的其他应收款情况

单位：元

单位名称	款项的性质	期末余额	账龄	占其他应收款期末余额合计数的比例	坏账准备期末余额
嘉安达	租房押金	593,800.00	0-3 年	13.89%	29,940.00
富士杰	租房押金	288,240.00	1 年以内	6.74%	8,647.20
豪迈电器	租房押金	253,129.00	1 年以内	5.92%	7,593.87
롯데렌탈(주)	租车押金	220,921.24	1 年以内	5.17%	6,627.64
东莞市赋能港湾实业有限公司	租房押金	199,497.42	1 年以内	4.67%	5,984.92
合计		1,555,587.66		36.40%	58,793.63

### 6) 涉及政府补助的应收款项

不适用

### 7) 因金融资产转移而终止确认的其他应收款

不适用

### 8) 转移其他应收款且继续涉入形成的资产、负债金额

不适用

## 9、存货

公司是否需要遵守房地产行业的披露要求

否

## (1) 存货分类

单位：元

项目	期末余额			期初余额		
	账面余额	存货跌价准备 或合同履约成 本减值准备	账面价值	账面余额	存货跌价准备 或合同履约成 本减值准备	账面价值
原材料	133,126,198.97	5,445,418.20	127,680,780.77	160,228,207.93	3,604,391.85	156,623,816.08
在产品	16,277,133.98		16,277,133.98	25,405,656.11		25,405,656.11
库存商品	117,419,638.03	6,144,173.15	111,275,464.88	133,350,852.73	5,051,183.08	128,299,669.65
发出商品	8,117,617.05	1,032,721.64	7,084,895.41	15,662,302.86	465,584.87	15,196,717.99
委托加工物资	2,496,932.38	71,261.99	2,425,670.39	3,222,150.82	188,733.85	3,033,416.97
合计	277,437,520.41	12,693,574.98	264,743,945.43	337,869,170.45	9,309,893.65	328,559,276.80

## (2) 存货跌价准备和合同履约成本减值准备

单位：元

项目	期初余额	本期增加金额		本期减少金额		期末余额
		计提	其他	转回或转销	其他	
原材料	3,604,391.85	5,377,083.69		3,536,057.34		5,445,418.20
库存商品	5,051,183.08	6,513,987.33		5,420,997.26		6,144,173.15
委托加工物资	188,733.85	2,032.62		119,504.48		71,261.99
发出商品	465,584.87	1,131,330.85		564,194.08		1,032,721.64
合计	9,309,893.65	13,024,434.49		9,640,753.16		12,693,574.98

## (3) 存货期末余额含有借款费用资本化金额的说明

不适用

## (4) 合同履约成本本期摊销金额的说明

不适用

## 10、合同资产

不适用

## 11、持有待售资产

不适用

## 12、一年内到期的非流动资产

不适用

**13、其他流动资产**

单位：元

项目	期末余额	期初余额
待抵扣进项税金及增值税留抵税额	34,574,024.19	32,589,536.95
预缴所得税款	98,928.23	1,671,825.60
待摊费用	447,520.37	352,129.78
待退进口关税	865,179.79	1,351,546.22
合计	35,985,652.58	35,965,038.55

其他说明：

无

**14、债权投资**

不适用

**15、其他债权投资**

不适用

**16、长期应收款**

不适用

**17、长期股权投资**

不适用

**18、其他权益工具投资**

不适用

**19、其他非流动金融资产**

不适用

**20、投资性房地产**

不适用

**21、固定资产**

单位：元

项目	期末余额	期初余额
固定资产	246,423,318.03	240,810,644.01
合计	246,423,318.03	240,810,644.01

## (1) 固定资产情况

单位：元

项目	房屋建筑物	机具设备	运输工具	办公设备	装修费	其他	合计
一、账面原值：							
1. 期初余额	74,677,667.03	272,352,083.61	4,587,788.08	13,220,231.82	12,045,568.35	3,091,527.51	379,974,866.40
2. 本期增加金额	23,454.60	32,441,733.00	468,506.20	448,726.85	750,550.95		34,132,971.60
（1）购置	23,454.60	5,655,598.86	468,506.20	448,726.85	750,550.95		7,346,837.46
（2）在建工程转入		26,786,134.15					26,786,134.15
（3）企业合并增加							
3. 本期减少金额		3,094,037.99	648,081.81	47,082.87			3,789,202.67
（1）处置或报废		3,094,037.99	648,081.81	47,082.87			3,789,202.67
汇率变动影响	1,502,202.12	4,188,746.27	-25,071.42	-41,708.19	334,013.68		6,091,741.68
4. 期末余额	76,203,323.75	305,888,524.89	4,433,283.89	13,663,583.99	13,130,132.98	3,091,527.51	416,410,377.01
二、累计折旧							
1. 期初余额	25,966,924.18	86,190,132.48	3,557,651.64	12,605,771.84	8,053,347.02	2,677,116.64	139,050,943.80
2. 本期增加金额	2,614,224.35	27,609,474.02	179,391.01	-	1,597,723.83	94,423.82	32,095,237.03
（1）计提	2,614,224.35	27,609,474.02	179,391.01	-	1,597,723.83	94,423.82	32,095,237.03
3. 本期减少金额		1,746,416.78	602,244.13	41,885.99			2,390,546.90
（1）处置或报废		1,746,416.78	602,244.13	41,885.99			2,390,546.90
汇率变动影响	143,130.12	798,729.36	-6,058.13	-22,628.92	134,244.58	-86,954.36	1,191,745.47
4. 期末余额	28,724,278.65	112,851,919.08	3,140,856.65	12,586,514.77	9,785,315.43	2,858,494.82	169,947,379.40
三、减值准备							
1. 期初余额		113,278.60					113,278.60

2. 本期增加金额		39,679.58					39,679.58
（1）计提		39,679.58					39,679.58
3. 本期减少金额		113,278.60					113,278.60
（1）处置或报废		113,278.60					113,278.60
4. 期末余额		39,679.58					39,679.58
四、账面价值							
1. 期末账面价值	47,479,045.10	192,996,926.23	1,292,427.24	1,077,069.22	3,344,817.55	233,032.69	246,423,318.03
2. 期初账面价值	48,710,742.85	186,048,672.53	1,030,136.44	614,459.98	3,992,221.33	414,410.88	240,810,644.01

**（2）暂时闲置的固定资产情况**

不适用

**（3）通过经营租赁租出的固定资产**

不适用

**（4）未办妥产权证书的固定资产情况**

不适用

**（5）固定资产清理**

不适用

**22、在建工程**

单位：元

项目	期末余额	期初余额
在建工程	87,312,529.82	79,718,405.68
合计	87,312,529.82	79,718,405.68

**（1）在建工程情况**

单位：元

项目	期末余额			期初余额		
	账面余额	减值准备	账面价值	账面余额	减值准备	账面价值
越南房屋建筑物及装修费	72,009,448.16		72,009,448.16	65,237,709.36		65,237,709.36
正在安装、调	12,432,414.5		12,432,414.5	14,480,696.3		14,480,696.3



试中的设备	5		5	2		2
办公软件及办公设备	2,093,972.27		2,093,972.27			
苏州迎东自建厂房	776,694.84		776,694.84			
合计	87,312,529.82		87,312,529.82	79,718,405.68		79,718,405.68

## (2) 重要在建工程项目本期变动情况

单位：元

项目名称	预算数	期初余额	本期增加金额	本期转入固定资产金额	本期其他减少金额	期末余额	工程累计投入占预算比例	工程进度	利息资本化累计金额	其中：本期利息资本化金额	本期利息资本化率	资金来源
越南塑胶线设备		1,332,618.12	9,708,711.49	7,740,995.84	-127,276.09	3,427,609.86						其他
转子线新增设备		2,916,850.49	5,077,299.55	3,986,900.73		4,007,249.31						其他
无刷线设备		5,061,946.89		5,061,946.89								其他
直流线新增设备		1,307,964.61	1,724,884.99	3,032,849.60								其他
五金部新增设备		1,932,841.30	749,276.99	2,682,118.29								其他
越南贴片设备			2,011,923.89		-54,168.89	2,066,092.78						其他
越南房屋建筑物及装修		65,237,709.36	2,056,157.42		-4,715,581.37	72,009,448.15						其他
合计		77,789,930.77	21,328,254.33	22,504,811.35	-4,897,026.35	81,510,400.10						

## (3) 本期计提在建工程减值准备情况

不适用

**(4) 工程物资**

不适用

**23、生产性生物资产**

不适用

**24、油气资产**适用 不适用**25、使用权资产**

单位：元

项目	房屋租赁	合计
<b>一、账面原值：</b>		
1. 期初余额	26,492,757.02	26,492,757.02
2. 本期增加金额	2,781,700.01	2,781,700.01
(1) 租入	2,781,700.01	2,781,700.01
(2) 其他		
3. 本期减少金额	7,272,019.46	7,272,019.46
(1) 处置	7,272,019.46	7,272,019.46
汇率变动影响	152,505.21	152,505.21
4. 期末余额	22,154,942.78	22,154,942.78
<b>二、累计折旧</b>		
1. 期初余额	5,923,779.39	5,923,779.39
2. 本期增加金额	5,397,685.45	5,397,685.45
(1) 计提	5,397,685.45	5,397,685.45
3. 本期减少金额	2,889,112.92	2,889,112.92
(1) 处置	2,889,112.92	2,889,112.92
汇率变动影响	65,359.38	65,359.38
4. 期末余额	8,497,711.30	8,497,711.30
<b>三、减值准备</b>		
1. 期初余额		
2. 本期增加金额		
(1) 计提		
3. 本期减少金额		
(1) 处置		
4. 期末余额		
<b>四、账面价值</b>		
1. 期末账面价值	13,657,231.48	13,657,231.48
2. 期初账面价值	20,568,977.63	20,568,977.63

其他说明：

无

## 26、无形资产

## (1) 无形资产情况

单位：元

项目	土地使用权	专利权	非专利技术	软件	其他	合计
一、账面原值：						
1. 期初余额	27,452,171.88			4,115,823.07	504,370.14	32,072,365.09
2. 本期增加金额				251,218.84	143,350.99	394,569.83
(1) 购置				251,218.84	143,350.99	394,569.83
(2) 内部研发						
(3) 企业合并增加						
3. 本期减少金额	3,826,605.75			-2,652.02	-17,847.17	3,806,106.56
(1) 处置	4,148,053.00					4,148,053.00
(2) 其他	-321,447.25			-2,652.02	-17,847.17	-341,946.44
4. 期末余额	23,625,566.13			4,369,693.93	665,568.30	28,660,828.36
二、累计摊销						
1. 期初余额	2,618,932.05			2,508,285.38	228,519.98	5,355,737.41
2. 本期增加金额	598,615.17			667,405.20	77,009.47	1,343,029.84
(1) 计提	598,615.17			667,405.20	77,009.47	1,343,029.84
3. 本期减少金额	217,605.72			-2,604.60	-5,752.59	209,248.53
(1) 处置	242,838.16					242,838.16
(2) 其他	-25,232.44			-2,604.60	-5,752.59	-33,589.63
4. 期末余额	2,999,941.50			3,178,295.18	311,282.04	6,489,518.72
三、减值准备						
1. 期初余额						
2. 本期增加金额						
(1) 计提						

3. 本期减少金额						
(1) 处置						
4. 期末余额						
四、账面价值						
1. 期末账面价值	20,625,624.63			1,191,398.75	354,286.26	22,171,309.64
2. 期初账面价值	24,833,239.83			1,607,537.69	275,850.16	26,716,627.68

本期末通过公司内部研发形成的无形资产占无形资产余额的比例 0.00%。

## (2) 未办妥产权证书的土地使用权情况

不适用

## 27、开发支出

不适用

## 28、商誉

不适用

## 29、长期待摊费用

单位：元

项目	期初余额	本期增加金额	本期摊销金额	其他减少金额	期末余额
装修费	2,352,328.87	1,522,563.73	1,239,652.43	-13,712.44	2,648,952.61
合计	2,352,328.87	1,522,563.73	1,239,652.43	-13,712.44	2,648,952.61

其他说明：

无

## 30、递延所得税资产/递延所得税负债

### (1) 未经抵销的递延所得税资产

单位：元

项目	期末余额		期初余额	
	可抵扣暂时性差异	递延所得税资产	可抵扣暂时性差异	递延所得税资产
资产减值准备	21,163,823.29	3,741,941.25	20,354,055.60	3,882,318.60
内部交易未实现利润	10,401,346.91	2,065,863.84	9,698,330.12	1,414,221.34
递延收益	9,283,143.72	1,392,471.56	5,888,949.40	883,342.41
待弥补亏损	56,285,111.35	8,647,112.35	51,579,569.11	8,002,054.80
其他	18,718,782.35	2,859,625.93	7,236,259.47	1,111,119.81
合计	115,852,207.62	18,707,014.93	94,757,163.70	15,293,056.96

## (2) 未经抵销的递延所得税负债

单位：元

项目	期末余额		期初余额	
	应纳税暂时性差异	递延所得税负债	应纳税暂时性差异	递延所得税负债
固定资产加速折旧差异	6,307,755.26	946,163.29		
合计	6,307,755.26	946,163.29		

## (3) 以抵销后净额列示的递延所得税资产或负债

单位：元

项目	递延所得税资产和负债期末互抵金额	抵销后递延所得税资产或负债期末余额	递延所得税资产和负债期初互抵金额	抵销后递延所得税资产或负债期初余额
递延所得税资产		18,707,014.93		15,293,056.96
递延所得税负债		946,163.29		

## (4) 未确认递延所得税资产明细

单位：元

项目	期末余额	期初余额
未弥补亏损	676,702.78	1,178,738.93
可抵扣暂时性差异		
合计	676,702.78	1,178,738.93

## (5) 未确认递延所得税资产的可抵扣亏损将于以下年度到期

单位：元

年份	期末金额	期初金额	备注
2024 年		323,563.18	
2025 年	390,445.92	568,918.89	
2026 年	286,256.86	286,256.86	
合计	676,702.78	1,178,738.93	

其他说明：

无

## 31、其他非流动资产

单位：元

项目	期末余额			期初余额		
	账面余额	减值准备	账面价值	账面余额	减值准备	账面价值
预付设备等长期资产款	6,400,163.61		6,400,163.61	9,462,691.38		9,462,691.38
合计	6,400,163.61		6,400,163.61	9,462,691.38		9,462,691.38

其他说明：

无

### 32、短期借款

#### (1) 短期借款分类

单位：元

项目	期末余额	期初余额
担保及抵押借款	18,836,849.66	134,903,672.00
信用证贴现借款	55,365,442.70	
信用借款	19,800,000.00	
未到期应付利息	29,637.78	298,225.09
合计	94,031,930.14	135,201,897.09

短期借款分类的说明：

无

#### (2) 已逾期未偿还的短期借款情况

不适用

### 33、交易性金融负债

单位：元

项目	期末余额	期初余额
指定为以公允价值计量且其变动计入当期损益的金融负债	2,081,584.99	
其中：		
外汇远期合约	2,081,584.99	
合计	2,081,584.99	

其他说明：

无

### 34、衍生金融负债

不适用

### 35、应付票据

单位：元

种类	期末余额	期初余额
银行承兑汇票	507,236.88	761,944.40
合计	507,236.88	761,944.40

本期末已到期未支付的应付票据总额为 0.00 元。

### 36、应付账款

#### (1) 应付账款列示

单位：元

项目	期末余额	期初余额
应付货款及服务	215,359,050.99	323,211,378.02
应付设备款及装修费	40,480,142.81	41,043,217.78
应付模具款	1,556,144.40	1,703,109.55
其他	1,424,577.04	1,278,181.15
合计	258,819,915.24	367,235,886.50

## (2) 账龄超过 1 年的重要应付账款

单位：元

项目	期末余额	未偿还或结转的原因
CONG TY TNHH PHUC TRI DUNG	27,557,453.07	尚未结算的越南厂房购置款
合计	27,557,453.07	

其他说明：

无

## 37、预收款项

不适用

## 38、合同负债

单位：元

项目	期末余额	期初余额
预收货款	1,125,897.56	1,586,293.69
合计	1,125,897.56	1,586,293.69

报告期内账面价值发生重大变动的金额和原因

无

## 39、应付职工薪酬

## (1) 应付职工薪酬列示

单位：元

项目	期初余额	本期增加	本期减少	期末余额
一、短期薪酬	10,080,844.99	147,837,429.58	148,640,057.68	9,278,216.89
二、离职后福利-设定提存计划	46,454.96	14,642,819.65	14,625,963.32	63,311.29
合计	10,127,299.95	162,480,249.23	163,266,021.00	9,341,528.18

## (2) 短期薪酬列示

单位：元

项目	期初余额	本期增加	本期减少	期末余额
1、工资、奖金、津贴和补贴	9,905,326.04	128,396,802.22	129,203,442.84	9,098,685.42
2、职工福利费		7,970,292.71	7,970,292.71	

3、社会保险费	47,397.37	5,382,973.69	5,364,988.70	65,382.36
其中：医疗保险费	39,509.54	4,076,104.56	4,058,580.18	57,033.92
工伤保险费	7,887.83	530,275.85	529,815.24	8,348.44
生育保险费		776,593.28	776,593.28	
4、住房公积金		5,298,125.71	5,298,125.71	
5、工会经费和职工教育经费	128,121.58	789,235.25	803,207.72	114,149.11
合计	10,080,844.99	147,837,429.58	148,640,057.68	9,278,216.89

### (3) 设定提存计划列示

单位：元

项目	期初余额	本期增加	本期减少	期末余额
1、基本养老保险	37,409.52	14,225,308.94	14,211,104.95	51,613.51
2、失业保险费	9,045.44	417,510.71	414,858.37	11,697.78
合计	46,454.96	14,642,819.65	14,625,963.32	63,311.29

其他说明：

无

### 40、应交税费

单位：元

项目	期末余额	期初余额
增值税	1,037,747.03	330,798.56
企业所得税	906,402.25	341,056.57
个人所得税	277,771.16	286,402.35
城市维护建设税	338,523.61	106,640.01
房产税	114,415.53	123,216.38
土地使用税	42,760.05	85,520.10
教育费附加	248,984.56	80,398.64
印花税	83,219.39	53,932.00
其他税费	59,740.16	176.58
合计	3,109,563.74	1,408,141.19

其他说明：

无

### 41、其他应付款

单位：元

项目	期末余额	期初余额
其他应付款	4,438,327.66	1,405,692.02
合计	4,438,327.66	1,405,692.02



**(1) 应付利息**

不适用

**(2) 应付股利**

不适用

**(3) 其他应付款****1) 按款项性质列示其他应付款**

单位：元

项目	期末余额	期初余额
往来款	2,131,725.10	1,401,563.43
缓交的社会保险费、公积金	2,306,602.56	
押金及保证金		4,128.59
合计	4,438,327.66	1,405,692.02

**2) 账龄超过1年的重要其他应付款**

不适用

**42、持有待售负债**

不适用

**43、一年内到期的非流动负债**

单位：元

项目	期末余额	期初余额
一年内到期的长期借款		8,576,329.33
一年内到期的租赁负债	5,467,022.83	5,967,437.39
未到期的应付利息	10,666.67	2,631.64
合计	5,477,689.50	14,546,398.36

其他说明：

无

**44、其他流动负债**

单位：元

项目	期末余额	期初余额
待转销项税	112,844.08	161,069.06
合计	112,844.08	161,069.06

短期应付债券的增减变动：

不适用

## 45、长期借款

### (1) 长期借款分类

单位：元

项目	期末余额	期初余额
保证借款	20,000,000.00	
信用借款	1,656,909.31	
合计	21,656,909.31	

长期借款分类的说明：

无

其他说明，包括利率区间：

无

## 46、应付债券

不适用

## 47、租赁负债

单位：元

项目	期末余额	期初余额
房屋租赁	9,001,896.34	15,400,887.50
合计	9,001,896.34	15,400,887.50

其他说明：

无

## 48、长期应付款

不适用

## 49、长期应付职工薪酬

### (1) 长期应付职工薪酬表

单位：元

项目	期末余额	期初余额
三、其他长期福利	48,641.89	216,100.33
合计	48,641.89	216,100.33

### (2) 设定受益计划变动情况

不适用

## 50、预计负债

单位：元

项目	期末余额	期初余额	形成原因
产品质量保证	279,446.69	306,086.38	产品质量保证售后保证金
合计	279,446.69	306,086.38	

其他说明，包括重要预计负债的相关重要假设、估计说明：

无

## 51、递延收益

单位：元

项目	期初余额	本期增加	本期减少	期末余额	形成原因
政府补助	5,888,949.40	4,590,000.00	1,195,805.68	9,283,143.72	企业设备技术改造补贴
合计	5,888,949.40	4,590,000.00	1,195,805.68	9,283,143.72	

涉及政府补助的项目：

单位：元

负债项目	期初余额	本期新增补助金额	本期计入营业外收入金额	本期计入其他收益金额	本期冲减成本费用金额	其他变动	期末余额	与资产相关/与收益相关
2019 年度深圳市技术改造补贴	460,538.16			65,411.84			395,126.32	与资产相关
产业发展专项资金—企业技术改造项目补贴	2,810,294.18			522,450.96			2,287,843.22	与资产相关
2018 年度深圳市技术改造投资补贴	173,567.00			32,323.81			141,243.19	与资产相关
2020 年度技术装备及管理智能化提升项目补贴	472,124.36			66,201.45			405,922.91	与资产相关
2021 年深圳市技术改造补贴	1,653,464.75			224,593.96			1,428,870.79	与资产相关
2021 年深圳市智能补贴	318,960.95			40,694.43			278,266.52	与资产相关
深圳市技改补贴		600,000.00		19,287.42			580,712.58	与资产相关
龙华区 2020 申报的技改补贴		2,550,000.00		50,322.76			2,499,677.24	与资产相关
龙华区工业和信息		1,440,000.00		174,519.05			1,265,480.95	与资产相关

化局技术改造专项资金								
合计	5,888,949.40	4,590,000.00		1,195,805.68			9,283,143.72	

其他说明：

无

## 52、其他非流动负债

不适用

## 53、股本

单位：元

	期初余额	本次变动增减（+、-）					期末余额
		发行新股	送股	公积金转股	其他	小计	
股份总数	96,000,000.00						96,000,000.00

其他说明：

无

## 54、其他权益工具

不适用

## 55、资本公积

单位：元

项目	期初余额	本期增加	本期减少	期末余额
资本溢价（股本溢价）	352,247,262.00			352,247,262.00
其他资本公积	71,391,370.40			71,391,370.40
合计	423,638,632.40			423,638,632.40

其他说明，包括本期增减变动情况、变动原因说明：

无

## 56、库存股

不适用

## 57、其他综合收益

单位：元

项目	期初余额	本期发生额						期末余额
		本期所得税前发生额	减：前期计入其他综合收益	减：前期计入其他综合收益	减：所得税费用	税后归属于母公司	税后归属于少数股东	

			当期转入 损益	当期转入 留存收益				
二、将重 分类进损 益的其他 综合收益	- 10,061,25 8.77	6,323,381 .11	- 120,409.9 4		-886.92	6,444,606 .01	71.96	- 3,616,652 .76
金融 资产重分 类计入其 他综合收 益的金额	- 120,409.9 4	-886.92	- 120,409.9 4		-886.92	120,409.9 4		
外币 财务报表 折算差额	- 9,940,848 .83	6,324,268 .03				6,324, 196.07	71.96	- 3,616,652 .76
其他综合 收益合计	- 10,061,25 8.77	6,323,381 .11	- 120,409.9 4		-886.92	6,444,606 .01	71.96	- 3,616,652 .76

其他说明，包括对现金流量套期损益的有效部分转为被套期项目初始确认金额调整：

无

## 58、专项储备

不适用

## 59、盈余公积

单位：元

项目	期初余额	本期增加	本期减少	期末余额
法定盈余公积	39,430,281.14	2,854,631.40		42,284,912.54
合计	39,430,281.14	2,854,631.40		42,284,912.54

盈余公积说明，包括本期增减变动情况、变动原因说明：

无

## 60、未分配利润

单位：元

项目	本期	上期
调整前上期末未分配利润	163,354,903.50	195,727,770.44
调整后期初未分配利润	163,354,903.50	195,727,770.44
加：本期归属于母公司所有者的净利润	30,140,533.82	18,106,634.27
减：提取法定盈余公积	2,854,631.40	2,479,501.21
应付普通股股利		48,000,000.00
期末未分配利润	190,640,805.92	163,354,903.50

## 61、营业收入和营业成本

单位：元

项目	本期发生额		上期发生额	
	收入	成本	收入	成本
主营业务	988,154,814.47	861,922,267.67	1,147,307,482.69	1,039,292,753.75
其他业务	6,023,316.03	4,773,103.92	6,145,148.95	4,515,550.40
合计	994,178,130.50	866,695,371.59	1,153,452,631.64	1,043,808,304.15

经审计扣除非经常损益前后净利润孰低是否为负值

是 否

收入相关信息：

不适用

与履约义务相关的信息：

无

与分摊至剩余履约义务的交易价格相关的信息：

无

其他说明：

无

## 62、税金及附加

单位：元

项目	本期发生额	上期发生额
城市维护建设税	1,551,867.95	1,223,805.39
教育费附加	1,119,940.24	895,711.19
房产税	457,662.15	492,865.51
土地使用税	171,040.20	342,080.40
印花税	402,321.94	534,891.22
其他	424,450.53	86,032.93
合计	4,127,283.01	3,575,386.64

其他说明：

无

## 63、销售费用

单位：元

项目	本期发生额	上期发生额
职工薪酬	7,779,595.91	7,285,901.91
运输装卸费	675,048.11	1,166,908.64
业务宣传费	800,797.20	680,233.17
业务招待费	2,082,316.64	1,374,511.49
日常销售费用	1,853,918.80	1,721,775.96
折旧费	22,807.28	20,536.13
售后服务费	86,622.80	266,761.76
合计	13,301,106.74	12,516,629.06

其他说明：

无

## 64、管理费用

单位：元

项目	本期发生额	上期发生额
职工薪酬	21,255,493.65	20,780,059.38
折旧及摊销	1,940,990.59	2,229,636.53
日常管理费用	8,301,195.10	8,075,906.00
业务招待费	2,238,539.06	1,989,665.33
中介及咨询费	6,159,848.46	4,375,490.27
合计	39,896,066.86	37,450,757.51

其他说明：

无

## 65、研发费用

单位：元

项目	本期发生额	上期发生额
职工薪酬	23,395,892.90	23,591,458.02
耗用材料	8,918,067.96	11,226,303.74
折旧与摊销	1,493,406.32	1,425,945.89
研发设计检验认证及其他支出	504,818.01	764,726.37
合计	34,312,185.19	37,008,434.02

其他说明：

无

## 66、财务费用

单位：元

项目	本期发生额	上期发生额
利息费用	5,694,895.44	5,347,407.68
其中：银行贷款利息	1,894,258.19	1,738,778.68
信用证贴现利息	277,994.09	-
非银行贷款利息	873,833.33	616,583.33
未确认融资费用摊销	947,523.45	1,291,566.67
应收账款贴现费	1,701,286.38	1,700,479.00
减：利息收入	1,091,515.08	1,564,586.69
汇兑损失(减：收益)	-9,929,765.46	1,388,311.37
手续费及其他	2,143,406.86	1,281,791.26
合计	-3,182,978.34	6,452,923.61

其他说明：

无

## 67、其他收益

单位：元

产生其他收益的来源	本期发生额	上期发生额
技术改造补贴	1,195,805.68	874,022.77
研发费用增长后补助、企业研发补助	906,500.00	637,336.00
政府留工补贴	249,825.00	295,200.00

社保局养老保险退费	165,480.79	-
稳岗补贴	117,922.82	263,501.42
国庆期间降耗稳产补贴	99,102.00	
数字人民币账户开立补助	63,750.00	-
供电局电费补贴	43,357.81	
工会经费返还	30,349.59	38,180.73
企业货运车辆补贴资金	27,130.00	-
创新企业集群培育补助	10,000.00	20,000.00
相城区就管代发专户培训补贴	3,000.00	-
工业稳增长专项资金	-	429,400.00
知识产权补助资金	-	31,000.00
商务发展专项资金	-	23,400.00
科人局付相开科通 8 号经开区扶持政策	-	3,000.00
个税返还	76,612.27	34,085.32
合计	2,988,835.96	2,649,126.24

## 68、投资收益

单位：元

项目	本期发生额	上期发生额
理财收益	1,618,832.12	2,511,646.28
外汇远期收益		946,860.00
合计	1,618,832.12	3,458,506.28

其他说明：

无

## 69、净敞口套期收益

不适用

## 70、公允价值变动收益

单位：元

产生公允价值变动收益的来源	本期发生额	上期发生额
理财产品公允价值变动损益	32,083.33	
外汇远期合约公允价值变动损益	-2,081,584.99	
合计	-2,049,501.66	

其他说明：

无

## 71、信用减值损失

单位：元

项目	本期发生额	上期发生额
其他应收款坏账损失	20,032.67	-180,797.41
应收账款坏账损失	443,115.61	5,128,994.71
合计	463,148.28	4,948,197.30

其他说明：

无



## 72、资产减值损失

单位：元

项目	本期发生额	上期发生额
二、存货跌价损失及合同履约成本减值损失	-12,798,567.84	-3,671,815.72
五、固定资产减值损失	-39,679.58	-113,278.61
合计	-12,838,247.42	-3,785,094.33

其他说明：

无

## 73、资产处置收益

单位：元

资产处置收益的来源	本期发生额	上期发生额
固定资产处置利得	86,260.26	9,589.54
无形资产处置利得	904,287.16	-
使用权资产处置利得	244,545.21	-
固定资产处置损失	64,754.49	89,503.14
合计	1,170,338.14	-79,913.60

## 74、营业外收入

单位：元

项目	本期发生额	上期发生额	计入当期非经常性损益的金额
政府补助	554,400.00	212,180.00	554,400.00
固定资产报废收入	62,707.78	65,423.65	62,707.78
其他	131,712.69	564,245.00	131,712.69
合计	748,820.47	841,848.65	748,820.47

计入当期损益的政府补助：

单位：元

补助项目	发放主体	发放原因	性质类型	补贴是否影响当年盈亏	是否特殊补贴	本期发生金额	上期发生金额	与资产相关/与收益相关
苏州市企业职工岗位技能提升补贴	苏人保职(2020)2号	补助	因符合地方政府招商引资等地方性扶持政策而获得的补助	否	否	257,400.00		与收益相关
人社局以工代训费	相人社职[2020]27、28号、深人社规[2020]20号、通人社职[2020]12	奖励	因符合地方政府招商引资等地方性扶持政策而获得的补助	否	否	247,000.00	8,150.00	与收益相关

	号							
龙华区业信局工业企业防疫消杀补贴	龙华区工业和信息化局关于公示 2022 年工业企业防疫消杀补贴项目拟资助名单（龙华区）的通知	补助	因符合地方政府招商引资等地方性扶持政策而获得的补助	否	否	50,000.00		与收益相关
疫情补贴	深人社发（2020）6 号	补助	因符合地方政府招商引资等地方性扶持政策而获得的补助	否	否		204,030.00	与收益相关
合计						554,400.00	212,180.00	

其他说明：

无

## 75、营业外支出

单位：元

项目	本期发生额	上期发生额	计入当期非经常性损益的金额
固定资产报废损失	669,260.96	340,034.79	669,260.96
税收滞纳金	15,834.89	28,319.84	15,834.89
捐赠支出	86,395.84	91,967.46	86,395.84
境内限电停工损失	-	1,642,036.81	-
越南康平疫情停工损失及防疫相关费用	-	7,381,891.16	-
其他	57,516.58	183,041.57	57,516.58
合计	829,008.27	9,667,291.63	829,008.27

其他说明：

无

## 76、所得税费用

### （1）所得税费用表

单位：元

项目	本期发生额	上期发生额
当期所得税费用	2,483,735.66	1,884,592.22
递延所得税费用	-2,321,989.66	-8,985,905.83
合计	161,746.00	-7,101,313.61

**(2) 会计利润与所得税费用调整过程**

单位：元

项目	本期发生额
利润总额	30,302,313.07
按法定/适用税率计算的所得税费用	4,608,626.36
子公司适用不同税率的影响	-414,338.26
调整以前期间所得税的影响	-91,943.76
不可抵扣的成本、费用和损失的影响	2,221,064.72
使用前期未确认递延所得税资产的可抵扣亏损的影响	-291,261.19
本期未确认递延所得税资产的可抵扣暂时性差异或可抵扣亏损的影响	4,557.86
税率调整导致期初递延所得税资产/负债余额的变化	-129,412.04
研发加计扣除	-4,817,307.92
环保设备加计扣除	-8,777.44
安置残疾人员及国家鼓励安置的其他就业人员所支付的工资加计扣除	-20,536.25
固定资产折旧加计扣除	-954,756.68
其他扣除项目	-21,711.01
所得税费用	161,746.00

其他说明：

无

**77、其他综合收益**

详见附注 57。

**78、现金流量表项目****(1) 收到的其他与经营活动有关的现金**

单位：元

项目	本期发生额	上期发生额
收到的政府补助	6,860,818.01	4,113,198.15
利息收入	1,091,515.08	1,564,586.69
往来款	2,871,671.83	2,671,503.58
收到的租金及其他收入	158,174.68	1,921,899.56
其他	213,853.35	40,089.19
合计	11,196,032.95	10,311,277.17

收到的其他与经营活动有关的现金说明：

无

**(2) 支付的其他与经营活动有关的现金**

单位：元

项目	本期发生额	上期发生额
付现费用	35,882,072.02	30,364,708.20
往来款	496,776.09	400,464.69

手续费支出	717,839.06	1,198,930.21
租赁相关成本费用支出	268,833.62	379,812.90
境内限电停工损失		1,021,399.08
越南康平疫情停工损失 及疫情防控相关费用		7,232,840.85
其他	180,595.84	448,405.02
合计	37,546,116.63	41,046,560.95

支付的其他与经营活动有关的现金说明：

无

### (3) 收到的其他与投资活动有关的现金

单位：元

项目	本期发生额	上期发生额
收回定期存单收到的款项	5,222,558.11	
合计	5,222,558.11	

收到的其他与投资活动有关的现金说明：

无

### (4) 支付的其他与投资活动有关的现金

不适用

### (5) 收到的其他与筹资活动有关的现金

不适用

### (6) 支付的其他与筹资活动有关的现金

单位：元

项目	本期发生额	上期发生额
支付的与 IPO 融资相关费用		3,800,910.88
支付的形成使用权资产的租赁费	5,973,778.11	6,420,802.15
欧元借款手续费支出	1,400,943.60	
合计	7,374,721.71	10,221,713.03

支付的其他与筹资活动有关的现金说明：

无

## 79、现金流量表补充资料

### (1) 现金流量表补充资料

单位：元

补充资料	本期金额	上期金额
1. 将净利润调节为经营活动现金流量		
净利润	30,140,567.07	18,106,889.17
加：资产减值准备	12,375,099.14	-1,163,102.97

固定资产折旧、油气资产折耗、生产性生物资产折旧	32,095,237.05	27,937,501.41
使用权资产折旧	5,397,685.45	5,929,791.44
无形资产摊销	1,343,029.84	1,337,126.57
长期待摊费用摊销	1,239,652.43	1,125,664.66
处置固定资产、无形资产和其他长期资产的损失（收益以“－”号填列）	-1,170,338.14	79,913.60
固定资产报废损失（收益以“－”号填列）	606,553.18	274,611.14
公允价值变动损失（收益以“－”号填列）	2,049,501.66	
财务费用（收益以“－”号填列）	157,479.94	7,586,518.78
投资损失（收益以“－”号填列）	-1,618,832.12	-3,458,506.28
递延所得税资产减少（增加以“－”号填列）	-3,268,152.95	-8,985,905.83
递延所得税负债增加（减少以“－”号填列）	946,163.29	
存货的减少（增加以“－”号填列）	70,072,403.20	-65,862,776.34
经营性应收项目的减少（增加以“－”号填列）	-42,511,073.08	-16,343,749.43
经营性应付项目的增加（减少以“－”号填列）	-88,405,503.48	-16,193,795.55
其他	78,067.47	-852,643.03
经营活动产生的现金流量净额	19,527,539.95	-50,482,462.66
2. 不涉及现金收支的重大投资和筹资活动		
债务转为资本		
一年内到期的可转换公司债券		
融资租入固定资产		
3. 现金及现金等价物净变动情况：		
现金的期末余额	181,849,373.99	250,136,261.16
减：现金的期初余额	250,136,261.16	358,188,854.66
加：现金等价物的期末余额		
减：现金等价物的期初余额		
现金及现金等价物净增加额	-68,286,887.17	-108,052,593.50

**(2) 本期支付的取得子公司的现金净额**

不适用

**(3) 本期收到的处置子公司的现金净额**

不适用

## (4) 现金和现金等价物的构成

单位：元

项目	期末余额	期初余额
一、现金	181,849,373.99	250,136,261.16
其中：库存现金	194,622.49	355,614.30
可随时用于支付的银行存款	181,654,721.20	249,747,163.65
可随时用于支付的其他货币资金	30.30	33,483.21
三、期末现金及现金等价物余额	181,849,373.99	250,136,261.16
其中：母公司或集团内子公司使用受限制的现金和现金等价物	22,092.12	5,370,926.24

其他说明：

无

## 80、所有者权益变动表项目注释

说明对上年期末余额进行调整的“其他”项目名称及调整金额等事项：

无

## 81、所有权或使用权受到限制的资产

单位：元

项目	期末账面价值	受限原因
货币资金	22,092.12	应付票据开立保证金
固定资产	20,176,519.54	银行借款抵押
合计	20,198,611.66	

其他说明：

截止 2022 年 12 月 31 日所有权或使用权受到限制的固定资产及无形资产如下：

序号	类型	账面价值	房屋所有权证书编号	坐落地	建筑面积（平方米）
1	建筑物	21,319,057.66	1615-2012-007376	忠清南道天安市西北区圣居邑茅田里 31 号第一号栋	1184.04
2	建筑物		1615-2012-007377	忠清南道天安市西北区圣居邑茅田里 31 号第二号栋	458.1
3	建筑物		1615-2012-007378	忠清南道天安市西北区圣居邑茅田里 31 号第三号栋	142.5
4	建筑物		1615-2012-007379	忠清南道天安市西北区圣居邑茅田里 31 号第四号栋	36
5	土地		1615-1996-542163	忠清南道天安市西北区圣居邑茅田里 31	6394
6	土地		1615-2012-009038	忠清南道天安市西北区圣居邑茅田里 31-14	225
7	土地		1615-2012-009037	忠清南道天安市西北区圣居邑茅田里 31-10	642
8	土地		1615-2011-006754	忠清南道天安市西北区圣居邑茅田里 31-16	220
9	土地		1615-2011-006742	忠清南道天安市西北区圣局邑茅田里 31-8	494

10	土地	1615-2011-006737	忠清南道天安市西北区圣居邑茅田里 33-12	1027
11	土地	1615-2011-006735	忠清南道天安市西北区圣居邑茅田里 27-14	1060
12	土地	1615-2011-006734	忠清南道天安市西北区圣居邑茅田里 11-17	827
13	土地	1615-2011-006732	忠清南道天安市西北区圣居邑茅田里 31-3	343
14	土地	1615-2011-006731	忠清南道天安市西北区圣居邑三谷里 17-18	959

## 82、外币货币性项目

### (1) 外币货币性项目

单位：元

项目	期末外币余额	折算汇率	期末折算人民币余额
货币资金			
其中：美元	10,281,446.82	6.9646	71,606,164.52
欧元	6.87	7.4229	51.00
港币	10.41	0.8933	9.30
韩币	2,002,648,889.00	0.0055	11,060,691.98
越盾	7,414,966,699.00	0.0003	2,191,017.29
应收账款			
其中：美元	30,768,541.00	6.9646	214,290,580.65
欧元			
港币			
韩币	1,985,373,500.00	0.0055	10,965,279.47
越盾	19,644,468,138.96	0.0003	5,804,661.18
长期借款			
其中：美元			
欧元			
港币			
韩币	300,000,000.00	0.0055	1,656,909.31
其他应收款			
其中：韩币	219,097,370.00	0.0055	1,210,081.58
越盾	197,058,296.00	0.0003	58,227.93
短期借款			
其中：韩币	1,600,000,000.00	0.0055	8,836,849.66
应付账款			
其中：美元	1,395,283.36	6.9646	9,717,590.49
韩币	42,384,260.00	0.0055	234,089.58
越盾	120,770,074,946.96	0.0003	35,685,840.97
其他应付款			
其中：美元	8,400.00	6.9646	58,502.64
韩币	172,775,678.00	0.0055	954,245.43
越盾	327,824,394.00	0.0003	96,867.45
长期借款			
其中：韩币	300,000,000.00	0.0055	1,656,909.31

其他说明：

无

(2) 境外经营实体说明，包括对于重要的境外经营实体，应披露其境外主要经营地、记账本位币及选择依据，记账本位币发生变化的还应披露原因。

适用 不适用

境外经营实体名称	主要经营地	记账本位币	记账本位币选择依据
越南康平	越南平阳	越盾	经营业务（商品、融资）主要以该货币计价和结算
香港康平合	香港	美元	经营业务（商品、融资）主要以该货币计价和结算
香港康普	香港	美元	经营业务（商品、融资）主要以该货币计价和结算
韩国 ES	韩国天安	韩元	经营业务（商品、融资）主要以该货币计价和结算

### 83、套期

按照套期类别披露套期项目及相关套期工具、被套期风险的定性和定量信息：

不适用

### 84、政府补助

#### (1) 政府补助基本情况

单位：元

种类	金额	列报项目	计入当期损益的金额
2019 年度深圳市技术改造补贴	460,538.16	递延收益/其他收益	65,411.84
产业发展专项资金—企业技术改造项目补贴	2,810,294.18	递延收益/其他收益	522,450.96
2018 年度深圳市技术改造投资补贴	173,567	递延收益/其他收益	32,323.81
2020 年度技术装备及管理智能化提升项目补贴	472,124.36	递延收益/其他收益	66,201.45
2021 年深圳市技术改造补贴	1,653,464.75	递延收益/其他收益	224,593.96
2021 年深圳市智能补贴	318,960.95	递延收益/其他收益	40,694.43
深圳市技改补贴	600,000.00	递延收益/其他收益	19,287.42
龙华区 2020 申报的技改补贴	2,550,000.00	递延收益/其他收益	50,322.76
龙华区工业和信息化局技术改造专项资金	1,440,000.00	递延收益/其他收益	174,519.05
研发费用增长后补助、企业研发补助	906,500.00	其他收益	906,500.00
政府留工补贴	249,825.00	其他收益	249,825.00
社保局养老保险退费	165,480.79	其他收益	165,480.79
稳岗补贴	117,922.82	其他收益	117,922.82
国庆期间降耗稳产补贴	99,102.00	其他收益	99,102.00
数字人民币账户开立补助	63,750.00	其他收益	63,750.00
供电局电费补贴	43,357.81	其他收益	43,357.81
工会经费返还	30,349.59	其他收益	30,349.59
企业货运车辆补贴资金	27,130.00	其他收益	27,130.00
创新企业集群培育补助	10,000.00	其他收益	10,000.00
相城区就管代发专户培训补贴	3,000.00	其他收益	3,000.00
个税返还	76,612.27	其他收益	76,612.27



苏州市企业职工岗位技能提升补贴	257,400.00	营业外收入	257,400.00
人社局以工代训费	247,000.00	营业外收入	247,000.00
龙华区业信局工业企业防疫消杀补贴	50,000.00	营业外收入	50,000.00
合计	12,826,379.68		3,543,235.96

## (2) 政府补助退回情况

适用 不适用

其他说明：

无

## 85、其他

不适用

## 八、合并范围的变更

### 1、非同一控制下企业合并

不适用

### 2、同一控制下企业合并

不适用

### 3、反向购买

交易基本信息、交易构成反向购买的依据、上市公司保留的资产、负债是否构成业务及其依据、合并成本的确定、按照权益性交易处理时调整权益的金额及其计算：

不适用

### 4、处置子公司

是否存在单次处置对子公司投资即丧失控制权的情形

是 否

是否存在通过多次交易分步处置对子公司投资且在本期丧失控制权的情形

是 否

### 5、其他原因的合并范围变动

说明其他原因导致的合并范围变动（如，新设子公司、清算子公司等）及其相关情况：

2022年12月12日，公司投资新设子公司艾史比特（广东）电机有限公司，注册资本金人民币10,000.00万元。

### 6、其他

无

## 九、在其他主体中的权益

### 1、在子公司中的权益

#### (1) 企业集团的构成

子公司名称	主要经营地	注册地	业务性质	持股比例		取得方式
				直接	间接	
苏州迈拓	江苏苏州	江苏苏州	制造业	100.00%		设立
易助电机	江苏苏州	江苏苏州	制造业	100.00%		设立
艾史比特	深圳	深圳	制造业	100.00%		同一控制下合并
香港康普	中国香港	中国香港	贸易	100.00%		同一控制下合并
韩国 ES	韩国天安	韩国天安	制造业		99.9954%	同一控制下合并
苏州迎东	江苏苏州	江苏苏州	制造业	100.00%		设立
康平东	江苏南通	江苏南通	制造业	100.00%		同一控制下合并
香港康平合	中国香港	中国香港	控股	100.00%		设立
越南康平	越南平阳	越南平阳	制造业		100.00%	设立
广东艾史比特	广东惠州	广东惠州	制造业	100.00%		设立

在子公司的持股比例不同于表决权比例的说明：

无

持有半数或以下表决权但仍控制被投资单位、以及持有半数以上表决权但不控制被投资单位的依据：

无

对于纳入合并范围的重要的结构化主体，控制的依据：

无

确定公司是代理人还是委托人的依据：

无

其他说明：

无

#### (2) 重要的非全资子公司

不适用

#### (3) 重要非全资子公司的主要财务信息

不适用

#### (4) 使用企业集团资产和清偿企业集团债务的重大限制

不适用

#### (5) 向纳入合并财务报表范围的结构化主体提供的财务支持或其他支持

不适用

### 2、在子公司的所有者权益份额发生变化且仍控制子公司的交易

不适用

### 3、在合营安排或联营企业中的权益

不适用

### 4、重要的共同经营

不适用

### 5、在未纳入合并财务报表范围的结构化主体中的权益

不适用

### 6、其他

不适用

## 十、与金融工具相关的风险

本集团的主要金融工具包括应收票据、短期借款、应收款项、应付款项等，各项金融工具的详细情况说明见本附注六相关项目。与这些金融工具有关的风险，以及本集团为降低这些风险所采取的风险管理政策如下所述。本集团管理层对这些风险敞口进行管理和监控以确保将上述风险控制在限定的范围之内。

#### 1. 各类风险管理目标和政策

本集团从事风险管理的目标是在风险和收益之间取得适当的平衡，将风险对本集团经营业绩的负面影响降低到最低水平，使股东及其它权益投资者的利益最大化。基于该风险管理目标，本集团风险管理的基本策略是确定和分析本集团所面临的各种风险，建立适当的风险承受底线并进行风险管理，并及时可靠地对各种风险进行监督，将风险控制在限定的范围之内。

##### (1) 市场风险

a. 汇率风险，本集团承受汇率风险主要与所持有美元、韩元、越南盾外币的应收账款、应付账款、借款及银行存款有关，由于美元、韩元、越南盾等外币与本集团的功能货币之间的汇率变动使本集团面临汇率风险。下表为外汇风险的敏感性分析，反映了在其他变量不变的假设下，本集团于 2022 年 12 月 31 日人民币对美元变动使人民币升值/贬值将对利润总额和股东权益产生的影响，此影响按资产负债表日即期汇率折算为人民币列示。因其他币种的金融工具在汇率发生变动时对利润总额和股东权益影响不重大，此处略去相关敏感性分析。公司认为，公司面临的汇率风险整体可控。

集团的外汇货币性项目详细披露详见附注六、52。

项目	本年发生额/年末余额	
	利润总额增加/（减少）	股东权益增加/（减少）
人民币对美元贬值（美元汇率增加 1%）	2,752,813.89	2,751,993.96
人民币对美元升值（美元汇率减少 1%）	-2,752,813.89	-2,751,993.96

b. 利率风险，本集团对利率波动敏感性不强，不存在重大利率风险。

(2) 信用风险，是指金融工具的一方不履行义务造成另一方发生财务损失的风险。本集团的信用风险主要来自银行存款和应收款项，为控制上述相关风险，本集团分别采取了以下措施：

#### a. 银行存款

本集团将银行存款存放于信用评级较高的金融机构，故其信用风险较低。

#### b. 应收款项

本集团选择信用良好的客户进行交易，并对应收款项余额进行监控，以确保本集团不会面临重大坏账风险。此外，本集团于每个资产负债表日审核每一单项应收款的回收情况，以确保就无法回收的款项计提充分的坏账准备。因此，本集团管理层认为本集团所承担的信用风险已经大为降低。

本集团采用了必要的政策确保所有销售客户均具有良好的信用记录。除应收账款金额前五名外，本集团无其他重大信用集中风险。于 2022 年 12 月 31 日本集团应收账款前五名余额合计为 236,330,280.12 元。

### （3）流动风险

流动风险，是指本集团在履行以交付现金或其他金融资产的方式结算的义务时发生资金短缺的风险。流动风险可能源于无法尽快以公允价值售出金融资产；或者源于对方无法偿还其合同债务；或者源于提前到期的债务；或者源于无法产生预期的现金流量。

为控制该项风险，本集团综合运用票据结算、银行借款等多种融资手段，并采取长、短期融资方式适当结合，优化融资结构的方法，保持融资持续性与灵活性之间的平衡。

截至 2022 年 12 月 31 日，本集团持有的金融资产和金融负债按未折现剩余合同义务的到期期限分析如下：

项目	一年以内	一到三年	三年以上或无固定期限	合计
金融资产				
货币资金	181,871,466.11			181,871,466.11
应收账款	265,081,311.39			265,081,311.39
应收款项融资	300,000.00			300,000.00
其他应收款	1,643,433.19		2,630,178.50	4,273,611.69
金融负债				
短期借款	94,031,930.14			94,031,930.14
交易性金融负债	2,081,584.99			2,081,584.99
应付票据	507,236.88			507,236.88
应付账款	258,819,915.24			258,819,915.24
其他应付款	4,438,327.66			4,438,327.66
一年以内到期的非流动负债	5,477,689.50			5,477,689.50
其中：一年内到期的租赁负债	5,467,022.83			5,467,022.83
长期借款		21,656,909.31		21,656,909.31
租赁负债		9,001,896.34		9,001,896.34

## 十一、公允价值的披露

### 1、以公允价值计量的资产和负债的期末公允价值

单位：元

项目	期末公允价值			
	第一层次公允价值计量	第二层次公允价值计量	第三层次公允价值计量	合计
一、持续的公允价值计量	--	--	--	--
（一）交易性金融资产			25,032,083.33	25,032,083.33
1. 以公允价值计量且其变动计入当期损益			25,032,083.33	25,032,083.33

的金融资产				
持续以公允价值计量的资产总额			25,032,083.33	25,032,083.33
(六) 交易性金融负债		2,081,584.99		2,081,584.99
衍生金融负债		2,081,584.99		2,081,584.99
持续以公允价值计量的负债总额		2,081,584.99		2,081,584.99
二、非持续的公允价值计量	--	--	--	--

## 2、持续和非持续第一层次公允价值计量项目市价的确定依据

不适用

## 3、持续和非持续第二层次公允价值计量项目，采用的估值技术和重要参数的定性及定量信息

本集团与银行订立了衍生金融工具-外汇远期合同，公允价值按照相关金融机构出具的估值结果确定。

## 4、持续和非持续第三层次公允价值计量项目，采用的估值技术和重要参数的定性及定量信息

第三层次公允价值计量的是结构性存款。

结构性存款公允价值采用合同约定的预期收益率和预计现金流确定。

## 5、持续的第三层次公允价值计量项目，期初与期末账面价值间的调节信息及不可观察参数敏感性分析

不适用

## 6、持续的公允价值计量项目，本期内发生各层级之间转换的，转换的原因及确定转换时点的政策

不适用

## 7、本期内发生的估值技术变更及变更原因

不适用

## 8、不以公允价值计量的金融资产和金融负债的公允价值情况

不适用

## 9、其他

不适用

## 十二、关联方及关联交易

### 1、本企业的母公司情况

母公司名称	注册地	业务性质	注册资本	母公司对本企业的持股比例	母公司对本企业的表决权比例
康平控股	江苏苏州	投资咨询	5,000.00 万元	41.81%	41.81%

本企业的母公司情况的说明

无

本企业最终控制方是江建平、夏宇华夫妇。

其他说明：

无

### 2、本企业的子公司情况

本企业子公司的情况详见附注九、1、在子公司中的权益。

### 3、本企业合营和联营企业情况

不适用

### 4、其他关联方情况

其他关联方名称	其他关联方与本企业关系
南通祥康	实际控制人控制的其他企业
上海搜鹿	同一控制股东控制的其他企业

其他说明：

无

### 5、关联交易情况

#### (1) 购销商品、提供和接受劳务的关联交易

采购商品/接受劳务情况表

单位：元

关联方	关联交易内容	本期发生额	获批的交易额度	是否超过交易额度	上期发生额
上海搜鹿	采购商品	3,648,240.41	10,000,000.00	否	2,138,943.17

出售商品/提供劳务情况表

不适用

#### (2) 关联受托管理/承包及委托管理/出包情况

不适用

**(3) 关联租赁情况**

本公司作为出租方：

不适用

本公司作为承租方：

单位：元

出租方名称	租赁资产种类	简化处理的短期租赁和低价值资产租赁的租金费用（如适用）		未纳入租赁负债计量的可变租赁付款额（如适用）		支付的租金		承担的租赁负债利息支出		增加的使用权资产	
		本期发生额	上期发生额	本期发生额	上期发生额	本期发生额	上期发生额	本期发生额	上期发生额	本期发生额	上期发生额
南通祥康	房屋租赁	72,000.00	72,000.00			72,000.00	72,000.00				

关联租赁情况说明

无

**(4) 关联担保情况**

不适用

**(5) 关联方资金拆借**

不适用

**(6) 关联方资产转让、债务重组情况**

不适用

**(7) 关键管理人员报酬**

单位：元

项目	本期发生额	上期发生额
关键管理人员薪酬	5,760,524.59	5,864,975.05

**(8) 其他关联交易**

无

**6、关联方应收应付款项****(1) 应收项目**

不适用

**(2) 应付项目**

单位：元

项目名称	关联方	期末账面余额	期初账面余额
应付账款	上海搜鹿	30,306.37	611,402.68

## 7、关联方承诺

不适用

## 8、其他

不适用

## 十三、股份支付

### 1、股份支付总体情况

适用 不适用

### 2、以权益结算的股份支付情况

适用 不适用

### 3、以现金结算的股份支付情况

适用 不适用

### 4、股份支付的修改、终止情况

不适用

### 5、其他

不适用

## 十四、承诺及或有事项

### 1、重要承诺事项

资产负债表日存在的重要承诺

项目	年末余额
购建长期资产承诺	3,865,322.83
合计	3,865,322.83

注：对资本承诺涉及外币的按 2022 年 12 月 31 日的汇率进行折算。

出资承诺

项目	年末余额
对外出资承诺	100,000,000.00
合计	100,000,000.00

注：2022 年 12 月 31 日对子公司艾史比特（广东）电机有限公司认缴而尚未实缴的投资款为人民币 100,000,000.00 元。



## 2、或有事项

### (1) 资产负债表日存在的重要或有事项

截至本财务报表批准报出日，本集团不存在应披露的重大或有事项。

### (2) 公司没有需要披露的重要或有事项，也应予以说明

公司不存在需要披露的重要或有事项。

## 3、其他

不适用

## 十五、资产负债表日后事项

### 1、重要的非调整事项

不适用

### 2、利润分配情况

不适用

### 3、销售退回

不适用

### 4、其他资产负债表日后事项说明

2022 年 10 月 21 日本集团召开了第四届董事会 2022 年第五次（临时）会议，审议通过了《关于投资设立全资子公司的议案》，同意公司出资 10,000 万元人民币在广东省惠州市设立全资子公司，截至财务报表批准报出日，已履行出资义务 4,000 万元人民币，其余 6,000 万元人民币，尚未完成实缴。截至财务报表批准报出日，子公司已通过合法出让的方式取得土地使用权，已足额支付款项并办妥产证手续。

## 十六、其他重要事项

### 1、前期会计差错更正

不适用

### 2、债务重组

不适用

### 3、资产置换

不适用

## 4、年金计划

不适用

## 5、终止经营

不适用

## 6、分部信息

不适用

## 7、其他对投资者决策有影响的重要交易和事项

不适用

## 8、其他

不适用

## 十七、母公司财务报表主要项目注释

## 1、应收账款

## (1) 应收账款分类披露

单位：元

类别	期末余额					期初余额				
	账面余额		坏账准备		账面价值	账面余额		坏账准备		账面价值
	金额	比例	金额	计提比例		金额	比例	金额	计提比例	
其中：										
按组合计提坏账准备的应收账款	268,472,608.59	100.00%	6,442,331.99	2.40%	262,030,276.60	277,023,339.68	100.00%	7,017,472.34	2.53%	270,005,867.34
其中：										
组合：账龄组合	211,813,659.05	78.90%	6,442,331.99	3.04%	205,371,327.06	215,885,113.17	77.93%	7,017,472.34	3.25%	208,867,640.83
合并范围内关联方组合	56,658,949.54	21.10%			56,658,949.54	61,138,226.51	22.07%			61,138,226.51
合计	268,472,608.59	100.00%	6,442,331.99	2.40%	262,030,276.60	277,023,339.68	100.00%	7,017,472.34	2.53%	270,005,867.34

按组合计提坏账准备：

单位：元

名称	期末余额		
	账面余额	坏账准备	计提比例
1 年以内（含 1 年）	160,359,004.51	1,603,590.05	1.00%
1-2 年（含 2 年）	50,995,163.40	4,380,484.55	8.59%
2 至 3 年（含 3 年）	1,750.00	516.25	29.50%
3 年以上	457,741.14	457,741.14	100.00%
合计	211,813,659.05	6,442,331.99	

确定该组合依据的说明：

无

如是按照预期信用损失一般模型计提应收账款坏账准备，请参照其他应收款的披露方式披露坏账准备的相关信息：

□适用 □不适用

按账龄披露

单位：元

账龄	账面余额
1 年以内（含 1 年）	178,368,266.69
1 至 2 年	67,606,917.19
2 至 3 年	16,872,415.76
3 年以上	5,625,008.95
3 至 4 年	5,625,008.95
合计	268,472,608.59

**(2) 本期计提、收回或转回的坏账准备情况**

本期计提坏账准备情况：

单位：元

类别	期初余额	本期变动金额				期末余额
		计提	收回或转回	核销	其他	
坏账准备	7,017,472.34	-575,140.35				6,442,331.99
合计	7,017,472.34	-575,140.35				6,442,331.99

其中本期坏账准备收回或转回金额重要的：

无

**(3) 本期实际核销的应收账款情况**

不适用

**(4) 按欠款方归集的期末余额前五名的应收账款情况**

单位：元

单位名称	应收账款期末余额	占应收账款期末余额合计数的比例	坏账准备期末余额
嘉盛集团	153,487,907.39	57.17%	5,405,411.98
百得集团	53,906,007.56	20.08%	539,060.08
艾史比特	41,643,293.12	15.51%	
ES INDUSTRIAL CO., LTD	13,001,812.32	4.84%	
越南康平	2,013,844.10	0.75%	

合计	264,052,864.49	98.35%	
----	----------------	--------	--

## (5) 因金融资产转移而终止确认的应收账款

不适用

## (6) 转移应收账款且继续涉入形成的资产、负债金额

不适用

## 2、其他应收款

单位：元

项目	期末余额	期初余额
应收股利	15,000,000.00	
其他应收款	174,297,793.76	138,402,227.44
合计	189,297,793.76	138,402,227.44

## (1) 应收利息

不适用

## (2) 应收股利

## 1) 应收股利分类

单位：元

项目(或被投资单位)	期末余额	期初余额
艾史比特	10,000,000.00	
易助机电	5,000,000.00	
合计	15,000,000.00	

## 2) 重要的账龄超过 1 年的应收股利

不适用

## 3) 坏账准备计提情况

适用 不适用

其他说明：

无

## (3) 其他应收款

## 1) 其他应收款按款项性质分类情况

单位：元

款项性质	期末账面余额	期初账面余额
押金及代垫款项	447,788.22	707,874.11
往来款	174,065,520.12	137,918,202.68
应收出口退税		
合计	174,513,308.34	138,626,076.79

## 2) 坏账准备计提情况

单位：元

坏账准备	第一阶段	第二阶段	第三阶段	合计
	未来 12 个月预期信用损失	整个存续期预期信用损失(未发生信用减值)	整个存续期预期信用损失(已发生信用减值)	
2022 年 1 月 1 日余额	223,849.35			223,849.35
2022 年 1 月 1 日余额在本期				
本期计提	100,480.40			100,480.40
本期核销	108,815.17			108,815.17
2022 年 12 月 31 日余额	215,514.58			215,514.58

损失准备本期变动金额重大的账面余额变动情况

适用 不适用

按账龄披露

单位：元

账龄	账面余额
1 年以内（含 1 年）	32,084,923.79
1 至 2 年	70,415,621.33
2 至 3 年	36,178,441.03
3 年以上	35,834,322.19
3 至 4 年	33,481,197.14
5 年以上	2,353,125.05
合计	174,513,308.34

## 3) 本期计提、收回或转回的坏账准备情况

本期计提坏账准备情况：

单位：元

类别	期初余额	本期变动金额				期末余额
		计提	收回或转回	核销	其他	
坏账准备	223,849.35	100,480.40		108,815.17		215,514.58
合计	223,849.35	100,480.40		108,815.17		215,514.58

其中本期坏账准备转回或收回金额重要的：

不适用

## 4) 本期实际核销的其他应收款情况

不适用

## 5) 按欠款方归集的期末余额前五名的其他应收款情况

单位：元

单位名称	款项的性质	期末余额	账龄	占其他应收款期末余额合计数的比例	坏账准备期末余额
香港康平合	往来款	137,890,197.14	1-3年	79.01%	
越南康平	往来款	32,760,072.53	0-3年	18.77%	
香港康普	往来款	2,353,125.05	3年以上	1.35%	
深圳市博信进出口贸易有限公司	往来款	678,217.90	0-2年	0.39%	124,598.09
苏州市相城区人力资源和社会保障局	往来款	170,543.77	1年以内	0.10%	5,116.31
合计		173,852,156.39		99.62%	129,714.40

## 6) 涉及政府补助的应收款项

不适用

## 7) 因金融资产转移而终止确认的其他应收款

不适用

## 8) 转移其他应收款且继续涉入形成的资产、负债金额

不适用

## 3、长期股权投资

单位：元

项目	期末余额			期初余额		
	账面余额	减值准备	账面价值	账面余额	减值准备	账面价值
对子公司投资	163,703,787.93	4,179,387.00	159,524,400.93	153,703,787.93	4,179,387.00	149,524,400.93
合计	163,703,787.93	4,179,387.00	159,524,400.93	153,703,787.93	4,179,387.00	149,524,400.93

## (1) 对子公司投资

单位：元

被投资单位	期初余额 (账面价值)	本期增减变动				期末余额 (账面价值)	减值准备期末余额
		追加投资	减少投资	计提减值准备	其他		
易助电机	20,000,000.00					20,000,000.00	

苏州迈拓	25,767,236 .05					25,767,236 .05	4,179,387. 00
香港康普	17,426,449 .84					17,426,449 .84	
香港康平合	8,616.80					8,616.80	
艾史比特	59,322,098 .24	10,000,000 .00				69,322,098 .24	
苏州迎东	15,000,000 .00					15,000,000 .00	
康平东	12,000,000 .00					12,000,000 .00	
合计	149,524,40 0.93	10,000,000 .00				159,524,40 0.93	4,179,387. 00

## (2) 对联营、合营企业投资

不适用

## (3) 其他说明

不适用

## 4、营业收入和营业成本

单位：元

项目	本期发生额		上期发生额	
	收入	成本	收入	成本
主营业务	280,355,802.28	256,723,639.44	297,241,062.04	276,925,030.10
其他业务	99,926,558.61	97,635,515.48	122,423,044.42	124,566,419.36
合计	380,282,360.89	354,359,154.92	419,664,106.46	401,491,449.46

收入相关信息：

不适用

与履约义务相关的信息：

不适用

与分摊至剩余履约义务的交易价格相关的信息：

不适用

其他说明：

不适用

## 5、投资收益

单位：元

项目	本期发生额	上期发生额
成本法核算的长期股权投资收益	25,000,000.00	44,259,324.00
外汇远期收益		461,400.00
结构性存款收益	1,443,593.92	2,511,646.27
合计	26,443,593.92	47,232,370.27

## 6、其他

不适用

## 十八、补充资料

## 1、当期非经常性损益明细表

适用 不适用

单位：元

项目	金额	说明
非流动资产处置损益	563,784.96	
计入当期损益的政府补助（与公司正常经营业务密切相关，符合国家政策规定、按照一定标准定额或定量持续享受的政府补助除外）	3,466,623.69	
除同公司正常经营业务相关的有效套期保值业务外，持有交易性金融资产、交易性金融负债产生的公允价值变动损益，以及处置交易性金融资产交易性金融负债和可供出售金融资产取得的投资收益	-430,669.54	
除上述各项之外的其他营业外收入和支出	48,577.65	
减：所得税影响额	405,622.21	
少数股东权益影响额	1.16	
合计	3,242,693.39	--

其他符合非经常性损益定义的损益项目的具体情况：

适用 不适用

公司不存在其他符合非经常性损益定义的损益项目的具体情况。

将《公开发行证券的公司信息披露解释性公告第 1 号——非经常性损益》中列举的非经常性损益项目界定为经常性损益项目的情况说明

适用 不适用

## 2、净资产收益率及每股收益

报告期利润	加权平均净资产收益率	每股收益	
		基本每股收益（元/股）	稀释每股收益（元/股）
归属于公司普通股股东的净利润	4.13%	0.3140	0.3140
扣除非经常性损益后归属于公司普通股股东的净利润	3.68%	0.2802	0.2802



### 3、境内外会计准则下会计数据差异

(1) 同时按照国际会计准则与按中国会计准则披露的财务报告中净利润和净资产差异情况

适用 不适用

(2) 同时按照境外会计准则与按中国会计准则披露的财务报告中净利润和净资产差异情况

适用 不适用

(3) 境内外会计准则下会计数据差异原因说明，对已经境外审计机构审计的数据进行差异调节的，应注明该境外机构的名称

不适用

### 4、其他

不适用