

公司代码：601689

公司简称：拓普集团

宁波拓普集团股份有限公司
2022 年年度报告摘要

第一节 重要提示

- 1 本年度报告摘要来自年度报告全文，为全面了解本公司的经营成果、财务状况及未来发展规划，投资者应当到上海证券交易所网站（www.sse.com.cn）网站仔细阅读年度报告全文。
- 2 本公司董事会、监事会及董事、监事、高级管理人员保证年度报告内容的真实性、准确性、完整性，不存在虚假记载、误导性陈述或重大遗漏，并承担个别和连带的法律责任。
- 3 公司全体董事出席董事会会议。
- 4 立信会计师事务所（特殊普通合伙）为本公司出具了标准无保留意见的审计报告。
- 5 董事会决议通过的本报告期利润分配预案或公积金转增股本预案

经立信会计师事务所（特殊普通合伙）审计，宁波拓普集团股份有限公司（母公司）2022年度实现净利润876,754,393.61元，按实现净利润的10%提取法定盈余公积87,675,439.36元后，当年实现可分配利润789,078,954.25元；加上年初未分配利润3,329,948,268.95元，扣除2022年已分配现金股利306,368,947.02元，2022年末累计可供分配利润3,812,658,276.18元。

根据公司第四届董事会第二十九次会议决议，公司拟定2022年度的利润分配预案为：以实施权益分派股权登记日登记的股本数量为基数，向全体股东每10股派发现金股利4.63元（含税）。

截至2022年12月31日，公司总股份数为1,102,046,572股，以此计算合计拟派发现金股利510,247,562.84元（含税），剩余未分配利润滚存至下一年度。本年度不进行资本公积转增股本，不送红股。

如在本利润分配预案披露之日至实施权益分派的股权登记日期间，公司总股份数因可转换公司债券转股等事项发生变动的，公司拟维持上述每10股派发现金股利4.63元（含税）不变，相应调整现金分红总额。

上述利润分配预案尚需提交公司股东大会审议。

第二节 公司基本情况

1 公司简介

公司股票简况				
股票种类	股票上市交易所	股票简称	股票代码	变更前股票简称
A股	上海证券交易所	拓普集团	601689	-

联系人和联系方式	董事会秘书	证券事务代表
姓名	王明臻	龚玉超
办公地址	浙江省宁波市北仑区育王山路268号	浙江省宁波市北仑区育王山路268号

电话	0574-86800850	0574-86800850
电子信箱	wmz@tuopu.com	gyc@tuopu.com

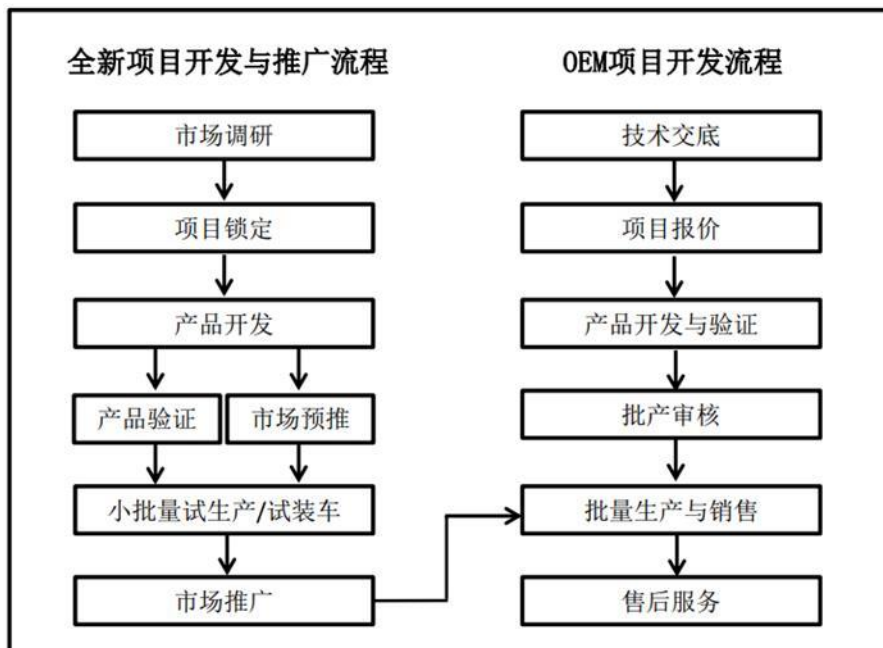
2 报告期公司主要业务简介

根据公开信息发布，2022年全球乘用车销售约6488万台，同比下降0.2%；其中中国市场销售约2355万台，同比增长9.7%。新能源乘用车继续保持快速增长态势，全球新能源乘用车销售约1030万台，同比增长63.5%，占全球总销量的15.9%；其中中国新能源乘用车销售约654万台，同比增长96.7%，占国内总销量的27.8%。新能源汽车的渗透率仍处于快速上升期。

1、主要业务

公司主营业务为汽车零部件的研发、生产及销售，主要产品包括汽车NVH减震系统、内外饰系统、轻量化车身、智能座舱部件、热管理系统、底盘系统、空气悬架、智能驾驶系统共八大业务板块，主要客户包括国际国内智能电动车企和传统OEM车企等。公司奉行为客户创造价值的经营理念，坚持研发与创新，推进全球布局，提升综合竞争力，成为让整车厂更加信任的合作伙伴。

2. 业务流程与经营模式



3 公司主要会计数据和财务指标

3.1 近3年的主要会计数据和财务指标

单位：元 币种：人民币

	2022年	2021年	本年比上年 增减(%)	2020年
--	-------	-------	----------------	-------

总资产	27,510,130,823.47	18,682,692,767.26	47.25	12,115,228,519.89
归属于上市公司股东的净资产	12,129,379,340.29	10,588,767,194.07	14.55	7,786,994,893.67
营业收入	15,992,821,677.50	11,462,693,679.86	39.52	6,511,094,914.05
归属于上市公司股东的净利润	1,700,131,795.33	1,017,253,691.77	67.13	628,200,888.31
归属于上市公司股东的扣除非经常性损益的净利润	1,655,550,134.87	970,594,278.55	70.57	574,682,817.67
经营活动产生的现金流量净额	2,284,020,088.40	1,186,819,193.35	92.45	1,123,685,580.01
加权平均净资产收益率(%)	15.02	10.35	增加4.67个百分点	8.29
基本每股收益(元/股)	1.54	0.93	65.59	0.60
稀释每股收益(元/股)	1.54	0.93	65.59	0.60

3.2 报告期分季度的主要会计数据

单位：元 币种：人民币

	第一季度 (1-3月份)	第二季度 (4-6月份)	第三季度 (7-9月份)	第四季度 (10-12月份)
营业收入	3,745,011,017.28	3,048,978,751.52	4,309,470,908.69	4,889,361,000.01
归属于上市公司股东的净利润	385,889,397.89	321,917,312.87	500,862,645.78	491,462,438.79
归属于上市公司股东的扣除非经常性损益后的净利润	376,726,443.39	308,145,991.91	489,075,749.44	481,601,950.13
经营活动产生的现金流量净额	387,085,581.99	732,028,863.36	150,028,846.91	1,014,876,796.14

季度数据与已披露定期报告数据差异说明

适用 不适用

4 股东情况

4.1 报告期末及年报披露前一个月末的普通股股东总数、表决权恢复的优先股股东总数和持有特别表决权股份的股东总数及前 10 名股东情况


单位：股

截至报告期末普通股股东总数（户）					32,794		
年度报告披露日前上一月末的普通股股东总数（户）					33,057		
截至报告期末表决权恢复的优先股股东总数（户）					不适用		
年度报告披露日前上一月末表决权恢复的优先股股东总数（户）					不适用		
前 10 名股东持股情况							
股东名称 （全称）	报告期内 增减	期末持股数 量	比例 （%）	持有有 限售条 件的股 份数 量	质押、标记或冻结情况		股东 性质
					股份 状态	数量	
迈科国际控股（香港）有限公司		693,680,000	62.94	0	质押	200,000,000	境外法人
香港中央结算有限公司		29,908,776	2.71	0	无		未知
上海睿扬投资管理有限公司—睿扬新兴成长私募证券投资基金		10,362,985	0.94	0	无		未知
中国国际金融股份有限公司		8,356,036	0.76	0	无		未知
中国建设银行股份有限公司—前海开源沪港深优势精选灵活配置混合型证券投资基金		8,086,813	0.73	0	无		未知
邬建树		7,210,308	0.65	0	无		境外自然人
中国农业银行股份有限公司—前海开源中国稀缺资产灵活配置混合型证券投资基金		6,714,146	0.61	0	无		未知
中国工商银行股份有限公司—前海开源国家比较优势灵活配置混合型证券投资基金		5,755,440	0.52	0	无		未知
中国工商银行股份有限公司—前海开源优质企业6个月持有期混合型证券投资基金		5,505,150	0.50	0	无		未知
宁波筑悦投资管理有限公司		5,407,630	0.49	0	无		境内非国

							有法人
上述股东关联关系或一致行动的说明	上述股东中： 1、鄢建树先生持有迈科国际控股（香港）有限公司 100%股权。2、宁波筑悦投资管理有限公司为公司控股股东迈科国际控股（香港）有限公司的全资孙公司， 系其一致行动人。 除此以外，公司未知以上股东是否存在关联关系或是否属于一致行动人。						
表决权恢复的优先股股东及持股数量的说明	不适用						

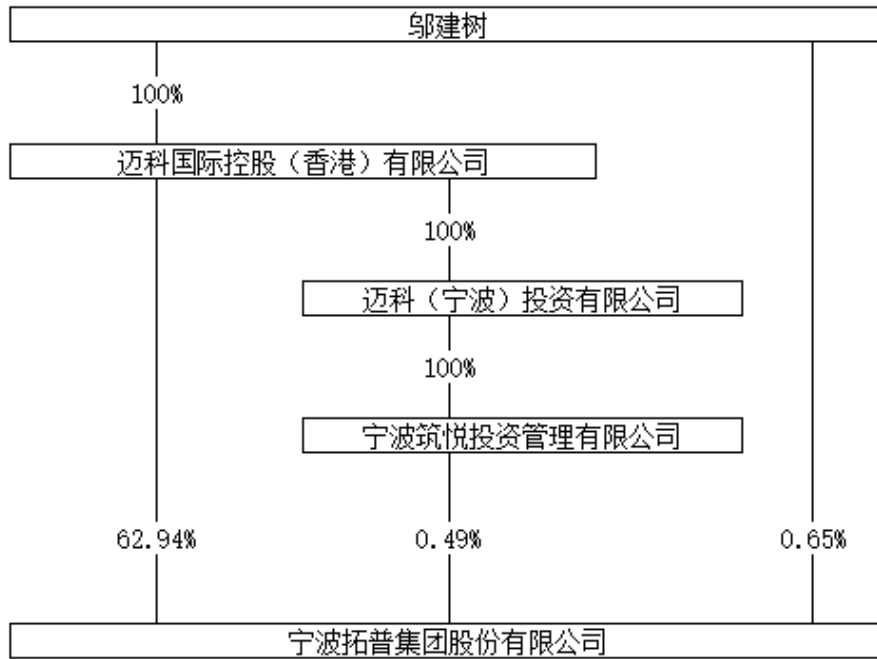
4.2 公司与控股股东之间的产权及控制关系的方框图

√适用 □不适用



4.3 公司与实际控制人之间的产权及控制关系的方框图

√适用 □不适用



4.4 报告期末公司优先股股东总数及前 10 名股东情况

适用 不适用

5 公司债券情况

适用 不适用

第三节 重要事项

1 公司应当根据重要性原则，披露报告期内公司经营情况的重大变化，以及报告期内发生的对公司经营情况有重大影响和预计未来会有重大影响的事项。

报告期内，公司实现营业收入 159.93 亿元，较上年同期增长 39.52%；实现利润总额 19.60 亿元，较上年同期上升 70.98%；实现归属于上市公司股东的净利润 17.00 亿元，较上年同期上升 67.13%。

基于会计准则，对公司持有的可转债以摊余成本对应付债券进行初始及后续计量，2022 年度确认了财务费用 39,268,799.81 元，实际应付利息支出为 2,342,465.75 元。

报告期内，公司经营活动产生的现金流净额 22.84 亿元；购建固定资产等长期资产支出的现金达 54.26 亿元，为公司迎接新能源汽车市场的快速增长及提高竞争壁垒做好充足准备。

截止本报告期末，公司资产总额 275.10 亿元，较上年末增长 47.25%；负债总额 153.50 亿元，较上年末增长 90.40%；资产负债率 55.80%；归属于母公司的所有者权益 121.29 亿元，较上年末增长 14.55%。

2 公司年度报告披露后存在退市风险警示或终止上市情形的，应当披露导致退市风险警示或终止上市情形的原因。

适用 不适用