

公司代码：600782

公司简称：新钢股份

新余钢铁股份有限公司
2022 年年度报告摘要

第一节 重要提示

- 一、 本年度报告摘要来自年度报告全文，为全面了解本公司的经营成果、财务状况及未来发展规划，投资者应当到 www.sse.com.cn 网站仔细阅读年度报告全文。
- 二、 本公司董事会、监事会及董事、监事、高级管理人员保证年度报告内容的真实性、准确性、完整性，不存在虚假记载、误导性陈述或重大遗漏，并承担个别和连带的法律责任。
- 三、 公司全体董事出席董事会会议。
- 四、 大华会计师事务所（特殊普通合伙）为本公司出具了标准无保留意见的审计报告
- 五、 董事会决议通过的本报告期利润分配预案或公积金转增股本预案

利润分配预案：公司拟以实施权益分派股权登记日的总股本扣减回购专户的股份余额为基数，拟向新钢股份全体股东（新余钢铁股份有限公司回购专用证券账户除外）每10股派发现金红利1.00元（含税），剩余未分配利润结转至下一年度，公司不进行资本公积金转增股本

如在实施权益分派的股权登记日之前，公司总股本发生变动，公司拟维持每股分配比例不变，相应调整分配总额。上述利润分配预案需经公司2022年度股东大会审议批准后实施。

第二节 公司基本情况

一、 公司简介

公司股票简况				
股票种类	股票上市交易所	股票简称	股票代码	变更前股票简称
A股	上海证券交易所	新钢股份	600782	新华股份

联系人和联系方式	董事会秘书	证券事务代表
姓名	卢梅林	王青
办公地址	江西省新余市冶金路1号	江西省新余市冶金路1号
电话	0790-6290782	0790-6294351
电子信箱	Ir_600782@163.com	Ir_600782@163.com

二、 报告期公司主要业务简介

（一）宏观经济形势。

1. 世界经济缓慢低增长。2022 年全球经济开始复苏，据国际货币基金组织（IMF）预计

2022 年全球经济增速为 3.4%。但随着国际地缘政治波动、全球主要经济体货币政策转向、极端高温天气等多重超预期因素冲击，经济复苏存在不确定性。各大经济体的政策路径不同、能源和食品价格冲击、全球金融环境收紧、俄罗斯停供天然气以及中国房地产行业危机等因素造成全球经济复苏呈现不均衡分化趋势。

2、中国经济再上新台阶。面对风高浪急的国际环境和艰巨繁重的国内改革发展稳定任务，中国政府有效应对内外部挑战，全面落实疫情要防住、经济要稳住、发展要安全的要求，加大宏观调控力度，实现了经济平稳运行、发展质量稳步提升，国民经济顶住压力持续高质量发展取得新成效，经济社会大局和谐稳定。2022 年，国内生产总值 121.02 万亿元，比上年增长 3.0%，这是继 2020 年、2021 年连续突破 100 万亿元、110 万亿元之后，再次跃上新台阶。在世界经济体量排名靠前的主要经济体中增速领先，经济总量持续扩大，发展基础更加坚实，综合国力进一步增强。全年固定资产投资同比增长 5.1%，其中基础设施投资同比增长 9.4%。制造业投资同比增长 9.1%。房地产开发投资同比下降 10.0%。全国规模以上工业增加值同比增长 3.6%。社会消费品零售总额 43.97 万亿元，比上年下降 0.2%。货物进出口总额 42.07 万亿元，同比增长 7.7%。

（二）钢铁行业形势。

报告期，我国钢铁行业面临需求收缩、供给冲击、预期转弱三重压力持续加大，钢铁行业需求明显转弱、钢铁价格低迷、原燃料成本高企、供应链物流不畅，钢铁行业外部环境严峻，企业利润大幅下降。钢铁行业运行具体表现为：

1. 钢材产量、消费连续下降。

粗钢产量小幅下降。2022 年全国粗钢产量 10.13 亿吨，同比下降 2.1%，进入“十四五”以来，连续两年下降。**钢材消费连续下降。**需求收缩是当前国内经济面临的主要问题，具体表现在消费意愿减弱、房地产市场低迷、制造业投资面临减缓压力、国际贸易增速下降等方面，建筑、汽车、集装箱、五金制品、自行车、摩托车等行业钢材消费下降，导致我国钢材整体消费量下降，2022 年系“十四五”以来钢材消费连续两年下降。

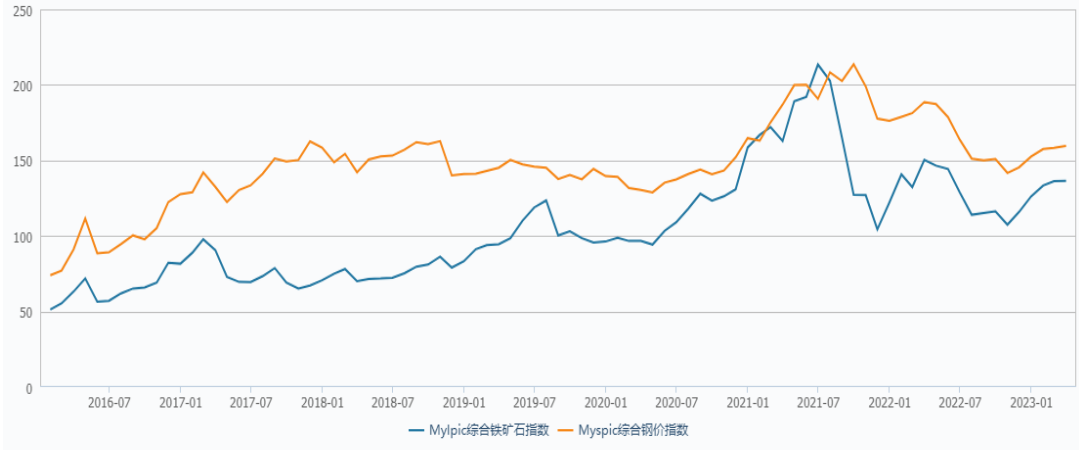
2. 铁矿等原燃料大幅波动，钢材进出口总体偏弱，行业利润下滑。

2022 年，铁矿石价格与钢材价格先扬后抑的走势基本一致，先在 5 月份波动上升至 140 美元/吨，之后持续回落至 12 月均价的 92 美元/吨。据海关总署统计，2022 年我国钢材累计出口量 6,732 万吨，同比增长 0.9%；钢材累计进口量 1,057 万吨，同比下降 25.9%，为 1993 年以来最低水平。

行业利润大幅下降。受钢铁需求下滑、钢材价格持续走弱和原料价格高企等多重因素影

响，2022 年钢铁行业效益大幅下滑。

钢材与铁矿石价格指数走势对比 (2016.01-2022.12) 数据来源 : wind



(三) 公司主要业务

本公司主营业务为钢铁产品的生产和销售,系具备年产 1000 万吨钢配套生产能力的大型钢铁联合企业,产业覆盖钢铁冶炼、钢材轧制及延伸加工等领域,是我国重要的钢铁生产商和制造商。目前公司主营冷热轧薄板、中厚板、线棒材、优特钢、电工钢、金属制品等优质钢材产品,产品结构合理、品种齐全,形成了板材为主,特色鲜明的产品结构,公司优质板材生产能力达到 700 万吨/年,是我国重要优质板材生产基地。公司产品广泛应用于油气装备、航空、铁路、汽车家电、造船、海洋工程、建筑、桥梁高建结构、工程机械、新能源等领域及国家重点工程,产品远销美国、欧盟、日本、东南亚等 20 多个国家和地区。

(四) 经营模式

公司以打造精品硅钢和高品质厚板全球双一流示范企业为战略目标,全面引入宝武先进的管理体系和产业资源,持续深化改革,全面对标找差,打造精益产线,调优品种结构,加快数字转型,实现绿色发展。以客户需求为中心,整合产销研资源,打造智慧营销系统,为客户提供高效、精准个性化服务。针对不同产品,采取不同的销售模式。整合发挥线上线下销售渠道,板材系列产品以直供终端销售为主;长材系列产品以工程直供和仓储现货销售的模式为主。

报告期内,公司主要通过向客户提供钢铁精品、钢铁技术服务,获取业务收入,公司的主营业务、经营模式、主要业绩驱动因素等未发生变化。

第四节 公司主要会计数据和财务指标

一、近3年的主要会计数据和财务指标

单位：万元 币种：人民币

	2022年	2021年	本年比上年 增减(%)	2020年
总资产	5,325,518.05	5,899,211.18	-9.72	5,221,749.34
归属于上市公司股东的净资产	2,629,760.87	2,711,475.62	-3.01	2,349,836.52
营业收入	9,900,132.03	10,491,110.72	-5.63	7,241,193.47
归属于上市公司股东的净利润	104,636.78	435,097.91	-75.95	270,018.54
归属于上市公司股东的扣除非 经常性损益的净利润	90,250.93	409,014.54	-77.93	245,217.67
经营活动产生的现金流量净额	7,810.58	480,600.00	-98.38	357,555.38
加权平均净资产收益率(%)	3.93	17.42	减少13.49个 百分点	11.93
基本每股收益(元/股)	0.33	1.39	-76.26	0.85
稀释每股收益(元/股)	0.33	1.39	-76.26	0.85

二、报告期分季度的主要会计数据

单位：万元币种：人民币

	第一季度 (1-3月份)	第二季度 (4-6月份)	第三季度 (7-9月份)	第四季度 (10-12月份)
营业收入	2,600,244.82	2,607,286.46	2,389,933.54	2,302,667.21
归属于上市公司股东的 净利润	103,015.72	39,017.45	13,566.60	-50,962.99
归属于上市公司股东的 扣除非经常性损益 后的净利润	86,073.74	34,894.63	8,268.44	-38,985.88
经营活动产生的现金 流量净额	44,206.23	30,878.03	21,576.83	-88,850.51

第五节 股东情况

一、报告期末及年报披露前一个月末的普通股股东总数、表决权恢复的优先股股东总数和持有特别表决权股份的股东总数及前10名股东情况

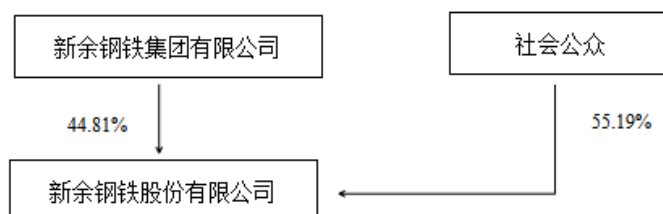
单位：股

截至报告期末普通股股东总数(户)	65,431
年度报告披露日前上一月末的普通股股东总数(户)	60,646
截至报告期末表决权恢复的优先股股东总数(户)	0
年度报告披露日前上一月末表决权恢复的优先股股东总数(户)	0
前10名股东持股情况	

股东名称 (全称)	报告期内增 减	期末持股数量	比例 (%)	持有有 限售条 件的股 份数 量	质押、标记或 冻结情况		股东 性质
					股份 状态	数量	
新余钢铁集团有限 公司	211,701,265	1,428,799,497	44.81	0	无	0	国有 法人
香港中央结算有限 公司	15,695,881	192,761,083	6.05	0	无	0	其他
招商银行股份有限 公司—上证红利交 易型开放式指数证 券投资基金		73,666,975	2.31	0	无	0	其他
汇添富基金管理股 份有限公司—社保 基金 1103 组合		22,715,490	0.71	0	无	0	其他
中国建设银行股份 有限公司—华泰柏 瑞富利灵活配置混 合型证券投资基金		19,077,118	0.60	0	无	0	其他
太平洋资管—农业 银行—卓越财富股 息价值股票型产品		17,783,400	0.56	0	无	0	其他
中国农业银行股份 有限公司—中证 500 交易型开放式指数 证券投资基金		16,614,313	0.52	0	无	0	其他
余惠忠	-48,029,666	13,905,463	0.44	0	无	0	境内 自然 人
中国工商银行股份 有限公司—富国中 证红利指数增强型 证券投资基金		11,565,900	0.36	0	无	0	其他
中信证券股份有限 公司		11,184,186	0.35	0	无	0	其他
上述股东关联关系或一致行动的说明	公司未知上述股东之间是否存在关联关系及是否为一 致行动人。						
表决权恢复的优先股股东及持股数 量的说明	无						

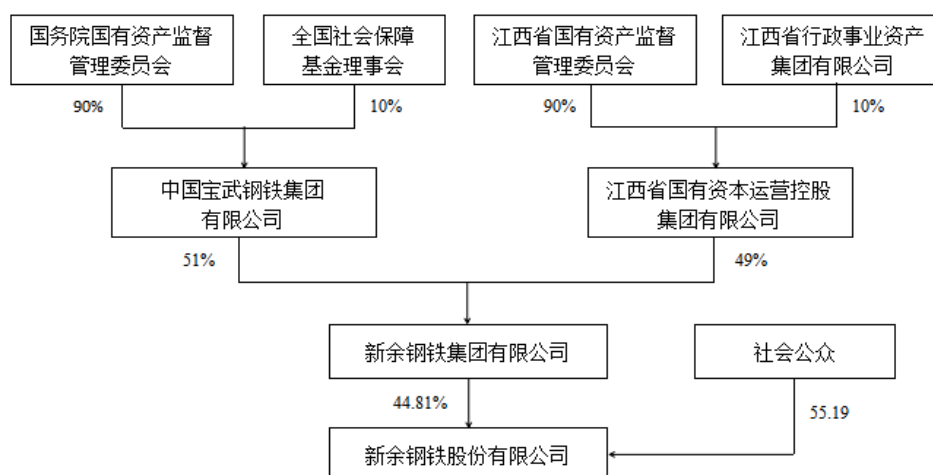
二、 公司与控股股东之间的产权及控制关系的方框图

适用 不适用



三、 公司与实际控制人之间的产权及控制关系的方框图

适用 不适用



四、 报告期末公司优先股股东总数及前 10 名股东情况

适用 不适用

第六节 重要事项

一、 公司应当根据重要性原则，披露报告期内公司经营情况的重大变化，以及报告期内发生的对公司经营情况有重大影响和预计未来会有重大影响的事项。

报告期内，公司钢材产量 1037.83 万吨，增长 5.81%；实现营业收入 990.01 亿元，实现归属于上市公司股东的净利润 10.46 亿元，同比下降 75.95%。公司经营情况未发生重大变化。

二、 公司年度报告披露后存在退市风险警示或终止上市情形的，应当披露导致退市风险警示或终止上市情形的原因。

适用 不适用