



超捷紧固系统（上海）股份有限公司

2022 年年度报告

2023-006

2023 年 04 月

2022 年年度报告

第一节 重要提示、目录和释义

公司董事会、监事会及董事、监事、高级管理人员保证年度报告内容的真实、准确、完整，不存在虚假记载、误导性陈述或者重大遗漏，并承担个别和连带的法律责任。

公司负责人宋广东、主管会计工作负责人李红涛及会计机构负责人(会计主管人员)唐群声明：保证本年度报告中财务报告的真实、准确、完整。所有董事均已出席了审议本报告的董事会会议。

本报告涉及的发展战略及未来前瞻性陈述，不构成公司对投资者的实质承诺。投资者及相关人士均应对此保持足够的风险认识，并且应当理解计划、预测与承诺之间的差异。公司在经营管理中可能面临的风险与对策举措已在本报告中第三节“管理层讨论与分析”之“十一、公司未来发展的展望”部分予以描述。敬请广大投资者关注，并注意投资风险。

公司经本次董事会审议通过的利润分配预案为：以 104,163,325 股为基数，向全体股东每 10 股派发现金红利 2.50 元（含税），送红股 0 股（含税），以资本公积金向全体股东每 10 股转增 0 股。

目录

第一节	重要提示、目录和释义	5
第二节	公司简介和主要财务指标	6
第三节	管理层讨论与分析	10
第四节	公司治理	42
第五节	环境和社会责任	62
第六节	重要事项	64
第七节	股份变动及股东情况	85
第八节	优先股相关情况	94
第九节	债券相关情况	95
第十节	财务报告	96

备查文件目录

一、载有公司法定代表人、主管会计工作负责人、会计机构负责人签名并盖章的财务报表；

二、载有会计师事务所盖章，注册会计师签名并盖章的审计报告原件；

三、报告期内在中国证监会指定网站上公开披露过的所有公司文件的正本及公告的原稿；

四、经公司法定代表人签署的 2022 年年度报告原件；

五、其他相关文件。

以上文件的备置地点：公司董事会办公室

释义

释义项	指	释义内容
公司、本公司、超捷股份	指	超捷紧固系统（上海）股份有限公司
控股股东	指	上海毅宁投资有限公司
实际控制人	指	宋广东
上海易扣	指	上海易扣精密件制造有限公司
江苏超捷	指	超捷联接系统（江苏）有限公司
无锡超捷	指	无锡超捷汽车连接技术有限公司
无锡易扣	指	无锡易扣精密件制造有限公司
成都新月	指	成都新月数控机械有限公司
股东大会	指	超捷紧固系统（上海）股份有限公司股东大会
董事会	指	超捷紧固系统（上海）股份有限公司董事会
监事会	指	超捷紧固系统（上海）股份有限公司监事会
中国证监会	指	中国证券监督管理委员会
保荐机构、主承销商	指	国金证券股份有限公司
报告期、本报告期	指	2022 年 1 月 1 日至 2022 年 12 月 31 日
报告期末、本报告期末	指	2022 年 12 月 31 日
上年同期、上期	指	2021 年 1 月 1 日至 2021 年 12 月 31 日
元、万元、亿元	指	人民币元、人民币万元、人民币亿元
《公司法》	指	《中华人民共和国公司法》
《证券法》	指	《中华人民共和国证券法》
《公司章程》	指	《超捷紧固系统（上海）股份有限公司章程》
紧固件	指	可以将二个或多个元件以机械方式固定或粘合在一起的机械元件
高强度紧固件	指	性能等级等于或者大于 8.8 级的紧固件
PA66	指	学名聚己二酰己二胺，又称尼龙 66，尼龙的一种，半透明或不透明乳白色结晶形聚合物，坚韧，耐磨，耐油，耐水，抗霉菌，广泛用于制造机械、汽车、化学与电气装置的零件等
PPAP	指	Production Part Approval Process，即生产件批准程序，规定了包括生产和散装材料在内的生产件批准的一般要求，用来确定供应商是否已经正确理解了顾客工程设计和规范的所有要求，以及其生产过程是否具有潜在能力，在实际生产过程中按规定的生产节拍满足顾客要求的产品

第二节 公司简介和主要财务指标

一、公司信息

股票简称	超捷股份	股票代码	301005
公司的中文名称	超捷紧固系统（上海）股份有限公司		
公司的中文简称	超捷股份		
公司的外文名称（如有）	Essence Fastening Systems (Shanghai) Co., Ltd.		
公司的法定代表人	宋广东		
注册地址	上海市嘉定区丰硕路 100 弄 39 号		
注册地址的邮政编码	201822		
公司注册地址历史变更情况	不适用		
办公地址	上海市嘉定区丰硕路 100 弄 39 号		
办公地址的邮政编码	201822		
公司国际互联网网址	www.shchaojie.com.cn		
电子信箱	lihongtao@shchaojie.com.cn		

二、联系人和联系方式

	董事会秘书	证券事务代表
姓名	李红涛	刘玉
联系地址	上海市嘉定区丰硕路 100 弄 39 号	上海市嘉定区丰硕路 100 弄 39 号
电话	021-59907242	021-59907242
传真	021-59907111	021-59907240
电子信箱	lihongtao@shchaojie.com.cn	lisso@shchaojie.com.cn

三、信息披露及备置地点

公司披露年度报告的证券交易所网站	深圳证券交易所 www.szse.cn
公司披露年度报告的媒体名称及网址	《证券时报》《中国证券报》《上海证券报》《证券日报》巨潮资讯网 www.cninfo.com.cn
公司年度报告备置地点	公司董事会办公室

四、其他有关资料

公司聘请的会计师事务所

会计师事务所名称	天健会计师事务所（特殊普通合伙）
会计师事务所办公地址	浙江省杭州市西湖区西溪路 128 号 6 楼
签字会计师姓名	金闻、金梅

公司聘请的报告期内履行持续督导职责的保荐机构

适用 不适用

保荐机构名称	保荐机构办公地址	保荐代表人姓名	持续督导期间

国金证券股份有限公司	上海市浦东新区芳甸路 1088 号紫竹国际大厦 23 楼	付海光、王小江	2021 年 6 月 1 日-2024 年 12 月 31 日
------------	---------------------------------	---------	------------------------------------

公司聘请的报告期内履行持续督导职责的财务顾问

适用 不适用

五、主要会计数据和财务指标

公司是否需追溯调整或重述以前年度会计数据

是 否

	2022 年	2021 年	本年比上年增减	2020 年
营业收入（元）	469,685,065.44	393,970,780.56	19.22%	344,654,903.98
归属于上市公司股东的净利润（元）	62,094,309.35	75,864,175.84	-18.15%	81,274,614.69
归属于上市公司股东的扣除非经常性损益的净利润（元）	35,795,265.20	70,697,079.59	-49.37%	78,166,607.33
经营活动产生的现金流量净额（元）	5,319,195.93	72,339,476.24	-92.65%	71,065,636.97
基本每股收益（元/股）	0.60	0.84	-28.57%	1.90
稀释每股收益（元/股）	0.60	0.84	-28.57%	1.90
加权平均净资产收益率	7.89%	14.37%	-6.48%	33.40%
	2022 年末	2021 年末	本年末比上年末增减	2020 年末
资产总额（元）	1,135,091,521.09	880,306,719.74	28.94%	394,653,428.52
归属于上市公司股东的净资产（元）	811,125,738.06	773,969,756.62	4.80%	269,359,486.39

公司最近三个会计年度扣除非经常性损益前后净利润孰低者均为负值，且最近一年审计报告显示公司持续经营能力存在不确定性

是 否

扣除非经常损益前后的净利润孰低者为负值

是 否

六、分季度主要财务指标

单位：元

	第一季度	第二季度	第三季度	第四季度
营业收入	103,286,546.66	83,115,415.29	148,213,824.27	135,069,279.22
归属于上市公司股东的净利润	16,313,580.08	8,321,045.56	18,116,161.66	19,343,522.05
归属于上市公司股东的扣除非经常性损益的净利润	15,587,558.29	6,798,738.38	16,300,600.23	-2,891,631.70
经营活动产生的现金流量净额	10,663,337.04	9,472,933.36	-14,394,466.43	-422,608.04

上述财务指标或其加总数是否与公司已披露季度报告、半年度报告相关财务指标存在重大差异

是 否

七、境内外会计准则下会计数据差异

1、同时按照国际会计准则与按照中国会计准则披露的财务报告中净利润和净资产差异情况

适用 不适用

公司报告期不存在按照国际会计准则与按照中国会计准则披露的财务报告中净利润和净资产差异情况。

2、同时按照境外会计准则与按照中国会计准则披露的财务报告中净利润和净资产差异情况

适用 不适用

公司报告期不存在按照境外会计准则与按照中国会计准则披露的财务报告中净利润和净资产差异情况。

八、非经常性损益项目及金额

适用 不适用

单位：元

项目	2022 年金额	2021 年金额	2020 年金额	说明
非流动资产处置损益 (包括已计提资产减值准备的冲销部分)	859,000.71	-228,238.28	-810,716.70	
计入当期损益的政府补助(与公司正常经营业务密切相关,符合国家政策规定、按照一定标准定额或定量持续享受的政府补助除外)	3,476,908.99	3,968,015.69	4,069,930.00	
委托他人投资或管理资产的损益	816,643.54	200,294.50	338,706.93	
与公司正常经营业务无关的或有事项产生的损益	22,627,766.84			应收业绩补偿款
除同公司正常经营业务相关的有效套期保值业务外,持有交易性金融资产、交易性金融负债产生的公允价值变动损益,以及处置交易性金融资产交易性金融负债和可供出售金融资产取得的投资收益	-194,038.08	1,730,181.72		
除上述各项之外的其他营业外收入和支出	-161,204.30	305,846.84	47,192.29	
其他符合非经常性损益定义的损益项目	40,842.42	40,207.75		

减：所得税影响额	582,467.31	849,211.97	537,105.16	
少数股东权益影响额（税后）	584,408.66			
合计	26,299,044.15	5,167,096.25	3,108,007.36	--

其他符合非经常性损益定义的损益项目的具体情况：

适用 不适用

公司不存在其他符合非经常性损益定义的损益项目的具体情况。

将《公开发行证券的公司信息披露解释性公告第 1 号——非经常性损益》中列举的非经常性损益项目界定为经常性损益项目的情况说明

适用 不适用

公司不存在将《公开发行证券的公司信息披露解释性公告第 1 号——非经常性损益》中列举的非经常性损益项目界定为经常性损益的项目的情形。

第三节 管理层讨论与分析

一、报告期内公司所处行业情况

公司需遵守《深圳证券交易所上市公司自律监管指引第3号——行业信息披露》中的“汽车制造相关业务”的披露要求

公司所处行业属于汽车零部件制造业，汽车零部件行业作为汽车整车行业上游行业，与汽车行业发展紧密相关。汽车零部件行业是支撑和影响汽车工业发展的核心环节，是汽车行业的基础和重要组成部分，也是助力中国自主汽车产业做大做强做优的坚实支撑。

（一）汽车制造相关行业发展概况

1、汽车行业发展概况

2022年，适逢党的二十大胜利召开，开启全面建设社会主义现代化国家新征程。面对需求收缩、供给冲击、预期转弱三重压力，汽车行业在党中央国务院领导下，在各级政府主管部门领导下，在全行业同仁的共同努力下，克服了诸多不利因素冲击，走出年中波动震荡，继续保持了恢复增长态势，全年汽车产销稳中有增，主要经济指标持续向好，展现出强大的发展韧性，为稳定工业经济增长起到重要作用。据中国汽车工业协会统计，2022年汽车产销分别完成2702.1万辆和2686.4万辆，同比增长3.4%和2.1%，延续了去年的增长态势。

当前，中国汽车产业高质量发展进入新阶段，行业未来面临巨大的机遇与挑战，迫切需要发挥超大规模市场优势，着力构建中国式智能网联汽车产业融合生态，践行“双碳”战略，建设供应链新体系，夯实产业基础，迎接汽车百年变局新局面的到来。

2、新能源汽车发展概况

2022年汽车行业经受住了经济下行、需求萎缩、芯片短缺和原材料价格上涨等多重因素叠加影响，但产销依然表现出增长态势，中国汽车产业发展表现出强大韧性，尤其新能源汽车产销量和汽车出口量不断刷新纪录。

据中国汽车工业协会统计，2022年，新能源汽车产销分别完成705.8万辆和688.7万辆，同比分别增长96.9%和93.4%，连续8年保持全球第一，市场占有率达到25.6%，高于上年12.1个百分点，市场规模全球领先。2022年，我国自主品牌新能源乘用车国内市场销售占比达到79.90%，同比提升5.4个百分点，新能源汽车出口67.90万辆，同比增长1.2倍，品牌竞争力大幅提升。截至2022年底，全国累计建成充电桩521万个、换电站1,973座，其中2022年新增充电桩259.30万个、换电站675座，充换电基础设施建设速度明显加快，配套环境日益优化。

3、汽车零部件行业发展概况

目前，在汽车产业核心技术快速演进和供应链格局重塑的大背景下，我国汽车零配件行业稳步发展，新能源汽车渗透率的快速提升也带动了汽车零部件向电动化、智能化、轻量化方向拓展，为汽车零部件行业带来了更多的机遇与挑战，行业内涌现出了一批优质企业，不仅在国内市场位列前茅，更是走出国门，进入国际市场，参与全球化竞争，展现出强大的生命力。

2022年以来，我国汽车行业面临供给冲击、需求收缩和预期转弱等多重压力，但得益于购置税优惠政策和新能源汽车的增长，国内乘用车市场呈现“U”型反转，同时也给汽车零部件厂商带来更多的机遇和挑战。

（二）航空航天制造行业发展概况

航空制造业是高端装备业的代表，其技术水平和生产能力能够体现出一个国家制造业的实力，具有明显的产业关联效应，可直接和间接促进国民经济的发展。

航空航天事业的发展，对一个国家来说至关重要，航空航天事业的发展水平，不仅决定了国家在国际上的地位，还为世界航天事业做出积极贡献，为世界和平做出贡献。航空工业属于国家战略性新兴产业，公司子公司成都新月是一家专注于航空航天精密核心零部件产品制造的国家级高新技术企业。

《中国制造2025》和“十四五”规划纲要草案都明确表示要扶持航空产业，我国航空事业在“中国制造2025”战略和“一带一路”建设的推动下将面临更好的发展机遇。可见，国内巨大的航空市场需求成为推动民航与飞机制造业实现民航

强国的助推剂。

（三）行业政策

2022年，国内经济下行、市场需求萎缩对汽车制造相关厂商造成了一定的影响，为进一步扩大内需，推动汽车产业的发展，党中央、国务院出台了一系列促进消费、稳定增长的政策，其中购置税减半政策更是极大的带动了汽车消费。

2015年国家提出了实施《中国制造2025》，为实现中国制造产业升级，发展高端装备制造指明了方向，也为紧固件行业发展高性能级别产品提供了良好的发展契机。2020年，国务院出台《新能源汽车产业发展规划（2021—2035年）》，提出到2025年“新能源汽车新车销售量达到汽车新车销售总量的20%左右”“纯电动汽车成为新销售车辆的主流，公共领域用车全面电动化”的发展前景。新能源汽车的发展与高精密零件深度绑定，在政策端为汽车零部件行业的稳健发展提供一定的支撑力。2022年9月，工信部发布关于延续新能源汽车免征购置税政策的公告，各种利好政策的出台对于新能源汽车发展起到极大的推动作用。

据民航局印发的《“十四五”民用航空发展规划》的通知显示，2021年-2022年是恢复期和积蓄期，2023年-2025年是增长期和释放期，将全方位推进民航高质量发展，民航领域主要的发展目标是，到2035年实现从单一航空运输强国向多领域民航强国跨越的目标，未来民航发展形势良好。《中国制造2025》和“十四五”规划纲要草案都明确表示要扶持航空产业，我国航空事业在“中国制造2025”战略和“一带一路”建设的推动下将面临更好的发展机遇。

（四）所处行业地位

汽车零部件行业是一个完全竞争的市场，从业企业众多，市场竞争充分。从行业格局来看，外资企业由于技术相对领先、更贴近国际汽车巨头的跨国投资布局，因而在我国汽车零部件行业中占有相对优势地位。紧固件是汽车行业最晚实现国产化的零部件产品之一，其竞争格局与汽车零部件行业的整体竞争格局基本一致。

公司自成立以来一直深耕主营业务，经过多年发展，已成为国内规模领先的紧固件与连接件龙头企业。公司与下游主要的零部件一级供应商及整车厂建立了良好的合作关系，产品主要供给国内外知名汽车零部件一级供应商。2022年6月27日《美国汽车新闻》发布了全球汽车零部件供应商百强榜，前二十名分别是博世、电装、采埃孚、麦格纳、爱信精机、现代摩比斯、佛瑞亚、大陆、巴斯夫、李尔、法雷奥、天纳克、矢崎、住友电工、博格华纳、延锋、日立汽车系统、松下汽车系统、马勒、马瑞利，前二十名中有12家知名供应商与公司有业务往来。公司产品在主要客户同类业务的采购比例较高，尤其是异形连接件产品的供应量与主要客户的其他供应商相比，占据领先地位。

在细分领域，公司通过采用差异化、特色化的竞争策略，不断进行技术创新，扩大公司产品性价比优势，加快进口替代的进程，逐步向高端市场渗透。未来，公司将继续加大汽车关键零部件核心技术产品的研发，丰富公司产品链，优化公司产品结构，进一步提高公司的市场占有率，保持企业核心竞争力和在细分行业的领先地位，力争成为行业内世界级的领先制造商。

二、报告期内公司从事的主要业务

公司需遵守《深圳证券交易所上市公司自律监管指引第3号——行业信息披露》中的“汽车制造相关业务”的披露要求

（一）主营业务情况

公司长期致力于高强度精密紧固件、异形连接件等产品的研发、生产与销售，产品主要应用于汽车发动机涡轮增压系统，换挡驻车控制系统，汽车排气系统，汽车座椅、车灯与后视镜等内外饰系统的汽车关键零部件的连接、紧固。在新能源汽车上，产品主要应用于电池托盘、底盘与车身、电控逆变器、换电系统等模块。此外，公司的紧固件产品还应用于电子电器、通信等行业。报告期内，公司业务未发生变化。

经过多年的研发投入和持续积累，公司与下游主要的零部件一级供应商及整车厂建立了良好的合作关系，产品主要供给国内外知名汽车零部件一级供应商，如富奥石川岛、华域视觉、盖瑞特、博世、佛吉亚、麦格纳、法雷奥、海拉、安道拓、德劼、上海菱重、宁波丰沃、博马科技、法雷奥西门子等，终端OEM为大众、通用、吉利、长城、日产、广汽菲克、蔚来、比亚迪、上汽乘用车、理想、小鹏等整车生产厂商，其中蔚来、比亚迪为直供厂商。在电子电器、通信行业，公司产品主要应用于家用电器和通信基站天线，终端客户有大金空调、松下、夏普、东芝、雷勃电气、爱立信等知名企业。

公司已成为汽车紧固件行业的领先厂商，为汽车行业提供高质量的高强度精密紧固件、异形连接件产品，近年来获得

国家级“专精特新”、上海市“专精特新”中小企业、上海市嘉定区小巨人企业、上海市高新技术成果转化百佳、上海市嘉定区先进制造业综合实力奖、上海菱重优秀供应商、无锡威孚优秀供应商等荣誉。为实现经营与技术创新，获得长期持续性高质量增长，公司突破传统的经营思路，深耕汽车关键异形连接件的研发与生产，采取组合应用冷锻成型、精密机械加工、注塑成型等多种成型技术的创新研发模式，丰富公司异形连接件产品种类，满足市场不断变化的需求，提升公司的竞争优势和盈利能力。






公司子公司成都新月是一家专注于航空航天精密核心零部件产品制造的国家级高新技术企业，擅长对复杂结构件、薄壁件的加工，尤其对铝合金、钛合金、镍合金、钨合金、钴合金等特殊材料的复合型加工，有独特的工艺方法，成熟的工艺技术，熟练的技术团队和较丰富的制造经验。




（二）主要产品

1、汽车制造领域主要产品



公司在汽车制造领域的主要产品按材质主要分为金属类和塑料类，其中金属类主要产品有高精密度螺钉螺栓、异形连接件和垫片、螺母等其他产品，产品主要应用于汽车、电子电器、通信等领域，螺钉螺栓类产品主要用于汽车座椅、后视镜等内外饰系统以及新能源汽车底盘与车身系统、电池包等模块的结构组件联接；异形连接件主要应用于汽车动力系统涡轮增压器、排气系统、换挡驻车控制系统、新能源汽车换电系统等模块中关键零部件的紧固与连接。


• （1）金属类产品

类别	产品	产品说明	图示
螺钉螺栓	通用螺钉螺栓	公司根据客户定制需求，生产不同强度和等级的螺钉螺栓产品，应用于汽车、新能源电控电驱、汽车内外饰、家电、通信基站天线等领域。	
	汽车座椅、车灯与后视镜等内外饰系统用热烫螺钉、调节螺杆、球头销等	公司生产的热烫螺钉、调节螺杆、球头销等产品，应用于汽车座椅、车灯与后视镜等内外饰系统中。	
	汽车底盘与车身、车身焊接螺栓	公司为客户提供 4.8 级-12.9 级焊接螺栓，用于汽车底盘或车身零部件的紧固。	
	新能源汽车车身高强度螺栓	为新能源汽车生产与供应高强度螺栓，主要应用于新能源汽车的车身、底盘、电池包等模块的结构组件联接。	
异形连接件	换电卡接杆组件、汽车换挡杆、拉索接头杆、新能源汽车电池换电连接组件等	换电卡接杆组件用于新能源汽车电池的快换与连接作用；汽车换挡杆、拉索接头，用于汽车控制系统的档位变速、门窗升降、新能源汽车换电系统等连接与控制。	

	涡轮增压器连接拉杆、阀杆组件、轴套等	该类产品主要应用于涡轮增压器中电子执行器与气门的连接与传动，具备耐磨、抗高温与抗氧化的特性，利用废气增大发动机的输出功率，实现节能减排。	
	汽车排气传感器基座	汽车排气传感器基座应用于汽车排气系统，与汽车排气管焊接完成总装，用于安装温度传感器或氧传感器。	
其他	垫片、螺母等	螺母是带有内螺纹的紧固件，主要与螺栓、螺柱配合，起紧固作用。垫片的作用主要是增大接触面积，减小压力，防止松动，保护零件和螺栓螺母等紧固件。	

(2) 塑料类产品

下游应用领域	产品	图示
汽车	汽车管卡、卡箍，汽车线束用扎带、汽车内饰座椅门板用 CLIP 产品，发动机、涡轮增压器用密封防尘盖以及万向节等产品。	
电子电器	尼龙线扣、隔离支撑柱、扎线带、尼龙铆钉、线夹、塑料螺丝垫片等通用塑料紧固件以及液晶模组支撑紧固类产品。	

通信	采用特殊加工工艺生产制造的特殊性能功能性塑料件，取代传统金属件广泛应用于通讯基站天线、智能手机等领域。	
----	---	--

2、航空航天领域主要产品

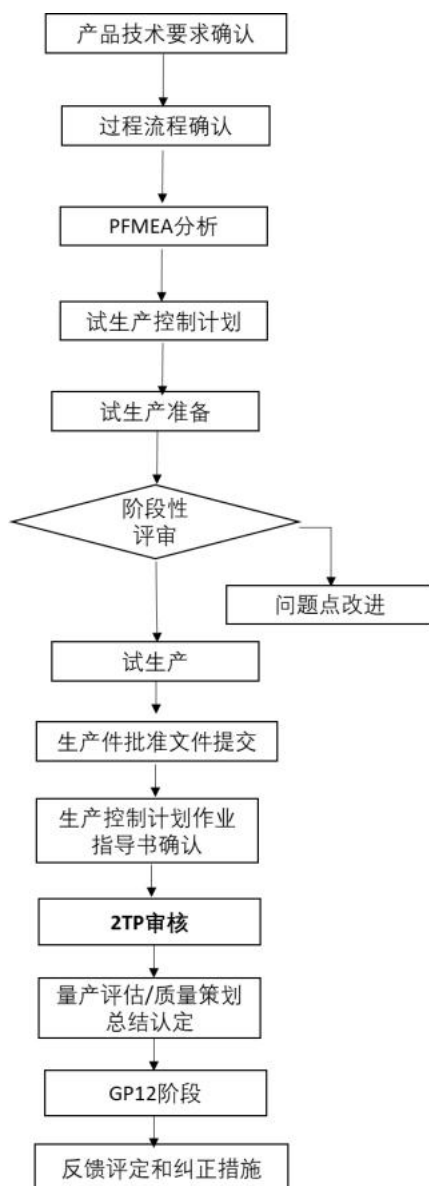
公司的控股子公司成都新月数控机械有限公司是一家专注于航空航天精密核心零部件产品制造的国家级高新技术企业，擅长对复杂结构件、薄壁件的加工，尤其对铝合金、钛合金、镍合金、钨合金、钴合金等特殊材料的复合型加工，有独特的工艺方法，成熟的工艺技术，熟练的技术团队和较丰富的制造经验。

（三）主要经营模式

1、研发模式

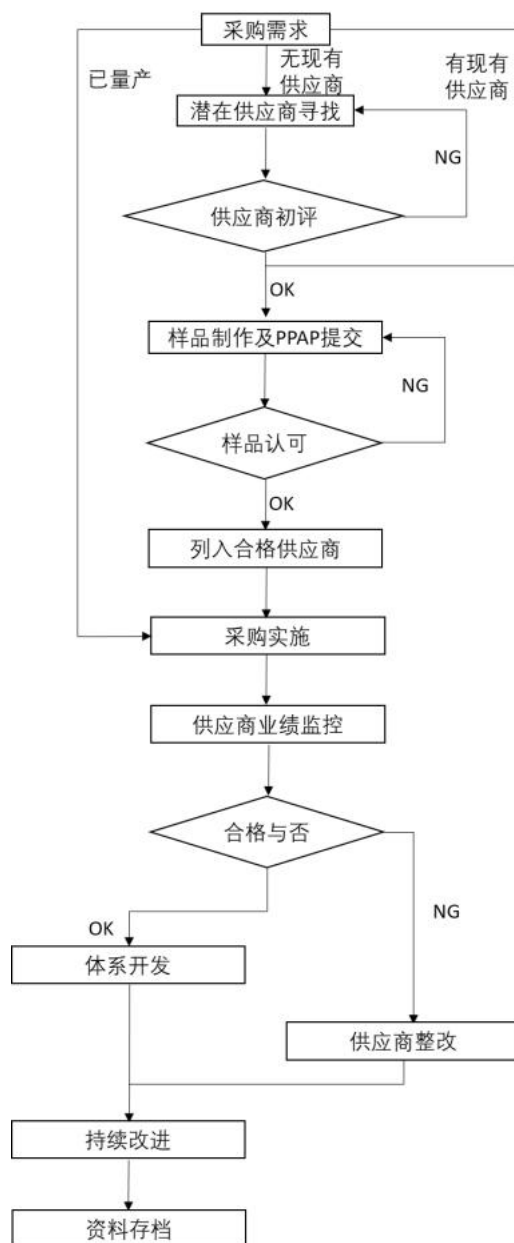
公司研发主要分为项目研发和技术研发两个方面。其中，项目研发负责新产品开发过程的质量策划，主要通过了解客户需求，研发设计符合客户要求的样品，并对样品进行测试、量产前评审，将有效的PPAP文件提交顾客进行批准，以保证设计的样品符合客户需求和量产条件；技术研发则是针对模具设计与制造，不断更新升级产品设计的工艺和方案，实现重大问题的技术攻关，同时针对行业内技术发展趋势，对国内外先进技术进行引进与吸收，为公司高质量发展做好充分的技术储备。

公司有针对性的设计和研发模式，在一定程度上降低了公司的运营成本，也大大提升了工作效率，与此同时，公司也能够更加清晰地了解到客户和市场的需求，并以此为导向，设计制造出更加符合市场需求的产品，以此来应对市场变化。



2、采购模式

公司主要生产金属类和塑料类产品，因此采购的原材料主要是钢材、线材、棒材、PA66等塑料粒子新料。公司采购部门通过供应商报价，选择合适供应商。公司会综合考虑供应商的产品质量、供应稳定性等因素择优选取供应商。对于汽车行业客户，部分主机厂为保证产品质量，对钢材供应商有推荐目录，公司会在主机厂的供应商推荐名录里面选择，再进行评审认证。公司制定了《采购过程审核条例》、《采购过程审核表》、《供应商质量能力评价表》等一系列文件对供应商进行审核和管理。除了主要原材料之外，公司的采购项目还包括五金件、模具、生产辅料、外协加工服务等，公司采购的外协加工服务包括表面处理、特殊热处理、机加工等。其中，表面处理包括电镀、涂覆等表面处理方式，是公司最主要的外协采购服务，公司金属类产品的表面处理全部采取委外加工方式；特殊热处理以盐浴氮化、高频淬火为主。

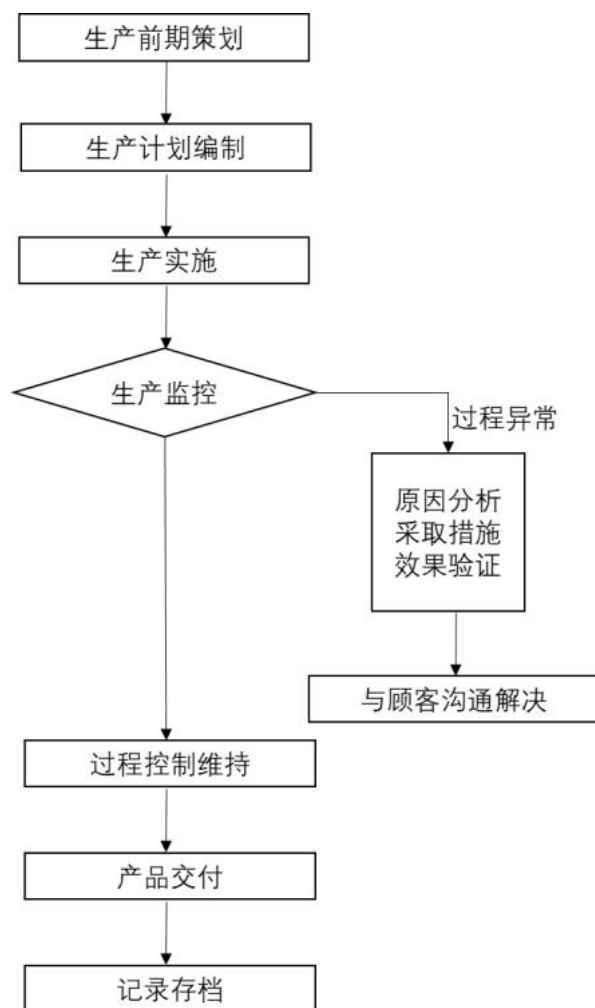


3、生产模式

公司生产主要采取按单生产的方式。对于新客户，生产前期销售先跟客户确定所需的样品，销售接单后根据客户计划向生产部派单，生产部接收到样品生产的指示后投入生产，待样品检验合格后，客户会进行订单预测，相应跟单通知生产车间进行量产；对于大多数长期合作的客户，都是根据客户订单安排发货和生产。

公司的金属类产品生产涵盖冷锻成型、螺纹成型、机加工、热处理等工序，随后转外协厂商进行表面处理和特殊热处理，产品收回后再进行质检、包装、入库、发货。公司塑料类产品生产的主要工序是注塑成型，部分产品后续还需转移到组装车间进行组装，之后进行质检、包装、入库、发货。

公司根据客户需求进行组织生产，采用 ERP 管理系统，从订单接收开始，对包括材料采购、生产计划安排、生产过程监控、成品入库、发货的全过程进行系统跟踪，以满足品种多、交期短的市场要求。管理人员通过计算机系统可以掌握订单生产进度及质量状态，大大提高了管理效率。



4、销售模式

公司主要采取直销和经销相结合的方式，对于大部分汽车行业的客户采取直销模式，对部分电器、通信行业的客户采取经销方式。

公司销售人员通过拜访、电话、网站、客户推荐等多种渠道开发新客户，获取客户对产品需求的相关信息，获取样品试验的资格，先下样品订单，待到样品成功达到客户要求之后再行量产。公司积极参与客户前期产品设计过程，依托较强的产品开发能力获取样品试验资格，并由此开始小批量试产到批量出货。公司的汽车行业客户以知名一级供应商为主，客户会对公司进行供应商资质的质量管理评审，只有经评审进入客户的供应商体系，才具备参与项目开发的资格。汽车行业客户的项目开发周期较长，一般为2-3年，因此公司成功参与项目开发后，会对新进入者形成较高的进入壁垒。

公司采取成本加成的方式确定产品价格，综合考虑工艺、材料、外协成本、同行业产品竞争等情况确定产品毛利率进行报价。对于新产品，汽车行业客户通常会要求供应商在开始的3-5年内有一定幅度的年度降价，年降比例一般为3%-5%。

通常，公司将货物送至客户仓库经过客户验收入库或使用后，客户于每月固定时间对公司进行对账。对于少部分客户，为满足其及时供货和零库存管理要求，公司将货物运至指定的中间仓库，客户领用货物后与公司进行对账。

（四）业绩驱动因素

1、行业景气度

公司所处行业是汽车零部件及配件制造业，行业景气度是公司业绩驱动重要因素，行业景气度高，供需旺盛，可有效促进公司业绩大幅提升，当前汽车及其零部件产业仍是全球工业基础，近年来随着新能源汽车渗透率的不断提升推动了汽车行业的快速发展，汽车零部件行业也面向电动化、智能化、轻量化方向发展，整体水平迅速提升，出口不断增长，行业

整体展现出强大的生命力。

2、行业政策

公司业绩在一定程度上受到行业政策的影响。2022年上半年受需求萎缩的影响，销量相比往年同期有所降低，但在2022年5月中下旬，国家和地方政府出台了许多促进汽车消费的政策，在很大程度上刺激了消费者的购买欲望，因此，2022年下半年公司的销售业绩有所回升。

2022年9月，财政部、税务总局、工信部发布了《关于延续新能源汽车免征车辆购置税政策的公告》，为支持新能源汽车产业发展，促进汽车消费，对购置日期在2023年1月1日至2023年12月31日期间内的新能源汽车免征车辆购置税。新能源汽车产业利好政策频出，基于此形势下，汽车零部件制造行业也有望爆发出新的增长点。

3、技术创新

我国汽车零部件行业起步较晚，相对于发达国家发展较为滞后，行业内零部件供应商普遍规模较小，对于技术研发的投入不足，整体技术实力偏弱，中小规模零部件供应商普遍存在技术含量低等问题。相对于国内而言，发达国家的汽车零部件企业规模较大、专业化程度较高，在资金、技术等方面都具有较强优势，在技术上领先于国内大多数企业。因此，国内汽车零部件行业企业在技术上与国外成熟企业存在一定差距。

近年来随着新旧产业的深度融合，汽车行业格局不断刷新，电动智能新技术加速上车，伴随着国内汽车销量大幅上涨，中国零部件企业从“成本优势”转向“研发、集成、创新”等高质量发展道路，未来汽车零部件厂商要想获得更多的业绩增长点，加大技术创新和产品研发力度是必要的。

技术创新是公司发展的内在驱动力，公司自成立以来，不断完善和扩大内部研发团队，并为其配备先进的工艺设备，为实现产品销量长期持续性高质量增长，公司突破传统的经营思路，深耕汽车关键异形连接件的研发与生产，采取组合应用冷锻成型、精密机械加工、注塑成型等多种成型技术的创新研发模式，丰富公司异形连接件产品种类，满足市场不断变化的需求，带动了公司业绩的增长，提升了公司的盈利能力。

汽车零部件行业的发展市场空间和前景广阔，进入市场的企业也会越来越多，企业要想在激烈的竞争形势下得以长期高质量发展，技术研发和创新势必会成为企业的重点发展方向，提升企业研发和创新能力势在必行。

4、内部管理优势

内部管理优势是驱动业绩的关键因素。公司的运营及管理团队拥有丰富的行业经营经验及管理经验，团队在多年运营经验中，形成了一套规范的管理体系，制定了严谨有效的内部控制措施及简洁流畅的生产控制流程，确保了各环节的有效衔接以及质量、生产效率管理的有效落实。公司在运营管理效率上的优势，是公司在与同行业国际龙头企业竞争中赢得市场的重要原因，公司以更专注的研发方向、更高的研发和生产效率、更快的响应速度、更低的运营管理成本，可以为客户提供更符合特定需求的产品、更高效优质的技术服务和相对更低的价格。

（五）报告期内公司经营情况

报告期内，公司面临需求萎缩、汽车芯片短缺、原材料价格上涨、等诸多困难因素，始终秉承“以人为本，关注客户”的经营理念，“真诚合作，双赢共享，顾客至上，精益求精”的经营风格，积极采取措施以应对经济下行所带来的种种困难，紧密围绕年初既定的发展战略和经营目标，坚持稳中求进，扎实细致地开展各项工作，强化内控管理，生产经营稳健开展。

1、新旧产业融合情况

近年来，随着汽车产业与信息通信业的深度融合，我国汽车产业链不断升级，迎来了战略发展关键期，电动化、网联化、智能化、共享化成为汽车产业的发展趋势，公司基于多年的产业技术积累，积极向新能源汽车领域拓展，开发了一系列用于新能源汽车的紧固件、异形连接件产品，并申请取得6项实用新型专利。报告期内，公司新研发新能源汽车产品换电卡接杆组件、新能源汽车车身高强度螺栓等，在换电和新能源汽车的车身、底盘、电池包等模块的结构组件联接等方面取得一定突破。

公司应用于新能源汽车的紧固件已形成销售，2022年度实现销售收入4,211.28万元，产品主要应用于新能源汽车的座椅、电控逆变器与电机、汽车底盘焊接，终端客户为特斯拉、长城、蔚来等；已形成销售收入的塑料紧固件产品主要为应用于新能源汽车的动力总成系统，终端客户为大众、比亚迪、上汽、通用等。

2、技术研发

报告期内，公司注重技术创新，获得国家级“专精特新”奖项。公司持续加大对于产品和技术的研发投入，2022年重

点研发项目有易扣紧和拆卸的拉杆与阀杆联接件、电动汽车电池快换连接系统项目、蔚来ARIES紧固件项目、长城EB75执行器连接项目等；公司掌握的核心技术覆盖金属和塑料紧固件、异形连接件的关键工艺及生产流程，具有较强竞争力。

同时公司不断引进高端进口检测设备、研发设备等，以满足市场需求的变化，包括高低温交变湿热试验箱、循环腐蚀试验箱、X-射线荧光测试仪、卧式多功能螺纹分析系统、蔡司金相显微镜、JOMESA清洗度测试系统、托纳斯CN车床等，用于研究涉及新能源汽车技术领域的金属材料、冷加工技术、热处理、表面处理等研究。2022年，公司及子公司研发费用投入共2,239.52万元，同比增长13.68%。过去的一年，公司注重加强与主机厂的合作力度，在新能源汽车项目上取得多个重要突破，包括新能源换电组件项目、新能源底盘与车身用连接紧固件项目、电控系统紧固件项目等。

3、市场及产品开发

报告期内，公司销售人员积极走访客户，与客户进行有效沟通与交流，深挖客户需求，了解未来市场资讯及项目进展。2022年，新增营业收入7,571.43万元，截至期末在手订单约16,273.69万元。为了获取更多、更好的项目，业务部门与研发部门实现跨部门合作，鼓励研发人员积极参与客户产品开发与设计工作。报告期内，公司与优质客户实现了项目的量产，主要有：上汽时代换电项目，常州星宇车灯奔驰项目、宁波峰梅沃尔沃项目、上海拿森项目、中汇森萨塔继电器沃尔沃项目；与此同时，公司积极开拓新项目，主要有：蔚来汽车新项目，广汽换电项目，博世氢电池项目和动力系统等项目开发，上海白井长螺母项目开发，苏州汇川上汽项目的定点开发。

报告期内整车制造生产经营情况

适用 不适用

报告期内汽车零部件生产经营情况

适用 不适用

	产量			销售量		
	本报告期	上年同期	与上年同比增减	本报告期	上年同期	与上年同比增减
按零部件类别						
螺栓螺钉	185,525.55 万件	174,447.13 万件	6.35%	176,449.34 万件	166,585.85 万件	5.92%
其他金属件	8,181.11 万件	7,562.44 万件	8.18%	7,459.33 万件	7,361.07 万件	1.33%
塑料紧固件	20,105.12 万件	18,658.88 万件	7.75%	16,335.75 万件	15,783.25 万件	3.50%
异形连接件	8,268.90 万件	8,189.88 万件	0.96%	8,260.50 万件	7,335.24 万件	12.61%
小计	222,080.69 万件	208,858.33 万件	6.33%	208504.92 万件	197,065.41 万件	5.80%
按整车配套						
按售后服务市场						
其他分类						

同比变化 30%以上的原因说明

适用 不适用

零部件销售模式

公司对汽车行业客户主要采取直销方式，对部分电器、通信行业客户采取经销方式。

公司通过拜访、客户推荐、行业网站推荐等方式开发新客户，积极参与客户前期产品设计过程，依托较强的产品开发能力获取样品试验资格，并由此开始小批量试产到批量出货。公司的汽车行业客户以知名一级供应商为主，客户会对公司进行供应商资质的质量管理评审，只有经评审进入客户的供应商体系，才具备参与项目开发的资格。汽车行业客户的项目开发周期较长，一般为2-3年，因此公司成功参与项目开发后，会对新进入者形成较高的进入壁垒。

公司采取成本加成的方式确定产品价格，综合考虑工艺、材料、外协成本、同行业产品竞争等情况确定产品毛利率进行报价。对于新产品，汽车行业客户通常会要求供应商在开始的3-5年内有一定幅度的年度降价，年降比例一般为3%-5%。

通常，公司将货物送至客户仓库经过客户验收入库或使用后，客户于每月固定时间对公司进行对账。对于少部分客户，

为满足其及时供货和零库存管理要求，公司将货物运至指定的中间仓库，客户领用货物后与公司进行对账。

公司开展汽车金融业务

适用 不适用

公司开展新能源汽车相关业务

适用 不适用

三、核心竞争力分析

公司需遵守《深圳证券交易所上市公司自律监管指引第3号——行业信息披露》中的“汽车制造相关业务”的披露要求

1、成熟完备的技术研发团队

创新是第一生产力，是引领企业发展的主要动力，而技术和研发是创新的内核。长期以来，公司始终以技术创新理念服务于市场，不断优化技术研发队伍，随着公司的发展壮大，已经建立起了完备的研发团队和技术研发体系，公司从事高强度紧固件和异形连接件的研发核心技术人员经验丰富，研发使用的设备先进，公司和子公司上海易扣均为高新技术企业，截止目前拥有80余项国家授权专利，其中发明专利7项，公司每年完成超过10项的专利申请；子公司成都新月是一家专注于航空航天精密核心零部件产品制造的国家级高新技术企业，相关军机、民机精密核心零部件产品取得多项国家专利技术。在未来，公司也会延续技术创新的理念，不断增强公司的核心竞争力和生命力。

2、先进的工艺设备

公司研发和生产使用的设备大多为国内外先进设备。技术研发中心实验室拥有价值千万元以上的测试设备，包括卧式多功能螺纹紧固件分析系统（德国）、材料光谱分析仪（日本）、产品清洁度测试系统、X-射线荧光测试仪（德国）、三丰圆柱度仪（日本）、微机万能试验机、RoHs分析仪（日本）、盐雾试验机、高低温交变试验机、X-射线荧光测试仪（德国）、轮廓仪等；生产车间也配备了先进智能的制造设备，比如：六模六的冷镦机、四轴的数控车床、5轴的关节机器人等。公司生产工艺、装备完善，覆盖冷镦成型、螺纹成型、热处理与成品的自动化影像筛选等关键生产环节，生产过程自动化程度高，通过自动化生产线提升生产效率的同时也保证了产品质量。

3、产品优势

公司产品种类多样，能满足多领域客户需求，除了汽车行业外，还可以应用于电子电器、通信、航空航天等领域。公司的汽车制造领域主要产品为螺钉螺栓、异形连接件，主要用于涡轮增压系统、排气系统、换挡驻车系统、视觉系统等模块中关键零部件的紧固与连接，经过长期的实践，公司形成了一套能够及时满足整车厂需求的产品配套开发管理体系。近年来获得了上海市嘉定区先进制造业综合实力奖、上海市科技创新中心颁发的高新技术成果转化百佳、上海菱重优秀供应商、无锡威孚优秀供应商等荣誉。

公司注重产品质量控制，追求精益求精。从产品生产开始，各工序均有生产作业指导书，产品按指导书的标准生产，生产部门在生产过程中，发现外协件、在制品、成品存在不合格品，以及本部门导致不合格品，会及时进行原因调查并上报，品质部门对检验验证的不合格品进行评审处理；若出现客户端产品退货、返工的情况，相关部门会调查分析并及时改善。公司自行研发了独特的产品可追溯性管理体制，应用“可追溯性的生产过程设计系统”实现产品品质的批次追溯，将品质风险降至最低。公司目前采用批次管理，分开包装、贴标签，使每一道工序都可以通过特定的编号追溯到相关环节，明确分工、责任到人，以此来确保产品质量优质稳定。

控股子公司成都新月专注于航空航天精密核心零部件产品制造，产品主要涉及领域：军用飞机零件、民用飞机零件、航天大型结构件的精密制造，资质证照齐全。近年来，成都新月以产品质量为核心，坚持以市场为导向，积极拓展目标区域市场，稳定和扩大市场占有率，在业内树立良好的口碑和品牌价值，现已初步实现企业管理的标准化，以现有的业务范围为基础，增加新的业务板块，不断进行业务创新。

4、优质的客户资源

随着公司长期发展，公司与下游主要的零部件一级供应商及整车厂建立了良好的合作关系，产品主要供给国内外知名汽车零部件一级供应商如石川岛、华域视觉、盖瑞特、博世、佛吉亚、麦格纳、法雷奥、海拉、安道拓、德韧、上海菱重、宁波丰沃、博马科技、法雷奥西门子等，终端OEM为大众、通用、吉利、长城、日产、广汽菲克、蔚来等整车生产厂商。

2022年6月27日《美国汽车新闻》发布了全球汽车零部件供应商百强榜，前二十名分别是博世、电装、采埃孚、麦格纳、爱信精机、现代摩比斯、佛瑞亚、大陆、巴斯夫、李尔、法雷奥、天纳克、矢崎、住友电工、博格华纳、延锋、日立汽车系统、松下汽车系统、马勒、马瑞利，前二十名中有12家知名供应商与公司有业务往来。

子公司成都新月始终秉承“精工细作，保质保期，满意顾客，服务军工”的质量方针，与多家大型国有企业建立了长期稳定的合作关系，并与国内多家知名航空航天企业有合作，重点客户包括中航工业下属多家军机主机厂等。

5、人才优势

公司倡导创建学习型组织，实施人才培养计划，将外部培训与内部培训相结合，将培训与自学相结合，不断加强技术队伍建设和知识传播体系建设。通过定期培训、专题讲座、参观考察、方案论证等方式提高技术人员业务水平。公司内部建有技术研发中心，以专项资金用于新产品开发，由具有深厚技术背景的行业技术人才领导，依托自身稳定的研发队伍，以及下游厂商的技术团队进行新项目、新产品的研发与应用，先后成立了涡轮增压器耐热衬套项目研发小组、汽车换挡与驻车系统冷锻成型的铆接组件活塞杆研发小组、EA211发动机涡轮增压器用连接杆总成研发小组、车用固定支承套的自动化生产系统研发小组、新能源逆变器MEB紧固组件研发小组、8AT自动变速连接紧固件项目研发小组等。

报告期内，公司实施了限制性股票激励计划，以求吸引和留住优秀人才，充分调动公司董事、高级管理人员、骨干人员的积极性，有效地将股东利益、公司利益和团队个人利益结合在一起，以保证公司长期稳定、可持续地发展。

6、规模效应

2022年以来，国内汽车市场加快恢复，随着新能源汽车市场的扩大，相关汽车零部件产业链有望迎来新的快速增长期，虽然目前国内汽车零部件企业数量众多，但大多数企业市场规模较小，市场力量分散，而大多整车厂商和一级零部件供应商对合格供应商生产规模、产品质量稳定性和供货及时性等方面有较高的要求，公司子公司无锡超捷投入生产，将会扩大公司规模，无锡工厂产能的释放，公司供货的及时性和产品质量的稳定性得到了更高的保障。除此之外，江苏超捷汽车金属零部件生产基地在建设中，公司在汽车零部件制造领域的主要子公司大多在上海和江苏地区，市场力量较为集中，公司可以承接大批量、规模性订单，在行业内具有较强竞争力。

四、主营业务分析

1、概述

参见“二、报告期内公司从事的主要业务”相关内容。

2、收入与成本

(1) 营业收入构成

营业收入整体情况

单位：元

	2022 年		2021 年		同比增减
	金额	占营业收入比重	金额	占营业收入比重	
营业收入合计	469,685,065.44	100%	393,970,780.56	100%	19.22%
分行业					
汽车	357,819,619.08	76.18%	308,583,766.30	78.33%	15.96%
电子电器	74,943,541.25	15.96%	78,809,934.25	20.00%	-4.91%
通信行业	2,359,098.00	0.50%	2,500,331.75	0.64%	-5.65%
航空航天	30,018,616.13	6.39%	0.00	0.00%	-
其他业务收入	4,544,190.98	0.97%	4,076,748.26	1.03%	11.47%
分产品					
螺栓螺钉	168,521,894.04	35.88%	150,958,683.13	38.32%	11.63%

异形连接件	168,004,663.86	35.77%	165,658,530.01	42.05%	1.42%
塑料紧固件	74,533,161.35	15.87%	53,272,022.07	13.52%	39.91%
其他金属件	24,062,539.08	5.12%	20,004,797.09	5.08%	20.28%
航空零部件	30,018,616.13	6.39%	0.00	0.00%	-
其他业务收入	4,544,190.98	0.97%	4,076,748.26	1.03%	11.47%
分地区					
境内	423,260,995.96	90.12%	350,571,412.26	88.98%	20.73%
境外	46,424,069.48	9.88%	43,399,368.30	11.02%	6.97%
分销售模式					
直销模式	413,114,411.69	87.96%	335,571,185.87	85.18%	23.11%
经销模式	56,570,653.75	12.04%	58,399,594.69	14.82%	-3.13%

(2) 占公司营业收入或营业利润 10%以上的行业、产品、地区、销售模式的情况

适用 不适用

单位：元

	营业收入	营业成本	毛利率	营业收入比上年同期增减	营业成本比上年同期增减	毛利率比上年同期增减
分行业						
汽车	357,819,619.08	248,058,774.50	30.67%	15.96%	26.25%	-5.66%
电子电器	74,943,541.25	55,339,923.91	26.16%	-4.91%	-3.11%	-1.37%
分产品						
螺栓螺钉	168,521,894.04	122,232,781.49	27.47%	11.63%	17.16%	-3.42%
异形连接件	168,004,663.86	113,267,433.16	32.58%	1.42%	8.23%	-4.25%
塑料紧固件	74,533,161.35	50,965,442.12	31.62%	39.91%	59.86%	-8.53%
分地区						
境内	423,260,995.96	290,265,277.72	31.42%	20.73%	28.93%	-4.36%
境外	46,424,069.48	37,475,725.12	19.28%	6.97%	14.74%	-5.46%
分销售模式						
直销模式	413,114,411.69	282,022,499.90	31.73%	23.11%	34.07%	-5.59%
经销模式	56,570,653.75	45,718,502.94	19.18%	-3.13%	-3.65%	0.43%

公司主营业务数据统计口径在报告期发生调整的情况下，公司最近 1 年按报告期末口径调整后的主营业务数据

适用 不适用

(3) 公司实物销售收入是否大于劳务收入

是 否

行业分类	项目	单位	2022 年	2021 年	同比增减
C36 汽车制造业	销售量	万件	208,504.92	197,065.41	5.80%
	生产量	万件	222,080.69	208,858.33	6.33%
	库存量	万件	39,184.06	27,017.34	45.03%

--	--	--	--	--	--

相关数据同比发生变动 30% 以上的原因说明

适用 不适用

库存量增加的原因主要是报告期内在手订单增加所致。

(4) 公司已签订的重大销售合同、重大采购合同截至本报告期的履行情况

适用 不适用

(5) 营业成本构成

产品分类

单位：元

产品分类	项目	2022 年		2021 年		同比增减
		金额	占营业成本比重	金额	占营业成本比重	
螺栓螺钉	直接材料	50,431,154.06	41.26%	46,116,175.99	44.20%	9.36%
螺栓螺钉	直接人工	20,314,948.13	16.62%	13,760,542.84	13.19%	47.63%
螺栓螺钉	制造费用、运输费	20,289,340.41	16.60%	14,465,732.05	13.87%	40.26%
螺栓螺钉	外协加工	31,197,338.89	25.52%	29,988,401.19	28.74%	4.03%
异形连接件	直接材料	55,255,489.81	48.78%	48,435,875.37	46.28%	14.08%
异形连接件	直接人工	18,966,827.93	16.75%	17,669,777.90	16.88%	7.34%
异形连接件	制造费用、运输费	18,371,113.86	16.22%	17,423,007.16	16.65%	5.44%
异形连接件	外协加工	20,674,001.55	18.25%	21,125,882.81	20.19%	-2.14%
塑料紧固件	直接材料	34,862,614.49	68.40%	20,346,161.93	63.82%	71.35%
塑料紧固件	直接人工	7,087,349.68	13.91%	4,927,932.02	15.46%	43.82%
塑料紧固件	制造费用、运输费	8,288,457.23	16.26%	5,791,355.80	18.17%	43.12%
塑料紧固件	外协加工	727,020.72	1.43%	815,508.66	2.55%	-10.85%
其他金属件	直接材料	7,211,058.77	37.45%	6,101,499.25	41.07%	24.06%
其他金属件	直接人工	3,973,428.52	20.63%	2,563,683.48	17.26%	50.20%
其他金属件	制造费用、运输费	5,035,079.37	26.15%	3,139,864.38	21.14%	52.86%
其他金属件	外协加工	3,037,261.86	15.77%	3,050,586.39	20.53%	-0.44%
航空零部件	直接材料	1,681,285.68	8.44%	0.00	0.00%	-
航空零部件	直接人工	3,837,600.00	19.27%	0.00	0.00%	-
航空零部件	制造费用、运输费	6,079,966.81	30.53%	0.00	0.00%	-
航空零部件	外协加工	8,313,542.50	41.75%	0.00	0.00%	-
其他业务收入	直接材料	2,106,122.54	100.00%	2,078,187.51	100.00%	1.34%

说明

无

(6) 报告期内合并范围是否发生变动

是 否

本公司合并范围及其变化情况详见第十节“财务报告的“附注八、合并范围的变更”和“附注九、在其他主体中的权益”。

(7) 公司报告期内业务、产品或服务发生重大变化或调整有关情况

适用 不适用

(8) 主要销售客户和主要供应商情况

公司主要销售客户情况

前五名客户合计销售金额（元）	168,274,276.99
前五名客户合计销售金额占年度销售总额比例	38.27%
前五名客户销售额中关联方销售额占年度销售总额比例	0.00%

公司前 5 大客户资料

序号	客户名称	销售额（元）	占年度销售总额比例
1	客户一	46,641,060.30	10.61%
2	客户二	35,914,373.05	8.17%
3	客户三	33,220,265.63	7.56%
4	客户四	27,608,243.25	6.28%
5	客户五	24,890,334.76	5.66%
合计	--	168,274,276.99	38.27%

主要客户其他情况说明

适用 不适用

公司主要供应商情况

前五名供应商合计采购金额（元）	89,700,885.62
前五名供应商合计采购金额占年度采购总额比例	19.38%
前五名供应商采购额中关联方采购额占年度采购总额比例	0.00%

公司前 5 名供应商资料

序号	供应商名称	采购额（元）	占年度采购总额比例
1	供应商一	27,085,402.12	5.85%
2	供应商二	27,031,482.00	5.84%
3	供应商三	13,201,952.00	2.85%
4	供应商四	11,410,779.58	2.46%
5	供应商五	10,971,269.92	2.37%
合计	--	89,700,885.62	19.38%

主要供应商其他情况说明

适用 不适用

3、费用

单位：元

	2022 年	2021 年	同比增减	重大变动说明
销售费用	11,581,420.41	7,922,367.42	46.19%	主要为本期营收规模增加所致
管理费用	38,592,923.18	24,780,712.58	55.74%	主要为本期管理人员增加所致
财务费用	861,671.43	1,066,647.31	-19.22%	
研发费用	22,395,233.65	19,700,172.63	13.68%	

4、研发投入

☑适用 ☐不适用

主要研发项目名称	项目目的	项目进展	拟达到的目标	预计对公司未来发展的影响
蔚来 FORCE 底盘紧固连接件项目	FORCE 项目对应车型为蔚来 ET7, 属蔚来汽车家族的首款中高端电动汽车, 项目于 2020 年正式启动, 并于 2022 年上市。	批量生产阶段	通过该项目应用冷挤压技术实现连接紧固结构件的高效稳定的生产。	在本项目执行期结束后, 项目计划形成规模化生产, 并于 2022 年实现批量生产, 计划每年至少生产 10 万台产能需求, 为公司实现年增收销售额 2,000 万元以上, 为企业和社会创造较大的经济效益。具有较高的实力水平, 通过与其合作项目的开发, 对公司技术开发实力整体提升具有较大的促进作用, 给与公司的业务发展也具有较大的潜力。并以此推动公司的战略品牌, 市场前景较好!
拉杆与曲柄组合转动把项目	本项目涉及的一种拉杆与曲柄组合转动把, 涉及转动操作辅助装置技术领域, 为解决现有的拉杆与曲柄组合转动把在使用时常常由于操作时滑脱概率过大而导致工作人员操作难度增加的问题。上固定圆块, 其设置在金属曲柄一侧的上方, 且上固定圆块与金属曲柄焊接连接, 并且上固定圆块的外部设置有转动方卡块, 而且转动方卡块与上固定圆块焊接连接, 并且转动方卡块的一侧设置有内固定方块, 而且	试制开发阶段	通过该项目应用冷挤压技术实现连接紧固结构件的高效稳定的生产。	在本项目执行期结束后, 项目计划形成规模化生产, 并于 2023 年底实现批量生产, 计划每年至少 120 万件的产能需求, 为公司实现年增收销售额 1,800 万元以上, 为企业和社会创造较大的经济效益。具有较高的实力水平, 通过与其合作项目的开发, 对公司技术开发实力整体提升具有较大的促进作用, 给与公司的业务发展也具有较大的潜力。并以此推动公司的战略品牌, 市场前景较好!

	内固定方块与转动方块块粘贴连接；缓冲内方垫，其设置在上固定圆块上方的外部，且缓冲内方垫与转动拉杆粘贴连接，并且金属曲柄的另一端设置有预留圆孔。			
上汽 HT22 五合一电控紧固件项目	本项目立项，主要解决的技术问题是组装新能源三电产品，保证通用性，减少产品类型，保证高效的组装效率和组装固定满足设计要求，产品应用在不同位置的组装，保证均能满足设计组装要求，提高了对产品特殊要求和一致性管控要求，以及产品自攻螺纹达到机械螺纹所要求的承载能力，控制螺纹折叠，还要兼顾产品自攻性能和锁紧性能，对产品形状，产品性能，和产品的一致性管控有非常高的要求，通用性强，提升产品在新能源领域的竞争能力。	试制开发阶段	(1) 通过该项目解决并提供上线即使用的螺栓，可靠的安装锁紧效果及合格的螺纹折叠要求，保证产品的承载要求；(2) 通过该项目解决螺栓和自攻螺钉摩擦系数不稳定的情况，需求保证自攻螺钉摩擦系数的合理的变差范围情况，很好的解决两者同时满足安装要求，满足特殊部位使用要求，提升公司应对新的技术挑战，竞争市场需求。	汽车、电子、机械工程等高精密零部件，本项目为其提供五合一的螺栓螺栓组件同时又具备机械螺钉和自攻螺钉的组装要求，2023 年实现批产，年装机 100 万台的产能需求。具有较大的市场前景，预计年销售额 1,500 万人民币。
柴油发动机高压油管连接件项目	传统的紧固件生产工艺主要以冷为主，生产成本较低，但对复杂零件的成形能力较弱。机加工作为一种精度更高的工艺，能够实现高精度、高复杂度产品的生产。但由于机加工工艺本身为对原材料的切、削，材料利用率较低，成本较高，且机加工工艺较为复杂，导致生产效率也相对较低。因此，将传统的冷锻工艺的特点与机加工的优势相结合，能够在低成本、高效率的情况下实现高精度、高复杂度产品的生产。	批量生产阶段	(1) 通过该项目解决并提供下一代高压油路的连接，保证其工作的可靠性；(2) 通过该项目解决多工艺、低成本生产之间的工艺衔接和设计思路，降低公司成本，提高市场竞争力。	新一代康明斯共轨系统，预计 23 年实现批产，年装机预计 60 万台，本项目为其提供高压油管连接件，具有较大的市场前景，预计年销售额 480 万人民币。
蔚来 Pegasus 底盘紧固件项目	本项目立项，主要解决的技术问题是组装逆变器时，提供一批合格的逆变器清洁螺栓组件直接上线安装生产的制造方法；其	批量生产阶段	(1) 通过该项目解决并提供上线即使用的螺栓，可靠的安装锁紧效果及合格的表面清洁要求，有效的降低组装线。(2) 通过	汽车、电子、机械工程等高精密零部件，本项目为其提供较高安装精度的逆变器清洁螺栓组件同时又具备高清洁要求，2022

	可提供高精度的摩擦系数，充分利用螺钉的整体性能，实现最大化的安装防松效果。其螺栓表面杂物，可以达到单个螺栓 5mg/1000CM ² ，最大颗粒物小于 600 μm，免除了因零件表面不洁净，上线前必须清洗，减少组装厂的生产流程。实现了摩擦系数与高清洁度两者同时保证，无需每批上线前清洗这一步骤；解决了之前摩擦系数与清洁度满足一种就可，上线清洗工序。		该项目解决螺栓表面清洁度与摩擦系数不易共存，安需求保证一种的情况，很好的解决两者同时满足安装要求，满足特殊部位使用要求，提升公司应对新的技术挑战，竞争市场需求。	年实现批产，年装机 100 万台的产能需求。具有较大的市场前景，预计年销售额 1,000 万人民币。
便装式家用空调管路卡箍	解决现有的卡箍都是复杂的塑胶卡箍，需要多道工序才能将卡箍与空调内钣金相连接，导致安装卡箍时浪费工时的问題。	试制开发阶段	本项目解决了现有的空调管路卡箍难以实现快速安装与稳定性差的问题，且使用寿命得到了更好的保证，替换了现有金属卡箍产品，填补了国内空白。	项目计划形成规模化生产，年实现销售收入 400 万元，年利润 80 万元，年纳税 24 万元，为企业和社会创造较大的经济效益。
快插接头系列产品及关键超声波焊接生产设备研发	塑料快插接头可与铝塑管、交联聚乙烯管、无规共聚聚丙烯管、聚乙烯管，以及镀锌金属管等配套使用，安装十分快捷方便、无需专业人员和专用工具，只要按照配件的排列顺序装在应连接的管道上，用手用力拧紧连接接头螺母，即可达到抗拉脱力的要求。	试制开发阶段	实现快速接头产品设计和应用超过 30 项，形成系列化研发，并能快速打样进行应用环境上机试验。攻克该产品工艺的关键技术，即超声波焊接技术，并研发设计和试制了关键的超声波焊接生产设备。	项目计划形成规模化生产，年实现销售收入 600 万元，年利润 120 万元，年纳税 36 万元，为企业和社会创造较大的经济效益。
汽车用换电系统限位杆	本项目立项研发的汽车用换电系统限位杆项目是应用在电动汽车换电模式平台项目，为汽车用换电系统限位杆的发展提供了新方向和新思路。	批量生产阶段	通过该项目推进电动汽车换电机构项目业务，解决并提供一种具备通用性的，具有国际竞争力的平台项目。	在本项目执行期结束后，项目计划形成规模化生产，并于 2022 年初实现批量生产，从 2022 年开始，计划年产能 50 万台套的产能需求，到 2025 年项目将达到 200 万台套为公司实现年增收销售额 2,500 万元以上，为企业和社会创造较大的经济效益。具有较高的实力水平，通过与其合作项目的开发，对公司技术开发实力整体提升具有较大的促进作用，给与公司的业务

				发展也具有较大的潜力。并以此推动公司的国际战略品牌，市场前景较好！
汽车用预埋嵌件螺钉	本项目立项研发的汽车用预埋嵌件螺钉项目是应用在连接汽车内塑料底座的，为公司实现汽车领域零部件的业务扩展。	批量生产阶段	通过该项目推进汽车零部件项目业务，解决并提供一种具备通用性的，具有国际竞争力的平台项目。	在本项目执行期结束后，项目计划形成规模化生产，并于 2022 年初实现批量生产，从 2022 年开始，计划年产能 40 万台套的产能需求，到 2025 年项目将达到 200 万台套为公司实现年增收销售额 2,000 万元以上，为企业和社会创造较大的经济效益。具有较高的实力水平，通过与其合作项目的开发，对公司技术开发实力整体提升具有较大的促进作用，给与公司的业务发展也具有较大的潜力。并以此推动公司的国际战略品牌，市场前景较好！
汽车用刚性密封自锁螺套	本项目立项研发的汽车用刚性密封自锁螺套项目是应用在汽车发动机的润滑系统中，为公司实现了在汽车发动机润滑系统零部件领域的业务扩展。	批量生产阶段	通过该项目推进汽车发动机润滑系统项目业务，解决并提供一种具备通用性的，具有国际竞争力的平台项目。	在本项目执行期结束后，项目计划形成规模化生产，并于 2022 年底年实现批量生产，从 2023 年开始，计划年产能 100 万件的产能需求，到 2025 年项目将达到 800 万件为公司实现年增收销售额 2,000 万元以上，为企业和社会创造较大的经济效益。具有较高的实力水平，与上汽合作项目的开发，对公司技术开发实力整体提升具有较大的促进作用，给公司未来的业务发展带来较大的潜力
汽车用异形连接螺套	本项目立项研发的汽车用异形连接螺套基于公司多年的汽车异型件开发经验，致力于降低量产化的生产成本，扩大市场影响力。	批量生产阶段	通过该项目推进生产工艺优化，解决材料浪费率较高的问题，实现新一代产品的更新换代及应用，拓宽公司市场，积聚国际竞争力。	在本项目执行期结束后，项目计划形成规模化生产，并于 2023 年实现批量生产，预计年产能将达到 150 万件，到 2025 年，该项目将年产能将达到 600 万件。同时进一步推进安装监控管路流体的实时温度、氧含量、压力等各类传感器监控装置，保证金属流体管路的运行

				安全，为企业和社会创造较大的经济效益，具有较高的实力水平。同时通过对该项目的开发，对公司技术开发实力整体提升具有较大的促进作用，给予公司的业务推广也具有广泛的市场面。
一种定位工装夹具	开发新技术，引进新产品，引领高新技术企业创新发展。	已结项	技术原理的研究	实用新型专利，提升公司形象，增加高新技术产品收入
一种组合夹具	开发新技术，引进新产品，引领高新技术企业创新发展。	已结项	技术原理的研究	实用新型专利，提升公司形象，增加高新技术产品收入
一种多重固定夹具	开发新技术，引进新产品，引领高新技术企业创新发展。	已结项	技术原理的研究	实用新型专利，提升公司形象，增加高新技术产品收入
智能化工装夹具避让控制系统	开发新技术，引进新产品，引领高新技术企业创新发展。	已结项	技术原理的研究	软件著作权，公司步入软件行业
动静压试验仪 KY2022019	开发新技术，引进新产品，引领高新技术企业创新发展。	已结项	技术原理的研究	自主研发的新技术、新工艺，提升高新技术产品收入
PD-90 项目 KY2022020	开发新技术，引进新产品，引领高新技术企业创新发展。	已结项	技术原理的研究	自主研发的新技术、新工艺，提升高新技术产品收入
风动项目	开发新技术，引进新产品，引领高新技术企业创新发展。	已结项	技术原理的研究	自主研发的新技术、新工艺，提升高新技术产品收入
侧下梁项目	开发新技术，引进新产品，引领高新技术企业创新发展。	已结项	技术原理的研究	自主研发的新技术、新工艺，提升高新技术产品收入
涡轮后机匣焊接组件	开发新技术，引进新产品，引领高新技术企业创新发展。	已结项	技术原理的研究	自主研发的新技术、新工艺，提升高新技术产品收入
ADK10 项目	开发新技术，引进新产品，引领高新技术企业创新发展。	已结项	技术原理的研究	自主研发的新技术、新工艺，提升高新技术产品收入
SJGZ 项目	开发新技术，引进新产品，引领高新技术企业创新发展。	已结项	技术原理的研究	自主研发的新技术、新工艺，提升高新技术产品收入
氧气舱总装项目	开发新技术，引进新产品，引领高新技术企业创新发展。	已结项	技术原理的研究	自主研发的新技术、新工艺，提升高新技术产品收入
KX-RBCC-2 一种模型	开发新技术，引进新产品，引领高新技术企业创新发展。	已结项	技术原理的研究	自主研发的新技术、新工艺，提升高新技术产品收入

公司研发人员情况

	2022 年	2021 年	变动比例
研发人员数量（人）	126	78	61.54%
研发人员数量占比	15.33%	13.29%	2.04%
研发人员学历			
本科	22	14	57.14%

硕士	1	1	0.00%
大专及以下	103	63	63.49%
研发人员年龄构成			
30 岁以下	21	8	162.50%
30~40 岁	52	47	10.64%
40 岁以上	53	23	130.43%

近三年公司研发投入金额及占营业收入的比例

	2022 年	2021 年	2020 年
研发投入金额（元）	22,395,233.65	19,700,172.63	15,868,944.42
研发投入占营业收入比例	4.77%	5.00%	4.60%
研发支出资本化的金额（元）	0.00	0.00	0.00
资本化研发支出占研发投入的比例	0.00%	0.00%	0.00%
资本化研发支出占当期净利润的比重	0.00%	0.00%	0.00%

公司研发人员构成发生重大变化的原因及影响

适用 不适用

主要是 2022 年增加了研发项目投入，引起研发人员增加。

研发投入总额占营业收入的比重较上年发生显著变化的原因

适用 不适用

研发投入资本化率大幅变动的原因及其合理性说明

适用 不适用

5、现金流

单位：元

项目	2022 年	2021 年	同比增减
经营活动现金流入小计	355,942,002.37	342,429,667.06	3.95%
经营活动现金流出小计	350,622,806.44	270,090,190.82	29.82%
经营活动产生的现金流量净额	5,319,195.93	72,339,476.24	-92.65%
投资活动现金流入小计	1,005,454,058.68	735,285,319.34	36.74%
投资活动现金流出小计	1,024,097,856.31	1,197,288,780.11	-14.47%
投资活动产生的现金流量净额	-18,643,797.63	-462,003,460.77	95.96%
筹资活动现金流入小计	70,604,981.00	500,568,912.70	-85.90%
筹资活动现金流出小计	45,230,876.31	100,626,814.44	-55.05%
筹资活动产生的现金流量净额	25,374,104.69	399,942,098.26	-93.66%
现金及现金等价物净增加额	12,343,378.83	9,615,185.15	28.37%

相关数据同比发生重大变动的主要影响因素说明

适用 不适用

经营活动产生的现金流量净额发生重大变动原因主要是本期公司采购原材料、支付员工工资增加所致；

投资活动产生的现金流量净额发生重大变动原因主要是本期公司理财到期变现所致；

筹资活动产生的现金流量净额发生重大变动原因主要是本期公司吸收投入减少所致。

报告期内公司经营活动产生的现金净流量与本年度净利润存在重大差异的原因说明

适用 不适用

五、非主营业务情况

适用 不适用

单位：元

	金额	占利润总额比例	形成原因说明	是否具有可持续性
投资收益	4,906,229.64	6.95%	主要系本期购买理财产品产生的投资收益增加所致	否
公允价值变动损益	22,438,865.75	31.78%	主要系确认对收购成都新月产生的应收业绩补偿款所致	否
资产减值	-21,866,729.51	-30.97%	主要系计提存货跌价和商誉减值准备所致	否
营业外收入	0.00	0.00%		否
营业外支出	226,029.39	0.32%		否
信用减值	-4,191,626.58	-5.94%	主要系计提应收款项坏账所致	否
资产处置收益	923,825.80	1.31%	主要系本期长期租赁提前终止确认所致	否

六、资产及负债状况分析

1、资产构成重大变动情况

单位：元

	2022 年末		2022 年初		比重增减	重大变动说明
	金额	占总资产比例	金额	占总资产比例		
货币资金	56,835,021.34	5.01%	44,491,638.14	5.05%	-0.04%	
应收账款	177,783,525.10	15.66%	102,951,708.41	11.69%	3.97%	主要为本期营业收入增加及收购成都新月公司增加应收账款所致
合同资产		0.00%		0.00%	0.00%	
存货	155,992,805.95	13.74%	113,807,657.08	12.93%	0.81%	
投资性房地产		0.00%		0.00%	0.00%	
长期股权投资		0.00%		0.00%	0.00%	
固定资产	281,855,995.10	24.83%	55,020,596.65	6.25%	18.58%	主要为无锡超捷募投项目完工转固所致
在建工程	40,244,222.39	3.55%	130,852,044.24	14.86%	-11.31%	主要为无锡超捷募投项目完工转固所致

使用权资产	24,916,920.00	2.20%	4,021,319.97	0.46%	1.74%	主要为本期增加新收购成都新月公司的长期租赁所致
短期借款	55,046,228.10	4.85%	5,005,742.00	0.57%	4.28%	主要为本期新增借款所致
合同负债	556,465.90	0.05%	769,161.76	0.09%	-0.04%	
长期借款		0.00%		0.00%	0.00%	
租赁负债	21,092,870.50	1.86%	3,194,579.76	0.36%	1.50%	主要为本期增加新收购成都新月公司的长期租赁较多所致。
交易性金融资产	202,922,265.56	17.88%	345,230,181.72	39.22%	-21.34%	

境外资产占比较高

适用 不适用

2、以公允价值计量的资产和负债

适用 不适用

单位：元

项目	期初数	本期公允价值变动损益	计入权益的累计公允价值变动	本期计提的减值	本期购买金额	本期出售金额	其他变动	期末数
金融资产								
1. 交易性金融资产（不含衍生金融资产）	345,230,181.72	22,438,865.75		0.00	827,000,000.00	990,016,600.19	22,627,766.84	202,922,265.56
金融资产小计	345,230,181.72	22,438,865.75		0.00	827,000,000.00	990,016,600.19	22,627,766.84	202,922,265.56
应收款项融资	10,677,393.19	0.00		0.00			3,321,794.00	7,355,599.19
上述合计	355,907,574.91	22,438,865.75		0.00	827,000,000.00	990,016,600.19	19,210,614.24	210,277,864.75
金融负债	0.00							0.00

其他变动的内容

无

报告期内公司主要资产计量属性是否发生重大变化

是 否

3、截至报告期末的资产权利受限情况

项 目	期末账面价值（元）	受限原因
-----	-----------	------

货币资金	1,509.50	ETC 保证金
固定资产	21,697.20	分期付款抵押
	6,393,356.92	融资租赁抵押
合 计	6,416,563.62	

七、投资状况分析

1、总体情况

适用 不适用

报告期投资额（元）	上年同期投资额（元）	变动幅度
1,024,097,856.31	1,190,988,780.12	-14.01%

2、报告期内获取的重大的股权投资情况

适用 不适用

单位：元

被投资公司名称	主要业务	投资方式	投资金额	持股比例	资金来源	合作方	投资期限	产品类型	截至资产负债表日的进展情况	预计收益	本期投资盈亏	是否涉诉	披露日期（如有）	披露索引（如有）
成都新月数控机械有限公司	飞机零部件的生产、机械电气设备制造、通用零部件制造、电力电子元器件制造、五金产品制造与研发、工业设计服务	收购	122,445,925.00	52.00%	自有资金	无	长期	股权	现已办理完成工商变更登记手续，取得成都市郫都区行政审批局发放的《营业执照》		1,831,924.06	否	2022年04月29日	详见巨潮资讯网（http://www.cninfo.com.cn）《关于控股子公司完成工商变更登记暨对外投资进展公告》（公告编号：2022-04-29）

	务、机械零部件加工等														2022-024)
合计	--	--	122,445.925.00	--	--	--	--	--	--	0.00	1,831,924.06	--	--	--	

3、报告期内正在进行的重大的非股权投资情况

适用 不适用

4、金融资产投资

(1) 证券投资情况

适用 不适用

公司报告期不存在证券投资。

(2) 衍生品投资情况

适用 不适用

公司报告期不存在衍生品投资。

5、募集资金使用情况

适用 不适用

(1) 募集资金总体使用情况

适用 不适用

单位：万元

募集年份	募集方式	募集资金总额	本期已使用募集资金总额	已累计使用募集资金总额	报告期内变更用途的募集资金总额	累计变更用途的募集资金总额	累计变更用途的募集资金总额比例	尚未使用募集资金总额	尚未使用募集资金用途及去向	闲置两年以上募集资金金额
2021年	首次公开发行股票	45,445.32	14,820.98	41,630.90	0	0	0.00%	4,481.54	截至2022年12月31日，期末使用募集资金购买但尚未到期的结构性存款余额为3,000.00	0

									0 万元，其余尚未使用的募集资金存放于公司募集资金专项账户及现金管理账户。	
合计	--	45,445.32	14,820.98	41,630.90	0	0	0.00%	4,481.54	--	0
募集资金总体使用情况说明										
<p>经中国证券监督管理委员会《关于同意超捷紧固系统（上海）股份有限公司首次公开发行股票注册的批复》（证监许可[2021]1500号）核准，并经深圳证券交易所同意，核准超捷紧固系统（上海）股份有限公司公开发行人民币普通股（A股）14,281,726.00股，每股面值人民币1.00元，每股发行价格为36.45元，募集资金总额为52,056.89万元，扣除承销保荐费（不含税）3,615.00万元和其他相关发行费用（不含税）2,996.57万元后，实际募集资金净额为人民币45,445.32万元。本次发行的主承销商国金证券股份有限公司已将上述认购款扣除承销费后的余额划转至公司开立的募集资金专用账户。天健会计事务所（特殊普通合伙）对该募集资金到位情况进行了审验，并由其出具天健验[2021]243号《验资报告》。截止2022年12月31日，公司累计已使用募集资金41,630.90万元，本报告期内投入募集资金总额14,820.98万元，募集资金余额为4,481.54万元（含专户存储累计利息扣除手续费净额667.12万元），其中存放于专户的募集资金1,481.54万元，用于购买银行结构性存款的金额3,000.00万元。</p>										

（2）募集资金承诺项目情况

适用 不适用

单位：万元

承诺投资项目和超募资金投向	是否已变更项目(含部分变更)	募集资金承诺投资总额	调整后投资总额(1)	本报告期投入金额	截至期末累计投入金额(2)	截至期末投资进度(3)=(2)/(1)	项目达到预定可使用状态日期	本报告期实现的效益	截止报告期末累计实现的效益	是否达到预计效益	项目可行性是否发生重大变化
承诺投资项目											
汽车零部件、连接件、紧固件的研发、生产与销售项目	否	30,000.00	25,500.00	7,590.51	21,488.01	84.27%	2022年12月31日			不适用	否
补充流动资金	否	20,000.00	19,945.32	7,230.47	20,142.89	100.99%				不适用	否
承诺投资项目小计	--	50,000.00	45,445.32	14,820.98	41,630.90	--	--			--	--
超募资金投向											
无		0	0	0	0.00	0.00%		0	0	不适用	否
合计	--	50,000	45,445	14,820	41,630	--	--	0	0	--	--

		.00	.32	.98	.90						
分项目说明未达到计划进度、预计收益的情况和原因（含“是否达到预计效益”选择“不适用”的原因）	“汽车零部件、连接件、紧固件的研发、生产与销售项目”原计划于 2022 年 6 月 30 日前达到预定可使用状态，2022 年受厂房工程的建设、生产设备的采购以及安装调试工作进度的影响，未能达到预定可使用状态，公司于 2022 年 6 月 30 日召开第五届董事会第十七次会议和第五届监事会第十二次会议，审议通过了《关于首次公开发行股票募集资金项目延期的议案》，将项目达到预定可使用状态日期调整到 2022 年 12 月 31 日。										
项目可行性发生重大变化的情况说明	不适用										
超募资金的金额、用途及使用进展情况	不适用										
募集资金投资项目实施地点变更情况	不适用										
募集资金投资项目实施方式调整情况	不适用										
募集资金投资项目先期投入及置换情况	适用 公司于 2021 年 6 月 16 日召开了第五届董事会第九次会议、第五届监事会第六次会议，审议通过了《关于使用募集资金置换预先投入募投项目资金和已支付发行费用自筹资金的议案》，同意公司使用募集资金置换预先投入募投项目资金 7,748.23 万元和已支付发行费用自筹资金 293.60 万元，共计人民币 8,041.83 万元。										
用闲置募集资金暂时补充流动资金情况	不适用										
项目实	不适用										

施出现募集资金结余的金额及原因	
尚未使用的募集资金用途及去向	截至 2022 年 12 月 31 日，期末使用募集资金购买但尚未到期的结构性存款余额为 3,000.00 万元，其余尚未使用的募集资金存放于公司募集资金专项账户及现金管理账户。
募集资金使用及披露中存在的问题或其他情况	无

（3）募集资金变更项目情况

适用 不适用

公司报告期不存在募集资金变更项目情况。

八、重大资产和股权出售

1、出售重大资产情况

适用 不适用

公司报告期未出售重大资产。

2、出售重大股权情况

适用 不适用

九、主要控股参股公司分析

适用 不适用

主要子公司及对公司净利润影响达 10%以上的参股公司情况

单位：元

公司名称	公司类型	主要业务	注册资本	总资产	净资产	营业收入	营业利润	净利润
上海易扣精密件制造有限公司	子公司	各类高精度汽车塑料紧固件的生产，产品设计，塑料紧固件、模具、汽车零部件、电子产品、五	10,000,000	67,728,195.01	35,029,862.64	78,764,573.15	10,239,212.32	9,383,309.84

		金产品、 橡塑制品 的销售。						
--	--	----------------------	--	--	--	--	--	--

报告期内取得和处置子公司的情况

适用 不适用

公司名称	报告期内取得和处置子公司方式	对整体生产经营和业绩的影响
成都新月数控机械有限公司	收购	暂无重大影响

主要控股参股公司情况说明

无

十、公司控制的结构化主体情况

适用 不适用

十一、公司未来发展的展望

（一）公司未来发展战略

公司的总体战略目标是建设成为一家中国汽车精密零部件领域的领先企业。未来公司将依托已具备的核心优势，进一步巩固和夯实现有的汽车紧固件和异形连接件制造业务，引进先进生产设备，不断提升工艺水平和能力，实现技术升级；同时，发挥公司丰富的经营管理经验，持续提高研发创新的投入，提升新产品的研发、设计、制造和销售能力，将公司打造成为汽车精密零部件制造领域的先进龙头企业。在未来，公司将顺应汽车领域发展的趋势，加大对新能源汽车市场的开拓与布局，特别是对于新能源汽车换电及电控电驱系统的业务开发。与此同时，公司将借助子公司成都新月的平台，积极拓展军用和民用航空航天零部件制造领域。

（二）2023年经营计划

1、积极推进无锡工厂经营运作，扩大生产规模

目前，无锡厂房建设已经完成，各种先进机器设备基本到位，公司将助力无锡工厂客户资源的开发和人才队伍的建设，保证无锡工厂安全有序地经营运作，未来，无锡工厂产能的释放，将有效解决公司目前产能不足的问题，同时可降低产品边际成本，有助于公司在未来的市场中提高竞争力，进一步扩大市场份额。

2、坚持将现有的主营业务做大做强

近年来我国汽车行业发展和产业技术快速升级，部分本土制造企业已掌握精密汽车零部件的制造工艺，将带动我国汽车产业尤其是零部件产业进入深度进口替代阶段，由此前整车装配、基础零件、核心零件合资模式过渡到高壁垒核心零部件的深度国产化，核心零部件领域由国际厂商（包括其在华设厂、合资企业）主导的局面正逐渐被打破，汽车零部件国产化的浪潮将为具备先进制造能力的本土汽车零部件供应商提供历史性机遇。

因此，公司2023年将会继续深耕现有的主营业务领域，坚持产销两条线协调推进、同步提升，生产上要坚持推进工艺创新、技术创新，不断提高公司产能；营销上要不断探索营销创新、市场创新，不断发掘新的客户群体和应用领域，持续加大对国内外市场开发力度，根据生产成本的变化及时调整公司产品结构和销售政策，增强对市场的把控力度。

3、加大对新能源汽车领域的业务开发

随着汽车行业智能化、电动化、轻量化趋势的不断推进，公司也面临着更大的机遇和挑战，2023年，公司将充分发挥自身在汽车零部件领域的技术积累优势，把握新能源汽车领域快速发展的重要机遇，从两方面入手加快推进新能源市场：一方面公司将逐步提高技术水平与创新能力，开发新产品，完善产品结构类型，全面有效优化产品结构及性能，利用无锡工厂扩充产能，完善产业布局，全面提升公司的综合竞争实力；另一方面，公司将积极开发新能源汽车领域客户，获取更多优质的客户资源，为公司发展带来更多可能性。

4、拓宽航空航天制造领域业务渠道

2023年，公司将利用子公司成都新月的平台，积极推进航空航天零部件制造领域的探索，以拓宽公司的业务渠道和经营范围，充分发挥公司的人才资源和资金优势，助力子公司成都新月的发展，创造新的盈利增长点，提升公司整体的竞争力。

5、加大研发投入

一直以来，国内汽车行业更关注整车制造而忽略汽车零部件，导致整车产业和汽车零部件产业之间的配套体系不够协调，本土零部件企业缺少和整车同步开发的条件与机会，虽然汽车零部件依赖于整车才能发展，但是在能源、环境和安全法规对汽车要求越来越高的今天，许多技术创新都需要由零部件来完成，因此，在2023年，公司将加大研发投入，不断更新优化新技术、新产品等基础性、前瞻性项目的研发和创新体系，同时积极与汽车厂商协同发展，针对新能源汽车零部件进行研发，不断提升公司的综合实力，提升新能源汽车产品占比。

6、加强人才梯队建设，助力公司可持续发展

人才梯队是企业人力资源的保障，公司将积极推进优化绩效考核体系和职位职级体系建设，持续优化关键岗位能力模型和干部管理体系，建立高质量的人才梯队，重点聚焦人才培养机制，不断优化部门组织架构，逐步向精干、高效、精英才经营模式发展。公司将继续实施股权激励计划，提高公司管理人员和技术人员的积极性、主动性和创造性，同时全方位积极引进高层次人才，通过实施人才培养计划加强员工职业培养和职业化建设，建立和完善人才职业成长机制，落实人才发展战略，赋能组织成长。

（三）未来发展面临的主要风险及应对措施

1、产业政策风险

汽车行业是我国国民经济支柱产业，近年来，汽车行业发展的利好政策频出，国家大力支持汽车产业尤其是新能源汽车的发展，也带动了汽车零部件行业的发展。然而，我国正处于经济转型期，“中国制造 2025”给制造业带来了机遇和挑战，加之政府和民众节能环保意识不断增强，交通拥堵现象也亟待解决，未来政府有可能出台相应限制汽车行业发展和转变发展的政策，汽车零部件企业需要花费时间和资金进行调整适应，可能会对企业盈利状况带来不利影响。

应对措施：公司将持续关注市场动态，根据政府政策积极调整生产方向和计划。公司产品涉及到汽车、电子电器、通信、航空航天等领域，产品涉及面较为广泛，未来公司也将继续维护好现有的客户，同时，公司会积极开拓新能源领域客户，与客户协同开发，以应对汽车产业政策变动带来的风险。另外，公司将加大对航空航天领域产品的研发，以对冲未来汽车产业政策下行带来的风险。

2、宏观经济波动的风险

汽车零部件产业作为汽车产业链的中游，与汽车产业存在着密切的联动关系，公司一般作为二级或三级供应商通过上级供应商向整车厂供货，整车市场的波动通过一级供应商传导至公司，会对公司的业绩产生一定的影响。而汽车产业与国民经济的发展息息相关。宏观经济处于上行阶段，汽车产业发展迅速，汽车销量迅速增长，从而带动汽车零部件制造产业销量的上升；反之，若未来经济增速持续放缓，汽车消费继续萎缩，汽车产销量可能进一步下滑，对整车厂及零部件供应商造成不利影响，将可能造成公司订单减少、存货积压、货款回收困难等状况，对公司经营造成不利影响。

应对措施：公司积极应对宏观经济对汽车产业链的影响，加强供应商风险评估和监控，确保供应链安全；密切跟踪客户市场表现，优化组织生产，全力保障零部件产品按时保质供应，充分开发“国内”“国际”两个市场，加快订单获取。

3、主要原材料价格波动风险

公司主要原材料为钢材（线材、棒材）、塑料原料等。钢材作为大宗基础工业产品，价格波动相对较大，其价格波动对公司生产成本的影响较大。公司塑料紧固件产品的主要原材料为进口PA66，属于石油化工产业链产品，受原油及相关化工产品等大宗商品价格因素影响较大，其市场供应情况及价格波动具有不确定性。

报告期内，公司原材料价格存在一定的波动，但未对公司经营业绩造成重大影响。如果未来钢材价格、原油价格或其他相关化工产品价格持续大幅度上涨，会导致公司产品成本大幅上升和毛利率显著下降，公司将存在经营业绩大幅下滑的风险。

应对措施：公司将不断引进高性价比供应商，根据情况适时确定价格，避免价格波动影响经营利润；根据公司生产计划进行提前备库；同时，通过不断优化生产流程、降低生产成本等方法来消化原材料价格波动的影响。

4、市场竞争加剧的风险

近年来，汽车行业发展迅速，汽车产业日益注重专业化、精细化生产，主机厂由传统的纵向经营、追求大而全的生产模式向以开发整车项目为主的专业化生产模式转变。主机厂主要生产研发整车新车型以及动力总成等关键零部件；一级供应商能够通过配套开发的模式，参与新车型零部件的设计和研发，直接面向主机厂配套供货；二级供应商具备生产较为关键的零部件的能力，向一级供应商配套专业性较强的拆分零部件，通过一级供应商向主机厂供货；三级及以下供应商具备生产通用零部件的能力，向二级供应商供货。根据与主机厂的产业链关系，汽车零部件行业逐渐形成了金字塔式的多层级供应商体系，随着供应商层级的逐步向下，该层级的供应商家数增多，行业集中度降低，行业竞争程度升高。由于汽车零部件的性能和质量直接关系到整车的质量和安全性，因此各大主机厂对于供应商的选择非常审慎，在一定程度上也加大了企业之间的竞争。

应对措施：为了避免行业竞争加剧给公司带来的风险，报告期内，公司加大研发和技术创新力度，深耕汽车关键异形连接件的研发与生产，提升公司的综合实力；顺应市场趋势，积极投入新能源汽车领域的研发生产，精进生产工艺，提升产品质量；积极推进无锡工厂的生产经营，扩大公司产能；积极拓展航空航天领域业务，为公司带来新的业绩增长点。

5、质量控制风险

汽车行业的质量和安全标准主要有汽车及零部件的技术规范、最低保修要求和召回制度等，近年来国家对汽车行业产品质量和安全的技术要求日趋严格，整车企业对其零部件供应商的品质及安全管理水平要求随之进一步提高，如果出现零部件质量问题，整车厂将通过质量追溯机制向上游零部件供应商索赔。公司生产的汽车紧固件、异形连接件品种繁多、质量要求高，部分应用于涡轮增压系统、底盘等核心部位，一旦因本公司质量问题导致客户生产的产品应用在整车后被大规模召回，公司将面临客户的索赔风险，并对未来的持续合作产生不利影响。

应对措施：不断改善和健全公司质量控制机制，定期对公司品质控制人员进行培训，目前公司已经建立了标准化的产品质量以及安全生产管理流程，并将之贯穿于供应商管理、物料控制、生产制造管理等各个环节，后续继续根据实际情况不断完善，以满足客户和产品的不同需求和标准，同时，公司根据自身特点，制定了不合格品控制程序，从生产开始层层把关，对不合格品进行评审，并对相关处置结果及责任部门改善结果进行追踪，以最大程度的减少公司产品质量问题的发生。

十二、报告期内接待调研、沟通、采访等活动登记表

适用 不适用

接待时间	接待地点	接待方式	接待对象类型	接待对象	谈论的主要内容及提供的资料	调研的基本情况索引
2022年01月07日	线上会议	其他	机构	嘉实基金管理有限公司 基金经理熊昱洲	详见公司于2022年1月7日披露的“超捷紧固系统（上海）股份有限公司投资者关系活动记录表”（编号：2022-001）	详见公司于2022年1月7日披露的“超捷紧固系统（上海）股份有限公司投资者关系活动记录表”（编号：2022-001）
2022年01月27日	公司会议室现场会议+线上会议	实地调研	机构	西南证券研究中心机械组 赵千里	详见公司于2022年1月27日披露的“超捷紧固系统（上海）股份有限公司投资者关系活动记录表”（编	详见公司于2022年1月27日披露的“超捷紧固系统（上海）股份有限公司投资者关系活动记录表”（编

					号：2022-002)	号：2022-002)
2022 年 02 月 11 日	公司会议室	实地调研	机构	华泰证券研究所 关东奇来 光大证券研究所 贺根	详见公司于 2022 年 2 月 11 日披露的“超捷紧固系统（上海）股份有限公司投资者关系活动记录表”（编号：2022-003)	详见公司于 2022 年 2 月 11 日披露的“超捷紧固系统（上海）股份有限公司投资者关系活动记录表”（编号：2022-003)
2022 年 04 月 21 日	全景·投资者关系互动平台 (http://ir.p5w.net)	其他	个人	通过全景网“投资者关系互动平台”(http://ir.p5w.net)参与 2021 年度网络业绩说明会的投资者	详见公司于 2022 年 4 月 21 日披露的“超捷紧固系统（上海）股份有限公司投资者关系活动记录表”（编号：2022-004)	详见公司于 2022 年 4 月 21 日披露的“超捷紧固系统（上海）股份有限公司投资者关系活动记录表”（编号：2022-004)
2022 年 09 月 08 日	全景·投资者关系互动平台 (http://ir.p5w.net)	其他	个人	通过全景网“投资者关系互动平台”(http://ir.p5w.net)参与 2022 年半年度网络业绩说明会的投资者	详见公司于 2022 年 9 月 8 日披露的“超捷紧固系统（上海）股份有限公司投资者关系活动记录表”（编号：2022-005)	详见公司于 2022 年 9 月 8 日披露的“超捷紧固系统（上海）股份有限公司投资者关系活动记录表”（编号：2022-005)

第四节 公司治理

一、公司治理的基本状况

公司严格按照《公司法》《证券法》《上市公司治理准则》《深圳证券交易所创业板股票上市规则》《深圳证券交易所上市公司自律监管指引第 2 号——创业板上市公司规范运作》等法律、法规及规范性文件的要求，结合公司实际情况，持续完善公司治理结构，建立健全内部管理和控制制度，不断提高治理水平。公司治理的实际状况符合中国证监会、深圳证券交易所等发布的法律法规和规范性文件的要求。

（一）关于股东与股东大会

公司严格按照《公司法》《上市公司股东大会规则》以及《公司章程》《股东大会议事规则》和深圳证券交易所创业板的相关规定和要求，规范股东大会的召集、召开和表决程序，全面采用现场投票与网络投票相结合的方式，为全体股东行使权利提供便利条件，确保全体股东特别是中小股东能够充分行使股东权利。

报告期内公司共召开了 1 次年度股东大会，2 次临时股东大会，会议均由董事会召集、召开。同时，公司聘请专业的律师进行现场见证并出具法律意见书，对会议召集、出席人员资格、召集人资格、表决程序及表决结果等事项出具法律意见，确保股东大会的规范运作。

（二）关于董事与董事会

公司董事会设董事 5 名，其中独立董事 2 名，达到公司董事总数的 1/3。董事会的人数及人员构成符合法律、法规和《公司章程》的要求。各位董事能够依据《董事会议事规则》《独立董事制度》《深圳证券交易所上市公司自律监管指引第 2 号——创业板上市公司规范运作》等规定和要求开展工作，按时出席董事会、专门委员会和股东大会，勤勉尽责地履行职责和义务，同时积极参加相关培训，熟悉相关法律法规。

董事会下设薪酬与考核委员会、战略委员会、提名委员会和审计委员会，除战略委员会外其他委员会中独立董事占比均超过 1/2，为董事会的决策提供了科学和专业的意见和参考。各委员会依据《公司章程》和各自的议事细则的规定履行职权，不受公司其他部门和个人的干预。

（三）关于监事与监事会

公司监事会由 3 名监事组成，其中职工代表监事 1 名，监事会的人数、构成和聘任程序符合法律、法规的要求。公司全体监事能够按照《公司章程》《监事会议事规则》等规定的要求，从保护股东利益出发，认真履行自己的职责，对公司重大事项、财务状况以及董事、高管人员履行职责情况的合法合规性进行有效监督，切实维护全体股东的合法权益。

（四）关于公司与控股股东

报告期内，公司控股股东严格按照《上市公司治理准则》《深圳证券交易所创业板股票上市规则》《深圳证券交易所上市公司自律监管指引第 2 号——创业板上市公司规范运作》《公司章程》等规定和要求，规范自身行为，不存在超越公司股东大会直接或间接干预公司决策和经营活动的行为，不存在利用其控制地位损害公司和其他股东利益的行为，不存在控股股东占用公司资金的现象。公司拥有独立完整的业务和自主经营能力，在业务、资产、人员、机构、财务上独立于控股股东，公司董事会、监事会和内部机构独立运作。

（五）信息披露与透明度

报告期内，公司严格按照有关法律法规以及《信息披露制度》《投资者关系管理制度》《深圳证券交易所上市公司自律监管指引第 5 号——信息披露事务管理》等的要求，真实、准确、及时、公平、完整地披露了有关信息；并指定了公司董事会秘书负责信息披露工作，协调公司与投资者的关系，接待股东来访，回答投资者咨询，向投资者提供公司已披露的资料；并指定《证券时报》、《中国证券报》和巨潮资讯网为公司的信息披露媒体，确保公司所有股东能够以平等的机会获得信息。

（六）绩效考核与激励机制

公司建立了完善的高级管理人员绩效考评体系和薪酬制度，高级管理人员的工作绩效与其收入直接挂钩。高级管理人员的聘任程序公开、透明，符合法律、法规的规定。公司董事会下设的提名、薪酬与考核委员会负责对公司董事及高级管理人员进行绩效考核。

（七）相关利益者

公司充分尊重和维护利益相关方的合法权益，加强与各方的沟通和交流，积极履行社会责任，实现股东、员工、社会等各方利益的协调均衡，共同推动公司持续、健康的发展。报告期内以及 2022 年年度报告编制期间，公司不存在向大股东、实际控制人提供未公开信息等公司治理非规范情况。

公司治理的实际状况与法律、行政法规和中国证监会发布的关于上市公司治理的规定是否存在重大差异

是 否

公司治理的实际状况与法律、行政法规和中国证监会发布的关于上市公司治理的规定不存在重大差异。

二、公司相对于控股股东、实际控制人在保证公司资产、人员、财务、机构、业务等方面的独立情况

报告期内，公司严格按照《公司法》《证券法》等法律法规和《公司章程》的要求规范运作，在资产、人员、财务、机构、业务等方面与控股股东、实际控制人互相独立，拥有完整的业务体系，具有直接面向市场独立自主经营的能力。

（一）资产独立情况

公司拥有独立经营所需的生产设备、辅助设施，拥有独立经营所需的与生产经营有关的生产系统、辅助生产系统和配套设施，合法拥有与生产经营有关的主要土地、厂房、机器设备及知识产权等的所有权或使用权并实际占有，公司具有独立的原料采购和产品销售系统，不存在资产被控股股东、实际控制人或其关联方控制和占用的情况。

（二）人员独立

公司人员、劳动、人事及工资关系完全独立。公司的董事、监事、高级管理人员未在控股股东、实际控制人及其控制的其他企业中担任除董事、监事以外的其他职务，且未在控股股东、实际控制人及其控制的其他企业领薪；公司的财务人员也未在控股股东、实际控制人及其控制的其他企业中兼职。

（三）财务独立

公司已设立独立的财务部门，配备了专职的财务会计人员，并已建立独立的财务核算体系，能够独立作出财务决策，具有规范的财务会计制度；公司设立独立银行账户，不存在与控股股东、实际控制人及其控制的其他企业共用银行账户的情况；公司的财务独立于控股股东、实际控制人及其控制的其他企业。

（四）机构独立

公司建立了完整的内部组织结构，具备健全的内部经营管理机构，所设机构与关联方完全分开且独立运作，不存在机构混同的情形；公司完全拥有机构设置自主权及独立的经营管理权。

（五）业务独立

公司具有完整的组织结构和独立面向市场自主经营的能力，具有与其经营活动相适应的生产经营场所。公司独立开展各项业务活动，经营范围和实际从事的业务与实际控制人、控股股东控制的其他企业之间不存在业务上的重大依赖关系；公司具有完整的业务体系并独立于控股股东、实际控制人及其控制的其他企业。

三、同业竞争情况

适用 不适用

四、报告期内召开的年度股东大会和临时股东大会的有关情况

1、本报告期股东大会情况

会议届次	会议类型	投资者参与比例	召开日期	披露日期	会议决议
2021 年年度股东大会	年度股东大会	60.88%	2022 年 04 月 28 日	2022 年 04 月 28 日	1、审议通过： 《关于 2021 年度董事会工作报告的议案》； 2、审议通过： 《关于 2021 年度监事会工作报告的议案》； 3、审议通过： 《关于公司 2021 年年度报告及其摘要的议案》； 4、审议通过： 《关于 2021 年度财务决算报告的议案》； 5、审议通过： 《关于 2021 年度利润分配及资本公积金转增股本预案的议案》； 6、审议通过： 《关于续聘 2022 年度审计机构的议案》； 7、审议通过： 《关于公司向银行申请综合授信额度的议案》； 8、审议通过： 《关于 2021 年度董事及高级管理人员薪酬的议案》； 9、审议通过： 《关于 2021 年度监事薪酬的议案》； 10、审议通过： 《关于独立董事辞职暨补选独立董事的议案》
2022 年第一次临时股东大会	临时股东大会	55.80%	2022 年 09 月 13 日	2022 年 09 月 13 日	1、审议通过： 《关于公司<2022 年限制性股票激励计划（草案）>及其摘要的议案》； 2、审议通过： 《关于公司<2022 年限制性股票激

					励计划实施考核管理办法>的议案》； 3、审议通过： 《关于<提请股东大会授权董事会办理 2022 年限制性股票激励计划有关事项>的议案》
2022 年第二次临时股东大会	临时股东大会	55.08%	2022 年 11 月 10 日	2022 年 11 月 10 日	1、审议通过： 《关于公司董事会换届选举暨提名第六届董事会非独立董事候选人的议案》； 2、审议通过： 《关于公司董事会换届选举暨提名第六届董事会独立董事候选人的议案》； 3、审议通过： 《关于公司监事会换届选举暨提名第六届监事会非职工代表监事候选人的议案》

2、表决权恢复的优先股股东请求召开临时股东大会

适用 不适用

五、公司具有表决权差异安排

适用 不适用

六、红筹架构公司治理情况

适用 不适用

七、董事、监事和高级管理人员情况

1、基本情况

姓名	职务	任职状态	性别	年龄	任期起始日期	任期终止日期	期初持股数（股）	本期增持股份数量（股）	本期减持股份数量（股）	其他增减变动（股）	期末持股数（股）	股份增减变动的原因
宋广东	董事长、 总经	现任	男	59	2019 年 11 月 07	2025 年 11 月 10	0	0	0	0	0	

	理				日	日						
宋述省	董事	现任	男	60	2019年11月07日	2025年11月10日	0	120,000	0	0	120,000	2022年限制性股票激励计划
义勤峰	董事、副总经理	现任	男	41	2022年11月10日	2025年11月10日	0	124,000	0	0	120,000	2022年限制性股票激励计划
赵鹏飞	独立董事	现任	男	55	2019年11月07日	2025年11月10日	0	0	0	0	0	
左敦稳	独立董事	现任	男	61	2022年04月28日	2025年11月10日	0	0	0	0	0	
邹勇	监事会主席	现任	男	50	2019年11月07日	2025年11月10日	0	0	0	0	0	
罗渊研	职工代表监事	现任	男	51	2019年11月07日	2025年11月10日	0	0	0	0	0	
刘玉	监事	现任	女	27	2022年11月10日	2025年11月10日	0	0	0	0	0	
李新安	副总经理	现任	男	41	2019年11月07日	2025年11月10日	0	152,000	0	0	152,000	2022年限制性股票激励计划
李红涛	董事会秘书、财务负责人	现任	男	40	2019年11月07日	2025年11月10日	0	102,000	0	0	102,000	2022年限制性股票激励计划
陆先忠	董事	离任	男	39	2019年11月07日	2022年11月10日	0	0	0	0	0	
陆青	独立董事	离任	男	42	2019年11月07日	2022年04月28日	0	0	0	0	0	
嵇宏慧	监事	离任	男	50	2019年11月07日	2022年11月10日	0	0	0	0	0	

合计	--	--	--	--	--	0	498,000	0	0	498,000	--
----	----	----	----	----	----	---	---------	---	---	---------	----

报告期是否存在任期内董事、监事离任和高级管理人员解聘的情况

是 否

报告期内，公司独立董事陆青先生因个人原因申请辞去公司独立董事、第五届董事会提名委员会主任委员、审计委员会委员、战略委员会委员、薪酬与考核委员会委员职务。2022年4月28日，经公司2022年年度股东大会审议补选新的独立董事后，陆青先生不在公司担任任何职务。2022年11月10日，公司董事陆先忠先生因任期届满不再担任公司非独立董事职务，嵇宏慧先生因任期届满不再担任公司监事职务，公司董事兼副总经理宋述省先生因任期届满，不再担任公司副总经理职务。公司董事、监事、高级管理人员变动情况

适用 不适用

姓名	担任的职务	类型	日期	原因
陆先忠	董事	任期满离任	2022年11月10日	任期届满离任
陆青	独立董事	离任	2022年04月28日	个人原因
左敦稳	独立董事	被选举	2022年04月28日	独立董事补选
嵇宏慧	监事	任期满离任	2022年11月10日	任期届满离任
宋述省	副总经理	任期满离任	2022年11月10日	任期届满离任
义勤峰	董事	被选举	2022年11月10日	被选举为董事
刘玉	监事	被选举	2022年11月10日	被选举为监事

2、任职情况

公司现任董事、监事、高级管理人员专业背景、主要工作经历以及目前在公司的主要职责

（一）董事

宋广东先生，中国国籍，无境外永久居留权，1964年出生，中专学历。1984年9月至1991年5月，就职于江苏镇江标准件厂，任技术员；1991年5月至2000年5月，就职于汕头经济特区超艺金属工业有限公司，任技术品质经理；2001年11月至今，就职于公司，现任公司董事长、总经理、法定代表人。

宋述省先生，中国国籍，无境外永久居留权，1963年出生，大专学历。1984年7月至1999年4月，就职于中国重汽集团齿轮厂技术科，任技术科长；1999年4月至2002年5月，就职于中国重汽集团齿轮厂，任厂长；2002年5月至2007年12月，担任上海超捷金属制品有限公司厂长；2008年5月至2013年6月，担任济南拓为机械有限公司总经理；2013年6月至今，就职于公司，现任公司董事。

义勤峰先生，中国国籍，无境外永久居留权，1982年生，大专学历。2002年11月至今，就职于公司，历任技术工程师、工程经理、生产厂长、技术总监。其中2016年11月至2017年3月，担任公司董事。现担任公司副总经理，2022年11月至今，担任公司董事。

赵鹏飞先生，中国国籍，无境外永久居留权，1968年出生，硕士学历，注册会计师。1991年6月至1999年8月，担任杭州煤炭工业学校讲师；1999年9月至今，担任浙江工商大学副教授；2020年8月至今，兼任杭州楚环科技股份有限公司独立董事；2020年11月至今，兼任杭州华塑网络科技股份有限公司独立董事；2021年9月至今，兼任杭州天铭科技股份有限公司独立董事；2022年9月至今，兼任湖北龙辰科技股份有限公司独立董事，2019年11月至今，担任公司独立董事。

左敦稳先生，中国国籍，无境外永久居留权，1962年6月生，博士研究生学历，教授，博士生导师，工程师，研究员，享受国务院政府特殊津贴。1990年任日本MIYAMURA株式会社见习工程师；1990年至1991年任日本国立熊本大学工学院外国人客员研究员；1991年至今历任南京航空航天大学机械工程博士后流动站博士后，南京航空航天大学机电学院副研究员、教授、博士生导师；日本国立鹿儿岛大学工学院访问学者；2014年至2021年，任南京三超新材料股份有限公司独立董事；现兼任中国刀具协会切削先进技术研究会副理事长（兼学术委员会主任）；2022年4月至今，担任公司独立董事。

（二）监事

邹勇先生，中国国籍，无境外永久居留权，1973年出生，高中学历。1994年9月至2000年12月，担任航天科技集团长征机械厂计划员2001年1月至2006年1月，担任航天科技集团成都九鼎科技有限公司片区销售经理；2006年2月至今，就职于公司，担任生产厂长；2010年8月至今，担任公司监事。

罗渊研先生，中国国籍，无境外永久居留权，1972年出生，大专学历。2002年3月至2010年9月，担任成都福克雷实业有限公司生产厂长；2010年11月至2014年11月，担任太仓市汇湖电镀有限公司C-4生产部主管；2014年12月至今，担任发行人设备部主管；2018年9月至今，兼任公司工会主席，2019年11月至今，担任公司职工监事。

刘玉女士，中国国籍，无境外永久居留权，1996年出生，本科学历，中共党员。2019年7月至2020年7月，担任南通星星之火教育咨询有限公司讲师；2020年8月至2022年6月，担任公司出纳；2022年7月至今，为公司董事会办公室工作人员；2022年11月至今，任公司监事。

（三）高级管理人员

宋广东先生，任发行人总经理，详见本章节之“（一）董事”相关内容。

义勤峰先生，任发行人副总经理，详见本章节之“（一）董事”相关内容。

李新安先生，中国国籍，无境外永久居留权，1982年出生，本科学历。2004年9月至2006年12月，担任公司采购；2007年1月至2017年9月，担任公司采购部经理；2017年10月至2019年11月，担任公司采购总监；2017年3月至2019年11月，兼任公司监事；2019年11月至今，担任公司副总经理。

李红涛先生，中国国籍，无境外永久居留权，1983年生，本科学历。2008年2月至2012年5月，担任六和铸造工业（昆山）有限公司财务部财务主管；2012年5月至2014年3月，担任苏州领创激光科技有限公司资产财务中心财务部长；2014年3月至2017年7月，担任昆山精讯电子技术有限公司财务部财务经理；2017年7月至2017年11月，担任江苏博睿光电有限公司财务部财务总监；2018年2月至2018年7月，担任昆山誉球模塑有限公司财务部高级财务经理；2018年8月起，就职于公司，2019年11月至今，担任公司财务总监兼董事会秘书。

在股东单位任职情况

适用 不适用

在其他单位任职情况

适用 不适用

任职人员姓名	其他单位名称	在其他单位担任的职务	任期起始日期	任期终止日期	在其他单位是否领取报酬津贴
赵鹏飞	浙江工商大学	讲师、副教授	1999年09月01日		是
赵鹏飞	杭州楚环科技股份有限公司	独立董事	2020年08月23日	2022年08月22日	是
赵鹏飞	杭州华塑网络科技股份有限公司	独立董事	2020年11月01日	2023年10月31日	是
赵鹏飞	杭州天铭科技股份有限公司	独立董事	2021年09月01日	2024年08月31日	是
赵鹏飞	湖北龙辰科技股份有限公司	独立董事	2022年06月25日	2023年07月13日	是
左敦稳	南京航空航天大学机电学院	教授、博士生导师	1993年12月01日		是

公司现任及报告期内离任董事、监事和高级管理人员近三年证券监管机构处罚的情况

适用 不适用

3、董事、监事、高级管理人员报酬情况

董事、监事、高级管理人员报酬的决策程序、确定依据、实际支付情况

董事、监事、高级管理人员报酬的决策程序：公司董事、监事、高级管理人员的薪酬决策程序符合《公司章程》《董事会薪酬与考核委员会实施细则》《股东大会议事规则》《董事会议事规则》的规定。公司董事、监事报酬由股东大会决定，高级管理人员报酬由董事会决定，在公司履职的董事、监事和高级管理人员按具体职务领取薪酬。

董事、监事、高级管理人员报酬的确定依据：按照公司董事会《董事会薪酬与考核委员会实施细则》的规定，结合经营业绩、行业水平并结合个人年度绩效目标完成情况来确定并发放。

董事、监事、高级管理人员报酬的实际支付情况：2022年度，董事、监事和高级管理人员报酬总额为277.29万元。
公司报告期内董事、监事和高级管理人员报酬情况

单位：万元

姓名	职务	性别	年龄	任职状态	从公司获得的税前报酬总额	是否在公司关联方获取报酬
宋广东	董事长、总经理	男	59	现任	48.85	否
宋述省	董事	男	60	现任	36.23	否
陆先忠	董事	男	39	离任	0	否
义勤峰	董事、副总经理	男	41	现任	36.67	否
陆青	独立董事	男	42	离任	2.62	否
赵鹏飞	独立董事	男	55	现任	8	否
左敦稳	独立董事	男	61	现任	5.34	否
邹勇	监事会主席	男	50	现任	21.85	否
罗渊研	职工监事	男	51	现任	17.3	否
嵇宏慧	监事	男	50	离任	19.74	否
刘玉	监事	女	27	现任	2.94	否
李新安	副总经理	男	41	现任	31.94	否
李红涛	董事会秘书、财务负责人	男	40	现任	45.81	否
合计	--	--	--	--	277.29	--

八、报告期内董事履行职责的情况

1、本报告期董事会情况

会议届次	召开日期	披露日期	会议决议
第五届董事会第十三次会议	2022年03月30日	2022年03月30日	1、审议《关于对外投资的议案》
第五届董事会第十四次会议	2022年04月07日	2022年04月08日	1、审议《关于2021年度总经理工作报告的议案》； 2、审议《关于2021年度董事会工作报告的议案》； 3、审议《关于公司2021年年度报告及其摘要的议案》； 4、审议《关于2021年度利润分配及资本公积金转增股本预案的议案》； 5、审议《关于2021年度财务决算报告的议案》； 6、审议《关于续聘2022年度审计机构的议案》； 7、审议《关于2021年度内部控制自我评价报告的议案》； 8、审议《关于2021年度募集资金存放与使用情况的专项报告的议案》； 9、审议《关于公司向银行申请综合授信额度的议案》；

			10、审议《关于 2021 年度董事及高级管理人员薪酬的议案》； 11、审议《关于修订〈战略委员会实施细则〉的议案》； 12、审议《关于修订〈提名委员会实施细则〉的议案》； 13、审议《关于独立董事辞职暨补选独立董事的议案》； 14、审议《关于提请召开 2021 年年度股东大会的议案》
第五届董事会第十五次会议	2022 年 04 月 08 日	2022 年 04 月 08 日	1、审议《关于投资协议之补充协议议案》
第五届董事会第十六次会议	2022 年 04 月 26 日	2022 年 04 月 27 日	1、审议《关于公司 2022 年第一季度报告的议案》
第五届董事会第十七次会议	2022 年 06 月 30 日	2022 年 07 月 01 日	1、审议《关于使用部分闲置募集资金进行现金管理的议案》； 2、审议《关于首次公开发行股票募集资金项目延期的议案》； 3、审议《关于与专业投资机构合作投资设立基金的议案》
第五届董事会第十八次会议	2022 年 08 月 25 日	2022 年 08 月 26 日	1、审议《关于公司 2022 年半年度报告全文及其摘要的议案》； 2、审议《关于公司〈2022 年半年度募集资金存放及使用情况的专项报告〉的议案》； 3、审议《关于公司〈2022 年限制性股票激励计划（草案）〉及其摘要的议案》； 4、审议《关于公司〈2022 年限制性股票激励计划实施考核管理办法〉的议案》； 5、审议《关于〈提请股东大会授权董事会办理 2022 年限制性股票激励计划有关事项〉的议案》； 6、审议《关于提请召开 2022 年第一次临时股东大会的议案》
第五届董事会第十九次会议	2022 年 09 月 13 日	2022 年 09 月 13 日	1、审议《关于向激励对象首次授予限制性股票的议案》
第五届董事会第二十次会议	2022 年 10 月 13 日	2022 年 10 月 13 日	1、审议《关于使用部分闲置自有资金进行现金管理的议案》
第五届董事会第二十一次会议	2022 年 10 月 25 日	2022 年 10 月 26 日	1、审议《关于公司 2022 年第三季度报告的议案》； 2、审议《关于公司董事会

			换届选举暨提名第六届董事会非独立董事候选人的议案》； 3、审议《关于公司董事会换届选举暨提名第六届董事会独立董事候选人的议案》； 4、审议《关于提请召开2022年第二次临时股东大会的议案》
第六届董事会第一次会议	2022年11月10日	2022年11月10日	1、审议《关于选举公司第六届董事会董事长的议案》； 2、审议《关于聘任公司总经理的议案》； 3、审议《关于聘任公司副总经理的议案》； 4、审议《关于聘任公司董事会秘书兼财务负责人的议案》； 5、审议《关于选举公司第六届董事会各专门委员会委员的议案》； 6、审议《关于豁免公司第六届董事会第一次会议通知期限的议案》

2、董事出席董事会及股东大会的情况

董事出席董事会及股东大会的情况							
董事姓名	本报告期应参加董事会次数	现场出席董事会次数	以通讯方式参加董事会次数	委托出席董事会次数	缺席董事会次数	是否连续两次未亲自参加董事会会议	出席股东大会次数
宋广东	10	10	0	0	0	否	3
宋述省	10	10	0	0	0	否	3
义勤峰	1	1	0	0	0	否	3
赵鹏飞	10	2	8	0	0	否	3
左敦稳	6	1	5	0	0	否	2
陆青	4	1	3	0	0	否	1
陆先忠	9	2	7	0	0	否	3

连续两次未亲自出席董事会的说明

不适用

3、董事对公司有关事项提出异议的情况

董事对公司有关事项是否提出异议

是 否

报告期内董事对公司有关事项未提出异议。

4、董事履行职责的其他说明

董事对公司有关建议是否被采纳

是 否

董事对公司有关建议被采纳或未被采纳的说明

报告期内，公司全体董事勤勉尽责，严格按照中国证监会和深圳证券交易所的相关规定以及《公司章程》《董事会议事规则》等制度开展工作，高度关注公司规范运作和经营情况，根据公司的实际情况，对公司的重大治理和经营决策提出了相关的意见和建议，经过充分沟通讨论，形成一致意见，并监督和推动董事会决议的执行，确保决策科学、及时、高效，维护公司和全体股东的合法权益。

九、董事会下设专门委员会在报告期内的情况

委员会名称	成员情况	召开会议次数	召开日期	会议内容	提出的重要意见和建议	其他履行职责的情况	异议事项具体情况（如有）
董事会薪酬与考核委员会	赵鹏飞、陆青、宋述省	1	2022年03月28日	1、审议《关于公司董事、监事及高级管理人员薪酬的议案》	薪酬与考核委员会严格按照《公司法》、中国证监会监管规则以及《公司章程》《董事会议事规则》开展工作，勤勉尽责，根据公司的实际情况，提出了相关的意见，经过充分沟通讨论，一致通过所有议案。		
董事会审计委员会	赵鹏飞、陆青、宋广东	4	2022年03月28日	1、审议《2021年度财务决算报告》； 2、审议《2022年度财务预算方案》； 3、审议《关于公司2021年年度报告及其摘要的议案》； 4、审议《关于续聘2022年度审计机构的议案》； 5、审议《关于2021年度利润分	审计委员会严格按照《公司法》、中国证监会监管规则以及《公司章程》《董事会议事规则》开展工作，勤勉尽责，根据公司的实际情况，提出了相关的意见，经过充分沟通。		

				配及资本公积金转增股本预案的议案》；6、审议《关于2021年度内部控制自我评价报告的议案》			
董事会审计委员会	赵鹏飞、陆青、宋广东	4	2022年04月22日	1、审议《关于公司2022年第一季度报告的议案》			
董事会审计委员会	赵鹏飞、左敦稳、宋广东	4	2022年08月16日	1、审议《关于公司2022年半年度报告全文及其摘要的议案》			
董事会审计委员会	赵鹏飞、左敦稳、宋广东	4	2022年10月21日	1、审议《关于公司2022年第三季度报告的议案》			
董事会提名委员会	左敦稳、宋广东、赵鹏飞	2	2022年10月21日	1、审议《关于公司董事会换届选举暨提名第六届董事会非独立董事候选人的议案》； 2、审议《关于公司董事会换届选举暨提名第六届董事会独立董事候选人的议案》	提名委员会就候选人资格进行了审查，一致通过相关议案		
董事会提名委员会	左敦稳、宋广东、赵鹏飞	2	2022年11月10日	1、审议《关于选举第六届董事会董事长的议案》； 2、审议《关于聘任宋广东为公司总经理的议案》； 3、审议《关于聘任李新安、义勤峰为公司副总经理的议案》； 4、审议			

				《关于聘任李红涛为公司董事会秘书兼财务负责人的议案》；5、审议《关于选举第六届董事会各专门委员会委员的议案》			
--	--	--	--	--	--	--	--

十、监事会工作情况

监事会在报告期内的监督活动中发现公司是否存在风险

是 否

监事会对报告期内的监督事项无异议。

十一、公司员工情况

1、员工数量、专业构成及教育程度

报告期末母公司在职员工的数量（人）	316
报告期末主要子公司在职员工的数量（人）	506
报告期末在职员工的数量合计（人）	822
当期领取薪酬员工总人数（人）	1,234
母公司及主要子公司需承担费用的离退休职工人数（人）	2
专业构成	
专业构成类别	专业构成人数（人）
生产人员	464
销售人员	53
技术人员	126
财务人员	20
行政人员	35
采购人员	16
质控人员	68
仓储人员	40
合计	822
教育程度	
教育程度类别	数量（人）
硕士及以上	3
本科	88
大专	174
大专以下	557
合计	822

2、薪酬政策

公司建立了完善的薪酬管理制度，建立并维护支持公司战略、引领业务发展的薪酬激励体系，使其对内公平，对外有竞争力，实现“吸引、保留、激励”人才的作用。公司薪酬制度的原则是为岗位付薪、为绩效付薪、为能力付薪。公司员工薪酬包括基本工资、岗位工资、绩效工资、补贴、加班工资及津贴补贴等，薪酬方案由薪酬绩效委员会确定。公司按照相关规定为职工缴纳社会保险费（养老、失业、工伤、生育、医疗）及住房公积金等。公司在职工工资中代为扣缴个人所得税、职工社会保险、住房公积金及其他必要的款项。

3、培训计划

为全面提升公司员工的综合素质和业务能力，增强员工的安全意识、服务意识和业务水平，公司根据发展需要和员工多样化培训需求，统一组织培训。培训包括内部培训和外部培训等常规培训，内部培训主要包括员工的上岗培训、员工岗位操作和技能培训、安全生产培训等；外部培训主要包括外部专家与研发人员交流培训、外部培训讲师管理培训等。同时，公司还根据战略规划的需求，对特殊岗位上的员工实施了有针对性的培训，以适应员工能力与公司发展的需要，提升承担关键职位或承担更大责任的能力。

4、劳务外包情况

适用 不适用

十二、公司利润分配及资本公积金转增股本情况

报告期内利润分配政策，特别是现金分红政策的制定、执行或调整情况

适用 不适用

报告期内利润分配方案符合《公司法》《企业会计准则》、证监会《关于进一步落实上市公司现金分红有关事项的通知》、证监会《上市公司监管指引第3号——上市公司现金分红》等相关法律法规及《公司章程》《首次公开发行股票并在创业板上市后前三年股东分红回报规划》的规定，符合公司的利润分配政策和股东回报规划，符合公司未来经营发展的需要，并实施了2021年年度利润分配方案：以截至2021年12月31日公司的总股本57,126,903股为基数，向全体股东每10股派发现金红利5.00元（含税），合计拟派发现金红利28,563,451.50元（含税）；以截至2021年12月31日公司的总股本57,126,903股为基数，向全体股东每10股以资本公积金转增8股。本次不送红股。公司利润分配方案公布后至实施权益分派股权登记日期间，若因可转债转股/回购股份/股权激励授予股份回购注销等致使公司总股本发生变动的，将按照分配总额不变的原则，相应调整分配、转增比例。

现金分红政策的专项说明	
是否符合公司章程的规定或股东大会决议的要求：	是
分红标准和比例是否明确和清晰：	是
相关的决策程序和机制是否完备：	是
独立董事是否履职尽责并发挥了应有的作用：	是
中小股东是否有充分表达意见和诉求的机会，其合法权益是否得到了充分保护：	是
现金分红政策进行调整或变更的，条件及程序是否合规、透明：	不适用

公司报告期利润分配预案及资本公积金转增股本预案与公司章程和分红管理办法等的相关规定一致

是 否 不适用

公司报告期利润分配预案及资本公积金转增股本预案符合公司章程等的相关规定。

本年度利润分配及资本公积金转增股本情况

每 10 股送红股数（股）	0
每 10 股派息数（元）（含税）	2.50
每 10 股转增数（股）	0
分配预案的股本基数（股）	104,163,325
现金分红金额（元）（含税）	26,040,831.25
以其他方式（如回购股份）现金分红金额（元）	0.00
现金分红总额（含其他方式）（元）	26,040,831.25
现金分红总额（含其他方式）占利润分配总额的比例	100.00%
本次现金分红情况	
公司发展阶段属成长期且有重大资金支出安排的，进行利润分配时，现金分红在本次利润分配中所占比例最低应达到 20%	
利润分配或资本公积金转增预案的详细情况说明	
<p>经天健会计师事务所（特殊普通合伙）审计，2022 年度母公司实现净利润 79,762,125.59 元，提取 10%法定盈余公积后，扣除 2022 年度分配的现金股利 28,563,451.50 元，加年初未分配利润 156,390,112.23 元，截至 2022 年 12 月 31 日，母公司可供分配利润为 199,612,573.76 元；合并报表累计未分配利润为 183,570,384.52 元。根据合并报表、母公司报表中可供分配利润孰低原则，公司 2022 年度可供股东分配的利润为 183,570,384.52 元。</p> <p>本着回报股东、与股东共享公司经营成果的原则，经综合考虑公司的长远发展等因素，在保证公司正常经营业务发展的前提下，提出 2022 年年度利润分配预案如下：</p> <p>以截至 2022 年 12 月 31 日公司的总股本 104,163,325 股为基数，公司拟向全体股东每 10 股派发现金红利 2.50 元（含税），合计拟派发现金红利 26,040,831.25 元（含税），本次不进行资本公积转增股本，不送红股，本次利润分配后尚未分配的利润结转以后年度分配。</p> <p>（最终准确数量以中国证券登记结算有限责任公司深圳分公司实际登记确认的数量为准）。</p>	

公司报告期内盈利且母公司可供股东分配利润为正但未提出现金红利分配预案

适用 不适用

十三、公司股权激励计划、员工持股计划或其他员工激励措施的实施情况

适用 不适用

1、股权激励

（一）2022 年 8 月 25 日，公司召开第五届董事会第十八次会议，会议审议通过了《关于公司〈2022 年限制性股票激励计划（草案）〉及其摘要的议案》、《关于公司〈2022 年限制性股票激励计划实施考核管理办法〉的议案》、《关于〈提请股东大会授权董事会办理 2022 年限制性股票激励计划有关事项〉的议案》等。公司独立董事就本激励计划是否有利于公司的持续发展及是否存在损害公司及全体股东利益的情形发表了独立意见。

同日，公司召开第五届监事会第十三次会议，审议通过了《关于公司〈2022 年限制性股票激励计划（草案）〉及其摘要的议案》、《关于公司〈2022 年限制性股票激励计划实施考核管理办法〉的议案》以及《关于公司〈2022 年限制性股票激励计划激励对象名单〉的议案》，公司监事会对本激励计划的相关事项进行核实并出具相关核查意见。

（二）2022 年 8 月 26 日至 2022 年 9 月 6 日，公司对本激励计划首次授予部分激励对象的名单和职务在公司内部进行公示。在公示期满，公司监事会未收任何异议。2022 年 9 月 7 日，公司于中国证监会指定的信息披露网站巨潮资讯网（www.cninfo.com.cn）披露了《监事会关于公司 2022 年限制性股票激励计划首次授予激励对象名单的公示情况说明及审核意见》。

（三）2022 年 9 月 13 日，公司召开 2022 年第一次临时股东大会，审议并通过了《关于公司〈2022 年限制性股票激励计划（草案）〉及其摘要的议案》、《关于公司〈2022 年限制性股票激励计划实施考核管理办法〉的议案》、《关于〈提请股东大会授权董事会办理 2022 年限制性股票激励计划有关事项〉的议案》。公司实施本激励计划获得股东大会批准，董事会被授权确定限制性股票授予日、在激励对象符合条件时向激励对象授予限制性股票并办理授予限制性股票所必需的全部事宜。

公司于 2022 年 9 月 13 日于中国证监会指定的信息披露网站巨潮资讯网（www.cninfo.com.cn）披露了《超捷紧固系统（上海）股份有限公司关于 2022 年限制性股票激励计划内幕信息知情人及激励对象买卖公司股票情况的自查报告》。

（四）2022 年 9 月 13 日，公司召开第五届董事会第十九次会议与第五届监事会第十四次会议，审议通过了《关于向激励对象首次授予限制性股票的议案》。公司独立董事对前述议案发表了独立意见，监事会对授予日的激励对象名单进行核实并发表了核查意见。

（五）2022 年 10 月 11 日，公司于中国证监会指定的信息披露网站巨潮资讯网（www.cninfo.com.cn）披露了《超捷紧固系统（上海）股份有限公司关于 2022 年限制性股票激励计划首次授予完成的公告》，授予的限制性股票上市日期为 2022 年 10 月 13 日。

董事、高级管理人员获得的股权激励

适用 不适用

单位：股

姓名	职务	年初持有股票数量	报告期新授予股票数量	报告期内可行权股数	报告期内已行权股数	报告期内已行权股数行权价格（元/股）	期末持有股票期权数量	报告期末市价（元/股）	期初持有限制性股票数量	本期已解锁股份数量	报告期新授予限制性股票数量	限制性股票的授予价格（元/股）	期末持有限制性股票数量
宋述省	董事	0	0	0	0	0	0	0	0	0	120,000	11.69	120,000
义勤峰	董事， 副总经理	0	0	0	0	0	0	0	0	0	124,000	11.69	124,000
李新安	副总经理	0	0	0	0	0	0	0	0	0	152,000	11.69	152,000
李红涛	董事会秘书， 财务总监	0	0	0	0	0	0	0	0	0	102,000	11.69	102,000
合计	--	0	0	0	0	--	0	--	0	0	498,000	--	498,000

高级管理人员的考评机制及激励情况

公司 2022 年限制性股票激励计划考核指标分为公司层面业绩考核和个人层面业绩考核，公司层面的考核指标为营业收入或净利润，设置了以公司 2021 年营业收入为基数，2022-2025 年营业收入增长率不低于 17%、50%、85%、120%或以公司 2021 年净利润为基数，2022-2025 年净利润增长率不低于 5%、20%、50%、80%的业绩考核目标；激励对象的个人层面绩效考核按照公司现行薪酬与考核的相关规定组织实施，并依照激励对象的考核结果确定其解除限售比例，个人当年实际解除限售额度=标准系数×个人当年计划解除限售额度。激励对象的考核结果划分为优秀、良好、合格、不合格四个等级，优秀和良好对应的系数为 1.0，合格和不合格分别对应 0.8 和 0。

激励对象在上一年度绩效考核合格满足解除限售条件，经董事会和监事会审议通过，对于满足条件的激励对象，由公司统一办理解除限售事宜，对于未满足条件的激励对象，由公司回购并注销其持有的该次解除限售对应的限制性股票。

2、员工持股计划的实施情况

适用 不适用

3、其他员工激励措施

适用 不适用

十四、报告期内的内部控制制度建设及实施情况

1、内部控制建设及实施情况

公司按照风险导向原则确定纳入评价范围的主要单位、业务和事项以及高风险领域。纳入评价范围的主要单位包括：超捷紧固系统（上海）股份有限公司、全资子公司无锡超捷汽车连接技术有限公司、全资子公司超捷联接系统（江苏）有限公司、全资子公司上海易扣精密件制造有限公司、全资子公司无锡易扣精密件制造有限公司和非全资子公司成都新月数控机械有限公司。

遵照《企业内部控制基本规范》及相关配套指引，公司内部控制评价工作包括控制环境、风险评估、控制活动、信息与沟通及内部监督。纳入评价范围的主要业务和事项包括：治理结构、内部审计、人力资源管理、社会责任、财务报告、资金管理、采购管理、销售管理、资产管理。重点关注的高风险领域主要包括应收账款信用风险、主要原材料价格波动风险等。

上述纳入评价范围的单位、业务和事项以及高风险领域涵盖了公司经营管理的主要方面，不存在重大遗漏。

1、内部控制环境

（1）对诚信和道德价值观念的沟通与落实

诚信和道德价值观念是控制环境的重要组成部分，影响到公司重要业务流程的设计和运行。公司一贯重视这方面氛围的营造和保持，建立了《员工手册》等一系列内部规范，并通过严厉的处罚制度和高层管理人员的身体力行将这些多渠道、全方位地落实。

（2）对胜任能力的重视

公司管理层高度重视特定工作岗位所需的用途能力水平的设定，以及对达到该水平所必需的知识能力的要求。全公司目前共有822名员工，其中硕士及以上学历3人，本科生88人，大专生174人。公司还根据实际工作的需要，针对不同岗位展开多种形式的后期培训教育，使员工都能胜任目前所处的工作岗位。

（3）治理层的参与程序

治理层的职责在公司的章程和政策中已经予以明确规定。治理层通过其自身的活动并在审计委员会的支持下，监督公司会计政策以及内部、外部的审计工作和结果。治理层的职责还包括了监督用于复核内部控制有效性的政策和程序设计是否合理，执行是否有效。

（4）管理层的理念和经营风格

公司由管理层负责企业的运作以及经营策略和程序的制定、执行与监督。董事会、审计委员会对其实施有效地监督。管理层对内部控制包括信息技术控制、信息管理人员以及财会人员都给予了高度重视，对收到的有关内部控制弱点及违规事件报告都及时作出了适当处理。公司秉承“以人为本，关注客户”的经营理念，“真诚合作，双赢共享，顾客至上，精益求精”的经营风格，诚实守信、合法经营。

（5）组织结构

公司为有效地计划、协调和控制经营活动，已合理地确定了组织单位的形式和性质，并贯彻不相容职务相分离的原则，比较科学地划分了每个组织单位内部的责任权限，形成相互制衡机制。同时，切实做到与公司的控股股东“五独立”。公司已指定专门的人员具体负责内部的稽核，保证相关会计控制制度的贯彻实施。

（6）职权与责任的分配

公司采用向个人分配控制职责的方法，建立了一整套执行特定职能（包括交易授权）的授权机制，并确保每个人都清楚地了解报告关系和责任。为对授权使用情况进行有效控制及对公司的活动实行监督，公司逐步建立了预算控制制度，能较及时地按照情况的变化修改会计系统的控制政策。财务部门通过各种措施较合理地保证业务活动按照适当的授权进行；较合理地保证交易和事项能以正确的金额，在恰当的会计期间，较及时地记录于适当的账户，使财务报表的编制符合会计准则的相关要求。

（7）人力资源政策与实务

公司已建立和实施了较科学的聘用、培训、轮岗、考核、奖惩、晋升和淘汰等人事管理制度，并聘用足够的人员，使其能完成所分配的任务。

2、风险评估

公司制定了“整合市场、销售、生产和科研资源，力争成为中国出色的企业之一”的长远整体目标，并辅以具体策略和业务流程层面的计划将企业经营目标明确地传达到每一位员工。公司建立了有效的风险评估机制，由总经理主导，各部门负责本部门的风险评估，以识别和应对公司可能遇到的包括经营风险、环境风险、财务风险等重大且普遍影响的变化。

3、信息系统与沟通

公司为向管理层及时有效地提供业绩报告建立了强大的信息系统，信息系统人员（包括财务人员）恪尽职守、勤勉工作，能够有效地履行赋予的职责。公司管理层也提供了适当的人力、财力以保障整个信息系统的正常、有效运行。

公司针对可疑的不恰当事项和行为建立了有效的沟通渠道和机制，使管理层就员工职责和控制责任能够进行有效沟通。组织内部沟通的充分性使员工能够有效地履行其职责，与客户、供应商、监管者和其他外部人士的有效沟通，使管理层面对各种变化能够及时采取适当的进一步行动。

4、控制活动

公司主要经营活动都有必要的控制政策和程序。管理层对预算、利润、其他财务和经营业绩都有清晰的目标，公司内部对这些目标都有清晰的记录和沟通，并且积极地对其加以监控。财务部门建立了适当的保护措施，较合理地保证对资产和记录的接触、处理均经过适当的授权；较合理地保证账面资产与实存资产定期核对相符。

为合理保证各项目标的实现，公司建立了相关的控制程序，主要包括：交易授权控制、责任分工控制、凭证与记录控制、资产接触与记录使用控制、独立稽查控制、电子信息系统控制等。

（1）交易授权控制：明确了授权批准的范围、权限、程序、责任等相关内容，单位内部的各级管理层必须在授权范围内行使相应的职权，经办人员也必须在授权范围内办理经济业务。

（2）责任分工控制：合理设置分工，科学划分职责权限，贯彻不相容职务相分离及每一个人工作能自动检查另一个人或更多人工作的原则，形成相互制衡机制。不相容的职务主要包括：授权批准与业务经办、业务经办与会计记录、会计记录与财产保管、业务经办与业务稽核、授权批准与监督检查等。

（3）凭证与记录控制：合理制定了凭证流转程序，经营人员在执行交易时能及时编制有关凭证，编妥的凭证及早送交会计部门以便记录，已登账凭证依序归档。各种交易必须作相关记录（如：员工工资记录、永续存货记录、销售发票等），并且将记录同相应的分录独立比较。

（4）资产接触与记录使用控制：严格限制未经授权的人员对财产的直接接触，采取定期盘点、财产记录、账实核对、财产保险等措施，以使各种财产安全完整。

（5）独立稽查控制：公司专门设立内审机构，对货币资金、有价证券、凭证和账簿记录、物资采购、消耗定额、付款、工资管理、委托加工材料、账实相符的真实性、准确性、手续的完备程度进行审查、考核。

（6）公司已制定了较为严格的电子信息系统控制制度，在电子信息系统开发与维护、数据输入与输出、文件储存与保管等方面做了较多的工作。

5、对控制的监督

公司定期对各项内部控制进行评价，同时一方面建立各种机制使相关人员在履行正常岗位职责时，就能够在相当程度上获得内部控制有效运行的证据；另一方面通过外部沟通来证实内部产生的信息或者指出存在的问题。公司管理层高度重视内部控制的各职能部门和监管机构的报告及建议，并采取各种措施及时纠正控制运行中产生的偏差。

根据公司财务报告内部控制重大缺陷的认定情况，于内部控制评价报告基准日，不存在财务报告内部控制重大缺陷。董事会认为，公司已按照企业内部控制规范体系和相关规定的要求，在所有重大方面保持了有效的财务报告内部控制。

根据公司非财务报告内部控制重大缺陷认定情况，于内部控制评价报告基准日，公司未发生非财务报告内部控制重大缺陷。

自内部控制评价报告基准日至内部控制评价报告发出日之间未发生影响内部控制有效性评价结论的因素。

2、报告期内发现的内部控制重大缺陷的具体情况

□是 否

十五、公司报告期内对子公司的管理控制情况

公司名称	整合计划	整合进展	整合中遇到的问题	已采取的解决措施	解决进展	后续解决计划
成都新月数控机械有限公司	公司于 2022 年 3 月 30 日召开第五届董事会第十三次会议，会议审议并通过了《关于对外投资的议案》，公司以自有资金 12,244.5925 万元向成都新月增资并受让股权，进一步推动公司进入航空航天制造领域。	2022 年 4 月 29 日成都新月完成工商变更手续，公司持有成都新月 52% 股权，2022 年 5 月成都新月纳入公司合并报表范围，成为公司的控股子公司。	无	无	无	无

十六、内部控制自我评价报告或内部控制审计报告

1、内控自我评价报告

内部控制评价报告全文披露日期	2023 年 04 月 20 日	
内部控制评价报告全文披露索引	具体内容详见公司于 2023 年 04 月 20 日在巨潮资讯网 (http://www.cninfo.com.cn/) 上披露的《2022 年度内部控制自我评价报告》	
纳入评价范围单位资产总额占公司合并财务报表资产总额的比例		100.00%
纳入评价范围单位营业收入占公司合并财务报表营业收入的比例		100.00%
缺陷认定标准		
类别	财务报告	非财务报告
定性标准	<p>重要或重大缺陷：</p> <p>1、董事、监事和高级管理人员舞弊；</p> <p>2、外部审计发现当期财务报告存在重大错报，而内部控制在运行过程中未能发现该错报；</p> <p>3、公司审计委员会和内部审计机构对内部控制监督无效；</p> <p>4、更正已公布的财务报告；</p> <p>5、其他可能影响报表使用者正确判断的缺陷。</p> <p>一般缺陷：除重大缺陷、重要缺陷之外的其他控制缺陷</p>	<p>重要或重大缺陷：</p> <p>1、违反法律法规较严重；</p> <p>2、重要业务缺乏制度控制；</p> <p>3、抽样测试，计算缺陷数的比例或未执行控制点的比例超过 20%；</p> <p>4、所属子公司缺乏内部控制，管理混乱；</p> <p>新投资的单位经营难以为继；</p> <p>5、经管会人员及关键岗位人员流失严重；</p> <p>6、被媒体曝光负面新闻，产生较大负面影响；</p> <p>7、对已经发现并报告给经管会或董事</p>

		会的重大或重要内部控制缺陷在经过合理的时间后，并未加以改正； 8、发生重大负面事项，并对超捷定期报告披露造成负面影响。 一般缺陷：除重大缺陷、重要缺陷之外的其他控制缺陷
定量标准	定量标准以营业收入和资产总额为衡量指标。内部控制缺陷可能导致或导致的损失与利润表相关的，以营业收入指标衡量。若该缺陷单独或连同其他缺陷可能导致的财务报告错报金额 < 营业收入的 2.00%，则认定为一般缺陷；营业收入的 2% ≤ 错报影响 < 营业收入的 5%，认定为重要缺陷；错报影响 ≥ 营业收入的 5%，则认定为重大缺陷。 内部控制缺陷可能导致的错报与资产管理相关的，以资产总额指标衡量。若该缺陷单独或连同其他缺陷可能导致的财务报告错报金额 < 资产总额的 2.00%，则认定为一般缺陷；资产总额的 2% ≤ 错报影响 < 资产总额的 5%，认定为重要缺陷；错报影响 ≥ 资产总额的 5%，则认定为重大缺陷。	定量标准以直接财产损失金额作为衡量指标。内部控制缺陷可能导致或导致的损失，以合并财务报表利润总额指标衡量。若该缺陷单独或连同其他缺陷可能导致的损失金额小于合并财务报表利润总额的 2.00%，则认定为一般缺陷；合并财务报表利润总额的 2% ≤ 损失金额 < 合并财务报表利润总额的 5%，认定为重要缺陷；损失金额 ≥ 合并财务报表利润总额的 5%，则认定为重大缺陷。
财务报告重大缺陷数量（个）		0
非财务报告重大缺陷数量（个）		0
财务报告重要缺陷数量（个）		0
非财务报告重要缺陷数量（个）		0

2、内部控制审计报告或鉴证报告

内部控制审计报告

内部控制审计报告中的审议意见段	
我们认为，超捷股份公司于 2022 年 12 月 31 日按照《企业内部控制基本规范》和相关规定在所有重大方面保持了有效的财务报告内部控制。	
内控审计报告披露情况	披露
内部控制审计报告全文披露日期	2023 年 04 月 20 日
内部控制审计报告全文披露索引	具体内容详见公司于 2023 年 04 月 20 日在巨潮资讯网（ http://www.cninfo.com.cn/ ）上披露的《内部控制审计报告》天健审（2023）2939 号
内控审计报告意见类型	标准无保留意见
非财务报告是否存在重大缺陷	否

会计师事务所是否出具非标准意见的内部控制审计报告

是 否

会计师事务所出具的内部控制审计报告与董事会的自我评价报告意见是否一致

是 否

十七、上市公司治理专项行动自查问题整改情况

不适用

第五节 环境和社会责任

一、重大环保问题

上市公司及其子公司是否属于环境保护部门公布的重点排污单位

是 否

报告期内因环境问题受到行政处罚的情况

公司或子公司名称	处罚原因	违规情形	处罚结果	对上市公司生产经营的影响	公司的整改措施
无锡易扣精密件制造有限公司	注塑工序项目未依法报批环境影响评价报告表，需要配套的废气治理设施未验收，主体工程已投入生产	2022年10月5日、11月28日无锡市生态环境局现场执法检查，发现子公司无锡易扣注塑工序项目未依法报批环境影响评价报告表，需要配套的废气治理设施未验收，主体工程已投入生产	行政处罚款250,000元	无	组织相关人员制定并落实整改方案。公司要求无锡易扣及时停止上述违法行为，责令其配合相关部门将配套的废气治理设施进行验收，并追究事故责任，并对相关工作人员进行宣贯培训，制定预防措施并落地执行。

参照重点排污单位披露的其他环境信息

无

在报告期内为减少其碳排放所采取的措施及效果

适用 不适用

报告期内，公司及主要子公司积极倡导节电、节水、绿色低碳，对办公用品、原材料等的使用、消耗等进行了严格规范，合理使用空调、电脑等设备，

子公司无锡超捷积极相应国家“碳达峰、碳中和”战略目标及相关产业政策的号召，投资建设光伏发电项目，报告期内累计投入616.5余万元，有效降低了碳排放量，推动了公司绿色、可持续发展。

未披露其他环境信息的原因

不适用

二、社会责任情况

报告期内，公司建立健全内部控制制度，积极响应国家和政府号召，不断创新发展，创造市场效益，依法保护全体股东、员工、客户及供应商的合法权益，积极履行各项社会责任，主要体现在：

1、保护股东权益

公司完善公司治理，建立、健全了法人治理结构，有完善的三会运作机制，报告期内，公司组织召开董事会10次，独立董事针对重大事项均出具了书面的独立意见，提高了公司决策的科学性和客观性；组织召开监事会8次，监事会成员充分行使监督权，保障公司的规范运作；组织召开股东大会3次，均采用现场和网络投票相结合的方式，为广大股东有效行使表决权提供了平台。

报告期内，公司认真履行信息披露义务，公司严格按照《公司法》、《证券法》、《深圳证券交易所创业板股票上市规则》、《深圳证券交易所上市公司自律监管指引第2号——创业板上市公司规范运作》等相关法律法规、规章制度的要求，真实、准确、及时、完整地在符合规定的网站进行信息披露，保障广大投资者的合法权益。

与此同时，公司秉承着公平、公正、公开的原则，积极开展投资者关系管理活动，通过交易所互动易平台、股东大会、业绩说明会、电话、邮箱、接待来访等多种渠道与投资者展开交流，有效提升了公司公开信息的透明度和投资者对公司的了解程度。

公司重视对投资者的合理回报，与投资者共同分享投资成果。报告期内，经股东大会审议通过2021年度权益分派方案，向全体股东每10股派发现金红利5.00元（含税），合计拟派发现金红利28,563,451.50元（含税）；以向全体股东每10股以资本公积金转增8股。

2、保护员工权益

公司注重人文关怀，维护和保障员工的各项合法权益和稳定和谐的劳动关系。企业严格遵守《中华人民共和国劳动法》、《中华人民共和国工会法》等相关法律法规，建立了完善的职工管理规章制度体系，招录员工时，在平等协商的基础上与员工签订规范的劳动合同，保证双方权利与义务的对等。

公司追求经济效益的同时，也强调安全生产，成立安全生产管理委员会，对员工进行安全生产培训，为职工提供必要的劳动防护用品、夏令用品来改善一线工人的工作环境；公司建立完善的职业健康安全管理体系，积极进行职业病危害检测评价工作，定期组织体检，对接触危害因素岗位上的员工进行健康监测。

公司设立“帮困基金”，帮扶困难员工家庭，提升员工凝聚力和归属感；设立工会委员会，服务职工群众，维护职工合法权益，同时，公司在节日期间为员工购买节日礼品，发放节日福利，举办运动会和年会，提升员工的幸福感和归属感。

3、保护客户和供应商权益

公司在生产经营过程中，始终奉行“技术高超、服务快捷、循序渐进、顾客满意”的方针，致力于与客户的长久合作，根据客户需求，不断创新，及时进行技术和工艺的改进；公司设置了专门的品质部门，把控产品质量，解决售后相关问题，提升客户的满意度。

公司建立完整的供应商体系，在合作过程中不断优化供应商队伍，注重供应商关系的维护，公司在与供应商合作过程中，积极与供应商对账，按时支付相应货款，保证账务往来清晰明了，实现风险共担、收益共享的长期合作关系。

4、环境保护

公司坚持以绿色发展理念引领经济发展，以国家政策为导向，践行低碳环保理念，积极投入新能源汽车领域的生产与研发。公司引进先进技术和环保材料，确保生产制造过程中产生的废气、粉尘等污染物达标排放，公司已通过ISO14001环境管理体系认证，各项生产管理活动均严格按ISO14001体系要求进行。公司子公司无锡超捷积极建设光伏发现项目，以推动节能减排，减少碳排放量，践行绿色低碳的环保理念。

5、积极履行社会责任

报告期内，公司积极构建和谐友善得公共关系，作为上市企业，公司积极、主动加强与政府、行业协会、监管机构以及媒体的沟通联系，建立畅通的沟通渠道，积极接受监管和检查，持续提升公司社会责任履行的透明度。

公司在经营期间主动承担各项社会责任，履行纳税义务，不断创新发展，以良好的业绩回报社会。报告期内，公司通过爱心献血活动、安置残疾人就业等方式助力社会公益事业，各子公司也积极践行社会责任，2022年12月，江苏超捷对镇江市姚桥镇慈爱中心慈善捐款5,000元，为社会公益事业贡献一份力量；子公司上海易扣主动承担社会责任，投入社区服务保障队伍，并捐款捐物，积极组织员工参与志愿活动，受到政府和相关社区的表扬，并给企业颁发了荣誉证书，极大地激发了企业和员工的社会责任感。

三、巩固拓展脱贫攻坚成果、乡村振兴的情况

无

第六节 重要事项

一、承诺事项履行情况

1、公司实际控制人、股东、关联方、收购人以及公司等承诺相关方在报告期内履行完毕及截至报告期末尚未履行完毕的承诺事项

适用 不适用

承诺事由	承诺方	承诺类型	承诺内容	承诺时间	承诺期限	履行情况
首次公开发行或再融资时所作承诺	上海毅宁投资有限公司、宋广东	股份限售承诺	(1) 自发行人首次公开发行股票并在证券交易所上市交易之日起 36 个月内，不转让或委托他人管理本企业/本人直接或间接持有的发行人首次公开发行股票前已发行的股份，也不由发行人回购该部分股份；(2) 发行人上市后 6 个月内如发行人股票连续 20 个交易日的收盘价（如果因派发现金红利、送股、转增股本、增发新股等原因进行除权、除息的，需按照深圳证券交易所的有关规定作复权处理，下同）均低于本次上市时发行人股票的发行价，或者发行人上市后 6 个月发行人股票期末收盘价低于发行价，本企业/本人直接或间接持有的发行人上述股份的锁定期自动延长 6 个月；(3) 本	2021 年 06 月 01 日	36 个月	正常履行中

			<p>企业/本人在上述锁定期满后两年内减持本企业/本人直接或间接持有的本次发行前已发行的公司股份，减持价格不低于本次发行的发行价，如果因派发现金红利、送股、转增股本、增发新股等原因进行除权、除息的，减持价格和数量相应调整；</p> <p>（4）本企业/本人直接或间接持有的本次发行前已发行的公司股份在承诺的锁定期满后减持的，将提前五个交易日向公司提交减持原因、减持数量、未来减持计划、减持对公司治理结构及持续经营影响的说明，并由公司在减持前三个交易日予以公告；（5）除前述锁定期外，在本人担任公司董事或高级管理人员期间，本人将向公司申报本人所持有的公司的股份及其变动情况，每年转让的股份不超过本人直接或间接持有的公司股份总数的 25%；本人离职后六个月内，不转让本人直接或间接持有的公司股份。若本人在发行人首次公开发行股票</p>			
--	--	--	---	--	--	--

			上市之日起 6 个月内申报离职的，自申报离职之日起 18 个月内不转让本人直接和间接持有的发行人股份；在首次公开发行股票上市之日起第 7 个月至第 12 个月之间申报离职的，自申报离职之日起 12 个月内不转让本人直接或间接持有的发行人股份。			
	赣州超逸投资中心（有限合伙）、吕海军、宁波梅山保税港区嘉展股权投资合伙企业（有限合伙）、上海祥禾涌原股权投资合伙企业（有限合伙）、王胜永、曾立丰、赵何钢	股份限售承诺	自发行人首次公开发行股票并在证券交易所上市交易之日起 12 个月内，不转让或委托他人管理本企业/本人直接或间接持有的发行人首次公开发行股票前已发行的股份，也不由发行人回购该部分股份。	2021 年 06 月 01 日	12 个月	履行完毕
	周家乐	股份限售承诺	自发行人首次公开发行股票并在证券交易所上市交易之日起 36 个月内，不转让或委托他人管理本人直接持有的发行人首次公开发行股票前已发行的股份中的 776,178 股，也不由发行人回购该部分股份。	2021 年 06 月 01 日	36 个月	正常履行中
	周家乐	股份限售承诺	自发行人首次公开发行股票并在证券交易所上市交易之日起 12 个月内，不转让或委托他人管理本人直接持有	2021 年 06 月 01 日	12 个月	履行完毕

			的发行人首次公开发行股票前已发行的股份中的 741,900 股，也不由发行人回购该部分股份。			
	上海文超投资有限公司、上海誉威投资有限公司、宋毅博	股份限售承诺	<p>(1) 自发行人首次公开发行股票并在证券交易所上市交易之日起 36 个月内，不转让或委托他人管理本企业/本人直接或间接持有的发行人首次公开发行股票前已发行的股份，也不由发行人回购该部分股份；(2) 发行人上市后 6 个月内如发行人股票连续 20 个交易日的收盘价（如果因派发现金红利、送股、转增股本、增发新股等原因进行除权、除息的，需按照深圳证券交易所的有关规定作复权处理，下同）均低于本次上市时发行人股票的发行价，或者发行人上市后 6 个月发行人股票期末收盘价低于发行价，本企业/本人直接或间接持有的发行人上述股份的锁定期自动延长 6 个月；(3) 本企业/本人在上述锁定期满后两年内减持本企业/本人直接或间接持有的本次发行</p>	2021 年 06 月 01 日	36 个月	正常履行中

			<p>前已发行的公司股份，减持价格不低于本次发行的发行价，如果因派发现金红利、送股、转增股本、增发新股等原因进行除权、除息的，减持价格和数量相应调整；</p> <p>(4) 本企业/本人直接或间接持有的本次发行前已发行的公司股份在承诺的锁定期满后减持的，将提前五个交易日向公司提交减持原因、减持数量、未来减持计划、减持对公司治理结构及持续经营影响的说明，并由公司在减持前三个交易日予以公告。</p>			
	嵇宏慧、李红涛、李新安、罗渊研、宋述省、义勤峰、邹勇	股份限售承诺	<p>(1) 自发行人首次公开发行股票并在证券交易所上市交易之日起 12 个月内，不转让或委托他人管理本人直接或间接持有的发行人首次公开发行股票前已发行的股份，也不由发行人回购该部分股份；</p> <p>(2) 发行人上市后 6 个月内如发行人股票连续 20 个交易日的收盘价（如果因派发现金红利、送股、转增股本、增发新股等原因进行除权、除息的，需按照深圳证</p>	2021 年 06 月 01 日	12 个月	履行完毕

			<p>券交易所的有关规定作复权处理，下同）均低于本次上市时发行人股票的发行价，或者发行人上市后 6 个月发行人股票期末收盘价低于发行价，本人直接或间接持有的发行人上述股份的锁定期自动延长 6 个月；（3）本人在上述锁定期满后两年内减持本人直接或间接持有的本次发行前已发行的公司股份，减持价格不低于本次发行的发行价，如果因派发现金红利、送股、转增股本、增发新股等原因进行除权、除息的，减持价格和数量相应调整；（4）除前述锁定期外，在本人担任公司董事、监事或高级管理人员期间，本人将向公司申报本人所持有的公司的股份及其变动情况，每年转让的股份不超过本人直接或间接持有的公司股份总数的 25%；本人离职后六个月内，不转让本人直接或间接持有的公司股份。若本人在发行人首次公开发行股票上市之日起 6 个月内申报离职的，自申报</p>			
--	--	--	---	--	--	--

			离职之日起 18 个月内不转让本人直接和间接持有的发行人股份；在首次公开发行股票上市之日起第 7 个月至第 12 个月之间申报离职的，自申报离职之日起 12 个月内不转让本人直接或间接持有的发行人股份。			
超捷紧固系统（上海）股份有限公司、李红涛、李新安、陆先忠、上海毅宁投资有限公司、宋广东、宋述省、义勤峰	IPO 稳定股价承诺		将严格按照《关于公司首次公开发行股票上市后三年内稳定股价预案的议案》的内容履行股价稳定措施的义务。在股价稳定措施的启动条件满足时，如公司、控股股东、董事（不含独立董事）、高级管理人员未采取上述稳定股价的具体措施，则将其各自作出的未履行公开承诺时的约束措施的规定执行。	2021 年 06 月 01 日	36 个月	正常履行中
超捷紧固系统（上海）股份有限公司	其他承诺-股份回购和股份回购的措施及承诺		本公司承诺，若有权部门认定本公司首次公开发行股票并在创业板上市的招股说明书存在虚假记载、误导性陈述或者重大遗漏，对判断本公司是否符合法律规定的发行条件构成重大、实质影响的，本公司将依法回购本次公开发行的全部新股。本公司将在上述事	2021 年 06 月 01 日	长期	正常履行中

			项认定后的 5 个交易日内，根据相关法律法规及公司章程规定召开董事会、临时股东大会并经相关主管部门批准或核准或备案后，启动股份回购措施；回购价格根据相关法律法规确定，且不低于首次公开发行股份之时的发行价格（如公司股票自首次公开发行至上述事项认定之日发生过除权除息等事项的，发行价格应相应调整）。			
	李红涛、李新安、陆青、陆先忠、上海毅宁投资有限公司、宋广东、宋述省、义勤峰、赵鹏飞	其他承诺-关于填补被摊薄即期回报的相关承诺	<p>公司控股股东、实际控制人、董事、高级管理人员根据中国证监会相关规定，对公司填补回报措施能够得到切实履行作出如下承诺：</p> <p>（1）忠实、勤勉地履行职责，维护公司和全体股东的合法权益。</p> <p>（2）不无偿或以不公平条件向其他单位或者个人输送利益，也不采用其他方式损害公司利益。</p> <p>（3）本人承诺对本人的职务消费行为进行约束。</p> <p>（4）对董事和高级管理人员的职务消费行为进行约束。（5）不动用公司资产从事与其履行</p>	2021 年 06 月 01 日	长期	正常履行中

			<p>职责无关的投资、消费活动。（6）由董事会或薪酬委员会制定的薪酬制度与公司填补回报措施的执行情况相挂钩。</p> <p>（7）如公司进行股权激励，拟公布的股权激励的行权条件与公司填补回报措施的执行情况相挂钩。（8）承诺出具之日后，若中国证监会作出关于填补回报措施及其承诺的其他新的监管规定的，且上述承诺不能满足中国证监会该等规定时，控股股东、实际控制人、董事、高级管理人员承诺届时将按照中国证监会的最新规定出具补充承诺。（9）承诺切实履行公司制定的有关填补回报措施以及对此作出的任何有关填补回报措施的承诺，若违反该等承诺并给公司或者投资者造成损失，愿意依法承担对公司或者投资者的补偿责任。作为填补回报措施相关责任主体之一，若违反上述承诺或拒不履行上述承诺，公司控股股东、实际控制人、董事、高级管理人员</p>			
--	--	--	--	--	--	--

			同意按照中国证监会和深圳证券交易所等证券监管机构按照其制定或发布的有关规定、规则，对其作出相关处罚或采取相关管理措施。			
	超捷紧固系统（上海）股份有限公司、上海毅宁投资有限公司、宋广东	分红承诺	公司已根据相关法律法规和规范性文件的要求对《公司章程（草案）》（上市后适用）中的利润分配政策进行了完善，并制定了公司上市后未来三年股东分红回报规划，公司高度重视对股东的分红回报，承诺将积极执行相关法律法规及章程、规划规定的分红政策，并在后续发展中不断完善投资者回报机制。	2021年06月01日	36个月	正常履行中
	超捷紧固系统（上海）股份有限公司	其他承诺-依法承担赔偿责任的承诺	发行人对本招股说明书信息披露事项的承诺：（1）本公司首次公开发行股票并在创业板上市的招股说明书不存在虚假记载、误导性陈述或者重大遗漏。（2）若有权部门认定本公司首次公开发行股票并在创业板上市的招股说明书存在虚假记载、误导性陈述或者重大遗漏，对判断本公司是否符合法律规定的发行条件构成重	2021年06月01日	长期	正常履行中

			<p>大、实质影响的，本公司将依法回购本次公开发行的全部新股。</p> <p>(3) 本公司将在上述事项认定后的 5 个交易日内，根据相关法律法规及公司章程规定召开董事会、临时股东大会并经相关主管部门批准或核准或备案后，启动股份回购措施；回购价格根据相关法律法规确定，且不低于首次公开发行股份之时的发行价格（如公司股票自首次公开发行至上述事项认定之日发生过除权除息等事项的，发行价格应相应调整）。</p> <p>(4) 本公司首次公开发行股票并在创业板上市的招股说明书存在虚假记载、误导性陈述或者重大遗漏，致使投资者在证券交易中遭受损失的，本公司将依法赔偿投资者损失。</p> <p>(5) 上述承诺为本公司真实意思表示，本公司自愿接受监管机构、自律组织及社会公众的监督，若违反上述承诺本公司将依法承担相应责任。</p>			
	上海毅宁投资有限公司、宋	其他承诺-依法承担赔偿责任或	(1) 公司首次公开发行股	2021 年 06 月 01 日	长期	正常履行中

	广东	赔偿责任的承诺	<p>票并在创业板上市的招股说明书不存在虚假记载、误导性陈述或者重大遗漏。</p> <p>(2) 若公司招股说明书有虚假记载、误导性陈述或者重大遗漏，致使投资者在证券交易中遭受损失的，控股股东和实际控制人将于中国证监会或有管辖权的人民法院作出其应承担责任的最终认定或生效判决之日起 60 日内，依法赔偿投资者损失，赔偿范围包括股票投资损失及佣金和印花税等损失。(3) 如控股股东和实际控制人违反上述承诺，则将在公司股东大会及中国证券监督管理委员会指定报刊上公开说明未履行承诺的具体原因并向公司的股东和社会公众投资者道歉，并在违反上述承诺之日起停止在公司领取分红</p> <p>(如有)，同时控股股东和实际控制人持有的公司股份将不得转让，直至其按照上述承诺采取的相应股份回购及赔偿措施实施完毕时为止。</p>			
	嵇宏慧、李红涛、李新安、	其他承诺-依法承担赔偿责任或	公司首次公开发行股票并在	2021 年 06 月 01 日	长期	正常履行中

	陆青、陆先忠、罗渊研、宋述省、义勤峰、赵鹏飞、邹勇	赔偿责任的承诺	创业板上市的招股说明书不存在虚假记载、误导性陈述或者重大遗漏。若发行人首次公开发行股票并上市的招股说明书有虚假记载、误导性陈述或者重大遗漏，致使投资者在证券交易中遭受损失的，公司董事、监事、高级管理人员将于中国证监会或有管辖权的人民法院作出其应承担赔偿责任的最终认定或生效判决后 60 日内，依法赔偿投资者损失，赔偿范围包括股票投资损失及佣金和印花税等损失。			
超捷紧固系统（上海）股份有限公司	其他承诺	1、本公司股东为上海毅宁投资有限公司、上海祥禾涌原股权投资合伙企业（有限合伙）、上海誉威投资有限公司、上海文超投资有限公司、宁波梅山保税港区嘉展股权投资合伙企业（有限合伙）、赣州超逸投资中心（有限合伙）、曾立丰、吕海军、王胜永、周家乐、宋毅博、赵何钢。上述主体均具备持有本公司股份的主体资格，不存在法律法规规定禁止持股的主体直接	2021 年 06 月 01 日	长期	正常履行中	

			<p>或间接持有本公司股份的情形。2、本次发行的保荐机构和主承销商国金证券与发行人直接、间接股东的关联关系如下：</p> <p>（1）国金证券实际控制人陈金霞直接持有祥禾涌原 28.56% 的出资额，通过其控股的涌金投资控股有限公司间接持有祥禾涌原 28.56% 的出资额，并实际控制祥禾涌原的执行事务合伙人上海涌共投资合伙企业（有限合伙），能够对祥禾涌原施加重大影响。祥禾涌原不属于国金证券直投子公司，按自身投资决策程序进行对外投资；</p> <p>（2）祥禾涌原股东陈红霞系陈金霞的姐妹，持有祥禾涌原 1.43% 的股权；</p> <p>（3）祥禾涌原股东赵煜系国金证券董事，持有祥禾涌原 1.54% 的股权。</p> <p>（4）持有上海涌共投资合伙企业（有限合伙）9.62% 的股权的陆先忠担任发行人的董事。</p> <p>（5）祥禾涌原股东涌金投资控股有限公司是国金证券 5% 以上股东，张崢担任涌金</p>			
--	--	--	---	--	--	--

			<p>投资控股有限公司执行董事、总经理，同时担任国金证券控股股东长沙涌金（集团）有限公司执行董事、总经理。除此之外，本次发行的中介机构或其负责人、高级管理人员、经办人员不存在直接或间接持有本公司股份或其他权益的情形。3、本公司股东不存在以本公司股权进行不当利益输送的情形。4、本公司已及时向本次发行的中介机构提供了真实、准确、完整的资料，积极和全面配合了本次发行的中介机构开展尽职调查，依法在本次发行的申报文件中真实、准确、完整地披露了股东信息，履行了信息披露义务。</p>			
	超捷紧固系统（上海）股份有限公司、上海毅宁投资有限公司、宋广东	其他承诺-对欺诈发行上市的股份购回承诺	<p>1、公司符合在深圳证券交易所创业板上市发行条件，申请本次发行及上市的相关申报文件所披露的信息真实、准确、完整，不存在任何以欺骗手段骗取发行注册的情况。2、如公司存在欺诈发行上市的情形且已经发行上市，本公司/本人承诺按照《创业板</p>	2021年06月01日	长期	正常履行中

			首次公开发行股票注册管理办法（试行）》等相关规定及中国证监会和深圳证券交易所的要求，从投资者手中购回本次公开发行的股票，并承担与此相关的一切法律责任。回购价格按照中国证监会、深圳证券交易所颁布的规范性文件依法确定，且不低于回购时的股票市场价格，证券监管机构或深圳证券交易所另有要求或是出具新的回购规定的，本公司/本人将根据届时的法规要求履行相应的股份回购义务。			
	上海毅宁投资有限公司	股份减持承诺	<p>(1) 本企业/本人在上述锁定期满后两年内减持本企业/本人直接或间接持有的本次发行前已发行的公司股份，减持价格不低于本次发行的发行价，如果因派发现金红利、送股、转增股本、增发新股等原因进行除权、除息的，减持价格和数量相应调整；</p> <p>(2) 本企业/本人直接或间接持有的本次发行前已发行的公司股份在承诺的锁定期满后减持的，将提前五个交</p>	2021年06月01日	长期	正常履行中

			<p>易日向公司提交减持原因、减持数量、未来减持计划、减持对公司治理结构及持续经营影响的说明，并由公司在减持前三个交易日予以公告；（3）除前述锁定期外，在本人担任公司董事或高级管理人员期间，本人将向公司申报本人所持有的公司的股份及其变动情况，每年转让的股份不超过本人直接或间接持有的公司股份总数的 25%；本人离职后六个月内，不转让本人直接或间接持有的公司股份。若本人在发行人首次公开发行股票上市之日起 6 个月内申报离职的，自申报离职之日起 18 个月内不转让本人直接和间接持有的发行人股份；在首次公开发行股票上市之日起第 7 个月至第 12 个月之间申报离职的，自申报离职之日起 12 个月内不转让本人直接或间接持有的发行人股份。</p>			
承诺是否按时履行	是					

2、公司资产或项目存在盈利预测，且报告期仍处在盈利预测期间，公司就资产或项目达到原盈利预测及其原因做出说明

适用 不适用

二、控股股东及其他关联方对上市公司的非经营性占用资金情况

适用 不适用

公司报告期不存在控股股东及其他关联方对上市公司的非经营性占用资金。

三、违规对外担保情况

适用 不适用

公司报告期无违规对外担保情况。

四、董事会对最近一期“非标准审计报告”相关情况的说明

适用 不适用

五、董事会、监事会、独立董事（如有）对会计师事务所本报告期“非标准审计报告”的说明

适用 不适用

六、董事会关于报告期会计政策、会计估计变更或重大会计差错更正的说明

适用 不适用

七、与上年度财务报告相比，合并报表范围发生变化的情况说明

适用 不适用

本期新增子公司成都新月数控机械有限公司，本公司合并范围及其变化情况详见第十节财务报告的“附注八、合并范围的变更”。

八、聘任、解聘会计师事务所情况

现聘任的会计师事务所

境内会计师事务所名称	天健会计师事务所（特殊普通合伙）
境内会计师事务所报酬（万元）	80
境内会计师事务所审计服务的连续年限	5 年
境内会计师事务所注册会计师姓名	金闻、金梅
境内会计师事务所注册会计师审计服务的连续年限	2 年（金闻），1 年（金梅）

是否改聘会计师事务所

是 否

聘请内部控制审计会计师事务所、财务顾问或保荐人情况

适用 不适用

九、年度报告披露后面临退市情况

适用 不适用

十、破产重整相关事项

适用 不适用

公司报告期末未发生破产重整相关事项。

十一、重大诉讼、仲裁事项

适用 不适用

本年度公司无重大诉讼、仲裁事项。

十二、处罚及整改情况

适用 不适用

公司报告期不存在处罚及整改情况。

十三、公司及其控股股东、实际控制人的诚信状况

适用 不适用

十四、重大关联交易

1、与日常经营相关的关联交易

适用 不适用

公司报告期末未发生与日常经营相关的关联交易。

2、资产或股权收购、出售发生的关联交易

适用 不适用

公司报告期末未发生资产或股权收购、出售的关联交易。

3、共同对外投资的关联交易

适用 不适用

公司报告期末未发生共同对外投资的关联交易。

4、关联债权债务往来

适用 不适用

公司报告期不存在关联债权债务往来。

5、与存在关联关系的财务公司的往来情况

适用 不适用

公司与存在关联关系的财务公司与关联方之间不存在存款、贷款、授信或其他金融业务。

6、公司控股的财务公司与关联方的往来情况

适用 不适用

公司控股的财务公司与关联方之间不存在存款、贷款、授信或其他金融业务。

7、其他重大关联交易

适用 不适用

公司报告期无其他重大关联交易。

十五、重大合同及其履行情况

1、托管、承包、租赁事项情况

（1）托管情况

适用 不适用

公司报告期不存在托管情况。

（2）承包情况

适用 不适用

公司报告期不存在承包情况。

（3）租赁情况

适用 不适用

租赁情况说明

截至本报告期末，公司及其子公司生产经营场所面积合计 25,831.11 平方米，其中租赁面积 9,132.61 平方米。涉及的租赁主要包括厂房租赁、仓库租赁、员工宿舍租用等，租赁资产主要位于公司及子公司各自的办公所在区域。所有租赁均在正常履行中，整体金额对公司报告期利润影响较小。

为公司带来的损益达到公司报告期利润总额 10%以上的项目

适用 不适用

公司报告期不存在为公司带来的损益达到公司报告期利润总额 10%以上的租赁项目。

2、重大担保

适用 不适用

公司报告期不存在重大担保情况。

3、委托他人进行现金资产管理情况

(1) 委托理财情况

适用 不适用

报告期内委托理财概况

单位：万元

具体类型	委托理财的资金来源	委托理财发生额	未到期余额	逾期未收回的金额	逾期未收回理财已计提减值金额
银行理财产品	自有资金	14,200	4,000	0	0
银行理财产品	募集资金	10,300	3,000	0	0
券商理财产品	自有资金	8,000	10,048.34	0	0
合计		32,500	17,048.34	0	0

单项金额重大或安全性较低、流动性较差的高风险委托理财具体情况

适用 不适用

委托理财出现预期无法收回本金或存在其他可能导致减值的情形

适用 不适用

(2) 委托贷款情况

适用 不适用

公司报告期不存在委托贷款。

4、其他重大合同

适用 不适用

公司报告期不存在其他重大合同。

十六、其他重大事项的说明

适用 不适用

与专业投资机构合作投资设立基金事项

2022年8月18日公司与湖州行律股权投资合伙企业（有限合伙）签署了合伙协议，拟共同投资设立嘉兴行律道也股权投资合伙企业（有限合伙）（以下简称“合伙企业”）。重点投向智能制造、消费、医疗健康等潜力行业领域的成长性企业，本合伙企业拟认缴出资1亿元，其中，本次公司作为有限合伙人拟以自有资金1,000万元认缴出资，2022年9月5日，合伙企业已取得嘉兴市南湖区行政审批局颁发的营业执照。2022年11月21日，合伙企业在中国证券投资基金业协会完成了备案手续。2023年3月6日与其他合伙人重新签署了《合伙协议》，认缴出资额未发生变化。

十七、公司子公司重大事项

适用 不适用

第七节 股份变动及股东情况

一、股份变动情况

1、股份变动情况

单位：股

	本次变动前		本次变动增减（+，-）					本次变动后	
	数量	比例	发行新股	送股	公积金转股	其他	小计	数量	比例
一、有限售条件股份	42,845,177	75.00%	1,334,900		25,997,953	10,347,735	16,985,118	59,830,295	57.44%
1、国家持股									
2、国有法人持股									
3、其他内资持股	42,845,177	75.00%	1,334,900		25,997,953	10,347,735	16,985,118	59,830,295	57.44%
其中：境内法人持股	34,119,130	59.73%	0		24,279,003	3,770,376	20,508,627	54,627,757	52.44%
境内自然人持股	8,726,047	15.27%	1,334,900		1,718,950	6,577,359	3,523,509	5,202,538	5.00%
4、外资持股									
其中：境外法人持股									
境外自然人持股									
二、无限售条件股份	14,281,726	25.00%			19,703,569	10,347,735	30,051,304	44,333,030	42.56%
1、人民币普通股	14,281,726	25.00%			19,703,569	10,347,735	30,051,304	44,333,030	42.56%
2、境内上市的外资股									
3、境外上市的外资股									
4、其									

他									
三、股份总数	57,126,903	100.00%	1,334,900		45,701,522	0	47,036,422	104,163,325	100.00%

股份变动的的原因

适用 不适用

1、首发前限售股解禁

报告期内，公司解除限售股东数量共计 8 户，股份数量为 10,347,735 股，占解除限售时公司总股本的 18.11%，此次解除限售后，公司无限售条件流通股为 24,629,461 股，占解除限售时公司总股本的 43.11%，公司有限售条件流通股为 32,497,442 股，占解除限售时公司总股本的 56.89%。

2、实施权益分派方案

公司 2021 年年度权益分派方案已获 2022 年 4 月 28 日召开的 2021 年年度股东大会审议通过，方案为：以截至 2021 年 12 月 31 日公司的总股本 57,126,903 股为基数，向全体股东每 10 股派发现金红利 5.00 元（含税），合计拟派发现金红利 28,563,451.50 元（含税）；以截至 2021 年 12 月 31 日公司的总股本 57,126,903 股为基数，向全体股东每 10 股以资本公积金转增 8 股，转增后公司总股本增至 102,828,425 股。

3、实施 2022 年限制性股票激励计划

公司 2022 年限制性股票激励计划以 2022 年 9 月 13 日为首次授予日，向 27 位激励对象授予 1,334,900 股限制性股票，授予价格为 11.69 元/股，所授予股票的上市日期为 2022 年 10 月 13 日。

股份变动的批准情况

适用 不适用

2022 年 4 月 7 日召开的第五届董事会第十四次会议和第五届监事会第十次会议以及 2022 年 4 月 28 日召开的 2022 年年度股东大会审议通过了《关于 2021 年度利润分配及资本公积金转增股本预案的议案》，同意公司 2021 年度利润分配方案：

1、以截至 2021 年 12 月 31 日公司的总股本 57,126,903 股为基数，公司拟向全体股东每 10 股派发现金红利 5.00 元（含税），合计拟派发现金红利 28,563,451.50 元（含税）；

2、以截至 2021 年 12 月 31 日公司的总股本 57,126,903 股为基数，公司拟向全体股东每 10 股以资本公积金转增 8 股，转增金额未超过报告期末“资本公积——股本溢价”的余额。本次转增后，公司的总股本将增加至 102,828,425 股。

2022 年 8 月 25 日召开的第五届董事会第十八次会议和第五届监事会第十三次会议以及 2022 年 9 月 13 日召开的 2022 年第一次临时股东大会审议通过了《关于公司<2022 年限制性股票激励计划（草案）及其摘要的议案》，同意公司向 27 位激励对象授予 1,334,900 股限制性股票，授予价格为 11.69 元/股。2022 年 9 月 13 日召开了第五届董事会第十九次会议和第五届监事会第十四次会议，审议通过了《关于向激励对象首次授予限制性股票的议案》，确定首次授予日为 2022 年 9 月 13 日。

股份变动的过户情况

适用 不适用

中国证券登记结算有限责任公司深圳分公司已完成公司关于 2022 年限制性股票激励计划定向增发的限制性股票的授予登记手续。

股份变动对最近一年和最近一期基本每股收益和稀释每股收益、归属于公司普通股股东的每股净资产等财务指标的影响

适用 不适用

1、实施权益分派方案

报告期内，公司实施 2021 年年度权益分派方案，完成资本公积转增的登记工作，转增后公司总股本增加，导致公司每股收益有所摊薄；

2、实施 2022 年限制性股票激励计划

公司实行 2022 年限制性股票激励计划，向 27 名激励对象定向增发股票 1,334,900 股，股本增加至 104,163,325 股，并于 2022 年 10 月 13 日上市。股份变动对 2022 年度的影响：股本增加，导致公司基本每股收益有所摊薄，

公司认为必要或证券监管机构要求披露的其他内容

适用 不适用

2、限售股份变动情况

适用 不适用

单位：股

股东名称	期初限售股数	本期增加限售股数	本期解除限售股数	期末限售股数	限售原因	解除限售日期
上海祥禾涌原股权投资合伙企业（有限合伙）	2,913,472	0	2,913,472	0	首发前限售股份	2022年6月1日
曾立丰	1,780,560	0	1,780,560	0	首发前限售股份	2022年6月1日
吕海军	1,669,280	0	1,669,280	0	首发前限售股份	2022年6月1日
王胜永	1,528,716	0	1,528,716	0	首发前限售股份	2022年6月1日
赵何钢	856,903	0	856,903	0	首发前限售股份	2022年6月1日
周家乐	1,518,078	620,942	741,900	1,397,120	首发前限售股份	部分股份2022年6月1日，部分股份2024年6月1日
赣州超逸投资中心（有限合伙）	428,452	0	428,452	0	首发前限售股份	2022年6月1日
宁波梅山保税港区晓富嘉辉股权投资管理合伙企业（有限合伙）—宁波梅山保税港区嘉展股权投资合伙企业（有限合伙）	428,452	0	428,452	0	首发前限售股份	2022年6月1日
宋毅博	1,372,510	1,098,008	0	2,470,518	首发前限售股份	2024年6月1日
上海毅宁投资有限公司	27,459,054	21,967,243	0	49,426,297	首发前限售股份	2024年6月1日
上海文超投资有限公司	708,500	566,800	0	1,275,300	首发前限售股份	2024年6月1日
上海誉威投资有限公司	2,181,200	1,744,960	0	3,926,160	首发前限售股份	2024年6月1日
其他限售股股东	0	1,334,900	0	1,334,900	股权激励限售股份	根据《2022年限制性股票激励计划（草案）》的规定解锁
合计	42,845,177.00	27,332,853.00	10,347,735.00	59,830,295	--	--

二、证券发行与上市情况

1、报告期内证券发行（不含优先股）情况

适用 不适用

股票及其 衍生证券 名称	发行日期	发行价格 (或利 率)	发行数量	上市日期	获准上市 交易数量	交易终止 日期	披露索引	披露日期
股票类								
限制性股 票	2022年10 月13日	11.69元/ 股	1,334,900	2022年10 月13日	1,334,900		巨潮资讯 网《超捷 紧固系统 (上海) 股份有限 公司关于 2022年限 制性股票 激励计划 首次授予 完成的公 告》 (2022- 055)	2022年10 月11日
可转换公司债券、分离交易的可转换公司债券、公司债类								
其他衍生证券类								

报告期内证券发行（不含优先股）情况的说明

公司于2022年9月13日召开了第五届董事会第十九次会议、第五届监事会第十四次会议，审议通过了《关于向激励对象首次授予限制性股票的议案》，确定以2022年9月13日为限制性股票的首次授予日，授予价格为11.69元/股，向27名激励对象授予133.49万股限制性股票。公司根据中国证监会、《上市公司股权激励管理办法》、深圳证券交易所、中国证券登记结算有限责任公司深圳分公司有关规则的规定完成了限制性股票的首次授予登记工作，并确定限制性股票上市日期为2022年10月13日。

2、公司股份总数及股东结构的变动、公司资产和负债结构的变动情况说明

适用 不适用

2022年4月7日召开的第五届董事会第十四次会议和第五届监事会第十次会议以及2022年4月28日召开的2022年年度股东大会审议通过了《关于2021年度利润分配及资本公积金转增股本预案的议案》，同意公司2021年度利润分配方案：

1、以截至2021年12月31日公司的总股本57,126,903股为基数，公司拟向全体股东每10股派发现金红利5.00元（含税），合计拟派发现金红利28,563,451.50元（含税）；

2、以截至2021年12月31日公司的总股本57,126,903股为基数，公司拟向全体股东每10股以资本公积金转增8股，转增金额未超过报告期末“资本公积——股本溢价”的余额。本次转增后，公司的总股本将增加至102,828,425股。

2022年8月25日召开的第五届董事会第十八次会议和第五届监事会第十三次会议以及2022年9月13日召开的2022年第一次临时股东大会审议通过了《关于公司<2022年限制性股票激励计划（草案）及其摘要的议案》，同意公司向27位激励对象授予1,334,900股限制性股票，授予价格为11.69元/股。2022年9月13日召开了第五届董事会第十九次会议和第五届监事会第十四次会议，审议通过了《关于向激励对象首次授予限制性股票的议案》，确定首次授予日为2022年9月13日。

3、现存的内部职工股情况

□适用 □不适用

三、股东和实际控制人情况

1、公司股东数量及持股情况

单位：股

报告期末普通股股东总数	5,920	年度报告披露日前上一月末普通股股东总数	6,246	报告期末表决权恢复的优先股股东总数（如有）（参见注9）	0	年度报告披露日前上一月末表决权恢复的优先股股东总数（如有）（参见注9）	0	持有特别表决权股份的股东总数（如有）	0
持股 5%以上的股东或前 10 名股东持股情况									
股东名称	股东性质	持股比例	报告期末持股数量	报告期内增减变动情况	持有有限售条件的股份数量	持有无限售条件的股份数量	质押、标记或冻结情况		
							股份状态	数量	
上海毅宁投资有限公司	境内非国有法人	47.45%	49,426,297.00	21,967,243	49,426,297.00	0			
上海祥禾涌原股权投资合伙企业（有限合伙）	境内非国有法人	4.44%	4,621,250.00	2,330,778	0	4,621,250.00			
上海誉威投资有限公司	境内非国有法人	3.77%	3,926,160	1,744,960	3,926,160	0			
#浙江谦履私募基金管理有限公司-丙业乙丑私募证券投资基金	其他	2.94%	3,060,694.00	3,060,694.00	0	3,060,694.00			
#杭州剑龙私募基金	其他	2.67%	2,781,039.00	2,781,039.00	0	2,781,039.00			

管理有限公司 一剑龙 磐石 6 号私募 证券投资 基金								
#广东粤 骏私 募证 券投 资基 金管 理有 限公 司一 粤 骏精 锐成 长私 募证 券投 资基 金	其他	2.39%	2,490,800.00	2,490,800.00	0	2,490,800.00		
宋毅博	境内自然人	2.37%	2,470,518.00	1,098,008	2,470,518.00	0		
周家乐	境内自然人	1.66%	1,724,020.00	1,214,462	1,397,120.00	326,900.00		
浙江晖 鸿投 资管 理有 限公 司一 晖 鸿 新能 源 价 值 私 募 证 券 投 资 基 金	其他	1.60%	1,671,600.00	1,671,600.00	0	1,671,600.00		
上海文 超投 资有 限公 司	境内非 国有法 人	1.22%	1,275,300.00	566,800.00	1,275,300.00	0		
战略投资者或一般法人因配售新股成为前 10 名股东的情况（如有）（参见注 4）	无							
上述股东关联关系或一致行动的说明	无							
上述股东涉及委托/受托表决权、放弃表决权情况的说明	无							
前 10 名股东中存在回购专户的特别说明（如有）（参见注 10）	无							
前 10 名无限售条件股东持股情况								
股东名称	报告期末持有无限售条件股份数量	股份种类						
		股份种类	数量					
上海祥禾涌原股权	4,621,250.00	人民币普通股	4,621,250.00					

投资合伙企业（有限合伙）			
#浙江谦履私募基金管理有限公司—丙业乙丑私募证券投资基金	3,060,694.00	人民币普通股	3,060,694.00
#杭州剑龙私募基金管理有限公司—剑龙磐石6号私募证券投资基金	2,781,039.00	人民币普通股	2,781,039.00
#广东粤骏私募证券投资基金管理有限公司—粤骏精锐成长私募证券投资基金	2,490,800.00	人民币普通股	2,490,800.00
浙江晖鸿投资管理有限公司—晖鸿新能源价值私募证券投资基金	1,671,600.00	人民币普通股	1,671,600.00
#杭州鋈金私募基金有限公司—鋈金九三私募证券投资基金	1,249,420.00	人民币普通股	1,249,420.00
浙江晖鸿投资管理有限公司—晖鸿军工成长私募证券投资基金	1,116,000.00	人民币普通股	1,116,000.00
王胜永	1,058,889.00	人民币普通股	1,058,889.00
#浙江谦履私募基金管理有限公司—丙业虎头私募证券投资基金	1,025,000.00	人民币普通股	1,025,000.00
吕海军	1,024,664.00	人民币普通股	1,024,664.00
前 10 名无限售流通股股东之间，以及前 10 名无限售流通股股东和前 10 名股东之间关联关系或一致行动的说明	公司未知前 10 名无限售流通股股东之间，以及前 10 名无限售流通股股东和前 10 名股东之间是否存在关联关系或一致行动关系。		
参与融资融券业务股东情况说明（如有）（参见注 5）	上述前 10 名无限售流通股股东中，浙江谦履私募基金管理有限公司—丙业乙丑私募证券投资基金通过普通账户持有公司股份 0 股，通过国信证券股份有限公司客户信用交易担保证券账户持有公司股份 3,060,694.00 股，实际合计持有公司 3,060,694.00 股无限售条件股份；杭州剑龙私募基金管理有限公司—剑龙磐石 6 号私募证券投资基金通过普通账户持有公司股份 0 股，通过广发证券股份有限公司客户信用交易担保证券账户持有公司股份 2,781,039.00 股，实际合计持有公司 2,781,039.00 股无限售条件股份；广东粤骏私募证券投资基金管理有限公司—粤骏精锐成长私募证券投资基金通过普通账户持有公司股份 0 股，通过华林证券股份有限公司客户信用交易担保证券账户持有公司股份 2,490,800.00 股，实际合计持有公司 2,490,800.00 股无限售条件股份；杭州鋈金私募基金有限公司—鋈金九三私募证券投资基金通过普通账户持有公司股份 163,600.00 股，通过国融证券股份有限公司客户信用交易担保证券账户持有公司股份 1,085,820.00 股，实际合计持有公司 1,249,420.00 股无限售条件股份；浙江谦履私募基金管理有限公司—丙业虎头私募证券投资基金通过普通账户持有公司股份 0 股，通过国信证券股份有限公司客户信用交易担保证		

券账户持有公司股份 1,025,000.00 股，实际合计持有公司 1,025,000.00 股无限售条件股份。
--

公司是否具有表决权差异安排

适用 不适用

公司前 10 名普通股股东、前 10 名无限售条件普通股股东在报告期内是否进行约定购回交易

是 否

公司前 10 名普通股股东、前 10 名无限售条件普通股股东在报告期内未进行约定购回交易。

2、公司控股股东情况

控股股东性质：自然人控股

控股股东类型：法人

控股股东名称	法定代表人/单位负责人	成立日期	组织机构代码	主要经营业务
上海毅宁投资有限公司	宋广东	2009 年 07 月 31 日	91310114692920288G	实业投资，投资管理，投资咨询（除金融、证券），商务咨询，企业管理咨询。 【依法须经批准的项目，经相关部门批准后方可开展经营活动】
控股股东报告期内控股和参股的其他境内外上市公司的股权情况	无			

控股股东报告期内变更

适用 不适用

公司报告期控股股东未发生变更。

3、公司实际控制人及其一致行动人

实际控制人性质：境内自然人

实际控制人类型：自然人

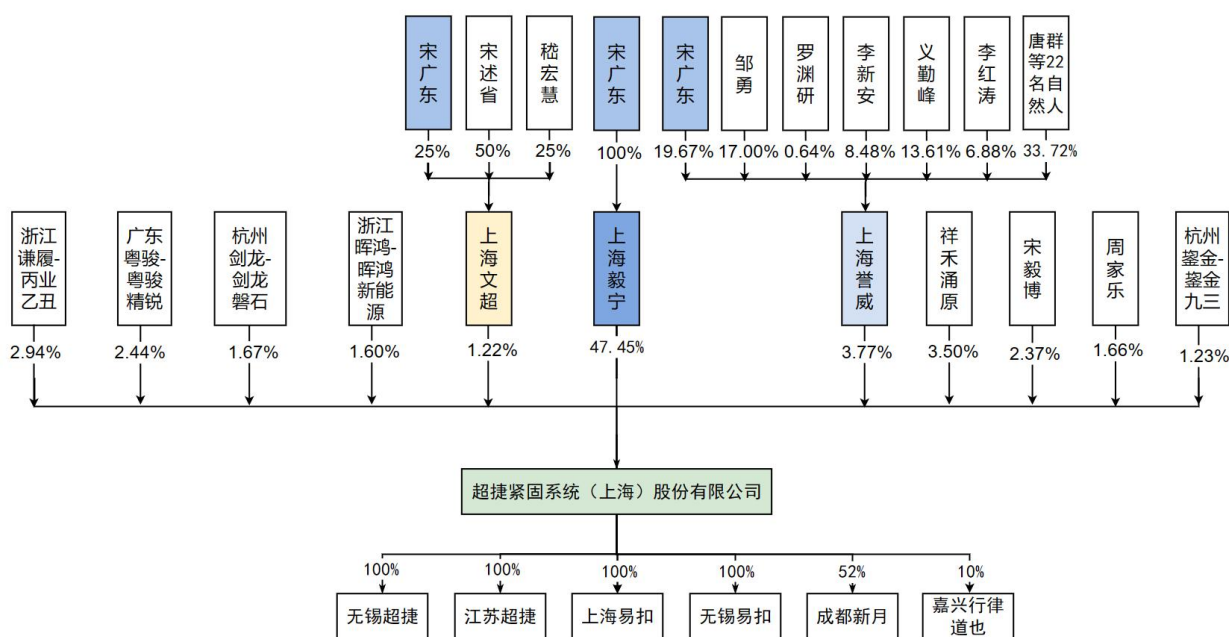
实际控制人姓名	与实际控制人关系	国籍	是否取得其他国家或地区居留权
宋广东	本人	中国	否
主要职业及职务	董事长、总经理		
过去 10 年曾控股的境内外上市公司情况	无		

实际控制人报告期内变更

适用 不适用

公司报告期实际控制人未发生变更。

公司与实际控制人之间的产权及控制关系的方框图



实际控制人通过信托或其他资产管理方式控制公司

适用 不适用

4、公司控股股东或第一大股东及其一致行动人累计质押股份数量占其所持公司股份数量比例达到 80%

适用 不适用

5、其他持股在 10%以上的法人股东

适用 不适用

6、控股股东、实际控制人、重组方及其他承诺主体股份限制减持情况

适用 不适用

四、股份回购在报告期的具体实施情况

股份回购的实施进展情况

适用 不适用

采用集中竞价交易方式减持回购股份的实施进展情况

适用 不适用

第八节 优先股相关情况

适用 不适用

报告期公司不存在优先股。

第九节 债券相关情况

适用 不适用

第十节 财务报告

一、审计报告

审计意见类型	标准的无保留意见
审计报告签署日期	2023 年 04 月 19 日
审计机构名称	天健会计师事务所(特殊普通合伙)
审计报告文号	天健审〔2023〕2938 号
注册会计师姓名	金闻、金梅

审计报告正文

审 计 报 告

天健审〔2023〕2938 号

超捷紧固系统（上海）股份有限公司全体股东：

一、审计意见

我们审计了超捷紧固系统（上海）股份有限公司（以下简称超捷股份公司）财务报表，包括 2022 年 12 月 31 日的合并及母公司资产负债表，2022 年度的合并及母公司利润表、合并及母公司现金流量表、合并及母公司所有者权益变动表，以及相关财务报表附注。

我们认为，后附的财务报表在所有重大方面按照企业会计准则的规定编制，公允反映了超捷股份公司 2022 年 12 月 31 日的合并及母公司财务状况以及 2022 年度的合并及母公司经营成果和现金流量。

二、形成审计意见的基础

我们按照中国注册会计师审计准则的规定执行了审计工作。审计报告的“注册会计师对财务报表审计的责任”部分进一步阐述了我们在这些准则下的责任。按照中国注册会计师职业道德守则，我们独立于超捷股份公司，并履行了职业道德方面的其他责任。我们相信，我们获取的审计证据是充分、适当的，为发表审计意见提供了基础。

三、关键审计事项

关键审计事项是我们根据职业判断，认为对本期财务报表审计最为重要的事项。这些事项的应对以对财务报表整体进行审计并形成审计意见为背景，我们不对这些事项单独发表意见。

（一）收入确认

1. 事项描述

相关信息披露详见财务报表附注三(二十一)及五(二)1。

超捷股份公司的营业收入主要来自于紧固件的销售。2022 年度，超捷股份公司营业收入金额为人民币 46,968.51 万元。

由于营业收入是超捷股份公司关键业绩指标之一，可能存在超捷股份公司管理层（以下简称“管理层”）通过不恰当的收入确认以达到特定目标或预期的固有风险。因此，我们将收入确认确定为关键审计事项。

2. 审计应对

针对收入确认，我们实施的审计程序主要包括：

(1) 了解与收入确认相关的关键内部控制，评价这些控制的设计，确定其是否得到执行，并测试相关内部控制的运行有效性；

(2) 检查主要的销售合同，识别与商品所有权上的主要风险和报酬转移相关的条款，评价收入确认政策是否符合企业会计准则的规定；

(3) 对营业收入及毛利率按月度、产品、客户等实施实质性分析程序，识别是否存在重大或异常波动，并查明波动原因；

(4) 对于内销收入，以抽样方式检查与收入确认相关的支持性文件，包括销售合同、订单、销售发票、出库单、客户签收单及客户对账单等；对于出口收入，获取出口数据信息并与账面记录核对，并以抽样方式检查销售合同、出口报关单、货运提单、销售发票等支持性文件；

(5) 结合应收账款函证，以抽样方式向主要客户函证本期销售额；

(6) 以抽样方式对资产负债表日前后确认的营业收入核对至出库单、客户签收单、客户对账单、货运提单等支持性文件，评价营业收入是否在恰当期间确认；

(7) 获取资产负债表日后的销售退回记录，检查是否存在资产负债表日不满足收入确认条件的情况；

(8) 检查与营业收入相关的信息是否已在财务报表中作出恰当列报。

（二）应收账款减值

1. 事项描述

相关信息披露详见财务报表附注三(十)5 及五(一)4。

截至 2022 年 12 月 31 日，超捷股份公司应收账款账面余额为人民币 18,776.34 万元，坏账准备为人民币 997.99 万元，账面价值为人民币 17,778.35 万元。

管理层根据各项应收账款的信用风险特征，以单项应收账款或应收账款组合为基础，按照相当于整个存续期内的预期信用损失金额计量其损失准备。对于以单项为基础计量预期信用损失的应收账款，管理层综合考虑有关过去事项、当前状况以及未来经济状况预测的合理且有依据的信息，估计预期收取的现金流量，据此确定应计提的坏账准备；对于以组合为基础计量预期信用损失的应收账款，管理层以账龄为依据划分组合，参照历史信用损失经验，并根据前瞻性估计予以调整，编制应收账款账龄与违约损失率对照表，据此确定应计提的坏账准备。

由于应收账款金额重大，且应收账款减值测试涉及重大管理层判断，我们将应收账款减值确定为关键审计事项。

2. 审计应对

针对应收账款减值，我们实施的审计程序主要包括：

(1) 了解与应收账款减值相关的关键内部控制，评价这些控制的设计，确定其是否得到执行，并测试相关内部控制的运行有效性；

(2) 复核以前年度已计提坏账准备的应收账款的后续实际核销或转回情况，评价管理层过往预测的准确性；

(3) 复核管理层对应收账款进行信用风险评估的相关考虑和客观证据，评价管理层是否恰当识别各项应收账款的信用风险特征；

(4) 对于以单项为基础计量预期信用损失的应收账款，获取并检查管理层对预期收取现金流量的预测，评价在预测中使用的关键假设的合理性和数据的准确性，并与获取的外部证据进行核对；

(5) 对于以组合为基础计量预期信用损失的应收账款，评价管理层按信用风险特征划分组合的合理性；根据具有类似信用风险特征组合的历史信用损失经验及前瞻性估计，评价管理层编制的应收账款账龄与违约损失率对照表的合理性；测试管理层使用数据（包括应收账款账龄、历史损失率、迁徙率等）的准确性和完整性以及对坏账准备的计算是否准确；

(6) 检查应收账款的期后回款情况，评价管理层计提应收账款坏账准备的合理性；

(7) 检查与应收账款减值相关的信息是否已在财务报表中作出恰当列报。

四、其他信息

管理层对其他信息负责。其他信息包括年度报告中涵盖的信息，但不包括财务报表和我们的审计报告。

我们对财务报表发表的审计意见不涵盖其他信息，我们也不对其他信息发表任何形式的鉴证结论。

结合我们对财务报表的审计，我们的责任是阅读其他信息，在此过程中，考虑其他信息是否与财务报表或我们在审计过程中了解到的情况存在重大不一致或者似乎存在重大错报。

基于我们已执行的工作，如果我们确定其他信息存在重大错报，我们应当报告该事实。在这方面，我们无任何事项需要报告。

五、管理层和治理层对财务报表的责任

管理层负责按照企业会计准则的规定编制财务报表，使其实现公允反映，并设计、执行和维护必要的内部控制，以使财务报表不存在由于舞弊或错误导致的重大错报。

在编制财务报表时，管理层负责评估超捷股份公司的持续经营能力，披露与持续经营相关的事项（如适用），并运用持续经营假设，除非计划进行清算、终止运营或别无其他现实的选择。

超捷股份公司治理层（以下简称治理层）负责监督超捷股份公司的财务报告过程。

六、注册会计师对财务报表审计的责任

我们的目标是对财务报表整体是否不存在由于舞弊或错误导致的重大错报获取合理保证，并出具包含审计意见的审计报告。合理保证是高水平的保证，但并不能保证按照审计准则执行的审计在某一重大错报存在时总能发现。错报可能由于舞弊或错误导致，如果合理预期错报单独或汇总起来可能影响财务报表使用者依据财务报表作出的经济决策，则通常认为错报是重大的。

在按照审计准则执行审计工作的过程中，我们运用职业判断，并保持职业怀疑。同时，我们也执行以下工作：

（一）识别和评估由于舞弊或错误导致的财务报表重大错报风险，设计和实施审计程序以应对这些风险，并获取充分、适当的审计证据，作为发表审计意见的基础。由于舞弊

可能涉及串通、伪造、故意遗漏、虚假陈述或凌驾于内部控制之上，未能发现由于舞弊导致的重大错报的风险高于未能发现由于错误导致的重大错报的风险。

（二）了解与审计相关的内部控制，以设计恰当的审计程序。

（三）评价管理层选用会计政策的恰当性和作出会计估计及相关披露的合理性。

（四）对管理层使用持续经营假设的恰当性得出结论。同时，根据获取的审计证据，就可能导致对超捷股份公司持续经营能力产生重大疑虑的事项或情况是否存在重大不确定性得出结论。如果我们得出结论认为存在重大不确定性，审计准则要求我们在审计报告中提请报表使用者注意财务报表中的相关披露；如果披露不充分，我们应当发表非无保留意见。我们的结论基于截至审计报告日可获得的信息。然而，未来的事项或情况可能导致超捷股份公司不能持续经营。

（五）评价财务报表的总体列报、结构和内容，并评价财务报表是否公允反映相关交易和事项。

（六）就超捷股份公司中实体或业务活动的财务信息获取充分、适当的审计证据，以对财务报表发表审计意见。我们负责指导、监督和执行集团审计，并对审计意见承担全部责任。

我们与治理层就计划的审计范围、时间安排和重大审计发现等事项进行沟通，包括沟通我们在审计中识别出的值得关注的内部控制缺陷。

我们还就已遵守与独立性相关的职业道德要求向治理层提供声明，并与治理层沟通可能被合理认为影响我们独立性的所有关系和其他事项，以及相关的防范措施（如适用）。

从与治理层沟通过的事项中，我们确定哪些事项对本期财务报表审计最为重要，因而构成关键审计事项。我们在审计报告中描述这些事项，除非法律法规禁止公开披露这些事项，或在极少数情形下，如果合理预期在审计报告中沟通某事项造成的负面后果超过在公众利益方面产生的益处，我们确定不应在审计报告中沟通该事项。

天健会计师事务所（特殊普通合伙） 中国注册会计师：

（项目合伙人）

中国·杭州 中国注册会计师：

二〇二三年四月十九日

二、财务报表

财务附注中报表的单位为：元

1、合并资产负债表

编制单位：超捷紧固系统（上海）股份有限公司

2022 年 12 月 31 日

单位：元

项目	2022 年 12 月 31 日	2022 年 1 月 1 日
流动资产：		
货币资金	56,835,021.34	44,491,638.14
结算备付金		
拆出资金		
交易性金融资产	202,922,265.56	345,230,181.72
衍生金融资产		
应收票据	15,541,332.94	4,295,255.22
应收账款	177,783,525.10	102,951,708.41
应收款项融资	7,355,599.19	10,677,393.19
预付款项	3,861,870.02	1,868,180.92
应收保费		
应收分保账款		
应收分保合同准备金		
其他应收款	15,620,332.77	6,259,655.84
其中：应收利息		
应收股利		
买入返售金融资产		
存货	155,992,805.95	113,807,657.08
合同资产		
持有待售资产		
一年内到期的非流动资产		
其他流动资产	27,144,487.74	12,125,460.81
流动资产合计	663,057,240.61	641,707,131.33
非流动资产：		
发放贷款和垫款		
债权投资		
其他债权投资		

长期应收款		
长期股权投资		
其他权益工具投资		
其他非流动金融资产		
投资性房地产		
固定资产	281,855,995.10	55,020,596.65
在建工程	40,244,222.39	130,852,044.24
生产性生物资产		
油气资产		
使用权资产	24,916,920.00	4,021,319.97
无形资产	45,083,706.24	31,438,355.88
开发支出		
商誉	47,778,184.41	
长期待摊费用	3,737,592.20	2,483,210.40
递延所得税资产	5,226,317.89	1,996,140.01
其他非流动资产	23,191,342.25	12,787,921.26
非流动资产合计	472,034,280.48	238,599,588.41
资产总计	1,135,091,521.09	880,306,719.74
流动负债：		
短期借款	55,046,228.10	5,005,742.00
向中央银行借款		
拆入资金		
交易性金融负债		
衍生金融负债		
应付票据		
应付账款	143,565,831.62	80,498,338.48
预收款项		
合同负债	556,465.90	769,161.76
卖出回购金融资产款		
吸收存款及同业存放		
代理买卖证券款		
代理承销证券款		
应付职工薪酬	14,154,695.18	10,690,084.31
应交税费	5,536,091.52	4,693,559.44
其他应付款	18,788,882.25	514,967.42
其中：应付利息		
应付股利		
应付手续费及佣金		
应付分保账款		
持有待售负债		
一年内到期的非流动负债	3,878,582.19	650,422.97
其他流动负债	2,594,449.83	320,106.98

流动负债合计	244,121,226.59	103,142,383.36
非流动负债：		
保险合同准备金		
长期借款		
应付债券		
其中：优先股		
永续债		
租赁负债	21,092,870.50	3,194,579.76
长期应付款	617,136.00	
长期应付职工薪酬		
预计负债		
递延收益		
递延所得税负债	1,351,506.99	
其他非流动负债		
非流动负债合计	23,061,513.49	3,194,579.76
负债合计	267,182,740.08	106,336,963.12
所有者权益：		
股本	104,163,325.00	57,126,903.00
其他权益工具		
其中：优先股		
永续债		
资本公积	503,952,228.63	531,758,546.04
减：库存股	15,604,981.00	
其他综合收益		
专项储备		
盈余公积	35,044,780.91	27,068,568.35
一般风险准备		
未分配利润	183,570,384.52	158,015,739.23
归属于母公司所有者权益合计	811,125,738.06	773,969,756.62
少数股东权益	56,783,042.95	
所有者权益合计	867,908,781.01	773,969,756.62
负债和所有者权益总计	1,135,091,521.09	880,306,719.74

法定代表人：宋广东 主管会计工作负责人：李红涛 会计机构负责人：唐群

2、母公司资产负债表

单位：元

项目	2022年12月31日	2022年1月1日
流动资产：		
货币资金	33,777,738.72	20,557,299.77
交易性金融资产	160,825,503.85	220,555,092.68
衍生金融资产		
应收票据	4,997,000.00	2,669,500.00
应收账款	117,038,306.02	82,604,129.62
应收款项融资	5,015,590.61	8,855,935.83
预付款项	227,377.22	591,539.14
其他应收款	1,632,646.25	36,086.93

其中：应收利息		
应收股利		
存货	108,217,709.70	98,617,698.41
合同资产		
持有待售资产		
一年内到期的非流动资产		
其他流动资产	746,396.29	
流动资产合计	432,478,268.66	434,487,282.38
非流动资产：		
债权投资		
其他债权投资		
长期应收款		
长期股权投资	537,974,229.19	376,894,936.80
其他权益工具投资		
其他非流动金融资产		
投资性房地产		
固定资产	33,515,655.77	40,931,658.79
在建工程		
生产性生物资产		
油气资产		
使用权资产		
无形资产	6,153,907.77	6,549,653.36
开发支出		
商誉		
长期待摊费用	1,108,752.95	2,265,341.30
递延所得税资产	4,076,387.72	1,571,308.32
其他非流动资产	956,600.00	410,800.00
非流动资产合计	583,785,533.40	428,623,698.57
资产总计	1,016,263,802.06	863,110,980.95
流动负债：		
短期借款	50,040,486.10	
交易性金融负债		
衍生金融负债		
应付票据		
应付账款	89,744,602.48	75,741,036.21
预收款项		
合同负债	535,822.09	765,784.68
应付职工薪酬	7,022,496.31	8,220,000.68
应交税费	1,586,565.02	3,894,197.50
其他应付款	36,470,906.00	380,000.00
其中：应付利息		
应付股利		

持有待售负债		
一年内到期的非流动负债		
其他流动负债	2,391,766.14	319,667.96
流动负债合计	187,792,644.14	89,320,687.03
非流动负债：		
长期借款		
应付债券		
其中：优先股		
永续债		
租赁负债		
长期应付款		
长期应付职工薪酬		
预计负债		
递延收益		
递延所得税负债		
其他非流动负债		
非流动负债合计		
负债合计	187,792,644.14	89,320,687.03
所有者权益：		
股本	104,163,325.00	57,126,903.00
其他权益工具		
其中：优先股		
永续债		
资本公积	505,255,459.25	533,204,710.34
减：库存股	15,604,981.00	
其他综合收益		
专项储备		
盈余公积	35,044,780.91	27,068,568.35
未分配利润	199,612,573.76	156,390,112.23
所有者权益合计	828,471,157.92	773,790,293.92
负债和所有者权益总计	1,016,263,802.06	863,110,980.95

3、合并利润表

单位：元

项目	2022 年度	2021 年度
一、营业总收入	469,685,065.44	393,970,780.56
其中：营业收入	469,685,065.44	393,970,780.56
利息收入		
已赚保费		
手续费及佣金收入		
二、营业总成本	404,580,430.07	313,250,703.35
其中：营业成本	327,741,002.84	257,800,174.73
利息支出		
手续费及佣金支出		
退保金		

赔付支出净额		
提取保险责任合同准备金净额		
保单红利支出		
分保费用		
税金及附加	3,408,178.56	1,980,628.68
销售费用	11,581,420.41	7,922,367.42
管理费用	38,592,923.18	24,780,712.58
研发费用	22,395,233.65	19,700,172.63
财务费用	861,671.43	1,066,647.31
其中：利息费用	1,733,315.78	986,505.40
利息收入	679,477.43	688,426.41
加：其他收益	3,517,751.41	3,999,973.44
投资收益（损失以“-”号填列）	4,906,229.64	3,642,265.23
其中：对联营企业和合营企业的投资收益		
以摊余成本计量的金融资产终止确认收益		
汇兑收益（损失以“-”号填列）		
净敞口套期收益（损失以“-”号填列）		
公允价值变动收益（损失以“-”号填列）	22,438,865.75	1,730,181.72
信用减值损失（损失以“-”号填列）	-4,191,626.58	237,023.33
资产减值损失（损失以“-”号填列）	-21,866,729.51	-4,154,089.94
资产处置收益（损失以“-”号填列）	923,825.80	-75,690.25
三、营业利润（亏损以“-”号填列）	70,832,951.88	86,099,740.74
加：营业外收入		343,708.26
减：营业外支出	226,029.39	182,159.45
四、利润总额（亏损总额以“-”号填列）	70,606,922.49	86,261,289.55
减：所得税费用	6,821,844.81	10,397,113.71
五、净利润（净亏损以“-”号填列）	63,785,077.68	75,864,175.84
（一）按经营持续性分类		
1. 持续经营净利润（净亏损以“-”号填列）	63,785,077.68	75,864,175.84
2. 终止经营净利润（净亏损以“-”号填列）		
（二）按所有权归属分类		
1. 归属于母公司股东的净利润	62,094,309.35	75,864,175.84
2. 少数股东损益	1,690,768.33	

六、其他综合收益的税后净额		
归属母公司所有者的其他综合收益的税后净额		
（一）不能重分类进损益的其他综合收益		
1. 重新计量设定受益计划变动额		
2. 权益法下不能转损益的其他综合收益		
3. 其他权益工具投资公允价值变动		
4. 企业自身信用风险公允价值变动		
5. 其他		
（二）将重分类进损益的其他综合收益		
1. 权益法下可转损益的其他综合收益		
2. 其他债权投资公允价值变动		
3. 金融资产重分类计入其他综合收益的金额		
4. 其他债权投资信用减值准备		
5. 现金流量套期储备		
6. 外币财务报表折算差额		
7. 其他		
归属于少数股东的其他综合收益的税后净额		
七、综合收益总额	63,785,077.68	75,864,175.84
归属于母公司所有者的综合收益总额	62,094,309.35	75,864,175.84
归属于少数股东的综合收益总额	1,690,768.33	
八、每股收益		
（一）基本每股收益	0.60	0.84
（二）稀释每股收益	0.60	0.84

本期发生同一控制下企业合并的，被合并方在合并前实现的净利润为：元，上期被合并方实现的净利润为：元。

法定代表人：宋广东 主管会计工作负责人：李红涛 会计机构负责人：唐群

4、母公司利润表

单位：元

项目	2022 年度	2021 年度
一、营业收入	364,727,330.80	338,544,836.01
减：营业成本	260,923,762.47	227,687,029.35
税金及附加	2,075,455.88	1,394,234.77
销售费用	7,563,297.88	5,816,302.36
管理费用	19,997,733.16	15,976,136.09
研发费用	12,827,078.24	15,245,146.62
财务费用	138,697.88	788,106.99
其中：利息费用	669,640.28	521,193.06
利息收入	292,122.21	467,739.81
加：其他收益	2,764,963.12	3,632,325.59
投资收益（损失以“-”号填	8,169,698.08	6,968,638.91

列)		
其中：对联营企业和合营企业的投资收益		
以摊余成本计量的金融资产终止确认收益（损失以“-”号填列）		
净敞口套期收益（损失以“-”号填列）		
公允价值变动收益（损失以“-”号填列）	22,342,104.04	1,555,092.68
信用减值损失（损失以“-”号填列）	-2,251,612.06	1,669,886.59
资产减值损失（损失以“-”号填列）	-5,546,613.19	-3,493,210.65
资产处置收益（损失以“-”号填列）	2,561.08	-75,690.25
二、营业利润（亏损以“-”号填列）	86,682,406.36	81,894,922.70
加：营业外收入		331,987.00
减：营业外支出	51,132.31	165,724.10
三、利润总额（亏损总额以“-”号填列）	86,631,274.05	82,061,185.60
减：所得税费用	6,869,148.46	9,323,774.29
四、净利润（净亏损以“-”号填列）	79,762,125.59	72,737,411.31
（一）持续经营净利润（净亏损以“-”号填列）	79,762,125.59	72,737,411.31
（二）终止经营净利润（净亏损以“-”号填列）		
五、其他综合收益的税后净额		
（一）不能重分类进损益的其他综合收益		
1. 重新计量设定受益计划变动额		
2. 权益法下不能转损益的其他综合收益		
3. 其他权益工具投资公允价值变动		
4. 企业自身信用风险公允价值变动		
5. 其他		
（二）将重分类进损益的其他综合收益		
1. 权益法下可转损益的其他综合收益		
2. 其他债权投资公允价值变动		
3. 金融资产重分类计入其他综合收益的金额		
4. 其他债权投资信用减值准备		
5. 现金流量套期储备		
6. 外币财务报表折算差额		
7. 其他		
六、综合收益总额	79,762,125.59	72,737,411.31

七、每股收益：		
（一）基本每股收益		
（二）稀释每股收益		

5、合并现金流量表

单位：元

项目	2022 年度	2021 年度
一、经营活动产生的现金流量：		
销售商品、提供劳务收到的现金	351,244,770.09	334,786,793.66
客户存款和同业存放款项净增加额		
向中央银行借款净增加额		
向其他金融机构拆入资金净增加额		
收到原保险合同保费取得的现金		
收到再保业务现金净额		
保户储金及投资款净增加额		
收取利息、手续费及佣金的现金		
拆入资金净增加额		
回购业务资金净增加额		
代理买卖证券收到的现金净额		
收到的税费返还		1,504,757.27
收到其他与经营活动有关的现金	4,697,232.28	6,138,116.13
经营活动现金流入小计	355,942,002.37	342,429,667.06
购买商品、接受劳务支付的现金	191,017,979.88	146,879,221.91
客户贷款及垫款净增加额		
存放中央银行和同业款项净增加额		
支付原保险合同赔付款项的现金		
拆出资金净增加额		
支付利息、手续费及佣金的现金		
支付保单红利的现金		
支付给职工以及为职工支付的现金	106,304,648.58	80,729,294.42
支付的各项税费	29,727,889.45	25,476,424.09
支付其他与经营活动有关的现金	23,572,288.53	17,005,250.40
经营活动现金流出小计	350,622,806.44	270,090,190.82
经营活动产生的现金流量净额	5,319,195.93	72,339,476.24
二、投资活动产生的现金流量：		
收回投资收到的现金	990,016,600.19	730,500,000.00
取得投资收益收到的现金	6,636,411.36	3,642,265.23
处置固定资产、无形资产和其他长期资产收回的现金净额	81,653.08	1,143,054.11
处置子公司及其他营业单位收到的现金净额		
收到其他与投资活动有关的现金	8,719,394.05	
投资活动现金流入小计	1,005,454,058.68	735,285,319.34
购建固定资产、无形资产和其他长期资产支付的现金	136,167,651.17	120,988,780.11
投资支付的现金	827,000,000.00	1,070,000,000.00
质押贷款净增加额		
取得子公司及其他营业单位支付的现金净额	60,930,205.14	
支付其他与投资活动有关的现金		6,300,000.00
投资活动现金流出小计	1,024,097,856.31	1,197,288,780.11

投资活动产生的现金流量净额	-18,643,797.63	-462,003,460.77
三、筹资活动产生的现金流量：		
吸收投资收到的现金	15,604,981.00	485,568,912.70
其中：子公司吸收少数股东投资收到的现金		
取得借款收到的现金	55,000,000.00	15,000,000.00
收到其他与筹资活动有关的现金		
筹资活动现金流入小计	70,604,981.00	500,568,912.70
偿还债务支付的现金	8,863,024.23	38,000,000.00
分配股利、利润或偿付利息支付的现金	29,490,964.05	26,435,144.34
其中：子公司支付给少数股东的股利、利润		
支付其他与筹资活动有关的现金	6,876,888.03	36,191,670.10
筹资活动现金流出小计	45,230,876.31	100,626,814.44
筹资活动产生的现金流量净额	25,374,104.69	399,942,098.26
四、汇率变动对现金及现金等价物的影响	293,875.84	-662,928.58
五、现金及现金等价物净增加额	12,343,378.83	9,615,185.15
加：期初现金及现金等价物余额	44,490,133.01	34,874,947.86
六、期末现金及现金等价物余额	56,833,511.84	44,490,133.01

6、母公司现金流量表

单位：元

项目	2022 年度	2021 年度
一、经营活动产生的现金流量：		
销售商品、提供劳务收到的现金	280,541,102.84	292,899,334.61
收到的税费返还		1,504,757.27
收到其他与经营活动有关的现金	3,057,085.33	5,596,959.20
经营活动现金流入小计	283,598,188.17	300,001,051.08
购买商品、接受劳务支付的现金	155,059,187.67	147,383,257.15
支付给职工以及为职工支付的现金	63,105,005.39	60,718,343.05
支付的各项税费	23,855,007.45	21,163,621.30
支付其他与经营活动有关的现金	16,409,568.25	12,509,445.62
经营活动现金流出小计	258,428,768.76	241,774,667.12
经营活动产生的现金流量净额	25,169,419.41	58,226,383.96
二、投资活动产生的现金流量：		
收回投资收到的现金	493,516,600.19	457,000,000.00
取得投资收益收到的现金	9,724,790.76	6,968,638.91
处置固定资产、无形资产和其他长期资产收回的现金净额	3,098,358.91	2,219,532.38
处置子公司及其他营业单位收到的现金净额		
收到其他与投资活动有关的现金		15,500,000.00
投资活动现金流入小计	506,339,749.86	481,688,171.29
购建固定资产、无形资产和其他长期资产支付的现金	730,749.72	9,460,290.66
投资支付的现金	552,770,000.00	940,150,000.00
取得子公司及其他营业单位支付的现金净额		
支付其他与投资活动有关的现金	1,500,000.00	
投资活动现金流出小计	555,000,749.72	949,610,290.66
投资活动产生的现金流量净额	-48,660,999.86	-467,922,119.37
三、筹资活动产生的现金流量：		

吸收投资收到的现金	15,604,981.00	485,568,912.70
取得借款收到的现金	50,000,000.00	10,000,000.00
收到其他与筹资活动有关的现金		
筹资活动现金流入小计	65,604,981.00	495,568,912.70
偿还债务支付的现金		33,000,000.00
分配股利、利润或偿付利息支付的现金	29,192,605.68	26,256,761.91
支付其他与筹资活动有关的现金		34,912,742.84
筹资活动现金流出小计	29,192,605.68	94,169,504.75
筹资活动产生的现金流量净额	36,412,375.32	401,399,407.95
四、汇率变动对现金及现金等价物的影响	299,644.08	-662,845.93
五、现金及现金等价物净增加额	13,220,438.95	-8,959,173.39
加：期初现金及现金等价物余额	20,557,299.77	29,516,473.16
六、期末现金及现金等价物余额	33,777,738.72	20,557,299.77

7、合并所有者权益变动表

本期金额

单位：元

项目	2022 年度													
	归属于母公司所有者权益												少数 股东 权益	所有 者权 益合 计
	股本	其他权益工具			资本 公积	减： 库存 股	其他 综合 收益	专项 储备	盈余 公积	一般 风险 准备	未分 配利 润	其他		
	优先 股	永续 债	其他											
一、上年期末余额	57,126,903.00				531,758,546.04				27,068,568.35		158,015,739.23		773,969,756.62	773,969,756.62
加：会计政策变更														
期差错更正														
一控制下企业合并														
其他														
二、本年期初余额	57,126,903.00				531,758,546.04				27,068,568.35		158,015,739.23		773,969,756.62	773,969,756.62
三、本期增减	47,036,422.00				-27,806,315.68	15,604.90			7,976,212.56		25,554,645.20		37,155,981.40	56,783,042.90

变动金额 (减少以“一”号填列)	0				17.4 1	0					9		4	5	9
(一) 综合收益总额											62,0 94,3 09.3 5		62,0 94,3 09.3 5	1,69 0,76 8.33	63,7 85,0 77.6 8
(二) 所有者投入和减少资本	1,33 4,90 0.00				16,1 37,7 24.3 0	15,6 04,9 81.0 0							1,86 7,64 3.30	55,0 92,2 74.6 2	56,9 59,9 17.9 2
1. 所有者投入的普通股	1,33 4,90 0.00				14,2 70,0 81.0 0	15,6 04,9 81.0 0								55,0 92,2 74.6 2	55,0 92,2 74.6 2
2. 其他权益工具持有者投入资本															
3. 股份支付计入所有者权益的金额					1,86 7,64 3.30								1,86 7,64 3.30		1,86 7,64 3.30
4. 其他															
(三) 利润分配								7,97 6,21 2.56		- 36,5 39,6 64.0 6		- 28,5 63,4 51.5 0		- 28,5 63,4 51.5 0	- 28,5 63,4 51.5 0
1. 提取盈余公积							7,97 6,21 2.56			- 7,97 6,21 2.56					
2. 提取															

一般风险准备															
3. 对所有者（或股东）的分配															
4. 其他															
（四）所有者权益内部结转	45,701,522.00														
1. 资本公积转增资本（或股本）	45,701,522.00														
2. 盈余公积转增资本（或股本）															
3. 盈余公积弥补亏损															
4. 设定受益计划变动额结转留存收益															
5. 其他综合收益结转留存															

三、 本期 增减 变动 金额 (减 少以 “一 ”号 填 列)	14,2 81,7 26.0 0				440, 171, 474. 74					7,27 3,74 1.13		42,8 83,3 28.3 6		504, 610, 270. 23		504, 610, 270. 23
(一) 综 合 收 益 总 额												75,8 64,1 75.8 4		75,8 64,1 75.8 4		75,8 64,1 75.8 4
(二) 所 有 者 投 入 和 减 少 资 本	14,2 81,7 26.0 0				440, 171, 474. 74									454, 453, 200. 74		454, 453, 200. 74
1. 所 有 者 投 入 的 普 通 股	14,2 81,7 26.0 0				440, 171, 474. 74									454, 453, 200. 74		454, 453, 200. 74
2. 其 他 权 益 工 具 持 有 者 投 入 资 本																
3. 股 份 支 付 计 入 所 有 者 权 益 的 金 额																
4. 其 他																
(三) 利 润 分 配										7,27 3,74 1.13		- 32,9 80,8 47.4 8		- 25,7 07,1 06.3 5		- 25,7 07,1 06.3 5
1. 提 取 盈 余										7,27 3,74 1.13		- 7,27 3,74				

公积											1.13				
2. 提取一般风险准备															
3. 对所有者（或股东）的分配											- 25,707,106.35		- 25,707,106.35		- 25,707,106.35
4. 其他															
（四）所有者权益内部结转															
1. 资本公积转增资本（或股本）															
2. 盈余公积转增资本（或股本）															
3. 盈余公积弥补亏损															
4. 设定受益计划变动额结转留存收益															
5. 其他															

期初余额												
三、本期增减变动金额（减少以“－”号填列）	47,036,422.00				-27,949,251.09	15,604,981.00			7,976,212.56	43,222,461.53		54,680,864.00
（一）综合收益总额										79,762,125.59		79,762,125.59
（二）所有者投入和减少资本	1,334,900.00				17,752,270.91	15,604,981.00						3,482,189.91
1. 所有者投入的普通股	1,334,900.00				14,270,081.00	15,604,981.00						
2. 其他权益工具持有者投入资本												
3. 股份支付计入所有者权益的金额					3,482,189.91							3,482,189.91
4. 其他												
（三）利润分配									7,976,212.56	-36,539,664.06		-28,563,451.50
1. 提取盈余公									7,976,212.56	-7,976,212.56		

积												
2. 对所有者（或股东）的分配											- 28,563,451.50	- 28,563,451.50
3. 其他												
（四）所有者权益内部结转	45,701,522.00				- 45,701,522.00							
1. 资本公积转增资本（或股本）	45,701,522.00				- 45,701,522.00							
2. 盈余公积转增资本（或股本）												
3. 盈余公积弥补亏损												
4. 设定受益计划变动额结转留存收益												
5. 其他综合收益结转留存收益												
6. 其												

他												
(五) 专项储备												
1. 本期提取												
2. 本期使用												
(六) 其他												
四、本期期末余额	104,163,325.00				505,255,459.25	15,604,981.00			35,044,780.91	199,612,573.76		828,471,157.92

上期金额

单位：元

项目	2021 年度											
	股本	其他权益工具			资本公积	减：库存股	其他综合收益	专项储备	盈余公积	未分配利润	其他	所有者权益合计
		优先股	永续债	其他								
一、上年期末余额	42,845,177.00				93,033,235.60				19,794,827.22	116,633,548.40		272,306,788.22
加：会计政策变更												
期差错更正												
他												
二、本年期初余额	42,845,177.00				93,033,235.60				19,794,827.22	116,633,548.40		272,306,788.22
三、本期增减变动金额（减少以“—”	14,281,726.00				440,171,474.74				7,273,741.13	39,756,563.83		501,483,505.70

”号 填 列)												
(一) 综 合 收 益 总 额										72,73 7,411 .31		72,73 7,411 .31
(二) 所 有 者 投 入 和 减 少 资 本	14,28 1,726 .00				440,1 71,47 4.74							454,4 53,20 0.74
1. 所 有 者 投 入 的 普 通 股	14,28 1,726 .00				440,1 71,47 4.74							454,4 53,20 0.74
2. 其 他 权 益 工 具 持 有 者 投 入 资 本												
3. 股 份 支 付 计 入 所 有 者 权 益 的 金 额												
4. 其 他												
(三) 利 润 分 配								7,273 ,741. 13	- 32,98 0,847 .48			- 25,70 7,106 .35
1. 提 取 盈 余 公 积								7,273 ,741. 13	- 7,273 ,741. 13			
2. 对 所 有 者 (或 股 东) 的 分 配									- 25,70 7,106 .35			- 25,70 7,106 .35
3. 其												

他												
(四) 所有者权益内部结转												
1. 资本公积转增资本(或股本)												
2. 盈余公积转增资本(或股本)												
3. 盈余公积弥补亏损												
4. 设定受益计划变动额结转留存收益												
5. 其他综合收益结转留存收益												
6. 其他												
(五) 专项储备												
1. 本期提取												
2. 本期使												

用												
(六) 其他												
四、本期期末余额	57,126,903.00				533,204,710.34				27,068,568.35	156,390,112.23		773,790,293.92

三、公司基本情况

超捷紧固系统（上海）股份有限公司（以下简称公司或本公司）前身系原上海超捷金属制品有限公司（以下简称超捷金属公司），超捷金属公司系由香港超艺实业有限公司出资组建，于 2001 年 12 月 28 日在上海市工商行政管理局登记注册，取得注册号为企独沪总字第 030060 号（嘉定）的企业法人营业执照。超捷金属公司成立时注册资本 15.00 万美元。超捷金属公司以 2009 年 12 月 31 日为基准日，整体变更为股份有限公司，于 2010 年 9 月 8 日在上海市工商行政管理局登记注册，总部位于上海市嘉定区。公司现持有统一社会信用代码为 91310000729528125L 的营业执照，注册资本 10,416.3325 万元，股份总数 10,416.3325 万股（每股面值 1 元）。其中，有限售条件的流通股份：A 股 59,830,295.00 股；无限售条件的流通股份：A 股 44,333,030.00 股。公司股票已于 2021 年 6 月 1 日在深圳证券交易所创业板挂牌交易。

本公司属汽车零部件及配件制造行业。主要经营活动为高强度精密紧固件、异形连接件等产品的研发、生产与销售。产品主要应用于汽车发动机涡轮增压系统，换挡驻车控制系统，汽车排气系统，汽车座椅、车灯与后视镜等内外饰系统的汽车关键零部件的连接、紧固。此外，公司的紧固件产品还应用于电子电器、通信、航空航天等行业。

本财务报表业经公司 2023 年 4 月 19 日第六届董事会第二次会议批准对外报出。

本公司将无锡超捷汽车连接技术有限公司（以下简称无锡超捷公司）、超捷联接系统（江苏）有限公司（以下简称江苏超捷公司）、无锡易扣精密件制造有限公司（以下简称无锡易扣公司）、上海易扣精密件制造有限公司（以下简称上海易扣公司）和成都新月数控机械有限公司（以下简称成都新月公司）等 5 家子公司纳入本期合并财务报表范围，情况详见财务报表附注六和七之说明。

四、财务报表的编制基础

1、编制基础

本公司财务报表以持续经营为编制基础。

2、持续经营

本公司不存在导致对报告期末起 12 个月内的持续经营能力产生重大疑虑的事项或情况。

五、重要会计政策及会计估计

具体会计政策和会计估计提示：

1、遵循企业会计准则的声明

本公司所编制的财务报表符合企业会计准则的要求，真实、完整地反映了公司的财务状况、经营成果和现金流量等有关信息。

2、会计期间

会计年度自公历 1 月 1 日起至 12 月 31 日止。

3、营业周期

公司经营业务的营业周期较短，以 12 个月作为资产和负债的流动性划分标准。

4、记账本位币

采用人民币为记账本位币。

5、同一控制下和非同一控制下企业合并的会计处理方法

1. 同一控制下企业合并的会计处理方法

公司在企业合并中取得的资产和负债，按照合并日被合并方在最终控制方合并财务报表中的账面价值计量。公司按照被合并方所有者权益在最终控制方合并财务报表中的账面价值份额与支付的合并对价账面价值或发行股份面值总额的差额，调整资本公积；资本公积不足冲减的，调整留存收益。

2. 非同一控制下企业合并的会计处理方法

公司在购买日对合并成本大于合并中取得的被购买方可辨认净资产公允价值份额的差额，确认为商誉；如果合并成本小于合并中取得的被购买方可辨认净资产公允价值份额，首先对取得的被购买方各项可辨认资产、负债及或有负债的公允价值以及合并成本的计量进行复核，经复核后合并成本仍小于合并中取得的被购买方可辨认净资产公允价值份额的，其差额计入当期损益。

6、合并财务报表的编制方法

母公司将其控制的所有子公司纳入合并财务报表的合并范围。合并财务报表以母公司及其子公司的财务报表为基础，根据其他有关资料，由母公司按照《企业会计准则第 33 号——合并财务报表》编制。

7、合营安排分类及共同经营会计处理方法

1. 合营安排分为共同经营和合营企业。
2. 当公司为共同经营的合营方时，确认与共同经营中利益份额相关的下列项目：
 - (1) 确认单独所持有的资产，以及按持有份额确认共同持有的资产；
 - (2) 确认单独所承担的负债，以及按持有份额确认共同承担的负债；
 - (3) 确认出售公司享有的共同经营产出份额所产生的收入；
 - (4) 按公司持有份额确认共同经营因出售资产所产生的收入；
 - (5) 确认单独所发生的费用，以及按公司持有份额确认共同经营发生的费用。

8、现金及现金等价物的确定标准

列示于现金流量表中的现金是指库存现金以及可以随时用于支付的存款。现金等价物是指企业持有的期限短、流动性强、易于转换为已知金额现金、价值变动风险很小的投资。

9、外币业务和外币报表折算

外币交易在初始确认时，采用交易发生日即期汇率的近似汇率折算为人民币金额。资产负债表日，外币货币性项目采用资产负债表日即期汇率折算，因汇率不同而产生的汇兑差额，除与购建符合资本化条件资产有关的外币专门借款本金及利息的汇兑差额外，计入当期损益；以历史成本计量的外币非货币性项目仍采用交易发生日即期汇率的近似汇率折算，不改变其人民币金额；以公允价值计量的外币非货币性项目，采用公允价值确定日的即期汇率折算，差额计入当期损益或其他综合收益。

10、金融工具

1. 金融资产和金融负债的分类

金融资产在初始确认时划分为以下三类：（1）以摊余成本计量的金融资产；（2）以公允价值计量且其变动计入其他综合收益的金融资产；（3）以公允价值计量且其变动计入当期损益的金融资产。

金融负债在初始确认时划分为以下四类：（1）以公允价值计量且其变动计入当期损益的金融负债；（2）金融资产转移不符合终止确认条件或继续涉入被转移金融资产所形成的金融负债；（3）不属于上述（1）或（2）的财务担保合同，以及不属于上述（1）并以低于市场利率贷款的贷款承诺；（4）以摊余成本计量的金融负债。

2. 金融资产和金融负债的确认依据、计量方法和终止确认条件

（1）金融资产和金融负债的确认依据和初始计量方法

公司成为金融工具合同的一方时，确认一项金融资产或金融负债。初始确认金融资产或金融负债时，按照公允价值计量；对于以公允价值计量且其变动计入当期损益的金融资产和金融负债，相关交易费用直接计入当期损益；对于其他类别的金融资产或金融负债，相关交易费用计入初始确认金额。但是，公司初始确认的应收账款未包含重大融资成分或公司不考虑未超过一年的合同中的融资成分的，按照《企业会计准则第 14 号——收入》所定义的交易价格进行初始计量。

（2）金融资产的后续计量方法

1) 以摊余成本计量的金融资产

采用实际利率法，按照摊余成本进行后续计量。以摊余成本计量且不属于任何套期关系的一部分的金融资产所产生的利得或损失，在终止确认、重分类、按照实际利率法摊销或确认减值时，计入当期损益。

2) 以公允价值计量且其变动计入其他综合收益的债务工具投资

采用公允价值进行后续计量。采用实际利率法计算的利息、减值损失或利得及汇兑损益计入当期损益，其他利得或损失计入其他综合收益。终止确认时，将之前计入其他综合收益的累计利得或损失从其他综合收益中转出，计入当期损益。

3) 以公允价值计量且其变动计入其他综合收益的权益工具投资

采用公允价值进行后续计量。获得的股利（属于投资成本收回部分的除外）计入当期损益，其他利得或损失计入其他综合收益。终止确认时，将之前计入其他综合收益的累计利得或损失从其他综合收益中转出，计入留存收益。

4) 以公允价值计量且其变动计入当期损益的金融资产

采用公允价值进行后续计量，产生的利得或损失（包括利息和股利收入）计入当期损益，除非该金融资产属于套期关系的一部分。

(3) 金融负债的后续计量方法

1) 以公允价值计量且其变动计入当期损益的金融负债

此类金融负债包括交易性金融负债（含属于金融负债的衍生工具）和指定为以公允价值计量且其变动计入当期损益的金融负债。对于此类金融负债以公允价值进行后续计量。因公司自身信用风险变动引起的指定为以公允价值计量且其变动计入当期损益的金融负债的公允价值变动金额计入其他综合收益，除非该处理会造成或扩大损益中的会计错配。此类金融负债产生的其他利得或损失（包括利息费用、除因公司自身信用风险变动引起的公允价值变动）计入当期损益，除非该金融负债属于套期关系的一部分。终止确认时，将之前计入其他综合收益的累计利得或损失从其他综合收益中转出，计入留存收益。

2) 金融资产转移不符合终止确认条件或继续涉入被转移金融资产所形成的金融负债

按照《企业会计准则第 23 号——金融资产转移》相关规定进行计量。

3) 不属于上述 1) 或 2) 的财务担保合同，以及不属于上述 1) 并以低于市场利率贷款的贷款承诺

在初始确认后按照下列两项金额之中的较高者进行后续计量：① 按照金融工具的减值规定确定的损失准备金额；② 初始确认金额扣除按照《企业会计准则第 14 号——收入》相关规定所确定的累计摊销额后的余额。

4) 以摊余成本计量的金融负债

采用实际利率法以摊余成本计量。以摊余成本计量且不属于任何套期关系的一部分的金融负债所产生的利得或损失，在终止确认、按照实际利率法摊销时计入当期损益。

(4) 金融资产和金融负债的终止确认

1) 当满足下列条件之一时，终止确认金融资产：

- ① 收取金融资产现金流量的合同权利已终止；
- ② 金融资产已转移，且该转移满足《企业会计准则第 23 号——金融资产转移》关于金融资产终止确认的规定。

2) 当金融负债（或其一部分）的现时义务已经解除时，相应终止确认该金融负债（或该部分金融负债）。

3. 金融资产转移的确认依据和计量方法

公司转移了金融资产所有权上几乎所有的风险和报酬的，终止确认该金融资产，并将转移中产生或保留的权利和义务单独确认为资产或负债；保留了金融资产所有权上几乎所有的风险和报酬的，继续确认所转移的金融资产。公司既没有转移也没有保留金融资产所有权上几乎所有的风险和报酬的，分别下列情况处理：（1）未保留对该金融资产控制的，终止确认该金融资产，并将转移中产生或保留的权利和义务单独确认为资产或负债；（2）保留了对该金融资产控制的，按照继续涉入所转移金融资产的程度确认有关金融资产，并相应确认有关负债。

金融资产整体转移满足终止确认条件的，将下列两项金额的差额计入当期损益：（1）所转移金融资产在终止确认日的账面价值；（2）因转移金融资产而收到的对价，与原直接计入其他综合收益的公允价值变动累计额中对应终止确认部分的金额（涉及转移的金融资产为以公允价值计量且其变动计入其他综合收益的债务工具投资）之和。转移了金融资产的一部分，且该被转移部分整体满足终止确认条件的，将转移前金融资产整体的账面价值，在终止确认部分和继续确认部分之间，按照转移日各自的相对公允价值进行分摊，并将下列两项金额的差额计入当期损益：（1）终止确认部分的账面价值；（2）终止确认部分的对价，与原直接计入其他综合收益的公允价值变动累计额中对应终止确认部分的金额（涉及转移的金融资产为以公允价值计量且其变动计入其他综合收益的债务工具投资）之和。

4. 金融资产和金融负债的公允价值确定方法

公司采用在当前情况下适用并且有足够可利用数据和其他信息支持的估值技术确定相关金融资产和金融负债的公允价值。公司将估值技术使用的输入值分以下层级，并依次使用：

（1）第一层次输入值是在计量日能够取得的相同资产或负债在活跃市场上未经调整的报价；

（2）第二层次输入值是除第一层次输入值外相关资产或负债直接或间接可观察的输入值，包括：活跃市场中类似资产或负债的报价；非活跃市场中相同或类似资产或负债的报价；除报价以外的其他可观察输入值，如在正常报价间隔期间可观察的利率和收益率曲线等；市场验证的输入值等；

（3）第三层次输入值是相关资产或负债的不可观察输入值，包括不能直接观察或无法由可观察市场数据验证的利率、股票波动率、企业合并中承担的弃置义务的未来现金流量、使用自身数据作出的财务预测等。

5. 金融工具减值

(1) 金融工具减值计量和会计处理

公司以预期信用损失为基础，对以摊余成本计量的金融资产、以公允价值计量且其变动计入其他综合收益的债务工具投资、合同资产、租赁应收款、分类为以公允价值计量且其变动计入当期损益的金融负债以外的贷款承诺、不属于以公允价值计量且其变动计入当期损益的金融负债或不属于金融资产转移不符合终止确认条件或继续涉入被转移金融资产所形成的金融负债的财务担保合同进行减值处理并确认损失准备。

预期信用损失，是指以发生违约的风险为权重的金融工具信用损失的加权平均值。信用损失，是指公司按照原实际利率折现的、根据合同应收的所有合同现金流量与预期收取的所有现金流量之间的差额，即全部现金短缺的现值。其中，对于公司购买或源生的已发生信用减值的金融资产，按照该金融资产经信用调整的实际利率折现。

对于购买或源生的已发生信用减值的金融资产，公司在资产负债表日仅将自初始确认后整个存续期内预期信用损失的累计变动确认为损失准备。

对于由《企业会计准则第 14 号——收入》规范的交易形成，且不含重大融资成分或者公司不考虑不超过一年的合同中的融资成分的应收款项及合同资产，公司运用简化计量方法，按照相当于整个存续期内的预期信用损失金额计量损失准备。

除上述计量方法以外的金融资产，公司在每个资产负债表日评估其信用风险自初始确认后是否已经显著增加。如果信用风险自初始确认后已显著增加，公司按照整个存续期内预期信用损失的金额计量损失准备；如果信用风险自初始确认后未显著增加，公司按照该金融工具未来 12 个月内预期信用损失的金额计量损失准备。

公司利用可获得的合理且有依据的信息，包括前瞻性信息，通过比较金融工具在资产负债表日发生违约的风险与在初始确认日发生违约的风险，以确定金融工具的信用风险自初始确认后是否已显著增加。

于资产负债表日，若公司判断金融工具只具有较低的信用风险，则假定该金融工具的信用风险自初始确认后并未显著增加。

公司以单项金融工具或金融工具组合为基础评估预期信用风险和计量预期信用损失。当以金融工具组合为基础时，公司以共同风险特征为依据，将金融工具划分为不同组合。

公司在每个资产负债表日重新计量预期信用损失，由此形成的损失准备的增加或转回金额，作为减值损失或利得计入当期损益。对于以摊余成本计量的金融资产，损失准备抵减该金融资产在资产负债表中列示的账面价值；对于以公允价值计量且其变动计入其他综合收益的债权投资，公司在其他综合收益中确认其损失准备，不抵减该金融资产的账面价值。

(2) 按组合评估预期信用风险并采用三阶段模型计量预期信用损失的金融工具

项 目	确定组合的依据	计量预期信用损失的方法
其他应收款——账龄组合	账龄	参考历史信用损失经验，结合当前状况以及对未来经济状况的预测，通过违约风险敞口和未来 12 个月内或整个存续期预期信用损失率，计算预期信用损失

(3) 采用简化计量方法，按组合计量预期信用损失的应收款项及合同资产

1) 具体组合及计量预期信用损失的方法

项 目	确定组合的依据	计量预期信用损失的方法
应收银行承兑汇票	票据类型	参考历史信用损失经验，结合当前状况以及对未来经济状况的预测，通过违约风险敞口和整个存续期预期信用损失率，计算预期信用损失
应收商业承兑汇票		
应收账款——账龄组合	账龄	参考历史信用损失经验，结合当前状况以及对未来经济状况的预测，编制应收账款账龄与整个存续期预期信用损失率对照表，计算预期信用损失

2) 应收账款——账龄组合的账龄与整个存续期预期信用损失率对照表

① 紧固件业务

账 龄	应收款项
	预期信用损失率 (%)
1 年以内 (含, 下同)	5.00
1-2 年	30.00
2-3 年	80.00
3 年以上	100.00

② 航空零部件业务

账 龄	应收款项
	预期信用损失率 (%)
1 年以内 (含, 下同)	5.00
1-2 年	10.00
2-3 年	30.00
3-4 年	60.00
4-5 年	80.00

5 年以上	100.00
-------	--------

6. 金融资产和金融负债的抵销

金融资产和金融负债在资产负债表内分别列示，不相互抵销。但同时满足下列条件的，公司以相互抵销后的净额在资产负债表内列示：(1) 公司具有抵销已确认金额的法定权利，且该种法定权利是当前可执行的；(2) 公司计划以净额结算，或同时变现该金融资产和清偿该金融负债。

不满足终止确认条件的金融资产转移，公司不对已转移的金融资产和相关负债进行抵销。

11、应收票据

详见本节“五、重要会计政策及会计估计”之“10、金融工具”。

12、应收账款

详见本节“五、重要会计政策及会计估计”之“10、金融工具”。

13、应收款项融资

详见本节“五、重要会计政策及会计估计”之“10、金融工具”。

14、其他应收款

其他应收款的预期信用损失的确定方法及会计处理方法

详见本节“五、重要会计政策及会计估计”之“10、金融工具”。

15、存货

1. 存货的分类

存货包括在日常活动中持有以备出售的产成品或商品、处在生产过程中的在产品、在生产过程或提供劳务过程中耗用的材料和物料等。

2. 发出存货的计价方法

发出存货采用月末一次加权平均法。

3. 存货可变现净值的确定依据

资产负债表日，存货采用成本与可变现净值孰低计量，按照单个存货成本高于可变现净值的差额计提存货跌价准备。直接用于出售的存货，在正常生产经营过程中以该存货的估计售价减去估计的销售费用和相关税费后的金额确定其可变现净值；需要经过加工的存货，在正常生产经营过程中以所生产的产成品的估计售价减去至完工时估计将要发生的成本、估计的销售费用和相关税费后的金额确定其可变现净值；资产负债表日，同一项存货中一部分有合同价格约定、其他部分不存在合同价格的，分别确定其可变现净值，并与其对应的成本进行比较，分别确定存货跌价准备的计提或转回的金额。

4. 存货的盘存制度

存货的盘存制度为永续盘存制。

5. 低值易耗品和包装物的摊销方法

(1) 低值易耗品

按照一次转销法进行摊销。

(2) 包装物

按照一次转销法进行摊销。

16、合同资产

公司根据履行履约义务与客户付款之间的关系在资产负债表中列示合同资产或合同负债。公司将同一合同下的合同资产和合同负债相互抵销后以净额列示。

公司将拥有的、无条件(即,仅取决于时间流逝)向客户收取对价的权利作为应收款项列示,将已向客户转让商品而有权收取对价的权利(该权利取决于时间流逝之外的其他因素)作为合同资产列示。

公司将已收或应收客户对价而应向客户转让商品的义务作为合同负债列示。

17、合同成本

与合同成本有关的资产包括合同取得成本和合同履约成本。

公司为取得合同发生的增量成本预期能够收回的,作为合同取得成本确认为一项资产。如果合同取得成本的摊销期限不超过一年,在发生时直接计入当期损益。

公司为履行合同发生的成本,不适用存货、固定资产或无形资产等相关准则的规范范围且同时满足下列条件的,作为合同履约成本确认为一项资产:

1. 该成本与一份当前或预期取得的合同直接相关,包括直接人工、直接材料、制造费用(或类似费用)、明确由客户承担的成本以及仅因该合同而发生的其他成本;

2. 该成本增加了公司未来用于履行履约义务的资源;

3. 该成本预期能够收回。

公司对于与合同成本有关的资产采用与该资产相关的商品或服务收入确认相同的基础进行摊销,计入当期损益。

如果与合同成本有关的资产的账面价值高于因转让与该资产相关的商品或服务预期能够取得的剩余对价减去估计将要发生的成本,公司对超出部分计提减值准备,并确认为资产减值损失。以前期间减值的因素之后发生变化,使得转让该资产相关的商品或服务预期能够取得的剩余对价减去估计将要发生的成本高于该资产账面价值的,转回原已计提的资产减值准备,并计入当期损益,但转回后的资产账面价值不超过假定不计提减值准备情况下该资产在转回日的账面价值。

18、持有待售资产

(1) 持有待售的非流动资产或处置组的分类

公司将同时满足下列条件的非流动资产或处置组划分为持有待售类别:1)根据类似交易中出售此类资产或处置组的惯例,在当前状况下即可立即出售;2)出售极可能发生,即公司已经就出售计划作出决议且获得确定的购买承诺,预计出售将在一年内完成。

公司专为转售而取得的非流动资产或处置组,在取得日满足“预计出售将在一年内完成”的条件,且短期(通常为3个月)内很可能满足持有待售类别的其他划分条件的,在取得日将其划分为持有待售类别。

因公司无法控制的下列原因之一,导致非关联方之间的交易未能在一年内完成,且公司仍然承诺出售非流动资产或处置组的,继续将非流动资产或处置组划分为持有待售类别:1)买方或其他方意外设定导致出售延期的条件,公司针对这些条件已经及时采取行动,且预计能够自设定导致出售延期的条件起一年内顺利化解延期因素;2)因发生罕见情况,导致持有待售的非流动资产或处置组未能在一年内完成出售,公司在最初一年内已经针对这些新情况采取必要措施且重新满足了持有待售类别的划分条件。

（2）持有待售的非流动资产或处置组的计量

1) 初始计量和后续计量

初始计量和在资产负债表日重新计量持有待售的非流动资产或处置组时，其账面价值高于公允价值减去出售费用后的净额的，将账面价值减记至公允价值减去出售费用后的净额，减记的金额确认为资产减值损失，计入当期损益，同时计提持有待售资产减值准备。

对于取得日划分为持有待售类别的非流动资产或处置组，在初始计量时比较假定其不划分为持有待售类别情况下的初始计量金额和公允价值减去出售费用后的净额，以两者孰低计量。除企业合并中取得的非流动资产或处置组外，由非流动资产或处置组以公允价值减去出售费用后的净额作为初始计量金额而产生的差额，计入当期损益。

对于持有待售的处置组确认的资产减值损失金额，先抵减处置组中商誉的账面价值，再根据处置组中的各项非流动资产账面价值所占比重，按比例抵减其账面价值。

持有待售的非流动资产或处置组中的非流动资产不计提折旧或摊销，持有待售的处置组中负债的利息和其他费用继续予以确认。

2) 资产减值损失转回的会计处理

后续资产负债表日持有待售的非流动资产公允价值减去出售费用后的净额增加的，以前减记的金额予以恢复，并在划分为持有待售类别后确认的资产减值损失金额内转回，转回金额计入当期损益。划分为持有待售类别前确认的资产减值损失不转回。

后续资产负债表日持有待售的处置组公允价值减去出售费用后的净额增加的，以前减记的金额予以恢复，并在划分为持有待售类别后非流动资产确认的资产减值损失金额内转回，转回金额计入当期损益。已抵减的商誉账面价值，以及非流动资产在划分为持有待售类别前确认的资产减值损失不转回。

持有待售的处置组确认的资产减值损失后续转回金额，根据处置组中除商誉外各项非流动资产账面价值所占比重，按比例增加其账面价值。

3) 不再继续划分为持有待售类别以及终止确认的会计处理

非流动资产或处置组因不再满足持有待售类别的划分条件而不再继续划分为持有待售类别或非流动资产从持有待售的处置组中移除时，按照以下两者孰低计量：①划分为持有待售类别前的账面价值，按照假定不划分为持有待售类别情况下本应确认的折旧、摊销或减值等进行调整后的金额；②可收回金额。

终止确认持有待售的非流动资产或处置组时，将尚未确认的利得或损失计入当期损益。

19、债权投资

详见本节“五、重要会计政策及会计估计”之“10、金融工具”。

20、其他债权投资

详见本节“五、重要会计政策及会计估计”之“10、金融工具”。

21、长期应收款

22、长期股权投资

1. 共同控制、重大影响的判断

按照相关约定对某项安排存在共有的控制，并且该安排的相关活动必须经过分享控制权的参与方一致同意后才能决策，认定为共同控制。对被投资单位的财务和经营政策有参与决策的权力，但并不能够控制或者与其他方一起共同控制这些政策的制定，认定为重大影响。

2. 投资成本的确定

(1) 同一控制下的企业合并形成的，合并方以支付现金、转让非现金资产、承担债务或发行权益性证券作为合并对价的，在合并日按照取得被合并方所有者权益在最终控制方合并财务报表中的账面价值的份额作为其初始投资成本。长期股权投资初始投资成本与支付的合并对价的账面价值或发行股份的面值总额之间的差额调整资本公积；资本公积不足冲减的，调整留存收益。

公司通过多次交易分步实现同一控制下企业合并形成的长期股权投资，判断是否属于“一揽子交易”。属于“一揽子交易”的，把各项交易作为一项取得控制权的交易进行会计处理。不属于“一揽子交易”的，在合并日，根据合并后应享有被合并方净资产在最终控制方合并财务报表中的账面价值的份额确定初始投资成本。合并日长期股权投资的初始投资成本，与达到合并前的长期股权投资账面价值加上合并日进一步取得股份新支付对价的账面价值之和的差额，调整资本公积；资本公积不足冲减的，调整留存收益。

(2) 非同一控制下的企业合并形成的，在购买日按照支付的合并对价的公允价值作为其初始投资成本。

公司通过多次交易分步实现非同一控制下企业合并形成的长期股权投资，区分个别财务报表和合并财务报表进行相关会计处理：

1) 在个别财务报表中，按照原持有的股权投资的账面价值加上新增投资成本之和，作为改按成本法核算的初始投资成本。

2) 在合并财务报表中，判断是否属于“一揽子交易”。属于“一揽子交易”的，把各项交易作为一项取得控制权的交易进行会计处理。不属于“一揽子交易”的，对于购买日之前持有的被购买方的股权，按照该股权在购买日的公允价值进行重新计量，公允价值与其账面价值的差额计入当期投资收益；购买日之前持有的被购买方的股权涉及权益法核算下的其他综合收益等的，与其相关的其他综合收益等转为购买日所属当期收益。但由于被投资方重新计量设定受益计划净负债或净资产变动而产生的其他综合收益除外。

(3) 除企业合并形成以外的：以支付现金取得的，按照实际支付的购买价款作为其初始投资成本；以发行权益性证券取得的，按照发行权益性证券的公允价值作为其初始投资成本；以债务重组方式取得的，按《企业会计准则第 12 号—

—债务重组》确定其初始投资成本；以非货币性资产交换取得的，按《企业会计准则第 7 号——非货币性资产交换》确定其初始投资成本。

3. 后续计量及损益确认方法

对被投资单位实施控制的长期股权投资采用成本法核算；对联营企业和合营企业的长期股权投资，采用权益法核算。

4. 通过多次交易分步处置对子公司投资至丧失控制权的处理方法

(1) 个别财务报表

对处置的股权，其账面价值与实际取得价款之间的差额，计入当期损益。对于剩余股权，对被投资单位仍具有重大影响或者与其他方一起实施共同控制的，转为权益法核算；不能再对被投资单位实施控制、共同控制或重大影响的，按照《企业会计准则第 22 号——金融工具确认和计量》的相关规定进行核算。

(2) 合并财务报表

1) 通过多次交易分步处置对子公司投资至丧失控制权，且不属于“一揽子交易”的

在丧失控制权之前，处置价款与处置长期股权投资相对应享有子公司自购买日或合并日开始持续计算的净资产份额之间的差额，调整资本公积（资本溢价），资本溢价不足冲减的，冲减留存收益。

丧失对原子公司控制权时，对于剩余股权，按照其在丧失控制权日的公允价值进行重新计量。处置股权取得的对价与剩余股权公允价值之和，减去按原持股比例计算应享有原有子公司自购买日或合并日开始持续计算的净资产的份额之间的差额，计入丧失控制权当期的投资收益，同时冲减商誉。与原有子公司股权投资相关的其他综合收益等，应当在丧失控制权时转为当期投资收益。

2) 通过多次交易分步处置对子公司投资至丧失控制权，且属于“一揽子交易”的

将各项交易作为一项处置子公司并丧失控制权的交易进行会计处理。但是，在丧失控制权之前每一次处置价款与处置投资对应的享有该子公司净资产份额的差额，在合并财务报表中确认为其他综合收益，在丧失控制权时一并转入丧失控制权当期的损益。

23、投资性房地产

投资性房地产计量模式

不适用

24、固定资产

(1) 确认条件

固定资产是指为生产商品、提供劳务、出租或经营管理而持有的，使用年限超过一个会计年度的有形资产。固定资产在同时满足经济利益很可能流入、成本能够可靠计量时予以确认。

(2) 折旧方法

类别	折旧方法	折旧年限	残值率	年折旧率
房屋及建筑物	年限平均法	20 年	5.00%	4.75%
通用设备	年限平均法	3-10 年	5.00%-10.00%	9.00%-31.67%
专用设备	年限平均法	3-10 年	5.00%-10.00%	9.00%-31.67%
运输工具	年限平均法	3-10 年	5.00%-10.00%	9.00%-31.67%

(3) 融资租入固定资产的认定依据、计价和折旧方法

符合下列一项或数项标准的，认定为融资租赁：1) 在租赁期届满时，租赁资产的所有权转移给承租人；2) 承租人有购买租赁资产的选择权，所订立的购买价款预计将远低于行使选择权时租赁资产的公允价值，因而在租赁开始日就可以合理确定承租人将会行使这种选择权；3) 即使资产的所有权不转移，但租赁期占租赁资产使用寿命的大部分 [通常占租赁资产使用寿命的 75%以上 (含 75%)]；4) 承租人在租赁开始日的最低租赁付款额现值，几乎相当于租赁开始日租赁资产公允价值 [90%以上 (含 90%)]；出租人在租赁开始日的最低租赁收款额现值，几乎相当于租赁开始日租赁资产公允价值 [90%以上 (含 90%)]；5) 租赁资产性质特殊，如果不作较大改造，只有承租人才能使用。

融资租入的固定资产，按租赁开始日租赁资产的公允价值与最低租赁付款额的现值中较低者入账，按自有固定资产的折旧政策计提折旧。

25、在建工程

1. 在建工程同时满足经济利益很可能流入、成本能够可靠计量则予以确认。在建工程按建造该项资产达到预定可使用状态前所发生的实际成本计量。

2. 在建工程达到预定可使用状态时，按工程实际成本转入固定资产。已达到预定可使用状态但尚未办理竣工决算的，先按估计价值转入固定资产，待办理竣工决算后再按实际成本调整原暂估价值，但不再调整原已计提的折旧。

26、借款费用

1. 借款费用资本化的确认原则

公司发生的借款费用，可直接归属于符合资本化条件的资产的购建或者生产的，予以资本化，计入相关资产成本；其他借款费用，在发生时确认为费用，计入当期损益。

2. 借款费用资本化期间

(1) 当借款费用同时满足下列条件时，开始资本化：1) 资产支出已经发生；2) 借款费用已经发生；3) 为使资产达到预定可使用或可销售状态所必要的购建或者生产活动已经开始。

(2) 若符合资本化条件的资产在购建或者生产过程中发生非正常中断，并且中断时间连续超过 3 个月，暂停借款费用的资本化；中断期间发生的借款费用确认为当期费用，直至资产的购建或者生产活动重新开始。

(3) 当所购建或者生产符合资本化条件的资产达到预定可使用或可销售状态时，借款费用停止资本化。

3. 借款费用资本化率以及资本化金额

为购建或者生产符合资本化条件的资产而借入专门借款的，以专门借款当期实际发生的利息费用（包括按照实际利率法确定的折价或溢价的摊销），减去将尚未动用的借款资金存入银行取得的利息收入或进行暂时性投资取得的投资收益后的金额，确定应予资本化的利息金额；为购建或者生产符合资本化条件的资产占用了一般借款的，根据累计资产支出超过专门借款的资产支出加权平均数乘以占用一般借款的资本化率，计算确定一般借款应予资本化的利息金额。

27、生物资产

28、油气资产

29、使用权资产

详见本节“42、租赁”。

30、无形资产

(1) 计价方法、使用寿命、减值测试

1. 无形资产包括土地使用权、专利权及非专利技术等，按成本进行初始计量。

2. 使用寿命有限的无形资产，在使用寿命内按照与该项无形资产有关的经济利益的预期实现方式系统地摊销，

无法可靠确定预期实现方式的，采用直线法摊销。具体年限如下：

项 目	摊销年限（年）
土地使用权	50
管理软件	5
专利使用权	5

（2） 内部研究开发支出会计政策

内部研究开发项目研究阶段的支出，于发生时计入当期损益。内部研究开发项目开发阶段的支出，同时满足下列条件的，确认为无形资产：（1）完成该无形资产以使其能够使用或出售在技术上具有可行性；（2）具有完成该无形资产并使用或出售的意图；（3）无形资产产生经济利益的方式，包括能够证明运用该无形资产生产的产品存在市场或无形资产自身存在市场，无形资产将在内部使用的，能证明其有用性；（4）有足够的技术、财务资源和其他资源支持，以完成该无形资产的开发，并有能力使用或出售该无形资产；（5）归属于该无形资产开发阶段的支出能够可靠地计量。

31、长期资产减值

对长期股权投资、采用成本模式计量的投资性房地产、固定资产、在建工程、使用权资产、使用寿命有限的无形资产等长期资产，在资产负债表日有迹象表明发生减值的，估计其可收回金额。对因企业合并所形成的商誉和使用寿命不确定的无形资产，无论是否存在减值迹象，每年都进行减值测试。商誉结合与其相关的资产组或者资产组组合进行减值测试。

若上述长期资产的可收回金额低于其账面价值的，按其差额确认资产减值准备并计入当期损益。

32、长期待摊费用

长期待摊费用核算已经支出，摊销期限在 1 年以上（不含 1 年）的各项费用。长期待摊费用按实际发生额入账，在受益期或规定的期限内分期平均摊销。如果长期待摊的费用项目不能使以后会计期间受益则将尚未摊销的该项目的摊余价值全部转入当期损益。

33、合同负债

公司根据履行履约义务与客户付款之间的关系在资产负债表中列示合同资产或合同负债。公司将同一合同下的合同资产和合同负债相互抵销后以净额列示。

公司将拥有的、无条件（即，仅取决于时间流逝）向客户收取对价的权利作为应收款项列示，将已向客户转让商品而有权收取对价的权利（该权利取决于时间流逝之外的其他因素）作为合同资产列示。

公司将已收或应收客户对价而应向客户转让商品的义务作为合同负债列示。

34、职工薪酬

（1） 短期薪酬的会计处理方法

在职工为公司提供服务的会计期间，将实际发生的短期薪酬确认为负债，并计入当期损益或相关资产成本。

（2）离职后福利的会计处理方法

离职后福利分为设定提存计划和设定受益计划。

（1）在职工为公司提供服务的会计期间，根据设定提存计划计算的应缴存金额确认为负债，并计入当期损益或相关资产成本。

（2）对设定受益计划的会计处理通常包括下列步骤：

1) 根据预期累计福利单位法，采用无偏且相互一致的精算假设对有关人口统计变量和财务变量等作出估计，计量设定受益计划所产生的义务，并确定相关义务的所属期间。同时，对设定受益计划所产生的义务予以折现，以确定设定受益计划义务的现值和当期服务成本；

2) 设定受益计划存在资产的，将设定受益计划义务现值减去设定受益计划资产公允价值所形成的赤字或盈余确认为一项设定受益计划净负债或净资产。设定受益计划存在盈余的，以设定受益计划的盈余和资产上限两项的孰低者计量设定受益计划净资产；

3) 期末，将设定受益计划产生的职工薪酬成本确认为服务成本、设定受益计划净负债或净资产的利息净额以及重新计量设定受益计划净负债或净资产所产生的变动等三部分，其中服务成本和设定受益计划净负债或净资产的利息净额计入当期损益或相关资产成本，重新计量设定受益计划净负债或净资产所产生的变动计入其他综合收益，并且在后续会计期间不允许转回至损益，但可以在权益范围内转移这些在其他综合收益确认的金额。

（3）辞退福利的会计处理方法

向职工提供的辞退福利，在下列两者孰早日确认辞退福利产生的职工薪酬负债，并计入当期损益：（1）公司不能单方面撤回因解除劳动关系计划或裁减建议所提供的辞退福利时；（2）公司确认与涉及支付辞退福利的重组相关的成本或费用时。

（4）其他长期职工福利的会计处理方法

向职工提供的其他长期福利，符合设定提存计划条件的，按照设定提存计划的有关规定进行会计处理；除此之外的其他长期福利，按照设定受益计划的有关规定进行会计处理，为简化相关会计处理，将其产生的职工薪酬成本确认为服务成本、其他长期职工福利净负债或净资产的利息净额以及重新计量其他长期职工福利净负债或净资产所产生的变动等组成项目的总净额计入当期损益或相关资产成本。

35、租赁负债

详见本节“42、租赁”。

36、预计负债

（1）因对外提供担保、诉讼事项、产品质量保证、亏损合同等或有事项形成的义务成为本公司承担的现时义务，履行该义务很可能导致经济利益流出本公司，且该义务的金额能够可靠的计量时，本公司将该项义务确认为预计负债。

（2）本公司按照履行相关现时义务所需支出的最佳估计数对预计负债进行初始计量，并在资产负债表日对预计负债的账面价值进行复核。

37、股份支付

（1）股份支付的种类

包括以权益结算的股份支付和以现金结算的股份支付。

（2）实施、修改、终止股份支付计划的相关会计处理

1) 以权益结算的股份支付

授予后立即可行权的换取职工服务的以权益结算的股份支付，在授予日按照权益工具的公允价值计入相关成本或费用，相应调整资本公积。完成等待期内的服务或达到规定业绩条件才可行权的换取职工服务的以权益结算的股份支付，在等待期内的每个资产负债表日，以对可行权权益工具数量的最佳估计为基础，按权益工具授予日的公允价值，将当期取得的服务计入相关成本或费用，相应调整资本公积。

换取其他方服务的权益结算的股份支付，如果其他方服务的公允价值能够可靠计量的，按照其他方服务在取得日的公允价值计量；如果其他方服务的公允价值不能可靠计量，但权益工具的公允价值能够可靠计量的，按照权益工具在服务取得日的公允价值计量，计入相关成本或费用，相应增加所有者权益。

2) 以现金结算的股份支付

授予后立即可行权的换取职工服务的以现金结算的股份支付，在授予日按公司承担负债的公允价值计入相关成本或费用，相应增加负债。完成等待期内的服务或达到规定业绩条件才可行权的换取职工服务的以现金结算的股份支付，在等待期内的每个资产负债表日，以对可行权情况的最佳估计为基础，按公司承担负债的公允价值，将当期取得的服务计入相关成本或费用和相应的负债。

3) 修改、终止股份支付计划

如果修改增加了所授予的权益工具的公允价值，公司按照权益工具公允价值的增加相应地确认取得服务的增加；如果修改增加了所授予的权益工具的数量，公司将增加的权益工具的公允价值相应地确认为取得服务的增加；如果公司按照有利于职工的方式修改可行权条件，公司在处理可行权条件时，考虑修改后的可行权条件。

如果修改减少了授予的权益工具的公允价值，公司继续以权益工具在授予日的公允价值为基础，确认取得服务的金额，而不考虑权益工具公允价值的减少；如果修改减少了授予的权益工具的数量，公司将减少部分作为已授予的权益工具的取消来进行处理；如果以不利于职工的方式修改了可行权条件，在处理可行权条件时，不考虑修改后的可行权条件。如果公司在等待期内取消了所授予的权益工具或结算了所授予的权益工具（因未满足可行权条件而被取消的除外），则将取消或结算作为加速可行权处理，立即确认原本在剩余等待期内确认的金额。

38、优先股、永续债等其他金融工具

39、收入

收入确认和计量所采用的会计政策

（1）收入确认原则

于合同开始日，公司对合同进行评估，识别合同所包含的各单项履约义务，并确定各单项履约义务是在某一时段内履行，还是在某一时点履行。

满足下列条件之一时，属于在某一时段内履行履约义务，否则，属于在某一时点履行履约义务：1) 客户在公司履约的同时即取得并消耗公司履约所带来的经济利益；2) 客户能够控制公司履约过程中在建商品；3) 公司履约过程中所产出的商品具有不可替代用途，且公司在整个合同期间内有权就累计至今已完成的履约部分收取款项。

对于在某一时段内履行的履约义务，公司在该段时间内按照履约进度确认收入。履约进度不能合理确定时，已经发生的成本预计能够得到补偿的，按照已经发生的成本金额确认收入，直到履约进度能够合理确定为止。对于在某一时点履行的履约义务，在客户取得相关商品或服务控制权时点确认收入。在判断客户是否已取得商品控制权时，公司考虑下列迹象：1) 公司就该商品享有现时收款权利，即客户就该商品负有现时付款义务；2) 公司已将该商品的法定所有权转移给客户，即客户已拥有该商品的法定所有权；3) 公司已将该商品实物转移给客户，即客户已实物占有该商品；4) 公司已将该商品所有权上的主要风险和报酬转移给客户，即客户已取得该商品所有权上的主要风险和报酬；5) 客户已接受该商品；6) 其他表明客户已取得商品控制权的迹象。

（2）收入计量原则

1) 公司按照分摊至各单项履约义务的交易价格计量收入。交易价格是公司因向客户转让商品或服务而预期有权收取的对价金额，不包括代第三方收取的款项以及预期将退还给客户的款项。

2) 合同中存在可变对价的，公司按照期望值或最可能发生金额确定可变对价的最佳估计数，但包含可变对价的交易价格，不超过在相关不确定性消除时累计已确认收入极可能不会发生重大转回的金额。

3) 合同中存在重大融资成分的，公司按照假定客户在取得商品或服务控制权时即以现金支付的应付金额确定交易价格。该交易价格与合同对价之间的差额，在合同期间内采用实际利率法摊销。合同开始日，公司预计客户取得商品或服务控制权与客户支付价款间隔不超过一年的，不考虑合同中存在的重大融资成分。

4) 合同中包含两项或多项履约义务的，公司于合同开始日，按照各单项履约义务所承诺商品的单独售价的相对比例，将交易价格分摊至各单项履约义务。

(3) 收入确认的具体方法

公司主要销售汽车零部件及配件等产品，属于在某一时点履行履约义务。

内销产品收入：客户设置有中间仓库的，本公司将商品运至指定的中间仓库，客户领用货物出具领用清单后，公司确认收入；对其他客户的销售，在客户收到货物，签收或验收完成或客户使用产品后通知公司，并与客户核对无误后确认收入。外销产品收入：客户设置有中间仓库的，本公司报关出口并将商品运至指定的中间仓库，客户领用货物出具领用清单后，公司确认收入；对其他客户的销售，根据销售合同约定的结算方式不同，分别于报关离境、目的地交货后，公司确认收入。

同类业务采用不同经营模式导致收入确认会计政策存在差异的情况

40、政府补助

1. 政府补助在同时满足下列条件时予以确认：(1) 公司能够满足政府补助所附的条件；(2) 公司能够收到政府补助。政府补助为货币性资产的，按照收到或应收的金额计量。政府补助为非货币性资产的，按照公允价值计量；公允价值不能可靠取得的，按照名义金额计量。

2. 与资产相关的政府补助判断依据及会计处理方法

政府文件规定用于购建或以其他方式形成长期资产的政府补助划分为与资产相关的政府补助。政府文件不明确的，以取得该补助必须具备的基本条件为基础进行判断，以购建或以其他方式形成长期资产为基本条件的作为与资产相关的政府补助。与资产相关的政府补助，冲减相关资产的账面价值或确认为递延收益。与资产相关的政府补助确认为递延收益的，在相关资产使用寿命内按照合理、系统的方法分期计入损益。按照名义金额计量的政府补助，直接计入当期损益。相关资产在使用寿命结束前被出售、转让、报废或发生毁损的，将尚未分配的相关递延收益余额转入资产处置当期的损益。

3. 与收益相关的政府补助判断依据及会计处理方法

除与资产相关的政府补助之外的政府补助划分为与收益相关的政府补助。对于同时包含与资产相关部分和与收益相关部分的政府补助，难以区分与资产相关或与收益相关的，整体归类为与收益相关的政府补助。与收益相关的政府补助，用于补偿以后期间的相关成本费用或损失的，确认为递延收益，在确认相关成本费用或损失的期间，计入当期损益或冲减相关成本；用于补偿已发生的相关成本费用或损失的，直接计入当期损益或冲减相关成本。

4. 与公司日常经营活动相关的政府补助，按照经济业务实质，计入其他收益或冲减相关成本费用。与公司日常活动无关的政府补助，计入营业外收支。

41、递延所得税资产/递延所得税负债

1. 根据资产、负债的账面价值与其计税基础之间的差额（未作为资产和负债确认的项目按照税法规定可以确定其计税基础的，该计税基础与其账面数之间的差额），按照预期收回该资产或清偿该负债期间的适用税率计算确认递延所得税资产或递延所得税负债。

2. 确认递延所得税资产以很可能取得用来抵扣可抵扣暂时性差异的应纳税所得额为限。资产负债表日，有确凿证据表明未来期间很可能获得足够的应纳税所得额用来抵扣可抵扣暂时性差异的，确认以前会计期间未确认的递延所得税资产。

3. 资产负债表日，对递延所得税资产的账面价值进行复核，如果未来期间很可能无法获得足够的应纳税所得额用以抵扣递延所得税资产的利益，则减记递延所得税资产的账面价值。在很可能获得足够的应纳税所得额时，转回减记的金额。

4. 公司当期所得税和递延所得税作为所得税费用或收益计入当期损益，但不包括下列情况产生的所得税：（1）企业合并；（2）直接在所有者权益中确认的交易或者事项。

42、租赁

（1）经营租赁的会计处理方法

1. 公司作为承租人

在租赁期开始日，公司将租赁期不超过 12 个月，且不包含购买选择权的租赁认定为短期租赁；将单项租赁资产为全新资产时价值较低的租赁认定为低价值资产租赁。公司转租或预期转租租赁资产的，原租赁不认定为低价值资产租赁。

对于所有短期租赁和低价值资产租赁，公司在租赁期内各个期间按照直线法将租赁付款额计入相关资产成本或当期损益。

除上述采用简化处理的短期租赁和低价值资产租赁外，在租赁期开始日，公司对租赁确认使用权资产和租赁负债。

（1）使用权资产

使用权资产按照成本进行初始计量，该成本包括：1) 租赁负债的初始计量金额；2) 在租赁期开始日或之前支付的租赁付款额，存在租赁激励的，扣除已享受的租赁激励相关金额；3) 承租人发生的初始直接费用；4) 承租人为拆卸及移除租赁资产、复原租赁资产所在场地或将租赁资产恢复至租赁条款约定状态预计将发生的成本。

公司按照直线法对使用权资产计提折旧。能够合理确定租赁期届满时取得租赁资产所有权的，公司在租赁资产剩余使用寿命内计提折旧。无法合理确定租赁期届满时能够取得租赁资产所有权的，公司在租赁期与租赁资产剩余使用寿命两者孰短的期间内计提折旧。

（2）租赁负债

在租赁期开始日，公司将尚未支付的租赁付款额的现值确认为租赁负债。计算租赁付款额现值时采用租赁内含利率作为折现率，无法确定租赁内含利率的，采用公司增量借款利率作为折现率。租赁付款额与其现值之间的差额作为未确认融资费用，在租赁期各个期间内按照确认租赁付款额现值的折现率确认利息费用，并计入当期损益。未纳入租赁负债计量的可变租赁付款额于实际发生时计入当期损益。

租赁期开始日后，当实质固定付款额发生变动、担保余值预计的应付金额发生变化、用于确定租赁付款额的指数或比率发生变动、购买选择权、续租选择权或终止选择权的评估结果或实际行权情况发生变化时，公司按照变动后的租赁付款额的现值重新计量租赁负债，并相应调整使用权资产的账面价值，如使用权资产账面价值已调减至零，但租赁负债仍需进一步调减的，将剩余金额计入当期损益。

2. 公司作为出租人

在租赁开始日，公司将实质上转移了与租赁资产所有权有关的几乎全部风险和报酬的租赁划分为融资租赁，除此之外的均为经营租赁。

公司在租赁期内各个期间按照直线法将租赁收款额确认为租金收入，发生的初始直接费用予以资本化并按照与租金收入确认相同的基础进行分摊，分期计入当期损益。公司取得的与经营租赁有关的未计入租赁收款额的可变租赁付款额在实际发生时计入当期损益。

（2）融资租赁的会计处理方法

43、其他重要的会计政策和会计估计

44、重要会计政策和会计估计变更

（1）重要会计政策变更

适用 不适用

会计政策变更的内容和原因	审批程序	备注
--------------	------	----

1) 公司自 2022 年 1 月 1 日起执行财政部颁布的《企业会计准则解释第 15 号》“关于企业将固定资产达到预定可使用状态前或者研发过程中产出的产品或副产品对外销售的会计处理”规定，该项会计政策变更对公司财务报表无影响。

2) 公司自 2022 年 1 月 1 日起执行财政部颁布的《企业会计准则解释第 15 号》“关于亏损合同的判断”规定，该项会计政策变更对公司财务报表无影响。

3) 公司自 2022 年 11 月 30 日起执行财政部颁布的《企业会计准则解释第 16 号》“关于发行方分类为权益工具的金
融工具相关股利的所得税影响的会计处理”规定，该项会计政策变更对公司财务报表无影响。

4) 公司自 2022 年 11 月 30 日起执行财政部颁布的《企业会计准则解释第 16 号》“关于企业将以现金结算的股份支付修改为以权益结算的股份支付的会计处理”规定，该项会计政策变更对公司财务报表无影响。

（2）重要会计估计变更

适用 不适用

45、其他

六、税项

1、主要税种及税率

税种	计税依据	税率
增值税	以按税法规定计算的销售货物和应税劳务收入为基础计算销项税额，扣除当期允许抵扣的进项税额后，差额部分为应交增值税	13%
城市维护建设税	实际缴纳的流转税税额	5%、7%
企业所得税	应纳税所得额	15%、20%、25%
房产税	从价计征的，按房产原值一次减除 30% 后余值的 1.2% 计缴；从租计征的，按租金收入的 12% 计缴	1.2%、12%
教育费附加	实际缴纳的流转税税额	3%
地方教育附加	实际缴纳的流转税税额	2%、1%

存在不同企业所得税税率纳税主体的，披露情况说明

纳税主体名称	所得税税率
本公司、上海易扣公司、成都新月公司	15%
无锡易扣公司	20%
除上述以外的其他纳税主体	25%

2、税收优惠

根据《关于对上海市2021年认定的第三批高新技术企业进行备案的公告》，本公司被认定为高新技术企业，于2021年11月18日取得编号为GR202131002006的高新技术企业证书，有效期三年，2021-2023年按15%的优惠税率计缴企业所得税。

根据《关于上海市2020年第三批高新技术企业备案的复函》（国科火字〔2021〕29号），上海易扣公司被认定为高新技术企业，于2020年11月18日取得编号为GR202031004485的高新技术企业证书，有效期三年，2020-2022年按15%的优惠税率计缴企业所得税。

根据《关于四川省2020年第二批高新技术企业备案的复函》（国科火字〔2021〕35号），成都新月公司被认定为高新技术企业，于2020年12月3日取得编号为GR202051003079的高新技术企业证书，有效期三年，2020-2022年按15%的优惠税率计缴企业所得税。

无锡易扣公司本期属于小型微利企业，享受小型微利企业所得税优惠政策。

3、其他

七、合并财务报表项目注释

1、货币资金

单位：元

项目	期末余额	期初余额
库存现金	2,600.63	12,063.15
银行存款	56,830,911.21	44,476,417.08
其他货币资金	1,509.50	3,157.91
合计	56,835,021.34	44,491,638.14

其他说明：

截至2022年12月31日，公司其他货币资金中包含ETC保证金1,509.50元，使用受限。

2、交易性金融资产

单位：元

项目	期末余额	期初余额
以公允价值计量且其变动计入当期损益的金融资产	202,922,265.56	345,230,181.72
其中：		
其中：集合资产管理计划	60,156,268.30	90,727,612.06
理财产品投资	110,138,230.42	254,502,569.66
私募基金	10,000,000.00	
应收业绩补偿款	22,627,766.84	
其中：		
合计	202,922,265.56	345,230,181.72

其他说明：

3、衍生金融资产

单位：元

项目	期末余额	期初余额
----	------	------

其他说明：

4、应收票据

(1) 应收票据分类列示

单位：元

项目	期末余额	期初余额
商业承兑票据	15,541,332.94	4,295,255.22
合计	15,541,332.94	4,295,255.22

单位：元

类别	期末余额					期初余额				
	账面余额		坏账准备		账面价值	账面余额		坏账准备		账面价值
	金额	比例	金额	计提比例		金额	比例	金额	计提比例	
按单项计提坏账准备的应收票据	0.00	0.00%	0.00	0.00%	0.00	0.00	0.00%	0.00	0.00%	0.00
其中：										
按组合计提坏账准备的应收票据	16,359,297.83	100.00%	817,964.89	5.00%	15,541,332.94	4,521,321.28	100.00%	226,066.06	5.00%	4,295,255.22
其中：										
银行承兑汇票										
商业承兑汇票	16,359,297.83	100.00%	817,964.89	5.00%	15,541,332.94	4,521,321.28	100.00%	226,066.06	5.00%	4,295,255.22
合计	16,359,297.83	100.00%	817,964.89	5.00%	15,541,332.94	4,521,321.28	100.00%	226,066.06	5.00%	4,295,255.22

按组合计提坏账准备：817,964.89 元

单位：元

名称	期末余额		
	账面余额	坏账准备	计提比例
商业承兑汇票组合	16,359,297.83	817,964.89	5.00%
合计	16,359,297.83	817,964.89	

确定该组合依据的说明：

应收票据以承兑人信用为基准进行分析，同类的承兑人信用具有相似的损失率。

如是按照预期信用损失一般模型计提应收票据坏账准备，请参照其他应收款的披露方式披露坏账准备的相关信息：

适用 不适用

(2) 本期计提、收回或转回的坏账准备情况

本期计提坏账准备情况：

单位：元

类别	期初余额	本期变动金额				期末余额
		计提	收回或转回	核销	其他	
按组合计提坏账准备	226,066.06	492,001.28			99,897.55	817,964.89
合计	226,066.06	492,001.28			99,897.55	817,964.89

其中本期坏账准备收回或转回金额重要的：

适用 不适用**(3) 期末公司已质押的应收票据**

单位：元

项目	期末已质押金额

(4) 期末公司已背书或贴现且在资产负债表日尚未到期的应收票据

单位：元

项目	期末终止确认金额	期末未终止确认金额
银行承兑票据		
合计		

(5) 期末公司因出票人未履约而将其转应收账款的票据

单位：元

项目	期末转应收账款金额

其他说明：

(6) 本期实际核销的应收票据情况

单位：元

项目	核销金额

其中重要的应收票据核销情况：

单位：元

单位名称	应收票据性质	核销金额	核销原因	履行的核销程序	款项是否由关联交易产生

应收票据核销说明：

5、应收账款**(1) 应收账款分类披露**

单位：元

类别	期末余额					期初余额				
	账面余额		坏账准备		账面价值	账面余额		坏账准备		账面价值
	金额	比例	金额	计提比例		金额	比例	金额	计提比例	
按单项计提坏账准备的应收账款						2,568,921.28	2.32%	2,568,921.28	100.00%	
其中：										
按组合计提坏账准备的应收账款	187,763,387.53	100.00%	9,979,862.43	5.32%	177,783,525.10	108,385,100.83	97.68%	5,433,392.42	5.01%	102,951,708.41
其中：										
合计	187,763,387.53	100.00%	9,979,862.43	5.32%	177,783,525.10	110,954,022.11	100.00%	8,002,313.70	7.21%	102,951,708.41

按组合计提坏账准备：9,979,862.43 元

单位：元

名称	期末余额		
	账面余额	坏账准备	计提比例
按组合计提坏账准备	187,763,387.53	9,979,862.43	5.32%
合计	187,763,387.53	9,979,862.43	

确定该组合依据的说明：

如是按照预期信用损失一般模型计提应收账款坏账准备，请参照其他应收款的披露方式披露坏账准备的相关信息：

适用 不适用

按账龄披露

单位：元

账龄	账面余额
1年以内（含1年）	182,202,848.31
1至2年	4,732,718.32
2至3年	827,820.90
合计	187,763,387.53

(2) 本期计提、收回或转回的坏账准备情况

本期计提坏账准备情况：

单位：元

类别	期初余额	本期变动金额				期末余额
		计提	收回或转回	核销	其他	
单项计提坏账准备	2,568,921.28			2,568,921.28		
按组合计提坏	5,433,392.42	3,673,514.44		193,400.56	1,066,356.13	9,979,862.43

账准备						
合计	8,002,313.70	3,673,514.44		2,762,321.84	1,066,356.13	9,979,862.43

其中本期坏账准备收回或转回金额重要的：

单位：元

单位名称	收回或转回金额	收回方式
------	---------	------

(3) 本期实际核销的应收账款情况

单位：元

项目	核销金额
单项计提坏账准备	2,568,921.28
按组合计提坏账准备	193,400.56

其中重要的应收账款核销情况：

单位：元

单位名称	应收账款性质	核销金额	核销原因	履行的核销程序	款项是否由关联交易产生
DURA Automotive Systems Inc	货款	2,568,921.28	公司破产	经管理层审批	否
合计		2,568,921.28			

应收账款核销说明：

(4) 按欠款方归集的期末余额前五名的应收账款情况

单位：元

单位名称	应收账款期末余额	占应收账款期末余额合计数的比例	坏账准备期末余额
华域汽车系统股份有限公司	11,531,255.35	6.14%	576,562.77
佛吉亚	10,256,047.08	5.46%	512,802.35
长春富奥石川岛增压器有限公司	7,615,104.46	4.06%	380,755.22
科友贸易(上海)有限公司	7,609,136.78	4.05%	380,456.84
陕西飞机工业有限责任公司	7,326,090.19	3.90%	366,304.51
合计	44,337,633.86	23.61%	

(5) 因金融资产转移而终止确认的应收账款

(6) 转移应收账款且继续涉入形成的资产、负债金额

其他说明：

6、应收款项融资

单位：元

项目	期末余额	期初余额
----	------	------

银行承兑汇票	7,355,599.19	10,677,393.19
合计	7,355,599.19	10,677,393.19

应收款项融资本期增减变动及公允价值变动情况

适用 不适用

如是按照预期信用损失一般模型计提应收款项融资减值准备，请参照其他应收款的披露方式披露减值准备的相关信息：

适用 不适用

其他说明：

银行承兑汇票的承兑人是商业银行，由于商业银行具有较高的信用，银行承兑汇票到期不获支付的可能性较低，故本公司将已背书或贴现的银行承兑汇票予以终止确认。但如果该等票据到期不获支付，依据《票据法》之规定，公司仍将对持票人承担连带责任。

7、预付款项

(1) 预付款项按账龄列示

单位：元

账龄	期末余额		期初余额	
	金额	比例	金额	比例
1年以内	3,820,918.30	98.94%	1,613,580.92	86.37%
1至2年	32,561.72	0.84%	254,600.00	13.63%
2至3年	8,390.00	0.22%		
合计	3,861,870.02		1,868,180.92	

账龄超过1年且金额重要的预付款项未及时结算原因的说明：

(2) 按预付对象归集的期末余额前五名的预付款情况

期末余额前5名的预付款项合计数为1,871,230.94元，占预付款项期末余额合计数的比例为48.45%。

其他说明：

8、其他应收款

单位：元

项目	期末余额	期初余额
其他应收款	15,620,332.77	6,259,655.84
合计	15,620,332.77	6,259,655.84

(1) 应收利息

1) 应收利息分类

单位：元

项目	期末余额	期初余额
----	------	------

2) 重要逾期利息

单位：元

借款单位	期末余额	逾期时间	逾期原因	是否发生减值及其判断依据
------	------	------	------	--------------

其他说明：

3) 坏账准备计提情况

适用 不适用

(2) 应收股利

1) 应收股利分类

单位：元

项目(或被投资单位)	期末余额	期初余额
------------	------	------

2) 重要的账龄超过 1 年的应收股利

单位：元

项目(或被投资单位)	期末余额	账龄	未收回的原因	是否发生减值及其判断依据
------------	------	----	--------	--------------

3) 坏账准备计提情况

适用 不适用

其他说明：

(3) 其他应收款

1) 其他应收款按款项性质分类情况

单位：元

款项性质	期末账面余额	期初账面余额
押金保证金	1,723,977.95	6,329,466.00
资金拆借款	1,469,854.19	
应收暂付款	1,503,888.89	271,642.78
应收股权款	11,824,075.00	
合计	16,521,796.03	6,601,108.78

2) 坏账准备计提情况

单位：元

坏账准备	第一阶段	第二阶段	第三阶段	合计
	未来 12 个月预期信用损失	整个存续期预期信用损失(未发生信用减值)	整个存续期预期信用损失(已发生信用减值)	

2022 年 1 月 1 日余额	329,289.94	5,463.00	6,700.00	341,452.94
2022 年 1 月 1 日余额 在本期				
——转入第二阶段	-29,719.55	29,719.55		
本期计提	239,577.95	-215,687.09	2,220.00	26,110.86
其他变动	251,129.72	279,229.74	3,540.00	533,899.46
2022 年 12 月 31 日余额	790,278.06	98,725.20	12,460.00	901,463.26

损失准备本期变动金额重大的账面余额变动情况

适用 不适用

按账龄披露

单位：元

账龄	账面余额
1 年以内（含 1 年）	15,805,561.39
1 至 2 年	577,570.94
2 至 3 年	126,203.70
3 年以上	12,460.00
3 至 4 年	5,760.00
4 至 5 年	
5 年以上	6,700.00
合计	16,521,796.03

3) 本期计提、收回或转回的坏账准备情况

本期计提坏账准备情况：

单位：元

类别	期初余额	本期变动金额				期末余额
		计提	收回或转回	核销	其他	
其他应收款	341,452.94	26,110.86			533,899.46	901,463.26
合计	341,452.94	26,110.86			533,899.46	901,463.26

其中本期坏账准备转回或收回金额重要的：

单位：元

单位名称	转回或收回金额	收回方式

4) 本期实际核销的其他应收款情况

单位：元

项目	核销金额

其中重要的其他应收款核销情况：

单位：元

单位名称	其他应收款性质	核销金额	核销原因	履行的核销程序	款项是否由关联交易产生
------	---------	------	------	---------	-------------

其他应收款核销说明：

5) 按欠款方归集的期末余额前五名的其他应收款情况

单位：元

单位名称	款项的性质	期末余额	账龄	占其他应收款期末余额合计数的比例	坏账准备期末余额
王胜永	应收控股子公司认缴增资款	11,824,075.00	1年以内	71.57%	591,203.75
杨明清	资金拆借款	1,253,826.87	1年以内	7.59%	62,691.34
青神金源环保科技有限公司	押金保证金	600,000.00	1年以内	3.63%	30,000.00
吴燕	应收暂付款	266,126.86	1-2年	1.61%	26,612.69
一银租赁（成都）有限公司	押金保证金	257,500.00	1-2年	1.56%	25,750.00
合计		14,201,528.73		85.96%	736,257.78

6) 涉及政府补助的应收款项

单位：元

单位名称	政府补助项目名称	期末余额	期末账龄	预计收取的时间、金额及依据
------	----------	------	------	---------------

7) 因金融资产转移而终止确认的其他应收款

8) 转移其他应收款且继续涉入形成的资产、负债金额

其他说明：

9、存货

公司是否需要遵守房地产行业的披露要求

否

(1) 存货分类

单位：元

项目	期末余额			期初余额		
	账面余额	存货跌价准备或合同履约成本减值准备	账面价值	账面余额	存货跌价准备或合同履约成本减值准备	账面价值
原材料	17,552,793.49	610,833.25	16,941,960.24	12,479,989.45	281,568.93	12,198,420.52
在产品	46,899,017.16		46,899,017.16	31,060,178.75		31,060,178.75

库存商品	68,070,649.80	7,875,266.67	60,195,383.13	45,715,024.08	4,681,203.38	41,033,820.70
周转材料	10,210,744.51	30,398.26	10,180,346.25	7,727,937.71	59,403.69	7,668,534.02
发出商品	23,282,199.24	1,506,100.07	21,776,099.17	22,961,805.46	1,115,102.37	21,846,703.09
合计	166,015,404.20	10,022,598.25	155,992,805.95	119,944,935.45	6,137,278.37	113,807,657.08

(2) 存货跌价准备和合同履约成本减值准备

单位：元

项目	期初余额	本期增加金额		本期减少金额		期末余额
		计提	其他	转回或转销	其他	
原材料	281,568.93	403,951.16		74,686.84		610,833.25
库存商品	4,681,203.38	5,172,919.73		1,978,856.44		7,875,266.67
周转材料	59,403.69	19,083.43		48,088.86		30,398.26
发出商品	1,115,102.37	1,294,750.83		903,753.13		1,506,100.07
合计	6,137,278.37	6,890,705.15		3,005,385.27		10,022,598.25

项目	确定可变现净值的具体依据	转回存货跌价准备的原因	转销存货跌价准备的原因
原材料、库存商品、发出商品、周转材料	相关产成品估计售价减去至完工估计将要发生的成本、估计的销售费用以及相关税费后的金额确定可变现净值		本期将已计提存货跌价准备的存货耗用/售出

(3) 存货期末余额含有借款费用资本化金额的说明

(4) 合同履约成本本期摊销金额的说明

10、合同资产

单位：元

项目	期末余额			期初余额		
	账面余额	减值准备	账面价值	账面余额	减值准备	账面价值

合同资产的账面价值在本期内发生的重大变动金额和原因：

单位：元

项目	变动金额	变动原因
----	------	------

如是按照预期信用损失一般模型计提合同资产坏账准备，请参照其他应收款的披露方式披露坏账准备的相关信息：

适用 不适用

本期合同资产计提减值准备情况：

单位：元

项目	本期计提	本期转回	本期转销/核销	原因
----	------	------	---------	----

其他说明：

11、持有待售资产

单位：元

项目	期末账面余额	减值准备	期末账面价值	公允价值	预计处置费用	预计处置时间
----	--------	------	--------	------	--------	--------

其他说明：

12、一年内到期的非流动资产

单位：元

项目	期末余额	期初余额
----	------	------

重要的债权投资/其他债权投资

单位：元

债权项目	期末余额				期初余额			
	面值	票面利率	实际利率	到期日	面值	票面利率	实际利率	到期日

其他说明：

13、其他流动资产

单位：元

项目	期末余额	期初余额
待摊费用	801,807.08	103,775.77
待抵扣增值税	26,342,680.66	12,021,685.04
合计	27,144,487.74	12,125,460.81

其他说明：

14、债权投资

单位：元

项目	期末余额			期初余额		
	账面余额	减值准备	账面价值	账面余额	减值准备	账面价值

重要的债权投资

单位：元

债权项目	期末余额				期初余额			
	面值	票面利率	实际利率	到期日	面值	票面利率	实际利率	到期日

减值准备计提情况

单位：元

坏账准备	第一阶段	第二阶段	第三阶段	合计
	未来 12 个月预期信用损失	整个存续期预期信用损失(未发生信用减值)	整个存续期预期信用损失(已发生信用减值)	
2022 年 1 月 1 日余额 在本期				

损失准备本期变动金额重大的账面余额变动情况

适用 不适用

其他说明：

15、其他债权投资

单位：元

项目	期初余额	应计利息	本期公允价值变动	期末余额	成本	累计公允价值变动	累计在其他综合收益中确认的损失准备	备注
----	------	------	----------	------	----	----------	-------------------	----

重要的其他债权投资

单位：元

其他债权项目	期末余额				期初余额			
	面值	票面利率	实际利率	到期日	面值	票面利率	实际利率	到期日

减值准备计提情况

单位：元

坏账准备	第一阶段	第二阶段	第三阶段	合计
	未来 12 个月预期信用损失	整个存续期预期信用损失(未发生信用减值)	整个存续期预期信用损失(已发生信用减值)	
2022 年 1 月 1 日余额 在本期				

损失准备本期变动金额重大的账面余额变动情况

适用 不适用

其他说明：

16、长期应收款

(1) 长期应收款情况

单位：元

项目	期末余额			期初余额			折现率区间
	账面余额	坏账准备	账面价值	账面余额	坏账准备	账面价值	

坏账准备减值情况

单位：元

坏账准备	第一阶段	第二阶段	第三阶段	合计
	未来 12 个月预期信用损失	整个存续期预期信用损失(未发生信用减值)	整个存续期预期信用损失(已发生信用减值)	
2022 年 1 月 1 日余额 在本期				

损失准备本期变动金额重大的账面余额变动情况

适用 不适用

(2) 因金融资产转移而终止确认的长期应收款

(3) 转移长期应收款且继续涉入形成的资产、负债金额

其他说明：

17、长期股权投资

单位：元

被投资单位	期初余额（账面价值）	本期增减变动							期末余额（账面价值）	减值准备期末余额
		追加投资	减少投资	权益法下确认的投资损益	其他综合收益调整	其他权益变动	宣告发放现金股利或利润	计提减值准备		
一、合营企业										
二、联营企业										

其他说明：

18、其他权益工具投资

单位：元

项目	期末余额	期初余额
----	------	------

分项披露本期非交易性权益工具投资

单位：元

项目名称	确认的股利收入	累计利得	累计损失	其他综合收益转入留存收益的金额	指定为以公允价值计量且其变动计入其他综合收益的原因	其他综合收益转入留存收益的原因
------	---------	------	------	-----------------	---------------------------	-----------------

其他说明：

19、其他非流动金融资产

单位：元

项目	期末余额	期初余额
----	------	------

其他说明：

20、投资性房地产

(1) 采用成本计量模式的投资性房地产

适用 不适用

(2) 采用公允价值计量模式的投资性房地产

适用 不适用

(3) 未办妥产权证书的投资性房地产情况

单位：元

项目	账面价值	未办妥产权证书原因
----	------	-----------

其他说明：

21、固定资产

单位：元

项目	期末余额	期初余额
固定资产	281,855,995.10	55,020,596.65
合计	281,855,995.10	55,020,596.65

(1) 固定资产情况

单位：元

项目	房屋及建筑物	通用设备	专用设备	运输工具	合计
一、账面原值：					
1. 期初余额	14,514,253.11	1,849,844.84	104,962,974.15	6,647,316.93	127,974,389.03
2. 本期增加金额	149,224,859.89	2,603,469.11	88,438,296.32	3,050,348.20	243,316,973.52
(1) 购置		2,355,724.29	21,430,837.09	1,449,793.56	25,236,354.94
(2) 在建工程转入	149,224,859.89		50,882,294.51		200,107,154.40
(3) 企业合并增加		247,744.82	16,125,164.72	1,600,554.64	17,973,464.18
3. 本期减少金额		14,148.01	772,504.01		786,652.02
(1) 处置或报废		14,148.01	772,504.01		786,652.02
4. 期末余额	163,739,113.00	4,439,165.94	192,628,766.46	9,697,665.13	370,504,710.53
二、累计折旧					
1. 期初余额	7,456,697.56	1,473,275.30	61,278,387.38	2,745,432.14	72,953,792.38
2. 本期增加金额	1,243,823.13	407,997.04	13,225,332.44	1,480,386.35	16,357,538.96
(1) 计提	1,243,823.13	407,997.04	13,225,332.44	1,480,386.35	16,357,538.96
3. 本期减少金额		13,440.61	649,175.30		662,615.91
(1) 处置或报废		13,440.61	649,175.30		662,615.91
4. 期末余额	8,700,520.69	1,867,831.73	73,854,544.52	4,225,818.49	88,648,715.43

三、减值准备					
1. 期初余额					
2. 本期增加金额					
(1) 计提					
3. 本期减少金额					
(1) 处置或报废					
4. 期末余额					
四、账面价值					
1. 期末账面价值	155,038,592.31	2,571,334.21	118,774,221.94	5,471,846.64	281,855,995.10
2. 期初账面价值	7,057,555.55	376,569.54	43,684,586.77	3,901,884.79	55,020,596.65

(2) 暂时闲置的固定资产情况

单位：元

项目	账面原值	累计折旧	减值准备	账面价值	备注
----	------	------	------	------	----

(3) 通过经营租赁租出的固定资产

单位：元

项目	期末账面价值
----	--------

(4) 未办妥产权证书的固定资产情况

单位：元

项目	账面价值	未办妥产权证书的原因
----	------	------------

其他说明：

(5) 固定资产清理

单位：元

项目	期末余额	期初余额
----	------	------

其他说明：

22、在建工程

单位：元

项目	期末余额	期初余额
在建工程	40,244,222.39	130,852,044.24

合计	40,244,222.39	130,852,044.24
----	---------------	----------------

(1) 在建工程情况

单位：元

项目	期末余额			期初余额		
	账面余额	减值准备	账面价值	账面余额	减值准备	账面价值
年产 25000 万件螺丝螺母和 5000 万件异形件项目	18,582,522.78		18,582,522.78	109,433.96		109,433.96
汽车金属零部件生产基地建设项目	14,748,324.25		14,748,324.25	130,258,539.48		130,258,539.48
无锡塑料紧固件工程设备项目	1,635,929.21		1,635,929.21	484,070.80		484,070.80
热表面处理生产线建设项目	5,277,446.15		5,277,446.15			
合计	40,244,222.39		40,244,222.39	130,852,044.24		130,852,044.24

(2) 重要在建工程项目本期变动情况

单位：元

项目名称	预算数	期初余额	本期增加金额	本期转入固定资产金额	本期其他减少金额	期末余额	工程累计投入占预算比例	工程进度	利息资本化累计金额	其中：本期利息资本化金额	本期利息资本化率	资金来源
汽车金属零部件生产基地建设项目	294,860.00	130,258.94	84,596,939.17	200,107,154.40		14,748,324.25	74.78%	100%				募股资金
年产 25000 万件螺丝螺母和 5000 万件异形件项目	58,871,400.00	109,433.96	18,473,088.82			18,582,522.78	34.16%	35.90%				其他
合计	353,731.40	130,367.97	103,070,027.99	200,107,154.40		33,330,847.03						

(3) 本期计提在建工程减值准备情况

单位：元

项目	本期计提金额	计提原因
----	--------	------

其他说明：

(4) 工程物资

单位：元

项目	期末余额			期初余额		
	账面余额	减值准备	账面价值	账面余额	减值准备	账面价值

其他说明：

23、生产性生物资产

(1) 采用成本计量模式的生产性生物资产

适用 不适用

(2) 采用公允价值计量模式的生产性生物资产

适用 不适用

24、油气资产

适用 不适用

25、使用权资产

单位：元

项目	房屋及建筑物	合计
一、账面原值：		
1. 期初余额	5,026,649.97	5,026,649.97
2. 本期增加金额	28,046,299.27	28,046,299.27
1) 租入	22,656,134.51	22,656,134.51
2) 合并增加	5,390,164.76	5,390,164.76
3. 本期减少金额	5,390,164.76	5,390,164.76
1) 处置	5,390,164.76	5,390,164.76
4. 期末余额	27,682,784.48	27,682,784.48
二、累计折旧		
1. 期初余额	1,005,330.00	1,005,330.00
2. 本期增加金额	2,030,042.71	2,030,042.71
(1) 计提	2,030,042.71	2,030,042.71
3. 本期减少金额	269,508.23	269,508.23
(1) 处置	269,508.23	269,508.23

4. 期末余额	2,765,864.48	2,765,864.48
三、减值准备		
1. 期初余额		
2. 本期增加金额		
(1) 计提		
3. 本期减少金额		
(1) 处置		
4. 期末余额		
四、账面价值		
1. 期末账面价值	24,916,920.00	24,916,920.00
2. 期初账面价值	4,021,319.97	4,021,319.97

其他说明：

26、无形资产

(1) 无形资产情况

单位：元

项目	土地使用权	专利权	非专利技术	管理软件	合计
一、账面原值：					
1. 期初余额	33,894,525.92			2,796,124.92	36,690,650.84
2. 本期增加金额	10,670,800.00	4,741,400.00		158,440.57	15,570,640.57
(1) 购置	10,670,800.00			158,440.57	10,829,240.57
(2) 内部研发					
(3) 企业合并增加		4,741,400.00			4,741,400.00
3. 本期减少金额					
(1) 处置					
4. 期末余额	44,565,325.92	4,741,400.00		2,954,565.49	52,261,291.41
二、累计摊销					
1. 期初余额	3,365,197.58			1,887,097.38	5,252,294.96
2. 本期增加金额	820,167.92	632,186.64		472,935.65	1,925,290.21
(1) 计提	820,167.92	632,186.64		472,935.65	1,925,290.21
3. 本期减少金额					

(1) 处 置					
4. 期末余额	4,185,365.50	632,186.64		2,360,033.03	7,177,585.17
三、减值准备					
1. 期初余额					
2. 本期增加 金额					
(1) 计 提					
3. 本期减少 金额					
(1) 处 置					
4. 期末余额					
四、账面价值					
1. 期末账面 价值	40,379,960.42	4,109,213.36		594,532.46	45,083,706.24
2. 期初账面 价值	30,529,328.34			909,027.54	31,438,355.88

本期末通过公司内部研发形成的无形资产占无形资产余额的比例。

(2) 未办妥产权证书的土地使用权情况

单位：元

项目	账面价值	未办妥产权证书的原因
----	------	------------

其他说明：

27、开发支出

单位：元

项目	期初余额	本期增加金额		本期减少金额			期末余额
		内部开发 支出	其他	确认为无 形资产	转入当期 损益		
合计							

其他说明：

28、商誉

(1) 商誉账面原值

单位：元

被投资单位名 称或形成商誉 的事项	期初余额	本期增加		本期减少		期末余额
		企业合并形成		处置		

		的			
成都新月公司		62,754,208.76			62,754,208.76
合计		62,754,208.76			62,754,208.76

（2）商誉减值准备

单位：元

被投资单位名称或形成商誉的事项	期初余额	本期增加		本期减少		期末余额
		计提		处置		
成都新月公司		14,976,024.35				14,976,024.35
合计		14,976,024.35				14,976,024.35

商誉所在资产组或资产组组合的相关信息

说明商誉减值测试过程、关键参数（如预计未来现金流量现值时的预测期增长率、稳定期增长率、利润率、折现率、预测期等）及商誉减值损失的确认方法：

本公司将成都新月公司的 2022 年度报表范围内（剔除溢余现金、非经营性资产（负债）、递延所得税资产及付息债务）认定为一个资产组，对商誉结合公司的资产组进行减值测试，比较资产组的账面价值（包括所分摊的商誉的账面价值部分）与其可收回金额，按可收回金额小于资产组账面价值的差额计提商誉减值准备。

包含商誉的资产组或资产组组合的可收回金额按照预计未来现金流量的现值计算，其预计现金流量根据公司批准的 5 年期现金流量预测为基础，现金流量使用的折现率为 12.59%，预测期以后的现金流量保持稳定。

减值测试中采用的其他关键数据包括：产品预计售价、销量、生产成本及其他相关费用。公司根据历史经验及对市场发展的预测确定上述关键数据。公司采用的折现率是反映当前市场货币时间价值和相关资产组特定风险的税前利率。

根据公司聘请的坤元评估有限公司出具的《评估报告》（坤元评报（2023）245 号），包含商誉的资产组可收回金额低于账面价值，商誉出现减值损失。公司合并成都新月公司包含因确认递延所得税负债而形成的商誉。随着递延所得税负债的转回而减少所得税费用，该部分商誉的可收回金额实质上即为减少的未来所得税费用金额。随着递延所得税负债的转回，其可减少未来所得税费用的金额亦随之减少，从而导致其可收回金额小于账面价值，因此应逐步就各期转回的递延所得税负债按照公司持股比例计提相应的商誉减值准备金额。

商誉减值测试的影响

其他说明：

29、长期待摊费用

单位：元

项目	期初余额	本期增加金额	本期摊销金额	其他减少金额	期末余额
整修支出	2,140,984.18	2,959,061.67	1,593,687.55		3,506,358.30
特许权使用费	342,226.22		110,992.32		231,233.90
合计	2,483,210.40	2,959,061.67	1,704,679.87		3,737,592.20

其他说明：

30、递延所得税资产/递延所得税负债**(1) 未经抵销的递延所得税资产**

单位：元

项目	期末余额		期初余额	
	可抵扣暂时性差异	递延所得税资产	可抵扣暂时性差异	递延所得税资产
内部交易未实现利润	3,516,429.09	527,464.36	569,691.52	85,453.73
坏账准备	10,753,818.95	1,613,072.84	8,217,229.92	1,232,584.49
存货跌价准备	9,163,640.10	1,374,546.02	5,760,622.34	864,093.35
计提返利	600,199.72	90,029.96	315,148.96	47,272.34
股权激励	13,060,080.01	1,959,012.00		
交易性金融资产公允价值变动	285,662.80	42,849.42		
合计	37,379,830.67	5,606,974.60	14,862,692.74	2,229,403.91

(2) 未经抵销的递延所得税负债

单位：元

项目	期末余额		期初余额	
	应纳税暂时性差异	递延所得税负债	应纳税暂时性差异	递延所得税负债
非同一控制企业合并资产评估增值	4,764,220.74	714,633.11		
交易性金融资产公允价值变动			1,555,092.68	233,263.90
固定资产税会差异	6,783,537.28	1,017,530.59		
合计	11,547,758.02	1,732,163.70	1,555,092.68	233,263.90

(3) 以抵销后净额列示的递延所得税资产或负债

单位：元

项目	递延所得税资产和负债期末互抵金额	抵销后递延所得税资产或负债期末余额	递延所得税资产和负债期初互抵金额	抵销后递延所得税资产或负债期初余额
递延所得税资产	380,656.71	5,226,317.89	233,263.90	1,996,140.01
递延所得税负债	380,656.71	1,351,506.99	233,263.90	

(4) 未确认递延所得税资产明细

单位：元

项目	期末余额	期初余额
可抵扣暂时性差异	2,721,990.87	1,021,078.28
可抵扣亏损	27,045,257.38	9,476,746.62
合计	29,767,248.25	10,497,824.90

(5) 未确认递延所得税资产的可抵扣亏损将于以下年度到期

单位：元

年份	期末金额	期初金额	备注
2022 年		930,351.62	
2023 年	2,202,762.06	2,482,946.00	
2024 年	2,764,761.30	2,764,761.30	
2025 年	1,503,231.33	1,503,231.33	
2026 年	1,795,456.37	1,795,456.37	
2027 年	18,779,046.32		
合计	27,045,257.38	9,476,746.62	

其他说明：

31、其他非流动资产

单位：元

项目	期末余额			期初余额		
	账面余额	减值准备	账面价值	账面余额	减值准备	账面价值
预付设备工程款	23,191,342.25		23,191,342.25	12,787,921.26		12,787,921.26
合计	23,191,342.25		23,191,342.25	12,787,921.26		12,787,921.26

其他说明：

32、短期借款

(1) 短期借款分类

单位：元

项目	期末余额	期初余额
保证借款	3,003,445.20	5,005,742.00
信用借款	52,042,782.90	
合计	55,046,228.10	5,005,742.00

短期借款分类的说明：

(2) 已逾期未偿还的短期借款情况

本期末已逾期未偿还的短期借款总额为元，其中重要的已逾期未偿还的短期借款情况如下：

单位：元

借款单位	期末余额	借款利率	逾期时间	逾期利率

其他说明：

33、交易性金融负债

单位：元

项目	期末余额	期初余额
其中：		

其中：		
-----	--	--

其他说明：

34、衍生金融负债

单位：元

项目	期末余额	期初余额
----	------	------

其他说明：

35、应付票据

单位：元

种类	期末余额	期初余额
----	------	------

本期末已到期未支付的应付票据总额为元。

36、应付账款

(1) 应付账款列示

单位：元

项目	期末余额	期初余额
材料采购款	102,758,170.92	75,231,290.97
工程设备款	36,829,406.32	5,267,047.51
费用款	3,978,254.38	
合计	143,565,831.62	80,498,338.48

(2) 账龄超过 1 年的重要应付账款

单位：元

项目	期末余额	未偿还或结转的原因
----	------	-----------

其他说明：

37、预收款项

(1) 预收款项列示

单位：元

项目	期末余额	期初余额
----	------	------

(2) 账龄超过 1 年的重要预收款项

单位：元

项目	期末余额	未偿还或结转的原因
----	------	-----------

38、合同负债

单位：元

项目	期末余额	期初余额
预收货款	556,465.90	769,161.76
合计	556,465.90	769,161.76

报告期内账面价值发生重大变动的金额和原因

单位：元

项目	变动金额	变动原因
----	------	------

39、应付职工薪酬

(1) 应付职工薪酬列示

单位：元

项目	期初余额	本期增加	本期减少	期末余额
一、短期薪酬	10,231,567.31	102,013,943.99	98,741,243.74	13,504,267.56
二、离职后福利-设定提存计划	458,517.00	7,633,843.57	7,604,382.95	487,977.62
三、辞退福利		226,651.19	64,201.19	162,450.00
合计	10,690,084.31	109,874,438.75	106,409,827.88	14,154,695.18

(2) 短期薪酬列示

单位：元

项目	期初余额	本期增加	本期减少	期末余额
1、工资、奖金、津贴和补贴	8,773,802.56	90,622,230.94	87,785,799.68	11,610,233.82
2、职工福利费	339,321.40	4,475,057.20	4,453,784.10	360,594.50
3、社会保险费	305,934.20	4,772,291.43	4,343,738.95	734,486.68
其中：医疗保险费	269,511.72	4,141,787.85	3,750,734.38	660,565.19
工伤保险费	14,230.30	275,288.46	271,056.30	18,462.46
生育保险费	22,192.18	355,215.12	321,948.27	55,459.03
4、住房公积金	87,219.00	1,352,314.00	1,346,013.00	93,520.00
5、工会经费和职工教育经费	725,290.15	792,050.42	811,908.01	705,432.56
合计	10,231,567.31	102,013,943.99	98,741,243.74	13,504,267.56

(3) 设定提存计划列示

单位：元

项目	期初余额	本期增加	本期减少	期末余额
1、基本养老保险	444,622.50	7,399,469.88	7,370,897.12	473,195.26
2、失业保险费	13,894.50	234,373.69	233,485.83	14,782.36
合计	458,517.00	7,633,843.57	7,604,382.95	487,977.62

其他说明：

40、应交税费

单位：元

项目	期末余额	期初余额
增值税	2,633,130.68	2,437,368.18
企业所得税	1,893,217.53	1,562,633.86
个人所得税	228,157.45	122,978.15
城市维护建设税	106,559.67	172,518.42
教育费附加	60,597.07	114,262.54
地方教育附加	40,398.03	58,254.72
印花税	108,262.15	123,708.83
房产税	393,787.31	47,749.55
土地使用税	67,846.44	53,957.63
环境保护税	2,510.19	127.56
城镇垃圾处理费	1,625.00	
合计	5,536,091.52	4,693,559.44

其他说明：

41、其他应付款

单位：元

项目	期末余额	期初余额
其他应付款	18,788,882.25	514,967.42
合计	18,788,882.25	514,967.42

(1) 应付利息

单位：元

项目	期末余额	期初余额
重要的已逾期未支付的利息情况：		

单位：元

借款单位	逾期金额	逾期原因

其他说明：

(2) 应付股利

单位：元

项目	期末余额	期初余额
其他说明，包括重要的超过 1 年未支付的应付股利，应披露未支付原因：		

(3) 其他应付款

1) 按款项性质列示其他应付款

单位：元

项目	期末余额	期初余额
应付费用款	513,288.90	514,790.42
应付暂收款	170,612.35	177.00
应付股权转让款	2,500,000.00	
限制性股票回购义务	15,604,981.00	
合计	18,788,882.25	514,967.42

2) 账龄超过 1 年的重要其他应付款

单位：元

项目	期末余额	未偿还或结转的原因
----	------	-----------

其他说明：

42、持有待售负债

单位：元

项目	期末余额	期初余额
----	------	------

其他说明：

43、一年内到期的非流动负债

单位：元

项目	期末余额	期初余额
一年内到期的长期应付款	1,422,835.26	
一年内到期的租赁负债	2,455,746.93	650,422.97
合计	3,878,582.19	650,422.97

其他说明：

44、其他流动负债

单位：元

项目	期末余额	期初余额
待转销项税额	14,250.11	4,958.02
一年内到期的返利	600,199.72	315,148.96
已背书不能终止确认的商业汇票	1,980,000.00	
合计	2,594,449.83	320,106.98

短期应付债券的增减变动：

单位：元

债券名称	面值	发行日期	债券期限	发行金额	期初余额	本期发行	按面值计提利息	溢折价摊销	本期偿还	期末余额
合计										

其他说明：

45、长期借款

(1) 长期借款分类

单位：元

项目	期末余额	期初余额
----	------	------

长期借款分类的说明：

其他说明，包括利率区间：

46、应付债券

(1) 应付债券

单位：元

项目	期末余额	期初余额
----	------	------

(2) 应付债券的增减变动（不包括划分为金融负债的优先股、永续债等其他金融工具）

单位：元

债券名称	面值	发行日期	债券期限	发行金额	期初余额	本期发行	按面值计提利息	溢折价摊销	本期偿还		期末余额
合计											

(3) 可转换公司债券的转股条件、转股时间说明

(4) 划分为金融负债的其他金融工具说明

期末发行在外的优先股、永续债等其他金融工具基本情况

期末发行在外的优先股、永续债等金融工具变动情况表

单位：元

发行在外的金融工具	期初		本期增加		本期减少		期末	
	数量	账面价值	数量	账面价值	数量	账面价值	数量	账面价值

其他金融工具划分为金融负债的依据说明

其他说明：

47、租赁负债

单位：元

项目	期末余额	期初余额
尚未支付的租赁付款额	24,852,837.93	3,516,571.38
未确认融资费用	-3,759,967.43	-321,991.62
合计	21,092,870.50	3,194,579.76

其他说明：

48、长期应付款

单位：元

项目	期末余额	期初余额
长期应付款	617,136.00	
合计	617,136.00	

(1) 按款项性质列示长期应付款

单位：元

项目	期末余额	期初余额
应付融资租赁款	617,136.00	

其他说明：

(2) 专项应付款

单位：元

项目	期初余额	本期增加	本期减少	期末余额	形成原因
----	------	------	------	------	------

其他说明：

49、长期应付职工薪酬

(1) 长期应付职工薪酬表

单位：元

项目	期末余额	期初余额
----	------	------

(2) 设定受益计划变动情况

设定受益计划义务现值：

单位：元

项目	本期发生额	上期发生额
----	-------	-------

计划资产：

单位：元

项目	本期发生额	上期发生额
----	-------	-------

设定受益计划净负债（净资产）

单位：元

项目	本期发生额	上期发生额
----	-------	-------

设定受益计划的内容及与之相关风险、对公司未来现金流量、时间和不确定性的影响说明：

设定受益计划重大精算假设及敏感性分析结果说明：

其他说明：

50、预计负债

单位：元

项目	期末余额	期初余额	形成原因
----	------	------	------

其他说明，包括重要预计负债的相关重要假设、估计说明：

51、递延收益

单位：元

项目	期初余额	本期增加	本期减少	期末余额	形成原因
----	------	------	------	------	------

涉及政府补助的项目：

单位：元

负债项目	期初余额	本期新增 补助金额	本期计入 营业外收 入金额	本期计入 其他收益 金额	本期冲减 成本费用 金额	其他变动	期末余额	与资产相 关/与收益 相关
------	------	--------------	---------------------	--------------------	--------------------	------	------	---------------------

其他说明：

52、其他非流动负债

单位：元

项目	期末余额	期初余额
----	------	------

其他说明：

53、股本

单位：元

	期初余额	本次变动增减（+、-）					期末余额
		发行新股	送股	公积金转股	其他	小计	
股份总数	57,126,903.00	1,334,900.00		45,701,522.00		47,036,422.00	104,163,325.00

其他说明：

1) 根据公司 2022 年 4 月 28 日的 2021 年年度股东大会决议和修改后章程的规定，公司申请新增注册资本人民币 45,701,522.00 元，以 2022 年 6 月 9 日总股份 57,126,903 为基数，按每 10 股转增 8 股的比例，以资本公积 45,701,522.00 元向全体出资者转增股份总额 45,701,522 股，每股面值 1 元，计增加实收股本 45,701,522.00 元。

上述实收资本变更业经天健会计师事务所（特殊普通合伙）审验，并由其出具《验资报告》（天健验（2022）461 号），公司已于 2022 年 7 月 11 日办妥工商变更登记。

2) 经公司第五届董事会第十八次会议、2022 年第一次临时股东大会和第五届董事会第十九次会议决议，公司 2022 年实施了限制性股票激励计划。公司本次激励计划拟向激励对象授予限制性股票 166.86 万股，其中，首次授予 133.49 万股，占本次授予权益总额的 80%；预留 33.37 万股，占本次授予权益总额的 20%。首次授予日为 2022 年 9 月 13 日，首次授予激励对象总人数为 27 人，包括公司公告本激励计划时在公司（含子公司）任职的董事、高级管理人员、骨干人员，授予价格为 11.69 元/股。公司实际收到 27 名激励对象缴纳的新增注册资本（实收股本）合计人民币 1,334,900.00 元，计入资本公积-股本溢价 14,270,081.00 元，同时就回购义务确认负债（作库存股）处理。公司确认库存股 15,604,981.00 元，其他应付款 15,604,981.00 元。

上述资本变更业经天健会计师事务所（特殊普通合伙）审验，并由其出具《验资报告》（天健验（2022）461 号），公司已于 2022 年 11 月 24 日办妥工商变更登记。

54、其他权益工具

(1) 期末发行在外的优先股、永续债等其他金融工具基本情况

(2) 期末发行在外的优先股、永续债等金融工具变动情况表

单位：元

发行在外的金融工具	期初		本期增加		本期减少		期末	
	数量	账面价值	数量	账面价值	数量	账面价值	数量	账面价值

其他权益工具本期增减变动情况、变动原因说明，以及相关会计处理的依据：

其他说明：

55、资本公积

单位：元

项目	期初余额	本期增加	本期减少	期末余额
资本溢价（股本溢价）	531,758,546.04	14,270,081.00	45,701,522.00	500,327,105.04
其他资本公积		3,625,123.59		3,625,123.59
合计	531,758,546.04	17,895,204.59	45,701,522.00	503,952,228.63

其他说明，包括本期增减变动情况、变动原因说明：

1. 本期股本溢价变动情况详见财务报表附注之股本说明。

2. 根据《企业会计准则》的有关规定，以及公司 2022 年限制性股票激励计划的实施情况，公司于本期确认股份支付费用，变动增加管理费用和资本公积（其他资本公积）1,867,643.30 元。根据证监会《监管规则适用指引——会计类第 1 号》的有关规定，公司根据期末的股票价格估计未来可以税前抵扣的金额，本期末预计未来期间可抵扣的金额超过等待期内确认的成本费用部分形成的递延所得税资产增加资本公积（其他资本公积）1,757,480.29 元。

56、库存股

单位：元

项目	期初余额	本期增加	本期减少	期末余额
限制性股票		15,604,981.00		15,604,981.00
合计		15,604,981.00		15,604,981.00

其他说明，包括本期增减变动情况、变动原因说明：

库存股本期增加系授予职工限制性股票所致，详见财务报表附注之股本说明。

57、其他综合收益

单位：元

项目	期初余额	本期发生额						期末余额
		本期所得税前发生额	减：前期计入其他综合收益当期转入损益	减：前期计入其他综合收益当期转入留存收益	减：所得税费用	税后归属于母公司	税后归属于少数股东	

其他说明，包括对现金流量套期损益的有效部分转为被套期项目初始确认金额调整：

58、专项储备

单位：元

项目	期初余额	本期增加	本期减少	期末余额
----	------	------	------	------

其他说明，包括本期增减变动情况、变动原因说明：

59、盈余公积

单位：元

项目	期初余额	本期增加	本期减少	期末余额
法定盈余公积	27,068,568.35	7,976,212.56		35,044,780.91
合计	27,068,568.35	7,976,212.56		35,044,780.91

盈余公积说明，包括本期增减变动情况、变动原因说明：

公司按照母公司实现净利润的 10%提取法定盈余公积 7,976,212.56 元。

60、未分配利润

单位：元

项目	本期	上期
调整后期初未分配利润	158,015,739.23	115,132,410.87
加：本期归属于母公司所有者的净利润	62,094,309.35	75,864,175.84
减：提取法定盈余公积	7,976,212.56	7,273,741.13
应付普通股股利	28,563,451.50	25,707,106.35
期末未分配利润	183,570,384.52	158,015,739.23

调整期初未分配利润明细：

- 1)、由于《企业会计准则》及其相关新规定进行追溯调整，影响期初未分配利润元。
- 2)、由于会计政策变更，影响期初未分配利润元。
- 3)、由于重大会计差错更正，影响期初未分配利润元。
- 4)、由于同一控制导致的合并范围变更，影响期初未分配利润元。
- 5)、其他调整合计影响期初未分配利润元。

61、营业收入和营业成本

单位：元

项目	本期发生额		上期发生额	
	收入	成本	收入	成本
主营业务	464,783,015.96	325,413,847.27	389,894,032.30	255,721,987.22
其他业务	4,902,049.48	2,327,155.57	4,076,748.26	2,078,187.51
合计	469,685,065.44	327,741,002.84	393,970,780.56	257,800,174.73

经审计扣除非经常损益前后净利润孰低是否为负值

□是 否

收入相关信息：

单位：元

合同分类	分部 1	分部 2		合计
商品类型				
其中：				
按经营地区分类				
其中：				
市场或客户类型				
其中：				
合同类型				
其中：				
按商品转让的时间分类				
其中：				
按合同期限分类				
其中：				
按销售渠道分类				
其中：				
合计				

与履约义务相关的信息：

无

与分摊至剩余履约义务的交易价格相关的信息：

本报告期末已签订合同、但尚未履行或尚未履行完毕的履约义务所对应的收入金额为 162,736,873.69 元，其中，162,736,873.69 元预计将于 2023 年度确认收入。

其他说明：

62、税金及附加

单位：元

项目	本期发生额	上期发生额
城市维护建设税	1,062,124.31	676,931.25
教育费附加	628,185.83	400,817.78
房产税	441,536.86	190,998.20
土地使用税	181,756.24	215,830.52
车船使用税	10,449.72	7,334.42
印花税	313,206.16	221,066.63

地方教育附加	418,790.51	267,211.86
环保税	352,128.93	438.02
合计	3,408,178.56	1,980,628.68

其他说明：

63、销售费用

单位：元

项目	本期发生额	上期发生额
职工薪酬	6,634,995.06	4,295,424.23
办公费	480,607.21	403,314.90
业务招待费	1,000,680.09	702,682.55
差旅费	340,783.19	341,458.22
折旧与摊销	171,504.89	251,243.03
促销费	431,122.02	1,141,666.84
质量保证费	2,484,247.71	760,797.37
其他	37,480.24	25,780.28
合计	11,581,420.41	7,922,367.42

其他说明：

64、管理费用

单位：元

项目	本期发生额	上期发生额
职工薪酬	19,330,949.23	14,358,367.89
办公费	5,923,373.17	3,792,676.06
折旧与摊销	4,115,355.44	1,732,154.69
中介费	2,691,391.16	2,036,632.44
停工损失	2,625,827.98	
股份支付	1,867,643.30	
业务招待费	1,295,234.31	1,892,287.71
其他	743,148.59	968,593.79
合计	38,592,923.18	24,780,712.58

其他说明：

65、研发费用

单位：元

项目	本期发生额	上期发生额
直接投入	4,623,262.80	3,773,991.83
职工薪酬	15,122,021.50	13,532,039.81
折旧与摊销	1,798,831.73	1,546,062.58
其他费用	851,117.62	848,078.41
合计	22,395,233.65	19,700,172.63

其他说明：

66、财务费用

单位：元

项目	本期发生额	上期发生额
手续费	101,708.92	105,639.74
利息收入	-679,477.43	-688,426.41
利息支出	1,733,315.78	986,505.40
汇兑损益	-293,875.84	662,928.58
合计	861,671.43	1,066,647.31

其他说明：

67、其他收益

单位：元

产生其他收益的来源	本期发生额	上期发生额
与资产相关的政府补助		80,000.00
与收益相关的政府补助	3,476,908.99	3,879,765.69
代扣个人所得税手续费返还	40,842.42	40,207.75
合计	3,517,751.41	3,999,973.44

68、投资收益

单位：元

项目	本期发生额	上期发生额
结构性存款投资收益	4,089,586.10	3,441,970.73
理财产品投资收益	816,643.54	200,294.50
合计	4,906,229.64	3,642,265.23

其他说明：

69、净敞口套期收益

单位：元

项目	本期发生额	上期发生额

其他说明：

70、公允价值变动收益

单位：元

产生公允价值变动收益的来源	本期发生额	上期发生额
交易性金融资产	22,438,865.75	1,730,181.72
合计	22,438,865.75	1,730,181.72

其他说明：

71、信用减值损失

单位：元

项目	本期发生额	上期发生额
其他应收款坏账损失	-26,110.86	-306,900.35
应收账款坏账损失	-3,673,514.44	257,174.36
应收票据坏账损失	-492,001.28	286,749.32

合计	-4,191,626.58	237,023.33
----	---------------	------------

其他说明：

72、资产减值损失

单位：元

项目	本期发生额	上期发生额
二、存货跌价损失及合同履约成本减值损失	-6,890,705.16	-4,154,089.94
十一、商誉减值损失	-14,976,024.35	
合计	-21,866,729.51	-4,154,089.94

其他说明：

73、资产处置收益

单位：元

资产处置收益的来源	本期发生额	上期发生额
固定资产处置收益	14,975.95	-75,690.25
使用权资产处置收益	908,849.85	
合计	923,825.80	-75,690.25

74、营业外收入

单位：元

项目	本期发生额	上期发生额	计入当期非经常性损益的金额
政府补助		8,250.00	
非流动资产毁损报废利得		3,421.26	
其他		332,037.00	
合计		343,708.26	

计入当期损益的政府补助：

单位：元

补助项目	发放主体	发放原因	性质类型	补贴是否影响当年盈亏	是否特殊补贴	本期发生金额	上期发生金额	与资产相关/与收益相关

其他说明：

75、营业外支出

单位：元

项目	本期发生额	上期发生额	计入当期非经常性损益的金额
对外捐赠	5,000.00	26,000.00	5,000.00
非流动资产毁损报废损失	64,825.09	155,969.29	64,825.09
其他	156,204.30	190.16	156,204.30
合计	226,029.39	182,159.45	226,029.39

其他说明：

76、所得税费用

(1) 所得税费用表

单位：元

项目	本期发生额	上期发生额
当期所得税费用	8,720,237.78	9,908,957.87
递延所得税费用	-1,898,392.97	488,155.84
合计	6,821,844.81	10,397,113.71

(2) 会计利润与所得税费用调整过程

单位：元

项目	本期发生额
利润总额	70,606,922.49
按法定/适用税率计算的所得税费用	10,591,038.37
子公司适用不同税率的影响	-570,073.22
调整以前期间所得税的影响	-41,186.61
不可抵扣的成本、费用和损失的影响	194,847.83
使用前期未确认递延所得税资产的可抵扣亏损的影响	-70,045.99
本期未确认递延所得税资产的可抵扣暂时性差异或可抵扣亏损的影响	1,579,305.13
加计扣除影响	-4,862,040.70
所得税费用	6,821,844.81

其他说明：

77、其他综合收益

78、现金流量表项目

(1) 收到的其他与经营活动有关的现金

单位：元

项目	本期发生额	上期发生额
政府补助	3,477,808.47	3,879,765.69
收到个税手续费返还	39,942.94	40,207.75
利息收入	679,477.43	688,426.41
经营性往来	500,003.44	816,677.56
其他		713,038.72
合计	4,697,232.28	6,138,116.13

收到的其他与经营活动有关的现金说明：

(2) 支付的其他与经营活动有关的现金

单位：元

项目	本期发生额	上期发生额
付现期间费用	22,658,532.88	16,977,555.11
经营性往来	752,546.98	
其他	161,208.67	27,695.29
合计	23,572,288.53	17,005,250.40

支付的其他与经营活动有关的现金说明：

(3) 收到的其他与投资活动有关的现金

单位：元

项目	本期发生额	上期发生额
收回土地购买意向金	6,300,000.00	
收回资金拆借款	2,419,394.05	
合计	8,719,394.05	

收到的其他与投资活动有关的现金说明：

(4) 支付的其他与投资活动有关的现金

单位：元

项目	本期发生额	上期发生额
支付土地购买意向金		6,300,000.00
合计		6,300,000.00

支付的其他与投资活动有关的现金说明：

(5) 收到的其他与筹资活动有关的现金

单位：元

项目	本期发生额	上期发生额

收到的其他与筹资活动有关的现金说明：

(6) 支付的其他与筹资活动有关的现金

单位：元

项目	本期发生额	上期发生额
支付融资租赁款	2,099,494.43	
偿还资金拆借款	1,559,852.80	
长期租赁付款	3,217,540.80	1,230,800.00
支付发行费用		34,912,742.84
分期付款购车		48,127.26
合计	6,876,888.03	36,191,670.10

支付的其他与筹资活动有关的现金说明：

79、现金流量表补充资料

(1) 现金流量表补充资料

单位：元

补充资料	本期金额	上期金额
1. 将净利润调节为经营活动现金流量		
净利润	63,785,077.68	75,864,175.84
加：资产减值准备	26,058,356.09	3,917,066.61
固定资产折旧、油气资产折耗、生产性生物资产折旧	16,357,538.96	10,418,837.08
使用权资产折旧	2,030,042.71	1,005,330.00
无形资产摊销	1,871,936.20	1,212,516.12
长期待摊费用摊销	1,704,679.87	1,389,546.99
处置固定资产、无形资产和其他长期资产的损失（收益以“-”号填列）	-923,825.80	75,690.25
固定资产报废损失（收益以“-”号填列）	64,825.09	152,548.03
公允价值变动损失（收益以“-”号填列）	-22,438,865.75	-1,730,181.72
财务费用（收益以“-”号填列）	1,439,439.94	1,649,433.98
投资损失（收益以“-”号填列）	-4,906,229.64	-3,642,265.23
递延所得税资产减少（增加以“-”号填列）	-1,472,697.59	488,155.84
递延所得税负债增加（减少以“-”号填列）	-425,695.38	
存货的减少（增加以“-”号填列）	-44,205,536.10	-33,431,888.15
经营性应收项目的减少（增加以“-”号填列）	-84,194,629.57	-437,963.01
经营性应付项目的增加（减少以“-”号填列）	48,707,135.92	15,408,473.61
其他	1,867,643.30	
经营活动产生的现金流量净额	5,319,195.93	72,339,476.24
2. 不涉及现金收支的重大投资和筹资活动		
债务转为资本		
一年内到期的可转换公司债券		
融资租入固定资产		
3. 现金及现金等价物净变动情况：		
现金的期末余额	56,833,511.84	44,490,133.01
减：现金的期初余额	44,490,133.01	34,874,947.86
加：现金等价物的期末余额		
减：现金等价物的期初余额		
现金及现金等价物净增加额	12,343,378.83	9,615,185.15

(2) 本期支付的取得子公司的现金净额

单位：元

	金额
本期发生的企业合并于本期支付的现金或现金等价物	61,770,000.00
其中：	
成都新月公司	61,770,000.00
减：购买日子公司持有的现金及现金等价物	839,794.86
其中：	
成都新月公司	839,794.86
其中：	
取得子公司支付的现金净额	60,930,205.14

其他说明：

(3) 本期收到的处置子公司的现金净额

单位：元

	金额
其中：	
其中：	
其中：	

其他说明：

(4) 现金和现金等价物的构成

单位：元

项目	期末余额	期初余额
一、现金	56,833,511.84	44,490,133.01
其中：库存现金	2,600.63	12,063.15
可随时用于支付的银行存款	56,830,911.21	44,476,417.08
可随时用于支付的其他货币资金		1,652.78
三、期末现金及现金等价物余额	56,833,511.84	44,490,133.01

其他说明：

80、所有者权益变动表项目注释

说明对上年期末余额进行调整的“其他”项目名称及调整金额等事项：

81、所有权或使用权受到限制的资产

单位：元

项目	期末账面价值	受限原因
货币资金	1,509.50	ETC 保证金
固定资产	21,697.20	分期付款抵押

固定资产	6,393,356.92	融资租赁抵押
合计	6,416,563.62	

其他说明：

82、外币货币性项目

(1) 外币货币性项目

单位：元

项目	期末外币余额	折算汇率	期末折算人民币余额
货币资金			70,814.71
其中：美元	9,920.71	6.9646	69,093.78
欧元	231.84	7.4229	1,720.93
港币			
应收账款			11,245,051.77
其中：美元	907,274.14	6.9646	6,318,801.49
欧元	565,623.91	7.4229	4,198,569.72
港币			
日元	13,898,173.40	0.052358	727,680.56
长期借款			
其中：美元			
欧元			
港币			
应付账款			513,376.06
其中：美元	73,712.21	6.9646	513,376.06

其他说明：

(2) 境外经营实体说明，包括对于重要的境外经营实体，应披露其境外主要经营地、记账本位币及选择依据，记账本位币发生变化的还应披露原因。

适用 不适用

83、套期

按照套期类别披露套期项目及相关套期工具、被套期风险的定性和定量信息：

84、政府补助

(1) 政府补助基本情况

单位：元

种类	金额	列报项目	计入当期损益的金额
企业发展扶持资金	1,378,000.00	其他收益	1,378,000.00
企业发展扶持资金	274,000.00	其他收益	274,000.00
2021 年度高新技术成果转化专项资金	924,000.00	其他收益	924,000.00

小巨人计划奖励资金	150,000.00	其他收益	150,000.00
成都市高兴技术企业认定奖励	150,000.00	其他收益	150,000.00
企业职工职业培训补贴	141,000.00	其他收益	141,000.00
2022 年度嘉定区专利产业化项目资金	100,000.00	其他收益	100,000.00
2022 年第一批市级军民融合产业政策资金	100,000.00	其他收益	100,000.00
高企认定资助款	50,000.00	其他收益	50,000.00
2021 年 10 月-2022 年 7 月出口险保费扶持资金	33,811.27	其他收益	33,811.27
稳岗补贴	29,400.00	其他收益	29,400.00
社会保障局 2022 年第二困难行业稳岗补贴	28,500.00	其他收益	28,500.00
嘉定区科技双创券补助	25,735.00	其他收益	25,735.00
企业防疫费用补贴款	21,361.22	其他收益	21,361.22
2021 年度高新技术成果转化专项扶持资金	20,000.00	其他收益	20,000.00
扩岗补贴	22,500.00	其他收益	22,500.00
稳岗返还补贴	15,409.00	其他收益	15,409.00
税收减免	6,792.50	其他收益	6,792.50
一次性吸纳就业补贴	4,000.00	其他收益	4,000.00
扩岗补贴	1,500.00	其他收益	1,500.00
以工代训补贴	900.00	其他收益	900.00
小计	3,476,908.99		3,476,908.99

(2) 政府补助退回情况

适用 不适用

其他说明：

85、其他

八、合并范围的变更

1、非同一控制下企业合并

(1) 本期发生的非同一控制下企业合并

单位：元

被购买方名称	股权取得时点	股权取得成本	股权取得比例	股权取得方式	购买日	购买日的确定依据	购买日至期末被购买方的收入	购买日至期末被购买方的净利润
成都新月公司	2022 年 05 月 01 日	122,445,925.00	52.00%	购买	2022 年 05 月 01 日	取得控制权	30,018,616.13	3,522,692.39

其他说明：

公司于 2022 年 3 月 30 日及 2022 年 4 月 8 日，与王胜永、杨明清、成都海涵机械制造合伙企业（有限合伙）签订《投资协议》及《投资协议之补充协议》，约定由公司和王胜永分别向成都新月公司增加注册资本 646.065 万元和

86.635 万元，占增资后成都新月公司 37.287%股权、5%股权，且杨明清将其持有的成都新月公司增资后 14.717%的股权转让给公司。本次交易完成后公司持有成都新月公司 52%的股权。

本次增资价格和股权转让价格均参考以收益法确定的评估值 137,141,100.00 元，根据评估值，确定公司和王胜永增资价格为 13.65 元/股，出资金额分别为 88,175,925.00 元、11,824,075.00 元；确定股权转让价格为 13.44 元/股，股权转让金额为 34,270,000.00 元。公司已于 2022 年 4 月 29 日办妥工商变更登记。

（2）合并成本及商誉

单位：元

合并成本	122,445,925.00
--现金	122,445,925.00
--非现金资产的公允价值	
--发行或承担的债务的公允价值	
--发行的权益性证券的公允价值	
--或有对价的公允价值	
--购买日之前持有的股权于购买日的公允价值	
--其他	
合并成本合计	122,445,925.00
减：取得的可辨认净资产公允价值份额	59,691,716.24
商誉/合并成本小于取得的可辨认净资产公允价值份额的金额	62,754,208.76

合并成本公允价值的确定方法、或有对价及其变动的说明：

大额商誉形成的主要原因：

其他说明：

（3）被购买方于购买日可辨认资产、负债

单位：元

	购买日公允价值	
	购买日公允价值	购买日账面价值
资产：	156,483,684.87	150,948,055.31
货币资金	839,794.86	839,794.86
应收款项	18,263,227.78	18,263,227.78
存货	4,870,317.93	4,870,317.93
固定资产	17,973,464.18	17,179,234.62
无形资产	4,741,400.00	0.00
应收票据	1,898,053.45	1,898,053.45
预付款项	2,028,914.32	2,028,914.32
其他应收款	96,102,816.46	96,102,816.46
其他流动资产	38,574.15	38,574.15
使用权资产	5,390,164.76	5,390,164.76
长期待摊费用	780,956.98	780,956.98

其他非流动资产	3,556,000.00	3,556,000.00
负债：	41,699,694.01	40,869,349.58
借款	3,868,636.56	3,868,636.56
应付款项	1,771,217.50	1,771,217.50
递延所得税负债	1,777,202.37	946,857.94
合同负债	49,608.85	49,608.85
应付职工薪酬	763,067.16	763,067.16
应交税费	1,968,826.79	1,968,826.79
其他应付款	21,575,187.28	21,575,187.28
一年内到期的非流动负债	3,313,364.26	3,313,364.26
其他流动负债	6,449.15	6,449.15
租赁负债	5,115,178.09	5,115,178.09
长期应付款	1,490,956.00	1,490,956.00
净资产	114,783,990.86	110,078,705.73
减：少数股东权益	55,092,274.62	52,833,903.41
取得的净资产	59,691,716.24	57,244,802.32

可辨认资产、负债公允价值的确定方法：

成都新月公司购买日可辨认资产、负债公允价值系参考坤元资产评估有限公司出具的《资产评估报告》（坤元评报〔2022〕136号）确定。

企业合并中承担的被购买方的或有负债：

其他说明：

（4）购买日之前持有的股权按照公允价值重新计量产生的利得或损失

是否存在通过多次交易分步实现企业合并并且在报告期内取得控制权的交易

是 否

（5）购买日或合并当期期末无法合理确定合并对价或被购买方可辨认资产、负债公允价值的相关说明

（6）其他说明

成都新月公司购买日可辨认资产、负债公允价值系参考坤元资产评估有限公司出具的《资产评估报告》（坤元评报〔2022〕136号）确定。

2、同一控制下企业合并

（1）本期发生的同一控制下企业合并

单位：元

被合并方名称	企业合并中取得的权益比例	构成同一控制下企业合并的依据	合并日	合并日的确定依据	合并当期期初至合并日被合并方的收入	合并当期期初至合并日被合并方的净利润	比较期间被合并方的收入	比较期间被合并方的净利润

其他说明：

(2) 合并成本

单位：元

合并成本	
--现金	
--非现金资产的账面价值	
--发行或承担的债务的账面价值	
--发行的权益性证券的面值	
--或有对价	

或有对价及其变动的说明：

其他说明：

(3) 合并日被合并方资产、负债的账面价值

单位：元

	合并日	
	合并日	上期期末
资产：		
货币资金		
应收款项		
存货		
固定资产		
无形资产		
负债：		
借款		
应付款项		
净资产		
减：少数股东权益		
取得的净资产		

企业合并中承担的被合并方的或有负债：

其他说明：

3、反向购买

交易基本信息、交易构成反向购买的依据、上市公司保留的资产、负债是否构成业务及其依据、合并成本的确定、按照权益性交易处理时调整权益的金额及其计算：

4、处置子公司

是否存在单次处置对子公司投资即丧失控制权的情形

是 否

是否存在通过多次交易分步处置对子公司投资且在本期丧失控制权的情形

是 否

5、其他原因的合并范围变动

说明其他原因导致的合并范围变动（如，新设子公司、清算子公司等）及其相关情况：

6、其他

九、在其他主体中的权益

1、在子公司中的权益

(1) 企业集团的构成

子公司名称	主要经营地	注册地	业务性质	持股比例		取得方式
				直接	间接	
上海易扣公司	上海市	上海市	制造业	100.00%		非同一控制下企业合并
江苏超捷公司	镇江市	镇江市	制造业	100.00%		同一控制下企业合并
无锡超捷公司	无锡市	无锡市	制造业	100.00%		新设
无锡易扣公司	无锡市	无锡市	制造业	100.00%		新设
成都新月公司	成都市	成都市	制造业	52.00%		非同一控制下企业合并

在子公司的持股比例不同于表决权比例的说明：

持有半数或以下表决权但仍控制被投资单位、以及持有半数以上表决权但不控制被投资单位的依据：

对于纳入合并范围的重要的结构化主体，控制的依据：

确定公司是代理人还是委托人的依据：

其他说明：

(2) 重要的非全资子公司

单位：元

子公司名称	少数股东持股比例	本期归属于少数股东的损益	本期向少数股东宣告分派的股利	期末少数股东权益余额

子公司少数股东的持股比例不同于表决权比例的说明：

其他说明：

(3) 重要非全资子公司的主要财务信息

单位：元

子公司名称	期末余额						期初余额					
	流动资产	非流动资产	资产合计	流动负债	非流动负债	负债合计	流动资产	非流动资产	资产合计	流动负债	非流动负债	负债合计

单位：元

子公司名称	本期发生额				上期发生额			
	营业收入	净利润	综合收益总额	经营活动现金流量	营业收入	净利润	综合收益总额	经营活动现金流量

其他说明：

(4) 使用企业集团资产和清偿企业集团债务的重大限制

(5) 向纳入合并财务报表范围的结构化主体提供的财务支持或其他支持

其他说明：

2、在子公司的所有者权益份额发生变化且仍控制子公司的交易

(1) 在子公司所有者权益份额发生变化的情况说明

(2) 交易对于少数股东权益及归属于母公司所有者权益的影响

单位：元

购买成本/处置对价	
--现金	
--非现金资产的公允价值	
购买成本/处置对价合计	
减：按取得/处置的股权比例计算的子公司净资产份额	
差额	
其中：调整资本公积	
调整盈余公积	
调整未分配利润	

其他说明：

3、在合营安排或联营企业中的权益

(1) 重要的合营企业或联营企业

合营企业或联营企业名称	主要经营地	注册地	业务性质	持股比例		对合营企业或联营企业投资的会计处理方法
				直接	间接	

在合营企业或联营企业的持股比例不同于表决权比例的说明：

持有 20%以下表决权但具有重大影响，或者持有 20%或以上表决权但不具有重大影响的依据：

(2) 重要合营企业的主要财务信息

单位：元

	期末余额/本期发生额	期初余额/上期发生额
流动资产		
其中：现金和现金等价物		
非流动资产		

资产合计		
流动负债		
非流动负债		
负债合计		
少数股东权益		
归属于母公司股东权益		
按持股比例计算的净资产份额		
调整事项		
--商誉		
--内部交易未实现利润		
--其他		
对合营企业权益投资的账面价值		
存在公开报价的合营企业权益投资的公允价值		
营业收入		
财务费用		
所得税费用		
净利润		
终止经营的净利润		
其他综合收益		
综合收益总额		
本年度收到的来自合营企业的股利		

其他说明：

(3) 重要联营企业的主要财务信息

单位：元

	期末余额/本期发生额	期初余额/上期发生额
流动资产		
非流动资产		
资产合计		
流动负债		
非流动负债		
负债合计		
少数股东权益		
归属于母公司股东权益		
按持股比例计算的净资产份额		
调整事项		
--商誉		
--内部交易未实现利润		
--其他		

对联营企业权益投资的账面价值		
存在公开报价的联营企业权益投资的公允价值		
营业收入		
净利润		
终止经营的净利润		
其他综合收益		
综合收益总额		
本年度收到的来自联营企业的股利		

其他说明：

(4) 不重要的合营企业和联营企业的汇总财务信息

单位：元

	期末余额/本期发生额	期初余额/上期发生额
合营企业：		
下列各项按持股比例计算的合计数		
联营企业：		
下列各项按持股比例计算的合计数		

其他说明：

(5) 合营企业或联营企业向本公司转移资金的能力存在重大限制的说明

(6) 合营企业或联营企业发生的超额亏损

单位：元

合营企业或联营企业名称	累积未确认前期累计的损失	本期末未确认的损失（或本期分享的净利润）	本期末累积未确认的损失

其他说明：

(7) 与合营企业投资相关的未确认承诺

(8) 与合营企业或联营企业投资相关的或有负债

4、重要的共同经营

共同经营名称	主要经营地	注册地	业务性质	持股比例/享有的份额	
				直接	间接

在共同经营中的持股比例或享有的份额不同于表决权比例的说明：

共同经营为单独主体的，分类为共同经营的依据：

其他说明：

5、在未纳入合并财务报表范围的结构化主体中的权益

未纳入合并财务报表范围的结构化主体的相关说明：

6、其他

十、与金融工具相关的风险

本公司从事风险管理的目标是在风险和收益之间取得平衡，将风险对本公司经营业绩的负面影响降至最低水平，使股东和其他权益投资者的利益最大化。基于该风险管理目标，本公司风险管理的基本策略是确认和分析本公司面临的各种风险，建立适当的风险承受底线和进行风险管理，并及时可靠地对各种风险进行监督，将风险控制在限定的范围内。

本公司在日常活动中面临各种与金融工具相关的风险，主要包括信用风险、流动性风险及市场风险。管理层已审议并批准管理这些风险的政策，概括如下。

（一）信用风险

信用风险，是指金融工具的一方不能履行义务，造成另一方发生财务损失的风险。

1. 信用风险管理实务

（1）信用风险的评价方法

公司在每个资产负债表日评估相关金融工具的信用风险自初始确认后是否已显著增加。在确定信用风险自初始确认后是否显著增加时，公司考虑在无须付出不必要的额外成本或努力即可获得合理且有依据的信息，包括基于历史数据的定性和定量分析、外部信用风险评级以及前瞻性信息。公司以单项金融工具或者具有相似信用风险特征的金融工具组合为基础，通过比较金融工具在资产负债表日发生违约的风险与在初始确认日发生违约的风险，以确定金融工具预计存续期内发生违约风险的变化情况。

当触发以下一个或多个定量、定性标准时，公司认为金融工具的信用风险已发生显著增加：

1) 定量标准主要为资产负债表日剩余存续期违约概率较初始确认时上升超过一定比例；

2) 定性标准主要为债务人经营或财务情况出现重大不利变化、现存的或预期的技术、市场、经济或法律环境变化并将对债务人对公司的还款能力产生重大不利影响等。

（2）违约和已发生信用减值资产的定义

当金融工具符合以下一项或多项条件时，公司将该金融资产界定为已发生违约，其标准与已发生信用减值的定义一致：

1) 债务人发生重大财务困难；

2) 债务人违反合同中对债务人的约束条款；

3) 债务人很可能破产或进行其他财务重组；

4) 债权人出于与债务人财务困难有关的经济或合同考虑，给予债务人在任何其他情况下都不会做出的让步。

2. 预期信用损失的计量

预期信用损失计量的关键参数包括违约概率、违约损失率和违约风险敞口。公司考虑历史统计数据（如交易对手评级、担保方式及抵质押物类别、还款方式等）的定量分析及前瞻性信息，建立违约概率、违约损失率及违约风险敞口模型。

3. 金融工具损失准备期初余额与期末余额调节表详见本报告“第十节财务报告”之“七、合并财务报表项目注释”之“4、应收票据”、“5、应收账款”、6、应收款项融资”及“8、其他应收款”之说明。

4. 信用风险敞口及信用风险集中度

本公司的信用风险主要来自货币资金和应收款项。为控制上述相关风险，本公司分别采取了以下措施。

(1) 货币资金

本公司将银行存款和其他货币资金存放于信用评级较高的金融机构，故其信用风险较低。

(2) 应收款项

本公司持续对采用信用方式交易的客户进行信用评估。根据信用评估结果，本公司选择与经认可的且信用良好的客户进行交易，并对其应收款项余额进行监控，以确保本公司不会面临重大坏账风险。

由于本公司的应收账款风险点分布于多个合作方和多个客户，截至 2022 年 12 月 31 日，本公司应收账款的 23.61%（2021 年 12 月 31 日：29.84%）源于余额前五名客户，本公司不存在重大的信用集中风险。

本公司所承受的最大信用风险敞口为资产负债表中每项金融资产的账面价值。

(二) 流动性风险

流动性风险，是指本公司在履行以交付现金或其他金融资产的方式结算的义务时发生资金短缺的风险。流动性风险可能源于无法尽快以公允价值售出金融资产；或者源于对方无法偿还其合同债务；或者源于提前到期的债务；或者源于无法产生预期的现金流量。

为控制该项风险，本公司综合运用票据结算、银行借款等多种融资手段，并采取长、短期融资方式适当结合，优化融资结构的方法，保持融资持续性与灵活性之间的平衡。本公司已从多家商业银行取得银行授信额度以满足营运资金需求和资本开支。

金融负债按剩余到期日分类

单位：人民币元

项 目	期末数				
	账面价值	未折现合同金额	1 年以内	1-3 年	3 年以上
银行借款	55,046,228.10	55,770,493.36	55,770,493.36		
应付账款	143,565,831.62	143,565,831.62	143,565,831.62		
其他应付款	18,788,882.25	18,788,882.25	18,788,882.25		

一年内到期的非流动负债	3,878,582.19	4,993,638.30	4,993,638.30		
租赁负债	21,092,870.50	24,852,837.93		7,957,160.61	16,895,677.32
长期应付款	617,136.00	629,210.00		629,210.00	
小 计	242,989,530.66	248,600,893.46	223,118,845.53	8,586,370.61	16,895,677.32

(续上表)

项 目	上年年末数				
	账面价值	未折现合同金额	1 年以内	1-3 年	3 年以上
银行借款	5,005,742.00	5,177,990.06	5,177,990.06		
应付账款	80,498,338.48	80,498,338.48	80,498,338.48		
其他应付款	514,967.42	514,967.42	514,967.42		
一年内到期的非流动负债	650,422.97	879,142.86	879,142.86		
租赁负债	3,194,579.76	3,516,571.38		3,516,571.38	
长期应付款					
小 计	89,864,050.63	90,587,010.20	87,070,438.82	3,516,571.38	

(三) 市场风险

市场风险，是指金融工具的公允价值或未来现金流量因市场价格变动而发生波动的风险。市场风险主要包括利率风险和外汇风险。

1. 利率风险

利率风险，是指金融工具的公允价值或未来现金流量因市场利率变动而发生波动的风险。固定利率的带息金融工具使本公司面临公允价值利率风险，浮动利率的带息金融工具使本公司面临现金流量利率风险。本公司根据市场环境来决定固定利率与浮动利率金融工具的比例，并通过定期审阅与监控维持适当的金融工具组合。

2. 外汇风险

外汇风险，是指金融工具的公允价值或未来现金流量因外汇汇率变动而发生波动的风险。本公司面临的汇率变动的风险主要与本公司外币货币性资产和负债有关。对于外币资产和负债，如果出现短期的失衡情况，本公司会在必要时按市场汇率买卖外币，以确保将净风险敞口维持在可接受的水平。

本公司期末外币货币性资产和负债情况详见本报告“第十节财务报告”之“七、合并财务报表项目注释”之“82、外币货币性项目”之说明。

十一、公允价值的披露

1、以公允价值计量的资产和负债的期末公允价值

单位：元

项目	期末公允价值			
	第一层次公允价值计量	第二层次公允价值计量	第三层次公允价值计量	合计
一、持续的公允价值计量	--	--	--	--
（一）交易性金融资产	60,156,268.30	142,765,997.26	7,355,599.19	210,277,864.75
1. 以公允价值计量且其变动计入当期损益的金融资产	60,156,268.30	142,765,997.26		202,922,265.56
集合资产管理计划	60,156,268.30			60,156,268.30
理财产品		110,138,230.42		110,138,230.42
私募基金		10,000,000.00		10,000,000.00
应收业绩补偿款		22,627,766.84		22,627,766.84
2. 应收款项融资			7,355,599.19	7,355,599.19
二、非持续的公允价值计量	--	--	--	--

2、持续和非持续第一层次公允价值计量项目市价的确定依据

持续第一层次公允价值计量的项目为期末公司持有的证券公司发行的集合资产管理计划，使用活跃的市场上未经调整的报价。

3、持续和非持续第二层次公允价值计量项目，采用的估值技术和重要参数的定性及定量信息

持续第二层次公允价值计量的项目为公司持有的银行理财、结构性存款、私募基金以及应收业绩补偿款，期末无公开市场报价。银行理财、结构性存款、私募基金使用相关金融机构提供的期末公允价值或以期末预计收益率测算预计收益连同本金作为期末公允价值；应收业绩补偿款使用评估机构提供的估值报告计算确定补偿股份的期末公允价值。

4、持续和非持续第三层次公允价值计量项目，采用的估值技术和重要参数的定性及定量信息

本公司期末持有的应收款项融资为应收票据，剩余期限较短，公允价值与账面余额相近，本公司以票面金额确认公允价值。

- 5、持续的第三层次公允价值计量项目，期初与期末账面价值间的调节信息及不可观察参数敏感性分析
- 6、持续的公允价值计量项目，本期内发生各层级之间转换的，转换的原因及确定转换时点的政策
- 7、本期内发生的估值技术变更及变更原因
- 8、不以公允价值计量的金融资产和金融负债的公允价值情况
- 9、其他

十二、关联方及关联交易

1、本企业的母公司情况

母公司名称	注册地	业务性质	注册资本	母公司对本企业的持股比例	母公司对本企业的表决权比例
上海毅宁投资有限公司	上海市嘉定区	投资管理	1,200 万元	47.45%	47.45%

本企业的母公司情况的说明

上海毅宁投资有限公司系由自然人宋广东出资组建，于 2009 年 7 月 31 日在嘉定区市场监督管理局登记注册。

本企业最终控制方是自然人宋广东。

其他说明：

2、本企业的子公司情况

本企业子公司的情况详见附注“七、在其他主体中的权益”。

3、本企业合营和联营企业情况

本企业重要的合营或联营企业详见附注。

本期与本公司发生关联方交易，或前期与本公司发生关联方交易形成余额的其他合营或联营企业情况如下：

合营或联营企业名称	与本企业关系

其他说明：

4、其他关联方情况

其他关联方名称	其他关联方与本企业关系

其他说明：

5、关联交易情况

(1) 购销商品、提供和接受劳务的关联交易

采购商品/接受劳务情况表

单位：元

关联方	关联交易内容	本期发生额	获批的交易额度	是否超过交易额度	上期发生额
-----	--------	-------	---------	----------	-------

出售商品/提供劳务情况表

单位：元

关联方	关联交易内容	本期发生额	上期发生额
-----	--------	-------	-------

购销商品、提供和接受劳务的关联交易说明

(2) 关联受托管理/承包及委托管理/出包情况

本公司受托管理/承包情况表：

单位：元

委托方/出包方名称	受托方/承包方名称	受托/承包资产类型	受托/承包起始日	受托/承包终止日	托管收益/承包收益定价依据	本期确认的托管收益/承包收益
-----------	-----------	-----------	----------	----------	---------------	----------------

关联托管/承包情况说明

本公司委托管理/出包情况表：

单位：元

委托方/出包方名称	受托方/承包方名称	委托/出包资产类型	委托/出包起始日	委托/出包终止日	托管费/出包费定价依据	本期确认的托管费/出包费
-----------	-----------	-----------	----------	----------	-------------	--------------

关联管理/出包情况说明

(3) 关联租赁情况

本公司作为出租方：

单位：元

承租方名称	租赁资产种类	本期确认的租赁收入	上期确认的租赁收入
-------	--------	-----------	-----------

本公司作为承租方：

单位：元

出租方名称	租赁资产种类	简化处理的短期租赁和低价值资产租赁的租金费用（如适用）		未纳入租赁负债计量的可变租赁付款额（如适用）		支付的租金		承担的租赁负债利息支出		增加的使用权资产	
		本期发生额	上期发生额	本期发生额	上期发生额	本期发生额	上期发生额	本期发生额	上期发生额	本期发生额	上期发生额

关联租赁情况说明

(4) 关联担保情况

本公司作为担保方

单位：元

被担保方	担保金额	担保起始日	担保到期日	担保是否已经履行完毕
------	------	-------	-------	------------

本公司作为被担保方

单位：元

担保方	担保金额	担保起始日	担保到期日	担保是否已经履行完毕
-----	------	-------	-------	------------

关联担保情况说明

(5) 关联方资金拆借

单位：元

关联方	拆借金额	起始日	到期日	说明
拆入				
拆出				

(6) 关联方资产转让、债务重组情况

单位：元

关联方	关联交易内容	本期发生额	上期发生额
-----	--------	-------	-------

(7) 关键管理人员报酬

单位：元

项目	本期发生额	上期发生额
关键管理人员报酬	2,959,797.98	3,029,311.09

6、关联方应收应付款项**(1) 应收项目**

单位：元

项目名称	关联方	期末余额		期初余额	
		账面余额	坏账准备	账面余额	坏账准备

(2) 应付项目

单位：元

项目名称	关联方	期末账面余额	期初账面余额

7、关联方承诺

8、其他

十三、股份支付

1、股份支付总体情况

适用 不适用

单位：元

公司本期授予的各项权益工具总额	1,334,900.00
公司本期行权的各项权益工具总额	0.00
公司本期失效的各项权益工具总额	0.00

其他说明：

公司2022年8月25日召开的第五届董事会第十八次会议、2022年9月13日召开的2022年第一次临时股东大会和第五届董事会第十九次会议决议通过了公司2022年限制性股票激励计划。公司本次激励计划拟向激励对象授予限制性股票166.86万股，其中，首次授予133.49万股，占本次授予权益总额的80%；预留33.37万股，占本次授予权益总额的20%。首次授予日为2022年9月13日，首次授予激励对象总人数为27人，包括公司公告本激励计划时在公司（含子公司）任职的董事、高级管理人员、骨干人员，授予价格为11.69元/股。

限制性股票激励计划的股票来源为公司向激励对象定向发行公司A股普通股，激励对象可根据计划规定的条件认购限制性股票，激励计划的有效期为5年，限制性股票分四次解锁，四次解锁比例分别为25%、25%、25%、25%，若到期无法解锁则由公司以授权价格加上银行同期存款利息回购注销。2022年限制性股票激励计划首次授予的限制性股票解除限售期及各期解除限售比例安排如下表所示：

解除限售安排	解除限售时间	解除限售比例
第一个解除限售期	自授予限制性股票授予登记完成之日起 12 个月后的首个交易日起至授予限制性股票授予登记完成之日起 24 个月内的最后一个交易日当日止	25%
第二个解除限售期	自授予限制性股票授予登记完成之日起 24 个月后的首个交易日起至授予限制性股票授予登记完成之日起 36 个月内的最后一个交易日当日止	25%
第三个解除限售期	自授予限制性股票授予登记完成之日起 36 个月后的首个交易日起至授予限制性股票授予登记完成之日起 48 个月内的最后一个交易日当日止	25%
第四个解除限售期	自授予限制性股票授予登记完成之日起 48 个月后的首个交易日起至授予限制性股票授予登记完成之日起 60 个月内的最后一个交易日当日止	25%

2022 年激励计划首次授予的限制性股票的解除限售的考核年度为 2022-2025 年四个会计年度，每个会计年度考核一次，考核包括公司层面业绩考核要求和个人层面绩效考核。各年度公司层面业绩考核目标如下表所示：

解除限售期	业考核目标
第一个解除限售期	公司需满足以下条件之一： 、以公司 2021 年营业收入为基数，公司 2022 年营业收入增长率不低于 17%； 、以公司 2021 年净利润为基数，公司 2022 年净利润增长率不低于 5%
第二个解除限售期	公司需满足以下条件之一： 1、以公司 2021 年营业收入为基数，公司 2023 年营业收入增长率不低于 50%； 2、以公司 2021 年净利润为基数，公司 2023 年净利润增长率不低于 20%

第三个解除限售期	公司需满足以下条件之一： 1、以公司 2021 年营业收入为基数，公司 2024 年营业收入增长率不低于 85%； 2、以公司 2021 年净利润为基数，公司 2024 年净利润增长率不低于 50%
第四个解除限售期	公司需满足以下条件之一： 1、以公司 2021 年营业收入为基数，公司 2025 年营业收入增长率不低于 120%； 2、以公司 2021 年净利润为基数，公司 2025 年净利润增长率不低于 80%

注：1. 上述“营业收入”以公司合并报表营业收入为准

2. 上述“净利润”指标以经审计的归属于母公司股东的净利润，且剔除本次及其它激励计划股份支付费用影响的数值为计算依据

各年度个人层面绩效考核目标如下表所示：

考核评级	优秀	良好	合格	不合格
标准系数	1.0		0.8	0

个人当年实际解除限售额度=标准系数×个人当年计划解除限售额度。

2、以权益结算的股份支付情况

适用 不适用

单位：元

授予日权益工具公允价值的确定方法	授予日无限售条件股票的市价
可行权权益工具数量的确定依据	根据最新可以行权人数变动、业绩完成情况等后续信息，修正预计可行权的股票期权数量
本期估计与上期估计有重大差异的原因	无
以权益结算的股份支付计入资本公积的累计金额	1,867,643.30
本期以权益结算的股份支付确认的费用总额	1,867,643.30

其他说明：

3、以现金结算的股份支付情况

适用 不适用

4、股份支付的修改、终止情况

无

5、其他

无

十四、承诺及或有事项

1、重要承诺事项

资产负债表日存在的重要承诺

2、或有事项

- (1) 资产负债表日存在的重要或有事项
- (2) 公司没有需要披露的重要或有事项，也应予以说明

公司不存在需要披露的重要或有事项。

(3) 行业信息披露指引要求的其他信息

公司需遵守《深圳证券交易所上市公司自律监管指引第 3 号——行业信息披露》中的“汽车制造相关业务”的披露要求采用按揭销售、融资租赁等模式的销售金额占营业收入比重达到 10%以上

适用 不适用

公司对经销商的担保情况

适用 不适用

3、其他

十五、资产负债表日后事项

1、重要的非调整事项

单位：元

项目	内容	对财务状况和经营成果的影响数	无法估计影响数的原因

2、利润分配情况

单位：元

拟分配的利润或股利	26,040,831.25
经审议批准宣告发放的利润或股利	26,040,831.25
利润分配方案	经公司第六届董事会第二次会议审议，公司拟以实施利润分配时股权登记日的总股本为基数，向全体股东每 10 股派发现金股利 2.50 元（含税），不送红股，不以资本公积转增股本。此方案尚待公司股东大会审议批准。

3、销售退回

4、其他资产负债表日后事项说明

2022 年 5 月 1 日，公司通过增资及股权转让形式取得成都新月公司 52% 股权，具体交易情况详见财务报表附注六（一）1(2)之说明。

由于成都新月公司业绩承诺期累计实现的净利润未达到《投资协议》承诺的累计净利润（扣除非经常性损益）的 80%，触发了业绩补偿义务。根据《投资协议》及双方协商，公司和成都新月于 2023 年 4 月 8 日，签订了《投资协议之业绩承诺补偿协议》，约定以股权补偿方式，由杨明清向公司转让其所持有的成都新月公司 1,849,393 股，作为业绩补偿。

十六、其他重要事项

1、前期会计差错更正

(1) 追溯重述法

单位：元

会计差错更正的内容	处理程序	受影响的各个比较期间报表项目名称	累积影响数

(2) 未来适用法

会计差错更正的内容	批准程序	采用未来适用法的原因

2、债务重组

3、资产置换

(1) 非货币性资产交换

(2) 其他资产置换

4、年金计划

5、终止经营

单位：元

项目	收入	费用	利润总额	所得税费用	净利润	归属于母公司所有者的终止经营利润

其他说明：

6、分部信息

(1) 报告分部的确定依据与会计政策

公司以内部组织结构、管理要求、内部报告制度等为依据确定报告分部，以产品分部为基础确定报告分部。分别对金属紧固件业务、塑料紧固件业务等的经营业绩进行考核。与各分部共同使用的资产、负债按照规模比例在不同的分部之间分配。

(2) 报告分部的财务信息

单位：元

项目	金属紧固件	塑料紧固件	航空零部件	分部间抵销	合计
营业收入	362,847,033.97	78,147,801.95	30,018,616.13	1,328,386.61	469,685,065.44
营业成本	255,033,686.43	54,123,308.03	19,912,394.99	1,328,386.61	327,741,002.84
资产总额	1,040,896,602.69	81,736,705.55	142,286,709.86	129,828,497.01	1,135,091,521.09

负债总额	228,825,398.10	28,970,076.93	28,685,311.74	19,298,046.69	267,182,740.08
------	----------------	---------------	---------------	---------------	----------------

(3) 公司无报告分部的，或者不能披露各报告分部的资产总额和负债总额的，应说明原因。

(4) 其他说明

7、其他对投资者决策有影响的重要交易和事项

8、其他

1. 公司作为承租人

(1) 使用权资产相关信息详见本财务报表附注五(一)12之说明。

(2) 公司对短期租赁和低价值资产租赁的会计政策详见本财务报表附注三(二十五)之说明。计入当期损益的短期租赁费用和低价值资产租赁费用金额如下：

项 目	本期数	上年同期数
短期租赁费用	654,896.16	822,363.60
低价值资产租赁费用（短期租赁除外）		
合 计	654,896.16	822,363.60

(3) 与租赁相关的当期损益及现金流

项 目	本期数	上年同期数
租赁负债的利息费用	606,781.73	283,590.91
转租使用权资产取得的收入	56,918.68	
与租赁相关的总现金流出	3,931,377.60	1,975,366.80

(4) 租赁负债的到期期限分析和相应流动性风险管理详见本财务报表附注八(二)之说明。

2. 公司作为出租人

(1) 经营租赁

1) 租赁收入

项 目	本期数	上年同期数
租赁收入	56,918.68	
其中：未纳入租赁收款额计量的可变租赁付款额相关收入		

2) 经营租赁资产

项 目	期末数	上年年末数
使用权资产	1,547,525.04	
小 计	1,547,525.04	

十七、母公司财务报表主要项目注释

1、应收账款

(1) 应收账款分类披露

单位：元

类别	期末余额					期初余额				
	账面余额		坏账准备		账面价值	账面余额		坏账准备		账面价值
	金额	比例	金额	计提比例		金额	比例	金额	计提比例	
按单项计提坏账准备的应收账款						2,568,921.28	2.87%	2,568,921.28	100.00%	
其中：										
按组合计提坏账准备的应收账款	123,381,650.32	100.00%	6,343,344.30	5.14%	117,038,306.02	86,953,380.65	97.13%	4,349,251.03	5.00%	82,604,129.62
其中：										
合计	123,381,650.32	100.00%	6,343,344.30	5.14%	117,038,306.02	89,522,301.93	100.00%	6,918,172.31	7.73%	82,604,129.62

按组合计提坏账准备：

单位：元

名称	期末余额		
	账面余额	坏账准备	计提比例
1 年以内	122,697,259.20	6,134,862.96	5.00%
1-2 年	678,063.12	203,418.94	30.00%
2-3 年	6,328.00	5,062.40	80.00%
合计	123,381,650.32	6,343,344.30	

确定该组合依据的说明：

如是按照预期信用损失一般模型计提应收账款坏账准备，请参照其他应收款的披露方式披露坏账准备的相关信息：

适用 不适用

按账龄披露

单位：元

账龄	账面余额
1 年以内（含 1 年）	122,697,259.20
1 至 2 年	678,063.12
2 至 3 年	6,328.00
合计	123,381,650.32

(2) 本期计提、收回或转回的坏账准备情况

本期计提坏账准备情况：

单位：元

类别	期初余额	本期变动金额				期末余额
		计提	收回或转回	核销	其他	
单项计提坏账准备	2,568,921.28			2,568,921.28		
按组合计提坏账准备	4,349,251.03	2,043,869.99		49,776.72		6,343,344.30
合计	6,918,172.31	2,043,869.99		2,618,698.00		6,343,344.30

其中本期坏账准备收回或转回金额重要的：

单位：元

单位名称	收回或转回金额	收回方式

(3) 本期实际核销的应收账款情况

单位：元

项目	核销金额
单项计提坏账准备	2,568,921.28
按组合计提坏账准备	49,776.72
小 计	2,618,698.00

其中重要的应收账款核销情况：

单位：元

单位名称	应收账款性质	核销金额	核销原因	履行的核销程序	款项是否由关联交易产生
DURA Automotive Systems Inc	货款	2,568,921.28	公司破产	经管理层审批	否
合计		2,568,921.28			

应收账款核销说明：

(4) 按欠款方归集的期末余额前五名的应收账款情况

单位：元

单位名称	应收账款期末余额	占应收账款期末余额合计数的比例	坏账准备期末余额
第一名	11,530,266.60	9.35%	576,513.33
第二名	11,052,224.90	8.95%	552,611.25
第三名	7,615,104.46	6.17%	380,755.22
第四名	4,532,555.86	3.67%	226,627.79
第五名	4,523,550.41	3.67%	226,177.52
合计	39,253,702.23	31.81%	

(5) 因金融资产转移而终止确认的应收账款**(6) 转移应收账款且继续涉入形成的资产、负债金额**

其他说明：

2、其他应收款

单位：元

项目	期末余额	期初余额
其他应收款	1,632,646.25	36,086.93
合计	1,632,646.25	36,086.93

(1) 应收利息

1) 应收利息分类

单位：元

项目	期末余额	期初余额
----	------	------

2) 重要逾期利息

单位：元

借款单位	期末余额	逾期时间	逾期原因	是否发生减值及其判断依据
------	------	------	------	--------------

其他说明：

3) 坏账准备计提情况

适用 不适用

(2) 应收股利

1) 应收股利分类

单位：元

项目(或被投资单位)	期末余额	期初余额
------------	------	------

2) 重要的账龄超过1年的应收股利

单位：元

项目(或被投资单位)	期末余额	账龄	未收回的原因	是否发生减值及其判断依据
------------	------	----	--------	--------------

3) 坏账准备计提情况

适用 不适用

其他说明：

(3) 其他应收款

1) 其他应收款按款项性质分类情况

单位：元

款项性质	期末账面余额	期初账面余额
应收押金保证金	212,460.00	12,460.00
应收暂付款	18,575.00	36,773.61
应收资金拆借款	1,500,000.00	
合计	1,731,035.00	49,233.61

2) 坏账准备计提情况

单位：元

坏账准备	第一阶段	第二阶段	第三阶段	合计
	未来 12 个月预期信用损失	整个存续期预期信用损失(未发生信用减值)	整个存续期预期信用损失(已发生信用减值)	
2022 年 1 月 1 日余额	1,838.68	4,608.00	6,700.00	13,146.68
2022 年 1 月 1 日余额在本期				
本期计提	84,090.07	-4,608.00	5,760.00	85,242.07
2022 年 12 月 31 日余额	85,928.75		12,460.00	98,388.75

损失准备本期变动金额重大的账面余额变动情况

适用 不适用

按账龄披露

单位：元

账龄	账面余额
1 年以内（含 1 年）	1,718,575.00
3 年以上	12,460.00
3 至 4 年	5,760.00
5 年以上	6,700.00
合计	1,731,035.00

3) 本期计提、收回或转回的坏账准备情况

本期计提坏账准备情况：

单位：元

类别	期初余额	本期变动金额				期末余额
		计提	收回或转回	核销	其他	
按组合计提坏账准备	13,146.68	85,242.07				98,388.75
合计	13,146.68	85,242.07				98,388.75

其中本期坏账准备转回或收回金额重要的：

单位：元

单位名称	转回或收回金额	收回方式
------	---------	------

4) 本期实际核销的其他应收款情况

单位：元

项目	核销金额
----	------

其中重要的其他应收款核销情况：

单位：元

单位名称	其他应收款性质	核销金额	核销原因	履行的核销程序	款项是否由关联交易产生
------	---------	------	------	---------	-------------

其他应收款核销说明：

5) 按欠款方归集的期末余额前五名的其他应收款情况

单位：元

单位名称	款项的性质	期末余额	账龄	占其他应收款期末余额合计数的比例	坏账准备期末余额
上海易扣公司	资金拆借款	1,500,000.00	一年以内	86.65%	75,000.00
上海市嘉定区人民法院	押金保证金	200,000.00	一年以内	11.55%	10,000.00
代垫员工款项	应收暂付款	18,575.00	一年以内	1.07%	928.75
上海嘉娄气体有限公司	押金保证金	6,700.00	3年以上	0.39%	6,700.00
喜威（上海）液化石油气有限公司	押金保证金	5,760.00	3年以上	0.33%	5,760.00
合计		1,731,035.00		100.00%	98,388.75

6) 涉及政府补助的应收款项

单位：元

单位名称	政府补助项目名称	期末余额	期末账龄	预计收取的时间、金额及依据
------	----------	------	------	---------------

7) 因金融资产转移而终止确认的其他应收款

8) 转移其他应收款且继续涉入形成的资产、负债金额

其他说明：

3、长期股权投资

单位：元

项目	期末余额	期初余额
----	------	------

	账面余额	减值准备	账面价值	账面余额	减值准备	账面价值
对子公司投资	537,974,229.19		537,974,229.19	376,894,936.80		376,894,936.80
合计	537,974,229.19		537,974,229.19	376,894,936.80		376,894,936.80

(1) 对子公司投资

单位：元

被投资单位	期初余额 (账面价值)	本期增减变动				期末余额 (账面价值)	减值准备期末余额
		追加投资	减少投资	计提减值准备	其他		
上海易扣公司	20,894,924.80				109,268.82	21,004,193.62	
江苏超捷公司	36,000,012.00	24,000,000.00				60,000,012.00	
无锡超捷公司	315,000,000.00				524,098.57	315,524,098.57	
无锡易扣公司	5,000,000.00	14,000,000.00				19,000,000.00	
成都新月公司		122,445,925.00				122,445,925.00	
合计	376,894,936.80	160,445,925.00			633,367.39	537,974,229.19	

(2) 对联营、合营企业投资

单位：元

投资单位	期初余额 (账面价值)	本期增减变动							期末余额 (账面价值)	减值准备期末余额
		追加投资	减少投资	权益法下确认的投资损益	其他综合收益调整	其他权益变动	宣告发放现金股利或利润	计提减值准备		
一、合营企业										
二、联营企业										

(3) 其他说明**4、营业收入和营业成本**

单位：元

项目	本期发生额		上期发生额	
	收入	成本	收入	成本
主营业务	360,798,557.36	258,733,814.92	336,448,927.48	227,313,850.10
其他业务	3,928,773.44	2,189,947.55	2,095,908.53	373,179.25
合计	364,727,330.80	260,923,762.47	338,544,836.01	227,687,029.35

收入相关信息：

单位：元

合同分类	分部 1	分部 2	合计

商品类型				
其中：				
按经营地区分类				
其中：				
市场或客户类型				
其中：				
合同类型				
其中：				
按商品转让的时间分类				
其中：				
按合同期限分类				
其中：				
按销售渠道分类				
其中：				
合计				

与履约义务相关的信息：

无

与分摊至剩余履约义务的交易价格相关的信息：

本报告期末已签订合同、但尚未履行或尚未履行完毕的履约义务所对应的收入金额为146,666,281.22元，其中，146,666,281.22元预计将于2023年度确认收入。

其他说明：

无

5、投资收益

单位：元

项目	本期发生额	上期发生额
成本法核算的长期股权投资收益	6,000,000.00	5,000,000.00
结构性存款投资收益	1,403,318.32	1,926,025.52
理财产品投资收益	766,379.76	42,613.39
合计	8,169,698.08	6,968,638.91

6、其他

十八、补充资料

1、当期非经常性损益明细表

适用 不适用

单位：元

项目	金额	说明
非流动资产处置损益	859,000.71	
计入当期损益的政府补助（与公司正常经营业务密切相关，符合国家政策规定、按照一定标准定额或定量持续享受的政府补助除外）	3,476,908.99	
委托他人投资或管理资产的损益	816,643.54	
与公司正常经营业务无关的或有事项产生的损益	22,627,766.84	应收业绩补偿款
除同公司正常经营业务相关的有效套期保值业务外，持有交易性金融资产、交易性金融负债产生的公允价值变动损益，以及处置交易性金融资产交易性金融负债和可供出售金融资产取得的投资收益	-194,038.08	
除上述各项之外的其他营业外收入和支出	-161,204.30	
其他符合非经常性损益定义的损益项目	40,842.42	
减：所得税影响额	582,467.31	
少数股东权益影响额	584,408.66	
合计	26,299,044.15	--

其他符合非经常性损益定义的损益项目的具体情况：

适用 不适用

公司不存在其他符合非经常性损益定义的损益项目的具体情况。

将《公开发行证券的公司信息披露解释性公告第 1 号——非经常性损益》中列举的非经常性损益项目界定为经常性损益项目的情况说明

适用 不适用

2、净资产收益率及每股收益

报告期利润	加权平均净资产收益率	每股收益	
		基本每股收益（元/股）	稀释每股收益（元/股）
归属于公司普通股股东的净利润	7.89%	0.60	0.60
扣除非经常性损益后归属于公司普通股股东的净利润	4.55%	0.35	0.35

3、境内外会计准则下会计数据差异

(1) 同时按照国际会计准则与按中国会计准则披露的财务报告中净利润和净资产差异情况

适用 不适用

(2) 同时按照境外会计准则与按中国会计准则披露的财务报告中净利润和净资产差异情况

适用 不适用

(3) 境内外会计准则下会计数据差异原因说明，对已经境外审计机构审计的数据进行差异调节的，应注明该境外机构的名称

4、其他