



常州中英科技股份有限公司

2022 年年度报告

2023-015

2023 年 04 月

2022 年年度报告

第一节 重要提示、目录和释义

公司董事会、监事会及董事、监事、高级管理人员保证年度报告内容的真实、准确、完整，不存在虚假记载、误导性陈述或者重大遗漏，并承担个别和连带的法律责任。

公司负责人俞卫忠、主管会计工作负责人何泽红及会计机构负责人(会计主管人员)何泽红声明：保证本年度报告中财务报告的真实、准确、完整。所有董事均已出席了审议本报告的董事会会议。

本报告涉及的未来计划等前瞻性陈述，不构成公司对投资者的实质承诺。投资者及相关人士均应对此保持足够的风险认识，并且应当理解计划、预测与承诺之间的差异。

公司在经营管理中可能面临的风险与对策举措已在本报告中第三节“管理层讨论与分析”之“十一、公司未来发展的展望”部分予以描述。敬请广大投资者关注，并注意投资风险。

公司经本次董事会审议通过的利润分配预案为：以 75200000 股为基数，向全体股东每 10 股派发现金红利 0 元（含税），送红股 0 股（含税），以资本公积金向全体股东每 10 股转增 0 股。

目录

第一节 重要提示、目录和释义.....	2
第二节 公司简介和主要财务指标.....	7
第三节 管理层讨论与分析.....	11
第四节 公司治理.....	30
第五节 环境和社会责任.....	45
第六节 重要事项.....	50
第七节 股份变动及股东情况.....	60
第八节 优先股相关情况.....	67
第九节 债券相关情况.....	68
第十节 财务报告.....	69

备查文件目录

一、载有公司负责人、主管会计工作负责人、会计机构负责人（会计主管人员）签名并盖章的财务报表。

二、载有会计师事务所盖章、注册会计师签名并盖章的审计报告原件。

三、报告期内在中国证监会指定网站上公开披露过的所有公司文件的正本及公告的原稿。

四、载有公司法定代表人签名的 2022 年度报告文本及其摘要。

五、其它相关资料。

以上备查文件的备置地点：公司证券事务部。

释义

释义项	指	释义内容
公司、本公司、中英科技	指	常州中英科技股份有限公司
中英管道	指	常州市中英管道有限公司，实际控制人控制的公司，中英科技内资股东
中英汇才	指	常州中英汇才股权投资管理中心（有限合伙），中英科技员工持股平台
辅星电子	指	江苏辅星电子有限公司，常州中英科技股份有限公司全资子公司
辅晟电子	指	江苏辅晟电子有限公司，常州中英科技股份有限公司全资子公司
中英新材料	指	常州中英新材料有限公司，常州中英科技股份有限公司全资子公司
赛肯徐州、赛肯电子	指	赛肯电子（徐州）有限公司，江苏辅晟电子有限公司全资子公司，常州中英科技股份有限公司全资孙公司
工信部	指	中华人民共和国工业和信息化部
保荐机构、海通证券	指	海通证券股份有限公司
立信会计师、立信	指	立信会计师事务所（特殊普通合伙）
创业板	指	深圳证券交易所创业板
中国证监会	指	中国证券监督管理委员会
财政部	指	中华人民共和国财政部
深交所、交易所	指	深圳证券交易所
巨潮资讯网	指	证监会指定创业板信息披露网站 http://www.cninfo.com.cn
覆铜板	指	全称覆铜板层压板，英文简称 CCL，是由木浆纸或玻纤布等作增强材料，浸以树脂，单面或双面覆以铜箔，经热压而成的一种产品，广泛用作通讯电子产品的基础材料，故又称基材。
PCB、电路板	指	全称 Printed Circuit Board、印制电路板，又称印刷线路板，是重要的电子部件，是电子元器件的支撑体和电子元器件电气连接的载体。
高频通信材料	指	用于高频通信领域的复合材料的总称，本报告中主要指高频介质材料和高频透波材料两类。
高频聚合物基复合材料	指	公司产品，由纳米陶瓷填充高频树脂加工而成，其制品可以广泛应用于基站天线等领域。
高频透波材料	指	能透过高频率电磁波且几乎不改变电磁波的性质（包括能量）的材料。
PTFE	指	Polytetrafluoroethylene，即聚四氟乙烯，因具有抗酸抗碱、抗各种有机溶剂和几乎不溶于所有的溶剂的特点，一般又称作“不粘涂层”或“易清洁物料”。
碳氢化合物	指	烃类，是有机化合物的一种，只由碳和氢两种元素组成，其中包含烷烃、烯烃、炔烃、环烃及芳香烃，是许多其他有机化合物的基体
VC 均热板	指	Vapor Chamber 真空腔均热板是利用真空腔体中工作液的蒸发冷凝循环，

		在工质冷凝过程中快速把热量传导到薄铜片上，实现快速热传导及快速热扩展功能的新型散热材料。
VC 散热片	指	VC 散热片（超薄散热片）是 VC 均热板的生产制造的主要原材料。VC 散热片采用蚀刻工艺以保证薄度及表面结构精确性，降低了产品重量，提升了散热效率。
引线框架	指	引线框架属半导体/微电子封装的专用材料，是一种用来作为集成电路芯片载体，并借助于键合丝使芯片内部电路引出端（键合点）通过内引线实现与外引线的电气连接，形成电气回路的关键结构件。
报告期	指	2022 年 1 月 1 日起至 2022 年 12 月 31 日止。

第二节 公司简介和主要财务指标

一、公司信息

股票简称	中英科技	股票代码	300936
公司的中文名称	常州中英科技股份有限公司		
公司的中文简称	中英科技		
公司的外文名称（如有）	Changzhou Zhongying Science & Technology Co., Ltd		
公司的外文名称缩写（如有）	ZYST		
公司的法定代表人	俞卫忠		
注册地址	常州市钟楼区正强路 28 号		
注册地址的邮政编码	213012		
公司注册地址历史变更情况	由于原公司住所所在地被政府征收，公司住所由“常州市飞龙西路 28 号”变更为“常州市钟楼区正强路 28 号”，具体内容详见公司于 2023 年 2 月 22 日于巨潮资讯网（ www.cninfo.com.cn ）披露的《关于完成公司变更登记并取得营业执照的公告》（公告编号：2023-007）。		
办公地址	常州市钟楼区正强路 28 号		
办公地址的邮政编码	213012		
公司国际互联网网址	http://www.czzyst.cn		
电子信箱	ZYST@czzyst.cn		

二、联系人和联系方式

	董事会秘书	证券事务代表
姓名	俞丞	李静
联系地址	常州市钟楼区正强路 28 号	常州市钟楼区正强路 28 号
电话	0519-83253332	0519-83253330
传真	0519-83252250	0519-83252250
电子信箱	czzyst2016@163.com	lijingczzyst@163.com

三、信息披露及备置地点

公司披露年度报告的证券交易所网站	深圳证券交易所 http://www.szse.cn
公司披露年度报告的媒体名称及网址	巨潮资讯网 http://www.cninfo.com.cn 、《证券时报》、《中国证券报》、《上海证券报》、《证券日报》
公司年度报告备置地点	公司证券事务部

四、其他有关资料

公司聘请的会计师事务所

会计师事务所名称	立信会计师事务所（特殊普通合伙）
会计师事务所办公地址	上海市南京东路 61 号新黄浦金融大厦 4 楼
签字会计师姓名	何卫明、蔡钢

公司聘请的报告期内履行持续督导职责的保荐机构

适用 不适用

保荐机构名称	保荐机构办公地址	保荐代表人姓名	持续督导期间
海通证券股份有限公司	上海市黄浦区中山南路 888 号	晏瓌、陈城	2021 年 1 月 26 日~2024 年 12 月 31 日

公司聘请的报告期内履行持续督导职责的财务顾问

适用 不适用

五、主要会计数据和财务指标

公司是否需追溯调整或重述以前年度会计数据

是 否

	2022 年	2021 年	本年比上年增减	2020 年
营业收入（元）	247,951,718.82	217,614,424.47	13.94%	210,439,047.66
归属于上市公司股东的净利润（元）	34,436,616.23	51,727,283.13	-33.43%	57,777,811.59
归属于上市公司股东的扣除非经常性损益的净利润（元）	22,809,491.46	44,621,945.88	-48.88%	51,274,172.42
经营活动产生的现金流量净额（元）	45,662,939.54	64,655,607.48	-29.38%	2,305,777.91
基本每股收益（元/股）	0.4579	0.7025	-34.82%	1.0244
稀释每股收益（元/股）	0.4579	0.7025	-34.82%	1.0244
加权平均净资产收益率	3.89%	6.21%	-2.32%	17.46%
	2022 年末	2021 年末	本年末比上年末增减	2020 年末
资产总额（元）	1,016,252,700.02	945,159,722.75	7.52%	444,786,476.00
归属于上市公司股东的净资产（元）	889,463,732.63	885,107,116.40	0.49%	359,788,767.25

公司最近三个会计年度扣除非经常性损益前后净利润孰低者均为负值，且最近一年审计报告显示公司持续经营能力存在不确定性

是 否

扣除非经常损益前后的净利润孰低者为负值

是 否

六、分季度主要财务指标

单位：元

	第一季度	第二季度	第三季度	第四季度
营业收入	39,753,391.41	68,241,284.47	61,430,679.71	78,526,363.23
归属于上市公司股东的净利润	7,280,193.42	8,506,716.35	10,972,838.04	7,676,868.42
归属于上市公司股东的扣除非经常性损益	4,880,620.22	5,839,500.61	7,600,422.12	4,488,948.51

的净利润				
经营活动产生的现金流量净额	-437,284.76	-23,254,359.62	36,471,621.07	32,882,962.85

上述财务指标或其加总数是否与公司已披露季度报告、半年度报告相关财务指标存在重大差异

是 否

七、境内外会计准则下会计数据差异

1、同时按照国际会计准则与按照中国会计准则披露的财务报告中净利润和净资产差异情况

适用 不适用

公司报告期不存在按照国际会计准则与按照中国会计准则披露的财务报告中净利润和净资产差异情况。

2、同时按照境外会计准则与按照中国会计准则披露的财务报告中净利润和净资产差异情况

适用 不适用

公司报告期不存在按照境外会计准则与按照中国会计准则披露的财务报告中净利润和净资产差异情况。

八、非经常性损益项目及金额

适用 不适用

单位：元

项目	2022 年金额	2021 年金额	2020 年金额	说明
非流动资产处置损益 (包括已计提资产减值准备的冲销部分)		-2,690.27		
计入当期损益的政府补助(与公司正常经营业务密切相关,符合国家政策规定、按照一定标准定额或定量持续享受的政府补助除外)	2,265,549.56	2,021,570.99	6,809,649.82	
债务重组损益	-152,494.37			处理新收购赛肯徐州债务形成债务重组损益
除同公司正常经营业务相关的有效套期保值业务外,持有交易性金融资产、交易性金融负债产生的公允价值变动损益,以及处置交易性金融资产交易性金融负债和可供出售金融资产取得的投资收益	9,265,125.31	6,340,480.11	1,099,616.88	现金管理带来的收益增长
除上述各项之外的其他营业外收入和支出	236,602.54		-216,950.88	
其他符合非经常性损益定义的损益项目	1,708,407.07			部分固定资产一次性税前扣除对所得税的

				影响
减：所得税影响额	1,696,065.34	1,254,023.58	1,188,676.65	
合计	11,627,124.77	7,105,337.25	6,503,639.17	--

其他符合非经常性损益定义的损益项目的具体情况：

适用 不适用

固定资产一次性税前扣除对所得税的影响

将《公开发行证券的公司信息披露解释性公告第 1 号——非经常性损益》中列举的非经常性损益项目界定为经常性损益项目的情况说明

适用 不适用

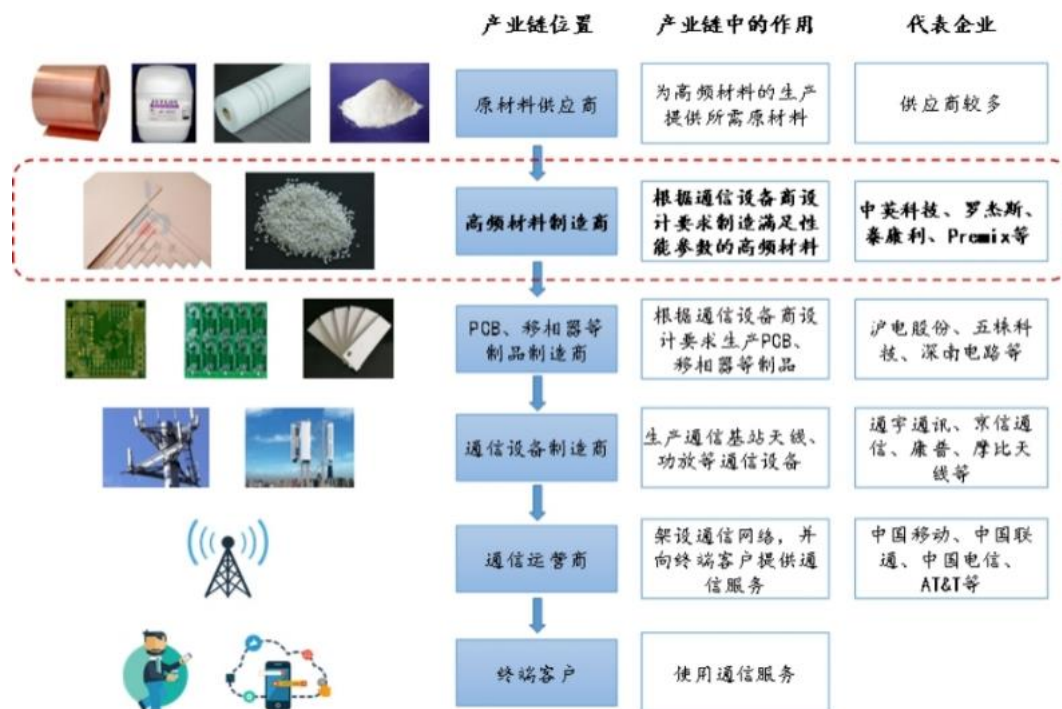
公司不存在将《公开发行证券的公司信息披露解释性公告第 1 号——非经常性损益》中列举的非经常性损益项目界定为经常性损益的项目的情形。

第三节 管理层讨论与分析

一、报告期内公司所处行业情况

1、公司所处行业位置

根据证监会发布的《上市公司行业分类指引》，公司所属行业为计算机、通信和其他电子设备制造业（C39）。公司主营业务产品为通信材料，其下游应用领域集中在通信基站与手机等散热领域。



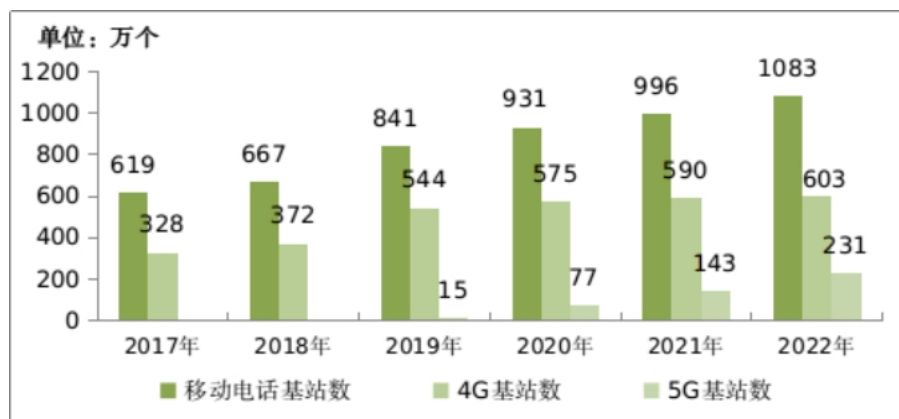
2、细分行业基本情况及现阶段发展情况

2022 年，国内外经济形势、地缘政治、俄乌冲突、中美争端等外部因素都对公司所处的经营环境造成了影响。公司的终端及下游客户需求增长乏力，公司所处的行业总体上处于调整期。

根据《“十四五”信息通信行业发展规划》，未来 3-5 年，5G 基站建设将会保持平稳投入，随着国内经济形势变化，稳经济压力日益趋大，叠加东数西算、数字乡村等国家战略相继落地，5G 通信作为新型基础设施建设，下游仍有较大需求。

根据工信部数据显示，截至 2022 年底，全国移动通信基站总数达 1083 万个，全年净增 87 万个。其中 5G 基站为 231.2 万个，全年新建 5G 基站 88.7 万个，占移动基站总数的 21.3%，占比较上年末提升 7 个百分点。国内 5G 基站正逐步建设。

根据 IDC 的统计数据，全球智能手机在 2013 年首次突破 10 亿台，2014 年至 2021 年，出货量均保持在较高水平。未来，随着 5G 网络的普及，以及智能手机大屏化、高性能化、折叠化的应用，全球智能手机换机潮仍然可期，IDC 预测 2022 至 2025 年，全球智能手机出货量有望稳步增长，至 2025 年，全球智能手机出货量预计将达到 15 亿部左右。



2017—2022 年移动电话基站发展情况

数据来源：工信部《2022 年通信业统计公报》

3、所处行业相关政策对公司生产经营的影响

公司通信材料产品属于国家战略性新兴产业“新一代信息技术”产业链。

2021 年 3 月，十三届全国人大四次会议表决通过的《中华人民共和国国民经济和社会发展第十四个五年规划和 2035 年远景目标纲要》提出要“构建基于 5G 的应用场景和产业生态”，加强原创性引领性科技攻关和关键数字技术创新应用，建设现代基础设施体系。在一系列的政策支持下，我国 5G 基站建设持续推进。

2022 年政府工作报告指出：促进数字经济发展，加强数字中国建设整体布局，建设数字信息基础设施，推进 5G 规模化应用，促进产业数字化转型，发展智慧城市、数字乡村。加快发展工业互联网，培育壮大集成电路、人工智能等数字产业，提升关键软硬件技术创新和供给能力。完善数字经济治理，释放数据要素潜力，更好赋能经济发展、丰富人民生活。

4、通信材料的市场需求情况

高频覆铜板制造行业的上游主要为铜箔、玻纤布、树脂等原材料行业，下游主要为印制电路板制造厂商，终端应用行业广泛，包括移动通信、汽车电子、卫星导航等领域。

印制电路板是承载电子元器件并连接电路的桥梁，广泛应用于通讯电子、消费电子、计算机、汽车电子、工业控制、医疗器械、国防及航空航天等领域，是现代电子信息产品中不可或缺的电子器件。在当前云技术、5G 网络建设、大数据、人工智能、共享经济、工业 4.0、物联网等加速演变的大环境下，作为“电子产品之母”的 PCB 行业将成为整个电子产业链中承上启下的基础力量。印制电路板的广阔应用为高频覆铜板的增量增收带来了机遇。

近年来，随着智能手机性能及功耗的增加，以及 VC 均热板生产工艺的不断成熟，VC 均热板在智能手机领域的渗透率持续提升，已逐步发展成为中高端智能手机的主流散热解决方案。VC 散热片是制作 VC 均热板的重要材料，市场需求也逐年提升。

5、赛肯徐州所处行业及行业发展情况

报告期内，公司新收购赛肯徐州，其主要产品为引线框架，引线框架为半导体封装材料。

近年来我国集成电路封装测试行业的快速增长，带动了集成电路支撑产业的发展，国产装备和封装材料的进口替代份额正在逐步增加。

2022 年度，宏观经济环境变化及复杂的国际形势对集成电路市场的增长环境起到反向作用，各个细分领域市场呈现多极分化。与 2021 年相比，智能手机、个人电脑为代表的通信、消费类终端产品市场需求逐渐放缓，通信、消费类半导体器件产品的封测订单减少，以新能源汽车、人工智能、数据中心、光伏等为代表的新兴增量市场带来发展机会。

二、报告期内公司从事的主要业务

公司成立于 2006 年，是一家专业从事通信材料研发、生产、销售的高新技术企业。中英科技聚焦于通信领域，致力于为下游客户提供具备高性能、多样化、高良率的产品，目前产品应用以通信领域为核心。孙公司赛肯徐州主要产品为引线框架，应用于半导体封测领域。

1、主要业务

通信材料业务：公司产品高频覆铜板是制作印制电路板的核心材料，印制电路板是电子元器件电气连接的载体，是移动通信行业发展所需的关键基础原材料。公司主要客户群体为印制电路板（PCB）制造厂商。公司产品 VC 散热片是 VC 均热板的生产制造的主要原材料。VC 均热板能够为手机导热散热提供较好的解决方案。

半导体封装材料业务：全资孙公司赛肯徐州产品引线框架，引线框架属半导体、微电子封装的专用材料。下游封装产品应用于通信、汽车电子、家用电器等领域。

2、主要产品及其用途

公司主要产品高频覆铜板及高频聚合物基复合材料，均应用于基站天线的核心部件中，是基站辐射单元、馈电网络、移相器等器材生产所需的关键原材料。公司新产品 ZYF-6000 型高频覆铜板主要面向更高频段的通信设备。VC 散热片是 VC 均热板的主要原材料。VC 均热板作为一种新型的两相流散热技术，具有导热性高、均温性好、热流方向可逆等优点，克服了传统热管接触面积小、热阻大、热流密度不均匀等问题，已经成为解决未来电子工业中高热流密度电子器件散热有效途径之一。目前在中高端手机中已有许多采用了 VC 均热板散热方案。

赛肯徐州主要产品是集成电路引线框架。引线框架属半导体/微电子封装的专用材料，是一种用来作为集成电路芯片载体，并借助于键合丝使芯片内部电路引出端（键合点）通过内引线实现与外引线的电气连接，形成电气回路的关键结构件。引线框架目前被广泛应用于汽车电子、智能制造、家用电器、计算机、电源控制系统、LED 显示屏、无线通信、工业电子等领域。赛肯徐州生产的产品种类有 SOT、SOP、SSOP、TSSOP、PDIP、PDFN、CLIP、TO 等。

主要产品如下：

产品名称	产品特性	应用领域
高频覆铜板	以铜箔、聚四氟乙烯、玻璃纤维布等为主要材料，专门为高频印制线路板设计的复合型高频基板。产品具有较低的介电常数和介质损耗，具有较好的热-机械性能和热处理能力。	可应用于 4G 基站和 5G 基站天线、射频、功放系统，并可用于路由器、卫星导航、汽车雷达、移动通信系统等领域。
高频聚合物基复合材料	高频聚合物基复合材料是一款以聚合物树脂（高频塑料等）为主体、无机纳米陶瓷为填充材料、专为高频应用领域设计的高性能复合材料。本系列产品拥有优异的介电性能、热-机械性能、尺寸稳定性和耐候性，拥有极低的介质损耗和良好的介电性能频率稳定性，且加工性能优异。	可以用于生产高频通信基站中天线、连接器、电缆、滤波器、波导、谐振器等的介质部分。
VC 散热片	VC 散热片采用蚀刻工艺以保证厚度及表面结构精确性，降低了产品重量，提升了散热效率。	VC 散热片是 VC 均热板的生产制造的主要原材料。可用于 5G 手机、平板电脑、笔记本电脑等产品的散热模组中。
引线框架	引线框架属半导体/微电子封装的专用材料，是一种用来作为集成电路芯片载体，并借助于键合丝使芯片内部电路引出端（键合点）通过内引线实现与外引线的电气连接，形成电气回路的关键结构件。	引线框架目前被广泛应用于汽车电子、智能制造、家用电器、计算机、电源控制系统、LED 显示屏、无线通信、工业电子等领域。

3、经营模式

（1）研发模式

公司研发分为两种情况：定制式研发和前瞻式研发。定制式研发系公司研发部门根据客户订单对产品性能等方面的要求，进行评估、立项、设计、研发；前瞻式研发系公司研发部门根据市场、技术预判研发项目的发展前景，提出立项，按研发流程进行研发。

（2）生产、采购模式

公司的产品主要采用订单式生产模式，公司以销定产、批量生产，并根据订单情况制定生产计划和原材料采购计划，公司所有产品的原材料均向合格供应商进行采购。

（3）销售模式

高频覆铜板方面：在通常的销售流程下，公司的产品首先需要经过终端设备制造商的检测及认证，达到其所需要的技术要求则被纳入终端设备制造商的采购目录。同时，终端设备制造商将公司的高频覆铜板产品的特性参数设定为其原材料采购时的规范要求，并加入产品设计图纸。当终端设备制造商对高频 PCB 产生需求时，会向其指定的 PCB 加工厂下达订单及设计图纸。PCB 加工厂则根据订单及设计图纸，向公司下达采购订单。最终，公司根据 PCB 厂下达的订单完成销售。

VC 散热片方面：在通常的销售流程下，公司的产品首先需要经过终端设备制造商的检测及认证，达到其所需要的技术。当终端设备制造商对 VC 均热板产生需求时，会向其指定的 VC 均热板生产厂商下达订单。VC 均热板生产厂商则根据订单，向公司下达采购订单。最终，公司根据 VC 均热板生产厂商下达的订单完成销售。

引线框架方面：在通常的销售流程下，公司的产品首先需要经过半导体封装企业的检测及认证，达到其所需要的技术要求则被纳入采购目录。当半导体封装企业对引线框架产生需求时，会向其指定的引线框架生产厂商下达订单及设计图纸。最终，公司根据下达的订单完成销售。

4、业绩驱动因素

（1）客户认证

公司通过前期技术积累，公司的高频覆铜板产品已通过了多项国际、国内标准的认定，并进入国内外知名通信设备生产商产品采购目录。目前，公司已与上述终端设备制造商建立了良好的合作关系，为公司主营业务规模的扩大奠定了有利的市场基础。VC 散热片产品方面，公司目前已有产品用于量产手机中，产品性能得到客户认可。引线框架产品目前也进入国内外多家封测企业采购目录，并被用于多种芯片的封装应用。

（2）应用场景

公司积极针对汽车、军工等多领域的研发布局，持续提升技术实力和技术储备，丰富产品序列。随着公司募投项目的投产及新产品的研发完成，公司将向智能汽车、卫星通信终端、雷达和军用通信等移动通信之外的领域释放更多产能，增加公司产品和客户的多样性，强化公司的业务拓展及可持续发展能力。VC 散热片在手机等 3C 通信设备中被广泛应用。引线框架产品为公司在半导体封装材料领域打下了一定的基础。

三、核心竞争力分析

1、优秀的研发能力和技术实力为客户创造价值

经过十多年的研发，中英科技在通信材料领域逐渐形成了配方、工艺、设备、产品化能力方面的技术优势。积累了该领域多项核心技术，独立研发了完善的产品配方数据库，产品达到国际先进水平。公司通过对铜的研究开发拓展其他应用，积极开发消费电子领域适用的相关产品，优化产品结构。

生产工艺决定了高频通信材料企业是否具备量产能力和稳定的产品质量。一方面，领先的生产工艺使公司能够大批量生产高品质的产品，维持较高的产品良率，保证产品稳定供应，形成竞争优势。另一方面，公司对核心原材料的自制有力提升了公司产品的性能和技术水平。

2、良好的品牌优势提升影响力

公司秉持着“做大、做强、做产业链，走精细化之路”的创新发展模式，积极研发新产品拓展新领域。2021 年公司被国家工业和信息化部认定为第三批国家专精特新“小巨人”企业。公司高度重视研发工作，立足现有企业技术基础，加大企业研发队伍建设和研发投入，2021 年荣获江苏省工业和信息化厅认定的省级企业技术中心。同时，公司荣获 2021 年度第三批省工业和信息化产业转型升级专项资金支持。2022 年荣获省级工程技术中心，获“常州市推动高质量发展先进集体”称号。

3、稳定的优质客户资源把握行业动态

公司主要下游客户在其所处行业均占据市场优势地位，产品需求稳定、可预期，为公司后续业务发展提供了可靠保障。另一方面，在与公司下游优质客户的长期合作过程中，公司根据客户设置的全面而严格的专业技术标准，不断提高产品品质、优化产品结构，并在此基础上积极投入行业前沿技术的研发，从而形成良性循环，进一步促进公司的成长。

4、领先的自动化量产能力实现产能增长

公司近几年不断深化精益管理，通过自主研发提高自动化生产水平，全自动或半自动柔性制造能力持续增强，同时不断革新传统制造工艺，努力消化材料价格波动等因素对公司正常运营的影响，做好成本管控。随着公司经营规模的持续扩大，公司的运营管理和工艺技术创新能力不断提升，从而保证了公司产能的柔性、高效利用。

5、稳定的团队实现可持续发展

核心团队的组建对企业发展至关重要。公司董事长及高级管理人员团队在行业内经验丰富，且均在公司服务多年，为公司的持续稳定发展打下了良好的基础。公司设立以来，核心团队通过对市场发展方向的把握和专业判断，从设立初期的普通覆铜板行业经过多年的研发，成功完成产业升级并转型。公司的核心团队具有行业的前瞻性，公司核心团队通过不断加强子公司经营管理团队的建设，为公司业务开拓新的方向。另外，公司优化人才结构，从企业文化、领导力、战略经营等多方面帮助核心骨干团队快速成长，不断优化组织架构，引领公司实现稳步发展。

四、主营业务分析

1、概述

受国内经济环境和国际形势影响，整体市场环境仍然比较严峻。报告期内，公司实现营业收入 247,951,718.82 元，比上年同期增长 13.94%；归属于上市公司股东的净利润为 34,436,616.23 元，比上年同期降低 33.43%；归属于上市公司股东的扣除非经常性损益的净利润为 22,809,491.46 元，比上年同期下降 48.88%。

(1) 公司净利润下降的原因

公司主要产品高频通信材料及其制品受市场及经济环境影响，需求出现波动，公司部分产品价格有所调整影响毛利率。公司子公司新业务处于起步阶段，产能释放需要一定时间，且产品毛利率水平相对较低。

(2) 公司相关举措

详见第三节“管理层讨论与分析”之“十一、公司未来发展的展望”部分。

(3) 公司主营业务数据统计口径调整

公司在收购赛肯徐州后，增加新产品引线框架，属于半导体封装材料，原有分类高频覆铜板、高频聚合物基复合材料、VC 散热片属于通信材料，营业收入构成产品类别变更为由“高频覆铜板、高频聚合物基复合材料、VC 散热片、其他”变更为“通信材料、半导体封装材料、其他”。

2、收入与成本

(1) 营业收入构成

营业收入整体情况

单位：元

	2022 年		2021 年		同比增减
	金额	占营业收入比重	金额	占营业收入比重	
营业收入合计	247,951,718.82	100%	217,614,424.47	100%	13.94%
分行业					
计算机、通信和其他电子设备制造业	247,951,718.82	100.00%	217,614,424.47	100.00%	13.94%
分产品					
通信材料	218,221,466.85	88.00%	213,100,504.48	97.93%	2.40%
半导体封装材料	13,700,098.31	5.53%			
其他	16,030,153.66	6.47%	4,513,919.99	2.07%	255.13%
分地区					
境内	236,906,731.33	95.55%	211,895,594.79	97.37%	11.80%

境外	11,044,987.49	4.45%	5,718,829.68	2.63%	93.13%
分销售模式					
直销	243,594,158.17	98.24%	199,258,822.46	91.57%	22.25%
经销	4,357,560.65	1.76%	18,355,602.01	8.43%	-76.26%

(2) 占公司营业收入或营业利润 10%以上的行业、产品、地区、销售模式的情况

适用 不适用

单位：元

	营业收入	营业成本	毛利率	营业收入比上年同期增减	营业成本比上年同期增减	毛利率比上年同期增减
分行业						
计算机、通信和其他电子设备制造业	247,951,718.82	181,249,548.17	26.90%	13.94%	32.65%	-10.31%
分产品						
通信材料	218,221,466.85	160,144,514.93	26.61%	2.40%	19.03%	-11.48%
其他	16,030,153.66	6,969,663.64	56.52%	255.13%	228.40%	3.54%
分地区						
境内	236,906,731.33	173,096,477.10	26.93%	11.80%	29.71%	-10.08%
分销售模式						
直销	243,594,158.17	177,785,492.76	27.02%	22.25%	42.50%	-10.37%

公司主营业务数据统计口径在报告期发生调整的情况下，公司最近 1 年按报告期末口径调整后的主营业务数据

适用 不适用

2021 年数据

单位：元

	营业收入	营业成本	毛利率	营业收入比上年同期增减	营业成本比上年同期增减	毛利率比上年同期增减
分行业						
计算机、通信和其他电子设备制造业	217,614,424.47	136,639,844.65	37.21%	3.41%	19.39%	-8.41%
分产品						
通信材料	213,100,504.48	134,542,365.33	36.86%	2.05%	18.69%	-8.86%
分地区						
境内	211,895,594.79	133,452,737.15	37.02%	3.55%	19.39%	-8.36%
分销售模式						
直销	199,258,822.46	124,765,602.25	37.39%	-3.54%	10.58%	-7.99%

变更口径的理由

公司在收购赛肯徐州后，增加新产品引线框架，属于半导体封装材料，原有分类高频覆铜板、高频聚合物基复合材料、VC 散热片属于通信材料，营业收入构成产品类别变更为由“高频覆铜板、高频聚合物基复合材料、VC 散热片、其他”变更为“通信材料、半导体封装材料、其他”。

(3) 公司实物销售收入是否大于劳务收入

是 否

行业分类	项目	单位	2022 年	2021 年	同比增减
------	----	----	--------	--------	------

通信材料	销售量	元	218,221,466.85	213,100,504.48	2.40%
	生产量	元	208,821,085.16	223,011,150.55	-6.36%
	库存量	元	11,481,555.53	17,760,417.26	-35.35%
半导体封装材料	销售量	元	13,700,098.31		
	生产量	元	14,479,868.71		
	库存量	元	1,350,354.30		

相关数据同比发生变动 30% 以上的原因说明

适用 不适用

2022 年公司新收购孙公司赛肯徐州，半导体封装材料为赛肯徐州主要产品引线框架。通信材料库存量下降主要原因是公司优化库存管理，降低库存量。

上表中，销售量、生产量按售价计量，库存量按成本与可变现净值孰低计量。

(4) 公司已签订的重大销售合同、重大采购合同截至本报告期的履行情况

适用 不适用

(5) 营业成本构成

产品分类

单位：元

产品分类	项目	2022 年		2021 年		同比增减
		金额	占营业成本比重	金额	占营业成本比重	
通信材料	直接材料	133,997,828.42	83.67%	120,919,307.96	89.89%	10.82%
	直接人工	7,052,999.35	4.40%	3,280,912.69	2.44%	114.97%
	制造费用	19,093,687.15	11.92%	10,317,299.06	7.67%	85.06%
半导体封装材料	直接材料	10,177,466.12	72.00%			
	直接人工	989,475.87	7.00%			
	制造费用	2,968,427.62	21.00%			
其他		6,969,663.64	100.00%	2,122,324.94	100.00%	228.40%

说明

通信材料中细分产品 VC 散热片的直接人工占比较高，导致该类产品营业成本中直接人工比例有所提高。通信材料新增生产设备，导致制造费用占比有所提高。

其他成本上升主要系废料成本上升所致。

(6) 报告期内合并范围是否发生变动

是 否

2022 年 5 月 6 日，子公司江苏辅晟电子有限公司与赛肯电子（徐州）有限公司原股东赛肯电子（苏州）有限公司、陈艳竹及交易担保方（安徽京旭龙信息科技有限公司、王辅兵）签订《股权转让协议》，约定：由江苏辅晟电子有限公司以自有资金 2,442.00 万元收购赛肯电子（徐州）有限公司 100% 股权，股权转让价格系以标的公司基准日 2021 年 11 月 30 日净资产经评估后价值为基础，同时约定评估基准日至股权实际交割日的公司期间内的亏损由原股东承担。

实际股权交割日 2022 年 5 月 14 日，江苏辅晟电子有限公司支付股权转让款 1,963.56 万元（其中包括 1,700.00 万元货币资金，及承担原股东对标的公司所欠债务 263.56 万元。）

(7) 公司报告期内业务、产品或服务发生重大变化或调整有关情况

适用 不适用

(8) 主要销售客户和主要供应商情况

公司主要销售客户情况

前五名客户合计销售金额（元）	146,521,241.22
前五名客户合计销售金额占年度销售总额比例	59.09%
前五名客户销售额中关联方销售额占年度销售总额比例	0.00%

公司前 5 大客户资料

序号	客户名称	销售额（元）	占年度销售总额比例
1	客户 1	67,632,482.19	27.28%
2	客户 2	24,861,227.06	10.03%
3	客户 3	21,077,164.68	8.50%
4	客户 4	19,726,168.97	7.96%
5	客户 5	13,224,198.32	5.33%
合计	--	146,521,241.22	59.09%

主要客户其他情况说明

适用 不适用

公司主要供应商情况

前五名供应商合计采购金额（元）	79,551,625.26
前五名供应商合计采购金额占年度采购总额比例	60.10%
前五名供应商采购额中关联方采购额占年度采购总额比例	0.00%

公司前 5 名供应商资料

序号	供应商名称	采购额（元）	占年度采购总额比例
1	供应商 1	33,373,535.90	25.21%
2	供应商 2	19,593,024.53	14.80%
3	供应商 3	9,858,406.33	7.45%
4	供应商 4	9,053,318.02	6.84%
5	供应商 5	7,673,340.48	5.80%
合计	--	79,551,625.26	60.10%

主要供应商其他情况说明

适用 不适用

3、费用

单位：元

	2022 年	2021 年	同比增减	重大变动说明
销售费用	5,684,297.19	4,958,358.05	14.64%	

管理费用	20,688,388.89	15,884,780.70	30.24%	主要系新公司纳入合并后员工费用增加，固定资产折旧增加
财务费用	-1,957,956.34	-1,543,043.94	26.89%	主要系本期汇兑收益增加，上期为汇兑损失
研发费用	12,833,342.13	10,033,310.16	27.91%	主要系研发投入增加

4、研发投入

适用 不适用

主要研发项目名称	项目目的	项目进展	拟达到的目标	预计对公司未来发展的影响
ZYC8350T/TL 型高导热高频覆铜板	研发出 Dk=3.50±0.05、低插损、高可靠性的热固型碳氢树脂基高导热高频覆铜板	已完成中试。	将本项目产品应用于 4G、5G 基站的功率放大器等领域。	拓展公司在高端高频覆铜板领域的产品布局、完善覆铜板产品系列、满足不同应用场景下的实际需求，提升公司竞争力。
ZYF6000 型无织物增强高频覆铜板	研发出无织物增强的 PTFE 基高频覆铜板；	已完成中试、终端客户小批量验证中。	介电常数在 2.90-6.00 可控调节；利用无织物增强而充分发挥 PTFE 树脂原有的优异超高频电性能的优势，将本项目产品应用于毫米波雷达、全球定位卫星天线、移动通信系统等领域。	拓展公司在高端高频覆铜板领域的产品布局、完善覆铜板产品系列、提升综合竞争力。
ZYF6000T 型无织物增强高导热高频覆铜板	研发出无织物增强的 PTFE 基高导热高频覆铜板；	已完成实验室级验证，准备中试。	在拥有与 ZYF6000 型无织物增强高频覆铜板相似的综合性能的基础上，具有较高的热导率和较低的插入损耗，将本项目产品应用于毫米波雷达、功率放大器、全球定位卫星天线等领域。	拓展公司在高端高频覆铜板领域的产品布局、完善覆铜板产品系列、提升综合竞争力。
高频/高速覆铜板专用碳氢聚合物基热固型树脂	碳氢聚合物是一种分子结构中只含有极少量、甚至不含有极性官能团或极性化学键的聚合物树脂，其一般具有较低的介质损耗和吸水率。本项目目的在于研发一款具有低介电常数、低介质损耗和低吸水率的高频/高速覆铜板专用碳氢聚合物基热固型树脂。	已完成中试。	将本项目产品应用于碳氢聚合物基高频覆铜板和高速板基体中、并可在较低温度下热压成型，且能有效降低板材基体的热膨胀系数、提高其玻璃化转变温度和机械强度。	拓展公司在高频高速覆铜板领域的产业链布局、降低生产成本、提升产品的持续竞争力。
5G 超薄 VC 散热片新型蚀刻工艺研发	开发出新介质的蚀刻工艺	进行中	开发出新介质的蚀刻工艺，降低单位能耗，降低生产成本，回收利用生产资源	促使公司在新的领域大规模、自动化生产，提升综合竞争力。
5G 超薄 VC 散热片蚀刻铜网毛细研发	优化产业链工艺流程	进行中	模组工艺流程由 11 步，降低为 8 步	处于行业领先水平，保持并提高市场占有率

				率
TSOT 系列集成电路引线框架产品的研发与产业化	开发出 12 款 TSOT 系列引线框架产品	7 款 TSOT 系列引线框架产品已通过客户验证，小批量供货中；其余 5 款 TSOT 系列引线框架产品已送样给客户验证。	完成 12 款 TSOT 系列引线框架产品研发、验证和产业化推广工作。	拓展公司在集成电路引线框架领域的产品布局，完善引线框架产品系列，提升产品的持续竞争力。
集成电路引线框架用高效高寿命模具的研发	提升冲压模具及电镀工艺的生产效率，降低产品的综合生产成本。	进行中	研发出生产效率为 1 出 64 的冲压模具、分条设计贴切模具，从而提高冲压模具的使用效率和寿命，降低产品的生产能耗和人工成本。	拓展公司在集成电路引线框架领域的产业链布局、提升产品的生产效率，降低综合制造成本，提升产品的持续竞争力。

公司研发人员情况

	2022 年	2021 年	变动比例
研发人员数量（人）	34	37	-8.11%
研发人员数量占比	14.00%	23.00%	-9.00%
研发人员学历			
本科	6	6	0.00%
硕士	1	2	-50.00%
博士	1	1	0.00%
研发人员年龄构成			
30 岁以下	6	8	-25.00%
30~40 岁	21	23	-8.70%
40 以上	7	6	16.67%

近三年公司研发投入金额及占营业收入的比例

	2022 年	2021 年	2020 年
研发投入金额（元）	12,833,342.13	10,033,310.16	9,104,282.33
研发投入占营业收入比例	5.18%	4.61%	4.33%
研发支出资本化的金额（元）	0.00	0.00	0.00
资本化研发支出占研发投入的比例	0.00%	0.00%	0.00%
资本化研发支出占当期净利润的比重	0.00%	0.00%	0.00%

公司研发人员构成发生重大变化的原因及影响

适用 不适用

研发投入总额占营业收入的比重较上年发生显著变化的原因

适用 不适用

研发投入资本化率大幅变动的原因及其合理性说明

适用 不适用

5、现金流

单位：元

项目	2022 年	2021 年	同比增减
----	--------	--------	------

经营活动现金流入小计	230,478,426.68	296,529,174.65	-22.27%
经营活动现金流出小计	184,815,487.14	231,873,567.17	-20.29%
经营活动产生的现金流量净额	45,662,939.54	64,655,607.48	-29.38%
投资活动现金流入小计	1,272,735,138.07	698,719,804.03	82.15%
投资活动现金流出小计	1,579,563,558.76	845,070,292.02	86.92%
投资活动产生的现金流量净额	-306,828,420.69	-146,350,487.99	109.65%
筹资活动现金流入小计		527,876,132.09	-100.00%
筹资活动现金流出小计	30,080,000.00	68,665,393.01	-56.19%
筹资活动产生的现金流量净额	-30,080,000.00	459,210,739.08	-106.55%
现金及现金等价物净增加额	-290,081,200.57	376,903,426.26	-176.96%

相关数据同比发生重大变动的主要影响因素说明

适用 不适用

报告期内投资活动现金流入小计同比增加 82.15%，主要系报告期赎回理财产品本金及收益增长，以及收到第一批拆迁补偿款所致。

报告期内投资活动现金流出小计同比增加 86.92%，主要系报告期购买理财产品金额增长，收购新公司所致。

报告期内筹资活动现金流入小计同比减少 100%，主要系上期首次公开发行股票募集资金所致。

报告期内筹资活动现金流出小计同比减少 56.19%，主要系上期偿还贷款以及支付上市费用所致。

报告期内公司经营活动产生的现金净流量与本年度净利润存在重大差异的原因说明

适用 不适用

详见“第十节财务报告”的“七、合并财务报表项目注释”第（49）项“现金流量表补充资料”。

五、非主营业务情况

适用 不适用

单位：元

	金额	占利润总额比例	形成原因说明	是否具有可持续性
投资收益	9,181,791.98	24.45%	现金管理产生的收益	否
公允价值变动损益	83,333.33	0.22%		否
资产减值	-116,146.89	-0.31%		否
营业外收入	343,068.22	0.91%		否
营业外支出	83,065.68	0.22%		否
其他收益	2,089,655.19	5.56%	主要系计入当期损益的政府补助	否
信用减值	-859,727.10	-2.29%		否

六、资产及负债状况分析

1、资产构成重大变动情况

单位：元

	2022 年末		2022 年初		比重增减	重大变动说明
	金额	占总资产比例	金额	占总资产比例		
货币资金	134,494,346.27	13.23%	432,101,443.54	45.72%	-32.49%	主要系报告期购入理财产品未到期，列示在交易性金融资产
应收账款	125,185,040.42	12.32%	111,823,733.99	11.83%	0.49%	
存货	48,489,093.74	4.77%	55,567,782.03	5.88%	-1.11%	
固定资产	203,355,315.31	20.01%	183,335,620.03	19.40%	0.61%	
在建工程	33,857,199.08	3.33%	17,106,017.12	1.81%	1.52%	
使用权资产	14,148,433.85	1.39%			1.39%	
合同负债	128,759.02	0.01%	2,180.53	0.00%	0.01%	
租赁负债	23,194,403.82	2.28%			2.28%	

境外资产占比较高

适用 不适用

2、以公允价值计量的资产和负债

适用 不适用

单位：元

项目	期初数	本期公允价值变动损益	计入权益的累计公允价值变动	本期计提的减值	本期购买金额	本期出售金额	其他变动	期末数
金融资产								
1.交易性金融资产（不含衍生金融资产）	50,002,438.57	83,333.33			1,571,000.00.00	1,271,002.438.57		350,083.333.33
金融资产小计	50,002,438.57	83,333.33			1,571,000.00.00	1,271,002.438.57		350,083.333.33
上述合计	50,002,438.57	83,333.33			1,571,000.00.00	1,271,002.438.57		350,083.333.33
金融负债	0.00							0.00

其他变动的内容

报告期内公司主要资产计量属性是否发生重大变化

是 否

3、截至报告期末的资产权利受限情况

项目	期末账面价值	受限原因
货币资金	9,285,361.86	票据保证金
应收票据/银行承兑汇票	3,210,992.37	票据质押
合计	12,496,354.23	--

七、投资状况分析

1、总体情况

适用 不适用

报告期投资额（元）	上年同期投资额（元）	变动幅度
1,579,563,558.76	842,559,427.37	87.47%

2、报告期内获取的重大的股权投资情况

适用 不适用

单位：元

被投资公司名称	主要业务	投资方式	投资金额	持股比例	资金来源	合作方	投资期限	产品类型	截至资产负债表日的进展情况	预计收益	本期投资盈亏	是否涉诉	披露日期（如有）	披露索引（如有）
赛肯电子（徐州）有限公司	集成电路引线框架的研发、设计、加工、生产	收购	19,635,555.01	100.00%	自有	无	无期限	半导体/微电子封装的专用材料	已完成收购	0.00	-6,302,118.66	否	2022年05月09日	巨潮资讯网（公告编号：2022-021）
合计	--	--	19,635,555.01	--	--	--	--	--	--	0.00	-6,302,118.66	--	--	--

3、报告期内正在进行的重大的非股权投资情况

适用 不适用

4、金融资产投资

（1）证券投资情况

适用 不适用

公司报告期不存在证券投资。

（2）衍生品投资情况

适用 不适用

公司报告期不存在衍生品投资。

5、募集资金使用情况

适用 不适用

(1) 募集资金总体使用情况

适用 不适用

单位：万元

募集年份	募集方式	募集资金总额	本期已使用募集资金总额	已累计使用募集资金总额	报告期内变更用途的募集资金总额	累计变更用途的募集资金总额	累计变更用途的募集资金总额比例	尚未使用募集资金总额	尚未使用募集资金用途及去向	闲置两年以上募集资金金额
2021 年	首次公开发行股票	51,119.11	2,899.29	38,581.23				12,599.24	本公司尚未使用的募集资金存储在相关银行募集资金专户内，计划逐步投入承诺投资项目。	0
合计	--	51,119.11	2,899.29	38,581.23	0	0	0.00%	12,599.24	--	0
募集资金总体使用情况说明										
<p>报告期内，公司使用募集资金 2,899.29 万元，截至 2022 年 12 月 31 日，公司已累计使用募集资金 38,581.23 万元，其中：置换预先投入的自筹资金 14,208.28 万元。“研发中心项目”节余募集资金 931.58 万元永久补充流动资金。截至 2022 年 12 月 31 日，尚未使用的募集资金加上累计收到的银行存款利息扣除银行手续费 208.43 万元，加上现金管理收益 784.52 万元后，公司募集资金余额为 12,599.24 万元，全部存储在募集资金专户，其中：活期存款 1,099.24 万元，现金管理 11,500.00 万元。</p>										

(2) 募集资金承诺项目情况

适用 不适用

单位：万元

承诺投资项目和超募资金投向	是否已变更项目(含部分变更)	募集资金承诺投资总额	调整后投资总额(1)	本报告期投入金额	截至期末累计投入金额(2)	截至期末投资进度(3) = (2)/(1)	项目达到预定可使用状态日期	本报告期实现的效益	截止报告期末累计实现的效益	是否达到预计效益	项目可行性是否发生重大变化
承诺投资项目											
新建年产 30 万平方米 PTFE 高频覆铜板项目	否	19,000	19,000	2,638.29	19,004.52	100.02%	2023 年 05 月 18 日	2,186.66	5,108.81	不适用	否

新建年产1,000吨高频塑料及其制品项目	否	6,500	6,500	65.12	1,278.29	19.67%	2023年05月18日	0	0	不适用	否
研发中心项目	否	4,500	4,500	195.88	3,568.42	79.30%	2022年05月18日	0	0	不适用	否
补充营运资金	否	12,000	12,000		12,000	100.00%		0	0	不适用	否
承诺投资项目小计	--	42,000	42,000	2,899.29	35,851.23	--	--	2,186.66	5,108.81	--	--
超募资金投向											
补充流动资金		2,730	2,730		2,730.00	100.00%				不适用	否
超募资金投向小计	--	2,730	2,730		2,730	--	--			--	--
合计	--	44,730	44,730	2,899.29	38,581.23	--	--	2,186.66	5,108.81	--	--
分项目说明未达到计划进度、预计收益的情况和原因（含“是否达到预计效益”选择“不适用”的原因）	不适用										
项目可行性发生重大变化的情况说明	不适用										
超募资金的金额、用途及使用进展情况	适用 本公司超募资金总额为 9,119.11 万元。2021 年 8 月 20 日召开第二届董事会第十二次会议和第二届监事会第八次会议，2021 年 9 月 7 日召开 2021 年第二次临时股东大会，审议通过了《关于使用部分超募资金永久补充流动资金的议案》，同意公司拟使用超募资金 2,730.00 万元永久补充流动资金。详细内容详见相关公告（公告编号：2021-048、2021-051）。										
募集资金投资项目实施地点变更情况	不适用										
募集资金投资项目实施方式调整情况	不适用										
募集资金投资项目先期投入及置换情况	适用 本公司于 2021 年 3 月 4 日召开第二届董事会第九次会议、第二届监事会第五次会议，审议通过了《关于使用募集资金置换已预先投入募投项目自筹资金的议案》，同意公司使用募集资金置换预先投入募投项目的自筹资金 14,208.28 万元（公告编号：2021-008）。										
用闲置募	不适用										

集资金暂时补充流动资金情况	
项目实施出现募集资金结余的金额及原因	适用 本公司于 2022 年 8 月 26 日召开了第二届董事会第十八次会议和第二届监事会第十三次会议，审议通过了《关于部分募投项目结项并将节余募集资金永久补充流动资金的议案》，同意公司将首次公开发行股票募投项目“研发中心项目”、“补充营运资金项目”结项，并将截至 2022 年 6 月 30 日的节余募集资金 9,343,920.03 元（具体金额以资金转出当日银行结算余额为准）永久补充流动资金，用于公司生产经营活动。节余募集资金转出后余额为零的募集资金专户将办理销户手续。（公告编号：2022-030）。截止本报告出具日，除“研发中心项目”节余募集资金 9,315,795.40 元已永久补充流动资金外，“补充营运资金项目”的节余募集资金 28,124.63 元尚未转回补流（具体金额以资金转出当日银行结算余额为准）。
尚未使用的募集资金用途及去向	本公司尚未使用的募集资金存储在相关银行募集资金专户内，计划逐步投入承诺投资项目。
募集资金使用及披露中存在的问题或其他情况	不适用

（3）募集资金变更项目情况

适用 不适用

公司报告期不存在募集资金变更项目情况。

八、重大资产和股权出售

1、出售重大资产情况

适用 不适用

交易对方	被出售资产	出售日	交易价格(万元)	本期初起至出售日该资产为上市公司贡献的净利润(万元)	出售对公司的影响(注3)	资产出售为上市公司贡献的净利润占净利润总额的比例	资产出售定价原则	是否为关联交易	与交易对方的关联关系(适用关联交易情形)	所涉及的资产产权是否已全部过户	所涉及的债权债务是否已全部转移	是否按计划如期实施,如未按计划实施,应当说明原因及公司已采取的措施	披露日期	披露索引
常州市钟楼区住房和城乡建设局	公司坐落在飞龙西路28号的房屋及地上附属物	2022年11月15日	13,870.92	0	本次征收补偿事项所带来的日常生产经营方面的影响,公司已做好了充分的应对工作,以保障公司在搬迁期间的正常生产经营。目前公司生产经营已搬迁至常州市钟楼区正强路28号厂区。根据财务部门初步测算,此次交易产生的利润达到股东大会审议标准,将对公司主要财务指标及现金流产生影响。公司将按照《企业会计准则》和相关政策的规定,对上述征收拆迁事项进行相应的会计处理。	0.00%	以评估结果为参考,结合当地的拆迁补偿政策,经双方协商并增加相关搬迁补偿、奖励等项目,确定本次拆迁补偿金额。	否	不适用	否	否	按计划实施	2022年11月07日	关于公司厂房拟征收补偿的公告(公告编号:2022-047)

2、出售重大股权情况

适用 不适用

九、主要控股参股公司分析

适用 不适用

主要子公司及对公司净利润影响达 10% 以上的参股公司情况

单位：元

公司名称	公司类型	主要业务	注册资本	总资产	净资产	营业收入	营业利润	净利润
江苏辅星电子有限公司	子公司	电子专用材料制造、销售，电子制造	10000000	77,149,409.54	11,992,913.61	87,923,842.65	2,219,964.45	2,615,856.40
赛肯电子（徐州）有限公司	子公司	集成电路引线框架的研发、设计、加工、生产	50000000	59,977,616.81	7,169,903.97	19,092,492.97	-6,593,171.20	-6,302,118.66

报告期内取得和处置子公司的情况

适用 不适用

公司名称	报告期内取得和处置子公司方式	对整体生产经营和业绩的影响
赛肯电子（徐州）有限公司	收购	拓展了公司在相关领域的经营范围，有利于公司在半导体封装材料领域的布局，目前处于业务整合期。

主要控股参股公司情况说明

十、公司控制的结构化主体情况

适用 不适用

十一、公司未来发展的展望

（一）、行业格局和趋势

国内外经济形势、地缘政治、俄乌冲突、中美争端等外部因素都对公司所处的经营环境造成了影响。公司的终端及下游客户需求增长乏力，公司所处的行业总体上处于调整期。

从长期看，根据产业链终端需求以及下游 PCB 厂商的业务情况，未来高频覆铜板的需求会稳中有增。随着 5G 通信的发展、5G 消费电子的需求提升、新能源汽车智能驾驶技术的完善、云计算、大数据的普及，对基础板材的需求和要求都会逐步提高。VC 散热片方面，随着下游产品性能提升，散热需求也逐步提高，VC 均热板散热方案的使用范围也在逐步扩大。半导体封装材料方面，近年来我国集成电路封装测试行业的快速增长，带动了集成电路支撑产业的发展，国产装备和封装材料的进口替代份额正在逐步增加。（具体可参见“第三节之一、报告期内公司所处的行业情况”相关内容）

国内外政治经济环境多变，市场环境受多方因素的影响，这些因素的长期存在使得行业的发展情况存在很多变数，也对企业的经营管理提出了更高的要求。

（二）、公司发展战略

公司以发展我国高频通信材料产业为使命，秉承“诚信、协作、责任、学习、创新”的经营理念，以“安全高效、和谐发展、科技进步”为追求目标，以技术优势为依托，以持续创新为保证，打造国内领先的高频通信材料及制品研究与制造基地，力争成为具有国际竞争力的高频通信材料及其制品制造商，成为国内高频通信材料行业的龙头企业。

公司将保持企业持续健康发展，重点加强公司的核心技术优势，不断拓展产品种类，以通信行业的应用为基石，扩展产品的应用场景。同时，积极探索产业内的其他业务，丰富营收来源，以期较快形成利润增长点。

（三）、2023年度经营计划

2023年，公司将保持企业持续健康发展，重点加强公司的核心技术优势，不断拓展产品种类，抓住高频通信行业全球发展的机遇，深化落实产品结构升级，打造品牌效应，加快推进上下游产业布局。同时，公司将强化管理，勤练“内功”。公司将着力于以下方面：

1、技术创新驱动、产品结构升级

公司持续重视技术方面的投入，坚持对基础材料的研究。公司将积极把握产品创新周期，保持对高分子材料、磁性材料、陶瓷材料、新型射频材料等基础材料的前沿研究，不断优化产品结构，提升底层技术积累，通过持续创新满足全球高端电子制造需求。在产品的设计开发方面，公司将持续扩大产品种类，丰富产品类型，提高产品质量和附加值，进一步提升公司盈利能力。

2、管理提质、降本增效

积极发挥董事会在公司治理中的核心作用，强化业务与团队之间的协同，锻造队伍的专业能力和执行能力。

在组织建设方面，通过对组织架构的深化与改革，加强公司在业务、财务、人事、风险管控、信息共享等方面的管理，形成对产、供、销、人、财、物多方有机、高效的协调机制，内部决策效率得到提升，并能够做到上下同欲，以适应公司快速发展的组织需要。通过对组织结构的调整，公司提升了整体运作效率，实现企业高效灵活的管理，有利于增强公司的竞争实力。

3、加强市场营销，拓展新业务赛道

通过长期合作，公司与核心终端设备制造商的合作关系日趋稳定，核心客户订单逐步扩大，公司将继续稳定现有客户，同时加大品牌推广力度，凭借良好的口碑和产品性能，继续开拓通信材料的其他客户。同时由于客户具有重叠性，因此公司可以利用在高频覆铜板领域原有的客户关系、品牌知名度和技术研发优势，着力开拓其他通信材料市场，以拓宽产品应用范围，公司通过新设立子公司，积极向更多业务领域进行开拓，降低对个别产品市场的依赖，增强整体市场抗风险能力，降低公司运营风险，提高公司盈利能力。

4、着力推进扩产项目、实现增产增收

公司将根据项目建设和业务发展的需要，充分发挥财务杠杆和资本市场的融资功能，在保持合理资产负债结构的同时不断开拓融资渠道，分阶段、低成本地筹措资金，以满足公司业务增长的需要，推动公司持续、快速、健康发展。另外，公司对外投资项目的积极推进与建设，将帮助公司形成多业务板块协同发展的良好态势，有效推动主营业务的多元化发展。

十二、报告期内接待调研、沟通、采访等活动登记表

适用 不适用

接待时间	接待地点	接待方式	接待对象类型	接待对象	谈论的主要内容及提供的资料	调研的基本情况索引
2022年03月10日	线上会议	其他	机构	机构	行业需求、竞争优势、公司业绩、经营计划情况等（未提供资料）	详见披露于巨潮资讯网的2022年3月17日投资者活动记录表
2022年05月11日	全景网“投资者关系互动平台”	其他	个人	投资者	2021年业绩情况、产品研发、经营计划、业务布局等（未提供资料）	详见披露于巨潮资讯网的2022年5月12日投资者活动记录表

第四节 公司治理

一、公司治理的基本状况

报告期内，公司严格按照《公司法》《证券法》《上市公司治理准则》《深圳证券交易所创业板股票上市规则》《深圳证券交易所上市公司自律监管指引第 2 号——创业板上市公司规范运作》等法律法规、规范性文件的要求，不断完善公司的法人治理结构，建立健全了公司内部管理和控制制度，持续深入开展了公司治理活动，提高了公司的规范运作水平和治理水平。

（一）股东和股东大会

公司严格按照法律、行政法规以及《公司章程》《股东大会议事规则》的相关规定规范股东大会的召集、召开、表决程序。公司平等对待所有股东，确保所有股东能够充分行使其权利。报告期内，公司股东大会的召集、召开程序、出席股东大会的人员资格及股东大会的表决程序均符合《公司法》《公司章程》及公司《股东大会议事规则》等相关法律法规的规定。

（二）公司与控股股东

报告期内，公司的控股股东严格按照《上市公司治理准则》《深圳证券交易所创业板股票上市规则》《深圳证券交易所上市公司自律监管指引第 2 号——创业板上市公司规范运作》《公司章程》等规定和要求规范了自身的行为，公司拥有完整的业务体系及面向市场独立经营的能力，与公司控股股东、实际控制人及其控制的其他企业在资产、人员、财务、机构、业务等方面相互独立，公司董事会、监事会和内部机构能够独立运作。公司不存在控股股东占用公司资金及为控股股东提供担保的情形。

（三）董事与董事会

公司董事会由 7 名董事组成，其中董事长 1 名、独立董事 3 名。公司董事会具备合理的专业结构，董事会成员具备履行职务所必须的知识、技能和素质。董事会下设战略委员会、审计委员会、提名委员会、薪酬与考核委员会等四个专业委员会，分别在公司战略发展与规划、内部及外部审计、董事及高级管理人员提名、董事及高级管理人员薪酬与考核等方面协助董事会履行职能，为董事会的决策提供科学和专业的参考意见。报告期内，公司严格按照《公司章程》及《董事会议事规则》的相关规定，召集召开董事会，公司董事忠实、诚信、勤勉地履行董事职责，能够按时出席董事会，并对董事会所议事项表示明确意见。

（四）监事与监事会

公司监事会由 3 名监事组成，其中 1 名为职工代表监事。公司监事具有法律、会计等方面的专业知识或工作经验，能够有效地行使对董事、经理和其他高级管理人员及公司财务的监督和检查。报告期内，公司严格按照《公司章程》和《监事会议事规则》定期组织召开监事会，对公司财务状况、募集资金使用情况等进行审议，同时，公司监事还通过列席董事会，对董事会决策程序、决议事项及公司依法运作情况实施监督。

（五）绩效考核与激励机制

公司建立了完善的高级管理人员绩效考评体系和薪酬制度，高级管理人员的工作绩效与其收入直接挂钩。高级管理人员的聘任程序公开、透明，符合法律、法规的规定。公司董事和高级管理人员的绩效评价由公司董事会薪酬与考核委员会负责。

（六）信息披露与透明度

报告期内，公司严格按照有关法律法规以及《信息披露管理制度》《投资者关系管理制度》等的要求，真实、准确、及时、公平、完整地披露了有关信息，并指定了公司董事会秘书负责信息披露工作。公司建立了畅通的投资者沟通渠道，通过投资者专线电话、接待投资者调研、投资者关系网站互动平台等方式与投资者进行充分的沟通与交流。

（七）相关利益者

公司充分尊重和维护相关利益者的合法权益，重视公司的社会责任，积极与相关利益者合作，加强与各方的沟通 and 交流，实现股东、员工、社会等各方利益的协调平衡，共同推动公司持续、健康的发展。

公司治理的实际状况与法律、行政法规和中国证监会发布的关于上市公司治理的规定是否存在重大差异

是 否

公司治理的实际状况与法律、行政法规和中国证监会发布的关于上市公司治理的规定不存在重大差异。

二、公司相对于控股股东、实际控制人在保证公司资产、人员、财务、机构、业务等方面的独立情况

报告期内，公司严格按照《公司法》《证券法》等有关法律法规和《公司章程》的要求规范运作，公司控股股东、实际控制人为俞卫忠、俞丞、戴丽芳三位自然人，公司在业务、人员、资产、机构、财务等方面独立于控股股东，具备独立完整的业务及自主经营能力。

（一）业务方面，公司拥有独立完整的业务体系和自主经营能力，不依赖于实际控制人、股东或其他任何关联方。

（二）人员方面，公司具有独立的人事及薪酬管理体系，公司董事、监事、总裁及其他高级管理人员均以合法程序选举或聘任，并专职在公司工作并领取薪酬；公司的财务人员没有在实际控制人及股东控制的其他公司兼职，也没有在与公司业务相同或相近的其他公司任职的情况。

（三）资产方面，公司的资产独立完整、权属清晰，不依赖于实际控制人、股东或其他任何关联方，公司的资产由自身独立控制并支配，不存在实际控制人、股东及其他关联方无偿占用、挪用公司资产的现象。

（四）机构方面，公司建立健全了独立的股东大会、董事会、监事会、经理层的法人治理结构，拥有完整的法人治理结构，制定了完善的岗位职责和管理制度，公司各部门独立履行其职责，不受实际控制人、股东、其他有关部门或单位、个人的干预。

（五）财务方面，公司设有完整独立的财务会计部门，配备了充足的专职财务会计人员，建立了独立的会计核算体系和财务管理制度，能够独立作出财务决策；公司财务人员未在实际控制人及股东控制的其他企业任职，财务人员由财务部门集中统一管理；公司开设了独立的银行账户，且作为独立纳税人依法纳税。

三、同业竞争情况

适用 不适用

四、报告期内召开的年度股东大会和临时股东大会的有关情况

1、本报告期股东大会情况

会议届次	会议类型	投资者参与比例	召开日期	披露日期	会议决议
2022年第一次临时股东大会	临时股东大会	63.32%	2022年04月07日	2022年04月07日	详见在巨潮资讯网披露的公告：《2022年第一次临时股东大会决议公告》（2022-008）
2021年度股东大会	年度股东大会	63.32%	2022年05月10日	2022年05月10日	详见在巨潮资讯网披露的公告：《2021年度股东大会决议公告》（2022-022）
2022年第二次临时股东大会	临时股东大会	63.31%	2022年11月15日	2022年11月15日	详见在巨潮资讯网披露的公告：《2022年第二次临时股东大会决议公告》（2022-049）

2、表决权恢复的优先股股东请求召开临时股东大会

适用 不适用

五、公司具有表决权差异安排

适用 不适用

六、红筹架构公司治理情况

适用 不适用

七、董事、监事和高级管理人员情况

1、基本情况

姓名	职务	任职状态	性别	年龄	任期起始日期	任期终止日期	期初持股数（股）	本期增持股份数量（股）	本期减持股份数量（股）	其他增减变动（股）	期末持股数（股）	股份增减变动的原因
俞卫忠	董事长、总经理	现任	男	62	2016年10月21日	2025年11月15日	17,727,600				17,727,600	
戴丽芳	董事	现任	女	61	2016年10月21日	2025年11月15日	5,909,200				5,909,200	
顾书春	董事、副总经理	现任	男	45	2016年10月21日	2025年11月15日	315,000				315,000	
俞丞	董事、副总经理、董事会秘书	现任	男	34	2016年10月21日	2025年11月15日	13,113,200				13,113,200	
李兴尧	独立董事	现任	男	51	2022年11月15日	2025年11月15日						
邵家旭	独立董事	现任	男	40	2022年11月15日	2025年11月15日						
井然哲	独立董事	现任	男	53	2022年11月15日	2025年11月15日						

周克冰	监事会主席、职工代表监事	现任	男	41	2022年11月15日	2025年11月15日						
史建忠	监事	现任	男	54	2018年05月31日	2025年11月15日						
赵琳	监事	现任	女	34	2022年11月15日	2025年11月15日						
何泽红	财务总监	现任	女	55	2016年10月21日	2025年11月15日						
符启林	独立董事	离任	男	69	2016年11月26日	2022年11月15日						
梁华权	独立董事	离任	男	42	2016年11月26日	2022年11月15日						
周洪庆	独立董事	离任	男	60	2016年11月26日	2022年11月15日						
董婷婷	监事会主席、职工代表监事	离任	女	41	2016年10月21日	2022年11月15日						
程前	监事	离任	女	42	2018年05月31日	2022年11月15日						
合计	--	--	--	--	--	--	37,065,000	0	0	0	37,065,000	--

报告期是否存在任期内董事、监事离任和高级管理人员解聘的情况

是 否

公司董事、监事、高级管理人员变动情况

适用 不适用

姓名	担任的职务	类型	日期	原因
俞丞	董事	被选举	2022年11月15日	董事会换届，选举为董事并兼任董事会秘书、副总经理
周克冰	监事会主席、职工代表监事	被选举	2022年11月15日	监事会换届选举
赵琳	监事	被选举	2022年11月15日	监事会换届选举
何泽红	董事	任期满离任	2022年11月15日	董事会换届，离任董事并继续担任财务总

				监
符启林	独立董事	任期满离任	2022年11月15日	董事会换届离任
梁华权	独立董事	任期满离任	2022年11月15日	董事会换届离任
周洪庆	独立董事	任期满离任	2022年11月15日	董事会换届离任
董婷婷	监事会主席、职工代表监事	任期满离任	2022年11月15日	监事会换届离任
程前	监事	任期满离任	2022年11月15日	监事会换届离任

2、任职情况

公司现任董事、监事、高级管理人员专业背景、主要工作经历以及目前在公司的主要职责

一、非独立董事简历：

1、俞卫忠，男，1961年2月出生，中国国籍，无境外永久居留权，高中学历，高级经济师。1977年至1989年任职于武进建材工业公司技术研发部；1989年至1992年担任常州中墅实业公司副总经理；1992年至1997年，担任常州市中英物资公司总经理；1997年创立常州市中英管道有限公司，担任执行董事、总经理；2006年创立常州中英科技有限公司，担任执行董事、总经理；2016年10月起，担任常州中英科技股份有限公司董事长兼总经理。2016年设立中英科技员工持股平台常州中英汇才股权投资管理中心（有限合伙）并担任普通合伙人。

2、戴丽芳，女，1962年6月出生，中国国籍，无境外永久居留权，大专学历。1992年至1997年，任常州市中英物资公司财务部经理；1997年起担任常州市中英管道有限公司财务总监；2007年至2016年担任常州中英科技有限公司财务总监。2016年10月起担任常州中英科技股份有限公司董事。

3、俞丞，男，1989年4月出生，中国国籍，无境外永久居留权，本科学历。2011年7月至2016年10月，担任常州中英科技有限公司总经理助理；2016年10月起，任中英科技董事会秘书、副总经理。同时担任中英科技子公司常州中英新材料有限公司执行董事、总经理，江苏辅星电子有限公司执行董事，担任江苏辅晟电子有限公司执行董事，赛肯电子（徐州）有限公司执行董事。

4、顾书春，男，1978年11月出生，中国国籍，无境外永久居留权，本科学历。2001年11月至2006年10月，任职于昆山合正电子有限公司工务部，任工程师；2006年10月至2009年2月，担任常州中英科技有限公司生产工务部经理；2009年3月至2011年2月，担任常州中英科技有限公司总经理助理；2011年3月至2016年10月，担任常州中英科技有限公司副总经理；2016年10月起，担任常州中英科技股份有限公司董事、副总经理。

二、独立董事简历：

1、李兴尧，男，1972年1月出生，中国国籍，无境外居留权，硕士学位，本科学历，教授、高级会计师、注册会计师、注册税务师。1995年8月担任仪征化纤集团公司资金会计职务，2003年4月担任常州永申人和会计师事务所项目经理职务，2010年9月起任教于常州大学。曾任常熟国瑞电气股份有限公司、常州诺得电子股份有限公司、常州银河世纪微电子股份有限公司独立董事，现任江苏中利集团股份有限公司独立董事。

2、邵家旭，男，1983年6月出生，中国国籍，无境外永久居留权，本科学历。2009年9月至今就职于江苏洛凯机电股份有限公司，历任董事会秘书、军品事业部总经理。任职期间负责江苏洛凯股份有限公司上市筹备工作，并协助公司于2017年10月在上交所完成挂牌上市。负责公司上市后的资本运作、对外投资、信息披露、内控治理等工作。2017年以来，协助公司完成多项对外投资合作，其中由公司投资控股的泉州七星电气有限公司和江苏洛凯电气有限公司两家企业2022年的营业收入总额预计将超人民币6亿元。负责公司双主营业务模式的搭建并主持公司军品事业部工作。2018年以来，陆续为公司引入军工业务并于2020年实现军品业务年销售收入3000余万元。2020年底促成公司与江苏空天轻合金有限公司的战略合作，公司正式进军军品航空航天零件超精密加工行业。

3、井然哲，男，1970年5月出生，中国国籍，无境外居留权，博士学位，研究生学历，高级工程师。2009年6月起任教于上海财经大学，期间2012年1月-2013年7月曾在美国匹兹堡大学做访问学者。发表论文40多篇，出版著作5部，承担完成国家及省部级课题10多项。

三、监事简历：

1、周克冰，男，1982年4月出生，中国国籍，无境外居留权，学士学位，本科学历。2009年7年至2014年5月，就职于沪士电子股份有限公司，担任功放及天线产品研发课课长职务；2014年5月至2018年5月，就职于常州安泰诺

特种印制板有限公司，担任工程部&研发部总监；2018年5月至2020年8月，就职于深圳金信诺高新技术股份有限公司，担任PCB产品线总工程师及技术副总；2020年8月至今，就职于常州中英科技股份有限公司，担任销售部总监。

2、史建忠，男，1969年8月出生，中国国籍，高中学历。1989年10月至1992年5月，就职于常州西梯玛瑙有限公司，任模具工段工段长；1993年7月至1997年11月，就职于常州华商不锈钢有限公司，任采购部采购员；2003年1月至2012年5月，就职于常州中天钢铁有限公司，任生产部调度员；2012年7月至今，就职于常州中英科技股份有限公司，任行政部总务；2018年5月起，担任中英科技监事。

3、赵琳，女，1989年2月出生，中国国籍，无境外居留权，本科学历，研究生学历。2015年至2021年担任上海聚威新材料股份有限公司总经理助理职位，2021年至今担任常州中英科技股份有限公司董事长助理职位。

四、高级管理人员简历：

1、总经理

俞卫忠，简历详见“一、非独立董事简历”。

2、副总经理

(1) 俞丞，简历详见“一、非独立董事简历”。

(2) 顾书春，简历详见“一、非独立董事简历”。

3、财务总监

何泽红，女，1968年7月出生，中国国籍，无境外永久居留权，大专学历。1985年6月至1994年6月，于常州针织总厂任职；1994年7月至1999年1月，于常州电视机厂任会计；2000年5月至2004年12月，于常州江威机械有限公司任会计；2008年10月至2010年5月，于常州佳琦电子有限公司任会计；2010年5月至2016年10月，担任常州中英科技有限公司财务部主管会计；2016年10月起任常州中英科技股份有限公司董事、财务总监。

4、董事会秘书

俞丞，简历详见“一、非独立董事简历”。

在股东单位任职情况

适用 不适用

任职人员姓名	股东单位名称	在股东单位担任的职务	任期起始日期	任期终止日期	在股东单位是否领取报酬津贴
俞卫忠	常州市中英管道有限公司	执行董事	1998年03月20日		否
俞卫忠	常州中英汇才股权投资管理中心	普通合伙人	2016年09月01日		否
戴丽芳	常州市中英管道有限公司	监事	1998年03月20日		否
戴丽芳	常州中英汇才股权投资管理中心	监事	2016年09月01日		否
在股东单位任职情况的说明	无				

在其他单位任职情况

适用 不适用

任职人员姓名	其他单位名称	在其他单位担任的职务	任期起始日期	任期终止日期	在其他单位是否领取报酬津贴
俞丞	江苏辅星电子有限公司	执行董事	2021年04月25日		否
俞丞	江苏辅晟电子有限公司	执行董事	2021年04月25日		否
俞丞	常州中英新材料有限公司	执行董事	2016年04月14日		否
俞丞	赛肯电子（徐州）有限公司	执行董事	2022年05月24日		否
李兴尧	江苏中利集团股	独立董事	2022年03月24日		是

	份有限公司		日		
李兴尧	常州银河世纪微电子股份有限公司	独立董事	2016年10月31日	2022年10月18日	是
李兴尧	常州诺得电子股份有限公司	独立董事	2019年10月01日	2022年01月31日	是
李兴尧	常州大学	教授	2010年09月01日		是
邵家旭	江苏洛凯机电股份有限公司	军品事业部总经理	2022年09月23日		是
邵家旭	常州奥立思特电气股份有限公司	独立董事	2021年09月02日		是
邵家旭	江苏鼎智智能控制科技股份有限公司	独立董事	2022年05月17日		是
邵家旭	江苏洛航精密部件科技有限公司	董事	2021年06月07日		否
井然哲	上海财经大学	教授	2009年06月30日		是
在其他单位任职情况的说明	无				

公司现任及报告期内离任董事、监事和高级管理人员近三年证券监管机构处罚的情况

适用 不适用

3、董事、监事、高级管理人员报酬情况

董事、监事、高级管理人员报酬的决策程序、确定依据、实际支付情况

董事、监事、高级管理人员报酬的决策程序：公司董事、高级管理人员报酬方案经董事会薪酬与考核委员会同意并提出明确意见后，提交董事会审议。公司监事报酬方案提交监事会审议。公司董事、监事的报酬方案还需经股东大会审议批准。

董事、监事、高级管理人员报酬确定依据：公司董事、监事、高级管理人员报酬依据公司经营业绩、绩效考核和履职情况等指标确定。

董事、监事、高级管理人员报酬的实际支付情况：公司独立董事按月发放补贴，部分董事、监事未领取报酬，公司董事长、高级管理人员按基本年薪分月支付，年终支付绩效奖金。

公司报告期内董事、监事和高级管理人员报酬情况

单位：万元

姓名	职务	性别	年龄	任职状态	从公司获得的税前报酬总额	是否在公司关联方获取报酬
俞卫忠	董事长、总经理	男	62	现任	47.47	否
戴丽芳	董事	女	61	现任	24.54	否
顾书春	董事、副总经理	男	45	现任	103.95	否
俞丞	董事、副总经理、董事会秘书	男	34	现任	38.58	否
李兴尧	独立董事	男	51	现任	0.94	否
邵家旭	独立董事	男	40	现任	0.94	否
井然哲	独立董事	男	53	现任	0.94	否
周克冰	监事会主席、职工代表监事	男	41	现任	73.92	否

史建忠	监事	男	54	现任	10.3	否
赵琳	监事	女	34	现任	12.07	否
何泽红	财务总监	女	55	现任	37.5	否
符启林	独立董事	男	69	离任	6.56	否
梁华权	独立董事	男	42	离任	6.56	否
周洪庆	独立董事	男	60	离任	6.56	否
董婷婷	监事会主席、 职工代表监事	女	41	离任	16.54	否
程前	监事	女	42	离任	14	否
合计	--	--	--	--	401.35	--

八、报告期内董事履行职责的情况

1、本报告期董事会情况

会议届次	召开日期	披露日期	会议决议
第二届董事会第十四次会议	2022年03月21日	2022年03月22日	详见在巨潮资讯网披露的公告：《第二届董事会第十四次会议决议公告》（2022-003）
第二届董事会第十五次会议	2022年04月15日	2022年04月19日	详见在巨潮资讯网披露的公告：《第二届董事会第十五次会议决议公告》（2022-009）
第二届董事会第十六次会议	2022年04月26日	2022年04月27日	详见在巨潮资讯网披露的公告：会议以7票赞成、0票反对、0票弃权审议通过了“关于公司《2022年第一季度报告》的议案”。《2022年第一季度报告》（2022-018）
第二届董事会第十七次会议	2022年05月06日	2022年05月09日	详见在巨潮资讯网披露的公告：《第二届董事会第十七次会议决议公告》（2022-020）
第二届董事会第十八次会议	2022年08月26日	2022年08月27日	详见在巨潮资讯网披露的公告：《第二届董事会第十八次会议决议公告》（2022-026）
第二届董事会第十九次会议	2022年10月25日	2022年10月26日	详见在巨潮资讯网披露的公告：《第二届董事会第十九次临时会议决议公告》（2022-041）
第二届董事会第二十次会议	2022年11月05日	2022年11月07日	详见在巨潮资讯网披露的公告：《第二届董事会第二十次临时会议决议公告》（2022-045）
第三届董事会第一次会议	2022年11月15日	2022年11月15日	详见在巨潮资讯网披露的公告：《第三届董事会第一次临时会议决议公告》（2022-052）

2、董事出席董事会及股东大会的情况

董事出席董事会及股东大会的情况							
董事姓名	本报告期应参加董事会次数	现场出席董事会次数	以通讯方式参加董事会次数	委托出席董事会次数	缺席董事会次数	是否连续两次未亲自参加董事会会议	出席股东大会次数
俞卫忠	8	7	1	0	0	否	3
戴丽芳	8	7	1	0	0	否	3
顾书春	8	7	1	0	0	否	3
何泽红	7	6	1	0	0	否	3
符启林	7	0	7	0	0	否	3
梁华权	7	0	7	0	0	否	3
周洪庆	7	0	7	0	0	否	3
俞丞	1	1	0	0	0	否	0
李兴尧	1	1	0	0	0	否	0
邵家旭	1	1	0	0	0	否	0
井然哲	1	0	1	0	0	否	0

连续两次未亲自出席董事会的说明

不适用

3、董事对公司有关事项提出异议的情况

董事对公司有关事项是否提出异议

是 否

报告期内董事对公司有关事项未提出异议。

4、董事履行职责的其他说明

董事对公司有关建议是否被采纳

是 否

董事对公司有关建议被采纳或未被采纳的说明

报告期内，公司全体董事勤勉尽责，严格按照中国证监会和深圳证券交易所的相关规定以及《公司章程》《董事会议事规则》等制度开展工作，高度关注公司规范运作和经营情况。根据公司的实际情况，对公司的重大治理和经营决策提出了相关的意见，经过充分沟通讨论，形成一致意见，并坚决监督和推动董事会决议的执行，确保决策科学、及时、高效，维护公司和全体股东的合法权益。

九、董事会下设专门委员会在报告期内的情况

委员会名称	成员情况	召开会议次数	召开日期	会议内容	提出的重要意见和建议	其他履行职责的情况	异议事项具体情况（如有）
第二届董事会审计委员会	梁华权、符启林、戴丽芳	5	2022年03月21日	审议通过：1.关于使用闲置募集资金进行现金管理的议案；2.关于使用闲置自有资金进行委托理财的议案	全体委员一致同意各项议案	无	无
			2022年04月15日	审议通过：1.关于同意将公司2021年度财务报告提交董事会审议的	全体委员一致同意各项议案	无	无

				议案；2.关于公司《2021年度内部控制自我评价报告》的议案；3.关于公司《2021年年度报告及其摘要》的议案；4.关于公司续聘 2022 年度会计师事务所的议案；5.关于公司《2021 年度募集资金存放与使用情况的专项报告》的议案			
			2022 年 04 月 26 日	审议通过：1.关于公司《2022 年第一季度报告》的议案	全体委员一致同意各项议案	无	无
			2022 年 08 月 26 日	审议通过：1.关于同意将公司 2022 年半年度财务报告提交董事会审议的议案；2.关于公司《2022 年半年度报告》全文及其摘要的议案；3.关于公司《2022 年半年度募集资金存放与使用情况的专项报告》的议案；4.关于公司控股股东及其他关联人占用公司资金、公司对外担保情况的议案	全体委员一致同意各项议案	无	无
			2022 年 10 月 25 日	审议通过：1.关于公司《2022 年第三季度报告》的议案	全体委员一致同意各项议案	无	无
第二届董事会薪酬与考核委员会	符启林、周洪庆、何泽红	1	2022 年 04 月 15 日	审议通过：1.关于董事 2021 年薪酬的确定及 2022 年薪酬方案的议案；2.关于高级管理人员 2021 年薪酬的确定及 2022 年薪酬方案的议案	全体委员一致同意各项议案	无	无
第二届董事会提名委员会	周洪庆、梁华权、俞卫忠	2	2022 年 10 月 25 日	审议通过：1.关于董事会换届选举暨提名第三届董事会非独立董事候选人的议案；2.关于董事会换届选举暨提名第三届董事会独立董事候选人的议案	全体委员一致同意各项议案	无	无
			2022 年 11 月 15 日	审议通过：1.关于提名高级管理人员的议案	全体委员一致同意各项议案	无	无
第二届董事会战略委员会	俞卫忠、顾书春、戴丽芳	1	2022 年 05 月 06 日	审议通过：1.关于全资子公司江苏辅晟电子有限公司购买赛肯电子（徐州）有限公司 100% 股权的议案	全体委员一致同意各项议案	无	无

十、监事会工作情况

监事会在报告期内的监督活动中发现公司是否存在风险

是 否

监事会对报告期内的监督事项无异议。

十一、公司员工情况

1、员工数量、专业构成及教育程度

报告期末母公司在职员工的数量（人）	102
报告期末主要子公司在职员工的数量（人）	143
报告期末在职员工的数量合计（人）	245
当期领取薪酬员工总人数（人）	256
母公司及主要子公司需承担费用的离退休职工人数（人）	20
专业构成	
专业构成类别	专业构成人数（人）
生产人员	146
销售人员	15
技术人员	25
财务人员	21
行政人员	38
合计	245
教育程度	
教育程度类别	数量（人）
本科以上	34
大专	56
高中及其他	155
合计	245

2、薪酬政策

根据公司发展战略，遵循激励性、公平性和竞争性的原则，结合营业收入、项目体量、员工人数等因素，经营管理层将公司、部门、团队和个人绩效有机联系起来，执行岗位级别与薪资档次相结合的矩阵式薪资薪酬体系，个人表现和公司营收相结合的考核制度。保持业务目标的一致性，体现公司战略及个人贡献的密切联系。

3、培训计划

公司计划根据管理要求制定年度培训计划，培训覆盖全体员工：

- （1）公司培训分员工日常管理培训、安全教育培训、质量管理培训、环境管理培训以及各种职业资格培训和特种作业培训等；
- （2）收集建议和培训效果评估，促进培训的落实和效用转化；
- （3）优化新员工入职培训和在岗培训，为员工职业发展提供职业规划体系；
- （4）举办中、高层领导力培训，提升企业管理水平；
- （5）推行企业文化培训，提高公司软实力。

4、劳务外包情况

适用 不适用

劳务外包的工时总数（小时）	23,646
劳务外包支付的报酬总额（元）	567,506.00

十二、公司利润分配及资本公积金转增股本情况

报告期内利润分配政策，特别是现金分红政策的制定、执行或调整情况

适用 不适用

报告期内公司严格按照《公司法》《证券法》《上市公司监管指引第 3 号——上市公司现金分红》和《公司章程》相关利润分配政策和审议程序实施利润分配方案，分红标准和分红比例明确清晰，相关的决策程序和机制完备。在分配预案拟定和决策时，独立董事尽职履责并发挥了应有的作用，积极听取了中小股东的意见和诉求，相关的议案经由董事会、监事会审议过后提交股东大会审议。审议通过后在规定时间内进行实实施，切实保证了全体股东的利益。报告期内，公司未进行利润分配政策的变更。

2021 年度利润分配执行情况：公司于 2022 年 5 月 10 日召开了 2021 年度股东大会，审议通过了《关于公司 2021 年度利润分配预案的议案》，公司 2021 年度利润分配方案以总股本 75,200,000 股为基数，向全体股东每 10 股派现金红利 4 元（含税），派发现金红利 30,080,000 元（含税），剩余未分配利润结转以后年度分配。另外，公司不进行资本公积转增股本和送红股。该分配方案以分配总额不变的原则分配。上述方案在报告期内已实施完毕。

现金分红政策的专项说明	
是否符合公司章程的规定或股东大会决议的要求：	是
分红标准和比例是否明确和清晰：	是
相关的决策程序和机制是否完备：	是
独立董事是否履职尽责并发挥了应有的作用：	是
中小股东是否有充分表达意见和诉求的机会，其合法权益是否得到了充分保护：	是
现金分红政策进行调整或变更的，条件及程序是否合规、透明：	不适用

公司报告期利润分配预案及资本公积金转增股本预案与公司章程和分红管理办法等的相关规定一致

是 否 不适用

公司报告期利润分配预案及资本公积金转增股本预案符合公司章程等的相关规定。

本年度利润分配及资本公积金转增股本情况

每 10 股送红股数（股）	0
每 10 股派息数（元）（含税）	0
每 10 股转增数（股）	0
分配预案的股本基数（股）	75,200,000
现金分红金额（元）（含税）	0.00
以其他方式（如回购股份）现金分红金额（元）	0.00
现金分红总额（含其他方式）（元）	0
可分配利润（元）	195,970,742.06
现金分红总额（含其他方式）占利润分配总额的比例	0.00%
本次现金分红情况	
其他	
利润分配或资本公积金转增预案的详细情况说明	

根据立信会计师事务所（特殊普通合伙）出具的审计结果，公司 2022 年度实现合并净利润 34,436,616.23 元，较上年实现合并净利润下降 33.43%。截至 2022 年 12 月 31 日，公司合并财务报表可供分配利润为 195,970,742.06 元。

结合公司 2022 年经营情况及 2023 年公司发展资金需求的情况，在兼顾公司发展、未来投资计划及股东利益的前提下，2022 年度利润分配预案为：不派发现金红利，不送红股，不以公积金转增股本，剩余未分配利润结转以后年度分配。该预案符合《上市公司监管指引第 3 号——上市公司现金分红》和《公司章程》等的相关规定，并经公司董事会、监事会审议通过，独立董事发表同意的独立意见，尚需 2022 年度股东大会审议。

公司报告期内盈利且母公司可供股东分配利润为正但未提出现金红利分配预案

适用 不适用

报告期内盈利且母公司可供股东分配利润为正但未提出现金红利分配预案的原因	公司未分配利润的用途和使用计划
<p>根据《上市公司监管指引第 3 号——上市公司现金分红》和《公司章程》等的相关规定，分配方案不得影响公司持续经营及发展。鉴于 2022 年公司净利润下降幅度较大，结合公司现金流量实际情况及未来经营战略规划对资金的需求，为提高公司长远发展能力和盈利能力，经董事会研究决定，公司拟定 2022 年度不派发现金红利、不送红股、不以资本公积金转增股本，剩余未分配利润结转以后年度分配。</p> <p>公司利润分配预案兼顾公司的长远利益、全体股东的整体利益及公司的可持续发展，该利润分配预案与公司实际情况相匹配，充分考虑了对广大投资者的合理投资回报，有利于维护公司全体股东的长期利益。</p>	<p>结合公司 2022 年经营情况和未来经营发展需要，为满足公司日常经营资金需求、新项目投入及对外投资，同时兼顾应对外部风险的必要资金需求，公司留存未分配利润将结转以后年度分配。</p> <p>公司重视对投资者的合理投资回报，今后仍将严格按照相关法律法规和《公司章程》等规定，综合考虑与利润分配相关的各种因素，从有利于公司发展和投资者回报的角度出发，积极履行公司的利润分配制度，与广大投资者共享公司发展的成果。</p>

十三、公司股权激励计划、员工持股计划或其他员工激励措施的实施情况

适用 不适用

1、股权激励

为建立健全公司长效激励机制，充分调动公司员工的积极性和创造性，同时也是为了回报其对公司做出的贡献，公司采用安排直接持股和间接持股的方式对部分员工进行股权激励。

上述激励系通过使员工直接持股、间接持股的方式进行，该激励对象均已通过直接或间接方式持有公司或公司员工持股平台中英汇才出资份额，不存在未行权情况。

(1) 直接持股：激励对象为公司董事、副总经理顾书春，直接持有公司股份 31.5 万股，持股时间为 2016 年 12 月，目前该部分股份已于 2022 年 1 月 26 日解除限售，但仍须遵守高管锁定股的相关规定和本人的相关承诺，2022 年实际可流通股数为 78750 股。上述股份未减持。

(2) 间接持股：详见后述“2、员工持股计划的实施情况”。上述股份仍需遵守首发限售股的相关规定和本人的相关承诺，预计解除限售时间为 2024 年 1 月 26 日。

董事、高级管理人员获得的股权激励

适用 不适用

高级管理人员的考评机制及激励情况

不适用

2、员工持股计划的实施情况

适用 不适用

3、其他员工激励措施

适用 不适用

十四、报告期内的内部控制制度建设及实施情况

1、内部控制建设及实施情况

报告期内，公司严格依照《公司法》《企业内部控制基本规范》及其配套指引、中国证监会及深交所等有关内部控制监管要求，结合公司的实际情况、自身特点和管理需要，制定了涵盖公司各职能部门、各业务体系及各级子公司经营管理各环节的内部控制体系，并确保其有效运行。相关内部控制已涵盖公司经营管理的的主要方面，不存在重大遗漏。

报告期内，公司依据企业内部控制规范体系及公司内部控制评价方法规定的程序组织开展了内部控制评价工作。纳入评价范围的单位、业务和事项以及高风险领域涵盖了公司经营管理的主要方面，不存在重大遗漏；根据公司内部控制重大缺陷的认定情况，于内部控制评价报告基准日，公司不存在财务报告、非财务报告的内部控制重大缺陷。董事会认为，公司已经按照企业内部控制规范体系和相关规定的要求在所有重大方面保持了有效的财务报告及非财务报告的内部控制。

2、报告期内发现的内部控制重大缺陷的具体情况

是 否

十五、公司报告期内对子公司的管理控制情况

公司名称	整合计划	整合进展	整合中遇到的问题	已采取的解决措施	解决进展	后续解决计划
赛肯电子（徐州）有限公司	2022年5月6日，公司全资子公司江苏辅晟电子有限公司收购赛肯电子（徐州）有限公司100%的股权，实现非同一控制下合并。	已完成	无	不适用	不适用	不适用

十六、内部控制自我评价报告或内部控制审计报告

1、内控自我评价报告

内部控制评价报告全文披露日期	2023年04月20日	
内部控制评价报告全文披露索引	巨潮资讯网（ http://www.cninfo.com.cn ）《2022年度内部控制自我评价报告》	
纳入评价范围单位资产总额占公司合并财务报表资产总额的比例		100.00%
纳入评价范围单位营业收入占公司合并财务报表营业收入的比例		100.00%
缺陷认定标准		
类别	财务报告	非财务报告

定性标准	<p>重大缺陷：①公司董事、监事和高级管理人员的舞弊行为；②公司更正已公布的财务报告；③审计机构发现的却未被公司内部控制识别的当期财务报告中的重大错报；④审计委员会、审计部门、监事会对内部控制的监督无效。</p> <p>重要缺陷：①未依照公认会计准则选择和应用会计政策、未建立反舞弊程序和控制措施；②因执行政策偏差、核算错误等，受到处罚或公司形象出现严重负面影响；③对于非常规或特殊交易的账务处理没有建立相应的控制机制或没有实施且没有相应的补偿性控制；④对于期末财务报告过程的控制存在一项或多项缺陷且不能合理保证编制的财务报表达到真实、完整的目标。</p> <p>一般缺陷：指除上述重大缺陷、重要缺陷之外的其他控制缺陷。</p>	<p>重大缺陷：①公司经营活动违反国家法律法规；②重大决策程序不科学导致重大决策失误；③公司重要业务缺乏制度控制或制度体系失效；④公司遭受证监会处罚或证券交易所警告。</p> <p>重要缺陷：①公司决策程序导致出现一般失误；②公司违反企业内部规章，造成损失；③公司重要业务制度或系统存在缺陷；④公司关键岗位业务人员流失严重。</p> <p>一般缺陷：指除上述重大缺陷、重要缺陷之外的其他控制缺陷。</p>
定量标准	<p>重大缺陷：潜在错报绝对金额\geq年度合并报表利润总额的 5%；</p> <p>重要缺陷：年度合并报表利润总额 3.5% \leq 潜在错报绝对金额$<$年度合并报表利润总额的 5%；</p> <p>一般缺陷：潜在错报绝对金额$<$年度合并报表利润总额的 3.5%。</p>	<p>重大缺陷：损失金额\geq1,000 万元；</p> <p>重要缺陷：500 万元\leq 损失金额$<$1,000 万元；</p> <p>一般缺陷：损失金额$<$500 万元。</p>
财务报告重大缺陷数量（个）	0	
非财务报告重大缺陷数量（个）	0	
财务报告重要缺陷数量（个）	0	
非财务报告重要缺陷数量（个）	0	

2、内部控制审计报告或鉴证报告

不适用

十七、上市公司治理专项行动自查问题整改情况

不适用

第五节 环境和社会责任

一、重大环保问题

上市公司及其子公司是否属于环境保护部门公布的重点排污单位

是 否

环境保护相关政策和行业标准

报告期内，公司及控股子公司在日常生产经营中严格遵守《中华人民共和国环境保护法》、《中华人民共和国大气污染防治法》、《中华人民共和国水污染防治法》、《中华人民共和国固体废物污染环境防治法》、《中华人民共和国环境噪声污染防治法》、《中华人民共和国土壤污染防治法》、《中华人民共和国环境影响评价法》等环境保护相关法律法规；公司及控股子公司严格执行《污水综合排放标准》（GB 8978）、《地表水环境质量标准》（GB 3838）、《污水排入城镇下水道水质标准》（GB/T 31962）、《电子工业水污染物排放标准》（GB 39731）、《大气污染物综合排放标准》（GB 16297）、《锅炉大气污染物排放标准》（GB 13271）、《工业企业厂界环境噪声排放标准》（GB 12348）、《危险废物贮存污染控制标准》（GB 18597）等国家、地方及相关行业环境保护排放标准。

环境保护行政许可情况

报告期内，公司及控股子公司根据国家环保“三同时”制度及相关环保法律法规要求，依法取得建设项目环境影响评价批复、取得环保主管部门颁发排污许可证，在建设项目及相关配套环保设施通过环保验收后，规范按证排污。中英科技为重点排污单位，其余子公司非重点排污单位。报告期内，中英科技取得常州市生态环境局核发的排污许可证，有效期自 2022 年 08 月 26 日至 2027 年 08 月 25 日止。

行业排放标准及生产经营活动中涉及的污染物排放的具体情况

公司或子公司名称	主要污染物及特征污染物的种类	主要污染物及特征污染物的名称	排放方式	排放口数量	排放口分布情况	排放浓度/强度	执行的污染物排放标准	排放总量	核定的排放总量	超标排放情况
中英科技	废气	VOCS	15-25米以上高空有组织排放	4	厂房楼顶及周边	7.85mg/m ³	《大气污染物综合排放标准》（GB16297-1996）表二	2.125t/a	20.444t/a	无
中英科技	废气	颗粒物	15-25米以上高空有组织排放	2	厂房楼顶及周边	3.3mg/m ³	《锅炉大气污染物排放标准》（GB13271-2014）、《大气污染物综合排放标准》（GB16	0.130t/a	0.535t/a	无

							297-1996)			
中英科技	废气	氮氧化物	15-25 米以上高空有组织排放	2	厂房楼顶及周边	76mg/m ³	《锅炉大气污染物排放标准》(GB13271-2014)	0.756t/a	13.026t/a	无
中英科技	废水	化学需氧量	接入市政污水管网,进常州市江边污水处理厂处理	2	厂区内	99mg/L	《污水排入城镇下水道水质标准》(GB/T 31962-2015) B 级要求、《地表水环境质量标准》(GB3838-2002) II 类标准	1.035t/a	3.715t/a	无
中英科技	废水	悬浮物	接入市政污水管网,进常州市江边污水处理厂处理	2	厂区内	66mg/L	《污水排入城镇下水道水质标准》(GB/T 31962-2015) B 级要求、《地表水环境质量标准》(GB3838-2002) II 类标准	0.451t/a	2.73t/a	无
中英科技	废水	氨氮	接入市政污水管网,进常州市江边污水处理厂处理	2	厂区内	8.99mg/L	《污水排入城镇下水道水质标准》(GB/T 31962-2015) B 级要求、	0.06t/a	0.3925t/a	无

							《地表水环境质量标准》（GB3838-2002）II类标准			
中英科技	废水	总磷	接入市政污水管网，进常州市江边污水处理厂处理	2	厂区内	1.26mg/L	《污水排入城镇下水道水质标准》（GB/T31962-2015）B级要求、《地表水环境质量标准》（GB3838-2002）II类标准	0.005t/a	0.0345t/a	无

对污染物的处理

公司实施雨污分流，污水经预处理后达标接管入市政污水官网，最终进常州市江边污水处理厂集中处理。公司每年委托有资质的监测单位对厂界总排废水进行取样监测排放浓度符合《污水排入城镇下水道水质标准》（GB/T31962-2015）B级要求及《电子工业水污染物排放标准》（GB397312020）表1“间接排放-印制电路板”和表2“印制电路板-单面板”标准。在废气方面，废气排放值符合相关限值标准。焚烧炉废气经集气吸风后通过2根25米高排气筒排放，燃油炉废气通过1根15米高排气筒排放，有组织废气排放量符合《锅炉大气污染物排放标准》（GB13271-2014）中标准，无组织废气排放量符合《大气污染物综合排放标准》（GB16297-1996）表2标准要求。并满足《重点区域大气污染防治“十二五”规划》、《关于印发开展挥发性有机物污染防治工作指导意见的通知》（苏大气办[2012]2号）等相关文件要求。在噪声方面，按照《工业企业噪声控制设计规范》对生产厂房内主要噪声源合理布局。公司通过采用较低噪声的环保设备，合理布局，车间做密封隔音，噪声车间内作业必须佩戴耳塞隔音，并采取减振、吸音、隔音等降噪措施降低噪声排放，在厂区周围建设一定高度的隔音屏障。在废弃物方面，生活垃圾委托环卫部门集中收集，铜箔、边角料外售综合利用，各自固废均合理处置。根据《一般工业固体废物贮存、处置场污染控制标准》（GB18599-2001）要求设置一般固废堆场。

环境自行监测方案

公司严格按照省、市环保部门的要求，结合公司生产实际情况，按照环境影响评价报告书及其批复、环境检测技术规范要求制定了自行监测方案，委托有资质的单位按方案要求进行监测（包括废水、废气、噪声等）。

突发环境事件应急预案

公司制定了《突发环境事件应急预案》，并建立应急处理流程。公司定期进行各项应急预案演练。

环境治理和保护的投入及缴纳环境保护税的相关情况

公司始终倡导和践行环境可持续发展理念，持续加强环境治理和保护的投入，通过不断改进生产运营各环节的环境影响，达到公司运营对环境的影响最小化。向公司及控股子公司严格按照《中华人民共和国环境保护税法》及属地政府要求，缴纳环境保护税。

在报告期内为减少其碳排放所采取的措施及效果

适用 不适用

报告期内因环境问题受到行政处罚的情况

公司或子公司名称	处罚原因	违规情形	处罚结果	对上市公司生产经营的影响	公司的整改措施
不适用	不适用	不适用	不适用	不适用	不适用

其他应当公开的环境信息

不适用

其他环保相关信息

不适用

二、社会责任情况

1、股东权益保护

报告期内，公司严格按照《公司法》《上市公司治理准则》《深圳证券交易所创业板股票上市规则》等法律法规、规范性文件的规定和要求，不断完善公司法人治理结构，以《股东大会议事规则》《董事会议事规则》《监事会议事规则》等为主要构架的规章体系，形成了股东大会、董事会、监事会、董事会专业委员会以及高级管理层为主体结构的决策与经营体系，切实保障全体股东的权益。2022年公司共召开3次股东大会，会议的召集、召开、表决等程序均符合《公司法》《上市公司股东大会规则》法律、法规、规范性文件以及《公司章程》《股东大会议事规则》的相关规定，并通过网络投票的表决方式，保护中小股东权益，保障了他们的知情权、参与权和表决权。公司严格按照信息披露的相关法律法规、规范性文件及时、准确、完整、公平地进行信息披露，加强内幕信息披露登记管理工作，有效防范内幕交易，确保了公司股东能公平获得公司信息。同时，通过深交所互动易、投资者热线、邮件等多种方式加强与投资者的沟通、交流，做好投资者关系工作，保证公司与投资者关系的健康与融洽。公司注重对股东的回报，坚持与投资者共享成长收益。公司实行连续、稳定的利润分配政策，兼顾可持续发展的同时及时让股东得到合理的回报。

2、职工权益保护

人才是企业和谐发展、可持续发展的战略资源。公司希望通过建立规范的人力资源管理体系，不断完善薪酬及激励机制，实现公司与员工的共同发展。公司严格遵守《劳动法》《劳动合同法》《工会法》等法律法规的要求，维护职工权益。公司根据行业水平和自身的实际情况不断完善薪酬福利体系和绩效考核体系，保证员工能享受有竞争力的薪酬福利待遇，增加员工对企业的认同感和归属感。公司十分注重对职工的安全生产和劳动保护工作，切实履行对职工的安全教育与培训，高度重视员工职业生涯发展，建立了科学、合理的员工培训体系，通过培训不断提升员工的综合素质，为公司培养优秀员工的同时，也为员工实现其个人职业发展建立了良好的基础。

3、客户权益保护

公司贴近客户需求，为客户提供满意的一流产品。

4、供应商权益保护

公司一直坚持“共赢”原则，与供应商共同成长。积极构建和发展与供应商、客户的战略合作伙伴关系，充分尊重并保护供应商的合法利益，建立了公平、公正的评估体系，在公平公正、充分竞争的基础上择优选择供应商，保证采购成本和质量的控制。

5、环境保护与可持续发展

公司坚持技术革新，节能减排，从源头降低资源能源的消耗，减少“三废”的产生，力争把公司发展对环境的影响降到最小程度。

6、公共关系和社会责任

多年来，公司牢记企业的社会责任和使命，一直以积极的态度力所能及地服务社会，全力推动社区、企业和当地经济的进步，做到全面、和谐发展。公司把守法经营，依法纳税作为履行社会责任、回馈社会的最基本要求，依法履行纳

税义务，及时足额缴纳税款，保证依法诚信纳税。希望通过不断努力把企业做大做强，带动劳务用工规模，为社会人员提供就业机会。公司积极参与公益活动，回报社会。

三、巩固拓展脱贫攻坚成果、乡村振兴的情况

不适用

第六节 重要事项

一、承诺事项履行情况

1、公司实际控制人、股东、关联方、收购人以及公司等承诺相关方在报告期内履行完毕及截至报告期末尚未履行完毕的承诺事项

适用 不适用

承诺事由	承诺方	承诺类型	承诺内容	承诺时间	承诺期限	履行情况
首次公开发行或再融资时所作承诺	俞卫忠、戴丽芳和俞丞	股份限售承诺	1、自公司首次公开发行的股票在证券交易所上市之日起 36 个月内，不转让或者委托他人管理本人直接或间接持有的公司上市前已发行的股份，也不由公司回购本人直接或间接持有的公司上市前已发行的股份；2、在担任公司董事/监事/高级管理人员期间，每年转让的公司股份不超过本人直接或间接持有的公司全部股份的 25%；本人在任期届满前离职的，在就任时确定的任期内和任期届满后 6 个月内，每年转让的股份不超过本人直接或间接持有公司股份总数的 25%；离职后 6 个月内，不转让本人持有的公司股份。同时，若本人自公司股票上市之日起 6 个月内申报离职的，自申报离职之日起 18 个月内不转让持有的公司股份；在公司股票上市之日起第 7 个月至第 12 个月之间申报离职的，自申报离职之日起 12 个月内不转让本人持有的公司股份；3、公司股票上市后，本人所持有的公司股票在锁定期满后两年内减持的，减持价格不低于发行价（如遇除权、除息事项，发行价应作相应调整）；公司上市后 6 个月内如公司股票连续 20 个交易日的收盘价均低于发行价（如遇除权、除息事项，发行价应作相应调整），或者上市后 6 个月期末（2021 年 7 月 26 日，如遇非交易日顺延）收盘价低于发行价（发行价如遇除权、除息事项，应作相应调整），本人所持有的公司股票锁定期自动延长 6 个月；4、公司股票上市后，本人采取集中竞价方式减持公司股票的，在任意连续 90 个自然日内，减持股份的总数不超过公司股份总数的 1%；采取大宗交易方式减持的，在任意连续 90 个自然日内，减持股份的总数不超过公司股份总数的 2%；本人在卖出后 6 个月内买入公司股份，或买入后 6	2021 年 01 月 26 日	锁定期、减持期，担任董监高期间及任期届满后的 6 个月内	正常履行中

			个月内卖出公司股份的，所得收益归公司所有；5、如相关法律法规与相关监管规定进行修订，本人所作承诺亦将进行相应更改；6、本人不会因职务变更、离职等原因而放弃履行上述承诺。			
	中英管道、中英汇才承诺	股份限售承诺	1、自公司首次公开发行的股票在证券交易所上市之日起 36 个月内，不转让或者委托他人管理本单位直接或间接持有的公司上市前已发行的股份，也不由公司回购本单位直接或间接持有的公司上市前已发行的股份。2、公司股票上市后，本人所持有的公司股票在锁定期满后两年内减持的，减持价格不低于发行价（如遇除权、除息事项，发行价应作相应调整）；公司上市后 6 个月内如公司股票连续 20 个交易日的收盘价均低于发行价（如遇除权、除息事项，发行价应作相应调整），或者上市后 6 个月期末收盘价低于发行价（发行价如遇除权、除息事项，应作相应调整），本人所持有的公司股票锁定期自动延长 6 个月。3、公司股票上市后，本单位采取集中竞价方式减持公司股票的，在任意连续 90 个自然日内，减持股份的总数不超过公司股份总数的 1%；采取大宗交易方式减持的，在任意连续 90 个自然日内，减持股份的总数不超过公司股份总数的 2%；本单位在卖出后 6 个月内买入公司股份，或买入后 6 个月内卖出公司股份的，所得收益归公司所有。4、如相关法律法规与相关监管规定进行修订，本人所作承诺亦将进行相应更改。	2021 年 01 月 26 日	锁定期、减持期	正常履行中
	马龙秀、俞佳娜、俞彪、俞晔、戴丽英、戴丽娟、戴丽华、刘卫范、张小玉、俞丽娜、刘亚南（共 11 人）	股份限售承诺	1、自公司首次公开发行的股票在深圳证券交易所上市之日起 36 个月内，不转让或者委托他人管理本人直接或间接持有的公司公开发行股票前已发行的股份，也不由公司回购该部分股份；2、公司上市后 6 个月内如公司股票连续 20 个交易日的收盘价均低于发行价（如遇除权、除息事项，发行价应作相应调整），或者上市后 6 个月期末收盘价低于发行价（发行价如遇除权、除息事项，应作相应调整），本人所持有的公司股票锁定期自动延长 6 个月。3、如相关法律法规与相关监管规定进行修订，本人所作承诺亦将进行相应更改。	2021 年 01 月 26 日	锁定期、减持期	正常履行中
	何泽红	股份限售承诺	1、本人通过中英汇才间接持有的公司股票在锁定期满后两年内减持的，减持价格不低于发行价（发行价如遇除权、除息事项，应作相应调整）；2、公司上市后 6 个月内如公司股票连续 20 个交易日的收盘价	2021 年 01 月 26 日	锁定期、减持期，担任董监高期间及任期届满后的 6 个	正常履行中

			均低于发行价（如遇除权、除息事项，发行价应作相应调整），或者上市后 6 个月期末收盘价低于发行价（发行价如遇除权、除息事项，应作相应调整），本人间接持有的公司股票锁定期自动延长 6 个月；3、本人在担任公司董事/监事/高级管理人员期间，每年转让的公司股份不超过本人直接或间接持有的公司全部股份的 25%；本人在任期届满前离职的，在就任时确定的任期内和任期届满后 6 个月内，每年转让的股份不超过本人直接或间接所持有公司股份总数的 25%；本人在卖出后 6 个月内买入公司股份，或买入后 6 个月内卖出公司股份的，所得收益归公司所有。4、如相关法律法规与相关监管规定进行修订，本人所作承诺亦将进行相应更改；5、本人不会因职务变更、离职等原因而放弃履行上述承诺。		月内	
	董婷婷	股份限售承诺	1、本人在担任公司董事/监事/高级管理人员期间，每年转让的公司股份不超过本人直接或间接持有的公司全部股份的 25%；本人在任期届满前离职的，在就任时确定的任期内和任期届满后 6 个月内，每年转让的股份不超过本人直接或间接所持有公司股份总数的 25%；本人在卖出后 6 个月内买入公司股份，或买入后 6 个月内卖出公司股份的，所得收益归公司所有；2、如相关法律法规与相关监管规定进行修订，本人所作承诺亦将进行相应更改。	2021 年 01 月 26 日	锁定期、减持期，担任董监高期间及任期届满后的 6 个月内	正常履行中
	俞卫忠、戴丽芳、俞丞	股东的持股及减持意向承诺	1、对于本人/本企业在本次发行前持有的公司股份，本人/本企业将严格遵守已做出的关于所持公司股份流通限制及自愿锁定的承诺，在限售期内，不出售本次发行前持有的公司股份。限售期届满后的两年内，本人/本企业将根据自身需要选择集中竞价、大宗交易及协议转让等法律、法规规定的方式减持，减持价格不低于本次发行时的发行价格（如发生除权除息，发行价格将作相应的调整）。本人/本企业保证减持时遵守相关法律、法规、部门规章和规范性文件的规定，并提前三个交易日通知公司予以公告；采用集中竞价方式减持的，本人/本企业保证在首次卖出的 15 个交易日前预先披露减持计划，且在三个月内不超过公司股份总数的百分之一。2、如本人/本企业违反减持比例的承诺，本人/本企业应将超比例出售股票所取得的收益（如有）上缴公司。3、如本人/本企业违反减持价格的承诺，本人/本企业应向发行人作	2021 年 01 月 26 日	锁定期、减持期	正常履行中

			出补偿，补偿金额按发行价格与减持价格之差，以及转让股份数相乘计算。4、本人/本企业未及时上缴收益或作出补偿时，公司有权从对本人/本企业的应付现金股利中扣除相应的金额。			
	中英管道、中英汇才	股东的持股及减持意向承诺	对于本人/本企业在本次发行前持有的公司股份，本人/本企业将严格遵守已做出的关于所持公司股份流通限制及自愿锁定的承诺，在限售期内，不出售本次发行前持有的公司股份。限售期届满后的两年内，本人/本企业将根据自身需要选择集中竞价、大宗交易及协议转让等法律、法规规定的方式减持，减持价格不低于本次发行时的发行价格（如发生除权除息，发行价格将作相应的调整）。本人/本企业保证减持时遵守相关法律、法规、部门规章和规范性文件的规定，并提前三个交易日通知公司予以公告；采用集中竞价方式减持的，本人/本企业保证在首次卖出的 15 个交易日前预先披露减持计划，且在三个月内不超过公司股份总数的百分之一。2、如本人/本企业违反减持比例的承诺，本人/本企业应将超比例出售股票所取得的收益（如有）上缴公司。3、如本人/本企业违反减持价格的承诺，本人/本企业应向发行人作出补偿，补偿金额按发行价格与减持价格之差，以及转让股份数相乘计算。4、本人/本企业未及时上缴收益或作出补偿时，公司有权从对本人/本企业的应付现金股利中扣除相应的金额。	2021 年 01 月 26 日	锁定期、减持期	正常履行中
	中英科技	未能履行承诺的约束措施	如本公司违反首次公开发行上市作出的任何公开承诺，本公司将在股东大会及本公司的章程所规定的信息披露媒体公开说明未履行承诺的具体原因，并向全体股东及其他公众投资者道歉。如果因未履行相关公开承诺事项给投资者造成损失的，本公司将依法向投资者赔偿相关损失。如该等已违反的承诺仍可继续履行，本公司将继续履行该等承诺。	2021 年 01 月 26 日	长期	正常履行中
	俞卫忠、戴丽芳、俞丞	未能履行承诺的约束措施	1、如本人违反在公司首次公开发行股票并在创业板上市时作出的任何公开承诺，本人将在股东大会及公司章程所规定的信息披露媒体公开说明未履行承诺的具体原因，并向全体股东及其他公众投资者道歉。如果因未履行相关公开承诺事项给投资者造成损失的，本人将依法向投资者赔偿相关损失。如该等已违反的承诺仍可继续履行，本人将继续履行该等承诺。2、如本人违反增	2021 年 01 月 26 日	长期	正常履行中

			持股份的相关承诺，公司有权将与本人履行增持义务所需款项等额的应付现金股利予以截留，直至本人履行增持义务。3、如本人违反关于股份锁定的相关承诺，应将出售股份取得的收益（转让所得扣除税费后的金额）上缴给公司。4、如本人违反减持价格的相关承诺，应向公司作出补偿，补偿金额按发行价格与减持价格之差，以及转让股份数相乘计算。5、如本人未及时上缴收益或作出补偿，公司有权从对本人的应付现金股利中扣除相应的金额。”			
	俞卫忠、戴丽芳、顾书春、何泽红、梁华权、符启林、周洪庆、俞丞、董婷婷、程前、史建忠	未能履行承诺的约束措施	1、如我们违反在公司首次公开发行上市时作出的任何公开承诺，我们将在股东大会及公司章程所规定的信息披露媒体公开说明未履行承诺的具体原因，并向全体股东及其他公众投资者道歉。如果因未履行相关公开承诺事项给投资者造成损失的，我们将依法向投资者赔偿相关损失。如该等已违反的承诺仍可继续履行，我们将继续履行该等承诺。2、如我们违反关于股份锁定的相关承诺，应将出售股份而取得的收益（转让所得扣除税费后的金额）上缴给公司。3、如我们违反减持价格的相关承诺，应向公司作出补偿，补偿金额按发行价格与减持价格之差，以及转让股份数相乘计算。4、我们不会因职务变更、离职等原因而放弃履行上述承诺。	2021年01月26日	长期	正常履行中
	中英科技、俞卫忠、戴丽芳、顾书春、何泽红、梁华权、符启林、周洪庆、俞丞、董婷婷、程前、史建忠	稳定股价承诺	为兼顾全体股东的即期利益和长远利益，有利于公司健康发展和市场稳定，如公司股价触发启动稳定股价措施的具体条件时，公司及/或公司控股股东、董事、高级管理人员将根据《公司法》、《证券法》及中国证监会颁布的规范性文件的相关规定以及公司实际情况，启动有关稳定股价的措施，以维护市场公平，切实保护投资者特别是中小投资者的合法权益。公司首次公开发行并上市后三年内，如果出现连续二十个交易日股票收盘价均低于最近一期经审计的每股净资产的情形，应启动稳定股价措施。公司最近一期审计基准日后，因利润分配、资本公积金转增股本、增发、配股等情况导致公司每股净资产出现变化时，则每股净资产的金额应进行相应调整。当上述启动股价稳定措施的条件成就时，公司及有关方将根据公司董事会或股东大会审议通过的稳定股价方案及时采取以下部分或全部措施稳定公司股价： (1) 公司回购股票；(2) 公司控	2021年01月26日	2021.1.26 - 2024.1.26	正常履行中

			股股东增持公司股票；（3）在公司领薪的非独立董事、高级管理人员增持公司股票；（4）其他证券监管部门认可的方式。			
承诺是否按时履行	是					
如承诺超期未履行完毕的，应当详细说明未完成履行的具体原因及下一步的工作计划	不适用					

2、公司资产或项目存在盈利预测，且报告期仍处在盈利预测期间，公司就资产或项目达到原盈利预测及其原因做出说明

适用 不适用

二、控股股东及其他关联方对上市公司的非经营性占用资金情况

适用 不适用

公司报告期不存在控股股东及其他关联方对上市公司的非经营性占用资金。

三、违规对外担保情况

适用 不适用

公司报告期无违规对外担保情况。

四、董事会对最近一期“非标准审计报告”相关情况的说明

适用 不适用

五、董事会、监事会、独立董事（如有）对会计师事务所本报告期“非标准审计报告”的说明

适用 不适用

六、董事会关于报告期会计政策、会计估计变更或重大会计差错更正的说明

适用 不适用

七、与上年度财务报告相比，合并报表范围发生变化的情况说明

适用 不适用

较上年，公司全资子公司江苏辅晟电子有限公司收购赛肯电子（徐州）有限公司 100%的股权，赛肯电子（徐州）有限公司纳入合并报表范围。

八、聘任、解聘会计师事务所情况

现聘任的会计师事务所

境内会计师事务所名称	立信会计师事务所（特殊普通合伙）
境内会计师事务所报酬（万元）	55
境内会计师事务所审计服务的连续年限	6年
境内会计师事务所注册会计师姓名	何卫明、蔡钢
境内会计师事务所注册会计师审计服务的连续年限	1年、2年

是否改聘会计师事务所

是 否

聘请内部控制审计会计师事务所、财务顾问或保荐人情况

适用 不适用

九、年度报告披露后面临退市情况

适用 不适用

十、破产重整相关事项

适用 不适用

公司报告期末未发生破产重整相关事项。

十一、重大诉讼、仲裁事项

适用 不适用

本年度公司无重大诉讼、仲裁事项。

十二、处罚及整改情况

适用 不适用

公司报告期不存在处罚及整改情况。

十三、公司及其控股股东、实际控制人的诚信状况

适用 不适用

十四、重大关联交易

1、与日常经营相关的关联交易

适用 不适用

公司报告期末未发生与日常经营相关的关联交易。

2、资产或股权收购、出售发生的关联交易

适用 不适用

公司报告期未发生资产或股权收购、出售的关联交易。

3、共同对外投资的关联交易

适用 不适用

公司报告期未发生共同对外投资的关联交易。

4、关联债权债务往来

适用 不适用

公司报告期不存在关联债权债务往来。

5、与存在关联关系的财务公司的往来情况

适用 不适用

公司与存在关联关系的财务公司与关联方之间不存在存款、贷款、授信或其他金融业务。

6、公司控股的财务公司与关联方的往来情况

适用 不适用

公司控股的财务公司与关联方之间不存在存款、贷款、授信或其他金融业务。

7、其他重大关联交易

适用 不适用

公司报告期无其他重大关联交易。

十五、重大合同及其履行情况

1、托管、承包、租赁事项情况

(1) 托管情况

适用 不适用

公司报告期不存在托管情况。

(2) 承包情况

适用 不适用

公司报告期不存在承包情况。

(3) 租赁情况

适用 不适用

租赁情况说明

报告期内，本公司租赁均为全资孙公司赛肯徐州日常的房屋租赁。

为公司带来的损益达到公司报告期利润总额 10% 以上的项目

适用 不适用

公司报告期不存在为公司带来的损益达到公司报告期利润总额 10% 以上的租赁项目。

2、重大担保

适用 不适用

公司报告期不存在重大担保情况。

3、委托他人进行现金资产管理情况

(1) 委托理财情况

适用 不适用

报告期内委托理财概况

单位：万元

具体类型	委托理财的资金来源	委托理财发生额	未到期余额	逾期未收回的金额	逾期未收回理财已计提减值金额
银行理财产品	自有资金	23,500	23,500	0	0
银行理财产品	募集资金	12,700	11,500	0	0
合计		36,200	35,000	0	0

单项金额重大或安全性较低、流动性较差的高风险委托理财具体情况

适用 不适用

委托理财出现预期无法收回本金或存在其他可能导致减值的情形

适用 不适用

(2) 委托贷款情况

适用 不适用

公司报告期不存在委托贷款。

4、其他重大合同

适用 不适用

公司报告期不存在其他重大合同。

十六、其他重大事项的说明

适用 不适用

1、公司原住所征收拆迁及变更新住所事项

常州市钟楼区住房和城乡建设局征收拆迁公司坐落在飞龙西路 28 号的房屋及地上附属物，双方协商确定此次拆迁补偿总额为 138,709,209 元。具体情况详见公司披露于巨潮资讯网(www.cninfo.com.cn)的《关于公司厂房拟征收补偿的公告》(公告编号：2022-047)

2022年11月15日，公司与常州市钟楼区住房和城乡建设局签署《国有土地上房屋征收与补偿协议》，具体情况详见公司披露于巨潮资讯网(www.cninfo.com.cn)的《关于签署〈国有土地上房屋征收与补偿协议〉暨公司厂房征收补偿的进展公告》（公告编号：2022-054）。

因拆迁地块“常州市飞龙西路28号”为公司营业执照所列住所，目前公司的生产经营已搬迁至位于常州市钟楼区正强路28号的厂区内。根据公司实际情况，公司营业执照住所由“常州市飞龙西路28号”变更为“常州市钟楼区正强路28号”，具体情况详见公司披露于巨潮资讯网(www.cninfo.com.cn)的《关于完成公司变更登记并取得营业执照的公告》（公告编号：2023-007）。

2、与专业机构共同设立投资基金事项

2023年2月21日，公司出资1,000万元人民币与专业机构共同设立投资基金（南通全德学镭科芯二期创投基金管理合伙企业（有限合伙））。该基金主要投资范围为中国境内的泛半导体产业各阶段股权投资项目/企业，主要聚焦于泛半导体领域内的装备、材料、芯片器件等国产替代的投资项目。具体情况详见公司披露于巨潮资讯网(www.cninfo.com.cn)的《关于与专业机构共同设立投资基金的公告》（公告编号：2023-006）。

3、对外投资事项

公司在蚌埠五河县投资建设“精密电子、汽车、新能源专用材料”项目，项目总投资额为8亿元，公司拟以自有及自筹等资金对外投资，公司已与五河县人民政府正式签署了《精密电子、汽车、新能源专用材料项目投资合同》，并于当地设立全资子公司嘉柏技术（安徽）有限公司（注册资本5,000万元人民币）作为项目公司。

具体内容详见公司于巨潮资讯网（www.cninfo.com.cn）披露的《关于公司拟对外投资的公告》（公告编号：2023-002）及《关于公司签署对外投资合同暨对外投资进展的公告》（公告编号：2023-010）。

4、公司新设控股子公司

2023年3月31日，公司与天津广通优能源科技有限责任公司出资成立江苏嘉森能源科技有限公司（注册资本1,000万元人民币），公司持股70%，属控股子公司。

十七、公司子公司重大事项

适用 不适用

2022年5月6日，江苏辅晟电子有限公司与赛肯电子（徐州）有限公司的股东赛肯电子（苏州）有限公司、陈艳竹以及交易担保方（安徽京旭龙信息科技有限公司、王辅兵）签订《股权转让协议》，约定：由江苏辅晟电子有限公司以自有资金2,442.00万元收购赛肯电子（徐州）有限公司100%股权，股权转让价格系以标的公司基准日2021年11月30日净资产经评估后价值为基础，同时约定评估基准日至股权实际交割日标的公司期间的亏损由原股东承担。

具体详见公司披露于巨潮资讯网的《关于全资子公司江苏辅晟电子有限公司购买赛肯电子（徐州）有限公司100%股权的公告》（公告编号：2022-021）。目前上述交易已完成股权变更，赛肯电子（徐州）有限公司成为江苏辅晟电子有限公司的全资子公司，纳入中英科技合并报表范围。

第七节 股份变动及股东情况

一、股份变动情况

1、股份变动情况

单位：股

	本次变动前		本次变动增减（+，-）					本次变动后	
	数量	比例	发行新股	送股	公积金转股	其他	小计	数量	比例
一、有限售条件股份	56,400,000	75.00%				- 7,758,750	- 7,758,750	48,641,250	64.68%
1、国家持股									
2、国有法人持股									
3、其他内资持股	54,300,000	72.21%				- 5,658,750	- 5,658,750	48,641,250	64.68%
其中：境内法人持股	12,345,000	16.42%				- 1,800,000	- 1,800,000	10,545,000	14.02%
境内自然人持股	41,955,000	55.79%				- 3,858,750	- 3,858,750	38,096,250	50.66%
4、外资持股									
其中：境外法人持股									
境外自然人持股									
5、基金理财产品等	2,100,000	2.79%				- 2,100,000	- 2,100,000	0	0.00%
二、无限售条件股份	18,800,000	25.00%				7,758,750	7,758,750	26,558,750	35.32%
1、人民币普通股	18,800,000	25.00%				7,758,750	7,758,750	26,558,750	35.32%
2、境内上市的外资股									
3、境外上市的									

外资股									
4、其他									
三、股份总数	75,200,000	100.00%				0	0	75,200,000	100.00%

股份变动的的原因

适用 不适用

2022 年 1 月，公司部分首次公开前已发行股份达到解除限售条件，公司为相关限售股份办理解除限售业务，本次解除限售股份数量为 7,995,000 股，占公司股本总额的 10.63%，本次限售股份可上市流通日为 2022 年 1 月 26 日。实际可上市流通股份为 7,758,750 股，其中：顾书春为现任公司董事、副总经理，直接持有公司股票 315,000 股，本次解除限售股份总数 315,000 股，根据相关规定及其作出的承诺，股票解禁后每年转让的公司股份不超过本人直接或间接持有的公司全部股份的 25%，顾书春本次实际可上市流通股份数为 78,750 股。

具体详见公司 2022 年 1 月 21 日披露于巨潮资讯网的《首次公开发行前已发行股份上市流通提示性公告》（公告编号：2022-002）。

股份变动的批准情况

适用 不适用

股份变动的过户情况

适用 不适用

股份变动对最近一年和最近一期基本每股收益和稀释每股收益、归属于公司普通股股东的每股净资产等财务指标的影响

适用 不适用

公司认为必要或证券监管机构要求披露的其他内容

适用 不适用

2、限售股份变动情况

适用 不适用

单位：股

股东名称	期初限售股数	本期增加限售股数	本期解除限售股数	期末限售股数	限售原因	解除限售日期
俞卫忠	17,727,600	0	0	17,727,600	首发前限售股	2024-1-26
俞丞	13,113,200	0	0	13,113,200	首发前限售股	2024-1-26
常州市中英管道有限公司	7,500,000	0	0	7,500,000	首发前限售股	2024-1-26
戴丽芳	5,909,200	0	0	5,909,200	首发前限售股	2024-1-26
常州中英汇才股权投资管理中心（有限合伙）	3,045,000	0	0	3,045,000	首发前限售股	2024-1-26
马龙秀	580,000	0	0	580,000	首发前限售股	2024-1-26
顾书春	315,000	236,250	315,000	236,250	高管锁定股	解禁后每年转让的公司股份不超过本人直接或间接持有的公司全部股份的 25%
俞佳娜	60,000	0	0	60,000	首发前限售股	2024-1-26
俞彪	60,000	0	0	60,000	首发前限售股	2024-1-26
俞晔	60,000	0	0	60,000	首发前限售股	2024-1-26

戴丽英	60,000	0	0	60,000	首发前限售股	2024-1-26
戴丽娟	60,000	0	0	60,000	首发前限售股	2024-1-26
戴丽华	60,000	0	0	60,000	首发前限售股	2024-1-26
刘卫范	60,000	0	0	60,000	首发前限售股	2024-1-26
张小玉	45,000	0	0	45,000	首发前限售股	2024-1-26
俞丽娜	45,000	0	0	45,000	首发前限售股	2024-1-26
刘亚南	20,000	0	0	20,000	首发前限售股	2024-1-26
天津涌泉企业管理合伙企业（有限合伙）、宁波梅山保税港区宜安投资合伙企业（有限合伙）、宁波梅山保税港区曦华股权投资合伙企业（有限合伙）、朱新爱、胡智彪、秦凯、叶开文、任会英	7,680,000	0	7,680,000	0	首发前限售股，目前已解除限售	2022-1-26
合计	56,400,000	236,250	7,995,000	48,641,250	--	--

二、证券发行与上市情况

1、报告期内证券发行（不含优先股）情况

适用 不适用

2、公司股份总数及股东结构的变动、公司资产和负债结构的变动情况说明

适用 不适用

3、现存的内部职工股情况

适用 不适用

三、股东和实际控制人情况

1、公司股东数量及持股情况

单位：股

报告期末普通股股东总数	11,560	年度报告披露日前上一月末普通股股东总数	13,157	报告期末表决权恢复的优先股股东总数（如有）（参见	0	年度报告披露日前上一月末表决权恢复的优先股股东总数（如有）	0	持有特别表决权股份的股东总数（如有）	0
-------------	--------	---------------------	--------	--------------------------	---	-------------------------------	---	--------------------	---

				注 9)	(参见注 9)			
持股 5% 以上的股东或前 10 名股东持股情况								
股东名称	股东性质	持股比例	报告期末持股数量	报告期内增减变动情况	持有有限售条件的股份数量	持有无限售条件的股份数量	质押、标记或冻结情况	
							股份状态	数量
俞卫忠	境内自然人	23.57%	17,727,600		17,727,600			
俞丞	境内自然人	17.44%	13,113,200		13,113,200			
常州市中英管道有限公司	境内非国有法人	9.97%	7,500,000		7,500,000			
戴丽芳	境内自然人	7.86%	5,909,200		5,909,200			
常州中英汇才股权投资管理中心（有限合伙）	境内非国有法人	4.05%	3,045,000		3,045,000			
宁波梅山保税港区子今投资管理合伙企业（有限合伙）—宁波梅山保税港区曦华股权投资合伙企业（有限合伙）	其他	0.82%	620,082	-429918		620,082		
马龙秀	境内自然人	0.77%	580,000		580,000			
顾书春	境内自然人	0.42%	315,000		236,250	78,750		
任会英	境内自然人	0.35%	262,500			262,500		
马立	境内自然人	0.28%	213,900	213900		213,900		
战略投资者或一般法人因配售新股成为前 10 名股东的情况（如有）（参见注 4）	不适用							
上述股东关联关系或一致行动的说明	俞丞为俞卫忠和戴丽芳夫妇之子。俞卫忠、戴丽芳夫妇共同控制中英管道。俞卫忠为公司员工持股平台中英汇才的普通合伙人。马龙秀与戴丽芳为姑嫂关系，为戴丽芳兄弟的配偶。除此之外，							

	上述其他股东之间不存在关联关系或一致行动情况。		
上述股东涉及委托/受托表决权、放弃表决权情况的说明	不适用		
前 10 名股东中存在回购专户的特别说明（如有）（参见注 10）	不适用		
前 10 名无限售条件股东持股情况			
股东名称	报告期末持有无限售条件股份数量	股份种类	
		股份种类	数量
宁波梅山保税港区子今投资管理合伙企业（有限合伙）—宁波梅山保税港区曦华股权投资合伙企业（有限合伙）	620,082	人民币普通股	620,082.00
任会英	262,500	人民币普通股	262,500
马立	213,900	人民币普通股	213,900
石定钢	213,300	人民币普通股	213,300
郑斌	189,957	人民币普通股	189,957
刘晓波	173,000	人民币普通股	173,000
邵国胜	150,100	人民币普通股	150,100
牛花香	143,200	人民币普通股	143,200
王桂芬	113,600	人民币普通股	113,600
李嘉永	113,600	人民币普通股	113,600
前 10 名无限售流通股股东之间，以及前 10 名无限售流通股股东和前 10 名股东之间关联关系或一致行动的说明	上述其他股东之间不存在关联关系或一致行动情况。		
参与融资融券业务股东情况说明（如有）（参见注 5）	股东石定钢通过普通证券账户持有 28,600 股，通过信用交易担保证券账户持有 184,700 股，实际合计持有 213,300 股；股东刘晓波通过普通证券账户持有 0 股，通过信用交易担保证券账户持有 173,000 股，实际合计持有 173,000 股；股东牛花香通过普通证券账户持有 0 股，通过信用交易担保证券账户持有 143,200 股，实际合计持有 143,200 股；股东李嘉永通过普通证券账户持有 5,000 股，通过信用交易担保证券账户持有 108,600 股，实际合计持有 113,600 股。		

公司是否具有表决权差异安排

适用 不适用

公司前 10 名普通股股东、前 10 名无限售条件普通股股东在报告期内是否进行约定购回交易

是 否

公司前 10 名普通股股东、前 10 名无限售条件普通股股东在报告期内未进行约定购回交易。

2、公司控股股东情况

控股股东性质：自然人控股

控股股东类型：自然人

控股股东姓名	国籍	是否取得其他国家或地区居留权
俞卫忠	中国	否
俞丞	中国	否
戴丽芳	中国	否

主要职业及职务	<p>1、俞卫忠，男，1961年2月出生，中国国籍，无境外永久居留权，高中学历，高级经济师。1977年至1989年任职于武进建材工业公司技术研发部；1989年至1992年担任常州中墅实业公司副总经理；1992年至1997年，担任常州市中英物资公司总经理；1997年创立常州市中英管道有限公司，担任执行董事、总经理；2006年创立常州中英科技有限公司，担任执行董事、总经理；2016年10月起，担任常州中英科技股份有限公司董事长兼总经理。2016年设立中英科技员工持股平台常州中英汇才股权投资管理中心（有限合伙）并担任普通合伙人。</p> <p>2、戴丽芳，女，1962年6月出生，中国国籍，无境外永久居留权，大专学历。1992年至1997年，任常州市中英物资公司财务部经理；1997年起担任常州市中英管道有限公司财务总监；2007年至2016年担任常州中英科技有限公司财务总监。2016年10月起担任常州中英科技股份有限公司董事。</p> <p>3、俞丞，男，1989年4月出生，中国国籍，无境外永久居留权，本科学历。2011年7月至2016年10月，担任常州中英科技有限公司总经理助理；2016年10月起，任中英科技董事会秘书、副总经理。同时担任中英科技董事，中英科技子公司常州中英新材料有限公司执行董事、总经理，江苏辅星电子有限公司执行董事，担任江苏辅晟电子有限公司执行董事，赛肯电子（徐州）有限公司执行董事。</p>
报告期内控股和参股的其他境内外上市公司的股权情况	不适用

控股股东报告期内变更

适用 不适用

公司报告期控股股东未发生变更。

3、公司实际控制人及其一致行动人

实际控制人性质：境内自然人

实际控制人类型：自然人

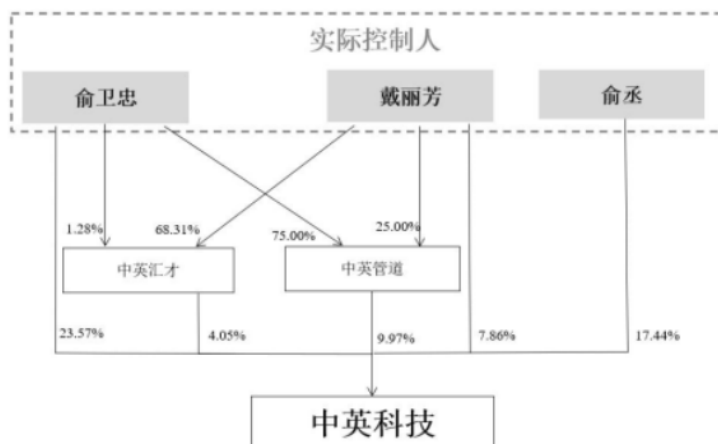
实际控制人姓名	与实际控制人关系	国籍	是否取得其他国家或地区居留权
俞卫忠	本人	中国	否
俞丞	本人	中国	否
戴丽芳	本人	中国	否
主要职业及职务	详见上述第七节之第三条第2款“公司控股股东情况”。		
过去10年曾控股的境内外上市公司情况	不适用		

实际控制人报告期内变更

适用 不适用

公司报告期实际控制人未发生变更。

公司与实际控制人之间的产权及控制关系的方框图



实际控制人通过信托或其他资产管理方式控制公司

适用 不适用

4、公司控股股东或第一大股东及其一致行动人累计质押股份数量占其所持公司股份数量比例达到 80%

适用 不适用

5、其他持股在 10%以上的法人股东

适用 不适用

6、控股股东、实际控制人、重组方及其他承诺主体股份限制减持情况

适用 不适用

控股股东、实控人所持本公司股票需要遵守首发上市时所作出的相关股份限售承诺，具体详见第六节之“一、承诺事项履行情况”。

四、股份回购在报告期的具体实施情况

股份回购的实施进展情况

适用 不适用

采用集中竞价交易方式减持回购股份的实施进展情况

适用 不适用

第八节 优先股相关情况

适用 不适用

报告期公司不存在优先股。

第九节 债券相关情况

适用 不适用

第十节 财务报告

一、审计报告

审计意见类型	标准的无保留意见
审计报告签署日期	2023 年 04 月 18 日
审计机构名称	立信会计师事务所(特殊普通合伙)
审计报告文号	信会师报字[2023]第 ZH10097 号
注册会计师姓名	何卫明、蔡钢

审计报告正文

常州中英科技股份有限公司全体股东：

一、审计意见

我们审计了常州中英科技股份有限公司（以下简称中英科技）财务报表，包括 2022 年 12 月 31 日的合并及母公司资产负债表，2022 年度的合并及母公司利润表、合并及母公司现金流量表、合并及母公司所有者权益变动表以及相关财务报表附注。

我们认为，后附的财务报表在所有重大方面按照企业会计准则的规定编制，公允反映了中英科技 2022 年 12 月 31 日的合并及母公司财务状况以及 2022 年度的合并及母公司经营成果和现金流量。

二、形成审计意见的基础

我们按照中国注册会计师审计准则的规定执行了审计工作。审计报告的“注册会计师对财务报表审计的责任”部分进一步阐述了我们在这些准则下的责任。按照中国注册会计师职业道德守则，我们独立于中英科技，并履行了职业道德方面的其他责任。我们相信，我们获取的审计证据是充分、适当的，为发表审计意见提供了基础。

三、关键审计事项

关键审计事项是我们根据职业判断，认为对本期财务报表审计最为重要的事项。这些事项的应对以对财务报表整体进行审计并形成审计意见为背景，我们不对这些事项单独发表意见。

我们在审计中识别出的关键审计事项汇总如下：

关键审计事项	该事项在审计中是如何应对的
<p>（一）收入确认</p> <p>收入确认的会计政策详情及收入的分析请参阅合并财务报表附注“三、重要会计政策和会计估计注释（二十六）”所述的会计政策及“五、合并财务报表项目注释（三十二）”。中英科技主要从事高频覆铜板、高频塑料板、手机散热片材料等的生产和销售。2022 年度中英科技销售产品确认营业收入为人民币 24,795.17 万元。中英科技与客户签订的销售合同/订单存在各种约定条款，中英科技根据约定条款判断客户取得相关商品控制权的时点，并相应确认收入。</p> <p>由于收入是中英科技的关键业绩指标之一，从而存在管理层为了达到特定目标或期望而操纵收入确认的固有风险，我们将中英科技营业收入的确认识别为关键审计事项。</p>	<p>针对收入确认，我们实施的审计程序主要包括：</p> <ol style="list-style-type: none"> 1、了解、评估并测试中英科技销售合同、销售订单至销售交易确认收入的流程及关键内部控制。 2、对营业收入进行分析性复核，了解销售环境、销售客户、销售价格及销售条件是否发生异常变化。 3、针对国内销售收入进行了抽样测试，核对与商品控制权转移的相关审计证据，包括订单、发货单、客户签收单、客户签收对账单等支持性文件。 4、针对国外销售收入进行了抽样测试，核对与商品控制权转移的相关审计证据，包括订单、报关单、提单等支持性文件 5、根据客户交易的特点和性质，挑选样本，执行函证程序以确认应收账款余额和当期销售收入金额，对新增客户进行访谈、了解商业背景。 6、针对资产负债表日前后确认的销售收入执行截止性审计程序，以评估销售收入是否在恰

	<p>当的期间确认。</p> <p>7、对公司的退货情况进行检查，确认是否存在影响收入确认的重大异常退货情况。</p>
(二) 应收账款的可收回性	
<p>应收账款的会计政策详情及应收账款的分析请参阅合并财务报表附注“三、重要会计政策和会计估计注释（十）”所述的会计政策及“五、合并财务报表项目注释四”。</p> <p>截至 2022 年 12 月 31 日，中英科技财务报表所示应收账款账面价值为人民币 12,322.13 万元，占所属期合并资产总额比例为 12.12%。</p> <p>中英科技管理层在确定应收账款预计可收回金额时需要评估相关客户的信用情况，包括合同信用期、历史信用损失以及实际还款情况等因素。</p> <p>由于中英科技管理层在确定应收账款预计可收回金额时需要运用重大会计估计和判断，为此我们确定应收账款的可收回性为关键审计事项。</p>	<p>针对应收账款的可收回性，我们实施的审计程序主要包括：</p> <p>1、了解公司与应收账款管理相关的内部控制，评价其设计的合理性，测试运行的有效性。</p> <p>2、对比同行业坏账政策和历史坏账损失情况，判断公司会计政策是否合理。</p> <p>3、对应收账款余额进行函证，确认是否双方就应收账款的金额等已达成一致意见。</p> <p>4、我们了解和复核了减值准备相关会计估计的计算，并对照企业披露的会计政策，判断是否一致。</p> <p>5、检查和复核了应收账款账龄、历史还款记录及期后还款信息等，通过公开媒体信息查询，相关客户是否存在不利报道，以评估是否交易对方出现财务问题而对应收账款收回性产生影响；对选定的样本检查相关支持文件，以验证应收账款账龄的合理性；查阅应收账款期后回款情况。</p>

四、其他信息

中英科技管理层（以下简称管理层）对其他信息负责。其他信息包括中英科技 2022 年年度报告中涵盖的信息，但不包括财务报表和我们的审计报告。

我们对财务报表发表的审计意见不涵盖其他信息，我们也不对其他信息发表任何形式的鉴证结论。

结合我们对财务报表的审计，我们的责任是阅读其他信息，在此过程中，考虑其他信息是否与财务报表或我们在审计过程中了解到的情况存在重大不一致或者似乎存在重大错报。

基于我们已执行的工作，如果我们确定其他信息存在重大错报，我们应当报告该事实。在这方面，我们无任何事项需要报告。

五、管理层和治理层对财务报表的责任

管理层负责按照企业会计准则的规定编制财务报表，使其实现公允反映，并设计、执行和维护必要的内部控制，以使财务报表不存在由于舞弊或错误导致的重大错报。

在编制财务报表时，管理层负责评估中英科技的持续经营能力，披露与持续经营相关的事项（如适用），并运用持续经营假设，除非计划进行清算、终止运营或别无其他现实的选择。

治理层负责监督中英科技的财务报告过程。

六、注册会计师对财务报表审计的责任

我们的目标是对财务报表整体是否不存在由于舞弊或错误导致的重大错报获取合理保证，并出具包含审计意见的审计报告。合理保证是高水平的保证，但并不能保证按照审计准则执行的审计在某一重大错报存在时总能发现。错报可能由于舞弊或错误导致，如果合理预期错报单独或汇总起来可能影响财务报表使用者依据财务报表作出的经济决策，则通常认为错报是重大的。

在按照审计准则执行审计工作的过程中，我们运用职业判断，并保持职业怀疑。同时，我们也执行以下工作：

（一）识别和评估由于舞弊或错误导致的财务报表重大错报风险，设计和实施审计程序以应对这些风险，并获取充分、适当的审计证据，作为发表审计意见的基础。由于舞弊可能涉及串通、伪造、故意遗漏、虚假陈述或凌驾于内部控制之上，未能发现由于舞弊导致的重大错报的风险高于未能发现由于错误导致的重大错报的风险。

（二）了解与审计相关的内部控制，以设计恰当的审计程序，但目的并非对内部控制的有效性发表意见。

（三）评价管理层选用会计政策的恰当性和作出会计估计及相关披露的合理性。

（四）对管理层使用持续经营假设的恰当性得出结论。同时，根据获取的审计证据，就可能导致对中英科技持续经营能力产生重大疑虑的事项或情况是否存在重大不确定性得出结论。如果我们得出结论认为存在重大不确定性，审计准

则要求我们在审计报告中提请报表使用者注意财务报表中的相关披露；如果披露不充分，我们应当发表非无保留意见。我们的结论基于截至审计报告日可获得的信息。然而，未来的事项或情况可能导致中英科技不能持续经营。

（五）评价财务报表的总体列报（包括披露）、结构和内容，并评价财务报表是否公允反映相关交易和事项。

（六）就中英科技中实体或业务活动的财务信息获取充分、适当的审计证据，以对合并财务报表发表审计意见。我们负责指导、监督和执行集团审计，并对审计意见承担全部责任。

我们与治理层就计划的审计范围、时间安排和重大审计发现等事项进行沟通，包括沟通我们在审计中识别出的值得关注的内部控制缺陷。

我们还就已遵守与独立性相关的职业道德要求向治理层提供声明，并与治理层沟通可能被合理认为影响我们独立性的所有关系和其他事项，以及相关的防范措施（如适用）。

从与治理层沟通过的事项中，我们确定哪些事项对本期财务报表审计最为重要，因而构成关键审计事项。我们在审计报告中描述这些事项，除非法律法规禁止公开披露这些事项，或在极少数情形下，如果合理预期在审计报告中沟通某事项造成的负面后果超过在公众利益方面产生的益处，我们确定不应在审计报告中沟通该事项。

立信会计师事务所
（特殊普通合伙）
中国·上海

中国注册会计师：何卫明
（项目合伙人）
中国注册会计师：蔡钢
2023年4月18日

二、财务报表

财务附注中报表的单位为：元

1、合并资产负债表

编制单位：常州中英科技股份有限公司

2022年12月31日

单位：元

项目	2022年12月31日	2022年1月1日
流动资产：		
货币资金	134,494,346.27	432,101,443.54
结算备付金		
拆出资金		
交易性金融资产	350,083,333.33	50,002,438.57
衍生金融资产		
应收票据	2,681,364.15	853,263.04
应收账款	125,185,040.42	111,823,733.99
应收款项融资	40,419,473.86	32,428,830.77
预付款项	2,364,669.80	6,332,555.78
应收保费		
应收分保账款		
应收分保合同准备金		
其他应收款	1,028,341.21	188,646.64
其中：应收利息		
应收股利		
买入返售金融资产		

存货	48,489,093.74	55,567,782.03
合同资产		
持有待售资产	14,627,032.84	
一年内到期的非流动资产		
其他流动资产	1,447,306.06	3,396,216.93
流动资产合计	720,820,001.68	692,694,911.29
非流动资产：		
发放贷款和垫款		
债权投资		
其他债权投资		
长期应收款		
长期股权投资		
其他权益工具投资		
其他非流动金融资产		
投资性房地产		
固定资产	203,355,315.31	183,335,620.03
在建工程	33,857,199.08	17,106,017.12
生产性生物资产		
油气资产		
使用权资产	14,148,433.85	
无形资产	26,361,572.95	27,842,459.71
开发支出		
商誉	2,400,721.28	
长期待摊费用	9,464,336.07	2,716,857.68
递延所得税资产	2,727,519.80	2,476,587.74
其他非流动资产	3,117,600.00	18,987,269.18
非流动资产合计	295,432,698.34	252,464,811.46
资产总计	1,016,252,700.02	945,159,722.75
流动负债：		
短期借款		
向中央银行借款		
拆入资金		
交易性金融负债		
衍生金融负债		
应付票据	4,989,562.80	20,338,821.33
应付账款	36,863,583.87	22,973,810.02
预收款项		
合同负债	128,759.02	2,180.53
卖出回购金融资产款		
吸收存款及同业存放		
代理买卖证券款		
代理承销证券款		

应付职工薪酬	5,613,600.51	6,434,446.03
应交税费	3,044,797.82	3,260,959.63
其他应付款	2,982,608.71	600,897.89
其中：应付利息		
应付股利		
应付手续费及佣金		
应付分保账款		
持有待售负债		
一年内到期的非流动负债		
其他流动负债	42,883,105.73	1,526,170.29
流动负债合计	96,506,018.46	55,137,285.72
非流动负债：		
保险合同准备金		
长期借款		
应付债券		
其中：优先股		
永续债		
租赁负债	23,194,403.82	
长期应付款		
长期应付职工薪酬		
预计负债		
递延收益	4,233,412.92	4,914,954.84
递延所得税负债	2,855,132.19	365.79
其他非流动负债		
非流动负债合计	30,282,948.93	4,915,320.63
负债合计	126,788,967.39	60,052,606.35
所有者权益：		
股本	75,200,000.00	75,200,000.00
其他权益工具		
其中：优先股		
永续债		
资本公积	587,131,776.71	587,131,776.71
减：库存股		
其他综合收益		
专项储备		
盈余公积	31,161,213.86	27,256,274.23
一般风险准备		
未分配利润	195,970,742.06	195,519,065.46
归属于母公司所有者权益合计	889,463,732.63	885,107,116.40
少数股东权益		
所有者权益合计	889,463,732.63	885,107,116.40
负债和所有者权益总计	1,016,252,700.02	945,159,722.75

法定代表人：俞卫忠 主管会计工作负责人：何泽红 会计机构负责人：何泽红

2、母公司资产负债表

单位：元

项目	2022年12月31日	2022年1月1日
流动资产：		
货币资金	130,641,003.75	425,095,665.70
交易性金融资产	350,083,333.33	50,002,438.57
衍生金融资产		
应收票据	2,681,364.15	853,263.04
应收账款	109,154,622.61	118,100,786.29
应收款项融资	36,909,955.36	32,428,830.77
预付款项	1,323,280.34	6,697,530.30
其他应收款	53,357,105.56	10,177,409.14
其中：应收利息		
应收股利		
存货	36,227,589.40	48,747,485.03
合同资产		
持有待售资产	14,627,032.84	
一年内到期的非流动资产		
其他流动资产	127,624.19	111,299.66
流动资产合计	735,132,911.53	692,214,708.50
非流动资产：		
债权投资		
其他债权投资		
长期应收款		
长期股权投资	21,000,000.00	14,000,000.00
其他权益工具投资		
其他非流动金融资产		
投资性房地产		
固定资产	168,549,105.06	178,827,315.59
在建工程	21,942,008.42	5,506,512.93
生产性生物资产		
油气资产		
使用权资产		
无形资产	22,730,803.19	27,842,459.71
开发支出		
商誉		
长期待摊费用	2,485,393.25	2,716,857.68
递延所得税资产	1,351,366.08	1,570,239.95
其他非流动资产	2,656,000.00	18,377,175.87
非流动资产合计	240,714,676.00	248,840,561.73
资产总计	975,847,587.53	941,055,270.23
流动负债：		
短期借款		
交易性金融负债		

衍生金融负债		
应付票据	2,846,418.57	17,990,962.73
应付账款	19,871,861.31	17,383,678.09
预收款项		
合同负债	16,194.69	2,180.53
应付职工薪酬	4,020,771.77	5,764,164.35
应交税费	4,403,276.83	3,215,420.15
其他应付款	4,832.33	3,549,736.81
其中：应付利息		
应付股利		
持有待售负债		
一年内到期的非流动负债		
其他流动负债	42,500,187.78	966,788.03
流动负债合计	73,663,543.28	48,872,930.69
非流动负债：		
长期借款		
应付债券		
其中：优先股		
永续债		
租赁负债		
长期应付款		
长期应付职工薪酬		
预计负债		
递延收益	4,233,412.92	4,914,954.84
递延所得税负债	1,714,216.16	365.79
其他非流动负债		
非流动负债合计	5,947,629.08	4,915,320.63
负债合计	79,611,172.36	53,788,251.32
所有者权益：		
股本	75,200,000.00	75,200,000.00
其他权益工具		
其中：优先股		
永续债		
资本公积	587,131,776.71	587,131,776.71
减：库存股		
其他综合收益		
专项储备		
盈余公积	31,161,213.86	27,256,274.23
未分配利润	202,743,424.60	197,678,967.97
所有者权益合计	896,236,415.17	887,267,018.91
负债和所有者权益总计	975,847,587.53	941,055,270.23

3、合并利润表

单位：元

项目	2022 年度	2021 年度
----	---------	---------

一、营业总收入	247,951,718.82	217,614,424.47
其中：营业收入	247,951,718.82	217,614,424.47
利息收入		
已赚保费		
手续费及佣金收入		
二、营业总成本	221,039,229.48	167,570,211.95
其中：营业成本	181,249,548.17	136,639,844.65
利息支出		
手续费及佣金支出		
退保金		
赔付支出净额		
提取保险责任合同准备金净额		
保单红利支出		
分保费用		
税金及附加	2,541,609.44	1,596,962.33
销售费用	5,684,297.19	4,958,358.05
管理费用	20,688,388.89	15,884,780.70
研发费用	12,833,342.13	10,033,310.16
财务费用	-1,957,956.34	-1,543,043.94
其中：利息费用	955,750.54	541,058.37
利息收入	1,779,194.86	2,920,094.02
加：其他收益	2,089,655.19	2,021,570.99
投资收益（损失以“-”号填列）	9,181,791.98	6,338,041.54
其中：对联营企业和合营企业的投资收益		
以摊余成本计量的金融资产终止确认收益		
汇兑收益（损失以“-”号填列）		
净敞口套期收益（损失以“-”号填列）		
公允价值变动收益（损失以“-”号填列）	83,333.33	2,438.57
信用减值损失（损失以“-”号填列）	-859,727.10	629,315.78
资产减值损失（损失以“-”号填列）	-116,146.89	
资产处置收益（损失以“-”号填列）		-2,690.27
三、营业利润（亏损以“-”号填列）	37,291,395.85	59,032,889.13
加：营业外收入	343,068.22	
减：营业外支出	83,065.68	
四、利润总额（亏损总额以“-”号填列）	37,551,398.39	59,032,889.13

减：所得税费用	3,114,782.16	7,305,606.00
五、净利润（净亏损以“-”号填列）	34,436,616.23	51,727,283.13
（一）按经营持续性分类		
1.持续经营净利润（净亏损以“-”号填列）	34,436,616.23	51,727,283.13
2.终止经营净利润（净亏损以“-”号填列）		
（二）按所有权归属分类		
1.归属于母公司股东的净利润	34,436,616.23	51,727,283.13
2.少数股东损益		
六、其他综合收益的税后净额		
归属母公司所有者的其他综合收益的税后净额		
（一）不能重分类进损益的其他综合收益		
1.重新计量设定受益计划变动额		
2.权益法下不能转损益的其他综合收益		
3.其他权益工具投资公允价值变动		
4.企业自身信用风险公允价值变动		
5.其他		
（二）将重分类进损益的其他综合收益		
1.权益法下可转损益的其他综合收益		
2.其他债权投资公允价值变动		
3.金融资产重分类计入其他综合收益的金额		
4.其他债权投资信用减值准备		
5.现金流量套期储备		
6.外币财务报表折算差额		
7.其他		
归属于少数股东的其他综合收益的税后净额		
七、综合收益总额	34,436,616.23	51,727,283.13
归属于母公司所有者的综合收益总额	34,436,616.23	51,727,283.13
归属于少数股东的综合收益总额		
八、每股收益		
（一）基本每股收益	0.4579	0.7025
（二）稀释每股收益	0.4579	0.7025

本期发生同一控制下企业合并的，被合并方在合并前实现的净利润为：元，上期被合并方实现的净利润为：元。

法定代表人：俞卫忠 主管会计工作负责人：何泽红 会计机构负责人：何泽红

4、母公司利润表

单位：元

项目	2022 年度	2021 年度
一、营业收入	198,914,486.84	222,418,124.63
减：营业成本	141,985,435.20	141,718,972.06
税金及附加	2,504,280.47	1,576,445.48

销售费用	4,326,354.20	4,944,313.25
管理费用	14,183,115.52	15,250,715.61
研发费用	7,982,695.44	9,336,845.72
财务费用	-2,606,767.67	-1,544,813.33
其中：利息费用	169,478.39	541,058.37
利息收入	1,715,404.31	2,917,967.77
加：其他收益	2,196,272.52	2,020,376.45
投资收益（损失以“－”号填列）	9,181,791.98	6,338,041.54
其中：对联营企业和合营企业的投资收益		
以摊余成本计量的金融资产终止确认收益（损失以“－”号填列）		
净敞口套期收益（损失以“－”号填列）		
公允价值变动收益（损失以“－”号填列）	83,333.33	2,438.57
信用减值损失（损失以“－”号填列）	777,617.18	1,135,555.89
资产减值损失（损失以“－”号填列）		
资产处置收益（损失以“－”号填列）		-2,690.27
二、营业利润（亏损以“－”号填列）	42,778,388.69	60,629,368.02
加：营业外收入	23,400.00	
减：营业外支出	54,450.00	
三、利润总额（亏损总额以“－”号填列）	42,747,338.69	60,629,368.02
减：所得税费用	3,697,942.43	7,929,666.24
四、净利润（净亏损以“－”号填列）	39,049,396.26	52,699,701.78
（一）持续经营净利润（净亏损以“－”号填列）	39,049,396.26	52,699,701.78
（二）终止经营净利润（净亏损以“－”号填列）		
五、其他综合收益的税后净额		
（一）不能重分类进损益的其他综合收益		
1.重新计量设定受益计划变动额		
2.权益法下不能转损益的其他综合收益		
3.其他权益工具投资公允价值变动		
4.企业自身信用风险公允价值变动		
5.其他		
（二）将重分类进损益的其他综合收益		
1.权益法下可转损益的其他综		

合收益		
2.其他债权投资公允价值变动		
3.金融资产重分类计入其他综合收益的金额		
4.其他债权投资信用减值准备		
5.现金流量套期储备		
6.外币财务报表折算差额		
7.其他		
六、综合收益总额	39,049,396.26	52,699,701.78
七、每股收益：		
（一）基本每股收益		
（二）稀释每股收益		

5、合并现金流量表

单位：元

项目	2022 年度	2021 年度
一、经营活动产生的现金流量：		
销售商品、提供劳务收到的现金	217,184,994.63	285,560,402.94
客户存款和同业存放款项净增加额		
向中央银行借款净增加额		
向其他金融机构拆入资金净增加额		
收到原保险合同保费取得的现金		
收到再保业务现金净额		
保户储金及投资款净增加额		
收取利息、手续费及佣金的现金		
拆入资金净增加额		
回购业务资金净增加额		
代理买卖证券收到的现金净额		
收到的税费返还	366,227.29	724,336.91
收到其他与经营活动有关的现金	12,927,204.76	10,244,434.80
经营活动现金流入小计	230,478,426.68	296,529,174.65
购买商品、接受劳务支付的现金	133,397,134.35	182,957,174.20
客户贷款及垫款净增加额		
存放中央银行和同业款项净增加额		
支付原保险合同赔付款项的现金		
拆出资金净增加额		
支付利息、手续费及佣金的现金		
支付保单红利的现金		
支付给职工以及为职工支付的现金	30,252,724.05	19,197,503.63
支付的各项税费	9,258,519.06	3,586,336.97
支付其他与经营活动有关的现金	11,907,109.68	26,132,552.37
经营活动现金流出小计	184,815,487.14	231,873,567.17
经营活动产生的现金流量净额	45,662,939.54	64,655,607.48
二、投资活动产生的现金流量：		
收回投资收到的现金	1,221,000,000.00	692,000,000.00
取得投资收益收到的现金	9,735,138.07	6,718,324.03
处置固定资产、无形资产和其他长期资产收回的现金净额	42,000,000.00	1,480.00
处置子公司及其他营业单位收到的现金净额		
收到其他与投资活动有关的现金		

投资活动现金流入小计	1,272,735,138.07	698,719,804.03
购建固定资产、无形资产和其他长期资产支付的现金	41,655,312.28	103,070,292.02
投资支付的现金	1,521,000,000.00	742,000,000.00
质押贷款净增加额		
取得子公司及其他营业单位支付的现金净额	16,908,246.48	
支付其他与投资活动有关的现金		
投资活动现金流出小计	1,579,563,558.76	845,070,292.02
投资活动产生的现金流量净额	-306,828,420.69	-146,350,487.99
三、筹资活动产生的现金流量：		
吸收投资收到的现金		527,876,132.09
其中：子公司吸收少数股东投资收到的现金		
取得借款收到的现金		
收到其他与筹资活动有关的现金		
筹资活动现金流入小计		527,876,132.09
偿还债务支付的现金		13,741,129.00
分配股利、利润或偿付利息支付的现金	30,080,000.00	37,708,811.93
其中：子公司支付给少数股东的股利、利润		
支付其他与筹资活动有关的现金		17,215,452.08
筹资活动现金流出小计	30,080,000.00	68,665,393.01
筹资活动产生的现金流量净额	-30,080,000.00	459,210,739.08
四、汇率变动对现金及现金等价物的影响	1,164,280.58	-612,432.31
五、现金及现金等价物净增加额	-290,081,200.57	376,903,426.26
加：期初现金及现金等价物余额	415,290,184.98	38,386,758.72
六、期末现金及现金等价物余额	125,208,984.41	415,290,184.98

6、母公司现金流量表

单位：元

项目	2022 年度	2021 年度
一、经营活动产生的现金流量：		
销售商品、提供劳务收到的现金	198,573,441.58	285,062,832.46
收到的税费返还	366,227.29	724,336.91
收到其他与经营活动有关的现金	10,597,822.80	9,641,114.01
经营活动现金流入小计	209,537,491.67	295,428,283.38
购买商品、接受劳务支付的现金	110,649,389.07	183,325,591.99
支付给职工以及为职工支付的现金	17,791,269.38	17,875,794.07
支付的各项税费	9,172,353.55	3,437,148.23
支付其他与经营活动有关的现金	5,935,420.54	23,378,171.28
经营活动现金流出小计	143,548,432.54	228,016,705.57
经营活动产生的现金流量净额	65,989,059.13	67,411,577.81
二、投资活动产生的现金流量：		
收回投资收到的现金	1,221,000,000.00	692,000,000.00
取得投资收益收到的现金	9,735,138.07	6,718,324.03
处置固定资产、无形资产和其他长期资产收回的现金净额	42,000,000.00	1,480.00
处置子公司及其他营业单位收到的现金净额		
收到其他与投资活动有关的现金		
投资活动现金流入小计	1,272,735,138.07	698,719,804.03

购建固定资产、无形资产和其他长期资产支付的现金	29,905,370.03	87,559,427.37
投资支付的现金	1,528,000,000.00	755,000,000.00
取得子公司及其他营业单位支付的现金净额		
支付其他与投资活动有关的现金		
投资活动现金流出小计	1,557,905,370.03	842,559,427.37
投资活动产生的现金流量净额	-285,170,231.96	-143,839,623.34
三、筹资活动产生的现金流量：		
吸收投资收到的现金		527,876,132.09
取得借款收到的现金		
收到其他与筹资活动有关的现金		
筹资活动现金流入小计		527,876,132.09
偿还债务支付的现金		13,741,129.00
分配股利、利润或偿付利息支付的现金	30,080,000.00	37,708,811.93
支付其他与筹资活动有关的现金	38,954,804.50	26,960,892.08
筹资活动现金流出小计	69,034,804.50	78,410,833.01
筹资活动产生的现金流量净额	-69,034,804.50	449,465,299.08
四、汇率变动对现金及现金等价物的影响	1,082,497.71	-612,432.31
五、现金及现金等价物净增加额	-287,133,479.62	372,424,821.24
加：期初现金及现金等价物余额	410,632,265.74	38,207,444.50
六、期末现金及现金等价物余额	123,498,786.12	410,632,265.74

7、合并所有者权益变动表

本期金额

单位：元

项目	2022 年度													
	归属于母公司所有者权益												少数 股东 权益	所有 者权 益合 计
	股本	其他权益工具			资本 公积	减： 库存 股	其他 综合 收益	专项 储备	盈余 公积	一般 风险 准备	未分 配利 润	其他		
	优先 股	永续 债	其他											
一、上年期末余额	75,200,000.00				587,131,776.71				27,256,274.3		195,519,065.46		885,107,116.40	885,107,116.40
加：会计政策变更														
期差错更正														
一控制下企业合并														

他														
二、 本年期初 余额	75,200,000.00				587,131,776.71				27,256,274.23		195,519,065.46		885,107,116.40	885,107,116.40
三、 本期增减 变动金额 (减少以 “-” 号填列)														
(一) 综合收益 总额											34,436,616.23		34,436,616.23	34,436,616.23
(二) 所有者 投入和减 少资本														
1. 所有者投 入的普通 股														
2. 其他权益 工具持有 者投入资 本														
3. 股份支付 计入所有 者权益的 金额														
4. 其他														
(三) 利润分									3,904,939.63		-33,984,939.6		-30,080,000.0	30,080,000.0

配										3		0		0
1. 提取盈余公积									3,904,939.63	-3,904,939.63				
2. 提取一般风险准备														
3. 对所有者（或股东）的分配										-30,080,000.00		-30,080,000.00		-30,080,000.00
4. 其他														
（四）所有者权益内部结转														
1. 资本公积转增资本（或股本）														
2. 盈余公积转增资本（或股本）														
3. 盈余公积弥补亏损														
4. 设定受益计划变动额结转留														

存收益															
5. 其他综合收益结转留存收益															
6. 其他															
(五) 专项储备															
1. 本期提取															
2. 本期使用															
(六) 其他															
四、本期末余额	75,200,000.00				587,131,776.71				31,161,213.86		195,970,742.06		889,463,732.63		889,463,732.63

上期金额

单位：元

项目	2021 年度														
	归属于母公司所有者权益													少数股东权益	所有者权益合计
	股本	其他权益工具			资本公积	减：库存股	其他综合收益	专项储备	盈余公积	一般风险准备	未分配利润	其他	小计		
	优先股	永续债	其他												
一、上年期末余额	56,400,000.00				94,740,710.69				21,986,304.05		186,661,752.51		359,788,767.25		359,788,767.25
加：会计政策变更															
期差错更正															
一控制下															

企业合并															
他															
二、本年期初余额	56,400,000.00				94,740,710.69					21,986,304.05		186,661,752.51		359,788,767.25	359,788,767.25
三、本期增减变动金额（减少以“-”号填列）	18,800,000.00				492,391,066.02					5,269,970.18		8,857,312.95		525,318,349.15	525,318,349.15
（一）综合收益总额												51,727,283.13		51,727,283.13	51,727,283.13
（二）所有者投入和减少资本	18,800,000.00				492,391,066.02									511,191,066.02	511,191,066.02
1. 所有者投入的普通股	18,800,000.00				492,391,066.02									511,191,066.02	511,191,066.02
2. 其他权益工具持有者投入资本															
3. 股份支付计入所有者权益的金额															
4. 其他															

(三) 利润分配									5,269,970.18		-42,869,970.18		-37,600,000.00		-37,600,000.00
1. 提取盈余公积									5,269,970.18		-5,269,970.18				
2. 提取一般风险准备															
3. 对所有者(或股东)的分配											-37,600,000.00		-37,600,000.00		-37,600,000.00
4. 其他															
(四) 所有者权益内部结转															
1. 资本公积转增资本(或股本)															
2. 盈余公积转增资本(或股本)															
3. 盈余公积弥补亏损															
4. 设定受益计划															

变动额结转留存收益															
5. 其他综合收益结转留存收益															
6. 其他															
(五) 专项储备															
1. 本期提取															
2. 本期使用															
(六) 其他															
四、本期期末余额	75,200,000.00				587,131,776.71				27,256,274.23		195,519,065.46		885,107,116.40		885,107,116.40

8、母公司所有者权益变动表

本期金额

单位：元

项目	2022 年度											
	股本	其他权益工具			资本公积	减：库存股	其他综合收益	专项储备	盈余公积	未分配利润	其他	所有者权益合计
		优先股	永续债	其他								
一、上年期末余额	75,200,000.00				587,131,776.71				27,256,274.23	197,678,967.97		887,267,018.91
加：会计政策变更												
期差												

错更正												
他												
二、 本年期初 余额	75,200 ,000.0 0				587,13 1,776. 71				27,256 ,274.2 3	197,67 8,967. 97		887,26 7,018. 91
三、 本期增 减变动 金额 (减少以 “-”号 填列)									3,904, 939.63	5,064, 456.63		8,969, 396.26
(一) 综合收 益总额										39,049 ,396.2 6		39,049 ,396.2 6
(二) 所 有者 投入 和减 少资 本												
1. 所 有者 投入 的普 通股												
2. 其 他权 益工 具持 有者 投入 资本												
3. 股 份支 付计 入所 有者 权益 的金 额												
4. 其 他												
(三) 利									3,904, 939.63	- 33,984		- 30,080

润分配										,939.6 3		,000.0 0
1. 提取盈 余公 积									3,904, 939.63	- 3,904, 939.63		
2. 对 所有 者 (或 股 东) 的 分 配										- 30,080 ,000.0 0		- 30,080 ,000.0 0
3. 其 他												
(四) 所 有 者 权 益 内 部 结 转												
1. 资 本 公 积 转 增 资 本 (或 股 本)												
2. 盈 余 公 积 转 增 资 本 (或 股 本)												
3. 盈 余 公 积 弥 补 亏 损												
4. 设 定 受 益 计 划 变 动 额 结 转 留 存 收 益												
5. 其 他 综 合 收												

益结转留存收益												
6. 其他												
(五) 专项储备												
1. 本期提取												
2. 本期使用												
(六) 其他												
四、本期期末余额	75,200,000.00				587,131,776.71				31,161,213.86	202,743,424.60		896,236,415.17

上期金额

单位：元

项目	2021 年度											
	股本	其他权益工具			资本公积	减：库存股	其他综合收益	专项储备	盈余公积	未分配利润	其他	所有者权益合计
		优先股	永续债	其他								
一、上年期末余额	56,400,000.00				94,740,710.69				21,986,304.05	187,849,236.37		360,976,251.11
加：会计政策变更												
期差错更正												
其他												
二、本年期初余额	56,400,000.00				94,740,710.69				21,986,304.05	187,849,236.37		360,976,251.11
三、本期	18,800,000.00				492,391,066.02				5,269,970.18	9,829,731.60		526,290,767.80

增减变动金额 (减少以“—”号填列)												
(一) 综合收益总额										52,699,701.78		52,699,701.78
(二) 所有者投入和减少资本	18,800,000.00				492,391,066.02							511,191,066.02
1. 所有者投入的普通股	18,800,000.00				492,391,066.02							511,191,066.02
2. 其他权益工具持有者投入资本												
3. 股份支付计入所有者权益的金额												
4. 其他												
(三) 利润分配									5,269,970.18	-42,869,970.18		-37,600,000.00
1. 提取盈余公积									5,269,970.18	-5,269,970.18		
2. 对所有者(或										-37,600,000.00		-37,600,000.00

股东)的分配												
3. 其他												
(四)所有者权益内部结转												
1. 资本公积转增资本(或股本)												
2. 盈余公积转增资本(或股本)												
3. 盈余公积弥补亏损												
4. 设定受益计划变动额结转留存收益												
5. 其他综合收益结转留存收益												
6. 其他												
(五)专项储备												

1. 本期提取												
2. 本期使用												
(六) 其他												
四、本期末余额	75,200,000.00				587,131,776.71				27,256,274.23	197,678,967.97		887,267,018.91

三、公司基本情况

常州中英科技股份有限公司（以下简称“公司”或“本公司”）系于 2006 年 3 月由常州中英科技股份有限公司原股东共同发起设立的股份有限公司。公司的企业法人营业执照注册号：91320400786311897W。

经中国证券监督管理委员会 2020 年 12 月 29 日批准（证监许可[2020]3665 号），公司向社会公开发行人民币普通股（A 股）1,880 万股，每股面值 1 元人民币，增加注册资本 1,880 万元。至此公司股份总数为 7,520 万股，注册资本 7,520.00 万元。2021 年 1 月 26 日，本公司在深圳证券交易所市场挂牌上市，股票代码 300936。

本公司法定代表人：俞卫忠，注册地点：常州市飞龙西路 28 号。

本公司经营范围：高频覆铜板及多层线路板用半固化片的制造及销售；金属管及非金属管、金属材料（除专项规定）、改性塑料、改性塑料埋地管道的销售；聚合物、高频塑料等新材料的技术开发；自营和代理各类商品及技术的进出口业务（国家限定企业经营或禁止进出口的商品和技术除外）。（依法须经批准的项目，经相关部门批准后方可开展经营活动）。

本财务报表业经公司董事会于 2022 年 4 月 18 日批准报出。

本报告期合并范围变化情况详见本附注“八、合并范围的变更”。

本公司子公司的相关信息详见本附注“九、在其他主体中的权益”。

四、财务报表的编制基础

1、编制基础

本财务报表按照财政部颁布的《企业会计准则——基本准则》和各项具体会计准则、企业会计准则应用指南、企业会计准则解释及其他相关规定（以下合称“企业会计准则”），以及中国证券监督管理委员会《公开发行证券的公司信息披露编报规则第 15 号——财务报告的一般规定》的相关规定编制。

2、持续经营

本财务报表以持续经营为基础编制。

五、重要会计政策及会计估计

具体会计政策和会计估计提示：

本公司基于上述编制基础编制的财务报表符合财政部已颁布的最新企业会计准则及其应用指南、解释以及其他相关规定（统称“企业会计准则”）的要求，真实完整地反映了公司的财务状况、经营成果和现金流量等有关信息。

此外，本财务报告编制参照了证监会发布的《公开发行证券的公司信息披露编报规则第 15 号——财务报告的一般规定》（2014 年修订）以及《关于上市公司执行新企业会计准则有关事项的通知》（会计部函〔2018〕453 号）的列报和披露要求。

1、遵循企业会计准则的声明

本财务报表符合财政部颁布的企业会计准则的要求，真实、完整地反映了本公司 2022 年 12 月 31 日的合并及母公司财务状况以及 2022 年度的合并及母公司经营成果和现金流量。

2、会计期间

自公历 1 月 1 日起至 12 月 31 日止为一个会计年度。

3、营业周期

本公司营业周期为 12 个月。

4、记账本位币

本公司采用人民币为记账本位币。

5、同一控制下和非同一控制下企业合并的会计处理方法

同一控制下企业合并：合并方在企业合并中取得的资产和负债（包括最终控制方收购被合并方而形成的商誉），按照合并日被合并方资产、负债在最终控制方合并财务报表中的账面价值为基础计量。在合并中取得的净资产账面价值与支付的合并对价账面价值（或发行股份面值总额）的差额，调整资本公积中的股本溢价，资本公积中的股本溢价不足冲减的，调整留存收益。

非同一控制下企业合并：合并成本为购买方在购买日为取得被购买方的控制权而付出的资产、发生或承担的负债以及发行的权益性证券的公允价值。合并成本大于合并中取得的被购买方可辨认净资产公允价值份额的差额，确认为商誉；合并成本小于合并中取得的被购买方可辨认净资产公允价值份额的差额，计入当期损益。在合并中取得的被购买方符合确认条件的各项可辨认资产、负债及或有负债在购买日按公允价值计量。

为企业合并发生的直接相关费用于发生时计入当期损益；为企业合并而发行权益性证券或债务性证券的交易费用，计入权益性证券或债务性证券的初始确认金额。

6、合并财务报表的编制方法

1、合并范围

合并财务报表的合并范围以控制为基础确定，合并范围包括本公司及全部子公司。控制，是指公司拥有对被投资方的权力，通过参与被投资方的相关活动而享有可变回报，并且有能力运用对被投资方的权力影响其回报金额。

2、合并程序

本公司将整个企业集团视为一个会计主体，按照统一的会计政策编制合并财务报表，反映本企业集团整体财务状况、经营成果和现金流量。本公司与子公司、子公司相互之间发生的内部交易的影响予以抵销。内部交易表明相关资产发生

减值损失的，全额确认该部分损失。如子公司采用的会计政策、会计期间与本公司不一致的，在编制合并财务报表时，按本公司的会计政策、会计期间进行必要的调整。

子公司所有者权益、当期净损益和当期综合收益中属于少数股东的份额分别在合并资产负债表中所有者权益项目下、合并利润表中净利润项目下和综合收益总额项目下单独列示。子公司少数股东分担的当期亏损超过了少数股东在该子公司期初所有者权益中所享有份额而形成的余额，冲减少数股东权益。

（1）增加子公司或业务

在报告期内，因同一控制下企业合并增加子公司或业务的，将子公司或业务合并当期期初至报告期末的经营成果和现金流量纳入合并财务报表，同时对合并财务报表的期初数和比较报表的相关项目进行调整，视同合并后的报告主体自最终控制方开始控制时点起一直存在。

因追加投资等原因能够对同一控制下的被投资方实施控制的，在取得被合并方控制权之前持有的股权投资，在取得原股权之日与合并方和被合并方同处于同一控制之日孰晚日起至合并日之间已确认有关损益、其他综合收益以及其他净资产变动，分别冲减比较报表期间的期初留存收益或当期损益。

在报告期内，因非同一控制下企业合并增加子公司或业务的，以购买日确定的各项可辨认资产、负债及或有负债的公允价值为基础自购买日起纳入合并财务报表。

因追加投资等原因能够对非同一控制下的被投资方实施控制的，对于购买日之前持有的被购买方的股权，按照该股权在购买日的公允价值进行重新计量，公允价值与其账面价值的差额计入当期投资收益。购买日之前持有的被购买方的股权涉及的以后可重分类进损益的其他综合收益、权益法核算下的其他所有者权益变动转为购买日所属当期投资收益。

（2）处置子公司

①一般处理方法

因处置部分股权投资或其他原因丧失了对被投资方控制权时，对于处置后的剩余股权投资，按照其在丧失控制权日的公允价值进行重新计量。处置股权取得的对价与剩余股权公允价值之和，减去按原持股比例计算应享有原有子公司自购买日或合并日开始持续计算的净资产的份额与商誉之和的差额，计入丧失控制权当期的投资收益。与原有子公司股权投资相关的以后可重分类进损益的其他综合收益、权益法核算下的其他所有者权益变动，在丧失控制权时转为当期投资收益。

②分步处置子公司

通过多次交易分步处置对子公司股权投资直至丧失控制权的，处置对子公司股权投资的各项交易的条款、条件以及经济影响符合以下一种或多种情况，通常表明该多次交易事项为一揽子交易：

- i. 这些交易是同时或者在考虑了彼此影响的情况下订立的；
- ii. 这些交易整体才能达成一项完整的商业结果；
- iii. 一项交易的发生取决于其他至少一项交易的发生；
- iv. 一项交易单独看是不经济的，但是和其他交易一并考虑时是经济的。

各项交易属于一揽子交易的，将各项交易作为一项处置子公司并丧失控制权的交易进行会计处理；在丧失控制权之前每一次处置价款与处置投资对应的享有该子公司净资产份额的差额，在合并财务报表中确认为其他综合收益，在丧失控制权时一并转入丧失控制权当期的损益。

各项交易不属于一揽子交易的，在丧失控制权之前，按不丧失控制权的情况下部分处置对子公司的股权投资进行会计处理；在丧失控制权时，按处置子公司一般处理方法进行会计处理。

（3）购买子公司少数股权

因购买少数股权新取得的长期股权投资与按照新增持股比例计算应享有子公司自购买日或合并日开始持续计算的净资产份额之间的差额，调整合并资产负债表中的资本公积中的股本溢价，资本公积中的股本溢价不足冲减的，调整留存收益。

（4）不丧失控制权的情况下部分处置对子公司的股权投资

处置价款与处置长期股权投资相对应享有子公司自购买日或合并日开始持续计算的净资产份额之间的差额，调整合并资产负债表中的资本公积中的股本溢价，资本公积中的股本溢价不足冲减的，调整留存收益。

7、合营安排分类及共同经营会计处理方法

合营安排分为共同经营和合营企业。

共同经营，是指合营方享有该安排相关资产且承担该安排相关负债的合营安排。

本公司确认与共同经营中利益份额相关的下列项目：

- (1) 确认本公司单独所持有的资产，以及按本公司份额确认共同持有的资产；
- (2) 确认本公司单独所承担的负债，以及按本公司份额确认共同承担的负债；
- (3) 确认出售本公司享有的共同经营产出份额所产生的收入；
- (4) 按本公司份额确认共同经营因出售产出所产生的收入；
- (5) 确认单独所发生的费用，以及按本公司份额确认共同经营发生的费用。

本公司对合营企业的投资采用权益法核算，详见本附注“三、14、长期股权投资”。

8、现金及现金等价物的确定标准

现金，是指本公司的库存现金以及可以随时用于支付的存款。现金等价物，是指本公司持有的期限短、流动性强、易于转换为已知金额的现金、价值变动风险很小的投资。

9、外币业务和外币报表折算

1、外币业务

外币业务采用交易发生日的即期汇率作为折算汇率将外币金额折合成人民币记账。

资产负债表日外币货币性项目余额按资产负债表日即期汇率折算，由此产生的汇兑差额，除属于与购建符合资本化条件的资产相关的外币专门借款产生的汇兑差额按照借款费用资本化的原则处理外，均计入当期损益。

2、外币财务报表的折算

资产负债表中的资产和负债项目，采用资产负债表日的即期汇率折算；所有者权益项目除“未分配利润”项目外，其他项目采用发生时的即期汇率折算。利润表中的收入和费用项目，采用交易发生日的即期汇率（或：采用按照系统合理的方法确定的、与交易发生日即期汇率近似的汇率。提示：若采用此种方法，应明示何种方法何种口径）折算。

处置境外经营时，将与该境外经营相关的外币财务报表折算差额，自所有者权益项目转入处置当期损益。

10、金融工具

本公司在成为金融工具合同的一方时，确认一项金融资产、金融负债或权益工具。

1、金融工具的分类

根据本公司管理金融资产的业务模式和金融资产的合同现金流量特征，金融资产于初始确认时分类为：以摊余成本计量的金融资产、以公允价值计量且其变动计入其他综合收益的金融资产和以公允价值计量且其变动计入当期损益的金融资产。

本公司将同时符合下列条件且未被指定为以公允价值计量且其变动计入当期损益的金融资产，分类为以摊余成本计量的金融资产：

- 业务模式是以收取合同现金流量为目标；
- 合同现金流量仅为对本金和以未偿付本金金额为基础的利息的支付。

本公司将同时符合下列条件且未被指定为以公允价值计量且其变动计入当期损益的金融资产，分类为以公允价值计量且其变动计入其他综合收益的金融资产（债务工具）：

- 业务模式既以收取合同现金流量又以出售该金融资产为目标；
- 合同现金流量仅为对本金和以未偿付本金金额为基础的利息的支付。

对于非交易性权益工具投资，本公司可以在初始确认时将其不可撤销地指定为以公允价值计量且其变动计入其他综合收益的金融资产（权益工具）。该指定在单项投资的基础上作出，且相关投资从发行者的角度符合权益工具的定义。

除上述以摊余成本计量和以公允价值计量且其变动计入其他综合收益的金融资产外，本公司将其余所有的金融资产分类为以公允价值计量且其变动计入当期损益的金融资产。在初始确认时，如果能够消除或显著减少会计错配，本公司可以将本应分类为以摊余成本计量或以公允价值计量且其变动计入其他综合收益的金融资产不可撤销地指定为以公允价值计量且其变动计入当期损益的金融资产。

金融负债于初始确认时分类为：以公允价值计量且其变动计入当期损益的金融负债和以摊余成本计量的金融负债。

符合以下条件之一的金融负债可在初始计量时指定为以公允价值计量且其变动计入当期损益的金融负债：

- 1) 该项指定能够消除或显著减少会计错配。
- 2) 根据正式书面文件载明的企业风险管理或投资策略，以公允价值为基础对金融负债组合或金融资产和金融负债组合进行管理和业绩评价，并在企业内部以此为基础向关键管理人员报告。

3) 该金融负债包含需单独分拆的嵌入衍生工具。

按照上述条件，本公司指定的这类金融负债主要包括：（具体描述指定的情况）

2、金融工具的确认依据和计量方法

（1）以摊余成本计量的金融资产

以摊余成本计量的金融资产包括应收票据、应收账款、其他应收款、长期应收款、债权投资等，按公允价值进行初始计量，相关交易费用计入初始确认金额；不包含重大融资成分的应收账款以及本公司决定不考虑不超过一年的融资成分的应收账款，以合同交易价格进行初始计量。

持有期间采用实际利率法计算的利息计入当期损益。

收回或处置时，将取得的价款与该金融资产账面价值之间的差额计入当期损益。

（2）以公允价值计量且其变动计入其他综合收益的金融资产（债务工具）

以公允价值计量且其变动计入其他综合收益的金融资产（债务工具）包括应收款项融资、其他债权投资等，按公允价值进行初始计量，相关交易费用计入初始确认金额。该金融资产按公允价值进行后续计量，公允价值变动除采用实际利率法计算的利息、减值损失或利得和汇兑损益之外，均计入其他综合收益。

终止确认时，之前计入其他综合收益的累计利得或损失从其他综合收益中转出，计入当期损益。

（3）以公允价值计量且其变动计入其他综合收益的金融资产（权益工具）

以公允价值计量且其变动计入其他综合收益的金融资产（权益工具）包括其他权益工具投资等，按公允价值进行初始计量，相关交易费用计入初始确认金额。该金融资产按公允价值进行后续计量，公允价值变动计入其他综合收益。取得的股利计入当期损益。

终止确认时，之前计入其他综合收益的累计利得或损失从其他综合收益中转出，计入留存收益。

（4）以公允价值计量且其变动计入当期损益的金融资产

以公允价值计量且其变动计入当期损益的金融资产包括交易性金融资产、衍生金融资产、其他非流动金融资产等，按公允价值进行初始计量，相关交易费用计入当期损益。该金融资产按公允价值进行后续计量，公允价值变动计入当期损益。

（5）以公允价值计量且其变动计入当期损益的金融负债

以公允价值计量且其变动计入当期损益的金融负债包括交易性金融负债、衍生金融负债等，按公允价值进行初始计量，相关交易费用计入当期损益。该金融负债按公允价值进行后续计量，公允价值变动计入当期损益。

终止确认时，其账面价值与支付的对价之间的差额计入当期损益。

（6）以摊余成本计量的金融负债

以摊余成本计量的金融负债包括短期借款、应付票据、应付账款、其他应付款、长期借款、应付债券、长期应付款，按公允价值进行初始计量，相关交易费用计入初始确认金额。

持有期间采用实际利率法计算的利息计入当期损益。

终止确认时，将支付的对价与该金融负债账面价值之间的差额计入当期损益。

3、金融资产终止确认和金融资产转移

满足下列条件之一时，本公司终止确认金融资产：

—收取金融资产现金流量的合同权利终止；

—金融资产已转移，且已将金融资产所有权上几乎所有的风险和报酬转移给转入方；

—金融资产已转移，虽然本公司既没有转移也没有保留金融资产所有权上几乎所有的风险和报酬，但是未保留对金融资产的控制。

发生金融资产转移时，如保留了金融资产所有权上几乎所有的风险和报酬的，则不终止确认该金融资产。

在判断金融资产转移是否满足上述金融资产终止确认条件时，采用实质重于形式的原则。

公司将金融资产转移区分为金融资产整体转移和部分转移。金融资产整体转移满足终止确认条件的，将下列两项金额的差额计入当期损益：

（1）所转移金融资产的账面价值；

（2）因转移而收到的对价，与原直接计入所有者权益的公允价值变动累计额（涉及转移的金融资产为以公允价值计量且其变动计入其他综合收益的金融资产（债务工具）的情形）之和。

金融资产部分转移满足终止确认条件的，将所转移金融资产整体的账面价值，在终止确认部分和未终止确认部分之间，按照各自的相对公允价值进行分摊，并将下列两项金额的差额计入当期损益：

（1）终止确认部分的账面价值；

（2）终止确认部分的对价，与原直接计入所有者权益的公允价值变动累计额中对应终止确认部分的金额（涉及转移的金融资产为以公允价值计量且其变动计入其他综合收益的金融资产（债务工具）的情形）之和。

金融资产转移不满足终止确认条件的，继续确认该金融资产，所收到的对价确认为一项金融负债。

4、金融负债终止确认

金融负债的现时义务全部或部分已经解除的，则终止确认该金融负债或其一部分；本公司若与债权人签定协议，以承担新金融负债方式替换现存金融负债，且新金融负债与现存金融负债的合同条款实质上不同的，则终止确认现存金融负债，并同时确认新金融负债。

对现存金融负债全部或部分合同条款作出实质性修改的，则终止确认现存金融负债或其一部分，同时将修改条款后的金融负债确认为一项新金融负债。

金融负债全部或部分终止确认时，终止确认的金融负债账面价值与支付对价（包括转出的非现金资产或承担的新金融负债）之间的差额，计入当期损益。

本公司若回购部分金融负债的，在回购日按照继续确认部分与终止确认部分的相对公允价值，将该金融负债整体的账面价值进行分配。分配给终止确认部分的账面价值与支付的对价（包括转出的非现金资产或承担的新金融负债）之间的差额，计入当期损益。

5、金融资产和金融负债的公允价值的确定方法

存在活跃市场的金融工具，以活跃市场中的报价确定其公允价值。不存在活跃市场的金融工具，采用估值技术确定其公允价值。在估值时，本公司采用在当前情况下适用并且有足够可利用数据和其他信息支持的估值技术，选择与市场参与者在相关资产或负债的交易中所考虑的资产或负债特征相一致的输入值，并优先使用相关可观察输入值。只有在相关可观察输入值无法取得或取得不切实可行的情况下，才使用不可观察输入值。

6、金融资产减值的测试方法及会计处理方法

本公司以单项或组合的方式对以摊余成本计量的金融资产、以公允价值计量且其变动计入其他综合收益的金融资产（债务工具）和财务担保合同等的预期信用损失进行估计。

本公司考虑有关过去事项、当前状况以及对未来经济状况的预测等合理且有依据的信息，以发生违约的风险为权重，计算合同应收的现金流量与预期能收到的现金流量之间差额的现值的概率加权金额，确认预期信用损失。

如果该金融工具的信用风险自初始确认后已显著增加，本公司按照相当于该金融工具整个存续期内预期信用损失的金额计量其损失准备；如果该金融工具的信用风险自初始确认后并未显著增加，本公司按照相当于该金融工具未来 12 个月内预期信用损失的金额计量其损失准备。由此形成的损失准备的增加或转回金额，作为减值损失或利得计入当期损益。

本公司通过比较金融工具在资产负债表日发生违约的风险与在初始确认日发生违约的风险，以确定金融工具预计存续期内发生违约风险的相对变化，以评估金融工具的信用风险自初始确认后是否已显著增加。通常逾期超过 30 日，本公司即认为该金融工具的信用风险已显著增加，除非有确凿证据证明该金融工具的信用风险自初始确认后并未显著增加。

如果金融工具于资产负债表日的信用风险较低，本公司即认为该金融工具的信用风险自初始确认后并未显著增加。

如果有客观证据表明某项金融资产已经发生信用减值，则本公司在单项基础上对该金融资产计提减值准备。

对于由《企业会计准则第 14 号——收入》(2017)规范的交易形成的应收款项和合同资产，无论是否包含重大融资成分，本公司始终按照相当于整个存续期内预期信用损失的金额计量其损失准备。

对于租赁应收款，本公司选择始终按照相当于整个存续期内预期信用损失的金额计量其损失准备。

提示：对于租赁应收款和由《企业会计准则第 14 号——收入》(2017)规范的交易形成的包含重大融资成分的应收款项和合同资产（根据《企业会计准则第 14 号——收入》(2017)规定不考虑不超过一年的合同中的融资成分的除外），企业也可以选择采用一般金融资产的减值方法，即按照自初始确认后信用风险是否已显著增加分别按照相当于未来 12 个月的预期信用损失（阶段一）或整个存续期的预期信用损失（阶段二和阶段三）计量损失准备。

本公司不再合理预期金融资产合同现金流量能够全部或部分收回的，直接减记该金融资产的账面余额。

11、存货

1、存货的分类和成本

存货分类为：在途物资、原材料、周转材料、库存商品、在产品、发出商品、委托加工物资等。

存货按成本进行初始计量，存货成本包括采购成本、加工成本和其他使存货达到目前场所和状态所发生的支出。

2、发出存货的计价方法

存货发出时按加权平均法计价。

3、不同类别存货可变现净值的确定依据

资产负债表日，存货应当按照成本与可变现净值孰低计量。当存货成本高于其可变现净值的，应当计提存货跌价准备。可变现净值，是指在日常活动中，存货的估计售价减去至完工时估计将要发生的成本、估计的销售费用以及相关税费后的金额。

产成品、库存商品和用于出售的材料等直接用于出售的商品存货，在正常生产经营过程中，以该存货的估计售价减去估计的销售费用和相关税费后的金额，确定其可变现净值；需要经过加工的材料存货，在正常生产经营过程中，以所生产的产成品的估计售价减去至完工时估计将要发生的成本、估计的销售费用和相关税费后的金额，确定其可变现净值；为执行销售合同或者劳务合同而持有的存货，其可变现净值以合同价格为基础计算，若持有存货的数量多于销售合同订购数量的，超出部分的存货的可变现净值以一般销售价格为基础计算。

计提存货跌价准备后，如果以前减记存货价值的影响因素已经消失，导致存货的可变现净值高于其账面价值的，在原已计提的存货跌价准备金额内予以转回，转回的金额计入当期损益。

4、存货的盘存制度

采用永续盘存制。

5、低值易耗品和包装物的摊销方法

(1) 低值易耗品采用一次转销法

(2) 包装物采用一次转销法

12、合同资产

1、合同资产的确认方法及标准

本公司根据履行履约义务与客户付款之间的关系在资产负债表中列示合同资产或合同负债。本公司已向客户转让商品或提供服务而有权收取对价的权利（且该权利取决于时间流逝之外的其他因素）列示为合同资产。同一合同下的合同资产和合同负债以净额列示。本公司拥有的、无条件（仅取决于时间流逝）向客户收取对价的权利作为应收款项单独列示。

合同资产的预期信用损失的确定方法及会计处理方法详见本附注“（10）6、金融资产减值的测试方法及会计处理方法”。

13、持有待售资产

主要通过出售（包括具有商业实质的非货币性资产交换）而非持续使用一项非流动资产或处置组收回其账面价值的，划分为持有待售类别。

本公司将同时满足下列条件的非流动资产或处置组划分为持有待售类别：

（1）根据类似交易中出售此类资产或处置组的惯例，在当前状况下即可立即出售；

（2）出售极可能发生，即本公司已经就一项出售计划作出决议且获得确定的购买承诺，预计出售将在一年内完成。有关规定要求本公司相关权力机构或者监管部门批准后方可出售的，已经获得批准。

划分为持有待售的非流动资产（不包括金融资产、递延所得税资产、职工薪酬形成的资产）或处置组，其账面价值高于公允价值减去出售费用后的净额的，账面价值减记至公允价值减去出售费用后的净额，减记的金额确认为资产减值损失，计入当期损益，同时计提持有待售资产减值准备。

14、长期股权投资

1、共同控制、重大影响的判断标准

共同控制，是指按照相关约定对某项安排所共有的控制，并且该安排的相关活动必须经过分享控制权的参与方一致同意后才能决策。本公司与其他合营方一同对被投资单位实施共同控制且对被投资单位净资产享有权利的，被投资单位为本公司的合营企业。

重大影响，是指对被投资单位的财务和经营决策有参与决策的权力，但并不能够控制或者与其他方一起共同控制这些政策的制定。本公司能够对被投资单位施加重大影响的，被投资单位为本公司联营企业。

2、初始投资成本的确定

（1）企业合并形成的长期股权投资

对于同一控制下的企业合并形成的对子公司的长期股权投资，在合并日按照取得被合并方所有者权益在最终控制方合并财务报表中的账面价值的份额作为长期股权投资的初始投资成本。长期股权投资初始投资成本与支付对价账面价值之间的差额，调整资本公积中的股本溢价；资本公积中的股本溢价不足冲减时，调整留存收益。因追加投资等原因能够对同一控制下的被投资单位实施控制的，按上述原则确认的长期股权投资的初始投资成本与达到合并前的长期股权投资账面价值加上合并日进一步取得股份新支付对价的账面价值之和的差额，调整股本溢价，股本溢价不足冲减的，冲减留存收益。

对于非同一控制下的企业合并形成的对子公司的长期股权投资，按照购买日确定的合并成本作为长期股权投资的初始投资成本。因追加投资等原因能够对非同一控制下的被投资单位实施控制的，按照原持有的股权投资账面价值加上新增投资成本之和作为初始投资成本。

（2）通过企业合并以外的其他方式取得的长期股权投资

以支付现金方式取得的长期股权投资，按照实际支付的购买价款作为初始投资成本。

以发行权益性证券取得的长期股权投资，按照发行权益性证券的公允价值作为初始投资成本。

3、后续计量及损益确认方法

（1）成本法核算的长期股权投资

公司对子公司的长期股权投资，采用成本法核算，除非投资符合持有待售的条件。除取得投资时实际支付的价款或对价中包含的已宣告但尚未发放的现金股利或利润外，公司按照享有被投资单位宣告发放的现金股利或利润确认当期投资收益。

（2）权益法核算的长期股权投资

对联营企业和合营企业的长期股权投资，采用权益法核算。初始投资成本大于投资时应享有被投资单位可辨认净资产公允价值份额的差额，不调整长期股权投资的初始投资成本；初始投资成本小于投资时应享有被投资单位可辨认净资产公允价值份额的差额，计入当期损益，同时调整长期股权投资的成本。

公司按照应享有或应分担的被投资单位实现的净损益和其他综合收益的份额，分别确认投资收益和其他综合收益，同时调整长期股权投资的账面价值；按照被投资单位宣告分派的利润或现金股利计算应享有的部分，相应减少长期股权投资的账面价值；对于被投资单位除净损益、其他综合收益和利润分配以外所有者权益的其他变动（简称“其他所有者权益变动”），调整长期股权投资的账面价值并计入所有者权益。

在确认应享有被投资单位净损益、其他综合收益及其他所有者权益变动的份额时，以取得投资时被投资单位可辨认净资产的公允价值为基础，并按照公司的会计政策及会计期间，对被投资单位的净利润和其他综合收益等进行调整后确认。

公司与联营企业、合营企业之间发生的未实现内部交易损益按照应享有的比例计算归属于公司的部分，予以抵销，在此基础上确认投资收益，但投出或出售的资产构成业务的除外。与被投资单位发生的未实现内部交易损失，属于资产减值损失的，全额确认。

公司对合营企业或联营企业发生的净亏损，除负有承担额外损失义务外，以长期股权投资的账面价值以及其他实质上构成对合营企业或联营企业净投资的长期权益减记至零为限。合营企业或联营企业以后实现净利润的，公司在收益分享额弥补未确认的亏损分担额后，恢复确认收益分享额。

（3）长期股权投资的处置

处置长期股权投资，其账面价值与实际取得价款的差额，计入当期损益。

部分处置权益法核算的长期股权投资，剩余股权仍采用权益法核算的，原权益法核算确认的其他综合收益采用与被投资单位直接处置相关资产或负债相同的基础按相应比例结转，其他所有者权益变动按比例结转转入当期损益。

因处置股权投资等原因丧失了对被投资单位的共同控制或重大影响的，原股权投资因采用权益法核算而确认的其他综合收益，在终止采用权益法核算时采用与被投资单位直接处置相关资产或负债相同的基础进行会计处理，其他所有者权益变动在终止采用权益法核算时全部转入当期损益。

因处置部分股权投资等原因丧失了对被投资单位控制权的，在编制个别财务报表时，剩余股权能够对被投资单位实施共同控制或重大影响的，改按权益法核算，并对该剩余股权视同自取得时即采用权益法核算进行调整，对于取得被投资单位控制权之前确认的其他综合收益采用与被投资单位直接处置相关资产或负债相同的基础按比例结转，因采用权益法核算确认的其他所有者权益变动按比例结转转入当期损益；剩余股权不能对被投资单位实施共同控制或施加重大影响的，确认为金融资产，其在丧失控制之日的公允价值与账面价值间的差额计入当期损益，对于取得被投资单位控制权之前确认的其他综合收益和其他所有者权益变动全部结转。

通过多次交易分步处置对子公司股权投资直至丧失控制权，属于一揽子交易的，各项交易作为一项处置子公司股权投资并丧失控制权的交易进行会计处理；在丧失控制权之前每一次处置价款与所处置的股权对应得长期股权投资账面价值之间的差额，在个别财务报表中，先确认为其他综合收益，到丧失控制权时再一并转入丧失控制权的当期损益。不属于一揽子交易的，对每一项交易分别进行会计处理。

15、固定资产

（1）确认条件

固定资产指为生产商品、提供劳务、出租或经营管理而持有，并且使用寿命超过一个会计年度的有形资产。固定资产在同时满足下列条件时予以确认：

- (1) 与该固定资产有关的经济利益很可能流入企业；
- (2) 该固定资产的成本能够可靠地计量。

固定资产按成本（并考虑预计弃置费用因素的影响）进行初始计量。

与固定资产有关的后续支出，在与其有关的经济利益很可能流入且其成本能够可靠计量时，计入固定资产成本；对于被替换的部分，终止确认其账面价值；所有其他后续支出于发生时计入当期损益。

(2) 折旧方法

类别	折旧方法	折旧年限	残值率	年折旧率
房屋及建筑物	年限平均法	20年	5	4.75
机器设备	年限平均法	5年、10年	5	19.00、9.50
电子设备	年限平均法	5年	5	19.00
运输设备	年限平均法	5年	5	19.00
其他设备	年限平均法	5年	5	19.00

当固定资产被处置、或者预期通过使用或处置不能产生经济利益时，终止确认该固定资产。固定资产出售、转让、报废或毁损的处置收入扣除其账面价值和相关税费后的金额计入当期损益。

16、在建工程

在建工程按实际发生的成本计量。实际成本包括建筑成本、安装成本、符合资本化条件的借款费用以及其他为使在建工程达到预定可使用状态前所发生的必要支出。在建工程在达到预定可使用状态时，转入固定资产并自次月起开始计提折旧。

17、借款费用

1、借款费用资本化的确认原则

公司发生的借款费用，可直接归属于符合资本化条件的资产的购建或者生产的，予以资本化，计入相关资产成本；其他借款费用，在发生时根据其发生额确认为费用，计入当期损益。

符合资本化条件的资产，是指需要经过相当长时间的购建或者生产活动才能达到预定可使用或者可销售状态的固定资产、投资性房地产和存货等资产

2、借款费用资本化期间

资本化期间，指从借款费用开始资本化时点到停止资本化时点的期间，借款费用暂停资本化的期间不包括在内。

借款费用同时满足下列条件时开始资本化：

(1) 资产支出已经发生，资产支出包括为购建或者生产符合资本化条件的资产而以支付现金、转移非现金资产或者承担带息债务形式发生的支出；

(2) 借款费用已经发生；

(3) 为使资产达到预定可使用或者可销售状态所必要的购建或者生产活动已经开始。

当购建或者生产符合资本化条件的资产达到预定可使用或者可销售状态时，借款费用停止资本化。

3、暂停资本化期间

符合资本化条件的资产在购建或生产过程中发生的非正常中断、且中断时间连续超过 3 个月的，则借款费用暂停资本化；该项中断如是所购建或生产的符合资本化条件的资产达到预定可使用状态或者可销售状态必要的程序，则借款费用继续资本化。在中断期间发生的借款费用确认为当期损益，直至资产的购建或者生产活动重新开始后借款费用继续资本化。

18、使用权资产

在租赁期开始日，本公司对除短期租赁和低价值资产租赁以外的租赁确认使用权资产。使用权资产按照成本进行初始计量。该成本包括：

- 租赁负债的初始计量金额；
- 在租赁期开始日或之前支付的租赁付款额，存在租赁激励的，扣除已享受的租赁激励相关金额；
- 本公司发生的初始直接费用；
- 本公司为拆卸及移除租赁资产、复原租赁资产所在场地或将租赁资产恢复至租赁条款约定状态预计将发生的成本，但不包括属于为生产存货而发生的成本。

本公司后续采用直线法对使用权资产计提折旧。对能够合理确定租赁期届满时取得租赁资产所有权的，本公司在租赁资产剩余使用寿命内计提折旧；否则，租赁资产在租赁期与租赁资产剩余使用寿命两者孰短的期间内计提折旧。

本公司按照本附注“三、（十九）长期资产减值”所述原则来确定使用权资产是否已发生减值，并对已识别的减值损失进行会计处理。

19、无形资产

（1）计价方法、使用寿命、减值测试

1、无形资产的计价方法

（1）公司取得无形资产时按成本进行初始计量；

外购无形资产的成本，包括购买价款、相关税费以及直接归属于使该项资产达到预定用途所发生的其他支出。

（2）后续计量

在取得无形资产时分析判断其使用寿命。

对于使用寿命有限的无形资产，在为企业带来经济利益的期限内摊销；无法预见无形资产为企业带来经济利益期限的，视为使用寿命不确定的无形资产，不予摊销。

2、使用寿命有限的无形资产的使用寿命估计情况

项目	预计使用寿命	摊销方法	残值率	依据
土地使用权	50年	直线法	土地使用权法定年限	土地使用权

3、使用寿命不确定的无形资产的判断依据以及对其使用寿命进行复核的程序

披露要求：使用寿命不确定的无形资产，应披露其使用寿命不确定的判断依据以及对其使用寿命进行复核的程序。

（2）内部研究开发支出会计政策

1、划分研究阶段和开发阶段的具体标准

公司内部研究开发项目的支出分为研究阶段支出和开发阶段支出。

研究阶段：为获取并理解新的科学或技术知识等而进行的独创性的有计划调查、研究活动的阶段。

开发阶段：在进行商业性生产或使用前，将研究成果或其他知识应用于某项计划或设计，以生产出新的或具有实质性改进的材料、装置、产品等活动的阶段。

2、开发阶段支出资本化的具体条件

研究阶段的支出，于发生时计入当期损益。开发阶段的支出同时满足下列条件的，确认为无形资产，不能满足下述条件的开发阶段的支出计入当期损益：

- （1）完成该无形资产以使其能够使用或出售在技术上具有可行性；
- （2）具有完成该无形资产并使用或出售的意图；

(3) 无形资产产生经济利益的方式，包括能够证明运用该无形资产生产的产品存在市场或无形资产自身存在市场，无形资产将在内部使用的，能够证明其有用性；

(4) 有足够的技术、财务资源和其他资源支持，以完成该无形资产的开发，并有能力使用或出售该无形资产；

(5) 归属于该无形资产开发阶段的支出能够可靠地计量。

无法区分研究阶段支出和开发阶段支出的，将发生的研发支出全部计入当期损益。

20、长期资产减值

长期股权投资、固定资产、在建工程、使用权资产、使用寿命有限的无形资产、油气资产等长期资产，于资产负债表日存在减值迹象的，进行减值测试。减值测试结果表明资产的可收回金额低于其账面价值的，按其差额计提减值准备并计入减值损失。可收回金额为资产的公允价值减去处置费用后的净额与资产预计未来现金流量的现值两者之间的较高者。资产减值准备按单项资产为基础计算并确认，如果难以对单项资产的可收回金额进行估计的，以该资产所属的资产组确定资产组的可收回金额。资产组是能够独立产生现金流入的最小资产组合。

对于因企业合并形成的商誉、使用寿命不确定的无形资产、尚未达到可使用状态的无形资产，无论是否存在减值迹象，至少在每年年度终了进行减值测试。

本公司进行商誉减值测试，对于因企业合并形成的商誉的账面价值，自购买日起按照合理的方法分摊至相关的资产组；难以分摊至相关的资产组的，将其分摊至相关的资产组组合。相关的资产组或者资产组组合，是能够从企业合并的协同效应中受益的资产组或者资产组组合。

在对包含商誉的相关资产组或者资产组组合进行减值测试时，如与商誉相关的资产组或者资产组组合存在减值迹象的，先对不包含商誉的资产组或者资产组组合进行减值测试，计算可收回金额，并与相关账面价值相比较，确认相应的减值损失。然后对包含商誉的资产组或者资产组组合进行减值测试，比较其账面价值与可收回金额，如可收回金额低于账面价值的，减值损失金额首先抵减分摊至资产组或者资产组组合中商誉的账面价值，再根据资产组或者资产组组合中除商誉之外的其他各项资产的账面价值所占比重，按比例抵减其他各项资产的账面价值。上述资产减值损失一经确认，在以后会计期间不予转回。

21、长期待摊费用

长期待摊费用为已经发生但应由本期和以后各期负担的分摊期限在一年以上的各项费用。本公司长期待摊费用包括绿化费、装修工程、模具器具等。

各项费用的摊销期限及摊销方法为：长期待摊费用在受益期内平均摊销，收益期根据实际情况确定。

22、合同负债

本公司根据履行履约义务与客户付款之间的关系在资产负债表中列示合同资产或合同负债。本公司已收或应收客户对价而应向客户转让商品或提供服务的义务列示为合同负债。同一合同下的合同资产和合同负债以净额列示。

23、职工薪酬

(1) 短期薪酬的会计处理方法

本公司在职工为本公司提供服务的会计期间，将实际发生的短期薪酬确认为负债，并计入当期损益或相关资产成本。

本公司为职工缴纳的社会保险费和住房公积金，以及按规定提取的工会经费和职工教育经费，在职工为本公司提供服务的会计期间，根据规定的计提基础和计提比例计算确定相应的职工薪酬金额。

本公司发生的职工福利费，在实际发生时根据实际发生额计入当期损益或相关资产成本，其中，非货币性福利按照公允价值计量。

（2）离职后福利的会计处理方法

（1）设定提存计划

本公司按当地政府的相关规定为职工缴纳基本养老保险和失业保险，在职工为本公司提供服务的会计期间，按以当地规定的缴纳基数和比例计算应缴纳金额，确认为负债，并计入当期损益或相关资产成本。此外，本公司还参与了由国家相关部门批准的企业年金计划/补充养老保险基金。本公司按职工工资总额的一定比例向年金计划/当地社会保险机构缴费，相应支出计入当期损益或相关资产成本。

（2）设定受益计划

本公司根据预期累计福利单位法确定的公式将设定受益计划产生的福利义务归属于职工提供服务的期间，并计入当期损益或相关资产成本。

设定受益计划义务现值减去设定受益计划资产公允价值所形成的赤字或盈余确认为一项设定受益计划净负债或净资产。设定受益计划存在盈余的，本公司以设定受益计划的盈余和资产上限两项的孰低者计量设定受益计划净资产。

所有设定受益计划义务，包括预期在职工提供服务的年度报告期间结束后的十二个月内支付的义务，根据资产负债表日与设定受益计划义务期限和币种相匹配的国债或活跃市场上的高质量公司债券的市场收益率予以折现。

设定受益计划产生的服务成本和设定受益计划净负债或净资产的利息净额计入当期损益或相关资产成本；重新计量设定受益计划净负债或净资产所产生的变动计入其他综合收益，并且在后续会计期间不转回至损益，在原设定受益计划终止时在权益范围内将原计入其他综合收益的部分全部结转至未分配利润。

在设定受益计划结算时，按在结算日确定的设定受益计划义务现值和结算价格两者的差额，确认结算利得或损失。

（3）辞退福利的会计处理方法

本公司向职工提供辞退福利的，在下列两者孰早日确认辞退福利产生的职工薪酬负债，并计入当期损益：公司不能单方面撤回因解除劳动关系计划或裁减建议所提供的辞退福利时；公司确认与涉及支付辞退福利的重组相关的成本或费用时。

24、租赁负债

在租赁期开始日，本公司对除短期租赁和低价值资产租赁以外的租赁确认租赁负债。租赁负债按照尚未支付的租赁付款额的现值进行初始计量。租赁付款额包括：

- 固定付款额（包括实质固定付款额），存在租赁激励的，扣除租赁激励相关金额；
- 取决于指数或比率的可变租赁付款额；
- 根据公司提供的担保余值预计应支付的款项；
- 购买选择权的行权价格，前提是公司合理确定将行使该选择权；
- 行使终止租赁选择权需支付的款项，前提是租赁期反映出公司将行使终止租赁选择权。

本公司采用租赁内含利率作为折现率，但如果无法合理确定租赁内含利率的，则采用本公司的增量借款利率作为折现率。

本公司按照固定的周期性利率计算租赁负债在租赁期内各期间的利息费用，并计入当期损益或相关资产成本。

未纳入租赁负债计量的可变租赁付款额在实际发生时计入当期损益或相关资产成本。

在租赁期开始日后，发生下列情形的，本公司重新计量租赁负债，并调整相应的使用权资产，若使用权资产的账面价值已调减至零，但租赁负债仍需进一步调减的，将差额计入当期损益：

当购买选择权、续租选择权或终止选择权的评估结果发生变化，或前述选择权的实际行权情况与原评估结果不一致的，本公司按变动后租赁付款额和修订后的折现率计算的现值重新计量租赁负债；

当实质固定付款额发生变动、担保余值预计的应付金额发生变动或用于确定租赁付款额的指数或比率发生变动，本公司按照变动后的租赁付款额和原折现率计算的现值重新计量租赁负债。但是，租赁付款额的变动源自浮动利率变动的，使用修订后的折现率计算现值。

25、预计负债

与或有事项相关的义务同时满足下列条件时，本公司将其确认为预计负债：

- （1）该义务是本公司承担的现时义务；
- （2）履行该义务很可能导致经济利益流出本公司；
- （3）该义务的金额能够可靠地计量。

预计负债按履行相关现时义务所需的支出的最佳估计数进行初始计量。

在确定最佳估计数时，综合考虑与或有事项有关的风险、不确定性和货币时间价值等因素。对于货币时间价值影响重大的，通过对相关未来现金流出进行折现后确定最佳估计数。

所需支出存在一个连续范围，且该范围内各种结果发生的可能性相同的，最佳估计数按照该范围内的中间值确定；在其他情况下，最佳估计数分别下列情况处理：

- 或有事项涉及单个项目的，按照最可能发生金额确定。
- 或有事项涉及多个项目的，按照各种可能结果及相关概率计算确定。

清偿预计负债所需支出全部或部分预期由第三方补偿的，补偿金额在基本确定能够收到时，作为资产单独确认，确认的补偿金额不超过预计负债的账面价值。

本公司在资产负债表日对预计负债的账面价值进行复核，有确凿证据表明该账面价值不能反映当前最佳估计数的，按照当前最佳估计数对该账面价值进行调整。

26、股份支付

本公司的股份支付是为了获取职工或其他方提供服务而授予权益工具或者承担以权益工具为基础确定的负债的交易。本公司的股份支付分为以权益结算的股份支付和以现金结算的股份支付。

1、以权益结算的股份支付及权益工具

以权益结算的股份支付换取职工提供服务的，以授予职工权益工具的公允价值计量。对于授予后立即可行权的股份支付交易，在授予日按照权益工具的公允价值计入相关成本或费用，相应增加资本公积。对于授予后完成等待期内的服务或达到规定业绩条件才可行权的股份支付交易，在等待期内每个资产负债表日，本公司根据对可行权权益工具数量的最佳估计，按照授予日公允价值，将当期取得的服务计入相关成本或费用，相应增加资本公积。

如果修改了以权益结算的股份支付的条款，至少按照未修改条款的情况确认取得的服务。此外，任何增加所授予权益工具公允价值的修改，或在修改日对职工有利的变更，均确认取得服务的增加。

在等待期内，如果取消了授予的权益工具，则本公司对取消所授予的权益性工具作为加速行权处理，将剩余等待期内应确认的金额立即计入当期损益，同时确认资本公积。但是，如果授予新的权益工具，并在新权益工具授予日认定所授予的新权益工具是用于替代被取消的权益工具的，则以与处理原权益工具条款和条件修改相同的方式，对所授予的替代权益工具进行处理。

2、以现金结算的股份支付及权益工具

以现金结算的股份支付，按照本公司承担的以股份或其他权益工具为基础计算确定的负债的公允价值计量。授予后立即可行权的股份支付交易，本公司在授予日按照承担负债的公允价值计入相关成本或费用，相应增加负债。对于授予后完成等待期内的服务或达到规定业绩条件才可行权的股份支付交易，在等待期内的每个资产负债表日，本公司以对可行权情况的最佳估计为基础，按照本公司承担负债的公允价值，将当期取得的服务计入相关成本或费用，并相应计入负债。在相关负债结算前的每个资产负债表日以及结算日，对负债的公允价值重新计量，其变动计入当期损益。

本公司修改以现金结算的股份支付协议中的条款和条件，使其成为以权益结算的股份支付的，在修改日（无论发生在等待期内还是等待期结束后），本公司按照所授予权益工具当日的公允价值计量以权益结算的股份支付，将已取得的

服务计入资本公积，同时终止确认以现金结算的股份支付在修改日已确认的负债，两者之间的差额计入当期损益。如果由于修改延长或缩短了等待期，本公司按照修改后的等待期进行会计处理。

27、优先股、永续债等其他金融工具

本公司根据所发行优先股/永续债的合同条款及其所反映的经济实质而非仅以法律形式，在初始确认时将该金融工具或其组成部分分类为金融资产、金融负债或权益工具。

本公司发行的永续债/优先股等金融工具满足以下条件之一，在初始确认时将该金融工具整体或其组成部分分类为金融负债：

- (1) 存在本公司不能无条件地避免以交付现金或其他金融资产履行的合同义务；
- (2) 包含交付可变数量的自身权益工具进行结算的合同义务；
- (3) 包含以自身权益进行结算的衍生工具（例如转股权等），且该衍生工具不以固定数量的自身权益工具交换固定金额的现金或其他金融资产进行结算；
- (4) 存在间接地形成合同义务的合同条款；
- (5) 发行方清算时永续债与发行方发行的普通债券和其他债务处于相同清偿顺序的。

不满足上述任何一项条件的永续债/优先股等金融工具，在初始确认时将该金融工具整体或其组成部分分类为权益工具。

28、收入

收入确认和计量所采用的会计政策

收入确认和计量所采用的会计政策

(1) 收入确认的一般原则

本公司在履行了合同中的履约义务，即在客户取得相关商品或服务控制权时确认收入。取得相关商品或服务控制权，是指能够主导该商品或服务的使用并从中获得几乎全部的经济利益。

合同中包含两项或多项履约义务的，本公司在合同开始日，按照各单项履约义务所承诺商品或服务的单独售价的相对比例，将交易价格分摊至各单项履约义务。本公司按照分摊至各单项履约义务的交易价格计量收入。

交易价格是指本公司因向客户转让商品或服务而预期有权收取的对价金额，不包括代第三方收取的款项以及预期将退还给客户的款项。本公司根据合同条款，结合其以往的习惯做法确定交易价格，并在确定交易价格时，考虑可变对价、合同中存在的重大融资成分、非现金对价、应付客户对价等因素的影响。本公司以不超过在相关不确定性消除时累计已确认收入极可能不会发生重大转回的金额确定包含可变对价的交易价格。合同中存在重大融资成分的，本公司按照假定客户在取得商品或服务控制权时即以现金支付的应付金额确定交易价格，并在合同期间内采用实际利率法摊销该交易价格与合同对价之间的差额。满足下列条件之一的，属于在某一时段内履行履约义务，否则，属于在某一时点履行履约义务：

- 客户在本公司履约的同时即取得并消耗本公司履约所带来的经济利益。
- 客户能够控制本公司履约过程中在建的商品。
- 本公司履约过程中所产出的商品具有不可替代用途，且本公司在整个合同期内有权就累计至今已完成的履约部分收取款项。

对于在某一时段内履行的履约义务，本公司在该段时间内按照履约进度确认收入，但是，履约进度不能合理确定的除外。本公司考虑商品或服务的性质，采用产出法或投入法确定履约进度。当履约进度不能合理确定时，已经发生的成本预计能够得到补偿的，本公司按照已经发生的成本金额确认收入，直到履约进度能够合理确定为止。

对于在某一时点履行的履约义务，本公司在客户取得相关商品或服务控制权时点确认收入。在判断客户是否已取得商品或服务控制权时，本公司考虑下列迹象：

- 本公司就该商品或服务享有现时收款权利，即客户就该商品或服务负有现时付款义务。
- 本公司已将该商品的法定所有权转移给客户，即客户已拥有该商品的法定所有权。
- 本公司已将该商品实物转移给客户，即客户已实物占有该商品。

- 本公司已将该商品所有权上的主要风险和报酬转移给客户，即客户已取得该商品所有权上的主要风险和报酬。
- 客户已接受该商品或服务。

(2) 收入确认的具体方法：

1) 境内销售

① 第一种是在客户实际耗用后结算确认销售收入，公司与该类客户以 VMI 模式进行交易。

② 第二种是签收后确认，通常公司按照合同或订单约定将产品以物流或快递的方式运送至购货方指定地点，并由购货方对货物进行签收后确认收入，以对方在快递单据或物流单据上的签收日期作为收入确认的时点和依据。

2) 境外销售

公司外销主要是以 FOB、CIF 形式的贸易类型，其收入确认时点为报关单上记载的出口日期或提单上记载的出口日期。

同类业务采用不同经营模式导致收入确认会计政策存在差异的情况

同类业务不存在采用不同经营模式导致收入确认会计政策存在差异的情况

29、政府补助

1、类型

政府补助，是本公司从政府无偿取得的货币性资产或非货币性资产，分为与资产相关的政府补助和与收益相关的政府补助。

与资产相关的政府补助，是指本公司取得的、用于购建或以其他方式形成长期资产的政府补助。与收益相关的政府补助，是指除与资产相关的政府补助之外的政府补助。

本公司将政府补助划分为与资产相关的具体标准为：

本公司将政府补助划分为与收益相关的具体标准为：

对于政府文件未明确规定补助对象的，本公司将该政府补助划分为与资产相关或与收益相关的判断依据为：

披露要求：披露区分与资产相关政府补助和与收益相关政府补助的具体标准。若政府文件未明确规定补助对象，还需说明将该政府补助划分为与资产相关或与收益相关的判断依据。

2、确认时点

政府补助在本公司能够满足其所附的条件并且能够收到时，予以确认。

3、会计处理

与资产相关的政府补助，冲减相关资产账面价值或确认为递延收益。确认为递延收益的，在相关资产使用寿命内按照合理、系统的方法分期计入当期损益（与本公司日常活动相关的，计入其他收益；与本公司日常活动无关的，计入营业外收入）；

与收益相关的政府补助，用于补偿本公司以后期间的相关成本费用或损失的，确认为递延收益，并在确认相关成本费用或损失的期间，计入当期损益（与本公司日常活动相关的，计入其他收益；与本公司日常活动无关的，计入营业外收入）或冲减相关成本费用或损失；用于补偿本公司已发生的相关成本费用或损失的，直接计入当期损益（与本公司日常活动相关的，计入其他收益；与本公司日常活动无关的，计入营业外收入）或冲减相关成本费用或损失。

本公司取得的政策性优惠贷款贴息，区分以下两种情况，分别进行会计处理：

(1) 财政将贴息资金拨付给贷款银行，由贷款银行以政策性优惠利率向本公司提供贷款的，本公司以实际收到的借款金额作为借款的入账价值，按照借款本金和该政策性优惠利率计算相关借款费用。

(2) 财政将贴息资金直接拨付给本公司的，本公司将对应的贴息冲减相关借款费用。

30、递延所得税资产/递延所得税负债

所得税包括当期所得税和递延所得税。除因企业合并和直接计入所有者权益(包括其他综合收益)的交易或者事项产生的所得税外，本公司将当期所得税和递延所得税计入当期损益。

递延所得税资产和递延所得税负债根据资产和负债的计税基础与其账面价值的差额(暂时性差异)计算确认。

对于可抵扣暂时性差异确认递延所得税资产，以未来期间很可能取得的用来抵扣可抵扣暂时性差异的应纳税所得额为限。对于能够结转以后年度的可抵扣亏损和税款抵减，以很可能获得用来抵扣可抵扣亏损和税款抵减的未来应纳税所得额为限，确认相应的递延所得税资产。

对于应纳税暂时性差异，除特殊情况外，确认递延所得税负债。

不确认递延所得税资产或递延所得税负债的特殊情况包括：

- 商誉的初始确认；
- 既不是企业合并、发生时也不影响会计利润和应纳税所得额(或可抵扣亏损)的交易或事项。

对与子公司、联营企业及合营企业投资相关的应纳税暂时性差异，确认递延所得税负债，除非本公司能够控制该暂时性差异转回的时间且该暂时性差异在可预见的未来很可能不会转回。对与子公司、联营企业及合营企业投资相关的可抵扣暂时性差异，当该暂时性差异在可预见的未来很可能转回且未来很可能获得用来抵扣可抵扣暂时性差异的应纳税所得额时，确认递延所得税资产。

资产负债表日，对于递延所得税资产和递延所得税负债，根据税法规定，按照预期收回相关资产或清偿相关负债期间的适用税率计量。

资产负债表日，本公司对递延所得税资产的账面价值进行复核。如果未来期间很可能无法获得足够的应纳税所得额用以抵扣递延所得税资产的利益，则减记递延所得税资产的账面价值。在很可能获得足够的应纳税所得额时，减记的金额予以转回。

当拥有以净额结算的法定权利，且意图以净额结算或取得资产、清偿负债同时进行，当期所得税资产及当期所得税负债以抵销后的净额列报。

资产负债表日，递延所得税资产及递延所得税负债在同时满足以下条件时以抵销后的净额列示：

- 纳税主体拥有以净额结算当期所得税资产及当期所得税负债的法定权利；
- 递延所得税资产及递延所得税负债是与同一税收征管部门对同一纳税主体征收的所得税相关或者是对不同的纳税主体相关，但在未来每一具有重要性的递延所得税资产及负债转回的期间内，涉及的纳税主体意图以净额结算当期所得税资产和负债或是同时取得资产、清偿负债。

31、租赁

(1) 经营租赁的会计处理方法

经营租赁的租赁收款额在租赁期内各个期间按照直线法确认为租金收入。本公司将发生的与经营租赁有关的初始直接费用予以资本化，在租赁期内按照与租金收入确认相同的基础分摊计入当期损益。未计入租赁收款额的可变租赁付款额在实际发生时计入当期损益。经营租赁发生变更的，公司自变更生效日起将其作为一项新租赁进行会计处理，与变更前租赁有关的预收或应收租赁收款额视为新租赁的收款额。

财会〔2020〕10号相关的租金减让

对于采用财会〔2020〕10号相关租金减让简化方法的经营租赁，本公司继续按照与减让前一致的方法将原合同租金确认为租赁收入；发生租金减免的，本公司将减免的租金作为可变租赁付款额，在减免期间冲减租赁收入；延期收取租金的，本公司在原收取期间将应收取的租金确认为应收款项，并在实际收到时冲减前期确认的应收款项。

(2) 融资租赁的会计处理方法

在租赁开始日，本公司对融资租赁确认应收融资租赁款，并终止确认融资租赁资产。本公司对应收融资租赁款进行初始计量时，将租赁投资净额作为应收融资租赁款的入账价值。租赁投资净额为未担保余值和租赁期开始日尚未收到的租赁收款额按照租赁内含利率折现的现值之和。

本公司按照固定的周期性利率计算并确认租赁期内各个期间的利息收入。应收融资租赁款的终止确认和减值按照本附注“三、（十）金融工具”进行会计处理。

未纳入租赁投资净额计量的可变租赁付款额在实际发生时计入当期损益。

融资租赁发生变更且同时符合下列条件的，本公司将该变更作为一项单独租赁进行会计处理：

- 该变更通过增加一项或多项租赁资产的使用权而扩大了租赁范围；
- 增加的对价与租赁范围扩大部分的单独价格按该合同情况调整后的金额相当。

融资租赁的变更未作为一项单独租赁进行会计处理的，本公司分别下列情形对变更后的租赁进行处理：

- 假如变更在租赁开始日生效，该租赁会被分类为经营租赁的，本公司自租赁变更生效日开始将其作为一项新租赁进行会计处理，并以租赁变更生效日前的租赁投资净额作为租赁资产的账面价值；
- 假如变更在租赁开始日生效，该租赁会被分类为融资租赁的，本公司按照本附注“三、（十）金融工具”关于修改或重新议定合同的政策进行会计处理。

财会〔2020〕10号相关的租金减让

对于采用财会〔2020〕10号相关租金减让简化方法的融资租赁，本公司继续按照与减让前一致的折现率计算利息并确认为租赁收入。发生租金减免的，本公司将减免的租金作为可变租赁付款额，在达成减让协议等放弃原租金收取权利时，按未折现或减让前折现率折现金额冲减原确认的租赁收入，不足冲减的部分计入投资收益，同时相应调整应收融资租赁款；延期收取租金的，本公司在实际收到时冲减前期确认的应收融资租赁款。

32、其他重要的会计政策和会计估计

终止经营是满足下列条件之一的、能够单独区分的组成部分，且该组成部分已被本公司处置或被本公司划归为持有待售类别：

- （1）该组成部分代表一项独立的主要业务或一个单独的主要经营地区；
- （2）该组成部分是拟对一项独立的主要业务或一个单独的主要经营地区进行处置的一项相关联计划的一部分；
- （3）该组成部分是专为转售而取得的子公司。

持续经营损益和终止经营损益在利润表中分别列示。终止经营的减值损失和转回金额等经营损益及处置损益作为终止经营损益列报。对于当期列报的终止经营，本公司在当期财务报表中，将原来作为持续经营损益列报的信息重新作为可比会计期间的终止经营损益列报。

33、重要会计政策和会计估计变更

（1）重要会计政策变更

适用 不适用

会计政策变更的内容和原因	审批程序	备注
执行企业会计准则解释第15号导致的会计政策变更 财政部于2021年12月发布《企业会计准则解释第15号》，要求企业不再将试运行销售收入抵销成本后的净额冲减固定资产成本或者研发支出，规定企业在计量亏损合同时，履行合同的成本包括履行合同的增量成本和与履行合同直接相关的其他成本的分摊金额。		对公司无重大影响

<p>执行企业会计准则解释第 16 号导致的会计政策变更 财政部于 2022 年 11 月发布《企业会计准则解释第 16 号》，涉及①关于单项交易产生的资产和负债相关的递延所得税不适用初始确认豁免的会计处理；②关于发行方分类为权益工具的金融工具相关股利的所得税影响的会计处理；③关于企业将以现金结算的股份支付修改为以权益结算的股份支付的会计处理；其中①自 2023 年 1 月 1 日期施行，也可以选择自发布年度起施行，②、③自公布之日起施行。</p>		<p>对公司无重大影响</p>
--	--	-----------------

(2) 重要会计估计变更

适用 不适用

六、税项

1、主要税种及税率

税种	计税依据	税率
增值税	按税法规定计算的销售货物和应税劳务收入为基础计算销项税额，在扣除当期允许抵扣的进项税额后，差额部分为应交增值税	13%，外销产品销售收入实行“免、抵、退”。
城市维护建设税	按实际缴纳的增值税及消费税计缴	7%
企业所得税	按应纳税所得额计缴	15%、20%、25%
教育费附加	按实际缴纳的增值税及消费税计缴	3%
地方教育附加	按实际缴纳的增值税及消费税计缴	2%

存在不同企业所得税税率纳税主体的，披露情况说明

纳税主体名称	所得税税率
常州中英科技股份有限公司	15%
常州中英新材料有限公司	25%
江苏辅星电子有限公司	25%
江苏辅晟电子有限公司	20%
赛肯电子（徐州）有限公司	25%

2、税收优惠

常州中英科技股份有限公司于 2020 年 12 月 2 日取得高新技术企业证书，证书编号 GR202032001179，证书有效期三年，即 2020 年、2021 年、2022 年适用 15% 的企业所得税税率。

七、合并财务报表项目注释

1、货币资金

单位：元

项目	期末余额	期初余额
库存现金	87,520.95	112,374.22
银行存款	125,121,463.46	415,177,810.76
其他货币资金	9,285,361.86	16,811,258.56
合计	134,494,346.27	432,101,443.54
因抵押、质押或冻结等对使用有限制的款项总额	9,285,361.86	16,811,258.56

其他说明：

2、交易性金融资产

单位：元

项目	期末余额	期初余额
以公允价值计量且其变动计入当期损益的金融资产	350,083,333.33	50,002,438.57
其中：		
理财产品	350,083,333.33	50,002,438.57
其中：		
合计	350,083,333.33	50,002,438.57

其他说明：

3、应收票据

(1) 应收票据分类列示

单位：元

项目	期末余额	期初余额
商业承兑票据	2,681,364.15	853,263.04
合计	2,681,364.15	853,263.04

单位：元

类别	期末余额					期初余额				
	账面余额		坏账准备		账面价值	账面余额		坏账准备		账面价值
	金额	比例	金额	计提比例		金额	比例	金额	计提比例	
其中：										
按组合计提坏账准备的应收票据	2,822,488.58	100.00%	141,124.43	5.00%	2,681,364.15	898,171.62	100.00%	44,908.58	5.00%	853,263.04
其中：										
商业承兑票据	2,822,488.58	100.00%	141,124.43	5.00%	2,681,364.15	898,171.62	100.00%	44,908.58	5.00%	853,263.04
合计	2,822,488.58	100.00%	141,124.43	5.00%	2,681,364.15	898,171.62	100.00%	44,908.58	5.00%	853,263.04

按组合计提坏账准备：141124.43

单位：元

名称	期末余额		
	账面余额	坏账准备	计提比例
商业承兑票据	2,822,488.58	141,124.43	5.00%
合计	2,822,488.58	141,124.43	

确定该组合依据的说明：

如是按照预期信用损失一般模型计提应收票据坏账准备，请参照其他应收款的披露方式披露坏账准备的相关信息：

□适用 □不适用

(2) 本期计提、收回或转回的坏账准备情况

本期计提坏账准备情况：

单位：元

类别	期初余额	本期变动金额				期末余额
		计提	收回或转回	核销	其他	
商业承兑票据	44,908.58	96,215.85				141,124.43
合计	44,908.58	96,215.85				141,124.43

其中本期坏账准备收回或转回金额重要的：

□适用 □不适用

4、应收账款**(1) 应收账款分类披露**

单位：元

类别	期末余额					期初余额				
	账面余额		坏账准备		账面价值	账面余额		坏账准备		账面价值
	金额	比例	金额	计提比例		金额	比例	金额	计提比例	
其中：										
按组合计提坏账准备的应收账款	131,929,022.46	100.00%	6,743,982.04	5.11%	125,185,040.42	117,815,143.81	100.00%	5,991,409.82	5.09%	111,823,733.99
其中：										
账龄分析组合	131,929,022.46	100.00%	6,743,982.04	5.11%	125,185,040.42	117,815,143.81	100.00%	5,991,409.82	5.09%	111,823,733.99
合计	131,929,022.46	100.00%	6,743,982.04		125,185,040.42	117,815,143.81	100.00%	5,991,409.82		111,823,733.99

按组合计提坏账准备：6,743,982.04

单位：元

名称	期末余额
----	------

	账面余额	坏账准备	计提比例
1年以内	131,066,118.13	6,553,305.89	5.00%
1至2年	349,389.12	34,938.91	10.00%
2至3年	505,257.81	151,577.34	30.00%
3至4年	8,153.40	4,076.70	50.00%
4至5年	104.00	83.20	80.00%
5年以上			100.00%
合计	131,929,022.46	6,743,982.04	

确定该组合依据的说明：

账龄分析组合

如是按照预期信用损失一般模型计提应收账款坏账准备，请参照其他应收款的披露方式披露坏账准备的相关信息：

适用 不适用

按账龄披露

单位：元

账龄	账面余额
1年以内（含1年）	131,066,118.13
1至2年	349,389.12
2至3年	505,257.81
3年以上	8,257.40
3至4年	8,153.40
4至5年	104.00
合计	131,929,022.46

（2）本期计提、收回或转回的坏账准备情况

本期计提坏账准备情况：

单位：元

类别	期初余额	本期变动金额				期末余额
		计提	收回或转回	核销	其他	
应收账款坏账损失	5,991,409.82	565,496.18			187,076.04	6,743,982.04
合计	5,991,409.82	565,496.18			187,076.04	6,743,982.04

其中本期坏账准备收回或转回金额重要的：

单位：元

单位名称	收回或转回金额	收回方式

（3）按欠款方归集的期末余额前五名的应收账款情况

单位：元

单位名称	应收账款期末余额	占应收账款期末余额合计数的比例	坏账准备期末余额
第一名	22,155,925.94	16.79%	1,107,796.30
第二名	18,994,831.01	14.40%	949,741.55

第三名	18,671,842.65	14.15%	933,592.13
第四名	9,721,803.82	7.37%	486,090.19
第五名	9,637,755.56	7.31%	481,887.78
合计	79,182,158.98	60.02%	

5、应收款项融资

单位：元

项目	期末余额	期初余额
银行承兑汇票	40,419,473.86	32,428,830.77
合计	40,419,473.86	32,428,830.77

应收款项融资本期增减变动及公允价值变动情况

适用 不适用

项目	上年年末余额	本期新增	本期终止确认	其他变动	期末余额	累计在其他综合收益中确认的损失准备
银行承兑汇票	32,428,830.77	173,464,229.16	165,473,586.07		40,419,473.86	
合计	32,428,830.77	173,464,229.16	165,473,586.07		40,419,473.86	

如是按照预期信用损失一般模型计提应收款项融资减值准备，请参照其他应收款的披露方式披露减值准备的相关信息：

适用 不适用

其他说明：

期末公司已质押的应收票据

项目	期末已质押金额
银行承兑汇票	3,210,992.37
合计	3,210,992.37

期末公司已背书或贴现且在资产负债表日尚未到期的应收票据

项目	期末终止确认金额	期末未终止确认金额
银行承兑汇票	38,404,424.73	
合计	38,404,424.73	

6、预付款项

(1) 预付款项按账龄列示

单位：元

账龄	期末余额		期初余额	
	金额	比例	金额	比例
1年以内	1,859,021.69	78.62%	6,152,504.64	97.16%
1至2年	505,578.11	21.38%	125,531.14	1.98%
2至3年			27,480.00	0.43%
3年以上	70.00		27,040.00	0.43%
合计	2,364,669.80		6,332,555.78	

账龄超过1年且金额重要的预付款项未及时结算原因的说明：

(2) 按预付对象归集的期末余额前五名的预付款情况

预付对象	期末余额	占预付款项期末余额合计数的比例(%)
第一名	498,326.30	21.07
第二名	344,700.00	14.58
第三名	317,000.00	13.41
第四名	240,000.00	10.15
第五名	218,700.38	9.25
合计	1,618,726.68	68.46

其他说明:

7、其他应收款

单位: 元

项目	期末余额	期初余额
其他应收款	1,028,341.21	188,646.64
合计	1,028,341.21	188,646.64

(1) 其他应收款

1) 其他应收款按款项性质分类情况

单位: 元

款项性质	期末账面余额	期初账面余额
保证金、押金	322,140.00	132,140.00
备用金	41,162.00	20,383.31
代扣代缴社保、公积金	85,029.00	59,356.50
往来	846,449.45	
合计	1,294,780.45	211,879.81

2) 坏账准备计提情况

单位: 元

坏账准备	第一阶段	第二阶段	第三阶段	合计
	未来 12 个月预期信用损失	整个存续期预期信用损失(未发生信用减值)	整个存续期预期信用损失(已发生信用减值)	
2022 年 1 月 1 日余额	23,233.17			23,233.17
2022 年 1 月 1 日余额在本期				
本期计提	198,015.07			198,015.07
其他变动	45,191.00			45,191.00
2022 年 12 月 31 日余额	266,439.24			266,439.24

额				
---	--	--	--	--

损失准备本期变动金额重大的账面余额变动情况

适用 不适用

按账龄披露

单位：元

账龄	账面余额
1年以内（含1年）	344,329.00
1至2年	358,305.98
2至3年	392,145.47
3年以上	200,000.00
3至4年	200,000.00
合计	1,294,780.45

3) 本期计提、收回或转回的坏账准备情况

本期计提坏账准备情况：

单位：元

类别	期初余额	本期变动金额				期末余额
		计提	收回或转回	核销	其他	
其他应收款坏账损失	23,233.17	198,015.07			45,191.00	266,439.24
合计	23,233.17	198,015.07			45,191.00	266,439.24

其中本期坏账准备转回或收回金额重要的：

单位：元

单位名称	转回或收回金额	收回方式

4) 按欠款方归集的期末余额前五名的其他应收款情况

单位：元

单位名称	款项的性质	期末余额	账龄	占其他应收款期末余额合计数的比例	坏账准备期末余额
第一名	往来	304,331.25	1至2年	23.50%	30,433.13
第二名	往来	290,300.14	1至3年	22.42%	79,338.71
第三名	往来	250,000.00	1年以内	19.31%	12,500.00
第四名	保证金、押金	200,000.00	3至4年	15.45%	100,000.00
第五名	保证金、押金	100,000.00	2至3年	7.72%	30,000.00
合计		1,144,631.39		88.40%	252,271.84

8、存货

公司是否需要遵守房地产行业的披露要求

否

(1) 存货分类

单位：元

项目	期末余额			期初余额		
	账面余额	存货跌价准备 或合同履约成 本减值准备	账面价值	账面余额	存货跌价准备 或合同履约成 本减值准备	账面价值
原材料	22,019,084.03		22,019,084.03	27,453,709.00		27,453,709.00
在产品	5,542,917.76		5,542,917.76	3,526,227.22		3,526,227.22
库存商品	11,785,232.29	24,105.43	11,761,126.86	17,504,939.62		17,504,939.62
发出商品	1,162,824.43	92,041.46	1,070,782.97	255,477.64		255,477.64
半成品	8,095,182.12		8,095,182.12	6,659,137.26		6,659,137.26
委托加工物资				168,291.29		168,291.29
合计	48,605,240.63	116,146.89	48,489,093.74	55,567,782.03		55,567,782.03

(2) 存货跌价准备和合同履约成本减值准备

单位：元

项目	期初余额	本期增加金额		本期减少金额		期末余额
		计提	其他	转回或转销	其他	
库存商品		24,105.43				24,105.43
发出商品		92,041.46				92,041.46
合计		116,146.89				116,146.89

9、持有待售资产

单位：元

项目	期末账面余额	减值准备	期末账面价值	公允价值	预计处置费用	预计处置时间
电子设备	1,282.05		1,282.05	4,545.00		2023年06月10日
房屋建筑	4,673,898.28		4,673,898.28	56,065,111.00		2023年06月10日
机器设备	5,443,903.81		5,443,903.81	37,904,205.00		2023年06月10日
土地使用权	4,507,948.70		4,507,948.70	26,734,189.00		2023年06月10日
合计	14,627,032.84		14,627,032.84	120,708,050.00		

其他说明：

10、其他流动资产

单位：元

项目	期末余额	期初余额
增值税留抵税额	1,247,074.62	3,040,065.06
预缴所得税	50,284.64	
待摊费用	149,946.80	356,151.87
合计	1,447,306.06	3,396,216.93

其他说明：

11、固定资产

单位：元

项目	期末余额	期初余额
固定资产	203,355,315.31	183,335,620.03
合计	203,355,315.31	183,335,620.03

(1) 固定资产情况

单位：元

项目	房屋及建筑物	机器设备	运输设备	电子设备	其他设备	合计
一、账面原值：						
1.期初余额	110,521,768.78	136,811,185.49	5,135,454.17	1,900,288.47	1,149,938.05	255,518,634.96
2.本期增加金额	6,211,838.58	49,859,783.55	765,696.56	1,309,366.73	597,876.87	58,744,562.29
(1) 购置	1,767,710.15	9,146,351.03	765,696.56	1,100,772.04	396,757.17	13,177,286.95
(2) 在建工程转入	4,444,128.43	16,281,365.22		9,530.97	25,663.72	20,760,688.34
(3) 企业合并增加		24,432,067.30		199,063.72	175,455.98	24,806,587.00
3.本期减少金额	13,028,287.88	40,763,349.20		25,641.03		53,817,278.11
(1) 处置或报废						
(2) 划分持有待售资产—改造	13,028,287.88	38,329,423.79		25,641.03		51,383,352.70
4.期末余额	103,705,319.48	145,907,619.84	5,901,150.73	3,184,014.17	1,747,814.92	260,445,919.14
二、累计折旧						
1.期初余额	17,038,487.40	50,211,820.02	3,432,532.97	1,099,149.24	401,025.30	72,183,014.93
2.本期增加金额	5,452,463.99	20,437,636.98	440,676.05	469,230.76	298,515.49	27,098,523.27
(1) 计提	5,452,463.99	13,942,212.74	440,676.05	359,432.59	237,993.20	20,432,778.57
(2) 企业合并增加		6,495,424.24		109,798.17	60,522.29	6,665,744.70
3.本期减少金额	8,354,389.60	33,812,185.79		24,358.98		42,190,934.37
(1)						

）处置或报废						
（2）划分持有待售资产	8,354,389.60	32,885,519.98		24,358.98		41,264,268.56
（3）改造		926,665.81				926,665.81
4.期末余额	14,136,561.79	36,837,271.21	3,873,209.02	1,544,021.02	699,540.79	57,090,603.83
三、减值准备						
1.期初余额						
2.本期增加金额						
（1）计提						
3.本期减少金额						
（1）处置或报废						
4.期末余额						
四、账面价值						
1.期末账面价值	89,568,757.69	109,070,348.63	2,027,941.71	1,639,993.15	1,048,274.13	203,355,315.31
2.期初账面价值	93,483,281.38	86,599,365.47	1,702,921.20	801,139.23	748,912.75	183,335,620.03

12、在建工程

单位：元

项目	期末余额	期初余额
在建工程	33,857,199.08	17,106,017.12
合计	33,857,199.08	17,106,017.12

（1）在建工程情况

单位：元

项目	期末余额			期初余额		
	账面余额	减值准备	账面价值	账面余额	减值准备	账面价值
设备类：						
上胶机设备	21,364,026.77		21,364,026.77			
模具	3,653,044.12		3,653,044.12			
曝光机	2,265,486.75		2,265,486.75			
蚀刻水平线 1	1,474,257.41		1,474,257.41			
蚀刻水平线 2	1,347,524.74		1,347,524.74			
蚀刻前处理显影设备				6,583,231.01		6,583,231.01
高低压开关柜				1,957,522.12		1,957,522.12
LED 手动曝光式扫描设备				1,069,026.60		1,069,026.60

其他	3,174,877.64		3,174,877.64	1,410,177.14		1,410,177.14
工程类:						
废水处理工程				3,548,990.81		3,548,990.81
辅星车间改良工程				2,511,405.72		2,511,405.72
其他	577,981.65		577,981.65	25,663.72		25,663.72
合计	33,857,199.08		33,857,199.08	17,106,017.12		17,106,017.12

(2) 重要在建工程项目本期变动情况

单位：元

项目名称	预算数	期初余额	本期增加金额	本期转入固定资产金额	本期其他减少金额	期末余额	工程累计投入占预算比例	工程进度	利息资本化累计金额	其中：本期利息资本化金额	本期利息资本化率	资金来源
上胶机设备	28,000,000.00		21,364,026.77			21,364,026.77	76.30%	80.00%				其他
曝光机	2,560,000.00		2,265,486.75			2,265,486.75	88.50%	90.00%				其他
模具			9,168,479.90	4,327,825.48	1,187,610.30	3,653,044.12						其他
蚀刻水平线 1	1,500,000.00		1,474,257.41			1,474,257.41	98.28%	98.00%				
蚀刻水平线 2	1,500,000.00		1,347,524.74			1,347,524.74	89.83%	90.00%				
废水处理工程	5,500,000.00	3,548,990.81	895,137.62	4,444,128.43				100.00%				其他
蚀刻前处理显影设备	10,780,000.00	6,583,231.01		6,583,231.01				100.00%				其他
辅星车间改良工程	3,352,000.00	2,511,405.72	986,830.86	188,073.40	3,310,163.18			100.00%				其他
高低压开关柜	2,212,000.00	1,957,522.12		1,957,522.12			88.50%	90.00%				其他
LED 手动曝光式扫描设备	1,208,000.00	1,069,026.60		1,069,026.60			88.50%	90.00%				其他
其他		1,435,840.86	4,554,687.29	2,190,881.30	46,787.56	3,752,859.29						其他
合计	56,612,000.00	17,106,017.1	42,056,431.3	20,760,688.3	4,544,561.04	33,857,199.0						

	0	2	4	4		8					
--	---	---	---	---	--	---	--	--	--	--	--

13、使用权资产

单位：元

项目	房屋及建筑物	合计
一、账面原值：		
1.期初余额		
2.本期增加金额	18,914,892.57	18,914,892.57
(1) 企业合并增加	22,662,255.15	22,662,255.15
(2) 重估调整	-3,747,362.58	-3,747,362.58
3.本期减少金额		
4.期末余额	18,914,892.57	18,914,892.57
二、累计折旧		
1.期初余额		
2.本期增加金额	4,766,458.72	4,766,458.72
(1) 计提	1,457,368.37	1,457,368.37
(2) 企业合并增加	3,309,090.35	3,309,090.35
3.本期减少金额		
(1) 处置		
4.期末余额	4,766,458.72	4,766,458.72
三、减值准备		
1.期初余额		
2.本期增加金额		
(1) 计提		
3.本期减少金额		
(1) 处置		
4.期末余额		
四、账面价值		
1.期末账面价值	14,148,433.85	14,148,433.85
2.期初账面价值		

其他说明：

14、无形资产

(1) 无形资产情况

单位：元

项目	土地使用权	专利权	非专利技术	合计
一、账面原值：				
1.期初余额	32,196,607.04			32,196,607.04
2.本期增加		4,067,961.17		4,067,961.17

金额					
(1) 购置		67,961.17			67,961.17
(2) 内部研发					
(3) 企业合并增加		4,000,000.00			4,000,000.00
3. 本期减少金额	6,699,470.00				6,699,470.00
(1) 处置					
(2) 划分持有待售资产	6,699,470.00				6,699,470.00
4. 期末余额	25,497,137.04	4,067,961.17			29,565,098.21
二、累计摊销					
1. 期初余额	4,354,147.33				4,354,147.33
2. 本期增加金额	603,707.82	437,191.41			1,040,899.23
(1) 计提	603,707.82	252,585.19			856,293.01
(2) 企业合并增加		184,606.22			184,606.22
3. 本期减少金额	2,191,521.30				2,191,521.30
(1) 处置					
(2) 划分持有待售资产	2,191,521.30				2,191,521.30
4. 期末余额	2,766,333.85	437,191.41			3,203,525.26
三、减值准备					
1. 期初余额					
2. 本期增加金额					
(1) 计提					
3. 本期减少金额					
(1) 处置					
4. 期末余额					
四、账面价值					
1. 期末账面价值	22,730,803.19	3,630,769.76			26,361,572.95
2. 期初账面价值	27,842,459.71				27,842,459.71

本期末通过公司内部研发形成的无形资产占无形资产余额的比例。

15、商誉

(1) 商誉账面原值

单位：元

被投资单位名称或形成商誉的事项	期初余额	本期增加		本期减少		期末余额
		企业合并形成的		处置		
赛肯电子（徐州）有限公司		2,400,721.28				2,400,721.28
合计		2,400,721.28				2,400,721.28

(2) 商誉减值准备

单位：元

被投资单位名称或形成商誉的事项	期初余额	本期增加		本期减少		期末余额
		计提		处置		
合计						

商誉所在资产组或资产组组合的相关信息

赛肯电子主要从事集成电路引线框架的生产制造，经营地点为徐州经济技术开发区电子信息产业园 A11 栋，该厂房为租赁取得。

资产组主要包括在建工程、固定资产、无形资产、使用权资产、长期待摊费用及商誉。

说明商誉减值测试过程、关键参数（如预计未来现金流量现值时的预测期增长率、稳定期增长率、利润率、折现率、预测期等）及商誉减值损失的确认方法：

公司未来五年的收入增长率分别按 399.90%、30.00%、20.00%、10.00%、5.00% 测算，税前折现率（WACCBT）12.82%。

商誉减值测试的影响

按照企业会计准则等相关规定，公司对于收购赛肯电子（徐州）有限公司所形成的商誉进行了减值测试。本年度减值测试过程中，赛肯电子根据历史经验及对市场发展的预测，以未来年度现金流量预测为基础进行经营业绩分析和评估，采用江苏中企华中天资产评估有限公司出具的《常州中英科技股份有限公司拟进行商誉减值测试所涉及赛肯电子（徐州）有限公司商誉及相关资产组可收回金额资产评估报告》（苏中资评报字（2023）第 1044 号）计算可收回金额。依据评估结果，商誉未发生减值。

其他说明：

16、长期待摊费用

单位：元

项目	期初余额	本期增加金额	本期摊销金额	其他减少金额	期末余额
压合钢板	2,231,769.86	495,575.20	552,802.36		2,174,542.70
租赁资产改良		6,313,564.79	476,618.07		5,836,946.72

绿化费	473,033.31		162,182.76		310,850.55
咨询费	12,054.51		12,054.51		0.00
其他		1,411,615.56	269,619.46		1,141,996.10
合计	2,716,857.68	8,220,755.55	1,473,277.16		9,464,336.07

其他说明：

17、递延所得税资产/递延所得税负债

(1) 未经抵销的递延所得税资产

单位：元

项目	期末余额		期初余额	
	可抵扣暂时性差异	递延所得税资产	可抵扣暂时性差异	递延所得税资产
资产减值准备	6,643,367.42	1,183,272.43	6,059,551.57	959,556.75
内部交易未实现利润	1,231,564.16	307,891.04	1,309,536.30	317,700.53
可抵扣亏损	2,823,509.12	601,344.39	1,848,348.92	462,087.23
递延收益	4,233,412.92	635,011.94	4,914,954.84	737,243.23
合计	14,931,853.62	2,727,519.80	14,132,391.63	2,476,587.74

(2) 未经抵销的递延所得税负债

单位：元

项目	期末余额		期初余额	
	应纳税暂时性差异	递延所得税负债	应纳税暂时性差异	递延所得税负债
交易性金融资产公允价值变动	83,333.33	12,500.00	2,438.57	365.79
高新技术企业设备器具采购一次性扣除	11,344,774.40	1,701,716.16		
收购子公司资产评估增值及折旧	4,541,637.28	1,135,409.32		
本期未实现内部交易损益相应递延所得税负债	36,711.41	5,506.71		
合计	16,006,456.42	2,855,132.19	2,438.57	365.79

(3) 以抵销后净额列示的递延所得税资产或负债

单位：元

项目	递延所得税资产和负债期末互抵金额	抵销后递延所得税资产或负债期末余额	递延所得税资产和负债期初互抵金额	抵销后递延所得税资产或负债期初余额
递延所得税资产		2,727,519.80		2,476,587.74
递延所得税负债		2,855,132.19		365.79

18、其他非流动资产

单位：元

项目	期末余额			期初余额		
	账面余额	减值准备	账面价值	账面余额	减值准备	账面价值

预付工程款	75,000.00		75,000.00	946,483.83		946,483.83
预付设备款	3,042,600.00		3,042,600.00	18,040,785.35		18,040,785.35
合计	3,117,600.00		3,117,600.00	18,987,269.18		18,987,269.18

其他说明：

19、应付票据

单位：元

种类	期末余额	期初余额
银行承兑汇票	4,989,562.80	20,338,821.33
合计	4,989,562.80	20,338,821.33

本期末已到期未支付的应付票据总额为元。

20、应付账款

(1) 应付账款列示

单位：元

项目	期末余额	期初余额
材料采购	26,001,786.55	13,272,872.47
长期资产采购	9,865,547.14	9,611,634.10
费用类	996,250.18	89,303.45
合计	36,863,583.87	22,973,810.02

21、合同负债

单位：元

项目	期末余额	期初余额
预收货款	128,759.02	2,180.53
合计	128,759.02	2,180.53

报告期内账面价值发生重大变动的金额和原因

单位：元

项目	变动金额	变动原因

22、应付职工薪酬

(1) 应付职工薪酬列示

单位：元

项目	期初余额	本期增加	本期减少	期末余额
一、短期薪酬	6,434,446.03	27,606,196.77	28,427,042.29	5,613,600.51
二、离职后福利-设定提存计划		1,776,478.14	1,776,478.14	
合计	6,434,446.03	29,382,674.91	30,203,520.43	5,613,600.51

(2) 短期薪酬列示

单位：元

项目	期初余额	本期增加	本期减少	期末余额
1、工资、奖金、津贴和补贴	6,369,101.00	25,234,288.44	26,072,803.13	5,530,586.31
2、职工福利费		584,154.56	584,154.56	
3、社会保险费		1,017,661.93	1,017,661.93	
其中：医疗保险费		864,998.77	864,998.77	
工伤保险费		66,182.48	66,182.48	
生育保险费		86,480.68	86,480.68	
4、住房公积金	40,429.00	504,999.00	499,923.00	45,505.00
5、工会经费和职工教育经费	24,916.03	265,092.84	252,499.67	37,509.20
合计	6,434,446.03	27,606,196.77	28,427,042.29	5,613,600.51

(3) 设定提存计划列示

单位：元

项目	期初余额	本期增加	本期减少	期末余额
1、基本养老保险		1,722,612.60	1,722,612.60	
2、失业保险费		53,865.54	53,865.54	
合计		1,776,478.14	1,776,478.14	

其他说明：

23、应交税费

单位：元

项目	期末余额	期初余额
增值税	2,102,751.20	162,513.38
企业所得税		2,730,977.21
个人所得税	12,473.94	2,010.14
城市维护建设税	222,654.54	2,677.53
房产税	429,451.86	201,837.15
教育费附加	158,561.07	1,912.52
土地使用税	83,063.90	147,772.40
印花税	35,841.31	11,259.30
合计	3,044,797.82	3,260,959.63

其他说明：

24、其他应付款

单位：元

项目	期末余额	期初余额
其他应付款	2,982,608.71	600,897.89
合计	2,982,608.71	600,897.89

(1) 其他应付款

1) 按款项性质列示其他应付款

单位：元

项目	期末余额	期初余额
保证金、押金	2,930,000.00	600,000.00
其他	52,608.71	897.89
合计	2,982,608.71	600,897.89

25、其他流动负债

单位：元

项目	期末余额	期初余额
预提费用（电费、运费等）	866,367.06	1,525,886.82
待转销项税	16,738.67	283.47
预收拆迁款	42,000,000.00	
合计	42,883,105.73	1,526,170.29

短期应付债券的增减变动：

单位：元

债券名称	面值	发行日期	债券期限	发行金额	期初余额	本期发行	按面值计提利息	溢折价摊销	本期偿还		期末余额
合计											

其他说明：

26、租赁负债

单位：元

项目	期末余额	期初余额
租赁付款额-本金	28,418,641.10	
减：未确认融资费用	-5,224,237.28	
合计	23,194,403.82	

其他说明：

27、递延收益

单位：元

项目	期初余额	本期增加	本期减少	期末余额	形成原因
政府补助	4,914,954.84		681,541.92	4,233,412.92	与资产相关
合计	4,914,954.84		681,541.92	4,233,412.92	

涉及政府补助的项目：

单位：元

负债项目	期初余额	本期新增 补助金额	本期计入 营业外收 入金额	本期计入 其他收益 金额	本期冲减 成本费用 金额	其他变动	期末余额	与资产相 关/与收益 相关
2013 年度 省工业和 信息产业 转型升级 引导资金	100,000.00			50,000.00			50,000.00	与资产相 关
关于下达 2014 年实 施“三位一 体”发展战 略促进工 业企业转 型升级专 项资金	84,000.00			28,000.00			56,000.00	与资产相 关
废气处理 工程整改 及锅炉房 噪声治理	30,000.00			15,000.00			15,000.00	与资产相 关
钟楼财政 信息产业 升级专项 资金	4,700,954.8 4			588,541.92			4,112,412.9 2	与资产相 关
合计	4,914,954.8 4			681,541.92			4,233,412.9 2	

其他说明：

28、股本

单位：元

	期初余额	本次变动增减 (+、-)					期末余额
		发行新股	送股	公积金转股	其他	小计	
股份总数	75,200,000.0 0						75,200,000.0 0

其他说明：

29、资本公积

单位：元

项目	期初余额	本期增加	本期减少	期末余额
资本溢价（股本溢 价）	581,693,596.71			581,693,596.71
其他资本公积	5,438,180.00			5,438,180.00
合计	587,131,776.71			587,131,776.71

其他说明，包括本期增减变动情况、变动原因说明：

30、盈余公积

单位：元

项目	期初余额	本期增加	本期减少	期末余额
法定盈余公积	27,256,274.23	3,904,939.63		31,161,213.86
合计	27,256,274.23	3,904,939.63		31,161,213.86

盈余公积说明，包括本期增减变动情况、变动原因说明：

31、未分配利润

单位：元

项目	本期	上期
调整前上期末未分配利润	195,519,065.46	186,661,752.51
调整后期初未分配利润	195,519,065.46	186,661,752.51
加：本期归属于母公司所有者的净利润	34,436,616.23	51,727,283.13
减：提取法定盈余公积	3,904,939.63	5,269,970.18
应付普通股股利	30,080,000.00	37,600,000.00
期末未分配利润	195,970,742.06	195,519,065.46

调整期初未分配利润明细：

- 1)、由于《企业会计准则》及其相关新规定进行追溯调整，影响期初未分配利润 0.00 元。
- 2)、由于会计政策变更，影响期初未分配利润 0.00 元。
- 3)、由于重大会计差错更正，影响期初未分配利润 0.00 元。
- 4)、由于同一控制导致的合并范围变更，影响期初未分配利润 0.00 元。
- 5)、其他调整合计影响期初未分配利润 0.00 元。

32、营业收入和营业成本

单位：元

项目	本期发生额		上期发生额	
	收入	成本	收入	成本
主营业务	231,921,565.16	174,279,884.54	213,100,504.48	134,517,519.71
其他业务	16,030,153.66	6,969,663.63	4,513,919.99	2,122,324.94
合计	247,951,718.82	181,249,548.17	217,614,424.47	136,639,844.65

经审计扣除非经常损益前后净利润孰低是否为负值

是 否

收入相关信息：

单位：元

合同分类	分部 1	分部 2		合计
商品类型	247,951,718.82			247,951,718.82
其中：				
高频材料	218,221,466.85			218,221,466.85
其他	29,730,251.97			29,730,251.97
按经营地区分类	247,951,718.82			247,951,718.82
其中：				
内销	236,906,731.33			236,906,731.33
外销	11,044,987.49			11,044,987.49

市场或客户类型				
其中:				
合同类型				
其中:				
按商品转让的时间分类	247,951,718.82			247,951,718.82
其中:				
在某一时点确认	247,951,718.82			247,951,718.82
在某一时段内确认				
按合同期限分类				
其中:				
按销售渠道分类				
其中:				
合计	247,951,718.82			247,951,718.82

与履约义务相关的信息:

公司严格按照合同条款规定履行各项履约义务并收取合同款项,在按照合同条款规定交付产品和劳务、在客户取得产品和劳务的控制权时确认收入。

与分摊至剩余履约义务的交易价格相关的信息:

本报告期末已签订合同、但尚未履行或尚未履行完毕的履约义务所对应的收入金额为 1,433,837.17 元,其中,1,433,837.17 元预计将于 2023 年度确认收入,0.00 元预计将于 2024 年度确认收入,0.00 元预计将于 2025 年度确认收入。

其他说明:

33、税金及附加

单位:元

项目	本期发生额	上期发生额
城市维护建设税	438,886.59	8,775.01
教育费附加	312,903.93	5,410.29
房产税	1,201,056.46	810,559.57
土地使用税	461,672.60	591,089.62
车船使用税	3,794.88	3,463.66
印花税	123,294.98	177,664.18
合计	2,541,609.44	1,596,962.33

其他说明:

34、销售费用

单位:元

项目	本期发生额	上期发生额
工资	2,424,865.36	2,680,536.24
办公费	117,603.06	101,162.87
差旅费	293,052.69	228,916.37

业务招待费	1,952,395.40	1,802,520.75
宣传费	108,568.69	117,447.12
佣金	784,491.23	27,293.23
其他	3,320.76	481.47
合计	5,684,297.19	4,958,358.05

其他说明：

35、管理费用

单位：元

项目	本期发生额	上期发生额
薪酬、福利、社保	9,379,651.93	7,585,199.08
办公费用	2,338,346.35	1,886,032.37
中介机构费	1,591,835.92	1,833,383.28
业务招待费	508,892.06	782,627.97
保险费	224,032.94	322,385.80
差旅费	119,665.56	121,832.36
残保金	122,384.54	61,022.09
存货报废损失	34,800.51	
使用权资产累计折旧	728,684.18	
固定资产累计折旧	4,276,892.72	2,343,350.84
长期待摊费用摊销	507,541.61	268,016.77
无形资产摊销	855,443.50	671,838.00
其他	217.07	9,092.14
合计	20,688,388.89	15,884,780.70

其他说明：

36、研发费用

单位：元

项目	本期发生额	上期发生额
人工工资	6,252,938.09	5,728,548.20
材料、动力费	3,838,528.95	2,520,115.16
折旧与摊销费	1,901,587.60	1,114,109.01
检测费	407,034.82	404,810.36
其他费用	433,252.67	265,727.43
合计	12,833,342.13	10,033,310.16

其他说明：

37、财务费用

单位：元

项目	本期发生额	上期发生额
利息费用	955,750.54	541,058.37
其中：租赁负债利息费用	753,560.09	
减：利息收入	1,779,194.86	2,920,094.02
汇兑损益	-1,164,240.58	730,872.06
手续费	29,728.56	105,119.65
合计	-1,957,956.34	-1,543,043.94

其他说明：

38、其他收益

单位：元

产生其他收益的来源	本期发生额	上期发生额
政府补助	2,164,787.53	2,006,304.92
代扣个人所得税手续费	92,362.03	15,266.07
债务重组收益	-167,494.37	

39、投资收益

单位：元

项目	本期发生额	上期发生额
处置交易性金融资产取得的投资收益	9,181,791.98	6,338,041.54
合计	9,181,791.98	6,338,041.54

其他说明：

40、公允价值变动收益

单位：元

产生公允价值变动收益的来源	本期发生额	上期发生额
交易性金融资产	83,333.33	2,438.57
合计	83,333.33	2,438.57

其他说明：

41、信用减值损失

单位：元

项目	本期发生额	上期发生额
其他应收款坏账损失	-198,015.07	-4,557.61
应收账款坏账损失	-565,496.18	518,686.49
商业承兑汇票坏账损失	-96,215.85	115,186.90
合计	-859,727.10	629,315.78

其他说明：

42、资产减值损失

单位：元

项目	本期发生额	上期发生额
二、存货跌价损失及合同履约成本减值损失	-116,146.89	
合计	-116,146.89	

其他说明：

43、资产处置收益

单位：元

资产处置收益的来源	本期发生额	上期发生额
处置固定资产利得		-2,690.27

44、营业外收入

单位：元

项目	本期发生额	上期发生额	计入当期非经常性损益的金 额
无需支付的款项	319,668.22		319,668.22
车辆报废补贴	23,400.00		23,400.00
合计	343,068.22		343,068.22

计入当期损益的政府补助：

单位：元

补助项目	发放主体	发放原因	性质类型	补贴是否 影响当年 盈亏	是否特殊 补贴	本期发生 金额	上期发生 金额	与资产相 关/与收益 相关

其他说明：

45、营业外支出

单位：元

项目	本期发生额	上期发生额	计入当期非经常性损益的金 额
滞纳金	74.56		74.56
违约损失	28,541.12		28,541.12
供应商未履约损失	54,450.00		54,450.00
合计	83,065.68		83,065.68

其他说明：

46、所得税费用

(1) 所得税费用表

单位：元

项目	本期发生额	上期发生额
当期所得税费用	1,758,161.49	8,205,747.66
递延所得税费用	1,356,620.67	-900,141.66
合计	3,114,782.16	7,305,606.00

(2) 会计利润与所得税费用调整过程

单位：元

项目	本期发生额
利润总额	37,551,398.39
按法定/适用税率计算的所得税费用	5,632,709.75
子公司适用不同税率的影响	-428,415.84

不可抵扣的成本、费用和损失的影响	194,361.54
本期未确认递延所得税资产的可抵扣暂时性差异或可抵扣亏损的影响	1,575,529.67
加计扣除费用的影响	-2,150,995.89
其他（2022年4季度购买固定资产加计扣除）	-1,708,407.07
所得税费用	3,114,782.16

其他说明：

47、其他综合收益

详见附注。

48、现金流量表项目

（1）收到的其他与经营活动有关的现金

单位：元

项目	本期发生额	上期发生额
利息收入	1,779,194.86	3,014,908.97
补贴收入	1,575,607.64	6,629,525.83
往来款	2,000,000.00	600,000.00
现金余额中有限制的资金收回	7,525,896.70	
其他	46,505.56	
合计	12,927,204.76	10,244,434.80

收到的其他与经营活动有关的现金说明：

（2）支付的其他与经营活动有关的现金

单位：元

项目	本期发生额	上期发生额
付现费用	8,245,040.12	9,321,293.81
往来款	3,662,069.56	
现金余额中有限制资金支付		16,811,258.56
合计	11,907,109.68	26,132,552.37

支付的其他与经营活动有关的现金说明：

（3）支付的其他与筹资活动有关的现金

单位：元

项目	本期发生额	上期发生额
支付的上市中介机构费用		17,215,452.08
合计		17,215,452.08

支付的其他与筹资活动有关的现金说明：

49、现金流量表补充资料

(1) 现金流量表补充资料

单位：元

补充资料	本期金额	上期金额
1. 将净利润调节为经营活动现金流量		
净利润	34,436,616.23	51,727,283.13
加：资产减值准备	975,873.99	-629,315.78
固定资产折旧、油气资产折耗、生产性生物资产折旧	20,591,228.72	13,165,199.60
使用权资产折旧	1,457,368.37	
无形资产摊销	856,293.01	671,838.00
长期待摊费用摊销	1,473,277.15	469,875.17
处置固定资产、无形资产和其他长期资产的损失（收益以“-”号填列）		2,690.27
固定资产报废损失（收益以“-”号填列）		
公允价值变动损失（收益以“-”号填列）	-83,333.33	-2,438.57
财务费用（收益以“-”号填列）	167,192.57	710,723.41
投资损失（收益以“-”号填列）	-9,181,791.98	-6,338,041.54
递延所得税资产减少（增加以“-”号填列）	-250,932.06	-900,507.45
递延所得税负债增加（减少以“-”号填列）	1,600,496.03	365.79
存货的减少（增加以“-”号填列）	10,129,630.05	-21,456,942.66
经营性应收项目的减少（增加以“-”号填列）	-18,333,792.12	27,235,496.20
经营性应付项目的增加（减少以“-”号填列）	1,824,812.91	-618.09
其他		
经营活动产生的现金流量净额	45,662,939.54	64,655,607.48
2. 不涉及现金收支的重大投资和筹资活动		
债务转为资本		
一年内到期的可转换公司债券		
融资租入固定资产		
3. 现金及现金等价物净变动情况：		
现金的期末余额	125,208,984.41	415,290,184.98
减：现金的期初余额	415,290,184.98	38,386,758.72
加：现金等价物的期末余额		

减：现金等价物的期初余额		
现金及现金等价物净增加额	-290,081,200.57	376,903,426.26

(2) 本期支付的取得子公司的现金净额

单位：元

	金额
本期发生的企业合并于本期支付的现金或现金等价物	17,000,000.00
其中：	
赛肯电子（徐州）有限公司	17,000,000.00
减：购买日子公司持有的现金及现金等价物	91,753.52
其中：	
赛肯电子（徐州）有限公司	91,753.52
其中：	
取得子公司支付的现金净额	16,908,246.48

其他说明：

(3) 现金和现金等价物的构成

单位：元

项目	期末余额	期初余额
一、现金	125,208,984.41	415,290,184.98
其中：库存现金	87,520.95	112,374.22
可随时用于支付的银行存款	125,121,463.46	415,177,810.76
三、期末现金及现金等价物余额	125,208,984.41	415,290,184.98

其他说明：

50、所有权或使用权受到限制的资产

单位：元

项目	期末账面价值	受限原因
货币资金	9,285,361.86	票据保证金
应收票据/银行承兑汇票	3,210,992.37	票据质押
合计	12,496,354.23	

其他说明：

51、外币货币性项目**(1) 外币货币性项目**

单位：元

项目	期末外币余额	折算汇率	期末折算人民币余额
货币资金			13,538,593.76
其中：美元	1,943,915.48	6.96	13,538,593.76
欧元			

港币			
应收账款			3,681,673.72
其中：美元	528,626.73	6.96	3,681,673.72
欧元			
港币			
长期借款			
其中：美元			
欧元			
港币			

其他说明：

52、政府补助

(1) 政府补助基本情况

单位：元

种类	金额	列报项目	计入当期损益的金额
2013 年度省工业和信息化产业转型升级引导资金	500,000.00	递延收益	50,000.00
废气处理工程整改及锅炉房噪声治理	150,000.00	递延收益	15,000.00
关于下达 2014 年实施“三位一体”发展战略促进工业企业转型升级专项资金	280,000.00	递延收益	28,000.00
钟楼财政信息产业升级专项资金	4,750,000.00	递延收益	588,541.92
稳岗补助	10,572.00	其他收益	10,572.00
江苏常州钟楼经开区管委会奖励（创新奖）	50,000.00	其他收益	50,000.00
留工补贴	85,000.00	其他收益	85,000.00
知识产权局补贴	5,000.00	其他收益	5,000.00
商务发展专项资金	16,400.00	其他收益	16,400.00
工会经费返还	16,273.61	其他收益	16,273.61
钟楼财政高质量发展专项资金	1,300,000.00	其他收益	1,300,000.00

(2) 政府补助退回情况

适用 不适用

其他说明：

53、其他

作为承租人

项目	本期金额	上期金额
租赁负债的利息费用	753,560.09	
与租赁相关的总现金流出	0.00	

本公司无未纳入租赁负债计量的未来潜在现金流出主要来源于承租人已承诺但尚未开始的租赁。

八、合并范围的变更

1、非同一控制下企业合并

(1) 本期发生的非同一控制下企业合并

单位：元

被购买方名称	股权取得时点	股权取得成本	股权取得比例	股权取得方式	购买日	购买日的确定依据	购买日至期末被购买方的收入	购买日至期末被购买方的净利润
赛肯电子（徐州）有限公司	2022年05月13日	19,635,555.01	100.00%	现金购买股权	2022年05月13日	取得实质控制权	19,092,492.97	-6,302,118.66

其他说明：

2022年5月6日，子公司江苏辅晟电子有限公司与赛肯电子（徐州）有限公司原股东赛肯电子（苏州）有限公司、陈艳竹及交易担保方（安徽京旭龙信息科技有限公司、王辅兵）签订《股权转让协议》，约定：由江苏辅晟电子有限公司以自有资金2,442.00万元收购赛肯电子（徐州）有限公司100%股权，股权转让价格系以标的公司基准日2021年11月30日净资产经评估后价值为基础，同时约定评估基准日至股权实际交割日标的公司期间的亏损由原股东承担。

实际股权交割日2022年5月14日，江苏辅晟电子有限公司支付股权转让款1,963.56万元（其中包括1,700.00万元货币资金,及承担原股东对标的公司所欠债务263.56万元。）

(2) 合并成本及商誉

单位：元

合并成本	
--现金	17,000,000.00
--非现金资产的公允价值	
--发行或承担的债务的公允价值	
--发行的权益性证券的公允价值	
--或有对价的公允价值	
--购买日之前持有的股权于购买日的公允价值	
--其他	2,635,555.01
合并成本合计	19,635,555.01
减：取得的可辨认净资产公允价值份额	17,234,833.73
商誉/合并成本小于取得的可辨认净资产公允价值份额的金额	2,400,721.28

合并成本公允价值的确定方法、或有对价及其变动的说明：

无

大额商誉形成的主要原因：

无

其他说明：

无

(3) 被购买方于购买日可辨认资产、负债

单位：元

	购买日公允价值		购买日账面价值	
资产：	59,777,005.55		54,759,924.08	
货币资金	91,753.52		91,753.52	
应收款项	6,773,684.93		6,773,684.93	
存货	3,167,088.65		3,167,088.65	
固定资产	18,711,414.80		17,468,599.90	
无形资产	3,815,393.78			
其他流动资产	1,084,704.71		1,084,704.71	
在建工程	2,713,274.05		2,713,274.05	
使用权资产	19,353,164.80		19,353,164.80	
长期待摊费用	4,066,526.31		4,107,653.52	
负债：	42,542,171.82		41,287,901.45	
借款				
应付款项	14,288,970.50		14,288,970.50	
递延所得税负债	1,254,270.37			
其他流动负债	739,266.49		739,266.49	
租赁负债	26,185,664.46		26,185,664.46	
预计负债	74,000.00		74,000.00	
净资产	17,234,833.73		13,472,022.63	
减：少数股东权益				
取得的净资产	17,234,833.73		13,472,022.63	

可辨认资产、负债公允价值的确定方法：

企业合并中承担的被购买方的或有负债：

其他说明：

九、在其他主体中的权益

1、在子公司中的权益

(1) 企业集团的构成

子公司名称	主要经营地	注册地	业务性质	持股比例		取得方式
				直接	间接	
常州中英新材料有限公司	常州市	常州市	生产制造	100.00%		新设
江苏辅星电子有限公司	常州市	常州市	生产制造	100.00%		新设

江苏辅晟电子有限公司	常州市	常州市	生产制造	100.00%		新设
赛肯电子（徐州）有限公司	徐州市	徐州市	生产制造		100.00%	购买

在子公司的持股比例不同于表决权比例的说明：

持有半数或以下表决权但仍控制被投资单位、以及持有半数以上表决权但不控制被投资单位的依据：

对于纳入合并范围的重要的结构化主体，控制的依据：

确定公司是代理人还是委托人的依据：

其他说明：

十、与金融工具相关的风险

本公司在经营过程中面临各种金融风险：信用风险、流动性风险和市场风险（包括汇率风险、利率风险和其他价格风险）。上述金融风险以及本公司为降低这些风险所采取的风险管理政策如下所述：

董事会负责规划并建立本公司的风险管理架构，制定本公司的风险管理政策和相关指引并监督风险管理措施的执行情况。本公司已制定风险管理政策以识别和分析本公司所面临的风险，这些风险管理政策对特定风险进行了明确规定，涵盖了市场风险、信用风险和流动性风险管理等诸多方面。本公司定期评估市场环境及本公司经营活动的变化以决定是否对风险管理政策及系统进行更新。本公司的风险管理由风险管理委员会按照董事会批准的政策开展。风险管理委员会通过与本公司其他业务部门的紧密合作来识别、评价和规避相关风险。本公司内部审计部门就风险管理控制及程序进行定期的审核，并将审核结果上报本公司的审计委员会。

本公司通过适当的多样化投资及业务组合来分散金融工具风险，并通过制定相应的风险管理政策减少集中于单一行业、特定地区或特定交易对手的风险。

1、信用风险

信用风险是指交易对手未能履行合同义务而导致本公司发生财务损失的风险。

本公司信用风险主要产生于货币资金、应收票据、应收账款、应收款项融资、合同资产、其他应收款、债权投资、其他债权投资和财务担保合同等，以及未纳入减值评估范围的以公允价值计量且其变动计入当期损益的债务工具投资和衍生金融资产等。

本公司货币资金主要为存放于声誉良好并拥有较高信用评级的国有银行和其他大中型上市银行的银行存款，本公司认为其不存在重大的信用风险，几乎不会产生因银行违约而导致的重大损失。

此外，对于应收票据、应收账款、应收款项融资、合同资产和其他应收款等，本公司设定相关政策以控制信用风险敞口。本公司基于对客户的财务状况、从第三方获取担保的可能性、信用记录及其他因素诸如目前市场状况等评估客户的信用资质并设置相应信用期。本公司会定期对客户信用记录进行监控，对于信用记录不良的客户，本公司会采用书面催款、缩短信用期或取消信用期等方式，以确保本公司的整体信用风险在可控的范围内。

2、流动性风险

流动性风险是指企业在履行以交付现金或其他金融资产的方式结算的义务时发生资金短缺的风险。

本公司的政策是确保拥有充足的现金以偿还到期债务。流动性风险由本公司的财务部门集中控制。财务部门通过监控现金余额、可随时变现的有价证券以及对未来 12 个月现金流量的滚动预测，确保公司在所有合理预测的情况下拥有充足的资金偿还债务。同时持续监控公司是否符合借款协议的规定，从主要金融机构获得提供足够备用资金的承诺，以满足短期和长期的资金需求。

本公司各项金融负债以未折现的合同现金流量按到期日列示如下：

项目	期末余额					
	即时偿还	1 年以内	1-2 年	2-5 年	5 年以上	合计
应付票据		4,989,562.80				4,989,562.80
应付账款		36,863,583.87				36,863,583.87
其他应付款		2,982,608.71				2,982,608.71
合计		44,835,755.38				44,835,755.38

项目	上年年末余额					
	即时偿还	1 年以内	1-2 年	2-5 年	5 年以上	合计
应付票据		20,338,821.33				20,338,821.33
应付账款		22,973,810.02				22,973,810.02
其他应付款		600,897.89				600,897.89
合计		43,913,529.24				43,913,529.24

3、市场风险

金融工具的市场风险是指金融工具的公允价值或未来现金流量因市场价格变动而发生波动的风险，包括汇率风险、利率风险和其他价格风险。

4、利率风险

利率风险是指金融工具的公允价值或未来现金流量因市场利率变动而发生波动的风险。

固定利率和浮动利率的带息金融工具分别使本公司面临公允价值利率风险及现金流量利率风险。本公司根据市场环境来决定固定利率与浮动利率工具的比例，并通过定期审阅与监察维持适当的固定和浮动利率工具组合。必要时，本公司会采用利率互换工具来对冲利率风险。

于 2022 年 12 月 31 日，在其他变量保持不变的情况下，如果以浮动利率计算的借款利率上升或下降 10%，则本公司的净利润将减少或增加 8,333.33 元（2021 年 12 月 31 日：8,017.57 元）。管理层认为 10% 合理反映了下一年度利率可能发生变动的合理范围。

5、汇率风险

汇率风险是指金融工具的公允价值或未来现金流量因外汇汇率变动而发生波动的风险。

本公司持续监控外币交易和外币资产及负债的规模，以最大程度降低面临的外汇风险。此外，公司还可能签署远期外汇合约或货币互换合约以达到规避汇率风险的目的。于本期及上期，本公司未签署任何远期外汇合约或货币互换合约。

本公司面临的汇率风险主要来源于以美元计价的金融资产和金融负债，外币金融资产和外币金融负债折算成人民币的金额列示如下：

项目	期末余额			上年年末余额		
	美元	其他外币	合计	美元	其他外币	合计
货币资金	1,943,915.48		1,943,915.48	6,403,978.76		6,403,978.76
应收账款	528,626.73		528,626.73	2,460,603.11		2,460,603.11
合计	2,472,542.21		2,472,542.21	8,864,581.87		8,864,581.87

于 2022 年 12 月 31 日，在所有其他变量保持不变的情况下，如果人民币对美元升值或贬值 1%，则公司将增加或减少净利润 172,202.67 元（2021 年 12 月 31 日：75,348.95 元）。管理层认为 1% 合理反映了下一年度人民币对美元可能发生变动的合理范围。

6、其他价格风险

其他价格风险是指金融工具的公允价值或未来现金流量因汇率风险和利率风险以外的市场价格变动而发生波动的风险。

本公司其他价格风险主要产生于各类权益工具投资，存在权益工具价格变动的风险。

十一、公允价值的披露

1、以公允价值计量的资产和负债的期末公允价值

单位：元

项目	期末公允价值			
	第一层次公允价值计量	第二层次公允价值计量	第三层次公允价值计量	合计
一、持续的公允价值计量	--	--	--	--
（一）交易性金融资产		350,083,333.33		350,083,333.33
1.以公允价值计量且其变动计入当期损益的金融资产		350,083,333.33		350,083,333.33
应收款项融资		40,419,473.86		40,419,473.86
持续以公允价值计量的资产总额		390,502,807.19		390,502,807.19
二、非持续的公允价值计量	--	--	--	--

2、持续和非持续第二层次公允价值计量项目，采用的估值技术和重要参数的定性及定量信息

1、交易性金融资产系采用银行理财产品可观察收益情况进行估值计量，预期收益率可观察的情况下以预期收益和本金之和确定公允价值，其他情况以本金确定为公允价值。

2、应收款项融资系由较高信用等级商业银行承兑的银行承兑汇票，在活跃市场中没有报价。成本代表了对公允价值的最佳估计。

3、其他

十二、关联方及关联交易

1、本企业的母公司情况

母公司名称	注册地	业务性质	注册资本	母公司对本企业的持股比例	母公司对本企业的表决权比例
不适用	不适用	不适用	不适用	0.00%	0.00%

本企业的母公司情况的说明

不适用

本企业最终控制方是俞卫忠、戴丽芳、俞丞。

其他说明：

公司的控股股东为自然人俞卫忠、戴丽芳和俞丞，俞丞为俞卫忠和戴丽芳夫妇之子。截止 2022 年 12 月 31 日，自然人俞卫忠、戴丽芳、俞丞三人分别直接持有公司 23.57%、7.86%、17.44% 的股份；俞卫忠、戴丽芳夫妇二人通过其控制的常州市中英管道有限公司控制公司 9.97% 的股份；此外，俞卫忠为公司员工持股平台常州中英汇才股权投资管理中心（有限合伙）的普通合伙人，常州中英汇才股权投资管理中心（有限合伙）持有公司 4.05% 的股份。因此，俞卫忠、戴丽芳、俞丞三人合计控制公司 62.89% 的表决权，为公司实际控制人。

2、本企业的子公司情况

本企业子公司的情况详见附注“九、在其他主体中的权益”。

3、其他关联方情况

其他关联方名称	其他关联方与本企业关系
常州市中英管道有限公司	实际控制人俞卫忠及戴丽芳控制的企业
常州中英汇才股权投资管理中心（有限合伙）	实际控制人俞卫忠及戴丽芳控制的企业
常州市嘉纳酒店投资管理有限公司	控股股东俞卫忠的哥哥俞英忠及其配偶控制的企业

其他说明：

4、关联交易情况

（1）购销商品、提供和接受劳务的关联交易

采购商品/接受劳务情况表

单位：元

关联方	关联交易内容	本期发生额	获批的交易额度	是否超过交易额度	上期发生额
常州市嘉纳酒店投资管理有限公司	住宿、餐饮等服务	31,304.40			23,521.02

出售商品/提供劳务情况表

单位：元

关联方	关联交易内容	本期发生额	上期发生额

购销商品、提供和接受劳务的关联交易说明

（2）关键管理人员报酬

单位：元

项目	本期发生额	上期发生额
关键管理人员薪酬	2,992,231.55	5,248,993.93

5、其他

十三、承诺及或有事项

1、重要承诺事项

资产负债表日存在的重要承诺

截止 2022 年 12 月 31 日无需要说明的重要承诺事项。

2、或有事项

(1) 资产负债表日存在的重要或有事项

截止 2022 年 12 月 31 日无需要说明的或有事项。

(2) 公司没有需要披露的重要或有事项，也应予以说明

公司不存在需要披露的重要或有事项。

十四、资产负债表日后事项

1、利润分配情况

单位：元

拟分配的利润或股利	0.00
经审议批准宣告发放的利润或股利	0.00
利润分配方案	不派发现金红利，不送红股，不以公积金转增股本，剩余未分配利润结转以后年度分配。

2、其他资产负债表日后事项说明

1、2023 年 2 月 21 日，公司出资 1,000 万元人民币与专业机构共同设立投资基金（南通全德学髅科芯二期创投基金管理合伙企业（有限合伙））。

该基金主要投资范围为中国境内的泛半导体产业各阶段股权投资项目/企业，主要聚焦于泛半导体领域内的装备、材料、芯片器件等国产替代的投资项目。

2、2023 年 2 月 22 日，公司出资成立嘉柏技术（安徽）有限公司（注册资本 5,000 万元人民币）全资子公司。

经营范围：一般项目：汽车零部件及配件制造；汽车零配件批发；汽车零配件零售；汽车零部件研发；新能源汽车电附件销售；电子专用材料制造；电子专用材料销售；电子专用材料研发；电子元器件制造；电子元器件批发；电子元器件零售；塑料制品制造；金属材料制造；金属材料销售；有色金属合金制造；有色金属合金销售；合成材料销售；货物进出口；技术进出口；进出口代理；技术服务、技术开发、技术咨询、技术交流、技术转让、技术推广；新材料技术研发（除许可业务外，可自主依法经营法律法规非禁止或限制的项目）

3、2023 年 3 月 31 日，公司与天津广通优能源科技有限责任公司出资成立江苏嘉森能源科技有限公司（注册资本 1,000 万元人民币），公司持股 70%，属控股子公司。

经营范围：一般项目：技术服务、技术开发、技术咨询、技术交流、技术转让、技术推广；经济贸易咨询；合同能源管理；销售代理；储能技术服务；工程和技术研究和试验发展；机械设备销售；新兴能源技术研发；电子专用材料制造；电子专用材料销售；电子专用材料研发；电池制造；电池销售；电子元器件与机电组件设备制造；电子元器件与机电组件设备销售；机械电气设备制造；机械电气设备销售；汽车零部件及配件制造；新能源汽车电附件销售；货物进出口；技术进出口（除依法须经批准的项目外，凭营业执照依法自主开展经营活动）

十五、母公司财务报表主要项目注释

1、应收账款

(1) 应收账款分类披露

单位：元

类别	期末余额					期初余额				
	账面余额		坏账准备		账面价值	账面余额		坏账准备		账面价值
	金额	比例	金额	计提比例		金额	比例	金额	计提比例	
其中：										
按组合计提坏账准备的应收账款	113,652,085.46	100.00%	4,497,462.85	3.96%	109,154,622.61	123,585,956.00	100.00%	5,485,169.71	4.44%	118,100,786.29
其中：										
账龄分析组合	87,098,530.46	76.64%	4,497,462.85	5.16%	82,601,067.61	107,690,341.65	87.14%	5,485,169.71	5.09%	102,205,171.94
合并关联方组合	26,553,555.00	23.36%			26,553,555.00	15,895,614.35	12.86%			15,895,614.35
合计	113,652,085.46	100.00%	4,497,462.85		109,154,622.61	123,585,956.00	100.00%	5,485,169.71		118,100,786.29

按组合计提坏账准备：4,497,462.85

单位：元

名称	期末余额		
	账面余额	坏账准备	计提比例
1年以内	86,335,518.25	4,316,775.91	5.00%
1至2年	249,497.00	24,949.70	10.00%
2至3年	505,257.81	151,577.34	30.00%
3至4年	8,153.40	4,076.70	50.00%
4至5年	104.00	83.20	80.00%
5年以上			100.00%
合计	87,098,530.46	4,497,462.85	

确定该组合依据的说明：

账龄分析组合

如是按照预期信用损失一般模型计提应收账款坏账准备，请参照其他应收款的披露方式披露坏账准备的相关信息：

□适用 □不适用

按账龄披露

单位：元

账龄	账面余额
1年以内（含1年）	112,889,073.25
1至2年	249,497.00
2至3年	505,257.81

3年以上	8,257.40
3至4年	8,153.40
4至5年	104.00
合计	113,652,085.46

(2) 本期计提、收回或转回的坏账准备情况

本期计提坏账准备情况：

单位：元

类别	期初余额	本期变动金额				期末余额
		计提	收回或转回	核销	其他	
应收账款	5,485,169.71		987,706.86			4,497,462.85
合计	5,485,169.71		987,706.86			4,497,462.85

其中本期坏账准备收回或转回金额重要的：

单位：元

单位名称	收回或转回金额	收回方式

(3) 按欠款方归集的期末余额前五名的应收账款情况

单位：元

单位名称	应收账款期末余额	占应收账款期末余额合计数的比例	坏账准备期末余额
第一名	24,743,679.31	21.77%	
第二名	18,994,831.01	16.71%	949,741.55
第三名	18,671,842.65	16.43%	933,592.13
第四名	9,637,755.56	8.48%	481,887.78
第五名	8,320,638.65	7.32%	416,031.93
合计	80,368,747.18	70.71%	

2、其他应收款

单位：元

项目	期末余额	期初余额
其他应收款	53,357,105.56	10,177,409.14
合计	53,357,105.56	10,177,409.14

(1) 其他应收款

1) 其他应收款按款项性质分类情况

单位：元

款项性质	期末账面余额	期初账面余额
保证金、押金	322,140.00	132,140.00
代扣代缴社保、公积金	45,396.75	48,119.00
备用金	9,300.00	20,383.31
往来	53,117,375.81	10,000,000.00

合计	53,494,212.56	10,200,642.31
----	---------------	---------------

2) 坏账准备计提情况

单位：元

坏账准备	第一阶段	第二阶段	第三阶段	合计
	未来 12 个月预期信用损失	整个存续期预期信用损失(未发生信用减值)	整个存续期预期信用损失(已发生信用减值)	
2022 年 1 月 1 日余额	23,233.17			23,233.17
2022 年 1 月 1 日余额在本期				
本期计提	113,873.83			113,873.83
2022 年 12 月 31 日余额	137,107.00			137,107.00

损失准备本期变动金额重大的账面余额变动情况

□适用 □不适用

按账龄披露

单位：元

账龄	账面余额
1 年以内 (含 1 年)	53,172,072.56
2 至 3 年	122,140.00
3 年以上	200,000.00
3 至 4 年	200,000.00
合计	53,494,212.56

3) 本期计提、收回或转回的坏账准备情况

本期计提坏账准备情况：

单位：元

类别	期初余额	本期变动金额				期末余额
		计提	收回或转回	核销	其他	
其他应收款坏账损失	23,233.17	113,873.83				137,107.00
合计	23,233.17	113,873.83				137,107.00

其中本期坏账准备转回或收回金额重要的：

单位：元

单位名称	转回或收回金额	收回方式

4) 按欠款方归集的期末余额前五名的其他应收款情况

单位：元

单位名称	款项的性质	期末余额	账龄	占其他应收款期	坏账准备期末余

				末余额合计数的比例	额
第一名	合并子公司往来	32,284,858.25	1年以内	60.35%	
第二名	合并子公司往来	20,832,517.56	1年以内	38.94%	
合计		53,117,375.81		99.29%	

3、长期股权投资

单位：元

项目	期末余额			期初余额		
	账面余额	减值准备	账面价值	账面余额	减值准备	账面价值
对子公司投资	21,000,000.00		21,000,000.00	14,000,000.00		14,000,000.00
合计	21,000,000.00		21,000,000.00	14,000,000.00		14,000,000.00

(1) 对子公司投资

单位：元

被投资单位	期初余额 (账面价值)	本期增减变动				期末余额 (账面价值)	减值准备期末余额
		追加投资	减少投资	计提减值准备	其他		
常州中英新材料有限公司	1,000,000.00					1,000,000.00	
江苏辅星电子有限公司	10,000,000.00					10,000,000.00	
江苏辅晟电子有限公司	3,000,000.00	7,000,000.00				10,000,000.00	
合计	14,000,000.00	7,000,000.00				21,000,000.00	

4、营业收入和营业成本

单位：元

项目	本期发生额		上期发生额	
	收入	成本	收入	成本
主营业务	191,483,155.61	137,291,906.47	218,361,381.82	139,184,609.23
其他业务	7,431,331.23	4,693,528.73	4,056,742.81	2,534,362.83
合计	198,914,486.84	141,985,435.20	222,418,124.63	141,718,972.06

收入相关信息：

单位：元

合同分类	分部 1	分部 2		合计
商品类型	198,914,486.84			198,914,486.84
其中：				
高频材料	191,483,155.61			191,483,155.61
其他	7,431,331.23			7,431,331.23
按经营地区分类	198,914,486.84			198,914,486.84
其中：				
内销	191,447,561.77			191,447,561.77

外销	7,466,925.07			7,466,925.07
市场或客户类型				
其中:				
合同类型				
其中:				
按商品转让的时间分类	198,914,486.84			198,914,486.84
其中:				
在某一时点确认	198,914,486.84			198,914,486.84
在某一时段内确认				
按合同期限分类				
其中:				
按销售渠道分类				
其中:				
合计	198,914,486.84			198,914,486.84

与履约义务相关的信息:

公司严格按照合同条款规定履行各项履约义务并收取合同款项,在按照合同条款规定交付产品和劳务、在客户取得产品和劳务的控制权时确认收入。

与分摊至剩余履约义务的交易价格相关的信息:

本报告期末已签订合同、但尚未履行或尚未履行完毕的履约义务所对应的收入金额为 174,145.44 元,其中, 174,145.44 元预计将于 2023 年度确认收入, 0.00 元预计将于 2024 年度确认收入, 0.00 元预计将于 2025 年度确认收入。

其他说明:

5、投资收益

单位: 元

项目	本期发生额	上期发生额
处置交易性金融资产取得的投资收益	9,181,791.98	6,338,041.54
合计	9,181,791.98	6,338,041.54

6、其他

十六、补充资料

1、当期非经常性损益明细表

适用 不适用

单位: 元

项目	金额	说明
计入当期损益的政府补助(与公司正常经营业务密切相关,符合国家政策规定、按照一定标准定额或定量持续	2,265,549.56	

享受的政府补助除外)		
债务重组损益	-152,494.37	处理新收购赛肯徐州债务形成债务重组损益
除同公司正常经营业务相关的有效套期保值业务外，持有交易性金融资产、交易性金融负债产生的公允价值变动损益，以及处置交易性金融资产交易性金融负债和可供出售金融资产取得的投资收益	9,265,125.31	现金管理带来的收益增长
除上述各项之外的其他营业外收入和支出	236,602.54	
其他符合非经常性损益定义的损益项目	1,708,407.07	部分固定资产一次性税前扣除对所得税的影响
减：所得税影响额	1,696,065.34	
合计	11,627,124.77	--

其他符合非经常性损益定义的损益项目的具体情况：

适用 不适用

固定资产一次性税前扣除对所得税的影响

将《公开发行证券的公司信息披露解释性公告第 1 号——非经常性损益》中列举的非经常性损益项目界定为经常性损益项目的情况说明

适用 不适用

2、净资产收益率及每股收益

报告期利润	加权平均净资产收益率	每股收益	
		基本每股收益（元/股）	稀释每股收益（元/股）
归属于公司普通股股东的净利润	3.89%	0.4579	0.4579
扣除非经常性损益后归属于公司普通股股东的净利润	2.58%	0.3033	0.3033

3、境内外会计准则下会计数据差异

(1) 同时按照国际会计准则与按中国会计准则披露的财务报告中净利润和净资产差异情况

适用 不适用

(2) 同时按照境外会计准则与按中国会计准则披露的财务报告中净利润和净资产差异情况

适用 不适用