





杭州巨星科技股份有限公司

2022 年年度报告

2023-013

2023 年 4 月



# 2022 年年度报告

## 第一节 重要提示、目录和释义

公司董事会、监事会及董事、监事、高级管理人员保证年度报告内容的真实、准确、完整，不存在虚假记载、误导性陈述或重大遗漏，并承担个别和连带的法律责任。

公司负责人仇建平、主管会计工作负责人倪淑一及会计机构负责人(会计主管人员)倪淑一声明：保证本年度报告中财务报告的真实、准确、完整。所有董事均已出席了审议本报告的董事会会议。

本年度报告涉及未来计划等前瞻性陈述，不构成公司对投资者的实质承诺，投资者及相关人士均应当对此保持足够的风险认识，并且应当理解计划、预测与承诺之间的差异。

本报告“第三节管理层讨论与分析（十一）公司未来发展的展望：可能面对的风险”详述了公司未来可能面对的风险因素，敬请广大投资者注意。

公司经本次董事会审议通过的利润分配预案为：以 1,194,478,182 为基数，向全体股东每 10 股派发现金红利 1.66 元（含税），送红股 0 股（含税），不以公积金转增股本。

## 目录

第一节 重要提示、目录和释义.....	3
第二节 公司简介和主要财务指标.....	7
第三节 管理层讨论与分析.....	11
第四节 公司治理.....	38
第五节 环境和社会责任.....	53
第六节 重要事项.....	55
第七节 股份变动及股东情况.....	65
第八节 优先股相关情况.....	71
第九节 债券相关情况.....	72
第十节 财务报告.....	73

## 备查文件目录

- 一、载有公司负责人、主管会计工作负责人、会计机构负责人签名并盖章的财务报表。
- 二、载有会计师事务所盖章、注册会计师签名并盖章的审计报告原件。
- 二、报告期内在中国证监会指定报刊上公开披露过的所有公司文件的正本及公告的原稿。

## 释义

释义项	指	释义内容
报告期	指	2022 年 1 月 1 日-2022 年 12 月 31 日
公司、本公司、上市公司、巨星科技	指	杭州巨星科技股份有限公司
谢菲德	指	杭州巨星谢菲德贸易有限公司
国自机器人	指	浙江国自机器人技术股份有限公司
Arrow	指	Arrow Fastener Co., LLC
华达科捷	指	常州华达科捷光电仪器有限公司
欧镭激光	指	杭州欧镭激光技术有限公司
东海银行	指	宁波东海银行股份有限公司
PT 公司	指	PRIM' TOOLS LIMITED
巨星集团	指	巨星控股集团有限公司
Lista	指	Lista Holding AG
Prime-Line	指	Prime-Line Products, LLC
联和机械	指	杭州联和机械有限公司
海宁智能公司	指	海宁巨星智能设备有限公司
中策海潮	指	杭州中策海潮企业管理有限公司
杭叉集团	指	杭叉集团股份有限公司
杭州海潮	指	杭州海潮企业管理合伙企业（有限合伙）
欧洲巨星	指	GreatStar Europe AG
JFB AG、BeA	指	Joh. Friedrich Behrens AG
基龙	指	Geelong Holdings Limited
全球存托凭证、GDR	指	Global Depository Receipts
中国证监会	指	中国证券监督管理委员会

## 第二节 公司简介和主要财务指标

### 一、公司信息

股票简称	巨星科技	股票代码	002444
股票上市证券交易所	深圳证券交易所		
公司的中文名称	杭州巨星科技股份有限公司		
公司的中文简称	巨星科技		
公司的外文名称（如有）	Hangzhou GreatStar Industrial Co., Ltd.		
公司的外文名称缩写（如有）	GreatStar		
公司的法定代表人	仇建平		
注册地址	杭州市上城区九环路 35 号		
注册地址的邮政编码	310019		
公司注册地址历史变更情况	由杭州市江干区九环路 35 号变更为杭州市上城区九环路 35 号		
办公地址	杭州市上城区九环路 35 号		
办公地址的邮政编码	310019		
公司网址	<a href="https://www.greatstartools.com/">https://www.greatstartools.com/</a>		
电子信箱	zq@greatstartools.com		

### 二、联系人和联系方式

	董事会秘书	证券事务代表
姓名	周思远	陆海栋
联系地址	杭州市上城区九环路 35 号	杭州市上城区九环路 35 号
电话	0571-81601076	0571-81601076
传真	0571-81601088	0571-81601088
电子信箱	zq@greatstartools.com	zq@greatstartools.com

### 三、信息披露及备置地点

公司披露年度报告的证券交易所网站	<a href="http://www.szse.cn/">http://www.szse.cn/</a>
公司披露年度报告的媒体名称及网址	《证券时报》、《证券日报》、巨潮资讯网 ( <a href="http://www.cninfo.com.cn">http://www.cninfo.com.cn</a> )
公司年度报告备置地点	公司董事会办公室

### 四、注册变更情况

统一社会信用代码	91330000731506099D
公司上市以来主营业务的变化情况（如有）	无变更
历次控股股东的变更情况（如有）	无变更

## 五、其他有关资料

公司聘请的会计师事务所

会计师事务所名称	天健会计师事务所（特殊普通合伙）
会计师事务所办公地址	浙江省杭州市萧山区盈丰街道博奥路与平澜路交叉口润奥商务中心 T2 写字楼
签字会计师姓名	费方华、李茜

公司聘请的报告期内履行持续督导职责的保荐机构

适用 不适用

公司聘请的报告期内履行持续督导职责的财务顾问

适用 不适用

## 六、主要会计数据和财务指标

公司是否需追溯调整或重述以前年度会计数据

是 否

	2022 年	2021 年	本年比上年增减	2020 年
营业收入（元）	12,610,189,590.33	10,919,683,344.37	15.48%	8,544,440,154.30
归属于上市公司股东的净利润（元）	1,419,559,507.10	1,270,003,396.40	11.78%	1,350,132,516.91
归属于上市公司股东的扣除非经常性损益的净利润（元）	1,454,643,772.32	1,073,557,965.88	35.50%	1,233,758,395.96
经营活动产生的现金流量净额（元）	1,631,836,642.39	18,632,169.67	8,658.17%	771,150,625.24
基本每股收益（元/股）	1.24	1.13	9.73%	1.27
稀释每股收益（元/股）	1.24	1.13	9.73%	1.25
加权平均净资产收益率	12.31%	12.70%	-0.39%	16.67%
	2022 年末	2021 年末	本年末比上年末增减	2020 年末
总资产（元）	18,579,554,796.77	17,307,154,886.67	7.35%	13,677,779,045.68
归属于上市公司股东的净资产（元）	13,397,947,543.83	10,598,896,746.70	26.41%	8,826,190,578.28

公司最近三个会计年度扣除非经常性损益前后净利润孰低者均为负值，且最近一年审计报告显示公司持续经营能力存在不确定性

是 否

扣除非经常损益前后的净利润孰低者为负值

是 否

## 七、境内外会计准则下会计数据差异

### 1、同时按照国际会计准则与按照中国会计准则披露的财务报告中净利润和净资产差异情况

适用 不适用



公司报告期不存在按照国际会计准则与按照中国会计准则披露的财务报告中净利润和净资产差异情况。

## 2、同时按照境外会计准则与按照中国会计准则披露的财务报告中净利润和净资产差异情况

适用 不适用

公司报告期不存在按照境外会计准则与按照中国会计准则披露的财务报告中净利润和净资产差异情况。

## 八、分季度主要财务指标

单位：元

	第一季度	第二季度	第三季度	第四季度
营业收入	2,875,588,357.88	3,358,609,094.36	3,600,569,974.82	2,775,422,163.27
归属于上市公司股东的净利润	182,880,976.76	458,662,642.78	621,565,034.54	156,450,853.02
归属于上市公司股东的扣除非经常性损益的净利润	192,168,174.10	432,121,803.36	610,004,863.57	220,348,931.29
经营活动产生的现金流量净额	42,355,099.74	269,267,134.98	133,185,327.92	1,187,029,079.75

上述财务指标或其加总数是否与公司已披露季度报告、半年度报告相关财务指标存在重大差异

是 否

## 九、非经常性损益项目及金额

适用 不适用

单位：元

项目	2022 年金额	2021 年金额	2020 年金额	说明
非流动资产处置损益（包括已计提资产减值准备的冲销部分）	-24,332,379.79	-4,813,678.28	-688,830.06	
计入当期损益的政府补助（与公司正常经营业务密切相关，符合国家政策规定、按照一定标准定额或定量持续享受的政府补助除外）	46,471,430.13	43,080,948.70	30,007,164.80	
企业取得子公司、联营企业及合营企业的投资成本小于取得投资时应享有被投资单位可辨认净资产公允价值产生的收益		82,984,773.90	53,341,459.79	
委托他人投资或管理资产的损益	2,368,356.03	1,808,120.10	1,792,735.16	
除同公司正常经营业务相关的有效套期保值业务外，持有交易性金融资产、交易性	-66,784,931.44	95,687,869.64	62,235,238.75	

金融负债产生的公允价值变动损益，以及处置交易性金融资产、交易性金融负债和可供出售金融资产取得的投资收益				
除上述各项之外的其他营业外收入和支出	-12,290,983.36	-127,210.71	-632,799.21	
其他符合非经常性损益定义的损益项目	12,733,584.83	502,892.56	267,035.13	
减：所得税影响额	-9,422,034.54	17,156,521.94	25,137,742.09	
少数股东权益影响额（税后）	2,671,376.16	5,521,763.45	4,810,141.32	
合计	-35,084,265.22	196,445,430.52	116,374,120.95	--

其他符合非经常性损益定义的损益项目的具体情况：

适用 不适用

公司不存在其他符合非经常性损益定义的损益项目的具体情况。

将《公开发行证券的公司信息披露解释性公告第 1 号——非经常性损益》中列举的非经常性损益项目界定为经常性损益项目的情况说明

适用 不适用

公司不存在将《公开发行证券的公司信息披露解释性公告第 1 号——非经常性损益》中列举的非经常性损益项目界定为经常性损益的项目的情形。

## 第三节 管理层讨论与分析

### 一、报告期内公司所处行业情况

公司所处行业为工具和存储箱柜 (TOOLS & storage) 行业, 主要产品包括手工具及存储箱柜 (Hand Tools & Storage)、动力工具、激光测量仪器及储能工具 (Power Tools & laser Measurement & Power Stations) 两大类, 主要用于家庭住宅维护、建筑工程、车辆维修养护、地图测量测绘、家庭能源管理等领域。其中家庭建筑及其相关维修维护产业是最重要也是占比最高的应用渠道。

在北美洲和欧洲大部分地区, 由于居民大量使用独立式建筑, 且人均面积较大, 造成居民房屋的维修维护成本高昂且费时。由于劳动力成本相对较高, 欧洲和北美洲的居民更乐于自行开展房屋及其附属建筑的维修维护工作, 由此产生了著名的欧美 DIY 文化。同时欧美家庭保有大量的汽车, 汽车日常维修维护包括车辆部件的检查和更换等也是欧美 DIY 的重要组成部分。各类工具产品作为维修维护的必需品之一, 在北美和欧洲存在大量的专业级和 DIY 级需求, 因此, 北美和欧洲地区成为全球工具行业最主要也是占比最高的市场。

工具行业作为历史最悠久的行业, 可以说随着人类诞生发展而发展, 近几百年来随着全球人口的不断增长, 一直处于规模不断上升的过程中, 得益于产品刚需和更换周期较短等特性, 行业增速较为稳定, 即使遇到 2008 年的金融危机, 在短暂的波动后行业仍能维持正增长。

根据弗若斯特沙利文报告, 从 2018 年到 2022 年, 全球工具市场经历了稳定增长, 市场规模从 820 亿美元增长到 1030 亿美元, 从 2018 年到 2022 年的复合年增长率为 5.9%。在 2020 年和 2021 年期间, 全球工具市场的原材料价格和供应链发生暂时的动荡, 由于专业维修商店的封锁, 客户对日常家庭维修使用的专业工具和仓库的需求越来越大, 特别是北美和欧洲地区的当地居民。2020 年全球工具制造能力的滞后在 2021 年得到释放, 这推动了 2021 年全球工具市场规模的强劲增长。由于 2021 年期间客户在工具产品上的过度支出, 2022 年市场对工具产品的需求明显放缓。由于 2021 年工具出货量激增导致库存积累, 当地工具经销商更注重优化库存。全球工具市场增长率从 2021 年的 10.8% 暂时下降到 2022 年的 3.2%。而欧美作为工具产品的主要市场, 扣除通胀因素实际工具五金消费支出下降 11.7%, 是近 30 年来同比最差的一年。

未来受益于房地产业、制造业的复苏和经济增长, 对工具和仓储产品的需求预计将持续增加, 全球工具市场预计将在 2027 年达到 1310 亿美元, 与 2023 年相比 CAGR 为 4.7%。

### 二、报告期内公司从事的主要业务

报告期内, 公司继续围绕全球工具消费领域发展主营业务, 其中手工具及存储箱柜业务稳步拓展, 动力工具业务在渠道端和新品类上均取得重要突破, 非工具类消费品业务成为公司业绩亮点。公司目前主要产品包括手工具及存储箱柜 (Hand Tools & Storage)、动力工具、激光测量仪器及储能工具 (Power Tools & laser Measurement & Power Stations) 两大类, 主要用于家庭住宅维护、建筑工程、车辆维修养护、地图测量测绘、家庭能源管理等领域。

报告期内, 公司继续维持在手工具及存储箱柜行业的优势地位, 以产品创新驱动销售, 加快品类扩充, 进一步获取市场份额; 动力工具业务继续保持高速增速, 成为公司重要的业绩增长点, 并在家庭储能业务上实现突破, 验证了公司新品类研发和拓展的能力; 除工具业务外, 非工具类消费品领域也取得重要订单, 有望成为未来新的增长点; 跨境电商业务继续保持快速增长, 公司整体市场份额稳步提升。报告期内, 公司实现营业收入 1,261,018.96 万元, 同比增长 15.48%。2022 年公司归属于上市公司股东

的净利润 141,955.95 万元，归属于上市公司股东的扣除非经常性损益的净利润 145,464.38 万元，同比实现了 35.50% 的增长。

### 三、核心竞争力分析

#### 1、创新优势

创新一直是公司发展的灵魂。公司拥有一支资深的专业工具产品和非工具类消费品研发团队，始终致力于新产品的研发创新，秉持细节决定成败的理念，提升产品的功能性和附加值，确保公司的长期核心竞争力。报告期内公司研发投入 3.19 亿元，设计新产品 2105 项，新增专利申请和专利授权均超 300 项。公司还通过了高新技术企业复审，创新研发了自动升降调档钳系列、12V 及 20V 锂电产品、手柄 360° 环绕测发光电筒在内的多款产品并取得了良好的市场反馈，子公司欧镭激光与江苏金陵科技学院合作申报的“散料抓放智能机器人系统及应用”项目获得江苏省科学技术成果奖。报告期内，公司持续开展动力工具特别是锂电池电动工具的大规模创新，凭借一大批高性价比的创新产品，取得美国某大型零售业公司的 12 伏特动力工具订单。同时公司依靠自身专业化的产品团队，成功实现了家庭储能产品的突破。面对全球工具行业不断发生的变化，公司的创新优势保证了公司能够及时响应并把握市场机遇，持续获取市场份额，维持长期稳定的发展。



#### 2、渠道优势

公司拥有的销售渠道和客户信赖，是巨星得以不断发展的保证。公司多样化的产品结构和持续的创新能力，不但可以最大程度上满足了渠道客户一站式采购的需要，而且不断节约渠道客户的采购成本和管理成本，持续提高对渠道客户的粘性。公司已成为美国 HOME DEPOT、美国 WALMART、美国 LOWES、欧洲 Kingfisher、加拿大 CTC 等多家大型连锁超市最大的工具和储物柜（Tools and Storage）供应商之一，并且不断拓展新的产品品类。目前在全球范围内，有两万家以上的大型五金、建材、汽配等连锁超市同时销售公司的各类产品，这些渠道有效保证了公司各类创新型产品的高速发展。同时，公司在跨境电商这一全新销售渠道上不断发力，跨境电商直营目前已经成为巨星除传统大型连锁超市外最重要的销


售渠道，这一渠道作为传统渠道的一种有效补充，不但提供了给公司发展自有品牌的全新市场，而且可以更好的发挥公司快速创新的优势。依托上述渠道优势，公司可以不断发开拓市场前期良好的新产品品类并将之持续发展，历史上成功实现了包括激光测量仪器、储物柜、电动工具、家庭储能这些大品类的突破。

### 3、供应链优势

公司经过数十年的发展，建立了以中国为核心的全球化供应链管理体系，与全球数千家供应商建立了良好的合作关系，确保公司不局限于自身产能情况，可以快速响应市场需求并完成各类大额订单的及时交付。依托中国全球基础门类最为齐全的供应链体系，以及不断增长的全球供应商网络，公司可以做到全球采购、全球制造，使得公司在全球海运周期紧张背景下仍然可以维持稳定的供货能力，为公司持续提升市场份额打下基础。同时中国超大体量和超精细供应链网络带来的效率和弹性兼顾的特性，也使得公司可以做到中国集中采购、全球分布使用，极大的降低综合采购成本，提升公司产品的市场竞争力。目前公司在全球拥有 20 处生产制造基地，能够全面满足各类需求和应对各自复杂的外部环境。

### 4、品牌优势

公司主营产品是针对家庭的耐用消费品和专业人士的工业级产品，而品牌则是公司向消费者长期提供产品和服务的最有效保证，所以公司长期致力于自有品牌的打造和发展。报告期内，公司大力发展自有品牌，提升自有品牌影响力，增厚自有品牌优势，自有品牌特别是电商品牌持续增长，WORKPRO、DURATECH、SWISSTECH、Prexiso 等品牌的销售收入同比大幅增加，自有品牌销售收入首次占比超过 40%。品牌优势不仅进一步提升公司产品的国际竞争力，还有效提高了公司的毛利润率和业务稳定性，为公司长期健康的发展提供了保证。



## 5、国际化优势

报告期内国内外经济形式错综复杂，公司作为一家国际化发展布局的公司，充分利用全球不同地区的制造产能和销售市场，积极应对风险寻找机遇。

报告期内，公司积极推动东南亚制造基地的全面投产，持续优化在全球范围内的制造分工分局，充分体现公司国际化布局的优势和产能的灵活性。目前公司在东南亚建成工厂已经全部投入使用，东南亚产能布局初步成型。同时面对报告期内国际人员流动停滞的情况，公司积极利用欧美本土团队的优势，为客户继续提供完善的就近服务体系，确保了订单和售后的相互匹配。国际化优势有效保证了公司在和其他国际竞争对手的竞争中，既能发挥中国制造业集群的优势，又能利用东南亚地区制造成本的优势和欧美市场本土渠道服务的优势，由此打造更强的核心竞争力。公司正加速成为一家集欧美本土服务、亚洲产业链制造和中国管理研发的全球资源配置型公司。

## 四、主营业务分析

### 1、概述

报告期内，全球工具市场整体需求放缓，产品海外总体库存较高，使得行业整体销量大幅下滑，由于通胀因素导致行业规模增速依然有所增长，线上渠道和部分畅销产品依然给公司提供了较好的增长机会。公司抓住机遇，凭借创新能力、供应链整合能力和渠道拓展能力，有效保障供应链畅通及订单交付，取得部分新业务和新产品的大幅增长，线上渠道继续维持较高增速，整体市场份额稳步提升；同时，人民币汇率的大幅波动和全球物流成本出现有利变化，对公司盈利能力产生积极影响。报告期内，公司实现营业收入 1,261,018.96 万元，同比增长 15.48%。2022 年公司归属于上市公司股东的净利润 141,955.95 万元，归属于上市公司股东的扣除非经常性损益的净利润 145,464.38 万元，同比实现了 35.50% 的增长。各业务板块完成情况如下：

#### 1、手工具及存储箱柜业务（Hand Tools & Storage）

报告期内，自有品牌影响力逐步增强，部分品牌订单超预期增长，自有品牌销售占比首次超过 40%；面对市场变化及时调整产品策略，部分产品尤其是户外工具取得大幅增长；加大一带一路市场的开拓力度，渠道建设取得一定成效；跨境电商业务保持较高增速，品类和产品线不断完善，自有品牌自建站首次投入运营，渠道拓展持续深入并发力线上直播渠道，品牌知名度和粉丝群体不断增加；外销部门结合公司发展方向，主动分析并挖掘客户潜力，在确保工具类主营产品稳定增长的同时，积极寻找非工具类消费品项目机会，签订非工具类家居用品的重要采购协议。

存储箱柜业务取得较快增长，新品类和新产品加速投放，泰国生产基地全面投产，为市场份额进一步提升奠定基础；中山基龙主动调整自身经营策略，全年实现超预期增长；欧洲 Lista 公司抓住欧洲市场需求复苏和进口需求上升的机会，保持稳定增长。

#### 2、动力工具、激光测量仪器及储能工具（Power Tools & laser Measurement & Power Stations）

报告期内，公司重启动力工具业务后首次拿到大型零售业公司的动力工具采购确认，打开动力工具业务成长的天花板；根据市场需求主动调整产品供给，优先向客户提供了取暖设备、家庭储能设备，满足消费者的即时需求，延伸公司的产品线，尤其在家用储能产品上实现明显突破；线上渠道不断创新动力工具产品线，成为动力工具业务发力的重要渠道。

激光测量仪器业务重点发力新产品和渠道端建设，基于重新调整的品牌定位及业务方向，提升自有品牌和产品认知度，全新系列产品推向市场获得良好反馈；开辟短视频带货渠道，拓展线上销售业务规模。激光雷达业务同比保持快速增长，产品应用场景和渠道不断增加，并根据行业与客户的需求变化，完成了部分产品的迭代设计。

## 2、收入与成本

## (1) 营业收入构成

单位：元

	2022 年		2021 年		同比增减
	金额	占营业收入比重	金额	占营业收入比重	
营业收入合计	12,610,189,590.33	100%	10,919,683,344.37	100%	15.48%
分行业					
工具五金	12,545,286,576.78	99.49%	10,849,925,564.41	99.36%	15.63%
其他业务收入	64,903,013.55	0.51%	69,757,779.96	0.64%	-6.96%
分产品					
手工具及存储箱柜 (Hand Tools & Storage)	10,004,744,537.61	79.34%	8,911,550,156.07	81.61%	12.27%
动力工具、激光测量仪器及储能工具 (Power Tools & laser Measurement & Power Stations)	2,540,542,039.17	20.15%	1,909,689,643.58	17.49%	33.03%
防疫物资 (Personal Protective Equipment)	0.00	0.00%	28,685,764.76	0.26%	-100.00%
其他业务收入	64,903,013.55	0.51%	69,757,779.96	0.64%	-6.96%
分地区					
美洲	7,892,263,869.75	62.59%	7,521,994,025.83	68.88%	4.92%
欧洲	3,296,852,123.29	26.14%	2,399,120,860.68	21.97%	37.42%
其他	634,667,980.89	5.03%	510,223,523.81	4.67%	24.39%
国内 (中国)	721,502,602.85	5.72%	418,587,154.09	3.83%	72.37%
其他业务收入	64,903,013.55	0.51%	69,757,779.96	0.64%	-6.96%
分销售模式					
自有品牌 (OBM)	5,087,869,546.67	40.35%	3,836,999,428.09	35.14%	32.60%
客户品牌 (ODM)	7,457,417,030.11	59.14%	7,012,926,136.32	64.22%	6.34%
其他业务收入	64,903,013.55	0.51%	69,757,779.96	0.64%	-6.96%

## (2) 占公司营业收入或营业利润 10%以上的行业、产品、地区、销售模式的情况

☑适用 ☐不适用

单位：元

	营业收入	营业成本	毛利率	营业收入比上年同期增减	营业成本比上年同期增减	毛利率比上年同期增减
分行业						
工具五金	12,545,286,576.78	9,244,404,166.19	26.31%	15.63%	13.46%	1.40%
分产品						
手工具及存储箱柜 (Hand Tools & Storage)	10,004,744,537.61	7,332,189,779.90	26.71%	12.27%	9.84%	1.62%
动力工具、激光测量仪器	2,540,542,039.17	1,912,214,386.29	24.73%	33.03%	32.10%	0.53%

及储能工具 (Power Tools & laser Measurement & Power Stations)						
分地区						
美洲	7,892,263,869.75	5,744,738,104.68	27.21%	4.75%	1.52%	2.32%
欧洲	3,296,852,123.29	2,362,455,830.12	28.34%	37.42%	34.95%	1.31%
分销售模式						
自有品牌 (OBM)	5,087,869,546.67	3,831,561,078.82	24.69%	32.60%	33.54%	-0.53%
客户品牌 (ODM)	7,457,417,030.11	5,412,843,087.37	27.42%	6.34%	2.47%	2.61%

公司主营业务数据统计口径在报告期发生调整的情况下，公司最近 1 年按报告期末口径调整后的主营业务数据

适用 不适用

### (3) 公司实物销售收入是否大于劳务收入

是 否

行业分类	项目	单位	2022 年	2021 年	同比增减
工具五金	销售量	PCS	513,462,176	444,440,557	15.53%
	生产量	PCS	523,831,646	497,037,108	5.39%
	库存量	PCS	123,945,263	113,575,793	9.13%

相关数据同比发生变动 30% 以上的原因说明

适用 不适用

### (4) 公司已签订的重大销售合同、重大采购合同截至本报告期的履行情况

适用 不适用

### (5) 营业成本构成

行业和产品分类

行业和产品分类

单位：元

行业分类	项目	2022 年		2021 年		同比增减
		金额	占营业成本比重	金额	占营业成本比重	
工具五金	/	9,244,404,166.19	99.76%	8,147,389,910.45	99.65%	13.46%
其他业务成本	/	22,518,138.56	0.24%	28,733,758.05	0.35%	-21.63%

单位：元

产品分类	项目	2022 年		2021 年		同比增减
		金额	占营业成本比重	金额	占营业成本比重	
手工具及存储箱柜 (Hand Tools & Storage)	/	7,332,189,779.90	79.12%	6,675,528,068.48	81.65%	9.84%
动力工具、激光测量仪器及储能工具 (Power Tools & laser Measurement & Power)	/	1,912,214,386.29	20.63%	1,447,529,390.12	17.70%	32.10%



Stations)						
防疫物资 (Personal Protective Equipment)	/	0.00	0.00%	24,332,451.85	0.30%	-100.00%
其他业务成本	/	22,518,138.56	0.24%	28,733,758.05	0.35%	-21.63%

说明

无

**(6) 报告期内合并范围是否发生变动**

是 否

详见第 10 节八之说明

**(7) 公司报告期内业务、产品或服务发生重大变化或调整有关情况**

适用 不适用

**(8) 主要销售客户和主要供应商情况**

公司主要销售客户情况

前五名客户合计销售金额 (元)	6,056,269,323.22
前五名客户合计销售金额占年度销售总额比例	48.03%
前五名客户销售额中关联方销售额占年度销售总额比例	0.00%

公司前 5 大客户资料

序号	客户名称	销售额 (元)	占年度销售总额比例
1	客户 1	3,057,264,391.78	24.24%
2	客户 2	1,578,675,477.75	12.52%
3	客户 3	862,130,369.56	6.84%
4	客户 4	346,410,830.38	2.75%
5	客户 5	211,788,253.75	1.68%
合计	--	6,056,269,323.22	48.03%

主要客户其他情况说明

适用 不适用

公司主要供应商情况

前五名供应商合计采购金额 (元)	519,819,828.17
前五名供应商合计采购金额占年度采购总额比例	5.61%
前五名供应商采购额中关联方采购额占年度采购总额比例	0.00%

公司前 5 名供应商资料

序号	供应商名称	采购额 (元)	占年度采购总额比例
1	供应商 1	163,104,790.91	1.76%
2	供应商 2	96,702,638.71	1.04%
3	供应商 3	95,133,654.01	1.03%
4	供应商 4	89,906,569.94	0.97%

5	供应商 5	74,972,174.60	0.81%
合计	--	519,819,828.17	5.61%

主要供应商其他情况说明

适用 不适用

### 3、费用

单位：元

	2022 年	2021 年	同比增减	重大变动说明
销售费用	757,228,439.80	593,003,103.68	27.69%	主要系人员薪酬、广告促销费及办公费用增加所致
管理费用	760,961,439.86	686,120,731.06	10.91%	主要系人员薪酬增加所致
财务费用	-110,855,174.76	64,801,716.03	-271.07%	主要系人民币贬值形成的汇兑收益和利息收入增加所致
研发费用	319,444,535.16	309,763,366.15	3.13%	

### 4、研发投入

适用 不适用

主要研发项目名称	项目目的	项目进展	拟达到的目标	预计对公司未来发展的影响
可直接溯源激光波长的双轴激光水平仪的研发	增加产品功能或提高性能	已完成	为公司提升良好的经济效益	提升我司市场竞争力
四面投射十字激光线的激光仪的研发	增加产品功能或提高性能	已完成	为公司提升良好的经济效益	提升我司市场竞争力
可连续测量定位的激光定位水平仪的研发	增加产品功能或提高性能	已完成	为公司提升良好的经济效益	提升我司市场竞争力
激光水平仪的激光座一体化组装系统技术的研发	增加产品功能或提高性能	已完成	为公司提升良好的经济效益	提升我司市场竞争力
多模式控制型激光水平仪的研发	增加产品功能或提高性能	已完成	为公司提升良好的经济效益	提升我司市场竞争力
可实现光线路径导正功能的激光投线仪的研发	增加产品功能或提高性能	已完成	为公司提升良好的经济效益	提升我司市场竞争力
一种任意距离定点水平标记的激光水平仪的研发	增加产品功能或提高性能	已完成	为公司提升良好的经济效益	提升我司市场竞争力
新型 多功能工具车的研发及应用	开发新产品	已完成	减少工人	增加产品线
一种高强度 PC 合金在工具箱上的开发与运用	功能、性能提升	已完成	保证产品稳定	增加产品线
高性能抑菌不粘灰涂层材料的研发及应用	功能、性能提升	已完成	保证产品稳定	增加产品线
高效率无线充电技术在电动工具及箱柜产品的应用场景研发	功能、性能提升	未完成	保证产品稳定	增加产品线
智能存储系统的研发与应用	功能、性能提升	已完成	保证产品稳定	增加产品线
防泄密 RFID 技术在箱	开发新产品	未完成		增加产品线

柜产品上的开发应用				
多工位智能工具箱柜生产线的开发与应用	功能、性能提升	已完成	保证产品稳定	增加产品线
多维度智能折弯机在工具箱产品中的开发应用	功能、性能提升	已完成	保证产品稳定	增加产品线
纳米级喷涂技术在工具箱上的运用	功能、性能提升	已完成	保证产品稳定	增加产品线
智能密码锁在组合箱柜上的研发和应用	功能、性能提升	未完成	保证产品稳定	增加产品线
铝柄可换刀片电缆剪的研发	比传统产品剪切电缆更轻松	已完成	省力 20%	增加产品线
棘轮铜管割刀的研发	解决在狭小空间切割铜管局促性	已完成	可在狭小空间内切割铜管	增加产品线
具有可转向握把功能疏通器的研发	方便的手持和转接电动工具驱动	已完成	手动和电动工具均可使用	增加产品线
双色柄多角度功能剪刀的研发	可按照不同角度剪切板材	已完成	在几个固定角度上实现切割	增加产品线
便携式多功能直板刀的研发	便携的多功能的刀	已完成	小巧可随身携带，有扳手功能	增加产品线
多规格大扭力棘轮式扳手的研发	解决传统棘轮扳手使用的局限性	已完成	可在多个角度转动棘轮扳手	增加产品线
细晶连轧强化工艺技术在网架产品中的研发应用	增加产品功能或提高性能	已完成	对已有产品、工艺等实现突破性变革	增加企业利润
抽屉全自动一体化成型工艺在工具箱上的应用	增加产品功能或提高性能	已完成	对已有产品、工艺等实现突破性变革	增加企业利润
BMS 集成控制系统的动力锂电池包在电动工具中的研发应用	增加产品功能或提高性能	已完成	对已有产品、工艺等实现突破性变革	增加企业利润
面向大空间高精度自然场景的多模态 3D 激光成像关键技术的研究与应用——一种带影像功能激光测距模组的研究开发	增加产品功能或提高性能	已完成	对已有产品、工艺等实现突破性变革	增加企业利润
PU 发泡材料在切削工具上的应用	增加产品功能或提高性能	已完成	对已有产品、工艺等实现突破性变革	增加企业利润
304 含铜抗菌材料在刀具中的应用	增加产品功能或提高性能	已完成	对已有产品、工艺等实现突破性变革	增加企业利润
防氢脆高强度真空镀铬螺丝刀开发	增加产品功能或提高性能	已完成	对已有产品、工艺等实现突破性变革	增加企业利润
大功率 COB 集成光源模组的可行性研究	增加产品功能或提高性能	已完成	对已有产品、工艺等实现突破性变革	增加企业利润
无线及 PD 快充在 POWER - BANK 中的应用	增加产品功能或提高性能	已完成	对已有产品、工艺等实现突破性变革	增加企业利润
面向大空间高精度自然场景的多模态 3D 激光成像关键技术的研究与应用——基于 12V 锂电包平台的高精度激光测距产品的研究和开发	增加产品功能或提高性能	已完成	对已有产品、工艺等实现突破性变革	增加企业利润
高性能聚丙烯材料的研发和应用	增加产品功能或提高性能	已完成	对已有产品、工艺等实现突破性变革	增加企业利润

含氟性涂层的研发以及在工具行业中应用	增加产品功能或提高性能	已完成	对已有产品、工艺等实现突破性变革	增加企业利润
弹夹快换钉枪的开发和研究	增加产品功能或提高性能	已完成	对已有产品、工艺等实现突破性变革	增加企业利润
基于“高分子磁性复合材料”的批杆研究开发	增加产品功能或提高性能	已完成	对已有产品、工艺等实现突破性变革	增加企业利润
高耐磨超疏水复合涂层在照明产品上的应用	增加产品功能或提高性能	已完成	对已有产品、工艺等实现突破性变革	增加企业利润
高速旋具上的能量回收开发与研究	增加产品功能或提高性能	已完成	对已有产品、工艺等实现突破性变革	增加企业利润
自适应控制加工技术在手工具产品上的应用	增加产品功能或提高性能	已完成	对已有产品、工艺等实现突破性变革	增加企业利润
热轧合金钢余热淬火工艺在工具产品中的应用	增加产品功能或提高性能	已完成	对已有产品、工艺等实现突破性变革	增加企业利润
基于控制体积法来设计精密、复杂、长寿命的注塑模具	增加产品功能或提高性能	已完成	对已有产品、工艺等实现突破性变革	增加企业利润
智能存储 SAAS 云管理平台	提高劳动生产率	已完成	满足多模式业务扩展	增加企业利润
精益供应链业务系统软件--内贸精益供应链系统	提高劳动生产率	已完成	满足多模式业务扩展	增加企业利润
高分辨率大成像范围的 3D 视觉传感器研发及产业化	增加产品功能或提高性能	本项目研究期限：2022.07-2023.12	对已有产品、工艺等实现突破性变革	增加企业利润
大功率高精度 3D 激光建筑仪器平台的研发	提高产品附加值	已完成	开拓新客户，增加收益	丰富产品线
全景实时室内外可移动空间激光测量仪器的研发	提高产品附加值	已完成	开拓新客户，增加收益	增加产品线
激光远距离测距技术与激光投线仪的融合的研发	提高生产效率，研发一种新模式作业方式的产品	进行中	减少人工，提高施工效率	创新产品，填补市场空白
大角度高精度姿态控制传感器在激光测量仪器上的研发	高精度高价值创新技术	进行中	平台技术，开拓新客户	创新平台，填补市场空白
基于单光子阵列高精度全景三维激光成像系统的研发	一种全波形测量技术应用	进行中	平台技术，用于激光类产品	创新平台，增加产品附加值
折叠手推车的研发	研究新产品	已完成	批量生产新产品	增加收入
多功能组合式气炉的研发	研究新产品	已完成	批量生产新产品	增加收入
拆装式烧烤用服务餐车	研究新产品	未完成	批量生产新产品	增加收入
环保垃圾分类回收箱的研发	研究新产品	已完成	批量生产新产品	增加收入
一种收纳箱的研发	研究新产品	未完成	批量生产新产品	增加收入
折叠式斜切锯支架	研究新产品	未完成	批量生产新产品	增加收入
干锂通用双电源供电系统在灯具中的实际应用	提升产品的技术要求	已完成	提高产值	增加企业利润
LED 在软性灯带中应用的工艺性解决方案	提升产品的技术要求	已完成	提高产值	增加企业利润

无线蓝牙互联技术在灯具中的应用	提升产品的技术要求	已完成	提高产值	增加企业利润
面向智能装备的激光传感器模组研发及应用-01 专用激光传感芯片开发	完善工艺	已完成	提升销量	增加企业利润
面向智能装备的激光传感器模组研发及应用-02 光机电一体化模组开发	完善工艺	已完成	提升销量	增加企业利润
面向智能装备的激光传感器模组研发及应用-03 匹配应用场景的算法开发	完善工艺	已完成	提升销量	增加企业利润
面向智能装备的激光传感器模组研发及应用-04 智能激光传感器开发	完善工艺	已完成	提升销量	增加企业利润
面向智能装备的激光传感器模组研发及应用-05 新型智能测量工具开发	完善工艺	已完成	提升销量	增加企业利润
RD11 具有安全认证的单通道扫描感知激光传感器探测装置	开发新产品, 提高生产效率	已完成	对已有产品、工艺等实现突破性变革	增加企业利润
RD12 小型化中远距离单通道多角度扫描感知激光传感探测装置	开发新产品, 提高生产效率	已完成	对已有产品、工艺等实现突破性变革	增加企业利润
RD13 相位式远距离单点激光传感探测装置	开发新产品, 提高生产效率	已完成	对已有产品、工艺等实现突破性变革	增加企业利润
RD14 多阶梯式接收激光单通道扫描感知激光传感探测装置	开发新产品, 提高生产效率	已完成	对已有产品、工艺等实现突破性变革	增加企业利润
RD15 大型化多通道多反射光路扫描感知激光传感探测装置	开发新产品, 提高生产效率	2022. 1. 1-2023. 12. 31	对已有产品、工艺等实现突破性变革	增加企业利润
RD16 重型多通道三维立体空间扫描感知激光传感探测装置	开发新产品, 提高生产效率	2022. 1. 1-2023. 12. 31	对已有产品、工艺等实现突破性变革	增加企业利润
RD17 轻量化超小型近距离多角度扫描感知激光传感探测装置	开发新产品, 提高生产效率	2022. 1. 1-2023. 12. 31	对已有产品、工艺等实现突破性变革	增加企业利润
棘轮 6 爪节能快速扳手的研发	自主研发的新产品原型或样机, 样件	已完成	开发全新产品	增加产品收入
双梅花航空扳手的研发	对已有产品, 工艺等进行一般性改进	已完成	增加产品功能或提高性能	增加产品收入
齿套棘轮扳手的研发	对已有产品, 工艺等进行一般性改进	已完成	增加产品功能或提高性能	增加产品收入
三用扳手的研发	对已有产品, 工艺等进行一般性改进	已完成	增加产品功能或提高性能	增加产品收入
新型水管扳手的研发	自主开发的新技术或新工艺, 新工法	已完成	开发全新产品	增加产品收入
八合一狗骨头扳手的研发	自主开发的新技术或新工艺, 新工法	未完成	开发全新产品	增加产品收入
棘轮扳手检测机	自主开发的新技术或新工艺, 新工法	已完成	提高产品质量	提高产品质量
棘轮卡圈装配机	自主开发的新技术或	已完成	提高劳动生产率	提高劳动生产率

	新工艺, 新工法			
数控压字工艺的研发	自主开发的新技术或新工艺, 新工法	已完成	提高劳动生产率	提高劳动生产率
反拔钉工艺改进及应用	增强产品的市场竞争力	已完成	增加产量和产值	增加产品线
增加敲击柄距和外观换代工艺及应用	增强产品的市场竞争力	已完成	增加产量和产值	增加产品线
一次性锻打成型和手柄换代工艺及应用	增强产品的市场竞争力	已完成	增加产量和产值	增加产品线
砌砖刀手柄增强扭转与拉力工艺及应用	增强产品的市场竞争力	已完成	增加产量和产值	增加产品线
基于机器人技术的锯子磨齿自动上下料工艺的开发	提高工作效率, 降低人力成本	已完成	减少人工	节约成本
基于五轴联动数控加工技术的管子割刀单面磨刃口工艺研究		已完成	缩短时间、提高产品精度	提高产品质量, 赢得更多客户
手工刀剪多工位开牙工艺的研发		已完成	缩短时间、提高效率	缩短生产时间
抹泥刀数控精密单面研磨工艺的研发		已完成	提高产品精度	提高产品质量, 赢得更多客户
管子割刀刀架半自动铆接技术的开发		已完成	减少人工、提高产品精度	节约成本、提高质量
锉刨工具研究		已完成	增加产品功能	增加新产品、增加销售增长点
可根据管子外径快速调节开口大小的管子钳研究		已完成	增加产品功能	增加新产品、增加销售增长点
类金刚石(DLC)薄膜涂层强化刀具的开发及产业化		进行中	研发新涂层技术	提高产品质量, 增加新产品
加工中心3轴改4轴技术的开发		进行中	提高加工精度, 简化工艺, 提高生产效率	缩短生产时间
锯子分齿机工艺的研发		进行中	实现机器自动上料, 减少人工	节约成本
泥抹工具自动抛光技术的研究		进行中	实现全自动工艺, 减少人工依赖	节约生产成本, 提高产品质量
机械手抛光锻打剥线钳自动上料技术的研发	提高工作效率, 降低人力成本	进行中	减少人工	节约成本
冲压单件自动上料技术的开发	提高工作效率, 降低人力成本	进行中	减少人工	节约成本
高分辨率大成像范围的3D视觉传感器研发与产业化		进行中	3D视觉传感器的研发	增加新产品
三角支架多工位自动焊接成型工艺研究	提高生产效率, 降低劳动成本	已完成	减少工人	增加产品线
手工具尼龙手柄包胶用高剥离强度热塑性弹性体及其应用研究	提高生产效率, 降低劳动成本	已完成	减少工人	增加相应产品的使用亮点, 提升公司技术实力, 可推广到其它产品, 提升公司整
油灰刀用不锈钢板材高效冲压生产线技术研究	提高生产效率, 降低劳动成本	已完成	减少工人	增加相应产品的使用亮点, 提升公司技术实力, 可推广到其它产品, 提升公司整
碳酸钙填充聚丙烯低收缩复合材料及塑件	提高生产效率, 降低劳动成本	已完成	减少工人	增加相应产品的使用亮点, 提升公司技术实力,

成型工艺研究				可推广到其它产品，提升公司整
基于 PLC 的螺丝刀刀杆机械手取放料系统	提高生产效率，降低劳动成本	已完成	减少工人	提高产品包胶附着度。是减少报废率。
基于快速定位技术的多规格螺丝刀刀杆注塑成型模具	提高生产效率，降低劳动成本	已完成	减少工人	提高产品包胶附着度。是减少报废率。
木工装修用折叠装配式塑料操作台制造工艺研究	提高生产效率，降低劳动成本	已完成	减少工人	提高产品包胶附着度。是减少报废率。
氮气弹簧式精冲模架与冲击配件的精冲成形	提高生产效率，降低劳动成本	已完成	减少工人	增加产品线
一种多工位自动化焊接技术及设备研究	提高生产效率，降低劳动成本	已完成	减少工人	增加产品线
一种壁厚悬殊铝合金快速成型挤压精密模具	提高生产效率，降低劳动成本	已完成	减少工人	增加产品线
无级快夹高碳钢连续精密冲切工艺及模具设计开发	提高生产效率，降低劳动成本	已完成	减少工人	增加产品线
手持式一种具有充电宝和多用途 LED 功能的驱动电路	功能多样，携带便捷，节能省电	未完成	功能多样，携带便捷，节能省电	增加产品线
基于携带蓝牙音响的 LED 灯具的研发	功能多样，携带便捷，节能省电	已完成	功能多样，携带便捷，节能省电	增加产品线
钣金集成式连续模冲锻技术的研发	提高生产效率，降低劳动成本	已完成	减少工人	增加产品线
L 型角尺全自动化装配工艺技术的研发	提高劳动生产率	已完成	减少人工	自动化生产更进一步
角尺自动化装配工艺技术的研发	增加产品功能或提高性能	已完成	减少人工，保证质量稳定	自动化生产更进一步
关于游艇托运发动机保证的工艺研究	开发全新产品	已完成	新产品、新工艺推广	扩大了产品线
多功能激光水平尺关键技术的开发	增加产品功能或提高性能	已完成	增加产值	扩大了产品线
鱼竿展示架关键技术的开发	增加产品功能或提高性能	已完成	增加产值	扩大了产品线
水平尺产线全自动点胶装配工艺技术的研发	提高劳动生产率	已完成	减少人工，保证质量稳定	自动化生产更进一步
几款锉刨关键技术的开发	开发全新产品	产品打样成功	增加产值	扩大了产品线
折叠手推车的研发	研究新产品	已完成	批量生产新产品	增加收入
多功能组合式气炉的研发	研究新产品	已完成	批量生产新产品	增加收入
拆装式烧烤用服务餐车	研究新产品	未完成	批量生产新产品	增加收入
环保垃圾分类回收箱的研发	研究新产品	已完成	批量生产新产品	增加收入
一种收纳箱的研发	研究新产品	未完成	批量生产新产品	增加收入
折叠式斜切锯支架	研究新产品	未完成	批量生产新产品	增加收入
斜坡系列活扳手项目的研发	提高活扳手的扭矩将近一倍	试生产	提高产品性能	具有稳定的市场订单
SK 款钳类项目的研发	达到快速换挡和增加扭矩	试生产	提高产品性能	具有稳定的市场订单

公司研发人员情况

	2022 年	2021 年	变动比例
研发人员数量（人）	1,099	978	12.37%
研发人员数量占比	10.41%	9.07%	1.34%
研发人员学历结构			
本科	408	361	13.02%
硕士	24	20	20.00%
研发人员年龄构成			
30 岁以下	178	141	26.24%
30~40 岁	599	378	58.47%

## 公司研发投入情况

	2022 年	2021 年	变动比例
研发投入金额（元）	319,444,535.16	309,763,366.15	3.13%
研发投入占营业收入比例	2.53%	2.84%	-0.31%
研发投入资本化的金额（元）	0.00	0.00	0.00%
资本化研发投入占研发投入的比例	0.00%	0.00%	0.00%

## 公司研发人员构成发生重大变化的原因及影响

适用 不适用

## 研发投入总额占营业收入的比重较上年发生显著变化的原因

适用 不适用

## 研发投入资本化率大幅变动的原因及其合理性说明

适用 不适用

## 5、现金流

单位：元

项目	2022 年	2021 年	同比增减
经营活动现金流入小计	13,850,370,894.60	11,353,982,165.74	21.99%
经营活动现金流出小计	12,218,534,252.21	11,335,349,996.07	7.79%
经营活动产生的现金流量净额	1,631,836,642.39	18,632,169.67	8,658.17%
投资活动现金流入小计	345,733,789.20	576,965,254.73	-40.08%
投资活动现金流出小计	860,100,111.16	1,790,034,046.53	-51.95%
投资活动产生的现金流量净额	-514,366,321.96	-1,213,068,791.80	57.60%
筹资活动现金流入小计	4,690,798,053.76	4,415,766,206.58	6.23%
筹资活动现金流出小计	5,300,549,759.79	2,884,992,006.99	83.73%
筹资活动产生的现金流量净额	-609,751,706.03	1,530,774,199.59	-139.83%
现金及现金等价物净增加额	792,240,939.29	270,923,023.10	192.42%

## 相关数据同比发生重大变动的主要影响因素说明

适用 不适用



经营活动产生的现金流量净额，同比增长 8,658.17%，主要系销售商品、提供劳务收到的现金大幅增加所致。

投资活动产生的现金流量净额，同比增长 57.60%，主要系本年度较上年度在取得子公司及其他营业单位支付的现金净额减少所致。

筹资活动产生的现金流量净额，同比减少-139.83%，主要系偿还债务支付的现金增加所致。

报告期内公司经营活动产生的现金净流量与本年度净利润存在重大差异的原因说明

适用 不适用

## 五、非主营业务分析

适用 不适用

## 六、资产及负债状况分析

### 1、资产构成重大变动情况

单位：元

	2022 年末		2022 年初		比重增 减	重大变动说明
	金额	占总资产 比例	金额	占总资产 比例		
货币资金	4,863,206,182.40	26.18%	4,033,707,240.16	23.31%	2.87%	
应收账款	1,896,685,590.11	10.21%	1,798,265,505.53	10.39%	-0.18%	
存货	2,812,572,525.68	15.14%	2,835,777,996.84	16.39%	-1.25%	
投资性房地产	122,158,556.01	0.66%	127,058,966.69	0.73%	-0.07%	
长期股权投资	2,544,523,517.55	13.70%	2,353,942,699.80	13.60%	0.10%	
固定资产	1,518,902,232.96	8.18%	1,494,547,487.29	8.64%	-0.46%	
在建工程	304,599,362.46	1.64%	113,750,851.49	0.66%	0.98%	
使用权资产	417,129,361.41	2.25%	411,722,761.66	2.38%	-0.13%	
短期借款	1,379,062,713.11	7.42%	1,806,901,201.39	10.44%	-3.02%	主要系美元贷款市场利率上升，减少对对应借款所致
合同负债	131,898,420.14	0.71%	91,235,951.19	0.53%	0.18%	
长期借款	798,604,951.84	4.30%	1,015,445,732.07	5.87%	-1.57%	
租赁负债	318,221,349.99	1.71%	289,196,511.02	1.67%	0.04%	
其他应付款	21,198,376.32	0.11%	676,502,987.21	3.91%	-3.80%	主要系偿还实际控制人资金拆借所致

境外资产占比较高

适用 不适用

资产的具体内容	形成原因	资产规模	所在地	运营模式	保障资产安全性的控制措施	收益状况	境外资产占公司净资产的比重	是否存在重大减值风险
Lista Holding AG 100%股	股权收购	20,607.23 人民币万元	瑞士	独立核算	财务监督，委托外部审计	盈利	1.51%	否

权								
Arrow Fasterner Co., LLC 100%股权	股权收购	46,131.71 人民币万 元	美国	独立核算	财务监 督, 委托 外部审计	盈利	3.39%	否

## 2、以公允价值计量的资产和负债

适用 不适用

单位：元

项目	期初数	本期公允 价值变动 损益	计入权益 的累计公 允价值变 动	本期计提 的减值	本期购买 金额	本期出售 金额	其他变动	期末数
金融资产								
1. 交易性 金融资产 (不含衍 生金融资 产)	0.00				188,000,0 00.00	128,000,0 00.00		60,000,00 0.00
2. 衍生金 融资产	4,330,070 .00	5,900,034 .24			5,162,396 ,751.13	2,374,061 ,458.24		10,230,10 4.24
4. 其他权 益工具投 资	16,550,00 0.00							16,550,00 0.00
金融资产 小计	20,880,07 0.00	5,900,034 .24	0.00	0.00	5,350,396 ,751.13	2,502,061 ,458.24	0.00	86,780,10 4.24
上述合计	20,880,07 0.00	5,900,034 .24	0.00	0.00	5,350,396 ,751.13	2,502,061 ,458.24	0.00	86,780,10 4.24
金融负债	978,031.9 1	- 47,435,67 8.38						48,413,71 0.29

其他变动的内容

不适用

报告期内公司主要资产计量属性是否发生重大变化

是 否

## 3、截至报告期末的资产权利受限情况

项 目	期末账面价值（单位：元）	受限原因
货币资金	33,448,671.74	远期结售汇保证金
货币资金	20,893,800.00	短期借款保证金
货币资金	6,616,370.00	信用证保证金
货币资金	7,384,067.19	银行承兑汇票保证金

项 目	期末账面价值（单位：元）	受限原因
货币资金	1,393,093.00	海关关税保函保证金
货币资金	43,000.00	ETC 保证金
固定资产	27,776,638.39	用于开立银行承兑汇票抵押
固定资产	10,003,152.72	用于银行借款抵押
无形资产	2,046,633.50	用于开立银行承兑汇票抵押
无形资产	1,385,386.53	用于银行借款抵押
Arrow Fastener Co., LLC 100%股权[注]	481,723,419.57	用于银行借款质押
合 计	592,714,232.64	

[注]：Arrow Fastener Co., LLC100.00%股权系期末账面净资产

## 七、投资状况分析

### 1、总体情况

适用 不适用

报告期投资额（元）	上年同期投资额（元）	变动幅度
1,529,848,856.93	1,123,031,335.02	36.22%

### 2、报告期内获取的重大的股权投资情况

适用 不适用

单位：元

被投资公司名称	主要业务	投资方式	投资金额	持股比例	资金来源	合作方	投资期限	产品类型	截至资产负债表日的进展情况	预计收益	本期投资盈亏	是否涉诉	披露日期（如有）	披露索引（如有）
杭州巨星园林工具有限公司	农业机械制造、销售	新设	698,610,000.00	100.00%	自有资金	/	永久	长期股权投资	已设立完成	- 2,317,343.88	- 2,317,343.88	否	2022年12月17日	公告编号：2022-093
杭州巨星能源有限公司	电池制造；新能源原动设备制造	新设	349,305,000.00	100.00%	自有资金	/	永久	长期股权投资	已设立完成	- 1,158,671.94	- 1,158,671.94	否	2022年09月24日	公告编号：2022-067

中山龙进出口贸易有限公司	五金产品批发销售；货物进出口	新设	21,065,000.00	100.00%	自有资金	/	永久	长期股权投资	已设立完成	2,035,695.77	2,035,695.77	否		
浙江狮万克电器有限公司	家用电器制造	新设	10,000,000.00	100.00%	自有资金	/	永久	长期股权投资	已设立完成	-1,036,552.73	-1,036,552.73	否		
合计	--	--	1,078,980,000.00	--	--	--	--	--	--	-2,476,872.78	-2,476,872.78	--	--	--

### 3、报告期内正在进行的重大的非股权投资情况

适用 不适用

单位：元

项目名称	投资方式	是否为固定资产投资	投资项目涉及行业	本报告期投入金额	截至报告期末累计实际投入金额	资金来源	项目进度	预计收益	截止报告期末累计实现的收益	未达到计划进度和预计收益的原因	披露日期（如有）	披露索引（如有）
年产55万套激光传感器模组项目	自建	是	激光测量	12,024,283.02	39,960,000.00	募集资金	40.00%	0.00	0.00	/		
越南智能公司一期厂房建设项目	自建	是	手工具	68,380,874.81	92,216,998.59	募集资金	92.00%	0.00	0.00	/		
年产100万套新型电动工具智能工厂项目	自建	是	动力工具	19,200,447.56	3,749,200.00	募集和自有资金	23.00%	0.00	0.00	/		
泰国	自建	是	箱柜	11,23	116,4	募集	97.00%	0.00	0.00	/		

工具箱生产基地建设项目				3,233.87	93,835.50	资金和自有资金	%					
合计	--	--	--	110,838.83	252,420.03	--	--	0.00	0.00	--	--	--
				9.26	4.09							

#### 4、金融资产投资

##### (1) 证券投资情况

适用 不适用

公司报告期不存在证券投资。

##### (2) 衍生品投资情况

适用 不适用

##### 1) 报告期内以套期保值为目的的衍生品投资

适用 不适用

单位：万元

衍生品投资类型	初始投资金额	本期公允价值变动损益	计入权益的累计公允价值变动	报告期内购入金额	报告期内售出金额	期末金额	期末投资金额占公司报告期末净资产比例
远期外汇	28,062.46	-4,139.28	0	516,239.68	237,406.15	306,895.99	22.53%
合计	28,062.46	-4,139.28	0	516,239.68	237,406.15	306,895.99	22.53%
报告期内套期保值业务的会计政策、会计核算具体原则，以及与上一报告期相比是否发生重大变化的说明	无变化						
报告期实际损益情况的说明	报告期确认衍生品投资相关投资收益-25,565,069.36 元。						
套期保值效果的说明	报告期内，本公司坚持汇率风险中性的原则，以外汇远期合约作为套期工具，根据销售预测的外币收汇金额和目标成本汇率指导签订远期外汇合约，交割期与预测回款相匹配，且约定的交割金额与预测回款金额相匹配，以规避汇率波动产生的风险，本报告期套期工具的现金流量变动能够抵消汇率波动风险引起的被套期项目现金流量变动，符合套期有效性要求，实现了套期保值目标。						
衍生品投资资金来源	自有资金						
报告期衍生品持仓的风	1、市场风险：国内外经济形势变化可能会造成汇率的大幅波动，远期外汇交易业务面临一定的市场风险。公司的远期外汇交易业务是以锁定结汇或售汇价格、降低因汇率波动对公司利润的影响为目的。公						

<p>险分析及控制措施说明（包括但不限于市场风险、流动性风险、信用风险、操作风险、法律风险等）</p>	<p>司将密切跟踪汇率变化情况，以业务确定的目标汇率为基础，通过对外汇率走势的研究和判断，结合公司对收付汇情况的预测以及因汇率波动而产生价格变化的承受能力，确定签订远期外汇交易合约的计划，并对业务实行动态管理，以保证公司合理的利润水平。</p> <p>2、流动性风险：公司所有外汇资金交易业务均基于对公司未来进出口业务的合理估计，满足贸易真实性的需求。</p> <p>3、银行违约风险：如果在合约期限内合作银行出现倒闭等违约情形，则公司将不能以合约价格交割原有外汇合约，存在收益不确定的风险。故公司选择开展外汇资金交易业务的银行包括五大国有银行，招商银行等中资银行，汇丰、渣打等外资银行，此类银行实力雄厚、经营稳健，其发生倒闭而可能给公司带来损失的风险非常低。</p> <p>4、操作风险：公司进行远期外汇资金交易业务可能因经办人员操作不当产生相关风险，公司已制定了相关管理制度，明确了操作流程和责任人，有利于防范和控制风险。</p> <p>5、法律风险：公司进行远期外汇资金交易业务可能因与银行签订了相关交易合同约定不清等情况产生法律纠纷。公司将从法律上加强相关合同的审查，并且选择资信好的银行开展该类业务，控制风险。</p>
<p>已投资衍生品报告期内市场价格或产品公允价值变动的情况，对衍生品公允价值的分析应披露具体使用的方法及相关假设与参数的设定</p>	<p>报告期确认衍生品投资有关公允价值变动收益-41,392,762.63元，衍生品公允价值以银行及证券公司提供的估值通知书作为公允价值的合理估计进行计量。</p>
<p>涉诉情况（如适用）</p>	<p>不适用</p>
<p>衍生品投资审批董事会公告披露日期（如有）</p>	<p>2022年04月12日</p>
<p>衍生品投资审批股东会公告披露日期（如有）</p>	<p>2022年05月10日</p>
<p>独立董事对公司衍生品投资及风险控制情况的专项意见</p>	<p>公司开展外汇衍生品交易符合公司实际经营的需要，可以在一定程度上降低汇率波动对公司利润的影响，有一定的必要性。公司根据有关法律法规的要求已建立了《外汇衍生品交易业务管理制度》，以及有效的风险控制措施。我们同意公司本次关于开展 2022 年度外汇衍生品交易的议案。</p>

## 2) 报告期内以投机为目的的衍生品投资

适用 不适用

公司报告期不存在以投机为目的的衍生品投资。

## 5、募集资金使用情况

适用 不适用

### (1) 募集资金总体使用情况

适用 不适用

单位：万元

募集年份	募集方式	募集资金总额	本期已使用募集资金总额	已累计使用募集资金总额	报告期内变更用途的募集资金总额	累计变更用途的募集资金总额	累计变更用途的募集资金总额比例	尚未使用募集资金总额	尚未使用募集资金用途及去向	闲置两年以上募集资金金额
2020 年	发行可转换债券	97,260	20,275.42	74,006.34	0	13,494.42	13.87%	25,991.94	存放于募集资金专户	0
合计	--	97,260	20,275.42	74,006.34	0	13,494.42	13.87%	25,991.94	--	0

## 募集资金总体使用情况说明

根据中国证券监督管理委员会《关于核准杭州巨星科技股份有限公司公开发行可转换公司债券的批复》（证监许可〔2019〕2656号），本公司获准公开发行可转换公司债券不超过人民币972,600,000.00元，由主承销商中信建投证券股份有限公司采用向本公司原股东优先配售，原股东优先配售后余额部分（含原股东放弃优先配售部分）通过网上向社会公众投资者发行，发行认购金额不足972,600,000.00元的部分由主承销商包销。本次公司实际公开发行可转换公司债券9,726,000张，每张面值为人民币100.00元，共计募集资金972,600,000.00元，坐扣承销和保荐费用5,188,679.25元（不含税）后的募集资金为967,411,320.75元，已由主承销商中信建投证券股份有限公司2020年7月2日汇入本公司募集资金监管账户。另减除前期已支付的承销及保荐费、审计及验资费、律师费、资信评级费、用于本次发行的信息披露费用、摇号费用以及债券发行登记费用等与发行可转换公司债券直接相关的外部费用2,289,867.92元后，公司本次募集资金净额为965,121,452.83元。上述募集资金到位情况业经天健会计师事务所（特殊普通合伙）验证，并由其出具《验证报告》（天健验〔2020〕244号）。

截止2022年12月31日，公司对募集资金累计投入74,006.34万元，资金利息收入净额3,405.23万元，财务费用汇兑损益80.90万元，截止2022年12月31日，募集资金账户余额为25,991.94万元。

## (2) 募集资金承诺项目情况

☑适用 ☐不适用

单位：万元

承诺投资项目和超募资金投向	是否已变更项目(含部分变更)	募集资金承诺投资总额	调整后投资总额(1)	本报告期投入金额	截至期末累计投入金额(2)	截至期末投资进度(3)= (2)/(1)	项目达到预定可使用状态日期	本报告期实现的效益	是否达到预计效益	项目可行性是否发生重大变化
承诺投资项目										
激光测量仪器及智能家居生产基地建设项目	否	20,426	20,426	8,368.39	16,962.59	83.04%	2023年12月31日		不适用	否
工具箱柜生产基地建设项目	是	26,776	13,281.58	0	13,281.58	100.00%		2,311.3	不适用	是
智能仓储物流基地建设项目	否	22,542.15	22,542.15	246.87	7,717.06	34.23%	2023年12月31日		不适用	否
研发中心建设项目	否	7,768	7,768	3,538.33	3,550.69	45.71%	2023年12月31日		不适用	否
对子公司	否		13,494.	8,121.8	13,494.	100.00%	2021年	27,026.	不适用	否

司增资 并收购 通过 Geelong Orchid Holdings Ltd 持有的 Geelong Holdings Limited 100%股 权			42	3	42		07月02 日	69		
承诺投 资项目 小计	--	77,512. 15	77,512. 15	20,275. 42	55,006. 34	--	--	29,337. 99	--	--
超募资金投向										
不适用										
补充流 动资金 (如 有)	--	19,000	19,000		19,000	100.00%	--	--	--	--
超募资 金投向 小计	--	19,000	19,000		19,000	--	--	--	--	--
合计	--	96,512. 15	96,512. 15	20,275. 42	74,006. 34	--	--	29,337. 99	--	--
分项目 说明未 达到计 划进 度、预 计收益 的情况 和原因 (含 “是否 达到预 计效 益”选 择“不 适用” 的原 因)	<p>一、公司募集资金投资项目未达到计划进度的原因如下：</p> <p>1. 激光测量仪器及智能家居生产基地建设项目实施主体为全资孙公司海宁巨星智能设备有限公司及全资子公司越南巨星智能有限公司、杭州巨星工具有限公司，实施地点位于浙江省海宁市连杭经济技术开发区、越南海防市水源县南剑桥工业区及杭州市江干区杭政工出（2020）26号地块，原计划于2022年12月31日建成。公司在实施项目过程中，受到2021年及2022年上半年全球海运运力紧张的制约，部分原材料和设备无法及时送达项目实施地点，对项目建设进度存在一定程度的影响，使得本项目完成时间节点有所延后。为更好实施本项目，确保项目利益最大化，经公司五届二十九次董事会和2023年度第一次临时股东大会审议通过，延长项目实施期限至2023年12月31日。</p> <p>2. 智能仓储物流基地建设项目实施主体为全资孙公司海宁巨星智能设备有限公司，实施地点位于浙江省海宁市连杭经济技术开发区，项目原计划于2022年12月31日建成。公司在本项目实施过程中，营收规模和订单规模取得较快增长，现有仓储能力无法满足不断增长的订单需求，需要增加仓储物流基地数量、提升整体的仓储物流能力。为更好实施本项目，确保项目效益最大化，经公司五届二十九次董事会和2023年度第一次临时股东大会审议通过，智能仓储物流基地建设项目新增全资子公司越南巨星智能有限公司、全资孙公司杭州巨星能源有限公司作为项目实施主体之一，增加越南海防市水源县南剑桥工业区、浙江省杭州市上城区艮北新区单元JG1601-43地块以及浙江省海宁市长安镇作为本项目实施地点之一，并同步调整项目的投资结构，延长项目实施期限至2023年12月31日。</p> <p>3. 研发中心建设项目实施主体为本公司，项目建设地点位于杭州市上城区九堡街道红普路与九横路交叉口西北角，项目原计划于2022年12月31日完成。公司在本项目实施过程中，不断推出新产品，研发重心有必要适当调整到更符合公司长期发展战略的产品上来。同时，公司吸收合并完成原全资子公司杭州联和机械有限公司后，原计划投入的设备和软件需求需要重新评估，致使相关工作未能按原计划完成。为高效利用公司研发能力，确保项目效益最大化，经公司五届二十九次董事会和2023年度第一次临时股东大会审议通过，延长项目实施期限至2023年12月31日。</p> <p>二、募集资金投资项目无法单独核算效益的情况说明</p> <p>智能仓储物流基地建设项目系为满足公司提高运营效率及未来业务拓展，实现公司的可持续发展的需求，无法单独核算效益。研发中心建设项目的实施主要立足于产品研发设计、产品试制与产品检测，本身不产生直接的经济效益。补充流动资金项目系为了满足公司经营规模持续扩大对营运资金的需求，无法单独核算效益。</p>									
项目可	受全球海运运力紧张的制约，部分原材料和设备无法及时送达项目实施地点，对公司工具箱柜生产基地建设									



行性发生重大变化的情况说明	项目建设进度产生一定影响,使得原募投项目完成时间节点有所延后。根据公司长期战略规划和现阶段发展需求,为提高募集资金使用效率,更快提升公司现有产能和供货能力,更好满足客户需求,经公司五届七次董事会和 2020 年度股东大会审议批准,公司使用工具箱柜生产基地建设项目中截至 2021 年 4 月 5 日尚未投入的募集资金 13,494.42 万元,用于收购通过 Geelong Orchid Holdings Ltd 持有的 Geelong Holdings Limited 100% 股权,原有工具箱柜生产基地建设项目终止。为促进收购股权事项顺利实施,减少交易成本,公司于 2021 年 6 月 21 日召开五届十次董事会,审议通过了《关于变更部分募投项目实施主体的议案》,同意公司变更收购股权项目的实施主体,实施主体由本公司变更为本公司全资子公司香港巨星国际有限公司。
超募资金的金额、用途及使用进展情况	不适用
募集资金投资项目实施地点变更情况	适用 以前年度发生 2020 年 7 月 22 日,公司召开第四届董事会第三十七次会议,审议通过《关于增加部分募投项目实施主体和实施地点暨使用部分募集资金向全资子公司增资的议案》。1. 同意激光测量仪器及智能家居生产基地建设项目新增全资子公司越南巨星智能有限公司作为项目实施主体之一,增加越南海防市水源县南剑桥工业区作为本项目实施地点之一; 2. 同意工具箱柜生产基地建设项目增加全资子公司泰国新大地有限公司(已更名为 Geelong (Thailand) Co., Ltd) 作为项目实施主体之一,增加泰国罗勇府宝丹县马阳蓬镇 1 村 54/5 号作为本项目实施地点之一。 2021 年 4 月 14 日,公司召开第五届董事会第八次会议,审议通过《关于变更募投项目实施主体和实施地点、调整募投项目投资结构并延长实施期限的议案》。1. 同意激光测量仪器及智能家居生产基地建设项目新增全资子公司杭州巨星工具有限公司作为项目实施主体之一,增加杭州市江干区杭政工出(2020)26 号地块作为本项目实施地点之一; 2. 同意研发中心建设项目实施主体变更为杭州巨星科技股份有限公司。 2021 年 6 月 21 日,公司召开第五届董事会第十次会议,审议通过了《关于变更部分募投项目实施主体的议案》,同意公司收购通过 Geelong Orchid Holdings Ltd 持有的 Geelong Holdings Limited 100% 股权的实施主体由本公司变更为本公司全资子公司香港巨星国际有限公司。 2022 年 12 月 30 日,公司召开第五届董事会第二十九次会议,审议通过《关于增加募投项目实施主体和实施地点、调整募投项目投资结构并延长实施期限的议案》。同意智能仓储物流基地建设项目新增全资子公司越南巨星智能有限公司、全资孙公司杭州巨星能源有限公司作为项目实施主体之一,同时增加越南海防市水源县南剑桥工业区、浙江省杭州市上城区艮北新区单元 JG1601-43 地块以及浙江省海宁市长安镇作为本项目实施地点之一。
募集资金投资项目实施方式调整情况	不适用
募集资金投资项目先期投入及置换情况	适用 1. 2020 年 7 月 22 日,公司召开第四届董事会第三十七次会议,审议通过了《关于使用募集资金置换预先投入募投项目自筹资金的议案》。 (1) 同意公司以募集资金人民币 14,825.49 万元置换预先投入募投项目的自筹资金。 (2) 同意公司以自有资金支付的发行费用人民币 172.38 万元,使用募集资金一并置换。 2. 公司研发中心建设项目支出包括人员工资、奖金、社会保险费以及住房公积金等人员费用。根据中国人民银行《人民币银行结算账户管理办法》相关规定,员工薪酬不能经由企业专用账户代发,同时考虑到公司员工的社会保险费和住房公积金等均由公司自有资金账户统一划转或支付,由募集资金专户直接支付募集资金投资项目(以下简称募投项目)涉及的人员费用不具备可操作性。因此需以自有资金先行垫付,再从募集资金专户等额划转至公司相关存款账户。2022 年 9 月 23 日,公司召开第五届董事会第二十四次会议,审议通过了《关于使用自有资金支付募投项目部分款项后续以募集资金等额置换的议案》。同意公司在募投项目实施期间,先以自有资金支付募投项目的部分款项(人员工资、奖金、社会保险费、住房公积金等人员费用),后续按月统计以自有资金支付募投项目的款项金额,再从募集资金专户等额划转至公司自有资金账户。截至 2022 年 12 月 31 日,公司以自有资金支付募投项目款项,再从募集资金专户等额划转至公司自有资金账户的资金共计 2,015.43 万元。
用闲置募集资金暂时	不适用

补充流动资金情况	
项目实施出现募集资金结余的金额及原因	适用 公司“对子公司增资并收购通过 Geelong Orchid Holdings Ltd 持有的 Geelong Holdings Limited 100% 股权”项目已按计划实施完毕，为方便集资金专户的管理，公司对该项目募集资金专户进行注销，并将节余募集资金(利息收入) 14.98 美元(按照交易日即期汇率折为人民币 0.01 万元)全部转入自有资金账户，用于永久性补充流动资金。
尚未使用的募集资金用途及去向	截至期末，尚未使用的募集资金余额折合人民币 25,991.94 万元(包括累计收到的银行存款利息扣除银行手续费等的净额 3,405.23 万元)，均存放于募集资金专户。
募集资金使用及披露中存在的问题或其他情况	不适用

### (3) 募集资金变更项目情况

适用 不适用

单位：万元

变更后的项目	对应的原承诺项目	变更后项目拟投入募集资金总额(1)	本报告期实际投入金额	截至期末实际累计投入金额(2)	截至期末投资进度(3)=(2)/(1)	项目达到预定可使用状态日期	本报告期实现的效益	是否达到预计效益	变更后的项目可行性是否发生重大变化
对子公司增资并收购通过 Geelong Orchid Holdings Ltd 持有的 Geelong Holdings Limited 100% 股权	工具箱柜生产基地建设项目	13,494.42	8,121.83	13,494.42	100.00%	2021 年 07 月 02 日	27,026.69	不适用	否
合计	--	13,494.42	8,121.83	13,494.42	--	--	27,026.69	--	--
变更原因、决策程序及信息披露情况说明(分具体项目)		受全球海运运力紧张的制约，部分原材料和设备无法及时送达项目实施地点，对公司工具箱柜生产基地建设项目建设进度产生一定影响，使得原募投项目完成时间节点有所延后。根据公司长期战略规划和现阶段发展需求，为提高募集资金使用效率，更快提升公司现有产能和供货能力，更好满足客户需求，经公司五届七次董事会和 2020 年度股东大会审议批准，公司使用工具箱柜生产基地建设项目中截至 2021 年 4 月 5 日尚未投入的募集资金 13,494.42 万元，用于收购通过 Geelong Orchid Holdings Ltd 持有的 Geelong Holdings Limited 100% 股权，原有工具箱柜生产基地建设项目终止。该项目已使用的募集资金已投入海宁巨星智能设备有限公司及 Geelong (Thailand) Co., Ltd 工具箱柜生产基地建设中。							

	为促进收购股权事项顺利实施，减少交易成本，公司于 2021 年 6 月 21 日召开五届十次董事会，审议通过了《关于变更部分募投项目实施主体的议案》，同意公司变更收购股权项目的实施主体，实施主体由本公司变更为本公司全资子公司香港巨星国际有限公司。
未达到计划进度或预计收益的情况和原因(分具体项目)	不适用
变更后的项目可行性发生重大变化的情况说明	不适用

## 八、重大资产和股权出售

### 1、出售重大资产情况

适用 不适用

公司报告期未出售重大资产。

### 2、出售重大股权情况

适用 不适用

## 九、主要控股参股公司分析

适用 不适用

主要子公司及对公司净利润影响达 10%以上的参股公司情况

单位：元

公司名称	公司类型	主要业务	注册资本	总资产	净资产	营业收入	营业利润	净利润
Hongkong GreatStar International Co., LTD	子公司	手工具、动力工具和箱柜	978,911,994.66	3,602,465,774.67	1,877,030,188.85	1,164,633,571.47	173,992,774.96	150,241,386.40

报告期内取得和处置子公司的情况

适用 不适用

公司名称	报告期内取得和处置子公司方式	对整体生产经营和业绩的影响
中山基龙进出口贸易有限公司	设立	无重大影响
浙江狮万克电器有限公司	设立	无重大影响
杭州巨星能源有限公司	设立	无重大影响
杭州巨星园林工具有限公司	设立	无重大影响
SHOP-VAC VIETNAM CO., LTD	设立	无重大影响
HUADA VIETNAM CO., LTD	设立	无重大影响
杭州联和机械有限公司	注销	无重大影响
浙江巨星智能工具有限公司	注销	无重大影响
杭州巨星电动工具有限公司	注销	无重大影响
International Storage Solutions Limited	注销	无重大影响

主要控股参股公司情况说明

无

## 十、公司控制的结构化主体情况

适用 不适用

## 十一、公司未来发展的展望

### （一）公司发展战略

公司的总体发展战略是：聚集主业、立足中国、布局全球、规划长期。

聚焦主业，就是公司将继续利用现有的欧美大型商超和电商自营渠道，聚焦工具（TOOLS）为核心产品的主营业务，同时将继续处置非核心业务资产回收现金，并将之用于主营业务的发展。公司也将依靠外延并购，全力发展包括动力工具和户外用品在内的非手工具类工具产品。

立足中国，就是公司将依靠中国为核心的东南亚供应链网络和中国工程师红利，主导本轮工具行业全球供应链分工，继续扩大行业龙头优势地位，引领国际工具行业发展，在未来逐步接过欧美本轮以创造客户需求为核心的创新经济时代的产业转移。

布局全球，就是公司继续着重加强欧美自有品牌服务体系建设和东南亚产能布局，选取国外优质公司进行产业并购整合，更好的获取国际资源和国际市场，逐步将公司由中国制造的 ODM 公司升级为中国设计、亚洲制造、欧美本土服务结合的国际化 OBM 公司。

最后，规划长期，就是公司尊重工具行业百年的发展历史，依托耐用消费品领域增速平缓现金流稳定的特征，长周期规划自身业务和发展路径，逐步培养新的业务增长点，最终成为一家稳健经营、持续增长、健康发展的为社会创造长期价值的好公司。

### （二）经营计划

#### 1、整体经营目标

公司以聚集主业、立足中国、布局全球、规划长期为基本战略，自 2019 年年报规划三年发展目标以来，三年来累计收入增长 90.33%扣非利润增长 77.13%。当期全球供应链和行业格局继续呈现难得战略发展机遇，公司自 2018 年以来的国际化布局将在未来不断加强公司的行业地位，同时在动力工具产品线特别是家用储能产品的布局都将给公司带来新的增长点，公司力争未来三年实现主营业务累计 100% 的增长。

#### 2、自有品牌发展目标

自有品牌是公司长期稳定的核心竞争力，公司将继续保持对自有品牌产品的推广投入，2023 年确保自有品牌产品销售收入占比的继续提升，力争达到 50% 的收入占比。

#### 3、跨境电商发展目标

跨境电商是公司持续增长的战略核心，公司将积极整合内部的优势资源，完善跨境电商的产品品类和服务能力，2023 年继续保持跨境电商业务接近 50% 的增长。

#### 4、动力工具发展目标

动力工具作为公司继激光、箱柜后全新的业务线，将成为公司未来的第二增长曲线，公司将整合国内优质的锂电资源，有序推进具有自身特色的动力工具产品，2023 年力争实现动力工具业务 50% 以上的增长。

### （三）可能面对的风险

综合分析公司的外部环境和企业实际情况，公司面临的主要经营风险包括：

#### 1、汇率波动风险

目前公司营业收入基本来自于境外市场，如人民币汇率宽幅波动，将对公司的营业收入产生一定影响。公司主营业务订单大部分以美元计价，人民币对美元汇率波动直接影响产品的价格竞争力，从而对公司经营业绩产生影响。对此，公司将进一步加强海外布局和结汇调控，对冲和降低汇率波动对公司业绩的影响。

#### 2、原材料价格上升风险

近期，公司主要原材料价格波动较大，造成公司生产成本也有所波动。尽管公司产能以外协生产为主，且对上游外协厂商议价能力较强，但若原材料价格持续上升，仍可能对公司盈利能力产生一定影响。对此，公司将进一步加强采购和成本控制，与供应商建立战略合作关系并签订长期协议来消化原材料价格波动风险；同时持续优化产品结构，加强新产品的研发，依靠创新型产品确定合理价格，维持产品毛利率。

### 3、贸易摩擦风险

目前美国是公司的最大单一市场，公司向美国出口的大部分产品依然被征收 25%的关税，对公司发展存在不利影响。对此，公司将密切关注国际局势，继续实施国际化战略，推进海外制造基地建设，培育海外供应链，建立全球化的产能布局和供应链体系，确保公司业务稳定发展。

## 十二、报告期内接待调研、沟通、采访等活动

适用 不适用

接待时间	接待地点	接待方式	接待对象类型	接待对象	谈论的主要内容及提供的资料	调研的基本情况索引
2022年01月17日	公司	电话沟通	其他	机构投资者和个人投资者	公司2021年度业绩预告情况。	公司2021年度业绩预告情况。
2022年01月18日	公司	电话沟通	其他	机构投资者和个人投资者	公司2021年度业绩预告情况。	公司2021年度业绩预告情况。
2022年01月19日	公司	电话沟通	其他	机构投资者和个人投资者	公司2021年度业绩预告情况。	公司2021年度业绩预告情况。
2022年04月26日	公司	电话沟通	其他	机构投资者和个人投资者	公司2021年年报及2022年一季报。	公司2021年年报及2022年一季报。
2022年04月27日	公司	电话沟通	其他	机构投资者和个人投资者	公司2021年年报及2022年一季报。	公司2021年年报及2022年一季报。
2022年04月28日	公司	电话沟通	其他	机构投资者和个人投资者	公司2021年年报及2022年一季报。	公司2021年年报及2022年一季报。
2022年08月29日	公司	电话沟通	其他	机构投资者和个人投资者	公司2022年半年报情况。	公司2022年半年报情况。
2022年08月30日	公司	电话沟通	其他	机构投资者和个人投资者	公司2022年半年报情况。	公司2022年半年报情况。
2022年08月31日	公司	电话沟通	其他	机构投资者和个人投资者	公司2022年半年报情况。	公司2022年半年报情况。
2022年10月21日	公司	电话沟通	其他	机构投资者和个人投资者	公司2022年三季报情况。	公司2022年三季报情况。
2022年10月24日	公司	电话沟通	其他	机构投资者和个人投资者	公司2022年三季报情况。	公司2022年三季报情况。
2022年10月25日	公司	电话沟通	其他	机构投资者和个人投资者	公司2022年三季报情况。	公司2022年三季报情况。

## 第四节 公司治理

### 一、公司治理的基本状况

报告期内，公司严格按照《公司法》、《证券法》、《上市公司治理准则》、《深圳证券交易所股票上市规则》等有关法律、法规的要求，不断完善公司法人治理结构，建立、健全公司内部管理和控制制度，提升公司治理水平，规范公司运作。

截止本报告期末，公司治理实际情况基本符合中国证监会发布的有关上市公司治理文件的要求。

#### （一）关于股东与股东大会

公司严格按照《上市公司股东大会规范意见》、《公司章程》和《股东大会议事规则》的要求，规范股东大会召集、召开、表决程序，平等对待所有股东，保证全体股东对公司重大事项的知情权和参与权，确保全体股东能够充分行使自己的权利。

#### （二）关于董事和董事会

公司严格按照《公司法》和《公司章程》规定的选聘程序选举董事，公司目前有董事九名，其中独立董事三名，占全体董事的三分之一，公司董事会的人数和人员构成符合法律、法规的要求，董事会下设战略与发展委员会、薪酬与考核委员会、提名委员会、审计委员会四个专门委员会。董事会严格按照《公司章程》、《董事会议事规则》、《独立董事工作制度》、《董事会秘书工作细则》、《深圳证券交易所上市公司自律监管指引第 1 号——主板上市公司规范运作》等制度开展工作，依法行使职权，公司全体董事按时出席董事会和股东大会，诚实守信、勤勉尽责地履行董事义务。

#### （三）关于监事和监事会

公司监事会严格按照《公司法》、《公司章程》和《监事会议事规则》的选聘程序选举监事，公司监事会由三名监事组成，其中一名为职工监事，公司监事会的人数和人员构成符合法律、法规要求。公司监事认真履行自己的职责，本着对全体股东负责的精神，依《监事会议事规则》等规章制度召开监事会、出席股东大会，列席董事会，对公司重大事项、关联交易、财务状况、董事和总裁的履职情况等进行有效监督并发表独立意见。

#### （四）关于控股股东与上市公司的关系

公司与控股股东在人员、资产、财务、机构和业务方面做到了分开独立，公司董事会、监事会和内部机构能够独立运作。公司控股股东行为规范，通过股东大会行使股东权利，并承担相应义务，没有超越股东大会直接或间接干预公司的决策和经营活动，损害公司或其它股东的合法权益。

#### （五）关于绩效评价与激励约束机制

公司建立了较为全面的绩效考核评价办法，高级管理人员的聘任公开、透明且符合有关法律、法规和公司内部规章制度的规定。公司已建立工作绩效评价体系，使员工的收入与工作绩效挂钩。公司未来还将探索更多形式的激励方式，形成多层次的综合激励机制，完善绩效评价标准，更好地调动管理人员的工作积极性，吸引和稳定优秀管理人才和技术、业务骨干。

#### （六）关于相关利益者

公司充分尊重和维护相关利益者的合法权益，实现股东、员工、社会等各方利益的均衡，重视社会责任，与利益相关者共同推动公司持续、健康地发展。

#### （七）关于信息披露与透明度

公司严格按照有关法律法规的规定和《公司信息披露管理制度》的规定，加强信息披露事务管理，履行信息披露义务，并指定《证券时报》、《证券日报》和巨潮资讯网为公司信息披露的报纸和网站，真实、准确、及时、完整地披露信息，确保所有投资者公平获取公司信息。公司将继续按照《上市公司治理准则》和《深圳证券交易所股票上市规则》等的要求，不断健全和完善公司治理的各项内部规章制度，加强规范运作，促进公司持续稳定发展。

公司治理的实际状况与法律、行政法规和中国证监会发布的关于上市公司治理的规定是否存在重大差异

□是 否

公司治理的实际状况与法律、行政法规和中国证监会发布的关于上市公司治理的规定不存在重大差异。

## 二、公司相对于控股股东、实际控制人在保证公司资产、人员、财务、机构、业务等方面的独立情况

报告期内，公司与控股股东在业务、资产、人员、机构、财务等方面做到了完全分开，公司生产经营稳定，内部机构完善，能够独立规范运作：

### （一）公司的业务独立方面

公司拥有独立的生产、采购和销售系统，业务上完全独立于控股股东，控股股东及其关联企业与本公司不存在同业竞争。

### （二）公司的人员独立方面

公司人员、人事及工资完全独立。公司总裁、副总裁、董事会秘书、财务总监等高级管理人员均在公司工作并获取薪酬，未在控股股东及其下属企业担任除董事、监事以外的任何职务和领取报酬。

### （三）公司的资产完整方面

公司与控股股东之间产权关系明确，公司的资金、资产及其他资源不存在被其违规占用、支配的情况。公司的资产完整，拥有与生产经营范围相适应的生产设备、辅助生产设备和专利等资产，公司对所有资产拥有完全的控制与支配权。

### （四）机构独立方面

公司董事会、监事会、经理层及其他内部机构独立运作，各职能部门在权责、人员等方面与控股股东之间完全分开，控股股东及其职能部门与本公司及本公司的职能部门之间没有上下级关系，不存在控股股东影响本公司生产经营管理独立性的现象。

### （五）财务独立方面

公司设置了独立的财务部门，建立了健全的财务、会计管理制度，独立核算，不存在控股股东干预公司财务、会计活动的情况。公司在商业银行独立开户，不存在与控股股东共用银行账户的情况。公司依法独立进行纳税申报和履行纳税义务。

## 三、同业竞争情况

适用 不适用

## 四、报告期内召开的年度股东大会和临时股东大会的有关情况

### 1、本报告期股东大会情况

会议届次	会议类型	投资者参与比例	召开日期	披露日期	会议决议
2021 年年度股东大会	年度股东大会	57.74%	2022 年 05 月 09 日	2022 年 05 月 10 日	公告编号：2022-031
2022 年第一次临时股东大会	临时股东大会	59.30%	2022 年 08 月 03 日	2022 年 08 月 04 日	公告编号：2022-046
2022 年第二次临时股东大会	临时股东大会	55.44%	2022 年 08 月 29 日	2022 年 08 月 30 日	公告编号：2022-060
2022 年第三次临时股东大会	临时股东大会	53.13%	2022 年 10 月 10 日	2022 年 10 月 11 日	公告编号：2022-069

### 2、表决权恢复的优先股股东请求召开临时股东大会

适用 不适用

## 五、董事、监事和高级管理人员情况

## 1、基本情况

姓名	职务	任职状态	性别	年龄	任期起始日期	任期终止日期	期初持股数(股)	本期增持股份数量(股)	本期减持股份数量(股)	其他增减变动(股)	期末持股数(股)	股份增减变动的原因
仇建平	董事长	现任	男	61	2008年06月16日	2023年08月30日	45,817,500	2,878,958	0	0	48,696,458	增持股份
池晓蓓	副董事长、总裁	现任	女	48	2021年01月12日	2023年08月30日	729,950	0	0	0	729,950	
王玲玲	董事、副总裁	现任	女	61	2008年06月16日	2023年08月30日	12,950,960	0	0	0	12,950,960	
李政	董事、副总裁	现任	男	63	2020年08月31日	2023年08月30日	676,470	0	0	0	676,470	
徐箴	董事	现任	女	39	2008年06月16日	2023年08月30日	0	0	0	0	0	
岑政平	董事	现任	男	61			0	0	0	0	0	
王刚	独立董事	现任	男	47	2020年08月31日	2023年08月30日	0	0	0	0	0	
陈智敏	独立董事	现任	女	62	2020年08月31日	2023年08月30日	0	0	0	0	0	
施虹	独立董事	现任	女	59	2020年08月31日	2023年08月30日	0	0	0	0	0	
傅亚娟	监事会主席	现任	女	50	2020年08月31日	2023年08月30日	0	0	0	0	0	
陈俊	监事	现任	男	42	2011年06月15日	2023年08月30日	0	0	0	0	0	
黄巧珍	监事	现任	女	39	2022年05月09日	2023年08月30日	0	0	0	0	0	



倪淑一	财务总监	现任	女	46	2008年06月16日	2023年08月30日	0	0	0	0	0	
王伟毅	副总裁	现任	男	53	2008年06月16日	2023年08月30日	771,525	0	0	0	771,525	
王睿	副总裁	现任	男	51	2008年06月16日	2023年08月30日	760,200	0	0	0	760,200	
李锋	副总裁	现任	男	48	2008年06月16日	2023年08月30日	812,977	40,300	0	0	853,277	增持股份
周思远	董事会秘书	现任	男	36	2018年01月31日	2023年08月30日	0	600,000	0	0	600,000	增持股份
张瓯	副总裁	现任	男	56	2019年04月29日	2023年08月30日	0	0	0	0	0	
蒋赛萍	副总裁	现任	女	51	2022年05月10日	2023年08月30日	0	0	0	0	0	
张茅	副总裁	现任	女	43	2022年01月27日	2023年08月30日	2,900	0	0	0	2,900	
合计	--	--	--	--	--	--	62,522,482	3,519,258	0	0	66,041,740	--

报告期是否存在任期内董事、监事离任和高级管理人员解聘的情况

是 否

公司董事、监事、高级管理人员变动情况

适用 不适用

姓名	担任的职务	类型	日期	原因
张茅	高管	聘任	2022年01月27日	根据公司业务发展需要,更好管理国际电商业务,经公司总裁提名,同意聘任国际电商部负责人张茅女士担任公司副总裁。
黄巧珍	监事	被选举	2022年05月09日	由于原监事蒋赛萍离任,公司监事会提名黄巧珍女士为第五届监事会股东代表监事候选人。
蒋赛萍	高管	聘任	2022年05月10日	为了进一步发展公司自有品牌和大客户业务,经公司总裁提名,同意聘任高级销售总监蒋赛萍女士担任公司副总裁。
蒋赛萍	监事	离任	2022年05月09日	工作原因申请辞去监事会主席。

## 2、任职情况

公司现任董事、监事、高级管理人员专业背景、主要工作经历以及目前在公司的主要职责

### 1、董事

仇建平先生，公司董事长。中国国籍，无境外永久居留权。1962 年出生，1985 年毕业于西安交通大学机械铸造专业，获研究生学历、工学硕士学位。2008 年 6 月至 2021 年 1 月，任公司董事长、总裁。2021 年 1 月至今，任公司董事长。

池晓衡女士，公司副董事长、总裁。中国国籍，无境外永久居留权。1975 年出生，大专学历。2008 年 6 月至 2020 年 8 月，任公司董事、副总裁。2020 年 8 月至 2021 年 1 月，任公司副董事长、副总裁。2021 年 1 月至今，任公司副董事长、总裁。

李政先生，公司董事、副总裁。中国国籍，无境外永久居留权。1959 年出生，大专学历。2008 年至 2020 年 8 月，任公司副董事长、副总裁。2020 年 8 月至今，任公司董事、副总裁。

王玲玲女士，公司董事、副总裁。中国国籍，无境外永久居留权。1961 年出生，本科学历。2008 年至今，任公司董事、副总裁。

徐箏女士，公司董事。中国国籍，无境外永久居留权。1984 年出生，本科学历。2008 年至今，任巨星控股集团有限公司董事长秘书。2011 年至今，任杭叉集团股份有限公司董事。2008 年至今，任公司董事。

岑政平先生，公司董事，中国香港籍，1962 年出生，硕士学历，教授级高级工程师。2019 年 5 月至今，任公司董事。

王刚先生，公司独立董事。中国国籍，无境外永久居留权。1975 年 10 月出生，硕士学历，注册会计师、高级经济师。2017 年 8 月至今任杭州老板电器股份有限公司董事、副总经理、董事会秘书。2020 年 8 月至今任公司独立董事。

施虹女士，公司独立董事。中国国籍，无境外永久居留权。1963 年 7 月出生，硕士学历，副教授。2005 年 9 月至 2018 年 7 月，任上海海事大学海洋科学与工程学院环境工程教研室副教授，兼任环境工程实验室主任。2020 年 8 月至今任公司独立董事。

陈智敏女士，公司独立董事。中国国籍，无境外永久居留权。1960 年 4 月出生，硕士学历。现任浙江财通资本投资有限公司董事，杭州泰格医药科技股份有限公司、浙江迦南科技股份有限公司监事，杭州宏华数码科技股份有限公司、桐昆集团股份有限公司独立董事。2020 年 8 月至今任公司独立董事。

## 2、监事

傅亚娟女士，公司监事。中国国籍，无境外永久居留权。1972 年 9 月出生，大专学历，高级会计师。2008 年 7 月至今任公司财务副总监一职。

陈俊先生，公司监事。中国国籍，无境外永久居留权。1980 年 8 月出生，本科学历，中级工程师。2009 年至今，任公司工业设计部经理，公司企业科协副秘书长，中共巨星研发创新支部书记。

黄巧珍女士，公司监事。中国国籍，无境外永久居留权。1983 年 11 月出生，本科学历。2021 年 1 月至今，任公司总裁秘书兼职总裁办副主任。

## 3、其他高级管理人员

周思远先生，公司董事会秘书、副总裁。中国国籍，无境外永久居留权。1986 年出生，研究生学历。2018 年 1 月至今，任公司董事会秘书。

倪淑一女士，公司财务总监。中国国籍，无境外永久居留权。1976 年出生，本科学历。2008 年至今，任公司财务总监。

王伟毅先生，公司副总裁。中国国籍，无境外永久居留权。1970 年出生，浙江大学机械制造与工艺专业毕业，本科学历。2008 年至今，任公司副总裁，负责公司产品研发及质量管理，为公司国家级实验室主要负责人之一。

王睿先生，公司副总裁。中国国籍，无境外永久居留权。1971 年出生，大专学历。2008 年至今，任公司副总裁，负责公司产品采购业务。

李锋先生，公司副总裁。中国国籍，无境外永久居留权。1975 年出生，大专学历。2008 年至今，任公司副总裁，负责公司产品对外销售业务。

张瓯先生，公司副总裁，中国国籍，无境外永久居留权，1967 年出生，高级经济师，教授。2019 年 4 月至今，任公司副总裁，负责公司激光产业板块运营。

张茅女士，公司副总裁。中国国籍，无境外永久居留权。1979 年出生，本科学历。2021 年 5 月至 2022 年 1 月，任杭州巨星科技股份有限公司国际电商部高级总监。2022 年 1 月至今，任公司副总裁，负责公司国际电商业务。

蒋赛萍女士，公司副总裁。中国国籍，无境外永久居留权。1971 年 11 月出生，本科学历。2013 年 12 月至 2022 年 5 月，任公司外销总监。2022 年 5 月至今，任公司副总裁，负责公司自有品牌和大客户业务。

在股东单位任职情况

适用 不适用

任职人员姓名	股东单位名称	在股东单位担任的职务	任期起始日期	任期终止日期	在股东单位是否领取报酬津贴
仇建平	巨星控股集团有限公司	董事长	2009 年 08 月 10 日		否
王玲玲	巨星控股集团有限公司	副董事长	2020 年 01 月 10 日		否
李政	巨星控股集团有限公司	董事	2009 年 08 月 10 日		否
池晓衡	巨星控股集团有限公司	董事	2009 年 08 月 10 日		否
徐箐	巨星控股集团有限公司	经理	2016 年 01 月 01 日		是
傅亚娟	巨星控股集团有限公司	监事	2020 年 01 月 10 日		否
在股东单位任职情况的说明	无				

在其他单位任职情况

适用 不适用

任职人员姓名	其他单位名称	在其他单位担任的职务	任期起始日期	任期终止日期	在其他单位是否领取报酬津贴
仇建平	浙江杭叉控股股份有限公司	董事长、总经理	2011 年 02 月 02 日		否
仇建平	杭叉集团股份有限公司	董事	2011 年 02 月 02 日		否
仇建平	浙江中泰巨星置业有限公司	董事	2005 年 05 月 10 日		否
仇建平	杭州海沃控股有限公司	执行董事	2011 年 03 月 19 日		否
仇建平	杭州巨星精密机械有限公司	董事长	2006 年 12 月 30 日		否
仇建平	SMART SILVER LIMITED	董事	2011 年 01 月 20 日		否
仇建平	香港金鹿有限公司	董事	2011 年 01 月 20 日		否
仇建平	瑞安兆威有限公司	董事	2011 年 01 月 20 日		否
仇建平	瑞安启豪有限公司	董事	2011 年 01 月 20 日		否
仇建平	瑞安君业有限公司	董事	2011 年 01 月 20 日		否
仇建平	巨星工业有限公司	执行董事	2013 年 06 月 20 日		否
仇建平	金稻投资有限公司	董事	2011 年 01 月 20 日		否
仇建平	杭州西湖天地开发有限公司	董事	2011 年 05 月 13 日		否
仇建平	新疆联和投资有限合伙企业	执行事务合伙人	2012 年 01 月 10 日		否
仇建平	太丰有限公司	董事	2011 年 01 月 20 日		否
仇建平	杭州昆霞投资管理合伙企业（有	执行事务合伙人	2018 年 01 月 18 日		否

	限合伙)				
仇建平	浙江股权服务集团有限公司	董事	2017年11月08日		否
仇建平	浙江国自机器人技术股份有限公司	董事	2014年09月26日		否
仇建平	浙江民营企业联合投资股份有限公司	董事	2015年04月13日		否
仇建平	杭州庐境文化创意有限公司	执行董事	2015年11月26日		否
仇建平	浙江祐邦小额贷款有限公司	董事	2009年12月25日		否
仇建平	上海海潮好运企业管理合伙企业(有限合伙)	执行事务合伙人	2019年04月17日		否
仇建平	上海海潮稳行企业管理合伙企业(有限合伙)	执行事务合伙人	2021年01月07日		否
仇建平	上海海潮金冠企业管理合伙企业(有限合伙)	执行事务合伙人	2021年01月07日		否
仇建平	杭州中策海潮企业管理有限公司	董事长	2019年04月17日		否
仇建平	浙江新柴股份有限公司	董事	2019年12月26日		否
仇建平	中策橡胶集团股份有限公司	董事	2019年10月21日		否
仇建平	浙江中泰巨星置业有限公司	董事	2005年05月10日		否
王玲玲	杭州巨星精密机械有限公司	董事	2011年09月20日		否
王玲玲	杭州富阳崇胜贸易有限公司	执行董事兼总经理	2013年11月11日		否
王玲玲	浙江中泰巨星置业有限公司	监事	2011年03月11日		否
王玲玲	浙江杭叉控股股份有限公司	董事	2012年01月27日		否
王玲玲	杭州海沃控股有限公司	监事	2022年02月17日		否
王玲玲	浙江云松人工智能科技有限公司	监事	2022年05月20日		否
李政	杭州巨星精密机械有限公司	董事	2011年09月20日		否
徐箴	杭州中策海潮企业管理有限公司	监事	2019年04月21日		否
徐箴	杭叉集团股份有限公司	董事	2011年03月25日		否
徐箴	浙江杭叉控股股份有限公司	监事	2012年01月27日		否
徐箴	中策橡胶集团有限公司	监事会主席	2019年10月21日		否
岑政平	汉嘉设计集团股份有限公司	董事长	2007年03月18日		否
岑政平	浙江城建集团股份有限公司	董事长兼总经理	2006年02月15日		否
岑政平	上海汉嘉投资有	董事长兼总经理	2007年09月12日		否

	限公司		日		
岑政平	浙江城建房地产集团股份有限公司	董事长	2010年09月21日		是
岑政平	浙江汉嘉投资有限公司	执行董事、总经理	2010年10月20日		否
岑政平	浙江迪尚投资有限公司	董事长	2006年04月04日		否
岑政平	浙江中联房地产开发有限公司	董事	2005年07月25日		否
岑政平	杭州汉嘉信德投资管理合伙企业	执行事务合伙人	2014年08月28日		否
岑政平	杭州浙大锌电能源股份有限公司	董事	2017年06月21日		否
岑政平	浙江凯银控股有限公司	董事	2018年04月09日		否
岑政平	浙江城建设计研究院有限公司	董事	2022年03月15日		否
王刚	杭州老板电器股份有限公司	副总裁、董事会秘书、董事	2008年06月01日		是
王刚	杭州诺邦无纺股份有限公司	董事	2013年01月01日		否
王刚	帝泽家用电器(上海)贸易有限公司	董事	2012年07月01日		否
王刚	杭州福斯达深冷装备股份有限公司	董事	2018年01月01日		否
王刚	汉嘉设计集团股份有限公司	独立董事	2022年03月15日		是
王刚	杭州新坐标科技股份有限公司	独立董事	2022年12月28日		是
王刚	德地氏贸易(上海)有限公司	董事	2016年06月01日		否
王刚	杭州国光旅游用品有限公司	董事	2017年10月01日		否
王刚	上海庆科信息技术有限公司	监事	2017年11月01日		否
王刚	宁波清泮投资有限公司	董事	2017年12月01日		否
王刚	杭州老板富创投资管理有限责任公司	监事	2018年05月01日		否
王刚	嵊州市金帝智能厨电有限公司	董事	2018年07月01日		否
王刚	杭州小电科技股份有限公司	独立董事	2020年09月01日		是
王刚	杭州帷盛科技有限公司	董事	2022年12月28日		否
陈智敏	浙江财通资本投资有限公司	董事			否
陈智敏	杭州泰格医药科技股份有限公司	监事	2020年04月22日		是
陈智敏	浙江迦南科技股份有限公司	监事	2022年09月20日		是
陈智敏	杭州宏华数码科技股份有限公司	独立董事	2019年12月06日		是
陈智敏	桐昆集团股份有	独立董事	2020年06月23日		是

	限公司		日		
周思远	浙江国自机器人技术股份有限公司	董事	2017年09月14日		否
周思远	杭州伟明投资管理有限公司	董事	2017年09月01日		否
周思远	杭州西湖天地开发有限公司	董事	2011年05月13日		否
周思远	杭州西湖天地经营管理有限公司	董事	2014年07月23日		否
周思远	浙江杭叉控股股份有限公司	董事	2011年01月28日		否
周思远	宁波东海银行股份有限公司	董事			否
张瓯	上海铼镭光电科技有限公司	董事	2007年04月04日		否
张瓯	常州昊嘉智能科技服务有限公司	执行董事、总经理	2018年09月20日		否

公司现任及报告期内离任董事、监事和高级管理人员近三年证券监管机构处罚的情况

适用 不适用

### 3、董事、监事、高级管理人员报酬情况

董事、监事、高级管理人员报酬的决策程序、确定依据、实际支付情况

#### 1、董事、监事、高级管理人员报酬的决策程序

公司董事报酬由薪酬委员会提出薪酬预案，由董事会、股东大会审议批准；公司监事报酬由人力资源部提出薪酬预案，由监事会、股东大会审议批准；公司高级管理人员薪酬由薪酬委员会提出职务工资部分预案，由董事会审议批准；绩效工资部分依据公司经营业绩，确定年度的奖励原则，结合高管个人绩效考核，授权董事长审核后发放。

#### 2、董事、监事、高级管理人员报酬的确定依据

在公司任职的董事、监事和高级管理人员按其职务领取其职务工资，同时依据公司经营业绩，确定年度的奖励原则，结合个人绩效考核，授权董事长审核后发放绩效工资。

公司报告期内董事、监事和高级管理人员报酬情况

单位：万元

姓名	职务	性别	年龄	任职状态	从公司获得的税前报酬总额	是否在公司关联方获取报酬
仇建平	董事长	男	61	现任	62.57	否
池晓衡	副董事长、总裁	女	48	现任	180	否
李政	董事、副总裁	男	63	现任	120	否
王玲玲	董事、副总裁	女	61	现任	40.67	否
岑政平	董事	男	61	现任	0	是
徐箴	董事	女	39	现任	0	是
施虹	独立董事	女	59	现任	9.29	否
陈智敏	独立董事	女	62	现任	9.29	否
王刚	独立董事	男	47	现任	9.29	否
蒋赛萍	副总裁	女	51	现任	68.4	否
傅亚娟	监事会主席	女	50	现任	34.52	否
陈俊	监事	男	42	现任	44.08	否
黄巧珍	监事	女	39	现任	21.06	否
周思远	董事会秘书、副总裁	男	36	现任	100	否
倪淑一	财务总监	女	46	现任	100	否

王伟毅	副总裁	男	53	现任	120	否
王睿	副总裁	男	51	现任	100	否
李锋	副总裁	男	48	现任	120	否
张瓯	副总裁	男	56	现任	121.21	否
张茅	副总裁	女	43	现任	62.4	否
合计	--	--	--	--	1,322.78	--

## 六、报告期内董事履行职责的情况

### 1、本报告期董事会情况

会议届次	召开日期	披露日期	会议决议
第五届董事会第十六次会议	2022年01月27日	2022年01月28日	公告编号：2022-004
第五届董事会第十七次会议	2022年04月11日	2022年04月12日	公告编号：2022-013
第五届董事会第十八次会议	2022年04月25日	2022年04月26日	公告编号：2022-027
第五届董事会第十九次会议	2022年05月10日	2022年05月11日	公告编号：2022-032
第五届董事会第二十次会议	2022年06月30日	2022年07月01日	公告编号：2022-038
第五届董事会第二十一次会议	2022年07月18日	2022年07月19日	公告编号：2022-043
第五届董事会第二十二次会议	2022年08月12日	2022年08月13日	公告编号：2022-047
第五届董事会第二十三次会议	2022年08月25日	2022年08月26日	公告编号：2022-057
第五届董事会第二十四次会议	2022年09月23日	2022年09月24日	公告编号：2022-063
第五届董事会第二十五次会议	2022年10月19日	2022年10月20日	公告编号：2022-072
第五届董事会第二十六次会议	2022年11月08日	2022年11月09日	公告编号：2022-077
第五届董事会第二十七次会议	2022年12月11日	2022年12月14日	公告编号：2022-090
第五届董事会第二十八次会议	2022年12月16日	2022年12月17日	公告编号：2022-092
第五届董事会第二十九次会议	2022年12月30日	2022年12月31日	公告编号：2022-096

### 2、董事出席董事会及股东大会的情况

董事出席董事会及股东大会的情况							
董事姓名	本报告期应参加董事会次数	现场出席董事会次数	以通讯方式参加董事会次数	委托出席董事会次数	缺席董事会次数	是否连续两次未亲自参加董事会会议	出席股东大会次数
仇建平	14	14	0	0	0	否	4
池晓衡	14	14	0	0	0	否	4
王玲玲	14	14	0	0	0	否	4
李政	14	14	0	0	0	否	4
徐箴	14	14	0	0	0	否	4
岑政平	14	11	3	0	0	否	4
王刚	14	11	3	0	0	否	4
陈智敏	14	11	3	0	0	否	4
施虹	14	11	3	0	0	否	4

连续两次未亲自出席董事会的说明

### 3、董事对公司有关事项提出异议的情况

董事对公司有关事项是否提出异议

是 否

报告期内董事对公司有关事项未提出异议。

#### 4、董事履行职责的其他说明

董事对公司有关建议是否被采纳

是 否

董事对公司有关建议被采纳或未被采纳的说明

报告期内，公司各董事严格按照相关法律、法规和《公司章程》、《公司董事会议事规则》的规定，认真履行相关职责，严格执行股东大会各项决议，参加公司董事会和股东大会会议，认真审议各项议案，积极推进董事会各项决议的实施。同时，各董事及时了解公司经营状况、内控制度建设以及董事会决议执行情况，研究部署推进下一阶段工作重点，对报告期内公司发生的续聘财务审计机构、利润分配、关联交易、财务资助等事项进行了充分了解并同意，推动公司各项业务持续高质量发展。

#### 七、董事会下设专门委员会在报告期内的情况

委员会名称	成员情况	召开会议次数	召开日期	会议内容	提出的重要意见和建议	其他履行职责的情况	异议事项具体情况（如有）
薪酬与考核委员会	陈智敏、施虹、王刚、池晓衡、徐箏	1	2022年04月11日	审议通过了《关于2022年度公司董事薪酬方案的议案》、《关于2022年度公司高级管理人员薪酬方案的议案》			
审计委员会	王刚、施虹、陈智敏、王玲玲、徐箏	4	2022年04月11日	审议通过了《2021年年度报告》全文及其摘要、《公司2021年度审计报告》、《公司2021年度财务决算报告》、《公司2021年度内部控制自我评价报告》、《关于续聘天健会计师事务所（特殊普通合伙）担任公司2022年度审计机构的议案》、《关于公司2022年度日常关联交易预计的议案》、《公司审计部2021年度审计工作总结及2022年度审计工作计划》、《公司2021年度募集资金存放与使用情况的专项报告》			
审计委员会	王刚、施虹、陈智敏、王玲玲、徐箏	4	2022年04月25日	审议通过了《2021年第一季度报告》			
审计委员会	王刚、施虹、陈智敏、王玲玲、徐箏	4	2022年08月25日	审议通过了《2022年半年度报告》全文及其摘要、《公司2022年半年度募集资金存放与使用情况的专项报告》			
审计委员会	王刚、施虹、陈智敏、王玲玲、徐箏	4	2022年10月19日	审议通过了《2022年第三季度报告》			

#### 八、监事会工作情况

监事会在报告期内的监督活动中发现公司是否存在风险

是 否

监事会对报告期内的监督事项无异议。



## 九、公司员工情况

### 1、员工数量、专业构成及教育程度

报告期末母公司在职员工的数量（人）	1,403
报告期末主要子公司在职员工的数量（人）	9,156
报告期末在职员工的数量合计（人）	10,559
当期领取薪酬员工总人数（人）	10,559
母公司及主要子公司需承担费用的离退休职工人数（人）	0
专业构成	
专业构成类别	专业构成人数（人）
生产人员	7,199
销售人员	1,035
技术人员	1,099
财务人员	170
行政人员	1,056
合计	10,559
教育程度	
教育程度类别	数量（人）
硕士及以上	120
大学（含大专）	2,716
高中（含中专、技校）	2,924
高中以下	4,799
合计	10,559

### 2、薪酬政策

公司严格按国家劳动合同法相关规定进行员工薪酬管理，做到在每月 20 日前按时足额支付员工工资。2022 年度员工平均工资高于浙江省 2022 年度省平均工资标准，按规定足额计算员工的平时、周末加班工资，部分岗位实行综合工时制。全年完成 1 次全员工资普调、3 次季度调薪、完成 1 次外部工资水平调查。工资的计算方案分为二类：一线员工按加班计薪制，小时工资、加班工资按国家劳动法政策规定计算；管理岗位按固定薪资与绩效薪资相结合的方式计算。

### 3、培训计划

员工的培训发展是公司的一块重要工作，2022 年的培训管理继续围绕新员工成长教育、专业技术培训、员工职业素养教育三个方向开展。全年公司共组织培训 314 场，共计 5999 人次参加培训，总课时累计达 11783 小时；同时持续开展人才梯队建设，重点做好总监级、经理级储备人才的选拔和培养。2022 年，为支持公司长期可持续发展，公司将着重开展在职中高层管理人员的管理技能提升，做好储备人才的培养，并加强内训师队伍建设，构建强大的师资队伍，满足不断增长的培训需求。

### 4、劳务外包情况

适用 不适用

## 十、公司利润分配及资本公积金转增股本情况

报告期内利润分配政策，特别是现金分红政策的制定、执行或调整情况

适用 不适用

公司于 2021 年 5 月 10 日召开 2020 年年度股东大会，审议通过了《公司未来三年股东回报规划（2021-2023 年）》，综合考虑公司盈利能力、发展战略规划、股东回报、社会资金成本、外部融资环境等因素，公司董事会制订了《未来三年股东回报规划（2021-2023 年）》。

报告期内，公司利润分配政策的制定及执行情况，符合中国证监会《关于进一步落实上市公司现金分红有关事项的通知》、《上市公司监管指引第 3 号--上市公司现金分红》和《公司章程》等相关规定，相关决策程序和机制完备，独立董事勤勉尽责，充分维护了中小股东的合法权益。

现金分红政策的专项说明	
是否符合公司章程的规定或股东大会决议的要求：	是
分红标准和比例是否明确和清晰：	是
相关的决策程序和机制是否完备：	是
独立董事是否履职尽责并发挥了应有的作用：	是
中小股东是否有充分表达意见和诉求的机会，其合法权益是否得到了充分保护：	是
现金分红政策进行调整或变更的，条件及程序是否合规、透明：	是

公司报告期内盈利且母公司可供股东分配利润为正但未提出现金红利分配预案

适用 不适用

本报告期利润分配及资本公积金转增股本情况

适用 不适用

每 10 股送红股数（股）	0
每 10 股派息数（元）（含税）	1.66
分配预案的股本基数（股）	1,194,478,182
现金分红金额（元）（含税）	198,283,378.21
以其他方式（如回购股份）现金分红金额（元）	50,184,048.00
现金分红总额（含其他方式）（元）	248,467,426.21
可分配利润（元）	4,882,191,240.72
现金分红总额（含其他方式）占利润分配总额的比例	100
本次现金分红情况	
其他	
利润分配或资本公积金转增预案的详细情况说明	
经天健会计师事务所（特殊普通合伙）审计，公司（母公司）2022 年度实现净利润 65,300.20 万元。根据《公司法》、《企业会计准则》及《公司章程》等规定，公司拟按照 2022 年度实现净利润的 10%提取法定盈余公积 6,530.02 万元，加上以前年度剩余可供分配利润为 429,856.07 万元，扣除吸收合并子公司产生的 407.12 万元，实际可供股东分配的利润为 488,219.12 万元。（注：合计数与根据各明细数计算之数在尾数上的差异，系由四舍五入的原因所致）	

## 十一、公司股权激励计划、员工持股计划或其他员工激励措施的实施情况

适用 不适用

公司报告期无股权激励计划、员工持股计划或其他员工激励措施及其实施情况。

## 十二、报告期内的内部控制制度建设及实施情况

### 1、内部控制建设及实施情况

报告期内，公司严格按照《公司法》、《证券法》、《上市公司治理准则》、《企业内部控制基本规范》及有关法律、法规、规范性文件的要求，不断健全和完善公司内部控制制度和体系，董事会每年对公司内部控制开展自我评价并披露《内部控制自我评价报告》，同时根据深交所要求聘请会计师事务所对公司进行内控审计。2022年，公司根据新《证券法》《深圳证券交易所股票上市规则》等法律法规及规范性文件，结合公司实际情况，对《公司章程》进行修订，并按照法律法规、规范性文件及《公司章程》的规定及要求不断完善和提升公司治理水平。

报告期内，公司不存在财务报告和非财务报告内部控制重大缺陷和重要缺陷，公司已按照企业内部控制规范体系和相关规定的要求在所有重大方面保持了有效的财务报告内部控制。

### 2、报告期内发现的内部控制重大缺陷的具体情况

是 否

## 十三、公司报告期内对子公司的管理控制情况

公司名称	整合计划	整合进展	整合中遇到的问题	已采取的解决措施	解决进展	后续解决计划
不适用	不适用	不适用	不适用	不适用	不适用	不适用

## 十四、内部控制自我评价报告或内部控制审计报告

### 1、内控自我评价报告

内部控制评价报告全文披露日期	2023年04月22日	
内部控制评价报告全文披露索引	巨潮资讯网 ( <a href="http://www.cninfo.com.cn">http://www.cninfo.com.cn</a> ) 披露的《2022年度内部控制自我评价报告》	
纳入评价范围单位资产总额占公司合并财务报表资产总额的比例	100.00%	
纳入评价范围单位营业收入占公司合并财务报表营业收入的比例	100.00%	
缺陷认定标准		
类别	财务报告	非财务报告
定性标准	(1) 财务报告重大缺陷的迹象包括：① 董事、监事和高级管理人员舞弊；② 对已经公告的财务报告出现的重大差错进行错报更正；③ 注册会计师发现当期财务报告存在重大错报而公司内部控制在运行过程中未能发现该错报；④ 审计委员会和内部审计机构对内部控制的监督无效。(2) 财务报告重要缺陷的迹象包括：① 未依照公认会计准则选择和应用会计政策；② 未建立反舞弊程序和控制措施；③ 对于非常规或特殊交易的账务处理没有建立相应的控制机制或没有实施且没有相应的补偿性控制；(3) 指除重大缺陷、重要缺陷之外的其他缺陷为一般缺陷。	出现以下情形的，可认定为重大缺陷，其他情形视影响程度分别确定重要缺陷或一般缺陷。(1) 企业决策程序不科学；(2) 违反国家法律、法规，如环境污染；(3) 管理人员或技术人员纷纷流失；(5) 内部控制评价的结果特别是重大或重要缺陷未得到整改；(6) 重要业务缺乏制度控制或制度系统性失效。
定量标准	内部控制缺陷可能导致或导致的损失与利润相关的，以营业收入指标衡量。如果该缺陷单独或连同其他缺陷可能导致的财务报告错报金额小于营业收入的 1%，则认定为一般缺陷；如果超过营业收入的 1%但小于 3%，则认定为重要缺陷；如果超	(1) 重大缺陷：造成直接财产损失 1000 万元以上；(2) 重要缺陷：造成直接财产损失 100 万-1000 万元（含）；(3) 一般缺陷：造成直接财产损

	过营业收入的 3%，则认定为重大缺陷。内部控制缺陷可能导致或导致的损失与资产管理相关的，以资产总额指标衡量。如果该缺陷单独或连同其他缺陷可能导致的财务报告错报金额小于资产总额的 1%，则认定为一般缺陷；如果超过资产总额的 1%但小于 3%，则认定为重要缺陷；如果超过资产总额 3%，则认定为重大缺陷。	失 100 万元（含）以下。
财务报告重大缺陷数量（个）		0
非财务报告重大缺陷数量（个）		0
财务报告重要缺陷数量（个）		0
非财务报告重要缺陷数量（个）		0

## 2、内部控制审计报告

适用 不适用

内部控制审计报告中的审议意见段	
我们认为，巨星科技公司于 2022 年 12 月 31 日按照《企业内部控制基本规范》和相关规定在所有重大方面保持了有效的财务报告内部控制。	
内控审计报告披露情况	披露
内部控制审计报告全文披露日期	2023 年 04 月 22 日
内部控制审计报告全文披露索引	巨潮资讯网 ( <a href="http://www.cninfo.com.cn">http://www.cninfo.com.cn</a> ) 披露的《关于杭州巨星科技股份有限公司内部控制的鉴证报告》（天健审（2023）3370 号）
内控审计报告意见类型	标准无保留意见
非财务报告是否存在重大缺陷	否

会计师事务所是否出具非标准意见的内部控制审计报告

是 否

会计师事务所出具的内部控制审计报告与董事会的自我评价报告意见是否一致

是 否

## 十五、上市公司治理专项行动自查问题整改情况

根据浙江证监局《关于开展辖区上市公司治理专项行动的通知》（浙证监公司字[2020]141 号）文件要求，我司认真对照自查清单中相关要求开展摸排检查。经自查，公司在三会运作、投资者管理、内控体系建设、信息披露质量等方面均符合有关规定，董事、监事和高级管理人员勤勉尽责，公司不存在控股股东及其关联方资金占用、违规对外担保的情形。公司将进一步完善公司内控体系，做好信息披露、投资者关系管理等相关工作，不断提高公司治理水平。

## 第五节 环境和社会责任

### 一、重大环保问题

上市公司及其子公司是否属于环境保护部门公布的重点排污单位

是 否

报告期内因环境问题受到行政处罚的情况

公司或子公司名称	处罚原因	违规情形	处罚结果	对上市公司生产经营的影响	公司的整改措施
无	无	无	无	无	无

参照重点排污单位披露的其他环境信息

公司及下属公司均不属于国家环境保护部门公布的重点排污单位。报告期内，公司不存在因环境问题受到行政处罚的情况。

在报告期内为减少其碳排放所采取的措施及效果

适用 不适用

为响应国家对于节能减排的号召，公司制定了《节能减排管理制度》《能源管理作业指导书》《温室气体管理规定》等制度，将环保理念融入公司日常生产经营中。同时，公司积极设计绿色产品、建设绿色工厂、推进绿色办公，以行动落实节能低碳理念。公司在产品设计和研发阶段充分考虑环境因素，积极推出绿色产品，不断提升产品环保属性，持续研发环保新工艺，从而减少材料浪费、环境污染和能源消耗；为助力打好污染防治攻坚战，公司制定了科学的废弃物管理控制程序、化学品管理程序等相关规范，从而严格控制污染，最大化降低自身业务运营对环境的影响，实现绿色生产；公司按照能源低碳化、生产洁净化等原则，通过建设屋顶太阳能、使用电动叉车等举措，推动工厂绿色转型升级，实现绿色发展；公司围绕绿色办公理念，倡导系统升级，并与各部门协同支持，积极推进绿色办公意识在全公司的普及。

未披露其他环境信息的原因

无

### 二、社会责任情况

#### (1) 股东和债权人权益保护

报告期，公司进一步加强规范运作，建立健全法人治理结构，在股东大会的召集、召开和议事程序等方面规范管理，确保股东对公司重大事项的知情权、参与权、表决权；不断完善公司内部控制制度，根据相关规定修订《公司章程》；认真履行信息披露义务，确保信息披露的真实、准确、完整、及时、公平，不进行选择性信息披露，严格执行内幕信息知情人登记和内幕信息保密制度，公平对待所有股东和投资者；强化投资者关系管理，通过投资者关系互动平台、热线电话等多种方式与投资者进行沟通交流，保障公司所有股东尤其是中小股东各项合法权益。

#### (2) 员工权益保护

公司坚持以人为本，将人才战略作为企业发展的重点，严格遵守《劳动法》、《妇女权益保护法》等相关法律法规，按时缴纳员工的养老、医疗、失业、工伤、生育等各项社会保险，尊重和保障员工的个人权益，切实关注员工健康、安全和满意度。公司重视人才培养，定期组织安全生产知识培训、各岗位的基础技能培训、管理人员的综合素质培训等，使员工能够在本职工作之外，整体职业素养和综合素质得到有效提升，实现员工与企业的共同成长，构建和谐稳定的劳资关系。

#### (3) 供应商、客户和消费者权益保护

公司一直遵循“诚实守信、互惠互利、合法合规”的交易原则，注重与各相关方的沟通与协调，充分尊重并保护供应商和客户的合法权益，与供应商和客户建立了战略合作伙伴关系。公司不断完善采购制度和流程，在对供应商的选择方面，公司建立了公平、公正的评估体系，筛选出合格供应商。公司坚持客户利益至上，严格把控产品质量，不断提升服务质量，时刻注重产品安全，使各方的权益都得到了应有的保护。

#### （4）环境保护

公司高度重视环境保护工作，将环境保护、节能减排工作作为一项重要工作来抓。报告期内，公司严格按照有关环保法规及相应标准对废水、废气进行有效综合治理，废水及废气处理设施正常运行。公司为加强减排管理和污染治理的工作，定期进行检测，环保设施总体运行情况良好，节能减排工作有序进行。

### 三、巩固拓展脱贫攻坚成果、乡村振兴的情况

报告期，公司未参与精准巩固拓展脱贫攻坚、乡村振兴工作。

## 第六节 重要事项

### 一、承诺事项履行情况

#### 1、公司实际控制人、股东、关联方、收购人以及公司等承诺相关方在报告期内履行完毕及截至报告期末尚未履行完毕的承诺事项

适用 不适用

承诺事由	承诺方	承诺类型	承诺内容	承诺时间	承诺期限	履行情况
资产重组时所作承诺	仇建平；王玲玲	减少及规范关联交易	1、本人及本人控制的企业将尽可能减少与上市公司的关联交易，不会利用自身作为上市公司实际控制人之地位谋求与上市公司在业务合作等方面给予优于其他第三方的权利。 2、本公司不会利用自身作为上市公司控股股东之地位谋求与上市公司优先达成交易的权利。 3、若存在确有必要且不可避免的关联交易，本公司及本公司控制的企业将与上市公司按照公平、公允、等价有偿等原则依法签订协议，履行合法程序，并将按照有关法律、法规规范性文件的要求和《公司章程》的规定，依法履行信息披露义务并履行相关内部决策、报批程序，保证不以与市场价格相比显失公允的条件与上市公司进行交易，亦不利用该类交易从事任何损害上市公司及其他股东的合法权益的行为。	2019年06月04日	长期有效	严格履行中
资产重组时所作承诺	巨星集团	减少及规范关联交易	1、本公司及本公司控制的企业将尽可能减少与上市公司的关联交易，不会利用自身作为上市公司控股股东之地位谋求与上市公司在业务合作等方面给予优于其他第三方的权利。 2、本公司不会利用自身作为上市公司控股股东之地位谋求与上市公司优先达成交易的权利。 3、若存在确有必要且不可避免的关联交易，本公司及本公司控制的企业将与上市公司按照公平、公允、等价有偿等原则依法签订协议，履行合法程序，并将按照有关法律、法规规范性文件的要求和《公司章程》的规定，依法履行信息披露义务并履行相关内部决策、报批程序，保证不以与市场价格相比显失公允的条件与上市公司进行交易，亦不利用该类交易从事任何损害上市公司及其他股东的合法权益的行为。	2019年06月04日	长期有效	严格履行中
资产重组时所作承诺	仇建平；王玲玲	避免同业竞争	1、本人不以直接或间接的方式从事、参与与上市公司及其下属企业经营业务构成潜在的直接或间接竞争的业务；保证将采取合法及有效的措施，促使本人控制的其他企业不从事、参与与上市公司及其下属企业的经营运作相竞争的任何业务。 2、如上市公司进一步拓展其业务范围，本人及本人控制的其他企业将不与上市公司拓展后的业务相竞争；可能与上市公司拓展后的业务产生竞争的，本人及本人控制的其他企业将按照如下方式退出与上市公司的竞争： A、停止与上市公司构成竞争或可能构成竞争的业务； B、将相竞争的业务纳入到上市公司来经营； C、将相竞争的业务转让给无关联的第三方。 3、如本人及本人控制的其他企业有任何商业机会可从事、参与任何可能与上市公司的经营运作构成竞争的活动，则立即将上述商业机会通知上市公司，在通知中所指定的合理期间内，上市公司作出愿意利用该商业机会的肯定答复的，则尽力将该商业机会给予上市公司。 4、如违反以上承诺，本人愿意	2019年06月04日	长期有效	严格履行中

			承担由此产生的全部责任，充分赔偿或补偿由此给上市公司造成的所有直接或间接损失。			
资产重组时所作承诺	巨星集团	避免同业竞争	1、本公司不以直接或间接的方式从事、参与与上市公司及其下属企业经营业务构成潜在的直接或间接竞争的业务；保证将采取合法及有效的措施，促使本公司控制的其他企业不从事、参与与上市公司及其下属企业的经营运作相竞争的任何业务。2、如上市公司进一步拓展其业务范围，本公司及本公司控制的其他企业将不与上市公司拓展后的业务相竞争；可能与上市公司拓展后的业务产生竞争的，本公司及本公司控制的其他企业将按照如下方式退出与上市公司的竞争：A、停止与上市公司构成竞争或可能构成竞争的业务；B、将相竞争的业务纳入到上市公司来经营；C、将相竞争的业务转让给无关联的第三方。3、如本公司及本公司控制的其他企业有任何商业机会可从事、参与任何可能与上市公司的经营运作构成竞争的活动，则立即将上述商业机会通知上市公司，在通知中所指定的合理期间内，上市公司作出愿意利用该商业机会的肯定答复的，则尽力将该商业机会给予上市公司。4、如违反以上承诺，本公司愿意承担由此产生的全部责任，充分赔偿或补偿由此给上市公司造成的所有直接或间接损失。	2019年06月04日	长期有效	严格履行中
资产重组时所作承诺	仇建平;王玲玲	保障上市公司独立性	本人承诺，在本次交易完成后，将确保上市公司依据相关法律法规和《公司章程》的要求，继续完善公司法人治理结构及独立运营的公司管理体制，继续保持上市公司在业务、资产、财务、机构、人员等方面的独立性，切实保护全体股东的利益。	2019年06月04日	长期有效	严格履行中
资产重组时所作承诺	巨星集团	保障上市公司独立性	本公司承诺，在本次交易完成后，将确保上市公司依据相关法律法规和《公司章程》的要求，继续完善公司法人治理结构及独立运营的公司管理体制，继续保持上市公司在业务、资产、财务、机构、人员等方面的独立性，切实保护全体股东的利益。	2019年06月04日	长期有效	严格履行中
资产重组时所作承诺	公司全体董事、高级管理人员	其他承诺	1、本人承诺不无偿或以不公平条件向其他单位或者个人输送利益，也不采用其他方式损害公司利益。2、本人承诺对本人的职务消费行为进行约束。3、本人承诺不动用公司资产从事与其履行职责无关的投资、消费活动。4、本人承诺由董事会或薪酬与考核委员会制定的薪酬制度与公司填补回报措施的执行情况相挂钩。如违反上述承诺给公司或者股东造成损失的，本人将依法承担补偿责任。	2019年06月04日	长期有效	严格履行中
资产重组时所作承诺	巨星集团	其他承诺	1、不越权干预公司经营管理活动，不会侵占公司利益。2、本承诺出具日后至本次交易实施完毕前，中国证监会作出关于填补回报措施及其承诺明确规定时，且上述承诺不能满足中国证监会该等规定时，承诺届时将按照中国证监会规定出具补充承诺。3、本公司将严格履行填补被摊薄即期回报措施，若未履行填补被摊薄即期回报措施，将在公司股东大会上公开说明未履行填补被摊薄即期回报措施的具体原因并向公司股东和社会公众投资者道歉；如果未履行相关承诺事项，致使投资者在证券交易中遭受损失的，将依法赔偿。如违反上述承诺给公司或者股东造成损失的，本公司将依法承担补偿责任。	2019年06月04日	长期有效	严格履行中
资产重组时所作承诺	仇建平;王玲玲	其他承诺	1、不越权干预公司经营管理活动，不会侵占公司利益。2、本承诺出具日后至本次交易实施完毕前，中国证监会作出关于填补回报措施及其承诺明确规定时，且上述承诺不能满足中国证监会该等规定时，承诺届时将按照中国证监会规定出具补充承诺。3、本人将严格履行填补被摊薄即期回报措施，若未履行填补被摊薄	2019年06月04日	长期有效	严格履行中



			即期回报措施，将在公司股东大会上公开说明未履行填补被摊薄即期回报措施的具体原因并向公司股东和社会公众投资者道歉；如果未履行相关承诺事项，致使投资者在证券交易中遭受损失的，将依法赔偿。如违反上述承诺给公司或者股东造成损失的，本人将依法承担补偿责任。			
首次公开发行或再融资时所作承诺	公司全体董事、高级管理人员	其他承诺	1、承诺不无偿或以不公平条件向其他单位或者个人输送利益，也不采用其他方式损害公司利益。 2、承诺对董事和高级管理人员的职务消费行为进行约束。 3、承诺不动用公司资产从事与其履行职责无关的投资、消费活动。 4、承诺由董事会或薪酬委员会制定的薪酬制度与公司填补回报措施的执行情况相挂钩。 5、如公司未来实施股权激励方案，承诺未来股权激励方案的行权条件将与公司填补回报措施的执行情况相挂钩。作为填补回报措施相关责任主体之一，本人若违反上述承诺或拒不履行上述承诺，本人同意按照中国证监会和深圳证券交易所等证券监管机构按照其制定或发布的有关规定、规则，对本人作出相关处罚或采取相关管理措施，并愿意承担相应的法律责任。	2018年11月23日	长期有效	严格履行中
首次公开发行或再融资时所作承诺	巨星集团	其他承诺	承诺不越权干预公司经营管理活动，不侵占公司利益。作为填补回报措施相关责任主体之一，本公司若违反上述承诺或拒不履行上述承诺，本公司同意按照中国证监会和深圳证券交易所等证券监管机构按照其制定或发布的有关规定、规则，对本公司作出相关处罚或采取相关管理措施，并愿意承担相应的法律责任。	2018年11月23日	长期有效	严格履行中
首次公开发行或再融资时所作承诺	仇建平;王玲玲	其他承诺	承诺不越权干预公司经营管理活动，不侵占公司利益。作为填补回报措施相关责任主体之一，本人若违反上述承诺或拒不履行上述承诺，本人同意按照中国证监会和深圳证券交易所等证券监管机构按照其制定或发布的有关规定、规则，本人作出相关处罚或采取相关管理措施，并愿意承担相应的法律责任。	2019年11月13日	长期有效	严格履行中
首次公开发行或再融资时所作承诺	巨星集团	关于同业竞争、关联交易、资金占用方面的承诺	在其作为发行人控股股东期间，巨星控股集团有限公司及其将来直接或者间接控制的企业将不会在中国境内或境外以任何形式(包括但不限于投资、并购、联营、合资、合作、合伙、承包或租赁经营、购买上市公司股票)从事或参与对发行人主营业务构成或可能构成实质性竞争关系的业务或活动，亦不会在中国境内或境外以任何形式支持发行人及其全资、控股子公司以外的第三方从事或参与对发行人主营业务构成或可能构成实质性竞争关系的业务或活动。如因未履行在承诺函中所作的承诺及保证而给发行人造成损失，巨星控股集团有限公司将赔偿发行人的一切实际损失。	2009年04月05日	作为公司控股股东期间	严格履行中
首次公开发行或再融资时所作承诺	仇建平;王玲玲	关于同业竞争、关联交易、资金占用方面的承诺	在其拥有发行人实际控制权期间，仇建平夫妇及其直接或者间接控制的除发行人及其全资、控股子公司以外的其他企业将不会在中国境内或境外以任何形式(包括但不限于投资、并购、联营、合资、合作、合伙、承包或租赁经营、购买上市公司股票)从事或参与对发行人主营业务构成或可能构成实质性竞争关系的业务或活动，亦不会在中国境内或境外以任何形式支持发行人及其全资、控股子公司以外的第三方从事或参与对发行人主营业务构成或可能构成实质性竞争关系的业务或活动。如因未履行在承诺函中所作的承诺及保证而给发行人造成损失，仇建平夫妇将赔偿发行人的一切实际损失。	2010年04月05日	作为公司实际控制人期间	严格履行中
承诺是否按时	是					

履行

## 2、公司资产或项目存在盈利预测，且报告期仍处在盈利预测期间，公司就资产或项目达到原盈利预测及其原因做出说明

适用 不适用

## 二、控股股东及其他关联方对上市公司的非经营性占用资金情况

适用 不适用

公司报告期不存在控股股东及其他关联方对上市公司的非经营性占用资金。

## 三、违规对外担保情况

适用 不适用

公司报告期无违规对外担保情况。

## 四、董事会对最近一期“非标准审计报告”相关情况的说明

适用 不适用

## 五、董事会、监事会、独立董事（如有）对会计师事务所本报告期“非标准审计报告”的说明

适用 不适用

## 六、与上年度财务报告相比，会计政策、会计估计变更或重大会计差错更正的情况说明

适用 不适用

公司报告期无会计政策、会计估计变更或重大会计差错更正的情况。

## 七、与上年度财务报告相比，合并报表范围发生变化的情况说明

适用 不适用

详见第 10 节八、合并范围的变更

## 八、聘任、解聘会计师事务所情况

现聘任的会计师事务所

境内会计师事务所名称	天健会计师事务所（特殊普通合伙）
境内会计师事务所报酬（万元）	89.5
境内会计师事务所审计服务的连续年限	14
境内会计师事务所注册会计师姓名	费方华、李茜
境内会计师事务所注册会计师审计服务的连续年限	2 年

当期是否改聘会计师事务所

是 否

聘请内部控制审计会计师事务所、财务顾问或保荐人情况

适用 不适用

## 九、年度报告披露后面临退市情况

适用 不适用

## 十、破产重整相关事项

适用 不适用

公司报告期末未发生破产重整相关事项。

## 十一、重大诉讼、仲裁事项

适用 不适用

诉讼(仲裁)基本情况	涉案金额(万元)	是否形成预计负债	诉讼(仲裁)进展	诉讼(仲裁)审理结果及影响	诉讼(仲裁)判决执行情况	披露日期	披露索引
未达到重大诉讼披露标准的其他事项汇总(公司作为原告方)	83.82	否	截止 2022 年 12 月 31 日, 已和解金额 0 万; 已调解待收回涉案金额为 0 万元; 已仲裁胜诉未执行完毕的涉案金额 80.82 万元。	对诉讼事项, 公司会通过: 1、胜诉或调解收回涉案款项; 2、要求由涉案单位及其关联法人或自然人为债务执行提供担保, 以保障涉案款项的收回; 3、会根据会计准则和公司管理制度相应计提坏账准备。综上, 本诉讼事项汇总对公司无重大影响。	累计回款 0 万元		
未达到重大诉讼披露标准的其他事项汇总(公司作为被告方)	54.32	否	截止 2022 年 12 月 31 日, 已和解并撤诉的涉案金额为 4.39 万元; 赔偿涉案金额 2480 元。	对诉讼事项, 公司会通过: 1、胜诉或调解收回涉案款项; 2、要求由涉案单位及其关联法人或自然人为债务执行提供担	其中, 赔偿判决已执行完毕		

				保，以保障涉案款项的收回；3、会根据会计准则和公司管理制度相应计提坏账准。综上，本诉讼事项汇总对公司无重大影响。			
--	--	--	--	--	--	--	--

## 十二、处罚及整改情况

适用 不适用

公司报告期不存在处罚及整改情况。

## 十三、公司及其控股股东、实际控制人的诚信状况

适用 不适用

报告期内公司及控股股东巨星集团、实际控制人仇建平先生诚信状况良好，不存在未履行法院生效判决、所负债额较大的债务到期未清偿等情况。

## 十四、重大关联交易

### 1、与日常经营相关的关联交易

适用 不适用

公司报告期未发生与日常经营相关的关联交易。

### 2、资产或股权收购、出售发生的关联交易

适用 不适用

公司报告期未发生资产或股权收购、出售的关联交易。

### 3、共同对外投资的关联交易

适用 不适用

公司报告期未发生共同对外投资的关联交易。

### 4、关联债权债务往来

适用 不适用

公司报告期不存在关联债权债务往来。

**5、与存在关联关系的财务公司的往来情况**□适用 不适用

公司与存在关联关系的财务公司与关联方之间不存在存款、贷款、授信或其他金融业务。

**6、公司控股的财务公司与关联方的往来情况**□适用 不适用

公司控股的财务公司与关联方之间不存在存款、贷款、授信或其他金融业务。

**7、其他重大关联交易**□适用 不适用

公司报告期无其他重大关联交易。

**十五、重大合同及其履行情况****1、托管、承包、租赁事项情况****(1) 托管情况**□适用 不适用

公司报告期不存在托管情况。

**(2) 承包情况**□适用 不适用

公司报告期不存在承包情况。

**(3) 租赁情况**□适用 不适用

公司报告期不存在租赁情况。

**2、重大担保**适用 不适用

单位：万元

公司及其子公司对外担保情况（不包括对子公司的担保）										
担保对象名称	担保额度相关公告披露日期	担保额度	实际发生日期	实际担保金额	担保类型	担保物（如有）	反担保情况（如有）	担保期	是否履行完毕	是否为关联方担保
不适用										
公司对子公司的担保情况										
担保对象	担保额度	担保额	实际发	实际担	担保类	担保物	反担保	担保期	是否履	是否为

象名称	度相关 公告披 露日期	度	生日期	保金额	型	(如 有)	情况 (如 有)	行完毕	关联方 担保	
欧洲巨 星股份 有限公 司	2018年 07月03 日	48,991. 14	2018年 08月31 日	13,360. 52	一般保 证			2018/8/ 31- 2023/7/ 27	否	是
Arrow Fastene r Co., LLC	2022年 04月12 日	6,964.6	2022年 05月23 日	6,964.6	一般保 证			1年	否	是
Prime- Line Product s, LLC	2022年 04月12 日	5,223.4 5	2022年 05月23 日	5,223.4 5	一般保 证			1年	否	是
Shop- Vac USA, LLC	2022年 04月12 日	6,964.6	2022年 04月12 日	6,964.6	一般保 证			1年	否	是
苏州市 新大地 五金制 品有限 公司	2020年 06月22 日	10,000	2021年 01月07 日	7,600.0 0	一般保 证			3年	否	是
中山基 龙工业 有限公 司	2022年 09月24 日	8,400	2022年 10月13 日	0	一般保 证			2022/10 /13- 2025/12 /31	否	是
欧洲巨 星股份 有限公 司	2021年 12月04 日	25,980. 15	2021年 12月27 日	25,980. 15	一般保 证			2021/12 /27- 2029/06 /30	否	是
报告期内审批对子 公司担保额度合计 (B1)		27,552.65		报告期内对子公司 担保实际发生额合 计(B2)						26,752.65
报告期末已审批的 对子公司担保额度 合计(B3)		112,523.94		报告期末对子公司 实际担保余额合计 (B4)						66,093.32
子公司对子公司的担保情况										
担保对 象名称	担保额 度相关 公告披 露日期	担保额 度	实际发 生日期	实际担 保金额	担保类 型	担保物 (如 有)	反担保 情况 (如 有)	担保期	是否履 行完毕	是否为 关联方 担保
不适用										
公司担保总额(即前三大项的合计)										
报告期内审批担保 额度合计 (A1+B1+C1)		27,552.65		报告期内担保实际 发生额合计 (A2+B2+C2)						26,752.65
报告期末已审批的 担保额度合计 (A3+B3+C3)		112,523.94		报告期末实际担保 余额合计 (A4+B4+C4)						66,093.32
实际担保总额(即 A4+B4+C4) 占公司净资产 的比例										4.93%
其中:										

为股东、实际控制人及其关联方提供担保的余额 (D)	0
直接或间接为资产负债率超过 70%的被担保对象提供的债务担保余额 (E)	59,128.72
担保总额超过净资产 50%部分的金额 (F)	0
上述三项担保金额合计 (D+E+F)	59,128.72

采用复合方式担保的具体情况说明

不适用

### 3、委托他人进行现金资产管理情况

#### (1) 委托理财情况

适用 不适用

报告期内委托理财概况

单位：万元

具体类型	委托理财的资金来源	委托理财发生额	未到期余额	逾期未收回的金额	逾期未收回理财已计提减值金额
银行理财产品	自有资金	18,800	6,000	0	0
合计		18,800	6,000	0	0

单项金额重大或安全性较低、流动性较差的高风险委托理财具体情况

适用 不适用

委托理财出现预期无法收回本金或存在其他可能导致减值的情形

适用 不适用

#### (2) 委托贷款情况

适用 不适用

公司报告期不存在委托贷款。

### 4、其他重大合同

适用 不适用

公司报告期不存在其他重大合同。

## 十六、其他重大事项的说明

适用 不适用

1、报告期内，公司取得美国某大型零售业公司的采购确认，采购标的为 12 伏特动力工具 (12 volt power tools)，采购范围为北美 2000 家左右门店的未来三年全部该类型产品的销售和服务，预计订单金额为每年不少于 1500 万美元，超过公司 2020 年动力工具产品收入的 50%。详见 2022 年 4 月 7 日披露的 2022-010 号公告。

2、报告期内，公司与美国某大型零售业公司签订供应商采购协议，采购标的为非工具类家居用品，预计采购金额为每年不少于 4000 万美元，采购协议有效期五年。详见 2022 年 5 月 13 日披露的 2022-034 号公告。

3、报告期内，公司取得某大型零售业公司产品采购最终确认，采购标的为移动储能（POWER BANK）和家用储能（POWER STATION）产品，预计采购金额为每年不少于 2000 万美元，本采购有效期为两年。详见 2022 年 9 月 10 日披露的 2022-061 号公告。

4、公司于 2022 年 9 月 23 日召开第五届董事会第二十四次会议审议通过了《关于对外投资设立全资孙公司的议案》。本公司全资子公司香港巨星国际有限公司拟设立全资孙公司杭州巨星新能有限公司（暂定名，以有权部门核准为准），注册资本 1500 万美元，资金由香港巨星自筹。详见 2022 年 9 月 24 日披露的 2022-067 号公告。

5、经中国证券监督管理委员会、瑞士交易所监管局（SIX Exchange Regulation AG）批准，公司发行的全球存托凭证（Global Depository Receipts，以下简称“GDR”）于 2022 年 11 月 15 日（瑞士时间）在瑞士证券交易所上市（以下简称“本次发行”），GDR 证券全称：Hangzhou GreatStar Industrial Co., Ltd.；GDR 上市代码：GSI。本次发行所得款项净额的 70%或以上将用于拓展公司的主营业务，包括但不限于动力工具和家用储能产品的开发及海外布局；不超过 30%或所得款项净额剩余部分，将用于营运资金及一般公司用途。本次发行 GDR 价格为每份 13.08 美元，本次发行的 GDR 数量为 11,812,700 份，其中每份 GDR 代表 5 股公司 A 股股票，相应新增基础 A 股股票数量为 59,063,500 股。公司本次发行 GDR 完成后，公司股本总数变更为 1,202,501,992 股，本次发行 GDR 募集资金总额为 154,510,116 美元。本次发行募集资金已到账。

6、2022 年 12 月 16 日，公司第五届董事会第二十八次会议审议通过《关于对外投资设立全资孙公司的议案》。公司全资子公司香港巨星国际有限公司拟在浙江省杭州市上城区设立全资孙公司杭州巨星园林工具有限公司（暂定名，以有权部门核准为准），注册资本 10,000 万美元，资金由香港巨星自筹。详见 2022 年 12 月 17 日披露的 2022-093 号公告。

## 十七、公司子公司重大事项

适用 不适用



## 第七节 股份变动及股东情况

### 一、股份变动情况

#### 1、股份变动情况

单位：股

	本次变动前		本次变动增减（+，-）					本次变动后	
	数量	比例	发行新股	送股	公积金转股	其他	小计	数量	比例
一、有限售条件股份	61,339,786	5.36%				-11,808,482	-11,808,482	49,531,304	4.12%
1、国家持股									
2、国有法人持股									
3、其他内资持股	61,339,786	5.36%				-11,808,482	-11,808,482	49,531,304	4.12%
其中：境内法人持股									
境内自然人持股	61,339,786	5.36%				-11,808,482	-11,808,482	49,531,304	4.12%
4、外资持股									
其中：境外法人持股									
境外自然人持股									
二、无限售条件股份	1,082,098,706	94.64%	59,063,500			11,808,482	70,871,982	1,152,970,688	95.88%
1、人民币普通股	1,082,098,706	94.64%	59,063,500			11,808,482	70,871,982	1,152,970,688	95.88%
2、境内上市的外资股									
3、境外上市的外资股									

4、其他									
三、股份总数	1,143,438,492	100.00%	59,063,500			0	59,063,500	1,202,501,992	100.00%

股份变动的原因

适用 不适用

报告期内，公司发行全球存托凭证数量为 11,812,700 份，其中每份 GDR 代表 5 股公司 A 股股票，相应新增基础 A 股股票数量为 59,063,500 股。公司总股本因此增加 59,063,500 股；有限售条件股份变动系公司董事、高管持股变动所致。

股份变动的批准情况

适用 不适用

公司已就发行 GDR 取得了中国证券监督管理委员会（以下简称“中国证监会”）的批准，具体参见公司于 2022 年 11 月 10 日刊登的《关于发行 GDR 并在瑞士证券交易所上市事项获得中国证监会批复的公告》（公告编号：2022-081），并就本次发行的 GDR 招股说明书取得了瑞士证券交易所监管局招股书办公室批准，具体参见公司于 2022 年 11 月 10 日刊登的《关于发行 GDR 价格区间确定及招股说明书获得瑞士证券交易所监管局招股书办公室批准的公告》（公告编号：2022-082）。

股份变动的过户情况

适用 不适用

股份变动对最近一年和最近一期基本每股收益和稀释每股收益、归属于公司普通股股东的每股净资产等财务指标的影响

适用 不适用

公司认为必要或证券监管机构要求披露的其他内容

适用 不适用

## 2、限售股份变动情况

适用 不适用

单位：股

股东名称	期初限售股数	本期增加限售股数	本期解除限售股数	期末限售股数	限售原因	解除限售日期
张茅	0	2,175		2,175	被任命为高管并锁定其 75% 股份。	任期内每年初解除限售持股总数的 25%。
李锋	609,733	30,225		639,958	高管锁定股	任期内每年初解除限售持股总数的 25%。
仇建平	45,663,225	2,159,218	11,300,100	36,522,343	董事锁定股	任期内每年初解除限售持股总数的 25%。
王玲玲	12,863,220		3,150,000	9,713,220	高管锁定股	任期内每年初解除限售持股总数的 25%。
周思远	0	450,000		450,000	高管锁定股	任期内每年初解除限售持股总数的 25%。
合计	59,136,178	2,641,618	14,450,100	47,327,696	--	--

## 二、证券发行与上市情况

### 1、报告期内证券发行（不含优先股）情况

适用 不适用

股票及其衍生证券名称	发行日期	发行价格（或利率）	发行数量	上市日期	获准上市交易数量	交易终止日期	披露索引	披露日期
股票类								
A 股	2022 年 11 月 10 日	每股 2.616 美元	59,063,500	2022 年 11 月 15 日	59,063,500		公告编号：2022-086	2023 年 03 月 15 日
可转换公司债券、分离交易的可转换公司债券、公司债类								
其他衍生证券类								
全球存托凭证	2022 年 11 月 10 日	每份 13.08 美元	11,812,700	2022 年 11 月 15 日	11,812,700		公告编号：2022-084	2022 年 11 月 10 日

报告期内证券发行（不含优先股）情况的说明

公司于 2022 年 11 月完成发行全球存托凭证（Global Depository Receipts，以下简称“GDR”）并于 2022 年 11 月 15 日（瑞士时间）在瑞士证券交易所上市（以下简称“本次发行”），本次发行 GDR 价格为每份 13.08 美元，本次发行的 GDR 数量为 11,812,700 份，其中每份 GDR 代表 5 股公司 A 股股票，相应新增基础 A 股股票数量为 59,063,500 股。公司本次发行 GDR 完成后，公司股本总数变更为 1,202,501,992 股。

### 2、公司股份总数及股东结构的变动、公司资产和负债结构的变动情况说明

适用 不适用

公司于 2022 年 11 月完成发行全球存托凭证（Global Depository Receipts，以下简称“GDR”）并于 2022 年 11 月 15 日（瑞士时间）在瑞士证券交易所上市（以下简称“本次发行”），本次发行 GDR 价格为每份 13.08 美元，本次发行的 GDR 数量为 11,812,700 份，其中每份 GDR 代表 5 股公司 A 股股票，相应新增基础 A 股股票数量为 59,063,500 股。公司本次发行 GDR 完成后，公司股本总数变更为 1,202,501,992 股。

### 3、现存的内部职工股情况

适用 不适用

## 三、股东和实际控制人情况

### 1、公司股东数量及持股情况

单位：股

报告期末普通股股东总数	46,393	年度报告披露日前上一月末普通股股东总数	53,807	报告期末表决权恢复的优先股股东总数（如有）（参见注 8）	0	年度报告披露日前上一月末表决权恢复的优先股股东总数（如有）（参见注 8）	0
-------------	--------	---------------------	--------	------------------------------	---	--------------------------------------	---

持股 5%以上的股东或前 10 名股东持股情况								
股东名称	股东性质	持股比例	报告期末持股数量	报告期内增减变动情况	持有有限售条件的股份数量	持有无限售条件的股份数量	质押、标记或冻结情况	
							股份状态	数量
巨星控股集团 有限公司	境内非国 有法人	37.61%	452,305,864	-11,434,000	0	452,305,864		
Citibank, National Association	境外法人	4.91%	59,063,500	59,063,500	0	59,063,500		
仇建平	境内自然 人	4.05%	48,696,458	2,878,958	36,522,343	12,174,115		
香港中央结算 有限公司	境外法人	2.08%	25,044,623	-53725619	0	25,044,623		
中国建设银行 股份有限公司 —交银施罗德 经济新动力混 合型证券投资 基金	其他	1.61%	19,359,284	5,056,185	0	19,359,284		
招商银行股份 有限公司—交 银施罗德创新 领航混合型证 券投资基金	其他	1.09%	13,103,456	3,139,581	0	13,103,456		
王玲玲	境内自然 人	1.08%	12,950,960	0	9,713,220	3,237,740		
全国社保基金 一一五组合	其他	1.02%	12,300,000	-500,000	0	12,300,000		
全国社保基金 四一八组合	其他	0.97%	11,635,720	6,922,494	0	11,635,720		
中国工商银行 股份有限公司 —富国天惠精 选成长混合型 证券投资基金 (LOF)	其他	0.83%	10,003,400	2,794,148	0	10,003,400		
战略投资者或一般法人因配 售新股成为前 10 名股东的 情况 (如有) (参见注 3)	报告期内, 公司因发行 GDR 相应新增基础 A 股股票数量 59,063,500 股, 报告期末, 上述 新增股份由 Citibank, National Association 持有。							
上述股东关联关系或一致行 动的说明	巨星控股集团有限公司、仇建平、王玲玲存在关联关系, 属于《上市公司收购管理办 法》中规定的一致行动人。							
上述股东涉及委托/受托表 决权、放弃表决权情况的说 明	无							
前 10 名股东中存在回购专 户的特别说明 (如有) (参 见注 10)	无							
前 10 名无限售条件股东持股情况								
股东名称	报告期末持有无限 售条件股份数量	股份种类						
		股份种类	数量					
巨星控股集团有限公司	452,305,864	人民币普通股	452,305,864					
Citibank, National Association	59,063,500	人民币普通股	59,063,500					
香港中央结算有限公司	25,044,623	人民币普通股	25,044,623					

中国建设银行股份有限公司—交银施罗德经济新动力混合型证券投资基金	19,359,284	人民币普通股	19,359,284
招商银行股份有限公司—交银施罗德创新领航混合型证券投资基金	13,103,456	人民币普通股	13,103,456
全国社保基金一一五组合	12,300,000	人民币普通股	12,300,000
仇建平	12,174,115	人民币普通股	12,174,115
全国社保基金四一八组合	11,635,720	人民币普通股	11,635,720
中国工商银行股份有限公司—富国天惠精选成长混合型证券投资基金（LOF）	10,003,400	人民币普通股	10,003,400
中信证券股份有限公司—社保基金17052组合	9,760,298	人民币普通股	9,760,298
前10名无限售流通股股东之间，以及前10名无限售流通股股东和前10名股东之间关联关系或一致行动的说明	巨星控股集团有限公司、仇建平存在关联关系，属于《上市公司收购管理办法》中规定的一致行动人。		
前10名普通股股东参与融资融券业务情况说明（如有）（参见注4）	巨星控股集团有限公司参与转融通证券出借业务，截至报告期末，共借出11,434,000股。		

公司前10名普通股股东、前10名无限售条件普通股股东在报告期内是否进行约定购回交易

□是 否

公司前10名普通股股东、前10名无限售条件普通股股东在报告期内未进行约定购回交易。

## 2、公司控股股东情况

控股股东性质：自然人控股

控股股东类型：自然人

控股股东姓名	国籍	是否取得其他国家或地区居留权
仇建平	中国	否
主要职业及职务	公司董事长，巨星集团董事长	
报告期内控股和参股的其他境内外上市公司的股权情况	杭叉集团股份有限公司，股票代码：603298，股票简称：杭叉集团，该公司于2016年12月27日在上交所上市，主要经营叉车、智能车辆等工业车辆产品及主要部套件。浙江新柴股份有限公司，股票代码：301032，股票简称：新柴股份，该公司于2021年7月22日在深交所上市，主要经营非道路用柴油发动机及相关零部件的研发、生产与销售。	

控股股东报告期内变更

□适用 不适用

公司报告期控股股东未发生变更。

## 3、公司实际控制人及其一致行动人

实际控制人性质：境内自然人

实际控制人类型：自然人

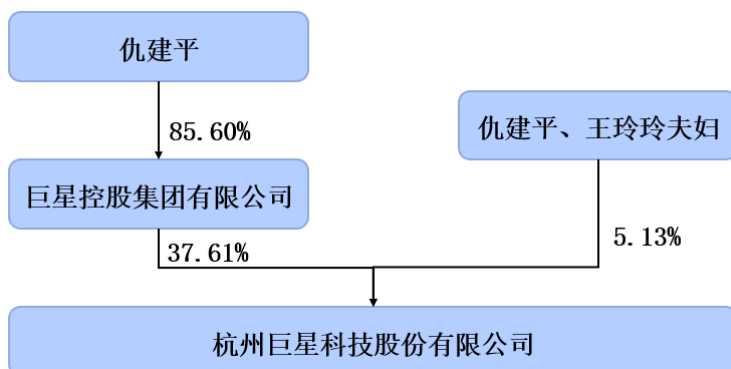
实际控制人姓名	与实际控制人关系	国籍	是否取得其他国家或地区居留权
仇建平	本人	中国	否
主要职业及职务	公司董事长，巨星集团董事长		
过去10年曾控股的境内外上市公司情况	仇建平先生是杭叉集团股份有限公司（股票代码：603298）、浙江新柴股份有限公司（股票代码：301032）的实际控制人。		

实际控制人报告期内变更

适用 不适用

公司报告期实际控制人未发生变更。

公司与实际控制人之间的产权及控制关系的方框图



实际控制人通过信托或其他资产管理方式控制公司

适用 不适用

4、公司控股股东或第一大股东及其一致行动人累计质押股份数量占其所持公司股份数量比例达到 80%

适用 不适用

5、其他持股在 10%以上的法人股东

适用 不适用

6、控股股东、实际控制人、重组方及其他承诺主体股份限制减持情况

适用 不适用

#### 四、股份回购在报告期的具体实施情况

股份回购的实施进展情况

适用 不适用

方案披露时间	拟回购股份数量（股）	占总股本的比例	拟回购金额（万元）	拟回购期间	回购用途	已回购数量（股）	已回购数量占股权激励计划所涉及的标的股票的比例（如有）
2021 年 07 月 06 日			18,000-36,000	2021-7-6 至 2022-7-4	其中回购股份的 40%拟用于员工持股计划或股权激励计划的股份来源，回购股份的 60%拟用于转换公司发行的可转换为股票的公司债券	8,023,810	

采用集中竞价交易方式减持回购股份的实施进展情况

适用 不适用

## 第八节 优先股相关情况

适用 不适用

报告期公司不存在优先股。

## 第九节 债券相关情况

适用 不适用



## 第十节 财务报告

### 一、审计报告

审计意见类型	标准的无保留意见
审计报告签署日期	2023 年 04 月 21 日
审计机构名称	天健会计师事务所(特殊普通合伙)
审计报告文号	天健审[2023]3368 号
注册会计师姓名	费方华、李茜

#### 审计报告正文

杭州巨星科技股份有限公司全体股东：

#### 一、 审计意见

我们审计了杭州巨星科技股份有限公司（以下简称巨星科技公司）财务报表，包括 2022 年 12 月 31 日的合并及母公司资产负债表，2022 年度的合并及母公司利润表、合并及母公司现金流量表、合并及母公司所有者权益变动表，以及相关财务报表附注。

我们认为，后附的财务报表在所有重大方面按照企业会计准则的规定编制，公允反映了巨星科技公司 2022 年 12 月 31 日的合并及母公司财务状况，以及 2022 年度的合并及母公司经营成果和现金流量。

#### 二、 形成审计意见的基础

我们按照中国注册会计师审计准则的规定执行了审计工作。审计报告的“注册会计师对财务报表审计的责任”部分进一步阐述了我们在这些准则下的责任。按照中国注册会计师职业道德守则，我们独立于巨星科技公司，并履行了职业道德方面的其他责任。我们相信，我们获取的审计证据是充分、适当的，为发表审计意见提供了基础。

#### 三、 关键审计事项

关键审计事项是我们根据职业判断，认为对本期财务报表审计最为重要的事项。这些事项的应对以对财务报表整体进行审计并形成审计意见为背景，我们不对这些事项单独发表意见。

##### （一）收入确认

##### 1. 事项描述

相关信息披露详见财务报表附注五（二）1 及财务报表附注三（二十五）。

巨星科技公司的营业收入来自于手工工具（Hand Tools）、动力工具（Power Tools）、激光测量仪器（Laser Measurement）、存储箱柜（Storage）以及储能工具（Power Stations）等。2022 年度，巨星科技公司营业收入金额为人民币 1,261,018.96 万元。由于营业收入是巨星科技公司关键业绩指标之一，可能存在巨星科技公司管理层（以下简称管理层）通过不恰当的收入确认以达到特定目标或预期的固有风险。因此，我们将收入确认确定为关键审计事项。

##### 2. 审计应对

针对收入确认，我们实施的审计程序主要包括：

（1）了解与收入确认相关的关键内部控制，评价这些控制的设计，确定其是否得到执行，并测试相关内部控制的运行有效性；

（2）检查销售合同，了解主要合同条款或条件，评价收入确认方法是否适当；

（3）对营业收入及毛利率按月度、产品、客户等实施分析程序，识别是否存在重大或异常波动，并查明波动原因；

（4）对于内销收入，以抽样方式检查与收入确认相关的支持性文件，包括销售合同、订单、销售发票、出库单及客户签收单等；对于出口收入，以抽样方式检查销售合同、出口报关单、货运提单、客户签收单及销售发票等支持性文件；

- (5) 结合应收账款函证，以抽样方式向主要客户函证本期销售额；
- (6) 对资产负债表日前后确认的营业收入实施截止测试，评价营业收入是否在恰当期间确认；
- (7) 检查与营业收入相关的信息是否已在财务报表中作出恰当列报。

## (二) 商誉减值

### 1. 事项描述

相关信息披露详见财务报表附注三（二十）及财务报表附注五（一）19。

截至 2022 年 12 月 31 日，巨星科技公司商誉账面原值为人民币 2,585,130,465.59 元，减值准备为人民币 148,989,670.93 元，账面价值为人民币 2,436,140,794.66 元。

当与商誉相关的资产组或者资产组组合存在减值迹象时，以及每年年度终了，管理层对商誉进行减值测试。管理层将商誉结合与其相关的资产组或者资产组组合进行减值测试，相关资产组或资产组组合的可收回金额按照预计未来现金流量现值计算确定。减值测试中采用的关键假设包括：详细预测期收入增长率、永续预测期增长率、毛利率及折现率等。

由于商誉金额重大，且商誉减值测试涉及重大管理层判断，因此，我们将商誉减值确定为关键审计事项。

### 2. 审计应对

针对商誉减值，我们实施的审计程序主要包括：

- (1) 了解与商誉减值相关的关键内部控制，评价这些控制的设计，确定其是否得到执行，并测试相关内部控制的运行有效性；
- (2) 复核管理层以前年度对未来现金流量现值的预测和实际经营结果，评价管理层过往预测的准确性；
- (3) 了解并评价管理层聘用的外部估值专家的胜任能力、专业素质和客观性；
- (4) 评价管理层在减值测试中使用方法的合理性和一致性；
- (5) 评价管理层在减值测试中采用的关键假设的合理性，复核相关假设是否与总体经济环境、行业状况、经营情况、历史经验、管理层使用的与财务报表相关的其他假设等相符；
- (6) 测试管理层在减值测试中使用数据的准确性、完整性和相关性，并复核减值测试中有关信息的内在一致性；
- (7) 测试管理层对预计未来现金流量现值的计算是否准确；
- (8) 检查与商誉减值相关的信息是否已在财务报表中作出恰当列报。

## 四、其他信息

管理层对其他信息负责。其他信息包括年度报告中涵盖的信息，但不包括财务报表和我们的审计报告。

我们对财务报表发表的审计意见不涵盖其他信息，我们也不对其他信息发表任何形式的鉴证结论。

结合我们对财务报表的审计，我们的责任是阅读其他信息，在此过程中，考虑其他信息是否与财务报表或我们在审计过程中了解到的情况存在重大不一致或者似乎存在重大错报。

基于我们已执行的工作，如果我们确定其他信息存在重大错报，我们应当报告该事实。在这方面，我们无任何事项需要报告。

## 五、管理层和治理层对财务报表的责任

管理层负责按照企业会计准则的规定编制财务报表，使其实现公允反映，并设计、执行和维护必要的内部控制，以使财务报表不存在由于舞弊或错误导致的重大错报。

在编制财务报表时，管理层负责评估巨星科技公司的持续经营能力，披露与持续经营相关的事项（如适用），并运用持续经营假设，除非计划进行清算、终止运营或别无其他现实的选择。

巨星科技公司治理层（以下简称治理层）负责监督巨星科技公司的财务报告过程。

## 六、注册会计师对财务报表审计的责任

我们的目标是对财务报表整体是否不存在由于舞弊或错误导致的重大错报获取合理保证，并出具包含审计意见的审计报告。合理保证是高水平的保证，但并不能保证按照审计准则执行的审计在某一重大错报存在时总能发现。错报可能由于舞弊或错误导致，如果合理预期错报单独或汇总起来可能影响财务报表使用者依据财务报表作出的经济决策，则通常认为错报是重大的。

在按照审计准则执行审计工作的过程中，我们运用职业判断，并保持职业怀疑。同时，我们也执行以下工作：

(一) 识别和评估由于舞弊或错误导致的财务报表重大错报风险，设计和实施审计程序以应对这些风险，并获取充分、适当的审计证据，作为发表审计意见的基础。由于舞弊可能涉及串通、伪造、故意遗漏、虚假陈述或凌驾于内部控制之上，未能发现由于舞弊导致的重大错报的风险高于未能发现由于错误导致的重大错报的风险。

(二) 了解与审计相关的内部控制，以设计恰当的审计程序。

(三) 评价管理层选用会计政策的恰当性和作出会计估计及相关披露的合理性。

(四) 对管理层使用持续经营假设的恰当性得出结论。同时，根据获取的审计证据，就可能对巨星科技公司持续经营能力产生重大疑虑的事项或情况是否存在重大不确定性得出结论。如果我们得出结论认为存在重大不确定性，审计准则要求我们在审计报告中提请报表使用者注意财务报表中的相关披露；如果披露不充分，我们应当发表非无保留意见。我们的结论基于截至审计报告日可获得的信息。然而，未来的事项或情况可能导致巨星科技公司不能持续经营。

(五) 评价财务报表的总体列报、结构和内容，并评价财务报表是否公允反映相关交易和事项。

(六) 就巨星科技公司中实体或业务活动的财务信息获取充分、适当的审计证据，以对财务报表发表审计意见。我们负责指导、监督和执行集团审计，并对审计意见承担全部责任。

我们与治理层就计划的审计范围、时间安排和重大审计发现等事项进行沟通，包括沟通我们在审计中识别出的值得关注的内部控制缺陷。

我们还就已遵守与独立性相关的职业道德要求向治理层提供声明，并与治理层沟通可能被合理认为影响我们独立性的所有关系和其他事项，以及相关的防范措施（如适用）。

从与治理层沟通的事项中，我们确定哪些事项对本期财务报表审计最为重要，因而构成关键审计事项。我们在审计报告中描述这些事项，除非法律法规禁止公开披露这些事项，或在极少数情形下，如果合理预期在审计报告中沟通某事项造成的负面后果超过在公众利益方面产生的益处，我们确定不应在审计报告中沟通该事项。

## 二、财务报表

财务附注中报表的单位为：元

### 1、合并资产负债表

编制单位：杭州巨星科技股份有限公司

2022 年 12 月 31 日

单位：元

项目	2022 年 12 月 31 日	2022 年 1 月 1 日
流动资产：		
货币资金	4,863,206,182.40	4,033,707,240.16
结算备付金		
拆出资金		
交易性金融资产	70,230,104.24	13,557,757.75
衍生金融资产		
应收票据	18,765,981.83	6,629,914.18
应收账款	1,896,685,590.11	1,798,265,505.53
应收款项融资	324,557,679.71	559,020,827.52

预付款项	128,254,093.87	77,743,441.90
应收保费		
应收分保账款		
应收分保合同准备金		
其他应收款	58,325,042.10	96,151,003.68
其中：应收利息		
应收股利		
买入返售金融资产		
存货	2,812,572,525.68	2,835,777,996.84
合同资产		
持有待售资产		
一年内到期的非流动资产	98,061.60	90,708.80
其他流动资产	134,130,648.58	193,991,198.10
流动资产合计	10,306,825,910.12	9,614,935,594.46
非流动资产：		
发放贷款和垫款		
债权投资		
其他债权投资		
长期应收款	2,872,179.47	2,721,241.71
长期股权投资	2,544,523,517.55	2,353,942,699.80
其他权益工具投资	16,550,000.00	16,550,000.00
其他非流动金融资产		
投资性房地产	122,158,556.01	127,058,966.69
固定资产	1,518,902,232.96	1,494,547,487.29
在建工程	304,599,362.46	113,750,851.49
生产性生物资产		
油气资产		
使用权资产	417,129,361.41	411,722,761.66
无形资产	712,798,866.46	671,293,451.61
开发支出		
商誉	2,436,140,794.66	2,305,780,623.86
长期待摊费用	29,683,274.34	26,745,962.25
递延所得税资产	92,863,613.38	64,333,652.79
其他非流动资产	74,507,127.95	103,771,593.06
非流动资产合计	8,272,728,886.65	7,692,219,292.21
资产总计	18,579,554,796.77	17,307,154,886.67
流动负债：		
短期借款	1,379,062,713.11	1,806,901,201.39
向中央银行借款		
拆入资金		
交易性金融负债	48,413,710.29	978,031.91
衍生金融负债		

应付票据	21,096,540.03	51,728,000.00
应付账款	1,366,875,268.71	1,640,430,929.84
预收款项		
合同负债	131,898,420.14	91,235,951.19
卖出回购金融资产款		
吸收存款及同业存放		
代理买卖证券款		
代理承销证券款		
应付职工薪酬	270,678,187.82	264,073,705.38
应交税费	176,943,955.53	170,836,108.02
其他应付款	21,198,376.32	676,502,987.21
其中：应付利息		
应付股利		
应付手续费及佣金		
应付分保账款		
持有待售负债		
一年内到期的非流动负债	323,296,833.40	358,525,963.69
其他流动负债	2,136,266.97	2,501,196.81
流动负债合计	3,741,600,272.32	5,063,714,075.44
非流动负债：		
保险合同准备金		
长期借款	798,604,951.84	1,015,445,732.07
应付债券		
其中：优先股		
永续债		
租赁负债	318,221,349.99	289,196,511.02
长期应付款		
长期应付职工薪酬	19,223,856.97	20,854,276.60
预计负债	4,548,413.90	4,924,868.93
递延收益	2,364,687.74	2,802,244.63
递延所得税负债	70,462,027.25	96,927,387.14
其他非流动负债		
非流动负债合计	1,213,425,287.69	1,430,151,020.39
负债合计	4,955,025,560.01	6,493,865,095.83
所有者权益：		
股本	1,202,501,992.00	1,143,438,492.00
其他权益工具		
其中：优先股		
永续债		
资本公积	3,950,778,936.53	2,924,951,844.93
减：库存股	236,625,962.00	186,441,914.48
其他综合收益	115,010,556.85	-229,774,189.10
专项储备		
盈余公积	663,843,379.04	598,543,176.63
一般风险准备		

未分配利润	7,702,438,641.41	6,348,179,336.72
归属于母公司所有者权益合计	13,397,947,543.83	10,598,896,746.70
少数股东权益	226,581,692.93	214,393,044.14
所有者权益合计	13,624,529,236.76	10,813,289,790.84
负债和所有者权益总计	18,579,554,796.77	17,307,154,886.67

法定代表人：仇建平 主管会计工作负责人：倪淑一 会计机构负责人：倪淑一

## 2、母公司资产负债表

单位：元

项目	2022年12月31日	2022年1月1日
<b>流动资产：</b>		
货币资金	1,959,109,461.78	2,206,647,760.44
交易性金融资产		2,805,400.00
衍生金融资产		
应收票据	6,303,252.22	3,817,503.68
应收账款	1,094,304,301.40	972,916,000.96
应收款项融资	321,247,171.36	370,836,450.93
预付款项	11,356,975.59	15,407,186.40
其他应收款	2,755,900,353.60	1,458,883,819.83
其中：应收利息		
应收股利		
存货	67,443,090.27	68,823,270.52
合同资产		
持有待售资产		
一年内到期的非流动资产		
其他流动资产	56,338,463.11	51,228,927.28
流动资产合计	6,272,003,069.33	5,151,366,320.04
<b>非流动资产：</b>		
债权投资		
其他债权投资		
长期应收款		
长期股权投资	6,646,597,702.06	6,509,236,517.72
其他权益工具投资	16,550,000.00	16,550,000.00
其他非流动金融资产		
投资性房地产	122,158,556.01	
固定资产	164,458,168.94	148,222,773.14
在建工程	32,000,978.77	6,172,215.82
生产性生物资产		
油气资产		
使用权资产		
无形资产	21,448,416.46	16,166,495.20
开发支出		
商誉		

长期待摊费用		
递延所得税资产	16,436,967.81	12,054,042.27
其他非流动资产	2,422,590.14	5,741,206.20
非流动资产合计	7,022,073,380.19	6,714,143,250.35
资产总计	13,294,076,449.52	11,865,509,570.39
流动负债：		
短期借款	656,030,197.16	1,547,295,724.96
交易性金融负债	13,075,775.62	
衍生金融负债		
应付票据	100,000,000.00	
应付账款	1,107,917,284.47	389,834,880.42
预收款项		
合同负债	43,237,007.23	46,268,755.74
应付职工薪酬	52,247,521.65	46,155,738.14
应交税费	35,226,805.80	76,469,338.83
其他应付款	3,392,054.12	585,010,369.48
其中：应付利息		
应付股利		
持有待售负债		
一年内到期的非流动负债	73,583,468.23	82,994,001.43
其他流动负债	604,815.09	427,742.00
流动负债合计	2,085,314,929.37	2,774,456,551.00
非流动负债：		
长期借款	792,728,586.65	391,626,437.89
应付债券		
其中：优先股		
永续债		
租赁负债		
长期应付款		
长期应付职工薪酬		
预计负债		
递延收益	795,332.50	1,556,851.32
递延所得税负债	2,413,918.11	1,799,743.40
其他非流动负债		
非流动负债合计	795,937,837.26	394,983,032.61
负债合计	2,881,252,766.63	3,169,439,583.61
所有者权益：		
股本	1,202,501,992.00	1,143,438,492.00
其他权益工具		
其中：优先股		
永续债		
资本公积	3,958,727,598.88	2,930,657,501.76
减：库存股	236,625,962.00	186,441,914.48
其他综合收益	-54,066,268.84	-84,939,637.21

专项储备		
盈余公积	660,095,082.13	594,794,879.72
未分配利润	4,882,191,240.72	4,298,560,664.99
所有者权益合计	10,412,823,682.89	8,696,069,986.78
负债和所有者权益总计	13,294,076,449.52	11,865,509,570.39

### 3、合并利润表

单位：元

项目	2022 年度	2021 年度
一、营业总收入	12,610,189,590.33	10,919,683,344.37
其中：营业收入	12,610,189,590.33	10,919,683,344.37
利息收入		
已赚保费		
手续费及佣金收入		
二、营业总成本	11,041,030,293.49	9,865,931,262.26
其中：营业成本	9,266,922,304.75	8,176,123,668.50
利息支出		
手续费及佣金支出		
退保金		
赔付支出净额		
提取保险责任合同准备金净额		
保单红利支出		
分保费用		
税金及附加	47,328,748.68	36,118,676.84
销售费用	757,228,439.80	593,003,103.68
管理费用	760,961,439.86	686,120,731.06
研发费用	319,444,535.16	309,763,366.15
财务费用	-110,855,174.76	64,801,716.03
其中：利息费用	102,114,891.52	59,754,089.36
利息收入	83,482,441.75	59,709,415.20
加：其他收益	50,671,622.68	47,550,853.31
投资收益（损失以“-”号填列）	176,927,540.37	370,298,858.39
其中：对联营企业和合营企业的投资收益	186,224,854.43	253,722,685.68
以摊余成本计量的金融资产终止确认收益		
汇兑收益（损失以“-”号填列）		
净敞口套期收益（损失以“-”号填列）		
公允价值变动收益（损失以“-”号填列）	-50,580,428.04	-23,610,602.75
信用减值损失（损失以“-”号	19,113,580.83	-44,330,212.07



填列)		
资产减值损失（损失以“-”号填列）	-61,324,795.37	-23,131,165.61
资产处置收益（损失以“-”号填列）	-16,894,964.73	-3,020,089.44
三、营业利润（亏损以“-”号填列）	1,687,071,852.58	1,377,509,723.94
加：营业外收入	1,183,010.44	87,347,950.40
减：营业外支出	20,981,657.35	6,324,391.50
四、利润总额（亏损总额以“-”号填列）	1,667,273,205.67	1,458,533,282.84
减：所得税费用	222,629,780.80	161,218,083.23
五、净利润（净亏损以“-”号填列）	1,444,643,424.87	1,297,315,199.61
（一）按经营持续性分类		
1. 持续经营净利润（净亏损以“-”号填列）	1,444,643,424.87	1,297,315,199.61
2. 终止经营净利润（净亏损以“-”号填列）		
（二）按所有权归属分类		
1. 归属于母公司股东的净利润	1,419,559,507.10	1,270,003,396.40
2. 少数股东损益	25,083,917.77	27,311,803.21
六、其他综合收益的税后净额	345,139,758.35	-124,287,257.00
归属母公司所有者的其他综合收益的税后净额	344,784,745.95	-123,936,842.23
（一）不能重分类进损益的其他综合收益	-57,181,824.00	71,842,154.00
1. 重新计量设定受益计划变动额	-57,181,824.00	71,842,154.00
2. 权益法下不能转损益的其他综合收益		
3. 其他权益工具投资公允价值变动		
4. 企业自身信用风险公允价值变动		
5. 其他		
（二）将重分类进损益的其他综合收益	401,966,569.95	-195,778,996.23
1. 权益法下可转损益的其他综合收益	30,873,368.37	-57,553,901.17
2. 其他债权投资公允价值变动		
3. 金融资产重分类计入其他综合收益的金额		
4. 其他债权投资信用减值准备		
5. 现金流量套期储备		
6. 外币财务报表折算差额	371,093,201.58	-138,225,095.06
7. 其他		
归属于少数股东的其他综合收益的税后净额	355,012.40	-350,414.77
七、综合收益总额	1,789,783,183.22	1,173,027,942.61
归属于母公司所有者的综合收益总额	1,764,344,253.05	1,146,066,554.17
归属于少数股东的综合收益总额	25,438,930.17	26,961,388.44
八、每股收益		

(一) 基本每股收益	1.24	1.13
(二) 稀释每股收益	1.24	1.13

本期发生同一控制下企业合并的，被合并方在合并前实现的净利润为：元，上期被合并方实现的净利润为：元。

法定代表人：仇建平 主管会计工作负责人：倪淑一 会计机构负责人：倪淑一

#### 4、母公司利润表

单位：元

项目	2022 年度	2021 年度
一、营业收入	4,823,927,494.05	5,221,628,054.56
减：营业成本	3,916,985,810.07	4,191,586,370.63
税金及附加	7,125,272.26	3,914,655.88
销售费用	157,616,107.21	148,931,778.67
管理费用	158,154,677.59	149,112,457.48
研发费用	172,795,285.87	179,141,639.18
财务费用	-118,107,418.16	14,697,466.10
其中：利息费用	61,350,280.13	34,320,239.29
利息收入	81,159,347.99	60,903,121.60
加：其他收益	26,535,450.88	30,673,586.63
投资收益（损失以“-”号填列）	212,798,675.79	328,237,087.74
其中：对联营企业和合营企业的投资收益	185,125,266.05	254,321,468.97
以摊余成本计量的金融资产终止确认收益（损失以“-”号填列）		
净敞口套期收益（损失以“-”号填列）		
公允价值变动收益（损失以“-”号填列）	-15,881,175.62	-10,581,000.00
信用减值损失（损失以“-”号填列）	-19,083,749.36	-14,920,249.84
资产减值损失（损失以“-”号填列）	-766,503.26	-458,846.42
资产处置收益（损失以“-”号填列）	70,451.00	74,881.50
二、营业利润（亏损以“-”号填列）	733,030,908.64	867,269,146.23
加：营业外收入	624.86	381,632.32
减：营业外支出	118,114.79	714,318.83
三、利润总额（亏损总额以“-”号填列）	732,913,418.71	866,936,459.72
减：所得税费用	79,911,394.57	97,532,338.07
四、净利润（净亏损以“-”号填列）	653,002,024.14	769,404,121.65
（一）持续经营净利润（净亏损以“-”号填列）	653,002,024.14	769,404,121.65
（二）终止经营净利润（净亏损以		

“—”号填列)		
五、其他综合收益的税后净额	30,873,368.37	-57,553,901.17
（一）不能重分类进损益的其他综合收益		
1. 重新计量设定受益计划变动额		
2. 权益法下不能转损益的其他综合收益		
3. 其他权益工具投资公允价值变动		
4. 企业自身信用风险公允价值变动		
5. 其他		
（二）将重分类进损益的其他综合收益	30,873,368.37	-57,553,901.17
1. 权益法下可转损益的其他综合收益	30,873,368.37	-57,553,901.17
2. 其他债权投资公允价值变动		
3. 金融资产重分类计入其他综合收益的金额		
4. 其他债权投资信用减值准备		
5. 现金流量套期储备		
6. 外币财务报表折算差额		
7. 其他		
六、综合收益总额	683,875,392.51	711,850,220.48
七、每股收益		
（一）基本每股收益		
（二）稀释每股收益		

## 5、合并现金流量表

单位：元

项目	2022 年度	2021 年度
一、经营活动产生的现金流量：		
销售商品、提供劳务收到的现金	12,910,612,353.48	10,523,385,725.14
客户存款和同业存放款项净增加额		
向中央银行借款净增加额		
向其他金融机构拆入资金净增加额		
收到原保险合同保费取得的现金		
收到再保业务现金净额		
保户储金及投资款净增加额		
收取利息、手续费及佣金的现金		
拆入资金净增加额		
回购业务资金净增加额		
代理买卖证券收到的现金净额		
收到的税费返还	767,676,772.01	670,357,690.68
收到其他与经营活动有关的现金	172,081,769.11	160,238,749.92
经营活动现金流入小计	13,850,370,894.60	11,353,982,165.74
购买商品、接受劳务支付的现金	8,589,229,524.03	8,138,089,857.73
客户贷款及垫款净增加额		
存放中央银行和同业款项净增加额		
支付原保险合同赔付款项的现金		

拆出资金净增加额		
支付利息、手续费及佣金的现金		
支付保单红利的现金		
支付给职工以及为职工支付的现金	2,037,598,678.58	1,806,978,106.79
支付的各项税费	419,820,083.63	365,159,229.48
支付其他与经营活动有关的现金	1,171,885,965.97	1,025,122,802.07
经营活动现金流出小计	12,218,534,252.21	11,335,349,996.07
经营活动产生的现金流量净额	1,631,836,642.39	18,632,169.67
二、投资活动产生的现金流量：		
收回投资收到的现金	167,680,415.22	399,043,604.99
取得投资收益收到的现金	67,654,596.08	121,150,687.38
处置固定资产、无形资产和其他长期资产收回的现金净额	40,203,072.92	50,825,512.05
处置子公司及其他营业单位收到的现金净额		
收到其他与投资活动有关的现金	70,195,704.98	5,945,450.31
投资活动现金流入小计	345,733,789.20	576,965,254.73
购建固定资产、无形资产和其他长期资产支付的现金	432,498,640.04	541,990,133.84
投资支付的现金	221,000,000.00	321,320,000.00
质押贷款净增加额		
取得子公司及其他营业单位支付的现金净额	76,724,758.42	923,935,753.71
支付其他与投资活动有关的现金	129,876,712.70	2,788,158.98
投资活动现金流出小计	860,100,111.16	1,790,034,046.53
投资活动产生的现金流量净额	-514,366,321.96	-1,213,068,791.80
三、筹资活动产生的现金流量：		
吸收投资收到的现金	1,087,601,650.11	
其中：子公司吸收少数股东投资收到的现金		
取得借款收到的现金	3,498,929,736.98	3,832,766,206.58
收到其他与筹资活动有关的现金	104,266,666.67	583,000,000.00
筹资活动现金流入小计	4,690,798,053.76	4,415,766,206.58
偿还债务支付的现金	4,431,592,234.99	2,540,690,729.79
分配股利、利润或偿付利息支付的现金	84,667,826.94	53,626,407.90
其中：子公司支付给少数股东的股利、利润	13,170,580.97	755,470.43
支付其他与筹资活动有关的现金	784,289,697.86	290,674,869.30
筹资活动现金流出小计	5,300,549,759.79	2,884,992,006.99
筹资活动产生的现金流量净额	-609,751,706.03	1,530,774,199.59
四、汇率变动对现金及现金等价物的影响	284,522,324.89	-65,414,554.36
五、现金及现金等价物净增加额	792,240,939.29	270,923,023.10
加：期初现金及现金等价物余额	4,001,186,241.18	3,730,263,218.08
六、期末现金及现金等价物余额	4,793,427,180.47	4,001,186,241.18

## 6、母公司现金流量表

单位：元

项目	2022 年度	2021 年度
一、经营活动产生的现金流量：		
销售商品、提供劳务收到的现金	4,918,593,279.27	5,540,994,419.37
收到的税费返还	478,049,259.74	539,325,024.06

收到其他与经营活动有关的现金	91,105,691.64	105,584,100.91
经营活动现金流入小计	5,487,748,230.65	6,185,903,544.34
购买商品、接受劳务支付的现金	3,482,411,796.27	4,918,942,931.09
支付给职工以及为职工支付的现金	316,096,416.76	287,460,870.76
支付的各项税费	135,425,402.10	130,907,197.94
支付其他与经营活动有关的现金	274,272,238.19	329,723,900.32
经营活动现金流出小计	4,208,205,853.32	5,667,034,900.11
经营活动产生的现金流量净额	1,279,542,377.33	518,868,644.23
二、投资活动产生的现金流量：		
收回投资收到的现金	119,399.32	52,950,000.00
取得投资收益收到的现金	78,605,425.60	78,486,454.00
处置固定资产、无形资产和其他长期资产收回的现金净额	731,000.00	256,690.72
处置子公司及其他营业单位收到的现金净额		
收到其他与投资活动有关的现金	103,688,450.77	12,022,084.95
投资活动现金流入小计	183,144,275.69	143,715,229.67
购建固定资产、无形资产和其他长期资产支付的现金	39,019,508.60	25,307,503.53
投资支付的现金	154,755,189.04	1,207,408,860.00
取得子公司及其他营业单位支付的现金净额		
支付其他与投资活动有关的现金	1,360,257,082.16	616,537,578.64
投资活动现金流出小计	1,554,031,779.80	1,849,253,942.17
投资活动产生的现金流量净额	-1,370,887,504.11	-1,705,538,712.50
三、筹资活动产生的现金流量：		
吸收投资收到的现金	1,087,601,650.11	
取得借款收到的现金	2,986,019,388.00	2,985,778,938.56
收到其他与筹资活动有关的现金	18,857,097.90	583,000,000.00
筹资活动现金流入小计	4,092,478,136.01	3,568,778,938.56
偿还债务支付的现金	3,637,460,412.39	2,197,497,826.00
分配股利、利润或偿付利息支付的现金	42,758,384.71	29,988,023.43
支付其他与筹资活动有关的现金	676,660,516.57	216,024,031.31
筹资活动现金流出小计	4,356,879,313.67	2,443,509,880.74
筹资活动产生的现金流量净额	-264,401,177.66	1,125,269,057.82
四、汇率变动对现金及现金等价物的影响	108,079,052.78	-20,904,019.78
五、现金及现金等价物净增加额	-247,667,251.66	-82,305,030.23
加：期初现金及现金等价物余额	2,205,340,620.44	2,287,645,650.67
六、期末现金及现金等价物余额	1,957,673,368.78	2,205,340,620.44

## 7、合并所有者权益变动表

本期金额

单位：元

项目	2022 年度														
	归属于母公司所有者权益													少数 股东 权益	所有 者权 益合 计
	股本	其他权益工具			资本 公积	减： 库存 股	其他 综合 收益	专项 储备	盈余 公积	一般 风险 准备	未分 配利 润	其他	小计		
一、 上年	1,14 3,43				2,92 4,95	186, 441,	- 229,		598, 543,		6,34 8,17		10,5 98,8	214, 393,	10,8 13,2

期末余额	8,492.00				1,844.93	914.48	774,189.10		176.63		9,336.72		96,746.70	044.14	89,790.84
加：会计政策变更															0.00
期差错更正															0.00
一控制下企业合并															0.00
他															0.00
二、本年期初余额	1,143,438.49	0.00	0.00	0.00	2,924,951.84	186,441.914	229,774,189.10	0.00	598,543,176.63	0.00	6,348,179,336.72		10,598,896,746.70	214,393,044.14	10,813,289,790.84
三、本期增减变动金额（减少以“－”号填列）	59,063,500.00	0.00	0.00	0.00	1,025,827,091.60	50,184,047.52	344,784,745.95	0.00	65,300,202.41	0.00	1,354,259,304.69		2,799,079,137.13	12,188,648.79	2,811,239,445.92
（一）综合收益总额	0.00	0.00	0.00	0.00	0.00	0.00	344,784,745.95	0.00	0.00	0.00	1,419,559,507.10		1,764,344,253.05	25,438,930.17	1,789,783,183.22
（二）所有者投入和减少资本	59,063,500.00	0.00	0.00	0.00	1,012,264,796.24	0.00	0.00	0.00	0.00	0.00	0.00		1,071,328,296.24		1,071,328,296.24
1. 所有者投入的普通股	59,063,500.00	0.00	0.00	0.00	1,012,264,796.24	0.00	0.00	0.00	0.00	0.00	0.00		1,071,328,296.24		1,071,328,296.24
2. 其他															0.00

权益工具持有者投入资本															
3. 股份支付计入所有者权益的金额															0.00
4. 其他															0.00
(三) 利润分配						0.00			65,300,202.41	0.00	-65,300,202.41		0.00	-13,170,580.97	-13,170,580.97
1. 提取盈余公积						0.00			65,300,202.41	0.00	-65,300,202.41		0.00	0.00	0.00
2. 提取一般风险准备														0.00	0.00
3. 对所有者(或股东)的分配														-13,170,580.97	-13,170,580.97
4. 其他															0.00
(四) 所有者权益内部结转															0.00
1. 资本公积转增资本(或股本)															0.00

2. 盈余公积转增资本（或股本）																0.00
3. 盈余公积弥补亏损																0.00
4. 设定受益计划变动额结转留存收益																0.00
5. 其他综合收益结转留存收益																0.00
6. 其他																0.00
（五）专项储备																0.00
1. 本期提取																0.00
2. 本期使用																0.00
（六）其他	0.00	0.00	0.00	0.00	13,562,295.36	50,184,047.52	0.00	0.00	0.00	0.00	0.00			-36,621,752.16	-79,700.41	-36,701,452.57
四、本期期末余额	1,202,501,992.00	0.00	0.00	0.00	3,950,778,936.53	236,625,962.00	115,010,556.85	0.00	663,843,379.04	0.00	7,702,438,641.41		13,397,947,543.83	226,581,692.93	13,624,529,236.76	

上期金额

单位：元



项目	2021 年度													
	归属于母公司所有者权益												少数 股东 权益	所有 者权 益合 计
	股本	其他权益工具			资本 公积	减： 库存 股	其他 综合 收益	专项 储备	盈余 公积	一般 风险 准备	未分 配利 润	其他		
	优先 股	永续 债	其他											
一、 上年 期末 余额	1,075,247,700.00			190,509,257.28	2,095,044,541.15	105,492,690.23	-105,837,346.87		521,602,764.46		5,155,116,352.49	8,826,190,578.28	211,219,605.02	9,037,410,183.30
加： 会计政 策变 更														
期差 错更 正														
一控 制下 企业 合并														
他														
二、 本年 期初 余额	1,075,247,700.00			190,509,257.28	2,095,044,541.15	105,492,690.23	-105,837,346.87		521,602,764.46		5,155,116,352.49	8,826,190,578.28	211,219,605.02	9,037,410,183.30
三、 本期 增减 变动 金额 (减 少以 “-” 号 填 列)	68,190,792.00			-190,509,257.28	829,907,303.78	80,949,224.25	-123,936,842.23		76,940,412.17		1,193,062,984.23	1,772,706,168.42	3,173,439.12	1,775,879,607.54
(一) 综 合收 益总 额							-123,936,842.23				1,270,003,396.40	1,146,066,554.17	26,961,388.44	1,173,027,942.61
(二) 所 有者 投入 和减 少资 本	68,190,792.00			-190,509,257.28	818,159,478.29	105,492,690.23						801,333,703.24		801,333,703.24

1. 所有者投入的普通股														
2. 其他权益工具持有者投入资本														
3. 股份支付计入所有者权益的金额														
4. 其他	68,190,792.00			-190,509,257.28	818,159,478.29	-105,492,690.23							801,333,703.24	801,333,703.24
(三) 利润分配								76,940,412.17		-76,940,412.17			-755,470.43	-755,470.43
1. 提取盈余公积								76,940,412.17		-76,940,412.17				
2. 提取一般风险准备														
3. 对所有者(或股东)的分配													-755,470.43	-755,470.43
4. 其他														
(四) 所有者														

权益内部结转															
1. 资本公积转增资本（或股本）															
2. 盈余公积转增资本（或股本）															
3. 盈余公积弥补亏损															
4. 设定受益计划变动额结转留存收益															
5. 其他综合收益结转留存收益															
6. 其他															
（五）专项储备															
1. 本期提取															
2. 本期使用															
（六）其他					11,747,8	186,441,							-174,	-23,0	-197,

他					25.49	914.48							694,088.99	32,478.89	726,567.88
四、本期期末余额	1,143,438.49			0.00	2,924,951.84	186,441,914.48	-229,774,189.10		598,543,176.63		6,348,179,336.72		10,598,896,746.70	214,393,044.14	10,813,289,790.84

## 8、母公司所有者权益变动表

本期金额

单位：元

项目	2022 年度											所有者权益合计
	股本	其他权益工具			资本公积	减：库存股	其他综合收益	专项储备	盈余公积	未分配利润	其他	
		优先股	永续债	其他								
一、上年期末余额	1,143,438,492.00	0.00	0.00	0.00	2,930,657,501.76	186,441,914.48	-84,939,637.21	0.00	594,794,879.72	4,298,560,664.99		8,696,069,986.78
加：会计政策变更	0.00	0.00	0.00	0.00	0.00	0.00	0.00	0.00	0.00	0.00		0.00
期差错更正	0.00	0.00	0.00	0.00	0.00	0.00	0.00	0.00	0.00	0.00		0.00
他	0.00	0.00	0.00	0.00	0.00	0.00	0.00	0.00	0.00	0.00		0.00
二、本年期初余额	1,143,438,492.00	0.00	0.00	0.00	2,930,657,501.76	186,441,914.48	-84,939,637.21	0.00	594,794,879.72	4,298,560,664.99		8,696,069,986.78
三、本期增减变动金额（减少以“－”号填列）	59,063,500.00	0.00	0.00	0.00	1,028,070,097.12	50,184,047.52	30,873,368.37	0.00	65,300,202.41	583,630,575.73		1,716,753,696.11
（一）综合收益总额	0.00	0.00	0.00	0.00	0.00	0.00	30,873,368.37	0.00	0.00	653,002,024.14		683,875,392.51

(二) 所有者投入和减少资本	59,063,500.00	0.00	0.00	0.00	1,012,264,796.24	0.00	0.00	0.00	0.00	0.00		1,071,328,296.24
1. 所有者投入的普通股	59,063,500.00	0.00	0.00	0.00	1,012,264,796.24	0.00	0.00	0.00	0.00	0.00		1,071,328,296.24
2. 其他权益工具持有者投入资本	0.00	0.00	0.00	0.00	0.00	0.00	0.00	0.00	0.00	0.00		0.00
3. 股份支付计入所有者权益的金额	0.00	0.00	0.00	0.00	0.00	0.00	0.00	0.00	0.00	0.00		0.00
4. 其他	0.00	0.00	0.00	0.00	0.00	0.00	0.00	0.00	0.00	0.00		0.00
(三) 利润分配	0.00	0.00	0.00	0.00	0.00	0.00	0.00	0.00	65,300,202.41	-65,300,202.41		0.00
1. 提取盈余公积	0.00	0.00	0.00	0.00	0.00	0.00	0.00	0.00	65,300,202.41	-65,300,202.41		0.00
2. 对所有者(或股东)的分配	0.00	0.00	0.00	0.00	0.00	0.00	0.00	0.00	0.00	0.00		0.00
3. 其他	0.00	0.00	0.00	0.00	0.00	0.00	0.00	0.00	0.00	0.00		0.00
(四) 所有者权益内部结转	0.00	0.00	0.00	0.00	0.00	0.00	0.00	0.00	0.00	0.00		0.00
1. 资	0.00	0.00	0.00	0.00	0.00	0.00	0.00	0.00	0.00	0.00		0.00

本公 积转 增资 本 (或 股 本)												
2. 盈 余公 积转 增资 本 (或 股 本)	0.00	0.00	0.00	0.00	0.00	0.00	0.00	0.00	0.00	0.00		0.00
3. 盈 余公 积弥 补亏 损	0.00	0.00	0.00	0.00	0.00	0.00	0.00	0.00	0.00	0.00		0.00
4. 设 定受 益计 划变 动额 结转 留存 收益	0.00	0.00	0.00	0.00	0.00	0.00	0.00	0.00	0.00	0.00		0.00
5. 其 他综 合收 益结 转留 存收 益	0.00	0.00	0.00	0.00	0.00	0.00	0.00	0.00	0.00	0.00		0.00
6. 其 他	0.00	0.00	0.00	0.00	0.00	0.00	0.00	0.00	0.00	0.00		0.00
(五) 专项 储备	0.00	0.00	0.00	0.00	0.00	0.00	0.00	0.00	0.00	0.00		0.00
1. 本 期提 取	0.00	0.00	0.00	0.00	0.00	0.00	0.00	0.00	0.00	0.00		0.00
2. 本 期使 用	0.00	0.00	0.00	0.00	0.00	0.00	0.00	0.00	0.00	0.00		0.00
(六) 其他	0.00	0.00	0.00	0.00	15,80 5,300 .88	50,18 4,047 .52	0.00	0.00	0.00	0.00	- 4,071 ,246. 00	- 38,44 9,992 .64
四、 本期 期末	1,202 ,501, 992.0 0	0.00	0.00	0.00	3,958 ,727, 598.8 8	236,6 25,96 2.00	- 54,06 6,268 .84	0.00	660,0 95,08 2.13	4,882 ,191, 240.7 2		10,41 2,823 ,682. 89

余额												
----	--	--	--	--	--	--	--	--	--	--	--	--

上期金额

单位：元

项目	2021 年度											
	股本	其他权益工具			资本公积	减：库存股	其他综合收益	专项储备	盈余公积	未分配利润	其他	所有者权益合计
		优先股	永续债	其他								
一、上年期末余额	1,075,247,700.00			190,509,257.28	2,103,492,365.12	105,492,690.23	-27,385,736.04		517,854,467.55	3,606,096,955.51		7,360,322,319.19
加：会计政策变更												
期差错更正												
其他												
二、本年期初余额	1,075,247,700.00			190,509,257.28	2,103,492,365.12	105,492,690.23	-27,385,736.04		517,854,467.55	3,606,096,955.51		7,360,322,319.19
三、本期增减变动金额（减少以“－”号填列）	68,190,792.00			-190,509,257.28	827,165,136.64	80,949,224.25	-57,553,901.17		76,940,412.17	692,463,709.48		1,335,747,667.59
（一）综合收益总额							-57,553,901.17			769,404,121.65		711,850,220.48
（二）所有者投入和减少资本	68,190,792.00			-190,509,257.28	818,159,478.29	105,492,690.23						801,333,703.24
1. 所有者投入												

的普通股												
2. 其他权益工具持有者投入资本												
3. 股份支付计入所有者权益的金额												
4. 其他	68,190,792.00			-190,509,257.28	818,159,478.29	-105,492,690.23						801,333,703.24
(三) 利润分配									76,940,412.17	-76,940,412.17		
1. 提取盈余公积									76,940,412.17	-76,940,412.17		
2. 对所有者(或股东)的分配												
3. 其他												
(四) 所有者权益内部结转												
1. 资本公积转增资本(或股本)												
2. 盈												



余公积转增资本（或股本）												
3. 盈余公积弥补亏损												
4. 设定受益计划变动额结转留存收益												
5. 其他综合收益结转留存收益												
6. 其他												
（五）专项储备												
1. 本期提取												
2. 本期使用												
（六）其他					9,005,658.35	186,441,914.48						-177,436,256.13
四、本期期末余额	1,143,438,492.00				2,930,657,501.76	186,441,914.48	-84,939,637.21		594,794,879.72	4,298,560,664.99		8,696,069,986.78

### 三、公司基本情况

杭州巨星科技股份有限公司(以下简称公司或本公司)前身为杭州巨星科技有限公司,系由自然人仇建平、王玲玲、李政、王伟毅和王警共同出资组建,于2001年8月9日在杭州市工商行政管理局登记注册。经历次股权变更后,杭州巨

星科技有限公司以 2008 年 3 月 31 日为基准日，采用整体变更方式设立本公司，于 2008 年 7 月 2 日在杭州市工商行政管理局登记注册，总部位于浙江省杭州市。公司现持有统一社会信用代码为 91330000731506099D 的营业执照。截至 2022 年 12 月 31 日，注册资本 1,202,501,992.00 元，股份总数 1,202,501,992 股(每股面值 1 元)。其中，有限售条件的流通股份 A 股 49,531,304 股，无限售条件的流通股份 A 股 1,152,970,688 股。公司股票已于 2010 年 7 月 13 日在深圳证券交易所挂牌交易。

本公司属工具五金行业。主要经营活动为手工具（Hand Tools）、动力工具（Power Tools）、激光测量仪器（Laser Measurement）存储箱柜（Storage）以及储能工具（Power Stations）的研发、生产和销售。公司主要产品：手工具（Hand Tools）、动力工具（Power Tools）、激光测量仪器（Laser Measurement）、存储箱柜（Storage）以及储能工具（Power Stations）。

本财务报表业经公司 2023 年 4 月 21 日五届三十次董事会批准对外报出。

本公司将常州华达科捷光电仪器有限公司、浙江巨星工具有限公司、杭州巨星工具有限公司、Prim' Tools Limited、香港巨星国际有限公司、Great Star Tools USA, Inc、Arrow Fastener Co., LLC、Great Star Industrial USA, LLC、Greatstar Europe AG、Lista Holding AG、BeA GmbH 及中山基龙工业有限公司等 91 家子公司纳入本期合并财务报表范围，情况详见本财务报表附注六和七之说明。

## 四、财务报表的编制基础

### 1、编制基础

本公司财务报表以持续经营为编制基础。

### 2、持续经营

本公司不存在导致对报告期末起 12 个月内的持续经营能力产生重大疑虑的事项或情况。

## 五、重要会计政策及会计估计

具体会计政策和会计估计提示：

本公司根据实际生产经营特点针对金融工具减值、固定资产折旧、无形资产摊销、收入确认等交易或事项制定了具体会计政策和会计估计。

## 1、遵循企业会计准则的声明

本公司所编制的财务报表符合企业会计准则的要求，真实、完整地反映了公司的财务状况、经营成果和现金流量等有关信息。

## 2、会计期间

会计年度自公历 1 月 1 日起至 12 月 31 日止。

## 3、营业周期

公司经营业务的营业周期较短，以 12 个月作为资产和负债的流动性划分标准。

## 4、记账本位币

本公司及境内子公司采用人民币为记账本位币。香港巨星国际有限公司、Great Star Tools USA, Inc 以及 Greatstar Europe AG 等境外子公司从事境外经营，选择其经营所处的主要经济环境中的货币为记账本位币。

## 5、同一控制下和非同一控制下企业合并的会计处理方法

### 1. 同一控制下企业合并的会计处理方法

公司在企业合并中取得的资产和负债，按照合并日被合并方在最终控制方合并财务报表中的账面价值计量。公司按照被合并方所有者权益在最终控制方合并财务报表中的账面价值份额与支付的合并对价账面价值或发行股份面值总额的差额，调整资本公积；资本公积不足冲减的，调整留存收益。

### 2. 非同一控制下企业合并的会计处理方法

公司在购买日对合并成本大于合并中取得的被购买方可辨认净资产公允价值份额的差额，确认为商誉；如果合并成本小于合并中取得的被购买方可辨认净资产公允价值份额，首先对取得的被购买方各项可辨认资产、负债及或有负债的公允价值以及合并成本的计量进行复核，经复核后合并成本仍小于合并中取得的被购买方可辨认净资产公允价值份额的，其差额计入当期损益。

## 6、合并财务报表的编制方法

母公司将其控制的所有子公司纳入合并财务报表的合并范围。合并财务报表以母公司及其子公司的财务报表为基础，根据其他有关资料，由母公司按照《企业会计准则第 33 号——合并财务报表》编制。

## 7、合营安排分类及共同经营会计处理方法

1. 合营安排分为共同经营和合营企业。
2. 当公司为共同经营的合营方时，确认与共同经营中利益份额相关的下列项目：
  - (1) 确认单独所持有的资产，以及按持有份额确认共同持有的资产；
  - (2) 确认单独所承担的负债，以及按持有份额确认共同承担的负债；
  - (3) 确认出售公司享有的共同经营产出份额所产生的收入；
  - (4) 按公司持有份额确认共同经营因出售资产所产生的收入；
  - (5) 确认单独所发生的费用，以及按公司持有份额确认共同经营发生的费用。

## 8、现金及现金等价物的确定标准

列示于现金流量表中的现金是指库存现金以及可以随时用于支付的存款。现金等价物是指企业持有的期限短、流动性强、易于转换为已知金额现金、价值变动风险很小的投资。

## 9、外币业务和外币报表折算

### 1. 外币业务折算

外币交易在初始确认时，采用交易发生日即期汇率的近似汇率折算为人民币金额。资产负债表日，外币货币性项目采用资产负债表日即期汇率折算，因汇率不同而产生的汇兑差额，除与购建符合资本化条件资产有关的外币专门借款本金及利息的汇兑差额外，计入当期损益；以历史成本计量的外币非货币性项目仍采用交易发生日即期汇率的近似汇率折算，不改变其人民币金额；以公允价值计量的外币非货币性项目，采用公允价值确定日的即期汇率折算，差额计入当期损益或其他综合收益。

### 2. 外币财务报表折算

资产负债表中的资产和负债项目，采用资产负债表日的即期汇率折算；所有者权益项目除“未分配利润”项目外，其他项目采用交易发生日的即期汇率折算；利润表中的收入和费用项目，采用交易发生日即期汇率的近似汇率折算。按照上述折算产生的外币财务报表折算差额，计入其他综合收益。

## 10、金融工具

### 1. 金融资产和金融负债的分类

金融资产在初始确认时划分为以下三类：(1) 以摊余成本计量的金融资产；(2) 以公允价值计量且其变动计入其他综合收益的金融资产；(3) 以公允价值计量且其变动计入当期损益的金融资产。

金融负债在初始确认时划分为以下四类：(1) 以公允价值计量且其变动计入当期损益的金融负债；(2) 金融资产转移不符合终止确认条件或继续涉入被转移金融资产所形成的金融负债；(3) 不属于上述(1)或(2)的财务担保合同，以及不属于上述(1)并以低于市场利率贷款的贷款承诺；(4) 以摊余成本计量的金融负债。

### 2. 金融资产和金融负债的确认依据、计量方法和终止确认条件

#### (1) 金融资产和金融负债的确认依据和初始计量方法

公司成为金融工具合同的一方时，确认一项金融资产或金融负债。初始确认金融资产或金融负债时，按照公允价值计量；对于以公允价值计量且其变动计入当期损益的金融资产和金融负债，相关交易费用直接计入当期损益；对于其他类别的金融资产或金融负债，相关交易费用计入初始确认金额。但是，公司初始确认的应收账款未包含重大融资成分或公司不考虑未超过一年的合同中的融资成分的，按照《企业会计准则第 14 号——收入》所定义的交易价格进行初始计量。

#### (2) 金融资产的后续计量方法

##### 1) 以摊余成本计量的金融资产

采用实际利率法，按照摊余成本进行后续计量。以摊余成本计量且不属于任何套期关系的一部分的金融资产所产生的利得或损失，在终止确认、重分类、按照实际利率法摊销或确认减值时，计入当期损益。

2) 以公允价值计量且其变动计入其他综合收益的债务工具投资

采用公允价值进行后续计量。采用实际利率法计算的利息、减值损失或利得及汇兑损益计入当期损益，其他利得或损失计入其他综合收益。终止确认时，将之前计入其他综合收益的累计利得或损失从其他综合收益中转出，计入当期损益。

3) 以公允价值计量且其变动计入其他综合收益的权益工具投资

采用公允价值进行后续计量。获得的股利（属于投资成本收回部分的除外）计入当期损益，其他利得或损失计入其他综合收益。终止确认时，将之前计入其他综合收益的累计利得或损失从其他综合收益中转出，计入留存收益。

4) 以公允价值计量且其变动计入当期损益的金融资产

采用公允价值进行后续计量，产生的利得或损失（包括利息和股利收入）计入当期损益，除非该金融资产属于套期关系的一部分。

(3) 金融负债的后续计量方法

1) 以公允价值计量且其变动计入当期损益的金融负债

此类金融负债包括交易性金融负债（含属于金融负债的衍生工具）和指定为以公允价值计量且其变动计入当期损益的金融负债。对于此类金融负债以公允价值进行后续计量。因公司自身信用风险变动引起的指定为以公允价值计量且其变动计入当期损益的金融负债的公允价值变动金额计入其他综合收益，除非该处理会造成或扩大损益中的会计错配。此类金融负债产生的其他利得或损失（包括利息费用、除因公司自身信用风险变动引起的公允价值变动）计入当期损益，除非该金融负债属于套期关系的一部分。终止确认时，将之前计入其他综合收益的累计利得或损失从其他综合收益中转出，计入留存收益。

2) 金融资产转移不符合终止确认条件或继续涉入被转移金融资产所形成的金融负债

按照《企业会计准则第 23 号——金融资产转移》相关规定进行计量。

3) 不属于上述 1) 或 2) 的财务担保合同，以及不属于上述 1) 并以低于市场利率贷款的贷款承诺

在初始确认后按照下列两项金额之中的较高者进行后续计量：① 按照金融工具的减值规定确定的损失准备金额；② 初始确认金额扣除按照《企业会计准则第 14 号——收入》相关规定所确定的累计摊销额后的余额。

4) 以摊余成本计量的金融负债

采用实际利率法以摊余成本计量。以摊余成本计量且不属于任何套期关系的一部分的金融负债所产生的利得或损失，在终止确认、按照实际利率法摊销时计入当期损益。

(4) 金融资产和金融负债的终止确认

1) 当满足下列条件之一时，终止确认金融资产：

- ① 收取金融资产现金流量的合同权利已终止；
  - ② 金融资产已转移，且该转移满足《企业会计准则第 23 号——金融资产转移》关于金融资产终止确认的规定。
- 2) 当金融负债（或其一部分）的现时义务已经解除时，相应终止确认该金融负债（或该部分金融负债）。

3. 金融资产转移的确认依据和计量方法

公司转移了金融资产所有权上几乎所有的风险和报酬的，终止确认该金融资产，并将转移中产生或保留的权利和义务单独确认为资产或负债；保留了金融资产所有权上几乎所有的风险和报酬的，继续确认所转移的金融资产。公司既没有转移也没有保留金融资产所有权上几乎所有的风险和报酬的，分别下列情况处理：（1）未保留对该金融资产控制的，终止确认该金融资产，并将转移中产生或保留的权利和义务单独确认为资产或负债；（2）保留了对该金融资产控制的，按照继续涉入所转移金融资产的程度确认有关金融资产，并相应确认有关负债。

金融资产整体转移满足终止确认条件的，将下列两项金额的差额计入当期损益：（1）所转移金融资产在终止确认日的账面价值；（2）因转移金融资产而收到的对价，与原直接计入其他综合收益的公允价值变动累计额中对应终止确认部分的金额（涉及转移的金融资产为以公允价值计量且其变动计入其他综合收益的债务工具投资）之和。转移了金融资产的一部分，且该被转移部分整体满足终止确认条件的，将转移前金融资产整体的账面价值，在终止确认部分和继续确认部分之间，按照转移日各自的相对公允价值进行分摊，并将下列两项金额的差额计入当期损益：（1）终止确认部分的账

面价值；(2) 终止确认部分的对价，与原直接计入其他综合收益的公允价值变动累计额中对应终止确认部分的金额（涉及转移的金融资产为以公允价值计量且其变动计入其他综合收益的债务工具投资）之和。

#### 4. 金融资产和金融负债的公允价值确定方法

公司采用在当前情况下适用并且有足够可利用数据和其他信息支持的估值技术确定相关金融资产和金融负债的公允价值。公司将估值技术使用的输入值分以下层级，并依次使用：

(1) 第一层次输入值是在计量日能够取得的相同资产或负债在活跃市场上未经调整的报价；

(2) 第二层次输入值是除第一层次输入值外相关资产或负债直接或间接可观察的输入值，包括：活跃市场中类似资产或负债的报价；非活跃市场中相同或类似资产或负债的报价；除报价以外的其他可观察输入值，如在正常报价间隔期间可观察的利率和收益率曲线等；市场验证的输入值等；

(3) 第三层次输入值是相关资产或负债的不可观察输入值，包括不能直接观察或无法由可观察市场数据验证的利率、股票波动率、企业合并中承担的弃置义务的未来现金流量、使用自身数据作出的财务预测等。

#### 5. 金融工具减值

##### (1) 金融工具减值计量和会计处理

公司以预期信用损失为基础，对以摊余成本计量的金融资产、以公允价值计量且其变动计入其他综合收益的债务工具投资、合同资产、租赁应收款、分类为以公允价值计量且其变动计入当期损益的金融负债以外的贷款承诺、不属于以公允价值计量且其变动计入当期损益的金融负债或不属于金融资产转移不符合终止确认条件或继续涉入被转移金融资产所形成的金融负债的财务担保合同进行减值处理并确认损失准备。

预期信用损失，是指以发生违约的风险为权重的金融工具信用损失的加权平均值。信用损失，是指公司按照原实际利率折现的、根据合同应收的所有合同现金流量与预期收取的所有现金流量之间的差额，即全部现金短缺的现值。其中，对于公司购买或源生的已发生信用减值的金融资产，按照该金融资产经信用调整的实际利率折现。

对于购买或源生的已发生信用减值的金融资产，公司在资产负债表日仅将自初始确认后整个存续期内预期信用损失的累计变动确认为损失准备。

对于由《企业会计准则第 14 号——收入》规范的交易形成，且不含重大融资成分或者公司不考虑不超过一年的合同中的融资成分的应收款项及合同资产，公司运用简化计量方法，按照相当于整个存续期内的预期信用损失金额计量损失准备。

除上述计量方法以外的金融资产，公司在每个资产负债表日评估其信用风险自初始确认后是否已经显著增加。如果信用风险自初始确认后已显著增加，公司按照整个存续期内预期信用损失的金额计量损失准备；如果信用风险自初始确认后未显著增加，公司按照该金融工具未来 12 个月内预期信用损失的金额计量损失准备。

公司利用可获得的合理且有依据的信息，包括前瞻性信息，通过比较金融工具在资产负债表日发生违约的风险与在初始确认日发生违约的风险，以确定金融工具的信用风险自初始确认后是否已显著增加。

于资产负债表日，若公司判断金融工具只具有较低的信用风险，则假定该金融工具的信用风险自初始确认后并未显著增加。

公司以单项金融工具或金融工具组合为基础评估预期信用风险和计量预期信用损失。当以金融工具组合为基础时，公司以共同风险特征为依据，将金融工具划分为不同组合。

公司在每个资产负债表日重新计量预期信用损失，由此形成的损失准备的增加或转回金额，作为减值损失或利得计入当期损益。对于以摊余成本计量的金融资产，损失准备抵减该金融资产在资产负债表中列示的账面价值；对于以公允价值计量且其变动计入其他综合收益的债权投资，公司在其他综合收益中确认其损失准备，不抵减该金融资产的账面价值。

##### (2) 按组合评估预期信用风险并采用三阶段模型计量预期信用损失的金融工具

项 目	确定组合的依据	计量预期信用损失的方法
其他应收款——账龄组合	账龄	参考历史信用损失经验，结合当前状况以及对未来经济状况的预测，通过违约风险敞口和未来 12 个月内或整个存续期预期信用损失率，计算预期信用损失

其他应收款——应收合并范围内关联方款项组合	合并范围内关联往来	参考历史信用损失经验，结合当前状况以及对未来经济状况的预测，通过违约风险敞口和未来 12 个月内或整个存续期预期信用损失率，计算预期信用损失
-----------------------	-----------	--

(3) 采用简化计量方法，按组合计量预期信用损失的应收款项及合同资产

1) 具体组合及计量预期信用损失的方法

项 目	确定组合的依据	计量预期信用损失的方法
应收银行承兑汇票	票据类型	参考历史信用损失经验，结合当前状况以及对未来经济状况的预测，通过违约风险敞口和整个存续期预期信用损失率，计算预期信用损失
应收商业承兑汇票		
应收账款——账龄组合	账龄	参考历史信用损失经验，结合当前状况以及对未来经济状况的预测，编制应收账款账龄与整个存续期预期信用损失率对照表，计算预期信用损失

2) 应收账款——账龄组合的账龄与整个存续期预期信用损失率对照表

账 龄	应收账款 预期信用损失率(%)
1 年以内 (含, 下同)	5
1-2 年	10
2-3 年	20
3-4 年	30
4-5 年	50
5 年以上	100

6. 金融资产和金融负债的抵销

金融资产和金融负债在资产负债表内分别列示，不相互抵销。但同时满足下列条件的，公司以相互抵销后的净额在资产负债表内列示：(1) 公司具有抵销已确认金额的法定权利，且该种法定权利是当前可执行的；(2) 公司计划以净额结算，或同时变现该金融资产和清偿该金融负债。

不满足终止确认条件的金融资产转移，公司不对已转移的金融资产和相关负债进行抵销。

## 11、应收票据

由于应收票据期限较短、违约风险较低，在短期内履行其支付合同现金流量义务的能力很强，因此本公司将应收票据视为具有较低的信用风险的金融工具，直接做出信用风险自初始确认后未有显著增加的假定，考虑历史违约率为零的情况下，本公司对应收票据的固定坏账率为 0。

## 12、应收账款

详见，五、重要会计政策及会计估计 10、金融工具中的说明

## 13、应收款项融资

详见，五、重要会计政策及会计估计 10、金融工具中的说明

## 14、其他应收款

其他应收款的预期信用损失的确定方法及会计处理方法

详见，五、重要会计政策及会计估计 10、金融工具中的说明

## 15、存货

### 1. 存货的分类

存货包括在日常活动中持有以备出售的产成品或商品、处在生产过程中的在产品、在生产过程或提供劳务过程中耗用的材料和物料等。

### 2. 发出存货的计价方法

发出存货采用月末一次加权平均法。

### 3. 存货可变现净值的确定依据

资产负债表日，存货采用成本与可变现净值孰低计量，按照单个存货成本高于可变现净值的差额计提存货跌价准备。直接用于出售的存货，在正常生产经营过程中以该存货的估计售价减去估计的销售费用和相关税费后的金额确定其可变现净值；需要经过加工的存货，在正常生产经营过程中以所生产的产成品的估计售价减去至完工时估计将要发生的成本、估计的销售费用和相关税费后的金额确定其可变现净值；资产负债表日，同一项存货中一部分有合同价格约定、其他部分不存在合同价格的，分别确定其可变现净值，并与其对应的成本进行比较，分别确定存货跌价准备的计提或转回的金额。

### 4. 存货的盘存制度

存货的盘存制度为永续盘存制。

### 5. 低值易耗品和包装物的摊销方法

#### (1) 低值易耗品

按照一次转销法进行摊销。

#### (2) 包装物

按照一次转销法进行摊销。

### (十二) 合同成本

与合同成本有关的资产包括合同取得成本和合同履约成本。

公司为取得合同发生的增量成本预期能够收回的，作为合同取得成本确认为一项资产。如果合同取得成本的摊销期限不超过一年，在发生时直接计入当期损益。

公司为履行合同发生的成本，不适用存货、固定资产或无形资产等相关准则的规范范围且同时满足下列条件的，作为合同履约成本确认为一项资产：

1. 该成本与一份当前或预期取得的合同直接相关，包括直接人工、直接材料、制造费用（或类似费用）、明确由客户承担的成本以及仅因该合同而发生的其他成本；

2. 该成本增加了公司未来用于履行履约义务的资源；

3. 该成本预期能够收回。

公司对于与合同成本有关的资产采用与该资产相关的商品或服务收入确认相同的基础进行摊销，计入当期损益。

如果与合同成本有关的资产的账面价值高于因转让与该资产相关的商品或服务预期能够取得的剩余对价减去估计将要发生的成本，公司对超出部分计提减值准备，并确认为资产减值损失。以前期间减值的因素之后发生变化，使得转让该资产相关的商品或服务预期能够取得的剩余对价减去估计将要发生的成本高于该资产账面价值的，转回原已计提的资产减值准备，并计入当期损益，但转回后的资产账面价值不超过假定不计提减值准备情况下该资产在转回日的账面价值。



## 16、合同资产

公司根据履行履约义务与客户付款之间的关系在资产负债表中列示合同资产或合同负债。公司将同一合同下的合同资产和合同负债相互抵消后以净额列示。

公司将拥有的、无条件（即，仅取决于时间流逝）向客户收取对价的权利作为应收款项列示，将已向客户转让商品而有权收取对价的权利（该权利取决于时间流逝之外的其他因素）作为合同资产列示。

## 17、合同成本

与合同成本有关的资产包括合同取得成本和合同履约成本。

公司为取得合同发生的增量成本预期能够收回的，作为合同取得成本确认为一项资产。如果合同取得成本的摊销期限不超过一年，在发生时直接计入当期损益。

公司为履行合同发生的成本，不适用存货、固定资产或无形资产等相关准则的规范范围且同时满足下列条件的，作为合同履约成本确认为一项资产：

1. 该成本与一份当前或预期取得的合同直接相关，包括直接人工、直接材料、制造费用（或类似费用）、明确由客户承担的成本以及仅因该合同而发生的其他成本；
2. 该成本增加了公司未来用于履行履约义务的资源；
3. 该成本预期能够收回。

公司对于与合同成本有关的资产采用与该资产相关的商品或服务收入确认相同的基础进行摊销，计入当期损益。

如果与合同成本有关的资产的账面价值高于因转让与该资产相关的商品或服务预期能够取得的剩余对价减去估计将要发生的成本，公司对超出部分计提减值准备，并确认为资产减值损失。以前期间减值的因素之后发生变化，使得转让该资产相关的商品或服务预期能够取得的剩余对价减去估计将要发生的成本高于该资产账面价值的，转回原已计提的资产减值准备，并计入当期损益，但转回后的资产账面价值不超过假定不计提减值准备情况下该资产在转回日的账面价值。

## 18、持有待售资产

### 1. 持有待售的非流动资产或处置组的分类

公司将同时满足下列条件的非流动资产或处置组划分为持有待售类别：（1）根据类似交易中出售此类资产或处置组的惯例，在当前状况下即可立即出售；（2）出售极可能发生，即公司已经就出售计划作出决议且获得确定的购买承诺，预计出售将在一年内完成。

公司专为转售而取得的非流动资产或处置组，在取得日满足“预计出售将在一年内完成”的条件，且短期（通常为3个月）内很可能满足持有待售类别的其他划分条件的，在取得日将其划分为持有待售类别。

因公司无法控制的下列原因之一，导致非关联方之间的交易未能在一年内完成，且公司仍然承诺出售非流动资产或处置组的，继续将非流动资产或处置组划分为持有待售类别：（1）买方或其他方意外设定导致出售延期的条件，公司针对这些条件已经及时采取行动，且预计能够自设定导致出售延期的条件起一年内顺利化解延期因素；（2）因发生罕见情况，导致持有待售的非流动资产或处置组未能在一年内完成出售，公司在最初一年内已经针对这些新情况采取必要措施且重新满足了持有待售类别的划分条件。

### 2. 持有待售的非流动资产或处置组的计量

#### （1）初始计量和后续计量

初始计量和在资产负债表日重新计量持有待售的非流动资产或处置组时，其账面价值高于公允价值减去出售费用后的净额的，将账面价值减记至公允价值减去出售费用后的净额，减记的金额确认为资产减值损失，计入当期损益，同时计提持有待售资产减值准备。

对于取得日划分为持有待售类别的非流动资产或处置组，在初始计量时比较假定其不划分为持有待售类别情况下的初始计量金额和公允价值减去出售费用后的净额，以两者孰低计量。除企业合并中取得的非流动资产或处置组外，由非流动资产或处置组以公允价值减去出售费用后的净额作为初始计量金额而产生的差额，计入当期损益。

对于持有待售的处置组确认的资产减值损失金额，先抵减处置组中商誉的账面价值，再根据处置组中的各项非流动资产账面价值所占比重，按比例抵减其账面价值。

持有待售的非流动资产或处置组中的非流动资产不计提折旧或摊销，持有待售的处置组中负债的利息和其他费用继续予以确认。

#### (2) 资产减值损失转回的会计处理

后续资产负债表日持有待售的非流动资产公允价值减去出售费用后的净额增加的，以前减记的金额予以恢复，并在划分为持有待售类别后确认的资产减值损失金额内转回，转回金额计入当期损益。划分为持有待售类别前确认的资产减值损失不转回。

后续资产负债表日持有待售的处置组公允价值减去出售费用后的净额增加的，以前减记的金额予以恢复，并在划分为持有待售类别后非流动资产确认的资产减值损失金额内转回，转回金额计入当期损益。已抵减的商誉账面价值，以及非流动资产在划分为持有待售类别前确认的资产减值损失不转回。

持有待售的处置组确认的资产减值损失后续转回金额，根据处置组中除商誉外各项非流动资产账面价值所占比重，按比例增加其账面价值。

#### (3) 不再继续划分为持有待售类别以及终止确认的会计处理

非流动资产或处置组因不再满足持有待售类别的划分条件而不再继续划分为持有待售类别或非流动资产从持有待售的处置组中移除时，按照以下两者孰低计量：1) 划分为持有待售类别前的账面价值，按照假定不划分为持有待售类别情况下本应确认的折旧、摊销或减值等进行调整后的金额；2) 可收回金额。

终止确认持有待售的非流动资产或处置组时，将尚未确认的利得或损失计入当期损益。

## 19、长期股权投资

### 1. 共同控制、重大影响的判断

按照相关约定对某项安排存在共有的控制，并且该安排的相关活动必须经过分享控制权的参与方一致同意后才能决策，认定为共同控制。对被投资单位的财务和经营政策有参与决策的权力，但并不能够控制或者与其他方一起共同控制这些政策的制定，认定为重大影响。

### 2. 投资成本的确定

(1) 同一控制下的企业合并形成的，合并方以支付现金、转让非现金资产、承担债务或发行权益性证券作为合并对价的，在合并日按照取得被合并方所有者权益在最终控制方合并财务报表中的账面价值的份额作为其初始投资成本。长期股权投资初始投资成本与支付的合并对价的账面价值或发行股份的面值总额之间的差额调整资本公积；资本公积不足冲减的，调整留存收益。

公司通过多次交易分步实现同一控制下企业合并形成的长期股权投资，判断是否属于“一揽子交易”。属于“一揽子交易”的，把各项交易作为一项取得控制权的交易进行会计处理。不属于“一揽子交易”的，在合并日，根据合并后应享有被合并方净资产在最终控制方合并财务报表中的账面价值的份额确定初始投资成本。合并日长期股权投资的初始投资成本，与达到合并前的长期股权投资账面价值加上合并日进一步取得股份新支付对价的账面价值之和的差额，调整资本公积；资本公积不足冲减的，调整留存收益。

(2) 非同一控制下的企业合并形成的，在购买日按照支付的合并对价的公允价值作为其初始投资成本。

公司通过多次交易分步实现非同一控制下企业合并形成的长期股权投资，区分个别财务报表和合并财务报表进行相关会计处理：

1) 在个别财务报表中，按照原持有的股权投资的账面价值加上新增投资成本之和，作为改按成本法核算的初始投资成本。

2) 在合并财务报表中，判断是否属于“一揽子交易”。属于“一揽子交易”的，把各项交易作为一项取得控制权的交易进行会计处理。不属于“一揽子交易”的，对于购买日之前持有的被购买方的股权，按照该股权在购买日的公允

价值进行重新计量，公允价值与其账面价值的差额计入当期投资收益；购买日之前持有的被购买方的股权涉及权益法核算下的其他综合收益等的，与其相关的其他综合收益等转为购买日所属当期收益。但由于被投资方重新计量设定受益计划净负债或净资产变动而产生的其他综合收益除外。

(3) 除企业合并形成以外的：以支付现金取得的，按照实际支付的购买价款作为其初始投资成本；以发行权益性证券取得的，按照发行权益性证券的公允价值作为其初始投资成本；以债务重组方式取得的，按《企业会计准则第 12 号——债务重组》确定其初始投资成本；以非货币性资产交换取得的，按《企业会计准则第 7 号——非货币性资产交换》确定其初始投资成本。

### 3. 后续计量及损益确认方法

对被投资单位实施控制的长期股权投资采用成本法核算；对联营企业和合营企业的长期股权投资，采用权益法核算。

### 4. 通过多次交易分步处置对子公司投资至丧失控制权的处理方法

#### (1) 个别财务报表

对处置的股权，其账面价值与实际取得价款之间的差额，计入当期损益。对于剩余股权，对被投资单位仍具有重大影响或者与其他方一起实施共同控制的，转为权益法核算；不能再对被投资单位实施控制、共同控制或重大影响的，按照《企业会计准则第 22 号——金融工具确认和计量》的相关规定进行核算。

#### (2) 合并财务报表

##### 1) 通过多次交易分步处置对子公司投资至丧失控制权，且不属于“一揽子交易”的

在丧失控制权之前，处置价款与处置长期股权投资相对应享有子公司自购买日或合并日开始持续计算的净资产份额之间的差额，调整资本公积（资本溢价），资本溢价不足冲减的，冲减留存收益。

丧失对原子公司控制权时，对于剩余股权，按照其在丧失控制权日的公允价值进行重新计量。处置股权取得的对价与剩余股权公允价值之和，减去按原持股比例计算应享有原有子公司自购买日或合并日开始持续计算的净资产的份额之间的差额，计入丧失控制权当期的投资收益，同时冲减商誉。与原有子公司股权投资相关的其他综合收益等，应当在丧失控制权时转为当期投资收益。

##### 2) 通过多次交易分步处置对子公司投资至丧失控制权，且属于“一揽子交易”的

将各项交易作为一项处置子公司并丧失控制权的交易进行会计处理。但是，在丧失控制权之前每一次处置价款与处置投资对应的享有该子公司净资产份额的差额，在合并财务报表中确认为其他综合收益，在丧失控制权时一并转入丧失控制权当期的损益。

## 20、投资性房地产

投资性房地产计量模式

成本法计量

折旧或摊销方法

1. 投资性房地产包括已出租的土地使用权、持有并准备增值后转让的土地使用权和已出租的建筑物。

2. 投资性房地产按照成本进行初始计量，采用成本模式进行后续计量，并采用与固定资产和无形资产相同的方法计提折旧或进行摊销。

## 21、固定资产

### (1) 确认条件

固定资产是指为生产商品、提供劳务、出租或经营管理而持有的，使用年限超过一个会计年度的有形资产。固定资产在同时满足经济利益很可能流入、成本能够可靠计量时予以确认。

## (2) 折旧方法

类别	折旧方法	折旧年限	残值率	年折旧率
房屋及建筑物	年限平均法	20-25 年	0%、5%	5.00%-3.80%
通用设备	年限平均法	3-10 年	0%、10%	33.33%-9.00%
专用设备	年限平均法	5-15 年	0%、10%	20.00%-6.00%
运输工具	年限平均法	4-10 年	5%、10%	23.75%-9.00%

## (3) 融资租入固定资产的认定依据、计价和折旧方法

符合下列一项或数项标准的，认定为融资租赁：(1) 在租赁期届满时，租赁资产的所有权转移给承租人；(2) 承租人有购买租赁资产的选择权，所订立的购买价款预计将远低于行使选择权时租赁资产的公允价值，因而在租赁开始日就可以合理确定承租人将会行使这种选择权；(3) 即使资产的所有权不转移，但租赁期占租赁资产使用寿命的大部分[通常占租赁资产使用寿命的 75%以上(含 75%)]；(4) 承租人在租赁开始日的最低租赁付款额现值，几乎相当于租赁开始日租赁资产公允价值[90%以上(含 90%)]；出租人在租赁开始日的最低租赁收款额现值，几乎相当于租赁开始日租赁资产公允价值[90%以上(含 90%)]；(5) 租赁资产性质特殊，如果不作较大改造，只有承租人才能使用。融资租入的固定资产，按租赁开始日租赁资产的公允价值与最低租赁付款额的现值中较低者入账，按自有固定资产的折旧政策计提折旧。

## 22、在建工程

1. 在建工程同时满足经济利益很可能流入、成本能够可靠计量则予以确认。在建工程按建造该项资产达到预定可使用状态前所发生的实际成本计量。

2. 在建工程达到预定可使用状态时，按工程实际成本转入固定资产。已达到预定可使用状态但尚未办理竣工决算的，先按估计价值转入固定资产，待办理竣工决算后再按实际成本调整原暂估价值，但不再调整原已计提的折旧。

## 23、借款费用

### 1. 借款费用资本化的确认原则

公司发生的借款费用，可直接归属于符合资本化条件的资产的购建或者生产的，予以资本化，计入相关资产成本；其他借款费用，在发生时确认为费用，计入当期损益。

### 2. 借款费用资本化期间

(1) 当借款费用同时满足下列条件时，开始资本化：1) 资产支出已经发生；2) 借款费用已经发生；3) 为使资产达到预定可使用或可销售状态所必要的购建或者生产活动已经开始。

(2) 若符合资本化条件的资产在购建或者生产过程中发生非正常中断，并且中断时间连续超过 3 个月，暂停借款费用的资本化；中断期间发生的借款费用确认为当期费用，直至资产的购建或者生产活动重新开始。

(3) 当所购建或者生产符合资本化条件的资产达到预定可使用或可销售状态时，借款费用停止资本化。

### 3. 借款费用资本化率以及资本化金额

为购建或者生产符合资本化条件的资产而借入专门借款的，以专门借款当期实际发生的利息费用（包括按照实际利率法确定的折价或溢价的摊销），减去将尚未动用的借款资金存入银行取得的利息收入或进行暂时性投资取得的投资收益后的金额，确定应予资本化的利息金额；为购建或者生产符合资本化条件的资产占用了一般借款的，根据累计资产支出超过专门借款的资产支出加权平均数乘以占用一般借款的资本化率，计算确定一般借款应予资本化的利息金额。

## 24、使用权资产

### 1、使用权资产的确认条件

使用权资产是指公司作为承租人可在租赁期内使用租赁资产的权利。公司在租赁期开始日对租赁确认使用权资产。使用权资产在同时满足经济利益很可能流入、成本能够可靠计量时予以确认。

### 2. 使用权资产的初始计量

使用权资产按照成本进行初始计量，该成本包括：(1) 租赁负债的初始计量金额；(2)在租赁期开始日或之前支付的租赁付款额，存在租赁激励的，扣除已享受的租赁激励相关金额；(3) 承租人发生的初始直接费用；(4) 承租人为拆卸及移除租赁资产、复原租赁资产所在场地或将租赁资产恢复至租赁条款约定状态预计将发生的成本。

### 3. 使用权资产的后续计量

(1) 公司采用成本模式对使用权资产进行后续计量。

(2) 公司对使用权资产计提折旧。能够合理确定租赁期届满时取得租赁资产所有权的，公司在租赁资产剩余使用寿命内计提折旧。无法合理确定租赁期届满时能够取得租赁资产所有权的，公司在租赁期与租赁资产剩余使用寿命两者孰短的期间内计提折旧。

(3) 公司按照变动后的租赁付款额的现值重新计量租赁负债，并相应调整使用权资产的账面价值时，如使用权资产账面价值已调减至零，但租赁负债仍需进一步调减的，将剩余金额计入当期损益。

## 25、无形资产

### (1) 计价方法、使用寿命、减值测试

1. 无形资产包括土地所有权、土地使用权、专利权、商标权、专有技术、管理软件以及排污权等，按成本进行初始计量。

2. 使用寿命有限的无形资产，在使用寿命内按照与该项无形资产有关的经济利益的预期实现方式系统合理地摊销，无法可靠确定预期实现方式的，采用直线法摊销。具体年限如下：

项 目	摊销年限(年)
土地使用权	50、30
专利权	10
商标权	10
专有技术	5
管理软件	3-10
排污权	10

公司对使用寿命不确定的土地所有权、商标权等无形资产不摊销，公司在每个会计期间均对该等无形资产的使用寿命进行复核。对使用寿命不确定的无形资产，使用寿命不确定的判断依据是：无法估计无形资产为企业带来未来经济利益的期限。公司使用寿命不确定的无形资产为土地所有权。

### (2) 内部研究开发支出会计政策

内部研究开发项目研究阶段的支出，于发生时计入当期损益。内部研究开发项目开发阶段的支出，同时满足下列条件的，确认为无形资产：(1) 完成该无形资产以使其能够使用或出售在技术上具有可行性；(2) 具有完成该无形资产并使用或出售的意图；(3) 无形资产产生经济利益的方式，包括能够证明运用该无形资产生产的产品存在市场或无形资产自

身存在市场，无形资产将在内部使用的，能证明其有用性；(4) 有足够的技术、财务资源和其他资源支持，以完成该无形资产的开发，并有能力使用或出售该无形资产；(5) 归属于该无形资产开发阶段的支出能够可靠地计量。

## 26、长期资产减值

对长期股权投资、采用成本模式计量的投资性房地产、固定资产、在建工程、使用权资产、使用寿命有限的无形资产等长期资产，在资产负债表日有迹象表明发生减值的，估计其可收回金额。对因企业合并所形成的商誉和使用寿命不确定的无形资产，无论是否存在减值迹象，每年都进行减值测试。商誉结合与其相关的资产组或者资产组组合进行减值测试。

若上述长期资产的可收回金额低于其账面价值的，按其差额确认资产减值准备并计入当期损益。

## 27、长期待摊费用

长期待摊费用核算已经支出，摊销期限在 1 年以上（不含 1 年）的各项费用。长期待摊费用按实际发生额入账，在受益期或规定的期限内分期平均摊销。如果长期待摊的费用项目不能使以后会计期间受益则将尚未摊销的该项目的摊余价值全部转入当期损益。

## 28、合同负债

公司根据履行履约义务与客户付款之间的关系在资产负债表中列示合同资产或合同负债。公司将同一合同下的合同资产和合同负债相互抵销后以净额列示。

公司将已收或应收客户对价而应向客户转让商品的义务作为合同负债列示。

## 29、职工薪酬

### (1) 短期薪酬的会计处理方法

在职工为公司提供服务的会计期间，将实际发生的短期薪酬确认为负债，并计入当期损益或相关资产成本。

### (2) 离职后福利的会计处理方法

离职后福利分为设定提存计划和设定受益计划。

(1) 在职工为公司提供服务的会计期间，根据设定提存计划计算的应缴存金额确认为负债，并计入当期损益或相关资产成本。

(2) 对设定受益计划的会计处理通常包括下列步骤：

1) 根据预期累计福利单位法，采用无偏且相互一致的精算假设对有关人口统计变量和财务变量等作出估计，计量设定受益计划所产生的义务，并确定相关义务的所属期间。同时，对设定受益计划所产生的义务予以折现，以确定设定受益计划义务的现值和当期服务成本；

2) 设定受益计划存在资产的，将设定受益计划义务现值减去设定受益计划资产公允价值所形成的赤字或盈余确认为一项设定受益计划净负债或净资产。设定受益计划存在盈余的，以设定受益计划的盈余和资产上限两项的孰低者计量设定受益计划净资产；

3) 期末，将设定受益计划产生的职工薪酬成本确认为服务成本、设定受益计划净负债或净资产的利息净额以及重新计量设定受益计划净负债或净资产所产生的变动等三部分，其中服务成本和设定受益计划净负债或净资产的利息净额计入当期损益或相关资产成本，重新计量设定受益计划净负债或净资产所产生的变动计入其他综合收益，并且在后续会计期间不允许转回至损益，但可以在权益范围内转移这些在其他综合收益确认的金额。

### (3) 辞退福利的会计处理方法

向职工提供的辞退福利，在下列两者孰早日确认辞退福利产生的职工薪酬负债，并计入当期损益：(1) 公司不能单方面撤回因解除劳动关系计划或裁减建议所提供的辞退福利时；(2) 公司确认与涉及支付辞退福利的重组相关的成本或费用时。

### (4) 其他长期职工福利的会计处理方法

向职工提供的其他长期福利，符合设定提存计划条件的，按照设定提存计划的有关规定进行会计处理；除此之外的其他长期福利，按照设定受益计划的有关规定进行会计处理，为简化相关会计处理，将其产生的职工薪酬成本确认为服务成本、其他长期职工福利净负债或净资产的利息净额以及重新计量其他长期职工福利净负债或净资产所产生的变动等组成项目的总净额计入当期损益或相关资产成本。

## 30、租赁负债

在租赁开始日，公司将尚未支付的租赁付款额的现值确认为租赁负债。计算租赁付款额现值时采用租赁内含利率作为折现率，无法确定租赁内含利率的，采用公司增量借款利率作为折现率。租赁付款额与其现值之间的差额作为未确认融资费用，在租赁期各个期间内按照确认租赁付款额现值的折现率确认利息费用，并计入当期损益。未纳入租赁负债计量的可变租赁付款额于实际发生时计入当期损益。

租赁期开始日后，当实质固定付款额发生变动、担保余值预计的应付金额发生变化、用于确定租赁付款额的指数或比率发生变动、购买选择权、续租选择权或终止选择权的评估结果或实际行权情况发生变化时，公司按照变动后的租赁付款额的现值重新计量租赁负债，并相应调整使用权资产的账面价值，如使用权资产账面价值已调减至零，但租赁负债仍需进一步调减的，将剩余金额计入当期损益。

## 31、预计负债

1. 因对外提供担保、诉讼事项、产品质量保证、亏损合同等或有事项形成的义务成为公司承担的现时义务，履行该义务很可能导致经济利益流出公司，且该义务的金额能够可靠的计量时，公司将该项义务确认为预计负债。

2. 公司按照履行相关现时义务所需支出的最佳估计数对预计负债进行初始计量，并在资产负债表日对预计负债的账面价值进行复核。

## 32、股份支付

### 1. 股份支付的种类

包括以权益结算的股份支付和以现金结算的股份支付。

### 2. 实施、修改、终止股份支付计划的相关会计处理

#### (1) 以权益结算的股份支付

授予后立即可行权的换取职工服务的以权益结算的股份支付，在授予日按照权益工具的公允价值计入相关成本或费用，相应调整资本公积。完成等待期内的服务或达到规定业绩条件才可行权的换取职工服务的以权益结算的股份支付，在等待期内的每个资产负债表日，以对可行权权益工具数量的最佳估计为基础，按权益工具授予日的公允价值，将当期取得的服务计入相关成本或费用，相应调整资本公积。

换取其他方服务的权益结算的股份支付，如果其他方服务的公允价值能够可靠计量的，按照其他方服务在取得日的公允价值计量；如果其他方服务的公允价值不能可靠计量，但权益工具的公允价值能够可靠计量的，按照权益工具在服务取得日的公允价值计量，计入相关成本或费用，相应增加所有者权益。

#### (2) 以现金结算的股份支付

授予后立即可行权的换取职工服务的以现金结算的股份支付，在授予日按公司承担负债的公允价值计入相关成本或费用，相应增加负债。完成等待期内的服务或达到规定业绩条件才可行权的换取职工服务的以现金结算的股份支付，在等待期内的每个资产负债表日，以对可行权情况的最佳估计为基础，按公司承担负债的公允价值，将当期取得的服务计入相关成本或费用和相应的负债。

### (3) 修改、终止股份支付计划

如果修改增加了所授予的权益工具的公允价值，公司按照权益工具公允价值的增加相应地确认取得服务的增加；如果修改增加了所授予的权益工具的数量，公司将增加的权益工具的公允价值相应地确认为取得服务的增加；如果公司按照有利于职工的方式修改可行权条件，公司在处理可行权条件时，考虑修改后的可行权条件。

如果修改减少了授予的权益工具的公允价值，公司继续以权益工具在授予日的公允价值为基础，确认取得服务的金额，而不考虑权益工具公允价值的减少；如果修改减少了授予的权益工具的数量，公司将减少部分作为已授予的权益工具的取消来进行处理；如果以不利于职工的方式修改了可行权条件，在处理可行权条件时，不考虑修改后的可行权条件。

如果公司在等待期内取消了所授予的权益工具或结算了所授予的权益工具（因未满足可行权条件而被取消的除外），则将取消或结算作为加速可行权处理，立即确认原本在剩余等待期内确认的金额。

## 33、收入

### 收入确认和计量所采用的会计政策

#### 1. 收入确认原则

于合同开始日，公司对合同进行评估，识别合同所包含的各单项履约义务，并确定各单项履约义务是在某一时段内履行，还是在某一时点履行。

满足下列条件之一时，属于在某一时段内履行履约义务，否则，属于在某一时点履行履约义务：（1）客户在公司履约的同时即取得并消耗公司履约所带来的经济利益；（2）客户能够控制公司履约过程中在建商品；（3）公司履约过程中所产出的商品具有不可替代用途，且公司在整个合同期间内有权就累计至今已完成的履约部分收取款项。

对于在某一时段内履行的履约义务，公司在该段时间内按照履约进度确认收入。履约进度不能合理确定时，已经发生的成本预计能够得到补偿的，按照已经发生的成本金额确认收入，直到履约进度能够合理确定为止。对于在某一时点履行的履约义务，在客户取得相关商品或服务控制权时点确认收入。在判断客户是否已取得商品控制权时，公司考虑下列迹象：（1）公司就该商品享有现时收款权利，即客户就该商品负有现时付款义务；（2）公司已将该商品的法定所有权转移给客户，即客户已拥有该商品的法定所有权；（3）公司已将该商品实物转移给客户，即客户已实物占有该商品；（4）公司已将该商品所有权上的主要风险和报酬转移给客户，即客户已取得该商品所有权上的主要风险和报酬；（5）客户已接受该商品；（6）其他表明客户已取得商品控制权的迹象。

#### 2. 收入计量原则

（1）公司按照分摊至各单项履约义务的交易价格计量收入。交易价格是公司因向客户转让商品或服务而预期有权收取的对价金额，不包括代第三方收取的款项以及预期将退还给客户的款项。

（2）合同中存在可变对价的，公司按照期望值或最可能发生金额确定可变对价的最佳估计数，但包含可变对价的交易价格，不超过在相关不确定性消除时累计已确认收入极可能不会发生重大转回的金额。

（3）合同中存在重大融资成分的，公司按照假定客户在取得商品或服务控制权时即以现金支付的应付金额确定交易价格。该交易价格与合同对价之间的差额，在合同期间内采用实际利率法摊销。合同开始日，公司预计客户取得商品或服务控制权与客户支付价款间隔不超过一年的，不考虑合同中存在的重大融资成分。

（4）合同中包含两项或多项履约义务的，公司于合同开始日，按照各单项履约义务所承诺商品的单独售价的相对比例，将交易价格分摊至各单项履约义务。

#### 3. 收入确认的具体方法

公司手工具（Hand Tools）、动力工具（Power Tools）、激光测量仪器（Laser Measurement）以及存储箱柜（Storage）等产品销售业务属于在某一时点履行的履约义务，内销收入在公司将产品运送至合同约定交货地点并由客户确认接受、已收取价款或取得收款权利且相关的经济利益很可能流入时确认。外销收入在公司已根据合同约定将产品报



关，取得提单或者运达客户指定目的地并由客户确认接受，已收取货款或取得了收款权力且相关的经济利益很可能流入时确认。

同类业务采用不同经营模式导致收入确认会计政策存在差异的情况

### 34、政府补助

1. 政府补助在同时满足下列条件时予以确认：（1）公司能够满足政府补助所附的条件；（2）公司能够收到政府补助。政府补助为货币性资产的，按照收到或应收的金额计量。政府补助为非货币性资产的，按照公允价值计量；公允价值不能可靠取得的，按照名义金额计量。

#### 2. 与资产相关的政府补助判断依据及会计处理方法

政府文件规定用于购建或以其他方式形成长期资产的政府补助划分为与资产相关的政府补助。政府文件不明确的，以取得该补助必须具备的基本条件为基础进行判断，以购建或以其他方式形成长期资产为基本条件的作为与资产相关的政府补助。与资产相关的政府补助，冲减相关资产的账面价值或确认为递延收益。与资产相关的政府补助确认为递延收益的，在相关资产使用寿命内按照合理、系统的方法分期计入损益。按照名义金额计量的政府补助，直接计入当期损益。相关资产在使用寿命结束前被出售、转让、报废或发生毁损的，将尚未分配的相关递延收益余额转入资产处置当期的损益。

#### 3. 与收益相关的政府补助判断依据及会计处理方法

除与资产相关的政府补助之外的政府补助划分为与收益相关的政府补助。对于同时包含与资产相关部分和与收益相关部分的政府补助，难以区分与资产相关或与收益相关的，整体归类为与收益相关的政府补助。与收益相关的政府补助，用于补偿以后期间的相关成本费用或损失的，确认为递延收益，在确认相关成本费用或损失的期间，计入当期损益或冲减相关成本；用于补偿已发生的相关成本费用或损失的，直接计入当期损益或冲减相关成本。

4. 与公司日常经营活动相关的政府补助，按照经济业务实质，计入其他收益或冲减相关成本费用。与公司日常活动无关的政府补助，计入营业外收支。

### 35、递延所得税资产/递延所得税负债

1. 根据资产、负债的账面价值与其计税基础之间的差额（未作为资产和负债确认的项目按照税法规定可以确定其计税基础的，该计税基础与其账面数之间的差额），按照预期收回该资产或清偿该负债期间的适用税率计算确认递延所得税资产或递延所得税负债。

2. 确认递延所得税资产以很可能取得用来抵扣可抵扣暂时性差异的应纳税所得额为限。资产负债表日，有确凿证据表明未来期间很可能获得足够的应纳税所得额用来抵扣可抵扣暂时性差异的，确认以前会计期间未确认的递延所得税资产。

3. 资产负债表日，对递延所得税资产的账面价值进行复核，如果未来期间很可能无法获得足够的应纳税所得额用以抵扣递延所得税资产的利益，则减记递延所得税资产的账面价值。在很可能获得足够的应纳税所得额时，转回减记的金额。

4. 公司当期所得税和递延所得税作为所得税费用或收益计入当期损益，但不包括下列情况产生的所得税：（1）企业合并；（2）直接在所有者权益中确认的交易或者事项。

### 36、租赁

#### （1）经营租赁的会计处理方法

##### 1. 公司作为承租人

在租赁期开始日，公司将租赁期不超过 12 个月，且不包含购买选择权的租赁认定为短期租赁；将单项租赁资产为全新资产时价值较低的租赁认定为低价值资产租赁。公司转租或预期转租租赁资产的，原租赁不认定为低价值资产租赁。

对于所有短期租赁和低价值资产租赁，公司在租赁期内各个期间按照直线法将租赁付款额计入相关资产成本或当期损益。

除上述采用简化处理的短期租赁和低价值资产租赁外，在租赁期开始日，公司对租赁确认使用权资产和租赁负债。

#### (1) 使用权资产

使用权资产按照成本进行初始计量，该成本包括：1) 租赁负债的初始计量金额；2) 在租赁期开始日或之前支付的租赁付款额，存在租赁激励的，扣除已享受的租赁激励相关金额；3) 承租人发生的初始直接费用；4) 承租人为拆卸及移除租赁资产、复原租赁资产所在场地或将租赁资产恢复至租赁条款约定状态预计将发生的成本。

公司按照直线法对使用权资产计提折旧。能够合理确定租赁期届满时取得租赁资产所有权的，公司在租赁资产剩余使用寿命内计提折旧。无法合理确定租赁期届满时能够取得租赁资产所有权的，公司在租赁期与租赁资产剩余使用寿命两者孰短的期间内计提折旧。

#### (2) 租赁负债

在租赁开始日，公司将尚未支付的租赁付款额的现值确认为租赁负债。计算租赁付款额现值时采用租赁内含利率作为折现率，无法确定租赁内含利率的，采用公司增量借款利率作为折现率。租赁付款额与其现值之间的差额作为未确认融资费用，在租赁期各个期间内按照确认租赁付款额现值的折现率确认利息费用，并计入当期损益。未纳入租赁负债计量的可变租赁付款额于实际发生时计入当期损益。

租赁期开始日后，当实质固定付款额发生变动、担保余值预计的应付金额发生变化、用于确定租赁付款额的指数或比率发生变动、购买选择权、续租选择权或终止选择权的评估结果或实际行权情况发生变化时，公司按照变动后的租赁付款额的现值重新计量租赁负债，并相应调整使用权资产的账面价值，如使用权资产账面价值已调减至零，但租赁负债仍需进一步调减的，将剩余金额计入当期损益。

### 2. 公司作为出租人

在租赁开始日，公司将实质上转移了与租赁资产所有权有关的几乎全部风险和报酬的租赁划分为融资租赁，除此之外的均为经营租赁。

#### (1) 经营租赁

公司在租赁期内各个期间按照直线法将租赁收款额确认为租金收入，发生的初始直接费用予以资本化并按照与租金收入确认相同的基础进行分摊，分期计入当期损益。公司取得的与经营租赁有关的未计入租赁收款额的可变租赁付款额在实际发生时计入当期损益。

## (2) 融资租赁的会计处理方法

在租赁期开始日，公司按照租赁投资净额（未担保余值和租赁期开始日尚未收到的租赁收款额按照租赁内含利率折现的现值之和）确认应收融资租赁款，并终止确认融资租赁资产。在租赁期的各个期间，公司按照租赁内含利率计算并确认利息收入。

公司取得的未纳入租赁投资净额计量的可变租赁付款额在实际发生时计入当期损益。

## 37、重要会计政策和会计估计变更

### (1) 重要会计政策变更

适用 不适用

会计政策变更的内容和原因	审批程序	备注
--------------	------	----

1. 公司自 2022 年 1 月 1 日起执行财政部颁布的《企业会计准则解释第 15 号》“关于企业将固定资产达到预定可使用状态前或者研发过程中产出的产品或副产品对外销售的会计处理”规定，该项会计政策变更对公司财务报表无影响。

2. 公司自 2022 年 1 月 1 日起执行财政部颁布的《企业会计准则解释第 15 号》“关于亏损合同的判断”规定，该项会计政策变更对公司财务报表无影响。

3. 公司自 2022 年 11 月 30 日起执行财政部颁布的《企业会计准则解释第 16 号》“关于发行方分类为权益工具的金融工具相关股利的所得税影响的会计处理”规定，该项会计政策变更对公司财务报表无影响。

4. 公司自 2022 年 11 月 30 日起执行财政部颁布的《企业会计准则解释第 16 号》“关于企业将以现金结算的股份支付修改为以权益结算的股份支付的会计处理”规定，该项会计政策变更对公司财务报表无影响。

## (2) 重要会计估计变更

适用 不适用

## 六、税项

### 1、主要税种及税率

税种	计税依据	税率
增值税	以按税法规定计算的销售货物和应税劳务收入为基础计算销项税额，扣除当期允许抵扣的进项税额后，差额部分为应交增值税	13%、6%
城市维护建设税	实际缴纳的流转税税额	7%、5%
企业所得税	应纳税所得额	详见不同税率的纳税主体企业所得税税率说明
房产税	从价计征的，按房产原值一次减除 30% 后余值的 1.2% 计缴；从租计征的，按租金收入的 12% 计缴	1.2%、12%
教育费附加	实际缴纳的流转税税额	3%
地方教育费附加	实际缴纳的流转税税额	2%

存在不同企业所得税税率纳税主体的，披露情况说明

纳税主体名称	所得税税率
本公司	15%
香港巨星国际有限公司	16.50%
Prim' Tools Limited	16.50%
HongKong Goldblatt Industrial Co., Ltd	16.50%
香港国际华达科捷光电仪器有限公司	16.50%
Hongkong Shop-Vac International Co., Limited	16.50%
Geelong Sales Company International (HK) Limited	16.50%
常州华达科捷光电仪器有限公司	15%
杭州联和电气制造有限公司	15%
东莞欧达电子有限公司	15%
杭州联和工具制造有限公司	15%
杭州联盛量具制造有限公司	15%
浙江亿洋工具制造有限公司	15%
苏州市新大地五金制品有限公司	15%
中山基龙工业有限公司	15%
Geelong Investment Holding Limited	15%
Greatstar Europe AG 及其子公司	13.24%、19.00%、19.41%、21.00%、22.00%、24.00%、25.00%、27.50%、27.90%、29.13%

浙江国新工具有限公司	20%
常州华达科捷工程机械有限公司	20%
中山基龙进出口贸易有限公司	20%
宁波奉化巨星工具有限公司	15%
Great Star Vietnam Co., Ltd	20%
Vietnam United Co., Ltd	20%
TGH(Cambodia) Industrial Co., LTD	20%
Geelong (Thailand) Co., Ltd	20%
GreatStar Industrial Vietnam Co., Ltd	20%
SHOP-VAC VIETNAM CO., LTD	20%
HUADA VIETNAM CO., LTD	20%
XDD Products (USA) LLC	21%
Newland. LLC	21%
Great Star Tools USA, Inc 及其子公司	25.1745%，根据美国 Internal Revenue Code 规定，Great Star Industrial USA, LLC、Arrow Fastener Co., LLC、Prime-Line Products, LLC、4900 Highlands Parkway, LLC、Shop-Vac USA, LLC 和 SK Hand Tool, LLC 作为 LLC 无需申报缴纳企业所得税，纳税义务主体为 Great Star Tools USA, Inc
Great Star Japan Co., Ltd	适用累进税率缴纳法人税
GreatStar International Holdings Limited	系在英属维尔京群岛注册的公司。根据英属维尔京群岛税制，无需缴纳企业所得税
Geelong Orchid Holding Limited	系在英属开曼群岛注册的公司。根据英属开曼群岛税制，无需缴纳企业所得税
Geelong Holdings Limited	系在英属开曼群岛注册的公司。根据英属开曼群岛税制，无需缴纳企业所得税
Geelong Sales (Macau Commercial) Limited	不超过 60 万澳门币的应纳税所得税额，适用 0%的企业所得税税率，超过 60 万澳门币部分，适用 12%企业所得税税率
除上述以外的其他纳税主体	25%

## 2、税收优惠

1. 根据《高新技术企业认定管理办法》（国科发火〔2016〕32号）和《高新技术企业认定管理工作指引》（国科发火〔2016〕195号）有关规定，本公司被认定为高新技术企业，并取得编号为 GR202233005456 的《高新技术企业证书》，认定有效期 3 年（2022 年至 2024 年），2022 年度按 15% 的税率计缴企业所得税。

2. 根据全国高新技术企业认定管理工作领导小组办公室《江苏省 2020 年第一批拟认定高新技术企业名单》，子公司常州华达科捷光电仪器有限公司被认定为高新技术企业，并取得编号为 GR202032002996 的《高新技术企业证书》，认定有效期 3 年（2020 年至 2022 年），2022 年度按 15% 的税率计缴企业所得税。

3. 根据《高新技术企业认定管理办法》（国科发火〔2016〕32号）和《高新技术企业认定管理工作指引》（国科发火〔2016〕195号）有关规定，子公司杭州联和电气制造有限公司被认定为高新技术企业，并取得编号为 GR202233010022 的《高新技术企业证书》，认定有效期 3 年（2022 年至 2024 年），2022 年度按 15% 的税率计缴企业所得税。

4. 根据《高新技术企业认定管理办法》（国科发火〔2016〕32号）和《高新技术企业认定管理工作指引》（国科发火〔2016〕195号）有关规定，孙公司东莞欧达电子有限公司被认定为高新技术企业，并取得编号为 GR202144002851 的《高新技术企业证书》，认定有效期 3 年（2021-2023 年），2022 年度按 15% 税率计缴企业所得税。

5. 根据全国高新技术企业认定管理工作领导小组办公室《关于浙江省 2020 年高新技术企业备案的复函》（国科火字〔2020〕251号），子公司杭州联和工具制造有限公司被认定为高新技术企业，并取得编号为 GR202133002795 的《高新技术企业证书》，认定有效期 3 年（2021-2023 年），2022 年度按 15% 税率计缴企业所得税。

6. 根据全国高新技术企业认定管理工作领导小组办公室《关于浙江省 2020 年高新技术企业备案的复函》（国科火字〔2020〕251号），子公司杭州联盛量具制造有限公司被认定为高新技术企业，并取得编号为 GR202133004728 的《高新技术企业证书》，认定有效期 3 年（2021-2023 年），2022 年度按 15% 税率计缴企业所得税。

7. 根据《高新技术企业认定管理办法》（国科发火〔2016〕32号）和《高新技术企业认定管理工作指引》（国科发火〔2016〕195号）有关规定，孙公司浙江亿洋工具制造有限公司被认定为高新技术企业，并取得编号为GR202233007785的《高新技术企业证书》，认定有效期3年（2022年至2024年），2022年度按15%的税率计缴企业所得税。

8. 根据《高新技术企业认定管理办法》（国科发火〔2016〕32号）和《高新技术企业认定管理工作指引》（国科发火〔2016〕195号）有关规定，子公司苏州市新大地五金制品有限公司被认定为高新技术企业，并取得编号为GR202132006099的《高新技术企业证书》，认定有效期3年（2021-2023年），2022年度按15%税率计缴企业所得税。

9. 根据《高新技术企业认定管理办法》（国科发火〔2016〕32号）和《高新技术企业认定管理工作指引》（国科发火〔2016〕195号）有关规定，孙公司中山基龙工业有限公司被认定为高新技术企业，并取得编号为GR202244011605的《高新技术企业证书》，认定有效期3年（2022-2024年），2022年度按15%税率计缴企业所得税。

10. 根据《高新技术企业认定管理办法》（国科发火〔2016〕32号）和《高新技术企业认定管理工作指引》（国科发火〔2016〕195号）有关规定，子公司宁波奉化巨星工具有限公司被认定为高新技术企业，并取得编号为GR202233100274的《高新技术企业证书》，认定有效期3年（2022年至2024年），2022年度按15%税率计缴企业所得税。

11. 根据财政部、国家税务总局《关于发布促进残疾人就业增值税优惠政策管理办法的通知》（财税〔2016〕52号），子公司龙游沪工锻三工具有限公司安置残疾人就业，经向主管税务机关备案，本期享受增值税限额即征即退的优惠政策。

12. 根据财政部、国家税务总局《关于进一步实施小微企业所得税优惠政策的公告》（财政部、税务总局公告2022年第13号）的文件，自2022年1月1日至2024年12月31日期间，对小型微利企业年应纳税所得额不超过100万元的部分，减按12.50%计入应纳税所得额，按20%的税率缴纳企业所得税；对年应纳税所得额超过100万元但不超过300万元的部分，减按25%计入应纳税所得额，按20%的税率缴纳企业所得税。2022年1月1日至2022年12月31日，浙江国新工具有限公司、中山基龙进出口贸易有限公司及常州华达科捷工程机械有限公司适用该所得税优惠政策，按照20%税率计缴企业所得税。

## 七、合并财务报表项目注释

### 1、货币资金

单位：元

项目	期末余额	期初余额
库存现金	4,328,053.84	2,574,760.83
银行存款	4,788,725,570.94	3,983,507,419.70
其他货币资金	70,152,557.62	47,625,059.63
合计	4,863,206,182.40	4,033,707,240.16
其中：存放在境外的款项总额	1,073,586,253.48	802,607,925.10
因抵押、质押或冻结等对使用有限制的款项总额	69,779,001.93	32,520,998.98

其他说明：

期末其他货币资金包括远期结售汇保证金 33,448,671.74 元、短期借款保证金 20,893,800.00 元、信用证保证金 6,616,370.00 元、银行承兑汇票保证金 7,384,067.19 元、海关关税保函保证金 1,393,093.00 元、存于支付宝的存款 373,555.69 元及 ETC 保证金 43,000.00 元。期初其他货币资金包括银行承兑汇票保证金 27,725,700.00 元、证券账户资金 13,598,051.60 元、远期结售汇保证金 2,295,252.00 元、ETC 保证金 32,000.00 元、海关关税保函保证金 1,975,140.00 元、工程履约保证金 492,906.98 元，及存放于支付宝的存款 1,506,009.05 元。

## 2、交易性金融资产

单位：元

项目	期末余额	期初余额
以公允价值计量且其变动计入当期损益的金融资产	70,230,104.24	13,557,757.75
其中：		
衍生金融资产	10,230,104.24	4,330,070.00
银行理财产品	60,000,000.00	
权益工具投资		9,227,687.75
其中：		
合计	70,230,104.24	13,557,757.75

其他说明：

无

## 3、应收票据

## (1) 应收票据分类列示

单位：元

项目	期末余额	期初余额
银行承兑票据	18,765,981.83	5,663,502.93
商业承兑票据		966,411.25
合计	18,765,981.83	6,629,914.18

单位：元

类别	期末余额					期初余额				
	账面余额		坏账准备		账面价值	账面余额		坏账准备		账面价值
	金额	比例	金额	计提比例		金额	比例	金额	计提比例	
其中：										
按组合计提坏账准备的应收票据	18,765,981.83	100.00%			18,765,981.83	6,629,914.18	100.00%			6,629,914.18
其中：										
银行承兑票据	18,765,981.83	100.00%			18,765,981.83	5,663,502.93	85.42%			5,663,502.93
商业承兑票据						966,411.25	14.58%			966,411.25
合计	18,765,981.83	100.00%			18,765,981.83	6,629,914.18	100.00%			6,629,914.18

按组合计提坏账准备：

单位：元

名称	期末余额		
	账面余额	坏账准备	计提比例

银行承兑汇票组合	18,765,981.83		
合计	18,765,981.83		

确定该组合依据的说明：

如是按照预期信用损失一般模型计提应收票据坏账准备，请参照其他应收款的披露方式披露坏账准备的相关信息：

适用 不适用

#### 4、应收账款

##### (1) 应收账款分类披露

单位：元

类别	期末余额					期初余额				
	账面余额		坏账准备		账面价值	账面余额		坏账准备		账面价值
	金额	比例	金额	计提比例		金额	比例	金额	计提比例	
按单项计提坏账准备的应收账款	3,780,753.57	0.19%	3,780,753.57	100.00%						
其中：										
按组合计提坏账准备的应收账款	1,999,942,811.41	99.81%	103,257,221.30	5.16%	1,896,685,590.11	1,899,008,012.88	100.00%	100,742,507.35	5.31%	1,798,265,505.53
其中：										
合计	2,003,723,564.98	100.00%	107,037,974.87	5.34%	1,896,685,590.11	1,899,008,012.88	100.00%	100,742,507.35	5.31%	1,798,265,505.53

按单项计提坏账准备：3,780,753.57

单位：元

名称	期末余额			
	账面余额	坏账准备	计提比例	计提理由
上海镓锗光电科技有限公司	3,780,753.57	3,780,753.57	100.00%	预计无法收回
合计	3,780,753.57	3,780,753.57		

按组合计提坏账准备：103,257,221.30

单位：元

名称	期末余额		
	账面余额	坏账准备	计提比例
账龄组合	1,999,942,811.41	103,257,221.30	5.16%
合计	1,999,942,811.41	103,257,221.30	

确定该组合依据的说明：

账龄

如是按照预期信用损失一般模型计提应收账款坏账准备，请参照其他应收款的披露方式披露坏账准备的相关信息：

适用 不适用

按账龄披露

单位：元

账龄	账面余额
1 年以内（含 1 年）	1,970,425,386.97
1 至 2 年	25,344,201.58
2 至 3 年	5,830,575.46
3 年以上	2,123,400.97
3 至 4 年	696,290.54
4 至 5 年	454,657.11
5 年以上	972,453.32
合计	2,003,723,564.98

## （2）本期计提、收回或转回的坏账准备情况

本期计提坏账准备情况：

单位：元

类别	期初余额	本期变动金额				期末余额
		计提	收回或转回	核销	其他	
单项计提坏账准备		3,591,754.39			188,999.18	3,780,753.57
按组合计提坏账准备	100,742,507.35	- 1,858,727.49		1,055,458.37	5,428,899.81	103,257,221.30
合计	100,742,507.35	1,733,026.90		1,055,458.37	5,617,898.99	107,037,974.87

其中本期坏账准备收回或转回金额重要的：

单位：元

单位名称	收回或转回金额	收回方式

## （3）按欠款方归集的期末余额前五名的应收账款情况

单位：元

单位名称	应收账款期末余额	占应收账款期末余额合计数的比例	坏账准备期末余额
客户 1	417,503,364.89	20.84%	208,751.68
客户 2	369,853,367.35	18.46%	184,926.68
客户 3	60,719,295.17	3.03%	30,359.65
客户 4	56,385,734.96	2.81%	28,192.87
客户 5	51,415,571.21	2.57%	25,707.79
合计	955,877,333.58	47.71%	



## 5、应收款项融资

单位：元

项目	期末余额	期初余额
银行承兑汇票	3,310,508.35	5,278,343.13
应收账款	321,247,171.36	553,742,484.39
合计	324,557,679.71	559,020,827.52

应收款项融资本期增减变动及公允价值变动情况

☑适用 ☐不适用

## (1) 明细情况

项目	期末数		期初数	
	账面价值	累计确认的信用减值准备	账面价值	累计确认的信用减值准备
银行承兑汇票	3,310,508.35		5,278,343.13	
应收账款	321,247,171.36	16,907,745.86	553,742,484.39	29,144,341.28
合计	324,557,679.71	16,907,745.86	559,020,827.52	29,144,341.28

## (2) 应收款项融资信用减值准备

项目	期初数	本期增加		本期减少			期末数
		计提	汇率变动影响	转回	转销	其他	
按组合计提信用减值准备	29,144,341.28	-12,767,474.27	530,878.85				16,907,745.86
合计	29,144,341.28	-12,767,474.27	530,878.85				16,907,745.86

## (3) 期末公司已背书或贴现且在资产负债表日尚未到期的应收票据情况

项目	期末终止确认金额
银行承兑汇票	6,559,637.55
小计	6,559,637.55

银行承兑汇票的承兑人是商业银行，由于商业银行具有较高的信用，银行承兑汇票到期不获支付的可能性较低，故本公司将已背书或贴现的银行承兑汇票予以终止确认。但如果该等票据到期不获支付，依据《票据法》之规定，公司仍将对持票人承担连带责任。

## (4) 因金融资产转移而终止确认的应收账款情况

项目	终止确认金额	与终止确认相关的利得或损失	金融资产转移方式
货款	1,878,525,994.18 [注]	-7,931,415.18	不附加追索权的应收款项融资转让
小计	1,878,525,994.18	-7,931,415.18	

[注] 其中不附加追索权的应收款项融资转让美元金额为 269,724,893.63 美元。美元不附加追索权的应收款项融资转让,按期末汇率折算人民币为 1,878,525,994.18 元

如是按照预期信用损失一般模型计提应收款项融资减值准备,请参照其他应收款的披露方式披露减值准备的相关信息:

适用 不适用

其他说明:

## 6、预付款项

### (1) 预付款项按账龄列示

单位:元

账龄	期末余额		期初余额	
	金额	比例	金额	比例
1 年以内	123,153,057.84	96.02%	74,702,657.14	96.09%
1 至 2 年	3,784,255.82	2.95%	1,748,154.88	2.25%
2 至 3 年	808,907.98	0.63%	1,075,509.98	1.38%
3 年以上	507,872.23	0.40%	217,119.90	0.28%
合计	128,254,093.87		77,743,441.90	

账龄超过 1 年且金额重要的预付款项未及时结算原因的说明:

### (2) 按预付对象归集的期末余额前五名的预付款情况

期末余额前 5 名的预付款项合计数为 47,934,016.73 元,占预付款项期末余额合计数的比例为 35.13%

其他说明:

(1) 本期计提坏账准备金额 2,411,861.08 元,因汇率波动增加坏账准备 463,566.46 元。

(2) 本期实际核销预付款项 54,269.29 元。

## 7、其他应收款

单位:元

项目	期末余额	期初余额
其他应收款	58,325,042.10	96,151,003.68
合计	58,325,042.10	96,151,003.68

### (1) 其他应收款

#### 1) 其他应收款按款项性质分类情况

单位:元

款项性质	期末账面余额	期初账面余额
押金保证金	30,880,521.21	24,611,560.03

应收出口退税	24,697,312.44	61,953,922.99
应收暂付款	5,617,725.38	6,025,540.52
员工备用金	1,529,914.18	2,666,593.46
应收股权清算款		6,160,202.73
其他	2,327,676.34	2,653,025.72
合计	65,053,149.55	104,070,845.45

## 2) 坏账准备计提情况

单位：元

坏账准备	第一阶段	第二阶段	第三阶段	合计
	未来 12 个月预期信用损失	整个存续期预期信用损失(未发生信用减值)	整个存续期预期信用损失(已发生信用减值)	
2022 年 1 月 1 日余额	4,606,101.41	854,761.14	2,458,979.22	7,919,841.77
2022 年 1 月 1 日余额在本期				
——转入第二阶段	-99,539.17	99,539.17		
——转入第三阶段		-775,552.12	775,552.12	
本期计提	-11,184,311.29	20,330.15	672,986.60	-10,490,994.54
本期核销	5,000.00			5,000.00
其他变动	9,304,260.22			9,304,260.22
2022 年 12 月 31 日余额	2,621,511.17	199,078.34	3,907,517.94	6,728,107.45

损失准备本期变动金额重大的账面余额变动情况

适用 不适用

按账龄披露

单位：元

账龄	账面余额
1 年以内(含 1 年)	52,430,223.89
1 至 2 年	1,990,783.43
2 至 3 年	7,755,521.23
3 年以上	2,876,621.00
3 至 4 年	588,931.41
4 至 5 年	215,910.64
5 年以上	2,071,778.95
合计	65,053,149.55

## 3) 本期实际核销的其他应收款情况

单位：元

项目	核销金额
世峰户外商城	5,000.00

其中重要的其他应收款核销情况：

单位：元

单位名称	其他应收款性质	核销金额	核销原因	履行的核销程序	款项是否由关联交易产生
------	---------	------	------	---------	-------------

其他应收款核销说明：

本期实际核销其他应收款 5,000.00 元。

#### 4) 按欠款方归集的期末余额前五名的其他应收款情况

单位：元

单位名称	款项的性质	期末余额	账龄	占其他应收款期末余额合计数的比例	坏账准备期末余额
应收出口退税	应收出口退税	24,697,312.44	1 年以内	37.96%	1,234,865.62
Công ty cổ phần Tuồng Viên Grand Park	押金保证金	5,058,071.44	2-3 年	7.78%	1,011,614.29
代缴员工社会保险费及住房公积金	应收暂付款	2,923,397.25	1 年以内	4.49%	146,169.86
杭州钱塘智慧城管理委员会	押金保证金	1,908,000.00	5 年以上	2.93%	1,908,000.00
杭州钱塘智慧城管理委员会	押金保证金	1,007,000.00	2-3 年	1.55%	201,400.00
中建电子商务有限责任公司	押金保证金	2,510,000.00	1 年以内	3.86%	125,500.00
合计		38,103,781.13		58.57%	4,627,549.77

## 8、存货

公司是否需要遵守房地产行业的披露要求

否

### (1) 存货分类

单位：元

项目	期末余额			期初余额		
	账面余额	存货跌价准备或合同履约成本减值准备	账面价值	账面余额	存货跌价准备或合同履约成本减值准备	账面价值
原材料	763,015,426.57	11,758,583.43	751,256,843.14	828,353,943.87		828,353,943.87
在产品	346,179,403.66		346,179,403.66	411,642,818.41		411,642,818.41
库存商品	1,769,035,629.25	72,251,465.32	1,696,784,163.93	1,619,622,574.68	47,220,974.64	1,572,401,600.04
委托加工物资	16,699,727.54		16,699,727.54	22,559,098.84		22,559,098.84
低值易耗品	1,652,387.41		1,652,387.41	820,535.68		820,535.68
合计	2,896,582,574.43	84,010,048.75	2,812,572,525.68	2,882,998,974.48	47,220,974.64	2,835,777,999.84

## (2) 存货跌价准备和合同履约成本减值准备

单位：元

项目	期初余额	本期增加金额		本期减少金额		期末余额
		计提	其他	转回或转销	其他	
原材料		12,089,485.73	39,929.66	370,831.96		11,758,583.43
库存商品	47,220,974.64	31,100,452.54	3,977,161.75	10,047,123.61		72,251,465.32
合计	47,220,974.64	43,189,938.27	4,017,091.41	10,417,955.57		84,010,048.75

项目	确定可变现净值的具体依据	转回存货跌价准备的原因	转销存货跌价准备的原因
原材料	相关产成品估计售价减去至完工估计将要发生的成本、估计的销售费用以及相关税费后的金额确定可变现净值		本期将已计提存货跌价准备的存货耗用/售出
库存商品	相关产成品估计售价减去估计的销售费用以及相关税费后的金额确定可变现净值		将部分已计提存货跌价准备的存货对外销售或报废，并转销了相应已计提的存货跌价准备

## 9、一年内到期的非流动资产

单位：元

项目	期末余额	期初余额
应收融资租赁款	98,061.60	90,708.80
合计	98,061.60	90,708.80

重要的债权投资/其他债权投资

单位：元

债权项目	期末余额				期初余额			
	面值	票面利率	实际利率	到期日	面值	票面利率	实际利率	到期日

其他说明：

## 10、其他流动资产

单位：元

项目	期末余额	期初余额
留抵增值税	114,913,836.33	160,295,028.26
预缴企业所得税	4,945,994.21	24,135,847.39
待摊费用	3,832,917.83	5,876,647.96
定期存款利息	10,437,900.21	3,683,674.49
合计	134,130,648.58	193,991,198.10

其他说明：

## 11、长期应收款

## (1) 长期应收款情况

单位：元

项目	期末余额			期初余额			折现率区间
	账面余额	坏账准备	账面价值	账面余额	坏账准备	账面价值	
融资租赁款	299,568.31		299,568.31	446,386.40		446,386.40	0.75%
其中： 未实现融资收益	-4,002.95		-4,002.95	-14,135.20		-14,135.20	
土地租赁保证金	2,572,611.16		2,572,611.16	2,274,855.31		2,274,855.31	
合计	2,872,179.47		2,872,179.47	2,721,241.71		2,721,241.71	

坏账准备减值情况

单位：元

坏账准备	第一阶段	第二阶段	第三阶段	合计
	未来12个月预期信用损失	整个存续期预期信用损失(未发生信用减值)	整个存续期预期信用损失(已发生信用减值)	
2022年1月1日余额 在本期				

损失准备本期变动金额重大的账面余额变动情况

适用 不适用

## 12、长期股权投资

单位：元

被投资单位	期初余额(账面价值)	本期增减变动								期末余额(账面价值)	减值准备期末余额	
		追加投资	减少投资	权益法下确认的投资损益	其他综合收益调整	其他权益变动	宣告发放现金股利或利润	计提减值准备	其他			
一、合营企业												
二、联营企业												
杭州中策海潮企业管理有限公司	1,268,865.84 6.61			85,019,436.77	28,287,071.60	5,465,577.19					1,387,637.93 2.17	
浙江杭叉控股股份有限公司	732,591,395.62			95,134,172.50	3,648,430.69	6,495,730.54	40,000,000.00				797,869,729.35	
浙江国自机器人技术	75,805,856.54			-14,947,882.5		1,521,287.22					62,379,261.25	

股份有限公司				1							
宁波东海银行股份有限公司	190,561,324.86			12,234,926.64	-1,053,170.16					201,743,081.34	
常州华达西德宝激光仪器有限公司	1,873,675.00			1,099,588.38						2,973,263.38	
杭州微纳科技股份有限公司	84,244,601.17			7,684,612.65	-8,963.76					91,920,250.06	
小计	2,353,942,699.80			186,224,854.43	30,873,368.37	13,482,594.95	40,000,000.00			2,544,523,517.55	
合计	2,353,942,699.80			186,224,854.43	30,873,368.37	13,482,594.95	40,000,000.00			2,544,523,517.55	

其他说明：

无

### 13、其他权益工具投资

单位：元

项目	期末余额	期初余额
杭州海邦新湖人才创业投资合伙企业（有限合伙）	16,550,000.00	16,550,000.00
合计	16,550,000.00	16,550,000.00

分项披露本期非交易性权益工具投资

单位：元

项目名称	确认的股利收入	累计利得	累计损失	其他综合收益转入留存收益的金额	指定为以公允价值计量且其变动计入其他综合收益的原因	其他综合收益转入留存收益的原因
杭州海邦新湖人才创业投资合伙企业（有限合伙）	12,400,000.00					

其他说明：

无

## 14、投资性房地产

## (1) 采用成本计量模式的投资性房地产

☑适用 ☐不适用

单位：元

项目	房屋、建筑物	土地使用权	在建工程	合计
一、账面原值				
1. 期初余额	118,165,047.78	16,928,850.24		135,093,898.02
2. 本期增加金额				
(1) 外购				
(2) 存货\固定资产\在建工程转入				
(3) 企业合并增加				
3. 本期减少金额				
(1) 处置				
(2) 其他转出				
4. 期末余额	118,165,047.78	16,928,850.24		135,093,898.02
二、累计折旧和累计摊销				
1. 期初余额	6,059,898.87	1,975,032.46		8,034,931.33
2. 本期增加金额	4,561,833.68	338,577.00		4,900,410.68
(1) 计提或摊销	4,561,833.68	338,577.00		4,900,410.68
3. 本期减少金额				
(1) 处置				
(2) 其他转出				
4. 期末余额	10,621,732.55	2,313,609.46		12,935,342.01
三、减值准备				
1. 期初余额				
2. 本期增加金额				
(1) 计提				
3. 本期减少金额				
(1) 处置				
(2) 其他转出				



4. 期末余额				
四、账面价值				
1. 期末账面价值	107,543,315.23	14,615,240.78		122,158,556.01
2. 期初账面价值	112,105,148.91	14,953,817.78		127,058,966.69

## (2) 采用公允价值计量模式的投资性房地产

□适用 □不适用

## 15、固定资产

单位：元

项目	期末余额	期初余额
固定资产	1,518,902,232.96	1,494,547,487.29
合计	1,518,902,232.96	1,494,547,487.29

## (1) 固定资产情况

单位：元

项目	房屋及建筑物	通用设备	专用设备	运输工具	合计
一、账面原值：					
1. 期初余额	1,221,859,989.74	208,831,294.89	1,325,263,396.67	44,231,023.20	2,800,185,704.50
2. 本期增加金额	94,159,063.15	49,115,083.32	138,256,756.93	8,552,151.34	290,083,054.74
(1) 购置	36,556,513.47	38,547,696.43	93,759,147.55	4,242,093.19	173,105,450.64
(2) 在建工程转入	27,885,715.08	1,855,954.14	9,671,073.12	3,041,043.36	42,453,785.70
(3) 企业合并增加					
(4) 汇率变动影响	29,716,834.60	8,711,432.75	34,826,536.26	1,269,014.79	74,523,818.40
3. 本期减少金额	7,359,741.55	6,002,459.65	93,452,684.73	8,025,841.63	114,840,727.56
(1) 处置或报废	7,359,741.55	6,002,459.65	93,452,684.73	8,025,841.63	114,840,727.56
4. 期末余额	1,308,659,311.34	251,943,918.56	1,370,067,468.87	44,757,332.91	2,975,428,031.68
二、累计折旧					
1. 期初余额	376,911,458.22	146,391,564.76	743,906,907.98	37,645,885.82	1,304,855,816.78
2. 本期增加金额	59,158,712.49	18,643,595.92	119,449,690.75	3,857,957.27	201,109,956.43
(1) 计提	52,744,462.75	12,401,804.36	109,060,827.37	2,956,682.34	177,163,776.82
(2) 汇率变动影响	6,414,249.74	6,241,791.56	10,388,863.38	901,274.93	23,946,179.61

3. 本期减少金额	784,252.64	4,668,140.95	41,411,177.43	6,677,728.03	53,541,299.05
(1) 处置或报废	784,252.64	4,668,140.95	41,411,177.43	6,677,728.03	53,541,299.05
4. 期末余额	435,285,918.07	160,367,019.73	821,945,421.30	34,826,115.06	1,452,424,474.16
三、减值准备					
1. 期初余额			782,400.43		782,400.43
2. 本期增加金额			3,428,590.31		3,428,590.31
(1) 计提			3,305,922.73		3,305,922.73
(2) 汇率变动影响			122,667.58		122,667.58
3. 本期减少金额			109,666.18		109,666.18
(1) 处置或报废			109,666.18		109,666.18
4. 期末余额			4,101,324.56		4,101,324.56
四、账面价值					
1. 期末账面价值	873,373,393.27	91,576,898.83	544,020,723.01	9,931,217.85	1,518,902,232.96
2. 期初账面价值	844,948,531.52	62,439,730.13	580,574,088.26	6,585,137.38	1,494,547,487.29

## (2) 通过经营租赁租出的固定资产

单位：元

项目	期末账面价值
房屋及建筑物	10,845,503.63
小 计	10,845,503.63

## 16、在建工程

单位：元

项目	期末余额	期初余额
在建工程	304,599,362.46	113,750,851.49
合计	304,599,362.46	113,750,851.49

## (1) 在建工程情况

单位：元

项目	期末余额			期初余额		
	账面余额	减值准备	账面价值	账面余额	减值准备	账面价值
年产 55 万套激光传感器模组项目	1,865,865.07		1,865,865.07	27,730,496.71		27,730,496.71

越南智能公司一期厂房建设项目	95,185,314.94		95,185,314.94	23,839,910.93		23,839,910.93
柬埔寨二期厂房建设项目	21,017,425.13		21,017,425.13	17,095,602.29		17,095,602.29
柬埔寨三期厂房建设项目	19,576,510.61		19,576,510.61			
年产 150 万网片技改二期项目	9,141,619.68		9,141,619.68	10,154,222.15		10,154,222.15
年产 100 万套新型电动工具智能工厂项目	19,200,447.56		19,200,447.56			
巨星科技总部电商大楼项目	28,297,770.43		28,297,770.43	5,824,743.14		5,824,743.14
泰国工具箱柜生产基地建设项目	11,842,636.03		11,842,636.03	62,254.53		62,254.53
越南联合公司设备安装	1,348,331.57		1,348,331.57	200,574.51		200,574.51
抽屉柜生产线建设项目	28,596,859.65		28,596,859.65			
零星工程	68,526,581.79		68,526,581.79	28,843,047.23		28,843,047.23
合计	304,599,362.46		304,599,362.46	113,750,851.49		113,750,851.49

## (2) 重要在建工程项目本期变动情况

单位：元

项目名称	预算数	期初余额	本期增加金额	本期转入固定资产金额	本期其他变动金额	期末余额	工程累计投入占预算比例	工程进度	利息资本化累计金额	其中：本期利息资本化金额	本期利息资本化率	资金来源
年产 55 万套激光传感器模组项目	100,000,000.00	27,730,496.71	12,024,283.02	37,888,914.66		1,865,865.07	39.75%	40%				募股资金及自有资金
越南智能公司一期厂房建设项目	102,383,700.00	23,839,910.93	68,380,874.81		2,964,529.20	95,185,314.94	92.97%	92%				募股资金及自有资金
柬埔寨二期厂房建设项目	20,756,100.00	17,095,602.29	2,262,941.42		1,658,881.42	21,017,425.13	101.26%	99%				自有资金

東埔寨三期厂房建设项目	24,658,000.00		18,909,493.70		667,016.91	19,576,510.61	79.39%	75%				自有资金
年产150万网片技改二期项目	15,000,000.00	10,154,222.15	3,119,272.51	4,131,874.98		9,141,619.68	88.49%	90%				自有资金
年产100万套新型电动工具智能工厂项目	103,000,000.00		19,200,447.56			19,200,447.56	18.64%	20%				募股资金及自有资金
巨星科技总部改造项目	35,220,000.00	5,824,743.14	22,473,027.29			28,297,770.43	80.35%	80%				自有资金
泰国工具箱生产基地建设项目	116,785,800.00	62,254.53	11,233,233.87		547,147.63	11,842,636.03	93.33%	95%				募股资金
越南联合公司设备安装	17,234,300.00	200,574.51	1,542,532.40	432,996.06	38,220.72	1,348,331.57	106.95%	99%				其他
抽屉柜生产线建设项目	45,704,200.00		28,596,859.65			28,596,859.65	62.57%	62%				其他
合计	580,742,100.00	84,907,804.26	187,742,966.23	42,453,785.70	5,875,795.88	236,072,780.67						

## 17、生产性生物资产

### (1) 采用成本计量模式的生产性生物资产

适用 不适用

## (2) 采用公允价值计量模式的生产性生物资产

□适用 □不适用

## 18、油气资产

□适用 □不适用

## 19、使用权资产

单位：元

项目	房屋及建筑物	通用设备	运输工具	合计
一、账面原值				
1. 期初余额	504,829,254.24	3,540,581.40	9,299,747.81	517,669,583.45
2. 本期增加金额	109,390,010.92	671,700.57	9,036,662.95	119,098,374.44
(1) 新增租赁	75,608,439.45	437,472.00	6,618,528.00	82,664,439.45
(2) 非同一控制下企业合并导致的增加				
(3) 汇率变动影响	33,781,571.47	234,228.57	2,418,134.95	36,433,934.99
3. 本期减少金额	17,138,965.73		229,213.09	17,368,178.82
(1) 租赁到期	17,138,965.73		229,213.09	17,368,178.82
4. 期末余额	597,080,299.43	4,212,281.97	18,107,197.67	619,399,779.07
二、累计折旧				
1. 期初余额	101,721,014.98	1,142,277.36	3,083,529.45	105,946,821.79
2. 本期增加金额	103,121,531.98	680,961.90	6,442,374.58	110,244,868.46
(1) 计提	93,465,964.39	550,368.00	4,332,384.00	98,348,716.39
(2) 非同一控制下企业合并导致的增加				
(3) 汇率变动影响	9,655,567.59	130,593.90	2,109,990.58	11,896,152.07
3. 本期减少金额	13,861,403.50		59,869.09	13,921,272.59
(1) 处置				
(2) 租赁到期	13,861,403.50		59,869.09	13,921,272.59
4. 期末余额	190,981,143.46	1,823,239.26	9,466,034.94	202,270,417.66
三、减值准备				
1. 期初余额				
2. 本期增加金额				
(1) 计提				
3. 本期减少金额				
(1) 处置				
4. 期末余额				

四、账面价值				
1. 期末账面价值	406,099,155.97	2,389,042.71	8,641,162.73	417,129,361.41
2. 期初账面价值	403,108,239.26	2,398,304.04	6,216,218.36	411,722,761.66

其他说明：

无

## 20、无形资产

### (1) 无形资产情况

单位：元

项目	土地使用权	专利权	非专利技术	土地所有权	商标权	专有技术	管理软件	排污权	合计
一、账面原值									
1. 期初余额	232,058,168.21	5,117,908.04		129,852,268.23	310,883,476.53	18,478,820.35	132,102,169.22	2,648,543.69	831,141,354.27
2. 本期增加金额	23,051,254.70	289,742.53		6,978,678.95	15,539,106.30		31,384,537.22		77,243,319.70
1) 购置	18,643,000.00	289,742.53		1,906,467.25	3,773.58		23,742,516.14		44,585,499.50
2) 内部研发									
3) 企业合并增加									
(4) 汇率变动影响	4,408,254.70			5,072,211.70	15,535,332.72		7,642,021.08		32,657,820.20
3. 本期减少金额				1,816,371.00			584,614.03		2,400,985.03
1) 处置				1,816,371.00			584,614.03		2,400,985.03
4. 期末余额	255,109,422.91	5,407,650.57		135,014,576.18	326,422,582.83	18,478,820.35	162,902,092.41	2,648,543.69	905,983,688.94
二、累计摊销									
1. 期初余额	39,264,221.69	2,634,970.57			5,310,521.33	11,264,380.89	100,689,600.98	684,207.20	159,847,902.66
2. 本期增加金额	6,008,367.61	514,583.30			4,771,932.85	1,755,487.93	20,606,307.76	264,854.40	33,921,533.85
1) 计提	5,935,759.66	514,583.30			4,146,261.20	1,755,487.93	19,327,676.58	264,854.40	31,944,623.07

(2) 汇率变动影响	72,607.95	0.00			625,671.65		1,278,631.18		1,976,910.78
3. 本期减少金额							584,614.03		584,614.03
1) 处置							584,614.03		584,614.03
4. 期末余额	45,272,589.30	3,149,553.87			10,082,454.18	13,019,868.82	120,711,294.71	949,061.60	193,184,822.48
三、减值准备									
1. 期初余额									
2. 本期增加金额									
1) 计提									
3. 本期减少金额									
1) 处置									
4. 期末余额									
四、账面价值									
1. 期末账面价值	209,836,833.61	2,258,096.70		135,014,576.18	316,340,128.65	5,458,951.53	42,190,797.70	1,699,482.09	712,798,866.46
2. 期初账面价值	192,793,946.52	2,482,937.47		129,852,268.23	305,572,955.20	7,214,439.46	31,412,568.24	1,964,336.49	671,293,451.61

本期末通过公司内部研发形成的无形资产占无形资产余额的比例 0.00%。

## 21、商誉

### (1) 商誉账面原值

单位：元

被投资单位名称或形成商誉的事项	期初余额	本期增加		本期减少		期末余额
		企业合并形成的	汇率变动影响	处置		
Lista Holding AG	985,816,724.04		79,909,702.35			1,065,726,426.39
Geelong Orchid	568,037,859.11					568,037,859.11

Holdings Ltd					
Arrow Fastener Co., LLC	588,655,629.60		54,371,959.20		643,027,588.80
常州华达科捷光电仪器有限公司	118,076,677.01				118,076,677.01
Prim' Tools Limited	62,974,701.61		5,816,741.97		68,791,443.58
苏州市新大地五金制品有限公司	42,288,608.30				42,288,608.30
Prexiso AG	31,562,433.97		2,558,431.65		34,120,865.62
Prime-Line Products, LLC	27,415,510.00		2,532,270.00		29,947,780.00
龙游沪工锻三工具有限公司	8,072,738.29				8,072,738.29
上海力易得工具有限公司	5,677,361.84				5,677,361.84
海宁十倍得刀具有限公司	884,415.32				884,415.32
浙江国新工具有限公司	308,667.41				308,667.41
龙游亿洋锻造有限公司	170,033.92				170,033.92
合计	2,439,941,360.42		145,189,105.17		2,585,130,465.59

## (2) 商誉减值准备

单位：元

被投资单位名称或形成商誉的事项	期初余额	本期增加		本期减少		期末余额
		计提		处置		
Lista Holding AG	70,398,887.67					70,398,887.67
Geelong Orchid Holdings Ltd [注]	524,650.53	1,049,301.06				1,573,951.59
常州华达科捷光电仪器有限公司	58,591,956.96					58,591,956.96
Prime-Line Products, LLC	3,311,657.93					3,311,657.93
龙游沪工锻三工具有限公司 [注]	1,333,583.47	6,739,154.82				8,072,738.29
上海力易得工具有限公司		5,677,361.84				5,677,361.84
海宁十倍得刀具有限公司		884,415.32				884,415.32
浙江国新工具		308,667.41				308,667.41



有限公司					
龙游亿洋锻造有限公司		170,033.92			170,033.92
合计	134,160,736.56	14,828,934.37			148,989,670.93

#### 商誉所在资产组或资产组组合的相关信息

龙游沪工锻三工具有限公司及 Geelong Orchid Holdings Ltd 相关资产组因确认递延所得税负债形成的商誉，由于本期递延所得税负债转回，分别计提同等金额的商誉减值准备 444,527.83 元和 1,049,301.06 元。

说明商誉减值测试过程、关键参数（如预计未来现金流量现值时的预测期增长率、稳定期增长率、利润率、折现率、预测期等）及商誉减值损失的确认方法：

#### 商誉减值测试过程

##### 1) Lista Holding AG

##### ① 商誉所在资产组或资产组组合相关信息

资产组或资产组组合的构成	Lista Holding AG 相关资产组
资产组或资产组组合的账面价值	679,523,110.89
分摊至本资产组或资产组组合的商誉账面价值及分摊方法	995,327,538.72
包含商誉的资产组或资产组组合的账面价值	1,674,850,649.61
资产组或资产组组合是否与购买日、以前年度商誉减值测试时所确定的资产组或资产组组合一致	是

##### ② 商誉减值测试的过程与方法、结论

商誉的可收回金额按照预计未来现金流量的现值计算，其预计现金流量根据公司批准的 5 年期现金流量预测为基础，现金流量预测使用的折现率 11.10%（2021 年度：9.96%），预测期以后的现金流量均保持稳定。

减值测试中采用的其他关键数据包括：产品预计售价、销量、生产成本及其他相关费用。公司根据历史经验及对市场发展的预测确定上述关键数据。公司采用的折现率是反映当前市场货币时间价值和相关资产组特定风险的税前利率。

根据公司聘请的万邦资产评估有限公司出具的《评估报告》（万邦评报（2023）91 号），包含商誉的资产组或资产组组合可收回金额为 1,782,760,000.00 元，账面价值 1,674,850,649.61 元，商誉并未出现减值损失。

##### 2) Geelong Orchid Holdings Ltd

##### ① 商誉所在资产组或资产组组合相关信息

资产组或资产组组合的构成	Geelong Orchid Holdings Ltd 相关资产组
资产组或资产组组合的账面价值	533,728,771.00
分摊至本资产组或资产组组合的商誉账面价值及分摊方法	566,463,907.52
包含商誉的资产组或资产组组合的账面价值	1,100,192,678.52
资产组或资产组组合是否与购买日、以前年度商誉减值测试时所确定的资产组或资产组组合一致	否
2021 年度商誉减值测试时资产组或资产组组合构成	Geelong Orchid Holdings Ltd 资产组
导致资产组或资产组组合构成发生变化的原因	因公司内部业务和股权架构调整，Geelong (Thailand) Co., Ltd 自 2022 年度起纳入 Geelong Orchid Holdings Ltd 资产组

##### ② 商誉减值测试的过程与方法、结论

商誉的可收回金额按照预计未来现金流量的现值计算，其预计现金流量根据公司批准的 5 年期现金流量预测为基础，现金流量预测使用的折现率折现率 12.14%（2021 年度：12.68%），预测期以后的现金流量均保持稳定。

减值测试中采用的其他关键数据包括：产品预计售价、销量、生产成本及其他相关费用。公司根据历史经验及对市场发展的预测确定上述关键数据。公司采用的折现率是反映当前市场货币时间价值和相关资产组特定风险的税前利率。

根据公司聘请的万邦资产评估有限公司出具的《评估报告》（万邦评报（2023）90 号），包含商誉的资产组或资产组组合可收回金额为 1,243,000,000.00 元，账面价值 1,100,192,678.52 元，商誉并未出现减值损失。

### 3) Arrow Fastener Co., LLC

#### ① 商誉所在资产组或资产组组合相关信息

资产组或资产组组合的构成	Arrow Fastener Co., LLC 相关资产组
资产组或资产组组合的账面价值	474,187,618.63
分摊至本资产组或资产组组合的商誉账面价值及分摊方法	643,027,588.80
包含商誉的资产组或资产组组合的账面价值	1,117,215,207.43
资产组或资产组组合是否与购买日、以前年度商誉减值测试时所确定的资产组或资产组组合一致	是

#### ② 商誉减值测试的过程与方法、结论

商誉的可收回金额按照预计未来现金流量的现值计算，其预计现金流量根据公司批准的 5 年期现金流量预测为基础，现金流量预测使用的折现率 11.61%（2021 年度：10.61%），预测期以后的现金流量均保持稳定。

减值测试中采用的其他关键数据包括：产品预计售价、销量、生产成本及其他相关费用。公司根据历史经验及对市场发展的预测确定上述关键数据。公司采用的折现率是反映当前市场货币时间价值和相关资产组特定风险的税前利率。

根据公司聘请的万邦资产评估有限公司出具的《评估报告》（万邦评报（2023）93 号），包含商誉的资产组或资产组组合可收回金额为 1,126,384,758.00 元，账面价值 1,117,215,207.80 元，商誉并未出现减值损失。

### 4) 常州华达科捷光电仪器有限公司

#### ① 商誉所在资产组或资产组组合相关信息

资产组或资产组组合的构成	常州华达科捷光电仪器有限公司相关资产组
资产组或资产组组合的账面价值	272,284,100.63
分摊至本资产组或资产组组合的商誉账面价值及分摊方法[注]	91,514,953.92
包含商誉的资产组或资产组组合的账面价值	363,799,054.55
资产组或资产组组合是否与购买日、以前年度商誉减值测试时所确定的资产组或资产组组合一致	是

[注] 包含归属于少数股东的商誉

#### ② 商誉减值测试的过程与方法、结论

商誉的可收回金额按照预计未来现金流量的现值计算，其预计现金流量根据公司批准的 5 年期现金流量预测为基础，现金流量预测使用的折现率 11.34%（2021 年度：12.85%），预测期以后的现金流量均保持稳定。

减值测试中采用的其他关键数据包括：产品预计售价、销量、生产成本及其他相关费用。公司根据历史经验及对市场发展的预测确定上述关键数据。公司采用的折现率是反映当前市场货币时间价值和相关资产组特定风险的税前利率。

根据公司聘请的万邦资产评估有限公司出具的《评估报告》（万邦评报（2023）88 号），包含商誉的资产组或资产组组合可收回金额为 420,050,000.00 元，账面价值 363,799,054.55 元，商誉并未出现减值损失。

### 5) Prim' Tools Limited

#### ① 商誉所在资产组或资产组组合相关信息

资产组或资产组组合的构成	Prim' Tools Limited 相关资产组
资产组或资产组组合的账面价值	127,292,247.61

分摊至本资产组或资产组组合的商誉账面价值及分摊方法	68,791,443.58
包含商誉的资产组或资产组组合的账面价值	196,083,691.19
资产组或资产组组合是否与购买日、以前年度商誉减值测试时所确定的资产组或资产组组合一致	是

#### ② 商誉减值测试的过程与方法、结论

商誉的可收回金额按照预计未来现金流量的现值计算，其预计现金流量根据公司批准的 5 年期现金流量预测为基础，现金流量预测使用的折现率 11.41%（2021 年度：13.00%），预测期以后的现金流量均保持稳定。

减值测试中采用的其他关键数据包括：产品预计售价、销量、生产成本及其他相关费用。公司根据历史经验及对市场发展的预测确定上述关键数据。公司采用的折现率是反映当前市场货币时间价值和相关资产组特定风险的税前利率。

根据公司聘请的万邦资产评估有限公司出具的《评估报告》（万邦评报（2023）89 号），包含商誉的资产组或资产组组合可收回金额为 232,330,000.00 元，账面价值 196,083,691.19 元，商誉并未出现减值损失。

#### 6) Prime-Line Products, LLC

##### ① 商誉所在资产组或资产组组合相关信息

资产组或资产组组合的构成	Prime-Line Products, LLC 相关资产组
资产组或资产组组合的账面价值	274,962,185.83
分摊至本资产组或资产组组合的商誉账面价值及分摊方法	26,636,122.07
包含商誉的资产组或资产组组合的账面价值	301,598,307.90
资产组或资产组组合是否与购买日、以前年度商誉减值测试时所确定的资产组或资产组组合一致	是

#### ② 商誉减值测试的过程与方法、结论

商誉的可收回金额按照预计未来现金流量的现值计算，其预计现金流量根据公司批准的 5 年期现金流量预测为基础，现金流量预测使用的折现率 12.07%（2021 年度：10.61%），预测期以后的现金流量均保持稳定。

减值测试中采用的其他关键数据包括：产品预计售价、销量、生产成本及其他相关费用。公司根据历史经验及对市场发展的预测确定上述关键数据。公司采用的折现率是反映当前市场货币时间价值和相关资产组特定风险的税前利率。

根据公司聘请的万邦资产评估有限公司出具的《评估报告》（万邦评报（2023）92 号），包含商誉的资产组或资产组组合可收回金额为 318,909,000.00 元，账面价值 301,598,307.90 元，商誉并未出现减值损失。

#### 7) 其他公司

① 公司期末对苏州市新大地五金制品有限公司相关资产组和 Prexiso AG 相关资产组进行商誉减值测试。包含商誉的资产组或资产组组合的可收回金额按照预计未来现金流量的现值计算，其预计现金流量根据公司批准的 5 年期现金流量预测为基础，预测期以后的现金流量保持稳定。公司采用的折现率是反映当前市场货币时间价值和相关资产组特定风险的税前利率。减值测试中采用的其他关键数据包括：产品预计售价、销量、生产成本及其他相关费用。公司根据历史经验及对市场发展的预测确定上述关键数据。上述对可收回金额的预计表明商誉并未出现减值损失。

② 公司对龙游沪工锻三工具有限公司相关资产组、上海力易得工具有限公司相关资产组、海宁十倍得工具有限公司相关资产组、浙江国新工具有限公司相关资产组以及龙游亿洋锻造有限公司相关资产组进行减值测试，分别确认商誉减值损失 6,739,154.82 元、5,677,361.84 元、884,415.32 元、308,667.41 元和 170,033.92 元。

商誉减值测试的影响

不适用

其他说明：

## 22、长期待摊费用

单位：元

项目	期初余额	本期增加金额	本期摊销金额	其他减少金额	期末余额
租入固定资产改良支出	6,739,950.58	2,043,196.51	2,072,420.44	-25,249.99	6,735,976.64
装修费	6,561,351.43	9,812,208.16	5,662,902.96	-163,739.04	10,874,395.67
模具费	11,183,138.80	7,096,182.44	8,045,165.23		10,234,156.01
其他	2,261,521.44	243,355.20	786,030.72	-119,900.10	1,838,746.02
合计	26,745,962.25	19,194,942.31	16,566,519.35	-308,889.13	29,683,274.34

其他说明：

无

## 23、递延所得税资产/递延所得税负债

## (1) 未经抵销的递延所得税资产

单位：元

项目	期末余额		期初余额	
	可抵扣暂时性差异	递延所得税资产	可抵扣暂时性差异	递延所得税资产
坏账准备	75,037,482.03	19,562,336.87	126,923,687.93	24,804,313.63
存货跌价准备	94,747,478.74	20,983,892.60	63,458,652.61	14,741,539.47
模具费用			165,257.83	24,788.68
交易性金融工具的公允价值变动	13,075,775.60	1,961,366.34		
预提费用	188,560,571.00	48,671,047.11	169,819,676.11	24,529,483.31
递延收益	795,332.50	119,299.88	1,556,851.32	233,527.70
合伙企业分配利润	10,437,803.87	1,565,670.58		
合计	382,654,443.74	92,863,613.38	361,924,125.80	64,333,652.79

## (2) 未经抵销的递延所得税负债

单位：元

项目	期末余额		期初余额	
	应纳税暂时性差异	递延所得税负债	应纳税暂时性差异	递延所得税负债
非同一控制企业合并资产评估增值	130,493,175.41	22,637,189.13	136,221,613.07	24,608,080.53
交易性金融资产的公允价值变动	216,822.79	32,523.42	2,822,612.24	423,391.84
应收利息	10,354,688.66	1,553,203.30	3,683,674.49	552,551.17
固定资产折旧	157,866,605.45	33,965,448.24	215,457,755.28	48,392,628.88
存货跌价准备	6,370,128.97	1,301,362.33	17,481,348.51	2,452,010.77
预提费用	51,761,401.14	10,591,929.69	143,184,822.64	19,782,033.37
其他	1,861,905.13	380,371.14	5,266,299.15	716,690.58
合计	358,924,727.55	70,462,027.25	524,118,125.38	96,927,387.14

## (3) 未确认递延所得税资产明细

单位：元

项目	期末余额	期初余额
可抵扣亏损	291,942,202.73	268,267,176.46
合计	291,942,202.73	268,267,176.46

#### (4) 未确认递延所得税资产的可抵扣亏损将于以下年度到期

单位：元

年份	期末金额	期初金额	备注
2022 年		8,794,514.34	
2023 年	12,521,147.05	13,108,405.23	
2024 年	32,951,460.64	34,197,239.43	
2025 年	34,819,578.42	34,847,410.00	
2026 年	69,022,589.38	92,940,492.11	
2027 年	50,649,136.49	7,204,355.21	
2028 年	26,243,099.31	26,243,099.31	
2029 年	7,438,617.58	7,438,617.58	
2030 年	13,508,002.18	15,081,463.76	
2031 年	32,348,426.72	28,411,579.49	
2032 年	12,440,144.96		
合计	291,942,202.73	268,267,176.46	

其他说明：

无

## 24、其他非流动资产

单位：元

项目	期末余额			期初余额		
	账面余额	减值准备	账面价值	账面余额	减值准备	账面价值
预付土地购置款	57,883,798.81		57,883,798.81	54,968,493.62		54,968,493.62
预付设备款	14,558,437.00		14,558,437.00	40,432,170.46		40,432,170.46
预付无形资产购置款	2,064,892.14		2,064,892.14	8,370,928.98		8,370,928.98
合计	74,507,127.95		74,507,127.95	103,771,593.06		103,771,593.06

其他说明：

无

## 25、短期借款

### (1) 短期借款分类

单位：元

项目	期末余额	期初余额
质押借款	20,924,304.95	
抵押借款	10,000,000.00	14,000,000.00

保证借款	145,646,000.00	73,000,000.00
信用借款	1,199,414,617.82	1,718,165,732.74
未到期计提的应付利息	3,077,790.34	1,735,468.65
合计	1,379,062,713.11	1,806,901,201.39

短期借款分类的说明：

无

## (2) 已逾期未偿还的短期借款情况

本期末已逾期未偿还的短期借款总额为元，其中重要的已逾期未偿还的短期借款情况如下：

单位：元

借款单位	期末余额	借款利率	逾期时间	逾期利率
------	------	------	------	------

其他说明：

## 26、交易性金融负债

单位：元

项目	期末余额	期初余额
交易性金融负债	48,413,710.29	978,031.91
其中：		
衍生金融负债	48,413,710.29	978,031.91
其中：		
合计	48,413,710.29	978,031.91

其他说明：

## 27、应付票据

单位：元

种类	期末余额	期初余额
银行承兑汇票	21,096,540.03	51,728,000.00
合计	21,096,540.03	51,728,000.00

本期末已到期未支付的应付票据总额为 0.00 元。

## 28、应付账款

### (1) 应付账款列示

单位：元

项目	期末余额	期初余额
应付材料采购款	1,150,990,191.95	1,425,489,422.83
应付费用款	165,627,875.06	164,006,095.43
应付工程设备款	50,257,201.70	50,935,411.58

合计	1,366,875,268.71	1,640,430,929.84
----	------------------	------------------

## 29、合同负债

单位：元

项目	期末余额	期初余额
货款	131,898,420.14	91,235,951.19
合计	131,898,420.14	91,235,951.19

报告期内账面价值发生重大变动的金额和原因

单位：元

项目	变动金额	变动原因

## 30、应付职工薪酬

### (1) 应付职工薪酬列示

单位：元

项目	期初余额	本期增加	本期减少	期末余额
一、短期薪酬	258,963,855.94	1,903,414,672.41	1,904,071,498.98	258,307,029.37
二、离职后福利-设定提存计划	5,109,849.44	122,826,836.18	115,565,527.17	12,371,158.45
合计	264,073,705.38	2,026,241,508.59	2,019,637,026.15	270,678,187.82

### (2) 短期薪酬列示

单位：元

项目	期初余额	本期增加	本期减少	期末余额
1、工资、奖金、津贴和补贴	249,932,098.41	1,705,346,783.15	1,702,241,783.54	253,037,098.02
2、职工福利费	0.00	62,735,235.93	62,735,235.93	0.00
3、社会保险费	3,774,792.73	99,123,280.97	98,914,773.97	3,983,299.73
其中：医疗保险费	3,588,364.25	84,300,727.84	84,210,968.85	3,678,123.24
工伤保险费	179,773.07	14,241,854.09	14,120,316.75	301,310.41
生育保险费	6,655.41	580,699.04	583,488.37	3,866.08
4、住房公积金	127,564.00	28,622,105.77	28,404,520.21	345,149.56
5、工会经费和职工教育经费	5,129,400.80	7,587,266.59	11,775,185.33	941,482.06
合计	258,963,855.94	1,903,414,672.41	1,904,071,498.98	258,307,029.37

### (3) 设定提存计划列示

单位：元

项目	期初余额	本期增加	本期减少	期末余额

1、基本养老保险	4,965,811.04	120,432,567.24	113,209,605.37	12,188,772.91
2、失业保险费	144,038.40	2,394,268.94	2,355,921.80	182,385.54
合计	5,109,849.44	122,826,836.18	115,565,527.17	12,371,158.45

其他说明：

无

### 31、应交税费

单位：元

项目	期末余额	期初余额
增值税	25,628,212.44	10,372,853.71
消费税	4,646,613.97	3,774,804.62
企业所得税	128,337,935.70	141,051,404.72
个人所得税	3,844,249.01	3,916,018.80
城市维护建设税	1,356,721.18	1,207,760.74
房产税	6,855,195.19	6,481,130.82
印花税	2,116,945.92	751,473.65
土地使用税	2,072,352.53	2,193,256.20
教育费附加	682,263.36	543,959.59
地方教育附加	462,433.69	464,719.08
环境保护税	1,442.26	1,464.83
残疾人保障金	61,129.65	65,433.09
车船税		11,828.17
代扣代缴增值税	494,411.75	
代扣代缴企业所得税	384,048.88	
合计	176,943,955.53	170,836,108.02

其他说明：

无

### 32、其他应付款

单位：元

项目	期末余额	期初余额
其他应付款	21,198,376.32	676,502,987.21
合计	21,198,376.32	676,502,987.21

#### (1) 其他应付款

##### 1) 按款项性质列示其他应付款

单位：元

项目	期末余额	期初余额
应付暂收款	8,050,261.29	5,712,537.69
资金拆借款	5,055,791.67	583,570,527.78
押金保证金	2,453,772.95	2,476,768.95
预提费用	1,447,150.53	4,166,538.26



应付股权款		76,724,758.42
其他	4,191,399.88	3,851,856.11
合计	21,198,376.32	676,502,987.21

## 2) 账龄超过 1 年的重要其他应付款

单位：元

项目	期末余额	未偿还或结转的原因
----	------	-----------

其他说明：

无

## 33、一年内到期的非流动负债

单位：元

项目	期末余额	期初余额
一年内到期的长期借款	233,875,782.07	231,828,892.32
一年内到期的租赁负债	88,367,583.10	125,724,601.18
未到期计提的长期借款应付利息	1,053,468.23	972,470.19
合计	323,296,833.40	358,525,963.69

其他说明：

无

## 34、其他流动负债

单位：元

项目	期末余额	期初余额
待转销项税额	2,136,266.97	2,501,196.81
合计	2,136,266.97	2,501,196.81

短期应付债券的增减变动：

单位：元

债券名称	面值	发行日期	债券期限	发行金额	期初余额	本期发行	按面值计提利息	溢折价摊销	本期偿还		期末余额
合计											

其他说明：

## 35、长期借款

## (1) 长期借款分类

单位：元

项目	期末余额	期初余额
----	------	------

质押借款	73,600,000.00	147,120,000.00
保证借款		129,954,602.72
信用借款	724,448,825.19	273,594,153.36
质押及保证借款		464,565,380.50
未到期计提的长期借款应付利息	556,126.65	211,595.49
合计	798,604,951.84	1,015,445,732.07

长期借款分类的说明：

其他说明，包括利率区间：

### 36、租赁负债

单位：元

项目	期末余额	期初余额
尚未支付的租赁付款额	324,601,077.37	296,462,213.75
减：未确认融资费用	-6,379,727.38	-7,265,702.73
合计	318,221,349.99	289,196,511.02

其他说明：

无

### 37、长期应付职工薪酬

#### (1) 长期应付职工薪酬表

单位：元

项目	期末余额	期初余额
二、辞退福利	19,223,856.97	20,854,276.60
合计	19,223,856.97	20,854,276.60

### 38、预计负债

单位：元

项目	期末余额	期初余额	形成原因
产品质量保证	2,511,885.60	2,309,585.60	
土壤修复费用	2,036,528.30	2,615,283.33	
合计	4,548,413.90	4,924,868.93	

其他说明，包括重要预计负债的相关重要假设、估计说明：

无

### 39、递延收益

单位：元

项目	期初余额	本期增加	本期减少	期末余额	形成原因
政府补助	2,802,244.63	873,200.00	1,310,756.89	2,364,687.74	专项补助
合计	2,802,244.63	873,200.00	1,310,756.89	2,364,687.74	--

涉及政府补助的项目:

单位: 元

负债项目	期初余额	本期新增补助金额	本期计入营业外收入金额	本期计入其他收益金额	本期冲减成本费用金额	其他变动	期末余额	与资产相关/与收益相关
“机器换人”技术改造项目专项补助	1,085,393.07			191,918.07			893,475.00	与资产相关
战略性新兴产业装备制造项目专项补助	689,999.72			230,000.04			459,999.68	与资产相关
外贸公共服务平台建设专项补助	636,555.46			393,222.48			243,332.98	与资产相关
战略性新兴产业发展试点和基地建设专项资金	183,999.88			92,000.04			91,999.84	与资产相关
新颖手工具系列产品扩能项目财政补助	160,000.24			99,999.96			60,000.28	与资产相关
省级企业技术中心创新能力建设项目专项补助	46,296.26			46,296.26				与资产相关
工业生产性设备补助		573,200.00		57,320.04			515,879.96	与资产相关
项目研发补助		300,000.00		200,000.00			100,000.00	与收益相关
小计	2,802,244.63	873,200.00		1,310,756.89			2,364,687.74	

其他说明:

政府补助本期计入当期损益金额情况详见第十节（七）66、政府补助之说明

#### 40、股本

单位: 元

	期初余额	本次变动增减(+、-)					期末余额
		发行新股	送股	公积金转股	其他	小计	
股份总数	1,143,438,492.00	59,063,500.00				59,063,500.00	1,202,501,992.00

其他说明:

根据公司第五届董事会第二十二次会议和 2022 年第二次临时股东大会决议, 并经瑞士证券交易所(以下简称瑞交所) 监管局招股书办公室以及中国证券监督管理委员会证监许可(2022) 2680 号文核准同意, 公司获准发行全球存托凭

证（GDR）所对应的新增 A 股基础股票不超过 114,343,849 股，按照确定的转换比例（每份 GDR 代表 5 股 A 股基础股票）计算，GDR 发行数量不超过 22,868,769 份。根据发行方案和认购情况，公司向合格国际投资者及其他符合相关规定的投资者发行 GDR11,812,700 份，对应公司 A 股基础股票 59,063,500 股，每份 GDR 发行价格为 13.08 美元，募集资金总额为 154,510,116.00 美元。截至 2022 年 11 月 18 日，公司实际已向上述合格投资者发行 GDR11,812,700 份，对应公司 A 股基础股票 59,063,500 股，应募集资金总额 154,510,116.00 美元（折人民币 1,087,601,650.11 元），减除发行费用人民币 16,273,353.87 元后，募集资金净额为 1,071,328,296.24 元。其中，计入实收股本人民币伍仟玖佰零陆万叁仟伍佰元（¥59,063,500.00 元），计入资本公积（股本溢价）1,012,264,796.24 元。上述募集资金到账情况业经天健会计师事务所（特殊普通合伙）审验，并出具天健验（2022）681 号的验资报告。

#### 41、资本公积

单位：元

项目	期初余额	本期增加	本期减少	期末余额
资本溢价（股本溢价）	2,720,102,577.01	1,012,344,496.65		3,732,447,073.66
其他资本公积	204,849,267.92	13,482,594.95		218,331,862.87
合计	2,924,951,844.93	1,025,827,091.60		3,950,778,936.53

其他说明，包括本期增减变动情况、变动原因说明：

##### 1) 资本公积-股本溢价变动说明

① 本期因公司在瑞交所发行全球存托凭证（GDR）增加资本公积-股本溢价 1,012,264,796.24 元，详见第十节（七）

#### 40、股本之说明。

② 公司以零元的价格受让杭州巨星五金工具有限公司少数股东持有的杭州巨星五金工具有限公司 1.94%的股权。

公司在编制合并财务报表时，因购买少数股权新取得的长期股权投资与按照新增持股比例计算应享有杭州巨星五金工具有限公司自合并日开始持续计算的净资产份额之间的差额 79,700.41 元计入资本公积。

##### 2) 资本公积-其他资本公积变动说明

公司按持股比例计算应享有的本期浙江国自机器人技术股份有限公司、浙江杭叉控股股份有限公司及杭州中策海潮企业管理有限公司除净损益、其他综合收益以及利润分配以外的所有者权益变动的份额，分别调整增加长期股权投资和资本公积-其他资本公积 1,521,287.22 元、6,495,730.54 元及 5,465,577.19 元。

#### 42、库存股

单位：元

项目	期初余额	本期增加	本期减少	期末余额
库存股	186,441,914.48	50,184,047.52		236,625,962.00
合计	186,441,914.48	50,184,047.52		236,625,962.00

其他说明，包括本期增减变动情况、变动原因说明：

经公司五届十一次董事会决议，同意公司使用自有资金不少于（含）人民币 1.8 亿元，不超过（含）人民币 3.6 亿元，以集中竞价交易方式回购公司部分股份。回购股份价格不超过人民币 36 元/股，回购股份期限为自董事会审议通过之日起不超过 12 个月。截至期末，公司股份回购专用账户已累计回购股份数量为 8,023,810 股，累计支付价款 236,625,962.00 元。

#### 43、其他综合收益

单位：元

项目	期初余额	本期发生额					期末余额
		本期所得税前发生额	减：前期计入其他综合收益当期转入损益	减：前期计入其他综合收益当期转入留存收益	减：所得税费用	税后归属于母公司	
一、不能重分类进损益的其他综合收益	- 31,557,637.08	- 60,977,952.00			- 3,796,128.00	- 57,181,824.00	- 88,739,461.08
其中：重新计量设定受益计划变动额	- 31,557,637.08	- 60,977,952.00			- 3,796,128.00	- 57,181,824.00	- 88,739,461.08
二、将重分类进损益的其他综合收益	- 198,216,552.02	401,966,569.95				401,966,569.95 355,012.40	203,750,017.93
其中：权益法下可转损益的其他综合收益	- 84,939,637.21	30,873,368.37				30,873,368.37	- 54,066,268.84
外币财务报表折算差额	- 113,276,914.81	371,093,201.58				371,093,201.58 355,012.40	257,816,286.77
其他综合收益合计	- 229,774,189.10	340,988,617.95			- 3,796,128.00	344,784,745.95 355,012.40	115,010,556.85

其他说明，包括对现金流量套期损益的有效部分转为被套期项目初始确认金额调整：

无

#### 44、盈余公积

单位：元

项目	期初余额	本期增加	本期减少	期末余额
法定盈余公积	598,543,176.63	65,300,202.41		663,843,379.04
合计	598,543,176.63	65,300,202.41		663,843,379.04

盈余公积说明，包括本期增减变动情况、变动原因说明：

根据公司章程的规定，按本期母公司实现的净利润提取 10% 的法定盈余公积。

#### 45、未分配利润

单位：元

项目	本期	上期
调整前上期末未分配利润	6,348,179,336.72	5,155,116,352.49
调整后期初未分配利润	6,348,179,336.72	5,155,116,352.49

加：本期归属于母公司所有者的净利润	1,419,559,507.10	1,270,003,396.40
减：提取法定盈余公积	65,300,202.41	76,940,412.17
期末未分配利润	7,702,438,641.41	6,348,179,336.72

调整期初未分配利润明细：

- 1)、由于《企业会计准则》及其相关新规定进行追溯调整，影响期初未分配利润 0.00 元。
- 2)、由于会计政策变更，影响期初未分配利润 0.00 元。
- 3)、由于重大会计差错更正，影响期初未分配利润 0.00 元。
- 4)、由于同一控制导致的合并范围变更，影响期初未分配利润 0.00 元。
- 5)、其他调整合计影响期初未分配利润 0.00 元。

#### 46、营业收入和营业成本

单位：元

项目	本期发生额		上期发生额	
	收入	成本	收入	成本
主营业务	12,545,286,576.78	9,244,404,166.19	10,849,925,564.41	8,147,389,910.45
其他业务	64,903,013.55	22,518,138.56	69,757,779.96	28,733,758.05
合计	12,610,189,590.33	9,266,922,304.75	10,919,683,344.37	8,176,123,668.50

经审计扣除非经常损益前后净利润孰低是否为负值

是 否

收入相关信息：

单位：元

合同分类	分部 1	分部 2		合计
商品类型	12,545,286,576.78			12,545,286,576.78
其中：				
手工具及存储箱柜 (Hand Tools & Storage)	10,004,744,537.61			10,004,744,537.61
动力工具、激光测量 仪器及储能工具 (Power Tools & laser Measurement & Power Stations)	2,540,542,039.17			2,540,542,039.17
按经营地区分类	12,545,286,576.78			12,545,286,576.78
其中：				
美洲	7,892,263,869.75			7,892,263,869.75
欧洲	3,296,852,123.29			3,296,852,123.29
其他	634,667,980.89			634,667,980.89
中国	721,502,602.85			721,502,602.85
市场或客户类型				
其中：				
合同类型				
其中：				

按商品转让的时间分类				
其中：				
按合同期限分类				
其中：				
按销售渠道分类				
其中：				
合计				

与履约义务相关的信息：

本公司手工具及动力工具、激光测量仪器、工业存储箱柜以及个人防护用品等产品销售履约义务通常的履行时间在 1 年以内，本公司根据不同客户采取预收款或提供账期。本公司作为主要责任人直接进行销售，境内销售一般在根据合同约定将产品交付给客户且客户已接受该商品时，境外销售在公司已根据合同约定将产品报关，取得提单或运抵指定目的地并交付于客户，商品控制权转移给客户时，本公司取得无条件收款权利。

与分摊至剩余履约义务的交易价格相关的信息：

本报告期末已签订合同、但尚未履行或尚未履行完毕的履约义务所对应的收入金额为 131,898,420.14 元，其中，131,898,420.14 元预计将于 2023 年度确认收入，0.00 元预计将于 2024 年度确认收入，0.00 元预计将于 2025 年度确认收入。

其他说明：

在本期确认的包括在合同负债期初账面价值中的收入为 91,235,951.19 元。

#### 47、税金及附加

单位：元

项目	本期发生额	上期发生额
城市维护建设税	11,571,038.85	7,256,954.85
教育费附加	5,189,547.92	3,771,830.67
房产税	16,912,104.43	12,351,881.98
土地使用税	2,084,005.49	2,227,537.31
车船使用税	58,382.49	86,214.28
印花税	8,040,968.45	7,829,087.46
地方教育附加	3,459,698.53	2,585,929.23
环境保护税	13,002.52	9,241.06
合计	47,328,748.68	36,118,676.84

其他说明：

无

#### 48、销售费用

单位：元

项目	本期发生额	上期发生额
薪酬支出	398,662,746.55	329,786,407.95
广告促销费	234,815,034.42	173,588,091.95

办公费	53,295,831.67	22,868,008.43
折旧与摊销	16,451,396.81	21,114,863.37
咨询费用	14,737,583.22	10,976,839.16
房租费	8,096,364.87	6,737,089.27
差旅费	6,520,356.14	5,472,391.88
商检费用	5,278,754.56	7,773,433.50
保险费	4,133,914.99	5,538,490.21
其他	15,236,456.57	9,147,487.96
合计	757,228,439.80	593,003,103.68

其他说明：

无

#### 49、管理费用

单位：元

项目	本期发生额	上期发生额
薪酬支出	474,556,828.40	414,247,951.75
办公费	97,032,204.35	73,875,810.36
折旧与摊销	77,866,531.84	67,871,799.44
咨询费用	64,751,668.35	88,634,883.05
差旅费	17,871,137.28	14,051,596.45
业务招待费	3,874,433.78	3,968,221.22
绿化费用	2,976,006.64	3,459,791.23
税费支出	2,793,774.11	2,206,645.73
其他	19,238,855.11	17,804,031.83
合计	760,961,439.86	686,120,731.06

其他说明：

无

#### 50、研发费用

单位：元

项目	本期发生额	上期发生额
薪酬支出	198,631,442.97	175,844,458.23
直接投入	83,802,929.10	97,611,535.85
折旧与摊销	15,283,842.90	12,408,282.37
其他	21,726,320.19	23,899,089.70
合计	319,444,535.16	309,763,366.15

其他说明：

无

#### 51、财务费用

单位：元

项目	本期发生额	上期发生额
利息支出	102,114,891.52	59,754,089.36
利息收入	-83,482,441.75	-59,709,415.20



汇兑损益	-146,152,161.07	53,973,441.25
银行手续费	16,664,536.54	10,783,600.62
合计	-110,855,174.76	64,801,716.03

其他说明：

无

## 52、其他收益

单位：元

产生其他收益的来源	本期发生额	上期发生额
与资产相关的政府补助	1,110,756.89	1,190,493.96
与收益相关的政府补助	49,227,280.96	45,857,466.79
代扣个人所得税手续费返还	333,584.83	502,892.56
合计	50,671,622.68	47,550,853.31

## 53、投资收益

单位：元

项目	本期发生额	上期发生额
权益法核算的长期股权投资收益	186,224,854.43	253,722,685.68
处置长期股权投资产生的投资收益	70,248.49	40,415.45
交易性金融资产在持有期间的投资收益	2,368,356.03	1,808,120.10
处置交易性金融资产取得的投资收益	-16,204,503.40	119,298,472.39
应收款项融资贴现损失	-7,931,415.18	-4,570,835.23
其他权益工具投资在持有期间取得的股利收入	12,400,000.00	
合计	176,927,540.37	370,298,858.39

其他说明：

无

## 54、公允价值变动收益

单位：元

产生公允价值变动收益的来源	本期发生额	上期发生额
交易性金融资产	-50,580,428.04	-22,632,570.84
其中：衍生金融工具产生的公允价值变动收益	-41,392,762.63	-31,697,410.86
交易性金融负债		-978,031.91
合计	-50,580,428.04	-23,610,602.75

其他说明：

无

## 55、信用减值损失

单位：元

项目	本期发生额	上期发生额
其他应收款坏账损失	10,552,317.00	-4,967,019.95
应收账款融资坏账损失	12,767,474.27	-9,918,842.81
应收账款坏账损失	-1,794,349.36	-30,906,344.55
预付款项坏账损失	-2,411,861.08	1,461,995.24
合计	19,113,580.83	-44,330,212.07

其他说明：

无

## 56、资产减值损失

单位：元

项目	本期发生额	上期发生额
二、存货跌价损失及合同履约成本减值损失	-43,189,938.27	-18,850,329.32
五、固定资产减值损失	-3,305,922.73	
十一、商誉减值损失	-14,828,934.37	-4,280,836.29
合计	-61,324,795.37	-23,131,165.61

其他说明：

无

## 57、资产处置收益

单位：元

资产处置收益的来源	本期发生额	上期发生额
固定资产处置收益	-15,154,452.66	-3,020,089.44
无形资产处置收益	-1,816,371.00	
使用权资产处置收益	75,858.93	
合计	-16,894,964.73	-3,020,089.44

## 58、营业外收入

单位：元

项目	本期发生额	上期发生额	计入当期非经常性损益的金额
无法支付款项	927,736.08	3,836,871.67	927,736.08
赔款收入	142,321.59	324,870.81	142,321.59
非流动资产毁损报废利得	245.38	13,785.22	245.38
企业合并形成负商誉		82,984,773.90	
其他	112,707.39	187,648.80	112,707.39
合计	1,183,010.44	87,347,950.40	1,183,010.44

计入当期损益的政府补助：

单位：元

补助项目	发放主体	发放原因	性质类型	补贴是否影响当年	是否特殊补贴	本期发生金额	上期发生金额	与资产相关/与收益
------	------	------	------	----------	--------	--------	--------	-----------

				盈亏				相关
--	--	--	--	----	--	--	--	----

其他说明：

无

## 59、营业外支出

单位：元

项目	本期发生额	上期发生额	计入当期非经常性损益的金额
对外捐赠	2,381,483.86	4,019,141.43	2,381,483.86
赔款支出	9,616,939.96		9,616,939.96
非流动资产毁损报废损失	7,507,908.93	1,847,789.51	7,507,908.93
罚款支出	846,535.48	321,317.87	846,535.48
其他	628,789.12	136,142.69	628,789.12
合计	20,981,657.35	6,324,391.50	20,981,657.35

其他说明：

无

## 60、所得税费用

### (1) 所得税费用表

单位：元

项目	本期发生额	上期发生额
当期所得税费用	273,828,973.28	181,379,736.40
递延所得税费用	-51,199,192.48	-20,161,653.17
合计	222,629,780.80	161,218,083.23

### (2) 会计利润与所得税费用调整过程

单位：元

项目	本期发生额
利润总额	1,667,273,205.67
按法定/适用税率计算的所得税费用	250,090,980.85
子公司适用不同税率的影响	16,972,963.30
调整以前期间所得税的影响	23,824,878.53
非应税收入的影响	-7,509,723.61
不可抵扣的成本、费用和损失的影响	7,811,040.89
使用前期未确认递延所得税资产的可抵扣亏损的影响	-20,962,995.36
本期未确认递延所得税资产的可抵扣暂时性差异或可抵扣亏损的影响	17,778,857.42
权益法核算长期股权投资确认的投资收益的影响	-28,150,792.19

技术开发费和残疾人工资加计扣除的影响	-37,225,429.03
所得税费用	222,629,780.80

其他说明：

无

## 61、其他综合收益

详见附注 43、其他综合收益。

## 62、现金流量表项目

### (1) 收到的其他与经营活动有关的现金

单位：元

项目	本期发生额	上期发生额
收回银行承兑汇票保证金	27,725,700.00	14,267,400.00
利息收入	76,728,216.03	76,718,283.04
政府补助收入	46,029,953.90	42,393,347.30
经营租赁收入	20,667,575.93	19,564,397.37
收回海关保函保证金	700,000.00	
其他	230,323.25	7,295,322.21
合计	172,081,769.11	160,238,749.92

收到的其他与经营活动有关的现金说明：

无

### (2) 支付的其他与经营活动有关的现金

单位：元

项目	本期发生额	上期发生额
经营性期间费用	1,146,808,817.06	985,886,790.62
支付银行承兑汇票保证金	7,384,067.19	27,725,700.00
支付信用证保证金	6,616,370.00	
支付海关保函保证金		1,975,140.00
其他	11,076,711.72	9,535,171.45
合计	1,171,885,965.97	1,025,122,802.07

支付的其他与经营活动有关的现金说明：

无

### (3) 收到的其他与投资活动有关的现金

单位：元

项目	本期发生额	上期发生额
收回购买远期结售汇保证金	69,702,798.00	3,295,074.50
收回工程履约保证金	492,906.98	495,608.89
收回存出投资款		2,154,766.92
合计	70,195,704.98	5,945,450.31

收到的其他与投资活动有关的现金说明：

无

#### （4）支付的其他与投资活动有关的现金

单位：元

项目	本期发生额	上期发生额
购买远期结售汇保证金	100,856,217.74	2,295,252.00
支付工程履约保证金		492,906.98
远期结售汇投资损失	29,020,494.96	
合计	129,876,712.70	2,788,158.98

支付的其他与投资活动有关的现金说明：

无

#### （5）收到的其他与筹资活动有关的现金

单位：元

项目	本期发生额	上期发生额
收到实际控制人财务资助		583,000,000.00
收到合并范围内开立票据贴现款	99,266,666.67	
收到社会资金拆借款	5,000,000.00	
合计	104,266,666.67	583,000,000.00

收到的其他与筹资活动有关的现金说明：

无

#### （6）支付的其他与筹资活动有关的现金

单位：元

项目	本期发生额	上期发生额
股份回购支付的资金	50,184,047.52	186,441,914.48
收购少数股权支付的资金		20,201,500.00
偿还资金拆借款及利息	602,271,700.00	16,850,810.54
偿还租赁负债以及利息	86,735,381.29	59,939,559.59
办理融资性保函及应收款项融资转让手续费	7,931,415.18	4,570,835.23
支付银行借款保证金	20,893,800.00	
支付股票发行费用	16,273,353.87	
可转债赎回金额		2,581,437.71
支付法兰帝厨卫（苏州）有限公司少数股东清算款		88,811.75
合计	784,289,697.86	290,674,869.30

支付的其他与筹资活动有关的现金说明：

无

## 63、现金流量表补充资料

## (1) 现金流量表补充资料

单位：元

补充资料	本期金额	上期金额
1. 将净利润调节为经营活动现金流量		
净利润	1,444,643,424.87	1,297,315,199.61
加：资产减值准备	42,211,214.54	67,461,377.68
固定资产折旧、油气资产折耗、生产性生物资产折旧	181,387,033.50	170,864,798.78
使用权资产折旧	98,348,716.39	78,057,113.74
无形资产摊销	32,283,200.07	24,648,378.98
长期待摊费用摊销	16,566,519.35	28,589,540.58
处置固定资产、无形资产和其他长期资产的损失（收益以“－”号填列）	16,894,964.73	3,020,089.44
固定资产报废损失（收益以“－”号填列）	7,507,663.55	1,834,004.29
公允价值变动损失（收益以“－”号填列）	50,580,428.04	23,610,602.75
财务费用（收益以“－”号填列）	-44,037,269.55	111,747,068.72
投资损失（收益以“－”号填列）	-176,927,540.37	-370,298,858.39
递延所得税资产减少（增加以“－”号填列）	-28,529,960.59	-21,863,965.98
递延所得税负债增加（减少以“－”号填列）	-26,465,359.89	1,702,312.81
存货的减少（增加以“－”号填列）	-24,001,558.52	-1,209,507,080.11
经营性应收项目的减少（增加以“－”号填列）	313,928,739.58	-537,038,480.67
经营性应付项目的增加（减少以“－”号填列）	-272,553,573.31	348,490,067.44
其他		
经营活动产生的现金流量净额	1,631,836,642.39	18,632,169.67
2. 不涉及现金收支的重大投资和筹资活动		
债务转为资本		
一年内到期的可转换公司债券		
融资租入固定资产		
3. 现金及现金等价物净变动情况：		
现金的期末余额	4,793,427,180.47	4,001,186,241.18
减：现金的期初余额	4,001,186,241.18	3,730,263,218.08
加：现金等价物的期末余额		

减：现金等价物的期初余额		
现金及现金等价物净增加额	792,240,939.29	270,923,023.10

## (2) 本期支付的取得子公司的现金净额

单位：元

	金额
其中：	
其中：	
加：以前期间发生的企业合并于本期支付的现金或现金等价物	76,724,758.42
其中：	
Geelong Orchid Holding Limited 公司	47,973,954.65
BeA 公司	28,750,803.77
取得子公司支付的现金净额	76,724,758.42

其他说明：

无

## (3) 现金和现金等价物的构成

单位：元

项目	期末余额	期初余额
一、现金	4,793,427,180.47	4,001,186,241.18
其中：库存现金	4,328,053.84	2,574,760.83
可随时用于支付的银行存款	4,788,725,570.94	3,983,507,419.70
可随时用于支付的其他货币资金	373,555.69	15,104,060.65
三、期末现金及现金等价物余额	4,793,427,180.47	4,001,186,241.18

其他说明：

因流动性受到限制，本公司将为办理银行承兑汇票保证金存款、工程履约保证金、远期结售汇保证金、海关关税保函保证金存款、ETC 保证金和存出投资款等作为不属于现金及现金等价物的货币资金。该等保证金存款的期初余额为 32,520,998.98 元，期末余额为 69,779,001.93 元。

## 64、所有权或使用权受到限制的资产

单位：元

项目	期末账面价值	受限原因
货币资金	33,448,671.74	远期结售汇保证金
固定资产	27,776,638.39	用于开立银行承兑汇票抵押
无形资产	2,046,633.50	用于开立银行承兑汇票抵押
货币资金	20,893,800.00	短期借款保证金
货币资金	6,616,370.00	信用证保证金
货币资金	7,384,067.19	银行承兑汇票保证金
货币资金	1,393,093.00	海关关税保函保证金
货币资金	43,000.00	ETC 保证金
固定资产	10,003,152.72	用于银行借款抵押
无形资产	1,385,386.53	用于银行借款抵押

Arrow Fastener Co., LLC 100%股权 [注]	481,723,419.57	用于银行借款质押
合计	592,714,232.64	

其他说明：

[注] Arrow Fastener Co., LLC 100.00% 股权系期末账面净资产

## 65、外币货币性项目

### (1) 外币货币性项目

单位：元

项目	期末外币余额	折算汇率	期末折算人民币余额
货币资金			1,495,179,172.94
其中：美元	158,889,555.73	6.9646	1,106,602,199.84
欧元	17,414,286.72	7.4229	129,264,508.89
港币	30,417,977.09	0.8933	27,172,378.93
越南盾	121,580,449,561.00	0.00029486	35,849,211.36
日元	99,935,216.00	0.0524	5,236,605.32
瑞郎	25,241,152.73	7.5432	190,399,063.27
泰铢	2,061,537.85	0.2014	415,193.72
柬埔寨币	4,016,935.00	0.0017	6,828.79
澳门币	274,655.85	0.849	233,182.82
应收账款			1,823,138,813.21
其中：美元	214,797,632.77	6.9646	1,495,979,593.19
欧元	33,201,649.79	7.4229	246,452,526.23
港币	2,046,598.02	0.8933	1,828,226.01
越南盾	1,392,428,508.44	0.00029486	410,571.47
日元	81,660,969.85	0.0524	4,279,034.82
瑞郎	9,503,127.55	7.5432	71,683,991.74
英镑	296,684.47	8.3941	2,490,399.11
泰铢	71,850.25	0.2014	14,470.64
应收款项融资			321,247,171.36
其中：美元	46,125,717.39	6.9646	321,247,171.36
长期应收款			2,872,179.47
其中：越南盾	8,724,856,400.00	0.00029486	2,572,611.16
瑞郎	39,713.69	7.5432	299,568.31
短期借款			744,724,368.21
其中：欧元	58,612,784.65	7.4229	435,076,839.18
美元	43,110,552.00	6.9646	300,247,750.46
英镑	1,119,807.79	8.3941	9,399,778.57
应付账款			498,822,023.08
其中：美元	38,114,561.49	6.9646	265,452,674.95
欧元	4,678.15	7.4229	34,725.44
港币	21,960,029.99	0.8933	19,616,894.79
日元	32,917,910.76	0.0524	1,724,898.52
瑞郎	23,141,772.99	7.5432	174,563,022.02
越南盾	119,627,680,372.34	0.00029486	35,273,417.83
泰铢	10,706,998.66	0.2014	2,156,389.53
一年内到期的非流动负债			161,345,782.07
其中：欧元	21,689,289.48	7.4229	160,997,426.87



日元	6,648,000.00	0.0524	348,355.20
长期借款			424,448,825.21
其中：美元	60,100,000.00	6.9646	418,572,460.00
欧元	791,653.56	7.4229	5,876,365.21
港币			
租赁负债			276,291,656.14
其中：越南盾	42,234,063,296.18	0.00029486	12,453,135.90
瑞郎	27,717,039.17	7.5432	209,075,169.87
欧元	4,619,145.25	7.4229	34,287,453.28
美元	2,913,418.93	6.9646	20,290,797.48
港币	207,208.79	0.8933	185,099.61

其他说明：

无

(2) 境外经营实体说明，包括对于重要的境外经营实体，应披露其境外主要经营地、记账本位币及选择依据，记账本位币发生变化的还应披露原因。

适用 不适用

名称	主要经营地	记账本位币
BeA GmbH 及其子公司	德国、奥地利、澳大利亚、法国、捷克共和国、美国、挪威、瑞典、瑞士、斯洛伐克、西班牙、意大利、英国	欧元、澳元、美元、瑞郎、英镑
Great Star Tools USA, INC. 及其子公司	美国	美元
Lista Holding AG 及其子公司	瑞士、奥地利、德国、法国、西班牙、意大利、英国	瑞郎、欧元、英镑
Geelong Orchid Holding Limited 及其子公司	英属开曼群岛、香港、毛里求斯、澳门	港币、美元
Geelong Sales Company International (HK) Limited 及其子公司	香港、泰国	港币、泰铢
XDD Products (USA) LLC	美国	美元
TGH(Cambodia) Industrial Co., LTD	柬埔寨	美元
Newland. LLC	美国	美元
Great Star Japan Co., LTD	日本	日元
Greatstar Europe AG	瑞士	瑞郎
Prexiso AG	瑞士	瑞郎
香港国际华达科捷光电仪器有限公司	香港	美元
香港巨星国际有限公司	香港	美元
HongKong Goldblatt Industrial Co., Ltd	香港	美元
Prim' Tools Limited	香港	港币
Hongkong Shop-Vac International Co., Limited	香港	美元

GreatStar International Holdings Limited	英属维尔京群岛	美元
Great Star Vietnam Co., Ltd	越南	越南盾
Vietnam United Co., Ltd	越南	越南盾
GreatStar Industrial Vietnam Co., Ltd	越南	越南盾
SHOP-VAC VIETNAM CO., LTD	越南	越南盾
HUADA VIETNAM CO., LTD	越南	越南盾

## 66、政府补助

### (1) 政府补助基本情况

单位：元

种类	金额	列报项目	计入当期损益的金额
外贸公共服务平台建设专项补助	243,332.98	其他收益	393,222.48
“机器换人”技术改造项目专项补助	893,475.00	其他收益	191,918.07
战略性新兴产业装备制造项目专项补助	459,999.68	其他收益	230,000.04
新颖手工具系列产品扩能项目财政补助	60,000.28	其他收益	99,999.96
省级企业技术中心创新能力建设项目专项补助		其他收益	46,296.26
战略性新兴产业发展试点和基地建设专项资金	91,999.84	其他收益	92,000.04
工业生产性设备补助	515,879.96	其他收益	57,320.04
小计	2,264,687.74		1,110,756.89

### (2) 政府补助退回情况

□适用 □不适用

其他说明：

单位：元

与收益相关，且用于补偿公司以后期间的相关成本费用或损失的政府补助

项目	期初递延收益	本期新增补助	本期结转	期末递延收益	本期结转列报项目	说明
研发项目补助		300,000.00	200,000.00	100,000.00	研发费用	常科发(2022)110号
小计		300,000.00	200,000.00	100,000.00		

与收益相关，且用于补偿公司已发生的相关成本费用或损失的政府补助

项目	金额	列报项目	说明
财政专项资金	12,629,864.00	其他收益	浙财科教(2022)3号、杭钱塘市监(2022)21号、浙经信装备(2021)226号等
外经贸发展专项资金	9,575,100.00	其他收益	杭财企(2022)57号、浙财建(2021)83号、杭商务(2022)69号等
稳岗就业补贴	5,671,645.53	其他收益	粤人社规(2022)9号、浙人社(2022)37号、海经信(2022)27号等
商务发展资金	5,506,637.62	其他收益	上商务(2022)16号、上商务(2022)12号、杭财企(2021)47号等

税费返还	4,070,527.06	其他收益	财税〔2016〕52号
电子商务资助专项基金	3,602,900.00	其他收益	上商务〔2022〕11号、杭自贸办〔2022〕2号
专利及知识产权资助	2,327,180.00	其他收益	杭市管函〔2021〕180号、浙财行〔2020〕55号、苏财行〔2022〕40号等
研究开发财政补助资金	1,129,310.00	其他收益	杭钱塘市监〔2022〕21号
培训补贴	691,100.00	其他收益	杭人社办发〔2022〕16号、杭人社办发〔2022〕17号、浙人社发〔2022〕4号等
品牌建设专项奖励	400,000.00	其他收益	海质发办〔2022〕1号
其他	3,623,016.75	其他收益	财税〔2019〕22号、上政函〔2022〕19号、杭科外专〔2022〕80号等
小计	49,227,280.96		

本期计入当期损益的政府补助金额为 50,538,037.85 元。

## 八、合并范围的变更

### 1、其他原因的合并范围变动

说明其他原因导致的合并范围变动（如，新设子公司、清算子公司等）及其相关情况：

#### 1. 合并范围增加

公司名称	股权取得方式	股权取得时点	出资额	出资比例
中山基龙进出口贸易有限公司	设立	2022年6月23日	21,065,000.00 人民币	100.00%
浙江狮万克电器有限公司	设立	2022年4月21日	10,000,000.00 人民币	100.00%
杭州巨星能源有限公司	设立	2022年12月16日	50,000,000.00 美元	100.00%
杭州巨星园林工具有限公司	设立	2022年12月16日	100,000,000.00 美元	100.00%
SHOP-VAC VIETNAM CO.,LTD	设立	2022年12月19日	5,000,000.00 美元	100.00%
HUADA VIETNAM CO.,LTD	设立	2022年11月17日	2,900,000.00 美元	65.00%

#### 2. 合并范围减少

公司名称	股权处置方式	股权处置时点	处置日净资产	期初至处置日净利润
杭州联和机械有限公司	注销	2022年9月19日	-4,071,246.00	-206,011.38
浙江巨星智能工具有限公司	注销	2022年5月13日	-9,168.96	-987.91
杭州巨星电动工具有限公司	注销	2022年6月20日	-3,070,849.17	-3,069,955.62
International Storage Solutions Limited	注销	2022年12月9日	0.00	0.00

## 九、在其他主体中的权益

### 1、在子公司中的权益

#### (1) 企业集团的构成

子公司名称	主要经营地	注册地	业务性质	持股比例		取得方式
				直接	间接	
常州华达科捷光电仪器有限公司	江苏省常州市	江苏省常州市	制造业	65.00%		非同一控制下企业合并
浙江巨星工具有限公司	浙江省杭州市	浙江省杭州市	制造业	100.00%		设立
杭州巨星工具有限公司	浙江省杭州市	浙江省杭州市	制造业	100.00%		同一控制下企业合并
Prim' Tools Limited	香港	香港	商业		86.96%	非同一控制下企业合并
香港巨星国际有限公司	香港	香港	商业	100.00%		设立
GreatStar Tools USA, Inc	美国	美国	商业	100.00%		设立
Arrow Fastener Co., LLC	美国	美国	制造业		100.00%	非同一控制下企业合并
GreatStar Industrial USA, LLC	美国	美国	商业		100.00%	设立
GreatStar Europe AG	瑞士	瑞士	商业	100.00%		设立
Lista Holding AG	瑞士	瑞士	制造业		100.00%	非同一控制下企业合并
BeA GmbH	德国	德国	制造业		100.00%	设立
中山基龙工业有限公司	广东省中山市	广东省中山市	制造业		100.00%	非同一控制下企业合并

在子公司的持股比例不同于表决权比例的说明：

不适用

持有半数或以下表决权但仍控制被投资单位、以及持有半数以上表决权但不控制被投资单位的依据：

不适用

对于纳入合并范围的重要的结构化主体，控制的依据：

不适用

确定公司是代理人还是委托人的依据：

不适用

其他说明：

无

## (2) 重要的非全资子公司

单位：元

子公司名称	少数股东持股比例	本期归属于少数股东的损益	本期向少数股东宣告分派的股利	期末少数股东权益余额
常州华达科捷光电仪器有限公司	35.00%	15,926,120.48	12,250,000.00	112,851,595.03
Prim' Tools Limited	13.04%	3,094,007.61	920,580.97	20,307,068.89

子公司少数股东的持股比例不同于表决权比例的说明：

不适用

其他说明：

无

## (3) 重要非全资子公司的主要财务信息

单位：元

子公司名称	期末余额						期初余额					
	流动资产	非流动资产	资产合计	流动负债	非流动负债	负债合计	流动资产	非流动资产	资产合计	流动负债	非流动负债	负债合计
常州华达科捷光电仪器有限公司	349,552,501.39	73,416,525.23	422,969,026.62	112,515,156.24	132,523.42	112,647,679.66	405,975,953.52	77,136,343.79	483,112,297.31	185,081,625.15	631,034.97	185,712,660.12
Prim' Tools Limited	170,852,422.73	23,624,711.52	194,477,134.25	36,527,312.23	7,492,999.77	44,020,312.00	143,750,402.46	11,369,163.40	155,119,565.86	26,734,231.87	1,086,722.10	27,820,953.97

单位：元

子公司名称	本期发生额				上期发生额			
	营业收入	净利润	综合收益总额	经营活动现金流量	营业收入	净利润	综合收益总额	经营活动现金流量
常州华达科捷光电仪器有限公司	461,625,605.94	47,884,566.79	47,921,709.77	81,146,145.88	571,558,623.42	59,396,937.13	59,381,572.04	32,031,010.76
Prim' Tools Limited	225,102,044.54	23,760,712.24	30,217,880.39	33,810,293.05	204,292,345.86	24,562,639.10	22,420,559.07	-5,995,149.12

其他说明：

无

## 2、在子公司的所有者权益份额发生变化且仍控制子公司的交易

### (1) 在子公司所有者权益份额发生变化的情况说明

子公司名称	变动时间	变动前持股比例	变动后持股比例
杭州巨星五金工具有限公司	2022 年 8 月	68.13%	70.07%

### (2) 交易对于少数股东权益及归属于母公司所有者权益的影响

单位：元

	杭州巨星五金工具有限公司
购买成本/处置对价	0.00
-- 现金	
-- 非现金资产的公允价值	
购买成本/处置对价合计	0.00
减：按取得/处置的股权比例计算的子公司净资产份额	79,700.41
差额	-79,700.41
其中：调整资本公积	79,700.41
调整盈余公积	
调整未分配利润	

其他说明：

无

## 3、在合营安排或联营企业中的权益

### (1) 重要的合营企业或联营企业

合营企业或联营企业名称	主要经营地	注册地	业务性质	持股比例		对合营企业或联营企业投资的会计处理方法
				直接	间接	
杭州中策海潮企业管理有限公司	浙江省杭州市	浙江省杭州市	服务业	27.86%		权益法核算
浙江杭叉控股股份有限公司	浙江省杭州市	浙江省杭州市	制造业	20.00%		权益法核算
浙江国自机器人技术股份有限公司	浙江省杭州市	浙江省杭州市	制造业	21.95%		权益法核算
宁波东海银行股份有限公司	浙江省宁波市	浙江省宁波市	金融业	19.00%		权益法核算
上海铼铂光电科技有限公司	上海市	上海市	商业		26.00%	权益法核算

常州华达西德宝激光仪器有限公司	江苏省常州市	江苏省常州市	制造业		31.85%	权益法核算
杭州微纳科技股份有限公司	浙江省杭州市	浙江省杭州市	制造业		32.53%	权益法核算

在合营企业或联营企业的持股比例不同于表决权比例的说明：

无

持有 20%以下表决权但具有重大影响，或者持有 20%或以上表决权但不具有重大影响的依据：

公司持有宁波东海银行股份有限公司 19.00%的股权，为其第三大股东。公司在该公司的董事会中派有代表，对其财务和经营政策有参与决策的权力。

## (2) 重要联营企业的主要财务信息

单位：元

	期末余额/本期发生额		期初余额/上期发生额	
	浙江杭叉控股股份有限公司	杭州中策海潮企业管理有限公司	浙江杭叉控股股份有限公司	杭州中策海潮企业管理有限公司
流动资产	8,277,441,059.61	18,308,908,248.12	7,418,780,740.77	14,948,356,801.94
非流动资产	4,131,292,679.55	22,072,977,513.86	3,731,133,085.89	19,969,457,376.52
资产合计	12,408,733,739.16	40,381,885,761.98	11,149,913,826.66	34,917,814,178.46
流动负债	3,740,265,952.40	21,272,363,669.80	3,477,650,918.98	15,446,567,589.35
非流动负债	1,153,351,595.36	6,146,529,870.38	961,010,530.12	7,448,879,770.24
负债合计	4,893,617,547.76	27,418,893,540.18	4,438,661,449.10	22,895,447,359.59
少数股东权益	4,070,665,933.39	7,981,720,186.41	3,593,193,876.73	7,467,456,772.20
归属于母公司股东权益	3,444,450,258.01	4,981,272,035.39	3,118,058,500.83	4,554,910,046.67
按持股比例计算的净资产份额	688,890,029.35	1,387,637,932.17	623,611,700.17	1,268,865,846.61
调整事项	108,979,700.00		108,979,700.00	
--商誉	108,979,700.00		108,979,700.00	
--内部交易未实现利润				
--其他				
对联营企业权益投资的账面价值	797,869,729.35	1,387,637,932.17	732,591,400.17	1,268,865,846.61
存在公开报价的联营企业权益投资的公允价值				
营业收入	14,416,244,509.63	31,888,853,180.61	14,493,418,510.34	30,285,690,427.77
净利润	1,110,752,833.42	1,023,039,308.35	1,074,154,744.24	1,415,381,801.88
终止经营的净利润				
其他综合收益	18,242,153.44	247,182,937.32	-25,326,711.49	-475,468,089.70
综合收益总额	1,128,994,986.86	1,270,222,245.67	1,048,828,032.75	939,913,712.18
本年度收到的来自联	40,000,000.00			

营企业的股利				
--------	--	--	--	--

其他说明：

无

### (3) 不重要的合营企业和联营企业的汇总财务信息

单位：元

	期末余额/本期发生额	期初余额/上期发生额
合营企业：		
下列各项按持股比例计算的合计数		
联营企业：		
投资账面价值合计	359,015,856.03	352,485,457.57
下列各项按持股比例计算的合计数		
--净利润	6,071,245.16	1,101,187.62
--其他综合收益	-1,062,133.92	1,477,170.16
--综合收益总额	5,009,111.24	2,578,357.78

其他说明：

无

### (4) 合营企业或联营企业发生的超额亏损

单位：元

合营企业或联营企业名称	累积未确认前期累计的损失	本期未确认的损失（或本期分享的净利润）	本期末累积未确认的损失
上海铼铂光电科技有限公司	-693,831.45	-85,658.09	-779,489.54

其他说明：

无

## 十、与金融工具相关的风险

本公司从事风险管理的目标是在风险和收益之间取得平衡，将风险对本公司经营业绩的负面影响降至最低水平，使股东和其他权益投资者的利益最大化。基于该风险管理目标，本公司风险管理的基本策略是确认和分析本公司面临的各种风险，建立适当的风险承受底线和进行风险管理，并及时可靠地对各种风险进行监督，将风险控制在限定的范围内。

本公司在日常活动中面临各种与金融工具相关的风险，主要包括信用风险、流动性风险及市场风险。管理层已审议并批准管理这些风险的政策，概括如下。

#### (一) 信用风险

信用风险，是指金融工具的一方不能履行义务，造成另一方发生财务损失的风险。

##### 1. 信用风险管理实务

###### (1) 信用风险的评价方法

公司在每个资产负债表日评估相关金融工具的信用风险自初始确认后是否已显著增加。在确定信用风险自初始确认后是否显著增加时，公司考虑在无须付出不必要的额外成本或努力即可获得合理且有依据的信息，包括基于历史数据的定性和定量分析、外部信用风险评级以及前瞻性信息。公司以单项金融工具或者具有相似信用风险特征的金融工具组合



为基础，通过比较金融工具在资产负债表日发生违约的风险与在初始确认日发生违约的风险，以确定金融工具预计存续期内发生违约风险的变化情况。

当触发以下一个或多个定量、定性标准时，公司认为金融工具的信用风险已发生显著增加：

1) 定量标准主要为资产负债表日剩余存续期违约概率较初始确认时上升超过一定比例；

2) 定性标准主要为债务人经营或财务情况出现重大不利变化、现存的或预期的技术、市场、经济或法律环境变化并将对债务人对公司的还款能力产生重大不利影响等。

(2) 违约和已发生信用减值资产的定义

当金融工具符合以下一项或多项条件时，公司将该金融资产界定为已发生违约，其标准与已发生信用减值的定义一致：

1) 债务人发生重大财务困难；

2) 债务人违反合同中对债务人的约束条款；

3) 债务人很可能破产或进行其他财务重组；

4) 债权人出于与债务人财务困难有关的经济或合同考虑，给予债务人在任何其他情况下都不会做出的让步。

2. 预期信用损失的计量

预期信用损失计量的关键参数包括违约概率、违约损失率和违约风险敞口。公司考虑历史统计数据（如交易对手评级、担保方式及抵质押物类别、还款方式等）的定量分析及前瞻性信息，建立违约概率、违约损失率及违约风险敞口模型。

3. 金融工具损失准备期初余额与期末余额调节表详见本报告第 10 节七 4、第 10 节七 5、第 10 节七 7 之说明。

4. 信用风险敞口及信用风险集中度

本公司的信用风险主要来自货币资金和应收款项。为控制上述相关风险，本公司分别采取了以下措施。

(1) 货币资金

本公司将银行存款和其他货币资金存放于信用评级较高的金融机构，故其信用风险较低。

(2) 应收款项

本公司持续对采用信用方式交易的客户进行信用评估。根据信用评估结果，本公司选择与经认可的且信用良好的客户进行交易，并对其应收款项余额进行监控，以确保本公司不会面临重大坏账风险。

由于本公司仅与经认可的且信用良好的第三方进行交易，所以无需担保物。信用风险集中按照客户进行管理。截至 2022 年 12 月 31 日，本公司存在一定的信用集中风险，本公司应收账款的 47.71%（2021 年 12 月 31 日：37.03%）源于余额前五名客户。本公司对应收账款余额未持有任何担保物或其他信用增级。

本公司所承受的最大信用风险敞口为资产负债表中每项金融资产的账面价值。

(二) 流动性风险

流动性风险，是指本公司在履行以交付现金或其他金融资产的方式结算的义务时发生资金短缺的风险。流动性风险可能源于无法尽快以公允价值售出金融资产；或者源于对方无法偿还其合同债务；或者源于提前到期的债务；或者源于无法产生预期的现金流量。

为控制该项风险，本公司综合运用票据结算、银行借款等多种融资手段，并采取长、短期融资方式适当结合，优化融资结构的方法，保持融资持续性与灵活性之间的平衡。本公司已从多家商业银行取得银行授信额度以满足营运资金需求和资本开支。

金融负债按剩余到期日分类

项 目	期末数				
	账面价值	未折现合同金额	1 年以内	1-3 年	3 年以上
银行借款	2,412,596,915.25	2,479,666,840.77	1,653,566,564.54	825,295,053.98	805,222.25
交易性金融负债	48,413,710.29	48,413,710.29	48,413,710.29		
应付票据	21,096,540.03	21,096,540.03	21,096,540.03		

应付账款	1,366,875,268.71	1,366,875,268.71	1,366,875,268.71		
其他应付款	21,198,376.32	21,198,376.32	21,198,376.32		
租赁负债	406,588,933.09	413,037,311.70	88,436,234.33	134,252,177.05	190,348,900.32
小 计	4,276,769,743.69	4,350,288,047.82	3,199,586,694.22	959,547,231.03	191,154,122.57

(续上表)

项 目	上年年末数				
	账面价值	未折现合同金额	1 年以内	1-3 年	3 年以上
银行借款	3,055,148,295.97	3,139,533,799.57	2,057,990,775.73	494,435,452.74	587,107,571.10
交易性金融负债	978,031.91	978,031.91	978,031.91		
应付票据	51,728,000.00	51,728,000.00	51,728,000.00		
应付账款	1,640,430,929.84	1,640,430,929.84	1,640,430,929.84		
其他应付款	676,502,987.21	676,502,987.21	676,502,987.21		
租赁负债	414,921,112.20	422,186,814.93	125,724,601.18	140,362,949.63	156,099,264.12
小 计	5,839,709,357.13	5,931,360,563.46	4,553,355,325.87	634,798,402.37	743,206,835.22

## (三) 市场风险

市场风险，是指金融工具的公允价值或未来现金流量因市场价格变动而发生波动的风险。市场风险主要包括利率风险和外汇风险。

## 1. 利率风险

利率风险，是指金融工具的公允价值或未来现金流量因市场利率变动而发生波动的风险。固定利率的带息金融工具使本公司面临公允价值利率风险，浮动利率的带息金融工具使本公司面临现金流量利率风险。本公司根据市场环境来决定固定利率与浮动利率金融工具的比例，并通过定期审阅与监控维持适当的金融工具组合。本公司面临的现金流量利率风险主要与本公司以浮动利率计息的银行借款有关。

截至 2022 年 12 月 31 日，本公司以浮动利率计息的银行借款人民币 713,120,304.41 元（2021 年 12 月 31 日：人民币 929,187,140.36 元），在其他变量不变的假设下，假定利率变动 50 个基点，不会对本公司的利润总额和股东权益产生重大的影响。

## 2. 外汇风险

外汇风险，是指金融工具的公允价值或未来现金流量因外汇汇率变动而发生波动的风险。本公司面临的汇率变动的风险主要与本公司外币货币性资产和负债有关。对于外币资产和负债，如果出现短期的失衡情况，本公司会在必要时按市场汇率买卖外币，以确保将净风险敞口维持在可接受的水平。

本公司期末外币货币性资产和负债情况详见本报告第 10 节七 65 之说明。

## 十一、公允价值的披露

## 1、以公允价值计量的资产和负债的期末公允价值

单位：元

项目	期末公允价值
----	--------

	第一层次公允价值计量	第二层次公允价值计量	第三层次公允价值计量	合计
一、持续的公允价值计量	--	--	--	--
（一）交易性金融资产		70,230,104.24		70,230,104.24
1. 以公允价值计量且其变动计入当期损益的金融资产		70,230,104.24		70,230,104.24
（3）衍生金融资产		10,230,104.24		10,230,104.24
（4）银行理财产品		60,000,000.00		60,000,000.00
（二）其他债权投资			324,557,679.71	324,557,679.71
（三）其他权益工具投资			16,550,000.00	16,550,000.00
持续以公允价值计量的资产总额		70,230,104.24	341,107,679.71	411,337,783.95
（六）交易性金融负债		48,413,710.29		48,413,710.29
衍生金融负债		48,413,710.29		48,413,710.29
持续以公允价值计量的负债总额		48,413,710.29		48,413,710.29
二、非持续的公允价值计量	--	--	--	--

## 2、持续和非持续第二层次公允价值计量项目，采用的估值技术和重要参数的定性及定量信息

银行理财产品、衍生金融资产和衍生金融负债，以银行及证券公司提供的估值通知书作为公允价值的合理估计进行计量。

## 3、持续和非持续第三层次公允价值计量项目，采用的估值技术和重要参数的定性及定量信息

1. 应收款项融资，因其期限不超过一年，资金时间价值因素对其公允价值的影响不重大，故认可上述应收款项融资的公允价值近似等于其账面价值。

2. 其他权益工具投资（杭州海邦新潮人才创业投资合伙企业（有限合伙）），综合考虑经营环境和经营情况，按投资成本作为公允价值的合理估计进行计量。

## 4、持续的第三层次公允价值计量项目，期初与期末账面价值间的调节信息及不可观察参数敏感性分析

1. 应收款项融资，因其期限不超过一年，资金时间价值因素对其公允价值的影响不重大，故认可上述应收款项融资的公允价值近似等于其账面价值。

2. 其他权益工具投资（杭州海邦新潮人才创业投资合伙企业（有限合伙）），综合考虑经营环境和经营情况，按投资成本作为公允价值的合理估计进行计量。

## 5、持续的公允价值计量项目，本期内发生各层级之间转换的，转换的原因及确定转换时点的政策

不适用

## 十二、关联方及关联交易

### 1、本企业的母公司情况

母公司名称	注册地	业务性质	注册资本	母公司对本企业的持股比例	母公司对本企业的表决权比例
巨星控股集团有限公司	杭州	实业投资	10,000.00 万元	37.61%	37.61%

本企业的母公司情况的说明

巨星控股集团有限公司前身系原杭州巨星投资控股有限公司（以下简称巨星投资公司）。巨星投资公司系由自然人仇建平、李政、池晓衡、王睿、李锋、余闻天、王伟毅、何天乐、傅亚娟、方贞军、徐卫肃和王伟共同出资组建，于 2007 年 11 月 2 日在杭州市工商行政管理局江干分局登记注册。公司现持有统一社会信用代码为 913301046680178300 的营业执照，注册资本 10,000 万元。

公司属通用设备制造和工具五金行业。主要经营活动为叉车、手工具、手持式电动工具、工程检测仪器、轮胎、车胎及橡胶产品的研发、生产和销售。主要产品或提供的劳务：叉车、配件及其他、手工具、手持式电动工具、工程检测仪器、轮胎、车胎和橡胶制品。

本企业最终控制方是仇建平。

其他说明：

无

### 2、本企业的子公司情况

本企业子公司的情况详见附注九、1、（1）企业集团的构成。

### 3、本企业合营和联营企业情况

本企业重要的合营或联营企业详见附注九、3、（1）重要的合营企业或联营企业。

本期与本公司发生关联方交易，或前期与本公司发生关联方交易形成余额的其他合营或联营企业情况如下：

合营或联营企业名称	与本企业关系
-----------	--------

其他说明：

无

### 4、其他关联方情况

其他关联方名称	其他关联方与本企业关系
王玲玲	实际控制人配偶及其一致行动人
杭州巨星精密机械有限公司	同受实际控制人控制
杭叉集团股份有限公司及其附属企业	本公司联营企业浙江杭叉控股股份有限公司控制的公司，

	同受实际控制人控制
中策橡胶集团股份有限公司及其附属企业	本公司联营企业杭州中策海潮企业管理有限公司控制的公司，同受实际控制人控制
杭州伟明投资管理有限公司	本公司原联营企业

其他说明：

无

## 5、关联交易情况

### (1) 购销商品、提供和接受劳务的关联交易

采购商品/接受劳务情况表

单位：元

关联方	关联交易内容	本期发生额	获批的交易额度	是否超过交易额度	上期发生额
上海铼镭光电科技有限公司	材料	0.00	2,000,000.00	否	7,192.04
浙江国自机器人技术股份有限公司及其附属企业	产品及服务	9,276,973.76	50,000,000.00	否	785,830.34
杭叉集团股份有限公司及其附属企业	叉车、配件及维修费	16,577,579.13	30,910,000.00	否	9,749,969.30
杭叉集团股份有限公司及其附属企业	自动库	0.00		否	781,280.21
常州华达西德宝激光仪器有限公司	材料	95,066.86	1,250,000.00	否	0.00
中策橡胶集团股份有限公司及其附属企业	配件及维修费	57,766,301.68	100,000,000.00	否	1,050,065.29
杭州微纳科技股份有限公司	软件及硬件	0.00		否	37,168.14

出售商品/提供劳务情况表

单位：元

关联方	关联交易内容	本期发生额	上期发生额
常州华达西德宝激光仪器有限公司	激光测量仪器	8,430,267.36	8,802,699.15
常州华达西德宝激光仪器有限公司	水电	134,416.80	117,404.10
常州华达西德宝激光仪器有限公司	咨询服务	3,476,428.09	2,520,746.47
杭叉集团股份有限公司及其附属企业	手工具及配件	13,943,429.18	16,188,555.01
杭叉集团股份有限公司及其附属企业	运营服务费	2,903,893.36	2,535,515.08
浙江国自机器人技术股份有限公司及其附属企业	手工具	11,977,029.04	9,957,102.80
上海铼镭光电科技有限公司	销售货物	3,043.54	1,937,505.66
杭州巨星精密机械有限公司	手工具	2,807.12	0.00

中策橡胶集团股份有限公司及其附属企业	手工具	0.00	14,409.98
浙江杭叉控股股份有限公司	手工具	594.69	

购销商品、提供和接受劳务的关联交易说明

无

## (2) 关联租赁情况

本公司作为出租方：

单位：元

承租方名称	租赁资产种类	本期确认的租赁收入	上期确认的租赁收入
常州华达西德宝激光仪器有限公司	房屋	201,625.20	176,106.15

本公司作为承租方：

单位：元

出租方名称	租赁资产种类	简化处理的短期租赁和低价值资产租赁的租金费用（如适用）		未纳入租赁负债计量的可变租赁付款额（如适用）		支付的租金		承担的租赁负债利息支出		增加的使用权资产	
		本期发生额	上期发生额	本期发生额	上期发生额	本期发生额	上期发生额	本期发生额	上期发生额	本期发生额	上期发生额
杭州巨星精密机械有限公司	房屋	1,342,542.86	1,264,476.19								
杭叉集团股份有限公司及其附属企业	运输设备	154,024.82	243,840.42								

关联租赁情况说明

无

## (3) 关联担保情况

本公司作为担保方

单位：元

被担保方	担保金额	担保起始日	担保到期日	担保是否已经履行完毕
------	------	-------	-------	------------

本公司作为被担保方

单位：元

担保方	担保金额	担保起始日	担保到期日	担保是否已经履行完毕
-----	------	-------	-------	------------

关联担保情况说明

本公司为全资子公司 Greatstar Europe AG 银行借款出具保函提供担保，巨星控股集团有限公司为本公司出具的保函提供保证担保。截至 2022 年 12 月 31 日，担保金额为 18,000,000.00 欧元，还款区间为 2023 年 2 月 28 日至 2023 年 6 月 26 日。

#### (4) 关联方资金拆借

单位：元

关联方	拆借金额	起始日	到期日	说明
拆入				
仇建平先生及其一致行动人王玲玲女士	583,000,000.00	2021 年 12 月 20 日	2022 年 12 月 09 日	截止本报告期末，已偿还所有本金及利息，余额为 0
拆出				

#### (5) 关键管理人员报酬

单位：元

项目	本期发生额	上期发生额
关键管理人员报酬	13,227,889.94	12,192,656.29

### 6、关联方应收应付款项

#### (1) 应收项目

单位：元

项目名称	关联方	期末余额		期初余额	
		账面余额	坏账准备	账面余额	坏账准备
应收账款	浙江国自机器人技术股份有限公司及其附属企业	19,380,071.99	1,220,477.10	10,664,320.29	533,216.01
应收账款	常州华达西德宝激光仪器有限公司	2,886,966.26	144,348.31	8,233,675.28	411,683.76
应收账款	上海镓锗光电科技有限公司	3,780,753.57	3,780,753.57	3,779,983.57	188,999.18
应收账款	杭叉集团股份有限公司及其附属企业	2,302,883.58	115,144.18	1,229,141.76	61,457.09
应收账款	杭州巨星精密机械有限公司	472.05	23.60	0.00	0.00
应收账款	浙江杭叉控股股份有限公司	672.00	33.60	0.00	0.00
小 计		28,351,819.45	5,260,780.36	23,907,120.90	1,195,356.04
应收票据	浙江国自机器人技术股份有限公司	2,300,000.00	0.00	20,702.51	0.00
小 计		2,300,000.00	0.00	20,702.51	0.00
预付款项	杭叉集团股份有限公司及其附属企业	37,000.00	1,850.00	0.00	0.00
小 计		37,000.00	1,850.00	0.00	0.00
其他应收款	杭州伟明投资管理有限公司	0.00	0.00	6,160,202.73	308,010.14
	常州华达西德宝激光仪器有限公司	103,556.95	5,177.85		

小 计		103,556.95	5,177.85	6,160,202.73	308,010.14
-----	--	------------	----------	--------------	------------

## (2) 应付项目

单位：元

项目名称	关联方	期末账面余额	期初账面余额
应付账款	杭叉集团股份有限公司及其附属企业	2,557,004.00	2,595,530.60
应付账款	浙江国自机器人技术股份有限公司及其附属企业	778,570.66	920,220.37
应付账款	中策橡胶集团股份有限公司及其附属企业	7,567,269.62	2,064.00
应付账款	杭州巨星精密机械有限公司	36,500.00	124,000.00
小 计		10,939,344.28	3,641,814.97
其他应付款	仇建平、王玲玲	0.00	583,570,527.78
小 计		0.00	583,570,527.78

## 十三、承诺及或有事项

### 1、重要承诺事项

资产负债表日存在的重要承诺

截至本财务报告批准报出日，本公司不存在需要披露的重要承诺事项。

### 2、或有事项

#### (1) 资产负债表日存在的重要或有事项

截至本财务报告批准报出日，本公司不存在需要披露的重大或有事项。

#### (2) 公司没有需要披露的重要或有事项，也应予以说明

公司不存在需要披露的重要或有事项。

## 十四、资产负债表日后事项

### 1、其他资产负债表日后事项说明

资产负债表日后利润分配情况

公司 2023 年 4 月 21 日第五届董事会第三十次会议审议通过《关于公司 2022 年度利润分配预案的议案》。公司拟以 2022 年 12 月 31 日公司总股本 1,202,501,992 股扣除公司回购专用证券账户持有的公司股份 8,023,810 股后的股本，即 1,194,478,182 股为基数，向全体股东每 10 股派发现金红利 1.66 元（含税），预计现金分红总额为 198,283,378.21 元，剩余未分配利润结转至下一年度，不送红股，也不以资本公积金转增股本。上述分配预案尚需公司股东大会审议批准。



## 十五、其他重要事项

### 1、分部信息

#### (1) 报告分部的确定依据与会计政策

公司以内部组织结构、管理要求、内部报告制度等为依据确定报告分部，并以产品分部为基础确定报告分部。与各分部共同使用的资产、负债按照规模比例在不同的分部之间分配。

#### (2) 报告分部的财务信息

单位：元

项目	手工具及存储箱柜 (Hand Tools & Storage)	动力工具、激光测量仪器及储能工具 (Power Tools & laser Measurement & Power Stations)	其他	分部间抵销	合计
营业收入	10,004,744,537.61	2,540,542,039.17	64,903,013.55		12,610,189,590.33
营业成本	7,332,189,779.90	1,912,214,386.29	22,518,138.56		9,266,922,304.75
资产总额	15,951,566,250.03	2,505,829,990.73	122,158,556.01		18,579,554,796.77
负债总额	4,305,685,441.29	623,837,243.54	25,502,875.18		4,955,025,560.01

### 2、其他

#### (二) 租赁

##### 1. 公司作为承租人

(1) 使用权资产相关信息详见本报告第 10 节七 19 之说明；

(2) 公司对短期租赁和低价值资产租赁的会计政策详见本报告第 10 节五 36 之说明。计入当期损益的短期租赁费用和低价值资产租赁费用金额如下：

项目	本期数	上年同期数
短期租赁费用	41,007,534.99	44,003,860.27
低价值资产租赁费用（短期租赁除外）	640,296.62	657,286.80
合计	41,647,831.61	44,661,147.07

##### (3) 与租赁相关的当期损益及现金流

项目	本期数	上年同期数
租赁负债的利息费用	10,349,638.07	9,721,218.32
与租赁相关的总现金流出	128,383,212.90	59,939,559.59

(4) 租赁负债的到期期限分析和相应流动性风险管理详见本财务报表附注八(二)之说明。

##### 2. 公司作为出租人

## (1) 经营租赁

## 1) 租赁收入

项 目	本期数	上年同期数
租赁收入	23,799,395.61	18,779,421.23

## 2) 经营租赁资产

项 目	期末数	上年年末数
固定资产	10,845,503.63	6,623,884.70
投资性房地产	122,158,556.01	127,058,966.69
小 计	133,004,059.64	133,682,851.39

经营租出固定资产详见本财务报表附注五(一)15之说明。

## 3) 根据与承租人签订的租赁合同，不可撤销租赁未来将收到的未折现租赁收款额

剩余期限	期末数	上年年末数
1 年以内	17,223,063.97	17,983,746.50
1 年以上	110,837,023.47	157,079,216.00
合 计	128,060,087.45	175,062,962.50

## (2) 融资租赁

## 1) 与融资租赁相关的当期损益

项 目	本期数	上年同期数
租赁投资净额的融资收益	84,672.00	84,811.20

## 2) 根据与承租人签订的租赁合同，不可撤销租赁未来将收到的未折现租赁收款额

剩余期限	期末数	上年年末数
1 年以内	98,061.60	90,708.80
1-2 年	78,321.04	90,708.80
2-3 年	78,321.04	90,708.80
3-4 年	78,321.04	90,708.80
4-5 年	68,608.14	90,708.80
5 年以后		97,686.40
合 计	401,632.86	551,230.40

## 3) 未折现租赁收款额与租赁投资净额调节表

项 目	期末数	上年年末数
未折现租赁收款额	401,632.86	551,230.40
减：与租赁收款额相关的未实现融资收益	4,002.95	14,135.20

租赁投资净额	397,629.91	537,095.20
--------	------------	------------

## 十六、母公司财务报表主要项目注释

### 1、应收账款

#### (1) 应收账款分类披露

单位：元

类别	期末余额					期初余额				
	账面余额		坏账准备		账面价值	账面余额		坏账准备		账面价值
	金额	比例	金额	计提比例		金额	比例	金额	计提比例	
其中：										
按组合计提坏账准备的应收账款	1,160,307,684.08	100.00%	66,003,382.68	5.69%	1,094,304,301.40	1,030,064,717.88	100.00%	57,148,716.92	5.55%	972,916,000.96
其中：										
采用账龄组合计提坏账准备的应收账款	1,160,307,684.08	100.00%	66,003,382.68	5.69%	1,094,304,301.40	1,030,064,717.88	100.00%	57,148,716.92	5.55%	972,916,000.96
合计	1,160,307,684.08	100.00%	66,003,382.68	5.69%	1,094,304,301.40	1,030,064,717.88	100.00%	57,148,716.92	5.55%	972,916,000.96

按组合计提坏账准备：

单位：元

名称	期末余额		
	账面余额	坏账准备	计提比例
账龄组合	1,160,307,684.08	66,003,382.68	5.69%
合计	1,160,307,684.08	66,003,382.68	

确定该组合依据的说明：

如是按照预期信用损失一般模型计提应收账款坏账准备，请参照其他应收款的披露方式披露坏账准备的相关信息：

适用 不适用

按账龄披露

单位：元

账龄	账面余额
1 年以内（含 1 年）	1,129,025,055.05
1 至 2 年	15,584,716.05

2 至 3 年	4,726,442.38
3 年以上	10,971,470.60
3 至 4 年	3,922,817.49
4 至 5 年	2,354,257.02
5 年以上	4,694,396.09
合计	1,160,307,684.08

## (2) 本期计提、收回或转回的坏账准备情况

本期计提坏账准备情况：

单位：元

类别	期初余额	本期变动金额				期末余额
		计提	收回或转回	核销	其他	
按组合计提坏账准备	57,148,716.92	8,518,333.50		67,584.40	403,916.66	66,003,382.68
合计	57,148,716.92	8,518,333.50		67,584.40	403,916.66	66,003,382.68

其中本期坏账准备收回或转回金额重要的：

单位：元

单位名称	收回或转回金额	收回方式

没有转回或收回。

## (3) 按欠款方归集的期末余额前五名的应收账款情况

单位：元

单位名称	应收账款期末余额	占应收账款期末余额合计数的比例	坏账准备期末余额
客户 1	479,140,221.04	41.29%	23,957,011.05
客户 2	160,111,492.17	13.80%	8,005,574.61
客户 3	45,423,332.56	3.91%	2,271,166.63
客户 4	43,523,472.78	3.75%	2,176,173.64
客户 5	29,743,912.80	2.56%	1,527,351.11
合计	757,942,431.35	65.31%	

## 2、其他应收款

单位：元

项目	期末余额	期初余额
其他应收款	2,755,900,353.60	1,458,883,819.83
合计	2,755,900,353.60	1,458,883,819.83

### (1) 其他应收款

#### 1) 其他应收款按款项性质分类情况

单位：元

款项性质	期末账面余额	期初账面余额
应收合并范围内关联方款项	2,841,560,502.29	1,519,230,520.47
应收出口退税	15,408,984.91	22,067,723.30
押金保证金	7,280,560.36	5,173,827.26
应收暂付款	1,762,196.83	1,175,931.64
员工备用金	178,008.90	0.00
应收股权处置款	0.00	6,160,202.73
合计	2,866,190,253.29	1,553,808,205.40

## 2) 坏账准备计提情况

单位：元

坏账准备	第一阶段	第二阶段	第三阶段	合计
	未来 12 个月预期信用损失	整个存续期预期信用损失(未发生信用减值)	整个存续期预期信用损失(已发生信用减值)	
2022 年 1 月 1 日余额	76,248,927.82	217,514.25	18,457,943.50	94,924,385.57
2022 年 1 月 1 日余额在本期				
--转入第二阶段	-56,226.58	56,226.58		0.00
--转入第三阶段		-131,727.92	131,727.92	0.00
本期计提	10,316,214.04	-29,559.75	3,170,859.83	13,457,514.12
其他变动			1,908,000.00	1,908,000.00
2022 年 12 月 31 日余额	86,508,915.28	112,453.16	23,668,531.25	110,289,899.69

损失准备本期变动金额重大的账面余额变动情况

适用 不适用

按账龄披露

单位：元

账龄	账面余额
1 年以内(含 1 年)	2,863,002,414.81
1 至 2 年	264,500.31
2 至 3 年	410,304.20
3 年以上	2,513,033.97
3 至 4 年	459,300.00
4 至 5 年	85,160.64
5 年以上	1,968,573.33
合计	2,866,190,253.29

## 3) 本期计提、收回或转回的坏账准备情况

本期计提坏账准备情况：

单位：元

类别	期初余额	本期变动金额				期末余额
		计提	收回或转回	核销	其他	
按组合计提的	94,924,385.5	13,457,514.1			1,908,000.00	110,289,899.

坏账准备	7	2				69
合计	94,924,385.57	13,457,514.12			1,908,000.00	110,289,899.69

其中本期坏账准备转回或收回金额重要的：

单位：元

单位名称	转回或收回金额	收回方式
------	---------	------

#### 4) 按欠款方归集的期末余额前五名的其他应收款情况

单位：元

单位名称	款项的性质	期末余额	账龄	占其他应收款期末余额合计数的比例	坏账准备期末余额
单位 1	应收合并范围内关联方款项	1,527,279,127.95	1 年以内	53.29%	21,098,217.85
单位 2	应收合并范围内关联方款项	681,532,438.52	1 年以内	23.78%	34,076,621.93
单位 3	应收合并范围内关联方款项	201,973,400.00	1 年以内	7.05%	10,098,670.00
单位 4	应收合并范围内关联方款项	135,000,000.00	1 年以内	4.71%	6,750,000.00
单位 5	应收合并范围内关联方款项	94,545,636.09	1 年以内	3.30%	4,727,281.80
合计		2,640,330,602.56		92.13%	76,750,791.58

### 3、长期股权投资

单位：元

项目	期末余额			期初余额		
	账面余额	减值准备	账面价值	账面余额	减值准备	账面价值
对子公司投资	4,105,047,447.89		4,105,047,447.89	4,157,167,492.92		4,157,167,492.92
对联营、合营企业投资	2,541,550,254.17		2,541,550,254.17	2,352,069,024.80		2,352,069,024.80
合计	6,646,597,702.06		6,646,597,702.06	6,509,236,517.72		6,509,236,517.72

#### (1) 对子公司投资

单位：元

被投资单位	期初余额 (账面价值)	本期增减变动				期末余额 (账面价值)	减值准备期末余额
		追加投资	减少投资	计提减值准备	其他		
常州华达科捷光电仪器有限公司	200,864,082.56					200,864,082.56	
广东狮万克电器有限公司	50,000,000.00					50,000,000.00	

司							
海宁巨星五金工具有限公司	2,000,000.00					2,000,000.00	
杭州巨星电动工具有限公司	2,000,000.00	1,120,000.00	3,120,000.00			0.00	
杭州巨星工匠工具有限公司	4,250,000.00					4,250,000.00	
杭州巨星工具有限公司	63,772,246.86					63,772,246.86	
杭州巨星五金工具有限公司	3,406,500.00					3,406,500.00	
杭州巨星谢菲德贸易有限公司	5,000,000.00					5,000,000.00	
杭州巨星智能科技有限公司	22,000,000.00					22,000,000.00	
杭州巨业工具有限公司	120,000,000.00					120,000,000.00	
杭州联和电气制造有限公司	21,185,561.86					21,185,561.86	
杭州联和工具制造有限公司	12,804,728.00					12,804,728.00	
杭州联和机械有限公司	7,677,294.07		7,677,294.07			0.00	
杭州联盛量具制造有限公司	10,030,288.26					10,030,288.26	
杭州欧镭激光技术有限公司	9,600,000.00					9,600,000.00	
龙游沪工锻三工具有限公司	104,612,153.88					104,612,153.88	
龙游亿洋锻造有限公司	48,437,846.12					48,437,846.12	
宁波奉化巨星工具有限公司	22,558,141.65					22,558,141.65	
普瑞测激光测量工具(杭州)有限公司	3,920,000.00					3,920,000.00	
苏州市新大地五金制品有限公司	60,000,000.00					60,000,000.00	
浙江国新工具有限公司	25,750,000.00					25,750,000.00	
浙江巨星工具有限公司	464,800,000.00					464,800,000.00	
浙江狮万克	0.00	10,000,000				10,000,000	

电器有限公司		.00				.00	
Geelong(Thailand) Co., Ltd	196,077,940.00		196,077,940.00			0.00	
Great Star Tools USA, Inc	955,660,000.00					955,660,000.00	
Greatstar Europe AG	732,567,215.00	62,416,889.04				794,984,104.04	
GreatStar Industrial Vietnam Co., Ltd	110,499,800.00					110,499,800.00	
香港巨星国际有限公司	897,693,694.66	81,218,300.00				978,911,994.66	
合计	4,157,167,492.92	154,755,189.04	206,875,234.07			4,105,047,447.89	

## (2) 对联营、合营企业投资

单位：元

投资单位	期初余额（账面价值）	本期增减变动							期末余额（账面价值）	减值准备期末余额	
		追加投资	减少投资	权益法下确认的投资损益	其他综合收益调整	其他权益变动	宣告发放现金股利或利润	计提减值准备			其他
一、合营企业											
二、联营企业											
杭州微纳科技股份有限公司	84,244,601.17			7,684,612.65	-8,963.76					91,920,250.06	
浙江国自机器人技术股份有限公司	75,805,856.54			-14,947,882.51		1,521,287.22				62,379,261.25	
浙江杭叉控股股份有限公司	732,591,395.62			95,134,172.50	3,648,430.69	6,495,730.54	40,000,000.00			797,869,729.35	
宁波东海银行股份有限公司	190,561,324.86			12,234,926.64	-1,053,170.16					201,743,081.34	
杭州中策海潮企业管理有限公司	1,268,865,846.61			85,019,436.77	28,287,071.60	5,465,577.19				1,387,637,932.17	
小计	2,352,069,024.80			185,125,266.05	30,873,368.37	13,482,594.95	40,000,000.00			2,541,550,254.17	
合计	2,352,069,024.80			185,125,266.05	30,873,368.37	13,482,594.95	40,000,000.00			2,541,550,254.17	



	069,02 4.80			5,266. 05	,368.3 7	,594.9 5	,000.0 0			550,25 4.17	
--	----------------	--	--	--------------	-------------	-------------	-------------	--	--	----------------	--

#### 4、营业收入和营业成本

单位：元

项目	本期发生额		上期发生额	
	收入	成本	收入	成本
主营业务	4,800,335,671.96	3,904,877,757.04	5,212,156,918.90	4,187,985,128.21
其他业务	23,591,822.09	12,108,053.03	9,471,135.66	3,601,242.42
合计	4,823,927,494.05	3,916,985,810.07	5,221,628,054.56	4,191,586,370.63

收入相关信息：

单位：元

合同分类	分部 1	分部 2		合计
商品类型				
其中：				
手工具及存储箱柜	4,337,685,453.80			4,337,685,453.80
动力工具及激光测量仪	462,650,218.16			462,650,218.16
其他业务	23,591,822.09			23,591,822.09
按经营地区分类				
其中：				
美洲	3,444,088,900.00			3,444,088,900.00
欧洲	740,763,400.00			740,763,400.00
国内	237,783,571.96			237,783,571.96
主营其他地区	377,699,800.00			377,699,800.00
其他业务	23,591,822.09			23,591,822.09
市场或客户类型				
其中：				
合同类型				
其中：				
按商品转让的时间分类				
其中：				
按合同期限分类				
其中：				
按销售渠道分类				
其中：				
合计				

与履约义务相关的信息：

于合同开始日，公司对合同进行评估，识别合同所包含的各单项履约义务，并确定各单项履约义务是在某一时段内履行，还是在某一时点履行。

满足下列条件之一时，属于在某一时段内履行履约义务，否则，属于在某一时点履行履约义务：（1）客户在公司履约的同时即取得并消耗公司履约所带来的经济利益；（2）客户能够控制公司履约过程中在建商品；（3）公司履约过程中所产出的商品具有不可替代用途，且公司在整个合同期间内有权就累计至今已完成的履约部分收取款项。

对于在某一时段内履行的履约义务，公司在该段时间内按照履约进度确认收入。履约进度不能合理确定时，已经发生的成本预计能够得到补偿的，按照已经发生的成本金额确认收入，直到履约进度能够合理确定为止。对于在某一时点履行的履约义务，在客户取得相关商品或服务控制权时点确认收入。在判断客户是否已取得商品控制权时，公司考虑下列迹象：（1）公司就该商品享有现时收款权利，即客户就该商品负有现时付款义务；（2）公司已将该商品的法定所有权转移给客户，即客户已拥有该商品的法定所有权；（3）公司已将该商品实物转移给客户，即客户已实物占有该商品；（4）公司已将该商品所有权上的主要风险和报酬转移给客户，即客户已取得该商品所有权上的主要风险和报酬；（5）客户已接受该商品；（6）其他表明客户已取得商品控制权的迹象。

## 2. 收入计量原则

（1）公司按照分摊至各单项履约义务的交易价格计量收入。交易价格是公司因向客户转让商品或服务而预期有权收取的对价金额，不包括代第三方收取的款项以及预期将退还给客户的款项。

（2）合同中存在可变对价的，公司按照期望值或最可能发生金额确定可变对价的最佳估计数，但包含可变对价的交易价格，不超过在相关不确定性消除时累计已确认收入极可能不会发生重大转回的金额。

（3）合同中存在重大融资成分的，公司按照假定客户在取得商品或服务控制权时即以现金支付的应付金额确定交易价格。该交易价格与合同对价之间的差额，在合同期间内采用实际利率法摊销。合同开始日，公司预计客户取得商品或服务控制权与客户支付价款间隔不超过一年的，不考虑合同中存在的重大融资成分。

（4）合同中包含两项或多项履约义务的，公司于合同开始日，按照各单项履约义务所承诺商品的单独售价的相对比例，将交易价格分摊至各单项履约义务。

## 3. 收入确认的具体方法

公司手工具（Hand Tools）、动力工具（Power Tools）、激光测量仪器（Laser Measurement）以及存储箱柜（Storage）等产品销售业务属于在某一时点履行的履约义务，内销收入在公司将产品运送至合同约定交货地点并由客户确认接受、已收取价款或取得收款权利且相关的经济利益很可能流入时确认。外销收入在公司已根据合同约定将产品报关，取得提单或者运达客户指定目的地并由客户确认接受，已收取货款或取得了收款权利且相关的经济利益很可能流入时确认。

与分摊至剩余履约义务的交易价格相关的信息：

本报告期末已签订合同、但尚未履行或尚未履行完毕的履约义务所对应的收入金额为 43,237,007.23 元，其中，43,237,007.23 元预计将于 2023 年度确认收入，0.00 元预计将于 2024 年度确认收入，0.00 元预计将于 2025 年度确认收入。

其他说明：

在本期确认的包括在合同负债期初账面价值中的收入为 46,268,755.74 元。

## 5、投资收益

单位：元

项目	本期发生额	上期发生额
成本法核算的长期股权投资收益	22,750,000.00	
权益法核算的长期股权投资收益	185,125,266.05	254,321,468.97
处置长期股权投资产生的投资收益	-3,000,600.68	
处置交易性金融资产取得的投资收益	3,455,425.60	78,486,454.00
其他权益工具投资在持有期间取得的股利收入	12,400,000.00	

应收款项融资贴现损失	-7,931,415.18	-4,570,835.23
合计	212,798,675.79	328,237,087.74

## 十七、补充资料

### 1、当期非经常性损益明细表

适用 不适用

单位：元

项目	金额	说明
非流动资产处置损益	-24,332,379.79	
计入当期损益的政府补助（与公司正常经营业务密切相关，符合国家政策规定、按照一定标准定额或定量持续享受的政府补助除外）	46,471,430.13	
委托他人投资或管理资产的损益	2,368,356.03	
除同公司正常经营业务相关的有效套期保值业务外，持有交易性金融资产、交易性金融负债产生的公允价值变动损益，以及处置交易性金融资产交易性金融负债和可供出售金融资产取得的投资收益	-66,784,931.44	
除上述各项之外的其他营业外收入和支出	-12,290,983.36	
其他符合非经常性损益定义的损益项目	12,733,584.83	
减：所得税影响额	-9,422,034.54	
少数股东权益影响额	2,671,376.16	
合计	-35,084,265.22	--

其他符合非经常性损益定义的损益项目的具体情况：

适用 不适用

公司不存在其他符合非经常性损益定义的损益项目的具体情况。

将《公开发行证券的公司信息披露解释性公告第 1 号——非经常性损益》中列举的非经常性损益项目界定为经常性损益项目的情况说明

适用 不适用

### 2、净资产收益率及每股收益

报告期利润	加权平均净资产收益率	每股收益	
		基本每股收益（元/股）	稀释每股收益（元/股）
归属于公司普通股股东的净利润	12.31%	1.24	1.24
扣除非经常性损益后归属于公司普通股股东的净利润	12.61%	1.28	1.28

## 3、其他

## 1. 加权平均净资产收益率的计算过程

项 目	序号	本期数	
归属于公司普通股股东的净利润	A	1,419,559,507.10	
非经常性损益	B	-35,084,265.22	
扣除非经常性损益后的归属于公司普通股股东的净利润	C=A-B	1,454,643,772.32	
归属于公司普通股股东的期初净资产	D	10,598,896,746.70	
发行新股或债转股等新增的、归属于公司普通股股东的净资产	E	1,071,328,296.24	
新增净资产次月起至报告期期末的累计月数	F	1	
回购或现金分红等减少的、归属于公司普通股股东的净资产	G	50,184,047.52	
减少净资产次月起至报告期期末的累计月数	H	10、11	
其他	外币报表折算差异	I1	371,093,201.58
	增减净资产次月起至报告期期末的累计月数	J1	6
	按照权益法核算的在杭州中策海潮企业管理有限公司其他综合收益中所享有的份额	I2	28,287,071.60
	增减净资产次月起至报告期期末的累计月数	J2	6
	按照权益法核算的在宁波东海银行股份有限公司其他综合收益中所享有的份额	I3	-1,053,170.16
	增减净资产次月起至报告期期末的累计月数	J3	6
	按照权益法核算的在浙江杭叉控股股份有限公司其他综合收益中所享有的份额	I4	3,648,430.69
	增减净资产次月起至报告期期末的累计月数	J4	6
	按照权益法核算的在杭州微纳科技股份有限公司其他综合收益中所享有的份额	I5	-8,963.76
	增减净资产次月起至报告期期末的累计月数	J5	6
	按照权益法核算的在浙江国自机器人技术股份有限公司除净损益、其他综合收益以及利润分配以外的所有者权益变动享有的份额	I6	1,521,287.22
	增减净资产次月起至报告期期末的累计月数	J6	6
	按照权益法核算的在浙江杭叉控股股份有限公司除净损益、其他综合收益以及利润分配以外的所有者权益变动享有的份额	I7	6,495,730.54
	增减净资产次月起至报告期期末的累计月数	J7	6
	按照权益法核算的在杭州中策海潮企业管理有限公司除净损益、其他综合收益以及利润分配以外的所有者权益变动享有的份额	I8	5,465,577.19
	增减净资产次月起至报告期期末的累计月数	J8	6

	重新计量设定受益计划变动额	I9	-57,181,824.00
	增减净资产次月起至报告期期末的累计月数	J9	6
	收购杭州巨星五金工具有限公司少数股权支付对价调整资本公积	I10	79,700.41
	增减净资产次月起至报告期期末的累计月数	J10	4
报告期月份数		K	12
加权平均净资产		$L = D + A/2 + E \times F/K - G \times H/K \pm I \times J/K$	11,533,924,629.26
加权平均净资产收益率		$M = A/L$	12.31%
扣除非经常损益加权平均净资产收益率		$N = C/L$	12.61%

## 2. 基本每股收益和稀释每股收益的计算过程

### (1) 基本每股收益的计算过程

项 目	序号	本期数
归属于公司普通股股东的净利润	A	1,419,559,507.10
非经常性损益	B	-35,084,265.22
扣除非经常性损益后的归属于公司普通股股东的净利润	C=A-B	1,454,643,772.32
期初股份总数[注]	D	1,137,423,182
因公积金转增股本或股票股利分配等增加股份数	E	
发行新股或债转股等增加股份数	F	59,063,500
增加股份次月起至报告期期末的累计月数	G	1
因回购等减少股份数	H	2,008,500
减少股份次月起至报告期期末的累计月数	I	10、11
报告期缩股数	J	
报告期月份数	K	12
发行在外的普通股加权平均数	$L = D + E + F \times G/K - H \times I/K - J$	1,140,616,515.33
基本每股收益	$M = A/L$	1.24
扣除非经常损益基本每股收益	$N = C/L$	1.28

[注] 期初股份总数已剔除已回购股份数

(2) 稀释每股收益的计算过程与基本每股收益的计算过程相同。