

# 中粮科工股份有限公司

2022 年年度报告

2023-021

2023 年 4 月

# 2022 年年度报告

## 第一节 重要提示、目录和释义

公司董事会、监事会及董事、监事、高级管理人员保证年度报告内容的真实、准确、完整，不存在虚假记载、误导性陈述或者重大遗漏，并承担个别和连带的法律责任。

公司负责人叶雄、主管会计工作负责人张楠及会计机构负责人(会计主管人员)张楠声明：保证本年度报告中财务报告的真实、准确、完整。

所有董事均已出席了审议本报告的董事会会议。

报告期内，公司不存在重大风险事项。公司已在本报告中详细描述了可能存在的相关风险，敬请查阅本报告第三节“管理层讨论与分析”之“十一、公司未来发展的展望”部分相关内容。

公司经本次董事会审议通过的利润分配预案为：以 2022 年 12 月 31 日公司总股本 512,274,245.00 股为基数，向全体股东每 10 股派发现金红利 2.00 元（含税），送红股 0 股（含税），以资本公积金向全体股东每 10 股转增 0 股。

## 目录

第一节 重要提示、目录和释义 .....	2
第二节 公司简介和主要财务指标 .....	6
第三节 管理层讨论与分析 .....	9
第四节 公司治理 .....	52
第五节 环境和社会责任 .....	73
第六节 重要事项 .....	77
第七节 股份变动及股东情况 .....	103
第八节 优先股相关情况 .....	110
第九节 债券相关情况 .....	111
第十节 财务报告 .....	112

## 备查文件目录

- 1、载有公司负责人、主管会计工作负责人、会计机构负责人签名并盖章的财务报表；
- 2、载有会计师事务所盖章、注册会计师签名并盖章的审计报告原件；
- 3、报告期内公开披露过的所有公司文件的正本及公告的原稿。

以上备查文件的备置地点：公司证券事务管理部（董事会办公室）

## 释义

释义项	指	释义内容
中国证监会、证监会	指	中国证券监督管理委员会
国务院国资委	指	国务院国有资产监督管理委员会
深交所、交易所	指	深圳证券交易所
中粮集团	指	中粮集团有限公司
公司、本公司、中粮科工	指	中粮科工股份有限公司（原中粮工程科技股份有限公司）
董事会	指	中粮科工股份有限公司董事会
股东大会	指	中粮科工股份有限公司股东大会
公司章程	指	中粮科工股份有限公司章程
报告期、本年度、本期	指	2022 年 1 月 1 日至 2022 年 12 月 31 日
元、万元、亿元	指	人民币元、万元、亿元
中谷集团	指	中谷粮油集团有限公司
无锡工科	指	无锡中粮工程科技有限公司
武汉科研	指	国粮武汉科学研究设计院有限公司
西安国际	指	中粮工科（西安）国际工程有限公司
郑州科研	指	郑州中粮科研设计院有限公司
华商国际	指	华商国际工程有限公司
无锡生化	指	中粮工科（无锡）国际生化技术有限公司
金麦科技	指	中粮工科金麦科技（无锡）有限公司（原中粮工科成套设备（无锡）有限公司）
张家口装备	指	中粮工程装备（张家口）有限公司
无锡装备	指	中粮工程装备无锡有限公司
南皮装备	指	中粮工程装备南皮有限公司
茂盛装备	指	中粮工科茂盛装备（河南）有限公司
湖南迎春	指	中粮工科迎春智能装备（湖南）有限公司（原湖南迎春思博瑞智能装备有限公司）
山东迎春	指	中粮工科迎春农牧机械（山东）有限公司（原东营迎春精工机械有限公司）
机械技术	指	中粮工科机械技术（无锡）有限公司
工科检测	指	中粮工科检测认证有限公司

## 第二节 公司简介和主要财务指标

### 一、公司信息

股票简称	中粮科工	股票代码	301058
公司的中文名称	中粮科工股份有限公司		
公司的中文简称	中粮科工		
公司的外文名称（如有）	COFCO Technology & Industry Co., Ltd.		
公司的法定代表人	叶雄		
注册地址	无锡市惠河路 186 号		
注册地址的邮政编码	214035		
公司注册地址历史变更情况	无		
办公地址	无锡市惠河路 186 号		
办公地址的邮政编码	214035		
公司国际互联网网址	<a href="http://www.cofcoet.com/">http://www.cofcoet.com/</a>		
电子信箱	dbzlgk@cofco.com		

### 二、联系人和联系方式

	董事会秘书	证券事务代表
姓名	段玉峰	唐瑾瑜
联系地址	无锡市惠河路 186 号	无锡市惠河路 186 号
电话	0510-85889593	0510-85889593
传真	0510-85577756	0510-85577756
电子信箱	dbzlgk@cofco.com	dbzlgk@cofco.com

### 三、信息披露及备置地点

公司披露年度报告的证券交易所网站	深圳证券交易所： <a href="http://www.szse.cn">http://www.szse.cn</a>
公司披露年度报告的媒体名称及网址	《证券时报》、《中国证券报》、《上海证券报》、《证券日报》、《经济参考报》、巨潮资讯网： <a href="http://www.cninfo.com.cn">www.cninfo.com.cn</a>
公司年度报告备置地点	证券事务管理部（董事会办公室）

### 四、其他有关资料

公司聘请的会计师事务所

会计师事务所名称	信永中和会计师事务所（特殊普通合伙）
会计师事务所办公地址	北京市东城区朝阳门北大街 8 号富华大厦 A 座 9 层
签字会计师姓名	陈刚、任宝贵

公司聘请的报告期内履行持续督导职责的保荐机构

适用 不适用

保荐机构名称	保荐机构办公地址	保荐代表人姓名	持续督导期间
中国国际金融股份有限公司	北京市朝阳区建国门外大街1号国贸大厦2座27层及28层	姚旭东	2021年9月9日-2024年12月31日
中国国际金融股份有限公司	北京市朝阳区建国门外大街1号国贸大厦2座27层及28层	王珏	2021年9月9日-2024年12月31日

公司聘请的报告期内履行持续督导职责的财务顾问

适用 不适用

## 五、主要会计数据和财务指标

公司是否需追溯调整或重述以前年度会计数据

是 否

	2022 年	2021 年	本年比上年增减	2020 年
营业收入（元）	2,698,129,165.33	2,169,553,061.57	24.36%	2,041,044,562.13
归属于上市公司股东的净利润（元）	168,710,956.46	161,485,382.05	4.47%	129,060,865.39
归属于上市公司股东的扣除非经常性损益的净利润（元）	158,249,689.90	152,226,065.17	3.96%	122,233,891.61
经营活动产生的现金流量净额（元）	132,062,850.71	261,049,778.31	-49.41%	231,367,848.60
基本每股收益（元/股）	0.33	0.37	-10.81%	0.31
稀释每股收益（元/股）	0.33	0.37	-10.81%	0.31
加权平均净资产收益率	9.31%	11.08%	-1.77%	10.46%
	2022 年末	2021 年末	本年末比上年末增减	2020 年末
资产总额（元）	3,812,584,325.47	3,788,823,653.38	0.63%	2,735,403,060.44
归属于上市公司股东的净资产（元）	1,865,779,785.02	1,771,283,413.19	5.33%	1,299,307,182.92

公司最近三个会计年度扣除非经常性损益前后净利润孰低者均为负值，且最近一年审计报告显示公司持续经营能力存在不确定性

是 否

扣除非经常损益前后的净利润孰低者为负值

是 否

## 六、分季度主要财务指标

单位：元

	第一季度	第二季度	第三季度	第四季度
营业收入	385,793,656.53	636,826,192.10	594,790,038.17	1,080,719,278.53
归属于上市公司股东的净利润	28,563,006.05	43,662,996.04	23,651,823.54	72,833,130.83
归属于上市公司股东的扣除非经常性损益的净利润	26,333,484.58	40,828,726.34	22,083,530.05	69,003,948.93
经营活动产生的现金流量净额	-139,922,989.57	18,275,174.64	-21,242,367.72	274,953,033.36

上述财务指标或其加总数是否与公司已披露季度报告、半年度报告相关财务指标存在重大差异

是否

## 七、境内外会计准则下会计数据差异

### 1、同时按照国际会计准则与按照中国会计准则披露的财务报告中净利润和净资产差异情况

适用不适用

公司报告期不存在按照国际会计准则与按照中国会计准则披露的财务报告中净利润和净资产差异情况。

### 2、同时按照境外会计准则与按照中国会计准则披露的财务报告中净利润和净资产差异情况

适用不适用

公司报告期不存在按照境外会计准则与按照中国会计准则披露的财务报告中净利润和净资产差异情况。

## 八、非经常性损益项目及金额

适用不适用

单位：元

项目	2022 年金额	2021 年金额	2020 年金额	说明
非流动资产处置损益（包括已计提资产减值准备的冲销部分）	164,896.19	-154,005.46	197,270.75	/
计入当期损益的政府补助（与公司正常经营业务密切相关，符合国家政策规定、按照一定标准定额或定量持续享受的政府补助除外）	15,442,400.28	16,398,532.47	13,556,087.83	/
债务重组损益	70,378.16	1,674,684.50	1,170,123.26	/
除同公司正常经营业务相关的有效套期保值业务外，持有交易性金融资产、交易性金融负债产生的公允价值变动损益，以及处置交易性金融资产交易性金融负债和可供出售金融资产取得的投资收益	3,150,470.91	79,747.95		/
除上述各项之外的其他营业外收入和支出	-6,915,699.31	-6,426,555.17	-7,136,563.94	/
				/
减：所得税影响额	894,914.22	1,841,174.83	941,591.58	/
少数股东权益影响额（税后）	556,265.45	471,912.58	18,352.54	/
合计	10,461,266.56	9,259,316.88	6,826,973.78	--

其他符合非经常性损益定义的损益项目的具体情况：

适用不适用

公司不存在其他符合非经常性损益定义的损益项目的具体情况。

将《公开发行证券的公司信息披露解释性公告第 1 号——非经常性损益》中列举的非经常性损益项目界定为经常性损益项目的情况说明

适用不适用

公司不存在将《公开发行证券的公司信息披露解释性公告第 1 号——非经常性损益》中列举的非经常性损益项目界定为经常性损益的项目的情形。



## 第三节 管理层讨论与分析

### 一、报告期内公司所处行业情况

公司是我国粮油食品及冷链物流等领域一流的综合性工程服务商及设备制造商，业务覆盖粮油专业工程服务行业、粮油机械制造行业以及冷链专业工程服务行业。公司所处行业发展一方面受到本行业内相关政策支持、技术更迭等因素影响，另一方面受到下游客户所处的粮油行业（进一步细分为粮油加工行业、粮食仓储物流行业）及冷链物流行业的影响，下游客户需求的景气程度间接决定了公司所处行业的发展前景。

#### （一）粮油专业工程服务行业、粮油机械制造行业分析

##### 1、下游粮油行业市场概览

（1）粮油加工行业：公司所处的粮油专业工程服务行业，对应下游客户粮油加工行业的专业类别较多，包括油脂油料、小麦、稻米、玉米及饲料加工行业等。其中，对于油脂油料、小麦加工等行业，其近年的需求较为平稳。而大米、玉米加工等行业等近年实现了平稳较快的增长。从粮油行业整体来看，总体稳健增长，未来有消费升级以及规模化生产的发展趋势，从而推动粮油加工行业增长。

（2）粮食仓储物流行业：目前，我国部分地区已经初步建成了现代化的粮食仓储物流体系，但我国的粮食仓储安全依然面临一些问题，如部分地区粮食仓储容量不足、设施老旧，粮油仓储物流设施水平仍相对落后，成本高、效率低、损耗大等问题仍很突出。考虑国家对粮食安全问题重视程度逐渐加深，政策也在鼓励和支持粮食仓储设施的建设，未来粮油仓储物流仍有较大的需求空间，从而为粮油专业工程服务及粮油机械制造企业带来业务机会。

##### 2、公司所在粮油加工专业工程服务及粮油机械制造行业分析

根据国家“十四五”规划《纲要》，2021年6月以来，国家相继发布了《关于深入推进优质粮食工程的意见（财建〔2021〕177号）》，深入推进优质粮食工程“六大提升行动”方案，《中共中央国务院关于做好2022年全面推进乡村振兴重点工作的意见》等政策文件，行业政策为我们下游粮油仓储及加工行业规划了辽阔的发展前景：一方面，在政策引领下，各地在持续新建及扩建产能，提高粮食仓储能力，保障粮食安全，为下游的粮油行业发展提供了市场增量空间；另一方面，在“六大提升行动”方案，以“优粮优产、优粮优购、优粮优储、优粮优加、优粮优销”为内涵的“五优联动”以及产业链、价值链、供应链“三链协

同”等粮食产业高质量发展举措的推动下，粮油加工及仓储向着规范化、精细化、智能化、高端化的方向发展，存量产能存在大量技术升级需求。

从粮油加工行业整体来看，国家对食品安全及粮食保障的重视程度持续提升，目前正在向规模化、智能化、营养健康的方向持续发展，行业发展前景广阔，同时行业内头部企业仍在持续新建及扩建产能，以构筑规模生产优势，行业集中度水平持续提升，行业整体处于上行发展周期。

公司子公司无锡工科、武汉科研、西安国际、郑州科研曾为 20 世纪 60 年代以来国家粮食部按照粮食专业研究方向陆续成立的部属科研院所，专业从事粮油加工、粮食贮藏及物流技术研究，主导或参与了“六五”至“十三五”时期众多农粮食品工程和装备技术领域的国家和行业重大课题。作为粮油创新领域的国家队，公司始终以技术驱动为主线，组织编制各类重要行业标准、国家标准百余项，多次获得国家级、省部级、行业级奖项，掌握众多专利技术，在行业内具有权威性的技术话语权；作为粮油加工领域领先的专业工程服务及设备制造企业，具备国内领先的专业集成的综合服务能力，建设完成过多个行业典型的大型粮油基础设施项目，积累了行业内众多高端客户资源。凭借 60 余年深耕行业的丰富经验、强大的品牌优势、一流的技术水平和领先的服务能力，公司将从本次下游粮油行业需求的提升中充分受益。

## （二）冷链专业工程服务行业分析

### 1、下游冷链物流行业市场概览

冷链物流是低温下的专业物流。冷链物流是利用温控、保鲜等技术工艺和冷库、冷藏车、冷藏箱等设施设备，确保冷链产品在初加工、储存、运输、流通加工、销售、配送等全过程始终处于规定温度环境下的专业物流。下游涵盖肉类、果蔬、水产、乳品、速冻食品、医药产品等行业。

伴随城镇化和消费水平的提高，近年来，我国肉类、水果、蔬菜、水产品、乳品、速冻食品以及疫苗、生物制剂、药品等冷链产品市场需求快速增长，我国冷链物流市场规模快速增加，冷链基础设施建设加快推进，但供需缺口仍在放大。目前我国冷链运营效率和质量仍然与发达国家差距明显，同时面临物流总量不足，发展不均等状况。

### 2、公司所在冷链物流专业工程服务行业分析

近年来国家冷链相关政策发布密集，1) 2021 年 12 月，国务院办公厅印发《“十四五”冷链物流发展规划》，要求布局建设 100 个左右国家骨干冷链物流基地；2) 2022 年 1 月，国家发改委印发《国家骨干冷链物流基地建设实施方案》，对“十四五”时期国家骨干冷链物流基地建设作出系统安排；3) 2022 年 2 月，供销总社发布《全国供销合作社“十四五”公共型农产品冷链物流发展专项规划》；4) 2022 年 4 月，交通运输部、国家铁路局、民航局、国家邮政局、国家铁路集团联合发布《关于加快推进冷链物流运输高质量发展的实施意见》；5) 2022 年 5 月，财政部、商务部联合发文，通过中央财政服务业发展资金促进农产品冷链物流发展建设。2022 年，多地冷链物流发展规划相继出台，包括《北京市人民政府关于“十四五”冷链物流发展规划》、《江苏省冷链物流发展规划（2022—2030 年）》、《吉林省“十四五”冷链物流发展规划》等。一系列规划政策聚焦冷链的物流设施布局，体系建设，提高冷链物流规模化、集约化、组织化、网络化水平，也为项目落地及资金支持提供了明确解决方案，进一步促进了行业发展。

下游冷链物流行业推动冷链专业工程服务发展。随着冷链物流规模的增长，一方面，新建高品质冷链基础设施成为必然趋势；另一方面，存量冷链设施的安全、环保、节能等必要衡量指标急需提升与改进，存量设施的升级、改造、迁建、合理化整合也将是冷链专业工程服务市场的重要部分，相应产业链上的公司将大幅受益。

公司子公司华商国际作为上世纪 50 年代由商业部成立的部属科研院所，多年来专注于食品冷冻冷藏工程的设计、研发及建造，设计了新中国第一座肉食品冷冻厂，并先后承担了上千家企业单位的数千座大中型冷藏库的工程设计和建造，拥有国内顶尖的食品冷冻冷藏专业工程师团队，主编了众多的国家及行业相关规范和技术标准，是我国冷链物流工程设计领域的技术领先者。同时，依托冷链专业工程服务经验，华商国际积极开拓冰雪及特种制雪业务，公司承接了以“国家速滑馆、国家雪车雪橇中心高山滑雪中心”为代表的多个北京冬奥会核心项目。作为我国冷链物流工程设计领域以及冰雪业务的技术领先者，公司成为我国冷链物流行业和冰雪行业规模快增的核心受益方，市场前景可观。

## 二、报告期内公司从事的主要业务

### （一）主要业务开展情况

公司主营业务主要分为设计咨询、机电工程系统交付和工程承包等专业工程服务业务板块以及设备制造业务板块。其中专业工程服务业务板块包括设计咨询、机电工程系统交付及

工程承包，主要覆盖粮食仓储、大米加工、面粉加工、油脂油料加工、杂粮加工、饲料加工、生化加工、肉类养殖及屠宰加工、食品冷链等领域；设备制造业务板块的主要产品包括磨粉机、高方筛、烘干设备、榨油设备、仓储物流设备、钢板仓、清理设备等，形成了丰富全面的产品矩阵，能够满足大、中、小型粮油食品加工企业及粮食物流仓储企业的多元需求。

## （二）主要产品

### 1、设计咨询

工程咨询服务产品主要是运用工程技术、科学技术、经济管理和法律法规等方面的知识和经验，为客户的工程建设项目决策和管理提供咨询活动的服务，包括前期立项阶段咨询、设计阶段咨询、施工阶段咨询、投产或交付使用后的评价等工作。

工程设计服务产品主要是根据粮油及冷链等行业建设工程的要求，对建设工程所需的技术、经济、资源、环境等条件进行综合分析、论证，将顾客对拟建工程的明示或隐含要求，转化为工程设计文件，包括方案设计、初步设计和施工图设计等。

报告期内，公司完成或正在建设中的代表性设计咨询项目如下：



某港区粮食及通用码头筒仓项目：本项目工程建设用地面积约 5.8 万平方米，主要建设内容包含立筒仓、大直径筒仓、转接塔、变配电及输送栈桥等生产设施。完成建设后筒仓区域总仓容将达 150 万吨。该粮食码头专用泊位多，筒仓容量大，进出仓生产线作业能力大，公司的设计方案增强了整个筒仓系统互联互通的广泛性、码头接收、发放的稳定性和生产线排列组合的灵活性，同时在实现“双碳”目标愿景的背景下，提出了分区域接收、发放的概念，切合打造绿色港口、生态港口的核心理念。



某冷链物流园项目：本项目园区用地面积 487 亩，建筑面积 56 万平米。本项目建成后冷链加工功能将实现“全温区”覆盖，提供常温加工存储、冷却物加工存储、冻结物加工存储，配套与冷链加工和展示所需各类配套如管理办公、住宿餐饮、供应链金融、高低温冷加工、中央厨房等功能。并在总体设计中贯彻“开放、交流、发展；生态、环保、节能、实用、经济、美观”的原则，努力营造高起点、高技术、高效率的大型冷链加工立体多功能空间。该项目将发挥建设用地周边具备的交通资源优势 and 项目规模优势，进而成为国内多式联运冷链产业园区的示范工程。



某酒业企业封坛定制、陶坛陈酿库区及博物馆项目：本项目总用地面积约 10 万 $m^2$ ，总建筑面积约 16.5 万 $m^2$ 。主要设计内容包含 12 栋 5 层陶坛酒库、3 栋 3 层陶坛酒库，1 座制酒车间以及 1 座博物馆。项目建成后，预计可储酒约 4 万吨，将作为该企业高端定制坛酒储存区和坛酒基地。对整个厂区及博物馆的打造不仅局限在日常生产，更是试图打造集旅游、储酒、体验、品酒、科普、研学、高端定制于一体的旅游工厂和探知体验型酒文化体验馆。



某乳业常温新建项目：本项目规划用地面积 230 亩，总建筑面积约 9.89 万平方米。项目包含联合生产车间、收奶中心、辅料库、酸碱暂存库、废品库等。联合生产车间由实验办公区、能源配套区、前处理间、灌装间、外包装间、成品库和包材暂存间备货间组成。设计原则遵循乳品工厂生产工艺设计理念的原则优化布局，总体达到充分利用空间，结合该乳品企业文化及产品特性，设计突出现代、简洁、经济、高效、节能、美观的特点。按照建设“智慧工厂”、“数字化工厂”的要求进行工厂规划设计，广泛应用新技术，力求创新，以高品质、高智能、高效率、低能耗为目标设计。



某动物基因工程疫苗建设项目：本项目总用地面积为 3.5 万平方米，合计总建筑面积 2.5 万平方米。主要建设内容包括一二生产车间、诊断试剂车间、办公楼、仓库及其配套辅助设施等。项目致力于动物新型疫苗的开发以及细胞培养技术的创新，以大幅度提高单位产量，高密度培养、表达，简化生产工艺，降低生产成本。项目设计主要包含细菌培养亚单位疫苗生产线、转移因子注射液生产线、卵黄抗体生产线、胚毒灭活疫苗生产线、细胞悬浮培

养病毒灭活疫苗生产线、细菌活疫苗生产线、细胞毒悬浮培养活疫苗生产线、细菌灭活疫苗生产线。

## 2、机电工程系统交付

机电工程系统交付产品主要是公司受客户委托，按照合同约定对粮油及冷链领域的工程项目提供包括设计咨询，设备采购、安装、调试，及机电控制系统专业化服务等，实现除土建施工以外项目主体的整体交付。

报告期内，公司完成或正在建设中的代表性机电工程系统交付项目如下：



某中心粮库工艺设备采购及安装工程项目：本项目总建筑面积约 7.95 万平方米，建设内容包括总仓容 18 万吨仓储设施、面粉应急加工车间、大米应急加工车间、烘干车间等，配套建设 1 座面粉低温成品仓、2 座大米低温成品仓，成品粮储备规模合计 1.72 万吨。公司承担该项目仓储、大米加工、面粉加工三个标段的工艺设备采购及安装工作，该项目是我公司在华南地区与地方国企深入合作的又一个大型综合性项目。



某公司玉米存储系统项目：本项目总建筑面积约 30 万平方米。建设内容包括 120 台万吨筒仓及筒仓内的防物料破碎的跌落梯系统和火车卸料线、汽车卸料线、原粮清理、原粮输送等。该项目是国内目前正在建的最大的装配式钢板仓仓群之一，原粮储量可达 120 万吨。项目建成后，可实现玉米年周转量达到 240 万吨/年；实现玉米卸车全自动化管理；实现火车卸粮 1,600 吨/时，汽车卸粮 800 吨/时的卸车量。



某面粉工厂技改搬迁扩建项目：本项目占地 52 亩，总建筑面积 3.6 万平方米。本项目建设内容为两条日处理小麦 500 吨专用面粉自动生产线，包括制粉车间、面粉库、麸皮库、麸皮打包车间等。该项目排水实行“雨污分流、清污分流”，并选用低噪声设备，采取隔声减震、安装消声装置等措施减少对外环境的影响，确保厂界噪声满足《工业企业厂界环境噪声排放标准》中 3 类区排放标准。建成后，其成品车间及麸皮车间将实现纯机械手码垛技术，极大的节省了人力资源。





某粮食集团粮食仓储设施项目：本项目规划建设有 3 万吨立筒仓和两条小麦加工生产线及其附属设施，其中 A 线为中高筋麦生产线，B 线为中低筋麦生产线，生产线均采用了低温研磨、超日韩粉路、准低温成品输送等先进生产工艺，同时融合了低菌小麦粉加工、节粮节损、动态仓容管理等关键技术。该项目建成后将为佛山地区成品口粮的应急保供提供有利保障。

### 3、工程承包


工程承包产品主要是公司根据业主单位的需求，按照合同约定对粮油及冷链等领域工程项目涉及的可行性研究、设计、供货、施工、试运行（竣工验收）等实行全过程或若干阶段的承包，并对承包工程的质量、安全、工期、造价全面负责。2020 年 3 月 1 日《总承包管理办法》实施后，公司在新签订的业务合同中将以联合体形式或以工程承包的分包商形式与具有建筑工资质的企业合作，自身更多的从事工程总包合同中设计咨询、机电工程系统交付的业务部分，因此公司工程承包业务的优势更多的体现为设计咨询及机电工程系统交付业务的优势。




### 4、设备制造

公司设备制造业务主要产品包括磨粉机、高方筛、烘干设备、榨油设备、仓储物流设备等。

主要产品用途及图片见下表：

类别	产品型号	图片	产品描述
----	------	----	------

类别	产品型号	图片	产品描述
磨粉机	MMR、MMRL、MMT、MMTL 等		该类产品为面粉厂制粉设备主机，主要靠具有速差和相对转动的磨辊剥开小麦，将小麦胚乳从麦皮剥下，并碾成面粉，磨粉机性能直接决定制粉品质。该设备也用于其他如活性炭、化工、酿酒等行业以及对物料的破碎、碾压、制粉。
高方筛	FSFG-4、FSFG-6、FSFG-8 等		该类产品主要用于制粉行业研磨过程中各系统物料的筛理和分级，也用于其它行业细颗粒物料和粉料的筛理和分级。
榨油设备	ZX10、ZX18(200A-3)、ZX21、ZY24(202-3)、ZY24A/ZX24A、ZY28/ZX28、ZY32/ZX32、ZY338、ZX34/ZY34、ZY40、ZX316、ZX18-DW、ZX21-DW、ZX24A-DW、ZX28-DW 等		该类产品适用于植物及动物油料的压榨制油，具有结构合理、性能可靠、操作简单、维护方便、生产效率高、榨出饼结构松而不碎、易于溶剂渗透、残油率低等特点。
烘干设备	CGDL、CGDM、WCGDL、WCGDM 等		该类产品主要用于小麦、稻谷等谷物的干燥领域，分批处理量为 20~60 吨不等，分为室内型和室外型。
仓储物流设备	TDSS50、TDSS65、TDSS80、TDSS100、TDSS120、TDSS140、TDSS180 等		该类产品用于颗粒、粉状、散状物料的输送作业，适用于粮油、饲料、化工等行业，设备密闭性能好，防尘防雨；使用寿命长，便于维护。
除尘设备	MC(Y)36、MC(Y)52、MC(Y)72、MC(Y)84、MC(Y)104、MC(Y)108、MC(Y)120、MC(Y)130、MC(Y)168 等		该类产品主要用于除尘环保作业，本产品除尘效果高，排出净化空气快：除尘效率 99.5%—99.9%；回收粉尘，净化空气，改变环境卫生；处理风量大，占地面积小。

类别	产品型号	图片	产品描述
钢板仓	装配式镀锌钢板仓 利浦式钢板仓 气密式钢板仓 保温钢板仓		该产品用于熟料、粮食等粉粒状物料的储藏作业，在粮食、酿造等农业等领域广泛应用。随着建设工艺的不同，产品具有建设周期短、重量轻、模块化生产、储量大、气密性能好、用途广等不同特点。
脱水机	JSJ 型高效挤压脱水机		该产品是专门为满足大型造纸厂而设计的一种新型浆料浓缩脱水设备，适用于制浆造纸工艺中粗浆的黑液提取、化学漂白浆浓缩脱水、废纸浆的浓缩、化机浆的提浓。脱水效率较造纸行业原有设备有效提升 30%，助力造纸行业解决纸浆脱水效率低、海运物流成本高等关键问题。
清理筛	TQLD 系列组合回转清理筛		该产品是用于大产量的颗粒料杂质（大、小杂质）清理和分级。可广泛运用于粮食、饲料、食品、化工、酿酒等行业。本机自带吸风分离器系统，外接风网配套使用可对轻杂及灰尘进行有效分离。

### 三、核心竞争力分析

报告期内，公司始终以“专精特新”为方向，以“技术创新”为主线，围绕粮油及冷链专业工程服务及粮油机械制造的主责主业，坚持科技自立自强，强化关键核心技术攻关，强化科研创新及创新成果产业化应用，技术创新能力显著提升，市场竞争优势进一步凸显，持续构建公司核心竞争力。

#### （一）品牌与客户优势

公司多家下属公司曾是 20 世纪 50-60 年代以来国家商业部、国家粮食部陆续成立的科研院所，主导参与了“六五”至“十三五”时期众多农粮食品及冷链行业的工程和装备技术领域的国家和行业重大课题，技术底蕴雄厚。公司拥有行业内高等级的资质，是粮油及冷链专业工程服务领域领先的国有企业。公司拥有独特的核心技术及行业领先的品牌知名度，依托于优质产品和服务，公司品牌已经在粮油及冷链专业工程服务市场形成了广泛的影响力。

公司依托一流的技术水平、丰富的专业工程服务经验和过硬的粮油设备质量，在粮食仓储、粮油加工、食品加工、冷链物流仓储等众多行业领域中积累了大量优质客户资源，在行业内具有较高的知名度和良好的声誉。报告期内，公司持续强化区域深耕，加大渠道拓展，

取得良好效果。粮油行业代表性客户包括但不限于：益海嘉里、中粮集团等国际大型粮商，五得利、山东鲁花、道道全粮油等全国性粮食加工企业，中储粮及各个省市、自治区、直辖市下属储备粮公司等粮食储运企业。冷链物流行业代表性客户包括但不限于：以万纬冷链、玉湖冷链为代表的第三方冷链物流企业；以大连港、防城港等为代表的港口冷链物流企业；以北京供销、广东供销等为代表的各地供销企业；以黄冈白潭湖集团、首发集团、广州交投等为代表的各地方城投公司下属冷链物流企业；以京东、中通等为代表的电商企业。

## （二）服务与产品优势

公司具备一体化综合服务集成能力，不仅能为业主提供设计咨询、成套设备、施工安装、调试运行等产品，还在满足客户高品质要求的同时深入挖掘产业链价值，形成业务线间的互动。这种综合服务能力不仅体现在产业链的延伸，还体现在业务行业领域的拓展方面，公司专业工程服务业务覆盖多个粮油冷链细分行业，如小麦、稻米、油脂、玉米及饲料加工行业，粮食物流行业，农产品储藏行业，冷链仓储物流等行业，形成综合、广泛的业务布局。

公司依托先进技术和丰富行业经验，报告期内承接了多个规模领先的粮油基础设施建设项目。其中，代表性项目包括：1）珠海中心粮库项目，是珠海市十四五重点粮食应急加工项目之一；2）凯赛（太原）生物科技玉米存储系统项目，是山西综改示范区合成生物千亿级产业集群一体化布局的关键环节和核心项目之一，体现了公司行业领先的综合服务能力。

公司在冷链物流和食品加工相关基础设施项目方面积累了大量标杆型工程案例。其中，代表性项目包括：1）鑫荣懋（沈阳）仓储冷链物流基地项目，是果蔬行业的旗舰项目之一；2）昆明宝象万吨冷链港项目，建成后将成为西南地区规模领先的冷冻食品物流基地；3）衢州市智慧冷链物流基地项目，打造智慧化现代农产品预制菜加工产业园；4）阜阳天邦食品集团公司屠宰深加工项目，具备现代化水平的屠宰设备、工艺技术和数字化、智能化管理系统。

公司在粮油机械制造方面处于国内领先地位，其中，张家口装备的 MMR 型磨粉机、FSFG 高方平筛相关产品的研发及产业化成果具有创新性，整体技术达到了国际领先水平；无锡装备生产的烘干机填补了国内外低温循环式烘干机在无厂房建造模式上的空白，获得中国粮油科技奖一等奖，“一种智能化就仓干燥装置”荣获发明专利，该项目通过了国家农机推广鉴定，进入了国家农机补贴目录；湖南迎春生产的装配式钢板仓、利浦式钢板仓及保温钢板仓填补了我国钢结构粮仓的空白。

### （三）研发与技术优势

公司创建了代表行业科技水平的创新平台，拥有粮食加工机械装备国家工程实验室、国家粮食加工装备工程技术研究中心 2 个国家级研发创新平台；国家粮食局谷物加工工程技术研究中心、粮油加工装备工程技术研究中心等 4 个省部级技术研究中心；国家粮食局无锡粮油食品饲料质量监督检验测试中心、国家粮食局武汉粮油饲料质量监督检验测试中心等 6 个省部级检测中心；中国粮油学会食品分会、中国农业机械粮油加工协会、中国制冷学会等 8 个行业学会，以粮食加工产业大型化、集约化、技术集成和工程化为主要研究领域，为保障国家粮食安全，实现粮食加工产业的技术升级和产业发展提供技术支撑。另外，公司是中国农业机械工业协会粮油加工机械分会、中国粮油学会食品分会、中国粮油学会油脂分会的秘书长单位，是中国工程建设标准化协会商贸分会的会长单位，在行业内具有顶尖的技术话语权和广泛的影响力。

公司作为国内粮油及冷链创新技术研发的国家队，积极开展了广泛的专项技术创新研究。截至报告期末，公司获取专利 472 项，其中发明专利 41 项，制定了近百项行业规范及标准，研发成果转化及产业化方面力耕不辍，为粮油专业工程、冷链物流工程、粮油设备制造等行业的科研创新成果产业化运用做出重要贡献，极大推动了公司开展产业技术研发、创新成果产业化、建立行业规范标准，培养了创新人才，实现技术创新能力的显著提升。目前，公司下属子公司无锡工科、华商国际、郑州科研、茂盛装备、武汉科研、西安国际、南皮装备、张家口装备、山东迎春、湖南迎春、无锡装备均为符合国家要求的高新技术企业，每年投入较多资金用于技术研发。

### （四）资质与人才优势

公司具有粮油及冷链专业工程服务领域齐全的高等级资质，包括工程咨询、工程设计、设备安装、压力容器资质等，可以承接粮油及冷链行业（小麦、稻米、油脂、玉米及饲料加工行业，粮食物流行业，农产品储藏行业，冷链仓储物流等行业）、工程设计咨询、机电工程系统交付及成套设备制造等业务。

公司拥有一支高素质、专业化和经验丰富、结构合理、服务意识强的人才队伍，多年来培养和造就了一批粮油及冷链专业工程服务、设备制造科技带头人，在各自领域内均具有较强的专业影响力。截至报告期末，公司拥有各类技术人员近 1,200 人，国务院特殊津贴专家 5 人，各类注册工程师 400 余人，涵盖注册咨询工程师、注册建筑师、注册化工师、注

册结构工程师、注册设备监理工程师、注册建造师等。技术人员长期从事粮油及冷链专业工程服务行业的设计咨询、工程承包和机电工程系统交付工作以及粮油设备的设计制造工作，专业涉及粮油加工及深加工、冷链物流、化工、生化、建筑、结构、暖通、给排水、消防、总图规划、电气、机械、仓储等众多领域，具有丰富的专业理论知识及实践操作能力。

## 四、主营业务分析

### 1、概述

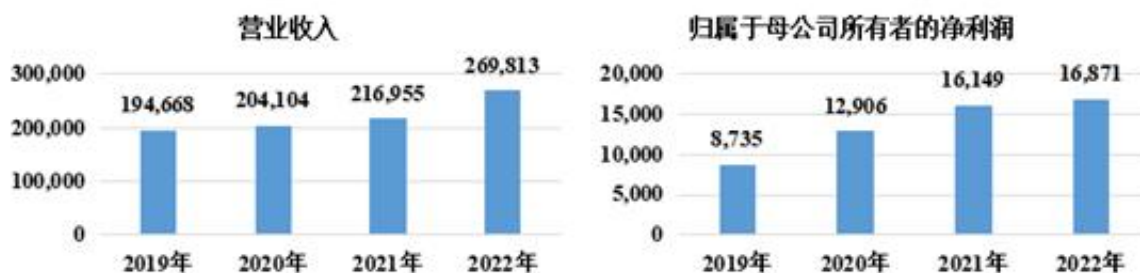
2022 年，公司坚持以习近平新时代中国特色社会主义思想为指引，深入贯彻落实党的二十大精神，坚持“市场化、国际化、防风险、高质量”工作主线，聚焦粮油及冷链两大主要领域，大力推进科技创新，持续深化国企改革，扎实开展提质增效，不断完善公司治理，公司生产经营稳中有进，运营效率持续提高，经营业绩稳步提升。

#### （一）经营业绩方面

2022 年，公司实现营业总收入 26.98 亿元，同比增加 5.29 亿元，增幅 24%；实现利润总额 2.05 亿元，同比增加 0.14 亿元，增幅 7.12%；实现净利润 1.78 亿元，同比增加 0.13 亿元，增幅 8.09%；实现归属于母公司所有者的净利润 1.69 亿元，同比增加 0.07 亿元，增幅 4.47%。

其中，报告期实现机电工程系统交付业务收入 10.92 亿元，占全年营业收入的 40.48%，较上年同期增长 2.10 亿元，增幅 23.75%；实现设计咨询业务收入 5.98 亿元，占全年营业收入的 22.17%，较上年同期增长 0.68 亿元，增幅 12.82%；实现设备制造业务收入 6.93 亿元，占全年营业收入的 25.70%，较上年同期增长 3.47 亿元，增幅 100.45%。机电工程系统交付、设计咨询和设备制造业务营业收入占公司全年营业收入的 88.35%。

单位：万元，%





报告期内公司各项经营指标持续增长。主要原因为：一是公司加强大客户管理和品牌建设，多措并举加大市场拓展力度，同时借助资本市场力量，公司在行业内市场影响力和品牌和知名度不断提升，在手订单增长促进业绩提升；二是公司精细化管理释放效能，以预算为抓手，加强财务分析和业绩督导，统筹各项生产经营活动，发挥资源分配功能，打通业财管理壁垒，找准管理薄弱点精准发力，促进公司经营目标实现；三是公司积极围绕高质量发展“两利四率”要求，着力做好降本增效、“两金”压控、负债压减等重点工作，筑牢管理基础，公司整体资产质量稳步提升。报告期内，公司稳中求进，精准施策，聚力创新，改革发展初见成效，企业动能有效激发，各项主业稳健发展，战略性业务快速成长，奠定了企业高质量发展基础。

## （二）新签合同方面

2022年公司新签合同额 39.44 亿元，较上年同期增长 11.18 亿元，增幅 39.59%。其中境内新签合同额 35.20 亿元，占新签合同总额的 90.30%，境外新签合同额 3.82 亿元，占新签合同总额的 9.70%。

从产品类别看，新签机电工程系统交付业务合同额 21.54 亿元，为公司占比最大的合同类型，占新签合同总额的 54.63%，较上年同期增长 10.43 亿元，增幅 93.76%；新签设计咨询业务合同额 8.18 亿元，占新签合同总额的 20.73%，较上年同期增长 0.69 亿元，增幅 9.29%；新签设备制造业务合同额 6.36 亿元，占新签合同总额的 16.12%，较上年同期增长 0.10 亿元，增幅 1.67%。机电工程系统交付、设计咨询和设备制造业务合同额占公司全部新签合同额的 91.48%。

从行业看，新签粮油加工行业合同额 31.73 亿元，占新签合同总额的 80.47%，较上年同期增长 8.08 亿元，增幅 34.17%；新签冷链物流行业合同额 7.51 亿元，占新签合同总额的 19.05%，较上年同期增长 3.01 亿元，增幅 66.76%。

单位：万元

项目	2022 年		2021 年		同比增减
	金额	占比	金额	占比	
新签合同金额	394,367.49	100.00%	282,517.68	100.00%	39.59%
<b>分行业</b>					
粮油加工行业	317,342.47	80.47%	236,519.34	83.72%	34.17%
冷链物流行业	75,139.82	19.05%	45,057.79	15.95%	66.76%
其他	1,885.20	0.48%	940.55	0.33%	100.44%
<b>分产品</b>					
设计咨询	81,755.40	20.73%	74,807.01	26.48%	9.29%
机电工程系统交付	215,440.57	54.63%	111,190.10	39.36%	93.76%
工程承包	29,915.39	7.59%	30,871.93	10.93%	-3.10%
设备制造	63,575.30	16.12%	62,533.33	22.13%	1.67%
其他	3,680.83	0.93%	3,115.31	1.10%	18.15%
<b>分地区</b>					
国内	356,123.17	90.30%	273,769.86	96.90%	30.08%
国外	38,244.32	9.70%	8,747.82	3.10%	337.19%

2022 年，公司以国家政策和战略为导向，抢抓国际国内市场机遇，积极响应国家重大战略，聚焦热点领域，巩固主业优势，发展有限相关，新签合同额再创佳绩。一是政策推动和消费升级推动粮食仓储物流、冷链物流行业高速发展，公司积极布局，把握市场机遇，发挥自身技术积累优势，深挖存量、拓展增量，订单规模大幅增长；二是聚焦一带一路沿线国家和地区，稳步推进海外业务，同时紧跟行业发展热点，拓展食品业务领域，在预制菜产业园、中央厨房、休闲食品等新型食品细分领域及酒饮发酵领域均有相关项目承接；三是优化经营策略和管理模式，整合同质业务，优化资源配置，加强业务协同，深入推进专业化改革，形成米、面、油、仓储物流、食品冷链等清晰的业务板块，增强各专业竞争优势。

### （三）完成的重点工作

#### 1. 稳妥推进各项改革，激发企业内生动力

2022 年，公司国企改革三年行动高质量完成，推动了党的领导融入公司治理制度化、规范化；进一步完善权责边界、决策程序和议事规则，全面建立董事会授权管理制度，形成落实董事会职权实施方案，保证了公司及重要子企业依法落实董事会职权。2022 年，公司同时入围国务院国资委“科改示范企业”名单，根据国务院国资委工作要求，结合公司实际，



制定多项综合改革任务，对公司在结构治理、市场化选人用人机制和激励约束机制、企业科技创新动能、混合所有制企业党建工作路径方面进行探索改革，激发企业发展最大动能。报告期公司严格按照改革总体目标要求，层层压实目标任务，全面优化治理机制，建立健全市场化经营管理机制和科技创新激励机制，不断激发内生活力和科技创新动能。

## 2.系统推进科研创新工作，保持行业竞争优势

2022年，公司紧密聚焦科技创新发展战略，积极做好“十四五”国家重点研发计划科研项目申报及启动工作，推动公司自立项科研项目的规范化和高质量组织实施，切实加强公司技术研发和科技成果转化和科技创新能力建设。报告期内，公司“大型环流热泵式粮食干燥智能化控制工艺与产业化示范”“平方仓散粮进出仓智能管控技术及环保装备研发与示范”等在研发项目达到138项，其中国家级研发项目课题11项，省市级研发项目课题12项；获得授权专利73项，其中发明专利7项；组织编制并颁布规范标准性文件10项，其中国家标准1项。

## 3.坚决履行社会责任，圆满完成冬奥保障

公司深入学习贯彻习近平总书记关于全力做好北京冬奥会筹办工作的重要指示精神，依托公司在制冷行业的经验积累和技术支撑以及对绿色高效低碳制冷系统技术的深入研究，承担了2022年北京冬奥会国家速滑馆、国家雪车雪橇中心、国家高山滑雪场三大主场馆制冰造雪系统的设计和建设，完成了数个国内首例：二氧化碳跨临界制冷系统的应用、雪车雪橇项目大型氨系统安全应用示范、冷热联供理念（氨热泵技术）应用、BIM与CFD技术应用等。2022年北京冬奥会期间，公司一线项目人员全方位做好赛时保障工作，以“严谨务实、全力以赴”的工作标准，助力运动员在赛场上全力发挥，圆满完成了运维保障任务。

## 4.筑牢安全生产防线，坚守生态环保底线

2022年，公司坚决贯彻国家和中粮集团党组工作部署、落实目标责任要求，切实抓好安全生产和节能环保两大方面等重点工作，有效防范和遏制生产安全事故和环保事件的发生，安全环保总体形势持续稳定。一是全年所属企业未发生三级质量安全责任事故及承担主体责任的安全生产死亡事故，千人伤害率1.3‰，小于2‰的考核指标。二是节能环保指标达标，污染源监测结果100%达到标准，未发生政府处罚或媒体曝光的环保事件。三是科工的安全生产运行天数已达3,400天以上。四是积极开展危险作业、双预防机制、监督检查、三年专项、培训教育、安全文化等各项工作活动，不断夯实基础，提升管理水平。

## 2、收入与成本

### (1) 营业收入构成

营业收入整体情况

单位：元

	2022 年		2021 年		同比增减
	金额	占营业收入比重	金额	占营业收入比重	
营业收入合计	2,698,129,165.33	100%	2,169,553,061.57	100%	24.36%
分行业					
粮油加工行业	2,180,785,826.62	80.83%	1,678,423,969.09	77.36%	29.93%
冷链物流行业	494,537,251.90	18.33%	466,431,042.68	21.50%	6.03%
其他	22,806,086.81	0.85%	24,698,049.80	1.14%	-7.66%
分产品					
设计咨询	598,162,861.28	22.17%	530,207,061.39	24.44%	12.82%
机电工程系统交付	1,092,141,347.46	40.48%	882,570,285.08	40.68%	23.75%
工程承包	239,043,290.59	8.86%	329,378,075.77	15.18%	-27.43%
设备制造	693,433,731.24	25.70%	345,935,667.02	15.95%	100.45%
其他业务	75,347,934.76	2.79%	81,461,972.31	3.75%	-7.51%
分地区					
国内	2,630,609,879.45	97.50%	2,107,547,382.08	97.14%	27.12%
国外	67,519,285.88	2.50%	62,005,679.49	2.86%	-32.60%
分销售模式					
专业工程服务	1,929,347,499.33	71.51%	1,742,155,422.24	80.30%	10.74%
设备制造	693,433,731.24	25.70%	345,935,667.02	15.95%	100.45%
其他业务	75,347,934.76	2.79%	81,461,972.31	3.75%	-7.51%

### (2) 占公司营业收入或营业利润 10%以上的行业、产品、地区、销售模式的情况

适用 不适用

单位：元

	营业收入	营业成本	毛利率	营业收入比上年同期增减	营业成本比上年同期增减	毛利率比上年同期增减
分行业						
粮油加工行业	2,180,785,826.62	1,788,762,516.67	17.98%	29.93%	31.77%	-1.14%
冷链物流行业	494,537,251.90	340,455,178.14	31.16%	6.03%	1.15%	1.11%
分产品						

	营业收入	营业成本	毛利率	营业收入比上年同期增减	营业成本比上年同期增减	毛利率比上年同期增减
设计咨询	598,162,861.28	336,049,669.06	43.82%	12.82%	11.32%	0.75%
机电工程系统交付	1,092,141,347.46	930,441,277.68	14.81%	23.75%	22.15%	1.11%
工程承包	239,043,290.59	220,567,034.16	7.73%	-27.43%	-30.59%	4.20%
设备制造	693,433,731.24	607,111,036.08	12.45%	100.45%	119.86%	-7.73%
分地区						
国内	2,555,261,944.69	2,042,295,055.77	20.07%	26.12%	27.37%	-0.79%
国外	67,519,285.88	51,873,961.21	23.17%	8.89%	-4.16%	10.47%
分销售模式						
专业工程服务	1,929,347,499.33	1,487,057,980.90	22.92%	10.74%	7.65%	2.21%
设备制造	693,433,731.24	607,111,036.08	12.45%	100.45%	119.86%	-7.73%

公司主营业务数据统计口径在报告期发生调整的情况下，公司最近 1 年按报告期末口径调整后的主营业务数据

适用 不适用

**(3) 公司实物销售收入是否大于劳务收入**

是 否

**(4) 公司已签订的重大销售合同、重大采购合同截至本报告期的履行情况**

适用 不适用

已签订的重大销售合同截至本报告期的履行情况

适用 不适用

单位：万元

合同标的	对方当事人	合同总金额	合计已履行金额	本报告期履行金额	待履行金额	本期确认的销售收入金额	累计确认的销售收入金额	应收账款回款情况	是否正常履行	影响重大合同履行的各项条件是否发生重大变化	是否存在合同无法履行的重大风险	合同未正常履行的说明
凯赛（太原）生物科技有限公司玉米仓储项目	凯赛（太原）生物科技有限公司	19,000	11,580.02	11,580.02	7,419.98	10,247.81	10,247.81	8,428.08	是	否	否	
昆明宝象万吨冷链	昆明宝象万吨冷链	17,679.38	17,679.38	4,858.76	0	4,457.58	16,224.37	17,192.84	是	否	否	

合同标的	对方当事人	合同总金额	合计已履行金额	本报告期履行金额	待履行金额	本期确认的销售收入金额	累计确认的销售收入金额	应收账款回款情况	是否正常履行	影响重大合同履行的各项条件是否发生重大变化	是否存在合同无法履行的重大风险	合同未正常履行的说明
港项目 1# 冷链车间及制冷机房 EPC 总承包（二期）项目	物流有限公司											
荆品油脂高油酸菜籽油加工项目 EPC 总承包项目	湖北荆品油脂有限公司	13,344.38	12,291.51	11,137.8	1,052.87	9,977.79	11,011.7	11,192.29	是	否	否	
安徽雁湖面粉有限公司（一期）项目	安徽雁湖面粉有限公司	9,333.69	8,231.42	2,915.29	1,102.27	2,579.9	3,682.17	5,600.21	是	否	否	
粮食仓储设施及小麦应急加工生产线建设项目	佛山市粮食集团有限公司	8,700.66	7,426.72	7,426.72	1,273.95	6,813.5	6,813.5	6,020.46	是	否	否	

已签订的重大采购合同截至本报告期的履行情况

适用 不适用

### （5）营业成本构成

产品分类

单位：元

产品分类	项目	2022 年		2021 年		同比增减
		金额	占营业成本比重	金额	占营业成本比重	
设计咨询	直接人工	225,023,413.75	66.96%	203,927,633.44	67.55%	10.34%
设计咨询	技术服务采购	75,339,127.85	22.42%	78,216,775.63	25.91%	-3.68%
设计咨询	交通差旅	9,143,452.72	2.72%	11,222,940.85	3.72%	-18.53%
设计咨询	其他	26,543,674.74	7.90%	8,505,042.82	2.82%	212.09%
设计咨询	小计	336,049,669.06	100.00%	301,872,392.74	100.00%	11.32%
机电工程系统交付	设备采购及安装调试	861,388,689.03	92.58%	696,083,514.25	91.38%	23.75%
机电工程系统交付	直接人工	39,852,120.01	4.28%	37,945,988.44	4.98%	5.02%
机电工程系统交付	交通差旅	6,254,498.76	0.67%	7,453,856.48	0.98%	-16.09%

产品分类	项目	2022 年		2021 年		同比增减
		金额	占营业成本比重	金额	占营业成本比重	
机电工程系统交付	其他	22,945,969.88	2.47%	20,244,844.75	2.66%	13.34%
机电工程系统交付	小计	930,441,277.68	100.00%	761,728,203.92	100.00%	22.15%
工程承包	设备采购及安装调试	112,156,693.42	50.85%	75,734,774.16	23.83%	48.09%
工程承包	建筑分包	100,428,469.04	45.53%	228,362,452.31	71.87%	-56.02%
工程承包	直接人工	5,035,705.87	2.28%	4,895,131.56	1.54%	2.87%
工程承包	交通差旅	512,272.45	0.23%	825,208.84	0.26%	-37.92%
工程承包	其他	2,433,893.38	1.10%	7,946,981.15	2.50%	-69.37%
工程承包	小计	220,567,034.16	100.00%	317,764,548.02	100.00%	-30.59%
设备制造	直接材料	400,535,688.41	65.97%	119,330,080.24	43.21%	235.65%
设备制造	直接人工	40,206,595.06	6.62%	32,327,690.71	11.71%	24.37%
设备制造	制造费用	56,353,081.70	9.28%	45,959,893.88	16.64%	22.61%
设备制造	其他	110,015,670.91	18.12%	78,519,936.62	28.44%	40.11%
设备制造	小计	607,111,036.08	100.00%	276,137,601.45	100.00%	119.86%
其他业务	直接人工	22,656,496.95	50.56%	22,063,336.25	46.30%	2.69%
其他业务	交通差旅	1,333,908.29	2.98%	1,568,046.70	3.29%	-14.93%
其他业务	其他	20,819,210.03	46.46%	24,019,634.48	50.41%	-13.32%
其他业务	小计	44,809,615.27	100.00%	47,651,017.43	100.00%	-5.96%

说明报告期内，公司营业成本构成未发生重大变化。

**(6) 报告期内合并范围是否发生变动**

是 否

2022 年 7 月 28 日，本公司出资设立中粮工科检测认证有限公司（以下简称“工科检测”），注册资本 5,000 万元。注册完成后，本公司直接持有工科检测 100%的股权。

**(7) 公司报告期内业务、产品或服务发生重大变化或调整有关情况**

适用 不适用

**(8) 主要销售客户和主要供应商情况**

公司主要销售客户情况

前五名客户合计销售金额（元）	632,116,367.37
----------------	----------------

前五名客户合计销售金额占年度销售总额比例	23.43%
前五名客户销售额中关联方销售额占年度销售总额比例	0.00%

### 公司前 5 大客户资料

序号	客户名称	销售额（元）	占年度销售总额比例
1	凯赛（太原）生物科技有限公司	228,166,156.85	8.46%
2	齐河齐源绿季农业集团有限公司	156,827,636.59	5.81%
3	湖北荆品油脂有限公司	99,777,902.46	3.70%
4	珠海市粮食集团有限公司	79,209,669.41	2.94%
5	佛山市粮食集团有限公司	68,135,002.06	2.53%
合计	--	632,116,367.37	23.43%

### 主要客户其他情况说明

适用 不适用

### 公司主要供应商情况

前五名供应商合计采购金额（元）	255,382,132.80
前五名供应商合计采购金额占年度采购总额比例	18.96%
前五名供应商采购额中关联方采购额占年度采购总额比例	2.82%

### 公司前 5 名供应商资料

序号	供应商名称	采购额（元）	占年度采购总额比例
1	辽宁秋实建筑安装工程有限公司	82,498,760.00	6.12%
2	江苏谷瑞斯机电工程有限公司	53,340,394.74	3.96%
3	江苏优地建设工程有限公司	47,746,678.36	3.54%
4	河南茂盛机械制造有限公司	37,960,883.51	2.82%
5	布勒（无锡）商业有限公司	33,835,416.19	2.51%
合计	--	255,382,132.80	18.96%

### 主要供应商其他情况说明

适用 不适用

## 3、费用

单位：元

	2022 年	2021 年	同比增减	重大变动说明
--	--------	--------	------	--------

	2022 年	2021 年	同比增减	重大变动说明
销售费用	25,507,502.37	17,627,261.91	44.70%	系本期公司加大市场拓展力度，销售费用相应增长
管理费用	163,820,865.93	142,295,771.91	15.13%	
财务费用	-17,925,986.60	-11,157,727.67	-60.66%	系本期银行存款利息收入增加
研发费用	114,134,427.11	81,420,928.11	40.18%	系本期公司继续加大研发创新投入

#### 4、研发投入

适用 不适用

主要研发项目名称	项目目的	项目进展	拟达到的目标	预计对公司未来发展的影响
大型环流热泵式粮食干燥智能化控制工艺与产业化示范	通过本课题的研究，形成先进实用的大型环流热泵粮食干燥技术与装备，与烘干机等联控实现智能化控制。该成果的应用能大幅降低能耗和烘干成本、基本实现烘干过程污染气体和温室气体的零排放、保证粮食优质烘干品质，符合国家的发展要求，为行业提供全新的理念和装备，具有显著的社会、环境和经济效益，是我国粮食低温烘干的发展方向。同时为研发单位提供发展和经济增长动力，实现以科技带动行业的进步的目标。	在研	开发智能环保的环流热泵粮食干燥新装备 6 套；建立大型环流热泵式干燥装备应用技术示范中心 1 个；开发新工艺新技术 1 项；申请发明专利或软件著作权 2 项，发表论文 3 篇；制定相关标准 1 项；优质粮食烘干品质保持在 80%以上，减少烘干损失 30%以上；协助项目共建绿色智慧仓储和粮食产后收储运保质减损集成示范中心。	增强仓储板块的竞争力
平房仓散粮进出仓智能管控技术及环保装备研发与示范	遵循国家“十四五”发展规划，认真贯彻粮食行业生态文明及减污降碳工作。围绕平房仓散粮进出仓粉尘防控困难、粉尘浓度监测手段应用匮乏及进出仓自动管控程度低等问题，落实平房仓进出仓智能管控新技术、新工艺的研发与应用，从而探明粮食出入仓粉尘产生机理与规律；研发散粮进出仓高效减尘技术装备；构建平房仓散粮进出仓智能管控系统；提升散粮进出仓智能管控能力，实现主流粮仓智能化升级。	在研	研发智慧粮库高效进出仓及安全储藏保质增效新工艺新技术 2 项；开发散粮进出仓智能化装备 1 台/套，进出仓和智能管控技术可适用于不同温湿储粮区域的多粮种仓储作业；建立技术示范应用中心 1 家；智能平房仓进出仓处理量 100 吨/小时；进出仓优质粮损耗减少≥20%；申请发明专利或软件著作权 1 项。	增强仓储板块的竞争力
散粮进出仓作业智能管控技术研究及仓房安全储藏过程数据监测处理与应用	在浅圆仓散粮进出智能化管控方面，建立相应模型，提供科学化的手段强化作业管理，提高现场管理水平和设备的效率、改善工作质量和过程质量、挖潜增效，实现浅圆仓作业的高效进出以及精益化管理转变。同时在散粮智能安全储藏方面，对涉及到的仓储过程保管数据(粮食温湿度、水份、环境气体浓度、粮食数量)实现数据格式的统一，通过研发数据转换中间件，整体对数据进行统一采集、规范格式，建立仓储数据采集云服务监管系统，实现不受时间和空间限制进行实时、定时检测粮食仓储过程保管数据，利用信息化手段达到精细化、实时化的监管功能。	在研	研发浅圆仓智能管控技术 2 项，粮食储藏过程数据交互及监管系统相应技术 2 项，构建智慧粮库散粮进出仓作业智能管控技术体系，建立智慧粮仓管控数据一体化系统 1 套，制修订相关标准 1 项；申请相应专利 1 项，发表论文 2 篇。	增强仓储板块的竞争力
绿色智能低温储粮技术研究与示范	散装安全低温储粮智能化系统是仓储、建筑、制冷、自控等多种专业技术集成，是在储粮不使用熏蒸剂情况下，冬季对粮堆机械通风，将粮堆降至 15℃以下，采用“低温机组控温控湿+低温冷却壁”，将粮面、仓壁和地坪粮温控制在 15℃以下，使整仓粮温均低于 15℃，保持谷物品质基本稳定，满足国	在研	研发绿色生态、节能增效的安全低温储粮新技术新工艺 4 项，散装粮仓均温技术仓实现壁温温差 ≤1.5℃，低温冷却壁防结露技术实现壁温高于空气露点温度 ≥2℃；建立低温储粮示范应用中心 1 个，优质粮储存品质保持率 ≥80%，一个轮	增强仓储板块的竞争力

主要研发项目名称	项目目的	项目进展	拟达到的目标	预计对公司未来发展的影响
	家环保及健康需求, 实现绿色储粮、节能增效。		换周期内粮食储藏损耗相对降低≥20%, 低温储粮技术可应用于我国三大粮食生产区域仓储作业, 低温储粮技术推广至 4-5 个粮食仓储企业; 制修订标准规范规程 1 项; 申请专利 1 项; 发表高质量文章 1 篇。协助项目共建绿色智慧仓储和粮食产后收储运保质减损集成示范中心。	
大米精加工全景抛光智能控制系统	抛光是大米精加工过程中必不可少的工序。目前传统抛光机的控制均以操作员凭经验进行调节, 操作工需频繁观察出机米的留皮度来调节压砣。存在以下问题: (1) 大米的抛光精度、出米率和吨米电耗等主要指标与操作工的经验、水平密切相关, 人员变更、原料品种变化都需要重新调节, 影响作业效率; (2) 工人往往为了追求米的光洁度去过度抛光, 导致出米率低、吨米电耗高, 不利于节粮减损和节能减排; (3) 受人本身能力局限的影响, 难以保证同批次成品的品质一致。针对上述问题, 本项目对大米抛光工段进行深入研究, 通过开发 PLC 系统、软件、自控系统和执行机构, 实现全自动调压, 同时通过 VNC 技术进行远程控制, 数据和中控室互联互通, 实现无人化操作, 彻底解决人工操作存在的弊病。	在研	(1) 实现抛光工段无人化操作, 出米率提高 1%, 吨米电耗降低 5%; (2) 申请专利 1 项; (3) 发表论文 1-2 篇。	增强稻米板块的竞争力
智能流量控制器的研发	针对目前稻米生产过程中存在的问题, 研发一种安装尺寸小、经济实用的计量设施, 兼有上述两种方案的优点, 既能自动控制出仓流量, 流量调节精准, 又要控制设备成本, 使其价格较大地低于配米器, 让多数稻米加工企业用得起。	已完成	生产线流量误差≤3%; 相比安装配米器, 生产线投资减少约 2.5%, 缓冲仓容积增大约 10%, 有效增加厂房竖向利用率, 提高工艺设备布置的灵活性。申请专利 1 项, 发表论文 1 篇, 培养技术人才 2-3 名。	增强稻米板块的竞争力
L-乳酸生产过程中的色度控制及发酵工艺技术研究	L-乳酸生物相容性好, 可直接参与人体代谢, 没有副作用, 可用来制造食品添加剂, 可用来生产医药, 也可以用于酿酒、化妆品、烟草、饲料行业中, 此外还可以应用在生物降解塑料、绿色环保溶剂制造中。目前国内生产 L-乳酸能力不足, 远远不能满足市场需求, 因此颇具开发潜力。	在研	(1) 控制 L-乳酸发酵工艺, 终点放罐时残还原糖含量≤0.5g/dl。(2) L-乳酸成品色度符合聚合级 L-乳酸要求①脱色工段加入粉末活性炭脱色后溶液色度<300APHA。②离交工段前加颗粒活性炭脱色后溶液色度<60APHA。③成品 L-乳酸色度小于 25APHA, 且加热 180°C, 持续 2 小时, 色度小于 35APHA。(3) 离交废水中氯离子含量达到国家废水排放标准。(4) L-乳酸发酵生产成套工艺。(5) 申请专利 1 项或发表文章 1 篇, 培养专业技术人员 1-2 人。	增强深加工板块的竞争力
旋转臂对油品切换的应用	油脂工厂罐区管道不同油品切换一直是一个大家较为关注的问题, 目前主要解决方案是采用阀门切换或软管连接两种方案。阀门切换的方案造价较高、易漏油且容易误操作, 导致工厂较大经济损失, 所以本项目拟从软管连接这一方案进行突破, 通过借鉴人造奶油工艺管道切换工艺, 介质切换采用固定长度的硬管连接不同管路, 但人造奶油管径较小, 壁薄, 长度也比较短, 切换的种类也比较少, 无法满足工艺要求, 需进行进一步的改进。参照汽车发油原理, 本项目拟研发一种装置——旋转臂, 针对工艺要求进行布	在研	1. 形成罐区管道不同油品切换的旋转臂工艺技术, 实现: ①旋转臂转动灵活: 一人能轻松转动。②旋转臂组队无碰撞: 通过软件模拟无碰撞。2. 建立一套罐区管道不同油品切换的旋转臂系统的示范线。3. 申请专利 1-2 项, 发表论文 1-2 篇, 培养技术人才 2-3 名。	增强油脂板块的竞争力



主要研发项目名称	项目目的	项目进展	拟达到的目标	预计对公司未来发展的影响
	置，通过计算分析、连接检查、参数优化，实现不同路径的切换，具有造价相对低、操作简单、解决软管切换问题等诸多优点。			
特色油料资源加工关键技术与装备研发项目	针对我省特色和新型的油料加工中精炼过程营养损失大、产品附加值低、副产物利用率不高等关键问题，本项目以菜籽油、核桃油和元宝枫籽油为对象，重点开展增值加工技术研究，促进特色油脂产业提质增效，为产业扶贫、产业振兴提供技术支撑。	在研	本项目属于农产品加工增值项目，通过攻关项目的实施与产业化开发推广，将大大提高粮油资源的附加值，增加农民收入。本项目经过共性技术的攻关，将建立特色油脂绿色加工技术体系，除了能帮助企业节能增效，改进工艺，提升效益，还能为国家新增可观的税收，同时使农民直接增收数亿元。申请专利3项；发表论文2（篇）；制订标准数3（项）；填补技术空白数1（项）；科技成果产出新工艺（或新方法模式）7个；新产品（含农业新品种）4个；新装备（装置）1套；平台/基地/示范点1个；中试线1条	增强油脂板块的竞争力
MMV 磨粉机设计研发	针对国外高端产品研发，形成国内市场竞争	在研	作为公司新一代磨粉机产品，在操作、安全、智能化等新型技术应用方面引领国内行业技术发展。形成样品，批量生产。	增强面粉板块的竞争力
MMR 磨粉机结构优化与技术提升	公司中高端市场竞争产品，新型技术应用	在研	作为除磨粉机、高方筛之后的第三款主打产品，完成制粉主机基地建设。完善产品功能与技术应用	增强面粉板块的竞争力
FQFD 新型清粉机研发	完善制粉三大主机建设，拓宽市场产品销售种类	在研	打造国内高端高方筛产品，提高筛理技术水平，引领行业发展。形成样品，批量生产	增强面粉板块的竞争力

### 公司研发人员情况

	2022 年	2021 年	变动比例
研发人员数量（人）	490	430	13.95%
研发人员数量占比	22.10%	19.12%	2.98%
研发人员学历			
本科	315	237	32.91%
硕士	145	120	20.83%
研发人员年龄构成			
30 岁以下	146	86	69.77%
30~40 岁	205	237	-13.50%

### 近三年公司研发投入金额及占营业收入的比例

	2022 年	2021 年	2020 年
研发投入金额（元）	142,830,990.92	90,388,157.58	65,763,288.52
研发投入占营业收入比例	5.29%	4.17%	3.22%
研发支出资本化的金额（元）	0.00	0.00	0.00

资本化研发支出占研发投入的比例	0.00%	0.00%	0.00%
资本化研发支出占当期净利润的比重	0.00%	0.00%	0.00%

公司研发人员构成发生重大变化的原因及影响

适用不适用

研发投入总额占营业收入的比重较上年发生显著变化的原因

适用不适用

研发投入资本化率大幅变动的原因及其合理性说明

适用不适用

## 5、现金流

单位：元

项目	2022 年	2021 年	同比增减
经营活动现金流入小计	3,319,255,908.58	2,765,288,189.90	20.03%
经营活动现金流出小计	3,187,193,057.87	2,504,238,411.59	27.27%
经营活动产生的现金流量净额	132,062,850.71	261,049,778.31	-49.41%
投资活动现金流入小计	238,618,228.06	54,941.00	434,217.23%
投资活动现金流出小计	222,373,476.81	273,116,574.66	-18.58%
投资活动产生的现金流量净额	16,244,751.25	-273,061,633.66	-105.95%
筹资活动现金流入小计	68,214,620.76	373,778,000.00	-81.75%
筹资活动现金流出小计	152,637,729.65	29,065,096.32	425.16%
筹资活动产生的现金流量净额	-84,423,108.89	344,712,903.68	-124.49%
现金及现金等价物净增加额	64,389,657.64	331,588,986.07	-80.58%

相关数据同比发生重大变动的主要影响因素说明

适用不适用

(1) 报告期经营活动现金流入同比增加，主要原因是本期业务增加。

(2) 报告期经营活动现金流出同比增加，主要原因是本期业务增加。

(3) 报告期投资活动现金流入同比增加，主要原因是本期收回投资（理财产品）收到的现金较多。

(4) 报告期投资活动现金流出同比减少，主要原因是本期投资（理财产品）支付的现金减少。

(5) 报告期筹资活动现金流入同比减少，主要原因是上期公开发行股票收到募集资金，本期无相关现金流入。

(6) 报告期筹资活动现金流出同比增加，主要原因是本期子企业偿还银行借款支付的现金增加。

报告期内公司经营活动产生的现金净流量与本年度净利润存在重大差异的原因说明

适用 不适用

报告期内公司经营活动产生的现金流量与本年度净利润存在较大差异，主要是公司当期业务增长，设备及原材料采购支出增加较多所致。

## 五、非主营业务情况

适用 不适用

单位：元

	金额	占利润总额比例	形成原因说明	是否具有可持续性
投资收益	1,395,929.74	0.68%	系本期处置交易性金融资产产生收益及参股企业产生投资收益	不可持续
公允价值变动损益	2,149,646.58	1.05%	系本期持有交易性金融资产产生公允价值变动收益	不可持续
资产减值	-27,916,925.11	-13.60%	系本期合同资产计提减值准备增加	不可持续
营业外收入	18,785,821.40	9.15%	系本期收到与日常经营活动无关的政府补助增加	部分可持续
营业外支出	17,669,033.38	8.61%	系本期对外捐赠增加	不可持续
其他收益	7,378,356.20	3.59%	系本期收到与日常经营相关的政府补贴	部分可持续
信用减值损失	-36,080,583.65	-17.58%	系本期应收票据、应收账款及其他应收款计提的坏账准备	不可持续
资产处置收益	196,452.94	0.10%	系固定资产清影响	不可持续

## 六、资产及负债状况分析

### 1、资产构成重大变动情况

单位：元

	2022 年末		2022 年初		比重增减	重大变动说明
	金额	占总资产比例	金额	占总资产比例		
货币资金	1,349,644,986.65	35.40%	1,434,278,774.13	37.86%	-2.46%	
应收账款	641,594,771.19	16.83%	533,014,036.74	14.07%	2.76%	系本期业务规模增加
合同资产	389,730,762.02	10.22%	234,838,638.34	6.20%	4.02%	系本期业务规模增加
存货	464,076,668.98	12.17%	517,871,872.31	13.67%	-1.50%	
投资性房地产	25,859,858.00	0.68%	44,125,268.23	1.16%	-0.48%	系本期计提折旧及部分出租房屋收回自用所致
长期股权投资	601,082.48	0.02%		0.00%	0.02%	系本期对中地海外农业发展有限公司权益法下确认的投资损益及其他综合收益
固定资产	338,077,946.59	8.87%	316,174,366.08	8.34%	0.53%	
在建工程	6,089,194.08	0.16%	2,043,162.04	0.05%	0.11%	系下属公司张家口装备粮食加工装备制造基地项目投入
使用权资产	14,668,890.74	0.38%	25,220,679.97	0.67%	-0.29%	系控股子公司计提使用权资产折旧
短期借款	40,027,152.78	1.05%	37,045,797.21	0.98%	0.07%	
合同负债	592,766,410.36	15.55%	787,542,723.27	20.79%	-5.24%	系本期较多预收款项结转收入
长期借款	20,140,000.00	0.53%		0.00%	0.53%	系本期控股子公司补充运营资金发生借款
租赁负债	11,855,866.78	0.31%	17,270,311.20	0.46%	-0.15%	系本期控股子公司应付租赁款的支付所致

境外资产占比较高

适用 不适用

## 2、以公允价值计量的资产和负债

适用 不适用

单位：元

项目	期初数	本期公允价值变动损益	计入权益的累计公允价值变动	本期计提的减值	本期购买金额	本期出售金额	其他变动	期末数
金融资产								
1.交易性金融资产（不含衍生金融资产）	165,079,747.95	670,252.05			171,000,000.00	236,000,000.00		100,750,000.00
4.其他权益工具投资	5,510,040.57							5,510,040.57
金融资产小计	170,589,788.52	670,252.05			171,000,000.00	236,000,000.00		106,260,040.57

项目	期初数	本期公允价值变动损益	计入权益的累计公允价值变动	本期计提的减值	本期购买金额	本期出售金额	其他变动	期末数
上述合计	170,589,788.52	670,252.05			171,000,000.00	236,000,000.00		106,260,040.57
金融负债	0.00							0.00

其他变动的内容

不适用。

报告期内公司主要资产计量属性是否发生重大变化

是 否

### 3、截至报告期末的资产权利受限情况

单位：元

项目	年末账面价值	受限原因
货币资金-履约保证金	119,698,387.88	履约保证金
货币资金-诉讼冻结	5,840,000.00	诉讼冻结
货币资金-农民工工资保证金	5,868,987.35	农民工工资保证金
固定资产	77,349,000.26	短期借款抵押
无形资产	33,944,614.41	短期借款抵押
合计	242,700,989.90	—

## 七、投资状况分析

### 1、总体情况

适用 不适用

报告期投资额（元）	上年同期投资额（元）	变动幅度
204,945,534.90	119,020,762.05	71.58%

### 2、报告期内获取的重大的股权投资情况

适用 不适用

### 3、报告期内正在进行的重大的非股权投资情况

适用 不适用

#### 4、金融资产投资

##### (1) 证券投资情况

适用 不适用

公司报告期不存在证券投资。

##### (2) 衍生品投资情况

适用 不适用

公司报告期不存在衍生品投资。

##### (3) 以公允价值计量且其变动计入当期损益的金融资产

单位：元

资产类别	初始投资成本	本期公允价值变动损益	计入权益的累计公允价值变动	报告期内购入金额	报告期内售出金额	累计投资收益	期末金额	资金来源
其他	165,079,747.95	670,252.05		171,000,000.00	236,000,000.00	1,000,824.33	100,750,000.00	以募集资金购买银行结构性存款现金管理产品
合计	165,079,747.95	670,252.05		171,000,000.00	236,000,000.00	1,000,824.33	100,750,000.00	--

#### 5、募集资金使用情况

适用 不适用

##### (1) 募集资金总体使用情况

适用 不适用

单位：万元

募集年份	募集方式	募集资金总额	本期已使用募集资金总额	已累计使用募集资金总额	报告期内变更用途的募集资金总额	累计变更用途的募集资金总额	累计变更用途的募集资金总额比例	尚未使用募集资金总额	尚未使用募集资金用途及去向	闲置两年以上募集资金金额
2021年	首次公开发行股票	36,195.8	3,394.55	14,499.54	0	0	0.00%	22,107.86	存放于募集资金专户和用于现金管理，后续将按募投项目分批实施	0
合计	--	36,195.8	3,394.55	14,499.54	0	0	0.00%	22,107.86	--	0

募集年份	募集方式	募集资金总额	本期已使用募集资金总额	已累计使用募集资金总额	报告期内变更用途的募集资金总额	累计变更用途的募集资金总额	累计变更用途的募集资金总额比例	尚未使用募集资金总额	尚未使用募集资金用途及去向	闲置两年以上募集资金金额
<b>募集资金总体使用情况说明</b>										
<p>根据中国证券监督管理委员会证监许可（2021）2060 号文《关于同意中粮工程科技股份有限公司首次公开发行股票注册的批复》，本公司于 2021 年公开发行人民币普通股（A 股）股票 101,960,000.00 股，每股发行价格为人民币 3.55 元，共计募集资金总额为人民币 361,958,000.00 元。上述募集资金扣除发行费用后，募集资金净额人民币 308,856,270.66 元。上述资金到位情况经信永中和会计师事务所(特殊普通合伙)于 2021 年 9 月 6 日出具的“XYZH/2021QDAA20190”号《验资报告》予以验证。后因发行费用发票的尾差，实际相关发行费用较之前预计金额增加 0.01 元，募集资金净额实际为 308,856,270.65 元。</p> <p>2022 年 1-12 月公司以募集资金支付尚未支付的发行费用为人民币 77,233.40 元，募集资金投入募集资金投资项目的金额为人民币 33,945,534.85 元，截至本期末利用闲置募集资金购买结构性存款、通知存款等现金管理产品共计人民币 206,000,000.00 元，其中期末尚未到期的银行结构性存款产品金额为人民币 100,000,000.00 元。截至 2022 年 12 月 31 日止，结余募集资金（利息收入扣除手续费净额以及尚未到期的现金管理产品金额）为人民币 221,078,595.34 元。其中，存放在募集资金专户的金额为人民币 14,290,619.00 元，使用部分暂时闲置募集资金进行现金管理的金额为人民币 206,000,000.00 元。除上述募集资金专户资金外，另有 787,976.34 元为年末募投户转入非募投户金额，已于 2023 年 01 月 12 日转回募集资金专户。</p> <p>本公司及募投项目实施子公司对募集资金实行专户存储，在银行设立募集资金使用专户，与相关银行及保荐机构中国国际金融股份有限公司签订了《募集资金三方监管协议》、《募集资金四方监管协议》，对募集资金的使用实施严格审批，以保证专款专用。截至 2022 年 12 月 31 日，本公司及募投项目实施子公司均严格按照该《募集资金三方监管协议》、《募集资金四方监管协议》的规定，存放和使用募集资金。</p>										

## （2）募集资金承诺项目情况

适用 不适用

## （3）募集资金变更项目情况

适用 不适用

公司报告期不存在募集资金变更项目情况。

## 八、重大资产和股权出售

### 1、出售重大资产情况

适用 不适用

公司报告期未出售重大资产。

### 2、出售重大股权情况

适用 不适用

## 九、主要控股参股公司分析

适用 不适用

主要子公司及对公司净利润影响达 10%以上的参股公司情况

单位：元

公司名称	公司类型	主要业务	注册资本	总资产	净资产	营业收入	营业利润	净利润
无锡中粮工程科技有限公司	子公司	粮油相关领域应用技术开发、工程咨询设计、工程总承包、工程监理等	100,572,600.00	777,613,957.04	308,916,391.47	682,162,458.63	78,910,560.81	68,459,252.26
华商国际工程有限公司	子公司	冷链物流及民商建筑领域工程咨询设计、工程总承包、工程监理等	50,000,000.00	518,606,702.69	127,434,057.61	414,652,119.53	52,235,395.57	44,267,644.57
国粮武汉科学研究院有限公司	子公司	粮油相关领域应用技术开发、工程咨询设计、工程总承包等	109,612,800.00	373,111,102.33	215,098,847.98	278,525,026.11	24,927,979.18	23,046,883.65
郑州中粮科研设计院有限公司	子公司	粮食仓储物流领域应用技术开发、工程咨询设计、工程总承包等	60,447,520.10	391,857,289.82	157,159,418.81	328,947,881.95	42,136,223.89	35,876,140.89

报告期内取得和处置子公司的情况

适用 不适用

公司名称	报告期内取得和处置子公司方式	对整体生产经营和业绩的影响
中粮工科检测认证有限公司	新设立	未有重大影响

主要控股参股公司情况说明

1、无锡中粮工程科技有限公司：公司目前持有无锡工科 100%的股权，无锡工科专注于粮油加工专业工程服务行业，积极开展技术创新研究，提质增效，开拓市场，推进企业高质量发展。当期实现营业收入 68,216.25 万元，较上年同期增长 37.29%，实现净利润 6,845.93 万元，较上年同期增长 56.13%。

2、华商国际工程有限公司：公司目前持有华商国际 100%的股权，华商国际专注于冷链物流工程设计、冰雪设计、肉食工程设计等主营业务。当期实现营业收入 41,465.21 万元，较上年同期下降 7.03%，实现净利润 4,426.76 万元，较上年同期增长 26.85%。



3、国粮武汉科学研究设计院有限公司：公司目前持有武汉科研 100%的股权，武汉科研专注于粮油加工专业工程服务行业，积极拓展业务，收入规模显著增长。当期实现营业收入 27,852.50 万元，较上年同期下降 12.55%，实现净利润 2,304.69 万元，较上年同期增长 4.95%。

4、郑州中粮科研设计院有限公司：公司目前持有郑州科研 100%的股权，郑州科研专注于粮油加工专业工程服务行业。当期实现营业收入 32,894.79 万元，较上年同期增长 3.01%，实现净利润 3,587.61 万元，较上年同期增长 45.05%。

## 十、公司控制的结构化主体情况

适用 不适用

## 十一、公司未来发展的展望

### （一）公司未来发展战略

总体思路：推动高质量发展。“十四五”期间，是公司实施科改示范综合改革、开启全面推动企业高质量发展新征程的关键时期，作为农粮和冷链行业科技型企业的国家队，公司将坚定不移地坚持党对国有企业的领导，坚持依法治企，围绕“市场化、国际化、防风险、高质量”的工作主线，聚焦健全法人治理结构、完善选人用人机制、强化激励约束机制、激发科技创新动能、全面加强党的建设等改革重点工作探索创新，充分激发活力、提高效率，持续提升企业管理水平和经营业绩，不断增强国有资本竞争力、创新力、控制力、影响力和抗风险能力，实现高质量发展。

主要目标：努力成为行业标杆。坚定实施“1345”战略，明确一个战略定位：坚定“农粮食品与冷链物流行业综合技术服务商和高端装备制造商”的战略定位；推动三个转型升级：企业使命向保障国家农粮食品和冷链安全、引领行业技术进步的功能转型，管理模式向“总部+专业事业部+利润点”市场化转型，发展模式向科技创新驱动的内涵式和提质增效转型；坚持四化发展之路：坚持走“业务经营专业化、管理生产精细化、产品服务特色化、技术创新新颖化”的专精特新四化发展之路；提升五大核心主业：实现米、面、油、仓储、食品冷链五大核心主业做强做优，提升行业市场的控制力和话语权，致力成为行业内国有科技型企业改革的标杆。

### （二）下一年度经营计划

2023 年，公司将坚持“市场化、国际化、防风险、高质量”工作主线，以创新驱动发展为核心，在深耕主营业务的同时，整合资源优势，坚决推进专业化业务改革，强化一体化管控，强化创新发展，进一步完善公司治理水平和决策机制，提升核心竞争力。具体经营计划描述如下：

### 1、坚守主业定位，充分挖掘孵化产业

2023 年，公司将坚持目标导向，找准核心竞争力，积极围绕“专精特新”发展战略，坚持做自己熟悉的事、专业的事，以技术创新为驱动，做强做大咨询设计、机电工程系统交付和装备制造等三大主营产品，进一步强化粮油仓储加工与食品冷链领域工程技术服务的市场控制力和话语权。在专注主营业务的同时，深耕细分领域，开拓上下游业务，扩大竞争优势，带动食品检测、医药、酿造、冰雪、造纸等相关领域的发展，持续保持经营业绩稳步增长。

### 2、服务集团产业链建设，打造科技兴链模式

2023 年，公司将深入贯彻中粮集团粮食供应安全现代产业链链长工作，结合自身优势，开展产业链发展研究，重点探讨如何更好助力粮食产业链、供应链的安全和稳定。一是公司将积极与中粮集团各专业化公司主动沟通，共享行业发展信息，兼顾相关业务发展，深度参与中粮集团产业链建设工作，服务集团强链延链补链，构建协同发展的良性氛围。二是公司将结合科改示范行动，以解决“关键领域技术、关键核心装备、关键制约因素”为目标，针对中粮集团产业链需求，加大科研创新力度，进一步完善科技创新发展规划，提升创新成果产出，在重点领域持续开展科技兴链探索与尝试。

### 3、推进大客户开拓，完善市场营销网络

一方面，公司继续优化专业事业部平台，借助信息化手段实现公司多部门联动、资源积累和共享，持续推行以服务客户、为客户创造价值的核心理念，加大优质客户的开拓力度。公司在与主要战略客户合作基础之上，继续开拓新的大客户，不断提升客户结构多元化程度。另一方面，公司在继续巩固现有市场优势区域的基础上，通过组织、培养、壮大营销队伍，并重新梳理、整合营销资源，集中优势力量攻克重点区域市场，进一步优化营销网络。完善营销培训机制，打造专业、具有竞争力的营销团队。

在渠道布局方面，公司坚持国内国外一盘棋，在推动国内重点销售区域与一般销售区域互补发展的基础上，持续加强国外渠道的开发；在销售模式方面，以市场特点和客户需求为导向，实施灵活的销售模式；在销售策略方面，最大化贴近市场，实时关注与分析行业政策与市场供给需求的变化，积极制定中长期销售策略与短期执行计划，强化销售“大脑”作用；在服务协同方面，为及时、快捷地服务客户，公司在内部组织、管理和机制上推行“营服一体化”模式，不断提高客户满意度。

#### 4、加强信息化建设，提高组织运作效率

2023年，公司将着力构建企业内部标准化管理，加大信息化建设力度，统筹推进项目管理系统、财务管理系统、司库系统建设，建立和完善以工程项目管理为主线、以财务管理为核心的业财一体化管理系统，以及以行政管理、人力资源管理、财务管理、数据库及数据分析为一体的智能化、自动化的经营管理信息系统，最终达成“业务管控集中化、运营管理精细化、经营决策科学化和管理创新数据化”的目标。借助信息化，可以改变公司传统的管理方式，大幅减少基础、重复工作占用的企业资源，将更多资源投入到核心业务、创新业务中。2023年，公司将大力推进数字化的发展进程，坚持用信息化支持管理业务落地，形成企业信息化系统，固化管理动作、提高管理效率，确保公司管理制度得到切实、有效、高效地执行，提高决策的效率与效益，推动公司高质量发展。

#### 5、推进管理机制改革，充分挖掘潜力潜能

2023年公司规范化改革将持续向纵深推进，公司将全面推行专业化、一体化管理，以财务管控为抓手，推进战略性客户统一管理、大型工程项目运作统一管理、供应链采购统一管理、设计标准、产品标准统一管理、企业品牌和产品品牌统一管理，进一步加强部门管理、工厂管理，尽快实现信息化系统能力的提升，更好支撑目标的达成。实现制度建设一体化、技术标准一体化、采供体系一体化及营销一体化、大客户服务一体化、大型项目管理一体化的管理格局，持续开展提质增效，提高资产运营质量；持续推进依法治企建设，保障公司高质量发展。

#### 6、开拓区域细分市场，做强检测业务品牌

2022年，公司对各下属企业检测业务进行整合，新设立了检测公司。2023年，公司一方面将充分利用各下属企业国家级检测业务资质，通过资源共享、优势互补深耕检测业务，拓展检测业务范围，协调发展各区域检测法人平台，并进一步借助各区域细分市场的竞争优

势，提高公司检测平台的品牌影响力。另一方面将顺应检测行业大力发展趋势，积极参与市场竞争，优化市场运营管理，加快消化政策红利，实现检测业务大型化规模化发展。

### 7、持续深化人才激励，加大引进培养力度

2023年，公司将围绕“人才引进、人才培养、人才激励、人才更迭”机制，进一步加大人才引进力度与青年骨干、后备人才的培养，在公司各级管理岗位和业务岗位上充实更多优秀的年轻人才。强化团队意识，培育具有大局意识、协作意识、服务意识的高绩效人才团队，凝聚工作合力。完善人才考核评价、绩效考核和激励机制等，以适应公司快速发展的需要，激发团队活力。并不断引进国内外中高级管理人才、全球高端技术和营销人才，建立长效考核机制，持续深化股权激励，对核心管理人员、技术骨干、外部引进人才实施限制性股票激励方案，将管理与技术核心人才的利益与经营业绩捆绑，共赢共生，同时积极引入培训资源，使公司形成有人才保障、有业绩支撑、有投资价值的品牌企业。

## （三）公司可能面对的风险

### 1、市场风险

公司是我国粮油及冷链专业工程服务领域、粮油设备制造领域的先行者，业务发展受到相关行业新增及更新固定资产投资规模影响，与国家宏观经济形势及相关政策具有较强关联性。若未来国内宏观经济发展不及预期，粮油仓储及冷链领域出现较大波动，下游居民消费水平升级放缓，粮油加工需求下降，将导致国内粮油及冷链领域整体投资规模下降，可能会对公司的业务发展造成一定影响。

公司将积极围绕“专精特新”发展战略，坚守主业定位，抢抓“十四五”期间我国粮油仓储业务和食品冷链业务政策发展机遇期，深耕米、面、油、仓储、食品冷链等专业化细分领域，培育拥有自主产权的新工艺、新技术、新装备，做强做优传统存量业务；同时开拓上下游业务，发展食品检测、生化、酿造、冰雪等相关领域增量业务，持续保持经营业绩稳步增长。

### 2、业务风险

公司的主营业务包括设计咨询业务、机电工程系统交付业务、工程承包业务、设备制造业务，项目具有建设周期、生产周期长等特点，期间可能因原材料（如钢材）、设备的采购价格和施工费用发生大幅度波动，导致成本上升毛利下降。此外，公司以联合体形式与具有

建筑工资质的企业合作承接工程承包项目，若管理不到位，公司可能因施工质量或工程进度等未能满足业主要求而承担连带责任。

公司将以财务管控为抓手，构建业财深度融合的一体化管控体系，推进工程项目核算统一管理、供应链采购统一管理、大型工程项目运作统一管理，实现财务核算一体化、业务管控集中化、运营管理精细化、经营决策科学化和管理创新数据化，提高业务运营规范性，保障公司持续健康发展。

### 3、工程质量风险

公司从事粮油及冷链专业工程服务业务专业性较强，复杂度较高，由于工程项目承接和实施过程涉及的部门、企业、人员较多，易受各种不确定因素或无法事先预见因素的影响，如公司在工程项目施工中出现进度或质量掌控偏差，则可能存在因工程质量控制不到位、技术运用不合理等情况而造成项目质量事故或隐患等风险，对公司业务开展造成不利影响。

公司将持续完善工程项目质量安全管理体系，推行设计标准、产品标准、大型工程项目运作统一管理，形成制度建设一体化、技术标准一体化、大型项目管理一体化的管理格局；强化工程项目现场管理，确保各项质量安全管控制度、流程落实落地，严格开展“线上+线下”、“综合+专项”、“四不两直”等多种检查监督方式，做到潜在工程质量风险早发现、早预警、早应对。

### 4、人员适用性风险

公司所在的粮油及冷链专业工程服务领域及相关设备制造领域属于专业技术密集型行业，长期稳定的核心技术团队是公司保持行业领先的重要因素。未来随着公司业务规模的不断扩大及新理念、新技术和新业态的推进，若公司不能及时引进足够的适配人才，在人才培养、薪酬待遇等方面缺乏竞争力，公司将面临人才缺失、人才补给滞后于业务发展，人力资源无法满足经营发展需要，对公司可持续发展产生不利影响。

公司将围绕“十四五”发展战略，布局“人才强企”规划，推动后备干部优选计划、专业人才库计划、潜力新星计划逐项落地；全面推行用工市场化，建立行业技术专家和科技带头人等高层次人才选用、考核、激励等机制；建立薪酬市场化对标机制，对高层次人才实施对标市场有竞争力的薪酬策略，同时将激励重点向产品研发人员倾斜；制定中长期人才引进和培养计划，及时引进足够、适配人才，打造后备人才梯队。

## 5、收入季节性波动的风险

公司从事的专业工程服务业务收入呈现出一定的季节性特征，主要是由于粮油加工及冷链领域的工程项目通常于春节后启动，上半年一般为建筑施工阶段，下半年为机电设备安装调试及交付阶段。因此，专业工程服务业务收入较多确认在下半年，呈现一定的季节性特征。公司从事的设备制造业务，烘干设备、仓储物流设备，主要在收获季节后用于烘干和储存粮食，因此通常在粮食收获季节订单需求上升；而磨粉机、榨油机等食品加工设备主要销售客户为粮油谷物加工企业，其生产加工并非受到季节影响，因此相关设备销售不具备明显的季节性特征。整体而言，公司收入呈现出一定的季节性波动，上半年收入占比较低，下半年收入占比较高，面临一定季节性波动的风险。

公司将密切关注项目进展，对满足结算条件的项目加快结算进度，同时不断加大设备制造的研发创新力度，按照“生产一代+开发一代+储备一代”的工作思路，推动设备制造技术持续创新升级，研发推出新产品、丰富产品结构，降低收入季节性波动风险。此外，公司将充分利用资质和技术优势，深耕细分领域，开拓上下游业务，发展食品检测等相关业务领域，打造多个销售旺季不同或不具备明显季节性的优质业务。

## 十二、报告期内接待调研、沟通、采访等活动登记表

适用 不适用

接待时间	接待地点	接待方式	接待对象类型	接待对象	谈论的主要内容及提供的资料	调研的基本情况索引
2022年12月06日	公司会议室	实地调研	机构	1.2022年12月06日国君建筑、爱建证券、深圳市和沣资产、北京致顺投资、北京暖逸欣、太平养老、华夏未来、上海煜德、工银理财、国金基金、上海国泰君安证券、民生理财、BlackRock Inc.、HDCAPITAL LIMITED、上海领久、天晟国际、广发证券、汇泉基金、东海基金、北京腾辉盛华、红土创新、江苏瑞华 2.2022年12月08日海通证券、东海基金、浙商证券、华泰资产、财通自营、上海中域、博远基金、浙江景和、工银瑞信、山证国际、中银三星人寿 3.2022年12月13日天风证券、广发证券、华美国际、安信证券、淡水泉、Eurizon、上海睿信、天风证券、友邦人寿、上海荷和、东海基金、太平基金、建银国际、上银基金、工银瑞信、天治基金、北京鼎萨、上海斯诺波、上海运舟、鹏华基金 4.2022年12月14日中信证券、中信里昂、国泰基金、农银理财、中信股衍、混沌道然资产、西部证券自营、慎知资产、博道基金、东莞证券资管、东海基金、方圆基	就公司主要板块、核心环节分别的行业市场空间及市场增量的驱动因素、公司咨询设计环节延伸到机电交付的优势、公司各业务板块收入具备的季节性变动特征等与分析师交流	详见 2023 年 2 月 21 日巨潮资讯网 ( <a href="http://www.cninfo.com.cn">http://www.cninfo.com.cn</a> ) 《中粮科工：301058 中粮科工调研活动信息 20230221》

接待时间	接待地点	接待方式	接待对象类型	接待对象	谈论的主要内容及提供的资料	调研的基本情况索引
				金、冠达菁华私募、海燕投资、瀚伦、红石榴、富国大通、汇升投资、建银国际、健顺投资、金元顺安基金、景领投资、景泰利丰、前海骏伯、青岛朋元、上海留仁、深积资产、深圳前海利、信盛世知己、四川金舵投资、雪石资产、圆石投资、粤信资产、泽秋基金、中国国有企业结构调整基金股份有限公司、中国人民保险集团股份有限公司、中信建投资管、紫阁投资 5.2022 年 12 月 15 日中金证券、LinLouiseBaillieGifford、富国基金、深圳市尚诚资产管理、东方阿尔法、北京龙鼎投资 6.2022 年 12 月 21 日信达证券、泰信基金、尚近投资、新华基金、中欧基金、长城财富、上海磐耀、黄河财产、鹏华基金、泰康养老、前海人寿、深圳市熔岩投资、永赢基金、深圳中天汇富		
2022 年 10 月 26 日	公司会议室	实地调研	机构	1.2022 年 10 月 26 日申万宏源、海通证券、安邦资产、财通证券、东莞证券、东海基金、东吴人寿保险、广州市圆石投资、恒安标准人寿、华安基金、华商基金、南方天辰、平安基金、平安证券、朴易资产、前海开源、青岛朋元、泉上投资、融通基金、上海歌汝私募、上海域秀、万家基金、西部证券、湘财基金、信达澳银、阳光保险、招银理财、中国人寿资产管理、中金公司（资管）、中欧基金、中融信托、中泰证券、中银三星人寿、朱雀投资、诚通诚畅投资、大家资产、东方阿尔法、光大保德信、国联证券资管、华安基金、名禹资产、南方基金、农银理财、鑫元基金、源乘投资、浙商证券、中国人寿、中加基金、中天证券、中信自营、朱雀基金、珠江人寿 2.2022 年 10 月 28 日海通证券、大家保险、南方基金 3.2022 年 11 月 1 日华泰证券、东方证券 4.2022 年 11 月 2 日民生证券、光大保德信基金、国华人寿、万家基金、国寿安保基金、招商理财、上海趣时投资、巨曦资产、前海人寿、前海开源基金、国寿养老、合众资产、建信养老基金、富安达基金、浙商资管、格林基金、东方阿尔法基金	就公司三季度经营情况、全国供销合作社“十四五”公共型农产品冷链物流发展专项规划对公司业务的影响、公司收入具有一定季节特性等与分析师交流	详见 2022 年 11 月 2 日巨潮资讯网（ <a href="http://www.cninfo.com.cn">http://www.cninfo.com.cn</a> ）《中粮科工：301058 中粮科工调研活动信息 20221102》
2022 年 08 月 29 日	公司会议室	电话沟通	机构	海通证券、上海天倚道投资、华安基金、广发证券、华夏未来资本、富国基金、中银国际资管、农银理财、南方工业资产、方正富邦基金、鹏华基金、上海高毅资产	就公司在国家对冷链物流行业高度重视的情况下如何看待该领域未来发展、公司 2022 年上半年经营业绩显著增长的原因、公司如何提高自身核心竞争力、公司 2022 年上半年研发投入情况等与分析师交流	详见 2022 年 8 月 30 日巨潮资讯网（ <a href="http://www.cninfo.com.cn">http://www.cninfo.com.cn</a> ）《中粮工科：301058 中粮工科调研活动信息 20220830》
2022 年 08 月 26 日	公司会议室	电话沟通	机构	1.2022 年 8 月 26 日上午申万宏源、光大保德信基金、天榕基金、	就公司 2022 年上半年经营业绩情况及经	详见 2022 年 8 月 30 日巨潮资

接待时间	接待地点	接待方式	接待对象类型	接待对象	谈论的主要内容及提供的资料	调研的基本情况索引
日				RVXAssetManagement、安邦资产、湘财基金、华安基金、长盛基金、平安养老、西部证券、国联人寿保险、国元保险、中银国际证券、泰康资产 2.2022 年 8 月 26 日下午长城证券、东海基金、万家基金、长盛基金、嘉峪投资、招商信诺资管、崇正投资、湘财基金 3.2022 年 8 月 26 日下午国君建筑、泰信基金、山西黄河财产保险、交银人寿保险、中信保诚基金、中金公司、上海国泰君安、北京成泉资本、北京致顺投资、MANULIFEASSETMANAGEMENT(HONGKONG)LIMITED、国寿安保基金、深圳市尚诚资产、中信证券、上海煜德投资、鑫元基金、东方阿尔法基金、上海沃珑港投资	业绩显著增长原因、如何通过专业化整合来提高自身的核心竞争力、公司更名的原因及对公司的影响等与分析师交流	讯网 ( <a href="http://www.cninfo.com.cn">http://www.cninfo.com.cn</a> ) 《中粮工科：301058 中粮工科调研活动信息 20220830》
2022 年 06 月 09 日	公司会议室	电话沟通	机构	1.2022 年 6 月 9 日长城证券、东方财富基金、嘉峪投资、中冀投资、招商信诺资管、崇正投资、西南证券 2.2022 年 6 月 15 日国君建筑、榜样投资、上海煜德、中海基金、中金公司(资管)、涌贝资产、苏州龙远、恒安标准人寿、中欧基金、溪牛投资、招商基金、前海开源基金、国联人寿、深圳市同创佳业、前海人寿、华夏未来、富荣基金、深圳市明曜、光大保德信基金、华商基金、平安资产、AtlantisInvestmentManagement、深圳市中欧瑞博 3.2022 年 6 月 22 日海通研究所、浙江景和、北京京瑞私募基金、RegentsQualityStraightFund、博时基金、博威投资、东方阿尔法基金、东海基金、光大保德信基金、国华人寿、合煦智远基金、合众资产、红土创新基金、华夏未来、建信理财、三鑫投资、上海信托、申万宏源、贤盛投资、源乘投资	就公司检测业务的未来发展规划、员工激励及人才培养计划、十四五期间冷链物流市场空间展望、十四五期间新建 2,000 万吨粮仓，这对公司未来业务发展的影响等与分析师交流	详见 2022 年 6 月 28 日巨潮资讯网 ( <a href="http://www.cninfo.com.cn">http://www.cninfo.com.cn</a> ) 《中粮工科：301058 中粮工科调研活动信息 20220628》
2022 年 05 月 24 日	公司会议室	电话沟通	机构	1.2022 年 5 月 24 日国联证券研究所、平安基金、平安基金 2.2022 年 5 月 26 日民生证券、国华兴益保险、光大保德信、南华基金、前海联合基金 3.2022 年 5 月 31 日华泰证券、光大保德信基金、RegentsCapital、金建睿投	就公司的行业壁垒、核心优势、下游行业增速以及未来的发展空间等与分析师交流	详见 2022 年 6 月 28 日巨潮资讯网 ( <a href="http://www.cninfo.com.cn">http://www.cninfo.com.cn</a> ) 《中粮工科：301058 中粮工科调研活动信息 20220628》
2022 年 05 月 16 日	公司会议室	电话沟通	机构	广发证券、北京致顺、华富基金、誉辉资本、海南拓璞、上海甬兴证券、上海恬昱、上海茂典、淳厚基金、东方阿尔法、深圳创富兆业、富安达基金、弘毅远方、深圳市润樽、安信基金、上海慈阳、北京鼎萨、上海弘尚、兴业基金、华宝基金、长安基金、上海胤胜、博时基金、西藏源乘、中信保诚、鑫元基金、上海睿扬、上海承周、红土创新、中邮创业、农银汇理、长信基金、中国	就公司未来在冷链物流领域的业务布局、技术研发优势、2022 年一季度业绩增长较快的原因等与分析师交流	详见 2022 年 6 月 28 日巨潮资讯网 ( <a href="http://www.cninfo.com.cn">http://www.cninfo.com.cn</a> ) 《中粮工科：301058 中粮工科调研活动信息 20220628》



接待时间	接待地点	接待方式	接待对象类型	接待对象	谈论的主要内容及提供的资料	调研的基本情况索引
				人保、东海基金、上海喜世润、财通基金、合众资产、华泰证券、大成基金、富国基金、上海利位、上海彤源、华夏久盈、上海尚雅、深圳市前海德毅、光大保德信、华夏基金、太平养老保险、华安基金、中金公司、中信建投、西藏中睿合银、西部利得、诚通基金、三亚鸿盛、宁银理财、兴全基金、航天科工、兴业银行、中邮理财、瀚卿鸿儒（杭州）、国联证券、上海聚鸣、永赢基金、上海金恩、长沙银行、嘉实基金、华泰柏瑞、中银国际证券、诺德基金、博道基金、华安证券、新华基金、仁桥（北京）、中国人寿、广发基金、国寿安保、上海混沌、英大保险		
2022年05月13日	全景网“投资者关系互动平台”	其他	其他	投资者网上提问	公司业绩说明会	详见2022年5月17日巨潮资讯网 ( <a href="http://www.cninfo.com.cn">http://www.cninfo.com.cn</a> ) 《中粮工科：301058 中粮工科调研活动信息20220517》
2022年05月12日	公司会议室	电话沟通	机构	国联证券研究所、博时基金、东海基金、国联人寿、国泰基金、恒安标准人寿、华夏未来、摩根士丹利华鑫基金、诺德基金、融通基金、上海乾璟投资、上海尚近投资、上投摩根基金、太平基金、浙江景和、中海基金	就公司目前行业发展前景、公司竞争优势、一季度公司营业收入、归母净利润、扣非归母净利润增长原因等与分析师交流	详见2022年6月28日巨潮资讯网 ( <a href="http://www.cninfo.com.cn">http://www.cninfo.com.cn</a> ) 《中粮工科：301058 中粮工科调研活动信息20220628》
2022年04月26日	公司会议室	电话沟通	机构	中金建筑	就公司检测业务现状及规模如何以及未来如何整合等与分析师交流	详见2022年4月29日巨潮资讯网 ( <a href="http://www.cninfo.com.cn">http://www.cninfo.com.cn</a> ) 《中粮工科：301058 中粮工科调研活动信息20220429》
2022年04月25日	公司会议室	电话沟通	机构	成泉资本、源乘投资、国信资管、中邮人寿、广发基金、进门财经、朋元资产、中泰证券研究所、兴业基金、上投摩根基金、融通基金、易同投资、洋浦投资、鹏华基金、西部利得基金、信诚基金、中金资管	就公司2021年新签订单加速增长的原因、2021年公司研发布局及未来研发投入预期等与分析师交流	详见2022年4月29日巨潮资讯网 ( <a href="http://www.cninfo.com.cn">http://www.cninfo.com.cn</a> ) 《中粮工科：301058 中粮工科调研活动信息20220429》
2022年03月29日	公司会议室	电话沟通	机构	申万宏源、红土创新基金管理有限公司、中信资本、中金公司（资管）、易安财、野村东方国际证券（资管）、光大保德信基金管理有限公司、源乘投资管理有限公司、富舜资产、中欧基金、平安资产管理有限责任公司、西藏源乘	就国家粮食和物资储备局发布“六大提升行动”方案对公司影响及公司一季度业绩表现进行沟通交流	详见2022年4月29日巨潮资讯网 ( <a href="http://www.cninfo.com.cn">http://www.cninfo.com.cn</a> ) 《中粮工科：

接待时间	接待地点	接待方式	接待对象类型	接待对象	谈论的主要内容及提供的资料	调研的基本情况索引
				投资管理有限公司、上海翰潭投资管理有限公司、平安大华基金、上投摩根基金管理有限公司、Rays Capital Partners（睿思资本）、兴业证券、财通证券股份有限公司、宝盈基金、华宝信托有限责任公司、信达澳银基金管理有限公司、长盛基金、北京塔基资产、长城基金、Schroder Investment ManagementHKLtd.、太保资管、恒安标准人寿、鹏华基金、上海申银万国证券研究所有限公司、国寿养老、易鑫安资产管理有限公司、大成基金管理有限公司		301058 中粮工科调研活动信息 20220429》
2022 年 03 月 29 日	公司会议室	实地调研	机构	1.2022 年 3 月 29 日群益投信 2.2022 年 3 月 30 日中泰证券 3.2022 年 3 月 31 日海通证券 4.2022 年 4 月 1 日海通证券、中金资管、银华基金、冰河资产 5.2022 年 4 月 2 日交银施罗德基金	就公司一季度经营情况及合同情况、公司设计咨询业务的简介及竞争优势、国家粮食十四五规划对公司带来机遇和影响的简介、国家粮食十四五规划会对公司带来机遇和影响、公司在粮油及冷链行业的业务资质优势的主要体现、“碳达峰、碳中和”理念对公司冷链业务的影响以及公司未来业务发展的规划、公司实现员工与公司共赢发展的人才激励措施等与分析师交流	详见 2022 年 4 月 6 日巨潮资讯网（ <a href="http://www.cninfo.com.cn">http://www.cninfo.com.cn</a> ）《中粮工科：301058 中粮工科调研活动信息 20220406》
2022 年 02 月 23 日	公司会议室	实地调研	机构	1.2022 年 2 月 23 日瑞穗证券、三井住友德思资管 2.2022 年 2 月 24 日中信证券、中信保诚资管、国新投资、上海煜德、致顺投资 3.2022 年 2 月 28 日国盛证券 4.2022 年 3 月 15 日申银万国证券研究所、中欧基金、华夏基金、浦银安盛基金	就国家粮食十四五规划会对公司带来的影响及公司未来的发力点和增长点在哪里、公司在行业的优势主要体现、公司这几年利润的增速高于收入的增速的原因、未来装备业务的发展方向、从宏观经济政策来看，冷链行业对公司是否为稳增长的抓手之一以及增速是否会高于十三五时期、近些年公司在食品领域发展情况如何等与分析师交流	详见 2022 年 3 月 18 日巨潮资讯网（ <a href="http://www.cninfo.com.cn">http://www.cninfo.com.cn</a> ）《中粮工科：301058 中粮工科调研活动信息 20220318》
2022 年 02 月 18 日	公司会议室	实地调研	机构	兴业证券	就公司做粮油装备的主要竞争优势、近年公司经营现金流改善的主要原因、公司募投项目如张家口装备制造基地项目目前进展如何以及预计会对公司带来多大的产能	详见 2022 年 2 月 23 日巨潮资讯网（ <a href="http://www.cninfo.com.cn">http://www.cninfo.com.cn</a> ）《中粮工科：301058 中粮工科调研活动信息

接待时间	接待地点	接待方式	接待对象类型	接待对象	谈论的主要内容及提供的资料	调研的基本情况索引
					和收入贡献等与分析师交流	20220223》
2022年02月17日	公司会议室	实地调研	机构	申万宏源、申万宏源、海通证券、朱雀基金、青骊投资、宝盈基金、煜德资产、锐联景淳、领辉战略投资	就近期出台的国家冷链的十四五规划将对公司的影响、近期出台的国家粮食行业十四五规划将对公司有哪些影响、公司对于人才激励有哪些举措等与分析师交流	详见 2022 年 2 月 23 日巨潮资讯网 ( <a href="http://www.cninfo.com.cn">http://www.cninfo.com.cn</a> ) 《中粮工科：301058 中粮工科调研活动信息 20220223》
2022年01月14日	公司会议室	实地调研	机构	申银万国证券研究所、西部利的基金、平安养老保险、中信保诚基金、博时基金	就国家冷链的十四五规划将对公司的业务产生怎样的影响、近期国家发布的优质粮食工程“六大提升行动”方案对公司业务开展的影响等与分析师交流	详见 2022 年 1 月 17 日巨潮资讯网 ( <a href="http://www.cninfo.com.cn">http://www.cninfo.com.cn</a> ) 《中粮工科：301058 中粮工科调研活动信息 20220117》
2022年01月13日	公司会议室	实地调研	机构	海通证券、中金公司、华宝基金、华泰证券、中泰证券、东北证券、招银理财	就介绍公司目前各个业务领域的主要客户、简述公司所在行业进入的主要壁垒以及公司主要的竞争优势、公司目前的业务布局、公司收入是否体现一定季节特性等与分析师交流	详见 2022 年 1 月 17 日巨潮资讯网 ( <a href="http://www.cninfo.com.cn">http://www.cninfo.com.cn</a> ) 《中粮工科：301058 中粮工科调研活动信息 20220117》
2022年01月12日	公司会议室	实地调研	机构	中信证券、开域资本、正心谷	就介绍公司的主要资质以及对公司承接业务产生的影响、公司的研发情况以及每年的投入、公司现在的装备制造业务有哪些产品以及竞争优势等与分析师交流	详见 2022 年 1 月 17 日巨潮资讯网 ( <a href="http://www.cninfo.com.cn">http://www.cninfo.com.cn</a> ) 《中粮工科：301058 中粮工科调研活动信息 20220117》

## 第四节 公司治理

### 一、公司治理的基本状况

公司始终严格按照《公司法》《证券法》《上市公司治理准则》《深圳证券交易所上市公司自律监管指引第 2 号——创业板上市公司规范运作》《公司章程》和中国证监会、深交所颁布的相关规定，不断完善公司治理结构，建立健全公司内部管理和控制制度，保持企业健康稳定发展，维护公司和投资者的合法权益。公司股东大会、董事会、监事会、经理层职责明确，运作规范。公司治理的实际状况符合中国证监会、深圳证券交易所等发布的法律法规和规范性文件的要求。

报告期内，公司股东大会、董事会、监事会会议召开程序规范，符合《公司法》《公司章程》等相关规定；董事、监事认真依照法律、法规，勤勉尽责，对公司和股东负责，充分保护股东应有的权利；2022 年公司及各子公司的管理职责明晰，企业管理构架进一步理顺，公司运作更加规范高效；管理层严格按照规范性运作规则和各项内控制度进行经营决策，确保了公司在规则和制度的框架内规范运作。

报告期内，公司严格按照《深圳证券交易所股票上市规则（2022 年修订）》等有关规则、规范性文件的要求，履行信息披露义务，信息披露内容真实、准确和完整，没有出现虚假记载、误导性陈述或者重大遗漏的情形；公司内幕知情人登记管理规范，内幕信息知情人严守保密规定，没有向外界泄露、透漏、传播公司的内幕信息，没有违规买卖公司股票，也没有建议他人违规买卖公司股票，确保了投资者的公平性。报告期内，公司董事、监事、高级管理人员没有违规买卖公司股票的情况。

2022 年公司致力于提升投资者关系的管理水平，以投资者需求为导向，切实保障投资者的合法权益。采取多种方式保障投资者的利益。公司利用深交所互动易等平台，及时答复投资者的问询，保持与投资者信息沟通渠道畅通。报告期内通过机构交流会等向投资者介绍了经营现状、发展情况、行业地位等情况，解答了投资者的疑问，与投资者形成了良性互动。

报告期内，对照中国证监会发布的有关上市公司治理的规范性文件和深圳证券交易所上市公司规范运作指引，公司治理状况符合规范性文件要求。

公司治理的实际状况与法律、行政法规和中国证监会发布的关于上市公司治理的规定是否存在重大差异

是否

公司治理的实际状况与法律、行政法规和中国证监会发布的关于上市公司治理的规定不存在重大差异。

## 二、公司相对于控股股东、实际控制人在保证公司资产、人员、财务、机构、业务等方面的独立情况

公司与控股股东、实际控制人在业务、人员、资产、机构、财务等方面完全分开，具有独立完整的业务及自主经营能力。

1、业务方面：公司拥有完整的生产经营、销售、采购系统，公司业务系统独立于控股股东、实际控制人或其他关联企业，自主经营，自负盈亏，自担风险；对于生产经营活动中的日常关联交易，按照市场化的原则进行，不存在显失公平的关联交易。公司与控股股东、实际控制人或其他关联企业之间不存在同业竞争。

2、人员方面：除公司控股股东、实际控制人的代表通过法定程序担任公司部份董事、监事外，公司高级管理人员没有在控股股东及关联方担任董事、监事外其他行政职务，未发现在控股股东单位领取薪酬或由控股股东单位代发薪酬的情况。

3、资产方面：公司资产完整，权属清晰，独立于控股股东、实际控制人及其他关联方，不存在资金或其他资产被控股股东、实际控制人及其控制的其他企业占用而损害公司利益的情况。

4、机构方面：公司的股东大会、董事会、监事会、高管层和其他内部机构独立运作，独立行使职权。

5、财务方面：公司建立了独立的财务核算体系和财务会计制度，独立在银行开户，独立纳税，财务决策和管理依法、依规进行。

## 三、同业竞争情况

适用不适用

## 四、报告期内召开的年度股东大会和临时股东大会的有关情况

### 1、本报告期股东大会情况

会议届次	会议类型	投资者参与比例	召开日期	披露日期	会议决议
------	------	---------	------	------	------

会议届次	会议类型	投资者参与比例	召开日期	披露日期	会议决议
2021 年度股东大会	年度股东大会	80.10%	2022 年 05 月 18 日	2022 年 05 月 18 日	巨潮资讯网 (www.cninfo.com.cn) 上披露的《2021 年度股东大会决议公告》(公告编号: 2022-027)
2022 年第一次临时股东大会	临时股东大会	80.10%	2022 年 09 月 15 日	2022 年 09 月 15 日	巨潮资讯网 (www.cninfo.com.cn) 上披露的《2022 年第一次临时股东大会决议公告》(公告编号: 2022-044)
2022 年第二次临时股东大会	临时股东大会	79.15%	2022 年 10 月 26 日	2022 年 10 月 26 日	巨潮资讯网 (www.cninfo.com.cn) 上披露的《2022 年第二次临时股东大会决议公告》(公告编号: 2022-055)

## 2、表决权恢复的优先股股东请求召开临时股东大会

适用 不适用

## 五、公司具有表决权差异安排

适用 不适用

## 六、红筹架构公司治理情况

适用 不适用

## 七、董事、监事和高级管理人员情况

### 1、基本情况

姓名	职务	任职状态	性别	年龄	任期起始日期	任期终止日期	期初持股数(股)	本期增持股份数量(股)	本期减持股份数量(股)	其他增减变动(股)	期末持股数(股)	股份增减变动的原因
由伟	董事长	现任	男	53	2022 年 11 月 17 日		0	0	0	0	0	/
由伟	董事	现任	男	53	2022 年 10 月 26 日		0	0	0	0	0	/
叶雄	董事	现任	男	54	2022 年 10 月 26 日		0	0	0	0	0	/
叶雄	总经理	现任	男	54	2022 年 11 月 17 日		0	0	0	0	0	/
李晓虎	董事、副总经理	现任	男	51	2021 年 12 月 21 日		1,319,589	0	0	0	1,319,589	/
段玉峰	董事	现任	男	52	2020 年 01 月 21 日		1,736,581	0	0	0	1,736,581	/

姓名	职务	任职状态	性别	年龄	任期起始日期	任期终止日期	期初持股数（股）	本期增持股份数量（股）	本期减持股份数量（股）	其他增减变动（股）	期末持股数（股）	股份增减变动的原因
					日							
段玉峰	财务负责人、 董事会秘书	现任	男	52	2018年 08月15日		0	0	0	0	0	/
陈志刚	董事	现任	男	58	2020年 01月21日		0	0	0	0	0	/
张良森	董事	现任	男	48	2018年 08月15日		0	0	0	0	0	/
潘思轶	独立董事	现任	男	58	2020年 01月21日		0	0	0	0	0	/
林云鉴	独立董事	现任	男	58	2020年 01月21日		0	0	0	0	0	/
陈良	独立董事	现任	男	57	2020年 01月21日		0	0	0	0	0	/
石勃	监事会主席	现任	男	56	2021年 12月21日		0	0	0	0	0	/
董珊珊	监事	现任	女	37	2020年 01月21日		0	0	0	0	0	/
刘慧琳	职工监事	现任	女	38	2020年 01月21日		0	0	0	0	0	/
冯凯	副总经理	现任	男	48	2021年 12月21日		0	0	0	0	0	/
张楠	总会计师	现任	男	46	2022年 11月17日		0	0	0	0	0	/
姚专	董事长	离任	男	60	2018年 08月15日	2022年 09月26日	4,630,511				4,630,511	/
姚专	代行总经理职责	离任	男	60	2021年 12月21日	2022年 09月26日	0	0	0	0	0	/
沈新文	董事	离任	男	51	2021年 12月21日	2022年 09月26日	962,199	0	0	0	962,199	/
沈新文	常务副总经理	离任	男	51	2020年 09月08日	2022年 09月26日	0	0	0	0	0	/
合计	--	--	--	--	--	--	8,648,880	0	0	0	8,648,880	--

报告期是否存在任期内董事、监事离任和高级管理人员解聘的情况

是 否

2022 年 9 月，姚专因个人原因不再担任公司董事长，沈新文因工作调动不再担任董事、常务副总经理。

2022 年 10 月 26 日，经公司董事会提名，公司 2022 年第二次临时股东大会审议通过《关于增补第二届董事会非独立董事的议案》，选举由伟、叶雄为公司第二届董事会董事。

2022 年 11 月 17 日，经公司第二届董事会第六次会议审议，一致选举由伟为公司董事长。

2022 年 11 月 17 日，经公司董事长提名，经第二届董事会第六次会议审议，一致同意聘任叶雄为公司总经理、聘任张楠为公司总会计师。

### 公司董事、监事、高级管理人员变动情况

适用 不适用

姓名	担任的职务	类型	日期	原因
由伟	董事长	被选举	2022 年 11 月 17 日	董事会选举
由伟	董事	被选举	2022 年 10 月 26 日	股东大会选举
叶雄	董事	被选举	2022 年 10 月 26 日	股东大会选举
叶雄	总经理	聘任	2022 年 11 月 17 日	公司聘任
张楠	总会计师	聘任	2022 年 11 月 17 日	公司聘任
姚专	董事长	离任	2022 年 09 月 26 日	主动离职
沈新文	董事、常务副总经理	离任	2022 年 09 月 26 日	工作变动

## 2、任职情况

公司现任董事、监事、高级管理人员专业背景、主要工作经历以及目前在公司的主要职责

### (1) 董事会成员

1) 由伟先生，1969 年 4 月生，中国国籍，本科毕业于南京财经大学统计学专业，硕士毕业于北京大学工商管理专业。现任本公司董事长。1998 年 12 月至 2022 年 3 月，历任国家粮食储备局办公室局长办公室副处长，中国储备粮管理总公司综合部总经理办公室主任、购销计划部副部长，中国储备粮管理总公司江西分公司总经理、党组书记，中国储备粮管理总公司江西分公司、福建分公司总经理、党组成员，中国储备粮管理集团有限公司办公厅主任，中粮糖业控股股份有限公司董事长、党委书记，大悦城控股集团股份有限公司董事长、党委



书记。2022 年 3 月任中粮集团有限公司副总经理、党组成员。2022 年 10 月至今，任本公司董事；2022 年 11 月至今，任本公司董事长。

2) 叶雄先生，1968 年 11 月生，中国国籍，本科毕业于复旦大学汉语言文学专业，硕士毕业于复旦大学世界经济专业，政工师。现任本公司董事、总经理、党委书记。1991 年 8 月至 2022 年 9 月，历任中粮上海粮油进出口公司储炼厂副厂长、团委书记、副总经理、总经理，中粮地产(集团)股份有限公司副总经理，中粮置地有限公司上海公司总经理、党委书记，大悦城控股集团股份有限公司副总经理、党委专职副书记等职。2022 年 11 月至今，任本公司董事、总经理、党委书记。

3) 李晓虎先生，1971 年 10 月生，中国国籍，本科毕业于天津商学院（现天津商业大学）制冷与冷藏技术专业，教授级高级工程师。现任本公司董事、副总经理，兼所属华商国际工程有限公司党委书记。1993 年 7 月至，历任国内贸易工程设计研究院冷冻空调室技术员、设计一部工艺科科长、设计一部副总经理、工业工程部设计一所所长、院长助理、副院长，华商国际工程有限公司总经理等职务。2021 年 12 月至今，任本公司董事、副总经理。

4) 段玉峰先生，1970 年 8 月生，中国国籍，本科毕业于南京财经大学会计学专业，硕士毕业于江南大学金融控制工程专业，注册会计师，正高级会计师。现任本公司董事、总经理助理、财务部总经理兼董事会秘书。1993 年 8 月至 2011 年 11 月，历任国内贸易部无锡科学研究设计院财务处会计，国家粮食储备局无锡科学研究设计院财务处（部）副处长、处长、部长等职务；2011 年 11 月至今，任中粮工程科技有限公司财务部总经理；2017 年 6 月至今，任中粮工程科技有限公司总经理助理。2019 年 12 月至今，任本公司董事会秘书。2020 年 1 月至今，任本公司董事。

5) 陈志刚先生，1964 年 3 月生，中国国籍，本科毕业于安徽师范大学化学专业，硕士毕业于北京理工大学含能材料专业，高级工程师。现任本公司董事。1986 年 7 月至 2018 年 12 月，历任安徽省宿松县凉亭中学化学教师，国家经贸委安全科学技术研究中心干部，国家经贸委安全科学技术研究中心咨询部副主任、技术开发部主任，国家安全生产监督管理总局安全科学技术研究中心主任助理、安全生产协调司一处处长，国家安全生产应急救援指挥中心技术装备部副主任，中粮集团办公室安全环保部总经理、质量与安全管理部副总监、质量与安全管理部安全环保部总经理、审计与法律风控部副总监、审计与法律风控部副总监、安全生产部总监，中粮贸易有限公司审计特派员等职；2018 年 12 月至今，任中粮集团质量

安全管理部总监。2019 年 12 月至今，任深圳前海中粮发展有限公司董事；2020 年 1 月至今，任本公司董事。

6) 张良森先生，1974 年 3 月生，中国国籍，本科毕业于江西省上饶师范学院数学系，硕士毕业于复旦大学统计学专业，博士毕业于复旦大学企业管理专业。现任复星国际有限公司高级副总裁，本公司董事。1997 年至 2009 年 7 月，历任山东证券有限公司上海研究发展部研究员，天同证券有限责任公司投资银行部高级项目经理，道勤控股有限公司总裁助理，上海高恒投资管理有限公司常务副总裁、上海复星创富投资管理股份有限公司联席董事长等职务，2023 年 1 月至今，任复星国际有限公司高级副总裁。2018 年 8 月至今，任本公司董事。

7) 林云鉴先生，1964 年 8 月生，中国国籍，本科毕业于无锡轻工业学院（现江南大学）粮食工程专业，硕士毕业于北京大学项目管理专业。现任江南大学校友总会秘书长、本公司独立董事。1984 年 8 月至 2016 年 12 月，历任无锡轻工业学院粮油工程系助教、讲师、食品学院副教授，硕士生导师，驻京办主任、校长办公室副主任、社会资源处副处长、科学技术研究院综合处处长、资产管理处处长兼资产管理经营有限公司董事、总经理等职务；2017 年 1 月至今，任江南大学校友总会秘书长；2020 年 1 月至今，任本公司独立董事。

8) 潘思轶先生，1964 年生，中国国籍，本科毕业于华中农业大学园林系蔬菜专业，硕士、博士均毕业于华中农业大学农产品加工及贮藏工程专业。现任本公司独立董事。1989 年 7 月至 2015 年 1 月，任华中农业大学食品科技学院助教、讲师、副院长、副教授、院长；2003 年 12 月至今，任华中农业大学食品科技学院教授；2020 年 1 月至今，任本公司独立董事。

9) 陈良先生，1965 年 4 月生，中国国籍，本科毕业于南京财经大学会计学专业，硕士毕业于中南财经政法大学会计学专业。现任南京财经大学会计学院教授、本公司独立董事。1985 年 7 月至 2015 年 9 月，历任南京财经大学财务会计系教师、会计学院财务管理系主任、副院长、教授，南京财经大学红山学院副院长、会计学院副院长等职务；2015 年 6 月至今，于南京财经大学会计学院担任教授；2017 年 1 月至今，于江苏常熟汽饰集团股份有限公司担任独立董事；2019 年 12 月至今，于江苏通行宝智慧交通科技股份有限公司担任独立董事；2021 年 6 月至今，于江苏省广电有线信息网络股份有限公司担任独立董事；2022 年 5 月至今，于宁波奥拉半导体股份有限公司担任独立董事；2020 年 1 月至今，任本公司独立董事。

## （2）监事会成员

1) 石勃先生，1966年6月生，中国国籍，经济学学士，工商管理硕士，高级会计师，注册会计师（非执业会员）。现任中粮集团有限公司专职董事、本公司监事会主席。1989年8月参加工作，曾任首钢总公司财务部部长助理，黑龙江华润酒精有限公司财务总监等职务；2005年11月进入中粮集团有限公司工作，历任中国粮油食品(集团)有限公司玉米加工事业部副总经理，中国粮油控股有限公司财务部总经理，中国粮油控股有限公司副总经理、执行董事，中粮油脂党委书记兼审计特派员，中粮集团有限公司财务部总监、战略部总监、专职监事等职务，现任中粮集团有限公司专职董事。2021年12月至今，任本公司监事会主席。

2) 董珊杉女士，1985年2月生，中国国籍，本科毕业于中央财经大学会计学专业，硕士毕业于中央财经大学财务管理专业，中级会计师，注册会计师。现任中粮集团有限公司财务部综合管理部副总经理、本公司监事。2007年7月至今，历任中央财经大学党委组织部职员，中粮集团有限公司财务部运营管理部职员，中粮集团有限公司财务部综合管理部职员、总经理助理等职务；2020年6月至今，任中粮集团有限公司财务部综合管理部副总经理；2020年1月至今，任本公司监事。

3) 刘慧琳女士，1984年3月生，中国国籍，本科毕业于中南林业科技大学生物工程专业，硕士毕业于华南理工大学生物化工专业，中级会计师，注册会计师。现任中粮工科（西安）国际工程有限公司财务部副总经理、本公司监事。2011年7月至2021年6月，历任湖南环达公路桥梁有限公司会计部会计，中粮工程科技有限公司财务部会计，中粮工程科技股份有限公司财务部会计与税务管理部副总经理、中粮工程装备无锡有限公司财务部总经理。2021年6月至今，任中粮工科（西安）国际工程有限公司财务部副总经理。2020年1月至今，任本公司职工监事。

## （3）高级管理人员

1) 叶雄先生，简历见前文。

2) 李晓虎先生，简历见前文。

3) 段玉峰先生，简历见前文。

4) 冯凯先生，1974 年 4 月生，中国国籍，本科毕业于湖北省经济管理干部学院工商管理专业，硕士毕业于北京大学高级管理人员工商管理专业，正高级经济师。现任本公司副总经理。1997 年 7 月至 2021 年 8 月，历任杭州中粮美特容器有限公司产品销售总监、廊坊分公司常务副总经理，中粮包装（天津）有限公司副总经理、常务副总经理、运营总经理，中粮包装投资有限公司钢桶事业部副总经理等职。2021 年 12 月至今，任本公司副总经理。

5) 张楠先生，1976 年 9 月生，中国国籍，本科毕业于北京机械工业学院理财学专业，硕士毕业于北京邮电大学工商管理专业，高级会计师、注册会计师。现任本公司总会计师。1999 年 7 月至 2022 年 9 月，历任河北汇能电力电子有限公司财务经理，蒂升电梯（中国）有限公司北京分公司会计经理，航美联合传媒技术（北京）有限公司会计经理，中国中纺集团公司财务部总经理助理、副总经理、总经理等职务。2022 年 9 月至今，任本公司总会计师。

在股东单位任职情况

适用 不适用

任职人员姓名	股东单位名称	在股东单位担任的职务	任期起始日期	任期终止日期	在股东单位是否领取报酬津贴
由伟	中粮集团有限公司	副总经理	2022 年 03 月 01 日		是
陈志刚	中粮集团有限公司	质量安全管理部总监	2018 年 12 月 26 日		是
石勃	中粮集团有限公司	专职监事	2020 年 01 月 02 日	2022 年 11 月 25 日	是
石勃	中粮集团有限公司	专职董事	2022 年 11 月 25 日		是
董珊杉	中粮集团有限公司	财务部综合管理部副总经理	2020 年 06 月 22 日		是
在股东单位任职情况的说明	无				

在其他单位任职情况

适用 不适用

任职人员姓名	其他单位名称	在其他单位担任的职务	任期起始日期	任期终止日期	在其他单位是否领取报酬津贴
林云鉴	江南大学校友会	秘书长	2014 年 01 月 01 日		是
林云鉴	江南大学食品学院、商学院	副教授、硕士生导师	1999 年 06 月 01 日		是
潘思轶	华中农业大学食品科技学院	学术委员会主任	2012 年 12 月 01 日		否
潘思轶	华中农业大学食品科技学院	教授	2003 年 11 月 05 日		是
陈良	南京财经大学会计学院	教授	2015 年 06 月 01 日		是
陈良	江苏常熟汽饰集团股份有限公司	独立董事	2017 年 01 月 01 日		是

任职人员姓名	其他单位名称	在其他单位担任的职务	任期起始日期	任期终止日期	在其他单位是否领取报酬津贴
陈良	江苏通行宝智慧交通科技股份有限公司	独立董事	2019年12月01日		是
陈良	江苏省广电有线信息网络股份有限公司	独立董事	2021年06月10日		是
陈良	宁波奥拉半导体股份有限公司	独立董事	2022年05月01日		是
陈志刚	中国食品有限公司	董事	2020年10月12日		否
陈志刚	中粮可口可乐饮料有限公司	董事	2020年11月27日		否
陈志刚	中粮可口可乐饮料（中国）投资有限公司	董事	2020年11月27日		否
陈志刚	中粮糖业控股股份有限公司	董事	2021年12月28日		否
陈志刚	深圳前海中粮发展有限公司	董事	2019年12月06日		否
张良森	海南矿业股份有限公司	董事	2017年11月22日		否
张良森	天津市捷威动力工业有限公司	董事	2018年07月02日		否
张良森	上海复星创富投资管理股份有限公司	董事	2016年04月10日	2023年01月18日	是
张良森	复星国际有限公司	高级副总裁（非高级管理人员）	2022年11月17日		否
张良森	浙江浙商成长股权投资管理有限公司	法定代表人、执行董事兼总经理	2017年10月26日	2022年11月22日	否
张良森	复星创富（江苏）投资管理有限公司	法定代表人、董事长	2017年01月11日		否
张良森	济南复星平怡投资管理有限公司（原济南复星平怡投资管理有限公司）	法定代表人、执行董事	2020年08月13日	2022年08月23日	否
张良森	上海复星惟实投资管理有限公司	法定代表人、董事长	2018年07月06日	2022年07月14日	否
张良森	上海复星平鑫投资有限公司	法定代表人、执行董事	2019年01月28日		否
张良森	西藏复星投资管理有限公司	董事	2016年09月21日	2022年10月31日	否
张良森	天津市森驰企业管理有限公司	法定代表人、执行董事、经理	2019年11月11日	2022年09月22日	否
张良森	科博达技术股份有限公司	董事	2020年05月15日	2023年05月14日	否
张良森	上海翌耀科技股份有限公司（原名“上海爱夫迪自动化科技有限公司”）	法定代表人、董事长、总经理	2021年01月08日		否
张良森	爱夫迪（沈阳）自动化科技有限公司	法定代表人、董事长	2020年12月28日		否
张良森	上海翌楷斯技术有限公司（原名“上海复泓智能技术有限公司”）	法定代表人、执行董事	2020年02月26日		否
张良森	上海复蓝投资管理有限公司	董事、总经理	2015年04月09日	2020年05月20日	否
张良森	上海复星谱润股权投资企业（有限合伙）	委派代表	2018年04月27日		否
张良森	南京钢铁股份有限公司	董事	2019年04月12日	2023年12月21日	否

任职人员姓名	其他单位名称	在其他单位担任的职务	任期起始日期	任期终止日期	在其他单位是否领取报酬津贴
张良森	上海复乘投资管理中心（有限合伙）	委派代表	2016年12月31日		否
张良森	上海惟颐投资管理有限公司	法定代表人、执行董事	2020年04月10日		否
张良森	上海智众投资管理事务所	代表人	2020年07月21日		否
张良森	上海爱夫迪智能科技有限公司	法定代表人、董事长	2021年06月10日		否
张良森	复睿智行科技（上海）有限公司	董事	2022年01月11日		否
张良森	爱孚迪（上海）制造系统工程有限公司	法定代表人、执行董事	2021年12月03日		否
石勃	中粮糖业控股股份有限公司	监事会主席	2020年03月16日	2022年04月15日	否
石勃	中粮资本控股股份有限公司	监事会主席	2022年05月12日		否
石勃	大悦城控股集团股份有限公司	监事会主席	2022年04月19日		否
在其他单位任职情况的说明	无				

公司现任及报告期内离任董事、监事和高级管理人员近三年证券监管机构处罚的情况

适用 不适用

### 3、董事、监事、高级管理人员报酬情况

董事、监事、高级管理人员报酬的决策程序、确定依据、实际支付情况

（1）董事、监事、高级管理人员报酬的决策程序：根据《公司章程》及相关制度的规定，本公司董事、监事、高级管理人员的薪酬，由董事会薪酬与考核委员会制订方案并审查，经董事会审议，报股东大会决议通过后执行。

（2）董事、监事、高级管理人员报酬确定依据：公司根据国资委及中粮集团相关政策，以及公司薪酬管理办法，参考公司经营业绩在行业内位置，对标国内市场薪酬水平，统筹考虑企业经营发展目标与组织规划等因素，制定董事、监事、高级管理人员薪酬方案。

（3）董事、监事和高级管理人员报酬的实际支付情况：公司根据薪酬管理办法，结合报告期内年度业绩考核结果，确定董事、监事、高级管理人员薪酬分配事项，实施薪酬分配与经营业绩强挂钩，人员激励与考核约束相统一的差异化分配体系。对于报告期在公司关联单位领取报酬的董事、监事及高级管理人员，由关联单位确定其年度应付薪酬水平。董事、监事、高级管理人员报告期从公司实际获得及应得报酬总额（税前）为 557.43 万元。

公司报告期内董事、监事和高级管理人员报酬情况

单位：万元

姓名	职务	性别	年龄	任职状态	从公司获得的税前报酬总额	是否在公司关联方获取报酬
由伟	董事长	男	53	现任	0	是
叶雄	董事、总经理	男	54	现任	13.2	否
李晓虎	董事、副总经理	男	51	现任	83.53	否
冯凯	副总经理	男	48	现任	82.5	否
张楠	总会计师	男	46	现任	10.25	否
段玉峰	董事、财务负责人、董事会秘书	男	52	现任	79.15	否
陈志刚	董事	男	58	现任	0	是
张良森	董事	男	48	现任	0	是
陈良	独立董事	男	57	现任	10	否
林云鉴	独立董事	男	58	现任	10	否
潘思轶	独立董事	男	58	现任	10	否
石勃	监事会主席	男	56	现任	0	是
董珊杉	监事	女	37	现任	0	是
刘慧琳	职工监事	女	38	现任	18.84	否
姚专	董事长	男	60	离任	144.95	否
沈新文	董事、副总经理	男	51	离任	95.01	否
合计	--	--	--	--	557.43	--

## 八、报告期内董事履行职责的情况

### 1、本报告期董事会情况

会议届次	召开日期	披露日期	会议决议
第二届董事会第二次会议	2022年04月22日	2022年04月25日	巨潮资讯网 (www.cninfo.com.cn) 上披露的《第二届董事会第二次会议决议公告》(公告编号: 2022-020)
第二届董事会第三次会议	2022年08月25日	2022年08月26日	巨潮资讯网 (www.cninfo.com.cn) 上披露的《第二届董事会第三次会议决议公告》(公告编号: 2022-037)
第二届董事会第四次会议	2022年10月09日	2022年10月10日	巨潮资讯网 (www.cninfo.com.cn) 上披露的《第二届董事会第四次会议决议公告》(公告编号: 2022-047)
第二届董事会第五次会议	2022年10月24日	2022年10月25日	巨潮资讯网 (www.cninfo.com.cn) 上披露的《第二届董事会第五次会议决议公告》(公告编号: 2022-053)
第二届董事会第六次会议	2022年11月17日	2022年11月17日	巨潮资讯网 (www.cninfo.com.cn) 上披露的《第二届董事会第六次会议决议

会议届次	召开日期	披露日期	会议决议
			公告》（公告编号：2022-057）

## 2、董事出席董事会及股东大会的情况

董事出席董事会及股东大会的情况							
董事姓名	本报告期应参加董事会次数	现场出席董事会次数	以通讯方式参加董事会次数	委托出席董事会次数	缺席董事会次数	是否连续两次未亲自参加董事会会议	出席股东大会次数
由伟	1	0	1	0	0	否	0
叶雄	1	1	0	0	0	否	0
李晓虎	5	0	5	0	0	否	3
段玉峰	5	5	0	0	0	否	3
陈志刚	5	0	5	0	0	否	3
张良森	5	0	5	0	0	否	3
陈良	5	0	5	0	0	否	3
林云鉴	5	2	3	0	0	否	3
潘思轶	5	0	5	0	0	否	3
姚专	2	2	0	0	0	否	2
沈新文	2	2	0	0	0	否	2

连续两次未亲自出席董事会的说明

不适用。

## 3、董事对公司有关事项提出异议的情况

董事对公司有关事项是否提出异议

是 否

报告期内董事对公司有关事项未提出异议。

## 4、董事履行职责的其他说明

董事对公司有关建议是否被采纳

是 否

董事对公司有关建议被采纳或未被采纳的说明

不适用。



## 九、董事会下设专门委员会在报告期内的情况

委员会名称	成员情况	召开会议次数	召开日期	会议内容	提出的重要意见和建议	其他履行职责的情况	异议事项具体情况（如有）
提名委员会	潘思轶、陈良	1	2022年10月09日	审议通过《关于增补第二届董事会非独立董事的议案》。	/	无	/
提名委员会	潘思轶、陈良	1	2022年11月17日	审议通过 1.《关于聘任公司总经理的议案》； 2.《关于聘任公司总会计师的议案》。	/	无	/
审计委员会	陈良、潘思轶、沈新文	1	2022年04月22日	审议通过 1.《关于公司募集资金 2021 年度存放与使用情况的专项报告的议案》； 2.《关于公司 2021 年度财务决算报告的议案》； 3.《关于公司 2022 年度财务预算报告的议案》； 4.《关于公司 2021 年度利润分配预案的议案》； 5.《关于公司《2021 年度内部控制自我评价报告》的议案》； 6.《关于续聘 2022 年度审计机构的议案》； 7.《关于公司 2022 年度日常性关联交易预计额度的议案》； 8.《关于公司 2022 年第一季度报告的议》； 9.《关于调整募集资金投资项目拟投入募集资金金额的议案》； 10.《关于使用募集资金和自有资金对全资子公司中粮工程装备（张家口）有限公司进行增资的议案》； 11.《关于公司 2022 年度内部审计工作计划》。	/	无	/
审计委员会	陈良、潘思轶	1	2022年08月25日	审议通过 1.《关于公司 2022 年半年度报告及其摘要的议案》； 2.《关于公司募集资金 2022 年半年度存放与使用情况的专项报告的议案》。	/	无	/
审计委员会	陈良、潘思轶	1	2022年10月24日	审议通过《关于公司 2022 年第三季度报告的议案》。	/	无	/
战略委员会	姚专、沈新文、李晓虎	1	2022年04月22日	审议通过《关于公司 2022 年重大投资项目计划的议案》。	/	无	/
薪酬与考核委员会	林云鉴、潘思轶、段玉峰	1	2022年04月22日	审议通过《关于 2022 年度公司董事、监事、高级管理人员薪酬方案的议案》。	/	无	/

## 十、监事会工作情况

监事会在报告期内的监督活动中发现公司是否存在风险

是 否

监事会对报告期内的监督事项无异议。

## 十一、公司员工情况

### 1、员工数量、专业构成及教育程度

报告期末母公司在职员工的数量（人）	44
报告期末主要子公司在职员工的数量（人）	2,182
报告期末在职员工的数量合计（人）	2,226
当期领取薪酬员工总人数（人）	2,425
母公司及主要子公司需承担费用的离退休职工人数（人）	591
专业构成	
专业构成类别	专业构成人数（人）
生产人员	609
销售人员	83
技术人员	1,180
财务人员	85
行政人员	269
合计	2,226
教育程度	
教育程度类别	数量（人）
研究生及以上	366
本科	970
大专	274
大专以下	616
合计	2,226

### 2、薪酬政策

本公司依据国家相关法律法规，根据公司发展战略和人才策略，结合人力资源现状和未来需求预测，建立并实施适应公司发展水平和阶段、匹配人才结构和特点、对标市场及行业水平的薪酬管理制度。

#### （1）薪酬分配

本公司薪酬分配遵循以下原则：坚持“以岗定薪、按绩取酬、促进能力发展”的原则；坚持内部公平性与市场竞争性相结合的原则；在客观评价员工能力和业绩的基础上，鼓励先进、鞭策落后、提高员工工作兴趣和热情，体现以成长、激励为核心的薪酬机制；

## （2）薪酬体系

本公司薪酬体系根据不同业务的经营情况、岗位类别以及人才市场竞争力差异，构建起以岗位工资制为主，协议工资制、年薪制为辅的薪酬体系体系，从而提高薪酬福利弹性及粘性，增强企业对各类优秀人才的吸引力。

## （3）薪酬结构

岗位工资制主要由基本工资、绩效工资以及其他津补贴福利所组成。基本工资根据工作岗位的主要范围、职责、重要性以及相关岗位基础市场化薪酬水平制定，从而实现不同岗位层次、不同能力阶段、不同工作类型之间员工收入的合理分配；绩效工资结合公司主要经营指标完成情况、部门绩效考评结果和员工绩效考评结果而确定。通过将员工工作绩效与公司经济效益有机结合，形成与公司绩效考核挂钩的薪酬激励制度，规范公司员工的薪酬分配行为，充分调动员工积极性和创造性，发挥薪酬体系的激励作用；本公司员工除工资外，还同时获得相应的福利、津贴和补贴。公司通过建立合理、适度的福利保障机制，完善薪酬结构，作为收入分配体系的有效补充。

## 3、培训计划

2022年，公司按照本年度重点工作任务，聚焦“三个重点”的培训要求，以持续完善内训体系为抓手，顺利完成了培训工作的目标任务。根据统计，围绕优秀经理人、新任经理人等，开展相关培训 141 人次；围绕技术专家、技术骨干、业务专家、业务骨干，开展各级、各类职业技能继续教育培训 53 次，累计参训人数 1050 人次，覆盖项目管理、咨询设计、工程建造、项目监理等各个专业；围绕新入职社招员工和优秀应届校招员工，开展岗前培训 128 人次。

2022年，公司持续发挥理论教育对业务发展的引领作用，倡导集体学习与个人自学相结合，线上学习与线下学习相搭配，凝心聚力、强根铸魂。根据统计，组织公司及下属各单位班子成员、党务工作者、优秀党员、入党积极分子等参加各类线上线下培训共计 4,478 余人次，培训人员覆盖率达到 100%。通过政治理论培训，让公司全体员工能够一起紧跟党的

步伐，共同推动公司在正确的道路上不断向前发展。同时，通过教育培训工作，培养了一批有本领、有担当的业务骨干来推动改革工作向实向稳发展，为公司业绩的稳步增长保驾护航。

#### 4、劳务外包情况

适用 不适用

劳务外包的工时总数（小时）	191,408
劳务外包支付的报酬总额（元）	7,062,316.00

## 十二、公司利润分配及资本公积金转增股本情况

报告期内利润分配政策，特别是现金分红政策的制定、执行或调整情况

适用 不适用

公司报告期利润分配预案及资本公积金转增股本预案与公司章程和分红管理办法等的相关规定一致

是 否 不适用

公司报告期利润分配预案及资本公积金转增股本预案符合公司章程等的相关规定。

本年度利润分配及资本公积金转增股本情况

每 10 股送红股数（股）	0
每 10 股派息数（元）（含税）	2.00
每 10 股转增数（股）	0
分配预案的股本基数（股）	512,274,245
现金分红金额（元）（含税）	102,454,849.00
以其他方式（如回购股份）现金分红金额（元）	0.00
现金分红总额（含其他方式）（元）	102,454,849.00
可分配利润（元）	125,109,291.39
现金分红总额（含其他方式）占利润分配总额的比例	100.00%

#### 本次现金分红情况

公司发展阶段不易区分但有重大资金支出安排的，进行利润分配时，现金分红在本次利润分配中所占比例最低应达到 20%

#### 利润分配或资本公积金转增预案的详细情况说明

鉴于公司目前盈利状况良好，根据证监会鼓励企业现金分红，给予投资者稳定、合理回报的指导意见，在符合利润分配原则、保证公司正常经营和长远发展的前提下，为了更好兼顾股东的即期利益和长远利益，根据《公司法》及《公司章程》的相关规定，第二届董事会第七次会议审议通过 2022 年度利润分配预案：以截至 2022 年 12 月 31 日公司总股本 512,274,245 股为基数，向全体股东每 10 股派发现金 2.0 元人民币（含税），共计派发现金 102,454,849.00 元（含税），其余未分配利润结转下年。该方案尚需提交 2022 年度股东大会审议通过。

公司报告期内盈利且母公司可供股东分配利润为正但未提出现金红利分配预案

适用不适用

### 十三、公司股权激励计划、员工持股计划或其他员工激励措施的实施情况

适用不适用

#### 1、股权激励

不适用。

董事、高级管理人员获得的股权激励

适用不适用

高级管理人员的考评机制及激励情况

不适用。

#### 2、员工持股计划的实施情况

适用不适用

报告期内全部有效的员工持股计划情况

员工的范围	员工人数	持有的股票总数 (股)	变更情况	占上市公司股本总 额的比例	实施计划的资金来 源
实施股权激励的对象为在中粮科工或其全资子公司、控股子公司关键岗位工作并对公司经营业绩和持续发展有直接或较大影响的核心管理人员和技术业务骨干，且与中粮科工或其全资子公司、控股子公司签订了劳动合同	185	89,124,789	见“报告期内员工持股计划的其他相关情形及说明”	17.40%	员工均以自有资金以现金形式出资，资金来源合法

报告期内董事、监事、高级管理人员在员工持股计划中的持股情况

姓名	职务	报告期初持股数	报告期末持股数	占上市公司股本总 额的比例
李晓虎	董事、副总经理	1,319,589	1,319,589	0.26%
段玉峰	董事、财务负责人、董 事会秘书	1,736,581	1,736,581	0.34%
姚专	董事长、董事（已离 任）	4,630,511	4,630,511	0.90%

沈新文	董事、常务副总经理 (已离任)	962,199	962,199	0.19%
-----	--------------------	---------	---------	-------

报告期内资产管理机构的变更情况

适用 不适用

报告期内因持有人处置份额等引起的权益变动情况

适用 不适用

报告期内股东权利行使的情况

无

报告期内员工持股计划的其他相关情形及说明

适用 不适用

员工持股计划管理委员会成员发生变化

适用 不适用

员工持股计划对报告期上市公司的财务影响及相关会计处理

适用 不适用

报告期内员工持股计划终止的情况

适用 不适用

其他说明：

(1) 激励范围

实施股权激励的对象为在中粮科工或其全资子公司、控股子公司关键岗位工作并对公司经营业绩和持续发展有直接或较大影响的核心管理人员和技术业务骨干。本期激励对象范围未作调整。

(2) 员工股份限制及变动管理

员工持股占工科总股本比例为 17.3979%，锁定期自 2021 年 9 月 9 日起 36 个月。

(3) 员工持股计划对公司经营状况、财务状况、控制权变化等方面的影响

公司实施的员工持股计划增强了员工对公司的认同感，调动了员工的工作积极性，提升了公司的凝聚力，有利于稳定核心人员和提升公司的经营状况。员工持股计划对公司的财务状况、控制权不会产生重大影响。

### 3、其他员工激励措施

适用 不适用

## 十四、报告期内的内部控制制度建设及实施情况

### 1、内部控制建设及实施情况

报告期内，公司严格依照《公司法》《证券法》等法律法规要求及《公司章程》规定，持续优化内控体系，完善内控制度，并由审计委员会、内部审计部门共同组成公司的内控管理组织体系，对公司的内部控制管理开展监督与评价。根据评价结果结合业务实际，公司制定和修订了《内部控制管理办法》《资金管理办法》《中介机构聘用及中介费用管理办法》《集中采购管理办法》《研发项目管理办法》《经营业绩考核管理办法》《职能部门、业务部门业绩考核管理办法》《科研创新奖励细则》《诚信合规手册》等 20 项规章制度，完善对应的管控流程。通过内部控制体系的运行、分析与评价，促进内部控制体系的自我完善，有效防范了经营管理风险，提升了运营管理效能。

### 2、报告期内发现的内部控制重大缺陷的具体情况

是 否

## 十五、公司报告期内对子公司的管理控制情况

公司名称	整合计划	整合进展	整合中遇到的问题	已采取的解决措施	解决进展	后续解决计划
无	-	-	-	-	-	-

## 十六、内部控制自我评价报告或内部控制审计报告

### 1、内控自我评价报告

内部控制评价报告全文披露日期	2023 年 04 月 25 日
内部控制评价报告全文披露索引	详见 2023 年 4 月 25 日巨潮资讯网 ( <a href="http://www.cninfo.com.cn">http://www.cninfo.com.cn</a> ) 披露的《2022 年度内部控制自我评价报告》
纳入评价范围单位资产总额占公司合并财务报表资产总额的比例	100.00%
纳入评价范围单位营业收入占公司合并财务报表营业收入的比例	100.00%

缺陷认定标准		
类别	财务报告	非财务报告
定性标准	<p>被检查企业具备以下特征之一的缺陷，应定为重大缺陷：</p> <p>(1) 董事、监事和高级管理人员舞弊；</p> <p>(2) 更正已公布的财务报告；</p> <p>(3) 外部审计发现当期财务报表存在重大错报，而内部控制在运行过程中未能发现该错报；</p> <p>(4) 其他可能影响报表使用者正确判断的缺陷</p>	<p>查企业具备以下特征之一的缺陷，应定为重要缺陷或重大缺陷：</p> <p>(1) 违反法律法规较严重；</p> <p>(2) 重要业务缺乏制度控制；</p> <p>(3) 抽样测试，计算缺陷数的比例或未执行控制点的比例超过 20%；</p> <p>(4) 下属子公司缺乏内部控制建设，管理散乱；</p> <p>(5) 并购重组失败，或新扩充下属单位经营难以为继；</p> <p>(6) 管理层人员及关键岗位人员流失严重；</p> <p>(7) 被媒体曝负面新闻，产生较大负面影响；</p> <p>(8) 对已经发现并报告给管理层的重大或重要内部控制缺陷在经过合理的时间后，并未加以改正（重大缺陷）</p>
定量标准	<p>一般缺陷：利润总额潜在错报 &lt; 利润总额的 2%，</p> <p>资产总额潜在错报 &lt; 资产总额的 1%，</p> <p>经营收入潜在错报 &lt; 经营收入总额的 2%；</p> <p>所有者权益潜在错报 &lt; 所有者权益总额的 1%；</p> <p>重要缺陷：利润总额的 2% ≤ 利润总额潜在错报 &lt; 利润总额的 5%；</p> <p>资产总额的 1% ≤ 资产总额潜在错报 &lt; 资产总额的 3%；</p> <p>经营收入总额的 2% ≤ 经营收入潜在错报 &lt; 经营收入总额的 5%；</p> <p>所有者权益总额的 1% ≤ 所有者权益潜在错报 &lt; 所有者权益总额的 3%；</p> <p>重大缺陷：利润总额潜在错报 ≥ 利润总额的 5%；</p> <p>资产总额潜在错报 ≥ 资产总额的 3%；</p> <p>经营收入潜在错报 ≥ 经营收入总额的 5%；</p> <p>所有者权益潜在错报 ≥ 所有者权益总额的 3%</p>	<p>一般缺陷：直接财产损失金额 50 万元（含）—100 万元；重要缺陷：直接财产损失金额 100 万元（含）—300 万元；重大缺陷：直接财产损失金额 300 万元及以上</p>
财务报告重大缺陷数量（个）		0
非财务报告重大缺陷数量（个）		0
财务报告重要缺陷数量（个）		0
非财务报告重要缺陷数量（个）		0

## 2、内部控制审计报告或鉴证报告

不适用

## 十七、上市公司治理专项行动自查问题整改情况

不适用。



## 第五节 环境和社会责任

### 一、重大环保问题

上市公司及其子公司是否属于环境保护部门公布的重点排污单位

是 否

环境保护相关政策和行业标准

公司在生产经营过程中严格遵守《中华人民共和国环境保护法》、《中华人民共和国大气污染防治法》、《中华人民共和国水污染防治法》、《中华人民共和国环境噪声污染防治法》、《中华人民共和国固体废物污染环境防治法》、《中华人民共和国环境影响评价法》等环境保护相关法律法规和部门规章，执行《工业企业挥发性有机物排放控制标准》（DB13/2322-2016）、《大气污染物综合排放标准》（GB16297-1996）、《污水综合排放标准》、《工业企业厂界环境噪声排放标准》等行业标准和地方相关标准、要求。

环境保护行政许可情况

公司下属中粮工程装备（张家口）有限公司于 2020 年 8 月 8 日取得排污许可证，截止到 2023 年 8 月 7 日（证书编号：911307001087908339001V）。

行业排放标准及生产经营活动中涉及的污染物排放的具体情况

公司或子公司名称	主要污染物及特征污染物的种类	主要污染物及特征污染物的名称	排放方式	排放口数量	排放口分布情况	排放浓度/强度	执行的污染物排放标准	排放总量	核定的排放总量	超标排放情况
中粮工程装备（张家口）有限公司	废气废水	颗粒物、二氧化硫、氮氧化物、非甲烷总烃、苯、甲苯+二甲苯、磷酸雾、化学需氧量、氨氮	有组织、无组织	3	公司涂装车间南侧北侧西侧各一个排放口	颗粒物（有组织） <120mg/Nm <sup>3</sup> ，二氧化硫 <400mg/Nm <sup>3</sup> ，氮氧化物 <400mg/Nm <sup>3</sup> ，非甲烷总烃 <60mg/Nm <sup>3</sup> ，苯 <1mg/Nm <sup>3</sup> ，甲苯+二甲苯 <20mg/Nm <sup>3</sup> ，磷酸雾	《工业企业挥发性有机物排放控制标准》DB13/2322-2016、《大气污染物综合排放标准》GB16297-1996	二氧化硫 0.245 吨/年，氮氧化物 0.131 吨/年	二氧化硫 1.528 吨/年，氮氧化物 2.291 吨/年	无

公司或子 公司名称	主要污染 物及特征 污染物的 种类	主要污染 物及特征 污染物的 名称	排放方式	排放口数 量	排放口分 布情况	排放浓度/ 强度	执行的污 染物排放 标准	排放总量	核定的排 放总量	超标排放 情况
						<1mg/Nm <sup>3</sup> , 颗粒物 (无组 织) <1mg/Nm <sup>3</sup> 。				

### 对污染物的处理

公司涂装车间废气处理采用喷淋塔+过滤棉吸附+uv 光催化+活性炭吸附方式净化处理后达标排放；废油漆包装物、漆渣、废切削液、废乳化液等危险废物收集后暂存危险废物暂存间，定期交由有资质的危险废物处置单位处理。

### 环境自行监测方案

公司按规定制定了自行监测方案，定期委托有资质的第三方检测机构进行监测，喷漆废气排放口安装了在线自动监测设备，确保污染物达标排放。公司定期将自行监测结果上报至全国污染源监测信息管理与共享平台，及时公开自行监测数据。

### 突发环境事件应急预案

公司依法依规组织开展突发环境事件风险评估和应急资源调查，编制突发环境事件应急预案，组织专家对突发环境事件应急预案进行评审，并向企业所在地县级生态环境主管部门备案。公司开展应急演练，增强职工防范和应对突发环境事件的知识 and 意识，提高企业应对突发环境事件的处置能力。

### 环境治理和保护的投入及缴纳环境保护税的相关情况

公司 2022 年投入 150 余万元用于环保设施升级改造、净化设备设施维护更换；按规定缴纳环境保护税 151.44 元。

### 在报告期内为减少其碳排放所采取的措施及效果

适用 不适用

### 报告期内因环境问题受到行政处罚的情况

公司或子公司名称	处罚原因	违规情形	处罚结果	对上市公司生产经营的影响	公司的整改措施
无	-	-	-	-	-

其他应当公开的环境信息

无

其他环保相关信息

公司各单位认真履行企业环境保护主体责任，认真开展环境影响评价，严格落实环保“三同时”制度，依法开展建设项目竣工环境保护验收，依法编制和报备突发环境事件应急预案，委托第三方检测机构进行监测，确保污染物达标排放。目前公司无温室气体重点排放单位。

## 二、社会责任情况

报告期内，公司始终以提高国家粮食物流、加工、食品冷链的科技水平为己任，聚焦于以行业领先的工程科学技术及装备助力维护和保障国家粮食安全，诚信经营，依法纳税，履行承担社会责任。

2022年，公司聚焦粮食仓储、大米加工、面粉加工、油脂油料加工、杂粮加工、饲料加工、生化加工、肉类养殖及屠宰加工、食品冷链等领域，坚持以设计咨询、机电工程系统交付及设备制造业务为核心主业，深入实施技术创新和精细化管理，深耕细分领域，开拓上下游业务，增强市场竞争力、创新力，实现企业高质量发展，为股东、客户和社会创造更多价值。

(1) 关于股东和债权人权益保护：公司根据《公司法》、《证券法》、《上市公司治理准则》等有关法律法规的要求，建立了完善的治理结构，不断健全内部管理和控制制度体系，规范股东大会、董事会、监事会三会运作，诚信、合规经营。公司认真履行信息披露义务，保证信息披露真实、准确、及时和完整，使公司股东、投资者及债权人能够及时了解、掌握公司经营动态、财务状况及所有重大事项的进展情况，从而保证其各项合法权益。同时，公司重视与投资者交流，通过投资者关系互动平台、电话、电子邮箱等多种方式与投资者进行及时沟通和交流，切实保障投资者对公司重大事项和经营情况的知情权，极大的维护了投资者的合法权益。此外，公司重视对投资者的合理回报，依据相关制度实施积极的现金利润分配方案，保障股东获取投资回报。

(2) 关于环境保护：公司充分重视环境保护工作，报告期公司投入 150 余万元用于环保设施升级改造、净化设备设施维护更换。定期组织各单位学习习近平生态文明思想及重要

讲话，组织环保专题培训，组织《中央环保督查典型案例集》、《2019 年生态环境保护执法大练兵优秀案卷汇编》、《重点排污单位自动监控弄虚作假查处典型案例》等环保违法典型案例学习，组织环保专项检查，提高全员环境保护意识，确保各项节能减排措施落实到位。组织开展碳排放自查工作，积极推动企业双碳工作。报告期公司投入 570 余万元用于完善和改进企业、项目安全生产条件，维护企业、职工以及社会公共利益。

(3) 关于职工权益保护：公司严格遵守《劳动法》等法律法规要求，依法与员工签订《劳动合同》，并按照国家和地方法律法规为员工办理了医疗、养老、失业、工伤、生育等社会保险，并为员工缴纳住房公积金，认真执行员工法定假期、婚假、丧假、产假、工伤假等制度，组织员工进行体检、旅游，为员工提供健康、有保障的工作环境。公司经营管理、技术、生产骨干人才稳定。

(4) 相关利益方：公司以满足客户需求为出发点，全面深化与客户的业务合作，根据客户需求定制全过程系统解决方案，助力客户投资获得成功。公司遵循优势互补、合作共赢原则，强化与供应商的业务合作，维护供应商的合法利益，共同实现协同、互惠发展。

(5) 社会公益：公司注重履行社会责任，积极助力乡村振兴，通过向对口扶贫地区捐赠以及以消费扶贫形式购买脱贫地区农产品等，以实际行动助力乡村振兴，充分展现国企担当。

### 三、巩固拓展脱贫攻坚成果、乡村振兴的情况

2022 年，公司高度重视乡村振兴工作，向中粮集团指定的定点帮扶地区西藏自治区洛扎县一次性投入无偿援助资金 100 万元，向定点帮扶地区四川省甘孜县一次性投入无偿援助资金 200 万元用于发展两地的公益事业，助力乡村振兴。

## 第六节 重要事项

### 一、承诺事项履行情况

#### 1、公司实际控制人、股东、关联方、收购人以及公司等承诺相关方在报告期内履行完毕及截至报告期末尚未履行完毕的承诺事项

适用 不适用

承诺事由	承诺方	承诺类型	承诺内容	承诺时间	承诺期限	履行情况
收购报告书或权益变动报告书中所作承诺	/	/	/		/	/
资产重组时所作承诺	/	/	/		/	/
首次公开发行或再融资时所作承诺	姚专、陈德炳、沈新文、段玉峰	股份限售	1、自发行人上市之日起三十六个月内，不转让或者委托他人管理本人已持有的发行人公开发行股票前已发行的股份，也不由发行人回购该部分股份。2、公司上市后六个月内如公司股票连续20个交易日的收盘价均低于发行价，或者上市后六个月期末收盘价低于发行价，本人持有公司股份的锁定期自动延长六个月。3、前述第1至2项锁定期均届满后，在公司任职期间每年转让的股份不超过本人所持公司股份总数的百分之二十五；离职后半年内，不转让所持有的公司股份。本人不会因职务变更、离职等原因而拒绝履行上述承诺。本人同意承担并赔偿因违反上述承诺而给公司及其下属企业造成的一切损失、损害和开支	2021年09月09日	2024年09月08日	严格履行
faz 首次公开发行或再融资时所作承诺	中谷粮油集团有限公司、深圳市明诚金融服务有限公司、共青城盛良投资管理合伙企业（有限合伙）、共青城盛良一豪投资合伙企业（有限合伙）、共青城盛良二豪投资合伙企业（有限合伙）、共青城盛良三豪投资合伙企业（有限合伙）、共青城盛良四豪投资合伙企业（有限合伙）	股份限售	一、自中粮工科 2018 年 8 月 28 日成立之日起至中粮工科就首次公开发行 A 股股票并在深圳证券交易所创业板上市向中国证监会及深圳证券交易所申请审核期间，本企业不转让或者委托他人管理本企业持有的中粮工科的股份。二、自中粮工科在中国境内首次公开发行 A 股股票并在深圳证券交易所创业板上市之日起 36 个月（以下简称“锁定期”）内，不转让或者委托他人管理本企业直接或者间接持有的中粮工科首次公开发行股票前已持有股份，也不由中粮工科回购该部分股份。三、因中粮工科进行权益分派等导致本企业直接持有中粮工科的股份发生变化的，仍应遵守上述规定。四、中粮工科 A 股上市后 6 个月内如中粮工科股票连续 20 个交易日的收盘价均低于发行价，或者 A 股上市后 6 个月期末收盘价低于发行价，本企业持有中粮工科的股份的锁定期自动延长 6 个月。五、本企业如违反上述承诺，擅自减持中粮工科股份的，违规减持中粮工科所得（以下简称“违规减持所得”）归中粮工科所有，如未将违规减持所得上交中粮工科，则中粮工科有权在应付本企业现金分红时扣留与本企业应上交中粮工科的违规减持所得金额相等的现金分红；若扣留的现金分红不足以弥补违规减持所得的，中粮工科可以变卖本企业所持有的其余可出售股份，并以出售所得补足差额。特此	2021年09月09日	2024年09月08日	严格履行

承诺事由	承诺方	承诺类型	承诺内容	承诺时间	承诺期限	履行情况
			承诺。本承诺函仅供中粮工科本次向中国证监会及深圳证券交易所申请首次公开发行股票并上市之目的使用			
首次公开发行或再融资时所作承诺	合肥美亚光电技术股份有限公司、上海复星惟实一期股权投资基金合伙企业（有限合伙）	股份限售	一、自中粮工科 2018 年 8 月 28 日成立之日起至中粮工科本次就首次公开发行 A 股股票并在深圳证券交易所创业板上市向中国证监会及深圳证券交易所申请审核期间，本企业不转让或者委托他人管理本企业持有的中粮工科的股份。二、自中粮工科在中国境内首次公开发行 A 股股票并在深圳证券交易所创业板上市之日起 12 个月内，不转让或者委托他人管理本企业已经直接或者间接持有的中粮工科的股份，也不由中粮工科回购该部分股份。三、因中粮工科进行权益分派等导致本企业直接持有中粮工科的股份发生变化的，仍应遵守上述规定。特此承诺。本承诺函仅供中粮工科本次向中国证监会及深圳证券交易所申请首次公开发行股票并上市之目的使用	2021 年 09 月 09 日	2022 年 09 月 08 日	严格履行
首次公开发行或再融资时所作承诺	中谷粮油集团有限公司、深圳市明诚金融服务有限公司	股份减持	减持意向：本公司拟长期持有公司股票。如果在锁定期届满后，本公司拟减持股票的，将认真遵守中国证监会、证券交易所等有权监管机构关于股东减持的相关规定，结合公司稳定股价、开展经营、资本运作的需要，审慎制定股票减持计划，并逐步减持股票。本公司减持公司股票应符合相关法律、法规、规章及规范性文件的规定，具体方式包括但不限于证券交易所集中竞价交易、大宗交易、协议转让等。减持价格：本公司所持发行人公开发行股票前已发行的股份在锁定期满后两年内减持的，减持价格不低于发行价。如发行人有派息、送股、资本公积金转增股本、配股等除权除息事项，则前述发行价格进行相应调整。信息披露：本公司减持所持有的公司首次公开发行股票前已发行的发行人股票，若通过集中竞价交易方式，将在首次减持的十五个交易日前预先披露减持计划，通过其他方式减持发行人股票，将提前三个交易日予以公告，并按照证券交易所的规则及时、准确地履行信息披露义务。减持股份行为的期限为减持计划公告后六个月，减持期限届满后，若拟继续减持股份，则需按照上述安排再次履行减持公告	2024 年 09 月 09 日	长期	严格履行
首次公开发行或再融资时所作承诺	上海复星惟实一期股权投资基金合伙企业（有限合伙）	股份减持	减持意向：如果在锁定期满后，本企业拟减持股票的，将认真遵守公司法、证券法、中国证监会、证券交易所关于股东减持的相关规定，包括但不限于《上市公司股东、董监高减持股份的若干规定》（中国证券监督管理委员会公告[2017]9 号）等，结合公司稳定股价、开展经营、资本运作的需要，审慎制定股票减持计划，在股票锁定期满后逐步减持。本企业减持公司股份应符合相关法律、法规、规章的规定，具体方式包括但不限于交易所集中竞价交易方式、大宗交易方式、协议转让方式等。减持价格：本企业所持发行人公开发行股票前已发行的股份在锁定期满后两年内减持的，减持价格不低于公司最近一期经审计的每股净资产。如发行人有派息、送股、资本公积金转增股本、配股等除权除息事项，则前述每股净资产进行相应调整。信息披露：本企业减持公司股份前，应提前三个交易日予以公告，并按照证券交易所的规则履行信息披	2022 年 09 月 09 日	长期	严格履行

承诺事由	承诺方	承诺类型	承诺内容	承诺时间	承诺期限	履行情况
			露义务；本合伙企业持有公司股份低于 5%以下时除外			
首次公开发行或再融资时所作承诺	共青城盛良投资管理合伙企业（有限合伙）、共青城盛良一豪投资合伙企业（有限合伙）、共青城盛良二豪投资合伙企业（有限合伙）、共青城盛良三豪投资合伙企业（有限合伙）、共青城盛良四豪投资合伙企业（有限合伙）	股份减持	减持意向：如果在锁定期满后，本企业拟减持股票的，将认真遵守公司法、证券法、中国证监会、证券交易所关于股东减持的相关规定，包括但不限于《上市公司股东、董监高减持股份的若干规定》（中国证券监督管理委员会公告[2017]9号）等，结合公司稳定股价、开展经营、资本运作的需要，审慎制定股票减持计划，在股票锁定期满后逐步减持。本企业减持公司股份应符合相关法律、法规、规章的规定，具体方式包括但不限于交易所集中竞价交易方式、大宗交易方式、协议转让方式等。减持价格：本企业所持发行人公开发行股票前已发行的股份在锁定期满后两年内减持的，减持价格不低于发行价。如发行人有派息、送股、资本公积金转增股本、配股等除权除息事项，则前述发行价格进行相应调整。信息披露：本企业减持公司股份前，应提前三个交易日予以公告，并按照证券交易所的规则履行信息披露义务；本合伙企业及其一致行动人合计持有公司股份低于 5%以下时除外	2024 年 09 月 09 日	长期	严格履行
首次公开发行或再融资时所作承诺	中粮科工股份有限公司	分红承诺	本公司在本次发行上市后，将严格按照本次发行上市后适用的公司章程，以及本次发行上市招股说明书、本公司上市后未来三年股东分红回报规划中披露的利润分配政策执行，充分维护股东利益。如违反上述承诺，本公司将依照中国证券监督管理委员会、深圳证券交易所的规定承担相应责任。上述承诺为本公司真实意思表示，本公司自愿接受监管机构、自律组织及社会公众的监督，若违反上述承诺本公司将依法承担相应责任	2021 年 09 月 09 日	2024 年 09 月 08 日	严格履行
首次公开发行或再融资时所作承诺	中粮集团有限公司、中谷粮油集团有限公司	关于同业竞争、关联交易、资金占用方面的承诺	一、截至本承诺函出具之日，本公司及本公司现有其他下属企业没有以任何形式从事与中粮工科及其下属企业的主营业务构成或可能构成竞争关系的业务或活动。二、如中粮工科之股票在深圳证券交易所创业板上市，则本公司将采取有效措施，并促使本公司自身、本公司现有其他下属企业及本公司将来参与投资的企业采取有效措施，不会在中国境内和境外以任何形式直接或间接从事任何与中粮工科或其下属企业主营业务构成或可能构成直接或间接竞争关系的业务或活动，或于该等业务中持有权益或利益，亦不会以任何形式支持中粮工科及其下属企业以外的他人从事与中粮工科及其下属企业目前或今后进行的主营业务构成竞争或者可能构成竞争的业务或活动，及以其他方式介入（不论直接或间接）任何与中粮工科或其下属企业目前或今后进行的主营业务构成竞争或者可能构成竞争的业务或活动。三、凡本公司自身、本公司现有其他下属企业及本公司将来参与投资的企业有任何商业机会可从事、参与或入股任何可能会与中粮工科及其下属企业的主营业务构成竞争关系的业务或活动，本公司自身以及本公司控制的其他企业及其下属企业会将该等商业机会让予中粮工科或其下属企业。四、凡本公司自身、本公司现有其他下属企业及本公司将来参与投资的企业在承担科研项目过程中形成任何与中粮工科及其下属企业的主营业务相关的专利、技术并适用于商业化的，其将优先转让	2021 年 09 月 09 日	长期	严格履行

承诺事由	承诺方	承诺类型	承诺内容	承诺时间	承诺期限	履行情况
			予中粮工科或其下属企业。本公司在本承诺函中所述情况均客观真实，不存在虚假记载、误导性陈述和重大遗漏，确认其真实性、准确性。特此承诺			
首次公开发行或再融资时所作承诺	中粮科工股份有限公司、中谷粮油集团有限公司、姚专、陈德炳、段玉峰、沈新文	IPO 稳定股价	<p>一、启动稳定股价措施的条件</p> <p>自公司 A 股股票上市后三年内，如果公司 A 股股票收盘价格连续二十个交易日低于最近一期经审计的每股净资产（第二十个交易日构成“触发日”，最近一期审计基准日后，因利润分配、资本公积金转增股本、增发、配股等情况导致公司净资产或股份总数出现变化的，每股净资产相应进行调整），在符合国有资产监督管理部门、证券监督管理部门以及证券交易所关于股份回购、股份增持、信息披露等有关规定的的前提下，启动以下稳定股价措施。二、稳定公司股价的具体措施（一）控股股东增持公司股票</p> <p>控股股东在触发日后的十个交易日内，应根据实际情况就其是否有增持公司 A 股股票的具体计划书书面通知公司并由公司进行公告。若公司控股股东决定增持股份的，具体增持计划的内容应包括但不限于拟增持的公司 A 股股票的数量范围、价格区间及完成期限等信息，并通过公司履行相应的信息披露义务，增持价格不超过公司最近一期经审计的每股净资产，控股股东单次用于增持的资金总额不超过控股股东上一年度从公司获取的现金分红合计金额的 20%。（二）公司回购股票如控股股东未如期公告前述具体增持计划，或明确表示未有增持计划的，则公司董事会应在首次触发日后的二十个交易日内，公告是否有股份回购计划，若有股份回购计划，应召开股东大会。公司回购股份的议案至少包含以下内容：回购目的、方式，价格或价格区间、定价原则，拟回购股份的种类、数量及其占公司总股本的比例，拟用于回购股份的资金总额及资金来源，回购期限，预计回购股份后公司股权结构的变动情况，管理层对回购股份对公司经营、财务及未来发展的影响的分析报告。公司回购股份的价格原则上不超过最近一期经审计的每股净资产。（三）从公司领取薪酬的非独立董事、高级管理人员增持公司股票</p> <p>如公司董事会未如期公告前述股份回购计划，或因各种原因导致前述股份回购计划未能通过股东大会的，相关董事（不含独立董事和未在公司领取薪酬的董事，下同）、高级管理人员应在首次触发日后的三十个交易日内（如期间存在 N 个交易日限制相关董事、高级管理人员买卖股票，则相关董事、高级管理人员应在首次触发日后的三十+N 个交易日内）或前述股份回购计划未能通过股东大会后的十个交易日内（如期间存在 N 个交易日限制相关董事、高级管理人员买卖股票，则相关董事、高级管理人员应在前述股份回购计划未能通过股东大会后的十+N 个交易日内）增持公司 A 股股票，相关董事、高级管理人员各自累计增持金额原则上不低于其上一年度自公司实际领取薪酬（税后）的 20%，不超过 50%。前述三项任一增持或回购措施实施完毕之日起两个交易日内，公司应将稳定股价措施实施</p>	2021 年 09 月 09 日	2024 年 09 月 08 日	严格履行



承诺事由	承诺方	承诺类型	承诺内容	承诺时间	承诺期限	履行情况
			情况予以公告。在履行完毕前述三项任一增持或回购措施后的二百四十个交易日，控股股东、公司、相关董事及高级管理人员的增持或回购义务自动解除。从履行完毕前述三项任一增持或回购措施后第二百四十一个交易日开始，如公司股票价格再度触发启动稳定股价措施的条件，则控股股东、公司、相关董事及高级管理人员的增持或回购义务再度启动。三、稳定公司股价的解除自稳定股价条件满足后，若出现以下任一情形，则视为本次稳定股价措施实施完毕及承诺履行完毕，本次稳定股价方案终止执行：（一）公司 A 股股票连续五个交易日的收盘价均不低于最近一期经审计的每股净资产；（二）继续回购或增持公司股份将导致公司股权分布不符合上市条件。四、约束措施（一）对于控股股东，如已公告增持具体计划但由于主观原因不能实际履行，则公司应与控股股东履行其增持义务相等金额的应付控股股东现金分红予以截留，直至控股股东履行其增持义务；如已经连续两次触发增持义务而控股股东均未能提出具体增持计划，则公司可将与控股股东履行其增持义务相等金额的应付控股股东现金分红予以截留用于股份回购计划，控股股东丧失对相应金额现金分红的追索权；如对公司董事会提出的股份回购计划投弃权票或反对票，则公司可将与控股股东履行其增持义务相等金额的应付控股股东现金分红予以截留用于下次股份回购计划，控股股东丧失对相应金额现金分红的追索权。如因公司股票价格回升并持续在每股净资产之上或其他非主观原因而导致控股股东未能全额完成增持计划，不视为其违反上述承诺。（二）相关董事、高级管理人员应主动履行其增持义务，如个人在任职期间因主观原因未能按本预案的相关约定履行其增持义务，则公司应与其履行增持义务相等金额的工资薪酬代其履行增持义务。如因公司股票价格回升并持续在每股净资产之上或其他非主观原因而导致相关董事、高级管理人员未能全额完成增持计划，不视为其违反上述承诺。（三）如因公司股票上市地上市规则等证券监管法规对于社会公众股东最低持股比例的规定导致控股股东、公司、相关董事及高级管理人员在一定时期内无法履行其增持或回购义务的，相关责任主体可免于前述惩罚，但亦应积极采取其他措施稳定股价。特此承诺			
首次公开发行或再融资时所作承诺	中粮集团有限公司、中谷粮油集团有限公司	关于不存在欺诈发行上市行为的承诺	保证发行人本次公开发行股票并在创业板上市不存在任何欺诈发行的情形。如发行人在证券发行文件中隐瞒重要事实或者编造重大虚假内容并已经发行上市的，本公司将在中国证监会等有权部门确认后五个工作日内启动股份买回程序，买回发行人本次公开发行的全部新股。因发行人欺诈发行上市致使投资者在证券交易中遭受损失的，本公司将依法赔偿投资者损失	2021年09月09日	长期	严格履行
首次公开发行或再融资时所作承诺	姚专、陈德炳、沈新文、段玉峰、陈志刚、张良森、林云鉴、潘思轶、陈良	关于填补被摊薄即期回报的承诺	1、不无偿或以不公平条件向其他单位或者个人输送利益，也不采用其他方式损害公司利益；2、对自身的职务消费行为进行约束；3、不动用公司资产从事与其履行职责无关的投资、消费活动4、由董事会或薪酬委员会制定的薪酬制度与公司填补回报措施的执行情况相挂钩；5、拟公	2021年09月09日	长期	严格履行

承诺事由	承诺方	承诺类型	承诺内容	承诺时间	承诺期限	履行情况
		措施及承诺	布的公司股权激励的行权条件与公司填补回报措施的执行情况相挂钩			
首次公开发行或再融资时所作承诺	中粮科工股份有限公司	关于填补被摊薄即期回报的措施及承诺	<p>1、强化募集资金管理本公司已制定募集资金管理制度，募集资金到位后将存放于董事会指定的专项账户中，本公司将定期检查募集资金使用情况，从而加强对募投项目的监管，保证募集资金得到合理、规范、有效的使用。2、加快募投项目投资进度</p> <p>本次发行募集资金到位后，本公司将调配内部各项资源，加快推进募投项目实施，提高募集资金使用效率，争取募投项目早日达产并实现预期效益，以增强本公司盈利水平。本次募集资金到位前，为尽快实现募投项目盈利，本公司拟通过多种渠道积极筹措资金，积极调配资源，开展募投项目的前期准备工作，增强未来几年的股东回报，降低发行导致的即期回报被摊薄的风险。</p> <p>3、提高本公司盈利能力和水平</p> <p>本公司将不断提升服务水平、扩大品牌影响力，提高本公司整体盈利水平。本公司将积极推行成本管理，严控成本费用，提升本公司利润水平。此外，本公司将加大人才引进力度，通过完善员工薪酬考核和激励机制，增强对高素质人才的吸引力，为本公司持续发展提供保障。4、强化投资者回报体制本公司实施积极的利润分配政策，重视对投资者的合理投资回报，并保持连续性和稳定性。本公司已根据中国证监会的相关规定及监管要求，制订上市后适用的公司章程（草案），就利润分配政策事宜进行详细规定和公开承诺，并制定了本公司股东未来分红回报规划，充分维护本公司股东依法享有的资产收益等权利，提供本公司的未来回报能力。本公司承诺：本公司将积极履行填补被摊薄即期回报的措施，如违反前述承诺，将及时公告违反的事实及理由，除因不可抗力或其他非归属于本公司的原因外，将向本公司股东和社会公众投资者道歉，同时向投资者提出补充承诺或替代承诺，以尽可能保护投资者的利益，并在本公司股东大会审议通过后实施补充承诺或替代承诺</p>	2021年09月09日	长期	严格履行
首次公开发行或再融资时所作承诺	中粮集团有限公司、中谷粮油集团有限公司、中粮科工股份有限公司、姚专、陈德炳、沈新文、段玉峰、陈志刚、张良森、林云鉴、潘思轶、陈良、徐武、董珊珊、刘慧琳	关于对承诺履行约束措施的承诺	<p>1、通过中粮工科及时、充分披露其承诺未能履行、无法履行或无法按期履行的具体原因；2、向中粮工科及投资者提出补充承诺或替代承诺，以尽可能保护投资者的权益；3、将上述补充承诺或替代承诺提交中粮工科股东大会审议；4、如果因本公司未履行相关承诺事项，所得收益将归属于中粮工科，如果致使投资者在证券交易中遭受损失的，本公司将依法向投资者赔偿相关损失：（1）在证券监督管理部门或其他有权部门认定本公司未履行相关承诺事项后 10 个工作日内，本公司将启动赔偿投资者损失的相关工作。（2）投资者损失根据与投资者协商确定的金额，或者依据证券监督管理部门、司法机关认定的方式或金额确定</p>	2021年09月09日	长期	严格履行
股权激励承诺	/	/	/		/	/
其他对公司中小股东所作承	/	/	/		/	/

承诺事由	承诺方	承诺类型	承诺内容	承诺时间	承诺期限	履行情况
诺						
其他承诺	/	/	/		/	/
承诺是否按时履行	是					
如承诺超期未履行完毕的，应当详细说明未完成履行的具体原因及下一步的工作计划	不适用					

**2、公司资产或项目存在盈利预测，且报告期仍处在盈利预测期间，公司就资产或项目达到原盈利预测及其原因做出说明**

适用 不适用

**二、控股股东及其他关联方对上市公司的非经营性占用资金情况**

适用 不适用

公司报告期不存在控股股东及其他关联方对上市公司的非经营性占用资金。

**三、违规对外担保情况**

适用 不适用

公司报告期无违规对外担保情况。

**四、董事会对最近一期“非标准审计报告”相关情况的说明**

适用 不适用

**五、董事会、监事会、独立董事（如有）对会计师事务所本报告期“非标准审计报告”的说明**

适用 不适用

**六、董事会关于报告期会计政策、会计估计变更或重大会计差错更正的说明**

适用 不适用

## 七、与上年度财务报告相比，合并报表范围发生变化的情况说明

适用 不适用

参见“第十节财务报告”之“八、合并范围的变更”相关内容。

## 八、聘任、解聘会计师事务所情况

现聘任的会计师事务所

境内会计师事务所名称	信永中和会计师事务所（特殊普通合伙）
境内会计师事务所报酬（万元）	165
境内会计师事务所审计服务的连续年限	11
境内会计师事务所注册会计师姓名	陈刚、任宝贵
境内会计师事务所注册会计师审计服务的连续年限	6

是否改聘会计师事务所

是 否

聘请内部控制审计会计师事务所、财务顾问或保荐人情况

适用 不适用

## 九、年度报告披露后面临退市情况

适用 不适用

## 十、破产重整相关事项

适用 不适用

公司报告期末未发生破产重整相关事项。

## 十一、重大诉讼、仲裁事项

适用 不适用

诉讼(仲裁)基本情况	涉案金额(万元)	是否形成预计负债	诉讼(仲裁)进展	诉讼(仲裁)审理结果及影响	诉讼(仲裁)判决执行情况	披露日期	披露索引
被申请人无锡中粮工程科技有限公司、被申请人中粮(昌吉)粮油工	10,444.56	否	起诉时间: 2018年6月 一审判决时间: 2020年11月 二审判决时	2022年5月28日, 再审申请人叶桂宗因不服(2021)最高法民终668号民事判决, 向最高人民法院申请再审, 请求依法撤销原审判决, 并将本案发回重审; 或在二审判决基础上依法判决被申请人向申请人另行增加支付工程款2,600万元。	执行异议(针对工程款计息方式)复议审查中		/

诉讼(仲裁)基本情况	涉案金额(万元)	是否形成预计负债	诉讼(仲裁)进展	诉讼(仲裁)审理结果及影响	诉讼(仲裁)判决执行情况	披露日期	披露索引
业有限公司、原审被告江苏天腾建设集团有限公司、原审被告第三人张亮与申请人叶桂宗昌吉项目建设工程施工合同纠纷			间: 2021年9月 再审申请时间: 2022年5月 再审裁定时间: 2022年12月	2022年12月12日, 最高人民法院经审查, 依法作出(2022)最高法民申827号民事裁定书, 裁定驳回叶桂宗再审申请。 2023年2月6日, 乌鲁木齐铁路中院作出(2023)新71执异9号执行裁定书, 裁定撤销该院2022年2月17日作出的(2022)新71执12号执行案件结案通知书。 2023年2月17日, 无锡工科提起复议申请, 请求新疆高院对此案重新审查, 并依法撤销(2023)新71执异9号执行裁定书, 维持(2022)新71执12号执行案件结案通知书。			
申请人华商国际工程有限公司与被告无锡易买得购物中心有限公司建设工程合同纠纷	5,941.8	否	申请仲裁时间: 2021年2月 仲裁裁决时间: 2022年12月	2022年12月28日, 上海国际经济贸易仲裁委员会(上海国际仲裁中心)作出(2022)沪贸仲裁字第1162号裁决书, 裁决如下: 一、被申请人向申请人支付工程款人民币52,441,469.30元, 以及自2020年7月4日起以人民币52,441,469.30元为基数, 按全国银行间同业拆借中心公布的贷款市场报价利率(LPR)计算至前述工程款全部清偿之日止的逾期付款利息; 二、被申请人向申请人支付弱电部分质保金人民币2,350,210.86元; 三、被申请人向申请人支付律师费人民币2,000,000元; 四、被申请人向申请人支付财产保全保险费人民币55,777.16元; 五、被申请人向申请人支付财产保全费5,000元; 六、对申请人的其他仲裁请求不予支持。 七、本案仲裁费501,764元, 由申请人承担人民币50,176元, 由被申请人承担人民币451,588元。鉴于申请人业已全额预交本案仲裁费, 故被申请人应向申请人支付人民币451,588元。 上述裁决事项所涉款项, 被申请人应于本裁决作出之日起15日内向申请人支付完毕。	执行中		/
被告中粮工科(西安)国际工程有限公司与原告新疆昊睿新能源有限公司承揽合同纠纷	5,884	否	起诉时间: 2021年3月 一审裁定时间: 2022年12月	2022年12月9日, 新疆维吾尔自治区昌吉回族自治州中级人民法院作出(2021)新23民初55号之一民事裁定书, 因昊睿公司自愿申请撤回起诉, 法院裁定准予新疆昊睿新能源有限公司撤诉。案件受理费336,000元, 收取计33,900元, 由昊睿公司负担。	原告撤诉, 未进入执行程序		/
被告无锡中粮工程科技有限公司与原告叶桂宗、第三人中粮塔原红花(新疆)有限公司、第三人江苏天腾建设集团有限公司	3,600	否	起诉时间: 2017年1月 一审判决时间: 2019年12月 二审裁定时间: 2020年12月 重审一审判决时间: 2021年12月	2022年9月5日, 新疆高院伊犁哈萨克自治州分院作出(2022)新40民终567号民事判决书, 判决如下: 一、撤销新疆维吾尔自治区伊犁哈萨克自治州塔城地区中级人民法院(2021)新42民初1号第三项; 二、变更新疆维吾尔自治区伊犁哈萨克自治州塔城地区中级人民法院(2021)新42民初1号民事判决第一项为无锡中粮工程科技有限公司于本判决生效之日起十日内向叶桂宗给付剩余工程款23,099,526.59元{49,583,238.59	执行中		/

诉讼(仲裁)基本情况	涉案金额(万元)	是否形成预计负债	诉讼(仲裁)进展	诉讼(仲裁)审理结果及影响	诉讼(仲裁)判决执行情况	披露日期	披露索引
塔原项目建设工程施工合同纠纷			月 重审二审判决时间： 2022年9月 再审申请时间：2023年2月	元-已付工程款 26,483,712 元（包含税款 807,750 元）}； 三、变更新疆维吾尔自治区伊犁哈萨克自治州塔城地区中级人民法院（2021）新 42 民初 1 号民事判决第二项为无锡中粮工程科技有限公司于本判决生效之日起十日内向叶桂宗支付以 23,099,526.59 元为基数计算的利息：自 2014 年 12 月 19 日起至 2019 年 8 月 19 日按照中国人民银行发布的同期同类贷款利率两倍计算的利息；自 2019 年 8 月 20 日至付清之日按全国银行间同业拆借中心公布的贷款市场报价利率两倍计算的利息； 四、驳回叶桂宗一审其他诉讼请求。 一审案件受理费 244,042 元，二审案件受理费 125,665.83 元，保全费 5,000 元，鉴定费 369,865 元，鉴定人出庭费 10,000 元，合计 754,572.83 元，由叶桂宗负担 203,734.83 元，无锡中粮工程科技有限公司负担 550,838 元。 2023 年 2 月 16 日，无锡工科向新疆高院提交再审申请书，请求如下： 一、请求依法撤销新疆维吾尔自治区高级人民法院伊犁哈萨克自治州分院（2022）新 40 民终 567 号判决书第二项判决内容，并依法改判申请人向叶桂宗仅支付剩余工程款 13,035,911.48 元（生效判决支付剩余工程款 23,099,526.59 元）； 二、请求依法撤销新疆维吾尔自治区高级人民法院伊犁哈萨克自治州分院（2022）新 40 民终 567 号判决书第三项内容，依法改判申请人仅向叶桂宗支付以实际未付工程款本金为基数，计算自 2016 年 6 月 23 日至 2022 年 12 月 31 日止的银行同类同期贷款利率的单倍利息（以 13,035,911.48 元为基数，暂计为 4,047,026.144 元）； 三、依法改判由叶桂宗承担本案一审、二审及再审期间的诉讼费、鉴定费、鉴定人员出庭费等费用。			
被告无锡中粮工程科技有限公司与原告江苏天腾公司、第三人叶桂宗巢湖项目建设工程施工合同纠纷	2,300	否	起诉时间： 2016年8月 一审判决时间：2020年12月 二审裁定时间：2021年9月 重审一审判决时间： 2022年2月 重审二审判决时间： 2022年7月	2022年2月23日，巢湖市人民法院作出（2021）皖 0181 民初 7495 号民事判决书，判决如下： 一、被告无锡中粮工程科技有限公司于本判决生效之日起十日内支付第三人叶桂宗工程款 11,670,705.43 元及利息（自 2013 年 6 月 26 日起以 10,216,870.16 元为基数，按中国人民银行同期同类贷款利率标准计算至 2015 年 6 月 25 日止；自 2015 年 6 月 26 日起以 11,670,705.43 元为基数，按中国人民银行同期同类贷款利率标准计算至 2019 年 8 月 19 日止，自 2019 年 8 月 20 日起按贷款市场报价利率（LPR）标准计算至款清之日止）； 二、驳回原告江苏天腾建设集团有限公司的诉讼请求； 三、驳回第三人叶桂宗的其他诉讼请求。 2022 年 7 月 22 日，合肥中院作出（2022）皖 01 民终 4646 号民事判决书，因无锡工科	执行完毕		/

诉讼(仲裁)基本情况	涉案金额(万元)	是否形成预计负债	诉讼(仲裁)进展	诉讼(仲裁)审理结果及影响	诉讼(仲裁)判决执行情况	披露日期	披露索引
				与叶桂宗上诉请求均不能成立，驳回上诉，维持原判。二审案件受理费 74,501.88 元，由无锡中粮工程科技有限公司负担 40,174.6 元，由叶桂宗负担 34,327.28 元。			

## 十二、处罚及整改情况

适用 不适用

公司报告期不存在处罚及整改情况。

## 十三、公司及其控股股东、实际控制人的诚信状况

适用 不适用

在报告期内，公司及公司控股股东、实际控制人的诚信状况良好，不存在未履行法院生效判决、所负数额较大债务到期未清偿等情况。

## 十四、重大关联交易

### 1、与日常经营相关的关联交易

适用 不适用

关联交易方	关联关系	关联交易类型	关联交易内容	关联交易定价原则	关联交易价格	关联交易金额(万元)	占同类交易金额的比例	获批的交易额度(万元)	是否超过获批额度	关联交易结算方式	可获得的同类交易市价	披露日期	披露索引
北京华商北方物业管理有限责任公司	同受中粮集团控制的其他企业	接受劳务	综合服务、物业费	依市场价确定	154.54 万元	154.54	69.26%	190	否	票据或银行转账	154.54 万元		/
中粮丰通(北京)食品有限公司	同受中粮集团控制的其他企业	采购商品	职工福利	依市场价确定	11.45 万元	9.67	4.33%	50	否	票据或银行转账	11.45 万元		/
中粮山萃花生制品(威海)有限公司	同受中粮集团控制的其他企业	采购商品	职工福利	依市场价确定	2.98 万元	2.98	1.34%	50	否	票据或银行转账	2.98 万元		/
中粮油脂(重庆)有限公司	同受中粮集团控制的其他企业	采购商品	职工福利	依市场价确定	55.3 万元	17.87	8.01%	50	否	票据或银行转账	55.3 万元		/

关联交易方	关联关系	关联交易类型	关联交易内容	关联交易定价原则	关联交易价格	关联交易金额(万元)	占同类交易金额的比例	获批的交易额度(万元)	是否超过获批额度	关联交易结算方式	可获得的同类交易市价	披露日期	披露索引
中粮面业(海宁)有限公司	同受中粮集团控制的其他企业	采购商品	职工福利	依市场价确定	1.98万元	1.98	0.89%	50	否	票据或银行转账	1.98万元		/
中粮面业(濮阳)有限公司	同受中粮集团控制的其他企业	采购商品	职工福利	依市场价确定	1.23万元	1.23	0.55%	50	否	票据或银行转账	1.23万元		/
中粮阳光企业管理(北京)有限公司	同受中粮集团控制的其他企业	采购商品、接受劳务	采购商品、接受劳务	依市场价确定	0.52万元	0.52	0.23%	10	否	票据或银行转账	0.52万元		/
中粮信息科技有限公司	同受中粮集团控制的其他企业	接受劳务	技术服务	依市场价确定	105万元	34.34	15.39%	50	否	票据或银行转账	105万元		/
安徽中粮生化燃料酒精有限公司	同受中粮集团控制的其他企业	销售商品	销售商品	依市场价确定	2125.31万元	356.92	2.02%	1,000	否	票据或银行转账	2125.31万元		/
北京华商北方物业管理有限责任公司	同受中粮集团控制的其他企业	提供劳务	设计收入	依市场价确定	51.04万元	51.04	0.29%	100	否	票据或银行转账	51.04万元		/
大连华商冷藏物流有限公司	同受中粮集团控制的其他企业	提供劳务	提供劳务	依市场价确定	2.7万元	2.41	0.01%	100	否	票据或银行转账	2.7万元		/
德州华商冷藏物流有限公司	同受中粮集团控制的其他企业	提供劳务	设计收入	依市场价确定	4万元	0.35	0.00%	100	否	票据或银行转账	4万元		/
国内贸易工程设计研究院有限公司	同受中粮集团控制的其他企业	提供劳务	提供劳务	依市场价确定	202.53万元	202.53	1.15%	500	否	票据或银行转账	202.53万元		/
惠州市悦鹏房地产有限公司	同受中粮集团控制的其他企业	提供劳务	设计收入	依市场价确定	482.41万元	0.86	0.00%	100	否	票据或银行转账	482.41万元		/
酒鬼酒股份有限公司	同受中粮集团控制的	销售商品	销售商品	依市场价确定	172.66万元	136.57	0.77%	500	否	票据或银行转账	172.66万元		/



关联交易方	关联关系	关联交易类型	关联交易内容	关联交易定价原则	关联交易价格	关联交易金额(万元)	占同类交易金额的比例	获批的交易额度(万元)	是否超过获批额度	关联交易结算方式	可获得的同类交易市价	披露日期	披露索引
	其他企业												
钦州大洋粮油有限公司	同受中粮集团控制的其他企业	销售商品	销售商品	依市场价确定	10.5 万元	-18.97	-0.11%	100	否	票据或银行转账	10.5 万元		/
陕西鼎安置业有限公司	同受中粮集团控制的其他企业	提供劳务	设计收入	依市场价确定	433.6 万元	67.22	0.38%	500	否	票据或银行转账	433.6 万元		/
四川中国酒城股份有限公司	同受中粮集团控制的其他企业	提供劳务	设计收入	依市场价确定	427.41 万元	7.77	0.04%	100	否	票据或银行转账	427.41 万元		/
宿州中粮生物化学有限公司	同受中粮集团控制的其他企业	销售商品	技术服务	依市场价确定	9.5 万元	0.31	0.00%	100	否	票据或银行转账	9.5 万元		/
天津中糖物流有限公司	同受中粮集团控制的其他企业	提供劳务	技术服务收入	依市场价确定	8.75 万元	0.83	0.00%	100	否	票据或银行转账	8.75 万元		/
张家港中粮东海仓储有限公司	同受中粮集团控制的其他企业	提供劳务	设计收入	依市场价确定	382 万元	36.04	0.20%	100	否	票据或银行转账	382 万元		/
中纺粮油(日照)有限公司	同受中粮集团控制的其他企业	提供劳务	设计收入	依市场价确定	125 万元	75.51	0.43%	500	否	票据或银行转账	125 万元		/
中国华粮物流集团北良有限公司	同受中粮集团控制的其他企业	提供劳务	技术服务收入	依市场价确定	18.48 万元	4.96	0.03%	100	否	票据或银行转账	18.48 万元		/
中国华粮物流集团城陵矶港口库有限公司	同受中粮集团控制的其他企业	销售商品	销售商品	依市场价确定	189 万元	11.86	0.07%	100	否	票据或银行转账	189 万元		/
中粮(北京)饲料科技有限公司	同受中粮集团控制的其他企业	提供劳务	设计收入	依市场价确定	16.43 万元	8.02	0.05%	100	否	票据或银行转账	16.43 万元		/

关联交易方	关联关系	关联交易类型	关联交易内容	关联交易定价原则	关联交易价格	关联交易金额(万元)	占同类交易金额的比例	获批的交易额度(万元)	是否超过获批额度	关联交易结算方式	可获得的同类交易市价	披露日期	披露索引
中粮(昌吉)粮油工业有限公司	同受中粮集团控制的其他企业	销售商品	销售商品	依市场价确定	2616.16万元	2,125.81	12.05%	3,000	否	票据或银行转账	2616.16万元		/
中粮(成都)粮油工业有限公司	同受中粮集团控制的其他企业	销售商品、提供劳务	销售商品、技术服务收入	依市场价确定	692.5万元	300.85	1.71%	1,000	否	票据或银行转账	692.5万元		/
中粮(东莞)粮油工业有限公司	同受中粮集团控制的其他企业	提供劳务	设计收入	依市场价确定	141.4万元	78.53	0.45%	500	否	票据或银行转账	141.4万元		/
中粮(江西)米业有限公司	同受中粮集团控制的其他企业	提供劳务	设计收入	依市场价确定	728.39万元	543.4	3.08%	2,000	否	票据或银行转账	728.39万元		/
中粮(江阴)粮油仓储有限公司	同受中粮集团控制的其他企业	销售商品	销售商品	依市场价确定	7828.12万元	1,392.45	7.89%	2,000	否	票据或银行转账	7828.12万元		/
中粮(郑州)粮油工业有限公司	同受中粮集团控制的其他企业	提供劳务	技术服务收入	依市场价确定	1.2万元	1.13	0.01%	100	否	票据或银行转账	1.2万元		/
中粮地产(武汉)有限公司	同受中粮集团控制的其他企业	提供劳务	设计收入	依市场价确定	60万元	12.63	0.07%	100	否	票据或银行转账	60万元		/
中粮东海粮油工业(张家港)有限公司	同受中粮集团控制的其他企业	提供劳务	设计收入	依市场价确定	461.09万元	131.63	0.75%	500	否	票据或银行转账	461.09万元		/
中粮丰通(北京)食品有限公司	同受中粮集团控制的其他企业	提供劳务	技术服务收入	依市场价确定	78万元	2.51	0.01%	100	否	票据或银行转账	78万元		/
中粮海嘉(厦门)面业有限公司	同受中粮集团控制的其他企业	销售商品	销售商品	依市场价确定	1974.05万元	1,974.05	11.19%	3,000	否	票据或银行转账	1974.05万元		/

关联交易方	关联关系	关联交易类型	关联交易内容	关联交易定价原则	关联交易价格	关联交易金额(万元)	占同类交易金额的比例	获批的交易额度(万元)	是否超过获批额度	关联交易结算方式	可获得的同类交易市价	披露日期	披露索引
公司	业												
中粮佳悦(天津)有限公司	同受中粮集团控制的其他企业	提供劳务	设计收入	依市场价确定	1570.12万元	1,405.92	7.97%	2,000	否	票据或银行转账	1570.12万元		/
中粮建三江米业有限公司	同受中粮集团控制的其他企业	提供劳务	技术服务收入	依市场价确定	75万元	54.34	0.31%	500	否	票据或银行转账	75万元		/
中粮利金(天津)粮油股份有限公司	同受中粮集团控制的其他企业	提供劳务	技术服务收入	依市场价确定	3.17万元	3.17	0.02%	100	否	票据或银行转账	3.17万元		/
中粮粮油工业(巢湖)有限公司	同受中粮集团控制的其他企业	提供劳务	设计收入	依市场价确定	0.01万元	0.01	0.00%	100	否	票据或银行转账	0.01万元		/
中粮粮油工业(黄冈)有限公司	同受中粮集团控制的其他企业	提供劳务	检测服务	依市场价确定	0.08万元	0.08	0.00%	100	否	票据或银行转账	0.08万元		/
中粮粮油工业(九江)有限公司	同受中粮集团控制的其他企业	销售商品	销售商品	依市场价确定	142万元	133.53	0.76%	500	否	票据或银行转账	142万元		/
中粮贸易(广东)有限公司	同受中粮集团控制的其他企业	提供劳务	设计收入	依市场价确定	5832.23万元	523.12	2.97%	1,000	否	票据或银行转账	5832.23万元		/
中粮贸易有限公司	同受中粮集团控制的其他企业	提供劳务	技术服务收入	依市场价确定	61.57万元	28.87	0.16%	100	否	票据或银行转账	61.57万元		/
中粮米业(虎林)有限公司	同受中粮集团控制的其他企业	销售商品、提供劳务	销售商品、技术服务收入	依市场价确定	805.34万元	666.01	3.78%	2,000	否	票据或银行转账	805.34万元		/
中粮米业(吉林)有限公司	同受中粮集团控制的其他企业	提供劳务	设计收入	依市场价确定	2.34万元	2.34	0.01%	100	否	票据或银行转账	2.34万元		/
中粮米业(沈	同受中粮集团	销售商品	销售商品	依市场价确定	27.97万元	27.97	0.16%	100	否	票据或银行转	27.97万元		/

关联交易方	关联关系	关联交易类型	关联交易内容	关联交易定价原则	关联交易价格	关联交易金额（万元）	占同类交易金额的比例	获批的交易额度（万元）	是否超过获批额度	关联交易结算方式	可获得的同类交易市价	披露日期	披露索引
阳) 有限公司	控制的其他企业									账			
中粮米业（仙桃）有限公司	同受中粮集团控制的其他企业	销售商品	销售商品	依市场价确定	1.5 万元	1.42	0.01%	100	否	票据或银行转账	1.5 万元		/
中粮米业（盐城）有限公司	同受中粮集团控制的其他企业	销售商品	销售商品	依市场价确定	170.69 万元	148.4	0.84%	500	否	票据或银行转账	170.69 万元		/
中粮米业（岳阳）有限公司	同受中粮集团控制的其他企业	销售商品	销售商品	依市场价确定	19.7 万元	17.58	0.10%	100	否	票据或银行转账	19.7 万元		/
中粮面业（安阳）有限公司	同受中粮集团控制的其他企业	提供劳务	技术服务收入	依市场价确定	498 万元	314.86	1.78%	1,000	否	票据或银行转账	498 万元		/
中粮面业（福州）有限公司	同受中粮集团控制的其他企业	销售商品	销售商品	依市场价确定	2916.31 万元	17.93	0.10%	100	否	票据或银行转账	2916.31 万元		/
中粮面业（海宁）有限公司	同受中粮集团控制的其他企业	销售商品	销售商品	依市场价确定	80.3 万元	73.15	0.41%	500	否	票据或银行转账	80.3 万元		/
中粮面业（庐江）有限公司	同受中粮集团控制的其他企业	销售商品、提供劳务	销售商品、技术服务收入	依市场价确定	0.55 万元	0.49	0.00%	100	否	票据或银行转账	0.55 万元		/
中粮面业（秦皇岛）鹏泰有限公司	同受中粮集团控制的其他企业	销售商品、提供劳务	设计收入、销售商品	依市场价确定	370.18 万元	61.54	0.35%	500	否	票据或银行转账	370.18 万元		/
中粮面业（泰兴）有限公司	同受中粮集团控制的其他企业	销售商品	销售商品	依市场价确定	1.36 万元	1.2	0.01%	100	否	票据或银行转账	1.36 万元		/
中粮面业（潍坊）有限公司	同受中粮集团控制的其他企业	提供劳务	设计收入	依市场价确定	488.8 万元	149.31	0.85%	500	否	票据或银行转账	488.8 万元		/
中粮面业（武	同受中粮集团	提供劳务	技术服务收入	依市场价确定	855.8 万元	621.25	3.52%	2,000	否	票据或银行转	855.8 万元		/

关联交易方	关联关系	关联交易类型	关联交易内容	关联交易定价原则	关联交易价格	关联交易金额（万元）	占同类交易金额的比例	获批的交易额度（万元）	是否超过获批额度	关联交易结算方式	可获得的同类交易市价	披露日期	披露索引
汉) 有限公司	控制的其他企业									账			
中粮面业（扬州）有限公司	同受中粮集团控制的其他企业	销售商品、提供劳务	设计收入、销售商品	依市场价确定	417.49 万元	28.05	0.16%	100	否	票据或银行转账	417.49 万元		/
中粮山萃花生制品（威海）有限公司	同受中粮集团控制的其他企业	销售商品	销售商品	依市场价确定	-140.72 万元	-140.72	-0.80%	100	否	票据或银行转账	-140.72 万元		/
中粮饲料（银川）有限公司	同受中粮集团控制的其他企业	提供劳务	设计收入	依市场价确定	30000 万元	2.83	0.02%	100	否	票据或银行转账	30000 万元		/
中粮饲料（张家港）有限公司	同受中粮集团控制的其他企业	提供劳务	检测服务	依市场价确定	2.5 万元	2.36	0.01%	100	否	票据或银行转账	2.5 万元		/
中粮塔原红花（新疆）有限公司	同受中粮集团控制的其他企业	销售商品	销售商品	依市场价确定	1448.25 万元	1,158.41	6.57%	2,000	否	票据或银行转账	1448.25 万元		/
中粮天海粮油工业（沙湾）有限公司	同受中粮集团控制的其他企业	销售商品	销售商品	依市场价确定	121.72 万元	64.08	0.36%	500	否	票据或银行转账	121.72 万元		/
中粮新沙粮油工业（东莞）有限公司	同受中粮集团控制的其他企业	提供劳务	技术服务收入	依市场价确定	40 万元	33.96	0.19%	100	否	票据或银行转账	40 万元		/
中粮营养健康研究院有限公司	同受中粮集团控制的其他企业	提供劳务	杂志广告收入	依市场价确定	0.2 万元	0.19	0.00%	100	否	票据或银行转账	0.2 万元		/
中粮油脂（龙口）有限公司	同受中粮集团控制的其他企业	提供劳务	设计收入	依市场价确定	251.03 万元	218.44	1.24%	1,000	否	票据或银行转账	251.03 万元		/
中粮油脂（重庆）有限公司	同受中粮集团控制的其他企业	销售商品	销售商品	依市场价确定	99.59 万元	82.14	0.47%	500	否	票据或银行转账	99.59 万元		/

关联交易方	关联关系	关联交易类型	关联交易内容	关联交易定价原则	关联交易价格	关联交易金额（万元）	占同类交易金额的比例	获批的交易额度（万元）	是否超过获批额度	关联交易结算方式	可获得的同类交易市价	披露日期	披露索引
	业												
大海粮油工业（防城港）有限公司	同受中粮集团控制的其他企业	提供劳务	技术服务收入	依市场价确定	6.05 万元	5.35	0.03%	100	否	票据或银行转账	6.05 万元		/
防城港中良仓储有限公司	同受中粮集团控制的其他企业	销售商品、提供劳务	销售商品、提供劳务	依市场价确定	576.95 万元	510.57	2.89%	1,000	否	票据或银行转账	576.95 万元		/
费县中粮油脂工业有限公司	同受中粮集团控制的其他企业	销售商品、提供劳务	销售商品、提供劳务	依市场价确定	180 万元	159.29	0.90%	500	否	票据或银行转账	180 万元		/
广西中糖糖业发展有限公司	同受中粮集团控制的其他企业	销售商品、提供劳务	销售商品、提供劳务	依市场价确定	79.27 万元	59.82	0.34%	500	否	票据或银行转账	79.27 万元		/
江苏江阴中谷国家粮食储备库有限公司	同受中粮集团控制的其他企业	提供劳务	检测服务	依市场价确定	0.76 万元	0.72	0.00%	100	否	票据或银行转账	0.76 万元		/
利达粮油科技（天津）有限公司	同受中粮集团控制的其他企业	销售商品、提供劳务	销售商品、提供劳务	依市场价确定	0.9 万元	0.9	0.01%	100	否	票据或银行转账	0.9 万元		/
辽宁中糖物流有限公司	同受中粮集团控制的其他企业	销售商品、提供劳务	销售商品、提供劳务	依市场价确定	60 万元	33.96	0.19%	100	否	票据或银行转账	60 万元		/
眉山加悦置业有限公司	同受中粮集团控制的其他企业	销售商品、提供劳务	销售商品、提供劳务	依市场价确定	409.28 万元	15.17	0.09%	100	否	票据或银行转账	409.28 万元		/
山东华商亿源制冷空调工程有限公司	同受中粮集团控制的其他企业	销售商品、提供劳务	销售商品、提供劳务	依市场价确定	423.46 万元	399.49	2.26%	1,000	否	票据或银行转账	423.46 万元		/
山东中糖物流有限公司	同受中粮集团控制的其他企业	销售商品、提供劳务	销售商品、提供劳务	依市场价确定	30 万元	16.98	0.10%	100	否	票据或银行转账	30 万元		/
沈阳香	同受中	销售商	销售商	依市场	11 万元	10.29	0.06%	100	否	票据或	11 万元		/

关联交易方	关联关系	关联交易类型	关联交易内容	关联交易定价原则	关联交易价格	关联交易金额(万元)	占同类交易金额的比例	获批的交易额度(万元)	是否超过获批额度	关联交易结算方式	可获得的同类交易市价	披露日期	披露索引
雪面粉股份有限公司	粮集团控制的其他企业	品、提供劳务	品、提供劳务	价确定						银行转账			
武汉中粮食品科技有限公司	同受中粮集团控制的其他企业	提供劳务	检测服务	依市场价确定	0.05 万元	0.05	0.00%	100	否	票据或银行转账	0.05 万元		/
长沙中食冷藏有限公司	同受中粮集团控制的其他企业	销售商品、提供劳务	销售商品、提供劳务	依市场价确定	2.5 万元	2.24	0.01%	100	否	票据或银行转账	2.5 万元		/
中纺粮油(湛江)工业有限公司	同受中粮集团控制的其他企业	销售商品、提供劳务	销售商品、提供劳务	依市场价确定	239.99 万元	211.5	1.20%	500	否	票据或银行转账	239.99 万元		/
中纺粮油连王(大连)工业有限公司	同受中粮集团控制的其他企业	销售商品、提供劳务	销售商品、提供劳务	依市场价确定	20.8 万元	17.64	0.10%	100	否	票据或银行转账	20.8 万元		/
中国食品集团有限公司	同受中粮集团控制的其他企业	提供劳务	提供劳务	依市场价确定	0.8 万元	0.75	0.00%	100	否	票据或银行转账	0.8 万元		/
中粮(新乡)小麦有限公司	同受中粮集团控制的其他企业	销售商品、提供劳务	销售商品、提供劳务	依市场价确定	139 万元	91.79	0.52%	500	否	票据或银行转账	139 万元		/
中粮国际(北京)有限公司	同受中粮集团控制的其他企业	销售商品、提供劳务	版面服务	依市场价确定	0.3 万元	0.28	0.00%	100	否	票据或银行转账	0.3 万元		/
中粮家佳康(赤峰)有限公司	同受中粮集团控制的其他企业	提供劳务	设计咨询	依市场价确定	30000 万元	4.51	0.03%	100	否	票据或银行转账	30000 万元		/
中粮家佳康(湖北)有限公司	同受中粮集团控制的其他企业	销售商品、提供劳务	销售商品、提供劳务	依市场价确定	270.55 万元	74.44	0.42%	500	否	票据或银行转账	270.55 万元		/
中粮家佳康(吉林)有限公司	同受中粮集团控制的其他企业	销售商品、提供劳务	销售商品、提供劳务	依市场价确定	30275 万元	-43.37	-0.25%	100	否	票据或银行转账	30275 万元		/

关联交易方	关联关系	关联交易类型	关联交易内容	关联交易定价原则	关联交易价格	关联交易金额(万元)	占同类交易金额的比例	获批的交易额度(万元)	是否超过获批额度	关联交易结算方式	可获得的同类交易市价	披露日期	披露索引
中粮家佳康(张北)有限公司	同受中粮集团控制的其他企业	销售商品、提供劳务	销售商品、提供劳务	依市场价确定	120000万元	10.75	0.06%	100	否	票据或银行转账	120000万元		/
中粮粮谷(合肥)有限公司	同受中粮集团控制的其他企业	销售商品、提供劳务	销售商品、提供劳务	依市场价确定	366万元	310.75	1.76%	1,000	否	票据或银行转账	366万元		/
中粮粮谷(重庆)有限公司	同受中粮集团控制的其他企业	销售商品、提供劳务	销售商品、提供劳务	依市场价确定	415.8万元	336.11	1.91%	1,000	否	票据或银行转账	415.8万元		/
中粮粮油工业(荆州)有限公司	同受中粮集团控制的其他企业	销售商品、提供劳务	销售商品、提供劳务	依市场价确定	9.5万元	8.96	0.05%	100	否	票据或银行转账	9.5万元		/
中粮粮油工业(重庆)有限公司	同受中粮集团控制的其他企业	销售商品、提供劳务	销售商品、提供劳务	依市场价确定	87.9万元	7.82	0.04%	100	否	票据或银行转账	87.9万元		/
中粮麦芽(大连)有限公司	同受中粮集团控制的其他企业	销售商品、提供劳务	销售商品、提供劳务	依市场价确定	12万元	5.66	0.03%	100	否	票据或银行转账	12万元		/
中粮贸易南良(岳阳)有限公司	同受中粮集团控制的其他企业	提供劳务	检测服务	依市场价确定	1.16万元	1.1	0.01%	100	否	票据或银行转账	1.16万元		/
中粮米业(巢湖)有限公司	同受中粮集团控制的其他企业	提供劳务	咨询服务	依市场价确定	1.5万元	1.42	0.01%	100	否	票据或银行转账	1.5万元		/
中粮米业(绥化)有限公司	同受中粮集团控制的其他企业	销售商品、提供劳务	销售商品、提供劳务	依市场价确定	19.6万元	18.49	0.10%	100	否	票据或银行转账	19.6万元		/
中粮米业(五常)有限公司	同受中粮集团控制的其他企业	销售商品、提供劳务	销售商品、提供劳务	依市场价确定	199.1万元	177.93	1.01%	500	否	票据或银行转账	199.1万元		/
中粮面业(巴彦淖尔)有限公司	同受中粮集团控制的其他企业	提供劳务	咨询服务	依市场价确定	3.5万元	3.3	0.02%	100	否	票据或银行转账	3.5万元		/



关联交易方	关联关系	关联交易类型	关联交易内容	关联交易定价原则	关联交易价格	关联交易金额(万元)	占同类交易金额的比例	获批的交易额度(万元)	是否超过获批额度	关联交易结算方式	可获得的同类交易市价	披露日期	披露索引
中粮生化能源(肇东)有限公司	同受中粮集团控制的其他企业	销售商品、提供劳务	销售商品、提供劳务	依市场价确定	9.57万元	7.9	0.04%	100	否	票据或银行转账	9.57万元		/
中粮生物科技股份有限公司	同受中粮集团控制的其他企业	销售商品、提供劳务	销售商品、提供劳务	依市场价确定	194.19万元	85.28	0.48%	500	否	票据或银行转账	194.19万元		/
中粮糖业有限公司	同受中粮集团控制的其他企业	销售商品、提供劳务	销售商品、提供劳务	依市场价确定	55万元	5.4	0.03%	100	否	票据或银行转账	55万元		/
中粮祥瑞粮油工业(荆门)有限公司	同受中粮集团控制的其他企业	销售商品、提供劳务	销售商品、提供劳务	依市场价确定	11.5万元	10.85	0.06%	100	否	票据或银行转账	11.5万元		/
中粮祥云置业南京有限公司	同受中粮集团控制的其他企业	提供劳务	设计咨询	依市场价确定	17.9万元	5.69	0.03%	100	否	票据或银行转账	17.9万元		/
中粮信托有限责任公司	同受中粮集团控制的其他企业	销售商品、提供劳务	销售商品、提供劳务	依市场价确定	18.87万元	18.87	0.11%	100	否	票据或银行转账	18.87万元		/
中粮信息科技有限公司	同受中粮集团控制的其他企业	销售商品、提供劳务	销售商品、提供劳务	依市场价确定	100.04万元	89.94	0.51%	500	否	票据或银行转账	100.04万元		/
中粮油脂(广元)有限公司	同受中粮集团控制的其他企业	销售商品、提供劳务	销售商品、提供劳务	依市场价确定	962.12万元	95.87	0.54%	500	否	票据或银行转账	962.12万元		/
中粮油脂(菏泽)有限公司	同受中粮集团控制的其他企业	销售商品、提供劳务	销售商品、提供劳务	依市场价确定	66.4万元	45.13	0.26%	100	否	票据或银行转账	66.4万元		/
中粮油脂(眉山)有限公司	同受中粮集团控制的其他企业	销售商品、提供劳务	销售商品、提供劳务	依市场价确定	748.63万元	662.04	3.75%	2,000	否	票据或银行转账	748.63万元		/
中粮油脂(钦州)有限公司	同受中粮集团控制的其他企业	销售商品、提供劳务	销售商品、提供劳务	依市场价确定	13.6万元	12.83	0.07%	100	否	票据或银行转账	13.6万元		/

关联交易方	关联关系	关联交易类型	关联交易内容	关联交易定价原则	关联交易价格	关联交易金额（万元）	占同类交易金额的比例	获批的交易额度（万元）	是否超过获批额度	关联交易结算方式	可获得的同类交易市价	披露日期	披露索引
中粮油脂（泰兴）有限公司	同受中粮集团控制的其他企业	销售商品、提供劳务	销售商品、提供劳务	依市场价确定	69 万元	69	0.39%	500	否	票据或银行转账	69 万元		/
中粮油脂（湛江）有限公司	同受中粮集团控制的其他企业	销售商品、提供劳务	销售商品、提供劳务	依市场价确定	850 万元	752.21	4.26%	2,000	否	票据或银行转账	850 万元		/
中食（周口）冷藏物流有限公司	同受中粮集团控制的其他企业	提供劳务	设计咨询	依市场价确定	2.6 万元	2.34	0.01%	100	否	票据或银行转账	2.6 万元		/
中食武汉冷藏物流有限公司	同受中粮集团控制的其他企业	销售商品、提供劳务	销售商品、提供劳务	依市场价确定	0.6 万元	0.53	0.00%	100	否	票据或银行转账	0.6 万元		/
中糖世纪股份有限公司湖北分公司	同受中粮集团控制的其他企业	销售商品、提供劳务	销售商品、提供劳务	依市场价确定	124.91 万元	110.54	0.63%	500	否	票据或银行转账	124.91 万元		/
中粮面业（德州）有限公司	同受中粮集团控制的其他企业	销售商品、提供劳务	销售商品、提供劳务	依市场价确定	0.35 万元	0.35	0.00%	100	否	票据或银行转账	0.35 万元		/
西安丝路粮食贸易中心有限责任公司	同受中粮集团控制的其他企业	销售商品	销售商品	依市场价确定	0.62 万元	0.62	0.00%	100	否	票据或银行转账	0.62 万元		/
合计				--	--	17,862.63	--	50,500	--	--	--	--	--
大额销货退回的详细情况				无									
按类别对本期将发生的日常关联交易进行总金额预计的，在报告期内的实际履行情况（如有）				公司 2022 年度实际关联交易总额未超出全年预测总额									
交易价格与市场参考价格差异较大的原因（如适用）				无									

## 2、资产或股权收购、出售发生的关联交易

适用 不适用

公司报告期末未发生资产或股权收购、出售的关联交易。

### 3、共同对外投资的关联交易

适用不适用

公司报告期末未发生共同对外投资的关联交易。

### 4、关联债权债务往来

适用不适用

是否存在非经营性关联债权债务往来

是否

#### 应收关联方债权

关联方	关联关系	形成原因	是否存在非经营性资金占用	期初余额 (万元)	本期新增金额 (万元)	本期收回金额 (万元)	利率	本期利息 (万元)	期末余额 (万元)
无锡中粮工程科技有限公司	本公司全资子公司	委托贷款	否	4,002.57		4,005.14	2.10%	2.57	0
中粮工程装备无锡有限公司	本公司全资子公司	委托贷款	否	1,000.46	1,000	1,015.49	1.50%	15.57	1,000.53
中粮工科金麦科技(无锡)有限公司	本公司全资子公司	委托贷款	否	0	1,500	6.2	1.75%	7	1,500.80
中粮工科(西安)国际工程有限公司	本公司全资子公司	委托贷款	否	800.37		808.97	1.50%	8.6	0
中粮工程装备南皮有限公司	本公司全资子公司	委托贷款	否	4,503.67		125.47	2.75%	125.47	4,503.67
关联债权对公司经营成果及财务状况的影响	报告期内, 本公司通过中粮财务有限责任公司向全资子公司提供委托贷款, 以解决子公司流动资金的需求, 可降低公司融资的综合成本, 对公司经营成果及财务状况无重大影响。								

#### 应付关联方债务

关联方	关联关系	形成原因	期初余额 (万元)	本期新增金额 (万元)	本期归还金额 (万元)	利率	本期利息 (万元)	期末余额 (万元)
中粮集团有限公司	本公司实际控制人	关联方资金拆借	1,582			3.26%	50.22	1,582
中粮集团有限公司	本公司实际控制人	关联方资金拆借	1,000			3.26%	31.74	1,000
关联债务对公司经营成果及财务状况的影响	报告期内, 本公司实际控制人中粮集团通过中粮财务有限责任公司向本公司全资子公司张家口装备提供委托贷款, 以解决子公司流动资金的需求, 对公司经营成果及财务状况无重大影响。							

### 5、与存在关联关系的财务公司的往来情况

适用不适用

## 存款业务

关联方	关联关系	每日最高存款限额（万元）	存款利率范围	期初余额（万元）	本期发生额		期末余额（万元）
					本期合计存入金额（万元）	本期合计取出金额（万元）	
中粮财务有限责任公司	同受中粮集团控制的其他企业	120,000	0.525%-2.75%	100,000	281,298.34	280,111.34	101,187

## 贷款业务

关联方	关联关系	贷款额度（万元）	贷款利率范围	期初余额（万元）	本期发生额		期末余额（万元）
					本期合计贷款金额（万元）	本期合计还款金额（万元）	
无							

## 授信或其他金融业务

关联方	关联关系	业务类型	总额（万元）	实际发生额（万元）
中粮财务有限责任公司	同受中粮集团控制的其他企业	其他金融业务	2,582	2,582
中粮财务有限责任公司	同受中粮集团控制的其他企业	其他金融业务	10,307.06	7,005

## 6、公司控股的财务公司与关联方的往来情况

适用 不适用

公司控股的财务公司与关联方之间不存在存款、贷款、授信或其他金融业务。

## 7、其他重大关联交易

适用 不适用

公司报告期无其他重大关联交易。

## 十五、重大合同及其履行情况

## 1、托管、承包、租赁事项情况

## (1) 托管情况

适用 不适用

公司报告期不存在托管情况。

## (2) 承包情况

适用 不适用

公司报告期不存在承包情况。

**(3) 租赁情况**

适用不适用

公司报告期不存在租赁情况。

**2、重大担保**

适用不适用

公司报告期不存在重大担保情况。

不适用。

**3、委托他人进行现金资产管理情况**

**(1) 委托理财情况**

适用不适用

报告期内委托理财概况

单位：万元

具体类型	委托理财的资金来源	委托理财发生额	未到期余额	逾期未收回的金额	逾期未收回理财已计提减值金额
银行理财产品	募集资金	10,000	10,000	0	0
银行理财产品	募集资金	1,500	1,500	0	0
银行理财产品	募集资金	1,500	1,500	0	0
银行理财产品	募集资金	4,000	4,000	0	0
银行理财产品	募集资金	3,600	3,600	0	0
合计		20,600	20,600	0	0

单项金额重大或安全性较低、流动性较差的高风险委托理财具体情况

适用不适用

委托理财出现预期无法收回本金或存在其他可能导致减值的情形

适用不适用

**(2) 委托贷款情况**

适用 不适用

报告期内委托贷款概况

单位：万元

委托贷款发生总额	委托贷款的资金来源	未到期余额	逾期未收回的金额
2,659.2	公司自有盈余资金	7,005	0

单项金额重大或安全性较低、流动性较差的高风险委托贷款具体情况

适用 不适用

委托贷款出现预期无法收回本金或存在其他可能导致减值的情形

适用 不适用

**4、其他重大合同**

适用 不适用

公司报告期不存在其他重大合同。

**十六、其他重大事项的说明**

适用 不适用

公司报告期不存在需要说明的其他重大事项。

**十七、公司子公司重大事项**

适用 不适用

## 第七节 股份变动及股东情况

### 一、股份变动情况

#### 1、股份变动情况

单位：股

	本次变动前		本次变动增减（+，-）					本次变动后	
	数量	比例	发行新股	送股	公积金转股	其他	小计	数量	比例
一、有限售条件股份	416,537,036	81.31%				-107,676,391	-107,676,391	308,860,645	60.29%
1、国家持股									
2、国有法人持股	219,756,766	42.90%				-20,910	-20,910	219,735,856	42.89%
3、其他内资持股	196,761,166	38.41%				-107,636,377	-107,636,377	89,124,789	17.40%
其中：境内法人持股	196,739,396	38.41%				-107,614,607	-107,614,607	89,124,789	17.40%
境内自然人持股	21,770	0.00%				-21,770	-21,770	0	0.00%
4、外资持股	19,104	0.00%				-19,104	-19,104	0	0.00%
其中：境外法人持股	19,104	0.00%				-19,104	-19,104	0	0.00%
境外自然人持股									
二、无限售条件股份	95,737,209	18.69%				107,676,391	107,676,391	203,413,600	39.71%
1、人民币普通股	95,737,209	18.69%				107,676,391	107,676,391	203,413,600	39.71%
2、境内上市的外资股	0	0.00%							
3、境外上市的外资股	0	0.00%							
4、其他	0	0.00%							
三、股份总数	512,274,245	100.00%				0	0	512,274,245	100.00%

股份变动的理由

适用 不适用

经中国证券监督管理委员会《关于同意中粮工程科技股份有限公司首次公开发行股票注册的批复》（证监许可[2021]2060号）同意注册（自2022年9月21日起，公司全称由“中粮工程科技股份有限公司”变更为“中粮科工股份有限公司”），中粮科工股份有限公司（以下简称“公司”）公开发行人民币普通股（A股）101,960,000股，并于2021年9月9日在深圳证券交易所创业板上市交易。公司首次公开发行前总股本410,314,245股，首次公开发行股票完成后，公司总股本为512,274,245股，其中无限售条件流通股为95,737,209股，占发行后总股本的比例为18.6887%，有限售条件流通股为41,653,7036股，占发行后总股本

的比例为 81.3113%。其中，公司首次公开发行网下发行配售限售股股份数量共计 6,222,791 股，占发行后总股本的 1.2147%，限售期为 6 个月，该部分限售股于 2022 年 3 月 9 日锁定期满并上市流通。此外，公司发起人上海复星惟实一期股权投资基金合伙企业（有限合伙）、合肥美亚光电技术股份有限公司持有首发前限售股 101,453,600 股，占发行后总股本的 19.8045%，限售期为 1 年，该部分限售股于 2022 年 9 月 9 日锁定期满并上市流通。

股份变动的批准情况

适用不适用

股份变动的过户情况

适用不适用

股份变动对最近一年和最近一期基本每股收益和稀释每股收益、归属于公司普通股股东的每股净资产等财务指标的影响

适用不适用

公司认为必要或证券监管机构要求披露的其他内容

适用不适用

## 2、限售股份变动情况

适用不适用

单位：股

股东名称	期初限售股数	本期增加限售股数	本期解除限售股数	期末限售股数	限售原因	解除限售日期
中谷粮油集团有限公司	202,243,856			202,243,856	首发前限售股	2024年9月9日
深圳市明诚金融服务有限公司	17,492,000			17,492,000	首发前限售股	2024年9月9日
共青城盛良投资管理合伙企业（有限合伙）	37,572,900			37,572,900	首发前限售股	2024年9月9日
共青城盛良一豪投资合伙企业（有限合伙）	13,226,117			13,226,117	首发前限售股	2024年9月9日
共青城盛良二豪投资合伙企业（有限合伙）	15,013,058			15,013,058	首发前限售股	2024年9月9日
共青城盛良三豪投资合伙企业（有限合伙）	10,993,814			10,993,814	首发前限售股	2024年9月9日
共青城盛良四豪投资合伙企业（有限合伙）	12,318,900			12,318,900	首发前限售股	2024年9月9日
上海复星惟实一期股权投资基金合伙企业（有限合伙）	83,961,600		83,961,600	0	首发前限售股	2022年9月9日



合肥美亚光电技术股份有限公司	17,492,000		17,492,000	0	首发前限售股	2022年9月9日
网下投资者	6,222,791		6,222,791	0	首发后限售股	2022年3月9日
合计	416,537,036	0	107,676,391	308,860,645	--	--

## 二、证券发行与上市情况

### 1、报告期内证券发行（不含优先股）情况

适用不适用

### 2、公司股份总数及股东结构的变动、公司资产和负债结构的变动情况说明

适用不适用

详见本报告“第七节股份变动及股东情况”及“第十节财务报告”相关部分。

### 3、现存的内部职工股情况

适用不适用

## 三、股东和实际控制人情况

### 1、公司股东数量及持股情况

单位：股

报告期末普通股股东总数	17,491	年度报告披露日前上一月末普通股股东总数	14,789	报告期末表决权恢复的优先股股东总数（如有）（参见注9）	0	年度报告披露日前上一月末表决权恢复的优先股股东总数（如有）（参见注9）	0	持有特别表决权股份的股东总数（如有）	0
持股 5%以上的股东或前 10 名股东持股情况									
股东名称	股东性质	持股比例	报告期末持股数量	报告期内增减变动情况	持有有限售条件的股份数量	持有无限售条件的股份数量	质押、标记或冻结情况		
							股份状态	数量	
中谷粮油集团有限公司	国有法人	39.48%	202,243,856	0	202,243,856	0			
上海复星惟实一期股权投资基金合伙企业（有限合伙）	境内非国有法人	13.39%	68,593,500	-15,368,100	0	68,593,500			
共青城盛良投资管理合伙企业	境内非国有法人	7.33%	37,572,900	0	37,572,900	0			

业（有限合伙）								
深圳市明诚金融服务有限公司	国有法人	3.41%	17,492,000	0	17,492,000	0		
合肥美亚光电技术股份有限公司	境内非国有法人	3.40%	17,392,000	-100,000	0	17,392,000		
共青城盛良二豪投资合伙企业（有限合伙）	境内非国有法人	2.93%	15,013,058	0	15,013,058	0		
共青城盛良一豪投资合伙企业（有限合伙）	境内非国有法人	2.58%	13,226,117	0	13,226,117	0		
共青城盛良四豪投资合伙企业（有限合伙）	境内非国有法人	2.40%	12,318,900	0	12,318,900	0		
共青城盛良三豪投资合伙企业（有限合伙）	境内非国有法人	2.15%	10,993,814	0	10,993,814	0		
大家资产—民生银行—大家资产—盛世精选2号集合资产管理产品（第二期）	其他	1.20%	6,157,333	6,156,834	0	6,157,333		
战略投资者或一般法人因配售新股成为前10名股东的情况（如有）（参见注4）	不适用。							
上述股东关联关系或一致行动的说明	中谷粮油集团有限公司、深圳市明诚金融服务有限公司均为中粮集团有限公司实际控制的企业。共青城盛良投资管理合伙企业（有限合伙）、共青城盛良一豪投资合伙企业（有限合伙）、共青城盛良二豪投资合伙企业（有限合伙）、共青城盛良三豪投资合伙企业（有限合伙）、共青城盛良四豪投资合伙企业（有限合伙）均为公司员工持股平台。除上述情况外，公司未知上述其他股东之间是否存在关联关系。							
上述股东涉及委托/受托表决权、放弃表决权情况的说明	不适用。							
前10名股东中存在回购专户的特别说明（如有）（参见注10）	不适用。							
前10名无限售条件股东持股情况								
股东名称	报告期末持有无限售条件股份数量				股份种类			

		股份种类	数量
上海复星惟实一期股权投资基金合伙企业(有限合伙)	68,593,500	人民币普通股	68,593,500
合肥美亚光电技术股份有限公司	17,392,000	人民币普通股	17,392,000
大家资产—民生银行—大家资产—盛世精选 2 号集合资产管理产品(第二期)	6,157,333	人民币普通股	6,157,333
招商银行股份有限公司—银华创业板两年定期开放混合型证券投资基金	2,745,243	人民币普通股	2,745,243
招商银行股份有限公司—朱雀恒心一年持有期混合型证券投资基金	2,466,115	人民币普通股	2,466,115
南方基金—国新央企新发展格局私募证券投资基金—南方基金—央企稳健收益单一资产管理计划	2,350,400	人民币普通股	2,350,400
招商银行股份有限公司—朱雀产业臻选混合型证券投资基金	2,318,666	人民币普通股	2,318,666
大家人寿保险股份有限公司—万能产品	2,143,366	人民币普通股	2,143,366
华夏基金—国新央企新发展格局私募证券投资基金—华夏基金—央企稳健收益单一资产管理计划	2,074,259	人民币普通股	2,074,259
全国社保基金四一四组合	1,823,949	人民币普通股	1,823,949
前 10 名无限售流通股股东之间，以及前 10 名无限售流通股股东和前 10 名股东之间关联关系或一致行动的说明	公司未知上述股东之间以及上述股东与前 10 名普通股股东之间是否存在关联关系或一致行动关系。		
参与融资融券业务股东情况说明(如有)(参见注 5)	不适用。		

公司是否具有表决权差异安排

适用 不适用

公司前 10 名普通股股东、前 10 名无限售条件普通股股东在报告期内是否进行约定购回交易

是 否

公司前 10 名普通股股东、前 10 名无限售条件普通股股东在报告期内未进行约定购回交易。

## 2、公司控股股东情况

控股股东性质：中央国有控股

控股股东类型：法人

控股股东名称	法定代表人/单位负责人	成立日期	组织机构代码	主要经营业务
中谷粮油集团有限公司	孙豹	1994 年 03 月 23 日	91110000100016077R	销售食品、粮食收购
控股股东报告期内控股和参股的其他境内外上市公司的股权情况	不适用			

控股股东报告期内变更

适用 不适用

公司报告期控股股东未发生变更。

## 3、公司实际控制人及其一致行动人

实际控制人性质：中央国资管理机构

实际控制人类型：法人

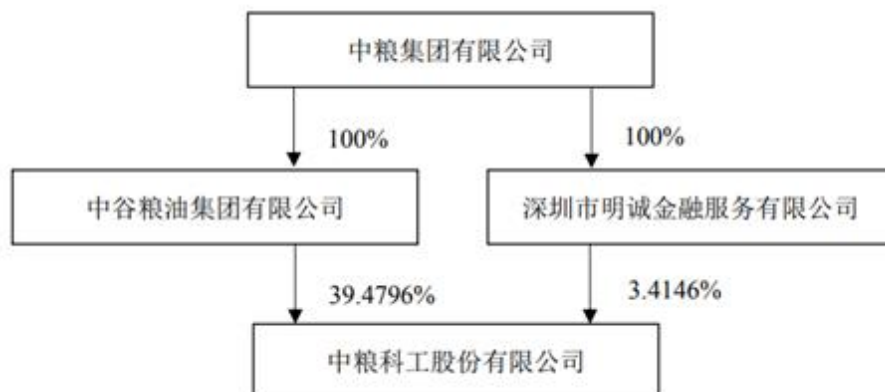
实际控制人名称	法定代表人/单位负责人	成立日期	组织机构代码	主要经营业务
中粮集团有限公司	吕军	1983 年 07 月 06 日	91110000101100414N	许可经营项目：粮食收购；批发预包装食品；境外期货业务。一般经营项目：进出口业务；从事对外咨询服务广告、展览及技术交流业务；酒店的投资管理；房地产开发经营；物业管理、物业代理；自有房屋出租
实际控制人报告期内控制的其他境内外上市公司的股权情况	控股的 A 股上市公司：大悦城控股集团股份有限公司、中粮生物科技股份有限公司、中粮糖业控股股份有限公司、酒鬼酒股份有限公司、中粮资本控股股份有限公司等； 控制的香港上市公司：中国食品有限公司、中粮包装控股有限公司、中国蒙牛乳业有限公司、中粮家佳康食品有限公司、福田实业(集团)有限公司、雅士利国际集团有限公司、现代牧业（集团）有限公司等			

实际控制人报告期内变更

适用 不适用

公司报告期实际控制人未发生变更。

公司与实际控制人之间的产权及控制关系的方框图



实际控制人通过信托或其他资产管理方式控制公司

适用 不适用

4、公司控股股东或第一大股东及其一致行动人累计质押股份数量占其所持公司股份数量比例达到 80%

适用 不适用

5、其他持股在 10%以上的法人股东

适用 不适用

法人股东名称	法定代表人/单位负责人	成立日期	注册资本	主要经营业务或管理活动
上海复星惟实一期股权投资基金合伙企业（有限合伙）	唐斌	2012 年 04 月 23 日	239,800.00 万元	股权投资、股权投资管理、投资咨询

6、控股股东、实际控制人、重组方及其他承诺主体股份限制减持情况

适用 不适用

#### 四、股份回购在报告期的具体实施情况

股份回购的实施进展情况

适用 不适用

采用集中竞价交易方式减持回购股份的实施进展情况

适用 不适用

## 第八节 优先股相关情况

适用 不适用

报告期公司不存在优先股。

## 第九节 债券相关情况

适用 不适用

## 第十节 财务报告

### 一、审计报告

审计意见类型	标准的无保留意见
审计报告签署日期	2023 年 04 月 24 日
审计机构名称	信永中和会计师事务所(特殊普通合伙)
审计报告文号	XYZH/2023QDAA2B0079
注册会计师姓名	陈刚、任宝贵

#### 审计报告正文

中粮科工股份有限公司全体股东：

#### 一、审计意见

我们审计了中粮科工股份有限公司（以下简称中粮科工）财务报表，包括 2022 年 12 月 31 日的合并及母公司资产负债表，2022 年度的合并及母公司利润表、合并及母公司现金流量表、合并及母公司股东权益变动表，以及相关财务报表附注。

我们认为，后附的财务报表在所有重大方面按照企业会计准则的规定编制，公允反映了中粮科工 2022 年 12 月 31 日的合并及母公司财务状况以及 2022 年度的合并及母公司经营成果和现金流量。

#### 二、形成审计意见的基础

我们按照中国注册会计师审计准则的规定执行了审计工作。审计报告的“注册会计师对财务报表审计的责任”部分进一步阐述了我们在这些准则下的责任。按照中国注册会计师职业道德守则，我们独立于中粮科工，并履行了职业道德方面的其他责任。我们相信，我们获取的审计证据是充分、适当的，为发表审计意见提供了基础。

#### 三、关键审计事项

关键审计事项是我们根据职业判断，认为对本期财务报表审计最为重要的事项。这些事项的应对以对财务报表整体进行审计并形成审计意见为背景，我们不对这些事项单独发表意见。



1、营业收入	
关键审计事项	审计中的应对
<p>2022 年度中粮科工营业收入金额为 269,812.92 万元。由于营业收入为中粮科工重要的经营指标，且存在中粮科工管理层（以下简称管理层）为了达到特定目标或期望而操纵营业收入确认时点的固有风险，且营业收入对财务报表影响较大，因此我们将营业收入确认列为关键审计事项。信息披露详见报表附注四、31 和报表附注六、45。</p>	<p>2022 年度财务报表审计中，执行了以下程序：</p> <p>（1）了解和评价管理层与收入确认相关的关键内部控制的设计和运行是否有效；</p> <p>（2）了解和评价管理层对收入确认相关政策的选择及执行是否符合企业会计准则的要求；</p> <p>（3）对报告期记录的收入选取样本，检查收入确认相关的单据，包括合同、出入库单、销售发票、资金收款凭证、客户验收单据等，确认交易的真实性；检查预计总成本表，复核履约进度计算的准确性；</p> <p>（4）获取报告期内重要营业收入的分项目明细表，对营业收入分项目实施分析性复核程序，确认收入、毛利率变动的合理性；</p> <p>（5）对重要客户实施函证程序，询证报告期发生的交易金额及往来款项余额，确认营业收入的真实性、完整性；对于最终未回函的客户实施替代审计程序，包括实施期后收款检查等；</p>
2、应收账款坏账准备	
关键审计事项	审计中的应对
<p>2022 年 12 月 31 日，中粮科工应收账款坏账准备余额为 22,376.70 万元。由于应收账款坏账准备的计提涉及管理层的重大判断及估计，因此我们把应收账款坏账准备的计提列为关键审计事项。信息披露详见报表附注四、11 和报表附注六、4。</p>	<p>2022 年度财务报表审计中，执行了以下程序：</p> <p>（1）了解和评价中粮科工信用政策及应收款项管理相关内部控制的设计和运行有效性，并对关键控制点执行有效性进行测试；</p> <p>（2）结合应收账款账龄、客户信用情况等分析评价中粮科工所采用的应收账款坏账准备政策的合理性，包括确定应收账款组合的依据、单项计提坏账准备的判断等；</p> <p>（3）获取坏账准备计算表，复核管理层对坏账准备计提的计算准确性；</p> <p>（4）执行应收账款函证程序及期后回款检查程序，评价应收账款坏账准备计提的合理性；</p> <p>（5）全面了解应收账款形成原因，与管理层讨论重要应收账款回收情况及可能存在的回收风险；</p> <p>（6）复核财务报表及附注中与应收账款坏账准备有关的披露。</p>

#### 四、其他信息

管理层对其他信息负责。其他信息包括中粮科工 2022 年年度报告中涵盖的信息，但不包括财务报表和我们的审计报告。

我们对财务报表发表的审计意见不涵盖其他信息，我们也不对其他信息发表任何形式的鉴证结论。

结合我们对财务报表的审计，我们的责任是阅读其他信息，在此过程中，考虑其他信息是否与财务报表或我们在审计过程中了解到的情况存在重大不一致或者似乎存在重大错报。

基于我们已执行的工作，如果我们确定其他信息存在重大错报，我们应当报告该事实。在这方面，我们无任何事项需要报告。

## 五、管理层和治理层对财务报表的责任

管理层负责按照企业会计准则的规定编制财务报表，使其实现公允反映，并设计、执行和维护必要的内部控制，以使财务报表不存在由于舞弊或错误导致的重大错报。

在编制财务报表时，管理层负责评估中粮科工的持续经营能力，披露与持续经营相关的事项（如适用），并运用持续经营假设，除非管理层计划清算中粮科工、终止运营或别无其他现实的选择。

治理层负责监督中粮科工财务报告过程。

## 六、注册会计师对财务报表审计的责任

我们的目标是对财务报表整体是否不存在由于舞弊或错误导致的重大错报获取合理保证，并出具包含审计意见的审计报告。合理保证是高水平的保证，但并不能保证按照审计准则执行的审计在某一重大错报存在时总能发现。错报可能由于舞弊或错误导致，如果合理预期错报单独或汇总起来可能影响财务报表使用者依据财务报表作出的经济决策，则通常认为错报是重大的。

在按照审计准则执行审计工作的过程中，我们运用职业判断，并保持职业怀疑。同时，我们也执行以下工作：

（1）识别和评估由于舞弊或错误导致的财务报表重大错报风险，设计和实施审计程序以应对这些风险，并获取充分、适当的审计证据，作为发表审计意见的基础。由于舞弊可能涉及串通、伪造、故意遗漏、虚假陈述或凌驾于内部控制之上，未能发现由于舞弊导致的重大错报的风险高于未能发现由于错误导致的重大错报的风险。

（2）了解与审计相关的内部控制，以设计恰当的审计程序，但目的并非对内部控制的有效性发表意见。

（3）评价管理层选用会计政策的恰当性和作出会计估计及相关披露的合理性。

（4）对管理层使用持续经营假设的恰当性得出结论。同时，根据获取的审计证据，就可能导致对中粮科工持续经营能力产生重大疑虑的事项或情况是否存在重大不确定性得出结论。如果我们得出结论认为存在重大不确定性，审计准则要求我们在审计报告中提请报表使用者注意财务报表中的相关披露；如果披露不充分，我们应当发表非无保留意见。我们的结

论基于截至审计报告日可获得的信息。然而，未来的事项或情况可能导致中粮科工不能持续经营。

(5) 评价财务报表的总体列报、结构和内容，并评价财务报表是否公允反映相关交易和事项。

(6) 就中粮科工中实体或业务活动的财务信息获取充分、适当的审计证据，以对财务报表发表审计意见。我们负责指导、监督和执行集团审计，并对审计意见承担全部责任。

我们与治理层就计划的审计范围、时间安排和重大审计发现等事项进行沟通，包括沟通我们在审计中识别出的值得关注的内部控制缺陷。

我们还就已遵守与独立性相关的职业道德要求向治理层提供声明，并与治理层沟通可能被合理认为影响我们独立性的所有关系和其他事项，以及相关的防范措施（如适用）。

从与治理层沟通过的事项中，我们确定哪些事项对本期财务报表审计最为重要，因而构成关键审计事项。我们在审计报告中描述这些事项，除非法律法规禁止公开披露这些事项，或在极少数情形下，如果合理预期在审计报告中沟通某事项造成的负面后果超过在公众利益方面产生的益处，我们确定不应在审计报告中沟通该事项。

信永中和会计师事务所(特殊普通合伙)

中国注册会计师：陈刚

（项目合伙人）

中国注册会计师：任宝贵

中国 北京

二〇二三年四月二十四日

## 二、财务报表

财务附注中报表的单位为：元

### 1、合并资产负债表

编制单位：中粮科工股份有限公司

2022 年 12 月 31 日

单位：元

项目	2022 年 12 月 31 日	2022 年 1 月 1 日
流动资产：		
货币资金	1,349,644,986.65	1,434,278,774.13
结算备付金		
拆出资金		
交易性金融资产	100,750,000.00	165,079,747.95
衍生金融资产		
应收票据	5,180,000.00	18,333,656.30
应收账款	641,594,771.19	533,014,036.74
应收款项融资	13,337,215.00	3,236,400.00
预付款项	141,088,147.38	153,844,360.25
应收保费		
应收分保账款		
应收分保合同准备金		
其他应收款	46,018,497.40	50,759,379.24
其中：应收利息		
应收股利		
买入返售金融资产		
存货	464,076,668.98	517,871,872.31
合同资产	389,730,762.02	234,838,638.34
持有待售资产		
一年内到期的非流动资产		
其他流动资产	4,804,729.11	22,417,369.01
流动资产合计	3,156,225,777.73	3,133,674,234.27
非流动资产：		
发放贷款和垫款		

项目	2022年12月31日	2022年1月1日
债权投资		
其他债权投资		
长期应收款		
长期股权投资	601,082.48	
其他权益工具投资	5,510,040.57	5,510,040.57
其他非流动金融资产		
投资性房地产	25,859,858.00	44,125,268.23
固定资产	338,077,946.59	316,174,366.08
在建工程	6,089,194.08	2,043,162.04
生产性生物资产		
油气资产		
使用权资产	14,668,890.74	25,220,679.97
无形资产	172,873,226.10	175,841,539.41
开发支出		
商誉	23,986,839.43	23,986,839.43
长期待摊费用	209,557.46	506,906.76
递延所得税资产	55,344,394.89	44,503,578.19
其他非流动资产	13,137,517.40	17,237,038.43
非流动资产合计	656,358,547.74	655,149,419.11
资产总计	3,812,584,325.47	3,788,823,653.38
流动负债：		
短期借款	40,027,152.78	37,045,797.21
向中央银行借款		
拆入资金		
交易性金融负债		
衍生金融负债		
应付票据	3,195,773.14	7,245,000.00
应付账款	761,738,263.58	630,452,320.84
预收款项	635,515.00	1,095,944.00
合同负债	592,766,410.36	787,542,723.27
卖出回购金融资产款		
吸收存款及同业存放		
代理买卖证券款		

项目	2022年12月31日	2022年1月1日
代理承销证券款		
应付职工薪酬	162,797,648.85	154,884,648.92
应交税费	71,804,761.10	45,141,816.39
其他应付款	49,715,786.20	48,791,137.04
其中：应付利息		
应付股利		
应付手续费及佣金		
应付分保账款		
持有待售负债		
一年内到期的非流动负债	3,539,464.15	28,462,657.43
其他流动负债	25,105,022.00	64,757,138.56
流动负债合计	1,711,325,797.16	1,805,419,183.66
非流动负债：		
保险合同准备金		
长期借款	20,140,000.00	
应付债券		
其中：优先股		
永续债		
租赁负债	11,855,866.78	17,270,311.20
长期应付款	19,021,864.79	16,898,524.25
长期应付职工薪酬	2,717,063.85	5,305,688.09
预计负债	254,350.00	70,000.00
递延收益	9,893,143.68	10,035,170.84
递延所得税负债	16,133,376.86	17,115,043.18
其他非流动负债	4,117,733.96	4,137,640.24
非流动负债合计	84,133,399.92	70,832,377.80
负债合计	1,795,459,197.08	1,876,251,561.46
所有者权益：		
股本	512,274,245.00	512,274,245.00
其他权益工具		
其中：优先股		
永续债		
资本公积	938,107,622.04	938,107,622.04

项目	2022年12月31日	2022年1月1日
减：库存股		
其他综合收益	276,355.23	
专项储备	12,768,287.09	10,418,090.20
盈余公积	29,464,319.36	16,838,519.46
一般风险准备		
未分配利润	372,888,956.30	293,644,936.49
归属于母公司所有者权益合计	1,865,779,785.02	1,771,283,413.19
少数股东权益	151,345,343.37	141,288,678.73
所有者权益合计	2,017,125,128.39	1,912,572,091.92
负债和所有者权益总计	3,812,584,325.47	3,788,823,653.38

法定代表人：叶雄

主管会计工作负责人：张楠

会计机构负责人：张楠

## 2、母公司资产负债表

单位：元

项目	2022年12月31日	2022年1月1日
流动资产：		
货币资金	379,807,491.39	288,232,251.37
交易性金融资产	100,750,000.00	165,079,747.95
衍生金融资产		
应收票据		
应收账款	3,768,967.34	11,579,877.04
应收款项融资		
预付款项	3,920.00	533,288.08
其他应收款	45,138,173.63	58,159,164.80
其中：应收利息		
应收股利	20,000,000.00	
存货		
合同资产	3,994,349.11	2,499,364.73
持有待售资产		
一年内到期的非流动资产		
其他流动资产	267,509.61	4,617,638.95
流动资产合计	533,730,411.08	530,701,332.92
非流动资产：		
债权投资		

项目	2022年12月31日	2022年1月1日
其他债权投资		
长期应收款		
长期股权投资	1,062,192,721.89	928,511,531.89
其他权益工具投资	5,510,040.57	5,510,040.57
其他非流动金融资产		
投资性房地产		
固定资产	352,893.48	130,943.43
在建工程		
生产性生物资产		
油气资产		
使用权资产	364,275.92	
无形资产		
开发支出		
商誉		
长期待摊费用		
递延所得税资产		
其他非流动资产	45,801,838.47	138,424,319.20
非流动资产合计	1,114,221,770.33	1,072,576,835.09
资产总计	1,647,952,181.41	1,603,278,168.01
流动负债：		
短期借款		
交易性金融负债		
衍生金融负债		
应付票据		
应付账款	17,426,930.85	18,369,190.28
预收款项		
合同负债		1,471,698.10
应付职工薪酬	5,565,198.44	4,898,649.42
应交税费	105,324.62	160,487.04
其他应付款	7,724,208.70	11,204,538.39
其中：应付利息		
应付股利		
持有待售负债		



项目	2022年12月31日	2022年1月1日
一年内到期的非流动负债	182,012.60	
其他流动负债		
流动负债合计	31,003,675.21	36,104,563.23
非流动负债：		
长期借款		
应付债券		
其中：优先股		
永续债		
租赁负债	190,476.19	
长期应付款		
长期应付职工薪酬		
预计负债		
递延收益		
递延所得税负债	187,500.00	19,936.99
其他非流动负债		
非流动负债合计	377,976.19	19,936.99
负债合计	31,381,651.40	36,124,500.22
所有者权益：		
股本	512,274,245.00	512,274,245.00
其他权益工具		
其中：优先股		
永续债		
资本公积	949,722,756.21	949,722,756.21
减：库存股		
其他综合收益		
专项储备		
盈余公积	29,464,237.41	16,838,437.51
未分配利润	125,109,291.39	88,318,229.07
所有者权益合计	1,616,570,530.01	1,567,153,667.79
负债和所有者权益总计	1,647,952,181.41	1,603,278,168.01

### 3、合并利润表

单位：元

项目	2022年度	2021年度
----	--------	--------

项目	2022 年度	2021 年度
一、营业总收入	2,698,129,165.33	2,169,553,061.57
其中：营业收入	2,698,129,165.33	2,169,553,061.57
利息收入		
已赚保费		
手续费及佣金收入		
二、营业总成本	2,441,121,221.33	1,950,157,700.32
其中：营业成本	2,138,978,632.25	1,705,153,763.56
利息支出		
手续费及佣金支出		
退保金		
赔付支出净额		
提取保险责任合同准备金净额		
保单红利支出		
分保费用		
税金及附加	16,605,780.27	14,817,702.50
销售费用	25,507,502.37	17,627,261.91
管理费用	163,820,865.93	142,295,771.91
研发费用	114,134,427.11	81,420,928.11
财务费用	-17,925,986.60	-11,157,727.67
其中：利息费用	4,018,860.18	272,413.96
利息收入	20,836,468.80	14,684,997.13
加：其他收益	7,378,356.20	5,789,669.16
投资收益（损失以“-”号填列）	1,395,929.74	1,674,684.50
其中：对联营企业和合营企业的投资收益	324,727.25	
以摊余成本计量的金融资产终止确认收益		
汇兑收益（损失以“-”号填列）		
净敞口套期收益（损失以“-”号填列）		
公允价值变动收益（损失以“-”号填列）	2,149,646.58	79,747.95
信用减值损失（损失以“-”号填列）	-36,080,583.65	-25,659,096.58
资产减值损失（损失以“-”号填列）	-27,916,925.11	-13,696,043.50
资产处置收益（损失以“-”号填列）	196,452.94	738.50
三、营业利润（亏损以“-”号填列）	204,130,820.70	187,585,061.28
加：营业外收入	18,785,821.40	16,651,318.78

项目	2022 年度	2021 年度
减：营业外支出	17,669,033.38	12,623,754.60
四、利润总额（亏损总额以“-”号填列）	205,247,608.72	191,612,625.46
减：所得税费用	26,905,807.70	26,625,371.17
五、净利润（净亏损以“-”号填列）	178,341,801.02	164,987,254.29
（一）按经营持续性分类		
1.持续经营净利润（净亏损以“-”号填列）	178,341,801.02	164,987,254.29
2.终止经营净利润（净亏损以“-”号填列）		
（二）按所有权归属分类		
1.归属于母公司股东的净利润	168,710,956.46	161,485,382.05
2.少数股东损益	9,630,844.56	3,501,872.24
六、其他综合收益的税后净额	276,355.23	
归属母公司所有者的其他综合收益的税后净额	276,355.23	
（一）不能重分类进损益的其他综合收益	276,355.23	
1.重新计量设定受益计划变动额		
2.权益法下不能转损益的其他综合收益	276,355.23	
3.其他权益工具投资公允价值变动		
4.企业自身信用风险公允价值变动		
5.其他		
（二）将重分类进损益的其他综合收益		
1.权益法下可转损益的其他综合收益		
2.其他债权投资公允价值变动		
3.金融资产重分类计入其他综合收益的金额		
4.其他债权投资信用减值准备		
5.现金流量套期储备		
6.外币财务报表折算差额		
7.其他		
归属于少数股东的其他综合收益的税后净额		
七、综合收益总额	178,618,156.25	164,987,254.29
归属于母公司所有者的综合收益总额	168,987,311.69	161,485,382.05
归属于少数股东的综合收益总额	9,630,844.56	3,501,872.24
八、每股收益		
（一）基本每股收益	0.33	0.37

项目	2022 年度	2021 年度
(二) 稀释每股收益	0.33	0.37

本期发生同一控制下企业合并的，被合并方在合并前实现的净利润为：\_\_元，上期被合并方实现的净利润为：\_\_元。

法定代表人：叶雄 主管会计 工作负责人：张楠 会计机构负责人：张楠

#### 4、母公司利润表

单位：元

项目	2022 年度	2021 年度
一、营业收入	5,969,744.65	41,920,746.16
减：营业成本	5,293,007.20	40,987,460.29
税金及附加	29,214.16	128,904.94
销售费用		
管理费用	24,355,624.25	10,618,212.67
研发费用		
财务费用	-8,507,082.14	-5,844,604.71
其中：利息费用	16,551.10	
利息收入	8,164,623.06	6,121,358.54
加：其他收益	1,266.12	59,110.00
投资收益（损失以“-”号填列）	141,000,824.33	90,000,000.00
其中：对联营企业和合营企业的投资收益		
以摊余成本计量的金融资产终止确认收益（损失以“-”号填列）		
净敞口套期收益（损失以“-”号填列）		
公允价值变动收益（损失以“-”号填列）	2,149,646.58	79,747.95
信用减值损失（损失以“-”号填列）	1,020,643.71	-1,543,613.97
资产减值损失（损失以“-”号填列）	-1,050,419.32	-354,854.12
资产处置收益（损失以“-”号填列）		
二、营业利润（亏损以“-”号填列）	127,920,942.60	84,271,162.83
加：营业外收入	1,509,619.38	3,500,280.00
减：营业外支出	3,005,000.00	3,018,803.46
三、利润总额（亏损总额以“-”号填列）	126,425,561.98	84,752,639.37
减：所得税费用	167,563.01	51,420.84
四、净利润（净亏损以“-”号填列）	126,257,998.97	84,701,218.53

项目	2022 年度	2021 年度
(一) 持续经营净利润 (净亏损以“—”号填列)	126,257,998.97	84,701,218.53
(二) 终止经营净利润 (净亏损以“—”号填列)		
五、其他综合收益的税后净额		
(一) 不能重分类进损益的其他综合收益		
1.重新计量设定受益计划变动额		
2.权益法下不能转损益的其他综合收益		
3.其他权益工具投资公允价值变动		
4.企业自身信用风险公允价值变动		
5.其他		
(二) 将重分类进损益的其他综合收益		
1.权益法下可转损益的其他综合收益		
2.其他债权投资公允价值变动		
3.金融资产重分类计入其他综合收益的金额		
4.其他债权投资信用减值准备		
5.现金流量套期储备		
6.外币财务报表折算差额		
7.其他		
六、综合收益总额	126,257,998.97	84,701,218.53
七、每股收益：		
(一) 基本每股收益		
(二) 稀释每股收益		

## 5、合并现金流量表

单位：元

项目	2022 年度	2021 年度
一、经营活动产生的现金流量：		
销售商品、提供劳务收到的现金	2,537,077,716.46	2,488,295,390.05
客户存款和同业存放款项净增加额		
向中央银行借款净增加额		
向其他金融机构拆入资金净增加额		
收到原保险合同保费取得的现金		
收到再保业务现金净额		
保户储金及投资款净增加额		

项目	2022 年度	2021 年度
收取利息、手续费及佣金的现金		
拆入资金净增加额		
回购业务资金净增加额		
代理买卖证券收到的现金净额		
收到的税费返还	24,197,625.05	4,517,322.94
收到其他与经营活动有关的现金	757,980,567.07	272,475,476.91
经营活动现金流入小计	3,319,255,908.58	2,765,288,189.90
购买商品、接受劳务支付的现金	1,894,543,428.60	1,615,280,943.24
客户贷款及垫款净增加额		
存放中央银行和同业款项净增加额		
支付原保险合同赔付款项的现金		
拆出资金净增加额		
支付利息、手续费及佣金的现金		
支付保单红利的现金		
支付给职工以及为职工支付的现金	549,825,405.74	462,144,407.45
支付的各项税费	107,714,540.51	102,383,581.07
支付其他与经营活动有关的现金	635,109,683.02	324,429,479.83
经营活动现金流出小计	3,187,193,057.87	2,504,238,411.59
经营活动产生的现金流量净额	132,062,850.71	261,049,778.31
二、投资活动产生的现金流量：		
收回投资收到的现金	236,000,000.00	
取得投资收益收到的现金	2,480,218.86	
处置固定资产、无形资产和其他长期资产收回的现金净额	138,009.20	54,941.00
处置子公司及其他营业单位收到的现金净额		
收到其他与投资活动有关的现金		
投资活动现金流入小计	238,618,228.06	54,941.00
购建固定资产、无形资产和其他长期资产支付的现金	48,270,476.81	55,266,127.17
投资支付的现金	171,000,000.00	165,000,000.00
质押贷款净增加额		
取得子公司及其他营业单位支付的现金净额	3,103,000.00	52,850,447.49
支付其他与投资活动有关的现金		
投资活动现金流出小计	222,373,476.81	273,116,574.66
投资活动产生的现金流量净额	16,244,751.25	-273,061,633.66

项目	2022 年度	2021 年度
三、筹资活动产生的现金流量：		
吸收投资收到的现金		327,958,000.00
其中：子公司吸收少数股东投资收到的现金		
取得借款收到的现金	67,200,000.00	20,000,000.00
收到其他与筹资活动有关的现金	1,014,620.76	25,820,000.00
筹资活动现金流入小计	68,214,620.76	373,778,000.00
偿还债务支付的现金	64,200,000.00	1,500,000.00
分配股利、利润或偿付利息支付的现金	79,129,082.32	538,649.74
其中：子公司支付给少数股东的股利、利润		
支付其他与筹资活动有关的现金	9,308,647.33	27,026,446.58
筹资活动现金流出小计	152,637,729.65	29,065,096.32
筹资活动产生的现金流量净额	-84,423,108.89	344,712,903.68
四、汇率变动对现金及现金等价物的影响	505,164.57	-1,112,062.26
五、现金及现金等价物净增加额	64,389,657.64	331,588,986.07
加：期初现金及现金等价物余额	1,153,847,953.78	822,258,967.71
六、期末现金及现金等价物余额	1,218,237,611.42	1,153,847,953.78

## 6、母公司现金流量表

单位：元

项目	2022 年度	2021 年度
一、经营活动产生的现金流量：		
销售商品、提供劳务收到的现金	10,858,981.00	6,499,750.00
收到的税费返还	4,697,545.33	
收到其他与经营活动有关的现金	14,784,495.04	49,323,405.62
经营活动现金流入小计	30,341,021.37	55,823,155.62
购买商品、接受劳务支付的现金	5,118,390.41	5,513,011.53
支付给职工以及为职工支付的现金	15,752,957.47	3,005,515.06
支付的各项税费	114,720.69	1,267,542.52
支付其他与经营活动有关的现金	16,620,544.94	46,336,080.49
经营活动现金流出小计	37,606,613.51	56,122,149.60
经营活动产生的现金流量净额	-7,265,592.14	-298,993.98
二、投资活动产生的现金流量：		
收回投资收到的现金	302,800,000.00	115,000,000.00
取得投资收益收到的现金	124,153,447.47	141,024,479.18

项目	2022 年度	2021 年度
处置固定资产、无形资产和其他长期资产收回的现金净额		
处置子公司及其他营业单位收到的现金净额		
收到其他与投资活动有关的现金		
投资活动现金流入小计	426,953,447.47	256,024,479.18
购建固定资产、无形资产和其他长期资产支付的现金	217,792.60	
投资支付的现金	248,959,000.00	345,229,448.83
取得子公司及其他营业单位支付的现金净额		
支付其他与投资活动有关的现金		22,174,690.00
投资活动现金流出小计	249,176,792.60	367,404,138.83
投资活动产生的现金流量净额	177,776,654.87	-111,379,659.65
三、筹资活动产生的现金流量：		
吸收投资收到的现金		327,958,000.00
取得借款收到的现金		
收到其他与筹资活动有关的现金	1,014,620.76	
筹资活动现金流入小计	1,014,620.76	327,958,000.00
偿还债务支付的现金		
分配股利、利润或偿付利息支付的现金	76,841,136.75	
支付其他与筹资活动有关的现金	1,427,294.00	17,012,294.44
筹资活动现金流出小计	78,268,430.75	17,012,294.44
筹资活动产生的现金流量净额	-77,253,809.99	310,945,705.56
四、汇率变动对现金及现金等价物的影响	317,987.28	-80,558.06
五、现金及现金等价物净增加额	93,575,240.02	199,186,493.87
加：期初现金及现金等价物余额	286,232,251.37	87,045,757.50
六、期末现金及现金等价物余额	379,807,491.39	286,232,251.37



### 7、合并所有者权益变动表

本期金额

单位：元

项目	2022 年度														
	归属于母公司所有者权益											少数股东权益	所有者权益合计		
	股本	其他权益工具			资本公积	减：库存股	其他综合收益	专项储备	盈余公积	一般风险准备	未分配利润			其他	小计
		优先股	永续债	其他											
一、上年期末余额	512,274,245.00			938,107,622.04			10,418,090.20	16,838,519.46		293,644,936.49		1,771,283,413.19	141,288,678.73	1,912,572,091.92	
加：会计政策变更															
前期差错更正															
同一控制下企业合并															
其他															
二、本年期初余额	512,274,245.00			938,107,622.04			10,418,090.20	16,838,519.46		293,644,936.49		1,771,283,413.19	141,288,678.73	1,912,572,091.92	
三、本期增减变动金额（减少以“－”号填列）						276,355.23	2,350,196.89	12,625,799.90		79,244,019.81		94,496,371.83	10,056,664.64	104,553,036.47	
（一）综合收益总额						276,355.23				168,710,956.46		168,987,311.69	9,630,844.56	178,618,156.25	
（二）所有者投入和减少资本															
1. 所有者投入的普通股															

项目	2022 年度															
	归属于母公司所有者权益											少数股东权益	所有者权益合计			
	股本	其他权益工具			资本公积	减：库存股	其他综合收益	专项储备	盈余公积	一般风险准备	未分配利润			其他	小计	
优先股		永续债	其他													
2. 其他权益工具持有者投入资本																
3. 股份支付计入所有者权益的金额																
4. 其他																
(三) 利润分配																
1. 提取盈余公积									12,625,799.90	-89,466,936.65		-76,841,136.75				-76,841,136.75
2. 提取一般风险准备									12,625,799.90	-12,625,799.90						
3. 对所有者（或股东）的分配												-76,841,136.75		-76,841,136.75		-76,841,136.75
4. 其他																
(四) 所有者权益内部结转																
1. 资本公积转增资本（或股本）																
2. 盈余公积转增资本（或股本）																
3. 盈余公积弥补亏损																
4. 设定受益计划变动额结																

项目	2022 年度												少数股东权益	所有者权益合计		
	归属于母公司所有者权益															
	股本	其他权益工具			资本公积	减：库存股	其他综合收益	专项储备	盈余公积	一般风险准备	未分配利润	其他			小计	
优先股		永续债	其他													
转留存收益																
5. 其他综合收益结转留存收益																
6. 其他																
(五) 专项储备								2,350,196.89					2,350,196.89	425,820.08	2,776,016.97	
1. 本期提取								8,051,230.12					8,051,230.12	1,614,842.17	9,666,072.29	
2. 本期使用								5,701,033.23					5,701,033.23	1,189,022.09	6,890,055.32	
(六) 其他																
四、本期期末余额	512,274,245.00				938,107,622.04	276,355.23	12,768,287.09	29,464,319.36		372,888,956.30			1,865,779,785.02	151,345,343.37	2,017,125,128.39	

上期金额

单位：元

项目	2021 年度												少数股东权益	所有者权益合计		
	归属于母公司所有者权益															
	股本	其他权益工具			资本公积	减：库存股	其他综合收益	专项储备	盈余公积	一般风险准备	未分配利润	其他			小计	
优先股		永续债	其他													
一、上年期末余额	410,314,245.00				731,211,351.38		6,445,094.84	8,368,397.61		142,968,094.09			1,299,307,182.92	88,323,381.26	1,387,630,564.18	

项目	2021 年度														
	归属于母公司所有者权益											少数股东权益	所有者权益合计		
	股本	其他权益工具			资本公积	减：库存股	其他综合收益	专项储备	盈余公积	一般风险准备	未分配利润			其他	小计
	优先股	永续债	其他												
加：会计政策变更															
前期差错更正															
同一控制下企业合并															
其他															
二、本年期初余额	410,314,245.00				731,211,351.38			6,445,094.84	8,368,397.61		142,968,094.09		1,299,307,182.92	88,323,381.26	1,387,630,564.18
三、本期增减变动金额（减少以“－”号填列）	101,960,000.00				206,896,270.66			3,972,995.36	8,470,121.85		150,676,842.40		471,976,230.27	52,965,297.47	524,941,527.74
（一）综合收益总额											161,485,382.05		161,485,382.05	3,501,872.24	164,987,254.29
（二）所有者投入和减少资本	101,960,000.00				206,896,270.66								308,856,270.66	49,316,113.16	358,172,383.82
1. 所有者投入的普通股	101,960,000.00				206,896,270.66								308,856,270.66	49,316,113.16	358,172,383.82
2. 其他权益工具持有者投入资本															
3. 股份支付计入所有者权益的金额															
4. 其他															
（三）利润分配									8,470,121.85		-8,470,121.85				

项目	2021 年度												少数股东权益	所有者权益合计	
	归属于母公司所有者权益														
	股本	其他权益工具			资本公积	减：库存股	其他综合收益	专项储备	盈余公积	一般风险准备	未分配利润	其他			小计
优先股		永续债	其他												
1. 提取盈余公积								8,470,121.85		-8,470,121.85					
2. 提取一般风险准备															
3. 对所有者（或股东）的分配															
4. 其他															
（四）所有者权益内部结转															
1. 资本公积转增资本（或股本）															
2. 盈余公积转增资本（或股本）															
3. 盈余公积弥补亏损															
4. 设定受益计划变动额结转留存收益															
5. 其他综合收益结转留存收益															
6. 其他															
（五）专项储备								1,634,577.56				1,634,577.56	147,312.07	1,781,889.63	
1. 本期提取								20,360,757.07				20,360,757.07	837,319.22	21,198,076.29	

项目	2021 年度													
	归属于母公司所有者权益											少数股东权益	所有者权益合计	
	股本	其他权益工具			资本公积	减：库存股	其他综合收益	专项储备	盈余公积	一般风险准备	未分配利润			其他
优先股		永续债	其他											
2. 本期使用							18,726,179.51					18,726,179.51	690,007.15	19,416,186.66
(六) 其他							2,338,417.80			-2,338,417.80				
四、本期期末余额	512,274,245.00				938,107,622.04		10,418,090.20	16,838,519.46		293,644,936.49		1,771,283,413.19	141,288,678.73	1,912,572,091.92

### 8、母公司所有者权益变动表

本期金额

单位：元

项目	2022 年度											
	股本	其他权益工具			资本公积	减：库存股	其他综合收益	专项储备	盈余公积	未分配利润	其他	所有者权益合计
		优先股	永续债	其他								
一、上年期末余额	512,274,245.00				949,722,756.21				16,838,437.51	88,318,229.07		1,567,153,667.79
加：会计政策变更												
前期差错更正												
其他												
二、本年期初余额	512,274,245.00				949,722,756.21				16,838,437.51	88,318,229.07		1,567,153,667.79
三、本期增减变动金额（减少以“－”号填列）									12,625,799.90	36,791,062.32		49,416,862.22

项目	2022 年度											
	股本	其他权益工具			资本公积	减：库存股	其他综合收益	专项储备	盈余公积	未分配利润	其他	所有者权益合计
		优先股	永续债	其他								
(一) 综合收益总额										126,257,998.97		126,257,998.97
(二) 所有者投入和减少资本												
1. 所有者投入的普通股												
2. 其他权益工具持有者投入资本												
3. 股份支付计入所有者权益的金额												
4. 其他												
(三) 利润分配								12,625,799.90	-89,466,936.65			-76,841,136.75
1. 提取盈余公积								12,625,799.90	-12,625,799.90			
2. 对所有者（或股东）的分配									-76,841,136.75			-76,841,136.75
3. 其他												
(四) 所有者权益内部结转												
1. 资本公积转增资本（或股本）												
2. 盈余公积转增资本（或股本）												
3. 盈余公积弥补亏损												
4. 设定受益计划变动额结转留												

项目	2022 年度											
	股本	其他权益工具			资本公积	减：库存股	其他综合收益	专项储备	盈余公积	未分配利润	其他	所有者权益合计
		优先股	永续债	其他								
存收益												
5. 其他综合收益结转留存收益												
6. 其他												
(五) 专项储备												
1. 本期提取												
2. 本期使用												
(六) 其他												
四、本期期末余额	512,274,245.00				949,722,756.21			29,464,237.41	125,109,291.39			1,616,570,530.01

上期金额

单位：元

项目	2021 年度											
	股本	其他权益工具			资本公积	减：库存股	其他综合收益	专项储备	盈余公积	未分配利润	其他	所有者权益合计
		优先股	永续债	其他								
一、上年期末余额	410,314,245.00				742,826,485.55			8,368,315.66	12,087,132.39			1,173,596,178.60
加：会计政策变更												
前期差错更正												
其他												
二、本年期初余额	410,314,245.00				742,826,485.55			8,368,315.66	12,087,132.39			1,173,596,178.60
三、本期增减变动金额（减少以	101,960,000.00				206,896,270.66			8,470,121.85	76,231,096.68			393,557,489.19



项目	2021 年度											
	股本	其他权益工具			资本公积	减：库存股	其他综合收益	专项储备	盈余公积	未分配利润	其他	所有者权益合计
		优先股	永续债	其他								
“—”号填列)												
(一) 综合收益总额									84,701,218.53			84,701,218.53
(二) 所有者投入和减少资本	101,960,000.00				206,896,270.66							308,856,270.66
1. 所有者投入的普通股	101,960,000.00				206,896,270.66							308,856,270.66
2. 其他权益工具持有者投入资本												
3. 股份支付计入所有者权益的金额												
4. 其他												
(三) 利润分配								8,470,121.85	-8,470,121.85			
1. 提取盈余公积								8,470,121.85	-8,470,121.85			
2. 对所有者(或股东)的分配												
3. 其他												
(四) 所有者权益内部结转												
1. 资本公积转增资本(或股本)												
2. 盈余公积转增资本(或股本)												
3. 盈余公积弥补亏损												

项目	2021 年度											
	股本	其他权益工具			资本公积	减：库存股	其他综合收益	专项储备	盈余公积	未分配利润	其他	所有者权益合计
		优先股	永续债	其他								
4. 设定受益计划变动额结转留存收益												
5. 其他综合收益结转留存收益												
6. 其他												
（五）专项储备												
1. 本期提取												
2. 本期使用												
（六）其他												
四、本期期末余额	512,274,245.00				949,722,756.21			16,838,437.51	88,318,229.07			1,567,153,667.79

### 三、公司基本情况

#### （一）企业注册地、组织形式和总部地址

中粮科工股份有限公司（以下简称本公司或公司，在包含子公司时统称本集团）前身为中商高新技术开发公司，系经原国家科委、原国家经济贸易委员会批准，由原商业部划拨出资设立的全民所有制企业，公司成立于 1993 年 3 月 31 日。1993 年原商业部和物资部合并组建国内贸易部，公司上级主管单位变更为国内贸易部。1999 年，根据中共中央、国务院关于中央党政机关非金融类企业脱钩的总体处理意见和具体实施方案的精神，中商高新技术开发公司与原主管部门国内贸易部脱钩，并入中谷粮油集团公司（后更名为“中谷粮油集团有限公司”[以下简称中谷集团]），并于 2003 年更名为中谷集团科技总公司（以下简称中谷科技）。2006 年，经国务院批准，中谷集团并入中国粮油食品（集团）有限公司（后更名为“中粮集团有限公司”[以下简称中粮集团]），公司间接控制方变更为中粮集团。根据中粮集团《关于中粮工程科技有限公司公司制改制项目的批复》（中粮董字[2013]8 号），中谷科技进行公司制改制，改制基准日为 2013 年 3 月 31 日。改制基准日中谷科技的净资产已经上海东洲资产评估有限公司评估，并于 2013 年 9 月 26 日出具沪东洲资评报字[2013]第 0326156 号评估报告，中谷科技以 2013 年 3 月 31 日为评估基准日评估的价值为人民币 350,734,850.07 元。

根据中粮集团《关于中粮工程科技有限公司（筹）及下属子公司增资项目的批复》（中粮总字[2014]82 号）及修改后公司章程的规定，本公司改制变更后申请登记的注册资本为人民币 202,243,855.83 元，其中：由中谷集团以其拥有的中谷科技的净资产于 2013 年 3 月 31 日之前折合实收资本 60,117,061.20 元，由中谷集团持有中谷科技的应收股利款作价出资 142,126,794.63 元，以上出资已经天职会计师事务所“天职业字[2014]5753 号”验资报告审验。改制完成后本公司更名为中粮工程科技有限公司，企业类型变更为有限责任公司（法人独资）。

根据中粮集团党组《关于中粮工科混合所有制改革方案的批复》（中粮党组字[2015]61 号）和 2016 年 1 月 8 日本公司股东会决议和修改后的章程的规定，本公司增加注册资本人民币 156,518,500.00 元至 358,762,355.83 元。其中：中谷集团出资 202,243,855.83 元，占比 56.37%；上海复星惟实一期股权投资基金合伙企业（有限合伙）（以下简称复星惟实）出资 83,961,600.00 元，占比 23.40%；合肥美亚光电技术股份有限公司（以下简称美亚光电）出

资 17,492,000.00 元，占比 4.88%；深圳市明诚金融服务有限公司（以下简称明诚金融）出资 17,492,000.00 元，占比 4.88%；共青城盛良投资管理合伙企业（有限合伙）（以下简称盛良投资）出资 37,572,900.00 元，占比 10.47%。

根据中粮集团文件《关于中粮工科改制重组项目的批复》（中粮总字[2017]185 号）和 2018 年 7 月 13 日股东会决议以及修改后章程的规定，本公司进行股份制改造，审计及评估基准日为 2017 年 8 月 31 日，股份制改造后总股本为 358,762,356 股，每股面值 1 元，由原股东按比例享有，剩余净资产 611,724,439.65 元计入资本公积。各股东持股情况：中谷集团持有 202,243,856 股，占比 56.37%；复星惟实持有 83,961,600 股，占比 23.40%；美亚光电持有 17,492,000 股，占比 4.88%；明诚金融持有 17,492,000 股，占比 4.88%；盛良投资持有 37,572,900 股，占比 10.47%。本次股份制改造于 2018 年 8 月 28 日办理完毕工商变更登记手续。

2019 年 9 月 16 日，中粮集团作出《关于中粮工科实施员工持股方案的批复》（中粮总字[2019]338 号），同意继续实施员工持股方案，本次员工持股与首期员工持股合计人数不超过 196 人；同意新设员工持股平台以非公开协议增资方式对公司增资，员工持股入股价格为参照经集团评估备案的公司每股净资产价格，并考虑评估基准日后分红影响，为 3.64 元/股；员工持股平台合计持股比例原则上不高于持股后公司总股本的 25%；同意授权公司董事会具体实施本次持股方案。

2019 年 11 月 15 日，本公司召开 2019 第一次临时股东大会，审议通过《关于公司实施员工持股方案的议案》，决议新设 4 家员工持股平台企业，认购本公司本次新增注册资本 51,551,889.00 元，溢价部分 135,968,111.00 元，全部计入资本公积金，分别为共青城盛良一豪投资合伙企业（有限合伙）（以下简称盛良一豪）、共青城盛良二豪投资合伙企业（有限合伙）（以下简称盛良二豪）、共青城盛良三豪投资合伙企业（有限合伙）（以下简称盛良三豪）、共青城盛良四豪投资合伙企业（有限合伙）（以下简称盛良四豪），通过上述员工持股平台向公司增资的方式使激励对象取得公司股份由员工持股平台盛良一豪、盛良二豪、盛良三豪和盛良四豪以货币方式认缴。其中，盛良一豪出资 48,110,000.00 元（其中 13,226,117.00 元计入公司注册资本，34,883,883.00 元计入公司资本公积）；盛良二豪出资 54,610,000.00 元（其中 15,013,058.00 元计入公司注册资本，39,596,942.00 元计入公司资本公积）；盛良三豪出资 39,990,000.00 元（其中 10,993,814.00 元计入公司注册资本，28,996,186.00 元计入公司资本公积）；盛良四豪出资 44,810,000.00 元（其中 12,318,900.00

元计入公司注册资本，32,491,100.00 元计入公司资本公积）。公司注册资本增加 51,551,889.00 元至 410,314,245.00 元，本次增资于 2019 年 12 月 16 日办理完毕工商变更登记手续，本次变更后股权结构如下：

序号	出资人	股本	持股比例
1	中谷集团	202,243,856	49.2900%
2	复星惟实	83,961,600	20.4627%
3	美亚光电	17,492,000	4.2631%
4	明诚金融	17,492,000	4.2631%
5	盛良投资	37,572,900	9.1571%
6	盛良一豪	13,226,117	3.2234%
7	盛良二豪	15,013,058	3.6589%
8	盛良三豪	10,993,814	2.6794%
9	盛良四豪	12,318,900	3.0023%
	合计	410,314,245	100.00%

经中国证券监督管理委员会以《关于同意中粮工程科技股份有限公司首次公开发行股票注册的批复》（证监许可〔2021〕2060号）批准，本公司首次公开发行股票并于 2021 年 9 月 9 日在深圳证券交易所创业板上市，向社会公开发行人民币普通股(A 股)10,196.00 万股，每股面值人民币 1.00 元，发行价格 3.55 元/股。

2022 年 09 月 20 日中粮工程科技股份有限公司名称变更为中粮科工股份有限公司。

公司于 2022 年 11 月 28 日取得无锡市行政审批局换发的统一社会信用代码为 91320211100013394P 号的营业执照。类型：股份有限公司(上市)，住所：无锡市惠河路 186 号，法定代表人：叶雄，注册资本：51,227.4245 万人民币。

本公司属专业技术服务业行业，公司主营业务主要为设计咨询、机电工程系统交付和工程承包等专业工程服务业务及设备制造业务。其中设计咨询、机电工程系统交付和工程承包业务涵盖粮油及冷链领域的专业工程服务，同时公司还承接部分民用建筑设计业务及冷链领域延伸的冰雪工程项目，设备制造业务包括磨粉机、高方筛、烘干设备、榨油设备等粮油加工设备的制造。

公司经营范围包括：许可项目：建设工程设计；建设工程监理；粮食加工食品生产；电气安装服务；检验检测服务；建筑智能化系统设计；建设工程施工；建设工程勘察；建筑劳

务分包（依法须经批准的项目，经相关部门批准后方可开展经营活动，具体经营项目以审批结果为准）一般项目：科技推广和应用服务；企业总部管理；标准化服务；供应链管理服务；社会经济咨询服务；工程和技术研究和试验发展；招投标代理服务；以自有资金从事投资活动；技术服务、技术开发、技术咨询、技术交流、技术转让、技术推广；工程造价咨询业务；工业工程设计服务；工程管理服务；工业设计服务；粮油仓储服务；低温仓储（不含危险化学品等需许可审批的项目）；物料搬运装备制造；专用设备制造（不含许可类专业设备制造）；制冷、空调设备销售；制冷、空调设备制造；园林绿化工程施工；风机、风扇制造；农、林、牧、副、渔业专业机械的销售；农林牧副渔业专业机械的制造；农副食品加工专用设备销售；农副食品加工专用设备制造（除依法须经批准的项目外，凭营业执照依法自主开展经营活动）。

## （二）母公司以及集团总部的名称

本公司的控股股东（母公司）为中粮集团下属的中谷集团，实际控制人为中粮集团。本公司下设办公室、人力资源部、财务部、战略部、业务管理部、安全管理部、审计部、董事会办公室（证券事务办公室）等职能管理部门。子公司 18 家，其中二级子公司 14 家、三级子公司 4 家；二级子公司分别为无锡中粮工程科技有限公司（以下简称无锡工科）、郑州中粮科研设计院有限公司（以下简称郑州科研）、国粮武汉科学研究设计院有限公司（以下简称武汉科研）、中粮工科（西安）国际工程有限公司（以下简称西安国际）、中粮工程装备南皮有限公司（以下简称南皮装备）、华商国际工程有限公司（以下简称华商国际）、中粮工科（无锡）国际生化技术有限公司（以下简称无锡生化）、中粮工科茂盛装备（河南）有限公司（以下简称茂盛装备）、中粮工科金麦科技(无锡)有限公司（原中粮工科成套设备（无锡）有限公司）（以下简称工科金麦）、中粮工科迎春智能装备(湖南)有限公司（原湖南迎春思博瑞智能装备有限公司）（以下简称湖南迎春）、中粮工科迎春农牧机械(山东)有限公司（原东营迎春精工机械有限公司）（以下简称山东迎春）、中粮工科机械技术（无锡）有限公司（以下简称工科机械）以及中粮工程装备（张家口）有限公司（以下简称张家口装备）、中粮工科检测认证有限公司（以下简称工科检测）；三级子公司分别为中粮工程装备无锡有限公司（以下简称无锡装备）、郑州中粮检测技术有限公司（以下简称郑州检测）、华商国际工程（大连）有限公司（以下简称华商大连）以及华商国际工程管理（北京）有限公司（以下简称华商北京）。

本公司设有董事会，对公司重大决策和日常工作实施管理和控制。

本集团合并财务报表范围包括本公司和无锡工科、郑州科研、武汉科研、西安国际、南皮装备、华商国际、无锡生化、茂盛装备、工科金麦、湖南迎春、山东迎春、工科机械、张家口装备、工科检测、无锡装备、郑州检测、华商大连、华商北京共 18 家子公司。

详见本附注“七、合并范围的变更”及本附注“八、在其他主体中的权益”相关内容。

#### 四、财务报表的编制基础

##### 1、编制基础

本集团财务报表以持续经营为基础，根据实际发生的交易和事项，按照财政部颁布的《企业会计准则》及相关规定，并基于本附注“四、重要会计政策及会计估计”所述会计政策和会计估计编制。

##### 2、持续经营

本公司近三年持续盈利、不存在导致对报告期末起 12 个月内的持续经营假设产生重大疑虑的事项或情况。

#### 五、重要会计政策及会计估计

具体会计政策和会计估计提示：

本公司根据生产经营特点确定具体会计政策和会计估计，主要体现在应收款项及合同资产的预期信用损失的计量、存货的计价方法、固定资产折旧、无形资产和使用权资产摊销、固定资产减值、收入的确认和计量、递延所得税资产等。

##### 1、遵循企业会计准则的声明

本公司编制的财务报表符合企业会计准则的要求，真实、完整地反映了本公司及本集团的财务状况、经营成果和现金流量等有关信息。

##### 2、会计期间

本集团的会计期间为公历 1 月 1 日至 12 月 31 日。

##### 3、营业周期

本集团营业周期为 12 个月。

#### 4、记账本位币

本集团以人民币为记账本位币。

#### 5、同一控制下和非同一控制下企业合并的会计处理方法

本集团作为合并方，在同一控制下企业合并中取得的资产和负债，在合并日按被合并方在最终控制方合并报表中的账面价值计量。取得的净资产账面价值与支付的合并对价账面价值的差额，调整资本公积；资本公积不足冲减的，调整留存收益。

在非同一控制下企业合并中取得的被购买方可辨认资产、负债及或有负债在收购日以公允价值计量。合并成本为本集团在购买日为取得对被购买方的控制权而支付的现金或非现金资产、发行或承担的负债、发行的权益性证券等的公允价值以及在企业合并中发生的各项直接相关费用之和（通过多次交易分步实现的企业合并，其合并成本为每一单项交易的成本之和）。合并成本大于合并中取得的被购买方可辨认净资产公允价值份额的差额，确认为商誉；合并成本小于合并中取得的被购买方可辨认净资产公允价值份额的，首先对合并中取得的各项可辨认资产、负债及或有负债的公允价值、以及合并对价的非现金资产或发行的权益性证券等的公允价值进行复核，经复核后，合并成本仍小于合并中取得的被购买方可辨认净资产公允价值份额的，将其差额计入合并当期营业外收入。

#### 6、合并财务报表的编制方法

本集团将所有控制的子公司纳入合并财务报表范围。

在编制合并财务报表时，子公司与本公司采用的会计政策或会计期间不一致的，按照本公司的会计政策或会计期间对子公司财务报表进行必要的调整。

合并范围内的所有重大内部交易、往来余额及未实现利润在合并报表编制时予以抵销。子公司的所有者权益中不属于母公司的份额以及当期净损益、其他综合收益及综合收益总额中属于少数股东权益的份额，分别在合并财务报表“少数股东权益、少数股东损益、归属于少数股东的其他综合收益及归属于少数股东的综合收益总额”项目列示。

对于同一控制下企业合并取得的子公司，其经营成果和现金流量自合并当期期初纳入合并财务报表。编制比较合并财务报表时，对上年财务报表的相关项目进行调整，视同合并后形成的报告主体自最终控制方开始控制时点起一直存在。



对于非同一控制下企业合并取得子公司，经营成果和现金流量自本集团取得控制权之日起纳入合并财务报表。在编制合并财务报表时，以购买日确定的各项可辨认资产、负债及或有负债的公允价值为基础对子公司的财务报表进行调整。

## 7、现金及现金等价物的确定标准

本集团现金流量表之现金指库存现金以及可以随时用于支付的存款。现金流量表之现金等价物指持有期限不超过 3 个月、流动性强、易于转换为已知金额现金且价值变动风险很小的投资。

## 8、外币业务

本集团外币交易按交易发生日的即期汇率（或实际情况）将外币金额折算为人民币金额。于资产负债表日，外币货币性项目采用资产负债表日的即期汇率折算为人民币，所产生的折算差额除了为购建或生产符合资本化条件的资产而借入的外币专门借款产生的汇兑差额按资本化的原则处理外，直接计入当期损益。

## 9、金融工具

本集团成为金融工具合同的一方时确认一项金融资产或金融负债。

### （1）金融资产

#### 1) 金融资产分类、确认依据和计量方法

本集团根据管理金融资产的业务模式和金融资产的合同现金流特征，将金融资产分类为以摊余成本计量的金融资产、以公允价值计量且其变动计入其他综合收益的金融资产、以公允价值计量且其变动计入当期损益的金融资产。

本集团将同时符合下列条件的金融资产分类为以摊余成本计量的金融资产：①管理该金融资产的业务模式是以收取合同现金流量为目标。②该金融资产的合同条款规定，在特定日期产生的现金流量，仅为对本金和以未偿付本金金额为基础的利息的支付。此类金融资产按照公允价值进行初始计量，相关交易费用计入初始确认金额；以摊余成本进行后续计量。不属于任何套期关系的一部分的该类金融资产，按照实际利率法摊销、减值、汇兑损益以及终止确认时产生的利得或损失，计入当期损益。本集团分类为该类的金融资产具体包括：应收账款、应收票据、其他应收款等。

本集团将同时符合下列条件的金融资产分类为以公允价值计量且其变动计入其他综合收益的金融资产：①管理该金融资产的业务模式既以收取合同现金流量为目标又以出售该金融资产为目标。②该金融资产的合同条款规定，在特定日期产生的现金流量，仅为对本金和以未偿付本金金额为基础的利息的支付。此类金融资产按照公允价值进行初始计量，相关交易费用计入初始确认金额。不属于任何套期关系的一部分的该类金融资产所产生的所有利得或损失，除信用减值损失或利得、汇兑损益和按照实际利率法计算的该金融资产利息之外，所产生的其他利得或损失，均计入其他综合收益；金融资产终止确认时，之前计入其他综合收益的累计利得或损失应当从其他综合收益中转出，计入当期损益。本集团分类为该类的金融资产具体包括：其他债权投资、应收款项融资。

本集团按照实际利率法确认利息收入。利息收入根据金融资产账面余额乘以实际利率计算确定，但下列情况除外：①对于购入或源生的已发生信用减值的金融资产，自初始确认起，按照该金融资产的摊余成本和经信用调整的实际利率计算确定其利息收入。②对于购入或源生的未发生信用减值、但在后续期间成为已发生信用减值的金融资产，在后续期间，按照该金融资产的摊余成本和实际利率计算确定其利息收入。

本集团将非交易性权益工具投资指定为以公允价值计量且其变动计入其他综合收益的金融资产。该指定一经作出，不得撤销。本集团指定的以公允价值计量且其变动计入其他综合收益的非交易性权益工具投资，按照公允价值进行初始计量，相关交易费用计入初始确认金额；除了获得股利（属于投资成本收回部分的除外）计入当期损益外，其他相关的利得和损失（包括汇兑损益）均计入其他综合收益，且后续不得转入当期损益。当其终止确认时，之前计入其他综合收益的累计利得或损失从其他综合收益中转出，计入留存收益。

除上述分类为以摊余成本计量的金融资产和分类为以公允价值计量且其变动计入其他综合收益的金融资产之外的金融资产，本集团将其分类为以公允价值计量且其变动计入当期损益的金融资产。此类金融资产按照公允价值进行初始计量，相关交易费用直接计入当期损益。此类金融资产的利得或损失，计入当期损益。本集团分类为该类的金融资产具体包括：交易性金融资产。

## 2) 金融资产转移的确认依据和计量方法

本集团将满足下列条件之一的金融资产予以终止确认：①收取该金融资产现金流量的合同权利终止；②金融资产发生转移，本集团转移了金融资产所有权上几乎所有风险和报酬；

③金融资产发生转移，本集团既没有转移也没有保留金融资产所有权上几乎所有风险和报酬，且未保留对该金融资产控制的。

金融资产整体转移满足终止确认条件的，将所转移金融资产在终止确认日的账面价值，与因转移而收到的对价及原直接计入其他综合收益的公允价值变动累计额中对应终止确认部分的金额（涉及转移的金融资产同时符合下列条件：①集团管理该金融资产的商业模式既以收取合同现金流量为目标又以出售该金融资产为目标；②该金融资产的合同条款规定，在特定日期产生的现金流量，仅为对本金和以未偿付本金金额为基础的利息的支付。）之和的差额计入当期损益。

金融资产部分转移满足终止确认条件的，将所转移金融资产整体的账面价值，在终止确认部分和未终止确认部分之间，按照各自的相对公允价值进行分摊，并将因转移而收到的对价及应分摊至终止确认部分的原计入其他综合收益的公允价值变动累计额中对应终止确认部分的金额（涉及转移的金融资产同时符合下列条件：①集团管理该金融资产的商业模式既以收取合同现金流量为目标又以出售该金融资产为目标；②该金融资产的合同条款规定，在特定日期产生的现金流量，仅为对本金和以未偿付本金金额为基础的利息的支付。）之和，与分摊的前述金融资产整体账面价值的差额计入当期损益。

## （2）金融负债

### 1) 金融负债分类、确认依据和计量方法

除下列各项外，本集团将金融负债分类为以摊余成本计量的金融负债，采用实际利率法，按照摊余成本进行后续计量：

①以公允价值计量且其变动计入当期损益的金融负债（含属于金融负债的衍生工具），包括交易性金融负债和初始确认时指定为以公允价值计量且其变动计入当期损益的金融负债，此类金融负债按照公允价值进行后续计量，公允价值变动形成的利得或损失以及与该金融负债相关的股利和利息支出计入当期损益。

②不符合终止确认条件的金融资产转移或继续涉入被转移金融资产所形成的金融负债。此类金融负债，本集团按照金融资产转移相关准则规定进行计量。

③不属于以上①或②情形的财务担保合同，以及不属于以上①情形的以低于市场利率贷款的贷款承诺。本集团作为此类金融负债的发行方的，在初始确认后按照依据金融工具减值

相关准则规定确定的损失准备金额以及初始确认金额扣除依据收入准则相关规定所确定的累计摊销后的余额孰高进行计量。

本集团将在非同一控制下的企业合并中作为购买方确认的或有对价形成金融负债的，按照以公允价值计量且其变动计入当期损益进行会计处理。

## 2) 金融负债终止确认条件

当金融负债的现时义务全部或部分已经解除时，终止确认该金融负债或义务已解除的部分。本集团与债权人之间签订协议，以承担新金融负债方式替换现存金融负债，且新金融负债与现存金融负债的合同条款实质上不同的，终止确认现存金融负债，并同时确认新金融负债。本集团对现存金融负债全部或部分的合同条款作出实质性修改的，终止确认现存金融负债或其一部分，同时将修改条款后的金融负债确认为一项新金融负债。终止确认部分的账面价值与支付的对价之间的差额，计入当期损益。

## (3) 金融资产和金融负债的公允价值确定方法

本集团以主要市场的价格计量金融资产和金融负债的公允价值，不存在主要市场的，以最有利市场的价格计量金融资产和金融负债的公允价值，并且采用当时适用并且有足够可利用数据和其他信息支持的估值技术。公允价值计量所使用的输入值分为三个层次，即第一层次输入值是计量日能够取得的相同资产或负债在活跃市场上未经调整的报价；第二层次输入值是除第一层次输入值外相关资产或负债直接或间接可观察的输入值；第三层次输入值是相关资产或负债的不可观察输入值。本集团优先使用第一层次输入值，最后再使用第三层次输入值。公允价值计量结果所属的层次，由对公允价值计量整体而言具有重大意义的输入值所属的最低层次决定。

本集团对权益工具的投资以公允价值计量。但在有限情况下，如果用以确定公允价值的近期信息不足，或者公允价值的可能估计金额分布范围很广，而成本代表了该范围内对公允价值的最佳估计的，该成本可代表其在该分布范围内对公允价值的恰当估计。

## (4) 金融资产和金融负债的抵销

本集团的金融资产和金融负债在资产负债表内分别列示，不相互抵销。但同时满足下列条件时，以相互抵销后的净额在资产负债表内列示：（1）本集团具有抵销已确认金额的法

定权利，且该种法定权利是当前可执行的；（2）本集团计划以净额结算，或同时变现该金融资产和清偿该金融负债。

#### （5）金融负债与权益工具的区分及相关处理方法

本集团按照以下原则区分金融负债与权益工具：（1）如果本集团不能无条件地避免以交付现金或其他金融资产来履行一项合同义务，则该合同义务符合金融负债的定义。有些金融工具虽然没有明确地包含交付现金或其他金融资产义务的条款和条件，但有可能通过其他条款和条件间接地形成合同义务。（2）如果一项金融工具须用或可用本集团自身权益工具进行结算，需要考虑用于结算该工具的本集团自身权益工具，是作为现金或其他金融资产的替代品，还是为了使该工具持有方享有在发行方扣除所有负债后的资产中的剩余权益。如果是前者，该工具是发行方的金融负债；如果是后者，该工具是发行方的权益工具。在某些情况下，一项金融工具合同规定本集团须用或可用自身权益工具结算该金融工具，其中合同权利或合同义务的金额等于可获取或需交付的自身权益工具的数量乘以其结算时的公允价值，则无论该合同权利或义务的金额是固定的，还是完全或部分地基于除本集团自身权益工具的市场价格以外的变量（例如利率、某种商品的价格或某项金融工具的价格）的变动而变动，该合同分类为金融负债。

本集团在合并报表中对金融工具（或其组成部分）进行分类时，考虑了集团成员和金融工具持有方之间达成的所有条款和条件。如果集团作为一个整体由于该工具而承担了交付现金、其他金融资产或者以其他导致该工具成为金融负债的方式进行结算的义务，则该工具应当分类为金融负债。

金融工具或其组成部分属于金融负债的，相关利息、股利（或股息）、利得或损失，以及赎回或再融资产生的利得或损失等，本集团计入当期损益。

金融工具或其组成部分属于权益工具的，其发行（含再融资）、回购、出售或注销时，本集团作为权益的变动处理，不确认权益工具的公允价值变动。

#### （6）金融工具的减值

本集团以预期信用损失为基础，对下列项目进行减值会计处理并确认损失准备：①以摊余成本计量的金融资产；②以公允价值计量且其变动计入其他综合收益的金融资产（涉及的金融资产同时符合下列条件：集团管理该金融资产的业务模式是以收取合同现金流量为目标；

该金融资产的合同条款规定，在特定日期产生的现金流，仅为对本金金额为基础的利息的支付。）；③租赁应收款；④合同资产。

预期信用损失，是指以发生违约的风险为权重的金融工具信用损失的加权平均值。信用损失，是指本集团按照原实际利率折现的、根据合同应收的所有合同现金流量与预期收取的所有现金流量之间的差额，即全部现金短缺的现值。

本集团对于下列各项目，始终按照相当于整个存续期内预期信用损失的金额计量其损失准备：①《企业会计准则第 14 号-收入准则》规范的交易形成应收款项或合同资产损失准备，无论该项目是否包含重大融资成分。②应收融资租赁款；③应收经营租赁款。

除上述项目外，对其他项目，本集团按照下列情形计量损失准备：①信用风险自初始确认后未显著增加的金融工具，本集团按照未来 12 个月的预期信用损失的金额计量损失准备；②信用风险自初始确认后已显著增加的金融工具，本集团按照相当于该金融工具整个存续期内预期信用损失的金额计量损失准备；③购买或源生已发生信用减值的金融工具，本集团按照相当于整个存续期内预期信用损失的金额计量损失准备。

以公允价值计量且其变动计入其他综合收益的金融资产（涉及的金融资产同时符合下列条件：集团管理该金融资产的业务模式是以收取合同现金流量为目标；该金融资产的合同条款规定，在特定日期产生的现金流，仅为对本金金额为基础的利息的支付。），本集团在其他综合收益中确认其信用损失准备，并将减值损失或利得计入当期损益，不减少该金融资产在资产负债表中列示的账面价值。除此之外的金融工具的信用损失准备的增加或转回金额，作为减值损失或利得计入当期损益。

#### 1) 对信用风险显著增加的评估

本集团通过比较金融工具在初始确认时所确定的预计存续期内的违约概率和该工具在资产负债表日所确定的预计存续期内的违约概率，来判定金融工具信用风险是否显著增加。但是，如果本集团确定金融工具在资产负债表日只具有较低的信用风险的，可以假设该金融工具的信用风险自初始确认后并未显著增加。通常情况下，如果逾期超过 30 日，则表明金融工具的信用风险已经显著增加。除非本集团在无须付出不必要的额外成本或努力的情况下即可获得合理且有依据的信息，证明即使逾期超过 30 日，信用风险自初始确认后仍未显著增加。在确定信用风险自初始确认后是否显著增加时，本集团考虑无须付出不必要的额外成本或努力即可获得的合理且有依据的信息，包括前瞻性信息。

本集团在评估信用风险是否显著增加时会考虑如下因素：逾期信息、债务人预期表现和还款行为的显著变化、预期将导致债务人履行其偿债义务的能力发生显著变化的业务、财务或外部经济状况的不利变化等。

以组合为基础的评估。如果本集团在单项工具层面无法以合理成本获得关于信用风险显著增加的充分证据，而在组合的基础上评估信用风险是否显著增加是可行的，本集团将按照金融工具共同信用风险特征，对其进行分组并以组合为基础考虑评估信用风险是否显著增加。

## 2) 预期信用损失的计量

考虑预期信用损失计量方法应反映的要素：①通过评价一系列可能的结果而确定的无偏概率加权平均金额；②货币时间价值；③在资产负债表日无须付出不必要的额外成本或即可获得的有关过去事项、当前状况以及未来经济状况预测的合理且有依据的信息。

本集团对租赁应收款及财务担保合同在单项资产或合同的基础上确定其信用损失。

对应收账款与合同资产，本集团除对单项金额重大且已发生信用减值的款项单独确定其信用损失外，其余在组合的基础上，考虑预期信用损失计量方法应反映的要素，参考历史信用损失经验，编制应收账款账龄与违约损失率对照表，以此为基础计算预期信用损失。

对于其他以摊余成本计量的金融资产及分类为以公允价值计量且其变动计入其他综合收益的金融资产（涉及的金融资产同时符合下列条件：集团管理该金融资产的业务模式是以收取合同现金流量为目标；该金融资产的合同条款规定，在特定日期产生的现金流，仅为对本金金额为基础的利息的支付。），除对单项金额重大的款项单独确定其信用损失外，本集团在组合基础上确定其信用损失。

本集团以共同信用风险特征为依据，将金融工具分为不同组别。本集团采用的共同信用风险特征包括：金融工具类型、信用风险评级、债务人所处地理位置、债务人所处行业等。

本集团按照下列方法确定相关金融工具的预期信用损失：

①金融资产，信用损失为本集团应收取的合同现金流量与预期收取的现金流量之间差额的现值。

②租赁应收款项，信用损失为本集团应收取的合同现金流量与预期收取的现金流量之间差额的现值。其中，用于确定预期信用损失的现金流量，与本集团按照租赁准则用于计量租赁应收款项的现金流量保持一致。

## 10、应收票据

本集团对于应收票据按照相当于整个存续期内的预期信用损失金额计量损失准备。基于应收票据的信用风险特征，将其划分为银行承兑汇票组合和商业承兑汇票组合。

本集团取得的银行承兑汇票，如果票据到期日在 1 年以内，本集团判断应收票据的现金流量与预期能收到的现金流量之间不存在差异，不确认应收票据减值准备；如果票据到期日超过 1 年的，本集团按照该应收票据的账面金额与预期能收到的现金流量现值的差额，确认应收票据的预期信用损失，计提坏账准备。

本集团取得的商业承兑汇票，按照应收账款划分组合计提坏账准备。

## 11、应收账款

本集团对于《企业会计准则第 14 号-收入准则》规范的交易形成且不含重大融资成分的应收账款，始终按照相当于整个存续期内预期信用损失的金额计量其损失准备。

信用风险自初始确认后是否显著增加的判断。本集团通过比较金融工具在初始确认时所确定的预计存续期内的违约概率和该工具在资产负债表日所确定的预计存续期内的违约概率，来判定金融工具信用风险是否显著增加。但是，如果本集团确定金融工具在资产负债表日只具有较低的信用风险的，可以假设该金融工具的信用风险自初始确认后并未显著增加。通常情况下，如果逾期超过 30 日，则表明金融工具的信用风险已经显著增加。除非本集团在无须付出不必要的额外成本或努力的情况下即可获得合理且有依据的信息，证明即使逾期超过 30 日，信用风险自初始确认后仍未显著增加。在确定信用风险自初始确认后是否显著增加时，本集团考虑无须付出不必要的额外成本或努力即可获得的合理且有依据的信息，包括前瞻性信息。

以组合为基础的评估。对于应收账款，本集团在单项工具层面无法以合理成本获得关于信用风险显著增加的充分证据，而在组合基础上评估信用风险是否显著增加是可行的，所以本集团按照债务人类型和初始确认日期为共同风险特征，对应收账款进行分组并以组合为基础考虑评估信用风险是否显著增加。



预期信用损失计量。预期信用损失，是指以发生违约的风险为权重的金融工具信用损失的加权平均值。信用损失，是指本集团按照原实际利率折现的、根据合同应收的所有合同现金流量与预期收取的所有现金流量之间的差额，即全部现金短缺的现值。

本集团在资产负债表日计算应收账款预期信用损失，如果该预期信用损失大于当前应收账款减值准备的账面金额，本集团将其差额确认为应收账款减值损失，借记“信用减值损失”，贷记“坏账准备”。相反，本集团将差额确认为减值利得，做相反的会计记录。

本集团实际发生信用损失，认定相关应收账款无法收回，经批准予以核销的，根据批准的核销金额，借记“坏账准备”，贷记“应收账款”。若核销金额大于已计提的损失准备，按其差额借记“信用减值损失”。

本集团根据以前年度的实际信用损失，并考虑本年的前瞻性信息，计量预期信用损失的会计估计政策为：

1) 本集团对合并范围内应当抵销的关联方应收账款不计提坏账准备。

2) 本集团将存在客观证据表明本集团将无法按应收款项的原有条款收回款项的应收账款，确定为信用风险自初始确认后显著增加的应收账款，按照该应收账款的账面金额与预期能收到的现金流量现值的差额，确定应收账款的预期信用损失，计提坏账准备。

3) 本集团对其他未单项测试的应收账款，基于所有合理且有依据的信息，包括前瞻性信息、账龄，预计违约损失率，按资产负债表日余额确定应收账款账龄组合的预期信用损失，计提坏账准备。预计违约损失率如下：

账龄	1 年以内	1 至 2 年	2 至 3 年	3 年以上
违约损失率	5%	30%	50%	100%

## 12、应收款项融资

对于合同现金流量特征与基本借贷安排相一致，且公司管理此类金融资产的业务模式为既以收取合同现金流量为目标又以出售为目标的应收票据，本集团将其分类为应收款项融资，以公允价值计量且其变动计入其他综合收益。应收款项融资采用实际利率法确认的利息收入、减值损失及汇兑差额确认为当期损益，其余公允价值变动计入其他综合收益。终止确认时，之前计入其他综合收益的累计利得或损失从其他综合收益转出，计入当期损益。

应收款项融资的预期信用损失的确定方法与应收票据的预期信用损失的确定方法一致。

### 13、其他应收款

其他应收款的预期信用损失的确定方法及会计处理方法

本集团按照下列情形计量其他应收款损失准备：①信用风险自初始确认后未显著增加的金融资产，本集团按照未来 12 个月的预期信用损失的金额计量损失准备；②信用风险自初始确认后已显著增加的金融资产，本集团按照相当于该金融工具整个存续期内预期信用损失的金额计量损失准备；③购买或源生已发生信用减值的金融资产，本集团按照相当于整个存续期内预期信用损失的金额计量损失准备。

以组合为基础的评估。对于其他应收款，本集团在单项工具层面无法以合理成本获得关于信用风险显著增加的充分证据，而在组合的基础上评估信用风险是否显著增加是可行，所以本集团按照债务人类型和初始确认日期为共同风险特征，对其他应收款进行分组并以组合为基础考虑评估信用风险是否显著增加。

1) 本集团合并范围内关联方组合、其他风险较低组合（以属于政府政策性应收款项为信用风险特征划分组合（包含应收出口退税、应收补贴款等）），确定为无信用风险的其他应收款，本集团判断不存在预期信用损失，不计提坏账准备。

2) 本集团将存在客观证据表明本集团将无法按应收款项的原有条款收回款项的其他应收款，确定为信用风险自初始确认后显著增加的其他应收款，按照该其他应收款的账面金额与预期能收到的现金流量现值的差额，确定其他应收款的预期信用损失，计提坏账准备。

3) 本集团对其他未单项测试的其他应收账款，基于所有合理且有依据的信息，包括前瞻性信息、账龄，预计违约损失率，按资产负债表日余额确定其他应收款账龄组合的预期信用损失，计提坏账准备。预计违约损失率如下：

账龄	1 年以内	1 至 2 年	2 至 3 年	3 年以上
违约损失率	5%	30%	50%	100%

### 14、存货

本集团存货主要包括原材料、包装物、低值易耗品、在产品、库存商品等。

存货实行永续盘存制，存货在取得时按实际成本计价；领用或发出存货，采用加权平均法确定其实际成本。低值易耗品和包装物采用一次转销法进行摊销。

库存商品、在产品和用于出售的材料等直接用于出售的商品存货，其可变现净值按该存货的估计售价减去估计的销售费用和相关税费后的金额确定；用于生产而持有的材料存货，其可变现净值按所生产的产成品的估计售价减去至完工时估计将要发生的成本、估计的销售费用和相关税费后的金额确定。

## 15、合同资产

合同资产，是指本集团已向客户转让商品而有权收取对价的权利，且该权利取决于时间流逝之外的其他因素。如本集团向客户销售两项可明确区分的商品，因已交付其中一项商品而有权收取款项，但收取该款项还取决于交付另一项商品的，本集团将该收款权利作为合同资产。

合同资产的预期信用损失的确定方法及会计处理方法

合同资产的预期信用损失的确定方法与应收账款的预期信用损失的确定方法一致。

会计处理方法，本集团在资产负债表日计算合同资产预期信用损失，如果该预期信用损失大于当前合同资产减值准备的账面金额，本集团将其差额确认为减值损失，借记“资产减值损失”，贷记“合同资产减值准备”。相反，本集团将差额确认为减值利得，做相反的会计记录。

本集团实际发生信用损失，认定相关合同资产无法收回，经批准予以核销的，根据批准的核销金额，借记“合同资产减值准备”，贷记“合同资产”。若核销金额大于已计提的损失准备，按其差额借记“资产减值损失”。

## 16、合同成本

(1) 与合同成本有关的资产金额的确定方法

本集团与合同成本有关的资产包括合同履约成本和合同取得成本。

合同履约成本，即本集团为履行合同发生的成本，不属于其他企业会计准则规范范围且同时满足下列条件的，作为合同履约成本确认为一项资产：该成本与一份当前或预期取得的合同直接相关，包括直接人工、直接材料、制造费用（或类似费用）、明确由客户承担的成

本以及仅因该合同而发生的其他成本；该成本增加了本集团未来用于履行履约义务的资源；该成本预期能够收回。

合同取得成本，即本集团为取得合同发生的增量成本预期能够收回的，作为合同取得成本确认为一项资产；该资产摊销期限不超过一年的，在发生时计入当期损益。增量成本，是指本集团不取得合同就不会发生的成本（如销售佣金等）。本集团为取得合同发生的、除预期能够收回的增量成本之外的其他支出（如无论是否取得合同均会发生的差旅费等），在发生时计入当期损益，但是，明确由客户承担的除外。

### （2）与合同成本有关的资产的摊销

本集团与合同成本有关的资产采用与该资产相关的商品收入确认相同的基础进行摊销，计入当期损益。

### （3）与合同成本有关的资产的减值

本集团在确定与合同成本有关的资产的减值损失时，首先对按照其他相关企业会计准则确认的、与合同有关的其他资产确定减值损失；然后根据其账面价值高于本集团因转让与该资产相关的商品预期能够取得的剩余对价以及为转让该相关商品估计将要发生的成本这两项差额的，超出部分应当计提减值准备，并确认为资产减值损失。

以前期间减值的因素之后发生变化，使得前述差额高于该资产账面价值的，转回原已计提的资产减值准备，并计入当期损益，但转回后的资产账面价值不应超过假定不计提减值准备情况下该资产在转回日的账面价值。

面价值。

## 17、长期股权投资

本集团长期股权投资主要是对子公司的投资、对联营企业的投资和对合营企业的投资。

本集团对共同控制的判断依据是所有参与方或参与方组合集体控制该安排，并且该安排相关活动的政策必须经过这些集体控制该安排的参与方一致同意。

本集团直接或通过子公司间接拥有被投资单位 20%以上但低于 50%的表决权时，通常认为对被投资单位具有重大影响。持有被投资单位 20%以下表决权的，还需要综合考虑在被投资单位的董事会或类似权力机构中派有代表、或参与被投资单位财务和经营政策制定过程、

或与被投资单位之间发生重要交易、或向被投资单位派出管理人员、或向被投资单位提供关键技术资料等事实和情况判断对被投资单位具有重大影响。

对被投资单位形成控制的，为本集团的子公司。通过同一控制下的企业合并取得的长期股权投资，在合并日按照取得被合并方在最终控制方合并报表中净资产的账面价值的份额作为长期股权投资的初始投资成本。被合并方在合并日的净资产账面价值为负数的，长期股权投资成本按零确定。

通过多次交易分步取得同一控制下被投资单位的股权，最终形成企业合并的，应在取得控制权的报告期，补充披露在母公司财务报表中的长期股权投资的处理方法。例如：通过多次交易分步取得同一控制下被投资单位的股权，最终形成企业合并，属于一揽子交易的，本集团将各项交易作为一项取得控制权的交易进行会计处理。不属于一揽子交易的，在合并日，根据合并后享有被合并方净资产在最终控制方合并财务报表中的账面价值的份额作为长期股权投资的初始投资成本。初始投资成本与达到合并前的长期股权投资账面价值加上合并日进一步取得股份新支付对价的账面价值之和的差额，调整资本公积，资本公积不足冲减的，冲减留存收益。

通过非同一控制下的企业合并取得的长期股权投资，以合并成本作为初始投资成本。

通过多次交易分步取得非同一控制下被投资单位的股权，最终形成企业合并，属于一揽子交易的，本集团将各项交易作为一项取得控制权的交易进行会计处理。不属于一揽子交易的，按照原持有的股权投资账面价值加上新增投资成本之和，作为改按成本法核算的初始投资成本。购买日之前持有的股权采用权益法核算的，原权益法核算的相关其他综合收益暂不做调整，在处置该项投资时采用与被投资单位直接处置相关资产或负债相同的基础进行会计处理。购买日之前持有的股权为指定以公允价值计量且其变动计入其他综合收益的非交易性权益工具，原计入其他综合收益的累计公允价值变动不得转入当期损益。

除上述通过企业合并取得的长期股权投资外，以支付现金取得的长期股权投资，按照实际支付的购买价款作为投资成本；以发行权益性证券取得的长期股权投资，按照发行权益性证券的公允价值作为投资成本；投资者投入的长期股权投资，按照投资合同或协议约定的价值作为投资成本。

本集团对子公司投资采用成本法核算，对合营企业及联营企业投资采用权益法核算。

后续计量采用成本法核算的长期股权投资，在追加投资时，按照追加投资支付的成本额公允价值及发生的相关交易费用增加长期股权投资成本的账面价值。被投资单位宣告分派的现金股利或利润，按照应享有的金额确认为当期投资收益。

后续计量采用权益法核算的长期股权投资，随着被他投资单位所有者权益的变动相应调整增加或减少长期股权投资的账面价值。其中在确认应享有被投资单位净损益的份额时，以取得投资时被投资单位各项可辨认资产等的公允价值为基础，按照本集团的会计政策及会计期间，并抵销与联营企业及合营企业之间发生的内部交易损益按照持股比例计算归属于投资企业的部分，对被投资单位的净利润进行调整后确认。

处置长期股权投资，其账面价值与实际取得价款的差额，计入当期投资收益。采用权益法核算的长期股权投资，原权益法核算的相关其他综合收益应当在终止采用权益法核算时采用与被投资单位直接处置相关资产或负债相同的基础进行会计处理，因被投资方除净损益、其他综合收益和利润分配以外的其他所有者权益变动而确认的所有者权益，应当在终止采用权益法核算时全部转入当期投资收益。

因处置部分股权投资等原因丧失了对被投资单位的共同控制或重大影响的，处置后的剩余股权适用《企业会计准则第 22 号——金融工具确认和计量（财会[2017]7 号）》核算的，剩余股权在丧失共同控制或重大影响之日的公允价值与账面价值之间的差额计入当期损益。原股权投资因采用权益法核算而确认的其他综合收益，在终止采用权益法核算时采用与被投资单位直接处置相关资产或负债相同的基础处理并按比例结转，因被投资方除净损益、其他综合收益和利润分配以外的其他所有者权益变动而确认的所有者权益，应当按比例转入当期投资收益。

因处置部分长期股权投资丧失了对被投资单位控制的，处置后的剩余股权能够对被投资单位实施共同控制或施加重大影响的，改按权益法核算，处置股权账面价值和处置对价的差额计入投资收益，并对该剩余股权视同自取得时即采用权益法核算进行调整；处置后的剩余股权不能对被投资单位实施共同控制或施加重大影响的，适用《企业会计准则第 22 号——金融工具确认和计量（财会[2017]7 号）》进行会计处理，处置股权账面价值和处置对价的差额计入投资收益，剩余股权在丧失控制之日的公允价值与账面价值间的差额计入当期损益。

本集团对于分步处置股权至丧失控股权的各项交易不属于一揽子交易的，对每一项交易分别进行会计处理。属于“一揽子交易”的，将各项交易作为一项处置子公司并丧失控制权

的交易进行会计处理，但是，在丧失控制权之前每一次交易处置价款与所处置的股权对应的长期股权投资账面价值之间的差额，确认为其他综合收益，到丧失控制权时再一并转入丧失控制权的当期损益。

## 18、投资性房地产

投资性房地产计量模式

成本法计量

折旧或摊销方法

本集团投资性房地产包括已出租的土地使用权和已出租的房屋建筑物。采用成本模式计量。

本集团投资性房地产采用平均年限法计提折旧或摊销。各类投资性房地产的预计使用寿命、净残值率及年折旧(摊销)率如下：

类别	折旧年限（年）	预计残值率（%）	年折旧率（%）
土地使用权	50	0.00	2.00
房屋建筑物	10-35	3.00-5.00	2.71-9.70

## 19、固定资产

### （1）确认条件

本集团固定资产是指同时具有以下特征，即为生产商品、提供劳务、出租或经营管理而持有的，使用年限超过一年的有形资产。

固定资产在与其有关的经济利益很可能流入本集团、且其成本能够可靠计量时予以确认。本集团固定资产包括房屋及建筑物、机器设备、交通运输设备和其他固定资产等。

### （2）折旧方法

类别	折旧方法	折旧年限（年）	预计残值率（%）	年折旧率（%）
房屋及建筑物	年限平均法	10—45	3.00—5.00	2.11—9.70
机器设备	年限平均法	5—20	3.00—5.00	4.75—19.00
交通运输设备	年限平均法	8—10	5.00	9.50—11.88

类别	折旧方法	折旧年限（年）	预计残值率（%）	年折旧率（%）
其它固定资产	年限平均法	3—20	3.00—5.00	4.75—32.33

除已提足折旧仍继续使用的固定资产和单独计价入账的土地外，本集团对所有固定资产计提折旧。计提折旧时采用平均年限法。

本集团于每年年度终了，对固定资产的预计使用寿命、预计净残值和折旧方法进行复核，如发生改变，则作为会计估计变更处理。

## 20、在建工程

在建工程在达到预定可使用状态之日起，根据工程预算、造价或工程实际成本等，按估计的价值结转固定资产，次月起开始计提折旧，待办理了竣工决算手续后再对固定资产原值差异进行调整。

## 21、借款费用

发生的可直接归属于需要经过 1 年以上的购建或者生产活动才能达到预定可使用或者可销售状态的固定资产、投资性房地产和存货等的借款费用，在资产支出已经发生、借款费用已经发生、为使资产达到预定可使用或可销售状态所必要的购建或生产活动已经开始时，开始资本化；当购建或生产符合资本化条件的资产达到预定可使用或可销售状态时，停止资本化，其后发生的借款费用计入当期损益。如果符合资本化条件的资产在购建或者生产过程中发生非正常中断、且中断时间连续超过 3 个月，暂停借款费用的资本化，直至资产的购建或生产活动重新开始。

专门借款当期实际发生的利息费用，扣除尚未动用的借款资金存入银行取得的利息收入或进行暂时性投资取得的投资收益后的金额予以资本化；一般借款根据累计资产支出超过专门借款部分的资产支出加权平均数乘以所占用一般借款的资本化率，确定资本化金额。资本化率根据一般借款加权平均利率计算确定。

## 22、使用权资产

使用权资产，是指本集团作为承租人可在租赁期内使用租赁资产的权利。

### （1）初始计量



在租赁期开始日，本集团按照成本对使用权资产进行初始计量。该成本包括下列四项：  
①租赁负债的初始计量金额；②在租赁期开始日或之前支付的租赁付款额，存在租赁激励的，扣除已享受的租赁激励相关金额；③发生的初始直接费用，即为达成租赁所发生的增量成本；④为拆卸及移除租赁资产、复原租赁资产所在场地或将租赁资产恢复至租赁条款约定状态预计将发生的成本，属于为生产存货而发生的除外。

## （2）后续计量

在租赁期开始日后，本集团采用成本模式对使用权资产进行后续计量，即以成本减累计折旧及累计减值损失计量使用权资产，本集团按照租赁准则有关规定重新计量租赁负债的，相应调整使用权资产的账面价值。

### 使用权资产的折旧

自租赁期开始日起，本集团对使用权资产计提折旧。使用权资产通常自租赁期开始的当月计提折旧。计提的折旧金额根据使用权资产的用途，计入相关资产的成本或者当期损益。

本集团在确定使用权资产的折旧方法时，根据与使用权资产有关的经济利益的预期消耗方式做出决定，以直线法对使用权资产计提折旧。

本集团在确定使用权资产的折旧年限时，遵循以下原则：能够合理确定租赁期届满时取得租赁资产所有权的，在租赁资产剩余使用寿命内计提折旧；无法合理确定租赁期届满时能够取得租赁资产所有权的，在租赁期与租赁资产剩余使用寿命两者孰短的期间内计提折旧。

### 使用权资产的减值

如果使用权资产发生减值，本集团按照扣除减值损失之后的使用权资产的账面价值，进行后续折旧。

## 23、无形资产

### （1）计价方法、使用寿命、减值测试

本集团无形资产包括土地使用权、软件、专利技术、商标权等，按取得时的实际成本计量，其中，购入的无形资产，按实际支付的价款和相关的其他支出作为实际成本；投资者投入的无形资产，按投资合同或协议约定的价值确定实际成本，但合同或协议约定价值不公允

的，按公允价值确定实际成本；对非同一控制下合并中取得被购买方拥有的但在其财务报表中未确认的无形资产，在对被购买方资产进行初始确认时，按公允价值确认为无形资产。

土地使用权从出让起始日起，按其出让年限平均摊销；其他无形资产按预计使用年限、合同规定的受益年限和法律规定的有效年限三者中最短者分期平均摊销。摊销金额按其受益对象计入相关资产成本和当期损益。对使用寿命有限的无形资产的预计使用寿命及摊销方法于每年年度终了进行复核，如发生改变，则作为会计估计变更处理。

## 24、长期资产减值

本集团于每一资产负债表日对长期股权投资、采用成本模式计量的投资性房地产、固定资产、在建工程、使用权资产、使用寿命有限的无形资产、经营租赁资产等项目进行检查，当存在减值迹象时，本集团进行减值测试。对商誉和使用寿命不确定的无形资产，无论是否存在减值迹象，每年末均进行减值测试。

减值测试后，若该资产的账面价值超过其可收回金额，其差额确认为减值损失，上述资产的减值损失一经确认，在以后会计期间不予转回。

## 25、长期待摊费用

本集团的长期待摊费用包括经营租赁方式租入固定资产发生的改良支出等费用。该等费用在受益期内平均摊销，如果长期待摊费用项目不能使以后会计期间受益，则将尚未摊销的该项目的摊余价值全部转入当期损益。

## 26、商誉

商誉为股权投资成本或非同一控制下企业合并成本超过应享有的或企业合并中取得的被投资单位或被购买方可辨认净资产于取得日或购买日的公允价值份额的差额。

与子公司有关的商誉在合并财务报表上单独列示，与联营企业和合营企业有关的商誉，包含在长期股权投资的账面价值中。

## 27、合同负债

合同负债反映本集团已收或应收客户对价而应向客户转让商品的义务。本集团在向客户转让商品之前，客户已经支付了合同对价或本集团已经取得了无条件收取合同对价权利的，在客户实际支付款项与到期应支付款项孰早时点，按照已收或应收的金额确认合同负债。

## 28、职工薪酬

### （1）短期薪酬的会计处理方法

短期薪酬主要包括职工工资、奖金、津贴和补贴、职工福利费、医疗保险费、工伤保险费和生育保险费等，在职工提供服务的会计期间，将实际发生的短期薪酬确认为负债，并按照受益对象计入当期损益或相关资产成本。

### （2）离职后福利的会计处理方法

离职后福利主要包括基本养老保险费、失业保险费等，按照公司承担的风险和义务，分类为设定提存计划。对于设定提存计划在根据在资产负债表日为换取职工在会计期间提供的服务而向单独主体缴存的提存金确认为负债，并按照受益对象计入当期损益或相关资产成本。

本集团建立企业年金，企业年金资金由本集团和个人共同缴纳。公司缴纳部分按上年度工资总额的 8%提取，从本集团的成本中列支，个人缴费部分按职工本人上年度个人平均月收入的 1.5%缴纳，由本集团在职工工资中代扣代缴。

### （3）辞退福利的会计处理方法

辞退福利，是指企业在职工劳动合同到期之前解除与职工的劳动关系，以及为鼓励职工自愿接受裁减而给予职工的补偿。在年度报告期结束后十二个月内完全支付确认辞退福利产生的职工薪酬负债，并计入当期损益，其中对超过一年予以支付内退（内待）补偿款，按适当的折现率折现后计入当期损益。

## 29、租赁负债

### （1）初始计量

本集团按照租赁期开始日尚未支付的租赁付款额的现值对租赁负债进行初始计量。

#### 1) 租赁付款额

租赁付款额，是指本集团向出租人支付的与在租赁期内使用租赁资产的权利相关的款项，包括：①固定付款额及实质固定付款额，存在租赁激励的，扣除租赁激励相关金额；②取决于指数或比率的可变租赁付款额，该款额在初始计量时根据租赁期开始日的指数或比率确定；③本集团合理确定将行使购买选择权时，购买选择权的行权价格；④租赁期反映出本集团将

行使终止租赁选择权时，行使终止租赁选择权需支付的款项；⑤根据本集团提供的担保余值预计应支付的款项。

## 2) 折现率

在计算租赁付款额的现值时，本集团采用租赁内含利率作为折现率，该利率是指使出租人的租赁收款额的现值与未担保余值的现值之和等于租赁资产公允价值与出租人的初始直接费用之和的利率。本集团因无法确定租赁内含利率的，采用增量借款利率作为折现率。该增量借款利率，是指本集团在类似经济环境下为获得与使用权资产价值接近的资产，在类似期间以类似抵押条件借入资金须支付的利率。该利率与下列事项相关：①本集团自身情况，即集团的偿债能力和信用状况；②“借款”的期限，即租赁期；③“借入”资金的金额，即租赁负债的金额；④“抵押条件”，即标的资产的性质和质量；⑤经济环境，包括承租人所处的司法管辖区、计价货币、合同签订时间等。本集团以银行贷款利率为基础，考虑上述因素进行调整而得出该增量借款利率。

### (2) 后续计量

在租赁期开始日后，本集团按以下原则对租赁负债进行后续计量：①确认租赁负债的利息时，增加租赁负债的账面金额；②支付租赁付款额时，减少租赁负债的账面金额；③因重估或租赁变更等原因导致租赁付款额发生变动时，重新计量租赁负债的账面价值。

本集团按照固定的周期性利率计算租赁负债在租赁期内各期间的利息费用，并计入当期损益，但应当资本化的除外。周期性利率是指本集团对租赁负债进行初始计量时所采用的折现率，或者因租赁付款额发生变动或因租赁变更而需按照修订后的折现率对租赁负债进行重新计量时，本集团所采用的修订后的折现率。

### (3) 重新计量

在租赁期开始日后，发生下列情形时，本集团按照变动后租赁付款额的现值重新计量租赁负债，并相应调整使用权资产的账面价值。使用权资产的账面价值已调减至零，但租赁负债仍需进一步调减的，本集团将剩余金额计入当期损益。①实质固定付款额发生变动（该情形下，采用原折现率折现）；②保余值预计的应付金额发生变动（该情形下，采用原折现率折现）；③用于确定租赁付款额的指数或比率发生变动（该情形下，采用修订后的折现率折现）；④购买选择权的评估结果发生变化（该情形下，采用修订后的折现率折现）；⑤续租

选择权或终止租赁选择权的评估结果或实际行使情况发生变化（该情形下，采用修订后的折现率折现）。

### 30、预计负债

当与对外担保、商业承兑汇票贴现、未决诉讼或仲裁、产品质量保证等或有事项相关的业务同时符合以下条件时，本集团将其确认为负债：该义务是本集团承担的现时义务；该义务的履行很可能导致经济利益流出企业；该义务的金额能够可靠地计量。

预计负债按照履行相关现时义务所需支出的最佳估计数进行初始计量，并综合考虑与或有事项有关的风险、不确定性和货币时间价值等因素。货币时间价值影响重大的，通过对相关未来现金流出进行折现后确定最佳估计数。每个资产负债表日对预计负债的账面价值进行复核，如有改变则对账面价值进行调整以反映当前最佳估计数。

### 31、收入

收入确认和计量所采用的会计政策

#### 31.1 收入确认的一般原则

本集团在履行了合同中的履约义务，即在客户取得相关商品或服务的控制权时，确认收入。

合同中包含两项或多项履约义务的，本集团在合同开始时，按照各单项履约义务所承诺商品或服务的单独售价的相对比例，将交易价格分摊至各单项履约义务，按照分摊至各单项履约义务的交易价格计量收入。

交易价格是本集团因向客户转让商品或服务而预期有权收取的对价金额，不包括代第三方收取的款项。本集团确认的交易价格不超过在相关不确定性消除时累计已确认收入极可能不会发生重大转回的金额。预期将退还给客户的款项作为负债不计入交易价格。合同中存在重大融资成分的，本集团按照假定客户在取得商品或服务控制权时即以现金支付的应付金额确定交易价格。该交易价格与合同对价之间的差额，在合同期间内采用实际利率法摊销。合同开始日，本集团预计客户取得商品或服务控制权与客户支付价款间隔不超过一年的，不考虑合同中存在的重大融资成分。

满足下列条件之一时，属于在某一时段内履行履约义务；否则，属于在某一时点履行履约义务：

1) 客户在本集团履约的同时即取得并消耗本集团履约所带来的经济利益。

2) 客户能够控制本集团履约过程中在建的商品。

3) 在本集团履约过程中所产出的商品具有不可替代用途，且本集团在整个合同期间内有权就累计至今已完成的履约部分收取款项。

对于在某一时段内履行的履约义务，本集团在该段时间内按照履约进度确认收入，并按照成本法确定履约进度。履约进度不能合理确定时，本集团已经发生的成本预计能够得到补偿的，按照已经发生的成本金额确认收入，直到履约进度能够合理确定为止。

对于在某一时点履行的履约义务，本集团在客户取得相关商品或服务控制权时点确认收入。在判断客户是否已取得商品或服务控制权时，本集团考虑下列迹象：

1) 本集团就该商品或服务享有现时收款权利。

2) 本集团已将该商品的法定所有权转移给客户。

3) 本集团已将该商品的实物转移给客户。

4) 本集团已将该商品所有权上的主要风险和报酬转移给客户。

5) 客户已接受该商品或服务。

本集团已向客户转让商品或服务而有权收取对价的权利作为合同资产列示，合同资产以预期信用损失为基础计提减值。本集团拥有的无条件向客户收取对价的权利作为应收款项列示。本集团已收或应收客户对价而应向客户转让商品或服务的义务作为合同负债列示。

### 31.2 收入确认的具体方法

本集团的营业收入主要包括：机电工程系统交付收入、设备制造销售收入、工程总承包收入、设计劳务收入、咨询劳务收入、监理劳务收入、检测劳务收入、其他劳务收入等。各类收入确认的具体方法如下：

(1) 机电工程系统交付收入：本集团机电工程系统交付系指不包括建筑施工的承包项目，收入确认分为两种情况：1) 符合时段履约的项目，按照履约进度确认收入，并按照成

本法，即累计已发生成本占预计总成本的比例，确定履约进度；若达到资产负债表日时履约进度不能合理确定，已经发生的成本预计能够得到补偿的，按照已经发生的成本金额确认收入，直到履约进度能够合理确定为止；已经发生的成本预计不能得到补偿的，将已经发生的成本计入当期营业成本，不确认收入。2) 时点履约项目，在机电工程系统已交付并取得客户验收文件时确认收入；对于合同未约定验收条款的出口项目，在完成货物报关手续，取得出口提单等外部证据后确认收入。

(2) 设备制造销售收入：本集团设备制造系指需要经过加工制造过程的产品，收入确认分为两种情况：1) 国内销售：对于合同约定有验收条款的，在产品已交付并取得验收文件时确认收入；对于合同未约定验收条款的，在将产品交付给客户时确认收入。2) 出口销售：对于合同约定有验收条款的，在产品已交付并取得验收报告时确认收入；对于合同未约定验收条款的，在完成货物报关手续，取得出口提单等外部证据后确认收入。

(3) 工程总承包收入：本集团工程总承包业务系指包含建筑施工的工程承包项目。工程总承包收入确认分为两种情况：1) 符合时段履约的项目，按照履约进度确认收入，并按照成本法，即累计已发生成本占预计总成本的比例，确定履约进度；若达到资产负债表日时履约进度不能合理确定，已经发生的成本预计能够得到补偿的，按照已经发生的成本金额确认收入，直到履约进度能够合理确定为止；已经发生的成本预计不能得到补偿的，将已经发生的成本计入当期营业成本，不确认收入。2) 时点履约项目，在工程已完工并取得客户验收文件时确认收入。

(4) 设计劳务收入：本集团设计劳务一般包括设计阶段、交图后服务阶段两项履约义务，每一履约义务单独判断属于时段履约还是时点履约：1) 符合时段履约的，在设计阶段完成（即施工图交付）或交图后服务完成（即项目验收）并取得客户对履约义务已完成的确认文件或第三方确认文件等外部证据时，按合同约定金额确认该履约义务对应的收入；若达到资产负债表日时未完成履约义务，则已经发生的劳务成本预计能够得到补偿的，按已经发生的能够得到补偿的劳务成本金额确认提供劳务收入，并结转已经发生的劳务成本；已经发生的劳务成本预计不能得到补偿的，将已经发生的劳务成本计入当期营业成本，不确认收入。2) 符合时点履约的，在设计阶段完成（即施工图交付节点）或交图后服务完成（即项目验收节点）并取得客户确认文件或第三方确认文件等外部证据时一次性确认收入。履约义务完成前，不确认收入。

(5) 咨询劳务收入：1) 符合时段履约的项目，在交付咨询成果并取得客户对该节点劳务已完成的确认文件或第三方确认文件等外部证据时，按合同约定金额确认收入；若资产负债表日未达到前述收入确认节点，已经发生的劳务成本预计能够得到补偿的，按已经发生的能够得到补偿的劳务成本金额确认提供劳务收入，并结转已经发生的劳务成本；已经发生的劳务成本预计不能得到补偿的，将已经发生的劳务成本计入当期营业成本，不确认收入。2) 符合时点履约的项目，在交付咨询成果并取得客户确认文件时一次性确认收入。履约义务完成前，不确认收入。

(6) 监理劳务收入：在监理劳务已提供，并取得客户确认文件时确认收入。若达到资产负债表日时未完成履约义务，则已经发生的劳务成本预计能够得到补偿的，按已经发生的能够得到补偿的劳务成本金额确认提供劳务收入，并结转已经发生的劳务成本；已经发生的劳务成本预计不能得到补偿的，将已经发生的劳务成本计入当期营业成本，不确认收入。

(7) 检测劳务收入：在检测劳务已完成并将检测结果交付客户时确认收入。

(8) 其他劳务收入：本集团其他劳务收入主要为广告等劳务，在劳务提供时确认收入。

同类业务采用不同经营模式导致收入确认会计政策存在差异的情况  
不适用。

## 32、政府补助

本集团的政府补助包括与资产相关的政府补助和与收益相关的政府补助。其中，与资产相关的政府补助，是指本集团取得的、用于购建或以其他方式形成长期资产的政府补助；与收益相关的政府补助，是指除与资产相关的政府补助之外的政府补助。如果政府文件中未明确规定补助对象，本集团按照上述区分原则进行判断，难以区分的，整体归类为与收益相关的政府补助。

政府补助为货币性资产的，按照实际收到的金额计量，对于按照固定的定额标准拨付的补助，或对年末有确凿证据表明能够符合财政扶持政策规定的相关条件且预计能够收到财政扶持资金时，按照应收的金额计量；政府补助为非货币性资产的，按照公允价值计量，公允价值不能可靠取得的，按照名义金额（1元）计量。

与资产相关的政府补助,确认为递延收益，在相关资产使用寿命内按照平均分配方法分期计入当期损益。



相关资产在使用寿命结束前被出售、转让、报废或发生毁损的，将尚未分配的相关递延收益余额转入资产处置当期的损益。

与收益相关的政府补助，用于补偿以后期间的相关成本费用或损失的，确认为递延收益，并在确认相关成本费用或损失的期间计入当期损益。与日常活动相关的政府补助，按照经济业务实质，计入其他收益或冲减相关成本费用。与日常活动无关的政府补助，计入营业外收支。

本集团取得政策性优惠贷款贴息的，区分财政将贴息资金拨付给贷款银行和财政将贴息资金直接拨付给本集团两种情况，分别按照以下原则进行会计处理：

（1）财政将贴息资金拨付给贷款银行，由贷款银行以政策性优惠利率向本集团提供贷款的，本集团以实际收到的借款金额作为借款的入账价值，按照借款本金和该政策性优惠利率计算相关借款费用（或以借款的公允价值作为借款的入账价值并按照实际利率法计算借款费用，实际收到的金额与借款公允价值之间的差额确认为递延收益。递延收益在借款存续期内采用实际利率法摊销，冲减相关借款费用）。

（2）财政将贴息资金直接拨付给本集团，本集团将对应的贴息冲减相关借款费用。

本集团已确认的政府补助需要退回的，在需要退回的当期分情况按照以下规定进行会计处理：

- 1) 初始确认时冲减相关资产账面价值的，调整资产账面价值。
- 2) 存在相关递延收益的，冲减相关递延收益账面余额，超出部分计入当期损益。
- 3) 属于其他情况的，直接计入当期损益。

### 33、公益性研发拨款

公益性研发拨款是指本公司接受政府或代表政府的行业协会的委托，完成公益性研究开发项目而收到的，不符合收入确认条件的拨款。根据《国务院办公厅转发科技部、财政部〈关于国家科研项目研究成果知识产权管理的若干规定〉的通知》（国办发【2002】30号）的规定，科研项目研究成果及其形成的知识产权，除涉及国家安全、国家利益和重大社会公共利益的以外，国家授予科研项目承担单位（以下简称项目承担单位）。项目承担单位可以依法自主决定实施、许可他人实施、转让、作价入股等，并取得相应的收益。同时，在

特定情况下，国家根据需要保留无偿使用、开发、使之有效利用和获取收益的权利。项目委托方为政府或者代表政府的行业协会。此类项目大部分系由本公司以投标方式取得，款项系由政府或者代表政府的行业协会等拨付。本公司收到拨款时，计入“专项应付款”。实际发生研发支出时，冲减“专项应付款”。

### 34、安全生产费

本集团对机械设备制造业务和总承包业务中的机电安装工程业务及建筑工程业务，根据财政部、安全监管总局《企业安全生产费用提取和使用管理办法》（财企[2012]16号）和财政部、应急部《企业安全生产费用提取和使用管理办法》（财资〔2022〕136号）的有关规定计提和使用安全生产费。提取安全生产费时，计入相关业务的成本，同时计入“专项储备”科目。按规定范围使用安全生产费时，属于费用性支出的，直接冲减专项储备；形成固定资产的，通过“在建工程”科目归集所发生的支出，待项目完工达到预定可使用状态时确认为固定资产，同时按照形成固定资产的成本冲减专项储备，并确认相同金额的累计折旧，该固定资产在以后期间不再计提折旧。

详细计提比例如下：

类别	标准	2022年1-10月计提比例	2022年11-12月计提比例
设备制造	上年收入	2%-0.05%	2.35%-0.05%
机电工程系统交付	当期收入	1.50%	2%
工程承包	当期收入	2%	3%

### 35、递延所得税资产/递延所得税负债

本集团递延所得税资产和递延所得税负债根据资产和负债的计税基础与其账面价值的差额(暂时性差异)计算确认。对于按照税法规定能够于以后年度抵减应纳税所得额的可抵扣亏损，确认相应的递延所得税资产。对于商誉的初始确认产生的暂时性差异，不确认相应的递延所得税负债。对于既不影响会计利润也不影响应纳税所得额(或可抵扣亏损)的非企业合并的交易中产生的资产或负债的初始确认形成的暂时性差异，不确认相应的递延所得税资产和递延所得税负债。于资产负债表日，递延所得税资产和递延所得税负债，按照预期收回该资产或清偿该负债期间的适用税率计量。

本集团以很可能取得用来抵扣可抵扣暂时性差异、可抵扣亏损和税款抵减的未来应纳税所得额为限，确认递延所得税资产。

### 36、租赁

#### (1) 租赁的识别

租赁，是指在一定期间内，出租人将资产的使用权让与承租人以获取对价的合同。在合同开始日，本集团评估合同是否为租赁或者包含租赁。如果合同一方让渡了在一定期间内控制一项或多项已识别资产使用的权利以换取对价，则该合同为租赁或者包含租赁。为确定合同是否让渡了在一定期间内控制已识别资产使用的权利，本集团评估合同中的客户是否有权获得在使用期间内因使用已识别资产所产生的几乎全部经济利益，并有权在该使用期间主导已识别资产的使用。

合同中同时包含多项单独租赁的，本集团将合同予以分拆，并分别各项单独租赁进行会计处理。合同中同时包含租赁和非租赁部分的，本集团将租赁和非租赁部分分拆后进行会计处理。

#### (2) 本集团作为承租人

##### 1) 租赁确认

在租赁期开始日，本集团对租赁确认使用权资产和租赁负债。使用权资产和租赁负债的确认和计量参见附注四“22.使用权资产”以及“29.租赁负债”。

##### 2) 租赁变更

租赁变更，是指原合同条款之外的租赁范围、租赁对价、租赁期限的变更，包括增加或终止一项或多项租赁资产的使用权，延长或缩短合同规定的租赁期等。租赁变更生效日，是指双方就租赁变更达成一致的日期。

租赁发生变更且同时符合下列条件的，本集团将该租赁变更作为一项单独租赁进行会计处理：①该租赁变更通过增加一项或多项租赁资产的使用权而扩大了租赁范围或延长了租赁期限；②增加的对价与租赁范围扩大部分或租赁期限延长部分的单独价格按该合同情况调整后的金额相当。

租赁变更未作为一项单独租赁进行会计处理的，在租赁变更生效日，本集团按照租赁准则有关规定对变更后合同的对价进行分摊，重新确定变更后的租赁期；并采用修订后的折现率对变更后的租赁付款额进行折现，以重新计量租赁负债。在计算变更后租赁付款额的现值时，本集团采用剩余租赁期间的租赁内含利率作为折现率；无法确定剩余租赁期间的租赁内含利率的，本集团采用租赁变更生效日的承租人增量借款利率作为折现率。就上述租赁负债调整的影响，本集团区分以下情形进行会计处理：①租赁变更导致租赁范围缩小或租赁期缩短的，承租人应当调减使用权资产的账面价值，并将部分终止或完全终止租赁的相关利得或损失计入当期损益。②其他租赁变更导致租赁负债重新计量的，承租人相应调整使用权资产的账面价值。

### 3) 短期租赁和低价值资产租赁

对于租赁期不超过 12 个月的短期租赁和单项租赁资产为全新资产时价值较低的低价值资产租赁，本集团选择不确认使用权资产和租赁负债。本集团将短期租赁和低价值资产租赁的租赁付款额，在租赁期内各个期间按照直线法或其他系统合理的方法计入相关资产成本或当期损益。

#### (3) 本集团为出租人

在（1）评估的该合同为租赁或包含租赁的基础上，本集团作为出租人，在租赁开始日，将租赁分为融资租赁和经营租赁。

如果一项租赁实质上转移了与租赁资产所有权有关的几乎全部风险和报酬，出租人将该项租赁分类为融资租赁，除融资租赁以外的其他租赁分类为经营租赁。

一项租赁存在下列一种或多种情形的，本集团通常将其分类为融资租赁：①在租赁期届满时，租赁资产的所有权转移给承租人；②承租人有购买租赁资产的选择权，所订立的购买价款与预计行使选择权时租赁资产的公允价值相比足够低，因而在租赁开始日就可以合理确定承租人将行使该选择权；③资产的所有权虽然不转移，但租赁期占租赁资产使用寿命的大部分（不低于租赁资产使用寿命的 75%）；④在租赁开始日，租赁收款额的现值几乎相当于租赁资产的公允价值（不低于租赁资产公允价值的 90%。）；⑤租赁资产性质特殊，如果不作较大改造，只有承租人才能使用。一项租赁存在下列一项或多项迹象的，本集团也可能将其分类为融资租赁：①若承租人撤销租赁，撤销租赁对出租人造成的损失由承租人承担；②

资产余值的公允价值波动所产生的利得或损失归属于承租人；③承租人有能力以远低于市场水平的租金继续租赁至下一期间。

本集团本期暂无融资租赁业务。

#### 1) 经营租赁的会计处理

##### 租金的处理

在租赁期内各个期间，本集团采用直线法将经营租赁的租赁收款额确认为租金收入。

##### 提供的激励措施

提供免租期的，本集团将租金总额在不扣除免租期的整个租赁期内，按直线法进行分配，免租期内应当确认租金收入。本集团承担了承租人某些费用的，将该费用自租金收入总额中扣除，按扣除后的租金收入余额在租赁期内进行分配。

##### 初始直接费用

本集团发生的与经营租赁有关的初始直接费用应当资本化至租赁标的资产的成本，在租赁期内按照与租金收入相同的确认基础分期计入当期损益。

##### 折旧

对于经营租赁资产中的固定资产，本集团采用类似资产的折旧政策计提折旧；对于其他经营租赁资产，采用系统合理的方法进行摊销。

##### 可变租赁付款额

本集团取得的与经营租赁有关的未计入租赁收款额的可变租赁付款额,在实际发生时计入当期损益。

##### 经营租赁的变更

经营租赁发生变更的，本集团自变更生效日开始，将其作为一项新的租赁进行会计处理，与变更前租赁有关的预收或应收租赁收款额视为新租赁的收款额。

### 37、重要会计政策和会计估计变更

#### (1) 重要会计政策变更

适用不适用

#### (2) 重要会计估计变更

适用不适用

## 六、税项

### 1、主要税种及税率

税种	计税依据	税率
增值税	销售商品，提供劳务	0%、3%、6%、9%、13%
城市维护建设税	应纳增值税	5%、7%
企业所得税	应纳税所得税额	15%、20%、25%
教育费附加	应纳增值税	3%
地方教育费附加	应纳增值税	2%

存在不同企业所得税税率纳税主体的，披露情况说明

纳税主体名称	所得税税率
本公司	25.00%
无锡工科	15.00%
郑州科研	15.00%
武汉科研	15.00%
西安国际	15.00%
南皮装备	15.00%
无锡装备	15.00%
张家口装备	15.00%
郑州检测	20.00%
华商国际	15.00%
华商北京	20.00%
华商大连	20.00%
无锡生化	25.00%
茂盛装备	15.00%
工科金麦	25.00%

纳税主体名称	所得税税率
山东迎春	15.00%
湖南迎春	15.00%
工科机械	25.00%
工科检测	20.00%

## 2、税收优惠

### (1) 企业所得税

子公司无锡工科、无锡装备、武汉科研、华商国际 2022 年度被认定为高新技术企业，享受 15%的企业所得税优惠税率。有效期 2022 年-2024 年。

子公司郑州科研、西安国际、南皮装备、茂盛装备、山东迎春 2021 年度被认定为高新技术企业，享受 15%的企业所得税优惠税率。有效期 2021 年-2023 年。

子公司张家口装备、湖南迎春 2020 年度被认定为高新技术企业，享受所得税税率为 15%的税收优惠政策。有效期 2020 年-2022 年。

子公司工科检测、郑州检测、华商北京、华商大连、企业所得税的适用税率为 20%。根据《财政部税务总局关于实施小微企业普惠性税收减免政策的通知》（财税〔2019〕13 号）的规定，对小型微利企业年应纳税所得额不超过 100 万元的部分，减按 25%计入应纳税所得额，按 20%的税率缴纳企业所得税；根据《财政部税务总局关于实施小微企业和个体工商户所得税优惠政策的公告财政部》（税务总局公告 2021 年第 12 号）的规定，对小型微利企业年应纳税所得额不超过 100 万元的部分，在《财政部税务总局关于实施小微企业普惠性税收减免政策的通知》（财税〔2019〕13 号）第二条规定的优惠政策基础上，再减半征收企业所得税；根据《财政部税务总局关于进一步实施小微企业所得税优惠政策的公告》（财政部税务总局公告 2022 年第 13 号）的规定，对小型微利企业年应纳税所得额超过 100 万元但不超过 300 万元的部分，减按 25%计入应纳税所得额，按 20%的税率缴纳企业所得税。

根据《财政部税务总局科技部关于提高研发费用税前加计扣除比例的通知》（财税〔2018〕99 号）文件规定，企业开展研发活动中实际发生的研发费用，未形成无形资产计入当期损益的，在按规定据实扣除的基础上，在 2018 年 1 月 1 日至 2020 年 12 月 31 日期间，再按照实际发生额的 75%在税前加计扣除；形成无形资产的，在上述期间按照无形资产成本的 175%在税前摊销。本集团各公司 2018-2020 年研发费用按照 75%在税前加计扣除。

根据《财政部税务总局关于进一步完善研发费用税前加计扣除政策的公告》（财政部税务总局公告 2021 年第 13 号）文件规定，制造业企业开展研发活动中实际发生的研发费用，未形成无形资产计入当期损益的，在按规定据实扣除的基础上，自 2021 年 1 月 1 日起，再按照实际发生额的 100%在税前加计扣除；形成无形资产的，自 2021 年 1 月 1 日起，按照无形资产成本的 200%在税前摊销。

## （2）增值税

华商北京根据《财政部税务总局海关总署关于深化增值税改革有关政策的公告》（财政部税务总局海关总署公告 2019 年第 39 号）第七条，“自 2019 年 4 月 1 日至 2021 年 12 月 31 日，允许生产、生活性服务业纳税人按照当期可抵扣进项税额加计 10%，抵减应纳税额”。《财政部 税务总局关于促进服务业领域困难行业纾困发展有关增值税政策的公告》（财政部税务总局公告 2022 年第 11 号）第一条，“《财政部 税务总局 海关总署关于深化增值税改革有关政策的公告》（财政部 税务总局 海关总署公告 2019 年 39 号）第七条和《财政部 税务总局关于明确生活性服务业增值税加计抵减政策的公告》（财政部 税务总局公告 2019 年第 87 号）规定的生产、生活性服务业增值税加计抵减政策，执行期限延长至 2022 年 12 月 31 日”。

本公司及山东迎春根据《财政部税务总局关于增值税期末留抵退税有关城市维护建设税教育费附加和地方教育附加政策的通知》财税〔2018〕80 号：对实行增值税期末留抵退税的纳税人，允许其从城市维护建设税、教育费附加和地方教育附加的计税（征）依据中扣除退还的增值税税额。

## （3）教育费附加、水利建设基金

子公司郑州检测根据《财政部国家税务总局关于扩大有关政府性基金免征范围的通知》（财税[2016]12 号）将免征教育费附加、地方教育附加、水利建设基金的范围，由现行按月纳税的月销售额或营业额不超过 3 万元（按季度纳税的季度销售额或营业额不超过 9 万元）的缴纳义务人，扩大到按月纳税的月销售额或营业额不超过 10 万元（按季度纳税的季度销售额或营业额不超过 30 万元）的缴纳义务人。郑州检测公司 2022 年享受上述税收优惠。

子公司工科机械、华商北京、华商大连根据《财政部税务总局关于进一步实施小微企业“六税两费”减免政策的公告》（财政部税务总局公告 2022 年第 10 号）的规定，自 2022 年 1 月 1 日至 2024 年 12 月 31 日，对增值税小规模纳税人、小型微利企业和个体工商户可



以在 50%的税额幅度内减征资源税、城市维护建设税、房产税、城镇土地使用税、印花税（不含证券交易印花税）、耕地占用税和教育费附加、地方教育附加。

## 七、合并财务报表项目注释

### 1、货币资金

单位：元

项目	期末余额	期初余额
库存现金	23,479.71	31,179.15
银行存款	1,237,916,480.19	1,342,758,920.15
其他货币资金	111,705,026.75	91,488,674.83
合计	1,349,644,986.65	1,434,278,774.13

其他说明：

使用受到限制的货币资金

项目	年末余额	年初余额
银行承兑汇票保证金		3,622,500.00
履约保证金	119,698,387.88	102,968,206.13
农民工工资保证金	5,868,987.35	2,717,523.24
诉讼冻结	5,840,000.00	171,122,590.98
合计	131,407,375.23	280,430,820.35

### 2、交易性金融资产

单位：元

项目	期末余额	期初余额
以公允价值计量且其变动计入当期损益的金融资产	100,750,000.00	165,079,747.95
其中：		
债务工具投资	100,750,000.00	165,079,747.95
其中：		
合计	100,750,000.00	165,079,747.95

其他说明：

无

### 3、应收票据

#### (1) 应收票据分类列示

单位：元

项目	期末余额	期初余额
银行承兑票据	5,040,000.00	16,231,858.97
商业承兑票据	140,000.00	2,101,797.33
合计	5,180,000.00	18,333,656.30

单位：元

类别	期末余额					期初余额				
	账面余额		坏账准备		账面价值	账面余额		坏账准备		账面价值
	金额	比例	金额	计提比例		金额	比例	金额	计提比例	
其中：										
按组合计提坏账准备的应收票据	5,240,000.00	100.00%	60,000.00	1.15%	5,180,000.00	18,444,277.21	100.00%	110,620.91	0.60%	18,333,656.30
其中：										
以账龄特征为基础的预期信用损失组合的应收票据	200,000.00	3.82%	60,000.00	30.00%	140,000.00	2,212,418.24	12.27%	110,620.91	5.00%	2,101,797.33
无信用风险的应收票据	5,040,000.00	96.18%	0.00	0.00%	5,040,000.00	16,231,858.97	87.73%	0.00	0.00%	16,231,858.97
合计	5,240,000.00		60,000.00		5,180,000.00	18,444,277.21		110,620.91		18,333,656.30

按组合计提坏账准备：以账龄特征为基础的预期信用损失组合的应收票据

单位：元

名称	期末余额		
	账面余额	坏账准备	计提比例
1年以内			
1至2年	200,000.00	60,000.00	30.00%
合计	200,000.00	60,000.00	

确定该组合依据的说明：

详见附注五、10.应收票据相关内容。

按组合计提坏账准备：无信用风险的应收票据

单位：元

名称	期末余额		
	账面余额	坏账准备	计提比例
无信用风险的应收票据	5,040,000.00	0.00	0.00%
合计	5,040,000.00	0.00	

确定该组合依据的说明：

详见附注五、10.应收票据相关内容。

如是按照预期信用损失一般模型计提应收票据坏账准备，请参照其他应收款的披露方式披露坏账准备的相关信息：

适用不适用

### (2) 本期计提、收回或转回的坏账准备情况

本期计提坏账准备情况：

单位：元

类别	期初余额	本期变动金额				期末余额
		计提	收回或转回	核销	其他	
商业承兑汇票坏账	110,620.91	-50,620.91				60,000.00
合计	110,620.91	-50,620.91				60,000.00

其中本期坏账准备收回或转回金额重要的：

适用不适用

### (3) 期末公司已背书或贴现且在资产负债表日尚未到期的应收票据

单位：元

项目	期末终止确认金额	期末未终止确认金额
银行承兑票据	17,797,160.00	3,540,000.00
合计	17,797,160.00	3,540,000.00

### (4) 期末公司因出票人未履约而将其转应收账款的票据

单位：元

项目	期末转应收账款金额
商业承兑票据	774,150.00
合计	774,150.00

其他说明：

无

#### 4、应收账款

##### (1) 应收账款分类披露

单位：元

类别	期末余额					期初余额				
	账面余额		坏账准备		账面价值	账面余额		坏账准备		账面价值
	金额	比例	金额	计提比例		金额	比例	金额	计提比例	
按单项计提坏账准备的应收账款	78,670,105.77	9.09%	6,610,744.41	8.40%	72,059,361.36	64,515,311.45	8.90%	6,558,664.82	10.17%	57,956,646.63
其中：										
按组合计提坏账准备的应收账款	786,691,701.24	90.91%	217,156,291.41	27.60%	569,535,409.83	660,146,155.23	91.10%	185,088,765.12	28.04%	475,057,390.11
其中：										
组合 1：以账龄特征为基础的预期信用损失组合的应收账款-工科外部	786,691,701.24	90.91%	217,156,291.41	27.60%	569,535,409.83	660,146,155.23	91.10%	185,088,765.12	28.04%	475,057,390.11
合计	865,361,807.01	100.00%	223,767,035.82		641,594,771.19	724,661,466.68	100.00%	191,647,429.94		533,014,036.74

按单项计提坏账准备：

单位：元

名称	期末余额			
	账面余额	坏账准备	计提比例	计提理由
无锡易买得购物中心有限公司	75,109,711.18	3,050,349.82	4.06%	按预计未来现金流量的现值与账面余额的差额计提
云南普洱英爵油业科技发展有限公司	2,844,610.00	2,844,610.00	100.00%	无法收回
东南冷链仓储有限公司	398,000.00	398,000.00	100.00%	预计无法收回
金泰丽城（天津）置业投资有限公司	317,784.59	317,784.59	100.00%	预计无法收回
合计	78,670,105.77	6,610,744.41		

按组合计提坏账准备：以账龄特征为基础的预期信用损失组合的应收账款

单位：元

名称	期末余额

	账面余额	坏账准备	计提比例
1 年以内	430,451,845.95	21,522,971.56	5.00%
1 至 2 年	190,623,576.02	56,864,765.36	30.00%
2 至 3 年	52,974,763.50	26,137,073.72	49.00%
3 至 4 年	32,493,304.86	32,483,269.86	100.00%
4 至 5 年	11,699,797.43	11,699,797.43	100.00%
5 年以上	68,448,413.48	68,448,413.48	100.00%
合计	786,691,701.24	217,156,291.41	

确定该组合依据的说明：

详见附注五、11.应收账款相关内容。

如是按照预期信用损失一般模型计提应收账款坏账准备，请参照其他应收款的披露方式披露坏账准备的相关信息：

适用 不适用

按账龄披露

单位：元

账龄	账面余额
1 年以内（含 1 年）	430,451,845.95
1 至 2 年	203,262,930.74
2 至 3 年	115,497,199.55
3 年以上	116,149,830.77
3 至 4 年	33,157,009.86
4 至 5 年	11,699,797.43
5 年以上	71,293,023.48
合计	865,361,807.01

## （2）本期计提、收回或转回的坏账准备情况

本期计提坏账准备情况：

单位：元

类别	期初余额	本期变动金额				期末余额
		计提	收回或转回	核销	其他	
坏账准备	191,647,429.94	32,553,999.74	157,000.00	591,393.86	0.00	223,767,035.82
合计	191,647,429.94	32,553,999.74	157,000.00	591,393.86		223,767,035.82

其中本期坏账准备收回或转回金额重要的：

单位：元

单位名称	收回或转回金额	收回方式
内蒙古草原明珠大酒店	57,000.00	银行存款
宁安市宁安粮库	100,000.00	银行存款
合计	157,000.00	

### (3) 本期实际核销的应收账款情况

单位：元

项目	核销金额
深圳市丰泰工程项目管理有限公司	470,000.00
哈尔滨菊花生物科技有限公司	30,000.00
秦皇岛禾港有限责任公司	90,000.00
中粮粮油工业（荆州）有限公司	1,393.86

其中重要的应收账款核销情况：

单位：元

单位名称	应收账款性质	核销金额	核销原因	履行的核销程序	款项是否由关联交易产生
深圳市丰泰工程项目管理有限公司	项目款	470,000.00	无法收回	管理层审批	否
哈尔滨菊花生物科技有限公司	设备销售尾款	30,000.00	对方单位破产，无法收回	科目核销管理流程	否
秦皇岛禾港有限责任公司	设计费	90,000.00	确认无法收回	管理层审批	否
中粮粮油工业（荆州）有限公司	项目款	1,393.86	债务重组	管理层审批	是
合计		591,393.86			

应收账款核销说明：

无

### (4) 按欠款方归集的期末余额前五名的应收账款情况

单位：元

单位名称	应收账款期末余额	占应收账款期末余额合计数的比例	坏账准备期末余额
无锡易买得购物中心有限公司	75,109,711.18	8.68%	3,050,349.82
武汉万吨华中冷链港有限公司	22,151,645.80	2.56%	7,075,822.90
上海宝冶集团有限公司	20,598,224.49	2.38%	4,066,412.35
凤庆县滇红工业投资开发有限责任公司	21,026,107.49	2.43%	1,051,305.37

单位名称	应收账款期末余额	占应收账款期末余额合计数的比例	坏账准备期末余额
中粮塔原红花（新疆）有限公司	21,016,762.42	2.43%	14,294,565.10
合计	159,902,451.38	18.48%	

## 5、应收款项融资

单位：元

项目	期末余额	期初余额
银行承兑票据	13,337,215.00	3,236,400.00
合计	13,337,215.00	3,236,400.00

应收款项融资本期增减变动及公允价值变动情况

适用 不适用

如是按照预期信用损失一般模型计提应收款项融资减值准备，请参照其他应收款的披露方式披露减值准备的相关信息：

适用 不适用

其他说明：

无

## 6、预付款项

### (1) 预付款项按账龄列示

单位：元

账龄	期末余额		期初余额	
	金额	比例	金额	比例
1 年以内	129,848,716.53	92.03%	145,763,594.03	94.75%
1 至 2 年	4,909,084.02	3.48%	2,973,405.28	1.93%
2 至 3 年	1,610,492.68	1.14%	1,447,762.43	0.94%
3 年以上	4,719,854.15	3.35%	3,659,598.51	2.38%
合计	141,088,147.38		153,844,360.25	

账龄超过 1 年且金额重要的预付款项未及时结算原因的说明：

债权单位	债务单位	年末余额	账龄	未结算原因
西安国际	陕西正和粮油工程科技有限公司	2,445,130.00	3 年以上	项目未完工
郑州科研	驻马店市世纪粮油机械有限公司	1,085,517.57	3 年以上	项目未完工

债权单位	债务单位	年末余额	账龄	未结算原因
无锡工科	郑州菲利特智能装备有限公司	365,400.00	1-2 年	项目未完工
无锡工科	厦门欣维康制冷设备工程有限公司	306,110.09	1-2 年	项目未完工
无锡工科	四川得圆岩土工程有限责任公司	249,266.04	1-2 年	项目未完工
无锡工科	全冠（福建）机械工业有限公司	276,000.00	1-2 年	项目未完工
合计		4,727,423.70	—	—

(2) 按预付对象归集的期末余额前五名的预付款情况

单位名称	年末余额	账龄	占预付款项年末余额合计数的比例(%)
上海沪试实验室器材股份有限公司	13,601,008.48	1 年以内	9.64
德力克香港科技有限公司	12,264,736.71	1 年以内	8.69
武汉恒特慧通机电设备工程有限公司	5,427,810.27	1 年以内	3.85
江苏上上电缆集团有限公司	3,575,721.74	1 年以内	2.53
武汉钇太自动化设备有限公司	3,480,792.02	1 年以内	2.47
合计	38,350,069.22		27.18

其他说明：

无

7、其他应收款

单位：元

项目	期末余额	期初余额
其他应收款	46,018,497.40	50,759,379.24
合计	46,018,497.40	50,759,379.24

(1) 其他应收款

1) 其他应收款按款项性质分类情况

单位：元

款项性质	期末账面余额	期初账面余额
押金及保证金	42,368,392.90	35,322,508.50
备用金	699,015.59	768,045.05
出口退税	2,039,295.32	2,682,344.20
利息补偿款	14,462,151.60	12,844,763.75
搬迁补偿款		450,100.00
其他往来	4,164,872.68	11,948,154.76



款项性质	期末账面余额	期初账面余额
其他	832,907.67	846,980.49
合计	64,566,635.76	64,862,896.75

## 2) 坏账准备计提情况

单位：元

坏账准备	第一阶段	第二阶段	第三阶段	合计
	未来 12 个月预期信用损失	整个存续期预期信用损失(未发生信用减值)	整个存续期预期信用损失(已发生信用减值)	
2022 年 1 月 1 日余额		13,495,399.14	608,118.37	14,103,517.51
2022 年 1 月 1 日余额在本期				
本期计提		4,444,620.85		4,444,620.85
2022 年 12 月 31 日余额		17,940,019.99	608,118.37	18,548,138.36

损失准备本期变动金额重大的账面余额变动情况

适用 不适用

按账龄披露

单位：元

账龄	账面余额
1 年以内（含 1 年）	28,422,293.76
1 至 2 年	24,127,203.36
2 至 3 年	3,115,994.19
3 年以上	8,901,144.45
3 至 4 年	2,212,050.98
4 至 5 年	1,228,035.15
5 年以上	5,461,058.32
合计	64,566,635.76

## 3) 按欠款方归集的期末余额前五名的其他应收款情况

单位：元

单位名称	款项的性质	期末余额	账龄	占其他应收款期末余额合计数的比例	坏账准备期末余额
中粮塔原红花（新疆）有限公司	诉讼利息款	14,462,151.60	1 年以内/1-4 年	22.40%	2,960,350.79
湖北荆品油脂有限公司	履约保证金	13,632,384.32	1-2 年	21.11%	4,089,715.30
桥东区财政局	拆迁补偿款	3,577,400.00	3 年以上	5.54%	3,577,400.00
凯赛（太原）生物科技有限公司	履约保证金	2,035,000.00	1 年以内/1-2 年	3.15%	601,750.00
广州市综合交通枢纽	保证金	1,938,526.80	1 年以内	3.00%	96,926.34

单位名称	款项的性质	期末余额	账龄	占其他应收款期末余额合计数的比例	坏账准备期末余额
纽有限公司					
合计		35,645,462.72		55.20%	11,326,142.43

4) 因金融资产转移而终止确认的其他应收款

无

5) 转移其他应收款且继续涉入形成的资产、负债金额

无

其他说明：

无

8、存货

公司是否需要遵守房地产行业的披露要求

否

(1) 存货分类

单位：元

项目	期末余额			期初余额		
	账面余额	存货跌价准备或 合同履约成本减 值准备	账面价值	账面余额	存货跌价准备或 合同履约成本减 值准备	账面价值
原材料	79,373,932.34	142,919.56	79,231,012.78	82,139,129.00	146,284.89	81,992,844.11
在产品	70,370,436.62	436,756.92	69,933,679.70	219,394,962.01	443,710.78	218,951,251.23
库存商品	24,777,154.71	1,091,494.15	23,685,660.56	25,090,925.58	975,292.52	24,115,633.06
周转材料	4,781.22		4,781.22			
合同履约成本	258,656,757.33		258,656,757.33	195,143,919.00	2,331,775.09	192,812,143.91
发出商品	4,153,319.44		4,153,319.44			
半成品	28,411,457.95		28,411,457.95			
合计	465,747,839.61	1,671,170.63	464,076,668.98	521,768,935.59	3,897,063.28	517,871,872.31

(2) 存货跌价准备和合同履约成本减值准备

单位：元

项目	期初余额	本期增加金额		本期减少金额		期末余额
		计提	其他	转回或转销	其他	

原材料	146,284.89	-3,365.33				142,919.56
在产品	443,710.78	-3,052.38		3,901.48		436,756.92
库存商品	975,292.52	129,890.85		13,689.22		1,091,494.15
合同履约成本	2,331,775.09			2,331,775.09		
合计	3,897,063.28	123,473.14		2,349,365.79		1,671,170.63

确定可变现净值的具体依据为成本高于可变现净值；本期转回或转销存货跌价准备和合同履约成本的减值准备的原因为本期销售已计提了存货跌价准备的存货，结转相应的存货跌价准备。

### (3) 合同履约成本本期摊销金额的说明

2022 年度，合同履约成本摊销金额均结转入营业成本。

## 9、合同资产

单位：元

项目	期末余额			期初余额		
	账面余额	减值准备	账面价值	账面余额	减值准备	账面价值
已完工未结算	338,300,837.04	40,996,351.19	297,304,485.85	183,271,815.66	20,230,020.82	163,041,794.84
未到期质保金	112,762,985.57	20,336,709.40	92,426,276.17	84,228,997.28	12,432,153.78	71,796,843.50
合计	451,063,822.61	61,333,060.59	389,730,762.02	267,500,812.94	32,662,174.60	234,838,638.34

合同资产的账面价值在本期内发生的重大变动金额和原因：

单位：元

项目	变动金额	变动原因
凯赛（太原）生物科技有限公司玉米仓储项目机电设备采购及安装	31,519,777.47	新增已完工不具收款权的款项
佛山市粮食集团有限公司粮食仓储设施及小麦应急加工生产线建设项目	14,062,509.14	新增已完工不具收款权的款项
凯赛（太原）生物科技有限公司(一期、二期)项目	13,700,000.00	新增已完工不具收款权的款项
云南云天化联合商务有限公司云天化全球农产品供应链落地加工(红河)项目(EPC)总承包工程合同	-15,058,194.22	项目完工结算转至应收账款核算
城陵矶港口库二期南良平房仓项目	-12,140,281.00	项目完工结算转至应收账款核算
合计	32,083,811.39	——

如是按照预期信用损失一般模型计提合同资产坏账准备，请参照其他应收款的披露方式披露坏账准备的相关信息：

适用 不适用

坏账准备	第一阶段	第二阶段	第三阶段	合计
	未来 12 个月预期信用损失	整个存续期预期信用损失(未发生信用减值)	整个存续期预期信用损失(已发生信用减值)	
2022 年 1 月 1 日余额		32,662,174.60		32,662,174.60
2022 年 1 月 1 日合同资产账面余额在本年				
--转入第二阶段				
--转入第三阶段				
--转回第二阶段				
--转回第一阶段				
本年计提		28,670,885.99		28,670,885.99
本年转回				
本年转销				
本年核销				
其他增加				
其他减少				
2022 年 12 月 31 日余额		61,333,060.59		61,333,060.59

本期合同资产计提减值准备情况：

单位：元

项目	本期计提	本期转回	本期转销/核销	原因
已完工未结算	20,766,330.37			
未到期质保金	7,904,555.62			
合计	28,670,885.99			——

其他说明：

无

## 10、其他流动资产

单位：元

项目	期末余额	期初余额
待认证进项税额	383,810.27	1,394,484.44
待抵扣进项税额	3,112,360.72	20,741,186.81
预缴所得税	1,308,558.12	281,697.76
合计	4,804,729.11	22,417,369.01

其他说明：

无

## 11、长期股权投资

单位：元

被投资单位	期初余额 (账面价值)	本期增减变动								期末余额 (账面价值)	减值准备 期末余额	
		追加投资	减少投资	权益法下确认的投资损益	其他综合收益调整	其他权益变动	宣告发放现金股利或利润	计提减值准备	其他			
一、合营企业												
二、联营企业												
中地海外农业发展 有限公司				324,727.25	276,355.23						601,082.48	
小计				324,727.25	276,355.23						601,082.48	
合计				324,727.25	276,355.23						601,082.48	

其他说明：

无

## 12、其他权益工具投资

单位：元

项目	期末余额	期初余额
白俄罗斯国家生物技术集团封闭式股份公司	5,510,040.57	5,510,040.57
合计	5,510,040.57	5,510,040.57

分项披露本期非交易性权益工具投资

单位：元

项目名称	确认的股利收入	累计利得	累计损失	其他综合收益转入留存收益的金额	指定为以公允价值计量且其变动计入其他综合收益的原因	其他综合收益转入留存收益的原因
白俄罗斯国家生物技术集团封闭式股份公司					非交易性投资	

其他说明：

无

## 13、投资性房地产

(1) 采用成本计量模式的投资性房地产

适用 不适用

单位：元

项目	房屋、建筑物	土地使用权	在建工程	合计
一、账面原值				
1.期初余额	117,342,207.48	2,723,786.55		120,065,994.03
2.本期增加金额				
(1) 外购				
(2) 存货\固定资产\在建工程转入				
(3) 企业合并增加				
3.本期减少金额	15,803,190.75	1,496,456.77		17,299,647.52
(1) 处置				
(2) 其他转出	15,803,190.75	1,496,456.77		17,299,647.52
4.期末余额	101,539,016.73	1,227,329.78		102,766,346.51
二、累计折旧和累计摊销				
1.期初余额	75,610,362.96	330,362.84		75,940,725.80
2.本期增加金额	6,278,575.52	37,774.93		6,316,350.45
(1) 计提或摊销	6,278,575.52	37,774.93		6,316,350.45
3.本期减少金额	5,174,945.36	175,642.38		5,350,587.74
(1) 处置				
(2) 其他转出	5,174,945.36	175,642.38		5,350,587.74
4.期末余额	76,713,993.12	192,495.39		76,906,488.51
三、减值准备				
1.期初余额				
2.本期增加金额				
(1) 计提				
3.本期减少金额				
(1) 处置				
(2) 其他转出				
4.期末余额				

项目	房屋、建筑物	土地使用权	在建工程	合计
四、账面价值				
1.期末账面价值	24,825,023.61	1,034,834.39		25,859,858.00
2.期初账面价值	41,731,844.52	2,393,423.71		44,125,268.23

### (2) 采用公允价值计量模式的投资性房地产

适用 不适用

### (3) 未办妥产权证书的投资性房地产情况

单位：元

项目	账面价值	未办妥产权证书原因
门面房	13,646,464.08	武汉科研历史原因，尚未办理房产证

其他说明：

无

## 14、固定资产

单位：元

项目	期末余额	期初余额
固定资产	338,077,946.59	316,174,366.08
合计	338,077,946.59	316,174,366.08

### (1) 固定资产情况

单位：元

项目	房屋建筑物	机器设备	运输工具	其他设备	合计
一、账面原值：					
1.期初余额	334,655,965.51	122,645,260.91	13,257,930.96	29,698,083.21	500,257,240.59
2.本期增加金额	15,803,190.75	35,001,818.08	475,814.46	6,413,110.62	57,693,933.91
(1) 购置		10,660,227.84	321,752.51	6,413,110.62	17,395,090.97
(2) 在建工程转入		24,341,590.24			24,341,590.24
(3) 企业合并增加					
其他	15,803,190.75		154,061.95		15,957,252.70
3.本期减少金额		2,288,637.72	362,368.00	384,314.23	3,035,319.95
(1) 处置或报废		1,532,322.71	362,368.00	384,314.23	2,279,004.94
其他		756,315.01			756,315.01
4.期末余额	350,459,156.26	155,358,441.27	13,371,377.42	35,726,879.60	554,915,854.55
二、累计折旧					

项目	房屋建筑物	机器设备	运输工具	其他设备	合计
1.期初余额	95,617,468.05	65,876,394.72	7,191,754.97	15,243,998.99	183,929,616.73
2.本期增加金额	19,994,672.15	9,872,805.33	932,223.84	4,221,589.17	35,021,290.49
（1）计提	14,819,726.79	9,872,805.33	924,905.88	4,221,589.17	29,839,027.17
其他	5,174,945.36		7,317.96		5,182,263.32
3.本期减少金额		1,570,554.81	339,586.55	356,115.68	2,266,257.04
（1）处置或报废		1,441,202.27	339,586.55	356,115.68	2,136,904.50
其他		129,352.54			129,352.54
4.期末余额	115,612,140.20	74,178,645.24	7,784,392.26	19,109,472.48	216,684,650.18
三、减值准备					
1.期初余额		46,591.68	58,858.87	47,807.23	153,257.78
2.本期增加金额					
（1）计提					
3.本期减少金额					
（1）处置或报废					
4.期末余额		46,591.68	58,858.87	47,807.23	153,257.78
四、账面价值					
1.期末账面价值	234,847,016.06	81,133,204.35	5,528,126.29	16,569,599.89	338,077,946.59
2.期初账面价值	239,038,497.46	56,722,274.51	6,007,317.12	14,406,276.99	316,174,366.08

## （2）暂时闲置的固定资产情况

单位：元

项目	账面原值	累计折旧	减值准备	账面价值	备注
机器设备	186,115.00	176,809.25		9,305.75	南皮装备

## （3）未办妥产权证书的固定资产情况

单位：元

项目	账面价值	未办妥产权证书的原因
员工食堂	684,946.66	西安国际 2016 年加盖，尚未办理
西安市莲湖区铁塔寺路 68 号 1075108018-16-0-5-20503~0	16,295.29	西安国际房产未办理房产证，正在等待拆迁，根据西安市不动产登记服务中心出具的房屋登记簿所有人名称为国家粮食储备局西安油脂科学研究设计院，暂未办理房产更名手续。
西安市莲湖区铁塔寺路 68 号 1075108018-16-0-5-20103~0	15,638.07	西安国际房产未办理房产证，正在等待拆迁，根据西安市不动产登记服务中心出具的房屋登记簿所有人名称为国家粮食储备局西安油脂科学研究设计院，暂



项目	账面价值	未办妥产权证书的原因
		未办理房产更名手续。
铸工车间北房	236,827.07	南皮装备建厂时未纳入初始规划，后期又自行建设房屋，一直未办理房产证
餐厅	85,087.50	南皮装备建厂时未纳入初始规划，后期又自行建设房屋，一直未办理房产证
数控切割机厂房	67,395.19	南皮装备建厂时未纳入初始规划，后期又自行建设房屋，一直未办理房产证
北门门房	9,330.58	南皮装备建厂时未纳入初始规划，后期又自行建设房屋，一直未办理房产证
锅炉房	45,512.93	南皮装备建厂时未纳入初始规划，后期又自行建设房屋，一直未办理房产证
配电室	80,420.87	南皮装备建厂时未纳入初始规划，后期又自行建设房屋，一直未办理房产证
锻焊钢结构厂房	496,824.96	南皮装备建厂时未纳入初始规划，后期又自行建设房屋，一直未办理房产证
梅园基地第二车间	210,361.49	无锡工科未办妥规划许可证
梅园基地自控车间	166,187.65	无锡工科未办妥规划许可证
梅园基地生产车间	673,389.54	无锡工科未办妥规划许可证

其他说明：

无

## 15、在建工程

单位：元

项目	期末余额	期初余额
在建工程	6,089,194.08	2,043,162.04
合计	6,089,194.08	2,043,162.04

### (1) 在建工程情况

单位：元

项目	期末余额			期初余额		
	账面余额	减值准备	账面价值	账面余额	减值准备	账面价值
消防提升技术改造项目	122,641.51		122,641.51	122,641.51		122,641.51
机器设备	20,894.17		20,894.17	4,750.00		4,750.00
粮食加工装备制造基地项目-磨辊车间	5,945,658.40		5,945,658.40			
粮食加工装备制造基地项目-喷涂线				1,915,770.53		1,915,770.53
合计	6,089,194.08		6,089,194.08	2,043,162.04		2,043,162.04

### (2) 重要在建工程项目本期变动情况

单位：元

项目名称	预算数	期初余额	本期增加金额	本期转入固定资产金额	本期其他减少金额	期末余额	工程累计投入占预算比例	工程进度	利息资本化金额	其中：本期利息资本化金额	本期利息资本化率	资金来源
粮食加工装备制造基地项目-磨辊车间	16,173,000.00		5,945,658.40			5,945,658.40	36.76%	85.00%				其他
粮食加工装备制造基地项目-喷涂线	32,585,000.00	1,915,770.53	18,515,491.42	20,431,261.95		0.00	62.70%	100.00%				其他
合计	48,758,000.00	1,915,770.53	24,461,149.82	20,431,261.95		5,945,658.40						

## 16、使用权资产

单位：元

项目	房屋	合计
一、账面原值：		
1.期初余额	32,019,471.85	32,019,471.85
2.本期增加金额	1,606,402.39	1,606,402.39
租入	1,606,402.39	1,606,402.39
3.本期减少金额	4,547,420.35	4,547,420.35
处置	4,547,420.35	4,547,420.35
4.期末余额	29,078,453.89	29,078,453.89
二、累计折旧		
1.期初余额	6,798,791.88	6,798,791.88
2.本期增加金额	7,970,078.36	7,970,078.36
（1）计提	7,970,078.36	7,970,078.36
3.本期减少金额	359,307.09	359,307.09
（1）处置	359,307.09	359,307.09
4.期末余额	14,409,563.15	14,409,563.15
三、减值准备		
1.期初余额		
2.本期增加金额		
（1）计提		

项目	房屋	合计
3.本期减少金额		
（1）处置		
4.期末余额		
四、账面价值		
1.期末账面价值	14,668,890.74	14,668,890.74
2.期初账面价值	25,220,679.97	25,220,679.97

其他说明：

无

## 17、无形资产

### （1）无形资产情况

单位：元

项目	土地使用权	专利权	非专利技术	软件	商标权	合计
一、账面原值：						
1.期初余额	181,292,166.88	8,864,775.25		8,850,408.97	20,600.00	199,027,951.10
2.本期增加金额	1,496,456.77			2,378,183.51		3,874,640.28
（1）购置				2,378,183.51		2,378,183.51
（2）内部研发						
（3）企业合并增加						
其他	1,496,456.77					1,496,456.77
3.本期减少金额						
（1）处置						
4.期末余额	182,788,623.65	8,864,775.25		11,228,592.48	20,600.00	202,902,591.38
二、累计摊销						
1.期初余额	14,481,304.14	6,181,333.61		2,505,361.52	18,412.42	23,186,411.69
2.本期增加金额	4,904,870.84	718,557.22		1,217,775.57	1,749.96	6,842,953.59
（1）计提	4,729,228.46	718,557.22		1,217,775.57	1,749.96	6,667,311.21
其他	175,642.38					175,642.38
3.本期减少金额						

项目	土地使用权	专利权	非专利技术	软件	商标权	合计
(1) 处置						
4.期末余额	19,386,174.98	6,899,890.83		3,723,137.09	20,162.38	30,029,365.28
三、减值准备						
1.期初余额						
2.本期增加金额						
(1) 计提						
3.本期减少金额						
(1) 处置						
4.期末余额						
四、账面价值						
1.期末账面价值	163,402,448.67	1,964,884.42		7,505,455.39	437.62	172,873,226.10
2.期初账面价值	166,810,862.74	2,683,441.64		6,345,047.45	2,187.58	175,841,539.41

本期末通过公司内部研发形成的无形资产占无形资产余额的比例 0.00%。

## (2) 未办妥产权证书的土地使用权情况

其他说明：

无未办妥产权证书的土地使用权。

## 18、商誉

### (1) 商誉账面原值

单位：元

被投资单位名称 或形成商誉的事 项	期初余额	本期增加		本期减少		期末余额
		企业合并形成的		处置		
张家口装备	19,107,865.93					19,107,865.93
南皮装备	1,175,397.75					1,175,397.75
茂盛装备	3,094,222.91					3,094,222.91
湖南迎春	1,096,093.38					1,096,093.38
山东迎春	688,657.21					688,657.21
合计	25,162,237.18					25,162,237.18

## (2) 商誉减值准备

单位：元

被投资单位名称 或形成商誉的事 项	期初余额	本期增加		本期减少		期末余额
		计提		处置		
南皮装备	1,175,397.75					1,175,397.75
合计	1,175,397.75					1,175,397.75

商誉所在资产组或资产组组合的相关信息

本公司账面商誉价值均系非同一控制下并购所形成的，商誉所涉及的资产组或资产组组合与购买日、以前年度商誉减值测试时所确定的资产组或资产组组合一致。

说明商誉减值测试过程、关键参数（如预计未来现金流量现值时的预测期增长率、稳定期增长率、利润率、折现率、预测期等）及商誉减值损失的确认方法：

①张家口装备商誉减值测试过程、关键参数及商誉减值损失的确认方法。

本公司委托上海东洲资产评估有限公司对本公司合并张家口装备形成的商誉进行减值测试，评估基准日为 2022 年 12 月 31 日，上海东洲资产评估有限公司出具了《中粮科工股份有限公司拟对合并中粮工程装备（张家口）有限公司形成的商誉进行减值测试所涉及的资产组可回收价值资产评估报告》（东洲评报字【2023】第 0298 号）。

可回收金额的确定方法：商誉所在资产组采用预计未来现金流量的现值的方法。

商誉减值测试过程中所采用的主要假设包括：评估对象企业目前及未来的管理层合法合规、勤勉尽职地履行其经营管理职能，不会出现严重影响企业发展或损害股东利益情形，并继续保持现有的经营管理模式和管理水平；未来预测期内评估对象企业核心管理人员和技术人员队伍相对稳定，不会出现影响企业经营发展和收益实现的重大变动事项；被评估对象企业于评估基准日后采用的会计政策和编写本评估报告时所采用的会计政策在重要性方面保持一致；假设评估基准日后评估对象资产组的现金流入为平均流入，现金流出为平均流出；假设未来现行高新技术企业认定的相关法律法规无重大变化，评估师对企业目前的主营业务类型、研发人员构成、未来的研发投入占收入比等指标进行分析后，基于未来合理的经营假设，认为该公司基本具备持续获得高新技术企业资质。

上述重要假设符合资产组及资产组所在企业的实际经营情况。

在使用预计未来现金流量现值的方法下，减值测试所使用的关键参数情况如下：

预测期：在报告期内，本公司对张家口装备进行减值测试所使用的预测期为 5 年。

折现率：在报告期内，进行减值测试所采用的税前折现率为：12%。

稳定期增长率：报告期内，进行减值测试所采用的稳定期增长率考虑到资产组所在企业未来的经营状况，确定为零。

张家口装备包含商誉的资产组账面价值为 17,580.11 万元，经减值测试资产组的可回收价值为人民币 23,300.00 万元，商誉不存在减值。

#### ②南皮装备商誉减值准备测试情况

南皮装备由于以前年度经营亏损，经减值测试，已将商誉全额计提减值准备。

#### ③茂盛装备、湖南迎春、山东迎春商誉不存在减值

茂盛装备、湖南迎春、山东迎春的商誉为本公司非同一控制下并购，由并购日资产评估增值产生的递延所得税所形成的非核心商誉。

2022 年 12 月 31 日茂盛装备并购形成的递延所得税负债本公司对应部分为 4,512,642.57 元，商誉账面价值为 3,094,222.91 元，即商誉可收回金额高于账面价值，不存在减值。

2022 年 12 月 31 日湖南迎春并购形成的递延所得税负债本公司对应部分为 1,293,841.13 元，商誉账面价值为 1,096,093.38 元，即商誉可收回金额高于账面价值，不存在减值。

2022 年 12 月 31 日山东迎春并购形成的递延所得税负债本公司对应部分为 1,197,198.43 元，商誉账面价值为 688,657.21 元，即商誉可收回金额高于账面价值，不存在减值。

#### 商誉减值测试的影响

无重大影响。

其他说明：

无

### 19、长期待摊费用

单位：元

项目	期初余额	本期增加金额	本期摊销金额	其他减少金额	期末余额
装修、工位、家具等	244,375.71		178,233.58		66,142.13

装修费	262,531.05		119,115.72		143,415.33
合计	506,906.76		297,349.30		209,557.46

其他说明：

无

## 20、递延所得税资产/递延所得税负债

### (1) 未经抵销的递延所得税资产

单位：元

项目	期末余额		期初余额	
	可抵扣暂时性差异	递延所得税资产	可抵扣暂时性差异	递延所得税资产
资产减值准备	285,600,027.78	43,626,716.79	224,255,903.56	37,951,973.53
内部交易未实现利润	455,404.47	68,310.67	475,651.43	71,347.73
可抵扣亏损	45,774,319.15	6,866,147.88	1,881,659.26	282,248.89
应付职工薪酬	29,060,790.21	4,418,298.98	25,334,501.07	5,236,518.84
无票暂估成本	254,350.00	38,152.50	4,295,596.71	644,339.51
评估减值	776,731.60	194,182.90	996,983.07	249,245.77
租赁负债	11,859,478.81	1,785,554.70	17,393,181.82	3,916,308.78
一年内到期的租赁负债	3,452,285.62	517,842.84	8,427,824.10	1,264,173.62
其他	64,645.79	9,696.87		
合计	377,298,033.43	57,524,904.13	283,061,301.02	49,616,156.67

### (2) 未经抵销的递延所得税负债

单位：元

项目	期末余额		期初余额	
	应纳税暂时性差异	递延所得税负债	应纳税暂时性差异	递延所得税负债
非同一控制企业合并资产评估增值	65,587,693.86	14,828,631.19	70,980,006.77	15,919,129.40
其他债权投资公允价值变动	750,000.00	187,500.00	79,747.95	19,936.99
补贴收入扣除相关费用后净额	7,448,304.45	1,117,245.67	7,459,913.51	1,118,987.03
使用权资产	14,494,494.24	2,180,509.24	25,220,679.96	5,169,568.24
合计	88,280,492.55	18,313,886.10	103,740,348.19	22,227,621.66

### (3) 以抵销后净额列示的递延所得税资产或负债

单位：元

项目	递延所得税资产和负债期末互抵金额	抵销后递延所得税资产或负债期末余额	递延所得税资产和负债期初互抵金额	抵销后递延所得税资产或负债期初余额

递延所得税资产	-2,180,509.24	55,344,394.89	-5,112,578.48	44,503,578.19
递延所得税负债	-2,180,509.24	16,133,376.86	-5,112,578.48	17,115,043.18

(4) 未确认递延所得税资产明细

单位：元

项目	期末余额	期初余额
可抵扣暂时性差异	15,014,655.49	30,683,858.90
可抵扣亏损	27,123,669.90	22,852,896.25
合计	42,138,325.39	53,536,755.15

(5) 未确认递延所得税资产的可抵扣亏损将于以下年度到期

单位：元

年份	期末金额	期初金额	备注
2022		360,393.17	
2023	31,605.73	285,592.05	
2024	2,380,632.03	2,416,557.27	
2025	4,486,677.31	4,486,677.31	
2026	2,578,010.14	2,578,010.14	
2027	13,646,583.22		
2028	4,000,161.47	12,725,666.31	
合计	27,123,669.90	22,852,896.25	

其他说明：

无

21、其他非流动资产

单位：元

项目	期末余额			期初余额		
	账面余额	减值准备	账面价值	账面余额	减值准备	账面价值
预付工程设备款	9,316,450.44		9,316,450.44	13,423,434.67		13,423,434.67
房改房售房款、 维修基金	3,821,066.96		3,821,066.96	3,813,603.76		3,813,603.76
合计	13,137,517.40		13,137,517.40	17,237,038.43		17,237,038.43

其他说明：

无



## 22、短期借款

### (1) 短期借款分类

单位：元

项目	期末余额	期初余额
抵押借款	40,027,152.78	35,043,291.66
保证借款		2,002,505.55
合计	40,027,152.78	37,045,797.21

短期借款分类的说明：

无

## 23、应付票据

单位：元

种类	期末余额	期初余额
商业承兑汇票	3,195,773.14	7,245,000.00
合计	3,195,773.14	7,245,000.00

本期末已到期未支付的应付票据总额为 0.00 元。

## 24、应付账款

### (1) 应付账款列示

单位：元

项目	期末余额	期初余额
1 年以内(含 1 年)	555,554,254.45	353,804,080.51
1-2 年 (含 2 年)	86,156,468.40	147,928,681.71
2-3 年 (含 3 年)	75,198,351.92	38,938,067.09
3 年以上	44,829,188.81	89,781,491.53
合计	761,738,263.58	630,452,320.84

### (2) 账龄超过 1 年的重要应付账款

单位：元

项目	期末余额	未偿还或结转的原因
供应商 B	61,752,791.83	涉及仲裁
供应商 A	11,118,919.94	涉及诉讼
广东博亚建筑设计有限公司	8,084,167.01	尚未结算
济南大森制冷工程有限公司	7,923,869.31	尚未结算

项目	期末余额	未偿还或结转的原因
黑龙江爱科德科技有限公司	6,283,620.70	尚未结算
江苏优地建设工程有限公司	6,265,100.60	尚未结算
合计	101,428,469.39	

其他说明：

无

## 25、预收款项

### (1) 预收款项列示

单位：元

项目	期末余额	期初余额
租赁款	635,515.00	1,095,944.00
合计	635,515.00	1,095,944.00

## 26、合同负债

单位：元

项目	期末余额	期初余额
预收工程款	511,469,561.49	690,094,399.86
预收销售款	81,296,848.87	97,448,323.41
合计	592,766,410.36	787,542,723.27

报告期内账面价值发生重大变动的金额和原因

单位：元

项目	变动金额	变动原因
无锡易买得项目	104,981,601.51	根据合同调整
珠海市粮食集团有限公司	25,868,537.05	新增预收款
巴基斯坦马吉德食品（私人）有限公司	14,280,000.00	新增预收款
凯赛（太原）生物科技有限公司	-51,192,660.55	项目本期验收，确认收入
山东鲁花（延津）谷物食品有限公司	-19,637,168.14	预收款结转收入
湖北荆品油脂有限公司	-19,915,001.51	预收款结转收入
齐河齐源绿季农业集团有限公司	-17,093,944.96	项目本期验收，确认收入
丰益（缅甸）大米有限公司	-16,742,645.92	预收款结转收入
合计	20,548,717.48	——

## 27、应付职工薪酬

### (1) 应付职工薪酬列示

单位：元

项目	期初余额	本期增加	本期减少	期末余额
一、短期薪酬	153,534,351.69	487,415,194.46	479,829,301.45	161,120,244.70
二、离职后福利-设定提存计划	1,350,297.23	57,251,504.65	56,924,397.73	1,677,404.15
三、辞退福利		119,345.00	119,345.00	
合计	154,884,648.92	544,786,044.11	536,873,044.18	162,797,648.85

### (2) 短期薪酬列示

单位：元

项目	期初余额	本期增加	本期减少	期末余额
1、工资、奖金、津贴和补贴	124,713,635.50	393,928,874.20	394,179,818.41	124,462,691.29
2、职工福利费	185,017.00	19,285,532.81	19,440,949.81	29,600.00
3、社会保险费	900,547.22	26,671,621.27	26,433,265.96	1,138,902.53
其中：医疗保险费	738,700.69	22,593,829.16	22,396,835.11	935,694.74
工伤保险费	101,288.32	2,296,652.28	2,271,008.75	126,931.85
生育保险费	60,558.21	1,374,090.40	1,358,372.67	76,275.94
其他		407,049.43	407,049.43	
4、住房公积金	3,704.00	33,511,125.28	33,511,374.28	3,455.00
5、工会经费和职工教育经费	27,658,411.65	12,703,109.01	4,948,961.10	35,412,559.56
8、其他短期薪酬	73,036.32	1,314,931.89	1,314,931.89	73,036.32
合计	153,534,351.69	487,415,194.46	479,829,301.45	161,120,244.70

### (3) 设定提存计划列示

单位：元

项目	期初余额	本期增加	本期减少	期末余额
1、基本养老保险	1,309,275.66	39,766,198.09	39,448,872.73	1,626,601.02
2、失业保险费	41,021.57	1,705,261.74	1,695,480.18	50,803.13
3、企业年金缴费		15,780,044.82	15,780,044.82	
合计	1,350,297.23	57,251,504.65	56,924,397.73	1,677,404.15

其他说明：

无

## 28、应交税费

单位：元

项目	期末余额	期初余额
增值税	36,420,164.64	21,704,275.27
消费税	27,175,506.36	17,915,065.03
企业所得税	2,565,778.84	882,800.26
个人所得税	2,446,878.08	1,789,600.74
城市维护建设税	666,535.62	741,370.84
土地使用税	476,565.75	557,626.72
教育费附加（含地方教育费附加）	1,770,949.44	1,284,026.13
其他税费	282,382.37	267,051.40
合计	71,804,761.10	45,141,816.39

其他说明：

无

## 29、其他应付款

单位：元

项目	期末余额	期初余额
其他应付款	49,715,786.20	48,791,137.04
合计	49,715,786.20	48,791,137.04

### （1）其他应付款

#### 1) 按款项性质列示其他应付款

单位：元

项目	期末余额	期初余额
待支付收购款	7,440,000.00	10,543,000.00
押金及保证金	2,486,691.61	2,574,363.10
往来款	26,131,667.54	25,851,782.11
党建工作经费	6,064,005.31	4,682,541.98
应付费用款	1,599,913.44	626,773.18
个人工资社保等	1,279,730.07	2,263,240.06
暂收款	3,781,442.79	1,226,730.50
其他	932,335.44	1,022,706.11
合计	49,715,786.20	48,791,137.04

## 2) 账龄超过 1 年的重要其他应付款

单位：元

项目	期末余额	未偿还或结转的原因
中粮集团有限公司	25,820,000.00	未结算
开封市茂盛机械有限公司	7,440,000.00	股权收购款
张家口市社会保险事业管理局	1,166,995.00	未结算
合计	34,426,995.00	

其他说明：

无

## 30、一年内到期的非流动负债

单位：元

项目	期末余额	期初余额
一年内到期的长期借款		20,034,833.33
一年内到期的租赁负债	3,539,464.15	8,427,824.10
合计	3,539,464.15	28,462,657.43

其他说明：

无

## 31、其他流动负债

单位：元

项目	期末余额	期初余额
待转销项税	21,565,022.00	53,060,674.59
已背书尚未终止确认应收票据	3,540,000.00	11,696,463.97
合计	25,105,022.00	64,757,138.56

其他说明：

无

## 32、长期借款

### (1) 长期借款分类

单位：元

项目	期末余额	期初余额
抵押借款	20,140,000.00	

项目	期末余额	期初余额
合计	20,140,000.00	

长期借款分类的说明：

无

其他说明，包括利率区间：

无

### 33、租赁负债

单位：元

项目	期末余额	期初余额
租赁付款额	12,987,328.59	18,050,333.70
未确认融资费用	-1,131,461.81	-780,022.50
合计	11,855,866.78	17,270,311.20

其他说明：

无

### 34、长期应付款

单位：元

项目	期末余额	期初余额
专项应付款	19,021,864.79	16,898,524.25
合计	19,021,864.79	16,898,524.25

#### (1) 专项应付款

单位：元

项目	期初余额	本期增加	本期减少	期末余额	形成原因
公益性研发拨款	16,898,524.25	25,992,872.61	28,696,563.81	14,194,833.05	
事业费		25,124,279.61	20,297,247.87	4,827,031.74	
合计	16,898,524.25	51,117,152.22	48,993,811.68	19,021,864.79	

其他说明：

无

### 35、长期应付职工薪酬

#### (1) 长期应付职工薪酬表

单位：元

项目	期末余额	期初余额
一、离职后福利-设定受益计划净负债	2,717,063.85	5,305,688.09
合计	2,717,063.85	5,305,688.09

#### (2) 设定受益计划变动情况

设定受益计划净负债（净资产）

单位：元

项目	本期发生额	上期发生额
一、期初余额	5,305,688.09	5,395,934.08
四、其他变动	-2,588,624.24	-90,245.99
五、期末余额	2,717,063.85	5,305,688.09

设定受益计划的内容及与之相关风险、对公司未来现金流量、时间和不确定性的影响说明：

无

设定受益计划重大精算假设及敏感性分析结果说明：

无

其他说明：

张家口装备原为地方国有企业，2007年8月改制为有限公司时，经政府主管部门批准，计提了1,061.67万元职工安置费用，计入“长期应付职工薪酬”，未进行折现。支出相关费用时，直接冲减“长期应付职工薪酬”。

### 36、预计负债

单位：元

项目	期末余额	期初余额	形成原因
预计售后服务费	254,350.00	70,000.00	
合计	254,350.00	70,000.00	

其他说明，包括重要预计负债的相关重要假设、估计说明：

无

### 37、递延收益

单位：元

项目	期初余额	本期增加	本期减少	期末余额	形成原因
政府补助	5,268,770.14	1,000,000.00	887,819.16	5,380,950.98	
拆迁补偿	4,766,400.70		254,208.00	4,512,192.70	
合计	10,035,170.84	1,000,000.00	1,142,027.16	9,893,143.68	

涉及政府补助的项目：

单位：元

负债项目	期初余额	本期新增补助金额	本期计入营业外收入金额	本期计入其他收益金额	本期冲减成本费用金额	其他变动	期末余额	与资产相关/与收益相关
二期磨辊机械项目基金	3,250,540.54			728,709.84			2,521,830.70	与资产相关
优质粮食工程补助	2,018,229.60			150,479.04			1,867,750.56	与资产相关
产业基础高级化和产业链现代化示范项目		1,000,000.00		8,630.28			991,369.72	与资产相关

其他说明：

无

### 38、其他非流动负债

单位：元

项目	期末余额	期初余额
房屋维修基金	4,117,733.96	4,137,640.24
合计	4,117,733.96	4,137,640.24

其他说明：

无

### 39、股本

单位：元

	期初余额	本次变动增减（+、-）					期末余额
		发行新股	送股	公积金转股	其他	小计	
股份总数	512,274,245.00						512,274,245.00

其他说明：

无



#### 40、资本公积

单位：元

项目	期初余额	本期增加	本期减少	期末余额
资本溢价（股本溢价）	938,107,622.04			938,107,622.04
合计	938,107,622.04			938,107,622.04

其他说明，包括本期增减变动情况、变动原因说明：

无

#### 41、其他综合收益

单位：元

项目	期初余额	本期发生额						期末余额
		本期所得税前发生额	减：前期计入其他综合收益当期转入损益	减：前期计入其他综合收益当期转入留存收益	减：所得税费用	税后归属于母公司	税后归属于少数股东	
一、不能重分类进损益的其他综合收益		276,355.23				276,355.23		276,355.23
权益法下不能转损益的其他综合收益		276,355.23				276,355.23		276,355.23
其他综合收益合计		276,355.23				276,355.23		276,355.23

其他说明，包括对现金流量套期损益的有效部分转为被套期项目初始确认金额调整：

无

#### 42、专项储备

单位：元

项目	期初余额	本期增加	本期减少	期末余额
安全生产费	10,418,090.20	8,051,230.12	5,701,033.23	12,768,287.09
合计	10,418,090.20	8,051,230.12	5,701,033.23	12,768,287.09

其他说明，包括本期增减变动情况、变动原因说明：

以上为归属于母公司所有者的专项储备。

#### 43、盈余公积

单位：元

项目	期初余额	本期增加	本期减少	期末余额
法定盈余公积	16,838,519.46	12,625,799.90		29,464,319.36

项目	期初余额	本期增加	本期减少	期末余额
合计	16,838,519.46	12,625,799.90		29,464,319.36

盈余公积说明，包括本期增减变动情况、变动原因说明：

本期增加系根据母公司净利润 10%计提

#### 44、未分配利润

单位：元

项目	本期	上期
调整前上期末未分配利润	293,644,936.49	142,968,094.09
调整后期初未分配利润	293,644,936.49	142,968,094.09
加：本期归属于母公司所有者的净利润	168,710,956.46	161,485,382.05
减：提取法定盈余公积	12,625,799.90	8,470,121.85
应付普通股股利	76,841,136.75	
其他		2,338,417.80
期末未分配利润	372,888,956.30	293,644,936.49

调整期初未分配利润明细：

- 1)由于《企业会计准则》及其相关新规定进行追溯调整，影响期初未分配利润 0.00 元。
- 2)由于会计政策变更，影响期初未分配利润 0.00 元。
- 3)由于重大会计差错更正，影响期初未分配利润 0.00 元。
- 4)由于同一控制导致的合并范围变更，影响期初未分配利润 0.00 元。
- 5)其他调整合计影响期初未分配利润 0.00 元。

#### 45、营业收入和营业成本

单位：元

项目	本期发生额		上期发生额	
	收入	成本	收入	成本
主营业务	2,675,323,078.52	2,129,217,694.81	2,144,855,011.77	1,694,102,352.17
其他业务	22,806,086.81	9,760,937.44	24,698,049.80	11,051,411.39
合计	2,698,129,165.33	2,138,978,632.25	2,169,553,061.57	1,705,153,763.56

经审计扣除非经常损益前后净利润孰低是否为负值

是 否

收入相关信息：

单位：元

合同分类	设计咨询	机电工程系统交付	工程承包	设备制造	其他	合计
商品类型						
其中：						
按经营地区分类						
其中：						
市场或客户类型						
其中：						
合同类型						
其中：						
主营业务收入	598,162,861.28	1,092,141,347.46	239,043,290.59	693,433,731.24	52,541,847.95	2,675,323,078.52
按商品转让的时间分类	598,162,861.28	1,092,141,347.46	239,043,290.59	693,433,731.24	52,541,847.95	2,675,323,078.52
其中：						
在某一时点履行的履约义务	83,313,952.71	389,139,350.76	100,842.90	693,433,731.24	29,972,311.12	1,195,960,188.73
在某一时段内履行的履约义务	514,848,908.57	703,001,996.70	238,942,447.69		22,569,536.83	1,479,362,889.79
其他业务收入					22,806,086.81	22,806,086.81
按合同期限分类						
其中：						
按销售渠道分类						
其中：						
合计	598,162,861.28	1,092,141,347.46	239,043,290.59	693,433,731.24	75,347,934.76	2,698,129,165.33

与履约义务相关的信息：

本集团履约义务履行时间根据不同业务性质及具体合同约定的不同而不同。机电工程系统交付及工程承包类合同支付条款一般包括预付款、进度款、验收结算款、质保金

等。本集团转让的商品或劳务系自营，不属于代理业务。公司质量保证的类型一般为简单的质量保证，非固定服务型履约义务。

与分摊至剩余履约义务的交易价格相关的信息：

本报告期末已签订合同、但尚未履行或尚未履行完毕的履约义务所对应的收入金额为 3,312,913,597.89 元，其中，1,800,237,325.82 元预计将于 2023 年度确认收入，元预计将于年度确认收入，元预计将于年度确认收入。

其他说明：

无

#### 46、税金及附加

单位：元

项目	本期发生额	上期发生额
城市维护建设税	4,350,361.07	3,491,907.84
教育费附加	3,156,760.74	2,533,281.55
房产税	4,638,137.06	4,503,094.91
土地使用税	2,495,724.00	2,443,505.03
车船使用税	29,585.60	28,586.80
印花税	1,632,775.90	1,670,534.55
水利建设基金	73,740.45	32,342.04
其他	228,695.45	114,449.78
合计	16,605,780.27	14,817,702.50

其他说明：

无

#### 47、销售费用

单位：元

项目	本期发生额	上期发生额
职工薪酬	12,253,092.97	8,198,056.10
运输费		19,801.98
交通差旅费	3,240,981.09	3,032,666.75
销售服务费	3,526,177.67	2,359,600.32
业务招待费	891,365.25	779,619.57

项目	本期发生额	上期发生额
业务宣传费	1,200,561.86	795,086.23
其他	4,395,323.53	2,442,430.96
合计	25,507,502.37	17,627,261.91

其他说明：

无

#### 48、管理费用

单位：元

项目	本期发生额	上期发生额
职工薪酬	104,073,564.35	88,728,705.87
折旧摊销费	18,264,879.43	15,609,928.45
房租物业费	7,240,129.13	5,403,564.70
办公费	5,311,076.49	6,118,965.30
交通差旅费	2,109,746.32	2,945,935.96
中介费	4,385,654.58	4,806,612.43
咨询费	2,894,020.35	2,440,855.59
修理费	3,996,154.42	2,194,932.97
车辆使用费	1,941,892.74	1,707,385.55
其他	13,603,748.12	10,655,915.01
材料设备费		1,682,970.08
合计	163,820,865.93	142,295,771.91

其他说明：

无

#### 49、研发费用

单位：元

项目	本期发生额	上期发生额
材料设备购置成本	35,263,821.78	20,273,510.82
人员费用	70,329,164.08	55,893,943.40
差旅费	1,070,326.72	1,128,357.24
燃料动力费	64,453.89	230,124.98
会议费		27,633.68
测试化验加工费	2,329,213.07	345,384.43

劳务费	1,142,696.45	789,279.18
管理费		211,406.25
出版文献信息传播知识产权事务费	410,420.70	396,978.95
专家咨询费	794,455.52	154,536.02
折旧费	1,819,168.91	1,474,195.02
设计费用	639,497.18	67,285.85
其他	271,208.81	428,292.29
合计	114,134,427.11	81,420,928.11

其他说明：

无

## 50、财务费用

单位：元

项目	本期发生额	上期发生额
利息费用	4,018,860.18	272,413.96
减：利息收入	20,836,468.80	14,684,997.13
加：汇兑损失	-1,578,702.23	852,334.96
其他支出	470,324.25	2,402,520.54
合计	-17,925,986.60	-11,157,727.67

其他说明：

无

## 51、其他收益

单位：元

产生其他收益的来源	本期发生额	上期发生额
劳动就业管理中心失业保险基金（稳岗补贴）	619,091.28	307,806.13
武汉市洪山区科学技术和经济信息化局 2020 年“瞪羚企业”奖		100,000.00
郑州高新技术产业开发区管委会财政金融局企业研究开发财政补助		230,000.00
郑州高新技术产业开发区管委会财政金融局 2019 年度科技型企业研发费用后补助		450,000.00
中粮二期磨辊机械项目补贴		150,479.04
失业保险补贴	269,586.42	6,287.82
商务局商务发展扶持资金		508,900.00

产生其他收益的来源	本期发生额	上期发生额
无锡市高技能人才公共实训服务中心培训补贴		139,000.00
结转递延收益	728,709.84	728,709.84
其他		397,752.36
无锡市滨湖区发展和改革委员会 20 年度区现代产业发展政策奖励		280,000.00
无锡市滨湖区河埭街道办事处发展特殊贡献奖		50,000.00
无锡市滨湖区河埭街道办事处十强企业奖励		50,000.00
无锡市滨湖区工业和信息化局 2020 年度现代产业发展政策奖励		30,000.00
个税手续费返还	91,602.93	21,998.43
科技局 2021 年企业高校及科研院所研发奖补资金		53,200.00
长沙科技局 2021 年长沙市技术交易奖励经费		200,000.00
2021 年企业研究开发财政补助		460,000.00
增值税加计抵减扣除	32,432.16	62,235.54
南皮研发费补助		300,000.00
郑州高新技术产业开发区管委会财政金融局 2020 年郑州市科技成果转移转化补助		5,000.00
郑州市商务局付支持跨境电商企业纾困资金		10,000.00
郑州市市场监督管理局主导制定国家标准费用 QT2021001		1,000,000.00
湖北省市场监督管理局标准处项目经费		100,000.00
洪山区 2020 年提升企业自主创新能力专项资金奖励（补贴）		73,200.00
武汉市洪山区发展和改革局服务业疫后发展专项补助		50,000.00
洪山区知识产权项目补贴		20,000.00
武汉市洪山区市场监督管理局 2021 年洪山区企业知识产权创造与运用资金资助款		1,700.00
无锡市劳动就业管理中心一次性吸纳就业补贴		2,000.00
无锡无锡技师学院（2021 年第四批稳岗扩岗以工代训补贴）		400.00
2000 年企业招聘补贴		1,000.00
无锡市滨湖区街道办事处服务企业春节稳工留产补助	50,000.00	
无锡市滨湖区商务局发 2022 年省级商务发展主项资金	10,000.00	
无锡市滨湖区商务局 21 年度省服务外包项目扶持资金	400,000.00	
无锡市滨湖区发展和改革委员会 21 年度区现代产业发展政策奖励	136,000.00	
无锡市滨湖区商务局 21 年度现代产业发展政策资金	150,000.00	

产生其他收益的来源	本期发生额	上期发生额
无锡市滨湖区河埭街道办事处（2022 年度产业发展基金）	90,000.00	
无锡市滨湖区河埭街道办事处（稳增长政策措施商务条线第三批）	50,000.00	
引才补贴	33,000.00	
工会经费返还	22,709.48	
收太湖湾科创带奖金	2,200.00	
收无锡市滨湖区工业和信息化局滨湖区达产满产专项补贴	45,000.00	
收 21 年市级知识产权奖补	2,617.00	
郑州高新技术产业开发区管委会财政金融局科技型企业研发费用后补助	639,300.00	
郑州高新技术产业开发区管委会财政金融局 2021 年度第一批科技创新优秀企业政策兑现—研发机构政策兑现	500,000.00	
郑州市市场监督管理局 2018 年度标准化奖励资金	400,000.00	
郑州市科学技术局 2020 年度省级研究开发财政补助资金配套	315,000.00	
郑州市社会保险中心社会保险基金支出户失业补贴	196,190.41	
郑州高新技术产业开发区管委会财政金融局 2021 年第二批省重大科技专项经费	50,000.00	
武汉市洪山区科学技术和经济信息化局 2021 年度企业研发投入补贴	237,600.00	
武汉市洪山区科学技术和经济信息化局 2021 年度企业承担国家、省、市级科技计划项目奖励	250,000.00	
武汉市洪山区科学技术和经济信息化局“瞪羚企业”奖	250,000.00	
洪山区提升企业自主创新能力专项资金奖励（补贴）	49,400.00	
西安市科学技术局高企补贴	50,000.00	
留工培训补助	7,875.00	
丰九条政策兑现资金	300,000.00	
无锡市滨湖区商务局	71,000.00	
开封市科学技术局 2021 年度科技创新奖励资金	300,000.00	
杞县科学技术和工业信息化局补贴	200,000.00	
杞县政府奖励首次认定高新技术企业资金	50,000.00	
开封市科学技术局专项补贴	1,000.00	
科技局 2021 年企业高校及科研院所研发奖补资金	61,600.00	
长沙科技局 2021 年长沙市技术交易奖励经费	49,400.00	
收宁乡科学技术局付 2021 年工业强市先进奖励资金	99,700.00	
宁乡市科学技术局到账（科技计划项目补助款 2021 年第一批验收）	90,000.00	



产生其他收益的来源	本期发生额	上期发生额
城镇土地使用税退税款	160,732.36	
高新技术企业财政补助资金	100,000.00	
“四上”单位纳新奖励	50,000.00	
扩岗补助	7,500.00	
项目补贴专项基金	150,479.04	
产业升级技改补贴	8,630.28	
合计	7,378,356.20	5,789,669.16

## 52、投资收益

单位：元

项目	本期发生额	上期发生额
权益法核算的长期股权投资收益	324,727.25	
处置交易性金融资产取得的投资收益	1,000,824.33	
债务重组收益	70,378.16	1,674,684.50
合计	1,395,929.74	1,674,684.50

其他说明：

无

## 53、公允价值变动收益

单位：元

产生公允价值变动收益的来源	本期发生额	上期发生额
交易性金融资产	2,149,646.58	79,747.95
合计	2,149,646.58	79,747.95

其他说明：

无

## 54、信用减值损失

单位：元

项目	本期发生额	上期发生额
其他应收款坏账损失	-4,419,620.85	-939,326.02
应收票据坏账损失	50,620.91	346,892.77
应收账款坏账损失	-31,711,583.71	-25,066,663.33
合计	-36,080,583.65	-25,659,096.58

其他说明：

无

## 55、资产减值损失

单位：元

项目	本期发生额	上期发生额
二、存货跌价损失及合同履约成本减值损失	-123,473.14	-554,971.41
十二、合同资产减值损失	-27,793,451.97	-13,141,072.09
合计	-27,916,925.11	-13,696,043.50

其他说明：

无

## 56、资产处置收益

单位：元

资产处置收益的来源	本期发生额	上期发生额
持有待售处置组处置收益		
非流动资产处置收益	196,452.94	738.50
其中:划分为持有待售的非流动资产处置收益		738.50
其中:固定资产处置收益		738.50
未划分为持有待售的非流动资产处置收益	196,452.94	
其中:固定资产处置收益	76,859.38	
使用权资产处置收益	119,593.56	
非货币性资产交换收益		
债务重组中因处置非流动资产收益		
合计	196,452.94	738.50

## 57、营业外收入

单位：元

项目	本期发生额	上期发生额	计入当期非经常性损益的金额
政府补助	8,064,044.08	10,608,863.31	8,064,044.08
盘盈利得			
非流动资产毁损报废利得	40,978.61	2,854.87	40,978.61
诉讼赔偿收益	9,901,988.77	5,612,918.24	9,901,988.77
其他	778,809.94	426,682.36	778,809.94

合计		18,785,821.40	16,651,318.78	18,785,821.40
----	--	---------------	---------------	---------------

## 计入当期损益的政府补助：

单位：元

补助项目	发放主体	发放原因	性质类型	补贴是否影响当年盈亏	是否特殊补贴	本期发生金额	上期发生金额	与资产相关/与收益相关
2021 年度河埭街道产业发展基金	无锡市滨湖区河埭办事处	奖励	因符合地方政府招商引资等地方性扶持政策而获得的补助	否	否	500,000.00		与收益相关
无锡市服务业(金融)发展基金	无锡市滨湖区地方金融监督管理局	奖励	因符合地方政府招商引资等地方性扶持政策而获得的补助	否	否	1,000,000.00		与收益相关
收无锡市滨湖区地方金融监督管理	无锡市滨湖区地方金融监督管理局	奖励	奖励上市而给予的政府补助	否	否		3,500,000.00	与收益相关
2022 年滨湖区服务业企业春节期间留工稳产暖心过年政策奖励	无锡市滨湖区河埭街道办事处	奖励	因符合地方政府招商引资等地方性扶持政策而获得的补助	否	否	50,000.00		与收益相关
滨湖区太湖湾科创带产业资金奖励	中共无锡市滨湖区委员会、无锡市滨湖区人民政府	奖励	因符合地方政府招商引资等地方性扶持政策而获得的补助	否	否	384,000.00		与收益相关
事业费结余	科技部	补助	因从事国家鼓励和扶持特定行业、产业而获得的补助(按国家级政策规定依法取得)	否	否	5,287,036.08	5,873,755.29	与收益相关
张家口拆迁补偿补贴	桥东区政府	补助	因符合地方政府招商引资等地方性扶持政策而获得的补助	否	否	254,208.00	257,208.02	与收益相关
政府奖励领克汽车一辆冀 GR7E03	万州区政府	奖励	因符合地方政府招商引资等地方性扶持政策而获得的补助	是	否	165,800.00		与资产相关
张家口市万全区就业服务中心政府补贴	张家口市万全区就业服务中心	补助	因符合地方政府招商引资等地方性扶持政策而获得的补助	否	否	141,000.00		与收益相关
河北省市场监督管理局知识产权认证经费	河北省市场监督管理局	补助	因符合地方政府招商引资等地方性扶持政策而获得的补助	否	否	27,000.00		与收益相关
郑州高新区 2021 年度高成长企业政策兑现	郑州高新技术产业开发区管委会	补助	因研究开发、技术更新及改造等获得的补助	否	否	250,000.00		与收益相关
郑州高新区 2020 年度第二批知识产权、优秀企业和个人政策兑现	郑州高新技术产业开发区管委会	补助	因研究开发、技术更新及改造等获得的补助	否	否	5,000.00		与收益相关
郑州高新技术产业开发区管委会财政金融局 2020 高成长政策兑现款	郑州高新技术产业开发区管委会	奖励	因符合地方政府招商引资等地方性扶持政策而获得的补助	否	否		200,000.00	与收益相关
郑州高新技术产业开发区管	郑州高新技术产业开发区管	奖励	因研究开发、技术更新及改造等获得的补	否	否		3,000.00	与收益相关

补助项目	发放主体	发放原因	性质类型	补贴是否影响当年盈亏	是否特殊补贴	本期发生金额	上期发生金额	与资产相关/与收益相关
委会财政金融局郑州高新区2019年第二批知识产权优秀企业和个人政策兑现	委会		助					
郑州高新技术产业开发区管委会财政金融局郑州高新区2020年第一批知识产权优秀企业和个人政策兑现-国内专利授权政策补助	郑州高新技术产业开发区管委会	补助	因研究开发、技术更新及改造等获得的补助	否	否		6,000.00	与收益相关
郑州市财政局社会保障基金财政专户2020年第十六批以工代训补贴	郑州市人力资源和社会保障局郑州市财政局	补助	因符合地方政府招商引资等地方性扶持政策而获得的补助	否	否		7,800.00	与收益相关
第127届网上广交会参展企业展位线上展示费补助	南皮县发展和改革局	补助	因符合地方政府招商引资等地方性扶持政策而获得的补助	否	否		1,000.00	与收益相关
市级政策性奖励企业上云奖	中共开封市委、开封市人民政府	奖励	因符合地方政府招商引资等地方性扶持政策而获得的补助	否	否		50,000.00	与收益相关
市级政策性奖励动态入库企业奖	中共开封市委、开封市人民政府	奖励	因符合地方政府招商引资等地方性扶持政策而获得的补助	否	否		50,000.00	与收益相关
2020年度科技创新工作先进集体奖	中共开封市委、开封市人民政府	奖励	因符合地方政府招商引资等地方性扶持政策而获得的补助	否	否		300,000.00	与收益相关
收中粮集团三供一业补贴	中粮集团	补助	因符合地方政府招商引资等地方性扶持政策而获得的补助	否	否		360,100.00	与收益相关

其他说明：

无

## 58、营业外支出

单位：元

项目	本期发生额	上期发生额	计入当期非经常性损益的金额
非货币性资产交换损失			
公益性捐赠支出	3,005,000.00	3,018,356.80	3,005,000.00
非常损失			
盘亏损失			
非流动资产毁损报废损失	72,535.36	157,598.83	72,535.36

项目	本期发生额	上期发生额	计入当期非经常性损益的金额
诉讼赔偿损失	14,280,985.76	9,244,279.61	14,280,985.76
其他	310,512.26	203,519.36	310,512.26
合计	17,669,033.38	12,623,754.60	17,669,033.38

其他说明：

无

## 59、所得税费用

### (1) 所得税费用表

单位：元

项目	本期发生额	上期发生额
当期所得税费用	38,845,235.54	34,043,229.79
递延所得税费用	-11,939,427.84	-7,417,858.62
合计	26,905,807.70	26,625,371.17

### (2) 会计利润与所得税费用调整过程

单位：元

项目	本期发生额
利润总额	205,247,608.72
按法定/适用税率计算的所得税费用	51,311,902.18
子公司适用不同税率的影响	-17,240,972.23
调整以前期间所得税的影响	4,713,586.61
非应税收入的影响	-714,231.65
不可抵扣的成本、费用和损失的影响	1,733,640.86
使用前期未确认递延所得税资产的可抵扣亏损的影响	-641,744.76
本期未确认递延所得税资产的可抵扣暂时性差异或可抵扣亏损的影响	3,918,056.31
研发费用加计扣除	-15,646,170.93
减：抵免所得税额	528,258.69
所得税费用	26,905,807.70

其他说明：

无

## 60、其他综合收益

详见附注 41、其他综合收益。

## 61、现金流量表项目

### (1) 收到的其他与经营活动有关的现金

单位：元

项目	本期发生额	上期发生额
政府补助	10,868,724.04	9,326,144.74
收到事业费补贴	25,124,279.61	16,369,900.00
收到专项研发款项	25,992,872.61	15,264,511.42
退回的保证金、备用金等	80,943,287.04	81,220,697.67
折让款、罚款收入	500.00	30,220.00
利息收入	21,157,222.46	14,579,929.86
其他资金往来	326,686,360.28	43,548,964.06
受限资金减少	258,890,053.57	91,420,356.62
其他	82,917.59	714,752.54
收到工程款利息	8,234,349.87	
合计	757,980,567.07	272,475,476.91

收到的其他与经营活动有关的现金说明：

无

### (2) 支付的其他与经营活动有关的现金

单位：元

项目	本期发生额	上期发生额
支付保证金、备用金及退押金	89,428,329.77	90,433,022.89
销售费用、管理费用、研发费用、银行手续费	63,576,107.25	44,295,314.19
支付退休人员事业费	15,010,211.79	10,496,144.71
支付专项研发款项	21,900,000.00	8,967,229.47
其他资金往来	307,857,668.20	42,366,461.84
受限资金增加	109,866,608.45	123,959,280.95
其他	3,000,001.59	3,912,025.78
支付工程款利息	24,470,755.97	
合计	635,109,683.02	324,429,479.83

支付的其他与经营活动有关的现金说明：

无

**(3) 收到的其他与筹资活动有关的现金**

单位：元

项目	本期发生额	上期发生额
中粮集团委托贷款		25,820,000.00
分配股利的保证金	1,014,620.76	
合计	1,014,620.76	25,820,000.00

收到的其他与筹资活动有关的现金说明：

无

**(4) 支付的其他与筹资活动有关的现金**

单位：元

项目	本期发生额	上期发生额
支付 IPO 费用	212,000.00	17,012,294.44
中粮集团委托贷款利息		97,490.75
支付租赁付款额	8,081,353.33	9,916,661.39
分配股利的保证金	1,015,294.00	
合计	9,308,647.33	27,026,446.58

支付的其他与筹资活动有关的现金说明：

无

**62、现金流量表补充资料**

**(1) 现金流量表补充资料**

单位：元

补充资料	本期金额	上期金额
1. 将净利润调节为经营活动现金流量		
净利润	178,341,801.02	164,987,254.29
加：资产减值准备	63,997,508.76	39,355,140.08
固定资产折旧、油气资产折耗、生产性生物资产折旧	36,155,377.62	32,721,518.28
使用权资产折旧	7,970,078.36	6,798,791.88
无形资产摊销	6,667,311.21	4,885,486.04

补充资料	本期金额	上期金额
长期待摊费用摊销	297,349.30	1,227,350.12
处置固定资产、无形资产和其他长期资产的损失（收益以“-”号填列）	-196,452.94	-738.50
固定资产报废损失（收益以“-”号填列）	31,556.75	154,743.96
公允价值变动损失（收益以“-”号填列）	-2,149,646.58	-79,747.95
财务费用（收益以“-”号填列）	3,513,695.61	2,427,368.26
投资损失（收益以“-”号填列）	-1,395,929.74	-1,674,684.50
递延所得税资产减少（增加以“-”号填列）	-10,840,816.70	-6,893,129.83
递延所得税负债增加（减少以“-”号填列）	-981,666.32	-405,141.64
存货的减少（增加以“-”号填列）	56,021,095.98	-29,534,759.15
经营性应收项目的减少（增加以“-”号填列）	-290,494,774.03	-113,631,150.56
经营性应付项目的增加（减少以“-”号填列）	-56,122,819.46	170,059,721.87
其他	141,249,181.87	-9,348,244.34
经营活动产生的现金流量净额	132,062,850.71	261,049,778.31
2. 不涉及现金收支的重大投资和筹资活动		
债务转为资本		
一年内到期的可转换公司债券		
融资租入固定资产		
3. 现金及现金等价物净变动情况：		
现金的期末余额	1,218,237,611.42	1,153,847,953.78
减：现金的期初余额	1,153,847,953.78	822,258,967.71
加：现金等价物的期末余额		
减：现金等价物的期初余额		
现金及现金等价物净增加额	64,389,657.64	331,588,986.07

## （2）本期支付的取得子公司的现金净额

单位：元

	金额
其中：	
其中：	
加：以前期间发生的企业合并于本期支付的现金或现金等价物	3,103,000.00
其中：	
湖南迎春	1,637,500.00
东营迎春	1,465,500.00



	金额
取得子公司支付的现金净额	3,103,000.00

其他说明：

无

### (3) 现金和现金等价物的构成

单位：元

项目	期末余额	期初余额
一、现金	1,218,237,611.42	1,153,847,953.78
其中：库存现金	23,479.71	31,179.15
可随时用于支付的银行存款	1,218,214,131.71	1,151,915,127.81
可随时用于支付的其他货币资金		1,901,646.82
三、期末现金及现金等价物余额	1,218,237,611.42	1,153,847,953.78

其他说明：

无

### 63、所有者权益变动表项目注释

说明对上年期末余额进行调整的“其他”项目名称及调整金额等事项：

无

### 64、所有权或使用权受到限制的资产

单位：元

项目	期末账面价值	受限原因
货币资金	119,698,387.88	履约保证金
固定资产	77,349,000.26	短期借款抵押
无形资产	33,944,614.41	短期借款抵押
货币资金-诉讼冻结	5,840,000.00	诉讼冻结
货币资金-农民工工资保证金	5,868,987.35	农民工工资保证金
合计	242,700,989.90	

其他说明：

无

## 65、外币货币性项目

### (1) 外币货币性项目

单位：元

项目	期末外币余额	折算汇率	期末折算人民币余额
货币资金			6,490,392.42
其中：美元	735,917.99	6.9646	5,125,374.43
欧元	183,892.76	7.4229	1,365,017.57
港币			
英镑	0.05	8.3941	0.42
应收账款			5,084,219.79
其中：美元	570,138.24	6.9646	3,970,784.79
欧元	150,000.00	7.4229	1,113,435.00
港币			
长期借款			886,201.80
其中：美元	89,981.10	6.9646	626,682.37
欧元	34,962.00	7.4229	259,519.43
港币			

其他说明：

无

(2) 境外经营实体说明，包括对于重要的境外经营实体，应披露其境外主要经营地、记账本位币及选择依据，记账本位币发生变化的还应披露原因。

适用 不适用

## 66、政府补助

### (1) 政府补助基本情况

单位：元

种类	金额	列报项目	计入当期损益的金额
2021 年度河埭街道产业发展基金	500,000.00	营业外收入	500,000.00
无锡市服务业(金融)发展基金	1,000,000.00	营业外收入	1,000,000.00
2022 年滨湖区服务业企业春	50,000.00	营业外收入	50,000.00

种类	金额	列报项目	计入当期损益的金额
节日期间留工稳产暖心过年政策奖励			
滨湖区太湖湾科创带产业资金奖励	384,000.00	营业外收入	384,000.00
结转事业费专项支出	5,287,036.08	营业外收入	5,287,036.08
张家口拆迁补偿补贴	254,208.00	营业外收入	254,208.00
政府奖励领克汽车一辆冀GR7E03	165,800.00	营业外收入	165,800.00
张家口市万全区就业服务中心政府补贴	141,000.00	营业外收入	141,000.00
河北省市场监督管理局知识产权认证经费	27,000.00	营业外收入	27,000.00
郑州高新区 2021 年度高成长企业政策兑现	250,000.00	营业外收入	250,000.00
郑州高新区 2020 年度第二批知识产权、优秀企业和个人政策兑现	5,000.00	营业外收入	5,000.00
个税手续费返还	91,602.93	其他收益	91,602.93
稳岗返还	348,174.00	其他收益	348,174.00
无锡市滨湖区街道办事处服务企业春节稳工留产补助	50,000.00	其他收益	50,000.00
无锡市滨湖区商务局发 2022 年省级商务发展主项资金	10,000.00	其他收益	10,000.00
无锡市滨湖区商务局 21 年度省服务外包项目扶持资金	400,000.00	其他收益	400,000.00
无锡市滨湖区发展和改革委员会 21 年度区现代产业发展政策奖励	136,000.00	其他收益	136,000.00
无锡市滨湖区商务局 21 年度现代产业发展政策资金	150,000.00	其他收益	150,000.00
无锡市滨湖区河埭街道办事处（2022 年度产业发展基金）	90,000.00	其他收益	90,000.00
无锡市滨湖区河埭街道办事处（稳增长政策措施商务条线第三批）	50,000.00	其他收益	50,000.00
引才补贴	33,000.00	其他收益	33,000.00
结转递延收益	728,709.84	其他收益	728,709.84
工会经费返还	22,709.48	其他收益	22,709.48
收太湖湾科创带奖金	2,200.00	其他收益	2,200.00
收无锡市滨湖区工业和信息化局滨湖区达产满产专项补贴	45,000.00	其他收益	45,000.00
收 21 年市级知识产权奖补	2,617.00	其他收益	2,617.00
失业保险补贴	269,586.42	其他收益	269,586.42
郑州高新技术产业开发区管委会财政金融局科技型企业研发费用后补助	639,300.00	其他收益	639,300.00
郑州高新技术产业开发区管委会财政金融局 2021 年度第一批科技创新优秀企业政策兑现—研发机构政策兑现	500,000.00	其他收益	500,000.00

种类	金额	列报项目	计入当期损益的金额
郑州市市场监督管理局 2018 年度标准化奖励资金	400,000.00	其他收益	400,000.00
郑州市科学技术局 2020 年度省级研究开发财政补助资金配套	315,000.00	其他收益	315,000.00
郑州市社会保险中心社会保险基金支出户失业补贴	196,190.41	其他收益	196,190.41
郑州高新技术产业开发区管委会财政金融局 2021 年第二批省重大科技专项经费	50,000.00	其他收益	50,000.00
武汉市洪山区科学技术和经济信息化局 2021 年度企业研发投入补贴	237,600.00	其他收益	237,600.00
武汉市洪山区科学技术和经济信息化局 2021 年度企业承担国家、省、市级科技计划项目奖励	250,000.00	其他收益	250,000.00
武汉市洪山区科学技术和经济信息化局“瞪羚企业”奖	250,000.00	其他收益	250,000.00
洪山区提升企业自主创新能力专项资金奖励（补贴）	49,400.00	其他收益	49,400.00
稳岗补贴	270,917.28	其他收益	270,917.28
西安市科学技术局高企补贴	50,000.00	其他收益	50,000.00
增值税加计抵减	32,432.16	其他收益	32,432.16
留工培训补助	7,875.00	其他收益	7,875.00
丰九条政策兑现资金	300,000.00	其他收益	300,000.00
无锡市滨湖区商务局	71,000.00	其他收益	71,000.00
开封市科学技术局 2021 年度科技创新奖励资金	300,000.00	其他收益	300,000.00
杞县科学技术和工业信息化局补贴	200,000.00	其他收益	200,000.00
杞县政府奖励首次认定高新技术企业资金	50,000.00	其他收益	50,000.00
开封市科学技术局专项补贴	1,000.00	其他收益	1,000.00
科技局 2021 年企业高校及科研院所研发奖补资金	61,600.00	其他收益	61,600.00
长沙科技局 2021 年长沙市技术交易奖励经费	49,400.00	其他收益	49,400.00
收宁乡科学技术局付 2021 年工业强市先进奖励资金	99,700.00	其他收益	99,700.00
宁乡市科学技术局到款（科技计划项目补助款 2021 年第一批验收）	90,000.00	其他收益	90,000.00
城镇土地使用税退税款	160,732.36	其他收益	160,732.36
高新技术企业财政补助资金	100,000.00	其他收益	100,000.00
“四上”单位纳新奖励	50,000.00	其他收益	50,000.00
扩岗补助	7,500.00	其他收益	7,500.00
项目补贴专项基金	150,479.04	其他收益	150,479.04

种类	金额	列报项目	计入当期损益的金额
产业升级技改补贴	8,630.28	其他收益	8,630.28
优质粮食工程补助	2,521,830.70	递延收益	
中粮二期磨辊机械项目补贴的专项基金	1,867,750.56	递延收益	
产业基础高级化和产业链现代化示范项目	991,369.72	递延收益	

## (2) 政府补助退回情况

适用 不适用

其他说明：

无

## 八、合并范围的变更

### 1、非同一控制下企业合并

#### (1) 其他说明

无

### 2、同一控制下企业合并

#### (1) 其他说明

无

### 3、其他原因的合并范围变动

说明其他原因导致的合并范围变动（如，新设子公司、清算子公司等）及其相关情况：

公司名称	持股比例	年末净资产	本年净利润	备注
子公司				
工科检测	100%	5,002,571.07	2,571.07	新设成立

## 九、在其他主体中的权益

### 1、在子公司中的权益

#### (1) 企业集团的构成

子公司名称	主要经营地	注册地	业务性质	持股比例		取得方式
				直接	间接	
无锡工科	无锡	无锡	技术开发	100.00%		投资设立
郑州科研	郑州	郑州	技术开发	100.00%		投资设立
武汉科研	武汉	武汉	技术开发	100.00%		投资设立
西安国际	西安	西安	技术开发	100.00%		投资设立
南皮装备	南皮县	南皮县	设备制造销售	100.00%		非同一控制下的企业合并
无锡装备	无锡	无锡	技术开发		100.00%	投资设立
张家口装备	张家口	张家口	设备制造销售	100.00%		非同一控制下的企业合并
郑州检测	郑州	郑州	技术服务		100.00%	投资设立
华商国际	北京	北京	技术开发	100.00%		同一控制下的企业合并
华商北京	北京	北京	监理		100.00%	同一控制下的企业合并
华商大连	大连	大连	技术开发		51.00%	投资设立
无锡生化	无锡	无锡	技术开发	90.00%		投资设立
茂盛装备	开封	开封	设备制造销售	51.00%		非同一控制下的企业合并
工科金麦	无锡	无锡	设备制造销售	100.00%		投资设立
湖南迎春	宁乡县	宁乡县	设备制造销售	55.00%		非同一控制下的企业合并
山东迎春	东营	东营	设备制造销售	55.00%		非同一控制下的企业合并
工科机械	无锡	无锡	设备制造销售	100.00%		投资设立
工科检测	无锡	无锡	技术服务	100.00%		投资设立

在子公司的持股比例不同于表决权比例的说明：

无

持有半数或以下表决权但仍控制被投资单位、以及持有半数以上表决权但不控制被投资单位的依据：

无

对于纳入合并范围的重要的结构化主体，控制的依据：

无

确定公司是代理人还是委托人的依据：

无

其他说明：

无

## (2) 重要的非全资子公司

单位：元

子公司名称	少数股东持股比例	本期归属于少数股东的损益	本期向少数股东宣告分派的股利	期末少数股东权益余额
无锡生化	10.00%	548,078.32		2,373,951.27
华商大连	49.00%	60,682.41		933,675.36
茂盛装备	49.00%	-1,701,596.67		84,720,037.13
湖南迎春	45.00%	1,923,465.32		29,776,562.74
山东迎春	45.00%	8,800,215.18		33,541,116.87

子公司少数股东的持股比例不同于表决权比例的说明：

无

其他说明：

无

**(3) 重要非全资子公司的主要财务信息**

单位：元

子公司名称	期末余额						期初余额					
	流动资产	非流动资产	资产合计	流动负债	非流动负债	负债合计	流动资产	非流动资产	资产合计	流动负债	非流动负债	负债合计
无锡生化	38,365,944.69	122,951.53	38,488,896.22	14,749,383.54		14,749,383.54	26,148,407.34	22,960.78	26,171,368.12	7,912,638.62		7,912,638.62
华商大连	2,924,153.75	184,312.02	3,108,465.77	1,160,787.88	42,217.97	1,203,005.85	3,156,102.07	20,476.12	3,176,578.19	1,394,959.92		1,394,959.92
茂盛装备	132,203,617.62	137,158,819.71	269,362,437.33	80,096,249.59	16,368,152.79	96,464,402.38	86,718,227.54	138,404,839.97	225,123,067.51	39,427,044.97	9,325,341.31	48,752,386.28
湖南迎春	100,458,019.82	39,408,312.46	139,866,332.28	51,203,754.43	22,492,438.42	73,696,192.85	114,644,898.75	42,620,168.16	157,265,066.91	93,114,614.05	2,738,808.48	95,853,422.53
山东迎春	176,089,372.45	49,101,711.66	225,191,084.11	145,060,754.37	5,594,514.48	150,655,268.85	173,492,397.20	55,955,487.72	229,447,884.92	165,112,402.71	9,817,839.86	174,930,242.57

单位：元

子公司名称	本期发生额				上期发生额			
	营业收入	净利润	综合收益总额	经营活动现金流量	营业收入	净利润	综合收益总额	经营活动现金流量
无锡生化	20,811,162.07	5,480,783.18	5,480,783.18	6,594,903.72	24,895,300.09	2,086,244.02	2,086,244.02	-930,324.02
华商大连	4,012,757.73	123,841.65	123,841.65	181,287.74	4,590,207.89	25,762.75	25,762.75	-62,142.59
茂盛装备	127,468,717.55	-3,472,646.28	-3,472,646.28	2,294,349.24	136,425,702.92	1,175,245.50	1,175,245.50	-9,234,001.47
湖南迎春	104,282,590.47	4,274,367.38	4,274,367.38	2,189,696.80	30,612,642.17	3,661,812.51	3,661,812.51	7,411,025.74
山东迎春	344,669,831.78	19,556,033.74	19,556,033.74	17,023,138.48	62,126,915.34	2,348,751.50	2,348,751.50	9,318,476.51

其他说明：

无



(4) 使用企业集团资产和清偿企业集团债务的重大限制

无

(5) 向纳入合并财务报表范围的结构化主体提供的财务支持或其他支持

无

其他说明：

无

2、在子公司的所有者权益份额发生变化且仍控制子公司的交易

(1) 在子公司所有者权益份额发生变化的情况说明

无

(2) 交易对于少数股东权益及归属于母公司所有者权益的影响

无

3、在合营安排或联营企业中的权益

(1) 重要的合营企业或联营企业

合营企业或联营企业名称	主要经营地	注册地	业务性质	持股比例		对合营企业或联营企业投资的会计处理方法
				直接	间接	
中地海外农业发展有限公司	北京市	北京市	农业	7.39%		权益法

在合营企业或联营企业的持股比例不同于表决权比例的说明：

无

持有 20%以下表决权但具有重大影响，或者持有 20%或以上表决权但不具有重大影响的依据：

子公司武汉科研持有 20%以下表决权但具有重大影响，系武汉科研向被投资企业派出一名董事。

## (2) 重要合营企业的主要财务信息

无

## (3) 重要联营企业的主要财务信息

单位：元

	期末余额/本期发生额	期初余额/上期发生额
	中地海外农业发展有限公司	中地海外农业发展有限公司
流动资产	30,997,750.70	40,673,828.54
非流动资产	15,976,954.05	16,702,165.93
资产合计	46,974,704.75	57,375,994.47
流动负债	38,088,585.57	49,157,940.05
非流动负债		
负债合计	38,088,585.57	49,157,940.05
净资产	8,886,119.18	8,218,054.42
少数股东权益		
归属于母公司股东权益		
按持股比例计算的净资产份额	601,082.48	
调整事项		
--商誉		
--内部交易未实现利润		
--其他		
对联营企业权益投资的账面价值	601,082.48	
存在公开报价的联营企业权益投资的公允价值		
营业收入	21,702,740.46	27,827,009.88
净利润	797,182.71	1,610,204.28
终止经营的净利润		
其他综合收益	-129,117.95	638,676.07
综合收益总额	668,064.76	2,248,880.35
本年度收到的来自联营企业的股利		

其他说明：

无

(4) 不重要的合营企业和联营企业的汇总财务信息

无

(5) 合营企业或联营企业向本公司转移资金的能力存在重大限制的说明

无

(6) 合营企业或联营企业发生的超额亏损

无

(7) 与合营企业投资相关的未确认承诺

无

(8) 与合营企业或联营企业投资相关的或有负债

无

4、重要的共同经营

无

5、在未纳入合并财务报表范围的结构化主体中的权益

未纳入合并财务报表范围的结构化主体的相关说明：

无

## 十、与金融工具相关的风险

本集团的主要金融工具包括借款、应收款项、应付款项、交易性金融资产等，各项金融工具的详细情况说明见本附注六。与这些金融工具有关的风险，以及本集团为降低这些风险所采取的风险管理政策如下所述。本集团管理层对这些风险敞口进行管理和监控以确保将上述风险控制在限定的范围之内。

### 1、各类风险管理目标和政策

本集团从事风险管理的目标是在风险和收益之间取得适当的平衡，将风险对本集团经营业绩的负面影响降低到最低水平，使股东及其它权益投资者的利益最大化。基于该风险管理目标，本集团风险管理的基本策略是确定和分析本集团所面临的各种风险，建立适当的风险

承受底线并进行风险管理，并及时可靠地对各种风险进行监督，将风险控制在限定的范围之内。

(1) 市场风险

1) 汇率风险

本集团承受汇率风险主要与美元、欧元、英镑有关，除本集团以美元、欧元、英镑进行采购和销售外，本集团的其它主要业务活动以人民币计价结算。于 2022 年 12 月 31 日，除下表所述资产及负债的美元、欧元、英镑余额外，本集团的资产及负债均为人民币余额。该等美元余额的资产和负债产生的汇率风险可能对本集团的经营业绩产生影响。

项目	2022 年 12 月 31 日	2021 年 12 月 31 日
货币资金-美元	5,125,374.43	21,452,153.04
货币资金-欧元	1,365,017.57	7,657,433.52
货币资金-英镑	0.42	0.43
应收账款-美元	3,970,784.79	8,340,385.60
应收账款-欧元	1,113,435.00	577,576.00
应付账款-美元	626,682.37	624,608.20
应付账款-欧元	259,519.43	252,415.15

本集团密切关注汇率变动对本集团的影响。

2) 利率风险

本集团的利率风险产生于银行借款等带息债务。浮动利率的金融负债使本集团面临现金流量利率风险，固定利率的金融负债使本集团面临公允价值利率风险。本集团根据当时的市场环境来决定固定利率及浮动利率合同的相对比例。于 2022 年 12 月 31 日，本集团的带息债务主要为人民币计价的浮动利率借款合同，金额合计为 30,000,000.00 元（2021 年 12 月 31 日：17,000,000.00 元），及人民币计价的固定利率合同，金额为 30,000,000.00 元（2021 年 12 月 31 日：20,000,000.00 元）

本集团因利率变动引起金融工具公允价值变动的风险主要与固定利率银行借款有关。对于固定利率借款，本集团的目标是保持其浮动利率。

本集团因利率变动引起金融工具现金流量变动的风险主要与浮动利率银行借款有关。本集团的政策是保持这些借款的浮动利率，以消除利率变动的公允价值风险。

### 3) 价格风险

本集团承包工程及相关服务的的投标或协议价格受市场竞争影响，同时本集团按市场价格销售装备类产品，因此受到价格波动影响。

#### (2) 信用风险

于 2022 年 12 月 31 日，可能引起本集团财务损失的最大信用风险敞口主要来自于合同另一方未能履行义务而导致本集团金融资产产生的损失，具体包括：

合并资产负债表中已确认的金融资产的账面金额；对于以公允价值计量的金融工具而言，账面价值反映了其风险敞口，但并非最大风险敞口，其最大风险敞口将随着未来公允价值的变化而改变。

为降低信用风险，本集团成立专门部门确定信用额度、进行信用审批，并执行其它监控程序以确保采取必要的措施回收过期债权。此外，本集团于每个资产负债表日审核每一单项应收款的回收情况，以确保就无法回收的款项计提充分的坏账准备。因此，本集团管理层认为本集团所承担的信用风险已经大为降低。

本集团的流动资金存放在信用评级较高的银行，故流动资金的信用风险较低。

本集团采用了必要的政策确保所有销售客户均具有良好的信用记录。除应收账款金额前五名外，本集团无其他重大信用集中风险。

应收账款前五名金额合计：159,902,451.38 元。

#### (3) 流动风险

本集团持有的金融资产和金融负债按未折现剩余合同义务的到期期限分析如下：

2022 年 12 月 31 日金额：

单位：元

项目	一年以内	一到二年	二到五年	五年以上	合计
<b>金融资产</b>					
货币资金	1,349,644,986.65				1,349,644,986.65
交易性金融资产	100,750,000.00				100,750,000.00
应收票据	5,180,000.00				5,180,000.00

项目	一年以内	一到二年	二到五年	五年以上	合计
应收账款	641,594,771.19				641,594,771.19
应收款项融资	13,337,215.00				13,337,215.00
其它应收款	46,018,497.40				46,018,497.40
长期应收款					
<b>金融负债</b>					
短期借款	40,027,152.78				40,027,152.78
交易性金融负债					
应付票据	3,195,773.14				3,195,773.14
应付账款	761,738,263.58				761,738,263.58
其它应付款	49,715,786.20				49,715,786.20
应付股息					
应付利息					
应付职工薪酬	162,797,648.85				162,797,648.85
一年内到期的非流动负债	3,539,464.15				3,539,464.15
长期借款		20,140,000.00			20,140,000.00
应付债券					
长期应付款					
长期应付职工薪酬	100,000.00	100,000.00	300,000.00	2,217,063.85	2,717,063.85
专项应付款	13,313,575.37	737,043.52	4,902,978.14	68,267.76	19,021,864.79

## 2、敏感性分析

本集团采用敏感性分析技术分析风险变量的合理、可能变化对当期损益或股东权益可能产生的影响。由于任何风险变量很少孤立的发生变化，而变量之间存在的相关性对某一风险变量变化的最终影响金额将产生重大作用，因此下述内容是在假设每一变量的变化是独立的情况下进行的。

### (1) 外汇风险敏感性分析

外汇风险敏感性分析假设：所有境外经营净投资套期及现金流量套期均高度有效。

在上述假设的基础上，在其它变量不变的情况下，汇率可能发生的合理变动对当期损益和权益的税后影响如下：

单位：元

项目	汇率变动	2022 年度		2021 年度	
		对净利润的影响	对股东权益的影响	对净利润的影响	对股东权益的影响
所有外币	对人民币升值 5%	400,815.39	400,815.39	1,393,144.69	1,393,144.69
所有外币	对人民币贬值 5%	-400,815.39	-400,815.39	-1,393,144.69	-1,393,144.69

## (2) 利率风险敏感性分析

利率风险敏感性分析基于下述假设：

市场利率变化影响可变利率金融工具的利息收入或费用；

对于以公允价值计量的固定利率金融工具，市场利率变化仅仅影响其利息收入或费用；

以资产负债表日市场利率采用现金流量折现法计算衍生金融工具及其它金融资产和负债的公允价值变化。

在上述假设的基础上，在其它变量不变的情况下，利率可能发生的合理变动对当期损益和权益的税后影响如下：

单位：元

项目	利率变动	2022 年度		2021 年度	
		对净利润的影响	对股东权益的影响	对净利润的影响	对股东权益的影响
浮动利率借款	增加 1%	-69,000.00	-69,000.00	-21,250.01	-21,250.01
浮动利率借款	减少 1%	69,000.00	69,000.00	21,250.01	21,250.01

## 十一、公允价值的披露

### 1、以公允价值计量的资产和负债的期末公允价值

单位：元

项目	期末公允价值			
	第一层次公允价值计量	第二层次公允价值计量	第三层次公允价值计量	合计
一、持续的公允价值计量	--	--	--	--
（一）交易性金融资产		100,750,000.00		100,750,000.00
1.以公允价值计量且其变动计入当期损益的金融资产		100,750,000.00		100,750,000.00
（三）其他权益工具投资			5,510,040.57	5,510,040.57

持续以公允价值计量的资产总额		100,750,000.00	5,510,040.57	106,260,040.57
二、非持续的公允价值计量	--	--	--	--

**2、持续和非持续第二层次公允价值计量项目，采用的估值技术和重要参数的定性及定量信息**

对于银行理财产品期末公允价值计量，根据理财合约规定，选取最低预期年化收益率，乘以持有的本金和持有时间计算预期收益，确定其公允价值。

**3、持续和非持续第三层次公允价值计量项目，采用的估值技术和重要参数的定性及定量信息**

无

**4、持续的公允价值计量项目，本期内发生各层级之间转换的，转换的原因及确定转换时点的政策**

无

**5、本期内发生的估值技术变更及变更原因**

无

**6、不以公允价值计量的金融资产和金融负债的公允价值情况**

无

**十二、关联方及关联交易**

**1、本企业的母公司情况**

母公司名称	注册地	业务性质	注册资本	母公司对本企业的持股比例	母公司对本企业的表决权比例
中谷集团	北京市	粮油食品加工及贸易	323102.35	39.48%	39.48%

**本企业的母公司情况的说明**

中谷集团成立于 1994 年 3 月 23 日，注册资本 323,102.34514 万元，注册地与主要经营地为北京市朝阳区朝阳门南大街 8 号 7 层，主营业务为销售食品、粮食收购，其自身以及其控制的除发行人以外的企业与发行人主营业务不存在同业竞争情形。

本企业最终控制方是中粮集团。



其他说明：

无

## 2、本企业的子公司情况

本企业子公司的情况详见附注“八、1.（1）企业集团的构成”相关内容。

## 3、本企业合营和联营企业情况

本企业重要的合营或联营企业详见附注“八、3.（1）重要的合营企业或联营企业”相关内容。

本期与本公司发生关联方交易，或前期与本公司发生关联方交易形成余额的其他合营或联营企业情况如下：

其他说明：

无

## 4、其他关联方情况

其他关联方名称	其他关联方与本企业关系
安徽中粮生化燃料酒精有限公司	同受中粮集团控制的其他企业
北京华商北方物业管理有限责任公司	同受中粮集团控制的其他企业
北京中食兴瑞冷链物流有限公司	同受中粮集团控制的其他企业
成都鹏悦企业管理咨询有限公司	同受中粮集团控制的其他企业
大连华商冷藏物流有限公司	同受中粮集团控制的其他企业
德州华商冷藏物流有限公司	同受中粮集团控制的其他企业
防城港中良仓储有限公司	同受中粮集团控制的其他企业
费县中粮油脂工业有限公司	同受中粮集团控制的其他企业
福建中粮制罐有限公司	同受中粮集团控制的其他企业
广西防城港华粮仓储有限公司	同受中粮集团控制的其他企业
广西中糖物流有限公司	同受中粮集团控制的其他企业
国内贸易工程设计研究院有限公司	同受中粮集团控制的其他企业
黑龙江天兴生物科技集团升昌物流有限公司	同受中粮集团控制的其他企业
华粮物流集团内蒙古开鲁县粮食储备库有限公司	同受中粮集团控制的其他企业
惠州市悦鹏房地产有限公司	同受中粮集团控制的其他企业
九江力山环保科技有限公司	同受中粮集团控制的其他企业

其他关联方名称	其他关联方与本企业关系
酒鬼酒股份有限公司	同受中粮集团控制的其他企业
开原华粮粮食储备库有限公司	同受中粮集团控制的其他企业
辽宁中糖物流有限公司	同受中粮集团控制的其他企业
内蒙古华粮集团乌兰花粮食物流有限公司	同受中粮集团控制的其他企业
宁波中糖物流有限公司	同受中粮集团控制的其他企业
钦州大洋粮油有限公司	同受中粮集团控制的其他企业
山东中糖物流有限公司	同受中粮集团控制的其他企业
汕尾华商冷藏物流有限公司	同受中粮集团控制的其他企业
沈阳香雪面粉股份有限公司	同受中粮集团控制的其他企业
四川中国酒城股份有限公司	同受中粮集团控制的其他企业
四川中糖物流有限公司	同受中粮集团控制的其他企业
宿州中粮生物化学有限公司	同受中粮集团控制的其他企业
天津中糖华丰物流有限公司	同受中粮集团控制的其他企业
天津中糖物流有限公司	同受中粮集团控制的其他企业
张家港中粮东海仓储有限公司	同受中粮集团控制的其他企业
漳州中糖物流有限公司	同受中粮集团控制的其他企业
长沙中食冷藏有限公司	同受中粮集团控制的其他企业
郑州中粮工程技术服务有限公司	同受中粮集团控制的其他企业
中纺粮油（福建）有限公司	同受中粮集团控制的其他企业
中纺粮油（连王）大连工业有限公司	同受中粮集团控制的其他企业
中纺粮油（日照）有限公司	同受中粮集团控制的其他企业
中纺粮油（四川）有限公司	同受中粮集团控制的其他企业
中纺粮油（湛江）工业有限公司	同受中粮集团控制的其他企业
中纺农业安徽有限公司	同受中粮集团控制的其他企业
中谷集团国际经贸有限公司	同受中粮集团控制的其他企业
中国华粮物流集团北良有限公司	同受中粮集团控制的其他企业
中国华粮物流集团城陵矶港口库有限公司	同受中粮集团控制的其他企业
中粮（北京）饲料科技有限公司	同受中粮集团控制的其他企业
中粮（昌吉）粮油工业有限公司	同受中粮集团控制的其他企业
中粮（成都）粮油工业有限公司	同受中粮集团控制的其他企业
中粮（东莞）粮油工业有限公司	同受中粮集团控制的其他企业
中粮（江西）米业有限公司	同受中粮集团控制的其他企业
中粮（江阴）粮油仓储有限公司	同受中粮集团控制的其他企业

其他关联方名称	其他关联方与本企业关系
中粮（唐山）糖业有限公司	同受中粮集团控制的其他企业
中粮（郑州）粮油工业有限公司	同受中粮集团控制的其他企业
中粮八一面业（呼图壁）有限公司	同受中粮集团控制的其他企业
中粮包装（天津）有限公司	同受中粮集团控制的其他企业
中粮崇左江州糖业有限公司	同受中粮集团控制的其他企业
中粮地产（武汉）有限公司	同受中粮集团控制的其他企业
中粮东海粮油工业（张家港）有限公司	同受中粮集团控制的其他企业
中粮丰通（北京）食品有限公司	同受中粮集团控制的其他企业
中粮福临门食品营销有限公司	同受中粮集团控制的其他企业
中粮国际（北京）有限公司	同受中粮集团控制的其他企业
中粮华夏长城葡萄酒有限公司	同受中粮集团控制的其他企业
中粮黄海粮油工业（山东）有限公司	同受中粮集团控制的其他企业
中粮集团（深圳）有限公司	同受中粮集团控制的其他企业
中粮佳悦（天津）有限公司	同受中粮集团控制的其他企业
中粮建三江米业有限公司	同受中粮集团控制的其他企业
中粮酒业有限公司	同受中粮集团控制的其他企业
中粮利金（天津）粮油股份有限公司	同受中粮集团控制的其他企业
中粮粮谷（合肥）有限公司	同受中粮集团控制的其他企业
中粮粮油工业（巢湖）有限公司	同受中粮集团控制的其他企业
中粮粮油工业（黄冈）有限公司	同受中粮集团控制的其他企业
中粮粮油工业（荆州）有限公司	同受中粮集团控制的其他企业
中粮粮油工业（九江）有限公司	同受中粮集团控制的其他企业
中粮粮油工业（重庆）有限公司	同受中粮集团控制的其他企业
中粮麦芽（大连）有限公司	同受中粮集团控制的其他企业
中粮麦芽（江阴）有限公司	同受中粮集团控制的其他企业
中粮贸易（广东）有限公司	同受中粮集团控制的其他企业
中粮贸易有限公司	同受中粮集团控制的其他企业
中粮米业（虎林）有限公司	同受中粮集团控制的其他企业
中粮米业（吉林）有限公司	同受中粮集团控制的其他企业
中粮米业（沈阳）有限公司	同受中粮集团控制的其他企业
中粮米业（绥化）有限公司	同受中粮集团控制的其他企业
中粮米业（五常）有限公司	同受中粮集团控制的其他企业
中粮米业（仙桃）有限公司	同受中粮集团控制的其他企业

其他关联方名称	其他关联方与本企业关系
中粮米业（盐城）有限公司	同受中粮集团控制的其他企业
中粮米业（岳阳）有限公司	同受中粮集团控制的其他企业
中粮面业（安阳）有限公司	同受中粮集团控制的其他企业
中粮面业（福州）有限公司	同受中粮集团控制的其他企业
中粮面业（海宁）有限公司	同受中粮集团控制的其他企业
中粮面业（庐江）有限公司	同受中粮集团控制的其他企业
中粮面业（漯河）有限公司	同受中粮集团控制的其他企业
中粮面业（濮阳）有限公司	同受中粮集团控制的其他企业
中粮面业（秦皇岛）鹏泰有限公司	同受中粮集团控制的其他企业
中粮面业（泰兴）有限公司	同受中粮集团控制的其他企业
中粮面业（潍坊）有限公司	同受中粮集团控制的其他企业
中粮面业（武汉）有限公司	同受中粮集团控制的其他企业
中粮面业（扬州）有限公司	同受中粮集团控制的其他企业
中粮农业产业管理服务有限公司	同受中粮集团控制的其他企业
中粮山萃花生制品（威海）有限公司	同受中粮集团控制的其他企业
中粮生化能源（公主岭）有限公司	同受中粮集团控制的其他企业
中粮生化能源（衡水）公司	同受中粮集团控制的其他企业
中粮生化能源（衡水）有限公司	同受中粮集团控制的其他企业
中粮生化能源（龙江）有限公司	同受中粮集团控制的其他企业
中粮生物化学（安徽）股份有限公司	同受中粮集团控制的其他企业
中粮生物科技股份有限公司	同受中粮集团控制的其他企业
中粮饲料（荆州）有限公司	同受中粮集团控制的其他企业
中粮饲料（孝感）有限公司	同受中粮集团控制的其他企业
中粮饲料（银川）有限公司	同受中粮集团控制的其他企业
中粮饲料（张家港）有限公司	同受中粮集团控制的其他企业
中粮塔原红花（新疆）有限公司	同受中粮集团控制的其他企业
中粮天海粮油工业（沙湾）有限公司	同受中粮集团控制的其他企业
中粮天科生物工程（天津）有限公司	同受中粮集团控制的其他企业
中粮新沙粮油工业（东莞）有限公司	同受中粮集团控制的其他企业
中粮营养健康研究院有限公司	同受中粮集团控制的其他企业
中粮油脂（菏泽）有限公司	同受中粮集团控制的其他企业
中粮油脂（龙口）有限公司	同受中粮集团控制的其他企业
中粮油脂（钦州）有限公司	同受中粮集团控制的其他企业

其他关联方名称	其他关联方与本企业关系
中粮油脂（泰兴）有限公司	同受中粮集团控制的其他企业
中粮油脂（湛江）有限公司	同受中粮集团控制的其他企业
中粮油脂（重庆）有限公司	同受中粮集团控制的其他企业
中粮远东有限公司	同受中粮集团控制的其他企业
中糖世纪股份有限公司	同受中粮集团控制的其他企业
中糖世纪股份有限公司安徽分公司	同受中粮集团控制的其他企业
中糖世纪股份有限公司湖北分公司	同受中粮集团控制的其他企业
北京顺义中宏粮食储备库有限公司	同受中粮集团控制的其他企业
东明中谷国家粮食储备库有限公司	同受中粮集团控制的其他企业
广西中糖糖业发展有限公司	同受中粮集团控制的其他企业
河北中糖华洋物流有限公司	同受中粮集团控制的其他企业
河北中糖物流有限公司	同受中粮集团控制的其他企业
江苏江阴中谷国家粮食储备库有限公司	同受中粮集团控制的其他企业
利达粮油科技（天津）有限公司	同受中粮集团控制的其他企业
眉山加悦置业有限公司	同受中粮集团控制的其他企业
武汉中粮食品科技有限公司	同受中粮集团控制的其他企业
中茶（北京）连锁商业有限公司	同受中粮集团控制的其他企业
中纺粮油连王（大连）工业有限公司	同受中粮集团控制的其他企业
中国食品集团有限公司	同受中粮集团控制的其他企业
中粮（新乡）小麦有限公司	同受中粮集团控制的其他企业
中粮海嘉（厦门）面业有限公司	同受中粮集团控制的其他企业
中粮粮谷（重庆）有限公司	同受中粮集团控制的其他企业
中粮贸易南良（岳阳）有限公司	同受中粮集团控制的其他企业
中粮米业（巢湖）有限公司	同受中粮集团控制的其他企业
中粮面业（巴彦淖尔）有限公司	同受中粮集团控制的其他企业
中粮面业（德州）有限公司	同受中粮集团控制的其他企业
中粮上海粮油进出口有限公司	同受中粮集团控制的其他企业
中粮生化能源（肇东）有限公司	同受中粮集团控制的其他企业
中粮糖业有限公司	同受中粮集团控制的其他企业
中粮祥瑞粮油工业(荆门)有限公司	同受中粮集团控制的其他企业
中粮祥云置业南京有限公司	同受中粮集团控制的其他企业
中粮信托有限责任公司	同受中粮集团控制的其他企业
中粮信息科技有限公司	同受中粮集团控制的其他企业

其他关联方名称	其他关联方与本企业关系
中粮阳光企业管理（北京）有限公司	同受中粮集团控制的其他企业
中粮油脂（广元）有限公司	同受中粮集团控制的其他企业
中粮油脂（眉山）有限公司	同受中粮集团控制的其他企业
中食（周口）冷藏物流有限公司	同受中粮集团控制的其他企业
中食武汉冷藏物流有限公司	同受中粮集团控制的其他企业
西安丝路粮食贸易中心有限责任公司	同受中粮集团控制的其他企业
山东华商亿源制冷空调工程有限公司	中粮集团的参股企业控制的企业
陕西鼎安置业有限公司	中粮集团的参股企业控制的企业
中粮家佳康（赤峰）有限公司	中粮集团的参股企业控制的企业
中粮家佳康（湖北）有限公司	中粮集团的参股企业控制的企业
中粮家佳康（吉林）有限公司	中粮集团的参股企业控制的企业
中粮家佳康（赤峰）有限公司翁牛特旗分公司	中粮集团的参股企业控制的企业
中粮家佳康（张北）有限公司	中粮集团的参股企业控制的企业
大海粮油工业（防城港）有限公司	中粮集团的参股企业持股的企业
中国华粮物流集团南通粮油接运有限责任公司	中粮集团的参股企业持股的企业
合肥美亚光电技术股份有限公司	本公司股东
开封市茂盛机械有限公司	本公司子公司的少数股东
ZAVKOM-ENGINEERINGLLC	本公司子公司的少数股东
马锐光	本公司子公司的少数股东
王贵生	本公司子公司的少数股东
王英华	本公司子公司的少数股东
辽宁秋然钢板仓有限公司（原辽宁迎春钢板仓工程有限公司）	本公司子公司少数股东关联人控制的企业
山东迎春钢板仓制造有限公司	本公司子公司少数股东关联人控制的企业
河南茂盛机械制造有限公司	本公司子公司少数股东实际控制人控制的企业
开封市海德机械有限公司	本公司子公司少数股东实际控制人控制的企业
开封市茂盛物流机电装备工程有限公司	本公司子公司少数股东实际控制人控制的企业

其他说明：

无

## 5、关联交易情况

### （1）购销商品、提供和接受劳务的关联交易

采购商品/接受劳务情况表

单位：元

关联方	关联交易内容	本期发生额	获批的交易额度	是否超过交易额度	上期发生额
北京华商北方物业管理有限责任公司	接受劳务	1,545,449.13	1,800,000.00	否	1,565,399.64
费县中粮油脂工业有限公司	采购商品、接受劳务		100,000.00	否	18,440.36
合肥美亚光电技术股份有限公司	采购商品	6,971,261.07	10,000,000.00	否	878,886.24
河南茂盛机械制造有限公司	采购商品、接受劳务	34,048,360.94	100,000,000.00	否	64,706,171.71
开封市海德机械有限公司	采购商品	16,017.70	10,000,000.00	否	307,025.52
开封市茂盛物流机电装备工程有限公司	采购商品	133,620.72	10,000,000.00	否	4,040,006.28
山东迎春钢板仓制造有限公司	采购商品		10,000,000.00	否	1,536,125.61
中纺粮油（日照）有限公司	采购商品、接受劳务		0.00	否	82,080.00
中粮丰通（北京）食品有限公司	采购商品	96,660.00	500,000.00	否	39,443.00
中粮山萃花生制品（威海）有限公司	采购商品	29,800.00	500,000.00	否	25,800.00
中粮油脂（重庆）有限公司	采购商品	178,675.00	500,000.00	否	116,300.00
中粮面业（海宁）有限公司	采购商品、接受劳务	19,760.00	500,000.00	否	
辽宁秋然钢板仓有限公司(辽宁迎春钢板仓工程有限公司)	采购商品、接受劳务	6,407,561.20	10,000,000.00	否	
中粮面业（濮阳）有限公司	采购商品、接受劳务	12,347.50	500,000.00	否	
中粮阳光企业管理（北京）有限公司	采购商品、接受劳务	5,216.15	100,000.00	否	
中粮信息科技有限公司	采购商品、接受劳务	343,396.23	500,000.00	否	

## 出售商品/提供劳务情况表

单位：元

关联方	关联交易内容	本期发生额	上期发生额
ZAVKOM-ENGINEERINGLLC	销售商品、设计收入	8,109,629.79	9,573,738.68
安徽中粮生化燃料酒精有限公司	销售商品	3,569,153.66	15,296,887.21
北京华商北方物业管理有限责任公司	设计收入	510,447.53	207,845.72
北京中食兴瑞冷链物流有限公司	提供劳务		2,654.87
大连华商冷藏物流有限公司	提供劳务	24,069.13	884.96
德州华商冷藏物流有限公司	设计收入	3,539.82	1,886.79
福建中粮制罐有限公司	设计收入		112,712.26
广西防城港华粮仓储有限公司	提供劳务、销售商品		1,403,321.91
广西中糖物流有限公司	技术服务收入		82,547.17

关联方	关联交易内容	本期发生额	上期发生额
国内贸易工程设计研究院有限公司	提供劳务	2,025,253.29	149,555.09
河南茂盛机械制造有限公司	销售商品、提供劳务	2,122,220.45	4,748,324.85
黑龙江天兴生物科技集团升昌物流有限公司	技术服务收入		45,984.67
华粮物流集团内蒙古开鲁县粮食储备库有限公司	检测收入		18,867.92
惠州市悦鹏房地产有限公司	设计收入	8,560.00	14,312.71
九江力山环保科技有限公司	提供劳务		2,830.19
酒鬼酒股份有限公司	销售商品	1,365,660.38	449,056.60
开封市海德机械有限公司	销售商品	8,298,468.71	7,578,994.78
开封市茂盛物流机电装备工程有限公司	技术服务收入	8,000.00	764,128.17
内蒙古华粮集团乌兰花粮食物流有限公司	检测收入		18,867.92
宁波中糖物流有限公司	技术服务收入		82,547.17
钦州大洋粮油有限公司	销售商品	-189,726.41	97,735.85
山东迎春钢板仓制造有限公司	销售商品	5,903,292.65	1,395,937.81
陕西鼎安置业有限公司	设计收入	672,151.48	2,422,433.79
汕尾华商冷藏物流有限公司	提供劳务		7,433.63
四川中国酒城股份有限公司	设计收入	77,737.30	724,378.28
四川中糖物流有限公司	技术服务收入		70,087.22
宿州中粮生物化学有限公司	销售商品	3,101.97	19,380.53
天津中糖华丰物流有限公司	销售商品		955,660.38
天津中糖物流有限公司	技术服务收入	8,254.72	82,547.17
张家港中粮东海仓储有限公司	设计收入	360,377.36	360,377.36
漳州中糖物流有限公司	技术服务收入		85,802.48
中纺粮油（福建）有限公司	技术服务收入		47,169.81
中纺粮油（连王）大连工业有限公司	销售商品		3,010.83
中纺粮油（日照）有限公司	设计收入	755,107.79	365,175.23
中纺粮油（四川）有限公司	销售商品		47,169.81
中国华粮物流集团北良有限公司	技术服务收入	49,646.99	19,429.79
中国华粮物流集团城陵矶港口库有限公司	销售商品	118,599.32	10,811,948.38
中粮（北京）饲料科技有限公司	设计收入	80,188.52	28,301.89
中粮（昌吉）粮油工业有限公司	销售商品	21,258,114.17	6,838,576.08
中粮（成都）粮油工业有限公司	销售商品、技术服务收入	3,008,490.56	669,489.01



关联方	关联交易内容	本期发生额	上期发生额
中粮（东莞）粮油工业有限公司	设计收入	785,348.21	633,318.82
中粮（江西）米业有限公司	设计收入	5,434,021.26	474,436.60
中粮（江阴）粮油仓储有限公司	销售商品	13,924,452.71	39,989,858.61
中粮（郑州）粮油工业有限公司	技术服务收入	11,320.75	26,717.88
中粮八一面业（呼图壁）有限公司	销售商品		2,920.35
中粮包装（天津）有限公司	设计收入		101,105.36
中粮地产（武汉）有限公司	设计收入	126,343.70	191,531.90
中粮东海粮油工业（张家港）有限公司	设计收入	1,316,306.79	372,293.86
中粮丰通（北京）食品有限公司	技术服务收入	25,081.77	508,997.00
中粮福临门食品营销有限公司	提供劳务		18,867.92
中粮海嘉（厦门）面业有限公司	销售商品	19,740,523.02	26,362,122.46
中粮华夏长城葡萄酒有限公司	设计收入		75,471.70
中粮佳悦（天津）有限公司	设计收入	14,059,207.68	32,675.57
中粮建三江米业有限公司	技术服务收入	543,388.79	383,498.00
中粮利金（天津）粮油股份有限公司	技术服务收入	31,664.71	187,181.83
中粮粮油工业（巢湖）有限公司	设计收入	132.08	39,777.09
中粮粮油工业（黄冈）有限公司	提供劳务、销售商品	754.72	46,314.12
中粮粮油工业（荆州）有限公司	销售商品	89,622.64	4,680,705.85
中粮粮油工业（九江）有限公司	销售商品	1,335,328.90	7,699.12
中粮麦芽（江阴）有限公司	设计收入		136,792.46
中粮贸易（广东）有限公司	设计收入	5,231,222.48	4,424,835.07
中粮贸易有限公司	技术服务收入	288,703.42	27,711.67
中粮米业（虎林）有限公司	销售商品、技术服务收入	6,660,102.86	836,262.50
中粮米业（吉林）有限公司	设计收入	23,391.30	129,438.89
中粮米业（沈阳）有限公司	销售商品	279,680.67	34,646,097.73
中粮米业（仙桃）有限公司	销售商品	14,150.94	3,922,568.80
中粮米业（盐城）有限公司	销售商品	1,484,008.96	2,385,025.49
中粮米业（岳阳）有限公司	销售商品	175,754.72	37,735.85
中粮面业（安阳）有限公司	技术服务收入	3,148,587.71	751,412.28
中粮面业（福州）有限公司	销售商品	179,272.49	19,388,691.49
中粮面业（海宁）有限公司	销售商品	731,526.10	12,651,433.06

关联方	关联交易内容	本期发生额	上期发生额
中粮面业（庐江）有限公司	销售商品、技术服务收入	4,867.25	731,818.65
中粮面业（濮阳）有限公司	销售商品、技术服务收入		242,288.38
中粮面业（秦皇岛）鹏泰有限公司	设计收入、销售商品	615,449.79	3,616,290.46
中粮面业（泰兴）有限公司	销售商品	12,009.74	13,117.06
中粮面业（潍坊）有限公司	设计收入	1,493,073.82	4,150,188.68
中粮面业（武汉）有限公司	技术服务收入	6,212,502.36	290,038.25
中粮面业（扬州）有限公司	设计收入、销售商品	280,485.65	4,182,641.68
中粮山萃花生制品（威海）有限公司	销售商品	-1,407,179.74	19,674,907.55
中粮生化能源（公主岭）有限公司	销售商品		5,752.21
中粮生化能源（衡水）公司	销售商品		144,162.74
中粮生化能源（龙江）有限公司	销售商品		157,079.64
中粮生物化学（安徽）股份有限公司	销售商品		4,182.47
中粮饲料（孝感）有限公司	设计收入		226,415.09
中粮饲料（银川）有限公司	设计收入	28,301.89	492,924.53
中粮饲料（张家港）有限公司	提供劳务	23,603.77	25,735.85
中粮塔原红花（新疆）有限公司	销售商品	11,584,135.33	7,489,454.05
中粮天海粮油工业（沙湾）有限公司	销售商品	640,837.06	620,947.91
中粮新沙粮油工业（东莞）有限公司	技术服务收入	339,622.64	94,339.62
中粮营养健康研究院有限公司	杂志广告收入	1,886.79	4,905.66
中粮油脂（广元）有限公司	销售商品		15,562,553.23
中粮油脂（龙口）有限公司	设计收入	2,184,381.85	355,462.63
中粮油脂（钦州）有限公司	销售商品、提供劳务	128,301.89	9,433.96
中粮油脂（重庆）有限公司	销售商品	821,394.60	10,413,769.51
中粮远东有限公司	技术服务收入		26,000.00
中糖世纪股份有限公司安徽分公司	技术服务收入		82,547.17
中糖世纪股份有限公司湖北分公司	销售商品、技术服务收入		1,963,172.92
大海粮油工业（防城港）有限公司	技术服务收入	53,500.00	
防城港中良仓储有限公司	销售商品、提供劳务	5,105,726.66	
费县中粮油脂工业有限公司	销售商品、提供劳务	1,592,920.35	
广西中糖糖业发展有限公司	销售商品、提供劳务	598,226.40	
江苏江阴中谷国家粮食储备库有限公司	销售商品、提供劳务	7,169.81	

关联方	关联交易内容	本期发生额	上期发生额
开封市茂盛机械有限公司	销售商品、提供劳务	19,266.06	
利达粮油科技（天津）有限公司	销售商品、提供劳务	9,017.70	
辽宁秋然钢板仓有限公司（原辽宁迎春钢板仓工程有限公司）	销售商品、提供劳务	2,280,744.43	6,032,530.91
辽宁中糖物流有限公司	销售商品、提供劳务	339,622.64	
眉山加悦置业有限公司	销售商品、提供劳务	151,667.40	
山东华商亿源制冷空调工程有限公司	销售商品、提供劳务	3,994,927.12	
山东中糖物流有限公司	销售商品、提供劳务	169,811.32	
沈阳香雪面粉股份有限公司	销售商品、提供劳务	102,869.56	
武汉中粮食品科技有限公司	销售商品、提供劳务	452.83	
长沙中食冷藏有限公司	销售商品、提供劳务	22,416.10	
中纺粮油（湛江）工业有限公司	销售商品、提供劳务	2,114,998.74	
中纺粮油连王（大连）工业有限公司	销售商品、提供劳务	176,423.14	
中国食品集团有限公司	销售商品、提供劳务	7,547.17	
中粮（新乡）小麦有限公司	销售商品、提供劳务	917,924.53	
中粮国际（北京）有限公司	销售商品、提供劳务	2,830.20	
中粮家佳康（赤峰）有限公司	销售商品、提供劳务	45,085.87	
中粮家佳康（湖北）有限公司	销售商品、提供劳务	744,378.02	
中粮家佳康（吉林）有限公司	销售商品、提供劳务	-433,668.82	
中粮家佳康（张北）有限公司	销售商品、提供劳务	107,547.17	
中粮粮谷（合肥）有限公司	销售商品、提供劳务	3,107,547.18	
中粮粮谷（重庆）有限公司	销售商品、提供劳务	3,361,132.07	
中粮粮油工业（重庆）有限公司	销售商品、提供劳务	78,207.55	
中粮麦芽（大连）有限公司	销售商品、提供劳务	56,603.77	
中粮贸易南良（岳阳）有限公司	销售商品、提供劳务	10,981.12	
中粮米业（巢湖）有限公司	销售商品、提供劳务	14,150.94	
中粮米业（绥化）有限公司	销售商品、提供劳务	184,905.66	
中粮米业（五常）有限公司	销售商品、提供劳务	1,779,334.25	
中粮面业（巴彦淖尔）有限公司	销售商品、提供劳务	33,018.87	
中粮生化能源（肇东）有限公司	销售商品、提供劳务	79,026.56	
中粮生物科技股份有限公司	销售商品、提供劳务	852,765.60	
中粮糖业有限公司	销售商品、提供劳务	54,011.91	

关联方	关联交易内容	本期发生额	上期发生额
中粮祥瑞粮油工业(荆门)有限公司	销售商品、提供劳务	108,490.57	
中粮祥云置业南京有限公司	销售商品、提供劳务	56,891.25	
中粮信托有限责任公司	销售商品、提供劳务	188,679.24	
中粮信息科技有限公司	销售商品、提供劳务	899,367.05	
中粮油脂（广元）有限公司	销售商品、提供劳务	958,683.80	
中粮油脂（菏泽）有限公司	销售商品、提供劳务	451,283.06	
中粮油脂（眉山）有限公司	销售商品、提供劳务	6,620,427.19	
中粮油脂（泰兴）有限公司	销售商品、提供劳务	690,032.58	
中粮油脂（湛江）有限公司	销售商品、提供劳务	7,522,123.89	
中食（周口）冷藏物流有限公司	销售商品、提供劳务	23,359.50	
中食武汉冷藏物流有限公司	销售商品、提供劳务	5,309.73	
中糖世纪股份有限公司湖北分公司	销售商品、提供劳务	1,105,433.63	
中粮面业（德州）有限公司	销售商品、提供劳务	3,504.42	
西安丝路粮食贸易中心有限责任公司	销售商品	6,226.42	

购销商品、提供和接受劳务的关联交易说明

无

(2) 关联租赁情况

本公司作为出租方：

单位：元

承租方名称	租赁资产种类	本期确认的租赁收入	上期确认的租赁收入
开封市茂盛机械有限公司	房屋建筑	1,947,280.00	4,066,755.00

本公司作为承租方：

单位：元

出租方名称	租赁资产种类	简化处理的短期租赁和低价值资产租赁的租金费用（如适用）		未纳入租赁负债计量的可变租赁付款额（如适用）		支付的租金		承担的租赁负债利息支出		增加的使用权资产	
		本期发生额	上期发生额	本期发生额	上期发生额	本期发生额	上期发生额	本期发生额	上期发生额	本期发生额	上期发生额
山东迎春钢板仓制造有限公司	房屋及建筑物					1,017,875.83	382,749.06	134,698.75	74,611.34	-3,962,871.67	7,703,442.77
国内贸易工程设计研究院有限公司	房屋及建筑物					4,224,565.26	4,224,565.26	104,509.66	104,509.66		8,053,268.07
国内贸易工程设计研究院有限公司	房屋及建筑物					200,917.44	200,917.44	7,978.38	7,978.38		443,457.05
国内贸易工程设计研究院有限公司	房屋及建筑物	693,677.49	693,677.49								
国内贸易工程设计研究院有限公司	车辆	530,973.46	530,973.46								
北京华商北方物业管理有限责任公司	房屋及建筑物	94,834.95	389,082.82								
郑州中粮工程技术服务有限公司	房屋及建筑物		183,486.24			2,600,000.00	2,400,000.00	510,559.57	586,970.36		13,222,760.11

关联租赁情况说明

无

### (3) 关联担保情况

关联担保情况说明

无

### (4) 关联方资金拆借

单位：元

关联方	拆借金额	起始日	到期日	说明
拆入				
王英华	2,400,000.00	2022年05月16日	2022年06月01日	
王贵生	300,000.00	2022年05月16日	2022年06月01日	
马锐光	4,500,000.00	2022年08月24日	2022年11月24日	
中粮集团有限公司	15,820,000.00	2021年10月14日	2023年10月14日	
中粮集团有限公司	10,000,000.00	2021年01月28日	2023年01月28日	

### (5) 关联方资产转让、债务重组情况

单位：元

关联方	关联交易内容	本期发生额	上期发生额
河南茂盛机械制造有限公司	收购固定资产		6,000.00

### (6) 关键管理人员报酬

单位：元

项目	本期发生额	上期发生额
薪酬合计	5,574,287.21	6,284,724.79

### (7) 其他关联交易

#### (1) 关联方银行存款余额

关联方名称	年末余额	年初余额
中粮财务有限责任公司	1,011,869,977.02	1,000,000,000.00
合计	1,011,869,977.02	1,000,000,000.00

#### (2) 关联方银行存款利息收入

关联方名称	关联交易内容	本年发生额	上年发生额
中粮财务有限责任公司	利息收入	15,539,209.13	8,590,012.07
合计		15,539,209.13	8,590,012.07

注：上述关联方存款利率按照不低于中粮科工在国内主要金融机构取得的同期同档次存款利率执行。

### （3）关联方提供委托贷款服务

中粮科工委托中粮财务有限责任公司向西安国际提供借款人民币 800 万元，合同于 2021 年订立，借款期限为 1 年，年利率 1.5%，用途为流动资金周转。

中粮科工委托中粮财务有限责任公司向南皮装备提供借款人民币 1,500 万元，合同于 2021 年订立，借款期限为 3 年，年利率 2.75%，用途为流动资金周转。

中粮科工委托中粮财务有限责任公司向南皮装备提供借款人民币 3,000 万元，合同于 2021 年订立，借款期限为 3 年，年利率 2.75%，用途为流动资金周转。

中粮科工委托中粮财务有限责任公司向无锡装备提供借款人民币 1,000 万元，合同于 2022 年订立，借款期限为 1 年，年利率 1.75%，用途为流动资金周转。

中粮科工委托中粮财务有限责任公司向金麦科技提供借款人民币 1,500 万元，合同于 2022 年订立，借款期限为 1 年，年利率 1.75%，用途为流动资金周转。

### （4）关联方银行手续费支出及利息支出

关联方名称	关联交易内容	本年发生额	上年发生额
中粮财务有限责任公司	委贷手续费	7,500.00	45,900.00
中粮财务有限责任公司	利息支出	819,639.69	97,490.75
<b>合计</b>		<b>827,139.69</b>	<b>143,390.75</b>

注：上述委贷手续费按年万分之三收取。

## 6、关联方应收应付款项

### （1）应收项目

单位：元

项目名称	关联方	期末余额		期初余额	
		账面余额	坏账准备	账面余额	坏账准备
应收账款	中粮（昌吉）粮油工业有限公司	1,196,672.14	59,833.61	25,434,087.02	15,920,781.42
应收账款	中粮塔原红花（新疆）有限公司	21,016,762.42	14,294,565.10	19,624,866.67	12,296,435.89
应收账款	中粮（江西）米业有限公司	698,687.93	34,934.40	3,800.00	190.00

项目名称	关联方	期末余额		期初余额	
		账面余额	坏账准备	账面余额	坏账准备
应收账款	中粮（江阴）粮油仓储有限公司	365,664.00	27,199.20	1,388,659.89	327,881.97
应收账款	防城港中良仓储有限公司	1,269,283.65	63,464.18	216,000.00	216,000.00
应收账款	钦州大洋粮油有限公司	152,500.00	76,250.00	330,999.99	75,550.00
应收账款	中粮佳悦（天津）有限公司	2,202,256.48	139,342.82	116,920.00	5,846.00
应收账款	中国华粮物流集团北良有限公司			80,582.54	24,174.76
应收账款	中国华粮物流集团城陵矶港口库有限公司			35,700.00	1,785.00
应收账款	中粮（东莞）粮油工业有限公司	341,646.88	79,818.19	250,943.40	12,547.17
应收账款	中粮东海粮油工业（张家港）有限公司	905,812.00	59,247.85	118,216.99	5,910.85
应收账款	中粮八一面业（呼图壁）有限公司			48,000.00	14,400.00
应收账款	中谷集团国际经贸有限公司	60,000.00	60,000.00	60,000.00	60,000.00
应收账款	中粮面业（濮阳）有限公司	13,000.00	6,500.00	20,900.00	4,295.00
应收账款	中粮油脂（重庆）有限公司	822,500.00	54,625.00	3,443,761.17	224,688.06
应收账款	开原华粮粮食储备库有限公司			55,147.99	16,544.40
应收账款	张家港中粮东海仓储有限公司	382,000.00	73,156.60	216,226.40	10,811.32
应收账款	中粮粮油工业（巢湖）有限公司			13,500.00	675.00
应收账款	广西防城港华粮仓储有限公司			47,041.20	2,352.06
应收账款	广西中糖物流有限公司			495.28	24.76
应收账款	安徽中粮生化燃料酒精有限公司			5,614,289.48	280,714.17
应收账款	中粮粮油工业（黄冈）有限公司			11,100.00	555.00
应收账款	四川中糖物流有限公司	495.28	148.58	495.28	24.76
应收账款	天津中糖华丰物流有限公司	17,688.68	4,068.40	12,735.85	636.79
应收账款	天津中糖物流有限公司			495.28	24.76
应收账款	中粮（成都）粮油工业有限公司	806,688.68	48,459.43	195,339.63	9,766.98
应收账款	中粮地产（武汉）有限公司			6,792.45	339.62
应收账款	中粮海嘉（厦门）面业有限公司	80,000.00	24,000.00	1,080,180.90	54,009.05
应收账款	中粮粮油工业（荆州）有限公司			4,646.20	232.31
应收账款	中粮贸易（广东）	51,650.00	2,582.50	917,884.81	45,894.24



项目名称	关联方	期末余额		期初余额	
		账面余额	坏账准备	账面余额	坏账准备
	有限公司				
应收账款	中粮米业（沈阳）有限公司			124,688.57	6,234.43
应收账款	中粮面业（福州）有限公司	240,714.21	72,214.26	4,878,786.35	243,939.32
应收账款	中粮面业（海宁）有限公司	161,168.14	45,936.28	4,282,685.00	214,134.25
应收账款	中粮面业（庐江）有限公司			57,500.00	2,875.00
应收账款	中粮面业（潍坊）有限公司	27,667.91	1,383.40	2,932,800.00	146,640.00
应收账款	中粮面业（扬州）有限公司	3,100.00	155.00	70,300.00	3,515.00
应收账款	中粮山萃花生制品（威海）有限公司			7,376,317.81	368,815.89
应收账款	中粮天海粮油工业（沙湾）有限公司	793,925.00	57,502.50	689,500.00	34,475.00
应收账款	中粮油脂（龙口）有限公司	2,202,630.98	110,131.55	114,250.00	5,712.50
应收账款	中糖世纪股份有限公司湖北分公司	510,396.00	153,143.00	510,396.00	25,550.05
应收账款	开封市茂盛物流机电装备工程有限公司	389,040.00	380,452.00	380,000.00	380,000.00
应收账款	开封市茂盛机械有限公司	1,164,439.80	150,471.99	205,000.00	61,500.00
应收账款	ZAVKOM-ENGINEERINGLLC	2,374,610.00	118,730.50	577,576.00	28,878.80
应收账款	辽宁秋然钢板仓有限公司(原辽宁迎春钢板仓工程有限公司)	1,934,500.00	580,350.01	2,434,500.02	121,725.00
应收账款	山东迎春钢板仓制造有限公司	265,730.27	79,719.08	511,717.24	25,585.86
应收账款	宁波中糖物流有限公司	495.28	148.58	495.28	24.76
应收账款	北京顺义中宏粮食储备库有限公司	21,509.11	1,075.46		
应收账款	福建中粮制罐有限公司	58,275.00	2,913.75		
应收账款	河南茂盛机械制造有限公司	227,921.98	11,396.10		
应收账款	酒鬼酒股份有限公司	1,613,280.00	196,664.00		
应收账款	眉山加悦置业有限公司	23,166.59	1,158.33		
应收账款	中纺粮油（福建）有限公司	9,120.00	456.00		
应收账款	中纺粮油（湛江）工业有限公司	238,994.86	11,949.74		
应收账款	中纺粮油连王（大连）工业有限公司	1,007.55	50.38		
应收账款	中粮（新乡）小麦有限公司	311,953.99	15,597.70		

项目名称	关联方	期末余额		期初余额	
		账面余额	坏账准备	账面余额	坏账准备
应收账款	中粮家佳康（吉林）有限公司	286,000.00	85,800.00		
应收账款	中粮家佳康（张北）有限公司	54,000.00	2,700.00		
应收账款	中粮粮谷（重庆）有限公司	3,372,800.00	168,640.00		
应收账款	中粮粮油工业（九江）有限公司	230,819.27	11,540.96		
应收账款	中粮贸易有限公司	3,921.55	196.08		
应收账款	中粮米业（虎林）有限公司	1,456,868.01	72,843.40		
应收账款	中粮米业（五常）有限公司	569,572.46	28,478.62		
应收账款	中粮米业（盐城）有限公司	145,042.35	7,252.12		
应收账款	中粮面业（德州）有限公司	3,960.00	198.00		
应收账款	中粮面业（秦皇岛）鹏泰有限公司	19,590.00	979.50	0.01	0.00
应收账款	中粮面业（武汉）有限公司	4,265,389.15	213,269.46		
应收账款	中粮生物科技股份有限公司	27,200.00	1,360.00		
应收账款	中粮新沙粮油工业（东莞）有限公司	360,000.00	18,000.00		
应收账款	中粮信息科技有限公司	759,955.99	37,997.80		
应收账款	中粮油脂（广元）有限公司	2,453,105.25	122,655.26		
应收账款	中粮油脂（菏泽）有限公司	89,600.00	4,480.00		
应收账款	中粮油脂（眉山）有限公司	436.34	21.82		
应收账款	中粮油脂（湛江）有限公司	2,256,637.15	112,831.86		
应收账款	西安丝路粮食贸易中心有限责任公司	6,600.00	330.00		
其他应收款	中粮（昌吉）粮油工业有限公司			8,575,141.33	2,552,062.33
其他应收款	中粮塔原红花（新疆）有限公司	14,462,151.60	2,960,350.79	4,229,371.37	1,024,041.46
其他应收款	中粮佳悦（天津）有限公司	20,000.00	20,000.00	20,000.00	20,000.00
其他应收款	中粮米业（盐城）有限公司			30,000.00	2,250.00
其他应收款	中粮（江西）米业有限公司			26,900.00	1,345.00
其他应收款	中粮面业（福州）有限公司			69,000.00	20,700.00
其他应收款	中粮面业（武汉）有限公司	158,000.00	79,000.00	158,000.00	47,400.00
其他应收款	中粮生化能源（衡水）有限公司			255,136.68	76,541.00
其他应收款	辽宁中糖物流有限公司	30,000.00	9,000.00	30,000.00	1,500.00

项目名称	关联方	期末余额		期初余额	
		账面余额	坏账准备	账面余额	坏账准备
其他应收款	山东中糖物流有限公司	15,000.00	4,500.00	15,000.00	750.00
其他应收款	中粮东海粮油工业（张家港）有限公司			20,000.00	1,000.00
其他应收款	中粮黄海粮油工业（山东）有限公司	5,000.00	1,500.00	5,000.00	250.00
其他应收款	中粮油脂（菏泽）有限公司	2,000.00	600.00	4,000.00	200.00
其他应收款	中粮油脂（龙口）有限公司	51,200.00	10,360.00	44,200.00	2,210.00
其他应收款	中糖世纪股份有限公司湖北分公司			24,780.00	1,239.00
其他应收款	广西中糖物流有限公司	4,375.00	1,312.50		
其他应收款	酒鬼酒股份有限公司	133,660.00	6,683.00		
其他应收款	宁波中糖物流有限公司	4,375.00	1,312.50		
其他应收款	漳州中糖物流有限公司	4,375.00	1,312.50		
其他应收款	中粮粮油工业（黄冈）有限公司	30,000.00	1,500.00		
其他应收款	中粮面业（安阳）有限公司	244,503.00	12,225.15		
其他应收款	中糖世纪股份有限公司	8,750.00	2,625.00		
合同资产	四川中国酒城股份有限公司	671,404.61	181,987.06	593,667.31	29,683.37
合同资产	中纺农业安徽有限公司	2,284.90	1,142.45	2,284.90	685.47
合同资产	中国华粮物流集团北良有限公司	51,929.65	3,167.15	2,282.66	114.13
合同资产	中粮（昌吉）粮油工业有限公司	384,740.20	83,652.60	290,592.59	28,758.13
合同资产	中粮东海粮油工业（张家港）有限公司	217,826.25	108,913.13	155,438.25	46,631.48
合同资产	中粮米业（五常）有限公司	269,515.93	26,099.77	13,288.39	6,644.20
合同资产	中粮饲料（荆州）有限公司	12,150.00	6,075.00	12,150.00	3,645.00
合同资产	中粮（江阴）粮油仓储有限公司	492,647.20	24,632.36	10,602,108.11	530,105.41
合同资产	中粮米业（仙桃）有限公司			213,195.00	10,659.75
合同资产	中粮米业（盐城）有限公司	96,694.90	4,834.75	656,747.00	32,837.35
合同资产	中粮（唐山）糖业有限公司	8,018.87	4,009.44	8,018.87	2,405.66
合同资产	中粮粮油工业（黄冈）有限公司			3,150.00	1,575.00
合同资产	中粮粮油工业（荆州）有限公司			229,077.54	11,453.88
合同资产	中粮粮油工业（九	30,396.22	15,198.11	30,396.22	9,118.87

项目名称	关联方	期末余额		期初余额	
		账面余额	坏账准备	账面余额	坏账准备
	江)有限公司				
合同资产	中粮粮油工业(重庆)有限公司			1,550.94	465.28
合同资产	中国华粮物流集团城陵矶港口库有限公司	97,360.38	4,868.02	14,036,258.69	1,895,977.69
合同资产	中粮贸易有限公司	2,111.44	1,055.72	29,823.11	2,019.02
合同资产	中粮生化能源(衡水)有限公司	3,902.29	570.17	154,582.21	7,729.11
合同资产	中粮面业(安阳)有限公司			609,902.85	30,495.14
合同资产	中粮生化能源(龙江)有限公司			8,875.00	443.75
合同资产	漳州中糖物流有限公司	3,381.31	1,039.59	3,381.31	200.57
合同资产	中粮(成都)粮油工业有限公司	472,025.85	23,601.29	32,500.00	1,625.00
合同资产	中粮地产(武汉)有限公司	204,668.05	29,814.49	191,531.90	9,576.60
合同资产	中粮海嘉(厦门)面业有限公司	11,650,649.39	582,532.47	14,391,953.61	719,597.68
合同资产	中粮米业(吉林)有限公司			78,495.49	3,924.77
合同资产	中粮米业(沈阳)有限公司			3,829,500.00	191,475.00
合同资产	中粮面业(福州)有限公司	2,674,602.59	802,380.78	178.00	8.90
合同资产	中粮面业(海宁)有限公司	1,458,833.36	418,515.42	1,382,295.00	69,114.75
合同资产	中粮面业(武汉)有限公司	917,324.06	115,296.04	277,719.33	13,885.97
合同资产	中粮油脂(龙口)有限公司	95,830.64	4,791.53	26,996.59	1,349.83
合同资产	中糖世纪股份有限公司湖北分公司	145,803.20	38,942.71	194,329.00	51,354.50
合同资产	中粮生物科技股份有限公司	86,208.84	12,368.79	17,907.45	5,372.24
合同资产	开封市茂盛物流机电装备工程有限公司	18,867.92	18,867.92	18,867.92	9,433.96
合同资产	中粮油脂(重庆)有限公司	683,549.45	178,551.73	25,603.90	7,681.17
合同资产	安徽中粮生化燃料酒精有限公司	2,010,576.40	451,192.36		
合同资产	防城港中良仓储有限公司	173,084.13	8,654.21		
合同资产	费县中粮油脂工业有限公司	180,000.00	9,000.00		
合同资产	眉山加悦置业有限公司	342,861.57	17,143.08		
合同资产	钦州大洋粮油有限公司	1,981.13	99.06		
合同资产	宿州中粮生物化学有限公司	3,101.97	155.10		

项目名称	关联方	期末余额		期初余额	
		账面余额	坏账准备	账面余额	坏账准备
合同资产	中国华粮物流集团南通粮油接运有限责任公司	6,710.21	3,355.11		
合同资产	中粮（北京）饲料科技有限公司	3,465.35	173.27		
合同资产	中粮（东莞）粮油工业有限公司	62,153.12	3,107.66		
合同资产	中粮（江西）米业有限公司	2,613,585.58	130,679.28		
合同资产	中粮佳悦（天津）有限公司	83,294.00	4,164.70		
合同资产	中粮米业（虎林）有限公司	2,528,990.81	126,449.54		
合同资产	中粮米业（岳阳）有限公司	605.67	30.28		
合同资产	中粮面业（秦皇岛）鹏泰有限公司	290,951.30	25,643.82	44,385.00	2,219.25
合同资产	中粮面业（潍坊）有限公司	461,132.08	23,056.60		
合同资产	中粮面业（扬州）有限公司	226,558.22	11,327.91		
合同资产	中粮饲料（孝感）有限公司	3,396.23	169.81		
合同资产	中粮糖业有限公司	54,011.91	2,700.60		
合同资产	中粮油脂（广元）有限公司	726,533.67	106,051.68		
合同资产	中粮油脂（菏泽）有限公司	1,134.39	56.72		
合同资产	中粮油脂（眉山）有限公司	364,437.18	18,221.86		
合同资产	中粮油脂（泰兴）有限公司	690,032.58	34,501.63		
合同资产	中粮油脂（湛江）有限公司	1,143,362.83	57,168.14		
合同资产	酒鬼酒股份有限公司	133,660.00	6,683.00		

## (2) 应付项目

单位：元

项目名称	关联方	期末账面余额	期初账面余额
应付账款	中粮海嘉（厦门）面业有限公司		530.97
应付账款	中粮面业（福州）有限公司		300.00
应付账款	开封市茂盛物流机电装备工程有限公司	1,987,209.98	3,044,979.89
应付账款	河南茂盛机械制造有限公司	7,511,462.69	23,520.00
应付账款	开封市茂盛机械有限公司	15,180.00	181,485.81
应付账款	开封市海德机械有限公司		1,377.16
应付账款	合肥美亚光电技术股份有限公司	5,145,238.14	777,737.42

项目名称	关联方	期末账面余额	期初账面余额
应付账款	辽宁秋然钢板仓有限公司（原辽宁迎春钢板仓工程有限公司）	702,588.00	1,321,254.59
应付账款	山东迎春钢板仓制造有限公司	263,341.57	273,841.57
应付账款	山东华商亿源制冷空调工程有限公司	2,684,651.28	
应付账款	钦州大洋粮油有限公司	69,500.00	
应付账款	开封市茂盛机械有限公司	99,785.81	
其他应付款	郑州中粮工程技术服务有限公司		180,000.00
其他应付款	中粮酒业有限公司	6,720.00	6,720.00
其他应付款	中粮面业（漯河）有限公司	4,500.00	4,500.00
其他应付款	开封市茂盛物流机电装备工程有限公司	12,660.00	12,660.00
其他应付款	开封市茂盛机械有限公司	7,490,000.00	7,490,000.00
其他应付款	中粮上海粮油进出口有限公司	12,737.20	
合同负债	安徽中粮生化燃料酒精有限公司		547,634.09
合同负债	成都鹏悦企业管理咨询有限公司	853,900.00	853,900.00
合同负债	中纺农业安徽有限公司	22,803.73	22,803.73
合同负债	中粮（北京）饲料科技有限公司		64,138.26
合同负债	中粮（成都）粮油工业有限公司	1,546,857.24	40,566.04
合同负债	中粮（唐山）糖业有限公司	8,018.87	8,018.87
合同负债	中粮八一面业（呼图壁）有限公司		45,283.02
合同负债	中粮崇左江州糖业有限公司	7,547.17	7,547.17
合同负债	中粮国际（北京）有限公司	262,169.81	262,169.81
合同负债	中粮佳悦（天津）有限公司		6,696,479.19
合同负债	中粮米业（绥化）有限公司	42,654.40	42,654.40
合同负债	中粮面业（海宁）有限公司		349,619.47
合同负债	中粮面业（庐江）有限公司	1,286,646.15	1,286,646.15
合同负债	中粮面业（泰兴）有限公司	9,245.28	9,245.28
合同负债	中粮面业（武汉）有限公司		1,852,566.37
合同负债	中粮生物科技股份有限公司	226,254.71	226,254.71
合同负债	国内贸易工程设计研究院有限公司	113,037.73	80,973.21
合同负债	惠州市悦鹏房地产有限公司	583,923.80	137,377.55
合同负债	九江力山环保科技有限公司		360,984.00
合同负债	中粮面业（安阳）有限公司	4,735,536.17	1,409,433.96

项目名称	关联方	期末账面余额	期初账面余额
合同负债	中糖世纪股份有限公司湖北分公司		884,346.90
合同负债	山东中糖物流有限公司	184,590.38	169,811.32
合同负债	漳州中糖物流有限公司	8,254.72	8,254.72
合同负债	中纺粮油（四川）有限公司		768,637.17
合同负债	中粮（东莞）粮油工业有限公司		64,747.19
合同负债	中粮（江西）米业有限公司	615,450.21	1,215,167.24
合同负债	中粮海嘉（厦门）面业有限公司		6,925,463.35
合同负债	中粮集团（深圳）有限公司	88,301.89	88,301.89
合同负债	中粮建三江米业有限公司	70,283.02	154,237.85
合同负债	中粮粮谷（合肥）有限公司		690,566.04
合同负债	中粮粮油工业（九江）有限公司		327,899.14
合同负债	中粮贸易有限公司		52,264.15
合同负债	中粮米业（虎林）有限公司		2,861,350.93
合同负债	中粮米业（吉林）有限公司	83,018.87	1,267,364.07
合同负债	中粮米业（盐城）有限公司		209,433.96
合同负债	中粮天科生物工程（天津）有限公司		2,830.19
合同负债	中粮营养健康研究院有限公司		10,943.40
合同负债	中粮油脂（湛江）有限公司		2,256,637.17
合同负债	中粮油脂（重庆）有限公司	9,384,476.43	72,935.78
合同负债	开封市海德机械有限公司	1,001,940.00	1,433,577.98
合同负债	河南茂盛机械制造有限公司		91,052.48
合同负债	辽宁秋然钢板仓有限公司（原辽宁迎春钢板仓工程有限公司）		1,754,361.59
合同负债	中粮东海粮油工业（张家港）有限公司		194,603.76
合同负债	东明中谷国家粮食储备库有限公司	155,075.26	
合同负债	广西中糖物流有限公司	8,254.72	
合同负债	河北中糖华洋物流有限公司	2,641.51	
合同负债	河北中糖物流有限公司	11,132.08	
合同负债	酒鬼酒股份有限公司	3,092,433.22	
合同负债	山东华商亿源制冷空调工程有限公司	1,282,348.66	
合同负债	陕西鼎安置业有限公司	162,870.56	
合同负债	中纺粮油（福建）有限公司	66,037.74	

项目名称	关联方	期末账面余额	期初账面余额
合同负债	中纺粮油（日照）有限公司	2,436,630.46	
合同负债	中国华粮物流集团北良有限公司	139,441.51	
合同负债	中粮家佳康（赤峰）有限公司 翁牛特旗分公司	22,489.20	
合同负债	中粮麦芽（大连）有限公司	191,132.07	
合同负债	中粮贸易（广东）有限公司	11,992,926.83	
合同负债	中粮米业（沈阳）有限公司	13,207.54	
合同负债	中粮面业（福州）有限公司	365,300.44	
合同负债	中粮面业（秦皇岛）鹏泰有限公司	8,919,889.93	339,859.54
合同负债	中粮面业（潍坊）有限公司	8,400,662.61	
合同负债	中粮面业（扬州）有限公司	5,307,948.61	
合同负债	中粮祥云置业南京有限公司	111,976.67	
合同负债	中粮油脂（广元）有限公司	3,687,453.68	
合同负债	中粮油脂（眉山）有限公司	93,396.23	
合同负债	中国华粮物流集团南通粮油接 运有限责任公司	250,075.47	
预付账款	中粮天海粮油工业（沙湾）有 限公司	3,434.00	3,434.00
预付账款	中粮农业产业管理服务有限公司		2,837.92
预付账款	合肥美亚光电技术股份有限公司		518,452.69
预付账款	辽宁秋然钢板仓有限公司（原 辽宁迎春钢板仓工程有限公 司）	72,116.69	4,693,412.90
预付账款	中茶（北京）连锁商业有限公 司	4,460.00	
预付账款	开封市海德机械有限公司	134,072.84	

### 十三、承诺及或有事项

#### 1、重要承诺事项

资产负债表日存在的重要承诺

截至 2022 年 12 月 31 日，本集团无需要说明的重大承诺事项。



## 2、或有事项

### (1) 资产负债表日存在的重要或有事项

1. 被告无锡工科、被告中粮（昌吉）粮油工业有限公司、被告江苏天腾建设集团有限公司与原告叶桂宗昌吉土建工程施工合同纠纷

2012年4月28日，被告无锡工科与被告江苏天腾建设集团有限公司（以下简称“江苏天腾”）签订《协议书》，将其总承包的中粮（昌吉）粮油工业有限公司（以下简称“中粮（昌吉）公司”）“中粮昌吉1000t/d蛋白饲料加工项目”中的土建钢结构施工分包给江苏天腾，工程内容为预榨车间、精炼车间、浸出车间、库房等建安工程。协议约定的暂估价款为2,200万元。因无锡工科与江苏天腾之间就涉案工程造价争议较大，无锡工科暂停支付相应工程款。

2018年6月，原告叶桂宗以涉案项目实际施工人的身份向新疆维吾尔自治区高级人民法院提起诉讼，请求判令：（1）被告向原告支付工程款7,351.953938万元；（2）被告向原告支付工程款拖欠期间利息3,092.6031万元（暂计算至2018年8月31日）；（3）被告向原告支付拖欠工程款自2018年9月1日至付清工程款之日期间按银行贷款年利率14.25%计算的利息；（4）被告承担本案案件受理费、保全费、鉴定费及邮寄费等全部诉讼费用。

2018年9月4日、2018年10月10日，经原告叶桂宗财产保全申请，新疆维吾尔自治区高级人民法院作出（2018）新民初63号民事裁定、（2018）新执保46号执行裁定，裁定指定乌鲁木齐铁路运输中级人民法院受理执行，冻结无锡工科存款104,445,570.38元。

2020年11月28日，新疆维吾尔自治区高级人民法院作出一审判决：（1）被告于本判决生效后15日内向原告叶桂宗支付工程款3,854.64万元；（2）被告于本判决生效后15日内向原告叶桂宗支付未付工程款自2016年12月30日至2019年8月19日的利息418.87万元；以及未付工程款3,854.64万元自2019年8月20日起按全国银行间同业拆借中心公布的贷款市场报价利率计算至付清为止的利息；（3）驳回原告叶桂宗其他诉讼请求；（4）案件受理费56.40万元（叶桂宗已预交），由原告叶桂宗负担32.25万元，由被告负担24.15万元，保全申请费由被告负担5,000元，鉴定费由被告负担56.55万元，原告负担15.95万元。

2021年9月27日，中华人民共和国最高人民法院作出二审民事判决：(1)撤销新疆维吾尔自治区高级人民法院（2018）新民初63号民事判决；(2)中粮（昌吉）公司、无锡工科于本

判决生效后十五日内向叶桂宗支付工程款 4,115.84 万元及利息，其中扣除质保金的利息，按本金 3,474.63 万元，自 2015 年 12 月 18 日起至 2017 年 11 月 3 日止，按照中国人民银行发布的同期同类贷款利率计算；未付工程款 4,115.84 万元的利息，自 2017 年 11 月 4 日起至 2019 年 8 月 19 日止，按照中国人民银行发布的同期同类贷款利率计算；自 2019 年 8 月 20 日起至付清之日止的利息，按全国银行间同业拆借中心公布的贷款市场报价利率计算；（3）驳回叶桂宗其他诉讼请求。一审案件受理费 56.40 万元（叶桂宗已预交），由叶桂宗负担 28.40 万元，无锡工科、中粮（昌吉）公司负担 28.00 万元。保全申请费 0.50 万元，由无锡工科、中粮（昌吉）公司负担。鉴定费 72.50 万元（叶桂宗支付鉴定费 36.00 万元，无锡工科支付鉴定费 36.50 万元），由中粮（昌吉）公司、无锡工科负担 56.55 万元，叶桂宗负担 15.95 万元。二审案件受理费 33.49 万元，由叶桂宗负担 4.20 万元，无锡工科负担 29.29 万元。

2022 年 1 月 11 日，乌鲁木齐铁路运输中级法院按照（2022）新 71 执 12 号执行书，扣划无锡工科案件执行款 53,653,723.50 元（工程款及利息）到乌鲁木齐铁路运输中级法院。

2022 年 5 月 28 日，叶桂宗因不服二审判决，向最高人民法院申请再审，请求法院：（1）依法撤销最高人民法院（2021）民终 668 号民事判决书、新疆维吾尔自治区高级人民法院（2018）新民初 63 号民事判决书，并将本案发回重审；或在二审判决基础上依法判决被申请人向申请人另行增加支付工程款 2,600 万元；（2）被申请人承担一审、二审、再审全部诉讼费用及鉴定费用。

2022 年 6 月 28 日，叶桂宗提出执行异议，异议人对乌鲁木齐铁路运输中级人民法院按一到五年期银行同期贷款利率计算被执行人应付债务利息不服，提出异议，异议金额合计 134.541792 万元。

2022 年 7 月 8 日，乌鲁木齐铁路运输中级法院作出（2022）新 71 执异 22 号，驳回异议人叶桂宗的异议请求。

2022 年 7 月 19 日，叶桂宗提出执行异议复议申请，请求撤销（2022）新 71 执异 22 号执行裁定书，请求增加执行利息 1,943,949.08 元，执行费用由被执行人负担。

2022 年 12 月 12 日，最高人民法院作出（2022）最高法民申 827 号民事裁定书，裁定驳回叶桂宗的再审申请。

2022 年 12 月 15 日，新疆维吾尔自治区高级人民法院作出(2022)新执复 82 号执行裁定书，裁定：（1）撤销乌鲁木齐铁路运输中级法院（2022）新 71 执异 22 号执行裁定；（2）本案发回乌鲁木齐铁路运输中级法院重新审查处理。

2023 年 2 月 6 日，乌鲁木齐铁路运输中级法院作出（2023）新 71 执异 9 号执行裁定书，裁定撤销该院 2022 年 2 月 17 日作出的（2022）新 71 执 12 号执行案件结案通知书。

2023 年 2 月 13 日，无锡工科提起复议申请，请求新疆维吾尔自治区高级人民法院撤销（2023）新 71 执异 9 号执行裁定书，并维持（2022）新 71 执 12 号执行案件结案通知书。

## 2. 被告无锡工科与原告叶桂宗塔原项目土建工程施工合同纠纷

2012 年 7 月 4 日，被告本公司与江苏天腾签订《协议书》，将其总承包的中粮塔原红花（新疆）有限公司（以下简称“中粮塔原公司”）“中粮塔原红花（新疆）有限公司搬迁项目”中的土建钢结构施工分包给江苏天腾。工程内容为预榨车间、精炼车间、浸出车间、库房等建安工程。协议约定的暂估价款为 1,390 万元。后无锡工科与江苏天腾双方就涉案工程造价争议较大，无锡工科暂停支付相应工程款。

2017 年 1 月 5 日，原告叶桂宗以涉案项目实际施工人的身份向新疆维吾尔自治区伊犁哈萨克自治州塔城地区中级人民法院提起诉讼，请求判令：（1）被告支付工程款 28,048,048.39 元；（2）被告支付逾期付款利息 12,400,341.98 元（利息从 2014 年 12 月 19 日计算至 2017 年 12 月 18 日，利息付至欠款本息清偿之日止）。2017 年 12 月，塔城地区中级人民法院依原告请求，冻结被告无锡工科 3,600 万元银行存款。

2018 年 11 月 28 日、2019 年 2 月 19 日，经原告叶桂宗财产保全申请，塔城地区中级人民法院作出（2017）新 42 民初 1 号之三号、（2017）新 42 民初 1 号之四号民事裁定，裁定继续冻结无锡工科存款 3,600 万元。

2019 年 12 月 10 日，塔城地区中级人民法院作出（2017）新 42 民初 1 号民事判决，一审判决：（1）被告无锡工科于判决生效之日起十日内向原告叶桂宗给付剩余工程款 11,716,984.83 元；（2）被告无锡工科于判决生效之日起十日内向原告叶桂宗给付逾期付款利息 1,947,948.73 元，利息付至欠款本息清偿之日止；（3）驳回原告叶桂宗的其他诉讼请求。

2020年1月6日原告叶桂宗已向新疆维吾尔自治区高级人民法院伊犁哈萨克自治州分院提起上诉，请求判令：（1）被上诉人支付未支持部分工程款 15,335,088.12 元；（2）被上诉人支付未支持部分利息 16,280,425.59 元（利息从 2014 年 12 月 19 日计算至 2019 年 12 月 18 日，利息付至欠款本息清偿之日止）；（3）本案一、二审诉讼费用及上诉过程中，财产保全费、鉴定费及其他费用由被上诉人承担。

2020年12月5日，新疆维吾尔自治区高级人民法院伊犁哈萨克自治州分院出具《民事裁定书》（（2020）新 40 民终 1836 号），裁定：（1）撤销新疆维吾尔自治区塔城地区中级人民法院（2017）新 42 民初 1 号民事判决；（2）本案发回新疆维吾尔自治区塔城地区中级人民法院重审。

2021年12月29日，新疆维吾尔自治区伊犁哈萨克自治州塔城地区中级人民法院作出一审民事判决（（2021）新 42 民初 1 号），一审判决：（1）被告无锡工科于本判决生效之日起十日内向原告叶桂宗给付剩余工程款 21,359,656.9 元 {47,843,368.9 元-已付工程款 26,483,712 元（包含税款 807,750 元）}；（2）被告无锡工科于本判决生效之日起十日内向原告叶桂宗，自 2016 年 6 月 23 日起至 2016 年 12 月 30 日，按照中国人民银行发布的同期同类贷款利率计息；未付工程款 21,359,656.9 元的利息，自 2017 年 1 月起至 2019 年 12 月 30 日止，按照中国人民银行发布的同期同类贷款利率计息；自 2020 年 1 月至付清之日止的利息，按全国银行间同业拆借中心公布的贷款市场报价利率计算。对于具体的利率标准问题，按照前述分段期间的利率标准计算。（3）驳回原告叶桂宗的其他诉讼请求。案件受理费 244,042 元，由原告叶桂宗负担 161,068 元，由被告无锡工科负担 82,974 元。保全费 5,000 元，由原告叶桂宗负担 3,000 元，被告无锡工科负担 2,000 元。

2022年1月，叶桂宗和无锡工科均已向新疆维吾尔自治区高级人民法院伊犁哈萨克自治州分院法院提起上诉，法院已受理。

2022年9月5日，新疆维吾尔自治区高级人民法院伊犁哈萨克自治州分院作出（2022）新 40 民终 567 号民事判决书，判决如下：（1）撤销新疆维吾尔自治区伊犁哈萨克自治州塔城地区中级人民法院（2021）新 42 民初 1 号第三项；（2）变更新疆维吾尔自治区伊犁哈萨克自治州塔城地区中级人民法院（2021）新 42 民初 1 号民事判决第一项为无锡中粮工程科技有限公司于本判决生效之日起十日内向叶桂宗给付剩余工程款 23,099,526.59 元 {49,583,238.59 元-已付工程款 26,483,712 元（包含税款 807,750 元）}；（3）变更新疆维

吾尔自治区伊犁哈萨克自治州塔城地区中级人民法院（2021）新 42 民初 1 号民事判决第二项为无锡中粮工程科技有限公司于本判决生效之日起十日内向叶桂宗支付以 23,099,526.59 元为基数计算的利息：自 2014 年 12 月 19 日起至 2019 年 8 月 19 日按照中国人民银行发布的同期同类贷款利率两倍计算的利息；自 2019 年 8 月 20 日至付清之日按全国银行间同业拆借中心公布的贷款市场报价利率两倍计算的利息；（4）驳回叶桂宗一审其他诉讼请求。一审案件受理费 244,042 元，二审案件受理费 125,665.83 元，保全费 5,000 元，鉴定费 369,865 元，鉴定人出庭费 10,000 元，合计 754,572.83 元，由叶桂宗负担 203,734.83 元，无锡中粮工程科技有限公司负担 550,838 元。

2022 年 12 月 27 日，塔城地区中级人民法院作出（2022）新 42 执 56 号执行通知书，责令无锡工科：（1）向申请执行人叶桂宗支付工程款 23,099,526.59 元及逾期付款利息（以 23,099,526.59 元为基数自 2014 年 12 月 19 日起至 2019 年 8 月 19 日按照中国人民银行发布的同期同类贷款利率两倍计算；2019 年 8 月 20 日至付清之日按全国银行间同业拆借中心公布的贷款市场报价利率两倍计算）；支付一、二审案件受理费、保全费、鉴定费、鉴定人出庭费共计 267,692.58 元）。二、向申请执行人叶桂宗加倍支付迟延履行期间债务利息（加倍部分债务利息=债务人未清偿的生效法律文书确定的除一般债务利息之外的金钱债务×日万分之一点七五×迟延履行期间）。三、负担申请执行费 90,870 元。

2022 年 12 月 30 日、2023 年 1 月 26 日、2023 年 1 月 31 日，塔城地区中级人民法院按照（2022）新 42 执 56 号执行通知书，共扣划无锡工科案件执行款 41,543,863.51 元（工程款及利息）到塔城地区中级人民法院。

2023 年 2 月 13 日，无锡工科向新疆维吾尔自治区高级人民法院提交再审申请书，请求如下：（1）请求依法撤销新疆维吾尔自治区高级人民法院伊犁哈萨克自治州分院（2022）新 40 民终 567 号判决书第二项判决内容，并依法改判申请人向叶桂宗仅支付剩余工程款 13,035,911.48 元（生效判决支付剩余工程款 23,099,526.59 元）；（2）请求依法撤销新疆维吾尔自治区高级人民法院伊犁哈萨克自治州分院（2022）新 40 民终 567 号判决书第三项内容，依法改判申请人仅向叶桂宗支付以实际未付工程款本金为基数，计算自 2016 年 6 月 23 日至 2022 年 12 月 31 日止的银行同类同期贷款利率的单倍利息（以 13,035,911.48 元为基数，暂计为 4,047,026.144 元）；（3）依法改判由叶桂宗承担本案一审、二审及再审期间的诉讼费、鉴定费、鉴定人员出庭费等费用。

2023 年 2 月 16 日，叶桂宗向塔城地区中级人民法院提交执行异议申请书。塔原案件执行过程中，因无锡工科分批支付执行款，叶桂宗对执行法院实现债权的有关费用、一般利息、主债务、迟延履行金的计算方式不服，请求法院复核案涉执行款，按照法律规定顺序清偿债务。

2023 年 3 月 8 日，塔城中院作出（2023）新 42 执异 4 号执行裁定书，驳回无锡工科异议申请。

2023 年 3 月 8 日，塔城中院作出（2023）新 42 执异 5 号执行裁定书，驳回叶桂宗的异议请求。

### 3. 被告武汉科研与原公司职工的劳务纠纷

2022 年 7 月 11 日，原本公司职工王卫东以本公司在未与其进行任何协商行为的情况下将其从单位除名为由，将本公司诉至湖北省武汉市洪山区人民法院，要求判令本公司支付拖欠的工资、社保以及各种补贴合计 150.885 万元。针对该诉讼案件，本公司辩称王卫东于 2003 年底离开本公司处，未提供任何劳动，本公司已经根据单位规章制度、法律规定以及医院医嘱批注王卫东治疗期间的病假并依法发放工资，且双方不存在任何停薪留职等类似约定，不应认定双方劳动关系存续至今，且王卫东于 2022 年向本公司提起诉讼，已经超过了法律规定的仲裁时效。2022 年 10 月 14 日，湖北省武汉市洪山区人民法院作出（2022）鄂 0111 民初 11962 号民事判决书，驳回原告王卫东的诉讼请求。

2022 年 10 月 31 日，王卫东向武汉市中级人民法院提起上诉，请求法院撤销（2022）鄂 0111 民初 11962 号民事判决书，依法发回重审或依法改判为本公司支付拖欠的工资、社保、公积金以及各种补贴共计 429.114491 万元。截至财务报表报出日，该案件正处于二审审理中，尚未判决。

#### **（2）公司没有需要披露的重要或有事项，也应予以说明**

公司不存在需要披露的重要或有事项。

## 十四、资产负债表日后事项

### 1、利润分配情况

2023 年 4 月 24 日第二届董事会第七次会议审议通过 2022 年度利润分配预案，拟派发现

金股利 102,454,849.00 元（含税），其余未分配利润结转下年。该方案尚需提交 2022 年度股东大会审议通过。

## 2、其他资产负债表日后事项说明

除存在上述资产负债表日后事项披露事项外，本集团无其他重大资产负债表日后事项。

## 十五、其他重要事项

### 1、易买得项目仲裁情况

华商国际 2018 年 12 月从无锡易买得购物中心有限公司（以下简称“易买得”）总承包的卜蜂莲花无锡易买得购物中心改造项目，已于 2019 年底竣工并交付易买得使用。2020 年 6 月 4 日，易买得出具竣工验收单。

2020 年 7 月 2 日，经建设单位、总包单位、分包单位和造价审核单位四方共同确认，项目决算工程总价为人民币 120,200,543.10 元。之后，业主对已结算的工程款有异议，长期拖欠华商国际 5,000 多万工程款未予支付。2021 年 2 月，华商国际向上海国际经济贸易仲裁委员会（以下简称“上海仲裁委”）申请仲裁，主张易买得向华商国际支付拖欠的工程款及相关费用。

应华商国际财产保全的申请，2021 年 4 月 2 日，江苏省无锡市锡山区人民法院以（2021）苏 0205 财保 15 号《民事裁定书》裁定：冻结易买得的银行存款 6,194.62 万元，或查封、扣押其同等价值的其他财产。此项财产保全，实际冻结银行存款为易买得在交通银行股份有限公司无锡分行 3220000634018010086120 账户中的存款 0.89 万元，实际查封资产为易买得位于无锡市锡山区东亭沪中路 2 号的无锡易买得购物中心。

2022 年 12 月 28 日，上海仲裁委以【2022】沪贸仲裁字第 1162 号《裁决书》（以下简称裁决书）裁定：（一）被申请人（无锡易买得）向申请人（华商国际）支付工程款人民币 5,244.15 万元，以及自 2020 年 7 月 4 日起以人民币 5,244.15 万元为基数，按全国银行间同业拆借中心公布的贷款市场报价利率（LPR）计算至前述工程款全部清偿之日止的逾期付款利息；（二）被申请人向申请人支付弱电部分质保金人民币 235.02 万元；（三）被申请人向申请人支付律师费人民币 200 万元；（四）被申请人向申请人支付财产保全保险费人民币 5.58 万元；（五）被申请人向申请人支付财产保全费 0.5 万元；（六）对申请人的其他仲裁请求不予支持；（七）本案仲裁费 50.18 万元，由申请人承担人民币 5.02 万元，由被申请人

承担 45.16 万元，鉴于申请人业已全额预交本案仲裁费，故被申请人应向申请人支付人民币 45.16 万元。

由于裁决书的实际执行情况存在较大的不确定性，根据谨慎性原则，华商国际 2022 年度未按照该裁决书进行会计处理。

## 2、债务重组

### 1) 债务人披露情况

单位：元

债务重组方式	债务账面价值	债务重组利得金额	股本增加金额	或有应付金额
以低于债务账面价值的现金清偿债务	363,380.50	73,630.50	—	
合计	363,380.50	73,630.50		

### 2) 债权人披露情况

单位：元

债务重组方式	债权账面价值	债务重组利得金额	长期股权投资增加金额	占债务人股权的比例	或有应收金额
以高于债权账面价值的现金收回债权	3,252.34	3,252.34	—	—	
合计	3,252.34	3,252.34			

## 3、年金计划

中粮科工企业年金所需费用由企业和职工共同承担，公司员工可自愿参加年金计划。企业缴费的列支渠道按照国家有关规定执行，职工个人缴费由企业从职工工资中代扣代缴。中粮科工现阶段年金实施范围为本公司及本公司之子公司无锡工科、郑州科研、武汉科研、华商国际、无锡生化及工科金麦。

## 4、分部信息

### (1) 报告分部的确定依据与会计政策

本集团以内部组织结构、管理要求、内部报告制度为依据确定经营分部，以经营分部为基础确定报告分部。经营分部，是指集团内同时满足下列条件的组成部分：该组成部分能够在日常活动中产生收入、发生费用；公司管理层能够定期评价该组成部分的经营成果，以决



定向其配置资源、评价其业绩；公司能够取得该组成部分的财务状况、经营成果和现金流量等有关会计信息。

分部间转移价格参照市场价格确定，共同费用除无法合理分配的部分外按照收入比例在不同的分部之间分配。

## (2) 报告分部的财务信息

单位：元

项目	设计咨询	机电工程系统交付	工程承包	设备制造	其他	分部间抵销	合计
主营业务收入	619,069,174.20	1,119,291,681.24	239,043,290.59	766,750,321.63	52,652,725.33	-121,484,114.47	2,675,323,078.52
主营业务成本	349,743,542.50	965,192,343.12	223,845,874.50	671,116,724.18	35,059,441.97	-115,740,231.46	2,129,217,694.81
资产总额	1,151,467,654.84	1,954,672,618.67	461,411,991.80	1,454,584,752.94	105,602,319.01	-1,315,155,011.79	3,812,584,325.47
负债总额	507,029,836.71	760,173,496.90	165,584,668.66	516,914,850.18	45,991,757.86	-200,235,413.23	1,795,459,197.08

## 5、其他对投资者决策有影响的重要交易和事项

无

## 十六、母公司财务报表主要项目注释

### 1、应收账款

#### (1) 应收账款分类披露

单位：元

类别	期末余额					期初余额				
	账面余额		坏账准备		账面价值	账面余额		坏账准备		账面价值
	金额	比例	金额	计提比例		金额	比例	金额	计提比例	
其中：										
按组合计提坏账准备的应收账款	4,503,560.74	100.00%	734,593.40	16.31%	3,768,967.34	13,335,090.85	100.00%	1,755,213.81	13.16%	11,579,877.04
其中：										
以账龄特征为基础的预期信用损失组合的应收账款	4,503,560.74	100.00%	734,593.40	16.31%	3,768,967.34	13,335,090.85	100.00%	1,755,213.81	13.16%	11,579,877.04
合计	4,503,560.74	100.00%	734,593.40	16.31%	3,768,967.34	13,335,090.85	100.00%	1,755,213.81	13.16%	11,579,877.04

按组合计提坏账准备：以账龄特征为基础的预期信用损失组合的应收账款

单位：元

名称	期末余额		
	账面余额	坏账准备	计提比例
1年以内	2,535,100.00	126,755.00	5.00%
1至2年	1,881,959.85	564,587.95	30.00%
2至3年	86,500.89	43,250.45	50.00%
合计	4,503,560.74	734,593.40	

确定该组合依据的说明：

详见附注五、11.应收账款相关内容

如是按照预期信用损失一般模型计提应收账款坏账准备，请参照其他应收款的披露方式披露坏账准备的相关信息：

适用 不适用

按账龄披露

单位：元

账龄	账面余额
1年以内（含1年）	2,535,100.00
1至2年	1,881,959.85
2至3年	86,500.89
合计	4,503,560.74

(2) 本期计提、收回或转回的坏账准备情况

本期计提坏账准备情况：

单位：元

类别	期初余额	本期变动金额				期末余额
		计提	收回或转回	核销	其他	
坏账准备	1,755,213.81	-1,020,620.41				734,593.40
合计	1,755,213.81	-1,020,620.41				734,593.40

其中本期坏账准备收回或转回金额重要的：

单位：元

单位名称	收回或转回金额	收回方式

无

(3) 按欠款方归集的期末余额前五名的应收账款情况

单位：元

单位名称	应收账款期末余额	占应收账款期末余额合计数的比例	坏账准备期末余额
中信建设有限责任公司	4,503,560.74	100.00%	734,593.40
合计	4,503,560.74	100.00%	

2、其他应收款

单位：元

项目	期末余额	期初余额
应收股利	20,000,000.00	
其他应收款	25,138,173.63	58,159,164.80
合计	45,138,173.63	58,159,164.80

(1) 应收股利

1) 应收股利分类

单位：元

项目(或被投资单位)	期末余额	期初余额
中粮工程装备(张家口)有限公司	20,000,000.00	
合计	20,000,000.00	

(2) 其他应收款

1) 其他应收款按款项性质分类情况

单位：元

款项性质	期末账面余额	期初账面余额
押金及保证金	31,637.00	
其他往来	25,113,105.35	58,033,916.62
其他		131,840.20
合计	25,144,742.35	58,165,756.82

2) 坏账准备计提情况

单位：元

坏账准备	第一阶段	第二阶段	第三阶段	合计
	未来 12 个月预期信用损失	整个存续期预期信用损失(未发生信用减值)	整个存续期预期信用损失(已发生信用减值)	
2022 年 1 月 1 日余额		6,592.02		6,592.02
2022 年 1 月 1 日余额在本期				

本期计提		-23.30		-23.30
2022 年 12 月 31 日余额		6,568.72		6,568.72

损失准备本期变动金额重大的账面余额变动情况

适用 不适用

按账龄披露

单位：元

账龄	账面余额
1 年以内（含 1 年）	25,144,742.35
合计	25,144,742.35

### 3) 本期计提、收回或转回的坏账准备情况

本期计提坏账准备情况：

单位：元

类别	期初余额	本期变动金额				期末余额
		计提	收回或转回	核销	其他	
坏账准备	6,592.02	-23.30				6,568.72
合计	6,592.02	-23.30				6,568.72

无

其中本期坏账准备转回或收回金额重要的：

无

### 4) 按欠款方归集的期末余额前五名的其他应收款情况

单位：元

单位名称	款项的性质	期末余额	账龄	占其他应收款期末余额合计数的比例	坏账准备期末余额
中粮工科金麦科技（无锡）有限公司	委托贷款	15,008,020.84	1 年以内	59.69%	
中粮工程装备无锡有限公司	委托贷款	10,005,347.21	1 年以内	39.79%	
代缴五险	往来款	99,737.30	1 年以内	0.40%	4,986.87
无锡博格酒店有限公司	押金及保证金	12,900.00	1 年以内	0.05%	645.00
郭小蓉	押金及保证金	5,500.00	1 年以内	0.02%	275.00
合计		25,131,505.35		99.95%	5,906.87

## 3、长期股权投资

单位：元

项目	期末余额			期初余额		
	账面余额	减值准备	账面价值	账面余额	减值准备	账面价值
对子公司投资	1,062,192,721.89		1,062,192,721.89	928,511,531.89		928,511,531.89
合计	1,062,192,721.89		1,062,192,721.89	928,511,531.89		928,511,531.89

### (1) 对子公司投资

单位：元

被投资单位	期初余额（账面价值）	本期增减变动				期末余额（账面价值）	减值准备期末余额
		追加投资	减少投资	计提减值准备	其他		
无锡工科	225,391,447.34					225,391,447.34	
武汉科研	184,444,870.99					184,444,870.99	
西安国际	47,219,353.09					47,219,353.09	
郑州科研	106,062,496.37					106,062,496.37	
华商国际	77,165,545.81					77,165,545.81	
南皮装备	35,588,349.46					35,588,349.46	
张家口装备	68,272,448.83	128,681,190.00				196,953,638.83	
无锡生化	12,607,020.00					12,607,020.00	
茂盛装备	89,700,000.00					89,700,000.00	
工科金麦	10,000,000.00					10,000,000.00	
山东迎春	29,310,000.00					29,310,000.00	
湖南迎春	32,750,000.00					32,750,000.00	
工科机械	10,000,000.00					10,000,000.00	
工科检测		5,000,000.00				5,000,000.00	
合计	928,511,531.89	133,681,190.00				1,062,192,721.89	

### (2) 其他说明

无

## 4、营业收入和营业成本

单位：元

项目	本期发生额		上期发生额	
	收入	成本	收入	成本
主营业务	5,969,744.65	5,293,007.20	41,920,746.16	40,987,460.29
合计	5,969,744.65	5,293,007.20	41,920,746.16	40,987,460.29

收入相关信息：

单位：元

合同分类	设计咨询	机电工程系统交付	工程承包	设备制造	其他	合计
商品类型						
其中：						
按经营地区分类						
其中：						
市场或客户类型						
其中：						
合同类型						
其中：						
按商品转让的时间分类						
其中：						
按合同期限分类		5,969,744.65				5,969,744.65
其中：						
在某一时点履行的履约义务		2,535,100.00				2,535,100.00
内在某一时段履行的履约义务		3,434,644.65				3,434,644.65
按销售渠道分类						
其中：						
合计		5,969,744.65				5,969,744.65

与履约义务相关的信息：

无。

与分摊至剩余履约义务的交易价格相关的信息：

本报告期末已签订合同、但尚未履行或尚未履行完毕的履约义务所对应的收入金额为 830,000.00 元，其中，830,000.00 元预计将于 2023 年度确认收入，元预计将于年度确认收入，元预计将于年度确认收入。

其他说明：

无

## 5、投资收益

单位：元

项目	本期发生额	上期发生额
成本法核算的长期股权投资收益	140,000,000.00	90,000,000.00
处置交易性金融资产取得的投资收益	1,000,824.33	
合计	141,000,824.33	90,000,000.00

## 十七、补充资料

### 1、当期非经常性损益明细表

适用 不适用

单位：元

项目	金额	说明
非流动资产处置损益	164,896.19 /	
计入当期损益的政府补助（与公司正常经营业务密切相关，符合国家政策规定、按照一定标准定额或定量持续享受的政府补助除外）	15,442,400.28 /	
债务重组损益	70,378.16 /	
除同公司正常经营业务相关的有效套期保值业务外，持有交易性金融资产、交易性金融负债产生的公允价值变动损益，以及处置交易性金融资产交易性金融负债和可供出售金融资产取得的投资收益	3,150,470.91 /	
除上述各项之外的其他营业外收入和支出	-6,915,699.31 /	
		/
减：所得税影响额	894,914.22 /	
少数股东权益影响额	556,265.45 /	
合计	10,461,266.56	--

其他符合非经常性损益定义的损益项目的具体情况：

适用 不适用

公司不存在其他符合非经常性损益定义的损益项目的具体情况。

将《公开发行证券的公司信息披露解释性公告第 1 号——非经常性损益》中列举的非经常性损益项目界定为经常性损益项目的情况说明

适用 不适用

## 2、净资产收益率及每股收益

报告期利润	加权平均净资产收益率	每股收益	
		基本每股收益（元/股）	稀释每股收益（元/股）
归属于公司普通股股东的净利润	9.31%	0.33	0.33
扣除非经常性损益后归属于公司普通股股东的净利润	8.73%	0.31	0.31