

winner 稳健医疗

Purcotton 全棉时代



# 2022

稳健医疗用品股份有限公司

# 年度报告



## 致 股 东

### 尊敬的各位股东，亲爱的合作伙伴们：

大家好！

又到了公布年报的时刻，很高兴又能当面向大家汇报过去一年我们做了什么，以及未来三年的战略规划。借此机会，我代表公司董事会和公司经营管理层向长期以来信任和支持稳健医疗大健康事业的投资者、客户、供应商、员工以及社会各界的合作伙伴表达衷心的感谢。

回顾过去的一年，最大的感受是多变性。环境的不确定性带来工作的不稳定性，工作的不稳定性带来计划的多变性。如何在不可控的外界干扰下尽最大努力去争取业绩增长，就是管理层时刻面对的首要问题。我们的措施是稳定情绪、鼓舞士气、快速反应。医疗业务管理层带领团队，紧紧围绕突发事件的紧急需求、快速反应、发扬艰苦奋斗、连续作战的企业精神，为国家分忧、为社会稳定做贡献的同时实现销售的增长。消费品管理团队，在线下业务发展受到外界环境制约的情况下，我们积极开展O2O模式，将线下消费逆流至线上，引导门店社群小程序业务快速增长，我们通过各种手段弥补客户无法亲自体验、感受商品的遗憾，在满足消费者个性化需求的同时，实现线下不足线上补，做到消费业绩同比不下滑。在医疗和消费品团队的不懈努力下，整个集团业绩2022年实现营业收入113.51亿元，同比增长41%；其中医疗耗材业务实现营业收入72.03亿元，同比增长84%；健康生活消费品板块实现营业收入40.55亿元，同比基本持平。归属于上市公司股东的净利润为16.51亿元，同比增长33%。

2022年，Winner稳健医疗品牌和Purcotton全棉时代品牌，在供应链压力最大的时期，不计成本地最大限度保障终端供应，陆续给深圳、上海、河南、北京、香港等地区的一线医护人员和部分社区捐赠了大量的医疗物资。践行了稳健“社会价值优先于企业价值”的核心经营原则。

2022年，管理层在千钧重负、交通不便的情况下，多次驱车往返在深圳-德清、深圳-澧县、深圳-桂林之间，最终成功并购隆泰医疗、湖南平安、桂林乳胶等优秀企业，从宽度、长度、深度三个方面扩大了公司医用产品的覆盖范围，扩充了国内外业务渠道和客户，进一步完善了一站式医用耗材解决方案的战略布局，奠定了未来高速增长的基础。

我在公司内部经常讲，一个人把一件平凡的事情做到极致就是不平凡。

过去三年，凭借积累了30多年的质量管理经验和能力，在生产和销售数量翻番的情况下，依然确保每一件产品不出质量问题。在临床使用中让医护满意，在日常使用中让消费者满意，这就是平凡中的不平凡。

过去三年，市场上医疗物资需求剧增，我们的产能压力增加了数倍；顾客对配送速度和精准度要求更加严格，我们的物流压力增加了数倍。这些“应急需求”培养了我们员工的应变能力，提升了IT技术和数字化运营能力。因此，客户的满意度评分远远高于行业平均水平，这就是平凡中不平凡。



过去三年，年轻的全棉时代经历了百年不遇的公共卫生事件，我们大胆探索和尝试各种新的运营模式、深入了解消费者和市场的变化。在医疗背景、全棉理念和品质基因的内在优势下，全棉时代坚定不移地践行舒适、健康和环保的理念，坚定不移地在基础材料上创新，坚定不移地站在消费者角度开发产品，推出一批批焕然一新的、受到消费者喜爱的产品，我们首创超柔软超厚高清洁力的美妆全棉柔巾、首创有机棉表层经期安睡裤和有机棉表层卫生巾、全新的0添加柔软剂全棉超褶皱纱布毛巾、浴巾、空调被等系列产品，95%全棉袜子等等。这种大道至简、坚持把一种棉纤维做到极致的行动，就是平凡中的不平凡。

总结过去，我和团队深知自己的不足之处。无论是医疗领域还是消费品领域，行业标杆企业比我们运营得更加优秀，同行在某些板块比我们做得更好，对此我深感惭愧和倍感压力。在医疗领域，作为耗材的龙头企业之一，我们必须加快增加医院覆盖面，特别是扩大二级和三级医院的覆盖数量，充分发挥我们品类齐全的优势、精心服务、增强粘性。在国际市场上，快速提升ODM和OBM的运营和销售能力，为国际化打牢基础。全棉时代，在产品运营上要向国际知名品牌学习，提升供应链快反能力、提高应季售罄率、减少库存。在品牌运营和市场营销上，我们要更加贴近消费者，讲消费者（特别是年轻消费者）听得懂的语言，做忠实用户和年轻一代喜爱的产品，设计出流行而不落俗、靓丽而不花哨、舒适而不臃肿的款式，满足消费者对美好生活的不断追求。未来三年，中国经济机遇与挑战并存。在时代的考卷前，我们将以开放的心态直面各种环境变化，应对新挑战、迎接新机遇、研发新技术、推出新产品、拥抱新消费，把过去三年形成的能力转化为公司日常运营的实力，“把不可能变为可能”。

未来三年，我们的战略是“产品领先、卓越运营”，向高质量发展方向迈进。产品领先，意味着我们将持续以消费者为中心，以市场为导向，打造真正“好卖”的产品，即既能受到消费者青睐，又能引发社交效应。卓越运营，则是应用新的技术（如AI技术）实现智能制造，做到研发、设计、生产、仓储，营销以及交付等全链路的数字化管理，实现管理、效率和效益最大化。

未来三年，为保障“产品领先，卓越运营”战略的落地，我们确立了“四高”人才策略——“高素质、高效率、高性能、高回报”，提升人才密度，加速组织演进，以达到公司战略目标。


千淘万漉虽辛苦，吹尽狂沙始到金，稳健医疗将始终保持艰苦奋斗、坚持实业和创新、聚焦主业、务实经营，为公司高速且可持续发展而不懈努力。

最后，再次感谢所有股东和投资者、客户和消费者、合作伙伴和社会各界给予我们的信任、支持与鼓励；感谢全体员工的责任担当和全力付出！感恩所有和我们一起为健康环保、可持续的事业一路同行的追梦人！

谢谢大家！

李健全  
稳健医疗董事长、总经理  
2023年4月23日



A portrait of Guo Jingjing, a Chinese actress, with her hand resting on her chin, set against a green bokeh background.

郭晶晶

全棉时代品牌代言人  
郭晶晶

01

重要提示、目录和  
释义

每多用一件棉产品  
生活就多一分美好, 地球少一分污染

WE环保 多用棉

4.22 世界地球日



## 重要提示

公司董事会、监事会及董事、监事、高级管理人员保证年度报告内容的真实、准确、完整，不存在虚假记载、误导性陈述或者重大遗漏，并承担个别和连带的法律责任。

公司负责人李建全、主管会计工作负责人方修元及会计机构负责人（会计主管人员）吴克震声明：保证本年度报告中财务报告的真实、准确、完整。

所有董事均已出席了审议本报告的董事会会议。

本年度报告中涉及的未来发展战略、业绩规划等前瞻性内容是公司自己提出的目标，属于计划性事项，能否实现取决于市场状况变化等多种因素，存在不确定性，并不代表公司对未来年度的盈利预测，也不构成公司对投资者及相关人士的实质性承诺。投资者及相关人士均应对此保持足够的风险认识，并且应当理解计划、预测与承诺之间的差异。敬请投资者注意投资风险！

公司经本次董事会审议通过的利润分配预案为：以419,737,649为基数，向全体股东每10股派发现金红利19.00元（含税），送红股0股（含税），以资本公积金向全体股东每10股转增4股。




## 目录

第一节 重要提示、目录和释义 .....	4
第二节 公司简介和主要财务指标 .....	9
第三节 管理层讨论与分析 .....	15
第四节 公司治理 .....	85
第五节 环境和社会责任 .....	107
第六节 重要事项 .....	119
第七节 股份变动及股东情况 .....	131
第八节 优先股相关情况 .....	138
第九节 债券相关情况 .....	139
第十节 财务报告 .....	140



## 备查文件目录

- (一) 载有公司负责人、主管会计工作负责人、会计机构负责人（会计主管人员）签名并盖章的财务报表；
- (二) 载有会计师事务所盖章、注册会计师签名并盖章的审计报告原件。
- (三) 报告期内公开披露过的所有公司文件的正本及公告的原稿。



## 释义

释义项	指	释义内容
公司、稳健医疗	指	稳健医疗用品股份有限公司
稳健集团	指	稳健集团有限公司 (Winner Group Limited)，系公司控股股东
红杉信远	指	北京红杉信远股权投资中心 (有限合伙)，系公司首发前股东
厦门乐源	指	厦门乐源投资合伙企业 (有限合伙)，系公司首发前股东
厦门裕彤	指	厦门裕彤投资合伙企业 (有限合伙)，系公司首发前股东
厦门慧康	指	厦门慧康投资合伙企业 (有限合伙)，系公司首发前股东
厦门泽鹏	指	厦门泽鹏投资合伙企业 (有限合伙)，系公司首发前股东
崇阳稳健	指	稳健医疗 (崇阳) 有限公司，系公司全资子公司
嘉鱼稳健	指	稳健医疗 (嘉鱼) 有限公司，系公司全资子公司
荆门稳健	指	稳健医疗用品 (荆门) 有限公司，系公司全资子公司
宜昌稳健	指	宜昌稳健纺织品织造有限公司，系公司全资子公司
黄冈稳健	指	稳健医疗 (黄冈) 有限公司，系公司全资子公司
天门稳健	指	稳健医疗 (天门) 有限公司，系公司全资子公司
深圳全棉时代	指	深圳全棉时代科技有限公司，系公司全资子公司
广州全棉时代	指	广州全棉时代医疗科技有限公司，系深圳全棉时代的全资子公司
北京全棉时代	指	北京全棉时代科技有限公司，系深圳全棉时代的全资子公司
上海全棉时代	指	上海全棉时代科技有限公司，系深圳全棉时代的全资子公司
前海全棉时代	指	深圳前海全棉时代电子商务有限公司，系深圳全棉时代的全资子公司
全棉里物	指	深圳全棉里物科创有限公司，系深圳全棉时代的全资子公司
黄冈棉业	指	黄冈稳健棉业有限公司，系黄冈稳健的全资子公司
马来西亚稳健	指	稳健医疗马来西亚有限公司，系公司控股子公司
香港稳健	指	稳健医疗 (香港) 有限公司，系公司控股子公司
河源稳健	指	稳健医疗 (河源) 有限公司，系公司全资子公司
武汉稳健	指	稳健医疗 (武汉) 有限公司，系公司全资子公司
蜜肤上海	指	蜜肤 (上海) 贸易有限公司，系公司全资子公司
成都稳健利康	指	成都稳健利康医疗用品有限公司，系公司参股公司
星河地产	指	深圳市星河房地产开发有限公司
报告期	指	2022年度，2022年1月1日至2022年12月31日
隆泰医疗	指	浙江隆泰医疗科技有限公司，系公司拟收购55%股权的企业
稳健平安	指	稳健平安科技 (湖南) 有限公司，系公司收购并增资后持有68.70%股权的企业
稳健桂林	指	稳健 (桂林) 乳胶用品有限公司，系公司收购100.00%股权的企业
君健医疗	指	深圳市君健医疗器械有限公司，系公司收购100%股权的企业



全棉时代品牌大使  
孙千

孙千

02

公司简介和主要  
财务指标



## 一、公司信息

股票简称	稳健医疗	股票代码	300888
公司的中文名称	稳健医疗用品股份有限公司		
公司的中文简称	稳健医疗		
公司的外文名称（如有）	Winner Medical Co., Ltd.		
公司的外文名称缩写（如有）	Winner Medical		
公司的法定代表人	李建全		
注册地址	深圳市龙华区民治街道北站社区汇隆商务中心2号楼42层；深圳市龙华区布龙路660号稳健工业园		
注册地址的邮政编码	518131		
公司注册地址历史变更情况	2021年6月1日，公司完成注册地址工商变更登记，从“深圳市龙华新区布龙路660号稳健工业园”变更为“深圳市龙华区民治街道北站社区汇隆商务中心2号楼42层；深圳市龙华区布龙路660号稳健工业园”		
办公地址	深圳市龙华区民治街道北站社区汇隆商务中心2号楼42层		
办公地址的邮政编码	518131		
公司国际互联网网址	<a href="http://www.winnermedical.com">http://www.winnermedical.com</a>		
电子信箱	investor@winnermedical.com		

## 二、联系人和联系方式

	董事会秘书	证券事务代表
姓名	陈惠选	刘燕香、张衡
联系地址	深圳市龙华区民治街道北站社区汇隆商务中心2号楼42层	深圳市龙华区民治街道北站社区汇隆商务中心2号楼42层
电话	0755-28066858	0755-28066858
传真	0755-28134688	0755-28134688
电子信箱	investor@winnermedical.com	investor@winnermedical.com



### 三、信息披露及备置地点

公司披露年度报告的证券交易所网站	http://www.szse.cn/
公司披露年度报告的媒体名称及网址	《证券时报》、《中国证券报》、《上海证券报》、《证券日报》、 http://www.cninfo.com.cn/new/index
公司年度报告备置地点	公司证券部

### 四、其他有关资料

公司聘请的会计师事务所

会计师事务所名称	立信会计师事务所（特殊普通合伙）
会计师事务所办公地址	上海市黄浦区南京东路61号四楼
签字会计师姓名	程进、吴丽虹

公司聘请的报告期内履行持续督导职责的保荐机构

适用  不适用

保荐机构名称	保荐机构办公地址	保荐代表人姓名	持续督导期间
中国国际金融股份有限公司	北京市朝阳区建国门外大街1号 国贸大厦2座27层及28层	沈璐璐、王申晨	首发上市之日起至2023年12月31日

公司聘请的报告期内履行持续督导职责的财务顾问

适用  不适用

## 五、主要会计数据和财务指标

公司是否需追溯调整或重述以前年度会计数据

是 否

	2022年	2021年	本年比上年增减	2020年
营业收入（元）	11,351,331,545.08	8,037,420,812.91	41.23%	12,533,945,946.63
归属于上市公司股东的净利润（元）	1,650,582,427.43	1,239,320,067.26	33.18%	3,810,412,504.40
归属于上市公司股东的扣除非经常性损益的净利润（元）	1,560,914,973.08	1,029,005,582.98	51.69%	3,750,822,797.63
经营活动产生的现金流量净额（元）	2,983,472,230.27	871,689,901.93	242.26%	4,767,496,287.39
基本每股收益（元/股）	3.90	2.91	34.02%	9.8
稀释每股收益（元/股）	3.90	2.91	34.02%	9.79
加权平均净资产收益率	14.89%	11.76%	3.13%	64.68%

	2022年末	2021年末	本年末比上年末增减	2020年末
资产总额（元）	18,237,749,401.56	13,266,610,200.37	37.47%	13,002,251,764.44
归属于上市公司股东的净资产（元）	11,704,606,570.71	10,674,912,166.80	9.65%	10,453,934,045.43

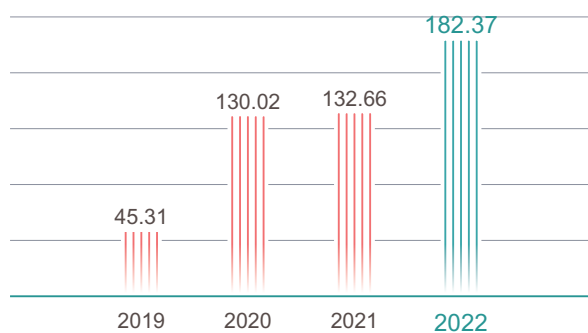
公司最近三个会计年度扣除非经常性损益前后净利润孰低者均为负值，且最近一年审计报告显示公司持续经营能力存在不确定性

是 否

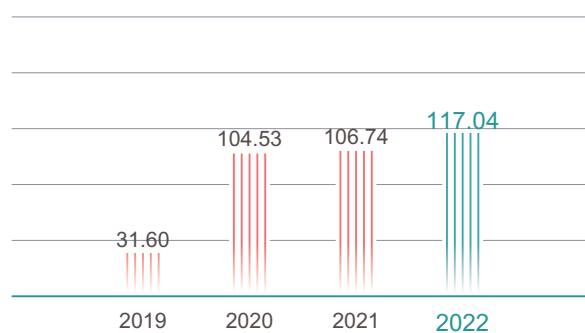
扣除非经常损益前后的净利润孰低者为负值

是 否

资产总额（人民币，亿元）



净资产（人民币，亿元）



## 六、分季度主要财务指标

单位：元

	第一季度	第二季度	第三季度	第四季度
营业收入	2,322,337,445.27	2,835,607,050.45	2,484,372,974.44	3,709,014,074.92
归属于上市公司股东的净利润	357,101,020.81	535,722,482.33	357,469,296.76	400,289,627.53
归属于上市公司股东的扣除非经常性损益的净利润	328,127,955.96	492,430,811.27	328,157,282.62	412,198,923.23

上述财务指标或其加总数是否与公司已披露季度报告、半年度报告相关财务指标存在重大差异

是 否

## 七、境内外会计准则下会计数据差异

### 1、同时按照国际会计准则与按照中国会计准则披露的财务报告中净利润和净资产差异情况

适用 不适用

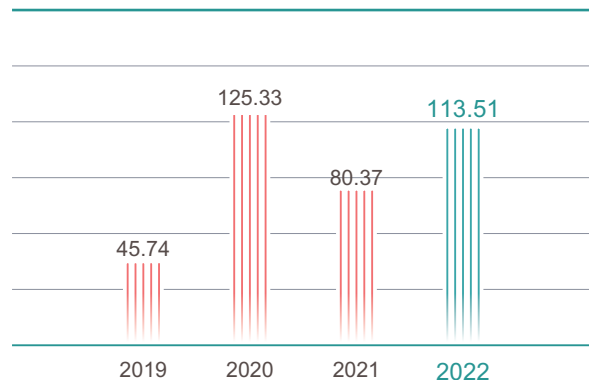
公司报告期不存在按照国际会计准则与按照中国会计准则披露的财务报告中净利润和净资产差异情况。

### 2、同时按照境外会计准则与按照中国会计准则披露的财务报告中净利润和净资产差异情况

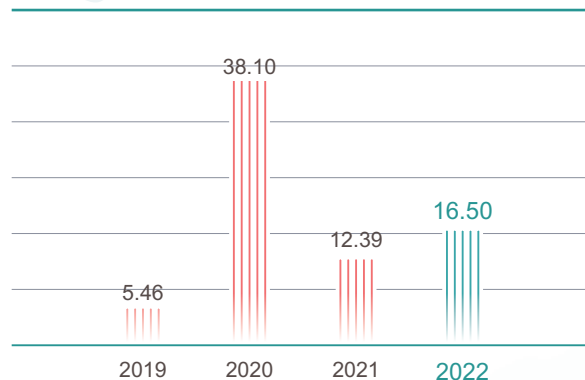
适用 不适用

公司报告期不存在按照境外会计准则与按照中国会计准则披露的财务报告中净利润和净资产差异情况。

营业收入（人民币，亿元）



净利润（人民币，亿元）





## 八、非经常性损益项目及金额

√适用 □不适用

单位：元

项目	2022年金额	2021年金额	2020年金额	说明
非流动资产处置损益（包括已计提资产减值准备的冲销部分）	-39,993,220.64	-9,080,387.29	-25,914,736.75	
计入当期损益的政府补助（与公司正常经营业务密切相关，符合国家政策规定、按照一定标准定额或定量持续享受的政府补助除外）	84,859,103.35	105,132,971.30	74,592,796.36	
除同公司正常经营业务相关的有效套期保值业务外，持有交易性金融资产、交易性金融负债产生的公允价值变动损益，以及处置交易性金融资产交易性金融负债和可供出售金融资产取得的投资收益	78,921,808.85	158,186,445.51	28,197,958.34	
除上述各项之外的其他营业外收入和支出	-13,810,132.25	-2,530,827.65	-4,844,628.50	
减：所得税影响额	17,067,455.98	41,394,596.42	12,117,518.33	
少数股东权益影响额（税后）	3,242,648.98	-878.83	324,164.35	
合计	89,667,454.35	210,314,484.28	59,589,706.77	--

其他符合非经常性损益定义的损益项目的具体情况：

□适用 √不适用

公司不存在其他符合非经常性损益定义的损益项目的具体情况。

将《公开发行证券的公司信息披露解释性公告第1号——非经常性损益》中列举的非经常性损益项目界定为经常性损益项目的情况说明

□适用 √不适用

公司不存在将《公开发行证券的公司信息披露解释性公告第1号——非经常性损益》中列举的非经常性损益项目界定为经常性损益的项目的情形。

03

管理层讨论与分析





## 一、报告期内公司所处行业情况

### 1、行业界定

根据《医疗器械分类规则（2015）》（国家食品药品监督管理总局令第15号）及《医疗器械分类目录》（国家食品药品监督管理总局公告2017年第104号），公司生产销售的医用耗材属于医疗器械中的注射、护理和防护器械。根据《国民经济行业分类》（GB/T4754-2017）及《上市公司行业分类指引（2012年修订）》，公司所处行业为制造业（C）中的专用设备制造业（C35）。

公司健康生活消费品板块的产品包括纯棉柔巾、全棉表层卫生巾、纯棉湿巾等无纺类消费品及婴童用品、婴童服饰、成人服饰等纺织类消费品。根据《国民经济行业分类》（GB/T4754-2017）及《上市公司行业分类指引（2012年修订）》，公司经营的消费品主要属于制造业（C）中的纺织业（C17），纺织服装、服饰业（C18）。

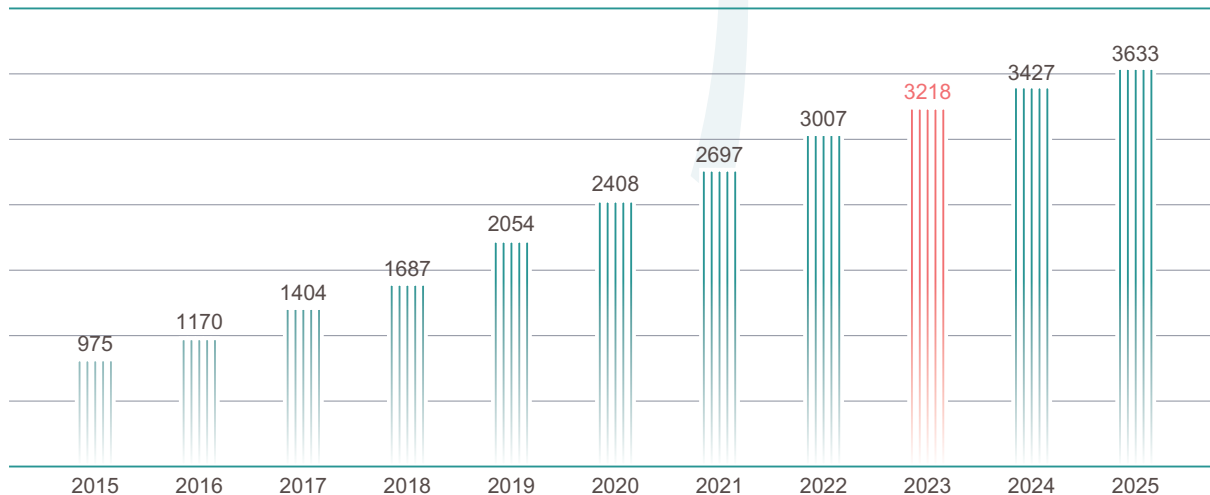
### 2、行业发展情况

随着国家对医疗器械行业政策的支持力度不断加强，近年来国产医疗器械替代的推进速度也在逐渐加快。同时，全球老龄化及慢病化的情况日益凸显，根据联合国《2022年世界人口展望》，全球生育率持续下降，1950年妇女平均生育5个孩子，但到2021年，世界每名妇女平均生育2.3个孩子。国家统计局数据显示，2022年中国60岁及以上人口达2.8亿人，占全国人口的19.8%。社会医疗环境适老化正成为一大重要趋势，为医疗器械行业的发展提供了进一步的市场空间，推动着医疗器械行业的创新发展。

#### (1) 国内外医用耗材行业发展情况

医用耗材是指在临床诊断和护理、检测和修复等过程中使用的医用卫生材料。其品种型号繁多，应用广泛，是医疗机构开展日常医疗、护理工作的重要物资。从价值角度讲，医用耗材可分为高值医用耗材和低值医用耗材。

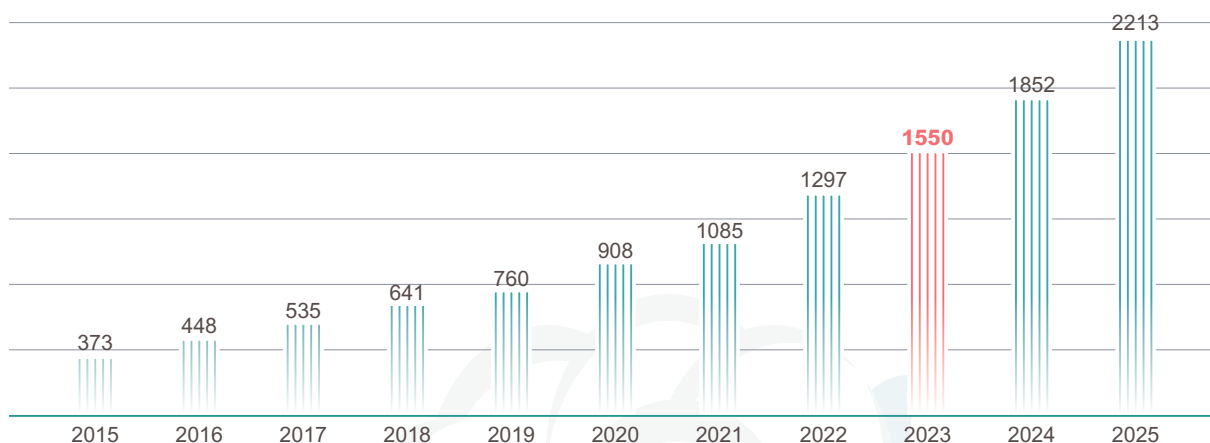
#### 2015-2025年国内医用耗材市场规模（人民币，亿元）



数据来源：《2021-2026年中国医用耗材行业市场现状与投资前景调查报告》、《中国医疗器械蓝皮书》、中国医药报、IBM报告



## 2015-2025年国内低值医用耗材市场规模（人民币，亿元）



数据来源：《中国医疗器械蓝皮书》、中国医药报、Magna Information Centre、IBM 报告

相比高值医用耗材，低值医用耗材以医用卫生材料及敷料类、注射穿刺类、医用高分子材料类、医用消毒类、麻醉耗材类、手术室耗材类和医技耗材七大类为主，进入门槛较低，市场竞争激烈。因应用广泛且受益于我国人民生活水平的提高和医疗需求的不断增长，低值医用耗材市场空间巨大，未来将继续保持高速增长，根据IBM研究分析，预计到2025年我国低值医用耗材市场规模将达到2213亿元（终端市场价）。除医技耗材类外，稳健医疗现有业务已覆盖低值医用耗材七大类中的六大类。公司医疗业务定位为在医疗耗材领域遥遥领先，提供一站式医疗耗材解决方案。低值医用耗材具有刚需、高频的特征，依靠品牌美誉度、渠道覆盖以及强大的生产制造能力，公司将不断提升在国际和国内市场的占有率。

### ①手术室感染控制产品市场发展状况

由于外科手术数量的增长及对感染控制措施的加强，手术室感染控制产品市场呈持续增长态势。根据CMI机构的统计，手术室感染控制产品国内市场规模预计将于2026年达到36.88亿美元，年均复合增长率4.9%。

手术室感染控制产品可分为重复使用型和一次性使用型，相较于重复使用型产品，一次性手术感染控制产品能够显著降低交叉感染风险，根据Coherent机构的报告，一次性手术室感染控制产品能够使得手术中的交叉感染风险降低60%，中华护理学会手术室专业委员会编制的《手术室护理实践指南》亦推荐手术室使用一次性无菌产品，来降低手术中的交叉感染风险。与此同时，一次性手术室感染控制产品在便利性上相比重复使用产品亦具有优势，使得一次性产品需求更加旺盛。

相比于单个产品，定制化手术组合包产品因其可根据手术类型及医生需求定制的特点，能够更好地提高手术效率和安全性，同时能避免手术器械及材料浪费，降低医院成本及环境负担，因此定制化手术组合包的市场规模呈快出速增长的趋势。根据CMI机构的统计，全球定制化手术组合包市场规模预计将于2026年增长至213.47亿美元，年均复合增长率为10.2%。其中，我国定制化手术组合包规模预计将上升至15.04亿美元，年均复合增长率12.2%，市场前景十分广阔。

## ② 高端伤口敷料产品市场发展状况

高端伤口敷料相比于传统伤口敷料，能够控制渗出液体且透气性更好，具有不粘连伤口、不破坏新生组织、避免细菌感染的特点。代表产品有水凝胶敷料、水胶体敷料、透明薄膜敷料、泡沫敷料、藻酸盐敷料等。从全球趋势来看，多功能、新材料、高附加值的医用敷料的需求日渐迫切，高端医用敷料产业迎来良好的发展机遇。根据QYResearch整理研究，2020年，全球高端伤口敷料市场规模达到了58.46亿美元，预计2027年将达到72.30亿美元。

中国市场规模增长迅速，促进高端伤口敷料市场增长的主要因素包括老年人口增加、对高端伤口敷料的认识提高、道路交通事故和烧伤病例数量的增加以及糖尿病伤口的高发率和慢性感染。

中国高端伤口敷料企业目前大部分销售还是集中在海外市场，经过多年建设，产品品质达到世界较高水准，获得国际市场认可。随着国内居民消费水平提升与医护意识的不断崛起，国内家庭护理制度的普及，以及逐步接轨国际先进的医疗护理知识，中国高端伤口敷料消费市场前景广阔。

近些年，相关政府部门和机构陆续出台的政策扶持，国内品牌逐步替代国际品牌是大势所趋。高端医用敷料领域未来有较大的国产替代空间，中国市场集中度将得到提升。

## ③ 注射穿刺器械市场发展状况

注射穿刺器械行业分为输注和穿刺两大类。其中输注类以输液器、注射器以及其他输注器械为主要产品，大多属于一次性医用耗材，需求量大。注射针注射器主要用于对人体肌肉、皮下、静脉注射药液用，是最常规的医疗器械；穿刺类产品品类丰富，主要指穿刺针类产品，包括护理类和专科类等。

据QYResearch整理研究，目前，我国注射穿刺器械行业主要呈现三大发展趋势。从行业市场集中度来看，随着省市医用注射穿刺器械产品带量采购兴起，大企业凭借规模优势有望占领更多市场，中小企业的生存空间将被进一步压缩，行业集中度呈现进一步提升的趋势。从应用场景来看，从原来的输注为主向更多场景延伸，临床需求带来的穿刺针产品需求主要包含多部位高端活检针、取卵等辅助生殖用针等。从技术来看，高端化、智能化、安全化将成为输注穿刺器械产品的技术发展趋势。

QYResearch预计，2026年中国注射穿刺类器械销售额约达到367.5亿元。

## ④ 医用乳胶手套市场发展状况

医用手套按照材质主要分为乳胶手套、丁腈手套、聚乙烯（PE）手套和聚氯乙烯（PVC）手套四种，根据适用场景又可分为医用外科手套、医用检查手套。其中乳胶手套具备高弹性及贴肤性等特点，在医用手套中占据着重要的地位。根据QYResearch数据，2021年全球一次性医用手套市场规模达到了230.14亿美元，其中乳胶手套市场规模为69.9亿美元，占比达30%。预计乳胶手套在2021-2027年间以5.84%的复合增长率增长，并将于2027年达到98.29亿美元的市场规模。

## (2) 消费品细分行业发展现状

近年来，随着国家文化自信的不断提升，国潮经济呈现蓬勃发展之势，国货注入了新活力，成为了促消费、扩内需的重要推动力量。同时，消费者对产品的环保性能和可持续性愈发关注，环保低碳理念的兴起也在推动着消费品行业的转型升级。2022年1月，国家发展改革委等部门印发《促进绿色消费实施方案》，全面促进重点领域消费绿色转型，该方案中的主要目标提到，到2025年，绿色消费理念深入人心；到2030年，绿色消费方式成为公众自觉选择，绿色低碳产品成为市场主流。

### ①棉柔巾行业发展现状

纯棉柔巾因其更具环保性、不易致敏，可形成对传统纸品、毛巾的替代，市场渗透率不断提高。据中研产业研究院公布《2019-2025年中国棉柔巾行业现状与发展趋势研究报告》显示基于产品属性、生产效率、环保等优势，婴儿、产妇、敏感肌肤者和美妆护肤频率高的人群更愿意为高质量付出高价格，因此棉柔巾产品认知度迅速提升，市场需求量快速增长。根据Euromonitor统计数据，2022年中国棉柔巾市场行业零售规模约487.6亿片，处于高速增长阶段。

公司为棉柔巾开启了一个新的产品品类，并引领棉柔巾细分赛道快速增长。2021年全棉时代作为第一起草单位参与制定柔巾国家标准，在环境监管日益严格的背景下，这一细分赛道将逐渐走向成熟与规范。





## ②一次性卫生用品行业发展状况

根据 Euromonitor 统计，2017-2022 年，中国吸收性护理用品市场由 1511 亿元增长到 1706 亿元，年均复合增长率为 2.5%。

其中，女性卫生护理用品由 2017 年的 823 亿元增长到 2022 年的 991 亿元，年均复合增长率为 3.8%。随着中国女性健康护理意识和消费能力不断提升，消费者越发重视产品品质，注重功能性、材料安全性、产品体验感，中高端卫生巾消费比例将持续提升。

婴童纸尿裤的市场规模由 2017 年的 583 亿元下降至 2022 年 528 亿元，年均复合增长率为 -2.0%。

成人失禁用品的市场规模由 2017 年的 37 亿元增长到 2022 年的 60 亿元，年均复合增长率为 10.3%。由于中国成人失禁用品整体发展晚于女性卫生巾和婴儿纸尿裤市场，尚处于导入期。随着人均预期寿命增长、老年人口数量增加、人均可支配收入增加以及卫生和健康意识增强等多重因素，中国成人失禁用品市场处于销售额、市场渗透率快速成长阶段。

湿巾的市场规模由 2017 年的 67 亿元增长到 2022 年的 126 亿元，年均复合增长率为 13.4%。目前市场以婴儿用湿巾、通用型湿巾为主，女性卫生湿巾、卸妆湿巾、居家清洁湿巾等品类占比较小，可开发的市场空间较大。

## ③纺织业与纺织服装、服饰业发展状况

纺织、服装及日用品专门零售商品销售额由 2007 年的 703.02 亿元增长至 2021 年的 7738.64 亿元，年均复合增长率达 18.7%。其中，连锁零售企业中的纺织、服装及日用品专门零售商品销售额近年来增长迅猛，2021 年已达 1689.73 亿元。

电子商务行业的发展同样也带动了纺织、服装及日用品行业的转型升级。根据中国纺织工业联合会的统计，2020 年我国纺织服装电子商务交易总额为 7.29 万亿元，占全国电子商务交易总额的 19.59%。

2016-2021 年中国童装行业市场规模波动上升，2020、2022 年公共卫生事件影响下，市场规模出现小幅下滑，但参考 2021 年童装市场快速复苏情况，童装市场有望在 2023 年迅速恢复。截至 2022 年，我国童装市场约为 2374 亿元。未来，在三孩政策的持续推动及“精致养娃”概念普遍推广影响下，童装行业仍有较大发展潜力。

随着人们对健康和舒适的需求不断提高，贴身衣物（属广义的内衣，指紧贴皮肤或穿在外衣下的服装，包括内衣裤、保暖服装、家居服、袜子等）市场也在不断向高品质、高舒适等方向发展。根据面向客群，内衣可分为男性内衣、女性内衣和儿童内衣三大类，其中女性内衣在内衣行业中占据主导地位，约占整体市场份额的一半左右。根据 CIC 发布的《中国内衣行业发展蓝皮书》，于 2026 年女士内衣达 2,171.4 亿元的市场规模，男士内衣达 849.1 亿元的市场规模，男女内衣的整体市场规模在 2020-2026 年间将以 5.2% 的复合增长率上升。

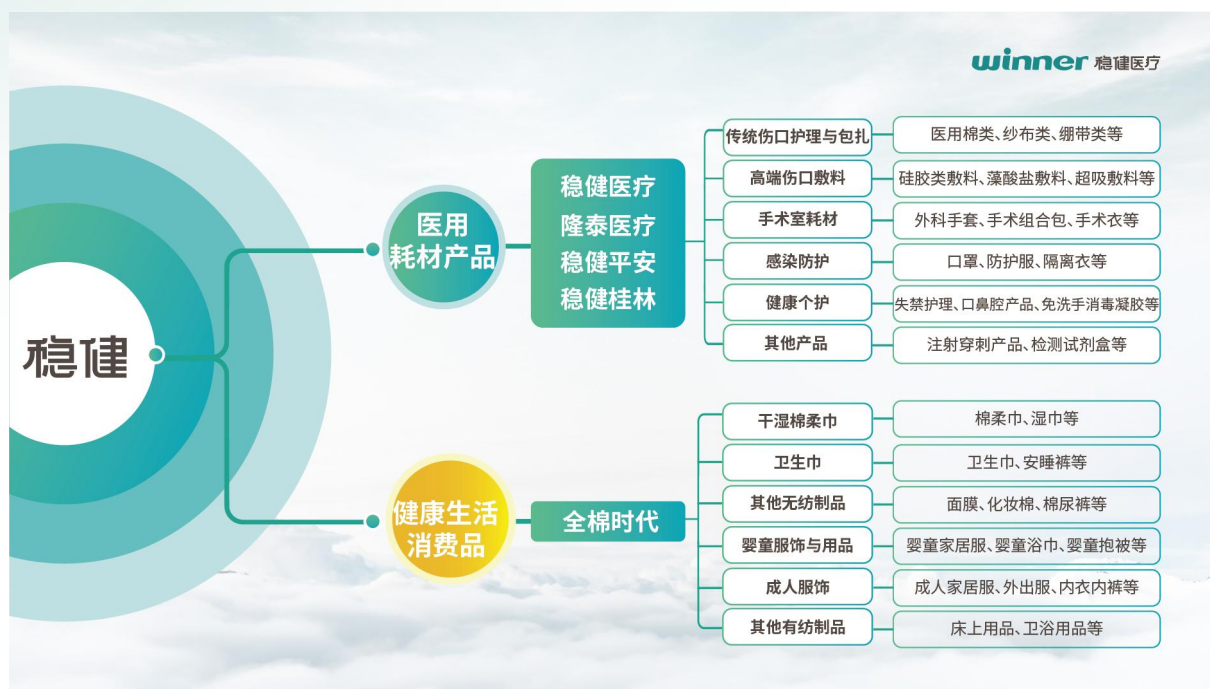


公司需遵守《深圳证券交易所上市公司自律监管指引第3号——行业信息披露》中的“纺织服装相关业务”的披露要求

## 二、报告期内公司从事的主要业务

公司需遵守《深圳证券交易所上市公司自律监管指引第4号——创业板行业信息披露》中的“医疗器械业务”的披露要求

公司是一家主要通过“winner稳健医疗”品牌和“Purcotton全棉时代”品牌实现医疗及消费板块协同发展的大健康企业。具体而言，公司一直秉承着“质量优先于利润，品牌优先于速度，社会价值优先于企业价值”的核心经营原则，通过持续创新不断拓展产业边界，已从单一的医用耗材生产企业发展成为覆盖伤口护理、感染防护、个人护理、家庭护理、母婴护理、家纺服饰等多领域的医疗大健康企业。



## 1、医用耗材板块

稳健医疗是国内医用耗材行业的标杆企业，主要产品线覆盖伤口护理、感染防护及健康个护，具体产品包括高端伤口敷料产品、传统伤口护理与包扎产品、手术室耗材产品、感染防护产品及健康个护产品。





公司是国内最早建立从棉花采购到研发、生产到直接对外出口的全产业链医用耗材企业之一。公司产品先后获得欧盟CE认证、美国FDA认证以及日本厚生省认证，出口至欧美、日本等国家。2005年，“winner稳健医疗”品牌进入国内市场，凭借优良的产品品质和服务，逐步在国内医院、电商和药店建立起良好的品牌和口碑。公共卫生事件发生后，更多“winner稳健医疗”品牌防护产品进入医院和民用市场，并公开承诺不涨价、产品质量过硬，获得国内外、政府单位和民众的一致好评，品牌美誉度和知名度大幅提升。

在产品方面，稳健医疗围绕市场需求，贴近临床和终端，以研发创新为驱动力，不断完善产品布局，业务范围由纱布等单一伤口护理产品的销售，拓展至伤口护理、感染防护和健康个护的综合解决方案的销售。一次性手术室耗材相较于重复使用的医用产品能更有效减少院内感染，随着国家和医院对院内感染的关注以及居民对个人卫生环境的重视，一次性手术室耗材正在逐步被国内市场接受。稳健医用敷料产品线已由以纱布类产品为主的传统敷料产品拓展至高端伤口敷料产品，如硅胶泡沫敷料、水胶体敷料、超级吸水垫、负压引流产品等，主要应用于糖尿病、大面积烧伤、创伤等慢性伤口愈合场景，进口替代空间巨大。公司在高端伤口敷料领域的技术水平已位于行业前列，有望成为稳健医疗发展的核心产品。





## 2、健康生活消费品板块

全棉时代是以全棉水刺无纺布为发展开端，以“医学贴近生活，全棉呵护健康”为品牌主张，以“医疗背景、全棉理念、品质基因”为核心竞争力的健康生活品牌，产品包括纯棉柔巾、全棉表层卫生巾、纯棉湿巾等无纺类消费品及婴童用品、婴童服饰、成人服饰等纺织类消费品。全棉时代倡导“舒适、健康、环保”的生活理念，以棉替代化纤、远离化学品刺激，针对不同生活场景提供整体解决方案，拥有良好的用户口碑，已在消费品领域形成充分差异化的品牌形象，具备较强的品牌号召力。




在产品方面，公司凭借出色的质量管控能力及技术研发能力，持续推出医疗级品质的消费品。全棉时代核心产品的主要原材料棉花均采用全球优质棉花，从源头把控产品品质与安全。生产环节参照医用耗材的高标准，严格控制各类污染源。一次性内裤、初生婴儿服等贴身衣物均采用医疗等级的灭菌包装，进一步保证产品的安全性、环保性。全棉时代产品覆盖婴童、女性、家居等多个消费场景，横跨高端纯棉柔巾、女性护理、婴童护理、成人服饰、家纺用品等多条产品线。



## (二) 公司主要产品及用途

随着公司业务范围的拓展，产品类别变得更加丰富，公司在本报告中将产品类别口径进行了重新调整，医用耗材板块的产品类别分为传统伤口护理与包扎、高端伤口敷料、手术室耗材、感染防护、健康个护和其他产品；健康生活消费品板块的产品类别分为干湿棉柔巾、卫生巾、其他无纺制品、婴童服饰及用品、成人服饰和其他有纺制品。

公司医用耗材板块的主要产品种类及部分产品图示如下：



传统伤口护理与包扎

### 主要用途：

用于吸收伤口渗液、包扎伤口及运动防护

### 具体产品：

医用棉类、纱布类、绷带类等




高端伤口敷料

### 主要用途：

用于伤口护理，为伤口提供湿性愈合环境，减少敷料更换频率，降低二次损伤

### 具体产品：

硅胶类敷料、藻酸盐敷料、超吸敷料等



手术室耗材

### 主要用途：

用于预防手术室感染

### 具体产品：

外科手套、手术组合包、手术衣等



感染防护

### 主要用途：

用于医护人员职业防护及患者隔离防护

### 具体产品：

口罩，防护服，隔离衣，手套，脚套，帽子等



健康个护

### 主要用途：

用于伤口清理与消毒、日常健康护理

### 具体产品：

失禁护理、口鼻腔产品、免洗手消毒凝胶、酒精消毒片、创口贴等



其他产品

### 主要用途：

用于健康管理以满足其医疗需求

### 具体产品：

注射穿刺产品、检测试剂盒等



公司健康生活消费品板块的主要产品种类及部分产品图示如下：



干湿棉柔巾

具体产品：


棉柔巾、湿巾等



卫生巾

具体产品：


卫生巾、安睡裤等



其他无纺制品

具体产品：

面膜、化妆棉、棉尿裤、一次性内裤等



婴童服饰及用品

具体产品：


婴童居家服、婴童外出服、婴童内衣内裤、婴童浴巾、婴童手帕、婴童抱被等



成人服饰

具体产品：

成人家居服、外出服、内衣内裤、鞋袜等



其他有纺制品

具体产品：

床上用品、卫浴用品等

### (三) 公司的主要经营模式

#### 1、采购模式

公司推动数字化平台管理，制定了完善的采购管理制度、采购流程及风险管控平台，采购是以计划为牵引，根据年度、季度、月度需求制定采购计划及采购策略，根据不同的物料类型实施战略采购、集采与分采采购等模式。结合采购需求，联动研发、商品、质量确定技术标准，制定采购方案如供应商选择、价格谈判、配额分配、到货计划及付款等。在打造供应链可持续发展生态圈，联合供方从产品研发、制造、采购履行等方面持续围绕低碳、低费、透明度和社会责任展开。

1) 责任采购：公司规定采购需求须由需求部门根据客户订单、销售计划及生产计划提出，采购部门对经过审批的需求及对应的原辅料市场行情分析后，对不同物料制定相应的采购策略，全集团采购策略含战略采购、招投标采购、集中采购及分散采购等类型，如针对大宗原材料统一按战略采购规则执行采购（如棉花，棉纱等）；针对外采物料，对物料进行风险等级管理，针对每款产品有标准的技术文件及质量检测标准。从采购需求、寻源、报价、比价、合同签订、采购订单下达及审批、到货、入库、对账、付款申请全流程可视化、易监督，所有采购行为均须严格按照采购管理制度实施采购。

2) 采购控制流程：为保证产品质量的可靠性以及产品供应的稳定性，同时保证应对外部市场变化的能力，持续为企业发展做支撑，以阳光、透明，质量优先为采购原则，公司建立了完善的采购管理制度，主要包括《采购控制流程》、《采购价格管理流程》；《新供应商选择评审控制流程》、《供应商绩效考核管理流程》等，同时为满足需求建立供应商资源池形成《合格供应商名录》。

3) 供应资源分级分类管理：根据公司发展，匹配相应的供应商资源，与供方合作寻求双赢，根据不同的采购物料采取不同的供应商合作策略并储备相应的供应资源。对现有供应商及新增供应商进行分级分类动态管理，优先选择与考核结果靠前的供应商合作，对重要物料至少确保2家及以上合格供方供应，以形成多家供应商共同参与竞争的供应资源布局，以降低供应风险。并定期对物料供应风险进行评估，及时调整采购策略补充储备供应商，将供应风险降到最低。

4) 资质审查：对于新开发的供应商，公司制定了严格的筛选标准，以及相应的供应商开发及评审流程管理制度，包括供应商的资质审查（如医疗生产许可证、医疗生产注册证、ISO13485、TUV或CE认证等）、实地审核等；对于每年绩效不佳或不合格的供应商，公司将对其列入重点观察名单或进行淘汰。

5) 可持续供应链：公司在持续提升自身的绿色可持续发展，如与学校、医院进行产学研合作。同时也在联合供应链上下游进一步实现可持续发展。如产品包装去塑化项目的推进，全棉时代多品类通过碳足迹的认证，产品工艺优化最大程度降低能源的使用以及制造端生产设备升级使能源回收再利用等。



## 2、生产模式

承接公司经营战略目标，以公司级S & OP销售与运营计划为牵引，根据公司发展及客户需求，制定中长期战略规划及短期生产采购计划，同步拉通全链条上下游关联部门，确保从前端需求到供应、交付的平衡。在实际订单履行过程中，根据不同需求特点，结合人、机、料、法、环等实际供应匹配能力，通过不同生产模式（MTO（按单生产）、MTS（按库生产）、ETO（按单设计）、ATO（按单装配））的灵活调配，不断提高服务水平，最大限度满足客户需求，为客户创造价值。

1) Make to Order MTO 按单生产模式，按照客户原有产品设计生产制造出客户需求产品，生产计划依据接受到订单中BOM进行生产采购，基本零库存。针对OEM客户订单，但随着市场对交付周期压缩诉求越来越强烈，现更多是MTO & MTS相结合生产模式。

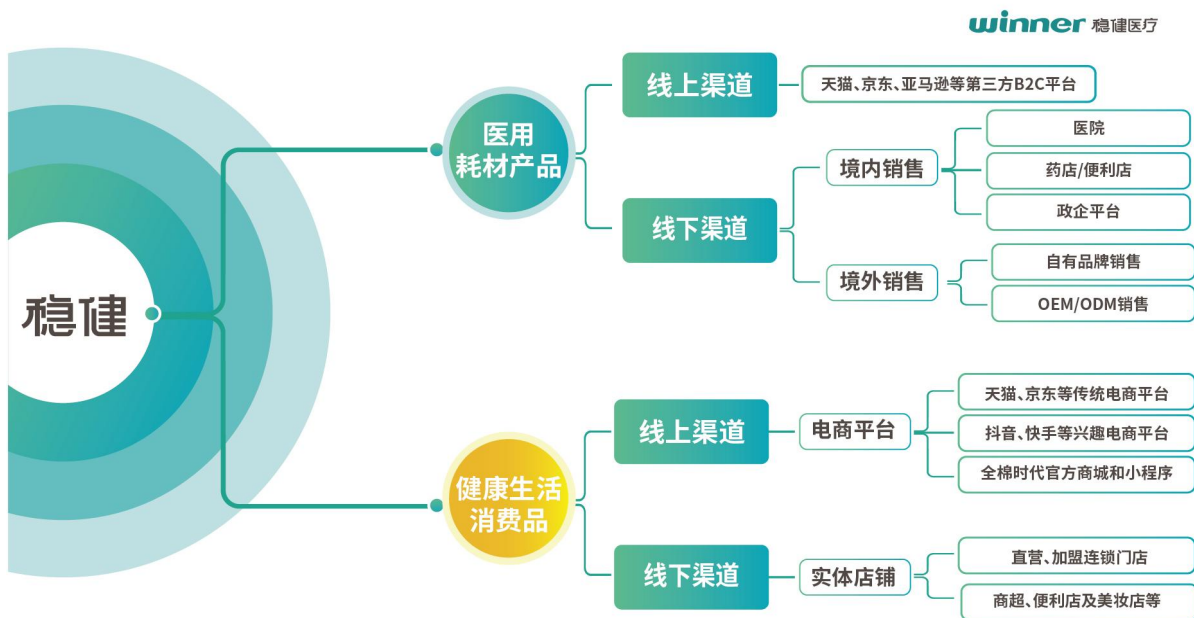
2) Make to Stock MTS 按库生产模式，生产的产品并不是为特定客户定制，通常多客户出货，根据市场需求及现有库存量触发新的排产计划，此类产品根据生产周期及需求频次确定安全库存量，确保客户需求时仓库即有货。

3) Engineer to Order 按单设计模式，支持单一客户特定设计要求，一般生产批量小，在生产过程中重点价值体现在产品及包装设计工作，支持客户化设计是该生产模式重要功能和组成，一般零库存。

4) Assemble to Order 按单装配模式，提前把生产成品所需的组件进行备货，当客户有需求时可实现迅速装配，实现柔性交付需求，针对通用料件提前备货，做好快速交付及库存平衡。

## 3、销售模式

公司通过多种渠道实现销售，主要销售途径如下图所示：



## 4、营销模式

公司“winner稳健医疗”和“Purcotton全棉时代”两大品牌协同发展，相互促进。“winner稳健医疗”是具有三十余年医疗用品生产经验、国内市场处于前列且具有全球视野的医用耗材品牌。品牌以“呵护健康，关爱生命，让生活更美好”为愿景，以行业前端的产品质量作为品牌价值的基石，营销推广更多依赖于品牌声誉及口碑。“Purcotton全棉时代”品牌以全棉制品为标签，在品牌打造方面实行独具特色的差异化策略，整合直营门店、品牌巡展、明星代言、赛事赞助、新媒体、广告等多种传播手段，持续地向消费者传达“医学贴近生活，全棉呵护健康”的品牌主张和“全棉改变世界”的品牌愿景，将品牌营销拓展为全棉生活方式的消费文化输出，使品牌整体传递的信息更加丰满，培育消费者对品牌的感知度和忠诚度。

### (四) 主要的业绩驱动因素

#### 1、医用耗材行业和消费品行业将保持快速发展态势

随着全球老龄化护理需求增加、医疗卫生水平提高，全球医用耗材市场呈现稳定增长趋势。一次性医用耗材和一次性手术组合包的使用率将会越来越高；另一方面，国内政府开始重视医用耗材行业，在加大医用耗材储备的同时，监管力度不断加强，不符合法律法规的企业被自然淘汰。此外，我国医用敷料正由传统敷料向高端伤口敷料发展，有望逐步实现进口替代。公共卫生事件发生后，国内政府、医护人员、消费者更加注重防护、关注质量，口罩需求相比公共卫生事件发生前大幅提升。国内医用耗材市场规模呈现快速增长趋势，为企业的发展提供了良好的外部环境。

2021年10月25日，中共中央、国务院正式公布《关于完整准确全面贯彻新发展理念做好碳达峰碳中和工作的意见》中指出，加强我国绿色低碳科技创新，持续壮大绿色低碳产业，将加快形成绿色经济新动能和可持续增长极，显著提升经济社会发展质量效益，为我国全面建设社会主义现代化强国提供强大动力。2021年12月4日，国家发展改革委联合生态环境部等九部门共同印发《“十四五”全国清洁生产推行方案》，以清洁生产推行制度体系基本建立，清洁生产整体水平大幅提升，清洁生产产业不断壮大为核心目标，对助力碳达峰、碳中和目标实现、推进绿色发展具有积极意义。近年来，我国社会消费品零售总额始终保持稳定增长，随着国家文化自信的不断提升，国潮经济呈现蓬勃发展之势，国货注入了新活力，成为了促消费、扩内需的重要推动力量。同时，消费者对产品的环保性能和可持续性愈发关注，环保低碳理念的兴起也在推动着消费品行业的转型升级。

#### 2、高质量的产品和精准的品牌定位提升品牌价值

公司是国内最早建立从棉花采购到研发、生产、到直接对外出口的全产业链医用耗材企业之一。公司在行业内较早建立起医疗级的质量管理体系并通过ISO13485医疗器械质量管理体系认证，产品质量符合欧洲、美国、日本和中国标准。winner品牌拥有较高的产品认可度和知名度。2021年5月，稳健医疗被深圳工业总会评选为“中国医用耗材行业标杆企业”，同时被联合国工业发展组织认定为“国际信誉品牌”。2021年12月，稳健医疗“全棉水刺无纺布及其制品”被遴选为国家制造业单项冠军。2022年4月，稳健医疗获得中华全国总工会授予的“全国工人先锋号”荣誉。品牌价值已从医疗领域辐射至消费品领域，进而带动公司消费品品牌价值的提升。

全棉时代以舒适、健康、环保的高品质棉产品，满足消费者不断升级的需求，自2009年品牌创立以来，消费者认可度不断提高，迅速成长为电商平台母婴类TOP品牌，并在消费品细分领域有着较高的市场占有率。2019年10月，

全棉时代荣获由CCTV主办的“新中国成立70周年70品牌”之誉；2021年1月，全棉时代荣获深圳工业总会工颁发的“深圳知名品牌”称号；2021年4月，全棉时代荣获深圳市质量强市促进会授予的“第二届深圳品牌百强企业”称号等。

综上，“winner稳健医疗”和“Purcotton全棉时代”具有较高品牌价值，有助于公司在激烈的市场竞争中提高客户粘性、稳定产品价格、扩大市场份额，从而保障盈利能力的持续性与稳定性。

公司需遵守《深圳证券交易所上市公司自律监管指引第3号——行业信息披露》中的“纺织服装相关业务”的披露要求

### 三、核心竞争力分析

#### 1、经营理念及企业文化优势

“winner稳健医疗”品牌以质量为己任，引领公司和医用敷料行业从小到大、从国内走向全球，从低价到高品质并得到发达国家认可，成功使中国医用敷料产品走向国际舞台。品牌以“呵护健康，关爱生命，让生活更美好”为愿景，在产品质量和创新上发力，不断进入医用耗材和高端医用敷料市场，通过“内生+外延”的方式，致力于在医疗耗材领域遥遥领先，提供一站式医用耗材解决方案。全棉时代的企业愿景是“全棉改变世界”，将棉花“舒适、健康、环保”的特点应用到日常生活的方方面面，引领全棉生活方式，把“安心、幸福感、可持续”的品牌理念传递给消费者。全棉时代坚持“一朵棉花、一种纤维”的经营方向，坚持开发可循环、可再生资源，用天然纤维逐步替代化学纤维，走低碳、环保、可持续发展道路，充分发挥出棉纤维的使用价值和环保价值。公司两大品牌的愿景和经营理念从人类健康、环境保护和提高生活品质出发，切合人类可持续发展战略。

公司始终坚持“质量优先于利润、品牌优先于速度、社会价值优先于企业价值”核心经营原则，坚守“艰苦奋斗、开拓创新、自我批判、长期主义”的企业价值观，倡导跑步、爬山、球类等健康运动。组织上去职务化，减少官僚作风；办公环境开放化，打破“部门墙”实现高效沟通。公共卫生事件期间，公司迅速响应、全力保障防护产品生产，从决策管理、流程整合、产品和设备创新、产业链整合等层面开展一系列的活动提高应对市场需求的快速响应能力，公司向医院、防疫机构、药店和社会大众提供了大量的防疫物资。

#### 2、研发创新优势

公司于2005年自主研发了全棉水刺无纺布技术，并以该技术为基础，成功打造了一个完整的技术集群，在美国、欧洲、日本等30余个国家和地区获得了专利授权。公司成功研发并推出硅凝胶泡沫敷料和泡沫敷料，分别获得国家二类和三类医疗器械注册证。该类高端湿性伤口敷料专门为慢病老人的脆弱皮肤设计，加速伤口愈合，换药不疼痛，为患者提供慢性伤口治疗的高性价比解决方案，有效解决了传统纱布类敷料粘连伤口、频繁换药等临床痛点。公司创新性地全棉水刺无纺布应用于口罩、防护服、手术衣、隔离衣等感染防护产品，不仅解决了公共卫生事件期间传统防护原料供应问题，还提升了防护产品的透气性和舒适性，既安全又环保。在消费品领域，公司开发出了纯棉柔巾、纯棉湿巾、全棉表层卫生巾及洗脸巾、一次性内裤等产品，先后被邀请参与多项国家标准和行业标准的制定，起草制定全棉非织造布外科敷料性能要求、接触性创面敷料、儿童口罩技术规范等标准，全资子公司全棉时

代作为第一起草人、公司作为主要起草人主导制定了《柔巾》的国家标准（GB/T 40276-2021），该标准要求柔巾产品标识纤维成分及含量，纤维含量允差要符合GB/T29862的规定，该标准于2021年12月1日实施。2021年12月，公司“全棉水刺无纺布及其制品”被遴选为国家制造业单项冠军。

公司自成立以来，十分重视科技创新和科研合作，积极与各大高校、科研院所开展产学研项目合作，先后与香港理工大学、香港纺织及成衣研发中心、武汉纺织大学、苏州大学等开展合作研究，其中，与苏州大学开展“纱布被温标和睡眠舒适性”、与武汉纺织大学开展新型“重聚纺”纺纱工艺研究；2021年12月27日，公司联合武汉纺织大学共同成立稳健医疗武汉纺织大学创新研究院院长，加快科技成果转化进程，中国工程院院士、武汉纺织大学党委副书记、校长徐卫林受聘担任该研究院院长。同时公司还与中国科学院深圳先进技术研究院成立了“创面敷料创新技术研究联合实验室”，进行创面敷料产品的前沿技术研究及新产品开发。目前公司拥有“广东省功能性棉品工程技术研究中心”和“广东省创面修复材料工程技术研究中心”两个省级研发平台，致力于功能性棉品和创面修复材料的研究。2022年7月，公司与国家高性能医疗器械创新中心签约，共建联合研究中心，进一步加强双方在创新医疗器械开发、关键核心技术攻关、临床应用转化等方面的合作。2023年2月，公司联合苏州大学成立深圳全棉时代科技有限公司健康睡眠产品产业技术创新中心，挂靠纺织与服装工程学院，并聘任卢业虎为中心主任。

截至2022年12月31日，公司已在境内取得发明专利76项、实用新型专利662项、外观设计专利349项；在境外取得发明专利54项、实用新型专利8项。公司被深圳市人民政府认定为“自主创新行业龙头企业”，被深圳市市场监督管理局认定为“深圳市知识产权优势企业”。

### 3、质量控制优势

稳健医疗成立至今逾30年历史，之所以能获得持续发展，并一直位于行业领先水平，离不开对公司“质量优先于利润、品牌优先于速度、社会价值优先于企业价值”三大核心原则的始终坚持。在此背景下，总结形成了“工作严谨，严格遵守法律法规，持续改进，赢得客户充分信赖”的质量方针，并贯彻至今。基于此方针指导，稳健医疗集团以EN ISO 13485:2016（ISO13485:2016）、中国《医疗器械生产质量管理规范》、美国21 CFR Part 820、欧盟MDD（DIRECTIVE 93/42/EEC）、欧盟MDR（REGULATION（EU）2017/745）及欧盟PPE（REGULATION（EU）2016/425）为基石，形成了以过程管理为基础的质量管理体系模式。在此模式下，稳健医疗着力于对各国/地区产品质量标准及法规要求进行研究，并积极通过相应的产品注册/认证程序，先后获得中国、欧盟、美国、日本、英国、瑞士、俄罗斯、澳大利亚、马来西亚、泰国、沙特等国家/地区的产品准入资质，为国内外客户不断提供优质的产品和良好的售后服务。同时，稳健医疗一直致力于建设专业、可靠及全面的产品质量检测能力，公司研发中心实验室、荆门稳健实验室已通过中国合格评定国家认可委员会（CNAS）的认证认可，具有专业可靠的产品检测能力，不仅为产品质量控制提供有利保障，也为产品持续改善提供数据来源。

全棉时代核心产品纯棉柔巾、全棉表层卫生巾、纯棉湿巾等主要原材料棉花均采用全球优质棉花，保证产品源头的安全性。生产车间均参照医用敷料的生产车间进行管理，能够严格控制初始污染菌及各类污染源。通过非常严格的质量管控，全棉时代向消费者提供更高品质的消费品，在产品安全性、环保性等方面具有保障。全棉时代秉承“医学贴近生活 全棉呵护健康”的理念，不仅精选天然好棉，同时重视绿色环保的织造及整理工艺，不添加荧光增白剂，确保产品生态安全，部分产品获得严格的国际性安全规格Oeko-Tex Standard100的认证，以及部分无纺产品通过了欧盟AP（2002）1及EC1935/2004欧盟食品接触材料法规测试。



## 4、产品优势

### (1) 医用耗材

公司产品已涵盖高端伤口敷料产品、传统伤口护理与包扎产品、手术室耗材产品、感染防护产品及健康个护产品等，使用场景覆盖临床医疗机构及家庭，可以较好地满足客户一站式采购需求。除传统伤口护理与包扎产品外，针对难以愈合的慢性伤口，公司亦开发出硅胶泡沫敷料、水胶体敷料、超级吸水垫、疤痕贴等具有代表性的高端湿性敷料，产品布局进一步拓展。在临床使用场景方面，公司致力于从单品销售转变为向客户提供综合解决方案，感染防护等系列产品可提供涵盖心胸、腹腔、泌尿、生殖、五官、四肢等多个科室的数十种外科手术包，有效提高临床使用效率、降低感染风险。在防护产品方面，公司已成功开发并上市生物降解口罩、高透N95医用防护口罩等产品，为口罩产品的环保属性提供解决方案，同时大大提升了口罩产品的佩戴舒适性。在家庭护理领域，公司将临床使用的专业产品如玻尿酸口罩、生理盐水清洁棉片、水胶体创可贴、医用面膜等通过便携装、消毒、包装多样化等提供给消费者，通过专业的健康护理产品和服务应用于日常家庭护理，减少用户去医院的频次。

### (2) 健康生活消费品

公司健康生活消费品分为无纺消费品和服装服饰纺织消费品两大类。无纺消费品主要包括棉柔巾、卫生巾、湿巾；服装服饰纺织消费品主要包括婴童产品、成人服饰、床上用品等。棉纤维具有十大突出的优点，包括天然、安全、舒适、可自然降解、高产出比、耐旱、耐盐碱、环保、历史悠久、经济价值和社会价值巨大。公司率先提出以全棉替代化纤、远离化学品刺激的革新性产品理念，向消费者提供健康舒适环保的生活消费品。其中，棉柔巾为行业首创，可部分替代生活用纸。纯棉柔巾使用的是可降解的棉花，物理加工而成，化学刺激少，可重复使用，具有舒适性、安全性和环保性，消费者认可度已显著提升，市场仿效者众多。纯棉湿巾与全棉表层卫生巾则创新性地在于产品接触人体肌肤部分运用全棉材质，替代传统化纤成分，有效降低化学刺激，在婴童市场及女性市场广受欢迎。因纱布面料透气性、柔软性极佳，公司纱布童装、家居服装、床上用品、浴巾等服装服饰纺织消费品越来越受到消费者喜爱。

## 5、品牌优势

### (1) 医用耗材领域品牌优势

公司作为医用耗材领域的市场领导者之一，高度注重产品质量和服务，并通过全球范围内举办展会、发起“稳健学院”联合专家进行宣教、主办和参加学术论坛及公益活动等进行品牌传播，使得“winner稳健医疗”品牌在业内享有很高的声誉，产品受到国内外客户的广泛认可。公司医用耗材主要销售至欧洲、日本和美国等发达国家和地区，自有品牌“winner稳健医疗”产品主要销售至亚非拉等发展中国家和地区。公司在国外市场上服务的世界知名医疗用品公司包括瑞典墨尼克、德国罗曼、德国保赫曼等。根据中国医保商会统计的数据，公司已连续多年稳居中国医用敷料出口前三名。在香港地区“winner稳健医疗”品牌产品已覆盖全港全部公立和大部分私立医院。2021年5月，稳健医疗被深圳工业总会评选为“中国医用耗材行业标杆企业”，同时被联合国工业发展组织认定为“国际信誉品牌”。

## (2) 健康生活消费品领域品牌优势

Purcotton全棉时代坚持“一朵棉花、一种纤维”的经营方向，秉持“舒适、健康、环保”的理念，坚守质量，用心做好每一件棉品，把幸福感、安心和可持续带给消费者，受到众多消费者的青睐。全棉时代主张“医学贴近生活、全棉呵护健康”，倡导大众多用棉，降低环境污染，回归天然可持续的全棉生活方式。全棉时代首创的纯棉柔巾开创一个新品类，其中纯棉湿巾、纯棉表层卫生巾、宝护裤等核心产品以及纱布类纺织用品和服装服饰，创造性运用全棉材质打造全新品类和生活方式，塑造了以棉为核心材料，产品品质过硬的“新国货”品牌形象，品牌知名度和美誉度逐年上升，形成有效的竞争壁垒和强大的产品附加值。

## 6、销售渠道优势

### (1) 线上渠道优势

线上渠道方面，公司“winner稳健医疗”品牌及“Purcotton全棉时代”品牌已完成包括天猫、京东、拼多多、亚马逊在内的主流第三方电商平台布局，凭借其汇集的巨大用户流量实现了对多数网购消费者群体的覆盖，产品销售数据名列各大电商平台相关产品类目前列。全棉时代官方网站和小程序带有“销售+社交”属性，是产品展示、用户互动、品牌推广的重要平台。同时，全棉时代亦与抖音、快手等社交类新零售平台合作，开辟新的销售增长渠道。

### (2) 线下渠道优势

医用耗材板块，已覆盖国内五千余家医疗机构、十五万家零售药店；国外医疗业务的客户和经销商已覆盖欧洲、日本、美国等上百余个国家和地区。

健康生活消费品板块，截至2022年12月31日，全棉时代已在深圳、上海、北京、广州等全国70余个重点城市的中高端购物中心开设了340家线下门店（其中加盟店26家）。公司将品牌理念融入店铺设计中，聘请国内外知名设计师升级门店形象，以兼具美观度与饱满度的展览式产品陈列方式提升客户的消费体验，并增加体验区，以此强化门店的展示性和消费者体验，提高公司销售收入的同时进一步提高品牌知名度。

在连锁商超等线下渠道终端方面，公司根据全棉时代高品质消费品的产品定位，主要在全国知名连锁超市、高端精品超市、地区龙头超市和连锁便利店等进行布局，同时，公司还设有专门的销售团队对企业客户的批量采购或定制采购需求进行覆盖。全棉时代棉柔巾、奈丝公主系列卫生巾等核心产品成功进驻连锁超市、连锁便利店及线下母婴门店和社区等，如华润万家、大润发、Ole精品超市、山姆会员店、沃尔玛、永辉、天虹等主流连锁超市约11,000个网点，7-11、罗森、便利蜂、Today、每一天、红旗等连锁便利店超20,000家，屈臣氏、孩子王、爱婴岛等美妆店和线下母婴店超7500家。

### (3) 线上线下的深度融合优势

通过整合实体店铺、第三方电子商务平台和社交电子商务等渠道向消费者提供无差别购物体验的全渠道零售模式是新崛起的零售业态，线上渠道的便利性优势和线下渠道的消费体验优势能够形成互补。公司深刻洞察线上线下打通的发展趋势，将各渠道资源进行深度优化整合，打通了线下门店与线上小程序之间的流量融合和销售互通，从而进一步提升自身经营效率和业绩。线下消费者可通过线上渠道满足后续消费需求，线上消费者亦可通过线下渠道进一步获得产品信息和服务体验，渠道间相互引流，线上及线下流量得到有效沉淀。截至2022年12月31日，全棉时代用户数量约4335万，其中私域平台注册会员数量超2100万（门店超900万，官网和小程序超1200万）

## 7、全产业链优势

公司秉持“质量优先于利润”的经营理念，不断提升质量、成本和交付的管控能力，建成采购、生产、灭菌、仓储到交付的全产业链优势。公司拥有十一家生产子公司，占地面积合计超过100万平方米，其中拥有10.5万平方米洁净车间，每年向全球各地供应大量优质的医疗用品和日用品。其中黄冈稳健成立于2005年，占地55万平方米，是全棉水刺无纺布、棉柔巾、卫生巾和口罩产品的主战场；荆门稳健占地6.7万平方米，纱布类有纺服装、医用脱脂漂白纱布和染色医用纱布的主要场地；嘉鱼稳健占地9.3万平方米，拥有以全棉为基材的清洁、消毒、美妆、护理四大类别，医用和日用两大系列产品；崇阳稳健成立于2001年，占地14万平方米，是一次性手术组合包等手术室感染防控产品、防护服等防疫产品、各类棉球、棉片的生产主力军；武汉稳健成立于2017年，一期和二期占地面积合计约46.7万平方米，引进电子束灭菌和国际现代化全棉水刺生产线；天门稳健成立于2000年，占地15万平方米，产品覆盖全棉水刺无纺布、纯棉柔巾、医用敷料、医疗防护系列产品，是全棉水刺无纺布和国内贸易医用纱布的生产基地；宜昌稳健成立于1999年，拥有先进的喷气织机137台，是坯布的主要生产基地。2022年1月，公司拍得位于龙华区观澜街道，用地面积近1.5万平方米的工业用地，未来，该宗地将建设粤港澳大湾区医用生物及感控防护产业基地，用于医用生物、高端医用敷料、医疗感控防护产品的科研创新与产业化生产。2022年，公司战略性收购隆泰医疗、稳健桂林、稳健平安三家兄弟公司，为打造一站式医疗耗材解决方案能力夯实了关键基础。经过不断建设和完善，通过精益化、标准化、自动化、数字化、绿能化等，健全了工厂内部的日常化管理体系。未来，公司将结合智慧工厂的建设，在智能制造和智慧物流等方面大胆探索和实践，逐步实现“生产无人化、管理流程化、流程数字化”。

## 四、主营业务分析

### 1、概述

#### (一) 经营业务分析

2022年，国内外经济形势在百年变局和公共卫生事件叠加的影响之下复杂多变，面对复杂严峻的外部环境，稳健医疗定位于医疗及消费协同发展的大健康企业，始终保持战略定力，立足于医用耗材及健康生活消费品两大业务，在“质量优先于利润、品牌优先于速度，社会价值优先于企业价值”三大核心经营原则的指导下，积极响应，迎难而上，2022年实现营业收入113.5亿元，同比增长41.2%，C端自有品牌贡献收入占整体营收比重提升至49.1%；全年实现归属于上市公司股东净利润16.5亿元，扣除非经常性损益净利润15.6亿元，同比分别增长33.2%和51.7%；公司坚持基础材料自主创新研发，坚持产品领先，围绕核心爆品，深耕渠道发展，带动品牌知名度、美誉度不断提高；年内，经营业绩及管理质量方面都得到了较好的成绩。

#### (1) 医用耗材业务：“内生+外延”双轮驱动发展，常规品业务快速增长

近年来，在全球医疗监管趋严，老龄化、慢病化进程加快等因素的影响下，医疗器械行业迎来快速发展的黄金期。其中，医疗耗材领域，以其使用频率之高，行业渗透率较低等特性，处于快速发展阶段。而相比于全球市场，中国医疗耗材市场在规模及增速方面都更为可观。

公司旗下医用耗材品牌——稳健医疗，深耕医疗耗材行业三十余年，稳步穿越多轮经济及行业发展周期。面对近三年突发的公共卫生事件，公司全力保障医疗物资供应，在为社会做出应尽贡献的同时，品牌知名度、美誉度得到高度提升，渠道建设进一步得到夯实，为常规品进入医院及C端销售业绩的提升打下坚实基础。2022年，医疗板块实现销售收入72.0亿元，同比增长83.7%，其中感染防护产品收入同比增长99.1%，常规品收入同比增长59.8%；公司通过“内生+外延”双重方式驱动发展，通过整合并购，产线得到进一步丰富，为品牌“在医疗耗材领域遥遥领先，提供一站式医疗耗材解决方案”的战略定位迈出了坚实的一步。

### ①产品方面

公司致力于发展成为医用耗材一站式解决方案的企业，产品涵盖高端伤口敷料产品、传统伤口护理与包扎产品、手术室耗材产品、感染防护产品及健康个护产品等。随着国内外公共卫生事件形势变化，年内防疫产品需求高增，感染防护产品实现营业收入47.4亿元，其中口罩及防护服产品贡献收入44.8亿元，成为当年医疗板块的主力产品。

借助口罩和防护服为公司提升的品牌知名度及美誉度，常规品在“内生+外延”双重因素的驱动下显著高增，报告期内实现收入24.7亿元，同比增长59.8%，其中高端伤口敷料产品销售收入提高3.7倍以上，剔除并购后增长108.4%；手术室耗材产品销售收入同比增长46.8%；健康个护产品销售收入同比增长34.9%。截止报告期末，医用耗材板块共持有各类专利680项、医疗产品注册证319项（其中三类医疗产品注册证22项）。

通过收购隆泰医疗、稳健平安、稳健桂林等标的，公司在高端伤口敷料、注射穿刺类耗材、乳胶手套、避孕套等领域增加产品线，有力地完善了产业布局。年内（股权获取之日起到报告期末）并购公司贡献收入共计8.1亿元。未来，公司也将继续加强并购公司在产能提升、产品技术、品牌渠道、运营管理等多领域的深度融合，助力相关产线为公司做出更大贡献。

### ②渠道方面

2022年，医用耗材业务渠道收入结构发生较大变化。报告期内国外销售渠道完成销售收入12.4亿元，在2020年部分订单跨期出货，2021年收入基数高增的背景下，本期收入同比下降18.2%。B端-医院及C端-电商和药店三大渠道，2022年分别贡献收入36.2亿元、9.4亿元及5.8亿元，同比增速分别为190.6%、39.1%和76.7%。

医院方面，2022年内公共卫生事件形势严峻，在医疗资源有限的情况下，为了保障一线医护人员的安全健康，公司优先将防疫产品供给医院渠道，同时对其他渠道资源进行了一定管控，因此医院端整体收入增速明显。防疫产品带来了认可度的提升，公司也通过一系列学术会议、学术推广活动夯实专业化品牌形象，有力地提升了医院覆盖率，截至2022年末，公司已覆盖医疗机构五千余家，拓展效果显著。

2022年，C端销售额突破15亿元，同比2021年增长51.4%，表现出蓬勃的增长势头。电商方面，公司在包括天猫、京东、唯品会等传统第三方网上销售平台表现亮眼，在跨境电商亚马逊平台上核心大单品类目排名前三；截止报告期末，国内电商平台累计粉丝数1,344万，年内新增420万，电商平台销售成绩在行业中保持领先。药店方面，期末已覆盖OTC药店15万家，年内新增3万家。



## (2) 健康生活消费品业务：全棉技术构筑差异化，营收规模逆势保持稳定

公共卫生事件发生以来，居民的生活方式、消费习惯以及收入水平都受到了深刻的影响。依据国家统计局发布数据，2022年社会消费品零售总额43.97万亿元，同比下降0.2%；全国居民人均消费支出24,538元，扣除价格因素，实际下降0.2%，社会消费品零售总额及居民消费支出实际增速同比均略有回落。在这样的市场环境之下，公司所处母婴国货赛道，契合了当代精致养娃及国潮经济蓬勃发展的大势，展现出较强的发展韧性。

公司旗下健康生活消费品牌——全棉时代，聚焦母婴消费升级市场，背靠母公司三十余年医疗背景，以全棉水刺无纺布为技术开端，不断丰富产品品类，消费场景已经从母婴拓展到女性、家居的整个家庭消费。舒适、健康、环保的材质，医疗的背景，高粘性的客群以及过硬的产品品质，显著形成了差异化的竞争优势。2022年，国内消费市场疲弱，全棉时代积极应对挑战，报告期内实现销售收入40.5亿元，逆势中保持稳定，较2019年增长34.8%，三年业务规模复合增速10.5%。

### ①产品方面

全棉时代围绕“一朵棉花、一种纤维”，坚持技术研发投入，目前已经构建起具有差异化、竞争性的产品矩阵。公司消费产品涵盖无纺产品和有纺产品两个板块，报告期内分别贡献营业收入21.7亿元及18.9亿元，同比分别变化1.4%和-1.5%。

无纺产品方面，全棉时代通过多种专利技术打造全棉材质的特殊优势，同时积极创新，2022年通过基础材料升级、产品品类创新，努力提升产品竞争力。公司于2009年首创棉柔巾品类，2021年末全棉时代作为第一起草单位主导制定《柔巾》的国家标准，行业地位得到了进一步提升。全棉时代卫生巾产品首创专利，以100%全棉代替木浆芯体，亲肤不致敏，年内进一步提升了全棉面层的干爽性，打造产品技术壁垒。2022年，在整体消费疲软的背景下，又遭遇化纤材料替代品及棉竞品低价竞争，公司通过《舍予共生》品牌发布会、《她改变的》原创IP系列视频、代言人官宣、《棉花是什么》纪录片等形式宣传推广棉花的优势，打响市场份额保卫战。报告期内，干湿棉柔巾及卫生巾产品分别实现营业收入11.6亿元及5.7亿元，同比2021年稳中微升。截止报告期末，全棉时代累计获得各类专利469项，年内新增专利134项，荣获中国绿色产品和碳足迹认证，引领行业绿色发展。

有纺产品方面，全棉时代围绕中高端价值定位，聚焦精致妈妈、品质中高产人群，以全棉材质的安全、舒适、亲肤等特性，满足母婴市场需求，积累了超高粘性的客户群，进一步通过产品品类的扩展，消费场景延展至成人服饰及家庭纺织品。2022年，婴童服饰及用品、成人服饰、家庭纺织消费品分别实现销售收入8.5亿元、6.9亿元及3.5亿元，纱布浴巾、口水巾、婴童抱被等品类市场份额保持领先。门店作为婴童品类销售主要渠道，年内频繁临时闭店不能营业，婴童服饰及用品收入同比下降2.6%。成人服饰收入规模整体保持稳定。

### ②渠道方面

全棉时代多元化布局线上、线下渠道，线上包括天猫、京东、唯品会等传统第三方平台，抖音兴趣电商平台以及官网、小程序等自有平台；线下以直营一二线城市加密，加速优质加盟商开发为策略；同时通过线下体验、线上复购的模式，多渠道深度融合，多平台优势互补，实现全渠道布局。截止报告期末，全域会员人数超过4300万人，全渠道会员人数同比增长23.7%。年内，全棉时代继续深耕线上渠道，从新品、爆品、新客、服务四个维度寻找突破口，提升精细化运作能力，聚焦新品、爆款矩阵，加强品类之间互相渗透；通过品牌活动、内容社群、会员体系等深度运营方式，提高拉新转化率与老客复购率。2022年，线上渠道实现销售收入25.7亿元，较上年增长0.9%。

2022年，受公共卫生事件对线下消费行业的直接影响，门店经营压力显著增加。截止2022年末公司线下门店数量340家（其中直营店314家，加盟店26家），年内新开门店数量45家（新开直营店39家、加盟店6家）、关闭低效亏损门店25家（关闭直营店22家，加盟店3家）；全年线下门店实现销售收入11.8亿元，同比下降4.1%。面对挑战，公司主动对现有门店结构进行优化，同时积极拓展O2O渠道及推出门店极速达服务，促进线下门店与美团、京东到家和饿了么等线上平台的合作，不仅提升曝光度增加了客流，到家服务增强了顾客体验感，更为线下销售业绩提供了新增量。商超渠道发展稳中向好，年内新增大型商超400余家，美妆店4500余家，便利店8000余家，并且逐步引入干湿棉柔巾、一次性出行等品类商品；2022年商超渠道贡献收入2.3亿元，同比增长14.1%。

天然的品质，精良的品质，为全棉时代汇聚了注重材质、天然、舒适、环保的高粘性客户群，品牌复购率保持较好水平。2022年，全棉时代门店复购率将近50%，官网渠道复购率将近45%。

### （3）公司盈利能力分析

受全球医用防护产品销售价格回落同时业务占公司整体销售比重上升的影响，感染防护产品毛利率下降5.8个百分点，将报告期内整体毛利率拉低2.5个百分点至47.4%。2022年，公司大力开展降本增效行动，通过拉通产品端到端降本、大力削减SKU数量等方式，费用管控效果显著，特别是市场营销费用率大幅下降。公司重视研发工作，不断增加研发费用投入，年内研发费用率由3.7%提升至4.3%，取得了核心技术不断突破、专利及医疗产品注册证数量增加的显著成果。在以上多种因素的影响下，2022年全年，公司实现归属于上市公司股东净利润16.5亿元，同比增长33.2%，剔除政府补助及交易性金融资产投资收益等相关非经常性项目对净利润的影响后，实现扣非净利润15.6亿元，同比增长51.7%。

## （二）经营管理概况

### （1）品牌建设

稳健医疗品牌，持续通过讲好品牌故事打造品牌知名度，通过临床推广打造学术营销专业力，通过内容运营打造终端营销转化，通过做好公益活动打造品牌价值的形式，以品牌营销为驱动，助力公司战略实现。

品牌层面，稳健医疗通过与头部媒体、行业大咖等合作互动，共创正能量传播内容，积极建设品牌形象；在微博、微信、小红书、抖音、电梯广告等渠道的曝光总量超过14亿；全年参加专业类展会5场，向海内外客户和消费者展示企业最新产品和前沿技术。

传播层面，稳健医疗通过各级学术会议的传播影响专业市场，全年共计参与超85场各级学术活动，其中公司联合广州医科大学附属第二医院建立稳健学院伤口培训基地，为专业伤口领域的临床工作者提供理论+实操的落地培训。稳健医疗品牌与各C端年轻品牌展开异业合作，联名产品上架3周电商售罄，3次异业联动线上曝光超过4500W+。全年累计为7000+家终端门店，完成引流动销。

全棉时代品牌持续深化与消费者的沟通，通过代言人、原创优质内容打造、线下巡展及发布会等形式，持续向消费者传达“棉”具备的环保、可持续发展等多重优势，持续输出棉文化，与消费者达成情感共鸣，传递品牌温度，提升品牌知名度和美誉度。

3月1日，全棉时代官宣前国家跳水队运动员郭晶晶为品牌代言人；自2022年3月开始，全棉时代联合中国妇女报、新世相共创内容，推出品牌原创人物记录系列片《她改变的》罗海香篇、水庆霞篇、徐颖篇，通过真实人物记录时代精神，很好地实现全棉时代与用户的精神和价值链接，并形成品牌自有的内容IP；在“世界海洋日”到来之际，全棉时代举行“舍·予共生”品牌发布会暨2021稳健医疗社会责任报告发布会，通过线上直播的方式，深度解读棉的环保价值，向消费者传递品牌可持续发展愿景。

此外，2022年“818会员季”，全棉时代以《听见花开，遇见心安》为题发起会员日主题发布会，宣布100%全棉柔巾等三款经典产品获SGS产品碳足迹认证；9月，全棉时代开展品质溯源之旅，以纪录片的形式讲述4位守棉人关于“坚守”、“信仰”和“创新”的故事，诠释对棉花精神的深刻理解。

## (2) 产品研发

公司坚持基础材料自主创新开发。在医疗伤口护理领域，公司不断升级迭代功能性伤口敷料，产品得到国内外客户认可。同时，公司也在加速布局国内外产品证件准入，为欧盟法规切换和国内医院国产替代提前做准备，今年公司自主研发的多款湿性敷料作为首批企业获得美国FDA批准认证，还有十几款湿性敷料在CE、FDA和国内顺利注册中，预计2023年能顺利取得证件。公司已成功开发并上市生物降解口罩、棉里层口罩系列、高透N95医用防护口罩等产品，为口罩产品的环保属性提供解决方案，同时大大提升了口罩的佩戴舒适性。

健康消费品领域，公司在行业首创空气褶皱纱全棉面料，应用于家居服、浴巾、床品，蓬松舒适亲肤柔软，全棉防晒3.0的开发，不仅拥有UPF50+的超强防晒效果、而且更薄更轻更透气更舒爽，且升级了薄荷凉感功能；同时，公司核心品类棉柔巾、湿巾和纱布类产品，顺利通过了绿色产品的认证，一般只有行业前5%的企业才能通过认证，且棉柔巾获得国内首张绿色产品认证，通过此举措，公司鼓励广大企业共同践行“双碳目标，守护绿水青山”。并且，公司已启动全棉核心单品碳足迹认证，通过对棉柔巾、湿巾、纱布婴儿服、床品四件套、T恤碳足迹认证，可以定量核算产品的温室气体排放总量，碳足迹认证的开展为实现全棉碳达峰碳中和目标迈出重要的一步。

产学研合作方面，公司与华农联合成立棉花研究院，并聘任张献龙教授为全棉时代首席棉花科学家，开展棉花育种及水刺专用棉研发项目合作；同时，公司与苏州大学成立苏州大学—全棉时代科技有限公司健康睡眠产品产业技术创新中心，开展健康睡眠床品等的研究开发，着力满足消费者健康需求。同年，公司与东华大学国家环境保护工程技术中心-纺织工业污染纺织，开展了纺织材料微塑料释放分析与检测项目，通过科学的试验，加强对消费者去塑化意识。

## (3) 数字化转型

为实现“以消费者为中心，以数字化和智能制造为驱动”的业务转型，落地“商品数字化运营、全渠道数字化运营、消费者数字化运营、智慧物流数字化运营和智能制造数字化运营五大数字化”战略，进一步交付了核心业务运营的数字化项目阶段落地，有效地推动集团全产业链自上而下驱动和统领整体业务变革和创新。公司2022年推进了以下数字化项目：①继续推进全品类商品数字运营能力升级：在商品全生命周期运营融通的基础上构建全维度商品量本利模型，通过算法引擎、机器学习等AI智能技术有效实现商品毛利及库存最优解。预测模型优化提升了商品、渠道、消费者匹配的精准度，通过算法自动配补货预测拉通产能平衡，自动建模生成好销要素标签，进一步提升整体商品运营能力。②将全域会员拉通进行全渠道整合营销运营，确保会员体验的一致性、提升会员的复购及转化。2022年已经完成全域会员打通，未来将进一步推进CDP-MA营销云建设，致力于全面加速全渠道消费者数字运营能力。③推动全网仓智慧物流数字运营能力建设，致力于打造基于客户需求导向的集成化、智能化、可拓展、

快速反应的主动型物流体系，通过新技术自主研发WMS & TMS系统，有效推动物流降低成本、提升效率及用户体验。2022年，公司自研WMS，黄冈物流自动立体库升级已完成，并向天门物流自动立库推广升级。④加速推进智造数字运营能力建设。基于大数据、云计算、物联网、AI人工智能等新一代ICT技术打造的Win+智造数字运营平台，包含了APS先进排程系统、MES制造执行系统、QMS质量管理体系、IOT物联网平台等4大类应用，实现功能300多个，涵盖了计划排程、制造执行、质量管理、设备监控、能源管理等业务，实现质量、成本、交付、效率数字化管理。截止2022年年底，Win+平台已在3个工厂成功上线，提升制造综合竞争力。

## 2、收入与成本

### (1) 营业收入构成

营业收入整体情况

单位：元

	2022年		2021年		同比增减
	金额	占营业收入比重	金额	占营业收入比重	
营业收入合计	11,351,331,545.08	100%	8,037,420,812.91	100%	41.23%
分行业					
医用耗材	7,202,766,247.84	63.46%	3,922,006,868.38	48.80%	83.65%
健康生活消费品	4,054,985,562.16	35.72%	4,054,214,732.21	50.44%	0.02%
其他	93,579,735.08	0.82%	61,199,212.32	0.76%	52.91%
分产品					
医用耗材-传统伤口护理与包扎产品	1,077,558,999.19	9.49%	924,789,927.57	11.51%	16.52%
医用耗材-高端伤口敷料产品	466,329,531.98	4.11%	98,746,452.60	1.23%	372.25%
医用耗材-手术室耗材产品	471,737,488.55	4.16%	321,442,554.19	4.00%	46.76%
医用耗材-感染防护产品	4,735,248,687.64	41.72%	2,377,805,588.44	29.58%	99.14%
医用耗材-健康个护产品	268,849,070.13	2.37%	199,222,345.58	2.48%	34.95%
医用耗材-其他产品	183,042,470.35	1.61%	0.00	0.00%	100.00%
健康生活消费品-干湿棉柔巾	1,155,141,187.50	10.18%	1,140,041,080.92	14.18%	1.32%
健康生活消费品-卫生巾	569,333,764.43	5.02%	548,455,495.71	6.82%	3.81%
健康生活消费品-其他无纺制品	441,125,708.69	3.89%	447,206,583.29	5.56%	-1.36%
健康生活消费品-婴童服饰及用品	848,630,484.33	7.48%	871,487,147.78	10.84%	-2.62%
健康生活消费品-成人服饰	687,219,850.71	6.05%	679,999,664.91	8.46%	1.06%
健康生活消费品-其他有纺制品	353,534,566.50	3.11%	367,024,759.60	4.57%	-3.68%
其他业务	93,579,735.08	0.82%	61,199,212.32	0.76%	52.91%



(续上表)

	2022年		2021年		同比增减
	金额	占营业收入比重	金额	占营业收入比重	
分地区					
境内	10,044,710,560.59	88.49%	6,343,778,322.52	78.93%	58.34%
境外	1,306,620,984.49	11.51%	1,693,642,490.39	21.07%	-22.85%
分销售模式					
医用耗材-直销	1,454,564,874.56	12.81%	1,247,971,768.24	15.53%	16.55%
医用耗材-经销	4,539,719,035.77	40.01%	1,494,353,752.08	18.59%	203.79%
医用耗材-代理	267,075,893.05	2.35%	502,684,789.51	6.25%	-46.87%
医用耗材-电商	941,406,444.46	8.29%	676,996,558.55	8.42%	39.10%
健康生活消费品-电商	2,565,052,802.59	22.60%	2,541,320,964.05	31.62%	0.93%
健康生活消费品-线下门店	1,184,292,470.95	10.43%	1,234,967,801.51	15.37%	-4.10%
健康生活消费品-商超渠道	231,766,054.19	2.04%	203,037,328.70	2.53%	14.15%
健康生活消费品-大客户	73,874,234.43	0.65%	74,888,637.95	0.93%	-1.35%
其他业务	93,579,735.08	0.82%	61,199,212.32	0.76%	52.91%

**(2) 占公司营业收入或营业利润10%以上的行业、产品、地区、销售模式的情况**

√适用 □不适用

单位：元

	营业收入	营业成本	毛利率	营业收入	营业成本	毛利率
				比上年 同期增减	比上年 同期增减	比上年 同期增减
分行业						
医用耗材	7,202,766,247.84	3,996,133,140.99	44.52%	83.65%	94.09%	-2.98%
健康生活消费品	4,054,985,562.16	1,914,013,438.24	52.80%	0.02%	-1.15%	0.56%
分产品						
医用耗材-感染防护产品	4,735,248,687.65	2,441,987,072.10	48.48%	99.14%	123.98%	-5.71%
健康生活消费品-干湿棉柔巾	1,155,141,187.50	585,437,456.89	49.32%	1.32%	1.05%	0.14%

(续上表)

	营业收入	营业成本	毛利率	营业收入 比上年 同期增减	营业成本 比上年 同期增减	毛利率 比上年 同期增减
分地区						
境内	10,044,710,560.59	5,225,576,005.36	47.98%	58.34%	64.01%	-1.80%
境外	1,306,620,984.49	747,224,811.93	42.81%	-22.85%	-11.27%	-7.47%
分销售模式						
医用耗材-直销	1,454,564,874.56	795,477,797.59	45.31%	16.55%	18.16%	-0.74%
医用耗材-经销	4,539,719,035.78	2,633,795,605.22	41.98%	203.79%	203.05%	0.14%
健康生活消费品-电商	2,565,052,802.59	1,322,606,097.28	48.44%	0.93%	-0.31%	0.65%
健康生活消费品-线下门店	1,184,292,470.95	467,012,543.64	60.57%	-4.10%	-6.83%	1.16%

公司主营业务数据统计口径在报告期发生调整的情况下，公司最近1年按报告期末口径调整后的主营业务数据

√适用 □不适用

单位：元

	营业收入	营业成本	毛利率	营业收入 比上年 同期增减	营业成本 比上年 同期增减	毛利率 比上年 同期增减
分行业						
分产品						
医用耗材-传统伤口护理与包扎产品	1,077,558,999.19	721,435,653.89	33.05%	16.52%	14.77%	1.02%
医用耗材-高端伤口敷料产品	466,329,531.98	214,388,590.22	54.03%	372.25%	451.20%	-6.58%
医用耗材-手术室耗材产品	471,737,488.55	324,986,710.26	31.11%	46.76%	54.99%	-3.66%
医用耗材-感染防护产品	4,735,248,687.65	2,441,987,072.10	48.48%	99.14%	123.98%	-5.71%
医用耗材-健康个护产品	268,849,070.13	160,887,989.85	40.16%	34.95%	73.75%	-13.36%
医用耗材-其他产品	183,042,470.35	132,447,124.66	27.64%	/	/	/
分地区						
分销售模式						

变更口径的理由

随着公司业务范围的拓展，产品类别变得更加丰富，公司在本报告中将产品类别按使用场景进行了重新分类，并对去年同期数据按同口径做了调整。

公司需遵守《深圳证券交易所上市公司自律监管指引第3号——行业信息披露》中的“纺织服装相关业务”的披露要求

单位：元

	营业收入	营业成本	毛利率	营业收入 比上年 同期增减	营业成本 比上年 同期增减	毛利率 比上年 同期增减
分行业						
医用耗材	7,202,766,247.84	3,996,133,140.98	44.52%	83.65%	94.09%	-2.98%
健康生活消费品	4,054,985,562.16	1,914,013,438.24	52.80%	0.02%	-1.15%	0.56%
分产品						
医用耗材-感染防护产品	4,735,248,687.65	2,441,987,072.10	48.48%	99.14%	123.98%	-5.71%
健康生活消费品--干湿棉柔巾	1,155,141,187.50	585,437,456.89	49.32%	1.32%	1.05%	0.14%
分地区						
境内	10,044,710,561.08	5,225,576,005.36	47.98%	58.34%	64.01%	-1.80%
境外	1,306,620,984.00	747,224,811.93	42.81%	-22.85%	-11.27%	-7.47%

公司主营业务数据统计口径在报告期发生调整的情况下，公司最近1年按报告期末口径调整后的主营业务数据

适用 不适用

公司是否有实体门店销售终端

是 否

实体门店分布情况

门店的类型	门店的数量	门店的面积	报告期内新开 门店的数量	报告期末关闭 门店的数量	关闭原因	涉及品牌
直营	314	111,393	39	47	合同到期及战略布局 考虑主动闭店	消费品板块门店
加盟	26	5,913	6	3		

说明：报告期末关闭门店50家，分别为全棉时代25家，全棉里物15家，津梁生活10家

## 直营门店总面积和店效情况

面积档	门店家数	总面积	2022年营业收入 (万元)	去年同期	平均店效 同比增减	原因说明
300m <sup>2</sup> 以下	130	28,622.15	34,611.27	38,255.92	-9.53%	
300-500m <sup>2</sup>	85	31,494.59	31,344.82	34,344.48	-8.73%	
500-800m <sup>2</sup>	45	27,786.19	21,053.33	22,809.54	-7.70%	
800m <sup>2</sup> 以上	14	13,292.48	8,056.85	8,442.06	-4.56%	
合计	274	101,195.41	95,066.26	103,852.01	-8.46%	受公共卫生事件影响导致门店客流大幅下降、门店闭店、物流运货效率变慢

说明：以上为全棉时代截止2022年12月31日开业12个月以上门店，线下门店营业收入不含线下门店引流到线上小程序的销售。

## 营业收入排名前五的门店

序号	门店名称	开业日期	营业收入（元）	店面平效
1	第一名	2017年10月25日	13,486,774.07	33,399.64
2	第二名	2012年08月06日	10,976,200.41	18,769.47
3	第三名	2014年09月19日	9,909,370.81	13,177.35
4	第四名	2018年01月18日	9,889,774.79	7,419.19
5	第五名	2017年11月11日	9,255,081.79	14,227.64
合计			53,517,201.88	14,370.54

## 上市公司新增门店情况

√是 □否

门店名称	门店地址	开设时间	合同面积 (平方米)	投资金额（元）	产品类别	经营 业态	经营 模式	物业权属 状态	门店 家数
全棉时代 直营店	华北区	2022年	1,694.96	15,070,595.23	健康生活消费品	零售	直营店	全棉租赁	7
全棉时代 直营店	华东区	2022年	1,460.78	10,106,474.33	健康生活消费品	零售	直营店	全棉租赁	6



(续上表)

门店名称	门店地址	开设时间	合同面积 (平方米)	投资金额 (元)	产品类别	经营 业态	经营 模式	物业权属 状态	门店 家数
全棉时代 直营店	华南区	2022年	1,400.70	10,540,034.07	健康生活消费品	零售	直营店	全棉租赁	6
全棉时代 直营店	华西区	2022年	1,857.02	14,016,787.56	健康生活消费品	零售	直营店	全棉租赁	7
全棉时代 直营店	华中区	2022年	3602.08	23,672,260.89	健康生活消费品	零售	直营店	全棉租赁	13
全棉时代 加盟店	华南区	2022年	251.00	601,331.06	健康生活消费品	零售	加盟店	全棉加盟	1
全棉时代 加盟店	华西区	2022年	848.53	2,734,366.97	健康生活消费品	零售	加盟店	全棉加盟	4
全棉时代 加盟店	华中区	2022年	297.00	613,550.31	健康生活消费品	零售	加盟店	全棉加盟	1
合计			11,412.07	77,355,400.42					45

说明：投资金额的范围：包括门店期末存货余额、装修成本、装修押金、半年的租赁费用和人事费用。

公司是否披露前五大加盟店铺情况

是 否

### (3) 公司实物销售收入是否大于劳务收入

是 否

行业分类	项目	单位	2022年	2021年	同比增减
医用耗材 - 纱布类	销售量	吨	7,173.86	5,919.75	21.19%
	生产量	吨	6,957.17	6,039.90	15.19%
	库存量	吨	779.24	995.93	-21.76%
医用耗材 - 棉类	销售量	吨	3,066.79	3,899.88	-21.36%
	生产量	吨	3,220.10	3,989.77	-19.29%
	库存量	吨	795.22	641.92	23.88%
医用耗材 - 口罩	销售量	万片	596,641.63	337,060.18	77.01%
	生产量	万片	606,491.33	368,638.00	64.52%
	库存量	万片	70,141.19	60,291.48	16.34%

(续上表)

行业分类	项目	单位	2022年	2021年	同比增减
医用耗材-防护服	销售量	万件	4,832.64	1,476.6	227.28%
	生产量	万件	4,975.97	1,485.69	234.93%
	库存量	万件	210.94	67.61	211.99%
医用耗材-手术衣	销售量	万件	1,525.87	1,380.46	10.53%
	生产量	万件	1,489.54	1,389.60	7.19%
	库存量	万件	93.15	129.48	-28.06%
医用耗材-全棉水刺无纺布	销售量	吨	5,460.52	4,785.61	14.10%
	生产量	吨	5,438.90	4,780.12	13.78%
	库存量	吨	205.95	227.57	-9.50%
健康生活消费品-棉柔巾	销售量	万包	17,751.57	17,903.66	-0.85%
	生产量	万包	16,558.21	15,682.89	5.58%
	库存量	万包	2,253.98	3,447.34	-34.62%
健康生活消费品-卫生巾	销售量	万片	69,709.59	68,805.68	1.31%
	生产量	万片	71,338.37	65,430.61	9.03%
	库存量	万片	19,255.54	17,626.76	9.24%

相关数据同比发生变动30%以上的原因说明

适用  不适用

①医用耗材-口罩销量及生产量增长原因主要系在2022年受公共卫生事件影响，口罩需求量上升；②医用耗材-防护服销售量、生产量及库存量增长原因主要系受公共卫生事件影响，需求增加，产量、销量及库存量同步增加；③医用耗材-棉类生产量及库存量下降主要系因为销售订单减少所致；④健康生活消费品-棉柔巾库存量下降原因主要系基于棉花价格自2022年下半年持续下跌趋势，为控制库存成本及棉花价格持续下跌风险，加速资金周转，通过控制生产量，消化年初库存，减少期末库存量。

#### (4) 公司已签订的重大销售合同、重大采购合同截至本报告期的履行情况

适用  不适用

## (5) 营业成本构成

行业和产品分类

单位：元

行业分类	项目	2022年		2021年		同比增减
		金额	占营业成本比重	金额	占营业成本比重	
医用耗材	直接材料	2,967,805,720.35	74.27%	1,553,548,646.80	75.45%	92.35%
医用耗材	直接人工	566,440,550.52	14.17%	277,697,042.31	13.49%	95.46%
医用耗材	制造费用	461,886,870.12	11.56%	227,705,543.44	11.06%	104.24%
医用耗材小计		3,996,133,140.99	100.00%	2,058,951,232.55	100.00%	94.09%
健康生活消费品	直接材料	1,450,783,972.93	75.80%	1,304,267,858.71	67.36%	10.03%
健康生活消费品	直接人工	189,156,042.76	9.88%	249,417,648.37	12.88%	-16.68%
健康生活消费品	制造费用	274,073,422.55	14.32%	382,661,654.23	19.76%	-29.15%
健康生活消费品小计		1,914,013,438.24	100.00%	1,936,347,161.31	100.00%	-1.15%
其他业务		62,654,238.06	1.05%	32,948,252.31	0.82%	90.16%
合计		5,972,800,817.29	100.00%	4,028,246,646.17	100.00%	48.27%

单位：元

产品分类	项目	2022年		2021年		同比增减
		金额	占营业成本比重	金额	占营业成本比重	
医用耗材类产品	传统伤口护理与包扎产品	721,435,653.90	12.08%	628,614,229.19	15.61%	14.77%
医用耗材类产品	高端伤口敷料产品	214,388,590.22	3.59%	38,895,080.43	0.97%	451.20%
医用耗材类产品	手术室耗材产品	324,986,710.26	5.44%	209,676,565.58	5.21%	54.99%
医用耗材类产品	感染防护产品	2,441,987,072.10	40.88%	1,089,169,415.21	27.04%	124.21%
医用耗材类产品	健康个护产品	160,887,989.85	2.69%	92,595,942.18	2.30%	73.75%
医用耗材类产品	其他产品	132,447,124.66	2.22%	0.00	0.00%	100.00%
医用耗材小计		3,996,133,140.99	66.90%	2,058,951,232.59	51.11%	94.09%

(续上表)

产品分类	项目	2022年		2021年		同比增减
		金额	占营业成本比重	金额	占营业成本比重	
健康生活消费品	干湿棉柔巾	585,437,456.89	9.80%	579,380,996.20	14.38%	1.05%
健康生活消费品	卫生巾	208,924,450.61	3.50%	196,483,663.31	4.88%	6.33%
健康生活消费品	其他无纺制品	269,200,370.42	4.51%	272,665,609.95	6.77%	-1.27%
健康生活消费品	婴童服饰及用品	399,427,311.55	6.69%	422,346,957.04	10.48%	-5.43%
健康生活消费品	成人服饰	283,748,829.92	4.75%	285,951,444.13	7.10%	-0.77%
健康生活消费品	其他有纺制品	167,275,018.85	2.80%	179,518,490.68	4.46%	-6.82%
健康生活消费品小计		1,914,013,438.24	32.05%	1,936,347,161.31	48.07%	-1.15%
其他业务		62,654,238.06	1.05%	32,948,252.31	0.82%	90.16%
合计		5,972,800,817.29	100.00%	4,028,246,646.21	100.00%	48.27%

说明：无

**(6) 报告期内合并范围是否发生变动**

√是 □否

详见“第十节财务报告附注九、在其他主体中的权益”

**(7) 公司报告期内业务、产品或服务发生重大变化或调整有关情况**

□适用 √不适用

**(8) 主要销售客户和主要供应商情况**

公司主要销售客户情况

前五名客户合计销售金额（元）	1,526,443,834.48
前五名客户合计销售金额占年度销售总额比例	13.45%
前五名客户销售额中关联方销售额占年度销售总额比例	0.00%



公司前5大客户资料

序号	客户名称	销售额（元）	占年度销售总额比例
1	第一名	643,525,748.95	5.67%
2	第二名	349,925,422.12	3.08%
3	第三名	200,560,115.56	1.77%
4	第四名	199,259,087.05	1.76%
5	第五名	133,173,460.80	1.17%
合计	--	1,526,443,834.48	13.45%

主要客户其他情况说明

适用 不适用

公司主要供应商情况

前五名供应商合计采购金额（元）	1,081,466,989.77
前五名供应商合计采购金额占年度采购总额比例	22.59%
前五名供应商采购额中关联方采购额占年度采购总额比例	0.00%

公司前5名供应商资料

序号	供应商名称	采购额（元）	占年度采购总额比例
1	第一名	460,689,750.42	9.62%
2	第二名	290,238,365.78	6.06%
3	第三名	166,559,747.13	3.48%
4	第四名	88,601,159.02	1.85%
5	第五名	75,377,967.42	1.57%
合计	--	1,081,466,989.77	22.59%

主要供应商其他情况说明

适用 不适用

## 3、费用

单位：元

	2022年	2021年	同比增减	重大变动说明
销售费用	2,050,176,407.46	1,989,167,789.56	3.07%	无重大变动
管理费用	633,614,634.95	454,389,948.90	39.44%	主要系 1、职工薪酬增加； 2、新增并购公司其他管理费用； 3、并购公司资产评估增值导致摊销增加
财务费用	-122,574,572.07	-107,499,361.11	14.02%	无重大变动
研发费用	487,583,652.11	298,162,366.16	63.53%	主要系研发人员职工薪酬、研发材料投入及并购公司研发费用增加所致

公司需遵守《深圳证券交易所上市公司自律监管指引第3号——行业信息披露》中的“纺织服装相关业务”的披露要求

销售费用构成：

销售费用	2022年	2021年	同比增减	重大变动说明
职工薪酬	649,605,092.33	535,320,245.23	21.35%	无重大变动
差旅费	12,266,843.44	14,589,718.50	-15.92%	无重大变动
办公通讯费	17,665,180.74	12,577,824.48	40.45%	主要系网络服务费增加所致
销售佣金	213,988,639.15	222,716,753.83	-3.92%	无重大变动
保险费	5,076,079.44	5,302,498.97	-4.27%	无重大变动
折旧及摊销	82,408,480.44	52,193,907.26	57.89%	主要系健康生活消费品门店改造导致装修损失增加所致
广告与宣传费	600,156,113.14	692,445,882.66	-13.33%	无重大变动
租赁及物管费	152,186,000.56	152,728,211.40	-0.36%	无重大变动
物料消耗	29,027,854.76	5,212,855.45	456.85%	主要系辅助物料消耗增加所致
水电费	12,817,521.54	11,632,395.90	10.19%	无重大变动
服务费	7,485,101.27	6,522,845.03	14.75%	无重大变动
使用权资产折旧	188,658,565.69	191,875,674.76	-1.68%	无重大变动
其他	78,834,934.96	86,048,976.09	-8.38%	无重大变动
合计	2,050,176,407.46	1,989,167,789.56	3.07%	无重大变动

## 4、行业信息披露指引要求的其他信息

公司需遵守《深圳证券交易所上市公司自律监管指引第3号——行业信息披露》中的“纺织服装相关业务”的披露要求

## (1) 产能情况

公司自有产能状况

			本报告期			上年同期				
产能利用率同比变动超过10%										
√是 □否										
业务类别	产品类别	单位	2022年			2021年			产能利用率变动百分点	变动原因说明
			产能	产量	产能利用率	产能	产量	产能利用率		
	纱布类	吨	10,395.55	7,055.55	67.87%	9486.75	6690.26	70.52%	-2.65%	无重大变化
	棉类	吨	2,745.60	2,378.60	86.63%	2,745.60	2,197.40	80.03%	6.60%	无重大变化
医用耗材	口罩	万片	726,709.71	590,693.27	81.28%	467,322.00	366,435.00	78.41%	2.87%	无重大变化
	防护服	万件	4,992.00	4,966.00	99.48%	1,386.00	1,367.08	98.63%	0.85%	无重大变化
	手术衣	万件	1,664.00	1,448.15	87.03%	1,850.00	1,764.00	95.35%	-8.32%	无重大变化
	全棉水刺无纺布	吨	54,329.97	29,922.41	55.08%	48,018.43	25,602.88	53.32%	1.76%	无重大变化
健康生活消费品	棉柔巾	万包	34,794.86	16,558.21	47.59%	32,067.08	15,682.89	48.91%	-1.32%	无重大变化
	卫生巾	万片	50,079.74	44,857.87	89.57%	50,079.74	40,403.97	80.68%	8.89%	无重大变化

说明：本表中的产能、产量是基于自产产能、产量的统计，而产销率表中的产量包含自产与外购产量；其中健康生活消费品中卫生巾的产量低于产销率表中的产量，主要系部分型号的卫生巾为外协加工所致；全棉水刺无纺布的产量为全部产量，既包含直接对外销售部分对应的产量，也包含自用的产量。

是否存在境外产能

□是 √否

## (2) 销售模式及渠道情况

产品的销售渠道及实际运营方式

公司涉及纺织服装的为健康生活消费品行业，健康生活消费品行业的销售渠道包括线上销售、线下门店、商超渠道和大客户等。

单位：元

销售渠道	营业收入	营业成本	毛利率	营业收入比上年同期增减 (%)	营业成本比上年同期增减 (%)	毛利率比上年同期增减 (%)
线上销售	2,565,052,802.59	1,322,606,097.28	48.44%	0.93%	-0.31%	0.65%
线下门店	1,184,292,470.95	467,012,543.64	60.57%	-4.10%	-6.83%	1.16%
商超渠道	231,766,054.19	87,028,653.85	62.45%	14.15%	23.89%	-2.95%
大客户	73,874,234.43	37,366,143.48	49.42%	-1.35%	-1.95%	0.31%
合计	4,054,985,562.16	1,914,013,438.24	52.80%	0.02%	-1.15%	0.56%

变化原因：无重大变动

## (3) 加盟、分销

加盟商、分销商实现销售收入占比超过30%

是 否

前五大加盟商

序号	加盟商名称	开始合作时间	是否为关联方	销售总额（元）	加盟商的层级
1	第一名	2020年11月09日	否	4,626,335.28	一级
2	第二名	2021年06月10日	否	2,868,660.97	一级
3	第三名	2020年06月12日	否	2,433,737.84	一级
4	第四名	2021年06月11日	否	2,427,854.82	一级
5	第五名	2021年06月26日	否	2,200,046.11	一级
合计	--	--	--	14,556,635.03	--

前五大分销商

序号	加盟商名称	开始合作时间	是否为关联方	销售总额（元）
----	-------	--------	--------	---------



#### (4) 线上销售

线上销售实现销售收入占比超过30%

是 否

是否自建销售平台

是 否

开始运营的时间	2014年01月06日
注册用户数量	9,746,833
月均活跃用户数量	1,984,000

是否与第三方销售平台合作

是 否

单位：元

平台名称	报告期内的交易金额	退货率
淘系（健康生活消费品）	1,287,888,521.62	2.12%

公司开设或关闭线上销售渠道

适用 不适用

说明对公司当期及未来发展的影响

#### (5) 代运营模式

是否涉及代运营模式

是 否

## (6) 存货情况

存货情况

主要产品	存货周转天数	存货金额	存货库龄	存货余额同比增减情况	原因
原材料及委托加工物资		387,842,479.28		142,197,768.93	主要系棉花及委托加工物资增加所致
在产品		163,543,012.72		-4,849,227.33	主要系在制半成品减少所致
库存商品		930,274,287.35		-225,997,610.26	主要系库存商品减少所致
发出商品		61,390,112.12		44,546,478.24	主要系已发货但不符合收入确认条件的存货增加所致
低值易耗品		15,873,681.90		5,649,119.80	主要系低耗品增加所致
合计	108	1,558,923,573.37		-38,453,470.62	主要系库存商品减少较多所致

存货跌价准备的计提情况

项目	期初余额	本期增加金额		本期减少金额		期末余额
		计提	其他	转回或转销	其他	
原材料	5,117,956.28	56,175,356.31	6,383,009.45	12,844,856.54	0.00	54,831,465.50
在产品	4,599,718.11	14,094,137.36	299,165.66	9,808,171.36	0.00	9,184,849.77
库存商品	100,692,345.17	284,993,058.41	9,585,323.75	136,478,084.23	112,262.36	258,680,380.74
发出商品			3,451,151.74	3,320,922.96	0.00	130,228.78
低值易耗品	1,852.99	1,519,534.71	161,351.99	90,751.34	0.00	1,591,988.35
合计	110,411,872.55	356,782,086.79	19,880,002.59	162,542,786.43	112,262.36	324,418,913.14

加盟或分销商等终端渠道的存货信息

公司健康生活消费品下全棉时代品牌加盟存量门店26家。加盟店的经营模式为加盟商负责店铺建造及日常运营，全棉时代提供商品及供应链支持。店铺实现销售后，全棉时代与加盟商通过分成实现各自收益；加盟店库存所有权归全棉时代所有。截止2022年12月31日，存货余额为1,622万元，店均62万元。

(7) 品牌建设情况

公司是否涉及生产和销售品牌服装、服饰以及家纺产品

✓是 □否

自有品牌

品牌名称	商标名称	主要产品类型	特点	目标客户群	主要产品价格带	主要销售区域	城市级别
全棉时代	全棉时代	棉柔巾	100%优质天然棉制成，不含荧光增白剂，温和不刺激，满足消费者日常需求。	全年龄客群	5-30元/包（100片）	全国范围	全国二三线及以上城市
全棉时代	奈丝公主	卫生巾	100%全棉表层（表层、隔边、护翼表层）	适龄女性人群	1.99-3.99元/片	全国范围	全国二三线及以上城市
全棉时代	奈丝宝宝	棉尿裤	100%全棉面层，市面独有，来自天然棉花的呵护；2mm超薄芯体、芯体28倍超高吸尿量	育婴人群	3.32-4.14元/片	全国范围	全国二三线及以上城市
全棉时代	全棉时代	湿巾	100%全棉材质，柔软而不滑腻，温和不伤肌肤	全年龄客群	20-40元/包	全国范围	全国二三线及以上城市
全棉时代	全棉时代	婴童用品/服饰	100%全棉材质，无荧光无甲醛添加，独有的纱布面料提供更加舒适的呵护	待产妈妈、新生儿、婴儿、幼童	100-500元/件	全国范围	全国二三线及以上城市
全棉时代	全棉时代	成人服饰/贴身衣物	全棉材质，高配棉，无荧光无甲醛添加，触肤柔软，独有的纱布面料提供更加舒适的呵护	成人服饰： 适龄成人男女； 贴身衣物： 全年龄段客群	外出服：150-800元/件； 家居服：200-800元/件； 保暖内衣：200-600元/件； 内裤：48-128元/条（包）； 袜子：20-40元/双	全国范围	全国二三线及以上城市
全棉时代	全棉时代	床品、卫浴用品	全棉材质，高配棉，无荧光无甲醛添加，触肤柔软，独有的纱布面料提供更加舒适的呵护	待产妈妈、新生儿、婴儿、幼童及成人客群	儿童床品：268-1698元/套； 幼儿床品：198-1098元/套； 成人床品：268-3198元/套； 卫浴用品：38-398元/件	全国范围	全国二三线及以上城市

合作品牌

品牌名称	商标名称	主要产品类型	特点	目标客户群	主要产品价格带	主要销售区域	城市级别	品牌及商标权属	合作方名称	合作方式	合作期限
------	------	--------	----	-------	---------	--------	------	---------	-------	------	------

## 被授权品牌

品牌名称	商标名称	主要产品类型	特点	目标客户群	主要产品价格带	主要销售区域	城市级别	授权方	授权期限	是否为独家授权
全棉时代, 中国航天“十二天宫”	全棉时代, 中国航天造型人物	婴童服饰及用品	以全棉材质为载体, 结合中国航天形象开发的产品	婴幼儿童客群	198-458元/件	全国范围	全国二三线及以上城市	甲方: 可尼文化(北京)有限公司 乙方: 杭州谦禧文化传播有限公司	2021.9.15-2023.10.14	否
全棉时代, 奥特曼	全棉时代, 奥特曼造型人物	棉柔巾、湿巾、浴巾	以全棉材质为载体, 结合奥特曼卡通形象开发的产品	全年龄层客群	21.8-298元/件	全国范围	全国二三线及以上城市	上海新创华文化发展有限公司	2021.9.1-2024.1.31	否

## 报告期内各品牌的营销与运营

具体内容详见前文的“第三节 管理层讨论与分析 - 四、主营业务分析 - 1、概述”章节。

涉及商标权属纠纷等情况

适用 不适用

**(8) 其他**

公司是否从事服装设计相关业务

是 否

自有的服装设计师数量	33	签约的服装设计师数量	1
搭建的设计师平台的运营情况	PLM系统、3D设计平台和Coloro Creative Intelligence数字化色彩工具		

公司是否举办订货会

是 否



## 5、研发投入

√ 适用 □ 不适用

主要研发项目名称	项目目的	项目进展	拟达到的目标	预计对公司未来发展的影响
高弹防晒“呼吸”全棉面料及产品研发	改善传统防晒服闷热，不透气的缺陷，提高人体穿着舒适性。	已上市	首创开发全棉材质防晒产品，防晒效果UPF值达50+，同时纯棉材质吸汗透气，轻薄有弹性穿着舒适。	以纯棉替代化纤，提高外出服产品品质，引领棉制品行业的技术升级发展
天然“冰感”微胶囊抗菌棉品开发	为缓解夏天炎热感，开发凉感面料和产品，带给人凉爽的穿着体验感。	已上市	开发天然凉感夏季用纯棉产品，同时具有抗菌功能。	采用新工艺开发功能性纯棉外出产品，提升产品性能，提高公司产品的市场竞争优势
纺织材料微塑料释放分析及其影响探究	强化全棉时代倡导可持续发展的品牌理念，加强对消费者去塑化意识的引导。	已结项	通过科学的试验，分析全棉材料与化纤材料的同类产品在使用过程中产生微纤维微塑料的情况，强化全棉时代倡导可持续发展的品牌理念。	强化品牌价值观，全棉时代倡导可持续发展的品牌理念。
全棉核心产品碳足迹研究与应用	通过确定和量化与评估对象相关的能源消耗、物质消耗和废弃物排放，评估全棉核心产品的温室气体排放，为产品可持续发展提供依据和方向。	已结项	项目成果将输出每件产品对应的产品碳足迹认证报告及标签，消费者通过扫描产品上带有二维码的吊牌，可以实时查看产品碳足迹信息。	通过对产品碳足迹认证，可以定量核算产品的温室气体排放总量，方便识别产品生产过程中的改进重点，为产品可持续改善提供依据和方向，同时对产品和品牌价值观宣传起到积极作用。
姜辣素纤维抑菌发热功能性棉织物开发	为解决冬季寒冷感，开发秋冬保暖贴身衣物产品	已上市	开发系列秋冬保暖贴身衣物产品，保暖的同时，纯棉材质更加舒适健康环保。	提升产品附加值，增加秋冬产品种类，提高秋冬品类市场竞争力。
生物降解口罩	开发环保可降解口罩，保护地球、减少环境污染	已上市	在确保口罩高防护性能的同时，口罩的生物降解率≥95%；	提高公司核心技术水平，推动公司核心品类朝着绿色环保、资源节约的方向发展，进一步提升公司口罩产品知名度
超透气平面口罩	开发超透气平面口罩，提升口罩佩戴舒适性	已上市	确保口罩高防护效果的同时，提升口罩的透气性能，提升口罩佩戴舒适性	拓展口罩产品品类，提升口罩产品市场竞争力
低阻N95防护口罩	开发呼吸阻力低的N95防护口罩，提升N95口罩产品长时间佩戴的舒适性	已上市	确保口罩高防护效果的同时，提升N95防护口罩的透气性能，提升N95防护口罩佩戴舒适性	拓展口罩产品品类，提升口罩产品市场竞争力

(续上表)

主要研发项目名称	项目目的	项目进展	拟达到的目标	预计对公司未来发展的影响
高透防护服	开发高透湿量防护服, 提升防护产品舒适性	研发阶段	提升防护产品透湿性能, 让防护服产品长时间穿着更舒适	提高公司核心技术水平, 同时提升手防护服产品市场竞争力
抗菌抗病毒外科及N95防护口罩	开发抗菌抗病毒外科及N95防护口罩, 进一步提升防护产品安全性	量产阶段	让口罩产品本身具备抗菌抗病毒能力, 提升产品的安全性	提高公司核心技术水平, 同时提升手口罩产品市场竞争力
3D 打孔PC材料研发与应用	开发3D打孔PC材料, 用于卫生制品表层, 提升卫生制品舒适性、美观性	量产阶段	提高卫生制品的美观度和舒适性, 产品品类丰富多样化	迎合行业需求, 丰富产品种, 提升PC材料核心竞争力
婴裤面层用PC干爽材料升级	开发更干爽的PC材料用于尿裤面层, 提升尿裤产品穿着舒适性	量产阶段	PC材料用于尿裤面层, 提升尿裤制品穿着持续干爽的舒适性	提高公司核心技术水平, 进一步提升棉尿裤产品市场竞争力
无纺材料的环保节能减排研究	提高回收脱漂液利用率, 降低能源消耗	研发阶段	持续提升脱漂液回收利用率, 降低脱漂温度, 减少能源消耗	高公司核心技术水平, 推动公司核心工艺朝着绿色环保、资源节约的方向发展
医用硅胶胶带的研究与开发	开发一款具有温和粘性的胶带, 用于脆弱皮肤人群护理	量产阶段	达到无痛剥离, 无残胶和可重复粘贴的效果	拓展应用自主研发的硅凝胶技术, 替代传统丙烯酸亚敏胶带的应用, 提升产品附加值提高盈利水平
高透气泡沫敷料产品研究与开发	开发一款透气性高的泡沫敷料产品, 提升产品性能	量产阶段	提升产品性能指标, 国内外上市销售	提高产品市场份额, 增加销售

## 公司研发人员情况

	2022年	2021年	变动比例
研发人员数量(人)	1,588	1,386	14.57%
研发人员数量占比	10.63%	11.47%	-0.84%
研发人员学历			
本科	413	429	-3.73%
硕士	102	59	72.88%
研发人员年龄构成			
30岁以下	316	396	-20.20%
30~40岁	732	649	12.79%

近三年公司研发投入金额及占营业收入的比例

	2022年	2021年	2020年
研发投入金额（元）	487,583,652.11	298,162,366.16	411,383,173.80
研发投入占营业收入比例	4.30%	3.71%	3.28%
研发支出资本化的金额（元）	0.00	0.00	0.00
资本化研发支出占研发投入的比例	0.00%	0.00%	0.00%
资本化研发支出占当期净利润的比重	0.00%	0.00%	0.00%

公司研发人员构成发生重大变化的原因及影响

适用 不适用

研发投入总额占营业收入的比重较上年发生显著变化的原因

适用 不适用

研发投入资本化率大幅变动的原因及其合理性说明

适用 不适用

公司需遵守《深圳证券交易所上市公司自律监管指引第4号——创业板行业信息披露》中的“医疗器械业务”的披露要求

医疗器械产品相关情况

适用 不适用

### （一）医疗器械产品注册证数量统计

#### 国内产品注册证统计情况

注册分类	期初数	新增数	失效数	期末数
一类	83	27	0	110
二类	110	16	0	126
三类	21	1	0	22
合计	214	44	0	258

#### 国外注册证统计情况

注册分类	期初数	新增数	失效数	期末数
国外	42	19	0	61

注：新增注册证数量统计口径为2022年末合并报表公司年内新增数量。

## (二) 2022年新取得的医疗器械证书情况

## 1. 国内

序号	证件名称	注册类别	证书持有人	产品备案号/注册证号	临床用途	发证日期	有效期
1	医用隔离面罩	I类	稳健医疗用品股份有限公司	粤深械备20220113	用于医疗机构中检查治疗时起防护作用,阻隔体液、血液飞溅或泼溅。	2022年12月20日	/
2	一次性使用病毒采样管	I类	稳健医疗用品股份有限公司	粤深械备20221039	用于样本的收集、运输和储存。	2022年7月8日	/
3	医用隔离鞋套	I类	稳健医疗用品股份有限公司	粤深械备20221491	供医务人员在医疗机构中使用,防止接触到具有潜在感染性的患者血液、体液、分泌物等,起阻隔、防护作用。	2022年10月25日	/
4	硅凝胶疤痕贴	II类	稳健医疗(黄冈)有限公司	鄂械注准20222143585	用于辅助改善皮肤病理性疤痕,辅助预防皮肤病理性疤痕的形成,不用于未愈合的伤口。	2022年1月5日	2027年1月4日
5	硅酮疤痕凝胶	II类	稳健医疗(黄冈)有限公司	鄂械注准20222143749	用于辅助改善皮肤病理性疤痕,辅助预防皮肤病理性疤痕的形成,不用于未愈合的伤口。	2022年4月15日	2027年4月14日
6	管状绷带	I类	稳健医疗(黄冈)有限公司	鄂黄冈械备20220019号	用于对创面敷料提供束缚力,以起到包扎、固定作用。	2022年4月24日	/
7	棉片	I类	稳健医疗(黄冈)有限公司	鄂黄冈械备20220031号	用于对皮肤、创面进行清洁处理。	2022年6月2日	/
8	全棉绷带	I类	稳健医疗(黄冈)有限公司	鄂黄冈械备20220035	用于对创面敷料提供束缚力,以起到包扎、固定作用。	2022年6月15日	/
9	医用薄膜手套	I类	稳健医疗(黄冈)有限公司	鄂黄冈械备20220056	用于戴在医生手上对患者病情进行检查或触检。	2022年12月5日	/
10	一次性使用无菌导尿管	II类	稳健医疗(崇阳)有限公司	鄂械注准20222143621	供医疗部门对患者实施导尿时一次性使用。	2022年1月27日	2027年1月26日



(续上表)

序号	证件名称	注册类别	证书持有人	产品备案号/注册证号	临床用途	发证日期	有效期
11	一次性使用中 心静脉置管穿 刺护理包	II类	稳健医疗(崇阳) 有限公司	鄂械注准20222143842	供医疗机构护理部门经外 周静脉置入中心静脉导管 穿刺护理使用。	2022年7月11日	2027年7月10日
12	一次性使用隔 离衣	II类	稳健医疗(崇阳) 有限公司	鄂械注准20222143837	供医疗单位作普通隔离时 一次性使用。	2022年7月6日	2027年7月5日
13	一次性使用手 术单	II类	稳健医疗(崇阳) 有限公司	鄂械注准20222143838	适用于覆盖在患者身体表 面,降低患者皮肤非手术 部位感染源向手术部位移 行,防止病人术后创面感 染,或用于覆盖外科手术 室器械台、操作台、显示 屏上,避免手术中的医生 接触上述部位后,再接触 手术中的病人伤口部位造 成感染。	2022年7月8日	2027年7月7日
14	全棉绷带	I类	稳健医疗(崇阳) 有限公司	鄂威宁械备20220011号	用于对创面敷料或肢体提 供束缚力,以起到包扎、 固定作用。	2022年3月31日	/
15	引流袋	I类	稳健医疗(崇阳) 有限公司	鄂威械备20220069	用于医院临床科室及手术 中或手术后患者一次性引 流体液(血液、胃液等)、 分泌物(痰液、冲洗液等) 以及人体排泄物的收集。	2022年9月9日	/
16	碘伏消毒片	II类	稳健医疗(嘉鱼) 有限公司	鄂械注准20222143733	用于注射、输液前对完整 皮肤消毒。	2022年4月1日	2027年3月31日
17	碘伏消毒棉球	II类	稳健医疗(嘉鱼) 有限公司	鄂械注准20222143734	用于注射、输液前对完整 皮肤消毒。	2022年4月1日	2027年3月31日
18	一次性使用采 样器	I类	稳健医疗(嘉鱼) 有限公司	鄂威宁械备20220012号	用于样本的收集、运输和 储存。	2022年4月1日	/
19	水凝胶创口贴	I类	稳健医疗(嘉鱼) 有限公司	鄂威宁械备20220023号	用于小创口、擦伤、切割 伤等浅表性创面的急救及 临时性包扎。	2022年4月22日	/
20	造口皮肤保护 剂	I类	稳健医疗(嘉鱼) 有限公司	鄂威宁械备20220077号	用于造口清洗、护理及造 口周围皮肤护理。	2022年10月31日	/

(续上表)

序号	证件名称	注册类别	证书持有人	产品备案号/注册号	临床用途	发证日期	有效期
21	医用隔离鞋套	I类	稳健医疗(荆门)有限公司	鄂荆门械备20220047	医务人员在医疗机构中使用,防止接触到具有潜在感染性的患者血液、体液、分泌物等,起阻隔、防护作用。	2022年3月23日	/
22	医用外科口罩	II类	稳健医疗(天门)有限公司	鄂械注准20222143862	适用于医务人员或相关人员的基本防护,以及在有创操作过程中阻止体液和喷溅物传播的防护。	2022年7月26日	2027年7月25日
23	棉片	I类	稳健医疗(武汉)有限公司	鄂汉械备20220254号	用于对皮肤、创面进行清洁处理。	2022年5月5日	/
24	一次性使用无菌胰岛素注射器	III类	稳健平安科技(湖南)有限公司	国械注准20223140827	本产品适用于抽取胰岛素后进行人体注射。	2022年6月28日	2027年6月27日
25	一次性使用无菌冲洗器	II类	稳健平安科技(湖南)有限公司	湘械注准20222140570	适用于临床五官科冲洗用。	2022年4月2日	2027年4月1日
26	一次性使用无菌采样拭子	II类	稳健平安科技(湖南)有限公司	湘械注准20222221527	供人体自然腔道,如鼻腔、口腔、咽喉、阴道、尿道口沾取生物样本检验用。	2022年8月5日	2027年8月4日
27	一次性使用惰气保护采血管	II类	稳健平安科技(湖南)有限公司	湘械注准20222221843	与一次性使用静脉采血针配套使用,适用于医疗机构临床采集血液样本用。	2022年9月30日	2027年9月29日
28	一次性使用氮气保护采血管	II类	稳健平安科技(湖南)有限公司	湘械注准20222221844	与一次性使用静脉采血针配套使用,适用于医疗机构临床采集血液样本用。	2022年9月30日	2027年9月29日
29	包皮切除环	I类	稳健平安科技(湖南)有限公司	湘常械备20220097号	用于环切阴茎包皮。	2022年12月30日	/
30	硅酮黏胶敷料	II类	浙江隆泰医疗科技有限公司	浙械注准20222140282	与吸收性敷料配合使用,供体表渗出性的非慢性伤口贴敷用。	2022年6月9日	2027年6月8日
31	水胶体聚氨酯泡沫敷料	II类	浙江隆泰医疗科技有限公司	浙械注准20222140351	用于覆盖体表创面,吸收非慢性创面的渗液。	2022年7月29日	2027年7月28日
32	婴幼儿护脐贴	II类	浙江隆泰医疗科技有限公司	浙械注准20222140482	用于婴幼儿脐带创面部位的保护和护理。	2022年12月14日	2027年12月13日

(续上表)

序号	证件名称	注册类别	证书持有人	产品备案号/注册证号	临床用途	发证日期	有效期
33	造口腰带	I类	浙江隆泰医疗科技有限公司	浙湖械备20220052	用于造口清洗、护理和排泄物的收集及造口周围皮肤护理。	2022年7月15日	/
34	弹力网帽	I类	浙江隆泰医疗科技有限公司	浙湖械备20220061	用于对创面敷料或肢体提供束缚力, 以起到包扎、固定作用。	2022年11月1日	/
35	急救毯	I类	浙江隆泰医疗科技有限公司	浙湖械备20220062	用于裹在野外伤员肢体上起保温作用或隔热作用。	2022年11月1日	/
36	敷料剪	I类	浙江隆泰医疗科技有限公司	浙湖械备20220063	用于剪切器械。	2022年11月1日	/
37	医用检查手套	I类	浙江隆泰医疗科技有限公司	浙湖械备20220064	用于戴在医生手上或手指上对患者病情进行检查或触检。	2022年11月1日	/
38	一次性使用敷料镊	I类	浙江隆泰医疗科技有限公司	浙湖械备20220065	用于夹持器械、敷料。	2022年11月1日	/
39	医用冰袋	I类	浙江隆泰医疗科技有限公司	浙湖械备20220066	用于发热患者的局部降温。仅用于体表完整皮肤。	2022年11月1日	/
40	骨折固定夹板	I类	浙江隆泰医疗科技有限公司	浙湖械备20220067	用于骨折或软组织等损伤的外固定。	2022年11月1日	/
41	急救包	I类	浙江隆泰医疗科技有限公司	浙湖械备20220077	用于意外事故的简单救治。	2022年12月8日	/
42	防水创口贴	I类	浙江隆泰医疗科技有限公司	浙湖械备20220033	用于小创口、擦伤、切割伤等浅表性创面的急救及临时性包扎。	2022年5月7日	/
43	透气创口贴	I类	浙江隆泰医疗科技有限公司	浙湖械备20220031	用于小创口、擦伤、切割伤等浅表性创面的急救及临时性包扎。	2022年4月29日	/
44	自粘性硅胶胶带	I类	浙江隆泰医疗科技有限公司	浙湖械备20220027	用于将敷料粘贴固定于创面或将其他医疗器械固定到人体的特定部位。	2022年4月19日	/

## 2. 国外

区域	序号	证书编号	证件名称	注册类别	证书持有人	产品	发证日期	有效期
英国	1	2022060901266050	Registration Confirmation Letter	Ila	稳健医疗用品股份有限公司	合成带线无纺布	2022年6月9日	/
英国	2	2022102101281600	Registration Confirmation Letter	Ilb	稳健医疗用品股份有限公司	活性炭超吸和水胶体敷料	2022年10月21日	/
马来西亚	3	GC2468022-94818	MDA Certification	Class A	稳健医疗用品股份有限公司	Foam Dressing	2022年6月17日	2027年6月16日
马来西亚	4	GC4381322-96394	MDA Certification	Class A	稳健医疗用品股份有限公司	Silicone Wound Contact Layer	2022年6月17日	2027年6月16日
马来西亚	5	GC7992122-96394	MDA Certification	Class A	稳健医疗用品股份有限公司	Activated Charcoal Super absorbent dressing	2022年6月20日	2027年6月19日
马来西亚	6	GC8284722-96392	MDA Certification	Class A	稳健医疗用品股份有限公司	Hydrocolloid Dressing	2022年6月17日	2027年6月16日
马来西亚	7	GC8135122-97997	MDA Certification	Class A	稳健医疗用品股份有限公司	Silicone foam dressing	2022年7月18日	2027年7月17日
马来西亚	8	GC8985822-98783	MDA Certification	Class A	稳健医疗用品股份有限公司	Super absorbent dressing	2022年7月22日	2027年7月21日
马来西亚	9	GC9180022-98783	MDA Certification	Class A	稳健医疗用品股份有限公司	Silicone super absorbent dressing	2022年7月22日	2027年7月21日
马来西亚	10	GC7893622-101503	MDA Certification	Class A	稳健医疗用品股份有限公司	Alginate dressing	2022年8月11日	2027年8月10日
马来西亚	11	GA5356322-97346	MDA Certification	Class A	稳健医疗用品股份有限公司	Wound Dressing	2022年7月18日	2027年7月17日
马来西亚	12	GA5585622-98539	MDA Certification	Class A	稳健医疗用品股份有限公司	Silicone scar repair sheet	2022年7月27日	2027年7月26日
马来西亚	13	GA10116322-97480	MDA Certification	Class A	稳健医疗用品股份有限公司	Non-Sterile Surgical Mask	2022年7月18日	2027年7月17日
马来西亚	14	GA3707122-97402	MDA Certification	Class A	稳健医疗用品股份有限公司	Non-sterile Bandage and Tape Products	2022年7月18日	2027年7月17日



(续上表)

区域	序号	证书编号	证件名称	注册类别	证书持有人	产品	发证日期	有效期
马来西亚	15	GA4150922-100539	MDA Certification	Class A	稳健医疗用品股份有限公司	Sterile Gauze Product	2022年8月11日	2027年8月10日
马来西亚	16	GA4877222-102575	MDA Certification	Class A	稳健医疗用品股份有限公司	Sterile Cotton Ball	2022年8月29日	2027年8月28日
马来西亚	17	GB8845922-104134	MDA Certification	Class B	稳健医疗用品股份有限公司	Sterile Gauze Product with x-ray Detectable Element	2022年9月19日	2027年9月18日
马来西亚	18	GA4994122-103643	MDA Certification	Class A	稳健医疗用品股份有限公司	Non-sterile Gauze Product	2022年9月15日	2027年9月14日
马来西亚	19	GA3803522-103533	MDA Certification	Class A	稳健医疗用品股份有限公司	Non-sterile Cotton Products	2022年9月15日	2027年9月14日
马来西亚	20	GA2282022-106328	MDA Certification	Class A	稳健医疗用品股份有限公司	Non-sterile Procedure Mask Level 1	2022年10月25日	2027年10月24日
马来西亚	21	GA8656722-107753	MDA Certification	Class A	稳健医疗用品股份有限公司	Non-sterile Procedure Mask Type II	2022年11月8日	2027年11月7日
马来西亚	22	GA6558622-111080	MDA Certification	Class A	稳健医疗用品股份有限公司	Non-sterile Cotton Applicator	2022年12月13日	2027年12月12日
泰国	23	65-2-3-2-0012558	TFDA Certification	Class 1	稳健医疗用品股份有限公司	灭菌硅胶疤痕贴	2022年8月18日	2027年8月17日
泰国	24	65-2-3-2-0017301	TFDA Certification	Class 1	稳健医疗用品股份有限公司	非灭菌水胶体创可贴	2022年11月22日	2027年11月21日
澳大利亚	25	387962	ARTG Certificate	Class IIb	稳健医疗用品股份有限公司	泡沫敷料	2022年5月4日	2024年5月26日
澳大利亚	26	387963	ARTG Certificate	Class IIb	稳健医疗用品股份有限公司	硅胶泡沫敷料	2022年5月4日	2024年5月26日
澳大利亚	27	387964	ARTG Certificate	Class IIb	稳健医疗用品股份有限公司	硅胶超级吸水垫	2022年5月4日	2024年5月26日
澳大利亚	28	387966	ARTG Certificate	Class IIb	稳健医疗用品股份有限公司	超级吸水垫	2022年5月4日	2024年5月26日
澳大利亚	29	387967	ARTG Certificate	Class IIb	稳健医疗用品股份有限公司	硅胶防粘层	2022年5月4日	2024年5月26日

(续上表)

区域	序号	证书编号	证件名称	注册类别	证书持有人	产品	发证日期	有效期
澳大利亚	30	388191	ARTG Certificate	Class IIb	稳健医疗用品股份有限公司	水胶体敷料	2022年5月9日	2024年5月26日
澳大利亚	31	387970	ARTG Certificate	Class IIb	稳健医疗用品股份有限公司	活性炭超级吸水垫	2022年5月4日	2024年5月26日
澳大利亚	32	387340	ARTG Certificate	Class I	稳健医疗用品股份有限公司	硅胶胶带	2022年4月21日	/
澳大利亚	33	387291	ARTG Certificate	Class I	稳健医疗用品股份有限公司	硅胶疤痕贴	2022年4月20日	/
澳大利亚	34	391592	ARTG Certificate	Class I	稳健医疗用品股份有限公司	伤口敷贴(非灭菌)	2022年6月30日	/
澳大利亚	35	388016	ARTG Certificate	Class Is	稳健医疗用品股份有限公司	伤口敷贴(灭菌)	2022年5月5日	2024年5月26日
澳大利亚	36	387969	ARTG Certificate	Class IIb	稳健医疗用品股份有限公司	藻酸盐敷料	2022年5月4日	2024年5月26日
沙特	37	LR-20227-C-1258--SFDA-3794	Notification of Low-Risk Medical Device Registration	Class I	稳健医疗用品股份有限公司	Silicone tape	2022年7月19日	2023年7月18日
沙特	38	LR-20227-C-1258--SFDA-3741	Notification of Low-Risk Medical Device Registration	Class I	稳健医疗用品股份有限公司	Adhesive Remover pad	2022年7月17日	2023年7月16日
沙特	39	LR-20227-C-1258--SFDA-3991	Notification of Low-Risk Medical Device Registration	Class I	稳健医疗用品股份有限公司	Silicone scar repair sheet	2022年7月26日	2023年7月25日
沙特	40	LR-20227-C-1258--SFDA-3982	Notification of Low-Risk Medical Device Registration	Class I	稳健医疗用品股份有限公司	Skin Protective Barrier	2022年7月26日	2023年7月25日
沙特	41	LR-20227-C-1258--SFDA-4060	Notification of Low-Risk Medical Device Registration	Class I	稳健医疗用品股份有限公司	hydrogel wound dressing	2022年7月27日	2023年7月26日
美国	42	K211571	510K	II	浙江隆泰医疗科技有限公司	Longterm foam dressing kit	2022年5月3日	/

## 6、现金流

单位：元

项目	2022年	2021年	同比增减
经营活动现金流入小计	12,542,790,330.22	8,810,925,953.61	42.35%
经营活动现金流出小计	9,559,318,099.95	7,939,236,051.68	20.41%
经营活动产生的现金流量净额	2,983,472,230.27	871,689,901.93	242.26%
投资活动现金流入小计	8,238,580,617.85	7,465,119,663.87	10.36%
投资活动现金流出小计	12,056,695,936.67	6,986,313,228.36	72.58%
投资活动产生的现金流量净额	-3,818,115,318.82	478,806,435.51	-897.42%
筹资活动现金流入小计	2,276,661,290.38		100.00%
筹资活动现金流出小计	1,159,153,982.55	1,409,637,239.29	-17.77%
筹资活动产生的现金流量净额	1,117,507,307.83	-1,409,637,239.29	-179.28%
现金及现金等价物净增加额	282,209,696.13	-61,122,432.34	561.71%

相关数据同比发生重大变动的主要影响因素说明

适用  不适用

- 1、经营活动现金流入流出及净额增加主要系本期公司业绩增长、针对感染防护产品采用预收货款的信用政策以及对外采购付款账期延长所致；
- 2、投资活动现金流入减少主要系本期赎回的理财产品减少，投资活动产生的现金流量净额减少主要系本期收购隆泰医疗、稳健桂林、稳健平安、君健医疗所致；
- 3、现金及现金等价物净额增加主要系经营活动现金流量净额增加所致。

报告期内公司经营活动产生的现金净流量与本年度净利润存在重大差异的原因说明

适用  不适用

## 五、非主营业务情况

√适用 □不适用

单位：元

	金额	占利润总额比例	形成原因说明	是否具有可持续性
投资收益	51,470,767.16	2.68%	主要系取得理财产品到期收益及确认联营企业投资收益所致	联营企业投资收益是，其他否
公允价值变动损益	32,148,876.44	1.67%	主要系结构性存款等理财产品公允价值变动所致	否
资产减值	-362,869,340.23	-18.90%	主要系计提存货和固定资产减值准备所致	否
营业外收入	10,569,559.38	0.55%	主要系收到与经营活动无关的政府补助等所致	否
营业外支出	67,613,275.63	3.52%	主要系非流动资产报废损失所致	否
信用减值损失	-63,943,322.52	-3.33%	主要系计提应收账款、其他应收款预期信用损失所致	否
资产处置收益	3,726,204.37	0.19%	主要系处置非流动资产所致	否
其他收益	84,373,262.34	4.40%	主要系收到与经营相关的政府补助所致	否

## 六、资产及负债状况分析

### 1、资产构成重大变动情况

单位：元

	2022年末		2022年初		比重增减	重大变动说明
	金额	占总资产比例	金额	占总资产比例		
货币资金	4,526,877,578.90	24.82%	4,273,938,326.82	32.22%	-7.40%	主要系总资产增加，货币资金占比下降
应收账款	932,642,061.04	5.11%	775,546,589.42	5.85%	-0.74%	未见重大变动
存货	1,558,923,573.37	8.55%	1,597,377,043.99	12.04%	-3.49%	主要系总资产增加，存货占比下降
投资性房地产	8,747,014.25	0.05%			0.05%	未见重大变动
长期股权投资	21,747,635.99	0.12%	16,949,801.24	0.13%	-0.01%	未见重大变动

(续上表)

	2022年末		2022年初		比重增减	重大变动说明
	金额	占总资产比例	金额	占总资产比例		
固定资产	2,312,982,598.88	12.68%	1,477,320,848.63	11.14%	1.54%	主要系新增并购公司所致
在建工程	765,009,910.63	4.19%	216,096,622.30	1.63%	2.56%	主要系报告期基建工程项目及未安装完成设备增加所致
使用权资产	472,356,125.64	2.59%	531,735,443.44	4.01%	-1.42%	未见重大变动
短期借款	2,295,218,930.85	12.58%			12.58%	主要系借款增加所致
合同负债	566,819,254.08	3.11%	341,175,665.42	2.57%	0.54%	主要系预收客户对价款增加所致
长期借款					0.00%	
租赁负债	326,459,697.90	1.79%	381,808,925.09	2.88%	-1.09%	未见重大变动
交易性金融资产	4,378,789,960.23	24.01%	3,130,529,709.10	23.60%	0.41%	主要系购买结构性存款等理财产品增加所致
应收票据	51,001,784.57	0.28%			0.28%	主要系使用票据结算货款增加所致
应收款项融资	93,093,113.79	0.51%	9,940,272.21	0.07%	0.44%	主要系使用票据结算货款增加所致
预付款项	229,225,273.09	1.26%	110,462,594.38	0.83%	0.43%	主要系预付材料采购款增加所致
其他非流动金融资产	40,000,000.00	0.22%			0.22%	主要系购买长期金融资产所致
无形资产	1,033,109,803.45	5.66%	265,700,890.65	2.00%	3.66%	主要系新增并购公司所致
商誉	1,044,674,814.01	5.73%			5.73%	主要系新增并购公司所致
递延所得税资产	196,993,751.80	1.08%	122,716,382.99	0.93%	0.15%	主要系资产减值确认递延所得税资产增加所致
应付票据	24,760,000.00	0.14%	36,200,130.04	0.27%	-0.13%	主要系应付银行承兑汇票减少所致
应付账款	1,119,574,518.58	6.14%	734,521,490.60	5.54%	0.60%	主要系应付供应商货款增加所致
应付职工薪酬	312,450,241.38	1.71%	184,681,184.52	1.39%	0.32%	主要系员工人数及薪酬增加所致
应交税费	322,255,874.61	1.77%	93,859,069.68	0.71%	1.06%	主要系本期业绩较好，应交税费增加所致



(续上表)

	2022年末		2022年初		比重增减	重大变动说明
	金额	占总资产比例	金额	占总资产比例		
其他流动负债	59,604,591.85	0.33%	24,165,400.50	0.18%	0.15%	主要系未到期已背书的应收票据不能终止确认以及待转销项税增加所致所致
长期应付职工薪酬	8,579,637.94	0.05%			0.05%	主要系新增并购公司所致
递延所得税负债	133,677,102.81	0.73%	13,337,159.68	0.10%	0.63%	主要系新增并购公司资产评估增值对应递延所得税负债增加
减：库存股	500,082,734.11	2.74%	257,992,366.68	1.94%	0.80%	主要系回购股票所致
少数股东权益	478,161,435.74	2.62%	12,196,045.94	0.09%	2.53%	主要系新增并购公司所致

境外资产占比较高

适用 不适用

## 2、以公允价值计量的资产和负债

适用 不适用

单位：元

项目	期初数	本期公允价值变动损益	计入权益的累计公允价值变动	本期计提的减值	本期购买金额	本期出售金额	其他变动	期末数
金融资产								
1. 交易性金融资产（不含衍生金融资产）	3,130,529,709.10	32,148,876.44			8,728,645,000.00	7,447,646,820.00		4,378,789,960.23
金融资产小计	3,130,529,709.10	32,148,876.44			8,728,645,000.00	7,447,646,820.00		4,378,789,960.23
上述合计	3,130,529,709.10	32,148,876.44			8,728,645,000.00	7,447,646,820.00		4,378,789,960.23
金融负债	0.00							0.00

其他变动的内容

报告期内公司主要资产计量属性是否发生重大变化

是 否

### 3、截至报告期末的资产权利受限情况

详见第十节 七、合并报表项目注释 81、所有权或使用权受到限制的资产。

## 七、投资状况分析

### 1、总体情况

√适用 □不适用

报告期投资额（元）	上年同期投资额（元）	变动幅度
12,418,231,649.20	7,201,614,958.67	72.44%

### 2、报告期内获取的重大的股权投资情况

√适用 □不适用

单位：元

被投资公司名称	主要业务	投资方式	投资金额	持股比例	资金来源	合作方	投资期限	产品类型	截至资产负债表日的进展情况	预计收益	本期投资盈亏	是否涉诉	披露日期(如有)	披露索引(如有)
隆泰医疗	医用耗材的生产及销售	收购	727,540,000.00	55.00%	自有资金	不适用	不适用	不适用	已完成	0.00	70,390,069.32	否	2022年04月11日	巨潮资讯网：《关于收购隆泰医疗55%股权的公告》
稳健桂林	橡胶制品业	收购	450,000,000.00	100.00%	自有资金	不适用	不适用	不适用	已完成	0.00	44,729,822.83	否	2022年06月08日	巨潮资讯网：《关于收购桂林乳胶100%股权的公告》
稳健平安	医用耗材的生产及销售	收购	751,921,500.00	68.70%	自有资金	不适用	不适用	不适用	已完成	0.00	7,913,174.25	否	2022年05月18日	巨潮资讯网：《关于收购湖南平安医械控股股权并增资的公告》
合计	--	--	1,929,461,500.00	--	--	--	--	--	--	0.00	33,033,066.40	--	--	--

## 3、报告期内正在进行的重大的非股权投资情况

√适用 □不适用

单位：元

项目名称	投资方式	是否为固定资产投资	投资项目涉及行业	本报告期投入金额	截至报告期末累计实际投入金额	资金来源	项目进度	预计收益	截止报告期末累计实现的收益	未达到计划进度和预计收益的原因	披露日期(如有)	披露索引(如有)
高端敷料生产线建设项目	自建	是	医用耗材	83,746,816.88	115,730,519.32	募集资金	53.37%	0.00	0.00	不适用		
营销网络建设项目	自建	是	健康生活消费品	89,944,628.53	308,325,953.01	募集资金	49.89%	0.00	0.00	不适用		
研发中心建设项目	自建	是	医用耗材+健康生活消费品	50,213,535.21	123,954,171.97	募集资金	52.65%	0.00	0.00	不适用		
数字化管理系统项目	自建	是	医用耗材+健康生活消费品	19,840,207.89	120,213,520.64	募集资金	44.72%	0.00	0.00	不适用		
稳健医疗(嘉鱼)科技产业园项目	自建	是	医用耗材	189,414,893.90	241,529,257.22	募集资金	60.38%	0.00	0.00	不适用		
武汉稳健二期扩建项目	自建	是	医用耗材+健康生活消费品	319,243,764.12	526,086,950.57	募集资金	87.68%	0.00	0.00	不适用		
合计	--	--	--	752,403,846.53	1,435,840,372.73	--	--	0.00	0.00	--	--	--

#### 4、金融资产投资

##### (1) 证券投资情况

适用  不适用

单位：元

证券品种	证券代码	证券简称	最初投资成本	会计计量模式	期初账面价值	本期公允价值变动损益	计入权益的累计公允价值变动	本期购买金额	本期出售金额	报告期损益	期末账面价值	会计核算科目	资金来源
信托产品	不适用	不适用	1,330,000,000.00	公允价值计量	1,345,833,430.82	11,258,920.46		1,440,000,000.00	1,430,000,000.00	22,354,653.22	1,351,258,920.46	交易性金融资产	自有资金
其他	不适用	不适用	1,770,996,820.00	公允价值计量	1,784,696,278.28	20,889,955.98		7,630,042,000.00	6,309,043,820.00	24,418,279.43	3,027,531,039.77	交易性金融资产	自有+募集资金
基金	不适用	不适用	0.00	公允价值计量				40,000,000.00			40,000,000.00	其他非流动资产	自有资金
合计			3,100,996,820.00	--	3,130,529,709.10	32,148,876.44	0.00	9,110,042,000.00	7,739,043,820.00	46,772,932.65	4,418,789,960.23	--	--

##### (2) 衍生品投资情况

适用  不适用

1) 报告期内以套期保值为目的的衍生品投资

适用  不适用

公司报告期不存在以套期保值为目的的衍生品投资。

2) 报告期内以投机为目的的衍生品投资

适用  不适用

公司报告期不存在以投机为目的的衍生品投资。

## 5、募集资金使用情况

√适用 □不适用

## (1) 募集资金总体使用情况

√适用 □不适用

单位：万元

募集年份	募集方式	募集资金总额	本期已使用募集资金总额	已累计使用募集资金总额	报告期内变更用途的募集资金总额	累计变更用途的募集资金总额	累计变更用途的募集资金总额比例	尚未使用募集资金总额	尚未使用募集资金用途及去向	闲置两年以上募集资金金额
2020	IPO	355,884.93	137,872.81	270,116.47	9,102.13	9,102.13	2.56%	98,363.61	其中：现金管理余额为78,000.00万元，存放于募集资金账户余额20,363.61万元。	0
合计	--	355,884.93	137,872.81	270,116.47	9,102.13	9,102.13	2.56%	98,363.61	--	0

## 募集资金总体使用情况说明

经中国证券监督管理委员会“证监许可[2020]1822号”文核准，本公司首次公开发行人民币普通股（A股）5,000万股，发行价为每股人民币74.30元，共计募集资金371,500.00万元，扣除发行费用（不含税）15,615.07万元后，公司实际募集资金为355,884.93万元。上述募集资金到位情况已经立信会计师事务所（特殊普通合伙）审验并出具了信会师报字[2020]第Z110584号《验资报告》。2022年度，本公司使用募集资金137,872.81万元，其中：募投项目实际使用募集资金137,872.81万元（其中用于补充流动资金62,632.43万元）。截止2022年年底，本公司实际累计使用募集资金270,116.47万元，其中：募投项目实际使用募集资金143,584.04万元（包括累计投入募投项目资金110,194.89万元及置换自筹资金预先投入募投项目资金33,389.14万元），使用闲置募集资金累计永久补充流动资金126,532.43万元。



## (2) 募集资金承诺项目情况

√ 适用 □ 不适用

单位：万元

承诺投资项目和超募资金投向	是否已变更项目(含部分变更)	募集资金承诺投资总额	调整后投资总额(1)	本报告期投入金额	截至期末累计投入金额(2)	截至期末投资进度(3)= (2)/(1)	项目达到预定可使用状态日期	本报告期实现的效益	截止报告期末累计实现的效益	是否达到预计效益	项目可行性是否发生重大变化
承诺投资项目											
高端敷料生产线建设项目	否	21,685.86	21,685.86	8,374.68	11,573.05	53.37%	2024年09月30日	0	0	不适用	否
营销网络建设项目	是	70,456.87	61,804.04	8,994.46	30,832.6	49.89%	2024年09月30日	0	0	不适用	否
研发中心建设项目	否	23,542.15	23,542.15	5,021.35	12,395.42	52.65%	2024年09月30日	0	0	不适用	否
数字化管理系统项目	否	26,881.05	26,881.05	1,984.02	12,021.35	44.72%	2024年09月30日	0	0	不适用	否
补充流动资金	否		9,102.13	9,102.13	9,102.13			0	0	不适用	否
承诺投资项目小计	--	142,565.93	143,015.23	33,476.64	75,924.55	--	--	0	0	--	--
超募资金投向											
稳健医疗(嘉鱼)科技产业园项目	否		40,000	18,941.49	24,152.93	60.38%	2023年06月30日	0	0	不适用	否
武汉稳健二期扩建项目	否		60,000	31,924.38	52,608.70	87.68%	2023年12月31日	0	0	不适用	否
补充流动资金(如有)	--		117,430.3	53,530.3	117,430.3	100.00%	--	--	--	--	--
超募资金投向小计	--		217,430.3	104,396.17	194,191.92	--	--	--	--	--	--
合计	--	142,565.93	360,445.53	137,872.81	270,116.47	--	--	0	0	--	--

(续上表)

分项目说明未达到计划进度、预计收益的情况和原因(含“是否达到预计效益”选择“不适用”的原因)	不适用
项目可行性发生重大变化的情况说明	不适用
超募资金的金额、用途及使用进展情况	<p>适用</p> <p>2020年10月12日,公司第二届董事会第十三次会议以及第二届监事会第七次会议,审议通过《关于使用部分超募资金永久性补充流动资金的议案》,同意公司使用超募资金63,900万元用于永久补充流动资金,该议案经2020年10月29日召开的2020年第五次临时股东大会审议通过生效。截至2020年11月2日,超募资金63,900万元已用于补充流动资金。</p> <p>2020年11月27日,公司第二届董事会第十五次会议及第二届监事会第九次会议,审议通过了《关于使用超募资金投资稳健医疗(嘉鱼)科技产业园项目的议案》。该议案经2020年12月15日召开的2020年第六次临时股东大会审议通过生效。议案主要内容如下:公司拟使用超募资金中的40,000.00万元用于投资稳健医疗(嘉鱼)科技产业园项目。稳健医疗(嘉鱼)科技产业园项目预计项目总投资90,000.00万元,实施主体为稳健医疗(嘉鱼)有限公司。该项目位于湖北省嘉鱼经济开发区内,北邻园区二路,南至园区三路,东靠嘉鱼大道,西接十景辅路区域内地块,总用地面积约451亩。项目依托自主研发专利技术成果,立足企业在行业内现有优势,以天然棉花为主要原材料,创新改进脱脂和水刺工艺技术,综合利用高压“水针”等高效生产工艺技术,拟建设水刺、洗护、湿巾、医用棉/纱布/无纺布、手部消毒液等产品生产项目。截至2022年12月31日,上述项目投入总金额为24,152.93万。</p> <p>2020年11月27日,公司第二届董事会第十五次会议及第二届监事会第九次会议,审议通过了《关于使用超募资金投资武汉稳健二期扩建项目的议案》。议案主要内容如下:公司拟使用超募资金中的60,000.00万元用于投资武汉稳健二期扩建项目。武汉稳健二期扩建项目预计项目总投资150,000.00万元,实施主体为稳健医疗(武汉)有限公司。项目包括非织造卷材中心、灭菌加工中心、国内医疗销售营销中心、湖北区域总部智能配送中心、华中区域总部及集团第二研发中心等六大中心,由公司全额投资,自主经营。通过项目建设提高企业产能,扩大市场占有率,使企业整体技术水平和产品质量规模达到国际领先水平。截至2022年12月31日,上述项目投入总金额为52,608.70万。</p> <p>2022年4月20日,公司第三届董事会第六次会议和第三届监事会第五次会议,审议通过《关于使用部分超募资金永久性补充流动资金的议案》,同意公司使用超募资金49,419.00万元及对应现金收益用于永久补充流动资金。该议案经2022年5月13日召开的2021年年度股东大会审议通过生效。</p>
募集资金投资项目实施地点变更情况	<p>适用</p> <p>以前年度发生</p> <p>2020年11月27日,公司第二届董事会第十五次会议及第二届监事会第九次会议,审议通过了《关于以部分募集资金对全资子公司增资暨变更募投项目实施主体、增加部分募投项目实施地点的议案》。议案主要内容如下:为进一步提高生产、管理效率及资源综合利用率,把握市场发展机遇,更好推进募投项目实施,公司拟以部分募集资金对全资子公司增资暨变更募投项目实施主体、增加部分募投项目实施地点。其中“研发中心建设项目”的原实施主体是稳健医疗(武汉)有限公司,根据公司自身发展战略及实际经营需要,拟增加稳健医疗用品股份有限公司为募投项目“研发中心建设项目”的实施主体,相应增加项目实施地点深圳市龙华新区布龙路660号稳健工业园。</p>

(续上表)

	适用
	报告期内发生
募集资金投资项目实施方式调整情况	2022年4月20日,公司第三届董事会第六次会议、第三届监事会第五次会议,审议通过了《关于部分募投项目调整实施方式、延长建设期和永久补充流动资金的议案》,经2022年5月13日召开的2021年年度股东大会审议生效。议案主要内容如下:为快速响应市场变化,提高募集资金使用效率,营销网络建设项目增加全资子公司深圳全棉时代科技有限公司线上营销的相关投入,同时因战略调整,营销网络建设项目终止全资子公司深圳津梁生活科技有限公司的相关建设投资。
	适用
募集资金投资项目先期投入及置换情况	<p>本公司于2021年2月26日召开的第二届董事会第十八次会议和第二届监事会第十二次会议分别审议通过了《关于超募资金新增项目开立银行账户并置换预先投入自筹资金的议案》,同意公司以募集资金置换先期投入募投项目的自筹资金10,017.42万元。业经立信会计师事务所(特殊普通合伙)2021年2月23日出具的信会师报字[2021]第Z110031号《稳健医疗用品股份有限公司募集资金置换专项审核报告》鉴证。其中:公司以自筹资金预先投入募集资金新投资项目的实际投资额为人民币10,017.42万元,其中:武汉二期扩建项目已投入8,589.42万元,稳健医疗(嘉鱼)科技产业园项目已投入1,428.00万元,公司在2021年2月和3月从超募集资金专户分别转出1,428.00万元和8,589.42万元用于置换预先已投入募集资金新项目的自筹资金。</p> <p>本公司于2020年10月12日召开的第二届董事会第十三次会议和第二届监事会第七次会议分别审议通过了《关于使用募集资金置换预先投入募投项目自筹资金的议案》,同意公司以募集资金置换先期投入募投项目的自筹资金23,371.73万元。业经立信会计师事务所(特殊普通合伙)2020年10月12日出具的信会师报字[2020]第Z110635号《稳健医疗用品股份有限公司募集资金置换专项审核报告》鉴证。其中:公司以自筹资金预先投入募集资金投资项目的实际投资额为人民币23,371.73万元,其中:高端敷料生产线建设项目已投入2,650.62万元,营销网络建设项目已投入11,007.94万元,研发中心建设项目已投入5,021.74万元,数字化管理系统项目已投入4,691.43万元,公司在2020年10月和11月从募集资金专户分别转出7,342.04万元和16,029.68万元用于置换预先已投入募集资金项目的自筹资金。</p>
用闲置募集资金暂时补充流动资金情况	不适用
项目实施出现募集资金结余的金额及原因	不适用
尚未使用的募集资金用途及去向	截至2022年12月31日,本公司尚未使用的募集资金余额为98,363.61万元,其中:现金管理余额为78,000.00万元,存放于募集资金账户余额20,363.61万元。
募集资金使用及披露中存在的问题或其他情况	无

## (3) 募集资金变更项目情况

√适用 □不适用

单位：万元

变更后的项目	对应的原承诺项目	变更后项目拟投入募集资金总额 (1)	本报告期实际投入金额	截至期末实际累计投入金额 (2)	截至期末投资进度 (3) = (2) / (1)	项目达到预定可使用状态日期	本报告期实现的效益	是否达到预计效益	变更后的项目可行性是否发生重大变化
营销网络建设项目	营销网络建设项目	61,804.04	8,994.46	30,832.6	49.89%	2024年09月30日	0	不适用	否
合计	--	61,804.04	8,994.46	30,832.6	--	--	0	--	--
变更原因、决策程序及信息披露情况说明 (分具体项目)		公司于2022年4月20日召开了第三届董事会第六次会议、第三届监事会第五次会议，审议通过了《关于部分募投项目调整实施方式、延长建设期和永久补充流动资金的议案》，经2022年5月13日召开的2021年年度股东大会审议通过生效，营销网络项目终止津梁生活相关建设投资，营销网络建设项目中津梁生活剩余尚未使用完毕的募集资金约为人民币8,964.26万元（含理财产品收益）将用于永久补充流动资金（后续连同理财产品收益一并实际补充流动资金金额为人民币9,102.13万元）。（公告编号：2022-021）							
未达到计划进度或预计收益的情况和原因 (分具体项目)		募集资金投资项目尚未完成，尚不能计算募集资金投资项目产生的效益							
变更后的项目可行性发生重大变化的情况说明		营销网络建设项目可行性未发生重大变化							

## 八、重大资产和股权出售

### 1、出售重大资产情况

适用  不适用

公司报告期末未出售重大资产。

### 2、出售重大股权情况

适用  不适用

## 九、主要控股参股公司分析

适用  不适用

主要子公司及对公司净利润影响达 10% 以上的参股公司情况

单位：元

公司名称	公司类型	主要业务	注册资本	总资产	净资产	营业收入	营业利润	净利润
稳健医疗 (黄冈) 有限公司	子公司	主要负责全棉大 卷材及棉柔巾等 产品的生产	259,459,200.00	1,646,058,376.73	1,264,635,787.39	2,092,775,559.60	419,812,428.81	362,064,616.42

报告期内取得和处置子公司的情况

适用  不适用

公司名称	报告期内取得和处置子公司方式	对整体生产经营和业绩的影响
隆泰医疗	非同一控制下企业合并	无直接重大影响
稳健桂林	非同一控制下企业合并	无直接重大影响
稳健平安	非同一控制下企业合并	无直接重大影响
君健医疗	非同一控制下企业合并	无直接重大影响
上海蜜肤	注销	无直接重大影响

主要控股参股公司情况说明



## 十、公司控制的结构化主体情况

适用 不适用

## 十一、公司未来发展的展望

### （一）公司战略规划：

稳健医疗成立31年至今，始终牢记“呵护健康、关爱生命、让生活更美好”的发展愿景，以“引领大健康潮流，实现人与环境的和谐”为使命宗旨，这是公司能够走得更远的基石，也决定着一切的工作方向。公司坚定坚守“艰苦奋斗、开拓创新、自我批判、长期主义”四大企业价值观。从中长期的战略发展上，形成了以“产品领先为方向，创新研发为核心，品牌营销为驱动，数字化运营为基础，智能制造为武器，‘四高’人才为保障，打造公司高质量发展新篇章”的战略指导方针。

#### 1. 医疗耗材业务

2022年公司提出了“在医疗耗材领域遥遥领先，一站式医疗耗材解决方案”的战略目标，围绕“产品力坚持创新、渠道力聚焦深耕、品牌营销力塑造心智、卓越运营提升能力”四大主题规划战略发展升级，有效应对复杂多变的外部环境，在高质量发展新征程上阔步前行。

同时战略性收购隆泰医疗、稳健桂林、稳健平安和君健医疗，为医疗业务打造一站式医疗耗材解决方案能力和一站式销售服务平台夯实并注入了关键能力与制高点支持。

#### 2. 健康生活消费品业务

全棉时代13年来始终坚持以“全棉改变世界”为愿景，以“引领健康的生活方式，成为可信的中国品牌”为使命，以“喜悦用户、关爱员工、艰苦奋斗、创新求变”为核心价值观，一直坚守“质量优先于利润、品牌优先于速度、社会价值优先于企业价值”的品牌经营原则。2022年公司提出战略目标“打造全棉生活方式，成为消费者心中最有安全感、幸福感、可持续的品牌”，形成“品牌领先为牵引，产品领先为核心，营+销为通路，卓越运营为手段”的战略指导思想，通过“无纺、有纺两大业务组合并重，优先打造全棉优势品类的同时，培育全棉巨量品类业务”，致力于实现全棉全品类全球发展的战略蓝图。

未来全棉时代将坚持传递“全棉改变世界”的初心和品牌价值观，以改变消费者认知为首要任务，全方位、多途径致力于消费者理解和认同全棉“安心、幸福、可持续”的品牌理念，始终以“医学背景、全棉理念、品质基因”三大核心价值为支撑，塑造品牌心智，确立全棉全球首选的领先地位。

## (二) 公司2023年度经营计划

### 1. 医疗耗材业务

在现今的外部经营环境下，机遇与挑战并存，面临更加严峻的市场和业绩挑战，稳健医疗提出了“产品升级、技术突破、营+销深耕、运营提效”的四大经营策略，建立“手术期耗材、感控防护耗材、伤口护理、健康护理”四大解决方案及核心爆品，深耕重点渠道主动进攻赢占市场，加大战略级项目资源投入与压强管理，一边围绕短期经营突破，一边围绕中长期能力积累，对准公司整体战略方向牵引经营目标的实现。

(1) 产品和技术策略：当期聚焦和升级传统产品组合、聚焦手术组合包、口罩、泡沫敷料等爆品打造，围绕核心三大特性提升产品竞争力，同时推动研发创新及产学研创新项目落地，围绕基础材料研发升级，建立技术壁垒和制高点，坚定贯彻产品领先的战略指导方针。

(2) 营销策略：打造专业医疗的品牌心智，联动学术标杆专家、重点经销商、重点平台，深耕渠道打通营销通路以形成服务链，进攻掌控终端市场，国内与国际贸易齐头并进。

(3) 运营策略：通过降本增效、高效柔性供应保障、智能制造规划布局、数字化转型升级，提升成本、制造、经营竞争力，坚定践行卓越运营的战略发展思想。

(4) 组织发展：建立高效一体化作战组织，聚焦“四高（高素质、高效率、高绩效、高回报）”人才，同时匹配导向冲锋与增长、分享收益的业绩评价与激励机制，有效盘活并提升组织效能。

对新业务（并购）亦提出了新的经营方向与策略，短期围绕经营做突破，中长期提升基础能力，发挥其产品与渠道优势在集团内形成融合聚力，瞄准细分市场领域做到行业第一，紧跟政策发展，在产品规划与开发、渠道拓展与深耕等建立差异化绝对竞争优势。

### 2. 健康生活消费品业务

基于2025年的战略目标，2023年是消费复苏年，也是全棉时代恢复高增长的转折年。面对新市场、新消费、新机会，加大战略投入和战略项目过程管理压强，一边围绕年度计划打粮食，一边围绕中期战略建能力，牵引经营目标实现，沿着高质量发展方向稳步迈进。

(1) 在公司战略方面，秉持“产品领先，卓越运营”的经营策略。

(2) 在人群定位方面，围绕品牌中高端价值定位，聚焦精致妈妈、品质中高产人群和新锐白领。

(3) 在场景方面，围绕婴童、女性、家居三大场景。

(4) 在产品方面，坚持舒适、健康、环保、+时尚的产品理念，聚焦在全棉水刺无纺布领域和纱布领域，加大基础材料、面料的研发投入，确保研发技术储备领先行业3-5年，长效驱动产品核心竞争力的打造。坚持爆品策略，覆盖三大场景，提升核心品类的贡献占比，建立核心爆品市场份额绝对优势和竞争地位，带动全棉全品类发展

(5) 在营销方面，聚焦服务全棉时代品牌消费人群，通过持续的消费者沟通，建立“品牌营销为牵引，商品营销为目标”品效合一的能力，在实现品牌的美誉度和知名度的同时，实现用户的忠诚度，提高复购率。

(6) 在渠道方面，加快新店拓展步伐，深耕基础管理细节，提升用户服务和体验

(7) 在运作管理方面，提升组织能力，确立“四高”人才标准“高素质、高绩效、高效率、高回报”，确保价值高地人才密度；同时加速数字化转型能力突破，通过精细化运营，赋能私域增长，完成商品数字化、消费者数字化、渠道数字化，三大体系融合的数字化系统升级，构建核心业务一体化流程建设能力，实现简单化，可视化，规范化。

行而不辍，臻于至善，展望未来，2023年是公司战略升级发展的关键之年，更是当打之年，面对外部复杂多变的市场环境，全体员工必将以更加积极开放的态度、主动进攻的力度，勇毅前行，奋力谱写稳健发展新篇章！

以上经营计划不构成公司对投资者的承诺，请投资者理性投资、注意投资风险，理解经营计划与承诺之间的差异。

### (三) 公司可能面对的风险

#### 1. 原材料价格波动的风险及对策

公司主要原材料为棉花及由棉花制成的棉纱、医用坯布等，棉花价格受播种面积、自然产量、库存周期、产地农产品价格政策、消费需求乃至期货价格等多重因素影响；此外，进口棉花价格还受国际贸易政策和汇率波动等其他因素的影响。未来如果棉花等原材料采购价格出现持续上涨的情况，将会对公司生产经营产生较大的成本压力，若公司产品销售价格的调整亦无法同步于原材料价格的调整，则将对公司盈利能力的稳定性造成一定的负面影响。

为应对棉花价格波动风险，公司通常在棉价相对低位时购买远期合约，当棉价上升到一定程度，公司也会调整销售价格，控制销售价格折扣，减少对公司盈利能力造成的负面影响。

#### 2. 感染防护产品市场需求降低的风险及对策

公司通过“winner 稳健医疗”品牌、“Purcotton 全棉时代”品牌实现医疗及消费品板块协同发展的医疗大健康企业，业务和发展前景有赖于宏观经济的持续健康发展、国民人均可支配收入的持续增长、消费者对健康环保理念的日趋重视等。因此，若出现宏观经济形势低迷、国民人均可支配收入或购买力下降、预期经济前景不明朗等情形，将有可能影响公司下游需求情况。2022年度感染防护产品相关收入占比较高，民众在未来对感染防护产品的需求将会降低，如果公司医疗业务的常规品的收入不能取得良好增长，将对公司经营业绩造成不利影响。

为应对感染防护产品市场需求降低的风险，公司已在医用耗材业务板块通过自主研发和战略并购增加更多的医用耗材产品，丰富产品线，优化产品结构，为医护人员提供一站式医疗耗材解决方案。

### 3. 汇率波动风险及对策

公司外销产品以医用耗材为主，以美元等主要国际货币结算。2022年，公司外销金额在整体收入占比为11%。近年来，随着人民币国际化步伐的加快，人民币汇率形成机制进一步市场化，人民币对上述货币的汇率弹性增加。人民币汇率波动，一方面将影响公司产品出口销售价格，另一方面，也将使公司产生汇兑损益。如果未来人民币出现大幅升值，将影响公司海外市场销售的价格竞争力，并造成汇兑损失，从而对公司的营业收入和利润产生不利影响。

为了降低汇率波动对公司业绩的影响，1、公司对于长期稳定的客户，有约定调价机制，当影响价格的关键要素发生较大波动时，按照约定的调价机制正常进行调价；同时，公司对新接订单报价周期进行调整，缩短报价周期，及时调整报价汇率；2、公司开展以套期保值为目的远期结售汇业务，提前锁定远期结汇汇率，降低风险、对冲国际业务中的汇率风险；3、公司会加强对汇率的研究分析，实时关注国际市场环境变化，适时调整经营策略，最大限度地降低汇率波动风险。

### 4. 行业政策及标准变化的风险

医疗器械行业直接影响到使用者的生命健康安全，属于国家重点监管行业。近年来，随着国家进一步深化医药卫生体制改革，相关政府部门陆续就行业标准、招投标、价格形成机制、流通体系等方面出台了一系列法规及政策，对医疗器械行业的发展具有广泛而深刻的影响。由于波及全球的公共卫生事件，国外经济环境相对低迷，医疗预算存在缩减的可能，对医疗产品的价格敏感度提升，存在进一步压缩企业营业利润的风险。如果公司不能及时适应行业政策的深刻变化，则可能对公司经营造成影响。

### 5. 未能收到河源稳健投资项目补偿款的风险及对策

因赣深高铁河源高铁站站前广场及周边高铁新城规划，2016年5月公司与河源市紫金县人民政府签订的《投资建设医疗组合包和全棉生活用品生产项目协议书》无法继续履行。2019年11月，赣江新区国际仲裁院作出《裁决书》，裁决确认解除《投资建设医疗组合包和全棉生活用品生产项目协议书》，紫金县人民政府向公司补偿经济损失5.5亿元，紫金县人民政府应于2019年12月31日前支付50%，2020年2月29日前支付50%。截止报告披露日，公司已收到紫金县人民政府退还的土地出让保证金300万元、补偿款3.28亿元，剩余款项2.25亿元存在未能按照《裁决书》按时收到的风险，公司已按照会计政策计提了1.12亿元的坏账准备。公司目前正密切跟进河源市紫金县人民政府后续付款计划。

### 6. 商誉等资产的减值风险及对策

2022年度，公司先后收购隆泰医疗、稳健平安和稳健桂林等公司以完善公司产业链布局，截至2022年12月31日，商誉账面价值金额为10.45亿元，占净资产的比重为8.93%。假如前述被并购公司后续业绩表现不理想，公司将商誉计提减值，最终对公司业绩产生负面影响。

公司于每年年终会对参股公司或者非同一控制下合并的企业（无论是否存在减值迹象）进行减值测试，公司将根据减值测试结果进行减值准备（若有）的计提。如存在上述情况将可能对公司年度的净利润产生影响。面对商誉等资产减值风险，公司将努力强化经营管理，提升企业经营业绩，降低公司的资产减值风险。

## 7. 募集资金项目风险及对策

公司本次发行募集资金主要计划用于高端伤口敷料生产线建设项目、营销网络建设项目、研发中心建设项目及数字化管理系统项目，该等项目的开发进度和经营情况将对公司未来几年的发展和盈利水平产生较大影响。

公司结合对未来市场的预测，已对本次募集资金投资项目进行了审慎、充分的可行性研究、论证，凭借公司成熟的经营经验和多年来积累的市场基础，预期本次募集资金投资项目将具有良好的投资收益水平。但如果行业市场形势等外部因素发生变化，不排除部分项目存在无法如期实施或实际投资收益水平低于预期的风险。根据外部市场变化并根据募集资金项目内控管理制度，公司将严格控制各项目的资金投入进度以及把握项目投入风险。

## 十二、报告期内接待调研、沟通、采访等活动登记表

√适用 □不适用

接待时间	接待地点	接待方式	接待对象类型	接待对象	谈论的主要内容及提供的资料	调研的基本情况索引
2022年01月07日	公司总部会议室	电话沟通	机构	融通基金、守正基金、富国基金等85名投资者	公司业务概要和经营情况	详见深交所互动易
2022年02月08日	公司总部会议室	电话沟通	机构	广发基金、华夏基金、博时基金等102名投资者	公司业务概要和经营情况	详见深交所互动易
2022年02月28日	国金证券策略会	电话沟通	机构	淡水泉、明河投资等18名投资者	公司业务概要和经营情况	详见深交所互动易
2022年03月02日	华创证券策略会	电话沟通	机构	富国基金、广发基金、农银汇理等37名投资者	公司业务概要和经营情况	详见深交所互动易
2022年03月04日	长江证券&东方证券策略会及UBS电话调研	电话沟通	机构	华夏基金、景顺长城、南方基金等47名投资者	公司业务概要和经营情况	详见深交所互动易
2022年04月22日	网络直播平台	其他	其他	网上投资者	2021年度经营情况	详见深交所互动易
2022年04月26日	公司总部会议室	电话沟通	机构	BlackRock、PAG基金、UBS等79名投资者	公司业务概要和经营情况	详见深交所互动易
2022年04月27日	公司总部会议室	电话沟通	机构	汇添富、兴全基金、交银施罗德等35名投资者	公司2021年度业绩交流	详见深交所互动易
2022年04月28日	公司总部会议室	电话沟通	机构	华富基金、中银基金、国联证券等9名投资者	公司2021年度业绩交流	详见深交所互动易



(续上表)

接待时间	接待地点	接待方式	接待对象类型	接待对象	谈论的主要内容及提供的资料	调研的基本情况索引
2022年04月29日	公司总部会议室	实地调研	机构	招商证券等2名投资者	公司2021年度业绩交流	详见深交所互动易
2022年05月10日	互动易	其他	其他	网上全体投资者	公司业务概要和经营情况	详见深交所互动易
2022年05月19日	公司总部会议室	电话沟通	机构	景顺长城、南方基金、长城基金等84名投资者	公司并购情况	详见深交所互动易
2022年05月27日	公司总部会议室	实地调研	个人	多名个人投资者	公司业务概要和经营情况	详见深交所互动易
2022年06月09日	公司总部会议室	电话沟通	机构	高毅资产、兴全基金、君禾投资等60名投资者	公司并购情况	详见深交所互动易
2022年07月11日	公司总部会议室	电话沟通	机构	交银施罗德、富国基金、广发基金等137名投资者	公司业务概要和经营情况	详见深交所互动易
2022年08月18日	公司总部会议室	电话沟通	机构	汇添富基金、广发基金、富国基金等151名投资者	公司业务概要和经营情况	详见深交所互动易
2022年08月19日	公司总部会议室	实地调研	个人	多名个人投资者	公司业务概要和经营情况	详见深交所互动易
2022年09月08日	公司总部会议室	电话沟通	机构	南方基金、富国基金、兴全基金等77名投资者	公司业务概要和经营情况	详见深交所互动易
2022年09月28日	公司总部会议室	实地调研	机构	国信证券、前海联合基金、恒大人寿等6名投资者	公司业务概要和经营情况	详见深交所互动易
2022年10月25日	公司总部会议室	电话沟通	机构	嘉实基金、交银施罗德、南方基金等141名投资者	公司业务概要和经营情况	详见深交所互动易
2022年11月23日	公司总部会议室	电话沟通	机构	信达证券、广发基金、中信建投等24家机构	公司业务概要和经营情况	详见深交所互动易
2022年12月06日	公司总部会议室	电话沟通	机构	鹏华基金、南方基金、汇添富等163名投资者	公司业务概要和经营情况	详见深交所互动易
2022年12月13日	公司总部会议室	电话沟通	机构	兴全基金、南方基金、万家基金等143名投资者	公司业务概要和经营情况	详见深交所互动易

04

公司治理



## 一、公司治理的基本状况

公司严格按照《中华人民共和国公司法》、《中华人民共和国证券法》、《上市公司治理准则》、《深圳证券交易所创业板股票上市规则》、《深圳证券交易所上市公司自律监管指引第2号——创业板上市公司规范运作》和中国证监会及深圳证券交易所颁布的其他相关法律法规的要求，制定《公司章程》及其他内部控制规章制度，规范公司行为。公司的治理结构符合中国证监会关于上市公司治理的相关规范性文件。

### 1. 关于股东和股东大会

公司严格按照《中华人民共和国公司法》、《中华人民共和国证券法》、《上市公司股东大会规则》、《公司章程》、《股东大会议事规则》等规定的要求，规范股东大会召集、召开及表决等程序，平等对待所有投资者使其充分行使自己的权利，切实保证中小股东的权益。公司聘请律师列席股东大会并对股东大会的召开和表决程序出具法律意见书，充分尊重和维护全体股东的合法权益。

### 2. 关于公司与控股股东、实际控制人

公司拥有独立完整的主营业务和自主经营能力，在人员、资产、业务、管理机构、财务核算体系上独立于控股股东和实际控制人，能够独立运作、独立经营、独立承担责任和风险。公司的控股股东和实际控制人能够依法行使权利，并承担相应义务。报告期内，未发生超越股东大会和董事会的授权权限，直接或间接干预公司决策和经营活动及利用其控制地位侵害其他股东利益的行为出现，对公司治理结构、独立性等没有产生不利影响。

### 3. 关于董事和董事会

公司董事不存在《公司法》第一百四十六条规定的不得担任公司董事的情形，其任免均严格履行董事会、股东大会批准程序，不存在与相关法律、法规或《公司章程》相抵触的情形。全体董事在任职期间工作严谨、勤勉尽责，能够持续关注公司经营状况，主动参加相关培训，提高规范运作水平；积极参加董事会会议，充分发挥各自的专业特长，审慎决策，维护公司和广大股东的利益。

公司董事会会议的召集、召开等程序均符合相关规定的要求；历次董事会会议记录内容真实、准确、完整，保存安全；会议决议做到充分准确且及时披露。董事会下设战略与社会责任委员会、提名委员会、薪酬与考核委员会与审计委员会。

### 4. 关于监事和监事会

公司监事不存在《公司法》第一百四十六条规定的不得担任公司监事的情形，其任职资格符合《公司章程》的相关要求。公司监事会会议的召集、召开、表决等程序符合《监事会议事规则》的规定。

公司监事能够行使监事会职权，做到了恪尽职守、勤勉尽责。



## 5. 关于绩效评价与激励约束机制

通过绩效考核，公司有效地对每位员工做出的综合评价，进一步了解每一位员工的工作能力与专长，从而有效地调整合适岗位，达到绩效考核的目标；公司正逐步完善绩效考评机制，公司高级管理人员和中层管理人员的薪酬与公司经营业绩指标挂钩公司已建立企业绩效评价激励体系，董事、监事和高管人员的绩效评价标准和评价程序公正透明，其收入与企业经营业绩挂钩，高级管理人员的聘任公开、透明，符合法律、法规的规定。

## 6. 关于信息披露与透明度

报告期内，公司严格按照有关法律法规以及《公司章程》、《信息披露事务管理制度》等规定的要求，真实、准确、完整、及时、公平地披露公司信息。公司指定《中国证券报》、《上海证券报》、《证券时报》、《证券日报》为公司信息披露的指定纸质媒体，巨潮资讯网（<http://www.cninfo.com.cn>）为指定信息披露网站，确保所有股东能公平地获取公司信息。

## 7. 关于投资者关系管理

公司按照相关法律法规及《投资者关系管理制度》的要求，指定董事会秘书为投资者关系管理负责人，负责协调投资者关系，接待股东来访，回答投资者问询，向投资者提供公司已披露信息等工作。公司通过电话、电子邮箱、投资者关系互动平台、投资者接待日等形式回复投资者问询，加强信息沟通、促进与投资者良性互动的同时，切实提高了公司的透明度。

## 8. 关于相关利益者

公司充分尊重和维护相关利益者的合法权益，实现股东、员工、医患、社会等各方利益的协调平衡，在公司持续健康发展、实现股东利益的同时，关注环境保护，积极参与公益事业。

## 9. 内部审计制度的建立及执行情况

董事会下设审计委员会，建立内部审计制度，负责公司内部、外部审计的沟通、监督、会议组织和核查工作。审计委员会下设内部审计部为日常办事机构，在审计委员会领导下独立行使职权，对公司内部控制制度的建立和实施、公司财务信息的真实性和完整性，以及经营活动的效率和效果等情况进行检查监督。

公司治理的实际状况与法律、行政法规和中国证监会发布的关于上市公司治理的规定是否存在重大差异

是 否

公司治理的实际状况与法律、行政法规和中国证监会发布的关于上市公司治理的规定不存在重大差异。

## 二、公司相对于控股股东、实际控制人在保证公司资产、人员、财务、机构、业务等方面的独立情况

本公司自成立以来，按照《中华人民共和国公司法》、《中华人民共和国证券法》等有关法律、法规和《公司章程》的要求规范运作，建立、健全了公司法人治理结构，在业务、资产、人员、机构、财务等方面与现有股东完全分开，具有完整的业务体系和面向市场独立经营的能力。

### 1. 资产独立

公司资产独立完整，权属清晰，拥有独立的生产系统、辅助生产系统和配套设施，对与生产经营相关的厂房、土地、设备以及商标、专利、非专利技术等资产均合法拥有所有权；对公司所有资产具有完全的控制支配权，不存在控股股东、实际控制人占用公司资产的行为。

### 2. 人员独立

公司与员工均签订了劳动合同，拥有独立的劳动、人事和薪酬福利制度，与控股股东、实际控制人及其控制的其他企业保持独立。公司建立了健全的法人治理结构，董事、监事及高级管理人员严格按照《公司法》、《公司章程》等相关规定合法产生。公司的总经理、副总经理、财务负责人和董事会秘书等高级管理人员未在控股股东、实际控制人及其控制的其他企业中担任除董事、监事、有限合伙人以外的其他职务，未在控股股东、实际控制人及其控制的其他企业领薪。公司的财务人员未在控股股东、实际控制人及其控制的其他企业中兼职。

### 3. 财务独立

公司设立了独立的财务部门，配备了专职财务人员，并已建立了独立的财务核算体系。公司能够独立作出财务决策，并具有规范的财务会计制度和针对分公司、子公司的内部财务管理制度等内控制度，不存在控股股东干预公司资金使用的情形。公司拥有独立的银行账户，不存在与控股股东、实际控制人及其控制的其他企业共用银行账户的情形。公司作为独立的纳税主体，依法独立进行纳税申报和履行缴纳义务，不存在与控股股东、实际控制人及其控制的其他企业混合纳税的情形。公司的财务运作独立于控股股东、实际控制人及其控制的其他企业。

### 4. 机构独立

公司严格按照《中华人民共和国公司法》、《公司章程》等相关规定，建立健全了包括股东大会、董事会、监事会及管理部门等机构与相应的三会议事规则，形成了完善的法人治理结构与规范化的运作体系。公司根据生产经营的发展需要，设置了相应的办公机构和生产经营机构并独立行使经营管理职权，拥有完整的采购、研发、生产、销售系统及配套部门。公司的生产经营和办公场所与控股股东、实际控制人及其控制的其他企业严格分开，不存在与控股股东、实际控制人及其控制的其他企业间混合经营、合署办公的情形。



### 5. 业务独立性

公司具备了经营所需的相应资质，拥有从事经营业务所必需的独立完整的业务体系、信息系统和管理体系等，并具备独立完整的研发、生产能力以及采购、销售业务体系。公司的业务独立于控股股东、实际控制人及其控制的其他企业，不存在依赖控股股东、实际控制人及其控制的其他企业的情况，与控股股东、实际控制人及其控制的其他企业间亦不存在同业竞争或者显失公平的关联交易。

## 三、同业竞争情况

适用 不适用

## 四、报告期内召开的年度股东大会和临时股东大会的有关情况

### 1、本报告期股东大会情况

会议届次	会议类型	投资者参与比例	召开日期	披露日期	会议决议
2021年年度股东大会	年度股东大会	77.06%	2022年05月13日	2022年05月13日	《关于公司〈2021年年度报告〉及摘要的议案》、《关于公司2021年度利润分配预案的议案》等

### 2、表决权恢复的优先股股东请求召开临时股东大会

适用 不适用

## 五、公司具有表决权差异安排

适用 不适用

## 六、红筹架构公司治理情况

适用 不适用

## 七、董事、监事和高级管理人员情况

## 1、基本情况

姓名	职务	任职状态	性别	年龄	任期起始日期	任期终止日期	期初持股数 (股)	本期增持 股份数量 (股)	本期减持 股份数量 (股)	其他增 减变动 (股)	期末 持股数 (股)	股份增 减变动 的原因
李建全	董事长兼 总经理	现任	男	66	2015年05月18日	2024年07月12日	0	0	0	0	0	不适用
方修元	董事、 副总经理兼 财务总监	现任	男	55	2015年05月18日	2024年07月12日	0	40,000	0	0	40,000	二级市场 增持
徐小丹	董事	现任	女	35	2015年05月18日	2024年07月12日	0	0	0	0	0	不适用
郭振炜	董事	现任	男	39	2018年06月28日	2024年07月12日	0	0	0	0	0	不适用
彭剑锋	独立董事	现任	男	62	2021年07月13日	2024年07月12日	0	0	0	0	0	不适用
谢家伟	独立董事	现任	女	50	2021年07月13日	2024年07月12日	0	0	0	0	0	不适用
Key Ke Liu	独立董事	现任	男	59	2021年07月13日	2024年07月12日	0	0	0	0	0	不适用
张婷婷	监事会主席	现任	女	37	2021年07月13日	2024年07月12日	0	0	0	0	0	不适用
王英	监事	现任	女	41	2015年05月18日	2024年07月12日	0	30,000	0	0	30,000	二级市场 增持
刘华	职工代表监事	现任	女	50	2021年07月13日	2024年07月12日	0	0	0	0	0	不适用
陈惠选	副总经理兼 董事会秘书	现任	女	41	2015年05月18日	2024年07月12日	0	5,300	0	0	5,300	二级市场 增持
张莉	副总经理	现任	女	45	2021年07月13日	2024年07月12日	0	0	0	0	0	不适用
合计	--	--	--	--	--	--	0	75,300	0	0	75,300	--

报告期是否存在任期内董事、监事离任和高级管理人员解聘的情况

是 否

公司董事、监事、高级管理人员变动情况

适用 不适用

## 2、任职情况

公司现任董事、监事、高级管理人员专业背景、主要工作经历以及目前在公司的主要职责

李建全先生，1957年出生，中国国籍，香港特别行政区永久性居民。大专学历。创建了“稳健医疗”、“全棉时代”两大品牌，现任稳健医疗用品股份有限公司董事长、总经理，深圳全棉时代科技有限公司董事长、总经理，被深圳市委和市政府表彰为“深圳经济特区建立40周年创新创业人物和先进模范人物”。

方修元先生，1968年出生，中国国籍，无境外永久居留权，大专学历，中国注册会计师。1988年7月至1998年4月，历任湖北省医药保健品进出口公司财务科会计、科长；2000年至今，任稳健医疗用品股份有限公司董事、副总经理、首席财务官。方修元先生目前担任浙江隆泰医疗科技有限公司董事长，深圳全棉时代科技有限公司、深圳前海全棉时代电子商务有限公司、稳健医疗（黄冈）有限公司、稳健医疗（崇阳）有限公司、稳健医疗（嘉鱼）有限公司、稳健医疗用品（荆门）有限公司、宜昌稳健纺织品织造有限公司、稳健医疗（天门）有限公司、稳健医疗（武汉）有限公司，厦门乐源投资合伙企业（有限合伙）执行事务合伙人。方修元先生目前是深圳市第七届政协委员、深圳市龙华区工商联副主席。

徐小丹女士，1987年出生，中国国籍，无境外永久居留权，本科学历。2010年加入公司，2013年8月至2015年1月，任深圳全棉时代科技有限公司采购部经理；2015年1月至2020年1月，任深圳全棉时代科技有限公司商品中心总监；2015年5月至今，任稳健医疗用品股份有限公司董事；2020年2月至今，任稳健医疗用品股份有限公司战略规划中心总监。徐小丹女士目前还担任稳健医疗（河源）有限公司、稳健医疗（武汉）有限公司董事。

郭振炜先生，1984年出生，中国国籍，无境外永久居留权，中央财经大学本科学历、中欧国际工商学院EMBA硕士学位。2007年7月至2009年9月，任德勤华永会计师事务所高级审计师；2009年9月至2010年7月，任中国国际金融有限公司研究员；2010年7月至今，就职于红杉资本中国基金，现任董事总经理；2018年6月至今，任稳健医疗用品股份有限公司董事。郭振炜先生目前还担任石家庄君乐宝乳业有限公司、上海百秋尚美科技服务集团股份有限公司、溜溜果园集团股份有限公司、杭州大希地科技股份有限公司、德清嘉隽饮品有限公司、四川环龙新材料有限公司、上海寿全斋电子商务有限公司、LOHO Holding Inc.、Dynamics China Holding Company、上海锐舒电子商务有限公司、Genki Forest Technology Group Holdings Limited 董事及上海旗曜汽车科技有限公司监事。

Key Ke Liu先生，中文名“刘科”，1964年出生，美国国籍，西北大学化学工程学士学位和硕士学位，美国纽约州立大学博士学位，美国伦斯勒理工学院管理学硕士，澳大利亚国家工程院外籍院士。曾任美国通用电气全球研发中心（GE Global Research）首席科学家、加州理工学院电力环境与能源研究中心（PEER）董事、国际匹兹堡煤炭大会（PCC）会议组织董事、国际匹兹堡煤炭会议组织理事、宁波江丰电子材料股份有限公司、深圳市惠程信息科技股份有限公司和湖南宇新能源科技股份有限公司独立董事，在Exxon-Mobil及UTC等著名跨国公司供职多年。现任南方科技大学创新创业学院院长、清洁能源研究院院长及化学系讲席教授，并任中国与全球化智库（CCG）常务理事、副主任，清华-卡内基中心理事，博瑞德环境集团股份有限公司董事。回国后任北京低碳清洁能源研究所副所长兼首席技术官（CTO）。当选2015年度中国留学人员创新创业50人，2013年获国际匹兹堡煤炭转化创新年度奖，2006年获全美绿宝石特别科学奖。

彭剑锋先生，1961年出生，中国国籍，无境外永久居留权，中国人民大学硕士学位。1986年至今，在中国人民大学劳动人事学院陆续担任讲师、副教授和教授；此前，陆续担任天音通信控股股份有限公司、山河智能装备股份有限公司、歌尔股份有限公司、中文天地出版传媒集团股份有限公司、海尔智家股份有限公司、招商蛇口工业区控股股份有限公司和周大生珠宝股份有限公司独立董事；现任晶科电力科技股份有限公司独立董事、海能达通信股份有限公司非独立董事、建信信托有限责任公司董事，以及担任北京华夏基石企业管理咨询有限公司执行董事、华夏基石（北京）企业文化顾问有限公司执行董事等。彭剑锋先生长期深入企业，为企业提供咨询服务，先后被深圳华为公司、广东美的集团、山东六和集团、新奥集团等企业聘为高级管理顾问、专家组组长，他所领导的专家团队为数百家著名企业提供过咨询，《华为基本法》、《华侨城宪章》、《TCL以速度抗击规模》、《美的第三条道路》、《三星（中国）文化》、《山东六和集团微利经营与服务营销》、《白沙集团人力资源三大机制六大体系》、《东风日产共同行动纲领》、《联想文化研究》、《京东文化》等均出自其所领导的管理咨询团队之手。曾获第二届中国人力资源管理大奖“十佳人物”，被中国企业联合会管理咨询委员会评为“十大值得尊敬的管理咨询专家”。

谢家伟女士，1973年出生，中国国籍，无境外永久居留权，本科学历，注册会计师、税务师。此前，陆续担任北京中天华正会计师事务所副所长、立信会计师事务所有限公司深圳分所副所长、深圳注册会计师行业协会第六届理事会副会长、深圳市广聚能源股份有限公司、深圳拓邦股份有限公司、广东新会美达锦纶股份有限公司、深圳市德方纳米科技股份有限公司和深圳香江控股股份有限公司独立董事、万和证券内核委员。现任大华会计师事务所合伙人，广东省注协第六届理事会理事、深圳大学研究生校外导师、大族激光科技产业集团股份有限公司独立董事。

## （2）监事会成员

张婷婷女士，1986年出生，中国国籍，无境外永久居留权，本科学历。2010年11月加入公司，2014年7月至2021年1月期间，先后在公司担任供应商管理部、内贸药店管理部、经销商管理部、产品开发部和电商商品部等部门经理，现任公司品类经营者职务。现兼任龙华街道两新党工委委员、公司党委书记、妇联主席、团委书记、龙华区党代表。曾获中共深圳市委授予的“深圳市优秀共产党员”称号。

刘华女士，1973年出生，中国国籍，无境外永久居留权，同济大学工商管理（MBA），硕士研究生。2004年4月至2009年9月，任稳健实业（深圳）有限公司国际贸易部经理；2009年9月至2011年11月，任深圳全棉时代科技有限公司运营中心总监；2011年11月至2021年4月，任深圳全棉时代科技有限公司副总经理；2015年1月至今任深圳全棉时代科技有限公司董事，2021年4月至今任深圳全棉时代科技有限公司副总裁。

王英女士，1982年出生，中国国籍，无境外永久居留权，本科学历。2005年7月加入公司，2013年1月至2014年5月，任稳健实业（深圳）有限公司外贸业务部经理；2014年5月至2016年7月，任稳健医疗用品股份有限公司及其前身国际贸易事业部副总监；2015年5月至今，任稳健医疗用品股份有限公司监事；2016年7月至2017年12月，任稳健医疗用品股份有限公司市场部总监；2017年9月至2018年2月，任稳健医疗用品股份有限公司轮值CEO；2018年1月至2022年12月，任深圳津梁生活科技有限公司董事、副总经理；现任稳健医疗用品股份有限公司商品五部高级总监。目前还担任厦门裕彤投资合伙企业（有限合伙）执行事务合伙人，稳健医疗（河源）有限公司监事。

**(3) 其他高级管理人员**

张莉女士，1978年出生，中国国籍，无境外永久居留权，本科学历。2010年9月加入稳健医疗用品股份有限公司，2010年9月至2021年6月期间，先后担任医疗业务市场部总监、研发总监、外销总监、销售总监和轮值CEO等职位，现任医疗业务营销副总裁。

陈惠选女士，1982年出生，中国国籍，无境外永久居留权，英国格拉斯哥大学金融硕士研究生学历。2007年2月至2009年6月，任美国飞利凯睿证券有限公司分析师助理；2009年9月至2015年5月，任稳健实业（深圳）有限公司投资管理部经理；2015年5月至今，任稳健医疗用品股份有限公司副总经理兼董事会秘书。目前还担任厦门慧康投资合伙企业（有限合伙）执行事务合伙人、成都稳健利康医疗用品有限公司董事。陈惠选女士目前是深圳上市公司协会投资者关系管理委员会委员，荣获中国上市公司协会“2022上市公司董事会秘书履职评价”5A级（最高级），新财富第十八届、第十九届金牌董秘。

## 在股东单位任职情况

√适用 □不适用

任职人员姓名	股东单位名称	在股东单位担任的职务	任期起始日期	任期终止日期	在股东单位是否领取报酬津贴
李建全	稳健集团有限公司	董事	2003年04月08日		否
方修元	厦门乐源投资合伙企业（有限合伙）	执行事务合伙人	2013年05月02日		否
王英	厦门裕彤投资合伙企业（有限合伙）	执行事务合伙人	2013年05月02日		否
陈惠选	厦门慧康投资合伙企业（有限合伙）	执行事务合伙人	2013年05月02日		否
在股东单位任职情况的说明		无			

## 在其他单位任职情况

√适用 □不适用

任职人员姓名	其他单位名称	在其他单位担任的职务	任期起始日期	任期终止日期	在其他单位是否领取报酬津贴
李建全	荣瑞控股有限公司	董事	2012年04月11日		否
李建全	荣瑞有限公司	董事	2012年05月04日		否
李建全	深圳全棉时代科技有限公司	董事长、总经理	2009年12月07日		否
李建全	深圳前海全棉时代电子商务有限公司	董事长	2015年07月21日		否
李建全	稳健医疗马来西亚有限公司	董事	2013年07月17日		否



(续上表)

任职人员姓名	其他单位名称	在其他单位担任的职务	任期起始日期	任期终止日期	在其他单位是否领取报酬津贴
李建全	稳健医疗（香港）有限公司	董事	2008年01月14日		否
李建全	深圳津梁生活科技有限公司	董事长、总经理	2018年01月25日		否
李建全	深圳全棉里物科创有限公司	董事长	2019年07月09日		否
李建全	帆宇创新控股（深圳）有限公司	监事	2021年09月18日		否
方修元	深圳全棉时代科技有限公司	董事	2009年12月07日		否
方修元	深圳前海全棉时代电子商务有限公司	董事	2015年07月21日		否
方修元	稳健医疗（黄冈）有限公司	董事	2005年01月14日		否
方修元	黄冈稳健棉业有限公司	董事	2010年10月18日		否
方修元	稳健医疗（崇阳）有限公司	董事	2001年11月13日		否
方修元	稳健医疗（嘉鱼）有限公司	董事	2001年02月20日		否
方修元	稳健医疗用品（荆门）有限公司	董事	1995年12月15日		否
方修元	宜昌稳健纺织品织造有限公司	董事	1999年04月22日		否
方修元	稳健医疗（天门）有限公司	董事	2001年02月23日		否
方修元	稳健医疗（河源）有限公司	董事	2016年05月18日		否
方修元	稳健医疗（武汉）有限公司	董事	2017年01月23日		否
方修元	稳健医疗（香港）有限公司	董事	2008年01月14日		否
方修元	成都稳健利康医疗用品有限公司	董事	2009年05月31日		否
方修元	深圳津梁生活科技有限公司	董事	2018年01月25日		否
方修元	深圳全棉里物科创有限公司	董事	2019年07月09日		否
方修元	浙江隆泰医疗科技有限公司	董事长	2022年05月10日		否
徐小丹	稳健医疗（河源）有限公司	董事	2016年05月18日		否
徐小丹	稳健医疗（武汉）有限公司	董事	2017年01月23日		否
郭振炜	红杉资本中国基金	董事总经理	2010年10月01日		是
郭振炜	德清嘉隽饮品有限公司	董事	2015年04月22日		否
郭振炜	四川环龙新材料有限公司	董事	2017年12月05日		否
郭振炜	上海寿全斋电子商务有限公司	董事	2018年07月13日		否
郭振炜	LOHO Holding Inc.	董事	2018年07月02日		否

(续上表)

任职人员姓名	其他单位名称	在其他单位担任的职务	任期起始日期	任期终止日期	在其他单位是否领取报酬津贴
郭振炜	New Dynamics China Holding Company	董事	2019年09月02日		否
郭振炜	石家庄君乐宝乳业有限公司	董事	2020年03月16日		否
郭振炜	溜溜果园集团股份有限公司	董事	2020年01月14日		否
郭振炜	杭州大希地科技股份有限公司	董事	2020年05月21日		否
郭振炜	Genki Forest Technology Group Holdings Limited	董事	2020年12月01日		否
郭振炜	上海锐舒电子商务有限公司	董事	2020年08月26日		否
郭振炜	上海万物有样餐饮管理有限公司	董事	2021年04月08日		否
郭振炜	上海花桥餐饮管理有限公司	董事	2021年07月05日		否
郭振炜	四川好彩头实业股份有限公司	董事	2020年03月30日		否
郭振炜	朴诚乳业（集团）有限公司	监事	2021年03月12日		否
Key Ke Liu	南方科技大学	学院院长及讲席教授	2016年02月19日		是
Key Ke Liu	博瑞德环境集团股份有限公司	董事	2019年01月01日		是
Key Ke Liu	清华-卡内基中心	理事	2015年01月01日		否
Key Ke Liu	国籍匹兹堡煤炭会议组织	理事	2015年01月01日		否
Key Ke Liu	浙江大学	名誉教授、博导	2014年01月01日		否
Key Ke Liu	中国与全球化智库	副会长	2012年01月01日		否
彭剑锋	中国人民大学	教授	1996年09月01日		是
彭剑锋	晶科电力科技股份有限公司	独立董事	2017年06月29日		是
彭剑锋	海能达通信股份有限公司	董事	2019年12月06日		是
彭剑锋	建信信托有限责任公司	董事	2020年03月25日		是
彭剑锋	北京华夏基石企业管理咨询有限公司	执行董事	2006年01月12日		否
彭剑锋	湖南幸福时代网络科技股份有限公司	董事	2015年12月31日		否
彭剑锋	斯沃德教育科技股份有限公司	董事	2018年01月17日		否
彭剑锋	江西斯沃德商业发展有限公司	董事	2014年11月18日		否
彭剑锋	华夏基石（北京）企业文化顾问有限公司	执行董事、总经理	2004年11月16日		否
彭剑锋	北京华夏基石人力资源顾问有限公司	执行董事	2003年10月30日		否

(续上表)

任职人员姓名	其他单位名称	在其他单位担任的职务	任期起始日期	任期终止日期	在其他单位是否领取报酬津贴
彭剑锋	杭州华夏基石管理咨询有限公司	董事	2009年05月06日		否
彭剑锋	北京零度智慧科技有限公司	董事	2012年06月01日		否
彭剑锋	北京华夏猎英网络科技有限公司	监事	2019年07月09日		否
彭剑锋	北京华夏基石人力资源管理服务有限公司	监事	2016年04月21日		否
彭剑锋	北京菜鸟无忧教育科技有限公司	监事	2015年11月13日		否
谢家伟	大华会计师事务所有限公司深圳分所	合伙人	2010年05月04日		是
谢家伟	大族激光科技产业集团股份有限公司	独立董事	2017年06月28日		是
王英	深圳津梁生活科技有限公司	董事	2018年01月25日		否
王英	稳健医疗(河源)有限公司	监事	2016年05月18日		否
刘华	深圳全棉时代科技有限公司	董事兼副总裁	2015年01月05日		否
陈惠选	成都稳健利康医疗用品有限公司	董事	2018年05月01日		否
在其他单位任职情况的说明		无			

公司现任及报告期内离任董事、监事和高级管理人员近三年证券监管机构处罚的情况

适用 不适用

### 3、董事、监事、高级管理人员报酬情况

董事、监事、高级管理人员报酬的决策程序、确定依据、实际支付情况

董事、监事、高级管理人员的薪酬由工资、津贴及奖金等组成。公司董事会下设薪酬与考核委员会，负责制定绩效评价标准、程序、体系以及奖励和惩罚的主要方案和制度。董事、监事、高级管理人员的薪酬方案均按照《公司章程》、《薪酬管理制度》等公司治理制度履行了相应的审议程序。

公司报告期内董事、监事和高级管理人员报酬情况

单位：万元

姓名	职务	性别	年龄	任职状态	从公司获得的税前报酬总额	是否在公司关联方获取报酬
李建全	董事长兼总经理	男	66	现任	368.92	否
方修元	董事、副总经理兼财务总监	男	55	现任	175.98	否
徐小丹	董事	女	35	现任	146.37	否
郭振炜	董事	男	39	现任	0	否
彭剑锋	独立董事	男	62	现任	18	否
谢家伟	独立董事	女	50	现任	18	否
Key Ke Liu	独立董事	男	59	现任	18	否
张婷婷	监事会主席	女	37	现任	66.54	否
王英	监事	女	41	现任	103.49	否
刘华	职工代表监事	女	50	现任	133.46	否
张莉	副总经理	女	45	现任	187.93	否
陈惠选	副总经理兼董事会秘书	女	41	现任	107.92	否
合计	--	--	--	--	1,344.61	--

## 八、报告期内董事履行职责的情况

### 1、本报告期董事会情况

会议届次	召开日期	披露日期	会议决议
第三届董事会第五次会议	2022年04月08日	2022年04月11日	审议通过《关于收购隆泰医疗55%股权的议案》
第三届董事会第六次会议	2022年04月20日	2022年04月22日	审议通过《关于〈2021年年度报告及其摘要〉的议案》等事项
第三届董事会第七次会议	2022年05月17日	2022年05月18日	审议通过《关于收购湖南稳健平安控股股权并增资的议案》
第三届董事会第八次会议	2022年06月02日	2022年06月06日	审议通过《关于公司〈2021年度企业社会责任报告〉的议案》
第三届董事会第九次会议	2022年08月16日	2022年08月18日	审议通过《关于公司〈2022年半年度报告及摘要〉的议案》等事项
第三届董事会第十次会议	2022年10月24日	2022年10月25日	审议通过《关于公司〈2022年第三季度报告〉的议案》

## 2、董事出席董事会及股东大会的情况

董事出席董事会及股东大会的情况

董事姓名	本报告期应参加董事会次数	现场出席董事会次数	以通讯方式参加董事会次数	委托出席董事会次数	缺席董事会次数	是否连续两次未亲自参加董事会会议	出席股东大会次数
李建全	6	3	3	0	0	否	1
方修元	6	3	3	0	0	否	1
徐小丹	6	3	3	0	0	否	1
郭振炜	6	0	6	0	0	否	1
彭剑锋	6	0	6	0	0	否	1
谢家伟	6	0	6	0	0	否	1
Key Ke Liu	6	0	6	0	0	否	1

连续两次未亲自出席董事会的说明

不适用

## 3、董事对公司有关事项提出异议的情况

董事对公司有关事项是否提出异议

是 否

报告期内董事对公司有关事项未提出异议。

## 4、董事履行职责的其他说明

董事对公司有关建议是否被采纳

是 否

董事对公司有关建议被采纳或未被采纳的说明

报告期内，公司董事能够严格按照《中华人民共和国公司法》、《中华人民共和国证券法》及其他有关法律法规和《公司章程》的有关规定，忠实、勤勉地履行职责，积极按时出席相关会议，认真审议各项议案。独立董事通过电话、邮件及现场考察等形式，与公司其他董事、高级管理人员及相关人员保持沟通，积极了解公司的生产经营情况及财务状况，对公司的发展战略、完善公司治理等方面提出了积极建议，对公司定期报告、董事及高级管理人员的薪酬等事项发表了独立意见，有效保证了公司董事会决策的公正性和客观性。公司董事恪尽职守，勤勉尽职，努力维护了公司整体利益和广大中小股东的合法权益，为公司的规范运作和健康发展发挥了积极作用。



## 九、董事会下设专门委员会在报告期内的情况

委员会名称	成员情况	召开 会议 次数	召开日期	会议内容	提出的重要意见 和建议	其他履行 职责的情况	异议事项 具体情况 (如有)
第三届董事会 审计委员会	谢家伟、 Key Ke Liu、 方修元	1	2022年 02月07日	1.《2021年第四季度内部审计工作报告》 2.《2022年第一季度内部审计工作计划》 3.《关于2021年第四季度审计委员会的工作总结报告》	需要确保财务报表真实、准确、完整地反映了公司整体财务状况	现场查阅公司财务数据和相关书面报告	无
第三届董事会 审计委员会	谢家伟、 Key Ke Liu、 方修元	1	2022年 04月08日	1.《关于<2021年年度报告及其摘要>的议案》 2.《关于<2022年第一季度报告>的议案》 3.《关于续聘2022年度会计师事务所的议案》 4.《2022年第一季度内部审计工作报告》 5.《2022年第二季度内部审计工作计划》 6.《2022年第一季度审计委员会的工作报告》	需要确保财务报表真实、准确、完整地反映了公司整体财务状况	现场查阅公司财务数据和相关书面报告	无
第三届董事会 审计委员会	谢家伟、 Key Ke Liu、 方修元	1	2022年 08月12日	1.《关于<2022年半年度报告及其摘要>的议案》 2.《2022年第二季度内部审计工作报告》 3.《2022年第三季度内部审计工作计划》 4.《2022年第二季度审计委员会的工作报告》	需要确保财务报表真实、准确、完整地反映了公司整体财务状况	现场查阅公司财务数据和相关书面报告	无
第三届董事会 审计委员会	谢家伟、 Key Ke Liu、 方修元	1	2022年 10月21日	1.《关于<2022年第三季度报告>的议案》 2.《关于使用部分闲置募集资金进行现金管理的议案》 3.《2022年第三季度内部审计工作报告》 4.《2022年第四季度内部审计工作计划》 5.《2022年第三季度审计委员会的工作报告》	需要确保财务报表真实、准确、完整地反映了公司整体财务状况	现场查阅公司财务数据和相关书面报告	无
第三届董事会 战略和社会 责任委员会	李建全、 方修元、 徐小丹、 郭振炜、 彭剑锋	1	2022年 05月30日	《关于公司<2021年度企业社会责任报告>的议案》	公司需积极承担社会责任，践行环保理念	积极关注社会责任承担情况和社会责任报告的编制进度	无
第三届董事会 薪酬委员会	彭剑锋、 谢家伟、 李建全	1	2022年 04月18日	1.《关于确认2021年度非独立董事薪酬的议案》 2.《关于确认2021年度高级管理人员薪酬的议案》 3.《关于作废部分已授予尚未归属的限制性股票的议案》	需要确保薪资水平符合公司经营表现情况	了解薪酬方案制定细节	无

## 十、监事会工作情况

监事会在报告期内的监督活动中发现公司是否存在风险

是 否

监事会对报告期内的监督事项无异议。

## 十一、公司员工情况

### 1、员工数量、专业构成及教育程度

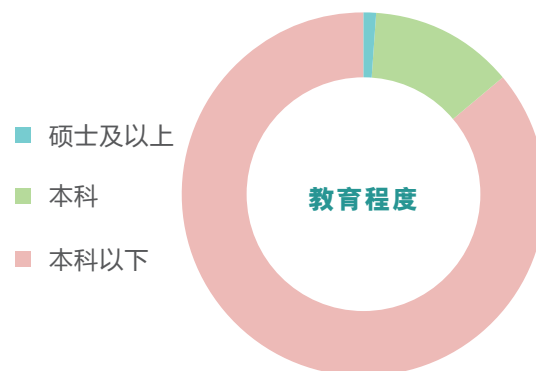
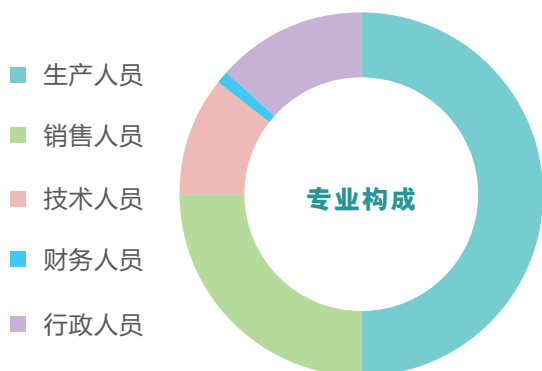
报告期末母公司在职员工的数量（人）	1,965
报告期末主要子公司在职员工的数量（人）	12,977
报告期末在职员工的数量合计（人）	14,942
当期领取薪酬员工总人数（人）	14,942
母公司及主要子公司需承担费用的离退休职工人数（人）	45

#### 专业构成

专业构成类别	专业构成人数（人）
生产人员	7,491
销售人员	3,733
技术人员	1,588
财务人员	160
行政人员	1,970
合计	14,942

#### 教育程度

教育程度类别	数量（人）
硕士及以上	206
本科	1,898
本科以下	12,838
合计	14,942



## 2、薪酬政策

匹配公司战略意图与BP目标升级策略，从目标奖金制调整为业绩分享制，提升团队获得感，提升核心骨干责任感与使命感，落实事业合伙人机制。通过职位职级体系、岗位价值评估，设计固薪与市场水平相符、核心骨干的薪酬水平处于市场50-75分位，导向绩优员工的薪酬激励体系。薪酬制定坚持“以岗定级，以级定薪，以效取酬，岗变薪变”的原则，按最终贡献进行评价与分配。强调一体化团队而非个人贡献分享，建立从战略到组织到个人的绩效闭环管理机制，组织绩效采用平衡积分卡，个人绩效承接组织绩效KPI，与组织绩效关联，且绩效结果运用于奖金的分配。浮动薪酬采用存量奖金和超额奖金的分配逻辑，超额业务高激励，分享收益。设计逻辑鼓励高目标、高质量与高效率增长，整体对准短期和长期打胜仗，导向敢打胜仗、能打胜仗。在国家基础保险之上实施补充保险，如个人意外险和医疗补充保险。同时逐步完善员工福利体系，从基础需求如：交通及餐饮补贴等，到更高层次的需求如：团建周年礼等，实行形式多样的福利，以增强员工的安全感、幸福感和认同感。

## 3、培训计划

公司树立了“高素质、高效率、高工资、高绩效”的四高人才理念，作为人才引进和培养发展的方向，不断升级人才结构、夯实人才梯队、提升人才密度，持续加强领军人才、专业人才队伍的能力建设及培养发展。首先，搭建双通道发展机制及任职资格体系，鼓励专业人才能够在专业领域中不断深耕及价值创造，满足公司日益发展对专业能力提升的需求及对专业人才的重视，促进人才发展的专业化、多样化。其次，开展人才盘点，识别优秀的高潜人才并树立标杆，推进价值高地的人才密度建设。第三，广泛开展“产、学、研”合作，加强与高校及科研机构的合作交流，不断引进顶尖的技术型人才，提高人才队伍综合素质与专业能力，加强技术研发的创新能力及医疗行业领域中的影响力。第四，积极搭建培训发展体系，开展领导力专项、产品线/营销线技能专项、降本增效专项、班组长培训专项、企业文化解读传播、通用知识培训等，一方面聚焦关键领域、关键岗位的赋能及人才培养，同时全体系覆盖现有各专业领域的通识类技能提升。最后，公司对新生代员工非常重视，系统开展大学生培养发展，包括开营集训、配置导师、轮岗实践、定岗发展等，形成春苗培养发展的闭环管理，全面提升春苗的文化融入、产品知识、专业技能及职业素养等多个维度，帮助他们完成校园转身职场的完美蜕变。公司通过管理类、专业类、通识类培训体系性的覆盖所有专业领域，通过赋能专项聚焦年度战略规划及关键岗位能力建设，将内训和外训结合丰富现有课程体系，通过线上平台资源与线下训战项目结合丰富培训资源，基于业务的发展变化，持续迭代课程体系，不断拓展师资队伍，助力人才队伍建设及专业能力提升，支撑公司经营目标的实现。

## 4、劳务外包情况

适用 不适用

## 十二、公司利润分配及资本公积金转增股本情况

报告期内利润分配政策，特别是现金分红政策的制定、执行或调整情况

适用 不适用

公司报告期利润分配预案及资本公积金转增股本预案与公司章程和分红管理办法等的相关规定一致

是 否 不适用

公司报告期利润分配预案及资本公积金转增股本预案符合公司章程等的相关规定。

本年度利润分配及资本公积金转增股本情况

每10股送红股数(股)	0
每10股派息数(元)(含税)	19.00
每10股转增数(股)	4
分配预案的股本基数(股)	419,737,649
现金分红金额(元)(含税)	797,501,533.10
以其他方式(如回购股份)现金分红金额(元)	242,041,693.07
现金分红总额(含其他方式)(元)	1,039,543,226.17
可分配利润(元)	4,868,449,855.81
现金分红总额(含其他方式)占利润分配总额的比例	100.00%
本次现金分红情况	

其他

### 利润分配或资本公积金转增预案的详细情况说明

经立信会计师事务所(特殊普通合伙)出具的《稳健医疗用品股份有限公司2022年度审计报告》确认,2022年度公司合并利润表中的归属于母公司股东的净利润为1,650,582,427.43元,2022年度母公司利润表中的净利润为1,854,821,524.21元,截至2022年12月31日,母公司未分配利润为4,868,449,855.81。

本着回报股东、与股东共享公司经营成果的原则,经综合考虑投资者的合理回报和公司的长远发展,在保证公司正常经营业务发展的前提下,提出2022年度利润分配预案如下:分配预案披露之日,公司总股本为426,492,308股,其中回购专用证券账户中股份为6,754,659股,以扣除回购股份后的419,737,649股为基数,向全体股东拟每10股派发现金股利19.00元(含税),每10股转增股本4股,不送红股,合计派发现金股利797,501,533.10元(占合并利润表中的归属于母公司股东的净利润的比例为48.32%),上述利润分配方案实施后,母公司剩余未分配利润为4,070,948,322.71元,继续留存公司用于支持公司经营发展需要。

如在分配预案披露至实施期间因新增股份上市、股权激励授予行权、可转债转股、股份回购等事项发生变化的,将按照现金分红比例不变、现金分红总金额变化的原则进行相应调整。

公司报告期内盈利且母公司可供股东分配利润为正但未提出现金红利分配预案

适用 不适用

### 十三、公司股权激励计划、员工持股计划或其他员工激励措施的实施情况

√适用 □不适用

#### 1、股权激励

公司分别在2020年11月27日召开第二届董事会第十五次会议和第二届监事会第九次会议、2020年12月15日召开2020年第六次临时股东大会审议通过《关于公司〈2020年限制性股票激励计划（草案）〉及其摘要的议案》及其相关事项的议案，股东大会授权董事会确定限制性股票的授予日、在激励对象符合条件时向激励对象授予限制性股票并办理授予限制性股票手续所必需的相关事宜，具体内容详见公司于2020年12月16日、2020年11月30日在巨潮资讯网（<http://www.cninfo.com.cn>）上披露的相关公告。

公司在2020年12月18日召开了第二届董事会第十七次会议和第二届监事会第十一次会议，审议通过了《关于调整2020年限制性股票激励计划相关事项的议案》、《关于向激励对象首次授予限制性股票的议案》，确定以2020年12月18日作为激励计划的授予日，向符合条件1036名激励对象授予583.3万股限制性股票，具体内容详见公司于2020年12月22日在巨潮资讯网（<http://www.cninfo.com.cn>）上披露的相关公告。

公司分别在2022年4月20日召开第三届董事会第六次会议和第三届监事会第五次会议、2022年5月13日召开2021年年度股东大会审议通过《关于作废部分已授予尚未归属的限制性股票的议案》，由于部分激励对象离职或者担任监事不满足激励条件，以及公司未完成2021年度激励考核目标，作废部分已授予尚未归属的限制性股票336.6925万股，具体内容详见公司于2022年4月22日在巨潮资讯网（<http://www.cninfo.com.cn>）上披露的相关公告。

董事、高级管理人员获得的股权激励

√适用 □不适用

单位：股

姓名	职务	年初持有 股票期权 数量	报告期新 授予股票 期权数量	报告期 内可行 权股数	报告期 内已行 权股数	报告期内已行 权股数行权价 格（元/股）	期末持有 股票期权 数量	报告期 末市价 （元/股）	期初持有 限制性股 票数量	本期已 解锁股 份数量	报告期新授 予限制性股 票数量	限制性股票 的授予价格 （元/股）	期末持有 限制性股 票数量
李建全	董事长、 总经理	0	0	0	0	0	0	71.5	80,000	0	0	0	40,000
方修元	董事、 副总经理、 财务总监	0	0	0	0	0	0	71.5	50,000	0	0	0	25,000
徐小丹	董事	0	0	0	0	0	0	71.5	30,000	0	0	0	15,000
陈惠选	副总经理、 董事会秘书	0	0	0	0	0	0	71.5	30,000	0	0	0	15,000
张莉	副总经理	0	0	0	0	0	0	71.5	40,000	0	0	0	20,000
合计	--	0	0	0	0	--	0	--	230,000	0	0	--	115,000
备注（如有）		无											



高级管理人员的考评机制及激励情况

公司建立了高级管理人员目标责任考核体系和高级管理团队年度业绩考核体系，按考核评估制度对高级管理人员进行了考核和评价，结合公司层面经营业绩、个人层面，从科学角度兼顾公司的长期发展需求。

2、员工持股计划的实施情况

适用 不适用

3、其他员工激励措施

适用 不适用

十四、报告期内的内部控制制度建设及实施情况

1、内部控制建设及实施情况

报告期内，公司根据《企业内部控制基本规范》及其配套指引的规定和其他内部控制监管要求，结合公司内部控制制度和评价办法，在内部控制日常监督和专项监督的基础上，坚持以风险导向为原则，对公司内部控制体系进行持续的改进和优化，以不断适应外部环境变化和内部管理的要求。公司根据通过内部控制体系的运行、分析与评价，有效防范了经营管理中的风险，促进了内部控制目标的实现。

2、报告期内发现的内部控制重大缺陷的具体情况

是 否

十五、公司报告期内对子公司的管理控制情况

公司名称	整合计划	整合进展	整合中遇到的问题	已采取的解决措施	解决进展	后续解决计划
隆泰医疗	建立健全子公司法人治理结构，向子公司委派董事、监事、财务负责人，任命总经理。明确集团管控架构下的总经理经营负责制，根据子公司自身的业务情况，制定切实有效的业务赋能、管控和协同计划，提升企业运营效率，推动子公司合规、有序、稳步发展。	公司通过权责运行手册，明确要求子公司在公司治理架构及制度、战略规划、投融资活动、资产出租转让、财务管理、人力资源、合规与风控、信息化项目等经营活动层面，按授权体系规定，重大事项须经公司批准后方能实施，并按照规定将重大事项报公司董事会审议。	无	不适用	不适用	不适用
稳健平安						
稳健桂林						
君健医疗						

## 十六、内部控制自我评价报告或内部控制审计报告

### 1、内控自我评价报告

内部控制评价报告全文披露日期	2023年04月25日
内部控制评价报告全文披露索引	巨潮资讯网 ( <a href="http://www.cninfo.com.cn">http://www.cninfo.com.cn</a> )
纳入评价范围单位资产总额占公司合并财务报表资产总额的比例	98.47%
纳入评价范围单位营业收入占公司合并财务报表营业收入的比例	91.24%

#### 缺陷认定标准

类别	财务报告	非财务报告
定性标准	<p>重大缺陷：</p> <ol style="list-style-type: none"> <li>1) 控制环境无效；</li> <li>2) 公司董事、监事和高级管理人员舞弊并给企业造成重大损失和不利影响；</li> <li>3) 注册会计师发现当期财务报告中存在重大错报，而内部控制在运行过程中未能发现该错报；</li> <li>4) 企业审计委员会和内部审计机构对内部控制监督无效。</li> </ol> <p>重要缺陷：</p> <ol style="list-style-type: none"> <li>1) 未依照公认会计准则选择和应用会计政策；</li> <li>2) 未建立反舞弊程序和控制措施；</li> <li>3) 对于非常规或特殊交易的账务处理没有建立相应的控制机制或没有实施且没有相应的补偿性控制；</li> <li>4) 对于期末财务报告过程的控制存在一项或多项缺陷且不能合理保证编制的财务报表达到真实、准确的目标。</li> </ol> <p>一般缺陷：未构成重大缺陷、重要缺陷标准的其他内部控制缺陷。</p>	<p>重大缺陷：缺乏民主决策程序；决策程序导致重大失误；重要业务缺乏制度控制或系统性失效，且缺乏有效的补偿性控制；中高级管理人员和高级技术人员流失严重；内部控制评价的结果特别是重大缺陷未得到整改；其他对公司产生重大负面影响的情形。</p> <p>重要缺陷：民主决策程序存在但不够完善；决策程序导致出现一般性失误；重要业务制度或系统存在缺陷；关键岗位业务人员流失严重；内部控制评价的结果特别是重要缺陷未得到整改；其他对公司产生较大负面影响的情形。</p> <p>一般缺陷：决策程序效率不高；一般业务制度或系统存在缺陷；一般岗位业务人员流失严重；一般缺陷未得到整改。</p>
定量标准	<p>重大缺陷：1、营业收入的潜在错报<math>\geq</math>合并财务报表营业收入总额的2%；2、利润总额的潜在错报<math>\geq</math>合并财务报表利润总额的5%；3、资产总额的潜在错报<math>\geq</math>合并报表资产总额的2%。</p> <p>重要缺陷：1、合并财务报表营业收入的1%<math>\leq</math>营业收入的潜在错报<math>&lt;</math>合并财务报表营业收入的2%；2、合并财务报表利润总额的2%<math>\leq</math>利润总额的潜在错报<math>&lt;</math>合并财务报表利润总额的5%；3、合并财务报表资产总额的1%<math>\leq</math>资产总额的潜在错报<math>&lt;</math>合并财务报表资产总额的2%。</p> <p>一般缺陷：1、营业收入潜在错报<math>&lt;</math>合并财务报表营业收入总额的1%；2、利润总额的潜在错报<math>&lt;</math>合并财务报表利润总额的2%；3、资产总额的潜在错报<math>&lt;</math>合并报表资产总额的1%。</p> <p>当某项内部控制缺陷导致的潜在错报影响多项指标时，按孰低原则认定缺陷性质。</p>	<p>重大缺陷：损失金额占上年经审计的利润总额的5%及以上；</p> <p>重要缺陷：损失金额占上年经审计的利润总额的2%（含2%）至5%；</p> <p>一般缺陷：损失金额小于上年经审计的利润总额2%</p>

(续上表)

财务报告重大缺陷数量 (个)	0
非财务报告重大缺陷数量 (个)	0
财务报告重要缺陷数量 (个)	0
非财务报告重要缺陷数量 (个)	0

## 2、内部控制审计报告或鉴证报告

不适用

## 十七、上市公司治理专项行动自查问题整改情况

不适用。



05

环境和社会责任

## 一、重大环保问题

上市公司及其子公司是否属于环境保护部门公布的重点排污单位

√是 □否

### 环境保护相关政策和行业标准

公司在日常生产经营中严格遵守《中华人民共和国环境保护法》、《中华人民共和国环境影响保护法》、《中华人民共和国大气污染防治法》、《中华人民共和国固体废物污染环境防治法》、《中华人民共和国水污染防治法》、《中华人民共和国噪声污染防治法》、《排污许可管理条例》、《湖北省污染源自动监控管理办法 & 湖北省污染源自动监控管理技术指南》等环保相关法律法规；严格执行《纺织染整工业水污染物排放标准》(GB4287-2012)、《污水综合排放标准》(GB8978-1996)、《大气污染物综合排放标准》(GB16297-1996)、《锅炉大气污染物排放标准》(GB 13271-2014)、《恶臭污染物排放标准》(GB14554-1993)、《工业企业厂界环境噪声排放标准》(GB 12348—2008)等国家相关排放标准。

### 环境保护排污许可情况

公司所属各子公司均根据《排污许可证申请与核发技术规范 总则》(HJ942-2018)、《排污许可证申请与核发技术规范 纺织印染工业》(HJ 861—2017)、《排污许可证申请与核发技术规范 锅炉》(HJ953—2018)《排污许可证申请与核发技术规范 水处理通用工序》(HJ1120—2020)、《排污单位自行监测技术指南 总则》(HJ 819-2017)、《排污单位环境管理台账及排污许可证执行报告技术规范 总则 (试行)》(HJ944-2018)、《排污单位自行监测技术指南 纺织印染工业》(HJ 879-2017)、《排污单位自行监测技术指南 火力发电及锅炉》(HJ 820-2017)等相关技术规范办理了排污许可证。

各分子公司排污许可证办理情况如下：

子公司	结办日期	登记发证日期	有效期限	证书编号	备注
崇阳一厂区	2020年08月12日	2020年08月12日	2023年08月11日	91421223732699160U003P	登记
崇阳二厂区	2020年04月28日	2020年04月28日	2025年04月27日	91421223732699160U001P	登记
崇阳三厂区	2020年04月28日	2020年04月28日	2025年04月27日	91421223732699160U002w	申领
稳健医疗(黄冈)有限公司	2020年09月22日	2020年09月22日	2023年09月21日	91421100767435675X001V	申领
	2021年05月27日	2020年09月22日	2023年09月21日	91421100767435675X001V	重新申领
	2021年08月27日	2020年09月22日	2023年09月21日	91421100767435675X001V	变更
稳健医疗(嘉鱼)有限公司	2020年8月21日	2020年8月21日	2023年8月20	914212217261049092001V	申领
稳健医疗用品(荆门)有限公司	2020年08月27日	2020年08月27日	2023年08月26日	914208006158216140001P	申领
	2021年06月29日	2020年08月27日	2023年08月26日	914208006158216140001P	变更
	2022年03月11日	2020年08月27日	2023年08月26日	914208006158216140001P	重新申请



(续上表)

子公司	办结日期	登记发证日期	有效期限	证书编号	备注
稳健医疗（天门）有限公司	2020年08月01日	2020年08月06日	2023年08月05日	914290067261112368001P	申领
	2022年09月01日	2022年08月31日	2027年08月30日	914290067261112368001P	重新申领
	2022年12月13日	2022年08月31日	2027年08月30日	914290067261112368001P	变更
稳健医疗（武汉）有限公司	2020年09月01日	2020年09月01日	2023年08月31日	91420000MA48TD7BXB001V	申领
	2022年07月18日	2020年09月01日	2023年08月31日	91420000MA48TD7BXB001V	变更
宜昌稳健纺织品织造有限公司	2020年04月30日	2020年04月30日	2025年04月29日	91420583706860379K001W	登记
稳健（桂林）乳胶用品有限公司	2020年07月27日	2020年07月27日	2023年07月26日	914503008988813841001U	申领
	2022年03月04日	2020年07月27日	2023年07月26日	914503008988813841001U	重新申领
	2022年07月20日	2020年07月27日	2023年07月26日	914503008988813841001U	变更
稳健平安科技（湖南）有限公司	2020年06月05日	2020年06月05日	2025年06月04日	91430723565949803B001X	首次登记
	2022年05月05日	2020年06月05日	2025年06月04日	91430723565949803B001X	变更登记
	2022年08月27日	2020年06月05日	2025年06月04日	91430723565949803B001X	变更登记
浙江隆泰医疗科技有限公司	2020年05月29日	2020年05月29日	2025年05月28日	91330500051340478U001Z	首次登记
	2021年11月11日	2020年05月29日	2025年05月28日	91330500051340478U001Z	变更登记

#### 环境保护行政许可情况

稳健医疗（崇阳）有限公司：“医用脱脂纱布系列产品生产线”于2005年9月21日获得崇阳县环境保护局环评批复，2008年8月22日通过崇阳县环境保护局竣工环境保护验收；“灭菌包装及灭菌生产线项目”于2013年3月29日获得崇阳县环境保护局环评批复崇环审函[2013]07号，2014年6月26日通过崇阳县环境保护局竣工环境保护验收；“青山厂区建设项目”2014年07月办理环评并在2015年11月18日获得崇阳县环境保护局环评批复；咸宁市稳健医疗（崇阳）有限公司“新建6390M2车间项目”2017年5月17日完成登记表申报。

稳健医疗（嘉鱼）有限公司：“年产800吨脱脂棉项目”于2013年3月20日通过嘉鱼县环境保护局环评批复，2014年9月20日通过嘉鱼县环境保护局竣工环境保护验收。“稳健全棉时代建设项目”于2014年12月25日获得嘉鱼县环境保护局环评批复嘉环审[2014]083号，2017年9月28日通过嘉鱼县环境保护局竣工环境保护验收。稳健医疗（嘉鱼）科技产业园项目环境影响评价报告书于2021年3月15日获咸宁市生态环境局批准，审批文号咸环审[2021]21号，目前正在进行建设。

宜昌稳健纺织品织造有限公司：“年产9000万米医用纱布项目”于2014年12月19日获得枝江市环境保护局的环评批复，2015年10月14日通过枝江市环境保护局竣工环境保护验收。

稳健医疗（天门）有限公司：“全棉水刺无纺布及医用敷料制品生产项目”于2015年3月11日获得天门市环境保护局的环评批复天环函[2015]35号，项目目前项目一期已建设完成并于2017年1月25日取得天门市环境保护局竣工环境保护验收；“全棉水刺无纺布及医用敷料制品生产项目”，二期2020年5月10日完成二期自主验收。“医用敷料生产线自动化升级改造项目”于2016年1月19日获得天门市环境保护局的环评批复天环函[2016]23号，2018年3月23日完成自主验收。“医疗产品灭菌中心项目”2022年1月17日获得天门市生态环境局批复天环函[2022]4号，2022年12月31日完成项目自主验收。

稳健医疗用品（荆门）有限公司：“3000万米/年医用纱布漂炼生产线扩建项目”于1999年10月18日获得荆门市环境保护局环评批复，2001年12月14日通过荆门市环境保护局竣工环境保护验收；“纱布垫、纱布片及缩水绷带改扩建项目”于2003年9月23日获得荆门市环境保护局环评批复，2005年8月3日通过荆门市东宝区环境保护局竣工环境保护验收；“年产1500t脱漂医用纱布项目”于2006年4月5日获得荆门市东宝区环境保护局环评批复，于2017年9月27日，与全棉时代建设项目一起验收；“稳健全棉时代建设项目”于2016年10月19日获得荆门市环境保护局的环评批复东环函[2016]138号，2017年9月27日通过荆门市环境保护局竣工环境保护验收；脱脂纱布生产线扩建项目（全面时代二期扩建项目）于2020年12月24日获得荆门市生态环境局的环境环评批复荆环审[2020]112号。

稳健医疗（黄冈）有限公司：“全棉水刺无纺布生产项目（一期、二期）”2011年8月5日获得湖北省环境保护厅环评批复鄂环函〔2011〕628号；一期项目并在2012年5月8日通过湖北省环境保护厅竣工环境保护验收鄂环函〔2012〕348号。二期项目于2015年12月31日获得黄冈市环境保护局环评批复黄环函[2015]304号，2017年1月24日一期通过黄冈市环境保护局竣工环境保护验收；“全棉时代配送中心新建项目”于2016年6月27日获得黄冈市环境保护局环评批复黄环函[2016]114号，2018年10月10日完成项目的自主验收；“锅炉改造项目”于2018年1月29日获得黄冈市环境保护局环评批复黄环函[2018]20号，2019年11月14日完成自主验收；“泡沫卷材生产线项目（扩建）”于2018年2月5日获得黄冈市环境保护局环评批复黄环函[2018]26号，2018年10月8日完成项目的自主验收；“高端伤口敷料生产线建设项目”于2018年11月6日获得黄冈市环境保护局环评批复黄环函[2018]178号，项目目前处于建设期，并未竣工，“医用防护用品升级改造项目”于2020年7月20日获得黄冈市生态环境局环评批复黄环函[2020]109号，2021年10月19日完成项目自主验收。

稳健医疗（武汉）有限公司：“湖北稳健医疗有限公司全棉水刺非织造布及制品生产项目”2017年7月12日获得武汉市新洲区行政审批局的环评批复新审批字[2017]68号，2020年1月18日完成一期自主验收；“研发中心建设项目”2018年12月24日获得武汉市新洲区行政审批局的环评批复新审批字[2018]193号，项目暂未开工建设；“新增电子加速器辐照装置项目”2018年1月15日获得武汉市环境保护局的环评批复武环管[2018]5号，项目分两期建设，2020年5月15日完成一期自主验收，2021年11月19日完成二期自主验收。“医用防护用品升级改造项目”环境影响报告表于2021年5月7日获得新洲区行政审批局批复，批复文号新审批字[2021]95号，项目暂未竣工。“稳健医疗二期扩建项目”2022年6月21日获得武汉市生态环境局行政审批局批复武环新洲审[2022]27号，目前项目正在建设中。“创新研究院建设项目”2022年8月9日获得武汉市生态环境局行政审批局批复武环新洲审[2022]43号，目前项目正在建设中。

稳健（桂林）乳胶用品有限公司：“医用手套生产线扩能技术改造项目”，2020年12月30日获得桂林市行政审批局审批（市审批环评许可〔2020〕35号，2022年3月完成环保验收。

稳健平安科技（湖南）有限公司：“平安医用器材有限公司异地扩建年产3亿套自毁式无菌医用器材生产线工程”项目，于2005年4月5日取得澧县环境保护局批复；二期扩建年产3亿套自毁式无菌医用器材生产线项目，于2009年4月取得澧县环境保护局批复常环项字〔2009〕28号；新型超声臭氧治疗设备、探头及超声波臭氧清创灭菌治疗仪产业化项目于2011年12月11日取得澧县环境保护局批复湘环评表〔2011〕134号；三期扩建项目于2021年9月18日取得常德市生态环境局批复常环建〔2021〕0623号。2022年5月完成自主。

浙江隆泰医疗科技有限公司：年产3亿片医用卫生材料及敷料；年产500万瓶消毒剂：1500万片I、II类医疗护理用品及感染控制医用耗材；1000万包/片卫生用品；2万台/套康复治疗仪器设备；10万块/片皮肤清洁护理用品，570万扣/支微创手术耗材项目2019年3月4日获得湖州市生态环境局德清分局德审审批环备改（2019）17号；年产碘伏棉棒12亿支，3500万瓶消毒剂，隔离衣100万套，防护服1100万套，口罩3.5亿片项目，2021年6月15日取得湖州市生态环境局德清分局审批湖德环建备〔2021〕35号，2022年2月完成环保验收。

行业排放标准及生产经营活动中涉及的污染物排放的具体情况

公司或子公司名称	主要污染物及特征污染物的种类	主要污染物及特征污染物的名称	排放方式	排放口数量	排放口分布情况	排放浓度/强度	执行的污染物排放标准	排放总量	核定的排放总量	超标排放情况
稳健医疗（崇阳）有限公司	气体污染物	颗粒物、SO <sub>2</sub> 、NOX	/	1	锅炉排放口	6.2mg/m <sup>3</sup> 、<3mg/m <sup>3</sup> 、162mg/m <sup>3</sup>	20mg/m <sup>3</sup> 、50mg/m <sup>3</sup> 、200mg/m <sup>3</sup>	NOX：2.473T、SO <sub>2</sub> ：0.058T	NOX：13.28T/a、SO <sub>2</sub> ：3.32 T/a	未超标
稳健医疗（崇阳）有限公司	液体污染物	PH、COD、BOD、NH3-N、SS	直接排放	1	污水排放口	7.6、52mg/L、12.5mg/L、1.34mg/L、9mg/L	6-9、80mg/L、20mg/L、10mg/L、50mg/L	COD：19.308T、NH3-N：0.408T	COD：57.6T/a、NH3-N：7.27 T/a	未超标
稳健医疗（嘉鱼）有限公司	气体污染物	颗粒物、SO <sub>2</sub> 、NOX	/	1	锅炉排放口	8.3mg/m <sup>3</sup> 、<3mg/m <sup>3</sup> 、85mg/m <sup>3</sup>	20mg/m <sup>3</sup> 、50mg/m <sup>3</sup> 、200mg/m <sup>3</sup>	NOX：2.809T、SO <sub>2</sub> ：0.084T	NOX：未许可、SO <sub>2</sub> ：未许可	未超标
稳健医疗（嘉鱼）有限公司	液体污染物	PH、COD、BOD、NH3-N、SS	直接排放	1	污水排放口	8.2、48mg/L、14.2mg/L、0.15mg/L、11mg/L	6-9、100mg/L、20mg/L、15mg/L、70mg/L	COD：8.019T、NH3-N：0.073T	COD：34.29T/a、NH3-N：1.19T/a	未超标
稳健医疗（黄冈）有限公司	气体污染物	颗粒物、SO <sub>2</sub> 、NOX	/	2	1#2#锅炉排放口	10.6/8.0mg/m <sup>3</sup> 、<3 mg/m <sup>3</sup> 、128/45mg/m <sup>3</sup>	20mg/m <sup>3</sup> 、50 mg/m <sup>3</sup> 、200mg/m <sup>3</sup>	NOX：12.452T、SO <sub>2</sub> ：0.0133T	NOX：23.52T/a、SO <sub>2</sub> ：未许可	未超标

(续上表)

公司或子 公司名称	主要污染物 及特征污染 物的种类	主要污染物 及特征污染 物的名称	排放 方式	排放口 数量	排放口 分布情况	排放浓度/强度	执行的污染物 排放标准	排放总量	核定的排放总量	超标排 放情况
稳健医疗 (黄冈) 有限公司	液体污染物	PH、 COD、 BOD、 NH3-N、 SS	间接 排放	1	污水 排放口	7.8、 74mg/L、 14.8mg/L、 1.07mg/L、 10mg/L	6-9、 500mg/L、 300mg/L、 45mg/L、 400mg/L	COD : 61.216T、 NH3-N : 0.666T	COD : 90T/a、 NH3-N : 13.5 T/a	未超标
稳健医疗 (天门) 有限公司	气体污染物	颗粒物、 SO <sub>2</sub> 、 NOX	/	1	锅炉 排放口	2.8mg/m <sup>3</sup> 、 <3mg/m <sup>3</sup> 、 100mg/m <sup>3</sup>	20mg/m <sup>3</sup> 、 50mg/m <sup>3</sup> 、 200mg/m <sup>3</sup>	NOX : 4.774T、 SO <sub>2</sub> : 0.123T	NOX : 16.235T/a、 SO <sub>2</sub> : 4.059T/a	未超标
稳健医疗 (天门) 有限公司	液体污染物	PH、 COD、 BOD、 NH3-N、 SS	间接 排放	1	污水 排放口	7.6、 64mg/L、 19.2mg/L、 1.18mg/L、 16mg/L	6-9、 400mg/L、 150mg/L、 30mg/L、 250mg/L	COD : 16.118T NH3-N : 0.379T	COD : 132.52T/a、 NH3-N : 16.57 T/a	未超标
稳健医疗 (武汉) 有限公司	气体污染物	颗粒物、 SO <sub>2</sub> 、 NOX	/	/	/	/	/	/	无锅炉, 未许可	未超标
稳健医疗 (武汉) 有限公司	液体污染物	PH、 COD、 BOD、 NH3-N、 色度	间接 排放	1	污水 排放口	7.6、 183mg/L、 39.8mg/L、 7.66mg/L、 7	6-9、 500mg/L、 300mg/L、 45mg/L、 64	COD : 40.153T、 NH3-N : 2.963T	COD : 61T/a、 NH3-N : 6.1T/a	未超标
稳健医疗 用品(荆 门)有限 公司	气体污染物	颗粒物、 SO <sub>2</sub> 、 NOX	/	1	锅炉 排放口	1.9mg/m <sup>3</sup> 、 <3 mg/m <sup>3</sup> 、 75mg/m <sup>3</sup>	20mg/m <sup>3</sup> 、 50mg/m <sup>3</sup> 、 150mg/m <sup>3</sup>	NOX : 1.939T、 SO <sub>2</sub> : 0.085T	NOX : 10.83T/a、 SO <sub>2</sub> : 3.11T/a	未超标
稳健医疗 用品(荆 门)有限 公司	液体污染物	PH、 COD、 BOD、 NH3-N、 SS	间接 排放	1	污水 排放口	8.1、 43mg/L、 7.0mg/L、 0.54mg/L、 12mg/L	6-9、 200mg/L、 50mg/L、 20mg/L、 100mg/L	COD : 10.530T、 NH3-N : 1.053T	COD : 19.48T/a、 NH3-N : 1.95T/a	未超标
宜昌稳健 纺织品织 造有限公 司	气体污染物	颗粒物、 SO <sub>2</sub> 、 NOX	/	1	锅炉 排放口	/	20mg/m <sup>3</sup> 、 50mg/m <sup>3</sup> 、 150mg/m <sup>3</sup>	未许可	未许可	2022年 停用

(续上表)

公司或子 公司名称	主要污染物 及特征污染 物的种类	主要污染物 及特征污染 物的名称	排放 方式	排放口 数量	排放口 分布情况	排放浓度/强度	执行的污染物 排放标准	排放总量	核定的排放总量	超标排 放情况
宜昌稳健 纺织品织 造有限公 司	液体污染物	PH、 COD、 BOD、 NH3-N、 SS	间接 排放	1	污水 排放口	7.6、 131mg/L、 39.3mg/L、 12.5mg/L、 45mg/L	6-9、 500mg/L、 300mg/L、 45mg/L、 400mg/L	未许可	未许可	未超标
稳健(桂 林)乳胶 用品有限 公司	液体污染物	PH、 COD、 BOD、 NH3-N、 SS	间接 排放	1	污水 排放口	7.4、 54mg/L、 16mg/L、 4.2mg/L、 110mg/L	6-9、 300mg/L、 80mg/L、 30mg/L、 150mg/L	未许可	未许可	未超标
稳健平安 科技(湖 南)有限 公司	液体污染物	余氯	间接 排放	1	污水 排放口	0.2mg/L	-	未许可	未许可	未超标
浙江隆泰 医疗科技 有限公司	液体污染物	PH、 COD、 NH3-N	间接 排放	1	污水 排放口	7.3、 300mg/L、 0.195mg/L	6-9、 500mg/L、 45mg/L	未许可	未许可	未超标

#### 对污染物的处理

##### ①稳健医疗(嘉鱼)有限公司

属于废水重点排污企业，废水主要为生活污水和生产废水等。生活污水(包括食堂废水)先经过隔油池和化粪池处理后，与生产废水混合进入厂区的污水处理站，水处理站采用“水解酸化+生物接触氧化法”处理达标后通过管道从排水口排出，废水已安装在线监测，污水站于2017年9月28日通过嘉鱼县环境保护局竣工环境保护验收，执行《纺织染整工业水污染物排放标准》(GB4287-2012)标准的限值。污水厂构筑物为混凝土结构，使用年限20年，环保设备使用年限10年。

固体废物主要为员工生活垃圾；生产过程中产生的杂质(棉渣、棉尘和棉絮)和除尘设备收集的棉尘；切片过程中产生的边角料；污水处理站产生的污泥；产生的危险废物为化工料包装桶。一般固体废物均与处置单位签订处置协议，危险废物与处理资质单位签订处置协议。



#### ②稳健医疗（崇阳）有限公司

属于废水重点排污企业，项目污水主要为生活污水、生产污水和实验废水等，生产废水排入污水处理站（水解酸化+生物接触氧化法），处理达标；排放实验废水属于危险废物，已委托第三方公司处理。企业产生员工生活污水和生产废水直接排放进入污水处理厂，经处理达标后通过排放。废水已安装在线监测，污水站于2017年3月20日完成自主验收，执行《纺织染整工业水污染物排放标准》（GB4287-2012）标准的限值。污水厂构筑物为混凝土结构，使用年限20年，环保设备使用年限10年。

固体废弃物主要为员工办公生活垃圾、生产过程中产生的粉尘、边角料和不合格品等，生活垃圾与一般固废均与处理单位签订处置协议，危险废物与第三方签订委托协议。

#### ③宜昌稳健纺织品织造有限公司：

无生产废水排放，生活废水进入市政管网，使用清洁能源天然气作为燃料。2022年燃气锅炉停用。

#### ④稳健医疗（天门）有限公司

属于废水重点排污企业，废水主要来自脱漂车间产生的生产废水及厂区生活污水等，主要污染物：pH、COD、悬浮物、BOD5。其中生产废水排污水处理站（水解酸化+生物接触氧化法）处理达标排放；生活污水进入污水处理站与生产废水一起处理，废水已安装在线监测，污水站于2018年3月23日一期项目时完成自主验收，执行《纺织染整工业水污染物排放标准》（GB4287-2012）标准的限值。污水厂构筑物为混凝土结构，使用年限20年，环保设备使用年限10年。

一般固体废物与生活垃圾均与处置单位签订处理协议，危险固废主要是化工料包装桶，由原料供应商回收，无危险废物转运处置。

#### ⑤稳健医疗用品（荆门）有限公司

属于废水重点排污企业，企业外排废水主要是生产废水和生活污水。生产废水主要来自煮漂工艺，该废水水质的PH值呈明显碱性，COD值高，但其中不含有害毒物。该废水排入自建污水站，采用“絮凝沉淀+水解酸化+生物接触氧化法+曝气生物滤池”处理达标后，排入下游市政污水厂。生活污水经化粪池简易处理后进入自建污水站进行处理。污水站已建成，废水已安装在线监测，排污许可证已取得，待验收，执行《纺织染整工业水污染物排放标准》（GB4287-2012）标准的限值。污水厂构筑物为混凝土结构，使用年限20年，环保设备使用年限10年。

生活垃圾和一般固体废物均与处置单位签订处置协议，危险废物与第三方处置公司签订转移合同。

#### ⑥稳健医疗（黄冈）有限公司

属于废水重点排污企业，企业外排废水主要是生产废水和生活污水。生产废水主要来自水刺成型工序、脱脂/漂白工序及软水制备废水。其中水刺成型工序废水经水处理循环系统处理后，大部分回用生产，小部分废水与脱脂/漂白工序排入自建污水站，经“水解酸化+生物接触氧化”处理达标后排放。生活污水经化粪池简易处理后进入自建污水站进行处理。废水已安装在线监测，污水站于2017年1月24日通过黄冈市环境保护局竣工环境保护验收，执行《污水综合排放标准》（GB8978-1996）表4中的三级标准限值。污水厂构筑物为混凝土结构，使用年限20年，环保设备使用年限10年。

项目工程固体废物包括一般固废、其他固废和危险固废。一般固废主要是生产过程中产生的棉花杂质、边角废料、残次品、锅炉煤渣、污水处理设施的污泥等，其它固废为办公生活产生的生活垃圾。其中棉花杂质、边角料、残次品等外售综合利用；污泥经脱干后与生活垃圾一道由环卫部门集中处理。危险固废主要是化学品废包装桶，由原料供应商回收，废油在厂区内贮存，达到运输量后交由资质单位处置。

#### ⑦稳健医疗（武汉）有限公司

属于废水重点排污企业，项目废水主要为制备废水、水刺废水、脱漂废水及生活用水等。项目废水排放量为一期完成后2126.93t/d、二期完成后4067.11t/d、三期完成后6004.5t/d。废水采用“水解酸化+厌氧+生物接触氧化法”处理工艺处理，废水已安装在线监测，污水站于2020年1月7日一期项目时完成自主验收，执行《污水综合排放标准》（GB8978-1996）表4中的三级标准限值。污水厂构筑物为混凝土结构，使用年限20年，环保设备使用年限10年。

项目固体废物主要分为一般固废、其他固废和危险固废。其中棉杂质、边角料、残次及纤维尘品均外购回收利用，污泥和生活垃圾由环卫部门处置。

危险废物废机油按照《危险废物贮存污染控制标准》（GB18597-2001）建设危废临时贮存间、并按求贮存，同时加强危险废物日常管理，所有危废均与有相应资质的单位签订处置协议等措施。

#### ⑧稳健（桂林）乳胶用品有限公司

非废水重点排放企业，项目废水主要包括模具清洗废水、沥滤废水、泡洗废水和设备清洗废水，生产废水含有胶、不溶于水的凝固剂及其他原辅料杂质，先进行预处理除杂后进入厂内综合污水处理站，职工生活污水依托现有的三级化粪池处理后，与经过预处理的生产废水一起进入厂内综合污水处理站。企业综合污水处理站采用气浮+过滤工艺，处理后排入市政污水处理厂。配合剂制备、预硫化罐、乳胶停放罐、浸胶烘干、后硫化产生的废气通过收集，经过废气处理系统（水喷淋+除湿+活性炭吸附）处理后排放。

一般工业固体废物为废胶皮、不合格品、废包装物交由乳胶供应商定期回收利用，污泥和生活垃圾交当地环卫部门统一清运处置。危废废物为废树脂、废活性炭、分类集中收集后委托有相应危险废物处理资质的单位处置。

#### ⑨稳健平安科技（湖南）有限公司

少量生产废水和生活污水排放，其中生产废水主要包括清洗废水、车间清洗废水、环氧乙烷废气吸收废水、纯水制备废水。清洗废水、车间清洗废水经沉淀池处理、环氧乙烷废气吸收废水经吸附法处理，食堂废水经隔油池预处理再与生活污水一并进入化粪池处理，通过市政管网送至澧县污水处理厂进行深度处理。注塑废气、印刷工序挥发的有机废气、粘结产生的有机废气收集后，先通过碱液喷淋塔处理，处理后的废气再进入“UV光解+活性炭吸附装置”处理，处理后经15m排气筒排放。

一般工业固体废物为废布料、废包装材料，分类收集后由物资公司回收综合利用。危废废物为废原料桶、废活性炭、废矿物油、废UV光解灯管、废吸附剂，分类集中收集后委托有相应危险废物处理资质的单位处置。

#### ⑩浙江隆泰医疗科技有限公司

有清洗废水、纯水制备浓水和生活污水排放，生活污水经厂区化粪池预处理后，与纯水制备浓水和生活污水排放纳管至德清县恒丰污水处理有限公司集中处理。工艺废气经1套光氧催化处理设备处理后尾气通过1根15m高的排气筒排放。工艺粉尘经1套布袋除尘装置处理后尾气通过1根15m高的排气筒排放。

固废主要为职工生活垃圾和食堂固废由环卫部门处理，生产过程中产生的边角料和次品、原辅料产生的废包装袋外售给物资回收公司；危险废物为废气处理过程中产生的废活性炭，灭菌过程中产生的环氧乙烷废液，委托相应资质公司处理。

#### 突发环境事件应急预案

为进一步完善环境污染事故应急管理体系，提高公司处置重大环境污染事故保障生产经营安全的能力，提高员工应对突发事件的能力，规范公司应急管理和应急相应程序，及时有效地实施应急救援工作，最大限度预防和减少突发事件的发生，稳健医疗用品股份有限公司分公司及所属分公司均设立了环境事故应急领导小组并制定了《突发环境事故应急预案》，均要求按编制了突发环境事件应急预案，已在地方环保主管部门备案，并定期进行突发环境事件应急演练。

#### 环境自行监测方案

各公司均办理了排污许可证，其中的自行监测方案均依行业相关规范进行制定。主要通过人工化验+委托监测+在线监测几种方式相结合的方法对污染物进行检测。涉及生产废水排放在线监控的子公司在线监控系统均与政府主管部门联网实时监控，在线监控设备委托第三方专业公司进行运维。委托监测和人工监测项目按监测方案要求实施，监测结果在省污染物平台及时进行发布。各公司自行监测方案在全国排污许可证管理平台进行了公开。

#### 环境治理和保护的投入及缴纳环境保护税的相关情况

2022年度，公司及子公司缴纳的环境保护税金额为 15.10 万元。

#### 在报告期内为减少其碳排放所采取的措施及效果

√适用 □不适用

公司每月对子公司碳排放情况进行统计分析，建立了碳排放管理制度，并对部分产品进行碳足迹核算。

#### 报告期内因环境问题受到行政处罚的情况

公司或子公司名称	处罚原因	违规情形	处罚结果	对上市公司生产经营的影响	公司的整改措施
不适用	不适用	不适用	不适用	不适用	不适用

#### 其他应当公开的环境信息

无

#### 其他环保相关信息

无

公司需遵守《深圳证券交易所上市公司自律监管指引第3号——行业信息披露》中的“纺织服装相关业务”的披露要求

#### 上市公司发生环境事故的相关情况

无。

## 二、社会责任情况

稳健医疗秉持“呵护健康、关爱生命，让生活更美好”和“全棉改变世界”的愿景，在公司战略与社会责任委员会的带领下，主动披露履行社会责任的工作情况，以更科学的方式识别与分析公司社会责任相关实质性议题，持续加强社会责任治理能力。

公司注重维护股东、员工、消费者、合作伙伴、政府、社会等利益相关者的合法权益，坚持与各方携手共进，为环境和社会的可持续发展做出贡献。

### 1、产品与客户责任

在科研创新方面，公司坚持以数字化赋能生产经营，不断提高工业自动化水平，建立并完善“卓越生产运营”体系。

在绿色健康产品方面，公司研发推出国内首个100%可降解口罩及可降解纸包装，并据此积极开展以“零塑计划”为核心的绿色包装行动。此外，公司亦注重绿色健康产品的研发，在培育并增加有机棉在产品中的使用量的同时，不断拓宽环保染色工艺所覆盖的产品品类。

在客户服务方面，公司倡导质量优先与利润的经营原则，始终以用户感知为先，通过为客户提供优质产品和服务来赢得客户。同时，针对负责任营销和消费者教育，公司面向大众开展包括致敬医护人员、减少塑料包装的使用、减轻地球环境负担等主题在内的多元化公益宣传活动。

### 2、环境与安全责任

在节能降碳方面，子公司全棉时代针对100%全棉柔巾、婴儿手口湿巾、婴儿和袍等产品开展碳足迹核查，并获得ISO 14067产品碳足迹核查声明证书，是国内首个同品类获得SGS产品碳足迹认证的品牌。

同时，公司进一步扩大光伏等清洁能源的使用，在优化能源使用结构的同时，通过设备改造等方式保障能源使用效率的提高。此外，公司亦注重绿色产品研发生产和绿色工厂建设认证，将企业环境及安全责任落到实处。


### 3、员工和社区责任

公司关注员工的发展和身心健康，积极为员工提供各项福利和培训活动。2022年，公司持续以“Win能量”、“Win荣誉”、“Win关怀”、“Win活力”四板块为主要抓手，赋能员工全面、健康的发展。

在公益慈善领域，公司一贯坚持“社会价值优先于企业价值”的核心原则，持续履行企业社会责任，传递社会公益价值。为此，公司特成立“Winner爱心协会”，开展各项捐赠及帮扶活动。

### 三、巩固拓展脱贫攻坚成果、乡村振兴的情况

公司积极贯彻落实国家扶贫攻坚重大战略部署。2022年2月，子公司全棉时代联合中国妇女发展基金会、中国妇女报及品牌代言人郭晶晶工作室，前往贵州省黔南州贵定县云雾镇摆谷村，为当地的妇女儿童提供切实有效的关怀和帮助，捐赠了合计110余万元款物，包括8000件待产包、卫生巾、棉尿裤等组成的“安心包裹”及两辆母亲健康快车。







06

重要事项

## 一、承诺事项履行情况

### 1、公司实际控制人、股东、关联方、收购人以及公司等承诺相关方在报告期内履行完毕及截至报告期末尚未履行完毕的承诺事项

√ 适用 □ 不适用

承诺事由	承诺方	承诺类型	承诺内容	承诺时间	承诺期限	履行情况
	稳健集团、李建全、谢平、李晓远	IPO 首发股份锁定	自公司股票上市交易之日起36个月内，不转让或者委托他人管理本公司直接或间接持有的公司首次公开发行股票前已发行的股份，也不由公司回购该部分股份	2020年 09月17日	自公司股票上市之日起三十六个月	履行中
	稳健集团、李建全、谢平、李晓远、方修元、徐小丹、刘卫伟、王英、陈惠选、尹文岭	IPO 首发减持	1、所持股份在锁定期满后两年内减持的，其减持价格不低于发行价；2、公司上市后6个月内，如公司股票连续20个交易日的收盘价均低于发行价（如在此期间除权、除息的，将相应调整发行价），或者上市后6个月期末（2021年3月17日，非交易日顺延）收盘价低于发行价（如在此期间除权、除息的，将相应调整发行价），本公司所持有的发行人股票锁定期自动延长6个月	2020年 09月17日	锁定期满后两年内	履行中
首次公开发行或再融资时所作承诺	稳健集团、李建全、厦门乐源、红杉信远	IPO 首发减持	本企业保证将遵守届时有效的有关上市公司股东减持的相关法律、法规、部门规章和规范性文件，在减持本企业所持有的公司首次公开发行股票前已发行的公司股份时，本企业将提前以书面方式通知公司减持意向和拟减持数量等信息，公司应提前三个交易日进行公告。本企业持有的公司股份低于5%时除外。	2020年 09月17日	长期履行	履行中
	稳健医疗、稳健集团、李建全	IPO 首发欺诈发行上市的股份回购	公司在本次公开发行股票并在创业板上市过程中不存在任何欺诈发行的情形；若证券监管部门、证券交易所或司法机关等有权机关认定公司存在欺诈发行行为，导致对判断发行人是否符合法律规定的发行条件构成重大、实质影响的，本企业将在该等违法事实被证券监督管理机构、证券交易所或司法机关等有权机关最终认定之日起5个工作日内根据相关法律法规及公司章程规定制定股份回购方案，购回发行上市的全部新股	2020年 09月17日	长期履行	履行中
	稳健医疗、稳健集团、李建全、方修元、徐小丹、刘卫伟、王英、陈惠选、尹文岭、毕群、周小雄、梁文昭、郭振炜、叶杨晶	关于依法承担赔偿责任或者补偿责任的承诺	招股说明书不存在虚假记载、误导性陈述或重大遗漏，我们对其真实性、准确性、完整性承担个别和连带的法律责任。	2020年 09月17日	长期履行	履行中

(续上表)

承诺事由	承诺方	承诺类型	承诺内容	承诺时间	承诺期限	履行情况
	稳健医疗、稳健集团、李健全、方修元、徐小丹、陈惠选、尹文岭	IPO首发关于稳定公司股价的承诺	如果公司上市后三年内股价出现低于每股净资产的情况下，在启动稳定股价措施的前提条件满足时，公司及相关责任主体可以视公司实际情况、股票市场情况，选择单独实施或综合采取以下措施稳定股价：1、公司回购股票；2、控股股东、实际控制人增持公司股票；3、在公司任职并领取薪酬的非独立董事、高级管理人员增持公司股票；4、法律、行政法规、规范性文件规定以及中国证监会认可的其他方式。	2020年 09月17日	自公司股票上市之日起三十六个月	履行中
	稳健医疗	关于填补被摊薄即期回报的措施与承诺	为降低本次发行摊薄即期回报的影响，承诺采取以下应对措施：（一）加快募投项目投资进度，争取早日实现项目预期效益；（二）加强对募集资金投资项目的监管，保证募集资金合理合法使用；（三）加强经营管理和内部控制，提升经营效率和盈利能力；（四）保证持续稳定的利润分配制度，强化投资者回报机制。	2020年 09月17日	长期履行	履行中
首次公开发行或再融资时所作承诺	稳健集团、李健全	关于填补被摊薄即期回报的措施与承诺	本人/本企业不越权干预公司经营管理活动，不侵占公司利益，不得无偿或以不公平条件向其他单位或者个人输送利益，也不得采用其他方式损害公司利益，不得动用公司资产从事与其履行职责无关的投资、消费活动。本人/本企业承诺全面、完整、及时履行公司制定的有关填补回报措施以及任何有关填补回报措施的承诺。若本人/本企业违反该等承诺，本人/本企业愿意依法承担相应的法律责任。	2020年 09月17日	长期履行	履行中
	方修元、徐小丹、陈惠选、尹文岭、毕群、周小雄、梁文昭、郭振炜	关于填补被摊薄即期回报的措施与承诺	1.不得无偿或以不公平条件向其他单位或者个人输送利益，也不得采用其他方式损害公司利益。2.对本人作为公司董监高的职务消费行为进行约束。3.不得动用公司资产从事与本人履行董监高职责无关的投资、消费活动。4.积极推动公司薪酬制度的完善。5.在推出公司股权激励方案（如有）时，应使股权激励行权条件与公司填补回报措施的执行情况相挂钩。6.本人承诺将按照中国证监会最新的规定出具补充承诺，并积极推进公司作出新的规定。7.本人承诺全面、完整、及时履行公司制定的有关填补回报措施以及本人对此作出的任何有关填补回报措施的承诺。	2020年 09月17日	长期履行	履行中

(续上表)

承诺事由	承诺方	承诺类型	承诺内容	承诺时间	承诺期限	履行情况
稳健医疗		关于利润分配政策的承诺	为更好地保护投资者合法权益，公司于2020年第二次临时股东大会审议通过修订后的《公司章程（草案）》，公司确定未来三年的分红回报规划：在当年归属于母公司股东的净利润为正的前提下，公司每年度至少进行一次利润分配，董事会可以根据公司的盈利及资金需求状况提议公司进行中期利润分配。公司在具备现金分红条件下，应当优先采用现金分红进行利润分配。	2020年 09月17日	自公司股票上市之日起三十六个月	履行中
首次公开发行或再融资时所作承诺	稳健集团、李建全	关于避免同业竞争的承诺	1、截至本承诺函出具之日，本公司/本人目前没有、将来也不以任何形式从事或者参与和公司主营业务相同或相似的业务和活动，不通过投资于其他公司从事或参与和公司主营业务相同或相似的业务和活动。2、本公司/本人承诺不从事或参与任何与公司主营业务相同或相似的业务和活动。3、如果公司在其现有业务的基础上进一步拓展其经营业务范围，而本公司/本人届时控制的其他企业对此已经进行生产、经营的，本公司/本人届时控制的其他企业应将相关业务出售，公司对相关业务在同等商业条件下有优先收购权。4、对于公司在其现有业务范围的基础上进一步拓展其经营业务范围，而本公司/本人届时控制的其他企业尚未对此进行生产、经营的，本公司/本人届时控制的其他企业将不从事与公司该等新业务相同或相似的业务和活动。	2020年 09月17日	长期履行	履行中
	稳健集团、李建全	关于承担社保公积金被追缴的赔偿承诺	公司及各主要子公司所在地的社保及住房公积金管理部门，已出具《证明》，确认自2017年1月1日至2019年12月31日期间，公司及各子公司无涉及违反劳动、社会保障及住房公积金相关法律、法规而遭受行政处罚的记录。如稳健医疗及其下属子公司被要求为其员工补缴或被员工追索应由稳健医疗及其下属子公司缴纳的社会保险费或住房公积金，或者由此发生诉讼、仲裁及有关行政管理部门的行政处罚，则本公司/本人无条件地全额承担该等应当补缴的费用并承担相应的赔偿责任，保证稳健医疗及其子公司不会因此遭受任何损失。公司控股股东与实际控制人李建全互负连带责任。	2020年 09月17日	长期履行	履行中

(续上表)

承诺事由	承诺方	承诺类型	承诺内容	承诺时间	承诺期限	履行情况
	稳健集团、李健全	关于宜昌稳健房产被拆除的赔偿承诺	宜昌稳健的土地、房产主管部门出具证明，确认相关子公司在报告期内不存在违法违规行为；且该2处房产的总面积占公司及其下属子公司自有房产总面积的比例较小，即使发生被要求拆除的风险，也不会对公司及其下属子公司的生产经营造成重大不利影响。为应对该2处房产的搬迁风险，发行人控股股东、实际控制人作出承诺：“若该等房产被政府主管部门要求限期拆除，控股股东、实际控制人同意及时、无条件、全额补偿由此给公司造成的一切损失。”	2020年 09月17日	长期履行	履行中
首次公开发行或再融资时所作承诺	稳健医疗、稳健集团、李健全、方修元、徐小丹、刘卫伟、王英、陈惠选、尹文岭、毕群、周小雄、梁文昭、郭振伟、叶杨晶	IPO首发未能履约时的约束措施	如果我们未履行招股说明书中披露的相关承诺事项，我们将在股东大会及中国证监会指定的信息披露媒体公开说明未履行承诺的具体原因，并向全体股东及社会公众投资者道歉；如果我们因未履行相关公开承诺事项，所获收益归公司所有。如果我们因未履行相关公开承诺事项给公司或公司的股东或其他投资者造成损失的，我们将依法向公司或公司的股东或其他投资者赔偿相关损失。同时，在承担前述赔偿责任期间，我们不得转让直接或间接持有的发行人股份（如有）。如果我们未能承担前述赔偿责任，我们将于前述事项发生之日起10日内停止领取薪酬（如有），直至本人履行完成相关公开承诺事项；如因相关法律法规、政策变化、自然灾害及其他外部等我们无法控制的客观原因导致我们承诺未能履行、确已无法履行或无法按期履行的，我们将采取以下措施：（1）及时、充分披露我们承诺未能履行、确已无法履行或无法按期履行的具体原因；（2）向公司的投资者提出补充承诺或替代承诺（相关承诺需按法律、法规、公司章程的规定履行相关审批程序），以尽可能保护投资者的权益。	2020年 09月17日	长期履行	履行中
承诺是否按时履行			否			

## 2、公司资产或项目存在盈利预测，且报告期仍处在盈利预测期间，公司就资产或项目达到原盈利预测及其原因做出说明

适用 不适用



## 二、控股股东及其他关联方对上市公司的非经营性占用资金情况

适用 不适用

公司报告期不存在控股股东及其他关联方对上市公司的非经营性占用资金。

## 三、违规对外担保情况

适用 不适用

公司报告期无违规对外担保情况。

## 四、董事会对最近一期“非标准审计报告”相关情况的说明

适用 不适用

## 五、董事会、监事会、独立董事（如有）对会计师事务所本报告期“非标准审计报告”的说明

适用 不适用

## 六、董事会关于报告期会计政策、会计估计变更或重大会计差错更正的说明

适用 不适用

## 七、与上年度财务报告相比，合并报表范围发生变化的情况说明

适用 不适用

详见“第十节财务报告 八、合并范围的变更”

## 八、聘任、解聘会计师事务所情况

现聘任的会计师事务所

境内会计师事务所名称	立信会计师事务所（特殊普通合伙）
境内会计师事务所报酬（万元）	230
境内会计师事务所审计服务的连续年限	9
境内会计师事务所注册会计师姓名	程进、吴丽虹
境内会计师事务所注册会计师审计服务的连续年限	2
境外会计师事务所名称（如有）	无
境外会计师事务所报酬（万元）（如有）	0
境外会计师事务所审计服务的连续年限（如有）	无
境外会计师事务所注册会计师姓名（如有）	无
境外会计师事务所注册会计师审计服务的连续年限（如有）	无

是否改聘会计师事务所

是 否

聘请内部控制审计会计师事务所、财务顾问或保荐人情况

适用 不适用

## 九、年度报告披露后面临退市情况

适用 不适用

## 十、破产重整相关事项

适用 不适用

公司报告期末未发生破产重整相关事项。

## 十一、重大诉讼、仲裁事项

√ 适用 □ 不适用

诉讼（仲裁）基本情况	涉案金额（万元）	是否形成预计负债	诉讼（仲裁）进展	诉讼（仲裁）审理结果及影响	诉讼（仲裁）判决执行情况	披露日期	披露索引
稳健医疗与紫金县 人民政府合同纠纷 仲裁案件【案号： (2019)赣国仲字 第095号】	55,565.53	否	紫金县人民政府尚未按照裁决书向公司全额支付 补偿款，公司已向法院申请强制执行并得到法院 受理。	(2019)赣国仲字第095号 案裁决书确认解除原《投 资协议》，紫金县人民政 府需向公司返还土地出让保 证金300万元、补偿经济损 失5.5亿元及律师费和诉讼 费。稳健医疗向紫金县人民 政府移交河源稳健投资建 设项目用地、地上建筑物、 设备设施及相关配套资料。 对公司不会产生不利影响。	截至本报告披露日，公 司已收到紫金县人民政 府退还的土地出让保证 金300万元、补偿款 3.28亿元（不含律师 费和诉讼费），公司已 向紫金县人民政府移交 了项目用地、地上建筑 物、设备设施及相关配 套资料。		
天门稳健、深圳全 棉时代、黄冈稳健 诉国家知识产权局 专利权无效行政纠 纷案件	0	否	2020年6月2日，国家知识产权局专利局复审和 无效审理部作出了《无效宣告请求审查决定书》， 决定宣告“全棉无纺布医用敷料的生产方法”专利 权（专利号ZL200510033147.1，有效期至2025 年2月6日）全部无效。2020年8月26日，天门 稳健、深圳全棉时代、黄冈稳健根据《专利法》 的规定就该专利权无效决定向北京知识产权法院 起诉，请求撤销该专利权无效决定。2020年8月 28日，北京知识产权法院作出《行政案件受理 通知书》。2021年12月27日，一审法院驳回原 告请求。2022年1月14日，原告提起二审请求。 2022年4月21日，二审已开庭。截至本报告披 露日，法院尚未公布二审结果。	若诉讼不支持原告诉讼请 求，专利最终被认定无效， 该专利权无效决定的理由并 非公司和/或该专利权侵犯 了他人权利，因此公司仍然 可以使用该技术，不会对公 司的正常生产和经营产生重 大不利影响	不适用		
公司或子公司作为 原告未达到重大诉 讼披露标准的其他 小额诉讼汇总情况	8,029.93	否	按诉讼/仲裁流程推进中，部分案件尚未结案， 已结案案件按流程执行	对公司生产经营无重大影响	按诉讼/仲裁流程执行		
公司或子公司作为 被告未达到重大诉 讼披露标准的其他 小额诉讼汇总情况	2,318.77	否	按诉讼/仲裁流程推进中，部分案件尚未结案， 已结案案件按流程执行	对公司生产经营无重大影响	按诉讼/仲裁流程执行		

## 十二、处罚及整改情况

适用 不适用

公司报告期不存在处罚及整改情况。

## 十三、公司及其控股股东、实际控制人的诚信状况

适用 不适用

## 十四、重大关联交易

### 1、与日常经营相关的关联交易

适用 不适用

公司报告期末未发生与日常经营相关的关联交易。

### 2、资产或股权收购、出售发生的关联交易

适用 不适用

公司报告期末未发生资产或股权收购、出售的关联交易。

### 3、共同对外投资的关联交易

适用 不适用

公司报告期末未发生共同对外投资的关联交易。

### 4、关联债权债务往来

适用 不适用

公司报告期不存在关联债权债务往来。

### 5、与存在关联关系的财务公司的往来情况

适用 不适用

公司与存在关联关系的财务公司与关联方之间不存在存款、贷款、授信或其他金融业务。

## 6、公司控股的财务公司与关联方的往来情况

适用 不适用

公司控股的财务公司与关联方之间不存在存款、贷款、授信或其他金融业务。

## 7、其他重大关联交易

适用 不适用

公司报告期无其他重大关联交易。

# 十五、重大合同及其履行情况

## 1、托管、承包、租赁事项情况

### (1) 托管情况

适用 不适用

公司报告期不存在托管情况。

### (2) 承包情况

适用 不适用

公司报告期不存在承包情况。

### (3) 租赁情况

适用 不适用

租赁情况说明

公司的主要租赁资产为自营门店租赁，均已按新租赁准则的要求确认了使用权资产，无其他重大租赁资产。详见第十节 财务报告\七、合并财务报表项目注释\25、使用权资产。

为公司带来的损益达到公司报告期利润总额 10% 以上的项目

适用 不适用

公司报告期不存在为公司带来的损益达到公司报告期利润总额 10% 以上的租赁项目。



## 2、重大担保

适用 不适用

公司报告期不存在重大担保情况。

## 3、委托他人进行现金资产管理情况

### (1) 委托理财情况

适用 不适用

报告期内委托理财概况

单位：万元

具体类型	委托理财的资金来源	委托理财发生额	未到期余额	逾期未收回的金额	逾期未收回理财已计提减值金额
银行理财产品	募集资金	234,367	49,300	0	0
银行理财产品	自有资金	528,637.2	254,899.5	0	0
信托理财产品	自有资金	144,000	134,000	0	0
合计		907,004.2	438,199.5	0	0

单项金额重大或安全性较低、流动性较差的高风险委托理财具体情况

适用 不适用

委托理财出现预期无法收回本金或存在其他可能导致减值的情形

适用 不适用

### (2) 委托贷款情况

适用 不适用

公司报告期不存在委托贷款。

## 4、其他重大合同

适用 不适用

公司报告期不存在其他重大合同。


## 十六、其他重大事项的说明

适用 不适用

公司报告期不存在需要说明的其他重大事项。

## 十七、公司子公司重大事项

适用 不适用





07

股份变动及股东  
情况

## 一、股份变动情况

### 1、股份变动情况

单位：股

	本次变动前		本次变动增减（+，-）				本次变动后		
	数量	比例	发行新股	送股	公积金转股	其他	小计	数量	比例
一、有限售条件股份	290,438,848	68.10%				56,475	56,475	290,495,323	68.11%
1、国家持股									
2、国有法人持股									
3、其他内资持股						56,475	56,475	56,475	0.01%
其中：境内法人持股									
境内自然人持股						56,475	56,475	56,475	0.01%
4、外资持股	290,438,848	68.10%						290,438,848	68.10%
其中：境外法人持股	290,438,848	68.10%						290,438,848	68.10%
境外自然人持股									
二、无限售条件股份	136,053,460	31.90%				-56,475	-56,475	135,996,985	31.89%
1、人民币普通股	136,053,460	31.90%				-56,475	-56,475	135,996,985	31.89%
2、境内上市的外资股									
3、境外上市的外资股									
4、其他									
三、股份总数	426,492,308	100.00%				0	0	426,492,308	100.00%

股份变动的的原因

适用  不适用

公司部分董事、监事和高级管理人员于2022年度在二级市场通过竞价交易方式增持公司股份，导致2022年度新增56,475股限售股。

股份变动的批准情况

适用  不适用

股份变动的过户情况

适用  不适用

股份变动对最近一年和最近一期基本每股收益和稀释每股收益、归属于公司普通股股东的每股净资产等财务指标的影响

适用 不适用

公司认为必要或证券监管机构要求披露的其他内容

适用 不适用

## 2、限售股份变动情况

适用 不适用

单位：股

股东名称	期初限售股数	本期增加 限售股数	本期解除 限售股数	期末限售股数	限售原因	解除限售日期
稳健集团 有限公司	290,438,848	0	0	290,438,848	首发前限售股	2023年9月17日
方修元	0	30,000	0	30,000	董监高锁定股	每年年初解锁持股总数的25%， 直至持股数量不超过1000股
王英	0	22,500	0	22,500	董监高锁定股	每年年初解锁持股总数的25%， 直至持股数量不超过1000股
陈惠选	0	3,975	0	3,975	董监高锁定股	每年年初解锁持股总数的25%， 直至持股数量不超过1000股
合计	290,438,848	56,475	0	290,495,323	--	--

## 二、证券发行与上市情况

### 1、报告期内证券发行（不含优先股）情况

适用 不适用

### 2、公司股份总数及股东结构的变动、公司资产和负债结构的变动情况说明

适用 不适用

### 3、现存的内部职工股情况

适用 不适用



### 三、股东和实际控制人情况

#### 1、公司股东数量及持股情况

单位：股

报告期末 普通股 东总数	年度报告披露日 前上一月末普通 股股东总数	报告期末表决权恢复 的优先股股东总数 (如有)(参见注9)	报告期末表决权恢复 的优先股股东总数 (如有)(参见注9)	0	年度报告披露日前上一月末 表决权恢复的优先股股东总 数(如有)(参见注9)	0	持有特别表决 权股份的股东 总数(如有)	0
持股5%以上的股东或前10名股东持股情况								
股东名称	股东性质	持股 比例	报告期末 持股数量	报告期内增 减变动情况	持有有限 售条件的 股份数量	持有无限 售条件的 股份数量	质押、标记 或冻结情况 股份状态	数量
稳健集团有限公司	境外法人	68.10%	290,438,848	0	290,438,848	0		
北京红杉信远股权投资中心(有限合伙)	境内非国有法人	5.19%	22,134,142	-7,013,958	0	22,134,142		
厦门乐源投资合伙企业(有限合伙)	境内非国有法人	3.23%	13,762,175	-3,899,325	0	13,762,175		
厦门裕彤投资合伙企业(有限合伙)	境内非国有法人	1.72%	7,324,573	-2,040,862	0	7,324,573		
厦门慧康投资合伙企业(有限合伙)	境内非国有法人	1.04%	4,418,062	-1,237,901	0	4,418,062		
香港中央结算有限公司	境外法人	0.72%	3,072,592	2,067,281	0	3,072,592		
厦门泽鹏投资合伙企业(有限合伙)	境内非国有法人	0.52%	2,231,988	-671,300	0	2,231,988		
全国社保基金一零一组合	其他	0.37%	1,564,000	1,564,000	0	1,564,000		
基本养老保险基金八零八组合	其他	0.29%	1,235,980	1,235,980	0	1,235,980		
郑君辉	境内自然人	0.27%	1,161,700	1,161,700	0	1,161,700		
战略投资者或一般法人因配售新股成为前10名股东的情况 (如有)(参见注4)		无						
上述股东关联关系或一致行动的说明		无						
上述股东涉及委托/受托表决权、放弃表决权情况的说明		无						
前10名股东中存在回购专户的特别说明(如有) (参见注10)			截至2022年12月31日,公司回购专户“稳健医疗用品股份有限公司回购专用证券账户”持有股份6,754,659股					

## 前10名无限售条件股东持股情况

股东名称	报告期末持有无限售条件股份数量	股份种类	
		股份种类	数量
北京红杉信远股权投资中心（有限合伙）	22,134,142	人民币普通股	22,134,142
厦门乐源投资合伙企业（有限合伙）	13,762,175	人民币普通股	13,762,175
厦门裕彤投资合伙企业（有限合伙）	7,324,573	人民币普通股	7,324,573
厦门慧康投资合伙企业（有限合伙）	4,418,062	人民币普通股	4,418,062
香港中央结算有限公司	3,072,592	人民币普通股	3,072,592
厦门泽鹏投资合伙企业（有限合伙）	2,231,988	人民币普通股	2,231,988
全国社保基金一零一组合	1,564,000	人民币普通股	1,564,000
基本养老保险基金八零八组合	1,235,980	人民币普通股	1,235,980
郑君辉	1,161,700	人民币普通股	1,161,700
中国农业银行股份有限公司－中证500交易型开放式指数证券投资基金	915,100	人民币普通股	915,100
前10名无限售流通股股东之间，以及前10名无限售流通股股东和前10名股东之间关联关系或一致行动的说明			无
参与融资融券业务股东情况说明（如有）（参见注5）			无

公司是否具有表决权差异安排

适用 不适用

公司前10名普通股股东、前10名无限售条件普通股股东在报告期内是否进行约定购回交易

是 否

公司前10名普通股股东、前10名无限售条件普通股股东在报告期内未进行约定购回交易。

## 2、公司控股股东情况

控股股东性质：外商控股

控股股东类型：法人

控股股东名称	法定代表人/单位负责人	成立日期	组织机构代码	主要经营业务
稳健集团有限公司	李建全	2003年04月08日	124887	投资管理

控股股东报告期内控股和参股的其他境内外上市公司的股权情况 无

控股股东报告期内变更

适用 不适用

公司报告期控股股东未发生变更。

### 3、公司实际控制人及其一致行动人

实际控制人性质：境外自然人

实际控制人类型：自然人

实际控制人姓名	与实际控制人关系	国籍	是否取得其他国家或地区居留权
李建全	本人	中国香港	否
主要职业及职务	董事长兼总经理		
过去 10 年曾控股的境内外上市公司情况	Winner Medical 于 2005 年 12 月 16 日在美国场外柜台交易系统挂牌、2009 年 10 月 8 日转板至纽约证券交易所上市、2010 年 4 月 6 日转板至纳斯达克证券交易所上市，2012 年 12 月 26 日退市。李建全持有 Winner Medical 50% 以上的表决权，对 Winner Medical 形成实际控制。		

实际控制人报告期内变更

适用 不适用

公司报告期实际控制人未发生变更。

公司与实际控制人之间的产权及控制关系的方框图



实际控制人通过信托或其他资产管理方式控制公司

适用 不适用

## 4、公司控股股东或第一大股东及其一致行动人累计质押股份数量占其所持公司股份数量比例达到80%

适用 不适用

## 5、其他持股在10%以上的法人股东

适用 不适用

## 6、控股股东、实际控制人、重组方及其他承诺主体股份限制减持情况

适用 不适用

## 四、股份回购在报告期的具体实施情况

股份回购的实施进展情况

适用 不适用

方案披露时间	拟回购股份数量(股)	占总股本的比例	拟回购金额(万元)	拟回购期间	回购用途	已回购数量(股)	已回购数量占股权激励计划所涉及的标的股票的比例(如有)
2021年09月22日	以拟回购价格上限和回购金额区间测算,回购数量不低于258.62万股、不高于431.03万股	以拟回购价格上限和回购金额区间测算,回购股份比例比例不低于0.6064%、不高于1.0107%	不低于人民币3亿元、不高于人民币5亿元	自2021年9月17日召开的第三届董事会第三次会议决议之日起不超过12个月	股权激励或员工持股计划	6,754,659	

采用集中竞价交易方式减持回购股份的实施进展情况

适用 不适用





08

## 优先股相关情况

适用 不适用

报告期公司不存在优先股。





09

## 债券相关情况

适用  不适用



10

财务报告



## 一、审计报告

审计意见类型	标准的无保留意见
审计报告签署日期	2023年04月23日
审计机构名称	立信会计师事务所（特殊普通合伙）
审计报告文号	信会师报字[2023]第Z110233号
注册会计师姓名	程进、吴丽虹

## 审计报告正文

### 一、审计意见

我们审计了稳健医疗用品股份有限公司（以下简称稳健医疗）财务报表，包括2022年12月31日的合并及母公司资产负债表，2022年度的合并及母公司利润表、合并及母公司现金流量表、合并及母公司所有者权益变动表以及相关财务报表附注。

我们认为，后附的财务报表在所有重大方面按照企业会计准则的规定编制，公允反映了稳健医疗2022年12月31日的合并及母公司财务状况以及2022年度的合并及母公司经营成果和现金流量。

### 二、形成审计意见的基础

我们按照中国注册会计师审计准则的规定执行了审计工作。审计报告的“注册会计师对财务报表审计的责任”部分进一步阐述了我们在这些准则下的责任。按照中国注册会计师职业道德守则，我们独立于稳健医疗，并履行了职业道德方面的其他责任。我们相信，我们获取的审计证据是充分、适当的，为发表审计意见提供了基础。

### 三、关键审计事项

关键审计事项是我们根据职业判断，认为对本期财务报表审计最为重要的事项。这些事项的应对以对财务报表整体进行审计并形成审计意见为背景，我们不对这些事项单独发表意见。



我们在审计中识别出的关键审计事项汇总如下：

关键审计事项	该事项在审计中是如何应对的
<p>货币资金及交易性金融资产的存在</p> <p>请参阅合并财务报表附注三、(十)及附注五、(一)、(二)。</p> <p>2022年12月31日,稳健医疗货币资金及交易性金融资产余额约为89.06亿元,占资产总额的48.83%;2021年12月31日,稳健医疗货币资金、交易性金融资产余额约为74.04亿元,占资产总额的55.81%,对财务报表具有重要性,我们仍需要关注货币资金、交易性金融资产、其他流动资产的存在是否存在重大错报风险。</p>	<p>我们针对货币资金及交易性金融资产的存在执行的主要审计程序包括：</p> <ol style="list-style-type: none"> <li>1、了解与货币资金及交易性金融资产的存在相关的关键内部控制,评价这些控制的设计,确定其是否得到执行,并测试相关内部控制的运行有效性;</li> <li>2、获取银行账户对账单,并与账面余额进行核对,针对存在差异的项目,获取银行存款余额调节表,了解调节项的性质,并对重大调节项进行测试;</li> <li>3、对货币资金及交易性金融资产执行函证程序,并根据银行提供的截止资产负债表日的最新净值进行测算;</li> <li>4、对货币资金进行大额查验;对交易性金融资产检查产品说明书、购买回单;</li> <li>5、获取企业信用报告,检查是否存在与货币资金相关的质押担保事项;</li> <li>6、执行银行结算账户信息查询程序,以确认管理层向我们提供的银行结算账户的准确性和完整性。</li> </ol>
<p>营业收入确认</p> <p>收入确认的会计政策详情及收入的分析请参阅合并财务报表附注三、(二十八)及附注五、(三十九)。</p> <p>稳健医疗收入主要来源于医用耗材、健康生活消费品业务。</p> <p>相比于上期,本期因国内公共卫生事件反复及政府防疫政策加严,医用耗材收入同比增长83.65%左右,收入变动大。因此,我们将收入确认确定为关键审计事项。</p>	<p>我们针对稳健医疗的营业收入确认执行的主要审计程序包括：</p> <ol style="list-style-type: none"> <li>1、了解与收入确认相关的关键内部控制,评价这些控制的设计,确定其是否得到执行,并测试相关内部控制的运行有效性;</li> <li>2、检查主要的销售合同,了解主要合同条款或条件,评价收入确认政策是否符合企业会计准则的规定;</li> <li>3、对收入及毛利率按主要产品实施实质性分析程序,识别是否存在重大或异常波动,并查明波动原因;</li> <li>4、结合应收账款函证,以抽样方式向主要客户函证本期销售额;</li> <li>5、对于内销收入,以抽样方式检查与收入确认相关的支持性文件,包括销售合同、订单、销售发票、出库单及客户签收单等;对于出口收入,以抽样方式检查销售合同、出口报关单、货运提单等支持性文件;</li> <li>6、对电商销售收入实施分析性复核程序,选取电商占比最高的淘系、京东及官网,获取各个平台的销售数据进行消费行为分析,与企业账面销售收入金额进行对比;</li> <li>7、检查支付宝等第三方支付平台资金流水情况,与账面金额进行核对;</li> <li>8、对资产负债表日前后确认的收入实施截止测试,评价收入是否在恰当期间确认。</li> </ol>

(续上表)

关键审计事项	该事项在审计中是如何应对的
<p>固定资产、在建工程的核算</p> <p>请参阅合并财务报表附注三、(十七)、(十八)及附注五、(十三)、(十四)。</p> <p>2022年12月31日, 固定资产、在建工程净额为30.78亿元, 约占总资产的16.88%; 2021年12月31日, 固定资产、在建工程净额为16.93亿元, 约占总资产的12.76%, 同比增加13.85亿元左右(其中因公司合并增加净额为6.36亿元左右)。</p> <p>固定资产及在建工程是稳健医疗合并资产负债表的重要组成部分。在建工程达到预定可使用状态转入固定资产的时点、固定资产折旧计提方法、对固定资产可使用年限以及可变现净值的判断, 会对固定资产及在建工程的账面价值造成影响且该影响对合并财务报表具有重要性。</p>	<p>我们针对稳健医疗固定资产、在建工程的核算执行的主要审计程序包括:</p> <ol style="list-style-type: none"> <li>1、在抽样的基础上实地检查重要固定资产及在建工程的进度, 确定其是否存在, 关注是否存在闲置或毁损的固定资产;</li> <li>2、选取固定资产及在建工程本年度增减的样本, 检查合同、发票、验收单、收付款单等支持性文件;</li> <li>3、检查固定资产的所有权或控制权;</li> <li>4、检查折旧政策和方法是否符合准则规定, 预计使用寿命和预计净残值是否合理, 并测算折旧计提是否正确;</li> <li>5、在抽样的基础上, 检查验收报告的日期, 查看调试、生产记录, 判断在建工程转入固定资产的时点的恰当性。</li> <li>6、对大额工程的项目进度、付款进度进行匹配分析是否存在异常情况, 函证相关经济事项(合同条款、收付款情况、开票情况、往来余额、工程进度)。</li> </ol>
<p>商誉的潜在减值</p> <p>请参阅合并财务报表附注五、(十七)、附注六(一)。</p> <p>2022年12月31日, 商誉净额约为10.45亿元, 约占总资产的5.73%, 系本期收购子公司形成。商誉减值的评估过程中管理层需要作出重大判断, 并运用收入增长率、毛利率和折现率等关键假设。由于商誉对于财务报表整体重要性和减值测试中涉及管理层主观判断和重大估计, 这些判断存在固有不确定性, 并且有可能受到管理层偏向的影响, 故我们将商誉及其减值测试作为重大风险。</p>	<p>我们针对稳健医疗的商誉的潜在减值执行的主要审计程序包括:</p> <ol style="list-style-type: none"> <li>1、我们评估及测试了与商誉减值测试相关的内部控制的设计及执行有效性;</li> <li>2、将现金流量预测时所使用的数据与历史数据进行比较, 评估所使用数据的合理性;</li> <li>3、将详细预测期的收入增长率与历史收入增长率进行比较, 评估其合理性。了解管理层确定后续预测期收入增长率的依据, 并评估其合理性;</li> <li>4、将详细预测期的毛利率与历史毛利率进行比较, 分析详细预测期毛利率的合理性;</li> <li>5、利用内部估值专家的协助, 复核管理层在减值测试中使用的估值模型以及关键参数的合理性;</li> <li>6、复核财务报表附注中有关商誉减值的披露充分性和完整性。</li> </ol>



#### 四、其他信息

稳健医疗管理层（以下简称管理层）对其他信息负责。其他信息包括稳健医疗2022年年度报告中涵盖的信息，但不包括财务报表和我们的审计报告。

我们对财务报表发表的审计意见不涵盖其他信息，我们也不对其他信息发表任何形式的鉴证结论。

结合我们对财务报表的审计，我们的责任是阅读其他信息，在此过程中，考虑其他信息是否与财务报表或我们在审计过程中了解到的情况存在重大不一致或者似乎存在重大错报。

基于我们已执行的工作，如果我们确定其他信息存在重大错报，我们应当报告该事实。在这方面，我们无任何事项需要报告。

#### 五、管理层和治理层对财务报表的责任

管理层负责按照企业会计准则的规定编制财务报表，使其实现公允反映，并设计、执行和维护必要的内部控制，以使财务报表不存在由于舞弊或错误导致的重大错报。

在编制财务报表时，管理层负责评估稳健医疗的持续经营能力，披露与持续经营相关的事项（如适用），并运用持续经营假设，除非计划进行清算、终止运营或别无其他现实的选择。

治理层负责监督稳健医疗的财务报告过程。

#### 六、注册会计师对财务报表审计的责任

我们的目标是对财务报表整体是否不存在由于舞弊或错误导致的重大错报获取合理保证，并出具包含审计意见的审计报告。合理保证是高水平的保证，但并不能保证按照审计准则执行的审计在某一重大错报存在时总能发现。错报可能由于舞弊或错误导致，如果合理预期错报单独或汇总起来可能影响财务报表使用者依据财务报表作出的经济决策，则通常认为错报是重大的。

在按照审计准则执行审计工作的过程中，我们运用职业判断，并保持职业怀疑。同时，我们也执行以下工作：

（一）识别和评估由于舞弊或错误导致的财务报表重大错报风险，设计和实施审计程序以应对这些风险，并获取充分、适当的审计证据，作为发表审计意见的基础。由于舞弊可能涉及串通、伪造、故意遗漏、虚假陈述或凌驾于内部控制之上，未能发现由于舞弊导致的重大错报的风险高于未能发现由于错误导致的重大错报的风险。

（二）了解与审计相关的内部控制，以设计恰当的审计程序，但目的并非对内部控制的有效性发表意见。

（三）评价管理层选用会计政策的恰当性和作出会计估计及相关披露的合理性。

(四) 对管理层使用持续经营假设的恰当性得出结论。同时，根据获取的审计证据，就可能导致对稳健医疗持续经营能力产生重大疑虑的事项或情况是否存在重大不确定性得出结论。如果我们得出结论认为存在重大不确定性，审计准则要求我们在审计报告中提请报表使用者注意财务报表中的相关披露；如果披露不充分，我们应当发表非无保留意见。我们的结论基于截至审计报告日可获得的信息。然而，未来的事项或情况可能导致稳健医疗不能持续经营。

(五) 评价财务报表的总体列报（包括披露）、结构和内容，并评价财务报表是否公允反映相关交易和事项。

(六) 就稳健医疗中实体或业务活动的财务信息获取充分、适当的审计证据，以对合并财务报表发表审计意见。我们负责指导、监督和执行集团审计，并对审计意见承担全部责任。

我们与治理层就计划的审计范围、时间安排和重大审计发现等事项进行沟通，包括沟通我们在审计中识别出的值得关注的内部控制缺陷。

我们还就已遵守与独立性相关的职业道德要求向治理层提供声明，并与治理层沟通可能被合理认为影响我们独立性的所有关系和其他事项，以及相关的防范措施（如适用）。

从与治理层沟通过的事项中，我们确定哪些事项对本期财务报表审计最为重要，因而构成关键审计事项。我们在审计报告中描述这些事项，除非法律法规禁止公开披露这些事项，或在极少数情形下，如果合理预期在审计报告中沟通某事项造成的负面后果超过在公众利益方面产生的益处，我们确定不应在审计报告中沟通该事项。

立信会计师事务所（特殊普通合伙）

中国·上海

中国注册会计师：程进  
（项目合伙人）

中国注册会计师：吴丽虹

2023年4月23日

## 二、财务报表

财务附注中报表的单位为：元

### 1、合并资产负债表

编制单位：稳健医疗用品股份有限公司

2022年12月31日

单位：元

项目	2022年12月31日	2022年1月1日
流动资产：		
货币资金	4,526,877,578.90	4,273,938,326.82
结算备付金		
拆出资金		
交易性金融资产	4,378,789,960.23	3,130,529,709.10
衍生金融资产		
应收票据	51,001,784.57	
应收账款	932,642,061.04	775,546,589.42
应收款项融资	93,093,113.79	9,940,272.21
预付款项	229,225,273.09	110,462,594.38
应收保费		
应收分保账款		
应收分保合同准备金		
其他应收款	236,298,390.78	329,179,077.01
其中：应收利息		
应收股利		
买入返售金融资产		
存货	1,558,923,573.37	1,597,377,043.99
合同资产		
持有待售资产		
一年内到期的非流动资产		
其他流动资产	119,059,084.47	118,759,825.56
流动资产合计	12,125,910,820.24	10,345,733,438.49
非流动资产：		
发放贷款和垫款		

(续上表)

项目	2022年12月31日	2022年1月1日
债权投资		
其他债权投资		
长期应收款		
长期股权投资	21,747,635.99	16,949,801.24
其他权益工具投资		
其他非流动金融资产	40,000,000.00	
投资性房地产	8,747,014.25	
固定资产	2,312,982,598.88	1,477,320,848.63
在建工程	765,009,910.63	216,096,622.30
生产性生物资产		
油气资产		
使用权资产	472,356,125.64	531,735,443.44
无形资产	1,033,109,803.45	265,700,890.65
开发支出		
商誉	1,044,674,814.01	
长期待摊费用	132,692,286.03	174,785,770.83
递延所得税资产	196,993,751.80	122,716,382.99
其他非流动资产	83,524,640.64	115,571,001.80
非流动资产合计	6,111,838,581.32	2,920,876,761.88
资产总计	18,237,749,401.56	13,266,610,200.37
流动负债：		
短期借款	2,295,218,930.85	
向中央银行借款		
拆入资金		
交易性金融负债		
衍生金融负债		
应付票据	24,760,000.00	36,200,130.04
应付账款	1,119,574,518.58	734,521,490.60
预收款项		

(续上表)

项目	2022年12月31日	2022年1月1日
合同负债	566,819,254.08	341,175,665.42
卖出回购金融资产款		
吸收存款及同业存放		
代理买卖证券款		
代理承销证券款		
应付职工薪酬	312,450,241.38	184,681,184.52
应交税费	322,255,874.61	93,859,069.68
其他应付款	570,843,242.88	443,946,028.46
其中：应付利息		
应付股利		
应付手续费及佣金		
应付分保账款		
持有待售负债		
一年内到期的非流动负债	215,946,889.32	216,181,531.82
其他流动负债	59,604,591.85	24,165,400.50
流动负债合计	5,487,473,543.55	2,074,730,501.04
非流动负债：		
保险合同准备金		
长期借款		
应付债券		
其中：优先股		
永续债		
租赁负债	326,459,697.90	381,808,925.09
长期应付款		
长期应付职工薪酬	8,579,637.94	
预计负债		
递延收益	98,791,412.91	109,625,401.82
递延所得税负债	133,677,102.81	13,337,159.68
其他非流动负债		



(续上表)

项目	2022年12月31日	2022年1月1日
非流动负债合计	567,507,851.56	504,771,486.59
负债合计	6,054,981,395.11	2,579,501,987.63
所有者权益：		
股本	426,492,308.00	426,492,308.00
其他权益工具		
其中：优先股		
永续债		
资本公积	4,546,247,611.24	4,549,621,096.81
减：库存股	500,082,734.11	257,992,366.68
其他综合收益	782,778.15	-1,556,935.43
专项储备		
盈余公积	420,212,778.13	420,212,778.13
一般风险准备		
未分配利润	6,810,953,829.30	5,538,135,285.97
归属于母公司所有者权益合计	11,704,606,570.71	10,674,912,166.80
少数股东权益	478,161,435.74	12,196,045.94
所有者权益合计	12,182,768,006.45	10,687,108,212.74
负债和所有者权益总计	18,237,749,401.56	13,266,610,200.37

法定代表人：李建全

主管会计工作负责人：方修元

会计机构负责人：吴克震

## 2、母公司资产负债表

编制单位：稳健医疗用品股份有限公司

单位：元

项目	2022年12月31日	2022年1月1日
流动资产：		
货币资金	3,657,596,762.00	3,580,157,428.37
交易性金融资产	3,937,805,999.74	2,234,720,701.50
衍生金融资产		
应收票据	15,100,060.05	
应收账款	454,131,329.85	502,217,638.86
应收款项融资	72,766,987.70	13,669,076.67
预付款项	1,247,948,057.70	1,991,853,374.17
其他应收款	123,628,108.60	218,099,656.42
其中：应收利息		
应收股利		
存货	335,624,519.05	297,766,006.91
合同资产		
持有待售资产		
一年内到期的非流动资产		
其他流动资产	100,484,526.44	54,582,482.01
流动资产合计	9,945,086,351.13	8,893,066,364.91
非流动资产：		
债权投资		
其他债权投资		
长期应收款		
长期股权投资	3,547,654,880.31	921,600,485.39
其他权益工具投资		
其他非流动金融资产	40,000,000.00	
投资性房地产		
固定资产	99,683,983.66	65,889,542.40
在建工程	28,127,353.45	2,671,206.77

(续上表)

项目	2022年12月31日	2022年1月1日
生产性生物资产		
油气资产		
使用权资产	73,896,162.36	61,525,338.09
无形资产	37,561,928.32	10,941,470.75
开发支出		
商誉		
长期待摊费用	20,782,444.19	27,181,217.32
递延所得税资产	38,862,577.13	15,829,010.17
其他非流动资产	24,649,870.57	50,585,930.78
非流动资产合计	3,911,219,199.99	1,156,224,201.67
资产总计	13,856,305,551.12	10,049,290,566.58
流动负债：		
短期借款	1,010,087,083.33	
交易性金融负债		
衍生金融负债		
应付票据	980,000,000.00	
应付账款	868,496,158.04	744,765,121.01
预收款项		
合同负债	464,022,623.08	274,656,460.55
应付职工薪酬	123,859,226.02	57,013,025.70
应交税费	145,381,044.31	68,694,400.06
其他应付款	346,143,459.66	257,073,388.79
其中：应付利息		
应付股利		
持有待售负债		
一年内到期的非流动负债	22,369,924.68	14,395,962.64
其他流动负债	44,098,604.24	13,678,129.69
流动负债合计	4,004,458,123.36	1,430,276,488.44

(续上表)

项目	2022年12月31日	2022年1月1日
非流动负债：		
长期借款		
应付债券		
其中：优先股		
永续债		
租赁负债	54,991,421.86	48,977,325.26
长期应付款		
长期应付职工薪酬		
预计负债		
递延收益	17,434,675.44	20,071,043.26
递延所得税负债	1,510,415.96	3,648,582.23
其他非流动负债		
非流动负债合计	73,936,513.26	72,696,950.75
负债合计	4,078,394,636.62	1,502,973,439.19
所有者权益：		
股本	426,492,308.00	426,492,308.00
其他权益工具		
其中：优先股		
永续债		
资本公积	4,571,654,373.59	4,575,027,859.16
减：库存股	500,082,734.11	257,992,366.68
其他综合收益		
专项储备		
盈余公积	411,397,111.21	411,397,111.21
未分配利润	4,868,449,855.81	3,391,392,215.70
所有者权益合计	9,777,910,914.50	8,546,317,127.39
负债和所有者权益总计	13,856,305,551.12	10,049,290,566.58

法定代表人：李建全

主管会计工作负责人：方修元

会计机构负责人：吴克震

## 3、合并利润表

编制单位：稳健医疗用品股份有限公司

单位：元

项目	2022年度	2021年度
一、营业总收入	11,351,331,545.08	8,037,420,812.91
其中：营业收入	11,351,331,545.08	8,037,420,812.91
利息收入		
已赚保费		
手续费及佣金收入		
二、营业总成本	9,119,688,180.06	6,727,857,440.84
其中：营业成本	5,972,800,817.29	4,028,246,646.17
利息支出		
手续费及佣金支出		
退保金		
赔付支出净额		
提取保险责任合同准备金净额		
保单红利支出		
分保费用		
税金及附加	98,087,240.32	65,390,051.16
销售费用	2,050,176,407.46	1,989,167,789.56
管理费用	633,614,634.95	454,389,948.90
研发费用	487,583,652.11	298,162,366.16
财务费用	-122,574,572.07	-107,499,361.11
其中：利息费用	50,057,668.71	29,988,617.24
利息收入	123,909,561.75	137,186,581.16
加：其他收益	84,373,262.34	102,353,195.81
投资收益（损失以“-”号填列）	51,470,767.16	103,237,547.98
其中：对联营企业和合营企业的投资收益	4,697,834.75	3,525,570.83
以摊余成本计量的金融资产终止确认收益		
汇兑收益（损失以“-”号填列）		
净敞口套期收益（损失以“-”号填列）		



(续上表)

项目	2022年度	2021年度
公允价值变动收益（损失以“-”号填列）	32,148,876.44	58,474,468.36
信用减值损失（损失以“-”号填列）	-63,943,322.52	-574,000.57
资产减值损失（损失以“-”号填列）	-362,869,340.23	-100,665,232.92
资产处置收益（损失以“-”号填列）	3,726,204.37	3,250,448.27
三、营业利润（亏损以“-”号填列）	1,976,549,812.58	1,475,639,799.00
加：营业外收入	10,569,559.38	6,040,019.07
减：营业外支出	67,613,275.63	18,919,306.79
四、利润总额（亏损总额以“-”号填列）	1,919,506,096.33	1,462,760,511.28
减：所得税费用	245,301,544.88	225,315,643.94
五、净利润（净亏损以“-”号填列）	1,674,204,551.45	1,237,444,867.34
（一）按经营持续性分类		
1.持续经营净利润（净亏损以“-”号填列）	1,674,204,551.45	1,237,444,867.34
2.终止经营净利润（净亏损以“-”号填列）		
（二）按所有权归属分类		
1.归属于母公司股东的净利润	1,650,582,427.43	1,239,320,067.26
2.少数股东损益	23,622,124.02	-1,875,199.92
六、其他综合收益的税后净额	3,547,462.46	-830,700.50
归属母公司所有者的其他综合收益的税后净额	2,339,713.58	-445,900.35
（一）不能重分类进损益的其他综合收益	601,000.00	
1.重新计量设定受益计划变动额	601,000.00	
2.权益法下不能转损益的其他综合收益		
3.其他权益工具投资公允价值变动		
4.企业自身信用风险公允价值变动		
5.其他		
（二）将重分类进损益的其他综合收益	1,738,713.58	-445,900.35
1.权益法下可转损益的其他综合收益		
2.其他债权投资公允价值变动		
3.金融资产重分类计入其他综合收益的金额		
4.其他债权投资信用减值准备		

(续上表)

项目	2022年度	2021年度
5. 现金流量套期储备		
6. 外币财务报表折算差额	1,738,713.58	-445,900.35
7. 其他		
归属于少数股东的其他综合收益的税后净额	1,207,748.88	-384,800.15
七、综合收益总额	1,677,752,013.91	1,236,614,166.84
归属于母公司所有者的综合收益总额	1,652,922,141.01	1,238,874,166.91
归属于少数股东的综合收益总额	24,829,872.90	-2,260,000.07
八、每股收益		
(一) 基本每股收益	3.90	2.91
(二) 稀释每股收益	3.90	2.91

本期发生同一控制下企业合并的，被合并方在合并前实现的净利润为：0.00元，上期被合并方实现的净利润为：0.00元。

法定代表人：李建全

主管会计工作负责人：方修元

会计机构负责人：吴克震

## 4、母公司利润表

编制单位：稳健医疗用品股份有限公司

单位：元

项目	2022年度	2021年度
一、营业收入	6,524,892,771.82	3,797,082,652.58
减：营业成本	4,161,507,373.94	2,437,724,491.05
税金及附加	36,034,584.59	18,109,856.84
销售费用	452,754,200.04	296,170,387.31
管理费用	334,694,723.83	275,874,409.29
研发费用	204,606,781.00	120,590,517.01
财务费用	-124,366,125.15	-128,801,099.82
其中：利息费用	22,677,277.27	3,052,877.00
利息收入	112,771,887.57	127,719,496.31
加：其他收益	20,759,967.82	48,122,477.41
投资收益（损失以“-”号填列）	727,290,299.21	88,870,284.00
其中：对联营企业和合营企业的投资收益	4,692,894.92	3,525,570.83
以摊余成本计量的金融资产终止确认收益 （损失以“-”号填列）		
净敞口套期收益（损失以“-”号填列）		
公允价值变动收益（损失以“-”号填列）	29,434,882.75	52,211,519.29
信用减值损失（损失以“-”号填列）	-72,175,899.92	8,818,449.70
资产减值损失（损失以“-”号填列）	-105,473,198.20	-17,532,150.78
资产处置收益（损失以“-”号填列）	-94,094.68	
二、营业利润（亏损以“-”号填列）	2,059,403,190.55	957,904,670.52
加：营业外收入	1,353,390.78	1,934,410.40
减：营业外支出	17,761,666.63	1,734,395.59
三、利润总额（亏损总额以“-”号填列）	2,042,994,914.70	958,104,685.33
减：所得税费用	188,173,390.49	148,546,547.62
四、净利润（净亏损以“-”号填列）	1,854,821,524.21	809,558,137.71
（一）持续经营净利润（净亏损以“-”号填列）	1,854,821,524.21	809,558,137.71
（二）终止经营净利润（净亏损以“-”号填列）		

(续上表)

项目	2022年度	2021年度
五、其他综合收益的税后净额		
(一) 不能重分类进损益的其他综合收益		
1. 重新计量设定受益计划变动额		
2. 权益法下不能转损益的其他综合收益		
3. 其他权益工具投资公允价值变动		
4. 企业自身信用风险公允价值变动		
5. 其他		
(二) 将重分类进损益的其他综合收益		
1. 权益法下可转损益的其他综合收益		
2. 其他债权投资公允价值变动		
3. 金融资产重分类计入其他综合收益的金额		
4. 其他债权投资信用减值准备		
5. 现金流量套期储备		
6. 外币财务报表折算差额		
7. 其他		
六、综合收益总额	1,854,821,524.21	809,558,137.71
七、每股收益：		
(一) 基本每股收益		
(二) 稀释每股收益		

法定代表人：李建全

主管会计工作负责人：方修元

会计机构负责人：吴克震

## 5、合并现金流量表

编制单位：稳健医疗用品股份有限公司

单位：元

项目	2022年度	2021年度
一、经营活动产生的现金流量：		
销售商品、提供劳务收到的现金	12,313,842,633.16	8,561,473,154.33
客户存款和同业存放款项净增加额		
向中央银行借款净增加额		
向其他金融机构拆入资金净增加额		
收到原保险合同保费取得的现金		
收到再保业务现金净额		
保户储金及投资款净增加额		
收取利息、手续费及佣金的现金		
拆入资金净增加额		
回购业务资金净增加额		
代理买卖证券收到的现金净额		
收到的税费返还	13,034,931.53	62,719,156.18
收到其他与经营活动有关的现金	215,912,765.53	186,733,643.10
经营活动现金流入小计	12,542,790,330.22	8,810,925,953.61
购买商品、接受劳务支付的现金	6,458,046,080.74	5,249,732,073.57
客户贷款及垫款净增加额		
存放中央银行和同业款项净增加额		
支付原保险合同赔付款项的现金		
拆出资金净增加额		
支付利息、手续费及佣金的现金		
支付保单红利的现金		
支付给职工以及为职工支付的现金	1,775,089,609.22	1,324,315,606.64
支付的各项税费	723,930,241.85	897,686,267.95
支付其他与经营活动有关的现金	602,252,168.14	467,502,103.52
经营活动现金流出小计	9,559,318,099.95	7,939,236,051.68
经营活动产生的现金流量净额	2,983,472,230.27	871,689,901.93



(续上表)

项目	2022年度	2021年度
二、投资活动产生的现金流量：		
收回投资收到的现金	8,019,668,619.78	7,090,000,000.00
取得投资收益收到的现金	155,708,427.23	184,186,882.84
处置固定资产、无形资产和其他长期资产收回的现金净额	63,203,570.84	190,932,781.03
处置子公司及其他营业单位收到的现金净额		
收到其他与投资活动有关的现金		
投资活动现金流入小计	8,238,580,617.85	7,465,119,663.87
购建固定资产、无形资产和其他长期资产支付的现金	1,199,381,228.11	743,269,761.70
投资支付的现金	9,180,242,000.00	6,243,043,466.66
质押贷款净增加额		
取得子公司及其他营业单位支付的现金净额	1,677,072,708.56	
支付其他与投资活动有关的现金		
投资活动现金流出小计	12,056,695,936.67	6,986,313,228.36
投资活动产生的现金流量净额	-3,818,115,318.82	478,806,435.51
三、筹资活动产生的现金流量：		
吸收投资收到的现金		
其中：子公司吸收少数股东投资收到的现金		
取得借款收到的现金	2,276,661,290.38	
收到其他与筹资活动有关的现金		
筹资活动现金流入小计	2,276,661,290.38	
偿还债务支付的现金	149,941,702.35	150,000,000.00
分配股利、利润或偿付利息支付的现金	400,990,321.44	768,192,416.04
其中：子公司支付给少数股东的股利、利润		
支付其他与筹资活动有关的现金	608,221,958.76	491,444,823.25
筹资活动现金流出小计	1,159,153,982.55	1,409,637,239.29
筹资活动产生的现金流量净额	1,117,507,307.83	-1,409,637,239.29
四、汇率变动对现金及现金等价物的影响	-654,523.15	-1,981,530.49
五、现金及现金等价物净增加额	282,209,696.13	-61,122,432.34
加：期初现金及现金等价物余额	4,088,612,262.04	4,149,734,694.38
六、期末现金及现金等价物余额	4,370,821,958.17	4,088,612,262.04

法定代表人：李建全

主管会计工作负责人：方修元

会计机构负责人：吴克震

## 6、母公司现金流量表

编制单位：稳健医疗用品股份有限公司

单位：元

项目	2022年度	2021年度
一、经营活动产生的现金流量：		
销售商品、提供劳务收到的现金	7,024,626,852.61	3,868,882,685.84
收到的税费返还	8,723,940.00	59,750,226.81
收到其他与经营活动有关的现金	45,569,799.37	88,410,542.05
经营活动现金流入小计	7,078,920,591.98	4,017,043,454.70
购买商品、接受劳务支付的现金	3,123,159,254.41	2,919,880,528.57
支付给职工以及为职工支付的现金	488,580,185.70	320,386,520.67
支付的各项税费	314,821,144.26	436,826,117.76
支付其他与经营活动有关的现金	165,828,956.84	730,441,492.58
经营活动现金流出小计	4,092,389,541.21	4,407,534,659.58
经营活动产生的现金流量净额	2,986,531,050.77	-390,491,204.88
二、投资活动产生的现金流量：		
收回投资收到的现金	6,428,041,223.52	5,769,000,000.00
取得投资收益收到的现金	120,343,865.20	162,879,612.33
处置固定资产、无形资产和其他长期资产收回的现金净额	41,772,465.29	153,159,514.85
处置子公司及其他营业单位收到的现金净额		
收到其他与投资活动有关的现金		
投资活动现金流入小计	6,590,157,554.01	6,085,039,127.18
购建固定资产、无形资产和其他长期资产支付的现金	129,095,084.78	208,912,097.78
投资支付的现金	7,550,845,323.13	4,563,112,014.62
取得子公司及其他营业单位支付的现金净额	2,020,549,500.00	
支付其他与投资活动有关的现金		
投资活动现金流出小计	9,700,489,907.91	4,772,024,112.40
投资活动产生的现金流量净额	-3,110,332,353.90	1,313,015,014.78
三、筹资活动产生的现金流量：		
吸收投资收到的现金		
取得借款收到的现金	1,010,000,000.00	

(续上表)

项目	2022年度	2021年度
收到其他与筹资活动有关的现金		
筹资活动现金流入小计	1,010,000,000.00	
偿还债务支付的现金		120,000,000.00
分配股利、利润或偿付利息支付的现金	397,234,965.83	768,050,437.64
支付其他与筹资活动有关的现金	377,499,720.17	271,738,213.27
筹资活动现金流出小计	774,734,686.00	1,159,788,650.91
筹资活动产生的现金流量净额	235,265,314.00	-1,159,788,650.91
四、汇率变动对现金及现金等价物的影响	-1,231,353.71	-1,910,420.71
五、现金及现金等价物净增加额	110,232,657.16	-239,175,261.72
加：期初现金及现金等价物余额	3,430,110,781.71	3,669,286,043.43
六、期末现金及现金等价物余额	3,540,343,438.87	3,430,110,781.71

法定代表人：李建全

主管会计工作负责人：方修元

会计机构负责人：吴克震

## 7、合并所有者权益变动表

编制单位：稳健医疗用品股份有限公司

本期金额

单位：元

项目	2022年度										少数股东权益	所有者权益合计		
	归属于母公司所有者权益													
	股本	其他权益工具			资本公积	减：库存股	其他综合收益	专项储备	盈余公积	一般风险准备			未分配利润	其他
	优先股	永续债	其他											
一、上年期末余额	426,492,308.00				4,549,621,096.81	257,992,366.68	-1,556,935.43	420,212,778.13		5,538,135,285.97		10,674,912,166.80	12,196,045.94	10,687,108,212.74
加：会计政策变更														
前期差错更正														
同一控制下企业合并														
其他														
二、本年期初余额	426,492,308.00				4,549,621,096.81	257,992,366.68	-1,556,935.43	420,212,778.13		5,538,135,285.97		10,674,912,166.80	12,196,045.94	10,687,108,212.74
三、本期增减变动金额 (减少以“-”号填列)					-3,373,485.57	242,090,367.43	2,339,713.58			1,272,818,543.33		1,029,694,403.91	465,965,389.80	1,495,659,793.71
(一) 综合收益总额							2,339,713.58			1,650,582,427.43		1,652,922,141.01	24,829,872.90	1,677,752,013.91
(二) 所有者投入和减少资本					-3,373,485.57							-3,373,485.57	0.00	-3,373,485.57
1. 所有者投入的普通股														
2. 其他权益工具持有者投入资本														
3. 股份支付计入所有者权益的金额					-3,373,485.57							-3,373,485.57		-3,373,485.57
4. 其他														
(三) 利润分配										-377,763,884.10		-377,763,884.10		-377,763,884.10
1. 提取盈余公积														
2. 提取一般风险准备														
3. 对所有者(或股东)的分配										-377,763,884.10		-377,763,884.10		-377,763,884.10
4. 其他														
(四) 所有者权益内部结转														
1. 资本公积转增资本(或股本)														
2. 盈余公积转增资本(或股本)														
3. 盈余公积弥补亏损														
4. 设定受益计划变动额结转留存收益														
5. 其他综合收益结转留存收益														
6. 其他														
(五) 专项储备														
1. 本期提取														
2. 本期使用														
(六) 其他						242,090,367.43						-242,090,367.43	441,135,516.90	199,045,149.47
四、本期期末余额	426,492,308.00				4,546,247,611.24	500,082,734.11	782,778.15	420,212,778.13		6,810,953,829.30		11,704,606,570.71	478,161,435.74	12,182,768,006.45

法定代表人：李建全

主管会计工作负责人：方修元

会计机构负责人：吴克震

## 7、合并所有者权益变动表（续）

编制单位：稳健医疗用品股份有限公司

上期金额

单位：元

项目	2021年度											少数股东权益	所有者权益合计		
	归属于母公司所有者权益										小计				
	股本	其他权益工具			资本公积	减：库存股	其他综合收益	专项储备	盈余公积	一般风险准备				未分配利润	其他
	优先股	永续债	其他												
一、上年期末余额	426,492,308.00				4,481,709,983.24			-1,111,035.08		420,212,778.13		5,126,630,011.14	10,453,934,045.43	14,456,046.01	10,468,390,091.44
加：会计政策变更												-60,128,638.03	-60,128,638.03		-60,128,638.03
前期差错更正															
同一控制下企业合并															
其他															
二、本年期初余额	426,492,308.00				4,481,709,983.24			-1,111,035.08		420,212,778.13		5,066,501,373.11	10,393,805,407.40	14,456,046.01	10,408,261,453.41
三、本期增减变动金额 (减少以“-”号填列)					67,911,113.57	257,992,366.68		-445,900.35				471,633,912.86	281,106,759.40	-2,260,000.07	278,846,759.33
(一) 综合收益总额								-445,900.35				1,239,320,067.26	1,238,874,166.91	-2,260,000.07	1,236,614,166.84
(二) 所有者投入和减少资本					67,911,113.57								67,911,113.57		67,911,113.57
1. 所有者投入的普通股															
2. 其他权益工具持有者投入资本															
3. 股份支付计入所有者权益的金额					67,911,113.57								67,911,113.57		67,911,113.57
4. 其他															
(三) 利润分配												-767,686,154.40	-767,686,154.40		-767,686,154.40
1. 提取盈余公积															
2. 提取一般风险准备															
3. 对所有者（或股东）的分配												-767,686,154.40	-767,686,154.40		-767,686,154.40
4. 其他															
(四) 所有者权益内部结转															
1. 资本公积转增资本（或股本）															
2. 盈余公积转增资本（或股本）															
3. 盈余公积弥补亏损															
4. 设定受益计划变动额结转留存收益															
5. 其他综合收益结转留存收益															
6. 其他															
(五) 专项储备															
1. 本期提取															
2. 本期使用															
(六) 其他						257,992,366.68							-257,992,366.68		-257,992,366.68
四、本期期末余额	426,492,308.00				4,549,621,096.81	257,992,366.68		-1,556,935.43		420,212,778.13		5,538,135,285.97	10,674,912,166.80	12,196,045.94	10,687,108,212.74

法定代表人：李建全

主管会计工作负责人：方修元

会计机构负责人：吴克震



## 8、母公司所有者权益变动表

编制单位：稳健医疗用品股份有限公司

本期金额

单位：元

项目	2022年度											
	股本	其他权益工具			资本公积	减：库存股	其他综合收益	专项储备	盈余公积	未分配利润	其他	所有者权益合计
		优先股	永续债	其他								
一、上年期末余额	426,492,308.00				4,575,027,859.16	257,992,366.68			411,397,111.21	3,391,392,215.70		8,546,317,127.39
加：会计政策变更												
前期差错更正												
其他												
二、本年期初余额	426,492,308.00				4,575,027,859.16	257,992,366.68			411,397,111.21	3,391,392,215.70		8,546,317,127.39
三、本期增减变动金额 (减少以“-”号填列)					-3,373,485.57	242,090,367.43				1,477,057,640.11		1,231,593,787.11
(一) 综合收益总额										1,854,821,524.21		1,854,821,524.21
(二) 所有者投入和减少资本					-3,373,485.57							-3,373,485.57
1. 所有者投入的普通股												
2. 其他权益工具持有者投入资本												
3. 股份支付计入所有者权益的金额					-3,373,485.57							-3,373,485.57
4. 其他												
(三) 利润分配										-377,763,884.10		-377,763,884.10
1. 提取盈余公积												
2. 对所有者(或股东)的分配										-377,763,884.10		-377,763,884.10
3. 其他												
(四) 所有者权益内部结转												
1. 资本公积转增资本(或股本)												
2. 盈余公积转增资本(或股本)												
3. 盈余公积弥补亏损												
4. 设定受益计划变动额结转留存收益												
5. 其他综合收益结转留存收益												
6. 其他												
(五) 专项储备												
1. 本期提取												
2. 本期使用												
(六) 其他						242,090,367.43						-242,090,367.43
四、本期期末余额	426,492,308.00				4,571,654,373.59	500,082,734.11			411,397,111.21	4,868,449,855.81		9,777,910,914.50

法定代表人：李建全

主管会计工作负责人：方修元

会计机构负责人：吴克震

## 8、母公司所有者权益变动表（续）

编制单位：稳健医疗用品股份有限公司 上期金额 单位：元

项目	2021年度											
	股本	其他权益工具			资本公积	减：库存股	其他综合收益	专项储备	盈余公积	未分配利润	其他	所有者权益合计
		优先股	永续债	其他								
一、上年期末余额	426,492,308.00				4,507,116,745.59				411,397,111.21	3,349,520,232.39		8,694,526,397.19
加：会计政策变更												
前期差错更正												
其他												
二、本年期初余额	426,492,308.00				4,507,116,745.59				411,397,111.21	3,349,520,232.39		8,694,526,397.19
三、本期增减变动金额 (减少以“-”号填列)					67,911,113.57	257,992,366.68				41,871,983.31		-148,209,269.80
(一) 综合收益总额										809,558,137.71		809,558,137.71
(二) 所有者投入和减少资本					67,911,113.57							67,911,113.57
1. 所有者投入的普通股												
2. 其他权益工具持有者投入资本												
3. 股份支付计入所有者权益的金额					67,911,113.57							67,911,113.57
4. 其他												
(三) 利润分配										-767,686,154.40		-767,686,154.40
1. 提取盈余公积												
2. 对所有者（或股东）的分配										-767,686,154.40		-767,686,154.40
3. 其他												
(四) 所有者权益内部结转												
1. 资本公积转增资本（或股本）												
2. 盈余公积转增资本（或股本）												
3. 盈余公积弥补亏损												
4. 设定受益计划变动额结转留存收益												
5. 其他综合收益结转留存收益												
6. 其他												
(五) 专项储备												
1. 本期提取												
2. 本期使用												
(六) 其他						257,992,366.68						-257,992,366.68
四、本期期末余额	426,492,308.00				4,575,027,859.16	257,992,366.68			411,397,111.21	3,391,392,215.70		8,546,317,127.39

法定代表人：李建全

主管会计工作负责人：方修元

会计机构负责人：吴克震

### 三、公司基本情况

稳健医疗用品股份有限公司（以下简称“公司”或“本公司”）前身为稳健实业（深圳）有限公司（以下简称“稳健实业”），系于2000年8月24日经深圳市工商行政管理局批准设立的外商独资企业。公司的原企业法人营业执照注册号：企独粤深总字第307199号，原注册资本为港币3,000.00万元，投资总额为港币6,000.00万元，由稳健国际贸易公司独资设立。注册资本分三期投入，2001年4月2日以货币资金投入注册资本港币18,023,154.30元，该次出资业经珠海中拓正泰会计事务所中拓正泰Y2001-1133号验资报告验证。原公司的经营范围为：生产经营卫生材料、敷料及其制品、医用服装、纺织品、无纺布制品及成型包装（不含国家出口许可证管理产品）。

2001年5月18日，经公司董事会研究决定，同意将注册资本由港币3,000.00万元增加为港币6,000.00万元，投资总额由港币6,000.00万元增加为港币12,000.00万元，自公司注册登记之日起分三期缴纳。2001年6月5日，公司取得了深圳市工商局换发的变更后的企业法人营业执照并相应修改公司章程。

截至2001年12月21日止，已收到稳健国际贸易公司缴纳的第二期注册资本，稳健国际贸易公司以货币资金出资港币31,445,194.91元，本次出资业经深圳中鹏会计师事务所以深鹏会验字[2002]037号验资报告验证。截至2002年2月21日止，已收到稳健国际贸易公司缴纳的第三期注册资本合计港币6,005,722.20元，其中以货币出资港币3,665,722.20元，实物出资港币2,340,000.00元。本次出资业经深圳利商会计师事务所以深利商验字[2002]039号验资报告验证。

2002年10月8日，经公司董事会研究决定，将公司注册资本由港币6,000.00万元增加为港币7,000.00万元，投资总额由港币12,000.00万元增加为港币13,400.00万元。2002年12月10日，公司取得了深圳市工商局换发的变更后的企业法人营业执照并相应修改公司章程。截至2003年5月27日，已收到（香港）稳健国际贸易公司缴纳的第四期注册资本合计港币14,525,928.59元。本次增资业经深圳岳华会计师事务所以深岳华验字[2003]339号验资报告验证。

2003年5月25日，经公司董事会批准，股东稳健国际贸易公司与稳健集团有限公司签订《股权转让协议书》，根据该协议稳健国际贸易公司将其持有的公司100%的股权转让给稳健集团有限公司。2003年7月28日，公司取得深圳市工商局换发的变更后的企业法人营业执照并相应修改公司章程。

2006年6月8日，公司董事会决议将公司注册资本由港币7,000.00万元增加为港币12,600.00万元，投资总额由港币13,400.00万元增加为港币27,000.00万元，新增5,600.00万港币注册资本由公司税后未分配利润转增，新增注册资本在变更登记后半年内投入。2006年6月30日，公司取得了深圳市工商局换发的变更后的企业法人营业执照并相应修改公司章程。

截至2006年8月30日，公司已将未分配利润转增资本港币49,423,804.00元，变更后的实收资本为港币119,423,804.00元，本次增资业经北京中联会计师事务所有限公司深圳分所以中联深所验字[2007]043号验资报告验证。

2006年12月2日，经公司董事会研究决定将原股东出资期限由2006年6月30日至2006年12月31日变更为2006年6月30日至2007年6月30日。2006年12月6日，公司经深圳市工商总局核准将企业类型从外商独资企业变更为有限责任公司（外国法人独资）并更改了营业期限。

截至2007年3月15日，公司将未分配利润转增资本港币6,576,196.00元，变更后的累计注册资本实收金额为港币12,600.00万元，本次增资业经深圳恒平会计师事务所以深恒平外验字[2007]第0004号验资报告验证。2007年8月13日，公司取得了深圳市工商局换发的变更后的企业法人营业执照并相应修改公司章程。注册号由企独粤深总字第307199号变更为440306503230896。

2009年6月8日，经公司董事会研究决定，在经营范围中增加灭菌技术服务。2009年6月30日，公司取得了深圳市工商局换发的变更后的企业法人营业执照并相应修改公司章程。

2010年4月1日，经公司董事会研究决定，将公司注册资本由港币12,600.00万元增加至港币19,200.00万元，投资总额由港币27,000.00万元增加至港币38,000.00万元。注册资本增加额由原股东以外币现金出资。

截至2010年6月18日，已收到稳健集团有限公司缴纳的注册资本合计美金8,473,500.00元，折合港币66,000,653.75元。本次增资业经深圳恒平会计师事务所（普通合伙）以深恒平所（外）验字[2010]第13号验资报告验证。2010年7月2日，公司取得了深圳市市场监督管理局（自2009年9月9日起，深圳市工商行政管理局整合划入深圳市市场监督管理局）换发的变更后的企业法人营业执照并相应修改公司章程。

2011年4月27日，公司经深圳市工商总局核准将企业住所由深圳市宝安区龙华街道布龙公路稳健大道1号变更为深圳市宝安区龙华街道布龙公路旁稳健工业园。

2013年2月20日，经公司董事会研究决定，同意公司增加注册资本港币427.13万元，变更后的注册资本为港币19,627.13万元，投资总额仍为港币38,000.00万元。

股东稳健集团有限公司以其对六家企业的股权进行出资，股权出资情况如下：

被投资者名称	所占比例 (%)	股权出资净资产账面价值 (人民币万元)	股权出资金额 (人民币万元)	计入资本公积的金额 (人民币万元)	股权出资金额 (折算为港币万元)
		(a)	(b)	(c) = (a) - (b)	(d) = (b) * 折算汇率
稳健医疗（崇阳）有限公司 (原名“崇阳稳健医用纺织品有限公司”)	100.00	3,232.93	32.33	3,200.60	39.94
稳健医疗（嘉鱼）有限公司 (原名“嘉鱼稳健医用纺织品有限公司”)	100.00	3,520.95	35.21	3,485.74	43.50
稳健医疗用品（荆门）有限公司 (原名“荆门稳健医用纺织品有限公司”)	100.00	2,527.24	25.27	2,501.97	31.22
宜昌稳健纺织织造有限公司	100.00	1,800.69	18.01	1,782.68	22.25
稳健医疗（黄冈）有限公司	75.00	19,729.30	197.29	19,532.01	243.76
稳健医疗（天门）有限公司 (原名“湖北稳健纺织有限公司”)	100.00	3,760.89	37.61	3,723.28	46.46
合计		34,572.00	345.72	34,226.28	427.13

增资后，原股东依然拥有公司100%的股权，以上六家公司成为本公司的子公司。2013年7月25日，公司取得了深圳市工商行政管理局换发的变更后的企业法人营业执照并相应修改公司章程。本次增资业经中联会计师事务所有限公司深圳分所以中联深所验字[2013]第102号验资报告验证。

2013年9月2日，经公司董事会研究决定，增加公司注册资本港币1,806.82万元，变更后的注册资本为港币21,433.95万元，投资总额仍为港币38,000.00万元。新增投资由深圳市康胜投资合伙企业（有限合伙）（本报告期内变更名称为厦门乐源投资合伙企业（有限合伙），以下简称“乐源投资”）、深圳市康欣投资合伙企业（有限合伙）（本报告期内变更名称为厦门裕彤投资合伙企业（有限合伙），以下简称“裕彤投资”）、深圳市康隆投资合伙企业（有限合伙）（本报告期内变更名称为厦门慧康投资合伙企业（有限合伙），以下简称“慧康投资”）分别认购公司港币1,032.24万元、441.45万元、333.13万元出资额，本次增资完成后，公司的股权结构变更为：

投资者名称	出资额（港币万元）	所占比例（%）
稳健集团有限公司	19,627.13	91.5703
乐源投资	1,032.24	4.8159
裕彤投资	441.45	2.0596
慧康投资	333.13	1.5542
合计	21,433.95	100.0000

2013年10月17日，公司取得了深圳市市场监督管理局换发的变更后的企业法人营业执照并相应修改公司章程。本次增资业经深圳恒平会计师事务所（普通合伙）以深恒平所验字[2013]第035号验资报告验证。

2013年10月26日，经公司董事会研究决定将企业住所由深圳市宝安区龙华街道布龙公路旁稳健工业园变更为深圳市龙华新区布龙路660号稳健工业园。2013年11月4日，公司完成工商变更登记、取得了深圳市工商行政管理局换发的变更后的企业法人营业执照并相应修改公司章程。

2014年7月1日，经公司董事会研究决定，同意公司增加注册资本港币364.66万元，变更后的注册资本为港币21,798.61万元，投资总额仍为港币38,000.00万元。本次增资由原股东乐源投资以1,358.50万元人民币认购公司港币364.66万元出资额，增加的注册资本分二期缴付。增资完成后，公司的股权结构变更为：

投资者名称	出资额（港币万元）	所占比例（%）
稳健集团有限公司	19,627.13	90.0385
乐源投资	1,396.90	6.4082
裕彤投资	441.45	2.0251
慧康投资	333.13	1.5282
合计	21,798.61	100.0000



2014年7月24日，公司取得了深圳市市场监督管理局换发的变更后的企业法人营业执照并相应修改公司章程。本次增资业经深圳恒平会计师事务所（普通合伙）以深恒平所验字[2014]第030号验资报告及深恒平所验字[2015]第003号验资报告验证。

2014年7月28日，经公司董事会研究决定，同意公司股东稳健集团有限公司将其所持本公司2.9503%的股权转让给裕彤投资、慧康投资，以及新引入股东深圳市康立投资合伙企业（有限合伙）（本报告期内变更名称为厦门泽鹏投资合伙企业（有限合伙），以下简称“泽鹏投资”）。本次股权转让完成后，公司的股权结构变更为：

投资者名称	出资额（港币万元）	所占比例（%）
稳健集团有限公司	18,984.01	87.0882
乐源投资	1,396.90	6.4082
裕彤投资	740.83	3.3985
慧康投资	447.37	2.0523
泽鹏投资	229.50	1.0528
合计	21,798.61	100.0000

2014年8月29日，公司取得了深圳市市场监督管理局换发的变更后的企业法人营业执照并相应修改公司章程。

2014年9月28日，经公司董事会研究决定，同意公司增加注册资本港币2,255.03万元，变更后注册资本为港币24,053.64万元，投资总额仍为港币38,000.00万元。新增注册资本由北京红杉信远股权投资中心（有限合伙）（以下简称“红杉信远”）以人民币30,000.00万元认购。本次增资完成后，公司的股权结构变更为：

投资者名称	出资额（港币万元）	所占比例（%）
稳健集团有限公司	18,984.01	78.9236
乐源投资	1,396.90	5.8074
裕彤投资	740.83	3.0800
慧康投资	447.37	1.8599
泽鹏投资	229.50	0.9541
红杉信远	2,255.03	9.3750
合计	24,053.64	100.0000

截至2014年10月31日止，已收到红杉信远以货币资金出资人民币30,000.00万元。2014年11月6日，公司取得了深圳市市场监督管理局换发的变更后的企业法人营业执照并相应修改公司章程。本次增资业经中联会计师事务所有限公司深圳分所以中联深所验字[2014]087号验资报告验证。

2015年4月30日，经公司董事会决议通过，以2015年2月28日为基准日，将稳健实业整体变更设立为股份有限公司，注册资本为人民币36,800.00万元。按照发起人协议及章程的规定，各股东以其所拥有的截至2015年2月28日止经审计的净资产人民币1,058,194,956.32元为依据，按1:0.3478的比例折为36,800万股，每股面值1元，共计股本人民币36,800.00万元投入，由原股东按原比例分别持有；其余人民币690,194,956.32元计入资本公积（由于报告期内公司应收款项坏账准备计提政策发生变更，截止股改基准日公司经审计的净资产调整为人民币1,050,812,354.45元，相应地折股比例调整为1:0.3502）。2015年6月4日，经深圳市经济贸易和信息化委员会核准，稳健实业整体变更为股份有限公司，更名为“稳健医疗用品股份有限公司”，领取了注册号为440306503230896号企业法人营业执照。

2018年5月28日经公司临时股东大会表决通过，同意公司增加注册资本人民币849.2308万元，变更后注册资本为人民币37,649.2308万元。新增注册资本由深圳市创新投资集团有限公司（以下简称“深创投”）以人民币30,000.00万元认购。本次增资完成后，公司的股权结构变更为：

投资者名称	出资额（人民币万元）	所占比例（%）
稳健集团有限公司	29,043.8848	77.1434
乐源投资	2,137.1232	5.6764
裕彤投资	1,133.4400	3.0105
慧康投资	684.4432	1.8179
泽鹏投资	351.1088	0.9326
红杉信远	3,450.0000	9.1635
深创投	849.2308	2.2556
合计	37,649.2308	100.0000

截至2018年6月13日止，已收到深创投以货币资金出资人民币30,000.00万元。2018年6月15日，深圳市市场监督管理局就本次变更出具《变更（备案）通知书》（编号：21801665051），对本次增资予以核准。公司已就上述事项修改公司章程。本次增资业经立信会计师事务所（特殊普通合伙）以信会师报字[2018]Z110525号验资报告验证。

2018年2月28日，公司取得了深圳市市场监督管理局换发的统一社会信用代码为91440300723009295R的企业法人营业执照。

2020年8月18日经中国证券监督管理委员会证监许可[2020]1822号《关于同意稳健医疗用品股份有限公司首次公开发行股票注册的批复》核准，公司向社会公众发行人民币普通股5,000万股，并于2020年9月17日在深圳证券交易所上市。发行完成后，公司注册资本为人民币42,649.2308万元。

营业期限：永续经营。

经营范围：生产经营Ⅱ、Ⅲ类6864医用卫生材料、医用生物材料、敷料及制品、医用服装、防护用品、纺织品、无纺布制品及成型包装（上述产品不含国家出口许可证管理商品）和相关产品一次性消耗品及成型包装；从事全部Ⅰ类医疗器械，全部Ⅱ类医疗器械（不含体外诊断试剂），Ⅲ类医疗器械：医用卫生材料及敷料、医用缝合材料及粘合剂、医用高分子材料及制品（一次性使用输液（血）器（针）类除外）、普通诊察器械、医用冷疗、低温、冷藏设备及器具，全棉居家生活用品、全棉服装、全棉服饰、全棉水刺无纺布及其制成品、棉花、消毒产品、日用品、化妆品、防护用品及仪器仪表的批发、进出口、零售（含网上销售）和其他相关配套业务（不涉及国营贸易管理商品，涉及配额、许可证管理及其它专项规定管理的商品，按国家有关规定办理申请）；提供上述产品的技术咨询、技术服务和售后服务；灭菌技术服务（需取得相关资质方可经营的，按有关规定办理申请）；企业管理咨询、商务信息咨询、经济信息咨询，仓储服务（不含危险化学品、易制毒化学品、成品油等危险品），自有物业租赁（凭公司名下合法房产证方可经营）。以上经营范围不含国家规定实施准入特别管理措施的项目，涉及备案许可资质的需取得相关证件后方可经营。

公司住所：深圳市龙华区民治街道北站社区汇隆商务中心2号楼42层；深圳市龙华区布龙路660号稳健工业园。

本财务报表业经公司董事会于2023年04月23日批准报出。

截止2022年12月31日，本公司合并财务报表范围内子公司如下：

子公司名称
稳健医疗用品（荆门）有限公司（以下简称“荆门稳健”）
宜昌稳健纺织品织造有限公司（以下简称“宜昌稳健”）
稳健医疗（天门）有限公司（以下简称“天门稳健”）
稳健医疗（崇阳）有限公司（以下简称“崇阳稳健”）
稳健医疗（嘉鱼）有限公司（以下简称“嘉鱼稳健”）
稳健医疗（香港）有限公司（以下简称“香港稳健”）
黄冈稳健棉业有限公司（以下简称“黄冈棉业”）
稳健医疗（黄冈）有限公司（以下简称“黄冈稳健”）
深圳全棉时代科技有限公司（以下简称“深圳全棉”）
广州全棉时代医疗科技有限公司（以下简称“广州全棉”）
北京全棉时代科技有限公司（以下简称“北京全棉”）
上海全棉时代科技有限公司（以下简称“上海全棉”）
深圳前海全棉时代电子商务有限公司（以下简称“前海全棉”）
稳健医疗马来西亚有限公司（以下简称“马来西亚稳健”）
稳健医疗（河源）有限公司（以下简称“河源稳健”）

(续上表)

子公司名称
稳健医疗（武汉）有限公司（以下简称“武汉稳健”）（曾用名：湖北稳健医疗有限公司）
深圳津梁生活科技有限公司（以下简称“津梁生活”）
蜜肤（上海）贸易有限公司（以下简称“蜜肤上海”）
深圳全棉里物科创有限公司（以下简称“全棉里物”）
黄冈全棉时代科技有限公司（以下简称“黄冈全棉”）
稳健医疗科技（佛山）有限公司1*（以下简称“佛山稳健”）
浙江隆泰医疗科技有限公司2*（以下简称“浙江隆泰”）
西安隆特姆医疗科技有限公司3*（以下简称“西安隆特姆”）
杭州盛医科技有限公司4*（以下简称“杭州盛医”）
德清隆泰医用硅胶制品有限公司5*（以下简称“德清隆泰”）
Longterm Medical US LLC 6*（以下简称“美国隆泰”）
稳健（桂林）乳胶用品有限公司7*（以下简称“稳健桂林”）
稳健平安科技（湖南）有限公司8*（以下简称“稳健平安”）
湖南瑞安医械科技有限公司9*（以下简称“瑞安医械”）
深圳市君健医疗器械有限公司10*（以下简称“君健医疗”）

1\*：佛山稳健于2022年9月20日设立。

2\*：浙江隆泰系公司2022年4月30日合并增加。

3\*：西安隆特姆为浙江隆泰子公司。

4\*：杭州盛医为浙江隆泰子公司。

5\*：德清隆泰为浙江隆泰子公司。

6\*：美国隆泰为浙江隆泰子公司。

7\*：稳健桂林系公司2022年6月30日合并增加。

8\*：稳健平安系公司2022年7月1日合并增加。

9\*：瑞安医械为稳健平安子公司。

10\*：君健医疗系公司2022年10月31日合并增加。

本报告期合并财务报表范围及其变化情况详见本附注“八、合并范围的变更”和“九、在其他主体中的权益”。

## 四、财务报表的编制基础

### 1、编制基础

本财务报表按照财政部颁布的《企业会计准则——基本准则》和各项具体会计准则、企业会计准则应用指南、企业会计准则解释及其他相关规定（以下合称“企业会计准则”），以及中国证券监督管理委员会《公开发行证券的公司信息披露编报规则第15号——财务报告的一般规定》的相关规定编制。

### 2、持续经营

本公司无影响持续经营能力的事项，预计未来十二个月内具备持续经营的能力，本公司的财务报表系在持续经营为假设的基础上编制。

## 五、重要会计政策及会计估计

具体会计政策和会计估计提示：

公司下列重要会计政策、会计估计根据企业会计准则制定。未提及的业务按企业会计准则中相关会计政策执行。

### 1、遵循企业会计准则的声明

本财务报表符合财政部颁布的企业会计准则的要求，真实、完整地反映了本公司2022年12月31日的合并及母公司财务状况以及2022年度的合并及母公司经营成果和现金流量。

### 2、会计期间

自公历1月1日起至12月31日止为一个会计年度。

### 3、营业周期

本公司营业周期为12个月。

### 4、记账本位币

本公司采用人民币为记账本位币。



## 5、同一控制下和非同一控制下企业合并的会计处理方法

同一控制下企业合并：合并方在企业合并中取得的资产和负债（包括最终控制方收购被合并方而形成的商誉），按照合并日被合并方资产、负债在最终控制方合并财务报表中的账面价值为基础计量。在合并中取得的净资产账面价值与支付的合并对价账面价值（或发行股份面值总额）的差额，调整资本公积中的股本溢价，资本公积中的股本溢价不足冲减的，调整留存收益。

非同一控制下企业合并：合并成本为购买方在购买日为取得被购买方的控制权而付出的资产、发生或承担的负债以及发行的权益性证券的公允价值。合并成本大于合并中取得的被购买方可辨认净资产公允价值份额的差额，确认为商誉；合并成本小于合并中取得的被购买方可辨认净资产公允价值份额的差额，计入当期损益。在合并中取得的被购买方符合确认条件的各项可辨认资产、负债及或有负债在购买日按公允价值计量。

为企业合并发生的直接相关费用于发生时计入当期损益；为企业合并而发行权益性证券或债务性证券的交易费用，计入权益性证券或债务性证券的初始确认金额。

## 6、合并财务报表的编制方法

### 1) 合并范围

合并财务报表的合并范围以控制为基础确定，合并范围包括本公司及全部子公司。控制，是指公司拥有对被投资方的权力，通过参与被投资方的相关活动而享有可变回报，并且有能力运用对被投资方的权力影响其回报金额。

### 2) 合并程序

本公司将整个企业集团视为一个会计主体，按照统一的会计政策编制合并财务报表，反映本企业集团整体财务状况、经营成果和现金流量。本公司与子公司、子公司相互之间发生的内部交易的影响予以抵销。内部交易表明相关资产发生减值损失的，全额确认该部分损失。如子公司采用的会计政策、会计期间与本公司不一致的，在编制合并财务报表时，按本公司的会计政策、会计期间进行必要的调整。

子公司所有者权益、当期净损益和当期综合收益中属于少数股东的份额分别在合并资产负债表中所有者权益项目下、合并利润表中净利润项目下和综合收益总额项目下单独列示。子公司少数股东分担的当期亏损超过了少数股东在该子公司期初所有者权益中所享有份额而形成的余额，冲减少数股东权益。

#### (1) 增加子公司或业务

在报告期内，因同一控制下企业合并增加子公司或业务的，将子公司或业务合并当期期初至报告期末的经营成果和现金流量纳入合并财务报表，同时对合并财务报表的期初数和比较报表的相关项目进行调整，视同合并后的报告主体自最终控制方开始控制时点起一直存在。

因追加投资等原因能够对同一控制下的被投资方实施控制的，在取得被合并方控制权之前持有的股权投资，在取得原股权之日与合并方和被合并方同处于同一控制之日孰晚日起至合并日之间已确认有关损益、其他综合收益以及其他净资产变动，分别冲减比较报表期间的期初留存收益或当期损益。

在报告期内，因非同一控制下企业合并增加子公司或业务的，以购买日确定的各项可辨认资产、负债及或有负债的公允价值为基础自购买日起纳入合并财务报表。

因追加投资等原因能够对非同一控制下的被投资方实施控制的，对于购买日之前持有的被购买方的股权，按照该股权在购买日的公允价值进行重新计量，公允价值与其账面价值的差额计入当期投资收益。购买日之前持有的被购买方的股权涉及的以后可重分类进损益的其他综合收益、权益法核算下的其他所有者权益变动转为购买日所属当期投资收益。

## (2) 处置子公司

### ①一般处理方法

因处置部分股权投资或其他原因丧失了对被投资方控制权时，对于处置后的剩余股权投资，按照其在丧失控制权日的公允价值进行重新计量。处置股权取得的对价与剩余股权公允价值之和，减去按原持股比例计算应享有原有子公司自购买日或合并日开始持续计算的净资产的份额与商誉之和的差额，计入丧失控制权当期的投资收益。与原有子公司股权投资相关的以后可重分类进损益的其他综合收益、权益法核算下的其他所有者权益变动，在丧失控制权时转为当期投资收益。

### ②分步处置子公司

通过多次交易分步处置对子公司股权投资直至丧失控制权的，处置对子公司股权投资的各项交易的条款、条件以及经济影响符合以下一种或多种情况，通常表明该多次交易事项为一揽子交易：

- i. 这些交易是同时或者在考虑了彼此影响的情况下订立的；
- ii. 这些交易整体才能达成一项完整的商业结果；
- iii. 一项交易的发生取决于其他至少一项交易的发生；
- iv. 一项交易单独看是不经济的，但是和其他交易一并考虑时是经济的。

各项交易属于一揽子交易的，将各项交易作为一项处置子公司并丧失控制权的交易进行会计处理；在丧失控制权之前每一次处置价款与处置投资对应的享有该子公司净资产份额的差额，在合并财务报表中确认为其他综合收益，在丧失控制权时一并转入丧失控制权当期的损益。

各项交易不属于一揽子交易的，在丧失控制权之前，按不丧失控制权的情况下部分处置对子公司的股权投资进行会计处理；在丧失控制权时，按处置子公司一般处理方法进行会计处理。

## (3) 购买子公司少数股权

因购买少数股权新取得的长期股权投资与按照新增持股比例计算应享有子公司自购买日或合并日开始持续计算的净资产份额之间的差额，调整合并资产负债表中的资本公积中的股本溢价，资本公积中的股本溢价不足冲减的，调整留存收益。

## (4) 不丧失控制权的情况下部分处置对子公司的股权投资

处置价款与处置长期股权投资相对应享有子公司自购买日或合并日开始持续计算的净资产份额之间的差额，调整合并资产负债表中的资本公积中的股本溢价，资本公积中的股本溢价不足冲减的，调整留存收益。

## 7、合营安排分类及共同经营会计处理方法

合营安排分为共同经营和合营企业。

共同经营，是指合营方享有该安排相关资产且承担该安排相关负债的合营安排。

本公司确认与共同经营中利益份额相关的下列项目：

- (1) 确认本公司单独所持有的资产，以及按本公司份额确认共同持有的资产；
- (2) 确认本公司单独所承担的负债，以及按本公司份额确认共同承担的负债；
- (3) 确认出售本公司享有的共同经营产出份额所产生的收入；
- (4) 按本公司份额确认共同经营因出售产出所产生的收入；
- (5) 确认单独所发生的费用，以及按本公司份额确认共同经营发生的费用。

本公司对合营企业的投资采用权益法核算，详见本附注“五、22、长期股权投资”。

## 8、现金及现金等价物的确定标准

现金，是指本公司的库存现金以及可以随时用于支付的存款。现金等价物，是指本公司持有的期限短、流动性强、易于转换为已知金额的现金、价值变动风险很小的投资。

## 9、外币业务和外币报表折算

### 1) 外币业务

外币业务采用交易发生日的即期汇率作为折算汇率将外币金额折合成人民币记账。

资产负债表日外币货币性项目余额按资产负债表日即期汇率折算，由此产生的汇兑差额，除属于与购建符合资本化条件的资产相关的外币专门借款产生的汇兑差额按照借款费用资本化的原则处理外，均计入当期损益。

### 2) 外币财务报表的折算

资产负债表中的资产和负债项目，采用资产负债表日的即期汇率折算；所有者权益项目除“未分配利润”项目外，其他项目采用发生时的即期汇率折算。利润表中的收入和费用项目，采用交易发生日的即期汇率折算。

处置境外经营时，将与该境外经营相关的外币财务报表折算差额，自所有者权益项目转入处置当期损益。

## 10、金融工具

本公司在成为金融工具合同的一方时，确认一项金融资产、金融负债或权益工具。

### 1) 金融工具的分类

根据本公司管理金融资产的业务模式和金融资产的合同现金流量特征，金融资产于初始确认时分类为：以摊余成本计量的金融资产、以公允价值计量且其变动计入其他综合收益的金融资产和以公允价值计量且其变动计入当期损益的金融资产。

本公司将同时符合下列条件且未被指定为以公允价值计量且其变动计入当期损益的金融资产，分类为以摊余成本计量的金融资产：

- 业务模式是以收取合同现金流量为目标；
- 合同现金流量仅为对本金和以未偿付本金金额为基础的利息的支付。

本公司将同时符合下列条件且未被指定为以公允价值计量且其变动计入当期损益的金融资产，分类为以公允价值计量且其变动计入其他综合收益的金融资产（债务工具）：

- 业务模式既以收取合同现金流量又以出售该金融资产为目标；
- 合同现金流量仅为对本金和以未偿付本金金额为基础的利息的支付。

对于非交易性权益工具投资，本公司可以在初始确认时将其不可撤销地指定为以公允价值计量且其变动计入其他综合收益的金融资产（权益工具）。该指定在单项投资的基础上作出，且相关投资从发行者的角度符合权益工具的定义。

除上述以摊余成本计量和以公允价值计量且其变动计入其他综合收益的金融资产外，本公司将其余所有的金融资产分类为以公允价值计量且其变动计入当期损益的金融资产。在初始确认时，如果能够消除或显著减少会计错配，本公司可以将本应分类为摊余成本计量或以公允价值计量且其变动计入其他综合收益的金融资产不可撤销地指定为以公允价值计量且其变动计入当期损益的金融资产。

金融负债于初始确认时分类为：以公允价值计量且其变动计入当期损益的金融负债和以摊余成本计量的金融负债。

符合以下条件之一的金融负债可在初始计量时指定为以公允价值计量且其变动计入当期损益的金融负债：

- ①该项指定能够消除或显著减少会计错配。
- ②根据正式书面文件载明的企业风险管理或投资策略，以公允价值为基础对金融负债组合或金融资产和金融负债组合进行管理和业绩评价，并在企业内部以此为基础向关键管理人员报告。
- ③该金融负债包含需单独分拆的嵌入衍生工具。

## 2) 金融工具的确认依据和计量方法

### (1) 以摊余成本计量的金融资产

以摊余成本计量的金融资产包括应收票据、应收账款、其他应收款、长期应收款、债权投资等，按公允价值进行初始计量，相关交易费用计入初始确认金额；不包含重大融资成分的应收账款以及本公司决定不考虑不超过一年的融资成分的应收账款，以合同交易价格进行初始计量。

持有期间采用实际利率法计算的利息计入当期损益。

收回或处置时，将取得的价款与该金融资产账面价值之间的差额计入当期损益。

### (2) 以公允价值计量且其变动计入其他综合收益的金融资产（债务工具）

以公允价值计量且其变动计入其他综合收益的金融资产（债务工具）包括应收款项融资、其他债权投资等，按公允价值进行初始计量，相关交易费用计入初始确认金额。该金融资产按公允价值进行后续计量，公允价值变动除采用实际利率法计算的利息、减值损失或利得和汇兑损益之外，均计入其他综合收益。

终止确认时，之前计入其他综合收益的累计利得或损失从其他综合收益中转出，计入当期损益。

(3) 以公允价值计量且其变动计入其他综合收益的金融资产（权益工具）

以公允价值计量且其变动计入其他综合收益的金融资产（权益工具）包括其他权益工具投资等，按公允价值进行初始计量，相关交易费用计入初始确认金额。该金融资产按公允价值进行后续计量，公允价值变动计入其他综合收益。取得的股利计入当期损益。

终止确认时，之前计入其他综合收益的累计利得或损失从其他综合收益中转出，计入留存收益。

(4) 以公允价值计量且其变动计入当期损益的金融资产

以公允价值计量且其变动计入当期损益的金融资产包括交易性金融资产、衍生金融资产、其他非流动金融资产等，按公允价值进行初始计量，相关交易费用计入当期损益。该金融资产按公允价值进行后续计量，公允价值变动计入当期损益。

(5) 以公允价值计量且其变动计入当期损益的金融负债

以公允价值计量且其变动计入当期损益的金融负债包括交易性金融负债、衍生金融负债等，按公允价值进行初始计量，相关交易费用计入当期损益。该金融负债按公允价值进行后续计量，公允价值变动计入当期损益。

终止确认时，其账面价值与支付的对价之间的差额计入当期损益。

(6) 以摊余成本计量的金融负债

以摊余成本计量的金融负债包括短期借款、应付票据、应付账款、其他应付款、长期借款、应付债券、长期应付款，按公允价值进行初始计量，相关交易费用计入初始确认金额。

持有期间采用实际利率法计算的利息计入当期损益。

终止确认时，将支付的对价与该金融负债账面价值之间的差额计入当期损益。

3) 金融资产终止确认和金融资产转移

满足下列条件之一时，本公司终止确认金融资产：

- 收取金融资产现金流量的合同权利终止；
- 金融资产已转移，且已将金融资产所有权上几乎所有的风险和报酬转移给转入方；
- 金融资产已转移，虽然本公司既没有转移也没有保留金融资产所有权上几乎所有的风险和报酬，但是未保留对金融资产的控制。

发生金融资产转移时，如保留了金融资产所有权上几乎所有的风险和报酬的，则不终止确认该金融资产。

在判断金融资产转移是否满足上述金融资产终止确认条件时，采用实质重于形式的原则。

公司将金融资产转移区分为金融资产整体转移和部分转移。金融资产整体转移满足终止确认条件的，将下列两项金额的差额计入当期损益：

- (1) 所转移金融资产的账面价值；
- (2) 因转移而收到的对价，与原直接计入所有者权益的公允价值变动累计额（涉及转移的金融资产为以公允价值计量且其变动计入其他综合收益的金融资产（债务工具）的情形）之和。



金融资产部分转移满足终止确认条件的，将所转移金融资产整体的账面价值，在终止确认部分和未终止确认部分之间，按照各自的相对公允价值进行分摊，并将下列两项金额的差额计入当期损益：

(1) 终止确认部分的账面价值；

(2) 终止确认部分的对价，与原直接计入所有者权益的公允价值变动累计额中对应终止确认部分的金额（涉及转移的金融资产为以公允价值计量且其变动计入其他综合收益的金融资产（债务工具）的情形）之和。

金融资产转移不满足终止确认条件的，继续确认该金融资产，所收到的对价确认为一项金融负债。

#### 4) 金融负债终止确认

金融负债的现时义务全部或部分已经解除的，则终止确认该金融负债或其一部分；本公司若与债权人签定协议，以承担新金融负债方式替换现存金融负债，且新金融负债与现存金融负债的合同条款实质上不同的，则终止确认现存金融负债，并同时确认新金融负债。

对现存金融负债全部或部分合同条款作出实质性修改的，则终止确认现存金融负债或其一部分，同时将修改条款后的金融负债确认为一项新金融负债。

金融负债全部或部分终止确认时，终止确认的金融负债账面价值与支付对价（包括转出的非现金资产或承担的新金融负债）之间的差额，计入当期损益。

本公司若回购部分金融负债的，在回购日按照继续确认部分与终止确认部分的相对公允价值，将该金融负债整体的账面价值进行分配。分配给终止确认部分的账面价值与支付的对价（包括转出的非现金资产或承担的新金融负债）之间的差额，计入当期损益。

#### 5) 金融资产和金融负债的公允价值的确定方法

存在活跃市场的金融工具，以活跃市场中的报价确定其公允价值。不存在活跃市场的金融工具，采用估值技术确定其公允价值。在估值时，本公司采用在当前情况下适用并且有足够可利用数据和其他信息支持的估值技术，选择与市场参与者在相关资产或负债的交易中所考虑的资产或负债特征相一致的输入值，并优先使用相关可观察输入值。只有在相关可观察输入值无法取得或取得不切实可行的情况下，才使用不可观察输入值。

#### 6) 金融资产减值的测试方法及会计处理方法

本公司以单项或组合的方式对以摊余成本计量的金融资产、以公允价值计量且其变动计入其他综合收益的金融资产（债务工具）和财务担保合同等的预期信用损失进行估计。

本公司考虑有关过去事项、当前状况以及对未来经济状况的预测等合理且有依据的信息，以发生违约的风险为权重，计算合同应收的现金流量与预期能收到的现金流量之间差额的现值的概率加权金额，确认预期信用损失。

如果该金融工具的信用风险自初始确认后已显著增加，本公司按照相当于该金融工具整个存续期内预期信用损失的金额计量其损失准备；如果该金融工具的信用风险自初始确认后并未显著增加，本公司按照相当于该金融工具未来12个月内预期信用损失的金额计量其损失准备。由此形成的损失准备的增加或转回金额，作为减值损失或利得计入当期损益。

本公司通过比较金融工具在资产负债表日发生违约的风险与在初始确认日发生违约的风险，以确定金融工具预计存续期内发生违约风险的相对变化，以评估金融工具的信用风险自初始确认后是否已显著增加。通常逾期超过30日，

本公司即认为该金融工具的信用风险已显著增加，除非有确凿证据证明该金融工具的信用风险自初始确认后并未显著增加。

如果金融工具于资产负债表日的信用风险较低，本公司即认为该金融工具的信用风险自初始确认后并未显著增加。

如果有客观证据表明某项金融资产已经发生信用减值，则本公司在单项基础上对该金融资产计提减值准备。

对于由《企业会计准则第14号——收入》（2017）规范的交易形成的应收款项和合同资产，无论是否包含重大融资成分，本公司始终按照相当于整个存续期内预期信用损失的金额计量其损失准备。

对于租赁应收款，本公司选择始终按照相当于整个存续期内预期信用损失的金额计量其损失准备。

本公司不再合理预期金融资产合同现金流量能够全部或部分收回的，直接减记该金融资产的账面余额。

## 11、应收票据

见12、应收账款。

## 12、应收账款

### 1) 应收票据及应收账款减值

对于应收票据及应收账款，无论是否包含重大融资成分，本公司始终按照相当于整个存续期内预期信用损失的金额计量其损失准备，由此形成的损失准备的增加或转回金额，作为减值损失或利得计入当期损益。

本公司对于应收票据按照相当于整个存续期内的预期信用损失金额计量损失准备。基于应收票据的信用风险特征，将其划分为不同组合：

项目	确定组合的依据及坏账准备计提方法
银行承兑汇票	承兑人若为信用等级较高的银行（如大型国有商业银行及上市股份制商业银行等），不计提坏账准备；承兑人若为其他银行或者财务公司，结合历史信息分析预期信用损失并判断是否需要计提坏账准备
商业承兑汇票	承兑人为非金融机构，与应收账款划分相同（若系应收账款转入应收票据，账龄持续计算）

本公司将该应收票据-商业承兑汇票、应收账款及预付账款按类似信用风险特征（账龄）进行组合，并基于所有合理且有依据的信息，包括前瞻性信息，对该应收票据-商业承兑汇票、应收账款及预付账款坏账准备的计提比例进行估计。如果有客观证据表明某项应收票据、应收账款或预付账款已经发生信用减值，则本公司对该应收票据或应收账款或预付账款单项计提坏账准备并确认预期信用损失。

### 2) 其他的应收款项

对于除应收账款、应收票据以外其他的应收款项（包括其他应收款、长期应收款等）的减值损失计量，比照本附注“五、10、金融工具6）金融资产（不含应收款项）的减值的测试方法及会计处理方法”处理。

### 13、应收款项融资

见 10、金融工具

### 14、其他应收款

其他应收款的预期信用损失的确定方法及会计处理方法

其他应收款的预期信用损失的确定方法及会计处理方法

对于除应收账款、应收票据以外其他的应收款项（包括其他应收款、长期应收款等）的减值损失计量，比照本附注“五、10、金融工具6）金融资产（不含应收款项）的减值的测试方法及会计处理方法”处理。

### 15、存货

#### 1) 存货的分类和成本

存货分类为：原材料、低值易耗品、库存商品、在产品、发出商品、委托加工物资、包装物等。

存货按成本进行初始计量，存货成本包括采购成本、加工成本和其他使存货达到目前场所和状态所发生的支出。

#### 2) 发出存货的计价方法

外购成品销售发出时按移动加权平均法计价；自产成品销售发出时按标准成本法计价，实际成本与标准成本之间的差异按照存销比在期末进行分摊。

#### 3) 不同类别存货可变现净值的确定依据

资产负债表日，存货应当按照成本与可变现净值孰低计量。当存货成本高于其可变现净值的，应当计提存货跌价准备。可变现净值，是指在日常活动中，存货的估计售价减去至完工时估计将要发生的成本、估计的销售费用以及相关税费后的金额。

产成品、库存商品和用于出售的材料等直接用于出售的商品存货，在正常生产经营过程中，以该存货的估计售价减去估计的销售费用和相关税费后的金额，确定其可变现净值；需要经过加工的材料存货，在正常生产经营过程中，以所生产的产成品的估计售价减去至完工时估计将要发生的成本、估计的销售费用和相关税费后的金额，确定其可变现净值；为执行销售合同或者劳务合同而持有的存货，其可变现净值以合同价格为基础计算，若持有存货的数量多于销售合同订购数量的，超出部分的存货的可变现净值以一般销售价格为基础计算。

计提存货跌价准备后，如果以前减记存货价值的影响因素已经消失，导致存货的可变现净值高于其账面价值的，在原已计提的存货跌价准备金额内予以转回，转回的金额计入当期损益。

#### 4) 存货的盘存制度

采用永续盘存制。

#### 5) 低值易耗品和包装物的摊销方法

- (1) 低值易耗品采用五五摊销法；
- (2) 包装物采用一次转销法。

## 16、合同资产

### 1) 合同资产的确认方法及标准

本公司根据履行履约义务与客户付款之间的关系在资产负债表中列示合同资产或合同负债。本公司已向客户转让商品或提供服务而有权收取对价的权利（且该权利取决于时间流逝之外的其他因素）列示为合同资产。同一合同下的合同资产和合同负债以净额列示。本公司拥有的、无条件（仅取决于时间流逝）向客户收取对价的权利作为应收款项单独列示。

### 2) 合同资产预期信用损失的确定方法及会计处理方法

合同资产的预期信用损失的确定方法及会计处理方法详见本附注“五、10金融工具6）金融资产（不含应收款项）的减值的测试方法及会计处理方法”。

## 17、合同成本

合同成本包括合同履约成本与合同取得成本。

本公司为履行合同而发生的成本，不属于存货、固定资产或无形资产等相关准则规范范围的，在满足下列条件时作为合同履约成本确认为一项资产：

- 该成本与一份当前或预期取得的合同直接相关。
- 该成本增加了本公司未来用于履行履约义务的资源。
- 该成本预期能够收回。

本公司为取得合同发生的增量成本预期能够收回的，作为合同取得成本确认为一项资产。

与合同成本有关的资产采用与该资产相关的商品或服务收入确认相同的基础进行摊销；但是对于合同取得成本摊销期限未超过一年的，本公司在发生时将其计入当期损益。

与合同成本有关的资产，其账面价值高于下列两项的差额的，本公司对超出部分计提减值准备，并确认为资产减值损失：

- (1) 因转让与该资产相关的商品或服务预期能够取得的剩余对价；
- (2) 为转让该相关商品或服务估计将要发生的成本。

以前期间减值的因素之后发生变化，使得前述差额高于该资产账面价值的，本公司转回原已计提的减值准备，并计入当期损益，但转回后的资产账面价值不超过假定不计提减值准备情况下该资产在转回日的账面价值。

## 18、持有待售资产

主要通过出售（包括具有商业实质的非货币性资产交换）而非持续使用一项非流动资产或处置组收回其账面价值的，划分为持有待售类别。

本公司将同时满足下列条件的非流动资产或处置组划分为持有待售类别：

- （1）根据类似交易中出售此类资产或处置组的惯例，在当前状况下即可立即出售；
- （2）出售极可能发生，即本公司已经就一项出售计划作出决议且获得确定的购买承诺，预计出售将在一年内完成。有关规定要求本公司相关权力机构或者监管部门批准后方可出售的，已经获得批准。

划分为持有待售的非流动资产（不包括金融资产、递延所得税资产、采用公允价值模式进行后续计量的投资性房地产、职工薪酬形成的资产）或处置组，其账面价值高于公允价值减去出售费用后的净额的，账面价值减记至公允价值减去出售费用后的净额，减记的金额确认为资产减值损失，计入当期损益，同时计提持有待售资产减值准备。

## 19、债权投资

见 10、金融工具。

## 20、其他债权投资

见 10、金融工具。

## 21、长期应收款

不适用。

## 22、长期股权投资

### 1) 共同控制、重大影响的判断标准

共同控制，是指按照相关约定对某项安排所共有的控制，并且该安排的相关活动必须经过分享控制权的参与方一致同意后才能决策。本公司与其他合营方一同对被投资单位实施共同控制且对被投资单位净资产享有权利的，被投资单位为本公司的合营企业。

重大影响，是指对被投资单位的财务和经营决策有参与决策的权力，但并不能够控制或者与其他方一起共同控制这些政策的制定。本公司能够对被投资单位施加重大影响的，被投资单位为本公司联营企业。

### 2) 初始投资成本的确定

#### (1) 企业合并形成的长期股权投资

对于同一控制下的企业合并形成的对子公司的长期股权投资，在合并日按照取得被合并方所有者权益在最终控制方合并财务报表中的账面价值的份额作为长期股权投资的初始投资成本。长期股权投资初始投资成本与支付对价账面价值之间的差额，调整资本公积中的股本溢价；资本公积中的股本溢价不足冲减时，调整留存收益。因追加投资等



原因能够对同一控制下的被投资单位实施控制的，按上述原则确认的长期股权投资的初始投资成本与达到合并前的长期股权投资账面价值加上合并日进一步取得股份新支付对价的账面价值之和的差额，调整股本溢价，股本溢价不足冲减的，冲减留存收益。

对于非同一控制下的企业合并形成的对子公司的长期股权投资，按照购买日确定的合并成本作为长期股权投资的初始投资成本。因追加投资等原因能够对非同一控制下的被投资单位实施控制的，按照原持有的股权投资账面价值加上新增投资成本之和作为初始投资成本。

### (2) 通过企业合并以外的其他方式取得的长期股权投资

以支付现金方式取得的长期股权投资，按照实际支付的购买价款作为初始投资成本。

以发行权益性证券取得的长期股权投资，按照发行权益性证券的公允价值作为初始投资成本。

## 3) 后续计量及损益确认方法

### (1) 成本法核算的长期股权投资

公司对子公司的长期股权投资，采用成本法核算，除非投资符合持有待售的条件。除取得投资时实际支付的价款或对价中包含的已宣告但尚未发放的现金股利或利润外，公司按照享有被投资单位宣告发放的现金股利或利润确认当期投资收益。

### (2) 权益法核算的长期股权投资

对联营企业和合营企业的长期股权投资，采用权益法核算。初始投资成本大于投资时应享有被投资单位可辨认净资产公允价值份额的差额，不调整长期股权投资的初始投资成本；初始投资成本小于投资时应享有被投资单位可辨认净资产公允价值份额的差额，计入当期损益，同时调整长期股权投资的成本。

公司按照应享有或应分担的被投资单位实现的净损益和其他综合收益的份额，分别确认投资收益和其他综合收益，同时调整长期股权投资的账面价值；按照被投资单位宣告分派的利润或现金股利计算应享有的部分，相应减少长期股权投资的账面价值；对于被投资单位除净损益、其他综合收益和利润分配以外所有者权益的其他变动（简称“其他所有者权益变动”），调整长期股权投资的账面价值并计入所有者权益。

在确认应享有被投资单位净损益、其他综合收益及其他所有者权益变动的份额时，以取得投资时被投资单位可辨认净资产的公允价值为基础，并按照公司的会计政策及会计期间，对被投资单位的净利润和其他综合收益等进行调整后确认。

公司与联营企业、合营企业之间发生的未实现内部交易损益按照应享有的比例计算归属于公司的部分，予以抵销，在此基础上确认投资收益，但投出或出售的资产构成业务的除外。与被投资单位发生的未实现内部交易损失，属于资产减值损失的，全额确认。

公司对合营企业或联营企业发生的净亏损，除负有承担额外损失义务外，以长期股权投资的账面价值以及其他实质上构成对合营企业或联营企业净投资的长期权益减记至零为限。合营企业或联营企业以后实现净利润的，公司在收益分享额弥补未确认的亏损分担额后，恢复确认收益分享额。

### (3) 长期股权投资的处置

处置长期股权投资，其账面价值与实际取得价款的差额，计入当期损益。

部分处置权益法核算的长期股权投资，剩余股权仍采用权益法核算的，原权益法核算确认的其他综合收益采用与被投资单位直接处置相关资产或负债相同的基础按相应比例结转，其他所有者权益变动按比例结转入当期损益。

因处置股权投资等原因丧失了对被投资单位的共同控制或重大影响的，原股权投资因采用权益法核算而确认的其他综合收益，在终止采用权益法核算时采用与被投资单位直接处置相关资产或负债相同的基础进行会计处理，其他所有者权益变动在终止采用权益法核算时全部转入当期损益。

因处置部分股权投资等原因丧失了对被投资单位控制权的，在编制个别财务报表时，剩余股权能够对被投资单位实施共同控制或重大影响的，改按权益法核算，并对该剩余股权视同自取得时即采用权益法核算进行调整，对于取得被投资单位控制权之前确认的其他综合收益采用与被投资单位直接处置相关资产或负债相同的基础按比例结转，因采用权益法核算确认的其他所有者权益变动按比例结转入当期损益；剩余股权不能对被投资单位实施共同控制或施加重大影响的，确认为金融资产，其在丧失控制之日的公允价值与账面价值间的差额计入当期损益，对于取得被投资单位控制权之前确认的其他综合收益和其他所有者权益变动全部结转。

通过多次交易分步处置对子公司股权投资直至丧失控制权，属于一揽子交易的，各项交易作为一项处置子公司股权投资并丧失控制权的交易进行会计处理；在丧失控制权之前每一次处置价款与所处置的股权对应得长期股权投资账面价值之间的差额，在个别财务报表中，先确认为其他综合收益，到丧失控制权时再一并转入丧失控制权的当期损益。不属于一揽子交易的，对每一项交易分别进行会计处理。

## 23、投资性房地产

投资性房地产计量模式

成本法计量

折旧或摊销方法

投资性房地产是指为赚取租金或资本增值，或两者兼有而持有的房地产，包括已出租的土地使用权、持有并准备增值后转让的土地使用权、已出租的建筑物（含自行建造或开发活动完成后用于出租的建筑物以及正在建造或开发过程中将来用于出租的建筑物）。

与投资性房地产有关的后续支出，在相关的经济利益很可能流入且其成本能够可靠的计量时，计入投资性房地产成本；否则，于发生时计入当期损益。

本公司对现有投资性房地产采用成本模式计量。对按照成本模式计量的投资性房地产—出租用建筑物采用与本公司固定资产相同的折旧政策，出租用土地使用权按与无形资产相同的摊销政策执行。

## 24、固定资产

### (1) 确认条件

固定资产指为生产商品、提供劳务、出租或经营管理而持有，并且使用寿命超过一个会计年度的有形资产。固定资产在同时满足下列条件时予以确认：

①与该固定资产有关的经济利益很可能流入企业；

②该固定资产的成本能够可靠地计量。

固定资产按成本（并考虑预计弃置费用因素的影响）进行初始计量。

与固定资产有关的后续支出，在与其有关的经济利益很可能流入且其成本能够可靠计量时，计入固定资产成本；对于被替换的部分，终止确认其账面价值；所有其他后续支出于发生时计入当期损益。

## (2) 折旧方法

类别	折旧方法	折旧年限	残值率	年折旧率
房屋及建筑物	年限平均法	10年-38年	5.00%-10.00%	2.37%-9.50%
机器设备	年限平均法	2年-15年	5.00%-10.00%	6.00%-47.50%
运输设备	年限平均法	3年-10年	5.00%-10.00%	9.00%-31.67%
电子设备、办公设备及其他	年限平均法	2年-10年	5.00%-10.00%	9.00%-47.50%

固定资产折旧采用年限平均法分类计提，根据固定资产类别、预计使用寿命和预计净残值率确定折旧率。对计提了减值准备的固定资产，则在未来期间按扣除减值准备后的账面价值及依据尚可使用年限确定折旧额。如固定资产各组成部分的使用寿命不同或者以不同方式为企业提供经济利益，则选择不同折旧率或折旧方法，分别计提折旧。

## (3) 融资租入固定资产的认定依据、计价和折旧方法

## 25、在建工程

在建工程按实际发生的成本计量。实际成本包括建筑成本、安装成本、符合资本化条件的借款费用以及其他为使在建工程达到预定可使用状态前所发生的必要支出。在建工程在达到预定可使用状态时，转入固定资产并自次月起开始计提折旧。

## 26、借款费用

### 1) 借款费用资本化的确认原则

公司发生的借款费用，可直接归属于符合资本化条件的资产的购建或者生产的，予以资本化，计入相关资产成本；其他借款费用，在发生时根据其发生额确认为费用，计入当期损益。

符合资本化条件的资产，是指需要经过相当长时间的购建或者生产活动才能达到预定可使用或者可销售状态的固定资产、投资性房地产和存货等资产。

### 2) 借款费用资本化期间

资本化期间，指从借款费用开始资本化时点到停止资本化时点的期间，借款费用暂停资本化的期间不包括在内。

借款费用同时满足下列条件时开始资本化：

- (1) 资产支出已经发生，资产支出包括为购建或者生产符合资本化条件的资产而以支付现金、转移非现金资产或者承担带息债务形式发生的支出；
- (2) 借款费用已经发生；
- (3) 为使资产达到预定可使用或者可销售状态所必要的购建或者生产活动已经开始。

当购建或者生产符合资本化条件的资产达到预定可使用或者可销售状态时，借款费用停止资本化。

### 3) 暂停资本化期间

符合资本化条件的资产在购建或生产过程中发生的非正常中断、且中断时间连续超过3个月的，则借款费用暂停资本化；该项中断如是所购建或生产的符合资本化条件的资产达到预定可使用状态或者可销售状态必要的程序，则借款费用继续资本化。在中断期间发生的借款费用确认为当期损益，直至资产的购建或者生产活动重新开始后借款费用继续资本化。

### 4) 借款费用资本化率、资本化金额的计算方法

对于为购建或者生产符合资本化条件的资产而借入的专门借款，以专门借款当期实际发生的借款费用，减去尚未动用的借款资金存入银行取得的利息收入或进行暂时性投资取得的投资收益后的金额，来确定借款费用的资本化金额。

对于为购建或者生产符合资本化条件的资产而占用的一般借款，根据累计资产支出超过专门借款部分的资产支出加权平均数乘以所占用一般借款的资本化率，计算确定一般借款应予资本化的借款费用金额。资本化率根据一般借款加权平均实际利率计算确定。

在资本化期间内，外币专门借款本金及利息的汇兑差额，予以资本化，计入符合资本化条件的资产的成本。除外币专门借款之外的其他外币借款本金及其利息所产生的汇兑差额计入当期损益。

## 27、生物资产

不适用。

## 28、油气资产

不适用。

## 29、使用权资产

见本附注五、42、租赁。

### 30、无形资产

#### (1) 计价方法、使用寿命、减值测试

##### 1) 无形资产的计价方法

①公司取得无形资产时按成本进行初始计量；

外购无形资产的成本，包括购买价款、相关税费以及直接归属于使该项资产达到预定用途所发生的其他支出。

##### ②后续计量

在取得无形资产时分析判断其使用寿命。

对于使用寿命有限的无形资产，在为企业带来经济利益的期限内摊销；无法预见无形资产为企业带来经济利益期限的，视为使用寿命不确定的无形资产，不予摊销。

##### 2) 使用寿命有限的无形资产的使用寿命估计情况

项目	预计使用寿命	依据
土地使用权	38-50年	土地使用权证载明使用期限
软件使用权	2-8年	管理层预计使用年限
商标权	5-10年	商标使用权证载明受益期限
专利权	5-10年	专利使用权证载明受益期限
特许使用权	3年	合同约定的使用期限
客户关系	10年	管理层预计使用年限

##### 3) 使用寿命不确定的无形资产的判断依据以及对其使用寿命进行复核的程序

本报告期公司无使用寿命不确定的无形资产。

#### (2) 内部研究开发支出会计政策

##### 1) 划分研究阶段和开发阶段的具体标准

公司内部研究开发项目的支出分为研究阶段支出和开发阶段支出。

研究阶段：为获取并理解新的科学或技术知识等而进行的独创性的有计划调查、研究活动的阶段。

开发阶段：在进行商业性生产或使用前，将研究成果或其他知识应用于某项计划或设计，以生产出新的或具有实质性改进的材料、装置、产品等活动的阶段。

##### 2) 开发阶段支出资本化的具体条件

研究阶段的支出，于发生时计入当期损益。开发阶段的支出同时满足下列条件的，确认为无形资产，不能满足下述条件的开发阶段的支出计入当期损益：

①完成该无形资产以使其能够使用或出售在技术上具有可行性；



- ②具有完成该无形资产并使用或出售的意图；
- ③无形资产产生经济利益的方式，包括能够证明运用该无形资产生产的产品存在市场或无形资产自身存在市场，无形资产将在内部使用的，能够证明其有用性；
- ④有足够的技术、财务资源和其他资源支持，以完成该无形资产的开发，并有能力使用或出售该无形资产；
- ⑤归属于该无形资产开发阶段的支出能够可靠地计量。

无法区分研究阶段支出和开发阶段支出的，将发生的研发支出全部计入当期损益。

公司需遵守《深圳证券交易所上市公司自律监管指引第4号——创业板行业信息披露》中的“医疗器械业务”的披露要求

### 31、长期资产减值

长期股权投资、固定资产、在建工程、使用权资产、使用寿命有限的无形资产、油气资产等长期资产，于资产负债表日存在减值迹象的，进行减值测试。减值测试结果表明资产的可收回金额低于其账面价值的，按其差额计提减值准备并计入减值损失。可收回金额为资产的公允价值减去处置费用后的净额与资产预计未来现金流量的现值两者之间的较高者。资产减值准备按单项资产为基础计算并确认，如果难以对单项资产的可收回金额进行估计的，以该资产所属的资产组确定资产组的可收回金额。资产组是能够独立产生现金流入的最小资产组合。

对于因企业合并形成的商誉、使用寿命不确定的无形资产、尚未达到可使用状态的无形资产，无论是否存在减值迹象，至少在每年年度终了进行减值测试。

本公司进行商誉减值测试，对于因企业合并形成的商誉的账面价值，自购买日起按照合理的方法分摊至相关的资产组；难以分摊至相关的资产组的，将其分摊至相关的资产组组合。相关的资产组或者资产组组合，是能够从企业合并的协同效应中受益的资产组或者资产组组合。

在对包含商誉的相关资产组或者资产组组合进行减值测试时，如与商誉相关的资产组或者资产组组合存在减值迹象的，先对不包含商誉的资产组或者资产组组合进行减值测试，计算可收回金额，并与相关账面价值相比较，确认相应的减值损失。然后对包含商誉的资产组或者资产组组合进行减值测试，比较其账面价值与可收回金额，如可收回金额低于账面价值的，减值损失金额首先抵减分摊至资产组或者资产组组合中商誉的账面价值，再根据资产组或者资产组组合中除商誉之外的其他各项资产的账面价值所占比重，按比例抵减其他各项资产的账面价值。上述资产减值损失一经确认，在以后会计期间不予转回。

### 32、长期待摊费用

长期待摊费用为已经发生但应由本期和以后各期负担的分摊期限在一年以上的各项费用。

摊销方法：长期待摊费用在受益期内平均摊销。

### 33、合同负债

本公司根据履行履约义务与客户付款之间的关系在资产负债表中列示合同资产或合同负债。本公司已收或应收客户对价而应向客户转让商品或提供服务的义务列示为合同负债。同一合同下的合同资产和合同负债以净额列示。

### 34、职工薪酬

#### (1) 短期薪酬的会计处理方法

本公司在职工为本公司提供服务的会计期间，将实际发生的短期薪酬确认为负债，并计入当期损益或相关资产成本。

本公司为职工缴纳的社会保险费和住房公积金，以及按规定提取的工会经费和职工教育经费，在职工为本公司提供服务的会计期间，根据规定的计提基础和计提比例计算确定相应的职工薪酬金额。

本公司发生的职工福利费，在实际发生时根据实际发生额计入当期损益或相关资产成本，其中，非货币性福利按照公允价值计量。

#### (2) 离职后福利的会计处理方法

##### ① 设定提存计划

本公司按当地政府的相关规定为职工缴纳基本养老保险和失业保险，在职工为本公司提供服务的会计期间，按以当地规定的缴纳基数和比例计算应缴纳金额，确认为负债，并计入当期损益或相关资产成本。此外，本公司还参与了由国家相关部门批准的企业年金计划/补充养老保险基金。本公司按职工工资总额的一定比例向年金计划/当地社会保险机构缴费，相应支出计入当期损益或相关资产成本。

##### ② 设定受益计划

本公司根据预期累计福利单位法确定的公式将设定受益计划产生的福利义务归属于职工提供服务的期间，并计入当期损益或相关资产成本。

设定受益计划义务现值减去设定受益计划资产公允价值所形成的赤字或盈余确认为一项设定受益计划净负债或净资产。设定受益计划存在盈余的，本公司以设定受益计划的盈余和资产上限两项的孰低者计量设定受益计划净资产。

所有设定受益计划义务，包括预期在职工提供服务的年度报告期间结束后的十二个月内支付的义务，根据资产负债表日与设定受益计划义务期限和币种相匹配的国债或活跃市场上的高质量公司债券的市场收益率予以折现。

设定受益计划产生的服务成本和设定受益计划净负债或净资产的利息净额计入当期损益或相关资产成本；重新计量设定受益计划净负债或净资产所产生的变动计入其他综合收益，并且在后续会计期间不转回至损益，在原设定受益计划终止时在权益范围内将原计入其他综合收益的部分全部结转至未分配利润。

在设定受益计划结算时，按在结算日确定的设定受益计划义务现值和结算价格两者的差额，确认结算利得或损失。

#### (3) 辞退福利的会计处理方法

本公司向职工提供辞退福利的，在下列两者孰早日确认辞退福利产生的职工薪酬负债，并计入当期损益：公司不能单方面撤回因解除劳动关系计划或裁减建议所提供的辞退福利时；公司确认与涉及支付辞退福利的重组相关的成本或费用时。

#### (4) 其他长期职工福利的会计处理方法

### 35、租赁负债

见本附注五、42、租赁。

### 36、预计负债

与或有事项相关的义务同时满足下列条件时，本公司将其确认为预计负债：

- (1) 该义务是本公司承担的现时义务；
- (2) 履行该义务很可能导致经济利益流出本公司；
- (3) 该义务的金额能够可靠地计量。

预计负债按履行相关现时义务所需的支出的最佳估计数进行初始计量。

在确定最佳估计数时，综合考虑与或有事项有关的风险、不确定性和货币时间价值等因素。对于货币时间价值影响重大的，通过对相关未来现金流出进行折现后确定最佳估计数。

所需支出存在一个连续范围，且该范围内各种结果发生的可能性相同的，最佳估计数按照该范围内的中间值确定；在其他情况下，最佳估计数分别下列情况处理：

- 或有事项涉及单个项目的，按照最可能发生金额确定。
- 或有事项涉及多个项目的，按照各种可能结果及相关概率计算确定。

清偿预计负债所需支出全部或部分预期由第三方补偿的，补偿金额在基本确定能够收到时，作为资产单独确认，确认的补偿金额不超过预计负债的账面价值。

本公司在资产负债表日对预计负债的账面价值进行复核，有确凿证据表明该账面价值不能反映当前最佳估计数的，按照当前最佳估计数对该账面价值进行调整。

### 37、股份支付

本公司的股份支付是为了获取职工或其他方提供服务而授予权益工具或者承担以权益工具为基础确定的负债的交易。本公司的股份支付分为以权益结算的股份支付和以现金结算的股份支付。

#### 1) 以权益结算的股份支付及权益工具

以权益结算的股份支付换取职工提供服务的，以授予职工权益工具的公允价值计量。对于授予后立即可行权的股份支付交易，在授予日按照权益工具的公允价值计入相关成本或费用，相应增加资本公积。对于授予后完成等待期内的服务或达到规定业绩条件才可行权的股份支付交易，在等待期内每个资产负债表日，本公司根据对可行权权益工具数量的最佳估计，按照授予日公允价值，将当期取得的服务计入相关成本或费用，相应增加资本公积。

如果修改了以权益结算的股份支付的条款，至少按照未修改条款的情况确认取得的服务。此外，任何增加所授予权益工具公允价值的修改，或在修改日对职工有利的变更，均确认取得服务的增加。

在等待期内，如果取消了授予的权益工具，则本公司对取消所授予的权益性工具作为加速行权处理，将剩余等待期内应确认的金额立即计入当期损益，同时确认资本公积。但是，如果授予新的权益工具，并在新权益工具授予日认定所授予的新权益工具是用于替代被取消的权益工具的，则以与处理原权益工具条款和条件修改相同的方式，对所授予的替代权益工具进行处理。

## 2) 以现金结算的股份支付及权益工具

以现金结算的股份支付，按照本公司承担的以股份或其他权益工具为基础计算确定的负债的公允价值计量。授予后立即可行权的股份支付交易，本公司在授予日按照承担负债的公允价值计入相关成本或费用，相应增加负债。对于授予后完成等待期内的服务或达到规定业绩条件才可行权的股份支付交易，在等待期内的每个资产负债表日，本公司以对可行权情况的最佳估计为基础，按照本公司承担负债的公允价值，将当期取得的服务计入相关成本或费用，并相应计入负债。在相关负债结算前的每个资产负债表日以及结算日，对负债的公允价值重新计量，其变动计入当期损益。

本公司修改以现金结算的股份支付协议中的条款和条件，使其成为以权益结算的股份支付的，在修改日（无论发生在等待期内还是等待期结束后），本公司按照所授予权益工具当日的公允价值计量以权益结算的股份支付，将已取得的服务计入资本公积，同时终止确认以现金结算的股份支付在修改日已确认的负债，两者之间的差额计入当期损益。如果由于修改延长或缩短了等待期，本公司按照修改后的等待期进行会计处理。

## 38、优先股、永续债等其他金融工具

本公司根据所发行优先股/永续债的合同条款及其所反映的经济实质而非仅以法律形式，在初始确认时将该金融工具或其组成部分分类为金融资产、金融负债或权益工具。

本公司发行的永续债/优先股等金融工具满足以下条件之一，在初始确认时将该金融工具整体或其组成部分分类为金融负债：

- (1) 存在本公司不能无条件地避免以交付现金或其他金融资产履行的合同义务；
- (2) 包含交付可变数量的自身权益工具进行结算的合同义务；
- (3) 包含以自身权益进行结算的衍生工具（例如转股权等），且该衍生工具不以固定数量的自身权益工具交换固定金额的现金或其他金融资产进行结算；
- (4) 存在间接地形成合同义务的合同条款；
- (5) 发行方清算时永续债与发行方发行的普通债券和其他债务处于相同清偿顺序的。

不满足上述任何一项条件的永续债/优先股等金融工具，在初始确认时将该金融工具整体或其组成部分分类为权益工具。

## 39、收入

收入确认和计量所采用的会计政策

本公司在履行了合同中的履约义务，即在客户取得相关商品或服务控制权时确认收入。取得相关商品或服务控制权，是指能够主导该商品或服务的使用并从中获得几乎全部的经济利益。

合同中包含两项或多项履约义务的，本公司在合同开始日，按照各单项履约义务所承诺商品或服务的单独售价的相对比例，将交易价格分摊至各单项履约义务。本公司按照分摊至各单项履约义务的交易价格计量收入。

交易价格是指本公司因向客户转让商品或服务而预期有权收取的对价金额，不包括代第三方收取的款项以及预期将退还给客户的款项。本公司根据合同条款，结合其以往的习惯做法确定交易价格，并在确定交易价格时，考虑可变

对价、合同中存在的重大融资成分、非现金对价、应付客户对价等因素的影响。本公司以不超过在相关不确定性消除时累计已确认收入极可能不会发生重大转回的金额确定包含可变对价的交易价格。合同中存在重大融资成分的，本公司按照假定客户在取得商品或服务控制权时即以现金支付的应付金额确定交易价格，并在合同期间内采用实际利率法摊销该交易价格与合同对价之间的差额。满足下列条件之一的，属于在某一时段内履行履约义务，否则，属于在某一时点履行履约义务：

- 客户在本公司履约的同时即取得并消耗本公司履约所带来的经济利益。
- 客户能够控制本公司履约过程中在建的商品。
- 本公司履约过程中所产出的商品具有不可替代用途，且本公司在整个合同期内有权就累计至今已完成的履约部分收取款项。

对于在某一时段内履行的履约义务，本公司在该段时间内按照履约进度确认收入，但是，履约进度不能合理确定的除外。本公司考虑商品或服务的性质，采用产出法或投入法确定履约进度。当履约进度不能合理确定时，已经发生的成本预计能够得到补偿的，本公司按照已经发生的成本金额确认收入，直到履约进度能够合理确定为止。

对于在某一时点履行的履约义务，本公司在客户取得相关商品或服务控制权时点确认收入。在判断客户是否已取得商品或服务控制权时，本公司考虑下列迹象：

- 本公司就该商品或服务享有现时收款权利，即客户就该商品或服务负有现时付款义务。
- 本公司已将该商品的法定所有权转移给客户，即客户已拥有该商品的法定所有权。
- 本公司已将该商品实物转移给客户，即客户已实物占有该商品。
- 本公司已将该商品所有权上的主要风险和报酬转移给客户，即客户已取得该商品所有权上的主要风险和报酬。
- 客户已接受该商品或服务。

销售商品收入确认的具体原则：

(1) 一般国外销售部分：货物经商检、报关并装船后确认收入（公司出口收入结算主要采取FOB和CIF方式。对于极少量采取其他结算方式的，如采用EXW条款的，以买方指定承运人上门提货为产品销售收入确认时点；采用FCA条款，以产品交付予买方指定承运人为产品销售收入确认时点；采用DDP/DDU条款，以产品交付予买方指定收货地点为产品销售收入确认时点）。

(2) 一般国内销售部分：以客户确认收货时点为销售收入的确认时间（即客户签收后确认收入，但合同约定需要验收的，通过客户验收后确认收入）。

(3) 电商业务（B2C）：以客户确认交易完成时点为销售收入的确认时间（即以客户在电商平台上主动确认收货的时点和发货后电商平台经过一定期限自动确认收货的时点中较早者确认收入）。

(4) 门店销售模式：按结算时点及价格确认销售收入（即门店营业员收款并将货物交给客户后确认收入）。

(5) 寄售模式：公司将货物运送至代理商指定地点，根据合同约定的对账时间，收到销售清单核对无误后确认收入。

同类业务采用不同经营模式导致收入确认会计政策存在差异的情况

无。



#### 40、政府补助

##### 1) 类型

政府补助，是本公司从政府无偿取得的货币性资产或非货币性资产，分为与资产相关的政府补助和与收益相关的政府补助。

与资产相关的政府补助，是指本公司取得的、用于购建或以其他方式形成长期资产的政府补助。与收益相关的政府补助，是指除与资产相关的政府补助之外的政府补助。

本公司将政府补助划分为与资产相关的具体标准为：政府文件有明确规定款项使用用途，并且该款项预计使用方向预计将形成相关的资产；

本公司将政府补助划分为与收益相关的具体标准为：政府文件未规定使用用途，并且该款项预计使用方向为补充流动资金；

对于政府文件未明确规定补助对象的，本公司将该政府补助划分为与资产相关或与收益相关的判断依据为：除公司将其用途指定为与资产相关外，将其计入当期损益。

##### 2) 确认时点

政府补助在本公司能够满足其所附的条件并且能够收到时，予以确认。

##### 3) 会计处理

与资产相关的政府补助，冲减相关资产账面价值或确认为递延收益。确认为递延收益的，在相关资产使用寿命内按照合理、系统的方法分期计入当期损益（与本公司日常活动相关的，计入其他收益；与本公司日常活动无关的，计入营业外收入）；

与收益相关的政府补助，用于补偿本公司以后期间的相关成本费用或损失的，确认为递延收益，并在确认相关成本费用或损失的期间，计入当期损益（与本公司日常活动相关的，计入其他收益；与本公司日常活动无关的，计入营业外收入）或冲减相关成本费用或损失；用于补偿本公司已发生的相关成本费用或损失的，直接计入当期损益（与本公司日常活动相关的，计入其他收益；与本公司日常活动无关的，计入营业外收入）或冲减相关成本费用或损失。

本公司取得的政策性优惠贷款贴息，区分以下两种情况，分别进行会计处理：

(1) 财政将贴息资金拨付给贷款银行，由贷款银行以政策性优惠利率向本公司提供贷款的，本公司以实际收到的借款金额作为借款的入账价值，按照借款本金和该政策性优惠利率计算相关借款费用。

(2) 财政将贴息资金直接拨付给本公司的，本公司将对应的贴息冲减相关借款费用。

#### 41、递延所得税资产/递延所得税负债

所得税包括当期所得税和递延所得税。除因企业合并和直接计入所有者权益（包括其他综合收益）的交易或者事项产生的所得税外，本公司将当期所得税和递延所得税计入当期损益。

递延所得税资产和递延所得税负债根据资产和负债的计税基础与其账面价值的差额（暂时性差异）计算确认。

对于可抵扣暂时性差异确认递延所得税资产，以未来期间很可能取得的用来抵扣可抵扣暂时性差异的应纳税所得额为限。对于能够结转以后年度的可抵扣亏损和税款抵减，以很可能获得用来抵扣可抵扣亏损和税款抵减的未来应纳税所得额为限，确认相应的递延所得税资产。

对于应纳税暂时性差异，除特殊情况外，确认递延所得税负债。

不确认递延所得税资产或递延所得税负债的特殊情况包括：

- 商誉的初始确认；
- 既不是企业合并、发生时也不影响会计利润和应纳税所得额（或可抵扣亏损）的交易或事项。

对与子公司、联营企业及合营企业投资相关的应纳税暂时性差异，确认递延所得税负债，除非本公司能够控制该暂时性差异转回的时间且该暂时性差异在可预见的未来很可能不会转回。对与子公司、联营企业及合营企业投资相关的可抵扣暂时性差异，当该暂时性差异在可预见的未来很可能转回且未来很可能获得用来抵扣可抵扣暂时性差异的应纳税所得额时，确认递延所得税资产。

资产负债表日，对于递延所得税资产和递延所得税负债，根据税法规定，按照预期收回相关资产或清偿相关负债期间的适用税率计量。

资产负债表日，本公司对递延所得税资产的账面价值进行复核。如果未来期间很可能无法获得足够的应纳税所得额用以抵扣递延所得税资产的利益，则减记递延所得税资产的账面价值。在很可能获得足够的应纳税所得额时，减记的金额予以转回。

当拥有以净额结算的法定权利，且意图以净额结算或取得资产、清偿负债同时进行，当期所得税资产及当期所得税负债以抵销后的净额列报。

资产负债表日，递延所得税资产及递延所得税负债在同时满足以下条件时以抵销后的净额列示：

- 纳税主体拥有以净额结算当期所得税资产及当期所得税负债的法定权利；
- 递延所得税资产及递延所得税负债是与同一税收征管部门对同一纳税主体征收的所得税相关或者是对不同的纳税主体相关，但在未来每一具有重要性的递延所得税资产及负债转回的期间内，涉及的纳税主体意图以净额结算当期所得税资产和负债或是同时取得资产、清偿负债。

## 42、租赁

### (1) 经营租赁的会计处理方法

租赁，是指在一定期间内，出租人将资产的使用权让与承租人以获取对价的合同。在合同开始日，本公司评估合同是否为租赁或者包含租赁。如果合同中一方让渡了在一定期间内控制一项或多项已识别资产使用的权利以换取对价，则该合同为租赁或者包含租赁。

合同中同时包含多项单独租赁的，本公司将合同予以分拆，并分别各项单独租赁进行会计处理。合同中同时包含租赁和非租赁部分的，承租人和出租人将租赁和非租赁部分进行分拆。

对于由公共卫生事件直接引发的、就现有租赁合同达成的租金减免、延期支付等租金减让，同时满足下列条件的，本公司对所有租赁选择采用简化方法，不评估是否发生租赁变更，也不重新评估租赁分类：

减让后的租赁对价较减让前减少或基本不变，其中，租赁对价未折现或按减让前折现率折现均可；

减让仅针对2022年6月30日前的应付租赁付款额，2022年6月30日后应付租赁付款额增加不影响满足该条件，2022年6月30日后应付租赁付款额减少不满足该条件；以及综合考虑定性和定量因素后认定租赁的其他条款和条件无重大变化。

#### ①本公司作为承租人

##### 1) 使用权资产

在租赁期开始日，本公司对除短期租赁和低价值资产租赁以外的租赁确认使用权资产。使用权资产按照成本进行初始计量。该成本包括：

租赁负债的初始计量金额；

在租赁期开始日或之前支付的租赁付款额，存在租赁激励的，扣除已享受的租赁激励相关金额；

本公司发生的初始直接费用；

本公司为拆卸及移除租赁资产、复原租赁资产所在场地或将租赁资产恢复至租赁条款约定状态预计将发生的成本，但不包括属于为生产存货而发生的成本。

本公司后续采用直线法对使用权资产计提折旧。对能够合理确定租赁期届满时取得租赁资产所有权的，本公司在租赁资产剩余使用寿命内计提折旧；否则，租赁资产在租赁期与租赁资产剩余使用寿命两者孰短的期间内计提折旧。

本公司按照本附注“五、31、长期资产减值”所述原则来确定使用权资产是否已发生减值，并对已识别的减值损失进行会计处理。

##### 2) 租赁负债

在租赁期开始日，本公司对除短期租赁和低价值资产租赁以外的租赁确认租赁负债。租赁负债按照尚未支付的租赁付款额的现值进行初始计量。租赁付款额包括：

固定付款额（包括实质固定付款额），存在租赁激励的，扣除租赁激励相关金额；

取决于指数或比率的可变租赁付款额；

根据公司提供的担保余值预计应支付的款项；

购买选择权的行权价格，前提是公司合理确定将行使该选择权；

行使终止租赁选择权需支付的款项，前提是租赁期反映出公司将行使终止租赁选择权。

本公司采用租赁内含利率作为折现率，但如果无法合理确定租赁内含利率的，则采用本公司的增量借款利率作为折现率。

本公司按照固定的周期性利率计算租赁负债在租赁期内各期间的利息费用，并计入当期损益或相关资产成本。

未纳入租赁负债计量的可变租赁付款额在实际发生时计入当期损益或相关资产成本。

在租赁期开始日后，发生下列情形的，本公司重新计量租赁负债，并调整相应的使用权资产，若使用权资产的账面价值已调减至零，但租赁负债仍需进一步调减的，将差额计入当期损益：

当购买选择权、续租选择权或终止选择权的评估结果发生变化，或前述选择权的实际行权情况与原评估结果不一致的，本公司按变动后租赁付款额和修订后的折现率计算的现值重新计量租赁负债；

当实质固定付款额发生变动、担保余值预计的应付金额发生变动或用于确定租赁付款额的指数或比率发生变动，本公司按照变动后的租赁付款额和原折现率计算的现值重新计量租赁负债。但是，租赁付款额的变动源自浮动利率变动的，使用修订后的折现率计算现值。

### 3) 短期租赁和低价值资产租赁

本公司选择对短期租赁和低价值资产租赁不确认使用权资产和租赁负债，并将相关的租赁付款额在租赁期内各个期间按照直线法计入当期损益或相关资产成本。短期租赁，是指在租赁期开始日，租赁期不超过12个月且不包含购买选择权的租赁。低价值资产租赁，是指单项租赁资产为全新资产时价值较低的租赁。公司转租或预期转租租赁资产的，原租赁不属于低价值资产租赁。

### 4) 租赁变更

租赁发生变更且同时符合下列条件的，公司将该租赁变更作为一项单独租赁进行会计处理：

该租赁变更通过增加一项或多项租赁资产的使用权而扩大了租赁范围；

增加的对价与租赁范围扩大部分的单独价格按该合同情况调整后的金额相当。

租赁变更未作为一项单独租赁进行会计处理的，在租赁变更生效日，公司重新分摊变更后合同的对价，重新确定租赁期，并按照变更后租赁付款额和修订后的折现率计算的现值重新计量租赁负债。

租赁变更导致租赁范围缩小或租赁期缩短的，本公司相应调减使用权资产的账面价值，并将部分终止或完全终止租赁的相关利得或损失计入当期损益。其他租赁变更导致租赁负债重新计量的，本公司相应调整使用权资产的账面价值。

### 5) 公共卫生事件相关的租金减让

对于采用公共卫生事件相关租金减让简化方法的，本公司不评估是否发生租赁变更，继续按照与减让前一致的折现率计算租赁负债的利息费用并计入当期损益，继续按照与减让前一致的方法对使用权资产进行计提折旧。发生租金减免的，本公司将减免的租金作为可变租赁付款额，在达成减让协议等解除原租金支付义务时，按未折现或减让前折现率折现金额冲减相关资产成本或费用，同时相应调整租赁负债；延期支付租金的，本公司在实际支付时冲减前期确认的租赁负债。

对于短期租赁和低价值资产租赁，本公司继续按照与减让前一致的方法将原合同租金计入相关资产成本或费用。发生租金减免的，本公司将减免的租金作为可变租赁付款额，在减免期间冲减相关资产成本或费用；延期支付租金的，本公司在原支付期间将应支付的租金确认为应付款项，在实际支付时冲减前期确认的应付款项。

## ②本公司作为出租人

在租赁开始日，本公司将租赁分为融资租赁和经营租赁。融资租赁，是指无论所有权最终是否转移，但实质上转移了与租赁资产所有权有关的几乎全部风险和报酬的租赁。经营租赁，是指除融资租赁以外的其他租赁。本公司作为转租出租人时，基于原租赁产生的使用权资产对转租赁进行分类。

### 1) 经营租赁会计处理

经营租赁的租赁收款额在租赁期内各个期间按照直线法确认为租金收入。本公司将发生的与经营租赁有关的初始直接费用予以资本化，在租赁期内按照与租金收入确认相同的基础分摊计入当期损益。未计入租赁收款额的可变租赁付款额在实际发生时计入当期损益。经营租赁发生变更的，公司自变更生效日起将其作为一项新租赁进行会计处理，与变更前租赁有关的预收或应收租赁收款额视为新租赁的收款额。

### 2) 融资租赁会计处理

在租赁开始日，本公司对融资租赁确认应收融资租赁款，并终止确认融资租赁资产。本公司对应收融资租赁款进行初始计量时，将租赁投资净额作为应收融资租赁款的入账价值。租赁投资净额为未担保余值和租赁期开始日尚未收到的租赁收款额按照租赁内含利率折现的现值之和。

本公司按照固定的周期性利率计算并确认租赁期内各个期间的利息收入。应收融资租赁款的终止确认和减值按照本附注“五、10、金融工具”进行会计处理。

未纳入租赁投资净额计量的可变租赁付款额在实际发生时计入当期损益。

发生变更且同时符合下列条件的，本公司将该变更作为一项单独租赁进行会计处理：

该变更通过增加一项或多项租赁资产的使用权而扩大了租赁范围；

增加的对价与租赁范围扩大部分的单独价格按该合同情况调整后的金额相当。

融资租赁的变更未作为一项单独租赁进行会计处理的，本公司分别下列情形对变更后的租赁进行处理：

假如变更在租赁开始日生效，该租赁会被分类为经营租赁的，本公司自租赁变更生效日开始将其作为一项新租赁进行会计处理，并以租赁变更生效日前的租赁投资净额作为租赁资产的账面价值；

假如变更在租赁开始日生效，该租赁会被分类为融资租赁的，本公司按照本附注“五、10、金融工具”关于修改或重新议定合同的政策进行会计处理。

### 3) 公共卫生事件相关的租金减让

假如变更在租赁开始日生效，该租赁会被分类为经营租赁的，本公司自租赁变更生效日开始将其作为一项新租赁进行会计处理，并以租赁变更生效日前的租赁投资净额作为租赁资产的账面价值；

假如变更在租赁开始日生效，该租赁会被分类为融资租赁的，本公司按照本附注“五、10、金融工具”关于修改或重新议定合同的政策进行会计处理。

### ③售后租回交易

公司按照本附注“五、39、收入”所述原则评估确定售后租回交易中的资产转让是否属于销售。

#### 1) 作为承租人

售后租回交易中的资产转让属于销售的，公司作为承租人按原资产账面价值中与租回获得的使用权有关的部分，计量售后租回所形成的使用权资产，并仅就转让至出租人的权利确认相关利得或损失；售后租回交易中的资产转让不属于销售的，公司作为承租人继续确认被转让资产，同时确认一项与转让收入等额的金融负债。金融负债的会计处理详见本附注“五、10、金融工具”。



## 2) 作为出租人

售后租回交易中的资产转让属于销售的，公司作为出租人对资产购买进行会计处理，并根据前述“2、本公司作为出租人”的政策对资产出租进行会计处理；售后租回交易中的资产转让不属于销售的，公司作为出租人不确认被转让资产，但确认一项与转让收入等额的金融资产。金融资产的会计处理详见本附注“五、10、金融工具”。

## 43、其他重要的会计政策和会计估计

### 1) 终止经营

终止经营是满足下列条件之一的、能够单独区分的组成部分，且该组成部分已被本公司处置或被本公司划归为持有待售类别：

- (1) 该组成部分代表一项独立的主要业务或一个单独的主要经营地区；
- (2) 该组成部分是拟对一项独立的主要业务或一个单独的主要经营地区进行处置的一项相关联计划的一部分；
- (3) 该组成部分是专为转售而取得的子公司。

### 2) 套期会计

#### (1) 套期保值的分类

- 1) 公允价值套期，是指对已确认资产或负债，尚未确认的确定承诺（除外汇风险外）的公允价值变动风险进行的套期。
- 2) 现金流量套期，是指对现金流量变动风险进行的套期，此现金流量变动源于与已确认资产或负债、很可能发生的预期交易有关的某类特定风险，或一项未确认的确定承诺包含的外汇风险。
- 3) 境外经营净投资套期，是指对境外经营净投资外汇风险进行的套期。境外经营净投资，是指企业在境外经营净资产中的权益份额。

#### (2) 套期关系的指定及套期有效性的认定

在套期关系开始时，本公司对套期关系有正式的指定，并准备了关于套期关系、风险管理目标和套期策略的正式书面文件。该文件载明了套期工具性质及其数量、被套期项目性质及其数量、被套期风险的性质、套期类型、以及本公司对套期工具有效性的评估。套期有效性，是指套期工具的公允价值或现金流量变动能够抵销被套期风险引起的被套期项目公允价值或现金流量变动的程度。

本公司持续地对套期有效性进行评价，判断该套期在套期关系被指定的会计期间内是否满足运用套期会计对于有效性的要求。如果不满足，则终止运用套期关系。

运用套期会计，应当符合下列套期有效性的要求：

- 1) 被套期项目与套期工具之间存在经济关系。
- 2) 被套期项目与套期工具经济关系产生的价值变动中，信用风险的影响不占主导地位。
- 3) 采用适当的套期比率，该套期比率不会形成被套期项目与套期工具相对权重的失衡，从而产生与套期会计目标不一致的会计结果。如果套期比率不再适当，但套期风险管理目标没有改变的，应当对被套期项目或套期工具的数量进行调整，以使得套期比率重新满足有效性的要求。

### (3) 套期会计处理方法

#### 1) 公允价值套期

套期衍生工具的公允价值变动计入当期损益。被套期项目的公允价值因套期风险而形成的变动，计入当期损益，同时调整被套期项目的账面价值。

就与按摊余成本计量的金融工具有关的公允价值套期而言，对被套期项目账面价值所作的调整，在调整日至到期日之间的剩余期间内进行摊销，计入当期损益。按照实际利率法的摊销可于账面价值调整后随即开始，并不得晚于被套期项目终止针对套期风险产生的公允价值变动而进行的调整。

如果被套期项目终止确认，则将未摊销的公允价值确认为当期损益。

被套期项目为尚未确认的确定承诺的，该确定承诺的公允价值因被套期风险引起的累计公允价值变动确认为一项资产或负债，相关的利得或损失计入当期损益。套期工具的公允价值变动亦计入当期损益。

#### 2) 现金流量套期

套期工具利得或损失中属于有效套期的部分，直接确认为其他综合收益，属于无效套期的部分，计入当期损益。

如果被套期交易影响当期损益的，如当被套期财务收入或财务费用被确认或预期销售发生时，则将其他综合收益中确认的金额转入当期损益。如果被套期项目是一项非金融资产或非金融负债的成本，则原在其他综合收益中确认的金额转出，计入该非金融资产或非金融负债的初始确认金额（或则原在其他综合收益中确认的，在该非金融资产或非金融负债影响损益的相同期间转出，计入当期损益）。

如果预期交易或确定承诺预计不会发生，则以前计入其他综合收益中的套期工具累计利得或损失转出，计入当期损益。如果套期工具已到期、被出售、合同终止或已行使（但并未被替换或展期），或者撤销了对套期关系的指定，则以前计入其他综合收益的金额不转出，直至预期交易或确定承诺影响当期损益。

#### 3) 境外经营净投资套期

对境外经营净投资的套期，包括作为净投资的一部分的货币性项目的套期，其处理与现金流量套期类似。套期工具的利得或损失中被确定为有效套期的部分计入其他综合收益，而无效套期的部分确认为当期损益。处置境外经营时，任何计入其他综合收益的累计利得或损失转出，计入当期损益。

### 3) 分部报告

本公司以内部组织结构、管理要求、内部报告制度为依据确定经营分部，以经营分部为基础确定报告分部并披露分部信息。

经营分部是指本公司内同时满足下列条件的组成部分：（1）该组成部分能够在日常活动中产生收入、发生费用；（2）本公司管理层能够定期评价该组成部分的经营成果，以决定向其配置资源、评价其业绩；（3）本公司能够取得该组成部分的财务状况、经营成果和现金流量等有关会计信息。两个或多个经营分部具有相似的经济特征，并且满足一定条件的，则可合并为一个经营分部。

#### 4) 回购本公司股份

本公司因减少注册资本而回购本公司股份的，按实际支付的金额，借记“库存股”科目，贷记“银行存款”等科目。注销库存股时，按股票面值和注销股数计算的股票面值总额，借记“股本”科目，按注销库存股的账面余额，贷记“库存股”科目，按其差额，冲减股票发行时原记入资本公积的溢价部分，借记“资本公积——股本溢价”科目，回购价格超过上述冲减“股本”及“资本公积——股本溢价”科目的部分，依次借记“盈余公积”“利润分配——未分配利润”等科目，如回购价格低于回购股份所对应的股本，所注销库存股的账面余额与所冲减股本的差额作为增加股本溢价处理，按回购股份所对应的股本面值，借记“股本”科目，按注销库存股的账面余额，贷记“库存股”科目，按其差额，贷记“资本公积——股本溢价”科目。

### 44、重要会计政策和会计估计变更

#### (1) 重要会计政策变更

√适用 □不适用

##### (1) 执行《企业会计准则解释第15号》

财政部于2021年12月30日发布了《企业会计准则解释第15号》（财会〔2021〕35号，以下简称“解释第15号”）。

##### ① 关于试运行销售的会计处理

解释第15号规定了企业将固定资产达到预定可使用状态前或者研发过程中产出的产品或副产品对外销售的会计处理及其列报，规定不应将试运行销售相关收入抵销成本后的净额冲减固定资产成本或者研发支出。该规定自2022年1月1日起施行，对于财务报表列报最早期间的期初至2022年1月1日之间发生的试运行销售，应当进行追溯调整。本公司执行该规定无影响。

##### ② 关于亏损合同的判断

解释第15号明确企业在判断合同是否构成亏损合同时所考虑的“履行该合同的成本”应当同时包括履行合同的增量成本和与履行合同直接相关的其他成本的分摊金额。该规定自2022年1月1日起施行，企业应当对在2022年1月1日尚未履行完所有义务的合同执行该规定，累积影响数调整施行日当年年初留存收益及其他相关的财务报表项目，不调整前期比较财务报表数据。本公司执行该规定无影响。

(3) 执行《企业会计准则解释第 16 号》

财政部于 2022 年 11 月 30 日公布了《企业会计准则解释第 16 号》(财会〔2022〕31 号，以下简称“解释第 16 号”)。

① 关于发行方分类为权益工具的金融工具相关股利的所得税影响的会计处理

解释第 16 号规定对于企业分类为权益工具的金融工具，相关股利支出按照税收政策相关规定在企业所得税税前扣除的，应当在确认应付股利时，确认与股利相关的所得税影响，并按照与过去产生可供分配利润的交易或事项时所采用的会计处理相一致的方式，将股利的所得税影响计入当期损益或所有者权益项目(含其他综合收益项目)。

该规定自公布之日起施行，相关应付股利发生在 2022 年 1 月 1 日至施行日之间的，按照该规定进行调整；发生在 2022 年 1 月 1 日之前且相关金融工具在 2022 年 1 月 1 日尚未终止确认的，应当进行追溯调整。执行该规定未对本公司财务状况和经营成果产生重大影响。

② 关于企业将以现金结算的股份支付修改为以权益结算的股份支付的会计处理

解释第 16 号明确企业修改以现金结算的股份支付协议中的条款和条件，使其成为以权益结算的股份支付的，在修改日(无论发生在等待期内还是结束后)，应当按照所授予权益工具修改日当日的公允价值计量以权益结算的股份支付，将已取得的服务计入资本公积，同时终止确认以现金结算的股份支付在修改日已确认的负债，两者之间的差额计入当期损益。

该规定自公布之日起施行，2022 年 1 月 1 日至施行日新增的有关交易，按照该规定进行调整；2022 年 1 月 1 日之前发生的有关交易未按照该规定进行处理的，应当进行追溯调整，将累计影响数调整 2022 年 1 月 1 日留存收益及其他相关项目，不调整前期比较财务报表数据。执行该规定未对本公司财务状况和经营成果产生重大影响。

(2) 重要会计估计变更

适用  不适用

**45、其他**

无。

## 六、税项

### 1、主要税种及税率

税种	计税依据	税率
增值税	按税法规定计算的销售货物和应税劳务收入为基础计算销项税额，在扣除当期允许抵扣的进项税额后，差额部分为应交增值税	13%、9%、6%、3%、0%
消费税	不适用	不适用
城市维护建设税	按实际缴纳的增值税（含免抵部分）及消费税计征	7%、5%
企业所得税	按应纳税所得额计征	25%、20%、16.5%、15%
教育费附加	按实际缴纳的增值税（含免抵部分）及消费税计征	3%

注1：深圳全棉、广州全棉、北京全棉、上海全棉及全棉里物部分门店为小规模纳税人，增值税按3.00%征收率缴纳；非小规模纳税人门店增值税税率2022年度为13.00%，部分门店提供餐饮服务适用6.00%或3%（小规模纳税人）增值税税率，深圳全棉2019年起销售图书根据财政部和税务总局《关于延续宣传文化增值税优惠政策的通知》（财税〔2018〕53号）第二条规定免征增值税。根据《财政部、税务总局关于对增值税小规模纳税人免征增值税的公告》（财政部 税务总局公告2022年第15号）文规定，自2022年4月1日至2022年12月31日，增值税小规模纳税人适用3%征收率的应税销售收入，免征增值税；适用3%预征率的预缴增值税项目，暂停预缴增值税。

注2：本公司及集团内其他一般纳税人子公司销售商品2022年度执行13.00%的增值税税率。本公司及部分子公司具有进出口经营权，出口产品增值税实行“免、抵、退”的出口退税政策。

本公司提供咨询服务收入产生的增值税以6.00%税率征收，黄冈稳健提供仓储服务收入产生的增值税以6.00%税率征收。

存在不同企业所得税税率纳税主体的，披露情况说明

纳税主体名称	所得税税率
稳健医疗、黄冈稳健、天门稳健、荆门稳健、崇阳稳健、嘉鱼稳健、前海全棉、武汉稳健、隆泰医疗、稳健桂林、稳健平安	15%
香港稳健	16.5%
蜜肤上海、杭州盛医、西安隆特姆、德清隆泰、瑞安医械	20%

### 2、税收优惠

(1) 2021年12月23日，根据全国高新技术企业认定管理工作领导小组办公室《关于公示深圳市2021年第一批拟认定高新技术企业名单的通知》，本公司通过高新技术企业资格复审（证书编号GR202144202494），2021至2023年期间可以按照15.00%的优惠税率缴纳企业所得税。



(2) 根据《关于公示湖北省2019年第二批拟认定高新技术企业名单的通知》，黄冈稳健被认定为第二批高新企业，证书编号GR201942002414，2022年通过高新技术企业资格复审。黄冈稳健2022至2024年期间可以按照15.00%的优惠税率缴纳企业所得税。

(3) 前海全棉于2015年7月21日成立，住所位于深圳市前海深港合作区，根据财政部、国家税务总局《关于广东横琴新区福建平潭综合实验区深圳前海深港现代服务业合作区企业所得税优惠政策及优惠目录的通知》（财税[2014]26号），前海全棉按15.00%的税率计缴企业所得税。

(4) 根据全国高新技术企业认定管理工作领导小组办公室2021年12月23日《关于公示湖北省2021年第四批拟认定高新技术企业名单的通知》，荆门稳健2021年12月03日取得高新技术企业证书，证书编号GR202142004475，2021至2023年期间可以按照15.00%的优惠税率缴纳企业所得税。

(5) 根据全国高新技术企业认定管理工作领导小组办公室2021年12月23日《关于公示湖北省2021年第五批拟认定高新技术企业名单的通知》，嘉鱼稳健于2021年12月17日取得高新技术企业证书，证书编号GR202142005582，2021至2023年期间可以按照15.00%的优惠税率缴纳企业所得税。

(6) 根据2021年12月15日《关于公示湖北省2021年第二批拟认定高新技术企业名单的通知》，崇阳稳健、天门稳健于2021年11月15日取得高新技术企业证书，证书编号GR202142000579、GR202142002367，2021至2023年期间可以按照15.00%的优惠税率缴纳企业所得税。

(7) 蜜肤上海成立于2018年03月16日，为小型微利企业，年应纳税所得额不超过100万元的部分，减按12.5%计入应纳税所得额，按20%的税率缴纳企业所得税；对年应纳税所得额超过100万元但不超过300万元的部分，减按25%计入应纳税所得额，按20%的税率缴纳企业所得税。

(8) 根据2022年11月9日《关于公示湖北省2022年第二批拟认定高新技术企业名单的通知》，武汉稳健于2022年11月9日取得高新技术企业证书，证书编号GR202242002319，2022至2024年期间可以按照15.00%的优惠税率缴纳企业所得税。

(9) 浙江隆泰于2017年11月13日被认定为高新技术企业，于2020年12月1日再次取得更新后的高新技术企业资格证书，减按15%的优惠税率缴纳企业所得税，有效期为三年，直至2023年11月30日。

(10) 杭州盛医、西安隆特姆、德清隆泰均为小型微利企业，年应纳税所得额不超过100万元的部分，减按12.5%计入应纳税所得额，按20%的税率缴纳企业所得税；对年应纳税所得额超过100万元但不超过300万元的部分，减按50%计入应纳税所得额，按20%的税率缴纳企业所得税。

(11) 稳健平安于2010年被认定为高新技术企业，减按15%的优惠税率缴纳企业所得税。于2019年12月2日再次取得更新后的高新技术企业资格证书，有效期为三年，直至2022年12月1日。企业于2022年第三次通过高新技术企业认证，证书编号为GR202243004478，有效期至2025年12月12日。

(12) 湖南瑞安医械科技有限公司为小型微利企业。年应纳税所得额不超过100万元的部分，减按12.5%计入应纳税所得额，按20%的税率缴纳企业所得税；对年应纳税所得额超过100万元但不超过300万元的部分，减按50%计入应纳税所得额，按20%的税率缴纳企业所得税。目前瑞安医械年应纳税所得额均低于100万，实际缴纳税率为2.5%。

(13) 稳健桂林于2020年10月23日通过了高新技术企业认定，取得高新技术企业证书编号为GR202045000476，有效期为三年。根据国家对高新技术企业的相关优惠政策，认定合格的高新技术企业自认定当年起三年内，减按15%的所得税税率征收企业所得税，稳健桂林于2020年度至2022年度享受该优惠政策。

### 3、其他

## 七、合并财务报表项目注释

### 1、货币资金

单位：元

项目	期末余额	期初余额
库存现金	246,825.76	65,897.39
银行存款	4,169,305,311.41	4,088,546,364.65
其他货币资金	357,325,441.73	185,326,064.78
合计	4,526,877,578.90	4,273,938,326.82
其中：存放在境外的款项总额	15,822,664.52	11,841,008.78
因抵押、质押或冻结等对使用有限制的款项总额	156,055,620.73	185,326,064.78

其他说明：

其中因抵押、质押或冻结等对使用有限制，因资金集中管理支取受限，以及放在境外且资金汇回受到限制的货币资金明细如下：

项目	期末余额	上年年末余额
银行承兑汇票保证金*1	7,428,000.00	
信用证保证金*2	139,600,000.00	27,597,366.13
履约保证金*3	2,922,681.16	2,162,025.10
其他受限制货币资金余额*4	6,104,939.57	155,566,673.55
合计	156,055,620.73	185,326,064.78

\*1 银行承兑汇票保证金系浙江隆泰为办理银行承兑汇票而存入的保证金存款。

\*2 信用保证金系天门稳健为办理国际和国内信用证而存入的保证金存款；深圳稳健为支付子公司货款开立的国内信用证而存入的保证金存款；深圳全棉时代为支付黄冈稳健货款开立的国内信用证而存入的保证金存款。

\*3 履约保证金系香港稳健为与医院招标交易存入银行的保证金；浙江隆泰为办理电费自动划款存入银行的保证金；稳健桂林为与广东省卫生健康委员会事务中心交易存入银行的保证金。

\*4 其他受限货币资金余额系深圳稳健商户收单保证金；深圳全棉根据商务部规定发行预付卡而开立的受限非预算单位专用存款账户余额和app小程序的商品保证金。

## 2、交易性金融资产

单位：元

项目	期末余额	期初余额
以公允价值计量且其变动计入当期损益的金融资产	4,378,789,960.23	3,130,529,709.10
其中：		
银行理财产品	3,027,531,039.77	1,778,361,521.42
远期外汇合约		6,334,756.86
信托产品	1,351,258,920.46	1,345,833,430.82
其中：		
合计	4,378,789,960.23	3,130,529,709.10

其他说明：

## 3、衍生金融资产

单位：元

项目	期末余额	期初余额

其他说明：

## 4、应收票据

(1) 应收票据分类列示

单位：元

项目	期末余额	期初余额
银行承兑票据	51,001,784.57	
合计	51,001,784.57	

单位：元

类别	期末余额			期初余额		
	账面余额 金额	坏账准备 金额	账面价值	账面余额 金额	坏账准备 金额	账面价值
	比例	计提比例		比例	计提比例	

其中：

其中：

如是按照预期信用损失一般模型计提应收票据坏账准备，请参照其他应收款的披露方式披露坏账准备的相关信息：

适用 不适用

(2) 本期计提、收回或转回的坏账准备情况

本期计提坏账准备情况：

单位：元

类别	期初余额	本期变动金额			其他	期末余额
		计提	收回或转回	核销		

其中本期坏账准备收回或转回金额重要的：

适用 不适用

(3) 期末公司已质押的应收票据

单位：元

项目	期末已质押金额
----	---------

(4) 期末公司已背书或贴现且在资产负债表日尚未到期的应收票据

单位：元

项目	期末终止确认金额	期末未终止确认金额
银行承兑票据	95,314,075.78	32,671,254.70
合计	95,314,075.78	32,671,254.70

(5) 期末公司因出票人未履约而将其转应收账款的票据

单位：元

项目	期末转应收账款金额
----	-----------

其他说明：

(6) 本期实际核销的应收票据情况

单位：元

项目	核销金额
----	------

其中重要的应收票据核销情况：

单位：元

单位名称	应收票据性质	核销金额	核销原因	履行的核销程序	款项是否由关联交易产生
------	--------	------	------	---------	-------------

应收票据核销说明：

## 5、应收账款

## (1) 应收账款分类披露

单位：元

类别	期末余额		坏账准备		账面价值	期初余额		坏账准备		账面价值
	金额	比例	金额	计提比例		金额	比例	金额	计提比例	
按单项计提										
坏账准备的	2,811,067.30	0.28%	2,811,067.30	100.00%						
应收账款										
其中：										
按组合计提										
坏账准备的	984,485,837.09	99.72%	51,843,776.05	5.27%	932,642,061.04	816,650,641.20	100.00%	41,104,051.78	5.03%	775,546,589.42
应收账款										
其中：										
账龄分析法	984,485,837.09	99.72%	51,843,776.05	5.27%	932,642,061.04					
合计	987,296,904.39	100.00%	54,654,843.35	5.54%	932,642,061.04	816,650,641.20	100.00%	41,104,051.78	5.03%	775,546,589.42

## 按组合计提坏账准备：账龄分析法

单位：元

名称	期末余额		计提比例
	账面余额	坏账准备	
1年以内	965,701,676.81	48,285,084.22	5.00%
1至2年	15,169,852.52	1,516,985.25	10.00%
2至3年	1,968,459.71	590,537.91	30.00%
3至4年	384,218.53	192,109.27	50.00%
4至5年	12,850.60	10,280.48	80.00%
5年以上	1,248,778.92	1,248,778.92	100.00%
合计	984,485,837.09	51,843,776.05	

## 确定该组合依据的说明：

本公司于2022年12月31日，根据历史坏账损失情况，复核了以前年度应收款项坏账准备计提的适当性，认为违约概率与账龄存在较强的相关性，账龄仍是本公司应收账款信用风险是否显著增加的标志。因此本公司2022年12月31日的信用风险损失以账龄为基础，按原有损失比率进行估计。



如是按照预期信用损失一般模型计提应收账款坏账准备，请参照其他应收款的披露方式披露坏账准备的相关信息：

适用 不适用

按账龄披露

单位：元

账龄	账面余额
1年以内（含1年）	966,089,497.52
1至2年	15,332,065.15
2至3年	1,968,459.71
3年以上	3,906,882.01
3至4年	502,727.73
4至5年	1,622,782.36
5年以上	1,781,371.92
合计	987,296,904.39

(2) 本期计提、收回或转回的坏账准备情况

本期计提坏账准备情况：

单位：元

类别	期初余额	本期变动金额				期末余额
		计提	收回或转回	核销	其他	
应收账款 坏账准备	41,104,051.78	17,987,140.64	22,933,406.67	271,994.30	18,769,051.90 <sup>1</sup>	54,654,843.35
合计	41,104,051.78	17,987,140.64	22,933,406.67	271,994.30	18,769,051.90	54,654,843.35

注：1 其他主要为企业合并增加

其中本期坏账准备收回或转回金额重要的：

单位：元

单位名称	收回或转回金额	收回方式
------	---------	------

无

(3) 本期实际核销的应收账款情况

单位：元

项目	核销金额
实际核销的应收账款	271,994.30

其中重要的应收账款核销情况：

单位：元

单位名称	应收账款性质	核销金额	核销原因	履行的核销程序	款项是否由关联交易产生
------	--------	------	------	---------	-------------

应收账款核销说明：

(4) 按欠款方归集的期末余额前五名的应收账款情况

单位：元

单位名称	应收账款期末余额	占应收账款期末余额合计数的比例	坏账准备期末余额
第一名	104,087,828.63	10.54%	5,204,391.43
第二名	20,789,828.23	2.11%	1,039,491.41
第三名	19,433,438.68	1.97%	971,671.93
第四名	16,772,838.16	1.70%	838,641.91
第五名	15,428,180.67	1.56%	771,409.03
合计	176,512,114.37	17.88%	

(5) 因金融资产转移而终止确认的应收账款

无

(6) 转移应收账款且继续涉入形成的资产、负债金额

其他说明：

## 6、应收款项融资

单位：元

项目	期末余额	期初余额
应收票据-银行承兑汇票	93,093,113.79	9,940,272.21
合计	93,093,113.79	9,940,272.21

应收款项融资本期增减变动及公允价值变动情况

适用 不适用

如是按照预期信用损失一般模型计提应收款项融资减值准备，请参照其他应收款的披露方式披露减值准备的相关信息：

适用 不适用

其他说明：

## 7、预付款项

(1) 预付款项按账龄列示

单位：元

账龄	期末余额		期初余额	
	金额	比例	金额	比例
1年以内	226,208,813.98	98.32%	104,201,209.67	94.33%
1至2年	2,922,303.77	1.27%	6,261,384.71	5.67%
2至3年	948,358.84	0.41%		
减：坏账准备	854,203.50			
合计	229,225,273.09		110,462,594.38	

账龄超过1年且金额重要的预付款项未及时结算原因的说明：

(2) 按预付对象归集的期末余额前五名的预付款情况

预付对象	期末余额	占预付款项期末余额合计数的比例 (%)
第一名	56,862,422.12	24.81
第二名	38,000,000.00	16.58
第三名	36,979,134.58	16.13
第四名	12,265,221.29	5.35
第五名	4,448,055.57	1.94
合计	148,554,833.56	64.81

其他说明：

## 8、其他应收款

单位：元

项目	期末余额	期初余额
其他应收款	236,298,390.78	329,179,077.01
合计	236,298,390.78	329,179,077.01

(1) 应收利息

1) 应收利息分类

单位：元

项目	期末余额	期初余额
----	------	------

2) 重要逾期利息

单位：元

借款单位	期末余额	逾期时间	逾期原因	是否发生减值及其判断依据
------	------	------	------	--------------

其他说明：

3) 坏账准备计提情况

适用 不适用

(2) 应收股利

1) 应收股利分类

单位：元

项目（或被投资单位）	期末余额	期初余额
------------	------	------

2) 重要的账龄超过1年的应收股利

单位：元

项目（或被投资单位）	期末余额	账龄	未收回的原因	是否发生减值及其判断依据
------------	------	----	--------	--------------

3) 坏账准备计提情况

适用 不适用

其他说明：

## (3) 其他应收款

## 1) 其他应收款按款项性质分类情况

单位：元

款项性质	期末账面余额	期初账面余额
河源稳健投资建设项目补偿款	224,655,320.00	238,655,320.00
押金及保证金	107,940,240.20	112,419,848.22
出口退税	147,743.12	7,309,079.43
员工备用金	3,851,541.87	3,238,544.33
其他	20,322,649.47	15,766,563.91
合计	356,917,494.66	377,389,355.89

## 2) 坏账准备计提情况

单位：元

坏账准备	第一阶段	第二阶段	第三阶段	合计
	未来12个月 预期信用损失	整个存续期 预期信用损失 (未发生信用减值)	整个存续期 预期信用损失 (已发生信用减值)	
2022年1月1日余额	36,469,649.34		11,740,629.54	48,210,278.88
2022年1月1日余额在本期				
——转入第三阶段	-2,457,458.84		2,457,458.84	
本期计提	89,523,641.71			89,523,641.71
本期转回	20,634,053.16			20,634,053.16
本期核销			2,457,458.84	2,457,458.84
其他变动	5,976,695.29			5,976,695.29
2022年12月31日余额	108,878,474.34		11,740,629.54	120,619,103.88



损失准备本期变动金额重大的账面余额变动情况

适用 不适用

按账龄披露

单位：元

账龄	账面余额
1年以内（含1年）	41,891,601.58
1至2年	20,875,710.36
2至3年	20,538,043.37
3年以上	273,612,139.35
3至4年	240,857,729.75
4至5年	29,659,408.36
5年以上	3,095,001.24
合计	356,917,494.66

3) 本期计提、收回或转回的坏账准备情况

本期计提坏账准备情况：

单位：元

类别	期初余额	本期变动金额				期末余额
		计提	收回或转回	核销	其他	
其他应收款 坏账准备	48,210,278.88	89,523,641.71	20,634,053.16	2,457,458.84	5,976,695.29	120,619,103.88
合计	48,210,278.88	89,523,641.71	20,634,053.16	2,457,458.84	5,976,695.29	120,619,103.88

其他主要为企业合并增加。

其中本期坏账准备转回或收回金额重要的：

单位：元

单位名称	转回或收回金额	收回方式
------	---------	------

无

## 4) 本期实际核销的其他应收款情况

单位：元

项目	核销金额
实际核销的其他应收款项	2,457,458.84

其中重要的其他应收款核销情况：

单位：元

单位名称	其他应收款性质	核销金额	核销原因	履行的核销程序	款项是否由关联交易产生
------	---------	------	------	---------	-------------

其他应收款核销说明：

无

## 5) 按欠款方归集的期末余额前五名的其他应收款情况

单位：元

单位名称	款项的性质	期末余额	账龄	占其他应收款期末余额合计数的比例	坏账准备期末余额
第一名	第三方往来款	224,655,320.00	3-4年	62.94%	112,327,660.00
第二名	押金及保证金	5,503,130.73	1年以内：2,756,798.00元； 1-2年：2,746,332.73元	1.54%	275,156.54
第三名	押金及保证金	5,000,000.00	1年以内	1.40%	250,000.00
第四名	其他	2,842,949.18	1年以内	0.80%	142,147.46
第五名	押金及保证金	2,311,115.80	1年以内	0.65%	115,555.79
合计		240,312,515.71		67.33%	113,110,519.79

## 6) 涉及政府补助的应收款项

单位：元

单位名称	政府补助项目名称	期末余额	期末账龄	预计收取的时间、金额及依据
------	----------	------	------	---------------

无

## 7) 因金融资产转移而终止确认的其他应收款

无。

## 8) 转移其他应收款且继续涉入形成的资产、负债金额

无。

其他说明：

## 9、存货

公司是否需要遵守房地产行业的披露要求

否

## (1) 存货分类

单位：元

项目	期末余额			期初余额		
	账面余额	存货跌价准备 或合同履约 成本减值准备	账面价值	账面余额	存货跌价准备 或合同履约 成本减值准备	账面价值
原材料	442,673,944.78	54,831,465.50	387,842,479.28	250,762,666.63	5,117,956.28	245,644,710.35
在产品	172,727,862.49	9,184,849.77	163,543,012.72	172,991,958.16	4,599,718.11	168,392,240.05
库存商品	1,188,954,668.09	258,680,380.74	930,274,287.35	1,256,964,242.78	100,692,345.17	1,156,271,897.61
发出商品	61,520,340.90	130,228.78	61,390,112.12	16,843,633.88		16,843,633.88
低值易耗品	17,465,670.25	1,591,988.35	15,873,681.90	10,226,415.09	1,852.99	10,224,562.10
合计	1,883,342,486.51	324,418,913.14	1,558,923,573.37	1,707,788,916.54	110,411,872.55	1,597,377,043.99

## (2) 存货跌价准备和合同履约成本减值准备

单位：元

项目	期初余额	本期增加金额		本期减少金额		期末余额
		计提	其他	转回或转销	其他	
原材料	5,117,956.28	56,175,356.31	6,383,009.45	12,844,856.54	0.00	54,831,465.50
在产品	4,599,718.11	14,094,137.36	299,165.66	9,808,171.36	0.00	9,184,849.77
库存商品	100,692,345.17	284,993,058.41	9,585,323.75	136,478,084.23	112,262.36	258,680,380.74
发出商品			3,451,151.74	3,320,922.96	0.00	130,228.78
低值易耗品	1,852.99	1,519,534.71	161,351.99	90,751.34	0.00	1,591,988.35
合计	110,411,872.55	356,782,086.79	19,880,002.59	162,542,786.43	112,262.36	324,418,913.14

注：本期增加金额-其他项为企业合并增加。

## (3) 存货期末余额含有借款费用资本化金额的说明

无。

## (4) 合同履约成本本期摊销金额的说明

无。

## 10、合同资产

单位：元

项目	期末余额		账面价值	期初余额		账面价值
	账面余额	减值准备		账面余额	减值准备	

合同资产的账面价值在本期内发生的重大变动金额和原因：

单位：元

项目	变动金额	变动原因
----	------	------

如是按照预期信用损失一般模型计提合同资产坏账准备，请参照其他应收款的披露方式披露坏账准备的相关信息：

适用 不适用

本期合同资产计提减值准备情况：

单位：元

项目	本期计提	本期转回	本期转销/核销	原因
----	------	------	---------	----

其他说明：

## 11、持有待售资产

单位：元

项目	期末账面余额	减值准备	期末账面价值	公允价值	预计处置费用	预计处置时间
----	--------	------	--------	------	--------	--------

其他说明：

## 12、一年内到期的非流动资产

单位：元

项目	期末余额	期初余额
----	------	------

重要的债权投资/其他债权投资

单位：元

债权项目	期末余额				期初余额			
	面值	票面利率	实际利率	到期日	面值	票面利率	实际利率	到期日

其他说明：

## 13、其他流动资产

单位：元

项目	期末余额	期初余额
应收退货成本	1,181,368.44	733,984.30
定期存款 / 大额存款利息	101,670,459.07	50,158,601.37
增值税待抵扣进项税 / 未认证进项税	5,863,706.62	43,055,676.36
预缴企业所得税	4,773,735.12	17,873,716.95
待摊费用	4,853,649.47	5,174,471.98
其他	716,165.75	1,763,374.60
合计	119,059,084.47	118,759,825.56

其他说明：

## 14、债权投资

单位：元

项目	期末余额			期初余额		
	账面余额	减值准备	账面价值	账面余额	减值准备	账面价值

重要的债权投资

单位：元

债权项目	期末余额				期初余额			
	面值	票面利率	实际利率	到期日	面值	票面利率	实际利率	到期日

减值准备计提情况

单位：元

坏账准备	第一阶段	第二阶段	第三阶段	合计
	未来 12 个月 预期信用损失	整个存续期预期信用损失 (未发生信用减值)	整个存续期预期信用损失 (已发生信用减值)	

2022 年 1 月 1 日余额在本期

损失准备本期变动金额重大的账面余额变动情况

适用 不适用

其他说明：



## 15、其他债权投资

单位：元

项目	期初余额	应计利息	本期公允价值变动	期末余额	成本	累计公允价值变动	累计在其他综合收益中确认的损失准备	备注
----	------	------	----------	------	----	----------	-------------------	----

重要的其他债权投资

单位：元

其他债权项目	期末余额				期初余额			
	面值	票面利率	实际利率	到期日	面值	票面利率	实际利率	到期日

减值准备计提情况

单位：元

坏账准备	第一阶段	第二阶段	第三阶段	合计
	未来12个月预期信用损失	整个存续期预期信用损失 (未发生信用减值)	整个存续期预期信用损失 (已发生信用减值)	

2022年1月1日余额在本期

损失准备本期变动金额重大的账面余额变动情况

适用 不适用

其他说明：

## 16、长期应收款

(1) 长期应收款情况

单位：元

项目	期末余额			期初余额			折现率区间
	账面余额	坏账准备	账面价值	账面余额	坏账准备	账面价值	

坏账准备减值情况

单位：元

坏账准备	第一阶段	第二阶段	第三阶段	合计
	未来12个月预期信用损失	整个存续期预期信用损失 (未发生信用减值)	整个存续期预期信用损失 (已发生信用减值)	

2022年1月1日余额在本期

损失准备本期变动金额重大的账面余额变动情况

适用 不适用

(2) 因金融资产转移而终止确认的长期应收款

(3) 转移长期应收款且继续涉入形成的资产、负债金额

其他说明：

## 17、长期股权投资

单位：元

被投资单位	期初余额 (账面价值)	追加投资	本期增减变动						期末余额 (账面价值)	减值准 备期末 余额
			减少 投资	权益法下确认 的投资损益	其他综合 收益调整	其他权 益变动	宣告发放现金 股利或利润	计提减 值准备		
一、合营企业										
二、联营企业										
成都稳健	16,949,801.24			4,692,894.92					21,642,696.16	
湖北先创科 技有限公司		100,000.00		4,939.83					104,939.83	
小计	16,949,801.24	100,000.00		4,697,834.75					21,747,635.99	
合计	16,949,801.24	100,000.00		4,697,834.75					21,747,635.99	

其他说明：

## 18、其他权益工具投资

单位：元

项目	期末余额	期初余额
----	------	------

分项披露本期非交易性权益工具投资

单位：元

项目名称	确认的 股利收入	累计 利得	累计 损失	其他综合收益转入 留存收益的金额	指定为以公允价值计量且其 变动计入其他综合收益的原因	其他综合收益转入 留存收益的原因
------	-------------	----------	----------	---------------------	-------------------------------	---------------------

其他说明：

## 19、其他非流动金融资产

单位：元

项目	期末余额	期初余额
权益工具投资	40,000,000.00	
合计	40,000,000.00	

其他说明：

## 20、投资性房地产

(1) 采用成本计量模式的投资性房地产

√适用 □不适用

单位：元

项目	房屋、建筑物	土地使用权	在建工程	合计
一、账面原值				
1. 期初余额				
2. 本期增加金额	10,739,083.13			10,739,083.13
(1) 外购				
(2) 存货\固定资产\在建工程转入				
(3) 企业合并增加	10,739,083.13			10,739,083.13
3. 本期减少金额				
(1) 处置				
(2) 其他转出				
4. 期末余额	10,739,083.13			10,739,083.13
二、累计折旧和累计摊销				
1. 期初余额				
2. 本期增加金额	1,992,068.88			1,992,068.88
(1) 计提或摊销	454,955.36			454,955.36
(2) 企业合并增加	1,537,113.52			1,537,113.52
3. 本期减少金额				
(1) 处置				
(2) 其他转出				
4. 期末余额	1,992,068.88			1,992,068.88
三、减值准备				
1. 期初余额				
2. 本期增加金额				
(1) 计提				
3. 本期减少金额				
(1) 处置				
(2) 其他转出				
4. 期末余额				
四、账面价值				
1. 期末账面价值	8,747,014.25			8,747,014.25
2. 期初账面价值				

(2) 采用公允价值计量模式的投资性房地产

适用 不适用

(3) 未办妥产权证书的投资性房地产情况

单位：元

项目	账面价值	未办妥产权证书原因
----	------	-----------

其他说明：

无

## 21、固定资产

单位：元

项目	期末余额	期初余额
固定资产	2,312,982,598.88	1,477,320,848.63
合计	2,312,982,598.88	1,477,320,848.63

(1) 固定资产情况

单位：元

项目	房屋及建筑物	机器设备	运输设备	电子设备、 办公设备及其他	合计
一、账面原值：					
1. 期初余额	995,105,302.17	1,150,719,865.14	24,268,054.46	125,370,729.10	2,295,463,950.87
2. 本期增加金额	562,202,373.32	668,211,514.54	9,861,269.42	59,051,172.08	1,299,326,329.36
(1) 购置	34,791,834.52	213,260,569.46	1,454,578.81	23,742,591.32	273,249,574.11
(2) 在建工程转入	88,411,404.25	145,682,236.43		2,952,587.45	237,046,228.13
(3) 企业合并增加	438,999,134.55	309,268,708.65	8,406,690.61	32,355,993.31	789,030,527.12
3. 本期减少金额	17,551,145.04	80,097,693.01	2,086,370.07	11,324,598.12	111,059,806.24
(1) 处置或报废	17,551,145.04	80,097,693.01	2,086,370.07	11,324,598.12	111,059,806.24
4. 期末余额	1,539,756,530.45	1,738,833,686.67	32,042,953.81	173,097,303.06	3,483,730,473.99
二、累计折旧					
1. 期初余额	236,817,072.10	404,994,040.98	12,158,907.47	56,370,318.49	710,340,339.04
2. 本期增加金额	111,929,996.31	239,090,204.44	8,474,094.52	36,984,666.08	396,478,961.35
(1) 计提	59,795,070.89	119,759,476.95	4,223,942.76	27,041,816.34	210,820,306.94

(续上表)

项目	房屋及建筑物	机器设备	运输设备	电子设备、 办公设备及其他	合计
(2) 企业合并增加	52,134,925.42	119,330,727.49	4,250,151.76	9,942,849.74	185,658,654.41
3. 本期减少金额	6,152,141.48	46,097,351.50	1,963,844.18	5,646,794.18	59,860,131.34
(1) 处置或报废	6,152,141.48	46,097,351.50	1,963,844.18	5,646,794.18	59,860,131.34
4. 期末余额	342,594,926.93	597,986,893.92	18,669,157.81	87,708,190.39	1,046,959,169.05
三、减值准备					
1. 期初余额	45,682,191.02	61,985,265.65		135,306.53	107,802,763.20
2. 本期增加金额	114,283.74	18,058,389.60	25,258.85	1,268,634.57	19,466,566.76
(1) 计提	114,283.74	17,934,935.93	25,258.85	1,268,634.57	19,343,113.09
(2) 企业合并增加		123,453.67			123,453.67
3. 本期减少金额	2,519,312.78	961,311.12			3,480,623.90
(1) 处置或报废	2,519,312.78	961,311.12			3,480,623.90
4. 期末余额	43,277,161.98	79,082,344.13	25,258.85	1,403,941.10	123,788,706.06
四、账面价值					
1. 期末账面价值	1,153,884,441.54	1,061,764,448.62	13,348,537.15	83,985,171.57	2,312,982,598.88
2. 期初账面价值	712,606,039.05	683,740,558.51	12,109,146.99	68,865,104.08	1,477,320,848.63

(2) 暂时闲置的固定资产情况

单位：元

项目	账面原值	累计折旧	减值准备	账面价值	备注
房屋及建筑物	36,623.93	20,875.64		15,748.29	暂不需使用
机器设备	19,344,692.84	6,728,533.02	1,577,941.09	11,038,218.73	暂不需使用
电子设备、办公设备 及其他	744,047.66	491,113.97	215,296.39	37,637.30	暂不需使用
合计	20,125,364.43	7,240,522.63	1,793,237.48	11,091,604.32	

(3) 通过经营租赁租出的固定资产

单位：元

项目	期末账面价值

## (4) 未办妥产权证书的固定资产情况

单位：元

项目	账面价值	未办妥产权证书的原因
天门稳健-全棉电商智能化立库	47,683,114.19	手续尚未办全
天门稳健-成品二车间	12,875,182.55	手续尚未办全

其他说明：

## (5) 固定资产清理

单位：元

项目	期末余额	期初余额
----	------	------

其他说明：

## 22、在建工程

单位：元

项目	期末余额	期初余额
在建工程	765,009,910.63	216,096,622.30
合计	765,009,910.63	216,096,622.30

## (1) 在建工程情况

单位：元

项目	期末余额		期初余额	
	账面余额	减值准备	账面价值	账面余额
武汉稳健工程项目	375,173,643.40		375,173,643.40	75,214,244.85
嘉鱼稳健工程项目	165,245,291.40		165,245,291.40	4,821,946.07
黄冈稳健工程项目	83,828,495.28		83,828,495.28	264,970.51
荆门基础设施建设	36,276,311.67		36,276,311.67	
深圳稳健工程项目	12,844,241.04		12,844,241.04	
桂林稳健工程项目	1,877,054.35		1,877,054.35	
天门基础设施建设	397,954.71		397,954.71	28,206,760.19
其他待安装设备及零星工程	100,232,398.78	10,865,480.00	89,366,918.78	109,049,108.52
合计	775,875,390.63	10,865,480.00	765,009,910.63	217,557,030.14



## (2) 重要在建工程项目本期变动情况

单位：元

项目名称	预算数	期初余额	本期增加金额	本期转入 固定资产金额	本期其 他减少 金额	期末余额	工程累计 投入占 预算比例	工程进度	利息资 本化累 计金额	其中：本 期利息资 本化金额	本期利 息资本 化率	资金 来源
黄冈稳健综合车间项目	85,000,000.00		83,828,495.28			83,828,495.28	98.62%	80.00%				其他
黄冈稳健全伺服直条包卫 生巾生产设备（4号线、 5号线）	45,000,000.00		41,378,064.05			41,378,064.05	91.95%	80.00%				其他
嘉鱼稳健科技产业园项目 1-4号车间建设工程	272,380,000.00		141,859,864.32			141,859,864.32	52.08%	57.00%				其他
荆门稳健综合车间工程	73,000,000.00		36,276,311.67			36,276,311.67	49.69%	70.00%				其他
武汉稳健二期 1-3分栋中 心桩工程	268,000,000.00	10,000,000.00	174,403,669.79			184,403,669.79	68.81%	80.00%				其他
武汉稳健二期主体工程	110,871,722.11	49,892,274.96	41,653,183.68			91,545,458.64	82.57%	90.00%				其他
武汉稳健二期厂区自动化 立库工程	96,000,000.00		21,238,938.05			21,238,938.05	22.12%	10.00%				其他
武汉稳健研发中心项目	35,666,270.00		19,632,809.17			19,632,809.17	55.05%	70.00%				其他
武汉稳健倒班楼食堂扩建 项目	33,213,730.00		19,928,238.00			19,928,238.00	60.00%	75.00%				其他
武汉稳健高产梳棉机、清 花车间设备	16,000,000.00	15,044,247.76		15,044,247.76				100.00%				其他
武汉稳健水刺三线无纺布 梳理机、水刺机	37,000,000.00	36,849,434.96		36,849,434.96				100.00%				其他
深圳稳健医疗产业大厦	261,723,960.00		2,741,232.41			2,741,232.41	1.05%	2.00%				其他
深圳稳健成都温江厂房装 修项目	22,446,099.00		10,103,008.63			10,103,008.63	45.01%	50.00%				其他
桂林稳健医用手套生产线 扩能改造厂房建设项目	180,450,000.00		1,877,054.35			1,877,054.35	1.04%	2.27%				其他
天门稳健自动化仓库项目 基建项目	48,000,000.00	26,422,018.34	243,683.49	26,665,701.83				100.00%				其他
天门稳健自动化仓库项目 设备及安装工程	22,950,000.00	6,092,920.35	9,139,380.53	15,232,300.88				100.00%				
天门稳健水刺三期成品车 间工程	7,600,000.00	4,880,733.94	1,045,871.56	5,926,605.50				100.00%				其他
合计	1,615,301,781.11	149,181,630.31	605,349,804.98	99,718,290.93		654,813,144.36						

(3) 本期计提在建工程减值准备情况

单位：元

项目	本期计提金额	计提原因
N95点带穿环设备	9,899,180.00	N95口罩市场需求下跌，专用设备可回收金额下降
智能制造项目23台上片机	966,300.00	N95口罩市场需求下跌，专用设备可回收金额下降
合计	10,865,480.00	--

其他说明：

无。

(4) 工程物资

单位：元

项目	期末余额		期初余额		
	账面余额	减值准备	账面价值	账面余额	减值准备

其他说明：

### 23、生产性生物资产

(1) 采用成本计量模式的生产性生物资产

适用 不适用

(2) 采用公允价值计量模式的生产性生物资产

适用 不适用

### 24、油气资产

适用 不适用

## 25、使用权资产

单位：元

项目	房屋及建筑物	合计
一、账面原值：		
1. 期初余额	1,046,616,109.25	1,046,616,109.25
2. 本期增加金额	242,292,425.07	242,292,425.07
(1) 新增租赁	241,242,632.81	241,242,632.81
(2) 企业合并增加	1,217,168.40	1,217,168.40
(3) 汇率变动	-167,376.14	-167,376.14
3. 本期减少金额	371,924,381.21	371,924,381.21
(1) 处置	371,924,381.21	371,924,381.21
4. 期末余额	916,984,153.11	916,984,153.11
二、累计折旧		
1. 期初余额	514,880,665.81	514,880,665.81
2. 本期增加金额	215,592,225.81	215,592,225.81
(1) 计提	215,305,161.48	215,305,161.48
(2) 企业合并增加	343,342.93	343,342.93
(3) 汇率变动	-56,278.60	-56,278.60
3. 本期减少金额	285,844,864.15	285,844,864.15
(1) 处置	285,844,864.15	285,844,864.15
4. 期末余额	444,628,027.47	444,628,027.47
三、减值准备		
1. 期初余额		
2. 本期增加金额		
(1) 计提		
3. 本期减少金额		
(1) 处置		
4. 期末余额		
四、账面价值		
1. 期末账面价值	472,356,125.64	472,356,125.64
2. 期初账面价值	531,735,443.44	531,735,443.44

其他说明：

## 26、无形资产

## (1) 无形资产情况

单位：元

项目	土地使用权	专利权	非专利技术	商标权	软件使用权	特许使用权	客户关系	合计
一、账面原值：								
1. 期初余额	266,174,018.88	1,573,637.86		1,710,590.99	57,653,383.29	10,228,226.53		337,339,857.55
2. 本期增加金额	300,726,294.69	268,369,916.64		65,633,484.32	45,492,432.55		180,488,908.40	860,711,036.60
(1) 购置	142,022,281.98				22,052,741.70			164,075,023.68
(2) 内部研发								
(3) 企业合并增加	158,704,012.71	268,369,916.64		65,633,484.32	23,439,690.85		180,488,908.40	696,636,012.92
3. 本期减少金额				253,094.34	19,400,242.27			19,653,336.61
(1) 处置				253,094.34	19,400,242.27			19,653,336.61
4. 期末余额	566,900,313.57	269,943,554.50		67,090,980.97	83,745,573.57	10,228,226.53	180,488,908.40	1,178,397,557.54
二、累计摊销								
1. 期初余额	28,039,117.18	1,247,454.39		1,674,857.66	30,449,311.14	10,228,226.53		71,638,966.90
2. 本期增加金额	23,374,782.31	21,654,886.22		5,789,170.62	20,563,375.38		5,032,605.48	76,414,820.01
(1) 计提	8,299,689.78	19,580,214.16		3,327,542.74	19,429,103.99		5,032,605.48	55,669,156.15
(2) 企业合并增加	15,075,092.53	2,074,672.06		2,461,627.88	1,134,271.39			20,745,663.86
3. 本期减少金额				86,473.90	2,679,558.92			2,766,032.82
(1) 处置				86,473.90	2,679,558.92			2,766,032.82
4. 期末余额	51,413,899.49	22,902,340.61		7,377,554.38	48,333,127.60	10,228,226.53	5,032,605.48	145,287,754.09
三、减值准备								
1. 期初余额								
2. 本期增加金额								
(1) 计提								
3. 本期减少金额								
(1) 处置								
4. 期末余额								
四、账面价值								
1. 期末账面价值	515,486,414.08	247,041,213.89		59,713,426.59	35,412,445.97		175,456,302.92	1,033,109,803.45
2. 期初账面价值	238,134,901.70	326,183.47		35,733.33	27,204,072.15			265,700,890.65

本期末通过公司内部研发形成的无形资产占无形资产余额的比例0.00%。

## (2) 未办妥产权证书的土地使用权情况

单位：元

项目	账面价值	未办妥产权证书的原因
深圳稳健-观澜街道规划桂芳路北侧	27,533,333.33	土地与房产一体，需要完工才能申请不动产权证
稳健平安-输注类二期土地	110,532,032.00	土地与房产一体，需要完工才能申请不动产权证
合计	138,065,365.33	

其他说明：

## 27、开发支出

单位：元

项目	期初余额	本期增加金额		本期减少金额		期末余额
		内部开发支出	其他	确认为无形资产	转入当期损益	
合计						

其他说明：

## 28、商誉

## (1) 商誉账面原值

单位：元

被投资单位名称或形成商誉的事项	期初余额	本期增加 企业收购增加的	本期减少 处置	期末余额
非同一控制下企业合并-收购马来西亚稳健	2,681,232.09			2,681,232.09
非同一控制下企业合并-收购浙江隆泰		390,472,978.67		390,472,978.67
非同一控制下企业合并-收购稳健桂林		244,814,604.75		244,814,604.75
非同一控制下企业合并-收购稳健平安		388,989,258.26		388,989,258.26
非同一控制下企业合并-收购君健医疗		20,397,972.33		20,397,972.33
合计	2,681,232.09	1,044,674,814.01		1,047,356,046.10

(2) 商誉减值准备

单位：元

被投资单位名称或形成商誉的事项	期初余额	本期增加 计提	本期减少 处置	期末余额
非同一控制下企业合并-收购马来西亚稳健	2,681,232.09			2,681,232.09
合计	2,681,232.09			2,681,232.09

商誉所在资产组或资产组组合的相关信息

资产组或资产组组合的账面价值	主要构成	包含商誉的资产组或资产组组合的账面价值	确认方法	本期是否发生变动
680,226,310.79	浙江隆泰及其子公司长期资产	1,390,177,181.10	商誉所在的资产组生产的产品存在活跃市场，可以带来独立的现金流，可将其认定为一个单独的资产组组合	否
152,394,391.38	稳健桂林经营性长期资产	397,208,996.13	商誉所在的资产组生产的产品存在活跃市场，可以带来独立的现金流，可将其认定为一个单独的资产组组合	否
420,236,363.62	稳健平安及其子公司长期资产	986,450,713.34	商誉所在的资产组生产的产品存在活跃市场，可以带来独立的现金流，可将其认定为一个单独的资产组组合	否
122,612,354.43	君健医疗长期资产	143,010,326.76	商誉所在的资产组生产的产品存在活跃市场，可以带来独立的现金流，可将其认定为一个单独的资产组组合	否

说明商誉减值测试过程、关键参数（如预计未来现金流量现值时的预测期增长率、稳定期增长率、利润率、折现率、预测期等）及商誉减值损失的确认方法：



## (1) 商誉减值测试情况

项目	浙江隆泰及其子公司	稳健桂林	稳健平安及其子公司	君健医疗
商誉账面余额①	390,472,978.67	244,814,604.75	388,989,258.26	20,397,972.33
商誉减值准备余额②				
商誉账面价值③=①-②	390,472,978.67	244,814,604.75	388,989,258.26	20,397,972.33
未确认归属于少数股东权益的商誉价值④	319,477,891.64		177,225,091.46	
期初未确认归属于少数股东权益的商誉价值⑤				
调整后的商誉账面价值⑥=③+④+⑤	709,950,870.31	244,814,604.75	566,214,349.72	20,397,972.33
资产组的账面价值⑦	680,226,310.79	152,394,391.38	420,236,363.62	122,612,354.43
包含整体商誉的资产组账面价值⑧=⑥+⑦	1,390,177,181.10	397,208,996.13	986,450,713.34	143,010,326.76

[注]浙江隆泰及其子公司、稳健桂林、稳健平安及其子公司和君健医疗预计未来可收回金额按照预计未来现金流量的现值计算，其预计现金流量根据公司批准的5年期现金流量预测为基础。

## (2) 重要假设及依据、关键参数

## ① 重要假设及依据

A 公司在收益预测期内采用的会计政策与所采用的会计政策在重要方面基本一致；

B 收益预测是在维持现有经营范围、持续经营状况下的发展规划的基础上进行的；

C 假设上述资产组所涉及企业按测试基准日现有的管理水平继续经营，不考虑该企业将来的所有者管理水平优劣对企业未来收益的影响；

D 假设国家现行的有关法律法规及政策、国家宏观经济形势无重大变化，被测试资产组所涉及企业所处地区的政治、经济和社会环境无重大变化；

E 有关利率、赋税基准及税率、政策性征收费用等不发生重大变化。

## ② 关键参数

项目	预测期	预测期 增长率	稳定期 增长率	利润率	折现率 [注 1]
浙江隆泰及其子公司	2023年-2027年（后续为稳定期）	[注 2]	持平	根据预测的收入、成本、费用等计算	12.22%
稳健桂林	2023年-2027年（后续为稳定期）	[注 3]	持平	根据预测的收入、成本、费用等计算	11.49%
稳健平安及其子公司	2023年-2027年（后续为稳定期）	[注 4]	持平	根据预测的收入、成本、费用等计算	11.91%
君健医疗	2023年-2027年（后续为稳定期）	[注 5]	持平	根据预测的收入、成本、费用等计算	11.40%

[注 1] 折现率系根据资本定价模型计算的加权平均资本成本率（税前）。

[注 2] 浙江隆泰及其子公司主要从事伤口护理、穿刺护理、造口护理、消毒系列、微创系列等产品的研发、生产与销售，结合其已签订合同、协议、发展规划、历年经营趋势、市场竞争情况等因素的综合分析，根据具体的产品类别预测 2023 年至 2027 年收入增长率分别为 18.33%、14.45%、11.62%、9.71% 和 7.79%，稳定期的收入和 2027 年预测的收入金额一致。

[注 3] 稳健桂林主要从事医用手套、防护手套、避孕套等产品的研发、生产与销售，结合其已签订合同、协议、发展规划、历年经营趋势、市场竞争情况等因素的综合分析，根据具体的产品类别预测 2023 年至 2027 年收入增长率分别为 -3.24%、8.17%、21.94%、1.26% 和 1.71%，稳定期的收入和 2027 年预测的收入金额一致。

[注 4] 稳健平安及其子公司主要从事一次性使用无菌输注类医疗器械的研发、生产及销售，结合其已签订合同、协议、发展规划、历年经营趋势、市场竞争情况等因素的综合分析，根据具体的产品类别预测 2023 年至 2027 年收入增长率分别为 13.18%、21.77%、42.87%、15.60% 和 8.88%，稳定期的收入和 2027 年预测的收入金额一致。

[注 5] 君健医疗主要从事医疗设备的销售，结合其已签订合同、协议、发展规划、历年经营趋势、市场竞争情况等因素的综合分析，根据具体的产品类别预测 2023 年至 2027 年收入增长率分别为 -54.10%、-1.15%、-0.73%、-0.23% 和 0.18%，稳定期的收入和 2027 年预测的收入金额一致。

经测试，公司本期因收购浙江隆泰及其子公司、稳健桂林、稳健平安及其子公司、君健医疗形成的商誉不存在减值。

## 商誉减值测试的影响

本期形成商誉的企业合并无承诺。

其他说明：

## 29、长期待摊费用

单位：元

项目	期初余额	本期增加金额	本期摊销金额	其他减少金额	期末余额
装修费	43,725,887.73	10,993,255.06	12,360,654.97	3,584,118.63	38,774,369.19
经营租入固定资产装修支出	131,059,883.10	45,822,936.06	61,052,678.90	21,912,223.42	93,917,916.84
合计	174,785,770.83	56,816,191.12	73,413,333.87	25,496,342.05	132,692,286.03

其他说明：

## 30、递延所得税资产/递延所得税负债

(1) 未经抵销的递延所得税资产

单位：元

项目	期末余额		期初余额	
	可抵扣暂时性差异	递延所得税资产	可抵扣暂时性差异	递延所得税资产
资产减值准备	635,561,435.85	113,878,209.59	308,989,374.25	55,407,470.14
内部交易未实现利润	176,701,413.90	33,954,186.63	114,388,686.49	23,660,535.47
可抵扣亏损	121,028,998.43	29,902,881.36	60,670,842.73	15,167,710.69
辞退福利	2,858,415.48	483,093.52	2,315,103.48	347,265.52
递延收益	98,791,412.91	14,929,042.38	109,625,401.82	17,710,015.89
会员积分	9,067,179.42	2,266,794.86	10,319,207.78	2,579,801.95
预计负债	2,781,740.46	624,681.92	1,881,955.47	410,114.78
超过税法扣除限额的广告费支出	1,176,743.33	176,511.50	39,046,992.53	5,857,048.88
股权激励费用			10,509,464.48	1,576,419.67
交易性金融资产公允价值变动	5,189,000.26	778,350.04		
合计	1,053,156,340.04	196,993,751.80	657,747,029.03	122,716,382.99

(2) 未经抵销的递延所得税负债

单位：元

项目	期末余额		期初余额	
	应纳税暂时性差异	递延所得税负债	应纳税暂时性差异	递延所得税负债
非同一控制企业合并资产评估增值	665,595,964.73	109,308,421.87		
交易性金融资产公允价值变动	1,983,960.49	304,114.59	27,097,991.08	4,242,794.56
固定资产折旧	149,207,192.40	22,381,078.85	52,132,715.97	9,094,365.12
其他	11,223,250.00	1,683,487.50		
合计	828,010,367.62	133,677,102.81	79,230,707.05	13,337,159.68

(3) 以抵销后净额列示的递延所得税资产或负债

单位：元

项目	递延所得税资产和负债期末互抵金额	抵销后递延所得税资产或负债期末余额	递延所得税资产和负债期初互抵金额	抵销后递延所得税资产或负债期初余额
递延所得税资产		196,993,751.80		122,716,382.99
递延所得税负债		133,677,102.81		13,337,159.68

(4) 未确认递延所得税资产明细

单位：元

项目	期末余额	期初余额
可抵扣亏损	251,019,604.38	206,266,023.76
资产减值准备及折旧摊销	7,053,355.76	5,372,991.42
辞退福利	996,517.00	
合计	259,069,477.14	211,639,015.18

(5) 未确认递延所得税资产的可抵扣亏损将于以下年度到期

单位：元

年份	期末金额	期初金额	备注
2022年		14,402,997.46	
2023年	25,574,944.59	25,574,944.59	
2024年	48,794,287.92	48,810,687.88	
2025年	46,546,726.71	44,934,541.40	
2026年	74,343,804.38	65,783,169.18	
2027年	55,364,880.58		
无到期日	394,960.20	6,759,683.25	
合计	251,019,604.38	206,266,023.76	

其他说明：

### 31、其他非流动资产

单位：元

项目	期末余额		期初余额			
	账面余额	减值准备	账面价值	账面余额	减值准备	账面价值
预付工程款/ 设备采购款/ 预付门店工程 及装修款	83,524,640.64		83,524,640.64	115,571,001.80		115,571,001.80
合计	83,524,640.64		83,524,640.64	115,571,001.80		115,571,001.80

其他说明：

## 32、短期借款

## (1) 短期借款分类

单位：元

项目	期末余额	期初余额
保证借款	5,000,000.00	
信用借款	100,000,000.00	
票据融资	1,130,050,000.00	
贸易融资（信用证等）	1,000,000,000.00	
抵押+保证担保借款	60,000,000.00	
借款利息	168,930.85	
合计	2,295,218,930.85	

短期借款分类的说明：

票据贴现：

1、深圳稳健于2022年3月-5月与中国工商银行深圳龙华支行签订银行承兑协议：0400000014-2022（承兑协议）00046号、0400000014-2022（承兑协议）00047号、0400000014-2022（承兑协议）00048号、0400000014-2022（承兑协议）00019号、0400000014-2022（承兑协议）00110号、0400000014-2022（承兑协议）00107号、银行承兑协议：0400000014-2022（承兑协议）00200号、0400000014-2022（承兑协议）00202号、0400000014-2022（承兑协议）00757号、0400000014-2022（承兑协议）00758号、400000014-2022（承兑协议）00756号、银行承兑协议：0400000014-2022（承兑协议）00180号、0400000014-2022（承兑协议）00181号、0400000014-2022（承兑协议）00182号，金额共计480,000,000.00元人民币，利率1.20%-2.10%，截止2022年12月31日，票据均未到期，全部贴现。

2、深圳稳健于2022年10月-11月与中国农业银行深圳锦绣江南支行签订银行承兑协议：81180120220000657，81180120220000603，81180120220000597，金额共计300,000,000.00元人民币，利率1.35-1.55%，截止2022年12月31日，票据均未到期，全部贴现。

3、深圳稳健于2022年5月-12月与中国银行股份有限公司深圳龙华支行签订银行承兑协议：02022圳中银华承申字第0024-1号、2022圳中银华承申字第0024-2号、2022圳中银华承申字第0024-3号金额共计300,000,000.00元人民币，利率1.05-1.69%，截止2022年12月31日，票据到期100,000,000.00元人民币（1亿元人民币），已偿还，剩余200,000,000.00元人民币未到期，全部贴现。

4、深圳全棉于2022年5月和12月与工商银行深圳龙华支行签订银行承兑协议：0400000014-2022（承兑协议）00203号、0400000014-2022（承兑协议）00199号、0400000014-2022（承兑协议）00760号、0400000014-2022（承兑协议）00761号、0400000014-2022（承兑协议）00759号，金额共计150,000,000.00元人民币，利率1.20%-1.35%，截止2022年12月31日，票据均未到期，全部贴现。

5、2022年12月27日，隆泰医疗与中国银行股份有限公司德清支行签订了1份有追索权的出口保理融资合同，合同编号为德清2022外贴034，金额50,000.00元，到期日2023年5月25日，利率3.55%，截止2022年12月31日，该笔款项尚未归还。



## 贸易融资（信用证等）：

- 1、深圳稳健于2022年2月28日在中信银行深圳分行开立编号为744101KL22000008的信用证，金额为100,000,000.00元人民币，利率为2.65%，授信协议编号为：2022深银龙华综字第0001号，额度300,000,000.00元人民币，受益人为崇阳稳健，无相关抵押担保，截止2022年12月31日，该笔信用证尚未到期已贴现。
- 2、深圳稳健于2022年3月24日在中信银行深圳分行开立编号为744101KL22000021的信用证，金额为100,000,000.00元人民币，利率为2.50%，授信协议编号为：2022深银龙华综字第0001号，额度300,000,000.00元人民币，受益人为崇阳稳健，无相关抵押担保，截止2022年12月31日，该笔信用证尚未到期已贴现。
- 3、深圳稳健于2022年6月28日在招商银行深圳分行开立编号为EL7552200358的信用证，金额为200,000,000.00元人民币，利率为1.68%，授信协议编号为：755XY2022014777，额度700,000,000.00元人民币，受益人为崇阳稳健，无相关抵押担保，截止2022年12月31日，该笔信用证尚未到期已贴现。
- 4、深圳稳健于2022年7月26日在中信银行深圳分行开立编号为744101KL22000051的信用证，金额为100,000,000.00元人民币，利率为1.61%，授信协议编号为：2022深银龙华综字第0001号，额度300,000,000.00元人民币，受益人为崇阳稳健，无相关抵押担保，截止2022年12月31日，该笔信用证尚未到期已贴现。
- 5、深圳稳健于2022年7月21日在招商银行深圳分行开立编号为EL7552200402的信用证，金额为100,000,000.00元人民币，利率为1.67%，授信协议编号为：755XY2022014777，额度700,000,000.00元人民币，受益人为崇阳稳健，无相关抵押担保，截止2022年12月31日，该笔信用证尚未到期已贴现。
- 6、深圳稳健于2022年7月28日在招商银行深圳分行开立编号为EL7552200434的信用证，金额为200,000,000.00元人民币，利率为1.25%，授信协议编号为：755XY2022014777，额度700,000,000元人民币，受益人为黄冈稳健，无相关抵押担保，截止2022年12月31日，该笔信用证尚未到期已贴现。
- 7、全棉时代科技有限公司于2022年9月15日在招商银行深圳分行开立编号为LC7552200014的信用证，金额为90,000,000.00元人民币，利率为1.33%，授信协议编号为：755XY2022015269，额度300,000,000.00元人民币（3亿元人民币），受益人为黄冈稳健，无相关抵押担保，截止2022年12月31日，该笔信用证尚未到期已贴现。
- 8、深圳稳健于2022年9月16日在招商银行深圳分行开立编号为LC7552200019的信用证，金额为110,000,000.00元人民币，利率为1.29%，授信协议编号为：755XY2022014777，额度700,000,000.00元人民币，受益人为黄冈稳健，无相关抵押担保，截止2022年12月31日，该笔信用证尚未到期已贴现。

## 信用借款：

- 1、深圳稳健于2022年5月12日向中国银行股份有限公司深圳龙华支行签订了流动资金借款合同（编号：2022圳中银华借字第0024-1号），合同属于稳健医疗用品股份有限公司与中国银行股份有限公司深圳龙华支行签署的编号为〈2022圳中银华额协字第0024号〉的《授信额度协议》项下的单项协议，借款金额为100,000,000.00元人民币，利率2.85%，借款期限为2022年5月16日到2023年5月16日，无相关抵押担保，截止2022年12月31日，该笔借款尚未归还。

## 抵押+保证担保借款：

- 1、2022年1月19日，隆泰医疗与杭州银行股份有限公司德清支行签订流动资金借款合同，合同编号为137C110202100002，贷款金额为5,000,000.00元，到期日2023年1月18日，利率4.2%。吴康平/黄乐培为两笔借款提供担保，并签订编号为137C11020210000102/103/104的保证合同。截止2022年12月31日，该笔借款尚未归还。

2、2022年，隆泰医疗与中国银行股份有限公司德清支行签订了3份流动资金借款合同：1)于2022年2月24日签订的，编号为德清2022人借030，借款金额30,000,000.00元，到期日2023年2月23日，利率3.9%，截止2022年12月31日，尚有5,000,000.00元未还；2)于2022年6月16日签订的，编号为德清2022人借096，借款金额20,000,000.00元，到期日2023年6月15日，利率3.9%，截止2022年12月31日，尚未归还；3)于2022年12月26日签订的，编号为德清2022人借221，借款金额25,000,000.00元，到期日2023年8月22日，利率3.9%，截止2022年12月31日，尚未归还。吴康平、黄乐培夫妇为上述3笔借款提供担保，并签订编号为德清2022人保016的保证合同；隆泰医疗以18,594,000.00元的房产抵押并签订编号为德清2021人抵010的抵押合同；隆泰医疗以167,620,000.00元的工业土地及厂房抵押，并签订编号为德清2021人抵002的抵押合同，隆泰医疗以164,670,000.00元的工业土地及厂房抵押，并签订编号为德清2022人抵074的抵押合同。

保证借款：

1、2022年4月8日，浙江隆泰与兴业银行股份有限公司湖州德清支行签订流动资金借款合同，合同编号为兴银湖德企流贷W20220328-1号，借款金额为5,000,000.00元，到期日2023年4月7日，利率3.08%；另一笔合同编号为兴银湖德企流贷W20220328-2号，借款金额为5,000,000.00元，到期日2023年4月7日，利率3.80%。吴康平/黄乐培、隆泰医疗为该笔借款提供保证，并签订编号为兴银湖德清保证第W20210412号的保证合同。隆泰医疗以工业房地产抵押，并签订编号为兴银湖德清抵押第20210625号的抵押合同，抵押金额为11,825,991.00元。截止2022年12月31日，上述2笔借款尚未归还。

(2) 已逾期未偿还的短期借款情况

本期末已逾期未偿还的短期借款总额为元，其中重要的已逾期未偿还的短期借款情况如下：

单位：元

借款单位	期末余额	借款利率	逾期时间	逾期利率
------	------	------	------	------

其他说明：无

### 33、交易性金融负债

单位：元

项目	期末余额	期初余额
----	------	------

其中：

其中：

其他说明：无

### 34、衍生金融负债

单位：元

项目	期末余额	期初余额
----	------	------

其他说明：无

## 35、应付票据

单位：元

种类	期末余额	期初余额
银行承兑汇票	24,760,000.00	36,200,130.04
合计	24,760,000.00	36,200,130.04

本期末已到期未支付的应付票据总额为0.00元。

## 36、应付账款

## (1) 应付账款列示

单位：元

项目	期末余额	期初余额
1年以内(含1年)	1,094,753,592.92	714,681,791.55
1至2年(含2年)	19,338,059.30	16,519,858.09
2至3年(含3年)	2,914,279.27	2,213,757.41
3年以上	2,568,587.09	1,106,083.55
合计	1,119,574,518.58	734,521,490.60

## (2) 账龄超过1年的重要应付账款

单位：元

项目	期末余额	未偿还或结转的原因

其他说明：无。

## 37、预收款项

## (1) 预收款项列示

单位：元

项目	期末余额	期初余额

## (2) 账龄超过1年的重要预收款项

单位：元

项目	期末余额	未偿还或结转的原因

## 38、合同负债

单位：元

项目	期末余额	期初余额
已收客户对价	557,752,074.66	330,856,457.64
会员积分	9,067,179.42	10,319,207.78
合计	566,819,254.08	341,175,665.42

报告期内账面价值发生重大变动的金额和原因

单位：元

项目	变动金额	变动原因
----	------	------

## 39、应付职工薪酬

(1) 应付职工薪酬列示

单位：元

项目	期初余额	本期增加	本期减少	期末余额
一、短期薪酬	174,579,726.18	1,786,566,427.11	1,660,006,341.53	301,139,811.76
二、离职后福利-设定提存计划	7,786,354.86	116,237,654.55	116,568,512.27	7,455,497.14
三、辞退福利	2,315,103.48	12,440,659.44	10,900,830.44	3,854,932.48
四、一年内到期的其他福利		36,880.12	36,880.12	
合计	184,681,184.52	1,915,281,621.22	1,787,512,564.36	312,450,241.38

(2) 短期薪酬列示

单位：元

项目	期初余额	本期增加	本期减少	期末余额
1、工资、奖金、津贴和补贴	171,917,627.57	1,650,452,245.55	1,524,704,914.13	297,664,958.99
2、职工福利费	1,898,566.41	42,631,886.13	41,741,236.48	2,789,216.06
3、社会保险费	583,615.98	55,140,209.98	55,314,428.77	409,397.19
其中：医疗保险费	391,727.18	49,177,465.94	49,336,817.71	232,375.41
工伤保险费	127,114.57	3,341,754.91	3,344,431.49	124,437.99
生育保险费	64,774.23	2,620,989.13	2,633,179.57	52,583.79
4、住房公积金	5,184.00	35,996,506.01	35,997,747.01	3,943.00
5、工会经费和职工教育经费	174,732.22	1,689,525.94	1,591,961.64	272,296.52
6、短期带薪缺勤		9,307.30	9,307.30	
7、短期利润分享计划		646,746.20	646,746.20	
合计	174,579,726.18	1,786,566,427.11	1,660,006,341.53	301,139,811.76

## (3) 设定提存计划列示

单位：元

项目	期初余额	本期增加	本期减少	期末余额
1、基本养老保险	7,669,900.83	112,500,090.67	112,819,427.16	7,350,564.34
2、失业保险费	116,454.03	3,737,563.88	3,749,085.11	104,932.80
合计	7,786,354.86	116,237,654.55	116,568,512.27	7,455,497.14

其他说明：

## 40、应交税费

单位：元

项目	期末余额	期初余额
增值税	96,897,978.48	4,177,794.77
企业所得税	197,571,709.68	80,626,257.39
个人所得税	4,579,372.68	2,915,638.55
城市维护建设税	8,167,572.37	484,733.91
房产税	5,597,557.89	2,544,714.33
教育费附加及地方教育费附加	6,150,636.51	365,615.00
土地使用税	1,153,638.19	1,462,224.90
环境保护税	35,809.57	22,044.78
印花税	2,101,599.24	1,260,046.05
合计	322,255,874.61	93,859,069.68

其他说明：

## 41、其他应付款

单位：元

项目	期末余额	期初余额
其他应付款	570,843,242.88	443,946,028.46
合计	570,843,242.88	443,946,028.46

(1) 应付利息

单位：元

项目	期末余额	期初余额
----	------	------

重要的已逾期未支付的利息情况：

单位：元

借款单位	逾期金额	逾期原因
------	------	------

其他说明：

(2) 应付股利

单位：元

项目	期末余额	期初余额
----	------	------

其他说明，包括重要的超过1年未支付的应付股利，应披露未支付原因：

(3) 其他应付款

1) 按款项性质列示其他应付款

单位：元

项目	期末余额	期初余额
合并范围外关联方往来款	83,907,582.49	
第三方往来款	19,647,462.33	20,895,856.79
押金、保证金	170,299,618.40	162,215,690.65
佣金	58,911,887.83	76,615,789.42
运费等预提费用	222,336,599.71	176,844,834.39
其他	15,740,092.12	7,373,857.21
合计	570,843,242.88	443,946,028.46

2) 账龄超过1年的重要其他应付款

单位：元

项目	期末余额	未偿还或结转的原因
----	------	-----------

其他说明：无。



## 42、持有待售负债

单位：元

项目	期末余额	期初余额
----	------	------

其他说明：无

## 43、一年内到期的非流动负债

单位：元

项目	期末余额	期初余额
一年内到期的长期借款	8,011,977.78	
一年内到期的长期应付款	620,000.00	
一年内到期的租赁负债	207,314,911.54	216,181,531.82
合计	215,946,889.32	216,181,531.82

其他说明：

一年内到期的长期借款：

1、2018年12月31日，隆泰医疗与浙江德清农村商业银行股份有限公司签订固定资产借款合同，该长期借款合同编号为8811120180040452，借款金额28,000,000.00元，到期日2023年12月20日，利率4.00%，以1-6号楼房产证【编号：浙（2021）德清县不动产权第0001524号】抵押，抵押金额53,712,324.86元，并签订编号为8811320210000908的抵押合同。截止2022年12月31日，该笔借款尚有8,000,000.00元本金未归还。

## 44、其他流动负债

单位：元

项目	期末余额	期初余额
应付退货款	3,963,108.90	2,012,198.90
待转销项税额	55,641,482.95	22,153,201.60
合计	59,604,591.85	24,165,400.50

短期应付债券的增减变动：

单位：元

债券名称	面值	发行日期	债券期限	发行金额	期初余额	本期发行	按面值 计提利息	溢折价 摊销	本期偿还	期末余额
合计										

其他说明：

#### 45、长期借款

##### (1) 长期借款分类

单位：元

项目	期末余额	期初余额
----	------	------

长期借款分类的说明：

其他说明，包括利率区间：

#### 46、应付债券

##### (1) 应付债券

单位：元

项目	期末余额	期初余额
----	------	------

##### (2) 应付债券的增减变动（不包括划分为金融负债的优先股、永续债等其他金融工具）

单位：元

债券名称	面值	发行日期	债券期限	发行金额	期初余额	本期发行	按面值 计提利息	溢折价 摊销	本期偿还	期末余额
合计		--								

##### (3) 可转换公司债券的转股条件、转股时间说明

##### (4) 划分为金融负债的其他金融工具说明

期末发行在外的优先股、永续债等其他金融工具基本情况

期末发行在外的优先股、永续债等金融工具变动情况表

单位：元

发行在外的 金融工具	期初		本期增加		本期减少		期末	
	数量	账面价值	数量	账面价值	数量	账面价值	数量	账面价值

其他金融工具划分为金融负债的依据说明

其他说明：

## 47、租赁负债

单位：元

项目	期末余额	期初余额
租赁付款额	365,030,013.20	431,547,562.69
未确认融资费用	-38,570,315.30	-49,738,637.60
合计	326,459,697.90	381,808,925.09

其他说明：

## 48、长期应付款

单位：元

项目	期末余额	期初余额
----	------	------

(1) 按款项性质列示长期应付款

单位：元

项目	期末余额	期初余额
----	------	------

其他说明：

(2) 专项应付款

单位：元

项目	期初余额	本期增加	本期减少	期末余额	形成原因
----	------	------	------	------	------

其他说明：

## 49、长期应付职工薪酬

(1) 长期应付职工薪酬表

单位：元

项目	期末余额	期初余额
一、离职后福利-设定受益计划净负债	9,199,637.94	
一年内到期的长期应付职工薪酬	-620,000.00	
合计	8,579,637.94	

(2) 设定受益计划变动情况

设定受益计划义务现值：

单位：元

项目	本期发生额	上期发生额
----	-------	-------

计划资产：

单位：元

项目	本期发生额	上期发生额
----	-------	-------

设定受益计划净负债（净资产）

单位：元

项目	本期发生额	上期发生额
----	-------	-------

设定受益计划的内容及与之相关风险、对公司未来现金流量、时间和不确定性的影响说明：

设定受益计划重大精算假设及敏感性分析结果说明：

其他说明：

## 50、预计负债

单位：元

项目	期末余额	期初余额	形成原因
----	------	------	------

其他说明，包括重要预计负债的相关重要假设、估计说明：

## 51、递延收益

单位：元

项目	期初余额	本期增加	本期减少	期末余额	形成原因
政府补助	109,625,401.82	6,439,144.46	17,273,133.37	98,791,412.91	与资产相关的政府补助
合计	109,625,401.82	6,439,144.46	17,273,133.37	98,791,412.91	

涉及政府补助的项目：

单位：元

负债项目	期初余额	本期新增 补助金额	本期计入营业 外收入金额	本期计入其 他收益金额	本期冲减成 本费用金额	其他 变动	期末余额	与资产相关 /与收益相关
2012年省高新技术产业发展专项项目补助-黄冈稳健	218,752.67			218,752.67			0.00	与资产相关
2014年湖北省科技支撑计划项目（第二批）补助-黄冈稳健	562,500.00			150,000.00			412,500.00	与资产相关

(续上表)

负债项目	期初余额	本期新增 补助金额	本期计入营业 外收入金额	本期计入其 他收益金额	本期冲减成 本费用金额	其他 变动	期末余额	与资产相关 /与收益相关
黄冈赤壁大道拆迁公司规划变更补贴-黄冈稳健	2,377,019.38			105,645.31			2,271,374.07	与资产相关
技术中心研发项目补助-本公司	755,328.89			210,556.48			544,772.41	与资产相关
荆门牌楼镇稳健公司新上医用绷带厂征地土地使用权出让金减免款-荆门稳健	609,650.00			20,320.00			589,330.00	与资产相关
市政府项目基础设施建设的补贴资金-崇阳稳健	8,856,862.50			413,550.00			8,443,312.50	与资产相关
土地补贴款及污水处理补贴款-嘉鱼稳健	9,802,666.67			406,833.24			9,395,833.43	与资产相关
2015年黄冈省预算内投资计划黄冈稳健全棉水刺无纺布(8号线)扩建项目补贴-黄冈稳健	225,000.00			60,000.00			165,000.00	与资产相关
2014年度黄冈市区工业发展专项资金补助-黄冈稳健	93,750.00			25,000.00			68,750.00	与资产相关
2015年天门市工业企业重点技改扩规项目补助-天门稳健	212,477.00			212,477.00			0.00	与资产相关
2015年度市区工业发展专项资金(卫品2#生产线建设)-黄冈稳健	170,000.00			40,000.00			130,000.00	与资产相关
手术耗材生产线自动化改造-本公司	1,023,000.00			186,000.00			837,000.00	与资产相关
2016年天门市工业重点技改扩规项目奖励-天门稳健	262,481.00			50,004.00			212,477.00	与资产相关
2017年天门市加贸增产扩规设备补贴-天门稳健	85,000.00			15,000.00			70,000.00	与资产相关
宜昌市燃气型锅炉补贴-宜昌稳健	84,000.13			15,999.96			68,000.17	与资产相关
2017年第二批传统产业改造补助-黄冈稳健	1,098,165.26			209,174.28			888,990.98	与资产相关
2017年生产1.5万吨全棉水刺无纺布项目-天门稳健	396,226.55			79,245.24			316,981.31	与资产相关
重点技改扩规项目(全棉水刺柔巾生产线项目)-天门稳健	594,595.00			108,108.00			486,487.00	与资产相关
2017年年产1.2亿包全棉柔巾生产线项目-天门稳健	599,134.56			107,307.72			491,826.84	与资产相关
第二批传统产业改造升级专项资金-宜昌稳健	156,250.12			24,999.96			131,250.16	与资产相关
全棉时代二期扩建项目技术创新补贴-荆门稳健	4,325,520.65			166,366.20			4,159,154.45	与资产相关
重点技改扩规项目(全棉水刺无纺布生产项目二期)-天门稳健	741,666.75			99,999.96			641,666.79	与资产相关
重20180311体温响应型自固化创面再生修复材料的技术研究科创补助-本公司	792,714.37			239,811.33			552,903.04	与资产相关
2018年度省级传统产业改造升级专项资金第二批清算切块资金补助-嘉鱼稳健	1,339,047.62			52,857.12			1,286,190.50	与资产相关
2018年第一批工业企业技术改造奖补资金-崇阳稳健	690,375.08			106,157.11			584,217.97	与资产相关
天门市2019年省级传统产业改造升级专项资金第一批切块资金分配方案-天门稳健	1,024,137.94			136,551.72			887,586.22	与资产相关
黄冈市2018年市区技术改造款-黄冈稳健	361,111.18			55,555.52			305,555.66	与资产相关

(续上表)

负债项目	期初余额	本期新增 补助金额	本期计入营业 外收入金额	本期计入其 他收益金额	本期冲减成 本费用金额	其他 变动	期末余额	与资产相关 /与收益相关
2019年度第一批传统补贴-黄冈稳健	968,000.00			121,000.00			847,000.00	与资产相关
2019年度区级技改补贴款-荆门稳健	349,349.24			29,112.36			320,236.88	与资产相关
2020深圳市公共卫生事件防控重点物资生产企业技术改造项目-本公司	17,500,000.00			2,000,000.00			15,500,000.00	与资产相关
市经信局关于下达应急物资保障体系建设技术改造专项补助-黄冈稳健	438,269.22			438,269.22			0.00	与资产相关
市财政口罩产能中央预算专项资金-黄冈稳健	56,470.58			56,470.58			0.00	与资产相关
2020年公共卫生事件物资生产补助-黄冈稳健	3,420,000.00			3,420,000.00			0.00	与资产相关
2019年度区级技改补贴款-荆门稳健	357,818.15			29,818.20			327,999.95	与资产相关
2019年传统产业改造升级专项资金项目-嘉鱼稳健	696,428.60			26,785.68			669,642.92	与资产相关
手术衣生产线项目补贴-崇阳稳健	3,279,279.27			432,432.44			2,846,846.83	与资产相关
“三个一批”重点企业防疫设备购置资金补贴-崇阳稳健	4,979,327.73			563,697.48			4,415,630.25	与资产相关
新洲区科经局关于落实武汉市“零土地”技改政策暨市级工业投资与技术改造专项资金项目-武汉稳健	7,126,566.91			582,288.70			6,544,278.21	与资产相关
公共卫生事件物资生产企业扩能技改项目补贴-武汉稳健	2,779,116.66			591,720.31			2,187,396.35	与资产相关
省级“三个一批”重点企业设备购置补贴-黄冈稳健	2,522,692.27			2,522,692.27			0.00	与资产相关
2020年制造业高质量发展专项资金-黄冈稳健	2,691,588.78			336,448.60			2,355,140.18	与资产相关
市区2021年技术改造资金-黄冈稳健	1,040,625.00	470,000.00		151,666.65			1,358,958.35	与资产相关
2021公共卫生事件设备补贴-荆门稳健	5,525,000.00			1,700,000.00			3,825,000.00	与资产相关
2020年度省级制造业高质量发展专项资金-嘉鱼稳健	903,508.78			105,263.16			798,245.62	与资产相关
年设备投资奖补(水刺三期、立库)-天门稳健	15,000,000.00			375,000.00			14,625,000.00	与资产相关
100万省级制造业发展基金-武汉稳健	895,694.83			125,460.48			770,234.35	与资产相关
收到中央应急物资保障体系建设产能提升补助-武汉稳健	1,558,860.54	400,000.00		34,910.04			1,923,950.50	与资产相关
市区2022年技术改造资金-黄冈稳健(1*)		4,094,200.00					4,094,200.00	与资产相关
技改项目奖补-崇阳稳健		600,000.00		65,454.55			534,545.45	与资产相关
2022年多层婴儿面巾生产项目产业扶持资金-宜昌稳健		276,482.00		5,900.51			270,581.49	与资产相关
2021年度枝江市制造业高质量发展专项资金-宜昌稳健		596,100.00		14,902.50			581,197.50	与资产相关
其他	79,371.94	2,362.46		27,566.82			54,167.58	与资产相关
合计	109,625,401.82	6,439,144.46		17,273,133.37			98,791,412.91	



其他说明：

1\*根据《关于组织申报2021年传统产业改造升级专项资金的通知》(黄经信办[2021]12号)，落实《市政府办公室关于印发支持新一轮企业技术改造三年(2021-2023年)行动方案通知》，黄冈稳健分别于2022年12月19日和2022年11月4日收到黄冈市经济和信息化局和黄冈高新技术产业开发区管理委员会拨付的市区2022年技术改造资金人民币2,594,200.00元和1,500,000.00元。该项目补助资金主要系针对卫生巾4、5号线给予的补助。该产线在建工程合计金额4,094,200.00元，尚未转固。

## 52、其他非流动负债

单位：元

项目	期末余额	期初余额
----	------	------

其他说明：

## 53、股本

单位：元

	期初余额	本次变动增减(+、-)					小计	期末余额
		发行新股	送股	公积金转股	其他			
股份总数	426,492,308.00						426,492,308.00	

其他说明：

## 54、其他权益工具

(1) 期末发行在外的优先股、永续债等其他金融工具基本情况

(2) 期末发行在外的优先股、永续债等金融工具变动情况表

单位：元

发行在外的 金融工具	期初		本期增加		本期减少		期末	
	数量	账面价值	数量	账面价值	数量	账面价值	数量	账面价值

其他权益工具本期增减变动情况、变动原因说明，以及相关会计处理的依据：

其他说明：

## 55、资本公积

单位：元

项目	期初余额	本期增加	本期减少	期末余额
资本溢价（股本溢价）	4,457,762,555.30			4,457,762,555.30
其他资本公积	91,858,541.51		3,373,485.57	88,485,055.94
合计	4,549,621,096.81		3,373,485.57	4,546,247,611.24

其他说明，包括本期增减变动情况、变动原因说明：

## 56、库存股

单位：元

项目	期初余额	本期增加	本期减少	期末余额
库存股	257,992,366.68	242,090,367.43		500,082,734.11
合计	257,992,366.68	242,090,367.43		500,082,734.11

其他说明，包括本期增减变动情况、变动原因说明：

## 57、其他综合收益

单位：元

项目	期初余额	本期发生额					税后归属于母公司	税后归属于少数股东	期末余额
		本期所得税前发生额	减：前期计入其他综合收益当期转入损益	减：前期计入其他综合收益当期转入留存收益	减：所得税费用				
一、不能重分类进损益的其他综合收益		601,000.00				601,000.00		601,000.00	
其中：重新计量设定受益计划变动额		601,000.00				601,000.00		601,000.00	
二、将重分类进损益的其他综合收益	-1,556,935.43	2,946,462.46				1,738,713.58	1,207,748.88	181,778.15	
外币财务报表折算差额	-1,556,935.43	2,946,462.46				1,738,713.58	1,207,748.88	181,778.15	
其他综合收益合计	-1,556,935.43	3,547,462.46				2,339,713.58	1,207,748.88	782,778.15	

其他说明，包括对现金流量套期损益的有效部分转为被套期项目初始确认金额调整：

## 58、专项储备

单位：元

项目	期初余额	本期增加	本期减少	期末余额
----	------	------	------	------

其他说明，包括本期增减变动情况、变动原因说明：

## 59、盈余公积

单位：元

项目	期初余额	本期增加	本期减少	期末余额
法定盈余公积	420,212,778.13			420,212,778.13
合计	420,212,778.13			420,212,778.13

盈余公积说明，包括本期增减变动情况、变动原因说明：

## 60、未分配利润

单位：元

项目	本期	上期
调整前上期末未分配利润	5,538,135,285.97	5,126,630,011.14
调整期初未分配利润合计数（调增+，调减-）		-60,128,638.03
调整后期初未分配利润	5,538,135,285.97	5,066,501,373.11
加：本期归属于母公司所有者的净利润	1,650,582,427.43	1,239,320,067.26
应付普通股股利	377,763,884.10	767,686,154.40
期末未分配利润	6,810,953,829.30	5,538,135,285.97

调整期初未分配利润明细：

- 1) 由于《企业会计准则》及其相关新规定进行追溯调整，影响期初未分配利润0.00元。
- 2) 由于会计政策变更，影响期初未分配利润0.00元。
- 3) 由于重大会计差错更正，影响期初未分配利润0.00元。
- 4) 由于同一控制导致的合并范围变更，影响期初未分配利润0.00元。
- 5) 其他调整合计影响期初未分配利润0.00元。

## 61、营业收入和营业成本

单位：元

项目	本期发生额		上期发生额	
	收入	成本	收入	成本
主营业务	11,257,751,810.00	5,910,146,579.23	7,976,221,600.59	3,995,298,393.86
其他业务	93,579,735.08	62,654,238.06	61,199,212.32	32,948,252.31
合计	11,351,331,545.08	5,972,800,817.29	8,037,420,812.91	4,028,246,646.17

经审计扣除非经常损益前后净利润孰低是否为负值

是 否

收入相关信息：

单位：元

合同分类	分部1	分部2	合计
商品类型			
其中：			
主营业务	7,202,766,247.84	4,054,985,562.16	11,257,751,810.00
其他业务	93,579,735.08		93,579,735.08
按经营地区分类			
其中：			
境内销售	5,989,724,998.43	4,054,985,562.16	10,044,710,560.59
境外销售	1,306,620,984.49		1,306,620,984.49
市场或客户类型			
其中：			
合同类型			
其中：			
按商品转让的时间分类			
其中：			
按合同期限分类			
其中：			
按销售渠道分类			
其中：			
合计			

与履约义务相关的信息：

无

与分摊至剩余履约义务的交易价格相关的信息：

本报告期末已签订合同、但尚未履行或尚未履行完毕的履约义务所对应的收入金额为0.00元，其中，0.00元预计将于年度确认收入，0.00元预计将于0年度确认收入，0.00元预计将于0年度确认收入。

其他说明：

## 62、税金及附加

单位：元

项目	本期发生额	上期发生额
城市维护建设税	43,075,435.03	26,709,162.04
教育费附加	19,248,049.13	12,172,848.90
房产税	10,547,488.67	8,202,839.28
土地使用税	4,462,427.50	5,356,635.09
印花税	7,410,934.06	4,334,626.82
地方教育费附加	12,835,042.86	8,372,544.74
车船税	16,933.03	15,402.27
环境保护税	490,930.04	140,942.02
其他		85,050.00
合计	98,087,240.32	65,390,051.16

其他说明：

## 63、销售费用

单位：元

项目	本期发生额	上期发生额
职工薪酬	649,605,092.33	535,320,245.23
差旅费	12,266,843.44	14,589,718.50
办公通讯费	17,665,180.74	12,577,824.48
销售佣金	213,988,639.15	222,716,753.83
保险费	5,076,079.44	5,302,498.97
折旧及摊销	82,408,480.44	52,193,907.26

(续上表)

项目	本期发生额	上期发生额
广告与宣传费	600,156,113.14	692,445,882.66
租赁及物管费	152,186,000.56	152,728,211.40
物料消耗	29,027,854.76	5,212,855.45
水电费	12,817,521.54	11,632,395.90
服务费	7,485,101.27	6,522,845.03
使用权资产折旧	188,658,565.69	191,875,674.76
其他	78,834,934.96	86,048,976.09
合计	2,050,176,407.46	1,989,167,789.56

其他说明：

**64、管理费用**

单位：元

项目	本期发生额	上期发生额
职工薪酬	356,528,450.43	298,562,603.50
折旧摊销费	93,586,310.72	35,794,417.00
差旅费	4,737,997.83	4,380,791.71
办公费	3,066,482.44	4,475,089.91
咨询顾问及中介服务费	27,481,281.65	14,590,734.04
水电费	11,445,522.43	9,396,543.04
通讯费	39,836,787.42	18,015,557.80
维修调试及物料消耗等	35,254,976.30	30,955,528.79
使用权资产折旧	22,168,279.11	18,149,384.98
其他	39,508,546.62	20,069,298.13
合计	633,614,634.95	454,389,948.90

其他说明：



## 65、研发费用

单位：元

项目	本期发生额	上期发生额
职工薪酬	164,802,423.37	126,551,089.29
折旧与摊销	20,937,418.03	15,510,211.39
材料	232,395,899.93	119,134,692.81
其他杂项费用	69,447,910.78	36,966,372.67
合计	487,583,652.11	298,162,366.16

其他说明：

## 66、财务费用

单位：元

项目	本期发生额	上期发生额
利息费用	50,043,346.95	29,988,617.24
其中：租赁负债利息费用	26,647,978.76	29,553,772.26
减：利息收入	123,909,561.75	137,186,581.16
财政贴息		797,400.00
汇兑损益	-52,070,721.48	-607,837.15
其他	3,362,364.21	1,103,839.96
合计	-122,574,572.07	-107,499,361.11

其他说明：

## 67、其他收益

单位：元

产生其他收益的来源	本期发生额	上期发生额
政府补助	84,373,262.34	102,353,195.81

**68、投资收益**

单位：元

项目	本期发生额	上期发生额
权益法核算的长期股权投资收益	4,697,834.75	3,525,570.83
购买理财产品获取的投资收益	30,114,666.09	15,019,953.42
处置交易性金融资产取得的投资收益	16,658,266.32	84,692,023.73
合计	51,470,767.16	103,237,547.98

其他说明：

**69、净敞口套期收益**

单位：元

项目	本期发生额	上期发生额
----	-------	-------

其他说明：

**70、公允价值变动收益**

单位：元

产生公允价值变动收益的来源	本期发生额	上期发生额
远期外汇结汇		6,334,756.86
银行理财产品和信托产品	32,148,876.44	52,139,711.50
合计	32,148,876.44	58,474,468.36

其他说明：

**71、信用减值损失**

单位：元

项目	本期发生额	上期发生额
其他应收款坏账损失	-68,889,588.55	-3,968,251.81
应收账款坏账损失	4,946,266.03	3,394,251.24
合计	-63,943,322.52	-574,000.57

其他说明：

## 72、资产减值损失

单位：元

项目	本期发生额	上期发生额
一、坏账损失	-854,203.50	
二、存货跌价损失及合同履约成本减值损失	-331,806,543.64	-92,740,339.23
五、固定资产减值损失	-19,343,113.09	-7,924,893.69
七、在建工程减值损失	-10,865,480.00	
合计	-362,869,340.23	-100,665,232.92

其他说明：

## 73、资产处置收益

单位：元

资产处置收益的来源	本期发生额	上期发生额
非流动资产处置利得	4,466,739.85	3,275,886.08
其中：固定资产处置利得	150,442.48	28,225.52
使用权资产处置利得	4,316,297.37	3,247,660.56
非流动资产处置损失	-740,535.48	-25,437.81
其中：固定资产处置损失	-740,535.48	-25,437.81
合计	3,726,204.37	3,250,448.27

## 74、营业外收入

单位：元

项目	本期发生额	上期发生额	计入当期非经常性损益的金额
政府补助	485,841.01	1,982,375.49	485,841.01
非流动资产报废利得	1,104,717.15	1,196,285.18	1,104,717.15
赔偿或罚款收入	2,923,432.97	1,348,234.56	2,923,432.97
其他	6,055,568.25	1,513,123.84	6,055,568.25
合计	10,569,559.38	6,040,019.07	10,569,559.38

计入当期损益的政府补助：

单位：元

补助项目	发放主体	发放原因	性质类型	补贴是否影响当年盈亏	是否特殊补贴	本期发生金额	上期发生金额	与资产相关/与收益相关
调整收到电力需求侧响应补贴账务-武汉稳健		补助		否	否	222,371.97		与收益相关
应收供电需求相应资金-武汉稳健		补助		否	否	113,756.23		与收益相关
退役士兵、重点群体减免增值税-武汉稳健		补助		否	否	149,712.81		与收益相关
收政府2020年度出口创汇奖励-崇阳稳健		奖励		否	否		180,000.00	与收益相关
工业企业财政税收贡献奖-崇阳稳健		奖励		否	否		600,000.00	与收益相关
工行收到2020年度龙华区区长质量奖-深圳稳健		奖励		否	否		1,000,000.00	与收益相关
收市商务局外贸企业对外开放奖励-黄冈稳健		奖励		否	否		197,300.00	与收益相关
其他				否	否		5,075.49	与收益相关
合计						485,841.01	1,982,375.49	

其他说明：

## 75、营业外支出

单位：元

项目	本期发生额	上期发生额	计入当期非经常性损益的金额
对外捐赠	2,698,153.48	4,497,184.74	2,698,153.48
非流动资产毁损报废损失	44,824,142.16	13,527,120.74	44,824,142.16
滞纳金支出	5,587,691.07		5,587,691.07
违约金支出	11,433,314.10		11,433,314.10
其他	3,069,974.82	895,001.31	3,069,974.82
合计	67,613,275.63	18,919,306.79	67,613,275.63

其他说明：

## 76、所得税费用

### (1) 所得税费用表

单位：元

项目	本期发生额	上期发生额
当期所得税费用	318,328,487.05	196,937,865.17
递延所得税费用	-72,523,142.67	21,378,341.19
本期调整以前年度所得税金额	-503,799.50	6,999,437.58
合计	245,301,544.88	225,315,643.94

### (2) 会计利润与所得税费用调整过程

单位：元

项目	本期发生额
利润总额	1,919,506,096.33
按法定/适用税率计算的所得税费用	287,925,914.45
子公司适用不同税率的影响	-7,032.76
调整以前期间所得税的影响	-503,799.50
不可抵扣的成本、费用和损失的影响	1,556,405.71
研发费用加计扣除的影响	-50,382,980.12
本期未确认递延所得税资产的可抵扣暂时性差异或可抵扣亏损的影响	6,713,037.10
所得税费用	245,301,544.88

其他说明：

## 77、其他综合收益

详见附注57。

## 78、现金流量表项目

### (1) 收到的其他与经营活动有关的现金

单位：元

项目	本期发生额	上期发生额
收到的保证金、押金、质保金	20,839,933.57	15,037,420.79
收到的利息收入	29,396,223.39	42,673,242.80
收到政府补助	74,022,751.98	119,837,112.25
其他	91,653,856.59	9,185,867.26
合计	215,912,765.53	186,733,643.10

收到的其他与经营活动有关的现金说明：

### (2) 支付的其他与经营活动有关的现金

单位：元

项目	本期发生额	上期发生额
付现管理及研发费用	214,977,555.82	124,259,182.05
付现销售费用	239,471,468.15	282,879,625.34
支付的押金、保证金、质保金	8,316,592.48	43,490,664.87
银行手续费	3,348,042.45	1,103,839.96
其他	136,138,509.24	15,768,791.30
合计	602,252,168.14	467,502,103.52

支付的其他与经营活动有关的现金说明：

### (3) 收到的其他与投资活动有关的现金

单位：元

项目	本期发生额	上期发生额
----	-------	-------

收到的其他与投资活动有关的现金说明：



## (4) 支付的其他与投资活动有关的现金

单位：元

项目	本期发生额	上期发生额
----	-------	-------

支付的其他与投资活动有关的现金说明：

## (5) 收到的其他与筹资活动有关的现金

单位：元

项目	本期发生额	上期发生额
----	-------	-------

收到的其他与筹资活动有关的现金说明：

## (6) 支付的其他与筹资活动有关的现金

单位：元

项目	本期发生额	上期发生额
支付的租赁负债本金及利息	246,700,957.46	233,452,456.57
支付的库存股回购额	242,090,367.43	257,992,366.68
支付的票据及信用证保证金（筹资用途）	119,430,633.87	
合计	608,221,958.76	491,444,823.25

支付的其他与筹资活动有关的现金说明：

## 79、现金流量表补充资料

## (1) 现金流量表补充资料

单位：元

补充资料	本期金额	上期金额
1. 将净利润调节为经营活动现金流量		
净利润	1,674,204,551.45	1,237,444,867.34
加：资产减值准备	426,812,662.75	101,239,233.49
固定资产折旧、油气资产折耗、生产性生物资产折旧	210,820,306.94	155,898,535.48
使用权资产折旧	215,248,882.88	210,025,059.74
无形资产摊销	55,669,156.15	10,789,643.37
长期待摊费用摊销	73,413,333.87	55,654,548.57
处置固定资产、无形资产和其他长期资产的损失 (收益以“-”号填列)	-3,726,204.37	-3,250,448.27
固定资产报废损失(收益以“-”号填列)	43,719,425.01	12,330,835.56
公允价值变动损失(收益以“-”号填列)	-32,148,876.44	-58,474,468.36
财务费用(收益以“-”号填列)	-43,801,146.50	-62,543,190.63
投资损失(收益以“-”号填列)	-51,470,767.16	-103,237,547.98
递延所得税资产减少(增加以“-”号填列)	-66,928,009.27	20,206,789.76
递延所得税负债增加(减少以“-”号填列)	-5,595,133.40	1,171,551.44
存货的减少(增加以“-”号填列)	-73,528,720.88	-473,630,443.01
经营性应收项目的减少(增加以“-”号填列)	42,540,286.26	-27,098,897.28
经营性应付项目的增加(减少以“-”号填列)	526,247,452.59	-289,569,059.18
其他	-8,004,969.61	84,732,891.89
经营活动产生的现金流量净额	2,983,472,230.27	871,689,901.93
2. 不涉及现金收支的重大投资和筹资活动		
债务转为资本		
一年内到期的可转换公司债券		
融资租入固定资产		
3. 现金及现金等价物净变动情况：		
现金的期末余额	4,370,821,958.17	4,088,612,262.04
减：现金的期初余额	4,088,612,262.04	4,149,734,694.38
加：现金等价物的期末余额		
减：现金等价物的期初余额		
现金及现金等价物净增加额	282,209,696.13	-61,122,432.34

## (2) 本期支付的取得子公司的现金净额

单位：元

	金额
本期发生的企业合并于本期支付的现金或现金等价物	2,020,649,500.00
其中：	
浙江隆泰	727,540,000.00
稳健桂林	428,000,000.00
稳健平安	751,921,500.00
君健医疗	113,188,000.00
减：购买日子公司持有的现金及现金等价物	343,576,791.44
其中：	
浙江隆泰	57,779,546.35
稳健桂林	115,952,457.11
稳健平安	151,226,071.39
君健医疗	18,618,716.59
其中：	
取得子公司支付的现金净额	1,677,072,708.56

其他说明：

## (3) 本期收到的处置子公司的现金净额

单位：元

	金额
其中：	
其中：	
其中：	

其他说明：

(4) 现金和现金等价物的构成

单位：元

项目	期末余额	期初余额
一、现金	4,370,821,958.17	4,088,612,262.04
其中：库存现金	246,825.76	65,897.39
可随时用于支付的银行存款	4,169,305,311.38	4,088,546,364.65
可随时用于支付的其他货币资金	201,269,821.03	
三、期末现金及现金等价物余额	4,370,821,958.17	4,088,612,262.04

其他说明：

80、所有者权益变动表项目注释

说明对上年期末余额进行调整的“其他”项目名称及调整金额等事项：

81、所有权或使用权受到限制的资产

单位：元

项目	期末账面价值	受限原因
货币资金	156,055,620.73	办理国际和国内信用证而存入的保证金、履约保证金
固定资产	189,752,483.28	详见其他说明
无形资产	24,467,616.10	隆泰大地块，贷款抵押，日常生产经营需要，补充流动资金
投资性房地产	4,766,112.61	隆泰7-9#楼，贷款抵押，日常生产经营需要，补充流动资金
合计	375,041,832.72	

其他说明：

固定资产受限情况：

项目	内容	期末账面价值	受限原因
固定资产	深圳稳健-龙华工业园	5,331,946.53	详见附注“十三、其他重要事项（四）其他对投资者决策有影响的重要事项2、稳健工业园城市更新项目”
固定资产	隆泰1-6#楼	53,941,694.00	贷款抵押，日常生产经营需要，补充流动资金
固定资产	隆泰7-9#楼	108,035,275.78	贷款抵押，日常生产经营需要，补充流动资金
固定资产	华策中心4号楼112室	2,613,051.98	贷款抵押，日常生产经营需要，补充流动资金
固定资产	华策中心6号楼101	6,610,171.67	贷款抵押，日常生产经营需要，补充流动资金
固定资产	华策中心6号楼201	6,610,171.67	贷款抵押，日常生产经营需要，补充流动资金
固定资产	华策中心6号楼301	6,610,171.65	贷款抵押，日常生产经营需要，补充流动资金

## 82、外币货币性项目

## (1) 外币货币性项目

单位：元

项目	期末外币余额	折算汇率	期末折算人民币余额
货币资金			362,335,309.79
其中：美元	47,015,178.11	6.9646	327,441,909.50
欧元	339,791.45	7.4229	2,522,237.95
港币	36,133,593.19	0.8933	32,278,138.80
日元	97,363.25	0.0524	5,101.83
马来令吉	55,745.44	1.5772	87,921.71
应收账款			21,239,373.14
其中：美元	2,328,075.19	6.9646	16,214,112.47
欧元			
港币	5,625,501.70	0.8933	5,025,260.67
长期借款			
其中：美元			
欧元			
港币			
其他应收款			308,581.55
其中：港币	345,440.00	0.8933	308,581.55
应付账款			8,200,980.93
其中：港币	7,267,954.12	0.8933	6,492,463.42
马来令吉	1,083,259.90	1.5772	1,708,517.51
其他应付款			6,675,894.22
其中：美元	84,457.12	6.9646	588,210.06
港币	6,021,658.70	0.8933	5,379,147.72
马来令吉	449,236.90	1.5772	708,536.44

其他说明：

(2) 境外经营实体说明，包括对于重要的境外经营实体，应披露其境外主要经营地、记账本位币及选择依据，记账本位币发生变化的还应披露原因。

适用 不适用

## 83、套期

按照套期类别披露套期项目及相关套期工具、被套期风险的定性和定量信息：

## 84、政府补助

## (1) 政府补助基本情况

单位：元

种类	金额	列报项目	计入当期损益的金额
1、与资产相关的政府补助			
2020 深圳市公共卫生事件重点物资生产企业技术改造项目 - 本公司	20,000,000.00	递延收益	2,000,000.00
年设备投资奖补（水刺三期、立库）- 天门稳健	15,000,000.00	递延收益	375,000.00
技术中心研发项目补助 - 本公司	12,420,000.00	递延收益	210,556.48
市政府项目基础设施建设的补贴资金 - 崇阳稳健	12,406,500.00	递延收益	413,550.00
2020 年公共卫生事件物资生产补助 - 黄冈稳健	11,400,000.00	递延收益	3,420,000.00
鱼岳镇园区项目建设 - 嘉鱼稳健	9,880,000.00	递延收益	329,333.28
省级“三个一批”重点企业设备购置补贴 - 黄冈稳健	9,370,000.00	递延收益	2,522,692.27
新洲区科经局关于落实武汉市“零土地”技改政策暨市级工业投资与技术改造专项资金项目 - 武汉稳健	8,000,000.00	递延收益	582,288.70
2021 公共卫生事件设备补贴 - 荆门稳健	6,800,000.00	递延收益	1,700,000.00
“三个一批”重点企业防护设备购置资金补贴 - 崇阳稳健	5,590,000.00	递延收益	563,697.48
全棉时代二期扩建项目技术创新补贴 - 荆门稳健	4,755,300.00	递延收益	166,366.20
市区 2022 年技术改造资金 - 黄冈稳健	4,094,200.00	递延收益	
手术衣生产线项目补贴 - 崇阳稳健	4,000,000.00	递延收益	432,432.44
公共卫生事件物资生产企业扩能技改项目补贴 - 武汉稳健	3,645,000.00	递延收益	591,720.31
黄冈赤壁大道拆迁公司规划变更补贴 - 黄冈稳健	3,169,359.20	递延收益	105,645.31
2020 年制造业高质量发展专项资金 - 黄冈稳健	3,000,000.00	递延收益	336,448.60
2017 年第二批传统产业改造补助 - 黄冈稳健	1,900,000.00	递延收益	209,174.28
手术耗材生产线自动化改造 - 本公司	1,860,000.00	递延收益	186,000.00
收到中央应急物资保障体系建设产能提升补助 - 武汉稳健	1,600,000.00	递延收益	74,309.77
市区 2021 年技术改造资金 - 黄冈稳健	1,520,000.00	递延收益	151,666.65
2014 年湖北省科技支撑计划项目（第二批）补助 - 黄冈稳健	1,500,000.00	递延收益	150,000.00



(续上表)

种类	金额	列报项目	计入当期损益的金额
市经信局关于下达应急物资保障体系建设技术改造专项补助-黄冈稳健	1,440,000.00	递延收益	438,269.20
天门市2019年省级传统产业改造升级专项资金第一批切块资金分配方案-天门稳健	1,320,000.00	递延收益	136,551.72
2019年度第一批传统补贴-黄冈稳健	1,210,000.00	递延收益	121,000.00
重20180311体温响应型自固化创面再生修复材料的技术研究科创补助-本公司	1,200,000.00	递延收益	239,811.33
重点技改扩规项目(全棉水刺柔巾生产线项目)-天门稳健	1,000,000.00	递延收益	108,108.00
2018年第一批工业企业技术改造奖补资金-崇阳稳健	1,000,000.00	递延收益	106,157.11
2020年度省级制造业高质量发展专项资金-嘉鱼稳健	1,000,000.00	递延收益	105,263.16
100万省级制造业发展基金-武汉稳健	1,000,000.00	递延收益	125,460.48
2017年年产1.2亿包全棉柔巾生产线项目-天门稳健	930,000.00	递延收益	107,307.72
其他	13,497,883.36	递延收益	1,264,322.88
小计:	165,508,242.56		17,273,133.37
<b>2、与收益相关的政府补助</b>			
2019-2021重点人群税收优惠退税-黄冈稳健	8,516,900.00	其他收益	8,516,900.00
招用重点群体就业抵减增值税-崇阳稳健	3,542,750.00	其他收益	3,542,750.00
广东省通信管理局省工业互联网解析医疗用品行业建设资金-本公司	3,000,000.00	其他收益	3,000,000.00
2022年工业互联网发展扶持计划-深圳全棉	3,000,000.00	其他收益	3,000,000.00
2019-2022年重点群体就业退税款-嘉鱼稳健	2,979,600.00	其他收益	2,979,600.00
科技创新奖-本公司	429,537.00	其他收益	429,537.00
深圳市工业和信息化局制造业单项冠军奖励项目-本公司	2,000,000.00	其他收益	2,000,000.00
龙华区工业和信息化局工业企业增长企业补助-本公司	2,000,000.00	其他收益	2,000,000.00
龙华区工业和信息化局三季度工业稳增长-本公司	2,000,000.00	其他收益	2,000,000.00
质量品牌双提升项目扶持计划-深圳全棉	1,800,000.00	其他收益	1,800,000.00
深圳市商务局2021年1-6月保费资助-本公司	1,540,000.00	其他收益	1,540,000.00
出口信用保险费资助款-本公司	1,259,029.00	其他收益	1,259,029.00
2021年龙华区工业稳增长奖励项目-深圳全棉	1,192,300.00	其他收益	1,192,300.00

(续上表)

种类	金额	列报项目	计入当期损益的金额
2022年7-11月重点群体税费减免调整-本公司	1,084,900.00	其他收益	1,084,900.00
龙华区工业和信息化局跨境物流支持补助-本公司	1,000,000.00	其他收益	1,000,000.00
政府补贴-崇阳稳健	800,000.00	其他收益	800,000.00
深圳先进结束研究院科技防护专项资助-本公司	750,000.00	其他收益	750,000.00
棉花运费补贴-黄冈稳健	675,700.00	其他收益	675,700.00
收2019年棉运费补贴	675,700.00	其他收益	675,700.00
2022年第一批一次性留工培训补助-深圳全棉	652,875.00	其他收益	652,875.00
龙华区工业和信息化局2021年外贸稳增长补助-本公司	639,300.00	其他收益	639,300.00
企业困难就业人员社保补贴-崇阳稳健	602,114.00	其他收益	602,114.00
2022年省级科技创新专项资金-崇阳稳健	500,000.00	其他收益	500,000.00
其他	26,945,264.98	其他收益/ 营业外收入	26,945,264.98
小计：	67,585,969.98		67,585,969.98
合计	233,094,212.54		84,859,103.35

(2) 政府补助退回情况

适用 不适用

其他说明：

**85、其他**

## 八、合并范围的变更

### 1、非同一控制下企业合并

#### (1) 本期发生的非同一控制下企业合并

单位：元

被购买方名称	股权取得时点	股权取得成本	股权取得比例	股权取得方式	购买日	购买日的确定依据	购买日至期末被购买方的收入	购买日至期末被购买方的净利润
隆泰医疗	2022年04月30日	727,540,000.00	55.00%	股权收购	2022年04月30日	取得控制权	326,797,009.07	70,390,069.32
稳健桂林	2022年06月30日	450,000,000.00	100.00%	股权收购	2022年06月30日	取得控制权	239,586,252.85	44,729,822.83
稳健平安	2022年07月01日	751,921,500.00	68.70%	股权收购	2022年07月01日	取得控制权	146,250,227.37	17,913,174.25
君健医疗	2022年10月31日	192,000,000.00	100.00%	股权收购	2022年10月31日	取得控制权	106,185,026.80	1,115,057.88

其他说明：

[注1]根据本公司董事会决议，本公司与吴康平、黄乐培以及吴狄等自然人股东于2022年4月8日签订的《关于浙江隆泰医疗科技股份有限公司之股权转让协议》，本公司以作价72,754.00万元受让上述自然人股东所持有浙江隆泰55.00%股权。浙江隆泰于2022年5月10日办妥工商变更登记手续，在新一届董事会中本公司派出董事已占多数，为便于核算，将2022年4月30日确定为购买日，自2022年4月30日起，将其纳入合并财务报表范围。

[注2]根据本公司董事会决议，本公司与华润紫竹药业有限公司于2022年6月6日签订的《企业国有产权转让合同》，本公司以作价45,000.00万元受让华润紫竹药业有限公司持有的稳健桂林100.00%股权。稳健桂林于2022年6月27日办妥工商变更登记手续，在新一届董事会中本公司派出董事已占多数，为便于核算，将2022年6月30日确定为购买日，自2022年6月30日起，将其纳入合并财务报表范围。

[注3]根据本公司董事会决议，本公司与郑大田、陈三菊以及郑大荣等共计17名自然人股东于2022年5月18日签订的《关于湖南稳健平安科技有限公司之投资协议》，本公司以作价75,192.15万元受让上述自然人股东所持有稳健平安68.70%股权。稳健平安于2022年7月4日办妥工商变更登记手续，在新一届董事会中本公司派出董事已占多数，为便于核算，将2022年7月1日确定为购买日，自2022年7月1日起，将其纳入合并财务报表范围。

[注4]根据本公司投资委员会会议决议，本公司与郑君辉和孙冬玲等自然人股东于2022年9月21日签订了《关于深圳市君健医疗器械有限公司之股权转让协议》，本公司以作价19,200.00万元受让上述自然人股东所持有君健医疗100.00%股权。君健医疗于2022年11月9日办妥工商变更登记手续，在新一届董事会中本公司派出董事已占多数，为便于核算，将2022年10月31日确定为购买日，自2022年10月31日起将其纳入合并财务报表范围。

## (2) 合并成本及商誉

单位：元

合并成本	隆泰医疗	稳健桂林	稳健平安	君健医疗
--现金	727,540,000.00	450,000,000.00	751,921,500.00	192,000,000.00
--非现金资产的公允价值				
--发行或承担的债务的公允价值				
--发行的权益性证券的公允价值				
--或有对价的公允价值				
--购买日之前持有的股权于购买日的公允价值				
--其他				
合并成本合计	727,540,000.00	450,000,000.00	751,921,500.00	192,000,000.00
减：取得的可辨认净资产公允价值份额	337,067,021.33	205,185,395.25	362,932,241.74	171,602,027.67
商誉/合并成本小于取得的可辨认净资产公允价值份额的金额	390,472,978.67	244,814,604.75	388,989,258.26	20,397,972.33

合并成本公允价值的确定方法、或有对价及其变动的说明：

大额商誉形成的主要原因：

公司收购浙江隆泰医疗科技有限公司 55.00% 股权，合并成本为 727,540,000.00 元。购买日，公司取得浙江隆泰医疗科技有限公司可辨认净资产公允价值 337,067,021.33 元，合并成本大于合并中取得的被购买方可辨认净资产公允价值份额的差额 390,472,978.67 元确认为商誉。

公司收购稳健（桂林）乳胶用品有限公司 100.00% 股权，合并成本为 450,000,000.00 元。购买日，公司取得稳健（桂林）乳胶用品有限公司可辨认净资产公允价值 205,185,395.25 元，合并成本大于合并中取得的被购买方可辨认净资产公允价值份额的差额 244,814,604.75 元确认为商誉。

公司收购稳健平安科技（湖南）有限公司 68.70% 股权，合并成本为 751,921,500.00 元（含后续本公司向稳健平安增资的 100,000,000.00 元）。购买日，公司取得稳健平安科技（湖南）有限公司可辨认净资产公允价值 362,932,241.74 元，合并成本大于合并中取得的被购买方可辨认净资产公允价值份额的差额 388,989,258.26 元确认为商誉。

公司收购深圳市君健医疗器械有限公司 100.00% 股权，合并成本为 192,000,000.00 元。购买日，公司取得深圳市君健医疗器械有限公司可辨认净资产公允价值 171,602,027.67 元，合并成本大于合并中取得的被购买方可辨认净资产公允价值份额的差额 20,397,972.33 元确认为商誉。

其他说明：

## (3) 被购买方于购买日可辨认资产、负债

单位：元

	隆泰医疗		稳健桂林		稳健平安		君健医疗	
	购买日公允价值	购买日账面价值	购买日公允价值	购买日账面价值	购买日公允价值	购买日账面价值	购买日公允价值	购买日账面价值
资产：	1,000,298,050.32	691,666,426.62	372,637,805.64	289,256,819.04	657,585,136.05	359,382,318.51	312,574,809.18	180,558,119.61
货币资金	68,842,612.15	68,842,612.15	115,952,457.11	115,952,457.11	151,226,071.39	51,226,071.39	18,618,716.59	18,618,716.59
应收款项	69,693,735.14	69,693,735.14	21,441,959.97	9,223,748.32	78,230,459.99	78,230,459.99	148,735,230.51	148,735,230.51
存货	83,199,252.80	76,423,001.15	71,013,902.10	71,013,902.10	48,626,681.19	40,173,488.66	16,984,516.05	9,377,826.48
固定资产	341,623,696.45	332,233,721.18	54,189,422.59	34,935,720.80	207,435,300.00	125,452,751.98		
无形资产	343,093,441.26	50,265,445.00	95,143,604.43	43,234,531.27	113,174,121.00	9,506,811.77	124,479,182.37	69,182.37
应收票据	2,889,158.27	2,889,158.27			29,676,053.92	29,676,053.92		
应收款项融资			1,474,263.14	1,474,263.14	12,285,561.16	12,285,561.16		
预付款项	19,708,978.59	19,708,978.59	4,499,004.10	4,499,004.10	6,253,493.21	6,253,493.21	810,851.95	810,851.95
其他应收款	32,632,189.13	32,632,189.13	8,399,520.84	8,399,520.84	3,909,030.06	3,909,030.06	601,078.43	601,078.43
其他流动资产	279,892.16	279,892.16					19,340.02	19,340.02
投资性房地产					4,629,650.00	529,882.24		
在建工程	32,090,599.60	32,090,599.60			477,876.15	477,876.15		
使用权资产	611,208.27	611,208.27					262,617.20	262,617.20
长期待摊费用	2,531,712.36	2,894,311.84						
递延所得税资产	3,101,574.14	3,101,574.14	523,671.36	523,671.36	1,660,837.98	1,660,837.98	2,063,276.06	2,063,276.06
负债：	387,448,920.63	341,154,177.07	167,452,410.39	154,945,262.40	129,299,485.77	99,569,063.14	140,972,781.51	107,968,609.12
借款	176,996,912.90	176,996,912.90						
应付款项	123,161,542.32	123,161,542.32	86,907,769.43	86,907,769.43	87,426,528.12	87,426,528.12	85,936,761.96	85,936,761.96
递延所得税负债	46,294,743.56		14,305,888.65	1,798,740.66	32,330,271.93	2,599,849.30	33,004,172.39	
合同负债	16,984,188.90	16,984,188.90	48,572,857.70	48,572,857.70	2,180,254.92	2,180,254.92	2,713,664.69	2,713,664.69
应交税费	22,177,789.84	22,177,789.84	10,975,404.29	10,975,404.29	7,193,459.28	7,193,459.28	18,754,362.48	18,754,362.48
一年内到期的非流动负债	155,245.72	155,245.72	373,656.36	373,656.36			265,877.16	265,877.16
其他流动负债	1,678,497.39	1,678,497.39	6,314,471.50	6,314,471.50	168,971.52	168,971.52	297,942.83	297,942.83
递延收益			2,362.46	2,362.46				
净资产	612,849,129.69	350,512,249.55	205,185,395.25	134,311,556.64	528,285,650.28	259,813,255.37	171,602,027.67	72,589,510.49
减：少数股东权益	275,782,108.36	157,730,512.30			165,353,408.54	81,321,548.93		
取得的净资产	337,067,021.33	192,781,737.25	205,185,395.25	134,311,556.64	362,932,241.74	178,491,706.44	171,602,027.67	72,589,510.49

可辨认资产、负债公允价值的确定方法：

收购标的浙江隆泰医疗科技有限公司，已经深圳市鹏信资产评估土地房地产估价有限公司进行评估，并出具了（鹏信资评报[2023]第S016号）《稳健医疗用品股份有限公司以财务报告为目的所涉及的浙江隆泰医疗科技有限公司可辨认资产负债公允价值评估报告》，评估基准日为2022年4月30日。根据该评估报告考虑递延所得税的影响及本次增资的影响，所收购浙江隆泰医疗科技有限公司100%股权的可辨认净资产的公允价值为人民币612,849,129.69元。

收购标的稳健（桂林）乳胶用品有限公司，已经银信资产评估有限公司进行评估，并出具了（银信评报字[2023]第D00025号）《稳健医疗用品股份有限公司拟进行合并对价分摊所涉及的稳健（桂林）乳胶用品有限公司各项可辨认资产、负债及或有负债市场价值项目资产评估报告》，评估基准日为2022年6月30日。根据该评估报告考虑递延所得税的影响及本次增资的影响，所收购稳健（桂林）乳胶用品有限公司100%股权的可辨认净资产的公允价值为人民币205,185,395.25元。

收购标的稳健平安科技（湖南）有限公司，已经银信资产评估有限公司进行评估，并出具了（银信评报字[2023]第D00026号）《稳健医疗用品股份有限公司拟进行合并对价分摊所涉及的稳健平安科技（湖南）有限公司各项可辨认资产、负债及或有负债市场价值项目资产评估报告》，评估基准日为2022年6月30日。根据该评估报告考虑递延所得税的影响及本次增资的影响，所收购稳健平安科技（湖南）有限公司100%股权的可辨认净资产的公允价值为人民币428,285,650.28元。

收购标的深圳市君健医疗器械有限公司，已经银信资产评估有限公司进行评估，并出具了（银信评报字[2023]第D00027号）《稳健医疗用品股份有限公司拟进行合并对价分摊所涉及的深圳市君健医疗器械有限公司各项可辨认资产、负债及或有负债市场价值项目资产评估报告》，评估基准日为2022年10月31日。根据该评估报告考虑递延所得税的影响及本次增资的影响，所收购深圳市君健医疗器械有限公司100%股权的可辨认净资产的公允价值为人民币171,602,027.67元。

企业合并中承担的被购买方的或有负债：

其他说明：

(4) 购买日之前持有的股权按照公允价值重新计量产生的利得或损失

是否存在通过多次交易分步实现企业合并并且在报告期内取得控制权的交易

是 否

(5) 购买日或合并当期期末无法合理确定合并对价或被购买方可辨认资产、负债公允价值的相关说明  
不适用。

(6) 其他说明

无。



## 2、同一控制下企业合并

### (1) 本期发生的同一控制下企业合并

单位：元

被合并方名称	企业合并中取得的权益比例	构成同一控制下企业合并的依据	合并日	合并日的确定依据	合并当期期初至合并日被合并方的收入	合并当期期初至合并日被合并方的净利润	比较期间被合并方的收入	比较期间被合并方的净利润
--------	--------------	----------------	-----	----------	-------------------	--------------------	-------------	--------------

其他说明：无。

### (2) 合并成本

单位：元

合并成本
-- 现金
-- 非现金资产的账面价值
-- 发行或承担的债务的账面价值
-- 发行的权益性证券的面值
-- 或有对价

或有对价及其变动的说明：无。

其他说明：

### (3) 合并日被合并方资产、负债的账面价值

单位：元

	合并日	上期期末
资产：		
货币资金		
应收款项		
存货		
固定资产		
无形资产		
负债：		
借款		
应付款项		
净资产		
减：少数股东权益		
取得的净资产		

企业合并中承担的被合并方的或有负债：

其他说明：

### 3、反向购买

交易基本信息、交易构成反向购买的依据、上市公司保留的资产、负债是否构成业务及其依据、合并成本的确定、按照权益性交易处理时调整权益的金额及其计算：

### 4、处置子公司

是否存在单次处置对子公司投资即丧失控制权的情形

是 否

是否存在通过多次交易分步处置对子公司投资且在本期丧失控制权的情形

是 否

### 5、其他原因的合并范围变动

说明其他原因导致的合并范围变动（如，新设子公司、清算子公司等）及其相关情况：

本期公司注销上海蜜肤。

### 6、其他

无

## 九、在其他主体中的权益

### 1、在子公司中的权益

(1) 企业集团的构成

子公司名称	主要经营地	注册地	业务性质	持股比例		取得方式
				直接	间接	
深圳全棉	广东省深圳市	广东省深圳市	全棉时代产品的销售	100.00%		设立
北京全棉	北京市	北京市	全棉时代产品的销售		100.00%	设立
广州全棉	广东省广州市	广东省广州市	全棉时代产品的销售		100.00%	设立
上海全棉	上海市	上海市	全棉时代产品的销售		100.00%	设立

(续上表)

子公司名称	主要经营地	注册地	业务性质	持股比例		取得方式
				直接	间接	
前海全棉	广东省深圳市	广东省深圳市	全棉时代产品的销售		100.00%	设立
黄冈稳健	湖北省黄冈市	湖北省黄冈市	全棉水刺无纺布、医用耗材及全棉时代产品的生产及销售	100.00%		同一控制下企业合并
荆门稳健	湖北省荆门市	湖北省荆门市	医用耗材、全棉时代产品的生产及销售	100.00%		同一控制下企业合并
崇阳稳健	湖北省崇阳县	湖北省崇阳县	医用耗材的生产及销售	100.00%		同一控制下企业合并
嘉鱼稳健	湖北省嘉鱼县	湖北省嘉鱼县	医用耗材、全棉时代产品的生产及销售	100.00%		同一控制下企业合并
宜昌稳健	湖北省枝江市	湖北省枝江市	医用坯布的生产及销售	100.00%		同一控制下企业合并
天门稳健	湖北省天门市	湖北省天门市	全棉水刺无纺布、全棉时代产品的生产及销售	100.00%		同一控制下企业合并
香港稳健	香港	香港	医用耗材及健康生活消费品的销售	60.00%		同一控制下企业合并
黄冈棉业	湖北省黄冈市	湖北省黄冈市	棉花贸易		100.00%	同一控制下企业合并
马来西亚稳健	马来西亚	马来西亚	已无实际业务经营	100.00%		非同一控制下企业合并
河源稳健	广东省河源市	广东省河源市	暂无实际业务经营	100.00%		设立
武汉稳健	湖北省武汉市	湖北省武汉市	全棉水刺无纺布、全棉时代产品的生产及灭菌	100.00%		设立
津梁生活	广东省深圳市	广东省深圳市	个人护理等产品销售	100.00%		设立
蜜肤上海1*	上海市	上海市	化妆品进口及国内销售	100.00%		设立
全棉里物	广东省深圳市	广东省深圳市	全棉里物产品的销售	100.00%		设立
黄冈全棉	湖北省黄冈市	湖北省黄冈市	全棉时代产品的销售		100.00%	设立
佛山稳健	广东省佛山市	广东省佛山市	暂无实际业务经营	100.00%		设立
隆泰医疗	浙江省湖州市	浙江省湖州市	医用耗材的生产及销售	55.00%		非同一控制下企业合并

(续上表)

子公司名称	主要经营地	注册地	业务性质	持股比例		取得方式
				直接	间接	
杭州盛医	浙江省杭州市	浙江省杭州市	其他科技推广服务业		55.00%	非同一控制下企业合并
西安隆特姆	陕西省西安市	陕西省西安市	工程和技术研究和试验发展		55.00%	非同一控制下企业合并
德清隆泰	浙江省湖州市	浙江省湖州市	医疗仪器设备及器械制造		55.00%	非同一控制下企业合并
美国隆泰	美国	美国	医疗仪器设备及器械制造		55.00%	非同一控制下企业合并
稳健桂林	广西壮族自治区桂林市秀峰区	广西壮族自治区桂林市秀峰区	橡胶制品业	100.00%		非同一控制下企业合并
稳健平安	湖南省常德市	湖南省常德市	医用耗材的生产及销售	68.70%		非同一控制下企业合并
瑞安医械	湖南省长沙市	湖南省长沙市	工程和技术研究和试验发展		68.70%	非同一控制下企业合并
君健医疗	广东省深圳市	广东省深圳市	医用耗材的销售	100.00%		非同一控制下企业合并

在子公司的持股比例不同于表决权比例的说明：无

持有半数或以下表决权但仍控制被投资单位、以及持有半数以上表决权但不控制被投资单位的依据：无

对于纳入合并范围的重要的结构化主体，控制的依据：无

确定公司是代理人还是委托人的依据：无

其他说明：

## (2) 重要的非全资子公司

单位：元

子公司名称	少数股东持股比例	本期归属于少数股东的损益	本期向少数股东宣告分派的股利	期末少数股东权益余额

子公司少数股东的持股比例不同于表决权比例的说明：无

其他说明：

## (3) 重要非全资子公司的主要财务信息

单位：元

子公司名称	期末余额						期初余额					
	流动资产	非流动资产	资产合计	流动负债	非流动负债	负债合计	流动资产	非流动资产	资产合计	流动负债	非流动负债	负债合计

单位：元

子公司名称	本期发生额				上期发生额			
	营业收入	净利润	综合收益总额	经营活动现金流量	营业收入	净利润	综合收益总额	经营活动现金流量

其他说明：

不适用

## (4) 使用企业集团资产和清偿企业集团债务的重大限制

不适用

## (5) 向纳入合并财务报表范围的结构化主体提供的财务支持或其他支持

不适用

其他说明：

**2、在子公司的所有者权益份额发生变化且仍控制子公司的交易**

## (1) 在子公司所有者权益份额发生变化的情况说明

不适用

## (2) 交易对于少数股东权益及归属于母公司所有者权益的影响

单位：元

购买成本/处置对价
-- 现金
-- 非现金资产的公允价值
购买成本/处置对价合计
减：按取得/处置的股权比例计算的子公司净资产份额
差额
其中：调整资本公积
调整盈余公积
调整未分配利润

其他说明：

### 3、在合营安排或联营企业中的权益

#### (1) 重要的合营企业或联营企业

合营企业或联营 企业名称	主要经营地	注册地	业务性质	持股比例		对合营企业或联营企业 投资的会计处理方法
				直接	间接	

在合营企业或联营企业的持股比例不同于表决权比例的说明：

不适用

持有20%以下表决权但具有重大影响，或者持有20%或以上表决权但不具有重大影响的依据：

#### (2) 重要合营企业的主要财务信息

单位：元

	期末余额/本期发生额	期初余额/上期发生额
流动资产		
其中：现金和现金等价物		
非流动资产		
资产合计		
流动负债		
非流动负债		
负债合计		
少数股东权益		
归属于母公司股东权益		
按持股比例计算的净资产份额		
调整事项		
-- 商誉		
-- 内部交易未实现利润		
-- 其他		
对合营企业权益投资的账面价值		
存在公开报价的合营企业权益投资的公允价值		
营业收入		
财务费用		
所得税费用		
净利润		
终止经营的净利润		



(续上表)

	期末余额/本期发生额	期初余额/上期发生额
其他综合收益		
综合收益总额		
本年度收到的来自合营企业的股利		

其他说明：

## (3) 重要联营企业的主要财务信息

单位：元

	期末余额/本期发生额	期初余额/上期发生额
流动资产		
非流动资产		
资产合计		
流动负债		
非流动负债		
负债合计		
少数股东权益		
归属于母公司股东权益		
按持股比例计算的净资产份额		
调整事项		
-- 商誉		
-- 内部交易未实现利润		
-- 其他		
对联营企业权益投资的账面价值		
存在公开报价的联营企业权益投资的公允价值		
营业收入		
净利润		
终止经营的净利润		
其他综合收益		
综合收益总额		
本年度收到的来自联营企业的股利		

其他说明：

(4) 不重要的合营企业和联营企业的汇总财务信息

单位：元

	期末余额/本期发生额	期初余额/上期发生额
合营企业：		
下列各项按持股比例计算的合计数		
联营企业：		
投资账面价值合计	21,642,696.16	16,949,801.24
下列各项按持股比例计算的合计数		
-- 净利润	4,697,834.75	3,525,570.83
-- 综合收益总额	4,697,834.75	3,525,570.83

其他说明：

(5) 合营企业或联营企业向本公司转移资金的能力存在重大限制的说明

不适用

(6) 合营企业或联营企业发生的超额亏损

单位：元

合营企业或联营企业名称	累积未确认前期累计的损失	本期未确认的损失 (或本期分享的净利润)	本期末累积未确认的损失

其他说明：

不适用

(7) 与合营企业投资相关的未确认承诺

不适用

(8) 与合营企业或联营企业投资相关的或有负债

不适用

#### 4、重要的共同经营

共同经营名称	主要经营地	注册地	业务性质	持股比例/享有的份额	
				直接	间接

在共同经营中的持股比例或享有的份额不同于表决权比例的说明：

不适用

共同经营为单独主体的，分类为共同经营的依据：

其他说明：

## 5、在未纳入合并财务报表范围的结构化主体中的权益

未纳入合并财务报表范围的结构化主体的相关说明：

不适用

## 6、其他

无

# 十、与金融工具相关的风险

本公司在经营过程中面临各种金融风险：信用风险、流动性风险和市场风险（包括汇率风险、利率风险和其他价格风险）。上述金融风险以及本公司为降低这些风险所采取的风险管理政策如下所述：

董事会负责规划并建立本公司的风险管理架构，制定本公司的风险管理政策和相关指引并监督风险管理措施的执行情况。本公司已制定风险管理政策以识别和分析本公司所面临的风险，这些风险管理政策对特定风险进行了明确规定，涵盖了市场风险、信用风险和流动性风险管理等诸多方面。本公司定期评估市场环境及本公司经营活动的变化以决定是否对风险管理政策及系统进行更新。本公司的风险管理由风险管理委员会按照董事会批准的政策开展。风险管理委员会通过与本公司其他业务部门的紧密合作来识别、评价和规避相关风险。本公司内部审计部门就风险管理控制及程序进行定期的审核，并将审核结果上报本公司的审计委员会。

本公司通过适当的多样化投资及业务组合来分散金融工具风险，并通过制定相应的风险管理政策减少集中于单一行业、特定地区或特定交易对手的风险。

### （一）信用风险

信用风险是指交易对手未能履行合同义务而导致本公司发生财务损失的风险。

本公司信用风险主要产生于货币资金、应收票据、应收账款、应收款项融资、合同资产、其他应收款、债权投资、其他债权投资和财务担保合同等，以及未纳入减值评估范围的以公允价值计量且其变动计入当期损益的债务工具投资和衍生金融资产等。于资产负债表日，本公司金融资产的账面价值已代表其最大信用风险敞口；

本公司货币资金主要为存放于声誉良好并拥有较高信用评级的国有银行和其他大中型上市银行的银行存款，本公司认为其不存在重大的信用风险，几乎不会产生因银行违约而导致的重大损失。

此外，对于应收票据、应收账款、应收款项融资、合同资产和其他应收款等，本公司设定相关政策以控制信用风险敞口。本公司基于对客户的财务状况、从第三方获取担保的可能性、信用记录及其他因素诸如目前市场状况等评估客户的信用资质并设置相应信用期。本公司会定期对客户信用记录进行监控，对于信用记录不良的客户，本公司会采用书面催款、缩短信用期或取消信用期等方式，以确保本公司的整体信用风险在可控的范围内。

## (二) 流动性风险

流动性风险是指企业在履行以交付现金或其他金融资产的方式结算的义务时发生资金短缺的风险。

本公司的政策是确保拥有充足的现金以偿还到期债务。流动性风险由本公司的财务部门集中控制。财务部门通过监控现金余额、可随时变现的有价证券以及对未来12个月现金流量的滚动预测，确保公司在所有合理预测的情况下拥有充足的资金偿还债务。同时持续监控公司是否符合借款协议的规定，从主要金融机构获得提供足够备用资金的承诺，以满足短期和长期的资金需求。

本公司各项金融负债以未折现的合同现金流量按到期日列示如下：

项目	期末余额					合计
	即时偿还	1年以内	1-2年	2-5年	5年以上	
短期借款		2,295,218,930.85				2,295,218,930.85
应付票据		24,760,000.00				24,760,000.00
应付账款		1,119,574,518.58				1,119,574,518.58
其他应付款		570,843,242.88				570,843,242.88
一年内到期的非流动负债		215,946,889.32				215,946,889.32
租赁负债			160,958,289.43	204,071,723.77		365,030,013.20
合计		4,226,343,581.63	160,958,289.43	204,071,723.77		4,591,373,594.83

项目	上年年末余额					合计
	即时偿还	1年以内	1-2年	2-5年	5年以上	
应付票据		36,200,130.04				36,200,130.04
应付账款		734,521,490.60				734,521,490.60
其他应付款		443,946,028.46				443,946,028.46
一年内到期的非流动负债		216,181,531.82				216,181,531.82
租赁负债			189,493,128.55	242,054,434.14		431,547,562.69
合计		1,430,849,180.92	189,493,128.55	242,054,434.14		1,862,396,743.61

## (三) 市场风险

金融工具的市场风险是指金融工具的公允价值或未来现金流量因市场价格变动而发生波动的风险，包括汇率风险、利率风险和其他价格风险。

## 1. 利率风险

利率风险是指金融工具的公允价值或未来现金流量因市场利率变动而发生波动的风险。

固定利率和浮动利率的带息金融工具分别使本公司面临公允价值利率风险及现金流量利率风险。本公司根据市场环境来决定固定利率与浮动利率工具的比例，并通过定期审阅与监察维持适当的固定和浮动利率工具组合。必要时，本公司会采用利率互换工具来对冲利率风险。

于2022年12月31日，在其他变量保持不变的情况下，如果以浮动利率计算的借款利率上升或下降100个基点，则本公司的净利润将减少或增加1,419,254.31元（2021年12月31日：0元）。管理层认为100个基点合理反映了下一年度利率可能发生变动的合理范围。

## 2. 汇率风险

汇率风险是指金融工具的公允价值或未来现金流量因外汇汇率变动而发生波动的风险。

本公司持续监控外币交易和外币资产及负债的规模，以最大程度降低面临的外汇风险。此外，公司还可能签署远期外汇合约或货币互换合约以达到规避汇率风险的目的。于本期及上期，本公司未签署任何远期外汇合约或货币互换合约。

本公司面临的汇率风险主要来源于以美元计价的金融资产和金融负债，外币金融资产和外币金融负债折算成人民币的金额列示如下：

项目	期末余额					合计
	美元	欧元	港币	日元	马来令吉	
外币金融资产						
货币资金	327,441,909.50	2,522,237.95	32,278,138.80	5,101.83	87,921.71	362,335,309.79
应收账款	16,214,112.47		5,025,260.67			21,239,373.14
其他应收款			308,581.55			308,581.55
小计	343,656,021.97	2,522,237.95	37,611,981.02	5,101.83	87,921.71	383,883,264.48
外币金融负债						
应付账款			6,492,463.42		1,708,517.51	8,200,980.93
其他应付款	588,210.06		5,379,147.72		708,536.44	6,675,894.22
小计	588,210.06		11,871,611.14		2,417,053.95	14,876,875.15
净额	343,067,811.91	2,522,237.95	25,740,369.88	5,101.83	-2,329,132.24	369,006,389.33

于2022年12月31日，在所有其他变量保持不变的情况下，如果人民币对美元/欧元/港币/日元/马来令吉升值或贬值5%，则公司将增加或减少净利润16,092,001.76元（2021年12月31日：13,738,289.79元）。管理层认为5%合理反映了下一年度人民币对美元/欧元/港币/日元/马来令吉可能发生变动的合理范围。

## 3. 其他价格风险

其他价格风险是指金融工具的公允价值或未来现金流量因汇率风险和利率风险以外的市场价格变动而发生波动的风险。

## 十一、公允价值的披露

### 1、以公允价值计量的资产和负债的期末公允价值

单位：元

项目	期末公允价值			合计
	第一层次 公允价值计量	第二层次 公允价值计量	第三层次 公允价值计量	
一、持续的公允价值计量	--	--	--	--
(一) 交易性金融资产		3,027,531,039.77	1,351,258,920.46	4,378,789,960.23
1. 以公允价值计量且其变动计入 当期损益的金融资产		3,027,531,039.77	1,351,258,920.46	4,378,789,960.23
(3) 衍生金融资产		3,027,531,039.77		3,027,531,039.77
(4) 信托产品			1,351,258,920.46	1,351,258,920.46
◆ 应收款项融资		93,093,113.79		93,093,113.79
持续以公允价值计量的资产总额		3,120,624,153.56	1,351,258,920.46	4,471,883,074.02
二、非持续的公允价值计量	--	--	--	--

### 2、持续和非持续第一层次公允价值计量项目市价的确定依据

公允价值计量所使用的输入值划分为三个层次：

第一层次输入值是在计量日能够取得的相同资产或负债在活跃市场上未经调整的报价。

第二层次输入值是除第一层次输入值外相关资产或负债直接或间接可观察的输入值。

第三层次输入值是相关资产或负债的不可观察输入值。

公允价值计量结果所属的层次，由对公允价值计量整体而言具有重要意义的输入值所属的最低层次决定。

### 3、持续和非持续第二层次公允价值计量项目，采用的估值技术和重要参数的定性及定量信息

### 4、持续和非持续第三层次公允价值计量项目，采用的估值技术和重要参数的定性及定量信息

### 5、持续的第三层次公允价值计量项目，期初与期末账面价值间的调节信息及不可观察参数敏感性分析



6、持续的公允价值计量项目，本期内发生各层级之间转换的，转换的原因及确定转换时点的政策

7、本期内发生的估值技术变更及变更原因

8、不以公允价值计量的金融资产和金融负债的公允价值情况

9、其他

## 十二、关联方及关联交易

### 1、本企业的母公司情况

母公司名称	注册地	业务性质	注册资本	母公司对本企业的持股比例	母公司对本企业的表决权比例
稳健集团有限公司	开曼群岛	股权投资及管理业务	港币 1,143,000.00元	68.10%	68.10%

本企业的母公司情况的说明

稳健集团有限公司于2003年4月8日成立于开曼群岛，注册号为124887，法定股本为360,000,000.00股，每股面值港币1元。已发行股份1,143,000股。注册地址为Vistra (Cayman) Limited, P.O. Box 31119, Grand Pavilion, Hibiscus Way, 802 West Bay Road, Grand Cayman KY1-1205, Cayman Islands。

本企业最终控制方是李健全。

其他说明：无

### 2、本企业的子公司情况

本企业子公司的情况详见附注“九、在其他主体中的权益”。

### 3、本企业合营和联营企业情况

本企业重要的合营或联营企业详见附注“九、在其他主体中的权益”。

本期与本公司发生关联方交易，或前期与本公司发生关联方交易形成余额的其他合营或联营企业情况如下：

合营或联营企业名称	与本企业关系
成都稳健	联营企业
湖北先创科技有限公司	联营企业

其他说明：

#### 4、其他关联方情况

其他关联方名称	其他关联方与本企业关系
荣瑞控股有限公司	实际控制人控制的企业
荣瑞有限公司	实际控制人通过荣瑞控股控制的企业
北京红杉信远股权投资中心（有限合伙）	公司股东
厦门乐源投资合伙企业（有限合伙）	公司股东
厦门裕彤投资合伙企业（有限合伙）	公司股东
厦门慧康投资合伙企业（有限合伙）	公司股东
深圳市创新投资集团有限公司	公司股东
厦门泽鹏投资合伙企业（有限合伙）	公司股东
成都稳健利康医疗用品有限公司	联营企业，公司持股49%
武汉市卓领包装有限公司	受公司关键管理人员关系密切的家庭成员控制的公司
Glory Ray Holdings Limited	实际控制人控制的公司
深圳市倍轻松科技股份有限公司	公司原独立董事梁文昭担任独立董事的公司
深圳歌力思服饰股份有限公司	公司原独立董事周小雄担任独立董事的公司
李建全	公司实际控制人
方修元	董事、副总经理、财务总监
徐小丹	董事
郭振炜	董事
彭剑锋	独立董事
谢家伟	独立董事
刘科	独立董事
张婷婷	监事会主席
王英	监事
刘华	职工监事
陈惠选	董事会秘书, 副总经理
张莉	副总经理
黄军	稳健平安原股东、原董事
澧县沪农商村镇银行股份有限公司	稳健平安副董事长郑大田担任董事的公司
精耘生物科技（上海）有限公司	隆泰医疗股东吴康平实际控制的公司

(续上表)

其他关联方名称	其他关联方与本企业关系
深圳九星印刷包装集团有限公司	稳健桂林合并前最终控制方控制的公司
深圳市君和圣科技有限公司	君健医疗合并前实际控制人控制的公司
深圳市圣天宁医疗器械有限公司	君健医疗合并前实际控制人控制的公司
深圳市正君医疗器械有限公司	君健医疗合并前实际控制人控制的公司
浙江康力迪医疗用品有限公司	隆泰医疗股东吴狄实际控制的公司
浙江朗特医疗科技有限公司	隆泰医疗股东吴狄实际控制的公司
浙江隆腾医用新材料有限公司	隆泰医疗股东吴康平实际控制的公司
郑君辉	君健医疗合并前控股股东、实际控制人
吴康平、黄乐培、吴狄	隆泰医疗合并前控股股东、现少数股东

其他说明：

## 5、关联交易情况

(1) 购销商品、提供和接受劳务的关联交易

采购商品/接受劳务情况表

单位：元

关联方	关联交易内容	本期发生额	获批的交易额度	是否超过交易额度	上期发生额
武汉市卓领包装有限公司	采购商品或服务	77,258,887.85		否	35,219,394.72
成都稳健利康医疗用品有限公司	采购商品或服务	563,725.61		否	280,008.49
深圳市倍轻松科技股份有限公司	采购商品或服务			否	84,650.44
深圳市圣天宁医疗器械有限公司	采购商品或服务	668,252.32		否	
深圳九星印刷包装集团有限公司	采购商品或服务	352,151.87		否	
深圳市正君医疗器械有限公司	采购商品或服务	139,551.39		否	
浙江康力迪医疗用品有限公司	采购商品或服务	643,678.38		否	
浙江隆腾医用新材料有限公司	采购商品或服务	150,642.09		否	
浙江朗特医疗科技有限公司	采购商品或服务	149,844.78		否	

出售商品/提供劳务情况表

单位：元

关联方	关联交易内容	本期发生额	上期发生额	是否超过交易额度	上期发生额
成都稳健利康医疗用品有限公司	销售商品或服务	11,746,826.18		否	35,219,394.72
深圳歌力思服饰股份有限公司	销售商品或服务		59,342.47	否	280,008.49
深创投	销售商品或服务		130,787.61	否	84,650.44
澧县沪农商村镇银行股份有限公司	销售商品或服务	3,893.81		否	
浙江隆腾医用新材料有限公司	销售商品或服务	5,532.76		否	
浙江朗特医疗科技有限公司	销售商品或服务	468,765.43		否	
浙江康力迪医疗用品有限公司	销售商品或服务	6,735,072.47		否	
深圳市圣天宁医疗器械有限公司	销售商品或服务	9,121,976.34		否	
深圳市正君医疗器械有限公司	销售商品或服务	399,011.49		否	

购销商品、提供和接受劳务的关联交易说明

(2) 关联受托管理/承包及委托管理/出包情况

本公司受托管理/承包情况表：

单位：元

委托方/ 出包方名称	受托方/ 承包方名称	受托/ 承包资产类型	受托/ 承包起始日	受托/ 承包终止日	托管收益/ 承包收益定价依据	本期确认的托管收益/ 承包收益
---------------	---------------	---------------	--------------	--------------	-------------------	--------------------

关联托管/承包情况说明：无

本公司委托管理/出包情况表：

单位：元

委托方/ 出包方名称	受托方/ 承包方名称	委托/ 出包资产类型	委托/ 出包起始日	委托/ 出包终止日	托管费/ 出包费定价依据	本期确认的托管费/ 出包费
---------------	---------------	---------------	--------------	--------------	-----------------	------------------

关联管理/出包情况说明：无

(3) 关联租赁情况

本公司作为出租方：

单位：元

承租方名称	租赁资产种类	本期确认的租赁收入	上期确认的租赁收入
浙江朗特医疗科技有限公司	厂房	257,033.03	

本公司作为承租方：

单位：元

出租方 名称	租赁资 产种类	简化处理的短期 租赁和低价值资 产租赁的租金费 用（如适用）		未纳入租赁负债 计量的可变租赁 付款额（如适用）		支付的租金		承担的租赁负债 利息支出		增加的使用权 资产	
		本期 发生额	上期 发生额	本期 发生额	上期 发生额	本期 发生额	上期 发生额	本期 发生额	上期 发生额	本期 发生额	上期 发生额

关联租赁情况说明：无

#### (4) 关联担保情况

本公司作为担保方

单位：元

被担保方	担保金额	担保起始日	担保到期日	担保是否已经履行完毕
吴康平、黄乐培	150,000,000.00	2022年02月23日	2026年02月22日	否
吴康平、黄乐培	60,000,000.00	2021年04月13日	2027年04月12日	否
吴康平	11,000,000.00	2021年02月07日	2025年02月06日	否
黄乐培	11,000,000.00	2021年02月07日	2025年02月06日	否
吴狄	11,000,000.00	2021年02月07日	2025年02月06日	否
吴康平	10,000,000.00	2022年02月24日	2025年02月23日	否
黄乐培	10,000,000.00	2022年02月24日	2025年02月23日	否
浙江康力迪医疗用品有限公司	10,000,000.00	2022年02月24日	2025年02月23日	否

本公司作为被担保方

单位：元

担保方	担保金额	担保起始日	担保到期日	担保是否已经履行完毕
-----	------	-------	-------	------------

关联担保情况说明

#### (5) 关联方资金拆借

单位：元

关联方	拆借金额	起始日	到期日	说明
拆入				
拆出				

(6) 关联方资产转让、债务重组情况

单位：元

关联方	关联交易内容	本期发生额	上期发生额
-----	--------	-------	-------

(7) 关键管理人员报酬

单位：元

项目	本期发生额	上期发生额
关键管理人员薪酬	13,446,315.05	11,225,549.33

(8) 其他关联交易

6、关联方应收应付款项

(1) 应收项目

单位：元

项目名称	关联方	期末余额		期初余额	
		账面余额	坏账准备	账面余额	坏账准备
应收账款					
	成都稳健利康医疗用品有限公司	369,395.74	18,469.79	1,925,119.44	96,255.97
	深创投			35,880.00	1,794.00
	精耘生物科技（上海）有限公司	651,786.67	220,006.76		
	深圳市圣天宁医疗器械有限公司	7,331,532.66	366,576.63		
	深圳市正君医疗器械有限公司	1,762,022.32	88,101.12		
	浙江康力迪医疗用品有限公司	1,837,108.40	91,855.42		
	浙江朗特医疗科技有限公司	144,673.40	7,233.67		
	浙江隆腾医用新材料有限公司	55,964.00	2,798.20		
预付款项					
	深圳市圣天宁医疗器械有限公司	274,273.56			
	深圳市正君医疗器械有限公司	1,170.00			



## (2) 应付项目

单位：元

项目名称	关联方	期末账面余额	期初账面余额
应付账款			
	武汉市卓领包装有限公司	23,113,608.45	17,557,893.52
	成都稳健利康医疗用品有限公司	81,750.48	69,711.48
	深圳九星印刷包装集团有限公司	194,545.00	
	深圳市圣天宁医疗器械有限公司	9,219.64	
	深圳市正君医疗器械有限公司	2,964.00	
	浙江康力迪医疗用品有限公司	93,378.17	
	浙江朗特医疗科技有限公司	10,617.60	
其他应付款			
	黄军	4,490,583.41	
	深圳市圣天宁医疗器械有限公司	470,799.92	
	深圳市正君医疗器械有限公司	134,199.16	
	郑君辉	78,812,000.00	
合同负债			
	深创投		11,946.90

## 7、关联方承诺

## 8、其他

## 十三、股份支付

### 1、股份支付总体情况

√适用 □不适用

单位：元

公司本期授予的各项权益工具总额	0.00
公司本期行权的各项权益工具总额	0.00
公司本期失效的各项权益工具总额	0.00
公司期末发行在外的股票期权行权价格的范围和合同剩余期限	2021年度经审计营业收入 $\geq$ 120亿元则公司层面归属比例为100%，若100亿元 $\leq$ 2021年度经审计营业收入 $<$ 120亿元则公司层面归属比例为80%，若2021年度经审计营业收入 $<$ 100亿元则激励对象计划归属的限制性股票不得归属并作废失效。2022年度经审计营业收入 $\geq$ 2021年度经审计营业收入 $\times$ (1+30%)则公司层面归属比例为100%，若2021年度经审计营业收入 $\times$ (1+20%) $\leq$ 2022年度经审计营业收入 $<$ 2021年度经审计营业收入 $\times$ (1+30%)则公司层面归属比例为80%，若2022年度经审计营业收入 $<$ 2021年度经审计营业收入 $\times$ (1+20%)则激励对象计划归属的限制性股票不得归属并作废失效。
公司期末发行在外的其他权益工具行权价格的范围和合同剩余期限	无

其他说明：

《2020年限制性股票激励计划》

#### 1、授予的限制性股票数量

2020年11月27日公司召开第二届董事会第十五次会议和第二届监事会第九次会议，审议并通过了《关于公司〈2020年限制性股票激励计划（草案）〉及其摘要的议案》，2020年12月15日，公司召开2020年第六次临时股东大会审议并通过了《关于公司〈2020年限制性股票激励计划（草案）〉及其摘要的议案》。据上述议案：本次激励计划拟授予的限制性股票（第二类限制性股票）数量为650万股，涉及的标的股票种类为人民币A股普通股，约占本次激励计划草案公告时公司股本总额的1.52%。其中，首次授予590万股，约占本次激励计划草案公告时公司股本总额的1.38%，占拟授予权益总额的90.77%；预留授予60万股，约占本次激励计划草案公告时公司股本总额的0.14%，占拟授予权益总额的9.23%。首次授予的激励对象不超过1053人，包括公司董事、高级管理人员，以及董事会认为需要激励的其他人员。

2020年12月18日公司召开第二届董事会第十七次会议和第二届监事会第十一次会议，审议通过了《关于向激励对象首次授予限制性股票的议案》。鉴于17名激励对象因离职、个人原因等放弃公司拟授予的限制性股票，不再符合激励条件。根据《2020年限制性股票激励计划（草案）》的规定，公司对激励对象及授予数量进行调整，首次授予激励对象人数由1053人调整为1036人，首次授予限制性股票总量由590.00万股调整583.3万股。

## 2、本激励计划的有效期、授予日、归属安排和禁售期

①本激励计划的有效期为自限制性股票首次授予日起至激励对象获授的限制性股票全部归属或作废失效之日止，最长不超过48个月。

②本激励计划经公司股东大会审议通过后，由公司董事会确定授予日，授予日必须为交易日。公司需在股东大会审议通过后60日内授予限制性股票并完成公告。公司未能在60日内完成上述工作的，将终止实施本激励计划，未授予的限制性股票失效。

公司应当在本激励计划经股东大会审议通过后12个月内明确预留授予的激励对象；超过12个月未明确激励对象的，预留部分对应的限制性股票失效。

③本激励计划首次授予限制性股票的归属安排如下表所示：

归属安排	归属期间	归属比例
第一个归属期	自首次授予之日起17个月后的首个交易日起至首次授予之日起29个月内的最后一个交易日当日止	50%
第二个归属期	自首次授予之日起29个月后的首个交易日起至首次授予之日起41个月内的最后一个交易日当日止	50%

若预留部分对应的限制性股票于2020年内授出，本激励计划预留授予限制性股票的归属安排与首次授予限制性股票的归属安排一致。

若预留部分对应的限制性股票于2021年内授出，本激励计划预留授予限制性股票的归属安排如下表所示：

归属安排	归属期间	归属比例
第一个归属期	自预留授予之日起12个月后的首个交易日起至预留授予之日起24个月内的最后一个交易日当日止	50%
第二个归属期	自预留授予之日起24个月后的首个交易日起至预留授予之日起36个月内的最后一个交易日当日止	50%

激励对象为公司董事和高级管理人员的，其在任职期间每年转让的股份不得超过其所持有本公司股份总数的25%，在离职后半年内，不得转让其所持有的本公司股份。

## 2、以权益结算的股份支付情况

适用  不适用

单位：元

授予日权益工具公允价值的确定方法	运用Black-Scholes模型期权定价公式计算出董事高管的限制性股票的公允价值；其他员工限制性股票的公允价值参考授予日股票收盘价不考虑流动性折价确定。
可行权权益工具数量的确定依据	无
本期估计与上期估计有重大差异的原因	无
以权益结算的股份支付计入资本公积的累计金额	88,485,055.94
本期以权益结算的股份支付确认的费用总额	-3,373,485.57

其他说明：

第一个归属期不满足业绩条件失效作废；本期全棉板块及部分医疗板块子公司因不达标作废。

## 3、以现金结算的股份支付情况

适用  不适用

## 4、股份支付的修改、终止情况

无

## 5、其他

无

## 十四、承诺及或有事项

### 1、重要承诺事项

资产负债表日存在的重要承诺

#### 1. 资产负债表日存在的重要承诺

(1) 已签订的正在或准备履行的大额发包合同及财务影响

截止2022年12月31日，本公司及子公司已签订的正在或准备履行的大额合同中尚未支付的合同情况如下：

项目名称	金额
深圳稳健-医疗产业大厦	261,723,960.00
嘉鱼稳健-新厂1-4号楼	105,176,000.00
嘉鱼稳健-新厂5-8号楼	91,140,000.00
武汉稳健-二期厂区自动化库	72,000,000.00
武汉稳健-二期厂区配套工程（1-3#分拣车间）	67,000,000.00
桂林稳健-1-3号生产车间建筑物	52,800,000.00
荆门稳健-自动化车间（四层）	39,669,908.28
嘉鱼稳健-科技产业园配电EPC总承包工程	36,000,000.00
嘉鱼稳健-新厂-水刺线	23,200,000.00
嘉鱼稳健-科技产业园自动化立库项目	20,588,000.00
嘉鱼稳健-新厂污水处理系统	17,595,300.00
武汉稳健-二期研发中心房建工程项目	14,266,508.00
武汉稳健-倒班楼及食堂改造工程项目	13,285,492.00
黄冈稳健-综合车间工程	11,250,000.00
武汉稳健-二期项目1标段1车间	11,087,172.20
深圳稳健-成都温江厂房装修	8,188,699.00
黄冈稳健-4号卫生巾包装生产线	5,875,000.00
嘉鱼稳健-新厂-清花梳棉	5,040,000.00
合计	855,886,039.48

## 2、或有事项

(1) 资产负债表日存在的重要或有事项

截止2022年12月31日，公司无需要披露的重要或有事项。

(2) 公司没有需要披露的重要或有事项，也应予以说明

公司不存在需要披露的重要或有事项。

## 3、其他

无

## 十五、资产负债表日后事项

### 1、重要的非调整事项

单位：元

项目	内容	对财务状况和经营成果的影响数	无法估计影响数的原因
----	----	----------------	------------

### 2、利润分配情况

单位：元

### 3、销售退回

无

### 4、其他资产负债表日后事项说明

无

## 十六、其他重要事项

### 1、前期会计差错更正

(1) 追溯重述法

单位：元

会计差错更正的内容	处理程序	受影响的各个比较期间报表项目名称	累积影响数
-----------	------	------------------	-------

(2) 未来适用法

会计差错更正的内容	批准程序	采用未来适用法的原因
-----------	------	------------

### 2、债务重组

不适用

### 3、资产置换

(1) 非货币性资产交换

不适用

(2) 其他资产置换



#### 4、年金计划

不适用

#### 5、终止经营

单位：元

项目	收入	费用	利润总额	所得税费用	净利润	归属于母公司所有者的终止经营利润
----	----	----	------	-------	-----	------------------

其他说明：

不适用

#### 6、分部信息

##### (1) 报告分部的确定依据与会计政策

根据本公司的内部组织结构、管理要求及内部报告制度确定了两个报告分部，分别为：医用耗材、健康生活消费品。本公司的各个报告分部分别提供不同的产品或服务，或在不同地区从事经营活动。由于每个分部需要不同的技术或市场策略，本公司管理层分别单独管理各个报告分部的经营活动，定期评价这些报告分部的经营成果，以决定向其分配资源及评价其业绩。

分部间转移价格按照实际交易价格为基础确定，间接归属于各分部的费用按照收入比例（根据公司情况确定）在分部之间进行分配。资产根据分部的经营以及资产的所在位置进行分配，分部负债包括分部经营活动形成的可归属于该分部的负债。如果多个经营分部共同承担的负债相关的费用分配给这些经营分部，该共同承担的负债也分配给这些经营分部。

##### (2) 报告分部的财务信息

单位：元

项目	医用耗材 (分部1)	健康生活消费品 (分部2)	未分配	分部间抵销	合计
营业收入	7,296,345,982.92	4,054,985,562.16			11,351,331,545.08
营业成本	4,058,787,379.05	1,914,013,438.24			5,972,800,817.29
资产减值损失 & 信用减值损失	161,284,732.20	188,998,568.55	76,529,362.00		426,812,662.75
折旧费和摊销费	137,251,606.74	282,186,779.25			419,438,385.99
营业利润/亏损	1,540,701,692.03	392,129,139.40	43,718,981.15		1,976,549,812.58
营业外收支			-57,043,716.25		-57,043,716.25
资产和负债					
资产总额	9,418,198,129.61	3,051,005,127.24	5,768,546,144.71		18,237,749,401.56
负债总额	2,035,387,904.83	1,144,334,334.03	2,875,259,156.25		6,054,981,395.11

(3) 公司无报告分部的，或者不能披露各报告分部的资产总额和负债总额的，应说明原因。

无

(4) 其他说明

无

## 7、其他对投资者决策有影响的重要交易和事项

### 1、稳健工业园城市更新项目

#### (1) 项目概况

2017年4月6日，本公司与深圳市星河房地产开发有限公司（以下简称“星河地产”）签订《稳健工业园城市更新项目合作协议》，拟将深圳市龙华区稳健工业园申报及实施拆除重建类城市更新改造（以下称“该项目”）。该项目拟拆除用地范围为一幅国有已出让用地，宗地号A819-0123，土地面积为29,064.49平方米，现状用途为工业用地。根据深圳市宝安402-19 & 20 & 21号片区【油松地区】法定图则，该地块规划用途为二类居住用地。该宗土地地上已办理产权登记建筑面积36,625.89平方米，用途为办公、厂房、宿舍。本公司作为上述宗地及其地上全部建（构）筑物、附属物的单一权利主体。目前上述目标地块及建筑物部分尚未抵押。目前办公楼二栋一层至六层、宿舍三栋一层至六层、宿舍四栋一层至六层已抵押。

#### (2) 合作方式

本公司同意将该目标地块及建筑物委托星河地产申报城市更新单元计划立项，并按照本协议约定条件接受星河地产的搬迁安置补偿，星河地产具体负责目标地块及建筑物申报更新单元计划立项及实施城市更新改造的全部工作，负责搬迁安置补偿及拆除重建的资金，并作为单一市场实施主体享有更新项目的权益。

目标地块及建筑物更新改造通过城市更新单元计划立项后，具体改造开发强度、规划用途及指标等，在正式报建前星河地产应事先与本公司进行商讨，但最终由政府相关部门批复为准。

星河地产以向本公司支付搬迁安置补偿对价方式向本公司支付合作对价，本公司自愿选择货币补偿和产权调换（回迁）相结合的搬迁补偿方式，包括：1）货币补偿：人民币肆亿元整；2）产权调换（回迁）物业：以本项目最终获批的更新单元专项规划批复确定的计容可售建筑面积为基数，按40%计容可售建筑面积确定乙方获得的产权调换（回迁）物业面积。

#### (3) 目前进展

截止目前，星河地产已经按照协议约定向本公司支付了第一笔5,000万元人民币的保证金和第二笔1亿元人民币的预付拆迁补偿款。该项目已于2019年9月进行公示，2019年12月完成项目立项，目前处于专项规划阶段。后续将按照政府规定流程推进，具体进度将以政府批复为准。

根据协议，如因政府政策或外部原因，项目无法获得更新单元计划立项，任何一方均有权要求解除合同，本公司所收款项将在合同解除后30日内无息退回给星河地产。

## 2、河源投资建设项目

### (1) 问题背景

2016年，本公司为响应深圳市对口帮扶河源市的政策，在深圳市龙华区委区政府的引导和推动下，拟将部分生产和物流等功能转移至河源紫金临江工业园。2016年5月，本公司与河源市紫金县人民政府签订《投资建设医疗组合包和全棉生活用品生产项目协议书》（以下简称“《投资协议》”），项目建设用地为20万平方米。

协议签署并获得《用地通知书》后，本公司按要求报送了规划平面图、项目申报呈批表，并开始开工建设，河源稳健于2016年8月取得紫金县发展和改革局出具的《广东省企业投资项目备案证》，于2017年6月取得紫金县环境保护局下发的《关于稳健医疗（河源）有限公司建设项目环境影响报告表的批复》。按照协议约定，紫金县政府协助办理国有土地使用权证、建设用地规划许可证等一系列证照。

在项目签署及动工之后，因项目所在地与规划中的赣深高铁河源东站及高铁新城等用地冲突，政府要求存在用地冲突的紫金临江工业园所有在建项目全部停工，同时暂停相关用地手续的办理。

### (2) 目前进展

2019年6月，《河源市高铁新城核心区控制性详细规划及修建性详细城市设计》向社会公布，公布时间为2019年6月22日至2019年7月22日。按照最终公示内容，确定高铁河源站站前广场、205国道及高铁新城与河源稳健项目用地重叠。

2019年10月，公司与紫金县人民政府、河源江东新区管理委员会签署三方协议，明确整体处置方案，河源稳健项目用地及其地上建筑物将由紫金县人民政府收回，三方同意通过仲裁程序确定补偿款金额。紫金县人民政府向公司支付了3,000万元作为履约保证金。

2019年11月，赣江新区国际仲裁院作出（2019）赣国仲字第095号《裁决书》，裁决确认解除原《投资协议》，紫金县人民政府需承担律师费、诉讼费等费用合计2,655,320.00元，向公司返还土地出让保证金300万元、补偿经济损失5.5亿元，前述5.5亿元补偿金额，紫金县人民政府应于2019年12月31日前支付50%，2020年2月29日前支付50%。截至2022年12月31日，公司已收到紫金县人民政府退还的土地出让保证金300万元、支付补偿款3.28亿元，并向紫金县人民政府移交了项目用地、地上建筑物、设备设施及相关配套资料。

### (3) 该事项对本公司经营的影响

河源稳健的业务定位主要是医疗组合包和全棉生活用品的生产、物流仓储功能。目前，公司已经将全棉时代生活用品的生产和物流仓储功能转移至公司子公司武汉稳健，医疗组合包的生产已经转移至公司子公司崇阳稳健。武汉稳健和崇阳稳健有充足产能承接原拟由河源稳健承担的前述生产和物流仓储业务，河源稳健上述事宜未对公司的正常生产经营造成重大不利影响。

## 8、其他

无

## 十七、母公司财务报表主要项目注释

## 1、应收账款

(1) 应收账款分类披露

单位：元

类别	期末余额					期初余额				
	账面余额		坏账准备		账面价值	账面余额		坏账准备		账面价值
	金额	比例	金额	计提比例		金额	比例	金额	计提比例	
其中：										
按组合计提										
坏账准备的 应收账款	475,895,954.26	100.00%	21,764,624.41	4.57%	454,131,329.85	528,512,638.89	100.00%	26,295,000.03	4.98%	502,217,638.86
其中：										
账龄分析法	429,616,144.67	90.28%	21,764,624.41	5.07%	407,851,520.26	521,018,955.26	98.58%	26,295,000.03	5.05%	494,723,955.23
其他组合	46,279,809.59	9.72%			46,279,809.59	7,493,683.63	1.42%			7,493,683.63
合计	475,895,954.26	100.00%	21,764,624.41	4.57%	454,131,329.85	528,512,638.89	100.00%	26,295,000.03	4.98%	502,217,638.86

按组合计提坏账准备：

单位：元

名称	期末余额		计提比例
	账面余额	坏账准备	

确定该组合依据的说明：

按组合计提坏账准备：

单位：元

名称	期末余额		计提比例
	账面余额	坏账准备	

确定该组合依据的说明：

如是按照预期信用损失一般模型计提应收账款坏账准备，请参照其他应收款的披露方式披露坏账准备的相关信息：

适用 不适用

## 按账龄披露

单位：元

账龄	账面余额
1年以内（含1年）	468,679,968.14
1至2年	4,823,718.66
2至3年	81,233.50
3年以上	2,311,033.96
3至4年	168,509.20
4至5年	1,609,931.76
5年以上	532,593.00
合计	475,895,954.26

## (2) 本期计提、收回或转回的坏账准备情况

本期计提坏账准备情况：

单位：元

类别	期初余额	本期变动金额				期末余额
		计提	收回或转回	核销	其他	
应收账款坏账准备	26,295,000.03	7,720,528.06	11,978,909.38	271,994.30		21,764,624.41
合计	26,295,000.03	7,720,528.06	11,978,909.38	271,994.30		21,764,624.41

其中本期坏账准备收回或转回金额重要的：

单位：元

单位名称	收回或转回金额	收回方式

## (3) 本期实际核销的应收账款情况

单位：元

项目	核销金额

其中重要的应收账款核销情况：

单位：元

单位名称	应收账款性质	核销金额	核销原因	履行的核销程序	款项是否由关联交易产生

应收账款核销说明：

(4) 按欠款方归集的期末余额前五名的应收账款情况

单位：元

单位名称	应收账款期末余额	占应收账款期末余额合计数的比例	坏账准备期末余额
第一名	20,789,828.23	4.37%	1,039,491.41
第二名	19,433,438.68	4.08%	971,671.93
第三名	16,772,838.16	3.52%	838,641.91
第四名	15,428,180.67	3.24%	771,409.03
第五名	10,684,541.47	2.25%	534,227.07
合计	83,108,827.21	17.46%	

(5) 因金融资产转移而终止确认的应收账款

不适用

(6) 转移应收账款且继续涉入形成的资产、负债金额

不适用

其他说明：无

2、其他应收款

单位：元

项目	期末余额	期初余额
其他应收款	123,628,108.60	218,099,656.42
合计	123,628,108.60	218,099,656.42

(1) 应收利息

1) 应收利息分类

单位：元

项目	期末余额	期初余额
----	------	------

2) 重要逾期利息

单位：元

借款单位	期末余额	逾期时间	逾期原因	是否发生减值及其判断依据
------	------	------	------	--------------

其他说明：



## 3) 坏账准备计提情况

□适用 √ 不适用

## (2) 应收股利

## 1) 应收股利分类

单位：元

项目（或被投资单位）	期末余额	期初余额
------------	------	------

## 2) 重要的账龄超过1年的应收股利

单位：元

项目（或被投资单位）	期末余额	账龄	未收回的原因	是否发生减值及其判断依据
------------	------	----	--------	--------------

## 3) 坏账准备计提情况

□适用 √ 不适用

其他说明：

## (3) 其他应收款

## 1) 其他应收款按款项性质分类情况

单位：元

款项性质	期末账面余额	期初账面余额
河源稳健投资建设项目补偿款	224,655,320.00	238,655,320.00
押金及保证金	3,941,268.30	5,370,048.01
出口退税		7,187,293.68
员工备用金	592,876.83	333,170.12
关联方往来款	4,688,603.35	
其他	2,426,136.82	2,795,640.07
合计	236,304,205.30	254,341,471.88

2) 坏账准备计提情况

单位：元

坏账准备	第一阶段	第二阶段	第三阶段	合计
	未来12个月 预期信用损失	整个存续期 预期信用损失 (未发生信用减值)	整个存续期 预期信用损失 (已发生信用减值)	
2022年1月1日余额	36,241,815.46			36,241,815.46
2022年1月1日余额在本期				
本期计提	88,872,051.22			88,872,051.22
本期转回	12,437,769.98			12,437,769.98
2022年12月31日余额	112,676,096.70			112,676,096.70

损失准备本期变动金额重大的账面余额变动情况

适用 不适用

按账龄披露

单位：元

账龄	账面余额
1年以内(含1年)	8,925,718.50
1至2年	2,723,166.80
3年以上	224,655,320.00
3至4年	224,655,320.00
合计	236,304,205.30

3) 本期计提、收回或转回的坏账准备情况

本期计提坏账准备情况：

单位：元

类别	期初余额	本期变动金额			期末余额
		计提	收回或转回	核销 其他	
坏账准备	36,241,815.46	88,872,051.22	12,437,769.98		112,676,096.70
合计	36,241,815.46	88,872,051.22	12,437,769.98		112,676,096.70

其中本期坏账准备转回或收回金额重要的：

单位：元

单位名称	转回或收回金额	收回方式
------	---------	------

4) 本期实际核销的其他应收款情况

单位：元

项目	核销金额
----	------

其中重要的其他应收款核销情况：

单位：元

单位名称	其他应收款性质	核销金额	核销原因	履行的核销程序	款项是否由关联交易产生
------	---------	------	------	---------	-------------

其他应收款核销说明：

5) 按欠款方归集的期末余额前五名的其他应收款情况

单位：元

单位名称	款项的性质	期末余额	账龄	占其他应收款期末余额合计数的比例	坏账准备期末余额
第一名	应收河源项目相关款项	224,655,320.00	3-4年	95.07%	112,327,660.00
第二名	合并范围内关联方往来款	4,688,603.35	1年以内	1.98%	
第三名	押金、保证金	2,311,115.80	1-2年	0.98%	115,555.79
第四名	员工借款	123,539.13	1年以内	0.05%	6,176.96
第五名	员工借款	120,000.00	1年以内	0.05%	6,000.00
合计		231,898,578.28		98.13%	112,455,392.75

6) 涉及政府补助的应收款项

单位：元

单位名称	政府补助项目名称	期末余额	期末账龄	预计收取的时间、金额及依据
------	----------	------	------	---------------

无

7) 因金融资产转移而终止确认的其他应收款

8) 转移其他应收款且继续涉入形成的资产、负债金额

其他说明：

## 3、长期股权投资

单位：元

项目	期末余额			期初余额		
	账面余额	减值准备	账面价值	账面余额	减值准备	账面价值
对子公司投资	3,530,099,178.63	4,086,994.48	3,526,012,184.15	908,737,678.63	4,086,994.48	904,650,684.15
对联营、合营 企业投资	21,642,696.16		21,642,696.16	16,949,801.24		16,949,801.24
合计	3,551,741,874.79	4,086,994.48	3,547,654,880.31	925,687,479.87	4,086,994.48	921,600,485.39

## (1) 对子公司投资

单位：元

被投资单位	期初余额 (账面价值)	本期增减变动			期末余额 (账面价值)	减值准备 期末余额
		追加投资	减少投资	计提减值准备 其他		
黄冈稳健	267,491,627.79				267,491,627.79	
荆门稳健	27,242,761.31				27,242,761.31	
深圳全棉	130,000,000.00				130,000,000.00	
崇阳稳健	33,629,806.08				33,629,806.08	
嘉鱼稳健	36,436,595.28	200,000,000.00			236,436,595.28	
天门稳健	39,697,276.28				39,697,276.28	
香港稳健	1,456,720.00				1,456,720.00	
宜昌稳健	18,595,897.41				18,595,897.41	
马来西亚稳健						4,086,994.48
河源稳健	100,000,000.00				100,000,000.00	
武汉稳健	100,000,000.00	300,000,000.00			400,000,000.00	
津梁生活	150,000,000.00				150,000,000.00	
蜜肤上海	100,000.00		100,000.00			
隆泰医疗		727,540,000.00			727,540,000.00	
稳健桂林		450,000,000.00			450,000,000.00	
稳健平安		751,921,500.00			751,921,500.00	
君健医疗		192,000,000.00			192,000,000.00	
合计	904,650,684.15	2,621,461,500.00	100,000.00		3,526,012,184.15	4,086,994.48

## (2) 对联营、合营企业投资

单位：元

投资单位	期初余额 (账面价值)	本期增减变动							期末余额 (账面价值)	减值准 备期末 余额	
		追加 投资	减少 投资	权益法下确认 的投资损益	其他综合 收益调整	其他权 益变动	宣告发放现金 股利或利润	计提减 值准备			其他
一、合营企业											
二、联营企业											
成都稳健	16,949,801.24			4,692,894.92						21,642,696.16	
小计	16,949,801.24			4,692,894.92						21,642,696.16	
合计	16,949,801.24			4,692,894.92						21,642,696.16	

## (3) 其他说明

## 4、营业收入和营业成本

单位：元

项目	本期发生额		上期发生额	
	收入	成本	收入	成本
主营业务	6,424,434,990.51	4,145,092,045.28	3,750,575,739.60	2,431,548,447.53
其他业务	100,457,781.31	16,415,328.66	46,506,912.98	6,176,043.52
合计	6,524,892,771.82	4,161,507,373.94	3,797,082,652.58	2,437,724,491.05

## 收入相关信息：

单位：元

合同分类	分部1	分部2	合计
商品类型			
其中：			
按经营地区分类			
其中：			
市场或客户类型			
其中：			
合同类型			
其中：			

(续上表)

合同分类	分部1	分部2	合计
按商品转让的时间分类			
其中：			
按合同期限分类			
其中：			
按销售渠道分类			
其中：			
合计			

与履约义务相关的信息：无

与分摊至剩余履约义务的交易价格相关的信息：

本报告期末已签订合同、但尚未履行或尚未履行完毕的履约义务所对应的收入金额为0.00元，其中，0.00元预计将于0年度确认收入，0.00元预计将于0年度确认收入，0.00元预计将于0年度确认收入。

其他说明：

## 5、投资收益

单位：元

项目	本期发生额	上期发生额
成本法核算的长期股权投资收益	699,939,868.87	
权益法核算的长期股权投资收益	4,692,894.92	3,525,570.83
处置交易性金融资产取得的投资收益	6,708,135.26	70,324,759.75
购买理财产品获取的投资收益	15,949,400.16	15,019,953.42
合计	727,290,299.21	88,870,284.00

## 6、其他



## 十八、补充资料

### 1、当期非经常性损益明细表

适用  不适用

单位：元

项目	金额	说明
非流动资产处置损益	-39,993,220.64	
计入当期损益的政府补助（与公司正常经营业务密切相关，符合国家政策规定、按照一定标准定额或定量持续享受的政府补助除外）	84,859,103.35	
除同公司正常经营业务相关的有效套期保值业务外，持有交易性金融资产、交易性金融负债产生的公允价值变动损益，以及处置交易性金融资产交易性金融负债和可供出售金融资产取得的投资收益	78,921,808.85	
除上述各项之外的其他营业外收入和支出	-13,810,132.25	
减：所得税影响额	17,067,455.98	
少数股东权益影响额	3,242,648.98	
合计	89,667,454.35	--

其他符合非经常性损益定义的损益项目的具体情况：

适用  不适用

公司不存在其他符合非经常性损益定义的损益项目的具体情况。

将《公开发行证券的公司信息披露解释性公告第1号——非经常性损益》中列举的非经常性损益项目界定为经常性损益项目的情况说明

适用  不适用

### 2、净资产收益率及每股收益

报告期利润	加权平均净资产收益率	每股收益	
		基本每股收益（元/股）	稀释每股收益（元/股）
归属于公司普通股股东的净利润	14.89%	3.90	3.90
扣除非经常性损益后归属于公司普通股股东的净利润	14.08%	3.69	3.69

### 3、境内外会计准则下会计数据差异

(1) 同时按照国际会计准则与按中国会计准则披露的财务报告中净利润和净资产差异情况

适用 不适用

(2) 同时按照境外会计准则与按中国会计准则披露的财务报告中净利润和净资产差异情况

适用 不适用

(3) 境内外会计准则下会计数据差异原因说明，对已经境外审计机构审计的数据进行差异调节的，应注明该境外机构的名称

无

### 4、其他

无

