


公司代码：688273

公司简称：麦澜德



南京麦澜德医疗科技股份有限公司
2022 年年度报告

重要提示

一、本公司董事会、监事会及董事、监事、高级管理人员保证年度报告内容的真实性、准确性、完整性，不存在虚假记载、误导性陈述或重大遗漏，并承担个别和连带的法律责任。

二、公司上市时未盈利且尚未实现盈利

是 否

三、重大风险提示

公司已在本报告中详细阐述公司在生产经营过程中可能面临的各种风险及应对措施，敬请查阅“第三节_管理层讨论与分析”之“风险因素”相关内容。敬请投资者注意投资风险。

四、公司全体董事出席董事会会议。

五、天衡会计师事务所（特殊普通合伙）为本公司出具了标准无保留意见的审计报告。

六、公司负责人杨瑞嘉、主管会计工作负责人陈江宁及会计机构负责人（会计主管人员）徐宁声明：保证年度报告中财务报告的真实、准确、完整。

七、董事会决议通过的本报告期利润分配预案或公积金转增股本预案

2022年度，公司实现合并报表归属于上市公司股东的净利润为121,932,792.91元，截至2022年12月31日，母公司可供分配利润为159,130,322.56元。经第一届董事会第十八次会议审议，公司2022年度拟以实施权益分派股权登记日登记的总股本为基数分配利润，拟向全体股东每10股派发现金红利8.00元（含税）。截至2022年12月31日，公司总股本为100,000,000股，以此计算，合计拟派发现金红利80,000,000.00元（含税）。公司不进行公积金转增股本，不送红股。如在上述利润分配公告披露之日起至实施权益分派股权登记日期间公司总股本发生变动的，公司拟维持每股分配比例不变，相应调整分配总额。如后续总股本发生变化，公司将另行公告具体调整情况。本次利润分配方案尚需提交股东大会审议。

八、是否存在公司治理特殊安排等重要事项

适用 不适用

九、前瞻性陈述的风险声明

适用 不适用

本报告所涉及的公司未来计划、发展战略等前瞻性陈述，不构成公司对投资者的实质承诺，请投资者注意投资风险。

十、是否存在被控股股东及其他关联方非经营性占用资金情况

否

十一、是否存在违反规定决策程序对外提供担保的情况

否

十二、是否存在半数以上董事无法保证公司所披露年度报告的真实性、准确性和完整性

否

十三、其他

适用 不适用

目录

第一节	释义.....	4
第二节	公司简介和主要财务指标.....	6
第三节	管理层讨论与分析.....	10
第四节	公司治理.....	40
第五节	环境、社会责任和其他公司治理.....	58
第六节	重要事项.....	64
第七节	股份变动及股东情况.....	94
第八节	优先股相关情况.....	103
第九节	债券相关情况.....	103
第十节	财务报告.....	104

备查文件目录	载有公司负责人、主管会计工作负责人、会计机构负责人签名并盖章的财务报表
	载有会计师事务所盖章、注册会计师签名并盖章的审计报告原件
	报告期内在中国证监会指定网站上公开披露过的所有公司文件的正文及公告的原稿

第一节 释义

一、 释义

在本报告书中，除非文义另有所指，下列词语具有如下含义：

常用词语释义		
麦澜德、公司	指	南京麦澜德医疗科技股份有限公司
控股股东、实际控制人	指	杨瑞嘉、史志怀
景林景惠	指	上海景林景惠股权投资中心（有限合伙）
体育基金	指	江苏省体育产业投资基金（有限合伙）
东南巨石	指	南京东南巨石价值成长股权投资基金（有限合伙）
蔚澜佳	指	南京蔚澜佳企业管理合伙企业（有限合伙）
鸿澜德尚	指	南京鸿澜德尚企业管理合伙企业（有限合伙）
品澜尚	指	南京品澜尚企业管理合伙企业（有限合伙）
佳澜健康	指	南京佳澜健康管理有限公司
锐诗得	指	南京锐诗得医疗科技有限公司
欧宝祥	指	苏州欧宝祥精密科技有限公司
麦澜德家园 1 号	指	华泰麦澜德家园 1 号科创板员工持股集合资产管理计划
伟思医疗	指	南京伟思医疗科技股份有限公司
中国证监会	指	中国证券监督管理委员会
报告期	指	2022 年 1 月 1 日至 2022 年 12 月 31 日
元/万元/亿元	指	人民币元/人民币万元/人民币亿元
《公司法》	指	《中华人民共和国公司法》
《证券法》	指	《中华人民共和国证券法》
公司章程	指	《南京麦澜德医疗科技股份有限公司章程》
国家药监局	指	国家药品监督管理局，由国家市场监督管理总局管理
专业术语释义		
医疗器械	指	单独或者组合应用于人体的仪器、设备、器具、体外诊断试剂及校准物、材料或者其他物品
UI	指	Urinary Incontinence，即尿失禁，指一种可以得到客观证实、不自主的经尿道漏尿现象，并因此给患者带来社会活动不便和个人卫生困扰，分为压力性尿失禁、急迫性尿失禁和混合型尿失禁
POP	指	Pelvic Organ prolapse，即盆腔脏器脱垂，一类由各种原因导致的盆底支持组织薄弱，造成盆腔器官下降移位引发器官的位置及功能异常，以外阴部块物脱出为主要症状，伴或不伴有排尿、排便异常、外阴部出血、炎症等，程度不等地影响患者的生活质量
盆底康复、盆底功能康复	指	针对尿失禁、盆腔器官脱垂、慢性盆腔痛等盆底功能障碍性疾病进行的康复治疗及训练
女性生殖康复	指	女性生殖功能康复和生殖器官异常或疾病的康复
全生命周期	指	人的生命从生殖细胞的结合开始，一直到生命最后终止的全过程。女性全生命周期包含新生儿期、儿童期、青春期、性成熟期、围绝经期、绝经后期及老年期等阶段
表面肌电	指	利用电极在体表记录的反映肌肉活动的一种生物电信号，可用于整体肌肉功能的评估、执行动作时触发时序的评估以及不同肌群激活时序的分析评估等
电刺激	指	利用特定参数的脉冲电流，刺激神经组织，使之产生动作电位，实现肌肉收缩、镇痛等效果，从而完成康复治疗

		疗的技术
生物反馈	指	采用现代电子技术准确测定神经-肌肉与自主神经系统正常和异常的生理电信号，该等信号能够反映人体的生理和心理状况
分级诊疗	指	按照疾病的轻重缓急及治疗的难易程度进行分级，不同级别的医疗机构承担不同疾病的治疗，逐步实现区域内医疗资源整合
ISO13485	指	国际标准化组织（ISO）制定发布的《医疗器械质量管理体系用于法规的要求》国际标准，该标准是专门用于医疗器械产业的一个独立的质量管理体系标准
ISO14001	指	由国际标准化组织（ISO）制定的环境管理体系标准
CE 认证	指	Conformité Européenne，是欧盟规定的一种强制性认证标志，欧盟对于医疗器械产品需要进行 CE 认证

第二节 公司简介和主要财务指标

一、公司基本情况

公司的中文名称	南京麦澜德医疗科技股份有限公司
公司的中文简称	麦澜德
公司的外文名称	Nanjing Medlander Medical Technology Co.,Ltd
公司的外文名称缩写	Medlander
公司的法定代表人	杨瑞嘉
公司注册地址	南京市江宁区乾德路2号5幢二层（江宁高新园）
公司注册地址的历史变更情况	无
公司办公地址	南京市雨花台区凤展路 32 号 A2 栋
公司办公地址的邮政编码	210012
公司网址	http://www.medlander.com
电子信箱	mld@medlander.com

二、联系人和联系方式

	董事会秘书（信息披露境内代表）	证券事务代表
姓名	陈江宁	倪清清
联系地址	南京市雨花台区凤展路32号A2栋	南京市雨花台区凤展路32号A2栋
电话	025-69782957	025-69782957
传真	025-69782957	025-69782957
电子信箱	mld@medlander.com	mld@medlander.com

三、信息披露及备置地点

公司披露年度报告的媒体名称及网址	上海证券报（ https://www.cnstock.com/ ） 证券时报（ https://www.stcn.com/ ） 中国证券报（ https://www.cs.com.cn/ ） 证券日报（ http://www.zqrb.cn/ ） 经济参考网（ https://www.jjckb.cn/ ）
------------------	--

公司披露年度报告的证券交易所网址	上海证券交易所网站（ http://www.sse.com.cn/ ）
公司年度报告备置地点	公司证券部

四、公司股票/存托凭证简况

(一) 公司股票简况

适用 不适用

公司股票简况				
股票种类	股票上市交易所及板块	股票简称	股票代码	变更前股票简称
A股	上海证券交易所科创板	麦澜德	688273	无

(二) 公司存托凭证简况

适用 不适用

五、其他相关资料

公司聘请的会计师事务所（境内）	名称	天衡会计师事务所（特殊普通合伙）
	办公地址	南京市建邺区江东中路106号万达广场商务楼B座19-20楼
	签字会计师姓名	张军、周娟
报告期内履行持续督导职责的保荐机构	名称	南京证券股份有限公司
	办公地址	南京市江东中路389号
	签字的保荐代表人姓名	李建勤、张红
	持续督导的期间	2022年8月11日至2025年12月31日

六、近三年主要会计数据和财务指标

(一) 主要会计数据

单位：元 币种：人民币

主要会计数据	2022年	2021年	本期比上年同期增减(%)	2020年
营业收入	376,889,359.63	341,642,519.62	10.32	336,519,666.73
归属于上市公司股东的净利润	121,932,792.91	118,383,026.54	3.00	121,934,285.62
归属于上市公司股东的扣除非经常性损益的净利润	89,042,289.66	104,629,819.12	-14.90	115,152,228.14
经营活动产生的现金流量净额	126,672,322.96	148,596,983.83	-14.75	131,095,124.37
	2022年末	2021年末	本期末比上年同期末增减(%)	2020年末
归属于上市公司股东的净资产	1,350,590,124.80	363,499,744.36	271.55	240,423,637.46
总资产	1,510,397,322.70	488,743,868.02	209.04	333,924,645.81

(二) 主要财务指标

主要财务指标	2022年	2021年	本期比上年同	2020年
--------	-------	-------	--------	-------

			期增减(%)	
基本每股收益(元/股)	1.4632	1.5784	-7.30	1.6258
稀释每股收益(元/股)	1.4632	1.5784	-7.30	1.6258
扣除非经常性损益后的基本每股收益(元/股)	1.0685	1.3951	-23.41	1.5354
加权平均净资产收益率(%)	16.79	39.22	减少22.43个百分点	61.98
扣除非经常性损益后的加权平均净资产收益率(%)	12.26	34.66	减少22.40个百分点	58.53
研发投入占营业收入的比例(%)	10.97	10.90	增加0.07个百分点	12.29

报告期末公司前三年主要会计数据和财务指标的说明

适用 不适用

归属于上市公司股东的净资产变动说明：主要系公司本年度发行新股所致。

总资产变动说明：主要系公司本年度发行新股所致。

加权平均净资产收益率变动说明：主要系公司本年度发行新股所致。

扣除非经常性损益后的加权平均净资产收益率变动说明：主要系公司本年度发行新股所致。

七、境内外会计准则下会计数据差异

(一) 同时按照国际会计准则与按中国会计准则披露的财务报告中净利润和归属于上市公司股东的净资产差异情况

适用 不适用

(二) 同时按照境外会计准则与按中国会计准则披露的财务报告中净利润和归属于上市公司股东的净资产差异情况

适用 不适用

(三) 境内外会计准则差异的说明：

适用 不适用

八、2022 年分季度主要财务数据

单位：元 币种：人民币

	第一季度 (1-3 月份)	第二季度 (4-6 月份)	第三季度 (7-9 月份)	第四季度 (10-12 月份)
营业收入	74,569,991.70	108,563,451.26	115,186,131.26	78,569,785.41
归属于上市公司股东的净利润	21,084,503.33	25,553,521.96	51,426,902.34	23,867,865.28
归属于上市公司股东的扣除非经常性损益后的净利润	20,275,265.41	21,083,575.14	37,356,961.25	10,326,487.86
经营活动产生的现金流量净额	-6,143,275.95	32,313,776.22	41,308,601.18	59,193,221.51

季度数据与已披露定期报告数据差异说明

适用 不适用

九、非经常性损益项目和金额

适用 不适用

单位:元 币种:人民币

非经常性损益项目	2022 年金额	附注（如适用）	2021 年金额	2020 年金额
非流动资产处置损益	706.81		307,031.47	1,408.17
越权审批，或无正式批准文件，或偶发性的税收返还、减免				
计入当期损益的政府补助，但与公司正常经营业务密切相关，符合国家政策规定、按照一定标准定额或定量持续享受的政府补助除外	24,444,148.27		10,732,992.48	4,914,486.59
计入当期损益的对非金融企业收取的资金占用费				
企业取得子公司、联营企业及合营企业的投资成本小于取得投资时应享有被投资单位可辨认净资产公允价值产生的收益				
非货币性资产交换损益				
委托他人投资或管理资产的损益	7,925,184.81		4,735,188.08	2,919,037.27
因不可抗力因素，如遭受自然灾害而计提的各项资产减值准备				
债务重组损益				
企业重组费用，如安置职工的支出、整合费用等				
交易价格显失公允的交易产生的超过公允价值部分的损益				
同一控制下企业合并产生的子公司期初至合并日的当期净损益				
与公司正常经营业务无关的或有事项产生的损益				
除同公司正常经营业务相关的有效套期保值业务外，持有交易性金融资产、衍生金融资产、交易性金融负债、衍生金融负债产生的公允价值变动损益，以及处置交易性金融资产、衍生金融资产、交易性金融负债、衍生金融负债和其他债权投资取得的投资收益				
单独进行减值测试的应收款项、合同资产减值准备转回				
对外委托贷款取得的损益				
采用公允价值模式进行后续计量的投资性房地产公允价值变动产生的损益				
根据税收、会计等法律、法规的要求对当期损益进行一次性调整对当期损益的影响				
受托经营取得的托管费收入				
除上述各项之外的其他营业外收	6,037,814.14		-276,763.68	-377,400.25

入和支出				
其他符合非经常性损益定义的损益项目	400,151.03		439,764.91	107,465.51
减：所得税影响额	5,788,487.15		2,173,623.02	773,845.97
少数股东权益影响额（税后）	129,014.66		11,382.82	9,093.84
合计	32,890,503.25		13,753,207.42	6,782,057.48

其他符合非经常性损益定义的损益项目系个税手续费返还。

对公司根据《公开发行证券的公司信息披露解释性公告第 1 号——非经常性损益》定义界定的非经常性损益项目，以及把《公开发行证券的公司信息披露解释性公告第 1 号——非经常性损益》中列举的非经常性损益项目界定为经常性损益的项目，应说明原因。

适用 不适用

十、采用公允价值计量的项目

适用 不适用

单位：元 币种：人民币

项目名称	期初余额	期末余额	当期变动	对当期利润的影响金额
交易性金融资产		40,000,000.00	40,000,000.00	
应收款项融资		2,389,600.00	2,389,600.00	
合计		42,389,600.00	42,389,600.00	

十一、非企业会计准则业绩指标说明

适用 不适用

十二、因国家秘密、商业秘密等原因的信息暂缓、豁免情况说明

适用 不适用

第三节 管理层讨论与分析

一、经营情况讨论与分析

2022 年度，公司克服行业周期影响，积极应对市场变化，以市场需求为导向，科技创新为驱动，持续投入在电刺激、磁刺激、医学超声诊断、射频、聚焦超声等方向的技术研发，围绕着女性常见病、多发病的筛查、诊断和治疗，不断完善产品布局。致力于发展成为专注于女性健康与美的世界级医疗健康公司。

报告期末，公司资产总额 151,039.73 万元，归属于上市公司股东的净资产 135,059.01 万元。公司资产质量良好，财务状况稳健。2022 年公司实现营业收入 37,688.94 万元，同比增长 10.32%；归属于上市公司股东的净利润 12,193.28 万元，同比增长 3.00%。归属于上市公司股东的扣除非经常性损益的净利润 8,904.23 万元，同比减少 14.90%。

（一）坚持研发创新、加快新技术开发

报告期内，公司研发投入 4,133.89 万元，同比增长 11.04%，期末研发人员总数 127 人，同比增长 9.48%。全年提交专利及软件著作权申请 40 项，其中发明专利 18 项；获批授权专利及软件著作权 34 项，其中发明专利 5 项。

1、聚焦超声技术

公司通过对聚焦超声技术的进一步研究，开发了新一代聚焦超声换能器。新一代聚焦超声换能器采用固态结构，使用寿命较上一代大幅提升，由于其内部取消了液态超声介质，结构强度及可靠性获得提高。公司在小型超声换能器方面也取得突破性进展，新的涂层材料的开发，使得其更耐磨损和耐腐蚀，性能也大大提升。

2、磁刺激技术

公司研发的高聚焦磁体线圈的最大磁场输出可达 7Tesla，线圈刺激靶点深度更深。公司自主研发了医用数字高压脉冲电源技术，使磁刺激仪的最大输出频率突破 150Hz，支持宽范围的变频、变幅调节，满足临床受试者体感调节使用要求。基于临床需求，公司正在致力于研究靶点可配置的刺激线圈设计技术和人体工程学座椅技术，提升治疗体验、质量和效率，满足盆底疾病精准治疗和磁电联合治疗等需求。此外，公司积极拓展磁刺激设备应用于肢体康复治疗领域，与手部康复机器人结合，满足临床中枢-外周闭环康复治疗等需求。

3、医学超声诊断技术

报告期内，公司自研产品彩色超声诊断评估系统 Mederola 系列已经获国内注册证并进入试产及临床评价阶段。通过超声检查及肌电评估相结合可帮助医生实现功能性与结构性的综合精准判断，达到精准评价盆底功能及结构异常的目的。Mederola 系列产品搭载自主研发斑点噪声抑制技术、三维重建及渲染成像技术、专业盆底测量功能包；同时还应用智能识别技术实现动态捕捉静息态及最大 Valsalva 态关键帧、智能识别解剖结构，实现盆底脱垂指标一键测量并自动生成诊疗一体推荐治疗方案，可有效帮助医生提高工作效率。

4、电刺激技术

公司持续对电刺激技术的研究开发，掌握了可编程多波形恒流源电刺激技术，可以实现低频、中频、多波形、变频、组合等恒流电刺激，提供针对不同康复应用场景，不同盆底疾病症状、不同深度治疗部位的精准化、个性化治疗方案。

（二）丰富产品管线、完善产品矩阵

公司不断探索女性妇产疾病的病理因素，开发不同技术平台，针对不同的疾病成因，采用不同的技术手段干预。立足以盆底康复为主体，延展到生殖康复，家庭康复，打造妇产康复的全场景。同时注重产学研成果的转化升级，运用气电联合技术，推出儿童版便携式手功能康复训练系统。

1、磁刺激仪：全新推出的磁刺激仪专为盆底康复应用场景设计，贴合临床工作流程。主机座椅二合一设计，一键座椅体位调节轻松实现临床所需功能模式；脉冲磁场强度高，刺激频率范围广；原生态磁电联合技术，支持与生物刺激反馈设备互通互联，实现个性化磁电联合治疗方案、治疗数据、病患信息实时同步共享，高效提升科室诊疗效率。

2、高频评估电灼仪：国内首次采用单、双、多极联合磁力脉冲技术，具有全时智能控温平台、高效能量传输系统，全流程 AI 预警系统、精准方案回溯系统，贴心人性化操作设计，独特的生物热效应，重塑女性盆底微环境。

3、全自动超声波子宫复旧仪：自动化子宫复旧仪是手动版子宫复旧仪的全新升级，在手动版子宫复旧仪的基础上增加了自动化悬臂功能，解放医护人员双手，多种轨迹稳定运行，可将设备使用人效提升至同类产品的 10-15 倍。与此同时，设备的聚焦超声作用功效及临床适用范围也得到进一步提升，为该类技术在临床的全面推广奠定坚实基础。

4、盆底康复治疗仪：盆底康复（治疗）仪主要应用于居家场景，操作简单、隐私性好，搭配智能 APP 使用，交互友好，单人能够独立操作进行盆底肌肉训练、产后康复锻炼等，相比于医院、专业机构治疗环境，家庭治疗环境更加私密，并且能够随时随地满足用户治疗的需求。

5、儿童版便携式手功能康复训练系统：适用于儿童神经损伤导致的手功能障碍。独有儿童卡通认知模块，专为儿童康复场景设计，提升儿童兴趣度；将认知和手功能训练结合，强化手部功能和整体康复；独创气电联合技术，将表面肌电采集反馈、软体手功能机器人和神经肌肉电刺激技术融合协同，实现腕手一体化康复；同时，根据儿童不同年龄段手部特征设计手套，佩戴更贴合，力传导效率更高，极大提升手功能康复的效果。

（三）加强企业文化和人才队伍建设

公司非常重视人才队伍建设，将人才引进和培养提升至公司战略层面。2022 年，公司着力完善了组织体系、员工体系、薪酬体系、绩效体系及岗位体系，加强人才储备及梯队建设，关键岗位采用公开竞聘和三个月试用期考核的方式择优选任，营销团队则根据销售策略及时调整团队配置。公司通过持续高质量社招和校招的方式，利用南京丰富的高校资源优势，储备优秀应届毕业生，引进行业内优秀的研发、销售等方面专业人才，进一步提升公司整体竞争力。

（四）加大信息化投入，提升经营管理效率

公司着力推动信息化建设，将信息管理部从研发中心独立，通过信息化手段，打破部门墙，

让信息流转更高效、更透明。2022 年 5 月，CRM 系统上线；8 月，PLM 项目管理系统上线。公司管理层通过信息系统可以及时了解公司运营状况，快速和准确地作出决策；各部门员工可以通过共有平台进行设计开发、生产运营，与供应商和客户开展购销活动，并通过内部网络上的知识模块快速地学习相关知识等。信息化系统的改革，为数字化管理插上翅膀，显著提高了公司的经营管理效率。

二、报告期内公司所从事的主要业务、经营模式、行业情况及研发情况说明

(一) 主要业务、主要产品或服务情况

公司主要从事盆底及妇产康复领域相关产品的研发、生产、销售和服务。坚持以客户价值为核心、以市场需求为导向、以科技创新为驱动，在盆底及妇产康复领域精耕细作，构建以患者为中心、以产品、服务、教育、数据为载体的盆底及妇产康复生态系统，使患者能够在不同场景下进行盆底及妇产等相关疾病的筛查、诊断、治疗及持续康复，已发展成为产品型号丰富、智能化程度高、应用场景多元、具有较强市场竞争力和影响力的企业，同时公司正在探索海外市场，致力成为“专注于女性健康与美的世界级医疗健康公司”，主要产品具体情况如下：

盆底及妇产康复产品线（以下简称“盆底康复产品线”）：主要针对妇产康复、产后恢复及盆底功能性障碍疾病诊疗，包括盆底疾病、妇产康复、产后恢复的整体恢复训练。主要产品包括：生物刺激反馈仪、便携式生物刺激反馈仪、磁刺激仪、高频评估电灼仪、盆底训练仪、便携式产后恢复仪、家用盆底康复治疗仪等，应用在妇产科、盆底康复中心、泌尿科、肛肠科等医院科室；

生殖康复产品线：主要针对人流术后、宫腔术后、不孕不育、卵巢功能早衰的辅助治疗等。主要产品包括：电超声治疗仪、子宫复旧仪，应用在妇科、生殖中心等科室；

运动康复产品线：主要针对脑瘫、卒中后人群运动功能障碍及手功能的评估及康复。主要产品包括：手指关节康复评估系统、便携式手功能康复评估系统、生物刺激反馈仪、便携式生物刺激反馈仪，应用在康复科、儿童康复科、神经科、骨科、老年科；

耗材和信息化产品线：配套耗材主要包括阴道电极、直肠电极、阴道探头等，应用于妇产科、盆底康复中心、泌尿科、肛肠科、产后恢复中心等科室及专业机构，配套盆底康复、产后恢复类设备主机进行联合使用。所有产品线信息化的联合是麦澜德极富竞争力的顶层设计，实现了麦澜德所有产品矩阵式的互联。信息化产品用于协助医院构建盆底分级诊疗信息化平台，包括设备互通互联、数据自动同步、云端数据管理、预约管理等功能。

目前，公司已搭建起较为完善的营销网络体系，凭借“产品全、功能优、服务深”的核心竞争优势，广泛应用于北京协和医院、北京大学第三医院、浙江大学医学院附属妇产科医院、四川大学华西第二医院等 10000 余家企事业单位，并成功创建了众多盆底康复示范基地。

报告期内公司主营业务没有发生重大变化。

(二) 主要经营模式

1、研发模式

公司非常重视产品研发和技术创新，设有独立的研发中心，主要负责组织研究行业技术发展方向，制定新技术、新产品研发计划，对关键技术进行预研和储备，通过设计改进和技术升级持续优化产品性能。研发中心下设产品设计部、结构设计部、软件开发部、硬件开发部、研发支持部、医学部和信息管理部，该等部门根据协作分工又下设有不同细分方向的小组，由各组组长统筹管理。

公司研发部门采取弱矩阵管理模式，即由专业条线和项目条线组成的矩阵式管理架构。专业条线包括硬件设计、软件开发、结构设计、产品设计（UI 设计、工业设计）、研发支持（硬件测试、软件测试、项目管理、知识产权）等专业团队，各个专业团队由各自的专业经理负责管理。项目条线以研发项目为导向，实行项目负责人制，项目负责人对研发项目的全链条进行管理，在研发的不同阶段通过与产品中心、供应链中心、质量中心、营销中心等部门进行协作配合，完成从立项到上市后使用反馈跟踪的全部流程。

2、采购模式

公司采购模式主要包括直接采购和外协采购，其中直接采购是指公司向供应商发出订单，供应商按照公司订单交付原材料或零部件的采购模式；外协采购是指公司将设计图纸、技术指标和品质要求提供给外协厂商，由外协厂商直接采购原材料或者公司提供相关原材料进行定制化生产

后予以交付的采购模式。按是否向外协供应商提供原材料,将外协采购分为外协定制和委托加工,其中,委托加工方式由公司提供相关原材料。

3、生产模式

公司生产主要负责产品的整机组装、软件烧录、调试和检验等核心工序。在以销定产的基础上,公司实行订单式生产和库存式生产相结合的生产模式。生产部结合销售需求预测、客户订单、产品库存情况、物料交货进度、产品生产周期等制定生产计划,并完成产品的组装、软件烧录、调试和检验。同时,公司会根据销售经验对预期销售量较大的产品及通用组件进行一定的预生产,以确保在客户订单突然增加时,能快速交付客户,缩短产品交付周期。

4、销售模式

公司实行“经销为主、直销为辅”的销售模式,对长期合作的经销商一般一年签一次经销协议,均采取买断式销售模式,一般采取先款后货的结算方式,同时亦会根据经销商的业务规模、合作时间等因素,适当调整经销商预付货款的比例。

(三) 所处行业情况

1. 行业的发展阶段、基本特点、主要技术门槛

(1) 公司所处行业及其基本特点

公司主要从事康复医疗器械的研发、生产、销售及服务。根据《战略性新兴产业重点产品和服务指导目录》(2016版),公司主要产品属于“4.2 生物医学工程产业”之“4.2.2 先进治疗设备及服务”中的“康复治疗设备”。

根据《国民经济行业分类》(GB/T4754-2017),公司所处行业为“专用设备制造业(C35)”中的“医疗仪器设备及器械制造(C358)”;根据中国证监会发布的《上市公司行业分类指引》(2012年修订),公司所处行业为“专用设备制造业(C35)”。

(2) 我国医疗器械行业发展情况

随着经济的快速发展和医疗保障水平逐年提高,民众支付能力不断增强,我国医疗器械行业取得了长足进步,已经成为全球第二大市场。据《医疗器械蓝皮书-中国医疗器械行业发展报告(2021)》综合分析判断,未来,我国医疗器械行业发展机遇远大于挑战,仍处于“黄金发展期”,前景广阔。近年来,随着国家多项鼓励科技创新政策出台并实施,医疗器械创新发展呈加速之势,医疗器械生产企业创新研发内在的动力大大增强,创新医疗器械产品将加速涌现。据《医疗器械蓝皮书-中国医疗器械行业发展报告(2022)》指出,2021年我国的医疗器械行业继续健康快速发展,医疗器械生产企业主营收入大约10434亿元,比上一年增加1709亿元,同比增长17%左右。

(3) 我国康复医疗器械行业发展情况

随着我国三级康复医疗体系的日渐完善,产业政策对康复医疗支持力度的不断加大,居民对康复医疗认知度的逐渐提升,同时受人口老龄化日益严峻、慢性病人口数量增加、计划生育政策放开等因素推动,我国康复医疗器械行业市场规模保持快速增长态势。预计到2023年,我国康复医疗器械市场规模将达670亿元。

1) 盆底及妇产康复市场

作为全球性妇女常见病,盆底功能障碍性疾病(PFD)被认为是影响人们生活质量的五大慢性病之一,它涉及女性的各个生命阶段、全生命周期。从盆底方面,又跟多个学科有关,比如泌尿、肛肠、生殖、疼痛、性等等。该疾病症状很复杂,同时器官很隐秘,诊断起来比较困难。

2005年前,中国PFD的防治领域及相关研究几乎为空白,中国成年女性SUI的5年内就诊率仅为7.9%。这一调查结果得到了国家卫生健康委员会的高度重视。2008年中国国家卫健委妇幼司领导中华预防医学会设立盆底防治学组,开展“中国女性盆底康复项目”。根据规模和技术,将各级医院分为盆底康复一级单位、二级单位和三级单位。

目前,PFD的防治已在中国基层妇产科蓬勃开展。中国女性主动筛查、治疗PFD的人数逐年增多,相关医疗服务覆盖的人群呈明显递增趋势。在早期及时和正确对PFD患者进行治疗,避免了手术花费和医疗耗材的应用,节省了家庭和社会的开支,从源头上预防和治疗女性PFD。一方面提高了广大妇女的生活质量和社会地位,另一方面也减轻了社会经济负担,在国家层面减少卫生经费支出,达到了“关口前移,治未病”的目标。

根据《北京市社区中老年泌尿生殖及盆底功能障碍性疾病相关因素分析》相关数据，2018年北京年龄为（53.61±7.06）岁的女性盆底疾病患病率为 65.24%。随着中老年女性健康意识不断提升以及对于盆底疾病的高度重视，老龄化加剧将有越来越多中老年女性主动进行盆底康复治疗。

2) 生殖康复市场

① 不孕不育辅助治疗市场

根据中国人口协会此前发布的《中国不孕不育现状调研报告》显示，中国育龄夫妇的不孕不育患者超过 5000 万，占育龄人口的 12.5%~15%。而 20 多年前，中国育龄人群中不孕不育率仅为 3%。这意味着，每 6-8 对夫妇中就有 1 对遭遇不孕不育问题。根据沙利文的数据预测，到 2023 年，中国不孕不育的人群占比将高达 18.2%。

② 计划生育及生育率保存市场

中国实用妇科与产科杂志 2021 年 3 月第三期发表了人工流产术后促进子宫内膜修复专家共识，文章指出：2018 和 2019 年全国人工流产例数分别高达 974 万例和 976 万例。随着人工流产手术次数越多、间隔越近、孕周越大，子宫内膜越易损伤。

3) 运动康复市场

根据《中国运动康复行业现状深度研究与发展前景调研报告（2022-2029 年）》，我国运动康复行业的市场规模由 2017 年的 87.37 亿元增长至 2021 年的 190.56 亿元，CAGR 达到 21.53%，呈现较快发展态势。预测到 2023 年，中国的康复医疗市场规模将会突破 700 亿元，伴随着不低于 20%的年复合增长率，对标美国，康复市场成熟之后可以达到 7000 亿的市场规模。

运动康复中，手是最精细的部位，手功能康复较为复杂。我国每年新增中风患者人数在 200 万以上，预计到 2030 年，我国脑卒中患者将有 3177 万人，80%~90%的脑卒中患者会存在不同程度的手部功能障碍症。随着社会人口老龄化加重，心脑血管疾病等慢性病以及老年群体功能退化引起的运动功能障碍的人数越来越庞大，同时由于生产事故、交通事故等意外造成的手部功能受损的人数也逐年增加。此外，我国现有脑瘫患儿 400-500 万，每年新增患儿 3~4 万，脑瘫患儿中有很大一部分存在手功能障碍和认知障碍，手功能和认知障碍会在不同程度上影响其他功能的发育和终身生存质量。

2021 年以来，《关于加快推进康复医疗工作发展的意见》《关于开展康复医疗服务试点工作的通知》《中共中央国务院关于深化医疗保障制度改革的意见》等相关政策陆续出台，国家对康复医院的建设、人才队伍培养、创新康复疗法、康复支付等内容做了完整的设计和规划，对康复医疗及相关产业链构成重大利好。

(4) 主要技术门槛

公司所属的医疗器械行业属于多学科交叉的技术密集型行业，涉及临床医学、生物学工程、工业设计、电子信息、计算机科学与技术等多个领域的专业知识和技术，对行业内企业在相关技术的专利储备、制造工艺的积累方面要求较高，需要企业具备完善的研发、生产体系。医疗器械件制造需要具备模具设计、工程技术、自动化生产到组件组装、成品功能测试等批量化生产制造能力。对于医疗器械生产企业而言，核心技术积累和科研能力培养是一个长期投入的过程，通常难以在短时间内形成，进入本行业的技术经验门槛较高。同时，业内企业通常会在现有产品和技术积累的基础上，持续进行研发以形成更加完善的技术和产品体系，进一步提升新进企业进入本行业的技术壁垒。

2. 公司所处的行业地位分析及其变化情况

公司在康复板块中聚焦女性盆底及妇产康复，成为该领域第一个国家级专精特新“小巨人”企业。基于在盆底及妇产康复领域深耕多年的行业经验、技术积累，公司积极延伸布局女性生殖康复领域，开发出超声波子宫复旧仪、电超声治疗仪等产品。同时，公司打通业务闭环，开发家用领域的康复训练产品，打造从医院筛查诊断到家庭康复训练一体的疾病解决方案。未来，公司将坚持研发创新为发展驱动力，紧跟客户需求和演变趋势，利用当前技术平台及客户资源等优势，不断拓展新领域的技术研发和产品布局，提升公司综合竞争力，成为专注女性健康和美的世界级医疗器械公司。

3. 报告期内新技术、新产业、新业态、新模式的发展情况和未来发展趋势

从患病人群的基数来看，2020 年中国医学科学院北京协和医院发表于《中国计划生育和妇产科杂志》的《中国女性盆底康复现状》中指出，我国成年女性尿失禁患病率为 30.9%，其中压力性尿失禁患病率为 18.9%，急迫性尿失禁患病率为 2.6%，混合性尿失禁患病率为 9.4%，但患者 5 年就诊率仅为 7.9%；同样关于成年女性盆腔器官脱垂的流行病学调查结果显示，症状性盆腔器官脱垂的患病率高达 9.6%。因此，我国存在上亿患有盆底功能障碍性疾病的人群，患病率很高，但就诊率相当低。随着老龄化加剧，女性健康意识、受教育程度、经济能力的提升，未来的市场前景十分广阔。

从医疗机构的数量来看，根据国家卫生健康委员会 2022 年公布的《2021 年我国卫生健康事业发展统计公报》数据，2021 年末，全国医疗卫生机构总数 1030935 个，比 2020 年增加 8013 个。而《中国女性盆底康复现状》中数据指出，截至 2019 年，中国盆底康复单位总数为八千多家，因此随着国家盆底功能障碍性疾病的防治工作在基层进一步向二级医院、一级医院、社区卫生机构、民营医院、诊所、公共卫生机构等开展和下沉，市场依然存在较大空间。

从治疗方法来看，从传统的电刺激技术发展到了磁刺激技术，磁刺激技术与电刺激技术相互结合补充，通过磁电联合来提高临床疾病治疗效率，患者体验感更佳、依从性更高。

(四) 核心技术与研发进展

1. 核心技术及其先进性以及报告期内的变化情况

公司建立了完善的技术研发体系和研发团队，依托江苏省盆底康复工程技术研究中心、江苏省工业设计中心等研发创新平台，形成了以电生理技术、耗材设计技术、智慧医疗技术、软体外骨骼机器人技术、聚焦超声技术、磁刺激技术等为核心的系列技术平台，加速成果转化，开发盆底及妇产康复领域相关产品，为拓展女性生殖康复、运动康复、家用康复等领域提供了重要的技术保障。

报告期内，公司所掌握的主要核心技术情况如下：

(1) 电生理技术平台

经过多年的研发探索，公司构建盆底康复电生理技术平台，主要形成了可编程波形恒流电刺激技术、肌电采集与分析技术、多肌群参与度甄别技术、多源融合肌力评定技术等核心技术。实现更高频率、更多波形种类可组合的恒流电刺激，达到满足针对不同康复应用场景，不同盆底疾病症状、不同深度治疗部位的精准化、个性化治疗。研制出新式盆底电生理诊疗系统，实现肌力与肌电信号联合分析，并具有电诊断检测神经兴奋性功能，实现刺激、反馈、牵张同步治疗，实现主被动联合盆底生物反馈训练，提高盆底康复疗效。

(2) 耗材设计技术平台

在科室不具备对与黏膜类自然腔道接触器械的消毒的应用场景下，即开即用的一次性使用无菌电极产品是最好的解决方案，基于此自主开发一次性使用无菌电极产品，已获国内注册证并自主生产投放市场销售；同时自主开发有匹配高频设备的系列耗材，如高频用电极系列及匹配高频设备用凝胶，此凝胶具备配合高频用设备，用于涂敷于皮肤/黏膜与探头之间，用于透射能量，且设计开发的凝胶在高频能量 48°C 依旧保持良好凝胶状态，使得作用部位与探头之间电阻更稳定，能量均匀传输，产品已独立获国内注册证并完成自产转投放市场销售；同时开展对下一代阴道电极的基于提升治疗效果、治疗体感进行探索开发，女性产后盆底肌恢复训练中，现有电极类产品形态固定，无法做到匹配每一位女性的盆底肌形状大小，以及产中、产后对盆底肌的损伤程度有所不同，临床更需要一款匹配每位女性的阴道电极类产品，基于此开发自适应的阴道电极，形态可变；同时对自适应的下一代阴道电极进行临床验证，确认电极保持固定形态后，一段时间的电刺激下，肌肉被动训练过程出现疲劳，被动训练强度与初始治疗时差异明显，基于此临床验证中，开发的下一代阴道电极同时具备多维度评价及治疗女性阴道盆底肌，该项目完成了首轮内部临床验证，正在进一步加大样本数据及联合设备做进一步的治疗方案优化。

(3) 智慧医疗技术平台

基于多媒体人机交互技术、治疗方案智能生成技术、无中心节点病历数据实时同步技术、分级诊疗技术和家用盆底远程康复技术，构建了公司智慧医疗技术平台。不同种类之间的设备重新整合了软件系统和数据库，依靠无中心节点病例数据实时同步技术，使智能生成的治疗方案能够包容更多不同种类的诊疗信息，做出更精准的判断，进一步地通过分级诊疗技术，可以实现更大

范围的诊疗一体化方案。随着临床应用的不断增多，智慧医疗技术始终着眼于临床应用，朝着更加智能，更加高效和更加准确的方向发展。

(4) 软体外骨骼康复机器人技术平台

在手部康复机器人领域，通过多年的技术积累，已经形成了多基材混合调控柔性驱动器设计技术、主被动多模态控制、驱动器刚度可编程技术和肌肉-骨骼混合康复技术，公司专注于全场景的手功能康复平台建设，开发了儿童专用的手部康复机器人，融合认知训练和运动康复，满足临床认知-运动的康复需求；拓展手功能康复的边际，融合磁刺激主动神经调控和运动康复机器人，打造闭环的中枢-外周康复场景，进一步提高运动康复的质量和效率。公司当前机器人产品线还致力于机器人制造工艺优化、驱动系统优化和跨产品共用平台的推进，提高系统稳定性和患者满意度，从而保持产品线的持续竞争力。

(5) 聚焦超声技术平台

通过超声换能器自聚焦或者相控阵聚焦的形式把超声波能量聚焦在一个焦点区域，该焦点的能量较高，通过超声波的机械效应、空化效应和热效应作用于人体皮肤以下部位，达到治疗的目的，在妇科、产科，康复科，疼痛科，生殖科等领域有广泛的应用。公司掌握的多通道高频功放技术，结合谐振频率自动跟踪技术、超声换能器密封和抗氧化技术，能够产生多达 16 通道的高频聚焦超声输出，单路超声功率达到 3.8W，工作频率连续可调，给临床使用提供了非常多的组合应用选择，治疗过程中无需人工干预。基于该核心技术开发的电超声治疗仪在生殖康复市场上具有先发优势，市场暂无类似产品，其二代产品已经进入试生产阶段，超声换能器的使用寿命提高 1 倍以上，表面耐磨、耐腐蚀性能提高 2 倍以上，整机可靠性大大提升。此外，公司在妇产科子宫复旧领域推出了相应的聚焦超声类产品，超声相关技术参数达到国内领先水平，同时该产品创新性的加入了自动化控制功能，拥有 3 种运动轨迹和 9 档速度调节功能，提升了临床使用效率，二代子宫复旧仪正在稳步研发中，自动化程度更高，临床使用效果更好。随着聚焦超声技术在临床上的认可度越来越高，公司逐步拓展聚焦超声技术产品线种类，往诊疗一体化，智能化，多适应症拓展方向发展。

(6) 磁刺激技术平台

开发高聚焦磁体线圈设计技术，刺激线圈的最大磁场输出可达 7Tesla，线圈刺激靶点深度可达 6CM，高效内冷却训练技术；自主研发的医用数字高压脉冲电源技术，使磁刺激仪的最大输出频率突破 150Hz，支持宽范围的变频变幅调节，满足临床受试者体感调节使用要求。基于临床需求，公司正在致力于研究靶点可配置的刺激线圈设计技术和人体工程学座椅技术，提升治疗体验、质量和效率，满足临床精准治疗等需求；此外，公司积极拓展磁刺激设备应用于肢体康复治疗领域，与手部康复机器人结合，满足临床中枢-外周闭环康复治疗等需求。

国家科学技术奖项获奖情况

适用 不适用

国家级专精特新“小巨人”企业、制造业“单项冠军”认定情况

适用 不适用

认定称号	认定年度	产品名称
国家级专精特新“小巨人”企业	2020 年度	公司 2020 年被认定为国家级专精特新“小巨人”企业，麦澜德主导产品为智能盆底康复诊疗系统。

2. 报告期内获得的研发成果

截至 2022 年 12 月 31 日，公司及子公司已取得 14 项国内授权发明专利、1 项国际授权发明专利、68 项实用新型专利、55 项外观设计专利、43 项软件著作权，国内第二类医疗器械注册证 31 项、第一类医疗器械产品备案凭证 7 项。其中，报告期内，新增授权专利 30 项，新增软件著作权 4 项，新增国内第二类医疗器械注册证 9 项（其中 2 项为有效期届满延续注册），新增第一类医疗器械产品备案凭证 1 项。

(1) 报告期内获得的知识产权列表

	本年新增	累计数量

	申请数 (个)	获得数 (个)	申请数 (个)	获得数 (个)
发明专利	18	5	55	14
实用新型专利	11	15	76	68
外观设计专利	5	10	56	55
软件著作权	5	4	44	43
其他	1	0	2	1
合计	40	34	233	181

注：其他是指“国际发明专利（PCT）”。

(2) 新增承担或参与的重大科研项目

序号	项目名称	项目类别	立项机构	项目时间
1	多模态情感交互式诊疗装备研发	2022 年度国家重点研发计划项目	中华人民共和国科学技术部	2022 年 11 月-2027 年 10 月
2	运动障碍的中西医结合康复技术及多模态监测系统研发	2021 年度国家重点研发计划项目	中华人民共和国科学技术部	2022 年 7 月-2025 年 6 月
3	基于多元信息融合的 AI 辅助盆底生殖康复诊治关键技术	2022 年度江苏省关键核心技术（装备）攻关产业化项目	江苏省工业和信息化厅	2021 年 4 月-2024 年 3 月
4	AI 辅助盆底生殖康复诊断评估医疗器械研发及产业化	2022 年度南京市生命健康科技专项	南京市科学技术局	2022 年 1 月-2024 年 12 月

3. 研发投入情况表

单位：元

	本年度	上年度	变化幅度 (%)
费用化研发投入	41,338,946.42	37,228,154.91	11.04
资本化研发投入			
研发投入合计	41,338,946.42	37,228,154.91	11.04
研发投入总额占营业收入比例 (%)	10.97	10.90	增加 0.07 个百分点
研发投入资本化的比重 (%)			

研发投入总额较上年发生重大变化的原因

适用 不适用

研发投入资本化的比重大幅变动的原因及其合理性说明

适用 不适用

4. 在研项目情况

√适用 □不适用

单位：元

序号	项目名称	预计总投资规模	本期投入金额	累计投入金额	进展或阶段性成果	拟达到目标	技术水平	具体应用前景
1	HA 系列盆底康复仪项目	4,000,000.00	857,731.63	4,238,521.43	已获 II 类医疗注册证并上市	盆底与产康相结合，居家治疗，增加隐私性，拓展家用市场。	压力评估与电刺激一体，智能 APP 一体化解决方案，达到国内领先水平。	广泛应用于家庭盆底及产后康复治疗
2	HD 系列盆底康复仪项目	6,000,000.00	1,050,729.58	4,013,502.61	已获 II 类医疗注册证并上市	盆底与产康相结合，居家治疗，增加隐私性，拓展家用市场。	肌电评估与电刺激一体，变频方案改善体验，具备定制方案功能，达到国内领先水平。	广泛应用于家庭盆底及产后康复治疗
3	下一代盆底康复技术平台项目	2,200,000.00	13,046,191.79	15,634,611.05	开发阶段	盆底康复系列全新换代产品，功能更多，方案更全，临床治疗效果更好。	拟达到国内领先水平。	广泛应用于盆底及产后康复领域
4	64 通道盆底超声智能诊断系统研发项目	30,000,000.00	9,765,804.84	31,488,947.78	已获 II 类医疗注册证正在试产阶段	通过内部外部临床验证；核心功能达到临床医生的要求；拟 2023 年上市。	拟达到国内先进水平。	应用于盆底超声领域专科检查
5	液体耗材-养护一期项目	1,404,000.00	1,249,070.62	3,808,766.49	已完成产品开发并上市	开发与设备相匹配的液体耗材产品，满足临床多样化需求，丰富产品线。	国内先进水平。	应用于医院、医疗美容和家用市场，配套相关设备使用
6	一次性使用无菌阴道电极研发项目	600,000.00	1,318,458.55	2,569,680.97	开发阶段	为盆底产后康复领域提供无菌类产品，满足院内、医疗美容、家用市场对无菌产品的需求。	现有一次性电极基础上，增加产品灭菌步骤。	应用于医院、医疗美容和家用市场，配套相关设备使用
7	二代电超声治	2,000,000.00	941,166.47	2,196,787.00	已完成产	拟 2023 年上市。	拟达到国内领先水平。	应用于女性生

	疗仪项目				品开发正在试产阶段			殖康复领域，包括公立医院、民营医院和诊所等专业医疗结构
8	下一代阴道电极	600,000.00	597,921.19	597,921.19	开发阶段	通过多源融合肌力评定方法，给客户提提供盆底肌多维度测定数据，快速准确的评判盆底肌状态，筛查治疗更全面，提升客户使用体感。	拟达到国内领先水平。	应用于盆底及产后康复领域
9	多元生物信息检测与物理治疗技术预研项目	2,590,000.00	122,664.81	122,664.81	开发阶段	预研多元生物信息检测和多元物理治疗技术，实现精准检测获取人体不同维度的生物信息，进一步精准诊断疾病，根据诊断数据，智能化精准提供治疗方案，实现多元化个性高效物理治疗。	拟达到国际先进水平。	应用于盆底及生殖健康领域
10	下一代盆底训练仪	1,000,000.00	4,290,236.98	7,680,778.80	已完成产品开发并上市	针对院外机构，开发一款多技术融合的盆底训练设备，可以满足其用户更加全面的盆底及产后康复训练需求。	在盆底电刺激功能基础上增加暖宫模块等功能，多技术融合训练。达到国内领先水平。	应用于盆底及产后康复领域
11	二代营养及健康管理项目	500,000.00	384,518.63	836,917.61	已完成产品开发并上市	增加运动健康环节，优化智能膳食推荐功能，优化厨房统计、营养健康调查、膳食调查功能等。	在一代营养基础上全面升级，特别增加运动健康管理，对营养膳食管理进行升级。达到国内先进水平。	应用于健康管理和产后康复领域

12	新一代盆底检测与治疗技术预研项目	4,500,000.00	826,214.66	826,214.66	开发阶段	预研新一代盆底检测与治疗技术平台,提高个性化诊治、智能化、更加人性化,治疗方案更加丰富。	拟达到国内先进水平。	应用于盆底及产后康复领域
13	儿童手功能康复训练系统研发项目	800,000.00	326,920.24	537,070.71	已完成产品开发并上市	便携式手功能康复训练系统结合生理电刺激、镜像治疗等康复理念来辅助患者的手指进行弯曲和伸展运动,长期的康复治疗能够增加患者的手指活动范围、恢复手指间的协同性。	软体手套采用新工艺新材料,达到国内先进水平。	应用于外周或者中枢神经损伤(卒中、脑外伤、脊髓损伤)所导致的手部运动功能障碍。适用于手指关节功能障碍患者的康复训练和手部肌肉功能障碍患者的康复治疗
14	磁刺激仪(分体式)	1,020,000.00	3,425,603.27	3,549,378.09	开发阶段	新一代磁刺激产品,采用分体式结构,采用全新可拆卸式硬件和机械结构,技术更先进,可靠性更高,临床治疗效果更好。	拟达到国内领先水平。	应用于妇产科、康复科、用于压力性尿失禁、盆腔器官脱垂、脑瘫以及产后盆底功能恢复治疗
15	磁刺激仪(整体式)	1,000,000.00	591,647.98	941,422.18	已获 II 类医疗注册证并上市	通过液态内循环冷却系统,确保设备高强度连续运行;整体设计的自动防护系统能实时监控运行的状态;利用体表运动诱发电位帮助寻找最佳刺激	国内先进水平。	应用于妇产科、康复科、精神科及非医疗机构,用于刺激人体中枢神经和外周神经,用于人体中枢神经和

						位置定位, 进行人体运动神经功能检测。		外周神经功能的检测、评定、改善, 对神经损伤性疾病及腰骶神经功能障碍的辅助治疗
16	超声波子宫复旧仪自动化项目	2,430,000.00	1,562,486.15	2,515,412.46	开发阶段	面向医疗市场, 在原有超声波子宫复旧仪基础上开发一款自动化版本的超声波子宫复旧仪。	拟达到国内领先水平。	应用于盆底及生殖健康领域
17	128 通道盆底超声智能诊断系统研发项目	6,000,000.00	981,579.04	5,069,062.39	开发阶段	实现 128 通道超声信号发射和采集, 抬升超声影像硬件平台能力, 实现更高、更复杂的 B 超图像功能。	拟达到国内先进水平。	应用于盆底超声领域专科检查
合计	/	66,644,000.00	41,338,946.42	86,627,660.23	/	/	/	/

情况说明

无

5. 研发人员情况

单位:万元 币种:人民币

基本情况		
	本期数	上期数
公司研发人员的数量(人)	127	116
研发人员数量占公司总人数的比例(%)	24.85	24.02
研发人员薪酬合计	3,200.48	2,709.12
研发人员平均薪酬	24.14	22.09

研发人员学历结构	
学历结构类别	学历结构人数
博士研究生	2
硕士研究生	40
本科	78
专科	6
高中及以下	1
研发人员年龄结构	
年龄结构类别	年龄结构人数
30岁以下(不含30岁)	58
30-40岁(含30岁,不含40岁)	64
40-50岁(含40岁,不含50岁)	4
50-60岁(含50岁,不含60岁)	1
60岁及以上	0

研发人员构成发生重大变化的原因及对公司未来发展的影响

适用 不适用

6. 其他说明

适用 不适用

三、报告期内核心竞争力分析

(一) 核心竞争力分析

适用 不适用

公司的核心竞争力主要体现在以下几个方面:

1、产品优势

公司拥有完整的盆底产品生态系统。报告期内,公司加速盆底诊疗生态系统布局,向声、光、电、热、磁等更多技术平台的多重融合治疗方向发展。依托江苏省盆底康复工程技术研究中心、江苏省工业设计中心等研发创新平台,形成了以电生理技术、耗材设计技术、智慧医疗技术、软体外骨骼机器人技术、聚焦超声技术、磁刺激技术等为核心的系列技术平台;掌握了多项核心技术并形成多项具有自主知识产权的专利及软件著作权,加速成果转化,不断优化盆底及妇产康复领域相关产品,同时拓展女性生殖康复、运动康复、家用康复等领域,公司将基于在盆底及妇产康复领域深耕多年的行业经验、技术积累,进一步提升产品组合优势,专注女性妇产疾病的研究,针对病理机制,提供系统化整体解决方案。

在盆底及妇产康复领域,公司始终围绕性能提升、功能优化等方面持续进行产品研发和技术创新,掌握了与盆底疾病相关的评估、诊断、治疗及信息化等多项核心技术,形成了覆盖从整机到耗材、从硬件到软件、从盆底筛查评估到盆底康复治疗的整体技术体系。

在盆底筛查评估方面,公司产品在多通道、高分辨率、多源融合肌力分析等方面具有行业先

进性和较强竞争力。在临床应用上，通道数越多，可以同时检测的部位就越多，越能提高临床效率和客观数据的全面性；分辨率则体现了对肌电信号分析的精细程度，精细程度越高结果越准确。公司产品实现了同步 8 通道、高分辨率（ $\leq 0.2\mu\text{V}$ ）的信号采集分析，此外，多源融合肌力分析可通过同步整合表面肌电、压力、体积等多方数据来源，对盆底功能进行多维度的定量分析和客观评定。在盆底康复治疗方面，公司产品在电刺激关键性能指标和治疗方案智能生成等方面具有先进性和较强竞争力。公司产品关键性能指标参数范围广、可调节精度高，具有较强优势。在临床应用上，脉宽、刺激频率范围越大，步进越精细，可选择的治疗方案越丰富，临床治疗更有针对性。公司产品电流脉宽 10-1,000 μs （步进精度 10 μs ）和电刺激频率 0.5-1,000Hz（步进精度 1Hz）范围内的高精度调节，而主要竞品中仅个别产品能满足其中部分指标。此外，公司产品能够根据患者个性化的评估数据，自动生成疗程化的个性化治疗方案，降低了临床医生的劳动强度、提升了临床医生的工作效率。

在运动康复、女性生殖康复等领域亦取得了部分技术突破，具有广阔的发展空间。在运动康复领域，公司产品融合了柔性驱动器设计与控制、健患侧协同康复训练、多因子混合康复训练等核心技术，在抓握力、最大弯曲角度等方面优于同类产品，且较同类产品重量轻、冲击载荷小。在康复策略方面，公司掌握了健患侧协同康复训练技术，其核心手势识别算法的实时测算手部姿态精度优于同类产品，且相较于数据手套，无接触式姿态检测解决了手部交叉感染问题，具有较强竞争优势。在女性生殖康复领域，公司产品技术优势体现在超声治疗通道多、超声换能器体积小、重量轻，可同步治疗的部位更多、便于直接贴附治疗部位，有助于提高治疗效果和效率。

2、研发团队及技术储备优势

2022 年末，公司拥有临床医学、生物医学工程、机械、材料、软件、电子信息、模具、自动化等不同专业背景的研发人员 127 人，占公司员工总数 24.85%，其中硕士及以上学历研发人员 42 人。一支创新能力强、专业结构合理、研发经验丰富的复合型人才队伍，保证了公司能够通过自主研发与创新形成了一批高新技术成果，为构建公司产品的核心竞争力和市场竞争优势奠定了技术基础。

报告期内，公司研发费用占当期营业收入的比例为 10.97%，从而保证了公司持续发展所需的技术储备。截至 2022 年 12 月 31 日，公司及子公司已取得 14 项国内授权发明专利、1 项国际授权发明专利、68 项实用新型专利、55 项外观设计专利、43 项软件著作权，多项发明专利处于实质审查阶段。

3、科研成果转化的平台优势

盆底及妇产康复器械行业属于多学科交叉的技术密集型行业，涉及临床医学、生物医学工程、工业设计、电子信息、计算机科学与技术等多个领域的专业知识和技术。公司围绕盆底及妇产康复领域持续进行高效的技术研发和产品创新，已建有江苏省盆底康复工程技术研究中心、江苏省工业设计中心、江苏省博士后创新实践基地等 12 个省市级研发创新平台。

依托科技成果产业化平台的建设，公司科研成果转化经验逐渐丰富，调动各方面研发资源的能力也得到加强。成熟的科研成果转化平台不但促进了公司已有技术成果的产业化，形成了盆底及妇产康复、生殖康复、运动康复、家用康复、耗材及信息化等较为丰富的产品线，而且也促进了公司研发能力的提升，为新品研发和迭代升级提供硬件基础，从而不断丰富产品种类，提升产品质量。

4、管理团队优势

秉承“创新、分享、积极、坦诚”的企业文化，公司凝聚了一支拥有共同企业愿景、管理经验丰富、业务分工明确，坚持以自主研发实现国产替代化、具有强烈使命感和高度进取心的核心管理团队。经过多年发展，管理团队在技术研发管理、供应链管理、市场营销和企业管理等方面积累了丰富的实践经验，对盆底及产后康复行业的理解力及敏锐的洞察力不断加强，能够基于行业发展及自身实际情况建立适合自身业务特点的业务模式，为公司持续、健康、快速发展提供了有力支撑。

同时，公司还非常注重管理人才的引进，并持续完善人才培养和激励制度，以稳定的核心管理团队为基础，不断夯实团队各层级人才，持续提升管理团队的敏锐度和经营管理水平。

5、品牌优势

经过多年的积累和发展，公司在盆底及妇产康复领域享有较高的品牌知名度，产品较早实现了与国外进口的同类产品同台竞技。产品已在全国约 7,000 家医院得到应用，其中二级及以上医

院 3,900 余家、三级医院 1,100 余家,报告期内,公司新增医疗机构客户 800 余家;同时,院外产品已进入月子中心、母婴护理中心和产后恢复中心等专业机构超过 4,000 家。未来随着盆底康复市场渗透率的不断提高,公司的品牌优势将愈加显著。

6、质量管理优势

医疗器械产品的安全性、有效性和稳定性关乎患者的生命安全和健康,其质量必须得以严格控制。作为医疗器械生产企业,公司高度重视产品质量管理工作,严格按照相关法律法规、标准建立了完善的质量管理体系,涵盖研发、采购、生产、检验和销售等各个环节。目前,公司已通过 ISO13485:2016 质量管理体系认证,且部分产品通过了欧盟 CE 认证。

7、营销网络及售后服务优势

公司设有营销中心,负责全国营销网络的建设和维护。经过多年的发展,公司已经建立了全国 1,000 余家经销商的营销网络,产品覆盖全国 32 个省、自治区和直辖市,并在各级医疗及专业机构得到广泛应用。公司一方面积极配合各地经销商开展营销活动,与经销商一起进行产品推广、客户宣讲,借助经销商的渠道销售产品;另一方面,公司十分重视对终端客户的售后服务工作,能够第一时间及时快速响应临床需求并根据临床反馈及时改进产品,有效保持客户的稳定性并挖掘客户的潜在需求。

公司拥有专业的运营教育品牌和培训体系,在产品服务方面,提供装机培训、医师教培服务、国内外多学术合作平台、科研协作、科室运营、标杆医院打造、学术会议等线下服务,及科普宣传、学术分享、学术交流等线上学术服务。公司为用户普及知识、为医院提供运营思路,为经销商全方面赋能,创多方共赢。

(二) 报告期内发生的导致公司核心竞争力受到严重影响的事件、影响分析及应对措施

适用 不适用

四、风险因素

(一) 尚未盈利的风险

适用 不适用

(二) 业绩大幅下滑或亏损的风险

适用 不适用

(三) 核心竞争力风险

适用 不适用

1、现有产品注册证续期失败风险

我国对医疗器械实行分类注册制度。截至 2022 年 12 月 31 日,公司已取得一类医疗器械注册证 31 项、二类医疗器械备案凭证 7 项,所有上市医疗器械产品均已取得相应的医疗器械注册证或备案凭证。如果未来医疗器械注册政策发生变化或其他原因导致公司现有产品的注册证无法正常续期,将可能会对公司的生产经营产生不利影响。

2、新产品研发失败风险

康复医疗器械行业属于技术密集型行业,对技术创新和产品研发能力要求较高,产品研发周期相对较长,持续研发投入是医疗器械企业保持市场竞争力的重要手段。

在新产品研发的过程中,可能存在因研发技术路线出现偏差、研发投入成本过高、研发进程缓慢而导致研发失败的风险。

3、新产品注册失败风险

我国对医疗器械产品注册进行严格监管,可能会导致取得新产品注册证的周期较长、甚至无法取得产品注册证的情形,进而可能对公司的生产经营产生不利影响。

针对上述风险,公司将持续密切关注行业发展趋势,确保公司的产品研发以市场需求为研发创新导向,持续完善设计开发控制流程,审慎应对研发过程中可能的各种风险。

(四) 经营风险

适用 不适用

1、经销商管理风险

自成立以来，公司一直采取“经销为主、直销为辅”的销售模式。经销模式有利于快速扩张销售网络，并提高产品市场推广效率和市场影响力，是医疗器械生产企业普遍采用的销售模式。在可预见的未来期间，公司的产品销售仍将采用经销为主的销售模式。

经销商作为独立的经济主体，其人员、财产、运营均独立于公司，不排除部分经销商未来的市场推广活动与经营方式有悖于公司的品牌运营宗旨，将会对公司的品牌形象和未来发展造成不利影响。同时，若公司不能提高对经销商的管理能力，或者经销商出现经营不善、违法违规等行为，亦或者市场推广情况不及预期、终止与公司合作关系等情形，均有可能导致公司产品的销售收入在部分区域出现下滑，进而将会对公司未来的经营业绩产生不利影响。

2、原材料价格波动风险

公司生产所需原材料主要为电子类、电气类、结构类、线束类和包装标识等各类原材料，营业成本中直接材料成本的占比较高。如果未来公司所需原材料的价格出现大幅上涨，将直接影响公司的营业成本，进而对公司的经营业绩产生不利影响。

针对上述风险，公司将继续优化营销渠道，强化经销商管理及考核机制，完善相关内控制度，不断提升经销商的合规与风控意识，有效防范经销管理风险。同时，公司将密切关注原材料价格变动趋势，优化原料采购战略布局，实施最优库存管理，拓宽采购渠道，保持供应商的多样性，以便公司获得稳定、质优、低价的原料。

(五) 财务风险

适用 不适用

(六) 行业风险

适用 不适用

我国对医疗器械行业实行分类管理和生产许可制度。作为医疗器械企业，公司受到国家药监局等行业主管部门的严格监管，需要严格遵守该等行业主管部门发布的政策法规和执行细则。如果公司因对法律法规的理解偏差或执行错误，不能持续满足我国行业监管要求，可能会受到有关部门的处罚，甚至被暂停或取消生产经营许可，从而对公司的生产经营及财务状况带来不利影响。

针对以上风险，公司将通过持续研读国家及地方政策法规，同时完善自身内控管理体系，定期对照自查，从而避免法律法规层面的风险。

(七) 宏观环境风险

适用 不适用

1、经济周期调整的风险

我国乃至全球正在经历经济周期调整，可能导致经济发展停滞，消费紧缩、投资下降，对公司经营业绩造成不利影响。

2、全球贸易摩擦进一步加剧风险

近年来，全球贸易摩擦进一步加剧，相关国家采取增加关税或扩大加税清单等限制进出口的国际贸易政策，公司海外开拓计划可能会受阻，同时，境外供应商可能会被限制或被禁止向公司供货，从而对公司原材料进口和产品出口等正常生产经营造成不利影响。

针对以上风险，公司将密切经济情况，提前制定应对预案，积极应对宏观环境可能对公司带来的不利影响。

(八) 存托凭证相关风险

适用 不适用

(九) 其他重大风险

适用 不适用

五、报告期内主要经营情况

2022 年公司实现营业收入 37,688.94 万元，较上年同期的 34,164.25 元增加 10.32%，公司本期实现净利润 12,953.32 万元，同比增长 8.22%，归属于上市公司股东的净利润 12,193.28 万元，同比增长 3.00%。

(一) 主营业务分析

1. 利润表及现金流量表相关科目变动分析表

单位：元 币种：人民币

科目	本期数	上年同期数	变动比例 (%)
营业收入	376,889,359.63	341,642,519.62	10.32
营业成本	118,530,638.61	92,492,561.28	28.15
销售费用	84,140,358.84	73,739,149.38	14.11
管理费用	32,716,200.52	28,425,209.88	15.10
财务费用	-8,959,478.04	-594,615.78	不适用
研发费用	41,338,946.42	37,228,154.91	11.04
经营活动产生的现金流量净额	126,672,322.96	148,596,983.83	-14.75
投资活动产生的现金流量净额	-86,307,187.94	-8,726,646.00	不适用
筹资活动产生的现金流量净额	863,340,644.75	-17,568,297.20	不适用

营业收入变动原因说明：主要系销售额增长所致

营业成本变动原因说明：主要系销售额增长所致

销售费用变动原因说明：主要系职工薪酬增长所致

管理费用变动原因说明：主要系职工薪酬增长所致

财务费用变动原因说明：主要系募集资金带来利息收入增加所致

研发费用变动原因说明：主要系职工薪酬增长所致

经营活动产生的现金流量净额变动原因说明：主要系购买原料支出所致

投资活动产生的现金流量净额变动原因说明：主要系购买的理财产品未到期及支付项目工程款所致

筹资活动产生的现金流量净额变动原因说明：主要系发行新股募集资金所致

本期公司业务类型、利润构成或利润来源发生重大变动的详细说明

适用 不适用

2. 收入和成本分析

适用 不适用

报告期内，公司实现主营业务收入 35,318.14 万元，较上年同期增加 1,448.11 万元，同比增长 4.28%；公司发生的主营业务成本 10,312.14 万元，较上年同期增加 1,151.14 万元，同比增长 12.57%，主营业务毛利率下降 2.15 个百分点。

(1). 主营业务分行业、分产品、分地区、分销售模式情况

单位：元 币种：人民币

主营业务分行业情况						
分行业	营业收入	营业成本	毛利率 (%)	营业收入比上年增减 (%)	营业成本比上年增减 (%)	毛利率比上年增减 (%)
医疗器械	244,003,902.02	69,314,586.13	71.59	-0.44	-1.05	增加 0.18 个百分点

其他	109,177,464.33	33,806,793.24	69.04	16.61	56.80	减少 7.94 个百分点
合计	353,181,366.35	103,121,379.37	70.80	4.28	12.57	减少 2.15 个百分点
主营业务分产品情况						
分产品	营业收入	营业成本	毛利率 (%)	营业收入比上年增减 (%)	营业成本比上年增减 (%)	毛利率比上年增减 (%)
盆底康复	205,489,436.64	61,245,496.80	70.20	-3.22	7.44	减少 2.96 个百分点
生殖康复	26,841,301.15	3,615,111.81	86.53	68.26	33.52	增加 3.50 个百分点
运动康复	16,659,613.24	3,763,851.68	77.41	102.78	140.25	减少 3.52 个百分点
其他产品	5,926,729.16	728,906.98	87.70	111.61	39.64	增加 6.34 个百分点
耗材及配件	98,264,286.16	33,768,012.10	65.64	-1.14	13.28	减少 4.38 个百分点
合计	353,181,366.35	103,121,379.37	70.80	4.28	12.57	减少 2.15 个百分点
主营业务分地区情况						
分地区	营业收入	营业成本	毛利率 (%)	营业收入比上年增减 (%)	营业成本比上年增减 (%)	毛利率比上年增减 (%)
境内	352,350,421.07	102,909,592.90	70.79	4.03	12.33	减少 2.16 个百分点
境外	830,945.28	211,786.47	74.51	1,341,216.03	100.00	减少 25.49 个百分点
合计	353,181,366.35	103,121,379.37	70.80	4.28	12.57	减少 2.15 个百分点
主营业务分销售模式情况						
销售模式	营业收入	营业成本	毛利率 (%)	营业收入比上年增减 (%)	营业成本比上年增减 (%)	毛利率比上年增减 (%)
经销	307,117,733.91	85,709,486.34	72.09	9.00	8.15	增加 0.22 个百分点
直销	46,063,632.44	17,411,893.03	62.20	-19.10	40.91	减少 16.1 个百分点
总计	353,181,366.35	103,121,379.37	70.80	4.28	12.57	减少 2.15 个百分点

主营业务分行业、分产品、分地区、分销售模式情况的说明

主营业务分行业情况说明：其他行业营业成本较上年增长 56.80%，毛利率较上年减少 7.94 个百分点，主要原因系公司承接了抗原自测产品，该产品毛利率低于公司其他产品。

主营业务分产品情况说明：生殖康复产品营业收入和营业成本较上年分别增长 68.26%、33.52%，运动康复产品营业收入和营业成本较上年分别增长 102.78%和 140.25%，其他产品营业收入和营业成本较上年分别增长 111.61%、39.64%，主要系报告期内销售量增长所致。

主营业务分地区情况说明：境外地区营业收入较上年增长 1,341,216.03%，主要原因系上年度仅销售 1 个耗材所致。

主营业务分销售模式情况：公司直销业务营业成本较上年增长 40.91%，毛利率较上年减少 16.10 个百分点，主要系公司承接了抗原自测产品，该产品毛利率低于公司其他产品。

(2). 产销量情况分析表

√适用 □不适用

主要产品	单位	生产量	销售量	库存量	生产量比上年增减(%)	销售量比上年增减(%)	库存量比上年增减(%)
盆底康复	台	26,635.00	28,434.00	639.00	172.26	191.72	-3.62
生殖康复	台	459.00	500.00	110.00	-39.84	-20.63	-20.86
运动康复	台	702.00	630.00	173.00	95.54	29.36	12.34
其他产品	台	486.00	372.00	79.00	4.97	32.38	-19.39

产销量情况说明

报告期内，公司推出盆底康复家用新品，生产量及销售较上年同比增长；生殖康复产品生产量较上年下降，主要原因系子宫复旧仪推出新型号，老型号生产量下降所致；运动康复产品生产量较上年增长的主要原因系便携产品生产量增长所致；其他产品销售量较上年增长的主要原因系人体成分健康管理分析仪销量增长所致。

(3). 重大采购合同、重大销售合同的履行情况

□适用 √不适用

(4). 成本分析表

单位：元

分行业情况							
分行业	成本构成项目	本期金额	本期占总成本比例(%)	上年同期金额	上年同期占总成本比例(%)	本期金额较上年同期变动比例(%)	情况说明
医疗器械	材料成本	56,411,408.08	81.38	57,749,804.00	82.44	-2.32	
医疗器械	人工成本	5,473,983.44	7.90	6,124,410.92	8.74	-10.62	
医疗器械	间接费用	7,429,194.61	10.72	6,175,664.50	8.82	20.30	
医疗器械	成本合计	69,314,586.13	100.00	70,049,879.43	100.00	-1.05	
其他	材料成本	28,497,136.86	84.29	18,671,212.17	86.60	52.63	
其他	人工成本	1,840,096.25	5.44	899,205.44	4.17	104.64	
其他	间接费用	3,469,560.13	10.26	1,989,662.54	9.23	74.38	
其他	成本合计	33,806,793.24	100.00	21,560,080.15	100.00	56.80	
合计	材料成本	84,908,544.94	82.34	76,421,016.17	83.42	11.11	

合计	人工成本	7,314,079.69	7.09	7,023,616.37	7.67	4.14	
合计	间接费用	10,898,754.74	10.57	8,165,327.04	8.91	33.48	
合计	成本合计	103,121,379.37	100.00	91,609,959.58	100.00	12.57	
分产品情况							
分产品	成本构成项目	本期金额	本期占总成本比例(%)	上年同期金额	上年同期占总成本比例(%)	本期金额较上年同期变动比例(%)	情况说明
盆底康复	材料成本	54,921,260.21	89.67	51,767,542.96	90.81	6.09	
盆底康复	人工成本	2,608,515.92	4.26	2,356,947.79	4.13	10.67	
盆底康复	间接费用	3,715,720.66	6.07	2,879,725.04	5.05	29.03	
盆底康复	成本合计	61,245,496.80	100.00	57,004,215.80	100.00	7.44	
生殖康复	材料成本	2,865,063.09	79.25	2,509,936.05	92.70	14.15	
生殖康复	人工成本	338,784.78	9.37	58,350.10	2.16	480.61	
生殖康复	间接费用	411,263.94	11.38	139,190.32	5.14	195.47	
生殖康复	成本合计	3,615,111.81	100.00	2,707,476.47	100.00	33.52	
运动康复	材料成本	3,266,557.17	86.79	1,389,471.53	88.69	135.09	
运动康复	人工成本	225,165.84	5.98	79,329.87	5.06	183.83	
运动康复	间接费用	272,128.67	7.23	97,812.33	6.24	178.22	
运动康复	成本合计	3,763,851.68	100.00	1,566,613.74	100.00	140.25	
其他产品	材料成本	625,786.66	85.85	476,123.80	91.21	31.43	
其他产品	人工成本	16,374.04	2.25	13,204.91	2.53	24.00	
其他产品	间接费用	86,746.29	11.90	32,662.18	6.26	165.59	
其他产品	成本合计	728,906.98	100.00	521,990.89	100.00	39.64	
耗材及配件	材料成本	23,229,877.81	68.79	20,277,941.83	68.02	14.56	
耗材及配件	人工成本	4,125,239.11	12.22	4,515,783.70	15.15	-8.65	
耗材及配件	间接费用	6,412,895.18	18.99	5,015,937.15	16.83	27.85	

耗材及配件	成本合计	33,768,012.10	100.00	29,809,662.68	100.00	13.28	
合计	材料成本	84,908,544.94	82.34	76,421,016.18	83.42	11.11	
合计	人工成本	7,314,079.69	7.09	7,023,616.37	7.67	4.14	
合计	间接费用	10,898,754.74	10.57	8,165,327.03	8.91	33.48	
合计	成本合计	103,121,379.37	100.00	91,609,959.58	100.00	12.57	

成本分析其他情况说明

报告期内材料成本较上年增长的主要原因系销售量增长所致；人工成本较上年增长的主要原因系销售量增长及员工薪酬增长所致；间接费用增长的主要原因系销售量增长、厂房租赁费及厂房装修支出增加所致。

(5). 报告期主要子公司股权变动导致合并范围变化

适用 不适用

(6). 公司报告期内业务、产品或服务发生重大变化或调整有关情况

适用 不适用

(7). 主要销售客户及主要供应商情况

A. 公司主要销售客户情况

适用 不适用

前五名客户销售额 8,310.06 万元，占年度销售总额 22.05%；其中前五名客户销售额中关联方销售额 0 万元，占年度销售总额 0%。_____

公司前五名客户

适用 不适用

单位：万元 币种：人民币

序号	客户名称	销售额	占年度销售总额比例 (%)	是否与上市公司存在关联关系
1	第一名	2,814.37	7.47	否
2	第二名	1,801.16	4.78	否
3	第三名	1,739.57	4.62	否
4	第四名	1,038.45	2.76	否
5	第五名	916.51	2.43	否
合计	/	8,310.06	22.05	/

报告期内向单个客户的销售比例超过总额的 50%、前 5 名客户中存在新增客户的或严重依赖于少数客户的情形

适用 不适用

前五名客户中第一名系杭州安旭生物科技股份有限公司（包括其子公司），系本年抗原自测产品新增客户。

B. 公司主要供应商情况

适用 不适用

前五名供应商采购额 4,405.84 万元，占年度采购总额 33.29%；其中前五名供应商采购额中关联方采购额 0 万元，占年度采购总额 0%。

公司前五名供应商

√适用 □不适用

单位：万元 币种：人民币

序号	供应商名称	采购额	占年度采购总额比例 (%)	是否与上市公司存在关联关系
1	第一名	1,244.79	9.41	否
2	第二名	1,130.66	8.54	否
3	第三名	1,061.95	8.02	否
4	第四名	490.97	3.71	否
5	第五名	477.46	3.61	否
合计	/	4,405.84	33.29	/

报告期内向单个供应商的采购比例超过总额的 50%、前 5 名供应商中存在新增供应商的或严重依赖于少数供应商的情形

√适用 □不适用

本年新增第三名伊构尔实业（苏州）有限公司和第四名苏州迪欧杰精密科技有限公司供应商系抗原自测业务供应商。

3. 费用

√适用 □不适用

单位：元 币种：人民币

项目	2022 年	2021 年	本期比上年同期增减 (%)	变动说明
销售费用	84,140,358.84	73,739,149.38	14.11	主要系职工薪酬增长所致
管理费用	32,716,200.52	28,425,209.88	15.10	主要系职工薪酬增长所致
研发费用	41,338,946.42	37,228,154.91	11.04	主要系职工薪酬增长所致
财务费用	-8,959,478.04	-594,615.78	不适用	主要系闲置资金利息收入所致

4. 现金流

√适用 □不适用

单位：元 币种：人民币

项目	2022 年	2021 年	本期比上年同期增减 (%)	变动说明
经营活动产生的现金流量净额	126,672,322.96	148,596,983.83	-14.75	主要系购买原料支出所致
投资活动产生的现金流量净额	-86,307,187.94	-8,726,646.00	不适用	主要系购买的理财产品未到期及支付项目工程款所致
筹资活动产生的现金流量净额	863,340,644.75	-17,568,297.20	不适用	主要系发行新股募集资金所致

(二) 非主营业务导致利润重大变化的说明

□适用 √不适用

(三) 资产、负债情况分析

√适用 □不适用

1. 资产及负债状况

单位：元

项目名称	本期期末数	本期期末数占总资产的比例(%)	上期期末数	上期期末数占总资产的比例(%)	本期期末金额较上期期末变动比例(%)	情况说明
货币资金	1,175,833,513.52	77.85	272,621,362.70	55.78	331.31	主要系公司本年度发行新股所致
交易性金融资产	40,000,000.00	2.65				主要系期末未到期理财所致
应收票据	5,521,392.49	0.37				主要系已经背书尚未到期应收票据所致
应收账款	18,928,140.09	1.25	10,180,616.82	2.08	85.92	主要系营业收入增长所致
应收款项融资	2,389,600.00	0.16				主要系银行承兑汇票未到期所致
预付款项	7,012,550.12	0.46	4,771,646.46	0.98	46.96	主要系预付供应商货款所致
其他应收款	1,463,284.25	0.10	295,247.94	0.06	395.61	主要系支付保证金所致
存货	68,585,477.70	4.54	38,493,741.85	7.88	78.17	主要系原材料备货、年末外部环境因素影响订单未能如期交付所致
其他流动资产	883,449.32	0.06	14,921,333.89	3.05	-94.08	主要系 IPO 费用减少所致
在建工程	19,986,927.29	1.32				主要系总部生产基地工程项目所致
使用权资产	12,165,231.36	0.81	7,309,284.42	1.50	66.44	主要系租赁厂房所致
无形资产	18,498,808.25	1.22	7,192,328.36	1.47	157.20	主要系购买土地使用权所致
其他非流动资产	3,882,038.48	0.26	592,366.06	0.12	555.34	主要系支付软件开发费所致
合同负债	47,976,660.70	3.18	33,296,452.19	6.81	44.09	主要系预收客户货款所致
其他应付款	12,408,355.94	0.82	8,899,553.76	1.82	39.43	主要系收客户保证金所致
一年内到期的非流动负债	1,439,481.76	0.10	2,123,507.97	0.43	-32.21	主要系租赁厂房所致
其他流动负债	11,656,721.04	0.77	4,253,128.11	0.87	174.07	主要系已经背书尚未到期应收票

						据所致
租赁负债	7,990,260.68	0.53	4,099,080.07	0.84	94.93	主要系租赁厂房所致
递延收益	6,033,835.39	0.40	10,437,671.19	2.14	-42.19	主要系政府补助转当期收益所致
递延所得税负债	2,455,172.41	0.16	1,359,853.09	0.28	80.55	主要系固定资产加速折旧所致

其他说明

无。

2. 境外资产情况

适用 不适用

3. 截至报告期末主要资产受限情况

适用 不适用

4. 其他说明

适用 不适用

(四) 行业经营性信息分析

适用 不适用

(五) 投资状况分析**对外股权投资总体分析**

□适用 √不适用

1. 重大的股权投资

□适用 √不适用

2. 重大的非股权投资

□适用 √不适用

3. 以公允价值计量的金融资产

√适用 □不适用

单位：元 币种：人民币

资产类别	期初数	本期公允价值变动损益	计入权益的累计公允价值变动	本期计提的减值	本期购买金额	本期出售/赎回金额	其他变动	期末数
交易性金融资产					2,594,300,000.00	2,554,300,000.00		40,000,000.00
应收款项融资					2,389,600.00			2,389,600.00
合计					2,596,689,600.00	2,554,300,000.00		42,389,600.00

证券投资情况

□适用 √不适用

私募基金投资情况

□适用 √不适用

衍生品投资情况

□适用 √不适用

4. 报告期内重大资产重组整合的具体进展情况

□适用 √不适用

(六) 重大资产和股权出售

□适用 √不适用

(七) 主要控股参股公司分析

√适用 □不适用

单位：万元

公司名称	主营业务	注册资本	持股比例 (%)	总资产	净资产	营业收入	净利润
南京佳澜健康管理 有限公司	盆底及产后康复设备(产后恢复系列)、耗材及配件的研发、生产、销售及服务	500	100	10,396.40	8,824.89	8,939.74	4,245.78
南京锐诗得医疗 科技有限公司	运动康复设备、耗材及配件的研发、生产和销售	300	73	973.25	525.99	1,759.32	521.39
南京麦澜德医疗 技术研究院有限 公司	主要从事培训相关业务	100	99	122.93	109.22	49.21	-2.51
南京澜影医疗科 技有限公司	盆底超声影像设备的研发、生产及销售	500	75	262.49	203.67	0.00	-54.22
苏州欧宝祥精密 科技有限公司	注塑件的研发、生产和销售	408.16	51	4,760.67	1,454.94	4,995.89	417.63
深圳一粟医疗科 技有限公司	女性生殖康复设备、耗材及配件的研发、生产和销售	269.38	51	675.50	597.51	564.04	268.47
南京麦特斯医疗 器械有限公司	磁刺激相关产品的研发、生产和销售	600	51	1,642.05	1,239.38	4,002.75	669.47

无锡麦澜格健康管理有限公司	主要经营麦澜德盆底及产后康复设备（产后恢复系列）在母婴市场的推广和销售	200	40	290.70	163.85	509.70	3.57
---------------	-------------------------------------	-----	----	--------	--------	--------	------

(八) 公司控制的结构化主体情况

适用 不适用

六、公司关于公司未来发展的讨论与分析

(一) 行业格局和趋势

√适用 □不适用

1、盆底及妇产康复

(1) 应用现状与趋势：患病基数大、就诊率低、临床需求持续增长

盆底功能障碍性疾病(pelvic floor dysfunction, PFD) 是一组严重影响患者生活质量的盆底支持组织缺陷和损伤性疾病, 包括尿失禁(urinary incontinence, UI)、盆腔器官脱垂(pelvic organ prolapse, POP)、慢性盆腔痛和性功能障碍等一系列严重影响生活质量的非致命性疾病; 其中主要疾病为 UI 和 POP。

患病基数大: 根据中国医学科学院北京协和医院朱兰教授的《中国女性盆底康复现状》报告, 成年女性 UI 的总患病率为 30.9%、症状性 POP 的患病率高达 9.6%, 可以测算目前 PFD 的患病人数至少在 2 亿人, 且 PFD 的患病率出现随年龄增加而递增的趋势。

就诊率低: 2005 年前, 中国 PFD 的防治领域及相关研究几乎为空白, 中国成年女性压力性尿失禁(SUI) 的 5 年内就诊率仅为 7.9%。截至 2019 年, 中国三级盆底康复模式已覆盖全国 34 个省/自治区/直辖市, 盆底康复单位呈逐年递增趋势。至 2020 年 10 月, 约有 500 余万人次接受盆底疾病筛查。但对比患病基数, 规范筛查乃至后续规范治疗的比例依然很低。

临床需求持续增长: 随着全球老龄化现象的日趋严重、居民经济生活水平的不断提高以及健康意识的逐渐增强, 中国女性主动筛查、治疗 PFD 的人数逐年增多, 相关医疗服务覆盖的人群呈明显递增趋势。在早期及时和正确地对 PFD 患者进行治疗, 避免了手术花费和医疗耗材的应用, 节省了家庭和社会的开支, 从源头上预防和治疗女性 PFD。目前, PFD 的防治已从二三级医院向基层妇产科逐步开展, 临床对盆底康复医疗器械的需求也在不断释放, 促进了盆底康复行业快速发展。

(2) 技术发展趋势: 智能化联合精准诊疗、院端到家庭康复的有效闭环

智能化联合精准诊疗: 基于多信号多参数智能传感器、人工智能数据算法、医疗信息化等技术的融入, 诊疗器械与机体功能障碍者之间的人机交互朝着智能化、数字化的方向发展。同时, 远程沟通、远程医疗等方式将在很大程度上提高跨区域医疗服务的可及性, 提升诊疗过程中的有效性、高效性和体验感, 也更大程度地节约医疗成本。

麦澜德自成立之初就做好了产品矩阵生态系统的顶层设计, 构建了多参数指标输入与多技术联合方案输出的智能诊疗系统, 可良好兼容现有及未来的产品, 通过不断提升已有关键诊断指标的精度、同时引入重要的其他指标(比如可视化形态学参数)以及联合治疗平台(声、光、电、磁、热等等), 持续完善数据积累和算法迭代, 从而不断提升临床应用的有效性和技术的先进性。

院端到家庭康复的有效闭环: 医疗卫生资源的优化配置在我国一直是医改的重点, 其中, 通过新一代信息技术同各应用场景的深度融合, 为优质医疗资源扩容下沉、均衡布局、提质增效提供技术支撑。

麦澜德的院内产品与家用产品的开发一直是技术同步储备(同技术的小型化、集成化设计、信息化同步等)、相辅相成, 一体化评估、方案输出、精准康复等一脉相承, 形成院内到家庭的有效康复闭环。

2、生殖康复

(1) 应用现状与趋势: 契合国家人口发展规划、生殖康复的临床需求快速增加

契合国家人口发展规划: 《国家人口发展规划(2016—2030 年)》提出, 要注重人口内部各要素相均衡。推动人口发展从控制人口数量为主向调控总量、优化结构和提升素质并举转变。推进全面两孩政策实施, 平缓人口总量变动态势, 避免人口达到峰值后快速下降, 发挥政策最大效应。到 2020 年, 全面两孩政策效应充分发挥, 生育水平适度提高, 人口素质不断改善, 结构逐步优化, 分布更加合理。

生殖康复的临床需求快速增加: 目前, 我国女性在生育现状方面, 面临着一些临床问题的挑战, 包括□不孕不育症高发: 随着经济发展水平不断提升, 生育年龄不断推迟, 环境、工作压力、不良生活习惯影响, 我国不孕不育症发病率也在逐年增加, 根据 Danni Zheng, Jie Qiao, et al. *Reprod Biomed Online*. 2019, 38(6):917-925. 研究数据: 1990、2007、2010 年我国不孕不育率分别为: 9%、11.9%、15.5%, 呈快速上升趋势, 据 Qiao J, et al. *Lancet*. 2021 Jun 26;397(10293):2497-2536. 数据表明: 1990 年主要生育年龄为 20-27 岁, 2015 年主要生育年龄推迟至 23-30 岁, 而高龄(35 岁及以

上)孕产妇的比例逐年上升,不孕的发生率同步升高。而在世界范围内,不育夫妇占已婚育龄夫妇的10%~15%,被世界卫生组织列为与心血管疾病、肿瘤并列的影响人类生活和健康的三大疾病。□人流例数多,人流后及产后生殖系统修复的及时性和有效性直接影响女性后续的生育力:中国实用妇科与产科杂志2021年3月第三期发表了人工流产术后促进子宫内膜修复专家共识,文章指出:2018和2019年全国人工流产例数分别高达974万例和976万例。随着人工流产手术次数越多、间隔越近、孕周越大,子宫内膜越易损伤。近年,我国每年产妇的数量也是近千万,高龄生产、产程的延长、二胎甚至三胎的分娩等,也是对子宫内膜修复的极大挑战。所以,人流和产后的生殖系统及时的修复对女性后续的生殖健康水平产生着重要的影响。□女性其他相关生殖系统问题凸显,比如,a.早发性卵巢功能不全(premature ovarian insufficiency, POI):POI是指女性在40岁以前出现卵巢功能减退,主要表现为月经异常(闭经、月经稀发或频发)、促性腺激素水平升高(FSH>25U/L)、雌激素水平波动性下降。POI全球发生率为1%,在中国约为2.8%,多伴生育能力低下甚至不孕,并可增加骨质疏松和心血管疾病患病风险,严重影响患者身心健康、家庭幸福与社会稳定。b.更年期综合征(climacteric syndrome, CLS)又称绝经期综合征(menopausal syndrome):CLS是指妇女在绝经前后由于卵巢功能衰退引起的一系列以植物神经系统功能紊乱为主,伴有神经心理症状的一组症候群。据统计2010年中国有约1.6亿更年期女性,每年有超过1.2亿女性深受CLS的困扰,且这个数据逐年呈增长的趋势。

(2) 技术发展趋势:需要创新器械的有效应用

以上提及生殖康复问题的发病机理,大多为非器质性的,且患者处于特殊的生命阶段(比如哺乳期、更年期),很多问题无法用手术来解决,药物的使用也有一定的禁忌和个体差异,所以,近年来副作用小、可持续应用的辅助物理治疗技术越来越受临床的关注和欢迎。

麦澜德生殖康复产品创新地采用了中西医结合和多道声电能量融合技术,直接作用于生殖靶区,改善子宫内膜容受性差、卵巢储备功能低下、人流后产后及术后内膜修复的有效性等等,并且在易用性和临床效率上做持续地产品改进。

3、运动康复

(1) 应用现状与趋势:老龄化社会以及社会经济发展带来的必然需求

据中国残联最新统计的数据显示,截止2020年2月,中国有8500万残疾人,约占中国总人口的比例的6.21%。据第七次全国人口普查显示:全国60岁及以上人口为2.6亿人,占18.70%。相关机构预估,2022年中国康复市场规模将达到1000亿,主要市场是神经康复和骨科康复。

由于传统康复的应用较为分散,我们仅以手功能康复的患者为例。我国65岁及以上人口约1.9亿人,而这个年龄是面临失能风险的重要转折点。随着心脑血管疾病的日趋增多,尤其是脑卒中,每年有超过250万例新发的脑卒中患者,发病率逐年上升并呈年轻化趋势。存活的脑卒中患者55%-75%会遗留肢体功能障碍,其中手功能障碍约占80%。另一类人群是脑性瘫痪,这是一组持续存在的中枢性运动和姿势发育障碍、活动受限症候群,这种症候群是由于发育中的胎儿或婴幼儿脑部非进行性损伤所致。在我国,1~7岁小儿脑瘫的患病率1.2‰~2.7‰,脑瘫的发病率和就诊率也有逐年增多的趋势。脑瘫后手功能的康复也是临床面对的重要且困难的问题。

(2) 技术发展趋势:精细化全周期康复、多因子联合康复

2016年,24部委联合发布《通知》,新增“康复综合评定”等20项纳入医保。而中国康复医疗市场生态明显发育落后:康复产品供给不足:康复机构、设施设备、医护人员不足,而且产品线比较低端,供给缺口巨大。这更是技术创新类康复产品的巨大机会。

手功能康复的挑战是由于手结构的精细和功能的高度复杂性,其恢复费时费力;康复的早期、中期和晚期,都需要专门的治疗师进行手法的治疗,高度依赖人工,导致手功能康复效益和效率都较为低下。目前也有设备类的产品可以在康复早期帮助患者被动运动,但是功能单一,只能做屈伸动作,安全性和有效性都不高;康复中期,因为手的高痉挛状态和主动运动能力的形成,对设备要求较高,刚性的外骨骼康复机器人可以满足部分需求,但是价格高昂、舒适性差、极易损坏带来昂贵的维护费用;康复后期的一些手功能作业治疗和情景互动反馈产品种类较多,但是功能同样相对单一。

麦澜德旗下锐诗得医疗的软体机器人联合生物反馈系统,应用气电多因子联合+评估功能,将手功能康复全周期所涉及的评估、被动和主动训练结合,强大的多方案协同功能完成手指手腕一体化康复。手功能康复的技术需求同样代表整体康复市场的趋势。未来对于康复领域的发展,锐诗得将持续以精细化全周期覆盖、搭载智能化多因子联合的技术打造创新特色类的康复产品。

(二) 公司发展战略

√适用 □不适用

公司始终围绕以疾病的解决方案为核心，关注女性全生命周期相关的常见病、多发病，不断发掘临床的痛点和需求，并据此持续创新，完善产品迭代、持续技术更新。

以盆底康复为基石，持续深耕女性健康相关的严肃医疗，在严肃医疗技术可行性和临床价值明确的基础上，同时拓展消费医疗场景，积极布局开拓国际市场业务，致力于成为专注于女性健康与美的世界级医疗器械公司。

根据公司推出的 2023 年限制性股票激励计划，以 2022 年归母净利润为基数，2023-2026 年的归母净利润增长率目标不低于 30%、69%、120%、186%，2023-2026 年复合增速目标不低于 30%。公司从产品、人才、信息化三方面着手，推动公司战略落地。

1、产品线领先战略：关注前沿性、趋势性技术，进行现有产品的改进，通过对射频、医学影像、磁刺激等技术开发，打造全面领先的产品布局；以盆底康复产品为主体，发展生殖康复、运动康复训练、家庭盆底康复的全产品链，从而丰富产品管线，完善产品生态矩阵。

2、人才供应链战略：三年内打通校招培养人才路径，两年内建立各中心关键岗位的人才梯队。建立有效、持续的股权激励措施，将公司目标与个人目标相统一，激发员工的持续创新能力。

3、信息化赋能战略：实现业务运行在线闭环，进一步建立并完善 CRM、PLM 等信息化系统，关键经营指标可以实时抓取，以信息化高效支持业务管理。

(三) 经营计划

√适用 □不适用

2023 年，公司将坚持产品领先战略，进一步细分市场，调整营销策略，不断突破，同时加快公司先进技术的成果转化速度，并坚持深耕女性健康与美的市场，瞄准产业技术前沿，不断推动产品的技术和性能升级，拓宽各类适应症。围绕公司 2023 年工作的总体要求和工作目标，重点做好以下几方面内容：

1、坚持创新驱动，助力产品领先

公司一直以来专注于对女性常见疾病的研究诊断，坚持做精做专的理念，继续深入研究肌电检测、电刺激和磁刺激技术，推动盆底二代系列产品开发、注册和上市。以盆底康复为研究基础，不断拓宽应用领域和适应症范围，向生殖康复、家用康复训练、运动康复等领域拓展、升级，通过对电刺激技术和聚焦超声技术的研究，进行在生殖康复领域的拓展；通过对医学影像技术的开发，进一步推动诊疗自动化、可视化进程。同时，公司将磁刺激技术运用到运动康复领域，拓展手功能康复的边际，融合磁刺激主动神经调控和运动康复机器人，打造闭环的中枢-外周康复场景，进一步提高运动康复的质量和效率。麦澜德将通过持续创新，不断提升高效交付产品医学价值的核心竞争力，加筑企业护城河。

2、营销中心变革，销售策略升级

营销中心将目标、市场、分配三个基本元素整合，推行业务流程再造。2023 年开始，公司推行 SBU 机制，让销售工作更加聚焦本产线业务，且在真正意义上达成前后场目标一致，工作内容高度融合，实现企业内部和市场接轨。由各 SBU 负责人对本部门进行人员配置、市场投入，销售费用管控，把业务目标从业绩完成延伸聚焦至利润目标。

近年来，国家大力推动分级诊疗，依托广大医院和基层医疗卫生机构构建分级诊疗服务体系。我国基层医疗市场潜在容量巨大，分级诊疗将促使全国医疗资源下沉，极大推动医疗技术的普及。顺应医疗资源下层的政策导向，公司建立完善大渠道制度，在公立二、三级，基层，民营，泌尿，肛肠，康复等各版块发展大渠道培养，统一总体市场规划，市场宣传及市场管理，让渠道管理变得更加有序。完成一级渠道建立、强化二级渠道体系搭建，在一级渠道体系的基础上，配合帮助大渠道发展各自的二级渠道商，对市场做到全覆盖。

3、积极新产品布局，开拓新科室运用

基于在盆底及妇产康复领域深耕多年的行业经验、技术积累，公司将围绕女性健康与美的大方向，继续对盆底康复、生殖康复、家用康复等相关领域投入，持续构建并完善盆底康复生态闭环矩阵，开发出适用人群广、适应症全、安全有效的诊疗设备。立足原有的客户基础上，密切关注临床需求，深挖新科室运营场景。

借助资本市场的功能，积极参与行业资源整合，通过投资、并购等方式，适时选择与公司主

营业务发展相关的资产标的作为投资、并购的对象，丰富公司目前的产品结构，整合公司业务，进而扩大市场份额。

(四) 其他

适用 不适用

七、公司因不适用准则规定或国家秘密、商业秘密等特殊原因，未按准则披露的情况和原因说明

适用 不适用

第四节 公司治理

一、公司治理相关情况说明

适用 不适用

报告期内，公司严格按照《中华人民共和国公司法》《中华人民共和国证券法》《上市公司治理准则》《上海证券交易所科创板股票上市规则》等法律法规和中国证监会的规范性文件要求，不断完善公司治理，健全内部管理，规范公司运作，加强信息披露管理工作，提升公司的治理水平。

报告期内，召开股东大会 3 次，董事会 8 次，监事会 7 次。公司董事会下设战略委员会、薪酬与考核委员会、提名委员会以及审计委员会四个专门委员会。董事会向股东大会负责，对公司经营活动中的重大事项进行审议并做出决定，或提交股东大会审议。监事会是公司的监督机构，负责对公司董事、管理层的行为及公司的财务进行监督。

公司总经理由董事会聘任，在董事会的领导下，全面负责公司的日常经营管理活动。公司股东大会、董事会、监事会、各经营层职责明确，各董事、监事和高级管理人员勤勉尽责，董事、监事能够积极参加公司股东大会、董事会和监事会并能认真履行职责，关联董事能够主动对相关关联交易事项进行回避表决，确保了公司安全、稳定、健康、持续发展。

公司整体运作规范，独立性强，信息披露规范，公司治理实际情况基本符合中国证监会发布的有关上市公司治理规范性文件的要求。

公司治理与法律、行政法规和中国证监会关于上市公司治理的规定是否存在重大差异；如有重大差异，应当说明原因

适用 不适用

二、公司就其与控股股东在业务、人员、资产、机构、财务等方面存在的不能保证独立性、不能保持自主经营能力的情况说明

适用 不适用

控股股东、实际控制人及其控制的其他单位从事与公司相同或者相近业务的情况，以及同业竞争或者同业竞争情况发生较大变化对公司的影响、已采取的解决措施、解决进展以及后续解决计划

适用 不适用

控股股东、实际控制人及其控制的其他单位从事对公司构成重大不利影响的同业竞争情况

适用 不适用

三、股东大会情况简介

会议届次	召开日期	决议刊登的指定网站的查询索引	决议刊登的披露日期	会议决议
2022 年第一次临时股东大会	2022 年 2 月 25 日	-	-	审议通过如下议案： 1. 《<关于公司申请首次公开发行股票

				并在科创板上市的议案>延期的议案》 2.《<关于提请公司股东大会授权董事会办理公司首次公开发行股票并在科创板上市有关具体事宜的议案>延期的议案》 3.《关于审议公司 2021 年度审阅报告的议案》 4.《关于确认公司 2021 年度关联交易事项的议案》 5.《关于公司 2022 年度关联交易预计事项的议案》 6.《关于调整<公司未来三年（2021-2023 年）战略发展规划>的议案》
2021 年度股东大会	2022 年 4 月 18 日	-	-	审议通过如下议案： 1.《关于 2021 年度董事会工作报告的议案》 2.《关于 2021 年度监事会工作报告的议案》 3.《关于 2021 年度财务决算报告和 2022 年度财务预算方案的议案》 4.《关于聘任公司 2022 年度审计机构的议案》 5.《关于 2022 年度董事、监事及高级管理人员薪酬的议案》 6.《关于 2021 年度进行利润分配的议案》 7.《关于公司向银行申请综合授信的议案》 8.《关于变更公司经营范围暨修改公司章程的议案》
2022 年第二次临时股东大会	2022 年 11 月 10 日	上海证券交易所网站 (http://www.se.com.cn/)	2022 年 11 月 11 日	审议通过如下议案： 1.《关于变更公司注册资本、公司类型、修订<公司章程>并办理工商变更登记的议案》 2.《关于 2022 年前三季度利润分配方案的议案》 3.《关于修订<对外投资管理制度>的议案》

表决权恢复的优先股股东请求召开临时股东大会

适用 不适用

股东大会情况说明

适用 不适用

上述股东大会的议案全部审议通过，不存在否决议案的情况，相关股东大会的召集、召开程序符合有关法律、行政法规及公司章程、制度的规定；出席股东大会的人员资格、召集人资格合法、有效；股东大会的表决程序和表决结果合法、有效。

四、表决权差异安排在报告期内的实施和变化情况

适用 不适用

五、红筹架构公司治理情况

适用 不适用

六、董事、监事和高级管理人员的情况

(一) 现任及报告期内离任董事、监事、高级管理人员和核心技术人员持股变动及报酬情况

√适用 □不适用

单位：股

姓名	职务(注)	性别	年龄	任期起始日期	任期终止日期	年初持股数	年末持股数	年度内股份增减变动量	增减变动原因	报告期内从公司获得的税前报酬总额(万元)	是否在公司关联方获取报酬
杨瑞嘉	董事长、总经理、核心技术人员	男	45	2020年9月	2023年9月	19,361,432	19,361,432	0	/	62.05	否
史志怀	董事、副总经理、核心技术人员	男	48	2020年9月	2023年9月	18,145,497	18,145,497	0	/	89.58	否
陈彬	董事、副总经理	男	47	2020年9月	2023年9月	10,080,831	10,080,831	0	/	59.35	否
蔡雷	董事	男	55	2020年9月	2023年9月					0.00	否
胡建军	独立董事	男	47	2020年9月	2023年9月					8.00	否
冷德嵘	独立董事	男	60	2020年9月	2023年9月					8.00	否
舒柏晔	独立董事	男	41	2020年9月	2023年9月					8.00	否
周干	监事会主席	男	43	2020年9月	2023年9月	4,032,333	4,032,333	0	/	65.71	是
陈建平	监事	女	48	2020年9月	2023年9月					23.56	否

范璐	职工代表监事、核心技术人员	女	37	2021年7月	2023年9月					44.07	否
屠宏林	副总经理	男	43	2020年9月	2023年9月	10,080,831	10,080,831	0	/	98.91	否
陈江宁	副总经理、财务总监、董事会秘书	女	46	2020年9月	2023年9月	1,039,261	1,039,261	0	/	66.07	否
王旺	副总经理	男	41	2020年9月	2023年9月	1,454,965	1,454,965	0	/	66.91	否
朱必胜	副总经理	男	35	2020年9月	2023年9月					98.66	否
罗海涛 (离任)	核心技术人员	男	45	2020年9月	2022年7月					10.90	否
合计	/	/	/	/	/	64,195,150	64,195,150	0	/	709.78	/

注 1：表中合计数与各项加总金额尾差差异系数数据四舍五入所致。

姓名	主要工作经历
杨瑞嘉	杨瑞嘉先生，1978年7月出生，中国国籍，无境外永久居留权，研究生学历。2003年6月至2004年8月就职于南京信业医药实业有限公司；2007年10月至2013年7月历任伟思医疗及其子公司南京伟思瑞翼电子科技有限公司产品经理、市场部经理、产品总监；2013年8月至2020年9月任麦澜德有限董事长兼总经理；2020年9月至今任公司董事长兼总经理。
史志怀	史志怀先生，1975年2月出生，中国国籍，无境外永久居留权，研究生学历。1997年8月至2001年2月就职于南京绿洲机器厂、南京清华通用数控工程有限公司；2001年3月至2013年2月历任伟思医疗软件工程师、研发部经理、研发总监；2013年3月至2020年9月任麦澜德有限董事、副总经理、研发总监；2020年9月至今任公司董事、副总经理。
陈彬	陈彬先生，1976年12月出生，中国国籍，无境外永久居留权，本科学历。2002年7月至2004年8月任南京起重机械总厂有限公司结构设计师；2004年9月至2013年5月历任伟思医疗结构设计师、生产部经理、供应链总监；2013年6月至2020年9月任麦澜德有限董事、供应链总监、副总经理；2020年9月至今任公司董事、副总经理。
蔡雷	蔡雷先生，1968年7月出生，中国国籍，无境外永久居留权，硕士研究生学历。1989年7月至1992年4月任国电南京自动化股份有限

	公司助理工程师；1992年5月至2008年5月先后任职于南京证券营业部、并购部总经理兼投行部副总经理等；2008年5月至2008年9月任东海证券有限责任公司投行部副总经理；2008年9月至2014年9月任国信证券股份有限公司投资银行业务部执行副总经理；2014年9月至2015年5月任南京证券投行六部总经理；2015年5月至今任江苏沿海创新资本管理有限公司合伙人。2018年12月至2020年9月任麦澜德有限董事；2020年9月至今任公司董事。
胡建军	胡建军先生，1976年3月出生，中国国籍，无境外永久居留权，硕士研究生学历，注册会计师，注册资产评估师。拥有香港中文大学会计专业硕士学位及中欧国际工商管理学院工商管理硕士学位，1998年4月进入注册会计师行业工作，拥有二十余年的审计工作经验。2000年1月至今，就职于天职国际会计师事务所（特殊普通合伙），现任事务所管理合伙人、华东区主管合伙人兼上海分所、上海自贸试验区分所所长；2020年9月至今任公司独立董事。同时胡建军先生还担任爱柯迪股份有限公司独立董事、云知声智能科技股份有限公司独立董事、永赢基金管理有限公司独立董事。
冷德嵘	冷德嵘先生，1963年10月出生，中国国籍，无境外永久居留权，本科学历，研高级工程师。冷德嵘先生于1985年7月参加工作，曾先后任职于昆明手扶拖拉机厂、江苏周林频谱公司；1999年联合创办南京微创医疗产品有限公司；2000年5月至2015年7月历任南京微创医学科技有限公司董事、副总经理、总经理。2015年7月至今任南微医学科技股份有限公司董事、总经理；2020年9月至今任公司独立董事。
舒柏晔	舒柏晔先生，1982年6月出生，中国国籍，无境外永久居留权，硕士研究生学历，保荐代表人。2007年7月至2014年9月先后就职于华泰证券股份有限公司、中航证券有限公司；2014年9月至今任国金证券股份有限公司职员；2020年9月至今任公司独立董事。
周干	周干先生，1980年4月出生，中国国籍，无境外永久居留权，大专学历；2002年7月至2011年2月，先后就职于昆山东利精密钢膜有限公司、均豪精密工业（苏州）有限公司、可胜科技（苏州）有限公司、南京锐旭意国际贸易有限公司；2011年3月至2014年8月任伟思医疗研发部高级结构工程师；2014年8月至2020年9月历任麦澜德有限售后服务部经理、销售经理、大区经理、非医疗事业部销售总监；2020年9月至今任公司监事会主席、子公司佳澜健康总经理。
陈建平	陈建平女士，1975年10月出生，中国国籍，无境外永久居留权，本科学历。1997年8月至2006年3月就职于南京天文衡器制造有限责任公司；2006年4月至2008年4月任伟思医疗生产调试工程师；2008年5月至2010年6月任南京牢固科技有限公司生产主管；2010年7月至2011年2月任南京科日电子有限公司生产调试工程师；2011年3月至2014年6月任伟思医疗生产调试工程师；2014年9月至2020年9月任麦澜德有限生产经理、仓储物流经理；2020年9月至今任公司监事、生产经理。
范璐	范璐女士，1986年11月出生，中国国籍，无境外永久居留权，本科学历。2008年7月至2016年8月历任昌硕科技（上海）有限公司、南京文思创新软件有限公司、伟思医疗软件工程师；2016年9月至今历任公司软件工程师、软件开发部经理。2021年7月至今任公司职工代表监事、软件开发部经理。
屠宏林	屠宏林先生，1980年3月出生，中国国籍，无境外永久居留权，本科学历。2000年3月至2004年3月先后就职于南京大桥机器厂、江苏科普电子技术工程有限公司；2004年4月至2014年4月历任伟思医疗及其子公司南京伟思瑞翼电子科技有限公司工程师、销售经理、渠道总监；2014年4月至2014年12月任北京汉道方科技有限公司销售总监；2015年5月至2020年9月任麦澜德有限销售总监、副总经理；2020年9月至今担任公司副总经理。
陈江宁	陈江宁女士，1977年1月出生，中国国籍，无境外永久居留权，本科学历，中级会计师。1998年至2012年先后就职于南京市果品总公

	司、南京鸿儒教育文化发展有限公司、伟思医疗，从事财务管理相关工作；2012年3月至2015年8月任南京友智科技有限公司财务总监；2015年8月至2017年8月任南京众豪文化传媒有限公司副总经理；2017年9月至2020年9月任麦澜德有限财务总监。2020年9月至今任公司副总经理、财务总监、董事会秘书。
王旺	王旺先生，1982年12月出生，中国国籍，无境外永久居留权，大专学历，2005年7月至2009年11月先后就职于南京神州英诺华医疗科技有限公司、南京入信田医疗器械有限责任公司从事质量管理工作；2009年11月至2013年3月任伟思医疗质量部经理；2013年3月至2016年6月任南京颐兰贝生物科技有限责任公司质量部经理；2016年6月至2020年9月任麦澜德有限质量总监、监事。2020年9月至今任公司副总经理。
朱必胜	朱必胜先生，1988年12月出生，中国国籍，无境外永久居留权，本科学历。2013年3月至2016年3月任南京领智商贸有限公司区域经理；2016年3月至2020年9月历任麦澜德有限区域经理、销售总监。2020年9月至今任公司副总经理。

其它情况说明

√适用 □不适用

报告期内，公司董事、监事、高级管理人员及核心技术人员间接持股情况如下：

1. 公司董事长、总经理杨瑞嘉先生通过华泰麦澜德家园1号间接持有麦澜德74,111股，报告期内未减持；
2. 公司董事、副总经理史志怀先生通过华泰麦澜德家园1号间接持有麦澜德49,408股，报告期内未减持；
3. 公司董事、副总经理陈彬先生通过华泰麦澜德家园1号间接持有麦澜德139,069股，报告期内未减持；
4. 公司董事蔡雷先生通过体育基金合计间接持有麦澜德5,025股，报告期内未减持；
5. 公司副总经理屠宏林先生通过华泰麦澜德家园1号间接持有麦澜德62,963股，报告期内未减持；
6. 公司监事会主席、子公司佳澜健康总经理周干先生通过华泰麦澜德家园1号间接持有麦澜德59,266股，报告期内未减持；
7. 公司监事陈建平女士通过鸿澜德尚、品澜尚合计间接持有麦澜德26,328股，报告期内未减持；
8. 公司职工监事范璐女士通过鸿澜德尚、品澜尚合计间接持有麦澜德31,871股，报告期内未减持；
9. 公司副总经理、财务总监、董事会秘书陈江宁女士通过华泰麦澜德家园1号、鸿澜德尚、蔚澜佳、品澜尚合计间接持有麦澜德272,819股，报告期内未减持；
10. 公司副总经理朱必胜先生通过鸿澜德尚、蔚澜佳合计间接持有麦澜德138,569股，报告期内未减持；

(二) 现任及报告期内离任董事、监事和高级管理人员的任职情况**1. 在股东单位任职情况**

√适用 □不适用

任职人员姓名	股东单位名称	在股东单位担任的职务	任期起始日期	任期终止日期
陈江宁	鸿澜德尚	执行事务合伙人	2019年4月	至今
	蔚澜佳	执行事务合伙人	2020年7月	至今
	品澜尚	执行事务合伙人	2020年7月	至今
在股东单位任职情况的说明	无			

2. 在其他单位任职情况

√适用 □不适用

任职人员姓名	其他单位名称	在其他单位担任的职务	任期起始日期	任期终止日期
杨瑞嘉	中国人民政治协商会议南京市江宁区委员会	委员	2022.01	2027.01
	江苏省妇幼保健协会妇女保健专委会	委员	2018.07	至今
	江宁人才创业创新促进会	副会长	2019.01	至今
	南京市医疗器械管理协会	医疗美容与康复设备分会会长	2020.10	至今
蔡雷	江苏沿海创新资本管理有限公司	合伙人	2015.03	至今
	上海复旦上科多媒体股份有限公司	董事	2018.10	至今
	势加透博(北京)科技有限公司	董事	2020.05	至今
	北京环宇盛景体育文化传媒有限公司	董事	2016.10	至今
	上海网映文化传播股份有限公司	董事	2018.02	至今
	厦门脉合信息科技有限公司	董事	2020.12	至今
	江苏苏北废旧骑车家电拆解再生利用有限公司	董事	2013.10	至今
	江苏建金科技发展有限公司	董事	2016.07	至今
	南京经纬达汽车科技有限公司	监事	2022.02	至今
胡建军	天职国际会计师事务所(特殊普通合伙)	管理合伙人、华东区主管合伙人兼上海分所、上海自贸试验区分所所长	2000.01	至今
	晶科电力科技股份	董事	2017.07	至今

	有限公司			
	永赢基金管理有限 公司	独立董事	2019.11	至今
	云知声智能科技股 份有限公司	独立董事	2019.06	至今
	爱柯迪股份有限公 司	独立董事	2018.08	至今
冷德嵘	南微医学科技股份 有限公司	董事、总经理	2000.05	至今
	南京鸿德软件设计 开发有限公司	监事	2017.04	至今
	南京医疗器械管理 协会	会长	2018.11	至今
	江苏省微纳生物医 疗器械设计与制造 重点实验室	副主任	2009.08	至今
	江苏省医疗器械行 业协会	副会长	2018.09	至今
	东南大学机械工程 学院	产业教授	2019.12	至今
	江苏万喜绿色建筑 工程有限公司	监事	2010.11	至今
	武汉理工大学	兼职教授	2020.10	至今
舒柏昶	国金证券股份有限 公司	上海承销保荐分公 司执行总经理	2014.09	2023.03
陈江宁	南京鹰眼科技有限 公司	执行董事兼总经理	2006.03	至今
在其他单位任职 情况的说明	无			

(三) 董事、监事、高级管理人员和核心技术人员报酬情况

√适用 □不适用

单位：万元 币种：人民币

董事、监事、高级管理人员报酬的决策程序	根据《公司章程》及《董事会薪酬与考核委员会实施细则》的相关规定，公司董事会下设薪酬与考核委员会，主要负责研究和制定公司董事及高级管理人员的考核标准并进行考核；负责研究和制定公司董事及高级管理人员的薪酬制度并对执行情况进行监督。公司董事的薪酬经董事会薪酬与考核委员会审查及公司董事会审议后，由公司股东大会审议确定；公司监事的薪酬由公司股东大会审议确定；公司高级管理人员的薪酬经董事会薪酬与考核委员会审查后，由公司董事会审议确定；公司其他核心技术人员的薪酬根据公司制订的薪酬方案确定。
董事、监事、高级管理人员报酬确定依据	在公司任职的董事、监事、高级管理人员及核心技术人员的薪酬由工资和奖金等组成，并依据其所处岗位、工作年限、绩效考核结果等确定。独立董事的薪酬由公司参照资本市场中独立董事薪酬的平均水平予以确定。
董事、监事和高级管理人员报酬的实际支付情况	报告期内，公司发放的董事、监事和高级管理人员薪酬符合公司薪酬体系及其岗位职责完成考核的相关规定，不存在违反公司薪

	酬管理制度的情形。详情参见本节“六、董事、监事和高级管理人员的情况”之“（一）现任及报告期内离任董事、监事、高级管理人员和核心技术人员持股变动及报酬情况”。
报告期末全体董事、监事和高级管理人员实际获得的报酬合计	698.88
报告期末核心技术人员实际获得的报酬合计	206.61

(四) 公司董事、监事、高级管理人员和核心技术人员变动情况

√适用 □不适用

姓名	担任的职务	变动情形	变动原因
罗海涛	核心技术人员	离任	个人原因

(五) 近三年受证券监管机构处罚的情况说明

□适用 √不适用

(六) 其他

□适用 √不适用

七、报告期内召开的董事会有关情况

会议届次	召开日期	会议决议
第一届董事会第七次会议	2022年1月5日	审议通过如下议案： 1.《关于会计差错更正的议案》
第一届董事会第八次会议	2022年2月21日	审议通过如下议案： 1.《<关于公司申请首次公开发行股票并在科创板上市的议案>延期的议案》 2.《<关于提请公司股东大会授权董事会办理公司首次公开发行股票并在科创板上市有关具体事宜的议案>延期的议案》 3.《关于审议公司2021年度审阅报告的议案》 4.《关于确认公司2021年度关联交易事项的议案》 5.《关于公司2022年度关联交易预计事项的议案》 6.《关于调整<公司未来三年（2021-2023年）战略发展规划>的议案》 7.《关于召开2022年第一次临时股东大会的议案》
第一届董事会第九次会议	2022年3月26日	审议通过如下议案： 1.《关于2021年度董事会工作报告的议案》 2.《关于2021年度总经理工作报告的议案》 3.《关于2021年度财务决算报告和2022年度财务预算方案的议案》 4.《关于审议<2021年度财务报表及财务报表附注>的议案》 5.《关于审议公司<2021年度内部控制有效性自我评价报告>的议案》 6.《关于聘任公司2022年度审计机构的议案》 7.《关于2022年度董事、监事及高级管理人员薪酬的议案》 8.《关于2021年度进行利润分配的议案》 9.《关于公司向银行申请综合授信的议案》 10.《关于变更公司经营范围暨修改公司章程的议案》

		11.《关于召开 2021 年年度股东大会的议案》
第一届董事会第十次会议	2022 年 5 月 3 日	审议通过如下议案： 1.《关于审议公司 2022 年一季度财务报表的议案》
第一届董事会第十一次会议	2022 年 6 月 14 日	审议通过如下议案： 1.《关于设立专项资管计划参与公司首次公开发行股票并在科创板上市战略配售的议案》
第一届董事会第十二次会议	2022 年 7 月 24 日	审议通过如下议案： 1.《关于设立募集资金专项账户并授权签署募集资金专户存储三方监管协议的议案》 2.《关于对外报出公司 2022 年 1-6 月财务报表的议案》
第一届董事会第十三次会议	2022 年 8 月 11 日	审议通过如下议案： 1.《关于使用部分暂时闲置募集资金进行现金管理的议案》
第一届董事会第十四次会议	2022 年 10 月 24 日	审议通过如下议案： 1.《公司 2022 年第三季度报告》 2.《关于变更公司注册资本、公司类型、修订<公司章程>并办理工商变更登记的议案》 3.《关于使用募集资金置换已预先投入募投项目及已支付发行费用的自筹资金的议案》 4.《关于调整部分募集资金投资建设项目内部投资结构和投资总额的议案》 5.《关于 2022 年前三季度利润分配方案的议案》 6.《关于修订<对外投资管理制度>的议案》 7.《关于提请召开公司 2022 年第二次临时股东大会的议案》

八、董事履行职责情况

(一) 董事参加董事会和股东大会的情况

董事姓名	是否独立董事	参加董事会情况						参加股东大会情况
		本年应参加董事会次数	亲自出席次数	以通讯方式参加次数	委托出席次数	缺席次数	是否连续两次未亲自参加会议	出席股东大会的次数
杨瑞嘉	否	8	8	2	0	0	否	3
史志怀	否	8	8	0	0	0	否	3
陈彬	否	8	8	0	0	0	否	3
蔡雷	否	8	8	6	0	0	否	2
胡建军	是	8	8	7	0	0	否	2
冷德嵘	是	8	8	6	0	0	否	2
舒柏晔	是	8	8	7	0	0	否	2

连续两次未亲自出席董事会会议的说明

适用 不适用

年内召开董事会会议次数	8
其中：现场会议次数	0
通讯方式召开会议次数	0
现场结合通讯方式召开会议次数	8

(二) 董事对公司有关事项提出异议的情况

□适用 √不适用

(三) 其他

□适用 √不适用

九、董事会下设专门委员会情况

√适用 □不适用

(1). 董事会下设专门委员会成员情况

专门委员会类别	成员姓名
审计委员会	胡建军、冷德嵘、陈彬
提名委员会	冷德嵘、舒柏晔、史志怀
薪酬与考核委员会	舒柏晔、胡建军、杨瑞嘉
战略委员会	杨瑞嘉、史志怀、冷德嵘

(2). 报告期内审计委员会召开 7 次会议

召开日期	会议内容	重要意见和建议	其他履行职责情况
2022 年 1 月 5 日	审议通过如下议案： 1.《关于会计差错更正的议案》	审计委员会严格按照《公司法》《公司章程》等工作，勤勉尽责，经过充分沟通讨论，一致通过所有议案。	/
2022 年 2 月 21 日	审议通过如下议案： 1.《关于审议公司 2021 年度审阅报告的议案》 2.《关于确认公司 2021 年度关联交易事项的议案》 3.《关于公司 2022 年度关联交易预计事项的议案》	审计委员会严格按照《公司法》《公司章程》等工作，勤勉尽责，经过充分沟通讨论，一致通过所有议案。	/
2022 年 3 月 25 日	审议通过如下议案： 1.《关于 2021 年度财务决算报告和 2022 年度财务预算方案的议案》 2.《关于审议<2021 年度财务报表及财务报表附注>的议案》 3.《关于审议公司<2021 年度内部控制有效性自我评价报告>的议案》 4.《关于聘任公司 2022 年度审计机构的议案》 5.《关于 2021 年度进行利润分配的议案》 6.《关于公司向银行申请综合授信的议案》	审计委员会严格按照《公司法》《公司章程》等工作，勤勉尽责，经过充分沟通讨论，一致通过所有议案。	/
2022 年 5 月 3 日	审议通过如下议案： 1.《关于审议公司 2022 年一季度财务报表的议案》	审计委员会严格按照《公司法》《公司章程》等工作，勤勉尽责，经过充分沟通讨论，一致通过所有议案。	/
2022 年 7 月 24 日	审议通过如下议案： 1.《关于对外报出公司 2022 年 1-6 月财务报表的议案》	审计委员会严格按照《公司法》《公司章程》等工作，勤勉尽责，经过充分沟通讨论，一致通过所有议案。	/

2022 年 8 月 11 日	审议通过如下议案： 1.《关于使用部分暂时闲置募集资金进行现金管理的议案》	审计委员会严格按照《公司法》《公司章程》等工作，勤勉尽责，经过充分沟通讨论，一致通过所有议案。	/
2022 年 10 月 24 日	审议通过如下议案： 1.《公司 2022 年第三季度报告》 2.《关于 2022 年前三季度利润分配方案的议案》	审计委员会严格按照《公司法》《公司章程》等工作，勤勉尽责，经过充分沟通讨论，一致通过所有议案。	/

(3). 报告期内薪酬与考核委员会召开 1 次会议

召开日期	会议内容	重要意见和建议	其他履行职责情况
2022 年 3 月 25 日	审议通过如下议案： 1.《关于 2022 年度董事、监事及高级管理人员薪酬的议案》	薪酬与考核委员会严格按照《公司法》《公司章程》等工作，勤勉尽责，经过充分沟通讨论，一致通过所有议案。	/

(4). 报告期内战略委员会召开 2 次会议

召开日期	会议内容	重要意见和建议	其他履行职责情况
2022 年 2 月 21 日	审议通过如下议案： 1.《<关于公司申请首次公开发行股票并在科创板上市的议案>延期的议案》 2.《关于调整<公司未来三年(2021-2023 年)战略发展规划>的议案》	战略委员会严格按照《公司法》《公司章程》等工作，勤勉尽责，经过充分沟通讨论，一致通过所有议案。	/
2022 年 6 月 14 日	审议通过如下议案： 1.《关于设立专项资管计划参与公司首次公开发行股票并在科创板上市战略配售的议案》	战略委员会严格按照《公司法》《公司章程》等工作，勤勉尽责，经过充分沟通讨论，一致通过所有议案。	/

(5). 存在异议事项的具体情况

适用 不适用

十、监事会发现公司存在风险的说明

适用 不适用

监事会对报告期内的监督事项无异议。

十一、报告期末母公司和主要子公司的员工情况

(一) 员工情况

母公司在职员工的数量	389
主要子公司在职员工的数量	122
在职员工的数量合计	511
母公司及主要子公司需承担费用的离退休职工人数	3
专业构成	
专业构成类别	专业构成人数

生产人员	117
销售人员	222
技术人员	127
财务人员	17
行政人员	28
合计	511
教育程度	
教育程度类别	数量（人）
博士研究生	3
硕士研究生	57
本科	245
专科	157
高中及以下	49
合计	511

(二) 薪酬政策

√适用 □不适用

1、公司总体薪酬方针为以岗定级、以级定薪、人岗匹配，以效定奖。持续关注市场的薪酬变动，适时地调整薪酬水平，为员工提供行业中富有竞争力的薪酬福利待遇。努力确保所有员工对公司成功所做出的贡献与他们所得到的报酬以及公司对他们的培训和发展的投资规模相吻合。致力于打造全面薪酬，完善员工回报体系。

2、薪酬结构包括固定工资（即：基本工资+岗位工资）、浮动工资（即绩效工资）、加班工资、各类补贴、奖金等。固定工资（基本工资+岗位工资）：是薪酬的基本组成部分，根据相应的职级和职位予以核定。正常出勤即可按出勤天数享受，无出勤不享受；浮动工资（绩效工资）：绩效工资是指员工完成岗位职责，公司对该岗位所达成的业绩予以支付的薪酬部分。绩效工资由工作业绩、出勤天数双重因素决定；各类补贴：包括午餐补贴、交通补贴、工龄奖励、通讯补贴等。

3、公司将结合员工的职位和职级变化、绩效考核结果等进行工资等级的调整。公司按照国家法律法规的有关规定，为员工缴纳养老保险、医疗保险、失业保险、工伤保险和生育保险以及住房公积金，同时为员工缴纳补充医疗保险。

(三) 培训计划

√适用 □不适用

围绕公司发展战略，基于员工职业发展全周期，搭建管理和专业双通道发展模式，并细化出相应的任职资格标准。为了更好地帮助员工成长，公司逐步建立面向新人的90天转身计划、面向管理者的5G训练营，为员工提供针对性且体系化的培训。在通用培训体系的基础上，针对各业务部门的实际需求，为了支持业务解决问题、达成目标，先后开展了市场团队强基计划、医疗销售团队大练兵、非医疗销售团队DACUM工作坊。除了面向在岗员工提供培训之外，对于每年新入职的管培生，单独策划实施星火计划，帮助管培生们更快地融入公司、更快地胜任岗位、更快地职业成长，打造最敢用年轻人的雇主品牌。

(四) 劳务外包情况

√适用 □不适用

劳务外包的工时总数	95,701 小时
劳务外包支付的报酬总额	2,682,142.45 元

十二、 利润分配或资本公积金转增预案

(一) 现金分红政策的制定、执行或调整情况

适用 不适用

1、报告期内制订现金分红政策情况

报告期内，公司重视对投资者的合理投资回报，制定并执行持续、稳定的利润分配政策。公司制定了上市后三年股东分红回报规划，具体内容如下：

(1) 利润分配原则

公司实行持续、稳定的利润分配政策，公司利润分配应重视对投资者的合理投资回报并兼顾公司的可持续发展。在符合利润分配原则、保证公司正常经营和长远发展的前提下，公司应注重现金分红。

(2) 利润分配形式

可以采取现金、股票或现金和股票二者相结合的方式分配股利，并优先考虑采取现金方式分配利润；在满足购买原材料的资金需求、可预期的重大投资计划或重大现金支出的前提下，公司董事会可以根据公司当期经营利润和现金流情况进行中期分红，具体方案须经公司董事会审议后提交公司股东大会批准。

(3) 利润分配具体条件

公司在当年度盈利且累计未分配利润为正的情况下，采取现金方式分红；采用股票股利进行利润分配的，应当具有公司成长性、每股净资产的摊薄等真实合理因素；公司董事会应当综合考虑所处行业特点、发展阶段、自身经营模式、盈利水平以及是否有重大资金支出安排等因素，区分下列情形，并按照本章程规定的程序，提出差异化的现金分红政策：

公司发展阶段属成熟期且无重大资金支出安排的，进行利润分配时，现金分红在本次利润分配中所占比例最低应达到 80%；

公司发展阶段属成熟期且有重大资金支出安排的，进行利润分配时，现金分红在本次利润分配中所占比例最低应达到 40%；

公司发展阶段属成长期且有重大资金支出安排的，进行利润分配时，现金分红在本次利润分配中所占比例最低应达到 20%。

公司发展阶段不易区分但有重大资金支出安排的，按照前项规定处理。

重大资金支出指公司未来十二个月内拟对外投资、收购资产或者购买设备等的累计支出达到或者超过公司最近一期经审计净资产的百分之三十。

公司采取现金方式分配股利，应符合下述条件：

公司该年度或半年度实现的可分配利润（即公司弥补亏损、提取公积金后所余的税后利润）为正值、且现金流充裕，实施现金分红不会影响公司后续持续经营；

公司累计可供分配利润为正值；

审计机构对公司的该年度财务报告出具标准无保留意见的审计报告；

公司无重大投资计划或重大现金支出等事项发生（募集资金项目除外）。

重大投资计划或重大现金支出是指公司未来十二个月内拟对外投资、收购资产或者购买设备的累计支出达到或者超过公司最近一期经审计净资产的 30%。

上述现金分红条件中的第 1-3 项系公司实施现金分红条件的必备条件；经股东大会审议通过，上述现金分红条件中的第 4 项应不影响公司实施现金分红。

(4) 现金分红比例

原则上公司按年度将可供分配的利润进行分配，必要时公司也可以进行中期利润分配。公司每年以现金方式分配的利润不少于当年实现的可分配利润的 20%。每年具体的现金分红比例预案由董事会根据前述规定、结合公司经营状况及相关规定拟定，并提交股东大会表决。

(5) 股利分配的期间间隔

每年度进行一次分红，在有条件的情况下，公司可以进行中期分红。

(6) 股票股利分配的条件

如果公司当年以现金股利方式分配的利润已经超过当年实现的可分配利润的 20%或在利润分配方案中拟通过现金股利方式分配的利润超过当年实现的可分配利润的 20%，对于超过当年实现的可分配利润的 20%以上的部分，公司可以采取股票股利的方式进行分配。

(7) 利润分配的决策程序和机制

公司董事会拟定现金股利分配方案的，由股东大会经普通决议的方式表决通过；公司董事会拟定股票股利分配方案的，由股东大会经特别决议的方式表决通过。公司监事会应当对董事会编制的股利分配方案进行审核并提出书面审核意见。

公司在制定现金分红具体方案时，董事会应当认真研究和论证公司现金分红的时机、条件和最低比例、调整的条件及其决策程序要求等事宜，独立董事应当发表明确意见。

独立董事可以征集中小股东的意见，提出分红提案，并直接提交董事会审议。

股东大会对现金分红具体方案进行审议前，公司应当通过多种渠道主动与股东特别是中小股东进行沟通和交流，充分听取中小股东的意见和诉求，及时答复中小股东关心的问题。

公司在上一个会计年度实现盈利，但公司董事会在上一会计年度结束后未提出现金利润分配预案的，应当在定期报告中详细说明未分红的原因、未用于分红的资金留存公司的用途，独立董事还应当对此发表独立意见。

公司若当年不进行或低于本章程规定的现金分红比例进行利润分配的，公司董事会应当在定期报告中披露原因，独立董事应当对此发表独立意见，有关利润分配的议案需经公司董事会审议后提交股东大会批准，并在股东大会提案中详细论证说明原因及留存资金的具体用途，且公司需提供网络投票的方式，由股东大会以特别决议的方式表决通过。

(8) 利润分配政策的调整

公司根据生产经营情况、投资规划和长期发展的需要，需调整利润分配政策的，调整后的利润分配政策应以股东权益保护为出发点，不得违反中国证券监督管理委员会和证券交易所的有关规定，独立董事应当对此发表独立意见，有关调整利润分配政策的议案需经公司董事会审议后提交公司股东大会批准，并在股东大会提案中详细论证和说明原因，且公司需提供网络投票的方式，由股东大会以特别决议的方式表决通过。

2、报告期内现金分红政策的执行情况

报告期内，公司实施了 2022 年三季度权益分派，向全体股东每 10 股派发现金红利 5.00 元（含税），合计派发现金红利 50,000,000.00 元（含税），不进行公积金转增股本，不送红股。相关方案符合《公司章程》规定，并经公司 2022 年 11 月 10 日召开的 2022 年第二次临时股东大会审议通过。独立董事履职尽责并发挥了应有的作用，中小股东享有充分表达意见和诉求的机会，其合法权益得到了充分保护。

3、2022 年利润分配预案说明

2022 年度，公司实现合并报表归属于上市公司股东的净利润为 121,932,792.91 元，截至 2022 年 12 月 31 日，母公司可供分配利润为 159,130,322.56 元。经第一届董事会第十八次会议审议，公司 2022 年度拟以实施权益分派股权登记日登记的总股本为基数分配利润，拟向全体股东每 10 股派发现金红利 8.00 元（含税）。截至 2022 年 12 月 31 日，公司总股本为 100,000,000 股，以此计算，合计拟派发现金红利 80,000,000.00 元（含税）。公司不进行公积金转增股本，不送红股。如在上述利润分配公告披露之日起至实施权益分派股权登记日期间公司总股本发生变动的，公司拟维持每股分配比例不变，相应调整分配总额。如后续总股本发生变化，公司将另行公告具体调整情况。本次利润分配方案尚需提交股东大会审议。

(二) 现金分红政策的专项说明

√适用 □不适用

是否符合公司章程的规定或股东大会决议的要求	√是 □否
分红标准和比例是否明确和清晰	√是 □否
相关的决策程序和机制是否完备	√是 □否
独立董事是否履职尽责并发挥了应有的作用	√是 □否
中小股东是否有充分表达意见和诉求的机会，其合法权益是否得到了充分保护	√是 □否

(三) 报告期内盈利且母公司可供股东分配利润为正，但未提出现金利润分配方案预案的，公司应当详细披露原因以及未分配利润的用途和使用计划

□适用 √不适用

(四) 本报告期利润分配及资本公积金转增股本情况

√适用 □不适用

单位:元 币种:人民币

每 10 股送红股数 (股)	0
每 10 股派息数 (元) (含税)	13
每 10 股转增数 (股)	0
现金分红金额 (含税)	130,000,000.00
分红年度合并报表中归属于上市公司普通股股东的净利润	121,932,792.91
占合并报表中归属于上市公司普通股股东的净利润的比率 (%)	106.62
以现金方式回购股份计入现金分红的金额	0
合计分红金额 (含税)	130,000,000.00
合计分红金额占合并报表中归属于上市公司普通股股东的净利润的比率 (%)	106.62

十三、 公司股权激励计划、员工持股计划或其他员工激励措施的情况及其影响**(一) 股权激励总体情况**

□适用 √不适用

(二) 相关激励事项已在临时公告披露且后续实施无进展或变化的

□适用 √不适用

其他说明

□适用 √不适用

员工持股计划情况

□适用 √不适用

其他激励措施

□适用 √不适用

(三) 董事、高级管理人员和核心技术人员报告期内被授予的股权激励情况**1. 股票期权**

□适用 √不适用

2. 第一类限制性股票

□适用 √不适用

3. 第二类限制性股票

□适用 √不适用

(四) 报告期内对高级管理人员的考评机制, 以及激励机制的建立、实施情况

√适用 □不适用

公司对高级管理人员实施年度绩效考核, 依照公司年度经营目标的完成情况, 结合年度个人考核测评, 对高级管理人员的年度表现和履行职责情况进行考评, 使公司高级管理人员的薪酬收入与管理水平、经营业绩紧密挂钩, 强化了对公司高级管理人员的考评激励作用。报告期内, 公司对高级管理人员支付的薪酬公平、合理, 符合公司有关薪酬政策及考核标准, 未有违反公司薪酬管理制度的情况发生。

十四、 报告期内的内部控制制度建设及实施情况

适用 不适用

报告期内，公司严格按照《公司法》《证券法》《上市公司治理准则》《上海证券交易所科创板股票上市规则》等相关法律法规、规范性文件的要求，完善公司内部法人治理结构，健全内部控制管理制度，不断提高公司治理水平，规范公司运作，推动企业持续稳健发展。报告期内，公司根据经营发展需要及时完善公司制度体系，修订了《公司章程》，公司股东大会、董事会、监事会依法运作，各职能部门分工明确、有效配合，独立董事在法人治理结构的完善、中小股东利益保护等方面发挥了积极作用，董事会下设的战略委员会、审计委员会、提名委员会、薪酬与考核委员会四个专门委员会，在规范公司治理、加强日常经营管理及重大事项决策等方面提供了有力保障。公司各项内控管理制度配套齐全，日常经营规范有序，排查内部控制体系中存在的问题并加以改进，积极推进内部控制评价长效机制的形成。

报告期内公司未发生内部控制重大缺陷情况。

报告期内内部控制存在重大缺陷情况的说明

适用 不适用

十五、 报告期内对子公司的管理控制情况

适用 不适用

公司按照《公司章程》《上海证券交易所科创板股票上市规则》以及《控股子公司管理制度》等制度和规定，对各子公司进行管理控制，并向子公司委派董事、监事、高级管理人员以保证公司决策在子公司的实施及反馈。

十六、 内部控制审计报告的相关情况说明

适用 不适用

是否披露内部控制审计报告：否

十七、 上市公司治理专项行动自查问题整改情况

无

十八、 其他

适用 不适用

第五节 环境、社会责任和其他公司治理

一、 董事会有关 ESG 情况的声明

报告期内，在公司治理方面，公司完善了公司治理结构，促进公司规范运作；加强投资者关系管理，保持良性互动；合理分配利润，持续回报股东。在环境保护方面，公司不属于国家规定的重污染行业，严格遵守国家环保方面相关的法律法规，规范生产运营，符合环保方面的相关规定。同时，公司积极履行社会责任，重视平衡员工、公司、股东、环境和社会等多方的利益。

未来，董事会将积极响应中国证监会的要求，加强企业 ESG 的实践，进一步改善公司 ESG 战略、完善 ESG 风险评估、信息收集和分级审查。将 ESG 理念融入公司企业文化及生产经营各个环节中，主动履行社会责任，为企业、行业可持续发展、资本市场高质量发展和社会可持续发展贡献力量。

二、 环境信息情况

是否建立环境保护相关机制	是
报告期内投入环保资金（单位：万元）	0

(一) 是否属于环境保护部门公布的重点排污单位

□是 √否

(二) 报告期内因环境问题受到行政处罚的情况

无

(三) 资源能耗及排放物信息

√适用 □不适用

报告期内，公司及其子公司严格遵守国家环保方面相关的法律法规，规范生产运营，符合环保方面的相关规定。

1. 温室气体排放情况

□适用 √不适用

2. 能源资源消耗情况

□适用 √不适用

3. 废弃物与污染物排放情况

√适用 □不适用

公司废弃物与污染物的排放严格遵守《中华人民共和国环境保护法》《中华人民共和国固体废物污染环境防治法》《中华人民共和国水污染防治法》等法律法规、相关行业标准及公司内部制度的要求。

公司“医用液体耗材产品及康复设备类产品生产项目”已向南京市江宁生态环境局申请总量，项目产生的废水接管至科学园污水处理厂处理平衡，废气污染物由江宁区大气减排项目平衡；废气处理设施(楼顶活性炭吸附塔)运行情况良好；建有危险废物间，生产过程中产生的一般固体废物、危险废物均依法依规收集，定期交给有资质的危废厂商进行妥善安全处置。目前“医用液体耗材产品及康复设备类产品生产项目”处在试生产环节，准备环评验收中。

子公司欧宝祥在生产注塑产品的过程中产生的废气主要包括颗粒物和甲烷总烃，经集气罩捕集、光氧催化装置处理后，由符合相关设计规范要求的排气筒排放，污染物排放满足《合成树脂工业污染物排放标准》的要求；生产经营过程中产生的冷却强制排水、生活污水经市政管网排入污水处理厂进行处理；生产经营过程中产生的废润滑油、废液压油、废油桶等废弃物分类收集暂存后委托具备危险废物经营许可证的第三方进行处置，边角料、不合格品等一般固体废物则回收利用，生活垃圾由环卫部门统一清运处理。

公司环保管理制度等情况

√适用 □不适用

公司高度重视环境污染防治工作，在生产过程中严格遵守国家及地区的环保法律法规。公司生产经营过程中产生的污染物包括废水、废气、固废等。公司在日常生产经营过程中严格遵守《中华人民共和国环境保护法》、《中华人民共和国大气污染防治法》、《中华人民共和国水污染防治法》、《中华人民共和国固体废物污染环境防治法》、《中华人民共和国环境噪声污染防治法》等法律法规的规定。

报告期内，麦澜德通过一年的环境管理体系持续改进，再次通过了 ISO14001 环境管理体系跟踪审核，审核过程中未发现不符合项。

(四) 在报告期内为减少其碳排放所采取的措施及效果

是否采取减碳措施	否
减少排放二氧化碳当量（单位：吨）	/
减碳措施类型（如使用清洁能源发电、在生产过程中	/

使用减碳技术、研发生产助于减碳的新产品等)	
-----------------------	--

具体说明

适用 不适用

(五) 碳减排方面的新技术、新产品、新服务情况

适用 不适用

(六) 有利于保护生态、防治污染、履行环境责任的相关信息

适用 不适用

三、社会责任工作情况

(一) 主营业务社会贡献与行业关键指标

详见“第三节管理层讨论与分析——经营情况讨论与分析”

(二) 从事公益慈善活动的类型及贡献

类型	数量	情况说明
对外捐赠		
其中：资金（万元）		
物资折款（万元）	21.12	
公益项目		
其中：资金（万元）	0.5	广西红十字基金会捐款
救助人数（人）		
乡村振兴		
其中：资金（万元）		
物资折款（万元）		
帮助就业人数（人）		

1. 从事公益慈善活动的具体情况

适用 不适用

2019年，公司向新疆克孜勒苏柯尔克孜州特克斯地区妇幼保健机构捐赠百万医疗设备，医院盆底筛查与诊疗业务迅速展开。三年来，克州妇幼保健计划生育服务中心和特克斯妇幼保健院，累计进行盆底筛查与诊疗服务超过 2,341 人次，辖区内女性盆底保健的意识不断得到普及，医院诊疗服务量逐年攀升。盆底业务的开展，极大造福两地广大女性。

报告期内，公司再次举办“慈心善举援疆情”爱心捐赠活动，免费向新疆特克斯提供便携式盆底康复设备、家用盆底康复系列产品及一大批医疗耗材，帮助当地扩充盆底诊疗技术手段，这对提升当地妇女生活质量具有重要意义。

2. 巩固拓展脱贫攻坚成果、乡村振兴等工作具体情况

适用 不适用

(三) 股东和债权人权益保护情况

报告期内，公司严格按照《公司法》、《证券法》、《上海证券交易所科创板股票上市规则》等法律法规和《公司章程》的有关规定，不断优化公司内部治理结构、提升治理水平，建立健全了能够保证股东充分行使权利、享有平等地位的公司治理结构，形成了以股东大会、董事会、监事会及管理层为核心的内部决策与经营机制，切实保障股东和债权人的合法权益。

(四)职工权益保护情况

公司始终把员工的权益保障作为构建和谐公司的重要举措，通过多种途径和渠道保障员工的各项权益，促进员工的价值实现和全面发展。公司严格遵守《劳动合同法》及相关法律法规的规定，完善工作制度、调整作息时间，与员工签订《劳动合同》，办理医疗、养老、失业、工伤、生育等社会保险和公积金，为员工提供良好的工作环境，切实维护员工的合法利益。在忙碌的工作之余，公司组织丰富多彩的文体活动，如羽毛球、篮球、团队旅游等，提高了员工整体文化素养，增强了员工凝聚力。

员工持股情况

员工持股人数（人）	94
员工持股人数占公司员工总数比例（%）	18.40
员工持股数量（万股）	138.5682
员工持股数量占总股本比例（%）	1.3857

注：1、上述员工持股情况不包括公司董事、监事、高级管理人员直接持股情况；
2、上述员工持股数量系员工通过员工持股平台间接持有公司股份的情况。

(五)供应商、客户和消费者权益保护情况

1.公司与供应商保持互惠互利合作共赢的良性关系。为兼顾公司产品品质和成本控制，公司制定供应商准入制度，为公司积累了一批产品与服务均优的合作伙伴。与此同时公司也注重与合作伙伴的共同成长，注重对中小供应商的培养以及对有暂时困难的供应商提供不损害公司利益的支持，使供应商间形成公平竞争、优胜劣汰的机制，经过多年的努力，公司逐步与信誉良好的上游产品供应商建立战略合作关系，有效的保证公司供应链安全和稳定。

2.以质量为本，为客户提供高品质的产品和服务。公司严格控制产品质量，形成了精益求精的品质文化。公司编制了《质量手册》，公司通过了 ISO13458 质量管理体系认证，产品全部获得国家食品药品监督管理总局颁发的医疗器械注册证。

3.优质服务赢取临床医务人员认可。产品赢取临床医务人员的认可除了提供高品质的产品外，提供优质的服务更是未来企业发展的方向。在全国，我们拥有数百家合作良好的经销商，实现了公司与客户的无缝对接。通过参加各类学术团体，参加专业的展览会、学术会、科室会，聆听客户的需求，帮助客户更好的操作使用设备，为患者、为医护人员创造价值，赢得广泛认可。

(六)产品安全保障情况

公司实施全员产品全流程监控，确保产品质量的稳定性。公司建立了《培训管理程序》《采购控制程序》《供应商管理程序》《过程质量控制程序》《有源生产环境管理程序》《监视和测量控制程序》等多项规章制度，已经建立了一整套较完善的质量保证体系，从人员培训、材料采购、生产加工、生产环境、检验检测等多个方面积极开展质量管理和控制措施，确保公司产品符合国家规定的质量要求。并在生产过程中严格要求、高效执行、全面监督进行过程管控，从根本上保证产品的质量和安全性。公司制定了完备的产品标准、工艺标准、操作规程以及安全管理体系。通过执行严格的质量标准，实施严格的质量控制措施，保证了产品的安全性能，将质量问题解决在生产过程中。

(七)在承担社会责任方面的其他情况

适用 不适用

公司严格响应国家政策，积极参与公益活动。2022 年 10 月末，公司听闻基层需要支援，鼓励并支持员工报名，年轻的麦澜德人变身大白，投身志愿者服务，用实际行动诠释了“能担当、能协作、能奉献”的精神，共同守护南京城。

四、其他公司治理情况

(一) 党建情况

适用 不适用

公司于 2019 年 12 月获批成立中共南京麦澜德医疗科技股份有限公司支部委员会，公司党支部始终把党员队伍建设作为公司发展的重要任务，及时传达学习上级党组织的决定、决议，正确把握党的路线方针，增强党员的主角意识。队伍建设由支部 2019 年成立时的 9 名党员发展至 2022 年底 28 名党员。2022 年，党支部深入学习贯彻习近平新时代中国特色社会主义思想，组织党史学习探讨、二十大会议精神学习总结、党的奋斗史观影及观后感探讨、习近平总书记、省部级主要领导干部专题研讨班重要讲话精神专题学习等活动。

(二) 投资者关系及保护

类型	次数	相关情况
召开业绩说明会	1	2022 年 11 月 8 日，在上证路演中心（ http://roadshow.sseinfo.com ）召开“2022 年三季度业绩说明会”
借助新媒体开展投资者关系管理活动	5	详见刊登于上证 E 互动的投资者关系活动记录表
官网设置投资者关系专栏	<input checked="" type="checkbox"/> 是 <input type="checkbox"/> 否	详见公司官网 http://www.medlander.com/ 投资者关系专栏

开展投资者关系管理及保护的具体情况

适用 不适用

公司高度重视投资者关系管理工作，安排专人负责开展投资者关系管理日常工作，并通过合法的信息披露及股东的主动请求查阅来保障公司中小股东的知情权。

公司十分重视投资者的意见与建议，除定期业绩说明会以外，通过接待机构调研、接听投资者来电、接收并回复邮件、上证 E 互动问答等多种形式与机构投资者、中小投资者进行互动交流，不仅促进了双方的了解，也使得投资者更加理解并支持公司的发展。公司将积极努力以良好的可持续的经营发展及成长性回报投资者。

其他方式与投资者沟通交流情况说明

适用 不适用

(三) 信息披露透明度

适用 不适用

公司高度重视信息披露工作，依照相关法律、法规和《公司章程》的有关规定，真实、准确、完整、及时地披露公司重大信息，确保投资者及时、准确、公平地了解公司情况，不断提升公司信息披露透明度。

(四) 知识产权及信息安全保护

适用 不适用

公司高度重视知识产权及信息安全保护，采取了与核心技术人员签订保密协议、申请专利技术保护等措施。截至 2022 年 12 月 31 日，公司及其子公司拥有授权专利 138 项（其中发明专利 15 项）、软件著作权 43 项。

(五) 机构投资者参与公司治理情况

适用 不适用

报告期内，公司共召开 3 次股东大会，其中机构投资者参与投票 3 次，公司还积极听取投资者对公司提出的意见和建议，不断完善公司的法人治理结构。

(六) 其他公司治理情况

适用 不适用

第六节 重要事项

一、承诺事项履行情况

(一) 公司实际控制人、股东、关联方、收购人以及公司等承诺相关方在报告期内或持续到报告期内的承诺事项

√适用 □不适用

承诺背景	承诺类型	承诺方	承诺内容	承诺时间及期限	是否有履行期限	是否及时严格履行	如未能及时履行应说明未完成履行的具体原因	如未能及时履行应说明下一步计划
与首次公开发行相关的承诺	股份限售	公司控股股东、实际控制人杨瑞嘉、史志怀	<p>股份的限售安排、自愿锁定股份、延长锁定期限等承诺:</p> <p>1、自发行人股票上市之日起三十六个月内, 承诺人不转让或者委托他人管理本人直接和间接持有的发行人首次公开发行股票前已发行的股份, 也不提议由发行人回购该部分股份。若因发行人进行权益分派等导致承诺人持有的发行人股份发生变化的, 承诺人仍将遵守上述承诺。</p> <p>自所持发行人首次公开发行股票前已发行的股份限售期满之日起四年内, 承诺人每年转让的发行人首次公开发行股票前已发行的股份不超过发行人上市时所持发行人首次公开发行股票前已发行的股份总数的 25% (减持比例可以累积使用), 且承诺人在担任发行人董事、高级管理人员期间, 每年转让的股份不超过承诺人直接或间接持有的发行人股份总数的 25%; 离职后半年内, 不转让承诺人直接或间接持有的发行人股份。</p> <p>2、发行人股票上市后 6 个月内, 如股票连续 20 个交易日的收盘价低于发行价, 或者上市后 6 个月期末收盘价低于发行价, 承诺人所直接或间接持有的发行人股份的锁定期自动延长至少 6 个月。如遇除权、除息事项, 发行价应作相应调整。</p> <p>3、承诺人所直接或间接持有的发行人全部股份在锁定期满后两年内减持的, 减持价格不低于发行价 (如遇除权、除息事项, 发行价应作相应调整)。</p> <p>4、在上述承诺履行期间, 承诺人职务变更、离职等原因不影响本承诺的效力, 在</p>	2022 年 8 月 8 日; 自公司上市之日起四十二个月内	是	是	不适用	不适用

		<p>此期间承诺人应继续履行上述承诺。</p> <p>5、承诺人将严格遵守《中华人民共和国公司法》《上市公司股东、董监高减持股份的若干规定》《上海证券交易所股票上市规则》《上海证券交易所上市公司股东及董事、监事、高级管理人员减持股份实施细则》等法律、法规及规范性文件和监管部门的相关规定。若相关规定发生变化，则承诺人愿意自动适用变更后的法律、法规、规范性文件及证券监管机构的要求。</p> <p>6、承诺人若未履行上述承诺，由此产生的收益将归公司所有，并且将在中国证监会指定报刊上公告相关情况，及时、充分披露承诺未能履行、无法履行或无法按期履行的具体原因并向投资者道歉。</p>					
股份限售	公司控股股东、实际控制人的一致行动人陈彬、屠宏林、周干	<p>1、自发行人股票上市之日起三十六个月内，承诺人不转让或者委托他人管理本人直接和间接持有的发行人首次公开发行股票前已发行的股份，也不提议由发行人回购该部分股份。若因发行人进行权益分派等导致承诺人持有的发行人股份发生变化的，承诺人仍将遵守上述承诺。</p> <p>在上述锁定期满后，承诺人在担任发行人董事、监事及高级管理人员期间，每年转让的股份不超过承诺人直接或间接持有的发行人股份总数的 25%；离职后半年内，不转让承诺人直接或间接持有的发行人股份。</p> <p>2、发行人股票上市后 6 个月内，如股票连续 20 个交易日的收盘价低于发行价，或者上市后 6 个月期末收盘价低于发行价，承诺人所直接或间接持有的发行人股份的锁定期自动延长至少 6 个月。如遇除权、除息事项，发行价应作相应调整。</p> <p>3、承诺人所直接或间接持有的发行人全部股份在锁定期满后两年内减持的，减持价格不低于发行价（如遇除权、除息事项，发行价应作相应调整）。</p> <p>4、在上述承诺履行期间，承诺人职务变更、离职等原因不影响本承诺的效力，在此期间承诺人应继续履行上述承诺。</p> <p>5、承诺人将严格遵守《中华人民共和国公司法》《上市公司股东、董监高减持股份的若干规定》《上海证券交易所股票上市规则》《上海证券交易所上市公司股东及董事、监事、高级管理人员减持股份实施细则》等法律、法规及规范性文件和监管部门的相关规定。若相关规定发生变化，则承诺人愿意自动适用变更后的法律、法规、规范性文件及证券监管机构的要求。</p> <p>6、承诺人若未履行上述承诺，由此产生的收益将归公司所有，并且将在中国证监会指定报刊上公告相关情况，及时、充分披露承诺未能履行、无法履行或无法按期履行的具体原因并向投资者道歉。</p>	2022 年 8 月 8 日；自公司上市之日起四十二个月内	是	是	不适用	不适用

	股份限售	公司控股股东、实际控制人的一致行动人及杨瑞嘉的配偶周琴	<p>1、自发行人股票上市之日起三十六个月内，承诺人不转让或者委托他人管理本人直接和间接持有的发行人首次公开发行股票前已发行的股份，也不提议由发行人回购该部分股份。若因发行人进行权益分派等导致承诺人持有的发行人股份发生变化的，承诺人仍将遵守上述承诺。</p> <p>2、发行人股票上市后6个月内，如股票连续20个交易日的收盘价低于发行价，或者上市后6个月期末收盘价低于发行价，承诺人所直接或间接持有的发行人股份的锁定期自动延长至少6个月。如遇除权、除息事项，发行价应作相应调整。</p> <p>3、承诺人所直接或间接持有的发行人全部股份在锁定期满后两年内减持的，减持价格不低于发行价（如遇除权、除息事项，发行价应作相应调整）。</p> <p>4、承诺人将严格遵守《中华人民共和国公司法》《上市公司股东、董监高减持股份的若干规定》《上海证券交易所股票上市规则》《上海证券交易所上市公司股东及董事、监事、高级管理人员减持股份实施细则》等法律、法规及规范性文件和监管部门的相关规定。若相关规定发生变化，则承诺人愿意自动适用变更后的法律、法规、规范性文件及证券监管机构的要求。</p> <p>5、承诺人若未履行上述承诺，由此产生的收益将归公司所有，并且将在中国证监会指定报刊上公告相关情况，及时、充分披露承诺未能履行、无法履行或无法按期履行的具体原因并向投资者道歉。</p>	2022年8月8日；自公司上市之日起四十二个月内	是	是	不适用	不适用
	股份限售	公司持股5%以下股东、高级管理人员王旺	<p>1、自公司股票上市之日起十二个月内，承诺人不转让或者委托他人管理本人直接和间接持有的公司首次公开发行股票前已发行的股份，也不提议由公司回购该部分股份。若因公司进行权益分派等导致承诺人持有的公司股份发生变化的，承诺人仍将遵守上述承诺。</p> <p>在上述锁定期满后，承诺人在担任公司高级管理人员期间，每年转让的股份不超过承诺人直接或间接持有的公司股份总数的25%；离职后半年内，不转让承诺人直接或间接持有的公司股份。</p> <p>2、公司股票上市后6个月内，如股票连续20个交易日的收盘价低于发行价，或者上市后6个月期末收盘价低于发行价，承诺人所直接或间接持有的公司股份的锁定期自动延长至少6个月。如遇除权、除息事项，发行价应作相应调整。</p> <p>3、承诺人所直接或间接持有的公司全部股份在锁定期满后两年内减持的，减持价格不低于发行价（如遇除权、除息事项，发行价应作相应调整）。</p> <p>4、在上述承诺履行期间，承诺人职务变更、离职等原因不影响本承诺的效力，在此期间承诺人应继续履行上述承诺。</p>	2022年8月8日；自公司上市之日起十八个月内	是	是	不适用	不适用

		<p>5、承诺人将严格遵守《中华人民共和国公司法》《上市公司股东、董监高减持股份的若干规定》《上海证券交易所股票上市规则》《上海证券交易所上市公司股东及董事、监事、高级管理人员减持股份实施细则》等法律、法规及规范性文件和监管部门的相关规定。若相关规定发生变化，则承诺人愿意自动适用变更后的法律、法规、规范性文件及证券监管机构的要求。</p> <p>6、承诺人若未履行上述承诺，由此产生的收益将归公司所有，并且将在中国证监会指定报刊上公告相关情况，及时、充分披露承诺未能履行、无法履行或无法按期履行的具体原因并向投资者道歉。</p>					
股份限售	公司持股5%以下股东、高级管理人员陈江宁	<p>1、自公司股票上市之日起十二个月内，承诺人不转让或者委托他人管理承诺人直接和通过鸿澜德尚间接持有的公司首次公开发行股票前已发行的股份，也不提议由公司回购该部分股份。若因公司进行权益分派等导致承诺人持有的公司股份发生变化的，承诺人仍将遵守上述承诺。</p> <p>自公司股票上市之日起十二个月内或自承诺人通过蔚澜佳、品澜尚间接取得公司首次公开发行股票前已发行的股份之日起三十六个月内（以孰晚者为准），承诺人不转让或者委托他人管理承诺人通过蔚澜佳、品澜尚间接持有的公司首次公开发行股票前已发行的股份，也不提议由公司回购该部分股份。若因公司进行权益分派等导致承诺人持有的公司股份发生变化的，承诺人仍将遵守上述承诺。</p> <p>在上述锁定期满后，承诺人在担任公司高级管理人员期间，每年转让的股份不超过承诺人直接或间接持有的公司股份总数的 25%；离职后半年内，不转让承诺人直接或间接持有的公司股份。</p> <p>2、公司股票上市后 6 个月内，如股票连续 20 个交易日的收盘价低于发行价，或者上市后 6 个月期末收盘价低于发行价，承诺人所直接或间接持有的公司股份的锁定期自动延长至少 6 个月。如遇除权、除息事项，发行价应作相应调整。</p> <p>3、承诺人所直接或间接持有的公司全部股份在锁定期满后两年内减持的，减持价格不低于发行价（如遇除权、除息事项，发行价应作相应调整）。</p> <p>4、在上述承诺履行期间，承诺人职务变更、离职等原因不影响本承诺的效力，在此期间承诺人应继续履行上述承诺。</p> <p>5、承诺人将严格遵守《中华人民共和国公司法》《上市公司股东、董监高减持股份的若干规定》《上海证券交易所股票上市规则》《上海证券交易所上市公司股东及董事、监事、高级管理人员减持股份实施细则》等法律、法规及规范性文件和监管部门的相关规定。若相关规定发生变化，则承诺人愿意自动适用变更后的法律、</p>	2022年8月8日；自公司上市之日起十八个月内	是	是	不适用	不适用

		法规、规范性文件及证券监管机构的要求。 6、承诺人若未履行上述承诺，由此产生的收益将归公司所有，并且将在中国证监会指定报刊上公告相关情况，及时、充分披露承诺未能履行、无法履行或无法按期履行的具体原因并向投资者道歉。					
股份限售	公司持股 5%以下股东 景林景惠、体育基金、东南巨石、鸿澜德尚	1.承诺人将严格履行发行人首次公开发行股票招股说明书披露的股票锁定承诺，自发行人股票上市之日起十二个月内，不转让或者委托他人管理承诺人直接或间接持有的发行人首次公开发行股票前已发行的股份，也不提议由发行人回购该部分股份。 2.承诺人将严格遵守《中华人民共和国公司法》《上市公司股东、董监高减持股份的若干规定》《上海证券交易所股票上市规则》《上海证券交易所上市公司股东及董事、监事、高级管理人员减持股份实施细则》等法律、法规及规范性文件和监管部门的相关规定。若相关规定发生变化，则承诺人愿意自动适用变更后的法律、法规、规范性文件及证券监管机构的要求。 3.上述承诺为承诺人真实意思表示，承诺人自愿接受监管机构、自律组织及社会公众的监督。若违反上述承诺，承诺人将依法承担相应的法律责任。	2022年8月8日；自公司上市之日起十二个月内	是	是	不适用	不适用
股份限售	公司股东 蔚澜佳、品澜尚	1、自公司股票上市之日起 12 个月内或自本企业取得公司首次公开发行股票前已发行的股份之日起 36 个月内（以孰晚者为准），承诺人不转让或者委托他人管理承诺人持有的公司首次公开发行股票前已发行的股份，也不由公司回购该部分股份，并依法办理所持股份的锁定手续。 2、若在股份限制流通、自愿锁定期内违反相关承诺减持公司股份的，则由此所得收益归公司所有，且承担相应的法律责任，并在公司的股东大会及中国证监会指定报刊上公开说明未履行的具体原因，向公司的股东和社会公众投资者道歉。如造成投资者损失的，依法赔偿投资者损失。 3、承诺人将严格遵守《中华人民共和国公司法》《上市公司股东、董监高减持股份的若干规定》《上海证券交易所股票上市规则》《上海证券交易所上市公司股东及董事、监事、高级管理人员减持股份实施细则》等法律、法规及规范性文件和监管部门的相关规定。若相关规定发生变化，则承诺人愿意自动适用变更后的法律、法规、规范性文件及证券监管机构的要求。 4、若承诺人所取得股份的锁定期与证券监管机构的最新监管意见不相符的，本企业将根据相关证券监管机构的监管意见进行相应调整。	2022年8月8日；自公司上市之日起十二个月内	是	是	不适用	不适用
股	公司高	1、自公司股票上市之日起十二个月内，承诺人不转让或者委托他人管理承诺人通	2022	是	是	不适用	不适用

份 限 售	级 管 理 人 员 朱 必 胜	<p>过鸿澜德尚间接持有的公司首次公开发行股票前已发行的股份，也不提议由公司回购该部分股份。若因公司进行权益分派等导致承诺人持有的公司股份发生变化的，承诺人仍将遵守上述承诺。</p> <p>自公司股票上市之日起十二个月内或自承诺人通过蔚澜佳间接取得公司首次公开发行股票前已发行的股份之日起三十六个月内（以孰晚者为准），承诺人不转让或者委托他人管理承诺人通过蔚澜佳间接持有的公司首次公开发行股票前已发行的股份，也不提议由公司回购该部分股份。若因公司进行权益分派等导致承诺人持有的公司股份发生变化的，承诺人仍将遵守上述承诺。</p> <p>在上述锁定期满后，承诺人在担任公司高级管理人员期间，每年转让的股份不超过承诺人间接持有的公司股份总数的 25%；离职后半年内，不转让承诺人间接持有的公司股份。</p> <p>2、公司股票上市后 6 个月内，如股票连续 20 个交易日的收盘价低于发行价，或者上市后 6 个月期末收盘价低于发行价，承诺人所间接持有的公司股份的锁定期自动延长至少 6 个月。如遇除权、除息事项，发行价应作相应调整。</p> <p>3、承诺人间接持有的公司全部股份在锁定期满后两年内减持的，减持价格不低于发行价（如遇除权、除息事项，发行价应作相应调整）。</p> <p>4、在上述承诺履行期间，承诺人职务变更、离职等原因不影响本承诺的效力，在此期间承诺人应继续履行上述承诺。</p> <p>5、承诺人将严格遵守《中华人民共和国公司法》《上市公司股东、董监高减持股份的若干规定》《上海证券交易所股票上市规则》《上海证券交易所上市公司股东及董事、监事、高级管理人员减持股份实施细则》等法律、法规及规范性文件和监管部门的相关规定。若相关规定发生变化，则承诺人愿意自动适用变更后的法律、法规、规范性文件及证券监管机构的要求。</p> <p>6、承诺人若未履行上述承诺，由此产生的收益将归公司所有，并且将在中国证监会指定报刊上公告相关情况，及时、充分披露承诺未能履行、无法履行或无法按期履行的具体原因并向投资者道歉。</p>	年 8 月 8 日； 自 公 司 上 市 之 日 起 十 八 个 月 内				
股 份 限 售	公 司 监 事 范 璐	<p>1、自公司股票上市之日起十二个月内或自承诺人通过品澜尚间接取得公司首次公开发行股票前已发行的股份之日起三十六个月内（以孰晚者为准）和离职后六个月内，承诺人不转让或者委托他人管理承诺人通过品澜尚间接持有的公司首次公开发行股票前已发行的股份，也不提议由公司回购该部分股份。若因公司进行权益分派等导致承诺人持有的公司股份发生变化的，承诺人仍将遵守上述承诺。</p>	2022 年 8 月 8 日； 自 公	是	是	不适用	不适用

		<p>在上述锁定期满后，承诺人在担任公司监事期间，每年转让的股份不超过承诺人间接持有的公司股份总数的 25%；离职后半年内，不转让承诺人间接持有的公司股份。</p> <p>自所持公司首次公开发行股票前已发行的股份限售期满之日起四年内，承诺人每年转让的公司首次公开发行股票前已发行的股份不超过公司上市时所持公司首次公开发行股票前已发行的股份总数的 25%（减持比例可累积使用）。</p> <p>2、在上述承诺履行期间，承诺人职务变更、离职等原因不影响本承诺的效力，在此期间承诺人应继续履行上述承诺。</p> <p>3、承诺人将严格遵守《中华人民共和国公司法》《上市公司股东、董监高减持股份的若干规定》《上海证券交易所股票上市规则》《上海证券交易所上市公司股东及董事、监事、高级管理人员减持股份实施细则》等法律、法规及规范性文件和监管部门的相关规定。若相关规定发生变化，则承诺人愿意自动适用变更后的法律、法规、规范性文件及证券监管机构的要求。</p> <p>4、承诺人若未履行上述承诺，由此产生的收益将归公司所有，并且将在中国证监会指定报刊上公告相关情况，及时、充分披露承诺未能履行、无法履行或无法按期履行的具体原因并向投资者道歉。</p>	上市之日起十二个月内				
股份限售	公司监事 陈建平	<p>1、自公司股票上市之日起十二个月内，承诺人不转让或者委托他人管理承诺人通过鸿澜德尚间接持有的公司首次公开发行股票前已发行的股份，也不提议由公司回购该部分股份。若因公司进行权益分派等导致承诺人持有的公司股份发生变化的，承诺人仍将遵守上述承诺。</p> <p>自公司股票上市之日起十二个月内或自承诺人通过品澜尚间接取得公司首次公开发行股票前已发行的股份之日起三十六个月内（以孰晚者为准），承诺人不转让或者委托他人管理承诺人通过品澜尚间接持有的公司首次公开发行股票前已发行的股份，也不提议由公司回购该部分股份。若因公司进行权益分派等导致承诺人持有的公司股份发生变化的，承诺人仍将遵守上述承诺。</p> <p>在上述锁定期满后，承诺人在担任公司监事期间，每年转让的股份不超过承诺人间接持有的公司股份总数的 25%；离职后半年内，不转让承诺人间接持有的公司股份。</p> <p>2、在上述承诺履行期间，承诺人职务变更、离职等原因不影响本承诺的效力，在此期间承诺人应继续履行上述承诺。</p> <p>3、承诺人将严格遵守《中华人民共和国公司法》《上市公司股东、董监高减持股</p>	2022年8月8日；自公司上市之日起十二个月内	是	是	不适用	不适用

		<p>份的若干规定》《上海证券交易所股票上市规则》《上海证券交易所上市公司股东及董事、监事、高级管理人员减持股份实施细则》等法律、法规及规范性文件和监管部门的相关规定。若相关规定发生变化，则承诺人愿意自动适用变更后的法律、法规、规范性文件及证券监管机构的要求。</p> <p>4、承诺人若未履行上述承诺，由此产生的收益将归公司所有，并且将在中国证监会指定报刊上公告相关情况，及时、充分披露承诺未能履行、无法履行或无法按期履行的具体原因并向投资者道歉。</p>					
其他	持有公司 5%以上股份的股东杨瑞嘉、史志怀、陈彬、屠宏林、周干及杨瑞嘉的配偶周琴	<p>持股意向及减持意向:</p> <p>1.减持股份的条件 承诺人将严格按照公司首次公开发行股票招股说明书及承诺人出具的承诺载明的各项锁定期限要求，并严格遵守相关法律、法规、规范性文件规定及监管要求，在锁定期内不减持直接或间接持有的公司股份。</p> <p>2.减持股份的方式 锁定期届满后，承诺人拟通过包括但不限于二级市场集中竞价交易、大宗交易、协议转让等方式减持直接或间接所持有的发行人股份。</p> <p>3.减持股份的价格 承诺人减持直接或间接所持有的发行人股份的价格（如果因派发现金红利、送股、转增股本、增发新股等原因进行除权、除息的，按照有关规定进行相应调整，下同）根据当时的二级市场价格确定，并应符合相关法律法规及证券交易所规则要求；承诺人在发行人首次公开发行前直接或间接所持有的发行人股份在锁定期满后两年内减持的，减持价格不低于首次公开发行股票的发行价格。</p> <p>4.减持股份的数量 在锁定期届满后的 12 个月内，承诺人直接或间接转让所持发行人老股不超过承诺人持有发行人老股的 25%；在锁定期满后的第 13 至 24 个月内，承诺人直接或间接转让所持发行人老股不超过在锁定期届满后第 13 个月初承诺人直接或间接持有发行人老股的 25%。如果因发行人送股、转增股本、回购股份等原因导致承诺人所持发行人股份发生变动，则承诺人相应年度可转让股份数量相应变更。</p> <p>承诺人所持有的股份锁定期届满后，承诺人采取集中竞价交易方式减持的，在任意连续 90 日内减持股份的总数不超过发行人股份总数的 1%，采取大宗交易方式减持的，在任意连续 90 日内减持股份的总数不超过发行人股份总数的 2%。计算上述股份数量时，承诺人与承诺人之一致行动人持有的股份应当合并计算。</p>	2021 年 6 月 18 日；自公司上市之日起五年内	是	是	不适用	不适用

		<p>承诺人持有的发行人股权被质押的，承诺人将在该事实发生之日起 2 日内以书面方式通知发行人并由发行人向证券交易所备案并予以公告。因执行股权质押协议导致承诺人持有的发行人股权被出售的，应当执行本承诺。</p> <p>5.减持股份的程序及期限</p> <p>承诺人采取集中竞价交易方式减持的，将在首次卖出发行人股份的 15 个交易日前将减持计划（包括但不限于拟减持股份的数量、来源、减持时间区间、方式、价格区间、减持原因）以书面方式通知发行人并由发行人向证券交易所备案并予以公告，并按照法律、法规及交易所规定披露减持进展情况；承诺人通过集中竞价交易以外的方式减持发行人股份时，承诺人将提前 3 个交易日将减持计划（包括但不限于拟减持股份的数量、来源、减持时间区间、方式、价格区间、减持原因，承诺人与承诺人之一致行动人持有的股份低于 5%后无需提前三个交易日公告减持计划）以书面方式通知发行人并由发行人向证券交易所备案并予以公告，并按照证券交易所的规则及时、准确地履行信息披露义务。</p> <p>自发行人公告之日起 3 个交易日后，承诺人方可减持发行人股份，自公告之日起 6 个月内完成，并按照证券交易所的规则及时、准确地履行信息披露义务。</p> <p>6.承诺人将严格履行上述承诺事项，并承诺将遵守下列约束措施：</p> <p>（1）如果未履行上述承诺事项，承诺人将在发行人的股东大会及中国证券监督管理委员会指定报刊上公开说明未履行承诺的具体原因并向发行人的其他股东和社会公众投资者道歉。</p> <p>（2）如承诺人违反上述承诺或法律强制性规定减持发行人股份的，承诺人承诺违规减持发行人股票所得（以下简称“违规减持所得”）归发行人所有，同时承诺人直接或间接持有的剩余发行人股份的锁定期在原锁定期届满后自动延长 6 个月。如承诺人未将违规减持所得上缴发行人，则发行人有权将应付承诺人现金分红中与违规减持所得相等的金额收归发行人所有。</p> <p>（3）如果未履行上述承诺事项，致使投资者在证券交易中遭受损失的，承诺人将依法赔偿投资者损失。</p> <p>（4）如减持时监管部门出台更为严格的减持规定，则承诺人应按届时监管部门要求执行。</p>					
其他	麦澜德、控股股东及实	<p>稳定股价的措施和承诺：</p> <p>一、启动股价稳定措施的具体条件和顺序</p> <p>南京麦澜德医疗科技股份有限公司（以下简称“公司”或“发行人”）上市后 3 年内股</p>	2021 年 6 月 18	是	是	不适用	不适用

	<p>实际控制人、非独立董事和高级管理人员</p>	<p>票收盘价连续 20 个交易日的每日加权平均价的算术平均值(如果因派发现金红利、送股、转增股本、增发新股等原因进行除权、除息的,须按照上海证券交易所的有关规定作复权处理,下同)均低于最近一期经审计的每股净资产(每股净资产=合并财务报表中归属于母公司普通股股东权益合计数÷最近一期末公司股份总数,下同)(以下简称为“启动股价稳定措施的条件”),且同时满足相关回购、增持公司股份等行为的法律、法规和规范性文件的规定,则触发相关主体履行稳定公司股价的义务(以下简称“触发稳定股价义务”)。</p> <p>稳定股价措施的实施顺序如下:(1)公司实施利润分配、资本公积转增股本或向社会公众股东回购股票;(2)控股股东、实际控制人增持公司股票;(3)非独立董事、高级管理人员增持公司股票。</p> <p>前述措施中的优先顺位相关主体如果未能按照上述方案履行规定的义务,或虽已履行相应义务但仍未实现公司股票收盘价连续 20 个交易日的每日加权平均价的算术平均值高于公司最近一期经审计的每股净资产,则自动触发后一顺位相关主体实施稳定股价措施。</p> <p>在公司 A 股股票正式挂牌上市之日后三年内,公司将要求新聘任的非独立董事、高级管理人员签署《关于稳定股价的承诺》,该承诺内容与公司发行上市时非独立董事、高级管理人员已作出的相应承诺要求完全一致。如新聘非独立董事、高级管理人员未签署前述要求的《关于稳定股价的承诺》,则不得担任公司非独立董事、高级管理人员。</p> <p>二、股价稳定措施的具体内容</p> <p>(一)公司稳定股价的措施及约束机制</p> <p>1.股价稳定措施</p> <p>如公司依照稳定股价具体方案需要采取股价稳定措施时,可同时或分步骤实施以下股价稳定措施:</p> <p>(1)实施利润分配或资本公积转增股本</p> <p>在启动股价稳定措施的条件满足时,若公司决定通过利润分配或资本公积转增股本稳定公司股价,公司董事会将根据法律法规、《公司章程》的规定,在保证公司经营资金需求的前提下,提议公司实施积极的利润分配方案或者资本公积转增股本方案。</p> <p>若公司决定实施利润分配或资本公积转增股本,公司将在 5 个交易日内召开董事会,讨论利润分配方案或资本公积转增股本方案,并提交股东大会审议;在股东大</p>	<p>日;自公司上市之日起三年内</p>				
--	---------------------------	---	----------------------	--	--	--	--

		<p>会审议通过利润分配方案或资本公积转增股本方案后的 2 个月内实施完毕。公司利润分配或资本公积转增股本应符合相关法律法规、公司章程的规定。</p> <p>(2) 公司按照法律、法规及规范性文件认可的方式向社会公众股东回购股份（以下简称“公司回购股份”）</p> <p>在启动股价稳定措施的前提条件满足时，若公司决定采取公司回购股份方式稳定股价，公司应在 5 个交易日内召开董事会，讨论公司向社会公众股东回购公司股份的方案，并提交股东大会审议。在股东大会审议通过股份回购方案后，公司依法通知债权人，向证券监督管理部门、证券交易所等主管部门报送相关材料，办理审批或备案手续。在完成必须的审批、备案、信息披露等程序后，公司方可实施相应的股份回购方案。</p> <p>公司回购股份的资金来源包括但不限于自有资金、银行贷款等方式，回购股份的价格按二级市场价格确定，回购股份的方式为以集中竞价交易、大宗交易或证券监督管理部门认可的其他方式向社会公众股东回购股份。公司用于回购股份的资金金额不高于回购股份事项发生时上一个会计年度经审计的归属于母公司股东净利润的 10%。回购股份后，公司的股权分布应当符合上市条件。</p> <p>在实施上述股份回购过程中，如公司股票连续 20 个交易日的收盘价均高于公司最近一期经审计的每股净资产，则可中止实施股份回购计划。中止实施股份回购计划后，如再次出现公司股票收盘价格连续 20 个交易日低于公司最近一期经审计的每股净资产的情况，则应继续实施上述股份回购计划。</p> <p>公司向社会公众股东回购本公司股份应符合《公司法》、《证券法》、《上市公司回购社会公众股份管理办法（试行）》、《关于上市公司以集中竞价交易方式回购股份的补充规定》等法律、法规、规范性文件的规定。</p> <p>2.未履行股价稳定措施的约束措施</p> <p>公司将在中国证监会指定报刊上公开说明未采取上述稳定股价措施的具体原因并向公司股东和社会公众投资者道歉。</p> <p>(二) 控股股东、实际控制人稳定公司股价的措施及约束机制</p> <p>1.股价稳定措施</p> <p>控股股东、实际控制人将在启动股价稳定措施的条件满足之日起 5 个交易日内提出增持发行人股份的方案（包括拟增持发行人股份的数量、价格区间、时间等），并依法履行内部审议批准，以及证券监督管理部门、证券交易所等监管部门的审批手续；在获得上述所有应获得批准后的 3 个交易日内通知发行人；发行人应按照</p>					
--	--	---	--	--	--	--	--

		<p>相关规定披露控股股东、实际控制人增持发行人股份的计划。在发行人披露控股股东、实际控制人增持发行人股份计划的 3 个交易日后，控股股东、实际控制人开始实施增持发行人股份的计划。</p> <p>控股股东、实际控制人增持发行人股份的价格不高于发行人最近一期未经审计的每股净资产，每个会计年度用于增持股份的资金金额不低于上一会计年度控股股东、实际控制人从发行人所获得现金分红税后金额的 30%。控股股东、实际控制人增持发行人股份后，发行人的股权分布应当符合上市条件。</p> <p>在实施上述股份增持过程中，如公司股票连续 20 个交易日的收盘价均高于公司最近一期经审计的每股净资产，则可中止实施股份增持计划。中止实施股份增持计划后，如再次出现公司股票收盘价格连续 20 个交易日低于公司最近一期经审计的每股净资产的情况，则应继续实施上述股份增持计划。</p> <p>2.约束机制</p> <p>在启动股价稳定措施的条件满足时，如控股股东、实际控制人未采取上述稳定股价的具体措施，控股股东、实际控制人应接受以下约束措施：</p> <p>（1）若发行人未采取承诺的稳定股价的具体措施的，则控股股东、实际控制人直接或间接持有的发行人股份将不得转让，直至发行人按承诺的规定采取相应的稳定股价措施并实施完毕。</p> <p>（2）若控股股东、实际控制人未采取上述稳定股价的具体措施的，控股股东、实际控制人将在公司股东大会及中国证监会指定报刊上公开说明未采取上述稳定股价措施的具体原因并向公司股东和社会公众投资者道歉。</p> <p>（3）若控股股东、实际控制人未采取上述稳定股价的具体措施的，则控股股东、实际控制人直接或间接持有的公司股份不得转让，并将自前述事实发生之日起停止在公司处领取股东分红，直至按本承诺的规定采取相应的稳定股价措施并实施完毕。</p> <p>（三）非独立董事、高级管理人员稳定公司股价的措施及约束机制</p> <p>1.股价稳定措施</p> <p>在启动股价稳定措施的前提条件满足时，如非独立董事/高级管理人员依照与各方协商确定的股价稳定方案需采取股价稳定措施，则非独立董事/高级管理人员应采取二级市场竞价交易买入发行人股份的方式稳定公司股价。非独立董事/高级管理人员应于稳定股价措施启动条件成就后 5 个工作日内提出增持公司股份的方案(包括增持数量、价格区间、时间等)，并在 3 个工作日内通知公司，公司应按照相关</p>					
--	--	---	--	--	--	--	--

		<p>规定披露非独立董事/高级管理人员增持股份的计划。在公司披露非独立董事/高级管理人员增持公司股份计划的三个交易日后，非独立董事/高级管理人员应按照增持计划实施增持。</p> <p>年度内非独立董事/高级管理人员用于购买发行人股份的资金金额不低于非独立董事/高级管理人员在担任非独立董事/高级管理人员职务期间上一会计年度从发行人领取的税后薪酬累计额的 30%。非独立董事/高级管理人员买入发行人股份应符合相关法律、法规及规范性文件的规定，如果需要履行证券监督管理部门、证券交易所等监管机构审批的，应履行相应的审批手续。非独立董事/高级管理人员买入公司股份后，公司的股权分布应当符合上市条件。</p> <p>在实施上述股份增持过程中，如公司股票连续 20 个交易日的收盘价均高于公司最近一期经审计的每股净资产，则可中止实施股份增持计划。中止实施股份增持计划后，如再次出现公司股票收盘价格连续 20 个交易日低于公司最近一期经审计的每股净资产的情况，则应继续实施上述股份增持计划。</p> <p>2.约束机制</p> <p>在启动股价稳定措施的条件满足时，如非独立董事/高级管理人员未采取上述稳定股价的具体措施，应接受以下约束措施：</p> <p>（1）非独立董事/高级管理人员将在发行人股东大会及中国证监会指定报刊上公开说明未采取上述稳定股价措施的具体原因并向发行人股东和社会公众投资者道歉。</p> <p>（2）如果非独立董事/高级管理人员未采取上述稳定股价的具体措施的，将在前述事项发生之日起 5 个工作日内，停止在发行人领取薪酬，同时非独立董事/高级管理人员持有的发行人股份不得转让，直至非独立董事/高级管理人员按本预案的规定采取相应的股价稳定措施并实施完毕。</p> <p>公司、公司控股股东及实际控制人、非独立董事和高级管理人员相应的作出了稳定股价的承诺。</p>					
其他	麦澜德	<p>关于填补被摊薄被摊薄即期回报的措施：</p> <p>（一）加大市场开拓力度，提高市场占有率</p> <p>公司自成立以来即致力于盆底及产后康复领域相关产品的研发、生产、销售及服 务，并成为具有较强市场竞争力的企业。未来，公司将充分利用自身的研发、销售团队优势，在更加市场化、透明化的竞争环境中，在保持现有优势市场地位的同时，进一步加大市场开拓力度、提高市场占有率、提升公司盈利能力，以降低本次发行</p>	2021 年 2 月 10 日；长期有效	是	是	不适用	不适用

		<p>摊薄即期回报的影响。</p> <p>(二) 加快募投项目投资进度, 提高募集资金使用效率</p> <p>公司本次募集资金投资项目将进一步提升公司的综合竞争力和可持续发展能力, 在募集资金到位前, 公司将在资金条件允许的情况下先以自有资金开始项目前期建设, 以缩短募集资金到位与项目正式产出的时间间隔, 争取使募投项目早日投产, 为公司带来的经济效益的提升, 以回报投资者。</p> <p>(三) 加强管理层的激励考核, 提升管理效率</p> <p>公司将坚持“以人为本”的理念, 为企业发展提供智力支撑, 吸引和聘用优秀行业人才的同时, 配套相应的激励机制, 把人才优势转化为切实的竞争优势, 确保公司的持续快速发展。同时, 公司将加强对经营管理层的考核, 以确保管理层勤勉尽责, 提升管理效率。</p> <p>(四) 持续完善公司治理, 为公司发展提供制度保障</p> <p>公司将严格遵循《公司法》《证券法》《上市公司治理准则》等法律、法规和规范性文件的要求, 不断完善公司治理结构, 确保股东能够充分行使权利; 确保董事会能够按照法律、法规和公司章程的规定行使职权, 做出科学、迅速和审慎的决策; 确保独立董事能够认真履行职责, 维护公司整体利益, 尤其是中小股东的合法权益; 确保监事会能够独立有效地行使对董事、经理和其他高级管理人员及公司财务的监督权和检查权, 为公司发展提供制度保障。</p> <p>(五) 保证持续稳定的利润分配制度, 强化投资者回报机制</p> <p>为建立对投资者持续、稳定、科学的回报规划与机制, 对利润分配做出制度性安排, 保证利润分配政策的连续性和稳定性, 公司将根据中国证券监督管理委员会《上市公司监管指引第 3 号——上市公司现金分红》的相关要求制定《公司章程(草案)》, 明确公司利润分配尤其是现金分红的具体条件、比例等, 完善公司利润分配的决策程序以及利润分配政策的调整原则。同时, 符合利润分配条件的前提下, 积极推动对股东的利润分配, 有效维护和增加对股东的回报。</p>					
其他	控股股东、实际控制人杨瑞嘉、史志怀	<p>关于填补被摊薄即期回报措施能够得到切实履行的承诺:</p> <p>(一) 承诺人承诺不越权干预公司经营管理活动, 不侵占公司利益, 切实履行公司填补即期回报的相关措施。</p> <p>(二) 公司本次发行完成前, 若中国证监会、上海证券交易所作出关于填补即期回报措施及其承诺的其他监管规定或要求的, 且承诺人上述承诺不能满足中国证监会、上海证券交易所该等监管规定或要求时, 承诺人承诺届时将按照中国证监会、</p>	2021年 6 月 18 日; 长期有效	是	是	不适用	不适用

		上海证券交易所的该等监管规定或要求出具补充承诺。 (三) 承诺人承诺切实履行公司制定的有关填补即期回报措施以及承诺人对此作出的有关填补即期回报措施的承诺, 若承诺人违反该等承诺并给公司或者投资者造成损失的, 承诺人愿意依法承担对公司或者投资者的赔偿责任。					
其他	董事、高级管理人员	关于填补被摊薄即期回报措施能够得到切实履行的承诺: (一) 承诺不无偿或以不公平条件向其他单位或者个人输送利益, 也不采用其他方式损害公司利益。 (二) 承诺对本人的职务消费行为进行约束。 (三) 承诺不动用公司资产从事与其履行职责无关的投资、消费活动。 (四) 承诺由董事会或薪酬委员会制定的薪酬制度与公司填补被摊薄即期回报措施的执行情况相挂钩。 (五) 如公司未来推出股权激励计划, 承诺拟公布的公司股权激励计划的行权条件与公司填补被摊薄即期回报措施的执行情况相挂钩。	2021年6月18日; 长期有效	是	是	不适用	不适用
分红	麦澜德	利润分配政策的承诺: 本公司在本次发行上市后, 将严格按照本次发行上市后适用的公司章程, 以及本次发行上市《招股说明书》、本公司上市后前三年股东分红回报规划中披露的利润分配政策执行, 充分维护股东利益。 如违反上述承诺, 本公司将依照中国证券监督管理委员会、上海证券交易所的规定承担相应责任。 上述承诺为本公司真实意思表示, 本公司自愿接受监管机构、自律组织及社会公众的监督, 若违反上述承诺本公司将依法承担相应责任。	2021年6月18日; 自公司上市起三年内	是	是	不适用	不适用
其他	麦澜德、控股股东、实际控制人	对欺诈发行上市的股份购回承诺: (1) 承诺并保证公司本次公开发行股票并在上海证券交易所科创板上市, 不存在任何欺诈发行的情形; (2) 如公司不符合发行上市条件, 以欺诈手段骗取发行注册并已经发行上市的, 公司将在中国证券监督管理委员会等有权部门确认后 5 个工作日内启动股份购回程序, 购回公司本次公开发行的全部新股。 公司控股股东、实际控制人杨瑞嘉、史志怀就欺诈发行上市股份回购事项做出如下承诺: (1) 承诺并保证公司本次公开发行股票并在上海证券交易所科创板上市, 不存在	2021年6月18日; 长期有效	是	是	不适用	不适用

		任何欺诈发行的情形； (2) 如公司不符合发行上市条件，以欺诈手段骗取发行注册并已经发行上市的，承诺人将在中国证券监督管理委员会等有权部门确认后 5 个工作日内启动股份购回程序，购回公司本次公开发行的全部新股。					
其他	麦澜德、控股股东、实际控制人及其一致行动人、董事、监事、高级管理人员	依法承担赔偿责任或赔偿责任的承诺： 一、本次发行并上市的招股说明书及其他信息披露资料不存在虚假记载、误导性陈述或重大遗漏，并对其真实性、准确性、完整性承担个别和连带的法律责任。 二、因发行人招股说明书及其他信息披露资料有虚假记载、误导性陈述或者重大遗漏，致使投资者在证券发行和交易中遭受损失的，将依法赔偿投资者损失。 三、上述承诺为本公司/承诺人真实意思表示，本公司/承诺人自愿接受监管机构、自律组织及社会公众的监督，若违反上述承诺本公司将依法承担相应责任。	2021年 6 月 18 日；长期有效	是	是	不适用	不适用
其他	麦澜德	关于股东信息披露专项承诺： 1、公司不存在法律法规规定禁止持股的主体直接或间接持有公司股份的情形。 2、除公司本次发行上市的保荐机构南京证券股份有限公司（以下简称“保荐机构”）的全资子公司南京巨石创业投资有限公司担任公司股东南京东南巨石价值成长股权投资基金（有限合伙）的普通合伙人外，保荐机构的负责人、高级管理人员、经办人员及本次发行上市的其他中介机构或其负责人、高级管理人员、经办人员未直接或间接持有公司股份。 3、公司股东不存在以公司股权进行不当利益输送的情形。	2022年 8 月 8 日；长期有效	是	是	不适用	不适用
其他	麦澜德	关于未履行承诺时约束措施的承诺： 1. 本公司保证将严格履行本公司本次发行并上市的招股说明书披露的承诺事项，并承诺严格遵守下列约束措施： (1) 如果本公司未履行招股说明书中披露的相关承诺事项，本公司将在股东大会及中国证券监督管理委员会指定报刊上公开说明未履行承诺的具体原因以及未履行承诺时的补救及改正情况并向股东和社会公众投资者道歉。 (2) 如果因本公司未履行相关承诺事项，致使投资者在证券交易中遭受损失的，本公司将依法向投资者赔偿相关损失。	2021年 6 月 18 日；长期有效	是	是	不适用	不适用

		<p>(3) 本公司将对出现该等未履行承诺行为负有个人责任的董事、监事、高级管理人员采取调减或停发薪酬或津贴等措施（如该等人员在本公司领薪）。</p> <p>2. 如因相关法律法规、政策变化、自然灾害及其他不可抗力等本公司无法控制的客观原因导致本公司承诺未能履行、确已无法履行或无法按期履行的，本公司将采取以下措施：</p> <p>(1) 及时、充分披露本公司承诺未能履行、无法履行或无法按期履行的具体原因；</p> <p>(2) 向本公司的投资者提出补充承诺或替代承诺（相关承诺需按法律、法规、公司章程的规定履行相关审批程序），以尽可能保护投资者的权益。</p>					
其他	控股股东、实际控制人、董事、监事、高级管理人员、核心技术人	<p>关于未履行承诺时约束措施的承诺：</p> <p>1. 承诺人保证将严格履行公司本次发行并上市的招股说明书披露的承诺事项，并承诺严格遵守下列约束措施：</p> <p>(1) 如果承诺人未履行招股说明书中披露的相关承诺事项，承诺人将在股东大会及中国证监会指定报刊上公开说明未履行承诺的具体原因以及未履行承诺时的补救及改正情况并向股东和社会公众投资者道歉。</p> <p>(2) 如果因承诺人未履行相关承诺事项，致使投资者在证券交易中遭受损失的，承诺人将依法向投资者赔偿相关损失。如果承诺人未承担前述赔偿责任，发行人有权扣减承诺人所获分配的现金分红用于承担前述赔偿责任。同时，在承诺人未承担前述赔偿责任期间，不得转让承诺人直接或间接持有的发行人股份。</p> <p>(3) 承诺人若未能履行招股说明书中披露的相关承诺事项，承诺人将在前述事项发生之日起 10 个交易日内，停止自发行人领取薪酬，同时以承诺人当年以及以后年度自发行人领取的税后工资作为上述承诺的履约担保。</p> <p>2. 如因相关法律法规、政策变化、自然灾害及其他不可抗力等承诺人无法控制的客观原因导致承诺人承诺未能履行、确已无法履行或无法按期履行的，承诺人将采取以下措施：</p> <p>(1) 及时、充分披露承诺人承诺未能履行、无法履行或无法按期履行的具体原因；</p> <p>(2) 向公司的投资者提出补充承诺或替代承诺（相关承诺需按法律、法规、公司章程的规定履行相关审批程序），以尽可能保护投资者的权益。</p>	2021年 6 月 18 日；长期有效	是	是	不适用	不适用
其他	全体首发前股东杨瑞嘉、史志	<p>关于未履行承诺时约束措施的承诺：</p> <p>1. 承诺人保证将严格履行公司本次发行并上市的招股说明书披露的承诺事项，并承诺严格遵守下列约束措施：</p> <p>(1) 如果承诺人未履行招股说明书中披露的相关承诺事项，承诺人将在股东大会</p>	2021年 6 月 18 日；	是	是	不适用	不适用

	怀、陈彬、屠宏林、周干、周琴、王旺、陈江宁、景林景惠、体育基金、东南巨石、鸿澜德尚、蔚澜佳、品澜尚	<p>及中国证监会指定报刊上公开说明未履行承诺的具体原因以及未履行承诺时的补救及改正情况并向股东和社会公众投资者道歉。</p> <p>(2) 如果因承诺人未履行相关承诺事项,致使投资者在证券交易中遭受损失的,承诺人将依法向投资者赔偿相关损失。如果承诺人未承担前述赔偿责任,发行人有权扣减承诺人所获分配的现金分红用于承担前述赔偿责任。同时,在承诺人未承担前述赔偿责任期间,不得转让承诺人直接或间接持有的发行人股份。</p> <p>2.如因相关法律法规、政策变化、自然灾害及其他不可抗力等承诺人无法控制的客观原因导致承诺人承诺未能履行、确已无法履行或无法按期履行的,承诺人将采取以下措施:</p> <p>(1) 及时、充分披露承诺人承诺未能履行、无法履行或无法按期履行的具体原因;</p> <p>(2) 向公司的投资者提出补充承诺或替代承诺(相关承诺需按法律、法规、公司章程的规定履行相关审批程序),以尽可能保护投资者的权益。</p>	长期有效				
解决同业竞争	控股股东、实际控制人	<p>避免同业竞争的承诺:</p> <p>1、截至本承诺出具之日,承诺人及与承诺人关系密切的家庭成员目前没有、将来也不会以任何形式直接或间接从事与公司及其控股子公司构成或可能构成同业竞争的任何业务或活动;承诺人及与承诺人关系密切的家庭成员未在与公司及其控股子公司存在同业竞争的其他公司、企业或其他经济组织中担任董事、高级管理人员或核心技术人员。</p> <p>2、承诺人及与承诺人关系密切的家庭成员承诺将不向与公司及其控股子公司构成或可能构成同业竞争的任何其他公司、企业或其他经济组织、个人提供任何资金、业务、技术、管理、商业机密等方面的帮助。</p> <p>3、若未来承诺人直接或间接投资的公司计划从事与公司相同或相类似的业务,承诺人承诺将在该公司股东(大)会和/或董事会针对该事项,或可能导致该事项实现及相关事项的表决中做出否定的表决。</p> <p>4、承诺人承诺约束与承诺人关系密切的家庭成员按照本承诺函的要求从事或者不从事特定行为。</p> <p>5、承诺人承诺,承诺人将不利用对公司的控制关系进行损害公司及公司其他股东利益的经营;如果本人违反上述承诺并造成公司或其他股东经济损失的,承诺人将对公司及其他股东因此受到的全部损失承担连带赔偿责任。</p>	2021年6月18日;长期有效	是	是	不适用	不适用

	解决关联交易	公司 5% 以上股东及董事、监事、高级管理人员	<p>规范和减少关联交易的承诺：</p> <p>(1) 承诺人和承诺人控制的企业或经济组织（以下统称‘承诺人控制的企业’）将尽最大可能避免与麦澜德及其控制的企业或经济组织（以下统称‘麦澜德’）发生关联交易。</p> <p>(2) 如果在今后的经营活动中，承诺人或承诺人控制的企业确需与麦澜德发生任何关联交易的，则承诺人将促使该等交易按照公平合理和正常商业交易的条件进行，并且严格按照国家有关法律法规、麦澜德《公司章程》的规定履行有关程序；涉及需要回避表决的，承诺人及承诺人控制的企业将严格执行回避表决制度，并不会干涉其他董事和/或股东对关联交易的审议。关联交易价格在国家物价部门有规定时，执行国家价格；在国家物价部门无相关规定时，按照不高于同类交易的市场价格、市场条件，由交易双方协商确定，以维护麦澜德及其他股东的合法权益。承诺人及承诺人控制的企业还将严格和善意的履行与麦澜德签订的各种关联交易协议。承诺人及承诺人控制的企业将不会向麦澜德谋求或给予任何超出上述协议规定以外的利益或收益。</p> <p>(3) 承诺人及承诺人控制的企业将严格遵守《公司法》、《上海证券交易所科创板股票上市规则》以及麦澜德的《公司章程》、《关联交易管理办法》、《股东大会会议事规则》、《董事会议事规则》等法规或公司制度中关于关联交易的相关规定，自觉维护麦澜德及全体股东的利益，不会利用关联交易损害麦澜德或麦澜德其他股东的合法权益。</p> <p>(4) 若承诺人违反上述承诺，承诺人承诺：在有关监管机构及麦澜德认可的媒体上向社会公众道歉；给麦澜德及其他股东造成损失的，在有关的损失金额确定后，承诺人将在麦澜德董事会及其他股东通知的时限内赔偿麦澜德及其他股东因此遭受的损失，若承诺人未及时、足额赔偿麦澜德及其他股东遭受的相关损失，发行人将有权暂扣承诺人持有的发行人股份对应之应付而未付的现金分红或承诺人在发行人处取得薪酬，直至违反本承诺的事项消除。如承诺人未能及时赔偿发行人因此而发生的损失或开支，发行人有权在暂扣现金分红或暂扣薪酬的范围内取得该等赔偿。</p> <p>(5) 本承诺函自签署之日起生效，在麦澜德的首发上市申请在上海证券交易所审核期间、中国证监会注册期间（包括已获批准进行公开发行但成为上市公司前的期间）和麦澜德作为上市公司存续期间持续有效，但依据麦澜德所应遵守的相关规则，承诺人不再是麦澜德的关联方时本承诺不再有效。</p>	2021 年 6 月 18 日；长期有效	是	是	不适用	不适用
--	--------	-------------------------	--	----------------------	---	---	-----	-----

其他	控股股东、实际控制人杨瑞嘉、史志怀	<p>关于缴纳社保、公积金事项的承诺：</p> <p>一、在麦澜德首发上市完成后，如麦澜德及其合并报表范围内的公司因在麦澜德首发上市完成前未能依法足额为员工缴纳社会保险和住房公积金，而被有权机构要求补缴、受到有权机构处罚或者遭受其他损失，并导致麦澜德受到损失的，承诺人将在该等损失确定后的三十日内向麦澜德作出补偿。</p> <p>二、承诺人未能履行相应承诺的，则麦澜德有权按承诺人届时持有的麦澜德股份比例，相应扣减承诺人应享有的现金分红。在相应的承诺履行前，承诺人将不转让承诺人所直接或间接所持的麦澜德的股份，但为履行上述承诺而进行转让的除外。</p> <p>三、本声明及承诺函所述声明及承诺事项已经承诺人确认，为承诺人的真实意思表示，对承诺人具有法律约束力。承诺人自愿接受监管机关、社会公众及投资者的监督，积极采取合法措施履行本承诺，并依法承担相应责任。</p>	2021年6月18日；长期有效	是	是	不适用	
----	-------------------	--	-----------------	---	---	-----	--

(二) 公司资产或项目存在盈利预测，且报告期仍处在盈利预测期间，公司就资产或项目是否达到原盈利预测及其原因作出说明

已达到 未达到 不适用

(三) 业绩承诺的完成情况及其对商誉减值测试的影响

适用 不适用

二、报告期内控股股东及其他关联方非经营性占用资金情况

适用 不适用

三、违规担保情况

适用 不适用

四、公司董事会对会计师事务所“非标准意见审计报告”的说明

□适用 √不适用

五、公司对会计政策、会计估计变更或重大会计差错更正原因和影响的分析说明**(一) 公司对会计政策、会计估计变更原因及影响的分析说明**

□适用 √不适用

(二) 公司对重大会计差错更正原因及影响的分析说明

□适用 √不适用

(三) 与前任会计师事务所进行的沟通情况

□适用 √不适用

(四) 其他说明

□适用 √不适用

六、聘任、解聘会计师事务所情况

单位：元 币种：人民币

	现聘任
境内会计师事务所名称	天衡会计师事务所（特殊普通合伙）
境内会计师事务所报酬	450,000.00
境内会计师事务所审计年限	4
境内会计师事务所注册会计师姓名	张军、周娟
境内会计师事务所注册会计师审计年限	张军（4）、周娟（1）

	名称	报酬
内部控制审计会计师事务所	/	/
财务顾问	/	/
保荐人	南京证券股份有限公司	

聘任、解聘会计师事务所的情况说明

√适用 □不适用

公司 2021 年年度股东大会审议通过续聘天衡会计师事务所（特殊普通合伙）为公司 2022 年年度审计机构的议案。

审计期间改聘会计师事务所的情况说明

□适用 √不适用

七、面临退市风险的情况**(一) 导致退市风险警示的原因**

□适用 √不适用

(二) 公司拟采取的应对措施

□适用 √不适用

(三) 面临终止上市的情况和原因

□适用 √不适用

八、破产重整相关事项

适用 不适用

九、重大诉讼、仲裁事项

本年度公司有重大诉讼、仲裁事项 本年度公司无重大诉讼、仲裁事项

十、上市公司及其董事、监事、高级管理人员、控股股东、实际控制人涉嫌违法违规、受到处罚及整改情况

适用 不适用

十一、报告期内公司及其控股股东、实际控制人诚信状况的说明

适用 不适用

十二、重大关联交易

(一) 与日常经营相关的关联交易

1、 已在临时公告披露且后续实施无进展或变化的事项

适用 不适用

2、 已在临时公告披露，但有后续实施的进展或变化的事项

适用 不适用

3、 临时公告未披露的事项

适用 不适用

(二) 资产或股权收购、出售发生的关联交易

1、 已在临时公告披露且后续实施无进展或变化的事项

适用 不适用

2、 已在临时公告披露，但有后续实施的进展或变化的事项

适用 不适用

3、 临时公告未披露的事项

适用 不适用

4、 涉及业绩约定的，应当披露报告期内的业绩实现情况

适用 不适用

(三) 共同对外投资的重大关联交易

1、 已在临时公告披露且后续实施无进展或变化的事项

适用 不适用

2、 已在临时公告披露，但有后续实施的进展或变化的事项

适用 不适用

3、 临时公告未披露的事项

适用 不适用

(四) 关联债权债务往来

1、 已在临时公告披露且后续实施无进展或变化的事项

适用 不适用

2、已在临时公告披露，但有后续实施的进展或变化的事项

□适用 √不适用

3、临时公告未披露的事项

□适用 √不适用

(五) 公司与存在关联关系的财务公司、公司控股财务公司与关联方之间的金融业务

□适用 √不适用

(六) 其他

□适用 √不适用

十三、重大合同及其履行情况

(一) 托管、承包、租赁事项

1、托管情况

□适用 √不适用

2、承包情况

□适用 √不适用

3、租赁情况

□适用 √不适用

(二) 担保情况

□适用 √不适用

(三) 委托他人进行现金资产管理的情况

1. 委托理财情况

(1) 委托理财总体情况

√适用 □不适用

单位：元 币种：人民币

类型	资金来源	发生额	未到期余额	逾期未收回金额
银行理财	自有资金	90,000,000.00	40,000,000.00	
银行理财	募集资金	508,000,000.00		

其他情况

□适用 √不适用

(2) 单项委托理财情况

√适用 □不适用

单位：元 币种：人民币

受托人	委托理财类型	委托理财金额	委托理财起始日期	委托理财终止日期	资金来源	资金投向	报酬确定方式	年化收益率	预期收益(如有)	实际收益或损失	实际收回情况	是否经过法定程序	未来是否有委托理	减值准备计提金额
-----	--------	--------	----------	----------	------	------	--------	-------	----------	---------	--------	----------	----------	----------

													财 计 划	(如 有)
宁波 银行 雨花 支行	结构性 存款	40,000, 000.00	2022. 12.30	2023. 4.6	自有 资金	银 行	合 同 约 定	3.10 %- 3.2%	不 适 用	不 适 用	不 适 用	是	是	

其他情况

适用 不适用

(3) 委托理财减值准备

适用 不适用

2. 委托贷款情况**(1) 委托贷款总体情况**

适用 不适用

其他情况

适用 不适用

(2) 单项委托贷款情况

适用 不适用

其他情况

适用 不适用

(3) 委托贷款减值准备

适用 不适用

3. 其他情况

适用 不适用

(四) 其他重大合同

适用 不适用

十四、募集资金使用进展说明

√适用 □不适用

(一) 募集资金整体使用情况

√适用 □不适用

单位：元

募集资金来源	募集资金总额	扣除发行费用后募集资金净额	募集资金承诺投资总额	调整后募集资金承诺投资总额 (1)	截至报告期末累计投入募集资金总额 (2)	截至报告期末累计投入进度 (%) (3) = (2)/(1)	本年度投入金额 (4)	本年度投入金额占比 (%) (5) = (4)/(1)
首次公开发行股票	1,007,250,000.00	909,758,500.00	573,779,400.00	573,779,400.00	9,669,600.72	1.69	9,669,600.72	1.69

(二) 募投项目明细

√适用 □不适用

单位：元

项目名称	是否涉及变更投向	募集资金来源	项目募集资金承诺投资总额	调整后募集资金投资总额 (1)	截至报告期末累计投入募集资金总额 (2)	截至报告期末累计投入进度 (%) (3) = (2)/(1)	项目达到预定可使用状态日期	是否已结项	投入进度是否符合计划的进度	投入进度未达到计划的具体原因	本项目已实现的效益或者研发成果	项目可行性是否发生重大变化, 如是, 请说明具体情况	节余的金额及形成原因
麦澜德总部生产基地建设项目	不适用	首次公开发行股票	369,190,000.00	369,190,000.00	7,584,611.88	2.05	不适用	否	是	不适用	不适用	否	不适用
研发中心建设	不适用	首次公开发行股票	151,673,300.00	151,673,300.00	1,137,788.84	0.75	不适用	否	是	不适用	不适用	否	不适用

项目		股票											
营销服务及信息化建设项目	不适用	首次公开发行股票	52,916,100.00	52,916,100.00	947,200.00	1.79	不适用	否	是	不适用	不适用	否	不适用
合计	不适用		573,779,400.00	573,779,400.00	9,669,600.72	1.69	不适用	否	是	不适用	不适用	不适用	不适用

(三) 报告期内募投变更情况

□适用 √不适用

(四) 报告期内募集资金使用的其他情况

1、 募集资金投资项目先期投入及置换情况

适用 不适用

2022 年 10 月 24 日召开第一届董事会第十四次会议、第一届监事会第十三次会议，审议通过了《关于使用募集资金置换已预先投入募投项目及已支付发行费用的自筹资金的议案》，同意使用募集资金 16,214,810.79 元置换已投入募投项目的自筹资金 4,798,373.34 元及已支付发行费用的自筹资金 11,416,437.45 元。

2、 用闲置募集资金暂时补充流动资金情况

适用 不适用

3、 对闲置募集资金进行现金管理，投资相关产品情况

适用 不适用

2022 年 8 月 11 日公司召开第一届董事会第十三次会议和第一届监事会第十二次会议审议通过了《关于使用部分暂时闲置募集资金进行现金管理的议案》，同意公司在保证不影响募集资金投资项目实施、募集资金安全的前提下，使用不超过人民币 84,000.00 万元的部分暂时闲置募集资金进行现金管理，用于购买安全性高、流动性好、满足保本要求的投资产品（包括但不限于购买理财产品、结构性存款、大额存单、定期存款、通知存款、协定存款等），使用期限自董事会审议通过之日起 12 个月内有效，在前述额度及使用期限范围内，资金可以循环滚动使用，现金管理到期后将归还至募集资金专户。董事会授权董事长在上述额度及期限内行使该项决策权及签署相关法律文件，具体事项由公司财务部负责组织实施。

经公司于年度募集资金存放与使用管理自查时发现，由于相关工作人员对通知存款的理解偏差，导致公司在 2022 年 8 月 17 日至 2023 年 4 月 21 日期间存在现金管理金额超出董事会授权额度的情形，在此期间公司进行现金管理的单日最高额为 91,142.78 万元，超出董事会授权使用额度 7,142.78 万元。通知存款虽然在形式上属于定期存款，但仍具备一定的理财属性，基于谨慎性原则拟就超出部分进行补充确认。2023 年 4 月 21 日，公司对中国农业银行股份有限公司南京城东支行通知存款产品进行了赎回，截至本公告披露日，公司未再出现现金管理金额超出董事会授权额度的情形。

2022 年 4 月 24 日，公司召开第一届董事会第十八次会议和第一届监事会第十七次会议，会议审议通过了《关于使用部分暂时闲置募集资金进行现金管理的议案》，补充确认了上述超额使用闲置募集资金进行现金管理的事项。

截至 2022 年 12 月 31 日，公司使用闲置募集资金进行现金管理的余额为 38,592.94 万元。

4、 用超募资金永久补充流动资金或归还银行贷款情况

适用 不适用

5、 其他

适用 不适用

2022 年 10 月 24 日召开第一届董事会第十四次会议和第一届监事会第十三次会议，审议通过了《关于调整部分募集资金投资建设项目内部投资结构和投资总额的议案》。公司在容积率等相关指标调整的基础上，结合公司未来发展战略，分别对《总部生产基地建设项目可行性研究报告》和《研发中心建设项目可行性研究报告》进行了修订，对项目建设内容进行了完善，并据此对内部投资结构及投资总额进行了调整。具体内容详见公司于 2022 年 10 月 26 日于上海证券交易所网站（www.sse.com.cn）披露的《关于调整部分募集资金投资建设项目内部投资结构和投资总额的公告》（公告编号：2022-007）。

除上述情况外，报告期内，公司不存在募集资金其他使用情况。

十五、其他对投资者作出价值判断和投资决策有重大影响的重大事项的说明

适用 不适用

第七节 股份变动及股东情况

一、股本变动情况

(一) 股份变动情况表

1、股份变动情况表

单位：股

	本次变动前		本次变动增减（+，-）					本次变动后	
	数量	比例（%）	发行新股	送股	公积金转股	其他	小计	数量	比例（%）
一、有限售条件股份	75,000,000	100.00	2,642,626			-276,300	2,366,326	77,366,326	77.37
1、国家持股									
2、国有法人持股									
3、其他内资持股	75,000,000	100.00	2,635,474			-276,300	2,359,174	77,359,174	77.36
其中：境内非国有法人持股	9,332,564	12.44	2,635,474			-276,300	2,359,174	11,691,738	11.69
境内自然人持股	65,667,436	87.56						65,667,436	65.67
4、外资持股			7,152				7,152	7,152	0.01
其中：境外法人持股			7,152				7,152	7,152	0.01
境外自然人持股									
二、无限售条件流通股份			22,357,374			276,300	22,633,674	22,633,674	22.63
1、人民币普通股			22,357,374			276,300	22,633,674	22,633,674	22.63
2、境内上市的外资股									

3、境外上市的外资股									
4、其他									
三、股份总数	75,000,000	100.00	25,000,000				25,000,000	100,000,000	100.00

2、股份变动情况说明

√适用 □不适用

根据中国证券监督管理委员会出具的《关于同意南京麦澜德医疗科技股份有限公司公开发行股票注册的批复》（证监许可〔2022〕1189号），公司获准向社会公众公开发行人民币普通股（A股）2,500万股，并于2022年8月11日在上海证券交易所科创板上市，公司首次公开发行前总股本为7,500万股，首次公开发行后总股本为10,000万股。

3、股份变动对最近一年和最近一期每股收益、每股净资产等财务指标的影响（如有）

√适用 □不适用

报告期内，本公司在上海证券交易所科创板首次公开发行人民币普通股2,500万股，增加股本人民币25,000,000.00元，增加资本公积金人民币884,758,500.00元。

项目	2022年	2022年同口径（注）
基本每股收益（元/股）	1.4632	1.6258
稀释每股收益（元/股）	1.4632	1.6258
归属上市公司普通股股东的每股净资产（元/股）	13.51	5.88

注：2022年同口径的基本每股收益、稀释每股收益、归属于上市公司普通股股东的每股净资产按2022年不发行股份的情况下计算。

4、公司认为必要或证券监管机构要求披露的其他内容

□适用 √不适用

（二）限售股份变动情况

√适用 □不适用

单位：股

股东名称	年初限售股数	本年解除限售股数	本年增加限售股数	年末限售股数	限售原因	解除限售日期
杨瑞嘉	0	0	19,361,432	19,361,432	IPO首发原始股份限售	2026-2-11
史志怀	0	0	18,145,497	18,145,497	IPO首发原始股份限售	2026-2-11
陈彬	0	0	10,080,831	10,080,831	IPO首发原始股份限售	2026-2-11
屠宏林	0	0	10,080,831	10,080,831	IPO首发原始股份限售	2026-2-11
周干	0	0	4,032,333	4,032,333	IPO首发原始股份限售	2026-2-11
上海景林	0	0	3,616,628	3,616,628	IPO首发	2023-8-

景惠股权投资中心（有限合伙）					原始股份限售	11
江苏省体育产业投资基金（有限合伙）	0	0	2,598,152	2,598,152	IPO 首发原始股份限售	2023-8-11
南京东南巨石价值成长股权投资基金（有限合伙）	0	0	1,732,102	1,732,102	IPO 首发原始股份限售	2023-8-11
周琴	0	0	1,472,286	1,472,286	IPO 首发原始股份限售	2026-2-11
王旺	0	0	1,454,965	1,454,965	IPO 首发原始股份限售	2024-2-12
陈江宁	0	0	1,039,261	1,039,261	IPO 首发原始股份限售	2024-2-12
南京蔚澜佳企业管理合伙企业（有限合伙）	0	0	586,143	586,143	IPO 首发原始股份限售	2023-8-11
南京鸿澜德尚企业管理合伙企业（有限合伙）	0	0	415,705	415,705	IPO 首发原始股份限售	2023-8-11
南京品澜尚企业管理合伙企业（有限合伙）	0	0	383,834	383,834	IPO 首发原始股份限售	2023-8-11
华泰麦澜德家园 1 号科创板员工持股集合资产管理计划	0	0	586,790	586,790	IPO 战略配售限售	2023-8-11
南京蓝天投资有限公司	0	0	1,000,000	1,000,000	IPO 战略配售限售	2024-8-12
网下限售账户	0	0	1,055,836	1,055,836	IPO 网下配售限	2023-2-13

					售	
合计	0	0	77,642,626	77,642,626	/	/

注：朱必胜先生先通过南京蔚澜佳企业管理合伙企业（有限合伙）和南京鸿澜德尚企业管理合伙企业（有限合伙）间接持有 138,569 股，解除限售日期为 2024-2-12。

二、证券发行与上市情况

(一) 截至报告期内证券发行情况

√适用 □不适用

单位：股 币种：人民币

股票及其衍生证券的种类	发行日期	发行价格（或利率）	发行数量	上市日期	获准上市交易数量	交易终止日期
普通股股票类						
A 股	2022-8-2	40.29 元/股	25,000,000	2022-8-11	25,000,000	/

截至报告期内证券发行情况的说明（存续期内利率不同的债券，请分别说明）：

√适用 □不适用

根据中国证券监督管理委员会出具的《关于同意南京麦澜德医疗科技股份有限公司首次公开发行股票注册的批复》（证监许可〔2022〕1189 号），公司获准向社会公众公开发行人民币普通股（A 股）2,500 万股，每股面值为人民币 1 元，每股发行价格为人民币 40.29 元，并于 2022 年 8 月 11 日在上海证券交易所科创板上市。

(二) 公司股份总数及股东结构变动及公司资产和负债结构的变动情况

√适用 □不适用

报告期内，公司获准向社会公开发行人民币普通股 2,500 万股，发行后公司总股本由 7,500 万股增加至 10,000 万股。报告期初资产总额为 48,874.39 万元，负债总额为 11,600.73 万元，资产负债率为 23.74%；报告期末资产总额为 151,039.73 万元，负债总额为 14,003.00 万元，资产负债率为 9.27%。

三、股东和实际控制人情况

(一) 股东总数

截至报告期末普通股股东总数(户)	7,788
年度报告披露日前上一月末的普通股股东总数(户)	5,098
截至报告期末表决权恢复的优先股股东总数(户)	0
年度报告披露日前上一月末表决权恢复的优先股股东总数(户)	0
截至报告期末持有特别表决权股份的股东总数(户)	0
年度报告披露日前上一月末持有特别表决权股份的股东总数(户)	0

存托凭证持有人数量

□适用 √不适用

(二) 截至报告期末前十名股东、前十名流通股股东（或无限售条件股东）持股情况表

单位:股

前十名股东持股情况								
股东名称 (全称)	报告期内 增减	期末持股 数量	比例 (%)	持有有限 售条件股 份数量	包含转融通 借出股份 限售股份数 量	质押、 标记或 冻结情 况		股东 性质
						股 份 状 态	数 量	
杨瑞嘉	0	19,361,432	19.36	19,361,432	19,361,432	无	0	境内 自然 人
史志怀	0	18,145,497	18.15	18,145,497	18,145,497	无	0	境内 自然 人
陈彬	0	10,080,831	10.08	10,080,831	10,080,831	无	0	境内 自然 人
屠宏林	0	10,080,831	10.08	10,080,831	10,080,831	无	0	境内 自然 人
周干	0	4,032,333	4.03	4,032,333	4,032,333	无	0	境内 自然 人
上海景林景惠股权 投资中心（有限合 伙）	0	3,616,628	3.62	3,616,628	3,616,628	无	0	其他
江苏沿海创新资本 管理有限公司—江 苏省体育产业投资 基金（有限合伙）	0	2,598,152	2.60	2,598,152	2,598,152	无	0	其他
南京巨石创业投资 有限公司—南京东 南巨石价值成长股 权投资基金（有限 合伙）	0	1,732,102	1.73	1,732,102	1,732,102	无	0	其他
周琴	0	1,472,286	1.47	1,472,286	1,472,286	无	0	境内 自然 人
王旺	0	1,454,965	1.45	1,454,965	1,454,965	无	0	境内 自然 人
前十名无限售条件股东持股情况								
股东名称		持有无限售条件流 通股的数量		股份种类及数量				
				种类	数量			
招商银行股份有限公司—富国科创板两年定 期开放混合型证券投资基金		565,170		人民币普通股	565,170			
广东德汇投资管理有限公司—德汇全球优选 私募证券投资基金		425,615		人民币普通股	425,615			

中国建设银行股份有限公司—工银瑞信美丽城镇主题股票型证券投资基金	358,625	人民币普通股	358,625
招商银行股份有限公司—华安优嘉精选混合型证券投资基金	326,007	人民币普通股	326,007
中国工商银行股份有限公司—华商新锐产业灵活配置混合型证券投资基金	278,583	人民币普通股	278,583
中国建设银行股份有限公司—嘉实医药健康股票型证券投资基金	276,780	人民币普通股	276,780
中国银行股份有限公司—嘉实医疗保健股票型证券投资基金	267,257	人民币普通股	267,257
中国建设银行股份有限公司—华商万众创新灵活配置混合型证券投资基金	251,906	人民币普通股	251,906
中国农业银行—华夏平稳增长混合型证券投资基金	237,068	人民币普通股	237,068
中国银行股份有限公司—长盛转型升级主题灵活配置混合型证券投资基金	224,207	人民币普通股	224,207
前十名股东中回购专户情况说明	无		
上述股东委托表决权、受托表决权、放弃表决权的说明	无		
上述股东关联关系或一致行动的说明	1、陈彬、屠宏林、周干、周琴与控股股东、实际控制人杨瑞嘉、史志怀签署《一致行动协议》。 2、除上述说明外，公司未知其他股东是否存在关联关系或一致行动关系。		
表决权恢复的优先股股东及持股数量的说明	无		

前十名有限售条件股东持股数量及限售条件

√适用 □不适用

单位：股

序号	有限售条件股东名称	持有的有限售条件股份数量	有限售条件股份可上市交易情况		限售条件
			可上市交易时间	新增可上市交易股份数量	
1	杨瑞嘉	19,361,432	2026-2-11	0	自上市之日起42个月
2	史志怀	18,145,497	2026-2-11	0	自上市之日起42个月
3	陈彬	10,080,831	2026-2-11	0	自上市之日起42个月
4	屠宏林	10,080,831	2026-2-11	0	自上市之日起42个月
5	周干	4,032,333	2026-2-11	0	自上市之日起42个月

6	上海景林景惠股权投资中心（有限合伙）	3,616,628	2023-8-11	0	自上市之日起12个月
7	江苏沿海创新资本管理有限公司—江苏省体育产业投资基金（有限合伙）	2,598,152	2023-8-11	0	自上市之日起12个月
8	南京巨石创业投资有限公司—南京东南巨石价值成长股权投资基金（有限合伙）	1,732,102	2023-8-11	0	自上市之日起12个月
9	周琴	1,472,286	2026-2-11	0	自上市之日起42个月
10	王旺	1,454,965	2024-2-12	0	自上市之日起18个月
上述股东关联关系或一致行动的说明		陈彬、屠宏林、周干、周琴与控股股东、实际控制人杨瑞嘉、史志怀签署《一致行动协议》。			

截至报告期末公司前十名境内存托凭证持有人情况表

适用 不适用

前十名有限售条件存托凭证持有人持有数量及限售条件

适用 不适用

(三) 截至报告期末表决权数量前十名股东情况表

适用 不适用

(四) 战略投资者或一般法人因配售新股/存托凭证成为前十名股东

适用 不适用

(五) 首次公开发行战略配售情况

1. 高级管理人员与核心员工设立专项资产管理计划参与首次公开发行战略配售持有情况

适用 不适用

单位:股

股东/持有人名称	获配的股票/存托凭证数量	可上市交易时间	报告期内增减变动数量	包含转融通借出股份/存托凭证的期末持有数量
华泰麦澜德家园1号科创板员工持股集合资产管理计划	586,790	2023-8-11	586,790	586,790

2. 保荐机构相关子公司参与首次公开发行战略配售持股情况

适用 不适用

单位:股

股东名称	与保荐机构的关系	获配的股票/存托凭证数量	可上市交易时间	报告期内增减变动数量	包含转融通借出股份/存托凭证的期末持有数量
南京蓝天	全资子公司	1,000,000	2024-8-12	723,700	1,000,000

投资有限 公司					
------------	--	--	--	--	--

四、控股股东及实际控制人情况

(一) 控股股东情况

1 法人

适用 不适用

2 自然人

适用 不适用

姓名	杨瑞嘉
国籍	中国
是否取得其他国家或地区居留权	否
主要职业及职务	董事长、总经理
姓名	史志怀
国籍	中国
是否取得其他国家或地区居留权	否
主要职业及职务	董事、副总经理

3 公司不存在控股股东情况的特别说明

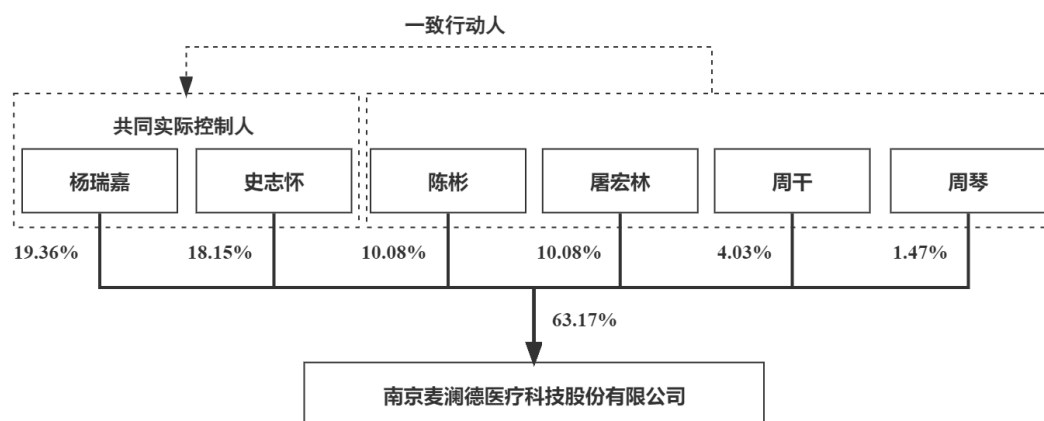
适用 不适用

4 报告期内控股股东变更情况的说明

适用 不适用

5 公司与控股股东之间的产权及控制关系的方框图

适用 不适用



(二) 实际控制人情况

1 法人

适用 不适用

2 自然人

适用 不适用

姓名	杨瑞嘉
国籍	中国
是否取得其他国家或地区居留权	否
主要职业及职务	董事长、总经理
过去 10 年曾控股的境内外上市公司情况	无
姓名	史志怀
国籍	中国
是否取得其他国家或地区居留权	否
主要职业及职务	董事、副总经理
过去 10 年曾控股的境内外上市公司情况	无

3 公司不存在实际控制人情况的特别说明

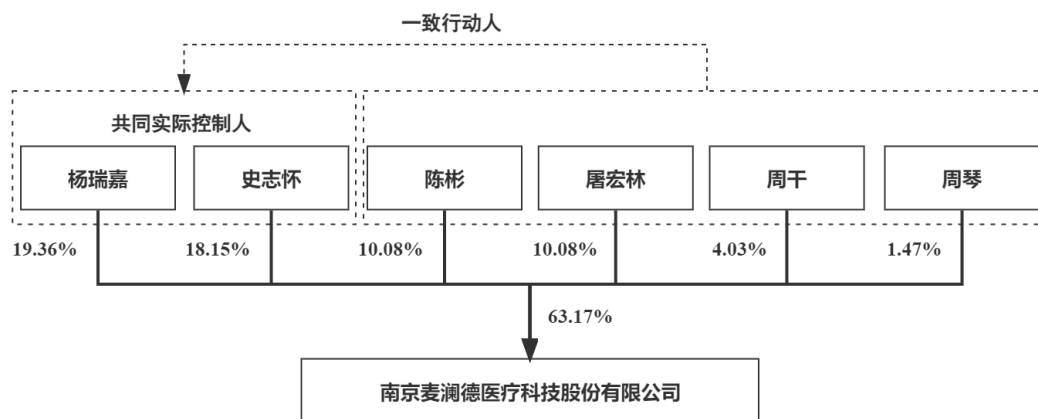
适用 不适用

4 报告期内公司控制权发生变更的情况说明

适用 不适用

5 公司与实际控制人之间的产权及控制关系的方框图

适用 不适用



6 实际控制人通过信托或其他资产管理方式控制公司

适用 不适用

(三) 控股股东及实际控制人其他情况介绍

适用 不适用

五、公司控股股东或第一大股东及其一致行动人累计质押股份数量占其所持公司股份数量比例达到 80%以上

适用 不适用

六、其他持股在百分之十以上的法人股东

适用 不适用

七、股份/存托凭证限制减持情况说明

适用 不适用

八、股份回购在报告期的具体实施情况

适用 不适用

第八节 优先股相关情况 优先股相关情况

适用 不适用

第九节 债券相关情况

一、企业债券、公司债券和非金融企业债务融资工具

适用 不适用

二、可转换公司债券情况

适用 不适用

第十节 财务报告

一、审计报告

√适用 □不适用

天衡审字(2023)00869 号

南京麦澜德医疗科技股份有限公司全体股东：

一、审计意见

我们审计了南京麦澜德医疗科技股份有限公司（以下简称“麦澜德公司”）财务报表，包括 2022 年 12 月 31 日的合并及母公司资产负债表，2022 年度的合并及母公司利润表、现金流量表、所有者权益变动表，以及相关财务报表附注。

我们认为，后附的财务报表在所有重大方面按照企业会计准则的规定编制，公允反映了麦澜德公司 2022 年 12 月 31 日的合并及母公司财务状况以及 2022 年度的合并及母公司经营成果和现金流量。

二、形成审计意见的基础

我们按照中国注册会计师审计准则的规定执行了审计工作。审计报告的“注册会计师对财务报表审计的责任”部分进一步阐述了我们在这些准则下的责任。按照中国注册会计师职业道德守则，我们独立于麦澜德公司，并履行了职业道德方面的其他责任。我们相信，我们获取的审计证据是充分、适当的，为发表审计意见提供了基础。

三、关键审计事项

关键审计事项是我们根据职业判断，认为对本次财务报表审计最为重要的事项。这些事项的应对以对财务报表整体进行审计并形成审计意见为背景，我们不对这些事项单独发表意见。

收入确认

1、事项描述如财务报表附注五、32 所述，2022 年度麦澜德公司确认的主营业务收入分别为 35,318.14 万元。为麦澜德公司合并利润表重要组成项目，为此我们确定收入确认为关键审计事项。

关于收入确认的具体原则参见财务报表附注三、31。

2、审计应对

（1）了解、评价并测试管理层与收入确认相关的关键内部控制的设计的合理性和运行的有效性；

（2）根据麦澜德公司的业务模式，检查销售合同及与客户的其他约定，对其收入确认条件进行复核，评价收入确认时点的合理性，是否符合企业会计准则的要求；

（3）对记录的收入交易选取样本，对销售订单、销售发票、出库单、客户签收记录、验收单等与收入确认相关的支持性文件进行复核，评价相关收入确认是否符合麦澜德公司收入确认的会计政策；

（4）结合对应收账款、预收账款和合同负债的审计，选择主要客户函证报告期交易额和往来余额，并检查期后回款情况，核实收入和应收账款、预收账款、合同负债是否准确；

（5）实地走访主要客户并访谈相关人员，核实收入是否真实；

（6）对销售收入进行截止性测试，选取资产负债表日前后样本，对销售订单、销售发票、出库单、客户签收记录、验收单等与收入确认相关的支持性文件进行复核，评价收入是否被记录

于恰当的会计期间。

四、管理层和治理层对财务报表的责任

管理层负责按照企业会计准则的规定编制财务报表，使其实现公允反映，并设计、执行和维护必要的内部控制，以使财务报表不存在由于舞弊或错误导致的重大错报。

在编制财务报表时，管理层负责评估麦澜德公司的持续经营能力，披露与持续经营相关的事项（如适用），并运用持续经营假设，除非管理层计划清算麦澜德公司、终止运营或别无其他现实的选择。

治理层负责监督麦澜德公司的财务报告过程。

五、注册会计师的责任

我们的目标是对财务报表整体是否不存在由于舞弊或错误导致的重大错报获取合理保证，并出具包含审计意见的审计报告。合理保证是高水平的保证，但并不能保证按照审计准则执行的审计在某一重大错报存在时总能发现。错报可能由于舞弊或错误导致，如果合理预期错报单独或汇总起来可能影响财务报表使用者依据财务报表作出的经济决策，则通常认为错报是重大的。

在按照审计准则执行审计工作的过程中，我们运用职业判断，并保持职业怀疑。同时，我们也执行以下工作：

（1）识别和评估由于舞弊或错误导致的财务报表重大错报风险，设计和实施审计程序以应对这些风险，并获取充分、适当的审计证据，作为发表审计意见的基础。由于舞弊可能涉及串通、伪造、故意遗漏、虚假陈述或凌驾于内部控制之上，未能发现由于舞弊导致的重大错报的风险高于未能发现由于错误导致的重大错报的风险。

（2）了解与审计相关的内部控制，以设计恰当的审计程序，但目的并非对内部控制的有效性发表意见。

（3）评价管理层选用会计政策的恰当性和作出会计估计及相关披露的合理性。

（4）对管理层使用持续经营假设的恰当性得出结论。同时，根据获取的审计证据，就可能对麦澜德公司持续经营能力产生重大疑虑的事项或情况是否存在重大不确定性得出结论。如果我们得出结论认为存在重大不确定性，审计准则要求我们在审计报告中提请报表使用者注意财务报表中的相关披露；如果披露不充分，我们应当发表非无保留意见。我们的结论基于截至审计报告日可获得的信息。然而，未来的事项或情况可能导致麦澜德公司不能持续经营。

（5）评价财务报表的总体列报（包括披露）、结构和内容，并评价财务报表是否公允反映相关交易和事项。

（6）就麦澜德公司中实体或业务活动的财务信息获取充分、适当的审计证据，以对合并财务报表发表审计意见。我们负责指导、监督和执行集团审计，并对审计意见承担全部责任。

我们与治理层就计划的审计范围、时间安排和重大审计发现等事项进行沟通，包括沟通我们在审计中识别出的值得关注的内部控制缺陷。

我们还就已遵守与独立性相关的职业道德要求向治理层提供声明，并与治理层沟通可能被合理认为影响我们独立性的所有关系和其他事项，以及相关的防范措施（如适用）。

在与治理层沟通过的事项中，我们确定哪些事项对本期财务报表审计最为重要，因而构成关键审计事项。我们在审计报告中描述这些事项，除非法律法规禁止公开披露这些事项，或在极少数情形下，如果合理预期在审计报告中沟通某事项造成的负面后果超过在公众利益方面产生的益处，我们确定不应在审计报告中沟通该事项。

天衡会计师事务所（特殊普通合伙）

中国注册会计师：张军
（项目合伙人）

中国·南京

中国注册会计师：周娟

2023 年 4 月 24 日

二、财务报表

合并资产负债表

2022 年 12 月 31 日

编制单位: 南京麦澜德医疗科技股份有限公司

单位:元 币种:人民币

项目	附注	2022 年 12 月 31 日	2021 年 12 月 31 日
流动资产:			
货币资金	七、1	1,175,833,513.52	272,621,362.70
结算备付金			
拆出资金			
交易性金融资产	七、2	40,000,000.00	
衍生金融资产			
应收票据	七、4	5,521,392.49	
应收账款	七、5	18,928,140.09	10,180,616.82
应收款项融资	七、6	2,389,600.00	
预付款项	七、7	7,012,550.12	4,771,646.46
应收保费			
应收分保账款			
应收分保合同准备金			
其他应收款	七、8	1,463,284.25	295,247.94
其中: 应收利息			
应收股利			
买入返售金融资产			
存货	七、9	68,585,477.70	38,493,741.85
合同资产			
持有待售资产			
一年内到期的非流动资产			
其他流动资产	七、13	883,449.32	14,921,333.89
流动资产合计		1,320,617,407.49	341,283,949.66
非流动资产:			
发放贷款和垫款			
债权投资			
其他债权投资			
长期应收款			
长期股权投资	七、17	557,160.41	439,823.45
其他权益工具投资			
其他非流动金融资产			
投资性房地产			
固定资产	七、21	122,577,279.92	116,508,765.18
在建工程	七、22	19,986,927.29	
生产性生物资产			
油气资产			
使用权资产	七、25	12,165,231.36	7,309,284.42
无形资产	七、26	18,498,808.25	7,192,328.36
开发支出			
商誉	七、28	908,485.32	908,485.32

长期待摊费用	七、29	6,587,426.41	8,034,029.16
递延所得税资产	七、30	4,616,557.77	6,474,836.41
其他非流动资产	七、31	3,882,038.48	592,366.06
非流动资产合计		189,779,915.21	147,459,918.36
资产总计		1,510,397,322.70	488,743,868.02
流动负债：			
短期借款			
向中央银行借款			
拆入资金			
交易性金融负债			
衍生金融负债			
应付票据			
应付账款	七、36	13,608,142.14	13,510,457.40
预收款项			
合同负债	七、38	47,976,660.70	33,296,452.19
卖出回购金融资产款			
吸收存款及同业存放			
代理买卖证券款			
代理承销证券款			
应付职工薪酬	七、39	19,831,977.68	23,795,293.34
应交税费	七、40	16,629,428.68	14,232,329.17
其他应付款	七、41	12,408,355.94	8,899,553.76
其中：应付利息			
应付股利			
应付手续费及佣金			
应付分保账款			
持有待售负债			
一年内到期的非流动负债	七、43	1,439,481.76	2,123,507.97
其他流动负债	七、44	11,656,721.04	4,253,128.11
流动负债合计		123,550,767.94	100,110,721.94
非流动负债：			
保险合同准备金			
长期借款			
应付债券			
其中：优先股			
永续债			
租赁负债	七、47	7,990,260.68	4,099,080.07
长期应付款			
长期应付职工薪酬			
预计负债			
递延收益	七、51	6,033,835.39	10,437,671.19
递延所得税负债	七、30	2,455,172.41	1,359,853.09
其他非流动负债			
非流动负债合计		16,479,268.48	15,896,604.35
负债合计		140,030,036.42	116,007,326.29
所有者权益（或股东权益）：			
实收资本（或股本）	七、53	100,000,000.00	75,000,000.00
其他权益工具			

其中：优先股			
永续债			
资本公积	七、55	982,704,180.37	92,546,592.84
减：库存股			
其他综合收益			
专项储备			
盈余公积	七、59	21,482,502.51	14,430,669.08
一般风险准备			
未分配利润	七、60	246,403,441.92	181,522,482.44
归属于母公司所有者权益 (或股东权益) 合计		1,350,590,124.80	363,499,744.36
少数股东权益		19,777,161.48	9,236,797.36
所有者权益（或股东权 益）合计		1,370,367,286.28	372,736,541.72
负债和所有者权益（或 股东权益）总计		1,510,397,322.70	488,743,868.02

公司负责人：杨瑞嘉

主管会计工作负责人：陈江宁

会计机构负责人：徐宁

母公司资产负债表

2022 年 12 月 31 日

编制单位：南京麦澜德医疗科技股份有限公司

单位：元 币种：人民币

项目	附注	2022 年 12 月 31 日	2021 年 12 月 31 日
流动资产：			
货币资金		1,104,579,892.63	213,383,523.04
交易性金融资产			
衍生金融资产			
应收票据			
应收账款	十七、1	6,597,040.82	9,547,407.82
应收款项融资		2,389,600.00	
预付款项		7,154,606.24	4,135,540.38
其他应收款	十七、2	1,739,295.86	164,924.75
其中：应收利息			
应收股利			
存货		38,617,016.71	24,985,499.10
合同资产			
持有待售资产			
一年内到期的非流动资产			
其他流动资产		186,928.10	8,158,966.40
流动资产合计		1,161,264,380.36	260,375,861.49
非流动资产：			
债权投资			
其他债权投资			
长期应收款			
长期股权投资	十七、3	24,163,599.66	24,120,755.89
其他权益工具投资			

其他非流动金融资产			
投资性房地产			
固定资产		111,330,283.00	111,476,833.99
在建工程		19,986,927.29	
生产性生物资产			
油气资产			
使用权资产		10,000,708.60	6,752,707.20
无形资产		13,686,675.50	1,643,936.83
开发支出			
商誉			
长期待摊费用		5,056,918.17	6,499,472.88
递延所得税资产		1,519,501.43	1,828,315.28
其他非流动资产		3,678,632.29	592,366.06
非流动资产合计		189,423,245.94	152,914,388.13
资产总计		1,350,687,626.30	413,290,249.62
流动负债：			
短期借款			
交易性金融负债			
衍生金融负债			
应付票据			
应付账款		5,945,490.67	8,095,718.30
预收款项			
合同负债		27,608,806.69	22,974,878.71
应付职工薪酬		15,253,043.87	16,560,098.37
应交税费		9,100,081.38	11,110,110.06
其他应付款		11,355,987.23	7,307,884.09
其中：应付利息			
应付股利			
持有待售负债			
一年内到期的非流动负债		528,230.17	1,730,066.48
其他流动负债		3,520,847.93	2,932,718.36
流动负债合计		73,312,487.94	70,711,474.37
非流动负债：			
长期借款			
应付债券			
其中：优先股			
永续债			
租赁负债		6,840,496.08	4,072,821.66
长期应付款			
长期应付职工薪酬			
预计负债			
递延收益		6,033,835.39	10,437,671.19
递延所得税负债		756,602.67	
其他非流动负债			
非流动负债合计		13,630,934.14	14,510,492.85
负债合计		86,943,422.08	85,221,967.22
所有者权益（或股东权益）：			
实收资本（或股本）		100,000,000.00	75,000,000.00

其他权益工具			
其中：优先股			
永续债			
资本公积		983,131,379.15	92,973,791.62
减：库存股			
其他综合收益			
专项储备			
盈余公积		21,482,502.51	14,430,669.08
未分配利润		159,130,322.56	145,663,821.70
所有者权益（或股东权益）合计		1,263,744,204.22	328,068,282.40
负债和所有者权益（或股东权益）总计		1,350,687,626.30	413,290,249.62

公司负责人：杨瑞嘉

主管会计工作负责人：陈江宁

会计机构负责人：徐宁

合并利润表

2022 年 1—12 月

单位：元 币种：人民币

项目	附注	2022 年度	2021 年度
一、营业总收入		376,889,359.63	341,642,519.62
其中：营业收入	七、61	376,889,359.63	341,642,519.62
利息收入			
已赚保费			
手续费及佣金收入			
二、营业总成本		272,013,403.04	236,220,232.72
其中：营业成本	七、61	118,530,638.61	92,492,561.28
利息支出			
手续费及佣金支出			
退保金			
赔付支出净额			
提取保险责任准备金净额			
保单红利支出			
分保费用			
税金及附加	七、62	4,246,736.69	4,929,773.05
销售费用	七、63	84,140,358.84	73,739,149.38
管理费用	七、64	32,716,200.52	28,425,209.88
研发费用	七、65	41,338,946.42	37,228,154.91
财务费用	七、66	-8,959,478.04	-594,615.78
其中：利息费用		300,935.44	152,705.86
利息收入		9,307,426.96	780,529.52
加：其他收益	七、67	36,281,649.41	20,227,910.11
投资收益（损失以“—”号填列）	七、68	7,968,028.58	4,766,377.61
其中：对联营企业和合营企业的投资收益		42,843.77	31,189.53
以摊余成本计量的金融资产终止确认收益			
汇兑收益（损失以“—”号填列）			

列)			
净敞口套期收益（损失以“-”号填列）			
公允价值变动收益（损失以“-”号填列）			
信用减值损失（损失以“-”号填列）	七、71	-2,919,217.65	-542,899.64
资产减值损失（损失以“-”号填列）	七、72	-348,710.82	-169,156.57
资产处置收益（损失以“-”号填列）	七、73	-	307,031.47
三、营业利润（亏损以“-”号填列）		145,857,706.11	130,011,549.88
加：营业外收入	七、74	108,796.65	13,440.46
减：营业外支出	七、75	70,275.70	290,204.14
四、利润总额（亏损总额以“-”号填列）		145,896,227.06	129,734,786.20
减：所得税费用	七、76	16,363,070.03	10,037,414.90
五、净利润（净亏损以“-”号填列）		129,533,157.03	119,697,371.30
（一）按经营持续性分类			
1.持续经营净利润（净亏损以“-”号填列）		129,533,157.03	119,697,371.30
2.终止经营净利润（净亏损以“-”号填列）			
（二）按所有权归属分类			
1.归属于母公司股东的净利润（净亏损以“-”号填列）		121,932,792.91	118,383,026.54
2.少数股东损益（净亏损以“-”号填列）		7,600,364.12	1,314,344.76
六、其他综合收益的税后净额			
（一）归属母公司所有者的其他综合收益的税后净额			
1.不能重分类进损益的其他综合收益			
（1）重新计量设定受益计划变动额			
（2）权益法下不能转损益的其他综合收益			
（3）其他权益工具投资公允价值变动			
（4）企业自身信用风险公允价值变动			
2.将重分类进损益的其他综合收益			
（1）权益法下可转损益的其他综合收益			
（2）其他债权投资公允价值变动			
（3）金融资产重分类计入其他综合收益的金额			
（4）其他债权投资信用减值准备			

(5) 现金流量套期储备			
(6) 外币财务报表折算差额			
(7) 其他			
(二) 归属于少数股东的其他综合收益的税后净额			
七、综合收益总额		129,533,157.03	119,697,371.30
(一) 归属于母公司所有者的综合收益总额		121,932,792.91	118,383,026.54
(二) 归属于少数股东的综合收益总额		7,600,364.12	1,314,344.76
八、每股收益：			
(一) 基本每股收益(元/股)		1.4632	1.5784
(二) 稀释每股收益(元/股)		1.4632	1.5784

公司负责人：杨瑞嘉

主管会计工作负责人：陈江宁

会计机构负责人：徐宁

母公司利润表

2022 年 1—12 月

单位：元 币种：人民币

项目	附注	2022 年度	2021 年度
一、营业收入	十七、4	258,190,331.67	258,507,210.98
减：营业成本	十七、4	97,783,333.98	81,590,634.25
税金及附加		2,967,995.77	3,591,166.56
销售费用		64,846,779.70	56,276,897.64
管理费用		25,732,231.40	21,549,771.27
研发费用		29,149,313.16	25,439,070.14
财务费用		-7,999,578.90	-568,106.21
其中：利息费用		-	121,647.56
利息收入		8,291,575.16	698,017.01
加：其他收益		28,501,773.59	16,202,677.60
投资收益（损失以“-”号填列）	十七、5	7,248,112.48	23,992,817.62
其中：对联营企业和合营企业的投资收益		42,843.77	88,699.89
以摊余成本计量的金融资产终止确认收益			
净敞口套期收益（损失以“-”号填列）			
公允价值变动收益（损失以“-”号填列）			
信用减值损失（损失以“-”号填列）		-2,297,374.73	-441,524.48
资产减值损失（损失以“-”号填列）			
资产处置收益（损失以“-”号填列）		-	313,223.35
二、营业利润（亏损以“-”号填列）		79,162,767.90	110,694,971.42
加：营业外收入		26,000.00	9,440.00
减：营业外支出		69,568.89	289,933.13
三、利润总额（亏损总额以“-”号填		79,119,199.01	110,414,478.29

列)			
减：所得税费用		8,600,864.72	10,486,541.42
四、净利润（净亏损以“－”号填列）		70,518,334.29	99,927,936.87
（一）持续经营净利润（净亏损以“－”号填列）		70,518,334.29	99,927,936.87
（二）终止经营净利润（净亏损以“－”号填列）			
五、其他综合收益的税后净额			
（一）不能重分类进损益的其他综合收益			
1.重新计量设定受益计划变动额			
2.权益法下不能转损益的其他综合收益			
3.其他权益工具投资公允价值变动			
4.企业自身信用风险公允价值变动			
（二）将重分类进损益的其他综合收益			
1.权益法下可转损益的其他综合收益			
2.其他债权投资公允价值变动			
3.金融资产重分类计入其他综合收益的金额			
4.其他债权投资信用减值准备			
5.现金流量套期储备			
6.外币财务报表折算差额			
7.其他			
六、综合收益总额		70,518,334.29	99,927,936.87
七、每股收益：			
（一）基本每股收益(元/股)			
（二）稀释每股收益(元/股)			

公司负责人：杨瑞嘉

主管会计工作负责人：陈江宁

会计机构负责人：徐宁

合并现金流量表

2022 年 1—12 月

单位：元 币种：人民币

项目	附注	2022年度	2021年度
一、经营活动产生的现金流量：			
销售商品、提供劳务收到的现金		420,899,743.38	406,261,008.45
客户存款和同业存放款项净增加额			
向中央银行借款净增加额			
向其他金融机构拆入资金净增加额			

收到原保险合同保费取得的现金			
收到再保业务现金净额			
保户储金及投资款净增加额			
收取利息、手续费及佣金的现金			
拆入资金净增加额			
回购业务资金净增加额			
代理买卖证券收到的现金净额			
收到的税费返还		19,496,148.83	9,172,052.72
收到其他与经营活动有关的现金	七、78（1）	36,653,387.13	23,045,255.66
经营活动现金流入小计		477,049,279.34	438,478,316.83
购买商品、接受劳务支付的现金		151,705,557.19	117,473,527.99
客户贷款及垫款净增加额			
存放中央银行和同业款项净增加额			
支付原保险合同赔付款项的现金			
拆出资金净增加额			
支付利息、手续费及佣金的现金			
支付保单红利的现金			
支付给职工及为职工支付的现金		119,726,605.27	94,026,893.68
支付的各项税费		42,142,071.37	46,206,160.89
支付其他与经营活动有关的现金	七、78（2）	36,802,722.55	32,174,750.44
经营活动现金流出小计		350,376,956.38	289,881,333.00
经营活动产生的现金流量净额	七、79	126,672,322.96	148,596,983.83
二、投资活动产生的现金流量：			
收回投资收到的现金		2,554,300,000.00	852,560,000.00
取得投资收益收到的现金		7,925,184.81	5,495,188.08
处置固定资产、无形资产和其他长期资产收回的现金净额		27,870.21	362,922.86
处置子公司及其他营业单位收到的现金净额			
收到其他与投资活动有关的现金			
投资活动现金流入小计		2,562,253,055.02	858,418,110.94
购建固定资产、无形资产和其他长期资产支付的现金		54,260,242.96	14,584,756.94
投资支付的现金		2,594,300,000.00	852,560,000.00
质押贷款净增加额			
取得子公司及其他营业单位支付的现金净额			

支付其他与投资活动有关的现金			
投资活动现金流出小计		2,648,560,242.96	867,144,756.94
投资活动产生的现金流量净额		-86,307,187.94	-8,726,646.00
三、筹资活动产生的现金流量：			
吸收投资收到的现金		941,465,000.00	500,000.00
其中：子公司吸收少数股东投资收到的现金		2,940,000.00	500,000.00
取得借款收到的现金			
收到其他与筹资活动有关的现金	七、78（5）		132,800.00
筹资活动现金流入小计		941,465,000.00	632,800.00
偿还债务支付的现金			7,338,671.07
分配股利、利润或偿付利息支付的现金		50,000,000.00	32,618.31
其中：子公司支付给少数股东的股利、利润			
支付其他与筹资活动有关的现金	七、78（6）	28,124,355.25	10,829,807.82
筹资活动现金流出小计		78,124,355.25	18,201,097.20
筹资活动产生的现金流量净额		863,340,644.75	-17,568,297.20
四、汇率变动对现金及现金等价物的影响		6,371.06	
五、现金及现金等价物净增加额		903,712,150.82	122,302,040.63
加：期初现金及现金等价物余额		272,121,362.70	149,819,322.07
六、期末现金及现金等价物余额	七、79	1,175,833,513.52	272,121,362.70

公司负责人：杨瑞嘉

主管会计工作负责人：陈江宁

会计机构负责人：徐宁

母公司现金流量表

2022 年 1—12 月

单位：元 币种：人民币

项目	附注	2022年度	2021年度
一、经营活动产生的现金流量：			
销售商品、提供劳务收到的现金		295,949,195.26	311,366,960.39
收到的税费返还		7,548,175.52	5,481,536.12
收到其他与经营活动有关的现金		31,719,876.65	24,222,526.78
经营活动现金流入小计		335,217,247.43	341,071,023.29
购买商品、接受劳务支付的现金		125,487,644.03	105,525,873.41
支付给职工及为职工支付的现金		85,638,254.99	65,215,389.10
支付的各项税费		25,607,694.02	30,149,801.18
支付其他与经营活动有关的		31,980,763.14	27,106,547.20

现金			
经营活动现金流出小计		268,714,356.18	227,997,610.89
经营活动产生的现金流量净额		66,502,891.25	113,073,412.40
二、投资活动产生的现金流量：			
收回投资收到的现金			678,732,800.00
取得投资收益收到的现金		7,205,268.71	24,651,317.73
处置固定资产、无形资产和其他长期资产收回的现金净额			362,922.86
处置子公司及其他营业单位收到的现金净额			
收到其他与投资活动有关的现金			
投资活动现金流入小计		7,205,268.71	703,747,040.59
购建固定资产、无形资产和其他长期资产支付的现金		43,349,661.25	12,662,516.62
投资支付的现金			682,693,200.00
取得子公司及其他营业单位支付的现金净额			
支付其他与投资活动有关的现金			
投资活动现金流出小计		43,349,661.25	695,355,716.62
投资活动产生的现金流量净额		-36,144,392.54	8,391,323.97
三、筹资活动产生的现金流量：			
吸收投资收到的现金		938,525,000.00	
取得借款收到的现金			
收到其他与筹资活动有关的现金			
筹资活动现金流入小计		938,525,000.00	
偿还债务支付的现金			7,338,671.07
分配股利、利润或偿付利息支付的现金		50,000,000.00	32,618.31
支付其他与筹资活动有关的现金		27,193,500.18	9,381,918.60
筹资活动现金流出小计		77,193,500.18	16,753,207.98
筹资活动产生的现金流量净额		861,331,499.82	-16,753,207.98
四、汇率变动对现金及现金等价物的影响		6,371.06	
五、现金及现金等价物净增加额		891,696,369.59	104,711,528.39
加：期初现金及现金等价物余额		212,883,523.04	108,171,994.65
六、期末现金及现金等价物余额		1,104,579,892.63	212,883,523.04

公司负责人：杨瑞嘉

主管会计工作负责人：陈江宁

会计机构负责人：徐宁

合并所有者权益变动表
2022 年 1—12 月

单位:元 币种:人民币

项目	2022 年度														
	归属于母公司所有者权益											少数股东权益	所有者权益合计		
	实收资本(或股本)	其他权益工具			资本公积	减：库存股	其他综合收益	专项储备	盈余公积	一般风险准备	未分配利润			其他	小计
	优先股	永续债	其他												
一、上年年末余额	75,000,000.00				92,546,592.84				14,430,669.08		181,522,482.44		363,499,744.36	9,236,797.36	372,736,541.72
加：会计政策变更															
前期差错更正															
同一控制下企业合并															
其他															
二、本年初余额	75,000,000.00				92,546,592.84				14,430,669.08		181,522,482.44		363,499,744.36	9,236,797.36	372,736,541.72

三、本 期增 减变 动金 额(减 少以 “-” 号填 列)	25,000,000.00				890,157,587.53				7,051,833.43			64,880,959.48		987,090,380.44	10,540,364.12	997,630,744.56
(一) 综合 收益 总额												121,932,792.91		121,932,792.91	7,600,364.12	129,533,157.03
(二) 所有 者投 入和 减少 资本	25,000,000.00				890,157,587.53									915,157,587.53	2,940,000.00	918,097,587.53
1. 所 有者 投入 的普 通股	25,000,000.00				884,758,500.00									909,758,500.00	2,940,000.00	912,698,500.00
2. 其 他权 益工 持有 者入 投资 资本																
3. 股 份支 付入 所有者 权益					5,399,087.53									5,399,087.53		5,399,087.53

余公积 积增 本(或 股本)																		
3. 盈 余公 积弥 补亏																		
4. 设 定受 益计 划变 动结 留转 存收 益																		
5. 其 他综 合收 益结 留收 益																		
6. 其 他																		
(五) 专项 储备																		
1. 本 期提 取																		
2. 本 期使 用																		
(六)																		

2022 年年度报告

其他															
四、本期末余额	100,000,000.00				982,704,180.37				21,482,502.51		246,403,441.92		1,350,590,124.80	19,777,161.48	1,370,367,286.28

项目	2021 年度														
	归属于母公司所有者权益												少数股东权益	所有者权益合计	
	实收资本(或股本)	其他权益工具			资本公积	减：库存股	其他综合收益	专项储备	盈余公积	一般风险准备	未分配利润	其他			小计
优先股		永续债	其他												
一、上年年末余额	75,000,000.00				101,447,180.09				4,657,288.63		59,319,168.74		240,423,637.46	7,044,004.54	247,467,642.00
加：会计政策变更															
前期差错更正					-13,593,667.61				-219,413.24		13,813,080.85				
同一控制下企业合并															
其他															
二、本年期初余额	75,000,000.00				87,853,512.48				4,437,875.39		73,132,249.59		240,423,637.46	7,044,004.54	247,467,642.00
三、本期增减					4,693,080.36				9,992,793.69		108,390,232.85		123,076,106.90	2,192,792.82	125,268,899.72

变动金额（减少以“-”号填列）														
（一）综合收益总额									118,383,026.54		118,383,026.54	1,314,344.76	119,697,371.30	
（二）所有者投入和减少资本					4,693,080.36						4,693,080.36	878,448.06	5,571,528.42	
1. 所有者投入的普通股												500,000.00	500,000.00	
2. 其他权益工具持有者投入资本														
3. 股份支付计入所有者权益的金额					4,950,064.73						4,950,064.73		4,950,064.73	
4. 其他					-256,984.37						-256,984.37	378,448.06	121,463.69	
（三）利润分配								9,992,793.69	-9,992,793.69					
1. 提取盈余公积								9,992,793.69	-9,992,793.69					
2. 提取一般风险准备														

3. 所有者 （或股 东）的 分配																				
4. 其他																				
（四） 所有者 权益内 部结转																				
1. 资本 公积转 增资本 （或股 本）																				
2. 盈余 公积转 增资本 （或股 本）																				
3. 盈余 公积弥 补亏损																				
4. 设定 受益计 划变动 额结转 留存收 益																				
5. 其他 综合收 益结转 留存收 益																				
6. 其他																				
（五） 专项储																				

备														
1. 本期提取														
2. 本期使用														
(六) 其他														
四、本期期末余额	75,000,000.00				92,546,592.84			14,430,669.08		181,522,482.44		363,499,744.36	9,236,797.36	372,736,541.72

公司负责人：杨瑞嘉

主管会计工作负责人：陈江宁

会计机构负责人：徐宁

母公司所有者权益变动表
2022 年 1—12 月

单位:元 币种:人民币

项目	2022 年度										
	实收资本 (或股本)	其他权益工具			资本公积	减：库存股	其他综合收益	专项储备	盈余公积	未分配利润	所有者权益合计
		优先股	永续债	其他							
一、上年年末余额	75,000,000.00				92,973,791.62				14,430,669.08	145,663,821.70	328,068,282.40
加：会计政策变更											
前期差错更正											
其他											
二、本年期初余额	75,000,000.00				92,973,791.62				14,430,669.08	145,663,821.70	328,068,282.40
三、本期增减变动金额(减少以“-”号填列)	25,000,000.00				890,157,587.53				7,051,833.43	13,466,500.86	935,675,921.82
(一) 综合收益总额										70,518,334.29	70,518,334.29
(二) 所有者投入和减少资本	25,000,000.00				890,157,587.53						915,157,587.53
1. 所有者投入的普通股	25,000,000.00				884,758,500.00						909,758,500.00
2. 其他权益工具持有者投入资本											
3. 股份支付计入所有者权益的金额					5,399,087.53						5,399,087.53

4. 其他											
(三) 利润分配									7,051,833.43	-57,051,833.43	-50,000,000.00
1. 提取盈余公积									7,051,833.43	-7,051,833.43	
2. 对所有者（或股东）的分配										-50,000,000.00	-50,000,000.00
3. 其他											
(四) 所有者权益内部结转											
1. 资本公积转增资本（或股本）											
2. 盈余公积转增资本（或股本）											
3. 盈余公积弥补亏损											
4. 设定受益计划变动额结转留存收益											
5. 其他综合收益结转留存收益											
6. 其他											
(五) 专项储备											
1. 本期提取											
2. 本期使用											
(六) 其他											-
四、本期期末余额	100,000,000.00				983,131,379.15				21,482,502.51	159,130,322.56	1,263,744,204.22

项目	2021 年度										
	实收资本 (或股本)	其他权益工具			资本公积	减： 库存股	其他 综合 收益	专项 储备	盈余公积	未分配利润	所有者权益合计
		优先 股	永续 债	其他							
一、上年年末余额	75,000,000.00				101,617,394.50				4,657,288.63	41,915,597.67	223,190,280.80
加：会计政策变更											
前期差错更正					-13,593,667.61				-219,413.24	13,813,080.85	
其他											
二、本年期初余额	75,000,000.00				88,023,726.89				4,437,875.39	55,728,678.52	223,190,280.80
三、本期增减变动金额（减少以“-”号填列）					4,950,064.73				9,992,793.69	89,935,143.18	104,878,001.60

2022 年年度报告

(一) 综合收益总额									99,927,936.87	99,927,936.87
(二) 所有者投入和减少资本					4,950,064.73					4,950,064.73
1. 所有者投入的普通股										
2. 其他权益工具持有者投入资本										
3. 股份支付计入所有者权益的金额					4,950,064.73					4,950,064.73
4. 其他										
(三) 利润分配								9,992,793.69	-9,992,793.69	
1. 提取盈余公积								9,992,793.69	-9,992,793.69	
2. 对所有者(或股东)的分配										
3. 其他										
(四) 所有者权益内部结转										
1. 资本公积转增资本(或股本)										
2. 盈余公积转增资本(或股本)										
3. 盈余公积弥补亏损										
4. 设定受益计划变动额结转留存收益										
5. 其他综合收益结转留存收益										
6. 其他										
(五) 专项储备										
1. 本期提取										
2. 本期使用										
(六) 其他										
四、本期期末余额	75,000,000.00				92,973,791.62			14,430,669.08	145,663,821.70	328,068,282.40

公司负责人：杨瑞嘉

主管会计工作负责人：陈江宁

会计机构负责人：徐宁

三、公司基本情况

1. 公司概况

√适用 □不适用

1、公司历史沿革

南京麦澜德医疗科技股份有限公司（以下简称“本公司”或“公司”）前身为 2013 年 1 月 16 日成立的南京麦澜德医疗科技有限公司，成立时注册资本为 150 万元，2013 年 11 月注册资本变更为 250 万元，2016 年 11 月，注册资本变更为 500 万元，2018 年 11 月注册资本变更为 531.25 万元，2019 年 5 月注册资本变更为 534.25 万元，2020 年 7 月注册资本变更为 541.25 万元。

2020 年 9 月，以南京麦澜德医疗科技有限公司截止 2020 年 7 月 31 日的净资产整体变更南京麦澜德医疗科技股份有限公司，股本总额为 7,500 万元，2022 年 6 月 8 日，经中国证券监督管理委员会证监许可【2022】1189 号《关于核准南京麦澜德医疗科技股份有限公司首次公开发行股票的批复》文件核准，公司向社会公众公开发行人民币普通股（A 股）2,500 万股，并于 2022 年 8 月 11 日在上海证券交易所挂牌上市。

2、公司行业性质及经营范围

行业性质：医疗器械行业。

经营范围：许可项目：第二类医疗器械生产；第三类医疗器械生产；第三类医疗器械经营；医疗器械互联网信息服务；货物进出口；技术进出口；进出口代理；化妆品生产（依法须经批准的项目，经相关部门批准后方可开展经营活动，具体经营项目以审批结果为准）。一般项目：第一类医疗器械销售；第二类医疗器械销售；体育用品及器材制造；体育用品及器材零售；体育用品及器材批发；技术服务、技术开发、技术咨询、技术交流、技术转让、技术推广；计算机软硬件及外围设备制造；计算机软硬件及辅助设备批发；计算机软硬件及辅助设备零售；计算机系统服务；信息系统集成服务；软件开发；软件销售；数据处理和存储支持服务；信息咨询服务（不含许可类信息咨询服务）；科技推广和应用服务；家用电器销售；家用电器安装服务；家用电器零配件销售；家用电器研发；家用电器制造；通信设备制造；通讯设备销售；通讯设备修理；仪器仪表制造；仪器仪表销售；仪器仪表修理；金属材料销售；金属材料制造；电气设备销售；电气设备修理；机械电气设备制造；日用百货销售；纺织、服装及家庭用品批发；五金产品制造；五金产品批发；化妆品批发；五金产品研发；租赁服务（不含出版物出租）；化妆品零售；专用化学产品制造（不含危险化学品）；专用化学产品销售（不含危险化学品）；日用化学产品销售；日用化学产品制造；电子元器件零售；电子元器件批发；电子元器件制造（除依法须经批准的项目外，凭营业执照依法自主开展经营活动）。

3、公司统一社会信用代码、法定代表人、注册地

统一社会信用代码：9132011505799566XM

法定代表人：杨瑞嘉

住所：南京市江宁区乾德路 2 号 5 幢二层（江宁高新园）

本财务报表经公司董事会于 2023 年 4 月 24 日批准报出。

2. 合并财务报表范围

√适用 □不适用

本公司 2022 年度纳入合并范围的子公司共 7 户，详见本财务报告九、“在其他主体中的权益”。本年度合并范围与上年相比无变化。

四、财务报表的编制基础

1. 编制基础

本公司财务报表以持续经营为编制基础。

2. 持续经营

√适用 □不适用

公司以持续经营为基础，根据实际发生的交易和事项，按照财政部颁布的《企业会计准则—

基本准则》和各项具体会计准则、企业会计准则应用指南、企业会计准则解释及其他相关规定（以下合称“企业会计准则”），以及中国证券监督管理委员会《公开发行证券的公司信息披露编报规则第15号-财务报告的一般规定》的披露规定编制财务报表。

五、重要会计政策及会计估计

具体会计政策和会计估计提示：

适用 不适用

本公司及各子公司根据实际生产经营特点，依据相关企业会计准则的规定，对收入确认等交易和事项制定了若干项具体会计政策和会计估计，详见本财务报告五、重要会计政策及会计估计/38“收入”等各项描述。

1. 遵循企业会计准则的声明

本公司所编制的财务报表符合企业会计准则的要求，真实、完整地反映了公司的财务状况、经营成果、股东权益变动和现金流量等有关信息。

2. 会计期间

本公司会计年度自公历1月1日起至12月31日止。

3. 营业周期

适用 不适用

正常营业周期是指本公司从购买用于加工的资产起至实现现金或现金等价物的期间。本公司以12个月作为一个营业周期，并以其作为资产和负债的流动性划分标准。

4. 记账本位币

本公司的记账本位币为人民币。

5. 同一控制下和非同一控制下企业合并的会计处理方法

适用 不适用

（1）同一控制下企业合并

参与合并的各方在合并前后均受同一方或相同的多方最终控制且该控制并非暂时性的，为同一控制下企业合并。合并方在企业合并中取得的资产和负债，以被合并方的资产、负债（包括最终控制方收购被合并方而形成的商誉）在最终控制方合并财务报表中的账面价值为基础，进行相关会计处理。合并方取得的净资产账面价值与支付的合并对价账面价值（或发行股份面值总额）的差额，调整资本公积（股本溢价），资本公积（股本溢价）不足以冲减的，调整留存收益。合并日为合并方实际取得对被合并方控制权的日期。

通过多次交易分步实现的同一控制下企业合并，合并方在取得被合并方控制权之前持有的长期股权投资，在取得原股权之日与合并方和被合并方同处于同一方最终控制之日孰晚日与合并日之间已确认有关损益、其他综合收益和其他所有者权益变动，分别冲减比较报表期间的期初留存收益或当期损益。

（2）非同一控制下企业合并

参与合并的各方在合并前后不受同一方或相同的多方最终控制的，为非同一控制下企业合并。购买方支付的合并成本是为取得被购买方控制权而支付的资产、发生或承担的负债以及发行的权益性证券在购买日的公允价值之和。付出资产的公允价值与其账面价值的差额，计入当期损益。购买日是指购买方实际取得对被购买方控制权的日期。

购买方在购买日对合并成本进行分配，确认所取得的被购买方各项可辨认资产、负债及或有负债的公允价值。合并成本大于合并中取得的被购买方可辨认净资产公允价值份额的差额，确认为商誉；合并成本小于合并中取得的被购买方可辨认净资产公允价值份额的差额，计入当期损益。

通过多次交易分步实现的非同一控制下企业合并，对于购买日之前持有的被购买方的股权，

按照该股权在购买日的公允价值进行重新计量，公允价值与其账面价值的差额计入当期投资收益；购买日之前持有的被购买方的股权涉及其他综合收益以及其他所有者权益变动的，与其相关的其他综合收益、其他所有者权益变动转为购买日所属当期投资收益，由于被投资方重新计量设定受益计划净负债或净资产变动而产生的其他综合收益除外。

6. 合并财务报表的编制方法

√适用 □不适用

合并财务报表的合并范围以控制为基础确定，包括本公司及本公司的子公司（指被本公司控制的主体，包括企业、被投资单位中可分割部分、以及企业所控制的结构化主体等）。子公司的经营成果和财务状况由控制开始日起至控制结束日止包含于合并财务报表中。

本公司通过同一控制下企业合并取得的子公司，在编制合并当期财务报表时，视同被合并子公司在本公司最终控制方对其实施控制时纳入合并范围，并对合并财务报表的期初数以及前期比较报表进行相应调整。

本公司通过非同一控制下企业合并取得的子公司，在编制合并当期财务报表时，以购买日确定的各项可辨认资产、负债的公允价值为基础对子公司的财务报表进行调整，并自购买日起将被合并子公司纳入合并范围。

子公司所采用的会计期间或会计政策与本公司不一致时，在编制合并财务报表时按本公司的会计期间或会计政策对子公司的财务报表进行必要的调整。合并范围内企业之间所有重大交易、余额以及未实现损益在编制合并财务报表时予以抵消。内部交易发生的未实现损失，有证据表明该损失是相关资产减值损失的，则不予抵消。

子公司少数股东应占的权益和损益分别在合并资产负债表中股东权益项目下和合并利润表中净利润项目下单独列示。

子公司少数股东分担的当期亏损超过了少数股东在该子公司期初所有者权益中所享有的份额的，其余部分应当冲减少数股东权益。

因处置部分股权投资或其他原因丧失了对原有子公司控制权的，对于剩余股权，按照其在丧失控制权日的公允价值进行重新计量。处置股权取得的对价与剩余股权公允价值之和，减去按原持股比例计算应享有原有子公司自购买日开始持续计算的净资产的份额之间的差额，计入丧失控制权当期的投资收益，同时冲减商誉。与原有子公司股权投资相关的其他综合收益、其他所有者权益变动，在丧失控制权时转为当期投资收益，由于被投资方重新计量设定受益计划净负债或净资产变动而产生的其他综合收益除外。

通过多次交易分步处置对子公司股权投资直至丧失控制权的，需考虑各项交易是否构成一揽子交易，处置对子公司股权投资的各项交易的条款、条件以及经济影响符合以下一种或多种情况，表明应将多次交易事项作为一揽子交易进行会计处理：（1）这些交易是同时或者在考虑了彼此影响的情况下订立的；（2）这些交易整体才能达成一项完整的商业结果；（3）一项交易的发生取决于其他至少一项交易的发生；（4）一项交易单独看是不经济的，但是和其他交易一并考虑时是经济的。

不属于一揽子交易的，对其中每一项交易分别按照前述进行会计处理；若各项交易属于一揽子交易的，将各项交易作为一项处置子公司并丧失控制权的交易进行会计处理；但是，在丧失控制权之前每一次处置价款与处置投资对应的享有该子公司净资产份额的差额，在合并财务报表中确认为其他综合收益，在丧失控制权时一并转入丧失控制权当期的损益。

7. 合营安排分类及共同经营会计处理方法

√适用 □不适用

合营安排分为共同经营和合营企业。共同经营，是指合营方享有该安排相关资产且承担该安排相关负债的合营安排。合营企业，是指合营方仅对该安排的净资产享有权利的合营安排。

共同经营的合营方应当确认其与共同经营中利益份额相关的下列项目，并按照相关企业会计准则的规定进行会计处理：（一）确认单独所持有的资产，以及按其份额确认共同持有的资产；

（二）确认单独所承担的负债，以及按其份额确认共同承担的负债；（三）确认出售其享有的共同经营产出份额所产生的收入；（四）按其份额确认共同经营因出售产出所产生的收入；（五）确认单独所发生的费用，以及按其份额确认共同经营发生的费用。

合营方向共同经营投出或出售资产等（该资产构成业务的除外），在该资产等由共同经营出售给第三方之前，应当仅确认因该交易产生的损益中 归属于共同经营其他参与方的部分。投出或出售的资产发生符合《企业会计准则第 8 号-资产减值》等规定的资产减值损失的，合营方应当全额确认该损失。

合营方自共同经营购买资产等（该资产构成业务的除外），在将该资产等出售给第三方之前，应当仅确认因该交易产生的损益中归属于共同经营其他参与方的部分。购入的资产发生符合《企业会计准则第 8 号-资产减值》等规定的资产减值损失的，合营方应当按其承担的份额确认该部分损失。

对共同经营不享有共同控制的参与方，如果享有该共同经营相关资产且承担该共同经营相关负债的，应当按照前述规定进行会计处理。

8. 现金及现金等价物的确定标准

现金等价物是指企业持有的期限短（一般指从购买日起三个月内到期）、流动性强、易于转换为已知金额现金、价值变动风险很小的投资。

9. 外币业务和外币报表折算

√适用 □不适用

（1）外币交易的会计处理

发生外币交易时，采用交易发生日的即期汇率将外币金额折算为人民币金额。

于资产负债表日，外币货币性项目采用资产负债表日的即期汇率折算为人民币，所产生的折算差额，除根据借款费用核算方法应予资本化的，计入当期损益。以历史成本计量的外币非货币性项目，于资产负债表日仍采用交易发生日的即期汇率折算。

（2）外币财务报表的折算

境外经营的资产负债表中的资产和负债项目，采用资产负债表日的即期汇率折算，股东权益项目除未分配利润项目外，其他项目采用发生时的即期汇率折算。境外经营的利润表中的收入和费用项目，采用交易发生当期的平均汇率折算。上述折算产生的外币报表折算差额，在其他综合收益中列示。

10. 金融工具

√适用 □不适用

金融工具，是指形成一方的金融资产并形成其他方的金融负债或权益工具的合同。

（1）金融工具的确认和终止确认

当本公司成为金融工具合同的一方时，确认一项金融资产或金融负债。

金融资产满足下列条件之一的，应当终止确认：（一）收取该金融资产现金流量的合同权利终止。（二）转移了收取金融资产现金流量的权利，或在“过手协议”下承担了及时将收取的现金流量全额支付给第三方的义务；并且实质上转让了金融资产所有权上几乎所有的风险和报酬，或虽然实质上既没有转移也没有保留金融资产所有权上几乎所有的风险和报酬，但放弃了对该金融资产的控制。

金融负债（或其一部分）的现时义务已经解除的，终止确认该金融负债（或该部分金融负债）。

对于以常规方式购买或出售金融资产的，公司在交易日确认将收到的资产和为此将承担的负债，或者在交易日终止确认已出售的资产。

（2）金融资产的分类和计量

在初始确认金融资产时本公司根据管理金融资产的业务模式和金融资产的合同现金流量特征，将金融资产划分为：以摊余成本计量的金融资产；以公允价值计量且其变动计入其他综合收益的金融资产；以公允价值计量且其变动计入当期损益的金融资产。

1) 金融资产的初始计量：

金融资产在初始确认时以公允价值计量。对于以公允价值计量且其变动计入当期损益的金融资产，相关交易费用直接计入当期损益；对于其他类别的金融资产，相关交易费用计入初始确认金额。因销售产品或提供劳务而产生的、未包含或不考虑重大融资成分的应收款，本公司按照预

期有权收取的对价初始计量。

2) 金融资产的后续计量:

以摊余成本计量的债务工具投资

金融资产的合同现金流量特征与基本借贷安排相一致，即在特定日期产生的现金流量，仅为对本金和以未偿付本金金额为基础的利息的支付，且公司管理此类金融资产的业务模式为以收取合同现金流量为目标的，本公司将其分类为以摊余成本计量的金融资产。该金融资产采用实际利率法，按照摊余成本进行后续计量，其摊销、减值及终止确认产生的利得或损失，计入当期损益。

以公允价值计量且其变动计入其他综合收益的债务工具投资

金融资产的合同现金流量特征与基本借贷安排相一致，即在特定日期产生的现金流量，仅为对本金和以未偿付本金金额为基础的利息的支付，且公司管理此类金融资产的业务模式为既以收取合同现金流量为目标又以出售为目标的，本公司将其分类为以公允价值计量且其变动计入其他综合收益的金融资产。该金融资产采用实际利率法确认的利息收入、减值损失及汇兑差额确认为当期损益，其余公允价值变动计入其他综合收益。终止确认时，之前计入其他综合收益的累计利得或损失从其他综合收益转出，计入当期损益。

指定为以公允价值计量且其变动计入其他综合收益的权益工具投资

初始确认时，本公司将部分非交易性权益工具投资指定为以公允价值计量且其变动计入其他综合收益的金融资产。本公司将其相关股利收入计入当期损益，其公允价值变动计入其他综合收益。该金融资产终止确认时，之前计入其他综合收益的累计利得或损失将从其他综合收益转入留存收益，不计入当期损益。

以公允价值计量且其变动计入当期损益的金融资产

包括分类为以公允价值计量且其变动计入当期损益的金融资产和指定为以公允价值计量且其变动计入当期损益的金融资产。

本公司将持有的未划分为以摊余成本计量和以公允价值计量且其变动计入其他综合收益的金融资产，分类为以公允价值计量且其变动计入当期损益的金融资产。

在初始确认时，为消除或显著减少会计错配，本公司可将金融资产指定为以公允价值计量且其变动计入当期损益的金融资产。

(3) 金融资产转移的确认依据和计量方法

本公司已将金融资产所有权上几乎所有的风险和报酬转移给转入方的，终止确认该金融资产；保留了金融资产所有权上几乎所有的风险和报酬的，不终止确认该金融资产。

本公司既没有转移也没有保留金融资产所有权上几乎所有的风险和报酬，未保留对该金融资产控制的，终止确认该金融资产并将转移中产生或保留的权利和义务单独确认为资产或负债；保留了对该金融资产控制的，按照继续涉入被转移金融资产的程度继续确认有关金融资产，并相应确认相关负债。

(4) 金融负债的分类和计量

金融负债于初始确认时分类为以公允价值计量且其变动计入当期损益的金融负债和其他金融负债。

1) 金融负债的初始计量

金融负债在初始确认时以公允价值计量。对于以公允价值计量且其变动计入当期损益的金融负债，相关交易费用直接计入当期损益；对于以摊余成本计量的金融负债，相关交易费用计入初始确认金额。

2) 金融负债的后续计量

以公允价值计量且其变动计入当期损益的金融负债

包括交易性金融负债（含属于金融负债的衍生工具）和初始确认时指定为以公允价值计量且其变动计入当期损益的金融负债。

交易性金融负债（含属于金融负债的衍生工具），按照公允价值进行后续计量，除与套期会计有关外，公允价值变动计入当期损益。

指定为以公允价值计量且其变动计入当期损益的金融负债，由本公司自身信用风险变动引起的公允价值变动计入其他综合收益；终止确认时，之前计入其他综合收益的累计利得或损失从其他综合收益中转出，计入留存收益。其余公允价值变动计入当期损益。如果前述会计处理会造成或扩大损益中的会计错配，将该金融负债的全部利得或损失（包括企业自身信用风险变动的影响

金额) 计入当期损益。

其他金融负债

除金融资产转移不符合终止确认条件或继续涉入被转移金融资产所形成的金融负债、财务担保合同外的其他金融负债分类为以摊余成本计量的金融负债，按摊余成本进行后续计量，终止确认或摊销产生的利得或损失计入当期损益。

(5) 金融资产和金融负债的抵销

同时满足下列条件的，金融资产和金融负债以相互抵销后的净额在资产负债表内列示：具有抵销已确认金额的法定权利，且该种法定权利是当前可执行的；计划以净额结算，或同时变现该金融资产和清偿该金融负债。

11. 应收票据

应收票据的预期信用损失的确定方法及会计处理方法

适用 不适用

预期信用损失的确定方法及会计处理方法，与 12. 应收账款的预期信用损失的确定方法及会计处理方法一致。

12. 应收账款

应收账款的预期信用损失的确定方法及会计处理方法

适用 不适用

本公司应收款项主要包括应收票据、应收账款、应收款项融资、其他应收款、债权投资、其他债权投资和长期应收款。

对于因销售产品或提供劳务而产生的应收款项及租赁应收款，本公司按照相当于整个存续期内的预期信用损失金额计量损失准备。

对其他类别的应收款项，本公司在每个资产负债表日评估金融工具的信用风险自初始确认后是否已经显著增加，如果某项金融工具在资产负债表日确定的预计存续期内的违约概率显著高于在初始确认时确定的预计存续期内的违约概率，则表明该项金融工具的信用风险显著增加。

如果信用风险自初始确认后未显著增加，处于第一阶段，本公司按照未来 12 个月内预期信用损失的金额计量损失准备；如果信用风险自初始确认后已显著增加但尚未发生信用减值，处于第二阶段，本公司按照相当于整个存续期内预期信用损失的金额计量损失准备；金融工具自初始确认后已发生信用减值的，处于第三阶段，本公司按照整个存续期的预期信用损失计量损失准备。

对于在资产负债表日具有较低信用风险的金融工具，本公司假设其信用风险自初始确认后并未显著增加，按照未来 12 个月内的预期信用损失计量损失准备。

单独评估信用风险的应收款项，如：与对方存在争议或涉及诉讼、仲裁的应收款项；已有明显迹象表明债务人很可能无法履行还款义务的应收款项等。

除了单独评估信用风险的金融工具外，本公司基于共同风险特征将金融资产划分为不同的组别，在组合的基础上评估信用风险。不同组合的确定依据：

项 目	确定组合的依据
账龄组合	本组合以应收款项的账龄作为信用风险特征
银行承兑汇票组合	本组合为日常经营活动中收取的银行承兑汇票
合并范围内关联方应收款项	本组合为合并范围内关联方往来款项

对于划分为账龄组合的应收款项，本公司参考历史信用损失经验，结合当前状况以及对未来经济状况的预测，编制应收款项账龄与整个存续期预期信用损失率对照表，计算预期信用损失：

账 龄	计提比例
一年以内	5%
一至二年	10%
二至三年	50%

三年以上	100%
------	------

对于划分为银行承兑汇票组合的应收款项，公司参考历史信用损失经验，结合当前状况以及未来经济状况预测，通过违约风险敞口和整个存续期信用损失率，计算预算信用损失。

对于划分为合并范围内关联方应收款项，不计提预期信用损失。

13. 应收款项融资

适用 不适用

对于合同现金流量特征与基本借贷安排相一致，且公司管理此类金融资产的业务模式为既以收取合同现金流量为目标又以出售为目标的应收票据及应收账款，本公司将其分类为应收款项融资，以公允价值计量且其变动计入其他综合收益。应收款项融资采用实际利率法确认的利息收入、减值损失及汇兑差额确认为当期损益，其余公允价值变动计入其他综合收益。终止确认时，之前计入其他综合收益的累计利得或损失从其他综合收益转出，计入当期损益。

预期信用损失的确定方法及会计处理方法，与 12. 应收账款的预期信用损失的确定方法及会计处理方法一致。

14. 其他应收款

其他应收款预期信用损失的确定方法及会计处理方法

适用 不适用

预期信用损失的确定方法及会计处理方法，与 12. 应收账款的预期信用损失的确定方法及会计处理方法一致。

15. 存货

适用 不适用

(1) 存货分类

本公司存货主要包括原材料、产成品、在产品、自制半成品、周转材料、委托加工物资等。

(2) 存货计价

在取得时按实际成本计价，存货成本包括采购成本、加工成本和其他成本。领用和发出时按加权平均法计价。

(3) 不同类别存货可变现净值的确定依据

存货可变现净值按存货的估计售价减去至完工时估计将要发生的成本、估计的销售费用以及相关税费后的金额确定。

期末，按照单个存货成本高于可变现净值的差额计提存货跌价准备，计入当期损益；以前减记存货价值的影响因素已经消失的，减记的金额应当予以恢复，并在原已计提的存货跌价准备金额内转回，转回的金额计入当期损益。对于数量繁多、单价较低的存货，按存货类别计提存货跌价准备。

(4) 存货的盘存制度

本公司存货盘存采用永续盘存制。

(5) 低值易耗品和包装物的摊销方法

周转材料包括低值易耗品和包装物等，在领用时采用一次转销法进行摊销。

(6) 成本核算方法

公司主要从事盆底及产后康复领域相关产品的研发、生产、销售和服务，拥有盆底及产后康复设备、耗材及配件等产品，广泛应用于全国各级医疗机构及月子中心、产后恢复中心、母婴中心等专业机构。公司成本核算流程和方法具体如下：

公司成本核算流程

公司成本核算方法采用品种法，成本核算流程分为以下几个步骤：

A、确定成本计算对象和成本项目，设置产品成本明细账。公司根据生产类型的特点和对成本管理的要求，确定成本计算对象和成本项目，并根据确定的成本计算对象设置产品成本明细账。

B、对成本费用进行归集和分配。公司对生产过程中发生的各项成本费用进行汇总归集，并在生产成本中设置直接材料、直接人工和制造费用账户进行核算；直接人工和制造费用等综合费用，月末采用一定的分配方法分配至各成本对象。

C、进行完工产品成本与在产品成本的划分。由于公司主要产品的直接材料占生产成本比例相对较高，月末在产品只保留材料成本，直接人工和制造费用在完工产品中进行分配。

D、计算完工产品的总成本和单位成本。在品种法下，生产成本分配表中计算出的完工产品成本即为完工产品的总成本，以完工产品总成本除以完工产品数量，计算出完工产品的单位成本。

E、计算当期主营业务成本（不含运费）。公司产成品入库后按照月末一次加权平均法计算产品出库成本，并根据产品销售数量计算得出当月主营业务成本（不含运费）。

F、根据新收入准则的相关规定，自 2020 年 1 月 1 日起，公司根据合同约定将产品运送至客户指定地点所发生的运输费用，直接计入当期营业成本。

公司生产成本归集、分配方法

公司的生产成本主要包括直接材料、直接人工和制造费用，生产成本的具体归集、分配方法如下：

A、直接材料的归集和分配

生产过程中按照产品的生产计划进行投料，根据生产实际耗用量领料，并生成生产领用单及材料出库单，计入当月的生产领用数量。按照月末一次加权平均法计算原材料领用金额归集到相应的产品成本中。

B、直接人工的归集和分配

直接人工包括直接生产人员的工资、奖金等薪酬费用。财务人员月末按照工资表统计生产人员薪酬总额，在生产成本中归集，采用定额工时比例分配至完工产品中。

C、制造费用的归集和分配

制造费用是公司组织和为管理生产而发生的不能归入直接材料和直接人工的其他成本支出，包括折旧费、修理费、水电费等。制造费用采用定额工时比例分配至完工产品中。

D、产品结转方法

公司月末对入库完工产品分品种，按数量、金额方式生成产成品明细账，产成品销售出库时，按月末一次加权平均法结转产品销售成本。

16. 合同资产

(1). 合同资产的确认方法及标准

适用 不适用

合同资产是指本公司已向客户转让商品或服务而有权收取对价的权利，且该权利取决于时间流逝之外的其他因素。本公司拥有的无条件(即，仅取决于时间流逝)向客户收取对价的权利作为应收款项单独列示。

(2). 合同资产预期信用损失的确定方法及会计处理方法

适用 不适用

合同资产预期信用损失的确定方法及会计处理方法，与 12.应收账款的预期信用损失的确定方法及会计处理方法一致。

17. 持有待售资产

适用 不适用

本公司将同时满足下列条件的非流动资产或处置组划分为持有待售类别：

(1) 根据类似交易中出售此类资产或处置组的惯例，在当前状况下即可立即出售；

(2) 出售极可能发生，即企业已经就一项出售计划作出决议且获得确定的购买承诺，预计出售将在一年内完成。有关规定要求企业相关权力机构或者监管部门批准后方可出售的，应当已经获得批准。

初始计量或在资产负债表日重新计量持有待售的非流动资产或处置组时，其账面价值高于公允价值减去出售费用后的净额的，将账面价值减记至公允价值减去出售费用后的净额，减记的金

额确认为资产减值损失，计入当期损益，同时计提持有待售资产减值准备。

18. 债权投资

(1). 债权投资预期信用损失的确定方法及会计处理方法

适用 不适用

19. 其他债权投资

(1). 其他债权投资预期信用损失的确定方法及会计处理方法

适用 不适用

20. 长期应收款

(1). 长期应收款预期信用损失的确定方法及会计处理方法

适用 不适用

21. 长期股权投资

适用 不适用

(1) 重大影响、共同控制的判断标准

本公司结合以下情形综合考虑是否对被投资单位具有重大影响：是否在被投资单位董事会或类似权利机构中派有代表；是否参与被投资单位财务和经营政策制定过程；是否与被投资单位之间发生重要交易；是否向被投资单位派出管理人员；是否向被投资单位提供关键技术资料。

若本公司与其他参与方均受某合营安排的约束，任何一个参与方不能单独控制该安排，任何一个参与方均能够阻止其他参与方或参与方组合单独控制该安排，本公司判断对该项合营安排具有共同控制。

(2) 投资成本确定

企业合并形成的长期股权投资，按以下方法确定投资成本：

A、对于同一控制下企业合并形成的对子公司投资，以在合并日取得被合并方所有者权益在最终控制方合并财务报表中账面价值的份额作为长期股权投资的投资成本。

分步实现的同一控制下企业合并，在合并日根据合并后应享有被合并方净资产在最终控制方合并财务报表中的账面价值的份额，确定长期股权投资的初始投资成本；初始投资成本与达到合并前长期股权投资账面价值加上合并日进一步取得股份新支付对价的账面价值之和的差额，调整资本公积（资/股本溢价），资本公积不足冲减的，冲减留存收益。合并日之前持有的股权投资，因采用权益法核算或金融工具确认和计量准则核算而确认的其他综合收益暂不进行会计处理，直至处置该项投资时采用与投资单位直接处置相关资产或负债相同的基础进行会计处理；因采用权益法核算而确认的被投资单位净资产中除净损益、其他综合收益和利润分配以外的所有者权益其他变动，暂不进行会计处理，直至处置该项投资时转入当期损益。其中，处置后的剩余股权根据本准则采用成本法或权益法核算的，其他综合收益和其他所有者权益应按比例结转，处置后的剩余股权改按金融工具确认和计量准则进行会计处理的，其他综合收益和其他所有者权益应全部结转。

B、对于非同一控制下企业合并形成的对子公司投资，以企业合并成本作为投资成本。

追加投资能够对非同一控制下的被投资单位实施控制的，以购买日之前所持被购买方的股权投资的账面价值与购买日新增投资成本之和，作为改按成本法核算的初始投资成本；购买日之前持有的被购买方的股权投资因采用权益法核算而确认的其他综合收益，在处置该项投资时采用与被投资单位直接处置相关资产或负债相同的基础进行会计处理。购买日之前持有的股权投资按照《企业会计准则第 22 号-金融工具确认和计量》有关规定进行会计处理的，原计入其他综合收益的累计公允价值变动应当在改按成本法核算时转入留存收益。

除企业合并形成的长期股权投资以外，其他方式取得的长期股权投资，按以下方法确定投资成本：

A、以支付现金取得的长期股权投资，按实际支付的购买价款作为投资成本。

B、以发行权益性证券取得的长期股权投资，按发行权益性证券的公允价值作为投资成本。

□因追加投资等原因，能够对被投资单位单位施加重大影响或实施共同控制但不构成控制的，应当按照《企业会计准则第 22 号-金融工具确认和计量》确定的原持有股权的公允价值加上新增投资成本之和，作为改按权益法核算的初始投资成本。原持有的股权投资分类为其他权益工具投资的，其公允价值与账面价值之间的差额，以及原计入其他综合收益的累计公允价值变动应当转入改按权益法核算的留存收益。

(3) 后续计量及损益确认方法

□对子公司投资

在合并财务报表中，对子公司投资按 6. 进行处理。

在母公司财务报表中，对子公司投资采用成本法核算，在被投资单位宣告分派的现金股利或利润时，确认投资收益。

□对合营企业投资和对联营企业投资

对合营企业投资和对联营企业投资采用权益法核算，具体会计处理包括：

对于初始投资成本大于投资时应享有被投资单位可辨认净资产公允价值份额的，其差额包含在长期股权投资成本中；对于初始投资成本小于投资时应享有被投资单位可辨认净资产公允价值份额的，其差额计入当期损益，同时调整长期股权投资成本。

取得对合营企业投资和对联营企业投资后，按照应享有或应分担的被投资单位实现的净损益和其他综合收益的份额，分别确认投资损益和其他综合收益并调整长期股权投资的账面价值；按照被投资单位宣告分派的现金股利或利润应分得的部分，相应减少长期股权投资的账面价值。

在计算应享有或应分担的被投资单位实现的净损益的份额时，以取得投资时被投资单位可辨认净资产的公允价值为基础确定，对于被投资单位的会计政策或会计期间与本公司不同的，权益法核算时按照本公司的会计政策或会计期间对被投资单位的财务报表进行必要调整。与合营企业和联营企业之间内部交易产生的未实现损益按照持股比例计算归属于本公司的部分，在权益法核算时予以抵消。内部交易产生的未实现损失，有证据表明该损失是相关资产减值损失的，则全额确认该损失。

对合营企业或联营企业发生的净亏损，除本公司负有承担额外损失义务外，以长期股权投资的账面价值以及其他实质上构成对被投资单位净投资的长期权益减记至零为限。被投资企业以后实现净利润的，在收益分享额弥补未确认的亏损分担额后，恢复确认收益分享额。

对于被投资单位除净损益、其他综合收益和利润分配以外所有者权益的其他变动，调整长期股权投资的账面价值并计入资本公积。处置该项投资时，将原计入资本公积的部分按相应比例转入当期损益。

(4) 处置长期股权投资，其账面价值与实际取得价款的差额计入当期损益，采用权益法核算的长期股权投资，处置时，采用与被投资单位直接处置相关资产或负债相同的基础，按相应比例对原计入其他综合收益的部分进行会计处理。

因处置部分权益性投资等原因丧失了对被投资单位共同控制或重大影响的，处置后的剩余股权按《企业会计准则第 22 号-金融工具确认和计量》核算，其在丧失共同控制或重大影响之日的公允价值与账面价值间的差额计入当期损益。原股权投资因采用权益法核算而确认的其他综合收益，应当在终止采用权益法核算时采用与被投资单位直接处置相关资产或负债相同的基础进行会计处理。

因处置部分权益性投资等原因丧失了对被投资单位控制的，在编制个别财务报表时，处置后的剩余股权能够对被投资单位实施共同控制或重大影响的，改按权益法核算，并对剩余股权视同自取得时即采用权益法核算进行调整。处置后剩余股权不能对被投资单位实施共同控制或重大影响的，按《企业会计准则第 22 号-金融工具确认和计量》的有关规定进行会计处理，其在丧失控制权之日的公允价值与账面价值间的差额计入当期损益。

22. 投资性房地产

不适用

23. 固定资产**(1). 确认条件**√适用 不适用

固定资产是指为生产商品、提供劳务、出租或经营管理而持有的，使用寿命超过一个会计年度的有形资产。固定资产仅在与其有关的经济利益很可能流入本公司，且其成本能够可靠地计量时才予以确认。固定资产按成本并考虑预计弃置费用因素的影响进行初始计量。

(2). 折旧方法√适用 不适用

类别	折旧方法	折旧年限（年）	残值率	年折旧率
房屋建筑物	直线法	10~40 年	5%	2.375%~9.50%
机器设备	直线法	3~10 年	5%	31.67%~9.50%
运输设备	直线法	4 年	5%	23.80%
办公及电子设备	直线法	3~5 年	5%	31.67%~19.00%

本公司至少在每年年度终了对固定资产的使用寿命、预计净残值和折旧方法进行复核。

(3). 融资租入固定资产的认定依据、计价和折旧方法 适用 不适用**24. 在建工程**√适用 不适用

在建工程成本按实际工程支出确定，包括在建期间发生的各项工程支出以及其他相关费用等。在建工程在达到预定可使用状态后结转为固定资产。

25. 借款费用√适用 不适用

(1) 借款费用包括借款利息、折价或溢价的摊销、辅助费用以及因外币借款而发生的汇兑差额等。可直接归属于符合资本化条件的资产的购建或者生产的借款费用，予以资本化，计入相关资产成本；其他借款费用计入当期损益。

(2) 当资产支出已经发生、借款费用已经发生且为使资产达到预定可使用或者可销售状态所必要的购建或者生产活动已经开始时，开始借款费用的资本化。符合资本化条件的资产在购建或者生产过程中发生非正常中断、且中断时间连续超过 3 个月的，暂停借款费用的资本化。当所购建或者生产的资产达到预定可使用或者可销售状态时，停止借款费用的资本化，以后发生的借款费用计入当期损益。

(3) 借款费用资本化金额的计算方法

为购建或者生产符合资本化条件的资产而借入的专门借款所发生的借款费用（包括借款利息、折价或溢价的摊销、辅助费用、外币专门借款本金和利息的汇兑差额），其资本化金额为在资本化期间内专门借款实际发生的借款费用减去尚未动用的借款资金存入银行取得的利息收入或进行暂时性投资取得的投资收益后的金额。

为购建或者生产符合资本化条件的资产而占用的一般借款所发生的借款费用（包括借款利息、折价或溢价的摊销），其资本化金额根据在资本化期间内累计资产支出超过专门借款部分的资产支出加权平均数乘以所占用一般借款的资本化率计算确定

26. 生物资产 适用 不适用

27. 油气资产

□适用 √不适用

28. 使用权资产

√适用 □不适用

使用权资产，是指承租人可在租赁期内使用租赁资产的权利。

本公司按照成本对使用权资产进行初始计量，该成本包括：（1）租赁负债的初始计量金额；（2）在租赁期开始日或之前支付的租赁付款额，存在租赁激励的，扣除已享受的租赁激励相关金额；（3）承租人发生的初始直接费用；（4）承租人为拆卸及移除租赁资产、复原租赁资产所在场地或将租赁资产恢复至租赁条款约定状态预计将发生的成本。

本公司参照《企业会计准则第4号——固定资产》有关折旧规定，对使用权资产计提折旧。能够合理确定租赁期届满时取得租赁资产所有权的，在租赁资产剩余使用寿命内计提折旧。无法合理确定租赁期届满时能够取得租赁资产所有权的，在租赁期与租赁资产剩余使用寿命两者孰短的期间内计提折旧。

本公司按照变动后的租赁付款额的现值重新计量租赁负债，并相应调整使用权资产的账面价值时，如使用权资产账面价值已调减至零，但租赁负债仍需进一步调减的，将剩余金额计入当期损益。

29. 无形资产**(1). 计价方法、使用寿命、减值测试**

√适用 □不适用

（1）无形资产按照取得时的成本进行初始计量。

（2）无形资产的摊销方法

□对于使用寿命有限的无形资产，在使用寿命期限内，采用直线法摊销。本公司至少于每年年度终了对无形资产的使用寿命及摊销方法进行复核。

类 别	使用寿命
软件使用权	5 年
专利权、软件著作权	10 年

□对于使用寿命不确定的无形资产，不摊销。于每年年度终了，对使用寿命不确定的无形资产的使用寿命进行复核，如果有证据表明其使用寿命是有限的，则估计其使用寿命，并按其使用寿命进行摊销。

(2). 内部研究开发支出会计政策

√适用 □不适用

□划分公司内部研究开发项目研究阶段和开发阶段的具体标准

研究是指为获取并理解新的科学或技术知识而进行的独创性的有计划调查。开发是指在进行商业性生产或使用前，将研究成果或其他知识应用于一项或若干项计划或设计，以生产出新的或具有实质性改进的材料、装置、产品或获得新工序等。

□研究阶段的支出，于发生时计入当期损益。开发阶段的支出，同时满足下列条件的，予以资本化：

- A、完成该无形资产以使其能够使用或出售在技术上具有可行性；
- B、具有完成该无形资产并使用或出售的意图；
- C、无形资产产生经济利益的方式，包括能够证明运用该无形资产生产的产品存在市场或无形资产自身存在市场，无形资产将在内部使用的，应当证明其有用性；
- D、有足够的技术、财务资源和其他资源支持，以完成该无形资产的开发，并有能力使用或出售该无形资产；
- E、归属于该无形资产开发阶段的支出能够可靠地计量。

30. 长期资产减值

√适用 □不适用

本公司在资产负债表日根据内部及外部信息以确定长期股权投资、采用成本模式计量的投资性房地产、固定资产、在建工程、无形资产等长期资产是否存在减值的迹象，对存在减值迹象的长期资产进行减值测试，估计其可收回金额。此外，无论是否存在减值迹象，本公司至少于每年年度终了对商誉、使用寿命不确定的无形资产以及尚未达到可使用状态的无形资产进行减值测试，估计其可收回金额。

可收回金额的估计结果表明上述长期资产可收回金额低于其账面价值的，其账面价值会减记至可收回金额，减记的金额确认为资产减值损失，计入当期损益，同时计提相应的减值准备。

可收回金额是指资产（或资产组、资产组组合，下同）的公允价值减去处置费用后的净额与资产预计未来现金流量的现值两者之间较高者。

资产组是可以认定的最小资产组合，其产生的现金流入基本上独立于其他资产或者资产组。资产组由创造现金流入相关的资产组成。在认定资产组时，主要考虑该资产组能否独立产生现金流入，同时考虑管理层对生产经营活动的管理方式、以及对资产使用或者处置的决策方式等。

资产的公允价值减去处置费用后的净额，是根据市场参与者在计量日发生的有序交易中，出售一项资产所能收到或者转移一项负债所需支付的价格减去可直接归属于该资产处置费用的金额确定。资产预计未来现金流量的现值，按照资产在持续使用过程中和最终处置时所产生的预计未来现金流量，选择恰当的税前折现率对其进行折现后的金额加以确定。

与资产组或者资产组组合相关的减值损失，先抵减分摊至该资产组或者资产组组合中商誉的账面价值，再根据资产组或者资产组组合中除商誉之外的其他各项资产的账面价值所占比重，按比例抵减其他各项资产的账面价值，但抵减后的各资产的账面价值不得低于该资产的公允价值减去处置费用后的净额（如可确定的）、该资产预计未来现金流量的现值（如可确定的）和零三者之中最高者。

前述长期资产减值损失一经确认，在以后会计期间不得转回。

31. 长期待摊费用

√适用 □不适用

长期待摊费用为已经发生但应由报告期和以后各期负担的分摊期限在一年以上的各项费用。本公司的长期待摊费用主要包括装修费。长期待摊费用在预计受益期间按直线法摊销。

32. 合同负债

(1). 合同负债的确认方法

√适用 □不适用

合同负债，是指本公司已收或应收客户对价而应向客户转让商品或服务的义务。同一合同下的合同资产和合同负债以净额列示。

33. 职工薪酬

(1). 短期薪酬的会计处理方法

√适用 □不适用

短期薪酬主要包括工资、奖金、津贴和补贴、职工福利费、医疗保险费、生育保险费、工伤保险费、住房公积金、工会经费和职工教育经费、非货币性福利等。本公司在职工为本公司提供服务的会计期间将实际发生的短期职工薪酬确认为负债，并计入当期损益或相关资产成本。其中非货币性福利按公允价值计量。

(2). 离职后福利的会计处理方法

√适用 □不适用

离职后福利主要包括基本养老保险、失业保险以及年金等。离职后福利计划包括设定提存计划及设定受益计划。采用设定提存计划的，相应的应缴存金额于发生时计入相关资产成本或当期

损益。

(3). 辞退福利的会计处理方法

适用 不适用

在职工劳动合同到期之前解除与职工的劳动关系，或为鼓励职工自愿接受裁减而提出给予补偿的建议，在本公司不能单方面撤回因解除劳动关系计划或裁减建议所提供的辞退福利时，和本公司确认与涉及支付辞退福利的重组相关的成本两者孰早日，确认辞退福利产生的职工薪酬负债，并计入当期损益。但辞退福利预期在年度报告期结束后十二个月不能完全支付的，按照其他长期职工薪酬处理。

(4). 其他长期职工福利的会计处理方法

适用 不适用

本公司向职工提供的其他长期职工福利，符合设定提存计划的，按照设定提存计划进行会计处理，除此之外按照设定受益计划进行会计处理。

34. 租赁负债

适用 不适用

在租赁期开始日，本公司将尚未支付的租赁付款额的现值确认为租赁负债（短期租赁和低价值资产租赁除外）。在计算租赁付款额的现值时，采用租赁内含利率作为折现率；无法确定租赁内含利率的，采用承租人增量借款利率作为折现率。未纳入租赁负债计量的可变租赁付款额于实际发生时计入当期损益。

本公司按照按照固定的周期性利率计算租赁负债在租赁期内利息费用，并计入当期损益，按照其他准则规定应当计入相关资产成本的，从其规定。未纳入租赁负债计量的可变租赁付款额于实际发生时计入当期损益，按照其他准则规定应当计入相关资产成本的，从其规定。

租赁期开始日后，因续租选择权、终止租赁选择权或购买选择权的评估结果或实际行使情况发生变化的，重新确定租赁付款额，并按变动后租赁付款额和修订后的折现率计算的现值重新计量租赁负债。

租赁期开始日后，根据担保余值预计的应付金额发生变动，或者因用于确定租赁付款额的指数或比率变动而导致未来租赁付款额发生变动的，按照变动后租赁付款额的现值重新计量租赁负债。

在针对上述原因或因实质固定付款额变动重新计量租赁负债时，相应调整使用权资产的账面价值。使用权资产的账面价值已调减至零，但租赁负债仍需进一步调减的，将剩余金额计入当期损益。

35. 预计负债

适用 不适用

(1) 与或有事项相关的义务同时满足下列条件的，应当确认为预计负债：

- 该义务是企业承担的现时义务；
- 履行该义务很可能导致经济利益流出企业；
- 该义务的金额能够可靠地计量。

(2) 预计负债按照履行相关现时义务所需支出的最佳估计数进行初始计量。

如所需支出存在一个连续范围，且该范围内各种结果发生的可能性相同的，最佳估计数按照该范围内的中间值确定。

在其他情况下，最佳估计数分别下列情况处理：

- 或有事项涉及单个项目的，按照最可能发生金额确定。
- 或有事项涉及多个项目的，按照各种可能结果及相关概率计算确定。

36. 股份支付

适用 不适用

(1) 股份支付的种类

股份支付是为了获取职工或其他方提供服务而授予权益工具或者承担以权益工具为基础确定的负债的交易。股份支付分为以权益结算的股份支付和以现金结算的股份支付。

以权益结算的股份支付

用以换取职工提供的服务的权益结算的股份支付，以授予职工权益工具在授予日的公允价值计量。该公允价值的金额在完成等待期内的服务或达到规定业绩条件才可行权的情况下，在等待期内以对可行权权益工具数量的最佳估计为基础，按直线法计算计入相关成本或费用，在授予后立即可行权时，在授予日计入相关成本或费用，相应增加资本公积。

用以换取其他方服务的权益结算的股份支付，如果其他方服务的公允价值能够可靠计量，按照其他方服务在取得日的公允价值计量，如果其他方服务的公允价值不能可靠计量，但权益工具的公允价值能够可靠计量的，按照权益工具在服务取得日的公允价值计量，计入相关成本或费用，相应增加股东权益。

以现金结算的股份支付

以现金结算的股份支付，按照本公司承担的以股份或其他权益工具为基础确定的负债的公允价值计量。如授予后立即可行权，在授予日计入相关成本或费用，相应增加负债；如须完成等待期内的服务或达到规定业绩条件以后才可行权，在等待期的每个资产负债表日，以对可行权情况的最佳估计为基础，按照本公司承担负债的公允价值金额，将当期取得的服务计入成本或费用，相应增加负债。

在相关负债结算前的每个资产负债表日以及结算日，对负债的公允价值重新计量，其变动计入当期损益。

(2) 实施、修改、终止股份支付计划的相关会计处理

本公司对股份支付计划进行修改时，若修改增加了所授予权益工具的公允价值，按照权益工具公允价值的增加相应确认取得服务的增加。权益工具公允价值的增加是指修改前后的权益工具在修改日的公允价值之间的差额。若修改减少了股份支付公允价值总额或采用了其他不利于职工的方式，则仍继续对取得的服务进行会计处理，视同该变更从未发生，除非本公司取消了部分或全部已授予的权益工具。

在等待期内，如果取消了授予的权益工具，本公司对取消所授予的权益性工具作为加速行权处理，将剩余等待期内应确认的金额立即计入当期损益，同时确认资本公积。职工或其他方能够选择满足非可行权条件但在等待期内未满足的，本公司将其作为授予权益工具的取消处理。

37. 优先股、永续债等其他金融工具

适用 不适用

38. 收入

(1). 收入确认和计量所采用的会计政策

适用 不适用

(1) 本公司在履行了合同中的履约义务，即在客户取得相关商品或服务控制权时，按照分摊至该项履约义务的交易价格确认收入。

合同中包含两项或多项履约义务的，本公司在合同开始日，按照各单项履约义务所承诺商品或服务的单独售价的相对比例，将交易价格分摊至各单项履约义务。对于附有质量保证条款的销售，如果该质量保证在向客户保证所销售商品或服务符合既定标准之外提供了一项单独的服务，该质量保证构成单项履约义务。否则，本公司按照《企业会计准则第 13 号——或有事项》规定对质量保证责任进行会计处理。

交易价格，是指本公司因向客户转让商品或服务而预期有权收取的对价金额，但不包含代第三方收取的款项以及本公司预期将退还给客户的款项。合同中存在可变对价的，本公司按照期望值或最可能发生金额确定可变对价的最佳估计数。包含可变对价的交易价格，不超过在相关不确定性消除时累计已确认收入极可能不会发生重大转回的金额。合同中存在应付客户对价的，除非该对价是为了向客户取得其他可明确区分商品或服务的，本公司将该应付对价冲减交易价格，并在确认相关收入与支付(或承诺支付)客户对价二者孰晚的时点冲减当期收入。合同中如果存在重大融资成分，本公司将根据合同中的融资成分调整交易价格；对于控制权转移与客户支付价款间隔未超过一年的，本公司不考虑其中的融资成分。

本公司根据在向客户转让商品或服务前是否拥有对该商品或服务的控制权，来判断从事交易时本公司的身份是主要责任人还是代理人。本公司在向客户转让商品或服务前能够控制该商品或服务的，本公司为主要责任人，按照已收或应收对价总额确认收入；否则，本公司为代理人，按照预期有权收取的佣金或手续费的金额确认收入，该金额按照已收或应收对价总额扣除应支付给其他相关方的价款后的净额确定。

(2) 公司收入确认的具体原则

商品销售收入，公司通常在综合考虑下列因素的基础上，以商品的控制权转移时点确认收入：取得商品的现时收款权利、商品所有权上的主要风险和报酬的转移、商品的法定所有权的转移、商品实物资产的转移、客户接受该商品。控制权转移的具体判断依据为：

对于合同约定需要安装的产品，公司以终端客户验收清单签署时作为控制权转移的时点并确认收入。对于合同约定不需要安装的产品，以货物发出后，客户或客户指定的第三方签收时，作为控制权转移的时点并确认收入。

(2). 同类业务采用不同经营模式导致收入确认会计政策存在差异的情况

适用 不适用

39. 合同成本

适用 不适用

(1) 取得合同的成本

本公司为取得合同发生的增量成本(即不取得合同就不会发生的成本)预期能够收回的，确认为一项资产，并采用与该资产相关的商品或服务收入确认相同的基础进行推销，计入当期损益。若该项资产摊销期限不超过一年的，在发生时计入当期损益。本公司为取得合同发生的其他支出，在发生时计入当期损益，明确由客户承担的除外。

(2) 履行合同的成本

本公司为履行合同发生的成本，不属于除收入准则外的其他企业会计准则范围且同时满足下列条件的，确认为一项资产：该成本与一份当前或预期取得的合同直接相关；该成本增加了本公司未来用于履行履约义务的资源；该成本预期能够收回。确认的资产采用与该资产相关的商品或服务收入确认相同的基础进行推销，计入当期损益。

(3) 合同成本减值

合同成本账面价值高于下列两项的差额的，计提减值准备，并确认为资产减值损失：因转让与该资产相关的商品预期能够取得的剩余对价；为转让该相关商品估计将要发生的成本。

以前期间减值的因素之后发生变化，使得前款减的差额高于合同成本账面价值的，应当转回原已计提的资产减值准备，并计入当期损益，但转回后的合同成本账面价值不应超过假定不计提减值准备情况下该资产在转回日的账面价值。

40. 政府补助

适用 不适用

政府补助是指本公司从政府无偿取得货币性资产和非货币性资产，不包括政府作为所有者投入的资本。政府补助分为与资产相关的政府补助和与收益相关的政府补助。本公司将所取得的用于购建或以其他方式形成长期资产的政府补助界定为与资产相关的政府补助；其余政府补助界定为与收益相关的政府补助。若政府文件未明确规定补助对象，则采用以下方式将补助款划分为与收益相关的政府补助和与资产相关的政府补助：（1）政府文件明确了补助所针对的特定项目的，根据该特定项目的预算中将形成资产的支出金额和计入费用的支出金额的相对比例进行划分，对该划分比例需在每个资产负债表日进行复核，必要时进行变更；（2）政府文件中对用途仅作一般性表述，没有指明特定项目的，作为与收益相关的政府补助。

政府补助为货币性资产的，按照收到或应收的金额计量。政府补助为非货币性资产的，按照公允价值计量；公允价值不能够可靠取得的，按照名义金额计量。

政府补助同时满足下列条件的，予以确认：（1）企业能够满足政府补助所附条件；（2）企业能够收到政府补助。与企业日常活动相关的政府补助，按照经济业务实质，计入其他收益或冲

减相关成本费用。与企业日常活动无关的政府补助，计入营业外收入。

与收益相关的政府补助，用于补偿企业以后期间的相关成本费用或损失的，确认为递延收益，并在确认相关成本费用或损失的期间，计入当期损益或冲减相关成本；用于补偿企业已发生的相关成本费用或损失的，直接计入当期损益或冲减相关成本。

与资产相关的政府补助，确认为递延收益或冲减相关资产的账面价值。递延收益在相关资产使用寿命内按照合理、系统的方法分期计入损益。按照名义金额计量的政府补助，直接计入当期损益。相关资产在使用寿命结束前被出售、转让、报废或发生毁损的，应当将尚未分配的相关递延收益余额转入资产处置当期的损益。

41. 递延所得税资产/递延所得税负债

适用 不适用

除与直接计入股东权益的交易或事项有关的所得税影响计入股东权益外，当期所得税费用和递延所得税费用（或收益）计入当期损益。

当期所得税费用是按本年度应纳税所得额和税法规定的税率计算的预期应交所得税，加上对以前年度应交所得税的调整。

资产负债表日，如果纳税主体拥有以净额结算的法定权利并且意图以净额结算或取得资产、清偿负债同时进行，那么当期所得税资产及当期所得税负债以抵销后的净额列示。

递延所得税资产以很可能取得用来抵扣暂时性差异的应纳税所得额为限，根据可抵扣暂时性差异和能够结转以后年度的可抵扣亏损和税款抵减确定，按照预期收回资产或清偿债务期间的适用税率计量。递延所得税负债根据应纳税暂时性差异确定，按照预期收回资产或清偿债务期间的适用税率计量。

对于既不影响会计利润也不影响应纳税所得额（或可抵扣亏损）的非企业合并交易中产生的资产或负债初始确认形成的暂时性差异，不确认递延所得税。商誉的初始确认导致的暂时性差异也不产生递延所得税。

资产负债表日，根据递延所得税资产和负债的预期收回或结算方式，依据已颁布的税法规定，按照预期收回该资产或清偿该负债期间的适用税率计量该递延所得税资产和负债的账面金额。

资产负债表日，递延所得税资产及递延所得税负债在同时满足以下条件时以抵销后的净额列示：

- (1) 纳税主体拥有以净额结算当期所得税资产及当期所得税负债的法定权利；
- (2) 递延所得税资产及递延所得税负债是与同一税收征管部门对同一纳税主体征收的所得税相关或者是对不同的纳税主体相关，但在未来每一具有重要性的递延所得税资产及负债转回的期间内，涉及的纳税主体意图以净额结算当期所得税资产和负债或是同时取得资产、清偿负债。

42. 租赁

(1). 经营租赁的会计处理方法

适用 不适用

(2). 融资租赁的会计处理方法

适用 不适用

(3). 新租赁准则下租赁的确定方法及会计处理方法

适用 不适用

(1) 租赁的识别

在合同开始日，本公司评估合同是否为租赁或者包含租赁，如果合同中一方让渡了在一定期间内控制一项或多项已识别资产使用的权利以换取对价，则该合同为租赁或者包含租赁。为确定合同是否让渡了在一定期间内控制已识别资产使用的权利，本公司评估合同中的客户是否有权获得在使用期间内因使用已识别资产所产生的几乎全部经济利益，并有权在该使用期间主导已识别资产的使用。

(2) 租赁期

租赁期是本公司有权使用租赁资产且不可撤销的期间。有续租选择权，即有权选择续租该资产，且合理确定将行使该选择权的，租赁期还包含续租选择权涵盖的期间。本公司有终止租赁选择权，即有权选择终止租赁该资产，但合理确定将不会行使该选择权的，租赁期包含终止租赁选择权涵盖的期间。发生本公司可控范围内的重大事件或变化，且影响是否合理确定将行使相应选择权的，本公司对其是否合理确定将行使续租选择权、购买选择权或不行使终止租赁选择权进行重新评估。

(3) 租赁变更

租赁变更是原合同条款之外的租赁范围、租赁对价、租赁期限的变更，包括增加或终止一项或多项租赁资产的使用权，延长或缩短合同规定的租赁期等。

租赁发生变更且同时符合下列条件的，将该租赁变更作为一项单独租赁进行会计处理：

- (1) 该租赁变更通过增加一项或多项租赁资产的使用权而扩大了租赁范围；
- (2) 增加的对价与租赁范围扩大部分的单独价格按该合同情况调整后的金额相当。

租赁变更未作为一项单独租赁进行会计处理的，在租赁变更生效日，重新确定租赁期，并采用修订后的折现率对变更后的租赁付款额进行折现，以重新计量租赁负债。

租赁变更导致租赁范围缩小或租赁期缩短的，应当相应调减使用权资产的账面价值，并将部分终止或完全终止租赁的相关利得或损失计入当期损益。其他租赁变更导致租赁负债重新计量的，承租人应当相应调整使用权资产的账面价值。

(4) 承租人会计处理

本公司将在租赁期开始日，租赁期不超过 12 个月，且不包含购买选择权的租赁认定为短期租赁；将单项租赁资产为全新资产时价值较低（不超过人民币 40,000 元）的租赁认定为低价值资产租赁。转租或预期转租租赁资产的，原租赁不认定为低价值资产租赁。本公司对短期租赁和低价值资产租赁选择不确认使用权资产和租赁负债。在租赁期内各个期间按照直线法计入相关的资产成本或当期损益。

除上述简化处理的短期租赁和低价值资产租赁外，本公司对已识别租赁确认使用权资产和租赁负债。使用权资产和租赁负债的初始及后续计量见 28. 及 34. 。

43. 其他重要的会计政策和会计估计

适用 不适用

44. 重要会计政策和会计估计的变更

(1). 重要会计政策变更

适用 不适用

(2). 重要会计估计变更

适用 不适用

(3). 2022 年起首次执行新会计准则或准则解释等涉及调整首次执行当年年初的财务报表

适用 不适用

45. 其他

适用 不适用

六、税项

1. 主要税种及税率

主要税种及税率情况

适用 不适用

税种	计税依据	税率
增值税	按税法规定计算的销售货物和	1%、6%、9%、13%

	应税劳务收入为 基础计算销项税额, 在扣除当年允许抵扣的进项税额后, 差额部分为应交增值税	
城市维护建设税	按实际缴纳的流转税	7%、5%
教育费附加	按实际缴纳的流转税	3%
地方教育费附加	按实际缴纳的流转税	2%
企业所得税	应纳税所得额	25%、20%、15%

存在不同企业所得税税率纳税主体的, 披露情况说明

适用 不适用

纳税主体名称	所得税税率 (%)
南京麦澜德医疗科技股份有限公司	15
南京锐诗得医疗科技有限公司	15
南京麦澜德医疗技术研究院有限公司	20
苏州欧宝祥精密科技有限公司	20
南京佳澜健康管理有限公司	15
南京澜影医疗科技有限公司	25
深圳一粟医疗科技有限公司	25
南京麦特斯医疗器械有限公司	25

2. 税收优惠

适用 不适用

(1) 增值税优惠政策

根据《财政部国家税务总局关于软件产品增值税政策的通知》(财税[2011]100号)的规定: 增值税一般纳税人销售其自行开发生产的软件产品, 按 13% 税率征收增值税后, 对其增值税实际税负超过 3% 的部分实行即征即退政策。按该规定, 南京麦澜德医疗科技股份有限公司、南京佳澜健康管理有限公司、南京锐诗得医疗科技有限公司、深圳一粟医疗科技有限公司、南京麦特斯医疗器械有限公司自行研发生产的软件产品适用即征即退政策。

(2) 企业所得税优惠政策

1) 南京麦澜德医疗科技股份有限公司于 2021 年 11 月, 江苏省科学技术厅、江苏省财政厅、国家税务总局江苏省税务局批准为高新技术企业, 证书编号为 GR202132004985, 有效期三年, 2022 年度公司企业所得税税率按照 15% 计缴。

南京佳澜健康管理有限公司于 2021 年 11 月, 经江苏省科学技术厅、江苏省财政厅、国家税务总局江苏省税务局批准为高新技术企业, 证书编号为 GR202132010088。有效期三年, 2022 年度公司企业所得税税率按照 15% 计缴。

南京锐诗得医疗科技有限公司于 2022 年 12 月, 经江苏省科学技术厅、江苏省财政厅、国家税务总局江苏省税务局批准为高新技术企业, 证书编号为 GR202232010441。有效期三年。

根据《国务院关于印发进一步鼓励软件产业和集成电路产业发展若干政策的通知》和《软件企业评估规范》等有关规定, 南京麦特斯医疗器械有限公司自 2022 年 1 月 1 日起, 国家鼓励的软件企业, 自获利年度起, 第一年至第二年免征企业所得税, 第三年至第五年按照 25% 的法定税率减半征收企业所得税。

2) 根据《财政部 税务总局关于进一步实施小微企业所得税优惠政策的公告》(2022 年第 13 号)、《财政部 税务总局关于实施小微企业和个体工商户所得税 优惠政策的公告》(2021 年

第 12 号) 规定, 2021 年 1 月 1 日至 2022 年 12 月 31 日, 对小型微利企业年应纳税所得额不超过 100 万元的部分, 减按 12.5% 计入应纳税所得额, 按 20% 的税率缴纳企业所得税。2022 年 1 月 1 日至 2024 年 12 月 31 日, 对小型微利企业年应纳税所得额超过 100 万元但不超过 300 万元的部分, 减按 25% 计入应纳税所得额, 按 20% 的税率缴纳企业所得税。

子公司苏州欧宝祥精密科技有限公司、南京锐诗得医疗科技有限公司 2022 年度享受小型微利企业税收优惠政策。

3. 其他

适用 不适用

七、合并财务报表项目注释

1、货币资金

适用 不适用

单位: 元 币种: 人民币

项目	期末余额	期初余额
库存现金	67,272.30	37,672.30
银行存款	1,174,381,788.93	271,077,135.43
其他货币资金	1,384,452.29	1,506,554.97
合计	1,175,833,513.52	272,621,362.70
其中: 存放在境外的款项总额		
因抵押、质押或冻结等对使用有限制的款项总额		500,000.00
存放财务公司款项		

其他说明

货币资金期末余额中无抵押、冻结等对变现有限制或存放在境外、有潜在回收风险的款项。其他货币资金期末余额 1,384,452.29 元, 为支付宝及微信账户余额。

2、交易性金融资产

适用 不适用

单位: 元 币种: 人民币

项目	期末余额	期初余额
以公允价值计量且其变动计入当期损益的金融资产	40,000,000.00	
其中:		
理财产品	40,000,000.00	
合计	40,000,000.00	

其他说明:

适用 不适用

3、衍生金融资产

适用 不适用

4、应收票据

(1). 应收票据分类列示

适用 不适用

单位：元 币种：人民币

项目	期末余额	期初余额
银行承兑票据	5,521,392.49	
合计	5,521,392.49	

(2). 期末公司已质押的应收票据

□适用 √不适用

(3). 期末公司已背书或贴现且在资产负债表日尚未到期的应收票据

√适用 □不适用

单位：元 币种：人民币

项目	期末终止确认金额	期末未终止确认金额
银行承兑票据		5,521,392.49
合计		5,521,392.49

(4). 期末公司因出票人未履约而将其转应收账款的票据

□适用 √不适用

(5). 按坏账计提方法分类披露

√适用 □不适用

单位：元 币种：人民币

类别	期末余额					期初余额				
	账面余额		坏账准备		账面价值	账面余额		坏账准备		账面价值
	金额	比例 (%)	金额	计提比例 (%)		金额	比例 (%)	金额	计提比例 (%)	
按单项计提坏账准备										
其中：										
按组合计提坏账准备	5,521,392.49	100.00			5,521,392.49					
其中：										
银行承兑汇票组合	5,521,392.49	100.00			5,521,392.49					
合计	5,521,392.49	/		/	5,521,392.49		/		/	

按单项计提坏账准备：

□适用 √不适用

按组合计提坏账准备：

√适用 □不适用

组合计提项目：银行承兑汇票组合

单位：元 币种：人民币

名称	期末余额

	应收票据	坏账准备	计提比例 (%)
银行承兑汇票组合	5,521,392.49		
合计	5,521,392.49		

按组合计提坏账的确认标准及说明

适用 不适用

按组合计提坏账的确认标准及说明详见本财务报告五、11 应收票据

如按预期信用损失一般模型计提坏账准备，请参照其他应收款披露：

适用 不适用

(6). 坏账准备的情况

适用 不适用

(7). 本期实际核销的应收票据情况

适用 不适用

其他说明

适用 不适用

5、 应收账款

(1). 按账龄披露

适用 不适用

单位：元 币种：人民币

账龄	期末账面余额
1 年以内	
其中：1 年以内分项	
1 年以内	17,041,885.31
1 年以内小计	17,041,885.31
1 至 2 年	2,963,550.53
2 至 3 年	2,959,727.12
3 年以上	269,581.50
3 至 4 年	
4 至 5 年	
5 年以上	
合计	23,234,744.46

(2). 按坏账计提方法分类披露

适用 不适用

单位：元 币种：人民币

类别	期末余额			期初余额		
	账面余额	坏账准备	账面	账面余额	坏账准备	账面

	金额	比例 (%)	金额	计提比例 (%)	价值	金额	比例 (%)	金额	计提比例 (%)	价值
按单项计提坏账准备	2,828,381.50	12.17	2,828,381.50	100.00		718,381.50	6.17	718,381.50	100.00	
其中:										
按组合计提坏账准备	20,406,362.96	87.83	1,478,222.87	7.24	18,928,140.09	10,930,911.27	93.83	750,294.45	6.86	10,180,616.82
其中:										
账龄组合	20,406,362.96	87.83	1,478,222.87	7.24	18,928,140.09	10,930,911.27	93.83	750,294.45	6.86	10,180,616.82
合计	23,234,744.46	/	4,306,604.37	/	18,928,140.09	11,649,292.77	/	1,468,675.95	/	10,180,616.82

按单项计提坏账准备:

√适用 □不适用

单位: 元 币种: 人民币

名称	期末余额			
	账面余额	坏账准备	计提比例 (%)	计提理由
河南华商医疗技术研究院 (普通合伙)	2,110,000.00	2,110,000.00	100.00	预计难以收回
北京亚美和恒科技有限公司	201,000.00	201,000.00	100.00	预计难以收回
昌吉市喜佳俪母婴护理服务有限公司	156,000.00	156,000.00	100.00	预计难以收回
宁波立诺医疗设备有限公司	100,000.00	100,000.00	100.00	预计难以收回
南京安馨医疗科技有限公司	70,000.00	70,000.00	100.00	预计难以收回
浙江诗安健康管理有限公司	58,000.00	58,000.00	100.00	预计难以收回
杭州水豚科技有限公司	48,000.00	48,000.00	100.00	预计难以收回
合肥高新区正春中西医结合门诊部	45,000.00	45,000.00	100.00	预计难以收回
北京长峰医院股份有限公司	15,000.00	15,000.00	100.00	预计难以收回
杭州攻克科技有限公司	13,381.50	13,381.50	100.00	预计难以收回
重庆圣轩母婴护理有限公司	8,000.00	8,000.00	100.00	预计难以收回
夏邑县仁济堂母婴亚健康调理中心	4,000.00	4,000.00	100.00	预计难以收回
合计	2,828,381.50	2,828,381.50	100.00	/

按单项计提坏账准备的说明:

√适用 □不适用

本公司对于预计无法收回的应收账款按客户单独计提坏账准备。

按组合计提坏账准备:

√适用 □不适用

组合计提项目: 按组合计提坏账准备

单位: 元 币种: 人民币

名称	期末余额		
	应收账款	坏账准备	计提比例 (%)
一年以内	16,965,885.31	848,294.28	5.00
一至二年	2,802,900.61	280,290.07	10.00
二至三年	575,877.04	287,938.52	50.00
三年以上	61,700.00	61,700.00	100.00
合计	20,406,362.96	1,478,222.87	7.24

按组合计提坏账的确认标准及说明:

√适用 □不适用

按组合计提坏账的确认标准及说明详见本财务报告五、12 应收账款

如按预期信用损失一般模型计提坏账准备, 请参照其他应收款披露:

□适用 √不适用

(3). 坏账准备的情况

√适用 □不适用

单位：元 币种：人民币

类别	期初余额	本期变动金额				期末余额
		计提	收回或转回	转销或核销	其他变动	
应收账款坏账准备	1,468,675.95	2,837,928.42				4,306,604.37
合计	1,468,675.95	2,837,928.42				4,306,604.37

其中本期坏账准备收回或转回金额重要的：

适用 不适用**(4). 本期实际核销的应收账款情况**适用 不适用**(5). 按欠款方归集的期末余额前五名的应收账款情况**适用 不适用

单位：元 币种：人民币

单位名称	期末余额	占应收账款期末余额合计数的比例(%)	坏账准备期末余额
第一名	3,009,870.00	12.95	150,493.50
第二名	2,110,000.00	9.08	2,110,000.00
第三名	1,759,500.00	7.57	129,528.60
第四名	1,646,106.18	7.08	82,305.31
第五名	1,437,020.72	6.18	95,601.04
合计	9,962,496.90	42.86	2,567,928.45

其他说明

本报告期按欠款方归集的期末余额前五名应收账款汇总金额 9,962,496.90 元，占应收账款期末余额合计数的比例 42.86%，相应计提的坏账准备期末余额汇总金额 2,567,928.45 元。

(6). 因金融资产转移而终止确认的应收账款适用 不适用**(7). 转移应收账款且继续涉入形成的资产、负债金额**适用 不适用

其他说明：

适用 不适用**6、 应收款项融资**适用 不适用

单位：元 币种：人民币

项目	期末余额	期初余额
银行承兑汇票	2,389,600.00	
合计	2,389,600.00	

应收款项融资本期增减变动及公允价值变动情况：

适用 不适用

期末应收款项融资系银行承兑汇票，本公司管理层认为其剩余期限较短，账面余额与公允价值相近。

如按预期信用损失一般模型计提坏账准备，请参照其他应收款披露：

适用 不适用

其他说明：

适用 不适用

7、预付款项

(1). 预付款项按账龄列示

适用 不适用

单位：元 币种：人民币

账龄	期末余额		期初余额	
	金额	比例(%)	金额	比例(%)
1 年以内	6,885,786.87	98.19	4,600,955.56	96.42
1 至 2 年	86,025.96	1.23	170,690.90	3.58
2 至 3 年	40,737.29	0.58		
合计	7,012,550.12	100.00	4,771,646.46	100.00

账龄超过 1 年且金额重要的预付款项未及时结算原因的说明：
无。

(2). 按预付对象归集的期末余额前五名的预付款情况

适用 不适用

单位名称	期末余额	占预付款项期末余额合计数的比例(%)
第一名	846,927.42	12.08
第二名	625,849.04	8.92
第三名	471,698.10	6.73
第四名	433,401.15	6.18
第五名	396,039.60	5.65
合计	2,773,915.31	39.56

其他说明

本公司按预付对象归集的年末余额前五名预付账款汇总金额为 2,773,915.31 元，占预付账款年末余额合计数的比例为 39.56%。

其他说明

适用 不适用

8、其他应收款

项目列示

适用 不适用

单位：元 币种：人民币

项目	期末余额	期初余额
应收利息		
应收股利		
其他应收款	1,463,284.25	295,247.94
合计	1,463,284.25	295,247.94

其他说明：

适用 不适用

应收利息

(1). 应收利息分类

适用 不适用

(2). 重要逾期利息

适用 不适用

(3). 坏账准备计提情况

适用 不适用

其他说明：

适用 不适用

应收股利

(4). 应收股利

适用 不适用

(5). 重要的账龄超过 1 年的应收股利

适用 不适用

(6). 坏账准备计提情况

适用 不适用

其他说明：

适用 不适用

其他应收款

按账龄披露

适用 不适用

单位：元 币种：人民币

账龄	期末账面余额
1 年以内	
其中：1 年以内分项	
1 年以内	1,472,658.69
1 年以内小计	1,472,658.69
1 至 2 年	48,700.00
2 至 3 年	40,856.99
3 年以上	100,800.00
3 至 4 年	
4 至 5 年	
5 年以上	
合计	1,663,015.68

(7). 按款项性质分类情况

√适用 □不适用

单位：元 币种：人民币

款项性质	期末账面余额	期初账面余额
押金及保证金	1,425,939.59	209,072.89
其他	237,076.09	204,617.25
合计	1,663,015.68	413,690.14

(8). 坏账准备计提情况

√适用 □不适用

单位：元 币种：人民币

坏账准备	第一阶段	第二阶段	第三阶段	合计
	未来12个月预期信用损失	整个存续期预期信用损失(未发生信用减值)	整个存续期预期信用损失(已发生信用减值)	
2022年1月1日余额	118,442.20			118,442.20
2022年1月1日余额在本期				
--转入第二阶段				
--转入第三阶段				
--转回第二阶段				
--转回第一阶段				
本期计提	81,289.23			81,289.23
本期转回				
本期转销				
本期核销				
其他变动				
2022年12月31日余额	199,731.43			199,731.43

对本期发生损失准备变动的其他应收款账面余额显著变动的情况说明：

□适用 √不适用

本期坏账准备计提金额以及评估金融工具的信用风险是否显著增加的采用依据：

□适用 √不适用

(9). 坏账准备的情况

√适用 □不适用

单位：元 币种：人民币

类别	期初余额	本期变动金额				期末余额
		计提	收回或转回	转销或核销	其他变动	
按单项计提坏账准备						
按组合计提坏账准备	118,442.20	81,289.23				199,731.43
其中：账龄组合	118,442.20	81,289.23				199,731.43

合计	118,442.20	81,289.23				199,731.43
----	------------	-----------	--	--	--	------------

其中本期坏账准备转回或收回金额重要的：

适用 不适用

(10). 本期实际核销的其他应收款情况

适用 不适用

(11). 按欠款方归集的期末余额前五名的其他应收款情况

适用 不适用

单位：元 币种：人民币

单位名称	款项的性质	期末余额	账龄	占其他应收款期末余额合计数的比例(%)	坏账准备期末余额
南京江宁高新技术产业开发区管理委员会	保证金	1,109,000.00	一年以内	66.69	55,450.00
南京江宁(大学)科教创新园有限公司	保证金	100,000.00	三年以上	6.01	100,000.00
深圳市必安国际物流有限公司	保证金	56,371.60	一年以内	3.39	2,818.58
南京江宁高新园生态农业开发有限公司	保证金	50,000.00	一年以内	3.01	2,500.00
南京软件谷发展有限公司	保证金	40,856.99	二至三年	2.46	20,428.50
合计	/	1,356,228.59	/	81.56	181,197.08

(12). 涉及政府补助的应收款项

适用 不适用

(13). 因金融资产转移而终止确认的其他应收款

适用 不适用

(14). 转移其他应收款且继续涉入形成的资产、负债的金额

适用 不适用

其他说明：

适用 不适用

9、存货

(1). 存货分类

√适用 □不适用

单位：元 币种：人民币

项目	期末余额			期初余额		
	账面余额	存货跌价准备/合同 履约成本减值准备	账面价值	账面余额	存货跌价准备/合同 履约成本减值准备	账面价值
原材料	18,970,551.11	191,699.02	18,778,852.09	13,360,428.09	253,851.39	13,106,576.70
在产品	2,183,972.68		2,183,972.68	688,080.50		688,080.50
自制半成品	7,307,792.12	786.60	7,307,005.52	4,781,981.25	786.60	4,781,194.65
库存商品	28,746,887.30	414,893.65	28,331,993.65	9,938,307.49	66,182.83	9,872,124.66
周转材料	137,104.99		137,104.99	88,443.59		88,443.59
委托加工物资	3,161,283.24		3,161,283.24	1,463,221.15		1,463,221.15
发出商品	8,685,265.53		8,685,265.53	8,494,100.60		8,494,100.60
合计	69,192,856.97	607,379.27	68,585,477.70	38,814,562.67	320,820.82	38,493,741.85

(2). 存货跌价准备及合同履约成本减值准备

√适用 □不适用

单位：元 币种：人民币

项目	期初余额	本期增加金额		本期减少金额		期末余额
		计提	其他	转回或转销	其他	
原材料	253,851.39			62,152.37		191,699.02
库存商品	66,182.83	348,710.82				414,893.65
自制半成品	786.60					786.60
合计	320,820.82	348,710.82		62,152.37		607,379.27

(3). 存货期末余额含有借款费用资本化金额的说明

适用 不适用

(4). 合同履约成本本期摊销金额的说明

适用 不适用

其他说明

适用 不适用

10、合同资产**(1). 合同资产情况**

□适用 √不适用

(2). 报告期内账面价值发生重大变动的金额和原因

□适用 √不适用

(3). 本期合同资产计提减值准备情况

□适用 √不适用

如按预期信用损失一般模型计提坏账准备，请参照其他应收款披露：

□适用 √不适用

其他说明：

□适用 √不适用

11、持有待售资产

□适用 √不适用

12、一年内到期的非流动资产

□适用 √不适用

期末重要的债权投资和其他债权投资：

□适用 √不适用

其他说明

无。

13、其他流动资产

√适用 □不适用

单位：元 币种：人民币

项目	期末余额	期初余额
待抵扣增值税	712,002.08	28,395.16
IPO 费用		8,151,886.80
预缴所得税		6,733,972.33
其他	171,447.24	7,079.60
合计	883,449.32	14,921,333.89

其他说明

无。

14、债权投资**(1). 债权投资情况**

□适用 √不适用

(2). 期末重要的债权投资

□适用 √不适用

(3). 减值准备计提情况

□适用 √不适用

本期减值准备计提金额以及评估金融工具的信用风险是否显著增加的采用依据
适用 不适用

其他说明
适用 不适用

15、其他债权投资

(1). 其他债权投资情况

适用 不适用

(2). 期末重要的其他债权投资

适用 不适用

(3). 减值准备计提情况

适用 不适用

本期减值准备计提金额以及评估金融工具的信用风险是否显著增加的采用依据
适用 不适用

其他说明：
适用 不适用

16、长期应收款

(1). 长期应收款情况

适用 不适用

(2). 坏账准备计提情况

适用 不适用

本期坏账准备计提金额以及评估金融工具的信用风险是否显著增加的采用依据
适用 不适用

(3). 因金融资产转移而终止确认的长期应收款

适用 不适用

(4). 转移长期应收款且继续涉入形成的资产、负债金额

适用 不适用

其他说明
适用 不适用

17、长期股权投资

√适用 □不适用

单位：元 币种：人民币

被投资单位	期初余额	本期增减变动								期末余额	减值准备 期末余额
		追加投资	减少投资	权益法下 确认的投 资损益	其他综合 收益调整	其他权益 变动	宣告发放 现金股利 或利润	计提减 值准备	其他		
联营企业											
无锡麦澜格健康管理有限公 司	439,823.45			42,843.77					74,493.19	557,160.41	
合计	439,823.45			42,843.77					74,493.19	557,160.41	

其他说明
无。

18、其他权益工具投资**(1). 其他权益工具投资情况**

□适用 √不适用

(2). 非交易性权益工具投资的情况

□适用 √不适用

其他说明：

□适用 √不适用

19、其他非流动金融资产

□适用 √不适用

其他说明：

□适用 √不适用

20、投资性房地产

投资性房地产计量模式

不适用

21、固定资产**项目列示**

√适用 □不适用

单位：元 币种：人民币

项目	期末余额	期初余额
固定资产	122,577,279.92	116,508,765.18
固定资产清理		
合计	122,577,279.92	116,508,765.18

其他说明：

□适用 √不适用

固定资产**(1). 固定资产情况**

√适用 □不适用

单位：元 币种：人民币

项目	房屋及建筑物	机器设备	运输工具	办公及电子设备	合计
一、账面原值：					
1.期初余额	112,098,076.36	11,359,693.49	2,281,098.71	8,313,055.69	134,051,924.25
2.本期增加金额		12,514,866.52	655,646.03	2,560,992.71	15,731,505.26
(1) 购置		12,514,866.52	655,646.03	2,560,992.71	15,731,505.26
3.本期减少金额		28,318.58		351,993.69	380,312.27
(1) 处置或报废		28,318.58		351,993.69	380,312.27
4.期末余额	112,098,076.36	23,846,241.43	2,936,744.74	10,522,054.71	149,403,117.24
二、累计折旧					
1.期初余额	9,195,630.34	4,051,902.79	636,408.36	3,659,217.58	17,543,159.07

2.本期增加金额	3,906,750.48	2,954,172.08	552,991.16	2,056,801.67	9,470,715.39
(1) 计提	3,906,750.48	2,954,172.08	552,991.16	2,056,801.67	9,470,715.39
3.本期减少金额		448.37		187,588.77	188,037.14
(1) 处置或报废		448.37		187,588.77	188,037.14
4.期末余额	13,102,380.82	7,005,626.50	1,189,399.52	5,528,430.48	26,825,837.32
三、减值准备					
1.期初余额					
2.本期增加金额					
(1) 计提					
3.本期减少金额					
(1) 处置或报废					
4.期末余额					
四、账面价值					
1.期末账面价值	98,995,695.54	16,840,614.93	1,747,345.22	4,993,624.23	122,577,279.92
2.期初账面价值	102,902,446.02	7,307,790.70	1,644,690.35	4,653,838.11	116,508,765.18

(2). 暂时闲置的固定资产情况

□适用 √不适用

(3). 通过融资租赁租入的固定资产情况

□适用 √不适用

(4). 通过经营租赁租出的固定资产

√适用 □不适用

单位：元 币种：人民币

项目	期末账面价值
房屋建筑物	9,321,664.97

(5). 未办妥产权证书的固定资产情况

□适用 √不适用

其他说明：

□适用 √不适用

固定资产清理

□适用 √不适用

22、在建工程

项目列示

√适用 □不适用

单位：元 币种：人民币

项目	期末余额	期初余额
----	------	------

在建工程	19,986,927.29	
工程物资		
合计	19,986,927.29	

其他说明：

适用 不适用

在建工程

(1). 在建工程情况

√适用 □不适用

单位：元 币种：人民币

项目	期末余额			期初余额		
	账面余额	减值准备	账面价值	账面余额	减值准备	账面价值
在建工程	19,986,927.29		19,986,927.29			
合计	19,986,927.29		19,986,927.29			

(2). 重要在建工程项目本期变动情况

√适用 □不适用

单位：元 币种：人民币

项目名称	预算数	期初余额	本期增加金额	本期转入固定资产金额	本期其他减少金额	期末余额	工程累计投入占预算比例 (%)	工程进度	利息资本化累计金额	其中：本期利息资本化金额	本期利息资本化率 (%)	资金来源
麦澜德总部生产基地建设项目	340,759,292.04		19,581,817.91			19,581,817.91	5.75	5.75				募集资金/自有资金
合计	340,759,292.04		19,581,817.91			19,581,817.91	/	/			/	/

(3). 本期计提在建工程减值准备情况

□适用 √不适用

其他说明

□适用 √不适用

工程物资

(4). 工程物资情况

适用 不适用

23、生产性生物资产**(1). 采用成本计量模式的生产性生物资产**

□适用 √不适用

(2). 采用公允价值计量模式的生产性生物资产

□适用 √不适用

其他说明

□适用 √不适用

24、油气资产

□适用 √不适用

25、使用权资产

√适用 □不适用

单位：元 币种：人民币

项目	房屋建筑物	合计
一、账面原值		
1.期初余额	9,714,288.43	9,714,288.43
2.本期增加金额	8,594,253.43	8,594,253.43
(1) 新增租赁	8,594,253.43	8,594,253.43
3.本期减少金额	2,909,163.33	2,909,163.33
(1) 处置或报废	2,909,163.33	2,909,163.33
4.期末余额	15,399,378.53	15,399,378.53
二、累计折旧		
1.期初余额	2,405,004.01	2,405,004.01
2.本期增加金额	3,738,306.49	3,738,306.49
(1) 计提	3,738,306.49	3,738,306.49
3.本期减少金额	2,909,163.33	2,909,163.33
(1) 处置	2,909,163.33	2,909,163.33
4.期末余额	3,234,147.17	3,234,147.17
三、减值准备		
1.期初余额		
2.本期增加金额		
(1) 计提		
3.本期减少金额		
(1) 处置		
4.期末余额		
四、账面价值		
1.期末账面价值	12,165,231.36	12,165,231.36
2.期初账面价值	7,309,284.42	7,309,284.42

其他说明：

无。

26、无形资产

(1). 无形资产情况

√适用 □不适用

单位：元 币种：人民币

项目	土地使用权	软件	专利权、软件 著作权	合计
一、账面原值				
1.期初余额		2,066,884.55	6,813,636.36	8,880,520.91
2.本期增加金额	11,422,700.00	1,142,680.87		12,565,380.87
(1)购置	11,422,700.00	1,142,680.87		12,565,380.87
3.本期减少金额				
(1)处置				
4.期末余额	11,422,700.00	3,209,565.42	6,813,636.36	21,445,901.78
二、累计摊销				
1.期初余额		606,281.02	1,081,911.53	1,688,192.55
2.本期增加金额	31,729.72	454,245.74	772,925.52	1,258,900.98
(1)计提	31,729.72	454,245.74	772,925.52	1,258,900.98
3.本期减少金额				
(1)处置				
4.期末余额	31,729.72	1,060,526.76	1,854,837.05	2,947,093.53
三、减值准备				
1.期初余额				
2.本期增加金额				
(1)计提				
3.本期减少金额				
(1)处置				
4.期末余额				
四、账面价值				
1.期末账面价值	11,390,970.28	2,149,038.66	4,958,799.31	18,498,808.25
2.期初账面价值		1,460,603.53	5,731,724.83	7,192,328.36

本期末通过公司内部研发形成的无形资产占无形资产余额的比例 0%

(2). 未办妥产权证书的土地使用权情况

□适用 √不适用

其他说明：

□适用 √不适用

27、开发支出

□适用 √不适用

28、商誉**(1). 商誉账面原值**

√适用 □不适用

单位：元 币种：人民币

被投资单位名称 或形成商誉的事 项	期初余额	本期增加		本期减少		期末余额
		企业合 并形 成的		处 置		
苏州欧宝祥精密 科技有限公司	242,222.33					242,222.33
深圳一粟医疗科 技有限公司	666,262.99					666,262.99
合计	908,485.32					908,485.32

(2). 商誉减值准备

□适用 √不适用

(3). 商誉所在资产组或资产组组合的相关信息

√适用 □不适用

商誉系：

(1) 公司于 2020 年 7 月非同一控制下收购深圳一粟医疗科技有限公司 51.00% 股权，合并成本大于取得的可辨认净资产公允价值份额的差额。

(2) 公司于 2019 年 6 月非同一控制下收购苏州欧宝祥精密科技有限公司 51.00% 股权，合并成本大于取得的可辨认净资产公允价值份额的差额。

(4). 说明商誉减值测试过程、关键参数（例如预计未来现金流量现值时的预测期增长率、稳定期增长率、利润率、折现率、预测期等，如适用）及商誉减值损失的确认方法

□适用 √不适用

(5). 商誉减值测试的影响

□适用 √不适用

其他说明

□适用 √不适用

29、长期待摊费用

√适用 □不适用

单位：元 币种：人民币

项目	期初余额	本期增加金 额	本期摊销金 额	其他减 少金额	期末余额
乾德路 1 号楼装修	4,153,662.25	1,603.26	924,994.03		3,230,271.48
乾德路 5 号楼装修	2,614,965.23		653,741.30		1,961,223.93
科创城办公楼 1 楼 展厅装修	93,850.55		93,850.55		
科创城办公楼 4 楼 展厅装修	117,890.64		64,304.53		53,586.11
欧宝祥厂房装修	1,053,660.49	1,690,188.80	1,401,504.40		1,342,344.89
合计	8,034,029.16	1,691,792.06	3,138,394.81		6,587,426.41

其他说明：
无。

30、递延所得税资产/递延所得税负债

(1). 未经抵销的递延所得税资产

适用 不适用

单位：元 币种：人民币

项目	期末余额		期初余额	
	可抵扣暂时性差异	递延所得税资产	可抵扣暂时性差异	递延所得税资产
资产减值准备	5,113,715.07	779,142.79	1,907,938.97	302,249.62
可抵扣亏损	8,764,162.35	2,189,487.10	16,085,303.91	4,021,325.99
未实现损益	4,067,671.91	625,578.71	3,394,824.12	502,712.19
政府补助	6,033,835.39	905,075.31	10,437,671.19	1,565,650.68
销售返利	781,825.73	117,273.86	580,082.07	82,897.93
合计	24,761,210.45	4,616,557.77	32,405,820.26	6,474,836.41

(2). 未经抵销的递延所得税负债

适用 不适用

单位：元 币种：人民币

项目	期末余额		期初余额	
	应纳税暂时性差异	递延所得税负债	应纳税暂时性差异	递延所得税负债
非同一控制企业合并资产评估增值	4,644,793.63	1,161,198.40	5,439,412.39	1,359,853.09
固定资产加速折旧	7,730,874.47	1,293,974.01		
合计	12,375,668.10	2,455,172.41	5,439,412.39	1,359,853.09

(3). 以抵销后净额列示的递延所得税资产或负债

适用 不适用

(4). 未确认递延所得税资产明细

适用 不适用

(5). 未确认递延所得税资产的可抵扣亏损将于以下年度到期

适用 不适用

其他说明：

适用 不适用

31、其他非流动资产

适用 不适用

单位：元 币种：人民币

项目	期末余额			期初余额		
	账面余额	减值准备	账面价值	账面余额	减值准备	账面价值
预付设备及工程款	578,406.41		578,406.41	57,297.96		57,297.96
预付软件开发费	3,303,632.07		3,303,632.07	535,068.10		535,068.10
合计	3,882,038.48		3,882,038.48	592,366.06		592,366.06

其他说明：
无。

32、短期借款

(1). 短期借款分类

适用 不适用

(2). 已逾期未偿还的短期借款情况

适用 不适用

其中重要的已逾期未偿还的短期借款情况如下：

适用 不适用

其他说明

适用 不适用

33、交易性金融负债

适用 不适用

34、衍生金融负债

适用 不适用

35、应付票据

(1). 应付票据列示

适用 不适用

36、应付账款

(1). 应付账款列示

适用 不适用

单位：元 币种：人民币

项目	期末余额	期初余额
应付货款	11,201,565.85	11,784,562.28
应付长期资产款项	1,035,475.07	419,264.43
应付其他	1,371,101.22	1,306,630.69
合计	13,608,142.14	13,510,457.40

(2). 账龄超过 1 年的重要应付账款

适用 不适用

其他说明

适用 不适用

37、预收款项

(1). 预收账款项列示

适用 不适用

(2). 账龄超过 1 年的重要预收款项

适用 不适用

其他说明

适用 不适用

38、合同负债

(1). 合同负债情况

适用 不适用

单位：元 币种：人民币

项目	期末余额	期初余额
预收货款	47,194,834.97	32,716,370.12
销售返利	781,825.73	580,082.07
合计	47,976,660.70	33,296,452.19

(2). 报告期内账面价值发生重大变动的金额和原因

适用 不适用

其他说明：

适用 不适用

39、应付职工薪酬

(1). 应付职工薪酬列示

适用 不适用

单位：元 币种：人民币

项目	期初余额	本期增加	本期减少	期末余额
一、短期薪酬	23,443,079.05	111,426,625.26	115,404,511.53	19,465,192.78
二、离职后福利-设定提存计划	352,214.29	4,663,338.57	4,648,767.96	366,784.90
合计	23,795,293.34	116,089,963.83	120,053,279.49	19,831,977.68

(2). 短期薪酬列示

适用 不适用

单位：元 币种：人民币

项目	期初余额	本期增加	本期减少	期末余额
一、工资、奖金、津贴和补贴	23,186,946.15	103,503,550.19	107,476,567.35	19,213,928.99
二、职工福利费	22,230.00	2,781,419.06	2,765,919.06	37,730.00
三、社会保险费	223,779.90	2,617,210.41	2,638,489.52	202,500.79
其中：医疗保险费	190,700.01	2,245,115.50	2,256,190.83	179,624.68
工伤保险费	16,537.08	153,174.82	164,019.99	5,691.91
生育保险费	16,542.81	218,920.09	218,278.70	17,184.20
四、住房公积金	10,123.00	2,458,124.00	2,457,214.00	11,033.00
五、工会经费和职工教育经费		66,321.60	66,321.60	
合计	23,443,079.05	111,426,625.26	115,404,511.53	19,465,192.78

(3). 设定提存计划列示

适用 不适用

单位：元 币种：人民币

项目	期初余额	本期增加	本期减少	期末余额
1、基本养老保险	341,487.98	4,521,116.20	4,506,966.14	355,638.04

2、失业保险费	10,726.31	142,222.37	141,801.82	11,146.86
合计	352,214.29	4,663,338.57	4,648,767.96	366,784.90

其他说明：

适用 不适用

40、应交税费

适用 不适用

单位：元 币种：人民币

项目	期末余额	期初余额
增值税	5,706,226.20	7,653,012.73
企业所得税	9,256,080.80	5,115,544.05
城市维护建设税	371,434.08	538,241.87
教育费附加	277,464.83	391,016.00
个人所得税	602,426.37	275,752.15
房产税	349,841.64	233,227.76
土地使用税	32,006.38	13,192.11
印花税	33,948.38	12,342.50
合计	16,629,428.68	14,232,329.17

其他说明：

无。

41、其他应付款

项目列示

适用 不适用

单位：元 币种：人民币

项目	期末余额	期初余额
应付利息		
应付股利		
其他应付款	12,408,355.94	8,899,553.76
合计	12,408,355.94	8,899,553.76

其他说明：

适用 不适用

应付利息

(1). 分类列示

适用 不适用

应付股利

(2). 分类列示

适用 不适用

其他应付款

(1). 按款项性质列示其他应付款

适用 不适用

单位：元 币种：人民币

项目	期末余额	期初余额
个人往来		
保证金、押金或定金	9,245,000.00	8,420,000.00
其他暂收暂付款	3,163,355.94	479,553.76
合计	12,408,355.94	8,899,553.76

(2). 账龄超过 1 年的重要其他应付款

□适用 √不适用

其他说明：

□适用 √不适用

42、持有待售负债

□适用 √不适用

43、1 年内到期的非流动负债

√适用 □不适用

单位：元 币种：人民币

项目	期末余额	期初余额
1 年内到期的租赁负债	1,439,481.76	2,123,507.97
合计	1,439,481.76	2,123,507.97

其他说明：

无

44、其他流动负债

其他流动负债情况

√适用 □不适用

单位：元 币种：人民币

项目	期末余额	期初余额
合同负债对应的增值税-待转销项税额	6,135,328.55	4,253,128.11
已经背书尚未到期应收票据	5,521,392.49	
合计	11,656,721.04	4,253,128.11

短期应付债券的增减变动：

□适用 √不适用

其他说明：

□适用 √不适用

45、长期借款**(1). 长期借款分类**

□适用 √不适用

其他说明，包括利率区间：

□适用 √不适用

46、应付债券**(1). 应付债券**

□适用 √不适用

(2). 应付债券的增减变动：（不包括划分为金融负债的优先股、永续债等其他金融工具）

□适用 √不适用

(3). 可转换公司债券的转股条件、转股时间说明

□适用 √不适用

(4). 划分为金融负债的其他金融工具说明

期末发行在外的优先股、永续债等其他金融工具基本情况

□适用 √不适用

期末发行在外的优先股、永续债等金融工具变动情况表

□适用 √不适用

其他金融工具划分为金融负债的依据说明：

□适用 √不适用

其他说明：

□适用 √不适用

47、租赁负债

√适用 □不适用

单位：元 币种：人民币

项目	期末余额	期初余额
租赁负债	9,429,742.44	6,222,588.04
减：一年内到期的租赁负债	1,439,481.76	2,123,507.97
合计	7,990,260.68	4,099,080.07

其他说明：

无。

48、长期应付款**项目列示**

□适用 √不适用

其他说明：

□适用 √不适用

长期应付款**(1). 按款项性质列示长期应付款**

□适用 √不适用

专项应付款

(2). 按款项性质列示专项应付款

适用 不适用

49、长期应付职工薪酬

适用 不适用

50、预计负债

适用 不适用

51、递延收益

递延收益情况

√适用 □不适用

单位：元 币种：人民币

项目	期初余额	本期增加	本期减少	期末余额	形成原因
政府补助	10,437,671.19		4,403,835.80	6,033,835.39	与资产/收益相关
合计	10,437,671.19		4,403,835.80	6,033,835.39	/

其他说明：

□适用 √不适用

52、其他非流动负债

□适用 √不适用

53、股本

√适用 □不适用

单位：元 币种：人民币

	期初余额	本次变动增减(+、-)					期末余额
		发行新股	送股	公积金转股	其他	小计	
股份总数	75,000,000.00	25,000,000.00				25,000,000.00	100,000,000.00

其他说明：

无。

54、其他权益工具**(1). 期末发行在外的优先股、永续债等其他金融工具基本情况**

□适用 √不适用

(2). 期末发行在外的优先股、永续债等金融工具变动情况表

□适用 √不适用

其他权益工具本期增减变动情况、变动原因说明，以及相关会计处理的依据：

□适用 √不适用

其他说明：

□适用 √不适用

55、资本公积

√适用 □不适用

单位：元 币种：人民币

项目	期初余额	本期增加	本期减少	期末余额
资本溢价(股本溢价)	84,006,195.72	884,758,500.00		968,764,695.72
其他资本公积	8,540,397.12	5,399,087.53		13,939,484.65
合计	92,546,592.84	890,157,587.53		982,704,180.37

本期增加说明：

资本(股本)溢价增加系本期发行溢价 884,758,500.00 元。

其他资本公积增加系本期股付支付计入资本公积 5,399,087.53 元。

56、库存股

□适用 √不适用

57、其他综合收益

□适用 √不适用

58、专项储备

□适用 √不适用

59、盈余公积

√适用 □不适用

单位：元 币种：人民币

项目	期初余额	本期增加	本期减少	期末余额
法定盈余公积	14,430,669.08	7,051,833.43		21,482,502.51
合计	14,430,669.08	7,051,833.43		21,482,502.51

盈余公积说明，包括本期增减变动情况、变动原因说明：
无。

60、未分配利润

√适用 □不适用

单位：元 币种：人民币

项目	本期	上期
调整前上期末未分配利润	181,522,482.44	59,319,168.74
调整期初未分配利润合计数（调增+，调减-）		13,813,080.85
调整后期初未分配利润	181,522,482.44	73,132,249.59
加：本期归属于母公司所有者的净利润	121,932,792.91	118,383,026.54
减：提取法定盈余公积	7,051,833.43	9,992,793.69
应付普通股股利	50,000,000.00	
期末未分配利润	246,403,441.92	181,522,482.44

调整期初未分配利润明细：

- 1、由于《企业会计准则》及其相关新规定进行追溯调整，影响期初未分配利润 0 元。
- 2、由于会计政策变更，影响期初未分配利润 0 元。
- 3、由于重大会计差错更正，影响期初未分配利润 0 元。
- 4、由于同一控制导致的合并范围变更，影响期初未分配利润 0 元。
- 5、其他调整合计影响期初未分配利润 0 元。

61、营业收入和营业成本**(1). 营业收入和营业成本情况**

√适用 □不适用

单位：元 币种：人民币

项目	本期发生额		上期发生额	
	收入	成本	收入	成本
主营业务	353,181,366.35	103,121,379.37	338,700,254.33	91,609,959.58
其他业务	23,707,993.28	15,409,259.24	2,942,265.29	882,601.70
合计	376,889,359.63	118,530,638.61	341,642,519.62	92,492,561.28

(2). 合同产生的收入的情况

√适用 □不适用

单位：元 币种：人民币

合同分类	合计
商品类型	
盆底康复产品	205,489,436.64
生殖康复产品	26,841,301.15
运动康复产品	16,659,613.24
其他产品	5,926,729.16
耗材及配件	98,264,286.16
其他业务	23,707,993.28
按经营地区分类	
境内	376,058,414.35
境外	830,945.28
按商品转让的时间分类	
在某一时点转让	376,889,359.63
按销售渠道分类	
经销	307,117,733.91
直销	69,771,625.72
合计	376,889,359.63

合同产生的收入说明：

□适用 √不适用

(3). 履约义务的说明

√适用 □不适用

对于合同约定需要安装的产品，公司以终端客户验收清单签署时作为控制权转移的时点并确认收入。

对于合同约定不需要安装的产品，以货物发出后，客户或客户指定的第三方签收时，作为控制权转移的时点并确认收入。

(4). 分摊至剩余履约义务的说明

□适用 √不适用

其他说明：

无。

62、税金及附加

√适用 □不适用

单位：元 币种：人民币

项目	本期发生额	上期发生额
城建税	1,599,339.79	1,981,829.28
教育费附加	1,152,192.17	1,431,162.82
房产税	932,911.04	1,007,044.33
土地使用税	64,986.66	52,768.44
其他税费	497,307.03	456,968.18
合计	4,246,736.69	4,929,773.05

其他说明：

无。

63、销售费用

√适用 □不适用

单位：元 币种：人民币

项目	本期发生额	上期发生额
职工薪酬	53,042,206.32	44,151,239.60
物料费	4,425,175.76	2,168,373.66
差旅费	10,018,658.64	9,291,908.48
市场推广费	5,107,613.22	8,066,842.24
咨询费	1,465,928.01	600,152.33
运杂费	495,421.61	579,185.75
招待费	1,229,536.57	1,817,107.36
折旧费	3,584,647.61	3,106,695.96
股份支付费用	2,777,977.21	2,502,492.01
其他	1,993,193.89	1,455,151.99
合计	84,140,358.84	73,739,149.38

其他说明：

无。

64、管理费用

√适用 □不适用

单位：元 币种：人民币

项目	本期发生额	上期发生额
职工薪酬	17,526,084.67	15,445,019.31
折旧及摊销	3,439,421.04	2,691,917.60
业务招待费	1,590,307.42	1,428,668.85
差旅费	372,851.47	427,045.29
会务费	796,965.98	6,789.58
租赁及物业费	202,814.25	167,377.39
中介咨询费	2,025,326.03	2,835,830.84
办公费	2,542,727.07	2,508,035.20
股份支付费用	1,353,442.30	1,168,096.70
其他费用	2,866,260.29	1,746,429.12
合计	32,716,200.52	28,425,209.88

其他说明：

无。

65、研发费用

√适用 □不适用

单位：元 币种：人民币

项目	本期发生额	上期发生额
职工薪酬	31,799,877.84	27,294,447.21
折旧及摊销	2,137,773.04	1,535,463.70
材料费	3,773,544.18	3,325,554.89

模具费		751,557.54
仪器设备及测试	915,888.36	1,404,916.76
咨询、服务费	329,350.92	732,888.45
股份支付费用	888,289.89	885,453.35
其他	1,494,222.19	1,297,873.01
合计	41,338,946.42	37,228,154.91

其他说明：
无。

66、财务费用

√适用 □不适用

单位：元 币种：人民币

项目	本期发生额	上期发生额
利息支出	300,935.44	152,705.86
减：利息收入	9,307,426.96	780,529.52
手续费	47,013.48	33,207.88
合计	-8,959,478.04	-594,615.78

其他说明：
无。

67、其他收益

√适用 □不适用

单位：元 币种：人民币

项目	本期发生额	上期发生额
个税手续费返还	400,151.03	439,764.91
增值税即征即退	11,437,350.11	9,172,052.72
其他政府补助	24,444,148.27	10,616,092.48
合计	36,281,649.41	20,227,910.11

其他说明：
无。

68、投资收益

√适用 □不适用

单位：元 币种：人民币

项目	本期发生额	上期发生额
权益法核算的长期股权投资收益	42,843.77	31,189.53
处置长期股权投资产生的投资收益		
交易性金融资产在持有期间的投资收益		
其他权益工具投资在持有期间取得的股利收入		
债权投资在持有期间取得的利息收入		
其他债权投资在持有期间取得的利息收入		

处置交易性金融资产取得的投资收益		
处置其他权益工具投资取得的投资收益		
处置债权投资取得的投资收益		
处置其他债权投资取得的投资收益		
债务重组收益		
银行理财收益	7,925,184.81	4,735,188.08
合计	7,968,028.58	4,766,377.61

其他说明：

无。

69、净敞口套期收益

适用 不适用

70、公允价值变动收益

适用 不适用

71、信用减值损失

适用 不适用

单位：元 币种：人民币

项目	本期发生额	上期发生额
应收票据坏账损失		
应收账款坏账损失	-2,837,928.42	-549,796.01
其他应收款坏账损失	-81,289.23	6,896.37
债权投资减值损失		
其他债权投资减值损失		
长期应收款坏账损失		
合同资产减值损失		
合计	-2,919,217.65	-542,899.64

其他说明：

无。

72、资产减值损失

适用 不适用

单位：元 币种：人民币

项目	本期发生额	上期发生额
一、坏账损失		
二、存货跌价损失及合同履约成本减值损失	-348,710.82	-169,156.57
三、长期股权投资减值损失		
四、投资性房地产减值损失		
五、固定资产减值损失		
六、工程物资减值损失		

七、在建工程减值损失		
八、生产性生物资产减值损失		
九、油气资产减值损失		
十、无形资产减值损失		
十一、商誉减值损失		
十二、其他		
合计	-348,710.82	-169,156.57

其他说明：

无。

73、资产处置收益

√适用 □不适用

单位：元 币种：人民币

项目	本期发生额	上期发生额
固定资产处置收益		307,031.47
合计		307,031.47

其他说明：

无。

74、营业外收入

营业外收入情况

√适用 □不适用

单位：元 币种：人民币

项目	本期发生额	上期发生额	计入当期非经常性损益的金额
非流动资产处置利得合计			
其中：固定资产处置利得			
无形资产处置利得			
非货币性资产交换利得			
接受捐赠			
政府补助			
罚款及违约金收入	25,500.00	9,440.00	25,500.00
其他	83,296.65	4,000.46	83,296.65
合计	108,796.65	13,440.46	108,796.65

其他说明：

□适用 √不适用

75、营业外支出

√适用 □不适用

单位：元 币种：人民币

项目	本期发生额	上期发生额	计入当期非经常性损益的金额
非流动资产处置损失合计	706.81		706.81
其中：固定资产处置损失			
无形资产处置损失			
非货币性资产交换损失			
对外捐赠	50,000.00	114,775.00	50,000.00
其他支出	19,568.89	175,429.14	19,568.89
合计	70,275.70	290,204.14	70,275.70

其他说明：

无。

76、所得税费用

(1). 所得税费用表

√适用 □不适用

单位：元 币种：人民币

项目	本期发生额	上期发生额
当期所得税费用	13,409,472.07	11,794,175.47
递延所得税费用	2,953,597.96	-1,756,760.57
合计	16,363,070.03	10,037,414.90

(2). 会计利润与所得税费用调整过程

√适用 □不适用

单位：元 币种：人民币

项目	本期发生额
利润总额	145,896,227.06
按法定/适用税率计算的所得税费用	21,884,434.06
子公司适用不同税率的影响	-1,932,332.11
调整以前期间所得税的影响	
非应税收入的影响	-6,426.57
不可抵扣的成本、费用和损失的影响	2,609,016.57
税法规定的额外可扣除费用	-6,986,933.64
本期未确认递延所得税资产的可抵扣暂时性差异或可抵扣亏损的影响	
税率调整导致期初递延所得税资产/负债余额的变化	795,311.72
所得税费用	16,363,070.03

其他说明：

□适用 √不适用

77、其他综合收益

□适用 √不适用

78、现金流量表项目**(1). 收到的其他与经营活动有关的现金**

√适用 □不适用

单位：元 币种：人民币

项目	本期发生额	上期发生额
收到往来款	3,378,568.12	
收到保证金押金	3,418,131.90	2,959,100.00
政府补助	20,440,463.50	19,292,185.68
其他收入	9,416,223.61	793,969.98
合计	36,653,387.13	23,045,255.66

收到的其他与经营活动有关的现金说明：
无。

(2). 支付的其他与经营活动有关的现金

√适用 □不适用

单位：元 币种：人民币

项目	本期发生额	上期发生额
往来款及其他		1,794,510.05
支付保证金	6,320,617.60	302,000.00
支付各项费用	30,482,104.95	30,078,240.39
合计	36,802,722.55	32,174,750.44

支付的其他与经营活动有关的现金说明：
无。

(3). 收到的其他与投资活动有关的现金

□适用 √不适用

(4). 支付的其他与投资活动有关的现金

□适用 √不适用

(5). 收到的其他与筹资活动有关的现金

√适用 □不适用

单位：元 币种：人民币

项目	本期发生额	上期发生额
向少数股东转让股权		132,800.00
合计		132,800.00

收到的其他与筹资活动有关的现金说明：
无

(6). 支付的其他与筹资活动有关的现金

√适用 □不适用

单位：元 币种：人民币

项目	本期发生额	上期发生额
支付使用权资产的租赁 费用	6,959,428.86	3,055,607.82
支付 IPO 费用	21,164,926.39	7,741,000.00
收购少数股东股权		33,200.00
合计	28,124,355.25	10,829,807.82

支付的其他与筹资活动有关的现金说明：

无

79、现金流量表补充资料

(1). 现金流量表补充资料

√适用 □不适用

单位：元 币种：人民币

补充资料	本期金额	上期金额
1. 将净利润调节为经营活动现金流量：		
净利润	129,533,157.03	119,697,371.30
加：资产减值准备	348,710.82	169,156.57
信用减值损失	2,919,217.65	542,899.64
固定资产折旧、油气资产折耗、生产性生物资产折旧	9,470,715.39	7,888,600.03
使用权资产摊销	3,738,306.49	2,405,004.01
无形资产摊销	1,258,900.98	1,127,688.74
长期待摊费用摊销	3,138,394.81	1,676,404.06
处置固定资产、无形资产和其他长期资产的损失（收益以“-”号填列）		-307,031.47
固定资产报废损失（收益以“-”号填列）	706.81	
公允价值变动损失（收益以“-”号填列）		
财务费用（收益以“-”号填列）	300,935.44	269,094.99
投资损失（收益以“-”号填列）	-7,968,028.58	-4,766,377.61
递延所得税资产减少（增加以“-”号填列）	1,858,278.64	-1,556,300.86
递延所得税负债增加（减少以“-”号填列）	1,095,319.32	-200,459.71
存货的减少（增加以“-”号填列）	-31,025,221.31	-18,041,646.13
经营性应收项目的减少（增加以“-”号填列）	-16,482,203.90	2,606,071.93
经营性应付项目的增加（减少以“-”号填列）	23,092,416.90	32,136,443.61
其他	5,392,716.47	4,950,064.73
经营活动产生的现金流量净额	126,672,322.96	148,596,983.83
2. 不涉及现金收支的重大投资和筹资活动：		
债务转为资本		
一年内到期的可转换公司债券		

融资租入固定资产		
新增使用权资产	8,594,253.43	6,805,125.10
3. 现金及现金等价物净变动情况:		
现金的期末余额	1,175,833,513.52	272,121,362.70
减: 现金的期初余额	272,121,362.70	149,819,322.07
加: 现金等价物的期末余额		
减: 现金等价物的期初余额		
现金及现金等价物净增加额	903,712,150.82	122,302,040.63

(2). 本期支付的取得子公司的现金净额

□适用 √不适用

(3). 本期收到的处置子公司的现金净额

□适用 √不适用

(4). 现金和现金等价物的构成

√适用 □不适用

单位: 元 币种: 人民币

项目	期末余额	期初余额
一、现金	1,175,833,513.52	272,121,362.70
其中: 库存现金	67,272.30	37,672.30
可随时用于支付的银行存款	1,174,381,788.93	270,577,135.43
可随时用于支付的其他货币资金	1,384,452.29	1,506,554.97
可用于支付的存放中央银行款项		
存放同业款项		
拆放同业款项		
二、现金等价物		
其中: 三个月内到期的债券投资		
三、期末现金及现金等价物余额	1,175,833,513.52	272,121,362.70
其中: 母公司或集团内子公司使用受限制的现金和现金等价物		

其他说明:

□适用 √不适用

80. 所有者权益变动表项目注释

说明对上年期末余额进行调整的“其他”项目名称及调整金额等事项:

□适用 √不适用

81. 所有权或使用权受到限制的资产

√适用 □不适用

单位: 元 币种: 人民币

项目	期末账面价值	受限原因
应收票据	5,521,392.49	已背书未终止确认的应收票据
合计	5,521,392.49	/

其他说明：

所有权或使用权受到限制的资产系已背书未终止确认的银行承兑汇票

82、 外币货币性项目

(1). 外币货币性项目

适用 不适用

(2). 境外经营实体说明，包括对于重要的境外经营实体，应披露其境外主要经营地、记账本位币及选择依据，记账本位币发生变化的还应披露原因

适用 不适用

83、 套期

适用 不适用

84、 政府补助

(1). 政府补助基本情况

适用 不适用

单位：元 币种：人民币

种类	金额	列报项目	计入当期损益的金额
中小微企业稳定发展措施专项资金	54,449.92	递延收益、其他收益	24,200.04
“创聚江宁”创新型企业家培育计划项目资助资金	943,964.67	递延收益、其他收益	57,142.80
2019 年区“高端人才”资助资金	34,536.28	递延收益、其他收益	34,536.28
软件谷购房补贴	5,035,420.80	递延收益、其他收益	137,956.68
智能盆底康复诊疗系统研发及产业化项目	2,500,000.00	其他收益	2,500,000.00
“创聚江宁”人才工程-科技顶尖专家补助项目	1,650,000.00	其他收益	1,650,000.00
2021 送稳产奖励项目资金	100,000.00	其他收益	100,000.00
南京江宁高新技术产业开发区管理委员会-突出贡献奖励	100,000.00	其他收益	100,000.00
纾困八条运费补贴	39,234.00	其他收益	39,234.00
2021 年度省双创人才第一批资助	200,000.00	其他收益	200,000.00
2021 省博站资助经费	150,000.00	其他收益	150,000.00
2022 年江宁区工业和信息化产业转型升级专项	23,000.00	其他收益	23,000.00
非公党建经费补助	2,000.00	其他收益	2,000.00
2021 上半年企业利用资本市场融资补助	1,680,000.00	其他收益	1,680,000.00
2021 年度江宁区高企认定奖励	200,000.00	其他收益	200,000.00
2021 年产出贡献奖励	3,085,000.00	其他收益	3,085,000.00
2020 创聚江宁第一批安家补贴	30,000.00	其他收益	30,000.00
新增国家级专精特新小巨人和单项	390,600.00	其他收益	390,600.00

冠军企业奖励			
2022 省普惠金融发展专项资金	800,000.00	其他收益	800,000.00
2021 年强企工程园区配比资金+区级资金	32,000.00	其他收益	32,000.00
2022 年第三批省工业和信息产业转型升级专项资金	7,000,000.00	其他收益	7,000,000.00
2022 年江宁区工业和信息化产业转型升级专项（资质兑现项目）两化融合管理体系贯标	100,000.00	其他收益	100,000.00
2020 年三站三中心奖励	530,000.00	其他收益	530,000.00
2022 生命健康科技专项市级资金	500,000.00	其他收益	500,000.00
2021 年高企认定奖励本级资金	100,000.00	其他收益	100,000.00
2022 年度发明专利补助	4,620.00	其他收益	4,620.00
南京市社会保险管理中心扩岗补贴	42,000.00	其他收益	42,000.00
多模态情感交互认知障碍诊疗系统集成补助	371,431.88	其他收益	371,431.88
2021 年省双创人才第二批省补	150,000.00	其他收益	150,000.00
会党费户补助	1,440.00	其他收益	1,440.00
南京市江宁区劳动就业服务管理中心 DSF 培训补贴	38,100.00	其他收益	38,100.00
福建中医药大学-谷俊刚转南京麦澜德医疗科技有限公司转纵向科研课题经费	88,000.00	其他收益	88,000.00
2020 年生物医药产业资金	472,000.00	其他收益	472,000.00
科技型中小企业创新资金项目	105,000.00	其他收益	105,000.00
科技创新能力提升补助	500.00	其他收益	500.00
稳岗补贴	10,033.00	其他收益	10,033.00
2021 年度软件谷高企申报补助	70,000.00	其他收益	70,000.00
工业稳规奖励	50,000.00	其他收益	50,000.00
中国（南京）软件谷管理委员会软件综合发展人才补贴	41,538.00	其他收益	41,538.00
2022 年市工业和信息化发展专项“新增规上工业企业奖励”	150,000.00	其他收益	150,000.00
2021 年度软件谷高企申报补助	150,000.00	其他收益	150,000.00
2021 年度高企认定奖励	300,000.00	其他收益	300,000.00
落户贡献奖奖励	2,920,000.00	其他收益	2,920,000.00
2022 年新兴产业扶持计划市场准入项目资助补贴	10,000.00	其他收益	10,000.00
2022 年第一批自主创业补贴	2,084.19	其他收益	2,084.19
深圳市社会保险基金管理局稳岗补贴	1,731.40	其他收益	1,731.40
合计	24,444,148.27		24,444,148.27

(2). 政府补助退回情况

适用 不适用

其他说明：

无

85、其他

适用 不适用

八、合并范围的变更

1、非同一控制下企业合并

适用 不适用

2、同一控制下企业合并

适用 不适用

3、反向购买

适用 不适用

4、 处置子公司

是否存在单次处置对子公司投资即丧失控制权的情形

适用 不适用

其他说明：

适用 不适用

5、 其他原因的合并范围变动

说明其他原因导致的合并范围变动（如，新设子公司、清算子公司等）及其相关情况：

适用 不适用

6、 其他

适用 不适用

九、在其他主体中的权益

1、在子公司中的权益

(1). 企业集团的构成

√适用 □不适用

子公司名称	主要经营地	注册地	业务性质	持股比例(%)		取得方式
				直接	间接	
南京锐诗得医疗科技有限公司	南京	南京	医疗器械及配件生产销售	73.00		新设成立
南京麦澜德医疗技术研究院有限公司	南京	南京	医疗技术、信息技术服务、咨询	99.00		新设成立
苏州欧宝祥精密科技有限公司	苏州	苏州	精密机械设备及配件、模具生产销售	51.00		非同一控制下合并
深圳一粟医疗科技有限公司	深圳	深圳	医疗器械及配件生产销售	51.00		非同一控制下合并
南京佳澜健康管理有限公司	南京	南京	医疗器械及配件生产销售	100.00		新设成立
南京澜影医疗科技有限公司	南京	南京	医疗器械及配件生产销售	75.00		新设成立
南京麦特斯医疗器械有限公司	南京	南京	医疗器械及配件生产销售	51.00		新设成立

在子公司的持股比例不同于表决权比例的说明：

无。

持有半数或以下表决权但仍控制被投资单位、以及持有半数以上表决权但不控制被投资单位的依据：

无。

对于纳入合并范围的重要的结构化主体，控制的依据：

无。

确定公司是代理人还是委托人的依据：

无。

其他说明：

无。

(2). 重要的非全资子公司

□适用 √不适用

(3). 重要非全资子公司的主要财务信息

□适用 √不适用

(4). 使用企业集团资产和清偿企业集团债务的重大限制

□适用 √不适用

(5). 向纳入合并财务报表范围的结构化主体提供的财务支持或其他支持

□适用 √不适用

其他说明：

适用 不适用

2、在子公司的所有者权益份额发生变化且仍控制子公司的交易

适用 不适用

3、在合营企业或联营企业中的权益

适用 不适用

(1). 重要的合营企业或联营企业

适用 不适用

单位：元 币种：人民币

合营企业或联营企业名称	主要经营地	注册地	业务性质	持股比例(%)		对合营企业或联营企业投资的会计处理方法
				直接	间接	
无锡麦澜格健康管理有限公司	无锡市	无锡市	健康管理；营养健康咨询服务	40		权益法

在合营企业或联营企业的持股比例不同于表决权比例的说明：

无。

持有 20%以下表决权但具有重大影响，或者持有 20%或以上表决权但不具有重大影响的依据：

无。

(2). 重要合营企业的主要财务信息

适用 不适用

(3). 重要联营企业的主要财务信息

适用 不适用

单位：元 币种：人民币

	期末余额/ 本期发生额		期初余额/ 上期发生额	
	无锡麦澜格健康管理有限公司	无锡麦澜格健康管理有限公司	无锡麦澜格健康管理有限公司	无锡麦澜格健康管理有限公司
流动资产	2,705,156.59		2,717,816.27	
非流动资产	201,840.56		48,944.72	
资产合计	2,906,997.15		2,766,760.99	
流动负债	1,268,533.73		1,163,977.46	
非流动负债				
负债合计	1,268,533.73		1,163,977.46	
少数股东权益				
归属于母公司股东权益	1,638,463.42		1,602,783.53	
按持股比例计算的净资产份额	655,385.37		641,113.41	
调整事项				

--商誉				
--内部交易未实现利润	98,224.96		201,289.96	
--其他				
对联营企业权益投资的账面价值	557,160.41		439,823.45	
存在公开报价的联营企业权益投资的公允价值				
营业收入		5,096,995.82		4,751,072.06
净利润		35,679.89		77,973.86
终止经营的净利润				
其他综合收益				
综合收益总额		35,679.89		77,973.86
本年度收到的来自联营企业的股利				760,000.00

其他说明
无。

(4). 不重要的合营企业和联营企业的汇总财务信息

适用 不适用

(5). 合营企业或联营企业向本公司转移资金的能力存在重大限制的说明

适用 不适用

(6). 合营企业或联营企业发生的超额亏损

适用 不适用

(7). 与合营企业投资相关的未确认承诺

适用 不适用

(8). 与合营企业或联营企业投资相关的或有负债

适用 不适用

4、重要的共同经营

适用 不适用

5、在未纳入合并财务报表范围的结构化主体中的权益

未纳入合并财务报表范围的结构化主体的相关说明：

适用 不适用

6、其他

适用 不适用

十、与金融工具相关的风险

适用 不适用

本公司的主要金融工具包括应收账款、其他应收款、应付账款、其他应付款、长期借款及银行存款等，相关金融工具详情已于各附注披露。这些金融工具导致的主要风险是利率风险、信用风险、流动风险。本公司管理层管理及监控该等风险，以确保及时和有效地采取适当的措施。

1、市场风险

金融工具的市场风险，是指金融工具的公允价值或未来现金流量因市场价格变动而发生波动的风险，包括利率风险和其他价格风险。利率风险是指金融工具的公允价值或未来现金流量因市场利率变动而发生波动的风险。利率风险源于已确认的计息金融工具和未确认的金融工具，如某些贷款承诺。本公司的利率风险主要产生于银行借款。浮动利率的金融负债使本集团面临现金流量利率风险，固定利率的金融负债使本集团面临公允价值利率风险。本公司根据当时的市场环境来决定固定利率及浮动利率合同的相对比例，并通过定期审阅与监察维持适当的固定和浮动利率工具组合。

2、信用风险

信用风险是指因交易对手或债务人未能履行其全部或部分支付义务而造成本公司发生损失的风险。本公司对信用风险按组合分类进行管理。信用风险主要产生于银行存款、应收款项等。

(1) 本公司银行存款主要存放于声誉良好并拥有较高信用评级的金融机构，本公司预期银行存款不存在重大的信用风险。

(2) 对于应收款项，为降低信用风险，本公司控制信用额度、进行信用审批，并执行其他监控程序以确保采取必要的措施回收过期债权。此外，本公司于每个资产负债表日根据应收款项的余额进行持续监控，分析应收账款账龄并审核每一单项应收账款的回收情况，以确保就无法收回的款项计提充分的坏账准备。因此，本公司管理层认为所承担的信用风险已经大为降低。本公司所承受的最大信用风险敞口为资产负债表中每项金融资产的账面金额。本公司没有提供任何其他可能令本公司承受信用风险的担保。

3、流动风险

流动性风险，是指企业在履行以交付现金或其他金融资产的方式结算的义务时发生资金短缺的风险。管理流动风险时，本公司保持管理层认为充分的现金及现金等价物并对其进行监控，以满足本公司经营需要、并降低现金流量波动的影响。本公司管理层对银行借款的使用情况进行监控并确保遵守借款协议。本公司对客户的收款政策主要为预收模式，各报告期末扣除预收款项后的流动负债远小于流动资产，各报告期经营活动产生的现金流量净额均为正数，故本公司流动风险较小，对本公司的经营和财务报表不构成重大影响，本财务报表系在持续经营假设的基础上编制。

本公司持有的金融资产和金融负债按未折现剩余合同义务的到期期限分析如下：

项目	无期限	1年以内	1-3年	3年以上
金融资产：				
货币资金	1,175,833,513.52			
交易性金融资产		40,000,000.00		
应收票据		5,521,392.49		
应收款项融资		2,389,600.00		
应收账款		16,117,591.03	2,810,549.06	
其他应收款		1,399,025.76	64,258.49	
金融负债：				
应付账款		12,959,885.40	565,851.62	82,405.12
其他应付款		7,408,355.94	5,000,000.00	
一年内到期的非流动负债		1,439,481.76		
其他流动负债（注）		5,521,392.49		
租赁负债			7,990,260.68	

项 目	无期限	1 年以内	1-3 年	3 年以上
金融资产：				
合 计	1,175,833,513.52	38,098,493.69	-	-

注：其他流动负债其中已经背书尚未到期应收票据 5,521,392.49 元。

十一、 公允价值的披露

1、 以公允价值计量的资产和负债的期末公允价值

√适用 □不适用

单位:元 币种:人民币

项目	期末公允价值			
	第一层次公允价值计量	第二层次公允价值计量	第三层次公允价值计量	合计
一、持续的公允价值计量				
（一）交易性金融资产				
1.以公允价值计量且变动计入当期损益的金融资产				
（1）债务工具投资				
（2）权益工具投资				
（3）衍生金融资产				
（4）银行理财产品			40,000,000.00	40,000,000.00
（5）应收款项融资			2,389,600.00	2,389,600.00
2.指定以公允价值计量且其变动计入当期损益的金融资产				
（1）债务工具投资				
（2）权益工具投资				
（二）其他债权投资				
（三）其他权益工具投资				
（四）投资性房地产				
1.出租用的土地使用权				
2.出租的建筑物				
3.持有并准备增值后转让的土地使用权				
（五）生物资产				
1.消耗性生物资产				
2.生产性生物资产				
持续以公允价值计量的资产总额			42,389,600.00	42,389,600.00
（六）交易性金融负债				
1.以公允价值计量且变动计入当期损益的金融负债				
其中：发行的交易性债券				

衍生金融负债				
其他				
2.指定为以公允价值计量且变动计入当期损益的金融负债				
持续以公允价值计量的负债总额				
二、非持续的公允价值计量				
（一）持有待售资产				
非持续以公允价值计量的资产总额				
非持续以公允价值计量的负债总额				

2、持续和非持续第一层次公允价值计量项目市价的确定依据

适用 不适用

3、持续和非持续第二层次公允价值计量项目，采用的估值技术和重要参数的定性及定量信息

适用 不适用

4、持续和非持续第三层次公允价值计量项目，采用的估值技术和重要参数的定性及定量信息

适用 不适用

5、持续的第三层次公允价值计量项目，期初与期末账面价值间的调节信息及不可观察参数敏感性分析

适用 不适用

6、持续的公允价值计量项目，本期内发生各层级之间转换的，转换的原因及确定转换时点的政策

适用 不适用

7、本期内发生的估值技术变更及变更原因

适用 不适用

8、不以公允价值计量的金融资产和金融负债的公允价值情况

适用 不适用

9、其他

适用 不适用

十二、 关联方及关联交易**1、 本企业的母公司情况**

□适用 √不适用

2、 本企业的子公司情况

√适用 □不适用

本企业子公司情况详见本财务报告九、在其他主体中的权益。

3、 本企业合营和联营企业情况

√适用 □不适用

本企业重要的合营或联营企业详见本财务报告九、在其他主体中的权益。

本期与本公司发生关联方交易，或前期与本公司发生关联方交易形成余额的其他合营或联营企业情况如下

√适用 □不适用

合营或联营企业名称	与本企业关系
无锡麦澜格健康管理有限公司	联营企业

其他说明

□适用 √不适用

4、 其他关联方情况

□适用 √不适用

5、 关联交易情况**(1). 购销商品、提供和接受劳务的关联交易**

采购商品/接受劳务情况表

□适用 √不适用

出售商品/提供劳务情况表

√适用 □不适用

单位：元 币种：人民币

关联方	关联交易内容	本期发生额	上期发生额
无锡麦澜格健康管理有限公司	销售商品	2,521,334.44	2,088,867.32
无锡麦澜格健康管理有限公司	提供劳务		5,064.15
合计		2,521,334.44	2,093,931.47

购销商品、提供和接受劳务的关联交易说明

□适用 √不适用

(2). 关联受托管理/承包及委托管理/出包情况

本公司受托管理/承包情况表：

□适用 √不适用

关联托管/承包情况说明

□适用 √不适用

本公司委托管理/出包情况表

□适用 √不适用

关联管理/出包情况说明

适用 不适用

(3). 关联租赁情况

本公司作为出租方:

适用 不适用

本公司作为承租方:

适用 不适用

关联租赁情况说明

适用 不适用

(4). 关联担保情况

本公司作为担保方

适用 不适用

本公司作为被担保方

适用 不适用

关联担保情况说明

适用 不适用**(5). 关联方资金拆借**适用 不适用**(6). 关联方资产转让、债务重组情况**适用 不适用**(7). 关键管理人员报酬**适用 不适用

单位：万元 币种：人民币

项目	本期发生额	上期发生额
关键管理人员报酬	709.78	518.14

(8). 其他关联交易适用 不适用**6、 关联方应收应付款项****(1). 应收项目**适用 不适用

单位：元 币种：人民币

项目名称	关联方	期末余额		期初余额	
		账面余额	坏账准备	账面余额	坏账准备
应收账款	无锡麦澜格健康管理有限公司	13,115.04	655.75		
合计		13,115.04	655.75		

(2). 应付项目适用 不适用**7、 关联方承诺**适用 不适用**8、 其他**适用 不适用**十三、 股份支付****1、 股份支付总体情况**适用 不适用

单位：股 币种：人民币

公司本期授予的各项权益工具总额	
公司本期行权的各项权益工具总额	
公司本期失效的各项权益工具总额	
公司期末发行在外的股票期权行权价格的范围和合同剩余期限	
公司期末发行在外的其他权益工具行权价格的范围和合同剩余期限	(1) 合同剩余期限: 6 个月 (2) 合同剩余期限: 7 个月

其他说明

(1) 南京鸿澜德尚企业管理合伙企业(有限合伙) 为公司在职职工的持股平台公司, 2019 年 6 月公司本期授予的权益工具总额为 30,000.00 股。

(2) 南京蔚澜佳企业管理合伙企业(有限合伙)、南京品澜尚企业管理合伙企业(有限合伙) 为公司在职职工的持股平台公司, 2020 年 7 月本期授予的权益工具总额为 70,000.00 股。

2、以权益结算的股份支付情况

适用 不适用

单位: 元 币种: 人民币

授予日权益工具公允价值的确定方法	最近股东股权转让价格确定
可行权权益工具数量的确定依据	根据在职职工持股平台所持本公司的股份数量确定
本期估计与上期估计有重大差异的原因	无
以权益结算的股份支付计入资本公积的累计金额	13,939,484.65
本期以权益结算的股份支付确认的费用总额	5,399,087.53

其他说明

无

3、以现金结算的股份支付情况

适用 不适用

4、股份支付的修改、终止情况

适用 不适用

5、其他

适用 不适用

十四、承诺及或有事项

1、重要承诺事项

适用 不适用

2、或有事项

(1). 资产负债表日存在的重要或有事项

适用 不适用

(2). 公司没有需要披露的重要或有事项, 也应予以说明:

适用 不适用

3、其他

□适用 √不适用

十五、资产负债表日后事项**1、重要的非调整事项**

□适用 √不适用

2、利润分配情况

√适用 □不适用

单位：元 币种：人民币

拟分配的利润或股利	80,000,000
经审议批准宣告发放的利润或股利	80,000,000

3、销售退回

□适用 √不适用

4、其他资产负债表日后事项说明

√适用 □不适用

1、2023年3月14日，2023年第一次临时股东大会决议通过《关于〈公司2023年限制性股票激励计划（草案）〉及其摘要的议案》，授予激励对象第一类限制性股票62万股第二类限制性股票268万股。

2、2023年4月24日，公司第一届董事会第十八次会议审议通过《关于2022年度利润分配方案的议案》，拟以未来实施分配议案时股权登记日的总股本为基数，向全体股东每10股派发现金红利8元（含税），不进行公积金转增股本，不送红股。剩余未分配利润结转以后年度分配。此利润分配方案尚需提交公司年度股东大会审议。

十六、其他重要事项**1、前期会计差错更正****(1). 追溯重述法**

□适用 √不适用

(2). 未来适用法

□适用 √不适用

2、债务重组

□适用 √不适用

3、资产置换**(1). 非货币性资产交换**

□适用 √不适用

(2). 其他资产置换

□适用 √不适用

4、 年金计划适用 不适用**5、 终止经营**适用 不适用**6、 分部信息****(1). 报告分部的确定依据与会计政策**适用 不适用**(2). 报告分部的财务信息**适用 不适用**(3). 公司无报告分部的，或者不能披露各报告分部的资产总额和负债总额的，应说明原因**适用 不适用**(4). 其他说明**适用 不适用**7、 其他对投资者决策有影响的重要交易和事项**适用 不适用**8、 其他**适用 不适用**十七、 母公司财务报表主要项目注释****1、 应收账款**

按账龄披露

适用 不适用

单位：元 币种：人民币

账龄	期末账面余额
1 年以内	
其中：1 年以内分项	
1 年以内	5,327,008.10
1 年以内小计	5,327,008.10
1 至 2 年	1,545,157.57
2 至 3 年	2,708,977.12
3 年以上	138,200.00
3 至 4 年	
4 至 5 年	
5 年以上	
合计	9,719,342.79

按坏账计提方法分类披露

√适用 □不适用

单位：元 币种：人民币

类别	期末余额					期初余额				
	账面余额		坏账准备		账面价值	账面余额		坏账准备		账面价值
	金额	比例 (%)	金额	计提比例 (%)		金额	比例 (%)	金额	计提比例 (%)	
按单项计提坏账准备	2,541,000.00	26.14	2,541,000.00	100.00		431,000.00	4.12	431,000.00	100.00	
其中：										
按组合计提坏账准备	7,178,342.79	73.86	581,301.97	8.10	6,597,040.82	10,019,973.49	95.88	472,565.67	4.72	9,547,407.82
其中：										
账龄组合	4,739,088.22	48.76	581,301.97	12.27	4,157,786.25	6,010,086.38	57.51	472,565.67	7.86	5,537,520.71
合并范围内关联方应收款项	2,439,254.57	25.10			2,439,254.57	4,009,887.11	38.37			4,009,887.11
合计	9,719,342.79	/	3,122,301.97	/	6,597,040.82	10,450,973.49	/	903,565.67	/	9,547,407.82

按单项计提坏账准备:

√适用 □不适用

单位: 元 币种: 人民币

名称	期末余额			
	账面余额	坏账准备	计提比例 (%)	计提理由
河南华商医疗技术研究院 (普通合伙)	2,110,000.00	2,110,000.00	100.00	预计难以收回
北京亚美和恒科技有限公司	201,000.00	201,000.00	100.00	预计难以收回
宁波立诺医疗设备有限公司	100,000.00	100,000.00	100.00	预计难以收回
浙江诗安健康管理有限公司	58,000.00	58,000.00	100.00	预计难以收回
合肥高新区正春中西医结合门诊部	45,000.00	45,000.00	100.00	预计难以收回
北京长峰医院股份有限公司	15,000.00	15,000.00	100.00	预计难以收回
重庆圣轩母婴护理有限公司	8,000.00	8,000.00	100.00	预计难以收回
夏邑县仁济堂母婴亚健康调理中心	4,000.00	4,000.00	100.00	预计难以收回
合计	2,541,000.00	2,541,000.00	100.00	

按单项计提坏账准备的说明:

√适用 □不适用

本公司对于预计无法收回的应收账款按客户单独计提坏账准备。

按组合计提坏账准备:

√适用 □不适用

组合计提项目: 账龄组合

单位: 元 币种: 人民币

名称	期末余额		
	应收账款	坏账准备	计提比例 (%)
一年以内	2,811,753.53	140,587.68	5.00
一至二年	1,384,507.65	138,450.77	10.00
二至三年	481,127.04	240,563.52	50.00
三年以上	61,700.00	61,700.00	100.00
合计	4,739,088.22	581,301.97	12.27

按组合计提坏账的确认标准及说明:

√适用 □不适用

按组合计提坏账的确认标准及说明详见本财务报告五、12 应收账款

如按预期信用损失一般模型计提坏账准备, 请参照其他应收款披露:

□适用 √不适用

(1). 坏账准备的情况

√适用 □不适用

单位: 元 币种: 人民币

类别	期初余额	本期变动金额				期末余额
		计提	收回或转回	转销或核销	其他变动	

应收账款坏账准备	903,565.67	2,218,736.30				3,122,301.97
合计	903,565.67	2,218,736.30				3,122,301.97

其中本期坏账准备收回或转回金额重要的：

适用 不适用

(2). 本期实际核销的应收账款情况

适用 不适用

其中重要的应收账款核销情况

适用 不适用

(3). 按欠款方归集的期末余额前五名的应收账款情况

适用 不适用

单位：元 币种：人民币

单位名称	期末余额	占应收账款期末余额合计数的比例(%)	坏账准备期末余额
第一名	2,110,000.00	21.71	2,110,000.00
第二名	1,759,500.00	18.10	129,528.60
第三名	1,922,461.91	19.78	
第四名	520,000.00	5.35	26,000.00
第五名	168,823.03	1.74	8,441.15
合计	6,480,784.94	66.68	2,273,969.75

其他说明

本报告期按欠款方归集的期末余额前五名应收账款汇总金额 6,480,784.94 元，占应收账款期末余额合计数的比例 66.68%，相应计提的坏账准备期末余额汇总金额 2,273,969.75 元。

。

(4). 因金融资产转移而终止确认的应收账款

适用 不适用

(5). 转移应收账款且继续涉入形成的资产、负债金额

适用 不适用

其他说明：

适用 不适用

2、其他应收款

项目列示

适用 不适用

单位：元 币种：人民币

项目	期末余额	期初余额
应收利息		
应收股利		
其他应收款	1,739,295.86	164,924.75
合计	1,739,295.86	164,924.75

其他说明：

适用 不适用

应收利息

(1). 应收利息分类

适用 不适用

(2). 重要逾期利息

适用 不适用

(3). 坏账准备计提情况

适用 不适用

其他说明：

适用 不适用

应收股利

(4). 应收股利

适用 不适用

(5). 重要的账龄超过 1 年的应收股利

适用 不适用

(6). 坏账准备计提情况

适用 不适用

其他说明：

适用 不适用

无

其他应收款

按账龄披露

适用 不适用

单位：元 币种：人民币

账龄	期末账面余额
1 年以内	
其中：1 年以内分项	
1 年以内	1,788,281.44
1 年以内小计	1,788,281.44
1 至 2 年	
2 至 3 年	40,856.99
3 年以上	100,000.00
3 至 4 年	
4 至 5 年	
5 年以上	

合计	1,929,138.43
----	--------------

(1). 按款项性质分类情况

√适用 □不适用

单位：元 币种：人民币

款项性质	期末账面余额	期初账面余额
内部往来	400,000.00	
押金及保证金	1,364,439.59	154,460.89
其他	164,698.84	121,668.00
合计	1,929,138.43	276,128.89

(2). 坏账准备计提情况

√适用 □不适用

单位：元 币种：人民币

坏账准备	第一阶段	第二阶段	第三阶段	合计
	未来12个月 预期信用损 失	整个存续期预期 信用损失(未发生 信用减值)	整个存续期预期 信用损失(已发 生信用减值)	
2022年1月1日余额	111,204.14			111,204.14
2022年1月1日余额在本期				
--转入第二阶段				
--转入第三阶段				
--转回第二阶段				
--转回第一阶段				
本期计提	78,638.43			78,638.43
本期转回				
本期转销				
本期核销				
其他变动				
2022年12月31日余额	189,842.57			189,842.57

对本期发生损失准备变动的其他应收款账面余额显著变动的情况说明：

□适用 √不适用

本期坏账准备计提金额以及评估金融工具的信用风险是否显著增加的采用依据：

□适用 √不适用

(3). 坏账准备的情况

√适用 □不适用

单位：元 币种：人民币

类别	期初余额	本期变动金额				期末余额
		计提	收回或转 回	转销或核 销	其他变动	
账龄组合	111,204.14	78,638.43				189,842.57
合计	111,204.14	78,638.43				189,842.57

其中本期坏账准备转回或收回金额重要的：

适用 不适用

(4). 本期实际核销的其他应收款情况

适用 不适用

(5). 按欠款方归集的期末余额前五名的其他应收款情况

适用 不适用

单位：元 币种：人民币

单位名称	款项的性质	期末余额	账龄	占其他应收款期末余额合计数的比例(%)	坏账准备期末余额
南京江宁高新技术产业开发区管理委员会	保证金	1,109,000.00	一年以内	57.49	55,450.00
南京澜影医疗科技有限公司	内部往来	400,000.00	一年以内	20.73	
南京江宁(大学)科教创新园有限公司	保证金	100,000.00	三年以上	5.18	100,000.00
深圳市必安国际物流有限公司	保证金	56,371.60	一年以内	2.92	2,818.58
南京江宁高新园生态农业开发有限公司	保证金	50,000.00	一年以内	2.59	2,500.00
合计		1,715,371.60		88.91	160,768.58

(6). 涉及政府补助的应收款项

适用 不适用

(7). 因金融资产转移而终止确认的其他应收款

适用 不适用

(8). 转移其他应收款且继续涉入形成的资产、负债金额

适用 不适用

其他说明：

适用 不适用

3、长期股权投资

适用 不适用

单位：元 币种：人民币

项目	期末余额			期初余额		
	账面余额	减值准备	账面价值	账面余额	减值准备	账面价值
对子公司投资	23,508,214.29		23,508,214.29	23,508,214.29		23,508,214.29
对联营、合营企业投资	655,385.37		655,385.37	612,541.60		612,541.60
合计	24,163,599.66		24,163,599.66	24,120,755.89		24,120,755.89

(1). 对子公司投资

√适用 □不适用

单位：元 币种：人民币

被投资单位	期初余额	本期增加	本期减少	期末余额	本期计提减值准备	减值准备期末余额
南京锐诗得医疗科技有限公司	2,193,200.00			2,193,200.00		
南京麦澜德医疗技术研究院有限公司	990,000.00			990,000.00		
苏州欧宝祥精密科技有限公司	4,434,814.29			4,434,814.29		
南京佳澜健康管理有限公司	5,000,000.00			5,000,000.00		
南京澜影医疗科技有限公司	3,750,000.00			3,750,000.00		
深圳一粟医疗科技有限公司	4,080,200.00			4,080,200.00		
南京麦特斯医疗器械有限公司	3,060,000.00			3,060,000.00		
合计	23,508,214.29			23,508,214.29		

(2). 对联营、合营企业投资

√适用 □不适用

单位：元 币种：人民币

投资单位	期初余额	本期增减变动								期末余额	减值准备期末余额
		追加投资	减少投资	权益法下确认的投资损益	其他综合收益调整	其他权益变动	宣告发放现金股利或利润	计提减值准备	其他		
一、合营企业											
小计											
二、联营企业											
无锡麦澜格健康管理有限公司	612,541.60			42,843.77						655,385.37	
小计	612,541.60			42,843.77						655,385.37	
合计	612,541.60			42,843.77						655,385.37	

其他说明：

无

4、营业收入和营业成本

(1). 营业收入和营业成本情况

√适用 □不适用

单位：元 币种：人民币

项目	本期发生额		上期发生额	
	收入	成本	收入	成本
主营业务	243,743,389.21	95,840,396.82	250,982,239.58	80,279,928.15
其他业务	14,446,942.46	1,942,937.16	7,524,971.40	1,310,706.10
合计	258,190,331.67	97,783,333.98	258,507,210.98	81,590,634.25

(2). 合同产生的收入的情况

√适用 □不适用

单位：元 币种：人民币

合同分类	合计
按商品转让的时间分类	
其中：在某一时点转让	258,190,331.67
合计	258,190,331.67

合同产生的收入说明：

□适用 √不适用

(3). 履约义务的说明

√适用 □不适用

对于合同约定需要安装的产品，公司以终端客户验收清单签署时作为控制权转移的时点并确认收入。

对于合同约定不需要安装的产品，以货物发出后，客户或客户指定的第三方签收时，作为控制权转移的时点并确认收入。

(4). 分摊至剩余履约义务的说明

□适用 √不适用

其他说明：

无。

5、投资收益

√适用 □不适用

单位：元 币种：人民币

项目	本期发生额	上期发生额
成本法核算的长期股权投资收益		20,000,000.00
权益法核算的长期股权投资收益	42,843.77	88,699.89
处置长期股权投资产生的投资收益		12,800.00
交易性金融资产在持有期间的投资收益		
其他权益工具投资在持有期间取得的股利收入		
债权投资在持有期间取得的利息收入		

其他债权投资在持有期间取得的利息收入		
处置交易性金融资产取得的投资收益		
处置其他权益工具投资取得的投资收益		
处置债权投资取得的投资收益		
处置其他债权投资取得的投资收益		
债务重组收益		
银行理财收益	7,205,268.71	3,891,317.73
合计	7,248,112.48	23,992,817.62

其他说明：

无。

6、其他

适用 不适用

十八、补充资料

1、当期非经常性损益明细表

适用 不适用

单位：元 币种：人民币

项目	金额	说明
非流动资产处置损益	706.81	
越权审批或无正式批准文件的税收返还、减免		
计入当期损益的政府补助（与企业业务密切相关，按照国家统一标准定额或定量享受的政府补助除外）	24,444,148.27	
计入当期损益的对非金融企业收取的资金占用费		
企业取得子公司、联营企业及合营企业的投资成本小于取得投资时应享有被投资单位可辨认净资产公允价值产生的收益		
非货币性资产交换损益		
委托他人投资或管理资产的损益	7,925,184.81	
因不可抗力因素，如遭受自然灾害而计提的各项资产减值准备		
债务重组损益		
企业重组费用，如安置职工的支出、整合费用等		
交易价格显失公允的交易产生的超过公允价值部分的损益		
同一控制下企业合并产生的子公司期初至合并日的当期净损益		
与公司正常经营业务无关的或有事项产		

生的损益		
除同公司正常经营业务相关的有效套期保值业务外，持有交易性金融资产、衍生金融资产、交易性金融负债、衍生金融负债产生的公允价值变动损益，以及处置交易性金融资产、衍生金融资产、交易性金融负债、衍生金融负债和其他债权投资取得的投资收益		
单独进行减值测试的应收款项、合同资产减值准备转回		
对外委托贷款取得的损益		
采用公允价值模式进行后续计量的投资性房地产公允价值变动产生的损益		
根据税收、会计等法律、法规的要求对当期损益进行一次性调整对当期损益的影响		
受托经营取得的托管费收入		
除上述各项之外的其他营业外收入和支出	6,037,814.14	
其他符合非经常性损益定义的损益项目	400,151.03	
减：所得税影响额	5,788,487.15	
少数股东权益影响额	129,014.66	
合计	32,890,503.25	

对公司根据《公开发行证券的公司信息披露解释性公告第 1 号——非经常性损益》定义界定的非经常性损益项目，以及把《公开发行证券的公司信息披露解释性公告第 1 号——非经常性损益》中列举的非经常性损益项目界定为经常性损益的项目，应说明原因。

适用 不适用

2、净资产收益率及每股收益

适用 不适用

报告期利润	加权平均净资产收益率(%)	每股收益	
		基本每股收益	稀释每股收益
归属于公司普通股股东的净利润	16.79	1.4632	1.4632
扣除非经常性损益后归属于公司普通股股东的净利润	12.26	1.0685	1.0685

3、境内外会计准则下会计数据差异

适用 不适用

4、其他

适用 不适用

董事长：杨瑞嘉

董事会批准报送日期：2023 年 4 月 24 日

修订信息

适用 不适用