

# 2022 年度报告

ANNUAL REPORT 2022



## 公司简介

珠海港股份有限公司于 1993 年 3 月 26 日在深圳证券交易所上市，股票简称“珠海港”，股票代码：000507，总股本为 919,734,895 股。公司第一大股东为全资国有企业珠海港控股集团有限公司，持有 275,747,150 股，占公司总股本的 29.98%。公司实际控制人为珠海市国资委。

作为珠海港口发展资本运作的重要平台，珠海港始终坚持规范运作与稳健经营，呈现出良好的成长性。公司自 2008 年积极谋划转型以来，经过 14 年的奋力拼搏，通过对港口、物流、能源以及相关资源科学、高效地开发和运营，如今已发展成为一个拥有 90 家控股企业、27 家参股企业、1 家合营企业的现代化大型港口物流企业，拥有一家创业板上市公司和一家新三板挂牌企业，业务涵盖港航物流、新能源和投资板块。

在企业使命“因您而在，联结世界”的引领下，公司强化与英国石油、中海油、神华集团、中化集团、粤电集团等龙头企业的合作，发挥大客户协同合作的资源优势，立足服务，着力创新，创造价值，带动珠海港实现持续健康的发展。

公司以四大战略为引擎，带动企业发展质量全面提升，推动管理创新，充分体现内控体系建设成效；不断优化公司治理运行机制，治理水平再上新台阶，公司荣获“2022 上市公司董事会秘书履职评价 5A 评级”、“2022 上市公司董事会办公室最佳实践”、“上市公司 2021 年报业绩说明会最佳实践”等荣誉，信息披露连续第六年荣获深交所最优 A 类评级，同时持续推动构建及完善公司 ESG 管理体系，推动公司进一步强化风险和责任主体意识，年内公司获得“中国上市公司 ESG 百强”、“2022 年度 ESG 卓越企业”等奖项，国内 ESG 评级大幅跃升。

面对国家深入推进“一带一路”战略、粤港澳大湾区及横琴粤澳深度合作区建设、长三角区域一体化发展战略、珠江—西江经济带加快发展、广东省提出“高质量发展”、珠海加快落实“产业第一”等重大机遇，公司紧紧围绕“稳中求进”总基调，以高质量发展为主题，全面推进“双轮驱动战略、西江—长江联动战略、物流中心战略、智慧绿色战略”四大战略，着力发展港航物流和新能源两大业务板块，做大主业规模、不断提升企业可持续发展能力，努力实现打造一流港口运营服务商和新能源投资运营商的愿景。

# 使命

因您而在 联结世界

- 我们秉承“一切为了客户，为了客户的一切”的核心理念，围绕客户需求，以智慧发展港口，以联结实现价值，以创新创造价值，以服务成就客户。
- 属于服务行业的港口、航运、物流业，是我们的主业，行业特点决定了我们一切工作的出发点必须是客户。“您”就是客户，包括内部客户和外部客户。客户是我们存在的意义和价值所在。我们因客户而生，与客户共成长。
- 我们存在的意义和价值还在于，通过行业属性实现物及各种相关要素的空间流动，在流动中保值增值，在流动中创造价值。我们以真诚和服务让天涯变通途，帮助客户实现与世界的业务联结、价值联结乃至文化的联结，以极大的热情推动客户的成功！

# 核心价值观

创新创造价值 价值成就客户

## 创新创造价值：

- 专注于满足客户需求和公司效能效益提升的有价值的创新，日新日进；
- 善于学习、引进、消化、吸收，不断提升创新能力，主动变革，持续改善组织效率、效能和效益
- 以观念创新为先导、以战略创新为方向、以组织创新为保障、以管理创新、技术创新为手段、以创造价值为目标，全力以赴。

## 价值成就客户：

- 以客户满意为中心、持续为客户创造价值是我们持续发展的根本导向，所有的工作要围绕为客户创造价值展开；
- 以价值传递、价值增值为工作内涵，一切工作聚焦于满足内、外部客户需求；
- 以为客户创造价值为工作目标和结果导向，实现所在企业、团队、岗位的价值标准和要求；
- 以极大的热情推动客户成功，进而通过价值增长成就客户，并以客户的成功带动我们的成长。

# 2022 经营管理大事记



1月

**1月9日**，珠海外理成功启用自主开发件杂货移动理货系统，进一步提升卸载效率和理货质量，保证了船舶如期离港。

2月

**2月18日**，公司首次成功发行永续中期票据，发行金额6亿元，期限3+N，票面利率4%，全场倍数4.9倍。

3月

**3月28日**，港安特运首次承接的兴华港口风电设备短驳运输项目顺利完成。

**3月1日**，港达供应链顺利完成首票保税仓一般贸易出仓集报货物通关。

4月

**4月20日**，港捷联运成功开通湛江西 - 高栏港海铁联运新通道。

6月

**6月1日**，珠海港航运建造的7500吨多用途“高栏601”轮顺利上水。

**6月15日**，港弘码头首次获评广东省交通运输协会企业信用评价“AAA级信用企业”。

7月


**7月29日晚**，秀强股份发布公告，定增获批注册，多元化业务布局顺利推进。



8月



**8月12日**，梧州粮食物流中转中心二期项目提前投运，拥有6个单筒仓容1500吨的筒仓，年中转能力可达80万吨。



12月31日，珠海港拖轮出资建造的首艘核心设备国产化的3400HP拖轮“珠港拖18”正式投入使用。



12月



11月23日，股份公司信息化规划工作正式启动。

11月11日，公司公告拟斥资不超过1.6亿元回购股份，用于股权激励或员工持股计划。

11月

10月21日，珠海港物流首次承接水泥预制件运输业务，丰富创新了公司散货运输业务。

10月31日，港达供应链顺利通过拱北海关现场验收，增加保税仓储面积1050平方米，保税仓总面积已近万平方米。

10月13日，宁德珠港与华润电力（温州）签订拖轮服务合同进军浙江拖轮市场，拓展港外业务再下一城。



10月

## 三会事项

### 股东大会

召开次数：**7**次  
审议议案：**20**件

### 董事局

召开次数：**18**次  
审议议案：**56**件

### 监事会

召开次数：**6**次  
审议议案：**9**件

### 战略委员会

召开次数：**1**次  
审议议案：**1**件

### 审计委员会

召开次数：**6**次  
审议议案：**19**件

### 薪酬与考核委员会

召开次数：**1**次  
审议议案：**1**件

### 提名委员会

召开次数：**1**次  
审议议案：**1**件

### ESG 委员会

**2022**年**8**月正式成立



年度信息披露培训  
巩固合规意识 促进规范运作



新并购企业信息披露培训  
强调监管态度 严守合规红线



12月

12月30日，公司荣获中上协“上市公司2021年  
报业绩说明会最佳实践”奖。



12月28日，公司董事、副总裁、董事局秘书  
薛楠女士荣获2022中国上市公司口碑榜“最  
佳主板上市公司董秘”奖项。

12月16日，公司荣获“2022上市公司  
董办最佳实践”奖。



12月12日，公司董事、副总裁、董事  
局秘书薛楠女士荣获上市公司董事会秘  
书履职评价“5A”最高评级。

7月

7月5日，公司荣获深交所2021年信息披露最优A类评级，连续六年获此殊荣。

4月

4月6日，公司荣获第十七届  
中国上市公司董事会金圆桌奖  
“公司治理特别贡献奖”荣誉  
奖项。

公司治理特别贡献奖	
证券代码	公司简称
000001	平安银行
000157	中联重科
000417	合肥百货
000507	珠海港

# 2022 年投资者关系重要活动



2021 年度网上业绩说明会  
时间：4 月 28 日



2022 年半年度网上业绩说明会  
时间：8 月 30 日

太平洋证券秋季策略会  
时间：9 月 15 日



机构投资者及分析师“西江行”联合调研  
时间：9 月 20 日 -21 日



共行动——筑牢资本市场  
广东辖区上市公司投资者关系  
投资者集体接待

主办单位：中国证券监督管理委员会广东监管局 广东上市公司协会  
协办单位：深圳市全景网络有限公司 全景投资者教育基地  
技术支持：e宝

2022 年广东辖区上市公司投资者网上集体接待日  
时间：9 月 22 日



和讯网财经中国年会圆桌论坛  
时间：12 月 19 日



# 01

## 突出的腹地优势，完善的集疏运体系

珠海港是粤港澳大湾区联结西江流域的重要出海门户，在高栏母港布局深海码头港弘码头，在西江流域重要节点云浮、梧州、桂平及长江流域经济发达地区常熟均布局控股码头，公司旗下的五个码头由点连线，构筑以珠海港为中心的辐射网络，同时公司拥有自有船队从事内河驳船及沿海散货运输，并提供物流运输、仓储、货代、理货、拖轮等港航配套服务，建立了完善的港口集疏运体系，其中港弘码头是高栏母港大型干散货码头，兴华港口为华东地区最大纸浆物流集散中心，参股的珠海港务则为国家煤炭应急储备基地、珠三角地区等级最高的专业煤炭码头；公司业务腹地覆盖粤港澳大湾区、西江经济带及长江经济带，同时通过多式联运方式将腹地拓展至湖南、江西、贵州等内陆区域，腹地经济优势突出；未来通过加强与西江和长江流域港口、航运、物流企业的深度合作，为沿江城市提供更为完善、便利的综合物流服务，进一步提升腹地经济联动发展水平，珠海港将进一步成为粤港澳大湾区集疏运体系规模等级最高、多式联运体系最完善的现代化多功能海港之一，进一步凸显国家综合运输体系重要枢纽港的地位。

# 02

## 国资 + 上市公司良好资信

广东省委、省政府支持珠海建设新时代中国特色社会主义现代化国际化经济特区，支持珠海成为区域重要门户枢纽、新发展格局重要节点城市、创新发展先行区、生态文明典范和民生幸福样板城市。公司作为珠海经济特区国有控股上市公司，凭借优秀公司治理和良好资信，可充分利用大湾区蓬勃发展的资本市场，在国内多层次资本市场、银行间市场和国外市场获取充足、优质成本资金，助推实体产业做大做强。





## 03 区域融合发展优势

国家大力实施港口型国家物流枢纽建设、一带一路倡议、粤港澳大湾区建设、长三角区域一体化发展、珠江 - 西江经济带发展战略、横琴粤澳深度合作区建设；《横琴粤澳深度合作区建设总体方案》强调在新形势下做好横琴粤澳深度合作区开发开放，着力构建与澳门一体化高水平开放的新体系；《粤港澳大湾区发展规划纲要》明确提出大湾区将构建现代化综合交通运输体系，提升珠三角港口群国际竞争力，同时大力发展海洋经济，加快发展港口物流；珠海建设新时代中国特色社会主义现代化国际化经济特区，推动粤港澳大湾区（珠西）高端产业集聚发展，打造珠江口西岸综合交通新枢纽；长三角一体化正在加速推进，江浙沪皖产业融合度高，各省优势明显，形成规模庞大的产业互补，经济规模和腹地资源将提供华东业务发展的基石和机遇。区域经济融合发展和区域产业的蓬勃发展为珠海港提供了诸多的发展机遇和难得的区域优势，公司将紧抓国家大战略实施和区域大融合的发展机遇，坚持“产业第一”，聚焦主责主业，着力发展壮大港口航运物流业务，服务区域经济发展。

## 04 双轮协同驱动发展体系

公司坚持“港航物流和新能源”产业双轮驱动，依托港口这一战略核心资源和立身之本，建立了以珠海高栏母港为中心，航运、物流、供应链业务为纽带，货代、报关、理货、信息系统等港航配套服务作支持的港口物流航运业务体系，并通过整合西江与长江业务资源，形成了以珠海高栏母港为华南区域中心和常熟兴华港区为华东区域中心的两江联动发展格局；同时凭借与央企、国企的良好合作及外延式并购，公司构建起了以风电、光伏、管道天然气、天然气发电为依托的新能源、清洁能源产业链，未来公司将积极拓展新型能源项目，创造更多效益提升新动能。公司以港航物流产业作为发展的立足之本、新能源板块良好稳定的盈利作为公司发展的重要支撑，形成双主业协同发展的双轮驱动格局。



# 2022年 环境、社会及管治 (ESG) 报告



## 中证 ESG 评级 AAA 级

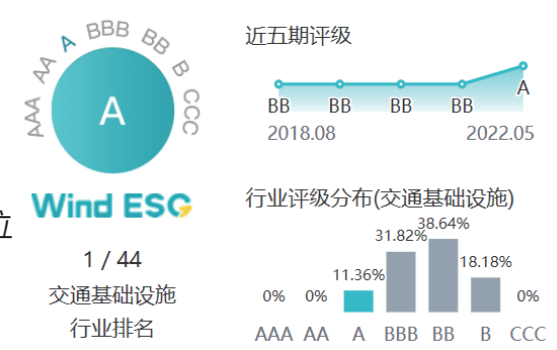
位居中证一级行业分类工业 1261 家上市公司的第 2 位



## Wind ESG 评级跃升为 A 级

公司 ESG 评级由年初的 BB 级跃升为 A 级，  
成为交通基础设施行业 44 家上市公司中的第 1 位

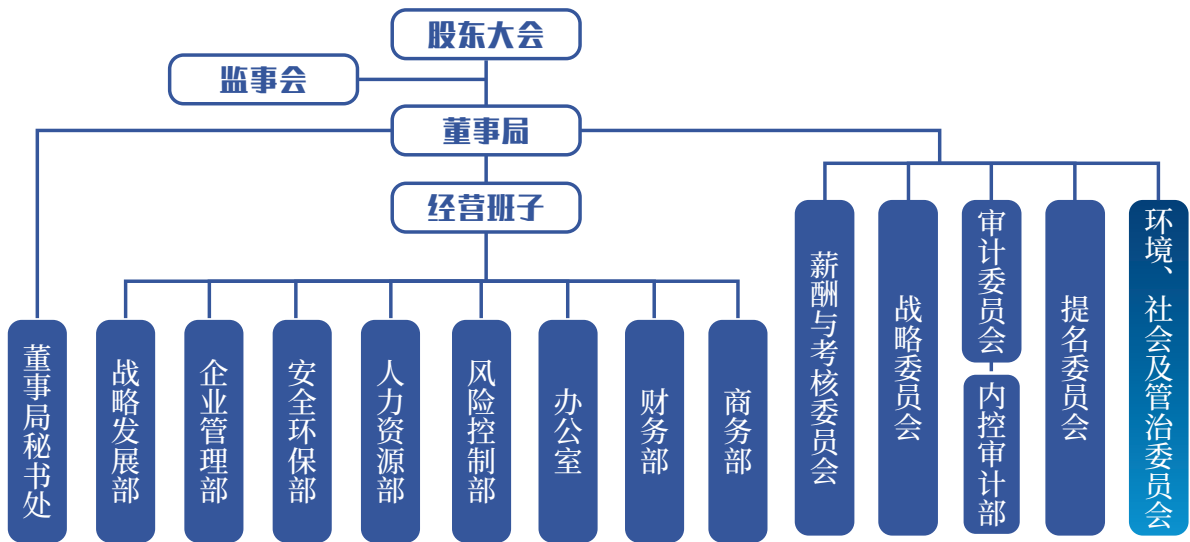
### Wind ESG 评级





## 重要事项:

为进一步健全 ESG 管理体系，提升 ESG 管理能力，公司于 2022 年 8 月在董事局下设环境、社会及管治（ESG）委员会，并制定了环境、社会及管治（ESG）委员会工作细则，由公司总裁担任主任委员，以期将 ESG 理念融入业务战略，实现商业价值和社会价值的相互促进。



9月



9月22日，公司荣获第十六届中国上市公司价值评选“中国上市公司 ESG 百强”奖项。

12月



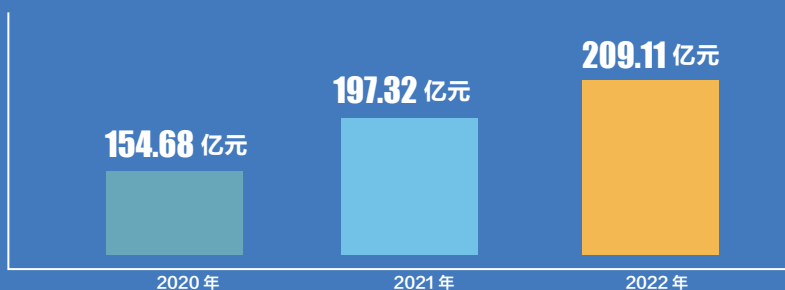
12月19日，公司荣获第20届财经风云榜“2022年度 ESG 卓越企业”。



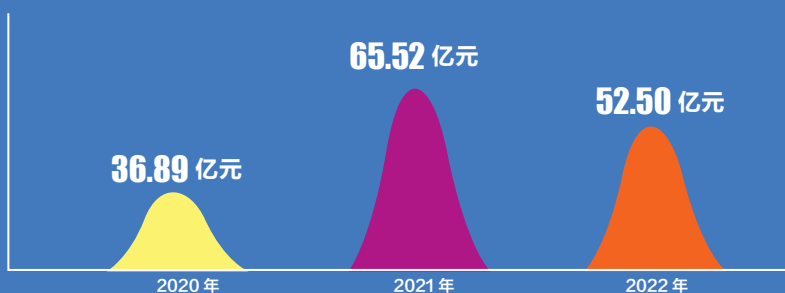
# 业绩概览



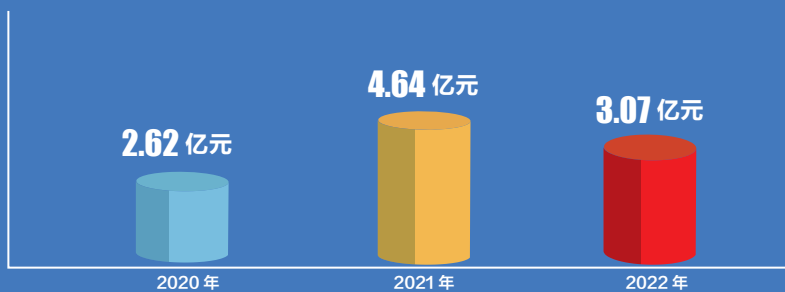
## 总资产




## 营业收入



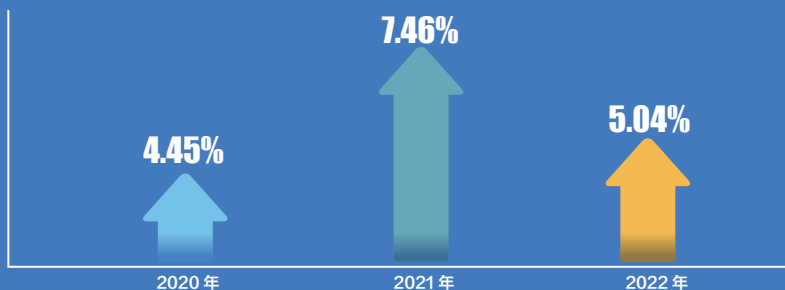
## 归母净利润



## 每股收益



## 净资产收益率



# 2022 年年度报告

## 第一节 重要提示、目录和释义

公司董事局、监事会及董事、监事、高级管理人员保证年度报告内容的真实、准确、完整，不存在虚假记载、误导性陈述或重大遗漏，并承担个别和连带的法律责任。

公司负责人冯鑫、主管会计工作负责人陈虹及会计机构负责人(会计主管人员)李学家声明：保证本年度报告中财务报告的真实、准确、完整。

除下列董事外，其他董事亲自出席了审议本次年报的董事局会议

未亲自出席董事姓名	未亲自出席董事职务	未亲自出席会议原因	被委托人姓名
刘国山	独立董事	个人原因	陈鼎瑜

本报告中所涉及的未来计划、发展战略等前瞻性描述不构成公司对投资者的实质承诺，投资者及相关人士均应当对此保持足够风险认识，并且应当理解计划、预测与承诺之间的差异，敬请投资者注意投资风险。

公司存在国内外经济形势波动、对腹地经济存在一定依赖性、部分项目投资回收期较长等风险，敬请广大投资者注意投资风险。详细内容见本报告“第三节 管理层讨论与分析——十一、公司未来发展的展望”。

公司经本次董事局审议通过的利润分配预案为：以 2022 年末公司总股本 919,734,895 股扣减公司回购专用证券账户已回购股份 350,000 股，即以 919,384,895 股为基数，向全体股东每 10 股派发现金红利 0.7 元（含税），送红股 0 股（含税），不以公积金转增股本。本次利润分配方案实施时，公司享有利润分配权的股份总额由于股份回购等原因发生变动的，则以实施分配方案股权登记日时享有利润分配权的股份总额为基数，按照分配总额不变的原则对每股分红金额进行调整。

## 目录

第一节 重要提示、目录和释义.....	1
第二节 公司简介和主要财务指标.....	6
第三节 管理层讨论与分析.....	11
第四节 公司治理.....	41
第五节 环境和社会责任.....	60
第六节 重要事项.....	64
第七节 股份变动及股东情况.....	84
第八节 优先股相关情况.....	91
第九节 债券相关情况.....	92
第十节 财务报告.....	104

## 备查文件目录

- (一) 载有公司法定代表人、主管会计工作负责人、会计机构负责人签名并盖章的财务报表；
- (二) 载有会计师事务所盖章、注册会计师签名并盖章的审计报告原件；
- (三) 报告期内公开披露过的所有公司文件的正本及公告的原稿。



## 释义

释义项	指	释义内容
珠海港、本公司、我公司、公司	指	珠海港股份有限公司
珠海港集团、集团公司、集团	指	珠海港控股集团有限公司
中国证监会、证监会	指	中国证券监督管理委员会
深交所、交易所	指	深圳证券交易所
结算公司	指	中国证券登记结算有限责任公司深圳分公司
珠海国资委	指	珠海市人民政府国有资产监督管理委员会
立信会计师事务所	指	立信会计师事务所（特殊普通合伙）
董、监、高	指	董事、监事、高级管理人员
公司章程	指	《珠海港股份有限公司公司章程》
报告期	指	2022 年 1 月 1 日至 2022 年 12 月 31 日
元、万元、亿元	指	人民币元、人民币万元、人民币亿元
巨潮资讯网	指	<a href="http://www.cninfo.com.cn">http://www.cninfo.com.cn</a>
新三板、股转公司	指	全国中小企业股份转让系统有限责任公司
港弘码头	指	珠海港弘码头有限公司
兴华港口	指	常熟兴华港口有限公司
长江港务	指	常熟长江港务有限公司
梧州港务	指	珠海港（梧州）港务有限公司
云浮新港	指	云浮新港港务有限公司
广源物流	指	广西广源物流有限公司
珠海港务	指	国能珠海港务有限公司
中化珠海	指	中化珠海石化储运有限公司
珠海港航运	指	珠海港航运有限公司
广州粤港澳	指	广州粤港澳国际航运有限公司
珠海外理	指	珠海外轮理货有限公司
珠海外代	指	中国珠海外轮代理有限公司
珠海港拖轮	指	珠海港拖轮有限公司
珠海港物流	指	珠海港物流发展有限公司
港达供应链	指	珠海港达供应链管理有限公司
港旭供应链	指	珠海港旭供应链管理有限公司
港隆盛	指	珠海港隆盛生鲜供应链有限公司
汇通物流	指	珠海汇通物流有限公司
秀强股份	指	江苏秀强玻璃工艺股份有限公司
天伦燃气	指	天伦燃气控股有限公司
电力集团	指	珠海经济特区电力开发集团有限公司
珠海港超	指	珠海港超新能源科技集团有限公司
科啸风电	指	浙江科啸风电投资开发有限公司
珠海港昇	指	珠海港昇新能源股份有限公司
东电茂霖	指	东电茂霖风能发展有限公司
辉腾锡勒	指	内蒙古辉腾锡勒风电机组测试有限公司
天长风力	指	天长聚合风力发电有限公司

安徽埇秦	指	安徽埇秦新能源技术有限公司
聚隆风力	指	宿州聚隆风力发电有限公司
安徽天杨	指	安徽天杨能源科技发展有限公司
港兴公司	指	珠海港兴管道天然气有限公司
广华公司	指	珠海市广华燃气消防工程有限公司
新源热力	指	珠海新源热力有限公司
中海油珠海气电	指	中海油珠海天然气发电有限公司
广珠发电	指	珠海经济特区广珠发电有限责任公司
粤电珠海	指	广东粤电珠海海上风电有限公司
新加坡公司	指	珠海港新加坡有限公司
香港发展	指	珠海港香港发展有限公司
珠海港置业	指	珠海港置业开发有限公司
港富物业	指	珠海港富物业管理有限公司
珠海可口可乐	指	珠海可口可乐饮料有限公司
功控集团	指	珠海功控集团有限公司
珠海港香港	指	珠海港香港有限公司
常熟中理	指	常熟中理外轮理货有限公司
衢州风雅	指	衢州风雅新能源有限公司
山东吉瑞	指	山东吉瑞新能源有限公司
沧州盈辉	指	沧州盈辉新能源有限公司
宁德拖轮	指	宁德珠港拖轮有限公司

## 第二节 公司简介和主要财务指标

### 一、公司信息

股票简称	珠海港	股票代码	000507
变更前的股票简称（如有）	无		
股票上市证券交易所	深圳证券交易所		
公司的中文名称	珠海港股份有限公司		
公司的中文简称	珠海港		
公司的外文名称（如有）	ZHUHAI PORT CO., LTD.		
公司的外文名称缩写（如有）	无		
公司的法定代表人	冯鑫		
注册地址	珠海市南水镇榕湾路 16 号 2001-2 号办公		
注册地址的邮政编码	519050		
公司注册地址历史变更情况	2007 年 5 月 24 日，注册地址由“广东省珠海市拱北北岭工业区”变更为“广东省珠海市九洲大道 1146 号 5 楼”；2013 年 9 月 2 日，变更为“珠海市高栏港经济区榕树湾 8 号 2001-2 号办公”；2015 年 11 月 3 日，变更为“珠海市南水镇榕湾路 16 号 2001-2 号办公”		
办公地址	广东省珠海市香洲区紫荆路 93 号铭泰城市广场 1 栋 20 层		
办公地址的邮政编码	519099		
公司网址	<a href="http://www.0507.com.cn">http://www.0507.com.cn</a>		
电子信箱	zph507@zhuhaiport.com.cn		

### 二、联系人和联系方式

	董事局秘书	证券事务代表
姓名	薛楠	李然
联系地址	广东省珠海市香洲区紫荆路 93 号铭泰城市广场 1 栋 20 层	广东省珠海市香洲区紫荆路 93 号铭泰城市广场 1 栋 20 层
电话	0756-3292216, 3292215	0756-3292216, 3292215
传真	0756-3321889	0756-3321889
电子信箱	zph507@zhuhaiport.com.cn	zph507@zhuhaiport.com.cn

### 三、信息披露及备置地点

公司披露年度报告的证券交易所网站	《证券时报》、《中国证券报》
公司披露年度报告的媒体名称及网址	巨潮资讯网 <a href="http://www.cninfo.com.cn">http://www.cninfo.com.cn</a>
公司年度报告备置地点	珠海港股份有限公司董事局秘书处

### 四、注册变更情况

统一社会信用代码	914404001925268319
----------	--------------------

公司上市以来主营业务的变化情况（如有）	1999 年经营范围由房地产开发、合成聚合物、化学纤维、进出口业务变更为港口交通运输业务、房地产开发、进出口业务； 2006 年变更为玻璃纤维制品的生产和销售、电力项目投资、房地产开发； 2010 年变更为港口及其配套设施的项目投资；电力项目投资；玻璃纤维制品项目投资；饮料项目投资，化工原料及化工产品项目投资； 2020 年变更为港口航运及其配套设施、物流供应链、能源环保、港城建设等项目投资及股权投资、玻璃纤维制品项目投资、饮料项目投资，化工原料及化工产品项目投资及社会经济咨询。
历次控股股东的变更情况（如有）	1999 年，公司控股股东由上市时的珠海市纺织工业集团公司变更为珠海市港口企业集团有限公司；2006 年，变更为珠海市人民政府国有资产监督管理委员会；2010 年变更为珠海港控股集团有限公司。

## 五、其他有关资料

公司聘请的会计师事务所

会计师事务所名称	立信会计师事务所（特殊普通合伙）
会计师事务所办公地址	上海市南京东路 61 号 4 楼
签字会计师姓名	廖慕桃、李爱珍

公司聘请的报告期内履行持续督导职责的保荐机构

适用  不适用

公司聘请的报告期内履行持续督导职责的财务顾问

适用  不适用

财务顾问名称	财务顾问办公地址	财务顾问主办人姓名	持续督导期间
中信证券股份有限公司	深圳市福田区中心三路 8 号卓越时代广场（二期）北座	王玥、刘成、万媛媛	2021 年 4 月 27 日—2022 年 4 月 26 日

## 六、主要会计数据和财务指标

公司是否需追溯调整或重述以前年度会计数据

是  否

追溯调整或重述原因：同一控制下企业合并

	2022 年	2021 年		本年比上年增减 调整后	2020 年	
		调整前	调整后		调整前	调整后
营业收入 (元)	5,250,269,93 3.74	6,381,360,32 8.10	6,551,824,17 9.43	-19.87%	3,535,312,83 0.43	3,689,351,46 5.98
归属于上市公司股东的净利润 (元)	306,560,593. 10	445,899,626. 30	464,216,051. 06	-33.96%	262,912,041. 47	261,672,360. 15
归属于上市公司股东的扣除非经常性损益的净利润	298,746,275. 63	436,624,385. 77	436,624,385. 77	-31.58%	262,476,069. 07	262,476,069. 07

(元)						
经营活动产生的现金流量净额(元)	1,301,733,196.82	694,440,240.97	824,750,545.42	57.83%	308,425,752.24	378,428,541.18
基本每股收益(元/股)	0.3333	0.4840	0.5039	-33.86%	0.2826	0.2812
稀释每股收益(元/股)	0.3333	0.4840	0.5039	-33.86%	0.2826	0.2812
加权平均净资产收益率	5.04%	8.33%	7.46%	-2.42%	5.04%	4.45%
	2022 年末	2021 年末		本年末比上年末增减	2020 年末	
		调整前	调整后	调整后	调整前	调整后
总资产(元)	20,910,884,206.68	17,736,184,526.01	19,731,715,636.55	5.98%	13,487,271,922.48	15,468,289,403.72
归属于上市公司股东的净资产(元)	6,459,780,704.12	5,510,462,533.33	6,389,712,205.31	1.10%	5,231,091,537.05	6,091,979,010.88

公司最近三个会计年度扣除非经常性损益前后净利润孰低者均为负值，且最近一年审计报告显示公司持续经营能力存在不确定性

是 否

扣除非经常损益前后的净利润孰低者为负值

是 否

## 七、境内外会计准则下会计数据差异

### 1、同时按照国际会计准则与按照中国会计准则披露的财务报告中净利润和净资产差异情况

适用 不适用

公司报告期不存在按照国际会计准则与按照中国会计准则披露的财务报告中净利润和净资产差异情况。

### 2、同时按照境外会计准则与按照中国会计准则披露的财务报告中净利润和净资产差异情况

适用 不适用

公司报告期不存在按照境外会计准则与按照中国会计准则披露的财务报告中净利润和净资产差异情况。

## 八、分季度主要财务指标

单位：元

	第一季度	第二季度	第三季度	第四季度
营业收入	1,335,508,274.72	1,454,887,960.52	1,303,800,315.94	1,156,073,382.56
归属于上市公司股东的净利润	58,224,820.03	116,292,794.96	39,831,002.26	92,211,975.85
归属于上市公司股东的扣除非经常性损益的净利润	55,080,790.14	110,580,597.47	39,045,191.57	89,569,768.44
经营活动产生的现金	204,089,890.23	362,303,674.33	254,076,522.03	481,263,110.23

流量净额				
------	--	--	--	--

上述财务指标或其加总数是否与公司已披露季度报告、半年度报告相关财务指标存在重大差异

是 否

## 九、非经常性损益项目及金额

适用 不适用

单位：元

项目	2022 年金额	2021 年金额	2020 年金额	说明
非流动资产处置损益 (包括已计提资产减值准备的冲销部分)	-21,566,260.20	-3,220,147.43	-1,882,816.13	主要是子公司秀强股份处置固定资产损失所致。
计入当期损益的政府补助(与公司正常经营业务密切相关,符合国家政策规定、按照一定标准定额或定量持续享受的政府补助除外)	18,461,374.19	13,456,996.21	14,809,922.93	主要是收到物业发展补贴、居民气价补贴等政府补助所致。
计入当期损益的对非金融企业收取的资金占用费	2,287,651.43	15,731,601.97		
企业取得子公司、联营企业及合营企业的投资成本小于取得投资时应享有被投资单位可辨认净资产公允价值产生的收益	4,063,192.38		372,593.48	
债务重组损益			-5,821,853.01	
同一控制下企业合并产生的子公司期初至合并日的当期净损益		18,316,424.76	-1,239,681.32	
除同公司正常经营业务相关的有效套期保值业务外,持有交易性金融资产、交易性金融负债产生的公允价值变动损益,以及处置交易性金融资产、交易性金融负债和可供出售金融资产取得的投资收益	11,313,271.95	-7,270,304.42		主要是报告期内公司的交易性金融负债产生的公允价值变动损益所致。
单独进行减值测试的应收款项减值准备转回	904,519.52	7,203,254.03	1,817,957.23	
除上述各项之外的其他营业外收入和支出	-7,579,154.77	-47,735,523.69	-11,072,172.04	
减: 所得税影响额	-843,444.57	4,573,301.94	-580,996.74	
少数股东权益影响额(税后)	913,721.60	-35,682,665.80	-1,631,343.20	

合计	7,814,317.47	27,591,665.29	-803,708.92	--
----	--------------	---------------	-------------	----

其他符合非经常性损益定义的损益项目的具体情况：

适用 不适用

公司不存在其他符合非经常性损益定义的损益项目的具体情况。

将《公开发行证券的公司信息披露解释性公告第 1 号——非经常性损益》中列举的非经常性损益项目界定为经常性损益项目的情况说明

适用 不适用

公司不存在将《公开发行证券的公司信息披露解释性公告第 1 号——非经常性损益》中列举的非经常性损益项目界定为经常性损益的项目的情形。

### 第三节 管理层讨论与分析

#### 一、报告期内公司所处行业情况

2022 年，在地缘政治冲突加剧、通货膨胀及能源危机持续、产业链供应链深度调整、经济承压需求遏制等背景下，全球发展遭遇严重挫折；国内需求收缩、供给冲击、预期转弱三重压力持续显现，经济增速显著放缓。面对风高浪急的国际环境及艰巨繁重的国内改革发展稳定任务，全国上下合力狠抓经济运行，有效应对内外部挑战，国民经济顶住压力持续发展，全年国内生产总值突破 120 万亿元，经济总量再上新台阶。

港航物流方面，受经济下行影响行业整体波动明显，全年全国港口货物吞吐量达 156.8 亿吨，同比增长 0.9%，生产增速放缓；航运市场由高速增长转向震荡运行，集运和干散货运价高位回落，沿海散货运输市场陷入低迷；珠江水运克服不利影响保持平稳态势，其中西江航运干线在“前汛后枯”通航形势下，长洲枢纽船闸货运量实现逆势增长，达到 1.55 亿吨，同比增长 1.97%，再创历史新高；物流行业在需求不足和成本上升多重压力下，总体实现平稳运行，跨境电商及冷链物流在政策支持和各方探索下，保持了较好发展势头。

新能源方面，在“碳达峰、碳中和”的背景下，能源危机和极端天气等因素加速了全球能源转型进程，海外市场需求超预期，叠加财政支撑、科技支撑，加持乡村振兴、助力城市减碳，交通、建筑多领域融合，新能源装机消纳持续向好，制造业势头强劲。全年全国风电、光伏发电新增装机达 1.2 亿千瓦，再创历史新高，其中光伏产业链价格显著降温，国内光伏大基地建设及分布式光伏应用稳步提升，全年光伏新增装机超过 87GW，同比增长 59.3%；BIPV（光伏建筑一体化）随着各地绿色建筑相关补贴政策的密集出台，经济效益得到显著提高；风光大基地项目和海上风电项目持续推进，分散式风电审批管理流程简化，叠加风机大型化降本趋势，风电项目经济性持续提升，2022 年全国风电招标量创新高。

公司是落实珠海市委、市政府提出的“以港兴市”发展战略的重要上市企业，是珠海市积极融入粤港澳大湾区世界级港口群建设的重要平台。面对国家深入推进“一带一路”战略、粤港澳大湾区及横琴粤澳深度合作区建设、长三角区域一体化发展战略、珠江—西江经济带加快发展、广东省提出“高质量发展”、珠海加快落实“产业第一”等重大机遇，公司紧紧围绕“稳中求进”总基调，以高质量发展为主题，全面推进“双轮驱动战略、西江—长江联动战略、物流中心战略、智慧绿色战略”四大战略，着力发展港航物流和新能源两大业务板块，做大主业规模、不断提升企业可持续发展能力，努力实现打造一流港口运营服务商和新能源投资运营商的愿景。

珠海港是粤港澳大湾区联结西江流域的重要出海门户，在高栏母港布局深海码头港弘码头，在西江流域重要节点云浮、梧州、桂平及长江流域经济发达地区常熟均布局控股码头，公司旗下的五个码头由点连线，同时拥有自有船队从事内河驳船及沿海散货运输，并提供物流运输、仓储、货代、理货、拖轮等港航配套服务，建立了完善的港口集疏运体系，着力构建高效协同的长江—西江港口物流集群。旗下港弘码头为粤港澳大湾区稀缺的 20 万吨级大型干散货码头之一，兴华港口为华东地区最大纸浆物流集散中心，参股的珠海港务则为国家煤炭应急储备基地、珠三角地区等级最高的专业煤炭码头。

公司风电业务运营主体珠海港昇作为新三板挂牌企业，先后入选新三板创新层及新三板创新成指样本股，做市商数量位列做市挂牌公司前五，成为新三板新能源板块的头部企业；控股的创业板上市公司秀强股份是我国家电玻璃制造的龙头企业，具有丰富的研发、生产经验和坚实的技术基础，主要客户为海尔、伊莱克斯、惠而浦、海信、美的、日立、松下、三菱、格力、博西华等国内外大型家电企业，近年来凭借技术积累及产品创新，在巩固技术优势和市场份额的同时进军光伏制造产业领域，研发出光伏 BIPV 玻璃、多曲面玻璃、微电玻璃等新品，应用于光伏建筑一体化、新能源汽车玻璃、电子玻璃等新



赛道业务，2022 年顺利完成非公开发行股票事项，成功募集资金 9.24 亿元，引入战略投资者的同时进一步加码在智能玻璃、光伏建筑一体化产业领域的投资布局。

## 二、报告期内公司从事的主要业务

### 1、港航物流

主要从事港口的投资运营、船舶运输、物流及港航配套服务等业务。港航业务，以位于珠海高栏母港的海港码头港弘码头及位于西江流域、长江流域的四个控股内河码头为依托，发挥广珠铁路直达高栏港区及江海联运、海铁联运、水水中转等多式联运优势，开展西江驳运及国内沿海运输业务，推动转型主动型港口，致力于构建功能齐全、服务优质、运作高效的现代港口综合服务体系，实现粤港澳大湾区和长江经济带的双轮业务驱动，以打造华南国际枢纽大港，并致力于成为西江流域驳船运输的龙头企业和一流的沿海干散货航运服务商。物流业务，提供包括传统货运、仓储、保税 VMI、商贸物流等业务，围绕优势货种开展综合物流服务和全程供应链一体化服务，积极构建区域物流网络，同时抢抓新兴物流业态快速发展趋势，加强与澳门物流企业对接，以洪湾港为核心，发挥其毗邻合作区、衔接粤港澳、集疏运体系成熟等优势，积极挖掘跨境电商、供港澳总包物流、中转配送等业务，打造国内一流的全程物流服务商。港航配套服务业务，提供包括船代、货代、理货、拖轮、报关等港航配套全程服务，通过向产业链上下游纵向发展完善集疏运体系；以珠海高栏母港为中心，深耕粤港澳大湾区及西江、长江经济带，大力拓展异地业务，提高异地市场份额，致力于打造港航综合服务提供商。

### 2、新能源

主要从事风力发电、光伏发电、管道燃气、天然气发电等新能源、清洁能源的投资、运营及服务，在全国已投资控股七个陆上风电场，形成了华北、华东、华南三大风力发电基地，参股了珠海金湾海上风电项目，目前风电权益总装机容量约 41 万千瓦；报告期内，公司旗下控股上市公司秀强股份顺利完成非公开发行股票事项，进一步加码在智能玻璃、BIPV（光伏建筑一体化）产业领域的投资布局，拓展新的业绩增长点；新能源业务重点战略方向为平价光伏电站开发与运营、储能配套行业、氢能利用与开发等新能源行业，以期实现稳定的投资收益与良好的社会效益。管道燃气主要依托珠海市政府授予的珠海西部地区管道燃气业务特许经营权，从事珠海横琴新区、珠海市西部城区管道燃气的建设、运营及维护，以良好设施和优质服务助力珠海城市建设，并进一步推动珠澳两地燃气互联互通后的更紧密合作。

## 三、核心竞争力分析

### 1、突出的腹地优势，完善的集疏运体系

珠海港是粤港澳大湾区联结西江流域的重要出海门户，在高栏母港布局深海码头港弘码头，在西江流域重要节点云浮、梧州、桂平及长江流域经济发达地区常熟均布局控股码头，公司旗下的五个码头由点连线，构筑以珠海港为中心的辐射网络，同时公司拥有自有船队从事内河驳船及沿海散货运输，并提供物流运输、仓储、货代、理货、拖轮等港航配套服务，建立了完善的港口集疏运体系，其中港弘码头是高栏母港大型干散货码头，兴华港口为华东地区最大纸浆物流集散中心，参股的珠海港务则为国家煤炭应急储备基地、珠三角地区等级最高的专业煤炭码头；公司业务腹地覆盖粤港澳大湾区、西江经济带及长江经济带，同时通过多式联运方式将腹地拓展至湖南、江西、贵州等内陆区域，腹地经济优势突出；未来通过加强与西江和长江流域港口、航运、物流企业的深度合作，为沿江城市提供更为完善、便利的综合物流服务，进一步提升腹地经济联动发展水平，珠海港将进一步成为粤港澳大湾区集疏运体系规模等级最高、多式联运体系最完善的现代化多功能海港之一，进一步凸显国家综合运输体系重要枢纽港的地位。

### 2、区域融合发展优势

国家大力实施港口型国家物流枢纽建设、一带一路倡议、粤港澳大湾区建设、长三角区域一体化发展、珠江-西江经济带发展战略、横琴粤澳深度合作区建设；《横琴粤澳深度合作区建设总体方案》强调在新形势下做好横琴粤澳深度合作区开发开放，着力构建与澳门一体化高水平开放的新体系；《粤港澳大湾区发展规划纲要》明确提出大湾区将构建现代化综合交通运输体系，提升珠三角港口群国际竞争力，同时大力发展海洋经济，加快发展港口物流；珠海建设新时代中国特色社会主义现代化国际化经济特区，推动粤港澳大湾区（珠西）高端产业集聚发展，打造珠江口西岸综合交通新枢纽；长三角一体化正在加速推进，江浙沪皖产业融合度高，各省优势明显，形成规模庞大的产业互补，经济规模和腹地资源将提供华东业务发展的基石和机遇。区域经济融合发展和区域产业的蓬勃发展为珠海港提供了诸多的发展机遇和难得的区域优势，公司将紧抓国家大战略实施和区域大融合的发展机遇，坚持“产业第一”，聚焦主责主业，着力发展壮大港口航运物流业务，服务区域经济发展。

### 3、国资+上市公司良好资信

广东省委、省政府支持珠海建设新时代中国特色社会主义现代化国际化经济特区，支持珠海成为区域重要门户枢纽、新发展格局重要节点城市、创新发展先行区、生态文明典范和民生幸福样板城市。公司作为珠海经济特区国有控股上市公司，凭借优秀公司治理和良好资信，可充分利用大湾区蓬勃发展的资本市场，在国内多层次资本市场、银行间市场和国外市场获取充足、优质成本资金，助推实体产业做大做强。

### 4、双轮协同驱动发展体系

公司坚持“港航物流和新能源”产业双轮驱动，依托港口这一战略核心资源和立身之本，建立了以珠海高栏母港为中心，航运、物流、供应链业务为纽带，货代、报关、理货、信息系统等港航配套服务支持的港口物流航运业务体系，并通过整合西江与长江业务资源，形成了以珠海高栏母港为华南区域中心和常熟兴华港区为华东区域中心的两江联动发展格局；同时凭借与央企、国企的良好合作及外延式并购，公司构建起了以风电、光伏、管道天然气、天然气发电为依托的新能源、清洁能源产业链，未来公司将积极拓展新型能源项目，创造更多效益提升新动能。公司以港航物流产业作为发展的立足之本、新能源板块良好稳定的盈利作为公司发展的重要支撑，形成双主业协同发展的双轮驱动格局。

## 四、主营业务分析

### 1、概述

2022年，严峻的国内外经济形势及复杂多变的经营环境给公司发展带来巨大压力，在珠海市委、市政府、市国资委和大股东的大力支持下，公司始终以“四大战略”为指引，坚持稳中求进工作总基调，着力深耕核心主业，加强精益管理，贯彻可持续发展理念，提高发展质量，积极应对超预期负面因素对业务的冲击，最大程度稳住公司发展基本盘。

经审计，公司全年实现营业收入 5,250,269,933.74 元，同比下降 19.87%，归属于上市公司股东净利润 306,560,593.10 元，同比下降 33.96%，每股收益 0.3333 元，净资产收益率 5.04%，业绩有所下滑但整体经营稳定，港口及新能源业务逆势取得新突破，公司长期竞争力及抗风险能力进一步加强。

#### （一）深耕优势货种，巩固区域集群效应

结合国际国内市场变化，公司旗下各码头持续优化货源结构，深耕优势货种，以客户需求为导向，加强上下游沟通合作，优化生产组织，提高作业效率，力促货物吞吐量整体稳中有进，同时着力构建高效协同的长江-西江港口物流集群，充分释放内部协同效应与整体竞争力。

兴华港口进一步提升管理及作业效率，充分发挥区位及资源优势，采取多元化经营手段，积极挖掘新客户，稳定纸浆、钢材等优势货种货量，加大拓展风电设备、集装箱、吨袋等新货种业务，全年实现货物吞吐量 1688.8 万吨，同比增长 1.2%，其中集装箱吞吐量 10.6 万标箱。港弘码头作为专业的煤

炭、铁矿石码头，货物进港卸船量受到价格高企、市场需求低迷及煤炭保供限价政策等因素较大影响，一方面完成 20 万吨级泊位升级改造，进一步提升码头靠泊运营能力，另一方面加大与西江沿线的终端电厂、钢厂的深度合作，深挖珠三角地区客户资源，全年实现货物吞吐量 956.14 万吨，同比减少 14.46%，随着腹地新建钢厂、电厂投产，港弘码头将紧抓新增货源契机，对接客户需求以实现增量提效。云浮新港持续深化“细分市场、精准营销”策略，提高通关效率，在稳定石材进口市场份额的基础上，重点拓展矿砂、砂石、粮食等货源，做大做强内贸“散改集”和“集改散”业务，着力打造云浮地区最具规模及专业的散货装卸码头，全年实现货物吞吐量 699 万吨，同比增长 4.5%，其中内贸吞吐量 581 万吨，同比增长 10.9%，集装箱吞吐量 19 万标箱，同比下降 8.2%；梧州港务大力发展集装箱、粮食和建材三大核心业务，市场份额持续提升，努力打造“粮食物流中转中心”和“建材中转基地”，全年实现货物吞吐量 654.88 万吨，同比增长 16.63%，集装箱吞吐量 15.45 万标箱，同比增长 4.41%，二期粮食筒仓项目建成投运，推动粮食业务量全年增幅超 35%，整体业务量保持强势增长势头。桂平新龙码头全力克服西江枯水及洪水导致的航道封航、驳船停运等影响，积极开拓黔江上游地区货源，丰富业务种类，提高泊位利用率和作业效率，全年实现货物吞吐量 116 万吨，同比减少 2.5%，集装箱吞吐量 5.06 万标箱，同比增长 39%。

## （二）聚焦协同效应，打造综合物流服务体系

航运板块非公开发行股份募投项目均已竣工交付，累计投入运营 64 艘船舶，其中沿海散货船 8 艘、内河船 56 艘，2022 年底航运板块自有运力已达 31 万吨，总控制运力超过 150 万吨；积极响应广东省政府推动内河船航运绿色发展，减少船舶大气污染物排放的号召，实施完成 29 艘内河船 LNG 动力改造，推动绿色低碳及数字化转型；全力应对经营成本上涨及市场低迷的不利局面，围绕钢材、PTA、纸浆等大宗货种积极开展业务，保障海船自有运力货量稳定，同时积极开拓内河船业务及长江流域业务，持续提高船舶运营效率，全年实现散货运输 1063.22 万吨，同比下降 9.41%，集装箱运输 48.92 万标箱，同比下降 16.36%。

物流供应链板块立足于高栏母港，以大宗货品供应链和高端特色物流为核心，围绕煤炭、粮食、钢材等主力货种开展综合物流服务和全程供应链一体化服务；开展常熟周边的仓储配送运输及港口集疏运、特种运输等业务，逐步构建长江流域综合物流服务体系；加大力度开拓煤炭供应链业务及非电厂类终端客户，延伸北方业务链条以期聚货母港，以供应链带动全程物流业务；面对市场冲击，积极维护存量客户，加大新客户新业务商务拓展力度，持续深化与船公司、码头、铁路等各物流环节参与方的战略合作，形成产业链上下游多方联动的发展格局，目前已开通 35 条多式联运通道，全年通过多式联运模式运输的集装箱量 4.6 万标箱，同比下降 11.5%；积极开拓西江沿线粮食货种物流市场，并以洪湾港为核心拓展跨境电商、供港澳总包物流、中转配送等业务。港航配套业务加快业务挖潜和创新，坚持“走出去”发展战略，充分发挥两江联动效应，港外业务拓展取得较大突破，其中珠海港拖轮持续提升拖带服务质量，成功打开福建、上海、浙江等地市场，拖带作业量实现大幅增长；珠海外理积极拓展异地理货业务与检验业务，异地业务理货量翻番，并通过收购切入常熟理货市场，实现长江经济带的业务布局。

## （三）内生外延并举，新能源板块稳健发展

聚焦绿色能源产业发展，加强与头部企业的战略合作，加快对外投资开发进度，积极拓展风电、光伏等优质新能源项目。2022 年，电力板块坚持以效益第一及安全运营为抓手，提升电力资产经营水平，生产运营保持稳定，旗下 7 个风电场实现上网电量 6.97 亿度，同比下降 1%，旗下风电企业实现运营利润 1.22 亿元；进一步加强投资管理，确保投资收益，全年电力板块参股企业投资收益共计约 1.05 亿元；积极响应国家提出的“碳达峰、碳中和”目标，重点探索平价光伏电站开发运营、储能配套及氢能开发等发展方向，成功收购衢州物流园项目 3MW 分布式光伏项目、德州 17.23MW 屋顶分布式光伏项目和沧州 5.67MW 屋顶分布式光伏项目；秀强股份顺利完成非公开发行股票事项，进一步加码在智能玻璃、BIPV（光伏建筑一体化）产业领域的投资布局；港兴公司切实抓好经营与建设两大任务，以安全管

理为根本，大力拓展市场，在气源成本高企背景下积极履行社会责任，实现绿色安全保供，截止 2022 年累计已完成约 430 公里市政燃气管道建设，实现销气量 1.3 亿标方，同比增长 4.05%。

#### （四）积极拓宽融资渠道，践行科学价值管理

充分利用多层次资本市场，积极探索多元化融资渠道，践行科学价值管理，持续提升公司资金实力和资本运作能力。年内成功发行首期短期融资券、永续中期票据及可续期公司债，并获得国家政策性开发性金融工具支持，有效优化资产负债结构，累计募集资金超过 63 亿元，全年获得银行综合授信近 165 亿元，为公司经营发展提供了强有力的资金保障；逐步提升现金分红比例，提高股东回报水平，吸引长期资本配置，公司 2021 年现金分红总额创上市以来新高；公司计划使用不超过 1.6 亿元自有资金回购股份用于股权激励或员工持股计划，以增强投资者对公司的信心，进一步健全公司长效激励机制；秀强股份通过向特定对象发行股票成功募集 9.24 亿元，引入优质投资者的同时进一步提升核心技术、深化业务布局；全面积极主动开展投资者关系管理工作，维护和挖掘战略投资机构，拓宽传播渠道，强化公司投资价值宣导，确保公司资本市场关注度保持在行业前列。

#### （五）强化落实多元治理，以实现可持续发展

切实加强规范治理，积极推动落实绿色治理、安全治理及数字治理，确保公司规范运作及可持续健康发展。一是面对监管强化新常态，继续扎实做好规范运作工作，严防内幕交易，优化提升公司治理水平，公司先后荣获“2022 上市公司董事会秘书履职评价 5A 评级”、“2022 上市公司董事会办公室最佳实践”、“上市公司 2021 年报业绩说明会最佳实践”等荣誉，信息披露连续第六年荣获深交所最优 A 类评级。二是持续推动构建及完善公司 ESG 管理体系，确立由战略层、管理层、执行层三个层级构成的 ESG 治理架构，推动公司进一步强化风险和主体责任意识，年内公司获得“中国上市公司 ESG 百强”、“2022 年度 ESG 卓越企业”等奖项，国内 ESG 评级大幅跃升。三是完善内控体系建设，持续强化内控管理，有效提高企业风险识别和控制能力；推动建立完善综合应急预案、专项应急预案及现场处置方案的全面安全管理体系，实现对突发事件的有效应对；推进信息化建设，以实现运营、管理、服务的智慧化。四是积极构建人才体系双通道，实现内部晋升与外部引才同步推进，储备专业人才，形成人才培育的长效机制。

## 2、收入与成本

### （1）营业收入构成

单位：元

	2022 年		2021 年		同比增减
	金额	占营业收入比重	金额	占营业收入比重	
营业收入合计	5,250,269,933.74	100%	6,551,824,179.43	100%	-19.87%
分行业					
港口航运物流	2,324,754,228.43	44.28%	4,023,365,457.78	61.41%	-42.22%
新能源	2,354,286,555.94	44.84%	1,932,393,179.29	29.49%	21.83%
投资及其他	571,229,149.37	10.88%	596,065,542.36	9.10%	-4.17%
分产品					
港口板块	703,439,720.09	13.40%	745,784,194.50	11.38%	-5.68%
航运板块	501,093,197.16	9.54%	756,198,578.38	11.54%	-33.74%
物流板块	843,441,664.10	16.06%	2,299,180,523.12	35.09%	-63.32%
港口服务板块	276,779,647.08	5.27%	222,202,161.78	3.39%	24.56%
新能源板块	2,354,286,555.9	44.84%	1,932,393,179.2	29.49%	21.83%

	4		9		
投资及其他板块	571,229,149.37	10.88%	596,065,542.36	9.10%	-4.17%
分地区					
国内	4,495,719,689.58	85.63%	5,914,843,519.49	90.28%	-23.99%
国外	754,550,244.16	14.37%	636,980,659.94	9.72%	18.46%
分销售模式					
直接销售	5,250,269,933.74	100.00%	6,551,824,179.43	100.00%	-19.87%

## (2) 占公司营业收入或营业利润 10%以上的行业、产品、地区、销售模式的情况

适用 不适用

单位：元

	营业收入	营业成本	毛利率	营业收入比上年同期增减	营业成本比上年同期增减	毛利率比上年同期增减
分行业						
港口航运物流	2,324,754,228.43	1,903,863,760.70	18.10%	-42.22%	-45.64%	5.16%
新能源	2,354,286,555.94	1,701,824,039.92	27.71%	21.83%	15.06%	4.26%
投资及其他	571,229,149.37	397,040,009.27	30.49%	-4.17%	0.10%	-2.97%
分产品						
港口板块	703,439,720.09	417,078,294.14	40.71%	-5.68%	-5.07%	-0.38%
物流板块	843,441,664.10	790,163,689.49	6.32%	-63.32%	-64.61%	3.44%
新能源板块	2,354,286,555.94	1,701,824,039.92	27.71%	21.83%	15.06%	4.26%
投资及其他板块	571,229,149.37	397,040,009.27	30.49%	-4.17%	0.10%	-2.97%
分地区						
国内	4,495,719,689.58	3,473,196,686.27	22.74%	-23.99%	-29.18%	5.66%
国外	754,550,244.16	529,531,123.62	29.82%	18.46%	11.67%	4.26%
分销售模式						
直接销售	5,250,269,933.74	4,002,727,809.89	23.76%	-19.87%	-25.58%	5.85%

公司主营业务数据统计口径在报告期发生调整的情况下，公司最近 1 年按报告期末口径调整后的主营业务数据

适用 不适用

## (3) 公司实物销售收入是否大于劳务收入

是 否

行业分类	项目	单位	2022 年	2021 年	同比增减
煤炭	销售量	吨	401,492.15	1,796,944.19	-77.66%
	生产量	吨			

	库存量	吨	14,110.00	0.00	
钢材	销售量	吨	28,383.73	127,926.05	-77.81%
	生产量	吨			
	库存量	吨	774.43	914.74	-15.34%
可乐饮料	销售量	万箱	5,087.00	5,434.00	-6.39%
	生产量	万吨	30.14	31.50	-4.32%
	库存量	万箱	70.00	66.00	6.06%
天然气	销售量	立方米	130,378,058.17	125,304,083.39	4.05%
	生产量	立方米			
	库存量	立方米	2,219,241.28	1,645,301.66	34.88%
风电	销售量	千瓦时	696,608,510.00	703,632,214.00	-1.00%
	生产量	千瓦时	717,193,299.80	726,393,582.40	-1.27%
	库存量	千瓦时			
家电玻璃	销售量	万平方米	1,669.91	1,410.13	18.42%
	生产量	万平方米	1,625.94	1,417.40	14.71%
	库存量	万平方米	256.10	300.07	-14.65%

相关数据同比发生变动 30% 以上的原因说明

适用  不适用

行业分类	项目	单位	2022 年	2021 年	同比增减	增减原因说明
煤炭	销售量	吨	401,492.15	1,796,944.19	-77.66%	煤炭市场行情波动大，客户需求大幅减少。
钢材	销售量	吨	28,383.73	127,926.05	-77.81%	2021 年底珠海港物流与深圳市市政工程业务结束，从而导致业务量下降。
天然气	库存量	立方米	2,219,241.28	1,645,301.66	34.88%	为避免春节放假导致无法及时采购气源，提前储备气量。

#### (4) 公司已签订的重大销售合同、重大采购合同截至本报告期的履行情况

适用  不适用

#### (5) 营业成本构成

行业和产品分类

单位：元

行业分类	项目	2022 年		2021 年		同比增减
		金额	占营业成本比重	金额	占营业成本比重	
港口航运物流	港口航运物流	1,903,863,760.70	47.56%	3,502,593,037.46	65.12%	-45.64%

新能源	新能源	1,701,824,039.92	42.52%	1,479,099,318.05	27.50%	15.06%
投资及其他	投资及其他	397,040,009.27	9.92%	396,626,440.35	7.37%	0.10%

单位：元

产品分类	项目	2022 年		2021 年		同比增减
		金额	占营业成本比重	金额	占营业成本比重	
港口板块	港口板块	417,078,294.14	10.42%	439,340,803.06	8.17%	-5.07%
航运板块	航运板块	518,275,361.61	12.95%	694,049,225.89	12.90%	-25.33%
物流板块	物流板块	790,163,689.49	19.74%	2,232,953,863.85	41.52%	-64.61%
港口服务板块	港口服务板块	178,346,415.46	4.46%	136,249,144.66	2.53%	30.90%
新能源板块	新能源板块	1,701,824,039.92	42.52%	1,479,099,318.05	27.50%	15.06%
投资及其他板块	投资及其他板块	397,040,009.27	9.92%	396,626,440.35	7.37%	0.10%

**(6) 报告期内合并范围是否发生变动**

☑是 ☐否

详见第十节财务报告八、合并范围变更

**(7) 公司报告期内业务、产品或服务发生重大变化或调整有关情况**

☐适用 ☑不适用

**(8) 主要销售客户和主要供应商情况**

公司主要销售客户情况

前五名客户合计销售金额（元）	975,202,004.55
前五名客户合计销售金额占年度销售总额比例	18.57%
前五名客户销售额中关联方销售额占年度销售总额比例	4.49%

公司前 5 大客户资料

序号	客户名称	销售额（元）	占年度销售总额比例
1	北京世纪国辉能源科技有限公司	238,644,625.60	4.55%
2	常熟威特隆仓储有限公司	235,480,798.72	4.49%
3	鞍钢股份有限公司	187,760,196.38	3.58%
4	上海申能燃料有限公司	182,602,564.80	3.48%
5	国网内蒙古东部电力有限公司	130,713,819.05	2.49%
合计	--	975,202,004.55	18.57%

主要客户其他情况说明

适用 不适用

公司主要供应商情况

前五名供应商合计采购金额（元）	1,084,108,632.87
前五名供应商合计采购金额占年度采购总额比例	27.13%
前五名供应商采购额中关联方采购额占年度采购总额比例	8.58%

公司前 5 名供应商资料

序号	供应商名称	采购额（元）	占年度采购总额比例
1	中海油珠海天然气有限责任公司	342,913,486.25	8.58%
2	海南成功网联科技股份有限公司	275,507,678.42	6.89%
3	国能销售集团有限公司华南销售分公司	216,496,179.90	5.42%
4	国家能源投资集团有限责任公司煤炭经营分公司	133,269,956.10	3.34%
5	阳春新钢铁有限责任公司	115,921,332.20	2.90%
合计	--	1,084,108,632.87	27.13%

主要供应商其他情况说明

适用 不适用

### 3、费用

单位：元

	2022 年	2021 年	同比增减	重大变动说明
销售费用	136,765,517.65	111,587,296.67	22.56%	
管理费用	381,261,585.93	339,205,089.06	12.40%	
财务费用	261,039,840.00	266,364,166.13	-2.00%	
研发费用	58,688,626.68	59,136,938.82	-0.76%	

### 4、研发投入

适用 不适用

主要研发项目名称	项目目的	项目进展	拟达到的目标	预计对公司未来发展的影响
防霉、防病毒玻璃	为满足客户需求，产品增加防霉、抗病毒功能	1、取得专利授权 2、批量生产	1、技术获得专利授权 2、形成新产品标准 3、通过省级新产品鉴定 4、产业化生产	提升公司在行业的影响力，增强公司核心竞争力，提高产品毛利率水平。
釉瓷装饰玻璃面板	为满足客户需求，更新迭代新品类，占领市场份额。	1、取得专利授权 2、批量生产	1、技术获得专利授权 2、形成新产品标准 3、通过省级新产品鉴定 4、产业化生产	提升公司在行业的影响力，增强公司核心竞争力，提高产品毛利率水平。
冰丝云锦釉瓷产品	为满足客户需求，更新迭代新品类，占领市场份额。	1、获 2022 国际 CMF 设计奖 2、取得外观专利 3、批量生产	1、取得外观专利 2、产业化生产	提升公司在行业的影响力，增强公司核心竞争力，提高产品毛利率水平。
水性油墨新材料研发	研发环保型油墨	部分产品已使用环保	所有产品均使用环保	满足环保生产要求



与产业化运用		油墨	型油墨	
3D 车载显控玻璃	拓宽业务领域，占领新市场份额。	1、技术验证可行 2、客户认可样品	1、形成新产品标准 2、产业化生产	拓宽业务领域，增加新的利润增长点。
BIPV 综合技术	拓宽业务领域，占领新市场份额。	1、取得专利授权 2、客户认可样品	1、核心技术获得专利授权保护 2、产业化生产	拓宽业务领域，增加新的利润增长点。
港兴公司燃气计量诊断系统的开发	港兴公司目前所有工商业用户都已安装远传燃气表和数据采集终端，但由于机械部件和传感器的老化等原因，计量数据会存在一定的误差，轻则造成经济损失，重则产生安全隐患。为了有效减少输销差、及时发现燃气表故障和管网泄漏等问题，进行改系统的研究。	已应用	根据已经采集完成的数据进行处理分析诊断，对异常温压数据进行报警，分析原因，发现表具故障，提升燃气输送效率，为燃气企业创收，为安全用气提供预警。	人员方便、快捷处理报警信息，随时了解用气设备的运行状况，提高燃气输送效率，提高计量精度，提高经济效益。
合同管理系统项目的开发	为了解决长久以来，采纳手工管理合同，因为涉及的部门众多，需要管理的合同因素也各不相同，所以造成信息不集中，实时性不强，致使各部门协作，业务流程组建，监控制度执行方面效率不高，费时费力等问题。	已应用	实现合同文件的无纸化管理，方便各个人员查找阅读参照合同，能够全局或全程认识合同现状，提高员工效率。	能为大量的合同文件提供高效，快捷的上传与下载，页面提供一页式服务，从而使人员快速、有效的浏览合同的整体情况，及时处理到期合同，欠款合同等一系列问题合同，大大提高员工效率。

## 公司研发人员情况

	2022 年	2021 年	变动比例
研发人员数量（人）	283	412	-31.31%
研发人员数量占比	5.11%	7.35%	-2.24%
研发人员学历结构			
本科	54	97	-44.33%
硕士	7	11	-36.36%
研发人员年龄构成			
30 岁以下	40	78	-48.72%
30~40 岁	128	328	-60.98%

## 公司研发投入情况

	2022 年	2021 年	变动比例
研发投入金额（元）	58,688,626.68	64,786,524.88	-9.41%
研发投入占营业收入比例	1.12%	0.99%	0.13%
研发投入资本化的金额（元）	0.00	5,649,586.06	-100.00%
资本化研发投入占研发投入的比例	0.00%	8.72%	-8.72%

## 公司研发人员构成发生重大变化的原因及影响

适用 不适用

主要是港兴公司信息化建设项目部署完成，研发项目量缩减，因此研发人员的数量减少。

研发投入总额占营业收入的比重较上年发生显著变化的原因

适用 不适用

研发投入资本化率大幅变动的原因及其合理性说明

适用 不适用

主要是本报告期内子公司港兴公司的燃气计量诊断系统、合同管理系统等研发项目已经结束转无形资产。

## 5、现金流

单位：元

项目	2022 年	2021 年	同比增减
经营活动现金流入小计	5,852,925,532.87	7,210,635,695.99	-18.83%
经营活动现金流出小计	4,551,192,336.05	6,385,885,150.57	-28.73%
经营活动产生的现金流量净额	1,301,733,196.82	824,750,545.42	57.83%
投资活动现金流入小计	491,484,333.04	498,052,071.97	-1.32%
投资活动现金流出小计	1,311,054,454.64	2,859,332,830.23	-54.15%
投资活动产生的现金流量净额	-819,570,121.60	-2,361,280,758.26	65.29%
筹资活动现金流入小计	10,365,402,341.52	9,728,975,036.42	6.54%
筹资活动现金流出小计	10,620,666,602.12	8,417,427,350.02	26.17%
筹资活动产生的现金流量净额	-255,264,260.60	1,311,547,686.40	-119.46%
现金及现金等价物净增加额	262,490,738.67	-228,399,596.64	214.93%

相关数据同比发生重大变动的主要影响因素说明

适用 不适用

1、经营活动产生的现金流量净额较上年同期增加 57.83%，主要是报告期内物流板块大宗商品采购量同比大幅下降，采购商品支出的现金相应减少，使得经营活动产生的现金流量净额增加。

2、投资活动现金流出小计较上年同期降低 54.15%，主要是上年投资联营企业天伦燃气、子公司秀强股份支付的现金所致。

3、投资活动产生的现金流量净额较上年同期增加 65.29%，主要是报告期内投资活动现金流出对比上期减少所致。

4、筹资活动产生的现金流量净额较上年同期降低 119.46%，主要原因是支付同一控制下企业合并款以及偿还债务支付的现金增加所致。

5、现金及现金等价物净增加额较上年同期增长 214.93%，主要原因是经营活动现金流量净额及投资活动产生的现金流量净额同比增加所致。

报告期内公司经营活动产生的现金净流量与本年度净利润存在重大差异的原因说明

适用 不适用

## 五、非主营业务分析

适用 不适用

单位：元

	金额	占利润总额比例	形成原因说明	是否具有可持续性

投资收益	202,831,597.55	34.97%	主要是报告期内广珠发电、中海油珠海气电分红，确认联营公司天伦燃气、中化珠海、粤电珠海、新源热力投资收益所致。	近年来广珠发电和中海油珠海气电业绩和分红额存在一定波动；天伦燃气、中化珠海、粤电珠海、新源热力业绩存在波动，难以预测是否有可持续性。
公允价值变动损益	8,198,472.15	1.41%	主要是以公允价值计量且其变动计入当期损益的金融负债的公允价值变动所致。	公允价值变动存在不确定性，难以预测是否有可持续性。
资产减值	-17,224,129.41	-2.97%	主要是报告期内计提的固定资产减值和商誉减值准备所致。	期末根据实际情况进行减值测试，难以预测是否有可持续性。
营业外收入	11,443,675.32	1.97%	主要是报告期内非同一控制下收购子公司山东吉瑞、沧州盈辉产生的负商誉以及子公司收到的业务违约金所致。	不具有可持续性。
营业外支出	16,135,458.40	2.78%	主要是报告期内子公司支付的违约金及计提的未决诉讼预计赔偿款所致。	不具有可持续性。
信用减值损失	-2,316,354.81	-0.40%	主要是报告期内根据账龄计提坏账准备所致。	期末根据实际情况进行信用减值测试，难以预测是否有可持续性。
资产处置收益	-20,390,439.51	-3.52%	主要是报告期内子公司的固定资产处置损失。	不具有可持续性。

## 六、资产及负债状况分析

### 1、资产构成重大变动情况

单位：元

	2022 年末		2022 年初		比重增减	重大变动说明
	金额	占总资产比例	金额	占总资产比例		
货币资金	4,134,662,369.18	19.77%	2,656,343,300.99	13.46%	6.31%	主要是报告期内公司发行永续债及子公司秀强股份收到向特定对象发行股票的募集资金所致。
应收账款	1,188,750,070.34	5.68%	1,439,369,743.18	7.29%	-1.61%	主要是报告期内子公司珠海港航运、珠海港物流收入同比下降，账期内的应收账款也随之下降。
合同资产	89,954,681.0	0.43%	90,974,986.1	0.46%	-0.03%	

	3		5			
存货	331,305,378.17	1.58%	352,989,868.20	1.79%	-0.21%	
投资性房地产	173,405,588.59	0.83%	155,002,168.41	0.79%	0.04%	
长期股权投资	2,119,963,035.97	10.14%	1,508,107,335.54	7.64%	2.50%	主要是报告期内增资联营企业粤电珠海及参股公司珠海港务变更为权益法核算的长期股权投资所致。
固定资产	7,146,059,167.00	34.17%	7,209,638,555.07	36.54%	-2.37%	主要是报告期内固定资产处置增加及珠海港航运因内河船舶改造而转出至在建工程所致。
在建工程	654,509,087.31	3.13%	412,100,919.52	2.09%	1.04%	主要是报告期内子公司珠海港航运因内河船舶改造转入及相关投入增加所致。
使用权资产	47,349,700.14	0.23%	33,081,057.68	0.17%	0.06%	
短期借款	1,365,128,314.97	6.53%	1,199,670,395.16	6.08%	0.45%	
合同负债	251,310,713.99	1.20%	227,658,262.01	1.15%	0.05%	
长期借款	4,017,904,919.76	19.21%	4,924,323,333.98	24.96%	-5.75%	主要是报告期内通过永续债置换长期借款，同时部分长期借款转入一年内到期的非流动负债所致。
租赁负债	18,198,762.36	0.09%	13,811,665.66	0.07%	0.02%	
商誉	1,290,620,498.81	6.17%	1,295,274,099.47	6.56%	-0.39%	
其他权益工具投资	1,518,353,512.69	7.26%	2,114,792,909.20	10.72%	-3.46%	主要是报告期内指定为以公允价值计量且其变动计入其他综合收益的股权投资珠海港务变更为权益法核算的长期股权投资所致。
应付债券	1,797,903,537.51	8.60%	1,198,151,081.98	6.07%	2.53%	主要是报告期内新发行的中期票据所致。

境外资产占比较高

适用 不适用

## 2、以公允价值计量的资产和负债

适用 不适用

单位：元

项目	期初数	本期公允价值变动损益	计入权益的累计公允价值变动	本期计提的减值	本期购买金额	本期出售金额	其他变动	期末数
<b>金融资产</b>								
1. 交易性金融资产（不含衍生金融资产）	4,046,658.15	-552,299.80						3,494,358.35
2. 其他权益工具投资	2,114,792,909.20		430,952,013.15					1,518,353,512.69
金融资产小计	2,118,839,567.35	-552,299.80	430,952,013.15	0.00	0.00	0.00	0.00	1,521,847,871.04
应收款项融资	108,127.98						54,566,767.27	54,674,895.25
上述合计	2,118,947,695.33	-552,299.80	430,952,013.15	0.00	0.00	0.00	54,566,767.27	1,576,522,766.29
金融负债	7,881,648.05					-7,881,648.05		0.00

其他变动的内容

因银行承兑汇票在本年新增，导致应收款项融资在本年新增 54,566,767.27 元。

报告期内公司主要资产计量属性是否发生重大变化

是 否

## 3、截至报告期末的资产权利受限情况

项目	期末账面价值（元）	受限原因
货币资金	2,601,937,920.56	保证金、保函等
固定资产	519,686,261.22	抵押借款
无形资产	223,528,874.82	抵押借款
应收账款	221,922,647.38	质押借款
投资性房地产	2,058,140.73	抵押借款
在建工程	137,172,468.98	抵押借款

长期股权投资	894,631,815.71	质押借款
合计	4,600,938,129.40	

## 七、投资状况分析

### 1、总体情况

适用 不适用

报告期投资额（元）	上年同期投资额（元）	变动幅度
2,169,991,650.96	2,295,355,325.95	-5.46%

### 2、报告期内获取的重大的股权投资情况

适用 不适用

单位：元

被投资公司名称	主要业务	投资方式	投资金额	持股比例	资金来源	合作方	投资期限	产品类型	截至资产负债表日的进展情况	预计收益	本期投资盈亏	是否涉诉	披露日期（如有）	披露索引（如有）
珠海弘码头有限公司	煤炭干散货物码头的建设和经营；煤炭、铁矿石的批发、零售（不设店铺）及进出口业务。	收购	1,189,425,720.13	100.00%	自筹资金	无	长期	煤炭、铁矿石、焦炭、水渣、砂石等干散货物的装卸、仓储、物流等	公司已成功购买港弘码头 100% 股权并办理完成相关工商变更登记手续，港弘码头已成为公司的全资子公司。	—	6,118,535.65	否	2022 年 01 月 26 日	具体内容详见公司于 2021 年 12 月 7 日、2021 年 12 月 31 日和 2022 年 1 月 26 日刊登在《证券时报》、《中国证券报》及巨潮资讯网上的

														编号 2021 - 125 、 2021 - 135 、 2022 -007 公告。
合计	--	--	1,189,425.720.13	--	--	--	--	--	--	--	6,118,535.65	--	--	--

### 3、报告期内正在进行的重大的非股权投资情况

适用 不适用

### 4、金融资产投资

#### (1) 证券投资情况

适用 不适用

单位：元

证券品种	证券代码	证券简称	最初投资成本	会计计量模式	期初账面价值	本期公允价值变动损益	计入权益的累计公允价值变动	本期购买金额	本期出售金额	报告期损益	期末账面价值	会计核算科目	资金来源
境内外股票	600179	安通控股	4,259,081.15	公允价值计量	4,046,658.15	-552,299.80	0.00	0.00	0.00	-552,299.80	3,494,358.35	交易性金融资产	债务重组
合计			4,259,081.15	--	4,046,658.15	-552,299.80	0.00	0.00	0.00	-552,299.80	3,494,358.35	--	--
证券投资审批董事会公告披露日期			不适用										
证券投资审批股东会公告披露日期（如有）			不适用										

注：上述证券投资因公司下属企业珠海港远洋运输有限公司所持泉州安通物流有限公司（以下简称“安通物流”）债权参与其债务重组，由安通物流的控股股东安通控股股份有限公司（证券简称：安通控股，证券代码：600179）提供股份用于安通物流清偿债务而形成。

## （2）衍生品投资情况

适用 不适用

### 1) 报告期内以套期保值为目的的衍生品投资

适用 不适用

单位：万元

衍生品投资类型	初始投资金额	本期公允价值变动损益	计入权益的累计公允价值变动	报告期内购入金额	报告期内售出金额	期末金额	期末投资金额占公司报告期末净资产比例
利率互换交易	12,864	-0.8	0	0	12,864	0	0.00%
人民币与外汇掉期交易	12,864	610.4	0	0	12,864	0	0.00%
远期结售汇交易	64.68	3.07	0	0	64.68	0	0.00%
利率互换交易	6,392.5	-1.18	0	0	6,392.5	0	0.00%
人民币与外汇掉期交易	6,392.5	305.2	0	0	6,392.5	0	0.00%
远期结售汇交易	29.16	1.39	0	0	29.16	0	0.00%
远期结售汇交易	6,572.29	-43	0	0	6,572.29	0	0.00%
合计	45,179.13	875.08	0	0	45,179.13	0	0.00%
报告期内套期保值业务的会计政策、会计核算具体原则，以及与上一报告期相比是否发生重大变化的说明	套期保值业务的会计政策是按《企业会计准则第 22 号——金融工具确认和计量》去执行的，与上一报告期相比没有发生变化。						
报告期实际损益情况的说明	报告期内确认公允价值变动损益 875.08 万人民币，衍生品的公允价值以外汇市场即时报价确定，按照合约价格与资产负债表日外汇市场即时报价的远期汇率之差额计算确定衍生品的公允价值。						
套期保值效果的说明	公司为规避日常经营中所面临的汇率、利率风险，通过金融衍生品对实际持有的风险敞口进行套期保值，基本实现了套期保值目标。						
衍生品投资资金来源	公司开展外汇衍生品交易业务进行套期保值，除与金融机构签订的协议占用授信额度或缴纳一定比例的保证金外，不需要投入其他资金，缴纳保证金将使用公司的自有资金，缴纳的保证金比例根据与银行签订的协议内容确定。						
报告期衍生品持仓的风险分析及控制措施说明	（一）风险分析 1、市场风险：外汇衍生品交易合约汇率、利率与到期日实际汇率、利率的差异将产生交易损益；在外汇衍生品的存续期内，以公允价值进行计量，每一会计期间将产生重估损益，至到期日重估损益的累计值等于交易损益。						



<p>(包括但不限于市场风险、流动性风险、信用风险、操作风险、法律风险等)</p>	<p>2、流动性风险：不合理的外汇衍生品的购买安排可能引发公司资金的流动性风险。外汇衍生品以公司外汇资产、负债为依据，与实际外汇收支相匹配，适时选择合适的外汇衍生品，适当选择净额交割外汇衍生品，可保证在交割时拥有足额资金供清算，以减少到期日现金流需求。</p> <p>3、履约风险：不合适的交易对方选择可能引发公司购买外汇衍生品的履约风险。公司开展外汇衍生品的交易对手均为信用良好且与公司已建立长期业务往来的金融机构，履约风险低。</p> <p>4、其他风险：在开展交易时，如操作人员未按规定程序进行外汇衍生品交易操作或未能充分理解衍生品信息，将带来操作风险；如交易合同条款不明确，将可能面临法律风险。</p> <p>(二) 风险控制措施</p> <p>1、公司开展的外汇衍生品交易以锁定成本、规避和防范汇率、利率风险为目的，禁止任何风险投机行为；公司外汇衍生品交易额度不得超过经董事局审议批准的授权额度。</p> <p>2、公司已制定严格的《证券投资及衍生品交易管理制度》，对外汇衍生品交易的基本原则、审批权限、信息披露等作了明确规定，控制交易风险。</p> <p>3、公司将审慎审查与符合资格的金融机构签订的合约条款，严格执行风险管理制度，以防范法律风险。</p> <p>4、公司将持续跟踪外汇衍生品公开市场价格或公允价值变动，及时评估外汇衍生品交易的风险敞口变化情况，并定期向公司管理层报告，发现异常情况及时上报，提示风险并执行应急措施。</p> <p>5、公司已合理配备投资决策、业务操作、风险控制等专业人员，同时加强相关人员的业务培训及职业道德，提高相关人员素质。</p>
<p>已投资衍生品报告期内市场价格或产品公允价值变动的情况，对衍生品公允价值的分析应披露具体使用的方法及相关假设与参数的设定</p>	<p>报告期内确认公允价值变动损益 875.08 万人民币，衍生品的公允价值以外汇市场即时报价确定，按照合约价格与资产负债表日外汇市场即时报价的远期汇率之差额计算确定衍生品的公允价值。</p>
<p>涉诉情况 (如适用)</p>	<p>不适用</p>
<p>衍生品投资审批董事会公告披露日期 (如有)</p>	<p>2022 年 03 月 05 日</p>
<p>独立董事对公司衍生品投资及风险控制情况的专项意见</p>	<p>1、公司及控股子公司开展的衍生品投资业务与日常经营需求紧密相关，以更好地应对汇率和利率波动风险、锁定交易成本、降低经营风险、增强公司财务稳健性为目标，不以投机为目的，风险可控，符合公司经营发展的需要，不存在损害公司及全体股东、特别是中小股东利益的情形。</p> <p>2、公司已制定严格的《证券投资及衍生品交易管理制度》及相关的风险控制措施，有利于加强衍生品投资风险管理和控制。</p> <p>3、该事项已获得公司董事局批准，根据《深圳证券交易所股票上市规则》、《深圳证券交易所上市公司自律监管指引第 1 号——主板上市公司规范运作》等规定，本次事项无需提交公司股东大会审议。独立董事认为公司本次事项的程序合法合规。</p>

## 2) 报告期内以投机为目的的衍生品投资

适用 不适用

公司报告期不存在以投机为目的的衍生品投资。

## 5、募集资金使用情况

适用 不适用

## (1) 募集资金总体使用情况

☑适用 ☐不适用

单位：万元

募集年份	募集方式	募集资金总额	本期已使用募集资金总额	已累计使用募集资金总额	报告期内变更用途的募集资金总额	累计变更用途的募集资金总额	累计变更用途的募集资金总额比例	尚未使用募集资金总额	尚未使用募集资金用途及去向	闲置两年以上募集资金金额
2019年	非公开发行股票	100,156.98	1,804.9	96,087.26	0	85,576.98	85.44%	5,533.27	分别存放于指定募集资金专户。	0
合计	--	100,156.98	1,804.9	96,087.26	0	85,576.98	85.44%	5,533.27	--	0
<b>募集资金总体使用情况说明</b>										
<p>经中国证券监督管理委员会出具的证监许可[2018]2098号文《关于核准珠海港股份有限公司非公开发行股票的批复》核准，公司于2019年4月非公开发行人民币普通股（A股）140,883,976股，每股面值1元，发行价格为每股7.24元，募集配套资金总额为人民币1,019,999,986.24元，扣除与发行有关的费用人民币18,430,203.21元后，募集资金净额为人民币1,001,569,783.03元。上述发行募集资金已于2019年4月25日全部到位，立信会计师事务所（特殊普通合伙）对公司募集资金的到账情况进行了审验并出具了编号为信会师报字[2019]第ZC10360号《验资报告》。</p> <p>截止2022年12月31日，公司已累计投入募集资金投资项目的金额为96,087.26万元，募集资金余额为5,533.27万元，与募集资金账户期末余额一致。募集资金存放、使用、管理及披露符合《中华人民共和国公司法》、《中华人民共和国证券法》、《上市公司监管指引第2号—上市公司募集资金管理和使用的监管要求》、《深圳证券交易所股票上市规则》、《深圳证券交易所上市公司自律监管指引第1号——主板上市公司规范运作》和《珠海港股份有限公司募集资金管理制度》等制度的相关规定。</p>										

## (2) 募集资金承诺项目情况

☑适用 ☐不适用

单位：万元

承诺投资项目和超募资金投向	是否已变更项目(含部分变更)	募集资金承诺投资总额	调整后投资总额(1)	本报告期投入金额	截至期末累计投入金额(2)	截至期末投资进度(3)= (2)/(1)	项目达到预定可使用状态日期	本报告期实现的效益	是否达到预计效益	项目可行性是否发生重大变化
<b>承诺投资项目</b>										
云浮新港设备购置项目	否	17,660	0	0	0	0.00%			不适用	否
6艘拖轮项目	是	20,000	20,000	1,804.9	18,073.3	90.37%	2023年06月30日	1,806.7	是	否
40艘3,500吨级内河多用途船项目	是	21,000	0	0	0	0.00%			不适用	否
2艘沿	是	18,000	0	0	0	0.00%			不适用	否

海 22,500 吨级海 船项目										
3 艘沿 海 12,000 吨级海 船项目	是	9,000	0	0	0	0.00%			不适用	否
2 艘沿 海 45,000 吨级海 船项目	是	34,000	0	0	0	0.00%			不适用	否
2 艘沿 海 22,500 吨级海 船项目	否	13,400	0	0	0	0.00%			不适用	否
25 艘 3,500 吨级内 河多用 途船项 目	是	0	21,250	0	21,249. 93	100.00%	2021 年 12 月 31 日	-363.09	否	否
2 艘沿 海 25,800 吨级海 船项目	是	0	0	0	6,304	0.00%			不适用	否
2 艘沿 海 22,500 吨级海 船项目	是	0	16,000	0	13,898	86.86%	2020 年 10 月 16 日	123.8	否	否
2 艘沿 海 12,500 吨级海 船项目	是	0	9,267	0	9,226.0 6	99.56%	2020 年 04 月 24 日	-54.65	否	否
归还银 行贷款	是	0	33,639. 98	0	33,639. 97	100.00%			不适用	否
承诺投 资项目 小计	--	133,060	100,156 .98	1,804.9	96,087. 26	--	--	1,512.7 6	--	--
超募资金投向										
无										
合计	--	133,060	100,156 .98	1,804.9	96,087. 26	--	--	1,512.7 6	--	--
分项目 说明未 达到计 划进 度、预 计收益 的情况 和原因	因为报告期内燃油价格暴涨，导致柴油成本大幅度上涨，使得 25 艘 3,500 吨级内河多用途船项目、2 艘沿海 22,500 吨级海船项目、2 艘沿海 12,500 吨级海船项目这三个项目未达到预计收益。由于行业周期及造船技术人员工期推迟等因素影响，使得 6 艘拖轮项目中的一艘 2600 匹电力推进拖轮延期交船。									

<p>(含“是否达到预计效益”选择“不适用”的原因)</p>	
<p>项目可行性发生重大变化的情况说明</p>	<p>项目可行性未发生重大变化。</p>
<p>超募资金的金额、用途及使用进展情况</p>	<p>不适用</p>
<p>募集资金投资项目实施地点变更情况</p>	<p>不适用</p>
<p>募集资金投资项目实施方式调整情况</p>	<p>不适用</p>
<p>募集资金投资项目先期投入及置换情况</p>	<p>不适用</p>
<p>用闲置募集资金暂时补充流动资金情况</p>	<p>不适用</p>
<p>项目实施出现募集资金结余的金额及原因</p>	<p>适用 上述募集资金投资项目中除“6艘拖轮项目”尚未完工，不具备结项条件外，其余项目均已实施完成，达到结项的条件，可结项的金额为 6,243.95 万元（截至 2022 年 6 月 30 日的金额，最终金额以资金转出当日银行结息余额为准），报告期内已将其中 4,136.77 万元补充流动资金。募集资金结余的原因：（1）“新建 2 艘沿海 12,500 吨级海船”项目因国家税收政策发生变化，项目建造合同约定的税率由 17%调整至 16%，项目支出税费减少导致募集资金结余。（2）“购置 2 艘沿海 22,500 吨级海船”项目因总投资额减少，导致募集资金结余 2,102 万元，2 艘沿海 22,500 吨级海船分别于 2020 年 7 月及 2020 年 10 月交付，船舶购置款已全部结清。（3）为提高募集资金的使用效率，在确保不影响募集资金投资项目正常实施和募集资金安全的前提下，公司使用闲置募集资金进行现金管理获得了一定的投资收益以及存放期间产生利息收入。</p>
<p>尚未使</p>	<p>截止 2022 年 12 月 31 日，公司非公开发行股票募集资金余额 55,332,707.05 元，分别存放于指定募集资金</p>

用的募集资金用途及去向	专用账户。
募集资金使用及披露中存在的问题或其他情况	表中原募投项目“2艘沿海25,800吨级海船项目”已累计投入金额6,304万元，因仅是船型变更且交易对方不变，该部分资金计入新项目“2艘沿海22,500吨级海船项目”的累计投入金额，故“截至期末累计投入金额”合计数未作重复计算。

### (3) 募集资金变更项目情况

适用 不适用

公司报告期不存在募集资金变更项目情况。

## 八、重大资产和股权出售

### 1、出售重大资产情况

适用 不适用

公司报告期末未出售重大资产。

### 2、出售重大股权情况

适用 不适用

## 九、主要控股参股公司分析

适用 不适用

主要子公司及对公司净利润影响达10%以上的参股公司情况

单位：元

公司名称	公司类型	主要业务	注册资本	总资产	净资产	营业收入	营业利润	净利润
珠海经济特区电力开发集团有限公司	子公司	电力项目投资及其他项目投资等。	480,000,000.00	3,721,061,291.66	2,723,526,467.04	364,423,945.69	239,279,898.91	222,428,976.56
珠海港昇新能源股份有限公司	子公司	风能开发。	496,275,000.00	1,806,223,420.81	988,871,574.30	313,534,820.56	139,177,280.90	121,270,797.36
东电茂霖风能发展有限公司	子公司	风能开发。	191,631,600.00	543,577,984.59	323,094,012.43	135,206,743.46	79,404,240.48	68,013,260.88
珠海港拖轮有限公司	子公司	港口的港作及拖带业务、港口航道工程、河流疏竣工	130,000,000.00	408,503,035.97	342,512,261.22	186,460,949.38	51,794,787.60	38,765,457.03

		程。						
珠海功控集团有限公司	子公司	资产经营；实业投资、开发。	300,000,000.00	1,759,794,219.76	1,554,876,689.19	443,010,174.80	129,837,696.07	119,990,495.32
珠海港新加坡有限公司	子公司	营运及管理位于中国的两个邻近港口，处理多种货物类型。	597,660,000.00	1,867,091,523.12	1,279,452,593.87	477,562,778.88	199,257,288.39	147,567,879.21
常熟兴华港口有限公司	子公司	货物装卸、仓储、中转服务。	32,740,000.00 (美元)	1,753,880,450.76	1,314,455,698.31	477,562,778.88	196,295,182.71	149,663,017.33
江苏秀强玻璃工艺股份有限公司	子公司	生产及销售冰箱玻璃、汽车玻璃、家居玻璃等玻璃制品。	772,946,292.00	2,773,835,658.39	2,245,810,760.12	1,507,057,616.25	209,940,602.24	184,362,427.71
珠海可口可乐饮料有限公司	参股公司	生产和销售碳酸饮料、果汁饮料、茶饮料、饮用纯净水。	78,380,000.00 (港币)	739,659,833.00	394,824,687.98	878,577,631.84	80,278,656.76	60,401,154.28
珠海经济特区广珠发电有限责任公司	参股公司	电力建设及投资。	500,000,000.00	6,571,329,983.22	4,098,263,745.56	5,550,245,889.89	- 418,278,352.34	- 435,978,084.48
天伦燃气控股有限公司	参股公司	燃气管道安装、基础设施管网铺设、天然气输送及销售业务以及液化天然气的生产和批发及零售业务。	8,511,000.00	15,958,734,000.00	5,822,670,000.00	7,542,859,000.00	936,808,000.00	469,272,000.00

## 报告期内取得和处置子公司的情况

适用 不适用

公司名称	报告期内取得和处置子公司方式	对整体生产经营和业绩的影响
南通港秀新能源科技有限公司	新设	未对公司经营和业绩产生重大影响
泗洪秀强新能源科技有限公司	新设	未对公司经营和业绩产生重大影响
江苏秀强慧商企业管理有限公司	注销	未对公司经营和业绩产生重大影响
珠海港成功供应链有限公司	注销	未对公司经营和业绩产生重大影响
珠海港弘码头有限公司	并购	并购该子公司增加归属于上市公司股东的净利润 611.85 万元。
衢州风雅新能源有限公司	并购	并购该子公司增加归属于上市公司股

		东的净利润 26.86 万元。
常熟中理外轮理货有限公司	并购	并购该子公司增加归属于上市公司股东的净利润-152.07 万元。
山东吉瑞新能源有限公司	并购	并购该子公司增加归属于上市公司股东的净利润-15.63 万元。
沧州盈辉新能源有限公司	并购	并购该子公司增加归属于上市公司股东的净利润-0.26 万元。

#### 主要控股参股公司情况说明

1、2022 年，公司旗下共有七个风电场投入正式商业运营，由于受部分地区风资源状况影响，整体上网电量较上年同期基本持平。

七大风电场	发电量（万千瓦时）	本报告期比上年同期增减	上网电量（万千瓦时）	本报告期比上年同期增减
高栏风电场	8,208.43	14.68%	8,068.28	15.63%
达里风电场	10,034.69	-2.97%	9,941.00	-3.45%
黄岗梁风电场	14,936.68	13.40%	14,843.30	13.56%
安达风电场	11,959.50	-7.83%	11,231.65	-7.30%
秦山风电场	6,320.92	-13.98%	5,893.57	-14.75%
杨村风电场	11,725.80	-18.31%	11,285.71	-18.34%
大麦屿风电场	8,533.31	17.06%	8397.34	17.14%
合计	71,719.33	-1.27%	69,660.85	-1.00%

2、2022 年，秀强股份对照制定的战略发展规划，在巩固公司在家电玻璃深加工产品等细分领域的技术优势和市场份额的同时，重点布局玻璃深加工产品在智能家电、消费电子、新能源等领域的应用，延伸产品多元化布局，优化公司产品结构，为公司增加新的业务收入，贡献新的利润增长点。

3、2022 年，天伦燃气因国际能源供需形势复杂严峻，在面对国际市场冲击，极端天气考验以及国内天然气供需格局整体呈现价高量紧的态势下，净利润有所下降，后续天伦燃气将紧跟国家天然气价格市场改革的方向，响应国家低碳发展战略，在高质量发展燃气主业的同时，继续加强与政府平台及大型央企的合作，深挖乡镇清洁能源的运营业务，进一步拓展及创新低碳能源业务。

## 十、公司控制的结构化主体情况

适用 不适用

## 十一、公司未来发展的展望

### （一）行业发展总体趋势

2023 年是贯彻落实党的二十大精神的关键之年，是实施“十四五”规划承上启下的关键之年。外部环境依然复杂严峻，全球经济中长期增长动力显著不足，国内经济恢复的基础尚不牢固，企业发展仍面临较大困难和挑战。但我国经济韧性强、潜力大、活力足，长期向好的基本面没有改变，随着各项政策措施贯彻落实及效果持续显现，我国经济社会活力有望得到逐步释放。

港航物流行业，作为经济晴雨表，在宏观和行业各种不确定性因素叠加作用下，行业发展必然面临诸多风险和挑战。但总体而言，随着经济逐步回归常态运行，生产和消费的逐步恢复，将进一步提振集装箱运输需求，并对煤炭、矿石、建材等大宗商品运输需求构成稳定支撑；加之港口拥堵现象逐步缓解，由港口拥堵造成的停泊运力重新投入市场，船舶周转率快速回升，港口吞吐量和国内沿海运输市场

有望保持平稳发展；服务产业的物流需求持续恢复，供应链一体化服务能力进一步优化，物流行业有望实现加速恢复的发展态势；同时作为保障物流供应链安全稳定的关键一环，随着制造业绿色化的持续推进，物流与制造融合发展进一步延伸，推动智慧绿色低碳物流转型升级赋能高质量发展将进一步加快。

新能源方面，在全球能源转型浪潮和双碳长期规划指引下，随着硅料等环节新产能释放，光伏产业链价格回落推动电站收益率回升，2023 年集中式电站将迎来复苏，装机比例有望回升，而分布式光伏在居民分时电价等机制的鼓励下有望延续前两年的高景气；2023 年也是风电的交付大年，风机大型化驱动降本增效提升风电场收益率，加之海风资源平价加速开发、平均弃风率持续下降，风电消纳能力大幅改善，出口市场逐步打开，国内风电行业有望进入建设加速期。

## （二）公司发展战略

### 1、双轮驱动战略

坚持“港航物流和新能源产业”双轮驱动，依托港口这一战略核心资源和立身之本，大力发展航运、物流供应链、港航服务等产业，积极布局风电、光伏发电、高端制造等新能源产业链，拓展新业态，构建“长短结合，盈缺互补”的经营体系，打造新赛道，形成港产良性互动、双轮驱动格局。一方面，以港航物流为核心，发挥公司多元化产业布局优势，发力港航产业链、价值链上下游产业，为珠海高栏母港聚货。坚持港口是区域经济高质量发展、巩固提升城市综合竞争力的关键变量，高标准建设联通全国、融通全球的港口物流体系网络，更好服务“一带一路”建设，增强全球高端资源要素集聚辐射能力，提升港口开放服务能力，在稳定产业链供应链中发挥积极作用，为畅通大循环、联通双循环提供支撑和保障；另一方面，顺应国家发展趋势，特别是国家所作出的“碳达峰碳中和”承诺作为推动新能源产业技术及业务发展的动力，顺应对应气候变化国家战略的最新要求，推动新能源产业发展和项目落地，促进核心主业主板块的联动发展，构建新的发展动力系统和多元业务体系。

### 2、西江-长江联动战略

以布局于西江、长江这两条“黄金水道”沿线的区域性枢纽码头为节点，以船舶运输、多式联运等为手段，以特色货种为突破口，整合港口、航运、物流、信息、金融等全方位资源，通过“港航联动、港贸联动、港港联动”，实现珠江-西江经济带和长江经济带战略资源的协同效应，以及粤港澳大湾区和长江经济带的双轮业务驱动，进一步增强公司港航主业核心发展动力和综合竞争力。一方面，以珠海高栏母港为核心，以多式联运和全程物流为手段，充分发挥现有布局于西江和长江的五个码头的战略基点效用，延伸珠海港的腹地和服务价值链，实现公司在长江和西江这两条黄金水道的战略布局；另一方面，以纸浆等林木产品、钢材等特色货种为起点实现业务联动，充分发挥西江流域和长江流域港航、物流网络体系的协同效应，促进港口、航运、物流的大跨越、大发展，实现珠海港在长江经济带和粤港澳大湾区的双轮业务驱动，进一步巩固珠海港的枢纽港口地位。

### 3、物流中心战略

在临港区域，建设可提供仓储、配送、加工、信息、金融等一体化物流服务的物流中心，以特色货种、精品货类为服务对象，发挥物流中心的辐射和扩散效应，发展全程物流、智慧物流、绿色物流，以物流服务贸易，以贸易带动产业，提升物流运转效率，通过港口与物流的联动、融合把由巨大贸易量所带来的潜在附加值留在港口，满足客户对发展全程物流链、实现服务精细化的需求，不断升级港口价值链，推动发展信息、商贸、金融、保险等现代服务业，为珠海港向第四代港口迈进提供支撑，降低流通成本，减少交易成本，为区域经济发展做出有力贡献。

### 4、智慧绿色战略

以绿色发展理念为指导，建设生态环境清洁友好、节能低碳的新型企业。把企业发展、资源利用和绿色发展有机结合起来，持续推动风电、光伏发电等项目的投资并购，走高质量发展之路。通过落实船舶岸基供电系统建设及使用、推动港口设备绿色环保创新技术应用、扩大新能源发电规模、探索储氢技术等方式，推动企业绿色发展，助力构建新发展格局。加大对新能源、绿色港航、绿色物流、制造业减碳脱碳等绿色产业和绿色技术的支持力度，增强公司在新能源行业的竞争力，拓展新的利润增长点。



### （三）公司未来经营计划

面对国家深入推进“一带一路”战略、粤港澳大湾区及横琴粤澳深度合作区建设、长三角区域一体化发展战略、珠江-西江经济带加快发展、珠海加快提升城市能级量级等重大机遇，在能源结构加快绿色低碳转型及港航物流加速数字化、智能化、低碳化转型背景下，公司主业仍有望迎来更多的发展机会。

新的一年，公司将深入贯彻落实党的二十大精神，积极对接区域重大战略和区域协调发展战略，坚持稳中求进工作总基调，突出效益效率，统筹推进业务协同发展，做优做强核心主业，加强资本运作能力，持续优化治理水平，进一步提升核心竞争力及抗风险能力，推动公司实现高质量发展。

#### 1、深耕主业稳固根基，协同发展增加效益

聚焦主责主业，提升经营能力，提高发展质量和效益，强化价值创造，加强核心竞争力。

##### （1）港口航运板块

一是立足于母港与两江的区位优势，深化高栏港与西江—长江港口协同发展，强化集群效应，充分发挥公司港、航、物（流）、服（港服）一体化优势，加强战略布局，拓展货源腹地，持续提升港航综合竞争实力，构建沿海沿江高效优质的港航物流体系。港弘码头要动态跟踪新老客户，深入拓展大客户的合作，以优质服务带动作业单价提升，有效改善经营业绩。兴华港口要在稳定纸浆、钢材等主要货种的同时，积极拓展新货种，确保业务量稳步增长。云浮新港要通过拓展优势货种、创新业务模式、加强合作等举措，丰富货种，将物流供应链网络织密织牢。梧州港务要持续巩固和拓展集装箱、粮食、碎石三大业务板块的成果，继续扩大盈利规模。桂平新龙码头要密切关注当地重点企业动向，加强与大客户、大船公司的合作，丰富货源种类。

二是航运业务要在加强内部管理的基础上，充分发挥母港与西江—长江综合航运优势，持续优化运力结构，提高船舶安全运营效率，多渠道大力拓展船舶运输业务，优化“江海联运”集疏运网络，构建高效优质的航运物流体系，力促效益提升。

##### （2）物流服务板块

一是坚持脱虚向实，做大实体物流规模，打造具有珠海港特色的全链条物流服务。珠海港物流要在风险可控的前提下，以专业化货种与综合化服务相结合方式，推进运输货种市场多元化；要充分整合大件物流、多式联运、总包物流、跨境物流、电商供应链等资源，延伸服务链条，拓宽服务领域；港达供应链、港旭供应链、港隆盛要依托已形成的优势，继续深耕基础业务，努力开拓新业务。

二是进一步提升港航配套物流服务质量，加快业务创新和挖潜，全力拓展异地业务，扩大市场份额。珠海外代要扎实做好基础工作，扩大市场份额，提升竞争力；珠海外理要继续拓展好港外业务，通过智能理货降本增效，扩大检验业务范围，擦亮“中理检验”品牌；常熟中理要立足兴华港，与港口业务深度融合，不断延伸市场，推动多元化发展；珠海港拖轮要在加强内部管理的基础上，持续聚焦港外业务，要充分发挥宁德拖轮的优势，继续巩固温州、上海等周边市场，扩大盈利规模。

##### （3）新能源板块

一是坚持推进绿色低碳转型，大力发展新能源。要认真谋划在平价光伏电站开发运营、光伏建筑一体化、储能配套行业、氢能利用与开发等领域的布局；要适时整合新能源产业资源，盘活制造资源，盘活公司存量资产，整合利用公司各地厂房、仓库屋顶、办公楼资源，积极开展分布式光伏及BIPV项目的投资建设；秀强股份要在巩固传统业务的基础上，积极推动BIPV（光伏建筑一体化）为主的光伏制造项目落地生根。

二是电力集团要通过技改等举措降本增效，多发、增发效益电；要大力培养自主运维团队，积极开展风电场、光伏电站运维服务，做实做长主链条；要努力拓展优势风电、光伏项目，加快打造新能源发电产业发展的新高地。

三是管道燃气业务，港兴公司加快市政燃气管网建设步伐，引入多元化气源，确保供气安全与稳定，加大客户开拓力度及提升服务水平，实现稳定收益；加强对天伦燃气的投后跟踪与管理，畅通日常交流机制，推动业务协同发展。

## 2、强化资本运作能力，着力推动价值实现

充分把握全面注册制实施机遇，持续强化公司资本运作能力，利用多层次资本市场资源支持公司实体产业发展。

一是紧密围绕公司主业及上下游产业，多渠道挖掘效益可期、协同性强的投资项目，保持合理投资强度，盘活低效闲置资产，做大规模提升效益。

二是保持融资渠道多样性，创新融资品种，持续优化资金成本，统筹资金安全运营。

三是建立以价值创造为导向的长效激励约束机制，充分调动公司核心骨干及优秀员工的积极性。

四是继续以市值管理为目标，持续深化创新投资者关系管理工作，实现有效双向互动，提升资本市场声量，同时有序实施股份回购，稳定股东回报水平，努力实现公司利益和股东利益最大化。

## 3、深入践行可持续管理，推动高质量发展

进一步强化精益管理，持续提升公司可持续风险管理能力，坚定不移推动高质量发展。

一是精益求精、持续优化治理水平，扎实做好规范运作工作，健全制度体系建设，确保信披工作零差错。

二是全面深化 ESG 管理体系建设，防范 ESG 风险，促进 ESG 理念更好融入公司战略规划、企业管理及业务拓展，践行绿色发展理念，履行社会责任，助推公司可持续发展能力和长期价值提升。

三是推进全面风险管理体系建设，扎实做好重点领域风险防范，全面提升风险管控长效机制，健全完善符合公司实际的现代企业治理模式。

四是全力推进信息化建设，通过完善规划、规范建设、示范引领，以打通融合各业务平台为抓手，加快建设功能完善、技术先进、具有珠海港特色的信息化管理平台，推动企业管理向数字化转型，进一步提升管理效能。

五是持续完善安全生产和环境保护管理制度，压紧压实安全生产责任，深化事故隐患排查治理，确保安全生产局面稳定。

六是推进人才培养体系建设，全面实施素质提升计划，着力培养管理、技术、技能等方面的人才，确保各类人才梯次接续、结构完整，锻造高质量人才队伍。

### （四）可能面临的风险及应对措施

尽管 2023 年国内经济形势总体向好发展，各个产业的前景比较广阔，但一些可能存在的风险仍旧不能忽视，在公司业务发展、项目管理的过程中必须清晰地认识到这些风险，并采取积极有效的措施加以防范。

#### 1、国内外经济形势变化带来的风险

全球经济低迷，国内经济下行压力较大，贸易保护主义、地缘政治冲突等进一步影响全球产业链供应链稳定，加剧全球能源、粮食等大宗商品市场价格波动，持续影响全球工业生产。同时以美联储为代表的加息政策负面影响将进一步显现，全球通货膨胀压力维持高位，短期难以消除，经济运行成本增加。全球地缘政治趋于紧张、债务过重导致各国财政政策空间不足，大国间经济博弈进一步加剧以及“黑天鹅事件”造成的意外冲击等均将给全球经济带来风险和挑战。港航物流行业受能源、大宗商品价格和实体经济等影响，货运量和市场运费水平存在不确定性，可能导致公司整体战略、发展计划或经营目标无法实现。

#### 2、部分项目投资回收期较长的风险

公司的主业包括投资、开发和运营大型干散货、油气化学品和集装箱海港码头、长江流域内河多功能码头、西江流域内河集装箱码头及散杂货码头、提供物流及相关增值服务、投资和运营风力发电、天

然气发电、光伏发电、光伏玻璃产业等项目。尽管此类项目发展前景较好，但除物流业务外，固定资产投资金额都较大，项目建设及投入运营以后需持续稳定经营较长一段时间实现规模效应，进而促进盈利水平的稳定增长。鉴于港口和电力行业的这些固有特征，因此本公司主要业务可能存在投资回收期较长的风险。

### 3、对腹地经济存在一定依赖性的风险

公司从事的港口物流业的经济腹地主要为珠江三角洲地区、长江流域地区和西江流域地区，最直接腹地是珠江口西岸地区和长三角地区。若上述地区未来制造业规模下滑、进出口货量减少，可能减少港口的货量、物流业务量以及综合能源需求，进而对本公司的经营业绩产生不利影响。

### 4、安全生产的风险

公司港口机械操作、船舶运输、管道燃气的建设及运营、生产制造、代建施工均存在一定的安全风险。

### 5、原材料价格波动风险

公司主要原材料包括天然气、原片玻璃等，如原材料价格出现持续上涨或维持高位，公司不能及时有效将成本压力传导至下游客户，一定程度上将会增加公司的经营成本。

### 6、技术替代及产品创新的风险

玻璃制造业务采用的技术均为自主研发，具有自主知识产权。但随着行业技术进步、新材料的不断启用，公司产品可能存在落后于其他技术和产品、逐步被其它新技术和新工艺替代的风险。同时通过持续的产品创新及时满足客户需求，是公司不断发展壮大的基础，为此公司必须保持高比例的研发投入，如果公司不能准确判断市场发展趋势以把握产品创新的研发方向，或者不能持续更新具有市场竞争力的产品，将会削弱公司的竞争优势，对公司的持续盈利能力造成不利影响。

### 7、参股企业效益不及预期的风险

公司参股企业多为围绕主业的产业投资，涵盖火力发电、气电、海上风电和管道天然气等领域，受经济下行影响，如若参股企业经营不达预期，分红金额减少，可能会对公司的投资收益产生不利影响。

针对以上所列风险，公司将积极采取各类防范措施，力求以最大限度避免这些风险的发生：

一是稳定和开展和挖掘国际化业务及投资项目机会，要充分借助粤港澳大湾区以及长三角融合发展的历史机遇和公司海外平台优势，贴合公司发展战略，开拓一带一路沿线国家的港口、港服、新能源、物流项目投资的机会。

二是全面提升主业盈利水平，公司近年主业的盈利能力得到不断提高，公司将继续强化管理，通过加大客户开拓力度、优化货源结构、提高主业高附加值业务比重等措施提升主业盈利能力，加强项目整合，扩大新能源、清洁能源业绩贡献的规模，平滑参股企业收益波动影响。

三是严格把控投资项目，科学谨慎决策，严格把关拟投资（并购）项目，保障融资效率及投资收益，对于国际项目的投资与合作应审慎分析所在国的经济、政治、军事等潜在风险后再作出进一步决定。不对非主业投资，做好项目前期调研论证、充分发挥公司集体决策的优势，设计完善的项目投资和运营方案，完善治理机制，严格控制投资风险。同时加强参股企业投后管理，畅通交流机制，推动业务协同，确保参股企业效益稳定。

四是深化经营分析，强化预算执行控制；加强对子公司财务管理与经营的监管，确保规范运行；向管理要效益，重点解决管理中存在的突出问题和薄弱环节；持续推进精益管理、信息化管理、技术创新活动，提高企业管理水平。

五是完善安全责任体系，推进安全管理升级。开展安全生产大检查，强化安全风险管控，狠抓反违章和隐患排查治理，加强应急能力建设，安全生产保持稳定。秉承“以防为主、防治结合、综合治理”的方针，严格抓好各项业务的安全风险，在建设、设计、施工、监理、操作等过程中严格执行国家及公

司有关的制度规章，落实责任人，制定完善的安全应急预案。并在日常生产管理中逐步将安全管理标准化、常态化、责任化，做到防患于未然。

六是实施生产过程的精细化管理，严格控制生产成本，实行产品销售的差异化战略，增加新产品、高附加值产品的销售比例，以增强公司对原材料价格上涨的消化能力，同时开发长期稳定合作的供应商签订年度供应合同、实施原材料集中采购和战略储备等方式降低原材料价格波动给公司带来的风险。

七是通过加强与客户合作、参加各类展会，密切把握市场动向和新技术、新产品发展方向，收集各类产品最前沿信息，并与高校建立产学研合作，促进公司新技术、新工艺和新材料的开发及产业化推广，提高企业的综合竞争能力；同时建立以研发中心为主要载体的技术创新体系，加大研发投入，加强现有研发队伍建设，开发项目评估机制、项目经理负责制等制度加强研发系统控制，提高研发创新体系管理水平。

## 十二、报告期内接待调研、沟通、采访等活动

适用 不适用

接待时间	接待地点	接待方式	接待对象类型	接待对象	谈论的主要内容及提供的资料	调研的基本情况索引
2022年04月28日	公司	其他	其他	网络参会投资者	以网络互动形式召开2021年年度网上业绩说明会，介绍公司2021年年报业绩情况和公司经营发展情况等。	具体记录详见公司于2022年4月28日在巨潮资讯网披露的投资者关系活动记录表。
2022年07月28日	公司	电话沟通	机构	银河证券	介绍公司发展战略、经营情况等。	具体记录详见公司于2022年7月29日在巨潮资讯网披露的投资者关系活动记录表。
2022年08月30日	公司	其他	其他	网络参会投资者	以网络互动形式召开2022年半年度网上业绩说明会，介绍公司2022年半年报业绩情况和公司经营发展情况等。	具体记录详见公司于2022年8月30日在巨潮资讯网披露的投资者关系活动记录表。
2022年09月15日	公司	电话沟通	机构	国投瑞银、长盛基金等3家机构	介绍公司发展战略、经营情况等。	具体记录详见公司于2022年9月15日在巨潮资讯网披露的投资者关系活动记录表。
2022年09月20日	公司	实地调研	机构	长江证券、兴业证券、东兴证券、太平洋证券、中银基金等10家港	介绍公司发展战略、西江业务、竞争优势、未来投资亮点等。	具体记录详见公司于2022年9月21日在巨潮资讯网披露的投资者

				口物流行业分析师及机构投资者		关系活动记录表。
2022 年 09 月 22 日	公司	其他	其他	网络参会投资者	参加 2022 年广东辖区上市公司投资者网上集体接待日活动，以网络互动形式向全体投资者介绍公司经营情况及主业发展情况等。	具体记录详见公司于 2022 年 9 月 22 日在巨潮资讯网披露的投资者关系活动记录表。
2022 年 11 月 11 日	公司	电话沟通	机构	浙商证券、浦银理财港口物流行业分析师及机构投资者	介绍公司发展战略、经营情况等。	具体记录详见公司于 2022 年 11 月 11 日在巨潮资讯网披露的投资者关系活动记录表。

## 第四节 公司治理

### 一、公司治理的基本状况

自上市以来，公司始终严格按照《公司法》、《证券法》、《上市公司治理准则》、中国证监会等监管部门的有关规定以及《深圳证券交易所股票上市规则》等要求规范运作。《公司章程》、《股东大会议事规则》、《董事局议事规则》和《监事会议事规则》等内部治理制度得到了有效执行；董事、监事和高级管理人员均按照有关法律、法规和深交所相关业务规则的要求履行职责；公司股东大会、董事局、监事会和经营管理层职能划分明确，权责分明，各司其职；公司建立了规范的议事规则、决策机制和责任追究机制，治理机制有效发挥作用，并有效保障了公司各项行为、决策的合法、合规。

1、股东与股东大会。公司严格按照《公司章程》、《股东大会议事规则》和有关法律、法规的要求，召集、召开股东大会，并聘请律师对股东大会的合法性出具法律意见书，保证所有股东对公司重大事项的知情权、参与权和表决权，报告期内举行的全部七次股东大会均提供网络投票，确保中小股东享有平等地位，并能够充分行使自己的权利，保证了股东大会的合法有效性。

2、董事与董事局。公司全体董事能够按照公司《董事局议事规则》以勤勉负责的态度出席董事局会议，并运用其丰富的专业知识和行业经验，在公司重大项目投资、年度财务决算方案、利润分配方案、完善公司内部控制机制等方面诚信、勤勉、尽责地履行职责。公司董事局会议程序符合规定，会议记录完整、真实，会议相关信息披露及时、准确、充分。公司独立董事能严格按照公司《独立董事工作制度》的要求履行职责，对公司重大决策能发表个人的独立意见。公司董事局下设战略委员会，审计委员会，提名委员会，薪酬与考核委员会，环境、社会及管治（ESG）委员会五个专门委员会作为董事局的专门工作机构，并制定了各委员会工作细则，对专门委员会的人员组成、职责权限、工作程序、议事规则等内容作了明确规定，使之分工明确，权责分明。专门委员会均按各自职责范围认真审阅和讨论相关事项，形成意见后再提交董事局审议，充分发挥了各专门委员会在重大项目投资、高管考核等方面的作用，建立健全了公司内部控制体系，保证了公司决策的科学性。

3、监事和监事会。目前公司共有三名监事，其中职工代表监事一名，由公司职工通过民主选举产生，监事会的人数和人员构成符合法律、法规和《公司章程》的要求。监事会按照相关法律法规的规定，本着对公司及股东负责的态度认真履行职责，对董事局日常运作、公司财务状况、经营情况、关联交易以及董事、高管履行职责等合法、合规性进行监督，并独立发表意见，维护了公司和股东的合法权益。同时，监事会紧紧围绕公司可持续发展的目标，将监督规范运作、防范风险、服务企业的工作内涵延伸到日常经营中，并前往公司企业经营一线及拟拓展项目现场调研、踏勘，了解业务发展、财务管理情况，力求更好把握企业发展的脉搏，为企业转型发展发挥好顾问、参谋作用。

4、绩效评价与激励约束机制。公司在董事局提名委员会、薪酬与考核委员会的具体工作指导下，不断完善对高管人员的绩效评价标准和激励约束机制。报告期内，公司在年度审计后，根据《高级管理人员绩效考核与薪酬激励管理办法》，通过经营绩效、重点工作等综合指标考评高管人员，将高管人员薪酬与经营业绩、个人业绩贡献相匹配，以实现科学激励、奖能罚庸、有为有位。

5、利益相关者。我们高度重视与利益相关方的沟通，深知及时了解利益相关方的意见对公司业务的可持续发展至关重要。公司通过建立多种沟通渠道，如报告、会议、走访等方式，持续与相关方保持交流，确保得以全面聆听相关方的声音。我们不断优化沟通机制，保持紧密交流，了解他们所关注的事项和议题，回应他们的关切和诉求，并保持信息公开、及时、透明，力求公司与各利益相关方携手共同发展。

6、公司始终坚持诚信负责、尊重投资者，严格按照公司《信息披露事务管理制度》、《投资者关系管理工作制度》、《投资者推广和接待制度》等要求，规范信息披露和投资者关系管理行为。报告期

内，公司在《证券时报》、《中国证券报》、巨潮资讯网等法定信息披露媒体披露定期报告 4 次，临时公告 98 项，使投资者全面了解公司财务、经营、人事等重大事项。同时，公司通过业绩说明会、投资者关系专线、投资者关系问答平台、投资者实地来访接待等形式畅通与投资者的沟通渠道，使得投资者能够对公司有更全面、深入的客观认识。

公司治理的实际状况与法律、行政法规和中国证监会发布的关于上市公司治理的规定是否存在重大差异

是 否

公司治理的实际状况与法律、行政法规和中国证监会发布的关于上市公司治理的规定不存在重大差异。

## 二、公司相对于控股股东、实际控制人在保证公司资产、人员、财务、机构、业务等方面的独立情况

公司控股股东珠海港集团严格按照相关规定的行为准则，未发生超越股东大会直接或间接干预公司的决策和经营活动的行为。公司控股股东十分重视和支持上市公司的发展，依法行使股东权利和履行股东义务。公司与控股股东在人员、资产、财务、机构和业务方面始终做到“五分开”，公司具有独立的业务及自主经营能力。

1、资产方面，公司资产独立完整，与控股股东之间资产关系明晰，产权清晰，不存在无偿占有或使用情况。

2、人员方面，公司与控股股东在劳动、人事及薪酬管理方面互相独立，具有独立的劳动人事管理部门，制定独立的劳动、人事及薪酬管理制度。

3、财务方面，公司设有独立的财务部门，并建立了独立的会计核算体系。财务人员均为公司的专职工作人员，与控股股东不存在任何人事关系；公司在银行开立独立账户并依法独立纳税；公司能够独立做出财务决策，不存在控股股东或实际控制人干预公司资金使用的情况。

4、机构方面，公司的生产经营和职能机构独立于控股股东或实际控制人。公司不断规范和完善法人治理结构，董事局、监事会与高级管理人员按照《公司章程》及有关规定行使各自的职责。

5、业务方面，公司拥有独立完整的业务体系，能够做到独立经营，独立决策，独立承担责任与风险，不受公司控股股东的干涉与控制，未因与公司控股股东及其控制的其他企业之间存在关联关系而使公司经营自主权的完整性、独立性受到不良影响。

## 三、同业竞争情况

适用 不适用

问题类型	与上市公司的关联关系类型	公司名称	公司性质	问题成因	解决措施	工作进度及后续计划
同业竞争	控股股东	珠海港控股集团有限公司	其他	珠海港集团于 2020 年 12 月 17 日完成对上市公司青岛天能重工股份有限公司（以下简称“天能重工”）控股权的收购，成为天能重工控股股东，天能重工主要从事风	珠海港集团于 2011 年 12 月 21 日出具关于避免同业竞争的承诺，具体内容详见“第六节 重要事项”中的“一、承诺事项履行情况”。	珠海港集团正积极推动相关资产和业务的梳理和整合工作，公司会持续关注进展情况，后续将严格按照相关法律法规的规定和要求及时履行信息披露义务。

				机塔架的制造和销售以及风电场、光伏电站运营业务。公司与天能重工各自现有的风电场均独立运营，现有风电场运营业务不存在直接竞争关系，不构成对公司产生重大不利影响的同业竞争。		
--	--	--	--	--	--	--

#### 四、报告期内召开的年度股东大会和临时股东大会的有关情况

##### 1、本报告期股东大会情况

会议届次	会议类型	投资者参与比例	召开日期	披露日期	会议决议
2022 年第一次临时股东大会	临时股东大会	32.36%	2022 年 01 月 27 日	2022 年 01 月 28 日	详见刊登于巨潮资讯网的编号 2022-008 公告
2022 年第二次临时股东大会	临时股东大会	30.20%	2022 年 03 月 21 日	2022 年 03 月 22 日	详见刊登于巨潮资讯网的编号 2022-018 公告
2022 年第三次临时股东大会	临时股东大会	30.19%	2022 年 04 月 11 日	2022 年 04 月 12 日	详见刊登于巨潮资讯网的编号 2022-023 公告
2021 年年度股东大会	年度股东大会	31.56%	2022 年 06 月 09 日	2022 年 06 月 10 日	详见刊登于巨潮资讯网的编号 2022-046 公告
2022 年第四次临时股东大会	临时股东大会	30.14%	2022 年 06 月 27 日	2022 年 06 月 28 日	详见刊登于巨潮资讯网的编号 2022-048 公告
2022 年第五次临时股东大会	临时股东大会	30.17%	2022 年 09 月 26 日	2022 年 09 月 27 日	详见刊登于巨潮资讯网的编号 2022-080 公告
2022 年第六次临时股东大会	临时股东大会	31.50%	2022 年 11 月 28 日	2022 年 11 月 29 日	详见刊登于巨潮资讯网的编号 2022-095 公告

##### 2、表决权恢复的优先股股东请求召开临时股东大会

适用 不适用

#### 五、董事、监事和高级管理人员情况

##### 1、基本情况

姓名	职务	任职状态	性别	年龄	任期起始日期	任期终止日期	期初持股数（股）	本期增持股份数量	本期减持股份数量	其他增减变动（股）	期末持股数（股）	股份增减变动的原
----	----	------	----	----	--------	--------	----------	----------	----------	-----------	----------	----------



							)	(股)	(股)	)	)	因
冯鑫	董事、 总裁	现任	男	50	2021 年 01 月 07 日	2024 年 01 月 07 日	0	0	0	0	0	
甄红 伦	董事	现任	男	58	2021 年 01 月 07 日	2024 年 01 月 07 日	0	0	0	0	0	
薛楠	董事	现任	女	49	2021 年 01 月 07 日	2024 年 01 月 07 日	0	0	0	0	0	
	副 总 裁、 董 事 局 秘 书				2012 年 05 月 15 日	2024 年 01 月 07 日	0	0	0	0	0	
马小 川	董事	现任	男	36	2022 年 06 月 27 日	2024 年 01 月 07 日	0	0	0	0	0	
陈鼎 瑜	独立 董事	现任	男	65	2021 年 01 月 07 日	2024 年 01 月 07 日	0	0	0	0	0	
刘国 山	独立 董事	现任	男	60	2021 年 01 月 07 日	2024 年 01 月 07 日	0	0	0	0	0	
邹俊 善	独立 董事	现任	男	59	2021 年 01 月 07 日	2024 年 01 月 07 日	0	0	0	0	0	
郑颖	独立 董事	现任	女	43	2022 年 06 月 27 日	2024 年 01 月 07 日	0	0	0	0	0	
黄志 华	监事 会主 席	现任	男	59	2021 年 01 月 07 日	2024 年 01 月 07 日	22, 26 9	0	0	0	22, 26 9	
李春 梅	监事	现任	女	47	2021 年 01 月 07 日	2024 年 01 月 07 日	0	0	0	0	0	
李学 家	职工 监事	现任	男	52	2020 年 08 月 27 日	2024 年 01 月 07 日	0	0	0	0	0	
朱文 胜	副总 裁	现任	男	55	2021 年 01 月 07 日	2024 年 01 月 07 日	0	0	0	0	0	
苗雨	副总 裁	现任	男	44	2021 年 11	2024 年 01	0	0	0	0	0	

					月 19 日	月 07 日						
陈虹	财务总监	现任	女	49	2017 年 02 月 28 日	2024 年 01 月 07 日	0	0	0	0	0	
欧辉生	董事局主席	离任	男	52	2012 年 05 月 15 日	2022 年 08 月 22 日	0	0	0	0	0	
路晓燕	独立董事	离任	女	59	2016 年 07 月 04 日	2022 年 06 月 27 日	0	0	0	0	0	
周娟	董事	离任	女	41	2014 年 07 月 25 日	2022 年 05 月 26 日	0	0	0	0	0	
合计	--	--	--	--	--	--	22, 26 9	0	0	0	22, 26 9	--

报告期是否存在任期内董事、监事离任和高级管理人员解聘的情况

是 否

1、2022 年 5 月 26 日，公司收到公司董事周娟女士的书面辞职报告。周娟女士因工作调整，申请辞去公司董事及董事局专门委员会的职务，辞职后将不在公司担任任何职务。周娟女士的辞职未导致公司董事局成员低于法定最低人数，不影响公司董事局正常运作。根据《公司法》《公司章程》等有关规定，周娟女士的辞职报告自送达董事局时生效。

2、2022 年 5 月 31 日，公司收到公司独立董事路晓燕女士的书面辞职报告。路晓燕女士因在公司连续担任独立董事将满六年，根据上市公司独立董事任职年限的有关规定，申请辞去公司独立董事及董事局专门委员会相关职务，辞职后将不在公司担任任何职务。鉴于路晓燕女士的辞职，将导致公司独立董事中没有会计专业人士，根据《公司法》、《上市公司独立董事规则》、《公司章程》等有关规定，路晓燕女士的辞职在 2022 年 6 月 27 日召开的 2022 年第四次临时股东大会选举产生新任独立董事后生效。

3、2022 年 8 月 22 日，公司收到公司董事局主席欧辉生先生的书面辞职报告。欧辉生先生因工作调整，申请辞去公司董事局主席、董事及董事局战略委员会主任委员的职务，辞职后将不在公司担任任何职务。欧辉生先生的辞职未导致公司董事局成员低于法定最低人数，不影响公司董事局正常运作。根据《公司法》《公司章程》等有关规定，欧辉生先生的辞职报告自送达董事局时生效。

公司董事、监事、高级管理人员变动情况

适用 不适用

姓名	担任的职务	类型	日期	原因
欧辉生	董事局主席	离任	2022 年 08 月 22 日	因工作调整辞职
周娟	董事	离任	2022 年 05 月 26 日	因工作调整辞职
路晓燕	独立董事	离任	2022 年 06 月 27 日	因连续担任独立董事满六年辞职
马小川	董事	被选举	2022 年 06 月 27 日	经公司第十届董事局第三十次会议和 2022 年第四次临时股东大会审议通过，选举为公司第十届董事局董

				事
郑颖	独立董事	被选举	2022 年 06 月 27 日	经公司第十届董事局第三十次会议和 2022 年第四次临时股东大会审议通过，选举为公司第十届董事局独立董事

## 2、任职情况

公司现任董事、监事、高级管理人员专业背景、主要工作经历以及目前在公司的主要职责

### 1、现任董事

**冯鑫** 男，50 岁，研究生学历，高级物流师、培训师。主要工作经历：2009 年 4 月至 2010 年 1 月，任珠海港控股集团有限公司生产业务部总经理；2010 年 1 月至 2011 年 10 月，任珠海港控股集团有限公司助理总经理；2011 年 10 月至 2021 年 1 月，任珠海港股份有限公司副总裁；2021 年 1 月至今，任珠海港股份有限公司董事、总裁、法定代表人；2021 年 5 月至今，任江苏秀强玻璃工艺股份有限公司董事长、法定代表人。

**甄红伦** 男，58 岁，硕士学历，高级经济师。主要工作经历：2005 年 1 月至 2006 年 9 月，任珠海市人民政府国有资产监督管理委员会办公室主任；2006 年 9 月至 2009 年 6 月，任珠海市供水总公司副总经理；2009 年 6 月至 2010 年 10 月，任珠海水务集团有限公司副总经理；2010 年 10 月至 2017 年 8 月任珠海水务集团有限公司党委委员、副总经理、工会主席；2017 年 8 月至今任珠海港控股集团有限公司董事、党委副书记、工会主席；2020 年 9 月至 2023 年 3 月，兼任通裕重工股份有限公司监事会主席；2021 年 1 月至今，兼任珠海港股份有限公司董事；2021 年 1 月至今，兼任青岛天能重工股份有限公司监事会主席；2023 年 3 月至今，兼任通裕重工股份有限公司党委委员、党委书记。

**薛楠** 女，49 岁，工商管理硕士，会计师。主要工作经历：2000 年 4 月至 2010 年 9 月，任珠海经济特区富华集团股份有限公司董事局秘书，期间兼任珠海经济特区富华集团股份有限公司资金部主任，珠海经济特区富华投资公司总经理；2010 年 9 月至 2011 年 10 月，任珠海港股份有限公司董事局秘书；2011 年 10 月至 2021 年 1 月，任珠海港股份有限公司副总裁、董事局秘书；2021 年 1 月至今，任珠海港股份有限公司董事、副总裁、董事局秘书；2021 年 5 月至今，任江苏秀强玻璃工艺股份有限公司董事。

**马小川** 男，36 岁，大学本科，高级会计师、注册会计师、经济师。主要工作经历：2009 年 8 月至 11 月，任中国石油西部管道公司独子山分公司会计；2009 年 12 月至 2010 年 4 月，任中国石油西部管道公司财务资产处会计；2010 年 5 月至 2013 年 6 月，任中国石油西部管道公司生产技术服务中心会计；2013 年 7 月至 2017 年 11 月，任中国石油西部管道公司财务资产处财务经理，分管成本、预算、信息化工作；2017 年 12 月至今，任珠海市人民政府国有资产监督管理委员会财务总监；2018 年 3 月至 2020 年 9 月，任珠海交通集团有限公司董事；2018 年 3 月至 2021 年 4 月，任珠海市农业投资控股集团有限公司财务总监，其中 2020 年 7 月至 2021 年 4 月，任珠海市农业投资控股集团有限公司董事；2018 年 3 月至 2021 年 4 月，任珠海安保集团有限公司董事、财务总监；2018 年 12 月至 2021 年 10 月，任珠海航空有限公司监事；2020 年 12 月至今，任青岛天能重工股份有限公司董事；2021 年 4 月至今，任珠海港控股集团有限公司董事、财务总监；任珠海九洲控股集团有限公司董事；2022 年 6 月至今，任珠海港股份有限公司董事和通裕重工股份有限公司董事。

### 2、现任独立董事

**郑颖** 女，43 岁，会计学专业博士，副教授，财政部国际化高端人才，研究工作主要致力于国际国内会计准则制定与实施，多次参与国际会计准则修订、实施咨询工作。主要工作经历：2008 年 9 月至今，历任中山大学管理学院助理教授、副教授；2020 年 12 月至今，任瑞博奥（广州）生物科技股份有

限公司独立董事；2021年1月至今，任广东赛肯科技创新股份有限公司独立董事；2021年11月至今，任深圳市博铭维技术股份有限公司独立董事；2022年6月27日至今，任珠海港股份有限公司独立董事。

邹俊善 男，59岁，博士，副教授。主要工作经历：2010年至2015年，任万邦泛亚（中国）企业管理有限公司中国区航运与物流事业部总经理；2015年5月至2018年4月，任上海中船重工万邦航运有限公司董事总经理、万邦工业集团中国区化工工业链总负责人；2018年5月至2022年6月，任V.Group（卫狮集团）中国区董事总经理及卫狮船舶管理（上海）有限公司董事总经理；2022年6月至今任荷兰鹿特丹港务局中国区首席代表；2016年10月至2021年1月，任珠海港股份有限公司董事；2021年1月至今，任珠海港股份有限公司独立董事。

陈鼎瑜 男，65岁，本科学历，高级经济师，中级工程师。主要工作经历：1980年至1990年，任厦门港务拖轮公司轮机长；1991年1998年，任厦门港船务公司经理、书记；2005年至2007年，任厦门港务控股集团公司董事、副总经理；2007年至2015年，任厦门港务控股集团公司董事、总经理、党委副书记；2016年至2018年，任厦门港务控股集团公司董事长、党委书记；2018年3月至2021年10月，任福建厦门港口协会理事长；2020年2月至2021年1月，任营口港务股份有限公司独立董事；2021年1月至今，任珠海港股份有限公司独立董事。

刘国山 男，60岁，博士学历，教授。主要工作经历：1984年至1990年，任吉林师范大学数学系助教；1990年至1994年，任吉林师范大学数学系讲师；1997年至1999年，北京师范大学数学系博士后；1999年至2002年，任中国人民大学商学院副教授；2002年至今，任中国人民大学商学院教授；2021年1月至今，任珠海港股份有限公司独立董事。

### 3、现任监事

黄志华 男，59岁，本科学历，经济师，政工师。主要工作经历：曾任珠海市针织漂染厂副厂长，珠海经济特区粤华染织有限公司总经理、党支部书记，珠海市纺织工业集团公司工委会主席、党委委员、总经办主任；2002年4月至2003年6月任珠海功控集团有限公司人力资源部总经理；2003年7月至2007年1月，任珠海功控集团有限公司党委副书记、纪委书记，兼任党委办主任、人力资源部总经理；1993年至2012年5月，任珠海经济特区富华集团股份有限公司（2010年9月更名珠海港股份有限公司）董事；2007年1月至2015年2月，任珠海经济特区富华集团股份有限公司（后更名珠海港股份有限公司）副总裁；2012年4月至2020年12月，任珠海港股份有限公司党委书记；2013年7月至2021年1月，任珠海港股份有限公司董事；2015年2月至2021年1月，任珠海港股份有限公司总裁；2020年9月至2021年1月，任珠海港股份有限公司法定代表人；2021年1月至今，任珠海港股份有限公司监事会主席。

李春梅 女，47岁，硕士学历，律师、注册会计师、国有企业二级法律顾问、一级企业人力资源管理师、经济师。主要工作经历：2011年9月至2015年12月任珠海港控股集团有限公司办公室副主任；2015年5月至2022年11月任珠海港控股集团有限公司法律事务部总经理；2015年7月至2022年11月任珠海港控股集团有限公司董事会秘书；2020年9月至今任通裕重工股份有限公司董事；2021年1月至今，任珠海港股份有限公司监事；2021年12月至今，任珠海港信息技术股份有限公司董事；2022年12月至今任通裕重工股份有限公司副总经理、董事会秘书。

李学家 男，52岁，经济学硕士，会计师。主要工作经历：2011年10月至2013年8月在珠海港达海港务有限公司任财务负责人；2013年8月至2014年12月在珠海港中石化船舶燃料销售有限公司任董事、副总经理；2014年12月至2017年1月在珠海港通江港务有限公司任副总经理；2017年1月至2017年7月在珠海港通江物资供应有限公司任副总经理；2017年8月至今在珠海港股份有限公司任财务部部长；2020年8月至今在珠海港股份有限公司任职工监事；2021年5月至今，任江苏秀强玻璃工艺股份有限公司监事会主席。

### 4、现任高级管理人员

朱文胜 男，55岁，硕士学历，国际商务师，水路运输经济师。主要工作经历：2009年4月至2010年4月，任珠海港控股集团有限公司生产业务部副总经理；2010年4月至2011年12月，历任珠海港通投资发展有限公司副总经理、总经理；2012年1月至2017年9月，任云浮新港港务有限公司总经理；2016年5月至2021年1月，任珠海港股份有限公司助理总裁；2021年1月至今，任珠海港股份有限公司副总裁。

苗雨 男，44岁，硕士学历。2009年9月至2021年11月，先后任珠海港控股集团有限公司生产业务部（港航营运中心）主管、副总经理、总经理；2018年3月至2021年11月，任珠海港控股集团有限公司总经理助理；2021年11月至今，任珠海港股份有限公司副总裁。

陈虹 女，49岁，本科学历，注册会计师、注册税务师、注册资产评估师。2011年5月至2013年8月，任珠海市乐通化工股份有限公司财务总监；2014年1月至2017年2月，任珠海港股份有限公司财务部部长；2015年7月至2016年5月，任珠海港股份有限公司职工监事；2017年2月至今，任珠海港股份有限公司财务总监；2021年5月至今，任江苏秀强玻璃工艺股份有限公司董事；2021年7月至今，任天伦燃气控股有限公司非执行董事。

在股东单位任职情况

适用 不适用

任职人员姓名	股东单位名称	在股东单位担任的职务	任期起始日期	任期终止日期	在股东单位是否领取报酬津贴
甄红伦	珠海港控股集团有限公司	董事、党委副书记、工会主席	2017年08月25日		是
马小川	珠海港控股集团有限公司	董事、财务总监	2021年04月20日		否
李春梅	珠海港控股集团有限公司	法律事务部总经理、董事会秘书	2015年05月29日	2022年11月29日	是
欧辉生	珠海港控股集团有限公司	董事长	2013年06月03日	2022年08月22日	是
周娟	珠海港控股集团有限公司	董事	2013年06月03日	2022年04月28日	否
在股东单位任职情况的说明	无				

在其他单位任职情况

适用 不适用

任职人员姓名	其他单位名称	在其他单位担任的职务	任期起始日期	任期终止日期	在其他单位是否领取报酬津贴
邹俊善	V. Group（卫狮集团）中国区及卫狮船舶管理（上海）有限公司	董事总经理	2018年05月01日	2022年06月13日	是
邹俊善	荷兰鹿特丹港务局	中国区首席代表	2022年06月15日		是
刘国山	中国人民大学商学院	教授	1999年05月18日		是
郑颖	中山大学管理学院	副教授	2008年09月01日		是
在其他单位任职情况的说明	无				

公司现任及报告期内离任董事、监事和高级管理人员近三年证券监管机构处罚的情况

适用 不适用

### 3、董事、监事、高级管理人员报酬情况

董事、监事、高级管理人员报酬的决策程序、确定依据、实际支付情况

1、董事、监事、高级管理人员报酬的决策程序：公司独立董事薪酬根据中国证监会《上市公司独立董事规则》的有关规定确定，并由公司股东大会审议批准。高级管理人员薪酬由公司董事局下设的薪酬与考核委员会审核通过后，由公司董事局审议批准。

2、董事、监事、高级管理人员报酬确定依据：公司董事、监事和高级管理人员根据公司股东大会和董事局的规定、相关薪酬考核制度以及岗位领取相应薪酬。

3、董事、监事、高级管理人员报酬的实际支付情况：公司独立董事薪酬按股东大会审议批准的标准按月发放。高级管理人员每月按标准预发一定薪酬，公司完成财务决算和财务审计工作后，董事局按照年度经营目标、年度重点工作项目等指标考核后进行薪酬兑现。

公司报告期内董事、监事和高级管理人员报酬情况

单位：万元

姓名	职务	性别	年龄	任职状态	从公司获得的税前报酬总额	是否在公司关联方获取报酬
冯鑫	董事、总裁	男	50	现任	95.51	否
甄红伦	董事	男	58	现任	0	是
薛楠	董事、副总裁、董事局秘书	女	49	现任	73	否
陈鼎瑜	独立董事	男	65	现任	10	否
刘国山	独立董事	男	60	现任	10	否
邹俊善	独立董事	男	59	现任	10	否
马小川	董事	男	36	现任	0	是
郑颖	独立董事	女	43	现任	5.15	否
黄志华	监事会主席	男	59	现任	85.56	否
李春梅	监事	女	47	现任	0	是
李学家	职工监事	男	52	现任	45.8	否
朱文胜	副总裁	男	55	现任	68.28	否
苗雨	副总裁	男	44	现任	67.87	否
陈虹	财务总监	女	49	现任	68.11	否
欧辉生	董事局主席	男	52	离任	0	是
周娟	董事	女	41	离任	0	是
路晓燕	独立董事	女	59	离任	5	否
合计	--	--	--	--	544.28	--

## 六、报告期内董事履行职责的情况

### 1、本报告期董事会情况

会议届次	召开日期	披露日期	会议决议
第十届董事局第二十二次会议	2022年01月07日		审议通过《关于短期融资券募集说明书的议案》，未达披露标准，报备深交所
第十届董事局第二十三次会议	2022年01月11日	2022年01月12日	详见刊登于巨潮资讯网的编号2022-001公告
第十届董事局第二十四次会议	2022年02月11日		审议通过《关于中期票据募集说明书的议案》，未达披露标准，报备深交所
第十届董事局第二十五次会议	2022年03月04日	2022年03月05日	详见刊登于巨潮资讯网的编号2022-011公告

第十届董事局第二十六次会议	2022年03月24日	2022年03月25日	详见刊登于巨潮资讯网的编号 2022-019 公告
第十届董事局第二十七次会议	2022年04月25日	2022年04月27日	详见刊登于巨潮资讯网的编号 2022-028 公告
第十届董事局第二十八次会议	2022年04月20日	2022年04月22日	详见刊登于巨潮资讯网的编号 2022-026 公告
第十届董事局第二十九次会议	2022年04月29日	2022年04月30日	详见刊登于巨潮资讯网的编号 2022-035 公告
第十届董事局第三十次会议	2022年06月09日	2022年06月10日	详见刊登于巨潮资讯网的编号 2022-041 公告
第十届董事局第三十一次会议	2022年06月28日	2022年06月29日	详见刊登于巨潮资讯网的编号 2022-050 公告
第十届董事局第三十二次会议	2022年08月08日	2022年08月09日	详见刊登于巨潮资讯网的编号 2022-060 公告
第十届董事局第三十三次会议	2022年08月26日	2022年08月30日	详见刊登于巨潮资讯网的编号 2022-065 公告
第十届董事局第三十四次会议	2022年08月23日	2022年08月24日	详见刊登于巨潮资讯网的编号 2022-064 公告
第十届董事局第三十五次会议	2022年09月09日	2022年09月10日	详见刊登于巨潮资讯网的编号 2022-071 公告
第十届董事局第三十六次会议	2022年09月22日		审议通过《关于公司向中国进出口银行申请授信的议案》，未达披露标准，报备深交所
第十届董事局第三十七次会议	2022年10月26日	2022年10月27日	详见刊登于巨潮资讯网的编号 2022-084 公告
第十届董事局第三十八次会议	2022年11月11日	2022年11月12日	详见刊登于巨潮资讯网的编号 2022-087 公告
第十届董事局第三十九次会议	2022年12月20日		审议通过《关于控股子公司放弃优先购买权的议案》，未达披露标准，报备深交所

## 2、董事出席董事会及股东大会的情况

董事出席董事会及股东大会的情况							
董事姓名	本报告期应参加董事会次数	现场出席董事会次数	以通讯方式参加董事会次数	委托出席董事会次数	缺席董事会次数	是否连续两次未亲自参加董事会会议	出席股东大会次数
冯鑫	18	2	16	0	0	否	7
甄红伦	18	2	16	0	0	否	3
薛楠	18	2	16	0	0	否	6
马小川	9	1	8	0	0	否	1
郑颖	9	1	8	0	0	否	0
陈鼎瑜	18	0	18	0	0	否	0
刘国山	18	0	18	0	0	否	0
邹俊善	18	0	18	0	0	否	0
欧辉生	11	1	10	0	0	否	1
周娟	8	1	7	0	0	否	0
路晓燕	9	0	9	0	0	否	1

注：独立董事陈鼎瑜、刘国山、邹俊善和郑颖以视频会议方式参加 3 次股东大会。

## 3、董事对公司有关事项提出异议的情况

董事对公司有关事项是否提出异议

是 否

报告期内董事对公司有关事项未提出异议。

#### 4、董事履行职责的其他说明

董事对公司有关建议是否被采纳

是 否

董事对公司有关建议被采纳或未被采纳的说明

报告期内，公司董事严格按照法律法规、规范性文件及《公司章程》等规定，积极出席公司董事局会议和股东大会，认真履行职责，对公司的发展决策提出了建设性的意见或建议，为维护公司和全体股东的合法权益发挥了应有的作用。

1、积极了解国家政策、行业动态，关注公司生产经营、财务状况和重大事项，对公司经营发展等方面提出积极建议；独立董事独立行使权利，与其他董事、监事、高管及相关工作人员保持密切联系，及时获悉公司重大事项的进展情况，在公司发展战略、财务管理、投资并购等方面提供专业性的指导意见。上述建议均得到公司充分重视与采纳。

2、对公司董事局审议决策的重大事项均要求公司事先提供相关资料进行认真审核，必要时向公司相关部门和人员询问，在此基础上利用自身的专业知识，客观、审慎地行使表决权，促进了董事局决策的科学性和客观性。

3、公司全年共召开 18 次董事局会议，公司董事对参与秀强股份定增、开展衍生品业务、开展委托理财业务、部分募投项目结项及补流等事项进行了认真的审核并提出具体指导意见及改进要求，并要求公司把控风险点及保证公司规范运作。

#### 七、董事会下设专门委员会在报告期内的情况

委员会名称	成员情况	召开会议次数	召开日期	会议内容	提出的重要意见和建议	其他履行职责的情况	异议事项具体情况（如有）
战略委员会	欧辉生、冯鑫、周娟、邹俊善、陈鼎瑜	1	2022年06月22日	审议以下议案：1、关于珠海可乐投资新建厂房及配套设施项目的议案	应注重成本控制，做好市场开拓，加强管理。一致审议通过上述议案，并同意将议案提交公司董事局进行审议。	无	无
审计委员会	路晓燕、邹俊善、薛楠	2	2022年02月28日	审议以下议案：1、关于拟开展外汇衍生品交易业务的议案	一致审议通过上述议案，并同意将议案提交公司董事局进行审议。	无	无
			2022年04月15日	审议以下议案：1、2021年年度报告及摘要；2、2021年度财	应持续推进完善内控体系建设工作，并重点关注下属企业整改过程	无	无



				<p>务决算报告；3、关于 2021 年度利润分配的预案；</p> <p>4、审计委员会履职情况暨立信会计师事务所（特殊普通合伙）2021 年度审计工作总结；</p> <p>5、2021 年度募集资金存放与实际使用情况的专项报告；</p> <p>6、2021 年度内部控制评价报告；</p> <p>7、关于珠海港非经营性资金占用及其他关联资金往来情况的专项报告；</p> <p>8、内控审计部 2022 年一季度工作总结及二季度工作计划</p>	<p>中的具体问题和完成情况，一致审议通过上述议案，并同意将议案提交公司董事局进行审议。</p>		
审计委员会	郑颖、邹俊善、薛楠	4	2022 年 08 月 16 日	<p>审议以下议案：1、珠海港 2022 年半年度募集资金存放与实际使用情况的专项报告；2、2022 年上半年合规性审计报告；3、内控审计部 2022 年上半年工作总结及下半年工作计划；4、关于会计政策变更的议案</p>	<p>应积极推动落实合规审计整改措施，从制度及组织架构设置方面强化公司法律事务管理，一致审议通过上述议案，并同意将议案提交公司董事局进行审议。</p>	无	无
			2022 年 09 月 07 日	<p>审议以下议案：1、关于拟续聘会计师事务所的议案</p>	<p>一致审议通过上述议案，并同意将议案提交公司董事局进行审议。</p>	无	无

			2022 年 10 月 18 日	审议以下议案：1、内控审计部 2022 三季度工作总结及四季度工作计划	一致审议通过上述议案。	无	无
			2022 年 12 月 19 日	审议以下议案：1、珠海港 2022 年工作总结和 2023 年工作计划；2、珠海港 2022 年 11 月合并报表及分析报告；3、2022 年年度报告工作排期表；4、内控审计部 2022 年工作总结及 2023 年工作计划	支持公司积极推进信息化建设，持续完善内控体系建设工作，一致审议通过上述议案。	无	无
薪酬与考核委员会	刘国山、周娟、路晓燕	1	2022 年 04 月 20 日	审议以下议案：1、关于 2021 年度公司高级管理人员业绩考核与薪酬的议案	一致审议通过上述议案，并同意将议案提交公司董事局进行审议。	无	无
提名委员会	陈鼎瑜、冯鑫、刘国山	1	2022 年 06 月 06 日	审议以下议案：1、关于增补公司第十届董事局董事的议案	一致审议通过上述议案，并同意将议案提交公司董事局进行审议。	无	无

## 八、监事会工作情况

监事会在报告期内的监督活动中发现公司是否存在风险

是 否

监事会对报告期内的监督事项无异议。

## 九、公司员工情况

### 1、员工数量、专业构成及教育程度

报告期末母公司在职员工的数量（人）	74
报告期末主要子公司在职员工的数量（人）	5,460
报告期末在职员工的数量合计（人）	5,534
当期领取薪酬员工总人数（人）	5,534

母公司及主要子公司需承担费用的离退休职工人数（人）	223
专业构成	
专业构成类别	专业构成人数（人）
生产人员	3,110
销售人员	643
技术人员	845
财务人员	163
行政人员	773
合计	5,534
教育程度	
教育程度类别	数量（人）
博士	1
硕士	108
本科	885
大专	956
中专	694
高中及以下	2,890
合计	5,534

## 2、薪酬政策

2022 年公司进一步完善自身薪酬策略，致力于建立一个规范化、系统化的薪酬管理体系，努力构建物质激励和精神激励相兼顾、短期激励和中长期激励相结合、正向激励和有效约束相匹配的激励约束机制。坚持薪酬激励与公司经营状况、重点工作以及个人绩效完成情况相结合，通过薪酬与绩效管理改革，深化全员绩效管理及业绩导向的管理理念，切实保证薪酬体系的外部竞争性和内部公平性，实现企业与员工共同发展，从而调动员工的积极性和创造性，激发干事创业热情和开拓进取精神，驱动公司战略目标的实现，促进企业持续健康发展。

## 3、培训计划

紧密结合公司发展战略的要求，针对公司当前重点工作、难点工作和员工自身需求，制订、组织实施年度培训计划。通过入职培训、周末“大港之梦专题讲座”培训、内部员工交流分享、引进外部专家培训与送出骨干学习相结合、输送青年人才到一线管理岗位锻炼等多种形式的培训，全力打造覆盖港口航运物流、新能源等行业专业人才和管理人才团队，营造学习型、创新型组织氛围和企业文化。

## 4、劳务外包情况

适用 不适用

劳务外包的工时总数（小时）	3,055,950
劳务外包支付的报酬总额（元）	82,387,345.35

## 十、公司利润分配及资本公积金转增股本情况

报告期内利润分配政策，特别是现金分红政策的制定、执行或调整情况

适用 不适用

公司上市以来一直把给予投资者合理的投资回报、与投资者分享经营成果当作应尽的责任和义务，把现金分红当作实现投资回报的重要形式。公司利润分配方案，严格按照《公司章程》中关于现金分红的政策执行，符合相关规定的要求，并充分听取了独立董事及中小投资者的意见，经股东大会批准后实施，充分维护全体股东的合法权益。

2022年6月9日，公司2021年年度股东大会审议通过了公司2021年年度权益分派方案，以实施分配方案股权登记日时享有利润分配权的股份总额919,734,895股为基数，向全体股东每10股派1.2元（含税）。公司于2022年7月20日发布了《2021年年度权益分派实施公告》，公司2021年年度权益分派股权登记日为：2022年7月26日，除权除息日为：2022年7月27日。公司2021年年度权益分派方案在报告期内按时实施完毕。

现金分红政策的专项说明	
是否符合公司章程的规定或股东大会决议的要求：	是
分红标准和比例是否明确和清晰：	是
相关的决策程序和机制是否完备：	是
独立董事是否履职尽责并发挥了应有的作用：	是
中小股东是否有充分表达意见和诉求的机会，其合法权益是否得到了充分保护：	是
现金分红政策进行调整或变更的，条件及程序是否合规、透明：	报告期内，公司现金分红政策未进行调整或变更。

公司报告期内盈利且母公司可供股东分配利润为正但未提出现金红利分配预案

适用 不适用

本报告期利润分配及资本公积金转增股本情况

适用 不适用

每10股送红股数（股）	0
每10股派息数（元）（含税）	0.7
分配预案的股本基数（股）	919,384,895.00
现金分红金额（元）（含税）	64,356,942.65
以其他方式（如回购股份）现金分红金额（元）	1,949,594.40
现金分红总额（含其他方式）（元）	66,306,537.05
可分配利润（元）	243,430,379.33
现金分红总额（含其他方式）占利润分配总额的比例	100%

#### 本次现金分红情况

其他

#### 利润分配或资本公积金转增预案的详细情况说明

经立信会计师事务所（特殊普通合伙）审计，公司2022年度母公司的净利润为50,050,077.37元，提取法定盈余公积金5,005,007.74元，扣除向股东分配2021年度现金红利110,368,187.40元后，加上年初结转的未分配利润296,232,995.15元以及2022年其他综合收益结转未分配利润12,520,501.95元，2022年度累计可供分配的利润为243,430,379.33元。

提议2022年度公司利润分配、分红派息预案为：以2022年末公司总股本919,734,895股扣减公司回购专用证券账户已回购股份350,000股，即919,384,895股为基数，向全体股东每10股分派股利人民币0.70元（含税），共计股利人民币64,356,942.65元，剩余未分配利润179,073,436.68元留存下一年。

本次利润分配方案实施时，公司享有利润分配权的股份总额由于股份回购等原因发生变动的，则以实施分配方案股权登记日时享有利润分配权的股份总额为基数，按照分配总额不变的原则对每股分红金额进行调整。

## 十一、公司股权激励计划、员工持股计划或其他员工激励措施的实施情况

适用 不适用

公司报告期无股权激励计划、员工持股计划或其他员工激励措施及其实施情况。

## 十二、报告期内的内部控制制度建设及实施情况

### 1、内部控制建设及实施情况

公司严格按照《公司法》、《证券法》、《企业内部控制基本规范》及配套指引等法律法规和规范性文件的要求，建立起一套较为完整且有效的内部控制体系，从董事局、管理层、总部到各业务单元均建立了系统的内部控制，为公司经营发展保驾护航。同时，公司对现有内部控制体系进行持续改进和优化，以适应不断变化的外部环境及内部管理要求。2022 年度，公司聘请立信德豪企业管理咨询有限公司，对公司总部和各成员企业的内部控制体系进行了全面更新。

公司建立了健全的法人治理结构、符合业务需求的组织架构、有效的激励和约束机制、完善的风险管理体系，内部控制设计健全、合理，内部控制执行基本有效。（1）董事局、监事会和股东大会等机构合法运作和科学决策，独立董事、监事能充分、独立地履行监督职责，提出客观、独立的评价和建议；（2）内控审计部在审计委员会的领导下依法独立开展内部控制评价和内部审计工作，确保内部控制的有效运行和对管理层的有效监督；（3）各组织机构分工明确、职能健全清晰，不相容职责分离、授权审批、会计系统、财产保护、经营监控、绩效考评等各项控制措施已得到落实；（4）公司建立了较为完善的制度体系，为各项业务的开展提供了清晰、明确的指引。

公司每年开展内部控制自我评价，2022 年度内控自我评价时间区间为 2022 年 1 月 1 日至 2022 年 12 月 31 日，纳入评价范围的事项包括内部环境、风险评估、控制活动、信息与沟通、内部监督。同时，通过总部各职能部门定期检查、内部审计等方式对公司内部控制的设计及运行的效率、效果进行独立评价。

董事局认为公司已经建立的内部控制体系在完整性、合规性、有效性等方面不存在重大缺陷，2022 年公司保持了有效的财务报告内部控制，也未发现非财务报告内部控制存在重大缺陷。

### 2、报告期内发现的内部控制重大缺陷的具体情况

是 否

## 十三、公司报告期内对子公司的管理控制情况

公司名称	整合计划	整合进展	整合中遇到的问题	已采取的解决措施	解决进展	后续解决计划
珠海港弘码头有限公司	为有效解决同业竞争，实现深海母港与现有西江沿岸码头由点连线，公司收购珠海港弘码头有限公司 100% 股权，收购完成后已对标的公司的机构设置、人员调整、内控制度、财务体系等方面进行指导和规范。	现已完成股权变更工商登记及资产交接，进一步向外辐射公司整体的全面服务能力，巩固公司在华南的竞争优势。	无	无	无	无

衢州风雅新能源有限公司	公司积极开展分布式光伏投资，成功收购衢州物流园项目 3MW 分布式光伏项目。收购完成后，由科啸风电实施管理职能，并委托本地运维方属地运维。	现已完成股权变更工商登记及资产交接。	无	无	无	无
山东吉瑞新能源有限公司	公司积极开展分布式光伏投资，成功收购德州 17.23MW 屋顶分布式光伏项目。收购完成后，由珠海港超实施管理职能，并委托本地运维方属地运维。	现已完成股权变更工商登记及资产交接。	无	无	无	无
沧州盈辉新能源有限公司	公司积极开展分布式光伏投资，成功收购沧州 5.67MW 屋顶分布式光伏项目。收购完成后，由珠海港超实施管理职能，并委托本地运维方属地运维。	现已完成股权变更工商登记及资产交接。	无	无	无	无
常熟中理外轮理货有限公司	为推动珠海港“西江-长江联动”战略的实现，充分发挥西江流域和长江流域港航、物流网络体系的协同效应，收购常熟中理外轮理货有限公司 50.5% 股权，收购后已对标的公司的机构设置、人员调整、内控制度、财务体系等方面进行指导和规范。	现已完成股权变更工商登记及资产交接。	无	无	无	无

## 十四、内部控制自我评价报告或内部控制审计报告

### 1、内控自我评价报告

内部控制评价报告全文披露日期	2023 年 04 月 27 日	
内部控制评价报告全文披露索引	详见刊登于 2023 年 4 月 27 日巨潮资讯网的《2022 年度内部控制评价报告》	
纳入评价范围单位资产总额占公司合并财务报表资产总额的比例	100.00%	
纳入评价范围单位营业收入占公司合并财务报表营业收入的比例	100.00%	
缺陷认定标准		
类别	财务报告	非财务报告
定性标准	<p>1、重大缺陷：发现董事、监事和高级管理人员重大舞弊；发现当期财务报表存在重大错报，而内部控制再运行过程中未发现该错报；公司审计委员会和内部审计机构未能有效发挥监督职能；控制环境无效；发现并报告给管理层的重大缺陷在合理事件后未加以改正；因会计差错导致被监管机构处罚；</p> <p>2、重要缺陷：关键岗位人员舞弊；合规性监管职能失效，违反法规的行为可能对财务报告的可靠性产生重大影响；已向管理层汇报并在合理期限后，管理层仍未对重要缺陷进行纠正；</p> <p>3、一般缺陷：除重大缺陷、重要缺陷之外的其他内部控制缺陷。</p>	<p>1、重大缺陷：（1）法规：严重违规并被处以重罚或承担刑事责任（2）运营：自身原因造成非计划停运超考核指标 50%（含）；（3）声誉：负面消息在全国各地流传，对企业声誉造成重大损害；（4）安全：造成 10 人以上死亡，或者 50 人以上 100 人以下重伤；（5）环境：达到重大环境事件（Ⅱ级）情形之一的。</p> <p>2、重要缺陷：（1）法规：违规并被处罚；（2）运营：自身原因造成非计划停运超考核指标 20-50%；（3）声誉：负面消息在某区域流传，对企业声誉造成较大损害；（4）安全：造成 3 人以上 10 人以下死亡，或者 10 人以上 50 人以下重伤；（5）环境：达到较大环境事件（Ⅲ级）情形之一的。</p> <p>3、一般缺陷：（1）法规：轻微违规并已整改；（2）运营：自身原因造成非计划停运超考核指标 20%以下（含）；（3）声誉：负面消息在企业内部流传，企业的外部声誉没有受较大影响（4）安全：造成 3 人以下死亡，或者 10 人以下重伤；（5）环境：达到一般环境事件（Ⅳ级）情形之一的。</p> <p>同时，以下迹象通常表明非财务报告内部控制可能存在重大缺陷： （1）企业重大事项缺乏民主决策程序； （2）内部控制评价的结果特别是重大或重要缺陷未得到整改； （3）重要业务缺乏制度控制或制度系统性失效。</p>
定量标准	<p>1、重大缺陷：财务报表整体重要性水平<math>\leq</math>潜在错报；</p> <p>2、重要缺陷：财务报表整体重要性水平的 10%<math>\leq</math>潜在错报金额<math>&lt;</math>财务报表整体重要性水平；</p> <p>3、一般缺陷：潜在错报<math>&lt;</math>财务报表整体重要性水平的 10%。</p>	<p>1、重大缺陷：财务报表整体重要性水平<math>\leq</math>潜在错报；</p> <p>2、重要缺陷：财务报表整体重要性水平的 10%<math>\leq</math>潜在错报<math>&lt;</math>财务报表整体重要性水平；</p> <p>3、一般缺陷：潜在错报<math>&lt;</math>财务报表整体重要性水平的 10%。</p>

	其中，本公司以 2022 年 12 月 31 日被评价对象息税前利润扣除投资分红后的 5%作为财务报表整体重要性水平。	
财务报告重大缺陷数量（个）		0
非财务报告重大缺陷数量（个）		0
财务报告重要缺陷数量（个）		0
非财务报告重要缺陷数量（个）		0

## 2、内部控制审计报告

适用 不适用

内部控制审计报告中的审议意见段	
珠海港于 2022 年 12 月 31 日按照《企业内部控制基本规范》和相关规定在所有重大方面保持了有效的财务报告内部控制。	
内控审计报告披露情况	披露
内部控制审计报告全文披露日期	2023 年 04 月 27 日
内部控制审计报告全文披露索引	详见刊登于 2023 年 4 月 27 日巨潮资讯网的《2022 年度内部控制审计报告》
内控审计报告意见类型	标准无保留意见
非财务报告是否存在重大缺陷	否

会计师事务所是否出具非标准意见的内部控制审计报告

是 否

会计师事务所出具的内部控制审计报告与董事会的自我评价报告意见是否一致

是 否

## 十五、上市公司治理专项行动自查问题整改情况

本报告期内，公司不存在需要整改的情况。



## 第五节 环境和社会责任

### 一、重大环保问题

上市公司及其子公司是否属于环境保护部门公布的重点排污单位

是 否

报告期内因环境问题受到行政处罚的情况

公司或子公司名称	处罚原因	违规情形	处罚结果	对上市公司生产经营的影响	公司的整改措施
江苏秀强玻璃工艺股份有限公司	环境违法	产生含挥发性有机物废气的生产活动未按照规定安装、使用污染防治设施	罚款 5.8 万元	未对公司生产经营造成重大影响	管道安装集气罩确保废气有效收集
江苏秀强玻璃工艺股份有限公司	环境违法	未按照国家有关规定建立危险废物管理台账并如实记录	罚款 10 万元	未对公司生产经营造成重大影响	已建立危险废物管理台账
珠海港拖轮有限公司	违规排放生活污水	因珠航拖 1 轮生活污水违规排放	罚款 6000 元	未对公司生产经营造成重大影响	已督促珠航拖 1 轮按要求转运处理船舶生活污水

参照重点排污单位披露的其他环境信息

#### 1、防治污染设施的建设和运行情况

公司及成员企业按国家环境保护法律法规及建设项目环境影响评价要求，配备有污水处理设施、废气处理设施，固体废物委托有资质单位处理，严格遵守环境保护设施与主体工程同时设计、同时施工、同时投产使用的“三同时”要求。报告期内防治污染设施运行稳定，污染物稳定达标排放。

#### 2、建设项目环境影响评价及其他环境保护行政许可情况

成员企业建设项目按国家环境保护法律法规要求，履行相关审批程序，项目的环境影响报告表、环评批复、验收申请表、验收监测报告、验收意见交至环保局存档。

#### 3、突发环境事件应急预案

公司按要求编制了突发环境事件应急预案、突发环境事件风险评估报告、突发环境事件应急资源调查报告，并在所在地环境生态局备案，确保突发环境事件发生时能够迅速、有序、高效地进行应急处置，将损失和危害减少到最低程度。为有效防范重大环境污染事件的发生，制定了应急方案，严格按照政府发布的重污染天气预警通知要求，根据不同预警等级采取相应的应急减排措施，合理组织生产，落实限产、限运、停产以及错峰生产等措施。

#### 4、环境自行监测方案

成员企业按排污单位自行监测要求制定了环境自行监测方案，按方案要求对主要污染物排放因子进行监测，并定期委托第三方专业检测机构对污染物排放进行检测，监测结果中各排污口及各污染物因子均达到排放标准。公司及成员企业会持续加强环境保护制度的建设与完善，持续加大环保投入，实施绿色采购，优先购买资源利用率高、污染物排放量少的设备，努力追求绿色低碳发展，切实履行环境责任。

在报告期内为减少其碳排放所采取的措施及效果

适用 不适用

报告期内，公司基于已有气候变化风险的管理实践经验，对气候变化相关风险的严重性和发生可能性进行评估，形成风险清单，并提出相应的应对举措；各码头已配备 34 个岸电桩，覆盖 28 个泊位，2022

年码头岸电使用量为 82,245.1 千瓦时；全年温室气体排放总量 145,401.4 吨二氧化碳当量，同比下降 11.68%。珠海港航运对旗下 29 艘内河船舶进行了 LNG 动力改造，为全国单一批次最大的油改气船舶交付，改造后每艘船可实现综合碳排放减排 22.61%。珠海港拖轮首艘电力拖轮“珠港拖 20”已于 2022 年 11 月顺利接水，是带储能单元直流组网电力推进系统在国内拖轮上的首次应用，比同功率常规动力拖轮预计节省燃油 15%。秀强股份对玻璃深加工工程技术研究中心大楼外侧的幕墙进行 BIPV 更新改造，更新完成后 BIPV 总装机容量为 162.6kw，每年可减少碳排放 117 吨。

未披露其他环境信息的原因

公司参股企业珠海英力士化工有限公司、中海油珠海天然气发电有限公司、广东珠海金湾发电有限公司，合营企业珠海可口可乐饮料有限公司因所属行业性质被纳入 2022 年珠海市重点排污单位名录，报告期内上述企业均按相关规定认真落实环境管理及污染防治措施，主动公开环境信息，自觉接受社会监督，切实履行环境保护社会责任，均未因环保问题受环保部门处罚。

## 二、社会责任情况

公司始终秉承可持续发展的核心价值，致力于将 ESG 理念与公司的战略决策、业务运营管理紧密结合，在推动港口航运物流业务和新能源产业持续发展的同时，积极履行社会责任，依法合规运营，强化环境保护，追求企业、行业、社会及环境的长期可持续发展。

2022 年，公司发布第三份 ESG 报告，通过“能源保供 彰显担当”特别专题及“行稳致远 促长足发展”“安全为重 护平安运营”“品质服务 创长期价值”“低碳持续 绘绿色产业”“广纳贤才 助精益共进”“携手共建 焕美好未来”六大章节阐述公司在 ESG 方面做出的努力和成效，积极回应各利益相关方的期望与关注，详细内容请见 2023 年 4 月 27 日刊登于巨潮资讯网的《珠海港 2022 年度环境、社会及管治（ESG）报告》。

报告期内公司在绿色智慧港口建设、清洁能源与产品绿色机遇、气候变化风险识别与应对等核心议题上取得的成果如下：

### 1、清洁能源与产品绿色机遇

公司全力支持国家向国际社会做出的碳中和承诺，将绿色能源开发写入公司“智慧绿色”发展战略，以深度契合国家能源结构调整战略，聚焦光伏发电及风力发电开发与运营，改善区域电网的电源结构，积极布局光伏玻璃、BIPV 组件的研发与生产，努力为应对气候变化、助推绿色能源转型做出贡献。

报告期内，公司风电场实现发电量 71,719.3 万千瓦时，光伏电站实现发电量 717.8 万千瓦时。电力集团收购衢州物流园、山东德州宁津县宏业汽配、德州美善家具、河北沧州吴桥县腾辉科技分布式光伏项目，总装机容量 26MW。秀强股份重点开发江苏宿迁、广东珠海区域等地区的优质项目，全年共完成投资、建设并交付使用项目 5 个，总装机容量 7.5MW；探索“光伏+建筑”绿色能源解决方案，现已在北京工人体育馆、上海招商璀璨城市零碳展馆等多个项目中应用。

### 2、气候变化风险识别与应对

公司积极推进各项业务的绿色转型，基于长期气候风险的识别，推动在生产经营中使用清洁绿色的能源，持续推动用能结构优化及节能减排，通过建设岸电系统、使用电动船舶与汽车、对基础设施进行电气化改造等一系列举措，建设低能耗、低污染、低排放的负责任企业形象。

报告期内，公司基于已有气候变化风险的管理实践经验，对气候变化相关风险的严重性和发生可能性进行评估，形成风险清单，并提出相应的应对举措；各码头已配备 34 个岸电桩，覆盖 28 个泊位，2022 年码头岸电使用量为 82,245.1 千瓦时；全年温室气体排放总量 145,401.4 吨二氧化碳当量，同比下降 11.68%。珠海港航运对旗下 29 艘内河船舶进行了 LNG 动力改造，为全国单一批次最大的油改气船舶交付，改造后每艘船可实现综合碳排放减排 22.61%。珠海港拖轮首艘电力拖轮“珠港拖 20”已于 2022 年 11 月顺利接水，是带储能单元直流组网电力推进系统在国内拖轮上的首次应用，比同功率常规

动力拖轮预计节省燃油 15%。秀强股份对研发大楼幕墙 BIPV 更新改造，以提升大楼清洁能源使用比例，更新完成后 BIPV 总装机容量为 162.6kw，每年可减少碳排放 117 吨。

### 3、安全生产与职业健康

公司高度重视安全生产工作，紧紧围绕安全生产的工作目标和任务，带动成员企业完善安全管理架构，健全安全生产制度体系，加大安全生产投入，定期开展风险排查，通过形式多样的应急演练、安全培训及安全文化宣贯，厚植安全生产意识，保障员工职业健康与安全，筑牢安全防线，建设平安港口。

报告期内，公司安全生产投入达 2,797.4 万元；安全及职业健康培训员工 29,146 人次，培训时长 16,163 小时，开展安全应急演练 302 次。珠海港物流建立视频监控中心，实现运营车辆主动安全智能管理系统全覆盖。珠海港昇加装 SF6 气体泄漏在线监测系统以及红外成像仪，为生产运营、安全巡检提供设备保障。

### 4、客户服务与产品质量

公司秉承“一切为了客户，为了客户的一切”的核心理念，持续提升生产运营数字化水平，优化供应链过程管控，保障客户权益，坚决维护客户隐私安全，以卓越产品质量与服务水平满足客户期待。

报告期内，港达供应链为提升服务响应速度，全面开展信息化系统搭建工作，实现数据同步共享、实时追踪、可视化管控及自动归档等功能。珠海港拖轮受客户委托完成全球最大宽扁浅吃水型半潜驳主船体拖航任务。港弘码头新增卸船机，提升码头综合服务能力，年度卸船生产能力从 800 万吨提升至 1,000 万吨。秀强股份逐步淘汰溶剂型油墨，引进新型水性油墨，家电彩晶玻璃中已有 65% 产品使用新型水性油墨。

### 5、员工权益与发展

公司始终践行“以人为本”的发展理念，切实保障员工的合法权益，充分尊重员工意愿，注重人才培养与发展，切实关怀员工，致力于实现员工与公司共同进步。

报告期内，公司累计开展培训共 154,106.3 小时，培训总投入为 223.2 万元，员工培训覆盖率达 100%；积极与高校资源合作，前往国内重点院校开展 24 场校园宣讲，共录用了 41 名优秀应届生；修订《薪酬福利制度》、《福利管理制度》以及《绩效考核制度》，增加员工福利条款，绩效考核方法及考核流程更加完善；通过新员工培训、内部培训、外部培训和脱产培训等全面多样的培训体系，帮助员工提升素质和能力。

### 6、多方合作与行业发展

公司紧跟区域政策及行业发展趋势，积极挖掘潜在合作机会，与外部利益相关方共同寻找新的行业增长点，构建互惠共赢的战略合作伙伴关系，通过行业协会与同行进行交流，积极参加行业活动，探索行业发展新机遇，促进行业高质量成长。

报告期内，港弘码头参与广西翅冀钢铁有限公司走访调研，实地考察翅冀钢铁项目，与广西翅冀钢铁有限公司达成战略合作。珠海港物流参与珠海市交通运输局提出，珠海市港口协会牵头制定《多式联运水公铁转运服务规范》的工作，助力推动行业发展标准化及规范化。港兴公司在现有横琴-澳门管线互联互通实现向澳门应急供气的基础上，与澳门城市燃气沟通澳门向横琴反输天然气的可行性。

## 三、巩固拓展脱贫攻坚成果、乡村振兴的情况

报告期内，公司积极践行国企的社会责任担当，主动投入到公益慈善事业中，在乡村振兴、社区关爱、教育助学、环境保护等多个公益慈善领域投入资源，在公司业务稳健发展的同时回馈社会。2022 年度公益投入总金额 1,827,574.9 元，员工捐款总金额 198,908 元，志愿活动服务 2,241 人次。公司及成员企业通过捐款、发放慰问金、采购乡村扶贫产品等行动，积极响应国家精准扶贫战略。公司为闸坡镇双丰小学实施教学楼内部设施更新改造、外墙翻新、新建运动场、新建校园连廊、屋顶光伏铺设等项目投入资金 100 万元；电力集团及旗下珠海港昇购买对口帮扶地区农产品 38,136 元；兴华港口积极响

应经开发区政府号召，组织员工参加无偿献血活动，共 35 名职工参与，献血量达 9300 毫升。详细内容请见 2023 年 4 月 27 日刊登于巨潮资讯网的《珠海港 2022 年度环境、社会及管治（ESG）报告》。

## 第六节 重要事项

### 一、承诺事项履行情况

#### 1、公司实际控制人、股东、关联方、收购人以及公司等承诺相关方在报告期内履行完毕及截至报告期末尚未履行完毕的承诺事项

适用 不适用

承诺事由	承诺方	承诺类型	承诺内容	承诺时间	承诺期限	履行情况
收购报告书或权益变动报告书中所作承诺	珠海港股份有限公司	关于同业竞争、关联交易、资金占用方面的承诺	在公司成为秀强股份的控股股东后，为减少和规范公司及公司控制的企业与秀强股份及其附属企业之间的关联交易，公司承诺如下：1、本公司将尽量减少本公司及本公司控制的企业与秀强股份及其附属企业之间的关联交易；2、对于无法避免或者合理存在的关联交易，公司及公司控制的企业将与上市公司签订规范的关联交易协议，并按照有关法律、法规、规章及规范性文件和公司章程的规定履行批准程序；3、关联交易按照公平的市场原则和正常的商业条件进行，保证关联交易价格的公允性，保证按照有关法律、法规、规章及规范性文件和公司章程的规定履行关联交易的信息披露义务；4、不利用关联交易非法转移上市公司资金、利润，不利用关联交易损害上市公司及非关联股东的利益。	2021年04月27日		详见刊登于2021年2月25日《证券时报》、《中国证券报》和巨潮资讯网的编号2021-022公告。该项承诺正常履行中。
	珠海港股份有限公司	关于同业竞争、关联交易、资金占用方面的承诺	公司成为秀强股份的控股股东后，为避免公司及公司控制的企业与秀强股份及其附属企业之间未来存在任何实际或潜在的同业竞争，公司承诺如下：1、公司将采取积极措施避免发生与秀强股份及其附属企业主营业务有竞争或可能构成竞争的业务或活动，并促使公司控制企业避免发生与秀强股份及其附属企业主营业务有竞争或可能构成竞争的业务或活动；2、如公司及公司控制企业获得从事新业务的机会，而该等业务与秀强股份及其附属企业主营业务构成或可能构成同业竞争时，公司将在条件许可的前提下，以有利于上市公司的利益为原则，将尽最大努力促使该业务机会按合理和公	2021年04月27日		详见刊登于2021年2月25日《证券时报》、《中国证券报》和巨潮资讯网的编号2021-022公告。该项承诺正常履行中。

			平的条款和条件首先提供给秀强股份或其附属企业。			
	珠海港股份有限公司	股份限售承诺	公司作为收购秀强股份的收购方，承诺如下：1、公司因本次交易直接或间接持有的秀强股份的股份自该等股份过户登记完成之日起 18 个月内不得转让；2、本次交易完成后，公司因本次交易直接或间接取得的秀强股份的股份因送红股、转增股本等原因而增加的，增加的股份亦遵守上述锁定期的约定；3、若公司上述锁定期承诺与证券监管机构的最新监管意见不相符，公司将根据相关证券监管机构的监管意见进行相应调整；4、上述锁定期届满后，将按照中国证券监督管理委员会及深圳证券交易所的有关规定执行。	2021 年 04 月 27 日	2022 年 10 月 27 日	详见刊登于 2021 年 2 月 25 日《证券时报》、《中国证券报》和巨潮资讯网的编号 2021-022 公告。该项承诺履行完毕。
	珠海港股份有限公司	股份限售承诺	秀强股份已完成 2021 年度向特定对象发行 A 股股票事项，公司作为秀强股份的控股股东，承诺如下：公司认购的秀强股份 2021 年度向特定对象发行的股票自新增股份上市首日起 18 个月内不得转让。	2023 年 01 月 05 日	2024 年 7 月 5 日	详见刊登于 2021 年 11 月 12 日、2022 年 4 月 22 日、2023 年 1 月 6 日《证券时报》、《中国证券报》和巨潮资讯网的编号 2021-116、2022-027、2023-002 公告。该项承诺正常履行中。
	珠海港股份有限公司	其他承诺	在公司成为秀强股份的控股股东后，公司将继续按照法律、法规及秀强股份公司章程依法行使股东权利，保证秀强股份在资产、人员、财务、业务和机构等方面的独立性。	2021 年 04 月 27 日		详见刊登于 2021 年 2 月 25 日《证券时报》、《中国证券报》和巨潮资讯网的编号 2021-022 公告。该项承诺正常履行中。
首次公开	珠海港控股集团有限公司	关于避免同业竞争的承	1、珠海港集团及其下属全资或控股企业目前没有在中国境	2011 年 12 月 21 日		详见刊登于 2013 年

发行或再融资时所作承诺	司	诺	<p>内外以投资控股方式直接或间接参与任何导致或可能导致与珠海港股份主营业务直接或间接产生竞争的业务或活动。</p> <p>2、不得经营、从事与珠海港股份构成直接或间接竞争或可能竞争的业务。3、不向其他业务与珠海港股份相同、类似或在任何方面构成竞争的公司、企业或其他机构、组织或个人提供专有技术或提供客户信息等商业秘密。4、如果珠海港股份认为珠海港集团及其全资或控股企业从事了对珠海港股份的业务构成竞争的业务，本公司将愿意以公平合理的价格将该等资产或股权或业务转让给珠海港股份。如果珠海港集团将前述资产或股权或业务转让给第三方的，则在同等条件下，珠海港股份享有优先购买权。5、如果珠海港集团将来可能存在任何与珠海港股份主营业务产生直接或间接竞争的业务机会，应立即通知珠海港股份并尽力促使该业务机会按珠海港股份能合理接受的条款和条件首先提供给珠海港股份。在同等条件下，珠海港股份对上述业务机会享有优先权。珠海港集团承诺，因违反本承诺函的任何条款而导致珠海港股份遭受的一切损失、损害和开支，珠海港集团将予以赔偿。珠海港集团在本承诺函中所作出的保证和承诺均代表其本身及其下属全资或控股企业而作出，其效力及于珠海港集团与其下属全资或控股子公司。</p>			<p>2月25日《证券时报》、《中国证券报》和巨潮资讯网的《配股说明书（封卷稿）》。珠海港集团正积极推动相关资产和业务的梳理和整合工作。</p>
	珠海港控股集团有限公司	关于同业竞争方面的承诺	<p>控股股东珠海港集团承诺加大对港弘码头的培育支持力度，在港弘码头正式运营并实现连续两个会计年度盈利后，或者根据上市公司的战略考虑和建议，择机将其届时持有及控制的港弘码头适当比例股权整合进入珠海港股份有限公司，以减少与上市公司之间存在的同业竞争。</p>	2016年05月12日	2022年1月24日	<p>该项承诺履行完毕。2022年1月24日，港弘码头成为公司的全资子公司。详见刊登于2021年12月7日、2021年12月31日、2022年1月26日《证券时报》、</p>

						《中国证券报》和巨潮资讯网的编号 2021-125、2021-135、2022-007 公告。
珠海港股份有限公司	关于关联交易方面的承诺	<p>秀强股份已完成 2021 年度向特定对象发行 A 股股票事项，公司作为秀强股份的控股股东，承诺如下：</p> <p>1、公司将尽量减少公司及公司控制的其他企业与秀强股份及其附属企业之间的关联交易。</p> <p>2、对于无法避免或者合理存在的关联交易，公司及公司控制的其他企业将与秀强股份签订规范的关联交易协议，并按照有关法律、法规、规章及规范性文件 and 公司章程的规定履行批准程序。</p> <p>3、关联交易按照公平的市场原则和正常的商业条件进行，保证关联交易价格的公允性，保证按照有关法律、法规、规章及规范性文件 and 公司章程的规定履行关联交易的信息披露义务。</p> <p>4、公司保证严格遵守中国证监会、深圳证券交易所有关规章等规范性文件及公司章程等管理制度的规定，依照合法程序，与其他股东一样平等地行使股东权利、履行股东义务，不利用控股股东的地位谋取不当的利益，不损害秀强股份及其他股东的合法权益，不利用关联交易非法转移秀强股份资金、利润，不利用关联交易损害秀强股份及非关联股东的利益。</p> <p>5、公司将忠实履行上述承诺，并承担相应的法律责任。</p>	2023 年 01 月 05 日		详见刊登于 2021 年 11 月 12 日、2022 年 4 月 22 日、2023 年 1 月 6 日《证券时报》、《中国证券报》和巨潮资讯网的编号 2021-116、2022-027、2023-002 公告。该项承诺正常履行中。	
珠海港股份有限公司	关于同业竞争方面的承诺	<p>秀强股份已完成 2021 年度向特定对象发行 A 股股票事项，公司作为秀强股份的控股股东，承诺如下：</p> <p>1、公司及公司控制的其他企业目前与秀强股份及其下属各企业之间不存在同业竞争的情况；</p> <p>2、本次向特定对象发行股票完成后，公司及公司控制的其他企业将不会从事或开展任何</p>	2023 年 01 月 05 日		详见刊登于 2021 年 11 月 12 日、2022 年 4 月 22 日、2023 年 1 月 6 日《证券时报》、《中国证券报》和	



		<p>与秀强股份及其下属企业构成同业竞争或可能构成同业竞争的业务；不直接或间接投资任何与秀强股份及其下属企业构成同业竞争或可能构成同业竞争的企业；</p> <p>3、本次向特定对象发行股票完成后，如公司及公司控制的其他企业获得从事新业务的机会，而该等业务与秀强股份及其附属企业主营业务构成或可能构成同业竞争时，公司将在条件许可的前提下，以有利于秀强股份的利益为原则，将尽最大努力促使该业务机会按合理和公平的条款和条件首先提供给秀强股份或其附属企业；</p> <p>4、本次向特定对象发行股票完成后，公司不会利用作为秀强股份的控股股东的地位，损害秀强股份及秀强股份其他股东的利益；</p> <p>5、除非公司不再为秀强股份之控股股东，本承诺始终有效，且是不可撤销的。如本承诺被证明是不真实或未被遵守，本公司将向秀强股份赔偿因此造成相关损失。</p>			巨潮资讯网的编号 2021-116、2022-027、2023-002 公告。该项承诺正常履行中。
珠海港股份有限公司	关于保证公司填补回报措施切实履行的承诺	<p>秀强股份已完成 2021 年度向特定对象发行 A 股股票事项，为确保填补被摊薄即期回报的措施能够得到切实履行，公司作为秀强股份的控股股东，承诺如下：</p> <p>1、依照相关法律、法规及秀强股份章程的有关规定行使股东权利，不越权干预秀强股份经营管理活动，不侵占秀强股份利益；</p> <p>2、切实履行秀强股份制定的有关填补回报措施以及公司对此作出的任何有关填补回报措施的承诺，若公司违反该等承诺并给秀强股份或者投资者造成损失的，公司愿意依法承担对秀强股份或者投资者的相应法律责任；</p> <p>3、自本承诺出具日至秀强股份本次向特定对象发行股票实施完毕前，若中国证监会等证券监管机构作出关于填补回报措施及其承诺的其他新的监管规定的，且上述承诺不能满足中国证监会等证券监管机构规定时，届时将按照中国证监会等证券监管机构的最新规定出具补充承诺；</p> <p>4、作为填补回报措施相关责</p>	2023 年 01 月 05 日		详见刊登于 2021 年 11 月 12 日、2022 年 4 月 22 日、2023 年 1 月 6 日《证券时报》、《中国证券报》和巨潮资讯网的编号 2021-116、2022-027、2023-002 公告。该项承诺正常履行中。

			任主体之一，公司若违反上述承诺或拒不履行上述承诺，公司同意按照中国证监会和深圳证券交易所等证券监管机构依据其制定或发布的有关规定、规则，对公司作出相关处罚或采取相关监管措施。			
珠海港控股集团 有限公司	关于保证公司 填补回报 措施切实履 行的承诺		针对公司 2017 年拟非公开发行股票事项对即期回报摊薄的影响，公司控股股东珠海港集团承诺：1、不越权干预上市公司经营管理活动，不侵占上市公司利益；2、自本承诺出具日至上市公司本次非公开发行股票完成前，若国家及证券监管部门作出关于上市公司填补被摊薄即期回报措施的其他新的监管规定的，且本承诺不能满足国家及证券监管部门的该等规定时，本公司承诺届时将按照国家及证券监管部门的最新规定出具补充承诺；3、本公司承诺切实履行上市公司制定的有关填补被摊薄即期回报措施以及本承诺，若违反本承诺或拒不履行本承诺而给上市公司或者投资者造成损失的，本公司愿意依法承担相应的补偿责任。	2017 年 12 月 06 日		详见刊登于 2017 年 12 月 6 日《证券时报》、《中国证券报》和巨潮资讯网的编号 2017-064 公告。该项承诺正常履行中。
公司董事、 高级管理人 员	关于保证公司 填补回报 措施切实履 行的承诺		针对公司 2017 年拟非公开发行股票事项对即期回报摊薄的影响，公司董事、高级管理人员承诺：1、本人承诺不无偿或以不公平条件向其他单位或者个人输送利益，也不采用其他方式损害公司利益；2、本人承诺对本人的职务消费行为进行约束；3、本人承诺不动用公司资产从事与其履行职责无关的投资、消费活动；4、本人承诺由董事局或薪酬委员会制定的薪酬制度与公司填补回报措施的执行情况相挂钩；5、若公司后续推出股权激励政策，本人承诺拟公布的公司股权激励的行权条件与公司填补回报措施的执行情况相挂钩；6、自本承诺函出具日至本次非公开发行股票实施完毕前，如中国证券监督管理委员会、深圳证券交易所等证券监管机构就填补回报措施及其承诺作出另行规定或提出其他要求的，本人承诺届时将按照最新规定出具补充承诺。	2017 年 12 月 06 日		详见刊登于 2017 年 12 月 6 日《证券时报》、《中国证券报》和巨潮资讯网的编号 2017-064 公告。该项承诺正常履行中。
珠海港股份 有限公司	关于 2017 年 非公开发行 A 股股票相		1、公司承诺在本次募集资金到位 36 个月内，除已经公司董事局审议通过拟出资的	2018 年 10 月 29 日		详见刊登于 2018 年 10 月 29 日

		关承诺	5,000 万元人民币外, 不再新增对珠海港瑞商业保理有限公司的资金投入, 包括但不限于增资、借款、担保等各种形式的资金投入, 也不再新增其他对类金融业务的资金投入, 包括但不限于增资、借款、担保等各种形式的资金投入。2、公司将根据股东大会审议通过及中国证监会核准的非公开发行股票方案使用本次发行的募集资金, 公司将设立募集资金专项存储账户, 按照《中华人民共和国公司法》、《中华人民共和国证券法》、《上市公司证券发行管理办法》、《深圳证券交易所股票上市规则》、《上市公司监管指引第 2 号——上市公司募集资金管理和使用的监管要求》等相关法律法规和《公司章程》、《募集资金管理办法》等内部控制制度的规定规范使用本次发行的募集资金, 公司不会通过变更募集资金投资项目使募集资金直接或间接流入商业保理等类金融业务, 也不会将募集资金变相用于该等类金融业务。			《证券时报》、《中国证券报》和巨潮资讯网的编号 2018-096 公告。该项承诺正常履行中。
	珠海港控股集团有限公司	关于 2017 年非公开发行 A 股股票相关承诺	承诺其所认购的公司非公开发行股票自上市之日起 36 个月内不得转让。	2019 年 05 月 16 日	2022 年 5 月 16 日	详见刊登于 2019 年 5 月 15 日、2022 年 5 月 12 日《证券时报》、《中国证券报》和巨潮资讯网的编号 2019-035、2022-036 公告。该项承诺履行完毕。
其他对公司中小股东所作承诺	珠海港股份有限公司	关于同业竞争、关联交易、资金占用方面的承诺	为保护珠海港昇新能源股份有限公司的合法利益, 维护投资者的合法权益, 公司承诺: 在公司作为珠海港昇新能源股份有限公司的控股股东期间, 公司将严格按照相关法律法规和监管机构的规定, 采取合法、可行的措施, 与珠海港昇新能源股份有限公司实现错位发展、协同发展, 以避免实质性同业竞争情形的发生。	2015 年 09 月 28 日		目前公司控股企业珠海港昇新能源股份有限公司旗下六个风电场投入正式商业运营, 该项承诺正常履行中。

承诺是否按时履行	是
如承诺超期未履行完毕的，应当详细说明未完成履行的具体原因及下一步的工作计划	不适用

## 2、公司资产或项目存在盈利预测，且报告期仍处在盈利预测期间，公司就资产或项目达到原盈利预测及其原因做出说明

适用 不适用

## 二、控股股东及其他关联方对上市公司的非经营性占用资金情况

适用 不适用

公司报告期不存在控股股东及其他关联方对上市公司的非经营性占用资金。

## 三、违规对外担保情况

适用 不适用

公司报告期无违规对外担保情况。

## 四、董事会对最近一期“非标准审计报告”相关情况的说明

适用 不适用

## 五、董事会、监事会、独立董事（如有）对会计师事务所本报告期“非标准审计报告”的说明

适用 不适用

## 六、与上年度财务报告相比，会计政策、会计估计变更或重大会计差错更正的情况说明

适用 不适用

1、因中华人民共和国财政部（以下简称“财政部”）发布了《关于印发〈企业会计准则解释第 15 号〉的通知》（财会〔2021〕35 号），对“关于企业将固定资产达到预定可使用状态前或者研发过程中产出的产品或副产品 对外销售的会计处理”、“关于资金管理相关列报”以及“关于亏损合同”等会计处理问题进行了规范说明。公司属于企业会计准则执行范围，因此需要对公司相关会计政策进行变更，本次会计政策变更不涉及对公司以前年度的追溯调整，不会对公司所有者权益、净利润产生重大影响。相关内容详见刊登于 2022 年 8 月 30 日《证券时报》、《中国证券报》和巨潮资讯网的《关于会计政策变更的公告》。

2、因财政部颁布了《企业会计准则解释第 16 号》，其中，“关于单项交易产生的资产和负债相关的递

延所得税不适用初始确认豁免的会计处理”的内容自 2023 年 1 月 1 日起施行；“关于发行方分类为权益工具的金融工具相关股利的所得税影响的会计处理”、“关于企业将以现金结算的股份支付修改为以权益结算的股份支付的会计处理”的内容自公布之日起施行。公司属于企业会计准则执行范围，因此需要对公司相关会计政策进行变更。本次会计政策变更不涉及对公司以前年度的追溯调整，本次会计政策变更预计不会对公司所有者权益、净利润产生重大影响。相关内容详见刊登于 2023 年 4 月 27 日《证券时报》、《中国证券报》和巨潮资讯网的《关于会计政策变更的公告》。

## 七、与上年度财务报告相比，合并报表范围发生变化的情况说明

适用 不适用

详见第十节财务报告八、合并范围的变更

## 八、聘任、解聘会计师事务所情况

现聘任的会计师事务所

境内会计师事务所名称	立信会计师事务所（特殊普通合伙）
境内会计师事务所报酬（万元）	158
境内会计师事务所审计服务的连续年限	12
境内会计师事务所注册会计师姓名	廖慕桃、李爱珍
境内会计师事务所注册会计师审计服务的连续年限	廖慕桃：3 年；李爱珍：1 年
境外会计师事务所名称（如有）	无
境外会计师事务所报酬（万元）（如有）	0
境外会计师事务所审计服务的连续年限（如有）	无
境外会计师事务所注册会计师姓名（如有）	无
境外会计师事务所注册会计师审计服务的连续年限（如有）	无

当期是否改聘会计师事务所

是 否

聘请内部控制审计会计师事务所、财务顾问或保荐人情况

适用 不适用

报告期内，为做好内控规范实施工作，公司聘请立信会计师事务所（特殊普通合伙）为 2022 年度内部控制审计机构，内部控制审计费用为 30 万元。年度内支付了 2021 年度的内部控制审计费用 30 万元。2022 年费用已预付 12 万元。

## 九、年度报告披露后面临退市情况

适用 不适用

## 十、破产重整相关事项

适用 不适用

公司报告期末发生破产重整相关事项。

## 十一、重大诉讼、仲裁事项

适用 不适用

截至本报告披露日，公司未取得终审判决的诉讼和仲裁案件共 9 件，涉案金额 17,968.92 万元，预计负债 5,540 万元，均未达到重大诉讼的披露标准，不会对公司财务或正常经营构成重大不利影响。

## 十二、处罚及整改情况

适用 不适用

公司报告期不存在处罚及整改情况。

## 十三、公司及其控股股东、实际控制人的诚信状况

适用 不适用

1、公司实际控制人为珠海国资委，根据珠海市政府授权，依照《公司法》、《企业国有资产法》等法律、法规以及市政府有关规定履行出资人职责，依法维护国有资产出资人权益。珠海国资委作为政府领导下的管理机构，诚信状况良好。

2、公司控股股东珠海港集团为珠海国资委控股国有企业，报告期内公司及控股股东不存在未履行法院生效判决、所负数额较大的债务到期未清偿等情况，诚信状况良好。

## 十四、重大关联交易

### 1、与日常经营相关的关联交易

适用 不适用

公司报告期末未发生与日常经营相关的关联交易。

### 2、资产或股权收购、出售发生的关联交易

适用 不适用

公司报告期末未发生资产或股权收购、出售的关联交易。

### 3、共同对外投资的关联交易

适用 不适用

公司报告期末未发生共同对外投资的关联交易。

### 4、关联债权债务往来

适用 不适用

公司报告期不存在关联债权债务往来。

## 5、与存在关联关系的财务公司的往来情况

适用 不适用

公司与存在关联关系的财务公司与关联方之间不存在存款、贷款、授信或其他金融业务。

## 6、公司控股的财务公司与关联方的往来情况

适用 不适用

公司控股的财务公司与关联方之间不存在存款、贷款、授信或其他金融业务。

## 7、其他重大关联交易

适用 不适用

1、根据公司于 2021 年 12 月 6 日召开的第十届董事局第二十次会议及 2021 年 12 月 22 日召开的 2021 年第七次临时股东大会决议，同意公司公开参与竞拍控股股东珠海港集团及其全资子公司珠海港航经营有限公司于 2021 年 11 月 30 日在广东联合产权交易中心挂牌转让的双方共同持有的港弘码头 100% 股权。具体内容详见公司于 2021 年 12 月 7 日刊登在《证券时报》、《中国证券报》及巨潮资讯网的《关于拟参与竞拍珠海港弘码头有限公司 100% 股权暨关联交易的公告》。2022 年 1 月 24 日，港弘码头 100% 股权完成交割并办理完成相关工商变更登记手续，港弘码头成为公司的全资子公司。

2、根据公司于 2022 年 1 月 11 日召开的第十届董事局第二十三次会议及 2022 年 1 月 27 日召开的 2022 年第一次临时股东大会决议，对公司 2022 年拟发生的各项日常关联交易进行了预计，2022 年公司预计日常关联交易金额为 903,425,755.76 元，关联方主要包括公司控股股东珠海港集团及其子公司、公司部分参股企业等。公司在报告期内发生的日常关联交易，是为了满足本公司正常经营的实际需要，公司与关联方之间的交易遵循了市场经济规律，交易采用的原则是平等自愿、互惠互利、维护了交易双方的利益，亦没有损害中小股东的利益，交易价格公允合理。日常关联交易对公司独立性不构成影响，公司主要业务不因此类交易而对关联人形成依赖。日常关联交易主要类别为：向关联人提供劳务、租赁，接受关联人提供的劳务、租赁，向关联人采购燃料和动力等类型，相关内容详见刊登于 2022 年 1 月 12 日《证券时报》、《中国证券报》和巨潮资讯网的《关于 2022 年预计日常关联交易的公告》。报告期内，上述各项日常关联交易正常进行，未超出年初相应预计额度。

3、根据公司于 2022 年 6 月 28 日召开的第十届董事局第三十一次会议决议，同意公司将持股 65% 的子公司港兴公司委托给控股股东珠海港集团持股 100% 的子公司珠海城市管道燃气有限公司（以下简称“城燃公司”）进行管理，并签订《委托管理协议》。相关内容详见刊登于 2022 年 6 月 29 日《证券时报》、《中国证券报》和巨潮资讯网的《关于拟签订委托管理协议暨关联交易的公告》。报告期内，双方已签署《委托管理协议》。

重大关联交易临时报告披露网站相关查询

临时公告名称	临时公告披露日期	临时公告披露网站名称
关于参与竞拍珠海港弘码头有限公司 100% 股权暨关联交易的公告及相关进展	2021 年 12 月 07 日	巨潮资讯网
	2021 年 12 月 31 日	巨潮资讯网
	2022 年 01 月 26 日	巨潮资讯网
关于 2022 年预计日常关联交易的公告	2022 年 01 月 12 日	巨潮资讯网
关于拟签订委托管理协议暨关联交易的公告及相关进展	2022 年 06 月 29 日	巨潮资讯网
	2022 年 08 月 02 日	巨潮资讯网

## 十五、重大合同及其履行情况

### 1、托管、承包、租赁事项情况

#### (1) 托管情况

适用 不适用

托管情况说明

根据公司于 2022 年 6 月 28 日召开的第十届董事局第三十一次会议决议，同意公司将持股 65% 的子公司港兴公司委托给控股股东珠海港集团持股 100% 的子公司城燃公司进行管理，并签订《委托管理协议》。相关内容详见刊登于 2022 年 6 月 29 日《证券时报》、《中国证券报》和巨潮资讯网的《关于拟签订委托管理协议暨关联交易的公告》。报告期内，双方已签署《委托管理协议》。

为公司带来的损益达到公司报告期利润总额 10% 以上的项目

适用 不适用

公司报告期不存在为公司带来的损益达到公司报告期利润总额 10% 以上的托管项目。

#### (2) 承包情况

适用 不适用

公司报告期不存在承包情况。

#### (3) 租赁情况

适用 不适用

公司报告期不存在租赁情况。

### 2、重大担保

适用 不适用

单位：万元

公司及其子公司对外担保情况（不包括对子公司的担保）										
担保对象名称	担保额度相关公告披露日期	担保额度	实际发生日期	实际担保金额	担保类型	担保物（如有）	反担保情况（如有）	担保期	是否履行完毕	是否为关联方担保
珠海英力士化工有限公司	2014 年 06 月 07 日	40,000	2014 年 08 月 27 日	0	连带责任保证			2014/8/27-2024/8/27	是	是
报告期内审批的对外担保额度合计（A1）			0	报告期内对外担保实际发生额合计（A2）						0
报告期末已审批的对外担保额度合计（A3）			0	报告期末实际对外担保余额合计（A4）						0



公司对子公司的担保情况										
担保对象名称	担保额度相关公告披露日期	担保额度	实际发生日期	实际担保金额	担保类型	担保物(如有)	反担保情况(如有)	担保期	是否履行完毕	是否为关联方担保
浙江科啸风电投资开发有限公司	2015年02月17日	31,700	2015年03月23日	6,848	连带责任保证			2015/3/23-2027/3/23	否	否
珠海港香港有限公司	2020年07月30日	207,450.8	2020年09月16日	160,582.6	连带责任保证	下属企业股权、存款质押		2020/9/16-2025/9/16	否	否
天长聚合风力发电有限公司	2020年12月23日	30,900	2021年01月08日	18,456.21	连带责任保证		珠海港昇提供反担保	2021/1/8-2035/10/15	否	否
珠海港香港发展有限公司	2021年06月23日	76,687.26	2021年07月09日	78,207.58	连带责任保证	下属企业股权、存款质押		2021/7/9-2026/7/9	否	否
珠海港物流发展有限公司	2022年09月10日	10,000	2022年10月14日	340	连带责任保证		港物流提供反担保	2022/10/14-2026/6/5	否	否
珠海港香港有限公司	2022年09月10日	176,062		0	连带责任保证				否	否
珠海港(梧州)港务有限公司	2015年05月16日	10,080	2015年07月14日	0	连带责任保证		梧州港务提供反担保	2015/7/14-2029/4/18	是	否
珠海港(梧州)港务有限公司	2019年01月07日	7,632	2019年02月20日	0	连带责任保证		梧州港务提供反担保	2019/2/20-2038/2/19	是	否
珠海港航运有限公司	2019年06月25日	6,200	2019年07月18日	0	连带责任保证			2019/7/18-2033/7/18	是	否
珠海港昇新能源股份有限公司	2020年07月24日	15,600	2020年07月29日	0	连带责任保证		珠海港昇提供反担保	2020/7/29-2030/7/17	是	否
珠海港物流发展有限公司	2020年09月23日	8,100	2020年11月24日	0	连带责任保证			2020/11/24-2024/7/11	是	否
珠海港物流发展有限公司	2021年05月25日	20,000	2021年07月29日	0	连带责任保证			2021/7/29-2025/12/3	是	否
珠海港	2021年	10,000	2021年	0	连带责			2021/6/	是	否

物流发展有限公司	05月25日		06月23日		任保证			23-2025/3/25		
珠海港弘码头有限公司	2022年03月05日	40,159.07		0	连带责任保证				是	否
珠海港弘码头有限公司	2022年03月05日	32,474.28		0	连带责任保证				是	否
珠海港弘码头有限公司	2022年03月05日	36,766.63		0	连带责任保证				是	否
报告期内审批对子公司担保额度合计(B1)		295,461.98			报告期内对子公司担保实际发生额合计(B2)					3,197.56
报告期末已审批的对子公司担保额度合计(B3)		532,800.06			报告期末对子公司实际担保余额合计(B4)					264,434.39
子公司对子公司的担保情况										
担保对象名称	担保额度相关公告披露日期	担保额度	实际发生日期	实际担保金额	担保类型	担保物(如有)	反担保情况(如有)	担保期	是否履行完毕	是否为关联方担保
珠海港昇新能源股份有限公司	2012年02月22日	18,182	2012年03月20日	0	连带责任保证			2012/3/20-2024/3/20	是	否
东电茂霖风能发展有限公司	2019年07月16日	3,100	2019年12月26日	0	抵押	下属企业房产		2019/12/26-2022/12/25	是	否
常熟兴华港口有限公司	2020年04月14日	26,600	2019年05月31日	0	连带责任保证			2019/05/31-2036/05/30	是	否
常熟长江港务有限公司	2020年04月14日	25,737.5	2019年05月27日	0	连带责任保证	下属企业土地		2019/05/27-2036/05/26	是	否
珠海港昇新能源股份有限公司及其成员企业	2020年07月24日	5,000	2020年07月24日	0	质押	应收票据质押		2020/7/24-2025/8/9	是	否
报告期内审批对子公司担保额度合计(C1)			0		报告期内对子公司担保实际发生额合计(C2)					0
报告期末已审批的对子公司担保额度			0		报告期末对子公司实际担保余额合计					0

合计 (C3)		(C4)	
公司担保总额 (即前三大项的合计)			
报告期内审批担保额度合计 (A1+B1+C1)	295,461.98	报告期内担保实际发生额合计 (A2+B2+C2)	3,197.56
报告期末已审批的担保额度合计 (A3+B3+C3)	532,800.06	报告期末实际担保余额合计 (A4+B4+C4)	264,434.39
实际担保总额 (即 A4+B4+C4) 占公司净资产的比例			40.94%
其中:			
为股东、实际控制人及其关联方提供担保的余额 (D)			0
直接或间接为资产负债率超过 70% 的被担保对象提供的债务担保余额 (E)			0
担保总额超过净资产 50% 部分的金额 (F)			0
上述三项担保金额合计 (D+E+F)			0
对未到期担保合同, 报告期内发生担保责任或有证据表明有可能承担连带清偿责任的情况说明 (如有)		不适用	
违反规定程序对外提供担保的说明 (如有)		不适用	

### 3、委托他人进行现金资产管理情况

#### (1) 委托理财情况

适用  不适用

公司报告期不存在委托理财。

#### (2) 委托贷款情况

适用  不适用

公司报告期不存在委托贷款。

### 4、其他重大合同

适用  不适用

公司报告期不存在其他重大合同。

## 十六、其他重大事项的说明

适用  不适用

序号	审议事项	审议情况	披露情况	进展情况
1	关于调整注册及发行中期票据方案的议案	经 2020 年 4 月 2 日召开的第九届董事局第九十六次会议及 2020	具体内容详见刊登于 2020 年 4 月 3 日《证券时报》、《中国证券报》和巨潮资讯网的《关于调整注	截止本报告披露日, 公司已成功发行三期中期票据, 累计发行规模 12

		年 4 月 21 日召开的 2020 年第二次临时股东大会审议通过	册及发行中期票据方案的公告》。	亿元，相关内容详见刊登于《证券时报》、《中国证券报》和巨潮资讯网的编号 2021-053、2021-099、2022-006 公告。
2	关于拟注册及发行超短期融资券的议案	经 2020 年 9 月 11 日召开的第九届董事局第一百零八次会议及 2020 年 9 月 28 日召开的 2020 年第六次临时股东大会审议通过	具体内容详见刊登于 2020 年 9 月 12 日《证券时报》、《中国证券报》和巨潮资讯网的《关于拟注册及发行超短期融资券的公告》。	报告期内，公司成功发行九期超短期融资券，相关内容详见刊登于《证券时报》、《中国证券报》和巨潮资讯网的编号 2022-021、2022-034、2022-053、2022-061、2022-070、2022-082、2022-083、2022-086 公告。
3	关于拟注册(备案)发行永续债券的议案	经 2021 年 7 月 19 日召开的第十届董事局第十五次会议及 2021 年 8 月 4 日召开的 2021 年第五次临时股东大会审议通过	具体内容详见刊登于 2021 年 7 月 20 日《证券时报》、《中国证券报》和巨潮资讯网的《关于拟注册(备案)发行永续债券的公告》。	报告期内，公司已成功发行两期永续中期票据和一期可续期公司债，累计发行金额 15 亿元。相关内容详见刊登于《证券时报》、《中国证券报》和巨潮资讯网的编号 2022-010、2022-024、2022-033 公告。
4	关于拟注册及发行短期融资券的议案		具体相关内容详见刊登于 2021 年 7 月 20 日《证券时报》、《中国证券报》及巨潮资讯网的《关于拟注册及发行短期融资券的公告》。	截止本报告披露日，公司已成功发行二期短期融资券，相关内容详见刊登于《证券时报》、《中国证券报》和巨潮资讯网的编号 2022-004、2023-003 公告。
5	关于注册及发行中期票据的议案	经 2022 年 3 月 4 日召开的第十届董事局第二十五次会议及 2022 年 3 月 21 日召开的 2022 年第二次临时股东大会审议通过	具体内容详见公司刊登于 2022 年 3 月 5 日《证券时报》、《中国证券报》及巨潮资讯网的《关于注册及发行中期票据的公告》。	2022 年 8 月 2 日，公司收到交易商协会签发的《接受注册通知书》，交易商协会决定接受公司中期票据注册，后续公司根据市场情况择优

				选择融资方式。
6	关于公司向银行申请综合授信额度的议案		具体内容详见刊登于 2022 年 3 月 5 日《证券时报》、《中国证券报》和巨潮资讯网《第十届董事局第二十五次会议决议公告》。	报告期内，公司根据市场利率情况择优选择授信使用方案。
7	关于公司拟为全资子公司港弘码头提供担保的议案		具体内容详见刊登于 2022 年 3 月 5 日《证券时报》、《中国证券报》和巨潮资讯网的《关于公司拟为全资子公司港弘码头提供担保的公告》。	截止本报告披露日，相关银团贷款已结清，担保义务已解除。
8	关于子公司向银行申请综合授信额度的议案	经 2022 年 3 月 24 日召开的第十届董事局第二十六次会议及 2022 年 4 月 11 日召开的 2022 年第三次临时股东大会审议通过	具体内容详见刊登于 2022 年 3 月 25 日《证券时报》、《中国证券报》和巨潮资讯网的《第十届董事局第二十六次会议决议公告》。	报告期内，秀强股份根据市场利率情况择优选择授信使用方案。
9	关于调整参与认购子公司秀强股份向特定对象发行 A 股股票方案的议案	经 2022 年 4 月 20 日召开的第十届董事局第二十八次会议审议通过	具体内容刊登于 2022 年 4 月 22 日《证券时报》、《中国证券报》及巨潮资讯网的《关于调整参与认购子公司秀强股份向特定对象发行 A 股股票方案的公告》。	2023 年 1 月 5 日，秀强股份本次向特定对象发行的 A 股股票已在中国证券登记结算有限责任公司深圳分公司办理完成登记事宜并在深圳证券交易所创业板上市，公司持有秀强股份股份数量由 154,681,270 股增加至 193,405,692 股，仍为秀强股份的控股股东。
10	关于增补公司第十届董事局董事的议案	经 2022 年 6 月 9 日召开的第十届董事局第三十次会议及 2022 年 6 月 27 日召开的 2022 年第四次临时股东大会审议通过	具体内容详见刊登于 2022 年 6 月 10 日《证券时报》、《中国证券报》和巨潮资讯网的《关于增补公司第十届董事局董事的公告》。	报告期内，聘任马小川先生为公司第十届董事局董事，聘任郑颖女士为公司第十届董事局独立董事。
11	关于 2021 年度利润分配的预案	经 2022 年 4 月 25 日召开的第十届董事局第二十七次会议及 2022 年 6 月 9 日召开的 2021 年年度股东大会	具体内容详见刊登于 2022 年 7 月 20 日《证券时报》、《中国证券报》和巨潮资讯网的《2021 年年度权益分派实施公告》。	2022 年 7 月 27 日，公司完成 2021 年年度权益分派事项。

		会审议通过		
12	关于推举董事代行董事局主席职责的议案	经 2022 年 8 月 23 日召开的第十届董事局第三十四次会议审议通过	具体内容详见刊登于 2022 年 8 月 24 日《证券时报》、《中国证券报》和巨潮资讯网的《第十届董事局第三十四次会议决议公告》。	—
13	关于会计政策变更的议案	经 2022 年 8 月 26 日召开的第十届董事局第三十三次会议审议通过	具体内容详见刊登于 2022 年 8 月 30 日《证券时报》、《中国证券报》和巨潮资讯网的《关于会计政策变更的公告》。	—
14	关于设立董事局环境、社会及管治（ESG）委员会的议案	经 2022 年 8 月 26 日召开的第十届董事局第三十三次会议审议通过	具体内容详见刊登于 2022 年 8 月 30 日《证券时报》、《中国证券报》和巨潮资讯网的《半年报董事会决议公告》。	—
15	关于珠海港物流拟申请授信并由公司为其提供担保的议案		具体内容详见刊登于 2022 年 9 月 10 日《证券时报》、《中国证券报》和巨潮资讯网的《关于珠海港物流拟申请授信并由公司为其提供担保的公告》。	截止本报告披露日，担保协议已签署。
16	关于拟注册及发行超短期融资券的议案	经 2022 年 9 月 9 日召开的第十届董事局第三十五次会议及 2022 年 9 月 26 日召开的 2022 年第五次临时股东大会审议通过	具体内容详见刊登于 2022 年 9 月 10 日《证券时报》、《中国证券报》和巨潮资讯网的《关于拟注册及发行超短期融资券的公告》。	2023 年 2 月 15 日，公司收到交易商协会签发的《接受注册通知书》（中市协注〔2023〕SCP40 号），截止本报告披露日，公司已成功发行二期超短期融资券，相关内容详见刊登于《证券时报》、《中国证券报》和巨潮资讯网的编号 2023-014、2023-026 公告。
17	关于部分募投项目结项并将节余募集资金永久补充流动资金的议案		具体内容详见刊登于 2022 年 9 月 10 日《证券时报》、《中国证券报》和巨潮资讯网的《关于部分募投项目结项并将节余募集资金永久补充流动资金的公告》。	报告期内，公司已将部分募投项目结项并将节余募集资金中 4,136.77 万元永久补充流动资金。
18	关于珠海港香港拟申请境外银团贷款并为其提供担保的议案		具体内容详见刊登于 2022 年 9 月 10 日《证券时报》、《中国证券报》和巨潮资讯网的《关于珠海港香港拟申请境外银团贷款并为其提	截止本报告披露日，担保协议尚未签署。

			供担保的公告》。	
19	关于拟续聘会计师事务所的议案		具体内容详见刊登于 2022 年 9 月 10 日《证券时报》、《中国证券报》和巨潮资讯网的《关于拟续聘会计师事务所的公告》。	-
20	关于回购公司股份及提请股东大会授权董事局办理回购股份事宜的事项	经 2022 年 11 月 11 日召开的第十届董事局第三十八次会议及 2022 年 11 月 28 日召开的 2022 年第六次临时股东大会审议通过	具体内容详见刊登于 2022 年 11 月 12 日《证券时报》、《中国证券报》和巨潮资讯网的《关于回购公司股份的公告》、《关于提请股东大会授权董事局办理回购股份事宜的公告》。	截至 2023 年 3 月 31 日，公司通过集中竞价交易方式回购公司 A 股股份 4,680,000 股，占公司总股本的比例约为 0.51%，购买的最高价为 5.89 元/股，最低价为 5.51 元/股，已使用资金总额为 26,705,519 元（不含交易费用）。

## 十七、公司子公司重大事项

适用 不适用

序号	审议事项	审议情况	披露情况	进展情况
1	关于浙江衢州 12.5MW 分布式光伏项目和浙江衢州物流园 3MW+农商城 10MW 分布式光伏项目的议案	经 2022 年 2 月 25 日和 3 月 25 日召开的总裁办公会审议通过	不适用。	报告期内，珠海港超成功收购风华电力（绍兴）有限公司持有的衢州物流园 3MW 分布式光伏项目，并签署衢州农商城 10MW 分布式光伏项目合作备忘录。
2	关于珠海可乐投资新建厂房及配套设施项目的议案	经 2022 年 6 月 28 日召开的第十届董事局第三十一次会议审议通过	详见刊登于 2022 年 6 月 29 日《证券时报》《中国证券报》和巨潮资讯网的《关于珠海可乐投资新建厂房及配套设施项目的公告》。	报告期内，该事项有序推进中。
3	关于全资子公司及其控股子公司放弃优先购买权的议案	经 2022 年 9 月 9 日召开的第十届董事局第三十五次会议审议通过	具体内容详见刊登于 2022 年 9 月 10 日《证券时报》、《中国证券报》和巨潮资讯网的《第十届董事局第三十五次会议决议公告》。	截止本报告披露日，非公开转让及工商变更已完成。
4	关于控股子公司放弃优先购买权的议案	经 2022 年 12 月 20 日召开的第十届董事局第三十九次会议审议	未达披露标准，报备深交所。	截止本报告披露日，非公开转让及工商变更已完成。

		通过		
5	关于山东德州及周边 23MW 分布式光伏项目的议案	经 2022 年 9 月 26 日和 11 月 10 日召开的总裁办公会审议通过	不适用。	报告期内，珠海港成功收购德州 17.23MW 屋顶分布式光伏项目和沧州 5.67MW 屋顶分布式光伏项目。



## 第七节 股份变动及股东情况

### 一、股份变动情况

#### 1、股份变动情况

单位：股

	本次变动前		本次变动增减（+，-）					本次变动后	
	数量	比例	发行新股	送股	公积金转股	其他	小计	数量	比例
一、有限售条件股份	89,220,345	9.70%				-71,823,203	-71,823,203	17,397,142	1.89%
1、国家持股	0	0.00%				0	0	0	0.00%
2、国有法人持股	71,823,203	7.81%				-71,823,203	-71,823,203	0	0.00%
3、其他内资持股	17,397,142	1.89%				0	0	17,397,142	1.89%
其中：境内法人持股	17,380,440	1.89%				0	0	17,380,440	1.89%
境内自然人持股	16,702	0.00%				0	0	16,702	0.00%
4、外资持股	0	0.00%				0	0	0	0.00%
其中：境外法人持股	0	0.00%				0	0	0	0.00%
境外自然人持股	0	0.00%				0	0	0	0.00%
二、无限售条件股份	830,514,550	90.30%				71,823,203	71,823,203	902,337,753	98.11%
1、人民币普通股	830,514,550	90.30%				71,823,203	71,823,203	902,337,753	98.11%
2、境内上市的外资股	0	0.00%				0	0	0	0.00%
3、境外上市的外资股	0	0.00%				0	0	0	0.00%
4、其	0	0.00%				0	0	0	0.00%

他									
三、股份总数	919,734,895	100.00%				0	0	919,734,895	100.00%

股份变动的的原因

适用 不适用

根据中国证券监督管理委员会《关于核准珠海港股份有限公司非公开发行股票批复》（证监许可[2018]2098号）文件核准，公司2019年向3名特定投资者非公开发行人民币普通股股票共计140,883,976股，新增股份已正式列入公司的股东名册并于2019年5月16日在深圳证券交易所上市。其中控股股东珠海港集团持股数量为71,823,203股，限售期为36个月，上述限售股份于2022年5月16日上市流通。相关内容详见刊登于2022年5月12日《证券时报》、《中国证券报》和巨潮资讯网的《关于非公开发行股份解除限售的提示性公告》。

股份变动的批准情况

适用 不适用

公司于2022年4月6日向中国证券登记结算有限责任公司深圳分公司提交《上市公司新发行的限售股份解除限售申请表》，申请对控股股东珠海港集团认购公司非公开发行股份股东所持71,823,203股限售股解除限售，于2022年5月9日收到中国证券登记结算有限责任公司深圳分公司出具的《股份变更登记确认书》，完成上述限售股份解除限售预登记，并于上市日2022年5月16日前一交易日收市后正式完成上述限售股份解除限售的变更登记。

股份变动的过户情况

适用 不适用

股份变动对最近一年和最近一期基本每股收益和稀释每股收益、归属于公司普通股股东的每股净资产等财务指标的影响

适用 不适用

公司认为必要或证券监管机构要求披露的其他内容

适用 不适用

## 2、限售股份变动情况

适用 不适用

单位：股

股东名称	期初限售股数	本期增加限售股数	本期解除限售股数	期末限售股数	限售原因	解除限售日期
珠海港控股集团有限公司	71,823,203	0	71,823,203	0	非公开发行股票	2022年5月16日
合计	71,823,203	0	71,823,203	0	--	--

## 二、证券发行与上市情况

### 1、报告期内证券发行（不含优先股）情况

适用 不适用

股票及其	发行日期	发行价格	发行数量	上市日期	获准上市	交易终止	披露索引	披露日期
------	------	------	------	------	------	------	------	------

衍生证券名称		(或利率)			交易数量	日期		
股票类								
可转换公司债券、分离交易的可转换公司债券、公司债类								
公司债	2022年06月21日	3.8%	6,000,000	2022年07月01日	6,000,000	2025年06月21日	详见巨潮资讯网披露的《珠海港股份有限公司2022年面向专业投资者公开发行永续期公司债券(第一期)在深圳证券交易所上市的公告》	2022年06月30日

#### 报告期内证券发行（不含优先股）情况的说明

公司于2022年6月发行2022年第一期永续期公司债券（简称：22珠港Y1），发行规模为人民币6亿元，发行6,000,000张，每张票面金额为100.00元，票面利率为3.80%。

#### 2、公司股份总数及股东结构的变动、公司资产和负债结构的变动情况说明

适用 不适用

公司于2022年6月发行2022年第一期永续期公司债券（简称：22珠港Y1），发行规模为人民币6亿元，公司资产和负债结构的变动情况详见“第十节 财务报告”相关部分。

#### 3、现存的内部职工股情况

适用 不适用

### 三、股东和实际控制人情况

#### 1、公司股东数量及持股情况

单位：股

报告期末普通股股东总数	82,032	年度报告披露日前上一月末普通股股东总数	81,827	报告期末表决权恢复的优先股股东总数（如有）（参见注8）	0	年度报告披露日前上一月末表决权恢复的优先股股东总数（如有）（参见注8）	0	
持股5%以上的股东或前10名股东持股情况								
股东名称	股东性质	持股比例	报告期末持股数量	报告期内增减变动情况	持有有限售条件的股份数量	持有无限售条件的股份数量	质押、标记或冻结情况	
							股份状态	数量
珠海港控	国有法人	29.98%	275,747,1	0	0	275,747,1		

股集团有限公司			50			50		
珠海华金领创基金管理有限公司—珠海华金创盈六号股权投资基金合伙企业（有限合伙）	境内非国有法人	3.53%	32,436,784	0	0	32,436,784		
张沐城	境内自然人	2.01%	18,500,000	0	0	18,500,000		
珠海科技奖励基金会	境内非国有法人	1.55%	14,256,000	0	14,256,000	0		
中央企业乡村产业投资基金股份有限公司	国有法人	1.22%	11,188,089	-7,238,900	0	11,188,089		
何珍权	境内自然人	0.38%	3,500,000	3,500,000	0	3,500,000		
光大证券股份有限公司	国有法人	0.38%	3,495,148	3,495,148	0	3,495,148		
中国国际金融股份有限公司	国有法人	0.36%	3,313,951	3,313,951	0	3,313,951		
莫家碧	境内自然人	0.35%	3,242,700	-487,500	0	3,242,700		
珠海教育基金会	境内非国有法人	0.34%	3,088,800	0	3,088,800	0		
战略投资者或一般法人因配售新股成为前10名股东的情况（如有）（参见注3）	不适用							
上述股东关联关系或一致行动的说明	前十名股东中，第一大股东珠海港控股集团有限公司与其他股东不存在关联关系，也不属于《上市公司收购管理办法》中规定的一致行动人；未知其他股东间是否存在关联关系或属于《上市公司收购管理办法》中规定的一致行动人。							
上述股东涉及委托/受托表决权、放弃表决权情况的说明	不适用							
前10名股东中存在回购专户的特别说明（如有）（参见注10）	不适用							
前10名无限售条件股东持股情况								
股东名称	报告期末持有无限售条件股份数量	股份种类						
		股份种类	数量					
珠海港控股集团有限公司	275,747,150	人民币普通股	275,747,150					
珠海华金领创基金管理有限公司—珠海华金创盈六号股权投资基金合	32,436,784	人民币普通股	32,436,784					

伙企业（有限合伙）			
张沐城	18,500,000	人民币普通股	18,500,000
中央企业乡村产业投资基金股份有限公司	11,188,089	人民币普通股	11,188,089
何珍权	3,500,000	人民币普通股	3,500,000
光大证券股份有限公司	3,495,148	人民币普通股	3,495,148
中国国际金融股份有限公司	3,313,951	人民币普通股	3,313,951
莫家碧	3,242,700	人民币普通股	3,242,700
刘正平	2,984,981	人民币普通股	2,984,981
中信证券股份有限公司	2,701,211	人民币普通股	2,701,211
前 10 名无限售流通股股东之间，以及前 10 名无限售流通股股东和前 10 名股东之间关联关系或一致行动的说明	前十名股东中，第一大股东珠海港控股集团有限公司与其他股东不存在关联关系，也不属于《上市公司收购管理办法》中规定的一致行动人；未知其他股东间是否存在关联关系或属于《上市公司收购管理办法》中规定的一致行动人。		
前 10 名普通股股东参与融资融券业务情况说明（如有）（参见注 4）	股东何珍权以所持 3,500,000 股股份参与融资融券业务；股东刘正平以所持 2,984,981 股股份参与融资融券业务。		

公司前 10 名普通股股东、前 10 名无限售条件普通股股东在报告期内是否进行约定购回交易

是 否

公司前 10 名普通股股东、前 10 名无限售条件普通股股东在报告期内未进行约定购回交易。

## 2、公司控股股东情况

控股股东性质：地方国有控股

控股股东类型：法人

控股股东名称	法定代表人/单位负责人	成立日期	组织机构代码	主要经营业务
珠海港控股集团有限公司	欧辉生	2008 年 12 月 19 日	91440400682470519E	港口及其配套设施的建设、管理、项目投资等
控股股东报告期内控股和参股的其他境内外上市公司的股权情况	截止报告期末，直接持有通裕重工股份有限公司 20.34%股份及青岛天能重工股份有限公司 28.58%股份。			

控股股东报告期内变更

适用 不适用

公司报告期控股股东未发生变更。

## 3、公司实际控制人及其一致行动人

实际控制人性质：地方国资管理机构

实际控制人类型：法人

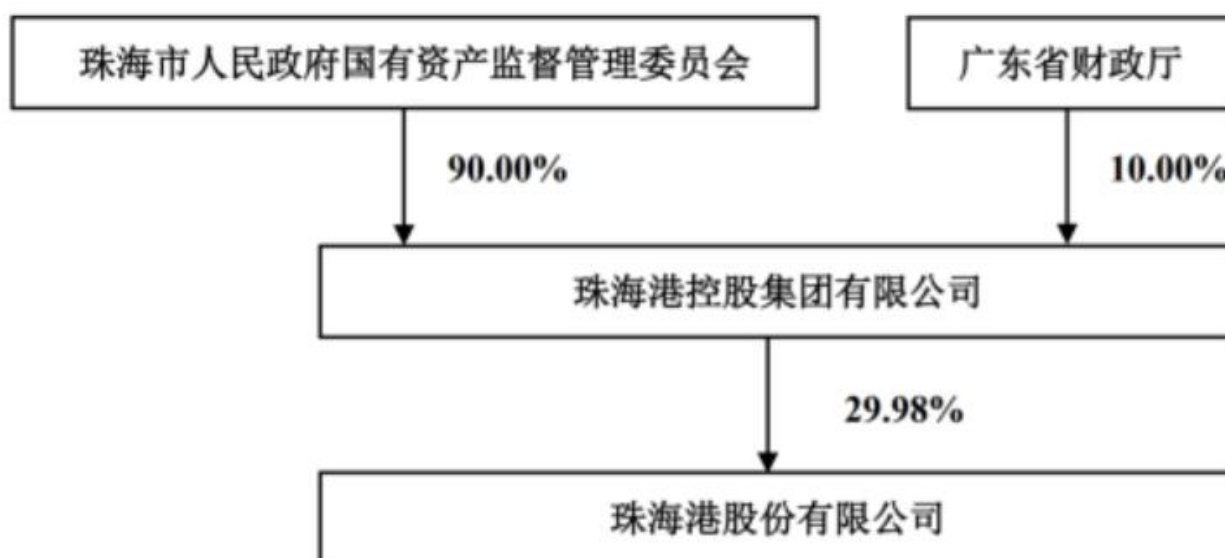
实际控制人名称	法定代表人/单位负责人	成立日期	组织机构代码	主要经营业务
珠海市人民政府国有资产监督管理委员会	李文基	2004 年 12 月 29 日	11440400719245578R	不适用
实际控制人报告期内控制的其他境内外上市公司的股权情况	间接持有珠海华发实业股份有限公司、格力地产股份有限公司、珠海华金资本股份有限公司、珠海欧比特宇航科技股份有限公司、香港庄臣控股有限公司、通裕重工股份有限公司、青岛天能重工股份有限公司、深圳市维业装饰集团股份有限公司、深圳世联行集团股份有限公司、深圳市宝鹰建设控股集团股份有限公司、日海智能科技股份有限公司、阳普医疗科技股份有限公司、华灿光电股份有限公司、华发物业服务集团有限公司、珠海光库科技股份有限公司、方正科技集团股份有限公司。			

实际控制人报告期内变更

适用 不适用

公司报告期实际控制人未发生变更。

公司与实际控制人之间的产权及控制关系的方框图



实际控制人通过信托或其他资产管理方式控制公司

适用 不适用

4、公司控股股东或第一大股东及其一致行动人累计质押股份数量占其所持公司股份数量比例达到 80%

适用 不适用

5、其他持股在 10%以上的法人股东

适用 不适用

6、控股股东、实际控制人、重组方及其他承诺主体股份限制减持情况

适用 不适用

#### 四、股份回购在报告期的具体实施情况

股份回购的实施进展情况

适用 不适用

方案披露时间	拟回购股份数量（股）	占总股本的比例	拟回购金额（万元）	拟回购期间	回购用途	已回购数量（股）	已回购数量占股权激励计划所涉及的标的股票的比例（如有）
2022年11月12日	10,000,000 - 20,000,000	1.09%- 2.17%	8,000- 16,000	2022年11月28日- 2023年11月28日	股权激励或员工持股计划	350,000	0.04%

采用集中竞价交易方式减持回购股份的实施进展情况

适用 不适用

## 第八节 优先股相关情况

适用 不适用

报告期公司不存在优先股。



## 第九节 债券相关情况

适用 不适用

### 一、企业债券

适用 不适用

报告期公司不存在企业债券。

### 二、公司债券

适用 不适用

#### 1、公司债券基本信息

单位：元

债券名称	债券简称	债券代码	发行日	起息日	到期日	债券余额	利率	还本付息方式	交易场所
珠海港股份有限公司 2020 年面向合格投资者公开发行公司债券（第一期）	20 珠海 01	149188	2020 年 08 月 03 日	2020 年 08 月 03 日	2025 年 08 月 03 日	400,000,000.00	4.15%	采用单利按年计息，不计复利，逾期不另计息。每年付息一次，到期一次还本，最后一期利息随本金的兑付一起支付。若债券持有人在本期债券存续期的第 3 年末行使回售选择权，回售部分债券的票面面值加第 3 年的利息在投资者回售支付日一起支付。	深圳证券交易所
珠海港股份有限公司 2021 年面向合格投资者	21 珠港 01	149667.SZ	2021 年 10 月 19 日	2021 年 10 月 19 日	2026 年 10 月 19 日	200,000,000.00	4.20%	采用单利按年计息，不计复利，逾期不另计	深圳证券交易所

公开发行公司债券（第一期）								息。每年付息一次，到期一次还本，最后一期利息随本金的兑付一起支付。若债券持有人在本期债券存续期的第3年末行使回售选择权，回售部分债券的票面面值加第3年的利息在投资者回售支付日一起支付。	
珠海港股份有限公司 2022 年面向专业投资者公开发行可续期公司债券（第一期）	22 珠港 Y1	149952	2022 年 06 月 21 日	2022 年 06 月 21 日	2025 年 06 月 21 日	600,000,000.00	3.80%	采用单利按年计息，不计复利，逾期不另计息。本期债券在发行人不行使递延支付利息权的情况下，每年于付息日付息一次；在发行人行使递延支付利息权的情况下，付息日以发行人公告的《递延支付利息公告》为准。若在本期债券的某一续期选择权行权年度，发行人选择全额兑付本期债券，则该计息	深圳证券交易所

									年度的付息日即为本期债券的兑付日，最后一期利息随本金的兑付一起支付。
投资者适当性安排（如有）	20 珠海 01、21 珠港 01：根据《证券法》等相关规定，本期债券仅面向合格投资者中的机构投资者发行，公众投资者和合格投资者中的个人投资者不得参与发行申购。本期债券上市后将实施投资者适当性管理，仅合格投资者中的机构投资者参与交易，公众投资者和合格投资者中的个人投资者申购或买入的交易行为无效。 22 珠港 Y1：根据《证券法》等相关规定，本次债券仅面向专业机构投资者发行，普通投资者和专业投资者中的个人投资者不得参与发行认购。本次债券上市后将实施投资者适当性管理，仅专业机构投资者参与交易，普通投资者和专业投资者中的个人投资者认购或买入的交易行为无效。								
适用的交易机制	20 珠海 01、21 珠港 01：深圳证券交易所集中竞价系统和综合协议交易平台同时挂牌交易 22 珠港 Y1：在深圳证券交易所上市，并面向专业投资者中的机构投资者交易，交易方式包括匹配成交、点击成交、询价成交、竞买成交和协议成交。								
是否存在终止上市交易的风险（如有）和应对措施	否								

逾期未偿还债券

适用 不适用

## 2、发行人或投资者选择权条款、投资者保护条款的触发和执行情况

适用 不适用

## 3、中介机构的情况

债券项目名称	中介机构名称	办公地址	签字会计师姓名	中介机构联系人	联系电话
20 珠海 01	海通证券股份有限公司	广东省广州市珠江西路高德置地夏广场 D 座九楼	无	郑非、王家滢	010-8802726
21 珠港 01	海通证券股份有限公司	广东省广州市珠江西路高德置地夏广场 D 座九楼	无	方璐洋、王家滢	010-8802726
22 珠港 Y1	国泰君安证券股份有限公司	上海市静安区新闸路 669 号博华广场 33F	无	裴佳骏、郝羿普	021-38032078

报告期内上述机构是否发生变化

是 否

## 4、募集资金使用情况

单位：元

债券项目名称	募集资金总金额	已使用金额	未使用金额	募集资金专项账户运作情况（如有）	募集资金违规使用的整改情况（如有）	是否与募集说明书承诺的用途、使用计划及其他约定一致

珠海港股份有限公司 2020 年面向合格投资者公开发行公司债券（第一期）	400,000,000.00	400,000,000.00	0.00	不适用	不适用	是
珠海港股份有限公司 2021 年面向合格投资者公开发行公司债券（第一期）	200,000,000.00	200,000,000.00	0.00	不适用	不适用	是
珠海港股份有限公司 2022 年面向专业投资者公开发行可续期公司债券（第一期）	600,000,000.00	600,000,000.00	0.00	不适用	不适用	是

募集资金用于建设项目

适用 不适用

公司报告期内变更上述债券募集资金用途

适用 不适用

### 5、报告期内信用评级结果调整情况

适用 不适用

### 6、担保情况、偿债计划及其他偿债保障措施在报告期内的执行情况和变化情况及对债券投资者权益的影响

适用 不适用

## 三、非金融企业债务融资工具

适用 不适用

### 1、非金融企业债务融资工具基本信息

单位：元

债券名称	债券简称	债券代码	发行日	起息日	到期日	债券余额	利率	还本付息方式	交易场所
珠海港股份有限公司 2021 年度第十期超短期融资券	21 珠海港股 SCP010	012102444	2021 年 07 月 05 日	2021 年 07 月 07 日	2022 年 01 月 21 日	0.00	2.99%	到期一次性还本付息	银行间市场
珠海港股份有限公司 2021 年度第十一期超短	21 珠海港股 SCP011	012102524	2021 年 07 月 13 日	2021 年 07 月 14 日	2022 年 04 月 08 日	0.00	2.99%	到期一次性还本付息	银行间市场

期融资券									
珠海港股份有限公司 2021 年度第十二期超短期融资券	21 珠海港股 SCP012	012102600	2021 年 07 月 15 日	2021 年 07 月 19 日	2022 年 03 月 16 日	0.00	2.93%	到期一次性还本付息	银行间市场
珠海港股份有限公司 2021 年度第十六期超短期融资券	21 珠海港股 SCP016	012180026	2021 年 11 月 15 日	2021 年 11 月 17 日	2022 年 02 月 25 日	0.00	2.72%	到期一次性还本付息	银行间市场
珠海港股份有限公司 2021 年度第十七期超短期融资券	21 珠海港股 SCP017	012105452	2021 年 12 月 16 日	2021 年 12 月 20 日	2022 年 04 月 22 日	0.00	2.70%	到期一次性还本付息	银行间市场
珠海港股份有限公司 2022 年度第一期超短期融资券	22 珠海港股 SCP001	012281327	2022 年 04 月 01 日	2022 年 04 月 02 日	2022 年 04 月 29 日	0.00	2.15%	到期一次性还本付息	银行间市场
珠海港股份有限公司 2022 年度第二期超短期融资券	22 珠海港股 SCP002	012281659	2022 年 04 月 25 日	2022 年 04 月 27 日	2022 年 07 月 15 日	0.00	2.15%	到期一次性还本付息	银行间市场
珠海港股份有限公司 2022 年度第三期超短期融资券	22 珠海港股 SCP003	012282385	2022 年 07 月 05 日	2022 年 07 月 07 日	2022 年 08 月 12 日	0.00	2.13%	到期一次性还本付息	银行间市场
珠海港股份有限公司 2022 年度第四期超短期融资券	22 珠海港股 SCP004	012282774	2022 年 08 月 08 日	2022 年 08 月 10 日	2022 年 10 月 21 日	0.00	1.68%	到期一次性还本付息	银行间市场
珠海港股份有限公司 2022 年度第五期超短期融资券	22 珠海港股 SCP005	012283114	2022 年 08 月 31 日	2022 年 09 月 01 日	2022 年 10 月 26 日	0.00	1.63%	到期一次性还本付息	银行间市场
珠海港股份有限公司 2022 年度第六期超短期融资券	22 珠海港股 SCP006	012283112	2022 年 08 月 31 日	2022 年 09 月 01 日	2023 年 04 月 21 日	0.00	1.79%	到期一次性还本付息	银行间市场
珠海港股份有限公司	22 珠海港股	012283598	2022 年 10 月 17 日	2022 年 10 月 19 日	2022 年 11 月 11 日	0.00	1.83%	到期一次性还本付息	银行间市场

司 2022 年度第七 期超短期 融资券	SCP007		日	日	日			息	
珠海港股 份有限公 司 2022 年度第八 期超短期 融资券	22 珠海 港股 SCP008	01228367 5	2022 年 10 月 20 日	2022 年 10 月 24 日	2023 年 07 月 21 日	600,000, 000.00	1.96%	到期一次 性还本付 息	银行间市 场
珠海港股 份有限公 司 2022 年度第九 期超短期 融资券	22 珠海 港股 SCP009	01228387 0	2022 年 11 月 07 日	2022 年 11 月 09 日	2023 年 07 月 07 日	400,000, 000.00	2.02%	到期一次 性还本付 息	银行间市 场
珠海港股 份有限公 司 2023 年度第一 期超短期 融资券	23 珠海 港股 SCP001	01238090 1	2023 年 03 月 09 日	2023 年 03 月 13 日	2023 年 08 月 11 日	500,000, 000.00	2.56%	到期一次 性还本付 息	银行间市 场
珠海港股 份有限公 司 2023 年度第二 期超短期 融资券	23 珠海 港股 SCP002	01238142 6	2023 年 04 月 10 日	2023 年 04 月 11 日	2023 年 06 月 21 日	500,000, 000.00	2.41%	到期一次 性还本付 息	银行间市 场
珠海港股 份有限公 司 2022 年度第一 期短期融 资券	22 珠海 港股 CP001	04228002 9	2022 年 01 月 12 日	2022 年 01 月 14 日	2023 年 01 月 13 日	0.00	2.88%	到期一次 性还本付 息	银行间市 场
珠海港股 份有限公 司 2023 年度第一 期短期融 资券	23 珠海 港股 CP001	04238002 1	2023 年 01 月 10 日	2023 年 01 月 11 日	2023 年 03 月 15 日	0.00	2.99%	到期一次 性还本付 息	银行间市 场
珠海港股 份有限公 司 2021 年度第一 期中期票 据	21 珠海 港股 MTN001	10210084 2	2021 年 04 月 25 日	2021 年 04 月 27 日	2024 年 04 月 27 日	200,000, 000.00	4.00%	按年付 息, 到期 一次还本	银行间市 场
珠海港股 份有限公 司 2021 年度第二 期中期票 据	21 珠海 港股 MTN002	10210154 9	2021 年 08 月 12 日	2021 年 08 月 16 日	2024 年 08 月 16 日	400,000, 000.00	3.55%	按年付 息, 到期 一次还本	银行间市 场
珠海港股 份有限公 司 2022 年度第一 期中期票	22 珠海 港股 MTN001	10228016 6	2022 年 01 月 19 日	2022 年 01 月 21 日	2025 年 01 月 21 日	600,000, 000.00	3.40%	按年付 息, 到期 一次还本	银行间市 场

据									
珠海港股份有限公司 2022 年度第二期中期票据	22 珠海港股 MTN002	102280280	2022 年 02 月 16 日	2022 年 02 月 18 日	2099 年 12 月 31 日	600,000,000.00	4.00%	按年付息，到期一次还本。除非发生强制付息事件，本期中期票据的每个付息日，发行人可自行选择将当期利息以及按照本条款已经递延的所有利息及其孳息推迟至下一个付息日支付，且不受到任何利息递延支付次数的限制	银行间市场
珠海港股份有限公司 2022 年度第三期中期票据	22 珠海港股 MTN003	102280786	2022 年 04 月 13 日	2022 年 04 月 15 日	2099 年 12 月 31 日	300,000,000.00	3.85%	按年付息，到期一次还本。除非发生强制付息事件，本期中期票据的每个付息日，发行人可自行选择将当期利息以及按照本条款已经递延的所有利息及其孳息推迟至下一个付息日支付，且不受到任何利息递延支付次数的限制	银行间市场
投资者适当性安排（如有）	无								
适用的交易机制	银行间债券市场交易机制								
是否存在终止上市交易的风险（如有）和应对措施	否								

逾期未偿还债券

适用 不适用

## 2、发行人或投资者选择权条款、投资者保护条款的触发和执行情况

适用 不适用

## 3、中介机构的情况

债券项目名称	中介机构名称	办公地址	签字会计师姓名	中介机构联系人	联系电话
21 珠海港股 SCP012、21 珠海 港股 MTN001、21 珠海港股 MTN002、22 珠海 港股 MTN001	存续期管理机 构：兴业银行股 份有限公司	北京市朝阳区朝 阳大街 20 号兴业 银行大厦 15 楼	无	叶慧珊	020-38988015
	资信评级机构： 中诚信国际信用 评级有限责任公 司	北京市东城区朝 阳门内大街南竹 杆胡同 2 号银河 SOH05 号楼	无	王梦莹	010-66428877
	律师事务所：广 东德赛律师事务 所	广东省珠海市吉 大景山路东大商 业中心 15、16 楼	无	易朝蓬	0756-3355171
22 珠海港股 SCP001、22 珠海 港股 SCP004	存续期管理机 构：中信银行股 份有限公司	北京市朝阳区光 华路 10 号院 1 号 楼	无	张瑶	010-66635950
	资信评级机构： 中诚信国际信用 评级有限责任公 司	北京市东城区朝 阳门内大街南竹 杆胡同 2 号银河 SOH05 号楼	无	王梦莹	010-66428877
	律师事务所：广 东德赛律师事务 所	广东省珠海市吉 大景山路东大商 业中心 15、16 楼	无	易朝蓬	0756-3355171
23 珠海港股 SCP001	存续期管理机 构：中信银行股 份有限公司	北京市朝阳区光 华路 10 号院 1 号 楼	无	张瑶	010-66635950
	律师事务所：广 东德赛律师事务 所	广东省珠海市吉 大景山路东大商 业中心 15、16 楼	无	易朝蓬	0756-3355171
21 珠海港股 SCP017	存续期管理机 构：中国光大银 行股份有限公司	北京西城区太平 桥大街 25 号中国 光大中心	无	曹翔、廖海波	010-63639308、 020-38731039
	资信评级机构： 中诚信国际信用 评级有限责任公 司	北京市东城区朝 阳门内大街南竹 杆胡同 2 号银河 SOH05 号楼	无	王梦莹	010-66428877
	律师事务所：广 东德赛律师事务 所	广东省珠海市吉 大景山路东大商 业中心 15、16 楼	无	易朝蓬	0756-3355171
22 珠海港股 SCP005、22 珠海 港股 SCP008、23 珠海港股 CP001	存续期管理机 构：中国光大银 行股份有限公司	北京西城区太平 桥大街 25 号中国 光大中心	无	曹翔、廖海波	010-63639308、 020-38731039
	律师事务所：广 东德赛律师事务 所	广东省珠海市吉 大景山路东大商	无	易朝蓬	0756-3355171



	所	业中心 15、16 楼			
22 珠海港股 CP001	存续期管理机构：中国光大银行股份有限公司	北京西城区太平桥大街 25 号中国光大中心	无	曹翔、廖海波	010-63639308、020-38731039
	资信评级机构：上海新世纪资信评估投资服务有限公司	上海市黄浦区汉口路 398 号华盛大厦 14 楼	无	刘婷婷	021-63229686-886
	律师事务所：广东德赛律师事务所	广东省珠海市吉大景山路东大商业中心 15、16 楼	无	易朝蓬	0756-3355171
21 珠海港股 SCP010、21 珠海港股 SCP011、21 珠海港股 SCP016	存续期管理机构：杭州银行股份有限公司	浙江省杭州市庆春路 46 号	无	贾麟轩	0571-86475508
	资信评级机构：中诚信国际信用评级有限责任公司	北京市东城区朝阳门内大街南竹杆胡同 2 号银河 SOH05 号楼	无	王梦莹	010-66428877
	律师事务所：广东德赛律师事务所	广东省珠海市吉大景山路东大商业中心 15、16 楼	无	易朝蓬	0756-3355171
22 珠海港股 SCP006、22 珠海港股 SCP007	存续期管理机构：杭州银行股份有限公司	浙江省杭州市庆春路 46 号	无	贾麟轩	0571-86475508
	律师事务所：广东德赛律师事务所	广东省珠海市吉大景山路东大商业中心 15、16 楼	无	易朝蓬	0756-3355171
22 珠海港股 SCP002	存续期管理机构：广发银行股份有限公司	广州市越秀区东风东路 713 号	无	李勘、李勋博、陈羽	020-38328430、020-38321885、020-38323250
	资信评级机构：中诚信国际信用评级有限责任公司	北京市东城区朝阳门内大街南竹杆胡同 2 号银河 SOH05 号楼	无	王梦莹	010-66428877
	律师事务所：广东德赛律师事务所	广东省珠海市吉大景山路东大商业中心 15、16 楼	无	易朝蓬	0756-3355171
22 珠海港股 SCP009	存续期管理机构：广发银行股份有限公司	广州市越秀区东风东路 713 号	无	李勘、李勋博、陈羽	020-38328430、020-38321885、020-38323250
	律师事务所：广东德赛律师事务所	广东省珠海市吉大景山路东大商业中心 15、16 楼	无	易朝蓬	0756-3355171
22 珠海港股 SCP003	存续期管理机构：招商银行股份有限公司	深圳市深南大道 7088 号招商银行大厦	无	罗莹莹	0755-88026159
	资信评级机构：中诚信国际信用评级有限责任公司	北京市东城区朝阳门内大街南竹杆胡同 2 号银河 SOH05 号楼	无	王梦莹	010-66428877
	律师事务所：广	广东省珠海市吉	无	易朝蓬	0756-3355171

	东德赛律师事务所	大景山路东大商业中心 15、16 楼			
22 珠海港股 MTN002、22 珠海港股 MTN003	存续期管理机构：招商银行股份有限公司	深圳市深南大道 7088 号招商银行大厦	无	罗莹莹	0755-88026159
	资信评级机构：上海新世纪资信评估投资服务有限公司	上海市黄浦区汉口路 398 号华盛大厦 14 楼	无	刘婷婷	021-63229686-886
	会计师事务所：立信会计师事务所（特殊普通合伙）	上海市南京东路 61 号 4 楼	廖慕桃、李爱珍	廖慕桃	021-23280000
	律师事务所：广东德赛律师事务所	广东省珠海市吉大景山路东大商业中心 15、16 楼	无	易朝蓬	0756-3355171

报告期内上述机构是否发生变化

是  否

#### 4、募集资金使用情况

单位：元

债券项目名称	募集资金总金额	已使用金额	未使用金额	募集资金专项账户运作情况（如有）	募集资金违规使用的整改情况（如有）	是否与募集说明书承诺的用途、使用计划及其他约定一致
珠海港股份有限公司 2021 年度第十期超短期融资券	400,000,000.00	400,000,000.00	0.00	不适用	不适用	是
珠海港股份有限公司 2021 年度第十一期超短期融资券	300,000,000.00	300,000,000.00	0.00	不适用	不适用	是
珠海港股份有限公司 2021 年度第十二期超短期融资券	200,000,000.00	200,000,000.00	0.00	不适用	不适用	是
珠海港股份有限公司 2021 年度第十六期超短期融资券	400,000,000.00	400,000,000.00	0.00	不适用	不适用	是
珠海港股份有限公司 2021 年度第十七期超短期融资券	200,000,000.00	200,000,000.00	0.00	不适用	不适用	是
珠海港股份有限公司 2022 年度第一期超短期融资券	400,000,000.00	400,000,000.00	0.00	不适用	不适用	是
珠海港股份有限公司 2022	400,000,000.00	400,000,000.00	0.00	不适用	不适用	是

年度第二期超短期融资券						
珠海港股份有限公司 2022 年度第三期超短期融资券	400,000,000.00	400,000,000.00	0.00	不适用	不适用	是
珠海港股份有限公司 2022 年度第四期超短期融资券	400,000,000.00	400,000,000.00	0.00	不适用	不适用	是
珠海港股份有限公司 2022 年度第五期超短期融资券	400,000,000.00	400,000,000.00	0.00	不适用	不适用	是
珠海港股份有限公司 2022 年度第六期超短期融资券	400,000,000.00	400,000,000.00	0.00	不适用	不适用	是
珠海港股份有限公司 2022 年度第七期超短期融资券	400,000,000.00	400,000,000.00	0.00	不适用	不适用	是
珠海港股份有限公司 2022 年度第八期超短期融资券	600,000,000.00	600,000,000.00	0.00	不适用	不适用	是
珠海港股份有限公司 2022 年度第九期超短期融资券	400,000,000.00	400,000,000.00	0.00	不适用	不适用	是
珠海港股份有限公司 2022 年度第一期短期融资券	400,000,000.00	400,000,000.00	0.00	不适用	不适用	是
珠海港股份有限公司 2021 年度第一期中期票据	200,000,000.00	200,000,000.00	0.00	不适用	不适用	是
珠海港股份有限公司 2021 年度第二期中期票据	400,000,000.00	400,000,000.00	0.00	不适用	不适用	是
珠海港股份有限公司 2022 年度第一期中期票据	600,000,000.00	600,000,000.00	0.00	不适用	不适用	是
珠海港股份有限公司 2022 年度第二期中期票据	600,000,000.00	600,000,000.00	0.00	不适用	不适用	是
珠海港股份有限公司 2022 年度第三期中期票据	300,000,000.00	300,000,000.00	0.00	不适用	不适用	是

募集资金用于建设项目

适用 不适用

公司报告期内变更上述债券募集资金用途

适用 不适用

#### 5、报告期内信用评级结果调整情况

适用 不适用

#### 6、担保情况、偿债计划及其他偿债保障措施在报告期内的执行情况和变化情况及对债券投资者权益的影响

适用 不适用

### 四、可转换公司债券

适用 不适用

报告期公司不存在可转换公司债券。

#### 五、报告期内合并报表范围亏损超过上年末净资产 10%

适用 不适用

#### 六、报告期末除债券外的有息债务逾期情况

适用 不适用

#### 七、报告期内是否有违反规章制度的情况

是 否

#### 八、截至报告期末公司近两年的主要会计数据和财务指标

单位：万元

项目	本报告期末	上年末	本报告期末比上年末增减
流动比率	1.21	1.08	12.04%
资产负债率	56.22%	58.06%	-1.84%
速动比率	1.15	1.00	15.00%
	本报告期	上年同期	本报告期比上年同期增减
扣除非经常性损益后净利润	45,730.76	55,222.79	-17.19%
EBITDA 全部债务比	12.11%	12.33%	-0.22%
利息保障倍数	2.71	3.1	-12.58%
现金利息保障倍数	5.16	4.09	26.16%
EBITDA 利息保障倍数	4.21	4.57	-7.88%
贷款偿还率	100.00%	100.00%	0.00%
利息偿付率	100.00%	100.00%	0.00%

## 第十节 财务报告

### 一、审计报告

审计意见类型	标准的无保留意见
审计报告签署日期	2023 年 04 月 25 日
审计机构名称	立信会计师事务所(特殊普通合伙)
审计报告文号	信会师报字[2023]第 ZM10119 号
注册会计师姓名	廖慕桃、李爱珍

#### 审计报告正文

珠海港股份有限公司全体股东：

#### 一、审计意见

我们审计了珠海港股份有限公司（以下简称珠海港）财务报表，包括 2022 年 12 月 31 日的合并及母公司资产负债表，2022 年度的合并及母公司利润表、合并及母公司现金流量表、合并及母公司所有者权益变动表以及相关财务报表附注。

我们认为，后附的财务报表在所有重大方面按照企业会计准则的规定编制，公允反映了珠海港 2022 年 12 月 31 日的合并及母公司财务状况以及 2022 年度的合并及母公司经营成果和现金流量。

#### 二、形成审计意见的基础

我们按照中国注册会计师审计准则的规定执行了审计工作。审计报告的“注册会计师对财务报表审计的责任”部分进一步阐述了我们在这些准则下的责任。按照中国注册会计师职业道德守则，我们独立于珠海港，并履行了职业道德方面的其他责任。我们相信，我们获取的审计证据是充分、适当的，为发表审计意见提供了基础。

#### 三、关键审计事项

关键审计事项是我们根据职业判断，认为对本期财务报表审计最为重要的事项。这些事项的应对以对财务报表整体进行审计并形成审计意见为背景，我们不对这些事项单独发表意见。

我们在审计中识别出的关键审计事项汇总如下：

关键审计事项	该事项在审计中是如何应对的
(一) 营业收入的确认	
如珠海港合并财务报表“第十节财务报告 七、合并财务报表项目注释 61、营业收入和营业成本”所	我们针对收入确认和计量问题执行的审计程序包括但不限于：

<p>述，珠海港 2022 年度营业收入 525,026.99 万元，为珠海港合并利润表的重要组成部分，收入的业务类型涵盖港口、物流、港口服务、新能源等不同领域，各业务类型的经营产品及服务存在差异化。</p> <p>由于收入是珠海港的关键业绩指标之一，收入确认时点存在可能被人为操纵以达到特定目标或期望的固有风险，因此我们将收入确认识别为关键审计事项。</p>	<p>(1) 了解并测试了与收入相关的内部控制；</p> <p>(2) 向管理层、治理层进行询问，评价管理层诚信及舞弊风险；</p> <p>(3) 通过审阅销售、服务等合同与管理层的访谈，了解和评估了珠海港的收入确认政策；</p> <p>(4) 对收入和成本执行分析程序，包括：本期收入、成本、毛利波动分析，主要产品本期收入、成本、毛利率与上期比较分析等分析程序；</p> <p>(5) 执行细节测试，抽样审查合同，针对合同条款分析判断收入确认的合理性、抽样检查存货收发记录、客户确认的结算单等外部证据，检查收款记录，结合应收账款的函证测试，审计各类型收入的真实性；</p> <p>(6) 选取样本，将资产负债表日前后的收入确认及冲回(包括销售折让及销售退回等)与相关支持性文件进行核对，以评价收入是否记录于恰当期间。</p>
(二) 商誉	
<p>如珠海港合并财务报表“第十节财务报告 七、合并财务报表项目注释 28、商誉”所述，截至 2022 年 12 月 31 日，珠海港合并财务报表中的商誉的账面原值为 12.99 亿元，商誉减值准备金额为 859.02 万元，商誉净值占公司归属于母公司股东净资产的比例为 19.98%。</p> <p>根据企业会计准则的规定，管理层需要每年对商誉进行减值测试，以确定是否需要确认减值准备。管理层通过比较被分摊商誉的相关资产组的可收回金额与该资产组及商誉的账面价值，对商誉进行减值测试，资产组的可收回金额按照资产组的预计未来现金流量的现值与资产的公允价值减去处置费用后的净额两者之间较高者确定。上述减值测试有关的现金流预测的编制涉及运用重大判断和估计，包括</p>	<p>我们对商誉减值测试与计量执行的审计程序包括：</p> <p>(1) 评价管理层对商誉所在资产组或资产组组合的认定；</p> <p>(2) 了解各资产组或资产组组合的历史业绩情况及发展规划，以及宏观经济和所属行业的发展趋势；</p> <p>(3) 复核公司管理层进行商誉测试所依据的基础数据、所选取的关键参数是否恰当，并与历史经营数据以及所属行业的发展趋势等进行比较；</p> <p>(4) 评价公司聘请的独立资产评估机构的胜任能力、专业素质和独立性，以及了解并评价相关减值测试报告中所采用的价值类型、方法和模型的恰当性；</p>

<p>收入增长率、永续增长率、成本费用率，以及确定所应用的风险调整折现率，确认上述关键参数存在固有的不确定性和可能受到管理层偏好的影响。</p> <p>管理层估计及判断的不同可能影响商誉计价的准确性，造成重大财务影响，因此我们将商誉减值作为关键审计事项。</p>	<p>(5) 对管理层提供的数据进行敏感性分析，判断管理层预测数据的合理性。</p>
---	--

#### 四、其他信息

珠海港管理层（以下简称管理层）对其他信息负责。其他信息包括珠海港 2022 年年度报告中涵盖的信息，但不包括财务报表和我们的审计报告。

我们对财务报表发表的审计意见不涵盖其他信息，我们也不对其他信息发表任何形式的鉴证结论。

结合我们对财务报表的审计，我们的责任是阅读其他信息，在此过程中，考虑其他信息是否与财务报表或我们在审计过程中了解到的情况存在重大不一致或者似乎存在重大错报。

基于我们已执行的工作，如果我们确定其他信息存在重大错报，我们应当报告该事实。在这方面，我们无任何事项需要报告。

#### 五、管理层和治理层对财务报表的责任

管理层负责按照企业会计准则的规定编制财务报表，使其实现公允反映，并设计、执行和维护必要的内部控制，以使财务报表不存在由于舞弊或错误导致的重大错报。

在编制财务报表时，管理层负责评估珠海港的持续经营能力，披露与持续经营相关的事项（如适用），并运用持续经营假设，除非计划进行清算、终止运营或别无其他现实的选择。

治理层负责监督珠海港的财务报告过程。

#### 六、注册会计师对财务报表审计的责任

我们的目标是对财务报表整体是否不存在由于舞弊或错误导致的重大错报获取合理保证，并出具包含审计意见的审计报告。合理保证是高水平的保证，但并不能保证按照审计准则执行的审计在某一重大错报存在时总能发现。错报可能由于舞弊或错误导致，如果合理预期错报单独或汇总起来可能影响财务报表使用者依据财务报表作出的经济决策，则通常认为错报是重大的。

在按照审计准则执行审计工作的过程中，我们运用职业判断，并保持职业怀疑。同时，我们也执行以下工作：

（一）识别和评估由于舞弊或错误导致的财务报表重大错报风险，设计和实施审计程序以应对这些风险，并获取充分、适当的审计证据，作为发表审计意见的基础。由于舞弊可能涉及串通、伪造、故意遗

漏、虚假陈述或凌驾于内部控制之上，未能发现由于舞弊导致的重大错报的风险高于未能发现由于错误导致的重大错报的风险。

(二) 了解与审计相关的内部控制，以设计恰当的审计程序。

(三) 评价管理层选用会计政策的恰当性和作出会计估计及相关披露的合理性。

(四) 对管理层使用持续经营假设的恰当性得出结论。同时，根据获取的审计证据，就可能导致对珠海港持续经营能力产生重大疑虑的事项或情况是否存在重大不确定性得出结论。如果我们得出结论认为存在重大不确定性，审计准则要求我们在审计报告中提请报表使用者注意财务报表中的相关披露；如果披露不充分，我们应当发表非无保留意见。我们的结论基于截至审计报告日可获得的信息。然而，未来的事项或情况可能导致珠海港不能持续经营。

(五) 评价财务报表的总体列报（包括披露）、结构和内容，并评价财务报表是否公允反映相关交易和事项。

(六) 就珠海港中实体或业务活动的财务信息获取充分、适当的审计证据，以对合并财务报表发表审计意见。我们负责指导、监督和执行集团审计，并对审计意见承担全部责任。

我们与治理层就计划的审计范围、时间安排和重大审计发现等事项进行沟通，包括沟通我们在审计中识别出的值得关注的内部控制缺陷。

我们还就已遵守与独立性相关的职业道德要求向治理层提供声明，并与治理层沟通可能被合理认为影响我们独立性的所有关系和其他事项，以及相关的防范措施（如适用）。

从与治理层沟通过的事项中，我们确定哪些事项对本期财务报表审计最为重要，因而构成关键审计事项。我们在审计报告中描述这些事项，除非法律法规禁止公开披露这些事项，或在极少数情形下，如果合理预期在审计报告中沟通某事项造成的负面后果超过在公众利益方面产生的益处，我们确定不应在审计报告中沟通该事项。

立信会计师事务所  
(特殊普通合伙)

中国注册会计师：廖慕桃  
(项目合伙人)

中国注册会计师：李爱珍

中国·上海

二〇二三年四月二十五日



## 二、财务报表

财务附注中报表的单位为：元

### 1、合并资产负债表

编制单位：珠海港股份有限公司

2022 年 12 月 31 日

单位：元

项目	2022 年 12 月 31 日	2022 年 1 月 1 日
<b>流动资产：</b>		
货币资金	4,134,662,369.18	2,656,343,300.99
结算备付金		
拆出资金		
交易性金融资产	3,494,358.35	4,046,658.15
衍生金融资产		
应收票据	289,974,688.11	376,737,620.35
应收账款	1,188,750,070.34	1,439,369,743.18
应收款项融资	54,674,895.25	108,127.98
预付款项	62,195,864.27	84,061,599.50
应收保费		
应收分保账款		
应收分保合同准备金		
其他应收款	111,157,073.63	86,715,911.18
其中：应收利息		
应收股利	31,758,092.53	27,000,000.00
买入返售金融资产		
存货	331,305,378.17	352,989,868.20
合同资产	89,954,681.03	90,974,986.15
持有待售资产		
一年内到期的非流动资产	54,899,901.26	109,989,203.40
其他流动资产	109,011,220.59	139,989,717.14
流动资产合计	6,430,080,500.18	5,341,326,736.22
<b>非流动资产：</b>		
发放贷款和垫款		
债权投资		
其他债权投资		
长期应收款	1,332,744.39	54,881,014.42
长期股权投资	2,119,963,035.97	1,508,107,335.54
其他权益工具投资	1,518,353,512.69	2,114,792,909.20
其他非流动金融资产		
投资性房地产	173,405,588.59	155,002,168.41
固定资产	7,146,059,167.00	7,209,638,555.07
在建工程	654,509,087.31	412,100,919.52

生产性生物资产		
油气资产		
使用权资产	47,349,700.14	33,081,057.68
无形资产	1,299,384,412.38	1,363,257,879.28
开发支出		
商誉	1,290,620,498.81	1,295,274,099.47
长期待摊费用	95,034,239.47	69,652,081.80
递延所得税资产	84,646,094.98	82,120,211.26
其他非流动资产	50,145,624.77	92,480,668.68
非流动资产合计	14,480,803,706.50	14,390,388,900.33
资产总计	20,910,884,206.68	19,731,715,636.55
流动负债：		
短期借款	1,365,128,314.97	1,199,670,395.16
向中央银行借款		
拆入资金		
交易性金融负债		7,881,648.05
衍生金融负债		
应付票据	131,581,044.07	301,699,230.93
应付账款	457,016,839.77	460,925,089.19
预收款项	593,673.76	808,684.88
合同负债	251,310,713.99	227,658,262.01
卖出回购金融资产款		
吸收存款及同业存放		
代理买卖证券款		
代理承销证券款		
应付职工薪酬	149,200,687.00	148,993,208.13
应交税费	58,694,493.12	62,677,380.09
其他应付款	313,985,420.79	328,386,863.90
其中：应付利息		
应付股利	18,248,916.04	14,664,337.37
应付手续费及佣金		
应付分保账款		
持有待售负债		
一年内到期的非流动负债	644,823,432.38	533,917,844.47
其他流动负债	1,946,392,898.78	1,692,813,342.62
流动负债合计	5,318,727,518.63	4,965,431,949.43
非流动负债：		
保险合同准备金		
长期借款	4,017,904,919.76	4,924,323,333.98
应付债券	1,797,903,537.51	1,198,151,081.98
其中：优先股		
永续债		

租赁负债	18,198,762.36	13,811,665.66
长期应付款	162,795,599.28	
长期应付职工薪酬		
预计负债	57,710,265.63	52,310,265.63
递延收益	108,684,131.10	25,628,352.59
递延所得税负债	274,317,057.68	277,471,477.51
其他非流动负债		
非流动负债合计	6,437,514,273.32	6,491,696,177.35
负债合计	11,756,241,791.95	11,457,128,126.78
所有者权益：		
股本	919,734,895.00	919,734,895.00
其他权益工具	1,495,740,452.83	
其中：优先股		
永续债	1,495,740,452.83	
资本公积	1,369,570,169.84	2,559,160,286.07
减：库存股	1,949,594.40	
其他综合收益	453,710,337.03	899,074,319.22
专项储备	6,382,552.59	5,254,888.32
盈余公积	152,420,826.52	146,024,651.90
一般风险准备		
未分配利润	2,064,171,064.71	1,860,463,164.80
归属于母公司所有者权益合计	6,459,780,704.12	6,389,712,205.31
少数股东权益	2,694,861,710.61	1,884,875,304.46
所有者权益合计	9,154,642,414.73	8,274,587,509.77
负债和所有者权益总计	20,910,884,206.68	19,731,715,636.55

法定代表人：冯鑫

主管会计工作负责人：陈虹

会计机构负责人：李学家

## 2、母公司资产负债表

单位：元

项目	2022年12月31日	2022年1月1日
流动资产：		
货币资金	2,431,774,037.66	1,794,063,212.40
交易性金融资产		
衍生金融资产		
应收票据		
应收账款	7,653,949.78	5,606,902.94
应收款项融资		
预付款项	58,283.64	173,576.63
其他应收款	2,053,886,060.23	1,467,680,946.38
其中：应收利息		
应收股利	5,608,102.11	4,737,022.14
存货		
合同资产		
持有待售资产		
一年内到期的非流动资产		
其他流动资产	1,241,017.04	2,137,064.44

流动资产合计	4,494,613,348.35	3,269,661,702.79
非流动资产：		
债权投资		
其他债权投资		
长期应收款		
长期股权投资	5,546,483,576.41	3,889,645,112.79
其他权益工具投资	303,568,061.58	746,642,157.76
其他非流动金融资产		
投资性房地产	1,807,910.89	
固定资产	1,380,742.58	2,569,241.48
在建工程		
生产性生物资产		
油气资产		
使用权资产	9,687,485.30	14,182,740.67
无形资产	1,926,654.95	1,980,097.54
开发支出		
商誉		
长期待摊费用	4,360,686.21	
递延所得税资产		
其他非流动资产		51,555,399.34
非流动资产合计	5,869,215,117.92	4,706,574,749.58
资产总计	10,363,828,466.27	7,976,236,452.37
流动负债：		
短期借款	1,169,453,936.12	1,031,368,829.66
交易性金融负债		7,881,648.05
衍生金融负债		
应付票据		
应付账款		
预收款项		
合同负债		
应付职工薪酬	11,532,238.78	10,140,937.95
应交税费	641,145.82	465,484.63
其他应付款	786,162,271.90	939,286,562.03
其中：应付利息		
应付股利	14,887,981.03	12,799,655.95
持有待售负债		
一年内到期的非流动负债	85,088,458.79	163,530,886.16
其他流动负债	1,816,482,614.83	1,514,031,327.07
流动负债合计	3,869,360,666.24	3,666,705,675.55
非流动负债：		
长期借款	1,063,000,000.00	480,000,000.00
应付债券	1,797,903,537.51	1,198,151,081.98

其中：优先股		
永续债		
租赁负债	3,835,944.17	9,810,568.79
长期应付款		
长期应付职工薪酬		
预计负债		
递延收益		
递延所得税负债		
其他非流动负债		
非流动负债合计	2,864,739,481.68	1,687,961,650.77
负债合计	6,734,100,147.92	5,354,667,326.32
所有者权益：		
股本	919,734,895.00	919,734,895.00
其他权益工具	1,495,740,452.83	
其中：优先股		
永续债	1,495,740,452.83	
资本公积	1,073,241,478.78	1,383,564,068.70
减：库存股	1,949,594.40	
其他综合收益	-236,834,884.64	-107,932,249.63
专项储备		
盈余公积	136,365,591.45	129,969,416.83
未分配利润	243,430,379.33	296,232,995.15
所有者权益合计	3,629,728,318.35	2,621,569,126.05
负债和所有者权益总计	10,363,828,466.27	7,976,236,452.37

### 3、合并利润表

单位：元

项目	2022 年度	2021 年度
一、营业总收入	5,250,269,933.74	6,551,824,179.43
其中：营业收入	5,250,269,933.74	6,551,824,179.43
利息收入		
已赚保费		
手续费及佣金收入		
二、营业总成本	4,876,918,680.56	6,200,407,948.66
其中：营业成本	4,002,727,809.89	5,378,318,795.86
利息支出		
手续费及佣金支出		
退保金		
赔付支出净额		
提取保险责任合同准备金净额		
保单红利支出		
分保费用		
税金及附加	36,435,300.41	45,795,662.12
销售费用	136,765,517.65	111,587,296.67

管理费用	381,261,585.93	339,205,089.06
研发费用	58,688,626.68	59,136,938.82
财务费用	261,039,840.00	266,364,166.13
其中：利息费用	337,314,461.14	308,413,219.85
利息收入	72,030,275.32	81,122,796.30
加：其他收益	40,232,125.28	32,820,706.29
投资收益（损失以“-”号填列）	202,831,597.55	325,470,810.99
其中：对联营企业和合营企业的投资收益	146,586,865.69	176,512,160.19
以摊余成本计量的金融资产终止确认收益		
汇兑收益（损失以“-”号填列）		
净敞口套期收益（损失以“-”号填列）		
公允价值变动收益（损失以“-”号填列）	8,198,472.15	-8,699,992.00
信用减值损失（损失以“-”号填列）	-2,316,354.81	-3,533,673.57
资产减值损失（损失以“-”号填列）	-17,224,129.41	3,037,164.28
资产处置收益（损失以“-”号填列）	-20,390,439.51	-3,182,653.06
三、营业利润（亏损以“-”号填列）	584,682,524.43	697,328,593.70
加：营业外收入	11,443,675.32	5,494,430.33
减：营业外支出	16,135,458.40	53,270,813.55
四、利润总额（亏损总额以“-”号填列）	579,990,741.35	649,552,210.48
减：所得税费用	113,955,085.82	105,415,273.52
五、净利润（净亏损以“-”号填列）	466,035,655.53	544,136,936.96
（一）按经营持续性分类		
1. 持续经营净利润（净亏损以“-”号填列）	466,035,655.53	544,136,936.96
2. 终止经营净利润（净亏损以“-”号填列）		
（二）按所有权归属分类		
1. 归属于母公司股东的净利润	306,560,593.10	464,216,051.06
2. 少数股东损益	159,475,062.43	79,920,885.90
六、其他综合收益的税后净额	-431,452,313.36	-67,856,944.16
归属母公司所有者的其他综合收益的税后净额	-431,452,313.36	-70,618,860.64
（一）不能重分类进损益的其他综合收益	-283,052,365.08	-121,570,880.17
1. 重新计量设定受益计划变动额		
2. 权益法下不能转损益的其他综合收益		

3. 其他权益工具投资公允价值变动	-283,052,365.08	-121,570,880.17
4. 企业自身信用风险公允价值变动		
5. 其他		
(二) 将重分类进损益的其他综合收益	-148,399,948.28	50,952,019.53
1. 权益法下可转损益的其他综合收益	-1,039,490.12	995,670.00
2. 其他债权投资公允价值变动		
3. 金融资产重分类计入其他综合收益的金额		
4. 其他债权投资信用减值准备		
5. 现金流量套期储备		
6. 外币财务报表折算差额	-147,360,458.16	49,956,349.53
7. 其他		
归属于少数股东的其他综合收益的税后净额		2,761,916.48
七、综合收益总额	34,583,342.17	476,279,992.80
归属于母公司所有者的综合收益总额	-124,891,720.26	393,597,190.42
归属于少数股东的综合收益总额	159,475,062.43	82,682,802.38
八、每股收益		
(一) 基本每股收益	0.3333	0.5039
(二) 稀释每股收益	0.3333	0.5039

本期发生同一控制下企业合并的，被合并方在合并前实现的净利润为：0.00 元，上期被合并方实现的净利润为：18,316,424.76 元。

法定代表人：冯鑫

主管会计工作负责人：陈虹

会计机构负责人：李学家

#### 4、母公司利润表

单位：元

项目	2022 年度	2021 年度
一、营业收入	19,023,792.48	19,458,432.36
减：营业成本	3,383,445.87	3,471,607.07
税金及附加	240,220.65	658,443.75
销售费用		
管理费用	50,875,093.93	50,509,530.49
研发费用		
财务费用	98,487,640.63	70,308,510.54
其中：利息费用	124,460,620.23	100,783,581.36
利息收入	-52,484,077.59	54,018,597.39
加：其他收益	149,129.53	48,511.99
投资收益（损失以“-”号填列）	176,240,451.85	134,016,087.08
其中：对联营企业和合营企业的投资收益	2,777,332.60	13,350,587.48
以摊余成本计量的金融资产终止确认收益（损失以“-”号填列）		
净敞口套期收益（损失以		

“—”号填列)		
公允价值变动收益(损失以“—”号填列)	8,750,771.95	-8,135,969.00
信用减值损失(损失以“—”号填列)	-77,901.65	16,256.34
资产减值损失(损失以“—”号填列)		-4,360,000.00
资产处置收益(损失以“—”号填列)	-13,032.74	-421,383.12
二、营业利润(亏损以“—”号填列)	51,086,810.34	15,673,843.80
加:营业外收入		0.26
减:营业外支出	1,036,732.97	28,000.00
三、利润总额(亏损总额以“—”号填列)	50,050,077.37	15,645,844.06
减:所得税费用		
四、净利润(净亏损以“—”号填列)	50,050,077.37	15,645,844.06
(一)持续经营净利润(净亏损以“—”号填列)	50,050,077.37	15,645,844.06
(二)终止经营净利润(净亏损以“—”号填列)		
五、其他综合收益的税后净额	-114,990,966.18	-89,187,625.69
(一)不能重分类进损益的其他综合收益	-114,990,966.18	-89,187,625.69
1.重新计量设定受益计划变动额		
2.权益法下不能转损益的其他综合收益		
3.其他权益工具投资公允价值变动	-114,990,966.18	-89,187,625.69
4.企业自身信用风险公允价值变动		
5.其他		
(二)将重分类进损益的其他综合收益		
1.权益法下可转损益的其他综合收益		
2.其他债权投资公允价值变动		
3.金融资产重分类计入其他综合收益的金额		
4.其他债权投资信用减值准备		
5.现金流量套期储备		
6.外币财务报表折算差额		
7.其他		
六、综合收益总额	-64,940,888.81	-73,541,781.63
七、每股收益		
(一)基本每股收益		
(二)稀释每股收益		

## 5、合并现金流量表

单位:元



项目	2022 年度	2021 年度
<b>一、经营活动产生的现金流量：</b>		
销售商品、提供劳务收到的现金	5,332,667,926.15	6,100,181,443.26
客户存款和同业存放款项净增加额		
向中央银行借款净增加额		
向其他金融机构拆入资金净增加额		
收到原保险合同保费取得的现金		
收到再保业务现金净额		
保户储金及投资款净增加额		
收取利息、手续费及佣金的现金		
拆入资金净增加额		
回购业务资金净增加额		
代理买卖证券收到的现金净额		
收到的税费返还	111,848,276.82	45,499,435.77
收到其他与经营活动有关的现金	408,409,329.90	1,064,954,816.96
经营活动现金流入小计	5,852,925,532.87	7,210,635,695.99
购买商品、接受劳务支付的现金	3,119,147,550.17	4,229,366,620.37
客户贷款及垫款净增加额		
存放中央银行和同业款项净增加额		
支付原保险合同赔付款项的现金		
拆出资金净增加额		
支付利息、手续费及佣金的现金		
支付保单红利的现金		
支付给职工以及为职工支付的现金	830,539,156.94	670,164,157.90
支付的各项税费	259,280,547.58	242,932,135.95
支付其他与经营活动有关的现金	342,225,081.36	1,243,422,236.35
经营活动现金流出小计	4,551,192,336.05	6,385,885,150.57
经营活动产生的现金流量净额	1,301,733,196.82	824,750,545.42
<b>二、投资活动产生的现金流量：</b>		
收回投资收到的现金	120,739,912.02	40,375,820.00
取得投资收益收到的现金	158,081,476.81	194,472,670.07
处置固定资产、无形资产和其他长期资产收回的现金净额	5,102,297.23	20,126,411.49
处置子公司及其他营业单位收到的现金净额		112,200,000.00
收到其他与投资活动有关的现金	207,560,646.98	130,877,170.41
投资活动现金流入小计	491,484,333.04	498,052,071.97
购建固定资产、无形资产和其他长期资产支付的现金	617,331,437.43	443,271,229.83
投资支付的现金	198,139,488.95	1,026,541,564.16
质押贷款净增加额		
取得子公司及其他营业单位支付的现金净额	4,423,842.04	856,503,475.33
支付其他与投资活动有关的现金	491,159,686.22	533,016,560.91
投资活动现金流出小计	1,311,054,454.64	2,859,332,830.23
投资活动产生的现金流量净额	-819,570,121.60	-2,361,280,758.26
<b>三、筹资活动产生的现金流量：</b>		
吸收投资收到的现金	682,982,998.23	67,887,310.44
其中：子公司吸收少数股东投资收到的现金	682,982,998.23	67,887,310.44
取得借款收到的现金	3,768,211,106.26	4,260,348,466.38
收到其他与筹资活动有关的现金	5,914,208,237.03	5,400,739,259.60

筹资活动现金流入小计	10,365,402,341.52	9,728,975,036.42
偿还债务支付的现金	4,118,817,663.44	2,972,775,510.14
分配股利、利润或偿付利息支付的现金	464,054,871.99	354,475,753.13
其中：子公司支付给少数股东的股利、利润	52,776,571.63	4,116,043.37
支付其他与筹资活动有关的现金	6,037,794,066.69	5,090,176,086.75
筹资活动现金流出小计	10,620,666,602.12	8,417,427,350.02
筹资活动产生的现金流量净额	-255,264,260.60	1,311,547,686.40
四、汇率变动对现金及现金等价物的影响	35,591,924.05	-3,417,070.20
五、现金及现金等价物净增加额	262,490,738.67	-228,399,596.64
加：期初现金及现金等价物余额	1,270,233,709.95	1,498,633,306.59
六、期末现金及现金等价物余额	1,532,724,448.62	1,270,233,709.95

## 6、母公司现金流量表

单位：元

项目	2022 年度	2021 年度
<b>一、经营活动产生的现金流量：</b>		
销售商品、提供劳务收到的现金		
收到的税费返还	2,017,701.32	
收到其他与经营活动有关的现金	4,761,464,800.87	5,077,065,884.98
经营活动现金流入小计	4,763,482,502.19	5,077,065,884.98
购买商品、接受劳务支付的现金		
支付给职工以及为职工支付的现金	33,154,973.38	29,457,342.92
支付的各项税费	247,950.50	887,430.01
支付其他与经营活动有关的现金	4,926,581,830.77	4,986,373,298.64
经营活动现金流出小计	4,959,984,754.65	5,016,718,071.57
经营活动产生的现金流量净额	-196,502,252.46	60,347,813.41
<b>二、投资活动产生的现金流量：</b>		
收回投资收到的现金	28,013,807.53	24,015,820.00
取得投资收益收到的现金	183,443,104.87	120,602,743.55
处置固定资产、无形资产和其他长期资产收回的现金净额	6,500.00	2,202.00
处置子公司及其他营业单位收到的现金净额		
收到其他与投资活动有关的现金	957,582,287.52	697,475,044.14
投资活动现金流入小计	1,169,045,699.92	842,095,809.69
购建固定资产、无形资产和其他长期资产支付的现金	4,990,848.10	1,281,710.66
投资支付的现金	1,625,147,673.18	1,142,421,530.26
取得子公司及其他营业单位支付的现金净额		
支付其他与投资活动有关的现金	1,758,233,686.22	1,146,094,000.00
投资活动现金流出小计	3,388,372,207.50	2,289,797,240.92
投资活动产生的现金流量净额	-2,219,326,507.58	-1,447,701,431.23
<b>三、筹资活动产生的现金流量：</b>		
吸收投资收到的现金		
取得借款收到的现金	3,017,680,000.00	3,261,106,000.00
收到其他与筹资活动有关的现金	5,697,485,423.89	5,400,739,259.60
筹资活动现金流入小计	8,715,165,423.89	8,661,845,259.60
偿还债务支付的现金	1,807,445,000.00	2,390,490,000.00
分配股利、利润或偿付利息支付的现金	262,014,243.73	199,009,184.51

支付其他与筹资活动有关的现金	3,921,197,669.90	5,070,561,881.25
筹资活动现金流出小计	5,990,656,913.63	7,660,061,065.76
筹资活动产生的现金流量净额	2,724,508,510.26	1,001,784,193.84
四、汇率变动对现金及现金等价物的影响		
五、现金及现金等价物净增加额	308,679,750.22	-385,569,423.98
加：期初现金及现金等价物余额	478,844,365.18	864,413,789.16
六、期末现金及现金等价物余额	787,524,115.40	478,844,365.18

## 7、合并所有者权益变动表

本期金额

单位：元

项目	2022 年度													
	归属于母公司所有者权益												少数 股东 权益	所有 者权 益合 计
	股本	其他权益工具			资本 公积	减： 库存 股	其他 综合 收益	专项 储备	盈余 公积	一般 风险 准备	未分 配利 润	其他		
	优先 股	永续 债	其他											
一、上年期末余额	919,734,895.00				2,559,160,286.07		899,074,319.22	5,254,888.32	146,024,651.90		1,860,463,164.80	6,389,712,205.31	1,884,875,304.46	8,274,587,509.77
加：会计政策变更														
前期差错更正														
同一控制下企业合并														
其他														
二、本年期初余额	919,734,895.00				2,559,160,286.07		899,074,319.22	5,254,888.32	146,024,651.90		1,860,463,164.80	6,389,712,205.31	1,884,875,304.46	8,274,587,509.77
三、本期增减变动金额（减少以“－”号填列）			1,495,740,452.83		-1,189,590,116.23	1,949,594.40	445,363,982.19	1,127,664.27	6,396,174.62		203,707,899.91	70,068,498.81	809,986,406.15	880,054,904.96
（一）综合收							-431,452.				306,560,593.	-124,891.	159,475,062.	34,583,342.1

益总额						313. 36				10		720. 26	43	7
(二) 所有者 投入和 减少资 本		1,49 5,74 0,45 2.83		- 1,18 9,56 8,01 2.03	1,94 9,59 4.40							304, 222, 846. 40	705, 372, 917. 34	1,00 9,59 5,76 3.74
1. 所 所有者投 入的普 通股													683, 275, 940. 65	683, 275, 940. 65
2. 其 他权益 工具持 有者投 入资本		1,49 5,74 0,45 2.83										1,49 5,74 0,45 2.83		1,49 5,74 0,45 2.83
3. 股 份支付 计入所 所有者 权益的 金额														
4. 其 他				- 1,18 9,56 8,01 2.03	1,94 9,59 4.40							- 1,19 1,51 7,60 6.43	22,0 96,9 76.6 9	- 1,16 9,42 0,62 9.74
(三) 利润分 配							5,00 5,00 7.74			115, 373, 195. 14		110, 368, 187. 40	54,4 32,8 25.2 2	164, 801, 012. 62
1. 提 取盈余 公积							5,00 5,00 7.74			- 5,00 5,00 7.74				
2. 提 取一般 风险准 备														
3. 对 所有者 (或股 东)的 分配										- 110, 368, 187. 40		- 110, 368, 187. 40	- 54,4 32,8 25.2 2	- 164, 801, 012. 62
4. 其 他														
(四) 所有者 权益内 部结转						- 13,9 11,6 68.8 3		1,39 1,16 6.88		12,5 20,5 01.9 5				
1. 资 本公积 转增资														

本（或股本）															
2. 盈余公积转增资本（或股本）															
3. 盈余公积弥补亏损															
4. 设定受益计划变动额结转留存收益															
5. 其他综合收益结转留存收益							- 13,911,668.83		1,391,166.88		12,520,501.95				
6. 其他															
（五）专项储备								1,127,664.27				1,127,664.27	-428,748.40	698,915.87	
1. 本期提取								25,266,799.41				25,266,799.41	3,607,063.61	28,873,863.02	
2. 本期使用								24,139,135.14				24,139,135.14	4,035,812.01	28,174,947.15	
（六）其他															
四、本期期末余额	91,973,489.50		1,495,740.45		1,369,570.16	1,949,594.40	453,710,337.03	6,382,552.59	152,420,826.52		2,064,171.06	6,459,780.70	2,694,861.71	9,154,642,414.73	

上期金额

单位：元

项目	2021 年度													少数 股东 权益	所有 者权 益合 计	
	归属于母公司所有者权益											小计				
	股本	其他权益工具			资本 公积	减： 库存 股	其他 综合 收益	专项 储备	盈余 公积	一般 风险 准备	未分 配利 润		其他			
优先		永续	其他													

		股	债												
一、上年期末余额	930,424,895.00				1,662,183,935.44	16,185,951.28	970,645,763.38	5,370,050.82	144,460,067.49		1,534,192,776.20		5,231,091,537.05	635,472,769.13	5,866,564,306.18
加：会计政策变更															
前期差错更正															
同一控制下企业合并					942,313,380.00			255,148.77			-81,681,054.94		860,887,473.83		860,887,473.83
其他															
二、本年期初余额	930,424,895.00				2,604,497,315.44	16,185,951.28	970,645,763.38	5,625,199.59	144,460,067.49		1,452,511,721.26		6,091,979,010.88	635,472,769.13	6,727,451,780.01
三、本期增减变动金额（减少以“－”号填列）	-10,690,000.00				45,337,029.37	16,185,951.28	71,571,444.16	-370,311.27	1,564,584.41		407,951,443.54		297,733,194.43	1,249,402,535.33	1,547,135,729.76
（一）综合收益总额							-70,618,860.64				464,216,051.06		393,597,190.42	82,802.38	476,279,992.80
（二）所有者投入和减少资本	-10,690,000.00				51,213,441.07	16,185,951.28							-45,717,489.79	1,172,210,610.42	1,126,493,120.63
1. 所有者投入的普通股	-10,690,000.00				733,420.61	60,185,076.07							50,228,496.68	53,752,310.44	103,980,807.12
2. 其他															



股本)															
2. 盈余公积转增资本(或股本)															
3. 盈余公积弥补亏损															
4. 设定受益计划变动额结转留存收益															
5. 其他综合收益结转留存收益							-952,583.52				952,583.52				
6. 其他															
(五) 专项储备							-370,311.27					-370,311.27	-1,374.10	-1,745.14	-5.37
1. 本期提取							17,060,300.01					17,060,300.01	2,601.85	19,662.16	55.96
2. 本期使用							17,430,611.28					17,430,611.28	3,976.69	21,407.33	01.33
(六) 其他					5,876,411.70							5,876,411.70		5,876,411.70	
四、本期末余额	919,734,895.00				2,559,160,286.07		899,074,319.22	5,254,888.32	146,024,651.90		1,860,463,164.80		6,389,712,205.31	1,884,875,304.46	8,274,587,509.77



## 8、母公司所有者权益变动表

本期金额

单位：元

项目	2022 年度											
	股本	其他权益工具			资本公积	减：库存股	其他综合收益	专项储备	盈余公积	未分配利润	其他	所有者权益合计
		优先股	永续债	其他								
一、上年期末余额	919,734,895.00				1,383,564,068.70		-107,932,249.63		129,969,416.83	296,232,995.15		2,621,569,126.05
加：会计政策变更												
前期差错更正												
其他												
二、本年期初余额	919,734,895.00				1,383,564,068.70		-107,932,249.63		129,969,416.83	296,232,995.15		2,621,569,126.05
三、本期增减变动金额（减少以“－”号填列）			1,495,740,452.83		-310,322,589.92	1,949,594.40	-128,902,635.01		6,396,174.62	-52,802,615.82		1,008,159,192.30
（一）综合收益总额					-146,541.77		114,990,966.18			50,050,077.37		-65,087,430.58
（二）所有者投入和减少资本			1,495,740,452.83		-310,176,048.15	1,949,594.40						1,183,614,810.28
1. 所有者投入的普												

普通股												
2. 其他权益工具持有者投入资本			1,495,740.83									1,495,740.83
3. 股份支付计入所有者权益的金额												
4. 其他					-310,176.048.15	1,949,594.40						-312,125.642.55
(三) 利润分配								5,005,007.74	-115,373.195.14			-110,368.187.40
1. 提取盈余公积								5,005,007.74	-5,005,007.74			
2. 对所有者(或股东)的分配									-110,368.187.40			-110,368.187.40
3. 其他												
(四) 所有者权益内部结转							-13,911,668.83	1,391,166.88	12,520,501.95			
1. 资本公积转增资本(或股本)												
2. 盈余公												

积转增资本 (或股本)												
3. 盈余公积弥补亏损												
4. 设定受益计划变动额结转留存收益												
5. 其他综合收益结转留存收益							- 13,911,668.83		1,391,166.88	12,520,501.95		
6. 其他												
(五) 专项储备												
1. 本期提取												
2. 本期使用												
(六) 其他												
四、本期末余额	919,734,895.00		1,495,740,452.83		1,073,241,478.78	1,949,594.40	-236,834,884.64		136,365,591.45	243,430,379.33		3,629,728,318.35

上期金额

单位：元

项目	2021 年度											
	股本	其他权益工具			资本公积	减：库存股	其他综合收益	专项储备	盈余公积	未分配利润	其他	所有者权益合计
		优先股	永续债	其他								

一、上年期末余额	930,424,895.00				1,429,796,748.85	16,185,951.28	-18,744,623.94		128,404,832.42	337,804,342.13		2,791,500,243.18
加：会计政策变更												
前期差错更正												
其他												
二、本年期初余额	930,424,895.00				1,429,796,748.85	16,185,951.28	-18,744,623.94		128,404,832.42	337,804,342.13		2,791,500,243.18
三、本期增减变动金额（减少以“－”号填列）	-10,690,000.00				46,232,680.15	16,185,951.28	89,187,625.69		1,564,584.41	-41,571,346.98		-169,931,117.13
（一）综合收益总额							-89,187,625.69			15,645,844.06		-73,541,781.63
（二）所有者投入和减少资本	-10,690,000.00				49,495,076.07	16,185,951.28						43,999,124.79
1. 所有者投入的普通股	-10,690,000.00					60,185,076.07						49,495,076.07
2. 其他权益工具持有者投入资本												
3. 股份支												

付计入所有者权益的金额												
4. 其他					- 49,495,076.07	43,999,124.79						- 93,494,200.86
(三) 利润分配								1,564,584.41	- 57,217,191.04			- 55,652,606.63
1. 提取盈余公积								1,564,584.41	- 1,564,584.41			
2. 对所有者(或股东)的分配									- 55,652,606.63			- 55,652,606.63
3. 其他												
(四) 所有者权益内部结转												
1. 资本公积转增资本(或股本)												
2. 盈余公积转增资本(或股本)												
3. 盈余公积弥补亏损												

4. 设定受益计划变动额结转留存收益												
5. 其他综合收益结转留存收益												
6. 其他												
(五) 专项储备												
1. 本期提取												
2. 本期使用												
(六) 其他					3,262,395.92							3,262,395.92
四、本期期末余额	919,734.895.00				1,383,564,068.70	-107,932,249.63		129,969,416.83	296,232,995.15			2,621,569,126.05

### 三、公司基本情况

珠海港股份有限公司（原名珠海经济特区富华集团股份有限公司，以下简称“公司”或“本公司”），于1989年3月9日经珠海市证券委员会珠证（1989）1号文批准设立，注册地为广东省珠海市。1993年3月2日，经中国证券监督管理委员会证券发字（1993）12号文确认发行的股票为向社会公开发行的股票，深圳证券交易所以深证市字（1993）4号文同意股票1993年3月26日在深圳证券交易所上市交易。本公司的企业法人营业执照注册号为440400000142072号。

2010年9月13日公司名称由“珠海经济特区富华集团股份有限公司”变更为“珠海港股份有限公司”，2010年9月16日经深圳证券交易所核准，公司证券简称由“粤富华”变更为“珠海港”。

本公司于1999年9月30日召开了1999年第一次临时股东大会，审议并通过了部分资产置换方案，将全资所属的富华化纤公司、富华大厦土地使用权和在富华化纤公司中拥有的全部债权与珠海市港口企业集团有限公司（现已更名为珠海港控股集团有限公司）所拥有的中国外轮理货总公司珠海有限公司（现已更名为“珠海外轮理货有限公司”）的100%股权、珠海市珠海港报关行有限公司的100%股权、珠海国际货柜码头（九州）有限公司50%的股权、中国珠海外轮代理有限公司60%的股权进行置换。

本公司于2006年11月27日召开了2006年第二次临时股东大会暨股权分置改革相关股东会议，审议并通过了重大资产置换暨关联交易事项及股权分置改革方案，将1999年置换入的上述公司股权及其他部分股权、债权、存货等资产与珠海市人民政府国有资产监督管理委员会所拥有的珠海功控集团有限公司的100%股权进行置换。

本公司股本为344,997,420.00元，2006年度本公司实施股权分置改革，流通股股东每持有10股流通

股股份将获得非流通股股东支付 2 股股份以及结合上面所述重大资产置换，原非流通股股东持有的非流通股股份性质变更为有限售条件的流通股，总股本不变。

本公司于 2012 年 5 月 15 日召开的 2011 年年度股东大会审议通过以公司总股本 344,997,420 股为基数，以资本公积金向全体股东每 10 股转增 8 股，转增后，公司总股本增至 620,995,356 股。

经中国证券监督管理委员会证监许可[2013]146 号文件核准，本公司以股本 620,995,356 股为基数，每 10 股配售 3 股，可配售股份总额为 186,298,607 股，配股价格为 3.01 元/股。配股缴款截止日有效认购数量为 168,545,563 股。配股完成后，本公司总股本增至 789,540,919 股。

根据中国证券监督管理委员会证监许可[2018]2098 号文《关于核准珠海港股份有限公司非公开发行股票批复》和公司《第九届董事局第四十七次会议决议》以及《2018 年第一次临时股东大会决议》，本公司非公开发行股票 140,883,976 股，发行完成后，本公司总股本增至 930,424,895 股。

2021 年 6 月，本公司通过集中竞价交易方式回购公司 A 股股份 10,690,000 股，占公司总股本的比例为 1.15%，截止至 2021 年 12 月 31 日，上述回购的股份已在中国证券登记结算有限责任公司深圳分公司完成回购注销。

2022 年 12 月，本公司通过集中竞价交易方式回购公司 A 股股份 350,000 股，占公司总股本的比例为 0.04%，截止至 2022 年 12 月 31 日，上述回购的股份尚未完成回购注销。

截止至 2022 年 12 月 31 日，本公司的登记信息如下：

本公司总股本：919,734,895 股；

统一社会信用代码为：914404001925268319（本公司于 2015 年 11 月 3 日更换）

本公司所属行业为综合类，经营范围为：省际普通货船运输、省内船舶运输；水路普通货物运输；港口经营；饮料生产；发电业务、输电业务、供（配）电业务；燃气经营。（依法须经批准的项目，经相关部门批准后方可开展经营活动，具体经营项目以相关部门批准文件或许可证件为准）一般项目：从事国际集装箱船、普通货船运输；港口理货；港口货物装卸搬运活动；普通货物仓储服务（不含危险化学品等需许可审批的项目）；装卸搬运；国内货物运输代理；国际货物运输代理；物业管理；技术玻璃制品制造；厨具卫具及日用杂品研发；玻璃纤维及制品销售。（除依法须经批准的项目外，凭营业执照依法自主开展经营活动）。

公司注册地：广东省珠海市南水镇榕湾路 16 号 2001-2 号办公，总部办公地：广东省珠海市香洲区紫荆路 93 号铭泰城市广场 1 栋 20 层。

法定代表人为冯鑫。

本公司实际控制方为珠海港控股集团有限公司，最终控制方为珠海市人民政府国有资产监督管理委员会。

本财务报表业经公司董事局于 2023 年 4 月 25 日批准报出。

本报告期合并范围变化情况详见本附注“八、合并范围的变更”。

本公司子公司的相关信息详见本附注“九、在其他主体中的权益”。

## 四、财务报表的编制基础

### 1、编制基础

本财务报表按照财政部颁布的《企业会计准则——基本准则》和各项具体会计准则、企业会计准则应用指南、企业会计准则解释及其他相关规定（以下合称“企业会计准则”），以及中国证券监督管理委员会《公开发行证券的公司信息披露编报规则第 15 号——财务报告的一般规定》的相关规定编制。

### 2、持续经营

本财务报表以持续经营为基础编制。

## 五、重要会计政策及会计估计

具体会计政策和会计估计提示：

以下披露内容已涵盖了本公司根据实际生产经营特点制定的具体会计政策和会计估计。

## 1、遵循企业会计准则的声明

本财务报表符合财政部颁布的企业会计准则的要求，真实、完整地反映了本公司 2022 年 12 月 31 日的合并及母公司财务状况以及 2022 年度的合并及母公司经营成果和现金流量。

## 2、会计期间

自公历 1 月 1 日起至 12 月 31 日止为一个会计年度。

## 3、营业周期

本公司营业周期为 12 个月。

## 4、记账本位币

本公司采用人民币为记账本位币。本公司下属子公司根据其经营所处的主要经济环境确定其记账本位币，珠海港香港有限公司、珠海港香港发展有限公司的记账本位币为港币。本财务报表以人民币列示。

## 5、同一控制下和非同一控制下企业合并的会计处理方法

同一控制下企业合并：合并方在企业合并中取得的资产和负债（包括最终控制方收购被合并方而形成的商誉），按照合并日被合并方资产、负债在最终控制方合并财务报表中的账面价值为基础计量。在合并中取得的净资产账面价值与支付的合并对价账面价值（或发行股份面值总额）的差额，调整资本公积中的股本溢价，资本公积中的股本溢价不足冲减的，调整留存收益。

非同一控制下企业合并：合并成本为购买方在购买日为取得被购买方的控制权而付出的资产、发生或承担的负债以及发行的权益性证券的公允价值。合并成本大于合并中取得的被购买方可辨认净资产公允价值份额的差额，确认为商誉；合并成本小于合并中取得的被购买方可辨认净资产公允价值份额的差额，计入当期损益。在合并中取得的被购买方符合确认条件的各项可辨认资产、负债及或有负债在购买日按公允价值计量。

为企业合并发生的直接相关费用于发生时计入当期损益；为企业合并而发行权益性证券或债务性证券的交易费用，计入权益性证券或债务性证券的初始确认金额。

## 6、合并财务报表的编制方法

### 合并范围

合并财务报表的合并范围以控制为基础确定，合并范围包括本公司及全部子公司。控制，是指公司拥有对被投资方的权力，通过参与被投资方的相关活动而享有可变回报，并且有能力运用对被投资方的权力影响其回报金额。

### 合并程序

本公司将整个企业集团视为一个会计主体，按照统一的会计政策编制合并财务报表，反映本企业集团整体财务状况、经营成果和现金流量。本公司与子公司、子公司相互之间发生的内部交易的影响予以抵销。内部交易表明相关资产发生减值损失的，全额确认该部分损失。如子公司采用的会计政策、会计期



间与本公司不一致的，在编制合并财务报表时，按本公司的会计政策、会计期间进行必要的调整。

子公司所有者权益、当期净损益和当期综合收益中属于少数股东的份额分别在合并资产负债表中所有者权益项目下、合并利润表中净利润项目下和综合收益总额项目下单独列示。子公司少数股东分担的当期亏损超过了少数股东在该子公司期初所有者权益中所享有份额而形成的余额，冲减少数股东权益。

#### （1）增加子公司或业务

在报告期内，因同一控制下企业合并增加子公司或业务的，将子公司或业务合并当期期初至报告期末的经营成果和现金流量纳入合并财务报表，同时对合并财务报表的期初数和比较报表的相关项目进行调整，视同合并后的报告主体自最终控制方开始控制时点起一直存在。

因追加投资等原因能够对同一控制下的被投资方实施控制的，在取得被合并方控制权之前持有的股权投资，在取得原股权之日与合并方和被合并方同处于同一控制之日孰晚日起至合并日之间已确认有关损益、其他综合收益以及其他净资产变动，分别冲减比较报表期间的期初留存收益或当期损益。

在报告期内，因非同一控制下企业合并增加子公司或业务的，以购买日确定的各项可辨认资产、负债及或有负债的公允价值为基础自购买日起纳入合并财务报表。

因追加投资等原因能够对非同一控制下的被投资方实施控制的，对于购买日之前持有的被购买方的股权，按照该股权在购买日的公允价值进行重新计量，公允价值与其账面价值的差额计入当期投资收益。购买日之前持有的被购买方的股权涉及的以后可重分类进损益的其他综合收益、权益法核算下的其他所有者权益变动转为购买日所属当期投资收益。

#### （2）处置子公司

##### ①一般处理方法

因处置部分股权投资或其他原因丧失了对被投资方控制权时，对于处置后的剩余股权投资，按照其在丧失控制权日的公允价值进行重新计量。处置股权取得的对价与剩余股权公允价值之和，减去按原持股比例计算应享有原有子公司自购买日或合并日开始持续计算的净资产的份额与商誉之和的差额，计入丧失控制权当期的投资收益。与原有子公司股权投资相关的以后可重分类进损益的其他综合收益、权益法核算下的其他所有者权益变动，在丧失控制权时转为当期投资收益。

##### ②分步处置子公司

通过多次交易分步处置对子公司股权投资直至丧失控制权的，处置对子公司股权投资的各项交易的条款、条件以及经济影响符合以下一种或多种情况，通常表明该多次交易事项为一揽子交易：

- i. 这些交易是同时或者在考虑了彼此影响的情况下订立的；
- ii. 这些交易整体才能达成一项完整的商业结果；
- iii. 一项交易的发生取决于其他至少一项交易的发生；
- iv. 一项交易单独看是不经济的，但是和其他交易一并考虑时是经济的。

各项交易属于一揽子交易的，将各项交易作为一项处置子公司并丧失控制权的交易进行会计处理；在丧失控制权之前每一次处置价款与处置投资对应的享有该子公司净资产份额的差额，在合并财务报表中确认为其他综合收益，在丧失控制权时一并转入丧失控制权当期的损益。

各项交易不属于一揽子交易的，在丧失控制权之前，按不丧失控制权的情况下部分处置对子公司的股权投资进行会计处理；在丧失控制权时，按处置子公司一般处理方法进行会计处理。

#### （3）购买子公司少数股权

因购买少数股权新取得的长期股权投资与按照新增持股比例计算应享有子公司自购买日或合并日开始持续计算的净资产份额之间的差额，调整合并资产负债表中的资本公积中的股本溢价，资本公积中的股本溢价不足冲减的，调整留存收益。

#### （4）不丧失控制权的情况下部分处置对子公司的股权投资

处置价款与处置长期股权投资相对应享有子公司自购买日或合并日开始持续计算的净资产份额之间的差额，调整合并资产负债表中的资本公积中的股本溢价，资本公积中的股本溢价不足冲减的，调整留存收益。

## 7、合营安排分类及共同经营会计处理方法

合营安排分为共同经营和合营企业。

共同经营，是指合营方享有该安排相关资产且承担该安排相关负债的合营安排。

本公司确认与共同经营中利益份额相关的下列项目：

- （1）确认本公司单独所持有的资产，以及按本公司份额确认共同持有的资产；
- （2）确认本公司单独所承担的负债，以及按本公司份额确认共同承担的负债；
- （3）确认出售本公司享有的共同经营产出份额所产生的收入；
- （4）按本公司份额确认共同经营因出售产出所产生的收入；
- （5）确认单独所发生的费用，以及按本公司份额确认共同经营发生的费用。

本公司对合营企业的投资采用权益法核算，详见本章节“五、22、长期股权投资”。

## 8、现金及现金等价物的确定标准

现金，是指本公司的库存现金以及可以随时用于支付的存款。现金等价物，是指本公司持有的期限短、流动性强、易于转换为已知金额的现金、价值变动风险很小的投资。

## 9、外币业务和外币报表折算

### 外币业务

外币业务采用交易发生日的即期汇率作为折算汇率将外币金额折合成人民币记账。

资产负债表日外币货币性项目余额按资产负债表日即期汇率折算，由此产生的汇兑差额，除属于与购建符合资本化条件的资产相关的外币专门借款产生的汇兑差额按照借款费用资本化的原则处理外，均计入当期损益。

### 外币财务报表的折算

资产负债表中的资产和负债项目，采用资产负债表日的即期汇率折算；所有者权益项目除“未分配利润”项目外，其他项目采用发生时的即期汇率折算。利润表中的收入和费用项目，采用交易发生日的即期汇率折算。

处置境外经营时，将与该境外经营相关的外币财务报表折算差额，自所有者权益项目转入处置当期损益。

## 10、金融工具

本公司在成为金融工具合同的一方时，确认一项金融资产、金融负债或权益工具。

### 金融工具的分类

根据本公司管理金融资产的业务模式和金融资产的合同现金流量特征，金融资产于初始确认时分类为：以摊余成本计量的金融资产、以公允价值计量且其变动计入其他综合收益的金融资产和以公允价值计量且其变动计入当期损益的金融资产。

本公司将同时符合下列条件且未被指定为以公允价值计量且其变动计入当期损益的金融资产，分类为以摊余成本计量的金融资产：

- 业务模式是以收取合同现金流量为目标；
- 合同现金流量仅为对本金和以未偿付本金金额为基础的利息的支付。

本公司将同时符合下列条件且未被指定为以公允价值计量且其变动计入当期损益的金融资产，分类为以公允价值计量且其变动计入其他综合收益的金融资产（债务工具）：

- 业务模式既以收取合同现金流量又以出售该金融资产为目标；
- 合同现金流量仅为对本金和以未偿付本金金额为基础的利息的支付。

对于非交易性权益工具投资，本公司可以在初始确认时将其不可撤销地指定为以公允价值计量且其变动计入其他综合收益的金融资产（权益工具）。该指定在单项投资的基础上作出，且相关投资从发行者的角度符合权益工具的定义。

除上述以摊余成本计量和以公允价值计量且其变动计入其他综合收益的金融资产外，本公司将其余所有的金融资产分类为以公允价值计量且其变动计入当期损益的金融资产。在初始确认时，如果能够消除或显著减少会计错配，本公司可以将本应分类为摊余成本计量或以公允价值计量且其变动计入其他综合收益的金融资产不可撤销地指定为以公允价值计量且其变动计入当期损益的金融资产。

金融负债于初始确认时分类为：以公允价值计量且其变动计入当期损益的金融负债和以摊余成本计量的金融负债。

符合以下条件之一的金融负债可在初始计量时指定为以公允价值计量且其变动计入当期损益的金融负债：

- 1) 该项指定能够消除或显著减少会计错配。
- 2) 根据正式书面文件载明的企业风险管理或投资策略，以公允价值为基础对金融负债组合或金融资产和金融负债组合进行管理和业绩评价，并在企业内部以此为基础向关键管理人员报告。
- 3) 该金融负债包含需单独分拆的嵌入衍生工具。

按照上述条件，本公司指定的这类金融负债主要包括：（具体描述指定的情况）

### 金融工具的确认依据和计量方法

#### （1）以摊余成本计量的金融资产

以摊余成本计量的金融资产包括应收票据、应收账款、其他应收款、长期应收款、债权投资等，按公允价值进行初始计量，相关交易费用计入初始确认金额；不包含重大融资成分的应收账款以及本公司决定不考虑不超过一年的融资成分的应收账款，以合同交易价格进行初始计量。

持有期间采用实际利率法计算的利息计入当期损益。

收回或处置时，将取得的价款与该金融资产账面价值之间的差额计入当期损益。

#### （2）以公允价值计量且其变动计入其他综合收益的金融资产（债务工具）

以公允价值计量且其变动计入其他综合收益的金融资产（债务工具）包括应收款项融资、其他债权投资等，按公允价值进行初始计量，相关交易费用计入初始确认金额。该金融资产按公允价值进行后续计量，公允价值变动除采用实际利率法计算的利息、减值损失或利得和汇兑损益之外，均计入其他综合收益。

终止确认时，之前计入其他综合收益的累计利得或损失从其他综合收益中转出，计入当期损益。

#### （3）以公允价值计量且其变动计入其他综合收益的金融资产（权益工具）

以公允价值计量且其变动计入其他综合收益的金融资产（权益工具）包括其他权益工具投资等，按公允价值进行初始计量，相关交易费用计入初始确认金额。该金融资产按公允价值进行后续计量，公允价值变动计入其他综合收益。取得的股利计入当期损益。

终止确认时，之前计入其他综合收益的累计利得或损失从其他综合收益中转出，计入留存收益。

**(4) 以公允价值计量且其变动计入当期损益的金融资产**

以公允价值计量且其变动计入当期损益的金融资产包括交易性金融资产、衍生金融资产、其他非流动金融资产等，按公允价值进行初始计量，相关交易费用计入当期损益。该金融资产按公允价值进行后续计量，公允价值变动计入当期损益。

**(5) 以公允价值计量且其变动计入当期损益的金融负债**

以公允价值计量且其变动计入当期损益的金融负债包括交易性金融负债、衍生金融负债等，按公允价值进行初始计量，相关交易费用计入当期损益。该金融负债按公允价值进行后续计量，公允价值变动计入当期损益。

终止确认时，其账面价值与支付的对价之间的差额计入当期损益。

**(6) 以摊余成本计量的金融负债**

以摊余成本计量的金融负债包括短期借款、应付票据、应付账款、其他应付款、长期借款、应付债券、长期应付款，按公允价值进行初始计量，相关交易费用计入初始确认金额。

持有期间采用实际利率法计算的利息计入当期损益。

终止确认时，将支付的对价与该金融负债账面价值之间的差额计入当期损益。

**金融资产终止确认和金融资产转移**

满足下列条件之一时，本公司终止确认金融资产：

- 收取金融资产现金流量的合同权利终止；
- 金融资产已转移，且已将金融资产所有权上几乎所有的风险和报酬转移给转入方；
- 金融资产已转移，虽然本公司既没有转移也没有保留金融资产所有权上几乎所有的风险和报酬，但是未保留对金融资产的控制。

发生金融资产转移时，如保留了金融资产所有权上几乎所有的风险和报酬的，则不终止确认该金融资产。

在判断金融资产转移是否满足上述金融资产终止确认条件时，采用实质重于形式的原则。

公司将金融资产转移区分为金融资产整体转移和部分转移。金融资产整体转移满足终止确认条件的，将下列两项金额的差额计入当期损益：

- (1) 所转移金融资产的账面价值；
- (2) 因转移而收到的对价，与原直接计入所有者权益的公允价值变动累计额（涉及转移的金融资产为以公允价值计量且其变动计入其他综合收益的金融资产（债务工具）的情形）之和。

金融资产部分转移满足终止确认条件的，将所转移金融资产整体的账面价值，在终止确认部分和未终止确认部分之间，按照各自的相对公允价值进行分摊，并将下列两项金额的差额计入当期损益：

- (1) 终止确认部分的账面价值；
- (2) 终止确认部分的对价，与原直接计入所有者权益的公允价值变动累计额中对应终止确认部分的金额（涉及转移的金融资产为以公允价值计量且其变动计入其他综合收益的金融资产（债务工具）的情形）之和。

金融资产转移不满足终止确认条件的，继续确认该金融资产，所收到的对价确认为一项金融负债。

**金融负债终止确认**

金融负债的现时义务全部或部分已经解除的，则终止确认该金融负债或其一部分；本公司若与债权人签订协议，以承担新金融负债方式替换现存金融负债，且新金融负债与现存金融负债的合同条款实质上不同的，则终止确认现存金融负债，并同时确认新金融负债。

对现存金融负债全部或部分合同条款作出实质性修改的，则终止确认现存金融负债或其一部分，同时将修改条款后的金融负债确认为一项新金融负债。

金融负债全部或部分终止确认时，终止确认的金融负债账面价值与支付对价（包括转出的非现金资产或承担的新金融负债）之间的差额，计入当期损益。

本公司若回购部分金融负债的，在回购日按照继续确认部分与终止确认部分的相对公允价值，将该金融负债整体的账面价值进行分配。分配给终止确认部分的账面价值与支付的对价（包括转出的非现金资产或承担的新金融负债）之间的差额，计入当期损益。

### 金融资产和金融负债的公允价值的确定方法

存在活跃市场的金融工具，以活跃市场中的报价确定其公允价值。不存在活跃市场的金融工具，采用估值技术确定其公允价值。在估值时，本公司采用在当前情况下适用并且有足够可利用数据和其他信息支持的估值技术，选择与市场参与者在相关资产或负债的交易中所考虑的资产或负债特征相一致的输入值，并优先使用相关可观察输入值。只有在相关可观察输入值无法取得或取得不切实可行的情况下，才使用不可观察输入值。

### 金融资产减值的测试方法及会计处理方法

本公司以单项或组合的方式对以摊余成本计量的金融资产、以公允价值计量且其变动计入其他综合收益的金融资产（债务工具）和财务担保合同等的预期信用损失进行估计。

本公司考虑有关过去事项、当前状况以及对未来经济状况的预测等合理且有依据的信息，以发生违约的风险为权重，计算合同应收的现金流量与预期能收到的现金流量之间差额的现值的概率加权金额，确认预期信用损失。

如果该金融工具的信用风险自初始确认后已显著增加，本公司按照相当于该金融工具整个存续期内预期信用损失的金额计量其损失准备；如果该金融工具的信用风险自初始确认后并未显著增加，本公司按照相当于该金融工具未来 12 个月内预期信用损失的金额计量其损失准备。由此形成的损失准备的增加或转回金额，作为减值损失或利得计入当期损益。

本公司通过比较金融工具在资产负债表日发生违约的风险与在初始确认日发生违约的风险，以确定金融工具预计存续期内发生违约风险的相对变化，以评估金融工具的信用风险自初始确认后是否已显著增加。通常逾期超过 30 日，本公司即认为该金融工具的信用风险已显著增加，除非有确凿证据证明该金融工具的信用风险自初始确认后并未显著增加。

如果金融工具于资产负债表日的信用风险较低，本公司即认为该金融工具的信用风险自初始确认后并未显著增加。

如果有客观证据表明某项金融资产已经发生信用减值，则本公司在单项基础上对该金融资产计提减值准备。

对于由《企业会计准则第 14 号——收入》(2017)规范的交易形成的应收款项和合同资产，无论是否包含重大融资成分，本公司始终按照相当于整个存续期内预期信用损失的金额计量其损失准备。

对于租赁应收款，本公司选择始终按照相当于整个存续期内预期信用损失的金额计量其损失准备。

本公司不再合理预期金融资产合同现金流量能够全部或部分收回的，直接减记该金融资产的账面余额。

## 11、应收票据

本公司管理应收票据的业务模式为以收取合同现金流量为目标，且此类金融资产的合同现金流量特征与基本借贷安排相一致，因此分类为以摊余成本计量的金融资产，在资产负债表日的报表中列示为应收票据项目。本公司对外销售商品或提供劳务形成的应收票据，无论是否存在重大融资成分，均按照整个存续期的预期信用损失计量损失准备。计提方法为：根据应收的合同现金流量与预期未来合同现金流量的现值之间的差额确认预期信用损失，计入当期损益。

## 12、应收账款

应收账款的预期信用损失的确定方法及会计处理方法详见本节五、重要会计政策及会计估计 10、金融工具。

## 13、应收款项融资

应收款项融资的预期信用损失的确定方法及会计处理方法详见本节五、重要会计政策及会计估计“10、金融工具”。

## 14、其他应收款

其他应收款的预期信用损失的确定方法及会计处理方法

其他应收款的预期信用损失的确定方法及会计处理方法详见本节五、重要会计政策及会计估计“10、金融工具”。

## 15、存货

### 存货的分类和成本

存货分类为：原材料、库存商品、低值易耗品、包装物、材料采购、合同履行成本等。

存货按成本进行初始计量，存货成本包括采购成本、加工成本和其他使存货达到目前场所和状态所发生的支出。

### 发出存货的计价方法

存货发出时按加权平均法计价。

### 不同类别存货可变现净值的确定依据

资产负债表日，存货应当按照成本与可变现净值孰低计量。当存货成本高于其可变现净值的，应当计提存货跌价准备。可变现净值，是指在日常活动中，存货的估计售价减去至完工时估计将要发生的成本、估计的销售费用以及相关税费后的金额。

产成品、库存商品和用于出售的材料等直接用于出售的商品存货，在正常生产经营过程中，以该存货的估计售价减去估计的销售费用和相关税费后的金额，确定其可变现净值；需要经过加工的材料存货，在正常生产经营过程中，以所生产的产成品的估计售价减去至完工时估计将要发生的成本、估计的销售费用和相关税费后的金额，确定其可变现净值；为执行销售合同或者劳务合同而持有的存货，其可变现净值以合同价格为基础计算，若持有存货的数量多于销售合同订购数量的，超出部分的存货的可变现净值以一般销售价格为基础计算。

计提存货跌价准备后，如果以前减记存货价值的影响因素已经消失，导致存货的可变现净值高于其账面价值的，在原已计提的存货跌价准备金额内予以转回，转回的金额计入当期损益。

### 存货的盘存制度

采用永续盘存制。

### 低值易耗品和包装物的摊销方法

- (1) 低值易耗品采用一次转销法；
- (2) 包装物采用一次转销法。

## 16、合同资产

### 合同资产的确认方法及标准

本公司根据履行履约义务与客户付款之间的关系在资产负债表中列示合同资产或合同负债。本公司已向客户转让商品或提供服务而有权收取对价的权利（且该权利取决于时间流逝之外的其他因素）列示为合同资产。同一合同下的合同资产和合同负债以净额列示。本公司拥有的、无条件（仅取决于时间流逝）向客户收取对价的权利作为应收款项单独列示。

### 合同资产预期信用损失的确定方法及会计处理方法

合同资产的预期信用损失的确定方法及会计处理方法详见本节五、重要会计政策及会计估计“10、金融工具”。

## 17、合同成本

合同成本包括合同履约成本与合同取得成本。

本公司为履行合同而发生的成本，不属于存货、固定资产或无形资产等相关准则规范范围的，在满足下列条件时作为合同履约成本确认为一项资产：

- 该成本与一份当前或预期取得的合同直接相关。
- 该成本增加了本公司未来用于履行履约义务的资源。
- 该成本预期能够收回。

本公司为取得合同发生的增量成本预期能够收回的，作为合同取得成本确认为一项资产。

与合同成本有关的资产采用与该资产相关的商品或服务收入确认相同的基础进行摊销；但是对于合同取得成本摊销期限未超过一年的，本公司在发生时将其计入当期损益。

与合同成本有关的资产，其账面价值高于下列两项的差额的，本公司对超出部分计提减值准备，并确认为资产减值损失：

- 1、因转让与该资产相关的商品或服务预期能够取得的剩余对价；
- 2、为转让该相关商品或服务估计将要发生的成本。

以前期间减值的因素之后发生变化，使得前述差额高于该资产账面价值的，本公司转回原已计提的减值准备，并计入当期损益，但转回后的资产账面价值不超过假定不计提减值准备情况下该资产在转回日的账面价值。

## 18、持有待售资产

主要通过出售（包括具有商业实质的非货币性资产交换）而非持续使用一项非流动资产或处置组收回其账面价值的，划分为持有待售类别。

本公司将同时满足下列条件的非流动资产或处置组划分为持有待售类别：

（1）根据类似交易中出售此类资产或处置组的惯例，在当前状况下即可立即出售；

（2）出售极可能发生，即本公司已经就一项出售计划作出决议且获得确定的购买承诺，预计出售将在一年内完成。有关规定要求本公司相关权力机构或者监管部门批准后方可出售的，已经获得批准。

划分为持有待售的非流动资产（不包括金融资产、递延所得税资产、职工薪酬形成的资产）或处置组，其账面价值高于公允价值减去出售费用后的净额的，账面价值减记至公允价值减去出售费用后的净额，减记的金额确认为资产减值损失，计入当期损益，同时计提持有待售资产减值准备。

## 19、债权投资

## 20、其他债权投资

## 21、长期应收款

长期应收款的预期信用损失的确定方法及会计处理方法详见本节“五、重要会计政策及会计估计 10、金融工具”。

## 22、长期股权投资

### 共同控制、重大影响的判断标准

共同控制，是指按照相关约定对某项安排所共有的控制，并且该安排的相关活动必须经过分享控制权的参与方一致同意后才能决策。本公司与其他合营方一同对被投资单位实施共同控制且对被投资单位净资产享有权利的，被投资单位为本公司的合营企业。

重大影响，是指对被投资单位的财务和经营决策有参与决策的权力，但并不能够控制或者与其他方一起共同控制这些政策的制定。本公司能够对被投资单位施加重大影响的，被投资单位为本公司联营企业。

### 初始投资成本的确定

#### （1）企业合并形成的长期股权投资

对于同一控制下的企业合并形成的对子公司的长期股权投资，在合并日按照取得被合并方所有者权益在最终控制方合并财务报表中的账面价值的份额作为长期股权投资的初始投资成本。长期股权投资初始投资成本与支付对价账面价值之间的差额，调整资本公积中的股本溢价；资本公积中的股本溢价不足冲减时，调整留存收益。因追加投资等原因能够对同一控制下的被投资单位实施控制的，按上述原则确认的长期股权投资的初始投资成本与达到合并前的长期股权投资账面价值加上合并日进一步取得股份新支付对价的账面价值之和的差额，调整股本溢价，股本溢价不足冲减的，冲减留存收益。

对于非同一控制下的企业合并形成的对子公司的长期股权投资，按照购买日确定的合并成本作为长期股权投资的初始投资成本。因追加投资等原因能够对非同一控制下的被投资单位实施控制的，按照原持有的股权投资账面价值加上新增投资成本之和作为初始投资成本。

#### （2）通过企业合并以外的其他方式取得的长期股权投资

以支付现金方式取得的长期股权投资，按照实际支付的购买价款作为初始投资成本。

以发行权益性证券取得的长期股权投资，按照发行权益性证券的公允价值作为初始投资成本。



## 后续计量及损益确认方法

### （1）成本法核算的长期股权投资

公司对子公司的长期股权投资，采用成本法核算，除非投资符合持有待售的条件。除取得投资时实际支付的价款或对价中包含的已宣告但尚未发放的现金股利或利润外，公司按照享有被投资单位宣告发放的现金股利或利润确认当期投资收益。

### （2）权益法核算的长期股权投资

对联营企业和合营企业的长期股权投资，采用权益法核算。初始投资成本大于投资时应享有被投资单位可辨认净资产公允价值份额的差额，不调整长期股权投资的初始投资成本；初始投资成本小于投资时应享有被投资单位可辨认净资产公允价值份额的差额，计入当期损益，同时调整长期股权投资的成本。

公司按照应享有或应分担的被投资单位实现的净损益和其他综合收益的份额，分别确认投资收益和其他综合收益，同时调整长期股权投资的账面价值；按照被投资单位宣告分派的利润或现金股利计算应享有的部分，相应减少长期股权投资的账面价值；对于被投资单位除净损益、其他综合收益和利润分配以外所有者权益的其他变动（简称“其他所有者权益变动”），调整长期股权投资的账面价值并计入所有者权益。

在确认应享有被投资单位净损益、其他综合收益及其他所有者权益变动的份额时，以取得投资时被投资单位可辨认净资产的公允价值为基础，并按照公司的会计政策及会计期间，对被投资单位的净利润和其他综合收益等进行调整后确认。

公司与联营企业、合营企业之间发生的未实现内部交易损益按照应享有的比例计算归属于公司的部分，予以抵销，在此基础上确认投资收益，但投出或出售的资产构成业务的除外。与被投资单位发生的未实现内部交易损失，属于资产减值损失的，全额确认。

公司对合营企业或联营企业发生的净亏损，除负有承担额外损失义务外，以长期股权投资的账面价值以及其他实质上构成对合营企业或联营企业净投资的长期权益减记至零为限。合营企业或联营企业以后实现净利润的，公司在收益分享额弥补未确认的亏损分担额后，恢复确认收益分享额。

### （3）长期股权投资的处置

处置长期股权投资，其账面价值与实际取得价款的差额，计入当期损益。

部分处置权益法核算的长期股权投资，剩余股权仍采用权益法核算的，原权益法核算确认的其他综合收益采用与被投资单位直接处置相关资产或负债相同的基础按相应比例结转，其他所有者权益变动按比例结转入当期损益。

因处置股权投资等原因丧失了对被投资单位的共同控制或重大影响的，原股权投资因采用权益法核算而确认的其他综合收益，在终止采用权益法核算时采用与被投资单位直接处置相关资产或负债相同的基础进行会计处理，其他所有者权益变动在终止采用权益法核算时全部转入当期损益。

因处置部分股权投资等原因丧失了对被投资单位控制权的，在编制个别财务报表时，剩余股权能够对被投资单位实施共同控制或重大影响的，改按权益法核算，并对该剩余股权视同自取得时即采用权益法核算进行调整，对于取得被投资单位控制权之前确认的其他综合收益采用与被投资单位直接处置相关资产或负债相同的基础按比例结转，因采用权益法核算确认的其他所有者权益变动按比例结转入当期损益；剩余股权不能对被投资单位实施共同控制或施加重大影响的，确认为金融资产，其在丧失控制之日的公允价值与账面价值间的差额计入当期损益，对于取得被投资单位控制权之前确认的其他综合收益和其他所有者权益变动全部结转。

通过多次交易分步处置对子公司股权投资直至丧失控制权，属于一揽子交易的，各项交易作为一项处置子公司股权投资并丧失控制权的交易进行会计处理；在丧失控制权之前每一次处置价款与所处置的股权对应得长期股权投资账面价值之间的差额，在个别财务报表中，先确认为其他综合收益，到丧失

控制权时再一并转入丧失控制权的当期损益。不属于一揽子交易的，对每一项交易分别进行会计处理。

## 23、投资性房地产

投资性房地产计量模式

成本法计量

折旧或摊销方法

投资性房地产是指为赚取租金或资本增值，或两者兼有而持有的房地产，包括已出租的土地使用权、持有并准备增值后转让的土地使用权、已出租的建筑物（含自行建造或开发活动完成后用于出租的建筑物以及正在建造或开发过程中将来用于出租的建筑物）。

与投资性房地产有关的后续支出，在相关的经济利益很可能流入且其成本能够可靠的计量时，计入投资性房地产成本；否则，于发生时计入当期损益。

本公司对现有投资性房地产采用成本模式计量。对按照成本模式计量的投资性房地产—出租用建筑物采用与本公司固定资产相同的折旧政策，出租用土地使用权按与无形资产相同的摊销政策执行。

## 24、固定资产

### （1）确认条件

#### 1、固定资产的确认和初始计量

固定资产指为生产商品、提供劳务、出租或经营管理而持有，并且使用寿命超过一个会计年度的有形资产。固定资产在同时满足下列条件时予以确认：

- （1）与该固定资产有关的经济利益很可能流入企业；
- （2）该固定资产的成本能够可靠地计量。

固定资产按成本（并考虑预计弃置费用因素的影响）进行初始计量。

与固定资产有关的后续支出，在与其有关的经济利益很可能流入且其成本能够可靠计量时，计入固定资产成本；对于被替换的部分，终止确认其账面价值；所有其他后续支出于发生时计入当期损益。

### （2）折旧方法

类别	折旧方法	折旧年限	残值率	年折旧率
房屋及建筑物	年限平均法	20-40	5%	2.38-4.75
机器设备	年限平均法	4-15	5%	6.33-23.75
运输设备	年限平均法	5-6	5%	15.83-19.00
码头构筑物	年限平均法	30-50	5%	1.90-3.17
专用设备	年限平均法	10-20	5%	4.75-9.50
船舶设备	年限平均法	10-30	5%	3.17-9.50
燃气管道	年限平均法	30-50	5%	1.90-3.17
其他设备	年限平均法	3-5	5%	19.00-31.67

固定资产折旧采用年限平均法分类计提，根据固定资产类别、预计使用寿命和预计净残值率确定折旧率。对计提了减值准备的固定资产，则在未来期间按扣除减值准备后的账面价值及依据尚可使用年限确定折旧额。如固定资产各组成部分的使用寿命不同或者以不同方式为企业经济利益，则选择不同折旧率或折旧方法，分别计提折旧。

### (3) 融资租入固定资产的认定依据、计价和折旧方法

公司与租赁方所签订的租赁协议条款中规定了下列条件之一的，确认为融资租入资产：

- (1) 租赁期满后租赁资产的所有权归属于本公司；
- (2) 公司具有购买资产的选择权，购买价款远低于行使选择权时该资产的公允价值；
- (3) 租赁期占所租赁资产使用寿命的大部分；
- (4) 租赁开始日的最低租赁付款额现值，与该资产的公允价值不存在较大的差异。
- (5) 租赁资产性质特殊，如果不作较大改造，只有承租人才能使用。

公司在承租开始日，将租赁资产公允价值与最低租赁付款额现值两者中较低者作为租入资产的入账价值，将最低租赁付款额作为长期应付款的入账价值，其差额作为未确认的融资费。

## 25、在建工程

在建工程按实际发生的成本计量。实际成本包括建筑成本、安装成本、符合资本化条件的借款费用以及其他为使在建工程达到预定可使用状态前所发生的必要支出。在建工程在达到预定可使用状态时，转入固定资产并自次月起开始计提折旧。

## 26、借款费用

### 借款费用资本化的确认原则

公司发生的借款费用，可直接归属于符合资本化条件的资产的购建或者生产的，予以资本化，计入相关资产成本；其他借款费用，在发生时根据其发生额确认为费用，计入当期损益。

符合资本化条件的资产，是指需要经过相当长时间的购建或者生产活动才能达到预定可使用或者可销售状态的固定资产、投资性房地产和存货等资产。

### 借款费用资本化期间

资本化期间，指从借款费用开始资本化时点到停止资本化时点的期间，借款费用暂停资本化的期间不包括在内。

借款费用同时满足下列条件时开始资本化：

- (1) 资产支出已经发生，资产支出包括为购建或者生产符合资本化条件的资产而以支付现金、转移非现金资产或者承担带息债务形式发生的支出；
- (2) 借款费用已经发生；
- (3) 为使资产达到预定可使用或者可销售状态所必要的购建或者生产活动已经开始。

当购建或者生产符合资本化条件的资产达到预定可使用或者可销售状态时，借款费用停止资本化。

### 暂停资本化期间

符合资本化条件的资产在购建或生产过程中发生的非正常中断、且中断时间连续超过 3 个月的，则借款费用暂停资本化；该项中断如是所购建或生产的符合资本化条件的资产达到预定可使用状态或者可销售状态必要的程序，则借款费用继续资本化。在中断期间发生的借款费用确认为当期损益，直至资产的购建或者生产活动重新开始后借款费用继续资本化。

### 借款费用资本化率、资本化金额的计算方法

对于为购建或者生产符合资本化条件的资产而借入的专门借款，以专门借款当期实际发生的借款费用，减去尚未动用的借款资金存入银行取得的利息收入或进行暂时性投资取得的投资收益后的金额，来确定借款费用的资本化金额。

对于为购建或者生产符合资本化条件的资产而占用的一般借款，根据累计资产支出超过专门借款部分的资产支出加权平均数乘以所占用一般借款的资本化率，计算确定一般借款应予资本化的借款费用金额。资本化率根据一般借款加权平均实际利率计算确定。

在资本化期间内，外币专门借款本金及利息的汇兑差额，予以资本化，计入符合资本化条件的资产的成本。除外币专门借款之外的其他外币借款本金及其利息所产生的汇兑差额计入当期损益。

## 27、生物资产

## 28、油气资产

## 29、使用权资产

在租赁期开始日，本公司对除短期租赁和低价值资产租赁以外的租赁确认使用权资产。使用权资产按照成本进行初始计量。

该成本包括：租赁负债的初始计量金额；

在租赁期开始日或之前支付的租赁付款额，存在租赁激励的，扣除已享受的租赁激励相关金额；

本公司发生的初始直接费用；

本公司为拆卸及移除租赁资产、复原租赁资产所在场地或将租赁资产恢复至租赁条款约定状态预计将发生的成本，但不包括属于为生产存货而发生的成本。

本公司后续采用直线法对使用权资产计提折旧。对能够合理确定租赁期届满时取得租赁资产所有权的，本公司在租赁资产剩余使用寿命内计提折旧；否则，租赁资产在租赁期与租赁资产剩余使用寿命两者孰短的期间内计提折旧。

本公司按照本章节“五、31、长期资产减值”所述原则来确定使用权资产是否已发生减值，并对已识别的减值损失进行会计处理。

## 30、无形资产

### （1） 计价方法、使用寿命、减值测试

#### 无形资产的计价方法

（1）公司取得无形资产时按成本进行初始计量；

外购无形资产的成本，包括购买价款、相关税费以及直接归属于使该项资产达到预定用途所发生的其他支出。

（2）后续计量

在取得无形资产时分析判断其使用寿命。

对于使用寿命有限的无形资产，在为企业带来经济利益的期限内摊销；无法预见无形资产为企业带来经济利益期限的，视为使用寿命不确定的无形资产，不予摊销。

#### 使用寿命有限的无形资产的使用寿命估计情况

对使用寿命有限的无形资产，估计其使用寿命时通常考虑以下因素：

（1）运用该资产生产的产品通常的寿命周期、可获得的类似资产使用寿命的信息；

- (2) 技术、工艺等方面的现阶段情况及对未来发展趋势的估计；
- (3) 以该资产生产的产品或提供劳务的市场需求情况；
- (4) 现在或潜在的竞争者预期采取的行动；
- (5) 为维持该资产带来经济利益能力的预期维护支出，以及公司预计支付有关支出的能力；
- (6) 对该资产控制期限的相关法律规定或类似限制，如特许使用期、租赁期等；
- (7) 与公司持有其他资产使用寿命的关联性等。

使用寿命有限的无形资产，在使用寿命内按照与该项无形资产有关的经济利益的预期实现方式系统合理地摊销，无法可靠确定预期实现方式的，采用直线法摊销。

### 使用寿命不确定的无形资产的判断依据以及对其使用寿命进行复核的程序

截至资产负债表日，本公司使用寿命不确定的无形资产为商标、域名等。本公司的商标及域名为并购子公司时评估增值形成，本公司认为在公司持续经营的过程中，该产品商标会使用并带给本公司预期经济利益流入，但公司根据相关的合同性权利或其他法定权利、同行业情况、历史经验、相关专家论证等综合因素判断，无法合理确定无形资产为公司带来经济利益期限的，故认定其为使用寿命不确定的无形资产。

## (2) 内部研究开发支出会计政策

### 1、划分研究阶段和开发阶段的具体标准

公司内部研究开发项目的支出分为研究阶段支出和开发阶段支出。

研究阶段：为获取并理解新的科学或技术知识等而进行的独创性的有计划调查、研究活动的阶段。

开发阶段：在进行商业性生产或使用前，将研究成果或其他知识应用于某项计划或设计，以生产出新的或具有实质性改进的材料、装置、产品等活动的阶段。

### 2、开发阶段支出资本化的具体条件

研究阶段的支出，于发生时计入当期损益。开发阶段的支出同时满足下列条件的，确认为无形资产，不能满足下述条件的开发阶段的支出计入当期损益：

- (1) 完成该无形资产以使其能够使用或出售在技术上具有可行性；
- (2) 具有完成该无形资产并使用或出售的意图；
- (3) 无形资产产生经济利益的方式，包括能够证明运用该无形资产生产的产品存在市场或无形资产自身存在市场，无形资产将在内部使用的，能够证明其有用性；
- (4) 有足够的技术、财务资源和其他资源支持，以完成该无形资产的开发，并有能力使用或出售该无形资产；
- (5) 归属于该无形资产开发阶段的支出能够可靠地计量。

无法区分研究阶段支出和开发阶段支出的，将发生的研发支出全部计入当期损益。

## 31、长期资产减值

长期股权投资、采用成本模式计量的投资性房地产、固定资产、在建工程、使用权资产、使用寿命有限的无形资产、油气资产等长期资产，于资产负债表日存在减值迹象的，进行减值测试。减值测试结果表明资产的可收回金额低于其账面价值的，按其差额计提减值准备并计入减值损失。可收回金额为资产的公允价值减去处置费用后的净额与资产预计未来现金流量的现值两者之间的较高者。资产减值准备按单项资产为基础计算并确认，如果难以对单项资产的可收回金额进行估计的，以该资产所属的资产组确定资产组的可收回金额。资产组是能够独立产生现金流入的最小资产组合。

对于因企业合并形成的商誉、使用寿命不确定的无形资产、尚未达到可使用状态的无形资产，无论是否存在减值迹象，至少在每年年度终了进行减值测试。

本公司进行商誉减值测试，对于因企业合并形成的商誉的账面价值，自购买日起按照合理的方法分摊至相关的资产组；难以分摊至相关的资产组的，将其分摊至相关的资产组组合。相关的资产组或者资产组组合，是能够从企业合并的协同效应中受益的资产组或者资产组组合。

在对包含商誉的相关资产组或者资产组组合进行减值测试时，如与商誉相关的资产组或者资产组组合存在减值迹象的，先对不包含商誉的资产组或者资产组组合进行减值测试，计算可收回金额，并与相关账面价值相比较，确认相应的减值损失。然后对包含商誉的资产组或者资产组组合进行减值测试，比较其账面价值与可收回金额，如可收回金额低于账面价值的，减值损失金额首先抵减分摊至资产组或者资产组组合中商誉的账面价值，再根据资产组或者资产组组合中除商誉之外的其他各项资产的账面价值所占比重，按比例抵减其他各项资产的账面价值。

上述资产减值损失一经确认，在以后会计期间不予转回。

### 32、长期待摊费用

长期待摊费用为已经发生但应由本期和以后各期负担的分摊期限在一年以上的各项费用。

#### 摊销方法

长期待摊费用在受益期内平均摊销。

#### 摊销年限

长期待摊费用摊销年限按受益年限确定。

### 33、合同负债

本公司根据履行履约义务与客户付款之间的关系在资产负债表中列示合同资产或合同负债。本公司已收或应收客户对价而应向客户转让商品或提供服务的义务列示为合同负债。同一合同下的合同资产和合同负债以净额列示。

### 34、职工薪酬

#### (1) 短期薪酬的会计处理方法

本公司在职工为本公司提供服务的会计期间，将实际发生的短期薪酬确认为负债，并计入当期损益或相关资产成本。

本公司为职工缴纳的社会保险费和住房公积金，以及按规定提取的工会经费和职工教育经费，在职工为本公司提供服务的会计期间，根据规定的计提基础和计提比例计算确定相应的职工薪酬金额。

本公司发生的职工福利费，在实际发生时根据实际发生额计入当期损益或相关资产成本，其中，非货币性福利按照公允价值计量。

#### (2) 离职后福利的会计处理方法

##### (1) 设定提存计划

本公司按当地政府的相关规定为职工缴纳基本养老保险和失业保险，在职工为本公司提供服务的会计期间，按以当地规定的缴纳基数和比例计算应缴纳金额，确认为负债，并计入当期损益或相关资产成

本。此外，本公司还参与了由国家相关部门批准的企业年金计划。本公司按职工工资总额的一定比例向年金计划/当地社会保险机构缴费，相应支出计入当期损益或相关资产成本。

### (2) 设定受益计划

本公司根据预期累计福利单位法确定的公式将设定受益计划产生的福利义务归属于职工提供服务的期间，并计入当期损益或相关资产成本。

设定受益计划义务现值减去设定受益计划资产公允价值所形成的赤字或盈余确认为一项设定受益计划净负债或净资产。设定受益计划存在盈余的，本公司以设定受益计划的盈余和资产上限两项的孰低者计量设定受益计划净资产。

所有设定受益计划义务，包括预期在职工提供服务的年度报告期间结束后的十二个月内支付的义务，根据资产负债表日与设定受益计划义务期限和币种相匹配的国债或活跃市场上的高质量公司债券的市场收益率予以折现。

设定受益计划产生的服务成本和设定受益计划净负债或净资产的利息净额计入当期损益或相关资产成本；重新计量设定受益计划净负债或净资产所产生的变动计入其他综合收益，并且在后续会计期间不转回至损益，在原设定受益计划终止时在权益范围内将原计入其他综合收益的部分全部结转至未分配利润。

在设定受益计划结算时，按在结算日确定的设定受益计划义务现值和结算价格两者的差额，确认结算利得或损失。

### (3) 辞退福利的会计处理方法

本公司向职工提供辞退福利的，在下列两者孰早日确认辞退福利产生的职工薪酬负债，并计入当期损益：公司不能单方面撤回因解除劳动关系计划或裁减建议所提供的辞退福利时；公司确认与涉及支付辞退福利的重组相关的成本或费用时。

### (4) 其他长期职工福利的会计处理方法

## 35、租赁负债

在租赁期开始日，本公司对除短期租赁和低价值资产租赁以外的租赁确认租赁负债。租赁负债按照尚未支付的租赁付款额的现值进行初始计量。租赁付款额包括：

固定付款额（包括实质固定付款额），存在租赁激励的，扣除租赁激励相关金额；

取决于指数或比率的可变租赁付款额；

根据公司提供的担保余值预计应支付的款项；

购买选择权的行权价格，前提是公司合理确定将行使该选择权；

行使终止租赁选择权需支付的款项，前提是租赁期反映出公司将行使终止租赁选择权。

本公司采用租赁内含利率作为折现率，但如果无法合理确定租赁内含利率的，则采用本公司的增量借款利率作为折现率。

本公司按照固定的周期性利率计算租赁负债在租赁期内各期间的利息费用，并计入当期损益或相关资产成本。

未纳入租赁负债计量的可变租赁付款额在实际发生时计入当期损益或相关资产成本。

在租赁期开始日后，发生下列情形的，本公司重新计量租赁负债，并调整相应的使用权资产，若使用权资产的账面价值已调减至零，但租赁负债仍需进一步调减的，将差额计入当期损益：

当购买选择权、续租选择权或终止选择权的评估结果发生变化，或前述选择权的实际行权情况与原评估结果不一致的，本公司按变动后租赁付款额和修订后的折现率计算的现值重新计量租赁负债；

当实质固定付款额发生变动、担保余值预计的应付金额发生变动或用于确定租赁付款额的指数或比率发生变动，本公司按照变动后的租赁付款额和原折现率计算的现值重新计量租赁负债。但是，租赁付款额的变动源自浮动利率变动的，使用修订后的折现率计算现值。

### 36、预计负债

与或有事项相关的义务同时满足下列条件时，本公司将其确认为预计负债：

- （1）该义务是本公司承担的现时义务；
- （2）履行该义务很可能导致经济利益流出本公司；
- （3）该义务的金额能够可靠地计量。

预计负债按履行相关现时义务所需的支出的最佳估计数进行初始计量。

在确定最佳估计数时，综合考虑与或有事项有关的风险、不确定性和货币时间价值等因素。对于货币时间价值影响重大的，通过对相关未来现金流出进行折现后确定最佳估计数。

所需支出存在一个连续范围，且该范围内各种结果发生的可能性相同的，最佳估计数按照该范围内的中间值确定；在其他情况下，最佳估计数分别下列情况处理：

- 或有事项涉及单个项目的，按照最可能发生金额确定。
- 或有事项涉及多个项目的，按照各种可能结果及相关概率计算确定。

清偿预计负债所需支出全部或部分预期由第三方补偿的，补偿金额在基本确定能够收到时，作为资产单独确认，确认的补偿金额不超过预计负债的账面价值。

本公司在资产负债表日对预计负债的账面价值进行复核，有确凿证据表明该账面价值不能反映当前最佳估计数的，按照当前最佳估计数对该账面价值进行调整。

### 37、股份支付

本公司的股份支付是为了获取职工或其他方提供服务而授予权益工具或者承担以权益工具为基础确定的负债的交易。本公司的股份支付分为以权益结算的股份支付和以现金结算的股份支付。

#### 以权益结算的股份支付及权益工具

以权益结算的股份支付换取职工提供服务的，以授予职工权益工具的公允价值计量。对于授予后立即可行权的股份支付交易，在授予日按照权益工具的公允价值计入相关成本或费用，相应增加资本公积。对于授予后完成等待期内的服务或达到规定业绩条件才可行权的股份支付交易，在等待期内每个资产负债表日，本公司根据对可行权权益工具数量的最佳估计，按照授予日公允价值，将当期取得的服务计入相关成本或费用，相应增加资本公积。

如果修改了以权益结算的股份支付的条款，至少按照未修改条款的情况确认取得的服务。此外，任何增加所授予权益工具公允价值的修改，或在修改日对职工有利的变更，均确认取得服务的增加。

在等待期内，如果取消了授予的权益工具，则本公司对取消所授予的权益性工具作为加速行权处理，将剩余等待期内应确认的金额立即计入当期损益，同时确认资本公积。但是，如果授予新的权益工具，并在新权益工具授予日认定所授予的新权益工具是用于替代被取消的权益工具的，则以与处理原权益工具条款和条件修改相同的方式，对所授予的替代权益工具进行处理。

#### 以现金结算的股份支付及权益工具

以现金结算的股份支付，按照本公司承担的以股份或其他权益工具为基础计算确定的负债的公允价值计量。授予后立即可行权的股份支付交易，本公司在授予日按照承担负债的公允价值计入相关成本或费用，相应增加负债。对于授予后完成等待期内的服务或达到规定业绩条件才可行权的股份支付交易，在



等待期内的每个资产负债表日，本公司以对可行权情况的最佳估计为基础，按照本公司承担负债的公允价值，将当期取得的服务计入相关成本或费用，并相应计入负债。在相关负债结算前的每个资产负债表日以及结算日，对负债的公允价值重新计量，其变动计入当期损益。

### 38、优先股、永续债等其他金融工具

本公司根据所发行永续债的合同条款及其所反映的经济实质而非仅以法律形式，在初始确认时将该金融工具或其组成部分分类为金融资产、金融负债或权益工具。

本公司发行的永续债等金融工具满足以下条件之一，在初始确认时将该金融工具整体或其组成部分分类为金融负债：

- (1) 存在本公司不能无条件地避免以交付现金或其他金融资产履行的合同义务；
- (2) 包含交付可变数量的自身权益工具进行结算的合同义务；
- (3) 包含以自身权益进行结算的衍生工具（例如转股权等），且该衍生工具不以固定数量的自身权益工具交换固定金额的现金或其他金融资产进行结算；
- (4) 存在间接地形成合同义务的合同条款；
- (5) 发行方清算时永续债与发行方发行的普通债券和其他债务处于相同清偿顺序的。

不满足上述任何一项条件的永续债/优先股等金融工具，在初始确认时将该金融工具整体或其组成部分分类为权益工具。

### 39、收入

#### 收入确认和计量所采用的会计政策

本公司在履行了合同中的履约义务，即在客户取得相关商品或服务控制权时确认收入。取得相关商品或服务控制权，是指能够主导该商品或服务的使用并从中获得几乎全部的经济利益。

合同中包含两项或多项履约义务的，本公司在合同开始日，按照各单项履约义务所承诺商品或服务的单独售价的相对比例，将交易价格分摊至各单项履约义务。本公司按照分摊至各单项履约义务的交易价格计量收入。

交易价格是指本公司因向客户转让商品或服务而预期有权收取的对价金额，不包括代第三方收取的款项以及预期将退还给客户的款项。本公司根据合同条款，结合其以往的习惯做法确定交易价格，并在确定交易价格时，考虑可变对价、合同中存在的重大融资成分、非现金对价、应付客户对价等因素的影响。本公司以不超过在相关不确定性消除时累计已确认收入极可能不会发生重大转回的金额确定包含可变对价的交易价格。合同中存在重大融资成分的，本公司按照假定客户在取得商品或服务控制权时即以现金支付的应付金额确定交易价格，并在合同期间内采用实际利率法摊销该交易价格与合同对价之间的差额。满足下列条件之一的，属于在某一时段内履行履约义务，否则，属于在某一时点履行履约义务：

- 客户在本公司履约的同时即取得并消耗本公司履约所带来的经济利益。
- 客户能够控制本公司履约过程中在建的商品。
- 本公司履约过程中所产出的商品具有不可替代用途，且本公司在整个合同期内有权就累计至今已完成的履约部分收取款项。

对于在某一时段内履行的履约义务，本公司在该段时间内按照履约进度确认收入，但是，履约进度不能合理确定的除外。本公司考虑商品或服务的性质，采用产出法或投入法确定履约进度。当履约进度不能合理确定时，已经发生的成本预计能够得到补偿的，本公司按照已经发生的成本金额确认收入，直到履约进度能够合理确定为止。

对于在某一时点履行的履约义务，本公司在客户取得相关商品或服务控制权时点确认收入。在判断客户是否已取得商品或服务控制权时，本公司考虑下列迹象：

- 本公司就该商品或服务享有现时收款权利，即客户就该商品或服务负有现时付款义务。

- 本公司已将该商品的法定所有权转移给客户，即客户已拥有该商品的法定所有权。
- 本公司已将该商品实物转移给客户，即客户已实物占有该商品。
- 本公司已将该商品所有权上的主要风险和报酬转移给客户，即客户已取得该商品所有权上的主要风险和报酬。
- 客户已接受该商品或服务。

#### 40、政府补助

##### 类型

政府补助，是本公司从政府无偿取得的货币性资产或非货币性资产，分为与资产相关的政府补助和与收益相关的政府补助。

与资产相关的政府补助，是指本公司取得的、用于购建或以其他方式形成长期资产的政府补助。与收益相关的政府补助，是指除与资产相关的政府补助之外的政府补助。

本公司将政府补助划分为与资产相关的具体标准为：企业取得的，用于购建或以其他方式形成长期资产的政府补助；

本公司将政府补助划分为与收益相关的具体标准为：除与资产相关的政府补助之外的政府补助。

对于政府文件未明确规定补助对象的，本公司将该政府补助划分为与资产相关或与收益相关的判断依据为：是否用于购建或以其他方式形成长期资产。

##### 确认时点

政府补助在本公司能够满足其所附的条件并且能够收到时，予以确认。

##### 会计处理

与资产相关的政府补助，冲减相关资产账面价值或确认为递延收益。确认为递延收益的，在相关资产使用寿命内按照合理、系统的方法分期计入当期损益（与本公司日常活动相关的，计入其他收益；与本公司日常活动无关的，计入营业外收入）；

与收益相关的政府补助，用于补偿本公司以后期间的相关成本费用或损失的，确认为递延收益，并在确认相关成本费用或损失的期间，计入当期损益（与本公司日常活动相关的，计入其他收益；与本公司日常活动无关的，计入营业外收入）或冲减相关成本费用或损失；用于补偿本公司已发生的相关成本费用或损失的，直接计入当期损益（与本公司日常活动相关的，计入其他收益；与本公司日常活动无关的，计入营业外收入）或冲减相关成本费用或损失。

本公司取得的政策性优惠贷款贴息，区分以下两种情况，分别进行会计处理：

（1）财政将贴息资金拨付给贷款银行，由贷款银行以政策性优惠利率向本公司提供贷款的，本公司以实际收到的借款金额作为借款的入账价值，按照借款本金和该政策性优惠利率计算相关借款费用。

（2）财政将贴息资金直接拨付给本公司的，本公司将对应的贴息冲减相关借款费用。

#### 41、递延所得税资产/递延所得税负债

所得税包括当期所得税和递延所得税。除因企业合并和直接计入所有者权益（包括其他综合收益）的交易或者事项产生的所得税外，本公司将当期所得税和递延所得税计入当期损益。

递延所得税资产和递延所得税负债根据资产和负债的计税基础与其账面价值的差额（暂时性差异）计算确认。

对于可抵扣暂时性差异确认递延所得税资产，以未来期间很可能取得的用来抵扣可抵扣暂时性差异的应纳税所得额为限。对于能够结转以后年度的可抵扣亏损和税款抵减，以很可能获得用来抵扣可抵扣亏损和税款抵减的未来应纳税所得额为限，确认相应的递延所得税资产。

对于应纳税暂时性差异，除特殊情况外，确认递延所得税负债。

不确认递延所得税资产或递延所得税负债的特殊情况包括：

- 商誉的初始确认；
- 既不是企业合并、发生时也不影响会计利润和应纳税所得额(或可抵扣亏损)的交易或事项。

对与子公司、联营企业及合营企业投资相关的应纳税暂时性差异，确认递延所得税负债，除非本公司能够控制该暂时性差异转回的时间且该暂时性差异在可预见的未来很可能不会转回。对与子公司、联营企业及合营企业投资相关的可抵扣暂时性差异，当该暂时性差异在可预见的未来很可能转回且未来很可能获得用来抵扣可抵扣暂时性差异的应纳税所得额时，确认递延所得税资产。

资产负债表日，对于递延所得税资产和递延所得税负债，根据税法规定，按照预期收回相关资产或清偿相关负债期间的适用税率计量。

资产负债表日，本公司对递延所得税资产的账面价值进行复核。如果未来期间很可能无法获得足够的应纳税所得额用以抵扣递延所得税资产的利益，则减记递延所得税资产的账面价值。在很可能获得足够的应纳税所得额时，减记的金额予以转回。

当拥有以净额结算的法定权利，且意图以净额结算或取得资产、清偿负债同时进行，当期所得税资产及当期所得税负债以抵销后的净额列报。

资产负债表日，递延所得税资产及递延所得税负债在同时满足以下条件时以抵销后的净额列示：

- 纳税主体拥有以净额结算当期所得税资产及当期所得税负债的法定权利；
- 递延所得税资产及递延所得税负债是与同一税收征管部门对同一纳税主体征收的所得税相关或者是对不同的纳税主体相关，但在未来每一具有重要性的递延所得税资产及负债转回的期间内，涉及的纳税主体意图以净额结算当期所得税资产和负债或是同时取得资产、清偿负债。

## 42、租赁

### (1) 经营租赁的会计处理方法

租赁，是指在一定期间内，出租人将资产的使用权让与承租人以获取对价的合同。在合同开始日，本公司评估合同是否为租赁或者包含租赁。如果合同中一方让渡了在一定期间内控制一项或多项已识别资产使用的权利以换取对价，则该合同为租赁或者包含租赁。

合同中同时包含多项单独租赁的，本公司将合同予以分拆，并分别各项单独租赁进行会计处理。合同中同时包含租赁和非租赁部分的，承租人和出租人将租赁和非租赁部分进行分拆。

#### 1、本公司作为承租人

##### (1) 使用权资产

在租赁期开始日，本公司对除短期租赁和低价值资产租赁以外的租赁确认使用权资产。使用权资产按照成本进行初始计量。该成本包括：

租赁负债的初始计量金额；

在租赁期开始日或之前支付的租赁付款额，存在租赁激励的，扣除已享受的租赁激励相关金额；

本公司发生的初始直接费用；

本公司为拆卸及移除租赁资产、复原租赁资产所在场地或将租赁资产恢复至租赁条款约定状态预计将发生的成本，但不包括属于为生产存货而发生的成本。

本公司后续采用直线法对使用权资产计提折旧。对能够合理确定租赁期届满时取得租赁资产所有权的，本公司在租赁资产剩余使用寿命内计提折旧；否则，租赁资产在租赁期与租赁资产剩余使用寿命两者孰短的期间内计提折旧。

本公司按照本章节“五、31、长期资产减值”所述原则来确定使用权资产是否已发生减值，并对已识别的减值损失进行会计处理。

#### (2) 租赁负债

在租赁期开始日，本公司对除短期租赁和低价值资产租赁以外的租赁确认租赁负债。租赁负债按照尚未支付的租赁付款额的现值进行初始计量。租赁付款额包括：

固定付款额（包括实质固定付款额），存在租赁激励的，扣除租赁激励相关金额；

取决于指数或比率的可变租赁付款额；

根据公司提供的担保余值预计应支付的款项；

购买选择权的行权价格，前提是公司合理确定将行使该选择权；

行使终止租赁选择权需支付的款项，前提是租赁期反映出公司将行使终止租赁选择权。

本公司采用租赁内含利率作为折现率，但如果无法合理确定租赁内含利率的，则采用本公司的增量借款利率作为折现率。

本公司按照固定的周期性利率计算租赁负债在租赁期内各期间的利息费用，并计入当期损益或相关资产成本。

未纳入租赁负债计量的可变租赁付款额在实际发生时计入当期损益或相关资产成本。

在租赁期开始日后，发生下列情形的，本公司重新计量租赁负债，并调整相应的使用权资产，若使用权资产的账面价值已调减至零，但租赁负债仍需进一步调减的，将差额计入当期损益：

当购买选择权、续租选择权或终止选择权的评估结果发生变化，或前述选择权的实际行权情况与原评估结果不一致的，本公司按变动后租赁付款额和修订后的折现率计算的现值重新计量租赁负债；

当实质固定付款额发生变动、担保余值预计的应付金额发生变动或用于确定租赁付款额的指数或比率发生变动，本公司按照变动后的租赁付款额和原折现率计算的现值重新计量租赁负债。但是，租赁付款额的变动源自浮动利率变动的，使用修订后的折现率计算现值。

#### (3) 短期租赁和低价值资产租赁

本公司选择对短期租赁和低价值资产租赁不确认使用权资产和租赁负债，并将相关的租赁付款额在租赁期内各个期间按照直线法计入当期损益或相关资产成本。短期租赁，是指在租赁期开始日，租赁期不超过 12 个月且不包含购买选择权的租赁。低价值资产租赁，是指单项租赁资产为全新资产时价值较低的租赁。公司转租或预期转租租赁资产的，原租赁不属于低价值资产租赁。

#### (4) 租赁变更

租赁发生变更且同时符合下列条件的，公司将该租赁变更作为一项单独租赁进行会计处理：

该租赁变更通过增加一项或多项租赁资产的使用权而扩大了租赁范围；

增加的对价与租赁范围扩大部分的单独价格按该合同情况调整后的金额相当。

租赁变更未作为一项单独租赁进行会计处理的，在租赁变更生效日，公司重新分摊变更后合同的对价，重新确定租赁期，并按照变更后租赁付款额和修订后的折现率计算的现值重新计量租赁负债。

租赁变更导致租赁范围缩小或租赁期缩短的，本公司相应调减使用权资产的账面价值，并将部分终止或完全终止租赁的相关利得或损失计入当期损益。其他租赁变更导致租赁负债重新计量的，本公司相应调整使用权资产的账面价值。

### 2、本公司作为出租人

在租赁开始日，本公司将租赁分为融资租赁和经营租赁。融资租赁，是指无论所有权最终是否转移，但实质上转移了与租赁资产所有权有关的几乎全部风险和报酬的租赁。经营租赁，是指除融资租赁以外的其他租赁。本公司作为转租出租人时，基于原租赁产生的使用权资产对转租赁进行分类。

#### (1) 经营租赁会计处理

经营租赁的租赁收款额在租赁期内各个期间按照直线法确认为租金收入。本公司将发生的与经营租赁有关的初始直接费用予以资本化，在租赁期内按照与租金收入确认相同的基础分摊计入当期损益。未计入租赁收款额的可变租赁付款额在实际发生时计入当期损益。经营租赁发生变更的，公司自变更生效

日起将其作为一项新租赁进行会计处理，与变更前租赁有关的预收或应收租赁收款额视为新租赁的收款额。

#### (2) 融资租赁会计处理

在租赁开始日，本公司对融资租赁确认应收融资租赁款，并终止确认融资租赁资产。本公司对应收融资租赁款进行初始计量时，将租赁投资净额作为应收融资租赁款的入账价值。租赁投资净额为未担保余值和租赁期开始日尚未收到的租赁收款额按照租赁内含利率折现的现值之和。

本公司按照固定的周期性利率计算并确认租赁期内各个期间的利息收入。应收融资租赁款的终止确认和减值按照本章节“五、10、金融工具”进行会计处理。

未纳入租赁投资净额计量的可变租赁付款额在实际发生时计入当期损益。

融资租赁发生变更且同时符合下列条件的，本公司将该变更作为一项单独租赁进行会计处理：

该变更通过增加一项或多项租赁资产的使用权而扩大了租赁范围；

增加的对价与租赁范围扩大部分的单独价格按该合同情况调整后的金额相当。

融资租赁的变更未作为一项单独租赁进行会计处理的，本公司分别下列情形对变更后的租赁进行处理：

假如变更在租赁开始日生效，该租赁会被分类为经营租赁的，本公司自租赁变更生效日开始将其作为一项新租赁进行会计处理，并以租赁变更生效日前的租赁投资净额作为租赁资产的账面价值；

假如变更在租赁开始日生效，该租赁会被分类为融资租赁的，本公司按照本章节“五、10、金融工具”关于修改或重新议定合同的政策进行会计处理。

#### 3、售后租回交易

公司按照本章节“五、39、收入”所述原则评估确定售后租回交易中的资产转让是否属于销售。

##### (1) 作为承租人

售后租回交易中的资产转让属于销售的，公司作为承租人按原资产账面价值中与租回获得的使用权有关的部分，计量售后租回所形成的使用权资产，并仅就转让至出租人的权利确认相关利得或损失；售后租回交易中的资产转让不属于销售的，公司作为承租人继续确认被转让资产，同时确认一项与转让收入等额的金融负债。金融负债的会计处理详见本章节“五、10、金融工具”。

##### (2) 作为出租人

售后租回交易中的资产转让属于销售的，公司作为出租人对资产购买进行会计处理，并根据前述“2、本公司作为出租人”的政策对资产出租进行会计处理；售后租回交易中的资产转让不属于销售的，公司作为出租人不确认被转让资产，但确认一项与转让收入等额的金融资产。金融资产的会计处理详见本章节“五、10、金融工具”。

#### (2) 融资租赁的会计处理方法

本公司作为融资租赁承租人的会计处理详见本章节“五、24、固定资产”

### 43、其他重要的会计政策和会计估计

#### 终止经营

终止经营是满足下列条件之一的、能够单独区分的组成部分，且该组成部分已被本公司处置或被本公司划归为持有待售类别：

- (1) 该组成部分代表一项独立的主要业务或一个单独的主要经营地区；
- (2) 该组成部分是拟对一项独立的主要业务或一个单独的主要经营地区进行处置的一项相关联计划的一部分；
- (3) 该组成部分是专为转售而取得的子公司。

持续经营损益和终止经营损益在利润表中分别列示。终止经营的减值损失和转回金额等经营损益及处置损益作为终止经营损益列报。对于当期列报的终止经营，本公司在当期财务报表中，将原来作为持续经营损益列报的信息重新作为可比会计期间的终止经营损益列报。

## 回购本公司股份

因减少注册资本等原因回购本公司股份的，按实际支付的金额作为库存股处理，同时进行备查登记。如将回购的股份注销，则将按注销股票面值和注销股数计算的股票面值总额与实际回购所支付的金额之间的差额冲减资本公积，资本公积不足冲减的，冲减留存收益。

## 44、重要会计政策和会计估计变更

### (1) 重要会计政策变更

适用 不适用

会计政策变更的内容和原因	审批程序	备注
财政部于 2021 年 12 月 30 日发布了《企业会计准则解释第 15 号》（财会〔2021〕35 号）。	经董事局、监事会会议审议通过	
财政部于 2022 年 11 月 30 日公布了《企业会计准则解释第 16 号》（财会〔2022〕31 号）。	经董事局、监事会会议审议通过	

(1) 财政部于 2021 年 12 月 30 日发布了《关于印发〈企业会计准则解释第 15 号〉的通知》（财会〔2021〕35 号），规定了关于企业将固定资产达到预定可使用状态前或者研发过程中产出的产品或副产品对外销售的会计处理、关于资金集中管理相关列报以及关于亏损合同的判断等内容。执行《企业会计准则解释第 15 号》的相关规定不涉及以前年度净利润的追溯调整，对公司财务状况和经营成果未产生重大影响。

### (2) 执行《企业会计准则解释第 16 号》

财政部于 2022 年 11 月 30 日公布了《企业会计准则解释第 16 号》（财会〔2022〕31 号，以下简称“解释第 16 号”）。

#### ①关于发行方分类为权益工具的金融工具相关股利的所得税影响的会计处理

解释第 16 号规定对于企业分类为权益工具的金融工具，相关股利支出按照税收政策相关规定在企业所得税税前扣除的，应当在确认应付股利时，确认与股利相关的所得税影响，并按照与过去产生可供分配利润的交易或事项时所采用的会计处理相一致的方式，将股利的所得税影响计入当期损益或所有者权益项目（含其他综合收益项目）。

该规定自公布之日起施行，相关应付股利发生在 2022 年 1 月 1 日至施行日之间的，按照该规定进行调整；发生在 2022 年 1 月 1 日之前且相关金融工具在 2022 年 1 月 1 日尚未终止确认的，应当进行追溯调整。执行该规定未对本公司财务状况和经营成果产生重大影响。

#### ②关于企业将以现金结算的股份支付修改为以权益结算的股份支付的会计处理

解释第 16 号明确企业修改以现金结算的股份支付协议中的条款和条件，使其成为以权益结算的股份支付的，在修改日（无论发生在等待期内还是结束后），应当按照所授予权益工具修改日当日的公允价值计量以权益结算的股份支付，将已取得的服务计入资本公积，同时终止确认以现金结算的股份支付在修改日已确认的负债，两者之间的差额计入当期损益。

该规定自公布之日起施行，2022 年 1 月 1 日至施行日新增的有关交易，按照该规定进行调整；2022 年 1 月 1 日之前发生的有关交易未按照该规定进行处理的，应当进行追溯调整，将累计影响数调整 2022

年 1 月 1 日留存收益及其他相关项目，不调整前期比较财务报表数据。执行该规定未对本公司财务状况和经营成果产生重大影响。

## (2) 重要会计估计变更

适用 不适用

## 45、其他

## 六、税项

### 1、主要税种及税率

税种	计税依据	税率
增值税	按税法规定计算的销售货物和应税劳务收入为基础计算销项税额，在扣除当期允许抵扣的进项税额后，差额部分为应交增值税	13%、9%、6%、5%、3%、1%
城市维护建设税	应缴流转税税额	7%、3%、2%
企业所得税	应纳税所得额	25%（具体详见下表列示）
教育费附加	应缴流转税税额	3%
地方教育费附加	应缴流转税税额	2%

存在不同企业所得税税率纳税主体的，披露情况说明

纳税主体名称	所得税税率
珠海中理商品检验有限公司	20.00%
江门中理外轮理货有限公司	20.00%
阳江中理外轮理货有限公司	20.00%
珠海中理港口服务有限公司	20.00%
深圳珠港货运代理有限公司	20.00%
东电茂霖风能发展有限公司	15.00%
沈阳港昇新能源有限公司	20.00%
内蒙古辉腾锡勒风电机组测试有限公司	15.00%
安徽埇秦新能源技术有限公司	20.00%
宿州聚隆风力发电有限公司	12.50%
安徽天杨能源科技发展有限公司	20.00%
天长聚合风力发电有限公司	12.50%
珠海港富物业管理有限公司	20.00%
珠海港昌能源环保有限公司	20.00%
云浮市云港报关有限公司	20.00%
珠海市集装箱运输有限公司	20.00%
常熟中理外轮理货有限公司	20.00%
珠海外代国际货运有限公司	20.00%
珠海港香港有限公司	16.5%
珠海港香港发展有限公司	16.5%
江苏秀强玻璃工艺股份有限公司	15%
四川泳泉玻璃科技有限公司	15%
江苏秀强光电工程有限公司	20%
江苏秀强光电玻璃科技有限公司	20%
苏州盛丰源新材料科技有限公司	20%
四川秀致智能科技有限公司	20%
江苏秀强新材料研究院有限公司	20%
河北秀达玻璃科技有限公司	20%

珠海港秀强新能源科技有限公司	20%
衡阳秀强光电科技有限公司	20%
南通港秀新能源科技有限公司	20%
郑州港秀新能源科技有限公司	20%
常州港秀新能源科技有限公司	20%
宿迁市洋河新区港秀新能源科技有限公司	20%

## 2、税收优惠

(1) 根据财政部、国家税务总局《关于风力发电增值税政策的通知》（财税[2015]74号），对本公司之子公司珠海港昇、东电茂霖、科啸风电、聚隆风力、天长风力及辉腾锡勒销售自产的利用风力生产的电力产品，实行增值税即征即退 50%的政策。

(2) 根据国务院发布《中华人民共和国企业所得税法实施条例》（国务院令[2007]第 512 号）和《财政部、国家税务总局关于执行公共基础设施项目企业所得税优惠目录有关问题的通知》（财税[2008]第 46 号）的规定，企业从事《目录》内符合相关条件和技术标准及国家投资管理相关规定，于 2008 年 1 月 1 日后经批准的公共基础设施项目，其投资经营的所得，自该项目取得第一笔生产经营收入所属纳税年度起，第一年至第三年免征企业所得税，第四年至第六年减半征收企业所得税。《公共基础设施项目企业所得税优惠目录》（财税[2008]116）中列明了可以享受该“三免三减半”税收优惠的具体项目，其中包括聚隆风力、天长风力从事的风力发电项目及山东吉瑞、沧州盈辉、衢州风雅。聚隆风力具体减免期限为 2019 年至 2021 年免征企业所得税，2022 年至 2024 年减半征收企业所得税。天长风力具体减免期限为 2018 年 1 月 1 日起至 2020 年 12 月 31 日免征企业所得税，2021 年 1 月 1 日至 2023 年 12 月 31 日减半征收企业所得税，山东吉瑞自 2021 年 1 月 1 日起至 2023 年 12 月 31 日减免征收企业所得税，2024 年 1 月 1 日至 2026 年 12 月 31 日减半征收企业所得税，沧州盈辉自 2022 年 1 月 1 日起至 2024 年 12 月 31 日减免征收企业所得税，2025 年 1 月 1 日至 2027 年 12 月 31 日减半征收企业所得税，衢州风雅自 2021 年 1 月 1 日起至 2023 年 12 月 31 日免征企业所得税，2024 年 1 月 1 日至 2026 年 12 月 31 日减半征收企业所得税。

(3) 根据《财政部 税务总局关于实施小微企业普惠性税收减免政策的通知》财税〔2019〕13 号文，自 2019 年 1 月 1 日至 2021 年 12 月 31 日，对小型微利企业年应纳税所得额不超过 100 万元的部分，减按 25%计入应纳税所得额，按 20%的税率缴纳企业所得税。根据《财政部 税务总局关于实施小微企业和个体工商户所得税优惠政策的公告》（2021 年第 12 号），对小型微利企业年应纳税所得额不超过 100 万元的部分，在《财政部 税务总局关于实施小微企业普惠性税收减免政策的通知》（财税〔2019〕13 号）第二条规定的优惠政策基础上，再减半征收企业所得税。执行期限为 2021 年 1 月 1 日至 2022 年 12 月 31 日。

根据《关于进一步实施小微企业所得税优惠政策的公告》财政部 税务总局公告 2022 年第 13 号，自 2022 年 1 月 1 日至 2024 年 12 月 31 日，对小型微利企业年应纳税所得额超过 100 万元但不超过 300 万元的部分，减按 25%计入应纳税所得额，按 20%的税率缴纳企业所得税。

(4) 《关于进一步实施小微企业“六税两费”减免政策的公告》财政部税务总局公告 2022 年第 10 号：由省、自治区、直辖市人民政府根据本地区实际情况，以及宏观调控需要确定，对增值税小规模纳税人、小型微利企业和个体工商户可以在 50%的税额幅度内减征资源税、城市维护建设税、房产税、城镇土地使用税、印花税（不含证券交易印花税）、耕地占用税和教育费附加、地方教育附加。

(5) 根据 2019 年 3 月 2 日《国务院关于修改部分行政法规的决定》第四次修订，《国务院关于修改〈中华人民共和国城镇土地使用税暂行条例〉的决定》第六条第（六），经批准开山填海整治的土地和改造的废弃土地，从使用的月份起免缴土地使用税 5 年至 10 年。本公司之子公司港弘码头符合该政策，已向税务机关作备案登记，减免期限是 2016-12-1 至 2025-11-30。

(6) 根据江苏省高新技术企业认定管理工作协调小组文件《关于公布江苏省 2020 年度第一批高新技术企业名单的通知》（苏高企协[2020]23 号），本公司之子公司秀强股份通过高新技术企业资格审核，



于 2020 年 12 月 2 日取得新的高新技术企业证书，证书编号：GR202032008161，有效期 3 年。秀强股份根据高新技术企业的相关优惠政策，自 2020 年起（含 2020 年），企业所得税按应纳税所得额的 15%计缴。

（7）根据财政部、税务总局、国家发展改革委联合下发的《关于延续西部大开发企业所得税政策的公告》（财政部、税务总局、国家发展改革委公告 2020 年第 23 号）文件规定，自 2021 年 1 月 1 日至 2030 年 12 月 31 日，对设在西部地区的鼓励类产业企业减按 15%的税率征收企业所得税。本公司之子公司东电茂霖、辉腾锡勒、四川泳泉符合所得税税收优惠政策，并已取得主管税务机关批复，获得企业所得税 10%减税幅度税收优惠，企业所得税按应纳税所得额的 15%计缴。

### 3、其他

## 七、合并财务报表项目注释

### 1、货币资金

单位：元

项目	期末余额	期初余额
库存现金	236,065.37	367,903.47
银行存款	1,537,358,802.79	1,269,592,318.04
其他货币资金	2,597,067,501.02	1,386,383,079.48
合计	4,134,662,369.18	2,656,343,300.99
其中：存放在境外的款项总额	63,519,299.26	52,307,081.16
因抵押、质押或冻结等对使用有限制的款项总额	2,601,937,920.56	1,386,109,591.04

其他说明：

其中因抵押、质押或冻结等对使用有限制，因资金集中管理支取受限，以及放在境外且资金汇回受到限制的货币资金明细如下：

项目	期末余额（元）	上年年末余额（元）
银行承兑汇票保证金	25,707,636.40	54,312,934.11
保函保证金	59,500.00	6,494,460.77
工程保证金	1,492,358.86	2,148,691.22
用于担保的定期存款及利息	1,185,829,991.68	840,909,333.33
存出投资款	3,941.13	3,069.26
强制性存款	6,881,077.77	6,298,173.21
海关业务\ETC 业务保证金	1.00	60,750.00
履约保证金	2,850,717.02	
跨境电商店铺保证金		22,014.72
3 个月以上定期存款及利息	459,212,258.05	475,099,964.11

履约保函	600,000.00	600,000.00
结汇保证金		160,000.00
冻结银行存款	1,491,279.20	200.31
协定存款	750.00	
共管账户资金	12,265.21	
其他使用受限资金	917,796,144.24	
合计	2,601,937,920.56	1,386,109,591.04

说明：期末其他使用受限资金 917,796,144.24 元为本公司之子公司秀强股份本期非公开发行股份募集资金账户余额，因截至报告期末与银行未完成签订《募集资金专户存储三方监管协议》导致资金使用受限。公司于 2023 年 1 月与银行签订《募集资金专户存储三方监管协议》，相关募集资金此后按相关规定使用不再受限。

## 2、交易性金融资产

单位：元

项目	期末余额	期初余额
以公允价值计量且其变动计入当期损益的金融资产	3,494,358.35	4,046,658.15
其中：		
权益工具投资	3,494,358.35	4,046,658.15
其中：		
合计	3,494,358.35	4,046,658.15

## 3、衍生金融资产

## 4、应收票据

### (1) 应收票据分类列示

单位：元

项目	期末余额	期初余额
银行承兑票据	192,227,181.77	288,563,162.13
商业承兑票据	97,747,506.34	88,174,458.22
合计	289,974,688.11	376,737,620.35

单位：元

类别	期末余额					期初余额				
	账面余额		坏账准备		账面价值	账面余额		坏账准备		账面价值
	金额	比例	金额	计提比例		金额	比例	金额	计提比例	
其中：										
按组合	304,314	100.00%	14,339	4.71%	289,974	390,469	100.00%	13,732	3.52%	376,737

计提坏账准备的应收票据	, 545.36		857.25		, 688.11	, 821.70		201.35		, 620.35
其中:										
合计	304,314,545.36	100.00%	14,339,857.25	4.71%	289,974,688.11	390,469,821.70	100.00%	13,732,201.35	3.52%	376,737,620.35

按组合计提坏账准备: 14,339,857.25

单位: 元

名称	期末余额		
	账面余额	坏账准备	计提比例
账龄组合	304,314,545.36	14,339,857.25	4.71%
合计	304,314,545.36	14,339,857.25	

确定该组合依据的说明:

如是按照预期信用损失一般模型计提应收票据坏账准备, 请参照其他应收款的披露方式披露坏账准备的相关信息:

适用 不适用

## (2) 本期计提、收回或转回的坏账准备情况

本期计提坏账准备情况:

单位: 元

类别	期初余额	本期变动金额				期末余额
		计提	收回或转回	核销	其他	
按组合计提坏账准备	13,732,201.35	607,655.90				14,339,857.25
合计	13,732,201.35	607,655.90				14,339,857.25

其中本期坏账准备收回或转回金额重要的:

适用 不适用

## (3) 期末公司已质押的应收票据

## (4) 期末公司已背书或贴现且在资产负债表日尚未到期的应收票据

单位: 元

项目	期末终止确认金额	期末未终止确认金额
银行承兑票据	79,878,571.51	5,306,271.82
商业承兑票据		185,620.92
财务公司承兑汇票	6,000,000.00	102,005,607.80
合计	85,878,571.51	107,497,500.54

(5) 期末公司因出票人未履约而将其转应收账款的票据

(6) 本期实际核销的应收票据情况

## 5、应收账款

(1) 应收账款分类披露

单位：元

类别	期末余额					期初余额				
	账面余额		坏账准备		账面价值	账面余额		坏账准备		账面价值
	金额	比例	金额	计提比例		金额	比例	金额	计提比例	
按单项计提坏账准备的应收账款	21,057,554.89	1.66%	14,971,135.25	71.10%	6,086,419.64	5,268,592.65	0.35%	5,162,171.65	97.98%	106,421.00
其中：										
单项金额不重大但单独计提坏账准备的应收账款	21,057,554.89	1.66%	14,971,135.25	71.10%	6,086,419.64	5,268,592.65	0.35%	5,162,171.65	97.98%	106,421.00
按组合计提坏账准备的应收账款	1,250,399,943.23	98.34%	67,736,292.53	5.42%	1,182,663,650.70	1,519,173,538.80	99.65%	79,910,216.62	5.26%	1,439,263,322.18
其中：										
账龄分析法组合	890,969,736.14	70.07%	38,866,275.53	4.36%	852,103,460.61	1,143,597,103.91	75.02%	52,745,339.99	4.61%	1,090,851,763.92
应收供电款组合	359,430,207.09	28.27%	28,870,017.00	8.03%	330,560,190.09	375,576,434.89	24.64%	27,164,876.63	7.23%	348,411,558.26
合计	1,271,457,498.12	100.00%	82,707,427.78		1,188,750,070.34	1,524,442,131.45	100.00%	85,072,388.27		1,439,369,743.18

按单项计提坏账准备：14,971,135.25

单位：元

名称	期末余额			
	账面余额	坏账准备	计提比例	计提理由
客户 A	6,818,661.33	3,368,536.40	49.40%	收回存在困难，期后已和解
客户 B	5,059,747.41	2,529,873.70	50.00%	多次催收后未收回，预计回收存在困难

客户 C	1,801,746.99	1,801,746.99	100.00%	预计无法收回
客户 D	1,500,000.00	1,500,000.00	100.00%	预计无法收回
客户 E	5,877,399.16	5,770,978.16	98.19%	预计无法收回
合计	21,057,554.89	14,971,135.25		

按组合计提坏账准备：38,866,275.53

单位：元

名称	期末余额		
	账面余额	坏账准备	计提比例
账龄分析法组合	890,969,736.14	38,866,275.53	4.36%
合计	890,969,736.14	38,866,275.53	

确定该组合依据的说明：

按组合计提坏账准备：28,870,017.00

单位：元

名称	期末余额		
	账面余额	坏账准备	计提比例
应收供电款组合	359,430,207.09	28,870,017.00	8.03%
合计	359,430,207.09	28,870,017.00	

确定该组合依据的说明：

如是按照预期信用损失一般模型计提应收账款坏账准备，请参照其他应收款的披露方式披露坏账准备的相关信息：

适用 不适用

按账龄披露

单位：元

账龄	账面余额
1年以内（含1年）	1,034,744,575.07
1至2年	130,546,061.12
2至3年	53,163,103.97
3年以上	53,003,757.96
3至4年	38,942,466.73
4至5年	1,959,694.41
5年以上	12,101,596.82
合计	1,271,457,498.12

## （2）本期计提、收回或转回的坏账准备情况

本期计提坏账准备情况：

单位：元

类别	期初余额	本期变动金额				期末余额
		计提	收回或转回	核销	其他	
按单项计提坏账准备	5,162,171.65	11,184,993.12	904,519.52	471,510.00		14,971,135.25
账龄分析法组合	52,745,339.99	2,043,188.69	16,039,325.15	1,147.55	118,219.55	38,866,275.53

应收供电款组合	27,164,876.63	1,705,140.37				28,870,017.00
合计	85,072,388.27	14,933,322.18	16,943,844.67	472,657.55	118,219.55	82,707,427.78

(3) 本期实际核销的应收账款情况

单位：元

项目	核销金额
实际核销的应收账款	472,657.55

(4) 按欠款方归集的期末余额前五名的应收账款情况

单位：元

单位名称	应收账款期末余额	占应收账款期末余额合计数的比例	坏账准备期末余额
第一名	231,675,914.32	18.22%	18,979,823.72
第二名	125,539,625.85	9.87%	3,766,595.81
第三名	101,691,314.76	8.00%	5,084,565.74
第四名	90,136,813.50	7.09%	8,880,560.59
第五名	52,551,937.38	4.13%	2,627,596.87
合计	601,595,605.81	47.31%	

(5) 转移应收账款且继续涉入形成的资产、负债金额

(6) 因金融资产转移而终止确认的应收账款

6、应收款项融资

单位：元

项目	期末余额	期初余额
应收票据	54,674,895.25	108,127.98
合计	54,674,895.25	108,127.98

应收款项融资本期增减变动及公允价值变动情况

适用 不适用

单位：元

项目	上年年末余额	本期新增	本期终止确认	其他变动	期末余额	累计在其他综合收益中确认的损失准备
应收票据	108,127.98	81,904,354.71	27,337,587.44		54,674,895.25	
合计	108,127.98	81,904,354.71	27,337,587.44		54,674,895.25	

如是按照预期信用损失一般模型计提应收款项融资减值准备，请参照其他应收款的披露方式披露减值准备的相关信息：

适用 不适用

## 7、预付款项

## (1) 预付款项按账龄列示

单位：元

账龄	期末余额		期初余额	
	金额	比例	金额	比例
1年以内	60,740,733.63	97.66%	83,457,536.11	99.28%
1至2年	1,357,498.03	2.18%	380,938.24	0.45%
2至3年	20,225.14	0.03%	107,919.83	0.13%
3年以上	77,407.47	0.12%	115,205.32	0.14%
合计	62,195,864.27		84,061,599.50	

## (2) 按预付对象归集的期末余额前五名的预付款情况

预付对象	期末余额（元）	占预付款项期末余额合计数的比例（%）
第一名	8,971,697.36	14.42
第二名	7,793,129.00	12.53
第三名	7,405,200.94	11.91
第四名	2,679,660.00	4.31
第五名	2,635,151.95	4.24
合计	29,484,839.25	47.41

## 8、其他应收款

单位：元

项目	期末余额	期初余额
应收股利	31,758,092.53	27,000,000.00
其他应收款	79,398,981.10	59,715,911.18
合计	111,157,073.63	86,715,911.18

## (1) 应收利息

## 1) 应收利息分类

## 2) 重要逾期利息

## 3) 坏账准备计提情况

□适用 ☑不适用

## (2) 应收股利

## 1) 应收股利分类

单位：元

项目(或被投资单位)	期末余额	期初余额
珠海新源热力有限公司		25,000,000.00
宿迁协合新能源有限公司	26,558,092.53	
中海油珠海船舶服务有限公司	5,200,000.00	2,000,000.00
合计	31,758,092.53	27,000,000.00

## 2) 重要的账龄超过 1 年的应收股利

## 3) 坏账准备计提情况

□适用 □不适用

## (3) 其他应收款

## 1) 其他应收款按款项性质分类情况

单位：元

款项性质	期末账面余额	期初账面余额
保证金、押金	32,344,553.38	27,153,241.64
代垫款	29,866,458.24	923,734.82
往来款	20,771,197.89	22,964,016.61
员工借款	1,151,490.20	1,912,080.65
逾期预付、应收货款转其他应收款	38,280,409.14	38,292,148.83
应收补贴款	8,172,762.07	9,408,587.78
其他	17,911,741.15	29,444,456.75
合计	148,498,612.07	130,098,267.08

## 2) 坏账准备计提情况

单位：元

坏账准备	第一阶段	第二阶段	第三阶段	合计
	未来 12 个月预期信用损失	整个存续期预期信用损失(未发生信用减值)	整个存续期预期信用损失(已发生信用减值)	
2022 年 1 月 1 日余额	10,090,323.20		60,292,032.70	70,382,355.90
2022 年 1 月 1 日余额在本期				
本期计提			7,592,313.06	7,592,313.06
本期转回	3,870,561.31			3,870,561.31
2022 年 12 月 31 日余额	6,219,761.89		67,884,345.76	74,104,107.65

损失准备本期变动金额重大的账面余额变动情况

□适用 □不适用



## 按账龄披露

单位：元

账龄	账面余额
1 年以内（含 1 年）	62,125,028.21
1 至 2 年	12,501,561.99
2 至 3 年	3,983,881.92
3 年以上	74,892,616.63
3 至 4 年	1,991,465.20
4 至 5 年	3,216,838.80
5 年以上	69,684,312.63
合计	153,503,088.75

## 3) 本期计提、收回或转回的坏账准备情况

本期计提坏账准备情况：

单位：元

类别	期初余额	本期变动金额				期末余额
		计提	收回或转回	核销	其他	
按单项计提坏账准备	60,292,032.70	7,592,313.06				67,884,345.76
按组合计提坏账准备	10,090,323.20		3,870,561.31			6,219,761.89
合计	70,382,355.90	7,592,313.06	3,870,561.31			74,104,107.65

## 4) 本期实际核销的其他应收款情况

## 5) 按欠款方归集的期末余额前五名的其他应收款情况

单位：元

单位名称	款项的性质	期末余额	账龄	占其他应收款期末余额合计数的比例	坏账准备期末余额
第一名	逾期预付、应收货款转其他应收款	17,960,418.12	3 年以上	11.70%	17,960,418.12
第二名	逾期预付、应收货款转其他应收款	17,025,223.70	3 年以上	11.09%	17,025,223.70
第三名	往来款	15,786,663.98	3 年以上	10.28%	15,786,663.98
第四名	代垫款	13,934,587.87	1 年以内	9.08%	418,037.64
第五名	代垫款	13,703,700.45	1 年以内	8.93%	411,111.01
合计		78,410,594.12		51.08%	51,601,454.45

## 6) 涉及政府补助的应收款项

单位：元

单位名称	政府补助项目名称	期末余额	期末账龄	预计收取的时间、金
------	----------	------	------	-----------

				额及依据
珠海市城市管理和综合执法局	天然气价格补贴	5,372,762.07	1 年以内： 3,468,307.98； 1-2 年： 1,904,454.09	
珠海高栏港经济区管理委员会	西江航线补贴	2,800,000.00	2-3 年	预计无法收回

## 7) 因金融资产转移而终止确认的其他应收款

## 8) 转移其他应收款且继续涉入形成的资产、负债金额

## 9、存货

公司是否需要遵守房地产行业的披露要求  
否

## (1) 存货分类

单位：元

项目	期末余额			期初余额		
	账面余额	存货跌价准备 或合同履约成 本减值准备	账面价值	账面余额	存货跌价准备 或合同履约成 本减值准备	账面价值
原材料	103,495,804.30		103,495,804.30	92,635,761.70		92,635,761.70
在产品	7,102,550.20		7,102,550.20	8,267,371.71		8,267,371.71
库存商品	211,000,309.24	3,022,046.68	207,978,262.56	243,268,854.54	573,328.09	242,695,526.45
合同履约成本	10,890,238.96		10,890,238.96	7,776,000.20		7,776,000.20
材料采购	135,629.61		135,629.61	95,054.06		95,054.06
包装物	1,173,595.33		1,173,595.33	1,026,448.07		1,026,448.07
低值易耗品	529,297.21		529,297.21	493,706.01		493,706.01
合计	334,327,424.85	3,022,046.68	331,305,378.17	353,563,196.29	573,328.09	352,989,868.20

## (2) 存货跌价准备和合同履约成本减值准备

单位：元

项目	期初余额	本期增加金额		本期减少金额		期末余额
		计提	其他	转回或转销	其他	
库存商品	573,328.09	2,578,537.10		129,818.51		3,022,046.68
合计	573,328.09	2,578,537.10		129,818.51		3,022,046.68

## (3) 存货期末余额含有借款费用资本化金额的说明

## (4) 合同履约成本本期摊销金额的说明

## 10、合同资产

单位：元

项目	期末余额			期初余额		
	账面余额	减值准备	账面价值	账面余额	减值准备	账面价值
合同资产	91,096,783.26	1,142,102.23	89,954,681.03	92,799,736.75	1,824,750.60	90,974,986.15
合计	91,096,783.26	1,142,102.23	89,954,681.03	92,799,736.75	1,824,750.60	90,974,986.15

如是按照预期信用损失一般模型计提合同资产坏账准备，请参照其他应收款的披露方式披露坏账准备的相关信息：

适用 不适用

本期合同资产计提减值准备情况：

单位：元

项目	本期计提	本期转回	本期转销/核销	原因
账龄分析法组合		682,648.37		
合计		682,648.37		---

## 11、持有待售资产

## 12、一年内到期的非流动资产

单位：元

项目	期末余额	期初余额
一年内到期的债权投资		109,812,500.00
一年内到期的长期应收款	54,899,901.26	176,703.40
合计	54,899,901.26	109,989,203.40

重要的债权投资/其他债权投资

单位：元

债权项目	期末余额				期初余额			
	面值	票面利率	实际利率	到期日	面值	票面利率	实际利率	到期日
兴业银行可转让定期存单1					50,000,000.00	4.15%	4.92%	2022年07月11日
兴业银行可转让定期存单2					50,000,000.00	4.15%	4.88%	2022年07月13日
合计	0.00				100,000,000.00			

## 13、其他流动资产

单位：元

项目	期末余额	期初余额
增值税留抵税额及待抵扣进项税	92,497,152.34	128,851,277.89
待摊费用	6,836,572.80	9,356,518.58
预缴企业所得税	9,654,980.60	1,686,365.80
其他	22,514.85	95,554.87
合计	109,011,220.59	139,989,717.14

#### 14、债权投资

损失准备本期变动金额重大的账面余额变动情况

适用 不适用

#### 15、其他债权投资

损失准备本期变动金额重大的账面余额变动情况

适用 不适用

#### 16、长期应收款

##### (1) 长期应收款情况

单位：元

项目	期末余额			期初余额			折现率区间
	账面余额	坏账准备	账面价值	账面余额	坏账准备	账面价值	
分期收款销售商品	1,581,999.00		1,581,999.00	1,518,510.85		1,518,510.85	
分期收款出售子公司				56,100,000.00		56,100,000.00	
减：未实现融资收益	-249,254.61		-249,254.61	-2,737,496.43		-2,737,496.43	
合计	1,332,744.39		1,332,744.39	54,881,014.42		54,881,014.42	

损失准备本期变动金额重大的账面余额变动情况

适用 不适用

##### (2) 因金融资产转移而终止确认的长期应收款

##### (3) 转移长期应收款且继续涉入形成的资产、负债金额

#### 17、长期股权投资

单位：元

被投资单位	期初余额（账面价值）	本期增减变动							期末余额（账面价值）	减值准备期末余额
		追加投资	减少投资	权益法下确认的投资损益	其他综合收益调整	其他权益变动	宣告发放现金股利或利润	计提减值准备		
一、合营企业										

珠海市新洋物流有限公司	1,414,748.43			90,428.54						1,505,176.97	
小计	1,414,748.43			90,428.54						1,505,176.97	
二、联营企业											
珠海裕富通聚酯有限公司	28,880,564.10			23,655,947.42						52,536,511.52	
中海油珠海天然气有限责任公司	35,841,480.66	623,710.38		1,417,993.02		171,540.82	2,157,034.27			35,897,690.61	
中海油珠海船舶服务有限公司	33,891,922.57			3,489,000.60		48,330.64	5,200,000.00			32,229,253.81	
广州南鑫珠海股权投资合伙企业(有限合伙)	62,078,881.16		6,779,661.02	-12,316,585.07			220,136.95			42,762,498.12	
中化珠海石化储运有限公司	252,247,343.75	31,917,200.00		24,326,574.47		76,067.57	24,981,873.33			283,585,312.46	
珠海新源热力有限公司	34,338,902.16			14,616,008.19						48,954,910.35	
南方电网综合能源(珠海)有限公司	59,640,693.22	50,127,000.00		8,734,248.96		48,370.00	7,114,178.49			111,436,133.69	
珠海华港城市更新有限公司	1,527,761.27									1,527,761.27	
宿迁协合新能源有限公司	61,194,074.35			8,337,991.54			26,558,092.53			42,973,973.36	
常熟威特隆仓储有限公司	26,287,851.40			10,501,410.31			10,499,870.03			26,289,391.68	
广东粤电珠海海上风电	112,416,908.17	94,235,870.00		24,035,286.04						230,688,064.21	

电有限公司											
天伦燃气控股有限公司	797,241,475.49			52,818,242.40	-1,039,490.12		28,077,386.06		73,688,974.00	894,631,815.71	
常熟迅通国际船舶代理有限公司		285,000.00		62,493.59					-91,582.61	255,910.98	
常熟中联理货有限公司		6,044,610.00		426,344.20			780,000.00			5,690,954.20	
国能珠海港务有限公司		321,867,880.00		-13,895,367.57		-366,413.23				307,606,099.20	
珠海中检弘技术服务有限公司	1,104,728.81			286,849.02						1,391,577.83	
小计	1,506,692,587.11	505,101,270.38	6,779,661.02	146,496,437.12	-1,039,490.12	-22,104.20	105,588,571.66		73,597,391.39	2,118,457,859.00	
合计	1,508,107,335.54	505,101,270.38	6,779,661.02	146,586,865.66	-1,039,490.12	-22,104.20	105,588,571.66		73,597,391.39	2,119,963,035.97	

## 18、其他权益工具投资

单位：元

项目	期末余额	期初余额
非交易性权益工具投资	1,518,353,512.69	2,114,792,909.20
合计	1,518,353,512.69	2,114,792,909.20

分项披露本期非交易性权益工具投资

单位：元

项目名称	确认的股利收入	累计利得	累计损失	其他综合收益转入留存收益的金额	指定为以公允价值计量且其变动计入其他综合收益的原因	其他综合收益转入留存收益的原因
珠海英力士化工有限公司			259,013,808.08		非交易性权益工具投资	
珠海领先互联高新技术产业投资中心（有限合伙）		17,564,855.91			非交易性权益工具投资	
广东阳江港港务股份有限公司	1,165,500.00	4,614,067.53			非交易性权益工具投资	
国能珠海港务				13,911,668.8	非交易性权益	取得重大影响

有限公司				3	工具投资	后转入长期股权投资核算
珠海市珠证恒隆实业发展有限公司（原珠海证券公司）					非交易性权益工具投资	
重庆国际复合材料股份有限公司	3,107,988.19	13,245,868.75			非交易性权益工具投资	
广东珠海金湾液化天然气有限公司	12,192,705.22	16,358,953.58			非交易性权益工具投资	
珠海经济特区广珠发电有限责任公司	30,000,000.00	632,918,209.18			非交易性权益工具投资	
中海油珠海天然气发电有限公司	6,919,522.92	34,988,972.15			非交易性权益工具投资	
珠海港信息技术股份有限公司			221,317.05		非交易性权益工具投资	
中能锂电科技泰州有限公司					非交易性权益工具投资	
花火（厦门）文化传播有限公司			20,000,000.00	20,000,000.00	非交易性权益工具投资	

#### 其他说明：

（1）公司之参股公司花火（厦门）文化传播股份有限公司受需求萎缩影响持续经营能力存在重大不确定性，且其自身及其实际控制人均被列为失信人，公司根据《企业会计准则》相关规定，从风险谨慎角度，本公司前期已将该笔投资全额确认损失。

2022年3月，本公司之子公司与孙小泉、宿迁市新星投资有限公司签订“关于花火（厦门）文化传播股份有限公司之股权转让协议”，协议约定因为厦门花火目前已经停止经营，触发了本公司之子公司秀强股份对厦门花火增资协议约定的股份赎回情形，且孙小泉本人目前无充分履行股份赎回义务的能力。经交易各方协商一致，由新星投资以1元价格受让本公司之子公司持有的厦门花火4,027,782股股份（占厦门花火股本总额的10%），此次转让完成后，本公司之子公司将不再持有花火（厦门）文化传播有限公司股权。

（2）公司持有参股公司珠海英力士化工有限公司股权的2021年末账面价值为35,923.39万元，依据深圳市鹏信资产评估土地房地产估价有限公司对珠海英力士化工有限公司2022年估值报告确认的2022年末账面价值为24,648.62万元，账面价值减少11,274.77万元；公司持有参股公司珠海经济特区广珠发电有限责任公司股权的2021年末账面价值为94,429.80万元，依据深圳市鹏信资产评估土地房地产估价有限公司对珠海经济特区广珠发电有限责任公司2022年估值报告确认的2022年末账面价值为71,304.60万元，账面价值减少23,125.20万元。以上两项股权账面价值合计减少34,399.97万元，减少公司相应金额的其他综合收益。

## 19、其他非流动金融资产

## 20、投资性房地产

## (1) 采用成本计量模式的投资性房地产

☑适用 ☐不适用

单位：元

项目	房屋、建筑物	土地使用权	在建工程	合计
一、账面原值				
1. 期初余额	225,746,776.40	1,377,600.00		227,124,376.40
2. 本期增加金额	19,268,933.71	27,493,800.92		46,762,734.63
(1) 外购				
(2) 存货\固定资产\在建工程转入	19,268,933.71			19,268,933.71
(3) 企业合并增加				
(4) 无形资产转入		27,493,800.92		27,493,800.92
3. 本期减少金额	591,546.31			591,546.31
(1) 处置				
(2) 其他转出				
(3) 转入固定资产	591,546.31			591,546.31
4. 期末余额	244,424,163.80	28,871,400.92		273,295,564.72
二、累计折旧和累计摊销				
1. 期初余额	72,010,510.61	111,697.38		72,122,207.99
2. 本期增加金额	18,541,326.61	9,286,388.84		27,827,715.45
(1) 计提或摊销	5,878,844.37	585,030.89		6,463,875.26
(2) 固定资产转入	12,662,482.24			12,662,482.24
(3) 无形资产转入		8,701,357.95		8,701,357.95
3. 本期减少金额	59,947.31			59,947.31
(1) 处置				
(2) 其他转出				
(3) 转入固定资产	59,947.31			59,947.31
4. 期末余额	90,491,889.91	9,398,086.22		99,889,976.13
三、减值准备				
1. 期初余额				
2. 本期增加金额				
(1) 计提				
3. 本期减少金额				
(1) 处置				



出	(2) 其他转			
	4. 期末余额			
四、账面价值				
	1. 期末账面价值	153,932,273.89	19,473,314.70	173,405,588.59
	2. 期初账面价值	153,736,265.79	1,265,902.62	155,002,168.41

## (2) 采用公允价值计量模式的投资性房地产

□适用  不适用

## (3) 未办妥产权证书的投资性房地产情况

单位：元

项目	账面价值	未办妥产权证书原因
房屋建筑物	2,272,257.80	无法办理产权证
房屋建筑物	4,863,292.01	消防验收工作才刚完成，正在办理产权证中，尚未办妥
土地使用权	1,216,259.44	抵债土地，未变更权属名称

## 21、固定资产

单位：元

项目	期末余额	期初余额
固定资产	7,145,491,489.04	7,205,851,195.63
固定资产清理	567,677.96	3,787,359.44
合计	7,146,059,167.00	7,209,638,555.07

## (1) 固定资产情况

单位：元

项目	房屋及建筑物	机器设备	运输工具	专用设备	码头构筑物	其他设备	船舶设备	燃气管道	合计
一、账面原值：									
1. 期初余额	1,811,224,409.21	940,064,474.75	164,999,660.69	3,092,505,344.19	2,628,001,421.28	179,217,651.98	991,915,193.78	402,981,822.21	10,210,909,978.09
2. 本期增加金额	33,823,633.95	-82,881,677.33	-53,656,781.01	318,435,095.77	96,627,901.30	24,785,322.12	204,853,402.17	48,536,639.17	590,523,536.14
1) 购置	14,159.29	22,827,157.12	6,841,388.21	1,374,954.78	2,718.46	12,632,278.99	10,392,800.00		54,085,456.85
2) 在建工程转入	102,961,081.73	93,713,693.25		56,413,767.86	22,759,485.43	141,428.16	131,290,667.67	48,536,690.07	455,816,814.17
3) 企业	14,439.939.57		860,826.80	8,660,697.54		651,656.48			24,613,120.39

合并增加									
(4) 投资性房地产转入	591,546.31								591,546.31
(5) 使用权资产转入				55,416,598.42					55,416,598.42
(6) 类别调整	84,183,092.95	199,422,527.70	61,358,996.02	196,569,077.17	73,865,697.41	11,359,958.49	63,169,934.50	-50.90	0.00
3. 本期减少金额	23,191,058.40	67,552,778.43	13,940,768.57	3,946,604.47		11,228,317.12	232,958,634.35		352,818,161.34
1) 处置或报废	3,922,124.69	67,552,778.43	13,940,768.57	3,946,604.47		11,228,304.29			100,590,580.45
(2) 转入投资性房地产	19,268,933.71								19,268,933.71
(3) 转入在建工程							232,958,634.35		232,958,634.35
(4) 汇率调整						12.83			12.83
4. 期末余额	1,821,856,984.76	789,630,018.99	97,402,111.11	3,406,993,835.49	2,724,629,322.58	192,774,656.98	963,809,961.60	451,518,461.38	10,448,615,352.89
二、累计折旧									
1. 期初余额	449,883,430.01	549,810,249.07	107,658,438.07	1,060,542,857.05	503,077,131.87	123,695,316.25	161,364,516.82	41,626,843.32	2,997,658,782.46
2. 本期增加金额	71,785,624.06	113,279,693.05	23,005,573.55	297,255,842.64	53,440,128.48	26,711,961.41	79,309,134.72	10,171,238.95	402,388,663.66
1) 计提	57,842,447.48	63,051,621.06	6,777,143.72	137,225,718.49	59,308,471.05	14,793,095.53	47,804,490.84	10,171,238.95	396,974,227.12
(2) 合并增加	2,722,419.09		607,246.80	166,981.71		490,066.48			3,986,714.08
(3) 投资性房地产转入	59,947.31								59,947.31
(4) 使用权资产转入				1,367,775.15					1,367,775.15
(5) 类别调整	11,160,810.18	176,331,314.11	30,389,964.07	158,495,367.29	5,868,342.57	11,428,799.40	31,504,643.88		0.00
3. 本期减少金额	15,592,990.62	48,722,062.54	12,777,102.21	354,263.78		8,901,959.89	22,642,451.64		108,990,830.68
1) 处置或报废	2,930,508.38	48,722,062.54	12,777,102.21	354,263.78		8,901,959.89	9,687,340.17		83,373,236.97
(2) 转	12,662,4								12,662,4

入投资性 房地产	82.24								82.24
(3) 转 入在建工 程							12,955,1 11.47		12,955,1 11.47
4. 期 末余额	506,076, 063.45	387,808, 493.48	71,875,7 62.31	1,357,44 4,435.91	556,517, 260.35	141,505, 317.77	218,031, 199.90	51,798,0 82.27	3,291,05 6,615.44
三、减值 准备									
1. 期 初余额	7,400,00 0.00								7,400,00 0.00
2. 本 期增加金 额	152,757. 81	4,464,13 6.99				50,353.6 1			4,667,24 8.41
1) 计提	152,757. 81	4,464,13 6.99				50,353.6 1			4,667,24 8.41
3. 本 期减少金 额									
1) 处置 或报废									
4. 期 末余额	7,552,75 7.81	4,464,13 6.99				50,353.6 1			12,067,2 48.41
四、账面 价值									
1. 期 末账面价 值	1,308,22 8,163.50	397,357, 388.52	25,526,3 48.80	2,049,54 9,399.58	2,168,11 2,062.23	51,218,9 85.60	745,778, 761.70	399,720, 379.11	7,145,49 1,489.04
2. 期 初账面价 值	1,353,94 0,979.20	390,254, 225.68	57,341,2 22.62	2,031,96 2,487.14	2,124,92 4,289.41	55,522,3 35.73	830,550, 676.96	361,354, 978.89	7,205,85 1,195.63

## (2) 暂时闲置的固定资产情况

单位：元

项目	账面原值	累计折旧	减值准备	账面价值	备注
房屋及建筑物	46,405,221.10	16,705,879.59		29,699,341.51	
机器设备	7,631,944.02	3,653,782.31		3,978,161.71	
其他设备	25,663.72	17,861.92		7,801.80	
合计	54,062,828.84	20,377,523.82		33,685,305.02	

## (3) 通过经营租赁租出的固定资产

## (4) 未办妥产权证书的固定资产情况

单位：元

项目	账面价值	未办妥产权证书的原因
房屋建筑物	16,918,834.08	消防验收工作才刚完成，正在办理产权证中，尚未办妥
房屋建筑物	67,880,561.27	因尚未取得土地使用权证暂时无法办

		理房产证
房屋建筑物	12,938,949.08	东电茂霖的黄岗梁风场为共建风电场，正在由另一共建方办理生产及办公用房产权
房屋建筑物	6,611,908.27	正在办理房产证
房屋建筑物	774,941.72	历史原因资料不全无法办理
船舶设备	24,008,721.08	新建拖轮，正在办理船舶所有权登记证

### (5) 固定资产清理

单位：元

项目	期末余额	期初余额
机器设备	537,174.12	3,203,128.95
房屋及建筑物	4,325.24	187,348.46
运输工具	4,525.96	
其他设备	21,652.64	396,882.03
合计	567,677.96	3,787,359.44

## 22、在建工程

单位：元

项目	期末余额	期初余额
在建工程	654,509,087.31	412,100,919.52
合计	654,509,087.31	412,100,919.52

### (1) 在建工程情况

单位：元

项目	期末余额			期初余额		
	账面余额	减值准备	账面价值	账面余额	减值准备	账面价值
大利口码头项目（1-4#泊位）	11,314,975.19		11,314,975.19	7,549,904.70		7,549,904.70
珠海市天然气利用工程	132,233,679.91		132,233,679.91	117,640,114.60		117,640,114.60
25艘3500吨级内河多用途驳船				75,953,728.86		75,953,728.86
2600匹电力拖轮	16,715,929.20		16,715,929.20	8,459,920.38		8,459,920.38
3400匹电力常规动力拖轮				8,022,000.00		8,022,000.00
新建2艘7500吨级沿海多用途船项目	25,874,440.48		25,874,440.48	35,927,486.21		35,927,486.21
金湾厂房	137,267,615.21		137,267,615.21	84,732,640.27		84,732,640.27
煤炭干散货物码头一期升级改造工程				13,970,055.71		13,970,055.71
25艘内河船	251,194,575.		251,194,575.			

LNG 动力改造	65		65			
LNG 动力改造	33,038,512.23		33,038,512.23			
待安装设备	19,033,845.27		19,033,845.27	35,070,773.87		35,070,773.87
其他	28,525,779.65	690,265.48	27,835,514.17	25,464,560.40	690,265.48	24,774,294.92
合计	655,199,352.79	690,265.48	654,509,087.31	412,791,185.00	690,265.48	412,100,919.52

## (2) 重要在建工程项目本期变动情况

单位：元

项目名称	预算数	期初余额	本期增加金额	本期转入固定资产金额	本期其他减少金额	期末余额	工程累计投入占预算比例	工程进度	利息资本化累计金额	其中：本期利息资本化金额	本期利息资本化率	资金来源
大利口码头项目（1-4#泊位）	311,080,000.00	7,549,904.70	3,765,070.49			11,314,975.19		陆续在建				其他
珠海市天然气利用工程	1,007,150,000.00	117,640,114.60	63,130,255.38	48,536,690.07		132,233,679.91	81.80%	陆续在建	11,902,763.35	987,110.50	3.83%	其他
25艘3500吨级内河多用用途驳船	212,500,000.00	75,953,728.86	290,300.60	76,261,028.26			91.12%	已完工				募股资金
2600匹电力拖轮	29,540,000.00	8,459,920.38	8,256,008.82			16,715,929.20		陆续在建				募股资金
3400匹电力常规动力拖轮	26,740,000.00	8,022,000.00	15,639,406.38	23,661,406.38				已完工				募股资金
新建2艘7500吨级沿海多用用途船		35,927,486.21	20,967,872.60	31,020,918.33		25,874,440.48	87.25%	陆续完工				其他

项目												
金湾 厂房	282,5 00,00 0.00	84,73 2,640 .27	52,53 4,974 .94			137,2 67,61 5.21		陆续 在建				其他
煤炭 干散 货物 码头 一期 升级 改造 工程		13,97 0,055 .71	40,82 7,702 .65	54,79 7,758 .36				已完 工				其他
25 艘 内河 船 LNG 动力 改造	281,6 60,00 0.00		251,1 94,57 5.65			251,1 94,57 5.65	89.22 %	待验 收				其他
LNG 动 力改 造	38,78 0,000 .00		33,03 8,512 .23			33,03 8,512 .23	85.19 %	待验 收				其他
合计	2,189 ,950, 000.0 0	352,2 55,85 0.73	489,6 44,67 9.74	234,2 77,80 1.40		607,6 39,72 7.87			11,90 2,763 .35	987,1 10.50		

## (3) 本期计提在建工程减值准备情况

## (4) 工程物资

## 23、生产性生物资产

## (1) 采用成本计量模式的生产性生物资产

适用 不适用

## (2) 采用公允价值计量模式的生产性生物资产

适用 不适用

## 24、油气资产

适用 不适用

## 25、使用权资产

单位：元

项目	房屋及建筑物	土地使用权	专用设备	船舶设备	合计
一、账面原值					
1. 期初余额	31,657,112.10	56,880.85	10,397,553.48		42,111,546.43
2. 本期增加 金额	24,327,288.57	221,056.08	55,728,879.52	17,743,168.15	98,020,392.32
(1) 新增租赁	13,694,371.41	221,056.08	312,281.10	17,743,168.15	31,970,876.74

(2) 企业合并增加	8,599,436.08		55,752,212.39		64,351,648.47
(3) 重估调整	2,033,481.08		-335,613.97		1,697,867.11
3. 本期减少金额	6,935,569.03	56,880.85	55,416,598.42		62,409,048.30
(1) 转出至固定资产			55,416,598.42		55,416,598.42
(2) 处置	6,935,569.03	56,880.85			6,992,449.88
4. 期末余额	49,048,831.64	221,056.08	10,709,834.58	17,743,168.15	77,722,890.45
二、累计折旧					
1. 期初余额	8,379,863.94	39,004.01	611,620.80		9,030,488.75
2. 本期增加金额	17,563,215.60	39,982.45	2,096,501.34	8,871,584.07	28,571,283.46
(1) 计提	16,816,967.06	39,982.45	905,572.44	8,871,584.07	26,634,106.02
(2) 企业合并增加	370,934.04		1,190,928.90		1,561,862.94
(3) 重估调整	375,314.50				375,314.50
3. 本期减少金额	5,803,925.90	56,880.85	1,367,775.15		7,228,581.90
(1) 处置	5,803,925.90	56,880.85			5,860,806.75
(2) 转出至固定资产			1,367,775.15		1,367,775.15
4. 期末余额	20,139,153.64	22,105.61	1,340,346.99	8,871,584.07	30,373,190.31
三、减值准备					
1. 期初余额					
2. 本期增加金额					
(1) 计提					
3. 本期减少金额					
(1) 处置					
4. 期末余额					
四、账面价值					
1. 期末账面价值	28,909,678.00	198,950.47	9,369,487.59	8,871,584.08	47,349,700.14
2. 期初账面价值	23,277,248.16	17,876.84	9,785,932.68		33,081,057.68

## 26、无形资产

### (1) 无形资产情况

单位：元

项目	土地使用权	专利权	非专利技术	管理软件	船舶拖带特许经营	商标及域名	海域使用权	合计
----	-------	-----	-------	------	----------	-------	-------	----

					权			
一、账面原值								
1. 期初余额	1,252,392,534.01	79,010,800.01	39,000.00	48,392,356.17	16,780,000.00	203,801,238.00	45,940,500.00	1,646,356,428.19
2. 本期增加金额	1.00			3,469,939.96				3,469,940.96
(1) 购置				3,469,939.96				3,469,939.96
(2) 内部研发								
(3) 企业合并增加								
(4) 无偿划拨	1.00							1.00
3. 本期减少金额	27,493,800.92							27,493,800.92
(1) 处置								
(2) 转入投资性房地产	27,493,800.92							27,493,800.92
4. 期末余额	1,224,898,734.09	79,010,800.01	39,000.00	51,862,296.13	16,780,000.00	203,801,238.00	45,940,500.00	1,622,332,568.23
二、累计摊销								
1. 期初余额	222,278,449.75	9,734,558.39	39,000.00	21,639,454.50	16,780,000.00		9,423,692.31	279,895,154.95
2. 本期增加金额	34,475,707.81	8,878,062.12		4,254,825.63			942,369.33	48,550,964.89
(1) 计提	34,475,707.81	8,878,062.12		4,254,825.63			942,369.33	48,550,964.89
3. 本期减少金额	8,701,357.95							8,701,357.95
(1) 处置								
(2) 转入投资性房地产	8,701,357.95							8,701,357.95
4. 期末余额	248,052,799.61	18,612,620.51	39,000.00	25,894,280.13	16,780,000.00		10,366,061.64	319,744,761.89
三、减值准备								



1. 期初余额		3,203,393.96						3,203,393.96
2. 本期增加金额								
(1) 计提								
3. 本期减少金额								
(1) 处置								
4. 期末余额		3,203,393.96						3,203,393.96
四、账面价值								
1. 期末账面价值	976,845,934.48	57,194,785.54		25,968,016.00		203,801,238.00	35,574,438.36	1,299,384,412.38
2. 期初账面价值	1,030,114,084.26	66,072,847.66		26,752,901.67		203,801,238.00	36,516,807.69	1,363,257,879.28

本期末通过公司内部研发形成的无形资产占无形资产余额的比例 0.00%。

## (2) 未办妥产权证书的土地使用权情况

单位：元

项目	账面价值	未办妥产权证书的原因
土地使用权	25,591,456.53	因暂未缴纳耕地占用税而未办理
土地使用权	66,413,159.49	沟通办理中

## 27、开发支出

## 28、商誉

### (1) 商誉账面原值

单位：元

被投资单位名称或形成商誉的事项	期初余额	本期增加	本期减少	期末余额
		企业合并形成的	处置	
珠海港昇新能源股份有限公司	5,643,210.91			5,643,210.91
珠海市广华燃气消防工程有限公司	5,360,600.31			5,360,600.31
内蒙古辉腾锡勒风电机组测试有限公司	24,068,678.13			24,068,678.13

广西广源物流有限公司	669,048.59			669,048.59
安徽埇秦新能源技术有限公司	352,559.05			352,559.05
安徽天杨能源科技发展有限公司	25,301,591.90			25,301,591.90
珠海港新加坡有限公司	642,003,723.56			642,003,723.56
江苏秀强玻璃工艺股份有限公司	588,724,907.02			588,724,907.02
常熟中理外轮理货有限公司		3,606,052.99		3,606,052.99
衢州风雅新能源有限公司		330,538.31		330,538.31
珠海港弘码头有限公司	3,149,780.00			3,149,780.00
合计	1,295,274,099.47	3,936,591.30		1,299,210,690.77

## (2) 商誉减值准备

单位：元

被投资单位名称或形成商誉的事项	期初余额	本期增加		本期减少		期末余额
		计提		处置		
内蒙古辉腾锡勒风电机组测试有限公司		8,590,191.96				8,590,191.96
合计		8,590,191.96				8,590,191.96

商誉所在资产组或资产组组合的相关信息

(1) 2008年1月，本公司之子公司电力集团通过非同一控制下企业合并取得对珠海港昇的控制，合并成本875.00万元，取得该公司可辨认净资产公允价值310.68万元，合并成本大于被合并方可辨认净资产公允价值份额的差额形成商誉564.32万元。

(2) 2013年11月，本公司之子公司港兴公司通过非同一控制下企业合并取得对广华公司的控制，合并成本995.00万元，取得该公司可辨认净资产公允价值458.94万元，合并成本大于被合并方可辨认净资产公允价值份额的差额形成商誉536.06万元。

(3) 2016年8月，本公司之子公司珠海港昇通过非同一控制下企业合并取得对辉腾锡勒的控制，合并成本16,350.00万元，取得该公司可辨认净资产公允价值13,943.13万元，合并成本大于被合并方可辨认净资产公允价值份额的差额形成商誉2,406.87万元。

(4) 2019年1月，本公司通过非同一控制下企业合并取得对广源物流的控制，合并成本3,700.95万元，取得该公司可辨认净资产公允价值3,634.05万元，合并成本大于被合并方可辨认净资产公允价值份额的差额形成商誉66.90万元。

(5) 2019年9月，本公司之子公司珠海港昇通过非同一控制下企业合并取得对安徽埇秦的控制，合并成本6,095.70万元，取得该公司可辨认净资产公允价值6,060.44万元，合并成本大于被合并方可辨认净资产公允价值份额的差额形成商誉35.26万元。

(6) 2020年9月，本公司之子公司珠海港香港通过非同一控制下企业合并取得对新加坡公司的控制，合并成本186,932.52万元，取得该公司可辨认净资产公允价值122,732.15万元，合并成本大于被合并方可辨认净资产公允价值份额的差额形成商誉64,200.37万元。

(7) 2020年10月，本公司之子公司珠海港昇通过非同一控制下企业合并取得对安徽天杨的控制，合并成本18,187.31万元，取得该公司可辨认净资产公允价值15,650.81万元，合并成本大于被合并方可辨认净资产公允价值份额的差额形成商誉2,536.50万元。2021年9月珠海港昇与安徽天杨原股东对收

购前存在的事项进行结算，按经双方确认后的实际结算金额调整减少股权对价款 6.34 万元，相应减少商誉 6.34 万元，减少后的商誉金额为 2,530.16 万元。

(8) 2021 年 4 月，本公司通过非同一控制下企业合并取得对秀强股份的控制，合并成本 97,449.20 万元，取得该公司可辨认净资产公允价值 38,576.71 万元，合并成本大于被合并方可辨认净资产公允价值份额的差额形成商誉 58,872.49 万元。

(9) 2022 年 7 月，公司通过非同一控制下企业合并取得对常熟中理的控制，合并成本 1,367.00 万元，取得该公司可辨认净资产公允价值 1,006.40 万元，合并成本大于被合并方可辨认净资产公允价值份额的差额形成商誉 360.61 万元。

(10) 2022 年 4 月，公司通过非同一控制下企业合并取得对衢州风雅的控制，合并成本 71.39 万元，取得取得该公司可辨认净资产公允价值 38.33 万元，合并成本大于被合并方可辨认净资产公允价值份额的差额形成商誉 33.05 万元。

(11) 2022 年 1 月，公司通过同一控制下企业合并取得港弘码头 100%的股权，公司的第一大股东珠海港控股集团有限公司原合并港弘码头时产生商誉 314.98 万元，故该商誉本期下推至本公司。

说明商誉减值测试过程、关键参数（如预计未来现金流量现值时的预测期增长率、稳定期增长率、利润率、折现率、预测期等）及商誉减值损失的确认方法：

(1) 公司采用预计未来现金流现值的方法计算珠海港昇资产组的可收回金额，未来现金流基于本公司管理层根据风电场历史气候、相关的测风数据，结合对风能相关政策趋势的理解预测销售额，在此基础上编制财务预算，对财务预算进行折现。根据减值测试结果，本公司未发现有商誉减值的情况，未计提减值准备。

(2) 公司采用预计未来现金流现值的方法计算广华公司资产组的可收回金额，未来现金流基于本公司管理层根据工程建设相关的历史数据，结合对相关政策趋势的理解预测销售额，在此基础上编制财务预算，对财务预算进行折现。根据减值测试结果，本公司未发现有商誉减值的情况，未计提减值准备。

(3) 公司采用预计未来现金流现值的方法计算辉腾锡勒资产组的可收回金额，未来现金流基于本公司管理层根据风电场历史气候、相关的测风数据，结合对风能相关政策趋势的理解预测销售额，在此基础上编制财务预算，对财务预算进行折现。

在预计未来现金流量的现值时使用的关键假设参数如下：

参数	2023 年	2024 年-2032 年	2033 年	永续期
预计收入增长率 (%)	-1.53%	0.00%	-35.22%	0.00%
折现率 (%)				9.86%

基于上述假设及预测数据，公司聘请第三方评估机构深圳中洲资产评估有限公司对 2022 年 12 月 31 日的辉腾锡勒资产组对应的商誉进行评估，并于 2023 年 4 月出具“深中洲评字（2023）第 2-025 号”资产评估报告，根据评估测试结果，采用预计未来现金流量折现法评估出辉腾锡勒含商誉资产组在评估基准日 2022 年 12 月 31 日的可收回金额为不低于 20,481.51 万元。截至 2022 年 12 月 31 日，辉腾锡勒含商誉资产组账面价值为 21,340.53 万元，辉腾锡勒含商誉资产组减值 859.02 万元，故本公司对收购辉腾锡勒 100%股权形成的商誉计提减值准备金额 859.02 万元。

(4) 公司采用预计未来现金流现值的方法计算广源物流资产组的可收回金额，未来现金流基于本公司管理层根据码头相关历史数据，结合对相关政策趋势的理解预测销售额，在此基础上编制财务预算，对财务预算进行折现。根据减值测试结果，本公司未发现有商誉减值的情况，未计提减值准备。

(5) 公司采用预计未来现金流现值的方法计算安徽垆秦资产组的可收回金额，未来现金流基于本公司管理层根据风电场历史气候、相关的测风数据，结合对风能相关政策趋势的理解预测销售额，在此基础上编制财务预算，对财务预算进行折现。根据减值测试结果，本公司未发现有商誉减值的情况，未计提减值准备。

(6) 公司采用预计未来现金流现值的方法计算安徽天杨资产组的可收回金额，未来现金流基于本公司管理层根据风电场历史气候、相关的测风数据，结合对风能相关政策趋势的理解预测销售额，在此基础上编制财务预算，对财务预算进行折现。

在预计未来现金流量的现值时使用的关键假设参数如下：

参数	2023 年	2024 年-2032 年	2033 年	永续期
预计收入增长率 (%)	-2.30%	0.00%	-36.67%	0.00%
折现率 (%)	9.65%			

基于上述假设及预测数据，公司聘请第三方评估机构深圳中洲资产评估有限公司对 2022 年 12 月 31 日的安徽天杨资产组对应的商誉进行评估，并于 2023 年 4 月出具“深中洲评字（2023）第 2-026 号”资产评估报告，评估结果未发生减值。

（7）公司采用预计未来现金流现值的方法计算新加坡公司资产组的可收回金额，未来现金流基于管理层批准的 2023 年的年度预算及 2024 年至 2027 年的预测数据确定。

在预计未来现金流量的现值时使用的关键假设参数如下：

参数	2023 年	2024 年	2025 年	2026 年	2027 年	永续期
预计收入增长率 (%)	5.47%	8.33%	5.00%	3.00%	3.00%	0.00%
折现率 (%)	10.37%					

基于上述假设及预测数据，公司聘请第三方评估机构深圳市鹏信资产评估土地房地产估价有限公司对 2022 年 12 月 31 日的新加坡公司资产组对应的商誉进行评估，并于 2023 年 4 月出具“鹏信资评报字 [2023] 第 S068 号”评估报告，评估结果未发生减值。

（8）公司采用预计未来现金流现值的方法计算秀强股份资产组的可收回金额，未来现金流基于本公司管理层批准的 2022 年的年度预算及 2023 年至 2026 年的预测数据确定。

在预计未来现金流量的现值时使用的关键假设参数如下：

参数	2023 年	2024 年	2025 年	2026 年	2027 年	永续期
预计收入增长率 (%)	11.22%	8.72%	8.42%	5.58%	5.51%	0.00%
折现率 (%)	10.64%					

基于上述假设及预测数据，公司聘请第三方评估机构深圳市鹏信资产评估土地房地产估价有限公司对 2022 年 12 月 31 日的秀强股份资产组对应的商誉进行评估，并于 2023 年 4 月出具“鹏信资评报字 [2023] 第 S090 号”评估报告，评估结果未发生减值。

（9）公司采用预计未来现金流现值的方法计算常熟中理资产组的可收回金额，未来现金流基于本公司管理层根据理货业务相关历史数据，结合对相关政策趋势的理解预测销售额，在此基础上编制财务预算，对财务预算进行折现。根据减值测试结果，本公司未发现有商誉减值的情况，未计提减值准备。

（10）公司采用预计未来现金流现值的方法计算衢州风雅资产组的可收回金额，未来现金流基于本公司管理层根据电场的发电和售电相关历史数据，结合对相关政策趋势的理解预测销售额，在此基础上编制财务预算，对财务预算进行折现。根据减值测试结果，本公司未发现有商誉减值的情况，未计提减值准备。

（11）公司采用预计未来现金流现值的方法计算港弘码头资产组的可收回金额，未来现金流基于本公司管理层根据码头相关历史数据，结合对相关政策趋势的理解预测销售额，在此基础上编制财务预算，对财务预算进行折现。根据减值测试结果，本公司未发现有商誉减值的情况，未计提减值准备。

#### 商誉减值测试的影响

截止资产负债表日，本公司已对上述企业合并形成的商誉的账面价值，自购买日起按照合理的方法分摊至相关的资产组，并对包含商誉的相关资产组进行减值测试，根据评估测试结果，采用预计未来现金流量折现法评估出辉腾锡勒含商誉的资产组减值 859.02 万元，本公司对辉腾锡勒的商誉计提了减值准备金额 859.02 万元。

其他商誉经测试未发生减值，未计提减值准备。

## 29、长期待摊费用

单位：元

项目	期初余额	本期增加金额	本期摊销金额	其他减少金额	期末余额
装修款	17,064,401.82	11,293,560.47	15,816,485.43	1,734,496.58	10,806,980.28
风电项目道路用地租金	4,809,961.01	57,148.34	365,688.86		4,501,420.49
耐用品摊销	12,654,419.84	3,369,850.61	4,372,432.22		11,651,838.23
安装设计监理费		24,251,864.90	83,117.64		24,168,747.26
固定资产升级费用		402,079.66			402,079.66
修理费、检验费	5,657,596.14	4,562,166.44	3,299,822.21	230,125.46	6,689,814.91
道路硬化	2,372,764.87	264,563.11	186,823.86		2,450,504.12
华电大厦改造工程	12,095,263.56		1,941,855.04		10,153,408.52
水土保持项目	4,789,083.97	358,300.00	287,597.28		4,859,786.69
道路养护费	353,985.61		72,716.76		281,268.85
网络布线优化费用	127,750.41		58,961.73		68,788.68
取水口搬迁工程		603,278.46	39,568.92		563,709.54
泊位修补改造工程	580,250.47	128,173.40	100,313.72		608,110.15
临时征地补偿	8,864,259.75		539,561.28		8,324,698.47
邮箱服务费	65,346.51		17,821.80		47,524.71
维修费	216,997.84	3,920,550.87	551,706.07		3,585,842.64
W2 南堆场改造工程		5,909,605.28	39,889.01		5,869,716.27
合计	69,652,081.80	55,121,141.54	27,774,361.83	1,964,622.04	95,034,239.47

## 30、递延所得税资产/递延所得税负债

## (1) 未经抵销的递延所得税资产

单位：元

项目	期末余额		期初余额	
	可抵扣暂时性差异	递延所得税资产	可抵扣暂时性差异	递延所得税资产
资产减值准备	122,919,350.69	24,122,613.88	134,090,155.56	24,241,221.45
内部交易未实现利润	113,596,783.05	28,399,195.76	88,198,636.10	16,189,260.17
可抵扣亏损	45,757,476.04	7,753,500.68	132,579,730.33	19,458,121.05
税法确认在建工程试运行收入与会计核算的差异	25,126,461.19	5,474,708.81	27,313,453.86	5,818,608.54
递延收益	17,025,478.19	3,781,346.12	18,110,249.82	3,989,997.83
预计负债	2,310,265.63	346,539.84		
预提费用及其他	37,397,711.95	7,864,827.95	33,353,949.51	6,161,548.94
税法与会计固定资产折旧差异	13,086,134.81	3,271,533.72	10,973,775.47	2,743,443.87
未确认融资收益的所得税影响	1,713,020.35	256,953.05	3,151,615.18	472,742.27
其他综合收益的公允价值变动	22,050,000.00	3,307,500.00	20,000,000.00	3,000,000.00
租赁资产产生的暂时性差异	490,525.73	67,375.17	299,918.93	45,267.14

合计	401,473,207.63	84,646,094.98	468,071,484.76	82,120,211.26
----	----------------	---------------	----------------	---------------

## (2) 未经抵销的递延所得税负债

单位：元

项目	期末余额		期初余额	
	应纳税暂时性差异	递延所得税负债	应纳税暂时性差异	递延所得税负债
非同一控制企业合并资产评估增值	1,031,335,763.72	213,682,710.32	1,074,986,201.13	222,425,171.89
其他债权投资公允价值变动			2,562,500.00	384,375.00
无形资产评估增值	5,058,775.19	1,264,693.78	5,207,562.64	1,301,890.66
固定资产评估增值	68,456,388.98	16,474,659.14	75,516,849.26	18,054,623.75
税法确认在建工程试运行损益与会计核算的差异	915,917.04	228,979.26	940,020.13	235,005.03
内部交易未实现利润	61,302.85	15,325.71		
境外子公司未分配利润预提所得税	802,548,577.90	40,127,428.90	701,403,702.00	35,070,185.10
租赁资产暂时性差异	504,097.24	77,698.42	1,164.13	226.08
税法与会计固定资产折旧差异	10,723,945.46	2,445,562.15		
合计	1,919,604,768.38	274,317,057.68	1,860,617,999.29	277,471,477.51

## (3) 以抵销后净额列示的递延所得税资产或负债

单位：元

项目	递延所得税资产和负债期末互抵金额	抵销后递延所得税资产或负债期末余额	递延所得税资产和负债期初互抵金额	抵销后递延所得税资产或负债期初余额
递延所得税资产		84,646,094.98		82,120,211.26
递延所得税负债		274,317,057.68		277,471,477.51

## (4) 未确认递延所得税资产明细

## (5) 未确认递延所得税资产的可抵扣亏损将于以下年度到期

## 31、其他非流动资产

单位：元

项目	期末余额			期初余额		
	账面余额	减值准备	账面价值	账面余额	减值准备	账面价值
预付工程、设备款	35,980,748.84		35,980,748.84	13,083,580.32		13,083,580.32
增值税留抵税额	13,328,134.93		13,328,134.93	26,016,601.68		26,016,601.68
预付股权款				50,000,000.00		50,000,000.00
土地受让款、用地报批费等	836,741.00		836,741.00	3,379,140.00		3,379,140.00
其他				1,346.68		1,346.68

合计	50,145,624.77	50,145,624.77	92,480,668.68	92,480,668.68
----	---------------	---------------	---------------	---------------

### 32、短期借款

#### (1) 短期借款分类

单位：元

项目	期末余额	期初余额
质押借款	50,200,000.00	
信用借款	1,313,183,930.52	1,198,213,780.00
应付利息	1,744,384.45	1,456,615.16
合计	1,365,128,314.97	1,199,670,395.16

#### (2) 已逾期未偿还的短期借款情况

### 33、交易性金融负债

单位：元

项目	期末余额	期初余额
交易性金融负债		7,881,648.05
衍生金融负债		7,881,648.05
合计		7,881,648.05

### 34、衍生金融负债

### 35、应付票据

单位：元

种类	期末余额	期初余额
银行承兑汇票	131,581,044.07	301,699,230.93
合计	131,581,044.07	301,699,230.93

本期末已到期未支付的应付票据总额为 0.00 元。

### 36、应付账款

#### (1) 应付账款列示

单位：元

项目	期末余额	期初余额
1 年以内	396,829,794.39	387,625,091.94
1-2 年	45,580,622.32	62,237,241.43
2-3 年	5,921,723.59	3,275,088.34
3 年以上	8,684,699.47	7,787,667.48
合计	457,016,839.77	460,925,089.19

## (2) 账龄超过 1 年的重要应付账款

## 37、预收款项

## (1) 预收款项列示

单位：元

项目	期末余额	期初余额
1 年以内	572,235.75	750,164.35
1-2 年	13,432.89	57,980.53
2-3 年	8,005.12	
3 年以上		540.00
合计	593,673.76	808,684.88

## (2) 账龄超过 1 年的重要预收款项

## 38、合同负债

单位：元

项目	期末余额	期初余额
预收货款	35,375,924.40	46,795,309.10
已结算未完工项目	198,526,228.11	153,619,215.12
预收劳务款等	17,408,561.48	27,243,737.79
合计	251,310,713.99	227,658,262.01

## 39、应付职工薪酬

## (1) 应付职工薪酬列示

单位：元

项目	期初余额	本期增加	本期减少	期末余额
一、短期薪酬	129,079,062.05	760,958,935.19	763,351,567.59	126,686,429.65
二、离职后福利-设定提存计划	4,373,933.08	68,390,324.81	65,810,450.22	6,953,807.67
三、辞退福利	15,540,213.00	2,031,443.20	2,011,206.52	15,560,449.68
合计	148,993,208.13	831,380,703.20	831,173,224.33	149,200,687.00

## (2) 短期薪酬列示

单位：元

项目	期初余额	本期增加	本期减少	期末余额
1、工资、奖金、津贴和补贴	119,345,162.59	657,068,049.99	660,443,402.27	115,969,810.31
2、职工福利费	1,947,169.58	42,852,090.62	41,800,242.48	2,999,017.72
3、社会保险费	57,055.24	27,404,116.37	27,332,248.41	128,923.20
其中：医疗保险费	53,410.30	22,961,047.37	22,904,571.29	109,886.38
工伤保险	1,855.50	2,596,376.36	2,579,229.04	19,002.82



费				
生育保险费	1,789.44	1,846,692.64	1,848,448.08	34.00
4、住房公积金	1,240,459.15	23,891,015.31	24,197,143.46	934,331.00
5、工会经费和职工教育经费	6,489,215.49	7,371,200.90	7,354,757.46	6,505,658.93
6、其他		2,372,462.00	2,223,773.51	148,688.49
合计	129,079,062.05	760,958,935.19	763,351,567.59	126,686,429.65

### (3) 设定提存计划列示

单位：元

项目	期初余额	本期增加	本期减少	期末余额
1、基本养老保险	22,266.30	54,199,024.45	53,787,019.57	434,271.18
2、失业保险费	714.90	1,507,643.21	1,494,776.27	13,581.84
3、企业年金缴费	4,350,951.88	12,683,657.15	10,528,654.38	6,505,954.65
合计	4,373,933.08	68,390,324.81	65,810,450.22	6,953,807.67

### 40、应交税费

单位：元

项目	期末余额	期初余额
增值税	12,219,204.47	13,341,308.97
企业所得税	32,901,887.58	27,363,217.15
个人所得税	2,714,508.76	2,097,143.29
城市维护建设税	725,440.38	556,563.19
房产税	3,738,226.84	3,264,752.26
土地使用税	676,626.55	1,273,410.30
教育费附加	361,777.60	304,900.56
地方教育附加	303,423.96	157,011.23
印花税	302,998.83	404,094.08
堤围费		19,114.74
土地增值税		9,164,717.41
契税	609,600.00	609,600.00
耕地占用税	4,113,040.28	4,113,040.28
其他	27,757.87	8,506.63
合计	58,694,493.12	62,677,380.09

### 41、其他应付款

单位：元

项目	期末余额	期初余额
应付股利	18,248,916.04	14,664,337.37
其他应付款	295,736,504.75	313,722,526.53
合计	313,985,420.79	328,386,863.90

## (1) 应付利息

## (2) 应付股利

单位：元

项目	期末余额	期初余额
普通股股利	18,248,916.04	14,664,337.37
合计	18,248,916.04	14,664,337.37

## (3) 其他应付款

## 1) 按款项性质列示其他应付款

单位：元

项目	期末余额	期初余额
工程设备款、安全保证金	61,812,929.26	57,627,547.22
承接的玻纤债务	16,959,420.00	16,959,420.00
押金、保证金	81,821,629.95	85,480,131.70
预提市场费、咨询费及其他费用	45,187,798.64	28,245,315.87
股权转让款	10,214,479.84	9,319,991.17
代持股票相关款项		19,894,180.43
限制性股票回购义务	11,475,000.00	24,450,000.00
代收款	27,411,304.59	6,196,801.46
其他	40,853,942.47	65,549,138.68
合计	295,736,504.75	313,722,526.53

## 2) 账龄超过 1 年的重要其他应付款

## 42、持有待售负债

## 43、一年内到期的非流动负债

单位：元

项目	期末余额	期初余额
一年内到期的长期借款	545,038,409.51	504,252,035.80
一年内到期的应付债券	38,586,344.09	19,396,881.71
一年内到期的长期应付款	39,827,493.37	
一年内到期的租赁负债	21,371,185.41	10,268,926.96
合计	644,823,432.38	533,917,844.47

## 44、其他流动负债

单位：元

项目	期末余额	期初余额
超短期融资券	1,799,425,936.51	1,499,728,888.90
待转销项税	7,245,020.26	7,307,603.13
预提费用	10,407,729.84	13,054,103.61
超短期融资券利息	17,033,227.06	14,296,777.79

未终止确认的应收票据	107,497,500.54	154,699,696.69
其他	4,783,484.57	3,726,272.50
合计	1,946,392,898.78	1,692,813,342.62

短期应付债券的增减变动:

单位:元

债券名称	面值	发行日期	债券期限	发行金额	期初余额	本期发行	按面值计提利息	溢折价摊销	本期偿还	期末余额
21 珠海港股 SCP010	400,000,000.00	2021/7/7	198 日	399,780,000.00	399,976,666.67			23,333.33	400,000,000.00	
21 珠海港股 SCP011	300,000,000.00	2021/7/14	268 日	299,776,666.67	299,918,333.34			81,666.66	300,000,000.00	
21 珠海港股 SCP012	200,000,000.00	2021/7/19	240 日	199,866,666.70	199,958,333.35			41,666.65	200,000,000.00	
21 珠海港股 SCP016	400,000,000.00	2021/11/17	100 日	399,888,888.89	399,937,777.78			62,222.22	400,000,000.00	
21 珠海港股 SCP017	200,000,000.00	2021/12/20	123 日	199,931,666.67	199,937,777.78			62,222.22	200,000,000.00	
22 珠海港股 CP001	400,000,000.00	2022/1/14	364 日	399,600,000.00		399,600,000.00	11,261,056.00	385,714.29		399,985,714.29
22 珠海港股 SCP001	400,000,000.00	2022/4/2	27 日	399,970,000.00		399,970,000.00		30,000.00	400,000,000.00	
22 珠海港股 SCP002	400,000,000.00	2022/4/27	79 日	399,912,222.22		399,912,222.22		87,777.78	400,000,000.00	
22 珠海港股 SCP003	400,000,000.00	2022/7/7	36 日	399,960,000.00		399,960,000.00		40,000.00	400,000,000.00	
22 珠海港股 SCP004	400,000,000.00	2022/8/10	72 日	399,920,000.00		399,920,000.00		80,000.00	400,000,000.00	
22 珠海港股 SCP005	400,000,000.00	2022/9/1	55 日	399,938,888.89		399,938,888.89		61,111.11	400,000,000.00	
22 珠海港股 SCP006	400,000,000.00	2022/9/1	232 日	399,742,222.22		399,742,222.22	2,406,171.05	134,444.45		399,876,666.67
22 珠海港股 SCP007	400,000,000.00	2022/10/19	23 日	399,974,444.44		399,974,444.44		25,555.56	400,000,000.00	
22 珠海港股 SCP008	600,000,000.00	2022/10/24	270 日	599,640,000.00		599,640,000.00	2,221,333.34	90,666.67		599,730,666.67
22 珠海港股 SCP009	400,000,000.00	2022/11/9	240 日	399,786,666.67		399,786,666.67	1,144,666.67	46,222.22		399,832,888.89

合计				5,697,688,333.37	1,499,728,888.90	4,198,444,444.44	17,033,227.06	1,252,603.16	3,900,000,000.00	1,799,425,936.51
----	--	--	--	------------------	------------------	------------------	---------------	--------------	------------------	------------------

## 45、长期借款

### (1) 长期借款分类

单位：元

项目	期末余额	期初余额
质押借款	2,874,444,834.46	3,058,135,476.88
抵押借款	267,634,001.63	1,315,353,336.16
保证借款	174,480,000.00	431,738,693.94
信用借款	1,232,010,000.00	617,500,000.00
应付利息	14,374,493.18	5,847,862.80
减：一年内到期的长期借款及应付利息	-545,038,409.51	-504,252,035.80
合计	4,017,904,919.76	4,924,323,333.98

长期借款分类的说明：

(1) 本公司之合营公司珠海可口可乐与交通银行股份有限公司珠海分行签订抵押合同（编号：A07200102031-1），抵押物为粤（2017）珠海市不动产权第 0087077 号土地及土地上的在建工程。计划于 2029 年 1 月完成还款。截止 2022 年 12 月 31 日，借款本金余额为 52,634,001.63 元。

(2) 本公司之子公司珠海港香港向招商银行香港分行借款，以珠海港香港持有的新加坡公司 100% 股权设定质押，并由本公司以 8 亿元人民币存单及新加坡公司持有的兴华港口 95% 股权及长江港务 90% 股权为质押物，向招商银行珠海分行申请开立融资性保函为上述借款提供担保。截至 2022 年 12 月 31 日，借款本金余额为 1,605,826,030.05 元（1,797,693,900.00 港币）。

(3) 本公司之子公司香港发展向招商银行香港分行借款，以香港发展持有的天伦燃气 11.96% 股权设定质押，向招商银行深圳分行申请开立融资性保函为上述借款提供担保。截至 2022 年 12 月 31 日，借款本金余额为 782,075,750.40 元（875,520,000.00 港币）。

(4) 本公司之子公司长江港务向中国银行常熟滨江支行借款，长江港务以土地及固定资产为该笔借款设定抵押担保，同时兴华港口为该笔借款提供连带责任保证担保。截至 2022 年 12 月 31 日，借款本金余额为 215,000,000.00 元。

(5) 本公司之子公司兴华港口向中国银行常熟支行借款，由长江港务为该笔借款提供连带责任保证担保。截至 2022 年 12 月 31 日，借款本金余额为 106,000,000.00 元。

(6) 本公司之子公司科啸风电向中国进出口银行申请创新业务固定资产类贷款额度 317,000,000.00 元，本公司为此提供连带责任担保。截至 2022 年 12 月 31 日，借款本金余额为 68,480,000.00 元。

(7) 本公司之子公司珠海港昇向工商银行珠海拱北支行借款，质押其持有的子公司安徽天杨 100% 股权及安徽天杨持有的天长风力 100% 股权。截至 2022 年 12 月 31 日，借款本金余额为 109,000,000.00 元。

(8) 本公司之子公司天长风力向中国工商银行股份有限公司申请借款 309,000,000.00 元，本公司为其提供连带责任保证担保，且将天长杨村风电场项目电费收费权项下全部应收账款及权益向中国工商银行天长支行进行质押担保。截至 2022 年 12 月 31 日，借款本金余额为 184,562,054.00 元。

(9) 本公司之子公司港兴公司向交通银行珠海新城支行取得借款，以港兴公司享有的珠海市西区天然气项目收费权为该笔借款设定质押担保。截至 2022 年 12 月 31 日，借款本金余额为 109,285,000.00 元。

(10) 本公司之子公司港兴公司向中国农业银行珠海分行取得借款，以港兴公司享有的珠海市横琴新区管道燃气收费权为以上该笔借款设定质押担保。截至 2022 年 12 月 31 日，借款本金余额为 83,696,000.00 元。

(11) 本公司之子公司港兴公司向工商银行拱北支行取得信用保证借款，截至 2022 年 12 月 31 日，借款本金余额为 131,010,000.00 元。

(12) 本公司向江苏银行深圳分行取得信用保证借款，截至 2022 年 12 月 31 日，借款本金余额为 310,000,000.00 元。

(13) 本公司向中国进出口银行广东省分行取得信用保证借款，截至 2022 年 12 月 31 日，借款本金余额为 11,000,000.00 元。

(14) 本公司向北京银行深圳分行取得信用保证借款，截至 2022 年 12 月 31 日，借款本金余额为 380,000,000.00 元。

(15) 本公司向兴业银行珠海分行取得信用保证借款，截至 2022 年 12 月 31 日，借款本金余额为 400,000,000.00 元。

## 46、应付债券

### (1) 应付债券

单位：元

项目	期末余额	期初余额
公司债券及按面值计提公司债未付利息	1,836,489,881.59	1,217,547,963.69
减：一年内到期的应付债券及利息	-38,586,344.08	-19,396,881.71
合计	1,797,903,537.51	1,198,151,081.98

### (2) 应付债券的增减变动（不包括划分为金融负债的优先股、永续债等其他金融工具）

单位：元

债券名称	面值	发行日期	债券期限	发行金额	期初余额	本期发行	按面值计提利息	溢折价摊销	本期偿还	已提未付利息	期末余额
公司债-20珠海01	400,000,000.00	2020/8/3	5	399,094,339.62	399,618,484.68		16,600,000.00	145,562.85		6,782,795.70	399,764,047.53
公司债-21珠海01	200,000,000.00	2021/10/19	5	199,520,000.00	199,550,913.86		8,400,000.00	154,976.09		1,693,548.39	199,705,889.95
中期票据-21珠海港MTN001	200,000,000.00	2021/4/27	3	199,640,000.00	199,754,794.26		8,000,000.00	82,086.01		5,422,222.22	199,836,880.27
中期票据-21珠海港MTN002	400,000,000.00	2021/8/16	3	399,120,000.00	399,226,889.19		14,200,000.00	287,219.96		5,364,444.44	399,514,109.15
中期票据-22珠海港股MTN001	600,000,000.00	2022/1/21	3	598,680,000.00		598,680,000.00	19,323,333.33	402,610.61		19,323,333.33	599,082,610.61

合计	---	1,796,054.33 9.62	1,198,151.08 1.99	598,680,000.00	66,523,333.33	1,072,455.52		38,586,344.08	1,797,903.53 7.51
----	-----	----------------------	----------------------	----------------	---------------	--------------	--	---------------	----------------------

### (3) 可转换公司债券的转股条件、转股时间说明

### (4) 划分为金融负债的其他金融工具说明

其他说明:

1、关于“20 珠海 01”：根据本公司 2019 年第四次临时股东大会决议，并经 2019 年 11 月 1 日中国证券监督管理委员会证监许可[2019]1971 号文《关于核准珠海港股份有限公司向合格投资者公开发行公司债券的批复》的核准，同意本公司公司向合格投资者公开发行面值总额不超过 10 亿元的公司债券。债券发行工作已于 2020 年 7 月 30 日结束，实际发行公司债券总额为 4 亿元，发行价格每张 100 元，债券期限为本次发行首日 2020 年 8 月 3 日起 5 年，债券票面利率为 4.15%，在第 3 年末附本公司上调票面利率选择和投资者回售选择权。本公司本期按票面利率预提未付利息为 6,782,795.70 元。

2、关于“21 珠港 01”：根据本公司 2019 年第四次临时股东大会决议，并经 2019 年 10 月 24 日中国证券监督管理委员会证监许可[2019]1971 号文《关于核准珠海港股份有限公司向合格投资者公开发行公司债券的批复》的核准，同意本公司公司向合格投资者公开发行面值总额不超过 10 亿元的公司债券。债券发行工作已于 2021 年 10 月 19 日结束，实际发行公司债券总额为 2 亿元，发行价格每张 100 元，债券期限为本次发行首日 2021 年 10 月 19 日起 5 年，债券票面利率为 4.20%，在第 3 年末附本公司上调票面利率选择和投资者回售选择权。本公司本期按票面利率预提未付利息为 1,693,548.39 元。

3、关于“21 珠海港 MTN001”：根据本公司 2020 年 4 月 2 日召开的第九届董事局第九十六次会议决议及 2020 年 4 月 21 日召开的 2020 年第二次临时股东大会决议，并经中国银行间市场交易商协会出具的《接受注册通知书》（中市协注[2020]MTN723 号）核准注册，可发行不超过人民币 12 亿元的中期票据，注册额度自通知书落款之日起 2 年内有效。中期票据发行工作已于 2021 年 4 月 27 日结束，实际发行总额为 2 亿元，发行价格每张 100 元，票据期限为本次发行首日 2021 年 4 月 27 日起 3 年，发行利率为 4.00%。本公司本期按票面利率预提未付利息为 5,422,222.22 元。

4、关于“21 珠海港 MTN002”：根据本公司 2020 年 4 月 2 日召开的第九届董事局第九十六次会议决议及 2020 年 4 月 21 日召开的 2020 年第二次临时股东大会决议，并经中国银行间市场交易商协会出具的《接受注册通知书》（中市协注[2020]MTN723 号）核准注册，可发行不超过人民币 12 亿元的中期票据，注册额度自通知书落款之日起 2 年内有效。中期票据发行工作已于 2021 年 8 月 16 日结束，实际发行总额为 4 亿元，发行价格每张 100 元，票据期限为本次发行首日 2021 年 8 月 16 日起 3 年，发行利率为 3.55%。本公司本期按票面利率预提未付利息为 5,364,444.44 元。

5、关于“22 珠海港股 MTN001”：根据本公司 2020 年 4 月 2 日召开的第九届董事局第九十六次会议决议及 2020 年 4 月 21 日召开的 2020 年第二次临时股东大会决议，2020 年 7 月 6 日，公司收到交易商协会出具的《接受注册通知书》（中市协注[2020]MTN723 号），并经中国银行间市场交易商协会出具的《接受注册通知书》，申请注册及发行不超过人民币 12 亿元的中期票据。注册额度自通知书落款之日起 2 年内有效。中期票据发行工作已于 2022 年 1 月 21 日结束，实际发行总额为 6 亿元，发行价格每张 100 元，票据期限为本次发行首日 2022 年 1 月 21 日起 3 年，发行利率为 3.40%。本公司本期按票面利率预提未付利息为 19,323,333.33 元。

## 47、租赁负债

单位：元

项目	期末余额	期初余额
租赁房屋建筑物	17,629,192.15	13,811,665.66
租赁机器设备	40,621.18	
租赁其他资产	528,949.03	
合计	18,198,762.36	13,811,665.66

## 48、长期应付款

单位：元

项目	期末余额	期初余额
长期应付款	162,795,599.28	
合计	162,795,599.28	

## (1) 按款项性质列示长期应付款

单位：元

项目	期末余额	期初余额
应付融资租赁款	162,795,599.28	
其中：未实现融资费用	17,811,412.30	
合计	162,795,599.28	

## (2) 专项应付款

## 49、长期应付职工薪酬

## (1) 长期应付职工薪酬表

## (2) 设定受益计划变动情况

## 50、预计负债

单位：元

项目	期末余额	期初余额	形成原因
撞船事故预计赔偿款	4,000,000.00		
番禺北斗大桥撞桥事件预计负债	50,000,000.00	50,000,000.00	
预提销售折让	2,310,265.63	2,310,265.63	
未决诉讼预计赔偿款	1,400,000.00		
合计	57,710,265.63	52,310,265.63	

## 51、递延收益

单位：元

项目	期初余额	本期增加	本期减少	期末余额	形成原因
政府补助	25,628,352.59	85,000,000.00	1,944,221.49	108,684,131.10	
合计	25,628,352.59	85,000,000.00	1,944,221.49	108,684,131.10	--

涉及政府补助的项目：

单位：元

负债项目	期初余额	本期新增补助金额	本期计入营业外收入金额	本期计入其他收益金额	本期冲减成本费用金额	其他变动	期末余额	与资产相关/与收益相关
广东省交通运输厅多式联运	131,289.36			94,339.56			36,949.80	与资产相关

项目节能 减排补贴								
珠海市财 政局交通 运输重点 项目补助 资金	10,003,55 6.44			394,877.2 8			9,608,679 .16	与资产相 关
2014 年公 路客货站 场建设专 项资金	729,679.7 2			26,060.04			703,619.6 8	与资产相 关
珠海港集 装箱甩挂 运输试点 项目	2,375,999 .88			84,857.16			2,291,142 .72	与资产相 关
2015 年出 口企业开 拓国际市 场专项资 金	1,600,000 .40			57,142.80			1,542,857 .60	与资产相 关
商贸流通 业发展专 项资金-服 务平台信 息化工程 项目	8,474.55			8,474.55				与资产相 关
商贸流通 业发展专 项资金- TAPA	37,358.42			37,358.42				与资产相 关
发展专项 资金补助	1,425,000 .00			75,000.00			1,350,000 .00	与资产相 关
港口货物 港务费返 还	2,434,047 .13			64,482.36			2,369,564 .77	与资产相 关
LNG 船改造		85,000,00 0.00					85,000,00 0.00	与资产相 关
2021 年促 进高质量 发展（口 岸建设） 专项资金	297,000.0 0						297,000.0 0	与资产相 关
工业互联 网标杆示 范项目资 金	1,210,300 .44			125,000.0 0			1,085,300 .44	与资产相 关
金太阳示 范工程中 央财政补 助	687,651.1 9			198,710.7 1			488,940.4 8	与资产相 关
ITO 透明导 电膜玻璃 项目	2,654,515 .06			567,558.6 1			2,086,956 .45	与资产相 关
年产 200 万片智能 厨卫玻璃 产品技术	2,033,480 .00			210,360.0 0			1,823,120 .00	与资产相 关



改造							
合计	25,628,35 2.59	85,000,00 0.00		1,944,221 .49			108,684,1 31.10

## 52、其他非流动负债

## 53、股本

单位：元

	期初余额	本次变动增减(+、-)					期末余额
		发行新股	送股	公积金转股	其他	小计	
股份总数	919,734,89 5.00						919,734,89 5.00

## 54、其他权益工具

### (1) 期末发行在外的优先股、永续债等其他金融工具基本情况

发行在外的金融工具	发行时间	会计分类	股息率或利息率	发行价格	数量(张)	金额(元)	到期日或续期情况	转股条件	转换情况
22 珠海港股 MTN002	2022-2-16	永续债	以3年为一个周期,首个周期的票面利率(4.00%)为初始基准利率加上初始利差,其后每个周期重置一次,后续周期的票面利率调整为当期基准利率加上初始利差再加300个基点	100.00	6,000,000.00	600,000,000.00	3+N(基础期限为3年,在约定的基础期限末及每个续期的周期末,发行人有权行使续期选择权,于发行人行使续期选择权时延长1个周期(即延长不超过3年),在发行人不行使续期选择权全额兑付时到期)		
22 珠海港股 MTN003	2022-4-13	永续债	以3年为一个周期,首个周期的票面利率(3.85%)为初始基准利率加上初始利差,其后每个周期重置一次,后续周期的票面利率调整为当期基准利率加上初始利差再加300个基点	100.00	3,000,000.00	300,000,000.00	3+N(基础期限为3年,在约定的基础期限末及每个续期的周期末,发行人有权行使续期选择权,于发行人行使续期选择权时延长1个周期(即延长不超过3年),在发行人不行使续期选择权全额兑付时到期)		
22 珠港 Y1	2022-6-20至2022-6-21	永续债	以3年为一个周期,首个周期的票面利率(3.80%)为初始基准利率加上初始利差,其后每个周期重置一次,后续周期的票面利率调整为当期基准利率加上初始利差再加300个基点	100.00	6,000,000.00	600,000,000.00	3+N(基础期限为3年,在约定的基础期限末及每个续期的周期末,发行人有权行使续期选择权,于发行人行使续期选择权时延长1个周期(即延长不超过3年),在发行人不行使续期选择权全额兑付时到期)		

发行在外的金融工具	发行时间	会计分类	股息率或利息率	发行价格	数量（张）	金额（元）	到期日或续期情况	转股条件	转换情况
合计					15,000,000.00	1,500,000,000.00			

## （2）期末发行在外的优先股、永续债等金融工具变动情况表

单位：元

发行在外的金融工具	期初		本期增加		本期减少		期末	
	数量	账面价值	数量	账面价值	数量	账面价值	数量	账面价值
22 珠海港股 MTN002			6,000,000 .00	598,301,8 86.79			6,000,000 .00	598,301,8 86.79
22 珠海港股 MTN003			3,000,000 .00	299,136,6 79.25			3,000,000 .00	299,136,6 79.25
22 珠港 Y1			6,000,000 .00	598,301,8 86.79			6,000,000 .00	598,301,8 86.79
合计			15,000,00 0.00	1,495,740 ,452.83			15,000,00 0.00	1,495,740 ,452.83

其他权益工具本期增减变动情况、变动原因说明，以及相关会计处理的依据：

1、本公司分别于 2022 年 2 月 18 日、2022 年 4 月 15 日发行了金额为 6 亿元和 3 亿元人民币的中期票据，上述两期中期票据的发行期限均为 3+N 年，以每 3 个计息年度为 1 个周期，在每个周期末，本公司有权选择全额兑付或延长 1 个周期（即延长 3 年），且本公司续期选择权行使不受到次数的限制，赎回选择权未导致本公司在潜在不利条件下与其他方交换金融资产或金融负债的合同义务。

本次票据初始票面利率分别为 4% 和 3.85%，采用固定利率形式，单利按年计息，不计复利，在本公司不行使利息递延支付权的情况下，每年付息一次，票面利率在首个周期内固定不变，其后每个周期重置一次，如果本公司不行使赎回权，后续周期的票面利率调整为当期基准利率加上初始利差再加 300 个基点。递延支付利息权及利率跃升条款均未导致本公司具有交付现金或其他金融资产的其他合同义务。

除非发生合同约定的强制付息事件，本公司在每个利息支付日前可以自行选择将当期利息和已经递延的利息及其孳息推迟至下一利息支付日支付，且不受任何递延支付次数的限制，前述利息递延不构成违约事件。付息日前 12 个月内，发生以下事件之一，本公司不得递延该计息周期利息以及按照本条款已经递延的所有利息及其孳息：（1）向普通股股东分红；（2）减少注册资本。强制付息事件是否发生取决于本公司，该条款并未导致本公司具有交付现金或其他金融资产的其他合同义务。

综上所述，本公司有权利避免以交付现金或其他金融资产的方式向票据持有人支付利息和本金，故将该票据划分为权益类工具。

2、本公司于 2022 年 6 月 21 日在深圳证券交易所按面值发行了金额为 6 亿元人民币的可续期公司债，发行期限为 3+N 年，以每 3 个计息年度为 1 个周期，在每个周期末，本公司有权选择全额兑付或延长 1 个周期（即延长 3 年），且本公司续期选择权行使不受到次数的限制。赎回选择权未导致本公司在潜在不利条件下与其他方交换金融资产或金融负债的合同义务。

本债券的初始票面利率分别为 3.8%，采用固定利率形式，单利按年计息，不计复利，在本公司不行使利息递延支付权的情况下，每年付息一次，票面利率在首个周期内固定不变，其后每个周期重置一次，如果本公司不行使赎回权，后续周期的票面利率调整为当期基准利率加上初始利差再加 300 个基点。递延支付利息权及利率跃升条款均未导致本公司具有交付现金或其他金融资产的其他合同义务。

除非发生合同约定的强制付息事件，本公司在每个利息支付日前可以自行选择将当期利息和已经递延的利息及其孳息推迟至下一利息支付日支付，且不受任何递延支付次数的限制，前述利息递延不构成违约事件。付息日前 12 个月内，发生以下事件之一，本公司不得递延该计息周期利息以及按照本条款已经递延的所有利息及其孳息：(1)向普通股股东分红；(2)减少注册资本。强制付息事件是否发生取决于本公司，该条款并未导致本公司具有交付现金或其他金融资产的合同义务。

综上所述，本公司有权利避免以交付现金或其他金融资产的方式向本债券持有人支付利息和本金，故将本次债券划分为权益类工具。

## 55、资本公积

单位：元

项目	期初余额	本期增加	本期减少	期末余额
资本溢价（股本溢价）	2,266,191,363.87		1,189,568,012.03	1,079,773,131.84
其他资本公积	289,819,142.20		22,104.20	289,797,038.00
合计	2,559,160,286.07		1,189,590,116.23	1,369,570,169.84

其他说明，包括本期增减变动情况、变动原因说明：

1、本期同一控制下港弘码头 100%股权交易，其中期初追溯调整增加股本溢价 942,313,380.00 元，本期调整减少股本溢价 1,189,568,012.03 元。

2、本期确认对联营企业除当期损益外的所有者权益其他变动，其他资本公积本期减少 22,104.20 元。

## 56、库存股

单位：元

项目	期初余额	本期增加	本期减少	期末余额
库存股		1,949,594.40		1,949,594.40
合计		1,949,594.40		1,949,594.40

其他说明，包括本期增减变动情况、变动原因说明：

本公司分别于 2022 年 11 月 11 日、2022 年 11 月 28 日召开了第十届董事局第三十八次会议、第十届监事会第十二次会议和 2022 年第六次临时股东大会，审议通过了《关于回购公司股份的议案》，同意公司以不低于人民币 8,000 万元（含）且不超过人民币 16,000 万元（含）的回购资金总额，及不超过人民币 8 元/股的回购价格，回购部分公司股份用于公司股权激励或员工持股计划。截至 2022 年 12 月 31 日，公司通过集中竞价交易方式回购公司 A 股股份 350,000 股，占公司总股本的比例约为 0.04%，购买的最高价为 5.63 元/股，最低价为 5.51 元/股，已使用资金总额为 1,949,594.40 元（含交易费用）。

## 57、其他综合收益

单位：元

项目	期初余额	本期发生额						期末余额
		本期所得税前发生额	减：前期计入其他综合收益当期转入损益	减：前期计入其他综合收益当期转入留存收益	减：所得税费用	税后归属于母公司	税后归属于少数股东	
一、不能重分类进	742,412,233.84	-283,052.3		13,911,668.83		-296,964.0		445,448,199.93

损益的其他综合收益		65.08				33.91		
其他权益工具投资公允价值变动	742,412,233.84	-283,052,365.08		13,911,668.83		-296,964,033.91		445,448,199.93
二、将重分类进损益的其他综合收益	156,662,085.38	-148,399,948.28				-148,399,948.28		8,262,137.10
其中：权益法下可转损益的其他综合收益	995,670.00	-1,039,490.12				-1,039,490.12		-43,820.12
外币财务报表折算差额	155,666,415.38	-147,360,458.16				-147,360,458.16		8,305,957.22
其他综合收益合计	899,074,319.22	-431,452,313.36		13,911,668.83		-445,363,982.19		453,710,337.03

## 58、专项储备

单位：元

项目	期初余额	本期增加	本期减少	期末余额
安全生产费	5,254,888.32	25,266,799.41	24,139,135.14	6,382,552.59
合计	5,254,888.32	25,266,799.41	24,139,135.14	6,382,552.59

其他说明，包括本期增减变动情况、变动原因说明：

由于同一控制导致的合并范围变更，安全生产费上年年末余额增加 300,922.16 元。

## 59、盈余公积

单位：元

项目	期初余额	本期增加	本期减少	期末余额
法定盈余公积	112,008,521.74	6,396,174.62		118,404,696.36
任意盈余公积	34,016,130.16			34,016,130.16
合计	146,024,651.90	6,396,174.62		152,420,826.52

盈余公积说明，包括本期增减变动情况、变动原因说明：

1、本期按净利润的 10%提取法定盈余公积 5,005,007.74 元。

2、因对国能珠海港务有限公司取得重大影响，将对应的其他综合收益转入留存收益，增加本期法定盈余公积 1,391,166.88 元。

## 60、未分配利润

单位：元

项目	本期	上期
----	----	----

调整前上期末未分配利润	1,860,463,164.80	1,534,192,776.20
调整期初未分配利润合计数（调增+，调减-）		-81,681,054.94
调整后期初未分配利润	1,860,463,164.80	1,452,511,721.26
加：本期归属于母公司所有者的净利润	306,560,593.10	464,216,051.06
减：提取法定盈余公积	5,005,007.74	1,564,584.41
应付普通股股利	110,368,187.40	55,652,606.63
加：其他综合收益结转留存收益	12,520,501.95	952,583.52
期末未分配利润	2,064,171,064.71	1,860,463,164.80

调整期初未分配利润明细：

- 1)、由于《企业会计准则》及其相关新规定进行追溯调整，影响期初未分配利润 0.00 元。
- 2)、由于会计政策变更，影响期初未分配利润 0.00 元。
- 3)、由于重大会计差错更正，影响期初未分配利润 0.00 元。
- 4)、由于同一控制导致的合并范围变更，影响期初未分配利润-63,364,630.18 元。
- 5)、其他调整合计影响期初未分配利润 0.00 元。

## 61、营业收入和营业成本

单位：元

项目	本期发生额		上期发生额	
	收入	成本	收入	成本
主营业务	5,174,161,732.15	3,956,614,402.87	6,474,463,678.89	5,341,525,260.45
其他业务	76,108,201.59	46,113,407.02	77,360,500.54	36,793,535.41
合计	5,250,269,933.74	4,002,727,809.89	6,551,824,179.43	5,378,318,795.86

经审计扣除非经常损益前后净利润孰低是否为负值

是 否

收入相关信息：

单位：元

合同分类	分部 1	分部 2	合计
商品类型			
其中：			
港口板块	703,439,720.09		703,439,720.09
航运板块	501,093,197.16		501,093,197.16
物流板块	843,441,664.10		843,441,664.10
港口服务板块	276,779,647.08		276,779,647.08
新能源板块	2,354,286,555.94		2,354,286,555.94
投资及其他板块	495,120,947.78		495,120,947.78
其他业务收入	76,108,201.59		76,108,201.59
合计	5,250,269,933.74		5,250,269,933.74

与履约义务相关的信息：

无

与分摊至剩余履约义务的交易价格相关的信息：

本报告期末已签订合同、但尚未履行或尚未履行完毕的履约义务所对应的收入金额为 0.00 元。

## 62、税金及附加

单位：元

项目	本期发生额	上期发生额
城市维护建设税	10,393,722.15	7,442,093.91
教育费附加	8,170,065.41	6,157,158.23
房产税	10,938,428.96	13,565,574.70
土地使用税	3,295,626.03	4,447,248.20
车船使用税	661,441.01	547,610.94
印花税	2,538,672.07	4,023,701.59
堤围费	38,135.81	182,095.99
土地增值税		9,164,717.41
其他	399,208.97	265,461.15
合计	36,435,300.41	45,795,662.12

## 63、销售费用

单位：元

项目	本期发生额	上期发生额
职工薪酬	87,823,445.97	69,318,022.61
广告宣传费	14,470,434.86	10,639,383.48
租赁费及仓储装卸费	7,656,025.32	4,990,587.48
中山服务费	4,899,337.98	4,679,306.83
业务招待费	3,736,915.28	6,680,401.57
差旅费	1,278,831.66	1,357,827.99
办公费	1,256,869.19	1,605,589.77
产品质量保证损失	1,248,372.24	308,188.25
其他	14,395,285.15	12,007,988.69
合计	136,765,517.65	111,587,296.67

## 64、管理费用

单位：元

项目	本期发生额	上期发生额
职工薪酬	215,259,487.76	181,655,130.31
折旧费	33,514,498.21	28,713,833.09
聘请中介机构费	17,207,088.08	31,273,353.59
长期待摊费用摊销	14,480,717.96	2,410,378.75
使用权资产折旧	8,592,292.15	4,257,774.47
无形资产摊销	7,503,660.63	11,313,627.38
办公费	7,431,848.93	9,053,977.53
业务招待费	6,358,251.74	8,170,720.69
交通工具费	5,633,733.88	5,375,167.45
顾问及董事费	4,141,462.47	6,045,228.79
差旅费	3,625,306.10	3,051,823.06
股份支付	3,240,208.00	6,191,951.62
其他	54,273,030.02	41,692,122.33
合计	381,261,585.93	339,205,089.06

## 65、研发费用

单位：元

项目	本期发生额	上期发生额
内部研究开发费用	58,688,626.68	59,136,938.82
合计	58,688,626.68	59,136,938.82

## 66、财务费用

单位：元

项目	本期发生额	上期发生额
利息费用	337,314,461.14	308,413,219.85
其中：租赁负债利息费用	1,699,867.40	802,549.83
减：利息收入	72,030,275.32	85,337,858.78
汇兑损益	-23,548,617.76	8,347,027.55
其他	19,304,271.94	34,941,777.51
合计	261,039,840.00	266,364,166.13

## 67、其他收益

单位：元

产生其他收益的来源	本期发生额	上期发生额
政府补助	30,486,354.32	29,491,739.14
进项税加计抵减、免征增值税等	9,445,163.44	2,922,029.05
其他	300,607.52	406,938.10
合计	40,232,125.28	32,820,706.29

## 68、投资收益

单位：元

项目	本期发生额	上期发生额
权益法核算的长期股权投资收益	146,586,865.69	176,512,160.19
交易性金融资产在持有期间的投资收益		-1,106,712.42
处置交易性金融资产取得的投资收益		-26,100.00
其他权益工具投资在持有期间取得的股利收入	53,385,716.33	147,043,909.31
债权投资在持有期间取得的利息收入	2,562,500.00	2,562,500.00
其他	296,515.53	485,053.91
合计	202,831,597.55	325,470,810.99

## 69、净敞口套期收益

## 70、公允价值变动收益

单位：元

产生公允价值变动收益的来源	本期发生额	上期发生额
交易性金融资产	-552,299.80	34,177.00

其中：衍生金融工具产生的公允价值变动收益		246,600.00
以公允价值计量的且其变动计入当期损益的金融负债	8,750,771.95	-8,734,169.00
合计	8,198,472.15	-8,699,992.00

## 71、信用减值损失

单位：元

项目	本期发生额	上期发生额
其他应收款坏账损失	-3,721,751.75	17,824,012.97
应收票据坏账损失	-607,655.91	4,272,740.67
应收账款坏账损失	2,013,052.85	-25,630,427.21
合计	-2,316,354.81	-3,533,673.57

## 72、资产减值损失

单位：元

项目	本期发生额	上期发生额
二、存货跌价损失及合同履约成本减值损失	-2,448,984.76	-487,523.43
五、固定资产减值损失	-6,867,601.06	
七、在建工程减值损失		-690,265.48
十一、商誉减值损失	-8,590,191.96	
十二、合同资产减值损失	682,648.37	4,214,953.19
合计	-17,224,129.41	3,037,164.28

## 73、资产处置收益

单位：元

资产处置收益的来源	本期发生额	上期发生额
非流动资产处置收益	-20,390,439.51	-3,182,653.06

## 74、营业外收入

单位：元

项目	本期发生额	上期发生额	计入当期非经常性损益的金额
非流动资产毁损利得	189,559.78	389,869.15	189,559.78
负商誉	4,063,192.38		4,063,192.38
保险理赔款	935,750.70	2,884,251.32	935,750.70
罚没及违约金收入	3,993,101.86	719,784.09	3,993,101.86
其他	2,262,070.60	1,500,525.77	2,262,070.60
合计	11,443,675.32	5,494,430.33	11,443,675.32

## 75、营业外支出

单位：元



项目	本期发生额	上期发生额	计入当期非经常性损益的金 额
对外捐赠	1,983,419.81	1,017,645.36	1,983,419.81
预计赔偿款	5,400,000.00		5,400,000.00
违约金	3,000,000.00		3,000,000.00
非流动资产毁损报废损失	1,365,380.47	427,944.68	1,365,380.47
白藤湖事故善后处理费	2,500,000.00		2,500,000.00
番禺北斗大桥撞桥事件预计 赔偿款		50,000,000.00	
其他	1,886,658.12	1,825,223.51	1,886,658.12
合计	16,135,458.40	53,270,813.55	16,135,458.40

## 76、所得税费用

### (1) 所得税费用表

单位：元

项目	本期发生额	上期发生额
当期所得税费用	112,545,434.27	117,865,520.12
递延所得税费用	1,409,651.55	-12,450,246.60
合计	113,955,085.82	105,415,273.52

### (2) 会计利润与所得税费用调整过程

单位：元

项目	本期发生额
利润总额	579,990,741.35
按法定/适用税率计算的所得税费用	144,997,685.34
子公司适用不同税率的影响	-32,343,562.01
调整以前期间所得税的影响	-687,180.05
非应税收入的影响	-12,280,565.95
不可抵扣的成本、费用和损失的影响	2,392,014.65
使用前期未确认递延所得税资产的可抵扣亏损的影响	-4,964,899.09
本期未确认递延所得税资产的可抵扣暂时性差异或可抵扣 亏损的影响	67,227,243.62
归属于合营企业和联营企业的损益	-32,120,497.64
税率变动对期初递延所得税余额的影响	-8,388,336.39
本期确认以前年度未确认的可抵扣亏损及可抵扣暂时性差 异的影响	-2,428,523.39
无需确认递延所得税的商誉的影响	1,139,120.18
研发加计扣除影响	-8,587,413.45
所得税费用	113,955,085.82

## 77、其他综合收益

详见附注 57、其他综合收益。

## 78、现金流量表项目

## (1) 收到的其他与经营活动有关的现金

单位：元

项目	本期发生额	上期发生额
利息收入	40,079,858.63	53,188,344.89
收到政府补助	102,752,978.41	28,311,050.80
往来款及其他	265,576,492.86	983,455,421.27
合计	408,409,329.90	1,064,954,816.96

## (2) 支付的其他与经营活动有关的现金

单位：元

项目	本期发生额	上期发生额
支付销售费用、管理费用、往来款及其他	342,225,081.36	1,243,422,236.35
合计	342,225,081.36	1,243,422,236.35

## (3) 收到的其他与投资活动有关的现金

单位：元

项目	本期发生额	上期发生额
赎回理财产品	205,716,826.14	71,093,270.05
收到固定资产保险理赔款	317,015.34	623,108.39
收回保证金		1,103,340.61
收回的借款和利息		57,261,758.95
代收天伦印花税		795,692.41
其他	1,526,805.50	
合计	207,560,646.98	130,877,170.41

## (4) 支付的其他与投资活动有关的现金

单位：元

项目	本期发生额	上期发生额
购买理财产品	490,000,000.00	530,000,000.00
支付购买股权款相关的交易费	1,159,686.22	1.00
期权保证金		694,062.00
代付天伦印花税		795,692.41
其他		1,526,805.50
合计	491,159,686.22	533,016,560.91

## (5) 收到的其他与筹资活动有关的现金

单位：元

项目	本期发生额	上期发生额
派息退税及手续费	3,535,868.34	1,485,593.04
发行短期融资券	4,198,449,555.55	5,398,436,487.87
回购股份剩余资金退回		817,178.69
发行永续债	1,495,500,000.00	

收到融资性售后租回销售款	211,140,750.00	
收回垫付的发行费用	3,622,063.14	
子公司收回小股东借款	1,960,000.00	
合计	5,914,208,237.03	5,400,739,259.60

#### (6) 支付的其他与筹资活动有关的现金

单位：元

项目	本期发生额	上期发生额
支付融资性售后租回业务租金及手续费	11,337,545.22	
归还短期融资券	3,900,000,000.00	5,000,000,000.00
支付同一控制下企业合并款	1,139,425,720.13	
支付公司发债相关费用	119,466.06	
回购股份	1,949,594.40	45,271,751.22
股票发行费用	3,494,845.00	
归还保理本金及利息	9,088,686.66	
融资性保函费及手续费等	17,672,216.87	23,958,207.93
子公司注销退还资本金	12,049,847.66	14,135,000.00
租赁付款额	20,268,265.54	6,811,127.60
募集资金使用受限	917,789,860.71	
子公司支付前股东借款及利息	4,598,018.44	
合计	6,037,794,066.69	5,090,176,086.75

### 79、现金流量表补充资料

#### (1) 现金流量表补充资料

单位：元

补充资料	本期金额	上期金额
1. 将净利润调节为经营活动现金流量		
净利润	466,035,655.53	544,136,936.96
加：资产减值准备	19,540,484.22	496,509.29
固定资产折旧、油气资产折耗、生产性生物资产折旧	403,438,102.38	385,177,567.45
使用权资产折旧	26,634,106.02	9,730,050.94
无形资产摊销	48,550,964.89	44,765,712.49
长期待摊费用摊销	27,774,361.83	15,160,243.83
处置固定资产、无形资产和其他长期资产的损失（收益以“－”号填列）	20,390,439.51	3,182,653.06
固定资产报废损失（收益以“－”号填列）	1,175,820.69	38,075.53
公允价值变动损失（收益以“－”号填列）	-8,198,472.15	8,699,992.00
财务费用（收益以“－”号填列）	337,314,461.14	339,271,427.78
投资损失（收益以“－”号填列）	-202,831,597.55	-325,487,259.00

递延所得税资产减少（增加以“－”号填列）	5,697,866.13	-3,542,030.44
递延所得税负债增加（减少以“－”号填列）	-4,288,214.58	-12,253,846.19
存货的减少（增加以“－”号填列）	19,235,771.44	-5,501,521.59
经营性应收项目的减少（增加以“－”号填列）	370,889,929.17	-418,735,754.00
经营性应付项目的增加（减少以“－”号填列）	-314,617,001.94	235,390,416.17
其他	84,990,520.09	4,221,371.14
经营活动产生的现金流量净额	1,301,733,196.82	824,750,545.42
2. 不涉及现金收支的重大投资和筹资活动		
债务转为资本		
一年内到期的可转换公司债券		
融资租入固定资产		
3. 现金及现金等价物净变动情况：		
现金的期末余额	1,532,724,448.62	1,270,233,709.95
减：现金的期初余额	1,270,233,709.95	1,498,633,306.59
加：现金等价物的期末余额		
减：现金等价物的期初余额		
现金及现金等价物净增加额	262,490,738.67	-228,399,596.64

## （2） 本期支付的取得子公司的现金净额

单位：元

	金额
本期发生的企业合并于本期支付的现金或现金等价物	14,615,971.12
其中：	
常熟中理外轮理货有限公司	13,670,024.50
衢州风雅新能源有限公司	713,887.21
山东吉瑞新能源有限公司	59,442.76
沧州盈辉新能源有限公司	172,616.65
减：购买日子公司持有的现金及现金等价物	10,192,129.08
其中：	
常熟中理外轮理货有限公司	5,012,380.02
衢州风雅新能源有限公司	10,699.47
山东吉瑞新能源有限公司	4,501,549.73
沧州盈辉新能源有限公司	667,499.86
其中：	
取得子公司支付的现金净额	4,423,842.04

## (3) 本期收到的处置子公司的现金净额

## (4) 现金和现金等价物的构成

单位：元

项目	期末余额	期初余额
一、现金	1,532,724,448.62	1,270,233,709.95
其中：库存现金	236,065.37	367,903.47
可随时用于支付的银行存款	1,529,683,822.25	1,269,592,318.04
可随时用于支付的其他货币资金	2,804,561.00	273,488.44
三、期末现金及现金等价物余额	1,532,724,448.62	1,270,233,709.95

## 80、所有者权益变动表项目注释

## 81、所有权或使用权受到限制的资产

单位：元

项目	期末账面价值	受限原因
货币资金	2,601,937,920.56	保证金、保函等
固定资产	519,686,261.22	抵押借款
无形资产	223,528,874.82	抵押借款
应收账款	221,922,647.38	质押借款
投资性房地产	2,058,140.73	抵押借款
在建工程	137,172,468.98	抵押借款
长期股权投资	894,631,815.71	质押借款
合计	4,600,938,129.40	

其他说明：

(1) 货币资金受限情况详见七、合并财务报表项目注释 1、货币资金；

(2) 因抵押借款受限的固定资产、无形资产、投资性房地产、在建工程及因质押受限的应收账款相关说明详见七、合并财务报表项目注释 45、长期借款；

(3) 因借款质押子公司及参股公司股权情况详见七、合并财务报表项目注释 45、长期借款。

## 82、外币货币性项目

## (1) 外币货币性项目

单位：元

项目	期末外币余额	折算汇率	期末折算人民币余额
货币资金			214,967,869.39
其中：美元	19,730,818.04	6.9646	137,417,255.32
欧元	626,965.20	7.4229	4,653,899.98
港币	80,373,800.75	0.8933	71,795,504.99
新加坡币	212,461.48	5.1831	1,101,209.10

应收账款			
其中：美元	20,537,791.32	6.9646	143,037,501.43
欧元	8,748.40	7.4229	64,938.50
港币			
长期借款			
其中：美元			
欧元			
港币	2,673,213,900.00	0.8933	2,387,901,780.45

(2) 境外经营实体说明，包括对于重要的境外经营实体，应披露其境外主要经营地、记账本位币及选择依据，记账本位币发生变化的还应披露原因。

适用 不适用

### 83、套期

### 84、政府补助

#### (1) 政府补助基本情况

单位：元

种类	金额	列报项目	计入当期损益的金额
与资产相关的政府补助	85,000,002.00	递延收益、无形资产	1,944,223.49
与收益相关的政府补助	16,517,150.70	其他收益	16,517,150.70
增值税即征即退	12,024,980.13	其他收益	12,024,980.13

#### (2) 政府补助退回情况

适用 不适用

### 85、其他

#### 租赁

1、作为承租人		
项目	本期金额(元)	上期金额(元)
租赁负债的利息费用	1,699,867.40	802,549.83
计入相关资产成本或当期损益的简化处理的短期租赁费用	15,058,090.24	6,802,120.41
计入相关资产成本或当期损益的简化处理的低价值资产租赁费用(低价值资产的短期租赁费用除外)		363,389.02
计入相关资产成本或当期损益的未纳入租赁负债计量的可变租赁付款额		
其中：售后租回交易产生部分		
转租使用权资产取得的收入	250,861.07	93,314.28
与租赁相关的总现金流出	31,088,541.55	14,525,120.90
售后租回交易产生的相关损益		
售后租回交易现金流入		

售后租回交易现金流出		
------------	--	--

## 八、合并范围的变更

### 1、非同一控制下企业合并

#### (1) 本期发生的非同一控制下企业合并

单位：元

被购买方名称	股权取得时点	股权取得成本	股权取得比例	股权取得方式	购买日	购买日的确定依据	购买日至期末被购买方的收入	购买日至期末被购买方的净利润
常熟中理外轮理货有限公司	2022年06月20日	13,670,024.50	50.50%	购买	2022年06月20日	实际控制权交割	6,860,393.38	-1,520,719.73
衢州风雅新能源有限公司	2022年04月19日	713,887.21	100.00%	购买	2022年04月19日	实际控制权交割	1,094,826.36	268,639.20
山东吉瑞新能源有限公司	2022年12月08日	84,918.23	100.00%	购买	2022年12月08日	实际控制权交割	317,625.41	-156,318.31
沧州盈辉新能源有限公司	2022年12月14日	246,595.22	100.00%	购买	2022年12月14日	实际控制权交割	100,200.33	-2,621.45

#### (2) 合并成本及商誉

单位：元

合并成本	常熟中理外轮理货有限公司	衢州风雅新能源有限公司	山东吉瑞新能源有限公司	沧州盈辉新能源有限公司
—现金	13,670,024.50	713,887.21	84,918.23	246,595.22
合并成本合计	13,670,024.50	713,887.21	84,918.23	246,595.22
减：取得的可辨认净资产公允价值份额	10,063,971.51	383,348.90	2,441,704.22	1,953,001.61
商誉/合并成本小于取得的可辨认净资产公允价值份额的金额	3,606,052.99	330,538.31	-2,356,785.99	-1,706,406.39

#### (3) 被购买方于购买日可辨认资产、负债

单位：元

	常熟中理外轮理货有限公司		衢州风雅新能源有限公司		山东吉瑞新能源有限公司		沧州盈辉新能源有限公司	
	购买日公允价值	购买日账面价值	购买日公允价值	购买日账面价值	购买日公允价值	购买日账面价值	购买日公允价值	购买日账面价值
资产：	20,690,916.95	17,320,510.27	9,686,459.69	9,253,536.67	76,441,258.99	76,441,258.99	22,954,017.08	22,954,017.08
货币资金								

应收款项								
存货								
固定资产								
无形资产								
流动资产	9,005,342 .65	9,005,342 .65	1,049,213 .65	1,049,213 .65	10,976,90 2.63	10,976,90 2.63	2,660,934 .64	2,660,934 .64
非流动资产	11,685,57 4.30	8,315,167 .62	8,637,246 .04	8,204,323 .02	65,464,35 6.36	65,464,35 6.36	20,293,08 2.44	20,293,08 2.44
负债：	762,260.5 0	762,260.5 0	9,303,110 .79	9,303,110 .79	73,999,55 4.77	73,999,55 4.77	21,001,01 5.47	21,001,01 5.47
借款								
应付款项								
递延所得 税负债								
流动负债	762,260.5 0	762,260.5 0	9,303,110 .79	9,303,110 .79	73,999,55 4.77	73,999,55 4.77	21,001,01 5.47	21,001,01 5.47
非流动负 债					55,095,02 4.74	55,095,02 4.74	16,122,40 2.55	16,122,40 2.55
净资产	19,928,65 6.45	16,558,24 9.77	383,348.9 0	- 49,574.12	2,441,704 .22	2,441,704 .22	1,953,001 .61	1,953,001 .61
减：少数 股东权益	9,864,684 .94	8,196,333 .64						
取得的净 资产	10,063,97 1.51	8,361,916 .13	383,348.9 0	- 49,574.12	2,441,704 .22	2,441,704 .22	1,953,001 .61	1,953,001 .61

## (4) 购买日之前持有的股权按照公允价值重新计量产生的利得或损失

是否存在通过多次交易分步实现企业合并且在报告期内取得控制权的交易

是 否

## (5) 购买日或合并当期期末无法合理确定合并对价或被购买方可辨认资产、负债公允价值的相关说明

## (6) 其他说明

## 2、同一控制下企业合并

## (1) 本期发生的同一控制下企业合并

单位：元

被合并方 名称	企业合并 中取得的 权益比例	构成同一 控制下企 业合并的 依据	合并日	合并日的 确定依据	合并当期 期初至合 并日被合 并方的收 入	合并当期 期初至合 并日被合 并方的净 利润	比较期间 被合并方 的收入	比较期间 被合并方 的净利润
珠海港弘 码头有限 公司	100.00%	控股股东的 全资子公司	2022年01 月01日	实际控制 权交割	0.00	0.00	171,079,5 48.84	18,316,42 4.76



## (2) 合并成本

单位：元

合并成本	珠海港弘码头有限公司
--现金	1,189,425,720.13
--非现金资产的账面价值	
--发行或承担的债务的账面价值	
--发行的权益性证券的面值	
--或有对价	

## (3) 合并日被合并方资产、负债的账面价值

单位：元

	珠海港弘码头有限公司	
	合并日	上期期末
资产：	1,992,427,852.22	1,992,427,852.22
货币资金		
应收款项		
存货		
固定资产		
无形资产		
流动资产	224,815,627.44	224,815,627.44
非流动资产	1,767,612,224.78	1,767,612,224.78
负债：	1,116,327,960.24	1,116,327,960.24
借款		
应付款项		
流动负债	22,328,160.24	22,328,160.24
非流动负债	1,093,999,800.00	1,093,999,800.00
净资产	876,099,891.98	876,099,891.98
减：少数股东权益		
取得的净资产	876,099,891.98	876,099,891.98

## 3、反向购买

## 4、处置子公司

是否存在单次处置对子公司投资即丧失控制权的情形

是 否

是否存在通过多次交易分步处置对子公司投资且在本期丧失控制权的情形

是 否

## 5、其他原因的合并范围变动

说明其他原因导致的合并范围变动（如，新设子公司、清算子公司等）及其相关情况：

子公司名称	成立日期/变动日期	注册资本	持股比例	变动原因
南通港秀新能源科技有限公司	2022年3月15日	人民币100万元	间接100%	设立

泗洪秀强新能源科技有限公司	2022 年 4 月 18 日	人民币 100 万元	间接 100%	设立
江苏秀强慧商企业管理有限公司	2022 年 6 月 2 日	人民币 1,500 万元	间接 100%	注销
珠海港成功供应链有限公司	2022 年 8 月 25 日	人民币 5,000 万元	间接 60%	注销

## 6、其他

## 九、在其他主体中的权益

### 1、在子公司中的权益

#### (1) 企业集团的构成

子公司名称	主要经营地	注册地	业务性质	持股比例		取得方式
				直接	间接	
珠海港置业开发有限公司	珠海市	珠海市	投资开发	100.00%		设立或投资
珠海高栏商业中心有限公司	珠海市	珠海市	港口投资开发		100.00%	设立或投资
珠海港拖轮有限公司	珠海市	珠海市	运输业	100.00%		同一控制下企业合并
珠海港物流发展有限公司	珠海市	珠海市	物流贸易业	100.00%		设立或投资
珠海汇通物流有限公司	珠海市	珠海市	运输业		100.00%	非同一控制下企业合并
珠海市集装箱运输有限公司	珠海市	珠海市	运输业		100.00%	同一控制下企业合并
珠海港中驰供应链管理有限公司	珠海市	珠海市	运输业		51.00%	设立或投资
珠海港捷多式联运有限公司	珠海市	珠海市	运输业		51.00%	设立或投资
珠海海外代国际货运有限公司	珠海市	珠海市	服务业	60.00%		同一控制下企业合并
中国珠海外轮代理有限公司	珠海市	珠海市	服务业	60.00%		同一控制下企业合并
珠海市珠海港报关行有限公司	珠海市	珠海市	服务业	100.00%		同一控制下企业合并
珠海港通投资发展有限公司	珠海市	珠海市	实业投资	100.00%		同一控制下企业合并
珠海港达供应链管理有限公司	珠海市	珠海市	供应链管理		100.00%	同一控制下企业合并
珠海港香港有限公司	香港	香港	供应链金融	100.00%		设立或投资
珠海珠澳跨境工业区通海供应链管理有限公司	珠海市	珠海市	货运代理		100.00%	同一控制下企业合并
珠海港（梧州）港务有限公司	梧州市	梧州市	码头运营	72.00%		设立或投资
珠海海外轮理货有限公司	珠海市	珠海市	服务业	84.00%		同一控制下企业合并

珠海中理商品检验有限公司	珠海市	珠海市	商品检验		100.00%	设立或投资
江门中理外轮理货有限公司	江门市	江门市	外轮理货		100.00%	设立或投资
阳江中理外轮理货有限公司	阳江市	阳江市	外轮理货		100.00%	设立或投资
云浮新港港务有限公司	云浮市	云浮市	港口物流	86.24%		非同一控制下企业合并
云浮市云港报关有限公司	云浮市	云浮市	服务业		51.00%	设立或投资
珠海功控集团有限公司	珠海市	珠海市	实业投资	100.00%		同一控制下企业合并
珠海港富物业管理有限公司	珠海市	珠海市	服务业	100.00%		设立或投资
珠海港航运有限公司	珠海市	珠海市	运输业	100.00%		设立或投资
珠海港旭供应链管理有限公司	珠海市	珠海市	代理业	100.00%		同一控制下企业合并
珠海富华投资有限公司	珠海市	珠海市	服务业	100.00%		设立或投资
珠海港兴管道天然气有限公司	珠海市	珠海市	管道运输	65.00%		设立或投资
珠海市广华燃气消防工程有限公司	珠海市	珠海市	建筑安装		100.00%	非同一控制下企业合并
珠海港昌能源环保有限公司	珠海市	珠海市	建筑安装		100.00%	设立或投资
珠海经济特区电力开发集团有限公司	珠海市	珠海市	电力项目投资	55.88%	44.12%	同一控制下企业合并
珠海港昇新能源股份有限公司	珠海市	珠海市	能源开发		83.38%	非同一控制下企业合并
东电茂霖风能发展有限公司	赤峰市	赤峰市	能源开发		100.00%	非同一控制下企业合并
沈阳港昇新能源有限公司	沈阳市	沈阳市	能源开发		100.00%	设立或投资
内蒙古辉腾锡勒风电机组测试有限公司	内蒙古	内蒙古	能源开发		100.00%	非同一控制下企业合并
浙江科啸风电投资开发有限公司	台州市	台州市	能源开发		51.00%	非同一控制下企业合并
珠海港明能源发展有限公司	珠海市	珠海市	售电		52.00%	设立或投资
珠海港远洋运输有限公司	珠海市	珠海市	水上运输业		100.00%	同一控制下企业合并
珠海港联和航运有限公司	珠海市	珠海市	商务服务业		50.50%	设立或投资
珠海港成功航运有限公司	珠海市	珠海市	商务服务业		51.00%	设立或投资
珠海中理港口服务有限公司	珠海市	珠海市	装卸搬运和运输代理业		55.00%	设立或投资
深圳珠港货运代理有限公司	深圳市	深圳市	装卸搬运和运输代理业		100.00%	设立或投资

珠海港琴跨境供应链管理有限公司	珠海市	珠海市	批发业		100.00%	设立或投资
珠海港晨跨境供应链管理有限公司	珠海市	珠海市	商务服务业		100.00%	设立或投资
广西广源物流有限公司	桂平市	桂平市	道路运输业	55.00%		非同一控制下企业合并
珠海港隆盛生鲜供应链有限公司	珠海市	珠海市	批发业	51.00%		设立或投资
安徽埇秦新能源技术有限公司	合肥市	合肥市	能源开发		100.00%	非同一控制下企业合并
宿州聚隆风力发电有限公司	宿州市	宿州市	能源开发		100.00%	非同一控制下企业合并
珠海港堡水环保有限公司	珠海市	珠海市	环保		51.00%	设立或投资
广州粤港澳国际航运有限公司	广州市	广州市	运输业		60.00%	非同一控制下企业合并
珠海港贺天下供应链管理有限公司	西安市	西安市	批发业		80.00%	设立或投资
安徽天杨能源科技发展有限公司	合肥市	合肥市	能源开发		100.00%	非同一控制下企业合并
天长聚合风力发电有限公司	天长市	天长市	能源开发		100.00%	非同一控制下企业合并
常熟兴华港口有限公司	常熟市	常熟市	多式联运和运输代理业		95.00%	非同一控制下企业合并
常熟长江港务有限公司	常熟市	常熟市	道路运输业		90.00%	非同一控制下企业合并
珠海港新加坡有限公司	新加坡	新加坡	投资开发		100.00%	非同一控制下企业合并
珠海港口发展有限公司	新加坡	新加坡	投资开发		100.00%	非同一控制下企业合并
宁德珠港拖轮有限公司	宁德市	宁德市	运输业		60.00%	设立或投资
珠海港安特种运输有限公司	珠海市	珠海市	运输业		51.00%	设立或投资
珠海港卓航航运有限公司	珠海市	珠海市	运输业		51.00%	设立或投资
广西珠港和顺物流有限公司	贵港市	贵港市	水上运输业		60.00%	设立或投资
常熟珠港物流有限公司	常熟市	常熟市	道路运输业		100.00%	设立或投资
珠海港新加坡新能源发展有限公司	新加坡	新加坡	投资开发		100.00%	设立或投资
珠海港超新能源科技集团有限公司	珠海市	珠海市	电力、热力生产和供应业		100.00%	设立或投资
定边港超新能源发电有限公司	榆林市	榆林市	电力、热力生产和供应业		100.00%	设立或投资
长岭港超太阳	松原市	松原市	电力、热力生		100.00%	设立或投资

能发电有限公司			产和供应业			
岢岚县卓越新能源开发有限公司	忻州市	忻州市	电力、热力生产和供应业	100.00%		购买（不构成业务合并）
珠海港香港发展有限公司	香港	香港		100.00%		设立或投资
江苏秀强玻璃工艺股份有限公司	宿迁市	宿迁市	非金属矿物制品业	25.02%		非同一控制下企业合并
江苏秀强新材料研究院有限公司	南京市	南京市	科技推广和应用服务业		100.00%	非同一控制下企业合并
四川秀致智能科技有限公司	遂宁市	遂宁市	非金属矿物制品业		100.00%	非同一控制下企业合并
四川泳泉玻璃科技有限公司	遂宁市	遂宁市	非金属矿物制品业		100.00%	非同一控制下企业合并
江苏秀强光电工程有限公司	宿迁市	宿迁市	建筑装饰、装修和其他建筑业		100.00%	非同一控制下企业合并
江苏秀强光电玻璃科技有限公司	宿迁市	宿迁市	非金属矿物制品业		100.00%	非同一控制下企业合并
江苏博远国际贸易有限公司	宿迁市	宿迁市	批发业		100.00%	非同一控制下企业合并
苏州盛丰源新材料科技有限公司	苏州市	苏州市	研究和试验发展		60.00%	非同一控制下企业合并
河北秀达玻璃科技有限公司	邯郸市	邯郸市	科技推广和应用服务业		51.00%	非同一控制下企业合并
珠海港秀强新能源科技有限公司	珠海市	珠海市	电力、热力生产和供应业		100.00%	设立或投资
衡阳秀强光电科技有限公司	衡阳市	衡阳市	电气机械和器材制造业		100.00%	设立或投资
郑州港秀新能源科技有限公司	郑州市	郑州市	电力、热力生产和供应业		100.00%	设立或投资
常州港秀新能源科技有限公司	溧阳市	溧阳市	电力、热力生产和供应业		100.00%	设立或投资
陕西港秀新能源工程有限公司	咸阳市	咸阳市	建筑安装业		100.00%	购买（不构成业务合并）
宿迁市洋河新区港秀新能源科技有限公司	宿迁市	宿迁市	科技推广和应用服务业		100.00%	设立或投资
珠海港弘码头有限公司	珠海市	珠海市	码头运营	100.00%		同一控制下企业合并
常熟中理外轮理货有限公司	常熟市	常熟市	多式联运和运输代理业	50.50%		非同一控制下企业合并
山东吉瑞新能源有限公司	德州市	德州市	电力、热力生产和供应业		100.00%	非同一控制下企业合并
沧州盈辉新能源有限公司	沧州市	沧州市	电力、热力生产和供应业		100.00%	非同一控制下企业合并
衢州风雅新能源有限公司	衢州市	衢州市	电力、热力生产和供应业		100.00%	非同一控制下企业合并

南通港秀新能源科技有限公司	南通市	南通市	科技推广和应用服务业		100.00%	设立或投资
泗洪秀强新能源科技有限公司	宿迁市	宿迁市	科技推广和应用服务业		100.00%	设立或投资

## (2) 重要的非全资子公司

单位：元

子公司名称	少数股东持股比例	本期归属于少数股东的损益	本期向少数股东宣告分派的股利	期末少数股东权益余额
珠海港昇新能源股份有限公司	16.62%	20,159,872.62	4,125,000.00	164,388,504.12
珠海港兴管道天然气有限公司	35.00%	718,032.00		80,272,041.20
珠海外轮理货有限公司	16.00%	769,455.14	320,000.00	5,586,713.71
中国珠海外轮代理有限公司	40.00%	1,590,348.46		8,768,294.94
珠海外代国际货运有限公司	40.00%	144,035.47		3,143,724.39
浙江科啸风电投资开发有限公司	49.00%	4,700,143.84		87,598,284.49
云浮新港港务有限公司	13.76%	772,713.44	69,842.98	50,623,050.29
江苏秀强玻璃工艺股份有限公司	74.73%	120,789,124.42	46,349,115.30	1,956,972,228.43
常熟兴华港口有限公司	5.00%	10,477,559.71		109,648,126.05

## (3) 重要非全资子公司的主要财务信息

单位：元

子公司名称	期末余额						期初余额					
	流动资产	非流动资产	资产合计	流动负债	非流动负债	负债合计	流动资产	非流动资产	资产合计	流动负债	非流动负债	负债合计
珠海港昇新能源股份有限公司	518,098,127.03	1,288,125,293.78	1,806,223,420.81	363,414,708.97	453,937,137.54	817,351,846.51	454,397,900.00	1,419,767,500.00	18,741,654,000.00	479,866,800.00	501,950,600.00	9,818,174,000.00
珠海港兴管道天然气有限公司	224,863,151.83	726,139,678.86	951,002,830.69	439,241,087.79	282,413,053.76	721,654,141.55	222,299,800.00	670,308,300.00	8,926,081,000.00	466,193,900.00	196,897,300.00	6,630,912,000.00
珠海外轮理货	27,335,314.31	13,292,599.11	40,627,913.42	7,101,535.81	170,464.50	7,272,000.31	25,553,800.00	13,438,700.00	389,925,000.00	8,030,900.00	276,600.00	83,075,000.00

有限公司									.00			00
中国珠海外轮代理有限公司	31,428,467.82	14,069,369.86	45,497,837.68	23,438,454.07	138,646.25	23,577,100.32	26,946,100.00	14,899,500.00	418,456,000.00	23,855,800.00	45,000.00	239,008,000.00
珠海外代国际货运有限公司	8,385,486.96	85,842.01	8,471,328.97	612,017.99	0.00	612,017.99	8,505,900.00	89,100.00	85,950,000.00	1,095,700.00	0.00	10,957,000.00
浙江科啸风电投资开发有限公司	68,166,266.17	269,149,656.43	337,315,922.60	123,423,913.43	35,120,000.00	158,543,913.43	53,035,700.00	285,890,200.00	3,389,259,000.00	101,296,500.00	68,480,000.00	1,697,765,000.00
云浮新港港务有限公司	25,324,684.30	379,356,577.89	404,681,262.19	37,201,076.69	4,934,630.60	42,135,707.29	38,700,700.00	394,453,300.00	4,331,540,000.00	73,022,000.00	2,731,300.00	757,533,000.00
江苏秀强玻璃工艺股份有限公司	2,100,472,930.12	1,045,561,901.98	3,146,034,832.10	507,494,211.66	20,530,686.61	528,024,898.27	1,265,600,400.00	1,075,526,600.00	23,411,270,000.00	683,545,600.00	77,907,300.00	7,614,529,000.00
常熟兴华港口有限公司	383,029,652.58	1,807,350,516.43	2,190,380,169.01	125,924,752.45	313,500,000.00	439,424,752.45	189,011,969.81	2,013,786,951.76	22,027,989,215,700.00	114,347,243.75	321,000.00	4,353,472,437,500.00

单位：元

子公司名称	本期发生额				上期发生额			
	营业收入	净利润	综合收益总额	经营活动现金流量	营业收入	净利润	综合收益总额	经营活动现金流量
珠海港昇新能源股份有限公司	313,534,820.56	121,270,797.36	121,270,797.36	274,319,846.15	326,491,300.00	122,542,800.00	122,542,800.00	184,530,600.00
珠海港兴管道天然气有限公司	531,752,308.18	2,051,520.00	2,051,520.00	1,518,480,135.74	479,464,700.00	4,080,200.00	4,080,200.00	28,926,400.00
珠海外轮理货有限公司	58,950,106.26	4,644,622.08	4,644,622.08	42,355,363.06	26,490,000.00	6,026,600.00	6,026,600.00	1,589,000.00
中国珠海外轮代理有限公司	58,720,048.49	3,975,871.14	3,975,871.14	5,103,676.61	52,306,800.00	1,916,300.00	1,916,300.00	2,974,800.00

珠海外代国际货运有限公司	14,844,867.11	360,088.67	360,088.67	406,042.53	20,228,800.00	-800.00	-800.00	-332,200.00
浙江科啸风电投资开发有限公司	45,330,759.27	9,592,130.29	9,592,130.29	53,627,788.32	39,331,600.00	6,862,200.00	6,862,200.00	29,200,500.00
云浮新港港务有限公司	58,950,106.26	5,270,922.17	5,270,922.17	62,713,688.70	64,330,500.00	8,579,600.00	8,579,600.00	22,629,700.00
江苏秀强玻璃工艺股份有限公司	1,507,057,616.25	161,305,837.91	161,305,837.91	1,109,564,552.50	1,133,866,400.00	68,716,700.00	72,431,200.00	118,258,900.00
常熟兴华港口有限公司	477,562,778.88	129,294,012.87	129,294,012.87	2,643,067.87	471,521,472.65	110,705,467.23	110,705,467.23	113,111,180.62

(4) 使用企业集团资产和清偿企业集团债务的重大限制

(5) 向纳入合并财务报表范围的结构化主体提供的财务支持或其他支持

2、在子公司的所有者权益份额发生变化且仍控制子公司的交易

(1) 在子公司所有者权益份额发生变化的情况说明

(2) 交易对于少数股东权益及归属于母公司所有者权益的影响

3、在合营安排或联营企业中的权益

(1) 重要的合营企业或联营企业

(2) 重要合营企业的主要财务信息

(3) 重要联营企业的主要财务信息

(4) 不重要的合营企业和联营企业的汇总财务信息

单位：元

	期末余额/本期发生额	期初余额/上期发生额
合营企业：		
投资账面价值合计	1,505,176.97	1,414,748.43
下列各项按持股比例计算的合计数		
--净利润	90,428.54	104,988.48
--其他综合收益	0.00	0.00
--综合收益总额	90,428.54	104,988.48
联营企业：		
投资账面价值合计	2,118,457,859.00	1,506,692,587.11
下列各项按持股比例计算的合计数		



—净利润	146,496,437.12	176,763,265.39
—其他综合收益	-1,039,490.12	995,670.00
—综合收益总额	145,456,947.00	177,758,935.62

(5) 合营企业或联营企业向本公司转移资金的能力存在重大限制的说明

(6) 合营企业或联营企业发生的超额亏损

(7) 与合营企业投资相关的未确认承诺

(8) 与合营企业或联营企业投资相关的或有负债

#### 4、重要的共同经营

共同经营名称	主要经营地	注册地	业务性质	持股比例/享有的份额	
				直接	间接
珠海可口可乐饮料有限公司	珠海市	珠海市	饮料生产销售		50.00%

共同经营为单独主体的，分类为共同经营的依据：

珠海可口可乐饮料有限公司属于中外合作企业，合作双方股东分别对安排中的资产及负债享有权利和承担义务。

#### 5、在未纳入合并财务报表范围的结构化主体中的权益

#### 6、其他

### 十、与金融工具相关的风险

本公司在经营过程中面临各种金融风险：信用风险、市场风险和流动性风险。公司董事局全面负责风险管理目标和政策的确定，并对风险管理目标和政策承担最终责任，但是董事局已授权本公司管理层设计和实施能确保风险管理目标和政策得以有效执行的程序。董事局通过财务部门递交的月度报告来审查已执行程序的有效性以及风险管理目标和政策的合理性。本公司的内部审计师也会审计风险管理的政策和程序，并且将有关发现汇报给审计委员会。

本公司风险管理的总体目标是在不过度影响公司竞争力和应变力的情况下，制定尽可能降低风险的风险管理政策。

#### (一)信用风险

信用风险是指金融工具的一方不履行义务，造成另一方发生财务损失的风险。本公司的信用风险主要来自应收款项和预付款项。

本公司主要的应收款项和预付款项系应收物流贸易客户款项及预付物流贸易供应商款项。在签订物流贸易合同之前，本公司风险管理部门会对新客户的信用风险进行评估，包括客户或供应商提供的财务报表、外部信用评级和某些情况下的银行资信证明（当此信息可获取时）。对大宗商贸业务所涉及的风险进行评估，向职能部门收集数据和资料，并在职能部门的协助下编写《项目可行性及风险分析报告》，并上报风险管理总监，公司对每一客户均设置了赊销限额，该限额为无需获得额外批准的最大额度，当交易超过该限额时，需额外审批方能执行交易。

公司通过对已有客户信用评级的季度监控以及应收账款账龄分析的月度审核来确保公司的整体信用风险

在可控的范围内。在项目执行过程中，对风险管理工作的实施进行日常监控，按时收集和整理相关业务数据和预警指标信息，并上报风险管理总监和物流公司董事长、总经理审阅。按照风险管理有效性的标准，定期对大宗商贸业务风险管理有效性进行评估，编制评估报告并研究提出风险管理的改进方案。

内控审计部至少每年一次对包括物流公司风险管理部在内的各部门和业务单位能否按照有关规定开展风险管理工作及其工作效果进行监督评价，监督评价报告直接上报本公司审计委员会。

本公司其他金融资产包括货币资金、其他权益工具投资以及长期股权投资，这些金融资产的信用风险源自交易对手违约，最大风险敞口等于这些工具的账面金额，整体信用风险评价较低。

## (二) 流动性风险

流动风险，是指企业在履行以交付现金或其他金融资产的方式结算的义务时发生资金短缺的风险。本公司的政策是确保拥有充足的现金以偿还到期债务。流动性风险由本公司的财务部门集中控制。财务部门通过监控资金余额及对未来 12 个月现金流量的滚动预测，确保公司在所有合理预测的情况下拥有充足的资金偿还债务，本公司的资产大部分均为长期资产，其变现能力有限，因此，若经营性现金流入不畅时，本公司将需要考虑进一步增加负债来覆盖短长期到期之债务。

## (三) 市场风险

金融工具的市场风险是指金融工具的公允价值或未来现金流量因市场价格变动而发生波动的风险，包括汇率风险、利率风险和其他价格风险。

### 1、利率风险

利率风险是指金融工具的公允价值或未来现金流量因市场利率变动而发生波动的风险。

### 2、汇率风险

汇率风险，是指金融工具的公允价值或未来现金流量因外汇汇率变动而发生波动的风险。本公司尽可能将外币收入与外币支出相匹配以降低外汇风险。

### 3、其他价格风险

其他价格风险是指金融工具的公允价值或未来现金流量因汇率风险和利率风险以外的市场价格变动而发生波动的风险。

本公司其他价格风险主要产生于各类权益工具投资，存在权益工具价格变动的风险。

## 十一、公允价值的披露

### 1、以公允价值计量的资产和负债的期末公允价值

单位：元

项目	期末公允价值			
	第一层次公允价值计量	第二层次公允价值计量	第三层次公允价值计量	合计
一、持续的公允价值计量	--	--	--	--
（一）交易性金融资产	3,494,358.35			3,494,358.35
1. 以公允价值计量且其变动计入当期损益的金融资产	3,494,358.35			3,494,358.35
权益工具投资	3,494,358.35			3,494,358.35
（二）应收款项融资		54,674,895.25		54,674,895.25
（三）其他权益工具投资			1,518,353,512.69	1,518,353,512.69
持续以公允价值计量	3,494,358.35	54,674,895.25	1,518,353,512.69	1,576,522,766.29

的资产总额				
二、非持续的公允价值计量	--	--	--	--

## 2、持续和非持续第一层次公允价值计量项目市价的确定依据

本公司采用第一层级公允价值计量系基于报告期末活跃市场中相同资产或负债未经调整的报价。

## 3、持续和非持续第二层次公允价值计量项目，采用的估值技术和重要参数的定性及定量信息

对于公司持有的应收款项融资-银行承兑汇票，其剩余期限较短，且预期以背书或贴现方式出售，故采用票面金额确定其公允价值。

## 4、持续和非持续第三层次公允价值计量项目，采用的估值技术和重要参数的定性及定量信息

合并财务报表持续第三层次公允价值计量项目估值采用估值技术确定其公允价值。这些金融工具的公允价值可能基于对估值有重大影响的不可观测输入值，因此公司将其分为第三层。

对于近期内发生过交易的权益性投资工具，公司接近期内交易价格作为公允价值；对于经营环境和经营情况、财务状况未发生重大变化且无活跃市场价格的权益性投资工具，公司按占被投资方净资产比重作为公允价值；对于经营环境和经营情况、财务状况已发生重大变化的权益性投资工具，公司聘请第三方评估机构对其进行估值，评估机构采用市场法进行估值。

## 5、持续的第三层次公允价值计量项目，期初与期末账面价值间的调节信息及不可观察参数敏感性分析

## 6、持续的公允价值计量项目，本期内发生各层级之间转换的，转换的原因及确定转换时点的政策

## 7、本期内发生的估值技术变更及变更原因

## 8、不以公允价值计量的金融资产和金融负债的公允价值情况

## 9、其他

# 十二、关联方及关联交易

## 1、本企业的母公司情况

母公司名称	注册地	业务性质	注册资本	母公司对本企业的持股比例	母公司对本企业的表决权比例
珠海港控股集团 有限公司	珠海市	综合	351940 万元	29.98%	29.98%

本企业的母公司情况的说明截至 2022 年 12 月 31 日，珠海港控股集团有限公司持有本公司股份 275,747,150 股，占公司股份总数的 29.98%。

本企业最终控制方是珠海市人民政府国有资产监督管理委员会。

## 2、本企业的子公司情况

本企业子公司的情况详见附注“九、在其他主体中的权益”。

## 3、本企业合营和联营企业情况

本企业重要的合营或联营企业详见附注“九、在其他主体中的权益”。

本期与本公司发生关联方交易，或前期与本公司发生关联方交易形成余额的其他合营或联营企业情况如下：

合营或联营企业名称	与本企业关系
珠海新源热力有限公司	联营企业
珠海市新洋物流有限公司	合营企业
中化珠海石化储运有限公司	联营企业
中海油珠海天然气有限责任公司	联营企业
中海油珠海船舶服务有限公司	联营企业
常熟威特隆仓储有限公司	联营企业
南方电网综合能源（珠海）有限公司	联营企业
天伦燃气控股有限公司	联营企业
河南天伦燃气集团有限公司	天伦燃气之子公司
宿迁协合新能源有限公司	联营企业
国能珠海港务有限公司	联营企业

## 4、其他关联方情况

其他关联方名称	其他关联方与本企业关系
珠海市双保管道设备安装有限公司	第一大股东之子公司
珠海市港盛园林绿化有限公司	第一大股东之子公司
珠海市港金实业发展有限公司	第一大股东之子公司
珠海国际货柜码头（洪湾）有限公司	第一大股东之子公司
珠海国际货柜码头（高栏）有限公司	第一大股东之子公司
珠海港信息技术股份有限公司	第一大股东之子公司
珠海港鑫和码头有限公司	第一大股东之联营企业
珠海港龙建设工程有限公司	第一大股东之子公司
珠海航城洪湾港务有限公司	第一大股东之联营企业
珠海港航经营有限公司	第一大股东之子公司
珠海港高栏港务有限公司	第一大股东之子公司
珠海港通江物资供应有限公司	第一大股东之子公司
珠海高栏欧港码头有限公司	第一大股东之合营企业
珠海港昊能源有限公司	第一大股东之子公司
云浮珠港新能源有限公司	第一大股东之子公司
珠海国际货柜码头（高栏二期）有限公司	第一大股东之子公司
珠海港控股（香港）有限公司	第一大股东之子公司
通裕重工股份有限公司	第一大股东之子公司
青岛天能重工股份有限公司	第一大股东之子公司
贵州昌明国际陆港有限责任公司	第一大股东之子公司
珠海港航供应链管理集团有限公司	第一大股东之子公司
珠海港瑞商业保理有限公司	第一大股东之子公司
珠海港润供应链管理有限公司	第一大股东之子公司
珠海电子口岸管理有限公司	第一大股东之子公司
珠海港惠融资租赁有限公司	第一大股东之子公司
珠海高栏港铁路股份有限公司	第一大股东之子公司
珠海港毅建设开发有限公司	第一大股东之子公司
珠海港泰管道燃气有限公司	第一大股东之子公司
珠海港启供应链有限公司	第一大股东之子公司

珠海港普洛斯物流园有限公司	第一大股东之联营企业
珠海港开发建设有限公司	第一大股东之子公司
珠海港环通供应链有限公司	第一大股东之联营企业
珠海港恒建设开发有限公司	第一大股东之子公司
珠海港航运大厦开发有限公司	第一大股东之子公司
珠海英力士化工有限公司	本公司之参股公司
中海油珠海天然气发电有限公司	本公司之参股公司
禹城宝泰机械制造有限公司	第一大股东之子公司
珠海港毅建设建设开发有限公司	第一大股东之子公司
珠海港诚供应链有限责任公司	第一大股东之子公司
珠海城市管道燃气有限公司	第一大股东之子公司
珠海市航务疏浚打捞工程有限公司	第一大股东之子公司

## 5、关联交易情况

### (1) 购销商品、提供和接受劳务的关联交易

#### 采购商品/接受劳务情况表

单位：元

关联方	关联交易内容	本期发生额	获批的交易额度	是否超过交易额度	上期发生额
珠海市新洋物流有限公司	接受劳务				2,437,679.15
珠海市双保管道设备安装有限公司	接受劳务	5,930,503.67	6,910,000.00	否	649,334.58
珠海市港盛园林绿化有限公司	接受劳务	295,391.11	5,330,000.00	否	2,965,140.57
珠海市港金实业发展有限公司	接受劳务				137,962.43
珠海国际货柜码头（洪湾）有限公司	接受劳务	3,652,005.79	2,660,000.00	是	2,064,903.79
珠海国际货柜码头（高栏）有限公司	接受劳务	2,024,943.63	3,090,000.00	否	5,330,842.72
珠海港信息技术股份有限公司	接受劳务	126,012.29	400,000.00	否	1,474,787.25
珠海港鑫和码头有限公司	接受劳务	805,766.50	1,100,000.00	否	981,087.68
珠海港龙建设工程有限公司	接受劳务	13,437,970.52	28,000,000.00	否	15,094,945.26
珠海航城洪湾港务有限公司	接受劳务				613,615.33
珠海港航经营有限公司	接受劳务				15,487.24
珠海港高栏港务有限公司	接受劳务	2,579,250.96	5,000,000.00	否	3,759,249.35
中化珠海石化储运有限公司	接受劳务	4,576.84	200,000.00	否	333,551.05
中海油珠海船舶服务有限公司	接受劳务	1,758,981.13	2,000,000.00	否	5,010,235.84
国能珠海港务有限公司	接受劳务				256,347.81
广东珠海金湾液	接受劳务				164,856.72

化天然气有限公司					
珠海港通江物资供应有限公司	接受劳务	1,784.07	0.00	是	
珠海高栏欧港码头有限公司	接受劳务	65,529.39	0.00	是	
珠海综合能源有限公司	购买商品				2,159,389.55
珠海可口可乐饮料有限公司	购买商品				36,000.83
珠海港信息技术股份有限公司	购买商品	2,078,926.92	3,500,000.00	否	2,539,456.47
珠海港通江物资供应有限公司	购买商品				2,703,552.82
珠海港昊能源有限公司	购买商品	1,218,456.80	1,000,000.00	否	866,493.98
中海油珠海天然气有限责任公司	购买商品	314,780,805.96	320,000,000.00	是	201,241,770.95
云浮珠港新能源有限公司	购买商品	762,111.95	1,991,150.44	否	2,744,766.37
常熟威特隆仓储有限公司	购买商品	30,044.25	733,944.95	否	
珠海国际货柜码头（高栏二期）有限公司	购买商品	195,641.09	850,000.00	否	
珠海国际货柜码头（九洲）有限公司	购买商品	241,928.79	150,000.00	是	

出售商品/提供劳务情况表

单位：元

关联方	关联交易内容	本期金额	上期金额
珠海可口可乐饮料有限公司	销售商品		28,991.15
珠海国际货柜码头（洪湾）有限公司	销售商品	10,270.00	40,461.64
珠海港信息技术股份有限公司	销售商品	2,567.50	980.89
珠海港控股集团有限公司	销售商品	28,800.00	12,743.35
珠海港控股（香港）有限公司	销售商品	5,760.00	2,548.67
珠海航城洪湾港务有限公司	销售商品		3,923.56
通裕重工股份有限公司	销售商品	348,000.00	7,646.02
青岛天能重工股份有限公司	销售商品	637,649.10	458,761.08
贵州昌明国际陆港有限责任公司	销售商品	5,731.49	
珠海港航供应链管理集团有限公司	销售商品	133,407.43	
珠海港瑞商业保理有限公司	销售商品	13,854.00	
珠海港润供应链管理有限公司	销售商品	8,640.00	
珠海电子口岸管理有限公司	销售商品	11,280.00	
珠海港航经营有限公司	销售商品	790.00	
珠海港惠融资租赁有限公司	销售商品	5,760.00	
珠海港通江物资供应有限公司	销售商品	14,400.00	
珠海高栏港铁路股份有限公司	销售商品	48,962.38	
珠海国际货柜码头（高栏）有限公司	销售商品	1,975.00	
珠海新源热力有限公司	提供劳务	235,849.06	2,460,377.36
珠海市新洋物流有限公司	提供劳务	118,100.28	1,357,814.04
珠海市双保管道设备安装有限公司	提供劳务		1,270,389.07
珠海市港金实业发展有限公司	提供劳务	1,164,764.21	1,116,286.01
珠海市港华建设开发有限公司	提供劳务	722.16	37,091.18
珠海可口可乐饮料有限公司	提供劳务	9,671,386.96	9,693,723.02
珠海国际货柜码头（洪湾）有限公司	提供劳务	5,484,799.06	5,250,242.87

关联方	关联交易内容	本期金额	上期金额
珠海国际货柜码头（高栏二期）有限公司	提供劳务	235,381.08	39,230.19
珠海国际货柜码头（高栏）有限公司	提供劳务	8,342,589.23	17,718,172.98
珠海高栏欧港码头有限公司	提供劳务	384,439.99	972,790.10
珠海港高栏港务有限公司	提供劳务	1,362,249.03	5,391,823.89
珠海高栏港铁路股份有限公司	提供劳务	402,173.03	443,113.23
珠海港毅建设开发有限公司	提供劳务	425,798.17	3,502,962.26
珠海港信息技术股份有限公司	提供劳务	98,707.59	166,152.57
珠海港鑫和码头有限公司	提供劳务	56,603.76	28,301.88
珠海港通江物资供应有限公司	提供劳务	194,752.52	843,111.40
珠海港泰管道燃气有限公司	提供劳务	319,249.32	310,910.99
珠海港启供应链有限公司	提供劳务	22,138.56	52,793.76
珠海港龙建设工程有限公司	提供劳务	3,879,078.99	11,204.31
河南天伦燃气集团有限公司	提供劳务	561,262.95	
珠海港控股集团有限公司	提供劳务	2,257,154.86	2,175,915.42
珠海港开发建设有限公司	提供劳务	101,483.50	137,244.12
珠海港惠融资租赁有限公司	提供劳务	2,830.19	4,245.29
珠海港环通供应链有限公司	提供劳务	10,776.15	21,200.69
珠海航城洪湾港务有限公司	提供劳务	65,047.17	639,495.33
珠海港恒建设开发有限公司	提供劳务	8,833,686.24	18,085,606.08
珠海港航运大厦开发有限公司	提供劳务	3,207,547.18	1,029,056.61
珠海港航经营有限公司	提供劳务	104,173.26	3,467,033.01
珠海港航供应链服务有限公司	提供劳务	297,823.76	1,157,245.26
珠海电子口岸管理有限公司	提供劳务	22,641.52	22,641.52
珠海英力士化工有限公司	提供劳务	24,868,485.78	22,971,687.69
中化珠海石化储运有限公司	提供劳务	936,606.59	1,088,816.70
中海油珠海天然气有限责任公司	提供劳务	272,838.67	223,954.70
中海油珠海天然气发电有限公司	提供劳务	471,698.10	471,698.10
中海油珠海船舶服务有限公司	提供劳务	646,666.67	592,857.15
云浮珠港新能源有限公司	提供劳务		5,724.76
禹城宝泰机械制造有限公司	提供劳务	271,771.25	161,520.61
通裕重工股份有限公司	提供劳务	1,720,652.00	2,349,534.38
国能珠海港务有限公司	提供劳务	1,436,740.79	893,195.64
常熟威特隆仓储有限公司	提供劳务	233,240,676.75	257,540,351.44
珠海港航供应链管理集团有限公司	提供劳务	1,652,325.16	1,157,245.26
珠海港润供应链管理集团有限公司	提供劳务	58,876.90	
珠海港毅建设开发有限公司	提供劳务	4,433,962.29	
珠海港控股（香港）有限公司	提供劳务	47,496.17	
珠海城市管道燃气有限公司	提供劳务	24,528.28	

## （2）关联受托管理/承包及委托管理/出包情况

本公司委托管理/出包情况表：

单位：元

委托方/出包方名称	受托方/承包方名称	委托/出包资产类型	委托/出包起始日	委托/出包终止日	托管费/出包费定价依据	本期确认的托管费/出包费
珠海港股份有限公司	珠海城市管道燃气有限公司	子公司	2022年08月01日	2025年07月31日		免费委托

## （3）关联租赁情况

本公司作为出租方：

单位：元

承租方名称	租赁资产种类	本期确认的租赁收入	上期确认的租赁收入
常熟威特隆仓储有限公司	办公楼及场地	2,314,431.84	1,094,977.12
珠海国际货柜码头（高栏）有限公司	办公楼		30,825.69
珠海港控股集团有限公司	办公楼	2,021,192.57	2,583,208.00
珠海港航经营有限公司	办公楼		493,304.00
珠海高栏港铁路股份有限公司	办公楼	10,638.99	
珠海港开发建设有限公司	办公楼	52,414.85	40,000.02
珠海港信息技术股份有限公司	办公楼	411,428.53	411,428.56
珠海港航供应链管理集团有限公司	办公楼	137,694.50	38,961.48
珠海港诚供应链有限责任公司	办公楼	156,732.11	431,234.88
珠海港通江物资供应有限公司	办公楼	211,374.31	362,355.96
珠海港启供应链有限公司	办公楼	26,860.55	80,581.68

本公司作为承租方：

单位：元

出租方名称	租赁资产种类	简化处理的短期租赁和低价值资产租赁的租金费用（如适用）		未纳入租赁负债计量的可变租赁付款额（如适用）		支付的租金		承担的租赁负债利息支出		增加的使用权资产	
		本期发生额	上期发生额	本期发生额	上期发生额	本期发生额	上期发生额	本期发生额	上期发生额	本期发生额	上期发生额
珠海国际货柜码头（高栏）有限公司	车辆	9,450.00		331,403.66	20,988.93				243,130.16	23,960.53	603,136.57
珠海市港华建设开发有限公司	房屋建筑物			48,864.76	6,005.64	200,446.31					
珠海港控股集团有限公司	房屋建筑物			28,710.72	2,694.03				9,570.24	1,162.89	71,609.33
珠海航城洪湾港务有限公司	房屋建筑物			485,826.48	41,534.14	180,570.64			347,915.77	56,963.44	956,304.46
珠海国际货柜码头（洪湾）有限公司	房屋建筑物	940.35		180,068.79	13,725.51				173,876.11	7,073.64	146,988.77
珠海港高栏港	房屋建筑物			68,375.95	2,994.20				68,375.95	5,959.24	97,550.87



务有限 公司											
中化珠 海石化 储运有 限公司	房屋建 筑物			39,600 .00	8,859. 03				39,600 .00	10,253 .12	203,25 8.78

#### (4) 关联担保情况

本公司作为担保方

单位：元

被担保方	担保金额	担保起始日	担保到期日	担保是否已经履行完毕
珠海英力士化工有限公司		2014年08月27日	2024年08月27日	是
浙江科啸风电投资开发有限公司	68,480,000.00	2015年03月23日	2027年03月23日	否
珠海港（梧州）港务有限公司		2015年07月14日	2029年04月18日	是
珠海港（梧州）港务有限公司		2019年02月20日	2038年02月19日	是
珠海港航运有限公司		2019年07月18日	2033年07月18日	是
珠海港昇新能源股份有限公司		2020年07月29日	2030年07月17日	是
珠海港香港有限公司	1,605,826,000.00	2020年09月16日	2025年09月16日	否
珠海港物流发展有限公司		2020年11月24日	2024年07月11日	是
天长聚合风力发电有限公司	184,562,100.00	2021年01月08日	2035年10月15日	否
珠海港物流发展有限公司		2021年07月29日	2025年12月03日	是
珠海港物流发展有限公司	3,400,000.00	2022年10月14日	2026年06月05日	否
珠海港物流发展有限公司		2021年06月23日	2025年03月25日	是
珠海港香港发展有限公司	782,075,800.00	2021年07月09日	2026年07月09日	否

#### (5) 关联方资金拆借

#### (6) 关联方资产转让、债务重组情况

#### (7) 关键管理人员报酬

#### (8) 其他关联交易

### 6、关联方应收应付款项

#### (1) 应收项目

单位：元

项目名称	关联方	期末余额	上年年末余额
------	-----	------	--------

	账面余额	坏账准备	账面余额	坏账准备
应收账款				
珠海港控股集团有限公司			10,348,431.37	3,296,337.65
珠海国际货柜码头（高栏）有限公司	1,622,771.31	48,683.13	5,225,745.39	156,772.35
珠海可口可乐饮料有限公司	4,016,013.01	120,480.39	995,685.74	33,000.00
珠海英力士化工有限公司	2,974,478.96	89,234.37	5,236,820.42	156,957.35
珠海港航经营有限公司	75,287.76	3,448.77	3,540,732.00	105,711.90
珠海港航运大厦开发有限公司	5,000,000.00	216,037.74	1,086,300.00	32,589.00
珠海市港金实业发展有限公司	304,650.94	9,139.53	189,906.90	5,697.21
珠海港高栏港务有限公司	15,487.00	464.61	3,989,782.32	119,693.48
珠海港恒建设开发有限公司	4,614,121.53	138,423.65	1,415,520.90	42,465.63
珠海港通江物资供应有限公司	54,233.00	1,626.99	5,044.07	151.32
珠海高栏欧港码头有限公司	71,422.27	2,142.67	349,659.00	10,489.77
珠海市新洋物流有限公司	87,460.43	2,623.81	110,075.54	2,080.87
珠海国际货柜码头（洪湾）有限公司	59,470.00	1,784.10	71,950.00	2,158.50
珠海港开发建设有限公司	25,704.62	771.14		
珠海市港华建设开发有限公司			25,989.69	779.69
珠海港泰管道燃气有限公司	28,200.36	846.01	28,200.36	846.01
通裕重工股份有限公司	1,006,503.02	30,195.09	1,780,992.48	53,429.77
禹城宝泰机械制造有限公司	202,287.98	6,068.64	86,057.44	2,581.72
珠海港信息技术股份有限公司	36,776.82	1,103.31	10,086.34	302.59
常熟威特隆仓储有限公司	14,369,572.95	431,087.19	12,994,982.02	389,849.46
广东珠海金湾液化天然气有限公司	11,655.00	349.65		
珠海港航供应链管理集团有限公司	1,025,346.51	30,760.40	14,400.00	432.00
珠海港环通供应链有限公司	860.00	25.80	224.87	6.75
珠海港控股（香港）有限公司	44,835.47	1,345.06		
珠海港龙建设工程有限公司	3,185,347.20	95,560.42		
珠海港润供应链管理有限公司	64,285.51	1,928.57		
珠海港毅建设开发有限公司	5,400,000.00	196,339.62	3,700,000.00	111,000.00
珠海高栏港铁路股份有限公司	55,620.00	1,668.60	8,640.00	259.20
应收票据				
通裕重工股份有限公司	654,951.30			
禹城宝泰机械制造有限公司	100,000.00			
应收股利				
宿迁协合新能源有限公司	26,558,092.53			
中海油珠海船舶服务有限公司	5,200,000.00		2,000,000.00	
珠海新源热力有限公司			25,000,000.00	
合同资产				
常熟威特隆仓储有限公司	2,374,703.17	71,241.10		
珠海国际货柜码头（高栏）有限公司	261,462.45	7,843.88	8,135.81	244.07
珠海港高栏港务有限公司	588,478.00	17,654.34	196,917.87	5,907.54
珠海市港金实业发展有限公司	98,781.20	2,963.44	56,058.02	1,681.74
珠海国际货柜码头（洪湾）有限公司	60,377.36	1,811.32	42,122.64	1,263.68
珠海国际货柜码头（高栏二期）有限公司	49,694.30	1,490.83	39,230.19	1,176.90
预付账款				
珠海港信息技术股份有限公司	67,540.49		103,773.58	
珠海高栏欧港码头有限公司			65,529.39	
珠海港鑫和码头有限公司	143,336.65			
珠海城市管道燃气有限公司	2,100.00			
其他应收款				
中海油珠海船舶服务有限公司			657,000.00	19,710.00
珠海可口可乐饮料有限公司	720,506.50		470,506.50	
南方电网综合能源（珠海）有限公司			287,021.51	
珠海航城洪湾港务有限公司	273,351.00		273,351.00	
珠海港泰管道燃气有限公司			250,000.00	125,000.00

项目名称	关联方	期末余额		上年年末余额	
		账面余额	坏账准备	账面余额	坏账准备
	珠海国际货柜码头（高栏）有限公司	200,494.00		201,645.20	
	中化珠海石化储运有限公司	900,000.00	27,000.00		
	国能珠海港务有限公司	750,000.00	22,500.00		
	珠海港信息技术股份有限公司	108,000.00	3,240.00	108,000.00	3,240.00
	珠海港高栏港务有限公司	69,914.00		29,914.00	
	珠海港控股集团有限公司	7,806.00		17,806.00	
	云浮珠港新能源有限公司	293.00	8.79	802.00	24.06
	珠海国际货柜码头（洪湾）有限公司	33,200.00		6,510.00	
	通裕重工股份有限公司	650,000.00		600,000.00	
	珠海港鑫和码头有限公司	5,000.00		5,000.00	
	珠海市航务疏浚打捞工程有限公司	318,509.15	105,678.54	318,509.15	41,976.71
	珠海市港华建设开发有限公司	12,827.00			
	河南天伦燃气集团有限公司	400,000.00	12,000.00		

## （2） 应付项目

单位：元

项目名称	关联方	期末账面余额	上年年末账面余额
应付账款			
	中海油珠海天然气有限责任公司	34,087,797.23	27,427,918.80
	珠海市新洋物流有限公司	6,035,054.64	7,351,786.09
	珠海港高栏港务有限公司	1,595,523.75	2,084,031.21
	珠海市港盛园林绿化有限公司	4,852,419.10	4,311,760.17
	珠海港龙建设工程有限公司	2,478,740.35	4,018,178.94
	珠海港信息技术股份有限公司	1,965,896.02	1,251,953.99
	珠海国际货柜码头（高栏）有限公司	828,500.64	137,649.51
	云浮珠港新能源有限公司		950,036.50
	珠海港昊能源有限公司	188,766.42	172,303.73
	珠海市港金实业发展有限公司	925,503.22	25,753.50
	珠海港泰管道燃气有限公司		51,551.55
	珠海航城洪湾港务有限公司	29,840.00	80,409.60
	珠海高栏港铁路股份有限公司	270,091.00	1,152,854.00
	珠海市双保管道设备安装有限公司	2,846,508.05	10,637.64
	珠海高栏欧港码头有限公司	35,584.00	10,937.00
	珠海国际货柜码头（洪湾）有限公司	522,684.63	
	常熟威特隆仓储有限公司	30,044.25	
	珠海国际货柜码头（高栏二期）有限公司	15,086.46	
合同负债			
	常熟威特隆仓储有限公司	16,567,946.12	11,782,233.88
	珠海港航经营有限公司		267.00
	珠海可口可乐饮料有限公司		128,440.37
	珠海港航供应链管理集团有限公司	575,738.43	
	珠海港控股集团有限公司	152,289.06	
其他应付款			
	常熟威特隆仓储有限公司	5,733,069.26	5,733,069.26
	珠海港信息技术股份有限公司	3,113,307.55	3,778,524.74
	珠海港龙建设工程有限公司	112,159.77	140,000.00
	珠海国际货柜码头（洪湾）有限公司	64.40	45,986.24
	珠海港高栏港务有限公司	19,796.40	70,626.14
	珠海国际货柜码头（高栏）有限公司	153,369.88	138,485.52
	珠海港通江物资供应有限公司		65,828.00
	珠海市双保管道设备安装有限公司	30,444.88	58,833.07
	珠海航城洪湾港务有限公司	62,760.66	30,493.38
	珠海可口可乐饮料有限公司	2,549.00	67,367.16

项目名称	关联方	期末账面余额	上年年末账面余额
	珠海港控股集团有限公司	1,747,762.34	913,720.44
	中化珠海石化储运有限公司	3,300.00	
	珠海港航供应链管理集团有限公司	46,503.02	
	南方电网综合能源（珠海）有限公司	71,568.00	
租赁负债			
	珠海国际货柜码头（高栏）有限公司	264,701.03	620,072.94
	珠海港控股集团有限公司	46,136.45	72,153.15
	珠海航城洪湾港务有限公司	198,522.63	1,060,151.09
	珠海国际货柜码头（洪湾）有限公司	58,401.79	148,840.58
	珠海港高栏港务有限公司	34,423.12	99,804.94
	中化珠海石化储运有限公司	177,047.39	207,788.36
	珠海市港华建设开发有限公司	157,587.18	

## 7、关联方承诺

## 8、其他

## 十三、股份支付

### 1、股份支付总体情况

适用 不适用

### 2、以权益结算的股份支付情况

适用 不适用

### 3、以现金结算的股份支付情况

适用 不适用

### 4、股份支付的修改、终止情况

报告期内未发生股份支付的修改、终止情况。

### 5、其他

本公司之子公司秀强股份于 2019 年 12 月完成了《2019 年限制性股票激励计划》限制性股票授予登记工作。秀强股份向符合资格员工（“激励对象”）授予限制性股票 2,555.00 万股，授予价格 1.83 元/股。激励对象自获授限制性股票之日起 36 个月内为锁定期。在锁定期内，激励对象根据本计划获授的限制性股票予以锁定，不得转让、不得用于担保或偿还债务。在解锁期内，若达到本股权激励计划规定的解锁条件，激励对象可分三次申请解锁：

- (1) 第一次解锁期为自授予的限制性股票股权登记完成之日起 12 个月后的首个交易日起至授予的限制性股票股权登记完成之日起 24 个月内的最后一个交易日当日止，可解锁数量占限制股票总数的 40%；
- (2) 第二次解锁期为自授予的限制性股票股权登记完成之日起 24 个月后的首个交易日起至授予的限制性股票股权登记完成之日起 36 个月内的最后一个交易日当日止，可解锁数量占限制股票总数的 30%；
- (3) 第三次解锁期为自授予的限制性股票股权登记完成之日起 36 个月后的首个交易日起至授予的限制性股票股权登记完成之日起 48 个月内的最后一个交易日当日止，可解锁数量占限制股票总数的 30%。

授予日权益工具公允价值的确定方法：采用授予日公司股票收盘价扣除授予价格测算得出。

对可行权权益工具数量的最佳估计的确定方法：按各解锁期的业绩条件估计确定。

本期估计与上期估计有重大差异的原因：无。

2022 年度以权益结算的股份支付计入资本公积的累计金额：38,082,200.00 元。  
2022 年度以权益结算的股份支付确认的费用总额：3,240,208.00 元。

## 十四、承诺及或有事项

### 1、重要承诺事项

资产负债表日存在的重要承诺

资产负债表日公司不存在应披露而未披露的重要承诺。

### 2、或有事项

#### (1) 资产负债表日存在的重要或有事项

(1) 本公司之子公司广州粤港澳于 2021 年 7 月 13 日，所属船舶“新谷 333”从广州黄埔新港开往珠海高栏港途中，航经广州番禺沙湾水道准备上行通过北斗大桥时，船舶左侧触碰北斗大桥南岸非通航孔桥墩（31#桥墩）。事故导致“新谷 333 轮船体受损，北斗大桥 31#桥墩多个部位受损。2021 年 8 月 6 日，桥梁业主向广州海事法院申请限制广州粤港澳对所属的包括“新谷 333”轮在内的 11 条船舶进行转让、抵押、光租等权属处分，并于 2021 年 8 月 10 日获准。2021 年 9 月 7 日，桥梁业主向广州海事法院提起诉讼，要求广州粤港澳承担其因题述事故所遭受的损失，包括加固费用、检测费用、修复费用等，约人民币 5,000.00 万元。广州海事法院依法受理。2021 年 11 月 9 日，案件开庭审理，桥梁业主进一步称事故所导致的应急抢险及修复工程费用约为人民币 57,318,102.00 元。由于桥梁修复费用涉及较强专业性，桥梁业主及广州粤港澳均向法院申请司法鉴定，并以摇号方式选定司法鉴定机构。2021 年 12 月 20 日，广州番禺海事处经调查认定，事故直接原因是“新谷 333”轮二副疲劳驾驶、未保持正规瞭望和未能正确判断触碰桥梁危险；间接原因是广州粤港澳及船长未编制船舶值班制度、船长未合理安排船员值班、广州粤港澳未合理增配必要船员和为采取其他有效措施保证船员休息以避免疲劳驾驶。最终，广州番禺海事处认定，“新谷 333”轮应对事故负全部责任。2022 年度，案件诉讼程序持续进行，桥梁业主补充提交一份施工图设计（第二册）记载总造价为 49,239,906 元；一份预算审核报告书评估总造价为 48,178,918 元。经广州粤港澳单方申请，法院依法进行案涉工程预算造价司法鉴定，目前鉴定机构尚未出具最终鉴定报告。

截止至 2022 年 12 月 31 日，已对预计赔款计提 5,000.00 万元预计负债。

(2) 本公司之子公司珠海港航运于 2021 年 10 月 21 日与厚普清洁能源（集团）股份有限公司（以下简称：厚普公司）签署《LNG 供气系统采购框架协议》，约定向厚普公司采购 8 套 LNG 燃料船供气设备，单价 150 万元一套，总价 1200 万元，并分别约定了第一批四套设备以及第二批四套设备的交货时间，厚普公司声称其与珠海港航运及本公司之子公司珠海港远洋运输有限公司（以下简称：“珠海港远洋”）签署了《LNG 供气系统采购框架协议》，并按照珠海港航运的要求完成了四套设备的生产，但珠海港航运无理拒绝接受货物交付并拒绝支付货款。沟通无果后，2022 年 9 月，厚普公司向四川自由贸易试验区人民法院起诉珠海港航运及珠海港远洋，要求珠海港航运及珠海港远洋连带赔偿四套设备的售价 600 万元以及诉讼费用。四川自由贸易试验区人民法院依法受理，珠海港航运以该案涉及船舶配件购置属于海事法院专门管辖争议为由向四川自由贸易试验区人民法院提起管辖权异议。四川自由贸易试验区人民法院接受了珠海港航运的管辖权异议，将案件移送给广州海事法院审理。珠海港航运主张《LNG 供气系统采购框架协议》尚未成立及生效，对双方并无约束力，厚普公司系基于商业考虑进行设备生产，相关商业风险应自行承担，珠海港航运及珠海港远洋不应承担违约责任。目前，该案件尚未安排庭审。虽然珠海港航运主张合同尚未成立及生效，但不排除存在承担缔约过失的可能性，考虑到框架协议约定价格中包含的税费、保险费、安装费等尚未实际发生，约定价格中包含的利润不属于缔约过

失赔偿责任的赔偿范围，且四套设备目前的价值应予以扣除，在此基础上，厚普公司可能的损失在 200 万元左右。根据双方的过失比例，截止至 2022 年 12 月 31 日，已对预计赔款计提 140.00 万元预计负债。

2023 年 1 月 4 日，珠海港航运在农业银行珠海分行开设的非公开发行股票募集资金专用账户（账号：44350101040031959）因上述纠纷被冻结，冻结时账户余额为 50,105.34 元；因该账户非珠海港航运日常经营用主要账户，所对应募投项目已于 2022 年实施完毕并结项，上述冻结事项不会对珠海港航运日常经营及对应募投项目产生不利影响，公司将积极采取措施，尽快解除账户冻结。

（3）本公司之子公司珠海港航运有限公司（以下简称：“珠海港航运”）名下持有一艘珠海籍多用途船（以下简称：“高栏 803”船）。2022 年 5 月 28 日，“高栏 803”船由珠海驶往云浮南江口途中，航行至西江肇庆德庆悦城 64 号灯标下游约 300 米对开，离左岸约 150 米水域时，与自广西藤县驶往广东东莞途中的广西贵港籍多用途船“贵港兴泰 878”船发生碰撞。事故造成“贵港兴泰 878”船沉没，“高栏 803”船左导链孔部分变形，右导链孔部分变形，船主甲板部分轻微变形，左右锚链导链孔基座不同程度变形。事故未造成人员伤亡，事故未造成水域污染，直接经济损失约 522 万元。2023 年 1 月 31 日，云浮海事局经调查认定，“贵港兴泰 878”船值班船长未保持正规的瞭望，在发现“高栏 803”船向左偏转时，未通过有效手段判断来船的意图即认为来船存在紧迫危险，并未考虑洪水期事发水域水流条件、船舶操纵性能、航道情况等因素，盲目采取全速倒车，致使船舶失控打横。“高栏 803”船作为上行船未尽可能沿本船右舷一侧航道行驶，值班大副发现“贵港兴泰 878”船有失控打横趋势后，未进行避让，而是采取停车打右舵的行动，停车后船舶舵效变差难以进行有效避让，导致两船发生碰撞。最终，海事局认定该事故是因事故双方互有过失造成的责任事故。综合事故因果关系，两船过失对事故的作用和影响基本相当，双方应对此次事故负对等责任，事故直接经济损失约 522 万元，另根据对方签订的打捞合同，打捞费用为 278 万元。

截止至 2022 年 12 月 31 日，已对预计损失计提 400.00 万元预计负债。

（4）本公司之子公司东电茂霖于 2016 年 10 月向沈阳仲裁委员会就与沈阳中科天道新能源装备股份有限公司（以下简称“沈阳中科天道”）关于风机采购合同纠纷一案提出仲裁申请，请求仲裁委员会裁决沈阳中科天道按照合同约定履行质保义务。东电茂霖于 2016 年 10 月向仲裁委员会申请财产保全，请求：冻结被告银行存款人民币 3400 万元或查封、扣押被告相当于人民币 3400 万元的其他财产，并由珠海港经济特区电力开发集团有限公司以珠海市吉大景山路 92 号 12 楼房产和珠海市前山岱山路 78 号房产为其提供财产保全担保。仲裁委员会已于 2016 年 11 月将财产保全申请书提交至沈阳市浑南区人民法院。2020 年 3 月 20 日沈阳仲裁委员会作出终局裁决（2016）沈仲裁字第 16182 号裁决书，判东电茂霖胜诉，被执行人沈阳中科天道需支付 38,395,338.37 元。2020 年 4 月 2 日，自动履行裁决期限已满，沈阳中科天道并未支付款项，东电茂霖据此在 2020 年 4 月 22 日申请强制执行，法院受理案件，执行案号：（2020）辽 01 执 641 号。2020 年 8 月，按法院通知要求，向法院提供《评估拍卖申请书》。11 月 18 日，根据法院要求，东电茂霖重新提交《评估拍卖申请书》。新申请书增加：“申请人承诺，如股权拍卖、变卖不成功，我方愿意接受以股权抵债。”条款。12 月，与律师签订该案件执行阶段的《委托代理合同》。2021 年 1-3 月，因案件积压，法院还在排期，需等待法院进一步的通知。4 月，根据公司的研究决定，东电茂霖向沈阳仲裁委提出对担保房产的解封申请。2022 年 2 月，代理律师再次向法院递交了评估拍卖申请书，申请依法评估、拍卖沈阳中科天道持有的中科天道新能源有限公司 16.28% 股权。8 月 26 日，沈阳中级法院通过摇号方式确定了审计鉴定机构，鉴定工作尚未完成，2022 年 9 月，再次向法院申请出具跨省解封专函，同时协调珠海市不动产中心配合办理，在 10 月 26 日顺利完成两处担保房产的解封工作。10 月底，公司决定提前向法院申请继续冻结沈阳中科天道持有的 2800 万股，将冻结期限延续至 2024 年 11 月 24 日。目前，案件正在执行中。

## （2）公司没有需要披露的重要或有事项，也应予以说明

公司不存在需要披露的重要或有事项。

### 3、其他

无

## 十五、资产负债表日后事项

### 1、重要的非调整事项

### 2、利润分配情况

单位：元

拟分配的利润或股利	64,356,942.65
经审议批准宣告发放的利润或股利	64,356,942.65
利润分配方案	以 2022 年末公司总股本 919,734,895 股扣减公司回购专用证券账户已回购股份 350,000 股，即 919,384,895 股为基数，向全体股东每 10 股分派股利人民币 0.70 元（含税），共计股利人民币 64,356,942.65 元，剩余未分配利润 179,073,436.68 元留存下一年。本次利润分配方案实施时，公司享有利润分配权的股份总额由于股份回购等原因发生变动的，则以实施分配方案股权登记日时享有利润分配权的股份总额为基数，按照分配总额不变的原则对每股分红金额进行调整。

### 3、销售退回

### 4、其他资产负债表日后事项说明

(1) 2019 年 9 月 27 日，本公司之子公司珠海港航运与临高胜海金属船舶制造有限公司（以下简称：“临高胜海”）签订 19 份《珠海港航运有限公司建造 3500 吨级内河多用途船项目建造合同》（以下简称：“《建造合同》”）及附件《放弃主张在建船舶所有权的声明》，约定临高胜海为珠海港航运建造 19 艘船舶，每艘船舶含税总价为 872 万元。合同约定交船日期为 2020 年 10 月 31 日，每期付款的时间节点及金额，并约定临高胜海需缴纳合同总造价 15%的款项作为履约保证金，在合同内所有船舶交付后，珠海港航运收到各方盖章交船文件 10 个工作日内无息退还给临高胜海。2023 年 1 月 5 日，临高胜海向广州市海事法院起诉珠海港航运，其声称签订《建造合同》后，已向珠海港航运交付 19 艘船合计 2485.2 万元的履约保证金，并依约完成船舶的建造且全部登记至珠海港航运名下，但珠海港航运在履行合同过程中存在延期付款的违约行为，且仍有 6,854,954 元履约保证金未退还。因此主张珠海港航运返还履约保证金 6,854,954 元并按照全国银行间同业拆借中心公布的一年期贷款市场报价利率的 4 倍支付截至 2023 年 1 月 3 日止逾期利息 1,256,436.24 元。2023 年 2 月 2 日，珠海港航运在农业银行珠海分行开设的非公开发行股票募集资金专用账户（账号：44350101040031959）因上述纠纷被冻结，冻结时账户余额为 50,105.34 元；因该账户非珠海港航运日常经营用主要账户，所对应募投项目已于 2022 年实施完毕并结项，上述冻结事项不会对珠海港航运日常经营及对应募投项目产生不利影响，公司将积极采取措施，尽快解除账户冻结。

(2) 2022 年，本公司之子公司珠海港物流与上海申能燃料有限公司（以下简称“上海申能”）签订合同编号为“SN-FC-20220033”的《煤炭买卖合同》（以下简称合同一）以及编号为“SN-FC-20220063”的《煤炭买卖合同》（以下简称合同二）、编号为“SN-FC-20220063 补 1”《补充协议一》和编号为“SN-FC-20220063 补 2”的《补充协议二》，截止至 2022 年 12 月 31 日，因合同一应收上海申能货款余额为 2,392.75 万元，因合同二应收上海申能货款余额为 10,161.21 万元，合计为 12,553.96 万元。

上海申能已于 2023 年 1 月 9 日结清合同一货款。截止 2022 年 12 月 31 日，合同二货款根据合同账期未逾期，上海申能于 2023 年 3 月 13 日支付 20 万元，截至 2023 年 3 月 27 日，应收上海申能余款 10,141.21 万元及资金压占补偿仍未支付。珠海港物流于 2023 年 3 月 28 日向珠海市金湾区人民法院提起诉讼，诉请判令上海申能偿付合同一延期支付货款的资金压占补偿 196.43 万元；珠海港物流于 2023 年 4 月 4 日向珠海市中级人民法院起诉，诉请判令上海申能支付合同二延期支付的货款 10,141.21 万元及资金压占补偿 460.03 万元并向珠海市中级人民法院申请诉前保全。

截至本报告日，根据珠海市中级人民法院“（2023）粤 04 执保 95 号”裁定，已冻结上海申能工商银行存款 106,012,324.20 元。同时，通过公开渠道未查询到上海申能存在其他诉讼案件，上海申能属于国有控股企业，经营规模及盈利能力均不错，公司预测所欠货款回收可能性比较大，以账龄分析法计提相应坏账准备 376.62 万元。后续货款实际回收情况以实际执行结果为准。

（3）公司之子公司秀强股份于 2023 年 1 月 11 日召开第四届董事会第三十七次会议和第四届监事会第三十五次会议审议通过《关于公司 2019 年限制性股票激励计划第三个解除限售期解除限售条件成就的议案》，认为 2019 年限制性股票激励计划（以下简称“激励计划”）设定的第三期解锁条件均已满足。根据公司 2019 年第二次临时股东大会对董事会的授权，董事会同意按照 2019 年限制性股票激励计划的相关规定办理限制性股票第三期解锁相关事宜。本次解除限售股份的上市流通日期为 2023 年 1 月 20 日，可解除限售并上市流通的股份数量为 7,500,000 股，占目前公司总股本的 0.97%，涉及的激励对象共 77 人。

（4）公司于 2023 年 1 月决定，基于目前股权结构以及对本公司之子公司未来发展的信心及长期投资价值的认可，公司与新星投资、香港恒泰签署《〈股份转让协议〉之补充协议》，同意新星投资、香港恒泰无需在公司取得秀强股份控制权后的 24 个月减持其所持有的秀强股份不低于 3% 股份。

（5）公司之子公司郑州港秀新能源科技有限公司于 2023 年 1 月 16 日完成注销。

（6）2023 年 1 月，公司之子公司江苏秀强光电工程有限公司（以下简称“秀强光电”）划拨至公司之子公司珠海港秀强新能源科技有限公司（以下简称“秀强新能源”），自 2023 年 1 月 13 日完成工商变更后，秀强光电成为秀强新能源之全资子公司。



## 十六、其他重要事项

### 1、前期会计差错更正

(1) 追溯重述法

(2) 未来适用法

### 2、债务重组

### 3、资产置换

(1) 非货币性资产交换

(2) 其他资产置换

### 4、年金计划

### 5、终止经营

### 6、分部信息

(1) 报告分部的确定依据与会计政策

(2) 报告分部的财务信息

(3) 公司无报告分部的，或者不能披露各报告分部的资产总额和负债总额的，应说明原因

(4) 其他说明

### 7、其他对投资者决策有影响的重要交易和事项

### 8、其他

## 十七、母公司财务报表主要项目注释

### 1、应收账款

(1) 应收账款分类披露

单位：元

类别	期末余额					期初余额				
	账面余额		坏账准备		账面价值	账面余额		坏账准备		账面价值
	金额	比例	金额	计提比例		金额	比例	金额	计提比例	
按组合计提坏账准备	7,653,949.78	100.00%			7,653,949.78	5,606,902.94	100.00%			5,606,902.94

的应收账款										
其中：										
内部关联方组合	7,653,949.78	100.00%			7,653,949.78	5,606,902.94	100.00%			5,606,902.94
合计	7,653,949.78				7,653,949.78	5,606,902.94				5,606,902.94

按组合计提坏账准备：0

单位：元

名称	期末余额		
	账面余额	坏账准备	计提比例
内部关联方组合	0.00	0.00	0.00%
合计	0.00	0.00	

确定该组合依据的说明：

如是按照预期信用损失一般模型计提应收账款坏账准备，请参照其他应收款的披露方式披露坏账准备的相关信息：

适用 不适用

按账龄披露

单位：元

账龄	账面余额
1年以内（含1年）	5,372,000.08
1至2年	2,281,949.70
合计	7,653,949.78

## （2）本期计提、收回或转回的坏账准备情况

本期计提坏账准备情况：

单位：元

类别	期初余额	本期变动金额				期末余额
		计提	收回或转回	核销	其他	
内部关联方组合	0.00					0.00
合计	0.00					0.00

## （3）本期实际核销的应收账款情况

## （4）按欠款方归集的期末余额前五名的应收账款情况

单位：元

单位名称	应收账款期末余额	占应收账款期末余额合计数的比例	坏账准备期末余额
珠海港拖轮有限公司	2,500,000.00	32.66%	
中国珠海外轮代理有限公司	2,264,800.00	29.59%	
珠海功控集团有限公司	1,800,000.00	23.52%	
珠海港(梧州)港务有限公司	489,149.78	6.39%	
云浮新港港务有限公司	300,000.00	3.92%	

合计	7,353,949.78	96.08%	
----	--------------	--------	--

(5) 转移应收账款且继续涉入形成的资产、负债金额

(6) 因金融资产转移而终止确认的应收账款

## 2、其他应收款

单位：元

项目	期末余额	期初余额
应收股利	5,608,102.11	4,737,022.14
其他应收款	2,048,277,958.12	1,462,943,924.24
合计	2,053,886,060.23	1,467,680,946.38

### (1) 应收利息

1) 应收利息分类

2) 重要逾期利息

3) 坏账准备计提情况

适用 不适用

### (2) 应收股利

1) 应收股利分类

单位：元

项目(或被投资单位)	期末余额	期初余额
中海油珠海船舶服务有限公司	5,200,000.00	2,000,000.00
珠海外轮理货有限公司		1,680,000.00
中国珠海外轮代理有限公司	408,102.11	835,456.23
珠海外代国际货运有限公司		221,565.91
合计	5,608,102.11	4,737,022.14

2) 重要的账龄超过 1 年的应收股利

3) 坏账准备计提情况

适用 不适用

### (3) 其他应收款

1) 其他应收款按款项性质分类情况

单位：元

款项性质	期末账面余额	期初账面余额
------	--------	--------

关联方往来款	2,042,969,863.53	1,460,741,983.14
其他	5,411,746.24	2,227,691.10
合计	2,048,381,609.77	1,462,969,674.24

## 2) 坏账准备计提情况

单位：元

坏账准备	第一阶段	第二阶段	第三阶段	合计
	未来 12 个月预期信用损失	整个存续期预期信用损失(未发生信用减值)	整个存续期预期信用损失(已发生信用减值)	
2022 年 1 月 1 日余额	25,750.00			25,750.00
2022 年 1 月 1 日余额在本期				
本期计提	77,901.65			77,901.65
2022 年 12 月 31 日余额	103,651.65			103,651.65

损失准备本期变动金额重大的账面余额变动情况

适用 不适用

按账龄披露

单位：元

账龄	账面余额
1 年以内(含 1 年)	1,421,674,736.69
1 至 2 年	268,536,933.24
2 至 3 年	174,440,263.48
3 年以上	183,729,676.36
4 至 5 年	183,729,676.36
合计	2,048,381,609.77

## 3) 本期计提、收回或转回的坏账准备情况

本期计提坏账准备情况：

单位：元

类别	期初余额	本期变动金额				期末余额
		计提	收回或转回	核销	其他	
账龄分析法组合	25,750.00	77,901.65				103,651.65
合计	25,750.00	77,901.65				103,651.65

## 4) 本期实际核销的其他应收款情况

## 5) 按欠款方归集的期末余额前五名的其他应收款情况

单位：元

单位名称	款项的性质	期末余额	账龄	占其他应收款期末余额合计数的	坏账准备期末余额
------	-------	------	----	----------------	----------

				比例	
珠海港弘码头有限公司	往来款	890,000,000.00	1年以内	43.45%	
珠海港(梧州)港务有限公司	往来款	188,000,000.00	2年以内	9.18%	
珠海港航运有限公司	往来款	152,320,000.00	4年以内	7.44%	
珠海港成功航运有限公司	往来款	147,209,578.36	3年以内	7.19%	
珠海港昇新能源股份有限公司	往来款	142,140,000.00	2年以内	6.94%	
合计		1,519,669,578.36		74.20%	

## 6) 涉及政府补助的应收款项

## 7) 因金融资产转移而终止确认的其他应收款

## 8) 转移其他应收款且继续涉入形成的资产、负债金额

## 3、长期股权投资

单位：元

项目	期末余额			期初余额		
	账面余额	减值准备	账面价值	账面余额	减值准备	账面价值
对子公司投资	5,079,270,308.68	9,509,739.73	5,069,760,568.95	3,738,462,004.03	9,509,739.73	3,728,952,264.30
对联营、合营企业投资	476,723,007.46		476,723,007.46	160,692,848.49		160,692,848.49
合计	5,555,993,316.14	9,509,739.73	5,546,483,576.41	3,899,154,852.52	9,509,739.73	3,889,645,112.79

## (1) 对子公司投资

单位：元

被投资单位	期初余额 (账面价值)	本期增减变动				期末余额 (账面价值)	减值准备期末余额
		追加投资	减少投资	计提减值准备	其他		
珠海市珠海港报关行有限公司	6,194,752.03					6,194,752.03	
珠海港置业开发有限公司	138,264,196.82					138,264,196.82	
珠海港物流发展有限公司	272,831,000.00					272,831,000.00	
珠海富华投资有限公司	25,000,000.00					25,000,000.00	
珠海功控集团有限公司	424,417,099.77					424,417,099.77	
珠海经济特	365,472,56					365,472,56	

区电力开发集团有限公司	1.38					1.38	
珠海海外代国际货运有限公司	4,433,730.57					4,433,730.57	
中国珠海外轮代理有限公司	14,693,250.42					14,693,250.42	
珠海港富物业管理有限公司	5,000,000.00					5,000,000.00	
珠海港通投资发展有限公司	155,003,149.78					155,003,149.78	
珠海港(梧州)港务有限公司	84,473,742.87					84,473,742.87	
云浮新港港务有限公司	316,897,815.54					316,897,815.54	
珠海港旭供应链管理有限公司	99,491,993.40					99,491,993.40	
珠海外轮理货有限公司	10,578,738.15					10,578,738.15	9,509,739.73
珠海港拖轮有限公司	150,796,138.68					150,796,138.68	
珠海港兴管道天然气有限公司	119,141,100.00					119,141,100.00	
珠海港航运有限公司	410,149,449.63					410,149,449.63	
珠海港香港有限公司	102,328,206.33	186,215,708.83				288,543,915.16	
广西广源物流有限公司	37,009,500.00					37,009,500.00	
珠海港隆盛生鲜供应链有限公司	5,100,000.00					5,100,000.00	
岢岚县卓越新能源开发有限公司	1.00					1.00	
江苏秀强玻璃工艺股份有限公司	974,492,001.00	231,184,799.34				1,205,676,800.34	
珠海港超新能源科技集团有限公司	2,000,000.00	15,000,000.00	17,000,000.00				
珠海港香港发展有限公司	5,183,836.93	32,488,100.00				37,671,936.93	
珠海港弘码头有限公司		879,249,671.98				879,249,671.98	
常熟中理外轮理货有限公司		13,670,024.50				13,670,024.50	
合计	3,728,952,	1,357,808,	17,000,000			5,069,760,	9,509,739.

	264.30	304.65	.00		568.95	73
--	--------	--------	-----	--	--------	----

## (2) 对联营、合营企业投资

单位：元

投资单位	期初余额（账面价值）	本期增减变动							期末余额（账面价值）	减值准备期末余额
		追加投资	减少投资	权益法下确认的投资损益	其他综合收益调整	其他权益变动	宣告发放现金股利或利润	计提减值准备		
一、合营企业										
二、联营企业										
联营企业										
珠海裕富通聚酯有限公司	28,880,564.10			23,655,947.42						52,536,511.52
中海油珠海天然气有限责任公司	35,841,480.66	623,710.38		1,417,993.02		171,540.82	2,157,034.27			35,897,690.61
中海油珠海船舶服务有限公司	33,891,922.57			3,489,000.60		48,330.64	5,200,000.00			32,229,253.81
广州南鑫珠海股权投资合伙企业（有限合伙）	62,078,881.16		6,779,661.02	-12,316,585.07			220,136.95			42,762,498.12
常熟中联理货有限公司		6,044,610.00		426,344.20			780,000.00			5,690,954.20
国能珠海港务有限公司		321,867,880.00		-13,895,367.57		-366,413.23				307,606,099.20
小计	160,692,848.49	328,536,200.38	6,779,661.02	2,777,332.60		146,541.77	8,357,171.22			476,723,007.46
合计	160,692,848.49	328,536,200.38	6,779,661.02	2,777,332.60		146,541.77	8,357,171.22			476,723,007.46

### (3) 其他说明

#### 4、营业收入和营业成本

单位：元

项目	本期发生额		上期发生额	
	收入	成本	收入	成本
其他业务	19,023,792.48	3,383,445.87	19,458,432.36	3,471,607.07
合计	19,023,792.48	3,383,445.87	19,458,432.36	3,471,607.07

与履约义务相关的信息：

不涉及

与分摊至剩余履约义务的交易价格相关的信息：

本报告期末已签订合同、但尚未履行或尚未履行完毕的履约义务所对应的收入金额为 0.00 元。

#### 5、投资收益

单位：元

项目	本期发生额	上期发生额
成本法核算的长期股权投资收益	174,477,208.06	119,426,367.77
权益法核算的长期股权投资收益	2,777,332.60	13,350,587.48
处置长期股权投资产生的投资收益	-2,476,103.49	
其他权益工具投资在持有期间取得的股利收入	1,165,500.00	1,178,048.50
其他	296,514.68	61,083.33
合计	176,240,451.85	134,016,087.08

#### 6、其他

### 十八、补充资料

#### 1、当期非经常性损益明细表

适用 不适用

单位：元

项目	金额	说明
非流动资产处置损益	-21,566,260.20	主要是子公司秀强股份处置固定资产损失所致。
计入当期损益的政府补助（与公司正常经营业务密切相关，符合国家政策规定、按照一定标准定额或定量持续享受的政府补助除外）	18,461,374.19	主要是收到物业发展补贴、居民气价补贴等政府补助所致。
计入当期损益的对非金融企业收取的资金占用费	2,287,651.43	
企业取得子公司、联营企业及合营企业的投资成本小于取得投资时应享有	4,063,192.38	



被投资单位可辨认净资产公允价值产生的收益		
除同公司正常经营业务相关的有效套期保值业务外，持有交易性金融资产、交易性金融负债产生的公允价值变动损益，以及处置交易性金融资产交易性金融负债和可供出售金融资产取得的投资收益	11,313,271.95	主要是报告期内公司的交易性金融负债产生的公允价值变动损益所致。
单独进行减值测试的应收款项减值准备转回	904,519.52	
除上述各项之外的其他营业外收入和支出	-7,579,154.77	
减：所得税影响额	-843,444.57	
少数股东权益影响额	913,721.60	
合计	7,814,317.47	--

其他符合非经常性损益定义的损益项目的具体情况：

适用 不适用

公司不存在其他符合非经常性损益定义的损益项目的具体情况。

将《公开发行证券的公司信息披露解释性公告第 1 号——非经常性损益》中列举的非经常性损益项目界定为经常性损益项目的情况说明

适用 不适用

## 2、净资产收益率及每股收益

报告期利润	加权平均净资产收益率	每股收益	
		基本每股收益（元/股）	稀释每股收益（元/股）
归属于公司普通股股东的净利润	5.04%	0.3333	0.3333
扣除非经常性损益后归属于公司普通股股东的净利润	4.91%	0.3248	0.3248

## 3、境内外会计准则下会计数据差异

(1) 同时按照国际会计准则与按中国会计准则披露的财务报告中净利润和净资产差异情况

适用 不适用

(2) 同时按照境外会计准则与按中国会计准则披露的财务报告中净利润和净资产差异情况

适用 不适用

(3) 境内外会计准则下会计数据差异原因说明，对已经境外审计机构审计的数据进行差异调节的，应注明该境外机构的名称

## 4、其他



# 珠海港股份有限公司 ZHUHAI PORT CO.,LTD.

地址：广东省珠海市香洲区紫荆路 93 号  
铭泰城市广场 1 栋 20 层  
电话：0756-3292216 3292215  
邮箱：zph507@zhuhaiport.com.cn  
<http://www.0507.com.cn>