

证券代码：301060

证券简称：兰卫医学

公告编号：2023-010

上海兰卫医学检验所股份有限公司

2022 年年度报告



2023 年 4 月 27 日

2022 年年度报告

第一节 重要提示、目录和释义

公司董事会、监事会及董事、监事、高级管理人员保证年度报告内容的真实、准确、完整，不存在虚假记载、误导性陈述或者重大遗漏，并承担个别和连带的法律责任。

公司负责人曾伟雄、主管会计工作负责人王锡谷及会计机构负责人(会计主管人员)何俊声明：保证本年度报告中财务报告的真实、准确、完整。所有董事均已出席了审议本报告的董事会会议。

本报告中涉及未来计划、发展战略等前瞻性陈述的，均不构成公司对投资者的实质承诺，投资者及相关人士均应当对此保持足够的风险认识，并且应当理解计划、预测与承诺之间的差异。

公司在本报告第三节“管理层讨论与分析”之“十一 公司未来发展的展望”部分，详细描述了公司经营中可能存在的风险及应对措施，敬请投资者关注相关内容。

公司经本次董事会审议通过的利润分配预案为：以 400,517,000 为基数，向全体股东每 10 股派发现金红利 3.00 元（含税），送红股 0 股（含税），以资本公积金向全体股东每 10 股转增 0 股。

目录

第一节 重要提示、目录和释义	2
第二节 公司简介和主要财务指标	7
第三节 管理层讨论与分析	11
第四节 公司治理	39
第五节 环境和社会责任	59
第六节 重要事项	62
第七节 股份变动及股东情况	84
第八节 优先股相关情况	92
第九节 债券相关情况	93
第十节 财务报告	94

备查文件目录

- 一、载有公司法定代表人、主管会计工作负责人、会计机构负责人（会计主管人员）签名并盖章的财务报表；
 - 二、载有会计师事务所盖章、注册会计师签名并盖章的审计报告原件；
 - 三、报告期内在中国证监会指定网站公开披露过的所有公司文件的正本及公告的原稿；
 - 四、载有公司法定代表人签字的公司 2022 年度报告；
 - 五、其他有关文件。
- 以上备查文件的备置地点：公司董事会秘书办公室。

释义

释义项	指	释义内容
本公司、公司、兰卫医学	指	上海兰卫医学检验所股份有限公司
公司章程	指	《上海兰卫医学检验所股份有限公司公司章程》
中国证监会、证监会	指	中国证券监督管理委员会
深交所	指	深圳证券交易所
报告期	指	2022 年 1 月 1 日至 2022 年 12 月 31 日
元、万元、亿元	指	人民币元、万元、亿元
股东大会	指	上海兰卫医学检验所股份有限公司股东大会
董事会	指	上海兰卫医学检验所股份有限公司董事会
监事会	指	上海兰卫医学检验所股份有限公司监事会
兰卫投资	指	上海兰卫投资有限公司
慧堃投资	指	上海慧堃投资管理中心（有限合伙）
上海兰博卫	指	上海兰博卫医疗科技有限公司
武汉兰卫	指	武汉兰卫医学检验实验室有限公司
长沙兰卫	指	长沙兰卫医学检验实验室有限公司
武汉珈源	指	武汉珈源生物医学工程有限公司
徐州医大	指	徐州医大医学检验实验室有限公司
东莞兰卫	指	东莞兰卫医学检验实验室有限公司
东莞兰博卫	指	东莞兰博卫医疗器械有限公司
常州兰卫	指	常州兰卫医学检验实验室有限公司
罗氏、罗氏诊断	指	Roche Diagnostics, 是 F. Hoffmann-La Roche Ltd.（即著名的世界五百强公司罗氏集团）旗下两大业务部门之一，全球知名的体外诊断企业
上海罗氏	指	罗氏诊断产品（上海）有限公司，是罗氏集团于 2000 年成立的独资公司
希森美康	指	Sysmex, 全球知名的体外诊断企业
DAKO	指	DAKO Denmark A/S, 全球知名的体外诊断企业，现已被美国安捷伦（Agilent）公司收购
徕卡	指	Leica Microsystems, 是全球知名的光学仪器生产商
检验诊断	指	运用现代物理化学方法、手段，从医学角度对人们的精神和体质状态作出的判断，是治疗、预后、预防的前提。
体外诊断/IVD	指	In Vitro Diagnosis, 简称 IVD, 与体内诊断相对，在疾病的预防、诊断、治疗监测、预后观察、健康状态评价以及遗传性疾病的预测过程中，对人体样本（各种体液、细胞、组织样本等）进行体外检测。
独立医学实验室/ICL	指	Independent Clinical Laboratory, 简称 ICL, 是指以提供人类疾病诊断、管理、预防和治疗或健康评估的相关信息为目的，对来自人体的标本进行临床检验，包括临床血液与体液检验、临床化学检验、临床免疫检验、临床微生物检验、临床细胞分子遗传学检验和临床病理检查等，并出具检验结果，具有独立法人资质的医疗机构。
病理诊断	指	对从人体获得的组织样本，直接或经处理染色后，在显微镜下进行组织学检查，以诊断疾病。一般包括组织病理诊断和细胞病理诊断
分子检验/分子诊断	指	应用分子生物学方法检测患者体内遗传物质的结构或表达水平的变化而做出诊断的技术。分子检验是预测诊断的主要方法，既可以进行个体遗传病的诊断，也可以进行产前诊断。主要是对与疾病相关的各种结构蛋白、酶、抗原抗体、免疫活性分子的基因序列进行分析。
生化检验	指	通过测定体液或组织的成分，分析人体健康和疾病时的生物化学过程，为疾病的诊断、病情监测、药物疗效、预后判断和疾病预防等方

释义项	指	释义内容
		面提供信息。
免疫检验	指	利用免疫学技术的检验，免疫学指研究生物体对抗原物质免疫应答性及其方法的生物科学。
微生物检验	指	分析各类微小生物的形态结构、生长繁殖、生理代谢、遗传变异、生态分布和分类进化等生命活动，以确定疾病原因和选择 药物。
血液检验	指	通过采血以获得受检者的血液，并利用其进行临床检查以获取 受检者的健康状况。
临床检验	指	简称临检，运用物理学、化学和生物学等的实验方法对各种标本（包括血液和其他体液标本、分泌物标本、排泄物标本以及组织标本等）进行定性或定量分析，以获得反映机体功能状态、 病理变化或病因等的客观资料。

第二节 公司简介和主要财务指标

一、公司信息

股票简称	兰卫医学	股票代码	301060
公司的中文名称	上海兰卫医学检验所股份有限公司		
公司的中文简称	兰卫医学		
公司的外文名称（如有）	Shanghai Labway Clinical Laboratory Co., Ltd		
公司的外文名称缩写（如有）	Labway		
公司的法定代表人	曾伟雄		
注册地址	上海市长宁区临新路 268 弄 1 号楼 6、7、8、9 层		
注册地址的邮政编码	200335		
公司注册地址历史变更情况	报告期注册地址未发生变更		
办公地址	上海市长宁区临新路 268 弄 1 号楼 6、7、8、9 层		
办公地址的邮政编码	200335		
公司国际互联网网址	www.labway.cn		
电子信箱	labway@labway.cn		

二、联系人和联系方式

	董事会秘书	证券事务代表
姓名	高文俊	杨晶晶
联系地址	上海市长宁区临新路 268 弄 1 号楼 6、7、8、9 层	上海市长宁区临新路 268 弄 1 号楼 6、7、8、9 层
电话	021-31778162	021-31778162
传真	021-31827446	021-31827446
电子信箱	labway@labway.cn	labway@labway.cn

三、信息披露及备置地点

公司披露年度报告的证券交易所网站	深圳证券交易所（www.szse.cn）
公司披露年度报告的媒体名称及网址	中国证券报、上海证券报、证券时报、证券日报、巨潮资讯网（www.cninfo.com.cn）
公司年度报告备置地点	上海市长宁区临新路 268 弄 1 号楼兰卫医学董事会秘书办公室

四、其他有关资料

公司聘请的会计师事务所

会计师事务所名称	容诚会计师事务所（特殊普通合伙）
会计师事务所办公地址	北京市西城区阜成门外大街 22 号 1 幢外经贸大厦 901-22 至 901-26
签字会计师姓名	付后升、李艳妮

公司聘请的报告期内履行持续督导职责的保荐机构

适用 不适用

保荐机构名称	保荐机构办公地址	保荐代表人姓名	持续督导期间
国金证券股份有限公司	上海市浦东新区芳甸路1088号23楼	唐蕾、朱国民	2021年9月13日-2024年12月31日

公司聘请的报告期内履行持续督导职责的财务顾问

适用 不适用

五、主要会计数据和财务指标

公司是否需追溯调整或重述以前年度会计数据

是 否

	2022 年	2021 年	本年比上年增减	2020 年
营业收入（元）	4,199,305,065.95	1,778,332,831.11	136.14%	1,238,190,078.78
归属于上市公司股东的净利润（元）	617,322,755.95	203,840,333.57	202.85%	110,376,326.73
归属于上市公司股东的扣除非经常性损益的净利润（元）	644,479,534.73	181,968,351.79	254.17%	105,554,432.51
经营活动产生的现金流量净额（元）	84,167,038.10	223,510,224.74	-62.34%	167,874,989.16
基本每股收益（元/股）	1.5413	0.5783	166.52%	0.3132
稀释每股收益（元/股）	1.5413	0.5783	166.52%	0.3132
加权平均净资产收益率	34.39%	15.00%	19.39%	9.21%
	2022 年末	2021 年末	本年末比上年末增减	2020 年末
资产总额（元）	3,746,874,320.81	2,105,485,351.52	77.96%	1,471,513,584.46
归属于上市公司股东的净资产（元）	2,063,265,487.20	1,564,935,689.03	31.84%	1,222,264,042.61

公司最近三个会计年度扣除非经常性损益前后净利润孰低者均为负值，且最近一年审计报告显示公司持续经营能力存在不确定性

是 否

扣除非经常损益前后的净利润孰低者为负值

是 否

六、分季度主要财务指标

单位：元

	第一季度	第二季度	第三季度	第四季度
营业收入	827,689,742.45	1,232,967,452.91	1,048,169,275.61	1,090,478,594.98
归属于上市公司股东的净利润	177,239,159.96	253,309,164.72	173,770,427.59	13,004,003.68
归属于上市公司股东的扣除非经常性损益的净利润	173,781,718.39	254,562,808.74	178,177,013.08	37,957,994.52
经营活动产生的现金流量净额	-152,146,040.01	-119,977,075.12	27,194,684.64	329,095,468.59

上述财务指标或其加总数是否与公司已披露季度报告、半年度报告相关财务指标存在重大差异

是 否

七、境内外会计准则下会计数据差异

1、同时按照国际会计准则与按照中国会计准则披露的财务报告中净利润和净资产差异情况

适用 不适用

公司报告期不存在按照国际会计准则与按照中国会计准则披露的财务报告中净利润和净资产差异情况。

2、同时按照境外会计准则与按照中国会计准则披露的财务报告中净利润和净资产差异情况

适用 不适用

公司报告期不存在按照境外会计准则与按照中国会计准则披露的财务报告中净利润和净资产差异情况。

八、非经常性损益项目及金额

适用 不适用

单位：元

项目	2022 年金额	2021 年金额	2020 年金额	说明
非流动资产处置损益（包括已计提资产减值准备的冲销部分）	-363,154.67	1,036,570.21	652,539.96	
计入当期损益的政府补助（与公司正常经营业务密切相关，符合国家政策规定、按照一定标准定额或定量持续享受的政府补助除外）	9,801,697.45	14,132,997.85	12,840,597.43	
除同公司正常经营业务相关的有效套期保值业务外，持有交易性金融资产、交易性金融负债产生的公允价值变动损益，以及处置交易性金融资产交易性金融负债和可供出售金融资产取得的投资收益	4,732,971.71	10,285,846.09	7,493,459.22	

项目	2022 年金额	2021 年金额	2020 年金额	说明
单独进行减值测试的应收款项减值准备转回		2,970,367.53		
除上述各项之外的其他营业外收入和支出	-44,832,448.06	-915,867.08	-16,157,743.08	
其他符合非经常性损益定义的损益项目	-712,881.48	-116,353.85	-83,049.09	
减：所得税影响额	-4,382,720.52	4,870,859.80	78,558.75	
少数股东权益影响额（税后）	165,684.25	650,719.17	-154,648.53	
合计	-27,156,778.78	21,871,981.78	4,821,894.22	--

其他符合非经常性损益定义的损益项目的具体情况：

适用 不适用

主要系以摊余成本计量的应收账款终止确认收益-71.4 万元。

将《公开发行证券的公司信息披露解释性公告第 1 号——非经常性损益》中列举的非经常性损益项目界定为经常性损益项目的情况说明

适用 不适用

项目	涉及金额（元）	原因
对联营企业和合营企业的投资收益	-1,607,845.58	该业务属于经常性业务；
个税手续费返还	137,476.53	该业务属于经常性业务；

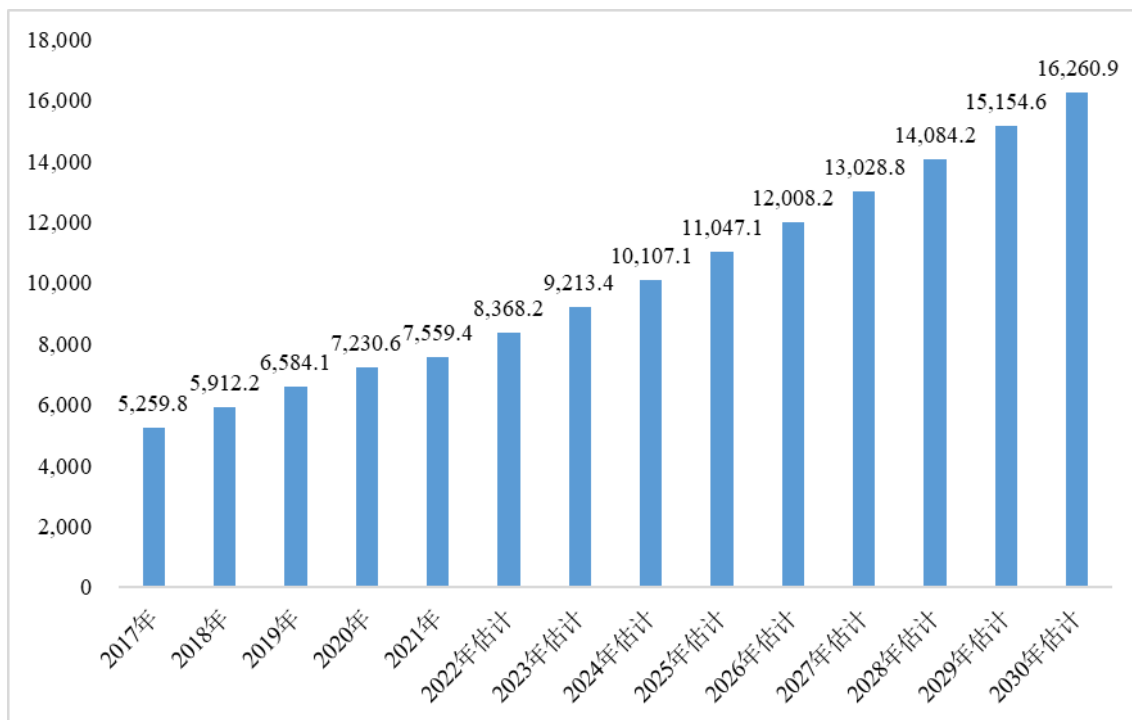
第三节 管理层讨论与分析

一、报告期内公司所处行业情况

公司业务主要为向各级医疗机构提供医学诊断服务和体外诊断产品销售服务。

(一) 所属行业及行业发展概况

随着老龄化人口加速增长、民众的健康意识不断提升及预期寿命不断增加，中国的医疗支出总额近年来快速增加，排名居于全球第二。根据弗若斯特沙利文的行业报告，中国医疗支出总额情况（单位：人民币十亿元）如下：



而医疗服务行业是医疗健康产业中直接面对人民群众的部分，是一个国家医疗水平的直观体现。中国的医疗服务市场将持续保持高速增长。按各类医疗机构产生的收入计，医疗服务市场的总规模由 2017 年的人民币 36,980 亿元增至 2021 年的人民币 52,070 亿元，复合增长率为 8.9%，根据弗若斯特沙利文的预计，将进一步按照 8.7% 的复合增长率至 2025 年的人民币 72,690 亿元。但由于我国区域发展不均衡，使得医疗服务行业依然呈现出地域分布不均、高等级医院的医疗资源和诊断需求相对集中、医疗机构收入结构严重依赖药品销售等痛点。

医学检验与病理诊断是行业的核心细分领域，其发展水平对居民享受均等化医疗服务的需求有着深远影响。医学检验影响临床医生的诊断效率，病理诊断决定医院临床诊疗能级。国内医学检验的发展起步晚发展快，但病理诊断行业的发展进步较慢，病理医生的缺乏成为病理诊断行业发展的首要限制性因素。根据《病理科建设与管理指南（试行）》中规定的标准，病理医师按每 100 张病床 1 - 2 人配备，结合《中国卫生健康统计年鉴》统计数据进行测算（见测算表），目前我国医疗机构病理执业（助理）医师的需求数量逐年上升，但从业人员的数量却有下降趋势，病理科执业（助理）医师的缺口在 7.7 万

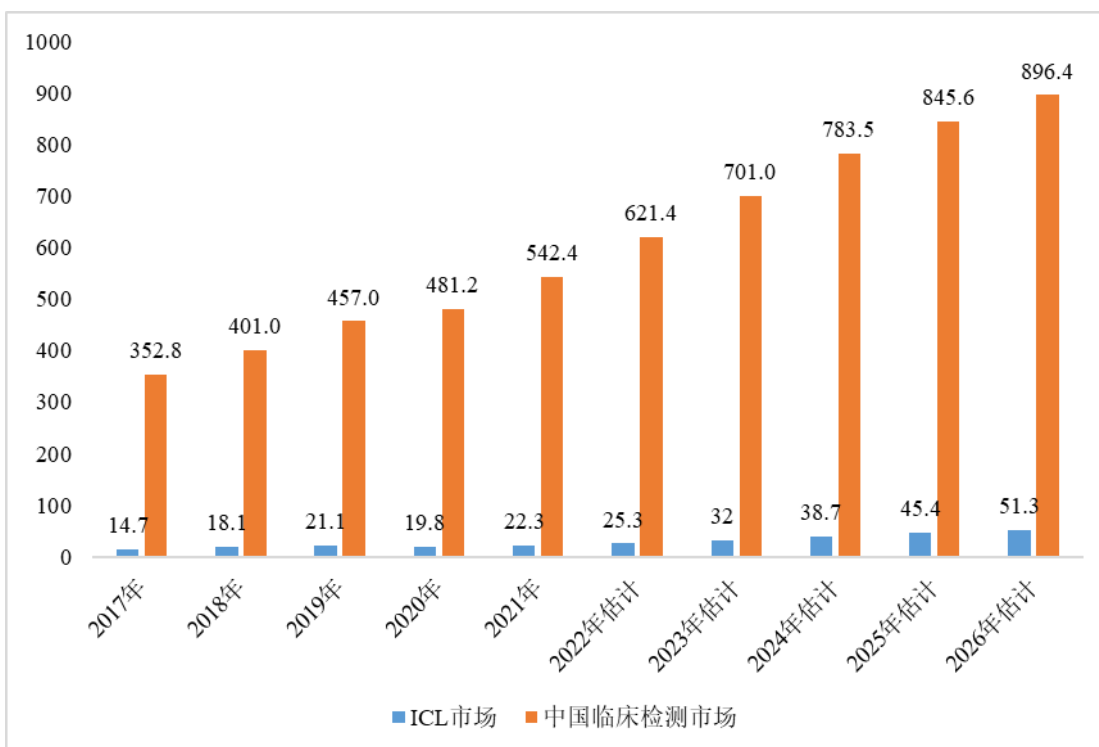
至 17.18 万人之间。

项目	2021 年	2020 年	2019 年
中国医疗卫生机构床位数（张）	9,450,100.00	9,100,700.00	8,807,000.00
中国执业（助理）医师数量（人）	4,287,604.00	4,085,689.00	3,867,000.00
其中：病理科执业（助理）医师占比	0.4%	0.5%	0.5%
病理科执业（助理）医师数量（人）	17,150.00	20,428.00	19,335.00
对应需求（每 100 张床位对应 2 人）	189,002.00	182,014.00	176,140.00
对应需求（每 100 张床位对应 1 人）	94,501.00	91,007.00	88,070.00
从业人员缺口（每 100 张床位对应 2 人）	171,852.00	161,586.00	156,805.00
从业人员缺口（每 100 张床位对应 1 人）	77,351.00	70,579.00	68,735.00

基础数据来源：《中国卫生健康统计年鉴》

医学诊断服务通常由三类服务提供商提供，即医院检验科/病理科、第三方医学实验室（Independent Clinical Laboratory，以下简称 ICL）和其他（疗养院等其他），其中医院检验科/病理科是最大的医学诊断服务提供商，但其通常仅为门诊及入院患者提供医学诊断及病理诊断服务。相较于一般的医院实验室，ICL 的实验室相对更大，也通常配备更先进的设备、更训练有素的人员，由此也能进行更多能级更高的实验。

ICL 行业也由此在近些年取得了长足发展。行业企业竞争加剧，由原来的几家检测服务企业，发展到众多连锁品牌全国开花，综合服务品牌与专科特色服务品牌竞相出现。根据弗若斯特沙利文的行业报告，中国临床检测市场及第三方检测实验室的市场规模（单位：人民币十亿元）如下：



技术革命推动行业技术革新，新的产业技术有望推动医学诊断行业实现创新突破，为产业升级和创

新提供持续动力。2016 年，国务院于发布《关于促进和规范健康医疗大数据应用发展的指导意见》，指出“要大力规范和推动“互联网+医疗健康”服务，培育健康医疗大数据应用新业态，加快医疗健康数据安全体系建设”。2017 年，国务院印发《新一代人工智能发展规划》，重点提出“推广人工智能治疗新模式新手段，实现智能影像识别、智能病理分型和智能多学科会诊。”2017 年，工信部印发《促进新一代人工智能产业发展三年行动计划（2018-2020）》，“推进发展医疗影像辅助诊断系统等八大产业与“人工智能”跨界融合”。2019 年 8 月 29 日上海市人民政府印发《关于推进健康上海行动的实施意见》中提出“推进健康信息化行动，加强健康服务信息互联互通互认，推进医疗卫生机构信息的开放共享，促进健康医疗大数据深度挖掘、广泛应用，并更好服务社会……研发医学人工智能技术，支撑智慧医疗发展”。国家推出的一系列行业指引和政策法规进一步为人工智能应用于医疗服务指明方向。

近些年各类人工智能模型的推出尤其是生成式 AI 的相继发布引发技术革新浪潮，而人工智能正站在驱动第四次科技革命的前沿，其强大的发展潜力预示着一个崭新的科技时代即将到来。在病理诊断行业尤其是肿瘤的病理诊断行业中，包含人工智能在内的技术变革的应用发挥着深刻且巨大的影响。在行业标准训练数据具备、算力充足及模型完善的未来，“AI + 病理”有望实现快速、标准化处理医学影像，突破病理诊断行业瓶颈；有望大量减少病理医生的简单重复阅片工作，将注意力集中在可疑病例；可以不断完善病理医师和数字病理诊断的知识体系，整合免疫组织化学、分子检测数据分析和临床信息，得出整合相关信息的最后病理诊断报告，为患者提供预后信息和精准的药临床诊疗方案；最终有望推动病理资源共享及医疗资源下沉，促进分级诊疗发挥更大影响力，从而适应和缓解病理诊断人才缺乏的根源问题，解决病理诊断环节的供需矛盾，更好地促进肿瘤疾病诊疗过程的发展，助力健康中国，更好地实现人类健康生活。

（二）所属行业的行业主要法律法规政策变更及对所处行业的重大影响

报告期内，党的二十大胜利召开，擘画了全面建设社会主义现代化国家、以中国式现代化全面推进中华民族伟大复兴的宏伟蓝图。国家“健康中国”建设持续推进，“十四五”国民健康规划印发实施，制度建设更加完善，医疗卫生体制改革更加深入，健康产业规模显著扩大，国家各部委在医疗健康行业不断推出政策和行业法律法规，为本行业带来深远影响。

1、“十四五”国民健康规划推出，国民健康政策顶层设计

2022 年 4 月 27 日，国务院办公厅印发《“十四五”国民健康规划》（国办发〔2022〕11 号），规划要求贯彻健康优先、共建共享，预防为主、强化基层，提高质量、促进均衡，改革创新、系统整合的基本原则。规划要求提高疾病预防控制能力、加快建设分级诊疗体系、推动公立医院高质量发展等，为 ICL 行业长足发展擘画蓝图并指引前进方向。

2、强基层利好政策频发，基层诊断需求大幅提升

2018 年以来，国家卫生健康委、国家中医药局先后开展了“优质服务基层行”活动和社区医院建设工作，以此贯彻落实以基层为重点的党的卫生与健康工作方针，加快建设优质高效的基层医疗卫生服务体系，促进分级诊疗体系建设。2022 年 6 月 2 日，国家卫健委印发关于深入开展“优质服务基层行”活动和社区医院建设的通知（国卫办基层函〔2022〕183 号）。7 月 12 日，国家卫生健康委又印发卫生健康系统贯彻落实以基层为重点的新时代党的卫生与健康工作方针若干要求的通知（国卫基层发〔2022〕20 号），7 月 20 日，国家卫健委修订印发了乡镇卫生院服务能力标准（2022 版）、《社区卫生服务中心服务能力标准（2022 版）》并制定印发了《村卫生室服务能力标准（2022 版）》3 项服务能力标准。11 月 24 日，国家卫健委印发关于深入开展“优质服务基层行”活动加强基层医疗卫生机构绩效评价的

通知（国卫办基层函〔2022〕410号）以充分发挥绩效评价的导向作用，提高基层医疗卫生机构服务能力和效率，而且将绩效评价结果作为国家基本药物制度补助项目等资金的绩效分配因素。

3、“千县工程”首批医院名单公布，县域增量市场前景广阔

国家卫生健康委办公厅于2021年10月27日发布《“千县工程”县医院综合能力提升工作方案（2021-2025年）》，该方案指出“以满足县域人民群众医疗服务需求为出发点，加快完善分级诊疗体系，推动县医院进入高质量发展新阶段”，进一步提出“逐步实现县域内医疗资源整合共享，组建县域医疗资源共享‘五大中心’，以县域医共体为载体，依托县医院建设互联互通的医学检验、医学影像、心电诊断、病理、消毒供应等资源共享五大中心，推动不同级别类别的医疗卫生机构检查检验结果互认。”。2022年4月20日，国家卫健委办公厅结合“十三五”时期全国县医院医疗服务能力评估和各地推荐情况，研究确定了首批纳入“千县工程”县医院综合能力提升工作的县医院名单，共1,223家，并明确将对纳入“千县工程”的县医院进行动态管理，结合全国县医院医疗服务能力年度评估情况和各地工作进展情况，适时调整。

县域医技区域中心的需求巨大，基层市场将成为 ICL 企业的重要目标市场，深入县域建设更多的连锁实验室有望成为 ICL 的重要业绩增长点。

4、检查检验结果互认，ICL 行业不断规范

2022年2月14日，国家卫生健康委、国家中医药局、国家医保局和中央军委后勤保障部卫生局印发《关于印发医疗机构检查检验结果互认管理办法的通知》（国卫医发〔2022〕6号），办法对什么是检查检验结果，结果互认的原则，检查检验结果互认的组织管理、互认规则、质量控制、支持保障、监督管理等方面进行了明确。未来符合条件的 ICL 检验结果也将得到全国互认，有利于 ICL 行业长足发展。

5、健康中国战略持续推进，县级癌症筛查及早诊开始试点

2022年3月23日，健康中国行动推进委员会办公室下发《健康中国行动2022年工作要点》（国健推委办发〔2022〕2号），要点指出国家卫生健康委负责推进区县级癌症筛查和早诊早治中心建设试点、总结推广上消化道癌等机会性筛查工作机制和管理模式，深化健康城市建设推动健康中国行动创新模式试点（癌症防控）工作，推进国家癌症防控平台优化和居民应用。

6、LDT 政策明朗化，多地政府出台细则

广州、上海市浦东新区、杭州市等地政府发文允许辖区内医疗机构有条件开展 LDT 试点，有条件允许 LDT 项目服务于临床推广。

LDT 的逐步明朗化推动更多前沿检测技术的规范化、标准化，并将催生一大批 IVD 产品。因此 ICL 企业面临诸多机会，一方面高值的服务项目将增多，随着临床检测上量将带来收入的增长；另一方面，IVD 上游厂商将于有能力有营销网络的 ICL 综合服务商深度合作，如委托开展更多的临床 CRO、产品注册、获批产品的初期技术推广等等。有能力的 ICL 综合服务商将有机会获取更好的产品供应与更优的价格，能够为终端客户提供更前沿的医学检验服务，取得更多的发展先发优势。

二、报告期内公司从事的主要业务

公司是一家为检验诊断行业提供整体解决方案的综合服务商，位居行业前列。公司面向各级医疗机构提供第三方医学检验和病理诊断服务、国内外知名品牌体外诊断产品以及其他专业技术支持，以满足各级医疗机构差异化需求。经过十多年的发展，公司形成了系统化、规模化、网络化的服务体系。该体系以独立医学实验室为区域中心，通过优化医学检验与病理诊断资源配置，整合式输出区域中心服务体

系，促进基层医学实验室标准化建设，不遗余力地整合高端医疗资源下沉，实现区域内医学检验结果互认，病理诊断资源协同共享，致力于成为公立医疗机构有效的补充。

报告期内，公司实现营业收入 419,930.51 万元，同比增长 136.14%，其中医学诊断服务收入 325,889.25 万元，同比增长 244.05%；体外诊断产品销售收入总额 92,290.84 万元，同比增长 12.66%。实现归属于上市公司股东的净利润为 61,732.28 万元，同比增长 202.85%。

（一）医学检验及病理诊断服务

为顺应我国医疗制度改革特别是分级诊疗制度的推进，公司通过建设独立医学实验室，提供专业化的医学检验及病理诊断服务，使得医疗机构能够开展的检验诊断项目更为全面，设备与技术更新更为及时，检验结果质量更有保证，同时也降低了医疗机构的运营成本。公司持续拓展医学检验实验室布局，构建了品牌化、规模化、标准化的实验室网络，各实验室作为区域中心，同当地有关部门合作，协助统一区域内各级医疗机构实验室的质量管理体系、技术服务项目、检验报告指标等等。现已成为在国内检验诊断领域占有一定地位、拥有丰富的独立医学实验室运营经验的专业医疗服务机构。

公司各中心实验室配备专业检验、病理人才，以及医学实验室管理质控专家队伍，拥有国际知名品牌的二代测序仪、流式细胞仪、生化-发光流水线 and 血球仪流水线以及全自动染色机、免疫组化仪和远程病理诊断系统等先进设备，能提供千余种检验项目服务。同时，公司还依据客户需求，为中小医疗机构与各类专科医院提供检验科设计、运营、管理方案，实现血常规、尿常规和血凝等常规项目本地化检测，保证了常规检验项目的时效性。

根据临床检验和医学病理学科所采用的技术原理、检验方法以及临床应用等不同，公司医学诊断业务可分为如下 7 类：病理诊断、分子检验、生化检验、免疫检验、微生物检验、临床基础检验（临床体液与血液检测）和理化检验。

报告期内，公司医学诊断服务收入 325,889.25 万元，同比增长 244.05%。公司持续全国范围内实验室的布局，报告期内新增实验室 3 家，目前在上海、蚌埠、东莞、广州、丹阳等地拥有 14 家第三方独立检验实验室；湖南常德、湖南郴州等地的实验室处于筹备期。公司在聚焦区域医疗服务建设方面，秉承区域公立医疗机构有效补充体的服务理念，设立医学检验中心、病理诊断中心、精准医疗中心、培训中心、公卫中心五大中心。

在服务内涵方面，公司围绕血液病、肿瘤特检、病理技术等重点项目，打造以疾病为中心的诊断检测方案，已精准覆盖乳腺癌、消化疾病、糖尿病、遗传代谢病、精神疾病、生殖遗传以及心脑血管疾病等，搭建专家体系，建立以检验和病理为基础，精准检测、公卫支持、人才培养为技术服务的产品加服务体系。

在重点专科方面，公司围绕白血病和淋巴瘤搭建 MICM 检测平台，构建疾病分型、精准用药、疗效评估、预后监测等整体诊断方案，已与近 20 家医院开展合作。肿瘤学科围绕一代测序、二代测序、核质谱、数字 PCR 和三代测序平台等高端检测平台的开发，引进单细胞测序，空间转录组学新技术，进

行科研合作以及临床转化，大量产品进入科研应用。同时病理中心与多家三甲医院开展数十场学术交流合作，形成专家联盟，赋能区域内二级以上医院及基层医院。消化学科已搭建早筛，诊断，疗效评估，监测等整体诊断系统，产品涉及常规病理，免疫组化，分子病理等，并定期开展学术交流活动。引进基因组学，蛋白组学，代谢组学等多项检测技术，助力风湿免疫、慢性疼痛，呼吸感染等疾病的科研合作及临床转化。产品上引进希森美康 OSNA 项目，为乳腺癌精准诊断提供术中方案及科研服务。

在病理学术方面，公司每个工作日组织不同的亚专科病理专家坐诊，定期举办病理质量培训会、读片会、病理大讲堂，为各级医疗机构提供病理会诊、远程诊断、冰冻诊断、病理医生带教、临床咨询和多学科会诊服务，为病理医生和技师提供定期进修计划。报告期内开展了 12 场病理讲堂，涉及内容包括 PD-L1 免疫组化评分标准、纤维源性肿瘤、消化病理进展、肌源性肿瘤、乳腺少见疾病诊断和鉴别等。

在病理技术革新方面，公司参与的《基于病理数字切片标注的单病种智能初筛机器人诊断标准数据集》（简称“数字切片标准集”）项目正式落地实施，构建病理 AI 诊断标准基础数据平台，在病理 AI 方面迈出实质性一步。2022 年 9 月公司与上海市经济和信息化委员会正式签署任务书，启动数字切片标准集建设。该项目属于上海市促进产业高质量发展专项（人工智能专题）项目之一，依托多家上海知名三级医院，就单病种 4,500 例、六大病种（肺癌、胃癌、肝癌、大肠癌、乳腺癌、前列腺癌）合计 27,000 例含标注信息组织病理数字切片的标准数据集。公司将在资深病理专家的专业能力指导下，形成一整套建库标准（病例入排标准、制片标准、扫描标准、标注标准等），使本项目构建的病理数字切片标注集具备可扩展的开放性，并努力在标准指引下未来实现从训练集向测试集的转化升级。与此同时项目将与“国家药监局智能化医疗器械研究与评价重点实验室”合作，制定基于病理数字切片标注的单病种智能初筛机器人诊断标准数据集的地方标准，并进一步推动形成行业标准或国家标准。AI 三大核心要素是数据、算力和模型，在数据方面病理数字切片标准集有望成为病理行业中病理组织学中国首个大型标准数据库。依托本项目成果中的病理诊断信息与按照统一标准进行标注和复核的病理数字切片图像集，可针对病理亚专科编制基于病例学习的病理系列丛书；依托数字化切片标注标准集，建设病理医生（或学生）在线学习和训练集，并开病理医生（或学生）在线数字化阅片考试系统，对培养病理医师大有裨益。该项目将构建包含明确的病理诊断信息在内的新型病理数字切片标准化数据服务平台，以标准化规模化效应提升各病理 AI 公司的训练数据获取质量并降低获取成本，从而为国内病理 AI 产业的快速健康发展赋能。

另外，公司发挥专业优势践行社会责任，积极参与联防联控，成为区域卫生体系的重要补充力量。

（二）体外诊断产品销售

公司专注于检验诊断领域多年，除直接提供医学检验和病理诊断服务外，还通过代理销售国内外知名品牌体外诊断产品，为各级医疗机构以及科研机构提供体外诊断产品和专业技术支持，销售产品包括体外诊断仪器、试剂及相关配件和耗材。

在病理诊断领域，公司与徕卡、DAKO 等知名病理品牌长期合作，结合国内领先的病理质控管理系统，可为各级医疗机构病理科建设提供个性化解决方案，拥有广泛的客户资源。在生化、免疫和临检领

域，公司长期代理的罗氏、希森美康等品牌也拥有较高的市场认可度。公司一直致力于通过持续推广先进医学检验技术的临床应用，以满足各级医疗机构技术革新的需求。

公司作为罗氏、希森美康、徠卡、DAKO 等生产厂家的重要经销商，积极升级与其战略合作关系，开辟新的合作方式，尝试开拓体外诊断产品平台业务。报告期内，公司与希森美康签署平台业务合同，成为其平台商，代理其多个省份的平台业务，业务稳步推进。

报告期内，公司体外诊断产品销售收入总额 92,290.84 万元，同比增长 12.66%，其中产品代理收入 76,572.77 万元，平台业务收入 15,718.07 万元。

（三）公司所处行业竞争格局及行业地位

我国医学检验诊断服务行业市场化程度较高，市场竞争激烈，市场参与者种类繁多，集中度较低，处于发展的初级阶段。上游医学检验和病理诊断产品制造行业，目前仍然被国外先进品牌占据，国内虽然生产企业众多，但高端产品实现国产替代尚需时日。中游经销商在医保控费的大趋势下，逐步整合并开始形成代理多品牌多品种，并能推广、物流、售后支持的全方位综合服务商。下游医疗检验机构，以第三方检验服务参与者为代表，通过充分市场化的竞争参与分级诊疗改革，努力建设连锁化、规模化的医学检验实验室网络。

兰卫医学通过多年来代理销售罗氏、希森美康、徠卡和 DAKO 等世界一流的医学检验和病理诊断产品，形成了覆盖全国多个省份的销售网络，特别是在湖南湖北地区具有较高的市场占有率、市场知名度和美誉度，成长为一家能够提供技术推广、物流配送、售后维护和技术支持的综合服务商。2007 年以来，公司已在上海、湖南、湖北、江苏、安徽、广东、重庆、云南等省市建设了独立医学实验室，不仅能为各级医疗机构提供第三方医学检验和病理诊断服务，也成为代理销售服务的区域研发中心和技术支持中心。公司通过“产品代理+第三方服务”的服务模式，为各类医疗机构医学检验业务提供个性化整体解决方案，能够适应我国目前医学检验行业的多样性和复杂性。

公司自成立以来迅速发展，已成为众多医疗机构开展诊疗服务中不可或缺的一环，公司持续推广先进医学诊断技术的临床应用，为各类医疗机构提供专业、准确、高效、便捷的医学诊断服务整体解决方案，帮助其降低运营成本和运营风险，在市场中占有重要地位。

三、核心竞争力分析

（一）快速增长行业保持优势地位，灵活商业模式应对不同客户痛点

由于人口老龄化加剧、人民健康意识的不断增强、分级医疗制度等医疗政策等多方面因素的推动，根据弗若斯特沙利文的数据，中国 ICL 市场自 2017 年 147 亿元增至 2021 年的 223 亿元，复合增长率 18.9%，并预期于 2026 年增至 513 亿元，复合增长率为 18.2%。此外，根据国家卫健委数据，中国医疗服务机构由 97.78 万家基层医疗机构、3.66 万家亿元和 1.33 万家专业公共卫生机构组成；国务院亦不断发文支持分级诊断及医疗资源的下沉。

为应对该等市场增长，公司已经做好了准备。故而为适应我国各级医疗机构差异化较强的特征、符合分级诊疗和区域医联体建设发展方向、可以持续挖掘客户需求应对他们的不同痛点，公司以“产品代理+第三方服务”的灵活商业模式提供整合式医学诊断解决方案。

该商业模式能够满足各级医疗机构如下需求：

类别	医学诊断服务	体外诊断产品销售	相互关系
大型医疗机构	提供少量特色检验项目，同时就合作开发以 LDT 为主的新项目展开探索	1、利用代理的国际知名品牌建立客户关系；2、依托检验诊断中心，为客户提供技术推广、售后维护等配套服务	直接形成的检验诊断收入虽然占比较小，但为产品销售客观上提供了支持；由于大型医疗机构在区域内的学术地位，产品销售建立的客户关系和专家网络，为检验诊断业务的下沉奠定了基础
中级医疗机构	补充客户常规检测能力，扩展客户特色检测服务范围	1、为客户提供高水平的整体解决方案；2、探索如何将产品销售客户向检验诊断客户转化	为客户提供多样化选择，可以根据自身预算和实际运行情况，在购买产品和购买服务两种模式中选择
基层医疗机构	提供完整的常规检测+特色检测套餐，降低基层医疗机构自建成本	满足客户自有实验室的基本需求	通过产品销售在大型医疗机构和区域医疗中心建立的客户关系和知名度，打开区域内基层检验诊断服务市场；基层医疗机构释放出的预算，可以转化为产品销售部分收入
区域医共体/医联体/城市医疗集团	区域中心服务体系	1、全品类产品直接销售；2、医学检验集约化运营服务，服务涵盖产品支持、采购管理、技术支持、信息支持等	通过产品流通渠道延伸到检验服务，分阶段布局区域中心服务体系，成为下沉市场（县域市场）的医疗服务资源供给补充体

多层次的客户资源可以形成强大的供应链联盟，为公司创造了对供应商的议价能力，可更具有目的地选择高质量的供应商或合作伙伴，从而为客户引入更先进的检验诊断技术与产品以满足客户需求。另一方面，公司建立了供应链中心，根据连锁运营要求形成集中采购模式，统一品牌、采购渠道与库存管控，通过标准成本模型的建立分析影响成本波动的因素，实现对实验室检验业务的优化管理，并逐步降低内部交易成本。

（二）不断拓展服务边界，服务生态实现产业链和价值链的深度融合

随着当下医疗健康产业链和价值链的不断延申、深化及融合，公司依托不断扩充的自身资源及不断延伸的外界合作致力于加强服务生态以赋能产业发展的三大环节——研发、生产和营销。

为应对基层建设“检验+病理+公共卫生+精准+培训”五合一区域平台的需要，公司以精准创新实验室建设、供应链系统、质量保证与控制、信息化技术等方面实现数据和标本的整合，赋能助力攻克临床难题、开发创新 LDT、增进居民健康并为当地政府减负增效。

此外，公司不断加强自身服务能力，以期成为国内企业和跨国公司在华的合作伙伴，为他们将研发创新药、IVD 产品在国内上市和将海外上市的优质诊断产品引入中国的科研、注册、生产、产品/服务、渠道、物流全价值链提供综合解决方案。

（三）构建综合专业医疗服务体系，打造可复制的整合型区域中心

在区域医学中心的建设管理上，公司通过多年实践，组建了一批包括工程技术、信息技术、检验技术、供应链管理、项目管理等专业型人员的团队。从实验室流程优化、装修与改造设计、设备选型与安装、检测项目设计、配套采购品目录设计、信息系统方案设计、技术人员配置方案、学科建设方案、质控与技术体系建设等方面，形成了一套完整的标准体系。在此基础上，形成了以技术质量、服务质量为基础的运营管理体系，为区域内各合作客户提供下列全方位专业化的医疗服务：

1. 专业性技术服务：公司设有独立的医检技术专家室，负责临床医学检验相关的研发工作。中心人员专业涵盖生命科学、医学检验、病理诊断、临床医学等专业，具有丰富的行业和管理背景。凭借公司对医学诊断标准化的持续投入以及核心技术团队的不断升级，公司已成为全方位专业技术服务提供者。依据区域内不同等级的客户之特性，公司经验丰富的技术顾问专家团队，为客户定制开发符合其自身需求的质量管理服务、医学咨询服务、技术平台方案、新技术引进等；或利用自身技术平台，进行共享，共同发展医技水平。同时公司通过与各省市三级甲等医院、医学院校等建立合作关系，整合资源，邀请国内知名专家对客户进行专业知识讲授，并协助进行特色专科建设，提供最新的行业与技术动态、实用的专业知识。

2. 综合性运营服务：公司已经具备丰富的区域中心运营管理经验，在为区域内客户提供专业化高质量的医学检验诊断平台基础上，完善了一整套精细化的运营管理模式，并通过高效的运营管理输出，标准化地实施各项服务，其中包括区域检验诊断信息化服务、专业的标本物流服务、区域实验室供应链服务、质量管理服务、医技人才储备、培养与共享服务、科研平台建设与共享服务、公共卫生服务等。公司成熟的运营管理模式与提供的服务，不但可适用于区域化医技中心的运营上，同时也适用于单家客户的共建合作。

基于“产品代理+第三方服务”的商业模式，同时顺应国家推进医联体建设和检验结果互认的发展方向，公司早期从检验服务集约化创新出一种以“区域检验中心”覆盖基层医疗机构的模式，后经过多年发展升级为“区域检验中心+病理中心”，并进一步迭代为涵盖检验、病理、公共卫生、交流培训、精准医疗在内出一整套整合式的区域中心服务体系。

公司以不断拓展的兰卫服务生态和医疗服务体系将发挥集约化、规模化、专业化、信息化的优势，不断推动区域化中心服务的迭代与更新，通过向目标地区引进公司服务理念，为客户建设出拥有国际先进技术和质量管理体系的专业化“区域医学检验中心、区域病理诊断中心”，辅以精准医学中心、公卫检测中心和交流培训中心服务内核，提升区域内医疗机构的检验及病理诊断服务能力，助力区域内医疗机构系统性提升在重点学科发展、精准医疗水平、科研能力、公共卫生响应等方面的核心价值，深化区域医疗改革服务机制，助力医疗机构实现医防融合，促进健康服务业快速发展。

（四）构建技术资源产品病理平台，应对技术革新开展前瞻布局

病理诊断是临床诊断的“黄金标准”，对专业人才特别是有资格有经验的病理医生依赖度较高，是公司针对利基市场的长期发展重点专业学科和优势之一。但是基层医院病理诊断需求大，但人才及设备资源匮乏。经过多年的培育，公司的病理诊断业务已建立起三个平台并针对病理技术革新展开前瞻性布局：

1、专业的病理技术平台：公司积极与国际品牌病理生产厂家进行战略合作，对病理检测技术平台进行统一化专业化建设，并设有多个比对型病理检测平台；引入国际的质控体系（如 Nordic QC）；结合 ISO15189 与 GAP 标准，对公司病理检测技术标准体系进行建制。

2、共享型病理医生资源平台：公司自身拥有一支包含 12 位三级甲等医院病理科主任在内的学术知识全面、技术力量深厚的病理诊断专家团队，在诊断工作中有着丰富的临床经验；同时经过多年的项目合作与交流，与区域内多位病理医生与病理技师（均有多年大型三甲医院诊断工作经历）建立了紧密的合作关系；公司通过市场化机制整合实体、渠道、合作医疗机构等各方病理医生资源，以此设立了共享型的病理医生资源库。并采用专业化的病理实验室信息系统与远程数字病理系统，构建了覆盖重点区域的远程病理诊断协作网络与病理会诊平台。

3、病理全系产品链一站式供应平台：公司一方面与国际知名病理品牌进行战略合作，一方面挖掘高质量的国内品牌，同时投入病理产品全系的研发。目前公司子公司武汉珈源研制了系列病理诊断用体外诊

断试剂产品，现有一抗试剂、辅助试剂、分子病理荧光原位杂交探针试剂等产品，覆盖主要肿瘤及其他多种标志物，并可提供病理诊断相关耗材。通过上述积累，公司构建了病理全产品链一站式供应平台，以满足不同客户的需求。

4、针对病理技术革新的前瞻性布局已初显成效，病理数字切片标准集项目将建成中国首个病理组织学领域拥有高技术壁垒的大型标准数据库，助力兰卫医学在病理 AI 商业化领域取得先发优势。兰卫医学病理数字切片标准集项目分为专家共识与标准体系建设、数字切片原始库建设、数字切片标注库建设、病理数字化阅片学习平台建设及验收交付五个阶段，项目的竞争优势主要体现在以下几个方面：由兰卫病理专家团队与懂病理且市占率高的“朗珈软件”联手进行项目管理，专业知识门槛高；中国信通院华东分院（工创中心，即工业互联网创新中心）的参与，是后续地方标准制定与产业化应用的保障；6 大癌种共 27000 例标注图像数据库均为组织病理学范畴样本，图像识别难度远高于细胞病理学范畴的样本，业内领先兼具备规模效应。

国内病理 AI 正处于商业化早期，病理数据的积累、算法开发与模型训练是技术层面的核心工作内容，其中精准标注并能用于训练的高质量数据是算法训练和改进的基础，需要有足够多的且病变类型足够丰富的组织病理图像，对模型的性能起到至关重要的作用，因此底层数据是核心技术壁垒。

（五）依托综合管理系统优势，打造领先实验室运营能力

1、标准化的质量管理：公司创立初始即将医疗服务质量放在首位，并视为企业生命。公司围绕“行为公正、方法科学、数据准确、办事高效”的质量方针，将样本检测的分析前、分析中、分析后全过程，导入 ISO15189《医学实验室质量和能力认可准则》，其中兰卫医学、武汉兰卫、长沙兰卫、南京兰卫、东莞兰卫 5 家实验室均已获取了 ISO15189 认可资质。公司各医学实验室在集团统一质量管理之下，均以此认可准则为标准，严格执行，定期审查。同时公司在病理诊断学科方面，依托 ISO15189 认可准则，建立严格的病理诊断质量管理体系，使公司的病理诊断业务更具有优势。

2、全面化的技术平台：公司拥有完善而全面的医检技术平台，适用于不同客户群体之需求。在普检领域，公司拥有血液体液、生化发光、免疫检测、微生物检测、病理检测、分子检测等平台，引入电化学发光技术、PCR 技术、流式细胞分析技术、高效液相和液质联用质谱技术等，部分平台实现了自动化流水线，在保证质量的前提下，提高了检测效率，降低检测成本。同时，公司为合作共建的客户提供血液体液、POCT 等平台，在统一质量管理下，保证急诊报告的 TAT。在特检领域，公司主要技术平台包含了染色体核型分析平台、测序平台、FISH 平台、流式平台、生物芯片平台、质谱平台等，并以分子生物与分子病理技术为核心，拓展了肿瘤、遗传代谢、血液病等领域的检测项目。普检与特检的相互补充，可最大程度地满足各类医疗机构的检验需求，为各类疾病的临床诊断提供及时、准确的检测结果与诊疗依据。

作为医学诊断服务提供方，公司一方面对现有平台进行不断优化与投入，以技术升级驱动质量、效率、成本控制三者的持续改进。另一方面，公司注重各种高端检测技术的整合，不断挖掘满足临床需求的新产品/新技术。公司通过对上游供应商的整合，引入国际前沿的新产品进行技术或项目的临床转化，扩大检测项目、提高检测能力、增加销售自由度。

3、现代化的信息管理：在实验室信息系统方面，公司采用适用于区域化集约化模式下的检验诊断实验室信息管理系统（LIS）与病理诊断实验室信息管理系统（PIS）。在内部运营方面，公司将实验室信息系统、质量控制系统、财务集中管理系统、供应链集中管理系统、协同管理系统、企业知识库、企业数据中心进行高度整合，初步实现了整合式信息协同。

公司凭借多年的区域中心运营经验，对于实验室信息系统进行持续投入，在原本版本上进行开发适用于区域中心运营的实验室信息管理系统，通过“云”技术，将数据资源实时共享给公司服务的各类医疗机构，实现检验数据的采集、分析、共享。系统采用先进的多元架构，应用于区域内实验室的日常运营管理，实现集申请、采样、核收、检验、质控、审核、发布、查询、计费、耗材控制等工作为一体的网络化信息管理系统，具体包括：实验室 LIMS、区域检验云 LIS、公共卫生实验室系统、冷链样本物流系统、区域检验自助平台、实验室质控监管系统、远程病理诊断系统”等。

4、专业化的物流管理：公司凭借在医学诊断领域的积累和对医学检验标本物流特殊需求的深入了解，依据 ISO15189，制定完整的标本物流控制流程，所有收集的标本均采用专用箱、专车运输、GPS 定位跟踪、RFID 无线通信技术、全程温度跟踪系统，为每一位客户提供专业化的安全及时的物流服务。

5、精细化的成本管理：对于外部环境而言，在政策与技术驱动下国产优质品牌开始快速崛起，公司商业模式切入市场后带来的业务规模化，使得公司对上游供应商的整合明显提速。公司采用战略合作、重新议价、渠道并购整合、区域代理、规模采购等手段，提升上游议价能力。对于内部环境而言，公司搭建供应商与采购品资源库；规范公司实验室配置；统一品牌；建立集中采购模式；利用信息系统管控库存与物流配送，联动财务成本分析模块监控实验室检验成本与实验室设备使用率，以实现精细化成本管理。该优势也体现在公司为下游医疗机构提供的配套服务上，成为公司向客户提供实验室整体解决方案中的加分环节。

6、前瞻性、顾问式的客户服务：公司一向重视自身客户服务能力建设，力争为客户提供前瞻性、顾问式的整体检验服务解决方案。客户服务团队由临床检验专家、硬件或应用工程师、临床推广团队和物流配送团队四类专业人员构成。公司通过线下临场和线上实时相结合，为客户提供售前咨询（实验室场地、仪器、项目、流程等规划设计）、售中监控（场地改造、仪器安装等）、售后跟踪（仪器保养和维修、软件升级、室内质控和室间质评、项目应用解读、远程会诊、流程优化、临床推广等）的全链条服务。公司的客户服务能力也获得了代理品牌的认可，是罗氏、徕卡、希森美康的授权售后服务代理商。

四、主营业务分析

1、概述

参见“第三节 二、报告期内公司从事的主要业务”相关内容。

2、收入与成本

(1) 营业收入构成

营业收入整体情况

单位：元

	2022 年		2021 年		同比增减
	金额	占营业收入比重	金额	占营业收入比重	
营业收入合计	4,199,305,065.95	100%	1,778,332,831.11	100%	136.14%
分行业					
商业	922,908,397.17	21.98%	819,201,241.82	46.07%	12.66%
服务业	3,276,396,668.78	78.02%	959,131,589.29	53.93%	241.60%

分产品					
体外诊断产品销售					
其中：产品代理	765,727,737.10	18.23%	819,201,241.82	46.07%	-6.53%
平台业务	157,180,660.07	3.74%			100.00%
医学诊断服务	3,258,892,487.56	77.61%	947,219,293.77	53.26%	244.05%
其他业务	17,504,181.22	0.42%	11,912,295.52	0.67%	46.94%
分地区					
华东地区	2,184,449,408.54	52.02%	669,749,066.22	37.66%	226.16%
华中地区	628,478,344.89	14.97%	618,062,308.11	34.76%	1.69%
华南地区	1,181,996,973.95	28.15%	386,247,116.50	21.72%	206.02%
西南地区	107,222,376.79	2.55%	85,425,562.85	4.80%	25.52%
其他地区	97,157,961.78	2.31%	18,848,777.43	1.06%	415.46%
分销售模式					
直销	3,784,875,711.03	90.13%	1,487,619,665.85	83.65%	154.42%
分销	414,429,354.92	9.87%	290,713,165.26	16.35%	42.56%

(2) 占公司营业收入或营业利润 10%以上的行业、产品、地区、销售模式的情况

适用 不适用

单位：元

	营业收入	营业成本	毛利率	营业收入比上年同期增减	营业成本比上年同期增减	毛利率比上年同期增减
分行业						
商业	922,908,397.17	736,405,011.96	20.21%	12.66%	20.93%	-5.46%
服务业	3,276,396,668.78	1,672,481,245.32	48.95%	241.60%	241.66%	-0.01%
分产品						
体外诊断产品销售	922,908,397.17	736,405,011.96	20.21%	12.66%	20.93%	-5.46%
其中：产品代理	765,727,737.10	587,391,196.26	23.29%	-6.53%	-3.54%	-2.38%
医学诊断服务	3,258,892,487.56	1,662,244,618.40	48.99%	244.05%	245.38%	-0.20%
分地区						
华东地区	2,184,449,408.54	1,162,165,843.06	46.80%	226.16%	180.51%	8.66%
华中地区	628,478,344.89	441,761,026.32	29.71%	1.69%	4.49%	-1.88%
华南地区	1,181,996,973.95	680,012,894.95	42.47%	206.02%	270.90%	-10.06%
分销售模式						
直销	3,784,875,711.03	2,046,259,070.37	45.94%	154.42%	137.38%	3.88%
分销	414,429,354.92	362,627,186.91	12.50%	42.56%	53.37%	-6.17%

公司主营业务数据统计口径在报告期发生调整的情况下，公司最近 1 年按报告期末口径调整后的主营业务数据

适用 不适用

(3) 公司实物销售收入是否大于劳务收入

是 否

(4) 公司已签订的重大销售合同、重大采购合同截至本报告期的履行情况
 适用 不适用

(5) 营业成本构成

单位：元

产品分类	项目	2022 年		2021 年		同比增减
		金额	占营业成本比重	金额	占营业成本比重	
体外诊断产品销售	营业成本	736,405,011.96	100.00%	608,930,461.81	100.00%	20.93%
体外诊断产品销售	外购商品+资产折旧	736,405,011.96	100.00%	608,930,461.81	100.00%	20.93%
医学诊断服务	营业成本	1,662,244,618.40	100.00%	481,276,911.45	100.00%	245.38%
医学诊断服务	试剂耗材成本	881,725,731.63	53.04%	238,167,834.26	49.49%	270.21%
医学诊断服务	人工成本	578,750,924.23	34.82%	98,455,404.27	20.46%	487.83%
医学诊断服务	制造费用	201,767,962.54	12.14%	144,653,672.92	30.06%	39.48%
其他业务	营业成本	10,236,626.92	100.00%	8,233,915.51	100.00%	24.32%
其他业务	营业成本	10,236,626.92	100.00%	8,233,915.51	100.00%	24.32%

说明

无

(6) 报告期内合并范围是否发生变动
 是 否

公司名称	报告期内取得和处置子公司方式	对整体生产经营和业绩的影响
江苏希康科技有限公司	新设	拓展平台业务，进行体外诊断产品销售业务的模式升级
常德兰卫医学检验实验室有限公司	新设	无重要影响
郴州兰卫医学检验实验室有限公司	新设	无重要影响
苏州兰博卫医疗科技有限公司	注销	无重要影响

(7) 公司报告期内业务、产品或服务发生重大变化或调整有关情况
 适用 不适用

(8) 主要销售客户和主要供应商情况

公司主要销售客户情况

前五名客户合计销售金额（元）	1,086,088,964.70
前五名客户合计销售金额占年度销售总额比例	25.87%
前五名客户销售额中关联方销售额占年度销售总额比例	0.00%

公司前 5 大客户资料

序号	客户名称	销售额（元）	占年度销售总额比例
1	第一名	405,075,382.91	9.65%
2	第二名	394,488,427.08	9.39%
3	第三名	139,376,270.35	3.32%
4	第四名	78,810,664.44	1.88%
5	第五名	68,338,219.92	1.63%
合计	--	1,086,088,964.70	25.87%

主要客户其他情况说明

 适用 不适用

公司主要供应商情况

前五名供应商合计采购金额（元）	1,141,499,761.55
前五名供应商合计采购金额占年度采购总额比例	55.25%
前五名供应商采购额中关联方采购额占年度采购总额比例	0.00%

公司前 5 名供应商资料

序号	供应商名称	采购额（元）	占年度采购总额比例
1	第一名	334,821,080.04	16.21%
2	第二名	270,867,771.00	13.11%
3	第三名	262,186,295.50	12.69%
4	上海科华企业发展有限公司	167,597,207.97	8.11%
5	第五名	106,027,407.04	5.13%
合计	--	1,141,499,761.55	55.25%

主要供应商其他情况说明

 适用 不适用

3、费用

单位：元

	2022 年	2021 年	同比增减	重大变动说明
销售费用	184,120,632.96	125,482,516.27	46.73%	主要系报告期随业务增长导致人力成本、业务招待费、技术服务费增加所致；
管理费用	355,540,614.87	193,626,479.48	83.62%	主要系报告期随业务增长导致人力成本、业务招待费、差旅费等增加所致；
财务费用	7,639,495.90	1,052,356.02	625.94%	主要系报告期借款所致的利息支出增加所致；
研发费用	109,401,528.57	39,441,529.24	177.38%	主要系报告期对研发项目大力投入所致；

4、研发投入

适用 不适用

主要研发项目名称	项目目的	项目进展	拟达到的目标	预计对公司未来发展的影响
基于 NGS 技术的体液中病原微生物检测（宏基因组二代测序技术，mNGS）	建立基于二代测序技术的体液中病原微生物的检测（mNGS）	研发中	建立 SOP 和质控体系，完成临床验证。	有助于公司精准医学检测业务的发展
CAR-T 治疗伴随诊断方法的建立与临床应用	CAR-T 疗法技术，全称为“嵌合抗原受体 T 细胞免疫疗法，英文全称 Chimeric Antigen Receptor T-Cell Immunotherapy。这是一种治疗肿瘤的新型精准靶向疗法，近几年通过优化改良在临床肿瘤治疗上取得很好的效果，是一种非常有前景的，能够精准、快速、高效，且有可能治愈癌症的新型肿瘤免疫治疗方法。2017 年，第一款 CAR-T 疗法在美国上市。CAR-T 治疗亟需临床伴随诊断来对疗效、安全性等进行评估。	细胞因子检测等方法已经建立	建立临床迫切需求的，包括方法学的建立及临床推广等 CAR-T 细胞治疗伴随诊断的全流程服务平台。	CAR-T 伴随诊断实验目前有近千万的市场，近几年可能有爆发式增长，它一定会产生良好的社会效益和经济效益。CAR-T 伴随诊断方法的建立与临床应用的开发，必将大大推动 CAR-T 治疗肿瘤的疗效与安全性。
P53 和 Ki-67 在结直肠锯齿状病变中的表达及临床应用	P53 和 Ki-67 在增生性息肉(HP)和无蒂锯齿状息肉或腺瘤(SSA/P)、传统锯齿状腺瘤(TSA)锯齿状病变中的表达部位、数量以及是否分布对称等方面存在差异，通过显微镜下 P53 和 Ki-67 阳性细胞表达情况进行分析研究，有助于在病理诊断中鉴别诊断锯齿状病变，特别是形态学诊断有困难的病例。	研发中	目前研究认为，HP 一般不发生癌变，TSA 和 SSA/P 则可能通过锯齿状通路发生癌变，因此，对于 HP 和 SSA/P、TSA 的鉴别诊断尤为重要，通过免疫组化方法对结直肠锯齿状病变进行更精准的病理学评估，从而发现高危患病人群，进行早期干预，降低结直肠癌的发生率。	有助于利用免疫组织化学方法对结直肠锯齿状病变检测更好的进行分类。
宫颈上皮内瘤变和宫颈癌与阴道微生态相关性研究项目	自主开发新技术：本研究对宫颈上皮内瘤变和宫颈癌与阴道微生态进行检测，分析不同含量水平与宫颈病变程度的相关性，建立宫颈脱落细胞与宫颈癌诊断的关联模型。	1、本项目已经完成研发阶段，形成成果分析报告。2、本项目为自主研发，研发投入为自筹资金，并且资金已经全部到位并已支出。	研究报告或形成无形资产：1、预计形成一项实用新型。2、形成成果分析报告。3、培养研发人员。	增加产品功能或提高性能 1、建立一种成本低廉、操作简便、性能良好的宫颈癌筛查方法。2、提高企业的持续竞争力、提升客户对本公司专业的认可度。3、扩大公司产品品牌形象。
生长分化因子 15 在糖尿病及心血管疾病中的作用	自主开发新技术：本研究通过对糖尿病及心力衰竭患者血清生	1、本项目已经完成研发阶段，形成成果分析报告。2、本项目为	研究报告或形成无形资产：1、项目完成后会形成成果分析报	增加产品功能或提高性能 1、为临床对糖尿病及心力衰竭的客

主要研发项目名称	项目目的	项目进展	拟达到的目标	预计对公司未来发展的影响
	长分化因子刺激表达基因 15 蛋白的含量分析, 进行相关比对研究, 探讨生长分化因子刺激表达基因 15 蛋白对糖尿病及心力衰竭的诊断价值。	自主研发, 研发投入为自筹资金, 并且资金已经全部到位并已支出。	告。2、培养研发人员。	观评估和危险分层提供实验依据。2、提高企业的持续竞争力、提升客户对本公司专业的认可度。3、扩大公司品牌形象。
全自动细胞染色机的研发项目	自主开发新技术: 随着病理技术的日益创新, 病理行业的快速发展, 病理科室对于制片的要求也越来越高, 依靠我司现有技术储备, 创新性研发使用双重负压过滤富集细胞的制片方法, 对 IHC、ISH、ICC、FISH、FITC、TCT 切片制作具有单独滴染功能, 染色效果稳定、一致的全自动染色机。实现单染、双染、多重染色功能, 提高染色效率, 节省仪器成本、试剂成本、人力成本。	1、本项目已经完成研发阶段, 形成成果分析报告。2、本项目为自主研发, 研发投入为自筹资金, 并且资金已经全部到位并已支出。	研究报告或形成无形资产: 1、已形成一项实用新型。2、培养研发人员。	增加产品功能或提高性能: 1、提高企业的持续竞争力、提升客户对本公司专业的认可度。2、扩大公司品牌形象。

公司研发人员情况

	2022 年	2021 年	变动比例
研发人员数量 (人)	190	132	43.94%
研发人员数量占比	10.12%	8.67%	1.45%
研发人员学历			
本科	96	67	43.28%
硕士	7	7	0.00%
研发人员年龄构成			
30 岁以下	144	64	125.00%
30~40 岁	63	43	45.51%

近三年公司研发投入金额及占营业收入的比例

	2022 年	2021 年	2020 年
研发投入金额 (元)	109,401,528.57	39,441,529.24	21,801,958.06
研发投入占营业收入比例	2.61%	2.22%	1.76%
研发支出资本化的金额 (元)	0.00	0.00	0.00
资本化研发支出占研发投入的比例	0.00%	0.00%	0.00%
资本化研发支出占当期净利润的比重	0.00%	0.00%	0.00%

公司研发人员构成发生重大变化的原因及影响

 适用 不适用

研发投入总额占营业收入的比重较上年发生显著变化的原因

 适用 不适用

研发投入资本化率大幅变动的原因及其合理性说明

 适用 不适用

5、现金流

单位：元

项目	2022 年	2021 年	同比增减
经营活动现金流入小计	2,853,450,399.40	1,375,113,077.51	107.51%
经营活动现金流出小计	2,769,283,361.30	1,151,602,852.77	140.47%
经营活动产生的现金流量净额	84,167,038.10	223,510,224.74	-62.34%
投资活动现金流入小计	715,343,926.98	656,475,638.31	8.97%
投资活动现金流出小计	535,290,607.17	1,059,881,579.00	-49.50%
投资活动产生的现金流量净额	180,053,319.81	-403,405,940.69	144.63%
筹资活动现金流入小计	213,286,783.07	170,740,777.90	24.92%
筹资活动现金流出小计	162,802,000.91	50,989,180.80	219.29%
筹资活动产生的现金流量净额	50,484,782.16	119,751,597.10	-57.84%
现金及现金等价物净增加额	314,148,647.71	-60,124,568.63	622.50%

相关数据同比发生重大变动的主要影响因素说明

 适用 不适用

经营活动产生的现金流量净额同比减少 62.34%，主要系报告期经营规模扩大导致成本支出增加所致。

投资活动产生的现金流量净额同比增加 144.63%，主要系报告期理财产品到期赎回所致。

筹资活动产生的现金流量净额同比减少 57.84%，主要系报告期公司分红导致现金流出所致。

现金及现金等价物净增加额同比增加 622.50%，主要系报告期公司赎回全部理财产品所致。

报告期内公司经营活动产生的现金净流量与本年度净利润存在重大差异的原因说明

 适用 不适用

公司 2022 年经营活动产生现金流量净额与净利润存在差异的原因说明请见本报告“财务报表附注七、50.现金流量表补充资料”。

五、非主营业务情况

 适用 不适用

单位：元

	金额	占利润总额比例	形成原因说明	是否具有可持续性
投资收益	748,083.52	0.08%	主要系报告期到期的理财产品收益、及联营企业的投资损失等；	否
公允价值变动损益	1,664,161.13	0.18%	主要系报告期到期的理财产品收益；	否
资产减值	-136,371,974.39	-15.08%	主要系报告期固定资产发生减值所致；	否
营业外收入	1,588,867.93	0.18%	主要系报告期摊销上年收到的专项资金；	否
营业外支出	46,421,315.99	5.13%	主要系报告期对外捐赠所致；	否

	金额	占利润总额比例	形成原因说明	是否具有可持续性
其他收益	9,939,173.98	1.10%	主要系报告期收到的政府补助等；	否
信用减值损失	-54,588,069.05	-6.04%	主要系报告期应收款项计提坏账准备所致；	否
资产处置收益	-363,154.67	-0.04%	主要系报告期处置固定资产所产生的损失；	否

六、资产及负债状况分析

1、资产构成重大变动情况

单位：元

	2022 年末		2022 年初		比重增减	重大变动说明
	金额	占总资产比例	金额	占总资产比例		
货币资金	665,812,821.35	17.77%	351,962,422.05	16.72%	1.05%	主要系报告期将期初持有的理财产品到期转为自有资金所致；
应收账款	2,223,442,635.66	59.34%	794,330,939.61	37.73%	21.61%	主要系报告期经营规模扩大，营业收入增长所致；
合同资产		0.00%		0.00%	0.00%	
存货	401,517,704.65	10.72%	139,443,571.13	6.62%	4.10%	主要系报告期体外诊断产品销售业务采购库存商品所致；
投资性房地产		0.00%		0.00%	0.00%	
长期股权投资	16,392,154.42	0.44%		0.00%	0.44%	主要系报告期增加对联营企业投资；
固定资产	160,948,219.68	4.30%	161,409,330.09	7.67%	-3.37%	主要系报告期对部分仪器计提减值准备所致；
在建工程	0.00	0.00%	16,980,637.09	0.81%	-0.81%	主要系报告期内实验室竣工投入使用转为长期待摊费用；
使用权资产	60,010,655.92	1.60%	62,717,257.70	2.98%	-1.38%	主要系报告期计提使用权资产折旧所致；
短期借款	149,429,499.57	3.99%	1,999,237.90	0.09%	3.90%	主要系报告期新增银行贷款所致；
合同负债	28,733,447.14	0.77%	9,283,820.50	0.44%	0.33%	主要系报告期随业务规模扩大，客户预收款增加所致；
长期借款		0.00%		0.00%	0.00%	
租赁负债	45,617,827.31	1.22%	50,030,516.44	2.38%	-1.16%	主要系报告期部分租赁负债重分类至一年内到期的非流动负债所致；
交易性金融资产	0.00	0.00%	420,930,382.77	19.99%	-19.99%	主要系报告期公司理财产品全部到期赎回；
其他应收款	11,830,667.93	0.32%	7,892,385.08	0.37%	-0.05%	主要系报告期应收固定资产转让款、押金保证金增加所致；
其他流动资产	44,355,102.28	1.18%	11,351,919.22	0.54%	0.64%	主要系报告期待抵扣进项税增加所致；
其他权益工具投资	347,107.00	0.01%	0.00	0.00%	0.01%	主要系报告期增加对外部公司投资；
商誉	17,637,660.47	0.47%	30,086,176.34	1.43%	-0.96%	主要系报告期对武汉珈源商誉计提减值准备所致；
长期待摊费用	49,600,291.57	1.32%	32,051,225.12	1.52%	-0.20%	主要系报告期内实验室竣工投入使用转为长期待摊费用；
递延所得税资产	30,126,379.99	0.80%	13,388,035.98	0.64%	0.16%	主要系报告期内应收规模增加相应坏账准备、固定资产减值增加、递延收

	2022 年末		2022 年初		比重增 减	重大变动说明
	金额	占总资产 比例	金额	占总资产 比例		
						益增加所致；
其他非流动资产	10,158,829.00	0.27%	6,974,114.16	0.33%	-0.06%	主要系报告期预付长期资产采购款所致；
应付票据	105,505,627.21	2.82%	0.00	0.00%	2.82%	主要系报告期新增票据方式支付货款所致；
应付账款	753,179,534.08	20.10%	253,030,352.86	12.02%	8.08%	主要系报告期随业务快速增长采购相应增加所致；
应付职工薪酬	219,916,704.45	5.87%	72,788,874.73	3.46%	2.41%	主要系报告期应付的工资及奖金增加所致；
应交税费	67,392,372.59	1.80%	39,303,085.93	1.87%	-0.07%	主要系报告期利润增加导致应交企业所得税增加所致；
其他应付款	70,818,467.48	1.89%	21,894,973.40	1.04%	0.85%	主要系报告期期末尚未归还的借款及已发生尚未支付的费用增加所致；
其他流动负债	2,030,757.52	0.05%	1,013,220.96	0.05%	0.00%	主要系报告期合同负债增加导致待转销项税额增加；
递延收益	14,680,910.09	0.39%	2,656,972.28	0.13%	0.26%	主要系报告期收到与资产相关的政府补助尚未摊销所致；
盈余公积	86,525,659.79	2.31%	37,824,912.82	1.80%	0.51%	主要系报告期实现盈利所致；
未分配利润	1,022,262,046.40	27.28%	573,795,137.42	27.25%	0.03%	主要系报告期实现盈利所致；
少数股东权益	209,489,030.61	5.59%	74,878,166.45	3.56%	2.03%	主要系报告期实现盈利所致；

境外资产占比较高

适用 不适用

2、以公允价值计量的资产和负债

适用 不适用

单位：元

项目	期初数	本期公允价值变动损益	计入权益的累计公允价值变动	本期计提的减值	本期购买金额	本期出售金额	其他变动	期末数
金融资产								
1. 交易性金融资产（不含衍生金融资产）	420,930,382.77	1,664,161.13			285,000,000.00	702,000,000.00		
上述合计	420,930,382.77	1,664,161.13			285,000,000.00	702,000,000.00		0.00
金融负债	0.00							0.00

其他变动的内容

无

报告期内公司主要资产计量属性是否发生重大变化

是 否

3、截至报告期末的资产权利受限情况

项目	2022 年 12 月 31 日账面价值	受限原因
货币资金	153,850.00	保函保证金
货币资金	34,970.53	银行账户长时间不使用而冻结
应收账款	6,628,475.79	质押借款
合计	6,817,296.32	

七、投资状况分析

1、总体情况

适用 不适用

报告期投资额（元）	上年同期投资额（元）	变动幅度
535,290,607.17	1,059,881,579.00	-49.50%

2、报告期内获取的重大的股权投资情况

适用 不适用

单位：元

被投资公司名称	主要业务	投资方式	投资金额	持股比例	资金来源	合作方	投资期限	产品类型	截至资产负债表日的进展情况	预计收益	本期投资盈亏	是否涉诉	披露日期（如有）	披露索引（如有）
志诺维思（北京）基因科技有限公司	研发、设计、制造和销售基因组数据分析系统，向科研机构等单位提	增资	18,000,000.00	20.00%	自有资金	上海兰卫投资有限公司	长期	不适用	进展中	0	-1,607,845.58	否	2022 年 06 月 17 日	详见公司于 2022 年 6 月 17 日在巨潮资讯网披露的临时公告（公告编号：2022-

被投资公司名称	主要业务	投资方式	投资金额	持股比例	资金来源	合作方	投资期限	产品类型	截至资产负债表日的进展情况	预计收益	本期投资盈亏	是否涉诉	披露日期(如有)	披露索引(如有)
	供高端专业化信息解决方案													033)。
合计	--	--	18,000,000.00	--	--	--	--	--	--	0	-1,607,845.58	--	--	--

3、报告期内正在进行的重大的非股权投资情况

适用 不适用

4、金融资产投资

(1) 证券投资情况

适用 不适用

公司报告期不存在证券投资。

(2) 衍生品投资情况

适用 不适用

公司报告期不存在衍生品投资。

5、募集资金使用情况

适用 不适用

(1) 募集资金总体使用情况
适用 不适用

单位：万元

募集年份	募集方式	募集资金总额	本期已使用募集资金总额	已累计使用募集资金总额	报告期内变更用途的募集资金总额	累计变更用途的募集资金总额	累计变更用途的募集资金总额比例	尚未使用募集资金总额	尚未使用募集资金用途及去向	闲置两年以上募集资金金额
2021 年	IPO	13,902.18	8,122.36	11,119.3	0	0	0.00%	2,867.42	信息化平台建设	0
合计	--	13,902.18	8,122.36	11,119.3	0	0	0.00%	2,867.42	--	0

募集资金总体使用情况说明

2022 年度，公司募集资金使用情况为：

(1) 上述募集资金到位前，截至 2021 年 9 月 8 日止，公司利用自筹资金对募集资金项目累计已投入 2,996.94 万元，募集资金到位后，公司以募集资金置换预先已投入募集资金投资项目的自筹资金 2,996.94 万元；

(2) 直接投入募集资金项目 8,122.36 万元。2022 年度公司累计使用募集资金 11,119.30 万元，扣除累计已使用募集资金后，募集资金余额为 2,782.88 万元；募集资金专用账户利息收入扣除手续费净额收入 110.44 万元；部分募集资金专用账户注销，余额转出至自有资金账户 25.90 万元；募集资金专户 2022 年 12 月 31 日余额合计为 2,867.42 万元。

(2) 募集资金承诺项目情况
适用 不适用

单位：万元

承诺投资项目和超募资金投向	是否已变更项目(含部分变更)	募集资金承诺投资总额	调整后投资总额(1)	本报告期投入金额	截至期末累计投入金额(2)	截至期末投资进度(3) = (2)/(1)	项目达到预定可使用状态日期	本报告期实现的效益	截止报告期末累计实现的效益	是否达到预计效益	项目可行性是否发生重大变化
承诺投资项目											
实验室升级建设	否	11,875.62	7,835.34	6,567.78	7,886.7	100.66%		30,166.65	30,166.65	是	否

承诺投资项目和超募资金投向	是否已变更项目(含部分变更)	募集资金承诺投资总额	调整后投资总额(1)	本报告期投入金额	截至期末累计投入金额(2)	截至期末投资进度(3)= (2)/(1)	项目达到预定可使用状态日期	本报告期实现的效益	截止报告期末累计实现的效益	是否达到预计效益	项目可行性是否发生重大变化
项目											
信息化平台建设	否	5,740	4,040	442.42	1,214.7	30.07%				不适用	否
医学检验研发中心项目	否	3,026.84	2,026.84	1,112.16	2,017.9	99.56%				不适用	否
承诺投资项目小计	--	20,642.46	13,902.18	8,122.36	11,119.3	--	--	30,166.65	30,166.65	--	--
超募资金投向											
不适用											
合计	--	20,642.46	13,902.18	8,122.36	11,119.3	--	--	30,166.65	30,166.65	--	--
分项目说明未达到计划进度、预计收益的情况和原因(含“是否达到预计效益”选择“不适用”的原因)	不适用										
项目可行性发生重大变化的情况说明	不适用										
超募资金的金额、用途及使用进展情况	不适用										
募集资金投资项目实施地点变更情况	不适用										
募集资金投资项目实施方式调整情况	不适用										
募集资金投资项目	适用										

承诺投资项目和超募资金投向	是否已变更项目(含部分变更)	募集资金承诺投资总额	调整后投资总额(1)	本报告期投入金额	截至期末累计投入金额(2)	截至期末投资进度(3)= (2)/(1)	项目达到预定可使用状态日期	本报告期实现的效益	截止报告期末累计实现的效益	是否达到预计效益	项目可行性是否发生重大变化
目先期投入及置换情况	公司第二届董事会第二十五次会议及第二届监事会第九次会议通过了《关于使用募集资金置换预先投入募投项目自筹资金的议案》，同意公司以募集资金置换预先已投入募投项目的自筹资金合计人民币 2,996.94 万元。容诚会计师事务所（特殊普通合伙）对公司自筹资金预先投入募集资金投资项目的实际投资情况进行了审核，并出具了《以自筹资金预先投入募集资金投资项目鉴证报告》（容诚专字[2021]201Z0212 号）。										
用闲置募集资金暂时补充流动资金情况	不适用										
项目实施出现募集资金结余的金额及原因	不适用										
尚未使用的募集资金用途及去向	尚未使用的募集资金继续用于上述募集资金投资项目。截止 2022 年 12 月 31 日，募集资金余额为人民币 28,933,183.89 元，其中 259,009.80 元由注销的募集资金账户转出至公司自有资金账户，期末均以活期存款形式存放。										
募集资金使用及披露中存在的问题或其他情况	不适用										

(3) 募集资金变更项目情况

适用 不适用

公司报告期不存在募集资金变更项目情况。

八、重大资产和股权出售

1、出售重大资产情况

适用 不适用

公司报告期末未出售重大资产。

2、出售重大股权情况

适用 不适用

九、主要控股参股公司分析

适用 不适用

主要子公司及对公司净利润影响达 10%以上的参股公司情况

单位：万元

公司名称	公司类型	主要业务	注册资本	总资产	净资产	营业收入	营业利润	净利润
东莞兰卫医学检验实验室有限公司	子公司	医学诊断服务	2,000.00	63,085.80	30,527.44	81,346.36	22,397.41	19,163.69

报告期内取得和处置子公司的情况

适用 不适用

公司名称	报告期内取得和处置子公司方式	对整体生产经营和业绩的影响
江苏希康科技有限公司	新设	拓展平台业务，进行体外诊断产品销售业务的模式升级
常德兰卫医学检验实验室有限公司	新设	无重要影响
郴州兰卫医学检验实验室有限公司	新设	无重要影响
苏州兰博卫医疗科技有限公司	注销	无重要影响

主要控股参股公司情况说明

江苏希康科技有限公司成立于 2022-02-14，注册资本 1000 万元人民币，兰卫医学 100%持股，主营业务为体外诊断产品平台业务。报告期内，该公司与希森美康医用电子（上海）有限公司签订了《平台商合同》，以开展体外诊断产品平台业务。具体详见公司于 2022 年 4 月 1 日在巨潮资讯网披露的公告（公告编号 2022-022）。

十、公司控制的结构化主体情况

适用 不适用

十一、公司未来发展的展望

（一）公司未来发展战略

公司专注于体外诊断技术的创新与服务，不遗余力地整合高端医疗资源下沉，致力于成为公立医疗机构有效的补充。通过多年的发展，公司已经成为医学检验和病理诊断领域的头部企业，完成了从“区域检验中心”走向“检验+病理+公共卫生+精准+培训”五合一的区域平台的蜕变，成为各地区分级诊疗改革的重要助力。

下一阶段，公司将继续推进各项业务的高质量发展。以升级后的省级实验室为中心，打造高端的科创型联合实验室，为临床研究学者提供技术平台，发挥前沿技术的辐射带动作用，推动先进检测技术的普及，增强基层医疗卫生服务水平。公司将继续增强整体营运能力，提升核心服务流程的效率，升级各个区域检验中心的网络化布局和规范化管理。公司将继续推动优质医疗资源和服务下沉，促进多层次医疗保障体系建设，强化检验、病理、精准、公卫和培训保障能力，推动基层医疗卫生服务的持续发展。

未来公司的具体发展规划包括：

1、依托省级实验室升级建设，配置国际前沿科研设备和经验丰富的科研服务团队，支持所在区域的检验科、病理科和临床专家开展前沿科研项目。同时加快合作机制建设，尽快打通成果转化全链条。

2、利用新建设的省级实验室，支持临床研究学者以多种形式与地市级专家合作，实现前沿技术对公司整体业务的辐射带动。推动地市级专家联同县级专家建立县域专科医共体，致力于将先进技术和优质服务下沉到基层。

3、发挥区域中心的多样化功能，促进多层次医疗保障体系建设，强化检验、病理、精准、公卫和培训保障能力，丰富服务项目。

4、提升核心服务流程的效率，做好客户需求和提供的精准对接。在此基础上，进一步完善各个区域检验中心的网络化布局和规范化管理。

5、寻求和 IVD 生产商全方位合作，继续拓展平台业务，增添 IVD 产品注册服务。以高效的产品注册服务降低生产商新产品进入市场的壁垒，从而争取新产品物流平台服务合作，顺势打开渠道末梢，触达更多的区域中心建设合作机会。

6、在病理 AI 方面深化布局，丰富病理 AI 商业化路径，保持公司在病理诊断领域的先发优势，探索检验诊断行业在 AI 赋能下的革命性突破。公司深切认知未来人工智能与检验诊断行业将深度融合，将依托数字切片标准集一期项目的影响力筹备标准集二期项目。以高壁垒的数据库为起点，公司一方面将尝试与云服务厂商结合推出多样化云端数据服务及管理服务，另一方面整合公司资源及行业资源尝试开发病理 AI 诊断产品并申请医疗器械注册、报证，借助兰卫连锁实验室及营销网络推广相关产品。

（二）公司面临的风险和应对措施

1、政策变革下的创新风险

公司采取了以自建医学检验实验室为中心，上游供应商体系与下游销售网络相结合的模式，为医疗机构提供包括医学诊断、体外诊断产品销售和技术支持在内的整体服务。该模式创新性的整合了产品经销、独立医学实验室和区域检验诊断中心等业务，顺应了目前医疗体制改革方向和分级诊疗的趋势。

随着医药卫生体制改革的不断深入，社会医疗保障体制的逐步完善，以及医药分开等多项政策措施的逐步落实，我国医药卫生市场的发展可能面临重大变化。由于公司的创新性经营模式覆盖了多个细分领域，局部地区的部分业务可能面临医药卫生体制改革导致的市场规则以及行业监管政策的变化风险。

2、技术风险

由于生命科学和现代医学的发展，近年来医学检验与病理诊断行业处于技术快速革新阶段，对技术创新要求较高、研发周期较长。因此在新检验项目研发的过程中，可能面临研发技术路线被其他新技术取代、研发进程缓慢或研发失败的风险。

为保持公司持续竞争力，公司需要不断开发新的检验项目，若公司未来不能很好解决研发中存在的风险，无法满足医疗机构对新检验诊断项目的需求，则将对公司的市场竞争造成不利影响。

3、“一票制”、“带量采购”等行业政策推进对公司业绩的影响

目前部分药品和高值耗材已实施或试点“带量采购”，采购价格实现了大幅下降。根据目前医药卫生体制改革的步骤和进度来合理预计，“一票制”、“带量采购”在体外诊断产品领域的全面推行还需一定的时间，对公司产品销售业务暂未造成过多的影响。未来，若体外诊断产品领域全面实施“一票制”和“带量采购”且采购价格大幅下降，公司医学检验及病理诊断服务或带来毛利提升的利好，但体外诊断产品销售业务可能转型为流通领域的专业服务商，经营业绩存在下降的风险。

公司将通过完善“产品代理+第三方服务”的业务模式，使商业模式内涵丰富、结构合理。公司一方面通过扩大营销网络、开拓体外诊断产品物流平台业务；一方面持续推广先进医学诊断技术的临床应用，为各类医疗机构提供专业、准确、高效、便捷的医学诊断服务整体解决方案，帮助其降低运营成本和运营风险。通过产品服务体系的丰富、科技研发能力的提升、质量控制水平的完善、营销网络的拓展和品牌声誉的强化，进一步提高公司的核心竞争能力，为各级医疗机构提供更为完整和多样化的检验诊断服务。

4、质量控制风险

公司体系内各独立医学实验室持有医疗机构执业许可证，向各类医疗机构提供医学检验及病理诊断服务，并对出具的医学检验结果承担相应的医疗和法律责任。然而，公司如果出现服务质量问题，将对患者后续的治疗产生不利影响，并会引致诉讼纠纷，从而对公司的市场声誉和经营业绩产生不利影响，且公司需对此承担相关医疗和法律责任。

为确保有效控制诊断质量风险，公司需不断地丰富质量管理体系并严格执行，以实现质量目标的持续提升。公司倡导“质量是兰卫的生命”的理念，按照 ISO15189:2012 相关标准的要求建立了以《质量手册》为核心、以《程序文件》等为支撑的质控管理体系，并取得了相关实验室认可证书，达到了医学实验室的质量和专业能力要求。

5、客户流失/未能开发新客户的风险

过去几年，公司的收入、净利润的快速增长主要来源于客户的增长或者客户向公司采购的产品或服务增长。为了维持及进一步发展公司的核心业务，公司需要保留现有客户及开发新客户，因此存在客户流失或未能开发新客户的风险。为应对该风险，维持及提升公司的服务质量，并将更多更优质的产品及服务引入客户对巩固并拓展客户至关重要。此外，公司已建立健全公司客户服务体系，确保全力服务客户。

6、应收账款风险

随着公司不断加大市场开拓力度，公司营业收入增长迅速，公司下游客户主要为医院等医疗机构，账期较长，导致应收账款逐年较快增加。报告期内，公司的客户主要是医疗机构等，信誉度较高，发生违约的风险较低，且公司已根据应收账款的风险程度计提了坏账准备，但如果公司未能继续加强对应收账款的管理，仍将面临应收账款难以收回而发生坏账的风险。

公司将不断强化应收账款管理，加大过程管控，建立应收账款跟踪机制，加大客户审核管理并成立专项小组专项跟进，通过建立健全完善的信用制度与合理的信用期限，加强后续催收力度，全面强化应收账款回款工作，有效控制坏账的发生。

7、快速扩张带来的管理风险

公司通过内涵增长和外延并购并举的发展模式加快了业务布局，子公司数量有所增加。未来，随着募集资金投资项目的实施和公司业务规模的不断扩张，公司资产规模、部门机构和人员将不断增加，对公司在资源整合、市场开拓、质

量控制、物流管理、财务管理及技术研发等诸多方面提出了更高的要求。如果公司管理层不能持续地提高管理水平，不能适应公司规模的迅速扩张，组织结构和管理模式不能随着公司规模的扩大及时进行调整和完善，可能会影响公司的综合竞争力，存在规模迅速扩张所导致的管理风险。

8、 人力资源风险

医学诊断行业属于高技术服务业，高素质的技术人才和管理人才对医疗机构的发展起着非常重要的作用。

其一，随着公司连锁业务的拓展、技术更新速度的加快及市场需求的不断升级，公司的组织结构和管理体系也趋于复杂化，对高素质的技术专业人才和管理人才均提出了较大的需求。人才已成为公司保持创新力、发展力并持续获得技术优势与管理优势的重要保障，人才竞争也将成为业内重要的竞争手段之一。

其二，近年来国民消费水平提高与人民生活成本提高，对人力成本的持续增长提出较高的需求。虽然公司在前期已经为后续的发展进行了相应的人才储备，但如果公司不能持续吸引足够的技术人才和管理人才，且不能在人才培养和激励方面继续进行机制创新，公司仍将在发展过程中面临人才短缺风险。

针对以上风险，公司通过建立和完善的培训与人才交流机制，不断吸引高层次专家加盟，通过实施各层次的人才培养计划，持续开展各类培训，加强医技及管理人才的继续教育，大量培养高素质人才，成为各类人才力争上游的学习型组织；其次，2022 年 12 月 15 日，公司召开 2022 年第二次临时股东大会，审议通过了《关于公司〈2022 年限制性股票激励计划（草案）〉及其摘要的议案》，公司将利用该激励计划对公司董事、高级管理人员、中层管理人员及核心技术/业务人员有效实施激励。

十二、报告期内接待调研、沟通、采访等活动登记表

适用 不适用

接待时间	接待地点	接待方式	接待对象类型	接待对象	谈论的主要内容及提供的资料	调研的基本情况索引
2022 年 05 月 20 日	网络远程	其他	其他	网上投资者	公司 2021 年度业绩交流	巨潮资讯网：投资者关系活动记录表（公告日期：2022 年 5 月 20 日）

第四节 公司治理

一、公司治理的基本状况

报告期内，公司严格按照《公司法》、《证券法》、《深圳证券交易所创业板股票上市规则》、《深圳证券交易所上市公司自律监管指引第 2 号——创业板上市公司规范运作》等相关法律、行政法规、部门规章、规范性文件的要求，不断完善公司治理结构，建立健全内部管理和控制制度，确保公司股东大会、董事会、监事会等机构规范有效运作，切实维护广大投资者利益。

（一）关于股东与股东大会

公司严格按照《公司法》、《公司章程》和《股东大会议事规则》等规定和要求，规范地召集、召开股东大会，平等对待所有股东。报告期内公司历次股东大会均由董事会召集召开，出席股东大会的人员资格及股东大会的召开和表决程序合法，确保所有股东充分行使自己的权利。

报告期内，公司累计召开了 3 次股东大会，历次会议股东出席情况符合法律规定，会议的召开及决议内容均合法有效，不存在股东违反《公司章程》及其他规定行使职权的情形。

（二）关于董事和董事会

公司严格按照《公司法》、《公司章程》规定的选聘程序选举董事，报告期内公司有董事共 9 名，其中独立董事 3 名，占全体董事的三分之一，董事会的人数及人员构成符合法律法规和《公司章程》的要求。公司全体董事能够依据《董事会议事规则》、《独立董事工作制度》等制度开展工作，能够持续关注公司运营状况，积极参加董事会会议，充分发挥各自的专业特长，谨慎决策，勤勉尽责地履行职责和义务，严格执行股东大会决议。同时积极参加系列培训，增强风险意识，为公司决策和管理的规范性打下良好的基础。董事会下设审计委员会、战略委员会、提名委员会、薪酬与考核委员会四个专门委员会，各专门委员会依据公司董事会所制定的专门委员会实施细则的职权范围运作，根据各自职责对本公司发展的专业性事项提出意见和建议，不受公司其他部门和个人的干预。

（三）关于监事和监事会

公司监事会由 3 名监事组成，其中职工代表监事 1 名，由职工代表大会选举产生。监事会的人数及人员构成符合法律、法规的要求。各位监事能够按照《监事会议事规则》的要求，对公司财务以及公司董事、经理及其他高级管理人员履行职责的合法、合规性进行有效监督，切实维护了公司及股东的合法权益。

（四）关于内部审计

公司设立了内审部，并配备专职人员，制订了较为完善、健全、有效的内部控制制度体系。报告期内，根据相关内部控制制度的要求，独立行使审计职权，根据公司经营的实际需要，定期或不定期对公司及子公司财务信息的真实性和完整性、内部控制制度的建立和实施等情况进行检查监督，并形成书面内部审计报告供审计委员会审议。

（五）关于信息披露与透明度

公司严格按照有关法律法规以及《信息披露管理制度》等要求，真实、准确、完整、及时、公平地披露有关信息。公司指定《中国证券报》、《证券日报》、《上海证券报》、《证券时报》和创业板信息披露网站（巨潮资讯网 www.cninfo.com.cn）为公司信息披露指定报纸和网站，确保所有投资者公平、及时地获取公司信息。

（六）关于投资者关系

公司高度重视投资者关系和投资者关系管理，根据《投资者关系管理制度》切实开展投资者关系构建、管理和维护工作，明确投资者关系管理工作的各项规定和要求，指定董事会秘书作为投资者关系管理的负责人，协调公司与投资者的关系，负责投资者来访接待工作，回答投资者咨询。同时，公司会通过互动易平台、公司网站、投资者关系电话(021-31778162)与邮箱(labway@labway.cn)等多种渠道与投资者进行沟通，认真解答投资者的疑问。

（七）关于相关利益者

公司充分尊重和维护相关利益者的合法权益，重视公司的社会责任，加强与各方的沟通和交流，实现股东、员工、社会等各方利益的协调平衡，共同推动公司持续、健康的发展。

公司治理的实际状况与法律、行政法规和中国证监会发布的关于上市公司治理的规定是否存在重大差异

是 否

公司治理的实际状况与法律、行政法规和中国证监会发布的关于上市公司治理的规定不存在重大差异。

二、公司相对于控股股东、实际控制人在保证公司资产、人员、财务、机构、业务等方面的独立情况

公司严格按照《公司法》、《证券法》等有关法律、法规和《公司章程》的要求规范运作，在资产、人员、财务、机构、业务等方面与控股股东、实际控制人及其控制的其他企业相互独立。

1、资产独立情况

公司具备与经营有关的业务体系及主要相关资产，合法拥有与经营有关的主要土地、房产、机器设备以及商标、专利、非专利技术的所有权或者使用权，具有独立的采购和销售系统，主要资产权属清晰，不存在重大权属纠纷。

2、人员独立情况

公司董事、监事、高级管理人员均按照《公司法》、《公司章程》等规定的条件和程序产生，不存在控股股东、实际控制人超越公司董事会和股东大会作出人事任免决定的情形。公司总经理、副总经理、财务总监、董事会秘书等高级管理人员未在控股股东、实际控制人及其控制的其他企业中担任除董事、监事以外的任何职务，也未在控股股东、实际控制人及其控制的其他企业领薪。公司财务人员未在控股股东、实际控制人及其控制的其他企业中兼职。

3、财务独立情况

公司已建立独立的财务核算体系、能够独立作出财务决策、具有规范的财务会计制度和对子公司的财务管理制度；公司未与控股股东、实际控制人及其控制的其他企业共用银行账户。

4、机构独立情况

公司已建立健全内部经营管理机构、独立行使经营管理职权，与控股股东和实际控制人及其控制的其他企业间不存在机构混同的情形。

5、业务独立情况

公司的业务独立于控股股东、实际控制人及其控制的其他企业，与控股股东、实际控制人及其控制的其他企业间不存在同业竞争或者显失公平的关联交易。

三、同业竞争情况

适用 不适用

四、报告期内召开的年度股东大会和临时股东大会的有关情况

1、本报告期股东大会情况

会议届次	会议类型	投资者参与比例	召开日期	披露日期	会议决议
2021 年年度股东大会	年度股东大会	73.32%	2022 年 04 月 20 日	2022 年 04 月 20 日	审议通过《关于公司<2021 年年度报告及其摘要>的议案》、《关于公司<2021 年度董事会工作报告>的议案》、《关于公司<2021 年度监事会工作报告>的议案》、《关于公司 2021 年度财务决算报告的议案》、《关于公司 2022 年度财务预算报告的议案》、《关于公司 2021 年度利润分配方案的议案》、《关于续聘会计师事务所的议案》、《关于公司董事 2022 年度薪酬方案的议案》、《关于公司监事 2022 年度薪酬方案的议案》、《关于公司及子公司 2022 年度拟向银行申请综合授信额度暨 2022 年度担保额度预计的议案》。
2022 年第一次临时股东大会	临时股东大会	72.20%	2022 年 09 月 22 日	2022 年 09 月 22 日	审议通过《关于公司符合向特定对象发行股票条件的议案》、《关于公司 2022 年度向特定对象发行 A 股股票方案的议案》、《关于公司 2022 年度向特定对象发行 A 股股票预案的议案》、《关于公司 2022 年度向特定对象发行 A 股股票募集资金使用可行性分析报告的议案》、《关于公司 2022 年度向特定对象发行 A 股股票摊薄即期回报与填补措施及相关主体承诺的议案》、《关于前次募集资金使用情况报告的议案》、《关于公司未来三年（2022 年-2024 年）股东回报规划的议案》、《关于提请公司股东大会授权董事会及其授权人士全权办理公司本次向特定对象发行 A 股股票相关事宜的议案》、《关于补选公司第三届董事会非独立董事的议案》。
2022 年第二次临时股东大会	临时股东大会	70.75%	2022 年 12 月 15 日	2022 年 12 月 15 日	审议通过《关于公司<2022 年限制性股票激励计划（草案）>及其摘要的议案》、《关于公司<2022 年限制性股票激励计划实施考核管理办法>的议案》、《关于授权董事会办理公司 2022 年限制性股票激励计划相关事项的议案》、《关于修订<上海兰卫医学检验所股份有限公司公司章程>及其配套议事规则的议案》、《关于修订上海兰卫医学检验所股份有限公司部分治理制度的议案》。

2、表决权恢复的优先股股东请求召开临时股东大会

适用 不适用

五、公司具有表决权差异安排

适用 不适用

六、红筹架构公司治理情况

适用 不适用

七、董事、监事和高级管理人员情况

1、基本情况

姓名	职务	任职状态	性别	年龄	任期起始日期	任期终止日期	期初持股数（股）	本期增持股份数量（股）	本期减持股份数量（股）	其他增减变动（股）	期末持股数（股）	股份增减变动的原因
曾伟雄	董事长、总经理	现任	男	55	2015年08月20日	2024年12月16日	53,769,291	0	0	0	53,769,291	不适用
孙林洁	董事、内审部总监	现任	女	48	2015年08月20日	2024年12月16日	6,505,680	0	1,100,000	0	5,405,680	股东自身资金需求减持其持有的公司首次公开发行股票前股份
毛志森	董事、副总经理	现任	男	63	2021年12月17日	2024年12月16日	0	0	0	0	0	不适用
靖慧娟	董事	现任	女	52	2015年08月20日	2024年12月16日	0	0	0	0	0	不适用
汤勇	董事	离任	男	45	2017年06月06日	2022年08月31日	0	0	0	0	0	不适用
张戈	董事	现任	男	37	2022年09月22日	2024年12月16日	0	0	0	0	0	不适用
贺智华	董事	现任	男	60	2015年08月20日	2024年12月16日	0	0	0	0	0	不适用
刘保海	独立董事	现任	男	68	2017年11月28日	2023年11月27日	0	0	0	0	0	不适用
孙红梅	独立董事	现任	女	56	2017年11月28日	2023年11月27日	0	0	0	0	0	不适用
王蕾	独立董事	现任	女	41	2021年12月17日	2023年11月27日	0	0	0	0	0	不适用
刘国权	监事会主席	现任	男	38	2017年04月15日	2024年12月16日	0	0	0	0	0	不适用
郭晶	监事	现任	女	41	2017年04月	2024年12月	0	0	0	0	0	不适用

姓名	职务	任职状态	性别	年龄	任期起始日期	任期终止日期	期初持股数(股)	本期增持股份数量(股)	本期减持股份数量(股)	其他增减变动(股)	期末持股数(股)	股份增减变动的原因
					月 15 日	月 16 日						
王玉林	职工代表监事、实验室主任	离任	男	70	2018 年 09 月 11 日	2022 年 07 月 22 日	0	0	0	0	0	不适用
朱剑	职工代表监事、实验室主任	现任	男	52	2022 年 07 月 22 日	2024 年 12 月 16 日	0	0	0	0	0	不适用
高文俊	董事会秘书	现任	男	40	2018 年 09 月 11 日	2024 年 12 月 16 日	0	0	0	0	0	不适用
王锡谷	财务总监	现任	男	53	2022 年 07 月 22 日	2024 年 12 月 16 日	0	0	0	0	0	不适用
合计	--	--	--	--	--	--	60,274,971	0	1,100,000	0	59,174,971	--

报告期是否存在任期内董事、监事离任和高级管理人员解聘的情况

是 否

报告期内，公司在任期内董事、监事离任和高级管理人员解聘情况具体如下：

(1) 公司职工代表监事王玉林先生因个人工作安排原因申请辞去公司职工代表监事职务，详见公司 2022 年 7 月 22 日于巨潮资讯网披露的临时公告（编号：2022-037）。

(2) 公司财务总监高文俊先生因工作安排调整申请辞去公司财务总监职务，详见公司 2022 年 7 月 22 日于巨潮资讯网披露的临时公告（编号：2022-036）。

(3) 公司董事汤勇先生因个人工作安排调整原因申请辞去公司董事职务，详见公司 2022 年 9 月 3 日于巨潮资讯网披露的临时公告（编号：2022-050）。

公司董事、监事、高级管理人员变动情况

适用 不适用

姓名	担任的职务	类型	日期	原因
汤勇	董事	离任	2022 年 08 月 31 日	个人工作安排调整原因
张戈	董事	被选举	2022 年 09 月 22 日	补选
王玉林	职工代表监事	离任	2022 年 07 月 22 日	个人工作安排原因
朱剑	职工代表监事	被选举	2022 年 07 月 22 日	补选
高文俊	财务总监	解聘	2022 年 07 月 22 日	工作安排调整
王锡谷	财务总监	聘任	2022 年 07 月 22 日	新聘任

2、任职情况

公司现任董事、监事、高级管理人员专业背景、主要工作经历以及目前在公司的主要职责

曾伟雄先生，1968 年 7 月出生，中国国籍，无境外永久居留权，长江商学院高级管理人员工商管理硕士（EMBA）。曾任湖北医学院附属第二医院（现武汉大学中南医院）检验科技术员，先后创立武汉兰桥医疗器械有限公司、湖南镭嘉科学仪器有限公司、上海镭嘉生物工程有限公司等公司。2009 年 1 月至今任职于公司，现任公司董事长、总经理。

靖慧娟女士，1971 年 5 月出生，中国国籍，无境外永久居留权。曾任湖北医学院附属第二医院（现武汉大学中南医院）护士、上海倚嘉医疗器械有限公司监事、上海立持信息系统有限公司监事等职务。现任上海兰卫投资有限公司监事、上海慧堃投资管理中心（有限合伙）执行事务合伙人。2009 年 12 月至今兼任公司董事。

贺智华先生，1963 年 11 月出生，中国国籍，无境外永久居留权，武汉大学高级管理人员工商管理硕士（EMBA）曾任湘西仪器仪表总厂财务科科长、湘财证券有限责任公司资本市场业务总监、华欧国际证券有限责任公司董事、副总经理、上海红誉投资管理有限公司监事、新疆柏智股权投资合伙企业（有限合伙）执行事务合伙人、广州市爱司凯科技股份有限公司董事、北京瑞源投资中心（有限合伙）执行事务合伙人等职务。2013 年 9 月至今任职于上海柏智投资管理中心（有限合伙），现任执行事务合伙人；2015 年 8 月至今任职于湖南天巽投资管理有限公司，现任董事长、总经理。现兼任上海柏智方德投资中心（有限合伙）执行事务合伙人、湖南梅山黑茶股份有限公司董事。2015 年 9 月至今兼任公司董事。

张戈先生，1986 年 2 月出生，中国国籍，无境外永久居留权，本科学历。曾任喀什星盟同慧信息科技有限公司董事，现任海澜集团有限公司投资经理，江阴海澜创业投资有限公司执行董事、总经理，东吴基金管理有限公司董事，张家港幸福蓝海影城有限公司董事，武汉斑马快跑科技有限公司董事、武汉思达维科技有限公司董事等职务。2022 年 9 月至今，兼任公司董事。

孙林洁女士，1975 年 5 月出生，中国国籍，无境外永久居留权。1996 年加入曾伟雄先生的创业团队，曾任武汉嘉裕医疗用品有限责任公司总经理办公室主任、上海镭嘉生物工程有限公司厂长等职务。2010 年 9 月至今任职于公司，现任公司董事、内审部总监。

毛志森先生，1960 年 12 月出生，中国香港籍，有英国境外永久居留权，研究生学历。曾任德国赫斯特（亚洲）有限公司销售员，德国宝灵曼香港公司客户经理、产品经理、市场经理，香港宝迪科技有限公司业务拓展经理，希森美康医用电子（上海）有限公司市场部部长及副总经理，罗氏诊断产品（上海）有限公司业务总监，拜耳医疗保健有限公司亚太区业务管理经理，美国登士柏亚洲总部产品经理，上海兰卫投资有限公司总经理，上海安百达投资管理顾问有限公司行政总裁，上海新豪软件有限公司顾问，贵州阳光七星医疗服务有限公司首席运营官，山东品罗医学检验技术发展有限公司运营总裁，2019 年 10 月至今任职于公司，现任公司董事、副总经理。

刘保海先生，1955 年 12 月生，汉族，中国国籍，无境外永久居留权，第二军医大学临床医学学士。1983 年至 2015 年任职于第二军医大学，长期从事医学教育和卫生事业管理工作。曾任第二军医大学教授，研究生导师。曾担任军队院校学科评估专家，上海市研究生教育学会理事及多个专业杂志编委，曾在国外及国内核心期刊发表文章十余篇，曾承接多项国家和军队重点科研课题，获得国家教育科学研究优秀成果奖、上海市教育成果奖、上海市科技奖等多项奖项。2017 年 11 月至今兼任公司独立董事。

孙红梅女士，1967 年 11 月出生，汉族，中国国籍，无境外永久居留权，经济学博士。2012 年 9 月至今任职于上海师范大学，现任教授，曾兼任陕西秦岭水泥（集团）股份有限公司独立董事，现兼任上海永冠众诚新材料科技（集团）股份有限公司独立董事、浙江盛泰服装集团股份有限公司独立董事、上海沥高科技股份有限公司独立董事，曾任财政部、

教育部项目评审财务专家、陕西省西安市未央区第十七届人大代表。在国内外诸多期刊杂志上发表论文，参与过国家自然科学基金项目、上海市科委软科学重点项目等多项课题研究。2017 年 11 月至今兼任公司独立董事。

王蕾女士，1982 年 11 月出生，汉族，中国国籍，无境外永久居留权，研究生学历。2010 年 7 月至今任职于上海柏年律师事务所，曾任上海柏年律师事务所律师、合伙人，现任上海柏年律师事务所主任。2018 年 9 月至今兼任上海浦东建设股份有限公司独立董事，2021 年 1 月至今兼任上海沥高科技股份有限公司董事。2021 年 12 月至今兼任公司独立董事。

刘国权先生，汉族，1985 年 9 月出生，中国国籍，无境外永久居留权，本科学历。曾任海澜集团有限公司投资部投资经理、海澜之家股份有限公司董事会办公室证券事务代表、总经理办公室副主任、江阴蓝海投资有限公司监事等职务。2016 年 8 月至今任职于海澜集团有限公司，现任海澜集团有限公司投资部投资经理，兼任上海海澜投资管理有限公司执行董事兼总经理、上海瀚银信息技术有限公司董事、上海威嘉生物科技有限公司董事。2017 年 4 月至今兼任公司监事会主席。

郭晶女士，汉族，1982 年 3 月出生，中国国籍，无境外永久居留权，专科学历。曾任湖北嘉信隆科技有限公司财务主管，上海兰博卫医疗科技有限公司财务经理。现任上海兰卫投资有限公司财务经理。2017 年 4 月至今兼任公司监事。

朱剑先生，1971 年出生，中国国籍，无永久境外居留权，本科学历，副主任医师。曾任湖北省肿瘤医院病理科副主任医师、广州达安医学检验中心病理会诊专家等职务；2015 年至今任职于公司，现任公司病理科主任。2022 年 7 月至今，兼任公司职工代表监事。

高文俊先生，1983 年 8 月出生，中国国籍，无境外永久居留权，硕士学历，中级会计职称、中国注册会计师，拥有深圳证券交易所董事会秘书资格证书。曾任致同会计师事务所（特殊普通合伙）上海分所审计一部部门经理。2016 年 11 月至今任职于公司，现任公司董事会秘书。

王锡谷先生，1970 年出生，中国国籍，无永久境外居留权，硕士研究生，中国注册会计师。1993 年 9 月至 1996 年 6 月，任职于广东华成会计师事务所；1996 年 7 月至 2013 年 7 月，分别任职于湘财证券有限责任公司投资银行部、新时代证券、平安证券投资银行部和华泰联合证券投资银行部；2013 年 7 月至 2016 年 4 月担任潇湘资本集团股份有限公司副总裁兼财务总监；2016 年 7 月至 2019 年 4 月任职于湖南联晖投资管理有限公司；2019 年 5 月至今任职于上海兰卫医学检验所股份有限公司，现任公司财务总监。

在股东单位任职情况

适用 不适用

任职人员姓名	股东单位名称	在股东单位担任的职务	任期起始日期	任期终止日期	在股东单位是否领取报酬津贴
曾伟雄	上海兰卫投资有限公司	执行董事	2006 年 12 月 30 日		否
靖慧娟	上海兰卫投资有限公司	监事	2009 年 12 月 08 日		是
靖慧娟	上海慧堃投资管理中心（有限合伙）	执行事务合伙人	2015 年 04 月 28 日		否
贺智华	上海柏智方德投资中心（有限合伙）	执行事务合伙人	2012 年 10 月 23 日		是
刘国权	海澜集团有限公司	投资经理	2016 年 08 月 01 日		是
张戈	海澜集团有限公司	投资经理	2008 年 07 月 01 日		是

任职人员姓名	股东单位名称	在股东单位担任的职务	任期起始日期	任期终止日期	在股东单位是否领取报酬津贴
郭晶	上海兰卫投资有限公司	财务经理	2018 年 06 月 01 日		是
在股东单位任职情况的说明	无				

在其他单位任职情况

适用 不适用

任职人员姓名	其他单位名称	在其他单位担任的职务	任期起始日期	任期终止日期	在其他单位是否领取报酬津贴
曾伟雄	志诺维思（北京）基因科技有限公司	董事长	2022 年 07 月 28 日		否
贺智华	湖南天翼投资管理有限公司	董事长、总经理	2015 年 08 月 31 日		否
贺智华	上海柏智投资管理中心（有限合伙）	执行事务合伙人	2013 年 09 月 23 日		否
贺智华	湖南梅山黑茶股份有限公司	董事	2015 年 06 月 19 日		否
贺智华	上海柏智方德投资中心（有限合伙）	执行事务合伙人	2011 年 02 月 17 日		否
张戈	江阴海澜创业投资有限公司	执行董事、总经理	2016 年 12 月 01 日		否
张戈	东吴基金管理有限公司	董事	2021 年 01 月 01 日		否
张戈	张家港幸福蓝海影城有限公司	董事	2020 年 12 月 01 日		否
张戈	武汉斑马快跑科技有限公司	董事	2021 年 06 月 01 日		否
张戈	武汉思达维科技有限公司	董事	2021 年 03 月 01 日		否
张戈	上海瀚银信息技术有限公司	董事	2022 年 09 月 01 日		否
孙红梅	上海师范大学	教授	2012 年 09 月 01 日		是
孙红梅	上海永冠众诚新材料科技（集团）股份有限公司	独立董事	2017 年 04 月 13 日	2023 年 05 月 17 日	是
孙红梅	浙江盛泰服装集团股份有限公司	独立董事	2020 年 08 月 16 日	2024 年 08 月 30 日	是
孙红梅	上海沥高科技股份有限公司	董事	2021 年 01 月 21 日		是
孙红梅	上海嘉捷通电路科技股份有限公司	独立董事	2021 年 12 月 30 日		是
王蕾	上海柏年律师事务所	律师、合伙人	2010 年 07 月 01 日		是
王蕾	上海浦东建设股份有限公司	独立董事	2018 年 09 月 21 日	2024 年 12 月 29 日	是
王蕾	上海沥高科技股份有限公司	董事	2021 年 01 月 21 日		是
刘国权	上海海澜投资管理有限公司	执行董事兼总经理	2020 年 12 月 18 日		是
刘国权	上海威嘉生物科技有限公司	董事	2020 年 12 月 04 日		否
刘国权	上海瀚银信息技术有限公司	董事	2018 年 02 月 08 日		否
刘国权	上海翰鑫信息科技有限公司	董事	2022 年 07 月 05 日		否

任职人员姓名	其他单位名称	在其他单位担任的职务	任期起始日期	任期终止日期	在其他单位是否领取报酬津贴
刘国权	南通综艺新材料有限公司	董事	2022 年 09 月 19 日		否
朱剑	中国医促会分子诊断学分会	委员	2017 年 11 月 01 日		否
朱剑	中国医学装备协会病理分会	委员	2017 年 09 月 01 日		否
朱剑	上海市病理医师协会	二级医院工作组秘书	2018 年 01 月 01 日		否
朱剑	上海市长宁区医学会	民营医疗机构组组长	2019 年 01 月 01 日		否
朱剑	上海贝瑞和康医学检验所有限公司	顾问	2018 年 07 月 01 日		是
朱剑	武汉阿尔医学检验实验室有限公司	顾问	2019 年 12 月 01 日		是
王锡谷	湖南华民控股集团股份有限公司	独立董事	2019 年 04 月 11 日		是
王锡谷	西安力邦临床营养股份有限公司	董事	2019 年 10 月 17 日		是
王锡谷	苏州华太电子技术股份有限公司	独立董事	2022 年 09 月 01 日		是
在其他单位任职情况的说明	无				

公司现任及报告期内离任董事、监事和高级管理人员近三年证券监管机构处罚的情况

适用 不适用

3、董事、监事、高级管理人员报酬情况

董事、监事、高级管理人员报酬的决策程序、确定依据、实际支付情况

董事、监事及高级管理人员报酬的决策程序：董事的报酬由薪酬与考核委员会根据岗位绩效评价结果及薪酬分配政策提出，薪酬与考核委员会审议通过后，报公司董事会审议；高级管理人员的报酬由董事会审议确定，董事、高级管理人员的报酬在董事会审议通过后，还需提交公司股东大会审议通过后方可确定和实施。监事的报酬由监事会提出，监事会审议通过后，提交公司股东大会审议通过后方可确定和实施。

董事、监事及高级管理人员报酬的确定依据：综合考虑公司情况及行业、地区的薪酬水平和职务贡献度等因素，根据董事、监事及高级管理人员岗位的主要范围、职责、重要性及其履行职责情况确定。

报告期内，董事、监事及高级管理人员报酬的实际支付情况：报告期内，董事、监事及高级管理人员在公司领取的薪酬总额为 744.28 万元。

公司报告期内董事、监事和高级管理人员报酬情况

单位：万元

姓名	职务	性别	年龄	任职状态	从公司获得的税前报酬总额	是否在公司关联方获取报酬
曾伟雄	董事长、总经理	男	55	现任	229.41	否

姓名	职务	性别	年龄	任职状态	从公司获得的税前报酬总额	是否在公司关联方获取报酬
孙林洁	董事、内审部总监	女	48	现任	118.44	否
靖慧娟	董事	女	52	现任	0	是
汤勇	董事	男	45	离任	0	是
张戈	董事	男	37	现任	0	是
贺智华	董事	男	60	现任	0	是
刘保海	独立董事	男	68	现任	10	否
孙红梅	独立董事	女	56	现任	10	否
毛志森	董事、副总经理	男	63	现任	121.58	否
王蕾	独立董事	女	41	现任	9.69	否
刘国权	监事会主席	男	38	现任	0	是
郭晶	监事	女	41	现任	0	是
王玉林	职工代表监事、实验室主任	男	70	离任	47.14	否
朱剑	职工代表监事	男	52	现任	22.35	否
高文俊	董事会秘书	男	40	现任	146.45	否
王锡谷	财务总监	男	53	现任	29.22	否
合计	--	--	--	--	744.28	--

八、报告期内董事履行职责的情况

1、本报告期董事会情况

会议届次	召开日期	披露日期	会议决议
第三届董事会第二次会议	2022年03月25日	2022年03月29日	1.审议通过《关于公司<2021年年度报告及其摘要>的议案》2.审议通过《关于公司<2021年度总经理工作报告>的议案》3.审议通过《关于公司<2021年度董事会工作报告>的议案》4.审议通过《关于公司2021年度财务决算报告的议案》5.审议通过《关于公司2022年度财务预算报告的议案》6.审议通过《关于公司2021年度利润分配方案的议案》7.审议通过《关于公司2021年度募集资金存放与实际使用情况的专项报告的议案》8.审议通过《关于公司<2021年度内部控制自我评价报告>的议案》9.审议通过《关于续聘会计师事务所的议案》10.审议通过《关于公司董事2022年度薪酬方案的议案》11.审议通过《关于公司高级管理人员2022年度薪酬方案的议案》12.审议通过《关于公司及子公司2022年度拟向银行申请综合授信额度暨2022年度担保额度预计的议案》13.审议通过《关于公司2022年度日常关联交易预计暨确认报告期内关联交易事项的议案》14.审议通过《关于拟使用公司闲置自有资金购买理财产品的议案》15.审议通过《关于提请召开公司2021年年度股东大会的议案》
第三届董事会第三次会议	2022年03月31日	2022年04月01日	1.审议通过《关于公司拟开展体外诊断产品平台业务暨签署重大合同的议案》2.审议通过《关于公司拟向子公司提供经营借款的议案》
第三届董事会第四次会议	2022年04月27日	2022年04月29日	1.审议通过《公司2022年第一季度报告的议案》
第三届董事会第五次会议	2022年05月19日	2022年05月20日	1.审议通过《关于拟为子公司申请银行授信提供担保的议案》
第三届董事会第六次会议	2022年06月17日	2022年06月17日	1.审议通过《关于与关联方共同投资暨关联交易议案》2.审议通过《关于公司向子公司提供借款的议案》
第三届董事会第七次会议	2022年07月22日	2022年07月22日	1.审议通过《关于聘任公司财务总监的议案》
第三届董事会第八次会议	2022年08月26日	2022年08月26日	1.审议通过《关于公司<2022年半年度报告>及其摘要的议案》2.审议通过《关于对子公司增资的议案》3.审议通过《关于公司2022年半年度募集资金存放与实际使用情况的专项报告的议案》
第三届董事会第九次会议	2022年09月01日	2022年09月03日	1、审议并通过《关于公司符合向特定对象发行股票条件的议案》2、逐项审议并通过《关于公司2022年度向特定对象发行A股股票方案的议案》3、审议并通过了《关于公司2022年度向特定对象发行A股股票预案的议案》4、审议并通过了《关于公司2022年度向特定对象发行A股股票方案的论证分析报告的议案》5、审议并通过了《关于公司2022年度向特定对象发行A股股票募集资金使用可行性分析报告的议案》6、审议并通过了《关于公司2022年度向特定对象发行A股股票摊薄即期回报与填补措施及相关主体承诺的议案》7、审议并通过了《关于前次募集资金使用情况报告的议案》8、审议并通过了《关于公司未来三年（2022年-2024年）股东回报规划的议案》9、审议并通过了《关于提请公司股东大会授权董事会及其授权人士全权办理公司本次向特定对象发行A股股票相关事宜的议案》10、审议并通过了《关于补选公司第三届董事会非独立董事的议案》11、审议并通过了《关于提请召开公司2022年第一次临时股东大会的议案》
第三届董事会第十次会议	2022年10月26日	2022年10月28日	1、审议并通过《关于公司2022年第三季度报告的议案》
第三届董事会	2022年11月	2022年11月	1、审议通过《关于公司<2022年限制性股票激励计划（草案）>及其摘要的议案》2、审议通过《关于公司<2022年限制性股票激励计划实施考核管理办法>的议案》3、审议通过《关

会议届次	召开日期	披露日期	会议决议
第十一次会议	24 日	25 日	于提请公司股东大会授权董事会办理 2022 年限制性股票激励计划相关事项的议案》4、审议通过《关于修订上海兰卫医学检验所股份有限公司章程及其配套议事规则的议案》5、逐项审议通过《关于修订上海兰卫医学检验所股份有限公司部分治理制度的议案》6、审议通过《关于为子公司提供财务资助的议案》7、审议通过《关于提请召开公司 2022 年第二次临时股东大会的议案》

2、董事出席董事会及股东大会的情况

董事出席董事会及股东大会的情况							
董事姓名	本报告期应参加董事会次数	现场出席董事会次数	以通讯方式参加董事会次数	委托出席董事会次数	缺席董事会次数	是否连续两次未亲自参加董事会会议	出席股东大会次数
曾伟雄	10	4	6	0	0	否	3
靖慧娟	10	1	9	0	0	否	3
毛志森	10	4	6	0	0	否	3
孙林洁	10	4	6	0	0	否	3
贺智华	10	0	10	0	0	否	3
汤勇	7	0	7	0	0	否	1
张戈	2	0	2	0	0	否	1
刘保海	10	0	10	0	0	否	3
孙红梅	10	0	10	0	0	否	3
王蕾	10	0	10	0	0	否	3

连续两次未亲自出席董事会的说明

不适用

3、董事对公司有关事项提出异议的情况

董事对公司有关事项是否提出异议

是 否

报告期内董事对公司有关事项未提出异议。

4、董事履行职责的其他说明

董事对公司有关建议是否被采纳

是 否

董事对公司有关建议被采纳或未被采纳的说明

公司董事根据《公司法》《证券法》《公司章程》及有关法律法规的规定和要求，积极出席公司董事会、列席公司股东大会，对报告期内公司发生的需要董事会审批的事项进行表决，忠实、勤勉、尽责地履行职责，有效维护上市公司和广大股东的利益。

九、董事会下设专门委员会在报告期内的情况

委员会名称	成员情况	召开会议次数	召开日期	会议内容	提出的重要意见和建议	其他履行职责的情况	异议事项具体情况(如有)
第三届战略委员会第一次会议	曾伟雄、汤勇、毛志森	2	2022年03月25日	《关于公司2021年度财务决算报告的议案》	战略委员会严格按照《公司法》、中国证监会监管规则以及《公司章程》、《董事会议事规则》开展工作,勤勉尽责,根据公司的实际情况,提出了相关的意见,经过充分沟通讨论,一致通过相关议案。		无
第三届战略委员会第二次会议	曾伟雄、毛志森	2	2022年09月01日	1.《关于公司符合向特定对象发行股票条件的议案》2.《关于公司2022年度向特定对象发行A股股票方案的议案》3.《关于公司2022年度向特定对象发行A股股票预案的议案》4.《关于公司2022年度向特定对象发行A股股票方案的论证分析报告的议案》5.《关于公司2022年度向特定对象发行A股股票募集资金使用可行性分析报告的议案》	战略委员会严格按照《公司法》、中国证监会监管规则以及《公司章程》、《董事会议事规则》开展工作,勤勉尽责,根据公司的实际情况,提出了相关的意见,经过充分沟通讨论,一致通过相关议案。		无
第三届董事会薪酬与考核委员会第一次会议	王蕾、刘保海、靖慧娟	2	2022年03月25日	1.《关于公司董事2022年度薪酬方案的议案》2.《关于公司高级管理人员2022年度薪酬方案的议案》	薪酬与考核委员会严格按照《公司法》、中国证监会监管规则以及《公司章程》、董事会议事规则开展工作,勤勉尽责,根据公司的实际情况,经过充分沟通讨论,一致通过相关议案		无
第三届董事会薪酬与考核委员会第二次会议	王蕾、刘保海、靖慧娟	2	2022年11月24日	1.审议《关于公司<2022年限制性股票激励计划(草案)>及其摘要的议案》2.审议《关于公司<2022年限制性股票激励计划实施考核管理办法>的议案》3.审议《关于公司<2022年限制性股票激励计划(草案)>首次授予激励对象名单的议案》	薪酬与考核委员会严格按照《公司法》、中国证监会监管规则以及《公司章程》、董事会议事规则开展工作,勤勉尽责,根据公司的实际情况,经过充分沟通讨论,一致通过相关议案		无
第三届董事会提名委员会第二次会议	孙红梅、孙林洁、刘保海	2	2022年07月22日	《关于聘任公司财务总监的议案》	提名委员会就候选人资格进行了审查,一致通过相关议案		无
第三届董	孙红梅、孙	2	2022年09	《关于补选公司第三届董事会非独立董事的议案》	提名委员会就候选人资格进行了审查,一致通过相		无

委员会名称	成员情况	召开会议次数	召开日期	会议内容	提出的重要意见和建议	其他履行职责的情况	异议事项具体情况(如有)
事会提名委员会第三次会议	林洁、刘保海		月 01 日		关议案		
第三届董事会审计委员会第一次会议	孙红梅、王蕾、贺智华	4	2022 年 03 月 25 日	1.《关于<2021 年年度报告>及其摘要的议案》2.《关于续聘会计师事务所的议案》	审计委员会严格按照《公司法》、中国证监会监管规则以及《公司章程》、《董事会议事规则》开展工作，勤勉尽责，根据公司的实际情况，提出了相关的意见，经过充分沟通讨论，一致通过相关议案。		无
第三届董事会审计委员会第二次会议	孙红梅、王蕾、贺智华	4	2022 年 04 月 27 日	1.《公司 2022 年第一季度报告的议案》2.《公司 2022 年第一季度内部审计工作报告的议案》	审计委员会严格按照《公司法》、中国证监会监管规则以及《公司章程》、《董事会议事规则》开展工作，勤勉尽责，根据公司的实际情况，提出了相关的意见，经过充分沟通讨论，一致通过相关议案。		无
第三届董事会审计委员会第三次会议	孙红梅、王蕾、贺智华	4	2022 年 08 月 24 日	1.《关于公司<2022 年半年度报告>及其摘要的议案》2.《关于公司 2022 年半年度募集资金存放与使用情况的专项报告的议案》3.《关于公司 2022 年第二季度内部审计工作报告的议案》	审计委员会严格按照《公司法》、中国证监会监管规则以及《公司章程》、《董事会议事规则》开展工作，勤勉尽责，根据公司的实际情况，提出了相关的意见，经过充分沟通讨论，一致通过相关议案。		无
第三届董事会审计委员会第四次会议	孙红梅、王蕾、贺智华	4	2022 年 10 月 26 日	1、《关于公司 2022 年第三季度报告的议案》2、《关于公司 2022 年第三季度内部审计工作报告的议案》	审计委员会严格按照《公司法》、中国证监会监管规则以及《公司章程》、《董事会议事规则》开展工作，勤勉尽责，根据公司的实际情况，提出了相关的意见，经过充分沟通讨论，一致通过相关议案。		无

十、监事会工作情况

监事会在报告期内的监督活动中发现公司是否存在风险

是 否

监事会对报告期内的监督事项无异议。

十一、公司员工情况

1、员工数量、专业构成及教育程度

报告期末母公司在职员工的数量（人）	287
报告期末主要子公司在职员工的数量（人）	426
报告期末在职员工的数量合计（人）	1,878
当期领取薪酬员工总人数（人）	1,878
母公司及主要子公司需承担费用的离退休职工人数（人）	0
专业构成	
专业构成类别	专业构成人数（人）
生产人员	0
销售人员	338
技术人员	1,004
财务人员	67
行政人员	469
合计	1,878
教育程度	
教育程度类别	数量（人）
博士	6
硕士	28
本科	564
专科及以下	1,280
合计	1,878

2、薪酬政策

公司通过定期的市场行业薪酬调研，结合实际的岗位价值、员工能力、业绩贡献等纬度，建立起一套以客观能力和业绩为导向的薪酬评估体系，通过这套体系有效评估岗位与人的契合度，形成公平公正、科学合理的薪酬支付原则，充分的调动各个岗位的积极性，提升整体薪酬的保留和激励作用。公司的薪酬主要由固定和浮动两部分组成，其中固定部分主要是岗位基本工资，浮动部分依据不同职位包绩效工资、效益工资、补贴、年终奖金、股权激励。通过浮动部分的长期和短期激励，有效的提升员工的稳定性和价值贡献。

- （1）岗位基本工资：基于岗位价值的评估和薪酬带宽制定的每个岗位的基本工资；
- （2）绩效工资：根据岗位的业绩指标和个人的达成情况，给与的浮动性奖金；
- （3）效益工资：主要针对管理人员，关联利润达成情况，共担风险共享收益；
- （4）补贴：根据各地法律法规和公司相关政策执行；
- （5）年终奖金：根据整体的业绩情况，按照公司的奖金政策执行；
- （6）股权激励：按照上市公司的合规要求，保留和激励核心人员。

3、培训计划

结合公司年度战略规划、业务需求、员工发展等需求，人力资源部通过线上和线下的个体及群体调研，制定有针对性的培训计划，其中包括：

- (1) 年度培训体系和预算；
- (2) 领导力和文化培训：针对中高层人员的综合管理能力提升、文化和价值观的深度认知，提升整体管理团队的视角和能级，有效支持公司年度战略和业务的达成；
- (3) 核心员工的个人发展计划：通过员工年度业绩和能力的评估，针对高业绩高潜力人员量身定制个人发展计划，通过专属带教、内部轮岗、项目执行等形成一整套有效的个人发展计划，并在培训完成后通过一系列考核认证作为公司管理储备人员，形成内部梯队；
- (4) 重点项目的专项培训：基于年度战略的重点项目的定点、定期培训；
- (5) 规范和标准体系培训：1) ISO、GSP 等相关质量标准培训：包括《医学实验室质量和能力认可准则》《医疗器械经营质量管理规范》《医疗器械经营监督管理办法》《医疗器械使用质量监督管理办法》《药品经营质量管理规范》等法律法规、规章制度及专业知识等；2) 上市公司合规：上市公司相应的合规政策宣贯。
- (6) 其他类通用培训：新员工入职、通用技能等培训。

4、劳务外包情况

适用 不适用

劳务外包的工时总数（小时）	6,890,928
劳务外包支付的报酬总额（元）	217,028,244.46

十二、公司利润分配及资本公积金转增股本情况

报告期内利润分配政策，特别是现金分红政策的制定、执行或调整情况

适用 不适用

1、利润分配政策的制定及调整情况

报告期内，公司的利润分配方案严格遵守《公司章程》中涉及利润分配的相关政策和程序，相关议案经公司董事会、监事会审议通过后提交了公司股东大会审议批准，决策程序和机制完备；此次利润分配具有明确的分红标准和分红比例，公司独立董事对利润分配事项发表明确的独立意见；公司在利润分配方案通过后及时完成年度权益的分配工作，切实保障公司股东的合法权益。

报告期内公司沿用《公司章程》关于“公司的利润分配政策和决策程序、机制”的相关规定，该条款未做修订。

2、利润分配政策的执行

根据公司 2022 年 4 月 20 日召开的 2021 年年度股东大会审议通过的《关于公司 2021 年度利润分配方案的议案》，为积极回报股东，在符合公司利润分配原则、保证公司正常经营和长远发展的前提下，以公司实施权益分派股权登记日登记的公司总股本 400,517,000 股为基数，向全体股东每 10 股派发现金股利人民币 3.00 元人民币（含税），共计派发现金股利人民币 120,155,100 元（含税），不送红股，不以资本公积金转增股本，剩余未分配利润结转以后年度分配。本次权益分派于 2022 年 4 月 29 日实施完成。

现金分红政策的专项说明	
是否符合公司章程的规定或股东大会决议的要求：	是
分红标准和比例是否明确和清晰：	是
相关的决策程序和机制是否完备：	是
独立董事是否履职尽责并发挥了应有的作用：	是
中小股东是否有充分表达意见和诉求的机会，其合法权益是否得到了充分保护：	是
现金分红政策进行调整或变更的，条件及程序是否合规、透明：	报告期内公司未对现金分红政策进行调整或变更。

公司报告期利润分配预案及资本公积金转增股本预案与公司章程和分红管理办法等的相关规定一致

是 否 不适用

公司报告期利润分配预案及资本公积金转增股本预案符合公司章程等的相关规定。

本年度利润分配及资本公积金转增股本情况

每 10 股送红股数 (股)	0
每 10 股派息数 (元) (含税)	3.00
每 10 股转增数 (股)	0
分配预案的股本基数 (股)	400,517,000
现金分红金额 (元) (含税)	120,155,100.00
以其他方式 (如回购股份) 现金分红金额 (元)	0.00
现金分红总额 (含其他方式) (元)	120,155,100.00
可分配利润 (元)	536,391,438.07
现金分红总额 (含其他方式) 占利润分配总额的比例	100.00%
本次现金分红情况	
公司发展阶段属成长期且有重大资金支出安排的, 进行利润分配时, 现金分红在本次利润分配中所占比例最低应达到 20%	
利润分配或资本公积金转增预案的详细情况说明	
根据公司 2023 年 4 月 25 日第三届董事会第 xx 次会议决议, 公司 2022 年度利润分配预案为: 拟以 2022 年 12 月 31 日总股本 400,517,000 股为基数, 向全体股东按每 10 股派发现金股利【3.00】元 (含税), 共计派发【120,155,100.00】元 (含税), 剩余未分配利润暂不分配转入以后年度, 本年度不送红股, 不以资本公积金转增股本。以上预案需提交公司 2022 年年度股东大会审议。上述议案符合公司章程及审议程序的规定, 充分保护了中小投资者的合法权益, 独立董事发表了同意的独立意见。	

公司报告期内盈利且母公司可供股东分配利润为正但未提出现金红利分配预案

适用 不适用

十三、公司股权激励计划、员工持股计划或其他员工激励措施的实施情况

适用 不适用

1、股权激励

1、2022 年 11 月 24 日, 公司召开第三届董事会第十一次会议, 审议通过了《关于公司〈2022 年限制性股票激励计划 (草案)〉及其摘要的议案》《关于公司〈2022 年限制性股票激励计划实施考核管理办法〉的议案》及《关于提请公司股东大会授权董事会办理 2022 年限制性股票激励计划相关事宜的议案》。公司独立董事对相关事项发表了独立意见。

2、2022 年 11 月 24 日, 公司召开第三届监事会第九次会议, 审议通过了《关于公司〈2022 年限制性股票激励计划 (草案)〉及其摘要的议案》《关于公司〈2022 年限制性股票激励计划实施考核管理办法〉的议案》及《关于公司〈2022 年限制性股票激励计划 (草案)〉首次授予激励对象名单的议案》。

3、2022 年 11 月 25 日至 2022 年 12 月 4 日, 公司将本次授予激励对象的名单在公司内部进行了公示, 在公示期内, 公司监事会未接到与本激励计划拟激励对象有关的任何书面异议。2022 年 12 月 7 日, 公司披露了《监事会关于公司 2022 年限制性股票激励计划首次授予激励对象名单的审核意见及公示情况说明》。

4、2022 年 12 月 15 日, 公司召开 2022 年第二次临时股东大会, 审议通过了《关于公司〈2022 年限制性股票激励计划 (草案)〉及其摘要的议案》《关于公司〈2022 年限制性股票激励计划实施考核管理办法〉的议案》及《关于授权董事会办理公司 2022 年限制性股票激励计划相关事宜的议案》。公司于 2022 年 12 月 15 日披露了《关于 2022 年限制性股票激励计划内幕信息知情人买卖公司股票情况的自查报告》。

5、公司于 2023 年 1 月 30 日召开了第三届董事会第十二次会议、第三届监事会第十次会议, 会议审议通过了《关于向 2022 年限制性股票激励计划激励对象首次授予限制性股票的议案》, 根据公司 2022 年第二次临时股东大会的授权,

公司董事会认为公司 2022 年限制性股票激励计划规定的首次授予条件已经成就，同意确定 2023 年 1 月 30 日为首次授予日，向符合条件的 77 名激励对象合计授予 539 万股限制性股票，授予价格为 13.28 元/股。公司于 2023 年 1 月 30 日披露了《关于向 2022 年限制性股票激励计划激励对象首次授予限制性股票的公告》、《监事会关于公司 2022 年限制性股票激励计划首次授予激励对象名单（首次授予日）的核查意见》、《2022 年限制性股票激励计划首次授予激励对象名单（首次授予日）》、《独立董事关于第三届董事会第十二次会议相关事项的独立意见》。

董事、高级管理人员获得的股权激励

适用 不适用

高级管理人员的考评机制及激励情况

根据公司绩效考核相关制度对个人进行绩效考核，依据个人绩效考核结果确定激励对象最终归属的限制性股票数量，激励对象个人层面可归属比例按下表确定：

考核等级	A+/优秀	A/良好	B/合格	C/不合格
可归属比例	100%		70%	0%

在公司业绩目标达成的前提下，激励对象当期实际可归属的限制性股票数量=个人当期计划归属的数量×可归属比例。

激励对象按照各考核年度个人当年实际可归属额度为限归属限制性股票，激励对象当期计划归属的限制性股票因考核原因不能归属的，不得递延至下期归属，公司将按本激励计划规定作废失效。

2、员工持股计划的实施情况

适用 不适用

3、其他员工激励措施

适用 不适用

十四、报告期内的内部控制制度建设及实施情况

1、内部控制建设及实施情况

报告期内，本公司按照逐步完善和满足公司持续发展需要的要求判断公司的内部控制制度的设计是否完整和合理，内部控制的执行是否有效。判断分别按照内部环境、风险评估、控制活动、信息与沟通、内部监督等要素进行。本公司已按照既定内部控制检查监督的计划完成工作，内部控制检查监督的工作计划涵盖了内部控制的主要方面和全部过程，为内部控制制度执行、反馈、完善提供了合理的保证。

2、报告期内发现的内部控制重大缺陷的具体情况

是 否

十五、公司报告期内对子公司的管理控制情况

公司名称	整合计划	整合进展	整合中遇到的问题	已采取的解决措施	解决进展	后续解决计划
不适用	不适用	不适用	不适用	不适用	不适用	不适用

十六、内部控制自我评价报告或内部控制审计报告

1、内控自我评价报告

内部控制评价报告全文披露日期	2023 年 04 月 27 日	
内部控制评价报告全文披露索引	www.cninfo.com.cn	
纳入评价范围单位资产总额占公司合并财务报表资产总额的比例		100.00%
纳入评价范围单位营业收入占公司合并财务报表营业收入的比例		100.00%
缺陷认定标准		
类别	财务报告	非财务报告
定性标准	一、重大缺陷 1、公司董事、监事和高级管理人员舞弊并给公司造成重要损失和不利影响； 2、注册会计师发现当期财务报告存在重大错报，但公司内部控制在运行中未能发现该错报； 3、审计委员会和内部审计机构对内部控制的监督无效。 二、重要缺陷 1、未依照公认会计准则选择和应用会计政策； 2、对于非常规或特殊交易的账务处理没有建立或实施相应的控制机制，且没有相应的补偿性控制； 3、对于期末财务报告过程的控制存在一项或多项缺陷且不能合理保证编制的财务报表达到真实、准确的目标。 三、一般缺陷 除重大缺陷、重要缺陷之外的其他财务报告内部控制缺陷	一、重大缺陷 1、严重违反国家法律、法规，受到政府部门处罚或证券交易所公开谴责，且对公司定期报告披露造成重大负面影响； 2、法人治理结构不健全导致重大决策程序不科学、重大缺陷不能得到整改、重大事项违反决策程序出现重大失误，其他对公司负面影响重大的情形； 3、公司董事、监事和高级管理人员的舞弊行为，给公司造成重大经济损失，及负面影响； 4、企业在资产管理、资本运营、信息披露、医疗服务质量与安全、环境保护等方面发生重大违法违规事件和责任事故，给企业造成重要损失和不利影响，或者遭受重大行政监管处罚。 二、重要缺陷 1、公司内部控制制度缺失可能导致重要缺陷不能得到整改，以及其他因内部控制制度未能有效执行造成较大损失，或负面影响较大的情况； 2、公司管理中层、员工存在串谋舞弊行为，给公司造成较大经济损失，及负面影响。 三、一般缺陷 上述重大、重要缺陷以外的其他控制缺陷，根据影响程度确定。
定量标准	一、重大缺陷：公司合并利润总额潜在错报（包含漏报） \geq 利润总额的 5%； 二、重要缺陷：利润总额的 3% \leq 公司合并利润总额潜在错报（包含漏报） $<$	一、重大缺陷：直接财产损失金额 \geq 利润总额的 5%； 二、重要缺陷：利润总额的 3% \leq 直接财产损失金额 $<$ 利润总额的 5%； 三、一般缺陷：直接财产损失金额 $<$ 利

	利润总额的 5%； 三、一般缺陷：公司合并利润总额潜在错报（包含漏报）<利润总额的 3%。	利润总额的 3%。
财务报告重大缺陷数量（个）		0
非财务报告重大缺陷数量（个）		0
财务报告重要缺陷数量（个）		0
非财务报告重要缺陷数量（个）		0

2、内部控制审计报告或鉴证报告

内部控制鉴证报告

内部控制鉴证报告中的审议意见段	
我们认为，兰卫医学公司于 2022 年 12 月 31 日按照《企业内部控制基本规范》和相关规定在所有重大方面保持了有效的财务报告内部控制。	
内控鉴证报告披露情况	披露
内部控制鉴证报告全文披露日期	2023 年 04 月 27 日
内部控制鉴证报告全文披露索引	巨潮资讯网(www.cninfo.com.cn)
内控鉴证报告意见类型	标准无保留意见
非财务报告是否存在重大缺陷	否

会计师事务所是否出具非标准意见的内部控制鉴证报告

是 否

会计师事务所出具的内部控制鉴证报告与董事会的自我评价报告意见是否一致

是 否

十七、上市公司治理专项行动自查问题整改情况

无。

第五节 环境和社会责任

一、重大环保问题

上市公司及其子公司是否属于环境保护部门公布的重点排污单位

是 否

报告期内因环境问题受到行政处罚的情况

公司或子公司名称	处罚原因	违规情形	处罚结果	对上市公司生产经营的影响	公司的整改措施
不适用	不适用	不适用	不适用	不适用	不适用

参照重点排污单位披露的其他环境信息

不适用

在报告期内为减少其碳排放所采取的措施及效果

适用 不适用

未披露其他环境信息的原因

公司及子公司均不属于环境保护部门公布的重点排污单位。但公司始终倡导低碳环保的环保理念，并将其结合公司实际贯彻到实践的各个方面，以身作则创建环保型、节约型企业。

二、社会责任情况

报告期内，公司始终重视并积极践行社会责任，切实保护公司股东的合法权益，切实维护职工权益、客户、供应商与消费者各方相关利益，不断提升治理水平。报告期内公司履行社会责任的具体情况如下：

1、股东权益保护

公司始终将维护股东权益，特别是保护中小股东的权益作为公司社会责任体现的重要环节。报告期内，公司认真贯彻《公司法》《证券法》《上市规则》等相关法律法规的要求，不断加强公司内控建设，不断完善公司治理能力，在投资者互动平台上恪守公平、公正、公开的原则；公司通过投资者电话、电子邮箱、“互动易”等多种渠道与方式加强并完善与投资者的沟通交流机制；公司严格按照《公司章程》《股东大会议事规则》等规定召集、召开股东大会，并通过现场与网络结合的方式，尽可能的为广大股东参加股东大会提供便利，切实保障各股东在参与公司重大事项中拥有平等的参与权、决策权。

2、职工权益保护

1) 公司严格遵守《劳动法》《劳动合同法》《妇女权益保护法》等各项劳动和社会保障法律法规，依法与员工签订用工合同，建立完善的薪酬福利制度；按时足额发放员工工资，为员工缴纳法定社会保险及住房公积金，建立了健全的休假制度，切实保障劳动者合法权益。

2) 公司支持职工代表大会、工会组织依法行使职权，同时管理层通过建立多元化的沟通渠道，充分

倾听员工对于公司经营发展的意见和建议，并积极给与跟踪和答复。

3) 作为医疗行业企业，公司注重生物安全作业。公司依据《医学实验室质量和能力认可准则》《实验室生物安全认可准则》等质量管理标准制定了《质量手册》《程序文件》，通过制度文件规范操作流程，有效识别风险、控制风险，全面提高安全生产防控能力和水平，提高员工安全意识和管理水平，从根本上防范事故发生，构建公司安全作业长效机制。

4) 公司遵守平等对待的原则，不同族裔、肤色、性别、宗教、国籍、残疾状况、婚姻状况、兵役情况或任何其他受法律保护的特征都一视同仁。禁止任何口头、书面或身体上的歧视、骚扰或欺凌行为。同时公司致力于工作环境的持续改善，禁止攻击性工作环境，或不合理地干扰他人工作的行为。

5) 公司在处理举报问题过程中，尤其注重对商业秘密和个人隐私的保护，严格保密举报人的所有信息，确保举报的安全。公司亦不会惩罚、歧视或报复出于好意提出疑虑的员工或在调查中提供协助的员工。公司对故意泄露举报人信息和打击报复举报人的行为严格查处。

6) 公司建立基于“家文化”的工作与生活平衡的管理理念。结合公司的关怀体系、福利体系和文化体系，依托员工家庭日、公司开放日、生日会、兰卫驿站等一系列的活动，通过丰富员工的业余生活、关怀员工的家庭成员、专项慰问等方式，提升员工的认同感、幸福感和归属感。

7) 公司参与当地政府的扶贫计划，积极鼓励内部员工参与，提供力所能及的人力和物力支持。

3、公共关系与社会公益活动

兰卫医学在深耕健康服务产业的同时，一直在积极地承担起社会责任，参与社会公益慈善事业，践行初心使命。不断凝聚员工力量，奋发有为、共克时艰，不断树立企业良好形象，为促进企业自身可持续发展、助推中国健康事业发展和建设作出新的更大贡献。

4、积极构建校企合作渠道

2022 年，为响应市教委防疫决策，兰卫医学向上海市教委及指定建设 PCR 实验室的八所高校（复旦大学、上海交通大学、华东师范大学、华东理工大学、上海大学、上海海洋大学、上海理工大学、上海健康医学院）捐赠核酸检测设备仪器、信息化系统和学术交流基金。在疫情应急筛查后、逐步步入复学的解封趋势过程中，兰卫医学通过在核酸检测方面所积累的成熟经验、管理体系以及深耕于体外诊断、医学检验领域的专业能力全力支持各高校建立“平战结合”的新冠核酸检测常态化体系。并在常态化科研创新、人才培养方面支持并配合各高校的长远发展。在健康医学、生命科学、生物工程、生物技术、临床诊断、医学检验等领域开展全方位的合作和共享。

兰卫医学向每个高校教育发展基金会捐赠 50 万元学术交流基金。由基金会负责管理，用于校园内大规模核酸检测体系及常态科研项目的相关交流培训等。积极推动高校与兰卫医学人才培养平台建设，共建成立教学和实习实践基地，并依托双方的人才培养创新机制和优势教学资源，联合开展人才培养、培养认证、学术交流等活动，进一步有效提升学科建设和学校科研实力，促进科学研究发现并带动与其它省市的合作交流，推动高水平论文的发表与专利申请，并以项目带动跨学科、创新型的人才培养，实现教学创新。

三、巩固拓展脱贫攻坚成果、乡村振兴的情况

在巩固脱贫攻坚成果和助力乡村振兴战略的伟大事业中，兰卫医学为脱贫地区拉动投资、促进就业带动产业发展壮大，为打赢脱贫攻坚战，推进乡村产业的可持续、高质量发展贡献了力量。

报告期内，公司积极响应乡村振兴政策，持续携手上海市长宁区政府相关部门对点帮扶云南省贫困地区。通过消费帮扶、采购对口地区特色商品，助力巩固脱贫攻坚成果，全面推进乡村振兴。通过直接捐赠等方式多次给贫困地区学生送去“助学金”。未来兰卫医学将积极响应党和政府的领导，将慰问做得更深入、细致，下沉到县卫生院将脱贫工作做到底，将帮扶工作进一步推进，为云南省的大健康事业做出更大的贡献，让医学科技服务更好地惠及云南贫困民众。

公司通过员工捐款、募捐、公司拨款等构成的捐助模式，筹集善款、物资用于特困救助、社会救助、爱心活动等。持续举办公益活动：连续多年全国兰卫发起无偿献血活动、连续九年为四川阿坝州地区进行爱心捐赠活动。2022 年，上海疫情牵动着社会各界的心，兰卫医学也在第一时间设立上海市慈善基金会兰卫基金 500 万，用于一线抗疫医疗人员的捐赠。同时，兰卫医学向长宁社区卫生服务中心进行了两轮爱心捐赠，分发给相关工作人员，为奋战在一线的“防疫大白”们提供后勤保障；紧急采购一批 N95 口罩，发放至医院、社区、街道等部门的一线工作人员，支持开展疫情防控工作；向长宁疾控中心流调人员进行医用防护用品捐赠，支持医护一线工作人员；向长宁方舱医院捐赠空气雾化器设备，支援一线抗疫工作。以实际行动展现兰卫医学的责任担当与爱心关怀，为打赢疫情防控阻击战贡献兰卫力量。

第六节 重要事项

一、承诺事项履行情况

1、公司实际控制人、股东、关联方、收购人以及公司等承诺相关方在报告期内履行完毕及截至报告期末尚未履行完毕的承诺事项

适用 不适用

承诺事由	承诺方	承诺类型	承诺内容	承诺时间	承诺期限	履行情况
收购报告书或权益变动报告书中所作承诺	不适用					
资产重组时所作承诺	不适用					
首次公开发行或再融资时所作承诺	发行人控股股东兰卫投资、实际控制人曾伟雄、靖慧娟夫妇、股东慧莹投资	股份锁定承诺	1、自兰卫检验首次公开发行的 A 股股票在深圳证券交易所上市之日起 36 个月内，不转让或者委托他人管理本公司/本人/本企业直接或间接持有的兰卫检验本次发行前已发行的股份，也不由兰卫检验回购该部分股份。2、本人任职期间拟买卖兰卫检验股票的将根据相关规定提前报深圳证券交易所备案；所持兰卫检验股份发生变动的，将及时向兰卫检验报告并由兰卫检验在深圳证券交易所网站公告。上述锁定期届满后，在本人担任兰卫检验董事、监事或高级管理人员任职期间，每年转让的股份不得超过本人直接或间接所持兰卫检验股份总数的百分之二十五，在本人离职后六个月内，不转让本人直接或间接所持兰卫检验股份。3、本公司/本人/本企业所控制兰卫检验股份在锁定期满两年内减持的，减持价格不低于发行价；兰卫检验上市后 6 个月内如兰卫检验股票连续 20 个交易日的收盘价均低于本次发行的发行价，或者上市后 6 个月期末收盘价低于本次发行的发行价，本公司/本人/本企业持有的兰卫检验本次发行前已发行的股份将在上述锁定期限届满后自动延长 6 个月的锁定期。发行价指兰卫检验本次发行的发行价格，如果兰卫检验上市后因利润分配、资本公积金转增股本、增发、配售等原因进行除权、除息的，则按照深圳证券交易所的有关规定作除权除息处理。4、本公司/本人/本企业将按照《上市公司股东、董监高减持股份的若干规定》（证监会公告[2017]9 号）、《深圳证券交易所上市公司股东及董事、监事、高级管理人员减持股份实施细则》的相关规定进行股份锁定及减持；若法律、法规及中国证监会、深圳证券交易所相关规则另有规定的，从其规定。5、如本公司/本人/本企业违反上述承诺，本公司/本人/本企业将承担由此引起的一切法律责任。6、如相关法律法规及规范性文件或中国证券监督管理委员会等证券监管机构对股份锁定期有其他要求，本公司/本人/本企业同意对本公司/本人/本企业所持兰卫检验股份的锁定期进行相应调整。	2021 年 09 月 13 日	上市之日起 36 个月	正在履行中

承诺事由	承诺方	承诺类型	承诺内容	承诺时间	承诺期限	履行情况
首次公开发行或再融资时所作承诺	发行人 5% 以上股东海澜集团有限公司	股份锁定承诺	1、自兰卫检验首次公开发行的 A 股股票在深圳证券交易所上市之日起 12 个月内，不转让或者委托他人管理本公司/本企业直接或间接持有的兰卫检验本次发行前已发行的股份，也不由兰卫检验回购该部分股份。2、本公司/本企业将按照《上市公司股东、董监高减持股份的若干规定》（证监会公告[2017]9 号）、《深圳证券交易所上市公司股东及董事、监事、高级管理人员减持股份实施细则》的相关规定进行股份锁定及减持；若法律、法规及中国证监会、深圳证券交易所相关规则另有规定的，从其规定。3、如本公司/本企业违反上述承诺，本公司/本企业将承担由此引起的一切法律责任。4、如相关法律法规及规范性文件或中国证券监督管理委员会等证券监管机构对股份锁定期有其他要求，本公司/本企业同意对本公司/本企业所持兰卫检验股份的锁定期进行相应调整。	2021 年 09 月 13 日	上市之日起 12 个月	股份锁定承诺已履行完毕，继续遵守减持规定及承诺
首次公开发行或再融资时所作承诺	发行人除曾伟雄、靖慧娟外其他董事、监事和高级管理人员	股份锁定承诺	1、自兰卫检验首次公开发行的 A 股股票在深圳证券交易所上市之日起 12 个月内和离职半年后，不转让或者委托他人管理本人直接或间接持有的兰卫检验本次发行前已发行的股份，也不由兰卫检验回购该部分股份。2、本人任职期间拟买卖兰卫检验股票的将根据相关规定提前报深圳证券交易所备案；所持兰卫检验股份发生变动的，将及时向兰卫检验报告并由兰卫检验在深圳证券交易所网站公告。上述锁定期届满后，在本人担任兰卫检验董事、监事或高级管理人员任职期间，每年转让的股份不得超过本人直接或间接所持兰卫检验股份总数的百分之二十五，在本人离职后六个月内，不转让本人直接或间接所持兰卫检验股份。3、本人所控制兰卫检验股份在锁定期满两年内减持的，减持价格不低于发行价；兰卫检验上市后 6 个月内如兰卫检验股票连续 20 个交易日的收盘价均低于本次发行的发行价，或者上市后 6 个月期末收盘价低于本次发行的发行价，本人持有的兰卫检验本次发行前已发行的股份将在上述锁定期限届满后自动延长 6 个月的锁定期。发行价指兰卫检验本次发行的发行价格，如果兰卫检验上市后因利润分配、资本公积金转增股本、增发、配售等原因进行除权、除息的，则按照深圳证券交易所的有关规定作除权除息处理。本人的前述承诺不因本人在股份公司职务变更或离职而失效。4、本公司/本人/本企业将按照《上市公司股东、董监高减持股份的若干规定》（证监会公告[2017]9 号）、《深圳证券交易所上市公司股东及董事、监事、高级管理人员减持股份实施细则》的相关规定进行股份锁定及减持；若法律、法规及中国证监会、深圳证券交易所相关规则另有规定的，从其规定。5、如本人违反上述承诺，本人将承担由此引起的一切法律责任。6、如相关法律法规及规范性文件或中国证券监督管理委员会等证券监管机构对股份锁定期有其他要求，本人同意对本人所持兰卫检验股份的锁定期进行相应调整。	2021 年 09 月 13 日	长期有效	股份锁定承诺已履行完毕，继续遵守减持规定及承诺
首次公开发行或再融资时所作承诺	其他发起人股东段大佑、孙林	股份锁定承诺	1、自兰卫检验首次公开发行的 A 股股票在深圳证券交易所上市之日起 12 个月内，不转让或者委托他人管理本人持有的兰卫检验本次发行前已发行的	2021 年 09 月 13 日	上市之	股份锁定承诺已履行完毕，

承诺事由	承诺方	承诺类型	承诺内容	承诺时间	承诺期限	履行情况
	洁、杨静、袁红		股份，也不由兰卫检验回购该部分股份。2、本人将按照《上市公司股东、董监高减持股份的若干规定》（证监会公告[2017]9号）、《深圳证券交易所上市公司股东及董事、监事、高级管理人员减持股份实施细则》的相关规定进行股份锁定及减持；若法律、法规及中国证监会、深圳证券交易所相关规则另有规定的，从其规定。3、如本人违反上述承诺，本人将承担由此引起的一切法律责任。	日	日起12个月	继续遵守减持规定及承诺
首次公开发行或再融资时所作承诺	发行人其他股东	股份锁定承诺	1、按照《公司法》的要求，自兰卫检验首次公开发行的A股股票在深圳证券交易所上市之日起12个月内，不转让其持有的兰卫检验本次发行前已发行的股份，也不由兰卫检验回购该部分股份。2、按照《上市公司股东、董监高减持股份的若干规定》（证监会公告[2017]9号）、《深圳证券交易所上市公司股东及董事、监事、高级管理人员减持股份实施细则》的相关规定进行股份锁定及减持；若法律、法规及中国证监会、深圳证券交易所相关规则另有规定的，从其规定。	2021年09月13日	上市之日起12个月	股份锁定承诺已履行完毕，继续遵守减持规定及承诺
首次公开发行或再融资时所作承诺	发行人控股股东兰卫投资、实际控制人曾伟雄、靖慧娟及股东慧堃投资	持股5%以上股东持股意向及减持意向承诺	1、在锁定期满后，本公司/本人/本企业拟减持发行人股票的，将认真遵守相关法律、法规、中国证监会、证券交易所关于股东减持的相关规定，结合公司稳定股价、开展经营、资本运作的需要，审慎制定股票减持计划，及时、充分履行股份减持的信息披露义务。2、本公司/本人/本企业在锁定期满后的24个月内，在合法合规的前提下每12个月合计转让的股份数量不超过可减持股份数量的20%（若发行人股票有除权、除息事项的，股份总量将相应调整），但转让前后股票受同一控制人控制的除外。3、如因本公司/本人/本企业未履行相关承诺导致发行人或其投资者遭受经济损失的，本公司/本人/本企业将向发行人或其投资者依法予以赔偿；若本公司/本人/本企业因未履行相关承诺而取得不当收益的，则该等收益全部归发行人所有。本公司/本人/本企业作出的上述承诺在本公司/本人/本企业直接或间接持有发行人股票期间持续有效。	2021年09月13日	长期有效	正在履行中
首次公开发行或再融资时所作承诺	发行人持股5%以上股东海澜集团有限公司	持股5%以上股东持股意向及减持意向承诺	1、在锁定期满后，本公司/本企业拟减持发行人股票的，将认真遵守相关法律、法规、中国证监会、证券交易所关于股东减持的相关规定，结合公司稳定股价、开展经营、资本运作的需要，审慎制定股票减持计划，及时、充分履行股份减持的信息披露义务。2、本公司/本企业在锁定期满后的24个月内，在合法合规的前提下每12个月合计转让的股份数量不超过可减持股份数量的100%（若发行人股票有除权除息事项的，股份总量将相应调整），但转让前后股票受同一控制人控制的除外。3、如因本公司/本企业未履行相关承诺导致发行人或其投资者遭受经济损失的，本公司/本企业将向发行人或其投资者依法予以赔偿；若本公司/本企业因未履行相关承诺而取得不当收益的，则该等收益全部归发行人所有。本公司/本企业作出的上述承诺在本公司/本企业直接或间接持有发行人股票期间持续有效。	2021年09月13日	长期有效	正在履行中
首次公开发行或再融资时所作承诺	公司	稳定股价的承诺	本公司将根据兰卫检验股东大会批准的《上市后三年内稳定股价的预案》中的相关规定，全面且有效地履行在《上市后三年内稳定股价的预案》项下的	2021年09月13日	上市之	正在履行中

承诺事由	承诺方	承诺类型	承诺内容	承诺时间	承诺期限	履行情况
			各项义务和责任。如本公司未履行或未及时履行《上市后三年内稳定股价的预案》中的各项义务，本公司将：（1）及时、充分披露未履行或无法履行或无法按期履行的具体原因，由董事会向投资者提出经公司股东大会审议通过的补充承诺或替代承诺；（2）向投资者公开道歉，且以其承诺的最大回购金额为限承担相应的赔偿责任。上述承诺一经签署立即生效，除非相关法律法规或规定发生变更，否则不可变更或撤销。	日	日起 36 个月	
首次公开发行或再融资时所作承诺	发行人控股股东兰卫投资、实际控制人曾伟雄、靖慧娟	稳定股价的承诺	1、本公司/本人将根据兰卫检验股东大会批准的《上市后三年内稳定股价的预案》中的相关规定，在兰卫检验就回购股份事宜召开的股东大会上，对回购股份的相关决议投赞成票。2、本公司/本人将根据兰卫检验股东大会批准的《上市后三年内稳定股价的预案》中的相关规定，履行相关的各项义务。	2021 年 09 月 13 日	上市之日起 36 个月	正在履行中
首次公开发行或再融资时所作承诺	发行人董事、高级管理人员	稳定股价的承诺	1、本人将根据兰卫检验股东大会批准的《上市后三年内稳定股价的预案》中的相关规定，在兰卫检验就回购股份事宜召开的董事会或其他会议上，对回购股份的相关决议投赞成票。2、本人将根据兰卫检验股东大会批准的《上市后三年内稳定股价的预案》中的相关规定，履行相关的各项义务。	2021 年 09 月 13 日	上市之日起 36 个月	正在履行中
首次公开发行或再融资时所作承诺	发行人董事、高级管理人员	摊薄即期回报填补措施的承诺	1、忠实、勤勉地履行职责，维护发行人和全体股东的合法权益。2、不无偿或以不公平条件向其他单位或者个人输送利益，也不采用其他方式损害发行人利益。3、对董事和高级管理人员的职务消费行为进行约束。4、不动用发行人资产从事与其履行职责无关的投资、消费活动。5、由董事会或薪酬委员会制定的薪酬制度与发行人填补回报措施的执行情况相挂钩。6、如发行人进行股权激励，拟公布的股权激励的行权条件与发行人填补回报措施的执行情况相挂钩。7、本承诺出具日至发行人本次发行实施完毕前，若中国证监会等监管机构作出关于填补回报措施及其他承诺的其他新的监管规定的，且上述承诺不能满足该等规定时，本人承诺届时将按照最新规定出具补充承诺。本人承诺切实履行发行人制定的有关填补回报措施以及本人对此作出的任何有关填补回报措施的承诺，若本人违反该等承诺并给发行人或者投资者造成损失的，本人愿意依法承担对发行人或者投资者的补偿责任，并在股东大会及中国证监会指定报刊公开作出解释并道歉。	2021 年 09 月 13 日	长期有效	正在履行中
首次公开发行或再融资时所作承诺	发行人控股股东兰卫投资、实际控制人曾伟雄、靖慧娟	摊薄即期回报填补措施的承诺	1、本公司/本人承诺不越权干预发行人经营管理活动，不侵占发行人利益。2、本承诺函出具日至发行人本次发行实施完毕前，若中国证监会等监管机构作出关于填补被摊薄即期回报措施及其他承诺的其他新的监管规定的，且本公司/本人上述承诺不能满足该等规定时，本公司/本人承诺届时将按照最新规定出具补充承诺。	2021 年 09 月 13 日	长期有效	正在履行中
首次公开发行或再融资时所作承诺	公司	摊薄即期回报填补措施的承	1、保证募集资金规范、有效使用；2、积极实施募投项目，提高募集资金使用效率；3、引进优秀人才，调动员工积极性；4、不断完善公司治理结	2021 年 09 月 13 日	长期有	正在履行中

承诺事由	承诺方	承诺类型	承诺内容	承诺时间	承诺期限	履行情况
		诺	构,提升经营和管理效率;5、完善利润分配制度。	日	效	
首次公开发行或再融资时所作承诺	公司	公司利润分配政策的承诺	1、公司可以采取现金股利、股票股利或现金股利与股票股利相结合的方式分配股利;在符合现金股利分配的条件下,公司应当优先采取现金股利分配的方式进行股利分配。2、如果公司会计年度盈利,在满足公司正常生产经营的资金需求情况下,如无重大投资计划或重大现金支出等事项发生,应进行年度现金股利分配;如果由于公司业绩、规模增长快速等原因,导致董事会认为公司规模与股本规模、股票价格不匹配时,可以在满足上述现金股利分配之余,提出并实施股票股利分配预案。3、公司原则上每年进行一次年度股利分配,公司可以根据公司盈利及资金需求等情况进行中期股利分配。公司上市后连续三年内以现金方式累计分配的利润不少于该三年实现的年均可分配利润的30%。4、公司股东分红回报规划充分考虑和听取股东(特别是中小股东)意愿,独立董事和监事的要求及意见,以及届时有效的国家法律法规、监管机构政策、规定性文件等规定,对公司实施的股利分配政策作出适当必要的调整,确保股东权益的实现。	2021年09月13日	长期有效	正在履行中
首次公开发行或再融资时所作承诺	公司	关于不存在虚假记载、误导性陈述或者重大遗漏的承诺	1、本公司《招股说明书》所载之内容不存在虚假记载、误导性陈述或重大遗漏之情形,且本公司对《招股说明书》所载内容的真实性、准确性、完整性、及时性承担相应的法律责任。2、若本公司《招股说明书》所载之内容存在虚假记载、误导性陈述或者重大遗漏,对判断本公司是否符合法律规定的发行条件构成重大、实质影响的,本公司将按如下方式依法回购本公司首次公开发行的全部新股:(1)若上述情形发生于本公司首次公开发行新股已完成发行但未上市交易前,则本公司将于上述情形发生之日起5个工作日内,将投资者所缴纳股票申购款并加算银行同期存款利息全额返还已缴纳股票申购款的投资者;(2)若上述情形发生于本公司首次公开发行的新股已完成上市交易之后,本公司将依法回购首次公开发行的全部新股,回购价格为发行价格加算同期银行存款利息(若公司股票有派息、送股、资本公积金转增股本等除权、除息事项的,回购的股份包括首次公开发行的全部新股及其派生股份,发行价格将相应进行除权、除息调整),并根据相关法律、法规规定的程序实施。上述回购实施时法律、法规另有规定的从其规定。3、若本公司《招股说明书》存在虚假记载、误导性陈述或者重大遗漏,致使投资者在证券交易中遭受损失的,本公司将依法赔偿投资者损失。该等损失的赔偿金额以投资者因此而实际发生的直接损失为限,具体的赔偿标准、赔偿主体范围、赔偿金额等细节内容待上述情形实际发生时,依据最终确定的赔偿方案为准,或中国证监会、司法机关认定的方式或金额确定。4、本公司若违反相关承诺,将在中国证监会指定报刊上公开说明未履行的具体原因并向本公司股东和社会公众投资者道歉。若法律、法规、规范性文件及中国证监会或证券交易所对本公司因违反上述承诺而应承担的相关责任及后果有不同规定,本公司自愿无条件地遵从该等规	2021年09月13日	长期有效	正在履行中

承诺事由	承诺方	承诺类型	承诺内容	承诺时间	承诺期限	履行情况
			定。			
首次公开发行或再融资时所作承诺	发行人控股股东兰卫投资、实际控制人曾伟雄、靖慧娟夫妇	关于不存在虚假记载、误导性陈述或者重大遗漏的承诺	1、发行人《招股说明书》所载之内容不存在虚假记载、误导性陈述或重大遗漏之情形，且本公司/本人对《招股说明书》所载内容的真实性、准确性、完整性、及时性承担相应的法律责任。2、若发行人《招股说明书》所载之内容存在虚假记载、误导性陈述或者重大遗漏，对判断发行人是否符合法律规定的发行条件构成重大、实质影响的，发行人及本公司/本人将按如下方式依法回购发行人首次公开发行的全部新股：（1）若上述情形发生于发行人首次公开发行新股已完成发行但未上市交易前，则本公司/本人将促成发行人于上述情形发生之日起5个工作日内，将投资者所缴纳股票申购款并加算银行同期存款利息全额返还已缴纳股票申购款的投资者；（2）若上述情形发生于发行人首次公开发行的新股已完成上市交易之后，本公司/本人将促成发行人依法回购首次公开发行的全部新股，回购价格为发行价格加算同期银行存款利息（若公司股票有派息、送股、资本公积金转增股本等除权、除息事项的，回购的股份包括首次公开发行的全部新股及其派生股份，发行价格将相应进行除权、除息调整），并根据相关法律、法规规定的程序实施。上述回购实施时法律、法规另有规定的从其规定。3、若发行人《招股说明书》存在虚假记载、误导性陈述或者重大遗漏，致使投资者在证券交易中遭受损失的，本公司/本人将依法赔偿投资者损失。该等损失的赔偿金额以投资者因此而实际发生的直接损失为限，具体的赔偿标准、赔偿主体范围、赔偿金额等细节内容待上述情形实际发生时，依据最终确定的赔偿方案为准，或中国证监会、司法机关认定的方式或金额确定。4、本公司/本人若违反相关承诺，将在中国证监会指定报刊上公开说明未履行的具体原因并向发行人股东和社会公众投资者道歉，并在违反相关承诺发生之日起，停止在发行人处领取薪酬或津贴及股东分红，同时本公司/本人持有的发行人股份将不得转让，直至按承诺采取相应的购回或赔偿措施并实施完毕时为止。若法律、法规、规范性文件及中国证监会或证券交易所对本公司/本人因违反上述承诺而应承担的相关责任及后果有不同规定，本公司/本人自愿无条件地遵从该等规定。	2021年09月13日	长期有效	正在履行中
首次公开发行或再融资时所作承诺	发行人董事、监事、高级管理人员	关于不存在虚假记载、误导性陈述或者重大遗漏的承诺	1、发行人《招股说明书》所载之内容不存在虚假记载、误导性陈述或重大遗漏之情形，且本人对《招股说明书》所载内容的真实性、准确性、完整性、及时性承担相应的法律责任。2、若发行人《招股说明书》存在虚假记载、误导性陈述或者重大遗漏，致使投资者在证券交易中遭受损失的，本人将依法赔偿投资者损失。该等损失的赔偿金额以投资者因此而实际发生的直接损失为限，具体的赔偿标准、赔偿主体范围、赔偿金额等细节内容待上述情形实际发生时，依据最终确定的赔偿方案为准，或中国证监会、司法机关认定的方式或金额确定。3、本人若违反相关承诺，将在中国证监会指定报刊上公开说明未履行的具体原因并向股东和社	2021年09月13日	长期有效	正在履行中

承诺事由	承诺方	承诺类型	承诺内容	承诺时间	承诺期限	履行情况
			会公众投资者道歉，并在违反赔偿措施发生之日起，停止在发行人处领取薪酬或津贴及股东分红，同时本人持有的发行人股份不得转让，直至按承诺采取相应的赔偿措施并实施完毕时为止。若法律、法规、规范性文件及中国证监会或证券交易所对本人因违反上述承诺而应承担的相关责任及后果有不同规定，本人自愿无条件地遵从该等规定。			
首次公开发行或再融资时所作承诺	IPO 中介机构国金证券股份有限公司	关于不存在虚假记载、误导性陈述或者重大遗漏的承诺	因本保荐机构为发行人本次公开发行上市制作、出具的文件有虚假记载、误导性陈述或者重大遗漏，给投资者造成损失的，将依法赔偿投资者损失，但本保荐机构已按照法律法规的规定履行勤勉尽责义务的除外。	2021 年 09 月 13 日	长期有效	正在履行中
首次公开发行或再融资时所作承诺	IPO 中介机构上海澄明则正律师事务所	关于不存在虚假记载、误导性陈述或者重大遗漏的承诺	如因本所未能依照适用的法律法规、规范性文件及行业准则的要求勤勉尽责地履行法定职责，而导致本所为发行人首次公开发行股票制作、出具的申请文件有虚假记载、误导性陈述或者重大遗漏，给投资者造成损失的，本所将按照中国证监会、证券交易所或有管辖权的人民法院依照法律程序作出的最终处理决定或有效司法裁决，赔偿投资者因本所制作、出具的文件所载内容有虚假记载、误导性陈述或者重大遗漏而遭受的损失，但本所能够证明本所无过错的除外。有权获得赔偿的投资者资格、损失计算标准、赔偿主体之间的责任划分和免责事由等，按照《证券法》、《最高人民法院关于审理证券市场因虚假陈述引发的民事赔偿案件的若干规定》等相关法律法规的规定执行，如相关法律法规相应修订，则按届时有效的法律法规执行。本所将严格履行生效司法文书确定的赔偿责任，并接受社会监督，确保投资者合法权益得到有效保护。	2021 年 09 月 13 日	长期有效	正在履行中
首次公开发行或再融资时所作承诺	IPO 中介机构容诚会计师事务所（特殊普通合伙）	关于不存在虚假记载、误导性陈述或者重大遗漏的承诺	因本所为发行人首次公开发行制作、出具的文件有虚假记载、误导性陈述或者重大遗漏，给投资者造成损失的，在该等违法事实被认定后，将依法赔偿投资者损失。	2021 年 09 月 13 日	长期有效	正在履行中
首次公开发行或再融资时所作承诺	IPO 中介机构万隆（上海）资产评估有限公司	关于不存在虚假记载、误导性陈述或者重大遗漏的承诺	因本机构为发行人首次公开发行制作、出具的文件有虚假记载、误导性陈述或者重大遗漏，给投资者造成损失的，将依法按照相关监督管理机构或司法机关认定的金额赔偿投资者损失，但本机构已按照法律法规的规定履行勤勉尽责义务的除外。	2021 年 09 月 13 日	长期有效	正在履行中
首次公开发行或再融资时所作承诺	发行人控股股东兰卫投资、实际控制人曾伟雄、靖慧娟夫妇	关于欺诈发行上市的股份购回承诺	1、保证公司本次公开发行股票并在深圳证券交易所创业板上市不存在任何欺诈发行的情形。2、如公司不符合发行上市条件，以欺骗手段骗取发行注册并已经发行上市的，公司及公司控股股东、实际控制人将在中国证券监督管理委员会等有权部门确认后 5 个工作日内启动股份购回程序，购回本次公开发行的全部新股。	2021 年 09 月 13 日	长期有效	正在履行中
首次公开发行或再融资时所作承诺	发行人控股股东兰卫投资、实际控制人曾伟雄、靖慧娟夫妇、股东	避免同业竞争的承诺	1、截至本承诺函出具之日，本公司/本人/本企业并未以任何方式直接或者间接从事与兰卫检验主营业务相同或相似的业务，并未拥有从事与兰卫检验主营业务可能构成竞争企业的任何股权或权益；2、在本公司/本人/本企业直接或间接对兰卫检验拥有控制权或重大影响的情况下，本公司/本人/本企业	2021 年 09 月 13 日	长期有效	正在履行中

承诺事由	承诺方	承诺类型	承诺内容	承诺时间	承诺期限	履行情况
	慧堃投资		<p>将不会采取参股、控股、联营、合营、合作或者其他任何方式直接或间接从事与兰卫检验现在和将来主营业务构成实质竞争的业务，也不会协助、促使或代表任何第三方以任何方式直接或间接从事与兰卫检验现在和将来主营业务构成实质竞争的业务；并将促使本公司/本人/本企业控制的其他企业（如有）比照前述规定履行不竞争的义务；3、如因国家政策调整等不可抗力原因导致本公司/本人/本企业或本公司/本人/本企业控制的其他企业（如有）将来从事的业务与兰卫检验主营业务之间的同业竞争可能构成或不可避免时，则本公司/本人/本企业将在兰卫检验提出异议后及时转让或终止上述业务或促使本公司/本人/本企业控制的其他企业及时转让或终止上述业务；如兰卫检验进一步要求，其享有上述业务在同等条件下的优先受让权；4、本公司/本人/本企业不会利用从兰卫检验了解或知悉的信息协助第三方从事或参与和兰卫检验从事的主营业务存在实质性竞争或潜在竞争的任何经营活动；5、如因本公司/本人/本企业违反本承诺而导致兰卫检验遭受损失、损害和开支，将由本公司/本人/本企业予以全额赔偿。上述承诺一经签署立即生效，且上述承诺在本公司/本人/本企业对兰卫检验拥有由资本因素或非资本因素形成的直接或间接的控制权期间持续有效。</p>			
首次公开发行或再融资时所作承诺	发行人控股股东兰卫投资、实际控制人曾伟雄、靖慧娟夫妇、股东慧堃投资	规范及减少关联交易的承诺	<p>1、本公司/本人/本企业将善意履行作为兰卫检验控股股东、实际控制人及一致行动人的义务，充分尊重兰卫检验的独立法人地位，保障兰卫检验独立经营、自主决策。本公司/本人/本企业将严格按照《中华人民共和国公司法》等法律法规以及兰卫检验公司章程的规定，依法履行作为兰卫检验控股股东及实际控制人及一致行动人应尽的诚信和勤勉责任，保持兰卫检验在资产、财务、人员、业务和机构等方面的独立性。2、保证本公司/本人/本企业以及因与本公司/本人/本企业存在特定关系而成为兰卫检验关联方的公司、企业、其他经济组织或个人（以下统称“本公司/本人/本企业的相关方”），今后尽量避免与兰卫检验发生关联交易。如果关联交易不可避免，本公司/本人/本企业将促使此等交易严格按照国家有关法律法规、兰卫检验的公司章程和有关规定履行有关程序，并按照正常的商业条件进行，保证本公司/本人/本企业及本公司/本人/本企业的相关方将不会要求或接受兰卫检验给予比在任何一项市场公平交易中第三者更优惠的条件，且保证不利用兰卫检验控股股东、实际控制人及一致行动人的地位，就关联交易采取任何行动，故意促使兰卫检验的股东大会或董事会作出侵犯其他股东合法权益的决议。3、保证本公司/本人/本企业及本公司/本人/本企业的相关方将严格和善意地履行其与兰卫检验签订的各种关联交易协议，不会向兰卫检验谋求任何超出该等协议规定以外的利益或收益。4、如本公司/本人/本企业违反上述声明与承诺，兰卫检验及兰卫检验的其他股东有权根据本函依法申请强制本公司/本人/本企业履行上述承诺，并赔偿兰卫检验及兰卫检验的其他股东因此遭受的全部损失，本公司/本人/本企业因违反上述声明与承诺所</p>	2021年09月13日	长期有效	正在履行中

承诺事由	承诺方	承诺类型	承诺内容	承诺时间	承诺期限	履行情况
			取得的利益亦归兰卫检验所有。5、本承诺自签署后生效，且在本公司/本人/本企业直接及间接合计持有兰卫检验 5% 以上（含 5%）股份期间持续有效。			
首次公开发行或再融资时所作承诺	发行人 5% 以上股东海澜集团有限公司	规范及减少关联交易的承诺	1、保证本公司/本企业以及因与本公司/本企业存在特定关系而成为兰卫检验关联方的公司、企业、其他经济组织或个人（以下统称“本公司/本企业的相关方”），今后尽量避免与兰卫检验发生关联交易。如果关联交易不可避免，本公司/本企业将促使此等交易严格按照国家有关法律、法规、兰卫检验的公司章程和有关规定履行有关程序，并按照正常的商业条件进行，保证本公司/本企业及本公司/本企业的相关方将不会要求或接受兰卫检验给予比在任何一项市场公平交易中第三者更优惠的条件，且保证不利用兰卫检验股东的地位，就关联交易采取任何行动，故意促使兰卫检验的股东大会或董事会作出侵犯其他股东合法权益的决议。2、保证本公司/本企业及本公司/本企业的相关方将严格和善意地履行其与兰卫检验签订的各种关联交易协议，不会向兰卫检验谋求任何超出该等协议规定以外的利益或收益。3、如本公司/本企业违反上述声明与承诺，兰卫检验及兰卫检验的其他股东有权根据本函依法申请强制本公司/本企业履行上述承诺，并赔偿兰卫检验及兰卫检验的其他股东因此遭受的全部损失，本公司/本企业因违反上述声明与承诺所取得的利益亦归兰卫检验所有。4、本承诺自签署后生效，且在本公司/本企业直接及间接合计持有兰卫检验 5% 以上（含 5%）股份期间持续有效。	2021 年 09 月 13 日	长期有效	正在履行中
首次公开发行或再融资时所作承诺	发行人董事、监事和高级管理人员	规范及减少关联交易的承诺	1、保证本人以及因与本人存在特定关系而成为兰卫检验关联方的公司、企业、其他经济组织或个人（以下统称“本人的相关方”），今后尽量避免与兰卫检验发生关联交易。如果关联交易不可避免，本人将促使此等交易严格按照国家有关法律、法规、兰卫检验的公司章程和有关规定履行有关程序，并按照正常的商业条件进行，保证本人及本人的相关方将不会要求或接受兰卫检验给予比在任何一项市场公平交易中第三者更优惠的条件，且保证不利用兰卫检验董事/监事/高级管理人员的地位，就关联交易采取任何行动，故意促使兰卫检验的股东大会或董事会作出侵犯兰卫检验或兰卫检验股东合法权益的决议。2、保证本人及本人的相关方将严格和善意地履行其与兰卫检验签订的各种关联交易协议，不会向兰卫检验谋求任何超出该等协议规定以外的利益或收益。3、如本人违反上述声明与承诺，兰卫检验及兰卫检验的股东有权根据本函依法申请强制本人履行上述承诺，并赔偿兰卫检验及兰卫检验的股东因此遭受的全部损失，本人因违反上述声明与承诺所取得的利益亦归兰卫检验所有。4、本承诺自签署后生效，且在本人担任兰卫检验非独立董事/监事/高级管理人员期间持续有效。	2021 年 09 月 13 日	长期有效	正在履行中
首次公开发行或再融资时所作承诺	公司	关于未履行相关公开承诺约束措施的承诺	1、本公司将严格履行本公司就本次发行所作出的所有公开承诺事项，积极接受社会监督。2、如本公司承诺未能履行、确已无法履行或无法按期履行（因相关法律法规、政策变化、自然灾害及其他不可抗力等本公司无法控制的客观原因导致的除	2021 年 09 月 13 日	长期有效	正在履行中

承诺事由	承诺方	承诺类型	承诺内容	承诺时间	承诺期限	履行情况
			外), 本公司将采取以下措施: (1) 及时、充分披露相关承诺未能履行、无法履行或无法按期履行的具体原因, 并向股东、社会公众投资者公开道歉。(2) 提出补充承诺或替代承诺, 以尽可能保护股东的权益, 并履行相关审议程序。(3) 因未履行相关承诺事项给股东、社会公众投资者造成损失的, 将依法对股东、社会公众投资者进行赔偿; 停止向对该等未履行承诺的行为负有个人责任的董事、监事、高级管理人员发放薪酬或津贴。3、如因相关法律法规、政策变化、自然灾害及其他不可抗力等本公司无法控制的客观原因导致本公司承诺未能履行、确已无法履行或无法按期履行, 本公司将采取以下措施: (1) 及时、充分披露相关承诺未能履行、无法履行或无法按期履行的具体原因。(2) 提出补充承诺或替代承诺, 以尽可能保护股东的权益, 并履行相关审议程序。			
首次公开发行或再融资时所作承诺	发行人控股股东兰卫投资、实际控制人曾伟雄、靖慧娟夫妇及股东慧堃投资	关于未履行相关公开承诺约束措施的承诺	1、本公司/本人/本企业将严格履行本公司/本人/本企业就本次发行所作出的所有公开承诺事项, 积极接受社会监督。2、如本公司/本人/本企业承诺未能履行、确已无法履行或无法按期履行(因相关法律法规、政策变化、自然灾害及其他不可抗力等本公司/本人/本企业无法控制的客观原因导致的除外), 本公司/本人/本企业将采取以下措施: (1) 及时、充分通过兰卫检验披露相关承诺未能履行、无法履行或无法按期履行的具体原因, 并向兰卫检验股东、社会公众投资者公开道歉。(2) 向兰卫检验及其股东提出补充承诺或替代承诺, 以尽可能保护兰卫检验及其股东的权益, 并履行相关审议程序。(3) 因未履行相关承诺事项而获得收益(如有)的, 所获得收益归兰卫检验所有。(4) 因未履行相关承诺事项给兰卫检验及其股东、社会公众投资者造成损失的, 将依法对兰卫检验及其股东、社会公众投资者进行赔偿。3、如因相关法律法规、政策变化、自然灾害及其他不可抗力等本公司/本人/本企业无法控制的客观原因导致本公司/本人/本企业承诺未能履行、确已无法履行或无法按期履行, 本公司/本人/本企业将采取以下措施: (1) 及时、充分通过兰卫检验披露相关承诺未能履行、无法履行或无法按期履行的具体原因。(2) 向兰卫检验及其股东提出补充承诺或替代承诺, 以尽可能保护兰卫检验及其股东的权益, 并履行相关审议程序。	2021年09月13日	长期有效	正在履行中
首次公开发行或再融资时所作承诺	发行人5%以上股东海澜集团有限公司	关于未履行相关公开承诺约束措施的承诺	1、本公司/本企业将严格履行本公司/本企业就本次发行所作出的所有公开承诺事项, 积极接受社会监督。2、如本公司/本企业承诺未能履行、确已无法履行或无法按期履行(因相关法律法规、政策变化、自然灾害及其他不可抗力等本公司/本企业无法控制的客观原因导致的除外), 本公司/本企业将采取以下措施: (1) 及时、充分通过兰卫检验披露相关承诺未能履行、无法履行或无法按期履行的具体原因, 并向兰卫检验其他股东、社会公众投资者公开道歉。(2) 向兰卫检验及其他股东提出补充承诺或替代承诺, 以尽可能保护兰卫检验及其他股东的权益, 并履行相关审议程序。(3) 因未履行相关承诺事项而获得收益(如有)的, 所获得收益归兰卫检验所有。(4) 因未履行相关承诺事项给兰卫检	2021年09月13日	长期有效	正在履行中

承诺事由	承诺方	承诺类型	承诺内容	承诺时间	承诺期限	履行情况
			<p>验及其他股东、社会公众投资者造成损失的，将依法对兰卫检验及其他股东、社会公众投资者进行赔偿。3、如因相关法律法规、政策变化、自然灾害及其他不可抗力等本公司/本企业无法控制的客观原因导致本公司/本企业承诺未能履行、确已无法履行或无法按期履行，本公司/本企业将采取以下措施：（1）及时、充分通过兰卫检验披露相关承诺未能履行、无法履行或无法按期履行的具体原因。（2）向兰卫检验及其他股东提出补充承诺或替代承诺，以尽可能保护兰卫检验及其他股东的权益，并履行相关审议程序。</p>			
首次公开发行或再融资时所作承诺	发行人董事、监事和高级管理人员	关于未履行相关公开承诺约束措施的承诺	<p>1、本人将严格履行本人就本次发行所作出的所有公开承诺事项，积极接受社会监督。2、如本人承诺未能履行、确已无法履行或无法按期履行（因相关法律法规、政策变化、自然灾害及其他不可抗力等本人无法控制的客观原因导致的除外），本人将采取以下措施：（1）及时、充分通过兰卫检验披露相关承诺未能履行、无法履行或无法按期履行的具体原因，并向兰卫检验股东、社会公众投资者公开道歉。（2）向兰卫检验及其股东提出补充承诺或替代承诺，以尽可能保护兰卫检验及其股东的权益，并履行相关审议程序（3）因未履行相关承诺事项而获得收益（如有）的，所获得收益归兰卫检验所有。（4）因未履行相关承诺事项给兰卫检验及其股东、社会公众投资者造成损失的，将依法对兰卫检验及其股东、社会公众投资者进行赔偿；本人若从兰卫检验处领取薪酬或津贴，则同意兰卫检验停止向本人发放薪酬或津贴，并将此直接用于执行本人未履行的承诺或用于赔偿因本人未履行承诺而给兰卫检验及其股东、社会公众投资者造成的损失。</p> <p>3、如因相关法律法规、政策变化、自然灾害及其他不可抗力等本人无法控制的客观原因导致本人承诺未能履行、确已无法履行或无法按期履行，本人将采取以下措施：（1）及时、充分通过兰卫检验披露相关承诺未能履行、无法履行或无法按期履行的具体原因。（2）向兰卫检验及其股东提出补充承诺或替代承诺，以尽可能保护兰卫检验及其股东的权益，并履行相关审议程序。</p>	2021年09月13日	长期有效	正在履行中
首次公开发行或再融资时所作承诺	发行人其他发起人股东段大佑、孙林洁、杨静、袁红	关于未履行相关公开承诺约束措施的承诺	<p>1、本人将严格履行本人就本次发行所作出的所有公开承诺事项，积极接受社会监督。2、如本人承诺未能履行、确已无法履行或无法按期履行（因相关法律法规、政策变化、自然灾害及其他不可抗力等本人无法控制的客观原因导致的除外），本人将采取以下措施：（1）及时、充分通过兰卫检验披露相关承诺未能履行、无法履行或无法按期履行的具体原因，并向兰卫检验其他股东、社会公众投资者公开道歉。（2）向兰卫检验及其他股东提出补充承诺或替代承诺，以尽可能保护兰卫检验及其他股东的权益，并履行相关审议程序。（3）因未履行相关承诺事项而获得收益（如有）的，所获得收益归兰卫检验所有。（4）因未履行相关承诺事项给兰卫检验及其他股东、社会公众投资者造成损失的，将依法对兰卫检验及其他股东、社会公众投资者进行赔偿。3、如因相关法律法规、政策变化、自然灾害及其他不可抗力等本人无法控制的客观原因导致本</p>	2021年09月13日	长期有效	正在履行中

承诺事由	承诺方	承诺类型	承诺内容	承诺时间	承诺期限	履行情况
			人承诺未能履行、确已无法履行或无法按期履行，本人将采取以下措施：（1）及时、充分通过兰卫检验披露相关承诺未能履行、无法履行或无法按期履行的具体原因。（2）向兰卫检验及其他股东提出补充承诺或替代承诺，以尽可能保护兰卫检验及其他股东的权益，并履行相关审议程序。			
首次公开发行或再融资时所作承诺	公司	股东信息披露的专项承诺	1、除 27 名自然人股东（合计持股 1.05%，均系本公司于股转系统挂牌期间通过定向增发、做市或竞价交易形成的股东，股转系统开户和交易资格已经其开户证券公司营业厅审核）未能取得联系或未回复本公司向其发送的《调查表》因而未能确认其股东适格性外，本公司其余股东（合计持股比例为 98.95%）均具备股东适格性，不存在法律法规规定禁止持股的主体直接或间接持有本公司股份的情形。2、除本次发行的保荐机构和主承销商国金证券股份有限公司曾于本公司在全国中小企业股份转让系统挂牌期间为本公司股票提供做市报价服务，并直接持有本公司 2,916,000 股股份（占比 0.83%）外，本次发行的中介机构或其负责人、高级管理人员、经办人员不存在直接或间接持有本公司股份或其他权益的情形。3、本公司股东不存在以本公司股权进行不当利益输送的情形。4、本公司已及时向本次发行的中介机构提供了真实、准确、完整的资料，积极和全面配合了本次发行的中介机构开展尽职调查，依法在本次发行的申报文件中真实、准确、完整地披露了股东信息，履行了信息披露义务。	2021 年 09 月 13 日	长期有效	正在履行中
股权激励承诺	所有激励对象	2022 年限制性股票激励计划承诺	若公司因信息披露文件中有虚假记载、误导性陈述或者重大遗漏，导致不符合授予权益或行使权益安排的，激励对象应当自相关信息披露文件被确认存在虚假记载、误导性陈述或者重大遗漏后，将由本激励计划所获得的全部收益返还公司。	2022 年 11 月 24 日	长期有效	正在履行中
股权激励承诺	公司	2022 年限制性股票激励计划承诺	公司承诺不为激励对象依本激励计划获取有关限制性股票提供贷款以及其他任何形式的财务资助，包括为其贷款提供担保。	2022 年 11 月 24 日	长期有效	正在履行中
股权激励承诺	公司	2022 年限制性股票激励计划承诺	公司发生合并、分立等事项时，各股东应在公司合并、分立的相关协议中承诺继续实施本激励计划	2022 年 11 月 24 日	长期有效	正在履行中
其他对公司中小股东所作承诺	不适用					
其他承诺	不适用					
承诺是否按时履行	是					
如承诺超期未履行完毕的，应当详细说明未完成履行的具体原因及下一步的工作计划	不适用					

2、公司资产或项目存在盈利预测，且报告期仍处在盈利预测期间，公司就资产或项目达到原盈利预测及其原因做出说明

适用 不适用

二、控股股东及其他关联方对上市公司的非经营性占用资金情况

适用 不适用

公司报告期不存在控股股东及其他关联方对上市公司的非经营性占用资金。

三、违规对外担保情况

适用 不适用

公司报告期无违规对外担保情况。

四、董事会对最近一期“非标准审计报告”相关情况的说明

适用 不适用

五、董事会、监事会、独立董事（如有）对会计师事务所本报告期“非标准审计报告”的说明

适用 不适用

六、董事会关于报告期会计政策、会计估计变更或重大会计差错更正的说明

适用 不适用

七、与上年度财务报告相比，合并报表范围发生变化的情况说明

适用 不适用

2022 年 2 月，子公司江苏希康科技有限公司注册成立；2022 年 9 月，子公司常德兰卫医学检验实验室有限公司注册成立；2022 年 11 月，子公司郴州兰卫医学检验实验室有限公司注册成立；2022 年 11 月，子公司苏州兰博卫医疗科技有限公司终止经营并完成注销。除此之外，公司本期无其他合并范围变更。

八、聘任、解聘会计师事务所情况

现聘任的会计师事务所

境内会计师事务所名称	容诚会计师事务所（特殊普通合伙）
境内会计师事务所报酬（万元）	159
境内会计师事务所审计服务的连续年限	6
境内会计师事务所注册会计师姓名	付后升、李艳妮
境内会计师事务所注册会计师审计服务的连续年限	2 年、2 年
境外会计师事务所名称（如有）	不适用
境外会计师事务所报酬（万元）（如有）	0

境外会计师事务所审计服务的连续年限（如有）	0
境外会计师事务所注册会计师姓名（如有）	不适用
境外会计师事务所注册会计师审计服务的连续年限（如有）	不适用

是否改聘会计师事务所

是 否

聘请内部控制审计会计师事务所、财务顾问或保荐人情况

适用 不适用

报告期内，公司因 2022 年限制性股票激励计划事宜，聘请上海荣正企业咨询服务（集团）股份有限公司为财务顾问，期间共支付财务顾问费 15 万元。

公司因 2022 年度向特定对象发行股票事宜，聘请国金证券股份有限公司为保荐人，期间共支付保荐费用 318 万元。

九、年度报告披露后面临退市情况

适用 不适用

十、破产重整相关事项

适用 不适用

公司报告期末未发生破产重整相关事项。

十一、重大诉讼、仲裁事项

适用 不适用

诉讼(仲裁)基本情况	涉案金额(万元)	是否形成预计负债	诉讼(仲裁)进展	诉讼(仲裁)审理结果及影响	诉讼(仲裁)判决执行情况	披露日期	披露索引
龚梅霜（原告）就与上海宏康医院有限公司（被告一）、公司（被告二）关于医疗损害责任纠纷向上海市普陀区人民法院提起诉讼	44.31	否	上海市普陀区人民法院于 2023 年 4 月 18 日出具（2022）沪 0107 民初 20357 号民事判决书	公司于判决生效之日起十日内依法支付龚梅霜（原告）费用合计人民币 44.31 万元	上诉时效未过、判决未生效	2021 年 09 月 08 日	www.cninfo.com.cn

十二、处罚及整改情况

适用 不适用

公司报告期不存在处罚及整改情况。

十三、公司及其控股股东、实际控制人的诚信状况

适用 不适用

十四、重大关联交易

1、与日常经营相关的关联交易

适用 不适用

关联 交易 方	关联 关系	关联 交易 类型	关联 交易 内容	关联 交易 定价 原则	关联 交易 价格	关联 交易 金额 (万 元)	占同 类交 易金 额的 比例	获批 的交 易额 度 (万 元)	是否 超过 获批 额度	关联 交易 结算 方式	可获 得的 同类 交易 市价	披 露 日 期	披 露 索 引
上海 朗 珈 软 件 有 限 公 司 (原 无 锡 市 朗 珈 软 件 有 限 公 司)	控 股 股 东 控 制 的 其 他 企 业	关 联 采 购	采 购 软 件 及 服 务	市 场 公 允 价 格	市 场 公 允 价 格	49.77	0.02%	260	否	现 金 结 算	市 场 价 格	2022 年 03 月 29 日	详 见 公 司 披 露 于 巨 潮 资 讯 网 上 的 关 于 公 司 2022 年 度 日 常 关 联 交 易 预 计 暨 确 认 报 告 期 内 关 联 交 易 事 项 的 公 告 (公 告 编 号: 2022- 013)
长 沙 市 朗 珈 软 件 有 限 公 司	控 股 股 东 控 制 的 其 他 企 业	关 联 采 购	采 购 软 件 及 服 务	市 场 公 允 价 格	市 场 公 允 价 格	467.79	0.19%	350	是	现 金 结 算	市 场 价 格	2022 年 03 月 29 日	详 见 公 司 披 露 于 巨 潮 资 讯 网 上 的 关 于 公 司 2022 年 度 日 常 关 联 交 易 预 计 暨 确 认 报

关联交易方	关联关系	关联交易类型	关联交易内容	关联交易定价原则	关联交易价格	关联交易金额(万元)	占同类交易金额的比例	获批的交易额度(万元)	是否超过获批额度	关联交易结算方式	可获得的同类交易市价	披露日期	披露索引
													报告期内关联交易事项的公告(公告编号:2022-013)
合计				--	--	517.56	--	610	--	--	--	--	--
大额销货退回的详细情况				不适用									
按类别对本期将发生的日常关联交易进行总金额预计的,在报告期内的实际履行情况(如有)				公司在报告期内发生的关联交易的总额低于2021年年度股东大会审议批准的2022年度日常关联交易预计总额度。									
交易价格与市场参考价格差异较大的原因(如适用)				不适用									

2、资产或股权收购、出售发生的关联交易

适用 不适用

公司报告期未发生资产或股权收购、出售的关联交易。

3、共同对外投资的关联交易

适用 不适用

共同投资方	关联关系	被投资企业的名称	被投资企业的主营业务	被投资企业的注册资本(万元)	被投资企业的总资产(万元)	被投资企业的净资产(万元)	被投资企业的净利润(万元)
上海兰卫投资有限公司	公司控股股东	志诺维思(北京)基因科技有限公司	研发、设计、制造和销售基因组数据分析系统,向科研机构等单位提供高端专业化信息解决方案。	602.78	2,742.96	1,895.24	-1,513.06
被投资企业的重大在建项目的进展情况(如有)		无					

4、关联债权债务往来

适用 不适用

公司报告期不存在关联债权债务往来。

5、与存在关联关系的财务公司的往来情况

适用 不适用

公司与存在关联关系的财务公司与关联方之间不存在存款、贷款、授信或其他金融业务。

6、公司控股的财务公司与关联方的往来情况

适用 不适用

公司控股的财务公司与关联方之间不存在存款、贷款、授信或其他金融业务。

7、其他重大关联交易

适用 不适用

公司报告期无其他重大关联交易。

十五、重大合同及其履行情况

1、托管、承包、租赁事项情况

(1) 托管情况

适用 不适用

公司报告期不存在托管情况。

(2) 承包情况

适用 不适用

公司报告期不存在承包情况。

(3) 租赁情况

适用 不适用

租赁情况说明

公司承租的生产经营性租赁房产共 61 处，主要用途包括办公、实验室、仓储等，共计面积约为 57,673 平方米，全年累计租赁费用 2,032 万元。

为公司带来的损益达到公司报告期利润总额 10%以上的项目

适用 不适用

公司报告期不存在为公司带来的损益达到公司报告期利润总额 10%以上的租赁项目。

2、重大担保

适用 不适用

单位：万元

公司及其子公司对外担保情况（不包括对子公司的担保）											
担保对象名称	担保额度相关公告披露日期	担保额度	实际发生日期	实际担保金额	担保类型	担保物（如有）	反担保情况（如有）	担保期	是否履行完毕	是否为关联方担保	
公司对子公司的担保情况											
担保对象名称	担保额度相关公告披露日期	担保额度	实际发生日期	实际担保金额	担保类型	担保物（如有）	反担保情况（如有）	担保期	是否履行完毕	是否为关联方担保	
东莞兰卫	2022 年 05 月 20 日	5,000		0	连带责任保证	无	无	12 个月	否	是	
广州兰卫	2021 年 11 月 29 日	1,300	2022 年 02 月 28 日	32.33	连带责任保证	无	无	24 个月	否	是	
上海兰博卫	2022 年 03 月 29 日	39,500	2022 年 07 月 13 日	12,048.93	连带责任保证	无	无	12 个月	否	是	
报告期内审批对子公司担保额度合计（B1）			45,800	报告期内对子公司担保实际发生额合计（B2）						12,081.26	
报告期末已审批的对子公司担保额度合计（B3）			45,800	报告期末对子公司实际担保余额合计（B4）						12,053.56	
子公司对子公司的担保情况											
担保对象名称	担保额度相关公告披露日期	担保额度	实际发生日期	实际担保金额	担保类型	担保物（如有）	反担保情况（如有）	担保期	是否履行完毕	是否为关联方担保	
公司担保总额（即前三大项的合计）											
报告期内审批担保额度合计（A1+B1+C1）			45,800	报告期内担保实际发生额合计（A2+B2+C2）						12,081.26	
报告期末已审批的担保额度合计（A3+B3+C3）			45,800	报告期末实际担保余额合计（A4+B4+C4）						12,053.56	
实际担保总额（即 A4+B4+C4）占公司净资产的比例											5.84%
其中：											
为股东、实际控制人及其关联方提供担保的余额（D）											0

直接或间接为资产负债率超过 70%的被担保对象提供的债务担保余额 (E)	4.63
担保总额超过净资产 50%部分的金额 (F)	0
上述三项担保金额合计 (D+E+F)	4.63
对未到期担保合同，报告期内发生担保责任或有证据表明有可能承担连带清偿责任的情况说明 (如有)	无
违反规定程序对外提供担保的说明 (如有)	无

采用复合方式担保的具体情况说明

不适用

3、委托他人进行现金资产管理情况

(1) 委托理财情况

适用 不适用

报告期内委托理财概况

单位：万元

具体类型	委托理财的资金来源	委托理财发生额	未到期余额	逾期未收回的金额	逾期未收回理财已计提减值金额
银行理财产品	募集资金	13,800	0	0	0
银行理财产品	自有资金	6,000	0	0	0
券商理财产品	自有资金	50,400	0	0	0
合计		70,200	0	0	0

单项金额重大或安全性较低、流动性较差的高风险委托理财具体情况

适用 不适用

委托理财出现预期无法收回本金或存在其他可能导致减值的情形

适用 不适用

(2) 委托贷款情况

适用 不适用

公司报告期不存在委托贷款。

4、其他重大合同

适用 不适用

合同订立公司方名称	合同订立对方名称	合同标的	合同签订日期	合同涉及资产的账面价值(万元)(如有)	合同涉及资产的评估价值(万元)(如有)	评估机构名称(如有)	评估基准日(如有)	定价原则	交易价格(万元)	是否关联交易	关联关系	截至报告期末的执行情况	披露日期	披露索引
江苏希康科技有限公司	希森康医用电子(上海)有限公司	体外诊断产品平台业	2022年03月31日			无		市场公允价格	39,372.93	否	无	正在履行中	2022年04月01日	具体内容详见公司于2022年4月1日披露于巨潮资讯网(www.cninfo.com.cn/)上的《关于全资子公司签订日常经营重大合同的公告》(公告编号:2022-022)

合同订立公司方名称	合同订立对方名称	合同标的	合同 签订日期	合同及资产的账面价值（万元）（如有）	合同及资产的评估价值（万元）（如有）	评估机构名称（如有）	评估基准日（如有）	定价原则	交易价格（万元）	是否关联交易	关联关系	截至报告期末的执行情况	披露日期	披露索引
司		务												
江苏希康科技有限公司	希森康医用电子（上海）有限公司、上海华业发展有限公司	库存仪器设备	2022年04月24日			无		市场公允价格	18,938.48	否	无	已履行完毕	2022年04月01日	具体内容详见公司于2022年4月1日披露于巨潮资讯网（www.cninfo.com.cn/）上的《关于全资子公司签订日常经营重大合同的公告》（公告编号：2022-022）

十六、其他重大事项的说明

适用 不适用

（一）解除限售

1、报告期内，公司首次公开发行网下配售限售股 2,645,893 股（占公司总股本的 0.6606%）于 2022 年 3 月 14 日上市流通，具体内容详见公司于 2022 年 3 月 9 日披露的《关于首次公开发行网下配售限售股上市流通的提示性公告》（公告编号：2022-005）。

2、报告期内，公司首次公开发行前部分已发行股份及首次公开发行战略配售全部股份合计 140,587,892 股（占公司总股本的 35.1016%）于 2022 年 9 月 13 日上市流通。具体内容详见公司于 2022 年 9 月 8 日披露的《关于首次公开发行前部分已发行股份及战略配售股份上市流通的提示性公告》（公告编号：2022-051）。

（二）2022 年度向特定对象发行股票

1、报告期内，公司于 2022 年 9 月 1 日召开第三届董事会第九次会议及第三届监事会第七次会议，并于 2022 年 9 月 22 日召开 2022 年第一次临时股东大会，审议通过了公司

关于 2022 年度向特定对象发行 A 股股票相关议案。具体内容详见公司于 2022 年 9 月 3 日披露的《2022 年度向特定对象发行股票预案》等相关公告。

2、2022 年 10 月 24 日收到深交所出具的《关于受理上海兰卫医学检验所股份有限公司向特定对象发行股票申请文件的通知》（深证上审〔2022〕512 号）。深交所对公司报送的向特定对象发行股票募集说明书及相关申请文件进行了核对，认为申请文件齐备，决定予以受理。

3、2022 年 11 月 1 日收到深交所出具的《关于上海兰卫医学检验所股份有限公司申请向特定对象发行股票的审核问询函》（审核函〔2022〕020251 号），深交所发行上市审核机构对公司向特定对象发行股票的申请文件进行了审核，并形成了审核问询问题。

4、公司按照审核问询函的要求，会同相关中介机构逐项落实并及时提交了对审核问询函的回复，于 2022 年 11 月 21 日在巨潮资讯网上披露了《关于上海兰卫医学检验所股份有限公司申请向特定对象发行股票的审核问询函的回复》、《上海兰卫医学检验所股份有限公司 2022 年度向特定对象发行股票募集说明书（申报稿）》、《国金证券股份有限公司关于上海兰卫医学检验所股份有限公司 2022 年度向特定对象发行股票之发行保荐书》等相关公告。

5、公司本次向特定对象发行股票事项尚需通过深交所审核，并获得中国证监会同意注册后方可实施。最终能否通过深交所审核，并获得中国证监会同意注册的批复及其时间尚存在不确定性。公司将根据该事项的进展情况及时履行信息披露义务，敬请广大投资者审慎决策，注意投资风险。

十七、公司子公司重大事项

适用 不适用

第七节 股份变动及股东情况

一、股份变动情况

1、股份变动情况

单位：股

	本次变动前		本次变动增减（+，-）					本次变动后	
	数量	比例	发行新股	送股	公积金转股	其他	小计	数量	比例
一、有限售条件股份	359,907,093	89.86%				-	-	221,552,568.00	55.32%
1、国家持股									
2、国有法人持股	8,393,744	2.10%				-8,393,744.00	-8,393,744.00	0.00	0.00%
3、其他内资持股	351,508,064	87.76%				-	-	221,552,568.00	55.32%
其中：境内法人持股	248,007,253	61.92%				-85,103,236.00	-85,103,236.00	162,904,017.00	40.67%
境内自然人持股	103,500,811	25.84%				-44,852,260.00	-44,852,260.00	58,648,551.00	14.64%
4、外资持股	5,285	0.00%				-5,285.00	-5,285.00	0.00	0.00%
其中：境外法人持股	5,285	0.00%				-5,285.00	-5,285.00	0.00	0.00%
境外自然人持股									
二、无限售条件股份	40,609,907	10.14%				138,354,525.00	138,354,525.00	178,964,432.00	44.68%
1、人民币普通股	40,609,907	10.14%				138,354,525.00	138,354,525.00	178,964,432.00	44.68%
2、境内上市的外资股									
3、境外上市的外资股									
4、其他									
三、股份总数	400,517,000	100.00%				0.00	0.00	400,517,000.00	100.00%

股份变动的原因

 适用 不适用

公司于 2022 年 3 月 9 日发布《关于首次公开发行网下配售股上市流通的提示性公告》（公告编号：2022-005），公司首次公开发行网下配售股 2,645,893 股限售股解除限售，并于 2022 年 3 月 14 日上市流通。

公司于 2022 年 9 月 日发布《关于首次公开发行前已发行股份及战略配售股份上市流通的提示性公告》（公告编号：2022-051），公司首次公开发行前部分已发行股票及首次公开发行战略配售全部股份 140,587,892 股解除限售，并于 2022 年 9 月 13 日上市流通。

股份变动的批准情况

 适用 不适用

股份变动的过户情况

 适用 不适用

股份变动对最近一年和最近一期基本每股收益和稀释每股收益、归属于公司普通股股东的每股净资产等财务指标的影响

 适用 不适用

公司认为必要或证券监管机构要求披露的其他内容

 适用 不适用

2、限售股份变动情况

 适用 不适用

单位：股

股东名称	期初限售股数	本期增加限售股数	本期解除限售股数	期末限售股数	限售原因	解除限售日期
上海兰卫投资有限公司	149,554,017	0	0	149,554,017	首发前限售股	2024年9月13日
曾伟雄	53,769,291	0	0	53,769,291	首发前限售股	2024年9月13日
海澜集团有限公司	42,900,000	0	42,900,000	0	首发前限售股	2022年9月13日
上海慧堃投资管理中心（有限合伙）	13,350,000	0	0	13,350,000	首发前限售股	2024年9月13日
上海柏智方德投资中心（有限合伙）	12,015,000	0	12,015,000	0	首发前限售股	2022年9月13日
深圳市达晨创联股权投资基金合伙企业（有限合伙）	8,280,000	0	8,280,000	0	首发前限售股	2022年9月13日
段大佑	6,553,680	0	6,553,680	0	首发前限售股	2022年9月13日
孙林洁	6,505,680	0	1,626,420	4,879,260	首发前限售股、高管锁定股	2022年9月13日
湖南天巽柏智投资合伙企业（有限合伙）	6,000,000	0	6,000,000	0	首发前限售股	2022年9月13日
范琼尤	5,550,000	0	5,550,000	0	首发前限售股	2022年9月13日
首发前其他原始股东	47,977,332	0	47,977,332	0	首发前限售股	2022年9月13日
首次公开发行战略配售限售股	4,806,200	0	4,806,200	0	首发后限售股	2022年9月13日
首次公开发行网下配售限售股	2,645,893	0	2,645,893	0	首发后限售股	2022年3月14日
合计	359,907,093	0	138,354,525	221,552,568	--	--

二、证券发行与上市情况

1、报告期内证券发行（不含优先股）情况

适用 不适用

2、公司股份总数及股东结构的变动、公司资产和负债结构的变动情况说明

适用 不适用

3、现存的内部职工股情况

适用 不适用

三、股东和实际控制人情况

1、公司股东数量及持股情况

单位：股

报告期末普通股股东总数	35,100	年度报告披露日前上一月末普通股股东总数	35,725	报告期末表决权恢复的优先股股东总数（如有）（参见注9）	0	年度报告披露日前上一月末表决权恢复的优先股股东总数（如有）（参见注9）	0	持有特别表决权股份的股东总数（如有）	0
持股 5%以上的股东或前 10 名股东持股情况									
股东名称	股东性质	持股比例	报告期末持股数量	报告期内增减变动情况	持有有限售条件的股份数量	持有无限售条件的股份数量	质押、标记或冻结情况		
							股份状态	数量	
上海兰卫投资有限公司	境内非国有法人	37.34%	149,554,017	0	149,554,017	0		0	
曾伟雄	境内自然人	13.42%	53,769,291	0	53,769,291	0		0	
海澜集团有限公司	境内非国有法人	9.71%	38,894,900	-4,005,100	0	38,894,900		0	
上海慧堃投资管理中心（有限合伙）	其他	3.33%	13,350,000	0	13,350,000	0		0	
上海柏智方德投资中心（有限合伙）	其他	2.37%	9,507,700	-2,507,300	0	9,507,700		0	
孙林洁	境内自然人	1.35%	5,405,680	-1,100,000	4,879,260	526,420		0	
段大佑	境内自然人	1.14%	4,585,480	-1,968,200	0	4,585,480		0	
杭州联创永钧科创股权投资合伙企业（有限合	其他	0.89%	3,550,000	0	0	3,550,000		0	

伙)								
国金证券股份有限公司	国有法人	0.73%	2,921,000	5000	0	2,921,000		0
张雅婷	境内自然人	0.66%	2,638,000	-362,000	0	2,638,000		0
战略投资者或一般法人因配售新股成为前 10 名股东的情况 (如有) (参见注 4)	无							
上述股东关联关系或一致行动的说明	曾伟雄持有上海兰卫投资有限公司 87.50% 的股权。 曾伟雄持有上海慧堃投资管理中心 (有限合伙) 69.75% 的出资额。 上述其他股东之间未知是否存在关联关系或属于一致行动人。							
上述股东涉及委托/受托表决权、放弃表决权情况的说明	无							
前 10 名股东中存在回购专户的特别说明 (如有) (参见注 10)	无							
前 10 名无限售条件股东持股情况								
股东名称	报告期末持有无限售条件股份数量	股份种类						
		股份种类	数量					
海澜集团有限公司	38,894,900	人民币普通股	38,894,900					
上海柏智方德投资中心 (有限合伙)	9,507,700	人民币普通股	9,507,700					
段大佑	4,585,480	人民币普通股	4,585,480					
杭州联创永钧科创股权投资合伙企业 (有限合伙)	3,550,000	人民币普通股	3,550,000					
国金证券股份有限公司	2,921,000	人民币普通股	2,921,000					
张雅婷	2,638,000	人民币普通股	2,638,000					
中国银行股份有限公司-华宝中证医疗交易型开放式指数证券投资基金	2,074,555	人民币普通股	2,074,555					

香港中央结算有限公司		1, 828, 988	人民币普通股	1, 828, 988
瞿耀武		1, 687, 000	人民币普通股	1, 687, 000
杨静		1, 496, 293	人民币普通股	1, 496, 293
前 10 名无限售流通股股东之间，以及前 10 名无限售流通股股东和前 10 名股东之间关联关系或一致行动的说明	前 10 名无限售流通股股东之间，以及前 10 名无限售流通股股东和前 10 名股东之间未知是否存在关联关系或属于一致行动人。			
参与融资融券业务股东情况说明（如有）（参见注 5）	无			

公司是否具有表决权差异安排

适用 不适用

公司前 10 名普通股股东、前 10 名无限售条件普通股股东在报告期内是否进行约定购回交易

是 否

公司前 10 名普通股股东、前 10 名无限售条件普通股股东在报告期内未进行约定购回交易。

2、公司控股股东情况

控股股东性质：自然人控股

控股股东类型：法人

控股股东名称	法定代表人/ 单位负责人	成立日期	组织机构代码	主要经营业务
上海兰卫投资有限公司	曾伟雄	2006 年 12 月 30 日	913101057970328424	实业投资，投资管理，企业管理，企业管理咨询（除中介），财务咨询。【依法须经批准的项目，经相关部门批准后方可开展经营活动】
控股股东报告期内控股和参股的其他境内外上市公司的股权情况	无			

控股股东报告期内变更

适用 不适用

公司报告期控股股东未发生变更。

3、公司实际控制人及其一致行动人

实际控制人性质：境内自然人

实际控制人类型：自然人

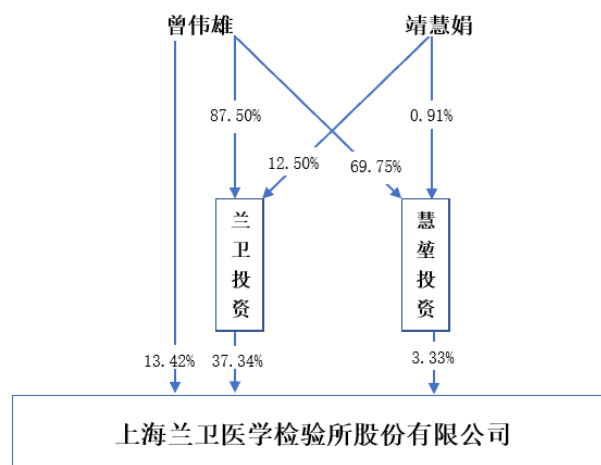
实际控制人姓名	与实际控制人关系	国籍	是否取得其他国家或地区居留权
曾伟雄、靖慧娟	本人	中国	否
主要职业及职务	曾伟雄先生现任公司董事长、总经理，靖慧娟女士现任公司董事，曾伟雄和靖慧娟系夫妻关系。		
过去 10 年曾控股的境内外上市公司情况	无		

实际控制人报告期内变更

适用 不适用

公司报告期实际控制人未发生变更。

公司与实际控制人之间的产权及控制关系的方框图



实际控制人通过信托或其他资产管理方式控制公司

适用 不适用

4、公司控股股东或第一大股东及其一致行动人累计质押股份数量占其所持公司股份数量比例达到 80%

适用 不适用

5、其他持股在 10%以上的法人股东

适用 不适用

6、控股股东、实际控制人、重组方及其他承诺主体股份限制减持情况

适用 不适用

四、股份回购在报告期的具体实施情况

股份回购的实施进展情况

适用 不适用

采用集中竞价交易方式减持回购股份的实施进展情况

适用 不适用

第八节 优先股相关情况

适用 不适用

报告期公司不存在优先股。

第九节 债券相关情况

适用 不适用

第十节 财务报告

一、审计报告

审计意见类型	标准的无保留意见
审计报告签署日期	2023 年 04 月 25 日
审计机构名称	容诚会计师事务所（特殊普通合伙）伙
审计报告文号	容诚审字[2023]200Z0079 号
注册会计师姓名	付后升、李艳妮

审计报告正文

上海兰卫医学检验所股份有限公司全体股东：

一、审计意见

我们审计了上海兰卫医学检验所股份有限公司（以下简称兰卫医学公司）财务报表，包括 2022 年 12 月 31 日的合并及母公司资产负债表，2022 年度的合并及母公司利润表、合并及母公司现金流量表、合并及母公司所有者权益变动表以及相关财务报表附注。

我们认为，后附的财务报表在所有重大方面按照企业会计准则的规定编制，公允反映了兰卫医学公司 2022 年 12 月 31 日的合并及母公司财务状况以及 2022 年度的合并及母公司经营成果和现金流量。

二、形成审计意见的基础

我们按照中国注册会计师审计准则的规定执行了审计工作。审计报告的“注册会计师对财务报表审计的责任”部分进一步阐述了我们在这些准则下的责任。按照中国注册会计师职业道德守则，我们独立于兰卫医学公司，并履行了职业道德方面的其他责任。我们相信，我们获取的审计证据是充分、适当的，为发表审计意见提供了基础。

三、关键审计事项

关键审计事项是我们根据职业判断，认为对本期财务报表审计最为重要的事项。这些事项的应对以对财务报表整体进行审计并形成审计意见为背景，我们不对这些事项单独发表意见。

收入确认

1、事项描述

参见财务报表附注三、重要会计政策及会计估计中的 22. 收入确认原则和计量方法、五、合并财务报表项目注释中的 31. 营业收入所述，兰卫医学公司收入 2022 年度为 419,930.51 万元。

由于收入是兰卫医学公司的关键业绩指标之一，收入确认的真实性和完整性对财务报表的影响较为重大，因此我们将收入确认识别为关键审计事项。

2、审计应对

我们对收入确认实施的相关程序主要包括：

- (1) 了解、评价及测试与收入确认相关的关键内部控制的设计和运行有效性；
- (2) 通过查阅销售合同、与管理层沟通等程序，评价收入确认时点是否符合企业会计准则的要求；
- (3) 结合业务类型对收入以及毛利情况执行分析程序，判断收入及毛利率是否出现异常波动的情况；
- (4) 对记录的收入交易选取样本，核对销售合同、销售订单发票、销售出库单、送检单、检测报告单等支持性文件；
- (5) 针对资产负债表日前后确认的销售收入核对至销售出库单、客户签收记录、检测报告单等支持性文件，以评估销售收入是否在恰当的期间确认；

- (6) 结合应收账款的审计，对重要客户执行函证程序以确认本期销售收入及期末应收余额等信息；

应收账款的减值

1、事项描述

应收账款的减值参见财务报表附注三、重要会计政策及会计估计中的 9. 金融工具，应收账款账面余额及坏账准备金额参见财务报表附注五、合并财务报表项目注释中的 4. 应收账款。

截止 2022 年 12 月 31 日，兰卫医学公司应收账款账面原值为 232,360.04 万元，坏账准备金额为 10,015.78 万元。

管理层依据信用风险特征将应收账款划分为若干组合，在组合的基础上参考历史信用损失经验，结合当前状况以及前瞻性信息的预测，通过违约风险敞口和预期信用损失率计算预期信用损失，确认坏账准备。

由于上述应收账款的余额重大，并且坏账准备的计提涉及重大会计估计与判断，尤其是预期信用损失率的厘定，因此我们将该事项作为关键审计事项。

2、审计应对

- (1) 了解、评价及验证兰卫医学公司与应收账款组合划分以及预期信用损失计算相关的内部控制；
- (2) 评估管理层使用的预期信用损失计算模型与方法是否符合会计准则要求；

- (3) 评估管理层对应收账款组合的划分及共同风险特征的判断是否合理；
- (4) 评估历史参考期间选取的合理性，并验证历史违约率计算中使用的关键数据的可靠性，包括各组合的历史信用损失数据、应收账款在整个存续期的分布数据及其他参数；
- (5) 了解管理层在前瞻性信息预测中考虑的因素，包括对未来经济、预期失业率、市场环境以及客户情况等变化的预测，并评估其合理性；
- (6) 获取管理层对不同组合预期信用损失的计算文件，验证其计算的准确性

四、其他信息

兰卫医学公司管理层（以下简称管理层）对其他信息负责。其他信息包括兰卫医学公司 2022 年度报告中涵盖的信息，但不包括财务报表和我们的审计报告。

我们对财务报表发表的审计意见不涵盖其他信息，我们也不对其他信息发表任何形式的鉴证结论。

结合我们对财务报表的审计，我们的责任是阅读其他信息，在此过程中，考虑其他信息是否与财务报表或我们在审计过程中了解到的情况存在重大不一致或者似乎存在重大错报。

基于我们已执行的工作，如果我们确定其他信息存在重大错报，我们应当报告该事实。在这方面，我们无任何事项需要报告。

五、管理层和治理层对财务报表的责任

兰卫医学公司管理层（以下简称管理层）负责按照企业会计准则的规定编制财务报表，使其实现公允反映，并设计、执行和维护必要的内部控制，以使财务报表不存在由于舞弊或错误导致的重大错报。

在编制财务报表时，管理层负责评估兰卫医学公司的持续经营能力，披露与持续经营相关的事项（如适用），并运用持续经营假设，除非管理层计划清算兰卫医学公司、终止运营或别无其他现实的选择。

治理层负责监督兰卫医学公司的财务报告过程。

六、注册会计师对财务报表审计的责任

我们的目标是对财务报表整体是否不存在由于舞弊或错误导致的重大错报获取合理保证，并出具包含审计意见的审计报告。合理保证是高水平的保证，但并不能保证按照审计准则执行的审计在某一重大错报存在时总能发现。错报可能由于舞弊或错误导致，如果合理预期错报单独或汇总起来可能影响财务报表使用者依据财务报表作出的经济决策，则通常认为错报是重大的。

在按照审计准则执行审计工作的过程中，我们运用职业判断，并保持职业怀疑。同时，我们也执行以下工作：

(1) 识别和评估由于舞弊或错误导致的财务报表重大错报风险，设计和实施审计程序以应对这些风险，并获取充分、适当的审计证据，作为发表审计意见的基础。由于舞弊可能涉及串通、伪造、故意遗漏、虚假陈述或凌驾于内部控制之上，未能发现由于舞弊导致的重大错报的风险高于未能发现由于错误导致的重大错报的风险。

(2) 了解与审计相关的内部控制，以设计恰当的审计程序，但目的并非对内部控制的有效性发表意见。

(3) 评价管理层选用会计政策的恰当性和作出会计估计及相关披露的合理性。

(4) 对管理层使用持续经营假设的恰当性得出结论。同时，根据获取的审计证据，就可能对兰卫医学公司持续经营能力产生重大疑虑的事项或情况是否存在重大不确定性得出结论。如果我们得出结论认为存在重大不确定性，审计准则要求我们在审计报告中提请报表使用者注意财务报表中的相关披露；如果披露不充分，我们应当发表非无保留意见。我们的结论基于截至审计报告日可获得的信息。然而，未来的事项或情况可能导致兰卫医学公司不能持续经营。

(5) 评价财务报表的总体列报、结构和内容，并评价财务报表是否公允反映相关交易和事项。

(6) 就兰卫医学公司中实体或业务活动的财务信息获取充分、适当的审计证据，以对财务报表发表审计意见。我们负责指导、监督和执行集团审计，并对审计意见承担全部责任。

我们与治理层就计划的审计范围、时间安排和重大审计发现等事项进行沟通，包括沟通我们在审计中识别出的值得关注的内部控制缺陷。

我们还就已遵守与独立性相关的职业道德要求向治理层提供声明，并与治理层沟通可能被合理认为影响我们独立性的所有关系和其他事项，以及相关的防范措施（如适用）。

从与治理层沟通过的事项中，我们确定哪些事项对本期财务报表审计最为重要，因而构成关键审计事项。我们在审计报告中描述这些事项，除非法律法规禁止公开披露这些事项，或在极少数情形下，如果合理预期在审计报告中沟通某事项造成的负面后果超过在公众利益方面产生的益处，我们确定不应在审计报告中沟通该事项。

二、财务报表

财务附注中报表的单位为：元

1、合并资产负债表

编制单位：上海兰卫医学检验所股份有限公司

2022 年 12 月 31 日

单位：元

项目	2022 年 12 月 31 日	2022 年 1 月 1 日
流动资产：		

项目	2022 年 12 月 31 日	2022 年 1 月 1 日
货币资金	665,812,821.35	351,962,422.05
结算备付金		
拆出资金		
交易性金融资产	0.00	420,930,382.77
衍生金融资产		
应收票据	25,979,804.34	25,280,376.50
应收账款	2,223,442,635.66	794,330,939.61
应收款项融资		
预付款项	15,649,662.31	15,881,346.66
应收保费		
应收分保账款		
应收分保合同准备金		
其他应收款	11,830,667.93	7,892,385.08
其中：应收利息		
应收股利		
买入返售金融资产		
存货	401,517,704.65	139,443,571.13
合同资产		
持有待售资产		
一年内到期的非流动资产		
其他流动资产	44,355,102.28	11,351,919.22
流动资产合计	3,388,588,398.52	1,767,073,343.02
非流动资产：		
发放贷款和垫款		
债权投资		
其他债权投资		
长期应收款		
长期股权投资	16,392,154.42	
其他权益工具投资	347,107.00	
其他非流动金融资产		
投资性房地产		
固定资产	160,948,219.68	161,409,330.09
在建工程	0.00	16,980,637.09
生产性生物资产		
油气资产		
使用权资产	60,010,655.92	62,717,257.70
无形资产	13,064,624.24	14,805,232.02
开发支出		
商誉	17,637,660.47	30,086,176.34
长期待摊费用	49,600,291.57	32,051,225.12
递延所得税资产	30,126,379.99	13,388,035.98

项目	2022 年 12 月 31 日	2022 年 1 月 1 日
其他非流动资产	10,158,829.00	6,974,114.16
非流动资产合计	358,285,922.29	338,412,008.50
资产总计	3,746,874,320.81	2,105,485,351.52
流动负债：		
短期借款	149,429,499.57	1,999,237.90
向中央银行借款		
拆入资金		
交易性金融负债		
衍生金融负债		
应付票据	105,505,627.21	
应付账款	753,179,534.08	253,030,352.86
预收款项		
合同负债	28,733,447.14	9,283,820.50
卖出回购金融资产款		
吸收存款及同业存放		
代理买卖证券款		
代理承销证券款		
应付职工薪酬	219,916,704.45	72,788,874.73
应交税费	67,392,372.59	39,303,085.93
其他应付款	70,818,467.48	21,894,973.40
其中：应付利息		
应付股利	5,880,000.00	5,880,000.00
应付手续费及佣金		
应付分保账款		
持有待售负债		
一年内到期的非流动负债	16,814,655.56	13,670,441.04
其他流动负债	2,030,757.52	1,013,220.96
流动负债合计	1,413,821,065.60	412,984,007.32
非流动负债：		
保险合同准备金		
长期借款		
应付债券	0.00	0.00
其中：优先股		
永续债		
租赁负债	45,617,827.31	50,030,516.44
长期应付款		
长期应付职工薪酬		
预计负债		
递延收益	14,680,910.09	2,656,972.28
递延所得税负债		
其他非流动负债		

项目	2022 年 12 月 31 日	2022 年 1 月 1 日
非流动负债合计	60,298,737.40	52,687,488.72
负债合计	1,474,119,803.00	465,671,496.04
所有者权益：		
股本	400,517,000.00	400,517,000.00
其他权益工具		
其中：优先股		
永续债		
资本公积	553,960,781.01	552,798,638.79
减：库存股		
其他综合收益		
专项储备		
盈余公积	86,525,659.79	37,824,912.82
一般风险准备		
未分配利润	1,022,262,046.40	573,795,137.42
归属于母公司所有者权益合计	2,063,265,487.20	1,564,935,689.03
少数股东权益	209,489,030.61	74,878,166.45
所有者权益合计	2,272,754,517.81	1,639,813,855.48
负债和所有者权益总计	3,746,874,320.81	2,105,485,351.52

法定代表人：曾伟雄

主管会计工作负责人：王锡谷

会计机构负责人：何俊

2、母公司资产负债表

单位：元

项目	2022 年 12 月 31 日	2022 年 1 月 1 日
流动资产：		
货币资金	336,164,236.21	134,769,503.42
交易性金融资产	0.00	313,535,035.97
衍生金融资产		
应收票据		
应收账款	846,198,485.26	250,775,227.90
应收款项融资		
预付款项	2,551,228.73	364,999.97
其他应收款	451,958,516.00	135,655,131.32
其中：应收利息		
应收股利	6,120,000.00	6,120,000.00
存货	11,726,553.63	16,401,615.55
合同资产		
持有待售资产		
一年内到期的非流动资产		
其他流动资产	93,950.00	896,721.61
流动资产合计	1,648,692,969.83	852,398,235.74
非流动资产：		
债权投资		

项目	2022 年 12 月 31 日	2022 年 1 月 1 日
其他债权投资		
长期应收款		
长期股权投资	686,832,430.99	651,185,875.57
其他权益工具投资	347,107.00	
其他非流动金融资产		
投资性房地产		
固定资产	23,132,539.31	46,579,202.65
在建工程		
生产性生物资产		
油气资产		
使用权资产	20,392,131.34	25,406,038.23
无形资产	8,028,541.44	10,932,340.34
开发支出		
商誉		
长期待摊费用	7,314,722.03	7,833,833.14
递延所得税资产	22,768,416.26	5,405,066.64
其他非流动资产	9,475,490.00	3,330,761.00
非流动资产合计	778,291,378.37	750,673,117.57
资产总计	2,426,984,348.20	1,603,071,353.31
流动负债：		
短期借款	125,801,292.26	
交易性金融负债		
衍生金融负债		
应付票据		
应付账款	203,927,578.66	123,994,744.93
预收款项	0.00	0.00
合同负债	7,754,455.80	1,386,088.40
应付职工薪酬	114,194,792.04	14,672,008.06
应交税费	25,874,699.13	11,642,928.19
其他应付款	305,061,090.80	179,890,376.86
其中：应付利息		
应付股利	0.00	0.00
持有待售负债		
一年内到期的非流动负债	5,072,421.06	4,441,820.87
其他流动负债		
流动负债合计	787,686,329.75	336,027,967.31
非流动负债：		
长期借款		
应付债券		
其中：优先股		
永续债		

项目	2022 年 12 月 31 日	2022 年 1 月 1 日
租赁负债	16,722,101.20	21,806,902.36
长期应付款		
长期应付职工薪酬		
预计负债		
递延收益	12,954,351.75	2,467,287.82
递延所得税负债	0.00	0.00
其他非流动负债		
非流动负债合计	29,676,452.95	24,274,190.18
负债合计	817,362,782.70	360,302,157.49
所有者权益：		
股本	400,517,000.00	400,517,000.00
其他权益工具		
其中：优先股		
永续债		
资本公积	586,187,467.64	586,187,467.64
减：库存股		
其他综合收益		
专项储备		
盈余公积	86,525,659.79	37,824,912.82
未分配利润	536,391,438.07	218,239,815.36
所有者权益合计	1,609,621,565.50	1,242,769,195.82
负债和所有者权益总计	2,426,984,348.20	1,603,071,353.31

法定代表人：曾伟雄

主管会计工作负责人：王锡谷

会计机构负责人：何俊

3、合并利润表

单位：元

项目	2022 年度	2021 年度
一、营业总收入	4,199,305,065.95	1,778,332,831.11
其中：营业收入	4,199,305,065.95	1,778,332,831.11
利息收入		
已赚保费		
手续费及佣金收入		
二、营业总成本	3,071,057,436.51	1,462,978,340.66
其中：营业成本	2,408,886,257.28	1,098,441,288.77
利息支出		
手续费及佣金支出		
退保金		
赔付支出净额		
提取保险责任合同准备金净额		
保单红利支出		
分保费用		
税金及附加	5,468,906.93	4,934,170.88

项目	2022 年度	2021 年度
销售费用	184,120,632.96	125,482,516.27
管理费用	355,540,614.87	193,626,479.48
研发费用	109,401,528.57	39,441,529.24
财务费用	7,639,495.90	1,052,356.02
其中：利息费用	8,458,391.85	3,266,044.64
利息收入	2,780,662.32	2,690,607.19
加：其他收益	9,939,173.98	14,132,997.85
投资收益（损失以“-”号填列）	748,083.52	6,239,109.47
其中：对联营企业和合营企业的投资收益	-1,607,845.58	
以摊余成本计量的金融资产终止确认收益	-714,798.94	-116,353.85
汇兑收益（损失以“-”号填列）		
净敞口套期收益（损失以“-”号填列）		
公允价值变动收益（损失以“-”号填列）	1,664,161.13	3,930,382.77
信用减值损失（损失以“-”号填列）	-54,588,069.05	-14,753,005.53
资产减值损失（损失以“-”号填列）	-136,371,974.39	-6,993,883.75
资产处置收益（损失以“-”号填列）	-363,154.67	1,036,570.21
三、营业利润（亏损以“-”号填列）	949,275,849.96	318,946,661.47
加：营业外收入	1,588,867.93	1,955,049.46
减：营业外支出	46,421,315.99	2,870,916.54
四、利润总额（亏损总额以“-”号填列）	904,443,401.90	318,030,794.39
减：所得税费用	165,388,238.57	56,414,006.89
五、净利润（净亏损以“-”号填列）	739,055,163.33	261,616,787.50
（一）按经营持续性分类		
1. 持续经营净利润（净亏损以“-”号填列）	739,055,163.33	261,616,787.50
2. 终止经营净利润（净亏损以“-”号填列）		
（二）按所有权归属分类		
1. 归属于母公司股东的净利润	617,322,755.95	203,840,333.57
2. 少数股东损益	121,732,407.38	57,776,453.93
六、其他综合收益的税后净额		
归属母公司所有者的其他综合收益的税后净额		
（一）不能重分类进损益的其他综合收益		
1. 重新计量设定受益计划变动额		
2. 权益法下不能转损益的其他综合收益		
3. 其他权益工具投资公允价值变动		
4. 企业自身信用风险公允价值变动		
5. 其他		
（二）将重分类进损益的其他综合收益		
1. 权益法下可转损益的其他综合收益		
2. 其他债权投资公允价值变动		
3. 金融资产重分类计入其他综合收益的金额		
4. 其他债权投资信用减值准备		
5. 现金流量套期储备		
6. 外币财务报表折算差额		
7. 其他		

项目	2022 年度	2021 年度
归属于少数股东的其他综合收益的税后净额		
七、综合收益总额	739,055,163.33	261,616,787.50
归属于母公司所有者的综合收益总额	617,322,755.95	203,840,333.57
归属于少数股东的综合收益总额	121,732,407.38	57,776,453.93
八、每股收益		
（一）基本每股收益	1.5413	0.5783
（二）稀释每股收益	1.5413	0.5783

本期发生同一控制下企业合并的，被合并方在合并前实现的净利润为：0.00 元，上期被合并方实现的净利润为：0.00 元。

法定代表人：曾伟雄

主管会计工作负责人：王锡谷

会计机构负责人：何俊

4、母公司利润表

单位：元

项目	2022 年度	2021 年度
一、营业收入	1,664,444,431.65	443,430,115.65
减：营业成本	744,347,138.14	257,156,703.59
税金及附加	818,271.91	262,724.84
销售费用	29,445,838.77	15,109,879.69
管理费用	135,942,685.59	44,063,662.59
研发费用	57,103,392.22	19,575,221.73
财务费用	-6,392,220.97	-2,568,924.89
其中：利息费用	3,633,224.10	1,308,874.31
利息收入	10,132,238.21	3,964,927.04
加：其他收益	5,844,881.60	5,604,928.85
投资收益（损失以“-”号填列）	2,055,436.95	58,536,117.45
其中：对联营企业和合营企业的投资收益	-1,607,845.58	
以摊余成本计量的金融资产终止确认收益（损失以“-”号填列）	-714,798.94	
净敞口套期收益（损失以“-”号填列）		
公允价值变动收益（损失以“-”号填列）	1,272,257.02	3,535,035.97
信用减值损失（损失以“-”号填列）	-24,383,813.14	-2,127,912.32
资产减值损失（损失以“-”号填列）	-88,508,273.13	-1,339,282.79
资产处置收益（损失以“-”号填列）	0.00	17,353.15
二、营业利润（亏损以“-”号填列）	599,459,815.29	174,057,088.41
加：营业外收入	1,436,601.32	274,593.46
减：营业外支出	34,902,858.14	286,467.49
三、利润总额（亏损总额以“-”号填列）	565,993,558.47	174,045,214.38
减：所得税费用	78,986,088.79	17,200,969.17
四、净利润（净亏损以“-”号填列）	487,007,469.68	156,844,245.21
（一）持续经营净利润（净亏损以“-”号填列）	487,007,469.68	156,844,245.21
（二）终止经营净利润（净亏损以“-”号填列）		
五、其他综合收益的税后净额		
（一）不能重分类进损益的其他综合收益		

项目	2022 年度	2021 年度
1. 重新计量设定受益计划变动额		
2. 权益法下不能转损益的其他综合收益		
3. 其他权益工具投资公允价值变动		
4. 企业自身信用风险公允价值变动		
5. 其他		
(二) 将重分类进损益的其他综合收益		
1. 权益法下可转损益的其他综合收益		
2. 其他债权投资公允价值变动		
3. 金融资产重分类计入其他综合收益的金额		
4. 其他债权投资信用减值准备		
5. 现金流量套期储备		
6. 外币财务报表折算差额		
7. 其他		
六、综合收益总额	487,007,469.68	156,844,245.21
七、每股收益：		
(一) 基本每股收益		
(二) 稀释每股收益		

5、合并现金流量表

单位：元

项目	2022 年度	2021 年度
一、经营活动产生的现金流量：		
销售商品、提供劳务收到的现金	2,809,191,470.22	1,351,032,337.29
客户存款和同业存放款项净增加额		
向中央银行借款净增加额		
向其他金融机构拆入资金净增加额		
收到原保险合同保费取得的现金		
收到再保业务现金净额		
保户储金及投资款净增加额		
收取利息、手续费及佣金的现金		
拆入资金净增加额		
回购业务资金净增加额		
代理买卖证券收到的现金净额		
收到的税费返还	0.00	0.00
收到其他与经营活动有关的现金	44,258,929.18	24,080,740.22
经营活动现金流入小计	2,853,450,399.40	1,375,113,077.51
购买商品、接受劳务支付的现金	1,798,374,035.97	699,575,374.47
客户贷款及垫款净增加额		
存放中央银行和同业款项净增加额		
支付原保险合同赔付款项的现金		
拆出资金净增加额		
支付利息、手续费及佣金的现金		
支付保单红利的现金		
支付给职工以及为职工支付的现金	563,925,831.17	246,619,051.69

项目	2022 年度	2021 年度
支付的各项税费	194,141,126.31	77,245,384.98
支付其他与经营活动有关的现金	212,842,367.85	128,163,041.63
经营活动现金流出小计	2,769,283,361.30	1,151,602,852.77
经营活动产生的现金流量净额	84,167,038.10	223,510,224.74
二、投资活动产生的现金流量：		
收回投资收到的现金	701,148,832.89	644,100,000.00
取得投资收益收到的现金	9,514,521.59	6,881,282.50
处置固定资产、无形资产和其他长期资产收回的现金净额	4,678,655.04	5,494,355.81
处置子公司及其他营业单位收到的现金净额	1,917.46	0.00
收到其他与投资活动有关的现金	0.00	0.00
投资活动现金流入小计	715,343,926.98	656,475,638.31
购建固定资产、无形资产和其他长期资产支付的现金	230,077,211.71	118,881,579.00
投资支付的现金	305,213,395.46	941,000,000.00
质押贷款净增加额		
取得子公司及其他营业单位支付的现金净额	0.00	0.00
支付其他与投资活动有关的现金	0.00	0.00
投资活动现金流出小计	535,290,607.17	1,059,881,579.00
投资活动产生的现金流量净额	180,053,319.81	-403,405,940.69
三、筹资活动产生的现金流量：		
吸收投资收到的现金	11,285,000.00	166,741,540.00
其中：子公司吸收少数股东投资收到的现金	11,285,000.00	8,193,000.00
取得借款收到的现金	198,011,783.07	3,999,237.90
收到其他与筹资活动有关的现金	3,990,000.00	0.00
筹资活动现金流入小计	213,286,783.07	170,740,777.90
偿还债务支付的现金	17,999,237.90	2,000,000.00
分配股利、利润或偿付利息支付的现金	125,612,342.83	13,802,423.63
其中：子公司支付给少数股东的股利、利润	0.00	13,500,000.00
支付其他与筹资活动有关的现金	19,190,420.18	35,186,757.17
筹资活动现金流出小计	162,802,000.91	50,989,180.80
筹资活动产生的现金流量净额	50,484,782.16	119,751,597.10
四、汇率变动对现金及现金等价物的影响	-556,492.36	19,550.22
五、现金及现金等价物净增加额	314,148,647.71	-60,124,568.63
加：期初现金及现金等价物余额	351,475,353.11	411,599,921.74
六、期末现金及现金等价物余额	665,624,000.82	351,475,353.11

6、母公司现金流量表

单位：元

项目	2022 年度	2021 年度
一、经营活动产生的现金流量：		
销售商品、提供劳务收到的现金	1,051,379,707.64	274,500,542.08
收到的税费返还	0.00	0.00
收到其他与经营活动有关的现金	122,216,887.46	169,004,970.51
经营活动现金流入小计	1,173,596,595.10	443,505,512.59
购买商品、接受劳务支付的现金	522,293,165.92	119,943,029.27
支付给职工以及为职工支付的现金	161,266,205.72	55,201,870.21

项目	2022 年度	2021 年度
支付的各项税费	83,082,522.69	8,182,640.21
支付其他与经营活动有关的现金	94,639,927.39	142,969,594.60
经营活动现金流出小计	861,281,821.72	326,297,134.29
经营活动产生的现金流量净额	312,314,773.38	117,208,378.30
二、投资活动产生的现金流量：		
收回投资收到的现金	526,677,814.34	450,000,000.00
取得投资收益收到的现金	8,292,761.18	59,061,936.63
处置固定资产、无形资产和其他长期资产收回的现金净额	4,268,007.97	294,485.94
处置子公司及其他营业单位收到的现金净额	3,990,000.00	0.00
收到其他与投资活动有关的现金	45,385,719.35	0.00
投资活动现金流入小计	588,614,302.84	509,356,422.57
购建固定资产、无形资产和其他长期资产支付的现金	100,915,196.30	44,272,907.81
投资支付的现金	282,667,796.46	659,911,745.06
取得子公司及其他营业单位支付的现金净额	0.00	0.00
支付其他与投资活动有关的现金	346,240,117.86	0.00
投资活动现金流出小计	729,823,110.62	704,184,652.87
投资活动产生的现金流量净额	-141,208,807.78	-194,828,230.30
三、筹资活动产生的现金流量：		
吸收投资收到的现金	0.00	158,548,540.00
取得借款收到的现金	158,399,600.00	0.00
收到其他与筹资活动有关的现金	0.00	0.00
筹资活动现金流入小计	158,399,600.00	158,548,540.00
偿还债务支付的现金	0.00	0.00
分配股利、利润或偿付利息支付的现金	122,563,435.85	1,356,026.31
支付其他与筹资活动有关的现金	5,547,396.96	20,342,281.15
筹资活动现金流出小计	128,110,832.81	21,698,307.46
筹资活动产生的现金流量净额	30,288,767.19	136,850,232.54
四、汇率变动对现金及现金等价物的影响	0.00	0.00
五、现金及现金等价物净增加额	201,394,732.79	59,230,380.54
加：期初现金及现金等价物余额	134,769,503.42	75,539,122.88
六、期末现金及现金等价物余额	336,164,236.21	134,769,503.42

7、合并所有者权益变动表

本期金额

单位：元

项目	2022 年度														
	归属于母公司所有者权益												少数股东权益	所有者权益合计	
	股本	其他权益工具			资本公积	减：库存股	其他综合收益	专项储备	盈余公积	一般风险准备	未分配利润	其他			小计
优先股		永续债	其他												
一、上年期末余额	400,517,000.00	0.00	0.00	0.00	552,798,638.79	0.00	0.00	0.00	37,824,912.82	0.00	573,795,137.42	0.00	1,564,935,689.03	74,878,166.45	1,639,813,855.48
加：会计政策变更													0.00		0.00
前期差错更正													0.00		0.00
同一控制下企业合并													0.00		0.00
其他													0.00		0.00
二、本年期初余额	400,517,000.00	0.00	0.00	0.00	552,798,638.79	0.00	0.00	0.00	37,824,912.82	0.00	573,795,137.42	0.00	1,564,935,689.03	74,878,166.45	1,639,813,855.48
三、本期增减变动金额（减少以“－”号填列）	0.00	0.00	0.00	0.00	1,162,142.22	0.00	0.00	0.00	48,700,746.97	0.00	448,466,908.98	0.00	498,329,798.17	134,610,864.16	632,940,662.33
（一）综合收益总额											617,322,755.95		617,322,755.95	121,732,407.38	739,055,163.33
（二）所有者投入和减少资本	0.00	0.00	0.00	0.00	1,162,142.22	0.00	0.00	0.00	0.00	0.00	0.00	0.00	1,162,142.22	12,878,456.78	14,040,599.00
1. 所有者投入的普通股	0.00				0.00								0.00	14,285,000.00	14,285,000.00
2. 其他权益													0.00		0.00

项目	2022 年度														
	归属于母公司所有者权益												少数股东权益	所有者权益合计	
	股本	其他权益工具			资本公积	减：库存股	其他综合收益	专项储备	盈余公积	一般风险准备	未分配利润	其他			小计
优先股		永续债	其他												
工具持有者投入资本															
3. 股份支付计入所有者权益的金额													0.00		0.00
4. 其他				1,162,142.22							0.00		1,162,142.22	-1,406,543.22	-244,401.00
(三) 利润分配	0.00	0.00	0.00	0.00	0.00	0.00	0.00	48,700,746.97	0.00	-168,855,846.97	0.00	-120,155,100.00	0.00	-120,155,100.00	
1. 提取盈余公积								48,700,746.97		-48,700,746.97		0.00		0.00	
2. 提取一般风险准备												0.00		0.00	
3. 对所有者(或股东)的分配										-120,155,100.00		-120,155,100.00	0.00	-120,155,100.00	
4. 其他												0.00		0.00	
(四) 所有者权益内部结转	0.00	0.00	0.00	0.00	0.00	0.00	0.00	0.00	0.00	0.00	0.00	0.00	0.00	0.00	
1. 资本公积转增资本(或股本)												0.00		0.00	
2. 盈余公积转增资本(或股本)												0.00		0.00	
3. 盈余公积弥补亏损												0.00		0.00	
4. 设定受益计划变动额结转												0.00		0.00	

项目	2022 年度														
	归属于母公司所有者权益													少数股东权益	所有者权益合计
	股本	其他权益工具			资本公积	减：库存股	其他综合收益	专项储备	盈余公积	一般风险准备	未分配利润	其他	小计		
优先股		永续债	其他												
转留存收益															
5. 其他综合收益结转留存收益													0.00		0.00
6. 其他													0.00		0.00
(五) 专项储备	0.00	0.00	0.00	0.00	0.00	0.00	0.00	0.00	0.00	0.00	0.00	0.00	0.00	0.00	0.00
1. 本期提取													0.00		0.00
2. 本期使用													0.00		0.00
(六) 其他													0.00		0.00
四、本期期末余额	400,517,000.00	0.00	0.00	0.00	553,960,781.01	0.00	0.00	0.00	86,525,659.79	0.00	1,022,262,046.40	0.00	2,063,265,487.20	209,489,030.61	2,272,754,517.81

上期金额

单位：元

项目	2021 年度														
	归属于母公司所有者权益												少数股东权益	所有者权益合计	
	股本	其他权益工具			资本公积	减：库存股	其他综合收益	专项储备	盈余公积	一般风险准备	未分配利润	其他			小计
优先股		永续债	其他												
一、上年期末余额	352,455,000.00	0.00	0.00	0.00	461,838,857.29	0.00	0.00	0.00	22,140,488.30	0.00	385,829,697.02	0.00	1,222,264,042.61	25,118,243.87	1,247,382,286.48
加：会计政策变更													0.00		0.00
前期差错更正													0.00		0.00
同一控制下企业合并													0.00		0.00
其他													0.00		0.00
二、本年期初余额	352,455,000.00	0.00	0.00	0.00	461,838,857.29	0.00	0.00	0.00	22,140,488.30	0.00	385,829,697.02	0.00	1,222,264,042.61	25,118,243.87	1,247,382,286.48
三、本期增减变动金额（减少以“—”号填列）	48,062,000.00	0.00	0.00	0.00	90,959,781.50	0.00	0.00	0.00	15,684,424.52	0.00	187,965,440.40	0.00	342,671,646.42	49,759,922.58	392,431,569.00
（一）综合收益总额											203,840,333.57		203,840,333.57	57,776,453.93	261,616,787.50
（二）所有者投入和减少资本	48,062,000.00	0.00	0.00	0.00	90,959,781.50	0.00	0.00	0.00	0.00	0.00	-190,468.65	0.00	138,831,312.85	8,183,468.65	147,014,781.50
1. 所有者投入的普通股	48,062,000.00				90,959,781.50								139,021,781.50	8,193,000.00	147,214,781.50
2. 其他权益工具持有者投入资本													0.00		0.00
3. 股份支付计入所有者权益的金额													0.00		0.00

项目	2021 年度														
	归属于母公司所有者权益												少数股东权益	所有者权益合计	
	股本	其他权益工具			资本公积	减：库存股	其他综合收益	专项储备	盈余公积	一般风险准备	未分配利润	其他			小计
优先股		永续债	其他												
4. 其他											-190,468.65		-190,468.65	-9,531.35	-200,000.00
(三) 利润分配	0.00	0.00	0.00	0.00	0.00	0.00	0.00	15,684,424.52	0.00	-15,684,424.52	0.00	0.00	16,200,000.00	-	-16,200,000.00
1. 提取盈余公积								15,684,424.52		-15,684,424.52		0.00			0.00
2. 提取一般风险准备												0.00			0.00
3. 对所有者（或股东）的分配												0.00	16,200,000.00	-	-16,200,000.00
4. 其他												0.00			0.00
(四) 所有者权益内部结转	0.00	0.00	0.00	0.00	0.00	0.00	0.00	0.00	0.00	0.00	0.00	0.00	0.00	0.00	0.00
1. 资本公积转增资本（或股本）												0.00			0.00
2. 盈余公积转增资本（或股本）												0.00			0.00
3. 盈余公积弥补亏损												0.00			0.00
4. 设定受益计划变动额结转留存收益												0.00			0.00
5. 其他综合收益结转留存收益												0.00			0.00
6. 其他												0.00			0.00

项目	2021 年度														
	归属于母公司所有者权益												少数股东权益	所有者权益合计	
	股本	其他权益工具			资本公积	减：库存股	其他综合收益	专项储备	盈余公积	一般风险准备	未分配利润	其他			小计
优先股		永续债	其他												
(五) 专项储备	0.00	0.00	0.00	0.00	0.00	0.00	0.00	0.00	0.00	0.00	0.00	0.00	0.00	0.00	0.00
1. 本期提取													0.00		0.00
2. 本期使用													0.00		0.00
(六) 其他													0.00		0.00
四、本期期末余额	400,517,000.00	0.00	0.00	0.00	552,798,638.79	0.00	0.00	0.00	37,824,912.82	0.00	573,795,137.42	0.00	1,564,935,689.03	74,878,166.45	1,639,813,855.48

8、母公司所有者权益变动表

本期金额

单位：元

项目	2022 年度											
	股本	其他权益工具			资本公积	减：库 存股	其他综 合收益	专项 储备	盈余公积	未分配利润	其 他	所有者权益合计
		优先 股	永续 债	其 他								
一、上年期末余额	400,517,000.00	0.00	0.00	0.00	586,187,467.64	0.00	0.00	0.00	37,824,912.82	218,239,815.36	0.00	1,242,769,195.82
加：会计政策变更												0.00
前期差错更正												0.00
其他												0.00
二、本年期初余额	400,517,000.00	0.00	0.00	0.00	586,187,467.64	0.00	0.00	0.00	37,824,912.82	218,239,815.36	0.00	1,242,769,195.82
三、本期增减变动金额 (减少以“-”号填列)	0.00	0.00	0.00	0.00	0.00	0.00	0.00	0.00	48,700,746.97	318,151,622.71	0.00	366,852,369.68
(一) 综合收益总额										487,007,469.68		487,007,469.68
(二) 所有者投入和减少 资本	0.00	0.00	0.00	0.00	0.00	0.00	0.00	0.00	0.00	0.00	0.00	0.00
1. 所有者投入的普通股	0.00				0.00							0.00
2. 其他权益工具持有者投 入资本												0.00
3. 股份支付计入所有者权 益的金额												0.00
4. 其他												0.00
(三) 利润分配	0.00	0.00	0.00	0.00	0.00	0.00	0.00	0.00	48,700,746.97	168,855,846.97	0.00	-120,155,100.00
1. 提取盈余公积									48,700,746.97	-48,700,746.97		0.00
2. 对所有者(或股东)的 分配										120,155,100.00		-120,155,100.00

项目	2022 年度											
	股本	其他权益工具			资本公积	减：库 存股	其他综 合收益	专项 储备	盈余公积	未分配利润	其 他	所有者权益合计
		优先 股	永续 债	其 他								
3. 其他												0.00
（四）所有者权益内部结 转	0.00	0.00	0.00	0.00	0.00	0.00	0.00	0.00	0.00	0.00	0.00	0.00
1. 资本公积转增资本（或 股本）												0.00
2. 盈余公积转增资本（或 股本）												0.00
3. 盈余公积弥补亏损												0.00
4. 设定受益计划变动额结 转留存收益												0.00
5. 其他综合收益结转留存 收益												0.00
6. 其他												0.00
（五）专项储备	0.00	0.00	0.00	0.00	0.00	0.00	0.00	0.00	0.00	0.00	0.00	0.00
1. 本期提取												0.00
2. 本期使用												0.00
（六）其他												0.00
四、本期期末余额	400,517,000.00	0.00	0.00	0.00	586,187,467.64	0.00	0.00	0.00	86,525,659.79	536,391,438.07	0.00	1,609,621,565.50

上期金额

单位：元

项目	2021 年度											
	股本	其他权益工具			资本公积	减：库存股	其他综合收益	专项储备	盈余公积	未分配利润	其他	所有者权益合计
		优先股	永续债	其他								
一、上年期末余额	352,455,000.00	0.00	0.00	0.00	495,227,686.14	0.00	0.00	0.00	22,140,488.30	77,079,994.67	0.00	946,903,169.11
加：会计政策变更												0.00
前期差错更正												0.00
其他												0.00
二、本年期初余额	352,455,000.00	0.00	0.00	0.00	495,227,686.14	0.00	0.00	0.00	22,140,488.30	77,079,994.67	0.00	946,903,169.11
三、本期增减变动金额 (减少以“-”号填列)	48,062,000.00	0.00	0.00	0.00	90,959,781.50	0.00	0.00	0.00	15,684,424.52	141,159,820.69	0.00	295,866,026.71
(一) 综合收益总额										156,844,245.21		156,844,245.21
(二) 所有者投入和减少资本	48,062,000.00	0.00	0.00	0.00	90,959,781.50	0.00	0.00	0.00	0.00	0.00	0.00	139,021,781.50
1. 所有者投入的普通股	48,062,000.00				90,959,781.50							139,021,781.50
2. 其他权益工具持有者投入资本												0.00
3. 股份支付计入所有者权益的金额												0.00
4. 其他												0.00
(三) 利润分配	0.00	0.00	0.00	0.00	0.00	0.00	0.00	0.00	15,684,424.52	-15,684,424.52	0.00	0.00
1. 提取盈余公积									15,684,424.52	-15,684,424.52		0.00
2. 对所有者(或股东)的分配												0.00
3. 其他												0.00
(四) 所有者权益内部结	0.00	0.00	0.00	0.00	0.00	0.00	0.00	0.00	0.00	0.00	0.00	0.00

项目	2021 年度											
	股本	其他权益工具			资本公积	减：库 存股	其他综合 收益	专项 储备	盈余公积	未分配利润	其 他	所有者权益合计
		优先 股	永续 债	其 他								
转												
1. 资本公积转增资本（或股本）												0.00
2. 盈余公积转增资本（或股本）												0.00
3. 盈余公积弥补亏损												0.00
4. 设定受益计划变动额结转留存收益												0.00
5. 其他综合收益结转留存收益												0.00
6. 其他												0.00
（五）专项储备	0.00	0.00	0.00	0.00	0.00	0.00	0.00	0.00	0.00	0.00	0.00	0.00
1. 本期提取												0.00
2. 本期使用												0.00
（六）其他												0.00
四、本期期末余额	400,517,000.00	0.00	0.00	0.00	586,187,467.64	0.00	0.00	0.00	37,824,912.82	218,239,815.36	0.00	1,242,769,195.82

三、公司基本情况

上海兰卫医学检验所股份有限公司（以下简称“公司”或“本公司”）的前身上海兰卫医学检验所有限公司成立于 2007 年 12 月 24 日，初始注册资本 400.00 万元。2015 年 9 月 7 日，公司以截至 2015 年 5 月 31 日经审计的账面净资产人民币 8,997.28 万元折合股本 8,900.00 万股整体变更为股份有限公司。本公司法定代表人：曾伟雄，统一社会信用代码：91310000669421384T，公司住所：上海市长宁区临新路 268 弄 1 号楼 6、7、8、9 层。

根据本公司 2019 年年度股东大会决议，并经中国证券监督管理委员会《关于同意上海兰卫医学检验所股份有限公司首次公开发行股票注册的批复》（证监许可[2021]2503 号文）核准，本公司 2021 年度首次向社会公开发行人民币普通股（A 股）4,806.20 万股，每股面值 1 元，申请增加注册资本人民币 4,806.20 万元，变更后的注册资本为人民币 40,051.70 万元。

公司是一家为检验诊断行业提供整体解决方案的综合服务商，主营业务为面向各级医疗机构提供第三方医学检验和病理诊断服务、销售国内外知名品牌体外诊断产品以及其他专业技术支持，以满足各级医疗机构差异化需求。

财务报表批准报出日：本财务报表业经本公司董事会于 2023 年 4 月 25 日决议批准报出。

本报告期内新增及减少子公司的具体情况详见本附注“八、合并范围的变更”，子公司具体情况详见本附注“九、在其他主体中的权益”。

四、财务报表的编制基础

1、编制基础

本公司以持续经营为基础，根据实际发生的交易和事项，按照企业会计准则及其应用指南和准则解释的规定进行确认和计量，在此基础上编制财务报表。此外，本公司还按照中国证监会《公开发行证券的公司信息披露编报规则第 15 号—财务报告的一般规定》（2014 年修订）披露有关财务信息。

2、持续经营

本公司对自报告期末起 12 个月的持续经营能力进行了评估，未发现影响本公司持续经营能力的事项，本公司以持续经营为基础编制财务报表是合理的。

五、重要会计政策及会计估计

具体会计政策和会计估计提示：

本公司下列重要会计政策、会计估计根据企业会计准则制定。未提及的业务按企业会计准则中相关会计政策执行。

1、遵循企业会计准则的声明

本公司所编制的财务报表符合企业会计准则的要求，真实、完整地反映了公司的财务状况、经营成果、所有者权益变动和现金流量等有关信息。

2、会计期间

本公司会计年度自公历 1 月 1 日起至 12 月 31 日止。

3、营业周期

本公司正常营业周期为一年。

4、记账本位币

本公司的记账本位币为人民币。

5、同一控制下和非同一控制下企业合并的会计处理方法

(1) 同一控制下的企业合并

本公司在企业合并中取得的资产和负债，在合并日按取得被合并方在最终控制方合并财务报表中的账面价值计量。其中，对于被合并方与本公司在企业合并前采用的会计政策不同的，基于重要性原则统一会计政策，即按照本公司的会计政策对被合并方资产、负债的账面价值进行调整。本公司在企业合并中取得的净资产账面价值与所支付对价的账面价值之间存在差额的，首先调整资本公积（资本溢价或股本溢价），资本公积（资本溢价或股本溢价）的余额不足冲减的，依次冲减盈余公积和未分配利润。

(2) 非同一控制下的企业合并

本公司在企业合并中取得的被购买方各项可辨认资产和负债，在购买日按其公允价值计量。其中，对于被购买方与本公司在企业合并前采用的会计政策不同的，基于重要性原则统一会计政策，即按照本公司的会计政策对被购买方资产、负债的账面价值进行调整。本公司在购买日的合并成本大于企业合并中取得的被购买方可辨认资产、负债公允价值的差额，确认为商誉；如果合并成本小于企业合并中取得的被购买方可辨认资产、负债公允价值的差额，首先对合并成本以及在企业合并中取得的被购买方可辨认资产、负债的公允价值进行复核，经复核后合并成本仍小于取得的被购买方可辨认资产、负债公允价值的，其差额确认为合并当期损益。

(3) 企业合并中有关交易费用的处理

为进行企业合并发生的审计、法律服务、评估咨询等中介费用以及其他相关管理费用，于发生时计入当期损益。作为合并对价发行的权益性证券或债务性证券的交易费用，计入权益性证券或债务性证券的初始确认金额。

6、合并财务报表的编制方法

(1) 合并范围的确定

合并财务报表的合并范围以控制为基础予以确定，均系本公司控制的子公司。

控制是指本公司拥有对被投资方的权力，通过参与被投资方的相关活动而享有可变回报，并且有能力运用对被投资方的权力影响其回报金额。子公司是指被本公司控制的企业。

(2) 合并财务报表的编制方法

本公司以自身和子公司的财务报表为基础，根据其他有关资料，编制合并财务报表。

本公司编制合并财务报表，将整个企业集团视为一个会计主体，依据相关企业会计准则的确认、计量和列报要求，按照统一的会计政策和会计期间，反映企业集团整体财务状况、经营成果和现金流量。

①合并母公司与子公司的资产、负债、所有者权益、收入、费用和现金流等项目。

②抵销母公司对子公司的长期股权投资与母公司在子公司所有者权益中所享有的份额。

③抵销母公司与子公司、子公司相互之间发生的内部交易的影响。内部交易表明相关资产发生减值损失的，应当全额确认该部分损失。

④站在企业集团角度对特殊交易事项予以调整。

(3) 报告期内增减子公司的处理

①非同一控制下企业合并增加的子公司

A.编制合并资产负债表时，不调整合并资产负债表的期初数。

B.编制合并利润表时，将该子公司购买日至报告期末的收入、费用、利润纳入合并利润表。

C.编制合并现金流量表时，将该子公司购买日至报告期末的现金流量纳入合并现金流量表。

②处置子公司

A.编制合并资产负债表时，不调整合并资产负债表的期初数。

B.编制合并利润表时，将该子公司期初至处置日的收入、费用、利润纳入合并利润表。

C.编制合并现金流量表时将该子公司期初至处置日的现金流量纳入合并现金流量表。

(4) 合并抵销中的特殊考虑

①因抵销未实现内部销售损益导致合并资产负债表中资产、负债的账面价值与其在所属纳税主体的计税基础之间产生暂时性差异的，在合并资产负债表中确认递延所得税资产或递延所得税负债，同时调整合并利润表中的所得税费用，但与直接计入所有者权益的交易或事项及企业合并相关的递延所得税除外。

②本公司向子公司出售资产所发生的未实现内部交易损益，应当全额抵销“归属于母公司所有者的净利润”。子公司向本公司出售资产所发生的未实现内部交易损益，应当按照本公司对该子公司的分配比例在“归属于母公司所有者的净利润”和“少数股东损益”之间分配抵销。子公司之间出售资产所发生的未实现内部交易损益，应当按照本公司对出售方子公司的分配比例在“归属于母公司所有者的净利润”和“少数股东损益”之间分配抵销。

③子公司少数股东分担的当期亏损超过了少数股东在该子公司期初所有者权益中所享有的份额的，其余额仍应当冲减少数股东权益。

(5) 特殊交易的会计处理

①购买少数股东股权

本公司购买子公司少数股东拥有的子公司股权，在个别财务报表中，购买少数股权新取得的长期股权投资的投资成本按照所支付对价的公允价值计量。在合并财务报表中，因购买少数股权新取得的长期股权投资与按照新增持股比例计算应享有子公司自购买日或合并日开始持续计算的净资产份额之间的差额，应当调整资本公积（资本溢价或股本溢价），资本公积不足冲减的，依次冲减盈余公积和未分配利润。

②通过多次交易分步取得子公司控制权的

A.通过多次交易分步实现同一控制下企业合并

在合并日，本公司在个别财务报表中，根据合并后应享有的子公司净资产在最终控制方合并财务报表中的账面价值的份额，确定长期股权投资的初始投资成本；初始投资成本与达到合并前的长期股权投资账面价值加上合并日取得进一步股份新支付对价的账面价值之和的差额，调整资本公积（资本溢价或股本溢价），资本公积（资本溢价或股本溢价）不足冲减的，依次冲减盈余公积和未分配利润。

在合并财务报表中，合并方在合并中取得的被合并方的资产、负债，除因会计政策不同而进行的调整以外，按合并日在最终控制方合并财务报表中的账面价值计量；合并前持有投资的账面价值加上合

并日新支付对价的账面价值之和，与合并中取得的净资产账面价值的差额，调整资本公积（股本溢价/资本溢价），资本公积不足冲减的，调整留存收益。

合并方在取得被合并方控制权之前持有的股权投资且按权益法核算的，在取得原股权之日与合并方和被合并方同处于同一方最终控制之日孰晚日起至合并日之间已确认有关损益、其他综合收益以及其他所有者权益变动，应分别冲减比较报表期间的期初留存收益。

B.通过多次交易分步实现非同一控制下企业合并

在合并日，在个别财务报表中，按照原持有的长期股权投资的账面价值加上合并日新增投资成本之和，作为合并日长期股权投资的初始投资成本。

在合并财务报表中，对于购买日之前持有的被购买方的股权，按照该股权在购买日的公允价值进行重新计量，公允价值与其账面价值的差额计入当期投资收益；购买日之前持有的被购买方的股权涉及权益法核算下的其他综合收益等的，与其相关的其他综合收益等转为购买日所属当期收益，但由于被合并方重新计量设定受益计划净资产或净负债变动而产生的其他综合收益除外。本公司在附注中披露其在购买日之前持有的被购买方的股权在购买日的公允价值、按照公允价值重新计量产生的相关利得或损失的金额。

③本公司处置对子公司长期股权投资但未丧失控制权

母公司在不丧失控制权的情况下部分处置对子公司的长期股权投资，在合并财务报表中，处置价款与处置长期股权投资相对应享有子公司自购买日或合并日开始持续计算的净资产份额之间的差额，调整资本公积（资本溢价或股本溢价），资本公积不足冲减的，调整留存收益。

④本公司处置对子公司长期股权投资且丧失控制权

A.一次交易处置

本公司因处置部分股权投资等原因丧失了对被投资方的控制权的，在编制合并财务报表时，对于剩余股权，按照其在丧失控制权日的公允价值进行重新计量。处置股权取得的对价与剩余股权公允价值之和，减去按原持股比例计算应享有原有子公司自购买日或合并日开始持续计算的净资产的份额之间的差额，计入丧失控制权当期的投资收益。

与原子公司的股权投资相关的其他综合收益、其他所有者权益变动，在丧失控制权时转入当期损益，由于被投资方重新计量设定受益计划净负债或净资产变动而产生的其他综合收益除外。

B.多次交易分步处置

在合并财务报表中，应首先判断分步交易是否属于“一揽子交易”。

如果分步交易不属于“一揽子交易”的，在个别财务报表中，对丧失子公司控制权之前的各项交易，结转每一次处置股权相对应的长期股权投资的账面价值，所得价款与处置长期股权投资账面价值之间的差额计入当期投资收益；在合并财务报表中，应按照“母公司处置对子公司长期股权投资但未丧失控制权”的有关规定处理。

如果分步交易属于“一揽子交易”的，应当将各项交易作为一项处置子公司并丧失控制权的交易进行会计处理；在个别财务报表中，在丧失控制权之前的每一次处置价款与所处置的股权对应的长期股权投资账面价值之间的差额，先确认为其他综合收益，到丧失控制权时再一并转入丧失控制权的当期损益；在合并财务报表中，对于丧失控制权之前的每一次交易，处置价款与处置投资对应的享有该子公司净资产份额的差额应当确认为其他综合收益，在丧失控制权时一并转入丧失控制权当期的损益。

各项交易的条款、条件以及经济影响符合下列一种或多种情况的，通常将多次交易作为“一揽子交易”进行会计处理：

- (a) 这些交易是同时或者在考虑了彼此影响的情况下订立的。
- (b) 这些交易整体才能达成一项完整的商业结果。
- (c) 一项交易的发生取决于其他至少一项交易的发生。
- (d) 一项交易单独考虑时是不经济的，但是和其他交易一并考虑时是经济的。

⑤ 因子公司的少数股东增资而稀释母公司拥有的股权比例

子公司的其他股东（少数股东）对子公司进行增资，由此稀释了母公司对子公司的股权比例。在合并财务报表中，按照增资前的母公司股权比例计算其在增资前子公司账面净资产中的份额，该份额与增资后按照母公司持股比例计算的在增资后子公司账面净资产份额之间的差额调整资本公积（资本溢价或股本溢价），资本公积（资本溢价或股本溢价）不足冲减的，调整留存收益。

7、现金及现金等价物的确定标准

现金指企业库存现金及可以随时用于支付的存款。现金等价物指持有的期限短（一般是指从购买日起三个月内到期）、流动性强、易于转换为已知金额现金、价值变动风险很小的投资。

8、外币业务和外币报表折算

(1) 外币交易时折算汇率的确定方法

本公司外币交易初始确认时采用交易发生日的即期汇率或即期汇率近似的汇率折算为记账本位币。

(2) 资产负债表日外币货币性项目的折算方法

在资产负债表日，对于外币货币性项目，采用资产负债表日的即期汇率折算。因资产负债表日即期汇率与初始确认时或前一资产负债表日即期汇率不同而产生的汇兑差额，计入当期损益。

（3）外币报表折算方法

对企业境外经营财务报表进行折算前先调整境外经营的会计期间和会计政策，使之与企业会计期间和会计政策相一致，再根据调整后会计政策及会计期间编制相应货币（记账本位币以外的货币）的财务报表，再按照以下方法对境外经营财务报表进行折算：

①资产负债表中的资产和负债项目，采用资产负债表日的即期汇率折算，所有者权益项目除“未分配利润”项目外，其他项目采用发生时的即期汇率折算。

②利润表中的收入和费用项目，采用交易发生日的即期汇率或即期汇率的近似汇率折算。

③外币现金流量以及境外子公司的现金流量，采用现金流量发生日的即期汇率或即期汇率的近似汇率折算。汇率变动对现金的影响额应当作为调节项目，在现金流量表中单独列报。

④产生的外币财务报表折算差额，在编制合并财务报表时，在合并资产负债表中所有者权益项目下单独列示“其他综合收益”。

处置境外经营并丧失控制权时，将资产负债表中所有者权益项目下列示的、与该境外经营相关的外币报表折算差额，全部或按处置该境外经营的比例转入处置当期损益。

9、金融工具

金融工具，是指形成一方的金融资产并形成其他方的金融负债或权益工具的合同。

（1）金融工具的确认和终止确认

当本公司成为金融工具合同的一方时，确认相关的金融资产或金融负债。

金融资产满足下列条件之一的，终止确认：

- ①收取该金融资产现金流量的合同权利终止；
- ②该金融资产已转移，且符合下述金融资产转移的终止确认条件。

金融负债（或其一部分）的现时义务已经解除的，终止确认该金融负债（或该部分金融负债）。本公司（借入方）与借出方之间签订协议，以承担新金融负债方式替换原金融负债，且新金融负债与原金融负债的合同条款实质上不同的，终止确认原金融负债，并同时确认新金融负债。本公司对原金融负债（或其一部分）的合同条款作出实质性修改的，应当终止原金融负债，同时按照修改后的条款确认一项新的金融负债。

以常规方式买卖金融资产，按交易日进行会计确认和终止确认。常规方式买卖金融资产，是指按照合同条款规定，在法规或市场惯例所确定的时间安排来交付金融资产。交易日，是指本公司承诺买入或卖出金融资产的日期。

（2）金融资产的分类与计量

本公司在初始确认时根据管理金融资产的业务模式和金融资产的合同现金流量特征，将金融资产分类为：以摊余成本计量的金融资产、以公允价值计量且其变动计入当期损益的金融资产、以公允价值计量且其变动计入其他综合收益的金融资产。除非本公司改变管理金融资产的业务模式，在此情形下，所有受影响的相关金融资产在业务模式发生变更后的首个报告期间的第一天进行重分类，否则金融资产在初始确认后不得进行重分类。

金融资产在初始确认时以公允价值计量。对于以公允价值计量且其变动计入当期损益的金融资产，相关交易费用直接计入当期损益，其他类别的金融资产相关交易费用计入其初始确认金额。因销售商品或提供劳务而产生的、未包含或不考虑重大融资成分的应收票据及应收账款，本公司则按照收入准则定义的交易价格进行初始计量。

金融资产的后续计量取决于其分类：

- 以摊余成本计量的金融资产

金融资产同时符合下列条件的，分类为以摊余成本计量的金融资产：本公司管理该金融资产的业务模式是以收取合同现金流量为目标；该金融资产的合同条款规定，在特定日期产生的现金流量，仅为对本金和以未偿付本金金额为基础的利息的支付。对于此类金融资产，采用实际利率法，按照摊余成本进行后续计量，其终止确认、按实际利率法摊销或减值产生的利得或损失，均计入当期损益。

- ②以公允价值计量且其变动计入其他综合收益的金融资产

金融资产同时符合下列条件的，分类为以公允价值计量且其变动计入其他综合收益的金融资产：本公司管理该金融资产的业务模式是既以收取合同现金流量为目标又以出售金融资产为目标；该金融资产的合同条款规定，在特定日期产生的现金流量，仅为对本金和以未偿付本金金额为基础的利息的支付。对于此类金融资产，采用公允价值进行后续计量。除减值损失或利得及汇兑损益确认为当期损益外，此类金融资产的公允价值变动作为其他综合收益确认，直到该金融资产终止确认时，其累计利得或损失转入当期损益。但是采用实际利率法计算的该金融资产的相关利息收入计入当期损益。

本公司不可撤销地选择将部分非交易性权益工具投资指定为以公允价值计量且其变动计入其他综合收益的金融资产，仅将相关股利收入计入当期损益，公允价值变动作为其他综合收益确认，直到该金融资产终止确认时，其累计利得或损失转入留存收益。

- ③以公允价值计量且其变动计入当期损益的金融资产

上述以摊余成本计量的金融资产和以公允价值计量且其变动计入其他综合收益的金融资产之外的金融资产，分类为以公允价值计量且其变动计入当期损益的金融资产。对于此类金融资产，采用公允价值进行后续计量，所有公允价值变动计入当期损益。

（3）金融负债的分类与计量

本公司将金融负债分类主要为以摊余成本计量的金融负债。

初始确认后，对其他金融负债采用实际利率法以摊余成本计量。

(4) 金融工具减值

本公司对于以摊余成本计量的金融资产、以公允价值计量且其变动计入其他综合收益的应收款项融资等，以预期信用损失为基础确认损失准备。

① 预期信用损失的计量

预期信用损失，是指以发生违约的风险为权重的金融工具信用损失的加权平均值。信用损失，是指本公司按照原实际利率折现的、根据合同应收的所有合同现金流量与预期收取的所有现金流量之间的差额，即全部现金短缺的现值。

整个存续期预期信用损失，是指因金融工具整个预计存续期内所有可能发生的违约事件而导致的预期信用损失。

未来 12 个月内预期信用损失，是指因资产负债表日后 12 个月内（若金融工具的预计存续期少于 12 个月，则为预计存续期）可能发生的金融工具违约事件而导致的预期信用损失，是整个存续期预期信用损失的一部分。

于每个资产负债表日，本公司对于处于不同阶段的金融工具的预期信用损失分别进行计量。金融工具自初始确认后信用风险未显著增加的，处于第一阶段，本公司按照未来 12 个月内的预期信用损失计量损失准备；金融工具自初始确认后信用风险已显著增加但尚未发生信用减值的，处于第二阶段，本公司按照该工具整个存续期的预期信用损失计量损失准备；金融工具自初始确认后已经发生信用减值的，处于第三阶段，本公司按照该工具整个存续期的预期信用损失计量损失准备。

对于在资产负债表日具有较低信用风险的金融工具，本公司假设其信用风险自初始确认后并未显著增加，按照未来 12 个月内的预期信用损失计量损失准备。

本公司对于处于第一阶段和第二阶段、以及较低信用风险的金融工具，按照其未扣除减值准备的账面余额和实际利率计算利息收入。对于处于第三阶段的金融工具，按照其账面余额减已计提减值准备后的摊余成本和实际利率计算利息收入。

对于应收票据、应收账款及应收融资款及合同资产，无论是否存在重大融资成分，本公司均按照整个存续期的预期信用损失计量损失准备。

A 应收款项

对于存在客观证据表明存在减值，以及其他适用于单项评估的应收票据、应收账款，其他应收款、应收款项融资、合同资产及长期应收款单独进行减值测试，确认预期信用损失，计提单项减值准备。对于不存在减值客观证据的应收票据、应收账款、其他应收款、应收款项融资、合同资产及长期应收款或当单项金融资产无法以合理成本评估预期信用损失的信息时，本公司依据信用风险特征将应收票据、应收账款、其他应收款、应收款项融资合同资产及长期应收款等划分为若干组合，在组合基础上计算预期信用损失，确定组合的依据如下：

应收票据确定组合的依据如下：

应收票据组合 1 商业承兑汇票

应收票据组合 2 银行承兑汇票

对于划分为组合的应收票据，本公司参考历史信用损失经验，结合当前状况以及对未来经济状况的预测，通过违约风险敞口和整个存续期预期信用损失率，计算预期信用损失。

应收账款确定组合的依据如下：

应收账款组合 1 应收关联方客户（合并范围内）

应收账款组合 2 应收其他客户

对于划分为组合的应收账款，本公司参考历史信用损失经验，结合当前状况以及对未来经济状况的预测，编制应收账款账龄与整个存续期预期信用损失率对照表，计算预期信用损失。

其他应收款确定组合的依据如下：

其他应收款组合 1 应收关联方款项（合并范围内）

其他应收款组合 2 应收押金和保证金、应收代垫款、备用金等其他款项

对于划分为组合的其他应收款，本公司参考历史信用损失经验，结合当前状况以及对未来经济状况的预测，通过违约风险敞口和未来 12 个月内或整个存续期预期信用损失率，计算预期信用损失。

B 债权投资、其他债权投资

对于债权投资和其他债权投资，本公司按照投资的性质，根据交易对手和风险敞口的各种类型，通过违约风险敞口和未来 12 个月内或整个存续期预期信用损失率，计算预期信用损失。

②具有较低的信用风险

如果金融工具的违约风险较低，借款人在短期内履行其合同现金流量义务的能力很强，并且即便较长时期内经济形势和经营环境存在不利变化但未必一定降低借款人履行其合同现金流量义务的能力，该金融工具被视为具有较低的信用风险。

③信用风险显著增加

本公司通过比较金融工具在资产负债表日所确定的预计存续期内的违约概率与在初始确认时所确定的预计存续期内的违约概率，以确定金融工具预计存续期内发生违约概率的相对变化，以评估金融工具的信用风险自初始确认后是否已显著增加。

在确定信用风险自初始确认后是否显著增加时，本公司考虑无须付出不必要的额外成本或努力即可获得的合理且有依据的信息，包括前瞻性信息。本公司考虑的信息包括：

A. 信用风险变化所导致的内部价格指标是否发生显著变化；

B. 预期将导致债务人履行其偿债义务的能力是否发生显著变化的业务、财务或经济状况的不利变化；

C. 债务人经营成果实际或预期是否发生显著变化；债务人所处的监管、经济或技术环境是否发生显著不利变化；

D. 预期将降低债务人按合同约定期限还款的经济动机是否发生显著变化；

E. 债务人预期表现和还款行为是否发生显著变化；

F. 合同付款是否发生逾期超过（含）30 日。

根据金融工具的性质，本公司以单项金融工具或金融工具组合为基础评估信用风险是否显著增加。以金融工具组合为基础进行评估时，本公司可基于共同信用风险特征对金融工具进行分类，例如逾期信息和信用风险评级。

通常情况下，如果逾期超过 30 日，本公司确定金融工具的信用风险已经显著增加。除非本公司无需付出过多成本或努力即可获得合理且有依据的信息，证明虽然超过合同约定的付款期限 30 天，但信用风险自初始确认以来并未显著增加。

④已发生信用减值的金融资产

本公司在资产负债表日评估以摊余成本计量的金融资产和以公允价值计量且其变动计入其他综合收益的应收款项融资是否已发生信用减值。当对金融资产预期未来现金流量具有不利影响的一项或多项事件发生时，该金融资产成为已发生信用减值的金融资产。金融资产已发生信用减值的证据包括下列可观察信息：

发行方或债务人发生重大财务困难；债务人违反合同，如偿付利息或本金违约或逾期等；债权人出于与债务人财务困难有关的经济或合同考虑，给予债务人在任何其他情况下都不会做出的让步；债务人很可能破产或进行其他财务重组；发行方或债务人财务困难导致该金融资产的活跃市场消失；以大幅折扣购买或源生一项金融资产，该折扣反映了发生信用损失的事实。

⑤预期信用损失准备的列报

为反映金融工具的信用风险自初始确认后的变化，本公司在每个资产负债表日重新计量预期信用损失，由此形成的损失准备的增加或转回金额，应当作为减值损失或利得计入当期损益。对于以摊余成本计量的金融资产，损失准备抵减该金融资产在资产负债表中列示的账面价值；对于以公允价值计量且其变动计入其他综合收益的应收款项融资，本公司在其他综合收益中确认其损失准备，不抵减该金融资产的账面价值。

⑥核销

如果本公司不再合理预期金融资产合同现金流量能够全部或部分收回，则直接减记该金融资产的账面余额。这种减记构成相关金融资产的终止确认。这种情况通常发生在本公司确定债务人没有资产或收入来源可产生足够的现金流量以偿还将被减记的金额。

已减记的金融资产以后又收回的，作为减值损失的转回计入收回当期的损益。

（6）金融资产转移

金融资产转移是指下列两种情形：

A. 将收取金融资产现金流量的合同权利转移给另一方；

B.将金融资产整体或部分转移给另一方，但保留收取金融资产现金流量的合同权利，并承担将收取的现金流量支付给一个或多个收款方的合同义务。

①终止确认所转移的金融资产

已将金融资产所有权上几乎所有的风险和报酬转移给转入方的，或既没有转移也没有保留金融资产所有权上几乎所有的风险和报酬的，但放弃了对该金融资产控制的，终止确认该金融资产。

在判断是否已放弃对所转移金融资产的控制时，根据转入方出售该金融资产的实际能力。转入方能够单方面将转移的金融资产整体出售给不相关的第三方，且没有额外条件对此项出售加以限制的，则公司已放弃对该金融资产的控制。

本公司在判断金融资产转移是否满足金融资产终止确认条件时，注重金融资产转移的实质。

金融资产整体转移满足终止确认条件的，将下列两项金额的差额计入当期损益：

A.所转移金融资产的账面价值；

B.因转移而收到的对价，与原直接计入其他综合收益的公允价值变动累计额中对于终止确认部分的金额（涉及转移的金融资产为根据《企业会计准则第 22 号-金融工具确认和计量》第十八条分类为以公允价值计量且其变动计入其他综合收益的金融资产的情形）之和。

金融资产部分转移满足终止确认条件的，将所转移金融资产整体的账面价值，在终止确认部分和未终止确认部分（在此种情况下，所保留的服务资产视同继续确认金融资产的一部分）之间，按照转移日各自的相对公允价值进行分摊，并将下列两项金额的差额计入当期损益：

A.终止确认部分在终止确认日的账面价值；

B.终止确认部分的对价，与原计入其他综合收益的公允价值变动累计额中对应终止确认部分的金额（涉及转移的金融资产为根据《企业会计准则第 22 号-金融工具确认和计量》第十八条分类为以公允价值计量且其变动计入其他综合收益的金融资产的情形）之和。

②继续涉入所转移的金融资产

既没有转移也没有保留金融资产所有权上几乎所有的风险和报酬的，且未放弃对该金融资产控制的，应当按照其继续涉入所转移金融资产的程度确认有关金融资产，并相应确认有关负债。

继续涉入所转移金融资产的程度，是指企业承担的被转移金融资产价值变动风险或报酬的程度。

③继续确认所转移的金融资产

仍保留与所转移金融资产所有权上几乎所有的风险和报酬的，应当继续确认所转移金融资产整体，并将收到的对价确认为一项金融负债。

该金融资产与确认的相关金融负债不得相互抵销。在随后的会计期间，企业应当继续确认该金融资产产生的收入（或利得）和该金融负债产生的费用（或损失）。

(7) 金融资产和金融负债的抵销

金融资产和金融负债应当在资产负债表内分别列示，不得相互抵销。但同时满足下列条件的，以相互抵销后的净额在资产负债表内列示：

本公司具有抵销已确认金额的法定权利，且该种法定权利是当前可执行的；

本公司计划以净额结算，或同时变现该金融资产和清偿该金融负债。

不满足终止确认条件的金融资产转移，转出方不得将已转移的金融资产和相关负债进行抵销。

(8) 金融工具公允价值的确定方法

金融资产和金融负债的公允价值确定方法见附注五、10。

10、公允价值计量

公允价值是指市场参与者在计量日发生的有序交易中，出售一项资产所能收到或者转移一项负债所需支付的价格。

本公司以主要市场的价格计量相关资产或负债的公允价值，不存在主要市场的，本公司以最有利市场的价格计量相关资产或负债的公允价值。本公司采用市场参与者在对该资产或负债定价时为实现其经济利益最大化所使用的假设。

主要市场，是指相关资产或负债交易量最大和交易活跃程度最高的市场；最有利市场，是指在考虑交易费用和运输费用后，能够以最高金额出售相关资产或者以最低金额转移相关负债的市场。

存在活跃市场的金融资产或金融负债，本公司采用活跃市场中的报价确定其公允价值。金融工具不存在活跃市场的，本公司采用估值技术确定其公允价值。

以公允价值计量非金融资产的，考虑市场参与者将该资产用于最佳用途产生经济利益的能力，或者将该资产出售给能够用于最佳用途的其他市场参与者产生经济利益的能力。

① 估值技术

本公司采用在当期情况下适用并且有足够可利用数据和其他信息支持的估值技术，使用的估值技术主要包括市场法、收益法和成本法。本公司使用与其中一种或多种估值技术相一致的方法计量公允价值，使用多种估值技术计量公允价值的，考虑各估值结果的合理性，选取在当期情况下最能代表公允价值的金额作为公允价值。

本公司在估值技术的应用中，优先使用相关可观察输入值，只有在相关可观察输入值无法取得或取得不切实可行的情况下，才使用不可观察输入值。可观察输入值，是指能够从市场数据中取得的输入值。该输入值反映了市场参与者在对相关资产或负债定价时所使用的假设。不可观察输入值，是指不能从市场数据中取得的输入值。该输入值根据可获得的市场参与者在对相关资产或负债定价时所使用假设的最佳信息取得。

② 公允价值层次

本公司将公允价值计量所使用的输入值划分为三个层次，并首先使用第一层次输入值，其次使用第二层次输入值，最后使用第三层次输入值。第一层次输入值是在计量日能够取得的相同资产或负债在活跃市场上未经调整的报价。第二层次输入值是除第一层次输入值外相关资产或负债直接或间接可观察的输入值。第三层次输入值是相关资产或负债的不可观察输入值。

11、存货

（1）存货的分类

存货是指本公司在日常活动中持有以备出售的产成品或商品、在生产过程或提供劳务过程中耗用的材料和物料等，包括原材料、库存商品、发出商品、周转材料等。

（2）发出存货的计价方法

本公司存货发出时采用先进先出法计价。

（3）存货的盘存制度

本公司存货采用永续盘存制，每年至少盘点一次，盘盈及盘亏金额计入当年度损益。

（4）存货跌价准备的计提方法

资产负债表日按成本与可变现净值孰低计量，存货成本高于其可变现净值的，计提存货跌价准备，计入当期损益。

在确定存货的可变现净值时，以取得的可靠证据为基础，并且考虑持有存货的目的、资产负债表日后事项的影响等因素。

①产成品、商品和用于出售的材料等直接用于出售的存货，在正常生产经营过程中，以该存货的估计售价减去估计的销售费用和相关税费后的金额确定其可变现净值。为执行销售合同或者劳务合同而持有的存货，以合同价格作为其可变现净值的计量基础；如果持有存货的数量多于销售合同订购数量，超出部分的存货可变现净值以一般销售价格为计量基础。用于出售的材料等，以市场价格作为其可变现净值的计量基础。

②需要经过加工的材料存货，在正常生产经营过程中，以所生产的产成品的估计售价减去至完工时估计将要发生的成本、估计的销售费用和相关税费后的金额确定其可变现净值。如果用其生产的产成品的可变现净值高于成本，则该材料按成本计量；如果材料价格的下降表明产成品的可变现净值低于成本，则该材料按可变现净值计量，按其差额计提存货跌价准备。

③存货跌价准备一般按单个存货项目计提；对于数量繁多、单价较低的存货，按存货类别计提。

④资产负债表日如果以前减记存货价值的影响因素已经消失，则减记的金额予以恢复，并在原已计提的存货跌价准备的金额内转回，转回的金额计入当期损益。

（5）周转材料的摊销方法

①低值易耗品摊销方法：在领用时采用一次转销法。

②包装物的摊销方法：在领用时采用一次转销法。

12、合同资产

本公司根据履行履约义务与客户付款之间的关系在资产负债表中列示合同资产或合同负债。本公司已向客户转让商品或提供服务而有权收取的对价（且该权利取决于时间流逝之外的其他因素）列示为合同资产。本公司已收或应收客户对价而应向客户转让商品或提供服务的义务列示为合同负债。

本公司对合同资产的预期信用损失的确定方法及会计处理方法详见附注五、9。

合同资产和合同负债在资产负债表中单独列示。同一合同下的合同资产和合同负债以净额列示，净额为借方余额的，根据其流动性在“合同资产”或“其他非流动资产”项目中列示；净额为贷方余额的，根据其流动性在“合同负债”或“其他非流动负债”项目中列示。不同合同下的合同资产和合同负债不能相互抵销。

13、合同成本

合同成本分为合同履约成本与合同取得成本。

本公司为履行合同而发生的成本，在同时满足下列条件时作为合同履约成本确认为一项资产：

①该成本与一份当前或预期取得的合同直接相关，包括直接人工、直接材料、制造费用（或类似费用）、明确由客户承担的成本以及仅因该合同而发生的其他成本。

②该成本增加了本公司未来用于履行履约义务的资源。

③该成本预期能够收回。

本公司为取得合同发生的增量成本预期能够收回的，作为合同取得成本确认为一项资产。

与合同成本有关的资产采用与该资产相关的商品或服务收入确认相同的基础进行摊销；但是对于合同取得成本摊销期限未超过一年的，本公司将其在发生时计入当期损益。

与合同成本有关的资产，其账面价值高于下列两项的差额的，本公司将对于超出部分计提减值准备，并确认为资产减值损失，并进一步考虑是否应计提亏损合同有关的预计负债：

①因转让与该资产相关的商品或服务预期能够取得的剩余对价；

②为转让该相关商品或服务估计将要发生的成本。

上述资产减值准备后续发生转回的，转回后的资产账面价值不超过假定不计提减值准备情况下该资产在转回日的账面价值。

确认为资产的合同履约成本，初始确认时摊销期限不超过一年或一个正常营业周期，在“存货”项目中列示，初始确认时摊销期限超过一年或一个正常营业周期，在“其他非流动资产”项目中列示。

确认为资产的合同取得成本，初始确认时摊销期限不超过一年或一个正常营业周期，在“其他流动资产”项目中列示，初始确认时摊销期限超过一年或一个正常营业周期，在“其他非流动资产”项目中列示。

14、长期股权投资

本公司长期股权投资包括对被投资单位实施控制、重大影响的权益性投资，以及对合营企业的权益性投资。本公司能够对被投资单位施加重大影响的，为本公司的联营企业。

（1）确定对被投资单位具有共同控制、重大影响的依据

共同控制，是指按照相关约定对某项安排所共有的控制，并且该安排的相关活动必须经过分享控制权的参与方一致同意后才能决策。在判断是否存在共同控制时，首先判断所有参与方或参与方组合是否集体控制该安排，如果所有参与方或一组参与方必须一致行动才能决定某项安排的相关活动，则认为所有参与方或一组参与方集体控制该安排。其次再判断该安排相关活动的决策是否必须经过这些集体控制该安排的参与方一致同意。如果存在两个或两个以上的参与方组合能够集体控制某项安排的，不构成共同控制。判断是否存在共同控制时，不考虑享有的保护性权利。

重大影响，是指投资方对被投资单位的财务和经营政策有参与决策的权力，但并不能够控制或者与其他方一起共同控制这些政策的制定。在确定能否对被投资单位施加重大影响时，考虑投资方直接或间接持有被投资单位的表决权股份以及投资方及其他方持有的当期可执行潜在表决权在假定转换为对被投资方单位的股权后产生的影响，包括被投资单位发行的当期可转换的认股权证、股份期权及可转换公司债券等的影响。

当本公司直接或通过子公司间接拥有被投资单位 20%（含 20%）以上但低于 50% 的表决权股份时，一般认为对被投资单位具有重大影响，除非有明确证据表明该种情况下不能参与被投资单位的生产经营决策，不形成重大影响。

（2）初始投资成本确定

- 企业合并形成的长期股权投资，按照下列规定确定其投资成本：

A. 同一控制下的企业合并，合并方以支付现金作为合并对价的，在合并日按照被合并方所有者权益在最终控制方合并财务报表中的账面价值的份额作为长期股权投资的初始投资成本。长期股权投资初始投资成本与支付的现金、转让的非现金资产以及所承担债务账面价值之间的差额，调整资本公积；资本公积不足冲减的，调整留存收益；

B. 非同一控制下的企业合并，以购买日为取得对被购买方的控制权而付出的资产、发生或承担的负债以及发行的权益性证券的公允价值确定为合并成本作为长期股权投资的初始投资成本。合并方为企业合并发生的审计、法律服务、评估咨询等中介费用以及其他相关管理费用，于发生时计入当期损益。

- 除企业合并形成的长期股权投资以外，以支付现金取得的长期股权投资，按照实际支付的购买价款作为投资成本。

(3) 后续计量及损益确认方法

本公司能够对被投资单位实施控制的长期股权投资采用成本法核算。

采用成本法核算的长期股权投资，追加或收回投资时调整长期股权投资的成本；被投资单位宣告分派的现金股利或利润，确认为当期投资收益。

(4) 减值测试方法及减值准备计提方法

对子公司、联营企业及合营企业的投资，计提资产减值的方法见 18、长期资产减值。

15、固定资产

(1) 确认条件

固定资产在同时满足下列条件时，按取得时的实际成本予以确认：

- ①与该固定资产有关的经济利益很可能流入企业。
- ②该固定资产的成本能够可靠地计量。

固定资产发生的后续支出，符合固定资产确认条件的计入固定资产成本；不符合固定资产确认条件的在发生时计入当期损益。

(2) 折旧方法

类别	折旧方法	折旧年限	残值率	年折旧率
房屋及建筑物	年限平均法	20	5.00	4.75
仪器设备	年限平均法	5	5.00	19.00
运输设备	年限平均法	5	5.00	19.00
电子设备	年限平均法	3-5	5.00	19.00-31.67
办公设备及其他	年限平均法	5	5.00	19.00

对于已经计提减值准备的固定资产，在计提折旧时扣除已计提的固定资产减值准备。

每年年度终了，公司对固定资产的使用寿命、预计净残值和折旧方法进行复核。使用寿命预计数与原先估计数有差异的，调整固定资产使用寿命。

(3) 融资租入固定资产的认定依据、计价和折旧方法

16、在建工程

(1) 在建工程以立项项目分类核算。

(2) 在建工程结转为固定资产的标准和时点

在建工程项目按建造该项资产达到预定可使用状态前所发生的全部支出，作为固定资产的入账价值。包括建筑费用、机器设备原价、其他为使在建工程达到预定可使用状态所发生的必要支出。本公司在工程安装或建设完成达到预定可使用状态时将在建工程转入固定资产。所建造的已达到预定可使用状态、但尚未办理竣工决算的固定资产，自达到预定可使用状态之日起，根据工程预算、造价或者工程实际成本等，按估计的价值转入固定资产，并按本公司固定资产折旧政策计提固定资产的折旧，待办理竣工决算后，再按实际成本调整原来的暂估价值，但不调整原已计提的折旧额。

17、无形资产

(1) 计价方法、使用寿命、减值测试

(1) 无形资产的计价方法

按取得时的实际成本入账。

(2) 无形资产使用寿命及摊销

①使用寿命有限的无形资产的使用寿命估计情况：

项目	预计使用寿命	依据
专利权	5 年	参考能为公司带来经济利益的期限确定使用寿命
软件	5 年	参考能为公司带来经济利益的期限确定使用寿命

每年年度终了，公司对使用寿命有限的无形资产的使用寿命及摊销方法进行复核。经复核，本期末无形资产的使用寿命及摊销方法与以前估计未有不同。

②无法预见无形资产为企业带来经济利益期限的，视为使用寿命不确定的无形资产。对于使用寿命不确定的无形资产，公司在每年年度终了对使用寿命不确定的无形资产的使用寿命进行复核，如果重新复核后仍为不确定的，于资产负债表日进行减值测试。

③无形资产的摊销

对于使用寿命有限的无形资产，本公司在取得时确定其使用寿命，在使用寿命内采用直线法系统合理摊销，摊销金额按受益项目计入当期损益。具体应摊销金额为其成本扣除预计残值后的金额。已计提减值准备的无形资产，还应扣除已计提的无形资产减值准备累计金额。使用寿命有限的无形资产，其残值视为零，但下列情况除外：有第三方承诺在无形资产使用寿命结束时购买该无形资产或可以根据活跃市场得到预计残值信息，并且该市场在无形资产使用寿命结束时很可能存在。

对使用寿命不确定的无形资产，不予摊销。每年年度终了对使用寿命不确定的无形资产的使用寿命进行复核，如果有证据表明无形资产的使用寿命是有限的，估计其使用寿命并在预计使用年限内系统合理摊销。

(2) 内部研究开发支出会计政策

(1) 划分内部研究开发项目的研究阶段和开发阶段具体标准

①本公司将为进一步开发活动进行的资料及相关方面的准备活动作为研究阶段，无形资产研究阶段的支出在发生时计入当期损益。

②在本公司已完成研究阶段的工作后再进行的开发活动作为开发阶段。

(2) 开发阶段支出资本化的具体条件

开发阶段的支出同时满足下列条件时，才能确认为无形资产：

A.完成该无形资产以使其能够使用或出售在技术上具有可行性；

B.具有完成该无形资产并使用或出售的意图；

C.无形资产产生经济利益的方式，包括能够证明运用该无形资产生产的产品存在市场或无形资产自身存在市场，无形资产将在内部使用的，能够证明其有用性；

D.有足够的技术、财务资源和其他资源支持，以完成该无形资产的开发，并有能力使用或出售该无形资产；

E.归属于该无形资产开发阶段的支出能够可靠地计量。

18、长期资产减值

对子公司的长期股权投资、固定资产、在建工程、使用权资产、无形资产、商誉等（存货、递延所得税资产、金融资产除外）的资产减值，按以下方法确定：

于资产负债表日判断资产是否存在可能发生减值的迹象，存在减值迹象的，本公司将估计其可收回金额，进行减值测试。对因企业合并所形成的商誉、使用寿命不确定的无形资产和尚未达到可使用状态的无形资产无论是否存在减值迹象，每年都进行减值测试。

可收回金额根据资产的公允价值减去处置费用后的净额与资产预计未来现金流量的现值两者之间较高者确定。本公司以单项资产为基础估计其可收回金额；难以对单项资产的可收回金额进行估计的，以该资产所属的资产组为基础确定资产组的可收回金额。资产组的认定，以资产组产生的主要现金流入是否独立于其他资产或者资产组的现金流入为依据。

当资产或资产组的可收回金额低于其账面价值时，本公司将其账面价值减记至可收回金额，减记的金额计入当期损益，同时计提相应的资产减值准备。

就商誉的减值测试而言，对于因企业合并形成的商誉的账面价值，自购买日起按照合理的方法分摊至相关的资产组；难以分摊至相关的资产组的，将其分摊至相关的资产组组合。相关的资产组或资产组组合，是能够从企业合并的协同效应中受益的资产组或者资产组组合，且不大于本公司确定的报告分部。

减值测试时，如与商誉相关的资产组或者资产组组合存在减值迹象的，首先对不包含商誉的资产组或者资产组组合进行减值测试，计算可收回金额，确认相应的减值损失。然后对包含商誉的资产组或者资产组组合进行减值测试，比较其账面价值与可收回金额，如可收回金额低于账面价值的，确认商誉的减值损失。

资产减值损失一经确认，在以后会计期间不再转回。

19、长期待摊费用

长期待摊费用核算本公司已经发生但应由本期和以后各期负担的分摊期限在一年以上的各项费用，在受益期内平均摊销。

20、职工薪酬

(1) 短期薪酬的会计处理方法

①职工基本薪酬（工资、奖金、津贴、补贴）

本公司在职工为其提供服务的会计期间，将实际发生的短期薪酬确认为负债，并计入当期损益，其他会计准则要求或允许计入资产成本的除外。

②职工福利费

本公司发生的职工福利费，在实际发生时根据实际发生额计入当期损益或相关资产成本。职工福利费为非货币性福利的，按照公允价值计量。

③医疗保险费、工伤保险费、生育保险费等社会保险费和住房公积金，以及工会经费和职工教育经费

本公司为职工缴纳的医疗保险费、工伤保险费、生育保险费等社会保险费和住房公积金，以及按规定提取的工会经费和职工教育经费，在职工为其提供服务的会计期间，根据规定的计提基础和计提比例计算确定相应的职工薪酬金额，并确认相应负债，计入当期损益或相关资产成本。

(2) 离职后福利的会计处理方法

本公司在职工为其提供服务的会计期间，将根据设定提存计划计算的应缴存金额确认为负债，并计入当期损益或相关资产成本。

(3) 辞退福利的会计处理方法

(4) 其他长期职工福利的会计处理方法

21、租赁负债

租赁负债应当按照租赁期开始日尚未支付的租赁付款额的现值进行初始计量。租赁付款额包括以下五项内容：

- 固定付款额及实质固定付款额，存在租赁激励的，扣除租赁激励相关金额；
- 取决于指数或比率的可变租赁付款额；
- 购买选择权的行权价格，前提是承租人合理确定将行使该选择权；
- 行使终止租赁选择权需支付的款项，前提是租赁期反映出承租人将行使终止租赁选择权；
- 根据承租人提供的担保余值预计应支付的款项。

计算租赁付款额现值时采用租赁内含利率作为折现率，无法确定租赁内含利率的，采用公司增量借款利率作为折现率。租赁付款额与其现值之间的差额作为未确认融资费用，在租赁期各个期间内按照确认租赁付款额现值的折现率确认利息费用，并计入当期损益。未纳入租赁负债计量的可变租赁付款额于实际发生时计入当期损益。

租赁期开始日后，当实质固定付款额发生变动、担保余值预计的应付金额发生变化、用于确定租赁付款额的指数或比率发生变动、购买选择权、续租选择权或终止选择权的评估结果或实际行权情况发

生变化时，本公司按照变动后的租赁付款额的现值重新计量租赁负债，并相应调整使用权资产的账面价值。

22、预计负债

（1）预计负债的确认标准

如果与或有事项相关的义务同时符合以下条件，本公司将其确认为预计负债：

- ①该义务是本公司承担的现时义务；
- ②该义务的履行很可能导致经济利益流出本公司；
- ③该义务的金额能够可靠地计量。

（2）预计负债的计量方法

预计负债按照履行相关现时义务所需支出的最佳估计数进行初始计量，并综合考虑与或事项有关的风险、不确定性和货币时间价值等因素。每个资产负债表日对预计负债的账面价值进行复核。有确凿证据表明该账面价值不能反映当前最佳估计数的，按照当前最佳估计数对该账面价值进行调整。

23、收入

收入确认和计量所采用的会计政策

（1）一般原则

收入是本公司在日常活动中形成的、会导致股东权益增加且与股东投入资本无关的经济利益的总流入。

本公司在履行了合同中的履约义务，即在客户取得相关商品控制权时确认收入。取得相关商品控制权，是指能够主导该商品的使用并从中获得几乎全部的经济利益。

合同中包含两项或多项履约义务的，本公司在合同开始日，按照各单项履约义务所承诺商品或服务的单独售价的相对比例，将交易价格分摊至各单项履约义务，按照分摊至各单项履约义务的交易价格计量收入。

交易价格是本公司因向客户转让商品或服务而预期有权收取的对价金额，不包括代第三方收取的款项。在确定合同交易价格时，如果存在可变对价，本公司按照期望值或最可能发生金额确定可变对价的最佳估计数，并以不超过在相关不确定性消除时累计已确认收入极可能不会发生重大转回的金额计入交易价格。合同中如果存在重大融资成分，本公司将根据客户在取得商品控制权时即以现金支付的应付

金额确定交易价格，该交易价格与合同对价之间的差额，在合同期间内采用实际利率法摊销，对于控制权转移与客户支付价款间隔未超过一年的，本公司不考虑其中的融资成分。

对于在某一时点履行的履约义务，本公司在客户取得相关商品或服务控制权时点确认收入。在判断客户是否已取得商品或服务控制权时，本公司会考虑下列迹象：

- ① 本公司就该商品或服务享有现时收款权利，即客户就该商品负有现时付款义务；
- ② 本公司已将该商品的法定所有权转移给客户，即客户已拥有了该商品的法定所有权；
- ③ 本公司已将该商品的实物转移给客户，即客户已实物占有该商品；
- ④ 本公司已将该商品所有权上的主要风险和报酬转移给客户，即客户已取得该商品所有权上的主要风险和报酬；
- ⑤ 客户已接受该商品。

（2）具体方法

本公司收入确认的具体方法如下：

- ① 医学诊断服务收入：
 - A. 根据公司与客户签订的检验服务合同，从客户处获取送检单及样本，进而提供检验服务；
 - B. 根据送检单及样本录入 LIS 系统，实施检验、出具报告，并预计款项可以回收后确认销售收入。
- ② 体外诊断产品销售收入：
 - A. 根据公司与客户签订的销售合同或产品订单，编制销售订单；
 - B. 根据销售订单编制销售出库单，安排仪器、配件、试剂及耗材出库；
 - C. 根据经客户签收确认的销售出库单，并预计款项可以回收后确认销售收入。

同类业务采用不同经营模式导致收入确认会计政策存在差异的情况

24、政府补助

（1）政府补助的确认

政府补助同时满足下列条件的，才能予以确认：

- ①本公司能够满足政府补助所附条件；
- ②本公司能够收到政府补助。

（2）政府补助的计量

政府补助为货币性资产的，按照收到或应收的金额计量。政府补助为非货币性资产的，按照公允价值计量；公允价值不能可靠取得的，按照名义金额 1 元计量。

（3）政府补助的会计处理

①与资产相关的政府补助

公司取得的、用于购建或以其他方式形成长期资产的政府补助划分为与资产相关的政府补助。与资产相关的政府补助确认为递延收益，在相关资产使用期限内按照合理、系统的方法分期计入损益。按照名义金额计量的政府补助，直接计入当期损益。相关资产在使用寿命结束前被出售、转让、报废或发生毁损的，将尚未分配的相关递延收益余额转入资产处置当期的损益。

②与收益相关的政府补助

除与资产相关的政府补助之外的政府补助划分为与收益相关的政府补助。与收益相关的政府补助，分情况按照以下规定进行会计处理：

用于补偿本公司以后期间的相关成本费用或损失的，确认为递延收益，并在确认相关成本费用或损失的期间，计入当期损益；

用于补偿本公司已发生的相关成本费用或损失的，直接计入当期损益。

对于同时包含与资产相关部分和与收益相关部分的政府补助，区分不同部分分别进行会计处理；难以区分的，整体归类为与收益相关的政府补助。

与本公司日常活动相关的政府补助，按照经济业务实质，计入其他收益。与本公司日常活动无关的政府补助，计入营业外收支。

③政府补助退回

已确认的政府补助需要返还时，初始确认时冲减相关资产账面价值的，调整资产账面价值；存在相关递延收益余额的，冲减相关递延收益账面余额，超出部分计入当期损益；属于其他情况的，直接计入当期损益。

25、递延所得税资产/递延所得税负债

本公司通常根据资产与负债在资产负债表日的账面价值与计税基础之间的暂时性差异，采用资产负债表债务法将应纳税暂时性差异或可抵扣暂时性差异对所得税的影响额确认和计量为递延所得税负债或递延所得税资产。本公司不对递延所得税资产和递延所得税负债进行折现。

(1) 递延所得税资产的确认

对于可抵扣暂时性差异、能够结转以后年度的可抵扣亏损和税款抵减，其对所得税的影响额按预计转回期间的所得税税率计算，并将该影响额确认为递延所得税资产，但是以本公司很可能取得用来抵扣可抵扣暂时性差异、可抵扣亏损和税款抵减的未来应纳税所得额为限。

同时具有下列特征的交易或事项中因资产或负债的初始确认所产生的可抵扣暂时性差异对所得税的影响额不确认为递延所得税资产：

- A. 该项交易不是企业合并；
- B. 交易发生时既不影响会计利润也不影响应纳税所得额（或可抵扣亏损）。

本公司对与子公司、联营公司及合营企业投资相关的可抵扣暂时性差异，同时满足下列两项条件的，其对所得税的影响额（才能）确认为递延所得税资产：

- A. 暂时性差异在可预见的未来很可能转回；
- B. 未来很可能获得用来抵扣可抵扣暂时性差异的应纳税所得额；

资产负债表日，有确凿证据表明未来期间很可能获得足够的应纳税所得额用来抵扣可抵扣暂时性差异的，确认以前期间未确认的递延所得税资产。

在资产负债表日，本公司对递延所得税资产的账面价值进行复核。如果未来期间很可能无法获得足够的应纳税所得额用以抵扣递延所得税资产的利益，减记递延所得税资产的账面价值。在很可能获得足够的应纳税所得额时，减记的金额予以转回。

(2) 递延所得税负债的确认

本公司所有应纳税暂时性差异均按预计转回期间的所得税税率计量对所得税的影响，并将该影响额确认为递延所得税负债，但下列情况的除外：

- ①因下列交易或事项中产生的应纳税暂时性差异对所得税的影响不确认为递延所得税负债：

- A. 商誉的初始确认；

B.具有以下特征的交易中产生的资产或负债的初始确认：该交易不是企业合并，并且交易发生时既不影响会计利润也不影响应纳税所得额或可抵扣亏损。

②本公司对与子公司、合营企业及联营企业投资相关的应纳税暂时性差异，其对所得税的影响额一般确认为递延所得税负债，但同时满足以下两项条件的除外：

A.本公司能够控制暂时性差异转回的时间；

B.该暂时性差异在可预见的未来很可能不会转回。

(3) 特定交易或事项所涉及的递延所得税负债或资产的确认

①与企业合并相关的递延所得税负债或资产

非同一控制下企业合并产生的应纳税暂时性差异或可抵扣暂时性差异，在确认递延所得税负债或递延所得税资产的同时，相关的递延所得税费用（或收益），通常调整企业合并中所确认的商誉。

②直接计入所有者权益的项目

与直接计入所有者权益的交易或者事项相关的当期所得税和递延所得税，计入所有者权益。暂时性差异对所得税的影响计入所有者权益的交易或事项包括：其他债权投资公允价值变动等形成的其他综合收益、会计政策变更采用追溯调整法或对前期（重要）会计差错更正差异追溯重述法调整期初留存收益、同时包含负债成份及权益成份的混合金融工具在初始确认时计入所有者权益等。

③可弥补亏损和税款抵减

A.本公司自身经营产生的可弥补亏损以及税款抵减

可抵扣亏损是指按照税法规定计算确定的准予用以后年度的应纳税所得额弥补的亏损。对于按照税法规定可以结转以后年度的未弥补亏损（可抵扣亏损）和税款抵减，视同可抵扣暂时性差异处理。在预计可利用可弥补亏损或税款抵减的未来期间内很可能取得足够的应纳税所得额时，以很可能取得的应纳税所得额为限，确认相应的递延所得税资产，同时减少当期利润表中的所得税费用。

B.因企业合并而形成的可弥补的被合并企业的未弥补亏损

在企业合并中，本公司取得被购买方的可抵扣暂时性差异，在购买日不符合递延所得税资产确认条件的，不予以确认。购买日后 12 个月内，如取得新的或进一步的信息表明购买日的相关情况已经存在，预期被购买方在购买日可抵扣暂时性差异带来的经济利益能够实现的，确认相关的递延所得税资产，同时减少商誉，商誉不足冲减的，差额部分确认为当期损益；除上述情况以外，确认与企业合并相关的递延所得税资产，计入当期损益。

④合并抵销形成的暂时性差异

本公司在编制合并财务报表时，因抵销未实现内部销售损益导致合并资产负债表中资产、负债的账面价值与其在所属纳税主体的计税基础之间产生暂时性差异的，在合并资产负债表中确认递延所得税资产或递延所得税负债，同时调整合并利润表中的所得税费用，但与直接计入所有者权益的交易或事项及企业合并相关的递延所得税除外。

26、租赁

(1) 经营租赁的会计处理方法

①本公司作为经营租赁承租人时，将经营租赁的租金支出，在租赁期内各个期间按照直线法或根据租赁资产的使用量计入当期损益。出租人提供免租期的，本公司将租金总额在不扣除免租期的整个租赁期内，按直线法或其他合理的方法进行分摊，免租期内确认租金费用及相应的负债。出租人承担了承租人某些费用的，本公司按该费用从租金费用总额中扣除后的租金费用余额在租赁期内进行分摊。

初始直接费用，计入当期损益。如协议约定或有租金的在实际发生时计入当期损益。

②本公司作为经营租赁出租人时，采用直线法将收到的租金在租赁期内确认为收益。出租人提供免租期的，出租人将租金总额在不扣除免租期的整个租赁期内，按直线法或其他合理的方法进行分配，免租期内出租人也确认租金收入。承担了承租人某些费用的，本公司按该费用自租金收入总额中扣除后的租金收入余额在租赁期内进行分配。

初始直接费用，计入当期损益。金额较大的予以资本化，在整个经营租赁期内按照与确认租金收入相同的基础分期计入当期损益。如协议约定或有租金的在实际发生时计入当期收益。

(2) 融资租赁的会计处理方法

①本公司作为融资租赁承租人时，在租赁期开始日，将租赁开始日租赁资产公允价值与最低租赁付款额现值两者中较低者作为租入资产的入账价值，将最低租赁付款额作为长期应付款的入账价值，其差额作为未确认融资费用。在租赁期内各个期间采用实际利率法进行分摊，确认为当期融资费用，计入财务费用。

发生的初始直接费用，计入租入资产价值。

在计提融资租赁资产折旧时，本公司采用与自有应折旧资产相一致的折旧政策，折旧期间以租赁合同而定。如果能够合理确定租赁期届满时本公司将会取得租赁资产所有权，以租赁期开始日租赁资产的寿命作为折旧期间；如果无法合理确定租赁期届满后本公司是否能够取得租赁资产的所有权，以租赁期与租赁资产寿命两者中较短者作为折旧期间。

②本公司作为融资租赁出租人时，于租赁期开始日将租赁开始日最低租赁应收款额与初始直接费用之和作为应收融资租赁款的入账价值，计入资产负债表的长期应收款，同时记录未担保余值；将最低

租赁应收款额、初始直接费用及未担保余值之和与其现值之和的差额作为未实现融资收益，在租赁期内各个期间采用实际利率法确认为租赁收入。

27、重要会计政策和会计估计变更

(1) 重要会计政策变更

适用 不适用

执行《企业会计准则解释第 15 号》中“关于企业将固定资产达到预定可使用状态前或者研发过程中产出的产品或副产品对外销售的会计处理”和“关于亏损合同的判断”的规定

2021 年 12 月 30 日，财政部发布了《企业会计准则解释第 15 号》（财会[2021]35 号）（以下简称“解释 15 号”），其中“关于企业将固定资产达到预定可使用状态前或者研发过程中产出的产品或副产品对外销售的会计处理”（以下简称“试运行销售的会计处理规定”）和“关于亏损合同的判断”内容自 2022 年 1 月 1 日起施行。执行解释 15 号的相关规定对本公司报告期内财务报表未产生重大影响。

执行《企业会计准则解释第 16 号》

2022 年 11 月 30 日，财政部发布了《企业会计准则解释第 16 号》（财会[2022]31 号，以下简称解释 16 号），“关于单项交易产生的资产和负债相关的递延所得税不适用初始确认豁免的会计处理”内容自 2023 年 1 月 1 日起施行；“关于发行方分类为权益工具的金融工具相关股利的所得税影响的会计处理”、“关于企业将以现金结算的股份支付修改为以权益结算的股份支付的会计处理”内容自公布之日起施行。执行解释 16 号的相关规定对本公司报告期内财务报表未产生重大影响。

(2) 重要会计估计变更

适用 不适用

六、税项

1、主要税种及税率

税种	计税依据	税率
增值税	应税收入	13%、6%、3%、0%（见税收优惠）
消费税	无	无
城市维护建设税	应纳流转税额	7%、5%
企业所得税	应纳税所得额	见下表

存在不同企业所得税税率纳税主体的，披露情况说明

纳税主体名称	所得税税率
本公司	15%
武汉兰卫医学检验实验室有限公司	15%
英飞(香港)有限公司	16.5%
上海英飞医疗科技有限公司	20%
上海创途医疗科技有限公司	20%

重庆兰博卫医疗设备有限公司	20%
丹阳兰博卫医疗科技有限公司	20%
武汉珈源生物医学工程有限公司	15%
东莞兰卫医学检验实验室有限公司	15%
其他子公司	25%

2、税收优惠

(1) 企业所得税

①本公司于 2022 年 12 月 14 日通过高新技术企业资质复审，取得上海市科学技术委员会、上海市财政局、国家税务总局上海市税务局核发的高新技术企业证书，证书号 GR202231005949，2022-2024 年适用的企业所得税税率为 15%。

②子公司武汉兰卫医学检验实验室有限公司于 2022 年 11 月 9 日通过高新技术企业资质复审，取得湖北省科学技术厅、湖北省财政局、国家税务总局湖北省税务局核发的高新技术企业证书，证书号 GR202242003936，2022-2024 年适用的企业所得税税率为 15%。

③子公司武汉珈源生物医学工程有限公司于 2021 年 11 月 15 日通过高新技术企业资质复审，取得湖北省科学技术厅、湖北省财政厅、国家税务总局湖北省税务局核发的高新技术企业证书，证书号 GR202142002094，2021-2023 年适用的企业所得税税率为 15%。

④子公司东莞兰卫医学检验实验室有限公司于 2020 年 12 月 9 日取得广东省科学技术厅、广东省财政厅、国家税务总局广东省税务局核发的高新技术企业证书，证书号 GR202044007265，2020-2022 年适用的企业所得税税率为 15%。

⑤根据财政部和税务总局关于实施小微企业和个体工商户所得税优惠政策的公告（财政部 税务总局公告 2021 年第 12 号）、《国家税务总局关于落实支持小型微利企业和个体工商户发展所得税优惠政策有关事项的公告》（国家税务总局公告 2021 年第 8 号）规定：自 2021 年 1 月 1 日至 2022 年 12 月 31 日，对小型微利企业年应纳税所得额不超过 100 万元的部分，减按 12.5% 计入应纳税所得额，按 20% 的税率缴纳企业所得税；对年应纳税所得额超过 100 万元但不超过 300 万元的部分，减按 50% 计入应纳税所得额，按 20% 的税率缴纳企业所得税。

根据财政部和税务总局关于进一步实施小微企业所得税优惠政策公告（财政部 税务总局公告 2022 年第 13 号）规定：自 2022 年 1 月 1 日至 2024 年 12 月 31 日，对小型微利企业年应纳税所得额超过 100 万但不超过 300 万元的部分，减按 25% 计入应纳税所得额，按 20% 的税率缴纳企业所得税，子公司上海英飞医疗科技有限公司、上海创途医疗科技有限公司、重庆兰博卫医疗设备有限公司、丹阳兰博卫医疗科技有限公司享受上述优惠。

⑥根据财政部、税务总局、科技部关于加大支持科技创新税前扣除力度的公告（财政部 税务总局 科技部公告 2022 年第 28 号）规定：一、高新技术企业在 2022 年 10 月 1 日至 2022 年 12 月 31 日期间新购置的设备、器具，允许当年一次性全额在计算应纳税所得额时扣除，并允许在税前实行 100% 加计扣除。二、现行适用研发费用税前加计扣除比例 75% 的企业，在 2022 年 10 月 1 日至 2022 年 12 月 31

日期间，税前加计扣除比例提高至 100%，上海兰卫医学检验所股份有限公司、武汉兰卫医学检验实验室有限公司、武汉珈源生物医学工程有限公司、东莞兰卫医学检验实验室有限公司享受上述优惠。

根据财政部、税务总局、科技部关于进一步提高科技型中小企业研发费用税前加计扣除比例的公告（财政部 税务总局 科技部公告 2022 年第 16 号）规定：科技型中小企业开展研发活动中实际发生的研发费用，未形成无形资产计入当期损益的，在按规定据实扣除的基础上，自 2022 年 1 月 1 日起，再按照实际发生额的 100%在税前加计扣除；形成无形资产的，自 2022 年 1 月 1 日起，按照无形资产成本的 200%在税前摊销。子公司武汉兰卫医学检验实验室有限公司、武汉珈源生物医学工程有限公司、长沙兰卫医学检验实验室有限公司享受上述优惠。

（2）增值税

①根据《财政部国家税务总局关于全面推开营业税改征增值税试点的通知》（财税[2016]36 号），本公司及子公司南京兰卫医学检验所有限公司、武汉兰卫医学检验实验室有限公司、长沙兰卫医学检验实验室有限公司、蚌埠兰卫医学检验所有限公司、徐州医大医学检验实验室有限公司、东莞兰卫医学检验实验室有限公司、武汉兰卫珈源病理诊断中心有限公司、深圳兰卫医学检验实验室、广州兰卫医学检验实验室有限公司、重庆兰卫医学检验实验室有限公司、丹阳兰卫医学检验实验室有限公司提供的医疗服务免征增值税。

②根据财政部和税务总局关于明确增值税小规模纳税人免征增值税政策的公告（财政部 税务总局公告 2021 年第 11 号）规定：自 2021 年 4 月 1 日至 2022 年 12 月 31 日，对月销售额 15 万元以下（含本数）的增值税小规模纳税人，免征增值税，子公司昆明兰卫医学检验实验室有限公司、武汉兰卫珈源病理诊断中心有限公司、上海英兮医疗科技有限公司 2022 年免征增值税。

③根据国家税务总局《关于药品经营企业销售生物制品有关增值税问题的公告》（国家税务总局公告 2012 年第 20 号），子公司武汉珈源生物医学工程有限公司销售生物制品按照简易办法依照 3%征收率计算缴纳增值税。

七、合并财务报表项目注释

1、货币资金

单位：元

项目	期末余额	期初余额
银行存款	665,223,042.20	351,074,664.89
其他货币资金	589,779.15	887,757.16
合计	665,812,821.35	351,962,422.05
其中：存放在境外的款项总额	293,926.40	157,712.54
因抵押、质押或冻结等对使用有限制的款项总额	188,820.53	487,068.94

其他说明：

银行存款中有 34,970.53 元由于账户长时间不使用而冻结，其他货币资金期末结余中 153,850.00 元为保函保证金，除此之外，货币资金中无其他因抵押、质押或冻结等对使用有限制、有潜在回收风险的款项。

2、交易性金融资产

单位：元

项目	期末余额	期初余额
以公允价值计量且其变动计入当期损益的金融资产		420,930,382.77
其中：		
理财产品		420,930,382.77
其中：		
合计	0.00	420,930,382.77

其他说明：

无。

3、应收票据

(1) 应收票据分类列示

单位：元

项目	期末余额	期初余额
银行承兑票据	21,385,065.20	20,503,105.38
商业承兑票据	4,594,739.14	4,777,271.12
合计	25,979,804.34	25,280,376.50

单位：元

类别	期末余额					期初余额				
	账面余额		坏账准备		账面价值	账面余额		坏账准备		账面价值
	金额	比例	金额	计提比例		金额	比例	金额	计提比例	
其中：										
按组合计提坏账准备的应收票据	26,326,475.09	100.00%	346,670.75	1.32%	25,979,804.34	25,446,516.86	100.00%	166,140.36	0.65%	25,280,376.50
其中：										
组合1 商业承兑汇票	4,941,409.89	18.77%	346,670.75	7.02%	4,594,739.14	4,943,411.48	19.43%	166,140.36	3.36%	4,777,271.12
组合2 银行承兑汇票	21,385,065.20	81.23%			21,385,065.20	20,503,105.38	80.57%			20,503,105.38
合计	26,326,475.09	100.00%	346,670.75	1.32%	25,979,804.34	25,446,516.86	100.00%	166,140.36	0.65%	25,280,376.50

按组合计提坏账准备：346,670.75

单位：元

名称	期末余额		
	账面余额	坏账准备	计提比例
组合1 商业承兑汇票	4,941,409.89	346,670.75	7.02%
合计	4,941,409.89	346,670.75	

确定该组合依据的说明：

无。

按组合计提坏账准备：0

单位：元

名称	期末余额		
	账面余额	坏账准备	计提比例
组合2 银行承兑汇票	21,385,065.20	0.00	0.00%
合计	21,385,065.20	0.00	

确定该组合依据的说明：

对于组合2 银行承兑汇票，未曾发生如期兑付信用风险，本公司认为所持有的银行承兑汇票信用风险较低，故未计提坏账准备。

如是按照预期信用损失一般模型计提应收票据坏账准备，请参照其他应收款的披露方式披露坏账准备的相关信息：

适用 不适用

(2) 本期计提、收回或转回的坏账准备情况

本期计提坏账准备情况：

单位：元

类别	期初余额	本期变动金额				期末余额
		计提	收回或转回	核销	其他	
预期信用损失	166,140.36	180,530.39				346,670.75
合计	166,140.36	180,530.39				346,670.75

其中本期坏账准备收回或转回金额重要的：

 适用 不适用

(3) 期末公司已质押的应收票据

单位：元

项目	期末已质押金额
银行承兑票据	0.00
商业承兑票据	0.00
合计	0.00

(4) 期末公司已背书或贴现且在资产负债表日尚未到期的应收票据

单位：元

项目	期末终止确认金额	期末未终止确认金额
银行承兑票据	0.00	0.00
商业承兑票据	0.00	0.00
合计	0.00	0.00

(5) 期末公司因出票人未履约而将其转应收账款的票据

单位：元

项目	期末转应收账款金额
商业承兑票据	0.00
合计	0.00

其他说明：

无。

(6) 本期实际核销的应收票据情况

单位：元

项目	核销金额
无	

其中重要的应收票据核销情况：

单位：元

单位名称	应收票据性质	核销金额	核销原因	履行的核销程序	款项是否由关联交易产生
无					

应收票据核销说明：

无。

4、应收账款

(1) 应收账款分类披露

单位：元

类别	期末余额					期初余额				
	账面余额		坏账准备		账面价值	账面余额		坏账准备		账面价值
	金额	比例	金额	计提比例		金额	比例	金额	计提比例	
按单项计提坏账准备的应收账款						463,268.17	0.06%	463,268.17	100.00%	
其中：										
按组合计提坏账准备的应收账款	2,323,600,443.67	100.00%	100,157,808.01	4.31%	2,223,442,635.66	839,692,830.71	99.94%	45,361,891.10	5.40%	794,330,939.61
其中：										
组合1 应收关联方客户										
组合2 应收其他客户	2,323,600,443.67	100.00%	100,157,808.01	4.31%	2,223,442,635.66	839,692,830.71	99.94%	45,361,891.10	5.40%	794,330,939.61
合计	2,323,600,443.67	100.00%	100,157,808.01	4.31%	2,223,442,635.66	840,156,098.88	100.00%	45,825,159.27	5.45%	794,330,939.61

按组合计提坏账准备：100,157,808.01

单位：元

名称	期末余额		
	账面余额	坏账准备	计提比例
应收其他客户	2,323,600,443.67	100,157,808.01	4.31%
合计	2,323,600,443.67	100,157,808.01	

确定该组合依据的说明：

无。

如是按照预期信用损失一般模型计提应收账款坏账准备，请参照其他应收款的披露方式披露坏账准备的相关信息：

适用 不适用

按账龄披露

单位：元

账龄	账面余额
1 年以内（含 1 年）	2,154,851,857.57
其中：0-6 个月	1,473,373,500.46
7-12 个月	681,478,357.11
1 至 2 年	136,494,140.40
2 至 3 年	16,406,237.28
3 年以上	15,848,208.42
合计	2,323,600,443.67

（2）本期计提、收回或转回的坏账准备情况

本期计提坏账准备情况：

单位：元

类别	期初余额	本期变动金额				期末余额
		计提	收回或转回	核销	其他	
账龄组合	45,825,159.27	55,767,737.43		1,435,088.69		100,157,808.01
合计	45,825,159.27	55,767,737.43		1,435,088.69		100,157,808.01

其中本期坏账准备收回或转回金额重要的：

单位：元

单位名称	收回或转回金额	收回方式
无		

（3）本期实际核销的应收账款情况

单位：元

项目	核销金额
实际核销的应收账款	1,435,088.69

其中重要的应收账款核销情况：

单位：元

单位名称	应收账款性质	核销金额	核销原因	履行的核销程序	款项是否由关联交易产生
无					

应收账款核销说明：

无。

(4) 按欠款方归集的期末余额前五名的应收账款情况

单位：元

单位名称	应收账款期末余额	占应收账款期末余额合计数的比例	坏账准备期末余额
客户 1	142,603,133.50	6.14%	1,426,031.34
客户 2	110,962,934.66	4.78%	1,815,983.87
客户 3	95,462,467.70	4.11%	4,058,742.87
客户 4	71,002,040.87	3.06%	2,797,857.28
客户 5	51,927,269.00	2.23%	2,273,536.99
合计	471,957,845.73	20.32%	

(5) 因金融资产转移而终止确认的应收账款

报告期	项目	金融资产转移的方式	终止确认金额	与终止确认相关的利得或损失
2022 年	应收账款	无追索权买断	46,733,846.56	-714,798.94

(6) 转移应收账款且继续涉入形成的资产、负债金额

其他说明：

5、预付款项

(1) 预付款项按账龄列示

单位：元

账龄	期末余额		期初余额	
	金额	比例	金额	比例
1 年以内	15,509,831.86	99.10%	15,846,589.95	99.78%
1 至 2 年	119,830.45	0.77%	21,310.50	0.13%
2 至 3 年	20,000.00	0.13%	13,446.21	0.09%
合计	15,649,662.31		15,881,346.66	

账龄超过 1 年且金额重要的预付款项未及时结算原因的说明：

无。

(2) 按预付对象归集的期末余额前五名的预付款情况

单位名称	2022 年 12 月 31 日余额	占预付款项余额合计数的比例 (%)
供应商 1	1,664,592.72	10.64
供应商 2	1,680,319.04	10.74
供应商 3	1,493,000.00	9.54
供应商 4	1,285,020.00	8.21
供应商 5	1,101,750.00	7.04
合计	7,224,681.76	46.17

其他说明：

无。

6、其他应收款

单位：元

项目	期末余额	期初余额
其他应收款	11,830,667.93	7,892,385.08
合计	11,830,667.93	7,892,385.08

(1) 其他应收款
1) 其他应收款按款项性质分类情况

单位：元

款项性质	期末账面余额	期初账面余额
应收保证金及押金	9,099,244.04	8,765,567.40
应收固定资产转让款	6,192,196.60	5,142,856.35
应收股转转让款	4,579,150.00	4,189,150.00
应收其他	3,891,217.21	2,193,309.01
应收暂借款	242,330.71	242,330.71
应收备用金	84,504.05	1,201,008.65
合计	24,088,642.61	21,734,222.12

2) 坏账准备计提情况

单位：元

坏账准备	第一阶段	第二阶段	第三阶段	合计
	未来 12 个月预期信用损失	整个存续期预期信用损失(未发生信用减值)	整个存续期预期信用损失(已发生信用减值)	
2022 年 1 月 1 日余额	9,530,356.33		4,311,480.71	13,841,837.04
2022 年 1 月 1 日余额在本期				
本期转回	1,360,198.77			1,360,198.77
本期核销	223,663.59			223,663.59
2022 年 12 月 31 日余额	7,946,493.97		4,311,480.71	12,257,974.68

损失准备本期变动金额重大的账面余额变动情况

适用 不适用

按账龄披露

单位：元

账龄	账面余额
1 年以内(含 1 年)	9,747,561.81
1 至 2 年	2,140,181.93
2 至 3 年	1,716,677.36
3 年以上	10,484,221.51
合计	24,088,642.61

3) 本期计提、收回或转回的坏账准备情况

本期计提坏账准备情况：

单位：元

类别	期初余额	本期变动金额				期末余额
		计提	收回或转回	核销	其他	
预期信用损失	13,841,837.04		1,360,198.77	223,663.59		12,257,974.68
合计	13,841,837.04		1,360,198.77	223,663.59		12,257,974.68

其中本期坏账准备转回或收回金额重要的：

单位：元

单位名称	转回或收回金额	收回方式
无		

4) 本期实际核销的其他应收款情况

单位：元

项目	核销金额
实际核销的其他应收款	223,663.59

其中重要的其他应收款核销情况：

单位：元

单位名称	其他应收款性质	核销金额	核销原因	履行的核销程序	款项是否由关联交易产生
无					

其他应收款核销说明：

无。

5) 按欠款方归集的期末余额前五名的其他应收款情况

单位：元

单位名称	款项的性质	期末余额	账龄	占其他应收款期末余额合计数的比例	坏账准备期末余额
第一名	股权转让款	4,069,150.00	3 年以上	16.89%	4,069,150.00
第二名	固定资产转让款	2,750,000.00	1 年以内	11.42%	137,500.00
第三名	固定资产转让款	2,592,500.30	3 年以上	10.76%	2,592,500.30
第四名	保证金及押金	2,219,993.00	1-2 年/3 年以上	9.22%	2,219,993.00
第五名	保证金及押金	552,450.00	1-2 年	2.29%	110,490.00
合计		12,184,093.30		50.58%	9,129,633.30

7、存货

公司是否需要遵守房地产行业的披露要求

否

(1) 存货分类

单位：元

项目	期末余额			期初余额		
	账面余额	存货跌价准备或合同履约成本减值准备	账面价值	账面余额	存货跌价准备或合同履约成本减值准备	账面价值
原材料	33,198,491.86	66,583.23	33,131,908.63	30,790,608.38	5,355.00	30,785,253.38
库存商品	375,825,209.59	11,077,928.69	364,747,280.90	110,685,225.86	9,012,073.78	101,673,152.08
周转材料				90,119.27		90,119.27
发出商品	3,638,515.12		3,638,515.12	6,895,046.40		6,895,046.40
合计	412,662,216.57	11,144,511.92	401,517,704.65	148,460,999.91	9,017,428.78	139,443,571.13

(2) 存货跌价准备和合同履约成本减值准备

单位：元

项目	期初余额	本期增加金额		本期减少金额		期末余额
		计提	其他	转回或转销	其他	
原材料	5,355.00	66,583.23		5,355.00		66,583.23
库存商品	9,012,073.78	11,034,921.77		8,969,066.86		11,077,928.69
合计	9,017,428.78	11,101,505.00		8,974,421.86		11,144,511.92

8、其他流动资产

单位：元

项目	期末余额	期初余额
待摊费用	8,448,128.06	7,392,937.77
待抵扣进项税额	34,954,984.16	2,406,297.82
预缴企业所得税	951,990.06	1,552,683.63
合计	44,355,102.28	11,351,919.22

其他说明：

无。

9、长期股权投资

单位：元

被投资单位	期初余额 (账面价值)	本期增减变动								期末余额(账面价值)	减值准备 期末余额	
		追加投资	减少投资	权益法下确认的投资损益	其他综合收益调整	其他权益变动	宣告发放现金股利或利润	计提减值准备	其他			
一、合营企业												
二、联营企业												
志诺维思（北京）基因科技有		18,000,000.00		-1,607,845.58							16,392,154.42	
小计		18,000,000.00		-1,607,845.58							16,392,154.42	
合计		18,000,000.00		-1,607,845.58							16,392,154.42	

其他说明：

无。

10、其他权益工具投资

单位：元

项目	期末余额	期初余额
非上市权益工具投资	347,107.00	0.00
合计	347,107.00	

分项披露本期非交易性权益工具投资

单位：元

项目名称	确认的股利收入	累计利得	累计损失	其他综合收益转入留存收益的金额	指定为以公允价值计量且其变动计入其他综合收益的原因	其他综合收益转入留存收益的原因
无						

其他说明：

无。

11、固定资产

单位：元

项目	期末余额	期初余额
固定资产	160,948,219.68	161,409,330.09
合计	160,948,219.68	161,409,330.09

(1) 固定资产情况

单位：元

项目	房屋及建筑物	仪器设备	运输设备	电子设备	办公及其他设备	合计
一、账面原值：						
1. 期初余额	28,942,043.79	256,025,999.13	15,575,966.88	7,385,267.63	11,665,191.83	319,594,469.26
2. 本期增加金额	29,827,842.51	167,366,644.41	4,281,590.89	1,946,943.14	2,749,077.16	206,172,098.11
(1) 购置	29,827,842.51	167,366,644.41	4,281,590.89	1,946,943.14	2,749,077.16	206,172,098.11
(2) 在建工程转入						
(3) 企业合并增加						
3. 本期减少金额		54,773,025.05	1,800,783.25	708,698.77	499,531.24	57,782,038.31
(1) 处置或报废		54,773,025.05	1,800,783.25	708,698.77	499,531.24	57,782,038.31
4. 期末余额	58,769,886.30	368,619,618.49	18,056,774.52	8,623,512.00	13,914,737.75	467,984,529.06
二、累计折旧						
1. 期初余额	6,833,594.07	129,808,126.87	8,335,151.63	5,050,787.00	8,157,479.60	158,185,139.17
2. 本期增加金额	1,610,883.84	50,851,835.20	2,448,518.03	1,199,903.39	1,261,341.96	57,372,482.42
(1) 计提	1,610,883.84	50,851,835.20	2,448,518.03	1,199,903.39	1,261,341.96	57,372,482.42

项目	房屋及建筑物	仪器设备	运输设备	电子设备	办公及其他设备	合计
3. 本期减少金额		19,411,304.26	1,029,372.97	653,464.61	249,123.89	21,343,265.73
(1) 处置或报废		19,411,304.26	1,029,372.97	653,464.61	249,123.89	21,343,265.73
4. 期末余额	8,444,477.91	161,248,657.81	9,754,296.69	5,597,225.78	9,169,697.67	194,214,355.86
三、减值准备						
1. 期初余额						
2. 本期增加金额		112,821,953.52				112,821,953.52
(1) 计提		112,821,953.52				112,821,953.52
3. 本期减少金额						
(1) 处置或报废						
4. 期末余额		112,821,953.52				112,821,953.52
四、账面价值						
1. 期末账面价值	50,325,408.39	94,549,007.16	8,302,477.83	3,026,286.22	4,745,040.08	160,948,219.68
2. 期初账面价值	22,108,449.72	126,217,872.26	7,240,815.25	2,334,480.63	3,507,712.23	161,409,330.09

12、在建工程

单位：元

项目	期末余额	期初余额
在建工程	0.00	16,980,637.09
合计	0.00	16,980,637.09

(1) 在建工程情况

单位：元

项目	期末余额			期初余额		
	账面余额	减值准备	账面价值	账面余额	减值准备	账面价值
在建工程	0.00		0.00	16,980,637.09		16,980,637.09
合计	0.00		0.00	16,980,637.09		16,980,637.09

13、使用权资产

单位：元

项目	房屋及建筑物	合计
一、账面原值：		
1. 期初余额	77,249,244.84	77,249,244.84
2. 本期增加金额	14,125,274.72	14,125,274.72
3. 本期减少金额	801,162.67	801,162.67

项目	房屋及建筑物	合计
4. 期末余额	90,573,356.89	90,573,356.89
二、累计折旧		
1. 期初余额	14,531,987.14	14,531,987.14
2. 本期增加金额	16,809,978.07	16,809,978.07
(1) 计提	16,809,978.07	
3. 本期减少金额	779,264.24	779,264.24
(1) 处置	779,264.24	779,264.24
4. 期末余额	30,562,700.97	30,562,700.97
三、减值准备		
1. 期初余额		
2. 本期增加金额		
(1) 计提		
3. 本期减少金额		
(1) 处置		
4. 期末余额		
四、账面价值		
1. 期末账面价值	60,010,655.92	60,010,655.92
2. 期初账面价值	62,717,257.70	62,717,257.70

其他说明：

无。

14、无形资产

(1) 无形资产情况

单位：元

项目	土地使用权	专利权	非专利技术	软件	合计
一、账面原值：					
1. 期初余额		2,606,465.00		24,707,472.86	27,313,937.86
2. 本期增加金额				3,096,262.74	3,096,262.74
(1) 购置				3,096,262.74	3,096,262.74
(2) 内部研 发					
(3) 企业合 并增加					
3. 本期减少金额					
(1) 处置					

项目	土地使用权	专利权	非专利技术	软件	合计
4. 期末余额		2,606,465.00		27,803,735.60	30,410,200.60
二、累计摊销					
1. 期初余额		220,510.51		12,288,195.33	12,508,705.84
2. 本期增加金额		254,380.80		4,582,489.72	4,836,870.52
(1) 计提		254,380.80		4,582,489.72	4,836,870.52
3. 本期减少金额					
(1) 处置					
4. 期末余额		474,891.31		16,870,685.05	17,345,576.36
三、减值准备					
1. 期初余额					
2. 本期增加金额					
(1) 计提					
3. 本期减少金额					
(1) 处置					
4. 期末余额					
四、账面价值					
1. 期末账面价值		2,131,573.69		10,933,050.55	13,064,624.24
2. 期初账面价值		2,385,954.49		12,419,277.53	14,805,232.02

本期末通过公司内部研发形成的无形资产占无形资产余额的比例 0.00%。

15、商誉

(1) 商誉账面原值

单位：元

被投资单位名称或形成商誉的事项	期初余额	本期增加		本期减少		期末余额
		企业合并形成的		处置		
南京思创生物科技有限公司	184,284.34					184,284.34
上海英飞医疗科技有限公司	17,637,660.47					17,637,660.47
武汉珈源生物医学工程有限公司	12,448,515.87					12,448,515.87
合计	30,270,460.68					30,270,460.68

(2) 商誉减值准备

单位：元

被投资单位名称或形成商誉的事项	期初余额	本期增加		本期减少		期末余额
		计提		处置		
南京思创生物科技有限公司	184,284.34					184,284.34
武汉珈源生物医学工程有限公司		12,448,515.87				12,448,515.87
合计	184,284.34	12,448,515.87				12,632,800.21

商誉所在资产组或资产组组合的相关信息

项目	上海英飞医疗科技有限公司
资产组或资产组组合的构成	公司经营性长期资产
资产组或资产组组合的确认方法	公司经营一种业务
资产组或资产组组合的账面金额	
分摊至本资产组或资产组组合的商誉账面价值	9,231,892.94
包含商誉的资产组或资产组组合的账面价值	43,815,540.92
资产组或资产组组合是否与购买日、以前年度商誉减值测试时所确定的资产组或资产组组合一致	否

说明商誉减值测试过程、关键参数（如预计未来现金流量现值时的预测期增长率、稳定期增长率、利润率、折现率、预测期等）及商誉减值损失的确认方法：

商誉的可收回金额按照预计未来现金流量的现值计算，其预计现金流量根据公司的 5 年期现金流量预测为基础，现金流量预测使用的折现率：上海英飞医疗科技有限公司 12.80%，预测期以后的现金流量基本保持不变。

减值测试中采用的其他关键数据包括：产品预计售价、销量、生产成本及其他相关费用。公司根据历史经验及对市场发展的预测确定上述关键数据。公司采用的折现率是其股东希望达到的扣非后的加权净资产收益率。

商誉减值测试的影响

其他说明：

16、长期待摊费用

单位：元

项目	期初余额	本期增加金额	本期摊销金额	其他减少金额	期末余额
租入房屋装修支	32,051,225.12	37,582,490.24	20,033,423.79		49,600,291.57

项目	期初余额	本期增加金额	本期摊销金额	其他减少金额	期末余额
出					
合计	32,051,225.12	37,582,490.24	20,033,423.79		49,600,291.57

其他说明：

无。

17、递延所得税资产/递延所得税负债

(1) 未经抵销的递延所得税资产

单位：元

项目	期末余额		期初余额	
	可抵扣暂时性差异	递延所得税资产	可抵扣暂时性差异	递延所得税资产
资产减值准备	113,646,452.81	18,165,104.50	8,722,497.16	2,150,962.62
内部交易未实现利润	6,770,710.11	1,692,677.53	615,774.28	153,943.58
可抵扣亏损			11,775,542.95	2,943,885.74
信用减值准备	86,557,468.52	14,466,559.72	53,023,950.35	9,952,253.25
递延收益	14,680,910.09	2,374,792.35	2,656,972.28	417,514.29
租赁资产	2,312,431.32	401,695.15	1,768,040.10	338,813.69
合计	223,967,972.85	37,100,829.25	78,562,777.12	15,957,373.17

(2) 未经抵销的递延所得税负债

单位：元

项目	期末余额		期初余额	
	应纳税暂时性差异	递延所得税负债	应纳税暂时性差异	递延所得税负债
交易性金融资产公允价值变动			3,930,382.77	629,092.10
固定资产折旧时间性差异	46,496,328.39	6,974,449.26	12,934,967.29	1,940,245.09
合计	46,496,328.39	6,974,449.26	16,865,350.06	2,569,337.19

(3) 以抵销后净额列示的递延所得税资产或负债

单位：元

项目	递延所得税资产和负债期末互抵金额	抵销后递延所得税资产或负债期末余额	递延所得税资产和负债期初互抵金额	抵销后递延所得税资产或负债期初余额
递延所得税资产	6,974,449.26	30,126,379.99	2,569,337.19	13,388,035.98
递延所得税负债	6,974,449.26		2,569,337.19	

(4) 未确认递延所得税资产明细

单位：元

项目	期末余额	期初余额
可抵扣暂时性差异	38,834,224.28	7,408,387.37

项目	期末余额	期初余额
可抵扣亏损	115,063,331.57	64,319,664.23
合计	153,897,555.85	71,728,051.60

(5) 未确认递延所得税资产的可抵扣亏损将于以下年度到期

单位：元

年份	期末金额	期初金额	备注
2022		9,338,217.70	
2023	15,228,901.19	17,152,114.87	
2024	9,899,444.43	9,900,517.63	
2025	15,306,792.04	7,866,938.80	
2026	16,137,572.39	20,061,875.23	
2027	58,490,621.52		
合计	115,063,331.57	64,319,664.23	

其他说明：

无。

18、其他非流动资产

单位：元

项目	期末余额			期初余额		
	账面余额	减值准备	账面价值	账面余额	减值准备	账面价值
预付长期资产采购款	8,908,829.00		8,908,829.00	6,974,114.16		6,974,114.16
预付股权投资款	1,250,000.00		1,250,000.00			
合计	10,158,829.00		10,158,829.00	6,974,114.16		6,974,114.16

其他说明：

无。

19、短期借款

(1) 短期借款分类

单位：元

项目	期末余额	期初余额
质押借款	6,628,475.79	
保证借款	115,105,148.18	
信用借款	27,695,875.60	1,999,237.90
合计	149,429,499.57	1,999,237.90

短期借款分类的说明：

无。

20、应付票据

单位：元

种类	期末余额	期初余额
银行承兑汇票	105,505,627.21	
合计	105,505,627.21	

本期末已到期未支付的应付票据总额为 0.00 元。

21、应付账款

(1) 应付账款列示

单位：元

项目	期末余额	期初余额
应付采购款	689,179,216.60	229,030,288.04
应付工程款	7,496,697.22	5,768,980.09
应付检测费	56,503,620.26	18,231,084.73
合计	753,179,534.08	253,030,352.86

22、合同负债

单位：元

项目	期末余额	期初余额
预收货款	28,733,447.14	9,283,820.50
合计	28,733,447.14	9,283,820.50

报告期内账面价值发生重大变动的金额和原因

单位：元

项目	变动金额	变动原因
无		

23、应付职工薪酬

(1) 应付职工薪酬列示

单位：元

项目	期初余额	本期增加	本期减少	期末余额
一、短期薪酬	72,788,874.73	713,384,507.17	566,256,677.45	219,916,704.45
二、离职后福利-设定提存计划		19,332,153.47	19,332,153.47	
合计	72,788,874.73	732,716,660.64	585,588,830.92	219,916,704.45

(2) 短期薪酬列示

单位：元

项目	期初余额	本期增加	本期减少	期末余额
1、工资、奖金、津贴和补贴	72,542,522.41	651,445,312.59	507,989,937.72	215,997,897.28
2、职工福利费		32,507,772.55	32,214,919.42	292,853.13
3、社会保险费		10,563,079.84	10,563,079.84	
其中：医疗保险费		9,931,807.24	9,931,807.24	
工伤保险费		324,227.71	324,227.71	
生育保险费		307,044.89	307,044.89	
4、住房公积金		7,921,363.14	7,921,363.14	
5、工会经费和职工教育经费	246,352.32	4,796,215.42	1,416,613.70	3,625,954.04
8、其他		6,150,763.63	6,150,763.63	
合计	72,788,874.73	713,384,507.17	566,256,677.45	219,916,704.45

(3) 设定提存计划列示

单位：元

项目	期初余额	本期增加	本期减少	期末余额
1、基本养老保险		18,760,320.50	18,760,320.50	
2、失业保险费		571,832.97	571,832.97	
合计		19,332,153.47	19,332,153.47	

其他说明：

无。

24、应交税费

单位：元

项目	期末余额	期初余额
增值税	10,944,214.28	5,323,495.44
企业所得税	51,761,389.30	28,909,793.04
个人所得税	2,931,725.84	3,950,287.17
城市维护建设税	292,511.20	385,446.52
印花税	864,777.40	349,910.33
其他税费	222,571.38	107,842.60
地方教育费附加	194,218.56	110,524.33
教育费附加	180,964.63	165,786.50
合计	67,392,372.59	39,303,085.93

其他说明：

无。

25、其他应付款

单位：元

项目	期末余额	期初余额
应付股利	5,880,000.00	5,880,000.00
其他应付款	64,938,467.48	16,014,973.40
合计	70,818,467.48	21,894,973.40

(1) 应付股利

单位：元

项目	期末余额	期初余额
子公司少数股东股利	5,880,000.00	5,880,000.00
合计	5,880,000.00	5,880,000.00

其他说明，包括重要的超过 1 年未支付的应付股利，应披露未支付原因：

无。

(2) 其他应付款

1) 按款项性质列示其他应付款

单位：元

项目	期末余额	期初余额
借款	32,730,000.00	
应付预提费用	21,022,556.67	11,011,479.40
应付其他	10,005,537.53	3,434,196.97
应付保证金	1,149,706.80	922,342.09
应付购买少数股权款	30,666.48	646,954.94
合计	64,938,467.48	16,014,973.40

26、一年内到期的非流动负债

单位：元

项目	期末余额	期初余额
一年内到期的租赁负债	16,814,655.56	13,670,441.04
合计	16,814,655.56	13,670,441.04

其他说明：

无。

27、其他流动负债

单位：元

项目	期末余额	期初余额
待转销项税额	2,030,757.52	1,013,220.96
合计	2,030,757.52	1,013,220.96

短期应付债券的增减变动:

单位: 元

债券名称	面值	发行日期	债券期限	发行金额	期初余额	本期发行	按面值计提利息	溢折价摊销	本期偿还	期末余额
无										
合计										

其他说明:

无。

28、租赁负债

单位: 元

项目	期末余额	期初余额
租赁付款额	68,995,796.49	70,711,271.24
减: 未确认融资费用	-6,563,313.61	-7,010,313.76
减: 一年内到期的租赁负债	-16,814,655.57	-13,670,441.04
合计	45,617,827.31	50,030,516.44

其他说明:

无。

29、递延收益

单位: 元

项目	期初余额	本期增加	本期减少	期末余额	形成原因
政府补助	2,656,972.28	14,300,000.00	2,276,062.19	14,680,910.09	
合计	2,656,972.28	14,300,000.00	2,276,062.19	14,680,910.09	

涉及政府补助的项目:

单位: 元

负债项目	期初余额	本期新增补助金额	本期计入营业外收入金额	本期计入其他收益金额	本期冲减成本费用金额	其他变动	期末余额	与资产相关/与收益相关
面向社区居民健康服务平台项目	382,473.50			382,473.50				与资产相关
面向医学诊断产品体系智慧供应链云服务平台新建项目	189,684.46			189,684.46				与资产相关
基因全外显子拷贝数系列技术的临床转化应用	1,034,814.32			904,372.33			130,441.99	与资产相关

负债项目	期初余额	本期新增补助金额	本期计入营业外收入金额	本期计入其他收益金额	本期冲减成本费用金额	其他变动	期末余额	与资产相关/与收益相关
基于高通量基因测序技术的肿瘤用药精准医疗服务平台	800,000.00						800,000.00	与资产相关
新冠病毒核酸检测能力提升兰卫项目		8,500,000.00		447,648.90			8,052,351.10	与资产相关
病理数字标注集项目		3,800,000.00					3,800,000.00	与资产相关
国药智能康复医疗器械基地项目设备补贴		2,000,000.00		273,441.66			1,726,558.34	与资产相关
实验室升级项目	250,000.00			78,441.34			171,558.66	与资产相关

其他说明：

无。

30、股本

单位：元

	期初余额	本次变动增减(+、-)					期末余额
		发行新股	送股	公积金转股	其他	小计	
股份总数	400,517,000.00						400,517,000.00

其他说明：

无。

31、资本公积

单位：元

项目	期初余额	本期增加	本期减少	期末余额
资本溢价(股本溢价)	552,798,638.79	1,162,142.22		553,960,781.01
合计	552,798,638.79	1,162,142.22		553,960,781.01

其他说明，包括本期增减变动情况、变动原因说明：

兰卫医学本期收购徐州医大医学检验实验室有限公司（简称“徐州医大”）少数股东 30%的股权，收购价款为 1,744,400.00 元与按照新增持股比例计算应享有徐州医大自合并日开始持续计算的净资产份额的差额，调增资本公积 4,215,024.37 元。

兰卫医学本期将其子公司丹阳兰卫医学检验实验室有限公司（简称“丹阳兰卫”）15%的股权转让给丹阳兰卫创业咨询合伙企业（有限合伙），转让价款为 4,500,000.00 元，与按照处置比例计算应享有丹阳兰卫自合并日开始持续计算的净资产份额的差额，调减资本公积 967,296.39 元。

子公司广州兰卫医学检验实验室有限公司（简称“广州兰卫”）少数股东广州兰卫创新投资合伙企业对广州兰卫增资 3,000,000.00 元（增资后，股权占比 15%），兰卫医学按照增资前的股权比例计算其在增资前广州兰卫账面净资产中的份额与增资后持股比例计算的在增资后享有广州兰卫净资产份额之间的差额调减资本公积 2,085,584.76 元。

兰卫医学本期收购重庆兰博卫医疗设备有限公司（简称“重庆兰博卫”）少数股东 2% 的股权，收购价款为 1 元与按照新增持股比例计算应享有重庆兰博卫自合并日开始持续计算的净资产份额的差额，调减资本公积 1.00 元。

32、盈余公积

单位：元

项目	期初余额	本期增加	本期减少	期末余额
法定盈余公积	37,824,912.82	48,700,746.97		86,525,659.79
合计	37,824,912.82	48,700,746.97		86,525,659.79

盈余公积说明，包括本期增减变动情况、变动原因说明：

无。

33、未分配利润

单位：元

项目	本期	上期
调整前上期末未分配利润	573,795,137.42	385,829,697.02
调整期初未分配利润合计数（调增+，调减-）		-190,468.65
调整后期初未分配利润	573,795,137.42	385,639,228.37
加：本期归属于母公司所有者的净利润	617,322,755.95	203,840,333.57
减：提取法定盈余公积	48,700,746.97	15,684,424.52
应付普通股股利	120,155,100.00	
期末未分配利润	1,022,262,046.40	573,795,137.42

调整期初未分配利润明细：

- 1)、由于《企业会计准则》及其相关新规定进行追溯调整，影响期初未分配利润 0.00 元。
- 2)、由于会计政策变更，影响期初未分配利润 0.00 元。
- 3)、由于重大会计差错更正，影响期初未分配利润 0.00 元。
- 4)、由于同一控制导致的合并范围变更，影响期初未分配利润 0.00 元。
- 5)、其他调整合计影响期初未分配利润 0.00 元。

34、营业收入和营业成本

单位：元

项目	本期发生额	上期发生额
----	-------	-------

	收入	成本	收入	成本
主营业务	4,181,800,884.73	2,398,649,630.36	1,766,420,535.59	1,090,207,373.26
其他业务	17,504,181.22	10,236,626.92	11,912,295.52	8,233,915.51
合计	4,199,305,065.95	2,408,886,257.28	1,778,332,831.11	1,098,441,288.77

经审计扣除非经常损益前后净利润孰低是否为负值

是 否

收入相关信息：

单位：元

合同分类	分部 1	合计
商品类型	4,199,305,065.95	4,199,305,065.95
其中：		
体外诊断产品销售	922,908,397.17	922,908,397.17
其中：产品代理	765,727,737.10	765,727,737.10
平台业务	157,180,660.07	157,180,660.07
医学诊断服务	3,258,892,487.56	3,258,892,487.56
其他业务	17,504,181.22	17,504,181.22
按经营地区分类	4,199,305,065.95	4,199,305,065.95
其中：		
华东地区	2,184,449,408.54	2,184,449,408.54
华中地区	628,478,344.89	628,478,344.89
华南地区	1,181,996,973.95	1,181,996,973.95
西南地区	107,222,376.79	107,222,376.79
其他地区	97,157,961.78	97,157,961.78
按销售渠道分类	4,199,305,065.95	4,199,305,065.95
其中：		
直销	3,784,875,711.03	3,784,875,711.03
分销	414,429,354.92	414,429,354.92
合计	4,199,305,065.95	4,199,305,065.95

与履约义务相关的信息：

无。

与分摊至剩余履约义务的交易价格相关的信息：

本报告期末已签订合同、但尚未履行或尚未履行完毕的履约义务所对应的收入金额为 0.00 元，其中，元预计将于年度确认收入，元预计将于年度确认收入，元预计将于年度确认收入。

其他说明：

35、税金及附加

单位：元

项目	本期发生额	上期发生额
城市维护建设税	1,451,211.92	2,067,181.36

项目	本期发生额	上期发生额
教育费附加	736, 112. 62	926, 822. 63
印花税	2, 121, 001. 75	917, 020. 45
地方教育附加	548, 941. 49	602, 382. 00
其他	611, 639. 15	420, 764. 44
合计	5, 468, 906. 93	4, 934, 170. 88

其他说明：

无。

36、销售费用

单位：元

项目	本期发生额	上期发生额
职工薪酬	114, 194, 910. 29	73, 877, 575. 42
业务招待费	33, 510, 463. 21	19, 577, 471. 84
技术服务费	16, 541, 293. 26	14, 387, 589. 31
差旅费	9, 034, 277. 48	7, 157, 156. 93
办公费	6, 799, 727. 88	5, 418, 795. 39
广告宣传费	3, 203, 632. 09	3, 392, 544. 99
折旧及摊销	455, 637. 94	248, 989. 14
其他	380, 690. 81	1, 422, 393. 25
合计	184, 120, 632. 96	125, 482, 516. 27

其他说明：

无。

37、管理费用

单位：元

项目	本期发生额	上期发生额
职工薪酬	236, 400, 904. 24	106, 195, 826. 04
业务招待费	34, 172, 882. 90	17, 543, 379. 37
差旅费	20, 306, 026. 07	10, 207, 930. 66
折旧及摊销	19, 588, 300. 07	19, 155, 414. 57
办公费	16, 173, 703. 37	13, 226, 925. 88
中介机构费用	9, 324, 770. 95	7, 847, 711. 47
租赁管理费	9, 035, 996. 30	5, 071, 275. 25
技术服务费	8, 092, 106. 04	12, 295, 198. 99
其他	2, 445, 924. 93	2, 082, 817. 25
合计	355, 540, 614. 87	193, 626, 479. 48

其他说明：

无。

38、研发费用

单位：元

项目	本期发生额	上期发生额
直接投入	29,868,291.71	11,368,465.47
直接人工	56,404,841.95	20,306,448.99
折旧及摊销	8,624,105.21	5,462,020.91
其他费用	14,504,289.70	2,304,593.87
合计	109,401,528.57	39,441,529.24

其他说明：

无。

39、财务费用

单位：元

项目	本期发生额	上期发生额
利息支出	8,458,391.85	3,266,044.64
其中：租赁负债利息支出	2,853,432.53	3,010,773.01
减：利息收入	2,780,662.32	2,690,607.19
利息净支出	5,677,729.53	575,437.45
汇兑损益	556,492.36	-19,550.22
手续费	1,405,274.01	496,468.79
合计	7,639,495.90	1,052,356.02

其他说明：

无。

40、其他收益

单位：元

产生其他收益的来源	本期发生额	上期发生额
一、计入其他收益的政府补助	9,779,107.85	13,690,253.51
其中：与递延收益相关的政府补助（与资产相关）	2,276,062.19	3,305,480.12
直接计入当期损益的政府补助（与收益相关）	7,503,045.66	10,384,773.39
二、其他与日常活动相关且计入其他收益的项目	160,066.13	442,744.34
其中：个税扣缴税款手续费	137,476.53	445,116.07
合计	9,939,173.98	14,132,997.85

41、投资收益

单位：元

项目	本期发生额	上期发生额
权益法核算的长期股权投资收益	-1,607,845.58	
处置长期股权投资产生的投资收益	1,917.46	
以摊余成本计量的应收账款终止确认收益	-714,798.94	-116,353.85
理财产品收益	3,068,810.58	6,355,463.32
合计	748,083.52	6,239,109.47

其他说明：

无。

42、公允价值变动收益

单位：元

产生公允价值变动收益的来源	本期发生额	上期发生额
交易性金融资产	1,664,161.13	3,930,382.77
其中：衍生金融工具产生的公允价值变动收益	1,664,161.13	3,930,382.77
合计	1,664,161.13	3,930,382.77

其他说明：

无。

43、信用减值损失

单位：元

项目	本期发生额	上期发生额
应收票据坏账损失	-180,530.39	227,911.12
应收账款坏账损失	-55,767,737.43	-15,264,413.67
其他应收款坏账损失	1,360,198.77	283,497.02
合计	-54,588,069.05	-14,753,005.53

其他说明：

无。

44、资产减值损失

单位：元

项目	本期发生额	上期发生额
二、存货跌价损失及合同履约成本减值损失	-11,101,505.00	-6,993,883.75
五、固定资产减值损失	-112,821,953.52	
十一、商誉减值损失	-12,448,515.87	
合计	-136,371,974.39	-6,993,883.75

其他说明：

无。

45、资产处置收益

单位：元

资产处置收益的来源	本期发生额	上期发生额
处置未划分为持有待售的固定资产的处置利得或损失	-363,154.67	1,036,570.21
其中：固定资产	-363,154.67	1,036,570.21
合计	-363,154.67	1,036,570.21

46、营业外收入

单位：元

项目	本期发生额	上期发生额	计入当期非经常性损益的金额
其他	1,588,867.93	1,955,049.46	252,267.93
合计	1,588,867.93	1,955,049.46	252,267.93

计入当期损益的政府补助：

单位：元

补助项目	发放主体	发放原因	性质类型	补贴是否影响当年盈亏	是否特殊补贴	本期发生金额	上期发生金额	与资产相关/与收益相关
无								

其他说明：

无。

47、营业外支出

单位：元

项目	本期发生额	上期发生额	计入当期非经常性损益的金额
对外捐赠	42,941,264.81	1,636,122.45	42,941,264.81
非流动资产处置损失	1,071,805.61	1,066,629.18	1,071,805.61
存货报废	2,245,082.61		2,245,082.61
其他	163,162.96	168,164.91	163,162.96
合计	46,421,315.99	2,870,916.54	46,421,315.99

其他说明：

无。

48、所得税费用

(1) 所得税费用表

单位：元

项目	本期发生额	上期发生额
当期所得税费用	182,126,582.58	55,736,385.82
递延所得税费用	-16,738,344.01	677,621.07
合计	165,388,238.57	56,414,006.89

(2) 会计利润与所得税费用调整过程

单位：元

项目	本期发生额
利润总额	904,443,401.90
按法定/适用税率计算的所得税费用	135,666,510.30
子公司适用不同税率的影响	11,645,277.17
调整以前期间所得税的影响	832,736.50
不可抵扣的成本、费用和损失的影响	10,986,864.77
使用前期未确认递延所得税资产的可抵扣亏损的影响	-5,103,082.66
本期未确认递延所得税资产的可抵扣暂时性差异或可抵扣亏损的影响	28,010,309.86
税率变动对期初递延所得税余额的影响	44,831.48
研发费用加计扣除	-16,695,208.85
所得税费用	165,388,238.57

其他说明：

无。

49、现金流量表项目

(1) 收到的其他与经营活动有关的现金

单位：元

项目	本期发生额	上期发生额
收到政府补助	23,551,979.72	10,667,584.28
收回保证金和押金	227,364.71	46,072.80
收到利息收入	2,780,662.32	2,690,607.19
收到其他	17,698,922.43	10,676,475.95
合计	44,258,929.18	24,080,740.22

收到的其他与经营活动有关的现金说明：

无。

(2) 支付的其他与经营活动有关的现金

单位：元

项目	本期发生额	上期发生额
支付销售费用、管理费用付现费用	169,021,495.29	118,536,300.57
支付研发费用支出	14,504,289.70	1,527,169.11

项目	本期发生额	上期发生额
支付银行手续费	1,405,274.01	496,468.79
支付往来款及其他	27,911,308.85	7,603,103.16
合计	212,842,367.85	128,163,041.63

支付的其他与经营活动有关的现金说明：

无。

(3) 收到的其他与筹资活动有关的现金

单位：元

项目	本期发生额	上期发生额
不丧失控制权处置少数股权收到的款项	3,990,000.00	
合计	3,990,000.00	0.00

收到的其他与筹资活动有关的现金说明：

无。

(4) 支付的其他与筹资活动有关的现金

单位：元

项目	本期发生额	上期发生额
支付 IPO 申报费用		16,103,758.50
支付购买少数股东权益款项	1,744,401.00	200,000.00
支付租赁付款额	17,446,019.18	18,766,644.82
支付以摊余成本计量的应收账款终止确认收益		116,353.85
合计	19,190,420.18	35,186,757.17

支付的其他与筹资活动有关的现金说明：

无。

50、现金流量表补充资料

(1) 现金流量表补充资料

单位：元

补充资料	本期金额	上期金额
1. 将净利润调节为经营活动现金流量		
净利润	739,055,163.33	261,616,787.50
加：资产减值准备	190,960,043.44	21,746,889.28
固定资产折旧、油气资产折耗、生产性生物资产折旧	57,372,482.42	40,711,632.63
使用权资产折旧	16,030,713.83	14,531,987.14
无形资产摊销	4,836,870.52	4,104,078.87

补充资料	本期金额	上期金额
长期待摊费用摊销	20,033,423.79	11,238,597.61
处置固定资产、无形资产和其他长期资产的损失 (收益以“-”号填列)	363,154.67	-1,036,570.21
固定资产报废损失(收益以“-”号填列)	33,097,622.62	1,066,629.18
公允价值变动损失(收益以“-”号填列)	-1,664,161.13	-3,930,382.77
财务费用(收益以“-”号填列)	9,014,884.22	3,246,494.42
投资损失(收益以“-”号填列)	-1,462,882.46	-6,239,109.47
递延所得税资产减少(增加以“-”号填列)	-14,169,006.82	-1,456,626.04
递延所得税负债增加(减少以“-”号填列)	-2,569,337.19	2,134,247.11
存货的减少(增加以“-”号填列)	-273,175,638.52	690,331.49
经营性应收项目的减少(增加以“-”号填列)	-1,522,299,634.25	-298,027,465.78
经营性应付项目的增加(减少以“-”号填列)	828,743,339.63	173,112,703.78
其他		
经营活动产生的现金流量净额	84,167,038.10	223,510,224.74
2. 不涉及现金收支的重大投资和筹资活动		
债务转为资本		
一年内到期的可转换公司债券		
融资租入固定资产		
3. 现金及现金等价物净变动情况:		
现金的期末余额	665,624,000.82	351,475,353.11
减: 现金的期初余额	351,475,353.11	411,599,921.74
加: 现金等价物的期末余额		
减: 现金等价物的期初余额		
现金及现金等价物净增加额	314,148,647.71	-60,124,568.63

(2) 现金和现金等价物的构成

单位: 元

项目	期末余额	期初余额
一、现金	665,624,000.82	351,475,353.11
可随时用于支付的银行存款	665,624,000.82	351,475,353.11
三、期末现金及现金等价物余额	665,624,000.82	351,475,353.11
其中: 母公司或集团内子公司使用受限制的现金和现金等价物	188,820.53	

其他说明:

无。

51、所有权或使用权受到限制的资产

单位: 元

项目	期末账面价值	受限原因
货币资金	153,850.00	保函保证金
货币资金	34,970.53	银行账户长时间不使用而冻结

项目	期末账面价值	受限原因
应收账款	6,628,475.79	质押借款
合计	6,817,296.32	

其他说明：

无。

52、外币货币性项目

(1) 外币货币性项目

单位：元

项目	期末外币余额	折算汇率	期末折算人民币余额
货币资金			293,926.40
其中：美元	41,480.99	6.9646	288,898.50
欧元			
港币	5,628.64	0.89327	5,027.90
应收账款			
其中：美元			
欧元			
港币			
长期借款			
其中：美元			
欧元			
港币			
应付账款	336,343.61	6.9646	2,342,498.71
其中：美元	336,343.61	6.9646	2,342,498.71

其他说明：

无。

(2) 境外经营实体说明，包括对于重要的境外经营实体，应披露其境外主要经营地、记账本位币及选择依据，记账本位币发生变化的还应披露原因。

适用 不适用

53、政府补助

(1) 政府补助基本情况

单位：元

种类	金额	列报项目	计入当期损益的金额
医学检验诊断服务中心建设	240,000.00	递延收益	
面向社区居民健康服务平台	641,819.13	递延收益	382,473.50
面向医学诊断产品体系智慧供应链云服务平台新建项目	2,042,228.71	递延收益	189,684.46
新冠病毒核酸检测能力提升兰卫项目	447,648.90	递延收益	447,648.90
国药智能康复医疗器械基地项目设备补贴	273,441.66	递延收益	273,441.66
实验室升级项目	78,441.34	递延收益	78,441.34
基因全外显子拷贝数检测系列技术的临床转化应用	1,857,962.57	递延收益	904,372.33
北新泾街道企业扶持资金	4,871,000.00	其他收益	2,842,000.00
东莞市财政局松山湖分局专项资金补助	162,900.00	其他收益	162,900.00
高新技术企业培育奖励	50,000.00	其他收益	50,000.00
高新技术企业认定奖励	50,000.00	其他收益	50,000.00
长沙雨花经济开发区管理委员会补贴款	542,815.10	其他收益	
莘庄工业区扶持资金	1,470,000.00	其他收益	240,000.00
2022 年东莞市“倍增计划”服务包奖励项目	192,800.00	其他收益	192,800.00
虹桥商务区专项资金	1,684,800.00	其他收益	
IPO 上市补贴	3,000,000.00	其他收益	3,000,000.00
长宁区企业专项扶持资金	2,706,000.00	其他收益	
四上企业增规奖金	80,000.00	其他收益	80,000.00
个税扣缴税款手续费	582,592.60	其他收益	137,476.53
政府奖励金及补贴	2,861,277.45	其他收益	903,783.30
其他	236,444.37	其他收益	4,151.96

(2) 政府补助退回情况

适用 不适用

其他说明：

八、合并范围的变更

1、其他原因的合并范围变动

说明其他原因导致的合并范围变动（如，新设子公司、清算子公司等）及其相关情况：

2022 年 2 月，子公司江苏希康科技有限公司注册成立；2022 年 9 月，子公司常德兰卫医学检验实验室有限公司注册成立；2022 年 11 月，子公司郴州兰卫医学检验实验室有限公司注册成立，同月，子公司苏州兰博卫医疗科技有限公司终止经营并完成注销，除此之外，本期无其他合并范围变更。

九、在其他主体中的权益

1、在子公司中的权益

(1) 企业集团的构成

子公司名称	主要经营地	注册地	业务性质	持股比例		取得方式
				直接	间接	
上海兰博卫医疗科技有限公司	上海	上海	体外诊断产品销售	100.00%		设立
南京思创生物科技有限公司	南京	南京	体外诊断产品销售		100.00%	非同一控制合并
湖南征途科技有限公司	长沙	长沙	体外诊断产品销售		100.00%	同一控制合并
苏州兰博卫医疗科技有限公司	苏州	苏州	体外诊断产品销售		100.00%	设立
南京兰卫医学检验所有限公司	南京	南京	医学诊断服务	100.00%		同一控制合并
淮安兰卫医学检验实验室有限公司	淮安	淮安	医学诊断服务		90.00%	设立
武汉兰卫医学检验实验室有限公司	武汉	武汉	医学诊断服务	100.00%		同一控制合并
湖北嘉信隆科技有限公司	武汉	武汉	体外诊断产品销售	100.00%		同一控制合并
武汉希康科技有限公司	武汉	武汉	体外诊断产品销售		100.00%	同一控制合并
长沙兰卫医学检验实验室有限公司	长沙	长沙	医学诊断服务	100.00%		设立
常德兰卫医学检验实验室有限公司	常德	常德	医学诊断服务		51.00%	设立
襄阳兰卫医学检验实验室有限公司	襄阳	襄阳	医学诊断服务	100.00%		设立
蚌埠兰卫医学检验所有限公司	蚌埠	蚌埠	医学诊断服务	100.00%		设立

子公司名称	主要经营地	注册地	业务性质	持股比例		取得方式
				直接	间接	
上海英飞医疗科技有限公司	上海	上海	体外诊断产品销售	95.00%		非同一控制合并
上海英兮医疗科技有限公司	上海	上海	体外诊断产品销售		95.00%	设立
上海创途医疗科技有限公司	上海	上海	体外诊断产品销售		95.00%	非同一控制合并
英飞(香港)有限公司	香港	香港	体外诊断产品销售		95.00%	非同一控制合并
杭州兰卫医学检验实验室有限公司	杭州	杭州	医学诊断服务		95.00%	设立
重庆兰博卫医疗设备有限公司	重庆	重庆	体外诊断产品销售	93.00%		设立
重庆兰卫医学检验实验室有限公司	重庆	重庆	医学诊断服务		93.00%	设立
江西洪卫医疗设备有限公司	南昌	南昌	体外诊断产品销售	95.00%		设立
江西兰卫医学检验所有限公司	南昌	南昌	医学诊断服务		95.00%	设立
云南兰睿医疗器械设备有限公司	昆明	昆明	体外诊断产品销售	51.00%		设立
昆明兰卫医学检验实验室有限公司	昆明	昆明	医学诊断服务		51.00%	设立
广州兰卫医学检验实验室有限公司	广州	广州	医学诊断服务	75.00%		设立
徐州医大医学检验实验室有限公司	徐州	徐州	医学诊断服务	85.00%		非同一控制合并
徐州兰卫医疗科技有限公司	徐州	徐州	体外诊断产品销售		85.00%	设立
武汉珈源生物医学工程有限公司	武汉	武汉	体外诊断产品销售	100.00%		非同一控制合并
武汉兰卫珈源病理诊断中心有限公司	武汉	武汉	医学诊断服务		100.00%	设立
东莞兰卫医学检验实验室有限公司(注)	东莞	东莞	医学诊断服务	46.00%		设立
东莞兰博卫医疗器械有限公司(注)	东莞	东莞	体外诊断产品销售	46.00%		设立
苏州兰卫医疗科技有限公司	苏州	苏州	医学诊断服务	100.00%		设立
常州兰卫医学检验实验室有限公司(注)	常州	常州	医学诊断服务	72.50%		设立
深圳兰卫医学检验实验室	深圳	深圳	医学诊断服务	51.00%		设立

子公司名称	主要经营地	注册地	业务性质	持股比例		取得方式
				直接	间接	
丹阳兰卫医学检验实验室有限公司	丹阳	丹阳	医学诊断服务	55.00%		设立
丹阳兰博卫医疗科技有限公司	丹阳	丹阳	体外诊断产品销售		55.00%	设立
徐州兰卫医学检验实验室有限公司	徐州	徐州	医学诊断服务	100.00%		设立
广东兰博卫医疗科技有限公司	广州	广州	体外诊断产品销售	100.00%		设立
江苏希康科技有限公司	丹阳	丹阳	体外诊断产品销售	100.00%		设立
郴州兰卫医学检验实验室有限公司	郴州	郴州	医学检验服务	51.00%		设立

在子公司的持股比例不同于表决权比例的说明：

本公司持有东莞兰卫 46%股权，东莞兰卫创业投资合伙企业（有限合伙）持有东莞兰卫 9%股权，本公司与东莞兰卫创业投资合伙企业（有限合伙）签订股权表决委托协议，东莞兰卫创业投资合伙企业（有限合伙）将其对应的表决权委托本公司行使，因此本公司合计持有 55%表决权，可以控制东莞兰卫。

本公司持有东莞兰博卫 46%股权，东莞市积健股权投资合伙企业（有限合伙）（以下简称“东莞积健”）持有东莞兰博卫 5%股权，本公司与东莞积健签订股权表决委托协议，东莞积健将其对应的表决权委托本公司行使，因此本公司合计持有 51%表决权，可以控制东莞兰博卫。

本公司持有常州兰卫 72.50%股权，自然人股东宋春光持有常州兰卫 12.50%股权，本公司与宋春光签订股权表决委托协议，宋春光将其对应的表决权委托本公司行使，因此本公司合计持有 85%表决权。

持有半数或以下表决权但仍控制被投资单位、以及持有半数以上表决权但不控制被投资单位的依据：

无。

对于纳入合并范围的重要的结构化主体，控制的依据：

无。

确定公司是代理人还是委托人的依据：

无。

其他说明：

无。

（2）重要的非全资子公司

单位：元

子公司名称	少数股东持股比例	本期归属于少数股东的损益	本期向少数股东宣告分派的股利	期末少数股东权益余额
东莞兰卫医学检验实验室有限公司	54.00%	103,483,937.18		164,835,299.78

子公司少数股东的持股比例不同于表决权比例的说明：

本公司持有东莞兰卫 46% 股权，东莞兰卫创业投资合伙企业（有限合伙）持有东莞兰卫 9% 股权，本公司与东莞兰卫创业投资合伙企业（有限合伙）签订股权表决委托协议，东莞兰卫创业投资合伙企业（有限合伙）将其对应的表决权委托本公司行使，因此本公司合计持有 55% 表决权，可以控制东莞兰卫。

其他说明：

无。

（3）重要非全资子公司的主要财务信息

单位：元

子公司名称	期末余额					
	流动资产	非流动资产	资产合计	流动负债	非流动负债	负债合计
东莞兰卫医学检验实验室有限公司	607,287,589.13	23,570,416.45	630,858,005.58	325,152,835.10	430,810.35	325,583,645.45

单位：元

子公司名称	期初余额					
	流动资产	非流动资产	资产合计	流动负债	非流动负债	负债合计
东莞兰卫医学检验实验室有限公司	232,445,432.65	22,428,203.32	254,873,635.97	139,843,419.73	1,392,776.82	141,236,196.55

单位：元

子公司名称	本期发生额			
	营业收入	净利润	综合收益总额	经营活动现金流量
东莞兰卫医学检验实验室有限公司	813,463,588.04	191,636,920.71	191,636,920.71	-7,846,251.82

单位：元

子公司名称	上期发生额			
	营业收入	净利润	综合收益总额	经营活动现金流量
东莞兰卫医学检验实验室有限公司	345,780,168.92	98,582,665.49	98,582,665.49	78,485,230.44

其他说明：

无。

2、在子公司的所有者权益份额发生变化且仍控制子公司的交易

（1）在子公司所有者权益份额发生变化的情况说明

2022 年 6 月，兰卫医学收购徐州医大医学检验实验室有限公司 30% 的股权，收购后公司在徐州医大医学检验实验室有限公司享有的所有者权益份额由 55% 变更为 85%。

2022 年 7 月，兰卫医学对外转让丹阳兰卫医学检验实验室有限公司 15%的股权，转让后公司在丹阳兰卫医学检验所享有的所有者权益份额由 70%变更至 55%。

2022 年 7 月，兰卫医学收购重庆兰博卫医疗设备有限公司 1%的股权，收购后公司在重庆兰博卫医疗设备有限公司享有的所有者权益份额由 91%变更为 93%。

2022 年 10 月，子公司广州兰卫医学检验实验室有限公司引进投资者，导致兰卫医学股权被稀释，稀释后公司在广州兰卫医学检验实验室有限公司的所有者权益份额由 90%变更为 75%。

(2) 交易对于少数股东权益及归属于母公司所有者权益的影响

单位：元

	徐州医大医学检验实验室有限公司	广州兰卫医学检验实验室有限公司	丹阳兰卫医学检验实验室有限公司	重庆兰博卫医疗设备有限公司
购买成本/处置对价	1,744,400.00		4,500,000.00	1.00
--现金	1,744,400.00		4,500,000.00	1.00
--非现金资产的公允价值				
购买成本/处置对价合计	1,744,400.00		4,500,000.00	1.00
减：按取得/处置的股权比例计算的子公司净资产份额	5,959,424.37	2,085,584.76	5,467,296.39	
差额	-4,215,024.37	-2,085,584.76	-967,296.39	1.00
其中：调整资本公积	4,215,024.37	-2,085,584.76	-967,296.39	-1.00
调整盈余公积				
调整未分配利润				

其他说明：

无。

3、在合营安排或联营企业中的权益

(1) 重要的合营企业或联营企业

合营企业或联营企业名称	主要经营地	注册地	业务性质	持股比例		对合营企业或联营企业投资的会计处理方法
				直接	间接	
志诺维思（北京）基因科技有限公司	北京市	北京市	医疗技术开发	20.00%		权益法

在合营企业或联营企业的持股比例不同于表决权比例的说明：

不适用。

持有 20%以下表决权但具有重大影响，或者持有 20%或以上表决权但不具有重大影响的依据：

不适用。

(2) 重要联营企业的主要财务信息

单位：元

	期末余额/本期发生额	期初余额/上期发生额
	志诺维思（北京）基因科技有限公司	
流动资产	25,464,563.77	
非流动资产	1,965,076.42	
资产合计	27,429,640.19	
流动负债	7,552,806.76	
非流动负债	924,463.41	
负债合计	8,477,270.17	
少数股东权益		
归属于母公司股东权益	18,952,370.02	
按持股比例计算的净资产份额	3,790,474.00	
调整事项		
--商誉		
--内部交易未实现利润		
--其他		
对联营企业权益投资的账面价值	16,392,154.42	
存在公开报价的联营企业权益投资的公允价值		
营业收入	2,391,147.03	
净利润	-15,130,602.50	
终止经营的净利润		
其他综合收益		
综合收益总额	-15,130,602.50	
本年度收到的来自联营企业的股利		

其他说明：

无。

十、与金融工具相关的风险

本公司与金融工具相关的风险源于本公司在经营过程中所确认的各类金融资产和金融负债，包括：信用风险、流动性风险和市场风险。

本公司与金融工具相关的各类风险的管理目标和政策的制度由本公司管理层负责，经营管理层通过职能部门负责日常的风险管理。本公司内部审计部门对公司风险管理的政策和程序的执行情况进行日常监督，并且将有关发现及时报告给本公司审计委员会。

本公司风险管理的总体目标是在不过渡影响公司竞争力和应变力的情况下，制定尽可能降低各类与金融工具相关风险的风险管理政策。

1. 信用风险

信用风险，是指金融工具的一方未能履行义务从而导致另一方发生财务损失的风险。本公司的信用风险主要产生于货币资金、应收票据、应收账款、其他应收款，这些金融资产的信用风险源自交易对手违约，最大的风险敞口等于这些工具的账面金额。

本公司货币资金主要存放于商业银行等金融机构，本公司认为这些商业银行具备较高信誉和资产状况，存在较低的信用风险。

对于应收票据、应收账款、其他应收款，本公司设定相关政策以控制信用风险敞口。本公司基于对客户的财务状况、从第三方获取担保的可能性、信用记录及其他因素诸如目前市场状况等评估客户的信用资质并设置相应信用期。本公司会定期对客户信用记录进行监控，对于信用记录不良的客户，本公司会采用书面催款、缩短信用期或取消信用期等方式，以确保本公司的整体信用风险在可控的范围内。

(1) 信用风险显著增加判断标准

本公司在每个资产负债表日评估相关金融工具的信用风险自初始确认后是否已显著增加。在确定信用风险自初始确认后是否显著增加时，本公司考虑在无须付出不必要的额外成本或努力即可获得合理且有依据的信息，包括基于本公司历史数据的定性和定量分析、外部信用风险评级以及前瞻性信息。本公司以单项金融工具或者具有相似信用风险特征的金融工具组合为基础，通过比较金融工具在资产负债表日发生违约的风险与在初始确认日发生违约的风险，以确定金融工具预计存续期内发生违约风险的变化情况。

当触发以下一个或多个定量、定性标准时，本公司认为金融工具的信用风险已发生显著增加：定量标准主要为报告日剩余存续期违约概率较初始确认时上升超过一定比例；定性标准为主要债务人经营或财务情况出现重大不利变化、预警客户清单等。

(2) 已发生信用减值资产的定义

为确定是否发生信用减值，本公司所采用的界定标准，与内部针对相关金融工具的信用风险管理目标保持一致，同时考虑定量、定性指标。

本公司评估债务人是否发生信用减值时，主要考虑以下因素：发行方或债务人发生重大财务困难；债务人违反合同，如偿付利息或本金违约或逾期等；债权人出于与债务人财务困难有关的经济或合同考虑，给予债务人在任何其他情况下都不会做出的让步；债务人很可能破产或进行其他财务重组；发行方或债务人财务困难导致该金融资产的活跃市场消失；以大幅折扣购买或源生一项金融资产，该折扣反映了发生信用损失的事实。

金融资产发生信用减值，有可能是多个事件的共同作用所致，未必是可单独识别的事件所致。

(3) 预期信用损失计量的参数

根据信用风险是否发生显著增加以及是否已发生信用减值，本公司对不同的资产分别以 12 个月或整个存续期的预期信用损失计量减值准备。预期信用损失计量的关键参数包括违约概率、违约损失率

和违约风险敞口。本公司考虑历史统计数据(如交易对手评级、担保方式及抵质押物类别、还款方式等)的定量分析及前瞻性信息,建立违约概率、违约损失率及违约风险敞口模型。

相关定义如下:

违约概率是指债务人在未来 12 个月或在整个剩余存续期,无法履行其偿付义务的可能性。

违约损失率是指本公司对违约风险暴露发生损失程度作出的预期。根据交易对手的类型、追索的方式和优先级,以及担保品的不同,违约损失率也有所不同。违约损失率为违约发生时风险敞口损失的百分比,以未来 12 个月内或整个存续期为基准进行计算;

违约风险敞口是指,在未来 12 个月或在整个剩余存续期中,在违约发生时,本公司应被偿付的金额。前瞻性信息信用风险显著增加的评估及预期信用损失的计算均涉及前瞻性信息。本公司通过进行历史数据分析,识别出影响各业务类型信用风险及预期信用损失的关键经济指标。

2. 流动性风险

流动性风险,是指企业在履行以交付现金或其他金融资产的方式结算的义务时发生资金短缺的风险。本公司统筹负责公司内各子公司的现金管理工作,包括现金盈余的短期投资和筹措贷款以应付预计现金需求。

3. 市场风险

(1) 外汇风险

本公司的汇率风险主要来自本公司及下属子公司持有的不以其记账本位币计价的外币资产和负债。本公司承受汇率风险主要与以美元计价的采购及销售有关。

本公司各外币资产负债项目的主要外汇风险敞口如下(出于列报考虑,风险敞口金额以人民币列示,以资产负债表日即期汇率折算):

项目名称	2022 年 12 月 31 日			
	美元		港币	
	外币	人民币	外币	人民币
货币资金	41,480.99	288,898.50	5,628.64	5,027.90
应付账款	336,343.61	2,342,498.71		
合计	377,824.60	2,631,397.21	5,628.64	5,027.90

(续上表)

项目名称	2021 年 12 月 31 日			
	美元		港币	
	外币	人民币	外币	人民币
货币资金	21,187.71	135,086.48	27,673.75	22,626.06
应付账款	386,995.63	2,467,368.04		
应收账款	5,479.00	34,932.46		

项目名称	2021 年 12 月 31 日			
	美元		港币	
	外币	人民币	外币	人民币
合计	413,662.34	2,637,386.98	27,673.75	22,626.06

本公司持续监控公司外币交易和外币资产及负债的规模，以最大程度降低面临的外汇风险。

十一、公允价值的披露

1、其他

本公司期末无以公允价值计量的金融工具。

十二、关联方及关联交易

1、本企业的母公司情况

母公司名称	注册地	业务性质	注册资本	母公司对本企业的持股比例	母公司对本企业的表决权比例
上海兰卫投资有限公司	上海市长宁区	投资管理	5,920.00 万元	37.34%	37.34%

本企业的母公司情况的说明

本公司的母公司情况的说明：上海兰卫投资有限公司股东为曾伟雄、靖慧娟夫妇，分别持有其 87.50%和 12.50%股权。

曾伟雄直接持有本公司 13.4250%股份，同时，曾伟雄持有上海慧堃投资管理中心（有限合伙）（以下简称“慧堃投资”）69.75%的出资额，靖慧娟系慧堃投资的执行事务合伙人并持有 0.91%的出资额，慧堃投资直接持有本公司 3.3332%股份；曾伟雄、靖慧娟夫妇合计控制本公司 54.0984%股份，系本公司实际控制人。

本企业最终控制方是曾伟雄、靖慧娟夫妇。

其他说明：

无。

2、本企业的子公司情况

本企业子公司的情况详见附注九、在其他主体中的权益。

3、本企业合营和联营企业情况

本企业重要的合营或联营企业详见附注九、在其他主体中的权益。

本期与本公司发生关联方交易，或前期与本公司发生关联方交易形成余额的其他合营或联营企业情况如下：

合营或联营企业名称	与本企业关系
无	

其他说明：

无。

4、其他关联方情况

其他关联方名称	其他关联方与本企业关系
上海朗珈软件有限公司	控股股东可以施加重大影响的企业
长沙市朗珈软件有限公司	控股股东可以施加重大影响的企业
上海翱微技术有限公司	控股股东可以施加重大影响的企业
上海家友诊所有限公司	控股股东可以施加重大影响的企业
孙林洁、贺智华、张戈、靖慧娟	本公司董事
刘保海、孙红梅、王蕾	本公司独立董事
刘国权	本公司监事会主席
郭晶、王玉林、朱剑	本公司监事
高文俊、王锡谷	本公司高级管理人员
毛志森	本公司董事、副总经理

其他说明：

无。

5、关联交易情况

(1) 购销商品、提供和接受劳务的关联交易

采购商品/接受劳务情况表

单位：元

关联方	关联交易内容	本期发生额	获批的交易额度	是否超过交易额度	上期发生额
长沙市朗珈软件有限公司	购买软件及服务	4,677,870.33	3,500,000.00	是	3,555,301.55
上海朗珈软件有限公司	购买软件及服务	497,700.00	2,600,000.00	否	286,700.00

出售商品/提供劳务情况表

单位：元

关联方	关联交易内容	本期发生额	上期发生额
无			

购销商品、提供和接受劳务的关联交易说明

无。

(2) 关联担保情况

本公司作为担保方

单位：元

被担保方	担保金额	担保起始日	担保到期日	担保是否已经履行完毕
无				

本公司作为被担保方

单位：元

担保方	担保金额	担保起始日	担保到期日	担保是否已经履行完毕
曾伟雄	100,000,000.00	2022 年 04 月 26 日	2023 年 04 月 23 日	否

关联担保情况说明

无。

(3) 关键管理人员报酬

单位：元

项目	本期发生额	上期发生额
关键管理人员报酬	11,806,739.69	6,683,043.73

6、关联方应收应付款项

(1) 应收项目

单位：元

项目名称	关联方	期末余额		期初余额	
		账面余额	坏账准备	账面余额	坏账准备
预付款项	长沙市朗珈软件有限公司	15,000.00			

(2) 应付项目

单位：元

项目名称	关联方	期末账面余额	期初账面余额
应付账款	上海朗珈软件有限公司	15,000.00	399,600.00
应付账款	长沙市朗珈软件有限公司	1,894,612.00	768,327.66

十三、股份支付

1、股份支付总体情况

适用 不适用

2、以权益结算的股份支付情况

适用 不适用

3、以现金结算的股份支付情况

适用 不适用

4、股份支付的修改、终止情况

无。

5、其他

无。

十四、承诺及或有事项

1、重要承诺事项

资产负债表日存在的重要承诺

经营租赁承诺

不可撤销经营租赁的最低租赁付款额	2022 年 12 月 31 日	2021 年 12 月 31 日
资产负债表日后第 1 年	16,814,655.57	13,670,441.04
资产负债表日后第 2 年	14,020,113.01	14,242,773.84
资产负债表日后第 3 年	17,804,209.40	12,224,269.13
以后年度	13,793,504.90	23,563,473.47
合计	62,432,482.88	63,700,957.48

2、或有事项

(1) 资产负债表日存在的重要或有事项

截至 2022 年 12 月 31 日，本公司无需要披露的其他重大承诺事项。

(2) 公司没有需要披露的重要或有事项，也应予以说明

公司不存在需要披露的重要或有事项。

十五、资产负债表日后事项

1、利润分配情况

单位：元

拟分配的利润或股利	120,155,100.00
经审议批准宣告发放的利润或股利	120,155,100.00
利润分配方案	拟以 2022 年 12 月 31 日公司总股本 400,517,000 股为基数，向全体股东每 10 股派发现金股利人民币 3.00 元人民币（含税），共计派发现金股利人民币 120,155,100.00 元（含税），不送红股，不以资本公积金转增股本，剩余未分配利润结转以后年度分配。

2、其他资产负债表日后事项说明

截至董事会批准报告日，本公司不存在其他应披露的资产负债表日后事项。

十六、其他重要事项

1、其他

截至 2022 年 12 月 31 日，本公司无需要披露的其他重要事项。

十七、母公司财务报表主要项目注释

1、应收账款

(1) 应收账款分类披露

单位：元

类别	期末余额					期初余额				
	账面余额		坏账准备		账面价值	账面余额		坏账准备		账面价值
	金额	比例	金额	计提比例		金额	比例	金额	计提比例	
其中：										
按组合计提坏账准备的应收账款	880,122,463.83	100.00%	33,923,978.57	3.85%	846,198,485.26	260,992,053.42	100.00%	10,216,825.52	3.91%	250,775,227.90
其中：										
组合1 应收关联方客户	32,555,416.60	3.70%			32,555,416.60	86,376,278.61	33.10%			86,376,278.61
组合2 应收其他客户	847,567,047.23	96.30%	33,923,978.57	4.00%	813,643,068.66	174,615,774.81	66.90%	10,216,825.52	5.85%	164,398,949.29
合计	880,122,463.83	100.00%	33,923,978.57	3.85%	846,198,485.26	260,992,053.42	100.00%	10,216,825.52	3.91%	250,775,227.90

按组合计提坏账准备：0

单位：元

名称	期末余额		
	账面余额	坏账准备	计提比例
其中：组合 1 应收关联方客户	32,555,416.60	0.00	0.00%
合计	32,555,416.60	0.00	

确定该组合依据的说明：

无。

按组合计提坏账准备：33,923,978.57

单位：元

名称	期末余额		
	账面余额	坏账准备	计提比例
组合 2 应收其他客户	847,567,047.23	33,923,978.57	4.00%
合计	847,567,047.23	33,923,978.57	

确定该组合依据的说明：

无。

如是按照预期信用损失一般模型计提应收账款坏账准备，请参照其他应收款的披露方式披露坏账准备的相关信息：

 适用 不适用

按账龄披露

单位：元

账龄	账面余额
1 年以内（含 1 年）	808,047,856.93
其中：0-6 个月	533,476,618.02
7-12 个月	274,571,238.91
1 至 2 年	60,523,336.20
2 至 3 年	4,268,412.29
3 年以上	7,282,858.41
合计	880,122,463.83

（2）本期计提、收回或转回的坏账准备情况

本期计提坏账准备情况：

单位：元

类别	期初余额	本期变动金额				期末余额
		计提	收回或转回	核销	其他	
预期信用损失	10,216,825.52	24,009,834.05		302,681.00		33,923,978.57
合计	10,216,825.52	24,009,834.05		302,681.00		33,923,978.57

其中本期坏账准备收回或转回金额重要的：

单位：元

单位名称	收回或转回金额	收回方式
无		

(3) 本期实际核销的应收账款情况

单位：元

项目	核销金额
实际核销的应收账款	302,681.00

其中重要的应收账款核销情况：

单位：元

单位名称	应收账款性质	核销金额	核销原因	履行的核销程序	款项是否由关联交易产生
无					

应收账款核销说明：

无。

(4) 按欠款方归集的期末余额前五名的应收账款情况

单位：元

单位名称	应收账款期末余额	占应收账款期末余额合计数的比例	坏账准备期末余额
客户 1	142,603,133.50	16.20%	1,426,031.34
客户 2	110,962,934.66	12.61%	1,815,983.87
客户 3	95,462,467.70	10.85%	4,058,742.87
客户 4	41,255,260.20	4.69%	2,062,763.01
客户 5	35,502,987.50	4.03%	754,892.48
合计	425,786,783.56	48.38%	

2、其他应收款

单位：元

项目	期末余额	期初余额
应收股利	6,120,000.00	6,120,000.00
其他应收款	445,838,516.00	129,535,131.32
合计	451,958,516.00	135,655,131.32

(1) 应收股利
1) 应收股利分类

单位：元

项目(或被投资单位)	期末余额	期初余额
上海英飞医疗科技有限公司	6,120,000.00	6,120,000.00
合计	6,120,000.00	6,120,000.00

2) 重要的账龄超过 1 年的应收股利

单位：元

项目(或被投资单位)	期末余额	账龄	未收回的原因	是否发生减值及其判断依据
无				

3) 坏账准备计提情况
 适用 不适用

其他说明：

(2) 其他应收款
1) 其他应收款按款项性质分类情况

单位：元

款项性质	期末账面余额	期初账面余额
应收合并范围关联方	441,996,138.05	127,718,294.87
应收股权转让款	4,579,150.00	4,189,150.00
应收其他款项	3,331,391.59	182,771.00
应收保证金及押金	1,980,145.00	2,139,245.00
应收暂借款	242,330.71	242,330.71
应收备用金		1,100,000.00
合计	452,129,155.35	135,571,791.58

2) 坏账准备计提情况

单位：元

坏账准备	第一阶段	第二阶段	第三阶段	合计
	未来 12 个月预期信用损失	整个存续期预期信用损失(未发生信用减值)	整个存续期预期信用损失(已发生信用减值)	
2022 年 1 月 1 日余额	1,725,179.55		4,311,480.71	6,036,660.26
2022 年 1 月 1 日余额在本期				
本期计提	373,979.09			373,979.09
本期核销	120,000.00			120,000.00
2022 年 12 月 31 日余额	1,979,158.64		4,311,480.71	6,290,639.35

损失准备本期变动金额重大的账面余额变动情况

 适用 不适用

按账龄披露

单位：元

账龄	账面余额
1 年以内(含 1 年)	340,245,583.23

账龄	账面余额
1 至 2 年	22,218,491.93
2 至 3 年	13,017,183.20
3 年以上	76,647,896.99
合计	452,129,155.35

3) 本期计提、收回或转回的坏账准备情况

本期计提坏账准备情况：

单位：元

类别	期初余额	本期变动金额				期末余额
		计提	收回或转回	核销	其他	
预期信用损失	6,036,660.26	373,979.09		120,000.00		6,290,639.35
合计	6,036,660.26	373,979.09		120,000.00		6,290,639.35

其中本期坏账准备转回或收回金额重要的：

单位：元

单位名称	转回或收回金额	收回方式
无		

4) 本期实际核销的其他应收款情况

单位：元

项目	核销金额
实际核销的其他应收款	120,000.00

其中重要的其他应收款核销情况：

单位：元

单位名称	其他应收款性质	核销金额	核销原因	履行的核销程序	款项是否由关联交易产生
无					

其他应收款核销说明：

无。

5) 按欠款方归集的期末余额前五名的其他应收款情况

单位：元

单位名称	款项的性质	期末余额	账龄	占其他应收款期末余额合计数的比例	坏账准备期末余额
第一名	合并范围关联方	170,140,602.74	1 年以内	37.63%	
第二名	合并范围关联方	52,128,325.27	0-3 年	11.53%	
第三名	合并范围关联方	41,865,150.35	0-2 年	9.26%	
第四名	合并范围关联方	41,018,154.47	1 年以内	9.07%	

单位名称	款项的性质	期末余额	账龄	占其他应收款 期末余额合计 数的比例	坏账准备期末余 额
第五名	合并范围关联方	23,800,008.30	0-2 年\3 年以上	5.26%	
合计		328,952,241.13		72.75%	

3、长期股权投资

单位：元

项目	期末余额			期初余额		
	账面余额	减值准备	账面价值	账面余额	减值准备	账面价值
对子公司投资	712,640,276.57	42,200,000.00	670,440,276.57	671,185,875.57	20,000,000.00	651,185,875.57
对联营、合 营企业投资	16,392,154.42		16,392,154.42			
合计	729,032,430.99	42,200,000.00	686,832,430.99	671,185,875.57	20,000,000.00	651,185,875.57

(1) 对子公司投资

单位：元

被投资 单位	期初余额（账面 价值）	本期增减变动				期末余额（账面 价值）	减值准备期末 余额
		追加投资	减少投资	计提减值准备	其他		
武汉兰 卫医学 检验实 验室有 限公司	16,719,213.25					16,719,213.25	
湖北嘉 信隆科 技有限 公司	13,142,405.03					13,142,405.03	
上海兰 博卫医 疗科技 有限公 司	300,000,000.00					300,000,000.00	
南京兰 卫医学 检验所 有限公 司	7,666,457.29	2,000,000.00				9,666,457.29	
长沙兰 卫医学 检验实 验室有 限公司	20,000,000.00					20,000,000.00	
襄阳兰 卫医学 检验实 验室有 限公司						0.00	20,000,000.00

被投资单位	期初余额（账面价值）	本期增减变动				期末余额（账面价值）	减值准备期末余额
		追加投资	减少投资	计提减值准备	其他		
蚌埠兰卫医学检验所有限公司	20,000,000.00					20,000,000.00	
上海英飞医疗科技有限公司	56,809,560.00					56,809,560.00	
重庆兰博卫医疗设备有限公司	29,331,250.00	500,001.00				29,831,251.00	
江西洪卫医疗设备有限公司	33,636,990.00					33,636,990.00	
云南兰睿医疗器械设备有限公司	14,280,000.00					14,280,000.00	
徐州医大医学检验实验室有限公司	11,000,000.00	1,744,400.00				12,744,400.00	
武汉珈源生物医学工程有限公司	25,100,000.00			22,200,000.00		2,900,000.00	22,200,000.00
东莞兰卫医学检验实验室有限公司	9,200,000.00					9,200,000.00	
东莞兰博卫医疗器械有限公司	2,300,000.00					2,300,000.00	
苏州兰卫医疗科技有限公司	75,000,000.00					75,000,000.00	
常州兰卫医学检验实验室有限公司	5,500,000.00	9,000,000.00				14,500,000.00	
丹阳兰卫医学检验实	5,000,000.00	9,000,000.00	3,000,000.00			11,000,000.00	

被投资单位	期初余额（账面价值）	本期增减变动				期末余额（账面价值）	减值准备期末余额
		追加投资	减少投资	计提减值准备	其他		
验室有限公司							
广东兰卫医学检验实验室有限公司	4,500,000.00	10,500,000.00				15,000,000.00	
广东兰博卫医疗科技有限公司		8,000,000.00				8,000,000.00	
江苏希康科技有限公司		100,000.00				100,000.00	
郴州兰卫医学检验实验室有限公司		3,060,000.00				3,060,000.00	
深圳兰卫医学检验实验室	2,000,000.00	550,000.00				2,550,000.00	
合计	651,185,875.57	44,454,401.00	3,000,000.00	22,200,000.00	0.00	670,440,276.57	42,200,000.00

(2) 对联营、合营企业投资

单位：元

投资单位	期初余额（账面价值）	本期增减变动								期末余额（账面价值）	减值准备期末余额	
		追加投资	减少投资	权益法下确认的投资损益	其他综合收益调整	其他权益变动	宣告发放现金股利或利润	计提减值准备	其他			
一、合营企业												
二、联营企业												
志诺维思（北京）基因科技有限公司		18,000,000.00		-1,607,845.58							16,392,154.42	
小计		18,000,000.00		-1,607,845.58							16,392,154.42	
合计		18,000,000.00		-1,607,845.58							16,392,154.42	

(3) 其他说明

无。

4、营业收入和营业成本

单位：元

项目	本期发生额		上期发生额	
	收入	成本	收入	成本
主营业务	1,662,700,034.50	743,732,761.46	441,070,315.75	256,325,650.02
其他业务	1,744,397.15	614,376.68	2,359,799.90	831,053.57
合计	1,664,444,431.65	744,347,138.14	443,430,115.65	257,156,703.59

收入相关信息：

单位：元

合同分类	分部 1	合计
商品类型	1,664,444,431.65	1,664,444,431.65
其中：		
医学诊断服务	1,662,700,034.50	1,662,700,034.50
其他	1,744,397.15	1,744,397.15
按经营地区分类	1,664,444,431.65	1,664,444,431.65
其中：		
华东地区	1,504,020,137.26	1,504,020,137.26
华中地区	17,528,082.52	17,528,082.52
华南地区	54,554,008.32	54,554,008.32
西北地区	84,986,821.36	84,986,821.36
其他地区	3,355,382.19	3,355,382.19
按销售渠道分类	1,664,444,431.65	1,664,444,431.65
其中：		
直销	1,664,444,431.65	1,664,444,431.65
合计	1,664,444,431.65	1,664,444,431.65

与履约义务相关的信息：

无

与分摊至剩余履约义务的交易价格相关的信息：

本报告期末已签订合同、但尚未履行或尚未履行完毕的履约义务所对应的收入金额为 0.00 元，其中，元预计将于年度确认收入，元预计将于年度确认收入，元预计将于年度确认收入。

其他说明：

5、投资收益

单位：元

项目	本期发生额	上期发生额
成本法核算的长期股权投资收益		53,800,000.00
权益法核算的长期股权投资收益	-1,607,845.58	
处置长期股权投资产生的投资收益	1,500,000.00	
理财产品收益	2,878,081.47	4,736,117.45
以摊余成本计量的应收账款终止确认收益	-714,798.94	
合计	2,055,436.95	58,536,117.45

十八、补充资料

1、当期非经常性损益明细表

适用 不适用

单位：元

项目	金额	说明
非流动资产处置损益	-363,154.67	
计入当期损益的政府补助（与公司正常经营业务密切相关，符合国家政策规定、按照一定标准定额或定量持续享受的政府补助除外）	9,801,697.45	
除同公司正常经营业务相关的有效套期保值业务外，持有交易性金融资产、交易性金融负债产生的公允价值变动损益，以及处置交易性金融资产交易性金融负债和可供出售金融资产取得的投资收益	4,732,971.71	
除上述各项之外的其他营业外收入和支出	-44,832,448.06	
其他符合非经常性损益定义的损益项目	-712,881.48	
减：所得税影响额	-4,382,720.52	
少数股东权益影响额	165,684.25	
合计	-27,156,778.78	--

其他符合非经常性损益定义的损益项目的具体情况：

适用 不适用

主要系以摊余成本计量的应收账款终止确认收益-71.4 万元。

将《公开发行证券的公司信息披露解释性公告第 1 号——非经常性损益》中列举的非经常性损益项目界定为经常性损益项目的情况说明

适用 不适用

项目	涉及金额（元）	原因
对联营企业和合营企业的投资收益	-1,607,845.58	该业务属于经常性业务；
个税手续费返还	137,476.53	该业务属于经常性业务；

2、净资产收益率及每股收益

报告期利润	加权平均净资产收益率	每股收益	
		基本每股收益（元/股）	稀释每股收益（元/股）

归属于公司普通股股东的净利润	34.39%	1.5413	1.5413
扣除非经常性损益后归属于公司普通股股东的净利润	35.91%	1.6091	1.6091

3、境内外会计准则下会计数据差异

(1) 同时按照国际会计准则与按中国会计准则披露的财务报告中净利润和净资产差异情况

适用 不适用

(2) 同时按照境外会计准则与按中国会计准则披露的财务报告中净利润和净资产差异情况

适用 不适用

(3) 境内外会计准则下会计数据差异原因说明，对已经境外审计机构审计的数据进行差异调节的，应注明该境外机构的名称

不适用。

4、其他

无。