

公司代码：600939

公司简称：重庆建工

重庆建工集团股份有限公司

2022 年年度报告

重要提示

一、本公司董事会、监事会及董事、监事、高级管理人员保证年度报告内容的真实性、准确性、完整性，不存在虚假记载、误导性陈述或重大遗漏，并承担个别和连带的法律责任。

二、公司全体董事出席董事会会议。

三、信永中和会计师事务所（特殊普通合伙）为本公司出具了标准无保留意见的审计报告。

四、公司负责人唐德祥、主管会计工作负责人周进及会计机构负责人（会计主管人员）陈尚毅声明：保证年度报告中财务报告的真实、准确、完整。

五、董事会决议通过的本报告期利润分配预案或公积金转增股本预案

根据2023年4月25日公司第五届董事会第二次会议审议通过的《公司2022年度利润分配预案》，本次利润分配拟以实施权益分派股权登记日登记的总股本为基数，每10股派发现金红利0.24元（含税）。本次利润分配不送红股，也不实施资本公积金转增股本。截至2023年3月31日公司总股本1,901,788,174股，以此为基数计算预计分配利润45,642,916.18元（含税）。在本方案审议之日起至实施权益分派股权登记日期间，公司如因存在可转换公司债券转股等原因致使公司总股本发生变动的，拟维持分配总额不变，相应调整每股分配比例。

六、前瞻性陈述的风险声明

适用 不适用

本报告存在一些基于对未来政策和经济走势的主观假设和判断而做出的预见性陈述，受诸多可变因素影响，实际结果或趋势可能会与这些预见性陈述出现差异。

本年度报告中涉及未来计划等前瞻性陈述，不构成公司对投资者的实质承诺，请广大投资者注意投资风险。

七、是否存在被控股股东及其他关联方非经营性占用资金情况

是

八、是否存在违反规定决策程序对外提供担保的情况

否

九、是否存在半数以上董事无法保证公司所披露年度报告的真实性、准确性和完整性

否

十、重大风险提示

公司已在本报告中描述存在的风险因素，敬请查阅本报告“第三节 管理层讨论与分析”之“六、公司关于公司未来发展的讨论与分析”之“（四）可能面对的风险”。

十一、其他

适用 不适用

目录

第一节	释义	3
第二节	公司简介和主要财务指标.....	5
第三节	管理层讨论与分析.....	9
第四节	公司治理.....	33
第五节	环境与社会责任.....	51
第六节	重要事项.....	53
第七节	股份变动及股东情况.....	69
第八节	优先股相关情况.....	74
第九节	债券相关情况.....	74
第十节	财务报告.....	79

备查文件目录	载有法定代表人、主管会计工作负责人、会计机构负责人签名并盖章的财务报表
	载有会计师事务所盖章、注册会计师签名并盖章的审计报告原件
	报告期内在中国证监会指定网站上公开披露过的所有公司文件的正本及公告的原稿

第一节 释义

一、 释义

在本报告书中，除非文义另有所指，下列词语具有如下含义：

常用词语释义		
公司/本公司/上市公司/重庆建工	指	重庆建工集团股份有限公司
控股股东/重庆建工控股	指	重庆建工投资控股有限责任公司
《公司章程》	指	《重庆建工集团股份有限公司章程》
中国证监会	指	中国证券监督管理委员会
上交所	指	上海证券交易所
重庆市国资委	指	重庆市国有资产监督管理委员会
重庆高速集团	指	重庆高速公路集团有限公司
重庆城投集团	指	重庆市城市建设投资（集团）有限公司
江北嘴公司	指	重庆市江北嘴中央商务区开发投资集团有限公司
重庆渝富资本	指	重庆渝富资本运营集团有限公司
城建公司	指	重庆城建控股（集团）有限责任公司
交建公司	指	重庆交通建设（集团）有限责任公司
二建公司	指	重庆建工第二建设有限公司
三建公司	指	重庆建工第三建设有限责任公司
四建公司	指	重庆建工第四建设有限责任公司
七建公司	指	重庆建工第七建筑工程有限责任公司
八建公司	指	重庆建工第八建设有限责任公司
九建公司	指	重庆建工第九建设有限公司
十一建公司	指	重庆建工第十一建筑工程有限责任公司
住建公司	指	重庆建工住宅建设有限公司
安装公司	指	重庆工业设备安装集团有限公司
建材物流公司	指	重庆建工建材物流有限公司
市政一公司	指	重庆建工第一市政工程有限责任公司
市政二公司	指	重庆建工第二市政工程有限责任公司
市政交通公司	指	重庆建工市政交通工程有限责任公司
工业公司	指	重庆建工工业有限公司
渝远公司	指	重庆建工渝远建筑装饰有限公司
水港公司	指	重庆市水利港航建设集团有限公司
遂资高速公司	指	重庆建工集团四川遂资高速公路有限公司
EPC	指	Engineering Procurement Construction, 设计-采购-建造模式
PPP	指	Public-Private-Partnership, 公私合作模式
BOT	指	Build-Operate-Transfer, 建设-经营-转让模式
BOO	指	Build-Own-Operation, 建设-拥有-运营模式
BT	指	Build-Transfer, 建设-转让模式
BIM	指	Building Information Modeling, 建筑信息模型
可转债	指	可转换公司债券
报告期	指	2022 年 1 月 1 日至 2022 年 12 月 31 日
元、万元、亿元	指	人民币元、人民币万元、人民币亿元

第二节 公司简介和主要财务指标

一、 公司信息

公司的中文名称	重庆建工集团股份有限公司
公司的中文简称	重庆建工
公司的外文名称	Chongqing Construction Engineering Group Co.,Ltd
公司的外文名称缩写	CCEGC
公司的法定代表人	唐德祥

二、 联系人和联系方式

	董事会秘书	证券事务代表
姓名	窦波	吴亦非
联系地址	重庆市两江新区金开大道1596号	重庆市两江新区金开大道1596号
电话	023-63511570	023-63511570
传真	023-63525880	023-63525880
电子信箱	zqb@cceg.cn	zqb@cceg.cn

三、 基本情况简介

公司注册地址	重庆市两江新区金开大道1596号
公司注册地址的历史变更情况	2018年7月，公司注册地址由“重庆市经开区北区金开大道1596号”变更为“重庆市两江新区金开大道1596号”，实际位置未发生变化。
公司办公地址	重庆市两江新区金开大道1596号
公司办公地址的邮政编码	401122
公司网址	http://www.cceg.cn
电子信箱	zqb@cceg.cn

四、 信息披露及备置地点

公司披露年度报告的媒体名称及网址	《中国证券报》《上海证券报》《证券时报》
公司披露年度报告的证券交易所网址	http://www.sse.com.cn
公司年度报告备置地点	公司董事会办公室（证券部）

五、 公司股票简况

公司股票简况				
股票种类	股票上市交易所	股票简称	股票代码	变更前股票简称
A股	上海证券交易所	重庆建工	600939	不适用

六、 其他相关资料

公司聘请的会计师事务所 (境内)	名称	信永中和会计师事务所(特殊普通合伙)
	办公地址	北京市东城区朝阳门北大街8号富华大厦A座8层
	签字会计师姓名	陈萌、鲁磊

七、近三年主要会计数据和财务指标

(一) 主要会计数据

单位：元 币种：人民币

主要会计数据	2022年	2021年	本期比上年同期增减(%)	2020年
营业总收入	49,329,746,178.64	57,824,932,177.66	-14.69	55,300,189,987.71
营业收入	49,313,894,215.50	57,808,949,781.33	-14.70	55,294,166,859.98
扣除与主营业务无关的业务收入和不具备商业实质的收入后的营业收入	48,534,506,173.00	56,834,178,924.59	-14.60	54,423,857,963.94
归属于上市公司股东的净利润	151,408,433.98	273,365,739.77	-44.61	266,705,908.34
归属于上市公司股东的扣除非经常性损益的净利润	-27,612,581.64	67,617,073.63	-140.84	175,550,258.95
经营活动产生的现金流量净额	1,241,807,971.08	-849,163,675.88	不适用	2,519,106,051.48
	2022年末	2021年末	本期末比上年同期末增减(%)	2020年末
归属于上市公司股东的净资产	8,928,248,284.51	10,469,202,516.70	-14.72	9,496,669,503.49
总资产	82,068,396,361.96	78,003,987,914.52	5.21	73,546,637,815.19

(二) 主要财务指标

主要财务指标	2022年	2021年	本期比上年同期增减(%)	2020年
基本每股收益(元/股)	-0.01	0.05	-120.00	0.09
稀释每股收益(元/股)	-0.01	0.05	-120.00	0.09
扣除非经常性损益后的基本每股收益(元/股)	-0.11	-0.06	不适用	0.04
加权平均净资产收益率(%)	1.53	2.71	减少 1.18 个百分点	3.08
扣除非经常性损益后的加权平均净资产收益率(%)	-0.28	0.67	减少 0.95 个百分点	2.03

报告期末公司前三年主要会计数据和财务指标的说明

√适用 □不适用

归属于上市公司股东的净利润、归属于上市公司股东的扣除非经常性损益的净利润较上年同期减少，变动主要原因：本期面对复杂多变的外部环境以及国内经济下行的挑战，公司收入受到一定影响，导致利润下降。

基本每股收益、稀释每股收益和扣除非经常性损益后的基本每股收益较上年同期减少，变动主要原因：同“归属于上市公司股东的净利润、归属于上市公司股东的扣除非经常性损益的净利润变动”原因。

归属于上市公司股东的净资产较上年同期减少，变动主要原因：股东权益减少，主要为本期可续期债权赎回所致。

八、境内外会计准则下会计数据差异

(一) 同时按照国际会计准则与按中国会计准则披露的财务报告中净利润和归属于上市公司股东的净资产差异情况

适用 不适用

(二) 同时按照境外会计准则与按中国会计准则披露的财务报告中净利润和归属于上市公司股东的净资产差异情况

适用 不适用

(三) 境内外会计准则差异的说明:

适用 不适用

九、2022 年分季度主要财务数据

单位:元 币种:人民币

	第一季度 (1-3 月份)	第二季度 (4-6 月份)	第三季度 (7-9 月份)	第四季度 (10-12 月份)
营业总收入	13,609,052,506.25	14,306,176,910.74	11,793,333,677.25	9,621,183,084.40
营业收入	13,604,090,358.63	14,302,110,095.35	11,789,177,310.38	9,618,516,451.14
归属于上市公司股东的净利润	90,566,860.79	128,421,245.82	58,756,064.84	-126,335,737.47
归属于上市公司股东的扣除非经常性损益后的净利润	80,278,080.31	107,196,088.82	41,793,545.45	-256,880,296.22
经营活动产生的现金流量净额	-2,282,036,877.62	1,570,886,175.83	471,233,820.44	1,481,724,852.43

季度数据与已披露定期报告数据差异说明

适用 不适用

十、非经常性损益项目和金额

适用 不适用

单位:元 币种:人民币

非经常性损益项目	2022 年金额	附注 (如适用)	2021 年金额	2020 年金额
非流动资产处置损益	125,592,295.31		240,576,445.30	144,720,555.46
越权审批, 或无正式批准文件, 或偶发性的税收返还、减免				
计入当期损益的政府补助, 但与公司正常经营业务密切相关, 符合国家政策规定、按照一定标准定额或定量持续享受的政府补助除外	18,354,630.09		27,620,411.41	39,334,410.01
计入当期损益的对非金融企业收取的资金占用费				
企业取得子公司、联营企业及合营企业的投资成本小于取得投资时应享有被投资单位可辨认净资产公允价值产生的收益				

非货币性资产交换损益				
委托他人投资或管理资产的损益				
因不可抗力因素，如遭受自然灾害而计提的各项资产减值准备				
债务重组损益	13,855,660.10			
企业重组费用，如安置职工的支出、整合费用等				
交易价格显失公允的交易产生的超过公允价值部分的损益				
同一控制下企业合并产生的子公司期初至合并日的当期净损益				
与公司正常经营业务无关的或有事项产生的损益				
除同公司正常经营业务相关的有效套期保值业务外，持有交易性金融资产、衍生金融资产、交易性金融负债、衍生金融负债产生的公允价值变动损益，以及处置交易性金融资产、衍生金融资产、交易性金融负债、衍生金融负债和其他债权投资取得的投资收益	15,382,738.09			
单独进行减值测试的应收款项、合同资产减值准备转回	63,720,120.92		10,012,886.54	
对外委托贷款取得的损益				
采用公允价值模式进行后续计量的投资性房地产公允价值变动产生的损益	-12,031,363.06		-8,844,103.56	17,239,598.45
根据税收、会计等法律、法规的要求对当期损益进行一次性调整对当期损益的影响				
受托经营取得的托管费收入				
除上述各项之外的其他营业外收入和支出	-3,278,483.45		-17,516,778.27	-23,971,297.37
其他符合非经常性损益定义的损益项目	-12,577,759.92		-3,019,858.91	-66,574,670.77
减：所得税影响额	-29,358,924.21		-43,024,221.51	-17,915,553.43
少数股东权益影响额（税后）	-637,898.25		-56,114.86	-1,677,392.96
合计	179,021,015.62		205,748,666.14	91,155,649.39

对公司根据《公开发行证券的公司信息披露解释性公告第 1 号——非经常性损益》定义界定的非经常性损益项目，以及把《公开发行证券的公司信息披露解释性公告第 1 号——非经常性损益》中列举的非经常性损益项目界定为经常性损益的项目，应说明原因。

适用 不适用

十一、 采用公允价值计量的项目

适用 不适用

单位：元 币种：人民币

项目名称	期初余额	期末余额	当期变动	对当期利润的影响
------	------	------	------	----------

				响金额
其他权益工具投资	543,120,518.76	846,932,743.70	303,812,224.94	
其他非流动金融资产		174,178,167.00	174,178,167.00	
投资性房地产	2,850,138,517.28	2,866,472,616.79	16,334,099.51	-12,031,363.06
合计	3,393,259,036.04	3,887,583,527.49	494,324,491.45	-12,031,363.06

十二、 其他

适用 不适用

第三节 管理层讨论与分析

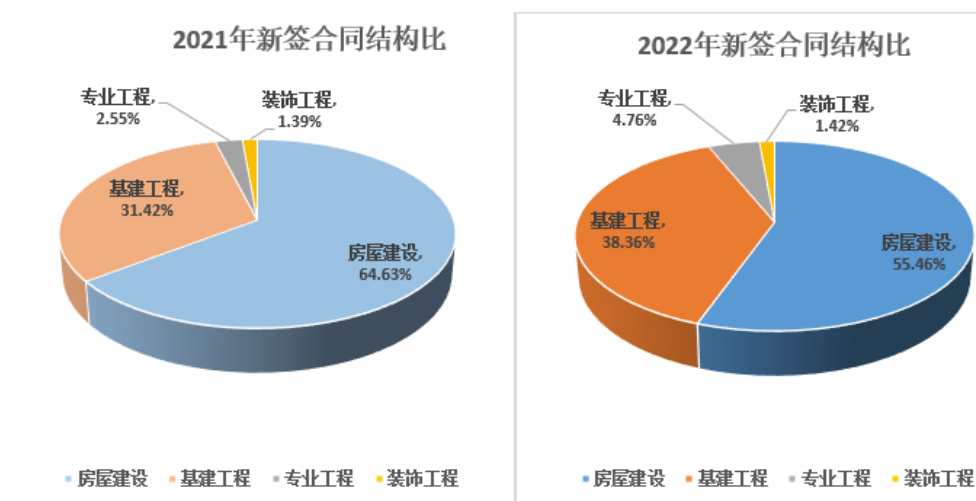
一、经营情况讨论与分析

2022 年，面对国际国内经济恢复增长乏力、房地产市场不景气、市场竞争激烈，以及极端高温干旱、缺电限电等超预期因素的多重冲击，公司坚持以习近平新时代中国特色社会主义思想为指导，全面贯彻落实党中央决策部署、市委市政府工作要求和市国资委工作安排，保持战略定力，主动应变求变，努力担当作为，统筹发展和安全，市场拓展实现突破，改革创新纵深推进，风险防控措施有效，推动公司可持续发展。报告期，公司新签合同金额 737.82 亿元，创历史新高，完成营业总收入 493.30 亿元，实现利润总额 2.33 亿元，实现经营性现金流净额 12.42 亿元。

(一) 狠抓营销龙头，市场拓展取得新突破

2022 年，公司主动融入国家发展战略，加快布局成渝地区双城经济圈，加大重大工程项目和投融资项目的承接，营销工作实现提质增量的新突破。全年新签合同额同比增长约 16.65%，首次参与投资承建百亿工程西部（重庆）科学城璧山片区曙光湖智造城 PPP 项目，承接了曾家“科研港”片区一路网工程、重庆科学城电子信息产业孵化园（科学谷）二期工程等大型工程和投融资项目。继续强化战略营销，深度加强同各地方政府、国有投资平台及勘察设计咨询单位的战略合作，全年新签政府及国有投资类工程合同 435.50 亿元，占比逾 59%。积极调整业务布局，优化订单结构，全年新签基建工程合同 283.02 亿元，同比增长 42.40%。着手布局粤港澳大湾区、长三角一体化等市外市场，大力实施“走出去”战略，全年承接市外项目 272.92 亿元，同比增长 30.28%，占比提升至 37%。全面提升市场竞争能力，报告期内新增、升级专业承包资质 14 项，18 家单位顺利通过工程建设领域招投标红名单审核，为进一步夯实主业发展奠定了基础。

2022 年新签合同结构同比变化图如下所示：



（二）聚焦改革攻坚，以改革促发展取得实效

2022 年，公司聚焦关键问题改革攻坚，各项改革取得实效。深入推进落实国企改革三年行动，全面完成纳入《国企改革重点量化指标采集表》的重点改革任务，深入开展对标世界一流管理提升企业核心竞争力行动，对标对表，强弱项、补短板，对标提升任务完成率 100%。持续健全市场化经营机制，制定《职业经理人管理暂行办法》，全面推行经理层成员任期制和契约化管理。深化人才发展体制机制改革，加强项目团队、技能大师、工匠工作室建设，加快打造第 46 届世界技能大赛中国实训基地等“六大”人才品牌。持续深化商业模式改革，进一步优化参股企业股权管理，建立参股企业“三会”评审工作机制，妥善推进低效参股股权处置。持续完善公司治理体系，党的领导全面融入公司治理，有序推进落实董事会职权各项工作，并将落实董事会职权工作推广至二级子企业。启动实施上市公司发展质量提升专项行动，为进一步提高上市公司运行质量创造有利条件。

（三）夯实项目管理，安全生产质量持续向好

2022 年，公司坚持统筹发展和安全，将安全生产、质量控制贯穿到项目管理的全过程各环节。全年投入安全生产费用约 8.03 亿元，投入环保费用 1 亿元。以重点项目建设管理为带动，全面加强项目管理，切实推进项目精细化和信息化管理，建好用好工程项目管控清单。以重点工程为抓手，抓住人员、分包、材料、施工、质量、资金、成本等关键环节，全方位管控项目建设运行，着力实现项目管控与品质形象“双提升”。深入贯彻落实安全生产主体责任，认真履行“15 条硬措施”，扎实开展安全生产大排查大整治，持续推进安全生产专项整治三年行动。首次开展外聘专家暗访督查，全面推广“两单两卡”，安全生产形势总体平稳。坚持开展“质量月”活动，强化建设质量管理，启动技术创效能力建设，以“技术引领·降本增效”为主题，推进技术创效工作进程。报告期内，公司再添 1 座鲁班奖，2 项国家优质工程奖，新荣获市级创新奖项 7 个、专利授权 156 项，市级工程质量奖 57 个。

（四）激发创新活力，科技创新创效成果初显

2022 年，公司主动激发创新活力，科技创新创效成果初显。报告期内，加大科技创新投入力度，实施“揭榜挂帅”项目 6 个，新立项科技项目 16 个，加强装配式、海绵城市、研发平台建设、施工技术、工程管理等领域研发力度。新增国家级博士后科研工作站、国家级（筹建）高技能人才培训基地（数字经济领域）及多个省部（市）级创新平台。持续扩大品牌项目经理规模，国家级高技能人才培训基地项目建设顺利推进。持续推动大数据智能化发展，积极推进“5G+智慧建工”数字化工程，促进信息技术与行业发展深度融合，推动办公云平台全新上线，推动数字化赋能产业转型，开发运用机电 E 管家平台。打造的“公鱼智慧云平台”，获评国家级工业互联网示范项目和重庆市国有企业创建管理提升标杆项目，标识应用案例入选《2022 年重庆市工业互联网标识解析创新应用案例集》。数字钢筋加工厂、数字梁场在高速公路项目上全面实施，“大溪河特大桥 BIM+智能建造关键技术集成应用”获“天工杯”数字交通及智能建造技术应用大赛金奖；标段式预制综合管廊连接施工技术获第二届工程建造微创新技术大赛一等奖。

（五）强化内控管理，企业高质量发展得以推动

2022 年，公司通过强化法治建设、深化合规管理和风险防范、优化内控管理等一系列措施，为企业可持续发展保驾护航。强化法治建设，持续完善依法治企体系，全面落实《法治建设实施方案》，推动法务管理与企业生产经营的良性互动。完善制度业务流程，编制年度制度制定计划，修订《公司章程》以及新增、修订 11 项制度，开展制度执行情况专项检查，为企业的发展提供制度保障。强化合规管理，推进《合规管理体系建设实施方案》，基本构建强化监督的“三道防线”，初步建立合规体系。强化风险管理，加强风险防控体系建设，坚持问题和风险导向，多措并举化解涉房业务风险，有效防范整体债权风险。强化资金预算和现金流管控，融资渠道进一步拓展，加权平均融资成本有所下降，年内经营性净现金流为正，保障资金运转安全。强化监督、审计、巡察和纪检工作，问题整改落实凸显成效。

二、报告期内公司所处行业情况

（一）行业情况分析

1. 房屋建筑市场迎来复苏，仍有较大发展空间。

2022 年，国内房地产市场急剧降温，投资活力降低，消费者信心受阻，房企业绩普遍下滑，房地产行业进入下行期。据国家统计局数据显示，2022 年全国房地产开发投资 13.3 万亿元，同比下降 10%；房屋建筑施工面积 156 亿平方米，同比下降 0.7%。2022 年四季度以来，中央明确支持刚性和改善性住房需求，信贷、债券、股权融资三箭齐发，为房企授信扩容、增新发债，并重启股权融资，推动房地产业向新发展模式平稳过渡，房地产市场开始逐步修复。据国家统计局公布数据，2023 年 1-2 月全国房地产开发投资同比下降 5.7%，商品房住宅销售面积下降 0.6%，但降幅已明显收窄；而同期住宅销售额同比增长 3.5%，房地产销售回暖迹象较明显。同时，未来新型城镇化建设将带来城市更新、旧城改造及保障房等项目的增量，大中城市科教文卫等基础设施补短板将在一定程度上弥补房地产市场对房建业务的影响，建筑业中的房地产需求仍较高。鉴于 2022 年底房地产宽松政策的力度较强，覆盖保需求、保项目和保主体等各个方面，2023 年地方性宽松政策还在陆续推出。但因房地产相关政策传导具有一定时滞，存在部分刚需延迟释放的可能，预计 2023 年房地产销售有望后续得到进一步修复。

2. 基建投资延续较高增长，成为稳增长的重要力量。

基建投资是构建新发展格局的重要一环，是实现经济高质量发展的基础，是稳增长的重要抓手。据国家统计局数据显示，2022 年基础设施投资较上年增长 9.4%，增速比 2021 年加快 9 个百分点，带动固定资产投资增长 5.1%，一定程度弥补了消费收缩缺口。2023 年，在结构上，财政支出政策对基建的扶持力度依然较强，其中一般预算支出中，基建类支出同比增长 3.6%，较 2022 年提高近 2 个百分点。政府性基金支出也加大对基建投资类项目支持，2023 年 1-2 月新增地方政府专项债超 8 成投向基建类项目，专项债用作资本金重点投向交通建设类项目。以高速公路为例，2023 年，全国 14 条重点高速即将开工，总投资超 2000 亿元。在节奏上，财政支出将保持前置发力，并加快实物工作量落地。调整后，预计全年基建投资增速可达到 9.4%。在规模上，来自全国 31 省（自治区、直辖市）的预算报告显示，财政部已提前下达 2023 年新增地方政府专项债务限额 2.19 万亿元，创历史新高，较上年大幅增长 50%。在积极的财政政策和稳健的货币政策配合下，预计 2023 年我国基建投资增速仍将保持较高水平，将在建筑业需求带动过程中发挥引擎作用。在方向上，随着国家政策的大力支持，5G 基建、高铁、新能源等新基建和地下综合管廊、海绵城市、智慧城市等“两新一重”（新型基础设施、新型城镇化、交通水利等重大工程）领域发展空间较大，预计未来新基建对建筑业总产值的带动效果将明显提升。

3. 建筑智能化稳步推进，装配式建筑发展空间巨大。

在“双碳”的背景之下，建筑行业作为“碳排放大户”“碳达峰”任务的主要抓手，拥有碳减排的空间极大，将会成为节能减排的重要节点。装配式建筑是建筑行业实现“双碳”目标的主要举措，相较于传统现浇建筑，装配式建筑在生产制造和施工等环节均能实现“减碳”效果。建筑企业正加大布局装配式建筑，据 CCPA 统计，2022 年上半年全国新开工装配式建筑占新建建筑面积的比例超过 25%，装配式建筑建设面积累计达到 24 亿平方米，但与 2025 年装配式建筑占新建建筑比例达到 30%以上的目标仍有一定差距。从国家政策上看，2022 年以来，国家和各部委相继出台了《“十四五”建筑业务发展规划》《关于进一步释放消费潜力促进消费持续恢复的意见》《关于公布智能建造试点城市的通知》等政策，都提出要推进生产生活低碳化，大力发展装配式建筑，全面推行绿色施工。2022 年 8 月重庆市印发《关于印发重庆市城市更新提升“十四五”行动计划的通知》，指出重点培育装配式部品部件、智能施工机械装配产业，以发展装配式建筑为重点，积极推进建筑工业化，推广装配式建筑集成化标准化设计，在绿色建筑中推广成熟装配式技术应用。在国家 and 地方产业政策的扶持以及市场环境的助推下，装配式建筑行业将迎来发展黄金期。

（二）市场地位

公司作为重庆市属国有重点企业和深耕本地多年的上市公司，在承建川渝地区重大建设项目方面具有较为明显的品牌和区域优势，并坚持立足重庆，面向全国，不断拓展市场份额。长期以来，公司坚持技术立企、人才强企，加强科技创新和统筹组织，推动建筑工艺提档升级，不断提高自身的核心竞争力和对中高端产品的渗透力。随着“一带一路”建设、长江经济带、成渝地区双城经济圈规划等加快推动落实，重庆“两点”“两地”战略的持续推进和不断深化，给公司带

来了广阔的市场空间和业务发展的重要机会。公司将持续巩固传统房屋建筑市场，大力开拓市政基础设施建设市场，以及水运、水利、电厂、园区等建设领域，通过整合上下游产业链，不断提高市场影响力和市场地位。

展望未来，公司将突出建筑施工优势，全力打造集设计、投资、建设、运营、增值服务为一体的全生命周期千亿级综合性建筑企业集团，初步建成“产品卓越、品牌卓著、创新领先、治理现代”的一流企业。

三、报告期内公司从事的业务情况

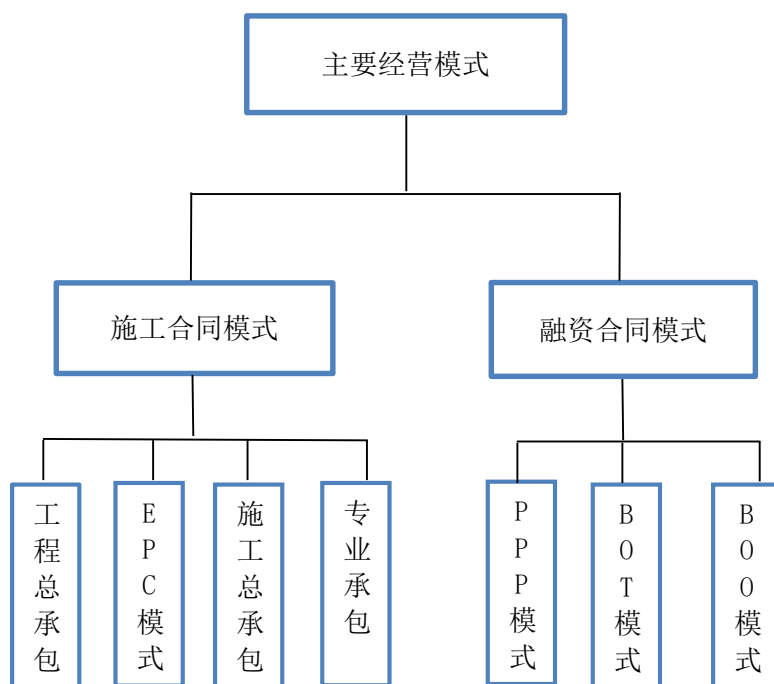
公司是以房屋建筑工程、基础设施建设与投资等业务为主业，集工程设计、机械制造、建筑材料生产、特许经营、物流配送等服务为一体的国有控股上市公司。

(一) 主要从事的业务

公司主要从事的业务包括：公共与民用房屋建筑施工、机电安装工程施工、建筑装修装饰等；高等级公路及公路路基、路面、桥梁、水利、港口、隧道等的施工、建设与投资；建筑机械设备、器材、构件、钢结构、建筑材料的生产、销售、物流、工程设计、技术咨询、技术服务等。

(二) 主要经营模式

公司实施的工程项目经营模式主要分为施工合同模式和融资合同模式两个类别。其中，施工合同模式主要用于房屋建设、基建工程、专业工程、建筑装饰等业务；融资合同模式主要用于部分基建工程业务。公司实施的工程项目经营模式如下图所示：



1. 施工合同模式

主要的施工合同模式有工程总承包、EPC、施工总承包和专业承包等。

工程总承包：公司在拥有的工程总承包资质范围内提供承揽承建服务。工程总承包范围最广，包括资金管理、勘察、设计、施工（包括各项目、各专业）、聘请施工监理、办理工程竣工验收手续，提交各项工程数据，最后向业主移交完工工程，直接对业主负责。

EPC 模式：受业主委托，公司按照合同约定对建设工程项目的设计、采购、施工、试运行等实行全过程或若干阶段的承包。通常在总价合同条件下，公司充分发挥在设计、采购、施工等过程中的主导作用，对所承包工程的质量、安全、费用和进度进行负责。

施工总承包：公司直接与业主或业主委托的工程总承包商签订施工总承包合同，按照施工图负责整个工程所有分项工程和各个专业工程的施工任务，并保证施工进度、工程质量、安全管理等满足业主及国家相关规范和标准的要求，直接对业主或业主委托的工程总承包商负责。

专业承包：是从业主或施工总承包商处分包某专业工程进行施工。公司主要在桩基工程、防

水工程、安装工程、通风管道工程、弱电工程、消防工程、建筑装饰等领域实施专业承包。

2. 融资合同模式

主要的融资合同模式有 PPP、BOT、BOO 投资模式等。

PPP 模式：公司通过资本运作来承揽业务的一种形式，经过招采程序后，社会资本方与政府或政府代表方合作，各方作为股东方共同出资设立项目公司，通过项目公司对 PPP 项目的融资、建设和运营进行全面管理并对实施机构负责。

BOT 模式：公司与业主方签订特许权协议，负责项目的融资、设计、建造、经营和维护并在一定时期内对建设项目享有经营权，依据合同约定在运营期内通过收取运营费用、获得可行性缺口补助等方式回收投资和取得合理回报，特许期满后项目将移交回政府。

BOO 模式：公司与业主方签订特许权协议，承包商根据政府赋予的特许权，建设并经营某项产业项目，但是并不将此项目基础产业项目移交给政府。

四、报告期内核心竞争力分析

√适用 □不适用

（一）区域市场品牌优势

公司作为重庆市属国有重点企业和重庆市最大的建筑工程施工企业，深耕区域市场几十年，承建了众多全国知名的地标性建筑物。截止报告期末，公司连续 20 年名列中国企业 500 强，连续 17 年位居全国建筑企业前列，连续 18 年名列重庆百强企业前 10 强。公司与重庆各级政府和国有投资平台公司有着广阔的战略合作空间，在参与本地重大建设项目方面具有较为明显的品牌和区域优势。多年来，公司不断攻坚克难、锐意创新，铸造了大批精品工程，现已累计荣获 28 项中国建筑工程鲁班奖、6 项中国土木工程詹天佑奖、19 项国家优质工程奖、13 项中国市政金杯示范工程奖、28 项中国建筑工程装饰奖、5 项中国钢结构金奖、35 项中国安装之星等国家级荣誉。截至报告期末，公司及控股子公司在重庆施工企业动态诚信综合评价体系中的排名前 10 位中共有 6 家在列其中。公司和 17 家子公司进入重庆市公共资源交易管理局红名单库，可享受投标保证金、履约保证金、低价风险保证金减免缴纳的政策支持。

（二）行业资质优势

公司及控股子公司拥有房屋建筑工程施工总承包、公路工程施工总承包双特级资质，以及建筑业务各细分专业领域的众多高等级资质，具备承建各类建筑工程的实力。在当前行业门槛偏低、建筑企业数量多、市场竞争日趋激烈的情形下，公司较为完善的资质优势有效提升了市场竞争力。公司及控股子公司的主要资质如下：

序号	资质种类	资质名称	等级
1	施工总承包类	房屋建筑工程	特级
		公路工程	特级
		机电工程	一级
		市政公用工程	一级
		水利水电工程	一级
		港口与航道工程	一级
		石油化工工程	一级
		冶金工程	二级
		电力工程	三级
		矿山工程	三级
		养护工程	甲级
2	专业承包类	桥梁工程	一级
		隧道工程	一级
		建筑机电安装工程	一级
		水利水电机电安装工程	一级
		钢结构工程	一级

		城市及道路照明工程	一级
		建筑幕墙工程	一级
		地基基础工程	一级
		环保工程	一级
		消防设施工程	一级
		建筑装饰装饰工程	一级
		古建筑工程	一级
		消防设施工程	一级
		公路路面	一级
		公路路基	一级
		公路交通工程（安全设施）	一级
		起重设备安装工程	一级
		电子与智能化工程	一级
		起重设备安装工程	一级
		防水防腐保温工程	一级
		水工金属结构制作与安装工程专业承包	二级
		公路交通工程（公路机电工程）专业承包	二级
		输变电工程	三级
		港口与海岸工程	三级
		路基路面养护	甲级
		桥梁养护	甲级
		交通安全设施	养护工程类
隧道养护	甲级		
3	建筑工程设计类	工程设计建筑行业（建筑工程）	甲级
		工程设计建筑智能化系统专项	甲级
		工程设计建筑装饰工程专项	甲级
		工程设计建筑幕墙工程专项	甲级
4	其他类	爆破作业单位许可证	一级
		地质灾害防治单位（施工）	甲级
		钢结构制造	特级
		公益性项目建设管理代理机构	甲级
		模板脚手架	不分等级
		特种工程（结构补强）	不分等级
		特种工程（建筑物纠偏和平移）	不分等级
		特种工程（特殊设备起重吊装）	不分等级
		施工劳务	不分等级
		文物保护工程施工	二级
		展览陈列工程设计与施工一体化资质	一级
		展览馆部门资质	一级
		重庆市安防工程从业	三级
		中华人民共和国特种设备生产许可证（压力管道）	GA2\GB1\GB2\GC1\GC2\GCD
中华人民共和国特种设备生产许可证（压	一、二类压力容器		

	力容器)	
	中华人民共和国特种设备生产许可证【起重机械安装(含修理)】	A级覆盖B级
	承装(修、试)电力设施许可证	三级
	中华人民共和国特种设备生产许可证承压类特种设备安装、维修、改造/锅炉安装(含修理、改造)(A)	A级
	涉密信息系统集成	乙级
	环境污染治理(临时)	甲级

(三) 技术创新优势

公司致力于加强科技创新,针对工程关键技术和重大难点,对现有房屋建筑、交通工程、市政公用、建筑业、机电安装等优势技术进行持续提升。公司围绕主营业务发展,从创新人才、创新项目、研发投入、创新激励等方面不断完善完善自主创新体系。公司成立了首席专家工作室牵头对在建项目难点攻关,成立建工工匠工作室推动施工工艺落地应用,持续提升现有优势技术,保持核心竞争力。积极推进“5G+智慧建工”数字化工程,开展大数据核心关键技术的研发,逐步实现在生产经营管理等各领域数字化协同转型。同时结合行业的发展及竞争趋势,适当安排一些超前的技术储备和与主业密切相关的一些新业务所需掌握的技术,重点是智能建造、建筑工业化、绿色建材、城市更新、环保、生态修复等几个产业链延伸部分的技术研发。公司目前拥有1个国家企业技术中心、1个国家级博士后科研工作站、1个省部级工程技术研究中心、12个省部级企业技术中心、1个省部级新型研发机构和1个设计院,累计获得授权1447项专利,其中包括219项发明专利。累计主编了108项标准、17部国家级工法和505部省部级工法,建立了较为完善的多领域技术创新团队,技术管理体系和创新体系。

(四) 管理团队及人才优势

近年来,公司全面推进人才强企战略,通过引进与培养人才,深化人才发展体制机制改革,多措并举优化各领域、各梯队人才结构,人才质量和总量在重庆市建筑行业处于领先地位。公司持续加强员工职业发展通道建设,加强党建管理、企业管理、专业技术、项目管理和职业技能五个职业发展通道。在多年工程建设中,围绕重点工程建设项目,组织技术攻关,打造首席专家、建工工匠、项目经理核心团队、国家级高技能人才培训基地、世界技能大赛中国实训基地和职业技能等级认定六大人才品牌,不断提升公司人才品牌影响力和社会美誉度。

(五) 产业链整合及协同发展的优势

公司业务涵盖房屋建筑、路桥施工、市政建设、工程设计、钢结构制造、商品混凝土和预制构件生产、大型施工机械生产、建材物流等多个领域,并延伸拓展至建设项目投资运营管理、建筑科技、产业链金融、装配式建筑等新业务领域。各版块紧紧围绕建筑产业链,协同联动,推动公司打造为集投、融、建、管、营为一体,提供一揽子解决方案的工程建设总承包集成服务商,从全产业链维度不断提升公司盈利能力和质量效益。

五、报告期内主要经营情况

报告期内,公司新签合同额737.82亿元,同比增长16.65%。实现营业总收入493.30亿元,同比下降14.69%;实现利润总额2.33亿元,同比减少约32.66%;实现归属于母公司所有者的净利润1.51亿元,同比减少约44.69%;截止报告期末,资产总额820.68亿元,同比增长5.21%;净资产92.53亿元,同比减少14.22%;资产负债率88.73%,同比增加2.56个百分点。

(一) 主营业务分析

1. 利润表及现金流量表相关科目变动分析表

单位:元 币种:人民币

科目	本期数	上年同期数	变动比例(%)
营业总收入	49,329,746,178.64	57,824,932,177.66	-14.69
营业收入	49,313,894,215.50	57,808,949,781.33	-14.70
营业成本	46,913,344,685.16	55,015,365,900.74	-14.73

销售费用	12,986,106.06	12,299,878.93	5.58
管理费用	978,539,117.84	1,050,118,772.35	-6.82
财务费用	553,464,581.90	536,927,610.93	3.08
研发费用	107,224,068.13	78,060,979.96	37.36
经营活动产生的现金流量净额	1,241,807,971.08	-849,163,675.88	不适用
投资活动产生的现金流量净额	-472,244,959.88	-304,614,287.08	不适用
筹资活动产生的现金流量净额	-958,926,754.77	-251,224,325.88	不适用
其他收益	18,354,630.09	27,601,701.41	-33.50
投资收益	-62,579,891.19	-44,666,537.65	不适用
公允价值变动收益	-12,031,363.06	-8,844,103.56	不适用
信用减值损失	-388,275,695.04	-616,297,024.49	不适用
资产减值损失	-9,112,445.55	-157,429,309.12	不适用
资产处置收益	125,592,295.31	233,043,995.51	-46.11

营业总收入变动原因说明：主要为本期面对复杂多变的外部环境以及国内经济下行的挑战，部分项目进度延后，工程交付方面受到一定影响，导致公司收入有所减少。

营业收入变动原因说明：同上。

营业成本变动原因说明：主要为本期受经营规模下降所致。

销售费用变动原因说明：主要为公司积极拓展业务，本期新签合同增加，销售费用支出有所增长。

管理费用变动原因说明：主要为本期职工薪酬减少。

财务费用变动原因说明：主要为利息支出增加。

研发费用变动原因说明：主要为本期公司加大研发投入所致。

经营活动产生的现金流量净额变动原因说明：主要为公司采取积极收款措施，运用多元化付款方式，对经营活动现金流量产生积极影响。

投资活动产生的现金流量净额变动原因说明：主要为本期固定资产、无形资产和其他长期资产处置收回现金与购买支付现金净额较上期减少。

筹资活动产生的现金流量净额变动原因说明：主要为本期赎回可续期债权较上期增加。

其他收益变动原因说明：主要为收到政府补助减少所致。

投资收益变动原因说明：主要为本期权益法核算的长期股权投资收益减少。

公允价值变动收益变动原因说明：主要为本期投资性房地产公允价值变动较上期减少。

信用减值损失变动原因说明：主要为本期应收账款及应收票据计提减值较上期减少。

资产减值损失变动原因说明：主要为本期合同资产及存货新增计提减值较上期减少。

资产处置收益变动原因说明：主要为本期被政府依法征收资产处置收益减少。

本期公司业务类型、利润构成或利润来源发生重大变动的详细说明

适用 不适用

2. 收入和成本分析

适用 不适用

(1). 主营业务分行业、分产品、分地区、分销售模式情况

单位：元 币种：人民币

主营业务分产品情况						
分产品	营业收入	营业成本	毛利率 (%)	营业收入比上年增减 (%)	营业成本比上年增减 (%)	毛利率比上年增减 (%)
房屋建设	27,499,348,867.85	26,412,948,891.54	3.95%	-14.88%	-15.01%	增加 0.15 个百分点
基建工程	16,235,062,797.72	15,598,654,450.51	3.92%	-15.19%	-15.14%	减少 0.05 个百分点

专业工程	2,236,949,211.96	2,129,128,989.08	4.82%	14.43%	17.51%	减少 2.49 个百分点
建筑装饰	566,573,126.69	518,673,523.75	8.45%	-37.77%	-39.09%	增加 1.98 个百分点
其他收入	1,996,572,168.78	1,716,925,362.31	14.01%	-20.82%	-19.83%	减少 1.06 个百分点
主营业务分地区情况						
分地区	营业收入	营业成本	毛利率 (%)	营业收入比上年增减 (%)	营业成本比上年增减 (%)	毛利率比上年增减 (%)
重庆市内	38,640,174,062.14	36,949,483,390.65	4.38%	-12.83%	-13.37%	增加 0.61 个百分点
重庆市外	9,894,332,110.86	9,426,847,826.54	4.72%	-2.02%	-4.34%	增加 2.31 个百分点

主营业务分行业、分产品、分地区、分销售模式情况的说明
无

(2). 产销量情况分析表

适用 不适用

(3). 重大采购合同、重大销售合同的履行情况

适用 不适用

(4). 成本分析表

单位：元

分行业情况							
分行业	成本构成项目	本期金额	本期占总成本比例 (%)	上年同期金额	上年同期占总成本比例 (%)	本期金额较上年同期变动比例 (%)	情况说明
房屋建设	小计	26,412,948,891.54	100.00	31,078,002,811.87	100.00	-15.01	
	人工费	6,829,601,916.17	25.86	8,158,621,713.48	26.25	-16.29	
	材料费	11,978,868,881.22	45.35	14,455,241,420.00	46.51	-17.13	
	机械费	1,210,702,334.91	4.58	1,295,105,540.71	4.17	-6.52	
	其他直接费用	982,127,194.34	3.72	1,069,144,112.75	3.44	-8.14	
	工程分包费用	4,383,278,902.41	16.60	4,795,539,004.48	15.43	-8.60	
	间接费用	1,028,369,662.49	3.89	1,304,351,020.45	4.20	-21.16	
基建工程	小计	15,598,654,450.51	100.00	18,382,657,903.54	100.00	-15.14	
	人工费	2,559,300,901.45	16.41	2,939,962,509.95	15.99	-12.95	
	材料费	5,882,338,318.10	37.71	7,302,772,465.60	39.73	-19.45	
	机械费	1,492,289,327.75	9.57	1,803,737,604.62	9.81	-17.27	
	其他直接费用	754,600,718.06	4.84	1,032,561,312.21	5.62	-26.92	
	工程分包费用	4,230,577,641.23	27.12	4,389,718,389.36	23.88	-3.63	

	间接费用	679,547,543.92	4.35	913,905,621.80	4.97	-25.64	
专业工程	小计	2,129,128,989.08	100.00	1,811,930,271.25	100.00	17.51	
	人工费	282,743,172.38	13.28	359,310,065.46	19.83	-21.31	
	材料费	1,015,727,035.39	47.71	801,149,557.30	44.22	26.78	
	机械费	126,124,584.98	5.92	93,931,450.54	5.18	34.27	
	其他直接费用	119,074,929.56	5.59	107,317,865.26	5.92	10.96	
	工程分包费用	461,580,070.46	21.68	350,293,949.38	19.33	31.77	
	间接费用	123,879,196.31	5.82	99,927,383.31	5.52	23.97	
建筑装饰	小计	518,673,523.75	100.00	851,481,609.74	100.00	-39.09	
	人工费	99,390,072.11	19.16	146,918,848.58	17.25	-32.35	
	材料费	341,903,183.82	65.92	576,562,014.57	67.71	-40.70	
	机械费	4,368,459.87	0.84	8,258,265.04	0.97	-47.10	
	其他直接费用	8,781,813.80	1.69	13,928,214.04	1.64	-36.95	
	工程分包费用	20,578,255.80	3.97	26,103,326.11	3.07	-21.17	
	间接费用	43,651,738.35	8.42	79,710,941.40	9.36	-45.24	
其他	小计	1,716,925,362.31	100.00	2,141,526,687.47	100.00	-19.83	

成本分析其他情况说明

无

(5). 报告期主要子公司股权变动导致合并范围变化

适用 不适用

(6). 公司报告期内业务、产品或服务发生重大变化或调整有关情况

适用 不适用

(7). 主要销售客户及主要供应商情况

A. 公司主要销售客户情况

适用 不适用

前五名客户销售额 585,722.30 万元，占年度销售总额 11.88%；其中前五名客户销售额中关联方销售额 0 万元，占年度销售总额 0%。

报告期内向单个客户的销售比例超过总额的 50%、前 5 名客户中存在新增客户的或严重依赖于少数客户的情形

适用 不适用

B. 公司主要供应商情况

适用 不适用

前五名供应商采购额 174,548.82 万元，占年度采购总额 3.72%；其中前五名供应商采购额中关联方采购额 0 万元，占年度采购总额 0%。

报告期内向单个供应商的采购比例超过总额的 50%、前 5 名供应商中存在新增供应商的或严重依赖于少数供应商的情形

适用 不适用

其他说明

无

3. 费用

适用 不适用

4. 研发投入

(1). 研发投入情况表

√适用 □不适用

单位：元

本期费用化研发投入	107,224,068.13
本期资本化研发投入	26,539,115.52
研发投入合计	133,763,183.65
研发投入总额占营业收入比例（%）	0.27
研发投入资本化的比重（%）	19.84

(2). 研发人员情况表

√适用 □不适用

单位：人

公司研发人员的数量	2,507
研发人员数量占公司总人数的比例（%）	17.09%
研发人员学历结构	
学历结构类别	学历结构人数
博士研究生	5
硕士研究生	286
本科	1,621
专科	467
高中及以下	128
研发人员年龄结构	
年龄结构类别	年龄结构人数
30岁以下（不含30岁）	596
30-40岁（含30岁，不含40岁）	1,198
40-50岁（含40岁，不含50岁）	606
50-60岁（含50岁，不含60岁）	107
60岁及以上	-

(3). 情况说明

□适用 √不适用

(4). 研发人员构成发生重大变化的原因及对公司未来发展的影响

□适用 √不适用

5. 现金流

□适用 √不适用

(二) 非主营业务导致利润重大变化的说明

□适用 √不适用

(三) 资产、负债情况分析

√适用 □不适用

1. 资产及负债状况

单位：元

项目名称	本期期末数	本期期末数占	上期期末数	上期期末数占	本期期末金额	情况说明
------	-------	--------	-------	--------	--------	------

		总资产 的比例 (%)		总资产 的比例 (%)	较上期 期末变 动比例 (%)	
应收票据	265,819,615.52	0.32	1,050,528,871.77	1.35	-74.70	主要为采用商业汇票结算规模减少。
预付款项	326,266,133.86	0.40	477,315,075.56	0.61	-31.65	主要为本期按工程合同约定付给供应商的款项有所减少。
其他流动资产	138,591,807.24	0.17	221,656,149.31	0.28	-37.47	主要为本期预缴税款、待抵扣进项税额、待认证进项税额和增值税留抵税额有所减少。
发放贷款和垫款	111,849,210.51	0.14	209,384,623.14	0.27	-46.58	主要为所属子公司重庆两江新区信和产融小额贷款有限公司发放贷款规模减少。
其他权益工具投资	846,932,743.70	1.03	543,120,518.76	0.70	55.94	主要为所属子公司增加对重庆领航高速六号股权投资基金合伙企业（有限合伙）及重庆渝湘复线高速公路有限公司股权投资
其他非流动金融资产	174,178,167.00	0.21			不适用	主要为所属公司新增对重庆科学城高新发展私募股权投资基金合伙企业（有限合伙）的股权投资
在建工程	293,285,840.63	0.36	153,650,363.49	0.20	90.88	主要为本期所属子公司增加对綦江区福林水库工程投资。
开发支出	54,078,623.74	0.07	26,393,281.80	0.03	104.90	主要为本期所属子公司增加桥梁钢结构数字化产线建设及数字化应用研究开发支出。
其他非流动资产	1,483,136,643.10	1.81	378,153,698.95	0.48	292.20	主要为本期抵债资产增加所致。
短期借款	8,733,484,183.67	10.64	6,487,355,289.29	8.32	34.62	主要为本期新增短期借款补充流动资金。
应付票据	1,579,915,274.86	1.93	956,903,538.89	1.23	65.11	主要为采用银行承兑汇票支付规模增加。
预收款项	200,555.24	0.00	141,522.20	0.00	41.71	主要为所属子公司本期预收租赁款项增加。
应付职工薪酬	128,232,565.57	0.16	75,859,442.03	0.10	69.04	主要为本期计提 2022 年年终奖金未发放。
一年内到期的非流动负债	2,269,418,336.45	2.77	1,370,629,741.23	1.76	65.57	主要为一年内到期的长期借款增加。
租赁负债	3,301,569.48	0.00	6,487,634.78	0.01	-49.11	主要为所属子公司融资租赁资产到期。
长期应付款	647,459,826.50	0.79	13,966,904.36	0.02	4,535.67	主要为所属子公司增加售后租回融资。
递延收益	42,535,615.31	0.05	30,045,191.31	0.04	41.57	主要为所属子公司增加

						国家补助创新专项资金。
--	--	--	--	--	--	-------------

其他说明

无

2. 境外资产情况

适用 不适用

3. 截至报告期末主要资产受限情况

适用 不适用

单位：元 币种：人民币

项目	期末账面价值	受限原因
货币资金	955,455,638.79	保证金、冻结
固定资产	460,599,664.11	贷款抵押、司法查封、诉讼
无形资产	6,416,784,350.29	贷款质押、司法查封
其他权益工具投资	64,280,673.34	贷款质押
投资性房地产	839,755,960.00	贷款抵押、司法查封
合计	8,736,876,286.53	/

4. 其他说明

适用 不适用

(四) 行业经营性信息分析

适用 不适用

建筑行业经营性信息分析

1. 报告期内竣工验收的项目情况

适用 不适用

单位：万元 币种：人民币

细分行业	房屋建设	基建工程	专业工程	建筑装饰	其他	总计
项目数 (个)	167	135	23	39	0	364
总金额	2,327,636.01	1,467,993.12	88,591.03	61,697.56	0	3,945,917.72

适用 不适用

单位：万元 币种：人民币

项目地区	项目数量(个)	总金额
境内	364	3,945,917.72
境外	0	0
其中：		
总计	364	3,945,917.72

其他说明

适用 不适用

2. 报告期内在建项目情况

适用 不适用

单位：万元 币种：人民币

细分行业	房屋建设	基建工程	专业工程	建筑装饰	其他	总计
项目数量 (个)	360	319	191	25	5	900
总金额	7,621,469.00	6,759,276.43	772,510.21	238,729.05	69,221.04	15,461,205.73

√适用 □不适用

单位：万元 币种：人民币

项目地区	项目数量 (个)	总金额
境内	893	15,400,860.73
境外	7	60,345.00
其中：		
斯里兰卡	1	14,139.00
科威特	1	1,044.00
阿尔及利亚	1	466.00
沙特	1	3,439.00
埃塞俄比亚	1	31,911.00
赤道几内亚	1	4,400.00
塞尔维亚	1	4,946.00
总计	900	15,461,205.73

其他说明

√适用 □不适用

单位：万元 币种：人民币

业务模式	业务分类	未完工项目数 (个)	未完工项目金额	
施工合同模式	房屋建筑	360	7,621,469.00	
	基建工程	315	6,759,276.43	
	专业工程	191	772,510.21	
	建筑装饰	25	238,729.05	
	其他	5	69,221.04	
融资合同模式	PPP	基建工程	3	83,412.00
	BOO	基建工程	1	49,045.00
合计	/	900	15,461,205.73	

报告期在建工程项目主要风险分析：

(1) 施工合同模式下的项目结算、回款具有一定的滞后性，特别是现阶段房地产市场行情下滑，部分项目可能面临不能及时办理结算和按期回收工程款的风险。而且房屋建设及基建工程业务还面临着承揽工程难度增大，原材料、人工价格和财务费用等施工成本较大，进而影响利润率水平等风险。

(2) 采用融资合同模式的 PPP 项目能够为企业带来持续稳定的收益，但由于融资项目需投入大量资金，投资回收期较长，且受拆迁、场地移交以及政府招商对象等不确定因素的等影响，项目在投资回收期间存在诸多不确定因素，因此难以准确预计融资项目的经济效益，个别项目可能面临不能按期回购的风险。若未能妥善评估、实施及管控，可能会使公司的财务状况与经营业绩在一定程度上受到影响。

3. 在建重大项目情况

√适用 □不适用

单位：万元 币种：人民币

项目名称	业务模式	项目金额	工期	完工百分比	本期确认收入	累计确认收入	本期成本投入	累计成本投入	截至期末累计回款金额	项目进度是否符合预期	付款进度是否符合预期
安康至来凤国家高速公路奉节至巫山（渝鄂界）段项目	融资合同模式	596,371.00	2,200天	44.39%	102,842.10	242,866.35	85,090.42	206,940.03	223,854.87	是	是
渝湘复线（主城至酉阳段）、武隆至道真（重庆段）高速公路	融资合同模式	355,656.87	1,820天	66.28%	120,504.43	216,264.06	101,834.92	181,335.59	200,335.74	是	是
环天 青林上城项目设计、采购、施工总承包	施工合同模式	243,370.40	1,800天	16.90%	37,333.89	37,733.89	33,394.85	33,394.85	23,627.09	是	是
vivo 研发中心	施工合同模式	191,538.00	1,430天	67.60%	88,439.47	116,581.00	80,416.34	105,733.00	112,238.00	是	是
巫溪至开州高速公路项目施工 WYKTJB1 标段	施工合同模式	181,630.53	1,100天	21.18%	27,228.85	35,299.90	21,623.62	30,876.80	27,627.03	是	是
“读者印象”精品街区（施工一标段）	施工合同模式	163,316.55	1,578天	20.00%	9,057.97	33,536.00	6,795.16	29,389.00	29,880.17	是	是
淮安港盱眙港区港口及产业园项目	施工合同模式	150,000.00	1,095天	4.00%	5,960	5,960	5,209	5,209	0	是	否
仙山里项目（一期、二期、三期）EPC 总承包工程	施工合同模式	132,549.92	1,260天	10.00%	26,722.21	26,722.21	26,037.76	26,037.76	22,928.67	是	是
公园小学、公园中学、腾芳小学、腾芳中学 EPC 总承包项目	施工合同模式	136,366.33	560天	93.64%	16,256.65	115,159.63	14,532.30	111,383.61	105,230.04	是	是
重庆市公共卫生医疗救治中心应急医院勘察、设计、采购、施工 EPC 总承包	施工合同模式	122,733.25	930天	94.94%	53,405.50	88,518.35	52,165.44	86,109.82	77,615.42	是	是
万州江南新区密溪沟至长江四桥消落区整治工程	施工合同模式	113,400.00	1,800天	93.84%	2,669.00	71,644.34	-220.18	64,762.55	45,396.59	是	是
重庆科学城电子信息产业孵化园（科学谷）二期工程	施工合同模式	113,530.89	548天	4.90%	5,102.75	5,102.75	5,275.12	5,275.12	6,420.99	是	是

(第二次)												
快速路一纵线(中心立交至狮子岩立交段)工程	施工合同模式	106,490.00	1,350天	98.00%	-4,245.02	102,819.27	3,304.13	98,184.76	108,711.11	是	是	
高新技术成果转化产业园区配套基础设施建设项目-青杠经适房项目 EPC 总承包项目	施工合同模式	105,536.83	1,100天	33.44%	30,643.11	32,376.15	29,384.48	31,076.29	14,299.95	是	是	
渝长高速复线连接道工程(高速收费站-疏港复线隧道)	施工合同模式	102,196.23	1,095天	2.40%	2,250.00	2,250.00	2,382.00	2,382.00	1,453.00	是	是	
“亨特·山屿湖”(红湖国际新城)	施工合同模式	100,800.00	1,095天	50.00%	14,911.00	48,911.00	8,945.14	42,450.72	39,145.00	是	否	
新燕尾山隧道工程施工一标段	施工合同模式	100,411.78	1,280天	88.76%	29,820.48	65,414.00	23,637.42	55,949.00	55,618.00	是	是	
秀山中昂新天地施工总承包工程	施工合同模式	100,000.00	1,460天	8.29%	5,260.68	7,610.09	5,111.62	7,319.29	3,431.59	是	否	
巴南区地下综合管廊试点工程	施工合同模式	95,760.00	1,000天	90.00%	24,806.00	78,868.00	16,729.45	68,865.08	60,908.00	是	是	
重庆綦江恒大世纪梦幻城二期三标段主体及配套建设工程	施工合同模式	74,197.30	420天	66.68%	0	45,388.99	-3,558.73	44,666.70	22,031.01	是	是	

其他说明

适用 不适用

4. 报告期内累计新签项目

适用 不适用

报告期内累计新签项目数量 1,029 (个), 金额 7,378,167.99 万元人民币。

5. 报告期末在手订单情况

适用 不适用

报告期末在手订单总金额 8,714,450.00 万元人民币。其中, 已签订合同但尚未开工项目金额 1,819,966.00 万元人民币, 在建项目中未完工部分金额 6,894,484.00 万元人民币。

其他说明

适用 不适用

6. 其他说明

适用 不适用

(1) 重大项目的定价机制: 施工类项目一般通过招投标确定市场价格。投融资类项目通过招投标或者竞争性磋商确定中标价格或中标收益率。

(2) 重大项目的回款安排: 施工类项目一般为施工前期收到业主支付的预付款, 过程中按照完工进度及合同约定获得施工款项, 保修期结束收到施工项目尾款。

PPP 项目的回款模式一般为建设单位采取购买服务的方式退出, 具体形式为建设单位向公司或为投资建设该标的项目设立的项目公司(视具体情况)支付政府采购服务费、市政工程使用服务费(或合同约定的其他形式的费用); 购买价款的具体付款期限结构、对应的金额及付款时间由融资建设合同中所约定的相关条款确定。

BOT 项目的回款模式一般为首先由项目发起人通过投标从委托人手中获取对某个项目的特许权, 随后组成项目公司并负责进行项目的融资, 组织项目的建设, 管理项目的运营, 在特许期内通过对项目的开发运营以及当地政府给予的其他优惠来回收资金以取得合理的利润。特许期结束后, 应将项目无偿地移交给政府。

BOO 项目的回款模式一般为首先由项目发起人通过投标从委托人手中获取对某个项目的特许权, 随后组成项目公司并负责进行项目的融资, 组织项目的建设, 管理项目的运营, 在特许期内通过对项目的开发运营以及当地政府给予的其他优惠来回收资金以取得合理的利润。特许期结束后, 可不将项目移交给政府。

(3) 重大项目的融资方式: 公司及下属子公司的自有资金、向银行申请项目贷款、债务融资、股权融资等方式。

(4) 重大项目的政策优惠: 按国家及项目所在地的政策或招标条件执行。

(五) 投资状况分析**对外股权投资总体分析**

√适用 □不适用

报告期内，公司实施重大投资项目 6 个，新增投资总额 70,535.00 万元，其中股权投资项目 4 个，新增投资金额 45,799.00 万元；非股权投资项目 2 个，新增投资金额 24,736.00 万元。

1. 重大的股权投资

√适用 □不适用

单位：万元 币种：人民币

被投资公司名称	主要业务	标的是否 主营 投资 业务	投资 方式	投资金额	持股比 例	是否 并表	报表科 目（如 适用）	资金来 源	合作方 （如适 用）	投资期限 （如有）	截至资 产负 债表 日的 进展 情况	本期 损益 影响	是否 涉诉	披露日期 （如有）	披露索引（如 有）
重庆渝湘复线高速公路有限公司	项目投融资、建设、运营	否	新设	19,737.00	4.59%	否	其他权益工具投资	自有资金	重庆高速公路集团有限公司及其他 29 家央企国企	自公司成立之日起，至公路向政府指定机构移交之日起的第 12 个月末止	已完成计划进度投资	不适用	否	2019-12-19、2020-4-2、2020-7-7	上交所披露临时公告，编号为：临 2019-103、临 2020-025、临 2020-045
重庆交通建设（集团）有限责任公司	公路工程施工等	否	增资	12,500.00	100%	是	长期股权投资	自有资金	无	永久	已完成计划进度投资	不适用	否	2020-6-20	上交所披露临时公告，编号为：临 2020-041
重庆建工第二建设有限公司	建筑工程施工、市政公用工程施工等	否	增资	10,000.00	100%	是	长期股权投资	自有资金	无	永久	已完成	不适用	否	2021-3-30	上交所披露临时公告，编号为：临 2021-020
重庆奉建高速公路	项目投融资、建	否	新设	3,562.00	26%	否	长期股权投资	自有资金	重庆高速公路集团	自公司成立之日	已完成计划进	不适用	否	2019-1-3、2019-4-26、	上交所披露临时公告，编号

有限公司	设、运营								有限公司、贵州交通建设集团有限公司	起，至公路向政府指定机构移交之日起的第12个月未止	度投资			2019-6-26、2019-7-11、2019-9-11、2019-12-27	为：临 2019-001、临 2019-032、临 2019-051、临 2019-055、临 2019-082、临 2019-109
合计	/	/	/	45,799.00	/	/	/	/	/	/	/	/	/	/	/

2. 重大的非股权投资

√适用 □不适用

投资项目	投资主体	报告期投资额 (万元)	累计投资金额 (万元)	项目进度
重庆市綦江区福林水库工程项目	重庆市水利港航建设集团有限公司	20,800.00	23,000.00	建设中
重庆建工四建生产基地迁建项目	重庆建工第四建设有限责任公司	3,936.00	6,226.00	建设中
合计		24,736.00	29,226.00	/

3. 以公允价值计量的金融资产

√适用 □不适用

单位：元 币种：人民币

资产类别	期初数	本期公允价值变动损益	计入权益的累计公允价值变动	本期计提的减值	本期购买金额	本期出售/赎回金额	其他变动	期末数
股票	169,860,915.76	-	-1,951,097.06	-	-	-	-	167,909,818.70
私募基金	161,869,984.00	-	-	-	282,091,489.00	-	-	443,961,473.00
其他	211,389,619.00	-	-	-	197,850,000.00	-	-	409,239,619.00
合计	543,120,518.76	-	-1,951,097.06	-	479,941,489.00	-	-	1,021,110,910.70

证券投资情况

√适用 □不适用

单位：元 币种：人民币

证券品种	证券代码	证券简称	最初投资成本	资金来源	期初账面价值	本期公允价值变动损益	计入权益的累计公允价值变动	本期购买金额	本期出售金额	本期投资损益	期末账面价值	会计核算科目
股票	02722	重庆机电	232,132,514.00	自有资金	127,160,334.11	-	1,401,012.57	-	-	-	128,561,346.68	其他权益工具投资
股票	01963	重庆银行	9,567,746.88	自有资金	29,402,364.56	-	-87,784.68	-	-	-	29,314,579.88	其他权益工具投资
股票	601777	力帆科技	116,371.58	债转股	145,817.83	-	-54,887.81	-	-	-	90,930.02	其他权益工具投资
股票	601005	重庆钢铁	23,158,659.52	债转股	13,152,399.26	-	-3,209,437.14	-	-	-	9,942,962.12	其他权益工具投资
合计	/	/	264,975,291.98	/	169,860,915.76	-	-1,951,097.06	-	-	-	167,909,818.70	/

私募基金投资情况

√适用 □不适用

基金名称	认缴规模 (亿元)	投资领域
重庆领航高速六号股权投资基金合伙企业（有限合伙）	2.70	非上市公司股权。
重庆科学城高新发展壹号私募股权投资基金合伙企业（有限合伙）	1.70	现代服务业相关、基础设施建设类产业领域以及其他战略新兴、传统转型升级产业等行业。
重庆科学城高新发展陆号私募股权投资基金合伙企业（有限合伙）	1.78	非上市公司股权或其他所有者权益。

衍生品投资情况

□适用 √不适用

4. 报告期内重大资产重组整合的具体进展情况

□适用 √不适用

(六) 重大资产和股权出售

□适用 √不适用

(七) 主要控股参股公司分析

√适用 □不适用

单位：万元 币种：人民币

子公司名称	业务性质	主要产品或服务	注册资本	总资产	净资产	净利润
重庆建工第三建设有限责任公司	建筑施工业	建安工程	55,786.00	1,103,639.21	205,357.82	22,776.85
重庆建工住宅建设有限公司	建筑施工业	建安工程	56,170.00	824,641.49	161,395.72	7,763.76
重庆交通建设（集团）有限责任公司	建筑施工业	基建工程	77,600.00	687,769.24	104,292.11	4,625.65
重庆建工市政交通工程有限责任公司	建筑施工业	基建工程	20,000.00	278,920.58	45,627.25	3,268.91
重庆城建控股（集团）有限责任公司	建筑施工业	建安工程	50,185.00	700,816.75	98,702.33	3,127.37
重庆两江新区信和产融小额贷款有限公司	金融服务业	小额贷款、票据贴现、资产转让	20,000.00	39,555.24	39,248.02	2,122.04
重庆建工第四建设有限责任公司	建筑施工业	建安工程	10,000.00	175,823.32	28,166.75	1,921.79
重庆建工渝远建筑装饰有限公司	建筑施工业	建筑装饰	5,000.00	62,043.04	20,257.89	1,656.77

(八) 公司控制的结构化主体情况

□适用 √不适用

六、公司关于公司未来发展的讨论与分析

(一) 行业格局和趋势

√适用 □不适用

1、宏观环境分析

(1) 国内经济实现稳中求进，宏观经济大盘保持稳定。

2022 年面对风高浪急的国际环境和艰巨繁重的国内改革发展稳定任务，党中央带领全国各族人民迎难而上，实现了经济平稳运行，发展质量稳步提升、社会大局保持稳定。据国家统计局数据显示，我国 2022 年国内生产总值 121.02 万亿元，同比增长 3%。政府工作报告提出，2023 年要坚持稳字当头、稳中求进，保持政策连贯性和针对性，国内生产总值增长预期目标为 5%。随着相关部门继续加大稳增长、稳就业、稳物价力度，经济有望延续当前回暖势头，这为国内建筑业发展营造了良好的经济环境。

2018-2022年全国GDP及其增长速度



(2) 宽松政策助推固定资产投资稳步提升，持续发挥稳经济的重要抓手作用。

2022年以来，央行接连下调MLF和逆回购利率、存款准备金率，释放出清晰的宽松信号，有助于稳定市场预期和经济复苏态势，为我国固定资产投资打开增量空间。据国家统计局发布数据显示，2022年全年全国固定资产投资（不含农户）572,138亿元，同比增长5.1%。据中国科学院预测科学研究中心预计，2023年全国固定资产投资（不含农户）全年名义增速为5.5%左右。根据重庆市人民政府工作报告，2023年重庆市固定资产投资预计增长10%。2023年初，房地产投资降幅收敛，叠加基建、制造业投资继续维持较高水平的平稳增长，使得投资保持平稳运行。固定资产投资的快速增长将为建筑业2023年“稳增长、提预期、促发展”的演绎逻辑提供充足的支撑。

(3) 长江经济带畅通双循环主动脉，成渝城市群激活发展新潜能。

2022年长江经济带11省市生产总值占全国经济总量的46.3%，对全国区域经济增长具有示范和引领作用，显现出长江经济带对畅通国内国际双循环的主动脉作用。根据省级政府工作报告，四川省2023年地区生产总值预计增长6%左右，2023年度将推进248个共建成渝双城经济圈重大项目；江苏省2023年地区生产总值预计增长5%左右，2023年将突出抓好220个省级重大项目和纳入国家“十四五”规划的102项重大工程建设。长江经济带持续健康发展，为建筑业发展带来新的重大机遇。

从重庆市来看，《重庆市“十四五”规划纲要重大项目清单》从基础设施、城市提升、乡村振兴等八大领域罗列出了532个重大项目。2023年，重庆计划实施市级重大建设项目1,123个，实际重大项目首次突破千位数，总投资约3万亿元。年度计划完成投资4,296亿元、较上年初计划增长18.5%。庞大的市场需求和强大的政府政策支持，为重庆市内建筑业发展壮大奠定了坚实基础。

2. 行业环境分析

2022年得益于国家积极的政策支持，国内建筑业继续保持了较快增长。据国家统计局数据显示，2022年全国建筑业总产值31.2万亿元，同比增长6.5%；实现建筑业增加值8.34万亿元，同比增长4%，拉动经济增长0.4个百分点。

从发展动力上看，2022年全国固定资产投资（不含农户）57.21万亿元，同比增长5.1%，有力促进了国内建筑业释放发展活力和潜力。表现在新签合同方面，2022年全国建筑业企业新签合同额36.65万亿元，同比增长6.36%。

从发展趋势上看，根据住房和城乡建设部《“十四五”建筑业发展规划》，“十四五”期间建筑业国民经济地位更加稳固，高质量完成全社会固定资产投资建设任务，全国建筑业总产值年均增长率保持在合理区间，建筑业增加值占国内生产总值的比重保持在6%左右。

从区域市场上看，推动成渝地区双城经济圈建设联合办公室发布了《共建成渝地区双城经济圈2023年重大项目清单》，共纳入标志性重大项目248个、总投资超3.25万亿元，2023年计划投资3,395.3亿元，其中建设现代基础设施网络领域项目总投资2.38万亿元，年度计划投资

2,200.90 亿元。随着共建成渝地区双城经济圈和重庆市级重大项目逐步落地，新老基建持续共同发力，都为公司提供了广阔的发展空间。

(二) 公司发展战略

√适用 □不适用

公司以习近平新时代中国特色社会主义思想为指导，全面贯彻党的二十大精神，认真落实市委市政府、市国资委部署要求，坚持稳字当头、稳中求进，完整、准确、全面贯彻新发展理念，积极融入新发展格局，推进实施“12345”发展策略，即明确“一个目标”，抓住“两个关键”，建设“三大平台”，做强“四大板块”，提升“五化水平”。具体内容如下：

明确“一个目标”：突出建筑施工优势，全力打造集设计、投资、建设、运营、增值服务为一体的全生命周期千亿级综合性建筑企业集团，初步建成“产品卓越、品牌卓著、创新领先、治理现代”一流企业。

抓住“两个关键”：一是以高质量党建引领企业高质量发展。加强党对各方面工作的领导，全面落实党委“把方向、管大局、促落实”的引领作用，加强领导班子建设，加强高素质专业化干部人才队伍建设，发挥党支部战斗堡垒作用和党员先锋模范作用，推动党建与生产经营深度融合发展。二是以改革创新提升企业核心竞争力。突出“抓重点、补短板、强弱项”，优化提升资质体系，围绕建筑产业链部署创新链，围绕创新链布局产业链，优化产业布局，促进产业链上下游协同发展，推行精细化信息化智能化管理，打造重庆建筑业“链长”单位，提高企业的控制力、影响力，增强企业核心竞争力，推动企业做强做优做大。

建设“三大平台”：一是建设全产业链运营平台。围绕建筑产业链，打造集投、融、建、管、营为一体，提供一揽子解决方案的工程建设总承包集成服务商，从全产业链维度提升公司盈利能力，推动公司质量效益不断提升。二是建设投融资平台。充分发挥重庆建工上市公司作用，深化拓展投融资渠道，提升投融建能力，通过投资带动，促进提升规模和效益。三是建设新业务孵化平台。围绕新兴产业进行前瞻性布局，着眼于高端装备制造、建筑工业化智能化、建筑智慧运维，培育新经济增长点，培育“拳头产品”，提升全生命周期服务能力，形成可持续发展的强大动能。

做强“四大板块”：一是做强建筑施工板块。建筑施工是公司的核心业务，是公司核心竞争力的主要平台，是实现“十四五”发展目标的重要支撑。要发挥优势，坚定信心，持续做强做优做大，保持这一核心竞争力。二是做强投资建设板块。以上市公司平台为载体，以资本运作为手段，以工程项目为核心，推动企业做强做优做大，提升企业整体竞争力。三是做强建筑工业板块。遵循市场规律，加大创新力度，围绕建材建机、建筑钢结构、装配式建筑等，开发培育一批新产品、拳头产品，实现设计标准化、构件工厂化、施工机械化、管理科学化，提升公司产业化水平。四是做强设计科研板块。设计科研是公司实现建筑产业链发展的重要一环，目前基础还较薄弱，未来具有巨大发展潜力，要将其作为重中之重，加大投入力度，加强引进培育，补齐这一薄弱短板。

提升“五化水平”：一是提升经营视野国际化水平。落实习近平总书记建设世界一流企业的要求，围绕建设一流企业的目标，深入开展对标管理提升行动，以国际、国内一流为标准，积极扬长补短，切实增强公司竞争力、影响力、创新力、引领力。二是提升主营业务高端化水平。优化营销策略，改进营销方式，探索营销新模式，积极承接技术含量高、综合效益好、战略引领强、社会影响大的工程项目，提高主营业务竞争力水平。三是提升业务板块协同化水平。突出主业、加强配套，优势互补、互促互进，畅通内部市场，避免恶性竞争，防止内卷内损，促进企业良性循环发展。四是提升子分公司专业化水平。发挥子分公司和总部事业部的优势，加强干部职工教育培训，加强互相观摩学习，积极走出去、请进来，加强互动交流，加强专业化人才队伍建设，支持有条件的专业化公司做精做专做强。五是提升项目管理科学化水平。实施精细化管理，推行信息化智能化管理，探索创新管理高效、风险可控、盈利可期的项目管理模式，提升项目创效创利能力。

(三) 经营计划

√适用 □不适用

2023 年是全面贯彻落实党的二十大精神开局之年，是新时代新征程社会主义现代化新重庆建设的开局之年，也是实施“十四五”规划承前启后的关键之年。公司 2023 年计划营业收入 592 亿元，利润总额 4.8 亿元，新承接任务金额 960 亿元。未来重点工作包括：

1. 锚定目标，全面提升营销工作。围绕打造“千亿建工”、建设一流企业的总体目标，以重大项目营销为抓手，大力拓展市内外市场。深度融入国家发展战略，加快布局经济热点建设区域。稳定国有投资建设项目的市场份额。加大基础设施建设工程项目承接力度，在新兴业务订单上力争实现突破。持续推动战略营销，加快战略合作项目落地。加快优化完善、全力推动所属企业资质提档升级。强化标前评审和合同评审，加强投标项目质量和成本风险管控。

2. 持续提升生产运营效能，确保安全总体可控、质量全面升级。在建安板块开展“结算收款攻坚年”专项行动，对工程实施分类管理，提高结算、收款工作效率。进一步提升重点项目形象、进度、成本等方面的管理质效，塑造“重庆建工”品牌形象。持续加强企业安全生产管理和制度化建设，加大安全生产和环境保护投入，常态化开展安全生产大排查大整治，全面推进施工现场安全文明施工形象提升和信息化建设工作。推进工程质量管理标准化，强化各级质量部门对项目的质量监管，优化质量评价指标体系，提升数字化施工技术应用能力，推进维保品牌建设与产业化研究。

3. 持续强化内控管理，提升风险防范能力。开展“内控管理提升年”专项行动，建立健全严格、规范、全面、有效的内控管理体系。持续推进法治建设工作，加强制度执行落地力度，建立项目法律风险管理流程清单，提升企业合同履行风险管理能力和法律纠纷案件管理能力。建好用好工程项目管控清单，开展大宗物资集中统一采购，加强项目管理制度监督执行，不断提升项目整体管控水平。加快推进财务信息化建设，升级资金管理系统。综合运用资本市场工具，多途径多方式推动直接融资占比。进一步落实“631”风险防控机制，实行债权债务分级分类管控。持续狠抓涉房项目“一盘一策”方案中风险防控化解措施的贯彻落实，做好回收资金和资产的管理。开展抵债资产处置专项行动，持续提升资产运营效率。

4. 深入推进企业改革，释放企业发展新动能。建立健全对标管理提升长效机制，常态化推动对标管理提升工作，确保对标管理提升行动抓实落地。从业务战略转型、商业模式改革、风险防范化解、增强资本市场功能及投资者认同等方面，扎实有效推进上市公司发展质量提升专项行动，有序实施高质量成长计划。坚持“三因三宜三不”原则，积极稳妥推进混合所有制改革。加快实施“十四五”人才规划，巩固深化“三项制度”改革。以“追求有利润的营收、有现金的利润”为价值导向，不断深化二级单位绩效考核改革。

5. 坚持创新驱动发展，落实人才强企战略。整合科技研发资源，加强科技研发平台的建设，继续完善技术创新体系建设。加大智能绿色建筑施工技术开发力度，加大装配式建筑部品部件的研发及优化，完成装配式研发中心的建设。积极推动揭榜挂帅、研发攻坚科研成果的产业化运用，推进“5G+智慧建工”实施方案落实，推动数字化项目和智能业务系统的建设和应用。出台主数据标准，构建数据平台，实现数据资源的进一步有效利用。聚焦“卡脖子”领域，持续推进国家级人才发展平台建设。持续打造六大人才品牌，完善员工五个职业发展通道建设。

(四) 可能面对的风险

√适用 □不适用

1. 宏观经济政策风险：建筑施工属于政策敏感型产业。报告期内，国际国内经济恢复压力仍较大，俄乌冲突、国际争端、地缘政治、极端天气等不可控因素仍然存在，房地产市场竞争依然十分激烈，都会影响国家宏观经济走势。而固定资产投资规模和产业政策调整，加速推动建筑业产业结构转型，为公司高质量发展既带来机遇，又充满挑战。为此，公司将聚焦“12345”发展战略，加强宏观政策研究和产业发展趋势的追踪和研究，整合资源，积极调整业务结构比例和产业转型，持续建立健全全面风险管控体系，增强全员风险意识，做好分级管理，着力提升公司核心竞争力。

2. 市场风险：随着全国城市化率不断提升，建设投资开始呈现增速放缓的走势，建筑市场空间增长受限。同时，大批建筑央企和其他地方国企龙头占据着高端市场的大多数份额，加剧了公司与其他优势企业的竞争程度。为此，公司将紧盯国家重大战略布局，在巩固本地重点市场的基础上，进一步加大对市外增量市场的拓展力度和业务规模。稳步调整营销模式和产品结构，加快

资质申报升级，加强公共关系的维护和拓展，持续提升技术水平和服务质量，打响“重庆建工”品牌形象，不断提升企业的规模效应和竞争优势。

3.应收账款的风险：因建筑行业工程端特性，建筑企业工程款项在竣工验收到结算期间容易形成账龄较长的应收账款。而受当前宏观经济形势影响，若上游业主出现房产销量不佳、土地成交量下降、资金周转困难，将会传导并加剧工程结算和工程款回收的难度，进而影响到公司的主营业务。为此，公司从客户资信、营销底线管理、动态监控收款、拖欠款项清单式管理等方面进一步优化清收清欠常态化、体系化工作机制。分类加强工程结算的过程管控，有针对性采取处置措施，提高结算效率。2023年，公司将开展“结算收款攻坚年”专项行动，攻坚工程结算，加强清收工程款，进一步控制整体债权风险。

4.法律诉讼的风险：作为建筑施工企业，生产经营中可能因项目建设方资金支付不及时、拖延结算、工期、质量、工程材料及人工费支付等事项发生争议、引发纠纷，导致潜在诉讼风险。公司将加快建立健全合规管理体系，提升企业依法合规经营管理水平，充分发挥法务工作的支持引领作用，推动法务管理与企业生产经营的良性互动；狠抓法律纠纷案件基础管理，持续强化法律纠纷案件诉前论证和诉讼风险提前排查，加强对败诉案件原因分析及胜诉执行不到位案件的监管跟踪及法务指导，重视项目过程管理，堵塞管理漏洞，降低新发案件；进一步加强合同审查、跟踪力度和风险防范，提升企业风险管控能力，尽早识别法律风险并及时化解，同时做好已涉诉项目的风险管控，依法维护公司权益。

5.安全、质量和环保风险：施工业务大多在户外，也有不少高空作业，加之今年高温、暴雨等自然灾害频繁，安全管理难度较大。业主对质量的要求日趋严格，对质量问题的处罚更加严厉，质量管理压力加大。环保因素在监管中更加凸显，环保控制措施对公司业务运营的影响日趋显现。公司目前拥有众多在建项目，公司在安全、环保、质量风险防范与化解方面面临着更高的要求和挑战。为此，公司通过开展安全生产大排查大整治行动和防范高处坠落事故专项行动，进行交叉检查、暗访督查、专项整治，严管重罚，压实安全责任；开展“质量月”活动、技术创效专项行动和专项质量检查，不断提升技术质量管理水平；根据“环评”与“三同时”以及公司相关制度规范，强化各项环保措施落实，不断提升生态环保问题的治理能力。

(五)其他

适用 不适用

七、公司因不适用准则规定或国家秘密、商业秘密等特殊原因，未按准则披露的情况和原因说明

适用 不适用

第四节 公司治理

一、公司治理相关情况说明

适用 不适用

公司治理基本情况：报告期内，公司深入贯彻两个“一以贯之”，遵守《公司法》《证券法》《上市公司治理准则》等法律法规及上交所的各项规定。董事、监事和高级管理人员依法履职、勤勉尽责，凝心聚力改革攻坚，积极探索高质量发展之路，优化治理体系，不断提升公司治理水平，保障投资者利益。公司于2023年3月29日召开了2023年第一次临时股东大会和第五届董事会、第五届监事会第一次会议，完成了公司董事会、监事会换届工作，选举产生了新一届董事长、监事会主席，专委会委员，并聘任了高级管理人员。董事会成员构成符合有关规定，专委会委员配置较为合理，能够在公司的经营管理中发挥其专业作用。

1.健全完善公司治理体制机制。报告期内，公司不断健全制度体系，修订完善《公司章程》等制度，进一步厘清权责边界、理顺治理链条、提高决策效率。进一步加强党组织在公司治理结构中的法定地位，公司始终严格执行党委前置研究清单，企业重大经营管理事项经党委前置研究，充分发挥党委“把方向、管大局、保落实”作用，持续推进党的领导融入公司治理各环节实现制度化、规范化、程序化。

公司严格按照《上市公司股东大会规则》的要求召集、召开股东大会。股东大会会议的召集、提案、召开、表决和决议均由律师现场见证，并出具合法合规的法律意见，确保所有股东，特别是中小股东享有平等地位。

董事会对股东大会负责，认真执行股东大会决议，围绕“定战略、作决策、防风险”职能，突出发挥董事会完善治理、战略引领、决策把关、风险防范、激励约束的作用，推动企业深化改革、加快企业高质量发展步伐。有效发挥专门委员会和独立董事作用，强化董事会决议执行，推进董事会决议有效落实。公司有序推进落实董事会职权各项工作，目前公司本部已经完成此项工作，并推广至公司所属二级全资、控股子公司。

监事会充分发挥监督作用，采取多种有效措施，着力增强监督的针对性和有效性，强化和落实监督责任，坚持问题和风险导向，始终把防范风险和规范经营贯穿于监督工作全过程，围绕公司重点、难点问题开展工作，加强对企业财务、内部控制、企业重大决策、运营过程中的重要事项和关键环节、董事会和经理层依法依规履职情况等的监督检查。

经理层充分发挥“谋经营、强管理、抓落实”职能作用，认真做好年度生产经营工作，严格执行董事会决议和行使董事会授权事项的决策权。

2. 持续加强信息披露。报告期，公司进一步加强重大事项内部报告两级体系的严密性建设，保证披露的及时性和完备性。在完成日常信息披露“规定动作”的同时，加大自愿性信息披露的范围和力度，进一步提升信息披露的针对性和有效性。设计优化重大事项内部报告及信息披露的OA信息化流程，促进相关审批程序更加便捷高效。报告期，公司共发布4项定期报告和93项临时公告。通过持之以恒以信息披露为抓手，坚持规范运作，持续提升公众公司透明度，期内推动公司获得了上交所年度信息披露工作A级评价。

3. 积极开展投资者关系工作。一是持续强化与投资者有效沟通。公司通过开展线上线下相结合的方式与投资者积极沟通。年内主动联络机构调研、访谈，在“上证E互动”平台对投资者留言全部予以回复，通过电话、电子邮箱与投资者沟通和交流，及时回答投资者关切的问题。二是公司组织了“2021年度业绩说明会”和“2022年半年度业绩说明会”。三是开展了“2022年股东来了”投资者知识竞赛、投资者网上集体接待日等7场投资者宣传教育活动，增进了投资者对公司价值和经营理念的认同感，不断构建投资者关系新格局。

4. 进一步加强内幕信息知情人管理。公司依照中国证监会《上市公司内幕信息知情人登记管理制度》《上海证券交易所上市公司自律监管指引第2号——信息披露事务管理》等要求，对涉及公司内幕信息的相关人员、事项、知悉时间和用途等进行登记备案，要求相关人员做出承诺并及时提醒履行信息保密的义务。

公司治理与法律、行政法规和中国证监会关于上市公司治理的规定是否存在重大差异；如有重大差异，应当说明原因

适用 不适用

二、公司控股股东、实际控制人在保证公司资产、人员、财务、机构、业务等方面独立性的具体措施，以及影响公司独立性而采取的解决方案、工作进度及后续工作计划

适用 不适用

控股股东、实际控制人及其控制的其他单位从事与公司相同或者相近业务的情况，以及同业竞争或者同业竞争情况发生较大变化对公司的影响、已采取的解决措施、解决进展以及后续解决计划

适用 不适用

三、股东大会情况简介

会议届次	召开日期	决议刊登的指定网站的查询索引	决议刊登的披露日期	会议决议
2022年第一次临时股东大会	2022-04-21	http://www.sse.com.cn	2022-04-22	相关议案已全部审议通过，详情请参阅公司披露的“临2022-024”号公告

2021 年年度股东大会	2022-06-30	http://www.sse.com.cn	2022-07-01	相关议案已全部审议通过，详情请参阅公司披露的“临 2022-042”号公告
2022 年第二次临时股东大会	2022-09-23	http://www.sse.com.cn	2022-09-24	相关议案已全部审议通过，详情请参阅公司披露的“临 2022-070”号公告

表决权恢复的优先股股东请求召开临时股东大会

适用 不适用

股东大会情况说明

适用 不适用

四、董事、监事和高级管理人员的情况

(一) 现任及报告期内离任董事、监事和高级管理人员持股变动及报酬情况

√适用 □不适用

单位：股

姓名	职务(注)	性别	年龄	任期起始日期	任期终止日期	年初持股数	年末持股数	年度内股份增减变动量	增减变动原因	报告期内从公司获得的税前报酬总额(万元)	是否在公司关联方获取报酬
唐德祥	董事长	男	58	2022-04-22	2026-03-28	0	0	0	/	53.48	否
	董事			2022-04-21	2026-03-28						
周进	董事	男	53	2020-01-20	2026-03-28	0	0	0	/	84.94	否
	总经理			2021-12-06	2026-03-28						
	财务负责人			2019-04-29	2026-03-28						
闫学军	董事	男	54	2023-03-29	2026-03-28	0	0	0	/	94.37	否
	副总经理			2010-05-06	2026-03-28	0	0	0	/		否
鲁学佳	董事	男	52	2022-06-30	2026-03-28	0	0	0	/	30.19	否
李海鹰	董事	男	57	2023-03-29	2026-03-28	0	0	0	/	0	否
赵勇军	独立董事	男	51	2023-03-29	2026-03-28	0	0	0	/	0	否
黄新建	独立董事	男	50	2023-03-29	2026-03-28	0	0	0	/	0	否
温泽彬	独立董事	男	45	2023-03-29	2026-03-28	0	0	0	/	0	否
曾勇	独立董事	男	40	2023-03-29	2026-03-28	0	0	0	/	0	否
陈健	监事会主席	男	59	2018-12-25	2026-03-28	0	0	0	/	59.25	否
	监事			2018-12-24	2026-03-28						
罗文艺	监事	女	49	2020-04-20	2026-03-28	0	0	0	/	32.77	否
王理	监事	男	56	2013-01-22	2026-03-28	0	0	0	/	0	是
张凤群	监事	男	56	2023-03-29	2026-03-28	0	0	0	/	0	是
黄显涛	职工监事	男	46	2020-07-23	2026-03-28	0	0	0	/	24.88	否
刘晓莉	职工监事	女	40	2023-03-23	2026-03-28	0	0	0	/	36.63	否
贺永东	职工监事	男	51	2019-07-29	2026-03-28	0	0	0	/	71.76	否
党智勇	副总经理兼	男	55	2018-03-06	2026-03-28	0	0	0	/	61.67	否

	总工程师										
夏煦	副总经理	男	46	2020-07-08	2026-03-28	0	0	0	/	69.97	否
窦波	董事会秘书	男	54	2013-04-25	2026-03-28	0	0	0	/	30.46	否
魏福生 (离任)	董事长	男	61	2016-02-15	2022-04-06	0	0	0	/	43.79	否
	董事			2016-01-27	2022-04-06						
董斌 (期后离任)	董事	男	52	2021-08-24	2023-03-29	0	0	0	/	0	是
张永水 (期后离任)	独立董事	男	57	2016-06-23	2023-03-29	0	0	0	/	7.79	是
陈箭宇 (期后离任)	独立董事	男	54	2016-06-23	2023-03-29	0	0	0	/	7.79	是
童文光 (期后离任)	独立董事	男	50	2016-06-23	2023-03-29	0	0	0	/	7.79	是
扈春艺 (期后离任)	监事	女	54	2016-06-23	2023-03-29	0	0	0	/	0	是
龚丽萍 (期后离任)	职工监事	女	56	2019-07-29	2023-03-29	0	0	0	/	24.37	否
合计	/	/	/	/	/				/	741.90	/

姓名	主要工作经历
唐德祥	曾任重庆市万州区农业局副局长，万州区五桥移民开发区党工委副书记，万州区农村工作办公室党组书记、副主任、主任，万州区五桥移民开发区党工委副书记、管委会主任，重庆市黔江区委常委、宣传部部长、纪委书记、常务副区长，重庆市民政局副局长、党组副书记，重庆市巫溪县委书记；现任公司党委书记、董事长，重庆建工控股党委书记、董事长、总经理。
周进	曾任贵州省建筑设计院（上海分院）干部，重庆市园林局规划设计处处长、副总工程师，重庆市园林局总工程师、党组成员，重庆市九龙坡区政府党组成员、副区长；公司党委副书记、董事、副总经理兼财务负责人；现任公司党委副书记、董事、总经理兼财务负责人，重庆建工控股党委副书记、董事。
闫学军	曾任重庆市物资（集团）有限责任公司办公室主任、总经理助理，重庆市物资（集团）有限责任公司党委委员、副总经理，重庆建工集团有限责任公司党委委员、副总经理；现任公司党委委员、副总经理，重庆建工控股党委委员、董事。
鲁学佳	曾任重庆市委组织部组织二处副处长，重庆市委组织部办公室副主任，重庆市委组织部办公室调研员，重庆市委组织部组织二处处长、一级调研员；现任公司党委副书记、董事、工会主席，重庆建工控股党委副书记、职工董事。
李海鹰	曾任重庆高速公路发展有限公司副总工程师兼工程管理部经理，重庆高速公路发展有限公司党委委员、总工程师，重庆高速公路发展有限公司党委委员、副总经理；现任重庆高速集团党委委员、副总经理。
赵勇军	曾任四川华信（集团）会计师事务所高级审计员、项目经理、高级经理、重庆分所副总经理、重庆分所总经理等职，现任四川华信（集团）会计师事务所合伙人、重庆分所负责人、党支部书记，重庆城市交通开发投资（集团）有限公司外部监事。
黄新建	曾任重庆大学经济与工商管理学院副教授、硕士生导师、EMBA 中心主任、会计硕士中心主任、ACCA 项目主任、会计硕士与金融硕士中心主任；现任重庆大学经济与工商管理学院会计系教授、博士生导师，重庆顺博铝合金股份有限公司独立董事，重庆溯联塑胶股份有限公司独立董事，重庆国际投资咨询集团有限公司外部董事。
温泽彬	曾任西南政法大学行政法学院副教授、硕士生导师；现任西南政法大学行政法学院教授、博士生导师，西南政法大学全面依法治国研究院副院长。
曾勇	曾任重庆交通大学土木工程学院副教授；现任重庆交通大学土木工程学院教授、硕士生导师。
陈健	曾任四川省外商投资企业协会副秘书长，四川省人民政府办公厅副处级调研员，重庆市人民政府办公厅正处级秘书，重庆市工商业联合会党组成员、副会长、副主席党组成员（副厅长级），重庆市质量技术监督局党组成员、副局长。现任公司党委委员、监事会主席，重庆建工控股党委委员、监事会主席。
罗文艺	曾任重庆建工第二市政工程有限责任公司党委副书记、纪委书记，重庆建工工业有限公司党委副书记、纪委书记、工会主席，现任重庆建工集团股份有限公司监事、审计部主任、监事会办公室主任、监督办主任，重庆建工控股监事、审计部主任。
王理	曾任建设银行重庆市分行渝中支行上清寺分理处主任、支行资产保全部副经理，重庆市城市建设投资公司投融资部干事、副经理，重庆城投集团投融资部副经理；现任公司股东代表监事，重庆城投集团财务部副部长，重庆城投建信基础设施建设股权投资基金有限公司董事长，国家电投集团远达环保股份有限公司监事会主席。
张凤群	曾任中国人民建设银行万县市分行副主任科员、中国人民建设银行巫山县支行副行长、中国建设银行重庆万州分行造价咨询部副主任、

	中国建设银行重庆万州分行中间业务部副经理、重庆江北嘴中央商务区投资开发有限公司合同部副经理、江北嘴集团工程部副经理、成本管理部经理。现任工程管理部部长。
黄显涛	曾任重庆第二建设有限公司资产保全部经理、法律事务部经理，总法律顾问兼法律事务部经理，现任重庆建工集团股份有限公司职工代表监事、纪检监察一室副主任，重庆建工控股第一纪律检查室副主任。
刘晓莉	曾任重庆第三建设有限责任公司党委工作部(纪检监察室)主任、纪委委员、董事会秘书，重庆建工第十一建筑工程有限责任公司党委副书记、纪委书记、工会主席，现任公司职工监事、工会副主席。
贺永东	曾任重庆第九建设有限公司安装分公司党支部书记、工会主席、副经理，重庆第九建设有限公司人事处处长（期间兼任政治部部长），人力资源部经理，党委副书记、纪委书记、工会主席。现任公司职工代表监事，重庆交通建设(集团)有限责任公司党委副书记、纪委书记。
党智勇	曾任重庆建工集团有限责任公司工程管理部副部长，重庆第七建筑工程有限责任公司常务副总经理，总经理，董事长、党委书记，重庆第二建设有限公司董事长、党委书记，公司工程总承包分公司总经理、党委书记、纪委书记，公司副总经济师，公司建筑安装工程事业部总经理、党总支书记；现任公司党委委员、副总经理兼总工程师，重庆建工控股党委委员。
夏煦	曾任重庆建工集团股份有限公司办公室主任，重庆建工市场经营管理公司党支部书记、副总经理，重庆建工市场经营管理公司党支部书记、总经理，重庆建工集团股份有限公司埠外工程事业部党总支书记、总经理；现任重庆建工集团股份有限公司党委委员、副总经理，重庆建工控股党委委员。
窦波	曾任重庆第二建设有限公司总会计师，重庆第二建设有限公司财务总监，重庆建工集团股份有限公司财务资产部总经理、证券部总经理、董事会秘书；现任公司董事会秘书、副总经济师、董事会办公室（证券部）主任，重庆机电股份有限公司非执行董事。

其它情况说明

√适用 □不适用

因公司第四届董事会、监事会已届满，公司于 2023 年 3 月 10 日召开第四届董事第五十次会议，第四届监事会第三十九次会议，分别审议通过了《关于董事会换届选举暨提名第五届董事会非独立董事候选人的议案》《关于董事会换届选举暨提名第五届董事会独立董事候选人的议案》《关于监事会换届选举暨提名第五届监事会股东代表监事候选人的议案》，详见公司披露的“临 2023-010”号公告。

公司 2023 年 3 月 29 日召开 2023 年第一次临时股东大会，审议通过了《关于换届选举公司第五届董事会非独立董事的议案》《关于换届选举公司第五届董事会独立董事的议案》《关于换届选举公司第五届监事会股东代表监事的议案》；同日召开第五届董事会第一次会议、第五届监事会第一次会议，审议通过了《关于选举公司第五届董事会董事长的议案》《关于选举公司第五届董事会专门委员会委员的议案》《关于聘任公司总经理兼财务负责人的议案》《关于聘任公司副总经理等高级管理人员的议案》《关于聘任公司董事会秘书的议案》《关于选举公司第五届监事会主席的议案》。公司第五届董事会、监事会、专门委员会成员及新聘任的高级管理人员名单具体详见 2023 年 3 月 30 日披露的“临 2023-018”“临 2023-019”和“临 2023-020”号公告。

(二) 现任及报告期内离任董事、监事和高级管理人员的任职情况**1. 在股东单位任职情况**

√适用 □不适用

任职人员姓名	股东单位名称	在股东单位担任的职务	任期起始日期	任期终止日期
唐德祥	重庆建工投资控股有限责任公司	党委书记	2021-10-26	
		董事长、总经理	2022-06-13	
周进	重庆建工投资控股有限责任公司	党委副书记	2022-06-13	
		董事	2021-08-27	
闫学军	重庆建工投资控股有限责任公司	董事、党委委员	2010-05-18	
鲁学佳	重庆建工投资控股有限责任公司	职工董事、党委副书记	2022-06-13	
黄显涛	重庆建工投资控股有限责任公司	第一纪律检查室副主任	2020-05	
李海鹰	重庆高速集团股份有限公司	副总经理	2004-05-25	
陈健	重庆建工投资控股有限责任公司	监事会主席	2018-10-19	
罗文艺	重庆建工投资控股有限责任公司	审计部主任	2019-11-21	
		职工监事	2020-06-22	
王理	重庆市城市建设投资（集团）有限公司	财务部副部长	2010-12-17	
张凤群	重庆市江北嘴中央商务区开发投资集团有限公司	工程管理部部长	2017-10	
魏福生	重庆建工投资控股有限责任公司	董事长兼总经理	2016-01-25	2022-03-07
董斌	重庆高速集团股份有限公司	董事兼财务总监	2016-04-01	
扈春艺	重庆市江北嘴中央商务区开发投资集团有限公司	法务审计部部长、监事会办公室主任	2010-09-01	
在股东单位任职情况的说明	无			

2. 在其他单位任职情况

√适用 □不适用

任职人员姓名	其他单位名称	在其他单位担任的职务	任期起始日期	任期终止日期
赵勇军	四川华信（集团）会计师事务所	合伙人、重庆分所负责人、党支部书记	2012-04-01	
	重庆城市交通开发投资（集团）有限公司	外部监事	2014-12-04	
黄新建	重庆大学经济与工商管理学院	教授	2012-09-01	
	重庆顺博铝合金股份有限公司	独立董事	2022-11-17	

	重庆溯联塑胶股份有限公司	独立董事	2022-09-18	
	重庆国际投资咨询集团有限公司	外部董事	2022-01-01	
温泽彬	西南政法大学行政法学院	教授	2019-12	
	西南政法大学全面依法治国研究院	副院长	2020-11-18	
曾勇	重庆交通大学土木工程学院	教授	2018-10-24	
王理	重庆城投建信基础设施建设股权投资基金有限公司	董事长	2016-01-11	
	国家电投集团远达环保股份有限公司	监事会主席	2019-10-17	2022-10-26
扈春艺	重庆市江北嘴股权投资基金管理有限公司	监事会主席	2011-12-01	
	重庆市江北嘴聚鑫投资有限公司	监事会主席	2017-01-01	
	重庆富城资产管理有限公司	监事会主席	2017-03-01	
	重庆两江金融发展有限公司	监事	2018-03-01	
贺永东	重庆交通建设集团有限责任公司	党委副书记、纪委书记	2019-04-15	
窦波	重庆机电股份有限公司	非执行董事	2017-11-27	
魏福生	重庆机电控股（集团）公司	董事	2022-06-13	
	重庆轻纺控股（集团）公司	董事	2022-06-13	
张永水	重庆交通大学土木工程学院	教授	2016-11-02	
	重庆碧力士土木工程技术咨询有限公司	投资人、董事	2008-02-16	
	重庆丰盈土木工程技术咨询有限公司 投资人、董事	投资人、董事	2015-08-25	
	重庆交大建设工程质量检测中心有限公司	董事	2016-03	
陈箭宇	重庆箭宇律师事务所	创设合伙人、主任	2006-05-03	
童文光	天职国际会计师事务所分所	所长	2010-10-06	
在其他单位任职情况的说明	无			

(三) 董事、监事、高级管理人员报酬情况

√适用 □不适用

董事、监事、高级管理人员	独立董事津贴已经公司股东大会审定相关标准；公司董事长及监
--------------	------------------------------

报酬的决策程序	事会主席薪酬由重庆市国资委提出薪酬分配方案，其他董事、监事及高级管理人员薪酬由公司提出薪酬分配方案，并经公司治理程序审议通过相关标准后执行。
董事、监事、高级管理人员报酬确定依据	公司董事、监事、高级管理人员从本公司领取的报酬按照重庆市国资委及公司相关薪酬与绩效考核管理制度确定分配方案。
董事、监事和高级管理人员报酬的实际支付情况	公司董事、监事和高级管理人员从本公司领取的报酬由公司按照决策程序确定后据实支付，其所涉及的个人所得税和按规定应缴纳的社会保险和住房公积金个人部分统一由公司代扣代缴。
报告期末全体董事、监事和高级管理人员实际获得的报酬合计	报告期内，公司董事、监事、高级管理人员从本公司领取报酬合计为 741.90 万元。

(四) 公司董事、监事、高级管理人员变动情况

√适用 □不适用

姓名	担任的职务	变动情形	变动原因
唐德祥	董事长、董事	选举	工作需要
闫学军	董事	选举	工作需要
鲁学佳	董事	选举	工作需要
李海鹰	董事	选举	工作需要
赵勇军	独立董事	选举	工作需要
黄新建	独立董事	选举	工作需要
温泽彬	独立董事	选举	工作需要
曾勇	独立董事	选举	工作需要
张凤群	监事	选举	工作需要
刘晓莉	职工监事	选举	工作需要
魏福生	董事长、董事	离任	辞职
董斌（期后离任）	董事	离任	任期届满
张永水（期后离任）	独立董事	离任	任期届满
陈箭宇（期后离任）	独立董事	离任	任期届满
童文光（期后离任）	独立董事	离任	任期届满
扈春艺（期后离任）	监事	离任	任期届满
龚丽萍（期后离任）	职工监事	离任	任期届满

(五) 近三年受证券监管机构处罚的情况说明

□适用 √不适用

(六) 其他

□适用 √不适用

五、报告期内召开的董事会有关情况

会议届次	召开日期	会议决议
第四届董事会第三十七次会议	2022-01-24	相关议案已全部审议通过，详情请参阅公司披露的“临2022-004”号公告
第四届董事会第三十八次会议	2022-04-02	相关议案已全部审议通过，详情请参阅公司披露的“临2022-018”号公告
第四届董事会第三十九次会议	2022-04-22	相关议案已全部审议通过，详情请参阅公司披露的“临2022-026”号公告
第四届董事会第四十次会议	2022-04-26	相关议案已全部审议通过，详情请参阅公司披露的“临2022-030”号公告

第四届董事会第四十一次会议	2022-04-28	审议通过了一项议案，即《公司 2022 年第一季度报告》。
第四届董事会第四十二次会议	2022-06-09	相关议案已全部审议通过，详情请参阅公司披露的“临 2022-037”号公告
第四届董事会第四十三次会议	2022-08-25	相关议案已全部审议通过，详情请参阅公司披露的“临 2022-055”号公告
第四届董事会第四十四次会议	2022-09-07	相关议案已全部审议通过，详情请参阅公司披露的“临 2022-061”号公告
第四届董事会第四十五次会议	2022-10-24	相关议案已全部审议通过，详情请参阅公司披露的“临 2022-075”号公告
第四届董事会第四十六次会议	2022-10-27	相关议案已全部审议通过，详情请参阅公司披露的“临 2022-078”号公告
第四届董事会第四十七次会议	2022-12-06	相关议案已全部审议通过，详情请参阅公司披露的“临 2022-082”号公告
第四届董事会第四十八次会议	2022-12-15	相关议案已全部审议通过，详情请参阅公司披露的“临 2022-087”号公告

六、董事履行职责情况

(一) 董事参加董事会和股东大会的情况

董事姓名	是否独立董事	参加董事会情况						参加股东大会情况
		本年应参加董事会次数	亲自出席次数	以通讯方式参加次数	委托出席次数	缺席次数	是否连续两次未亲自参加会议	出席股东大会的次数
唐德祥	否	10	10	8	0	0	否	2
周进	否	12	12	9	0	0	否	3
鲁学佳	否	6	6	5	0	0	否	1
魏福生	否	2	2	1	0	0	否	0
董斌	否	12	12	9	0	0	否	2
张永水	是	12	12	9	0	0	否	3
陈箭宇	是	12	12	9	0	0	否	3
童文光	是	12	12	10	0	0	否	3

连续两次未亲自出席董事会会议的说明

适用 不适用

年内召开董事会会议次数	12
其中：现场会议次数	1
通讯方式召开会议次数	9
现场结合通讯方式召开会议次数	2

(二) 董事对公司有关事项提出异议的情况

适用 不适用

(三) 其他

适用 不适用

七、董事会下设专门委员会情况

√适用 □不适用

(1). 董事会下设专门委员会成员情况

专门委员会类别	成员姓名
审计委员会	童文光（召集人）、陈箭宇、周进
提名委员会	张永水（召集人）、童文光、周进
薪酬与考核委员会	陈箭宇（召集人）、张永水
战略委员会	唐德祥（召集人）、周进、张永水、陈箭宇

2022年4月6日，魏福生先生辞任战略委员会召集人。

2022年4月22日，增补唐德祥先生和张永水先生为战略委员会委员，其中唐德祥先生为召集人

2023年3月29日，公司董事会换届，选举唐德祥先生、周进先生、闫学军先生、鲁学佳先生、黄新建先生为战略委员会委员，其中唐德祥先生为召集人。选举温泽彬先生、周进先生、曾勇先生为提名委员会委员，其中温泽彬先生为委员会召集人。选举赵勇军先生、闫学军先生、黄新建先生为审计委员会委员，其中赵勇军先生为委员会召集人。选举黄新建先生、鲁学佳先生、曾勇先生为薪酬与考核委员会委员，其中黄新建先生为委员会召集人。

(2). 报告期内审计委员会召开 11 次会议

召开日期	会议内容	重要意见和建议	其他履行 职责情况
2022-01-17	1.关于公司 2022 年度融资计划的议案 2.关于公司 2022 年度担保计划的议案 3.关于修订和新增公司部分管理制度的议案	公司 2022 年担保计划考虑了公司及所属子（孙）公司经营发展的需要，符合相关规定。会议同意上述议案内容并提请董事会审议。	
2022-03-30	1.关于公司 2021 年度日常关联交易执行情况及 2022 年度日常关联交易预计情况的议案 2.关于公司审计部 2021 年度工作总结及 2022 年度工作计划的议案	2022 年度日常关联交易预计遵循了公开、公平、公正原则，交易事项定价公允。会议同意上述议案内容并提请董事会审议。	
2022-04-21	1.公司 2021 年年度报告及摘要 2.公司 2021 年财务决算及 2022 年财务预算报告 3.公司 2021 年利润分配预案 4.关于公司计提资产减值准备的议案 5.公司 2021 年度募集资金存放与实际使用情况的专项报告 6.公司 2021 年度内部控制评价报告 7.关于 2021 年度审计委员会履职报告的议案	公司 2021 年年度报告内容真实、准确、完整，2021 年度利润分配预案符合公司实际情况，考虑了行业特点。会议同意上述议案内容并提请董事会审议。	
2022-04-24	1.公司 2022 年第一季度报告 2.关于公司审计委员会 2022 年一季度工作报告的议	会议同意上述议案内容并提请董	

	案 3.关于公司审计部 2022 年一季度工作报告和二季度工作计划的议案	事会审议。	
2022-06-06	1.关于修订公司内部审计管理办法的议案	会议同意上述议案内容并提请董事会审议。	
2022-08-22	1.公司 2022 年半年度报告及摘要 2.公司 2022 年度投资计划 3.关于公司为参股公司提供财务资助暨关联交易的议案 4.关于聘请公司 2022 年度会计师事务所的议案 5.公司 2022 年半年度募集资金存放与实际使用情况的专项报告 6.关于公司审计委员会 2022 年半年工作报告的议案 7.关于公司审计部 2022 年半年工作报告和三季度工作计划的议案	公司 2022 年半年度报告内容真实、准确、完整。信用中和会计师事务所符合为上市公司提供审计工作服务的相关规定和要求，能够独立对公司财务状况及内部控制实施情况进行审计。会议同意上述议案内容并提请董事会审议。	
2022-09-01	1.关于公司不向下修正“建工转债”转股价格的议案	会议同意上述议案内容并提请董事会审议。	
2022-10-18	1.关于公司 2022 年中期投资调整计划的议案 2.关于公司全资子公司下属重庆建工盛邦混凝土有限公司购置地块并实施其分公司搬迁项目的议案	会议同意上述议案内容并提请董事会审议。	
2022-10-24	1.公司 2022 年第三季度报告 2.关于公司审计委员会 2022 年三季度工作报告的议案 3.关于公司审计部 2022 年三季度工作报告和四季度工作计划的议案	会议同意上述议案内容并提请董事会审议。	
2022-12-01	1.关于西部（重庆）科学城璧山片区曙光湖智造城 PPP 项目投资暨组建项目公司的议案	会议同意上述议案内容并提请董事会审议。	
2022-12-12	1.关于公司申请永续债权融资的议案	会议同意上述议案内容并提请董事会审议。	

(3). 报告期内战略委员会召开 7 次会议

召开日期	会议内容	重要意见和建议	其他履行职责情况
2022-04-25	公司 2021 年度募集资金存放与实际使用情况的专项报告	会议同意上述议案内容并提请董事会审议。	
2022-06-07	1.关于公司所属全资子公司处置渝北回兴地块的议案 2.关于公司所属全资子公司公开转让所属控股子公司股权的议案 3.关于公司所属全资子公司投资参建高速公路项目	会议同意上述议案内容并提请董事会审议。	

	及参股项目公司的议案		
2022-08-24	1.公司 2022 年度投资计划 2.关于公司为参股公司提供财务资助暨关联交易的议案 3.关于为参股公司提供差额补足的议案 4.公司 2022 年半年度募集资金存放与实际使用情况的专项报告	会议同意上述议案内容并提请董事会审议。	
2022-10-21	1.关于公司 2022 年中期投资调整计划的议案 2.关于公司全资子公司下属重庆建工盛邦混凝土有限公司购置地块并实施分公司搬迁的议案 3.关于公司全资子公司下属分公司转设为其子公司的议案	会议同意上述议案内容并提请董事会审议。	
2022-10-26	关于设立全资子公司的议案	会议同意上述议案内容并提请董事会审议。	
2022-12-02	关于西部（重庆）科学城璧山片区曙光湖智造城 PPP 项目投资暨组建项目公司的议案	会议同意上述议案内容并提请董事会审议。	
2022-12-12	关于申请永续债的议案	会议同意上述议案内容并提请董事会审议。	

(4). 报告期内提名委员会召开 3 次会议

召开日期	会议内容	重要意见和建议	其他履行职责情况
2022-04-01	关于提名公司董事会成员的议案	经审核，认为唐德祥先生、鲁学佳先生均具备担任公司相关职务任职条件和工作能力。会议同意上述议案内容并提请董事会审议。	
2022-04-02	关于选举公司董事长的议案		
2022-06-08	关于提名公司董事会成员的议案		

(5). 报告期内薪酬考核委员会召开 1 次会议

召开日期	会议内容	重要意见和建议	其他履行职责情况
2022-04-25	1.关于公司董事 2021 年度薪酬执行情况及 2022 年度薪酬发放计划的议案 2.关于公司高级管理人员 2021 年度薪酬执行情况及 2022 年度薪酬发放计划的议案	公司董事、高管 2021 年薪酬考虑到所处行业薪酬水平及当地物价水平，2022 年薪酬计划符合公司实际。会议同意上述议案内容并提请董事会审议。会议同意上	

		述议案内容并提 请董事会审议。	
--	--	--------------------	--

(6). 存在异议事项的具体情况

□适用 √不适用

八、监事会发现公司存在风险的说明

□适用 √不适用

监事会对报告期内的监督事项无异议。

九、报告期末母公司和主要子公司的员工情况**(一) 员工情况**

母公司在职员工的数量	937
主要子公司在职员工的数量	13,729
在职员工的数量合计	14,666
母公司及主要子公司需承担费用的离退休职工人数	3,815
专业构成	
专业构成类别	专业构成人数
生产人员	2,245
技术人员	8,015
管理人员	4,406
合计	14,666
教育程度	
教育程度类别	数量（人）
本科及以上学历	6,442
大专	4,662
中专、高中及以下	3,562
合计	14,666

(二) 薪酬政策

√适用 □不适用

一是认真落实重庆市国资委支持科技创新二十条措施要求，推动收入分配向科改示范行动企业、高层次人才、科技研发人才倾斜。

二是完善市场化薪酬分配机制，大力推行全员绩效考核。建立健全以效益为导向，与市场水平和职工收入相适应，按贡献决定报酬的所属子企业负责人薪酬管理机制，严格执行《国资委关于加强市属国有重点企业所属子企业负责人经营业绩考核和薪酬管理的通知》，考核结果与奖惩和薪酬紧密挂钩，能增能减，所属子企业负责人与在岗职工薪酬同增同降。

三是积极推进补充医保和企业年金工作，优化调整补充医疗保险实施方案，进一步提高职工医疗保障水平，加大力度推动集团及所属企业建立企业年金，公司总部及所属 18 户二级单位实施企业年金，为职工退休创造职工更高品质生活。

(三) 培训计划

√适用 □不适用

一是人才队伍建设成果丰硕。科学制定并印发了《“十四五”人才队伍建设规划》，作为公司“十四五”人才工作牵头抓总的指导文件。认真落实人才队伍建设举措，实现年度人才规划目标。2022 年，公司新增国家级博士后科研工作站、国家级（筹建）高技能人才培训基地（数字经济领域）等国家级人才发展平台 2 个，新增市级技能大师工作室 2 个，新增重庆市级职业技能

竞赛选拔集训基地 7 个，加强各类人才培养，加快引进“高精尖缺”人才。2022 年 12 月，重庆市国资委向公司拨付人才奖励金 277 万元，奖励总额在市属国企排第一。2022 年 7 月，重庆日报、重庆人才、重庆国资等新闻媒体以“重庆建工集团打造建筑业人才高地、书写建设一流企业新篇章”为主题，专题报道公司人才培养工作。

二是年度教育培训取得实效。制定并印发《2022 年度培训计划》，规划了 11 个年度重点培训项目，预算培训费用 1,530 万元，有效开展了清华大学“深入学习贯彻党的二十大精神”培训、国家级高技能人才培训、职业技能提升培训等培训，做好培训效果评估，严格培训纪律，确保培训取得实效。

三是重点人才工程建设持续推进。持续深化人才发展体制机制改革，参与重庆市特级技师评聘试点，组织开展工程技术领域专业技术人才与高技能人才发展贯通，完成了人社局下达的年度指导性计划。组织开展品牌项目经理评选，公司品牌项目经理规模持续扩大，建立了一支数量足、水平高、结构优的项目经理队伍。持续推进国家级高技能人才培训基地项目建设，中期评估结果为“优秀”。全面完成第 46 届世界技能大赛中国实训基地建设，完成国家队参赛选手赴基地走训任务。

(四) 劳务外包情况

适用 不适用

劳务外包的工时总数	30,926,666 工日
劳务外包支付的报酬总额	92.78 亿元

十、利润分配或资本公积金转增预案

(一) 现金分红政策的制定、执行或调整情况

适用 不适用

1. 根据中国证监会《关于进一步落实上市公司现金分红有关事项的通知》和《上市公司监管指引第 3 号——上市公司现金分红》相关要求，公司在《公司章程》中对公司利润分配的原则、决策机制与程序、分配形式和期间间隔、现金分红的条件和比例、发放股票股利的具体条件、差异化现金分红政策、分配政策的调整及披露等内容作出了详细规定。

2. 报告期内现金分红政策的执行情况：经公司 2021 年年度股东大会审议通过了公司 2021 年利润分配预案：公司拟以实施权益分派股权登记日登记的总股本为基数，每 10 股派发现金红利 0.44 元（含税）。公司分配利润 83,678,454.34 元，该项现金红利已于 2022 年 7 月 28 日发放完毕。

3. 公司 2022 年利润分配预案为：本次利润分配拟以实施权益分派股权登记日登记的总股本为基数，每 10 股派发现金红利 0.24 元（含税）。本次利润分配不送红股，也不实施资本公积金转增股本。截至 2023 年 3 月 31 日公司总股本 1,901,788,174 股，以此为基数计算预计分配利润 45,642,916.18 元（含税）。在本方案审议之日起至实施权益分派股权登记日期间，公司如发生可转换公司债券转股等事项致使公司总股本发生变动的，拟维持分配总额不变，相应调整每股分配比例。该预案已经公司 2023 年 4 月 25 日召开的第五届董事会第二次会议审议通过，尚需提交公司股东大会审议批准。

(二) 现金分红政策的专项说明

适用 不适用

是否符合公司章程的规定或股东大会决议的要求	<input checked="" type="checkbox"/> 是 <input type="checkbox"/> 否
分红标准和比例是否明确和清晰	<input checked="" type="checkbox"/> 是 <input type="checkbox"/> 否
相关的决策程序和机制是否完备	<input checked="" type="checkbox"/> 是 <input type="checkbox"/> 否
独立董事是否履职尽责并发挥了应有的作用	<input checked="" type="checkbox"/> 是 <input type="checkbox"/> 否
中小股东是否有充分表达意见和诉求的机会，其合法权益是否得到了充分保护	<input checked="" type="checkbox"/> 是 <input type="checkbox"/> 否

(三) 报告期内盈利且母公司可供股东分配利润为正，但未提出现金利润分配方案预案的，公司应当详细披露原因以及未分配利润的用途和使用计划

适用 不适用

(四) 本报告期利润分配及资本公积金转增股本情况

适用 不适用

单位:元 币种:人民币

每 10 股送红股数 (股)	0
每 10 股派息数 (元) (含税)	0.24
每 10 股转增数 (股)	0
现金分红金额 (含税)	45,642,916.18
分红年度合并报表中归属于上市公司普通股股东的净利润	151,408,433.98
占合并报表中归属于上市公司普通股股东的净利润的比率 (%)	30.15
以现金方式回购股份计入现金分红的金额	0
合计分红金额 (含税)	45,642,916.18
合计分红金额占合并报表中归属于上市公司普通股股东的净利润的比率 (%)	30.15

十一、 公司股权激励计划、员工持股计划或其他员工激励措施的情况及其影响

(一) 相关激励事项已在临时公告披露且后续实施无进展或变化的

适用 不适用

(二) 临时公告未披露或有后续进展的激励情况

股权激励情况

适用 不适用

其他说明

适用 不适用

员工持股计划情况

适用 不适用

其他激励措施

适用 不适用

(三) 董事、高级管理人员报告期内被授予的股权激励情况

适用 不适用

(四) 报告期内对高级管理人员的考评机制，以及激励机制的建立、实施情况

适用 不适用

公司高级管理人员实行年薪制，年薪标准由公司董事会薪酬与考核委员会根据重庆市国资委《市属国有重点企业负责人薪酬管理暂行办法》《市属国有重点企业主要负责人经营业绩考核暂行办法》等相关规定提出薪酬方案，经提交董事会审议通过后实施。

十二、 报告期内的内部控制制度建设及实施情况

适用 不适用

报告期内，公司按照《公司法》《上市公司治理准则》等有关法律法规，以及上交所的相关规定和要求，持续强化企业内控体系建设。一是完善内控制度体系建设。2022 年，紧扣公司治理体系和治理能力现代化需求实际，开展总部和子公司制度的清理和评估，做好制度的“立改废”

工作，修订的制度涵盖内部审计、生产安全、营销管理、项目管理、信息披露等方面。优化完善制度评审范围和流程，明确决策程序，从合法性、合规性、规范性、是否冲突四个方面进行事前法律审核，对每一项制度出具综合评审意见，确保规章制度符合法律法规和监管要求。二是切实发挥合规管理作用。实施合规体系建设专项行动，加强组织领导，健全组织架构，建立工作机制，基本构建合规管理“三道防线”。严格落实涉法重大决策的事前合法合规性审查要求，对所属企业竞拍土地、参与 PPP 项目投标、设立项目公司等进行事前审核，确保决策依法合规。强化投标前预评审，着力提高订单质量。不断提高主营业务合同评审质量，细化合同风险点。对总部各业务室 56 个业务流程进行梳理、审查和优化，促进公司规范开展各项业务工作。三是构建重大风险评估预警机制。进一步优化重大经营风险事件报告工作机制，明确重大经营风险事件分类标准、责任主体、工作机制及报告程序，增强防范化解重大风险能力，有效建立健全重大经营风险管理体制。针对工程建设、资金风险等重点领域，制定了合同示范条款、项目风险管控操作指引、以物抵债及资产处置方案等，从源头预防和减少纠纷发生，严控项目风险。

报告期内内部控制存在重大缺陷情况的说明

适用 不适用

十三、 报告期内对子公司的管理控制情况

适用 不适用

在公司治理方面，通过向全资及控股子公司委派或任命董事、监事及高级管理人员的方式参与子公司的治理，报告期，在所属子公司中分批次继续推进落实董事会职权工作，指导其制定了相关工作方案和实施方案，进一步提升子公司董事会行权履职能力。持续加强对委派外部董事履职能力的建设，期内组织了外部董事履职专题培训，畅通外部董事反映问题的渠道，制定履职常见问题解答，为外部董事在子公司行权提供系统性指导。不定期对子公司董事会建设进行调研，有针对性地督促存在问题的子公司进行整改。促进在子公司经理层全面推行任期制和契约化管理，期内对推行任期制和契约化管理情况进行自查，促进相关工作走深走实。

在重大事项管理方面，根据对子公司资产控制和上市公司规范运作要求，不断建章立制，明确子公司向总部报告重大事项，并按照权限规定履行公司决策程序的机制。期内修订了《信息披露管理制度》《重大事项内部报告实施细则》，进一步细化公司重大事项内部报告的事项和流程。各子公司基本做到及时向总部报告重大业务事项、重大财务事项等，并按照权限规定报公司党委会、总经理办公会、董事会或股东大会审议。

在财务管理方面，对子公司资金进行集中管理和监督，统一子公司财务核算规范。定期收集子公司月度、季度和年度财务报告，深入分析子公司财务状况，通报预警经济运行风险。统一选聘会计师事务所对子公司开展年度财务决算审计，基于财务指标全面开展经营业绩考核，完整、准确、全面评价子公司经营成果。期内，在子公司建立“两金”“降债”工作台账，进行分类管控，加强对管控不到位的子公司的指导和督办。发布现金流净流量考核实施方案，指导对子公司现金流的管理。

在合规和风险管控方面，督促各子公司建立符合公司要求的风险管理程序、合规管理制度，要求各子公司按规定报送重大经营风险事项，同时加强对子公司的监督、审计、巡察和纪检工作，做好重大风险的监测预警，强化对子公司合规管理的有效性进行检查评价，对发现的风险隐患，按规定及时报告并督促整改落实，以防范和化解重大风险。

十四、 内部控制审计报告的相关情况说明

适用 不适用

信永中和会计师事务所（特殊普通合伙）为公司出具了《重庆建工集团股份有限公司 2022 年 12 月 31 日内部控制审计报告》，详情请参阅公司于同日披露的该报告。

是否披露内部控制审计报告：是

内部控制审计报告意见类型：带强调事项段的无保留意见

十五、 上市公司治理专项行动自查问题整改情况

根据《国务院关于进一步提高上市公司质量的意见》（国发【2020】14号）、中国证监会《关于开展上市公司治理专项行动的公告》（证监会公告【2020】69号）等文件的要求，公司开展了专项自查工作。由于受不可控因素影响及相关人选的提名工作尚未完成等原因，公司董事会换届延期。自收到大股东对新任董事、监事提名后，公司立即组织履行董事会、监事会的换届决策程序，并于2023年3月29日完成相关换届工作。除换届工作外，经自查，公司下属子公司向控股股东子公司重庆建工新城置业有限公司缴纳项目竞选诚意金2.5亿元，占公司归母净资产的2.80%，未能按期退回，构成了关联方资金占用。2023年4月10日上述被占用资金全部收回，截至本报告日相关占用资金利息已全部收回。年审会计师事务所信永中和会计师事务所（特殊普通合伙）为公司出具了标准无保留意见的《审计报告》及带强调事项段无保留意见的《内部控制审计报告》。同时，公司董事会、监事会、独立董事对强调事项均发表了专项说明，认为所述事项符合公司实际情况，董事会已采取整改措施，现已整改完毕。

十六、 其他

适用 不适用

第五节 环境与社会责任

一、环境信息情况

是否建立环境保护相关机制	是
报告期内投入环保资金（单位：万元）	10,000.00

（一）属于环境保护部门公布的重点排污单位的公司及其主要子公司的环保情况说明

适用 不适用

（二）重点排污单位之外的公司环保情况说明

适用 不适用

1. 因环境问题受到行政处罚的情况

适用 不适用

报告期内，公司所属子公司共有7个在建项目工地因噪声超标、工程渣土未及时清运等受到地方相关部门处罚，合计罚款约10.80万元，各相关责任主体均已接受处罚，并及时整改销号。上述违规行为未导致严重环境污染或社会影响，不属于环境保护重大违法违规行为，相关处罚未对公司正常生产经营产生重大不利影响。

2. 参照重点排污单位披露其他环境信息

适用 不适用

3. 未披露其他环境信息的原因

适用 不适用

（三）有利于保护生态、防治污染、履行环境责任的相关信息

适用 不适用

报告期，公司认真贯彻落实重庆市生态环境保护各项工作要求，生产经营过程中，坚持“不碰红线、守住底线”，推动实现企业高质量可持续发展。一是压实生态环境保护主体责任，加强环保管理制度体系建设。公司印发了《环境保护管理办法》等环境保护管理制度、考核办法，各单位负责人亲自部署，明确项目环保管理目标，加大对违反环境保护相关法律法规的项目和个人

的处罚及责任追究。二是进一步推进绿色施工。公司严格按照国家标准控制施工噪声、施工现场粉尘、生产生活污水及施工废料的排放，防止发生环境保护突发事件。致力于推广绿色建筑、绿色施工技术，将绿色施工贯穿于规划、设计、施工、运维等全生命周期。三是加大检查力度。对所属子公司从严开展环保督查工作，并将采取多项措施推动环保工作，持续强化文明施工管理和环境保护工作。加强对环境保护工作日常巡检和抽查，点对点、一对一定向移交相关责任部门和人员落实整改。切实履行能源节约与生态环境保护主体责任，努力创建资源节约型、环境友好型企业。

(四) 在报告期内为减少其碳排放所采取的措施及效果

是否采取减碳措施	是
减少排放二氧化碳当量（单位：吨）	不适用
减碳措施类型（如使用清洁能源发电、在生产过程中使用减碳技术、研发生产助于减碳的新产品等）	在生产过程中使用减碳技术、研发生产助于减碳的新产品

具体说明

适用 不适用

公司贯彻落实国家节能减排方针、政策，把绿色、低碳、生态理念融入到施工过程中。一是建设、完善与运行能源管理体系和碳排放管理体系，运用现代管理思想，借鉴成熟管理模式，将过程分析方法、系统工程原理和策划、实施、检查、改进(PDCA)循环管理理念引入企业能源和碳排放管理。二是大力推行绿色施工，为减少建筑垃圾的产生，充分考虑施工临时设施与永久性设施的结合，实现永临结合。三是创建智慧工地，通过信息化手段监控施工过程中加强生态环境管理和控制污染排放物。四是利用新的技术做好主要用能系统的节能改造，对现有的主要用能设备进行梳理，加快淘汰高耗能落后机电设备，大力推行新能源施工运输机械设备，持续提升重点用能设备能效水平。主动推行清洁能源替代策略，践行绿色建造。五是装配式建筑研发攻坚团队按照确定的技术攻关方向，开展《自保温外墙板混凝土及其部品部件研发》《装配式混凝土结构用钢筋套筒灌浆连接材料开发》等项目的装配式部品及材料研发，现已完成磷酸镁水泥基套筒灌浆料和座浆料的制备与性能研究、自密实无砷轨道混凝土原材料的性能制备测试及优化，并确定基础配合比。

二、社会责任工作情况

(一) 是否单独披露社会责任报告、可持续发展报告或 ESG 报告

适用 不适用

(二) 社会责任工作具体情况

适用 不适用

对外捐赠、公益项目	数量/内容
总投入（万元）	685.91
其中：资金（万元）	311.79
物资折款（万元）	374.12
惠及人数（人）	超 59,000

具体说明

适用 不适用

公司通过生产经营持续创造价值的同时，自觉履行社会责任。报告期内，公司分别向定点帮扶的武隆区沧沟乡、芙蓉街堰塘村捐赠了 200 万元和 20 万元的帮扶资金。所属子公司向重庆市区县捐赠 66 万元资金。加大对困难及特殊职工帮扶关爱力度，公司爱心基金帮扶救助约 1,100

余人，慰问人数约 5.42 万人次，发放爱心帮扶资金、慰问金及物品价值约 257.56 万元。同时，公司积极参与各地抗灾抢险，鼓励员工参与志愿活动，组织协调参与了“8.17”重庆森林火灾、全力支援重庆市重点建设工作任务以及其他应急救援事项，为构建和谐美好社会持续贡献力量。

三、巩固拓展脱贫攻坚成果、乡村振兴等工作具体情况

√适用 □不适用

扶贫及乡村振兴项目	数量/内容
总投入（万元）	362.35
其中：资金（万元）	220.00
物资折款（万元）	142.35
惠及人数（人）	超 3400
帮扶形式（如产业扶贫、就业扶贫、教育扶贫等）	产业扶贫、资金扶贫、消费帮扶

具体说明

√适用 □不适用

2022 年是国家巩固拓展脱贫攻坚成果同乡村振兴有效衔接的关键之年。报告期内，公司积极履行上市公司社会责任，结合实际制定年度乡村振兴帮扶工作方案，推动落实各项乡村振兴帮扶工作，受到重庆市委政法委乡村振兴帮扶集团的高度肯定。

报告期内，公司主要领导带队深入乡村调研指导，有针对性地制定公司年度乡村振兴帮扶工作方案，并积极推动落地落实，向重庆市武隆区沧沟乡、芙蓉街堰塘村分别捐赠 200 万元和 20 万元予以资金帮扶；发挥组织作用，动员所属企业通过集中采购和员工团购方式，购买扶贫产品 142.35 万元，进行消费帮扶；深入开展乡村建设、农村人居环境整治行动，援建的武隆区沧沟乡农村公路危桥整治工程实现竣工通车，解决了周边 3000 余名群众急难愁盼的安全出行问题。同时，公司派驻到重庆市武隆区芙蓉街堰塘村的第一书记，带领驻村工作队和村支两委，建立了完善的村集体经济组织架构方案和发展措施，带动全村 400 余人就业增收，在 2022 年获评“重庆市市级文明村”和“双创”示范点。

第六节 重要事项

一、承诺事项履行情况

(一) 公司实际控制人、股东、关联方、收购人以及公司等承诺相关方在报告期内或持续到报告期内的承诺事项

√适用 □不适用

承诺背景	承诺类型	承诺方	承诺内容	承诺时间及期限	是否有履行期限	是否及时严格履行	如未能及时履行应说明未完成履行的具体原因	如未能及时履行应说明下一步计划
收购报告书或权益变动报告书中所作承诺	解决同业竞争	重庆高速集团	注 1	长期	否	是	不适用	不适用
	解决关联交易	重庆高速集团	注 2	长期	否	是	不适用	不适用
	股份限售	重庆建工控股、重庆高速集团	注 3	2020-2-26~ 2022-2-25	是	是	不适用	不适用

	其他	重庆高速集团	注 4	长期	否	是	不适用	不适用
与首次公开发行相关的承诺	解决同业竞争	重庆建工控股	注 5	长期	否	是	不适用	不适用
	解决关联交易	重庆建工控股	注 6	长期	否	否	2022 年，公司下属子公司向控股股东全资子公司重庆建工新城置业有限公司缴纳项目竞选诚意金 2.5 亿元，未能按期退回，构成了关联方非经营性资金占用。	2023 年 4 月 10 日，被占用资金全部收回，截至本报告日相关占用资金利息已全部收回。
	股份限售	重庆建工控股	注 7	2020-2-26~ 2022-2-25	是	是	不适用	不适用
	其他	公司全体董事、高级管理人员	注 8	长期	否	是	不适用	不适用
与再融资相关的承诺	其他	重庆建工控股、全体董事、监事、高级管理人员	注 9	2019-12-20~ 2025-12-19	是	是	不适用	不适用
	其他	公司	注 10	可转债募集资金使用完毕前或募集资金到位 36 个月	是	是	不适用	不适用

注 1:

除《重庆建工详式权益变动报告书》已披露事项外，重庆高速集团及其控制的其他企业在无偿受让公司股份前没有直接或间接从事与重庆建工及控股子公司现有主营业务构成实质性同业竞争的活动。如存在与上市公司之间存在同业竞争的资产和业务时，保证不会利用对上市公司的股东地位进行任何损害上市公司及其全体股东利益的经营活动。重庆高速集团及其控制的其他企业新增与上市公司主营业务相同或相近的业务，将通过包括但不限于区域市场划分、资产整合、业务整合、差异化经营等有效措施避免上市公司和重庆高速集团可能存在的同业竞争问题，确保上市公司依法运作，保证不侵害上市公司及其股东尤其是中小股东的合法权益。

注 2:

作为上市公司股东期间，就重庆高速集团及其控制的其他企业与上市公司及其控股子公司之间将来无法避免或有合理原因而发生的关联交易事项，将遵循市场交易的公开、公平、公正的原则，按照公允、合理的市场价格进行交易，并依据有关法律法规的规定履行决策程序和信息披露义务。同时不得利用关联交易损害上市公司或上市公司其他股东的合法权益。

注 3:

作为重庆建工持股 5% 以上的股东，所持重庆建工股份在锁定期届满后两年内不减持。

注 4:

在本次划转前，重庆高速集团及所属子公司不存在持有重庆建工股票的情形；在本次划转期间，重庆高速集团及下属子公司不再通过任何方式增持重庆建工股票；本次划转完成后，重庆高速集团及下属子公司若发生增持重庆建工股票行为，本公司将严格按照相关规定，履行相应的审批程序和信息披露义务。

注 5:

重庆建工控股及其下属企业（不包括重庆建工及其下属企业）目前没有以任何形式从事与重庆建工及其下属企业的主营业务构成直接或间接竞争关系的业务或活动，同时将不会以任何形式直接或间接从事或参与重庆建工及其下属企业目前及今后进行的相同或相似的、对公司主营业务构成或可能构成竞争的任何业务。如果重庆建工控股违反上述承诺，并造成重庆建工及下属企业经济损失的，同意承担相应赔偿责任。

注 6:

重庆建工控股及其下属企业（不包括重庆建工及其下属企业）将尽量减少与重庆建工及其下属企业之间的关联交易；对于无法避免的关联交易，将严格遵循市场规则，本着一般商业原则，公平合理地进行，并依法履行信息披露义务保证不利用关联交易损害重庆建工及其他股东的利益。

注 7:

在重庆建工控股所持重庆建工股份锁定期届满后两年内不减持。

注 8:

本公司董事和高级管理人员对承诺不无偿或以不公平条件向其他单位或者个人输送利益，也不采用其他方式损害本公司利益；对董事和高级管理人员的职务消费行为进行约束；不动用公司资产从事与其履行职责无关的投资、消费活动；由董事会或薪酬委员会制定的薪酬制度与本公司填补回报措施的执行情况相挂钩；拟公布的本公司股权激励的行权条件与本公司填补回报措施的执行情况相挂钩。

注 9:

详见公司披露的“临 2019-072”之“六、相关各方关于本次可转债摊薄即期回报采取填补措施的承诺”。

注 10:

在本次募集资金使用完毕前或募集资金到位 36 月内，本公司不再新增对类金融业务的资金投入（包含增资、借款、担保等各种形式的资金投入）。在上述期间，本公司及其他子公司不会以下列方式将本次募集资金或自有资金直接或间接地提供给类金融子公司使用。在未来，本公司将谨慎发展类金融业务，严格控制类金融业务规模。

(二) 公司资产或项目存在盈利预测，且报告期仍处在盈利预测期间，公司就资产或项目**是否达到原盈利预测及其原因作出说明**

已达到 未达到 不适用

(三) 业绩承诺的完成情况及其对商誉减值测试的影响

适用 不适用

二、报告期内控股股东及其他关联方非经营性占用资金情况

适用 不适用

单位：万元 币种：人民币

股东或关联方名称	关联关系	占用时间	发生原因	期初余额	报告期新增占用金额	报告期偿还总金额	期末余额	截至年报披露日余额	预计偿还方式	预计偿还金额	预计偿还时间
重庆建工集团房地产开	其他关联	2022 年 3	往来		16,970.76	0	16,970.76	0			

发有限公司	方	月 25 日至 2023 年4 月 10 日	款								
重庆建工新城置业有限公司	其他关联方	2022 年3 月 25 日至 2023 年4 月 10 日	往来款		8,029.24	0	8,029.24	0			
合计	/	/	/		25,000.00	0	25,000.00	0	/	0	/
期末合计值占最近一期经审计净资产的比例										2.80%	
控股股东及其他关联方非经营性占用资金的决策程序										无	
当期新增控股股东及其他关联方非经营性资金占用情况的原因、责任人追究及董事会拟定采取措施的情况说明										本公司下属子公司向控股股东子公司重庆建工新城置业有限公司缴纳项目竞选诚意金 2.5 亿元，未能按期退回。2023 年 4 月 10 日上述被占用资金全部收回，截至本报告日相关占用资金利息已全部收回。	
未能按计划清偿非经营性资金占用的原因、责任追究情况及董事会拟定采取的措施说明										无	
注册会计师对资金占用的专项审核意见（如有）										参见与本报告同日披露的《非经营性资金占用及其他关联资金往来情况汇总表的专项审计报告》	
年度报告披露的控股股东及其他关联方非经营性占用资金情况与专项审核意见不一致的原因说明（如有）										无	

三、违规担保情况

适用 不适用

四、公司董事会对会计师事务所“非标准意见审计报告”的说明

适用 不适用

五、公司对会计政策、会计估计变更或重大会计差错更正原因和影响的分析说明

（一）公司对会计政策、会计估计变更原因及影响的分析说明

适用 不适用

（二）公司对重大会计差错更正原因及影响的分析说明

适用 不适用

(三) 与前任会计师事务所进行的沟通情况

□适用 √不适用

(四) 其他说明

□适用 √不适用

六、聘任、解聘会计师事务所情况

单位：元 币种：人民币

	现聘任
境内会计师事务所名称	信永中和会计师事务所（特殊普通合伙）
境内会计师事务所报酬	2,280,000.00
境内会计师事务所审计年限	3 年
境内会计师事务所注册会计师姓名	陈萌、鲁磊
境内会计师事务所注册会计师审计服务的连续年限	3 年

	名称	报酬
内部控制审计会计师事务所	信永中和会计师事务所（特殊普通合伙）	400,000.00

聘任、解聘会计师事务所的情况说明

√适用 □不适用

2022 年 8 月 25 日，公司第四届董事会第四十三次会议审议通过了《关于聘请公司 2022 年度会计师事务所的议案》，详情请参阅公司于 2022 年 8 月 26 日在上交所网站披露的《重庆建工关于聘请公司 2022 年度会计师事务所的公告》（临 2022-057）。2022 年 9 月 23 日，公司 2022 年第二次临时股东大会审议通过上述议案。公司聘请信永中和会计师事务所（特殊普通合伙）为公司 2022 年度财务报告审计机构及内控审计机构。详情请参阅公司于 2022 年 9 月 24 日在上交所网站披露的《重庆建工 2022 年第二次临时股东大会决议公告》（临 2022-070）。

审计期间改聘会计师事务所的情况说明

□适用 √不适用

七、面临退市风险的情况**(一) 导致退市风险警示的原因**

□适用 √不适用

(二) 公司拟采取的应对措施

□适用 √不适用

(三) 面临终止上市的情况和原因

□适用 √不适用

八、破产重整相关事项

□适用 √不适用

九、重大诉讼、仲裁事项

□本年度公司有重大诉讼、仲裁事项 □本年度公司无重大诉讼、仲裁事项

(一) 诉讼、仲裁事项已在临时公告披露且无后续进展的

√适用 □不适用

事项概述及类型	查询索引
住建公司诉车怀中建工程施工合同纠纷	具体内容详见公司于 2017 年 4 月 8 日在指定信息披露媒体发布的“2017-009”号公告
刘兴诉九建公司、交建公司建设工程施工合同纠纷	具体内容详见公司于 2017 年 8 月 1 日在指定信息披露媒体发布的“2017-036”号公告
住建公司诉杨勇民间借贷纠纷	
住建公司诉骆建亚借款合同纠纷	
住建公司诉黄建借款合同纠纷	具体内容详见公司于 2017 年 10 月 27 日在指定信息披露媒体发布的“2017-059”号公告
二建公司诉周才银建设工程施工合同纠纷	具体内容详见公司于 2018 年 2 月 7 日在指定信息披露媒体发布的“2018-011”号公告
三建公司诉重庆中远化工物流有限公司建设工程施工合同纠纷	
重庆中远化工物流有限公司诉三建公司建设工程施工合同纠纷	
七建公司诉务川自治县九天洪渡房地产开发有限公司建设工程施工合同纠纷	具体内容详见公司于 2018 年 4 月 18 日在指定信息披露媒体发布的“临 2018-023”号公告
本公司诉贵州金源华府置业有限公司建设工程施工合同纠纷	具体内容详见公司于 2018 年 7 月 31 日在指定信息披露媒体发布的“临 2018-063”号公告
南川禹光水务投资公司诉城建公司建设工程施工合同纠纷	
二建公司诉重庆逸悦置地有限公司建设工程施工合同纠纷	
七建公司与张建建设工程施工合同纠纷仲裁	
陈德强等 4 人诉市政交通公司、周开均、兰维江建设工程施工合同纠纷	
城建公司诉贵州永盛和置业发展有限公司建设工程施工合同纠纷	具体内容详见公司于 2018 年 10 月 24 日在指定信息披露媒体发布的“临 2018-089”号公告
二建公司诉河北裕鑫房地产开发有限公司、关宝巨不当得利纠纷	
七建公司诉余丽红建设工程施工合同纠纷	
七建公司诉遵义市侨龙房地产开发有限公司建设工程施工合同纠纷二案	
本公司诉毕节市博泰房地产开发有限责任公司建设工程施工合同纠纷（仕府领地项目）	具体内容详见公司于 2019 年 2 月 1 日在指定信息披露媒体发布的“临 2019-006”号公告
本公司诉中京博泰毕节地产置业有限公司、毕节市博泰房地产开发有限责任公司建设工程施工合同纠纷（同心大厦项目）	
雷洪波诉市政二公司、本公司建设工程施工合同纠纷	
唐建云诉市政二公司、本公司建设工程施工合同纠纷	
翁洪辉诉三建公司建设工程施工合同纠纷	
八建公司诉张洋合同纠纷	
九建公司与席春明建设工程施工合同纠纷仲裁	
工业公司诉重庆锐创置业有限公司建设工程施工合同纠纷	
三建公司与重庆化工职业学院建设工程施工合同仲裁	具体内容详见公司于 2019 年 4 月 20 日在指定信息披露媒体发布的“临 2019-022”号公告
九建公司诉陈舸、邱艳借款合同纠纷	
本公司与重庆市新城开发建设股份有限公司建设工程施工合同纠纷仲裁	具体内容详见公司于 2019 年 8 月 24 日在指定信息披露媒体发布的“临 2019-073”号
三建公司诉作家驹、作兆庆、重庆市永祥房地产开发有限公司	

追偿权纠纷	公告
重庆强捷钢结构有限公司诉贵州分公司、本公司建设工程分包合同纠纷	
市政交通公司诉梁元兴合同纠纷	
七建公司诉王江、李志华合同纠纷	
八建公司诉重庆无极房地产开发有限公司、重庆一帆房地产开发有限公司建设工程施工合同纠纷	
九建公司诉比如县齐鑫实业有限公司、魏万林买卖合同纠纷	
渝远公司诉重庆睿和鑫实业发展有限公司建设工程施工合同纠纷	
陕西桂花清洁能源股份有限公司诉交建公司合同纠纷	
工业公司诉富源轩成房地产开发有限公司、吴嘉毅建设工程施工合同纠纷	具体内容详见公司于 2020 年 1 月 22 日在指定信息披露媒体发布的“临 2020-006”号公告
工业公司诉富源轩成房地产开发有限公司、吴嘉毅、杨稳昆建设工程施工合同纠纷（轩成嘉苑 11-15 栋）	
工业公司诉富源轩成房地产开发有限公司、吴嘉毅、杨稳昆建设工程施工合同纠纷（轩成嘉苑 17-23 栋）	
十一建公司诉重庆凯尔国际冷链物流发展有限公司、重庆凯尔基业冷藏物流有限责任公司、重庆永健食品集团股份有限公司、陈伟仪、陈竹建设工程施工合同纠纷	
安装集团诉四川煤气化有限责任公司建设工程施工合同纠纷	
工业公司诉庆华集团霍尔果斯国际贸易有限公司建设工程施工合同纠纷	
市政二公司诉北城致远集团有限公司建设工程合同纠纷（保证金）	
中国西部建设贵州有限公司与三建公司买卖合同纠纷仲裁	
四建公司诉重庆市引领房地产开发有限公司建设工程合同纠纷	
住建公司诉大方水西投资置业有限公司建设工程施工合同纠纷	
建材物流公司（原重庆建工物流有限公司）与重庆保税港区开发管理有限公司租赁合同纠纷仲裁	具体内容详见公司于 2020 年 4 月 25 日在指定信息披露媒体发布的“临 2020-028”号公告
九建公司诉南江县宏业冶金辅料有限公司建设工程合同纠纷	
十一建公司诉广元宏浩恒大房地产开发有限公司建设工程施工合同纠纷	
本公司与云南盛隆房地产开发有限公司建设工程施工合同纠纷仲裁	
八建公司诉连云港天乾房地产开发有限公司建设工程施工合同纠纷	
李中友诉市政交通公司建设工程施工合同纠纷	具体内容详见公司于 2020 年 8 月 21 日在指定信息披露媒体发布的“临 2020-059”号公告
本公司诉海南美龙投资有限公司建设工程施工合同纠纷	
本公司诉盘县南方嘉龙房地产开发有限公司建设工程施工合同纠纷	
本公司之云南分公司诉云南永鑫建筑劳务有限公司建设工程合同纠纷	
七建公司与黄鑫建设工程合同纠纷仲裁	
七建公司诉重庆帝烨地产投资有限公司建设工程合同纠纷	
市政交通公司诉中昊黑元化工研究设计院有限公司、威远宏大房地产开发有限公司建设工程合同纠纷	
梁如飞、胡伟诉四川旭傲建筑劳务有限公司、城建公司、贵州义龙（集团）投资管理有限公司、重庆标凡建设有限公司、本	

公司建设工程分包合同纠纷	
八建公司诉重庆市潼南区八角房地产开发有限公司建设工程施工合同纠纷	
贵州大沙河旅游产业（集团）股份有限公司与住建公司建设工程施工合同纠纷仲裁	
四建公司诉重庆迈威机器有限公司建设工程合同纠纷	
二建公司诉商丘市成功置业有限公司建设工程施工合同纠纷	
市政交通公司与唐德高、陆光明建设工程施工合同纠纷仲裁	
二建公司诉四川泰合置业集团有限公司建设工程施工合同纠纷	
本公司诉毕节市博泰房地产开发有限责任公司、中京博泰毕节地产置业有限公司建设工程施工合同纠纷（陈家祠堂项目）	具体内容详见公司于 2021 年 2 月 9 日在指定信息披露媒体发布的“临 2021-014”号公告
本公司诉毕节市博泰房地产开发有限责任公司、中京博泰毕节地产置业有限公司建设工程施工合同纠纷（碧阳湖 2 号地住宅项目）	
四建公司与重庆葢晟投资有限公司建设工程施工合同纠纷仲裁	
工业公司诉重庆金良行建筑机械有限公司租赁合同纠纷	
吴诗全诉市政一公司建设工程施工合同纠纷	
十一建公司诉重庆中安房地产开发集团有限公司建设工程施工合同纠纷	
住建公司诉蔡炳燃、沈正会民间借贷纠纷	
住建公司诉遵义家诚置业有限公司建设工程施工合同纠纷	
住建公司诉重庆天江坤宸置业有限公司等四被告建设工程施工合同纠纷	
工业公司诉北京洋基市政工程有限责任公司内蒙古分公司、北京洋基市政工程有限责任公司、中交一公局第一工程有限公司、呼和浩特市市政监督管理局建设工程施工合同纠纷	
工业公司诉重庆通耀铸锻有限公司建设工程施工合同纠纷	
市政一公司诉重庆银翔房地产开发有限公司建设工程施工合同纠纷	
重庆市荣昌区荣新环保产业发展有限公司诉本公司建设工程施工合同纠纷	具体内容详见公司于 2021 年 8 月 18 日在指定信息披露媒体发布的“临 2021-068”号公告
八建公司诉连云港班庄特色小镇发展有限公司建设工程施工合同纠纷	
九建公司诉安顺市平坝区住房和城乡建设局建设工程施工合同纠纷	
住建公司诉重庆市云阳县储备粮有限公司建设工程施工合同纠纷	
青海省公路建设管理局与七建公司经济纠纷仲裁	
何洪诉二建公司、重庆信守建筑劳务有限公司建设工程施工合同纠纷	
亳州市谯城区交投建工有限公司诉市政一公司、亳州市谯城区住房和城乡建设局建设工程施工合同纠纷	
本公司诉湖南梦东方文化发展有限公司、梦东方（三河）娱乐有限公司建设工程施工合同纠纷	
城建公司与重庆磐耀建筑劳务有限公司建设工程分包合同纠纷仲裁	
住建公司诉重庆盛怀房地产开发有限公司、重庆市轨道交通（集团）有限公司	
	具体内容详见公司于 2021 年 10 月 9 日在指定信息披露媒体发布的“临 2021-078”号

	公告	
市政一公司诉重庆银翔房地产开发有限公司建设工程施工合同纠纷（天誉学府项目）	具体内容详见公司于 2021 年 10 月 28 日在指定信息披露媒体发布的“临 2021-086”号公告	
三建公司诉重庆恒綦房地产开发有限公司建设工程施工合同纠纷		
三建公司诉重庆和生裕房地产开发有限公司建设工程施工合同纠纷		
三建公司诉新津恒大新城置业有限公司建设工程施工合同纠纷		
三建公司诉贵阳中渝置地房地产开发有限公司建设工程施工合同纠纷		
三建公司诉贵州博华置业投资有限公司建设工程施工合同纠纷（滨河左岸首期一标段）		
三建公司诉贵州博华置业投资有限公司建设工程施工合同纠纷（滨河左岸 1#-3#楼）		
三建公司诉贵州博华置业投资有限公司建设工程施工合同纠纷（滨河左岸 12#楼）		
住建公司诉重庆鑫坤房地产开发有限公司、恒大地产集团重庆有限公司建设工程施工合同纠纷		
九建公司诉重庆渝富地产有限公司建设工程施工合同纠纷		
九建公司诉中国南充物流有限公司建设工程施工合同纠纷		
九建公司诉达州市西商农产品物流园有限公司建设工程施工合同纠纷		
本公司诉天洋控股集团有限公司、天洋置地有限公司保证合同纠纷		具体内容详见公司于 2022 年 1 月 29 日在指定信息披露媒体发布的“临 2022-009”号公告
城建公司诉巴中市中润医疗投资管理有限公司等六被告建设工程施工合同纠纷		
二建公司诉王矩群追偿权纠纷		
交建公司诉重庆渝建工程建设有限公司、福建圣凯工程劳务有限公司建设工程施工合同纠纷		
三建公司诉王勇翔、封璟不当得利纠纷		
三建公司与重庆市南川区永隆建设开发有限公司建设工程施工合同纠纷仲裁		
本公司诉都安瑶族自治县交通运输局建设工程施工合同纠纷		
二建公司诉重庆晟沅地产发展有限公司建设工程施工合同纠纷		
四建公司诉玖龙纸业（重庆）有限公司建设工程施工合同纠纷		
市政交通诉董鹏飞、陈明、马清旭建设工程施工合同纠纷		
工业公司诉重庆锐创置业有限公司建设工程施工合同纠纷		
贵州华凌森商贸有限公司诉城建公司买卖合同纠纷案		
袁满诉交建公司建设工程施工合同纠纷		
重庆康田珀田实业有限公司诉住建公司买卖合同纠纷		
吉林省埔安劳务有限责任公司诉长春市盛亿经贸有限公司、住建公司票据付款请求权纠纷		
市政二公司诉重庆市大足区创佳环境整治有限公司建设工程施工合同纠纷		
住建公司诉上海城开集团重庆德普置业有限公司建设工程施工合同纠纷		
本公司诉昭通市交通建设投资开发集团有限责任公司、昭通交投业达地产开发有限公司借款合同纠纷		
二建公司诉重庆申易房地产开发有限公司建设工程施工合同纠纷		

纷	
本公司诉重庆鸿素房地产开发有限公司、新城控股集团股份有限公司建设工程施工合同纠纷	具体内容详见公司于 2022 年 2 月 26 日在指定信息披露媒体发布的“临 2022-013”号公告
二建公司诉重庆远鸥地产发展有限公司建设工程施工合同纠纷	具体内容详见公司于 2022 年 4 月 23 日在指定信息披露媒体发布的“临 2022-029”号公告
住建公司诉重庆绅帝富达实业发展（集团）有限公司建设工程施工合同纠纷	
住建公司与个旧市安寓房地产开发经营有限公司建设工程施工合同纠纷仲裁	
住建公司诉重庆东铁房地产开发有限公司建设工程施工合同纠纷	
安装集团与重庆绿岛房地产开发有限公司建设工程施工合同纠纷仲裁	
建材物流公司诉重庆城鹏建筑工程有限公司买卖合同纠纷	
市政一公司诉重庆诗城置业有限公司建设工程施工合同纠纷	
重庆市公保建筑劳务有限公司诉城建公司建设工程分包合同纠纷	
白德群诉八建公司、交建公司建设工程施工合同纠纷	
九建公司与重庆爱利福天东置业有限公司建设工程施工合同纠纷仲裁	
住建公司诉重庆中泰旅业发展有限责任公司、恒大地产集团重庆有限公司建设工程施工合同纠纷	
住建公司诉重庆天江坤宸置业有限公司、重庆爱普地产（集团）有限公司、重庆联隆西永房地产开发有限公司、重庆隆鑫锐智投资发展有限公司建设工程施工合同纠纷	
三建公司诉重庆鼎铸实业发展有限公司、重庆渝盛业实业有限公司合同纠纷一案（一期工程）	
三建公司诉重庆鼎铸实业发展有限公司、重庆渝盛业实业有限公司合同纠纷一案（二期工程）	
三建公司诉重庆远清房地产开发有限公司建设工程施工合同纠纷	具体内容详见公司于 2022 年 7 月 22 日在指定信息披露媒体发布的“临 2022-048”号公告
三建公司诉成都住总骏洋房地产开发有限公司建设工程施工合同纠纷	具体内容详见公司于 2022 年 8 月 20 日在指定信息披露媒体发布的“临 2022-054”号公告
十一建公司诉重庆唯珍眼睛产业发展有限公司、深圳盈田产业发展有限公司、重庆宏烨实业集团有限公司建设工程施工合同纠纷	
市政一公司诉重庆银翔房地产开发有限公司建设工程施工合同纠纷（朗琴湾项目）	
重庆市四季风日用品有限公司诉交建公司买卖合同纠纷	
张国伦、陈清明诉市政一公司、四川比速汽车有限公司建设工程合同纠纷	
三建公司诉重庆泰洋控股集团有限公司建设工程施工合同纠纷	
本公司诉重庆市荣昌区荣新环保产业发展有限公司建设工程施工合同纠纷	
安装集团诉重庆金科中俊房地产开发有限公司建设工程施工合同纠纷	
城建公司诉贵州恒大滨江房地产开发有限公司建设工程施工合同纠纷	

城建公司诉天臣新能源有限公司、南宁容州文化传播有限公司、南京容州文化产业投资有限公司建设工程施工合同纠纷	
三建公司诉重庆五一高级技工学校（重庆五一技师学院）建设工程施工合同纠纷案	
广州建筑装饰集团有限公司诉本公司、王廷文、杜金平、王境杰经营合同纠纷	
江西建工集团供应链管理有限公司诉建材物流买卖合同纠纷	
潘国栋诉本公司、云南分公司建设工程施工合同纠纷	
城建公司诉重庆远达房地产开发有限公司建设工程施工合同纠纷	
城建公司诉贵州恒立房地产开发有限公司建设工程施工合同纠纷	
工业公司诉重庆观恒房地产开发有限公司建设工程施工合同纠纷案	
建材物流诉重庆展科商贸有限公司、重庆诚洲建筑劳务有限公司、重庆中科建设（集团）有限公司、重庆市中科控股有限公司、重庆富捷投资有限公司买卖合同纠纷	
水利港航与巴中市水利局建设工程施工合同纠纷仲裁	具体内容详见公司于 2022 年 9 月 10 日在指定信息披露媒体发布的“2022-067”号公告
二建公司诉重庆京投置业有限公司建设工程施工合同纠纷	
三建公司与重庆太平洋森活辉太置地有限公司建设工程施工合同纠纷仲裁	
阜阳市信旺建材销售有限公司诉城建公司、阜阳市城南新区建设投资有限公司建设工程施工合同纠纷	
重庆市裕丰建筑工程有限责任公司诉三建公司建筑工程施工合同纠纷	
白德群诉八建公司建设工程施工合同纠纷（元绿路）	
本公司诉重庆东水门换乘中心停车场管理有限公司、重庆市新城开发建设股份有限公司债权人代位权纠纷	
城建公司诉四川天盈实业有限责任公司建设工程施工合同纠纷	
三建公司诉重庆寰峰房地产开发有限公司、重庆昌格商务信息咨询有限公司建设工程合同纠纷案	具体内容详见公司于 2022 年 12 月 31 日在指定信息披露媒体发布的“临 2022-093”号公告
四建公司诉重庆市金帛锦房地产开发有限公司建设工程施工合同纠纷	
四建公司与重庆市弹子石中学校建设工程施工合同纠纷仲裁	
九建公司诉重庆协信控股集团阿卡迪亚房地产开发有限公司建设工程施工合同纠纷	
十一建公司诉绿地集团重庆申万房地产开发有限公司建设工程施工合同纠纷	
重庆通联路桥建设有限公司诉交建公司建设工程施工合同纠纷	
新恒基建设（福建）有限公司诉建设工程合同纠纷交建公司、莆田市秀屿区交通投资集团有限公司	
刘国民、曹旭诉贵州正茂建设工程有限公司、交建公司、贵州省遵义公路管理局、范宁波建设工程施工合同纠纷	
住建公司与贵阳亨特碧桂园房地产开发有限公司建设工程施工合同纠纷仲裁	
本公司诉贵州贵安置业投资有限公司建设工程施工合同纠纷	具体内容详见公司于 2023 年 4 月 22 日在指定信息披露媒
城建公司与重庆市城市建设投资（集团）有限公司建设工程施工	

合同纠纷仲裁	体发布的“临 2023-023”号公告
重庆众励建筑劳务有限公司诉交建公司建设工程施工合同纠纷	
七建公司诉重庆天江坤宸置业有限公司建设工程施工合同纠纷	
住建公司诉重庆世德物业有限责任公司建设工程施工合同纠纷	
本公司诉大理创意园区开发有限公司建设工程施工合同纠纷	
住建公司诉重庆创盈锦玺置业有限公司、重庆璧升地产发展有限公司、重庆璧锦地产发展有限公司、重庆远欧地产发展有限公司、重庆新欧鹏地产（集团）有限公司、重庆蕴欧地产有限公司建设工程施工合同纠纷	
四建公司诉重庆中峰房地产开发有限公司建设工程施工合同纠纷	
住建公司诉重庆金科郡威房地产开发有限公司建设工程施工合同纠纷	
住建公司诉重庆市搏展房地产开发有限责任公司建设工程施工合同纠纷	
住建公司诉重庆金睿源房地产开发有限公司、重庆市金科宸居置业有限公司建设工程施工合同纠纷	
住建公司诉重庆金科中俊房地产开发有限公司建设工程施工合同纠纷	
住建公司诉贵州华利得房地产开发有限责任公司、贵州亨特科华置业有限公司、贵州亨特翰林房地产开发有限公司、贵州亨特投资集团有限公司建设工程施工合同纠纷建设工程施工合同纠纷	
李贺堂诉本公司、蒙城县新城建设投资有限公司建设工程施工合同纠纷	

(二) 临时公告未披露或有后续进展的诉讼、仲裁情况

□适用 √不适用

(三) 其他说明

□适用 √不适用

十、上市公司及其董事、监事、高级管理人员、控股股东、实际控制人涉嫌违法违规、受到处罚及整改情况

□适用 √不适用

十一、报告期内公司及其控股股东、实际控制人诚信状况的说明

□适用 √不适用

十二、重大关联交易**(一)与日常经营相关的关联交易****1、已在临时公告披露且后续实施无进展或变化的事项**

√适用 □不适用

事项概述	查询索引
公司 2022 年第一次临时股东大会审议通过了《关于 2021 年度日常关联交易执行情况及 2022 年度日常关联交易预计的议案》。截至报告期末，公司与	详情请参阅公司披露的“临 2022-019”号公告。

关联方实际发生的日常关联交易金额合计 1.65 亿元，占全年预计数的 25.77%。
--

2、已在临时公告披露，但有后续实施的进展或变化的事项

适用 不适用

3、临时公告未披露的事项

适用 不适用

(二) 资产或股权收购、出售发生的关联交易

1、已在临时公告披露且后续实施无进展或变化的事项

适用 不适用

2、已在临时公告披露，但有后续实施的进展或变化的事项

适用 不适用

3、临时公告未披露的事项

适用 不适用

4、涉及业绩约定的，应当披露报告期内的业绩实现情况

适用 不适用

(三) 共同对外投资的重大关联交易

1、已在临时公告披露且后续实施无进展或变化的事项

适用 不适用

2、已在临时公告披露，但有后续实施的进展或变化的事项

适用 不适用

3、临时公告未披露的事项

适用 不适用

公司之全资子公司市政一公司与公司关联方重庆高速集团，以及其他 9 家单位共同组建联合体，拟按各自持股比例投入项目资本金，并出资设立项目公司，以承建重庆市开州至梁平高速公路工程 PPP 项目。市政一公司将按 4.99% 的持股比例拟投入项目资本金约 14,514 万元，其中包括不少于 998 万元的项目公司注册资本；重庆高速集团按 43% 持股比例拟投入项目资本金约 125,074 万元，其中包括不少于 8,600 万元的注册资本。因该事项通过公开招标方式进行，根据《上海证券交易所股票上市规则》相关规则，豁免按关联交易方式进行审议和披露。

(四) 关联债权债务往来

1、已在临时公告披露且后续实施无进展或变化的事项

适用 不适用

事项概述	查询索引
报告期内，本公司按股权比例对参股公司重庆通粤高速公路有限公司提供财务资助，金额为 3,440.00 万元。截止公告披露日，上述财务资助事项各方均按协议规定履行义务。	详情请参阅公司在上交所披露的“临 2022-056”号公告。

2、已在临时公告披露，但有后续实施的进展或变化的事项

□适用 √不适用

3、临时公告未披露的事项

√适用 □不适用

单位：元 币种：人民币

关联方	关联关系	向关联方提供资金			关联方向上市公司提供资金		
		期初余额	发生额	期末余额	期初余额	发生额	期末余额
重庆建工投资控股有限责任公司	控股股东	-	-	-	0	380,000,000.00	0
合计		-	-	-	0	380,000,000.00	0
关联债权债务形成原因		因资金需求，控股股东向本公司提供现金借款，利率为 3.70%。因借款的利率未超过中国人民银行规定的同期贷款基准利率，且公司对本次借款无相应抵押或担保，根据《上海证券交易所股票上市规则》有关规定，该事项豁免按关联交易的方式进行审议和披露。					
关联债权债务对公司的影响		公司向建工控股借款保证公司正常的生产经营秩序，增强现金流动性，不存在有损公司和股东利益的情形。报告期内公司已归还相关借款。					

(五) 公司与存在关联关系的财务公司、公司控股财务公司与关联方之间的金融业务

□适用 √不适用

(六) 其他

□适用 √不适用

十三、重大合同及其履行情况

(一) 托管、承包、租赁事项

1、托管情况

□适用 √不适用

2、承包情况

□适用 √不适用

3、租赁情况

□适用 √不适用

(二) 担保情况

√适用 □不适用

单位：亿元 币种：人民币

公司对外担保情况（不包括对子公司的担保）														
担保方	担保方与上市公司的关系	被担保方	担保金额	担保发生日期(协议签署日)	担保起始日	担保到期日	担保类型	担保物(如有)	担保是否已经履行完毕	担保是否逾期	担保逾期金额	反担保情况	是否为关联方担保	关联关系
重庆建工集	公司	重庆	3.01	2013-7-10	2013-7-10	2043-7-10	连	无	否	否	0	是	是	股

团股份有限 公司	本部	通粤 高速 公路 有限 公司															东的 子公 司
报告期内担保发生额合计（不包括对子公司的担保）															0		
报告期末担保余额合计（A）（不包括对子公司的担保）															3.01		
公司及其子公司对子公司的担保情况																	
报告期内对子公司担保发生额合计															49.59		
报告期末对子公司担保余额合计（B）															49.59		
公司担保总额情况（包括对子公司的担保）																	
担保总额（A+B）															52.60		
担保总额占公司净资产的比例（%）															58.91		
其中：																	
为股东、实际控制人及其关联方提供担保的金额（C）															3.01		
直接或间接为资产负债率超过70%的被担保对象提供的债务担保金额（D）															51.92		
担保总额超过净资产50%部分的金额（E）															7.96		
上述三项担保金额合计（C+D+E）															62.89		
未到期担保可能承担连带清偿责任说明															不适用		
担保情况说明															截止报告期末，公司对外担保（不含对子公司担保）余额为3.01亿元（系公司对通粤高速按出资比例进行的担保）；公司及其子公司对所属子公司担保余额为49.59亿元，合计担保余额为52.60亿元。		

（三）托他人进行现金资产管理的情况

1. 委托理财情况

（1）委托理财总体情况

适用 不适用

其他情况

适用 不适用

（2）单项委托理财情况

适用 不适用

其他情况

适用 不适用

（3）委托理财减值准备

适用 不适用

2. 委托贷款情况

（1）委托贷款总体情况

适用 不适用

其他情况

适用 不适用

(2) 单项委托贷款情况

适用 不适用

其他情况

适用 不适用

(3) 委托贷款减值准备

适用 不适用

3. 其他情况

适用 不适用

(四) 其他重大合同

适用 不适用

序号	项目名称	签约方	合同金额 (万元)
1	西部（重庆）科学城璧山片区曙光湖智造城PPP项目	重庆建工	641,169.00 (注)
2	新发地东盟国际食品产业园项目一期工程三标段	二建公司	160,000.00
3	新发地东盟国际食品产业园项目一期工程四标段	交建公司	160,000.00
4	贵阳市云岩区盐务街特色创新功能区棚户区改造项目	住建公司	132,582.43
5	澜湄旅游集散中心文旅综合体项目	九建公司	130,000.00
6	曾家“科研港”片区一路网工程	重庆建工	118,700.92
7	重庆科学城电子信息产业孵化园（科学谷）二期工程（第二次）项目	三建公司	113,530.89
8	渝长高速复线连接道工程（高速收费站-疏港复线隧道）施工	城建公司	102,196.23
9	5G新基建通信工程项目建设工程	重庆建工	99,750.00
10	vivo全球AI研发中心总包工程	城建公司	92,998.11
11	长江北岸（塔子山至金科太阳海岸段）岸线生态综合修复工程—北滨路东延伸段（一期）	城建公司	90,967.41
12	金沙县酱香酒产业园建设项目（一期）设计、采购、施工（EPC）总承包	住建公司	78,279.93
13	筠连县水务环保一体化建设PPP项目	八建公司、 水港公司 (联合体)	76,913.01
14	西部（重庆）科学城九龙坡片区育才中学校项目	三建公司	59,356.07
15	建工新领域二、三组团工程	四建公司	56,700.00
16	眉山田园型智能产业新城PPP项目景观绿化EPC工程	二建公司	55,000.00
17	挑花厂数字文创产业园EPC工程	三建公司	53,409.57
18	南川区洪塘水库项目设计施工总承包（EPC）	水港公司	52,758.13
19	和睦康居危旧改安置房	七建公司	50,000.00

注：本项目总投资为 1,047,024.00 万元，其中公司承担的施工总承包任务涉及的工程金额为 641,169.00 万元。该项目具体情况详见公司“临 2022-071”号公告。

十四、其他对投资者作出价值判断和投资决策有重大影响的重大事项的说明

□适用 √不适用

第七节 股份变动及股东情况

一、股本变动情况

(一) 股份变动情况表

1、股份变动情况表

单位：股

	本次变动前		本次变动增减（+，-）					本次变动后	
	数量	比例（%）	发行新股	送股	公积金转股	其他	小计	数量	比例（%）
一、有限售条件股份									
1、国家持股									
2、国有法人持股									
3、其他内资持股									
其中：境内非国有法人持股									
境内自然人持股									
4、外资持股									
其中：境外法人持股									
境外自然人持股									
二、无限售条件流通股份	1,814,549,279	100				87,238,895	87,238,895	1,901,788,174	100
1、人民币普通股	1,814,549,279	100				87,238,895	87,238,895	1,901,788,174	100
2、境内上市的外资股									
3、境外上市的外资股									
4、其他									
三、股份总数	1,814,549,279	100				87,238,895	87,238,895	1,901,788,174	100

2、股份变动情况说明

√适用 □不适用

2020年6月29日,公司发行的建工转债开始转股。自2022年1月1日-12月31日,建工转债转股数为87,238,895股,截至2022年12月31日,累计转股数为87,288,174股。详情请参阅公司于2023年1月5日披露的“临2023-001”号公告。

3、股份变动对最近一年和最近一期每股收益、每股净资产等财务指标的影响（如有）

□适用 √不适用

4、公司认为必要或证券监管机构要求披露的其他内容

适用 不适用

(二) 限售股份变动情况

适用 不适用

二、证券发行与上市情况

(一) 截至报告期内证券发行情况

适用 不适用

截至报告期内证券发行情况的说明（存续期内利率不同的债券，请分别说明）：

适用 不适用

(二) 公司股份总数及股东结构变动及公司资产和负债结构的变动情况

适用 不适用

报告期内，因公司可转换公司债券转股，导致普通股股份总数增加 87,238,895 股，公司总股本由 1,814,549,279 股增加至 1,901,788,174 股。

本报告期期初公司资产总额为 780.04 亿元，负债总额为 672.17 亿元，资产负债率为 86.17%；本报告期末公司资产总额为 820.68 亿元，负债总额为 728.16 亿元，资产负债率为 88.73%。

(三) 现存的内部职工股情况

适用 不适用

三、股东和实际控制人情况

(一) 股东总数

截至报告期末普通股股东总数(户)	50,270
年度报告披露日前上一月末的普通股股东总数(户)	48,299
截至报告期末表决权恢复的优先股股东总数(户)	不适用
年度报告披露日前上一月末表决权恢复的优先股股东总数(户)	不适用

(二) 截至报告期末前十名股东、前十名流通股东（或无限售条件股东）持股情况表

单位:股

前十名股东持股情况							
股东名称 (全称)	报告期内增减	期末持股数量	比例 (%)	持有有 限售条 件股 份 数量	质押、标记或冻结情况		股东性质
					股份状态	数量	
重庆建工投资控股 有限责任公司	0	844,332,774	44.40	0	质押	250,000,000	国有法人
重庆高速公路集团 有限公司	-17,668,461	526,681,539	27.69	0	无		国有法人
重庆市城市建设投 资(集团)有限公 司	0	64,277,998	3.38	0	无		国有法人
重庆市江北嘴中央 商务区投资集团有 限公司	0	39,555,691	2.08	0	无		国有法人

中信证券—中国华融资产管理股份有限公司—中信证券—云帆单一资产管理计划	0	36,586,937	1.92	0	无	其他
交通银行股份有限公司—广发中证基建工程交易型开放式指数证券投资基金	7,306,800	7,306,800	0.38	0	无	其他
吴峰	-205,000	6,985,539	0.37	0	无	境内自然人
重庆渝富资本运营集团有限公司	-21,722,800	3,986,435	0.21	0	无	国有法人
中国民生银行股份有限公司—金元顺安元启灵活配置混合型证券投资基金	3,524,762	3,524,762	0.19	0	无	其他
吴凡	3,000,000	3,000,000	0.16	0	无	境内自然人
前十名无限售条件股东持股情况						
股东名称	持有无限售条件流通股的数量		股份种类及数量			
			种类	数量		
重庆建工投资控股有限责任公司	844,332,774		人民币普通股	844,332,774		
重庆高速公路集团有限公司	526,681,539		人民币普通股	526,681,539		
重庆市城市建设投资（集团）有限公司	64,277,998		人民币普通股	64,277,998		
重庆市江北嘴中央商务区投资集团有限公司	39,555,691		人民币普通股	39,555,691		
中信证券—中国华融资产管理股份有限公司—中信证券—云帆单一资产管理计划	36,586,937		人民币普通股	36,586,937		
交通银行股份有限公司—广发中证基建工程交易型开放式指数证券投资基金	7,306,800		人民币普通股	7,306,800		
吴峰	6,985,539		人民币普通股	6,985,539		
重庆渝富资本运营集团有限公司	3,986,435		人民币普通股	3,986,435		
中国民生银行股份有限公司—金元顺安元启灵活配置混合型证券投资基金	3,524,762		人民币普通股	3,524,762		
吴凡	3,000,000		人民币普通股	3,000,000		
前十名股东中回购专户情况说明	无					
上述股东委托表决权、受托表决权、放弃表决权的说明	无					
上述股东关联关系或一致行动的说明	重庆建工控股、重庆高速集团和重庆城投集团、重庆渝富资本的实际控制人均均为重庆市国资委。公司未知其他股东间有何关联关系或一致行动。					
表决权恢复的优先股股东及持股数量的说明	不适用					

前十名有限售条件股东持股数量及限售条件
适用 不适用

(三) 战略投资者或一般法人因配售新股成为前 10 名股东

□适用 √不适用

四、控股股东及实际控制人情况

(一) 控股股东情况

1 法人

√适用 □不适用

名称	重庆建工投资控股有限责任公司
单位负责人或法定代表人	唐德祥
成立日期	2007 年 11 月 22 日
主要经营业务	从事投资业务（不得从事金融业务）及相关资产经营、资产管理,投资咨询服务,财务顾问
报告期内控股和参股的其他境内外上市公司的股权情况	不适用
其他情况说明	无

2 自然人

□适用 √不适用

3 公司不存在控股股东情况的特别说明

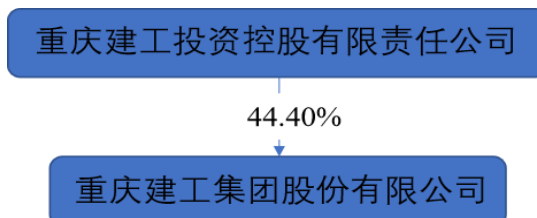
□适用 √不适用

4 报告期内控股股东变更情况的说明

□适用 √不适用

5 公司与控股股东之间的产权及控制关系的方框图

√适用 □不适用



(二) 实际控制人情况

1 法人

√适用 □不适用

名称	重庆市国有资产监督管理委员会
----	----------------

2 自然人

□适用 √不适用

3 公司不存在实际控制人情况的特别说明

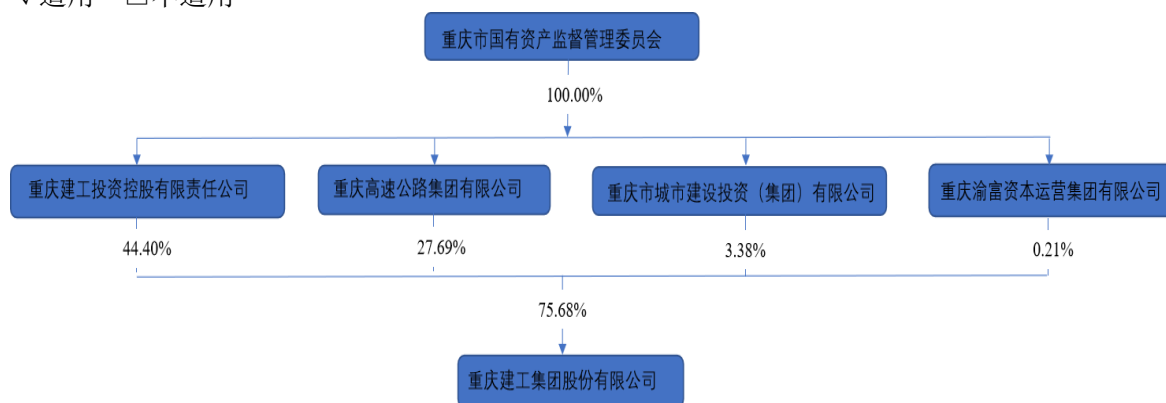
□适用 √不适用

4 报告期内公司控制权发生变更的情况说明

□适用 √不适用

5 公司与实际控制人之间的产权及控制关系的方框图

√适用 □不适用



6 实际控制人通过信托或其他资产管理方式控制公司

□适用 √不适用

(三) 控股股东及实际控制人其他情况介绍

□适用 √不适用

五、公司控股股东或第一大股东及其一致行动人累计质押股份数量占其所持公司股份数量比例达到80%以上

□适用 √不适用

六、其他持股在百分之十以上的法人股东

√适用 □不适用

单位：元 币种：人民币

法人股东名称	单位负责人或法定代表人	成立日期	组织机构代码	注册资本	主要经营业务或管理活动等情况
重庆高速公路集团有限公司	滕英明	1998-05-08	91500000202831558M	10,000,000,000	在国家和重庆市规划、计划的统筹安排下以参股、控股及全资子公司或成立分公司的方式从事经营性公路及其它交通基础设施项目的投资、融资和建设、运营及资产管理,高速公路资源开发及运营管理。

七、股份限制减持情况说明

□适用 √不适用

八、股份回购在报告期的具体实施情况

□适用 √不适用

第八节 优先股相关情况

适用 不适用

第九节 债券相关情况

一、企业债券、公司债券和非金融企业债务融资工具

适用 不适用

(一) 企业债券

适用 不适用

(二) 公司债券

适用 不适用

(三) 银行间债券市场非金融企业债务融资工具

适用 不适用

1. 非金融企业债务融资工具基本情况

单位：元 币种：人民币

债券名称	简称	代码	发行日	起息日	到期日	债券余额	利率 (%)	还本 付息 方式	交易 场所	投资 者适 当性 安排 (如有)	交易 机制	是否存 在终止 上市交 易的风 险
重庆建工集团股份有限公司 2019 年度第一期中期票据	19 渝建 工 MTN001	101900643	2019-4-25	2019-4-29	2022-4-29	400,000,000	5.48	按年 付息 到期 还本	中国 银行 间市 场交 易商 协会	无	竞 价、 报 价、 询 价 和 协 议 交 易	否
重庆建工集团股份有限公司 2020 年度第一期中期票据	20 渝建 工 MTN001	102000527	2020-3-25	2020-3-27	2023-3-27	200,000,000	4.88	按年 付息 到期 还本	中国 银行 间市 场交 易商 协会	无	竞 价、 报 价、 询 价 和 协 议 交 易	否

公司对债券终止上市交易风险的应对措施

适用 不适用

逾期未偿还债券

适用 不适用

报告期内债券付息兑付情况

适用 不适用

债券名称	付息兑付情况的说明
重庆建工集团股份有限公司	已于 2022 年 4 月 28 日完成本息兑付手续，兑付本息金额 42,192.00 万

2019 年度第一期中期票据	元。
重庆建工集团股份有限公司 2020 年度第一期中期票据	已于 2022 年 3 月 25 日完成付息手续，兑付付息金额为 976.00 万元。

2. 发行人或投资者选择权条款、投资者保护条款的触发和执行情况

适用 不适用

3. 为债券发行及存续期业务提供服务的中介机构

中介机构名称	办公地址	签字会计师姓名	联系人	联系电话
大公国际资信评估有限公司	中国北京市海淀区西三环北路 89 号外文大厦 A 座 3 层	-	王洋	18811749807
北京德恒（重庆）律师事务所	重庆市江北区江北嘴聚贤岩广场 9 号国华金融中心 A 栋 24 层	-	张壤	18580422353
大信会计师事务所（特殊普通合伙）	北京市海淀区知春路 1 号学院国际大厦 15 层	朱劲松、邱桂华	邱桂华	15337403398
信永中和会计师事务所（特殊普通合伙）	北京市东城区朝阳门北大街 8 号富华大厦 A 座 9 层	陈萌、鲁磊	鲁磊	18580057353

上述中介机构发生变更的情况

适用 不适用

中介机构名称	变更原因	履行程序	对债券投资者权益的影响
大信会计师事务所（特殊普通合伙）	根据重庆市国资委相关文件要求，经协商一致，从 2020 年年报起，公司审计机构变更为信永中和会计师事务所（特殊普通合伙）。	已按照规定履行相关选聘程序。	无。

4. 报告期末募集资金使用情况

适用 不适用

单位：元 币种：人民币

债券名称	募集资金总金额	已使用金额	未使用金额	募集资金专项账户运作情况（如有）	募集资金违规使用的整改情况（如有）	是否与募集说明书承诺的用途、使用计划及其他约定一致
重庆建工集团股份有限公司 2019 年第一期中期票据	400,000,000	400,000,000	0	无	无	是
重庆建工集团股份有限公司 2020 年度第一期中期票据	200,000,000	200,000,000	0	无	无	是

募集资金用于建设项目的进展情况及运营效益

适用 不适用

报告期内变更上述债券募集资金用途的说明

适用 不适用

其他说明

适用 不适用

5. 信用评级结果调整情况

适用 不适用

其他说明

适用 不适用

6. 担保情况、偿债计划及其他偿债保障措施在报告期内的执行和变化情况及影响

适用 不适用

7. 非金融企业债务融资工具其他情况的说明

适用 不适用

(四) 公司报告期内合并报表范围亏损超过上年末净资产 10%

适用 不适用

(五) 报告期末除债券外的有息债务逾期情况

适用 不适用

(六) 报告期内违反法律法规、公司章程、信息披露事务管理制度规定的情况以及债券募集说明书约定或承诺的情况对债券投资者权益的影响

适用 不适用

(七) 截至报告期末公司近 2 年的会计数据和财务指标

适用 不适用

单位:元 币种:人民币

主要指标	2022 年	2021 年	本期比上年同期增 减 (%)	变动原因
归属于上市公司股东的扣除非 经常性损益的净利润	-27,612,581.64	67,617,073.63	-140.84	
流动比率	1.00	1.07	-6.54	
速动比率	0.86	0.89	-3.37	
资产负债率 (%)	88.73	86.17	2.56	
EBITDA 全部债务比	6.04%	7.25%	-16.69	
利息保障倍数	1.30	1.43	-9.09	
现金利息保障倍数	2.94	-0.08	不适用	
EBITDA 利息保障倍数	1.66	1.79	-7.26	
贷款偿还率 (%)	100.00	100.00	-	
利息偿付率 (%)	100.00	100.00	-	

二、可转换公司债券情况

适用 不适用

(一) 转债发行情况

√适用 □不适用

经中国证监会证监许可〔2019〕2313号文核准，公司于2019年12月20日公开发行了16,600,000张可转换公司债券，发行总额166,000.00万元。扣除发行费用1,763.50万元后，实际募集资金净额为164,236.50万元。上述募集资金已于2019年12月26日全部到位。详情请参阅公司于2019年12月18日在上交所披露的“临2019-099”号公告。

经上交所自律监管决定书〔2020〕15号文同意，公司166,000.00万元可转换公司债券于2020年1月16日起在上交所挂牌交易，债券简称“建工转债”，债券代码110064。详情请参阅公司于2020年1月14日在上交所披露的“临2020-002”号公告。

(二) 报告期转债持有人及担保人情况

√适用 □不适用

可转换公司债券名称	建工转债	
期末转债持有人数	22,350	
本公司转债的担保人	无	
前十名转债持有人情况如下：		
可转换公司债券持有人名称	期末持债数量（元）	持有比例(%)
中国银行一易方达稳健收益债券型证券投资基金	114,295,000	9.04
海通证券股份有限公司	49,878,000	3.94
中国建设银行股份有限公司一光大保德信增利收益债券型证券投资基金	38,600,000	3.05
中国太平洋人寿保险股份有限公司一传统一普通保险产品	31,781,000	2.51
中邮理财有限责任公司一邮银财富·鸿锦周期90天型1号	31,363,000	2.48
全国社保基金一零零二组合	31,218,000	2.47
华安证券一浦发银行一华安证券汇赢增利一年持有期灵活配置混合型集合资产管理计划	28,404,000	2.25
基本养老保险基金一零五组合	22,663,000	1.79
国联证券股份有限公司	20,000,000	1.58
招商银行股份有限公司一东方红聚利债券型证券投资基金	19,699,000	1.56

(三) 报告期转债变动情况

√适用 □不适用

单位：元 币种：人民币

可转换公司债券名称	本次变动前	本次变动增减			本次变动后
		转股	赎回	回售	
建工转债	1,659,774,000	395,202,000			1,264,572,000

报告期转债累计转股情况

√适用 □不适用

可转换公司债券名称	建工转债
报告期转股额（元）	395,202,000
报告期转股数（股）	87,238,895
累计转股数（股）	87,288,174
累计转股数占转股前公司已发行股份总数（%）	4.81
尚未转股额（元）	1,264,572,000
未转股转债占转债发行总量比例（%）	76.18

(四) 转股价格历次调整情况

√适用 □不适用

单位:元 币种:人民币

可转换公司债券名称		建工转债		
转股价格调整日	调整后转股价格	披露时间	披露媒体	转股价格调整说明
2022-7-28	4.49	2022-07-20	www.sse.com.cn	派发 2021 年度现金股利调整转股价，每股派发 0.044 元，转股价格作相应调整。
2021-7-22	4.53	2021-07-15	www.sse.com.cn	派发 2020 年度现金股利调整转股价，每股派发 0.045 元，转股价格作相应调整。
2020-7-16	4.57	2020-07-09	www.sse.com.cn	派发 2019 年度现金股利调整转股价，每股派发 0.076 元，转股价格作相应调整。
截至本报告期末最新转股价格		4.49		

(五) 公司的负债情况、资信变化情况及在未来年度还债的现金安排

√适用 □不适用

1. 负债情况

报告期，公司负债总额 728.16 亿元，比年初增加 55.99 亿元，增长 8.33%；资产负债率 88.73%，比年初增加 2.56 个百分点。

2. 资信情况

联合资信评估股份有限公司出具了联合〔2022〕3258 号《重庆建工可转换公司债券 2022 年跟踪评级报告》，维持公司主体长期信用等级为 AA+，评级展望为稳定，维持“建工转债”信用等级为 AA+。鉴于本公司 2020 年向全国银行间债券市场发行中期票据，大公国际资信评估有限公司出具了大公报 DGZX-R[2022]00882《重庆建工集团股份有限公司主体与相关债项 2022 年度跟踪评级报告》，确定公司主体长期信用等级维持 AA+，评级展望为稳定，“19 渝建工 MTN001”“20 渝建工 MTN001”信用等级维持 AA+。

3. 未来年度还债的现金安排：

公司偿付本期可转债本息的资金主要来源于公司经营性现金流、对外投资收益等。公司将根据可转债转股及到期持有情况，合理调度分配资金，保证按期支付到期利息和本金。

(六) 转债其他情况说明

√适用 □不适用

1. 可转换公司债券存续的起止日期：2019 年 12 月 20 日至 2025 年 12 月 19 日。
2. 可转换公司债券转股的起止日期：2020 年 6 月 29 日至 2025 年 12 月 19 日。
3. 可转换公司债券的付息日：每年的付息日为本次发行的可转债发行首日起每满一年的当日。

第十节 财务报告

一、审计报告

√适用 □不适用

一、 审计意见

我们审计了重庆建工集团股份有限公司（以下简称重庆建工）财务报表，包括 2022 年 12 月 31 日的合并及母公司资产负债表，2022 年度的合并及母公司利润表、合并及母公司现金流量表、合并及母公司股东权益变动表，以及相关财务报表附注。

我们认为，后附的财务报表在所有重大方面按照企业会计准则的规定编制，公允反映了重庆建工 2022 年 12 月 31 日的合并及母公司财务状况以及 2022 年度的合并及母公司经营成果和现金流量。

二、 形成审计意见的基础

我们按照中国注册会计师审计准则的规定执行了审计工作。审计报告的“注册会计师对财务报表审计的责任”部分进一步阐述了我们在这些准则下的责任。按照中国注册会计师职业道德守则，我们独立于重庆建工，并履行了职业道德方面的其他责任。我们相信，我们获取的审计证据是充分、适当的，为发表审计意见提供了基础。

三、 关键审计事项

关键审计事项是我们根据职业判断，认为对本期财务报表审计最为重要的事项。这些事项的应对以对财务报表整体进行审计并形成审计意见为背景，我们不对这些事项单独发表意见。

1. 建筑施工合同收入确认事项	
关键审计事项	审计中的应对

<p>重庆建工主要的收入来源为建筑施工合同，2022 年度主营业务收入为 48,534,506,173.00 元。如附注五、38 和七、61 所示，重庆建工按照时段确认收入，其中履约进度的确认涉及重大会计估计，且金额重大，故将建筑施工合同收入的确认作为关键审计事项。</p>	<p>针对识别的关键审计程序，我们执行的审计程序包括：</p> <ol style="list-style-type: none"> 1) 收集、查看建筑施工合同，结合合同关键条款分析其会计处理是否符合企业会计准则的规定； 2) 了解并测试关于建筑施工合同收入确认的内部控制； 3) 了解履约进度确认的方法及流程； 4) 分析收入确认情况，并与同行业进行对比，分析是否存在异常； 5) 选取重大合同进行细节测试，检查其合同对价，预计总成本及过程签量单、实际发生的履约成本，关注是否存在预计总成本超出合同对价而出现亏损合同，并复核和分析履约进度的确认及合理性； 6) 选取重大合同分析毛利率变动情况，关注合同毛利率前后变化是否合理； 7) 选取重大合同，对其合同总金额、累计签量和收款情况等进行独立函证； 8) 选取重大合同，结合实地和视频查看、互联网检索等方式，关注项目的真实性、现场施工和形象进度情况，分析合同收入履约进度的确认是否合理； 9) 检查收入的披露是否合理。
<p>2. 应收款项的计价与分摊事项</p>	
<p>关键审计事项</p>	<p>审计中的应对</p>
<p>如附注五、12 和七、5 所示，重庆建工截至 2022 年 12 月 31 日的应收账款余额为 21,378,261,798.59 元，占资产总额的比例较高，回款周期较长，部分上游客户出现资金紧张风险，且应收账款预计信用损失的确认涉及大量管理层估计和判断，包括参考历史信用损失经验，结合当前状况及对未来经济状况的预测等，故将应收账款的计价与分摊确认作为关键审计事项。</p>	<p>针对识别的关键审计程序，我们执行的审计程序包括：</p> <ol style="list-style-type: none"> 1) 了解并测试关于应收账款预计信用损失的内部控制流程； 2) 了解应收账款预计信用损失政策，评估和分析使用的方法和计提比例的确认是否符合企业会计准则的规定； 3) 结合应收账款形成所对应的合同，分析关于结算、收款的条款和实际执行情况，并分析应收账款的确认和分类是否准确； 4) 复核管理层对部分重点客户的信用风险及回款能力分析，分析其预计信用损失计提是否合理； 5) 结合重大的未决诉讼情况，分析应收账款是否存在重大减值风险； 6) 检查应收账款的披露是否合理。

四、 其他信息

重庆建工管理层(以下简称管理层)对其他信息负责。其他信息包括重庆建工 2022 年年度报告中涵盖的信息,但不包括财务报表和我们的审计报告。

我们对财务报表发表的审计意见不涵盖其他信息,我们也不对其他信息发表任何形式的鉴证结论。

结合我们对财务报表的审计,我们的责任是阅读其他信息,在此过程中,考虑其他信息是否与财务报表或我们在审计过程中了解到的情况存在重大不一致或者似乎存在重大错报。

基于我们已执行的工作,如果我们确定其他信息存在重大错报,我们应当报告该事实。在这方面,我们无任何事项需要报告。

五、 管理层和治理层对财务报表的责任

管理层负责按照企业会计准则的规定编制财务报表,使其实现公允反映,并设计、执行和维护必要的内部控制,以使财务报表不存在由于舞弊或错误导致的重大错报。

在编制财务报表时,管理层负责评估重庆建工的持续经营能力,披露与持续经营相关的事项(如适用),并运用持续经营假设,除非管理层计划清算重庆建工、终止运营或别无其他现实的选择。

治理层负责监督重庆建工的财务报告过程。

六、 注册会计师对财务报表审计的责任

我们的目标是对财务报表整体是否不存在由于舞弊或错误导致的重大错报获取合理保证,并出具包含审计意见的审计报告。合理保证是高水平的保证,但并不能保证按照审计准则执行的审计在某一重大错报存在时总能发现。错报可能由于舞弊或错误导致,如果合理预期错报单独或汇总起来可能影响财务报表使用者依据财务报表作出的经济决策,则通常认为错报是重大的。

在按照审计准则执行审计工作的过程中,我们运用职业判断,并保持职业怀疑。同时,我们也执行以下工作:

(1) 识别和评估由于舞弊或错误导致的财务报表重大错报风险,设计和实施审计程序以应对这些风险,并获取充分、适当的审计证据,作为发表审计意见的基础。由于舞弊可能涉及串通、伪造、故意遗漏、虚假陈述或凌驾于内部控制之上,未能发现由于舞弊导致的重大错报的风险高于未能发现由于错误导致的重大错报的风险。

(2) 了解与审计相关的内部控制,以设计恰当的审计程序。

(3) 评价管理层选用会计政策的恰当性和作出会计估计及相关披露的合理性。

(4) 对管理层使用持续经营假设的恰当性得出结论。同时,根据获取的审计证据,就可能导致对重庆建工持续经营能力产生重大疑虑的事项或情况是否存在重大不确定性得出结论。如果我们得出结论认为存在重大不确定性,审计准则要求我们在审计报告中提请报表使用者注意财务报表中的相关披露;如果披露不充分,我们应当发表非无保留意见。我们的结论基于截至审计报告日可获得的信息。然而,未来的事项或情况可能导致重庆建工不能持续经营。

(5) 评价财务报表的总体列报、结构和内容,并评价财务报表是否公允反映相关交易和事项。

(6) 就重庆建工中实体或业务活动的财务信息获取充分、适当的审计证据,以对财务报表发表审计意见。我们负责指导、监督和执行集团审计,并对审计意见承担全部责任。

我们与治理层就计划的审计范围、时间安排和重大审计发现等事项进行沟通,包括沟通我们在审计中识别出的值得关注的内部控制缺陷。

我们还就已遵守与独立性相关的职业道德要求向治理层提供声明，并与治理层沟通可能被合理认为影响我们独立性的所有关系和其他事项，以及相关的防范措施（如适用）。

从与治理层沟通过的事项中，我们确定哪些事项对本期财务报表审计最为重要，因而构成关键审计事项。我们在审计报告中描述这些事项，除非法律法规禁止公开披露这些事项，或在极少数情形下，如果合理预期在审计报告中沟通某事项造成的负面后果超过在公众利益方面产生的益处，我们确定不应在审计报告中沟通该事项。

信永中和会计师事务所(特殊普通合伙)

中国注册会计师：(项目合伙人)

中国注册会计师：

中国 北京

二〇二三年四月二十五日

二、财务报表

合并资产负债表

2022 年 12 月 31 日

编制单位：重庆建工集团股份有限公司

单位：元 币种：人民币

项目	附注	2022 年 12 月 31 日	2021 年 12 月 31 日
流动资产：			
货币资金	七、1	5,365,898,233.25	5,574,760,953.51
结算备付金			
拆出资金			
交易性金融资产			
衍生金融资产			
应收票据	七、4	265,819,615.52	1,050,528,871.77
应收账款	七、5	19,092,576,430.23	17,292,617,925.97
应收款项融资		-	-
预付款项	七、7	326,266,133.86	477,315,075.56
应收保费		-	-
应收分保账款		-	-
应收分保合同准备金		-	-
其他应收款	七、8	4,194,030,385.89	4,011,362,366.05
其中：应收利息		662,217.73	2,928,258.94
应收股利		1,478,743.04	-
买入返售金融资产		-	-
存货	七、9	8,766,471,356.67	10,611,073,591.89
合同资产	七、10	27,748,756,355.01	23,957,647,810.79
持有待售资产		-	-
一年内到期的非流动资产		-	-
其他流动资产	七、13	138,591,807.24	221,656,149.31
流动资产合计		65,898,410,317.67	63,196,962,744.85
非流动资产：			
发放贷款和垫款		111,849,210.51	209,384,623.14
债权投资		-	-
其他债权投资		-	-
长期应收款	七、16	793,803,859.94	1,008,796,185.58
长期股权投资	七、17	679,715,334.75	763,486,593.02
其他权益工具投资	七、18	846,932,743.70	543,120,518.76
其他非流动金融资产	七、19	174,178,167.00	-
投资性房地产	七、20	2,866,472,616.79	2,850,138,517.28
固定资产	七、21	1,524,986,470.58	1,458,284,604.88
在建工程	七、22	293,285,840.63	153,650,363.49
生产性生物资产	七、23	624,472.83	656,864.55
油气资产		-	-
使用权资产	七、25	25,239,832.99	30,277,464.37
无形资产	七、26	6,724,385,194.92	6,853,507,509.53
开发支出	七、27	54,078,623.74	26,393,281.80
商誉		-	-
长期待摊费用	七、29	34,756,167.13	32,725,678.40
递延所得税资产	七、30	556,540,865.68	498,449,265.92

其他非流动资产	七、31	1,483,136,643.1	378,153,698.95
非流动资产合计		16,169,986,044.29	14,807,025,169.67
资产总计		82,068,396,361.96	78,003,987,914.52
流动负债：			
短期借款	七、32	8,733,484,183.67	6,487,355,289.29
向中央银行借款		-	-
拆入资金		-	-
交易性金融负债		-	-
衍生金融负债		-	-
应付票据	七、35	1,579,915,274.86	956,903,538.89
应付账款	七、36	36,412,173,924.89	35,378,737,123.62
预收款项	七、37	200,555.24	141,522.20
合同负债	七、38	3,412,583,000.00	2,907,361,344.51
卖出回购金融资产款		-	-
吸收存款及同业存放		-	-
代理买卖证券款		-	-
代理承销证券款		-	-
应付职工薪酬	七、39	128,232,565.57	75,859,442.03
应交税费	七、40	429,625,983.70	384,484,896.59
其他应付款	七、41	10,351,757,176.06	9,282,086,607.42
其中：应付利息		-	-
应付股利		4,143,969.46	5,143,969.46
应付手续费及佣金		-	-
应付分保账款		-	-
持有待售负债		-	-
一年内到期的非流动负债		2,269,418,336.45	1,370,629,741.23
其他流动负债		2,863,147,114.82	2,302,086,965.38
流动负债合计		66,180,538,115.26	59,145,646,471.16
非流动负债：			
保险合同准备金			
长期借款	七、45	4,256,119,137.16	5,776,635,043.82
应付债券	七、46	1,317,094,212.41	1,878,075,761.37
其中：优先股		-	-
永续债		-	-
租赁负债	七、47	3,301,569.48	6,487,634.78
长期应付款	七、48	647,459,826.50	13,966,904.36
长期应付职工薪酬	七、49	145,304,189.09	158,635,686.85
预计负债	七、50	44,675,411.90	34,642,045.47
递延收益	七、51	42,535,615.31	30,045,191.31
递延所得税负债		178,823,806.36	173,192,263.87
其他非流动负债		-	-
非流动负债合计		6,635,313,768.21	8,071,680,531.83
负债合计		72,815,851,883.47	67,217,327,002.99
所有者权益（或股东权益）：			
实收资本（或股本）	七、53	1,901,788,174.00	1,814,549,279.00
其他权益工具	七、54	1,122,332,768.10	3,197,248,756.58
其中：优先股		-	-
永续债		1,047,630,000.00	3,099,200,000.00

资本公积	七、55	1,639,545,726.81	1,228,138,882.18
减：库存股		-	-
其他综合收益	七、57	716,616,879.85	699,912,599.76
专项储备	七、58	1,116,765,243.94	999,198,750.92
盈余公积	七、59	331,761,359.12	309,695,764.39
一般风险准备		-	-
未分配利润	七、60	2,099,438,132.69	2,220,458,483.87
归属于母公司所有者权益（或股东权益）合计		8,928,248,284.51	10,469,202,516.70
少数股东权益		324,296,193.98	317,458,394.83
所有者权益（或股东权益）合计		9,252,544,478.49	10,786,660,911.53
负债和所有者权益（或股东权益）总计		82,068,396,361.96	78,003,987,914.52

公司负责人：唐德祥 主管会计工作负责人：周进 会计机构负责人：陈尚毅

母公司资产负债表

2022 年 12 月 31 日

编制单位：重庆建工集团股份有限公司

单位：元 币种：人民币

项目	附注	2022 年 12 月 31 日	2021 年 12 月 31 日
流动资产：			
货币资金		1,699,920,392.21	2,037,912,280.27
交易性金融资产		-	-
衍生金融资产		-	-
应收票据		82,728,112.84	128,996,421.09
应收账款	十七、1	3,568,026,936.84	4,487,525,482.89
应收款项融资		-	-
预付款项		67,830,198.76	317,802,310.06
其他应收款	十七、2	7,442,553,424.68	7,257,104,399.08
其中：应收利息		-	-
应收股利		1,478,743.04	-
存货		729,952,631.77	650,203,588.95
合同资产		5,436,928,194.99	5,064,732,308.04
持有待售资产		-	-
一年内到期的非流动资产		-	-
其他流动资产		47,895,845.78	64,096,249.26
流动资产合计		19,075,835,737.87	20,008,373,039.64
非流动资产：			
债权投资			
其他债权投资			
长期应收款		653,601,309.85	738,009,469.48
长期股权投资	十七、3	8,946,897,233.10	8,743,640,547.58
其他权益工具投资		185,165,226.56	183,371,998.67
其他非流动金融资产		89,030,000.00	-
投资性房地产		1,102,740,487.00	1,088,238,109.00

固定资产		312,285,335.40	325,112,584.95
在建工程		-	-
生产性生物资产		-	-
油气资产		-	-
使用权资产		19,458,483.17	22,634,592.96
无形资产		20,845,347.72	22,170,642.78
开发支出		1,146,226.42	-
商誉		-	-
长期待摊费用		586,644.75	665,742.91
递延所得税资产		125,699,017.18	126,142,582.09
其他非流动资产		233,746,291.29	39,693,147.00
非流动资产合计		11,691,201,602.44	11,289,679,417.42
资产总计		30,767,037,340.31	31,298,052,457.06
流动负债：			
短期借款		4,918,487,617.36	2,622,920,232.63
交易性金融负债		-	-
衍生金融负债		-	-
应付票据		-	-
应付账款		8,963,202,928.41	9,188,870,684.65
预收款项		-	-
合同负债		362,475,865.45	410,494,865.19
应付职工薪酬		19,133,909.49	6,669,558.08
应交税费		5,030,349.73	28,030,231.54
其他应付款		4,951,311,215.04	4,622,495,852.64
其中：应付利息		-	-
应付股利		-	-
持有待售负债		-	-
一年内到期的非流动负债		1,564,829,868.89	956,392,104.68
其他流动负债		630,760,050.04	601,053,100.86
流动负债合计		21,415,231,804.41	18,436,926,630.27
非流动负债：			
长期借款		1,273,226,396.53	2,570,369,131.96
应付债券		1,317,094,212.41	1,878,075,761.37
其中：优先股		-	-
永续债		-	-
租赁负债		1,292,362.83	4,129,817.32
长期应付款		14,753,027.77	14,211,829.39
长期应付职工薪酬		51,000.00	46,000.00
预计负债		1,582,487.09	12,742,300.00
递延收益		561,427.79	561,427.79
递延所得税负债		103,338,216.58	100,852,087.58
其他非流动负债		-	-
非流动负债合计		2,711,899,131.00	4,580,988,355.41
负债合计		24,127,130,935.41	23,017,914,985.68
所有者权益（或股东权益）：			
实收资本（或股本）		1,901,788,174.00	1,814,549,279.00
其他权益工具		1,122,332,768.10	3,197,248,756.58
其中：优先股		-	-

永续债		1,047,630,000.00	3,099,200,000.00
资本公积		1,206,159,565.85	867,684,921.22
减：库存股		-	-
其他综合收益		423,654,656.44	422,540,962.73
专项储备		393,536,120.46	355,971,188.70
盈余公积		331,382,341.44	309,316,746.71
未分配利润		1,261,052,778.61	1,312,825,616.44
所有者权益（或股东权益）合计		6,639,906,404.90	8,280,137,471.38
负债和所有者权益（或股东权益）总计		30,767,037,340.31	31,298,052,457.06

公司负责人：唐德祥 主管会计工作负责人：周进 会计机构负责人：陈尚毅

合并利润表

2022 年 1—12 月

单位：元 币种：人民币

项目	附注	2022 年度	2021 年度
一、营业总收入	七、61	49,329,746,178.64	57,824,932,177.66
其中：营业收入		49,313,894,215.50	57,808,949,781.33
利息收入		15,851,963.14	15,982,396.33
已赚保费		-	-
手续费及佣金收入		-	-
二、营业总成本		48,765,340,520.47	56,895,029,682.85
其中：营业成本	七、61	46,913,344,685.16	55,015,365,900.74
利息支出		-	-
手续费及佣金支出		-	-
退保金		-	-
赔付支出净额		-	-
提取保险责任准备金净额		-	-
保单红利支出		-	-
分保费用		-	-
税金及附加	七、62	199,781,961.38	202,256,539.94
销售费用	七、63	12,986,106.06	12,299,878.93
管理费用	七、64	978,539,117.84	1,050,118,772.35
研发费用	七、65	107,224,068.13	78,060,979.96
财务费用	七、66	553,464,581.90	536,927,610.93
其中：利息费用		626,009,234.98	608,616,455.35
利息收入		97,107,042.07	91,728,480.64
加：其他收益	七、67	18,354,630.09	27,601,701.41
投资收益（损失以“-”号填列）	七、68	-62,579,891.19	-44,666,537.65
其中：对联营企业和合营企业的投资收益		-79,240,529.46	-57,393,341.46
以摊余成本计量的金融资产终止确认收益		-12,577,759.92	-22,134,230.92
汇兑收益（损失以“-”号填列）		-	-
净敞口套期收益（损失以“-”号填列）		-	-

公允价值变动收益（损失以“-”号填列）	七、70	-12,031,363.06	-8,844,103.56
信用减值损失（损失以“-”号填列）	七、71	-388,275,695.04	-616,297,024.49
资产减值损失（损失以“-”号填列）	七、72	-9,112,445.55	-157,429,309.12
资产处置收益（损失以“-”号填列）	七、73	125,592,295.31	233,043,995.51
三、营业利润（亏损以“-”号填列）		236,353,188.73	363,311,216.91
加：营业外收入	七、74	19,091,024.00	12,071,487.24
减：营业外支出	七、75	22,369,507.45	29,569,555.51
四、利润总额（亏损总额以“-”号填列）		233,074,705.28	345,813,148.64
减：所得税费用	七、76	73,006,627.59	60,340,809.98
五、净利润（净亏损以“-”号填列）		160,068,077.69	285,472,338.66
（一）按经营持续性分类			
1.持续经营净利润（净亏损以“-”号填列）		160,068,077.69	285,472,338.66
2.终止经营净利润（净亏损以“-”号填列）			
（二）按所有权归属分类			
1.归属于母公司股东的净利润（净亏损以“-”号填列）		151,408,433.98	273,365,739.77
2.少数股东损益（净亏损以“-”号填列）		8,659,643.71	12,106,598.89
六、其他综合收益的税后净额		16,704,280.09	36,865,341.16
（一）归属母公司所有者的其他综合收益的税后净额			
1.不能重分类进损益的其他综合收益		-1,158,057.51	29,121,371.22
（1）重新计量设定受益计划变动额		500,375.00	-2,890,283.25
（2）权益法下不能转损益的其他综合收益		-	8,050.00
（3）其他权益工具投资公允价值变动		-1,658,432.51	32,003,604.47
（4）企业自身信用风险公允价值变动		-	-
2.将重分类进损益的其他综合收益		17,862,337.60	7,744,186.69
（1）权益法下可转损益的其他综合收益		-	-
（2）其他债权投资公允价值变动		-	-
（3）金融资产重分类计入其他综合收益的金额		-	-
（4）其他债权投资信用减值准备		-	-
（5）现金流量套期储备		-	-
（6）外币财务报表折算差额		-	-
（7）其他		17,862,337.60	7,744,186.69
（二）归属于少数股东的其他综合收益的税后净额			
		-	-216.75
七、综合收益总额		176,772,357.78	322,337,679.82
（一）归属于母公司所有者的综合收益总额			
		168,112,714.07	310,231,297.68
（二）归属于少数股东的综合收益总额			
		8,659,643.71	12,106,382.14
八、每股收益：			

(一) 基本每股收益(元/股)		-0.01	0.05
(二) 稀释每股收益(元/股)		-0.01	0.05

本期发生同一控制下企业合并的，被合并方在合并前实现的净利润为：0.00 元，上期被合并方实现的净利润为：0.00 元。

公司负责人：唐德祥 主管会计工作负责人：周进 会计机构负责人：陈尚毅

母公司利润表

2022 年 1—12 月

单位：元 币种：人民币

项目	附注	2022 年度	2021 年度
一、营业收入	十七、4	7,196,737,569.03	9,108,684,941.75
减：营业成本	十七、4	6,661,013,556.52	8,401,108,647.79
税金及附加		23,964,480.95	21,961,740.08
销售费用		-	-
管理费用		201,329,408.04	198,936,428.94
研发费用		11,536,735.36	8,147,212.41
财务费用		186,284,365.87	174,518,464.48
其中：利息费用		357,130,512.95	336,922,817.59
利息收入		172,141,112.16	166,051,006.23
加：其他收益		1,046,519.72	29,237.74
投资收益（损失以“-”号填列）	十七、5	102,491,457.32	50,116,133.84
其中：对联营企业和合营企业的投资收益		-79,002,453.28	-60,414,137.27
以摊余成本计量的金融资产终止确认收益		-12,577,759.92	-22,134,230.92
净敞口套期收益（损失以“-”号填列）		-	-
公允价值变动收益（损失以“-”号填列）		14,502,378.00	-4,488,613.65
信用减值损失（损失以“-”号填列）		-18,089,705.85	-141,750,118.17
资产减值损失（损失以“-”号填列）		7,473,275.74	-77,347,275.45
资产处置收益（损失以“-”号填列）		-	305,862.40
二、营业利润（亏损以“-”号填列）		220,032,947.22	130,877,674.76
加：营业外收入		94,725.00	133,500.94
减：营业外支出		3,782,898.79	5,277,371.65
三、利润总额（亏损总额以“-”号填列）		216,344,773.43	125,733,804.05
减：所得税费用		-4,311,173.90	-5,967,766.18
四、净利润（净亏损以“-”号填列）		220,655,947.33	131,701,570.23
（一）持续经营净利润（净亏损以“-”号填列）		220,655,947.33	131,701,570.23
（二）终止经营净利润（净亏损以“-”号填列）		-	-
五、其他综合收益的税后净额		1,113,693.71	28,706,227.53
（一）不能重分类进损益的其他综合		1,113,693.71	28,706,227.53

收益			
1.重新计量设定受益计划变动额		-2,550.00	-5,100.00
2.权益法下不能转损益的其他综合收益		-	-
3.其他权益工具投资公允价值变动		1,116,243.71	28,711,327.53
4.企业自身信用风险公允价值变动			
(二) 将重分类进损益的其他综合收益			
1.权益法下可转损益的其他综合收益			
2.其他债权投资公允价值变动			
3.金融资产重分类计入其他综合收益的金额			
4.其他债权投资信用减值准备			
5.现金流量套期储备			
6.外币财务报表折算差额			
7.其他			
六、综合收益总额		221,769,641.04	160,407,797.76
七、每股收益：			
(一) 基本每股收益(元/股)			
(二) 稀释每股收益(元/股)			

公司负责人：唐德祥 主管会计工作负责人：周进 会计机构负责人：陈尚毅

合并现金流量表
2022 年 1—12 月

单位：元 币种：人民币

项目	附注	2022年度	2021年度
一、经营活动产生的现金流量：			
销售商品、提供劳务收到的现金		45,623,149,162.58	52,471,026,032.04
客户存款和同业存放款项净增加额		-	-
向中央银行借款净增加额		-	-
向其他金融机构拆入资金净增加额		-	-
收到原保险合同保费取得的现金		-	-
收到再保业务现金净额		-	-
保户储金及投资款净增加额		-	-
收取利息、手续费及佣金的现金		17,169,884.78	19,037,985.43
拆入资金净增加额		-	-
回购业务资金净增加额		-	-
代理买卖证券收到的现金净额		-	-
收到的税费返还		5,129,557.42	2,233,388.51
收到其他与经营活动有关的现金	七、78	6,020,528,670.85	8,065,302,432.57
经营活动现金流入小计		51,665,977,275.63	60,557,599,838.55
购买商品、接受劳务支付的现金		41,633,131,856.04	49,239,948,805.32
客户贷款及垫款净增加额		15,004,587.37	30,048,253.78
存放中央银行和同业款项净增加额		-	-

支付原保险合同赔付款项的现金		-	-
拆出资金净增加额		-	-
支付利息、手续费及佣金的现金		-	-
支付保单红利的现金		-	-
支付给职工及为职工支付的现金		1,924,030,344.31	1,989,631,489.71
支付的各项税费		1,298,378,680.20	1,555,780,908.20
支付其他与经营活动有关的现金	七、 78	5,553,623,836.63	8,591,354,057.42
经营活动现金流出小计		50,424,169,304.55	61,406,763,514.43
经营活动产生的现金流量净额		1,241,807,971.08	-849,163,675.88
二、投资活动产生的现金流量：			
收回投资收到的现金		-	2,000,283.25
取得投资收益收到的现金		14,411,495.05	9,518,304.85
处置固定资产、无形资产和其他长期资产收回的现金净额		108,327,102.42	267,633,130.15
处置子公司及其他营业单位收到的现金净额		-	20,874,173.97
收到其他与投资活动有关的现金	七、 78	262,338,475.39	373,507,424.21
投资活动现金流入小计		385,077,072.86	673,533,316.43
购建固定资产、无形资产和其他长期资产支付的现金		284,749,944.01	153,134,064.17
投资支付的现金		427,551,489.00	444,088,497.60
质押贷款净增加额		-	-
取得子公司及其他营业单位支付的现金净额		-	-
支付其他与投资活动有关的现金	七、 78	145,020,599.73	380,925,041.74
投资活动现金流出小计		857,322,032.74	978,147,603.51
投资活动产生的现金流量净额		-472,244,959.88	-304,614,287.08
三、筹资活动产生的现金流量：			
吸收投资收到的现金		70,000,000.00	37,000,000.00
其中：子公司吸收少数股东投资收到的现金		-	-
取得借款收到的现金		9,375,523,900.00	8,745,671,551.86
收到其他与筹资活动有关的现金	七、 78	1,578,930,000.00	1,815,700,000.00
筹资活动现金流入小计		11,024,453,900.00	10,598,371,551.86
偿还债务支付的现金		8,224,380,403.22	8,900,179,095.86
分配股利、利润或偿付利息支付的现金		747,959,979.76	752,051,735.09
其中：子公司支付给少数股东的股利、利润		4,617,341.98	3,291,335.99
支付其他与筹资活动有关的现金	七、 78	3,011,040,271.79	1,197,365,046.79
筹资活动现金流出小计		11,983,380,654.77	10,849,595,877.74
筹资活动产生的现金流量净额		-958,926,754.77	-251,224,325.88
四、汇率变动对现金及现金等价物的影响		218,348.74	-534,824.11
五、现金及现金等价物净增加额		-189,145,394.83	-1,405,537,112.95
加：期初现金及现金等价物余额		4,599,587,989.29	6,005,125,102.24
六、期末现金及现金等价物余额		4,410,442,594.46	4,599,587,989.29

公司负责人：唐德祥 主管会计工作负责人：周进 会计机构负责人：陈尚毅

母公司现金流量表

2022 年 1—12 月

单位：元 币种：人民币

项目	附注	2022年度	2021年度
一、经营活动产生的现金流量：			
销售商品、提供劳务收到的现金		7,953,455,582.47	7,772,891,803.33
收到的税费返还		305,369.52	-
收到其他与经营活动有关的现金		1,581,720,946.47	1,989,890,347.73
经营活动现金流入小计		9,535,481,898.46	9,762,782,151.06
购买商品、接受劳务支付的现金		7,057,400,185.44	7,813,782,125.16
支付给职工及为职工支付的现金		238,842,480.75	232,250,613.06
支付的各项税费		191,115,576.66	196,473,956.87
支付其他与经营活动有关的现金		1,341,527,872.88	2,359,680,017.34
经营活动现金流出小计		8,828,886,115.73	10,602,186,712.43
经营活动产生的现金流量净额		706,595,782.73	-839,404,561.37
二、投资活动产生的现金流量：			
收回投资收到的现金		-	-
取得投资收益收到的现金		189,889,123.56	116,059,488.89
处置固定资产、无形资产和其他长期资产收回的现金净额		-	-
处置子公司及其他营业单位收到的现金净额		-	20,922,100.00
收到其他与投资活动有关的现金		135,799,036.48	261,513,066.56
投资活动现金流入小计		325,688,160.04	398,494,655.45
购建固定资产、无形资产和其他长期资产支付的现金		1,856,056.60	6,738,417.33
投资支付的现金		283,100,000.00	1,026,892,013.60
取得子公司及其他营业单位支付的现金净额		-	-
支付其他与投资活动有关的现金		116,088,473.92	246,777,983.36
投资活动现金流出小计		401,044,530.52	1,280,408,414.29
投资活动产生的现金流量净额		-75,356,370.48	-881,913,758.84
三、筹资活动产生的现金流量：			
吸收投资收到的现金		-	1,850,000.00
取得借款收到的现金		5,163,000,000.00	4,228,000,000.00
收到其他与筹资活动有关的现金		2,029,375,413.52	3,317,371,055.46
筹资活动现金流入小计		7,192,375,413.52	7,547,221,055.46
偿还债务支付的现金		3,806,500,000.00	4,314,000,000.00
分配股利、利润或偿付利息支付的现金		313,562,354.52	392,536,266.45
支付其他与筹资活动有关的现金		4,005,006,938.46	2,410,779,301.99
筹资活动现金流出小计		8,125,069,292.98	7,117,315,568.44
筹资活动产生的现金流量净额		-932,693,879.46	429,905,487.02
四、汇率变动对现金及现金等价物的影响		-	-564,287.59
五、现金及现金等价物净增加额		-301,454,467.21	-1,291,977,120.78
加：期初现金及现金等价物余额		1,871,232,515.80	3,163,209,636.58
六、期末现金及现金等价物余额		1,569,778,048.59	1,871,232,515.80

公司负责人：唐德祥 主管会计工作负责人：周进 会计机构负责人：陈尚毅

合并所有者权益变动表
2022 年 1—12 月

单位:元 币种:人民币

项目	2022 年度													少数股东权益	所有者权益合计
	归属于母公司所有者权益														
	实收资本(或股本)	其他权益工具		资本公积	减:库存股	其他综合收益	专项储备	盈余公积	一般风险准备	未分配利润	其他	小计			
优先股		永续债	其他												
一、上年年末余额	1,814,549,279.00	-	3,099,200,000.00	98,048,756.58	1,228,138,882.18	-	699,912,599.76	999,198,750.92	309,695,764.39	-	2,220,458,483.87	-	10,469,202,516.70	317,458,394.83	10,786,660,911.53
加:会计政策变更	-	-	-	-	-	-	-	-	-	-	-	-	-	-	-
前期差错更正	-	-	-	-	-	-	-	-	-	-	-	-	-	-	-
同一控制下企业合并	-	-	-	-	-	-	-	-	-	-	-	-	-	-	-
其他	-	-	-	-	-	-	-	-	-	-	-	-	-	-	-
二、本年期初余额	1,814,549,279.00	-	3,099,200,000.00	98,048,756.58	1,228,138,882.18	-	699,912,599.76	999,198,750.92	309,695,764.39	-	2,220,458,483.87	-	10,469,202,516.70	317,458,394.83	10,786,660,911.53
三、本期增减变动金额(减少以“-”号填列)	87,238,895.00	-	2,051,570,000.00	23,345,988.48	411,406,844.63	-	16,704,280.09	117,566,493.02	22,065,594.73	-	-121,020,351.18	-	-1,540,954,232.19	6,837,799.15	-1,534,116,433.04
(一)综合收益总额	-	-	-	-	-	-	16,704,280.09	-	-	-	151,408,433.98	-	168,112,714.07	8,659,643.71	176,772,357.78
(二)所有者投入和减少资本	87,238,895.00	-	2,051,570,000.00	23,345,988.48	411,260,205.83	-	-	-	-	-	-	-	-1,576,416,887.65	-	-1,576,416,887.65
1.所有者投入的普通股	-	-	-	-	-	-	-	-	-	-	-	-	-	-	-
2.其他权益工具持有者投入资本	87,238,895.00	-	2,051,570,000.00	-	-	-	-	-	-	-	-	-	-1,964,331,105.00	-	-1,964,331,105.00
3.股份支付计入所有者权益的金额	-	-	-	-	-	-	-	-	-	-	-	-	-	-	-

2022 年年度报告

4. 其他	-	-	-	23,345,988.48	411,260,205.83	-	-	-	-	-	-	-	387,914,217.35	-	387,914,217.35
(三) 利润分配	-	-	-	-	-	-	-	-	22,065,594.73	-	-272,428,785.16	-	-250,363,190.43	-4,617,341.98	-254,980,532.41
1. 提取盈余公积	-	-	-	-	-	-	-	-	22,065,594.73	-	-22,065,594.73	-	-	-	-
2. 提取一般风险准备	-	-	-	-	-	-	-	-	-	-	-	-	-	-	-
3. 对所有者(或股东)的分配	-	-	-	-	-	-	-	-	-	-	-250,363,190.43	-	-250,363,190.43	-4,617,341.98	-254,980,532.41
4. 其他	-	-	-	-	-	-	-	-	-	-	-	-	-	-	-
(四) 所有者权益内部结转	-	-	-	-	-	-	-	-	-	-	-	-	-	-	-
1. 资本公积转增资本(或股本)	-	-	-	-	-	-	-	-	-	-	-	-	-	-	-
2. 盈余公积转增资本(或股本)	-	-	-	-	-	-	-	-	-	-	-	-	-	-	-
3. 盈余公积弥补亏损	-	-	-	-	-	-	-	-	-	-	-	-	-	-	-
4. 设定受益计划变动额结转留存收益	-	-	-	-	-	-	-	-	-	-	-	-	-	-	-
5. 其他综合收益结转留存收益	-	-	-	-	-	-	-	-	-	-	-	-	-	-	-
6. 其他	-	-	-	-	-	-	-	-	-	-	-	-	-	-	-
(五) 专项储备	-	-	-	-	-	-	-	117,566,493.02	-	-	-	-	117,566,493.02	2,795,497.42	120,361,990.44
1. 本期提取	-	-	-	-	-	-	-	921,153,544.82	-	-	-	-	921,153,544.82	4,834,601.71	925,988,146.53
2. 本期使用	-	-	-	-	-	-	-	803,587,051.80	-	-	-	-	803,587,051.80	2,039,104.29	805,626,156.09
(六) 其他	-	-	-	-	146,638.80	-	-	-	-	-	-	-	146,638.80	-	146,638.80
四、本期末余额	1,901,788,174.00	-	1,047,630,000.00	74,702,768.10	1,639,545,726.81	-	716,616,879.85	1,116,765,243.94	331,761,359.12	-	2,099,438,132.69	-	8,928,248,284.51	324,296,193.98	9,252,544,478.49

项目	2021 年度														少数股东权益	所有者权益合计		
	归属于母公司所有者权益												一	未分配利润			其	小计
	实收资本	其他权益工具	资本公积	减：	其他综合	专项储备	盈余公积											

2022 年年度报告

	(或股本)	优先股	永续债	其他		库存股	收益			般风险准备	他				
一、上年年末余额	1,814,530,186.00	-	2,300,500,000.00	98,053,895.98	1,214,269,132.00	-	663,046,969.81	894,165,071.90	296,525,607.37	-	2,215,578,640.43	-	9,496,669,503.49	396,568,047.46	9,893,237,550.95
加：会计政策变更	-	-	-	-	-	-	-	-	-	-	-	-	-	-	-
前期差错更正	-	-	-	-	-	-	-	-	-	-	-	-	-	-	-
同一控制下企业合并	-	-	-	-	-	-	-	-	-	-	-	-	-	-	-
其他	-	-	-	-	-	-	-	-	-	-	-	-	-	-	-
二、本年期初余额	1,814,530,186.00	-	2,300,500,000.00	98,053,895.98	1,214,269,132.00	-	663,046,969.81	894,165,071.90	296,525,607.37	-	2,215,578,640.43	-	9,496,669,503.49	396,568,047.46	9,893,237,550.95
三、本期增减变动金额（减少以“一”号填列）	19,093.00	-	798,700,000.00	-5,139.40	13,869,750.18	-	36,865,629.95	105,033,679.02	13,170,157.02	-	4,879,843.44	-	972,533,013.21	-79,109,652.63	893,423,360.58
（一）综合收益总额	-	-	-	-	-	-	36,865,557.91	-	-	-	273,365,739.77	-	310,231,297.68	12,106,382.14	322,337,679.82
（二）所有者投入和减少资本	19,093.00	-	798,700,000.00	-5,139.40	13,845,310.38	-	-	-	-	-	-	-	812,559,263.98	-91,213,026.26	721,346,237.72
1. 所有者投入的普通股	19,093.00	-	-	-	-	-	-	-	-	-	-	-	19,093.00	-91,213,026.26	-91,193,933.26
2. 其他权益工具持有者投入资本	-	-	798,700,000.00	-	-	-	-	-	-	-	-	-	798,700,000.00	-	798,700,000.00
3. 股份支付计入所有者权益的金额	-	-	-	-	-	-	-	-	-	-	-	-	-	-	-
4. 其他	-	-	-	-5,139.40	13,845,310.38	-	-	-	-	-	-	-	13,840,170.98	-	13,840,170.98
（三）利润分配	-	-	-	-	-	-	-	-	13,170,157.02	-	-268,485,824.29	-	-255,315,667.27	-3,291,336.00	-258,607,003.27
1. 提取盈余公积	-	-	-	-	-	-	-	-	13,170,157.02	-	-13,170,157.02	-	-	-	-
2. 提取一般风险准备	-	-	-	-	-	-	-	-	-	-	-	-	-	-	-
3. 对所有者（或股东）的分配	-	-	-	-	-	-	-	-	-	-	-255,315,667.27	-	-255,315,667.27	-3,291,336.00	-258,607,003.27
4. 其他	-	-	-	-	-	-	-	-	-	-	-	-	-	-	-
（四）所有者权益内部结转	-	-	-	-	-	-	72.04	-	-	-	-72.04	-	-	-	-
1. 资本公积转增资本（或股本）	-	-	-	-	-	-	-	-	-	-	-	-	-	-	-
2. 盈余公积转	-	-	-	-	-	-	-	-	-	-	-	-	-	-	-

增资本(或股本)																	
3. 盈余公积弥补亏损	-	-	-	-	-	-	-	-	-	-	-	-	-	-	-	-	-
4. 设定受益计划变动额结转留存收益	-	-	-	-	-	-	-	-	-	-	-	-	-	-	-	-	-
5. 其他综合收益结转留存收益	-	-	-	-	-	-	72.04	-	-	-	-72.04	-	-	-	-	-	-
6. 其他	-	-	-	-	-	-	-	-	-	-	-	-	-	-	-	-	-
(五) 专项储备	-	-	-	-	-	-	-	105,033,679.02	-	-	-	-	105,033,679.02	3,288,327.49	108,322,006.51		
1. 本期提取	-	-	-	-	-	-	-	1,012,413,998.31	-	-	-	-	1,012,413,998.31	5,555,848.84	1,017,969,847.15		
2. 本期使用	-	-	-	-	-	-	-	907,380,319.29	-	-	-	-	907,380,319.29	2,267,521.35	909,647,840.64		
(六) 其他	-	-	-	-	-	24,439.80	-	-	-	-	-	-	24,439.80	-	24,439.80		
四、本期期末余额	1,814,549,279.00	-	3,099,200,000.00	98,048,756.58	1,228,138,882.18	-	699,912,599.76	999,198,750.92	309,695,764.39	-	2,220,458,483.87	-	10,469,202,516.70	317,458,394.83	10,786,660,911.53		

公司负责人：唐德祥 主管会计工作负责人：周进 会计机构负责人：陈尚毅

母公司所有者权益变动表

2022 年 1—12 月

单位：元 币种：人民币

项目	2022 年度										
	实收资本(或股本)	其他权益工具			资本公积	减：库存股	其他综合收益	专项储备	盈余公积	未分配利润	所有者权益合计
		优先股	永续债	其他							
一、上年年末余额	1,814,549,279.00	-	3,099,200,000.00	98,048,756.58	867,684,921.22	-	422,540,962.73	355,971,188.70	309,316,746.71	1,312,825,616.44	8,280,137,471.38
加：会计政策变更	-	-	-	-	-	-	-	-	-	-	-
前期差错更正	-	-	-	-	-	-	-	-	-	-	-
其他	-	-	-	-	-	-	-	-	-	-	-
二、本年期初余额	1,814,549,279.00	-	3,099,200,000.00	98,048,756.58	867,684,921.22	-	422,540,962.73	355,971,188.70	309,316,746.71	1,312,825,616.44	8,280,137,471.38
三、本期增减变动金额(减少以“-”号填列)	87,238,895.00	-	-2,051,570,000.00	-23,345,988.48	338,474,644.63	-	1,113,693.71	37,564,931.76	22,065,594.73	-51,772,837.83	-1,640,231,066.48
(一) 综合收益总额	-	-	-	-	-	-	1,113,693.71	-	-	220,655,947.33	221,769,641.04
(二) 所有者投入和减少资本	87,238,895.00	-	-2,051,570,000.00	-23,345,988.48	338,328,005.83	-	-	-	-	-	-1,649,349,087.65
1. 所有者投入的普通股	-	-	-	-	-	-	-	-	-	-	-
2. 其他权益工具持有者投入资本	87,238,895.00	-	-2,051,570,000.00	-	-	-	-	-	-	-	-1,964,331,105.00
3. 股份支付计入所	-	-	-	-	-	-	-	-	-	-	-

2022 年年度报告

所有者权益的金额												
4. 其他	-	-	-	-23,345,988.48	338,328,005.83	-	-	-	-	-	-	314,982,017.35
(三) 利润分配	-	-	-	-	-	-	-	-	22,065,594.73	-272,428,785.16	-	-250,363,190.43
1. 提取盈余公积	-	-	-	-	-	-	-	-	22,065,594.73	-22,065,594.73	-	-
2. 对所有者(或股东)的分配	-	-	-	-	-	-	-	-	-	-250,363,190.43	-	-250,363,190.43
3. 其他	-	-	-	-	-	-	-	-	-	-	-	-
(四) 所有者权益内部结转	-	-	-	-	-	-	-	-	-	-	-	-
1. 资本公积转增资本(或股本)	-	-	-	-	-	-	-	-	-	-	-	-
2. 盈余公积转增资本(或股本)	-	-	-	-	-	-	-	-	-	-	-	-
3. 盈余公积弥补亏损	-	-	-	-	-	-	-	-	-	-	-	-
4. 设定受益计划变动额结转留存收益	-	-	-	-	-	-	-	-	-	-	-	-
5. 其他综合收益结转留存收益	-	-	-	-	-	-	-	-	-	-	-	-
6. 其他	-	-	-	-	-	-	-	-	-	-	-	-
(五) 专项储备	-	-	-	-	-	-	-	37,564,931.76	-	-	-	37,564,931.76
1. 本期提取	-	-	-	-	-	-	-	106,373,944.60	-	-	-	106,373,944.60
2. 本期使用	-	-	-	-	-	-	-	68,809,012.84	-	-	-	68,809,012.84
(六) 其他	-	-	-	-	146,638.80	-	-	-	-	-	-	146,638.80
四、本期末余额	1,901,788,174.00	-	1,047,630,000.00	74,702,768.10	1,206,159,565.85	-	423,654,656.44	393,536,120.46	331,382,341.44	1,261,052,778.61	-	6,639,906,404.90

项目	2021 年度										
	实收资本(或股本)	其他权益工具			资本公积	减：库存股	其他综合收益	专项储备	盈余公积	未分配利润	所有者权益合计
		优先股	永续债	其他							
一、上年年末余额	1,814,530,186.00	-	2,300,500,000.00	98,053,895.98	865,738,408.34	-	393,834,735.20	277,629,148.94	296,281,885.99	1,450,827,537.22	7,497,395,797.67
加：会计政策变更	-	-	-	-	-	-	-	-	-	-	-
前期差错更正	-	-	-	-	-	-	-	-	-	-	-
其他	-	-	-	-	-	-	-	-	-	-	-
二、本年期初余额	1,814,530,186.00	-	2,300,500,000.00	98,053,895.98	865,738,408.34	-	393,834,735.20	277,629,148.94	296,281,885.99	1,450,827,537.22	7,497,395,797.67
三、本期增减变动金额(减少以“一”号填列)	19,093.00	-	798,700,000.00	-5,139.40	1,946,512.88	-	28,706,227.53	78,342,039.76	13,034,860.72	-138,001,920.78	782,741,673.71
(一) 综合收益总额	-	-	-	-	-	-	28,706,227.53	-	-	131,701,570.23	160,407,797.76
(二) 所有者投入和	19,093.00	-	798,700,000.00	-5,139.40	1,922,073.08	-	-	-	-	-	800,636,026.68

2022 年年度报告

减少资本												
1. 所有者投入的普通股	19,093.00	-	-	-	-	-	-	-	-	-	-	19,093.00
2. 其他权益工具持有者投入资本	-	-	798,700,000.00	-	-	-	-	-	-	-	-	798,700,000.00
3. 股份支付计入所有者权益的金额	-	-	-	-	-	-	-	-	-	-	-	-
4. 其他	-	-	-	-5,139.40	1,922,073.08	-	-	-	-	-	-	1,916,933.68
(三) 利润分配	-	-	-	-	-	-	-	-	13,170,157.02	-268,485,824.29	-	-255,315,667.27
1. 提取盈余公积	-	-	-	-	-	-	-	-	13,170,157.02	-13,170,157.02	-	-
2. 对所有者(或股东)的分配	-	-	-	-	-	-	-	-	-	-255,315,667.27	-	-255,315,667.27
3. 其他	-	-	-	-	-	-	-	-	-	-	-	-
(四) 所有者权益内部结转	-	-	-	-	-	-	-	-	-	-	-	-
1. 资本公积转增资本(或股本)	-	-	-	-	-	-	-	-	-	-	-	-
2. 盈余公积转增资本(或股本)	-	-	-	-	-	-	-	-	-	-	-	-
3. 盈余公积弥补亏损	-	-	-	-	-	-	-	-	-	-	-	-
4. 设定受益计划变动额结转留存收益	-	-	-	-	-	-	-	-	-	-	-	-
5. 其他综合收益结转留存收益	-	-	-	-	-	-	-	-	-	-	-	-
6. 其他	-	-	-	-	-	-	-	-	-	-	-	-
(五) 专项储备	-	-	-	-	-	-	-	78,342,039.76	-	-	-	78,342,039.76
1. 本期提取	-	-	-	-	-	-	-	138,630,293.46	-	-	-	138,630,293.46
2. 本期使用	-	-	-	-	-	-	-	60,288,253.70	-	-	-	60,288,253.70
(六) 其他	-	-	-	-	24,439.80	-	-	-	-135,296.30	-1,217,666.72	-	-1,328,523.22
四、本期末余额	1,814,549,279.00	-	3,099,200,000.00	98,048,756.58	867,684,921.22	-	422,540,962.73	355,971,188.70	309,316,746.71	1,312,825,616.44	-	8,280,137,471.38

公司负责人：唐德祥 主管会计工作负责人：周进 会计机构负责人：陈尚毅

三、公司基本情况

1. 公司概况

√适用 □不适用

(1) 企业历史沿革、组织形式和注册地址

重庆建工集团股份有限公司（以下简称“公司”或“本公司”）前身为重庆市建管局，经多次改制重组后，于 2016 年 12 月 14 日通过中国证券监督管理委员会发行审核委员会审核，2017 年 2 月 15 日发行人民币普通股 18,150 万股(每股面值 1 元)，2017 年 2 月 21 日，公司向社会公开发行的人民币普通股开始在上海证券交易所挂牌交易。公司总部地址：重庆市两江新区金开大道 1596 号；统一社会信用代码 915000002028257485；组织形式：股份有限公司；公司住所：重庆市两江新区金开大道 1596 号；法定代表人：唐德祥。注册资本：181,450.00 万元。

(2) 企业的业务性质和主要经营活动

本公司主要从事房屋建筑工程、基础设施建设与投资及其它相关业务。

本公司经营范围：一般经营项目：建筑工程施工总承包特级，市政公用工程施工总承包壹级，机电安装工程施工总承包壹级，建筑装修装饰工程专业承包壹级，钢结构工程专业承包壹级，公路工程施工总承包贰级，古建筑工程专业承包贰级，隧道工程专业承包贰级，预拌混凝土专业承包不分等级，消防设施工程专业承包壹级，地质灾害治理工程施工甲级，工程设计；建筑行业（建筑工程）甲级，（以上经营范围按资质证书核定事项从事经营），承包本行业境外工程和境内国际招标工程，上述境外工程所需的设备、材料出口，对外派遣本行业工程、生产及服务的劳务人员，建筑科技咨询服务，仓储（不含危险品），国内航空、陆路货物运输代理，销售建筑材料（不含危险化学品），建筑设备租赁，授权范围内的国有资产经营。

(3) 财务报告的批准报出

本财务报告业经公司董事会于 2023 年 4 月 25 日批准报出。

(4) 营业期限

1998 年 4 月 21 日起。

2. 合并财务报表范围

√适用 □不适用

合并财务报表的合并范围以控制为基础确定，本公司报告期内纳入合并范围的子公司情况详见本附注“八、合并范围的变化”及本附注“九、在其他主体中的权益”相关内容。

四、财务报表的编制基础

1. 编制基础

本公司财务报表以持续经营为编制基础，根据实际发生的交易和事项，按照财政部颁布的《企业会计准则-基本准则》和具体会计准则等规定（以下合称“企业会计准则”），并基于以下所述重要会计政策、会计估计进行编制。

2. 持续经营

√适用 不适用

本公司报告期内各期末起 12 个月均具有正常的持续经营能力。

五、重要会计政策及会计估计

具体会计政策和会计估计提示：

√适用 不适用

本公司根据实际生产经营特点，制定了具体会计政策和会计估计，主要体现在应收款项坏账准备的计提、存货计价方法、存货跌价准备的计提、固定资产折旧方法及折旧率的确定、无形资产摊销方法、资产减值方法、收入确认政策等。

1. 遵循企业会计准则的声明

本公司编制的财务报表符合《企业会计准则》的要求，真实、完整地反映了本公司 2022 年 12 月 31 日的财务状况、2022 年度的经营成果和现金流量等相关信息。

2. 会计期间

本公司会计年度自公历 1 月 1 日起至 12 月 31 日止。

3. 营业周期

√适用 不适用

本公司以一年 12 个月作为正常营业周期，并以营业周期作为资产和负债的流动性划分标准。

4. 记账本位币

本公司的记账本位币为人民币。

5. 同一控制下和非同一控制下企业合并的会计处理方法

√适用 不适用

（1）同一控制下的企业合并

同一控制下企业合并形成的长期股权投资合并方以支付现金、转让非现金资产或承担债务方式作为合并对价的，本公司在合并日按照被合并方所有者权益在最终控制方合并财务报表中的账面价值的份额作为长期股权投资的初始投资成本。合并方以发行权益性工具作为合并对价的，按发行股份的面值总额作为股本。长期股权投资的初始投资成本与合并对价账面价值（或发行股份面值总额）的差额，应当调整资本公积；资本公积不足冲减的，调整留存收益。

（2）非同一控制下的企业合并

对于非同一控制下的企业合并，合并成本为购买方在购买日为取得对被购买方的控制权而付出的资产、发生或承担的负债以及发行的权益性证券的公允价值之和。非同一控制下企业合并中所取得的被购买方符合确认条件的可辨认资产、负债及或有负债，在购买日以公允价值计量。购买方对合并成本大于合并中取得的被购买方可辨认净资产公允价值份额的差额，体现为商誉价值。购买方对合并成本小于合并中取得的被购买方可辨认净资产公允价值份额的，经复核后合并成本仍小于合并中取得的被购买方可辨认净资产公允价值份额的差额，计入当期营业外收入。

6. 合并财务报表的编制方法

√适用 □不适用

(1) 合并财务报表范围

本公司将全部子公司（包括本公司所控制的单独主体）纳入合并财务报表范围，包括被本公司控制的企业、被投资单位中可分割的部分以及结构化主体。

(2) 统一母子公司的会计政策、统一母子公司的资产负债表日及会计期间

子公司与本公司采用的会计政策或会计期间不一致的，在编制合并财务报表时，按照本公司的会计政策或会计期间对子公司财务报表进行必要的调整。

(3) 合并财务报表抵销事项

合并财务报表以本公司和子公司的财务报表为基础，已抵销了本公司与子公司、子公司相互之间发生的内部交易。子公司所有者权益中不属于本公司的份额，作为少数股东权益，在合并资产负债表中股东权益项目下以“少数股东权益”项目列示。子公司持有本公司的长期股权投资，视为本公司的库存股，作为股东权益的减项，在合并资产负债表中股东权益项目下以“减：库存股”项目列示。

(4) 合并取得子公司会计处理

对于同一控制下企业合并取得的子公司，视同该企业合并于自最终控制方开始实施控制时已经发生，从合并当期的期初起将其资产、负债、经营成果和现金流量纳入合并财务报表；对于非同一控制下企业合并取得的子公司，在编制合并财务报表时，以购买日可辨认净资产公允价值为基础对其个别财务报表进行调整。

(5) 处置子公司的会计处理

在不丧失控制权的情况下部分处置对子公司的长期股权投资，在合并财务报表中，处置价款与处置长期股权投资相对应享有子公司自购买日或合并日开始持续计算的净资产份额之间的差额，调整资本公积（资本溢价或股本溢价），资本公积不足冲减的，调整留存收益。

因处置部分股权投资等原因丧失了对被投资方的控制权的，在编制合并财务报表时，对于剩余股权，按照其在丧失控制权日的公允价值进行重新计量。处置股权取得的对价与剩余股权公允价值和公允价值之和，减去按原持股比例计算应享有原有子公司自购买日或合并日开始持续计算的净资产的份额之间的差额，计入丧失控制权当期的投资收益，同时冲减商誉。与原有子公司股权投资相关的其他综合收益等，在丧失控制权时转为当期投资收益。

7. 合营安排分类及共同经营会计处理方法

□适用 √不适用

8. 现金及现金等价物的确定标准

本公司在编制现金流量表时所确定的现金，是指本公司库存现金以及可以随时用于支付的存款。在编制现金流量表时所确定的现金等价物，是指持有的期限短、流动性强、易于转换为已知金额现金、价值变动风险很小的投资。

9. 外币业务和外币报表折算

√适用 □不适用

(1) 外币业务折算

本公司对发生的外币交易，采用与交易发生日即期汇率折合本位币入账。资产负债表日外币货币性项目按资产负债表日即期汇率折算，因该日的即期汇率与初始确认时或者前一资产负债表日即期汇率不同而产生的汇兑差额，除符合资本化条件的外币专门借款的汇兑差额在资本化期间予以资本化计入相关资产的成本外，均计入当期损益。以历史成本计量的外币非货币性项目，仍采用交易发生日的即期汇率折算，不改变其记账本位币金额。以公允价值计量的外币非货币性项目，采用公允价值确定日的即期汇率折算，折算后的记账本位币金额与原记账本位币金额的差额，作为公允价值变动（含汇率变动）处理，计入当期损益或确认为其他综合收益。

(2) 外币财务报表折算

本公司的子公司、合营企业、联营企业等，若采用与本公司不同的记账本位币，需对其外币财务报表折算后，再进行会计核算及合并财务报表的编报。资产负债表中的资产和负债项目，采用资产负债表日的即期汇率折算，所有者权益项目除“未分配利润”项目外，其他项目采用发生时的即期汇率折算。利润表中的收入和费用项目，采用交易发生日的即期汇率折算。折算产生的外币财务报表折算差额，在资产负债表中所有者权益项目其他综合收益下列示。外币现金流量应当采用现金流量发生日的即期汇率。汇率变动对现金的影响额，在现金流量表中单独列示。处置境外经营时，与该境外经营有关的外币报表折算差额，全部或按处置该境外经营的比例转入处置当期损益。

10. 金融工具

√适用 □不适用

(1) 金融工具的分类及重分类

金融工具，是指形成一方的金融资产并形成其他方的金融负债或权益工具的合同。

1) 金融资产

本公司将同时符合下列条件的金融资产分类为以摊余成本计量的金融资产：①本公司管理金融资产的业务模式是以收取合同现金流量为目标；②该金融资产的合同条款规定，在特定日期产生的现金流量，仅为对本金和以未偿付本金金额为基础的利息的支付。

本公司将同时符合下列条件的金融资产分类为以公允价值计量且其变动计入其他综合收益的金融资产：①本公司管理金融资产的业务模式既以收取合同现金流量又以出售该金融资产为目标；②该金融资产的合同条款规定，在特定日期产生的现金流量，仅为对本金和以未偿付本金金额为基础的利息的支付。

对于非交易性权益工具投资，本公司可在初始确认时将其不可撤销地指定为以公允价值计量且其变动计入其他综合收益的金融资产。该指定在单项投资的基础上作出，且相关投资从发行者的角度符合权益工具的定义。

除分类为以摊余成本计量的金融资产和以公允价值计量且其变动计入其他综合收益的金融资产之外的金融资产，本公司将其分类为以公允价值计量且其变动计入当期损益的金融资产。在初始确认时，如果能消除或减少会计错配，本公司可以将金融资产不可撤销地指定为以公允价值计量且其变动计入当期损益的金融资产。

本公司改变管理金融资产的业务模式时，将对所有受影响的相关金融资产在业务模式发生变更后的首个报告期间的第一天进行重分类，且自重分类日起采用未来适用法进行相关会计处理，不对以前已经确认的利得、损失（包括减值损失或利得）或利息进行追溯调整。

2) 金融负债

金融负债于初始确认时分类为：以公允价值计量且其变动计入当期损益的金融负债；金融资产转移不符合终止确认条件或继续涉入被转移金融资产所形成的金融负债；以摊余成本计量的金融负债。所有的金融负债不进行重分类。

(2) 金融工具的计量

本公司金融工具初始确认按照公允价值计量。对于以公允价值计量且其变动计入当期损益的金融资产和金融负债，相关交易费用直接计入当期损益；对于其他类别的金融资产或金融负债，相关交易费用计入初始确认金额。因销售产品或提供劳务而产生的、未包含或不考虑重大融资成分的应收账款或应收票据，本公司按照预期有权收取的对价金额作为初始确认金额。金融工具的后续计量取决于其分类。

1) 金融资产

①以摊余成本计量的金融资产。初始确认后，对于该类金融资产采用实际利率法以摊余成本计量。以摊余成本计量且不属于任何套期关系的金融资产所产生的利得或损失，在终止确认、重分类、按照实际利率法摊销或确认减值时，计入当期损益。

②以公允价值计量且其变动计入当期损益的金融资产。初始确认后，对于该类金融资产（除属于套期关系的一部分金融资产外），以公允价值进行后续计量，产生的利得或损失（包括利息和股利收入）计入当期损益。

③以公允价值计量且其变动计入其他综合收益的债务工具投资。初始确认后，对于该类金融资产以公允价值进行后续计量。采用实际利率法计算的利息、减值损失或利得及汇兑损益计入当期损益，其他利得或损失均计入其他综合收益。终止确认时，将之前计入其他综合收益的累计利得或损失从其他综合收益中转出，计入当期损益。

④指定为公允价值计量且其变动计入其他综合收益的非交易性权益工具投资。初始确认后，对于该类金融资产以公允价值进行后续计量。除获得的股利（属于投资成本收回部分的除外）计入当期损益外，其他相关利得和损失均计入其他综合收益，且后续不转入当期损益。

2) 金融负债

①以公允价值计量且其变动计入当期损益的金融负债。该类金融负债包括交易性金融负债（含属于金融负债的衍生工具）和指定为以公允价值计量且其变动计入当期损益的金融负债。初始确认后，对于该类金融负债以公允价值进行后续计量，除与套期会计有关外，交易性金融负债公允价值变动形成的利得或损失（包括利息费用）计入当期损益。指定为以公允价值计量且其变动计入当期损益的金融负债的，由企业自身信用风险变动引起的该金融负债公允价值的变动金额，计入其他综合收益，其他公允价值变动计入当期损益。如果对该金融负债的自身信用风险变动的影响计入其他综合收益会造成或扩大损益中的会计错配的，本公司将该金融负债的全部利得或损失计入当期损益。

②以摊余成本计量的金融负债。初始确认后，对此类金融负债采用实际利率法以摊余成本计量。

(3) 本公司对金融工具的公允价值的确认方法

如存在活跃市场的金融工具，以活跃市场中的报价确定其公允价值；如不存在活跃市场的金融工具，采用估值技术确定其公允价值。估值技术主要包括市场法、收益法和成本法。在有限情况下，如果用以确定公允价值的近期信息不足，或者公允价值的可能估计金额分布范围很广，而成本代表了该范围内对公允价值的最佳估计的，该成本可代表其在该分布范围内对公允价值的恰当估计。本公司利用初始确认日后可获得的关于被投资方业绩和经营的所有信息，判断成本能否代表公允价值。

(4) 金融资产和金融负债转移的确认依据和计量方法

1) 金融资产

本公司金融资产满足下列条件之一的，予以终止确认：①收取该金融资产现金流量的合同权利终止；②该金融资产已转移，且本公司转移了金融资产所有权上几乎所有的风险和报酬；③该金融资产已转移，虽然本公司既没有转移也没有保留金融资产所有权上几乎所有报酬的，但未保留对该金融资产的控制。

本公司既没有转移也没有保留金融资产所有权上几乎所有报酬的，且保留了对该金融资产控制的，按照继续涉入被转移金融资产的程度确认有关金融资产，并相应确认相关负债。

金融资产转移整体满足终止确认条件的，将以下两项金额的差额计入当期损益：①被转移金融资产在终止确认日的账面价值；②因转移金融资产而收到的对价，与原直接计入其他综合收益的公允价值变动累计额中对应终止确认部分的金额（涉及转移的金融资产为分类为以公允价值计量且其变动计入其他综合收益的金融资产）之和。

金融资产部分转移满足终止确认条件的，将所转移金融资产整体的账面价值，在终止确认部分和未终止确认部分之间，先按照转移日各自的相对公允价值进行分摊，然后将以下两项金额的差额计入当期损益：①终止确认部分在终止确认日的账面价值；②终止确认部分收到的对价，与原计入其他综合收益的公允价值变动累计额中对应终止确认部分的金额（涉及转移的金融资产为分类为以公允价值计量且其变动计入其他综合收益的金融资产）之和。

针对本公司指定为公允价值计量且其变动计入其他综合收益的非交易性权益工具投资终止确认时，将之前计入其他综合收益的累计利得或损失从其他综合收益中转出，计入留存收益。

2) 金融负债

金融负债（或其一部分）的现时义务已经解除的，本公司终止确认该金融负债（或该部分金融负债）。

金融负债（或其一部分）终止确认的，本公司将其账面价值与支付的对价（包括转出的非现金资产或承担的负债）之间的差额，计入当期损益。

(5) 预期信用损失的确定方法及会计处理方法

1) 预期信用损失的确定方法

本公司以预期信用损失为基础，对以摊余成本计量的金融资产（含应收款项）、分类为以公允价值计量且其变动计入其他综合收益的金融资产（含应收款项融资）、租赁应收款、合同资产以及财务担保合同进行减值会计处理并确认损失准备。

本公司在每个资产负债表日评估相关金融工具的信用风险自初始确认后是否显著增加，将金融工具发生信用减值的过程分为三个阶段，对于不同阶段的金融工具减值采用不同的会计处理方法：1) 第一阶段，金融工具的信用风险自初始确认后未显著增加的，本公司按照该金融工具未来 12 个月的预期信用损失计量损失准备，并按照其账面余额（即未扣除减值准备）和实际利率计算利息收入；2) 第二阶段，金融工具的信用风险自初始确认后已显著增加但未发生信用减值的，本公司按照该金融工具整个存续期的预期信用损失计量损失准备，并按照其账面余额和实际利率计算利息收入；3) 第三阶段，初始确认后发生信用减值的，本公司按照该金融工具整个存续期的预期信用损失计量损失准备，并按照其摊余成本（账面余额减已计提减值准备）和实际利率计算利息收入。

①较低信用风险的金融工具计量损失准备的方法

对于在资产负债表日具有较低信用风险的金融工具，本公司可以不用与其初始确认时的信用风险进行比较，而直接做出该工具的信用风险自初始确认后未显著增加的假定。

如果金融工具的违约风险较低，债务人在短期内履行其合同现金流量义务的能力很强，并且即便较长时期内经济形势和经营环境存在不利变化但未必一定降低借款人履行其合同现金流量义务的能力，该金融工具被视为具有较低的信用风险。

②应收款项、合同资产、租赁应收款计量损失准备的方法

本公司对于由《企业会计准则第 14 号——收入》规范的交易形成的应收款项（无论是否含重大融资成分）与合同资产，以及由《企业会计准则第 21 号——租赁》规范的租赁应收款，均采用简化方法，即始终按整个存续期预期信用损失计量损失准备。

根据金融工具的性质，本公司以单项金融资产或金融资产组合为基础评估信用风险是否显著增加。资产负债表日，对于单项金额重大的应收款项（单项金额重大的标准为 800 万元）及部分单项金额不重大的应收款项，在无须付出不必要的额外成本或努力后即可评价其预期信用损失的，则单独进行减值会计处理并确认损失准备。余下应收款项，根据信用风险特征将应收账款划分为若干组合，在组合基础上计算预期信用损失，确定组合的依据如下：

应收账款组合 1：账龄

应收账款组合 2：合并范围内关联方款项

对于划分为账龄组合的应收账款，本公司参考历史信用损失经验，结合当前状况及对未来经济状况的预测，编制应收账款账龄与整个存续期预期信用损失率对照表，计算预期信用损失。

资产负债表日，本公司根据信用风险特征将应收票据划分为若干组合，在组合基础上计算预期信用损失，确定组合的依据如下：

组合-应收商业承兑汇票

对于划分为组合的应收票据，本公司参考历史信用损失经验，结合当前状况及对未来经济状况的预测，通过违约风险敞口和整个存续期预期信用损失率，计算预期信用损失。

合同资产

本公司对单项金额重大且已发生信用减值的款项单独确定其信用损失外，其余在组合基础上采用减值矩阵预计信用损失。

③其他金融资产计量损失准备的方法

对于除上述以外的金融资产，如：债权投资、其他债权投资、其他应收款、除租赁应收款以外的长期应收款等，本公司按照一般方法，即“三阶段”模型计量损失准备。

本公司在计量金融工具发生信用减值时，评估信用风险是否显著增加时会考虑以下因素：1) 金融工具外部信用评级实际或预期是否发生显著变化；2) 同一金融工具或具有相同预计存续期的类似金融工具的信用风险的外部市场指标是否发生显著变化；3) 对债务人实际或预期的内部信用评级是否下调；4) 预期将导致债务人履行其偿债义务的能力发生显著变化的业务、财务或经济状况的是否出现不利变化，如债务人市场份额明显下降、主要产品价格急剧持续下跌、主要原材料价格明显上涨、营运资金严重短缺、资产质量下降等；5) 债务人经营成果实际或预期是否发生显著变化，如收入、利润等经营指标出现明显不利变化且预期短时间内难以好转；6) 债务人所处的

监管、经济或技术环境是否发生显著不利变化，如技术变革、国家或地方政府拟出台相关政策是否对债务人产生重大不利影响；7) 作为债务抵押的担保物价值或第三方提供的担保或信用增级质量的是否发生显著变化；8) 预期将降低债务人按合同约定期限还款的经济动机的是否发生显著变化，如母公司或其他关联公司能够提供的财务支持减少，或者信用增级质量的显著变化；9) 债务人预期表现和还款行为是否发生显著变化；10) 本公司对金融工具信用管理方法是否发生变化。

根据金融工具的性质，本公司以单项金融资产或金融资产组合为基础评估信用风险是否显著增加。资产负债表日，对于单项金额重大的应收款项（单项金额重大的标准为 800 万元）及部分单项金额不重大的应收款项，在无须付出不必要的额外成本或努力后即可评价其预期信用损失的，则单独进行减值会计处理并确认坏账准备。余下应收款项，根据信用风险特征将其他应收款划分为若干组合，在组合基础上计算预期信用损失，确定组合的依据如下：

其他应收款组合 1：账龄

其他应收款组合 2：未到期的保证金（保修金）及合并范围内关联方款项

对于划分为账龄组合的其他应收款，本公司参考历史信用损失经验，结合当前状况以及对未来经济状况的预测，通过违约风险敞口和未来 12 个月内或整个存续期预期信用损失率，计算预期信用损失。

资产负债表日，本公司根据信用风险特征将长期应收款划分为若干组合，对于划分为组合的长期应收款，本公司参考历史信用损失经验，结合当前状况以及对未来经济状况的预测，通过违约风险敞口和未来 12 个月内或整个存续期预期信用损失率，计算预期信用损失。

2) 预期信用损失的会计处理方法

为反映金融工具的信用风险自初始确认后的变化，本公司在每个资产负债表日重新计量预期信用损失，由此形成的损失准备的增加或转回金额，应当作为减值损失或利得计入当期损益，并根据金融工具的种类，抵减该金融资产在资产负债表中列示的账面价值或计入预计负债（贷款承诺或财务担保合同）或计入其他综合收益（以公允价值计量且其变动计入其他综合收益的债权投资）。

11. 应收票据

应收票据的预期信用损失的确定方法及会计处理方法

适用 不适用

详见第十一节、五、重要会计政策及会计估计中 10. 金融工具。

12. 应收账款

应收账款的预期信用损失的确定方法及会计处理方法

适用 不适用

详见第十一节、五、重要会计政策及会计估计中 10. 金融工具。

13. 应收款项融资

适用 不适用

14. 其他应收款

其他应收款预期信用损失的确定方法及会计处理方法

适用 不适用

详见第十一节、五、重要会计政策及会计估计中 10. 金融工具。

15. 存货

适用 不适用

(1) 存货的分类

存货是指本公司在日常活动中持有以备出售的产成品或商品、处在生产过程中的在产品、在生产过程或提供劳务过程中耗用的材料和物料及工程项目形成建造合同资产（未结算工程）等。

主要包括建造合同资产（未结算工程）、原材料、周转材料、委托加工材料、低值易耗品、在产品、自制半成品、产成品（库存商品）等。

(2) 发出存货的计价方法

存货发出时，采取加权平均法确定其发出的实际成本。

(3) 存货跌价准备的计提方法

资产负债表日，存货按照成本与可变现净值孰低计量，并按单个存货项目计提存货跌价准备，但对于数量繁多、单价较低的存货，按照存货类别计提存货跌价准备。

(4) 存货的盘存制度

本公司的存货盘存制度为永续盘存制。

(5) 低值易耗品和包装物的摊销方法

低值易耗品及包装物单件价值在 800 元以内（含 800 元）的采用一次转销法摊销，单件价值在 800 元以上的采用分期转销法摊销，年限不超过 3 年。

16. 合同资产

(1). 合同资产的确认方法及标准

适用 不适用

合同资产，是指本公司已向客户转让商品而有权收取对价的权利，且该权利取决于时间流逝之外的其他因素。如本公司向客户销售两项可明确区分的商品，因已交付其中一项商品而有权收取款项，但收取该款项还取决于交付另一项商品的，本公司将该收款权利作为合同资产。

(2). 合同资产预期信用损失的确定方法及会计处理方法

适用 不适用

合同资产的预期信用损失的确定方法，参照上述 10. 预期信用损失的确定方法及会计处理相关内容描述。

会计处理方法，本公司在资产负债表日计算合同资产预期信用损失，如果该预期信用损失大于当前合同资产减值准备的账面金额，本公司将其差额确认为减值损失，借记“资产减值损失”，贷记“合同资产减值准备”。相反，本公司将差额确认为减值利得，做相反的会计记录。

本公司实际发生信用损失，认定相关合同资产无法收回，经批准予以核销的，根据批准的核销金额，借记“合同资产减值准备”，贷记“合同资产”。若核销金额大于已计提的损失准备，按其差额借记“资产减值损失”。

17. 持有待售资产

适用 不适用

18. 债权投资

(1). 债权投资预期信用损失的确定方法及会计处理方法

适用 不适用

19. 其他债权投资

(1). 其他债权投资预期信用损失的确定方法及会计处理方法

适用 不适用

20. 长期应收款

(1). 长期应收款预期信用损失的确定方法及会计处理方法

适用 不适用

详见第十一节、五、重要会计政策及会计估计中 10. 金融工具。

21. 长期股权投资

√适用 □不适用

(1) 初始投资成本确定

对于企业合并取得的长期股权投资，如为同一控制下的企业合并，应当在合并日按照被合并方所有者权益在最终控制方合并财务报表中的账面价值的份额作为长期股权投资的初始投资成本；非同一控制下的企业合并，按照购买日确定的合并成本作为长期股权投资的初始投资成本；以支付现金取得的长期股权投资，初始投资成本为实际支付的购买价款；以发行权益性证券取得的长期股权投资，初始投资成本为发行权益性证券的公允价值；通过债务重组取得的长期股权投资，其初始投资成本按照《企业会计准则第 12 号——债务重组》的有关规定确定；非货币性资产交换取得的长期股权投资，初始投资成本按照《企业会计准则第 7 号——非货币性资产交换》的有关规定确定。

(2) 后续计量及损益确认方法

本公司能够对被投资单位实施控制的长期股权投资采用成本法核算，对联营企业和合营企业的长期股权投资采用权益法核算。本公司对联营企业的权益性投资，其中一部分通过风险投资机构、共同基金、信托公司或包括投连险基金在内的类似主体间接持有的，无论以上主体是否对这部分投资具有重大影响，本公司按照《企业会计准则第 22 号——金融工具确认和计量》的有关规定处理，并对其余部分采用权益法核算。

(3) 确定对被投资单位具有共同控制、重大影响的依据

对被投资单位具有共同控制，是指对某项安排的回报产生重大影响的活动必须经过分享控制权的参与方一致同意后才能决策，包括商品或劳务的销售和购买、金融资产的管理、资产的购买和处置、研究与开发活动以及融资活动等；对被投资单位具有重大影响，是指当持有被投资单位 20%以上至 50%的表决权资本时，具有重大影响。或虽不足 20%，但符合下列条件之一时，具有重大影响：在被投资单位的董事会或类似的权力机构中派有代表；参与被投资单位的政策制定过程；向被投资单位派出管理人员；被投资单位依赖投资公司的技术或技术资料；与被投资单位之间发生重要交易。

22. 投资性房地产

(1). 如果采用公允价值计量模式的：

选择公允价值计量的依据

本公司对投资性房地产采用公允模式进行后续计量，采用公允价值模式进行后续计量的投资性房地产，会计政策选择的依据为：

1) 投资性房地产所在地有活跃的房地产交易市场；

2) 本公司能够从房地产交易市场上取得同类或类似房地产的市场价格及其他相关信息，从而对投资性房地产的公允价值作出合理的估计。

本公司投资性房地产的类别，包括出租的土地使用权、出租的建筑物、持有并准备增值后转让的土地使用权。投资性房地产按照成本进行初始计量，采用公允价值模式进行后续计量。

本公司投资性房地产采用公允价值模式进行后续计量，不对其计提折旧或进行摊销，并以资产负债表日投资性房地产的公允价值为基础调整其账面价值，公允价值与原账面价值之间的差额计入当期损益，同时考虑递延所得税资产或递延所得税负债的影响。

采用公允价值模式计量的投资性房地产转换为自用房地产时，以其转换当日的公允价值作为自用房地产的账面价值，公允价值与原账面价值的差额计入当期损益。

自用房地产或存货转换为采用公允价值模式计量的投资性房地产时，投资性房地产按照转换当日的公允价值计价，转换当日的公允价值小于原账面价值的，其差额计入当期损益；转换当日的公允价值大于原账面价值的，其差额计入所有者权益。

已采用公允价值模式计量的投资性房地产，不得从公允价值模式转为成本模式。

当投资性房地产被处置、或者永久退出使用且预计不能从其处置中取得经济利益时，终止确认该项投资性房地产。投资性房地产出售、转让、报废或毁损的处置收入扣除其账面价值和相关税费后计入当期损益。

23. 固定资产**(1). 确认条件**

√适用 □不适用

固定资产指为生产商品、提供劳务、出租或经营管理而持有的，使用寿命超过一个会计年度的有形资产。同时满足以下条件时予以确认：与该固定资产有关的经济利益很可能流入企业；该固定资产的成本能够可靠地计量。

(2). 折旧方法

√适用 □不适用

类别	折旧方法	折旧年限（年）	残值率	年折旧率
房屋建筑物	年限平均法	10-30	5.00	3.17
机器设备	年限平均法	5-10	5.00	9.50-19.00
运输设备	年限平均法	5-8	5.00	11.88-19.00
电子设备	年限平均法	5	5.00	19.00

资产类别	预计总工作量（米/套）	预计每米折旧
盾构机及配套设备	8,000.00	7,500.00

(3). 融资租入固定资产的认定依据、计价和折旧方法

□适用 √不适用

24. 在建工程

√适用 □不适用

本公司在建工程分为自营方式建造和出包方式建造两种。在建工程在工程完工达到预定可使用状态时，结转固定资产。预定可使用状态的判断标准，应符合下列情况之一：固定资产的实体建造（包括安装）工作已经全部完成或实质上已经全部完成；已经试生产或试运行，并且其结果表明资产能够正常运行或能够稳定地生产出合格产品，或者试运行结果表明其能够正常运转或营业；该项建造的固定资产上的支出金额很少或者几乎不再发生；所购建的固定资产已经达到设计或合同要求，或与设计或合同要求基本相符。

25. 借款费用

√适用 □不适用

(1) 借款费用资本化的确认原则

本公司发生的借款费用，可直接归属于符合资本化条件的资产的购建或者生产的，予以资本化，计入相关资产成本；其他借款费用，在发生时根据其发生额确认为费用，计入当期损益。符合资本化条件的资产，是指需要经过相当长时间的购建或者生产活动才能达到预定可使用或者可销售状态的固定资产、投资性房地产和存货等资产。

(2) 资本化金额计算方法

资本化期间，是指从借款费用开始资本化时点到停止资本化时点的期间。借款费用暂停资本化的期间不包括在内。在购建或生产过程中发生非正常中断、且中断时间连续超过3个月的，应当暂停借款费用的资本化。

借入专门借款，按照专门借款当期实际发生的利息费用，减去将尚未动用的借款资金存入银行取得的利息收入或进行暂时性投资取得的投资收益后的金额确定；占用一般借款按照累计资产支出超过专门借款部分的资产支出加权平均数乘以所占用一般借款的资本化率计算确定，资本化率为一般借款的加权平均利率；借款存在折价或溢价的，按照实际利率法确定每一会计期间应摊销的折价或溢价金额，调整每期利息金额。

实际利率法是根据借款实际利率计算其摊余折价或溢价或利息费用的方法。其中实际利率是借款在预期存续期间的未来现金流量，折现为该借款当前账面价值所使用的利率。

26. 生物资产

√适用 □不适用

(1) 生物资产的确认条件

生物资产：是指有生命的动物和植物。

生物资产同时满足下列条件的，予以确认：

- 1) 企业因过去的交易或者事项而拥有或者控制该生物资产；
- 2) 与该生物资产有关的经济利益或服务潜能很可能流入企业；
- 3) 该生物资产的成本能够可靠地计量。

(2) 生物资产的分类

生物资产分为消耗性生物资产、生产性生物资产和公益性生物资产。消耗性生物资产，是指为出售而持有的，或在将来收获为农产品的生物资产，包括生长中的大田作物、蔬菜、用材林以及存栏待售的牲畜等。生产性生物资产，是指为产出农产品、提供劳务或出租等目的而持有的生物资产，包括经济林、薪炭林、产畜和役畜等。公益性生物资产，是指以防护、环境保护为主要目的的生物资产，包括防风固沙林、水土保持和水源涵养林等。

本公司的生物资产包括生产性生物资产。

(3) 生物资产的初始计量

生物资产按成本进行初始计量。

外购生物资产的成本，包括购买价款、相关税费、运输费、保险费以及可直接归属于购买该资产的其他支出。

自行营造或繁殖的生产性生物资产的成本，按照下列规定确定：

1) 自行营造的林木类生产性生物资产的成本，包括达到预定生产经营目的前发生的造林费、抚育费、营林设施费、良种试验费、调查设计费和应分摊的间接费用等必要支出。

2) 自行繁殖的产畜和役畜的成本，包括达到预定生产经营目的（成龄）前发生的饲料费、人工费和应分摊的间接费用等必要支出。达到预定生产经营目的，是指生产性生物进入正常生产期，可以多年连续稳定产出农产品、提供劳务或出租。

3) 生产性生物资产在达到预定生产目的前发生的实际费用构成生产性生物资产的成本，达到预定生产目的后发生的后续支出，计入当期损益。

(4) 生物资产的后续计量

企业对达到预定生产经营目的的生产性生物资产，应当当期计提折旧，并根据用途分别计入相关资产的成本或当期损益。

生产性生物资产折旧采用年限平均法计提，折旧年限和年折旧率如下：

预计使用寿命（年）	预计净残值率（%）	年折旧率（%）
3-5	5-20	32-16

每年度终了，对生产性生物资产和消耗性生物资产进行检查，有证据表明生产性生物资产可收回金额或消耗性生物资产的可变现净值低于其账面价值的，按低于金额计提生产性生物资产的减值准备和消耗性生物资产跌价准备，计入当期损益；生产性生物资产减值准备一经计提，不得转回；消耗性生物资产跌价因素消失的，原已计提的跌价准备转回，转回金额计入当期损益。

27. 油气资产

□适用 √不适用

28. 使用权资产

√适用 □不适用

使用权资产，是指本集团作为承租人可在租赁期内使用租赁资产的权利。

(1) 初始计量

在租赁期开始日，本公司按照成本对使用权资产进行初始计量。该成本包括下列四项：①租赁负债的初始计量金额；②在租赁期开始日或之前支付的租赁付款额，存在租赁激励的，扣除已享受的租赁激励相关金额；③发生的初始直接费用，即为达成租赁所发生的增量成本；④为拆卸及移除租赁资产、复原租赁资产所在场地或将租赁资产恢复至租赁条款约定状态预计将发生的成本，属于为生产存货而发生的除外。

(2) 后续计量

在租赁期开始日后，本公司采用成本模式对使用权资产进行后续计量，即以成本减累计折旧及累计减值损失计量使用权资产，本公司按照租赁准则有关规定重新计量租赁负债的，相应调整使用权资产的账面价值。

1) 使用权资产的折旧

自租赁期开始日起，本公司对使用权资产计提折旧。使用权资产自租赁期开始的当月计提折旧。计提的折旧金额根据使用权资产的用途，计入相关资产的成本或者当期损益。

本公司在确定使用权资产的折旧方法时，根据与使用权资产有关的经济利益的预期消耗方式做出决定，以直线法对使用权资产计提折旧。

本公司在确定使用权资产的折旧年限时，遵循以下原则：能够合理确定租赁期届满时取得租赁资产所有权的，在租赁资产剩余使用寿命内计提折旧；无法合理确定租赁期届满时能够取得租赁资产所有权的，在租赁期与租赁资产剩余使用寿命两者孰短的期间内计提折旧。

2) 使用权资产的减值

如果使用权资产发生减值，本公司按照扣除减值损失之后的使用权资产的账面价值，进行后续折旧。

29. 无形资产

(1). 计价方法、使用寿命、减值测试

√适用 □不适用

1) 无形资产的计价方法

本公司无形资产按照成本进行初始计量。购入的无形资产，按实际支付的价款和相关支出作为实际成本。投资者投入的无形资产，按投资合同或协议约定的价值确定实际成本，但合同或协议约定价值不公允的，按公允价值确定实际成本。自行开发的无形资产，其成本为达到预定用途前所发生的支出总额。

本公司无形资产后续计量方法分别为：使用寿命有限无形资产采用直线法摊销，并在年度终了，对无形资产的使用寿命和摊销方法进行复核，如与原先估计数存在差异的，进行相应的调整；使用寿命不确定的无形资产不摊销，但在年度终了，对使用寿命进行复核，当有确凿证据表明其使用寿命是有限的，则估计其使用寿命，按直线法进行摊销。

2) 使用寿命不确定的判断依据

本公司将无法预见该资产为公司带来经济利益的期限，或使用期限不确定的无形资产确定为使用寿命不确定的无形资产。使用寿命不确定的判断依据为：来源于合同性权利或其他法定权利，但合同规定或法律规定无明确使用年限；综合同行业情况或相关专家论证等，仍无法判断无形资产为公司带来经济利益的期限。

每年年末，对使用寿命不确定的无形资产的使用寿命进行复核，主要采取自下而上的方式，由无形资产使用相关部门进行基础复核，评价使用寿命不确定判断依据是否存在变化等。

3) 公路经营权的核算

公路经营权是指高速公路在经营期内获授向高速公路使用者收取一定费用的权利。公路经营权以成本、即建造该高速公路所收取或应收取的金额的公允价值，减去累计摊销和减值损失列示。

公路经营权所依附的基础设施在运行后发生的支出，比如维护和保养费用，于费用发生时计入当期损益。若满足确认标准，则会作为公路经营权之附加成本予以资本化。

本公司的公路经营权采用工作量法（即车流量法）摊销，计算公式如下：

年摊销比例=BOT 公路项目特许经营成本（或项目概算总额）/经营期内预计总标准车流量
年摊销额=年摊销比例×当年实际标准车流量

其中：A. 经营期内预计总标准车流量每三年根据实际标准车流量和预计车流量增长率调整一次，直至期满摊完为止。

B. 在工程竣工验收合格及决算审计完成前，公路项目特许经营权成本以上级主管部门批准的概算额；在工程竣工验收合格及决算审计完成并确定实际成本后根据实际成本对摊销比例进行调整。

(2). 内部研究开发支出会计政策

√适用 □不适用

内部研究开发项目研究阶段的支出，于发生时计入当期损益；开发阶段的支出，同时满足下列条件的，确认为无形资产：

- 1) 完成该无形资产以使其能够使用或出售在技术上具有可行性。
- 2) 具有完成该无形资产并使用或出售的意图。
- 3) 无形资产产生经济利益的方式，包括能够证明运用该无形资产生产的产品存在市场或无形资产自身存在市场，无形资产将在内部使用的，能证明其有用性。
- 4) 有足够的技术、财务资源和其他资源支持，以完成该无形资产的开发，并有能力使用或出售该无形资产。
- 5) 归属于该无形资产开发阶段的支出能够可靠地计量。

划分内部研究开发项目的研究阶段和开发阶段的具体标准：为获取新的技术和知识等进行的有计划的调查阶段，应确定为研究阶段，该阶段具有计划性和探索性等特点；在进行商业性生产或使用前，将研究成果或其他知识应用于某项计划或设计，以生产出新的或具有实质性改进的材料、装置、产品等阶段，应确定为开发阶段，该阶段具有针对性和形成成果的可能性较大等特点。

30. 长期资产减值

√适用 □不适用

长期股权投资、采用成本模式计量的投资性房地产、固定资产、在建工程、采用成本模式计量的生产性生物资产、油气资产、无形资产、使用权资产等长期资产于资产负债表日存在减值迹象的，进行减值测试。减值测试结果表明资产的可收回金额低于其账面价值的，按其差额计提减值准备并计入减值损失。

可收回金额为资产的公允价值减去处置费用后的净额与资产预计未来现金流量的现值两者之间的较高者。资产减值准备按单项资产为基础计算并确认，如果难以对单项资产的可收回金额进行估计的，以该资产所属的资产组确定资产组的可收回金额。资产组是能够独立产生现金流入的最小资产组合。

在财务报表中单独列示的商誉，无论是否存在减值迹象，至少每年进行减值测试。减值测试时，商誉的账面价值分摊至预期从企业合并的协同效应中受益的资产组或资产组组合。测试结果表明包含分摊的商誉的资产组或资产组组合的可收回金额低于其账面价值的，确认相应的减值损失。减值损失金额先抵减分摊至该资产组或资产组组合的商誉的账面价值，再根据资产组或资产组组合中除商誉以外的其他各项资产的账面价值所占比重，按比例抵减其他各项资产的账面价值。

上述资产减值损失一经确认，以后期间不予转回价值得以恢复的部分。

31. 长期待摊费用

√适用 □不适用

本公司长期待摊费用是指已经支出，但受益期限在一年以上（不含一年）的各项费用。长期待摊费用按费用项目的受益期限分期摊销。若长期待摊的费用项目不能使以后会计期间受益，则将尚未摊销的该项目的摊余价值全部转入当期损益。

32. 合同负债

(1). 合同负债的确认方法

√适用 □不适用

合同负债反映本公司已收或应收客户对价而应向客户转让商品的义务。本公司在向客户转让商品之前，客户已经支付了合同对价或本公司已经取得了无条件收取合同对价权利的，在客户实际支付款项与到期应支付款项孰早时点，按照已收或应收的金额确认合同负债。

33. 职工薪酬

(1). 短期薪酬的会计处理方法

√适用 不适用

在职工为本公司提供服务的会计期间，将实际发生的短期薪酬确认为负债，并计入当期损益，企业会计准则要求或允许计入资产成本的除外。本公司发生的职工福利费，在实际发生时根据实际发生额计入当期损益或相关资产成本。职工福利费为非货币性福利的，按照公允价值计量。本公司为职工缴纳的医疗保险费、工伤保险费、生育保险费等社会保险费和住房公积金，以及按规定提取的工会经费和职工教育经费，在职工提供服务的会计期间，根据规定的计提基础和计提比例计算确定相应的职工薪酬金额，并确认相应负债，计入当期损益或相关资产成本。

(2). 离职后福利的会计处理方法

√适用 不适用

本公司在职工提供服务的会计期间，根据设定提存计划计算的应缴存金额确认为负债，并计入当期损益或相关资产成本。根据预期累计福利单位法确定的公式将设定受益计划产生的福利义务归属于职工提供服务的期间，并计入当期损益或相关资产成本。

(3). 辞退福利的会计处理方法

√适用 不适用

本公司向职工提供辞退福利时，在下列两者孰早日确认辞退福利产生的职工薪酬负债，并计入当期损益：本公司不能单方面撤回因解除劳动关系计划或裁减建议所提供的辞退福利时；本公司确认与涉及支付辞退福利的重组相关的成本或费用时。

(4). 其他长期职工福利的会计处理方法

√适用 不适用

本公司向职工提供的其他长期职工福利，符合设定提存计划条件的，应当按照有关设定提存计划的规定进行处理；除此外，根据设定受益计划的有关规定，确认和计量其他长期职工福利净负债或净资产。

34. 租赁负债

√适用 不适用

(1) 初始计量

本公司按照租赁期开始日尚未支付的租赁付款额的现值对租赁负债进行初始计量。

1) 租赁付款额

租赁付款额，是指本公司向出租人支付的与在租赁期内使用租赁资产的权利相关的款项，包括：①固定付款额及实质固定付款额，存在租赁激励的，扣除租赁激励相关金额；②取决于指数或比率的可变租赁付款额，该款项在初始计量时根据租赁期开始日的指数或比率确定；③本公司合理确定将行使购买选择权时，购买选择权的行权价格；④租赁期反映出本公司将行使终止租赁选择权时，行使终止租赁选择权需支付的款项；⑤根据本公司提供的担保余值预计应支付的款项。

2) 折现率

在计算租赁付款额的现值时，本公司采用承租人增量借款利率作为折现率。该增量借款利率，是指本公司在类似经济环境下为获得与使用权资产价值接近的资产，在类似期间以类似抵押条件借入资金须支付的利率。该利率与下列事项相关：①本公司自身情况，即公司的偿债能力和信用状况；②“借款”的期限，即租赁期；③“借入”资金的金额，即租赁负债的金额；④“抵押条

件”，即标的资产的性质和质量；⑤经济环境，包括承租人所处的司法管辖区、计价货币、合同签订时间等。

(2) 后续计量

在租赁期开始日后，本公司按以下原则对租赁负债进行后续计量：①确认租赁负债的利息时，增加租赁负债的账面金额；②支付租赁付款额时，减少租赁负债的账面金额；③因重估或租赁变更等原因导致租赁付款额发生变动时，重新计量租赁负债的账面价值。

本公司按照固定的周期性利率计算租赁负债在租赁期内各期间的利息费用，并计入当期损益，但应当资本化的除外。周期性利率是指本公司对租赁负债进行初始计量时所采用的折现率，或者因租赁付款额发生变动或因租赁变更而需按照修订后的折现率对租赁负债进行重新计量时，本公司所采用的修订后的折现率。

(3) 重新计量

在租赁期开始日后，发生下列情形时，本公司按照变动后租赁付款额的现值重新计量租赁负债，并相应调整使用权资产的账面价值。使用权资产的账面价值已调减至零，但租赁负债仍需进一步调减的，本公司将剩余金额计入当期损益。①实质固定付款额发生变动（该情形下，采用原折现率折现）；②保余值预计的应付金额发生变动（该情形下，采用原折现率折现）；③用于确定租赁付款额的指数或比率发生变动（该情形下，采用修订后的折现率折现）；④购买选择权的评估结果发生变化（该情形下，采用修订后的折现率折现）；⑤续租选择权或终止租赁选择权的评估结果或实际行使情况发生变化（该情形下，采用修订后的折现率折现）。

35. 预计负债

适用 不适用

当与或有事项相关的义务是公司承担的现时义务，且履行该义务很可能导致经济利益流出，同时其金额能够可靠地计量时确认该义务为预计负债。本公司按照履行相关现时义务所需支出的最佳估计数进行初始计量，如所需支出存在一个连续范围，且该范围内各种结果发生的可能性相同，最佳估计数按照该范围内的中间值确定；如涉及多个项目，按照各种可能结果及相关概率计算确定最佳估计数。

资产负债表日应当对预计负债账面价值进行复核，有确凿证据表明该账面价值不能真实反映当前最佳估计数，应当按照当前最佳估计数对该账面价值进行调整。

36. 股份支付

适用 不适用

37. 优先股、永续债等其他金融工具

适用 不适用

(1) 金融负债和权益工具的划分

本公司发行的永续债、可转换公司债券等，按照以下原则划分为金融负债或权益工具：

1) 通过交付现金、其他金融资产或交换金融资产或金融负债结算的情况。如果本公司不能无条件地避免以交付现金或其他金融资产来履行一项合同义务，则该合同义务符合金融负债的定义。

2) 通过自身权益工具结算的情况。如果发行的金融工具须用或可用本公司自身权益工具结算，作为现金或其他金融资产的替代品，该工具是本公司的金融负债；如果为了使该工具持有人享有在本公司扣除所有负债后的资产中的剩余权益，则该工具是本公司的权益工具。

3) 对于将来须用或可用本公司自身权益工具结算的金融工具的分类，应当区分衍生工具还是非衍生工具。对于非衍生工具，如果本公司未来没有义务交付可变数量的自身权益工具进行结算，则该非衍生工具是权益工具；否则，该非衍生工具是金融负债。对于衍生工具，如果本公司只能通过以固定数量的自身权益工具交换固定金额的现金或其他金融资产进行结算，则该衍生工具是权益工具；如果本公司以固定数量自身权益工具交换可变金额现金或其他金融资产，或以可变数量自身权益工具交换固定金额现金或其他金融资产，或在转换价格不固定的情况下以可变数

量自身权益工具交换可变金额现金或其他金融资产，则该衍生工具应当确认为金融负债或金融资产。

(2) 永续债、可转换公司债券的会计处理

本公司对于归类为金融负债的金融工具在“应付债券”科目核算，在该工具存续期间，计提利息并对账面的利息调整进行调整等的会计处理，按照金融工具确认和计量准则中有关金融负债按摊余成本后续计量的规定进行会计处理。本公司对于归类为权益工具的在“其他权益工具”科目核算，在存续期间分派股利（含分类为权益工具的工具所产生的利息）的，作为利润分配处理。

38. 收入

(1). 收入确认和计量所采用的会计政策

√适用 □不适用

本公司的收入主要包括对外销售商品收入、工程承包收入和其他提供服务收入。其中工程承包收入主要包括房屋建设、基建工程、专业工程和建筑装饰等项目的工程施工。

本公司在履行了合同中的履约义务，即在客户取得相关商品或服务的控制权时，确认收入。

合同中包含两项或多项履约义务的，本公司在合同开始时，按照个单项履约义务所承诺商品或服务的单独售价的相对比例，将交易价格分摊至各单项履约义务，按照分摊至各单项履约义务的交易价格计量收入。

交易价格是本公司因向客户转让商品或服务而预期有权收取的对价金额，不包括代第三方收取的款项。本公司确认的交易价格不超过在相关不确定性消除时累计已确认收入极可能不会发生重大转回的金额。预期将退还给客户的款项作为负债不计入交易价格。合同中存在重大融资成分的，本公司按照假定客户在取得商品或服务控制权时即以现金支付的应付金额确定交易价格。该交易价格与合同对价之间的差额，在合同期间内采用实际利率法摊销。合同开始日，本公司预计客户取得商品或服务控制权与客户支付价款间隔不超过一年的，不考虑合同中存在的重大融资成分。

满足下列条件之一时，本公司属于在某一时段内履行履约义务；否则，属于在某一时点履行履约义务：

1) 客户在本公司履约的同时即取得并消耗本公司履约所带来的经济利益。

2) 客户能够控制本公司履约过程中在建的商品。

3) 在本公司履约过程中所产出的商品具有不可替代用途，且本公司在整个合同期间内有权就累计至今已完成的履约部分收取款项。

对于在某一时点履行的履约义务，本公司在客户取得相关商品或服务控制权时点确认收入。在判断客户是否已取得商品或服务控制权时，本公司考虑下列迹象：

1) 本公司就该商品或服务享有现时收款权利。

2) 本公司已将该商品的法定所有权转移给客户。

3) 本公司已将该商品的实物转移给客户。

4) 本公司已将该商品所有权上的主要风险和报酬转移给客户。

5) 客户已接受该商品或服务。

本公司对外销售合同，以控制权转移时点确认收入。

本公司与客户之间的建造合同通常包含房屋建设、基础设施建设等履约义务，由于客户能够控制本公司履约过程中在建的商品，本公司将其作为在某一时段内履行的履约义务。对于在某一时段内履行的履约义务，本公司在该段时间内按照履约进度确认收入，并按照已完成的合同工作量占合同预计总工作量的比例确定履约进度。履约进度不能合理确定时，本公司已经发生的成本预计能够得到补偿的，按照已经发生的成本金额确认收入，直到履约进度能够合理确定为止。

本公司其他提供服务合同，根据具体业务性质与合同规定，按照履约进度在合同期内确认收入或者在客户取得相关商品或服务控制权时确认收入。

本公司已向客户转让商品或服务而有权收取对价的权利作为合同资产列示，合同资产以预期信用损失为基础计提减值。本公司拥有的无条件向客户收取对价的权利作为应收款项列示。本公司已收货应收客户对价而应向客户转让商品或服务的义务作为合同负债列示。

(2). 同类业务采用不同经营模式导致收入确认会计政策存在差异的情况

适用 不适用

39. 合同成本

适用 不适用

(1) 与合同成本有关的资产金额的确定方法

本公司与合同成本有关的资产包括合同履约成本和合同取得成本。

合同履约成本，即本公司为履行合同发生的成本，不属于其他企业会计准则规范范围且同时满足下列条件的，作为合同履约成本确认为一项资产：该成本与一份当前或预期取得的合同直接相关；该成本增加了本公司未来用于履行履约义务的资源；该成本预期能够收回。

合同取得成本，即本公司为取得合同发生的增量成本预期能够收回的，作为合同取得成本确认为一项资产；该资产摊销期限不超过一年的，在发生时计入当期损益。增量成本，是指本公司不取得合同就不会发生的成本（如销售佣金等）。本公司为取得合同发生的、除预期能够收回的增量成本之外的其他支出（如无论是否取得合同均会发生的差旅费等），在发生时计入当期损益，但是，明确由客户承担的除外。

(2) 与合同成本有关的资产的摊销

本公司与合同成本有关的资产采用与该资产相关的商品收入确认相同的基础进行摊销，计入当期损益。

(3) 与合同成本有关的资产的减值

本公司在确定与合同成本有关的资产的减值损失时，首先对按照其他相关企业会计准则确认的、与合同有关的其他资产确定减值损失；然后根据其账面价值高于本公司因转让与该资产相关的商品预期能够取得的剩余对价以及为转让该相关商品估计将要发生的成本这两项差额的，超出部分应当计提减值准备，并确认为资产减值损失。

以前期间减值的因素之后发生变化，使得前述差额高于该资产账面价值的，转回原已计提的资产减值准备，并计入当期损益，但转回后的资产账面价值不应超过假定不计提减值准备情况下该资产在转回日的账面价值。

40. 政府补助

适用 不适用

(1) 政府补助的类型

政府补助是指本公司从政府无偿取得的货币性资产或非货币性资产（但不包括政府作为所有者投入的资本）。政府补助为货币性资产的，应当按照收到或应收的金额计量。政府补助为非货币性资产的，应当按照公允价值计量；公允价值不能可靠取得的，按照名义金额计量。

(2) 政府补助会计处理

与资产相关的政府补助，确认为递延收益。确认为递延收益的金额，在相关资产使用寿命内按照合理、系统的方法分期计入当期损益。其中与本公司日常活动相关的，计入其他收益，与本公司日常活动无关的，计入营业外收入。

按照名义金额计量的政府补助，直接计入当期损益。

与收益相关的政府补助，分别下列情况处理：用于补偿企业以后期间的相关费用或损失的，确认为递延收益，并在确认相关费用的期间，计入当期损益。用于补偿企业已发生的相关费用或损失的，直接计入当期损益。计入当期损益时，与本公司日常活动相关的政府补助，计入其他收益；与本公司日常活动无关的政府补助，计入营业外收入。

(3) 区分与资产相关政府补助和与收益相关政府补助的具体标准

本公司取得的、用于购建或以其他方式形成长期资产的政府补助，确认为与资产相关的政府补助，除与资产相关的政府补助之外的政府补助，确认为与收益相关的政府补助。

若政府文件未明确规定补助对象，将该政府补助划分为与资产相关或与收益相关的判断依据：①政府文件明确了补助所针对的特定项目的，根据该特定项目的预算中将形成资产的支出金额和计入费用的支出金额的相对比例进行划分，对该划分比例需在每个资产负债表日进行复核，必要

时进行变更；②政府文件中对用途仅作一般性表述，没有指明特定项目的，作为与收益相关的政府补助。

(4) 政府补助确认时点

政府补助在满足政府补助所附条件并能够收到时确认。按照应收金额计量的政府补助，在期末有确凿证据表明能够符合财政扶持政策规定的相关条件且预计能够收到财政扶持资金时予以确认。除按照应收金额计量的政府补助外的其他政府补助，在实际收到补助款项时予以确认。

(5) 政策性优惠贷款贴息的会计处理

1) 财政将贴息资金拨付给贷款银行，由贷款银行以政策性优惠利率向本公司提供贷款的，本公司以实际收到的借款金额作为借款的入账价值，按照借款本金和该政策性优惠利率计算相关借款费用。

2) 政将贴息资金直接拨付给本公司的，本公司将对应的贴息冲减相关借款费用。

41. 递延所得税资产/递延所得税负债

√适用 □不适用

本公司递延所得税资产和递延所得税负债根据资产和负债的计税基础与其账面价值的差额(暂时性差异)计算确认。对于按照税法规定能够于以后年度抵减应纳税所得额的可抵扣亏损，确认相应的递延所得税资产。对于商誉的初始确认产生的暂时性差异，不确认相应的递延所得税负债。对于既不影响会计利润也不影响应纳税所得额(或可抵扣亏损)的非企业合并的交易中产生的资产或负债的初始确认形成的暂时性差异，不确认相应的递延所得税资产和递延所得税负债。于资产负债表日，递延所得税资产和递延所得税负债，按照预期收回该资产或清偿该负债期间的适用税率计量。

本公司以很可能取得用来抵扣可抵扣暂时性差异、可抵扣亏损和税款抵减的未来应纳税所得额为限，确认递延所得税资产。

42. 租赁

(1). 经营租赁的会计处理方法

√适用 □不适用

1) 租金的处理

在租赁期内各个期间，本集团采用直线法将经营租赁的租赁收款额确认为租金收入。

2) 提供的激励措施

提供免租期的，本集团将租金总额在不扣除免租期的整个租赁期内，按直线法进行分配，免租期内应当确认租金收入。本集团承担了承租人某些费用的，将该费用自租金收入总额中扣除，按扣除后的租金收入余额在租赁期内进行分配。

3) 初始直接费用

本集团发生的与经营租赁有关的初始直接费用应当资本化至租赁标的资产的成本，在租赁期内按照与租金收入相同的确认基础分期计入当期损益。

4) 折旧

对于经营租赁资产中的固定资产，本集团采用类似资产的折旧政策计提折旧；对于其他经营租赁资产，采用系统合理的方法进行摊销。

5) 可变租赁付款额

本集团取得的与经营租赁有关的未计入租赁收款额的可变租赁付款额，在实际发生时计入当期损益。

6) 经营租赁的变更

经营租赁发生变更的，本集团自变更生效日开始，将其作为一项新的租赁进行会计处理，与变更前租赁有关的预收或应收租赁收款额视为新租赁的收款额。

(2). 融资租赁的会计处理方法

√适用 □不适用

1) 初始计量

在租赁期开始日，本集团对融资租赁确认应收融资租赁款，并终止确认融资租赁资产。本集团对应收融资租赁款进行初始计量时，以租赁投资净额作为应收融资租赁款的入账价值。

租赁投资净额为未担保余值和租赁期开始日尚未收到的租赁收款额按照租赁内含利率折现的现值之和。租赁收款额，是指出租人因让渡在租赁期内使用租赁资产的权利而应向承租人收取的款项，包括：①承租人需支付的固定付款额及实质固定付款额；存在租赁激励的，扣除租赁激励相关金额；②取决于指数或比率的可变租赁付款额，该款项在初始计量时根据租赁期开始日的指数或比率确定；③购买选择权的行权价格，前提是合理确定承租人将行使该选择权；④承租人行使终止租赁选择权需支付的款项，前提是租赁期反映出承租人将行使终止租赁选择权；⑤由承租人、与承租人有关的一方以及有经济能力履行担保义务的独立第三方向出租人提供的担保余值。

2) 后续计量

本集团按照固定的周期性利率计算并确认租赁期内各个期间的利息收入。该周期性利率，是指确定租赁投资净额采用内含折现率（转租情况下，若转租的租赁内含利率无法确定，采用原租赁的折现率（根据与转租有关的初始直接费用进行调整）），或者融资租赁的变更未作为一项单独租赁进行会计处理，且满足假如变更在租赁开始日生效，该租赁会被分类为融资租赁条件时按相关规定确定的修订后的折现率。

3) 租赁变更的会计处理

融资租赁发生变更且同时符合下列条件的，本集团将该变更作为一项单独租赁进行会计处理：①该变更通过增加一项或多项租赁资产的使用权而扩大了租赁范围；②增加的对价与租赁范围扩大部分的单独价格按该合同情况调整后的金额相当。

如果融资租赁的变更未作为一项单独租赁进行会计处理，且满足假如变更在租赁开始日生效，该租赁会被分类为经营租赁条件的，本集团自租赁变更生效日开始将其作为一项新租赁进行会计处理，并以租赁变更生效日前的租赁投资净额作为租赁资产的账面价值。

(3). 新租赁准则下租赁的确定方法及会计处理方法

适用 不适用

(1) 租赁的识别

租赁，是指在一定期间内，出租人将资产的使用权让与承租人以获取对价的合同。在合同开始日，本公司评估合同是否为租赁或者包含租赁。如果合同一方让渡了在一定期间内控制一项或多项已识别资产使用的权利以换取对价，则该合同为租赁或者包含租赁。为确定合同是否让渡了在一定期间内控制已识别资产使用的权利，本公司评估合同中的客户是否有权获得在使用期间内因使用已识别资产所产生的几乎全部经济利益，并有权在该使用期间主导已识别资产的使用。

合同中同时包含多项单独租赁的，本公司将合同予以分拆，并分别各项单独租赁进行会计处理。合同中同时包含租赁和非租赁部分的，本公司将租赁和非租赁部分分拆后进行会计处理。

(2) 本公司作为承租人

1) 租赁确认

在租赁期开始日，本公司对租赁确认使用权资产和租赁负债。使用权资产和租赁负债的确认和计量参见附注七“25. 使用权资产”以及“47. 租赁负债”。

2) 租赁变更

租赁变更，是指原合同条款之外的租赁范围、租赁对价、租赁期限的变更，包括增加或终止一项或多项租赁资产的使用权，延长或缩短合同规定的租赁期等。租赁变更生效日，是指双方就租赁变更达成一致的日期。

租赁发生变更且同时符合下列条件的，本公司将该租赁变更作为一项单独租赁进行会计处理：①该租赁变更通过增加一项或多项租赁资产的使用权而扩大了租赁范围或延长了租赁期限；②增加的对价与租赁范围扩大部分或租赁期限延长部分的单独价格按该合同情况调整后的金额相当。

租赁变更未作为一项单独租赁进行会计处理的，在租赁变更生效日，本公司按照租赁准则有关规定对变更后合同的对价进行分摊，重新确定变更后的租赁期；并采用修订后的折现率对变更后的租赁付款额进行折现，以重新计量租赁负债。在计算变更后租赁付款额的现值时，本公司采用租赁变更生效日的承租人增量借款利率作为折现率。就上述租赁负债调整的影响，本集团区分以下情形进行会计处理：①租赁变更导致租赁范围缩小或租赁期缩短的，承租人应当调减使用权

资产的账面价值，并将部分终止或完全终止租赁的相关利得或损失计入当期损益。②其他租赁变更导致租赁负债重新计量的，承租人相应调整使用权资产的账面价值。

3) 短期租赁和低价值资产租赁

对于租赁期不超过 12 个月的短期租赁和单项租赁资产为全新资产时价值较低的低价值资产租赁（低价值资产判断标准，单项资产原值不得高于 5 万元），本公司选择不确认使用权资产和租赁负债。本公司将短期租赁和低价值资产租赁的租赁付款额，在租赁期内各个期间按照直线法或其他系统合理的方法计入相关资产成本或当期损益。

(3) 本公司为出租人

在（1）评估的该合同为租赁或包含租赁的基础上，本公司作为出租人，在租赁开始日，将租赁分为融资租赁和经营租赁。

如果一项租赁实质上转移了与租赁资产所有权有关的几乎全部风险和报酬，出租人将该项租赁分类为融资租赁，除融资租赁以外的其他租赁分类为经营租赁。

一项租赁存在下列一种或多种情形的，本公司通常将其分类为融资租赁：①在租赁期届满时，租赁资产的所有权转移给承租人；②承租人有购买租赁资产的选择权，所订立的购买价款与预计行使选择权时租赁资产的公允价值相比足够低，因而在租赁开始日就可以合理确定承租人将行使该选择权；③资产的所有权虽然不转移，但租赁期占租赁资产使用寿命的大部分（不低于租赁资产使用寿命的 75%）；④在租赁开始日，租赁收款额的现值几乎相当于租赁资产的公允价值（不低于租赁资产公允价值的 90%。）；⑤租赁资产性质特殊，如果不作较大改造，只有承租人才能使用。一项租赁存在下列一项或多项迹象的，本公司也可能将其分类为融资租赁：①若承租人撤销租赁，撤销租赁对出租人造成的损失由承租人承担；②资产余值的公允价值波动所产生的利得或损失归属于承租人；③承租人有能力以远低于市场水平的租金继续租赁至下一期间。

43. 其他重要的会计政策和会计估计

适用 不适用

资产证券化业务在运用证券化金融资产的会计政策时，本公司已考虑转移至其他实体的资产的风险和报酬转移程度，以及本公司对该实体行使控制权的程度：

(1) 当本公司已转移该金融资产所有权上几乎全部风险和报酬时，本公司终止确认该金融资产；

(2) 当本公司保留该金融资产所有权上几乎全部风险和报酬时，本公司继续确认该金融资产；

(3) 如本公司并未转移或保留该金融资产所有权上几乎全部风险和报酬，本公司考虑对该金融资产是否存在控制。如果本公司并未保留控制权，本公司终止确认该金融资产，并把在转移中产生或保留的权利及义务分别确认为资产或负债。如本公司保留控制权，则根据对金融资产的继续涉入程度确认金融资产，并相应确认有关负债。

44. 重要会计政策和会计估计的变更

(1). 重要会计政策变更

适用 不适用

(2). 重要会计估计变更

适用 不适用

(3). 2022 年起首次执行新会计准则或准则解释等涉及调整首次执行当年年初的财务报表

适用 不适用

45. 其他

适用 不适用

六、税项

1. 主要税种及税率

主要税种及税率情况

√适用 □不适用

税种	计税依据	税率
增值税	应税收入	13%、9%、6%、5%、3%
消费税	应纳流转税额	
城市维护建设税		1%、5%、7%
企业所得税	应纳税所得额	15%、25%
教育费附加	应纳流转税额	3%
地方教育费附加	应纳流转税额	2%

存在不同企业所得税税率纳税主体的，披露情况说明

√适用 □不适用

纳税主体名称	所得税税率（%）
重庆建工集团股份有限公司	15
重庆建工市政交通工程有限责任公司	15
重庆交通建设（集团）有限责任公司	15
重庆建工第九建设有限公司	15
重庆工业设备安装集团有限公司	15
重庆建工建材物流有限公司	15
重庆建工第十一建筑工程有限责任公司	15
重庆城建控股（集团）有限责任公司	15
重庆建工第四建设有限责任公司	15
重庆建工第七建筑工程有限责任公司	15
重庆建工第三建设有限责任公司	15
重庆建工住宅建设有限公司	15
重庆建工第二建设有限公司	15
重庆建工第八建设有限责任公司	15
重庆建工渝远建筑装饰有限公司	15
重庆市水利港航建设集团有限公司	15
重庆两江新区信和产融小额贷款有限公司	15
重庆建工第一市政工程有限责任公司	15
重庆建工高新建材有限公司	15
重庆建工工业有限公司	25
重庆建工新农村投资有限公司	25
重庆维景酒店有限责任公司	25
怀远渝建工程建设有限公司	25
重庆建工集团四川遂资高速公路有限公司	25
重庆建工建筑产业技术研究院有限公司	25

2. 税收优惠

√适用 □不适用

(1) 根据《财政部、税务总局、国家发展改革委关于延续西部大开发企业所得税政策的公告》（财政部、税务总局、国家发展改革委公告 2020 年第 23 号）规定，自 2021 年 1 月 1 日至 2030 年 12 月 31 日，对设在西部地区的鼓励类产业企业减按 15% 的税率征收企业所得税。本条所称鼓励类产业企业是指以《西部地区鼓励类产业目录》中规定的产业项目为主营业务，且其主营业务

收入占企业收入总额 60%以上的企业。《西部地区鼓励类产业目录》由发展改革委牵头制定。该目录在本公告执行期限内修订的，自修订版实施之日起按新版本执行。

国家发展和改革委员会于 2021 年 1 月 18 日发布了《西部地区鼓励类产业目录(2020 年本)》(中华人民共和国国家发展和改革委员会令 第 40 号)并于自 2021 年 3 月 1 日起施行。本公司及各子公司经主管税务机关审核后享受西部大开发企业所得税税收优惠政策的具体明细如下：

单位	所得税税率(%)
重庆建工集团股份有限公司	15
重庆建工市政交通工程有限责任公司	15
重庆交通建设(集团)有限责任公司	15
重庆建工第九建设有限公司	15
重庆工业设备安装集团有限公司	15
重庆建工建材物流有限公司	15
重庆建工第十一建筑工程有限责任公司	15
重庆城建控股(集团)有限责任公司	15
重庆建工第四建设有限责任公司	15
重庆建工第七建筑工程有限责任公司	15
重庆建工第三建设有限责任公司	15
重庆建工住宅建设有限公司	15
重庆建工第二建设有限公司	15
重庆建工第八建设有限责任公司	15
重庆建工渝远建筑装饰有限公司	15
重庆市水利港航建设集团有限公司	15
重庆两江新区信和产融小额贷款有限公司	15
重庆建工第一市政工程有限责任公司	15
重庆建工高新建材有限公司	15

(2) 国家税务总局于 2021 年 4 月 7 日发布了《关于落实支持小型微利企业和个体工商户发展所得税优惠政策有关事项的公告》(国家税务总局公告 2021 年第 8 号)，对小型微利企业年应纳税所得额不超过 100 万元的部分，减按 12.5%计入应纳税所得额，按 20%的税率缴纳企业所得税。执行期限自 2021 年 1 月 1 日起至 2022 年 12 月 31 日。

财政部 税务总局于 2022 年 3 月 14 日发布了《财政部 税务总局关于进一步实施小微企业所得税优惠政策的公告》(财政部 税务总局公告 2022 年第 13 号)，对小型微利企业年应纳税所得额超过 100 万元但不超过 300 万元的部分，减按 25%计入应纳税所得额，按 20%的税率缴纳企业所得税。执行期限为 2022 年 1 月 1 日至 2024 年 12 月 31 日。

本公司及各子公司经主管税务机关审核与预判，符合享受以上所得税税收优惠政策的具体单位明细如下：

序号	单位
1	重庆二安物业管理有限责任公司
2	重庆建科建设工程质量检测有限公司
3	重庆建工会务有限公司
4	重庆交建招标代理有限公司
5	重庆正道路桥工程质量检测中心有限公司
6	重庆建工建筑产业技术研究院有限公司

3. 其他

适用 不适用

七、合并财务报表项目注释

1、货币资金

适用 不适用

单位：元 币种：人民币

项目	期末余额	期初余额
库存现金	107,744.34	193,108.93
银行存款	5,016,397,807.90	5,316,734,749.68
其他货币资金	349,392,681.01	257,833,094.90
合计	5,365,898,233.25	5,574,760,953.51
其中：存放在境外的款项总额	2,410,742.19	3,896,980.14
存放财务公司存款		

其他说明

注:因抵押、质押或冻结等因素,年末余额中受限制的货币资金余额为 955,455,638.79 元,其中:因司法冻结或其他使用受限的银行存款余额为 664,450,967.25 元;承兑汇票保证金、保函保证金等使用受限的其他货币资金余额为 291,004,671.54 元。

2、交易性金融资产

适用 不适用

3、衍生金融资产

适用 不适用

4、应收票据

(1). 应收票据分类列示

适用 不适用

单位：元 币种：人民币

项目	期末余额	期初余额
银行承兑票据	103,426,588.09	152,963,551.80
商业承兑票据	163,827,094.27	1,007,205,917.22
减：坏账准备	1,434,066.84	109,640,597.25
合计	265,819,615.52	1,050,528,871.77

(2). 期末公司已质押的应收票据

适用 不适用

(3). 期末公司已背书或贴现且在资产负债表日尚未到期的应收票据

适用 不适用

单位：元 币种：人民币

项目	期末终止确认金额	期末未终止确认金额
银行承兑票据	936,943,595.88	-

商业承兑票据		113,851,381.41
合计	936,943,595.88	113,851,381.41

(4). 期末公司因出票人未履约而将其转应收账款的票据

√适用 □不适用

单位：元 币种：人民币

项目	期末转应收账款金额
商业承兑票据	559,644,655.58
合计	559,644,655.58

(5). 按坏账计提方法分类披露

√适用 □不适用

单位：元 币种：人民币

类别	期末余额					期初余额				
	账面余额		坏账准备		账面价值	账面余额		坏账准备		账面价值
	金额	比例 (%)	金额	计提比例 (%)		金额	比例 (%)	金额	计提比例 (%)	
按单项计提坏账准备						171,002,145.13	14.74	102,601,287.09	60.00	68,400,858.04
其中：										
个别计提						171,002,145.13	14.74	102,601,287.09	60.00	68,400,858.04
按组合计提坏账准备	267,253,682.36	100.00	1,434,066.84	0.54	265,819,615.52	989,167,323.89	85.26	7,039,310.16	0.71	982,128,013.73
其中：										
组合1（账龄组合）	163,827,094.27	61.30	1,434,066.84	0.88	162,393,027.43	849,826,418.07	73.25	7,039,310.16	0.83	842,787,107.91
组合2（其他组合）	103,426,588.09	38.70	-	-	103,426,588.09	139,340,905.82	12.01	-	-	139,340,905.82
合计	267,253,682.36	/	1,434,066.84	/	265,819,615.52	1,160,169,469.02	/	109,640,597.25	/	1,050,528,871.77

按单项计提坏账准备：

□适用 √不适用

按组合计提坏账准备：

√适用 □不适用

组合计提项目：组合1（账龄组合）

单位：元 币种：人民币

名称	期末余额		
	应收票据	坏账准备	计提比例 (%)
0-3 个月	38,663,670.22	-	-
3-6 个月	88,676,905.04	886,769.06	1.00
6 个月以上	36,486,519.01	547,297.78	1.50
合计	163,827,094.27	1,434,066.84	0.88

按组合计提坏账的确认标准及说明

适用 不适用

如按预期信用损失一般模型计提坏账准备，请参照其他应收款披露：

适用 不适用

(6). 坏账准备的情况

适用 不适用

单位：元 币种：人民币

类别	期初余额	本期变动金额				期末余额
		计提	收回或转回	转销或核销	其他	
坏账准备	109,640,597.25	-5,599,929.57	19,333,540.71		83273060.13	1,434,066.84
合计	109,640,597.25	-5,599,929.57	19,333,540.71		83273060.13	1,434,066.84

注：应收票据坏账准备其他减少系因单项计提的应收票据到期未能承兑转入应收账款核

算导致减少 83,273,060.13 元；

其中本期坏账准备收回或转回金额重要的：

适用 不适用

单位：元 币种：人民币

单位名称	收回或转回金额	收回方式
重庆恒寿旅游开发有限公司	8,093,215.63	抵款
重庆中渝物业发展有限公司	216,328.09	收款
重庆拓达建设（集团）有限公司	6,000,000.00	抵债、收款
攀枝花恒大房地产开发有限公司	5,023,996.99	抵债
合计	19,333,540.71	/

其他说明：

无

(7). 本期实际核销的应收票据情况

适用 不适用

其他说明

适用 不适用

5、应收账款

(1). 按账龄披露

适用 不适用

单位：元 币种：人民币

账龄	期末账面余额
1 年以内	
其中：1 年以内分项	

1 年以内	12,406,436,363.35
1 年以内小计	12,406,436,363.35
1 至 2 年	5,211,512,895.38
2 至 3 年	2,164,407,451.39
3 年以上	
3 至 4 年	494,184,219.57
4 至 5 年	317,881,583.32
5 年以上	783,839,285.58
合计	21,378,261,798.59

(2). 按坏账计提方法分类披露

√适用 □不适用

单位：元 币种：人民币

类别	期末余额					期初余额				
	账面余额		坏账准备		账面价值	账面余额		坏账准备		账面价值
	金额	比例 (%)	金额	计提比例 (%)		金额	比例 (%)	金额	计提比例 (%)	
按单项计提坏账准备	3,416,754,523.91	15.98	605,089,900.62	17.71	2,811,664,623.29	2,266,614,881.61	11.82	350,003,970.01	15.44	1,916,610,911.60
其中：										
按组合计提坏账准备	17,961,507,274.68	84.02	1,680,595,467.74	9.36	16,280,911,806.94	16,903,442,614.06	88.18	1,527,435,599.69	9.04	15,376,007,014.37
其中：										
组合 1 (账龄组合)	17,961,507,274.68	84.02	1,680,595,467.74	9.36	16,280,911,806.94	16,903,442,614.06	88.18	1,527,435,599.69	9.04	15,376,007,014.37
合计	21,378,261,798.59	/	2,285,685,368.36	/	19,092,576,430.23	19,170,057,495.67	/	1,877,439,569.70	/	17,292,617,925.97

按单项计提坏账准备：

√适用 □不适用

单位：元 币种：人民币

名称	期末余额			
	账面余额	坏账准备	计提比例 (%)	计提理由
重庆恒基房地产开发有限公司	454,679,770.41	38,114,238.80	8.38	预计存在回收风险
昆明启恒房地产开发有限公司	326,819,481.06	65,363,896.20	20.00	预计存在回收风险
贵州博华置业投资有限公司	222,936,774.15	17,276,447.33	7.75	预计存在回收风险
重庆和生裕房地产开发有限公司	220,205,491.42	13,843,241.83	6.29	预计存在回收风险
重庆恒大鑫南置业有限公司	205,789,540.47	16,446,301.48	7.99	预计存在回收风险
新津恒大新城置业有限公司	205,587,036.80	22,982,526.62	11.18	预计存在回收风险
重庆盛怀房地产开发有限公司	197,911,388.63	43,135,348.90	21.80	预计存在回收风险
昆明航汇投资有限公司	188,794,869.28	37,758,973.85	20.00	预计存在回收风险

恒大鑫丰（彭山）置业有限公司	175,837,883.31	26,993,974.62	15.35	预计存在回收风险
重庆高速公路集团有限公司	152,347,611.69	12,845,562.88	8.43	注
重庆永利置业有限公司	125,673,141.86	15,915,122.61	12.66	预计存在回收风险
重庆恒大鑫泉置业有限公司	98,960,712.91	19,792,142.58	20.00	预计存在回收风险
重庆市金科和煦房地产开发有限公司	96,639,582.00	19,327,916.40	20.00	预计存在回收风险
重庆远拓房地产开发有限公司	88,407,279.94	13,252,046.85	14.99	预计存在回收风险
巴中市中润医疗投资管理有限公司	73,937,363.58	36,968,681.79	50.00	预计存在回收风险
恒大地产集团江津有限公司	56,458,881.97	3,418,361.99	6.05	预计存在回收风险
成都住总骏洋房地产开发有限公司	50,808,989.38	7,608,704.21	14.98	预计存在回收风险
贵阳中渝置地房地产开发有限公司	40,639,145.05	5,429,049.76	13.36	预计存在回收风险
重庆通耀铸锻有限公司	27,905,620.72	13,952,810.36	50.00	预计存在回收风险
其他客商	406,413,959.28	174,664,551.56	42.98	预计存在回收风险
合计	3,416,754,523.91	605,089,900.62	17.71	/

注：2022年9月，重庆高速公路集团有限公司与本公司签订《款项支付补充协议》，向重庆交通建设（集团）有限责任公司支付工程款 124,331,455.89 元，向重庆城建控股（集团）有限责任公司支付工程款 75,668,544.11 元，合计金额 200,000,000.00 元，剩余款项待涪南高速公路项目全部土地权证办理完毕后支付。

按单项计提坏账准备的说明：

适用 不适用

按组合计提坏账准备：

适用 不适用

组合计提项目：组合 1（账龄组合）

单位：元 币种：人民币

名称	期末余额		
	应收账款	坏账准备	计提比例（%）
1年以内(含1年)	11,911,283,507.58	357,338,505.20	3
1-2年	3,536,990,175.31	176,849,508.74	5
2-3年	1,123,199,182.73	224,639,836.53	20
3-4年	494,604,245.89	148,381,273.86	30
4-5年	244,087,640.04	122,043,820.28	50
5年以上	651,342,523.13	651,342,523.13	100
合计	17,961,507,274.68	1,680,595,467.74	/

按组合计提坏账的确认标准及说明：

适用 不适用

如按预期信用损失一般模型计提坏账准备，请参照其他应收款披露：

适用 不适用

(3). 坏账准备的情况

适用 不适用

单位：元 币种：人民币

类别	期初余额	本期变动金额				期末余额
		计提	收回或转回	转销或核销	其他变动	
按单项评估计提坏账准备	350,003,970.01	225,757,732.78	53,939,548.55	-	83,267,746.38	605,089,900.62
按组合计提坏	1,527,435,599.69	155,422,980.95	-	2,268,426.65	5,313.75	1,680,595,467.74

账准备						
合计	1,877,439,569.70	381,180,713.73	53,939,548.55	2,268,426.65	83,273,060.13	2,285,685,368.36

注:其他增加系因单项计提的应收票据到期未能承兑转入应收账款核算导致增 83,273,060.13 元。

其中本期坏账准备收回或转回金额重要的:

√适用 □不适用

单位:元 币种:人民币

单位名称	收回或转回金额	收回方式
重庆高速公路集团有限公司	13,271,985.95	银行回款
重庆综西物流有限公司	5,852,094.33	银行回款
恒大鑫丰(彭山)置业有限公司	14,598,241.21	抵款
新津恒大新城置业有限公司	5,410,098.98	抵款
重庆和生裕房地产开发有限公司	5,109,650.00	抵款
重庆恒宜众宸房地产开发有限公司	4,976,849.43	抵款
重庆恒大君鑫房地产开发有限公司	2,950,547.70	抵款
恒大地产集团大邑有限公司	347,284.08	抵款
重庆发电厂	791,671.49	抵款
重庆渝昌房地产开发公司	564,170.40	银行回款
重庆光迪房地产有限公司	66,954.98	银行回款
合计	53,939,548.55	/

其他说明:

无

(4). 本期实际核销的应收账款情况

√适用 □不适用

单位:元 币种:人民币

项目	核销金额
实际核销的应收账款	2,268,426.65

其中重要的应收账款核销情况

√适用 □不适用

单位:元 币种:人民币

单位名称	应收账款性质	核销金额	核销原因	履行的核销程序	款项是否由关联交易产生
水利清产核资遗留项目	工程款	2,268,426.65	清产核销	董事会和总经理办公会议	否
合计	/	2,268,426.65	/	/	/

应收账款核销说明:

□适用 √不适用

(5). 按欠款方归集的期末余额前五名的应收账款情况

√适用 □不适用

本年按欠款方归集的年末余额前五名应收账款汇总金额为 1,713,866,662.69 元, 应收账款年末合计数的比例为 8.02%, 相应计提的坏账准备年末余额汇总金额为 164,227,834.54 元。

(6). 因金融资产转移而终止确认的应收账款

√适用 □不适用

因金融资产转移而终止确认的应收款项金额为 466,669,415.69 元，与终止确认相关的损失金额为 12,577,759.92 元。

(7). 转移应收账款且继续涉入形成的资产、负债金额

□适用 √不适用

其他说明：

□适用 √不适用

6、 应收款项融资

□适用 √不适用

7、 预付款项**(1). 预付款项按账龄列示**

√适用 □不适用

单位：元 币种：人民币

账龄	期末余额		期初余额	
	金额	比例(%)	金额	比例(%)
1 年以内	241,998,495.39	74.17	268,074,787.93	56.16
1 至 2 年	28,290,974.90	8.67	65,086,264.27	13.64
2 至 3 年	6,864,119.26	2.10	43,123,665.94	9.03
3 年以上	49,112,544.31	15.05	101,030,357.42	21.17
合计	326,266,133.86	100.00	477,315,075.56	100.00

账龄超过 1 年且金额重要的预付款项未及时结算原因的说明：

债权单位	单位	年末余额	账龄	原因
重庆市水利港航建设集团有限公司	重庆亿度实业有限公司	5,430,672.00	3 年以上	工程未结算
重庆工业设备安装集团有限公司	重庆永固实业有限公司	3,893,076.54	1-2 年	工程未结算
重庆工业设备安装集团有限公司	众源科技（广东）股份有限公司	2,836,923.95	1 年以内、1-2 年	工程未结算
重庆城建控股(集团)有限责任公司	重庆巨力建筑劳务有限公司	2,287,813.68	1-2 年	工程未结算
重庆建工大野园林景观建设有限公司	重庆志合园林工程有限公司	2,253,090.24	1-2 年	工程未结算
重庆建工工业有限公司	重庆祥兴钢结构有限公司	1,958,712.00	3 年以上	工程未结算
重庆工业设备安装集团有限公司	重庆彤夏建筑劳务有限公司	1,500,000.00	3 年以上	工程未结算
重庆市水利港航建设集团有限公司	重庆亮剑建筑劳务有限责任公司	1,441,313.80	3 年以上	工程未结算
重庆建工集团股份有限公司	重庆丰伟建筑劳务有限公司	1,336,075.07	3 年以上	工程未结算
重庆建工集团股份有限公司	江阴大桥（北京）工程有限公司	1,000,000.00	3 年以上	工程未结算
合计	——	23,937,677.28	——	——

(2). 按预付对象归集的期末余额前五名的预付款情况

适用 不适用

本年按预付对象归集的年末余额前五名预付款项汇总金额 45,944,277.27 元，占预付款项年末余额合计数的比例 14.08%。

其他说明

适用 不适用

8、其他应收款

项目列示

适用 不适用

单位：元 币种：人民币

项目	期末余额	期初余额
应收利息	662,217.73	2,928,258.94
应收股利	1,478,743.04	0.00
其他应收款	4,191,889,425.12	4,008,434,107.11
合计	4,194,030,385.89	4,011,362,366.05

其他说明：

适用 不适用

应收利息

(1). 应收利息分类

适用 不适用

单位：元 币种：人民币

项目	期末余额	期初余额
定期存款		
委托贷款		
债券投资		
发放贷款	1,502,104.33	2,928,258.94
减：坏账准备	-839,886.60	-
合计	662,217.73	2,928,258.94

(2). 重要逾期利息

适用 不适用

单位：元 币种：人民币

借款单位	期末余额	逾期时间	逾期原因	是否发生减值及其判断依据
朱泽华	133,400.00	50 个月	资金周转短缺	是
胡国友	338,817.00	66 个月	资金周转短缺	是
重庆巨亨建筑劳务有限公司	194,537.00	44 个月	资金周转短缺	是
丁伟	400,150.00	57 个月	资金周转短缺	是
廖代鹏	351,867.00	56 个月	资金周转短缺	是
李秋伟	83,333.33	1 个月	资金周转短缺	是
合计	1,502,104.33	/	/	/

(3). 坏账准备计提情况

√适用 □不适用

单位：元 币种：人民币

坏账准备	第一阶段	第二阶段	第三阶段	合计
	未来12个月预期信用损失	整个存续期预期信用损失(未发生信用减值)	整个存续期预期信用损失(已发生信用减值)	
2022年1月1日余额				
2022年1月1日余额 在本期				
--转入第二阶段				
--转入第三阶段				
--转回第二阶段				
--转回第一阶段				
本期计提		839,886.60	-	839,886.60
本期转回				
本期转销				
本期核销				
其他变动				
2022年12月31日余额		839,886.60	-	839,886.60

对本期发生损失准备变动的应收利息账面余额显著变动的情况说明：

□适用 √不适用

其他说明：

□适用 √不适用

应收股利**(1). 应收股利**

√适用 □不适用

单位：元 币种：人民币

项目(或被投资单位)	期末余额	期初余额
重庆市南桐特种水泥有限责任公司	1,478,743.04	
合计	1,478,743.04	

(2). 重要的账龄超过1年的应收股利

□适用 √不适用

(3). 坏账准备计提情况

□适用 √不适用

其他说明：

□适用 √不适用

其他应收款

(1). 按账龄披露

√适用 □不适用

单位：元 币种：人民币

账龄	期末账面余额
1年以内	
其中：1年以内分项	
1年以内	1,605,845,422.68
1年以内小计	1,605,845,422.68
1至2年	661,605,189.20
2至3年	718,397,027.53
3年以上	
3至4年	228,723,415.27
4至5年	740,740,774.68
5年以上	513,265,168.67
合计	4,468,576,998.03

(2). 按款项性质分类情况

√适用 □不适用

单位：元 币种：人民币

款项性质	期末账面余额	期初账面余额
保证金	3,449,514,878.11	3,281,726,737.85
往来款	748,441,628.85	658,583,805.88
应收代扣税金	9,426,237.02	11,563,179.40
项目借款	36,745,723.08	62,329,030.59
备用金	9,315,149.44	11,287,773.12
其他小额汇总	215,133,381.53	213,051,713.60
合计	4,468,576,998.03	4,238,542,240.44

(3). 坏账准备计提情况

√适用 □不适用

单位：元 币种：人民币

坏账准备	第一阶段	第二阶段	第三阶段	合计
	未来12个月预期信用损失	整个存续期预期信用损失(未发生信用减值)	整个存续期预期信用损失(已发生信用减值)	
2022年1月1日余额	187,464,945.71	-	42,643,187.62	230,108,133.33
2022年1月1日余额在本期				
--转入第二阶段				
--转入第三阶段				
--转回第二阶段				
--转回第一阶段				
本期计提	16,258,240.88	-	34,623,890.46	50,882,131.34
本期转回	-	-	4,302,691.76	4,302,691.76
本期转销				
本期核销				

其他变动				
2022年12月31日余额	203,723,186.59		72,964,386.32	276,687,572.91

对本期发生损失准备变动的其他应收款账面余额显著变动的情况说明：

适用 不适用

本期坏账准备计提金额以及评估金融工具的信用风险是否显著增加的采用依据：

适用 不适用

(4). 坏账准备的情况

适用 不适用

单位：元 币种：人民币

类别	期初余额	本期变动金额				期末余额
		计提	收回或转回	转销或核销	其他变动	
按单项评估计提坏账准备	42,643,187.62	34,623,890.46	4,302,691.76	-	-	72,964,386.32
按组合计提坏账准备	187,464,945.71	16,258,240.88	-	-	-	203,723,186.59
合计	230,108,133.33	50,882,131.34	4,302,691.76	-	-	276,687,572.91

其中本期坏账准备转回或收回金额重要的：

适用 不适用

单位：元 币种：人民币

单位名称	转回或收回金额	收回方式
重庆高速公路集团有限公司	4,254,840.00	银行回款
重庆恒昭裕房地产开发有限公司	47,851.76	银行回款
合计	4,302,691.76	/

(5). 本期实际核销的其他应收款情况

适用 不适用

(6). 按欠款方归集的期末余额前五名的其他应收款情况

适用 不适用

单位：元 币种：人民币

单位名称	款项的性质	期末余额	账龄	占其他应收款期末余额合计数的比例 (%)	坏账准备期末余额
重庆市轨道交通（集团）有限公司	保证金、往来款	477,083,000.00	4-5 年	10.68	12,023.75
兰州南河道生态文化旅游开发有限公司	保证金	406,124,444.44	1-3 年	9.09	—
重庆新发地东盟农产品有限公司	保证金	160,000,000.00	1 年以内	3.58	—

重庆建工新城置业有限公司	保证金	152,340,000.00	1 年以内、2-3 年	3.41	—
重庆金科房地产开发有限公司	保证金、往来款	95,372,246.57	0-2 年、5 年以上	2.13	4,747,227.40
合计	/	1,290,919,691.01	/	28.89	4,759,251.15

(7). 涉及政府补助的应收款项

适用 不适用

(8). 因金融资产转移而终止确认的其他应收款

适用 不适用

(9). 转移其他应收款且继续涉入形成的资产、负债的金额

适用 不适用

其他说明：

适用 不适用

9、存货

(1). 存货分类

√适用 □不适用

单位：元 币种：人民币

项目	期末余额			期初余额		
	账面余额	存货跌价准备/合同履约成本减值准备	账面价值	账面余额	存货跌价准备/合同履约成本减值准备	账面价值
原材料	244,939,661.37	2,157,420.79	242,782,240.58	199,863,309.47	2,157,420.79	197,705,888.68
在产品						
库存商品	43,894,502.97	33,096.57	43,861,406.40	371,375,266.21	33,096.57	371,342,169.64
周转材料	77,027,516.74	52,064.17	76,975,452.57	34,563,405.26	52,064.17	34,511,341.09
消耗性生物资产						
合同履约成本	8,219,200,417.11	77,560,239.30	8,141,640,177.81	9,770,418,674.75	71,502,477.73	9,698,916,197.02
发出商品	74,754,246.21		74,754,246.21	101,631,727.37	-	101,631,727.37
自制半成品及在产品	189,056,946.31	2,599,113.21	186,457,833.10	209,565,381.30	2,599,113.21	206,966,268.09
合计	8,848,873,290.71	82,401,934.04	8,766,471,356.67	10,687,417,764.36	76,344,172.47	10,611,073,591.89

(2). 存货跌价准备及合同履约成本减值准备

√适用 □不适用

单位：元 币种：人民币

项目	期初余额	本期增加金额		本期减少金额		期末余额
		计提	其他	转回或转销	其他	
原材料	2,157,420.79	-	-	-	-	2,157,420.79
在产品						
库存商品	33,096.57		-	-	-	33,096.57
周转材料	52,064.17	-	-	-	-	52,064.17
消耗性生物资产						
自制半成品及在产品	2,599,113.21	-	-	-	-	2,599,113.21
合同履约成本	71,502,477.73	15,710,566.80	-	9,652,805.23	-	77,560,239.30
合计	76,344,172.47	15,710,566.80	-	9,652,805.23	-	82,401,934.04

(3). 存货期末余额含有借款费用资本化金额的说明

√适用 □不适用

存货年末余额含有借款费用资本化金额为 94,942,388.20 元。

(4). 合同履约成本本期摊销金额的说明

□适用 √不适用

其他说明

□适用 √不适用

10、合同资产

(1). 合同资产情况

√适用 □不适用

单位：元 币种：人民币

项目	期末余额			期初余额		
	账面余额	减值准备	账面价值	账面余额	减值准备	账面价值
应收质保金	479,330,315.77	736,727.33	478,593,588.44	178,378,050.54	54,072.50	178,323,978.04
已经履约未结算部分（工程款）	27,412,145,818.46	141,983,051.89	27,270,162,766.57	23,928,515,244.42	149,191,411.67	23,779,323,832.75
合计	27,891,476,134.23	142,719,779.22	27,748,756,355.01	24,106,893,294.96	149,245,484.17	23,957,647,810.79

(2). 报告期内账面价值发生重大变动的金额和原因

□适用 √不适用

(3). 本期合同资产计提减值准备情况

√适用 □不适用

单位：元 币种：人民币

项目	本期计提	本期转回	本期转销/核销	原因
合同资产减值准备	-6,525,704.95			
合计	-6,525,704.95			/

如按预期信用损失一般模型计提坏账准备，请参照其他应收款披露：

□适用 √不适用

其他说明：

□适用 √不适用

11、 持有待售资产

□适用 √不适用

12、 一年内到期的非流动资产

□适用 √不适用

期末重要的债权投资和其他债权投资：

□适用 √不适用

其他说明

无

13、 其他流动资产

√适用 □不适用

单位：元 币种：人民币

项目	期末余额	期初余额
合同取得成本		
应收退货成本		
待抵扣进项税额、待认证进项税额、增值税留抵税额等	130,427,668.56	161,721,102.73
预缴所得税	8,164,138.68	59,935,046.58
合计	138,591,807.24	221,656,149.31

其他说明

无

14、 债权投资**(1). 债权投资情况**

□适用 √不适用

(2). 期末重要的债权投资

□适用 √不适用

(3). 减值准备计提情况

□适用 √不适用

本期减值准备计提金额以及评估金融工具的信用风险是否显著增加的采用依据

适用 不适用

其他说明

适用 不适用

15、其他债权投资

(1). 其他债权投资情况

适用 不适用

(2). 期末重要的其他债权投资

适用 不适用

(3). 减值准备计提情况

适用 不适用

本期减值准备计提金额以及评估金融工具的信用风险是否显著增加的采用依据

适用 不适用

其他说明：

适用 不适用

16、长期应收款

(1). 长期应收款情况

适用 不适用

单位：元 币种：人民币

项目	期末余额			期初余额			折现率区间
	账面余额	坏账准备	账面价值	账面余额	坏账准备	账面价值	
融资租赁款							
其中：未实现融资收益							
分期收款销售商品							
分期收款提供劳务							
BT 项目	797,792,824.06	3,988,964.12	793,803,859.94	1,013,865,513.16	5,069,327.58	1,008,796,185.58	
合计	797,792,824.06	3,988,964.12	793,803,859.94	1,013,865,513.16	5,069,327.58	1,008,796,185.58	/

(2). 坏账准备计提情况

适用 不适用

单位：元 币种：人民币

坏账准备	第一阶段	第二阶段	第三阶段	合计
	未来 12 个月预期信用损失	整个存续期预期信用损失(未发生信用减值)	整个存续期预期信用损失(已发生信用减值)	
2022年1月1日余额	5,069,327.58	-	-	5,069,327.58
2022年1月1日余额在本期				

--转入第二阶段				
--转入第三阶段				
--转回第二阶段				
--转回第一阶段				
本期计提	-1,080,363.46	-	-	-1,080,363.46
本期转回				
本期转销				
本期核销				
其他变动				
2022年12月31日余额	3,988,964.12	-	-	3,988,964.12

对本期发生损失准备变动的长期应收款账面余额显著变动的情况说明：

适用 不适用

本期坏账准备计提金额以及评估金融工具的信用风险是否显著增加的采用依据

适用 不适用

(3). 因金融资产转移而终止确认的长期应收款

适用 不适用

(4). 转移长期应收款且继续涉入形成的资产、负债金额

适用 不适用

其他说明

适用 不适用

17、长期股权投资

√适用 □不适用

单位：元 币种：人民币

被投资单位	期初余额	本期增减变动							期末余额	减值准备期末余额
		追加投资	减少投资	权益法下确认的投资损益	其他综合收益调整	其他权益变动	宣告发放现金股利或利润	计提减值准备		
一、合营企业										
小计										
二、联营企业										
重庆通粤高速公路有限公司	387,144,223.39	-		-72,623,867.89	-	-	-			314,520,355.50
重庆奉建高速公路有限公司	342,608,044.06	35,620,000.00		-42,290,317.66	-	-	-			335,937,726.40
重庆建工威特物业管理有限公司	11,774,341.52	-		906,906.91	-	-	507,500.00			12,173,748.43
重庆恒意建设工程质量检测有限责任公司	4,965,408.73	-		-400,236.39	-	-	-			4,565,172.34
重庆建工无损检测工程有限公司	1,806,688.50	-		190,840.53	-	-	-			1,997,529.03
重庆市合川区石庙子水库工程有限公司	709,075.68	-		-57,663.41	-	-	-			651,412.27
国检测试控股集团重庆检测有限公司	14,478,811.14	-		-5,776,059.16	-	146,638.80	-			8,849,390.78
新疆红星绿色建材产业有限公司	-	1,020,000.00		-	-	-	-			1,020,000.00
小计	763,486,593.02	36,640,000.00		-120,050,397.07	-	146,638.80	507,500.00			679,715,334.75
合计	763,486,593.02	36,640,000.00		-120,050,397.07	-	146,638.80	507,500.00			679,715,334.75

其他说明

注 1：本年对重庆奉建高速公路有限公司追加投资 35,620,000.00 元系公司根据初始投资协议及被投资单位章程，各股东同比例履行出资所致；

注 2：2022 年 9 月，重庆合信检验认证有限公司更名为国检测试控股集团重庆检测有限公司。

18、其他权益工具投资

(1). 其他权益工具投资情况

√适用 □不适用

单位：元 币种：人民币

项目	期末余额	期初余额
重庆银行股份有限公司	29,314,579.88	29,402,364.56
重庆机电股份有限公司	128,561,346.68	127,160,334.11
重庆钢铁股份有限公司	9,942,962.12	13,152,399.26
重庆市南桐特种水泥有限责任公司	20,000,000.00	20,000,000.00
宁夏宁东兴蓉水处理有限责任公司	7,289,300.00	6,809,300.00
西充天宝中英文学校	700,000.00	700,000.00
重庆渝湘复线高速公路有限公司	380,970,000.00	183,600,000.00
四川省达州钢铁集团有限责任公司	280,319.00	280,319.00
力帆科技（集团）股份有限公司	90,930.02	145,817.83
重庆领航高速六号股权投资基金合伙企业（有限合伙）	269,783,306.00	161,869,984.00
合计	846,932,743.70	543,120,518.76

(2). 非交易性权益工具投资的情况

√适用 □不适用

单位：元 币种：人民币

项目	本期确认的股利收入	累计利得	累计损失	其他综合收益转入留存收益的金额	指定为以公允价值计量且其变动计入其他综合收益的原因	其他综合收益转入留存收益的原因
重庆银行股份有限公司	3,144,875.91	19,746,833.00			战略性持有	-
重庆机电股份有限公司	6,963,975.42	-	103,571,167.32	-	战略性持有	-
重庆钢铁股份有限公司	-	-	10,013,245.20	-	战略性持有	-
重庆市南桐特种水泥有限责任公司	1,478,743.04	-	-	-	战略性持有	-
宁夏宁东兴蓉水处理有限责任公司	-	-	-	-	战略性持有	-
西充天宝中英文学校	119,000.00	119,000.00	-	-	战略性持有	-
重庆渝湘复线高速公路有限公司	-	-	-	-	战略性持有	-
四川省达州钢铁集团有限责任公司	-	-	54,887.81	-	战略性持有	-
力帆科技（集团）股份有限公司	-	29,446.25	-	-	战略性持有	-
重庆领航高速六号股权投资基金合伙企业（有限合伙）	3,676,143.72	6,185,691.72	-	-	战略性持有	-
重庆金属材料股份有限公司	-	-	150,000.00	-150,000.00	战略性持有	原准则下计提的资产减值损失
重庆庆洋混凝土工程有限公司	-	-	7,850,838.99	-7,850,838.99	战略性持有	原准则下计提的资产减值损失

重庆新华书店集团会务服务中心有限责任公司	-	-	1,500,000.00	-750,000.00	战略性持有	原准则下计提的资产减值损失
合计	15,382,738.09	26,080,970.97	123,140,139.32	-8,750,838.99	——	——

其他说明：

适用 不适用

19、其他非流动金融资产

适用 不适用

单位：元 币种：人民币

项目	期末余额	期初余额
重庆科学城高新发展陆号私募股权投资基金合伙企业（有限合伙）	89,030,000.00	
重庆科学城高新发展壹号私募股权投资基金合伙企业（有限合伙）	85,148,167.00	
合计	174,178,167.00	

其他说明：

适用 不适用

20、投资性房地产

投资性房地产计量模式

(1) 采用公允价值计量模式的投资性房地产

单位：元 币种：人民币

项目	房屋、建筑物	土地使用权	在建工程	合计
一、期初余额	1,205,115,359.25	1,645,023,158.03		2,850,138,517.28
二、本期变动	24,546,935.90	-8,212,836.39		16,334,099.51
加：外购	17,088,773.57			17,088,773.57
存货\固定资产\在建工程转入	37,181,137.97	8,457,051.37		45,638,189.34
企业合并增加				
减：处置	11,533,547.22	-		11,533,547.22
其他转出	14,924,298.15	7,903,654.97		22,827,953.12
公允价值变动	-3,265,130.27	-8,766,232.79		-12,031,363.06
三、期末余额	1,229,662,295.15	1,636,810,321.64		2,866,472,616.79

注：上述投资性房地产年末余额经中京民信（北京）资产评估有限公司出具的京信评报字（2023）第143号投资性房地产公允价值资产评估报告评估得出。

(2) 未办妥产权证书的投资性房地产情况

适用 不适用

单位：元 币种：人民币

项目	账面价值	未办妥产权证书原因
渝中区中山二路97号益宁大厦4楼	1,304,500.00	历史遗留问题，暂无法办理产权分割
阆中市七里新区地块	919,355,213.64	尚在办理过程中

其他说明

√适用 □不适用

注 2、益宁大厦 4 楼

益宁公司为重庆建工第十一建筑工程有限责任公司成立时，由原重庆第一建筑集团有限责任公司剥离，益宁公司所拥有的房屋益宁大厦产权证大证未作分割和过户，同时益宁公司部分重要股东属外籍人士，早已归国定居或已身故，产权证办理事宜存在一定难度，截止目前仍在积极协调办理产权证事宜，正积极跟进产权证办理事项。

注 1、阆中市七里新区地块

由于政府拆迁未完成、青苗未补偿、电力设施未搬迁、坟墓未迁出等原因，七宗土地没有达到交付标准和条件，不具备接地条件。已聘请专业法务团队全程参与土地处置事宜，对阆中土地处置各环节进行全面把关，同时继续积极寻找、接洽阆中土地承接方，加速推进土地处置。

21、固定资产

项目列示

√适用 □不适用

单位：元 币种：人民币

项目	期末余额	期初余额
固定资产	1,524,794,310.20	1,457,725,360.01
固定资产清理	192,160.38	559,244.87
合计	1,524,986,470.58	1,458,284,604.88

其他说明：

□适用 √不适用

固定资产

(1). 固定资产情况

√适用 □不适用

单位：元 币种：人民币

项目	房屋及建筑物	机器设备	运输工具	电子设备及其他	合计
一、账面原值：					
1.期初余额	1,433,049,300.09	876,127,040.14	134,061,490.88	150,698,099.75	2,593,935,930.86
2.本期增加金额	148,500,125.32	33,670,873.51	764,216.53	12,494,762.28	195,429,977.64
(1) 购置	4,678,322.29	12,562,277.61	764,216.53	10,084,763.83	28,089,580.26
(2) 在建工程转入	93,139,825.96	17,192,970.80	-	-	110,332,796.76
(3) 企业合并增加					
(4) 其他转入	50,681,977.07	3,915,625.10	-	2,409,998.45	57,007,600.62
3.本期减少金额	23,908,329.42	55,007,205.17	9,986,603.55	4,889,273.98	93,791,412.12
(1) 处置或报废	13,057,049.04	54,798,550.17	6,784,441.27	4,889,273.98	79,529,314.46
(2) 其他	10,851,280.38	208,655.00	3,202,162.28	-	14,262,097.66
4.期末余额	1,557,641,095.99	854,790,708.48	124,839,103.86	158,303,588.05	2,695,574,496.38
二、累计折旧					
1.期初余额	358,842,722.52	539,100,434.02	93,548,778.96	109,603,189.75	1,101,095,125.25
2.本期增加金额	40,503,477.48	43,270,911.45	6,619,582.92	17,744,295.87	108,138,267.72
(1) 计提	40,503,477.48	41,735,551.63	6,619,582.92	17,272,369.89	106,130,981.92
(2) 其他增加		1,535,359.82		471,925.98	2,007,285.80
3.本期减少金额	9,448,432.54	51,981,877.39	8,024,398.49	4,642,229.01	74,096,937.43

(1) 处置或报废	7,059,769.96	51,981,877.39	6,445,219.13	4,642,229.01	70,129,095.49
(2) 其他	2,388,662.58		1,579,179.36		3,967,841.94
4.期末余额	389,897,767.46	530,389,468.08	92,143,963.39	122,705,256.61	1,135,136,455.54
三、减值准备					
1.期初余额	26,897.01	35,020,113.91	23,132.80	45,301.88	35,115,445.60
2.本期增加金额		528,285.04			528,285.04
(1) 计提		528,285.04			528,285.04
3.本期减少金额					
(1) 处置或报废					
4.期末余额	26,897.01	35,548,398.95	23,132.80	45,301.88	35,643,730.64
四、账面价值					
1.期末账面价值	1,167,716,431.52	288,852,841.45	32,672,007.67	35,553,029.56	1,524,794,310.20
2.期初账面价值	1,074,179,680.56	302,006,492.21	40,489,579.12	41,049,608.12	1,457,725,360.01

(2). 暂时闲置的固定资产情况

√适用 □不适用

单位：元 币种：人民币

项目	账面原值	累计折旧	减值准备	账面价值	备注
房屋建筑物	2,826,713.17	171,565.88	-	2,655,147.29	
机器设备	84,986,147.36	80,311,618.80	-	4,674,528.56	
运输设备	1,631,000.00	1,549,450.00	-	81,550.00	
电子设备	469,277.88	426,981.60	-	42,296.28	
合计	89,913,138.41	82,459,616.28	-	7,453,522.13	

(3). 通过融资租赁租入的固定资产情况

□适用 √不适用

(4). 通过经营租赁租出的固定资产

√适用 □不适用

单位：元 币种：人民币

项目	期末账面价值
房屋建筑物	2,945,986.28
机器设备	64,601,656.86
电子设备	183,743.60
合计	67,731,386.74

(5). 未办妥产权证书的固定资产情况

√适用 □不适用

单位：元 币种：人民币

项目	账面价值	未办妥产权证书的原因
张坪村办公楼宿舍楼	363,614.49	历史遗留问题
石坪桥横街 51 号车库	105,259.02	历史遗留问题

其他说明：

√适用 □不适用

注 1、张坪村办公楼宿舍楼

该房产系重庆工业设备安装集团有限公司自行投资建造的房产，且存在相关入账凭证，并由本公司实际占有、使用和收益，不存在权属纠纷和争议，但由于政府规划等原因目前无法办理相关权属证书。

注 2、石坪桥横街 51 号车库

该房产由重庆工业设备安装集团有限公司通过法院判决或签署抵债协议等方式取得，并由本公司实际占有、使用和收益，不存在权属纠纷和争议。但由于开发商大证未达到分割条件，暂时无法进行分割办理权证。

固定资产清理

√适用 □不适用

单位：元 币种：人民币

项目	期末余额	期初余额
机器设备	192,160.38	527,054.24
运输设备	-	32,190.63
合计	192,160.38	559,244.87

其他说明：

无

22、在建工程

项目列示

√适用 □不适用

单位：元 币种：人民币

项目	期末余额	期初余额
在建工程	293,285,840.63	153,650,363.49
工程物资		
合计	293,285,840.63	153,650,363.49

其他说明：

□适用 √不适用

在建工程

(1). 在建工程情况

√适用 □不适用

单位：元 币种：人民币

项目	期末余额			期初余额		
	账面余额	减值准备	账面价值	账面余额	减值准备	账面价值
陶家生产基地	28,413,907.07	-	28,413,907.07	27,729,806.78	-	27,729,806.78
綦江 PC 工厂改扩建项目	-	-	-	94,316,068.83	-	94,316,068.83
福林水库工程	235,623,727.75	-	235,623,727.75	23,708,033.73	-	23,708,033.73
其他零星工程	29,248,205.81	-	29,248,205.81	7,896,454.15	-	7,896,454.15
合计	293,285,840.63	-	293,285,840.63	153,650,363.49	-	153,650,363.49

(2). 重要在建工程项目本期变动情况

√适用 □不适用

单位：元 币种：人民币

项目名称	预算数	期初余额	本期增加金额	本期转入固定资产金额	本期其他减少金额	期末余额	工程累计投入占预算比例(%)	工程进度	利息资本化累计金额	其中：本期利息资本化金额	本期利息资本化率(%)	资金来源
陶家生产基地		27,729,806.78	684,100.29	-	-	28,413,907.07						其他来源
綦江 PC 工厂改扩建项目		94,316,068.83	12,766,942.68	107,083,011.51	-	-						自筹资金
福林水库工程		23,708,033.73	211,915,694.02	-	-	235,623,727.75						其他来源
其他零星工程		7,896,454.15	26,960,141.63	3,249,785.25	2,358,604.72	29,248,205.81						其他来源
合计		153,650,363.49	252,326,878.62	110,332,796.76	2,358,604.72	293,285,840.63	/	/			/	/

(3). 本期计提在建工程减值准备情况

□适用 √不适用

其他说明

□适用 √不适用

工程物资

(1). 工程物资情况

□适用 √不适用

23、生产性生物资产

(1). 采用成本计量模式的生产性生物资产

√适用 □不适用

单位：元 币种：人民币

项目	种植业		畜牧养殖业		林业		水产业		合计
	蓝莓树	葡萄树	类别	类别	类别	类别	类别	类别	
一、账面原值									
1.期初余额	1,156,518.67	370,455.95							1,526,974.62

2.本期增加金额									
(1)外购									
(2)自行培育									
3.本期减少金额									
(1)处置									
(2)其他									
4.期末余额	1,156,518.67	370,455.95							1,526,974.62
二、累计折旧									
1.期初余额	152,274.99	60,970.53							213,245.52
2.本期增加金额	23,130.36	9,261.36							32,391.72
(1)计提	23,130.36	9,261.36							32,391.72
3.本期减少金额									
(1)处置									
(2)其他									
4.期末余额	175,405.35	70,231.89							245,637.24
三、减值准备									
1.期初余额	502,121.90	154,742.65							656,864.55
2.本期增加金额									
(1)计提									
3.本期减少金额									
(1)处置									
(2)其他									
4.期末余额	502,121.90	154,742.65							656,864.55
四、账面价值									
1.期末账面价值	478,991.42	145,481.41							624,472.83
2.期初账面价值	502,121.78	154,742.77							656,864.55

(2). 采用公允价值计量模式的生产性生物资产

□适用 √不适用

其他说明

□适用 √不适用

24、油气资产

□适用 √不适用

25、使用权资产

√适用 □不适用

单位：元 币种：人民币

项目	房屋建筑物	机器设备	合计
一、账面原值			
1.期初余额	12,655,355.39	23,315,628.86	35,970,984.25
2.本期增加金额	4,011,861.81	-	4,011,861.81
(1) 租入	4,011,861.81	-	4,011,861.81
(2) 企业合并增加			
3.本期减少金额	1,683,021.71	-	1,683,021.71
(1) 处置	505,760.83	-	505,760.83

(2) 其他	1,177,260.88	-	1,177,260.88
4.期末余额	14,984,195.49	23,315,628.86	38,299,824.35
二、累计折旧			
1.期初余额	4,989,232.43	704,287.45	5,693,519.88
2.本期增加金额	5,116,439.06	3,152,858.24	8,269,297.30
(1)计提	5,116,439.06	3,152,858.24	8,269,297.30
3.本期减少金额	902,825.82	-	902,825.82
(1)处置	505,760.82	-	505,760.82
(2) 其他	397,065.00	-	397,065.00
4.期末余额	9,202,845.67	3,857,145.69	13,059,991.36
三、减值准备			
1.期初余额			
2.本期增加金额			
(1)计提			
3.本期减少金额			
(1)处置			
4.期末余额			
四、账面价值			
1.期末账面价值	5,781,349.82	19,458,483.17	25,239,832.99
2.期初账面价值	7,666,122.96	22,611,341.41	30,277,464.37

其他说明：
无

26、无形资产

(1). 无形资产情况

√适用 □不适用

单位：元 币种：人民币

项目	土地使用权	专利权	非专利技术	遂资高速公路经营权	软件	合计
一、账面原值						
1.期初余额	540,845,758.75	2,808,330.11		7,188,775,546.79	16,048,020.28	7,748,477,655.93
2.本期增加金额	410,828.87	-	-		283,645.01	694,473.88
(1)购置	410,828.87	-	-		283,645.01	694,473.88
(2)内部研发						
(3)企业合并增加						
3.本期减少金额	25,839,348.20					25,839,348.20
(1)处置	25,839,348.20					25,839,348.20
4.期末余额	515,417,239.42	2,808,330.11		7,188,775,546.79	16,331,665.29	7,723,332,781.61
二、累计摊销						
1.期初余额	143,126,332.61	2,262,707.23		743,541,481.15	6,039,625.41	894,970,146.40
2.本期增加金额	11,238,107.23	80,832.96		100,695,682.39	1,543,116.28	113,557,738.86

(1) 计提	11,238,107.23	80,832.96		100,695,682.39	1,543,116.28	113,557,738.86
3.本期减少金额	9,580,298.57					9,580,298.57
(1)处置	9,580,298.57					9,580,298.57
4.期末余额	144,784,141.27	2,343,540.19		844,237,163.54	7,582,741.69	998,947,586.69
三、减值准备						
1.期初余额						
2.本期增加金额						
(1) 计提						
3.本期减少金额						
(1)处置						
4.期末余额						
四、账面价值						
1.期末账面价值	370,633,098.15	464,789.92		6,344,538,383.25	8,748,923.60	6,724,385,194.92
2.期初账面价值	397,719,426.14	545,622.88		6,445,234,065.64	10,008,394.87	6,853,507,509.53

本期末通过公司内部研发形成的无形资产占无形资产余额的比例 0.00%

(2). 未办妥产权证书的土地使用权情况

适用 不适用

其他说明：

适用 不适用

27、开发支出

适用 不适用

单位：元 币种：人民币

项目	期初余额	本期增加金额			本期减少金额			期末余额
		内部开发支出	其他	外部开发支出	确认为无形资产	转入当期损益	开发支出本期减少	
工业互联网云平台	21,074,252.49	1,065,645.94		-			22,139,898.43	
数字企业系统	216,981.13	-		-			216,981.13	
云智造研发与集成	5,102,048.18	3,630,538.92		-			8,732,587.10	
办公云平台				1,146,226.42			1,146,226.42	
桥梁钢结构数字化产线建设及数字化应用研究		14,992,221.36		-			14,992,221.36	
区域一体化工业互联网公共服务平台项目		6,850,709.30		-			6,850,709.30	
合计	26,393,281.80	26,539,115.52		1,146,226.42			54,078,623.74	

其他说明

无

28、商誉**(1). 商誉账面原值**

□适用 √不适用

(2). 商誉减值准备

□适用 √不适用

(3). 商誉所在资产组或资产组组合的相关信息

□适用 √不适用

(4). 说明商誉减值测试过程、关键参数（例如预计未来现金流量现值时的预测期增长率、稳定期增长率、利润率、折现率、预测期等，如适用）及商誉减值损失的确认方法

□适用 √不适用

(5). 商誉减值测试的影响

□适用 √不适用

其他说明

□适用 √不适用

29、长期待摊费用

√适用 □不适用

单位：元 币种：人民币

项目	期初余额	本期增加金额	本期摊销金额	其他减少金额	期末余额
房屋建筑装修费	28,611,939.79	9,131,879.36	7,268,531.24	-	30,475,287.91
地通道经营权	2,416,515.85	-	345,216.56	-	2,071,299.29
土地租金及管理服务费	397,222.76	-	287,642.83	-	109,579.93
其他临时构筑物	1,300,000.00	800,000.00	-	-	2,100,000.00
合计	32,725,678.40	9,931,879.36	7,901,390.63	-	34,756,167.13

其他说明：

无

30、递延所得税资产/递延所得税负债**(1). 未经抵销的递延所得税资产**

√适用 □不适用

单位：元 币种：人民币

项目	期末余额		期初余额	
	可抵扣暂时性差异	递延所得税资产	可抵扣暂时性差异	递延所得税资产
资产减值准备	2,676,540,617.75	402,838,498.42	2,348,682,489.03	352,624,345.58
内部交易未实现利润				
可抵扣亏损	447,127,609.06	108,601,533.80	395,165,223.44	98,791,305.86
其他权益工具投资公允价值变动	126,341,277.24	18,951,191.57	124,449,464.89	18,667,419.72
长期应付职工薪酬	134,293,558.65	20,147,242.61	144,630,330.95	21,694,349.64
预计负债	20,014,127.55	3,002,119.13	22,352,619.08	3,352,892.87

固定资产折旧	252,220.07	37,833.01	2,947,112.15	710,505.11
投资性房地产公允价值变动	19,749,647.58	2,962,447.14	17,389,647.58	2,608,447.14
合计	3,424,319,057.90	556,540,865.68	3,055,616,887.12	498,449,265.92

(2). 未经抵销的递延所得税负债

√适用 □不适用

单位：元 币种：人民币

项目	期末余额		期初余额	
	应纳税暂时性差异	递延所得税负债	应纳税暂时性差异	递延所得税负债
非同一控制企业合并资产评估增值				
其他债权投资公允价值变动				
其他权益工具投资公允价值变动	19,746,833.00	2,962,024.95	19,834,617.68	2,975,192.65
累计投资性房地产折旧纳税调减	42,112,054.61	6,334,765.98	52,224,841.54	7,851,684.02
固定资产折旧	1,072,464.13	160,869.62	1,072,464.10	160,869.62
投资性房地产公允价值变动（增值）	160,265,136.49	23,731,539.38	119,387,818.74	18,084,951.71
首次转换投资性房地产增值进其他综合收益部分	954,221,247.12	145,634,606.43	944,120,976.69	144,119,565.87
合计	1,177,417,735.35	178,823,806.36	1,136,640,718.75	173,192,263.87

(3). 以抵销后净额列示的递延所得税资产或负债

□适用 √不适用

(4). 未确认递延所得税资产明细

√适用 □不适用

单位：元 币种：人民币

项目	期末余额	期初余额
可抵扣暂时性差异	235,245,241.49	173,306,936.28
可抵扣亏损	692,124,602.32	822,619,747.55
合计	927,369,843.81	995,926,683.83

(5). 未确认递延所得税资产的可抵扣亏损将于以下年度到期

√适用 □不适用

单位：元 币种：人民币

年份	期末金额	期初金额	备注
2022 年度	-	195,776,019.33	
2023 年度	155,918,855.25	159,518,330.75	
2024 年度	141,841,871.67	126,978,398.83	
2025 年度	190,472,785.44	220,817,660.96	
2026 年度	119,943,991.86	119,529,337.68	
2027 年度	83,947,098.10	-	
合计	692,124,602.32	822,619,747.55	/

其他说明：

适用 不适用

31、其他非流动资产

适用 不适用

单位：元 币种：人民币

项目	期末余额			期初余额		
	账面余额	减值准备	账面价值	账面余额	减值准备	账面价值
合同取得成本						
合同履约成本						
应收退货成本						
合同资产	554,286,727.68	503,129.48	553,783,598.20	345,744,449.55	151,025.59	345,593,423.96
临时设施	23,221,422.77		23,221,422.77	32,560,274.99		32,560,274.99
抵债资产	906,131,622.13		906,131,622.13			
合计	1,483,639,772.58	503,129.48	1,483,136,643.10	378,304,724.54	151,025.59	378,153,698.95

其他说明：

无

32、短期借款

(1). 短期借款分类

适用 不适用

单位：元 币种：人民币

项目	期末余额	期初余额
质押借款		
抵押借款	879,927,199.35	257,318,178.89
保证借款	5,697,100,790.61	4,884,880,077.32
信用借款	2,156,456,193.71	1,345,157,033.08
合计	8,733,484,183.67	6,487,355,289.29

短期借款分类的说明：

无

(2). 已逾期未偿还的短期借款情况

适用 不适用

其中重要的已逾期未偿还的短期借款情况如下：

适用 不适用

其他说明

适用 不适用

33、交易性金融负债

适用 不适用

34、衍生金融负债

□适用 √不适用

35、应付票据**(1). 应付票据列示**

√适用 □不适用

单位：元 币种：人民币

种类	期末余额	期初余额
商业承兑汇票		
银行承兑汇票	561,908,323.58	733,955,307.28
信用证	1,018,006,951.28	222,948,231.61
合计	1,579,915,274.86	956,903,538.89

本期末已到期未支付的应付票据总额为 0.00 元。

36、应付账款**(1). 应付账款列示**

√适用 □不适用

单位：元 币种：人民币

项目	期末余额	期初余额
1 年以内（含 1 年）	21,771,895,820.42	27,063,804,016.24
1 年以上	14,640,278,104.47	8,314,933,107.38
合计	36,412,173,924.89	35,378,737,123.62

(2). 账龄超过 1 年的重要应付账款

√适用 □不适用

单位：元 币种：人民币

项目	期末余额	未偿还或结转的原因
安徽神通物联网科技有限公司	378,238,194.48	工程项目未结算
重庆世俭建筑劳务有限责任公司	225,847,632.44	工程项目未结算
重庆圣洁建筑劳务有限公司	132,244,720.41	工程项目未结算
四川伟臣建设工程有限公司	116,924,232.37	工程项目未结算
重庆巨龙建筑劳务有限公司	98,404,995.69	工程项目未结算
重庆巨力建筑劳务有限公司	92,467,753.47	工程项目未结算
重庆市宏遇建筑工程有限公司	91,622,387.91	工程项目未结算
重庆天润建筑劳务有限公司	85,371,432.14	工程项目未结算
重庆市国立建材有限公司	73,679,768.71	工程项目未结算
重庆建发建筑劳务有限公司	71,243,357.95	工程项目未结算
六安市柏嘉建筑劳务有限公司	68,325,863.56	工程项目未结算
重庆宝莱建筑劳务有限公司	67,467,857.68	工程项目未结算
重庆驰旭混凝土有限公司	63,172,137.54	工程项目未结算
重庆圣洁建筑劳务有限公司	52,226,389.45	工程项目未结算
重庆浩龙建筑劳务有限公司	51,695,805.36	工程项目未结算
合计	1,668,932,529.16	/

其他说明

适用 不适用

37、预收款项

(1). 预收账款项列示

适用 不适用

单位：元 币种：人民币

项目	期末余额	期初余额
1年以内（含1年）	59,033.04	-
1年以上	141,522.20	141,522.20
合计	200,555.24	141,522.20

(2). 账龄超过1年的重要预收款项

适用 不适用

其他说明

适用 不适用

38、合同负债

(1). 合同负债情况

适用 不适用

单位：元 币种：人民币

项目	期末余额	期初余额
未履行合同义务	3,412,583,000.00	2,907,361,344.51
合计	3,412,583,000.00	2,907,361,344.51

(2). 报告期内账面价值发生重大变动的金额和原因

适用 不适用

其他说明：

适用 不适用

39、应付职工薪酬

(1). 应付职工薪酬列示

适用 不适用

单位：元 币种：人民币

项目	期初余额	本期增加	本期减少	期末余额
一、短期薪酬	75,466,172.16	1,783,459,584.67	1,732,502,270.21	126,423,486.62
二、离职后福利-设定提存计划	340,775.87	231,968,930.32	230,553,121.24	1,756,584.95
三、辞退福利	52,494.00	436,007.98	436,007.98	52,494.00
四、一年内到期的其他福利				
合计	75,859,442.03	2,015,864,522.97	1,963,491,399.43	128,232,565.57

(2). 短期薪酬列示

√适用 □不适用

单位：元 币种：人民币

项目	期初余额	本期增加	本期减少	期末余额
一、工资、奖金、津贴和补贴	69,958,501.15	1,431,459,230.35	1,388,280,811.76	113,136,919.74
二、职工福利费	-	64,589,561.08	64,558,761.08	30,800.00
三、社会保险费	4,514,450.01	147,010,241.92	143,058,560.35	8,466,131.58
其中：医疗保险费	4,260,524.04	129,948,206.06	126,047,926.01	8,160,804.09
工伤保险费	253,925.97	16,553,380.68	16,501,979.16	305,327.49
生育保险费	-	508,655.18	508,655.18	-
四、住房公积金	993,221.00	95,819,461.32	92,023,047.02	4,789,635.30
五、工会经费和职工教育经费	-	43,594,686.66	43,594,686.66	
六、短期带薪缺勤	-			
七、短期利润分享计划	-			
八、其他短期薪酬	-	986,403.34	986,403.34	
合计	75,466,172.16	1,783,459,584.67	1,732,502,270.21	126,423,486.62

(3). 设定提存计划列示

√适用 □不适用

单位：元 币种：人民币

项目	期初余额	本期增加	本期减少	期末余额
1、基本养老保险	170,473.18	202,755,812.82	202,638,616.50	287,669.50
2、失业保险费	19,128.99	6,186,727.54	6,162,634.67	43,221.86
3、企业年金缴费	151,173.70	23,026,389.96	21,751,870.07	1,425,693.59
合计	340,775.87	231,968,930.32	230,553,121.24	1,756,584.95

其他说明：

□适用 √不适用

40、应交税费

√适用 □不适用

单位：元 币种：人民币

项目	期末余额	期初余额
增值税	230,412,306.92	175,498,404.67
消费税		
营业税		
企业所得税	93,027,595.71	142,956,586.52
个人所得税	9,097,323.95	3,528,624.37
城市维护建设税	52,259,534.77	32,008,022.20
土地使用税	996,593.93	974,048.09
教育费附加	36,232,410.52	21,893,219.71
其他税费	7,600,217.90	7,625,991.03
合计	429,625,983.70	384,484,896.59

其他说明：

无

41、其他应付款**项目列示**

√适用 □不适用

单位：元 币种：人民币

项目	期末余额	期初余额
应付利息	-	-
应付股利	4,143,969.46	5,143,969.46
其他应付款	10,347,613,206.60	9,276,942,637.96
合计	10,351,757,176.06	9,282,086,607.42

其他说明：

□适用 √不适用

应付利息**(1). 分类列示**

□适用 √不适用

应付股利**(1). 分类列示**

√适用 □不适用

单位：元 币种：人民币

项目	期末余额	期初余额
普通股股利	4,143,969.46	5,143,969.46
划分为权益工具的优先股\永续债股利		
合计	4,143,969.46	5,143,969.46

其他说明，包括重要的超过1年未支付的应付股利，应披露未支付原因：

应付重庆南桐特种水泥有限责任公司股利 414.40 万元，为公司所属子公司建材物流公司的前少数股东尚未领取的股利。

其他应付款**(1). 按款项性质列示其他应付款**

√适用 □不适用

单位：元 币种：人民币

项目	期末余额	期初余额
保证金	2,453,414,430.45	2,596,301,476.35
待付项目自筹资金	5,234,598,256.44	4,253,718,858.60
应付集团外单位款	923,954,414.04	743,840,444.34
工程保修金	508,221,331.23	511,757,870.23
项目借款	39,598,743.23	73,192,127.31
代扣款项	103,301,021.01	114,198,599.10
安全风险抵押金	403,761,748.28	409,914,636.98
设备押金	8,832,200.12	23,344,860.45
其他小额汇总	671,931,061.80	550,673,764.60
合计	10,347,613,206.60	9,276,942,637.96

(2). 账龄超过 1 年的重要其他应付款

√适用 □不适用

单位：元 币种：人民币

项目	期末余额	未偿还或结转的原因
顾林	63,094,465.67	未到期保证金等
张嘉发	62,580,950.14	未到期保证金等
严红君	60,916,862.38	未到期保证金等
叶玉林	54,882,212.68	未到期保证金等
杜文	50,497,112.00	未到期保证金等
凉山州发展（控股）集团有限责任公司	50,000,000.00	未到期保证金等
湖北华耀建设工程有限公司	44,354,570.11	未到期保证金等
中城北方西南建筑有限公司	43,238,591.22	未到期保证金等
重庆市博望建筑工程有限公司	39,667,913.49	未到期保证金等
翁其华	39,149,973.27	未到期保证金等
合计	508,382,650.96	/

其他说明：

□适用 √不适用

42、持有待售负债

□适用 √不适用

43、1 年内到期的非流动负债

√适用 □不适用

单位：元 币种：人民币

项目	期末余额	期初余额
1 年内到期的长期借款	1,876,469,686.99	937,074,267.36
1 年内到期的应付债券	207,385,422.87	414,539,312.89
1 年内到期的长期应付款	182,551,318.94	
1 年内到期的租赁负债	3,011,907.65	19,016,160.98
合计	2,269,418,336.45	1,370,629,741.23

其他说明：

无

44、其他流动负债

其他流动负债情况

√适用 □不适用

单位：元 币种：人民币

项目	期末余额	期初余额
短期应付债券		
应付退货款		
待转销项税	2,863,147,114.82	2,302,086,965.38
合计	2,863,147,114.82	2,302,086,965.38

短期应付债券的增减变动：

□适用 √不适用

其他说明：

适用 不适用

45、长期借款

(1). 长期借款分类

适用 不适用

单位：元 币种：人民币

项目	期末余额	期初余额
质押借款	3,396,013,244.45	3,809,064,509.99
抵押借款	238,073,055.55	243,285,786.11
保证借款	280,587,917.72	1,152,523,822.71
信用借款	341,444,919.44	571,760,925.01
合计	4,256,119,137.16	5,776,635,043.82

长期借款分类的说明：

无

其他说明，包括利率区间：

适用 不适用

质押借款利率为 4.65%-4.84%，抵押借款利率为 3.65%-4.90%，保证借款利率为 4.15%-4.60%，信用借款利率为 4.10%-4.50%。

46、应付债券

(1). 应付债券

适用 不适用

单位：元 币种：人民币

项目	期末余额	期初余额
重庆建工集团股份有限公司 2020 年度第一期中期票据	-	207,091,752.79
建工转债	1,317,094,212.41	1,670,984,008.58
合计	1,317,094,212.41	1,878,075,761.37

(2). 应付债券的增减变动：（不包括划分为金融负债的优先股、永续债等其他金融工具）

√适用 □不适用

单位：元 币种：人民币

债券名称	面值	发行日期	债券期限	发行金额	期初余额	本期发行	按面值计提利息	溢折价摊销	本年行使转股权	本期偿还	一年内到期金额	期末余额
19 渝建工 MTN001	100	2019-4-29	3 年	398,301,886.79	-		-	-	-	-	-	-
20 渝建工 MTN001	100	2020-3-27	3 年	199,150,943.40	207,091,752.79			293,670.08	-		207,385,422.87	-
建工转债	100	2019-12-20	6 年	1,642,365,000.00	1,670,984,008.58		12,907,921.92	41,050,201.91	395,202,000.00	12,645,920.00	-	1,317,094,212.41
合计	/	/	/	2,239,817,830.19	1,878,075,761.37		12,907,921.92	41,343,871.99	395,202,000.00	12,645,920.00	207,385,422.87	1,317,094,212.41

(3). 可转换公司债券的转股条件、转股时间说明

√适用 □不适用

本公司于 2019 年向社会公开发行面值总额 166,000.00 万元可转换公司债券，每张面值为 100 元，按面值发行，期限 6 年，并于 2020 年 1 月 16 日起在上交所挂牌交易，债券简称“建工转债”，债券代码 110064。

公司本次公开发行的“建工转债”自 2020 年 6 月 29 日起可转换为本公司股份，初始转股价格为人民币 4.65 元/股，截止 2022 年 12 月 31 日，建工转债累计转股金额为 395,428,000.00 元（人民币），占建工转债发行总量的 23.82%，累计转股数为 87,288,174 股，占建工转债转股前已发行普通股股份总额的 4.81%。

(4). 划分为金融负债的其他金融工具说明

期末发行在外的优先股、永续债等其他金融工具基本情况

□适用 √不适用

期末发行在外的优先股、永续债等金融工具变动情况表

□适用 √不适用

其他金融工具划分为金融负债的依据说明：

□适用 √不适用

其他说明：

□适用 √不适用

47、 租赁负债

√适用 □不适用

单位：元 币种：人民币

项目	期末余额	期初余额
租赁负债-租赁付款额	3,415,467.78	7,109,666.83
租赁负债—未确认融资费用	-113,898.30	-622,032.05
合计	3,301,569.48	6,487,634.78

其他说明：

无

48、 长期应付款

项目列示

√适用 □不适用

单位：元 币种：人民币

项目	期末余额	期初余额
长期应付款	630,000,000.00	
专项应付款	17,459,826.50	13,966,904.36
合计	647,459,826.50	13,966,904.36

其他说明：

适用 不适用

长期应付款

(1). 按款项性质列示长期应付款

适用 不适用

单位：元 币种：人民币

项目	期末余额	期初余额
融资租赁	630,000,000.00	

其他说明：

无

专项应付款

(1). 按款项性质列示专项应付款

适用 不适用

单位：元 币种：人民币

项目	期初余额	本期增加	本期减少	期末余额	形成原因
1.科研经费	1,105,362.90	13,534,000.00	467,970.00	14,171,392.90	专项经费
2.财政搬迁补贴	3,915,405.07	25,961.19	3,744,629.46	196,736.80	专项补贴
3.飞机码头旧城区改建房屋征收项目补偿	441,756.39	-	441,756.39	-	专项经费
4.国家级高技能人才培训基地建设奖金	8,404,380.00	966,602.45	6,379,285.65	2,991,696.80	专项经费
5.工程建设标准修订专项款	100,000.00	-	-	100,000.00	专项经费
合计	13,966,904.36	14,526,563.64	11,033,641.50	17,459,826.50	/

其他说明：

无

49、长期应付职工薪酬

适用 不适用

(1). 长期应付职工薪酬表

适用 不适用

单位：元 币种：人民币

项目	期末余额	期初余额
一、离职后福利-设定受益计划净负债	57,639,840.07	62,868,957.78
二、辞退福利	87,664,349.02	95,766,729.07
三、其他长期福利		
合计	145,304,189.09	158,635,686.85

注 1：本公司在国家规定的基本养老制度和基本医疗制度外还提供了补充退休后福利，具体包括：2009 年 12 月 31 日(股改基准日)后退休人员、现有在岗人员、现有内退及长期离岗人员和现有直通车人员正常退休后的补充退休后福利及现有遗属的补贴福利。该类补充退休后福利属

于设定受益计划，设定受益计划义务现值每年由外部独立精算师韬睿惠悦咨询公司基于与该义务期限和币种相似的中国国债收益率、采用预期累积福利单位法计算。

注 2：本公司为现有内退及长期离岗人员和现有直通车人员提供退休前福利。该类退休前福利在其正式退休日期之前比照辞退福利处理，在其正式退休日期之后，应当按照离职后福利处理。该类退休前福利属于设定受益计划，设定受益计划义务现值每年由外部独立精算师韬睿惠悦咨询公司基于与该义务期限和币种相似的中国国债收益率、采用预期累积福利单位法计算。

(2). 设定受益计划变动情况

设定受益计划义务现值：

适用 不适用

单位：元 币种：人民币

项目	本期发生额	上期发生额
一、期初余额	62,868,957.78	64,702,525.62
二、计入当期损益的设定受益成本	1,662,000.00	1,090,000.00
1.当期服务成本	19,000.00	16,000.00
2.过去服务成本	-	-926,000.00
3.结算利得（损失以“-”表示）		
4、利息净额	1,643,000.00	2,000,000.00
三、计入其他综合收益的设定收益成本	-772,500.00	3,436,000.00
1.精算利得（损失以“-”表示）	-772,500.00	3,436,000.00
四、其他变动	-6,118,617.71	-6,359,567.84
1.结算时支付的对价	-	
2.已支付的福利	-6,118,617.71	-6,359,567.84
五、期末余额	57,639,840.07	62,868,957.78

计划资产：

适用 不适用

设定受益计划净负债（净资产）

适用 不适用

单位：元 币种：人民币

项目	本期发生额	上期发生额
一、期初余额	62,868,957.78	64,702,525.62
二、计入当期损益的设定受益成本	1,662,000.00	1,090,000.00
三、计入其他综合收益的设定收益成本	-772,500.00	3,436,000.00
四、其他变动	-6,118,617.71	-6,359,567.84
五、期末余额	57,639,840.07	62,868,957.78

设定受益计划的内容及与之相关风险、对公司未来现金流量、时间和不确定性的影响说明：

适用 不适用

补充退休后福利使本公司面临各种风险，主要风险有国债利率的变动风险，通货膨胀风险等。国债利率的下降将导致设定受益负债的增加；补充退休后福利义务是与通货膨胀挂钩，通货膨胀的上升将导致设定受益负债的增加。

设定受益计划重大精算假设及敏感性分析结果说明

适用 不适用

(3) 设定受益义务现值所采用的主要精算假设

项目	本年假设	上年假设
折现率-退休后福利	2.75%	2.75%

项目	本年假设	上年假设
现有遗属按月支付的补贴福利年增长率	2.00%	2.00%
直通车人员养老福利年增长率	2.00%	2.00%
统筹外丧葬费用年增长率	0.00%	0.00%
在岗人员年离职率	8.00%	8.00%
生命表	CLA2000-2003UP2:中国人寿保险业经验生命表-养老金业务 2000-2003 向后平移 2 年	

(4) 设定受益义务现值影响重大的精算假设主要为折现率，其敏感性分析如下：

项目	假设的变动幅度	本年对设定受益义务现值的影响	
		假设增加	假设减小
折现率	0.25%	-1,145,000.00	1,193,000.00

注 1：以上敏感性分析是基于一个假设发生变动而其他假设均保持不变，但实际上各种假设通常是相互关联的。上述敏感性分析在计算设定受益义务现值时也采用预期累计福利单位法。

注 2：补充退休后福利使本公司面临各种风险，主要风险有国债利率的变动风险，通货膨胀风险等。国债利率的下降将导致设定受益负债的增加；补充退休后福利义务是与通货膨胀挂钩，通货膨胀的上升将导致设定受益负债的增加。

(3) 退休前福利

① 设定受益计划义务现值

项目	本年发生额	上年发生额
一、年初余额	95,766,729.07	92,024,671.57
二、计入当期损益的设定受益成本	5,340,544.11	15,442,000.00
1. 当年服务成本	-	-
2. 过去服务成本	1,582,000.00	-
3. 结算损失（利得以“-”表示）	-	-
4. 利息净额	2,476,000.00	2,816,000.00
5. 计入当期损益的精算损失（利得以“-”表示）	1,282,544.11	12,626,000.00
三、计入其他综合收益的设定受益成本	-	-
1. 精算损失（利得以“-”表示）	-	-
四、其他变动	-13,442,924.16	-11,699,942.50
1. 结算时支付的对价	-	-
2. 已支付的福利	-13,442,924.16	-11,699,942.50
五、年末余额	87,664,349.02	95,766,729.07

② 设定受益计划净负债

项目	本年发生额	上年发生额
一、年初余额	95,766,729.07	92,024,671.57

项目	本年发生额	上年发生额
二、计入当期损益的设定受益成本	5,340,544.11	15,442,000.00
三、计入其他综合收益的设定受益成本	-	-
四、其他变动	-13,442,924.16	-11,699,942.50
五、年末余额	87,664,349.02	95,766,729.07

③设定受益义务现值所采用的主要精算假设

项目	本年假设	上年假设
折现率-退休前福利	2.75%	2.75%
现有内退及长期离岗人员生活费年增长率	2.00%	2.00%
社会平均工资年增长率	8.00%	8.00%
生命表	CLA2000-2003UP2:中国人寿保险业经验生命表-养老金业务 2000-2003 向后平移 2 年	

④设定受益义务现值影响重大的精算假设主要为折现率，其敏感性分析如下：

项目	假设的变动幅度	本年对设定受益义务现值的影响	
		假设增加	假设减小
折现率	0.25%	-1,351,000.00	1,390,000.00

注 1：以上敏感性分析是基于一个假设发生变动而其他假设均保持不变，但实际上各种假设通常是相互关联的。上述敏感性分析在计算设定受益义务现值时也采用预期累计福利单位法。

注 2：退休前福利使本公司面临各种风险，主要风险有国债利率的变动风险，通货膨胀风险等。国债利率的下降将导致设定受益负债的增加；退休前福利义务是与通货膨胀挂钩，通货膨胀的上升将导致设定受益负债的增加。

其他说明：

适用 不适用

50、预计负债

适用 不适用

单位：元 币种：人民币

项目	期初余额	期末余额	形成原因
对外提供担保			
未决诉讼	34,642,045.47	44,675,411.90	未决诉讼预计负债
产品质量保证			
重组义务			
待执行的亏损合同			
应付退货款			
其他			
合计	34,642,045.47	44,675,411.90	/

其他说明，包括重要预计负债的相关重要假设、估计说明：

无

51、递延收益

递延收益情况

√适用 □不适用

单位：元 币种：人民币

项目	期初余额	本期增加	本期减少	期末余额	形成原因
政府补助					
节能减排财政政策综合释放项目	3,500,000.00		1,200,000.00	2,300,000.00	渝财企【2014】407号奖励资金
武侯区扶持企业补助	561,427.79			561,427.79	购买固定资产政府补助
西昌钒钛产业园区管理委员会工业发展资金	23,266,666.68		930,666.69	22,335,999.99	西市财预【2016】22号工业发展资金
西昌市财政中心，技术改造资金拨款	515,833.33		97,000.00	418,833.33	西昌财企（2016）69号
标准编制经费	750,000.00		750,000.00	-	渝建【2018】447号
凉山州现代房屋厂区5公里二级公路等基础设施	1,256,111.14		46,666.66	1,209,444.48	西市财外【2017】114号
重庆市公共建筑节能改造示范项目	195,152.37		5,242.65	189,909.72	渝建发【2016】11号
创新专项资金		15,520,000.00		15,520,000.00	国家补助创新专项资金
合计	30,045,191.31	15,520,000.00	3,029,576.00	42,535,615.31	/

涉及政府补助的项目：

√适用 □不适用

单位：元 币种：人民币

负债项目	期初余额	本期新增补助金额	本期计入营业外收入金额	本期计入其他收益金额	其他变动	期末余额	与资产相关/与收益相关
重庆市公共建筑节能改造示范项目	195,152.37			5,242.65		189,909.72	与资产相关
标准编制经费	750,000.00			750,000.00		-	与收益相关
凉山州现代房屋厂区5公里二级公路等基础设施	1,256,111.14			46,666.66		1,209,444.48	与资产相关
武侯区扶持企业补助	561,427.79					561,427.79	与资产相关
节能减排财政政策综合释放项目	3,500,000.00			1,200,000.00		2,300,000.00	与资产相关
西昌钒钛产业园区管理委员会工业发	23,266,666.68			930,666.69		22,335,999.99	与资产相关

展资金							
西昌市财政中心技术改造资金拨款	515,833.33			97,000.00		418,833.33	与资产相关
创新专项资金		15,520,000.00				15,520,000.00	与资产相关

其他说明：

适用 不适用

52、其他非流动负债

适用 不适用

53、股本

适用 不适用

单位：元 币种：人民币

	期初余额	本次变动增减（+、-）					期末余额
		发行新股	送股	公积金转股	其他	小计	
股份总数	1,814,549,279.00	-	-	-	87,238,895.00	87,238,895.00	1,901,788,174.00

其他说明：

无

54、其他权益工具

(1). 期末发行在外的优先股、永续债等其他金融工具基本情况

适用 不适用

发行在外的金融工具	期初		期末	
	数量	账面价值	数量	账面价值
中国工商银行股份有限公司永续债	-	1,000,000,000.00	-	-
建信理财有限责任公司-建行永续债	-	999,200,000.00	-	598,700,000.00
华宝信托有限责任公司-中行永续债	-	600,000,000.00	-	-
博时资本管理有限公司-农行永续债	-	400,000,000.00	-	100,000,000.00
中诚信托有限责任公司-农行永续债	-	100,000,000.00	-	-
重庆建工集团股份有限公司可转债	-	98,048,756.58	-	74,702,768.10
中铁信托有限责任公司永续债	-	-	-	348,930,000.00
合计	-	3,197,248,756.58	-	1,122,332,768.10

(2). 期末发行在外的优先股、永续债等金融工具变动情况表

适用 不适用

单位：元 币种：人民币

发行在外的金融工	期初	本期增加	本期减少	期末
----------	----	------	------	----

具	数量	账面价值	数量	账面价值	数量	账面价值	数量	账面价值
中国工商银行股份有限公司永续债	-	1,000,000,000.00	-	-	-	1,000,000,000.00	-	-
建信理财有限责任公司-建行永续债	-	999,200,000.00	-	-	-	400,500,000.00	-	598,700,000.00
华宝信托有限责任公司-中行永续债	-	600,000,000.00	-	-	-	600,000,000.00	-	-
博时资本管理有限公司-农行永续债	-	400,000,000.00	-	-	-	300,000,000.00	-	100,000,000.00
中诚信托有限责任公司-农行永续债	-	100,000,000.00	-	-	-	100,000,000.00	-	-
重庆建工集团股份有限公司可转债	-	98,048,756.58	-	-	-	23,345,988.48	-	74,702,768.10
民生银行重庆分行可续期贷款	-	-	-	348,930,000.00	-	-	-	348,930,000.00
合计	-	3,197,248,756.58	-	348,930,000.00	-	2,423,845,988.48	-	1,122,332,768.10

其他权益工具本期增减变动情况、变动原因说明，以及相关会计处理的依据：

适用 不适用

其他说明：

适用 不适用

55、资本公积

适用 不适用

单位：元 币种：人民币

项目	期初余额	本期增加	本期减少	期末余额
资本溢价（股本溢价）	926,382,963.92	338,328,005.83	-	1,264,710,969.75
其他资本公积	301,755,918.26	73,078,838.80	-	374,834,757.06
合计	1,228,138,882.18	411,406,844.63	-	1,639,545,726.81

其他说明，包括本期增减变动情况、变动原因说明：

注：本年资本公积变动主要系①2022年度建工可转债累计转股金额 39,520.00 万元，累计转股数为 87,238,895 股，导致资本公积增加 33,832.80 万元；②全资子公司重庆市水港水资源开发有限公司 2022 年收到的重庆市财政资金 2,000.00 万元(渝财农(2019)36 号)；收到中央财政资金 5,000.00 万元(渝财农(2022)35 号)，导致资本公积增加 7,000.00 万元。

56、库存股

适用 不适用

57、其他综合收益

适用 不适用

单位：元 币种：人民币

项目	期初余额	本期发生金额						期末余额
		本期所得税前发生额	减：前期计入其他综合收益	减：前期计入其他综合收益当期转入留存	减：所得税费用	税后归属于母公司	税后归属于少数股东	

			当期转入 损益	收益				
一、不能重分类进损益的其他综合收益	-99,325,868.75	-1,178,597.07			-20,539.56	-1,158,057.51		-
其中：重新计量设定受益计划变动额	-17,849,511.76	772,500.00			272,125.00	500,375.00		-17,349,136.76
权益法下不能转损益的其他综合收益	8,050.00	-				-		8,050.00
其他权益工具投资公允价值变动	-81,484,406.99	-1,951,097.07			-292,664.56	-1,658,432.51		-83,142,839.50
企业自身信用风险公允价值变动								
二、将重分类进损益的其他综合收益	799,238,468.51	21,014,514.83			3,152,177.23	17,862,337.60	-	817,100,806.11
其中：权益法下可转损益的其他综合收益								
其他债权投资公允价值变动								
金融资产重分类计入其他综合收益的金额								
其他债权投资信用减值准备								
现金流量套期储备								
外币财务报表折算差额								
首次转换为投资性房地产日公允价值大于账面价值的部分	799,238,468.51	21,014,514.83			3,152,177.23	17,862,337.60	-	817,100,806.11
其他综合收益合计	699,912,599.76	19,835,917.76	-	-	3,131,637.67	16,704,280.09	-	716,616,879.85

其他说明，包括对现金流量套期损益的有效部分转为被套期项目初始确认金额调整：

无

58、专项储备

√适用 □不适用

单位：元 币种：人民币

项目	期初余额	本期增加	本期减少	期末余额
安全生产费	999,198,750.92	921,153,544.82	803,587,051.80	1,116,765,243.94
合计	999,198,750.92	921,153,544.82	803,587,051.80	1,116,765,243.94

其他说明，包括本期增减变动情况、变动原因说明：

无

59、盈余公积

√适用 □不适用

单位：元 币种：人民币

项目	期初余额	本期增加	本期减少	期末余额
法定盈余公积	309,695,764.39	22,065,594.73	-	331,761,359.12
任意盈余公积				
储备基金				
企业发展基金				
其他				
合计	309,695,764.39	22,065,594.73	-	331,761,359.12

盈余公积说明，包括本期增减变动情况、变动原因说明：

无

60、未分配利润

√适用 □不适用

单位：元 币种：人民币

项目	本期	上期
调整前上期末未分配利润	2,220,458,483.87	2,215,578,640.43
调整期初未分配利润合计数（调增+，调减-）		
调整后期初未分配利润	2,220,458,483.87	2,215,578,640.43
加：本期归属于母公司所有者的净利润	151,408,433.98	273,365,739.77
减：提取法定盈余公积	22,065,594.73	13,170,157.02
提取任意盈余公积		
提取一般风险准备		
应付普通股股利	83,678,454.34	81,654,229.31
转作股本的普通股股利		
应付其他权益持有者的股利	166,684,736.09	173,661,437.96
其他调整因素	-	72.04
期末未分配利润	2,099,438,132.69	2,220,458,483.87

调整期初未分配利润明细：

- 1、由于《企业会计准则》及其相关新规定进行追溯调整，影响期初未分配利润 0.00 元。
- 2、由于会计政策变更，影响期初未分配利润 0.00 元。
- 3、由于重大会计差错更正，影响期初未分配利润 0.00 元。
- 4、由于同一控制导致的合并范围变更，影响期初未分配利润 0.00 元。
- 5、其他调整合计影响期初未分配利润 0.00 元。

61、营业收入和营业成本

(1). 营业收入和营业成本情况

√适用 □不适用

单位：元 币种：人民币

项目	本期发生额		上期发生额	
	收入	成本	收入	成本
主营业务	48,534,506,173.00	46,376,331,217.19	56,834,178,924.59	54,265,599,283.87
其他业务	779,388,042.50	537,013,467.97	974,770,856.74	749,766,616.87
合计	49,313,894,215.50	46,913,344,685.16	57,808,949,781.33	55,015,365,900.74

1. 营业收入扣除情况表

单位：万元 币种：人民币

项目	本年度	具体扣除情况	上年度	具体扣除情况
营业收入金额	4,931,389.42		5,780,894.98	
营业收入扣除项目合计金额	77,938.80		97,477.09	
营业收入扣除项目合计金额占营业收入的比重（%）	1.58	/	1.69	/
一、与主营业务无关的业务收入				
1. 正常经营之外的其他业务收入。如出租固定资产、无	77,938.80		97,477.09	

形资产、包装物，销售材料，用材料进行非货币性资产交换，经营受托管理业务等实现的收入，以及虽计入主营业务收入，但属于上市公司正常经营之外的收入。				
2. 不具备资质的类金融业务收入，如拆出资金利息收入；本会计年度以及上一会计年度新增的类金融业务所产生的收入，如担保、商业保理、小额贷款、融资租赁、典当等业务形成的收入，为销售主营产品而开展的融资租赁业务除外。				
3. 本会计年度以及上一会计年度新增贸易业务所产生的收入。				
4. 与上市公司现有正常经营业务无关的关联交易产生的收入。				
5. 同一控制下企业合并的子公司期初至合并日的收入。				
1. 未形成或难以形成稳定业务模式的业务所产生的收入。				
与主营业务无关的业务收入小计	77,938.80	—	97,477.09	
二、不具备商业实质的收入				
1. 未显著改变企业未来现金流量的风险、时间分布或金额的交易或事项产生的收入。				
2. 不具有真实业务的交易产生的收入。如以自我交易的方式实现的虚假收入，利用互联网技术手段或其他方法构造交易产生的虚假收入等。				
3. 交易价格显失公允的业务产生的收入。				
4. 本会计年度以显失公允的对价或非交易方式取得的企业合并的子公司或业务产生的收入。				
5. 审计意见中非标准审计意见涉及的收入。				
6. 其他不具有商业合理性的交易或事项产生的收入。				
不具备商业实质的收入小计				
三、与主营业务无关或不具备商业实质的其他收入				
营业收入扣除后金额	4,853,450.62	—	5,683,417.89	

(2). 合同产生的收入的情况

□适用 √不适用

合同产生的收入说明：

□适用 √不适用

(3). 履约义务的说明

□适用 √不适用

(4). 分摊至剩余履约义务的说明

□适用 √不适用

其他说明：

无

62、税金及附加

√适用 □不适用

单位：元 币种：人民币

项目	本期发生额	上期发生额
消费税		
营业税		
城市维护建设税	79,410,017.11	81,155,390.72
教育费附加	58,665,654.68	60,751,270.07
资源税	412,290.00	19,494.97
房产税	19,654,778.31	15,921,578.01
土地使用税	14,879,557.87	14,661,567.33
车船使用税	138,108.71	257,189.36
印花税	26,621,554.70	29,490,049.48
合计	199,781,961.38	202,256,539.94

其他说明：

无

63、销售费用

√适用 □不适用

单位：元 币种：人民币

项目	本期发生额	上期发生额
职工薪酬	6,180,826.81	5,945,330.03
业务经费	2,172,484.45	3,274,651.72
折旧费	9,873.68	8,105.85
办公费	510,758.22	6,676.54
广告费	123,999.43	87,769.00
销售服务费	1,187,702.21	581,487.40
其他	2,800,461.26	2,395,858.39
合计	12,986,106.06	12,299,878.93

其他说明：

无

64、管理费用

√适用 □不适用

单位：元 币种：人民币

项目	本期发生额	上期发生额
职工薪酬	761,691,785.51	818,787,076.43
折旧费	46,271,691.13	37,967,472.91
办公费	28,331,865.81	37,289,614.00
水电费	11,156,799.89	10,404,534.36
差旅费	10,248,954.61	11,900,811.64
保险费	625,784.83	671,083.23
租赁费	5,800,922.33	7,092,931.77
修理费	4,399,608.12	6,114,186.19
咨询费	16,572,372.66	20,227,013.10
诉讼费	24,252,736.48	16,960,575.05
低值易耗品摊销	1,933,154.41	2,289,625.80
无形资产摊销	10,972,880.02	12,604,401.39
长期待摊费用摊销	6,682,869.12	8,108,823.49
业务招待费	1,262,222.49	1,682,296.69
聘请中介机构费用	18,740,524.56	22,514,852.17
党务工费	2,422,839.68	3,019,070.87
其他	27,172,106.19	32,484,403.26
合计	978,539,117.84	1,050,118,772.35

其他说明：

无

65、研发费用

√适用 □不适用

单位：元 币种：人民币

项目	本期发生额	上期发生额
职工薪酬	60,397,302.96	47,609,994.40
外聘劳务费	1,701,414.26	1,845,475.76
材料费	22,827,136.84	11,085,998.81
折旧摊销费	2,099,536.05	947,907.13
运行维护费	1,651,346.85	705,203.05
软件费	-	1,408,381.66
评审验收费	-	35,330.93
知识产权费	2,398,130.35	1,061,452.34
资料翻译费	566.04	273,221.66
会议费	9,463.47	33,729.31
差旅费	60,407.15	204,659.89
办公费	501,939.55	315,491.66
外事费	209,192.94	841,351.49
专家咨询费	3,559,123.98	1,743,841.04
外委费	1,411,054.62	1,829,932.32

技术创新费	3,160,416.83	4,500,392.71
其他	7,237,036.24	3,618,615.80
合计	107,224,068.13	78,060,979.96

其他说明：
无

66、财务费用

√适用 □不适用

单位：元 币种：人民币

项目	本期发生额	上期发生额
利息支出	626,009,234.98	608,616,455.35
减：利息收入	-97,107,042.07	-91,728,480.64
汇兑损失	-	534,824.11
减：汇兑收益	-1,397,807.07	-
手续费支出	21,602,729.99	14,138,207.99
其他支出	310,466.07	550,604.12
设定受益福利义务的利息费用	4,047,000.00	4,816,000.00
合计	553,464,581.90	536,927,610.93

其他说明：
无

67、其他收益

√适用 □不适用

单位：元 币种：人民币

项目	本期发生额	上期发生额
与日常活动相关的政府补助	18,354,630.09	27,601,701.41
合计	18,354,630.09	27,601,701.41

其他说明：
无

68、投资收益

√适用 □不适用

单位：元 币种：人民币

项目	本期发生额	上期发生额
权益法核算的长期股权投资收益	-79,240,529.46	-57,393,341.46
处置长期股权投资产生的投资收益		4,345,702.79
交易性金融资产在持有期间的投资收益		
其他权益工具投资在持有期间取得的股利收入	15,382,738.09	8,214,212.93
债权投资在持有期间取得的利息收入	-	19,114,372.01
其他债权投资在持有期间取得的利息收入		
处置交易性金融资产取得的投资收益		
处置其他权益工具投资取得的投资收益		
处置债权投资取得的投资收益		
处置其他债权投资取得的投资收益		

债务重组收益	13,855,660.10	-
丧失控制权后，剩余股权按公允价值重新计量产生的利得	-	3,186,747.00
以摊余成本计量的金融资产终止确认收益	-12,577,759.92	-22,134,230.92
合计	-62,579,891.19	-44,666,537.65

其他说明：

无

69、净敞口套期收益

适用 不适用

70、公允价值变动收益

适用 不适用

单位：元 币种：人民币

产生公允价值变动收益的来源	本期发生额	上期发生额
交易性金融资产		
其中：衍生金融工具产生的公允价值变动收益		
交易性金融负债		
按公允价值计量的投资性房地产	-12,031,363.06	-8,844,103.56
合计	-12,031,363.06	-8,844,103.56

其他说明：

无

71、信用减值损失

适用 不适用

单位：元 币种：人民币

项目	本期发生额	上期发生额
应收票据坏账损失	24,933,470.28	-72,572,761.45
应收账款坏账损失	-374,758,513.84	-518,176,309.12
其他应收款坏账损失	-47,419,326.19	-24,130,368.36
债权投资减值损失		
其他债权投资减值损失		
长期应收款坏账损失	1,080,363.46	705,113.83
合同资产减值损失		
贷款损失	7,888,311.25	-2,122,699.39
合计	-388,275,695.04	-616,297,024.49

其他说明：

无

72、资产减值损失

适用 不适用

单位：元 币种：人民币

项目	本期发生额	上期发生额
----	-------	-------

一、坏账损失		
二、存货跌价损失及合同履约成本减值损失	-14,757,761.57	-52,458,397.67
三、长期股权投资减值损失		
四、投资性房地产减值损失		
五、固定资产减值损失	-528,285.04	-28,722,196.86
六、工程物资减值损失		
七、在建工程减值损失		
八、生产性生物资产减值损失	-	-656,864.55
九、油气资产减值损失		
十、无形资产减值损失		
十一、商誉减值损失		
十二、其他		
十三、合同资产减值损失	6,173,601.06	-75,591,850.04
合计	-9,112,445.55	-157,429,309.12

其他说明：

无

73、资产处置收益

√适用 □不适用

单位：元 币种：人民币

项目	本期发生额	上期发生额
1.未划分为持有待售的非流动资产处置收益		
其中：固定资产处置收益	58,088,219.61	168,394,358.36
无形资产处置收益	67,471,766.33	64,691,878.27
其他	32,309.37	-42,241.12
合计	125,592,295.31	233,043,995.51

其他说明：

无

74、营业外收入

营业外收入情况

√适用 □不适用

单位：元 币种：人民币

项目	本期发生额	上期发生额	计入当期非经常性损益的金额
非流动资产处置利得合计			
其中：固定资产处置利得			
无形资产处置利得			
非货币性资产交换利得			
接受捐赠			
政府补助	-	18,710.00	-
盘盈利得	2,070.94	-	2,070.94
罚款收入	488,531.08	544,840.20	488,531.08
赔偿收入	1,257,632.97	1,229,212.30	1,257,632.97
无法支付应付款	7,721,982.64	3,834,886.13	7,721,982.64
其他	5,508,853.01	6,443,838.61	5,508,853.01

非流动资产毁损报废利得	4,111,953.36	-	4,111,953.36
合计	19,091,024.00	12,071,487.24	19,091,024.00

计入当期损益的政府补助

√适用 □不适用

单位：元 币种：人民币

补助项目	本期发生金额	上期发生金额	与资产相关/与收益相关
春节留渝补贴		9,000.00	与收益相关
重庆市渝中区财政局污治补助		7,500.00	与收益相关
不动产登记费		2,210.00	与收益相关
合计	-	18,710.00	—

其他说明：

□适用 √不适用

75、营业外支出

√适用 □不适用

单位：元 币种：人民币

项目	本期发生额	上期发生额	计入当期非经常性损益的金额
非流动资产处置损失合计			
其中：固定资产处置损失			
无形资产处置损失			
非货币性资产交换损失			
对外捐赠	2,860,000.00	4,864,370.00	2,860,000.00
非流动资产损坏报废损失	549,610.41	1,705,409.72	549,610.41
罚款支出	2,029,506.83	816,352.72	2,029,506.83
赔偿支出	82,220.00	6,874,482.75	82,220.00
其他支出	16,848,170.21	15,308,940.32	16,848,170.21
合计	22,369,507.45	29,569,555.51	22,369,507.45

其他说明：

无

76、所得税费用

(1). 所得税费用表

√适用 □不适用

单位：元 币种：人民币

项目	本期发生额	上期发生额
当期所得税费用	128,598,322.54	173,378,029.88
递延所得税费用	-55,591,694.95	-113,037,219.90
合计	73,006,627.59	60,340,809.98

(2). 会计利润与所得税费用调整过程

√适用 □不适用

单位：元 币种：人民币

项目	本期发生额
利润总额	233,074,705.28
按法定/适用税率计算的所得税费用	34,961,205.79
子公司适用不同税率的影响	-11,473,346.38
调整以前期间所得税的影响	-3,310,796.87
非应税收入的影响	2,307,410.71
不可抵扣的成本、费用和损失的影响	31,420,947.85
使用前期未确认递延所得税资产的可抵扣亏损的影响	-3,697,574.97
本期未确认递延所得税资产的可抵扣暂时性差异或可抵扣亏损的影响	52,491,863.90
其他	-29,693,082.44
所得税费用	73,006,627.59

其他说明：

□适用 √不适用

77、其他综合收益

√适用 □不适用

详见附注 57

78、现金流量表项目

(1). 收到的其他与经营活动有关的现金

√适用 □不适用

单位：元 币种：人民币

项目	本期发生额	上期发生额
收到的其他单位往来款	3,298,751,343.37	3,721,574,784.85
收到保证金	2,587,224,631.32	4,212,325,978.43
利息收入	97,107,042.07	91,728,480.64
收补贴款	37,445,654.09	39,673,188.65
合计	6,020,528,670.85	8,065,302,432.57

收到的其他与经营活动有关的现金说明：

无

(2). 支付的其他与经营活动有关的现金

√适用 □不适用

单位：元 币种：人民币

项目	本期发生额	上期发生额
支付其他单位往来款	2,602,830,461.77	4,725,552,516.36
支付保证金	2,761,951,416.09	3,703,768,094.03
金融机构手续费支出		
支付费用	188,841,958.77	162,033,447.03
合计	5,553,623,836.63	8,591,354,057.42

支付的其他与经营活动有关的现金说明：

无

(3). 收到的其他与投资活动有关的现金

√适用 □不适用

单位：元 币种：人民币

项目	本期发生额	上期发生额
BT等项目投资净额	262,338,475.39	373,507,424.21
合计	262,338,475.39	373,507,424.21

收到的其他与投资活动有关的现金说明：

无

(4). 支付的其他与投资活动有关的现金

√适用 □不适用

单位：元 币种：人民币

项目	本期发生额	上期发生额
BT等项目投资净额	145,020,599.73	380,925,041.74
合计	145,020,599.73	380,925,041.74

支付的其他与投资活动有关的现金说明：

无

(5). 收到的其他与筹资活动有关的现金

√适用 □不适用

单位：元 币种：人民币

项目	本期发生额	上期发生额
收到资金拆借款	1,230,000,000.00	1,017,000,000.00
收到可续期贷款	348,930,000.00	798,700,000.00
合计	1,578,930,000.00	1,815,700,000.00

收到的其他与筹资活动有关的现金说明：

无

(6). 支付的其他与筹资活动有关的现金

√适用 □不适用

单位：元 币种：人民币

项目	本期发生额	上期发生额
筹资费用	177,868,069.42	180,365,046.79
偿还资金拆借款	2,833,172,202.37	1,017,000,000.00
合计	3,011,040,271.79	1,197,365,046.79

支付的其他与筹资活动有关的现金说明：

无

79、现金流量表补充资料

(1). 现金流量表补充资料

√适用 □不适用

单位：元 币种：人民币

补充资料	本期金额	上期金额
1. 将净利润调节为经营活动现金流量：		
净利润	160,068,077.69	285,472,338.66
加：资产减值准备	9,112,445.55	157,429,309.12
信用减值损失	388,275,695.04	616,297,024.49
固定资产折旧、油气资产折耗、生产性生物资产折旧	116,439,956.74	104,452,259.42
使用权资产摊销		
无形资产摊销	113,557,738.86	125,959,226.66
长期待摊费用摊销	7,901,390.63	9,729,970.21
处置固定资产、无形资产和其他长期资产的损失（收益以“-”号填列）	-125,592,295.31	-233,043,995.51
固定资产报废损失（收益以“-”号填列）	549,610.41	1,705,409.72
公允价值变动损失（收益以“-”号填列）	12,031,363.06	8,844,103.56
财务费用（收益以“-”号填列）	626,009,234.98	608,616,455.35
投资损失（收益以“-”号填列）	62,579,891.19	44,666,537.65
递延所得税资产减少（增加以“-”号填列）	-58,091,599.76	-108,520,427.20
递延所得税负债增加（减少以“-”号填列）	2,499,904.81	-4,516,792.70
存货的减少（增加以“-”号填列）	1,844,602,235.22	-166,009,470.45
经营性应收项目的减少（增加以“-”号填列）	-5,181,690,680.55	-6,284,077,543.72
经营性应付项目的增加（减少以“-”号填列）	3,263,555,002.52	3,983,831,918.86
其他		
经营活动产生的现金流量净额	1,241,807,971.08	-849,163,675.88
2. 不涉及现金收支的重大投资和筹资活动：		
债务转为资本		
一年内到期的可转换公司债券		
融资租入固定资产		
3. 现金及现金等价物净变动情况：		
现金的期末余额	4,363,166,935.14	4,542,536,089.93
减：现金的期初余额	4,542,536,089.93	5,870,137,602.61
加：现金等价物的期末余额	47,275,659.32	57,051,899.36
减：现金等价物的期初余额	57,051,899.36	134,987,499.63
现金及现金等价物净增加额	-189,145,394.83	-1,405,537,112.95

(2). 本期支付的取得子公司的现金净额

□适用 √不适用

(3). 本期收到的处置子公司的现金净额

□适用 √不适用

(4). 现金和现金等价物的构成

√适用 □不适用

单位：元 币种：人民币

项目	期末余额	期初余额
一、现金	4,363,166,935.14	4,542,536,089.93
其中：库存现金	107,744.34	193,108.93
可随时用于支付的银行存款	4,362,120,597.24	4,541,869,684.89
可随时用于支付的其他货币资金	938,593.56	473,296.11
可用于支付的存放中央银行款项		
存放同业款项		
拆放同业款项		
二、现金等价物	47,275,659.32	57,051,899.36
其中：三个月内到期的债券投资		
三个月内到期的其他货币资金	47,275,659.32	57,051,899.36
三、期末现金及现金等价物余额	4,410,442,594.46	4,599,587,989.29
其中：母公司或集团内子公司使用受限制的现金和现金等价物		

其他说明：

□适用 √不适用

80、所有者权益变动表项目注释

说明对上年期末余额进行调整的“其他”项目名称及调整金额等事项：

□适用 √不适用

81、所有权或使用权受到限制的资产

√适用 □不适用

单位：元 币种：人民币

项目	期末账面价值	受限原因
货币资金	955,455,638.79	保证金、冻结
应收票据		
存货		
固定资产	460,599,664.11	贷款抵押、司法查封、诉讼
无形资产	6,416,784,350.29	贷款质押、司法查封
其他权益工具投资	64,280,673.34	贷款质押
投资性房地产	839,755,960.00	贷款抵押、司法查封
合计	8,736,876,286.53	/

其他说明：

无

82、外币货币性项目**(1). 外币货币性项目**

√适用 □不适用

单位：元

项目	期末外币余额	折算汇率	期末折算人民币
----	--------	------	---------

			余额
货币资金	25,077,793.48		3,504,666.97
其中：美元	278,231.63	6.96	1,937,772.01
欧元			
港币			
塞尔维亚第纳尔	24,774,776.10	0.06	1,563,659.41
埃塞俄比亚比尔	24,785.75	0.13	3,235.55
应收账款	-	-	
其中：美元			
欧元			
港币			
长期借款	-	-	
其中：美元			
欧元			
港币			

其他说明：

无

(2). 境外经营实体说明，包括对于重要的境外经营实体，应披露其境外主要经营地、记账本位币及选择依据，记账本位币发生变化的还应披露原因

适用 不适用

83、套期

适用 不适用

84、政府补助

(1). 政府补助基本情况

适用 不适用

单位：元 币种：人民币

种类	金额	列报项目	计入当期损益的金额
与日常活动有关	18,354,630.09	其他收益	18,354,630.09
与日常活动无关	-	营业外收入	-
合计	18,354,630.09	—	18,354,630.09

(2). 政府补助退回情况

适用 不适用

其他说明：

无

85、其他

适用 不适用

八、合并范围的变更

1、非同一控制下企业合并

适用 不适用

2、同一控制下企业合并

适用 不适用

3、反向购买

适用 不适用

4、处置子公司

是否存在单次处置对子公司投资即丧失控制权的情形

适用 不适用

其他说明：

适用 不适用

5、其他原因的合并范围变动

说明其他原因导致的合并范围变动（如，新设子公司、清算子公司等）及其相关情况：

适用 不适用

6、其他

适用 不适用

九、在其他主体中的权益

1、在子公司中的权益

(1). 企业集团的构成

√适用 □不适用

子公司名称	主要经营地	注册地	业务性质	持股比例(%)		取得方式
				直接	间接	
重庆建工第二建设有限公司	重庆市	重庆市	建筑安装	100.00		投资设立
重庆天建装饰工程有限公司	重庆市	重庆市	建筑装饰、安装业	77.40		投资设立
重庆建科建设工程质量检测有限公司	重庆市	重庆市	建设工程材料检测	93.75		投资设立
重庆建工第三建设有限责任公司	重庆市	重庆市	建筑安装	100.00		投资设立
重庆建工脚手架有限公司	重庆市	重庆市	脚手架生产, 销售、施工	50.00		投资设立
重庆建工第四建设有限责任公司	重庆市	重庆市	建筑安装	100.00		投资设立
重庆建工第七建筑工程有限责任公司	重庆市	重庆市	建筑安装	100.00		投资设立
重庆建工第八建设有限责任公司	重庆市	重庆市	建筑施工	100.00		投资设立
重庆建工第九建设有限公司	重庆市	重庆市	建筑安装	100.00		投资设立
重庆建工第十一建筑工程有限责任公司	重庆市	重庆市	建筑安装	100.00		投资设立
重庆建工渝远建筑装饰有限公司	重庆市	重庆市	建筑安装	100.00		投资设立
重庆建工住宅建设有限公司	重庆市	重庆市	建筑安装	100.00		投资设立
重庆工业设备安装集团有限公司	重庆市	重庆市	工程承包	100.00		投资设立
重庆建工机电安装工程有限公司	重庆市	重庆市	机电安装业	51.69		投资设立
重庆二安物业管理有限责任公司	重庆市	重庆市	房地产经纪咨询, 物业管理	100.00		投资设立
重庆建工市政交通工程有限责任公司	重庆市	重庆市	工程承包	100.00		投资设立
重庆市建新建筑劳务有限公司	重庆市	重庆市	分包劳务	80.00		投资设立
重庆建工工业有限公司	重庆市	重庆市	生产加工、建筑施工	100.00		投资设立
凉山州现代房屋建筑集成制造有限公司	四川省西昌市	西昌市	钢结构工程的设计、安装、施工	51.00		投资设立
重庆建工第一市政工程有限责任公司	重庆市	重庆市	工程承包	100.00		投资设立
重庆建工渝川建设工程有限责任公司	四川省西昌市	西昌市	工程承包	100.00		投资设立
重庆建工建材物流有限公司	重庆市	重庆市	货物运输	100.00		投资设立
重庆建工南海混凝土有限公司	重庆市	重庆市	生产加工、商品混凝土	51.00		投资设立
重庆建工南部混凝土有限公司	重庆市	重庆市	生产加工、商品混凝土	100.00		投资设立
重庆建工葆晟混凝土有限公司	重庆市	重庆市	生产加工、商品混凝土	51.00		投资设立
重庆建工新农村投资有限公司	重庆市	重庆市	农产品生产、零食及农业产业化	100.00		投资设立

重庆建工大野园林景观建设有限公司	重庆市	重庆市	城市园林绿化	50.00		投资设立
重庆维景酒店有限责任公司	重庆市	重庆市	酒店住宿	100.00		投资设立
重庆建工会务有限公司	重庆市	重庆市	会务服务	100.00		投资设立
重庆城建控股（集团）有限责任公司	重庆市	重庆市	建筑安装	100.00		投资设立
重庆市爆破工程建设有限责任公司	重庆市	重庆市	建筑工程承包、施工	100.00		投资设立
重庆建工桥梁工程有限责任公司	重庆市	重庆市	建筑工程承包、施工	100.00		投资设立
重庆建工第二市政工程有限责任公司	重庆市	重庆市	建筑工程承包、施工	100.00		投资设立
阆中景宏置业有限公司	四川省	四川省	房地产中介服务	100.00		投资设立
重庆交通建设(集团)有限责任公司	重庆市	重庆市	工程承包	100.00		投资设立
重庆浩正公路园林工程有限公司	重庆市	重庆市	道路维护	100.00		投资设立
重庆正道路桥工程质量检测中心有限公司	重庆市	重庆市	工程检验检测及咨询	100.00		投资设立
重庆交建招标代理有限责任公司	重庆市	重庆市	招标代理及咨询服务	100.00		投资设立
怀远渝建工程建设有限公司	芜湖市	芜湖市	建筑施工	100.00		投资设立
重庆建工集团四川遂资高速公路有限公司	四川省	四川省	公路建设、投资、运营	100.00		投资设立
重庆市水利港航建设集团有限公司	重庆市	重庆市	工程承包	100.00		收购
重庆市渝航交通工程有限公司	重庆市	重庆市	工程承包	100.00		投资设立
重庆市水港水资源开发有限公司	重庆市	重庆市	水利工程运营管理	100.00		投资设立
彭水县凤升水资源开发有限公司	重庆市	重庆市	水利工程运营管理	75.00		投资设立
彭水县龙福水资源开发有限公司	重庆市	重庆市	水利工程运营管理	75.00		投资设立
重庆两江新区信和产融小额贷款有限公司	重庆市	重庆市	金融	74.50		收购
重庆建工建筑产业技术研究院有限公司	重庆市	重庆市	工程和技术研究	100.00		投资设立
重庆建工高新建材有限公司	重庆市	重庆市	生产、销售建筑材料及装饰材料，销售混凝土	100.00		投资设立
重庆建工住新建设有限公司	重庆市	重庆市	建设工程施工；建筑劳务分包	100.00		投资设立
重庆建工第十二建设有限责任公司	重庆市	重庆市	建设工程施工；建筑劳务分包	100.00		投资设立

在子公司的持股比例不同于表决权比例的说明：
不适用

持有半数或以下表决权但仍控制被投资单位、以及持有半数以上表决权但不控制被投资单位的依据：

无

对于纳入合并范围的重要的结构化主体，控制的依据：
不适用

确定公司是代理人还是委托人的依据：
不适用

其他说明：
无

(2). 重要的非全资子公司

适用 不适用

单位：元 币种：人民币

子公司名称	少数股东持股比例	本期归属于少数股东的损益	本期向少数股东宣告分派的股利	期末少数股东权益余额
重庆市两江新区信和产融小额贷款有限公司	25.50	5,411,200.38	1,027,254.44	100,082,438.31

子公司少数股东的持股比例不同于表决权比例的说明：
适用 不适用

其他说明：
适用 不适用

(3). 重要非全资子公司的主要财务信息

√适用 □不适用

单位:元 币种:人民币

子公司名称	期末余额						期初余额					
	流动资产	非流动资产	资产合计	流动负债	非流动负债	负债合计	流动资产	非流动资产	资产合计	流动负债	非流动负债	负债合计
重庆市两江新区信和产融小额贷款有限公司	144,874,111.46	250,678,267.76	395,552,379.22	3,007,952.92	64,276.05	3,072,228.97	153,811,989.04	225,571,871.37	379,383,860.41	4,092,655.02	3,000.00	4,095,655.02

子公司名称	本期发生额				上期发生额			
	营业收入	净利润	综合收益总额	经营活动现金流量	营业收入	净利润	综合收益总额	经营活动现金流量
重庆市两江新区信和产融小额贷款有限公司	26,772,626.96	21,220,393.63	21,220,393.63	-84,873,881.68	21,603,381.15	12,788,726.26	12,788,726.26	-48,125,629.17

其他说明:

无

(4). 使用企业集团资产和清偿企业集团债务的重大限制

适用 不适用

(5). 向纳入合并财务报表范围的结构化主体提供的财务支持或其他支持

适用 不适用

其他说明：

适用 不适用

2、在子公司的所有者权益份额发生变化且仍控制子公司的交易

适用 不适用

3、在合营企业或联营企业中的权益

适用 不适用

(1). 重要的合营企业或联营企业

适用 不适用

单位：元 币种：人民币

合营企业或联营企业名称	主要经营地	注册地	业务性质	持股比例(%)		对合营企业或联营企业投资的会计处理方法
				直接	间接	
重庆通粤高速公路有限公司	重庆南川至贵州道真高速公路重庆段项目	重庆市渝北区银杉路66号第8层	高速公路项目投资、建设	43.00	-	权益法核算
重庆奉建高速公路有限公司	安康至来凤国家高速公路奉节至巫山（渝鄂界）段项目	重庆市奉节县鱼复街道诗城西路111号	高速公路项目投资、建设	26.00	-	权益法核算

在合营企业或联营企业的持股比例不同于表决权比例的说明：

不适用

持有20%以下表决权但具有重大影响，或者持有20%或以上表决权但不具有重大影响的依据：

不适用

(2). 重要合营企业的主要财务信息

适用 不适用

(3). 重要联营企业的主要财务信息

适用 不适用

单位：元 币种：人民币

	期末余额/本期发生额		期初余额/上期发生额	
	重庆通粤高速公路有限公司	重庆奉建高速公路有限公司	重庆通粤高速公路有限公司	重庆奉建高速公路有限公司
流动资产	61,129,742.93	1,085,558,153.91	156,655,788.85	822,216,385.99

非流动资产	4,009,175,241.92	4,406,451,729.80	4,103,334,671.02	2,362,279,109.88
资产合计	4,070,304,984.85	5,492,009,883.71	4,259,990,459.87	3,184,495,495.87
流动负债	254,168,886.25	518,881,551.01	191,603,849.79	151,626,495.87
非流动负债	3,088,000,000.00	3,294,878,332.70	3,168,000,000.00	1,794,389,000.00
负债合计	3,342,168,886.25	3,813,759,883.71	3,359,603,849.79	1,946,015,495.87
少数股东权益				
归属于母公司股东权益	728,136,098.60	1,678,250,000.00	900,386,610.08	1,238,480,000.00
按持股比例计算的净资产份额	313,098,522.40	436,345,000.00	387,166,242.33	322,004,800.00
调整事项	1,421,833.10	-100,407,273.60	-22,018.94	20,603,244.06
--商誉				
--内部交易未实现利润	1,487,414.20	-91,502,273.60	-22,018.94	-49,211,955.94
--其他	-65,581.10	-8,905,000.00	-	69,815,200.00
对联营企业权益投资的账面价值	314,520,355.50	335,937,726.40	387,144,223.39	342,608,044.06
存在公开报价的联营企业权益投资的公允价值				
营业收入				
净利润	-172,250,511.48	-	-135,946,814.00	-
终止经营的净利润				
其他综合收益				
综合收益总额	-172,250,511.48	-	-135,946,814.00	-
本年度收到的来自联营企业的股利				

其他说明
无

(4). 不重要的合营企业和联营企业的汇总财务信息

√适用 □不适用

单位：元 币种：人民币

	期末余额/ 本期发生额	期初余额/ 上期发生额
合营企业：		
投资账面价值合计		

下列各项按持股比例计算的合计数		
--净利润		
--其他综合收益		
--综合收益总额		
联营企业：		
投资账面价值合计	29,257,252.85	33,734,325.57
下列各项按持股比例计算的合计数		
--净利润	-6,550,618.43	-1,487,426.83
--其他综合收益		
--综合收益总额	-6,550,618.43	-1,487,426.83

其他说明

无

(5). 合营企业或联营企业向本公司转移资金的能力存在重大限制的说明

适用 不适用

(6). 合营企业或联营企业发生的超额亏损

适用 不适用

(7). 与合营企业投资相关的未确认承诺

适用 不适用

(8). 与合营企业或联营企业投资相关的或有负债

适用 不适用

4、重要的共同经营

适用 不适用

5、在未纳入合并财务报表范围的结构化主体中的权益

未纳入合并财务报表范围的结构化主体的相关说明：

适用 不适用

6、其他

适用 不适用

十、与金融工具相关的风险

适用 不适用

本公司的主要金融工具包括借款、应收款项、其他权益工具投资、应付款项、应付债券等，各项金融工具的详细情况说明见本附注七。与这些金融工具有关的风险，以及本公司为降低这些风险所采取的风险管理政策如下所述。本公司管理层对这些风险敞口进行管理和监控以确保将上述风险控制在限定的范围之内。

(一) 各类风险管理目标和政策

本公司从事风险管理的目标是在风险和收益之间取得适当的平衡，将风险对本公司经营业绩的负面影响降低到最低水平，使股东及其它权益投资者的利益最大化。基于该风险管理目标，本

公司风险管理的基本策略是确定和分析本公司所面临的各种风险，建立适当的风险承受底线并进行风险管理，并及时可靠地对各种风险进行监督，将风险控制在限定的范围之内。

1. 市场风险

(1) 利率风险

本公司的利率风险产生于银行借款及应付债券等带息债务。浮动利率的金融负债使本公司面临现金流量利率风险，固定利率的金融负债使本公司面临公允价值利率风险。本公司根据当时的市场环境来决定固定利率及浮动利率合同的相对比例。于 2022 年 12 月 31 日，本公司的带息债务主要为人民币浮动利率借款合同，金额合计为 1,720,310.40 万元。

本公司因利率变动引起金融工具公允价值变动的风险主要与固定利率银行借款有关。对于固定利率借款，本公司的目标是保持其浮动利率。

本公司因利率变动引起金融工具现金流量变动的风险主要与浮动利率银行借款有关。本公司的政策是保持这些借款的浮动利率，以消除利率变动的公允价值风险。

(2) 价格风险

本公司以市场价格采购建筑施工所需原材料，因此受到此等价格波动的影响。

2. 信用风险

于 2022 年 12 月 31 日，可能引起本公司财务损失的最大信用风险敞口主要来自于合同另一方未能履行义务而导致本公司金融资产产生的损失以及本公司承担的财务担保，具体包括：

合并资产负债表中已确认的金融资产的账面金额；对于以公允价值计量的金融工具而言，账面价值反映了其风险敞口，但并非最大风险敞口，其最大风险敞口将随着未来公允价值的变化而改变。

为降低信用风险，本公司成立专门部门确定信用额度、进行信用审批，并执行其它监控程序以确保采取必要的措施回收过期债权。此外，本公司于每个资产负债表日审核每一单项应收款的回收情况，以确保就无法回收的款项计提充分的坏账准备。因此，本公司管理层认为本公司所承担的信用风险已经大为降低。

本公司的流动资金存放在信用评级较高的银行，故流动资金的信用风险较低。

本公司采用了必要的政策确保所有客户均具有良好的信用记录。

3. 流动风险

流动风险为本公司在到期日无法履行其财务义务的风险。本公司管理流动性风险的方法是确保有足够的资金流动性来履行到期债务，而不至于造成不可接受的损失或对企业信誉造成损害。本公司定期分析负债结构和期限，以确保有充裕的资金。本公司管理层对银行借款的使用情况进行监控并确保遵守借款协议。同时与金融机构进行融资磋商，以保持一定的授信额度，减低流动性风险。

(二) 敏感性分析

本公司采用敏感性分析技术分析风险变量的合理、可能变化对当期损益或股东权益可能产生的影响。由于任何风险变量很少孤立的发生变化，而变量之间存在的相关性对某一风险变量变化的最终影响金额将产生重大作用，因此下述内容是在假设每一变量的变化是独立的情况下进行的。

1. 利率风险敏感性分析

利率风险敏感性分析基于下述假设：

市场利率变化影响可变利率金融工具的利息收入或费用；

对于以公允价值计量的固定利率金融工具，市场利率变化仅仅影响其利息收入或费用；

以资产负债表日市场利率采用现金流量折现法计算衍生金融工具及其它金融资产和负债的公允价值变化。

在上述假设的基础上，在其它变量不变的情况下，利率可能发生的合理变动对当期损益和权益的税后影响如下：

项目	利率变动	2022 年度	
		对净利润的影响	对股东权益的影响
浮动利率借款	增加 1%	-89,626,258.21	-89,626,258.21[1]
浮动利率借款	减少 1%	89,626,258.21	89,626,258.21[2]

十一、公允价值的披露

1、以公允价值计量的资产和负债的期末公允价值

√适用 □不适用

单位:元 币种:人民币

项目	期末公允价值			
	第一层次公允价值计量	第二层次公允价值计量	第三层次公允价值计量	合计
一、持续的公允价值计量				
(一) 交易性金融资产				
1.以公允价值计量且变动计入当期损益的金融资产				
(1) 债务工具投资				
(2) 权益工具投资				
(3) 衍生金融资产				
2.指定以公允价值计量且其变动计入当期损益的金融资产				
(1) 债务工具投资				
(2) 权益工具投资				
(二) 其他债权投资				
(三) 其他权益工具投资	167,909,818.70	-	679,022,925.00	846,932,743.70
(四) 其他非流动金融资产			174,178,167.00	174,178,167.00
(五) 投资性房地产			2,866,472,616.79	2,866,472,616.79
1.出租用的土地使用权	-	-	717,455,108.00	717,455,108.00
2.出租的建筑物	-	-	1,229,662,295.15	1,229,662,295.15
3.持有并准备增值后转让的土地使用权	-	-	919,355,213.64	919,355,213.64
(五) 生物资产				
1.消耗性生物资产				
2.生产性生物资产				
持续以公允价值计量的资产总额	167,909,818.70	-	3,719,673,708.79	3,887,583,527.49
(六) 交易性金融负债				
1.以公允价值计量且变动计入当期损益的金融负债				
其中:发行的交易性债券				
衍生金融负债				
其他				
2.指定为以公允价值计量且变动计入当期损益的金融负债				
持续以公允价值计量的负债总额				
二、非持续的公允价值计量				
(一) 持有待售资产				
非持续以公允价值计量的资产总额				

非持续以公允价值计量的负债总额				
-----------------	--	--	--	--

2、持续和非持续第一层次公允价值计量项目市价的确定依据

适用 不适用

公司持有重庆机电股份有限公司、重庆银行股份有限公司、重庆钢铁股份有限公司、力帆科技（集团）股份有限公司系根据证券市场公开报价确定其公允价值。

3、持续和非持续第二层次公允价值计量项目，采用的估值技术和重要参数的定性及定量信息

适用 不适用

4、持续和非持续第三层次公允价值计量项目，采用的估值技术和重要参数的定性及定量信息

适用 不适用

投资性房地产年末余额经中京民信(北京)资产评估有限公司出具的京信评报字(2023)第143号投资性房地产公允价值资产评估报告评估得出。

5、持续的第三层次公允价值计量项目，期初与期末账面价值间的调节信息及不可观察参数敏感性分析

适用 不适用

6、持续的公允价值计量项目，本期内发生各层级之间转换的，转换的原因及确定转换时点的政策

适用 不适用

7、本期内发生的估值技术变更及变更原因

适用 不适用

8、不以公允价值计量的金融资产和金融负债的公允价值情况

适用 不适用

9、其他

适用 不适用

十二、关联方及关联交易

1、本企业的母公司情况

适用 不适用

单位：万元 币种：人民币

母公司名称	注册地	业务性质	注册资本	母公司对本企业的持股比例(%)	母公司对本企业的表决权比例(%)
重庆建工投资控股有限责任公司	重庆市经开区金开大道1596号	投资业务	143,679.95	44.40	44.40

本企业的母公司情况的说明

无

本企业最终控制方是重庆市国有资产监督管理委员会

其他说明：

无

2、本企业的子公司情况

本企业子公司的情况详见附注

适用 不适用

子公司情况详见本附注“九、在其他主体中的权益”相关内容。

3、本企业合营和联营企业情况

本企业重要的合营或联营企业详见附注

适用 不适用

本公司重要的合营或联营企业详见本附注“九、在其他主体中的权益”。

本期与本公司发生关联方交易，或前期与本公司发生关联方交易形成余额的其他合营或联营企业情况如下

适用 不适用

合营或联营企业名称	与本企业关系
重庆奉建高速公路有限公司	联营企业
重庆通粤高速公路有限公司	联营企业
重庆恒意建设工程质量检测有限责任公司	联营企业
重庆建工无损检测工程有限公司	联营企业
重庆市合川区石庙子水利综合开发有限公司	联营企业
重庆建工威特物业管理有限公司	联营企业
国检测试控股集团重庆检测有限公司	联营企业

注：重庆奉建高速公路有限公司为公司联营企业，本公司持有其 26.00%股权，重庆通粤高速公路有限公司为公司联营企业，本公司持有其 43.00%股权；重庆恒意建设工程质量检测有限责任公司为公司联营企业，本公司子公司三建公司持有其 20.00%股权；重庆建工无损检测工程有限公司为公司联营企业，公司子公司安装公司持有其 29.31%股权；重庆市合川区石庙子水利综合开发有限公司为公司联营企业，公司子公司水利港航持有其 10.00%股权；重庆建工威特物业管理有限公司为公司联营企业，本公司持有其 35.00%股权；国检测试控股集团重庆检测有限公司为公司联营企业，本公司持有其 35.00%股权。

其他说明

适用 不适用

4、其他关联方情况

适用 不适用

其他关联方名称	其他关联方与本企业关系
重庆市市政建设开发有限责任公司	同一实际控制人
重庆市鑫一管线拆迁有限公司	同一实际控制人
重庆兴益建新实业有限责任公司	同一实际控制人
重庆市渝通公路工程有限责任公司	同一实际控制人
重庆建工集团房地产开发有限公司	同一实际控制人
儋州重庆建工房地产开发有限公司	同一实际控制人
儋州重庆建工置业有限公司	同一实际控制人
贵州西凯三友房地产开发有限公司	同一实际控制人
重庆中梁山尚成置业有限公司	同一实际控制人
重庆筑美时光置业有限公司	同一实际控制人
重庆建工新城置业有限公司	同一实际控制人

重庆中建房屋租赁有限责任公司	同一实际控制人
重庆建工信息技术有限公司	同一实际控制人
重庆南桐矿业有限责任公司	持有对本公司具有重要影响的控股子公司10%以上股份的企业
重庆机电股份有限公司	本公司董监高担任董事的法人
重庆华水建环保产业有限公司	本公司董监高担任董事的法人
中国天辰工程有限公司	本公司董监高关系密切的家庭成员担任高管的法人
重庆城投建信基础设施建设股权投资基金管理有限公司	本公司董监高担任董事的法人
贵阳产业发展控股集团有限公司	本公司董监高担任董事的法人
重庆碧力士土木工程技术咨询有限公司	本公司董监高担任董事的法人
重庆丰盈土木工程技术咨询有限公司	本公司董监高担任董事的法人
重庆交大建设工程质量检测中心有限公司	本公司董监高担任董事的法人
重庆箭宇律师事务所	本公司董监高控股的法人
北京天职税务所事务所有限公司	本公司董监高担任所长的法人
天职国际会计师事务所	本公司董监高担任所长的法人
重庆轻纺控股（集团）公司	本公司离任董事担任董事
重庆机电控股（集团）公司	本公司离任董事担任董事
重庆比力思科技有限公司	本公司控股股东的董监高担任董事、高管的法人
重庆圣士瑞科技有限公司	本公司控股股东的董监高担任董事、高管的法人
重庆今日物流有限公司	本公司董监高关系密切的家庭成员担任高管的法人
北京中诚畅投资管理有限公司	本公司董监高关系密切的家庭成员控股的法人
重庆高新开发建设投资集团有限公司	本公司董监高担任董事的法人
重庆钢铁（集团）有限责任公司	本公司控股股东的董监高担任董事的法人
重庆渝开发股份有限公司	本公司控股股东的董监高担任董事的法人
重庆智飞生物制品股份有限公司	本公司控股股东的董监高担任董事的法人
金科智慧服务集团股份有限公司	本公司控股股东的董监高担任董事的法人
恒大人寿保险有限公司	本公司控股股东的董监高担任董事的法人
重庆渝高科技产业（集团）股份有限公司	本公司控股股东的董监高担任董事的法人
重庆一建建设集团有限公司	本公司控股股东的董监高担任董事的法人
重庆康华税务师事务所有限责任公司	本公司控股股东的董监高担任法人代表的法人
重庆高速公路集团有限公司	本公司二股东持股 30%
重庆西永高速公路有限公司	二股东二级子公司
重庆高速公路路网管理有限公司	二股东二级子公司
重庆高速公路投资控股有限公司	二股东二级子公司
重庆四联交通科技股份有限公司	二股东三级子公司
重庆高速公路产业股权投资基金管理有限公司	二股东三级子公司
重庆巡航高速一号产业股权投资基金合伙企业（有限合伙）	二股东四级子公司
重庆领航高速五号股权投资基金有限责任公司	二股东三级子公司
重庆领航高速四号股权投资基金合伙企业（有限合伙）	二股东三级子公司
重庆领航高速一号股权投资基金合伙企业（有限合伙）	二股东二级子公司
重庆领航高速六号股权投资基金合伙企业（有限合伙）	二股东三级子公司
重庆引航高速三号股权投资基金合伙企业（有限合伙）	二股东三级子公司

重庆引航高速四号股权投资基金合伙企业（有限合伙）	二股东三级子公司
重庆高速公路股份有限公司	二股东二级子公司
重庆成渝高速公路有限公司	二股东三级子公司
重庆市路苑公路服务有限公司	二股东四级子公司
重庆高速巫云开建设有限公司	二股东二级子公司
重庆高速工程顾问有限公司	二股东二级子公司
重庆大巴山新材料有限公司	二股东三级子公司
重庆巨能建设（集团）有限公司	二股东二级子公司
重庆中环建设有限公司	二股东三级子公司
重庆成欣建设工程质量检测有限公司	二股东四级子公司
西藏中环建设有限公司	二股东四级子公司
重庆川九建设有限责任公司	二股东三级子公司
重庆千牛建设工程有限公司	二股东三级子公司
重庆巨能建设集团建筑安装工程有限公司	二股东三级子公司
重庆巨能建设集团路桥工程有限公司	二股东三级子公司
重庆巨能建设集团四川有限公司	二股东三级子公司
长宁县宁能建设投资有限公司	二股东四级子公司
重庆巨能建设集团置业有限公司	二股东三级子公司
重庆天府建筑安装工程有限责任公司	二股东三级子公司
南充能发建设投资有限责任公司	二股东三级子公司
绵阳科能建设项目管理有限公司	二股东三级子公司
重庆安全产业发展集团有限公司	二股东二级子公司
重庆安源金属制造有限公司	二股东三级子公司
重庆安众安全技术服务有限公司	二股东三级子公司
重庆安全产业集团安稳经营有限责任公司	二股东三级子公司
重庆安全产业引导股权投资基金有限公司	二股东三级子公司
重庆光能房地产开发有限公司	二股东三级子公司
重庆开城新建材有限公司	二股东三级子公司
重庆公路养护工程（集团）有限公司	二股东二级子公司
重庆博创公路养护有限责任公司	二股东三级子公司
重庆浩源公路工程试验检测有限公司	二股东三级子公司
重庆丹琪园林绿化有限公司	二股东三级子公司
重庆鹏途企业管理咨询有限公司	二股东二级子公司
重庆市南岸区渝路职业培训学校	二股东三级子公司
重庆通洋公路工程有限公司	二股东二级子公司
重庆通洋公路工程质量检测有限公司	二股东三级子公司
重庆天创汽车租赁有限公司	二股东二级子公司
重庆市交通投资有限公司	二股东二级子公司
高速管家（重庆）实业有限公司	二股东三级子公司
重庆市交通职业学校	二股东三级子公司
重庆市交通行业职业培训中心有限责任公司	二股东三级子公司
重庆市交职机动车驾驶培训学校有限公司	二股东四级子公司
重庆市交通行业职业培训学校	二股东四级子公司
重庆渝通旅行社有限公司	二股东四级子公司
重庆渝通宾馆有限公司	二股东三级子公司
重庆路辉交通工程咨询有限公司	二股东三级子公司
重庆高速公路土地整治有限公司	二股东二级子公司
重庆高速冷水自驾营地管理有限公司	二股东三级子公司
重庆通力高速公路养护工程有限公司	二股东二级子公司

重庆市三沥高科道路材料有限责任公司	二股东三级子公司
重庆通力公路工程试验检测有限公司	二股东三级子公司
重庆路意园林绿化工程有限公司	二股东三级子公司
重庆高速集团（香港）有限公司	二股东二级子公司
重庆高速资产经营管理有限公司	二股东二级子公司
重庆高速明润能源发展有限公司	二股东三级子公司
重庆高速文化传媒股份有限公司	二股东三级子公司
重庆高速利百客商贸有限公司	二股东三级子公司
重庆高速国储能源投资有限公司	二股东三级子公司
重庆高速中油富渝能源发展有限公司	二股东三级子公司
重庆高速石油销售有限公司	二股东三级子公司
重庆交通速运汽车租赁有限公司	二股东三级子公司
重庆高速石油科技有限责任公司	二股东三级子公司
重庆江綦高速公路有限公司	二股东二级子公司
重庆铜永高速公路有限公司	二股东二级子公司
重庆万利万达高速公路有限公司	二股东二级子公司
重庆渝合高速公路有限公司	二股东二级子公司
重庆渝邻高速公路有限公司	二股东二级子公司
重庆渝蓉高速公路有限公司	二股东二级子公司
重庆渝蓉高速中油能源发展有限公司	二股东三级子公司
重庆渝广梁忠高速公路有限公司	二股东二级子公司
重庆忠都高速公路有限公司	二股东二级子公司
重庆航运建设发展（集团）有限公司	二股东二级子公司
重庆草街航运电力开发有限公司	二股东三级子公司
重庆航发嘉涪电力开发有限公司	二股东三级子公司
重庆新田港口物流有限公司	二股东三级子公司
重庆航发渝东港埠有限公司	二股东三级子公司
重庆航发乾阳港口物流有限公司	二股东三级子公司
重庆兴航商贸有限公司	二股东三级子公司
重庆嘉陵江利泽航电开发有限公司	二股东三级子公司
重庆航发三江港埠有限公司	二股东三级子公司
重庆潼南航运电力开发有限公司	二股东三级子公司
重庆航发电力销售有限公司	二股东三级子公司
重庆双江航运发展有限公司	二股东三级子公司
重庆白马航运发展有限公司	二股东三级子公司
重庆首讯科技股份有限公司	二股东二级子公司
重庆通渝科技有限公司	二股东三级子公司
重庆建筑高级技工学校	同一实际控制人
重庆市建筑业教育中心	同一实际控制人
巫溪县红池坝镇龙台中心小学	本公司董事关系密切的家庭成员间接控制的法人
重庆博腾制药科技股份有限公司	本公司控股股东的董事担任董事的法人
兴文县兴能建设投资有限公司	持股 5%以上除控股股东外的企业直接或间接公司的子公司
米易米能项目管理有限公司	持股 5%以上除控股股东外的企业直接或间接公司的子公司
兴文县海能建设投资有限公司	持股 5%以上除控股股东外的企业直接或间接公司的子公司
垫江县南阳建设项目管理有限公司	持股 5%以上除控股股东外的企业直接或

	间接公司的子公司
垫江县春花建设项目管理有限公司	持股 5%以上除控股股东外的企业直接或间接公司的子公司
垫江县高安建设项目管理有限公司	持股 5%以上除控股股东外的企业直接或间接公司的子公司
重庆中渝高速公路有限公司	持股 5%以上除控股股东外的企业直接或间接公司的子公司
重庆渝遂复线高速公路有限公司	持股 5%以上除控股股东外的企业直接或间接公司的子公司

其他说明
无

5、关联交易情况

(1). 购销商品、提供和接受劳务的关联交易

采购商品/接受劳务情况表

√适用 □不适用

单位：元 币种：人民币

关联方	关联交易内容	本期发生额	获批的交易额度 (如适用)	是否超过交易额度 (如适用)	上期发生额
重庆恒意建设工程质量检测有限责任公司	接受劳务	50,000.00			56,110.09
重庆建工无损检测工程有限公司	接受劳务	725,278.80			2,254,318.49
重庆建工信息技术有限公司	接受劳务	687,350.95			1,162,145.26
重庆交大建设工程质量检测中心有限公司	接受劳务	545,888.68			325,613.21
国检测试控股集团重庆检测有限公司	接受劳务	1,519,360.59			1,248,335.80
重庆建工威特物业管理有限公司	接受劳务	-			151,665.78
重庆川九建设有限责任公司	接受劳务	-			1,627,543.69
重庆中环建设有限公司	接受劳务	29,134,619.75			24,013,400.00
重庆通力高速公路养护工程有限公司	接受劳务	359,126.58			15,007,337.75
重庆首讯科技股份有限公司	接受劳务	2,884,758.81			15,453,530.25
重庆高速利百客商贸有限公司	采购商品	44,631,730.75			61,336,321.38
重庆南桐矿业有限责任公司	采购商品	84,133,201.95			118,844,935.78
重庆市建筑业教育中心	接受劳务	887,511.03			-
重庆建工集团房地产开发有限公司	接受劳务	72,000.00			-
重庆建筑高级技工学校	接受劳务	1,830.00			-

重庆安众安全技术服务有限公司	接受劳务	760,808.99			-
重庆首讯科技股份有限公司	采购商品	197,910.06			-
重庆通粤高速公路有限公司	接受劳务	-890,987.38			-
重庆通渝科技有限公司	接受劳务	1,614.01			-
重庆市渝通公路工程有限公司	接受劳务	8,071.43			-
重庆高速公路集团有限公司	接受劳务	180,000.72			-
重庆成欣建设工程质量检测有限公司	接受劳务	74,757.28			-
合计	——	165,964,833.00			241,481,257.48

出售商品/提供劳务情况表

√适用 □不适用

单位：元 币种：人民币

关联方	关联交易内容	本期发生额	上期发生额
儋州重庆建工房地产开发有限公司	提供劳务	-1,173,412.95	7,423,233.80
贵州西凯三友房地产开发有限公司	提供劳务	695,963.31	7,991,549.24
重庆高速公路集团有限公司	提供劳务	40,242,511.02	57,440,082.59
重庆建工集团房地产开发有限公司	提供劳务	186,630,850.86	71,686,971.06
重庆建工投资控股有限责任公司	提供劳务	19,327.20	116,068.56
重庆建工新城置业有限公司	提供劳务	67,450,003.83	102,931,673.85
重庆市合川区石庙子水利综合开发有限公司	提供劳务	13,044,486.87	22,663,240.99
重庆通粤高速公路有限公司	提供劳务		776,616.42
重庆渝高科技产业（集团）股份有限公司	提供劳务	121,397,158.08	235,815,844.65
重庆渝开发股份有限公司	提供劳务	312,955,571.70	358,610,350.84
重庆中梁山尚成置业有限公司	提供劳务	32,189,090.07	67,523,944.96
重庆奉建高速公路有限公司	提供劳务	1,142,611,679.82	873,535,036.60
重庆光能房地产开发有限公司	提供劳务	1,093,985.56	20,962,609.39
重庆中环建设有限公司	提供劳务	-37,320.82	33,006,847.37
重庆通力高速公路养护工程有限公司	提供劳务	1,051,570.29	7,792,090.43
重庆高速国储能源投资有限公司	提供劳务		5,109,000.00
重庆川九建设有限责任公司	提供劳务		1,667,306.19
重庆巨能建设集团四川有限公司	提供劳务	183,199.08	5,336,043.12
重庆巨能建设（集团）有限公司	提供劳务	16,305,175.75	27,238,624.44
重庆高速巫云开建设有限公司	提供劳务	278,955,985.58	74,043,027.52
重庆高速利百客商贸有限公司	销售商品	26,819,056.86	35,053,664.26
重庆渝合高速公路有限公司	提供劳务	15,072,712.75	91,687,188.07
重庆天府建筑安装工程有限责任公司	提供劳务	-	60,877.36
重庆航发嘉涪电力开发有限公司	提供劳务	-	394,890.00
重庆巨能建设集团路桥工程有限公司	提供劳务	3,414,675.76	
重庆巨能建设（集团）有限公司	销售商品	6,639,492.71	
重庆万利万达高速公路有限公司	提供劳务	1,561,611.85	

重庆高新开发建设投资集团有限公司	提供劳务	32,990,825.69	
重庆中环建设有限公司	销售商品	1,480,689.18	
重庆航运建设发展(集团)有限公司	提供劳务	336,505.43	415,779.82
重庆建筑高级技工学校	提供劳务	1,471,192.66	
重庆丹琪园林绿化有限公司	提供劳务	1,999,710.80	
合计	——	2,305,402,298.94	2,109,282,561.53

购销商品、提供和接受劳务的关联交易说明

适用 不适用

(2). 关联受托管理/承包及委托管理/出包情况

本公司受托管理/承包情况表:

适用 不适用

单位: 元 币种: 人民币

委托方/出包方名称	受托方/承包方名称	受托/承包资产类型	受托/承包起始日	受托/承包终止日	托管收益/承包收益定价依据	本期确认的托管收益/承包收益
重庆建工投资控股有限责任公司	重庆建工集团股份有限公司	房产	2022.1.1	2022.12.31	合同约定	1,503,986.43

关联托管/承包情况说明

适用 不适用

本公司委托管理/出包情况表

适用 不适用

单位: 元 币种: 人民币

委托方/出包方名称	受托方/出包方名称	委托/出包资产类型	委托/出包起始日	委托/出包终止日	托管费/出包费定价依据	本期确认的托管费/出包费
重庆建工集团股份有限公司	重庆兴益建新实业有限责任公司	房产	2022.1.1	2022.12.31	合同约定	660,377.34

关联管理/出包情况说明

适用 不适用

(3). 关联租赁情况

本公司作为出租方:

适用 不适用

单位: 元 币种: 人民币

承租方名称	租赁资产种类	本期确认的租赁收入	上期确认的租赁收入
重庆建工投资控股有限责任公司	房产租赁	138,404.56	138,404.56
重庆建工集团房地产开发有限公司	房产租赁	914,053.01	880,854.84
重庆恒意建设工程质量检测有限责任公司	房产租赁	449,588.52	285,490.48
国检测试控股集团重庆检测有限公司	房产租赁	1,445,714.60	1,119,918.76
国检测试控股集团重庆检测有限公司	设备租赁	159,185.85	235,708.00

本公司作为承租方：

√适用 □不适用

单位：元 币种：人民币

出租方名称	租赁资产种类	简化处理的短期租赁和低价值资产租赁的租金费用（如适用）		未纳入租赁负债计量的可变租赁付款额（如适用）		支付的租金		承担的租赁负债利息支出		增加的使用权资产	
		本期发生额	上期发生额	本期发生额	上期发生额	本期发生额	上期发生额	本期发生额	上期发生额	本期发生额	上期发生额
重庆市市政建设开发有限责任公司	房产租赁	-	-	-	-	512,111.86	308,561.38	30,942.83	6,232.90	868,696.01	497,480.17
重庆建工投资控股有限责任公司	房产租赁	839,636.21	838,435.07	-	-	1,323,211.74	1,322,010.60	17,305.35	25,654.66	-	339,497.30
重庆市渝通公路工程有限责任公司	房产租赁	-	-	-	-	1,169,868.90	1,232,623.69	253,461.88	144,347.58	-27,402.96	-

关联租赁情况说明

□适用 √不适用

(4). 关联担保情况

本公司作为担保方

√适用 □不适用

单位：万元 币种：人民币

被担保方	担保金额	担保起始日	担保到期日	担保是否已经履行完毕
重庆通粤高速公路有限公司	30,100.00	2013-7-10	2043-7-10	否

本公司作为被担保方

√适用 □不适用

单位：万元 币种：人民币

担保方	担保金额	担保起始日	担保到期日	担保是否已经履行完毕
重庆建工投资控股有限责任公司	17,000.00	2021-11-12	2022-11-12	是
重庆建工投资控股有限责任公司	25,300.00	2022-12-1	2023-12-1	否
重庆建工投资控股有限责任公司	20,000.00	2022-5-30	2023-3-17	否
重庆建工投资控股有限责任公司	10,000.00	2022-6-30	2023-3-17	否
重庆建工投资控股有限责任公司	20,000.00	2022-3-25	2023-3-24	否
重庆建工投资控股有限责任公司	20,000.00	2022-6-10	2023-6-6	否
重庆建工投资控股有限责任公司	8,500.00	2021-3-23	2024-3-22	否
重庆建工投资控股有限责任公司	12,000.00	2021-3-23	2022-3-22	是
重庆建工投资控股有限责任公司	4,800.00	2020-12-21	2023-12-20	否

重庆建工投资控股有限责任公司	15,000.00	2021-7-16	2022-7-15	是
重庆建工投资控股有限责任公司	5,000.00	2021-12-10	2022-12-10	是
重庆建工投资控股有限责任公司	16,000.00	2021-4-16	2022-4-15	是
重庆建工投资控股有限责任公司	20,000.00	2021-10-15	2022-10-15	是
重庆建工投资控股有限责任公司	10,000.00	2021-8-20	2022-8-20	是
重庆建工投资控股有限责任公司	20,000.00	2021-9-18	2022-9-18	是
重庆建工投资控股有限责任公司	12,000.00	2021-4-16	2024-4-15	否
重庆建工投资控股有限责任公司	25,000.00	2022-7-21	2023-7-21	否
重庆建工投资控股有限责任公司	20,000.00	2022-6-24	2023-6-24	否
重庆建工投资控股有限责任公司	20,000.00	2022-10-13	2023-10-13	否
重庆建工投资控股有限责任公司	5,000.00	2022-12-9	2023-12-9	否
重庆建工投资控股有限责任公司	20,000.00	2021-4-29	2022-4-25	是
重庆建工投资控股有限责任公司	10,000.00	2021-5-28	2022-5-23	是
重庆建工投资控股有限责任公司	20,000.00	2021-9-18	2022-9-16	是
重庆建工投资控股有限责任公司	20,000.00	2022-4-19	2023-4-17	否
重庆建工投资控股有限责任公司	20,000.00	2022-7-5	2023-7-5	否
重庆建工投资控股有限责任公司	10,000.00	2022-5-26	2023-5-27	否
重庆建工投资控股有限责任公司	30,000.00	2020-10-19	2023-10-18	否
重庆建工投资控股有限责任公司	10,000.00	2021-11-10	2022-12-31	是
重庆建工投资控股有限责任公司	10,000.00	2021-10-21	2022-10-31	是
重庆建工投资控股有限责任公司	20,000.00	2021-1-19	2022-1-19	是
重庆建工投资控股有限责任公司	10,000.00	2021-5-21	2022-5-21	是
重庆建工投资控股有限责任公司	20,000.00	2021-8-12	2022-6-3	是
重庆建工投资控股有限责任公司	20,000.00	2022-1-20	2023-1-20	否
重庆建工投资控股有限责任公司	10,000.00	2022-5-20	2023-5-19	否
重庆建工投资控股有限责任公司	20,000.00	2022-6-7	2023-5-26	否
重庆建工投资控股有限责任公司	10,000.00	2021-12-31	2022-12-23	是
重庆建工投资控股有限责任公司	2,500.00	2020-6-17	2023-6-16	否
重庆建工投资控股有限责任公司	9,800.00	2019-8-19	2022-8-15	是
重庆建工投资控股有限责任公司	5,000.00	2022-12-22	2025-12-19	否
重庆建工投资控股有限责任公司	30,000.00	2022-4-15	2023-4-14	否
重庆建工投资控股有限责任公司	25,000.00	2020-4-29	2023-4-29	否
重庆建工投资控股有限责任公司	20,000.00	2020-5-28	2023-4-29	否

关联担保情况说明

适用 不适用

(5). 关联方资金拆借

适用 不适用

单位：元 币种：人民币

关联方	拆借金额	起始日	到期日	说明
拆入				
重庆建工投资控股有限责任公司	80,000,000.00	2022年3月21日	2022年3月23日	
重庆建工投资控股有限责任公司	300,000,000.00	2022年4月14日	2022年7月25日	

关联方	拆借金额	起始日	到期日	说明
拆出				
重庆通粤高速公路有限公司	34,400,000.00	2021年11月10日	2024年11月11日	

重庆通粤高速公路有限公司	34,400,000.00	2022 年 12 月 13 日	2025 年 11 月 14 日	
--------------	---------------	------------------	------------------	--

(6). 关联方资产转让、债务重组情况

□适用 √不适用

(7). 关键管理人员报酬

√适用 □不适用

单位：万元 币种：人民币

项目	本期发生额	上期发生额
关键管理人员报酬	741.90	976.59

(8). 其他关联交易

□适用 √不适用

6、 关联方应收应付款项

(1). 应收项目

√适用 □不适用

单位：元 币种：人民币

项目名称	关联方	期末余额		期初余额	
		账面余额	坏账准备	账面余额	坏账准备
应收账款	重庆渝开发股份有限公司	16,693,063.06	444,944.91	26,678,460.21	913,437.49
应收账款	重庆渝高科技产业（集团）股份有限公司	60,964,314.04	3,142,159.23	91,024,422.40	4,894,129.28
应收账款	重庆建工集团房地产开发有限公司	108,840,657.74	3,108,886.93	30,557,472.37	422,174.18
应收账款	儋州重庆建工房地产开发有限公司	8,972,888.22	2,061,852.95	15,859,630.50	1,796,795.42
应收账款	重庆建工新城置业有限公司	42,591,398.53	1,379,732.70	1,969,913.32	94,654.22
应收账款	贵州西凯三友房地产开发有限公司	192,700.00	5,781.00	1,091,000.00	32,730.00
应收账款	重庆市合川区石庙子水利综合开发有限公司	9,487,115.09	284,613.45	9,078,210.88	272,346.33
应收账款	重庆高速公路集团有限公司	157,096,729.69	12,988,036.42	321,291,041.41	26,362,737.18
应收账款	重庆奉建高速公路有限公司	93,600.00	2,808.00	108,774,585.60	-
应收账款	重庆市潼南区潼源污水处理有限公司	18,085,130.83	13,353,910.93	22,615,130.83	9,414,587.68
应收账款	重庆一建建设集团有限公司	776,220.20	329,709.84	776,220.20	265,922.65
应收账款	重庆渝邻高速公路有限公司	-	-	364,340.76	11,811.62
应收账款	重庆高速公路股份有限公司	-	-	21,068.20	10,534.10

应收账款	重庆万利万达高速公路有限公司	-	-	477,923.58	14,337.71
应收账款	重庆高速国储能源投资有限公司	3,000.00	90.00	368,372.48	11,051.17
应收账款	重庆巨能建设(集团)有限公司	6,481,617.86	224,362.93	6,758,308.67	212,804.56
应收账款	重庆川九建设有限责任公司	-	-	3,000,000.00	116,000.00
应收账款	重庆通力高速公路养护工程有限公司	5,607,650.43	1,370,422.00	6,085,508.29	817,950.84
应收账款	重庆中环建设有限公司	17,097,747.56	766,017.10	20,131,311.75	641,226.58
应收账款	重庆中梁山尚成置业有限公司	138,400.00	4,164.00	556,192.00	16,685.76
应收账款	重庆巨能建设集团建筑安装工程有限公司	800,000.00	400,000.00	1,000,000.00	300,000.00
应收账款	重庆巨能建设集团四川有限公司	-	-	2,379,391.74	71,381.75
应收账款	重庆航发嘉涪电力开发有限公司	1,043.70	52.19	1,043.70	31.31
应收账款	重庆航运建设发展(集团)有限公司	-	-	54,414.06	2,698.25
应收账款	重庆四联交通科技股份有限公司	89,930.00	26,979.00	179,860.00	35,972.00
应收账款	重庆光能房地产开发有限公司	1,911,843.27	57,355.30	10,981,119.29	329,433.58
应收账款	重庆通洋公路工程有限公司	119,630.09	59,815.05	119,630.09	35,889.03
应收账款	重庆巨能建设集团路桥工程有限公司	2,439,551.56	111,473.35	559,128.80	22,439.46
应收账款	重庆博创公路养护有限责任公司	1,212,377.36	242,475.47	1,212,377.36	60,618.87
应收账款	重庆公路养护工程(集团)有限公司	337,620.42	20,912.65	852,183.53	42,609.18
应收账款	重庆首讯科技股份有限公司	61,264.00	3,063.20	61,264.00	1,837.92
应收账款	重庆通粤高速公路有限公司	-	-	35,364,326.40	1,752,218.02
应收账款	重庆高新开发建设投资集团有限公司	28,768,000.00	863,040.00	-	-
应收账款	国检测试控股集团重庆检测有限公司	649,583.30	19,487.50	-	-
应收账款	重庆高速巫云开建设有限公司	51,816,701.57	1,554,501.05	-	-
应收账款	重庆航运建设发展(集团)有限公司	55,768.51	10,732.60	-	-
其他非流动资产	重庆奉建高速公路有限公司	79,208,184.00	-	-	-
预付账款	国检测试控股集团重	-	-	30,925.80	-

	庆检测有限公司				
预付账款	重庆通渝科技有限公司	20,890.06	-	19,204.71	-
预付账款	重庆中环建设有限公司	14,006,374.00	-	-	-
预付账款	重庆巨能建设（集团）有限公司	2,000.00	-	-	-
其他应收款	重庆建工投资控股有限公司	24,500,000.00	-	25,000,000.00	-
其他应收款	重庆兴益建新实业有限责任公司	29,442.04	22.10	30,291.87	-
其他应收款	重庆市渝通公路工程有限责任公司	500,000.00	500,000.00	500,000.00	500,000.00
其他应收款	重庆建工集团房地产开发有限公司	97,337,395.42	159,247.19	5,642,403.86	161,737.15
其他应收款	重庆渝开发股份有限公司	6,149,739.00	1,876,717.48	10,425,210.04	1,018,171.55
其他应收款	重庆渝高科技产业（集团）股份有限公司	1,363,550.00	6,000.00	12,902,972.24	1,172,628.97
其他应收款	重庆通粤高速公路有限公司	68,800,000.00	2,752,000.00	34,400,000.00	1,032,000.00
其他应收款	重庆高速巫云开建设有限公司	-	-	365,550.00	-
其他应收款	重庆高速资产经营管理有限公司	-	-	14,771.63	443.15
其他应收款	重庆通力高速公路养护工程有限公司	701,776.81	350,888.41	1,101,776.81	210,533.04
其他应收款	重庆中环建设有限公司	-	-	6,000,000.00	3,000,000.00
其他应收款	重庆巨能建设（集团）有限公司	1,281,014.10	-	874,074.10	-
其他应收款	重庆巨能建设集团四川有限公司	900,000.00	-	900,000.00	-
其他应收款	重庆嘉陵江利泽航电开发有限公司	-	-	1,789,443.70	-
其他应收款	重庆成渝高速公路有限公司	110,000.00	-	500,000.00	-
其他应收款	重庆市交通投资有限公司	-	-	6,200.30	186.01
其他应收款	重庆首讯科技股份有限公司	-	-	61,264.00	-
其他应收款	重庆恒意建设工程质量检测有限责任公司	350,057.27	61,176.55	310,743.37	24,070.55
其他应收款	重庆建工新城置业有限公司	152,340,000.00	-	60,000,000.00	-
其他应收款	重庆庆洋混凝土工程有限公司	18,049,716.81	18,049,716.81	18,049,716.81	18,049,716.81
其他应收	重庆市合川区石庙子	188,749.38	48,645.42	246,570.40	49,314.08

款	水利综合开发有限公司				
其他应收款	重庆高速公路集团有限公司	89,156,595.16	11,154,203.35	86,928,512.85	15,464,119.96
其他应收款	重庆中梁山尚成置业有限公司	4,484,814.03	8,444.32	13,193,502.49	40,605.57
其他应收款	重庆奉建高速公路有限公司	32,304,489.00	-	84,169,438.00	-
其他应收款	重庆筑美时光置业有限公司	22,650,880.00	-	-	-
其他应收款	重庆万利万达高速公路有限公司	10,514.31	-	-	-
其他应收款	重庆中渝高速公路有限公司	500,000.00	-	-	-
其他应收款	重庆巨能建设集团路桥工程有限公司	1,000,000.00	-	-	-
其他应收款	重庆市市政建设开发有限责任公司	20,000.00	-	20,000.00	-
其他应收款	国检测试控股集团重庆检测有限公司	3,954,997.17	-	1,000,000.00	-
合同资产	重庆高速公路集团有限公司	12,648,520.52	25,297.04	27,052,297.42	54,104.59
合同资产	重庆建工集团房地产开发有限公司	88,379,974.42	174,326.92	17,645,229.52	35,143.37
合同资产	重庆渝开发股份有限公司	210,006,682.80	420,013.36	111,019,000.74	222,038.00
合同资产	重庆中梁山尚成置业有限公司	24,914,296.94	49,828.60	15,240,270.03	30,480.54
合同资产	重庆渝高科技产业（集团）股份有限公司	293,296,071.77	590,481.76	176,600,597.65	353,201.19
合同资产	重庆市潼南区潼源污水处理有限公司	15,736,340.55	31,472.68	15,736,340.55	31,472.68
合同资产	重庆市合川区石庙子水利综合开发有限公司	33,688,872.42	67,377.74	31,079,975.06	62,159.95
合同资产	贵州西凯三友房地产开发有限公司	25,694,731.18	51,389.46	27,207,458.96	54,414.92
合同资产	重庆公路养护工程（集团）有限公司	8,737,864.08	17,475.73	9,223,300.97	18,446.60
合同资产	重庆巨能建设（集团）有限公司	13,996,837.83	27,993.67	3,715,366.98	7,430.73
合同资产	重庆通力高速公路养护工程有限公司	5,148,760.32	8,297.52	4,625,170.63	9,250.34
合同资产	重庆渝合高速公路有限公司	7,426,377.00	14,852.75	3,670,568.98	7,341.14
合同资产	重庆高速巫云开建设有限公司	45,209,183.36	271,806.54	57,274,664.21	114,549.33
合同资产	重庆渝邻高速公路有限公司	-	-	358,503.00	717.01

合同资产	重庆万利万达高速公路有限公司	15,005.76	30.01	29,078.56	58.16
合同资产	重庆嘉陵江利泽航电开发有限公司	638,929.72	1,277.86	638,929.72	1,277.86
合同资产	重庆航运建设发展(集团)有限公司	-	-	592,127.22	1,184.25
合同资产	重庆航发嘉涪电力开发有限公司	11,596.65	23.19	11,596.65	23.19
合同资产	重庆光能房地产开发有限公司	8,482,718.45	16,965.44	12,200,895.06	24,401.79
合同资产	重庆建工新城置业有限公司	69,220,012.03	138,440.02	63,621,870.53	127,243.74
合同资产	重庆川九建设有限责任公司	300,000.00	600.00	-	-
合同资产	重庆航运建设发展(集团)有限公司	619,650.16	1,239.30	-	-
合同资产	重庆高新开发建设投资集团有限公司	7,192,000.00	14,384.00	-	-
合同资产	重庆奉建高速公路有限公司	271,063,421.38	1,357,652.23	-	-
合计	——	2,303,734,572.93	81,085,667.20	1,662,269,667.84	90,855,512.36

(2). 应付项目

√适用 □不适用

单位:元 币种:人民币

项目名称	关联方	期末账面余额	期初账面余额
应付账款	重庆恒意建设工程质量检测有限责任公司	1,751,179.74	1,880,272.31
应付账款	重庆渝高科技产业(集团)股份有限公司	241,000.00	241,000.00
应付账款	恒大人寿保险有限公司	23,800.00	23,800.00
应付账款	国检测试控股集团重庆检测有限公司	1,909,434.66	2,391,020.20
应付账款	重庆巨能建设集团路桥工程有限公司	350,000.00	544,174.76
应付账款	重庆一建建设集团有限公司	4,950,880.38	4,996,303.22
应付账款	重庆高速利百客商贸有限公司	12,208,586.48	14,227,521.77
应付账款	重庆首讯科技股份有限公司	1,120,719.36	2,985,105.82
应付账款	重庆通力高速公路养护工程有限公司	5,212,220.46	6,253,749.12
应付账款	重庆中环建设有限公司	697,988.54	26,898,260.77
应付账款	重庆巨能建设集团建筑安装工程有限公司	94,513.00	94,513.00
应付账款	重庆建工无损检测工程有限公司	-	509,866.00
应付账款	重庆交大建设工程质量检测中心有限公司	122,680.00	-
应付账款	重庆市建筑业教育中心	8,820.00	-
应付账款	重庆庆洋混凝土工程有限公司	-	64,338.75
应付账款	重庆南桐矿业有限责任公司	18,500,977.83	7,531,377.79
应付账款	重庆四联交通科技股份有限公司	69,600.00	-
其他应付款	重庆市市政建设开发有限责任公司	-	149,000.00
其他应付款	重庆兴益建新实业有限责任公司	146,732.99	60,386.64
其他应付款	重庆市渝通公路工程有限责任公司	-	1,000.00
其他应付款	重庆恒意建设工程质量检测有限责任公司	59,120.00	59,120.00
其他应付款	重庆建工集团房地产开发有限公司	3,284,394.25	22,558,776.25

其他应付款	国检测试控股集团重庆检测有限公司	1,808,718.98	7,250,563.69
其他应付款	重庆渝高科技产业（集团）股份有限公司	-	96,001.00
其他应付款	重庆高速利百客商贸有限公司	4,639,235.08	305,427.30
其他应付款	重庆交大建设工程质量检测中心有限公司	50,000.00	8,000.00
其他应付款	重庆首讯科技股份有限公司	1,901,177.11	4,314,545.25
其他应付款	重庆四联交通科技股份有限公司	-	358,800.00
其他应付款	重庆通力高速公路养护工程有限公司	5,896,946.25	6,153,397.88
其他应付款	重庆中环建设有限公司	8,039,938.31	14,466,738.40
其他应付款	重庆建工新城置业有限公司	1,740,514.80	1,740,514.80
其他应付款	重庆巨能建设（集团）有限公司	437,415.08	440,869.60
其他应付款	重庆通渝科技有限公司	2,145.45	2,145.45
其他应付款	重庆千牛建设工程有限公司	500,000.00	500,000.00
其他应付款	重庆建工无损检测工程有限公司	-	191,599.11
其他应付款	重庆光能房地产开发有限公司	-	904,179.30
其他应付款	重庆建工投资控股有限责任公司	6,302,925.40	610,261.47
其他应付款	重庆一建建设集团有限公司	70,000.00	70,000.00
其他应付款	重庆高速公路集团有限公司	3,000.00	3,000.00
其他应付款	重庆奉建高速公路有限公司	28,000.00	28,000.00
其他应付款	重庆川九建设有限责任公司	70,661.04	-
其他应付款	重庆市建筑业教育中心	1,960.00	-
其他应付款	重庆南桐矿业有限责任公司	2,695,655.76	-
合同负债	重庆高速公路集团有限公司	-	892,388.41
合同负债	重庆建工集团房地产开发有限公司	3,385,294.98	3,307,294.98
合同负债	重庆高速利百客商贸有限公司	347,540.53	3,353,663.71
合同负债	重庆渝高科技产业（集团）股份有限公司	-	1,100,917.43
合同负债	重庆高速巫云开建设有限公司	-	39,173,319.00
合同负债	重庆中梁山尚成置业有限公司	-	12,151,495.60
合同负债	重庆建筑高级技工学校	1,055,299.00	-
合同负债	重庆巨能建设集团四川有限公司	310,092.77	-
合同负债	重庆中环建设有限公司	23,275.68	-
合同负债	重庆一建建设集团有限公司	282,284.85	-
合同负债	重庆高速国储能源投资有限公司	19.83	-
合计	——	90,344,748.59	188,892,708.78

7、关联方承诺

适用 不适用

8、其他

适用 不适用

十三、股份支付

1、股份支付总体情况

适用 不适用

2、以权益结算的股份支付情况

适用 不适用

3、以现金结算的股份支付情况

□适用 √不适用

4、股份支付的修改、终止情况

□适用 √不适用

5、其他

□适用 √不适用

十四、承诺及或有事项

1、重要承诺事项

□适用 √不适用

2、或有事项

(1). 资产负债表日存在的重要或有事项

√适用 □不适用

1. 重大未决诉讼或仲裁情况

序号	争议主体		案由	争议金额 (万元)
	原告/申请人	被告/被申请人		
1	重庆建工集团股份有限公司	贵州贵安置业投资有限公司	建设工程施工合同纠纷	7,721.70
2	重庆建工集团股份有限公司	湖南梦东方文化发展有限公司、梦东方（三河）娱乐有限公司	建设工程施工合同纠纷	4,147.44
3	重庆建工集团股份有限公司	广州建筑装饰集团有限公司	建设工程施工合同纠纷	4,853.63
4	广州建筑装饰集团有限公司	重庆建工集团股份有限公司	建设工程施工合同纠纷	8,373.12
5	重庆建工集团股份有限公司	贾定红	建设工程分包合同纠纷	3,710.45
6	潘国栋	重庆建工集团股份有限公司	建设工程施工合同纠纷	3,092.84
7	重庆建工集团股份有限公司	重庆永德置业有限公司	建设工程合同纠纷	35,677.99
8	重庆建工集团股份有限公司	重庆市忠县储备粮有限公司（曾用名：重庆粮食集团忠县粮食有限责任公司）	建设工程合同纠纷	3,235.97
9	重庆建工集团股份有限公司	重庆东水门换乘中心停车场管理有限公司第三人：重庆市新城开发建设股份有限公司	债权人代位权纠纷	4,979.97
10	重庆建工集团股份有限公司	重庆市荣昌区荣新环保产业发展有限公司	施工合同纠纷	3,694.45
11	重庆建工第三建设有限责任公司	重庆恒大鑫南置业有限公司	建设工程合同	11,608.28

序号	争议主体		案由	争议金额 (万元)
	原告/申请人	被告/被申请人		
12	重庆建工第三建设有限责任公司	重庆恒大鑫南置业有限公司	建设工程合同	11,440.35
13	重庆建工第三建设有限责任公司	成都住总骏洋房地产开发有限公司	建设工程施工合同纠纷	10,937.50
14	重庆建工第三建设有限责任公司	重庆远拓房地产开发有限公司	建设工程施工合同纠纷	12,491.14
15	重庆建工第三建设有限责任公司	重庆永利置业有限公司	建设工程施工合同纠纷	8,000.27
16	重庆建工第三建设有限责任公司	重庆永利置业有限公司	建设工程施工合同纠纷	11,170.18
17	重庆建工第三建设有限责任公司	重庆远清房地产开发有限公司	建设工程施工合同纠纷	18,229.00
18	重庆建工第三建设有限责任公司	重庆柏景铭厦置业有限公司	建设工程施工合同纠纷	3,269.12
19	重庆建工第三建设有限责任公司	重庆同景宏航置地有限公司	建设工程施工合同纠纷	6,594.01
20	重庆建工第三建设有限责任公司	重庆恒渝珞城房地产开发有限公司	建设工程合同	20,819.38
21	重庆建工第三建设有限责任公司	重庆恒渝珞城房地产开发有限公司	建设工程合同	11,832.97
22	重庆建工第三建设有限责任公司	重庆恒綦房地产开发有限公司	建设工程施工合同纠纷	3,207.57
23	重庆建工第三建设有限责任公司	重庆鼎铸实业发展有限公司、重庆渝盛业实业有限公司	建设工程施工合同纠纷	16,774.22
24	重庆建工第三建设有限责任公司	重庆鼎铸实业发展有限公司、重庆渝盛业实业有限公司	建设工程施工合同纠纷	4,720.28
25	重庆建工第三建设有限责任公司	重庆恒綦房地产开发有限公司	建设工程施工合同纠纷	9,754.75
26	重庆建工第三建设有限责任公司	重庆恒綦房地产开发有限公司	建设工程施工合同纠纷	41,000.00
27	重庆建工第三建设有限责任公司	重庆恒綦房地产开发有限公司	建设工程施工合同纠纷	27,000.00
28	重庆建工第三建设有限责任公司	重庆恒綦房地产开发有限公司	建设工程施工合同纠纷	7,500.00
29	重庆建工第三建设有限责任公司	重庆恒綦房地产开发有限公司	建设工程施工合同纠纷	8,200.00
30	重庆建工第三建设有限责任公司	重庆融华房地产开发有限公司	建设工程施工合同纠纷	13,000.00
31	重庆建工第三建设有限责任公司	重庆化工职业学院	建设工程施工合同纠纷	12,186.84
32	重庆建工第三建设有限责任公司	重庆五一高级技工学校（重庆五一技师学院）	建设工程施工合同纠纷	3,715.50
33	重庆建工第三建设有限责任公司	重庆寰峰房地产开发有限公司、重庆昌格商务信息咨询有限公司	建设工程施工合同纠纷	4,554.44
34	重庆中远化工物流有限公司	重庆建工第三建设有限责任公司	建设工程施工合同纠纷	5,123.65

序号	争议主体		案由	争议金额 (万元)
	原告/申请人	被告/被申请人		
35	重庆建工第四建设有限责任公司	重庆市金帛锦房地产开发有限公司	建设工程施工合同纠纷	3,178.92
36	重庆建工第四建设有限责任公司	重庆市弹子石中学校	建设工程施工合同纠纷	4,268.11
37	重庆建工第四建设有限责任公司	重庆中峰房地产开发有限公司	建设工程施工合同纠纷	4,651.71
38	重庆建工第七建筑工程有限责任公司	重庆帝焯地产投资有限公司、重庆爱普地产(集团)有限公司(已撤)、重庆普润地产咨询有限公司(已撤)	建设工程施工合同纠纷	10,105.07
39	江苏省岩土工程公司	重庆建工第八建设有限责任公司	建设工程施工合同纠纷	6,024.60
40	重庆建工第八建设有限责任公司	李净	建设工程施工合同纠纷	3,700.00
41	连云港天乾房地产开发有限公司	重庆建工第八建设有限责任公司	建设工程施工合同纠纷	21,524.72
42	重庆建工第八建设有限责任公司	连云港天乾房地产开发有限公司	建设工程施工合同纠纷	12,050.00
43	重庆建工第八建设有限责任公司	攀枝花恒大房地产开发有限公司、恒大地产集团成都有限公司	建设工程施工合同纠纷	5,432.81
44	重庆建工第八建设有限责任公司	重庆荣盛鑫煜房地产开发有限公司	建设工程施工合同纠纷	3,394.67
45	重庆建工第九建设有限公司	达州市西商农产品物流园有限公司	建设工程施工合同纠纷	4,700.40
46	重庆建工第九建设有限公司	重庆渝富地产有限公司	建设工程施工合同纠纷	4,531.99
47	重庆建工第九建设有限公司	中国南充物流有限公司	建设工程施工合同纠纷	4,289.30
48	重庆世纪之光科技实业有限公司、重庆市长寿经济技术开发区投资集团有限公司	重庆建工第十一建筑工程有限责任公司	施工合同纠纷	6,500.00
49	重庆建工住宅建设有限公司	重庆基良房地产开发有限公司	建设工程施工合同纠纷	4,130.50
50	重庆建工住宅建设有限公司	遵义家诚置业有限公司	建设工程施工合同纠纷	12,505.40
51	重庆建工住宅建设有限公司	重庆天江坤宸置业有限公司、重庆爱普地产(集团)有限公司、重庆联隆西永房地产开发有限公司、重庆隆鑫锐智投资发展有限公司	建设工程施工合同纠纷	4,549.39
52	重庆建工住宅建设有限公司	重庆东铁房地产开发有限公司、柏用彬、薛小林	建设工程施工合同纠纷	6,927.39
53	重庆建工住宅建设有限公司	重庆盛怀房地产开发有限公司、重庆市轨道交通(集团)有限公司	建设工程施工合同纠纷	33,240.50
54	重庆建工住宅建设有限公司	重庆鑫坤房地产开发有限公司、恒大地产集团重庆有限公司	建设工程施工合同纠纷	11,550.35
55	重庆建工住宅建设有限公司	重庆天江坤宸置业有限公司、重庆爱普地产(集团)有限公司、重庆	建设工程施工合同纠纷	9,193.35

序号	争议主体		案由	争议金额 (万元)
	原告/申请人	被告/被申请人		
		联隆西永房地产开发有限公司、重庆隆鑫锐智投资发展有限公司		
56	重庆建工住宅建设有限公司	重庆台阳房地产开发有限公司、重庆昭锦企业管理有限公司	建设工程施工合同纠纷	3,957.77
57	重庆建工住宅建设有限公司	重庆中泰旅业发展有限责任公司、恒大地产集团重庆有限公司	建设工程施工合同纠纷	8,836.15
58	重庆建工住宅建设有限公司	重庆恒南房地产开发有限公司、恒大地产集团重庆有限公司、恒大地产集团有限公司	建设工程施工合同纠纷	4,580.22
59	重庆建工住宅建设有限公司	上海城开集团重庆德普置业有限公司	建设工程施工合同纠纷	5,099.90
60	重庆建工住宅建设有限公司	贵州华利得房地产开发有限责任公司 被告 2: 贵州亨特科华置业有限公司 被告 3: 贵州亨特翰林房地产开发有限公司 被告 4: 贵州亨特投资集团有限公司	建设工程施工合同纠纷	27,177.07
61	重庆建工住宅建设有限公司	贵阳亨特碧桂园房地产开发有限公司	建设工程施工合同纠纷	9,460.95
62	重庆建工住宅建设有限公司	重庆创盈锦玺置业有限公司、重庆璧升地产发展有限公司、重庆璧锦地产发展有限公司、重庆远欧地产发展有限公司、重庆新欧鹏地产(集团)有限公司、重庆蕴欧地产有限公司	建设工程施工合同纠纷	4,026.96
63	重庆建工住宅建设有限公司	重庆川南房地产开发有限公司	建设工程施工合同纠纷	7,313.21
64	重庆工业设备安装集团有限公司	重庆金科中俊房地产开发有限公司	建设工程施工合同纠纷	4,708.12
65	重庆建工市政交通工程有限责任公司	韩乐伟、黄志勇、市政交通(第三人)	建筑工程施工合同纠纷	3,186.00
66	重庆建工工业有限公司	重庆观恒房地产开发有限公司	建设工程施工合同纠纷	11,986.16
67	重庆建工建材物流有限公司	重庆中科建设(集团)有限公司、重庆控股有限公司、重庆富捷投资有限公司、重庆展科商贸有限公司、重庆诚州建筑劳务公司	买卖合同纠纷	10,486.80
68	重庆城建控股(集团)有限责任公司	贵州恒大滨江房地产开发有限公司	建设工程施工合同纠纷	4,900.00
69	重庆城建控股(集团)有限责任公司	南宁容州文化传播有限公司、南京容州文化产业投资有限公司	建设工程施工合同纠纷	4,441.29
70	重庆城建控股(集团)有限责任公司	重庆远达房地产开发有限公司	建设工程施工合同纠纷	9,770.33
71	重庆城建控股(集团)有限责任公司	贵州恒立房地产开发有限公司	建设工程施工合同纠纷	8,656.34
72	重庆城建控股(集团)有限责任公司	四川天盈实业有限责任公司	建设工程施工合同纠纷	4,978.51

序号	争议主体		案由	争议金额
	原告/申请人	被告/被申请人		(万元)
73	雷洪波	重庆建工第二市政工程有限责任公司、重庆建工集团股份有限公司	建设工程施工合同纠纷	7,448.29
74	唐建云	重庆建工第二市政工程有限责任公司、重庆建工集团股份有限公司	建设工程施工合同纠纷	6,035.55
75	重庆建工第二市政工程有限责任公司	雷洪波	建设工程施工合同纠纷	7,929.79
76	重庆建工第二市政工程有限责任公司	唐建云	建设工程施工合同纠纷	6,939.71
77	刘兴	重庆建工第九建设有限公司、重庆交通建设(集团)有限责任公司	建设工程施工合同纠纷	5,806.87
78	陕西桂花清洁能源股份有限公司	重庆交通建设(集团)有限责任公司	侵权责任纠纷	3,925.50
79	重庆众励建筑劳务有限公司	重庆交通建设(集团)有限责任公司	建设工程施工合同纠纷	4,256.92
80	重庆通联路桥建设有限公司	重庆交通建设(集团)有限责任公司	建设工程施工合同纠纷	9,937.61
81	新恒基建设(福建)有限公司	重庆交通建设(集团)有限责任公司、莆田市秀屿区交通投资集团有限公司	建设工程合同纠纷	6,981.68
82	刘国民、曹旭	重庆交通建设(集团)有限责任公司、贵州正茂建设工程有限公司、贵州省遵义公路管理局、范宁波	建设工程施工合同纠纷	6,433.28
83	重庆交通建设(集团)有限责任公司	河北宸宁交通工程有限公司	合作合同纠纷	4,071.00
84	重庆市水利港航建设集团有限公司	巴中市水利局	建设工程施工合同纠纷	43,318.09

2. 担保情况

详见本附注“十二、5、(4) 关联担保情况”。

(2). 公司没有需要披露的重要或有事项，也应予以说明：

适用 不适用

3、其他

适用 不适用

十五、资产负债表日后事项

1、重要的非调整事项

适用 不适用

2、利润分配情况

适用 不适用

单位：元 币种：人民币

拟分配的利润或股利	45,642,916.18
经审议批准宣告发放的利润或股利	45,642,916.18

注：公司于 2023 年 4 月 25 日召开第五届董事会第二次会议，审议通过了《公司 2022 年度利润分配预案》，拟以实施权益分派股权登记日登记总股本为基数，每 10 股派发现金红利 0.24 元（含税），截至 2023 年 3 月 31 日公司总股本 1,901,788,174.00 股，以此为基数计算预计分配利润 45,642,916.18 元。本次利润分配尚需经公司 2022 年年度股东大会审议通过后方可实施。

3、销售退回

适用 不适用

4、其他资产负债表日后事项说明

适用 不适用

十六、其他重要事项

1、前期会计差错更正

(1). 追溯重述法

适用 不适用

(2). 未来适用法

适用 不适用

2、债务重组

适用 不适用

3、资产置换

(1). 非货币性资产交换

适用 不适用

(2). 其他资产置换

适用 不适用

4、年金计划

适用 不适用

5、终止经营

适用 不适用

6、分部信息

(1). 报告分部的确定依据与会计政策

适用 不适用

本公司从事多种经营业务，管理层主要按风险报酬的不同特征对各项业务的经营业绩进行评价，分部间转移产品或劳务的价格参照向第三方销售价格确定。间接归属各分部的费用按照收入比例在分部之间进行分配。

(2). 报告分部的财务信息

适用 不适用

单位：元 币种：人民币

项目	提供施工劳务	物资建材销售	高速公路经营	勘察设计检测等	其他	未分配金额	分部间抵销	合计
----	--------	--------	--------	---------	----	-------	-------	----

一、主营业务收入	48,437,980,443.09	1,216,598,925.00	237,154,237.02	46,650,987.93	58,749,953.38		-1,446,776,410.28	48,550,358,136.14
二、主营业务成本	46,398,718,577.57	1,159,556,814.65	159,353,002.16	35,425,965.43	18,324,230.63		-1,395,047,373.25	46,376,331,217.19
三、对联营和合营企业的投资收益						79,240,529.46		-79,240,529.46
四、信用减值损失	-372,469,410.82	-4,883,810.52	1,366.56	-127,373.25	4,505,881.93		-15,302,348.94	-388,275,695.04
五、资产减值损失	-8,516,954.12	-601,179.78	-	5,688.35	-			-9,112,445.55
六、折旧费和摊销费	112,947,379.14	12,121,727.50	100,886,034.79	2,232,256.78	3,805,709.16		5,905,978.86	237,899,086.23
七、利润总额	624,023,855.07	-82,614,205.41	-81,211,067.89	682,893.57	26,737,907.61		-254,544,677.67	233,074,705.28
八、所得税费用	77,441,191.62	-386,526.39	-8,495,074.12	-104,947.33	4,385,202.22		166,781.59	73,006,627.59
九、净利润	546,582,663.45	-82,227,679.02	-72,715,993.77	787,840.90	22,352,705.39		-254,711,459.26	160,068,077.69
十、资产总额	94,339,139,697.28	3,023,074,756.23	6,448,594,344.93	72,614,969.58	444,625,280.95		22,259,652,687.01	82,068,396,361.96
十一、负债总额	78,087,550,391.29	2,403,702,682.63	5,774,672,561.18	45,247,837.09	158,665,238.48		13,653,986,827.20	72,815,851,883.47

(3). 公司无报告分部的，或者不能披露各报告分部的资产总额和负债总额的，应说明原因

适用 不适用

(4). 其他说明

适用 不适用

7、其他对投资者决策有影响的重要交易和事项

适用 不适用

8、其他

适用 不适用

十七、母公司财务报表主要项目注释

1、应收账款

(1). 按账龄披露

适用 不适用

单位：元 币种：人民币

账龄	期末账面余额
1 年以内	
其中：1 年以内分项	
1 年以内	2,346,879,775.48

1 年以内小计	2,346,879,775.48
1 至 2 年	918,936,649.61
2 至 3 年	506,192,479.86
3 年以上	
3 至 4 年	69,692,939.40
4 至 5 年	42,092,748.97
5 年以上	259,148,303.87
合计	4,142,942,897.19

(2). 按坏账计提方法分类披露

√适用 □不适用

单位：元 币种：人民币

类别	期末余额					期初余额				
	账面余额		坏账准备		账面价值	账面余额		坏账准备		账面价值
	金额	比例(%)	金额	计提比例(%)		金额	比例(%)	金额	计提比例(%)	
按单项计提坏账准备	623,798,435.28	15.06	145,401,375.05	23.31	478,397,060.23	483,008,662.96	9.59	59,528,708.13	12.32	423,479,954.83
其中：										
按组合计提坏账准备	3,519,144,461.91	84.94	429,514,585.30	12.21	3,089,629,876.61	4,552,267,075.48	90.41	488,221,547.42	10.72	4,064,045,528.06
其中：										
组合1（账龄组合）	3,510,217,416.38	84.73	429,514,585.30	12.24	3,080,702,831.08	4,540,414,953.95	90.17	488,221,547.42	10.75	4,052,193,406.53
组合2（其他组合）	8,927,045.53	0.22	-	-	8927045.53	11,852,121.53	0.24	-	-	11,852,121.53
合计	4,142,942,897.19	100	574,915,960.35	13.88	3,568,026,936.84	5,035,275,738.44	/	547,750,255.55	/	4,487,525,482.89

按单项计提坏账准备:

√适用 □不适用

位: 元 币种: 人民币

名称	期末余额			
	账面余额	坏账准备	计提比例 (%)	计提理由
昆明启恒房地产开发有限公司	326,819,481.06	65,363,896.20	20.00	预计可收回的可能性低
昆明航汇投资有限公司	188,794,869.28	37,758,973.85	20.00	预计可收回的可能性低
成都住总骏洋房地产开发有限公司	33,788,364.89	6,757,672.99	20.00	预计可收回的可能性低
山河建设集团有限公司	20,522,054.05	18,170,073.04	88.54	预计可收回的可能性低
恒大鑫源(昆明)置业有限公司	20,179,382.30	4,035,876.46	20.00	预计可收回的可能性低
大理创意园区开发有限公司	17,491,681.14	5,057,384.97	28.91	预计可收回的可能性低
云南恒云置业有限公司	9,931,381.27	1,986,276.25	20.00	预计可收回的可能性低
重庆泰正(集团)有限公司	3,500,000.00	3,500,000.00	100.00	预计无法收回
云南玉溪新茂燃气公司	2,614,120.00	2,614,120.00	100.00	预计无法收回
重庆银星经济技术发展股份有限公司	115,101.29	115,101.29	100.00	预计无法收回
重庆市化工研究院	42,000.00	42,000.00	100.00	预计无法收回
合计	623,798,435.28	145,401,375.05	23.31	/

按单项计提坏账准备的说明:

□适用 √不适用

按组合计提坏账准备:

√适用 □不适用

组合计提项目: 组合 1 (账龄组合)

单位: 元 币种: 人民币

名称	期末余额		
	应收账款	坏账准备	计提比例 (%)
1 年以内	2,211,286,692.09	66,338,600.72	3.00
1-2 年	767,035,785.59	38,351,789.28	5.00
2-3 年	174,576,709.04	34,915,341.81	20.00
3-4 年	78,518,573.84	23,555,572.15	30.00
4-5 年	24,892,748.97	12,446,374.49	50.00
5 年以上	253,906,906.85	253,906,906.85	100.00
合计	3,510,217,416.38	429,514,585.30	-

按组合计提坏账的确认标准及说明:

□适用 √不适用

如按预期信用损失一般模型计提坏账准备, 请参照其他应收款披露:

□适用 √不适用

(3). 坏账准备的情况

√适用 □不适用

单位: 元 币种: 人民币

类别	期初余额	本期变动金额				期末余额
		计提	收回或转	转销	其他变动	

			回	或核销		
按单项评估计提坏账准备	59,528,708.13	83,902,845.09	-	-	-1,969,821.83	145,401,375.05
按组合计提坏账准备	488,221,547.42	-58,706,962.12	-	-	-	429,514,585.30
合计	547,750,255.55	25,195,882.97	-	-	-1,969,821.83	574,915,960.35

其中本期坏账准备收回或转回金额重要的：

适用 不适用

(4). 本期实际核销的应收账款情况

适用 不适用

其中重要的应收账款核销情况

适用 不适用

(5). 按欠款方归集的期末余额前五名的应收账款情况

适用 不适用

本年按欠款方归集的年末余额前五名应收账款汇总金额为 1,381,951,989.75 元，占应收账款年末余额合计数的比例为 33.36%，相应计提的坏账准备年末余额汇总金额为 115,775,075.01 元。

(6). 因金融资产转移而终止确认的应收账款

适用 不适用

本年因金融资产转移而终止确认的应收账款金额为 466,669,415.69 元，与终止确认相关的损失金额为 12,577,759.92 元。

(7). 转移应收账款且继续涉入形成的资产、负债金额

适用 不适用

其他说明：

适用 不适用

2、其他应收款

项目列示

适用 不适用

单位：元 币种：人民币

项目	期末余额	期初余额
应收利息		
应收股利	1,478,743.04	-
其他应收款	7,494,901,934.10	7,288,818,392.09
减：坏账准备	-53,827,252.46	-31,713,993.01
合计	7,442,553,424.68	7,257,104,399.08

其他说明：

适用 不适用

应收利息**(1). 应收利息分类**

□适用 √不适用

(2). 重要逾期利息

□适用 √不适用

(3). 坏账准备计提情况

□适用 √不适用

其他说明：

□适用 √不适用

应收股利**(1). 应收股利**

√适用 □不适用

单位：元 币种：人民币

项目(或被投资单位)	期末余额	期初余额
应收重庆市南桐特种水泥有限责任公司股利	1,478,743.04	
合计	1,478,743.04	

(2). 重要的账龄超过 1 年的应收股利

□适用 √不适用

(3). 坏账准备计提情况

□适用 √不适用

其他说明：

□适用 √不适用

其他应收款**(1). 按账龄披露**

√适用 □不适用

单位：元 币种：人民币

账龄	期末账面余额
1 年以内	
其中：1 年以内分项	
1 年以内	2,102,376,272.60
1 年以内小计	2,102,376,272.60
1 至 2 年	1,206,758,046.23
2 至 3 年	1,203,502,658.81
3 年以上	
3 至 4 年	481,490,717.86
4 至 5 年	1,127,899,662.13
5 年以上	1,372,874,576.47
合计	7,494,901,934.10

(2). 按款项性质分类情况

√适用 □不适用

单位：元 币种：人民币

款项性质	期末账面余额	期初账面余额
保证金	904,913,830.85	975,201,989.15
集团内统借统贷	4,526,119,178.65	4,664,485,726.50
关联方资金拆借	1,788,305,999.16	1,311,939,800.12
资金往来等	271,833,126.08	332,298,813.01
代收代扣税金及劳务费	3,729,799.36	4,892,063.31
合计	7,494,901,934.10	7,288,818,392.09

(3). 坏账准备计提情况

√适用 □不适用

单位：元 币种：人民币

坏账准备	第一阶段	第二阶段	第三阶段	合计
	未来12个月预期信用损失	整个存续期预期信用损失(未发生信用减值)	整个存续期预期信用损失(已发生信用减值)	
2022年1月1日余额	31,713,993.01	-	-	31,713,993.01
2022年1月1日余额在本期	31,713,993.01	-	-	31,713,993.01
--转入第二阶段				
--转入第三阶段				
--转回第二阶段				
--转回第一阶段				
本期计提	18,613,259.45	-	3,500,000.00	22,113,259.45
本期转回				
本期转销				
本期核销				
其他变动				
2022年12月31日余额	50,327,252.46	-	3,500,000.00	53,827,252.46

对本期发生损失准备变动的其他应收款账面余额显著变动的情况说明：

□适用 √不适用

本期坏账准备计提金额以及评估金融工具的信用风险是否显著增加的采用依据：

□适用 √不适用

(4). 坏账准备的情况

√适用 □不适用

单位：元 币种：人民币

类别	期初余额	本期变动金额				期末余额
		计提	收回或转回	转销或核销	其他变动	
按单项评估计提坏账准备	-	3,500,000.00				3,500,000.00
按组合计提坏账准备	31,713,993.01	18,613,259.45				50,327,252.46

合计	31,713,993.01	22,113,259.45			53,827,252.46
----	---------------	---------------	--	--	---------------

其中本期坏账准备转回或收回金额重要的：

适用 不适用

(5). 本期实际核销的其他应收款情况

适用 不适用

(6). 按欠款方归集的期末余额前五名的其他应收款情况

适用 不适用

单位：元 币种：人民币

单位名称	款项的性质	期末余额	账龄	占其他应收款期末余额合计数的比例 (%)	坏账准备期末余额
重庆建工集团四川遂资高速公路有限公司	借款、往来款	1,878,000,000.00	0-5年、5年以上	25.06	
重庆建工第二建设有限公司	借款、往来款	600,604,882.83	0-4年	8.01	
重庆建工工业有限公司	借款、往来款	563,610,823.21	0-5年、5年以上	7.52	
重庆建工第三建设有限责任公司	借款、往来款	541,402,160.25	0-2年	7.22	
重庆市轨道交通（集团）有限公司	保证金	477,058,952.50	4-5年	6.37	
合计	/	4,060,676,818.79	/	54.18	

(7). 涉及政府补助的应收款项

适用 不适用

(8). 因金融资产转移而终止确认的其他应收款

适用 不适用

(9). 转移其他应收款且继续涉入形成的资产、负债金额

适用 不适用

其他说明：

适用 不适用

3、长期股权投资

适用 不适用

单位：元 币种：人民币

项目	期末余额			期初余额		
	账面余额	减值准备	账面价值	账面余额	减值准备	账面价值
对子公司投资	8,197,019,866.83		8,197,019,866.83	7,950,019,866.83		7,950,019,866.83

对联营、合营企业投资	749,877,366.27		749,877,366.27	793,620,680.75		793,620,680.75
合计	8,946,897,233.10		8,946,897,233.10	8,743,640,547.58		8,743,640,547.58

(1). 对子公司投资

√适用 □不适用

单位：元 币种：人民币

被投资单位	期初余额	本期增加	本期减少	期末余额	本期计提减值准备	减值准备期末余额
重庆建工第二建设有限公司	208,771,908.34	100,000,000.00	-	308,771,908.34		
重庆建工第三建设有限责任公司	1,081,196,753.56	-	-	1,081,196,753.56		
重庆建工第四建设有限责任公司	52,664,302.77	-	-	52,664,302.77		
重庆建工第七建筑工程有限责任公司	328,164,685.19	17,000,000.00	-	345,164,685.19		
重庆建工第八建设有限责任公司	158,888,123.00	-	-	158,888,123.00		
重庆建工第九建设有限公司	131,943,607.46	-	-	131,943,607.46		
重庆建工第十一建筑工程有限责任公司	140,412,880.59	-	-	140,412,880.59		
重庆建工渝远建筑装饰有限公司	31,940,139.74	-	-	31,940,139.74		
重庆建工住宅建设有限公司	896,082,249.83	-	-	896,082,249.83		
重庆工业设备安装集团有限公司	191,916,086.26	-	-	191,916,086.26		
重庆建工市政交通工程有限责任公司	10,673,515.56	-	-	10,673,515.56		
重庆建工工业有限公司	263,023,764.67	-	-	263,023,764.67		
重庆建工第一市政工程有限责任公司	224,997,322.35	-	-	224,997,322.35		
重庆建工建材物流有限公司	191,016,830.60	-	-	191,016,830.60		
重庆建工新农村投资有限公司	44,800,000.00	-	-	44,800,000.00		
重庆建工物流有限公司	100,000,000.00	-	-	100,000,000.00		
重庆维景酒店有限责任公司	1,000,000.00	-	-	1,000,000.00		
重庆城建控股(集团)有限责任公司	512,755,886.74	-	-	512,755,886.74		
重庆交通建设(集团)有限责任公司	564,714,179.67	125,000,000.00	-	689,714,179.67		
芜湖渝建工程建设有限公司	1,000,000.00	-	-	1,000,000.00		
重庆建工集团四川遂资高速公路有限公司	2,075,000,000.00	-	-	2,075,000,000.00		

重庆市水利港航建设集团有限公司	275,327,090.36	-	-	275,327,090.36		
重庆两江新区信和产融小额贷款有限公司	252,259,279.35	-	-	252,259,279.35		
重庆建工建筑产业技术研究院有限公司	20,000,000.00	-	-	20,000,000.00		
重庆建工高新建材有限公司	191,471,260.79	-	-	191,471,260.79		
重庆建工第十二建设有限责任公司	-	5,000,000.00	-	5,000,000.00		
合计	7,950,019,866.83	247,000,000.00	-	8,197,019,866.83		

(2). 对联营、合营企业投资

√适用 □不适用

单位：元 币种：人民币

投资单位	期初余额	本期增减变动								期末余额	减值准备期末余额
		追加投资	减少投资	权益法下确认的投资损益	其他综合收益调整	其他权益变动	宣告发放现金股利或利润	计提减值准备	其他		
一、合营企业											
小计											
二、联营企业											
重庆通粤高速公路有限公司	387,166,242.33	-		-74,133,301.03	-	-	-			313,032,941.30	
国检测试控股集团重庆检测有限公司	11,292,064.14	-		-5,776,059.16	-	146,638.80	-			5,662,643.78	
重庆建工威特物业管理有限公司	3,342,374.28	-		906,906.91	-	-	507,500.00			3,741,781.19	
重庆奉建高速公路有限公司	391,820,000.00	35,620,000.00		-	-	-	-			427,440,000.00	
小计	793,620,680.75	35,620,000.00		-79,002,453.28	-	146,638.80	507,500.00			749,877,366.27	
合计	793,620,680.75	35,620,000.00		-79,002,453.28	-	146,638.80	507,500.00			749,877,366.27	

其他说明：

无

4、营业收入和营业成本

(1). 营业收入和营业成本情况

√适用 □不适用

单位：元 币种：人民币

项目	本期发生额		上期发生额	
	收入	成本	收入	成本
主营业务	7,028,942,236.22	6,634,032,606.81	8,879,533,805.85	8,358,769,978.04
其他业务	167,795,332.81	26,980,949.71	229,151,135.90	42,338,669.75
合计	7,196,737,569.03	6,661,013,556.52	9,108,684,941.75	8,401,108,647.79

(2). 合同产生的收入的情况

适用 不适用

(3). 履约义务的说明

适用 不适用

(4). 分摊至剩余履约义务的说明

适用 不适用

其他说明：

无

5、投资收益

适用 不适用

单位：元 币种：人民币

项目	本期发生额	上期发生额
成本法核算的长期股权投资收益	179,272,772.23	109,193,404.57
权益法核算的长期股权投资收益	-79,002,453.28	-60,414,137.27
处置长期股权投资产生的投资收益	-	-1,205,266.95
交易性金融资产在持有期间的投资收益		
其他权益工具投资在持有期间取得的股利收入	11,587,594.37	5,561,992.40
债权投资在持有期间取得的利息收入	-	19,114,372.01
其他债权投资在持有期间取得的利息收入		
处置交易性金融资产取得的投资收益		
处置其他权益工具投资取得的投资收益		
处置债权投资取得的投资收益		
处置其他债权投资取得的投资收益		
债务重组收益	3,211,303.92	-
以摊余成本计量的金融资产终止确认收益	-12,577,759.92	-22,134,230.92
合计	102,491,457.32	50,116,133.84

其他说明：

无

6、其他

适用 不适用

十八、 补充资料

1、 当期非经常性损益明细表

适用 不适用

单位：元 币种：人民币

项目	金额	说明
非流动资产处置损益	125,592,295.31	
越权审批或无正式批准文件的税收返还、		

减免		
计入当期损益的政府补助（与企业业务密切相关，按照国家统一标准定额或定量享受的政府补助除外）	18,354,630.09	
计入当期损益的对非金融企业收取的资金占用费		
企业取得子公司、联营企业及合营企业的投资成本小于取得投资时应享有被投资单位可辨认净资产公允价值产生的收益		
非货币性资产交换损益		
委托他人投资或管理资产的损益		
因不可抗力因素，如遭受自然灾害而计提的各项资产减值准备		
债务重组损益	13,855,660.10	
企业重组费用，如安置职工的支出、整合费用等		
交易价格显失公允的交易产生的超过公允价值部分的损益		
同一控制下企业合并产生的子公司期初至合并日的当期净损益		
与公司正常经营业务无关的或有事项产生的损益		
除同公司正常经营业务相关的有效套期保值业务外，持有交易性金融资产、衍生金融资产、交易性金融负债、衍生金融负债产生的公允价值变动损益，以及处置交易性金融资产、衍生金融资产、交易性金融负债、衍生金融负债和其他债权投资取得的投资收益	15,382,738.09	
单独进行减值测试的应收款项、合同资产减值准备转回	63,720,120.92	
对外委托贷款取得的损益		
采用公允价值模式进行后续计量的投资性房地产公允价值变动产生的损益	-12,031,363.06	
根据税收、会计等法律、法规的要求对当期损益进行一次性调整对当期损益的影响		
受托经营取得的托管费收入		
除上述各项之外的其他营业外收入和支出	-3,278,483.45	
其他符合非经常性损益定义的损益项目	-12,577,759.92	
减：所得税影响额	-29,358,924.21	
少数股东权益影响额	-637,898.25	
合计	179,021,015.62	

对公司根据《公开发行证券的公司信息披露解释性公告第1号——非经常性损益》定义界定的非经常性损益项目，以及把《公开发行证券的公司信息披露解释性公告第1号——非经常性损益》中列举的非经常性损益项目界定为经常性损益的项目，应说明原因。

适用 不适用

2、净资产收益率及每股收益

√适用 □不适用

报告期利润	加权平均净资产 收益率（%）	每股收益	
		基本每股收益	稀释每股收益
归属于公司普通股股东的净利润	1.53	-0.01	-0.01
扣除非经常性损益后归属于公司普通股股东的净利润	-0.28	-0.11	-0.11

注：公司计算每股收益时一贯将其他权益工具永续债对应的利息作为归属于母公司普通股股东的净利润扣减项。

3、境内外会计准则下会计数据差异

□适用 √不适用

4、其他

□适用 √不适用

董事长：唐德祥

董事会批准报送日期：2023 年 4 月 25 日

修订信息

□适用 √不适用