



新疆中泰化学股份有限公司
XINJIANG ZHONGTAI CHEMICAL CO., LTD.

2022 年年度报告

2023 年 3 月

第一节 重要提示、目录和释义

公司董事会、监事会及董事、监事、高级管理人员保证年度报告内容的真实、准确、完整，不存在虚假记载、误导性陈述或重大遗漏，并承担个别和连带的法律责任。

公司负责人江军、主管会计工作负责人黄增伟及会计机构负责人(会计主管人员)黄潮秀声明：保证本年度报告中财务报告的真实、准确、完整。

所有董事均已出席了审议本报告的董事会会议。

本年度报告中所涉及的发展战略、经营计划等前瞻性陈述属于计划性事项，该计划不构成公司对投资者的实质承诺，投资者及相关人士均应当对此保持足够的风险认识，并且应当理解计划、预测与承诺之间的差异。

本公司请投资者认真阅读本年度报告全文，并特别注意下列风险因素：

公司在生产运营中主要存在市场环境、环保、人力资源储备、财务等风险，敬请广大投资者注意投资风险。详细内容见本报告“第三节管理层讨论与分析，十一、公司未来发展的展望”。

公司经本次董事会审议通过的利润分配预案为：以总股本 2,600,819,517 股为基数，向全体股东每 10 股派发现金红利 1.00 元（含税），送红股 0 股（含税），不以公积金转增股本。

根据八届四次董事会审议通过的《关于回购注销部分限制性股票的议案》，公司 2021 年限制性股票激励计划中部分股份需回购注销，2022 年派发现金红利的股本基数以分红派息实施公告为准。

目 录

第一节	重要提示、目录和释义.....	2
第二节	公司简介和主要财务指标.....	6
第三节	管理层讨论与分析.....	12
第四节	公司治理.....	51
第五节	环境和社会责任.....	86
第六节	重要事项.....	93
第七节	股份变动及股东情况.....	117
第八节	优先股相关情况.....	126
第九节	债券相关情况.....	127
第十节	财务报告.....	136

备查文件目录

- 一、载有公司负责人、主管会计工作负责人、会计机构负责人（会计主管人员）签名并盖章的财务报表。
- 二、载有会计师事务所盖章、注册会计师签名并盖章的审计报告原件。
- 三、报告期内公开披露过的所有公司文件的正本及公告的原稿。
- 四、在其他证券市场公布的年度报告。

释义

释义项	指	释义内容
《公司法》	指	《中华人民共和国公司法》
《证券法》	指	《中华人民共和国证券法》
中国证监会	指	中国证券监督管理委员会
新疆国资委	指	新疆维吾尔自治区人民政府国有资产监督管理委员会，本公司实际控制人
公司、中泰化学	指	新疆中泰化学股份有限公司
中泰集团	指	新疆中泰（集团）有限责任公司，公司控股股东
华泰重化工	指	新疆华泰重化工有限责任公司，公司控股子公司
阜康能源	指	新疆中泰化学阜康能源有限公司，公司控股子公司
中泰矿冶	指	新疆中泰矿冶有限公司，公司全资子公司
托克逊能化	指	新疆中泰化学托克逊能化有限公司，公司控股子公司
天雨煤化	指	新疆天雨煤化集团有限公司，公司控股子公司
蓝天物流	指	新疆蓝天石油化学物流有限责任公司，公司全资子公司
新冶能源	指	新疆新冶能源化工有限公司，公司全资子公司
新鑫科技	指	新疆中泰新鑫化工科技股份有限公司，公司控股子公司
中泰新材料	指	新疆中泰新材料股份有限公司，公司控股子公司
金晖兆丰	指	新疆金晖兆丰能源股份有限公司，公司控股子公司
金晖科技	指	新疆中泰金晖科技有限公司，金晖兆丰全资子公司
兴泰纤维	指	新疆兴泰纤维科技有限公司，公司控股子公司
库尔勒中泰纺织	指	库尔勒中泰纺织科技有限公司（原名：新疆中泰纺织集团有限公司、新疆富丽达纤维有限公司），公司控股子公司
阿拉尔中泰纺织	指	阿拉尔市中泰纺织科技有限公司，库尔勒中泰纺织控股子公司
金富纱业	指	巴州金富特种纱业有限公司，库尔勒中泰纺织控股子公司
富丽震纶	指	新疆富丽震纶棉纺有限公司，库尔勒中泰纺织控股子公司
泰昌浆粕	指	巴州泰昌浆粕有限公司，库尔勒中泰纺织控股子公司
青岛齐泰	指	青岛齐泰科技有限公司，库尔勒中泰纺织控股子公司
亨惠医疗	指	新疆中泰亨惠医疗卫材股份有限公司，库尔勒中泰纺织控股子公司
圣雄能源	指	新疆圣雄能源股份有限公司，公司参股公司
上海多经	指	上海中泰多经国际贸易有限责任公司，公司参股公司
美克化工	指	新疆美克化工股份有限公司，公司参股公司
元、万元	指	人民币元、人民币万元
报告期	指	2022 年 1 月 1 日至 2022 年 12 月 31 日

第二节 公司简介和主要财务指标

一、公司信息

股票简称	中泰化学	股票代码	002092
股票上市证券交易所	深圳证券交易所		
公司的中文名称	新疆中泰化学股份有限公司		
公司的中文简称	中泰化学		
公司的外文名称（如有）	XINJIANG ZHONGTAI CHEMICAL CO.,LTD		
公司的法定代表人	江军		
注册地址	新疆乌鲁木齐经济技术开发区阳澄湖路 39 号		
注册地址的邮政编码	830054		
公司注册地址历史变更情况	2013 年 11 月 1 日公司注册地址由“乌鲁木齐市西山路 78 号”变更为“新疆乌鲁木齐经济技术开发区阳澄湖路 39 号”。		
办公地址	新疆乌鲁木齐经济技术开发区阳澄湖路 39 号		
办公地址的邮政编码	830054		
公司网址	http://www.zthx.com		
电子信箱	zthx@zthx.com		

二、联系人和联系方式

	董事会秘书	证券事务代表
姓名	张玲	费翔
联系地址	新疆乌鲁木齐经济技术开发区阳澄湖路 39 号	新疆乌鲁木齐经济技术开发区阳澄湖路 39 号
电话	0991-8751690	0991-8751690
传真	0991-8751690	0991-8751690
电子信箱	zhanglingling517@163.com	feixiang_01@163.com

三、信息披露及备置地点

公司披露年度报告的证券交易所网站	深圳证券交易所 http://www.szse.cn
公司披露年度报告的媒体名称及网址	《中国证券报》、《证券时报》、《上海证券报》及巨潮资讯网 http://www.cninfo.com.cn
公司年度报告备置地点	新疆中泰化学股份有限公司证券投资部

四、注册变更情况

组织机构代码	91650000731836311Q
公司上市以来主营业务的变化情况（如有）	公司自上市以来，在聚氯乙烯树脂（PVC）、离子膜烧碱的基础上，主营业务增加粘胶纤维、粘胶纱的生产与销售。

历次控股股东的变更情况（如有）	<p>1、2006年12月8日-2009年9月24日，公司控股股东为中国化工橡胶总公司。</p> <p>2、2009年9月25日-2011年10月26日，公司控股股东为新疆国资委。</p> <p>3、2011年10月27日-2012年11月21日，公司控股股东为新疆投资发展（集团）有限责任公司。</p> <p>4、2012年11月22日至今，公司控股股东为新疆中泰（集团）有限责任公司。</p>
-----------------	--------------------------------------------------------------------------------------------------------------------------------------------------------------------------------------------------------

五、其他有关资料

公司聘请的会计师事务所

会计师事务所名称	信永中和会计师事务所（特殊普通合伙）
会计师事务所办公地址	北京市东城区朝阳门北大街8号富华大厦A座8层
签字会计师姓名	范建平、马文俊

公司聘请的报告期内履行持续督导职责的保荐机构

适用 不适用

保荐机构名称	保荐机构办公地址	保荐代表人姓名	持续督导期间
东方证券承销保荐有限公司	北京市西城区太平桥大街18号丰融国际大厦15层	崔洪军、徐有权	2021年8月10日-2022年12月31日

公司聘请的报告期内履行持续督导职责的财务顾问

适用 不适用

财务顾问名称	财务顾问办公地址	财务顾问主办人姓名	持续督导期间
东方证券承销保荐有限公司	北京市西城区太平桥大街18号丰融国际大厦15层	李金龙、李冲	2021年3月31日-2022年12月31日

六、主要会计数据和财务指标

公司是否需追溯调整或重述以前年度会计数据

是 否

追溯调整或重述原因

会计政策变更

	2022年	2021年		本年比上年 增减	2020年	
		调整前	调整后		调整后	调整前
营业收入（元）	55,910,544,891.54	62,463,275,757.60	62,893,351,612.16	-11.10%	84,214,670,576.65	84,214,670,576.65

归属于上市公司股东的净利润（元）	713,999,117.58	2,702,674,815.85	2,747,929,387.87	-74.02%	144,531,237.95	144,531,237.95
归属于上市公司股东的扣除非经常性损益的净利润（元）	684,333,258.38	2,649,086,925.82	2,694,341,497.84	-74.60%	22,260,377.04	22,260,377.04
经营活动产生的现金流量净额（元）	5,325,014,405.71	4,458,028,260.12	4,458,028,260.12	19.45%	7,062,308,528.68	7,062,308,528.68
基本每股收益（元/股）	0.2772	1.1623	1.1817	-76.54%	0.0673	0.0673
稀释每股收益（元/股）	0.2772	1.1623	1.1817	-76.54%	0.0673	0.0673
加权平均净资产收益率	2.80%	12.41%	12.60%	-9.80%	0.66%	0.77%
	2022 年末	2021 年末		本年末比上年末增减	2020 年末	
		调整前	调整后	调整后	调整前	调整后
总资产（元）	80,381,863,925.02	73,077,826,269.39	73,108,580,519.58	9.95%	65,294,223,527.00	65,283,034,422.03
归属于上市公司股东的净资产（元）	25,743,062,409.50	25,229,690,613.07	25,263,756,080.12	1.90%	18,934,711,715.09	18,923,522,610.12

会计政策变更的原因

2021 年 12 月 30 日，财政部发布了《关于印发<企业会计准则解释第 15 号>的通知》（财会[2021]35 号），规定了关于企业将固定资产达到预定可使用状态前或者研发过程中的产品或副产品对外销售的会计处理。公司于 2022 年 1 月 1 日执行该解释，追溯调整可比期间报表。

公司最近三个会计年度扣除非经常性损益前后净利润孰低者均为负值，且最近一年审计报告显示公司持续经营能力存在不确定性

是 否

扣除非经常损益前后的净利润孰低者为负值

是 否

截止披露前一交易日的公司总股本：

截止披露前一交易日的公司总股本（股）	2,600,819,517
--------------------	---------------

用最新股本计算的全面摊薄每股收益：

支付的优先股股利	0
支付的永续债利息（元）	0
用最新股本计算的全面摊薄每股收益（元/股）	0.2745

七、境内外会计准则下会计数据差异

1、同时按照国际会计准则与按照中国会计准则披露的财务报告中净利润和净资产差异情况

适用 不适用

公司报告期不存在按照国际会计准则与按照中国会计准则披露的财务报告中净利润和净资产差异情况。

2、同时按照境外会计准则与按照中国会计准则披露的财务报告中净利润和净资产差异情况

适用 不适用

公司报告期不存在按照境外会计准则与按照中国会计准则披露的财务报告中净利润和净资产差异情况。

3、境内外会计准则下会计数据差异原因说明

适用 不适用

八、分季度主要财务指标

单位：元

	第一季度	第二季度	第三季度	第四季度
营业收入	15,005,177,066.22	14,343,589,373.51	11,783,509,316.24	14,778,269,135.57
归属于上市公司股东的净利润	442,301,627.68	703,150,306.62	9,427,793.66	-440,880,610.38
归属于上市公司股东的扣除非经常性损益的净利润	425,463,130.28	686,947,186.82	781,109.43	-428,858,168.15
经营活动产生的现金流量净额	-1,461,333,479.96	3,881,442,358.10	11,850,223.01	2,893,055,304.56

公司四季度业绩下滑主要原因：1.受地缘政治、俄乌冲突影响需求下降，PVC、纺织产品四季度市场价格继续下滑；2.证监会 2023 年 2 月 3 日发布《监管规则适用指引-会计类第 3 号》，其中 3-4 计算归属于母公司所有者的净利润时考虑应收子公司债权的影响，减少上市

公司归母净利润 1.37 亿元。3. 下属子公司天雨煤化的煤制油加氢产品，认定为成品油消费税征收项目，导致减少上市公司归母净利润 0.52 亿元。

上述财务指标或其加总数是否与公司已披露季度报告、半年度报告相关财务指标存在重大差异

是 否

九、非经常性损益项目及金额

适用 不适用

单位：元

项目	2022 年金额	2021 年金额	2020 年金额	说明
非流动资产处置损益(包括已计提资产减值准备的冲销部分)	9,379,200.54	-25,547,173.88	50,892,626.99	
计入当期损益的政府补助(与公司正常经营业务密切相关,符合国家政策规定、按照一定标准定额或定量持续享受的政府补助除外)	84,784,100.48	53,990,421.16	56,979,706.65	
企业取得子公司、联营企业及合营企业的投资成本小于取得投资时应享有被投资单位可辨认净资产公允价值产生的收益		35,295,970.42		
债务重组损益	466,010.26			
同一控制下企业合并产生的子公司期初至合并日的当期净损益		12,476,783.78	36,369,701.20	
单独进行减值测试的应收款项减值准备转回	21,728,291.08			
除上述各项之外的其他营业外收入和支出	-69,832,809.08	-21,590,019.81	-23,807,816.62	
其他符合非经常性损益定义的损益项目	1,164,664.69	3,801,256.17	0.00	

减：所得税影响额	4,924,380.34	-1,997,790.53	-19,157,563.57	
少数股东权益影响额（税后）	13,099,218.43	6,837,138.34	17,320,920.88	
合计	29,665,859.20	53,587,890.03	122,270,860.91	--

其他符合非经常性损益定义的损益项目的具体情况：

适用 不适用

公司不存在其他符合非经常性损益定义的损益项目的具体情况。

将《公开发行证券的公司信息披露解释性公告第 1 号——非经常性损益》中列举的非经常性损益项目界定为经常性损益项目的情况说明

适用 不适用

公司报告期不存在将《公开发行证券的公司信息披露解释性公告第 1 号——非经常性损益》中列举的非经常性损益项目界定为经常性损益的项目的情形。

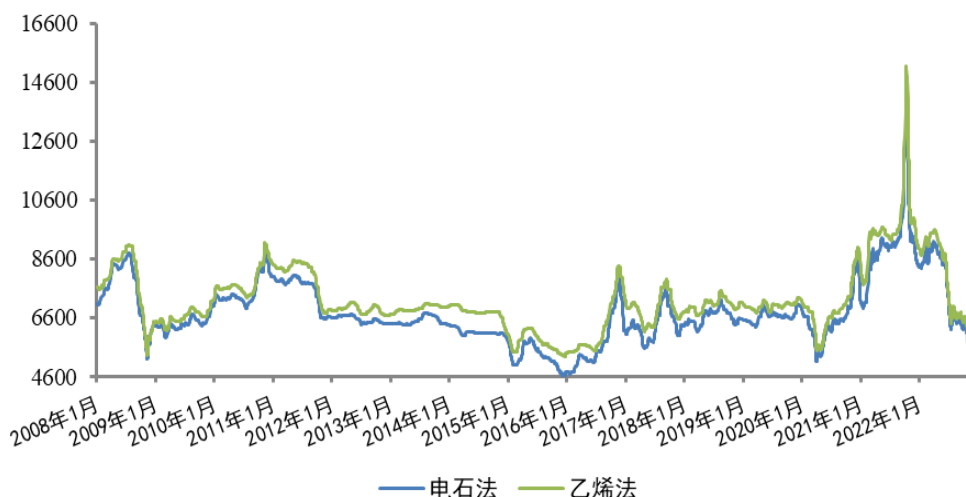
第三节 管理层讨论与分析

一、报告期内公司所处的行业情况

（一）氯碱行业

2022 年地缘政治影响、俄乌冲突加剧了供需的错配，能源供应紧张抬升了生产成本，加剧全球通胀压力，同时美联储开启激进加息，令全球经济雪上加霜，无论是从区域分布、周期演变趋势还是供需结构上看，全球经济下行压力仍在增大。在此背景下，PVC 市场面临高成本、低需求、供应弱增长等方面的挑战，国内 PVC 行情呈震荡下跌趋势。受房地产市场低迷，需求不振等因素影响，PVC 社会库存呈现震荡上涨态势，出口量整体有所放缓。西北地区一直是国内 PVC 的主产区，依托丰富的资源能源优势，是电石法 PVC 的低成本地区，在我国 PVC 产业格局中具有重要地位。

2022 年烧碱企业生产基本保持稳定，局部地区由于出现短期公路运输节奏减缓及装置生产负荷下调的情况，未对烧碱整体产销形成明显影响。片碱市场一路震荡上行，液碱市场整体保持相对较高水平运行，烧碱产能持续小幅增长，除局部地区企业安排常规停车检修等情况外，其他企业生产负荷较足，装置整体生产正常。随着下游氧化铝企业新增产能陆续投产释放，带动局部地区烧碱需求量增加，印染、造纸、粘胶纤维等下游行业，近年来需求变化相对较小，对烧碱市场整体需求的带动作用较为有限。



2008-2022 年中国 PVC 市场走势图（单位：元/吨）

资料来源：中国氯碱网《2023 版中国聚氯乙烯产业深度研究报告》

近年来，我国氯碱行业生产逐渐向大型化方向发展，企业平均规模进一步提升。随着下

游 PVC 管材和型材需求的不断增加以及 PVC 产品应用领域的不断拓宽，龙头企业纷纷投资建厂以扩大产能，预计未来产能集中度会进一步降低。2023 年全球经济增长将放缓，进而抑制 PVC 需求前景，PVC 行业供需矛盾或将继续增加，未来房地产市场发展速度或将放缓，间接导致需求预计增加有限，出口或将维持现有水平，随着产能进一步扩张，供应端进一步提高，市场转入供大于求的局面，预计进口量进一步缩减。

受到全球经济环境变化、行业政策及进出口的影响，综合来看，预计 2023 年 PVC 市场低位震荡为主，上行空间较为有限，供需格局仍维持宽松状态，价格整体将出现回落。未来 PVC 行业发展将会朝着产业园区一体化、生产工艺多样化和产品应用多样化发展，随着国家对绿色经济、能耗双控的提出，环保被高度重视，减少氯碱行业制造带来的污染势在必行，PVC 行业将在严峻的安全和环保形势下，在激烈的市场和价格竞争中，在产能过剩的逐步调整下，从规模增长向质量提升发展，逐渐趋于高质量发展。

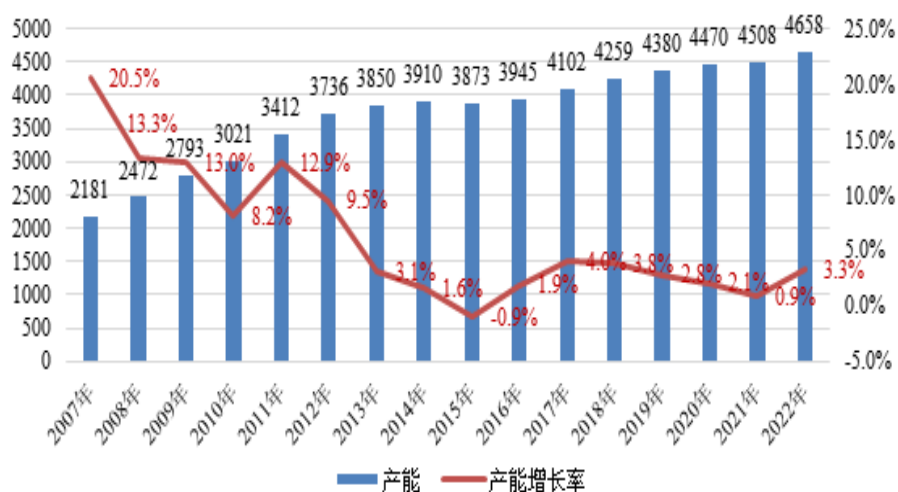


2007-2022 年中国 PVC 产能产量及开工率走势图（单位：万吨；%）

资料来源：中国氯碱网《2023 版中国聚氯乙烯产业深度研究报告》

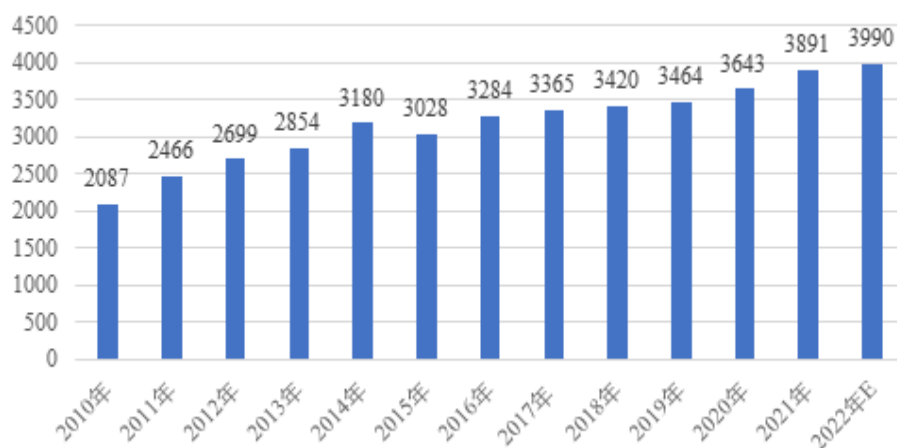
随着我国新能源领域不断发展，磷酸铁锂电池和三元电池需求明显增长，磷酸铁锂和氢氧化锂等相关化工品耗碱量持续提升。近两年国家发布的相关“双碳”政策仍将处于重要地位，烧碱企业节能降碳工作将与烧碱生产成本紧密相关，预计 2023 年产能整体呈现稳中小幅增长态势，在稳步推进新型城镇化战略，加强城市基础设施建设等需求的拉动下，建材、家电、服装及日用品等需求将会有所增加，进而带动烧碱产品需求持续增加，我国经济的健康

发展将从终端需求支撑烧碱供需格局的稳定。



2007-2022年我国烧碱产能统计走势图（单位：万吨）

资料来源：中国氯碱网《2023版我国烧碱深度研究报告》



2007-2022年我国烧碱产量统计走势图（单位：万吨）

资料来源：中国氯碱网《2023版我国烧碱深度研究报告》

（二）粘胶、纺织行业

2022年国内粘胶短纤市场呈现先涨后跌走势，行业产能暂无明显新增，受能耗、限电等影响，下游需求延续疲软，对粘胶短纤消费明显减少，市场呈现供大于求局面。粘胶短纤原材料价格不断上涨，主要是浆粕价格大幅上扬，导致粘胶短纤价格上升，但价格涨幅不及成本涨幅，在需求萎缩及棉花下跌拖累下，价格上扬放缓，加之阶段性运输效率下降，原材料到货不足，粘胶短纤开工负荷率下降，产能利用率重挫，行业维持亏损局面。

粘胶短纤除了涉及纺织工业外，还受到农业、能源、化工、造纸等行业影响，市场供需、生产成本是推动价格波动的主要影响因素，预计粘胶短纤行情呈现先跌后涨态势。未来几年粘胶短纤产量增速、新产品开发有限，随着新产能计划投放行业产量或迎来一波上升，但粘胶短纤整体仍处于供过于求周期，新增产能有限并倒逼部分现有产能退出。粘胶短纤过剩状态或继续扩大而在竞争中低成本优势企业会继续发挥自身成本优势，从而带动行业价格下滑。在双碳背景下下游纺纱需求规模难以出现大的突破，粘胶短纤等行业可能会继续面临成本上涨，竞争优势减弱的问题，碳足迹的趋势会带动产业链短的粘胶短纤-无纺布-无纺制品发展，无纺领域产能扩展，对于粘胶短纤需求呈增长态势，绿色纤维有望得到进一步支持与发展，一体化项目对未来中国粘胶短纤产品产业格局也将会产生重大影响。



2018-2022 年粘胶短纤价格走势图（单位：元/吨）

资料来源：隆众资讯《粘胶短纤 2022-2023 年度报告》

二、报告期内公司从事的主要业务

（一）经营情况

2022 年在国内外经济形势纷繁复杂，国内市场需求不足等背景下，公司领导班子带领全体员工坚持守正创新，攻坚克难，聚焦主业发展，以安全生产为基础，以市场营销为导向，以管理提质为关键，在经营管理、科技创新、绿色发展等方面挖潜增效，强化生产管理效益提升，优化产品销售策略，保障产业链供应链安全稳定，坚持风险防控，健全多维内控管理体系，稳步推进各项工作持续良好开展。

报告期内面对复杂的经济形势和市场营销环境，公司以推动高质量发展为主题，打好保卫战、主动仗，通过资源优化配置，优先保供战略客户原料供应，积极开拓新兴领域，丰富上下游销售链条，从产品质量到售后服务，专人专责对客户存在的异议进行解决和维护，提高客户对产品的认可度。加强市场分析、行情趋势研判、上下游的沟通走访，灵活调整销售策略。开发烧碱产品在新能源汽车等非铝终端市场的应用，片碱直销比例提升，盐酸和液碱突破销售半径，销量增加。

各园区积极推进经营管理工作，及时调整生产经营策略，始终坚持“安全第一、预防为主、综合治理”的安全生产方针，完善安全生产责任体系，持续推进安全标准化、“五懂五能五会”基础管理工作，建立“三包、三定、六快、六落实”的保供保运工作法。压紧压实各单位安全生产主体责任，强化生产装置运行管理，加大技改项目建设力度，持续深化降本增效，促进“产供销储运”内外联动。

强化科技创新能力建设，组建现代煤化工及催化技术、高性能纤维产品和技术转化创新联合体，打造研发型产业园区和高水平重点实验室，实施离子膜电解槽、PVC 分散剂国产化等关键“卡脖子”技术攻关，打造企业原创技术策源地。借助科研院所和设备厂家先进技术，邀请科学院、研究所技术人员交流课题，提升企业科技创新能力和专业技术团队理论知识水平，承担自治区重点研发项目 6 项、国家重点研发计划专项 1 项。与华为合作推进“工业互联网”，托克逊能化“数字化工厂”正式投运，阜康能源“智慧化工园区”基本建成，与相关单位合作开展氯碱离子膜电解装备首台套国产化研究与应用、PVC 聚合分散剂国产化应用研究。库尔勒纺织和阿拉尔纺织新增精制棉等差异化产品，开发生产涤纶短纤与粘胶混纺新产品，提高高白纤维产品质量及生产线规模，推动纺织品向医用和工业领域延伸，引导粘胶纱线向可降解产业发展。

公司对标一流，找差距补短板强弱项，打好开源节流“组合拳”，持续推进阿米巴经营，实施采购计划大平衡、备品备件代储共享、库存物资内部交易等措施，树牢“一切成本皆可降”理念，围绕专业化、精细化、科技化方向，坚持管理、创新、改革“三管齐下”，深挖融资、用能、人工、物流等生产要素成本潜力，加强全要素成本管理。建立体系化品牌优势，深入挖掘新疆国企、行业龙头和企业文化底蕴，加大品牌推广宣传、不断提高知名度、美誉

度，入选国家第七批制造业单项冠军企业名单。

报告期金晖兆丰一期 75 万吨电石及热电装置试车，金晖科技年产 30 万吨 BDO 项目按计划建设，新鑫科技 5 万吨/年三氯氢硅项目、中泰新材料资源化综合利用制甲醇升级示范项目积极推进各项手续办理等前期准备工作。

（二）主要业务、主要产品及用途

公司依托新疆地区丰富的煤炭、原盐、石灰石等自然资源，通过不断优化管理理念和完善产业生态圈，发展成为拥有氯碱化工和粘胶纺织产业两大主业的优势企业，主营聚氯乙烯树脂（PVC）、离子膜烧碱、粘胶纤维、粘胶纱四大产品，配套热电、兰炭、电石、电石渣制水泥、棉浆粕等循环经济产业链。公司作为氯碱行业龙头企业，延伸粘胶、纺织产业，上下游相互配套，构建管理精益化、产品差异化、品质高端化、生产绿色化、产业智能化的一体化生产体系，提高公司整体竞争力。

氯碱化工方面，PVC 是氯乙烯单体在过氧化物、偶氮化合物等引发剂，或在光、热作用下按自由基聚合反应机理聚合而成的聚合物。根据氯乙烯单体的获得方法可分为电石法、乙烯法和进口单体法。PVC 的应用范围较为广泛，因需求不同而采用不同的型号，应用于工业、建筑、农业、日常生活、包装、电力、公用事业等领域。随着产业结构的升级，PVC 制品向高性能化、轻量化和绿色环保化的升级换代步伐进一步加快。烧碱作为一种基础化工原料，主要集中在有机化学、无机化学、纸浆及造纸、氧化铝、纺织/人造丝、皂业及洗涤剂等，需求地域主要集中在亚洲、欧洲和北美洲等地区。广泛应用于轻工、纺织、化工、农业、建材、电力、电子、食品加工等国民经济各个方面，在国民经济中占据重要地位。

粘胶、纺织方面，粘胶纤维是利用天然高分子纤维素为原料，经过一系列复杂的化学变化和物理变化制成再生纤维素纤维，吸湿性好，手感柔软。棉短绒、木浆是生产粘胶纤维的主要原料，其资源丰富。粘胶纤维的干强度比棉花低，弹性回复能力差，不耐磨，不耐晒，耐碱而不耐酸，但其吸湿性好，易于染色，织物穿着舒适，用其制成的纺织品用途几乎遍及所有的工业、农业、生活衣着等各方面。粘胶纱属于棉纺织行业，随着人们生活水平的不断提高，棉花已经远远满足不了人们日益增长的市场需求，由于人纤品质的特点是容易染色，不生静电，吸湿性强，通过整理可以达到免烫，又具有丝绸一般的飘逸性和柔软性。

报告期内公司主要产品及用途、主要产品工艺流程、主要产品的上下游产业链、主要经营模式等较上一期未发生重大变化。

（一）经营模式

公司拥有完整的煤炭—热电—氯碱化工—粘胶纤维—粘胶纱上下游一体化的循环经济产业链，在积极发挥产业协调优势效应的同时，形成公司在资源、成本、人才、规模、安全环保、技术创新、品牌效应等方面的核心竞争力，打造产品结构差异化、高端化、智能化、集群化、园区化、国际化的氯碱化工、纺织工业生产基地。公司将围绕已有产业，积极探索纵向一体化产业链和横紧密型多元经营的有效协同。

（二）主要的业绩驱动因素

报告期内，公司坚持在降本增效上实现新突破，从节能降耗、强化物流、整合采购等环节入手，深入挖潜增效，进一步激发全员创效增收的内生动力。对内抓基层打基础，深挖装置长周期运行潜力，强化生产管理效益提升；对外加强上下游市场调节，利用金融工具盘活存量资产，提升企业“经营”思维。严抓安全生产，加强源头治理和全过程管理，加强安全合规性建设，层层压实各级安全生产职责，践行绿色发展理念。强化创新主体地位，促进产业链、创新链与人才链有机衔接，塑造发展的新动能新优势。推动产业数字化、数字产业化、建设采购、销售、仓储、物流、财务等供应链信息体系。聚焦主责主业，退出未运营或运营低效的公司，推进现代化治理体系建设。加强金融风险应对能力，强化资金风险防控体系，拓展融资渠道，保障资金安全，提升沉淀资金增值收益，优化财务成本结构。坚持从全球视野、国家战略和新疆优势出发，加强政策研究和对接，加快构建现代煤化工产业，围绕建设世界一流企业，推动高质量发展的目标定位，聚焦党建铸企、产业强企、市场立企、创新兴企、改革促企、安全固企，持续延链补链强链，不断筑牢公司发展根基。

公司需遵守《深圳证券交易所上市公司自律监管指引第3号——行业信息披露》中化工行业的披露要求

主要原材料的采购模式

单位：元/吨

主要原材料	采购模式	采购额占采购总额的比例	结算方式是否发生重大变化	上半年平均价格	下半年平均价格
煤	谈判、询比价	27.17%	否	557.48	441.68

焦炭	谈判、询比价	5.56%	否	1,794.88	1,483.83
兰炭	谈判、询比价	5.22%	否	1,263.76	1,161.93
石灰石	谈判、询比价	2.39%	否	102.06	110.59
浆粕	谈判、询比价	13.14%	否	6,672.95	7,865.20

注：上表中主要原材料煤炭含块煤、焦煤；价格包含运费，不含税。

原材料价格较上一报告期发生重大变化的原因

煤炭、兰炭、焦炭受市场供需影响，价格较上年有所上涨，聚氯乙烯单位生产成本较上年上升 390 元/吨左右。浆粕受市场供需影响，采购价格持续上涨，导致粘胶纤维单位成本较上年上升 850 元/吨左右。

能源采购价格占生产总成本 30%以上

适用 不适用

主要能源类型发生重大变化的原因

本报告期主要能源类型未发生重大变化。

主要产品生产技术情况

主要产品	生产技术所处的阶段	核心技术人员情况	专利技术	产品研发优势
聚氯乙烯树脂、离子膜烧碱	成熟阶段	公司通过内部培养、外部引进等方式拥有一批稳定的核心管理、研发、技能人才，并充分运用国家企业技术中心、博士后工作站、自治区氯碱工程技术研究中心、产学研合作平台等，研发新技术、新产品、新工艺。通过专业招聘和公司内部转化储备和培养一批煤化工专业技术人员。	申报专利 175 项，授权专利 133 项	1、公司具备自主研发、自主创新能力，承担国家重点研发专项项目 1 项、自治区重点研发项目 5 项，受邀参与制定多项国家行业标准；2、公司建立了全方位的研发平台，具有国家级企业技术中心 9 家、国家制造业冠军企业 1 家、自治区级企业技术中心 8 家、博士后工作站 1 个、氯碱工程技术研究中心 1 个、CNAS 实验室 2 家、自治区首批创新型中小企业 4 家。
粘胶纤维、粘胶纱	成熟阶段	公司已经形成了以核心技术人员为研发带头人的成熟、专业的技术创新管理团队，总体相对稳定，结构完整，后备人员充足，具备持续创新的人才基础，现有团队和人员能够支持公司未来核心技术的持续研发，为公司保持技术先进性和持续创新能力做好保障。	申报专利 47 项，授权专利 23 项	公司建立并完善了流程化的研发框架和项目管理机制，与多所高校及科研机构合作，通过产、学、研、用相结合，形成了从基础研究、工程化开发、工艺流程优化到产品应用的创新型研发体系。承担自治区重点研发专项项目 1 项，具有国家高新技术企业 4 家，自治区企业技术中心 3 家、自治区粘胶纤维工程技术研究中心 1 个。

主要产品的产能情况

主要产品	设计产能	产能利用率	在建产能	投资建设情况
聚氯乙烯树脂	205 万吨/年	93.42%	无	无
离子膜烧碱	146 万吨/年	95.31%	无	无
粘胶纤维	88 万吨/年	64.8%	无	无
粘胶纱	320 万吨/年	85%	无	无

注：粘胶纤维、粘胶纱产能增加兴泰纤维粘胶纤维、粘胶纱产能。

主要化工园区的产品种类情况

主要化工园区	产品种类
米东工业园	聚氯乙烯树脂、离子膜烧碱等
阜康工业园	聚氯乙烯树脂、离子膜烧碱、液氯等
大黄山工业园	电石、石灰
托克逊工业园	聚氯乙烯树脂、离子膜烧碱、电石、水泥、兰炭、轻质煤焦油等
拜城工业园	电石、焦炭、水泥、LNG、煤焦油等
库尔勒园区	粘胶纤维、粘胶纱、无纺布
阿拉尔园区	粘胶纤维
沙湾园区	棉浆粕、粘胶纤维、粘胶纱

报告期内正在申请或者新增取得的环评批复情况

适用 不适用

1、中泰新材料资源化综合利用制甲醇升级示范项目于 2022 年 11 月获得新疆维吾尔自治区生态环境厅关于环境影响报告书的批复。

2、金晖兆丰全资子公司金晖科技年产 30 万吨 BDO（1,4-丁二醇）项目于 2022 年 6 月获得新疆维吾尔自治区生态环境厅关于环境影响报告书的批复。

3、新鑫科技 5 万吨/年三氯氢硅项目于 2023 年 1 月获得新疆维吾尔自治区生态环境厅关于环境影响报告书的批复。

报告期内上市公司出现非正常停产情形

适用 不适用

相关批复、许可、资质及有效期的情况

适用 不适用

公司及各子公司生产、运输、安全环保等方面已取得相关批复，相关许可、资质均在有

效期内。主要资质情况如下：

持有人	资质证书名称	证书编号	发证机关	有效日期	续期条件达成情况
中泰化学	危险化学品经营许可证	新乌危化经字(2021)CK0105	乌鲁木齐市应急管理局	2021/4/23 至 2024/4/22	
中泰化学	非药品类易制毒化学品经营备案证明	新乌安监经(易)字 2020013	乌鲁木齐市应急管理局	2020/6/1 至 2023/5/31	
中泰化学	氯碱产品生产许可证	(新)XK13-008-00002	新疆维吾尔自治区质量技术监督局	2018/7/20 至 2023/7/19	
阜康能源	危险化学品登记证	65232200008	应急管理部化学品登记中心;新疆维吾尔自治区危险化学品登记注册管理办公室	2022/6/2 至 2025/6/2	
阜康能源	安全生产许可证	(新)WH安许证字(2019)00304	新疆维吾尔自治区应急管理厅	2022/11/6 至 2025/11/6	
阜康能源	氯碱产品生产许可证	(新)XK13-008-00002	新疆维吾尔自治区质量技术监督局	2018/7/20 至 2023/7/19	
阜康能源	气瓶充装许可证-液氯	TS4265776-2025	新疆维吾尔自治区市场监督管理局	2021/5/10 至 2025/5/9	
阜康能源	非药品类易制毒化学品生产备案证明	(新)3S652300221000001	昌吉回族自治州应急管理局	2022/10/27 至 2025/10/26	
阜康能源	排污许可证	91650000689594039B001P	昌吉回族自治州生态环境局	2020/7/1 至 2025/6/30	
华泰公司	危险化学品登记证	650112086	应急管理化学品登记中心;新疆维吾尔自治区危险化学品登记注册管理办公室	2021/6/19 至 2024/6/18	
华泰公司	非药品类易制毒化学品经营备案证明	新乌应急(易)字 2023001	乌鲁木齐市应急管理局	2023/1/17 至 2026/1/16	
华泰公司	安全生产许可证	(新)WH安许证字(2022)195	新疆维吾尔自治区应急管理厅	2022/12/29 至 2025/12/28	
华泰公司	氯碱产品生产许可证	(新)XK13-008-00002	新疆维吾尔自治区质量技术监督局	2018/7/20 至 2023/7/19	
华泰公司	排污许可证	91650000757660799G001P	乌鲁木齐市生态环境局	2020/6/26 至 2025/6/25	
中泰矿冶	危险化学品登记证	65232200001	国家安全生产监督管理总局化学品登记中心;新疆维吾尔自治区危险化学品登记注册管理办公室	2022/2/24 至 2025/2/23	

中泰矿冶	安全生产许可证	(新) WH 安许证字【2021】170	新疆维吾尔自治区安全生产监督管理局	2021/11/4 至 2024/11/3	
中泰矿冶	电石生产许可证	(新) XK13-019-00006	新疆维吾尔自治区质量技术监督局	2020/3/15 至 2025/3/14	
中泰矿冶	排污许可证	91652302663603830E001P	昌吉回族自治州生态环境局	2020/7/1 至 2025/6/30	
托克逊能化	危险化学品登记证	652110026	国家安全生产监督管理总局化学品登记中心; 新疆维吾尔自治区危险化学品登记注册管理办公室	2021/12/28 至 2024/12/27	
托克逊能化	排污许可证	91650422053185037B003V	吐鲁番市生态环境局	2023/1/1 至 2027/12/31	
托克逊能化	安全生产许可证	(新) WH 安许证字 (2020) 370	新疆维吾尔自治区应急管理厅	2022/7/5 至 2025/7/4	
托克逊能化	非药品类易制毒化学品生产备案证明	应急危备 (2020) 02	吐鲁番市应急管理局	2020/11/7 至 2023/11/6	
托克逊能化	电石生产许可证	(新) XK13-019-00009	新疆维吾尔自治区质量技术监督局	2022/2/10 至 2027/2/9	
托克逊能化	氯碱产品生产许可证	(新) XK13-008-00093	新疆维吾尔自治区质量技术监督局	2020/12/25 至 2025/12/24	
库尔勒中泰纺织	危险化学品经营许可证	新巴危化经字 (2022) 300021	巴州应急管理局	2022/3/21 至 2025/3/20	
库尔勒中泰纺织	危险化学品安全使用许可证	新巴危化使字 (2022) 13001	巴音郭楞蒙古自治州应急管理局	2022/3/21 至 2025/3/20	
库尔勒中泰纺织	非药品类易制毒化学品生产备案证明	(新) 3S65280000002	巴州应急管理局	2022/3/21 至 2025/3/20	
新冶能源	危险化学品经营许可证	650112094	国家安全生产监督管理总局化学品登记中心; 自治区危险化学品登记注册管理办公室	2020/11/9 至 2023/11/8	
托克逊盐化	盐矿安全生产许可证	(吐) FM 安许证字 (2020) 11 号	吐鲁番市安全生产监督管理局	2020/9/9 至 2023/9/8	
蓝天物流	危险化学品道路运输经营许可证	新交运管许可乌字 650110007020 号	乌鲁木齐市道路运输管理局	2023/1/2 至 2027/1/1	
蓝天物流	危险化学品经营许可证	9165010074523408XP	新疆维吾尔自治区乌鲁木齐工商局经开区分局	2022/11/21 至 2025/11/20	

从事石油加工、石油贸易行业

是 否

从事化肥行业

是 否

从事农药行业

是 否

从事氯碱、纯碱行业

是 否

公司依托产业政策和新疆地区丰富的自然资源，打造“煤炭-电石-热电-氯碱化工-粘胶纤维-粘胶纱”上下游一体化的循环经济产业链。公司氯碱产品（含电石）单位产值能耗达到行业先进水平。公司作为电石法生产企业，具有自备电厂，在电力成本方面具有优势。

从事化纤行业

是 否

1、产品品种及用途

（1）粘胶纤维产品品种：棉型漂白、中长漂白、细旦漂白、毛型漂白、高白医用纤维、阻燃纤维、毛型纤维等各规格纤维素短纤维及其它各种不同纤度、长度的特种及有色纤维素短纤维。

（2）纱线产品品种：气流纺 7-32 支纱、涡流纺 10-50 支纱、环锭纺 21-60 支纱、紧密赛络纺 10-80 支纱、竹节纱 21-40 支纱。

2、用途

粘胶纤维由于吸湿性好，穿着舒适，可纺性优良，常与棉、毛或各种合成纤维混纺、交织、用于各类服装及装饰用纺织品。高强度粘胶纤维可用于轮胎帘子线、运输带等工业用品，高白医用纤维可用于生产无纺布等医用耗材，阻燃纤维广泛应用于服装、家居、装饰、无纺布及填充物等，毛型纤维主要用于纯纺或与动物毛混纺。

粘胶纱主要用于针织品、机织用品、家纺产品、服装和装饰用织物等。

3、进出口贸易规模

公司粘胶纤维主要出口巴西、印度、土耳其等国家，2022 年出口占比 2.63%。粘胶纱主要出口新加坡、印度、马来西亚、土耳其、巴西等国家，2022 年出口占比 7.43%。

4、税收政策等变化情况及对公司生产经营的影响

公司粘胶纤维和粘胶纱企业均享受西部大开发企业所得税优惠税率 15%、残疾人就业保障企业所得税、研发费加计扣除等政策。

从事塑料、橡胶行业

是 否

三、核心竞争力分析

1、一体化循环经济产业链

公司目前已成为国内氯碱化工行业少数拥有完整产业链的企业，构建煤炭—热电—电石—氯碱—粘胶纤维—粘胶纱的上下游一体化循环经济产业链条。公司拥有氯碱生产所需的煤炭、原盐、石灰石等资源，向下延伸粘胶纤维、粘胶纱的生产，实现烧碱、粘胶纤维等产品的部分内部消化，逐步扩大疆内消耗比例，减少了整个产业链的物流运输成本，延伸了下游产业，实现资源、能源的就地高效转化，打造智能化、集群化、园区化的氯碱化工、纺织工业生产基地，有效实现环境、经济和生态效益的协调发展。公司大力推进循环经济、低碳经济、绿色经济，实现经济效益、社会效益、生态效益相统一。

2、技术创新与研发

公司在能耗“双控”向碳减排“双控”转变的形势下，坚持科技创新总思路，紧紧围绕氯碱产业及纺织产业的核心，以行业重点难点问题为课题、产品市场需求为导向，筛选研究方向，以“走出去，引进来”为方针，积极推动与高校、科研机构以及下游厂家的合作，不断培养和提升公司研发人员综合能力，从硬件、软件两方面完善科技研发平台，努力创造更多的研发效益。在鼓励科技创新的大环境下，积极争取科技创新相关的政策红利，以创新驱动发展战略需求为导向，挖掘更多前瞻性的项目。加大特种PVC树脂研发，发挥自产树脂优势，在PVC后加工领域开展软、硬制品专业化开发，孵化新产品、新技术。坚持研发服务生产，引领生产的原则，从国产化替代、无污染及扩大应用多方面开展技术攻关，推动氯碱关键技术革新。为解决原料供给不足和生产成本大幅上升的问题，开展“碱法浆生产粘胶纤维技术开发及应用”项目研发，现已形成该技术的系统工艺路线，通过优化各类工艺指标，可连续投入碱法浆生产，产品质量稳定，发挥行业引领示范作用。

公司搭建与德国巴斯夫的合作桥梁，将 40 余项技术难题列入技术创新项目并持续攻关，实现了工艺先进节能化、装置大型自动化和控制集约低碳化，成为国家“绿色设计试点企业”、“行业能效领跑者标杆企业”和“产学研示范企业”。公司引进杜邦安全管理、阿米巴经营等先进管理模式，使公司的运营效率和产品质量逐年提升。信息化建设方面，公司通过智慧供应链信息化项目，用大数据、人工智能和物联网等全新的技术整体打造一个集供应链采购、供应链营销、供应链金融、财务共享一体的智慧供应链信息化平台。

3、资源、政策优势

新疆地区具有丰富的石油、煤炭、石灰石、电力等资源。氯碱行业作为资源转化型产业，在国内完全竞争的市场格局下，成本竞争是企业获取竞争优势的主要手段。电石法PVC生产企业主要成本是电石和电力成本，公司作为电石法生产企业特别是“煤—电—电石”一体化联产企业在成本方面更具有较强的优势。

相比于其他内地粘胶企业，公司在浆粕、烧碱等主要原材料及能源供应及生产过程所需的电力成本、蒸汽成本等方面均具有一定优势。目前粘胶纤维生产规模处于行业较高水平，随着粘胶行业落后产能退出及供需关系重新调整，公司产业链一体化带来的规模优势和成本优势将更加明显。近两年受《新疆纺织服装产业发展规划（2018—2023年）》、《自治区发展纺织服装产业带动就业2018年行动方案》、《中国制造2025新疆行动方案》等产业政策的影响，纺织业已成为新疆的战略产业，粘胶纤维及粘胶纱产品未来在疆内仍具有广阔的市场空间。

四、主营业务分析

1、概述

参见“管理层讨论与分析”中的“二、报告期内公司从事的主要业务”相关内容。

2、收入与成本

（1）营业收入构成

单位：元

	2022 年		2021 年		同比增减
	金额	占营业收入比重	金额	占营业收入比重	
营业收入合计	55,910,544,891.54	100%	62,893,351,612.16	100%	-11.10%

分行业					
氯碱化工	19,895,368,538.04	35.57%	19,584,167,418.50	31.14%	1.59%
纺织工业	6,623,034,369.66	11.85%	7,080,579,038.74	11.26%	-6.46%
现代贸易	26,566,738,802.01	47.52%	33,807,544,208.80	53.75%	-21.42%
物流运输	2,123,242,338.92	3.80%	1,623,288,110.29	2.58%	30.80%
其他业务	702,160,842.91	1.26%	797,772,835.83	1.27%	-11.99%
分产品					
聚氯乙烯	12,878,534,480.46	23.02%	14,739,926,282.35	23.44%	-12.63%
氯碱类产品	3,419,009,367.27	6.12%	1,826,526,036.23	2.90%	87.19%
其他煤化工产品	3,540,856,424.32	6.33%	2,961,800,842.90	4.71%	19.55%
自制电	56,968,265.99	0.10%	55,914,257.02	0.09%	1.89%
粘胶纤维	2,705,759,976.62	4.84%	2,881,407,882.26	4.58%	-6.10%
粘胶纱线	3,666,503,636.11	6.56%	4,199,171,156.48	6.68%	-12.69%
其他纺织产品	250,770,756.93	0.45%			
现代贸易	26,566,738,802.01	47.52%	33,807,544,208.80	53.75%	-21.42%
物流运输	2,123,242,338.92	3.80%	1,623,288,110.29	2.58%	30.80%
其他业务	702,160,842.91	1.26%	797,772,835.83	1.27%	-11.99%
分地区					
疆内	14,820,657,218.38	26.51%	8,153,016,981.75	12.96%	81.78%
华东	19,617,790,447.68	35.09%	13,549,274,262.89	21.54%	44.79%
华南	6,651,180,800.03	11.90%	7,866,511,780.36	12.51%	-15.45%
华北	2,750,623,950.88	4.92%	14,044,176,148.31	22.33%	-80.41%
华中	4,157,718,821.91	7.44%	6,190,424,562.19	9.84%	-32.84%
东北	72,736,035.47	0.13%	1,030,210,863.19	1.64%	-92.94%
西南	3,578,803,994.84	6.40%	7,968,286,127.43	12.67%	-55.09%
西北	554,654,110.74	0.99%	929,841,228.12	1.48%	-40.35%
出口	3,706,379,511.61	6.63%	3,161,609,657.92	5.03%	17.23%

注：其他纺织产品主要为棉浆粕和无纺布产品。

(2) 占公司营业收入或营业利润 10%以上的行业、产品、地区、销售模式的情况

√ 适用 □ 不适用

公司需遵守《深圳证券交易所上市公司自律监管指引第 3 号——行业信息披露》中化工行业的披露要求

单位：元

	营业收入	营业成本	毛利率	营业收入比上年同期增减	营业成本比上年同期增减	毛利率比上年同期增减
分行业						
氯碱化工	19,895,368,538.04	14,398,194,791.82	27.63%	1.59%	12.98%	-7.30%
纺织工业	6,623,034,369.66	6,381,959,930.39	3.64%	-6.46%	-0.22%	-6.02%
现代贸易	26,566,738,802.01	26,027,761,142.73	2.03%	-21.42%	-21.61%	0.24%
分产品						
聚氯乙烯	12,878,534,480.46	10,578,093,514.50	17.86%	-12.63%	14.84%	-19.65%
氯碱类产品	3,419,009,367.27	1,347,728,950.22	60.58%	87.19%	4.01%	31.52%
其他煤化工产品	3,540,856,424.32	2,420,268,763.10	31.65%	19.55%	11.21%	5.13%
自制电	56,968,265.99	52,103,564.00	8.54%	1.89%	-14.45%	17.46%
粘胶纤维	2,705,759,976.62	2,724,069,062.76	-0.68%	-6.10%	-0.94%	-5.24%
粘胶纱线	3,666,503,636.11	3,430,654,025.13	6.43%	-12.69%	-5.91%	-6.74%
其他纺织产品	250,770,756.93	227,236,842.50	9.38%	100.00%	100.00%	9.38%
现代贸易	26,566,738,802.01	26,027,761,142.73	2.03%	-21.42%	-21.61%	0.24%
分地区						
疆内	13,551,277,035.00	11,938,888,439.98	11.90%	103.64%	118.16%	-5.86%
华东	18,339,470,674.23	16,727,277,998.41	8.79%	39.78%	68.31%	-15.46%
华南	6,610,510,839.38	5,686,514,418.63	13.98%	-15.65%	-9.55%	-5.80%
华北	2,676,653,737.65	2,069,099,585.13	22.70%	-80.89%	-84.80%	19.88%
华中	4,107,648,039.03	3,627,038,999.73	11.70%	-29.01%	-27.74%	-1.55%
东北	58,937,344.22	58,588,821.15	0.59%	-94.27%	-94.22%	-0.81%
西南	3,510,820,050.36	2,828,648,863.70	19.43%	-55.84%	-61.37%	11.56%
西北	551,206,427.55	549,736,009.35	0.27%	-40.56%	-37.94%	-4.21%
出口	3,678,617,562.29	3,322,122,728.86	9.69%	16.35%	19.15%	-2.12%

公司主营业务数据统计口径在报告期发生调整的情况下，公司最近 1 年按报告期末口径调整后的主营业务数据

适用 不适用

单位：元

产品名称	产量（万吨）	销量（万吨）	收入实现情况	报告期内的售价走势	变动原因
------	--------	--------	--------	-----------	------

聚氯乙烯树脂	191.52	190.64	12,878,534,480.46	1-5 月基本平稳, 6 月开始逐步下跌	受市场行情影响
烧碱	139.15	98.90	3,290,276,321.66	价格一路上扬	受市场行情影响
粘胶纤维	50.18	23.21	2,705,759,976.62	基本平稳	受市场行情影响
粘胶纱线	26.54	24.48	3,666,503,636.11	基本平稳	受市场行情影响

注：烧碱的生产量含自用量；烧碱、粘胶纤维的销售量扣除纺织产品的使用量。

海外业务产生的营业收入或净利润占公司最近一个会计年度经审计营业收入或净利润 10%以上

是 否

(3) 公司实物销售收入是否大于劳务收入

是 否

行业分类	项目	单位	2022 年	2021 年	同比增减
化工（聚氯乙烯树脂，含糊树脂）	销售量	万吨	190.64	189.90	0.39%
	生产量	万吨	191.52	193.55	-1.05%
	库存量	万吨	2.25	2.66	-15.41%
化工（烧碱）	销售量	万吨	98.90	94.71	4.42%
	生产量	万吨	139.15	137.52	1.19%
	库存量	万吨	2.68	2.86	-6.29%
纺织（粘胶纤维）	销售量	万吨	23.21	26.74	-13.20%
	生产量	万吨	50.18	56.99	-11.95%
	库存量	万吨	1.28	1.89	-32.28%
纺织（粘胶纱）	销售量	万吨	24.48	30.03	-18.48%
	生产量	万吨	26.54	29.75	-10.79%
	库存量	万吨	4.13	2.01	105.47%

相关数据同比发生变动 30% 以上的原因说明

适用 不适用

粘胶纱期末库存量较上年同期上涨，主要是受市场供需影响，年末库存增加。

(4) 公司已签订的重大销售合同、重大采购合同截至本报告期的履行情况

适用 不适用

(5) 营业成本构成**行业分类**

单位：元

行业分类	项目	2022 年		2021 年		同比增减
		金额	占营业成本比重	金额	占营业成本比重	
氯碱化工	直接材料	11,881,422,551.01	82.52%	10,140,180,793.76	79.57%	17.17%
	直接人工	860,170,533.14	5.97%	966,448,333.81	7.58%	-11.00%
	燃料及动力	648,031,644.19	4.50%	584,172,572.57	4.58%	10.93%
	制造费用	1,008,570,063.48	7.01%	1,053,384,665.16	8.27%	-4.25%
纺织工业	直接材料	5,364,990,824.68	84.06%	5,312,916,071.93	83.06%	0.98%
	直接人工	358,676,096.89	5.62%	380,812,368.99	5.95%	-5.81%
	燃料及动力	199,585,624.74	3.13%	267,571,673.96	4.18%	-25.41%
	制造费用	458,707,384.08	7.19%	435,002,873.71	6.80%	5.45%
现代贸易	营业成本	26,027,761,142.73	100.00%	33,201,604,234.50	100.00%	-21.61%
物流运输	营业成本	1,962,998,632.42	100.00%	1,494,705,397.90	100.00%	31.33%
其他业务	营业成本	272,285,301.01	100.00%	309,197,582.26	100.00%	-11.94%
合计	--	49,043,199,798.37	100.00%	54,145,996,568.55	100.00%	-9.42%

(6) 报告期内合并范围是否发生变动

√ 是 □ 否

与上年相比，本年因吸收合并减少托克逊县新业矿业有限责任公司，非同一控制下企业合并增加新疆兴泰纤维科技有限公司、新疆中泰亨惠医疗卫材股份有限公司。

(7) 公司报告期内业务、产品或服务发生重大变化或调整有关情况

□ 适用 √ 不适用

(8) 主要销售客户和主要供应商情况

公司主要销售客户情况

前五名客户合计销售金额（元）	9,396,619,771.74
前五名客户合计销售金额占年度销售总额比例	16.80%
前五名客户销售额中关联方销售额占年度销售总额比例	0.00%

公司前 5 大客户资料

序号	客户名称	销售额（元）	占年度销售总额比例
1	客户一	2,880,377,754.86	5.15%
2	客户二	2,613,114,995.77	4.67%

3	客户三	1,516,596,818.46	2.71%
4	客户四	1,364,681,870.81	2.44%
5	客户五	1,021,848,331.84	1.83%
合计	--	9,396,619,771.74	16.80%

主要客户其他情况说明

适用 不适用

公司主要供应商情况

前五名供应商合计采购金额（元）	10,190,325,620.79
前五名供应商合计采购金额占年度采购总额比例	20.78%
前五名供应商采购额中关联方采购额占年度采购总额比例	10.36%

公司前 5 名供应商资料

序号	供应商名称	采购额（元）	占年度采购总额比例
1	供应商一	5,079,983,785.38	10.36%
2	供应商二	2,091,120,648.67	4.26%
3	供应商三	1,246,325,336.88	2.54%
4	供应商四	935,970,477.85	1.91%
5	供应商五	836,925,372.01	1.71%
合计	--	10,190,325,620.79	20.78%

主要供应商其他情况说明

适用 不适用

3、费用

单位：元

	2022 年	2021 年	同比增减	重大变动说明
销售费用	2,365,962,218.99	2,188,989,029.39	8.08%	代理费、运费上升所致
管理费用	1,262,019,455.96	1,029,949,264.63	22.53%	合并范围变更所致
财务费用	1,141,034,820.14	1,340,967,819.75	-14.91%	本期利息支出减少所致
研发费用	444,025,729.21	76,650,792.09	479.28%	研发项目增加所致

4、研发投入

√ 适用 □ 不适用

主要研发项目名称	项目目的	项目进展	拟达到的目标	预计对公司未来发展的影响
PVC 宽幅膜研究开发及市场应用	采取合作研发的方式，以通用 PVC 树脂为主体，添加 PVC 改性剂及其他加工助剂，在万吨级高性能聚氯乙烯制备示范装置基础上对通用树脂进行物理共混改性，研究探索 PVC 颗粒成型后性能变化，结合微纳层叠技术，研发 PVC 软制品专用粒料，包括 PVC 宽幅膜专用粒料、电缆料、胶管料等。同时进一步采用吹塑技术，充分利用 2m、4m 吹膜装置，研发 PVC 宽幅膜产品，其中包括土壤熏蒸膜、地膜等，实现 PVC 专用料和宽幅膜产品的推广应用。	<ol style="list-style-type: none"> 1. 开展了地膜、塑料布及集装箱包装膜的研发，已形成产品；地膜已推广至棉田及花生，试用反馈 PVC 地膜基本满足使用要求。 2. 同时与高校、研究院合作的《高强度地膜（PVC）农田全产业链技术应用研究》产学研课题的开启，将建立了一套从 PVC 地膜“生产、应用、回收”的全产业链并配套专用的设备，形成资源的循环利用，已立项自治区研发专项。 3. 与下游客户合作，开展集装箱固体包装膜的研究应用。 	<ol style="list-style-type: none"> 1. 为充分发挥万吨级造粒装置的功能，开展研发 PVC 宽幅膜专用粒料、电缆料、胶管料等 PVC 软制品专用粒料的研究，形成 2-3 个 PVC 专用粒料产品。 2. 完成国内首套折径 4m 吹膜装置的技术开发，形成配套的配方及工艺，实现稳定运行。 3. 开发 PVC 宽幅膜产品，优先开发土壤熏蒸膜，待研发和推广成功后逐步拓展到集装箱包装膜、地膜、防渗膜等宽幅膜产品，形成 2-3 个配方及工艺，扩大 PVC 宽幅膜应用领域，同时开展并形成自主知识产权。 	<p>利用了转型升级实验室，打造聚氯乙烯膜材的研发平台，建立起从小试、中试、检测到市场推广成套的研发模式，延伸了膜产品的研发，高阻隔性膜的开发成功，可以带动更多不同性能的膜品研发。</p> <p>PVC 农用膜材成功的推广，可以减少农药的使用量，保护土壤的同时推动了农产品的绿色化，符合国家《产业结构调整指导目录（2019 年本）》对农业领域的鼓励政策，践行了“保护性耕作、生态农业建设、耕地质量建设等技术开发及应用”，支持了“农产品无公害、绿色生产技术开发及应用”。</p>
特种高抗冲 AGR 树脂技术产业化及下游应用研究	以乳液聚合和悬浮聚合相结合的方式，制得纳米级聚丙烯酸酯复合胶乳，再将其与氯乙烯单体进行悬浮接枝共聚，最终研发出具有优异异常/低温抗缺口冲击性，塑化性能和综合性能良好的抗冲型 AGR 树脂，实现稳定生产。	<ol style="list-style-type: none"> 1. 研发出优异异常/低温抗缺口冲击性，塑化性能和综合性能良好的抗冲型 AGR 树脂，实现中试装置的稳定产出，解决了清釜难的行业难题 2. 拓展抗冲型 AGR 树脂深加工应用领域，与下游客户合作开发 AGR 管道系统。已确定 AGR 管材和管件全规格的配方及工艺参数，三种规格管材通过国家型式检验。同时形成 AGR 专混料和专用粒料的自我产出。 3. AGR 树脂已形成备案企标 1 项；国家标准已报国标委；新产品鉴定 1 项； 	<ol style="list-style-type: none"> 1. 开发特种高抗冲 AGR 树脂生产装置配套生产技术形成成熟完整工艺包。同时，开发注塑级特种高抗冲 AGR 树脂和多元化特种高抗冲 PAGR 树脂专用（粒）料，形成特种高抗冲 AGR 树脂产品序列。 2. 所生产特种高抗冲 AGR 树脂加工后的力学性能指标值满足客户指标要求，满足挤出制品加工要求。 3. 完成工业化生产的特种高抗冲 AGR 树脂产品性能评价，完成 2-3 种加工应用产品的设计、加工和推广工作。包括 AGR 管道系统、多元化高流动性抗冲 AGR 合金粒料、各种规格的特种高 	<p>打破了国外技术垄断，实现抗冲型材料的国内供给，降低了下游企业的生产成本，形成新的利润增长点。</p>

		论文及专利 3 项。	抗冲 AGR 树脂井盖等。 4. 申请专利技术和备案标准，形成完整工艺包。	
悬浮法 PVC 生产中分散剂的国产化应用	该项目以分散剂国产化为目标，充分利用各子公司多种釜型优势，从小试、中试至工业化生产进行研究，实现分散剂评价平台及评价体系，在分散剂国产化的应用过程中促进国产 PVA 分散剂多元化，同时进一步提升 PVA 分散剂的质量。依托合作双方在各自领域优势，实现国内国产聚乙烯醇类分散剂在悬浮法 PVC 生产中的应用，最终掌握聚乙烯醇类分散体系在悬浮法 PVC 生产中的技术参数，研究出 PVC 树脂悬浮分散剂国产化聚合工艺、配方，形成完整工艺包。	已完成 5 种分散剂在中试装置 P400、医用树脂等特种树脂的替换实验，形成稳定的配方及评价报告，并完成 1 种分散剂的工业化装置推广，发表论一篇。	1. 完成国产化 PVC 悬浮分散剂替代生产试验工作，形成与不同釜型、不同搅拌体系匹配的配方体系。 2. 搭建分散体系产品检测评价平台，形成双方上下游产品对应评价一体化机制。 3. 形成研究、试验以及国产化应用技术成果和系列产品标准、相关专利及论文。	节约助剂采购成本。为公司培养一批具有研发能力和创新精神的技术人员，推动国产化分散剂在行业内应用，提高公司对外技术服务能力。
氯乙烯—醋酸乙烯酯共聚树脂的研发	依托小试、中试装置及检测平台，在传统悬浮聚合工艺技术的基础上，引入第二单体醋酸乙烯酯，开发二元共聚氯醋树脂及多元氯醋树脂，形成稳定的配方和工艺，实现市场推广和自主知识产权。	完成二元氯醋树脂悬浮法小试和中试实验，研发出两种牌号的二元氯醋产品，并在下游进行试用。同时同步开展乳液法氯醋树脂研究，正在进行小试试验。	1. 掌握二元氯醋树脂生产工艺，建立稳定的配方体系，最终得到合格的二元氯醋树脂（醋酸乙烯酯含量 4-13%），达到市售同类产品的标准。 2. 实现二元氯醋树脂的市场应用和推广。 3. 在二元氯醋树脂的基础上及市场推广使用情况进行改性研究，满足下游用户需求。 4. 形成至少 2 种产品，1 个新产品鉴定、1 项企标和 1 项新技术。 5. 至少申报 2 件相关专利，并实现大装置转化。	延伸了特种树脂的研发，在传统共聚聚合工艺的基础上进行优化创新，实现了特种树脂销售成倍增长，进一步推进公司产品的多元化、丰富产品种类，提高公司产品在聚氯乙烯高端领域的知名度，推动了特种树脂向汽车、轮船及新型涂料等高端领域推广，替代了传统的油性涂料溶剂，在绿色、环保及产品国产化等方面做出自己的贡献。
碱法浆生产粘胶纤维技术开发	通过研究碱法浆应用至粘胶纤维的生产工艺，用纸浆直投代替传统的四浸四压的浆粕精制工艺，缩短工艺流程，减少能源消耗以及污染物排放的同时，用碱法浆代替部分溶解浆的使用，缓解原料采购压力、降低生产成本。	已完成四条线浆塔的安装。3 套膜过滤系统已完成管线的膜装置的现场安装，完成了单线满负荷生产的相关系统的测试，测试了移出碱量以及碱液半纤的相关数据。	1. 研究直投碱法浆生产粘胶原理，使公司可应用 2 套生产系统生产不同原料的纤维。 2. 形成一套适用于碱法浆生产的制胶工艺参数，并形成工艺包。通过部分原料代	该技术为解决原料供给不足和生产成本大幅上升的问题，通过优化各类工艺指标，可连续投入碱法浆生产，首创氧解浸渍工艺代替传统降聚浸渍方法，经测算，全年节约成本 2600 万元。

			<p>替，生产出合格产品。</p> <p>3. 形成一套适合于规模化生产的岗位操作规程及工艺卡片。</p> <p>4. 研究碱法浆纤维与溶解浆纤维在下游使用情况，降低公司生产成本。</p> <p>5. 实现 12 万吨碱法浆纤维生产线并根据纸浆与溶解浆差价进行排产，在质量不出现严重问题情况下，满产碱法浆纤维。</p> <p>6. 申请 2 项以上专利。</p>	
涡流纺粘涤包芯纱的研发	通过工艺研究探索涡流纺粘涤包芯纱的适纺工艺，掌握差异化纱线的性能，实现涡流纺粘涤包芯纱连续性批量生产的可行性与适应性，开发市场，满足下游用户的需求、改变产品结构单一、市场适应性较低的局面，提高产品应对市场的风险能力。	<p>1. 研发工艺设计，完成产品的具体研发工作。</p> <p>2. 制定产品企业标准。</p> <p>3. 完成了研发产品品质的第三方外检工作。</p> <p>4. 完成了研发产品的专家鉴定验收工作。</p>	<p>1. 利用涡流纺粘涤包芯纱较环锭纺粘涤包芯纱质量好、生产效率高 25 倍的特点，形成批量生产，增加新产品的利润。</p> <p>2. 制订涡流纺粘涤包芯纱企业内控标准，产品质量达标。</p> <p>3. 消化吸收内地研发粘涤包芯技术，填补新疆空白。</p>	研究涡流纺粘涤包芯纱的适纺工艺技术，制定产品生产、产品品质质量要求。实现公司产品结构的调整，开拓涡流纺粘涤包芯纱产品市场，增加新的利润增长点。
抗菌功能气流纺 10 支、30 支粘胶纱的开发	通过抗菌粘胶纤维的技术特点，研究其适用气流纺纺纱环节的工艺、设备专件器材的质量技术，找出适宜的纺纱可纺性、稳定性及抗菌性能达标的工艺、设备技术条件，以满足涡流纺技术产品生产、产品品质质量要求。实现产品结构的调整，开拓气流纺纱技术产品市场，增加新的高附加值利润。	<p>1. 研发工艺设计，开展产品的具体研发工作。</p> <p>2. 制定产品企业标准。</p> <p>3. 完成研发产品品质的外检工作。</p>	<p>1. 研究新的配棉、工艺技术以及适用涡流纺抗菌纤维的设备专利技术。</p> <p>2. 产品品质质量达标、抗菌效果达标。</p> <p>3. 消化吸收先进研发抗菌纱技术，填补新疆空白。</p>	研究抗菌粘胶纤维使用的工艺技术，攻克其性能质量稳定的技术条件，实现公司产品结构的调整，开拓产品市场，增加新的高附加值利润。

公司研发人员情况

	2022 年	2021 年	变动比例
研发人员数量（人）	1,263	645	95.81%
研发人员数量占比	5.47%	3.12%	2.35%
研发人员学历结构			
本科	769	342	124.85%

硕士	34	32	6.25%
其他	460	271	69.74%
研发人员年龄构成			
30 岁以下	438	142	208.45%
30~40 岁	583	400	45.75%
40 岁以上	242	103	134.95%

公司研发投入情况

	2022 年	2021 年	变动比例
研发投入金额（元）	1,241,633,747.86	727,848,966.32	70.59%
研发投入占营业收入比例	2.22%	1.16%	1.06%
研发投入资本化的金额（元）	13,560,401.07	15,141,385.70	-10.44%
资本化研发投入占研发投入的比例	1.09%	2.08%	-0.99%

公司研发人员构成发生重大变化的原因及影响

适用 不适用

报告期公司合并范围增加及加大技术研发力度，研发人员数量增长。

研发投入总额占营业收入的比重较上年发生显著变化的原因

适用 不适用

研发投入资本化率大幅变动的原因及其合理性说明

适用 不适用

5、现金流

单位：元

项目	2022 年	2021 年	同比增减
经营活动现金流入小计	70,801,546,611.22	74,926,454,380.47	-5.51%
经营活动现金流出小计	65,476,532,205.51	70,468,426,120.35	-7.08%
经营活动产生的现金流量净额	5,325,014,405.71	4,458,028,260.12	19.45%
投资活动现金流入小计	126,092,079.29	613,847,840.76	-79.46%
投资活动现金流出小计	6,307,628,390.77	3,869,816,142.84	63.00%
投资活动产生的现金流量净额	-6,181,536,311.48	-3,255,968,302.08	89.85%

筹资活动现金流入小计	17,505,985,090.97	16,626,566,855.66	5.29%
筹资活动现金流出小计	16,117,288,968.51	17,894,147,286.65	-9.93%
筹资活动产生的现金流量净额	1,388,696,122.46	-1,267,580,430.99	-209.55%
现金及现金等价物净增加额	621,038,563.10	-90,356,723.06	-787.32%

相关数据同比发生重大变动的主要影响因素说明

√ 适用 □ 不适用

1、投资活动产生的现金流量净额较上年同期有较大变动，主要是购建固定资产、无形资产和其他长期资产支付的现金增加所致。

2、筹资活动产生的现金流量净额较上年同期有较大变动，主要是取得借款收到的现金增加所致。

3、现金及现金等价物净增加额较上年同期有较大变动，主要是经营活动净现金流和筹资活动净现金流增加所致。

报告期内公司经营活动产生的现金净流量与本年度净利润存在重大差异的原因说明

□ 适用 √ 不适用

五、非主营业务分析

√ 适用 □ 不适用

单位：元

	金额	占利润总额比例	形成原因说明	是否具有可持续性
投资收益	329,745,467.63	24.75%	联营企业投资收益	否
公允价值变动损益	-4,622,280.00	-0.35%		否
资产减值	-122,090,097.04	-9.16%	存货跌价准备增加	否
营业外收入	8,462,468.26	0.64%		否
营业外支出	79,525,819.41	5.97%	对外捐赠增加	否

六、资产及负债状况分析

1、资产构成重大变动情况

单位：元

	2022 年末	2022 年初	比重	重大变动说明
--	---------	---------	----	--------

	金额	占总资产比例	金额	占总资产比例	增减	
货币资金	8,117,147,787.42	10.10%	4,783,627,538.39	6.54%	3.56%	受限的资金增加所致
应收账款	2,406,336,720.55	2.99%	3,503,946,479.67	4.79%	-1.80%	
存货	3,512,118,088.18	4.37%	2,746,923,936.61	3.76%	0.61%	合并范围增加所致
投资性房地产	208,864,744.30	0.26%	146,045,682.67	0.20%	0.06%	
长期股权投资	3,026,212,809.40	3.76%	2,704,779,344.00	3.70%	0.06%	联营企业投资收益增加所致
固定资产	36,580,265,302.76	45.51%	34,645,441,053.29	47.39%	-1.88%	
在建工程	9,720,423,115.01	12.09%	4,967,397,319.30	6.79%	5.30%	在建项目增加所致
使用权资产	3,092,245,632.82	3.85%	4,152,581,368.29	5.68%	-1.83%	租赁到期转回固定资产所致
短期借款	5,542,634,265.92	6.90%	7,422,585,288.67	10.15%	-3.25%	
合同负债	2,480,956,418.51	3.09%	2,059,730,021.76	2.82%	0.27%	预收的货款增加所致
长期借款	6,369,537,763.59	7.92%	4,573,664,649.14	6.26%	1.66%	
租赁负债	325,876,472.30	0.41%	930,533,037.34	1.27%	-0.86%	租赁到期转回固定资产所致

境外资产占比较高

适用 不适用

2、以公允价值计量的资产和负债

适用 不适用

单位：元

项目	期初数	本期公允价值变动损益	计入权益的累计公允价值变动	本期计提的减值	本期购买金额	本期出售金额	其他变动	期末数
金融资产								
1. 交易性金融资产（不含衍生金融资产）								
2. 衍生金融资产	69,596,200.00	-4,622,280.00				54,801,661.69		
3. 其他债权投资								
4. 其他权益工具投资	55,377,275.21	-1,088,216.87	2,831,599.42			1,945,600.00		52,343,458.34
金融资产小计	124,973,475.21	-5,710,496.87	2,831,599.42			56,747,261.69		52,343,458.34
投资性房地产								

生产性生物资产							
其他							
上述合计	124,973,475.21	-5,710,496.87	2,831,599.42			56,747,261.69	52,343,458.34
金融负债	0.00						0.00

报告期内公司主要资产计量属性是否发生重大变化

是 否

3、截至报告期末的资产权利受限情况

单位：元

项目	期末账面价值	受限原因
货币资金	4,707,226,032.48	各类保证金
应收票据、应收款项融资	830,812,311.38	质押票据
固定资产	17,818,108,385.54	融资租赁及长期借款抵押
无形资产	248,917,441.22	长期借款抵押
在建工程	2,280,695,537.12	融资租赁抵押
合计	25,885,759,707.74	

七、投资状况

1、总体情况

适用 不适用

报告期投资额（元）	上年同期投资额（元）	变动幅度
1,163,637,712.00	7,753,259,185.28	-84.99%

注：上表中投资额指报告期公司实际股权投资。

2、报告期内获取的重大的股权投资情况

√ 适用 □ 不适用

单位：元

被投资公司名称	主要业务	投资方式	投资金额	持股比例	资金来源	合作方	投资期限	产品类型	截至资产负债表日的进展情况	预计收益	本期投资盈亏	是否涉诉	披露日期（如有）	披露索引（如有）
新疆兴泰纤维科技有限公司	粘胶纤维、粘胶纱的生产及销售	增资	779,275,712.00	65.00%	自有资金	山东银鹰化纤有限公司	长期	股权	实缴出资到位	--	-39,177,200.48	否	2022年4月20日	刊登在《中国证券报》、《证券时报》、《上海证券报》和巨潮资讯网 http://www.cninfo.com.cn 上的《关于增资新疆兴泰纤维科技有限公司的公告》。
合计	--	--	779,275,712.00	--	--	--	--	--	--	--	-39,177,200.48	--	--	--

3、报告期内正在进行的重大的非股权投资情况

√ 适用 □ 不适用

单位：元

项目名称	投资方式	是否为固定资产投资	投资项目涉及行业	本报告期投入金额	截至报告期末累计实际投入金额	资金来源	项目进度	预计收益（万元）	截止报告期末累计实现的收益	未达到计划进度和预计收益的原因	披露日期（如有）	披露索引（如有）
新疆金晖兆丰能源股份有限公司年产75万吨电石项目	自建	是	化工	1,017,709,048.10	1,647,874,700.00	自有资金	98.00%	18,806.73	10,389,315.62	2022年9月试运行	--	--
新疆中泰金晖科技有限公司年产30万吨BDO项目	自建	是	化工	1,668,042,520.00	1,669,921,500.00	自有资金	32.64%	66,210.00	在建期	--	2022年6月8日	刊登在《中国证券报》、《证券时报》、《上海证券报》和巨潮资讯网 http://www.cninfo.com.cn 上的《关于新疆中泰金晖科技有

													限公司投资建设 30 万吨 BDO 项目的公告》。
新疆中泰化学新材料股份有限公司资源化综合利用制甲醇升级示范项目	自建	是	化工	362,911,673.47	394,858,867.45	自有资金、项目贷款	6.06%	49,736.58	在建期	--	2022 年 10 月 17 日		刊登在《中国证券报》、《证券时报》、《上海证券报》和巨潮资讯网 http://www.cninfo.com.cn 上的《关于新疆中泰新材料股份有限公司开展资源化综合利用制甲醇升级示范项目前期工作的公告》。
合计	--	--	--	3,048,663,241.57	3,712,655,067.45	--	--	134,753.31	10,389,315.62	--	--	--	--

注：上表中预计收益为可研报告中预计年均净利润。

4、金融资产投资

(1) 证券投资情况

适用 不适用

(2) 衍生品投资情况

适用 不适用

1) 报告期内以套期保值为目的的衍生品投资

适用 不适用

单位：万元

衍生品投资类型	初始投资金额	本期公允价值变动损益	计入权益的累计公允价值变动	报告期内购入金额	报告期内售出金额	期末金额	期末投资金额占公司报告期末净资产比例
PVC 期货	6,959.62	-462.23	0	0	5,480.17	0	0
合计	6,959.62	-462.23	0	0	5,480.17	0	0

报告期内套期保值业务的会计政策、会计核算具体原则，以及与上一报告期相比是否发生重大变化的说明	公司按照《企业会计准则第 22 号——金融工具确认和计量》《企业会计准则第 37 号——金融工具列报》进行确认计量，对拟开展的外汇衍生品交易业务进行相应的核算和披露，反映资产负债表及损益表相关项目，与上一报告期相比没有发生重大变化。
报告期实际损益情况的说明	本报告期 PVC 期货公允价值变动损失 462.23 万元,已交割期货平仓产生投资损失 1479.45 万元，合计损失 1941.68 万元。
套期保值效果的说明	有效规避价格波动带来的风险，提高公司应对市场波动的能力，符合公司销售策略。
衍生品投资资金来源	自有资金
报告期衍生品持仓的风险分析及控制措施说明（包括但不限于市场风险、流动性风险、信用风险、操作风险、法律风险等）	1、公司建立了《期货套期保值业务内部控制制度》，设有期货风险监控专员。 2、公司用于期货业务的保证金规模不超过最近一期经审计的归属于母公司所有者权益的 5%。 3、公司制定了期货套期保值方案，上报至公司期货业务决策委员会审批后实施，对可能出现的法律法规风险、信用风险、操作风险以及现金流风险进行了充分的评估和有效控制。
已投资衍生品报告期内市场价格或产品公允价值变动的情况，对衍生品公允价值的分析应披露具体使用的方法及相关假设与参数的设定	公司使用衍生金融工具（主要为远期商品合约）来对部分预期交易的价格风险进行套期。公司的政策是对冲预期交易价格风险，并指定为现金流量套期。套期工具如符合套期会计条件之现金流量套期，涉及套期工具公允价值变动有效部分的利得或亏损先计入所有者权益，其后当预计交易发生时，计入当期损益。套期工具利得或损失中属于无效套期的部分，计入当期损益。公司套期在套期关系被指定的会计期间内非高度有效，故将该金融工具确定为交易性金融资产或负债。
涉诉情况（如适用）	未涉诉
衍生品投资审批董事会公告披露日期（如有）	2022 年 2 月 17 日
衍生品投资审批股东会公告披露日期（如有）	无
独立董事对公司衍生品投资及风险控制情况的专项意见	公司及控股子公司在保证正常生产经营的前提下，使用自有资金开展商品期货套期保值业务，履行了相关的审批、表决程序，符合国家相关法律、法规及《公司章程》的有关规定，有利于公司降低经营风险，不存在损害公司和全体股东利益的情况。公司修订完善了《期货套期保值业务内部控制制度》，明确了业务操作流程、审批流程及风险防控等内部控制程序，对公司控制期货风险起到了保障的作用。我们同意公司及控股子公司开展商品期货套期保值业务。

公司需遵守《深圳证券交易所上市公司自律监管指引第 3 号——行业信息披露》中化工行业的披露要求

2) 报告期内以投机为目的的衍生品投资

适用 不适用

5、募集资金使用情况

适用 不适用

(1) 募集资金总体使用情况

√ 适用 □ 不适用

单位：万元

募集年份	募集方式	募集资金总额	本期已使用募集资金总额	已累计使用募集资金总额	报告期内变更用途的募集资金总额	累计变更用途的募集资金总额	累计变更用途的募集资金总额比例	尚未使用募集资金总额	尚未使用募集资金用途及去向	闲置两年以上募集资金金额
2021	非公开发行股票	375,212.38	0	249,909.38	--	--	--	125,621.48	存放在募集资金账户及暂时补充流动资金	0
合计	--	375,212.38	0	249,909.38	--	--	--	125,621.48	--	0

募集资金总体使用情况说明

2021年7月，经中国证券监督管理委员会《关于核准新疆中泰化学股份有限公司非公开发行股票的批复》（证监许可〔2021〕194号）文核准，公司非公开发行不超过429,289,919股新股。2021年7月21日公司募集资金实际到账3,754,913,063.51元，其中：上海浦东发展银行乌鲁木齐分行存入2,499,093,800.00元；国家开发银行新疆维吾尔自治区分行存入1,255,819,263.51元。

信永中和会计师事务所（特殊普通合伙）对募集资金到位情况进行审验，出具验资报告（XYZH/2021BJAA150987），公司本次非公开发行实际股份发行数量为429,289,919股，发行价格为8.88元/股，募集资金总额为3,812,094,480.72元，扣除交易所发行手续费及券商承销手续费等发行费用56,576,138.80元（不含增值税），实际募集资金净额为3,755,518,341.92元。

公司于2021年6月16日、18日分别在上海浦东发展银行股份有限公司乌鲁木齐分行、国家开发银行新疆维吾尔自治区分行开立募集资金专用账户；托克逊能化于2021年6月18日在兴业银行股份有限公司乌鲁木齐分行、上海浦东发展银行乌鲁木齐分行开立募集资金专用账户。2021年7月23日中泰化学将扣除律师费、公告费后的金额3,752,123,773.59元转入托克逊能化募集资金专用账户。

(2) 募集资金承诺项目情况

√ 适用 □ 不适用

单位：万元

承诺投资项目和超募资金投向	是否已变更项目(含部分变更)	募集资金承诺投资总额	调整后投资总额(1)	本报告期投入金额	截至期末累计投入金额(2)	截至期末投资进度(3)=(2)/(1)	项目达到预定可使用状态日期	本报告期实现的效益	是否达到预计效益	项目可行性是否发生重大变化
承诺投资项目										

中泰化学吐鲁番市托克逊县高性能树脂产业园及配套基础设施建设项目	否	249,909.38	249,909.38	0.00	249,909.38	100.00%	2020年10月达到预定可使用状态	22,197.90	否	否
中泰化学托克逊年产 200 万吨电石项目二期工程（60 万吨）	否	142,249.80	125,303.00	0.00	0.00	0.00%		不适用	不适用	否
承诺投资项目小计	--	392,159.18	375,212.38	0.00	249,909.38	--	--	22,197.90	--	--
超募资金投向										
合计	--	392,159.18	375,212.38	0.00	249,909.38	--	--	22,197.90	--	--
未达到计划进度或预计收益的情况和原因（分具体项目）	托克逊年产 200 万吨电石项目二期工程（60 万吨）尚未建设。2022 年下半年受市场影响聚氯乙烯树脂销售价格下降，利润减少，导致高性能树脂项目未完成预期收益。									
项目可行性发生重大变化的情况说明	不适用									
超募资金的金额、用途及使用进展情况	不适用									
募集资金投资项目实施地点变更情况	不适用									
募集资金投资项目实施方式调整情况	不适用									
募集资金投资项目先期投入及置换情况	中泰化学于 2021 年 7 月 23 日召开七届二十四次董事会审议通过了《关于使用募集资金置换预先已投入募投项目自筹资金的议案》，同意公司使用募集资金置换预先投入募集资金投资项目的自筹资金，置换金额合计为 2,499,093,800.00 元。该事项于 2021 年 7 月 22 日由信永中和会计师事务所（特殊普通合伙）审核，并出具《新疆中泰化学股份有限公司以自筹资金预先投入募集资金投资项目情况报告的鉴证报告》（XYZH/2021BJAA150988）。									
用闲置募集资金暂时补充流动资金情况	中泰化学于 2021 年 9 月 14 日召开七届二十六次董事会会议、七届二十四次监事会会议，审议通过《关于控股子公司运用闲置募集资金暂时补充流动资金的议案》，托克逊能化将 120,000 万元闲置募集资金用于暂时补充流动资金。上述募集资金使用期限为自董事会审议通过之日									

	起不超过 12 个月。托克逊能化于 2022 年 9 月 7 日，将上述暂时补充流动资金的闲置募集资金 120,000 万元归还并存入募集资金专用账户。中泰化学于 2022 年 9 月 9 日召开七届四十二次董事会会议、七届第三十九次监事会会议，审议通过《关于控股子公司运用闲置募集资金暂时补充流动资金的议案》，托克逊能化将 120,000 万元闲置募集资金用于暂时补充流动资金。上述募集资金使用期限为自董事会审议通过之日起不超过 12 个月。
项目实施出现募集资金结余的金额及原因	不适用
尚未使用的募集资金用途及去向	在托克逊能化募集资金专户储存及暂时补充流动资金。
募集资金使用及披露中存在的问题或其他情况	无

(3) 募集资金变更项目情况

适用 不适用

八、重大资产和股权出售

1、出售重大资产情况

适用 不适用

2、出售重大股权情况

适用 不适用

交易对方	被出售股权	出售日	交易价格(万元)	本期初起至出售日该股权为上市公司贡献的净利润(万元)	出售对公司的影响	股权出售为上市公司贡献的净利润占净利润总额的比例	股权出售定价原则	是否为关联交易	与交易对方的关联关系	所涉及的股权是否已全部过户	是否按计划如期实施，如未按计划实施，应当说明原因及公司已采取的措施	披露日期	披露索引
新疆睿洋纺织有限公司	喀什中泰纺织服装有限公司	2022 年 7 月 8 日	12,002.02	-223.2	无重大影响	-0.26%	评估值	否	无	是	是	2022 年 8 月 27 日	《2022 年半年度报告》

九、主要控股参股公司分析

√ 适用 □ 不适用

主要子公司及对公司净利润影响达 10%以上的参股公司情况

单位：元

公司名称	公司类型	主要业务	注册资本	总资产	净资产	营业收入	营业利润	净利润
新疆华泰重化工有限责任公司	控股子公司	聚氯乙烯树脂、离子膜烧碱的生产和销售	5,588,211,917.86	13,305,716,037.38	8,527,078,847.46	5,783,252,000.97	321,862,916.20	318,646,980.82
新疆中泰化学阜康能源有限公司	控股子公司	聚氯乙烯树脂、离子膜烧碱的生产和销售	2,893,670,000.00	9,919,440,158.51	5,115,968,138.99	8,255,805,844.81	669,051,319.86	559,807,497.84
新疆中泰化学托克逊能化有限公司	控股子公司	聚氯乙烯树脂、离子膜烧碱、电石的生产和销售	4,803,113,414.05	10,180,835,500.77	6,086,222,679.23	5,850,442,249.92	215,786,067.98	183,049,336.52
新疆中泰矿冶有限公司	控股子公司	电石生产和销售	2,051,033,058.00	5,857,075,287.47	2,631,894,634.02	4,800,569,272.37	111,151,959.14	86,352,948.05
库尔勒中泰纺织科技有限公司	控股子公司	粘胶纤维、差别化纤维生产及销售	3,969,427,087.00	17,837,839,695.98	5,226,388,914.57	13,294,378,480.00	-402,402,672.59	-420,614,089.08
新疆金晖兆丰能源股份有限公司	控股子公司	焦炭、水泥等产品的生产及销售	782,038,218.00	9,455,402,163.52	5,673,929,169.92	2,879,096,967.91	363,527,023.32	309,327,241.44
新疆圣雄能源股份有限公司	参股公司	聚氯乙烯树脂、离子膜烧碱、电石的生产和销售	4,246,865,879.00	10,650,332,704.25	2,350,565,709.98	7,470,827,209.38	711,373,912.96	273,574,853.60
新疆美克化工股份有限公司	参股公司	1,4-丁二醇、甲醇、甲醛、聚四氢呋喃、正丁醇的研发、生产、销售	763,820,618.00	10,494,601,983.89	5,707,089,003.68	6,259,780,685.87	1,670,719,925.24	1,411,584,955.25

报告期内取得和处置子公司的情况

√ 适用 □ 不适用

公司名称	报告期内取得和处置子公司方式	对整体生产经营和业绩的影响
新疆兴泰纤维科技有限公司	增资方式持有其 65% 股权	为进一步充分发挥氯碱—粘胶纤维—纺纱一体化产业链的协同效应，扩大液碱在疆内的销售规模，构建公司在北疆地区的粘胶纤维一体化产业规模。
新疆中泰亨惠医疗卫材股份有限公司	收购其 8% 股份并进行增资	加快建设亨惠医疗年产 14 万吨水刺无纺布项目并签署一致行动人协议获得控股权。
北京英兆信息技术有限公司	减资方式退出	为聚焦主业、优化股权结构。
喀什中泰纺织服装有限公司	库尔勒中泰纺织以公开挂牌交易方式转让其持有的 40% 股权	根据公司业务发展的需要。
新疆银达纤维有限公司	库尔勒中泰纺织转让其持有的 39% 股权	为进一步压缩管理层级、优化股权结构。
江西中阳科技协同创新股份有限公司	以注销清算方式退出持有其 25% 股权	为聚焦主业、进一步压缩管理层级。

主要控股参股公司情况说明

1、阜康能源控股子公司阜康市中泰时代水务有限公司（以下简称“中泰时代水务”）的股东阜康市时代发展有限公司因业务发展需要通过减资方式退出中泰时代水务，减资完成后，中泰时代水务成为阜康能源全资子公司。

2、美克化工四期 10 万吨/年 BDO 项目于 2021 年 7 月开工建设，2022 年 7 月转向试生产阶段，目前处于收尾阶段。

3、库尔勒中泰纺织与莎车县工业园区投资开发有限公司等 9 家公司联合转让持有的喀什中泰纺织服装有限公司 100% 股权，经公司总经理办公会审议通过，库尔勒中泰纺织以公开挂牌交易方式转让其持有的喀什中泰纺织服装有限公司 40% 股权，以 2021 年 10 月 31 日为审计评估基准日，成交价 12,002.02 万元。

4、库尔勒中泰纺织通过公开挂牌交易方式转让其持有的新疆银达纤维有限公司（以下简称“银达纤维”）39% 股权，股权转让价格参照银达纤维 2021 年 5 月 31 日净资产评估值，经双方协商转让价格 326 万元。

十、公司控制的结构化主体情况

□ 适用 √ 不适用

十一、公司未来发展的展望

1、公司发展战略

公司践行维护国家能源安全战略，依托产业政策和新疆地区丰富的煤炭、天然气、原盐、石灰石等自然资源，大力发展煤化工、石油化工和精细化工，并不断完善和延伸产业链，积极探索纵向一体化产业链和横向紧密型多元化经营的有效协同，通过自行建设和收购兼并等方式逐步完善并优化全产业链、丰富产品类别，实现一体化经营的规模经济与范围经济效益，走产品高端化、精细化路线，增强公司整体盈利能力与市场抗风险能力，实现高质量发展。

2、前期披露的经营计划在报告期内的进展概述

(1) 经营计划完成情况

2022年公司实现营业收入559.11亿元，归属于上市公司股东的净利润7.14亿元。

(2) 2022年度主要业务开展情况

具体内容详见“第三节管理层讨论与分析”中的内容。

3、2023年经营计划

坚持以习近平新时代中国特色社会主义思想为指导，深入学习贯彻党的二十大精神、贯彻落实中央经济工作会议精神，贯彻落实新疆维吾尔自治区党委十届六次、七次全会精神 and 马兴瑞书记视察华泰公司时的指示精神，完整准确全面贯彻新发展理念，主动融入新发展格局，以党建营销为导向，以管理提质为关键，聚焦主业、守正创新，奋力实现各项任务目标具体经营计划如下：

(1) 充分发挥党建引领，党建经营融合持续深化

强化思想引领，将学习贯彻党的二十大精神等学习与生产经营融会贯通，夯实基层基础，打造公司党建特色品牌，提升党建工作质效。常态化开展党风廉政教育，建设好内部监督体系，加强基层党建，全面推进从严治党。强化“文化强基”战略，增强协同配合，团结关爱员工，凝聚发展共识，把党建工作成效转化为企业发展活力和竞争实力，着力打造坚强的战斗堡垒，完善廉洁风控防控体系，学懂弄通做实党的创新理论，充分发挥工会、团青、妇联和社团组织的联系纽带作用，推进依法治企和合规经营，完善权力监督制约机制。

（2）守正创新谋发展开新局，对标一流提升管理效能

坚持新发展理念聚焦主责主业，以煤炭为基础，整合煤炭、石灰石等资源做强产业链。做精做细氯碱化工，改善产品结构，推广功能性新材料应用，向含氯聚合物和新能源化工材料方向延伸。提升上市公司治理，履行好国有上市公司社会责任，处理好规范、发展、创新的关系，不断提升资本市场认可度。强化国企担当行为，肯干、敢干，树立以预算目标为导向，行业先进企业为标杆，内部同类企业对标共进的原则，用市场的逻辑想事、用资本的力量干事、用理想和信念成事，强化内控管理，实现科学决策、民主决策，坚持风险防控，着力推进各项工作走深走实。

（3）统筹布局深耕市场，创新模式拓宽领域

PVC 方面，巩固与主力管型材客户的命运共同体，提前布局“非一体化低成本装置”销售区域，拓展新基建、光伏等国家重点发展领域市场。烧碱方面，整合南方氧化铝资源，加大北方市场开发，直销、经销结合，着力开发锂电池、新能源汽车等非铝终端，稳定销售渠道。提升服务质量，加快产品周转。支持外贸扩大国际市场，实现效益最大化。进一步挖掘单耗大、产品附加值高、有发展前景的新型领域，积极开发下游需求增长型的潜在客户，一厂一策，制定差异化的营销策略，满足多样化的市场需求。分析研判市场动态，以产定销，细分客户，综合分析影响市场销售的复杂因素，从产量、物流、仓储等方面考量，制定全局性的销售策略，巩固中泰品牌的市场影响力，做好售前、售中、售后服务，提高产品的市场占有率。创新销售模式，提高业务能力，灵活地研究及运用金融衍生工具，防范和化解市场价格波动带来的风险。

（4）坚持稳产保供，坚持降本增效

降本增效是公司一项重要的长期性基础工作，也是持续开展的系统性价值提升工程。要大力实施资源管控，各单位各部门围绕建设“节约型企业”。坚持产供销运“五端发力”，构建行业采购联盟，搭建辅料采购平台，提升制造商采购额，节约采购资金。优化寄售采购模式，将物资库存至供应商库房，减少园区损耗。加快富余热等清洁利用，推进绿色低碳发展。加强与仓储物流的合作力度，探讨新的运输仓储模式，平衡区域需求，加强多式联运。打造烧碱、氧化铝等产品的循环班列，确定 PVC 产品集装化运输方案，抢抓铁路运力，提升

运输资源配置。持续开展“降库存、控运维”工作，全面盘活充分用好库存物资，确保产业链稳健高效运行。

4、可能面对的风险及应对措施

(1) 市场环境风险

氯碱产品价格易受国际、国内宏观经济波动、供需状况变化等因素的影响而波动，导致 PVC 行业需求萎缩，下游主力客户开工不景气，公司抗风险能力亟需巩固。

应对措施：随着国内需求逐步恢复，国内政策不断优化，房地产市场预期改善。公司将继续维护好现有渠道，进一步挖掘单耗大、产品附加值高、有发展前景的新型领域，积极开发下游需求增长型的潜在客户，做好售前、售中、售后服务，提高产品的市场占有率，加强与仓储物流的合作力度，探讨新的运输仓储模式，降低销售成本。

(2) 环保政策变化风险

随着时代的发展，社会对环境保护的意识不断加强，国家的环保政策会随着社会发展不断做出调整，环保标准逐渐提高，环保监管更加严格，提高环保技术、工艺要求，为满足未来可能更高的环保要求，公司将面临环保成本的增加。

应对措施：完善环境风险排查标准，全方位开展环境风险排查，制定整改和管控措施，强化固废危废管理，持续推进废物资源化综合利用，对工艺、设施等进行技术升级；将环保信息管理纳入公司信息化建设的统筹规划，建成生产信息综合指挥平台，坚持绿色制造，实现“工业环保+生态环保”的双结合。

(3) 人力资源储备不足风险

随着公司经营规模发展，高层次人才短缺，多元化复合型人才匮乏，需要不断提升员工综合素质，并吸引高端人才与公司共创事业。

应对措施：一方面进一步改变体制和机制，构建市场化的用人机制，持续加大市场化选人用人引入力度，通过项目合作、柔性引进等多种方式引进人才，通过高层次人才引进带动和培养一批中青年技术带头人和技术骨干；另外一方面坚持动态管理，人岗相适，靶向培养，建立健全培养锻炼、适时使用、定期调整、有进有出的良性工作机制，分类建立数量充足、质量优良的优秀人才骨干库，为公司的持续发展提供技术和人才支撑。

(4) 财务管理风险

公司近年来主要通过债务融资扩大主业规模及延伸产业链建设项目，财务费用支出较大，财务风险管控需进一步加强。

应对措施：公司将优化财务结构和资产结构、固根基强管理、防范金融风险，用足用活各类税收、财政政策，节约财务费用，创新金融思维，以全面预算管理为导向，以信息资源整合为抓手，以综合金融工具运用为重点，提高资金运营效率，提升风险管控水平。

十二、接待调研、沟通、采访等活动情况

√ 适用 □ 不适用

接待时间	接待地点	接待方式	接待对象类型	接待对象	谈论的主要内容及提供的资料	调研的基本情况索引
2022年2月17日、2022年2月18日	公司	电话沟通	机构	长江证券、融通基金、中银资管、汇丰晋信、建信基金、博道基金、中庚基金、南方基金、太平基金、中英人寿、大家资管、英大保险资管、玖阳投资、江苏瑞华、中融国际信托、广发证券、嘉实基金等	公司2021年经营业绩情况、目前公司主要产品产能情况、氯碱市场情况及行业未来展望、粘胶市场情况及行业未来展望、公司现有煤矿及煤炭外购情况、公司在建项目情况	2022年2月21日披露的《新疆中泰化学股份有限公司投资者关系活动记录表》(编号:2022-001)
2022年2月25日	公司	电话沟通	机构	中泰证券、汇丰晋信基金	公司2021年营业收入下降的原因、天雨煤化500万吨煤炭分质清洁高效利用项目建设情况、公司2021年募集资金投资项目建设情况、公司购买美克化工部分股份事项进程及后续需履行的决策和审批程序	2022年2月28日披露的《新疆中泰化学股份有限公司投资者关系活动记录表》(编号:2022-002)
2022年3月3日	公司	电话沟通	机构	通过“中泰化学投资者关系”小程序参与互动交流的人员	2022年中泰化学未来主要发展领域、第四季度业绩下滑原因等	2022年3月3日披露的《新疆中泰化学股份有限公司投资者关系活动记录表》(编号:2022-003)
2022年3月10日	公司	电话沟通	机构	国泰基金、申万菱信基金、西部证券、华商基金、国君资管、太平资产、信达澳银、泰康资产、长盛基金、国寿养老、广发基金、融通基金、国华人寿、华安基金	粘胶市场情况及行业未来展望、公司新增电石产能建设进度及未来建设规划、公司对圣雄能源的持股计划、公司购买美克化工部分股份事项进展等	2022年3月11日披露的《新疆中泰化学股份有限公司投资者关系活动记录表》(编号:2022-004)
2022年3月14日	公司	电话沟通	机构	中银证券、国信证券、前海开源、韶夏资本、易方达基金、国寿资产、太平洋保险资管、华泰资产、汇丰晋信、英大资管、海富通基金、民生加银、恒越基金、幻方量化、阿米巴基金、景泰利丰、华宝信托、银叶投资	PVC市场情况及行业未来展望、粘胶市场情况及行业未来展望、目前电石行业情况及未来展望、天雨煤化500万吨煤炭分质清洁高效利用项目建设情况、公司在建项目情况	2022年3月15日披露的《新疆中泰化学股份有限公司投资者关系活动记录表》(编号:2022-005)
2022年3月23日	公司	电话沟通	机构	西部证券、东方证券	氯碱市场情况及行业未来展望、粘胶市场情况及行业未来展望、公司近两年的新增产能情况、公司股权激励事项进展、公司购买美克化工部分股份事项进展	2022年3月24日披露的《新疆中泰化学股份有限公司投资者关系活动记录表》(编号:2022-006)

2022 年 4 月 29 日	公司	电话沟通	机构	太平洋保险、中银基金、浙商基金、长江养老保险、安信基金、湘财基金、融通基金、汇丰晋信、华富基金、大成国际、国海富兰克林、环懿投资、上银基金、太平基金	公司一季度经营情况、一季度氯碱市场情况及行业未来展望、一季度粘胶市场情况及行业未来展望等	2022 年 4 月 29 日披露的《新疆中泰化学股份有限公司投资者关系活动记录表》(编号: 2022-007)
2022 年 5 月 9 日	公司	电话沟通	机构	西部证券、太平基金、兴证资管、博道基金、韶夏资本、磐泽资产、安中投资、凯丰投资、汇丰晋信基金、中信建投、百年保险资管、易方达基金、大家资管、合众资产、泰信基金、华宝基金、翼虎投资	公司一季度业绩同比下滑的原因、氯碱市场情况及行业未来展望、粘胶市场情况及行业未来展望、公司购买美克化工部分股份事项进展、公司股权激励事项进展	2022 年 5 月 10 日披露的《新疆中泰化学股份有限公司投资者关系活动记录表》(编号: 2022-008)
2022 年 6 月 9 日	公司	电话沟通	机构	长江证券、华安基金	PVC 市场情况及行业未来展望、粘胶市场情况及行业未来展望、公司今年的新增产能情况、金晖科技 BDO 项目审批情况	2022 年 6 月 10 日披露的《新疆中泰化学股份有限公司投资者关系活动记录表》(编号: 2022-009)
2022 年 6 月 13 日、2022 年 6 月 14 日	公司	电话沟通	机构	华安证券、华商基金、华创证券、万家基金、光大资管、工银瑞信、天弘基金、平安资产、中银基金、博道基金、东证资管、银华基金、汇丰晋信、新华资产、融通基金、华泰资产、泰康资产、兴银基金、方正资管、中泰证券等	PVC 市场情况及行业未来展望、粘胶市场情况及行业未来展望、公司电石产能的建设进度、公司现有煤矿产能及煤炭外购情况、公司终止购买美克化工部分股份的原因、公司股权激励事项进展、公司未来几年的发展规划	2022 年 6 月 14 日披露的《新疆中泰化学股份有限公司投资者关系活动记录表》(编号: 2022-010)
2022 年 6 月 15 日、2022 年 6 月 16 日	公司	电话沟通	机构	华安证券、东证资管、华鑫证券、信达澳亚基金、中信建投、仙人掌资管、亘曦资管、中国平安保险、浙商证券、西部证券、北大方正人寿保险、恒健投资、中国人寿养老保险等	国内 PVC 及粘胶近两年新增产能情况、公司无汞触媒的应用进度、公司终止购买美克化工部分股份的原因、公司贸易业务是否会进一步降低、公司股权激励事项进展、鸿达兴业减持公司股份的原因	2022 年 6 月 16 日披露的《新疆中泰化学股份有限公司投资者关系活动记录表》(编号: 2022-011)
2022 年 6 月 20 日、2022 年 6 月 21 日	公司	电话沟通	机构	华鑫证券、银华基金、开源证券、泰康资产、永赢基金	氯碱市场情况及行业未来展望、粘胶市场情况及行业未来展望、金晖兆丰电石项目的建设进度、公司现有煤矿产能情况	2022 年 6 月 22 日披露的《新疆中泰化学股份有限公司投资者关系活动记录表》(编号: 2022-012)
2022 年 8 月 27 日、2022 年 8 月 29 日	公司	电话沟通	机构	长江证券、中银资管、汇丰晋信、建信基金、博道基金、中庚基金、南方基金、太平基金、大家资管、英大保险资管、江苏瑞华、华创证券、太平洋保险资管、东方证券、天弘基金、华福证券、兴证全球基金、英大保险资管、中金公司等	公司 2022 年上半年经营业绩情况、公司主要产品产能情况、氯碱市场情况及未来展望、粘胶市场情况及行业未来展望、子公司资源化综合利用制甲醇升级示范项目情况	2022 年 8 月 31 日披露的《新疆中泰化学股份有限公司投资者关系活动记录表》(编号: 2022-013)
2022 年 9 月 8 日	公司	电话沟通	机构	华鑫证券、天弘基金、诺安基金、东方马拉松私募基金、海南谦信私募基金、汇添富基金	氯碱市场情况及未来展望、粘胶市场情况及行业未来展望、亨惠医疗水刺无纺布项目情况、新鑫科技三氯氢硅项目情况、公司现有煤矿产能情况	2022 年 9 月 9 日披露的《新疆中泰化学股份有限公司投资者关系活动记录表》(编号: 2022-014)

第四节 公司治理

一、公司治理的基本状况

报告期内，公司严格按照《公司法》、《证券法》、《上市公司治理准则》、《深圳证券交易所股票上市规则》、《深圳证券交易所上市公司自律监管指引第 1 号——主板上市公司规范运作》等有关法律法规的要求，建立健全公司内部管理和控制制度，修订完成《新疆中泰化学股份有限公司章程》、《新疆中泰化学股份有限公司董事会议事规则》、《新疆中泰化学股份有限公司股东大会议事规则》等十余项管理制度，促进股东大会、董事会、监事会及管理层形成规范、科学的经营决策机制，充分保护投资者权益，强化规范运作。报告期内，公司整体运作规范，法人治理结构健全，信息披露规范，公司治理实际情况符合中国证监会发布的有关上市公司治理规范性文件的要求；公司董事、监事及高级管理人员严格按照相关法律法规及公司内部规章制度要求履行各自的权利和义务，保障公司信息披露透明，依法运作、诚实守信。

1、关于股东与股东大会

公司严格遵守法律法规，规范的召集、召开股东大会，每一个股东享有平等地位、权利。股东大会的召集、召开程序、出席股东大会的人员资格及股东大会的表决程序均符合《公司法》、《股东大会议事规则》及其他法律法规的规定。公司股东大会提案审议符合程序，股东大会采取现场与网络投票相结合的方式进行表决，确保所有股东，特别是中小股东充分行使表决权，并聘请律师见证，保证股东大会会议召集、召开和表决程序的合法性；公司平等对待所有股东，确保中小股东与大股东享有平等地位，确保所有股东能够充分行使自己的权利。

2、关于公司与控股股东

公司控股股东严格按照《上市公司治理准则》、《深圳证券交易所股票上市规则》等法律法规及规范性文件，依法行使权力。公司拥有独立的业务、经营能力和完备的运营体系，在业务、人员、资产、机构、财务上独立于控股股东，符合中国证监会关于上市公司独立性的相关规定；公司的重大决策按《公司章程》等规定履行相应的审批程序，公司董事会、监事会和内部机构独立运作，公司控股股东严格规范自身行为，通过股东大会行使股东权利，

不存在直接或间接干预公司的决策和经营活动的行为，也不存在损害公司及中小股东利益的情形，对公司治理结构、独立性等均没有产生不利的影响。

3、关于董事与董事会

报告期内，公司修订完成《公司章程》，并完成第八届董事会换届选举工作，现公司董事会成员9人，其中独立董事3人，会计专业1名、化工专业2名。公司董事会人数和人员构成符合法律、法规的要求。董事会严格按照《公司章程》、《董事会议事规则》的程序召集、召开，执行股东大会决议；全体董事本着认真、勤勉、诚信的态度，按照《深圳证券交易所上市公司自律监管指引第1号——主板上市公司规范运作》、《董事会议事规则》等的要求开展工作，认真履行勤勉尽责的义务，依法行使职权，按时出席董事会和股东大会，熟悉有关法律法规，确保对公司重大事项决策的审慎性、科学性、合理性；公司的独立董事在工作中保持充分的独立性，积极参加董事会会议，认真审议各项议案，对有关的事项发表了独立意见，发挥了重要的决策参考以及监督制衡作用，切实维护公司和中小股东的利益。董事会下设各专门委员会运作正常，认真履行内部审计、薪酬考核等相关职责，为董事会决策提供科学和专业的意见参考，同时董事积极参加相关培训，熟悉相关法律法规。报告期公司共召开董事会会议14次，为公司重大经营事项提供了决策依据。

4、关于监事与监事会

报告期内，公司完成第八届监事会选举工作，公司严格按照《公司法》、《公司章程》等的有关规定选举监事，监事会成员5人，其中职工代表监事2名，监事会的人数及构成符合法律、法规的要求。公司监事能够按照《公司章程》、《监事会议事规则》等文件的规定，认真履行职责，对董事会决策程序、决议事项及公司依法运作情况实施监督，对公司董事、经理和其他高级管理人员履行职责的合法、合规性等进行有效监督，维护公司及股东的合法权益。监事诚信、勤勉的履行职责，监事会召集、召开和表决符合有关规定。公司监事会机构和制度的建立及执行，对完善公司治理结构和规范公司运作发挥了积极的作用。

5、关于绩效评价和激励约束机制

公司建立了完善的高级管理人员绩效考评体系和薪酬制度，董事、监事、高级管理人员的任免程序公开、透明，依照法律、法规及《公司章程》的有关规定进行。公司薪酬考核方

案对经营班子的考核进行明确约定。公司将不断完善董事、监事、高级管理人员绩效评价标准和激励约束机制。

6、关于相关利益者

公司在保持稳健发展、实现股东利益最大化的同时，高度关注社会福利、环保等社会公益事业，充分尊重和维护相关利益者的合法权益，积极与相关利益者沟通和交流，以实现公司、股东、员工、债权人、客户、社会等各方利益的均衡，共同推动公司持续、稳健发展和社会的繁荣。

7、关于信息披露与透明度

公司高度重视信息披露工作，严格按照中国证监会及交易所的相关法律法规和公司《信息披露事务管理办法》的规定，加强信息披露事务及内幕信息管理，履行信息披露义务并做好信息披露前的保密和内幕知情人登记备案工作，确保所有投资者公平地获取公司信息，维护投资者的合法权益。董事会指定以董事会秘书为核心的信息披露团队负责日常信息披露工作、接待股东来访、回答投资者咨询，在指定媒体和网络上真实、准确、完整、及时地披露有关信息，并指定《证券时报》、《中国证券报》、《上海证券报》和巨潮资讯网（<http://www.cninfo.com.cn>）为公司信息披露的报纸和网站。

8、投资者关系管理

公司高度重视投资者关系管理，通过电话沟通、网上业绩说明会、现场交流等多种方式，积极搭建与投资者沟通交流的平台，及时耐心地解答投资者提出的问题，将投资者的需求、建议及合理诉求及时向管理层汇报。2022年公司共组织了三十余场投资者电话调研会议，传递公司生产经营情况和行业动态、市场讯息等信息。

9、内部审计制度

公司建立了内部审计制度，设置内部审计部门，配置了专职内部审计人员。在审计委员会的指导下，按照内部控制制度体系，内部审计部门对公司及子公司的关联交易、对外担保、内控制度和执行、重大费用的使用以及资产情况进行审计和监督，提升公司规范运作水平，切实保障股东的合法权益。

公司治理的实际状况与法律、行政法规和中国证监会发布的关于上市公司治理的规定存

在重大差异的具体情况原因说明

是 否

公司治理的实际状况与中国证监会发布的有关上市公司治理的规范性文件不存在重大差异。

二、公司相对于控股股东在业务、人员、资产、机构、财务等方面的独立情况

1、业务：公司业务独立于控股股东，独立决策、自主经营、自负盈亏，拥有包括采购、生产、销售、研发在内的完整的业务和产业体系，具有直接面向市场独立运营的能力，不存在需要依赖股东及其他关联方进行生产经营活动的情况。

2、人员：公司根据《公司法》及《公司章程》的规定选举产生董事、监事，由董事会聘任高级管理人员，人员、劳动、人事及工资关系完全独立。公司拥有独立的员工队伍，已建立完善的劳资管理、绩效考核及薪酬分配等方面的制度和薪酬体系，并与员工依法签订了《劳动合同》，公司的人员与控股股东、实际控制人完全独立。

3、资产：公司拥有独立的生产系统、辅助生产系统和配套设施、土地使用权、房屋所有权等资产，合法拥有与生产经营有关的土地、房产、机器设备、商标等，具有独立的原材料采购和产品销售系统。公司资产与股东资产严格分开，产权界定清晰，不存在以承包、委托经营、租赁或其他类似方式，依赖股东单位及其他关联方进行生产经营的情况。

4、机构：公司根据经营发展的需要，建立了符合公司实际情况的独立、完整的组织结构，各职能部门根据《公司章程》和相关规章制度独立行使职权，运作正常有序。公司根据《公司法》、《公司章程》的要求建立了完善的法人治理结构和内部经营管理机构，独立行使经营管理职权；董事会、监事会及其他内部机构独立运作，具有决策和经营管理的独立性。公司拥有独立的生产经营和办公场所，与控股股东间不存在混合经营的情形。

5、财务：公司设有独立的财务会计部门，配备独立的财务会计人员，建立了独立的会计核算体系和财务管理制度，独立进行财务决策，并独立开设银行账户和纳税，不存在与控股股东共用银行账户的情形。公司独立办理纳税登记，依法独立纳税。

三、同业竞争情况

适用 不适用

问题	与上市公司的关联关	公司名称	公司	问题成因	解决措施	工作进度及后续
----	-----------	------	----	------	------	---------

类型	系类型		性质		计划	
同业竞争	控股股东、实际控制人及其控制的其他单位	新疆美克化工股份有限公司	国有控股	美克化工目前具备年产 37 万吨 BDO 的产能。2022 年公司拟通过发行股份、可转换公司债券方式购买部分股东合计持有的美克化工 75.89% 股份，最终因交易各方在交易方案、交易核心条款等方面仍存在分歧，未能达成一致意见，公司决定终止本次交易。因此金晖兆丰全资子公司金晖科技在建的 30 万吨/年 BDO 项目，与美克化工形成潜在同业竞争。	通过重组等方式解决	方案论证中，待方案成熟并履行相关决策程序后尽快实施，争取于 2026 年前完成。

四、报告期内召开的年度股东大会和临时股东大会的有关情况

1、本报告期股东大会情况

会议届次	会议类型	投资者参与比例	召开日期	披露日期	会议决议
2022 年第一次临时股东大会	临时股东大会	34.6226%	2022 年 1 月 17 日	2022 年 1 月 18 日	刊登在《中国证券报》、《证券时报》、《上海证券报》和巨潮资讯网 http://www.cninfo.com.cn 上的《新疆中泰化学股份有限公司 2022 年第一次临时股东大会决议公告》(公告编号: 2022-003)
2022 年第二次临时股东大会	临时股东大会	32.3523%	2022 年 2 月 22 日	2022 年 2 月 23 日	刊登在《中国证券报》、《证券时报》、《上海证券报》和巨潮资讯网 http://www.cninfo.com.cn 上的《新疆中泰化学股份有限公司 2022 年第二次临时股东大会决议公告》(公告编号: 2022-029)
2021 年年度股东大会	年度股东大会	32.2456%	2022 年 3 月 9 日	2022 年 3 月 10 日	刊登在《中国证券报》、《证券时报》、《上海证券报》和巨潮资讯网 http://www.cninfo.com.cn 上的《新疆中泰化学股份有限公司 2021 年度股东大会决议公告》(公告编号: 2022-033)
2022 年第三次临时股东大会	临时股东大会	32.7295%	2022 年 5 月 16 日	2022 年 5 月 17 日	刊登在《中国证券报》、《证券时报》、《上海证券报》和巨潮资讯网 http://www.cninfo.com.cn 上的《新疆中泰化学股份有限公司 2022 年第三次临时股东大会决议公告》(公告编号: 2022-051)

2022 年第四次临时股东大会	临时股东大会	35.9184%	2022 年 6 月 24 日	2022 年 6 月 25 日	刊登在《中国证券报》、《证券时报》、《上海证券报》和巨潮资讯网 http://www.cninfo.com.cn 上的《新疆中泰化学股份有限公司 2022 年第四次临时股东大会决议公告》(公告编号: 2022-074)
2022 年第五次临时股东大会	临时股东大会	33.4489%	2022 年 7 月 11 日	2022 年 7 月 12 日	刊登在《中国证券报》、《证券时报》、《上海证券报》和巨潮资讯网 http://www.cninfo.com.cn 上的《新疆中泰化学股份有限公司 2022 年第五次临时股东大会决议公告》(公告编号: 2022-078)
2022 年第六次临时股东大会	临时股东大会	29.5958%	2022 年 9 月 13 日	2022 年 9 月 14 日	刊登在《中国证券报》、《证券时报》、《上海证券报》和巨潮资讯网 http://www.cninfo.com.cn 上的《新疆中泰化学股份有限公司 2022 年第六次临时股东大会决议公告》(公告编号: 2022-104)
2022 年第七次临时股东大会	临时股东大会	29.5924%	2022 年 9 月 26 日	2022 年 9 月 27 日	刊登在《中国证券报》、《证券时报》、《上海证券报》和巨潮资讯网 http://www.cninfo.com.cn 上的《新疆中泰化学股份有限公司 2022 年第七次临时股东大会决议公告》(公告编号: 2022-105)
2022 年第八次临时股东大会	临时股东大会	29.5836%	2022 年 11 月 1 日	2022 年 11 月 2 日	刊登在《中国证券报》、《证券时报》、《上海证券报》和巨潮资讯网 http://www.cninfo.com.cn 上的《新疆中泰化学股份有限公司 2022 年第八次临时股东大会决议公告》(公告编号: 2022-117)
2022 年第九次临时股东大会	临时股东大会	29.4043%	2022 年 11 月 28 日	2022 年 11 月 29 日	刊登在《中国证券报》、《证券时报》、《上海证券报》和巨潮资讯网 http://www.cninfo.com.cn 上的《新疆中泰化学股份有限公司 2022 年第九次临时股东大会决议公告》(公告编号: 2022-132)
2022 年第十次临时股东大会	临时股东大会	29.9122%	2022 年 12 月 14 日	2022 年 12 月 15 日	刊登在《中国证券报》、《证券时报》、《上海证券报》和巨潮资讯网 http://www.cninfo.com.cn 上的《新疆中泰化学股份有限公司 2022 年第十次临时股东大会决议公告》(公告编号: 2022-139)

2、表决权恢复的优先股股东请求召开临时股东大会

适用 不适用

五、董事、监事和高级管理人员情况

1、基本情况

姓名	职务	任职状态	性别	年龄	任期起始日期	任期终止日期	期初持股数(股)	本期增持股份数量(股)	本期减持股份数量(股)	其他增减变动(股)	期末持股数(股)	股份增减变动的原因
杨江红	董事长	现任	女	52	2022年11月28日	2025年11月28日	0	0	0	130,000	130,000	股权激励
江军	董事、总经理	现任	男	43	2022年11月28日	2025年11月28日	30,000	0	0	100,000	130,000	股权激励
赵永禄	董事	现任	男	56	2022年11月28日	2025年11月28日	0	30,000	0	0	30,000	个人增持
于雅静	董事、副总经理	现任	女	49	2022年11月28日	2023年2月5日	0	0	0	130,000	130,000	股权激励
黄增伟	董事、财务总监	现任	男	43	2022年11月28日	2025年11月28日	60,000	0	0	0	60,000	个人增持
周灿伟	董事	现任	男	32	2022年11月28日	2025年11月28日	0	0	0	0	0	--
蒋庆哲	独立董事	现任	男	62	2022年11月28日	2025年11月28日	0	0	0	0	0	--
杨学文	独立董事	现任	男	61	2022年11月28日	2025年11月28日	0	0	0	0	0	--
姚文英	独立董事	现任	女	56	2022年11月28日	2025年11月28日	0	0	0	0	0	--
刘媛	监事会主席	现任	女	47	2022年11月28日	2025年11月28日	0	0	0	45,000	45,000	股权激励
张清华	监事	现任	女	51	2022年11月28日	2025年11月28日	0	0	0	0	0	--
王雅玲	监事	现任	女	52	2022年11月28日	2025年11月28日	1,300	0	0	100,000	101,300	股权激励
沈耀华	监事	现任	男	38	2022年11月28日	2025年11月28日	0	0	0	0	0	--

张亮	监事	现任	男	38	2022年11月28日	2025年11月28日	0	0	0		0	--
丁永众	副总经理	现任	男	55	2022年11月28日	2025年11月28日	0	0	0	100,000	100,000	股权激励
吕文瀚	副总经理	现任	男	41	2022年11月28日	2025年11月28日	0	0	0	100,000	100,000	股权激励
张玲	副总经理、董事会秘书	现任	女	41	2022年11月28日	2025年11月28日	0	0	0	100,000	100,000	股权激励
杨秀玲	总工程师	现任	男	58	2022年11月28日	2025年11月28日	4,600	0	0	0	4,600	个人增持
边德运	董事	离任	男	58	2020年2月5日	2022年11月28日	0	0	0	0	0	--
帕尔哈提·买买提依明	董事	离任	男	58	2020年2月5日	2022年11月28日	0	0	0	0	0	--
李良甫	董事	离任	男	57	2020年2月5日	2022年11月28日	0	0	0	0	0	--
刘洪	董事、总经理	离任	男	58	2020年11月27日	2022年9月7日	0	0	0	130,000	130,000	股权激励
周奕丰	董事	离任	男	54	2020年2月5日	2022年11月28日	0	0	0	0	0	--
王常辉	董事	离任	男	45	2020年11月12日	2022年11月28日	0	0	0	0	0	--
王子镐	独立董事	离任	男	76	2020年2月5日	2022年11月28日	0	0	0	0	0	--
王新华	独立董事	离任	男	68	2020年2月5日	2022年11月28日	0	0	0	0	0	--
韩复龄	独立董事	离任	男	59	2021年5月14日	2022年11月28日	0	0	0	0	0	--
吴杰江	独立董事	离任	男	47	2020年2月5日	2022年11月28日	0	0	0	0	0	--
贾亿民	独立董事	离任	男	63	2020年2月5日	2022年11月28日	0	0	0	0	0	--
尚晓克	监事会主席	离任	男	52	2020年2月5日	2022年11月28日	0	0	0	0	0	--
谭顺龙	监事	离任	男	53	2020年2月5日	2022年11月28日	300	10,000	0	0	10,300	个人增持

周芳	监事	离任	女	56	2020年2月5日	2022年11月28日	0	0	0	0	0	--
李芸华	副总经理	离任	女	46	2020年2月12日	2022年11月28日	1,000	0	0	100,000	101,000	股权激励
赵克雄	副总经理	离任	男	49	2020年11月27日	2022年11月28日	0	0	0	100,000	100,000	股权激励
陈建平	副总经理	离任	男	44	2020年2月12日	2022年11月28日	0	0	0	100,000	100,000	股权激励
彭江玲	财务总监	离任	女	54	2020年9月14日	2022年11月28日	88,600	0	0	100,000	188,600	股权激励
合计	--	--	--	--	--	--	185,800	40,000	0	1,335,000	1,560,800	

报告期是否存在任期内董事、监事离任和高级管理人员解聘的情况

是 否

董事、总经理刘洪先生因个人工作调整原因，申请辞去公司第七届董事会董事、总经理及董事会战略委员会委员职务。详细内容刊登在《中国证券报》、《证券时报》、《上海证券报》、巨潮资讯网 www.cninfo.com.cn 上的《新疆中泰化学股份有限公司关于董事、总经理辞职及聘任总经理的公告》（公告编号：2022-101）。

公司董事、监事、高级管理人员变动情况

适用 不适用

姓名	担任的职务	类型	日期	原因
边德运	董事	任期满离任	2022年11月28日	换届选举
帕尔哈提·买买提依明	董事			
李良甫	董事			
周奕丰	董事			
王常辉	董事			
王子镐	独立董事			
王新华	独立董事			
韩复龄	独立董事			
吴杰江	独立董事			
贾亿民	独立董事			
尚晓克	监事会主席			

谭顺龙	监事			
周芳	监事			
李芸华	副总经理			
赵克雄	副总经理			
陈建平	副总经理			
彭江玲	财务总监			
刘洪	董事、总经理	离任	2022年9月7日	个人工作调整
江军	董事、总经理	被选举	2022年9月26日	增补董事、总经理
赵永禄	监事	任免	2022年11月28日	改任董事
王雅玲	总工程师	任免	2022年11月28日	改任监事

2、任职情况

公司现任董事、监事、高级管理人员专业背景、主要工作经历以及目前在公司的主要职责

(1) 董事情况

杨江红女士，1971年出生，研究生学历。1992年10月起历任新疆化工供销总公司销售公司业务员、副总经理、市场营销二部部长、市场营销部部长、物流总公司总经理、总经理助理，新疆中泰化学股份有限公司副总经理、财务总监、董事会秘书、总经理，新疆中泰化学阜康能源有限公司总经理，新疆中泰矿冶有限公司总经理，江西中阳科技协同创新股份有限公司董事，北京英兆信息技术有限公司董事，巴州金富特种纱业有限公司董事，新疆富丽震纶棉纺有限公司董事，上海中泰多经国际贸易有限责任公司董事长；现任新疆中泰化学股份有限公司党委书记、董事长，库尔勒中泰纺织科技有限公司董事，新疆中泰（集团）有限责任公司营销总监。

江军先生，1980年出生，硕士，高级工程师。2003年7月起历任新疆中泰化学股份有限公司技措项目管理员、工艺技术管理员、生产管理部调度、企业策划部制度管理员、经济运行部经济运行分析员、经济运行部副部长、调度中心副总调度长、总调度长、生产管理部部长、电石事业部副总经理，新疆中泰矿冶有限公司副总经理、党委书记、电石厂副厂长，中泰（丹加拉）新丝路纺织产业有限公司党委书记、副总经理，巴州金富特种纱业有限公司党委书记、副总经理，阿拉尔市中泰纺织科技有限公司党委委员、总经理；现任新疆中泰化学股份有限公司党委副书记、董事、总经理，新疆中泰矿冶有限公司党委书记、董事长、电石

厂厂长，阜康市博达焦化有限责任公司董事长。

于雅静女士，1974年出生，大学学历。1991年12月至1994年11月武警兵团指挥所服役；1994年11月起历任新疆乌鲁木齐市国税局税政管理一科办事员、税收法制一处科员、税收法制一处副处长、流转税管理处副处长、稽查局副局长，新疆乌鲁木齐市米东区国税局党组成员、副局长，新疆乌鲁木齐市水磨沟区国税局党组书记、局长，新疆乌鲁木齐经济技术开发区（头屯河区）税务局党委委员、纪检组组长，库尔勒中泰纺织科技有限公司党委副书记、董事长；现任新疆中泰化学股份有限公司董事、副总经理，新疆中泰（集团）有限责任公司副总会计师，新疆中泰新建新丝路农业投资有限公司董事，库尔勒中泰纺织科技有限公司董事，新疆中泰海鸿纺织印染有限公司董事长，青岛齐泰科技有限公司董事长，新疆中泰亨惠医疗卫材股份有限公司董事，新疆中泰纺织服装集团有限公司党委书记、董事，新疆富丽震纶棉纺有限公司董事，新疆棉花棉纱超市有限公司党委书记、董事长，新疆中泰海华农业投资有限公司董事，中泰永盛（广东）科技有限公司执行董事、总经理，青岛中泰天一新材料科技有限公司董事长。

赵永禄先生，1967年出生，本科学历，高级工程师。1990年7月起历任新疆氯碱厂生产调度员、PVC车间主任，新疆中泰化学股份有限公司总经理助理兼树脂分厂长、总工程师，云南南磷集团股份有限公司副总经理、总工程师，新疆中泰（集团）有限责任公司副总工程师、职工监事，厦门凯纳石墨烯技术有限公司董事，新疆中泰新鑫化工科技股份有限公司党委书记、董事长，新疆中泰新能源有限公司董事长，新疆中泰化学股份有限公司监事；现任新疆中泰（集团）有限责任公司技术总监、总工程师，新疆中泰新材料股份有限公司董事长，新疆中泰石化集团有限公司董事，新疆美克化工股份有限公司董事，新疆中泰化学股份有限公司董事。

黄增伟先生，1980年出生，大学学历，高级会计师。1998年9月至2008年1月历任新疆天山水泥股份有限公司二分厂制成车间职员、企业管理部职员，新疆天山建材（集团）利宝水泥有限公司出纳，新疆天山建材（集团）有限公司审计监察部科员，新疆天山建材建筑安装有限责任公司财务部部长，新疆天山建材石膏制品有限责任公司财务部部长；2008年1月至2012年4月任新疆维吾尔自治区审计厅审计科研所干部；2012年4月起历任新疆中泰化学股份

有限公司商务部职员、审计部职员，新疆中泰（集团）有限责任公司投资管理部副部长，新疆中泰矿冶有限公司财务总监，新疆中泰化学托克逊能化有限公司财务总监，新疆新冶能源化工有限公司董事、财务总监，新疆圣雄能源股份有限公司党委委员、财务总监，新疆中泰（集团）有限责任公司财务资产部副部长，新疆金融投资有限公司计划财务部融资主管、经理，新疆中泰国际供应链管理股份有限公司董事，新疆中泰高铁股份有限公司财务总监，上海欣浦商业保理有限公司董事长，新疆中泰融资租赁有限公司董事长，新疆中泰资本管理有限公司执行董事、党委委员、副总经理，新疆中泰私募基金管理有限公司董事、总经理；现任新疆中泰化学股份有限公司董事、财务总监，新疆中泰新材料股份有限公司监事。

周灿伟先生，1991年出生，硕士。2016年5月至2018年2月任美国土壤公司总经理；2018年6月至2020年1月任鸿达兴业股份有限公司销售总监；2020年2月至今任包头市新达茂稀土有限公司董事长；现任鸿达兴业股份有限公司董事，广东清华校友会副秘书长、广东省侨联委员，新疆中泰化学股份有限公司董事。

蒋庆哲先生，1961年出生，博士，教授，博士生导师。1982年起历任华东石油学院炼制系教师、北京研究生部教师，团中央学校部干部、全国学联副秘书长，中国石油大学（北京）团委书记、学工部（处）部长、化工系主任、党委副书记、纪委书记、工会主席、党委书记，对外经济贸易大学党委书记。现任对外经济贸易大学国际经济贸易学院教授、中国国际碳中和经济研究院院长，国家社会科学基金重大项目首席专家，中国石油企业协会常务副会长，中国乡村发展协会副会长，新疆中泰化学股份有限公司独立董事。

杨学文先生，1962年出生，博士，教授级高级工程师。1984年8月起历任新疆石油管理局有限公司百口泉采油厂地质科地质员、研究所助理工程师、油田研究所副所长、油田研究所所长、总地质师、副厂长、厂长、党委书记，克拉玛依市乌尔禾区委副书记、区长、区委书记、区人大常委会主任，克拉玛依市委常委、纪委书记、常务副市长、市委副书记，中国石油天然气股份有限公司新疆油田分公司党委委员、副总经理、纪委书记、工会主席、总经理、党委副书记、安全总监，中国石油天然气集团有限公司第三纪检监察中心主任，中国石油天然气股份有限公司监察部监察副专员，新疆石油管理局有限公司局长、执行董事、总经理，中国石油天然气股份有限公司塔里木油田分公司党工委书记、总经理、执行董事，新疆

塔里木石油勘探开发指挥部有限公司执行董事、总经理。现任中国职业安全健康协会 HSE 管理体系推广委员会副主任委员，新疆中泰化学股份有限公司独立董事。

姚文英女士，1967 年出生，研究生学历，博士生导师。1990 年起历任乌鲁木齐职业大学工商管理学院教师，新疆财经大学会计学院教师；现任新疆新鑫矿业股份有限公司监事，立昂技术股份有限公司独立董事，新疆立新能源股份有限公司独立董事，新疆九洲恒昌供应链管理股份有限公司独立董事，新疆中泰化学股份有限公司独立董事。

（2）监事情况

张清华女士，1972 年出生，大学学历。1995 年 6 月起任阜康市火电厂会计；，阜康市博达焦化有限责任公司会计、财务处处长，新疆中泰化学股份有限公司会计，新疆中泰矿冶有限公司主管会计、财务主管、热电厂财务主管、财务总监、副总经理，新疆新冶能源化工股份有限公司财务处处长，新疆中泰化学阜康能源有限公司财务总监、副总经理，阜康市灵山焦化有限责任公司财务总监，阜康市西沟煤焦有限责任公司董事、财务总监，阜康市灵山焦化有限责任公司董事、财务总监，新疆中泰（集团）有限责任公司财务管理部副总经理；现任新疆和顺中泰矿业股份有限公司监事，新疆中泰（集团）有限责任公司财务管理事业部总经理，新疆美克化工股份有限公司监事，新疆中泰资本管理有限公司董事，新疆中泰化学股份有限公司监事。

王雅玲女士，1971 年出生，硕士，高级工程师。1994 年起历任原新疆氯碱厂树脂车间技术员、技术中心副主任、树脂厂副厂长，新疆华泰重化工有限责任公司树脂分厂厂长，新疆中泰化学股份有限公司技术中心副主任、华泰项目部项目经理、总工程师，新疆中泰化学阜康能源有限公司技术总监，新疆中泰（集团）有限责任公司技术中心主任，江西中阳科技协同创新股份有限公司董事；现任新疆中泰（集团）有限责任公司安全环保部总经理，新疆碳排放权交易中心有限责任公司董事，新疆金晖兆丰能源股份有限公司董事，厦门凯纳石墨烯技术股份有限公司董事，新疆中泰化学股份有限公司监事。

张亮先生，1985 年出生，本科学历。2007 年 7 月起任乌鲁木齐市新资源地产投资开发有限公司职员，乌鲁木齐国有资产经营（集团）有限公司投资专干、投资发展部副部长，乌鲁木齐国经房地产开发有限公司董事长；现任乌鲁木齐国有资产经营（集团）有限公司投资发展

部部长、总经理助理，新疆中泰化学股份有限公司监事。

刘媛女士，1976年出生，本科学历。1998年7月至2000年5月任乌鲁木齐造纸总厂技术员；2000年5月起历任新疆中泰化学股份有限公司党群工作部干事、宣传中心主任、副部长，工会副主席、群众工作部部长，新疆华泰重化工有限责任公司党委副书记、纪委书记、工会主席，新疆中泰化学阜康能源有限公司党委副书记、纪委书记、工会主席，新疆中泰（集团）有限责任公司党群工作部部长、工会副主席、机关党委书记、职工监事，新疆圣雄能源股份有限公司党委副书记、纪委书记、工会主席、监事，新疆圣雄电石有限公司党委委员、副书记，新疆圣雄氯碱有限公司党委委员、副书记，新疆圣雄水泥有限公司监事；现任新疆华泰重化工有限责任公司党委副书记、纪委书记，新疆中泰化学股份有限公司监事。

沈耀华先生，1985年出生，本科学历。2007年7月至2009年1月任东方国际集团上海利泰进出口有限公司业务经理；2009年1月至2011年1月任上海菲凌纺织品有限公司总经理；2011年2月至2014年12月任苏州震纶棉纺有限公司副总经理；现任新疆富丽震纶棉纺有限公司副董事长，巴州震纶投资有限公司执行董事、总经理，新疆中泰化学股份有限公司监事，新疆中泰亨惠医疗卫材股份有限公司监事。

（3）高级管理人员情况

丁永众先生，1968年出生，本科学历。1993年7月至2001年4月任新疆化工供销公司科员，副科长；2001年4月起历任新疆中泰化学股份有限公司市场营销二部部长，新疆中化建进出口有限责任公司总经理，新疆蓝天石油化学物流有限责任公司副总经理，新疆中泰化学股份有限公司销售事业部常务副总经理、南疆分公司经理，新疆蓝天石油化学物流有限责任公司总经理；现任新疆中泰化学股份有限公司副总经理，新疆新铁中泰物流股份有限公司董事，新疆中泰物流集团有限公司董事，新疆蓝天石油化学物流有限责任公司董事、常务副总经理。

吕文瀚先生，1982年出生，本科学历。2008年7月起历任新疆中泰化学股份有限公司销售事业部华中片区业务经理，销售事业部液体公司业务经理，销售事业部华中分公司业务经理、副经理、营销部副总经理、华中销售分公司总经理，销售事业部烧碱销售总公司总经理，销售总公司副总经理兼烧碱销售公司总经理，上海中泰多经国际贸易有限责任公司副总经理，广州市创盈化工原料有限公司总经理；现任新疆中泰化学股份有限公司副总经理。

张玲女士，1982年出生，硕士。2004年7月起历任新疆中泰化学股份有限公司证券投资部职员、北京办事处职员、副主任，新疆中泰（集团）有限责任公司北京办事处副主任，北京中泰齐力国际科贸有限公司副总经理、总经理，期间：挂职中国证券监督管理委员会国际合作部一处调研员、副处长；现任新疆中泰化学股份有限公司副总经理、董事会秘书。

杨秀玲先生，1965年出生，大学学历，高级工程师。1988年10月至2015年8月历任山东省寿光市氯碱厂烧碱车间主任，山东省寿光市电化有限责任公司副厂长，山东新龙集团有限公司副总经理；2015年8月起历任新疆圣雄能源股份有限公司党委委员、总经理、氯碱厂厂长，新疆中泰化学阜康能源有限公司总经理、党委副书记；现任新疆中泰化学股份有限公司总工程师，新疆中泰创安环境科技股份有限公司董事，新疆中泰化学阜康能源有限公司董事，新疆中泰新鑫化工科技股份有限公司董事长，山东新龙集团有限公司董事，山东新龙集团化学工程有限公司董事，山东新龙科技股份有限公司董事，宁夏新龙蓝天科技股份有限公司董事。

在股东单位任职情况

√ 适用 □ 不适用

任职人员姓名	股东单位名称	在股东单位担任的职务	任期起始日期	任期终止日期	在股东单位是否领取报酬津贴
杨江红	新疆中泰（集团）有限责任公司	营销总监	2022年1月		否
赵永禄	新疆中泰（集团）有限责任公司	技术总监	2016年6月		是
赵永禄	新疆中泰（集团）有限责任公司	总工程师	2020年4月		是
于雅静	新疆中泰（集团）有限责任公司	副总会计师	2018年12月		是
张清华	新疆中泰（集团）有限责任公司	财务管理部总经理	2021年7月		是
王雅玲	新疆中泰（集团）有限责任公司	安全环保部总经理	2022年12月		是
张亮	乌鲁木齐国有资产经营（集团）有限公司	投资发展部部长、总经理助理	2019年7月		是
在股东单位任职情况的说明	无				

在其他单位任职情况

√ 适用 □ 不适用

任职人员姓名	其他单位名称	在其他单位担任的职务	任期起始日期	任期终止日期	在其他单位是否领取报酬津贴
杨江红	库尔勒中泰纺织科技有限公司	董事	2018年10月		否
江军	新疆中泰矿冶有限公司	董事长	2019年2月		否
	阜康市博达焦化有限责任公司	董事长	2021年3月		否
于雅静	青岛齐泰科技有限公司	董事长	2020年7月		否
	库尔勒中泰纺织科技有限公司	董事	2019年12月		否
	新疆富丽震纶棉纺有限公司	董事	2022年6月		否
	新疆中泰亨惠医疗卫材股份有限公司	董事	2020年9月		否
	新疆中泰海鸿纺织印染有限公司	董事长	2020年1月		否
	新疆中泰纺织服装集团有限公司	董事	2021年12月		是
	新疆中泰新建新丝路农业投资有限公司	董事	2020年1月		否
	新疆棉花棉纱超市有限公司	董事长	2022年6月		否
	新疆中泰海华农业投资有限公司	董事	2022年7月		否
	中泰永盛（广东）科技有限公司	执行董事、总经理	2022年7月		否
	青岛中泰天一新材料科技有限公司	董事长	2022年8月		否
赵永禄	新疆中泰新材料股份有限公司	董事长	2017年5月		否
	新疆中泰石化集团有限公司	董事	2021年12月		否
	新疆美克化工股份有限公司	董事	2021年12月		否
黄增伟	新疆中泰新材料股份有限公司	监事	2022年11月		否
周灿伟	鸿达兴业股份有限公司	董事	2022年1月		是
	包头市新达茂稀土有限公司	董事长	2020年2月		是
蒋庆哲	对外经济贸易大学	教授	2016年		是
	中国国际碳中和经济研究院	院长	2022年		否
	中国石油企业协会	常务副会长	2016年		否
	中国乡村发展协会	副会长	2017年		否
杨学文	中国职业安全健康协会HSE管理体系推广委员会	副主任委员	2021年6月		否
姚文英	新疆新鑫矿业股份有限公司	监事	2015年5月		是
	立昂技术股份有限公司	独立董事	2019年2月		是
	新疆立新能源股份有限公司	独立董事	2020年11月		是

	新疆九洲恒昌供应链管理股份有限公司	独立董事	2022 年 8 月		是
张清华	新疆和顺中泰矿业股份有限公司	监事	2017 年 10 月		否
	新疆美克化工股份有限公司	监事	2021 年 12 月		否
	新疆中泰资本管理有限公司	董事	2022 年 1 月		否
沈耀华	新疆富丽震纶棉纺有限公司	副董事长	2020 年 1 月		否
	新疆中泰亨惠医疗卫材股份有限公司	监事	2020 年 9 月		否
	巴州震纶投资有限公司	执行董事、 总经理	2014 年 9 月		否
王雅玲	新疆金晖兆丰能源股份有限公司	董事	2021 年 8 月		否
	厦门凯纳石墨烯技术股份有限公司	董事	2022 年 6 月		否
	新疆碳排放权交易中心有限责任公司	董事	2021 年 6 月		否
丁永众	新疆新铁中泰物流股份有限公司	董事	2020 年 4 月		否
	新疆中泰物流集团有限公司	董事	2020 年 5 月		否
	新疆蓝天石油化学物流有限责任公司	董事、常务 副总经理	2021 年 10 月		否
杨秀玲	山东新龙集团有限公司	董事	2000 年 10 月		否
	山东新龙集团化学工程有限公司	董事	2007 年 2 月		否
	山东新龙科技股份有限公司	董事	2009 年 10 月		否
	宁夏新龙蓝天科技股份有限公司	董事	2010 年 4 月		否
	新疆中泰新鑫化工科技股份有限公司	董事长	2020 年 7 月		否
	新疆中泰创安环境科技股份有限公司	董事	2016 年 3 月		否
	新疆中泰化学阜康能源有限公司	董事	2019 年 5 月		否
在其他单位任职情况的说明	无				

公司现任及报告期内离任董事、监事和高级管理人员近三年证券监管机构处罚的情况

适用 不适用

3、董事、监事、高级管理人员报酬情况

(1) 董事、监事、高级管理人员报酬的决策程序

① 公司董事、监事津贴标准由董事会薪酬与考核委员会拟定，经董事会、股东大会审议

通过之后执行。

②公司内部董事及高级管理人员的薪酬标准由董事会审议后执行。

(2) 董事、监事、高级管理人员报酬的确定依据

①公司董事、监事的津贴执行标准是2020年5月19日公司2019年年度股东大会审议通过的标准：独立董事年度津贴16万元（税前）；非独立董事、监事年度津贴4万元（税前）。

②公司高级管理人员的年薪由基本年薪和绩效年薪构成，具体按照公司《新疆中泰化学股份有限公司高级管理人员年度经营业绩考核及薪酬管理办法》执行。

(3) 董事、监事和高级管理人员报酬的实际支付情况

按月支付基本年薪，绩效年薪由董事会薪酬与考核委员会根据上年度经营情况和考核标准核定后兑现。

公司报告期内董事、监事和高级管理人员报酬情况

单位：万元

姓名	职务	性别	年龄	任职状态	从公司获得的税前报酬总额	是否在公司关联方获取报酬
杨江红	董事长	女	52	现任	150.01	否
江军	董事、总经理	男	43	现任	60.97	否
赵永禄	董事	男	56	现任	4	是
于雅静	董事、副总经理	女	49	现任	4	是
黄增伟	董事、财务总监	男	43	现任	0.33	是
周灿伟	董事	男	32	现任	0.33	是
蒋庆哲	独立董事	男	62	现任	1.33	否
杨学文	独立董事	男	61	现任	1.33	否
姚文英	独立董事	女	56	现任	1.33	否
刘媛	监事会主席	女	47	现任	0.33	否
张清华	监事	女	51	现任	0.33	是
王雅玲	监事	女	52	现任	117.08	否
沈耀华	监事	男	38	现任	4	否
张亮	监事	男	38	现任	0	是
丁永众	副总经理	男	55	现任	116.53	否
吕文瀚	副总经理	男	41	现任	116.51	否

张玲	副总经理、董事会秘书	女	41	现任	119.82	否
杨秀玲	总工程师	男	58	现任	0	是
边德运	董事	男	58	离任	0	是
帕尔哈提·买买提依明	董事	男	58	离任	0	是
李良甫	董事	男	57	离任	0	是
刘洪	董事、总经理	男	58	离任	137.13	否
周奕丰	董事	男	54	离任	4	是
王常辉	董事	男	45	离任	0	是
王子镐	独立董事	男	76	离任	16	否
王新华	独立董事	男	68	离任	16	否
韩复龄	独立董事	男	59	离任	16	否
吴杰江	独立董事	男	47	离任	16	否
贾亿民	独立董事	男	63	离任	16	否
尚晓克	监事会主席	男	52	离任	120.43	否
谭顺龙	监事	男	53	离任	4	是
周芳	监事	女	56	离任	0	是
李芸华	副总经理	女	46	离任	116.82	否
赵克雄	副总经理	男	49	离任	112.76	否
陈建平	副总经理	男	44	离任	116.44	否
彭江玲	财务总监	女	54	离任	116.93	否
合计					1,506.74	--

六、报告期内董事履行职责的情况

1、本报告期董事会情况

会议届次	召开日期	披露日期	会议决议
七届三十四次董事会	2022年1月27日	2022年2月7日	刊登在《中国证券报》、《证券时报》、《上海证券报》、巨潮资讯网 www.cninfo.com.cn 上的《七届三十四次董事会决议公告》（公告编号：2022-008）
七届三十五次董事会	2022年2月16日	2022年2月17日	刊登在《中国证券报》、《证券时报》、《上海证券报》、巨潮资讯网 www.cninfo.com.cn 上的《董事会决议公告》（公告编号：2022-019）
七届三十六次董事会	2022年4月18日	2022年4月20日	刊登在《中国证券报》、《证券时报》、《上海证券报》、巨潮资讯网 www.cninfo.com.cn 上的《七届三十六次董事会决议公告》（公告编号：

			2022-038)
七届三十七次董事会	2022年4月28日	2022年4月29日	刊登在《中国证券报》、《证券时报》、《上海证券报》、巨潮资讯网 www.cninfo.com.cn 上的《董事会决议公告》（公告编号：2022-043）
七届三十八次董事会	2022年6月7日	2022年6月8日	刊登在《中国证券报》、《证券时报》、《上海证券报》、巨潮资讯网 www.cninfo.com.cn 上的《七届三十八次董事会决议公告》（公告编号：2022-053）
七届三十九次董事会	2022年6月24日	2022年6月25日	刊登在《中国证券报》、《证券时报》、《上海证券报》、巨潮资讯网 www.cninfo.com.cn 上的《七届三十九次董事会决议公告》（公告编号：2022-066）
七届四十次董事会	2022年7月11日	2022年7月12日	刊登在《中国证券报》、《证券时报》、《上海证券报》、巨潮资讯网 www.cninfo.com.cn 上的《七届四十次董事会决议公告》（公告编号：2022-080）
七届四十一次董事会	2022年8月25日	2022年8月27日	刊登在《中国证券报》、《证券时报》、《上海证券报》、巨潮资讯网 www.cninfo.com.cn 上的《半年报董事会决议公告》（公告编号：2022-088）
七届四十二次董事会	2022年9月9日	2022年9月10日	刊登在《中国证券报》、《证券时报》、《上海证券报》、巨潮资讯网 www.cninfo.com.cn 上的《七届四十二次董事会决议公告》（公告编号：2022-097）
七届四十三次董事会	2022年10月14日	2022年10月17日	刊登在《中国证券报》、《证券时报》、《上海证券报》、巨潮资讯网 www.cninfo.com.cn 上的《七届四十三次董事会决议公告》（公告编号：2022-107）
七届四十四次董事会	2022年10月25日	2022年10月26日	刊登在《中国证券报》、《证券时报》、《上海证券报》、巨潮资讯网 www.cninfo.com.cn 上的《董事会决议公告》（公告编号：2022-113）
七届四十五次董事会	2022年11月11日	2022年11月12日	刊登在《中国证券报》、《证券时报》、《上海证券报》、巨潮资讯网 www.cninfo.com.cn 上的《七届四十五次董事会决议公告》（公告编号：2022-118）
八届一次董事会	2022年11月28日	2022年11月29日	刊登在《中国证券报》、《证券时报》、《上海证券报》、巨潮资讯网 www.cninfo.com.cn 上的《八届一次董事会决议公告》（公告编号：2022-133）
八届二次董事会	2022年12月28日	2022年12月29日	刊登在《中国证券报》、《证券时报》、《上海证券报》、巨潮资讯网 www.cninfo.com.cn 上的《八届二次董事会决议公告》（公告编号：

2022-142)

2、董事出席董事会及股东大会的情况

董事出席董事会及股东大会的情况							
董事姓名	本报告期应参加董事会次数	现场出席董事会次数	以通讯方式参加董事会次数	委托出席董事会次数	缺席董事会次数	是否连续两次未亲自参加会议	出席股东大会次数
杨江红	14	2	12	0	0	否	11
边德运	12	2	10	0	0	否	9
帕尔哈提·买买提依明	12	2	10	0	0	否	9
李良甫	12	2	10	0	0	否	9
刘洪	8	2	6	0	0	否	6
于雅静	14	2	12	0	0	否	11
王常辉	12	2	10	0	0	否	9
周奕丰	12	2	10	0	0	否	9
王子镐	12	2	10	0	0	否	9
王新华	12	2	10	0	0	否	9
吴杰江	12	2	10	0	0	否	9
贾亿民	12	2	10	0	0	否	9
韩复龄	12	2	10	0	0	否	9
赵永禄	2	0	2	0	0	否	2
江军	5	0	5	0	0	否	4
黄增伟	2	0	2	0	0	否	2
周灿伟	2	0	2	0	0	否	2
蒋庆哲	2	0	2	0	0	否	2
杨学文	2	0	2	0	0	否	2
姚文英	2	0	2	0	0	否	2

3、董事对公司有关事项提出异议的情况

董事对公司有关事项是否提出异议

√ 是 □ 否

董事姓名	董事提出异议的事项	异议的内容
周奕丰	七届三十八次董事会《关于新疆中泰金晖科技有限公司投资建设年产 30 万吨 BDO 项目的议案》、《关于新疆中泰金晖科技有限公司签订日常经营重大合同的	投反对票

	议案》。	
董事对公司有关事项提出异议的说明	董事周奕丰认为“终止收购新疆美克化工股份有限公司说明进一步加大投入 BDO 行业不可行，公司项目已足够多，应进一步做精做强现有产业，不宜盲目跟风自投 BDO 产业”。	

4、董事履行职责的其他说明

董事对公司有关建议是否被采纳

√ 是 □ 否

报告期内，公司董事严格按照《公司章程》、《公司董事会议事规则》及相关法律、法规等有关规定和要求，恪尽职守、勤勉尽责，积极出席董事会、股东大会，根据公司的实际情况，对公司的重大治理和经营决策提出了相关的意见，经过充分沟通讨论，形成一致意见，并坚决监督和推动董事会决议的执行，确保决策科学、及时、高效，维护公司和全体股东的合法权益。独立董事对公司提供担保、关联交易等事项出具了独立、客观的意见，积极履行独董职责，独立董事对公司有关建议均被公司采纳。

七、董事会下设专门委员会在报告期内的情况

委员会名称	成员情况	召开会议次数	召开日期	会议内容	提出的重要意见和建议	其他履行职责的情况	异议事项具体情况（如有）
战略委员会	杨江红、边德运、帕尔哈提·买买提依明、刘洪、韩复龄、王常辉、周奕丰	3	2022年1月23日	1. 审议关于公司发行股份、可转换公司债券购买资产并募集配套资金方案的议案	公司重大投资符合公司战略发展方向。	严格按照《公司独立董事管理办法》、《公司独立董事年报工作管理办法》、《董事会审计委员会年报工作规则》等的规定，本着独立、客观、公正的原则，认真履行职责，行使职权。	
			2022年4月13日	1. 审议关于增资新疆兴泰纤维科技有限公司的议案			
			2022年5月30日	1. 审议关于终止发行股份、可转换公司债券购买资产并募集配套资金暨关联交易的议案； 2. 审议关于新疆中泰金晖科技有限公司投资建设30万吨BDO项目的议案。			董事周奕丰反对议案2，认为“终止收购新疆美克化工股份有限公司说明进一步加大投入BDO行业不可行，公司项目已足够多，应进一

						步做精做强 现有产业,不 宜盲目跟风 自投 BDO 产 业。”
			2022 年 1 月 14 日	1.审议内部审计法务部关于内部审计工作进展的汇报; 2.审议《公司 2021 年三季度募集资金存放及使用情况的专项报告》。		
			2022 年 1 月 18 日	1.2021 年年报预审审计委员会沟通会议。		
			2022 年 1 月 26 日	1.审议《2021 年度计提减值准备》。		
			2022 年 2 月 14 日	1. 审议《公司 2021 年年度财务报告》; 2.审议《2021 年度审计工作的总结报告》; 3.审议《2021 年度内部控制自我评价报告》; 4.审议《2021 年度募集资金存放及使用情况的专项报告-2016 年度》; 5. 审议《2021 年度募集资金存放及使用情况的专项报告-2021 年度》。	财务报表真实、准确、完整地反映了公司整体财务状况。关联交易事项符合公司经营需要发生,遵循了公平、公正、自愿的原则,交易价格按市场价格协商确定,对公司独立性不存在不利影响。公司募集资金使用情况合法合规,不断加强与公司管理层、会计师的沟通,促进公司规范运作,维护公司及股东合法权益。	
			2022 年 4 月 23 日	1.审议内部审计法务部关于内部审计工作进展的汇报; 2.审议《公司 2021 年四季度募集资金存放及使用情况的专项报告》; 3.审议《公司 2021 年下半年度套期保值专项审计报告》; 4.审议《2021 年度提供担保专项审计报告》; 5.审议《2021 年度关联交易专项审计报告》; 6.审议修订《新疆中泰化		
审计 委员	王新华、韩	9				

会	复龄、贾亿民		学股份有限公司内部审计制度》《新疆中泰化学股份有限公司董事会审计委员会年报工作规则》。		
		2022年6月14日	1. 审议《续聘 2022 年度审计机构的议案》。		
		2022年7月18日	1.审议内部审计法务部关于内部审计工作进展的汇报； 2.审议《公司 2022 年一季度募集资金存放及使用情况的专项报告》。		
		2022年10月18日	1.审议内部审计法务部关于内部审计工作进展的汇报； 2.审议《公司 2022 年二季度募集资金存放及使用情况的专项报告》； 3.审议《公司 2022 年上半年关联交易专项审计报告》； 4.审议《公司 2022 年上半年提供担保专项审计报告》； 5.审议《公司 2022 年上半年套期保值专项审计报告》。		
	姚文英、杨学文、黄增伟	2022年11月28日	1. 审议《聘任公司内部审计负责人的议案》。		
提名委员会	王子镐、王新华、吴杰江、李良甫、杨江红	2022年9月8日	1.审议关于增补公司董事会成员的议案。	公司增补董事、换届选举的程序符合相关规定。	
		2022年11月7日	1.审议关于推荐公司第八届董事会董事候选人的议案。		
	杨学文、蒋庆哲、于雅静	2022年11月28日	1、审议关于聘任江军先生为公司总经理的议案； 2、审议关于聘任公司其他高级管理人员的议案。		
		2022年3月	1.审议关于公司高级管理	高管绩效兑现方案符合	

薪酬与考核委员会	贾亿民、吴杰江、王子镐	3	月 3 日	人员 2021 年绩效年薪兑现方案的议案。	相关公司制度规定。	
			2022 年 6 月 17 日	1、审议关于《新疆中泰化学股份有限公司 2021 年限制性股票激励计划（草案二次修订稿）》及其摘要的议案； 2、审议关于《新疆中泰化学股份有限公司 2021 年限制性股票激励计划管理办法（二次修订稿）》的议案； 3、审议关于《新疆中泰化学股份有限公司 2021 年限制性股票激励计划业绩考核办法（二次修订稿）》的议案。	公司股权激励计划的考核方案设计符合相关规定。	
			2022 年 7 月 5 日	1、审议关于向激励对象授予限制性股票的议案。	公司严格按照激励计划相关规定向激励对象授予限制性股票。	

八、监事会工作情况

监事会在报告期内的监督活动中发现公司是否存在风险

是 否

公司监事会严格按照《公司法》《公司章程》《公司监事会议事规则》等规定，认真履行职责，积极参加股东大会，列席董事会会议，对公司 2021 年度依法运作进行监督，认为：公司不断健全和完善内部控制制度，董事会运作规范、决策合理、程序合法，认真执行股东大会的各项决议，忠实履行了诚信义务；公司董事、高级管理人员执行公司职务时不存在违反法律、法规、《公司章程》或损害公司利益的行为。监事会对报告期内的监督事项无异议。

九、公司员工情况

1、员工数量、专业构成及教育程度

报告期末母公司在职员工的数量（人）	303
报告期末主要子公司在职员工的数量（人）	23,106
报告期末在职员工的数量合计（人）	23,106
当期领取薪酬员工总人数（人）	23,106
母公司及主要子公司需承担费用的离退休职工人数（人）	612
专业构成	
专业构成类别	专业构成人数（人）
生产人员	18,979
销售人员	382
技术人员	2,746
财务人员	248
行政人员	751
合计	23,106
教育程度	
教育程度类别	数量（人）
本科以上	3,892
大专	9,358
中专以下	9,856
合计	23,106

2、薪酬政策

根据《中华人民共和国劳动合同法》、《公司法》、《企业国有资产监督管理暂行条例》等有关法律法规和规范性文件，结合《公司高级管理人员年度经营业绩考核及薪酬管理办法》，公司进一步健全激励与约束机制，优化绩效管理体系，激发企业全体员工活力、创造力，培养造就高素质专业化干部队伍，逐步建立“责权明确、奖惩分明、业绩突出、流动有序”的岗位管理模式，落实“干部能上能下、人员能进能出、薪酬能高能低”的动态管理机制，推动“能者上、优者奖、庸者下、劣者汰”的用人导向。

结合行业及公司经营特点，充分考虑公平性和竞争力，实行激励与约束并存的薪酬制度，从资本收益分红、薪酬管理等方面建立激励机制，通过薪酬和业绩考核的激励作用，推动各项工作再上台阶，实现公司效益最大化。通过外部行业对标、内部平衡分析，优化公司及子公司薪酬标准及结构，提高薪酬制度的针对性、适应性和激励性，切实发挥工资的激励作用，

体现差异化的工资分配机制，全面提升公司薪酬的竞争力。建立以创新能力、质量、实效、贡献为导向的人才分类评价体系，重点提高金融、科研、信息化人才待遇，并加大薪酬和考核向技术人员及生产一线人员倾斜的力度，充分调动了职工队伍的干事创业积极性和岗位创造性，进一步提升了员工的满意度和忠诚度。

3、培训计划

贯彻落实公司人才强企战略，搭建培优育强人才培养体系，以“夯实业务技能，提高综合素质，实现企业可持续发展”为指导思想，以“岗能匹配，学以致用，创新发展”为原则，有效应用数字化、智能化双培训平台，强化岗位技能培训，营造在工作中学习、在学习中工作的好学习氛围，不断优化现有人才结构，构建年龄梯次合理，整体素质能力优秀、专业结构科学的干部员工队伍。报告期内，公司以人才队伍建设为重点，以服务于公司发展为中心，以提高人才综合素质为目标，以推动三支队伍建设为载体，统筹推进“鼎泰”“兴泰”“启泰”培训计划，包括但不限于：企业文化、岗位操作技能、专业技术、经营管理等方面。公司采取“订单式”和“一站式”培训方式，坚持“外送与内请”相结合，与国内外一流高校合作办学，对标优秀企业，引进优秀课程师资，外送优秀员工学习，通过线上和线下培训相结合的方式，分层分类大力开展各类人才培养，不断提升干部员工队伍能力素质。通过培训，员工综合素质、专业技能提高，实现了自身职业能力提升和公司可持续发展的共赢，公司人才队伍规模不断扩大、结构更加合理、质量整体提升、创新活力进一步迸发，形成人力资本提升和产业转型升级良性循环。

4、劳务外包情况

适用 不适用

十、公司利润分配及资本公积金转增股本情况

适用 不适用

经公司七届三次董事会，2019年度股东大会审议通过《关于制定〈新疆中泰化学股份有限公司未来三年股东回报规划（2020年-2022年度）〉的议案》。为完善和健全公司持续稳定的分红政策，积极回报投资者，结合公司实际经营发展情况、社会资金成本、外部融资环境等因素，公司制定了《公司未来三年股东回报规划（2020-2022年度）》，充分考虑了公司可持

续发展的要求和股东取得合理投资回报的意愿，分红政策连续、稳定、客观、合理，有利于更好地保护投资者的利益，有利于实现投资者利益和公司利益的共赢。独立董事在上述制度和规划制定过程中积极履行职责，认真分析目前公司的状况，切实发挥了应有的作用。公司严格执行上述相关制度和规定。

现金分红政策的专项说明	
是否符合公司章程的规定或股东大会决议的要求：	是
分红标准和比例是否明确和清晰：	是
相关的决策程序和机制是否完备：	是
独立董事是否履职尽责并发挥了应有的作用：	是
中小股东是否有充分表达意见和诉求的机会，其合法权益是否得到了充分保护：	是
现金分红政策进行调整或变更的，条件及程序是否合规、透明：	是

公司报告期内盈利且母公司可供股东分配利润为正但未提出现金红利分配预案

适用 不适用

本报告期利润分配及资本公积金转增股本情况

适用 不适用

每 10 股送红股数（股）	0
每 10 股派息数（元）（含税）	1.00
每 10 股转增数（股）	0
分配预案的股本基数（股）	2,600,819,517
现金分红金额（元）（含税）	260,081,951.70
以其他方式（如回购股份）现金分红金额（元）	0
现金分红总额（含其他方式）（元）	260,081,951.70
可分配利润（元）	6,867,389,937.79
现金分红总额（含其他方式）占利润分配总额的比例	100%

本次现金分红情况

公司现金分红在本次利润分配中所占比例为 100%。

利润分配或资本公积金转增预案的详细情况说明

公司2022年度利润分配预案为：

- 1、以公司总股本2,600,819,517股为基数，向全体股东按每10股派发现金红利1.00元（含税），共派发现金红利260,081,951.70元，剩余未分配利润结转下一年度。
- 2、本年度不进行红股派送和资本公积金转增股本；
- 3、因回购注销限制性股票致使公司总股本发生变动的，公司维持每股分配金额不变，相应

调整分配总额，2022 年实际派发现金红利的股本基数以分红派息实施公告为准。

十一、公司股权激励计划、员工持股计划或其他员工激励措施的实施情况

√ 适用 □ 不适用

1、股权激励

2022 年 3 月 7 日公司收到新疆国资委出具的《新疆中泰化学股份有限公司限制性股票激励计划的批复》（新国资考核〔2022〕53 号）。公司七届三十九次董事会、七届三十六次监事会、2022 年第五次临时股东大会审议通过了关于《<新疆中泰化学股份有限公司 2021 年限制性股票激励计划（草案二次修订稿）>及其摘要的议案》等相关文件。公司七届四十次董事会、七届三十七次监事会审议通过了《关于向激励对象授予限制性股票的议案》。公司向符合条件的 906 名激励对象授予 2,508 万股限制性股票，授予价格为 5.34 元/股，授予日期为 2022 年 7 月 11 日，新增股份于 2022 年 7 月 26 日上市，公司股本变更为 2,600,819,517 股。具体内容详见公司刊登于指定信息披露媒体《中国证券报》、《证券时报》、《上海证券报》和巨潮资讯网（<http://www.cninfo.com.cn>）上的相关公告。

公司董事、高级管理人员获得的股权激励情况

√ 适用 □ 不适用

单位：股

姓名	职务	年初持有股票数量	报告期授予股票数量	报告期内可行权数量	报告期内已行权数量	报告期内行权价格（元/股）	期末持有股票数量	报告期末市价（元/股）	期初持有股票数量	本期解锁股份数量	报告期新授予限制性股票数量	限制性股票的授予价格（元/股）	期末持有限制性股票数量
杨江红	董事长										130,000	5.34	130,000
刘洪	董事、总经理										130,000	5.34	130,000
于雅静	董事、副总经理										130,000	5.34	130,000
丁永众	副总经理										100,000	5.34	100,000
王雅玲	总工程师										100,000	5.34	100,000

李芸华	副总经理										100,000	5.34	100,000
张玲	副总经理、 董事会秘书										100,000	5.34	100,000
彭江玲	财务总监										100,000	5.34	100,000
赵克雄	副总经理										100,000	5.34	100,000
吕文瀚	副总经理										100,000	5.34	100,000
陈建平	副总经理										100,000	5.34	100,000
合计	--										1,190,000	--	1,190,000
备注（如有）	刘洪因工作变动原因离任；王雅玲、李芸华、彭江玲、赵克雄、陈建平因董事会换届选举离任。按照股权激励相关规定公司将对刘洪、王雅玲、李芸华、彭江玲的限制性股票予以回购注销。赵克雄、陈建平在公司下属子公司任职。												

高级管理人员的考评机制及激励情况

公司高级管理人员全部由董事会聘任，高级管理人员的聘任公开、透明，符合法律法规的规定。高级管理人员直接对董事会负责，承担董事会下达的经营指标。公司建立了有效的激励约束机制，激励高级管理人员勤勉尽责工作，努力提高经营管理水平和经营业绩，高管人员的工作绩效与其收入直接挂钩，根据公司设定目标和实际任务完成情况进行考核。公司董事会下设薪酬与考核委员会负责对公司董事、监事及高级管理人员的责任目标完成情况、工作能力、履职情况等进行年终考评，制定薪酬及绩效考核方案报公司董事会审批。报告期内，高级管理人员薪酬及绩效考核管理制度执行情况良好。

2、员工持股计划的实施情况

适用 不适用

3、其他员工激励措施

适用 不适用

十二、报告期内的内部控制制度建设及实施情况

1、内部控制建设及实施情况

报告期内，公司依照中国证监会、深圳证券交易所及《公司法》、《公司章程》等法律法规要求，严格建立健全内部控制管理体系，持续完善与细化内控制度，规范与优化各项业务流程，提高重大风险防控能力，全面提升合规管理水平，有效提高公司决策效率。公司独立董事、监事会严格按照《公司章程》和《议事规则》的规定行使权利，履行监督职责。公司董事会审计委员会领导下的内部审计机构，依法依规独立开展内部审计工作，有序开展内控监督检查工作，评价内部控制有效性，促进公司内控体系持续优化。

公司内部控制体系设计完整、合理，并有效实施运行，有力防范化解各类风险，保障各项经营业务规范有序开展，促进公司可持续高质量发展。

2、报告期内发现的内部控制重大缺陷的具体情况

是 否

十三、公司报告期内对子公司的管理控制情况

截至报告期末，公司下属子公司共 95 家，其中全资、控股子公司 46 家，参股公司 49 家（含参股公司对外投资单位）。报告期内，公司按照上市公司规范运作的相关要求，制定并完善了《新疆中泰化学股份有限公司重大信息内部报告制度》、《新疆中泰化学股份有限公司子公司管理办法》、《新疆中泰化学股份有限公司参股公司管理办法》、《新疆中泰化学股份有限公司对外投资管理办法》等相关管理办法。公司根据以上相关管理办法对下属子公司的规范运作、财务资金、安全生产、信息披露等事项进行管理和监督，确保下属子公司规范、高效、有序运作。针对控股子公司及有重大影响的参股公司，一方面公司通过委派子公司董事、监事及重要高级管理人员实施对子公司的管理；另一方面通过定期对下属子公司的“三会”召开、会议材料编写、制度建设等情况进行现场检查，开展相关规范运作培训，不断提升下属子公司规范运作水平；针对其他参股公司，公司通过外派的董事、监事及股东代表及时获取其生产经营等重大事项，保证公司及时、准确、完整的履行信息披露义务。

十四、内部控制自我评价报告或内部控制审计报告

1、内控自我评价报告

内部控制评价报告全文披露日期	2023 年 3 月 31 日
内部控制评价报告全文披露索引	刊登在巨潮资讯网 http://www.cninfo.com.cn 上的《新疆中

	泰化学股份有限公司 2022 年度内部控制自我评价报告》	
纳入评价范围单位资产总额占公司合并财务报表资产总额的比例	98.93%	
纳入评价范围单位营业收入占公司合并财务报表营业收入的比例	98.40%	
缺陷认定标准		
类别	财务报告	非财务报告
定性标准	<p>财务报告重大缺陷的迹象包括：</p> <p>①公司高级管理人员舞弊；</p> <p>②公司更正已公布的财务报告；</p> <p>③注册会计师发现当期财务报告存在重大错报，而内部控制在运行过程中未能发现该错报；</p> <p>④公司对内部控制的监督无效。</p> <p>财务报告重要缺陷的迹象包括：</p> <p>①未依照公认会计准则选择和应用会计政策、未建立反舞弊程序和控制措施；</p> <p>②对于非常规或特殊交易的账务处理没有建立相应的控制机制或没有实施且没有相应的补偿性控制；</p> <p>③对于期末财务报告过程的控制存在一项或多项缺陷且不能合理保证编制的财务报表达到真实、准确的目标。</p> <p>财务报告一般缺陷是指除上述重大缺陷、重要缺陷之外的其他控制缺陷。</p>	<p>非财务报告缺陷认定主要以缺陷对业务流程有效性的影响程度、发生的可能性作判定。</p> <p>如果缺陷发生的可能性较小，会降低工作效率或效果、或加大效果的不确定性、或使之偏离预期目标为一般缺陷；</p> <p>如果缺陷发生的可能性较高，会显著降低工作效率或效果、或显著加大效果的不确定性、或使之显著偏离预期目标为重要缺陷；</p> <p>如果缺陷发生的可能性高，会严重降低工作效率或效果、或严重加大效果的不确定性、或使之严重偏离预期目标为重大缺陷。</p>
定量标准	<p>定量标准以营业收入、资产总额作为衡量指标。内部控制缺陷可能导致或导致的损失与利润表相关的，以营业收入指标衡量。如果该缺陷单独或连同其他缺陷可能导致的财务报告错报金额小于</p>	<p>参照财务报告内部控制缺陷评价的定量标准执行。</p>

	<p>营业收入的 1%，则认定为一般缺陷；如果超过营业收入的 1%但小于 2%，则为重要缺陷；如果超过营业收入的 2%，则认定为重大缺陷。</p> <p>内部控制缺陷可能导致或导致的损失与资产管理相关的，以资产总额指标衡量。如果该缺陷单独或连同其他缺陷可能导致的财务报告错报金额小于资产总额的 0.5%，则认定为一般缺陷；如果超过资产总额的 0.5%但小于 1%认定为重要缺陷；如果超过资产总额 1%，则认定为重大缺陷。</p>	
财务报告重大缺陷数量（个）	0	
非财务报告重大缺陷数量（个）	0	
财务报告重要缺陷数量（个）	0	
非财务报告重要缺陷数量（个）	0	

2、内部控制审计报告

适用 不适用

内部控制审计报告中的审议意见段	
公司于 2022 年 12 月 31 日按照《企业内部控制基本规范》和相关规定在所有重大方面保持了有效的财务报告内部控制。	
内控审计报告披露情况	披露
内部控制审计报告全文披露日期	2023 年 3 月 31 日
内部控制审计报告全文披露索引	刊登在巨潮资讯网 http://www.cninfo.com.cn 上的《新疆中泰化学股份有限公司 2022 年度内部控制审计报告》
内控审计报告意见类型	标准无保留意见
非财务报告是否存在重大缺陷	否

会计师事务所是否出具非标准意见的内部控制审计报告

是 否

会计师事务所出具的内部控制审计报告与董事会的自我评价报告意见是否一致

√ 是 □ 否

十五、上市公司治理专项行动自查问题整改情况

公司近年持续开展治理专项行动，全面开展梳理和自查工作。一是加强公司对外担保管理，规范公司对外担保行为，有效防范和控制公司资产运营风险，依据《深圳证券交易所上市公司自律监管指引第 1 号——主板上市公司规范运作》、《公司章程》，修订并完善了《新疆中泰化学股份有限公司对外担保管理办法》，公司及控股子公司对外担保业务严格遵照制度实施。公司审计部门定期开展对外担保业务的审计工作，对提供担保的审批权限、审批程序、操作程序、信息披露等相关内容进行审计。对外担保均履行董事会、股东大会审议程序和信息披露义务。独立董事出具了关于公司对外担保的意见，担保决策过程符合有关法律法规和公司章程等的规定，被担保方具备履行义务的能力，公司无逾期担保业务发生。

二是规范关联交易行为，保证公司与关联方所发生关联交易的合法性、公允性、合理性，确保关联交易不损害公司和全体股东的利益，依据《深圳证券交易所上市公司自律监管指引第 1 号——主板上市公司规范运作》、《深圳证券交易所上市公司自律监管指引第 7 号——交易与关联交易》，公司修订并完善了《新疆中泰化学股份有限公司关联交易决策制度》，关联交易行为均履行董事会、股东大会审议程序和信息披露义务。独立董事出具了关于公司关联交易的事前认可意见和独立意见，关联交易决策过程符合有关法律法规和公司章程等的规定。

三是根据中国证监会、深圳证券交易所新颁布修订的一系列治理制度，公司同步修订、完善相关制度，修订了《公司章程》、《新疆中泰化学股份有限公司董事会专门委员会实施细则》、《新疆中泰化学股份有限公司募集资金管理办法》、《新疆中泰化学股份有限公司投资者关系管理办法》、《新疆中泰化学股份有限公司内幕信息知情人登记管理办法》、《新疆中泰化学股份有限公司控股股东实际控制人行为规范》、《新疆中泰化学股份有限公司对外投资管理办法》、《新疆中泰化学股份有限公司独立董事工作管理办法》等二十余项管理制度。公司董事、监事和高级管理人员按照相关规定，忠实勤勉履职，充分发挥董事会专业委员会的监督作用。公司独立董事本着独立、公正、客观的原则，尽责履职，不受公司控股股东、实际控制人及其他与公司存在利害关系的单位或个人的影响，审慎判断发表独立意见。

近年来，公司持续推进内控评价和风险管理工作，董事会每年均对公司内部控制进行自我评价并披露《内部控制评价报告》，同时聘请会计师事务所对公司内部控制评价报告进行审计。公司严格执行内控管理制度和流程，加强内部监督，提升内控有效性和决策管理的科学性。但公司存在高管人员兼职尚待解决的事项：公司董事、副总经理于雅静女士担任控股股东中泰集团副总会计师及其下属公司相关行政职务，上述任职正在办理离职和工作交接手续，其行政职务的变动程序正在办理中，在办理完毕之前于雅静女士仍作为公司关联董事回避表决与中泰集团及其关联方相关的关联交易议案，从而保证公司董事会运作的规范性及有效性。

公司今后将继续按照相关监管规定的要求，规范法人治理结构，公司董事、监事和高级管理人员忠实勤勉，恪守尽责，廉洁从业，在《公司法》、《公司章程》范围内行使职权。按照规定程序审批和管控资金使用、担保业务、关联交易、大宗采购及供应商选择、大额销售及客户选择、工程项目立项及施工方选择、大额投资等事项，保证公司与控股股东人员、资产、财务分开以及机构、业务相独立，促进公司健康持续稳定发展。

第五节 环境和社会责任

一、重大环保问题

上市公司及其子公司是否属于环境保护部门公布的重点排污单位

√ 是 □ 否

公司始终将环境保护、节能减排置于可持续发展优先战略，始终贯彻创新、协调、绿色、开放、共享的发展理念，严格执行国家地方各级环保法律法规标准、引进全行业绿色低碳与清洁生产技术，加大环保工作力度，高起点、高标准、高质量建设技术装备先进、环保设施领先的生产线，持续推进环保信息化平台建设，优化环保信息采集。采用新技术、新工艺实现资源循环、综合利用，持续加大节能减排力度，关注行业要求及环保监管动向，确保原有环保设施正常运行并适时升级，先后获得“国家绿色工厂”“石油化工绿色产品”“清洁生产先进企业”“循环经济示范单位”等荣誉。同时建立完善工业绿色制造工程和体系建设，大力发展循环经济，打造绿色化工产业，促进企业与资源、环境的协调可持续发展。

(1) 环境保护相关政策和行业标准

公司在生产经营过程中严格遵守《中华人民共和国环境保护法》、《中华人民共和国环境影响评价法》、《中华人民共和国大气污染防治法》、《中华人民共和国水污染防治法》、《中华人民共和国固体废物污染环境防治法》、《中华人民共和国噪声污染防治法》、《中华人民共和国节约能源法》、《中华人民共和国清洁生产促进法》、《中华人民共和国环境保护税法》、《危险废物转移管理办法》《建设项目环境保护管理条例》、《排污许可管理条例》等国家相关环境保护法律法规以及地方相关环保管理要求，结合公司产业结构和生产特点，定期开展生态环境保护相关法律法规辨识，确保公司生产经营过程的合法性和合规性。

公司各生产企业依据法规要求建立完善的环保设施和在线监测设施。在生产过程中，严格依据《污水综合排放标准》、《大气污染物综合排放标准》、《锅炉大气污染物排放标准》、《烧碱、聚氯乙烯工业污染物排放标准》、《工业炉窑大气污染物排放标准》、《无机化学工业污染物排放标准》、《石油化工污染物排放标准》、《合成树脂工业污染物排放标准》、《火电厂大气污染物排放标准》等国家和行业标准，执行污染物相关排放要求，确保污染物达标排放。

(2) 环境保护行政许可情况

公司下属公司均取得有关环保部门核发的环评批复、竣工环保验收意见、《排污许可证》等，相关环保资质手续齐全。

1、公司控股子公司中泰新材料资源化综合利用制甲醇升级示范项目于 2022 年 11 月获得新疆维吾尔自治区生态环境厅关于环境影响报告书的批复。

2、金晖兆丰全资子公司金晖科技投资建设年产 30 万吨 BDO（1,4-丁二醇）项目于 2022 年 6 月获得新疆维吾尔自治区生态环境厅关于环境影响报告书的批复。

3、公司控股子公司新鑫科技 5 万吨/年三氯氢硅项目于 2023 年 1 月获得新疆维吾尔自治区生态环境厅关于环境影响报告书的批复。

(3) 行业排放标准及生产经营活动中涉及的污染物排放的具体情况

公司或子公司名称	主要污染物及特征污染物的种类	主要污染物及特征污染物的名称	排放方式	排放口数量	排放口分布情况	排放浓度	执行的污染物排放标准	排放总量(吨)	核定的排放总量(吨/年)	超标排放情况
新疆华泰重化工有限责任公司	大气污染物	二氧化硫	有组织连续排放	1	1号脱硫塔南侧	16.23mg/m ³	《火电厂大气污染物排放标准》(GB13223-2011)重点地区特别排放限值	127.30	263.592	无
	大气污染物	氮氧化物				26.78mg/m ³		210.10	376.56	无
	大气污染物	颗粒物				1.30mg/m ³		10.20	471.31	无
	水体污染物	COD	有组织连续排放	1	污水站总排口	0	《污水综合排放标准》(GB8978-1996)二级 《烧碱/聚氯乙烯工业水污染物排放标准》(GB15581-2016)	0.00	/	无
	水体污染物	氨氮				0		0.00	/	无
新疆中泰化学阜康能源有限公司	大气污染物	颗粒物	有组织连续排放	1	集中排放	2.72mg/m ³	《火电厂大气污染物排放标准》(GB13223-2011)重点地区特别排放限值	30.85	787.04	无
	大气污染物	二氧化硫				18.54mg/m ³		210.12	536.35	无
	大气污染物	氮氧化物				35.18mg/m ³		398.63	1265.24	无
	水体污染物	COD	持续	1	污水处理站总排口	65.53mg/L	GB15581-2016中的二级标准 GB8978-1996中新建企业的二级排放标准	80.98	387.6	无
	水体污染物	氨氮				4.56mg/L		5.63	49.6	无
新疆中泰矿冶有限公司	大气污染物	二氧化硫	集中排放	1	烟囱	17.56mg/m ³	《火电厂大气污染物排放标准》(GB13223-2011)重点地区特别排放限值	267.45	二氧化硫: 2366.68 氮氧化物: 3507.94	无
	大气污染物	氮氧化物				35.65mg/m ³		543.04		无
	大气污染物	二氧化硫	有组织连续排放	9	石灰窑尾气	9.56mg/m ³	《工业炉窑大气污染物排放标准》(GB9078-1996)	22.32		无
	大气污染物	氮氧化物				41.39mg/m ³		155.93		无
新疆中泰化学托克逊能化有限公司	大气污染物	二氧化硫	有组织连续排放	2	1#脱硫出口 2#脱硫出口	16.80mg/m ³	《火电厂大气污染物排放标准》(GB13223-2011)	275.00	996.5	无
	大气污染物	氮氧化物				26.14mg/m ³		428.00	1262	无
	大气污染物	颗粒物				3.34mg/m ³		54.60	183.6	无
	大气污染物	二氧化硫	有组织连续排放	3	二期石灰窑尾气	3.32mg/m ³	《工业炉窑大气污染物排放标准》(GB9078-1996)	4.73	475	无
	大气污染物	氮氧化物				36.19mg/m ³		66.44	697	无

			放							
库尔勒中泰纺织科技有限公司	水体污染物	氨氮	连续	1	废水总排口	2.0 mg/L	《污水综合排放标准》(GB8978-1996)的一级排放标准	22.24	313.5	无
	水体污染物	COD				48.4mg/L		585.57	2090	无
	大气污染物	二氧化硫	连续	1	废气总排口	9.2mg/m3	《火电厂大气污染物排放标准》(GB13223-2011)	54.00	349.92	无
	大气污染物	氮氧化物				70.1mg/m3		352.30	699.85	无
	大气污染物	颗粒物				5.1mg/m3		24.40	139.97	无
巴州泰昌浆粕有限公司	水体污染物	COD	间歇式	1	废水总排口	63.08mg/L	《污水综合排放标准》(GB8978-1996)一级排放标准	79.12	396	无
	水体污染物	氨氮				1.03mg/L		1.29	59.4	无
阿拉尔市中泰纺织科技有限公司	大气污染物	二氧化硫	有组织连续排放	1	1号脱硫塔南侧	39.13mg/m3	《火电厂大气污染物排放标准》(GB13223-2011)	162.01	514	无
	大气污染物	氮氧化物				34.92mg/m3		144.56	514	无
	大气污染物	颗粒物				9.54mg/m3		39.49	77	无
	水体污染物	COD	有组织连续排放	1	污水站总排口	40.59mg/L	《污水综合排放标准》(GB8978-1996)一级	375.02	2124	无
	水体污染物	氨氮				2.08mg/L		16.42	318.6	无
新疆兴泰纤维科技有限公司	大气污染物	二氧化硫	有组织连续排放	2	脱硫出口	13.51mg/m3	《火电厂大气污染物排放标准》(GB13223-2011)	29.67	148.554	无
	大气污染物	氮氧化物				27.73mg/m3		60.89	222.16	无
	大气污染物	颗粒物				3.34mg/m3		7.20	60.697	无
	水体污染物	COD	有组织连续排放	1	污水站总排口	24.76mg/L	《新疆棉浆粕和粘胶纤维工业水污染物排放标准》(DB654349-2021)	83.86	1567.5	无
	水体污染物	氨氮				1.38mg/L		5.33	8.65	无

(4) 对污染物的处理

公司通过优化产品结构，上下产业相游结合，协同产业间进行废物资源化，实现固体废物资源化综合利用，形成各产业相互支撑、循环利用的产业循环经济。公司大力推广和集成应用行业先进绿色工艺，推进清洁生产技术改造，构建绿色生产体系，创建国家绿色工厂，推动公司绿色可持续、高质量发展。在近年的建设和发展中不断加大节能环保投入。公司推进绿色设计技术开发应用，系统考虑各个环节对资源环境造成的影响，在内部建立废水、废气、废渣、废热循环化网络，不断提升生态环保治理能力与治理水平，以废物资源化利用实现污染物价值创新。努力实现产品对能源资源消耗最低化、可再生率最大化以废物资源化利用实现污染物价值创新。

公司各生产经营单位均对烟气和废水排口安装在线监测设施，并严格按照国家《排污单位自行监测技术指南》(HJ819-2017)及国家火电、聚氯乙烯、炼焦、水泥、无机化学等监测指南和排污许可执行要求，将相关环境监测信息上传至当地生态环境部门并审核通过。同时，各单位严格执行环境监测计划定期开展环境自行监测，自行监测率达 100%，依法公开环境监测信息。各单污染物排放均符合相关排放标注和排污许可总量要求。

①氯碱化工生产的三废治理

——公司通过技术提升改造，强化固废资源化利用，2021 年改造通过技术升级先后实现结晶盐、次钠废盐等结晶盐 100% 综合利用。积极推进错峰生产期间堆积电石渣利用，投资 2850 万元全面开展电石渣罩棚建设，该项目建设一座面积 11786 平方米的电石渣临时贮存罩棚，于 2022 年 8 月建成投用，有效减少了电石渣存放期间造成的无组织扬尘逸散，从根本上防范化解了公司面临的环保风险。

——废气治理与循环利用方面。公司对原有烟气在线监测设施进行设备升级，并根据当地环保管理要求完成“动态监测”改造，从而实现污染物排放控制的精确性。同时，着力改善现场作业环境，积极推进乙炔除尘优化改造，投资 4943.8 万元新增三套除尘系统，并完成建设投入使用，有效降低生产过程中扬尘的产生，对收集到的电石粉尘进行回收利用，实现节能减排、清洁生产。

——废水治理与回收。充分挖掘氯碱化工工艺特点，对树脂干燥母液水罐材质和相应设备进行升级，同时通过工艺和参数控制优，对相关废水进行回收利用，大幅减少离心母液水的产生量。公司通过多年产业发展和技术创新，不断探索，积极解决氯碱行业废水瓶颈，烧碱、PVC 废水排放量低于行业标准指标要求。

②粘胶纤维生产的三废治理

——废水治理与回收方面。全年环保废水均达标排放，严格执行排污许可要求，COD、氨氮排放总量满足排污许可总量批复要求。

——废气治理与回收方面。全年环保废水均达标排放，严格执行排污许可要求，颗粒物、二氧化硫、氮氧化物排放总量满足排污许可总量批复要求。

——固废治理与回收方面。持续推进固体废物属性判别。本年度共完成普查鉴别固体废物 2 项，均为一般固体废弃物，依据一般固体废弃物管理和处置要求进行合规性处置。

③粘胶纱生产的三废治理

公司粘胶纱生产单位在生产和生活过程中产生的污水通过化粪池过滤处理达标后，排放至市政排污管网。固体废弃物中下脚棉回收重复利用，其他生活垃圾送环卫部门进行规范处置。通过增设厂房、门窗等密闭隔声、消声措施，加强设备运营维护，以降低生产过程中噪

声污染。厂界噪声均符合《工业企业厂界环境噪声排放标准》（GB12348-2008）。

（5）突发环境事件应急预案

公司下属公司根据其生产装置及所处行业特性，相应制定了《突发环境事件应急预案》，并报所在地方环保局备案。

（6）环境自行监测方案

公司依据《排污单位自行监测技术指南总则》和《排污单位自行监测专项检查技术规程》要求，完成自行监测方案的编制和上报备案，并严格按照方案要求规范开展自行监测。

（7）环境治理和保护的投入及缴纳环境保护税的相关情况

2022 年公司按照“推动绿色发展，建设人与自然和谐共生”的环保理念，持续推进环保技术项目建设，保障环保费用投入，先后完成电石渣罩棚封闭建设、乙炔除尘设施新增优化改造、稀硫酸脱氯装置等环保设施建设和升级，实现减排增效、综合利用、循环发展，实现了较好的环保效益和社会效益。

（8）在报告期内为减少其碳排放所采取的措施及效果

适用 不适用

按照“双碳”政策指引，完善能源管理办法、规范碳排放统计核算等相关管理要求，结合公司发展规划，扎实开展相关节能降碳工作。推进自备热电厂节能降碳。根据碳管理领域的特点和要求，加强各生产单位能源管理工作，持续开展能源测定评估，遵循系统管理原则，建立完善有效的内部能源管理体系。大力推广应用行业先进的节能技术与装备，通过技术提升科技赋能，对高耗能通用设备替换和节能改造、余热余压高效回收利用，提升工业自动化、装置智能化，持续推进能源管理与信息化建设，通过互联网技术完善生产制造体系，实现生产管理精益化、提高生产效率，以减少能源浪费和 CO₂ 排放。

（9）报告期内因环境问题受到行政处罚的情况

无

（10）其他应当公开的环境信息

公司下属公司与新疆维吾尔自治区污染物监控中枢系统联网，上传监测数据，并按自治区环保厅要求安装环保视频监控设备，监控烟气在线连续排放数据。在新疆维吾尔自治区重

点监控企业自行监测信息发布平台及新疆维吾尔自治区污染物监测数据信息共享平台上实时填报环保监测数据。

（11）其他环保相关信息

无

公司需遵守《深圳证券交易所上市公司自律监管指引第3号——行业信息披露》中化工行业的披露要求

上市公司发生环境事故的相关情况

无

二、社会责任情况

公司一直以来本着高度的社会责任感，在规范治理及运作、股东和债权人权益保护、安全生产、环境保护和节能减排、职工权益保护、供应商、客户和消费者权益保护、公共关系和社会公益事业等方面切实履行社会责任，具体内容详见刊登在巨潮资讯网 <http://www.cninfo.com.cn> 上的《新疆中泰化学股份有限公司 2022 年度社会责任报告》。

公司需遵守《深圳证券交易所上市公司自律监管指引第3号——行业信息披露》中化工行业的披露要求

公司始终将环境保护、绿色发展置于可持续发展优先战略，始终贯彻创新、协调、绿色、开放、共享的发展理念，确立了“绿色洁净生产、人与自然共融”的企业环保文化，加大环保工作力度，高起点、高标准、高质量建设技术装备先进、环保设施领先的生产线。面对国家环保标准逐渐提高的情形下，采用新技术、新工艺实现资源循环、综合利用，持续加大节能减排力度，关注行业要求及环保监管动向，确保原有环保设施正常运行并适时升级；同时建立完善工业绿色制造工程和体系建设，大力发展循环经济，打造绿色化工产业，促进企业与资源、环境的协调可持续发展。建立保供保运和生产预警机制，提高生产保障能力；完善特殊时期、天气生产预警保障机制，协调运行中存在的问题。按照安全生产标准化要素，梳理出需制定的安全管理制度，根据新《安全生产法》构建全员安全生产责任制度的要求，依据“可量化、可执行、可坚持、可更新、可感受、可视化、可考核、可落实”的原则，编制

全员安全生产责任制，明确了公司各部门、各岗位的安全职责；以双重预防机制为抓手，推动基础管理持续夯实，持续跟踪各生产单位开展风险辨识工作情况，完成风险管控措施的排查及整改。对标国内一流企业做好能力提升，以建立完善产品和检验标准体系、启动系统性的标准化工作，逐步健全公司标准体系，落实质量强企工作，完成质量管理现状诊断，确定质量管理改善重点。开展危险化学品风险集中治理工作，定期对危化品集中治理情况进行跟踪、落实。公司持续推进杜邦体系建设，在各子公司开展基础管理提升工作，持续推行“五懂五会五能”工作，提升基层员工的专业技能，提升专业技术人员综合安全生产管理能力，推进公司安全生产管理。

公司严格执行国家地方各级环保法律法规标准、引进全行业绿色低碳与清洁生产技术，全方位开展环境风险排查，制定整改和管控措施，顺利通过第二轮中央生态环境保护督察。将环保信息管理纳入公司信息化建设的统筹规划，建成生产信息综合指挥平台，实现环保管理信息实时化和可视化。加强校企合作、实现互利共赢，充分发挥高校及科研院所的研究优势，攻关企业发展过程中的核心技术。加强技术攻关，攻克技术难题，加大研发力度，促进产品升级。公司大力推进碳减排等新技术研发利用，积极探索化工产业低碳发展新路径，坚持绿色健康发展。

三、巩固拓展脱贫攻坚成果、乡村振兴的情况

为了巩固拓展脱贫攻坚成果同乡村振兴有效衔接，公司充分发挥国企优势，建立健全乡村振兴领导机构，制定工作方案；健全乡村治理工作，提升治理能力，激发农村经济发展新活力。为找准制约脱贫攻坚突出问题，掌握贫困户现状和致贫原因，扎实开展脱贫攻坚工作，“访惠聚”驻村工作队开展座谈交流，进一步摸清产业结构、基础设施、人文环境等基本情况。本着“因村制宜、分类施策”的原则，组织农业专家及相关领域专业人员，多次赴外地开展调研工作，从规划体系、发展任务、制度保障等方面提出发展建议。对边缘易致贫户和脱贫监测户建立定期走访制度，建立完善档案，逐户研判制定帮扶措施，消除致贫风险；紧盯就业保障，定期对脱贫户就业情况进行动态抽查，用好就业扶持政策，确保收入稳定，常态落实就业帮扶责任；紧盯教育保障，加强教育培训，为贫困学生提供助学金，帮助孩子完成学业。

第六节 重要事项

一、承诺事项履行情况

1、公司实际控制人、股东、关联方、收购人以及公司等承诺相关方在报告期内履行完毕及截至报告期末尚未履行完毕的承诺事项

√ 适用 □ 不适用

承诺事由	承诺方	承诺类型	承诺内容	承诺时间	承诺期限	履行情况
股改承诺	无	无	无		无	无
收购报告书或权益变动报告书中所作承诺	无	无	无		无	无
资产重组时所作承诺	中泰集团	关于规范并减少关联交易的承诺	<p>1、在本次交易完成后，本公司及本公司拥有实际控制权或重大影响的除中泰化学及其控股的子公司外的其他公司及其他关联方将尽量避免与中泰化学及其控股子公司之间发生关联交易；对于确有必要且无法回避的关联交易，均按照公平、公允和等价有偿的原则进行，交易价格按市场公认的合理价格确定，并按相关法律、法规、规章以及规范性文件的规定履行交易审批程序及信息披露义务，切实保护中泰化学及其中小股东利益。</p> <p>2、本公司保证严格按照有关法律法规、中国证券监督管理委员会颁布的规章和规范性文件、深圳证券交易所颁布的相关规则及《新疆中泰化学股份有限公司章程》等规定，依法行使股东权利、履行股东义务，不利用控股股东的地位谋取不当的利益，不通过关联交易、资产重组、对外投资等任何方式损害中泰化学及其中小股东的合法权益。</p> <p>3、本公司及本公司拥有实际控制权或重大影响的除中泰化学及其控股的子公司外的其他公司及其他关联方将严格遵循相关法律法规及《新疆中泰化学股份有限公司章程》等规定，不通过关联交易等任何方式违规占用上市公司资源、资金或从事其他损害上市公司及中小股东和债权人利益的行为。</p>	2021年1月23日	长期	遵守所做的承诺
	中泰集团	关于避免同业竞争的承诺	<p>1、鉴于中泰集团为中泰化学的控股股东，为保证中泰化学及其中小股东利益，中泰集团承诺自身及下属控股企业避免与中泰化学同业竞争。</p> <p>2、中泰集团及其下属控股企业承诺目前没</p>	2021年1月23日		

		<p>有、将来也不从事与中泰化学氯碱产品、粘胶纤维、粘胶纱生产销售等主营业务相同或相似的生产经营活动，本公司也不会通过投资控制其他公司从事和中泰化学前述主营业务相同的竞争性业务；若日后中泰化学主营业务发生变化，则中泰集团也将相应变化，避免从事与中泰化学变化后的主营业务相同的竞争性业务。</p> <p>3、通过本次交易，本公司严格区分与中泰化学及其下属控股企业的贸易业务种类，与中泰化学主营业务及其上下游关联的业务均由中泰化学及其下属控股企业从事；中泰集团及其下属（除中泰化学以外的）控股企业从事与中泰化学主营业务及其上下游关联业务以外的贸易业务。中泰集团特承诺将严格按中国证监会相关避免同业竞争的规定，对中泰集团及其下属控股企业从事的贸易种类严格与中泰化学从事贸易种类划分，本着中泰化学及其下属控股企业从事的贸易种类，中泰集团及其下属控股企业主动避免原则，中泰集团及其下属企业避免从事氯碱产品、粘胶纤维、粘胶纱等纺织产品的贸易，也避免从事与中泰化学及其下属控股企业经营的其他贸易业务会产生竞争或可能竞争的贸易业务，中泰集团及其下属企业如有或发生前述与上市公司产生竞争或可能产生竞争的业务，则主动停止该等业务或将该等业务移交中泰化学及其控股企业承做。</p> <p>4、本集团承诺在中泰化学存续期间，如本集团及下属控股企业从事了与中泰化学经营范围内构成竞争或可能构成竞争的业务，违反上述本条第 1 和第 2 项承诺事项的，导致中泰化学发生利益受损，本公司将承担相应的责任，并无条件将所得利益补偿给中泰化学。</p>		长期	遵守所做的承诺
中泰集团	关于保障上市公司独立性的承诺	<p>本次交易前，中泰化学保持独立运行。本次交易后，本公司作为上市公司控股股东期间，本公司将继续保持中泰化学的独立性，在业务、资产、人员、财务、机构上遵循五分开、五独立的原则，遵守中国证券监督管理委员会有关规定，不利用中泰化学违规提供担保，不占用中泰化学资金，不与中泰化学形成同业竞争。</p> <p>本承诺函一经签署，即构成本公司不可撤销的法律义务。如出现因本公司违反上述承诺</p>	2021 年 1 月 23 日	长期	遵守所做的承诺

			而导致中泰化学及其中小股东权益受到损害的情况，本公司将依法承担相应的赔偿责任。			
首次公开发行或再融资时所作承诺	公元塑业集团有限公司、广东联塑科技实业有限公司等 14 家发行对象	再融资限售股份承诺	本次非公开发行股票，中泰集团认购的本次发行的股票自发行结束上市之日起 18 个月内不得转让，其他投资者认购的本次发行的股票自发行结束上市之日起 6 个月内不得转让。本次发行对象所取得上市公司定向发行的股份因上市公司分配股票股利、资本公积金转增等形式所衍生取得的股份亦应遵守上述股份锁定安排。上述锁定期结束后，认购对象的股份转让将按中国证监会及深圳证券交易所的有关规定执行。	2021 年 8 月 10 日	6 个月	已履行完毕
首次公开发行或再融资时所作承诺	中泰集团	再融资限售股份承诺	本次非公开发行股票，中泰集团认购的本次发行的股票自发行结束上市之日起 18 个月内不得转让，其他投资者认购的本次发行的股票自发行结束上市之日起 6 个月内不得转让。本次发行对象所取得上市公司定向发行的股份因上市公司分配股票股利、资本公积金转增等形式所衍生取得的股份亦应遵守上述股份锁定安排。上述锁定期结束后，认购对象的股份转让将按中国证监会及深圳证券交易所的有关规定执行。	2021 年 8 月 10 日	18 个月	已于 2023 年 2 月 10 日履行完毕
股权激励承诺	公司	无	不为激励对象依本计划获取有关限制性股票提供贷款、贷款担保以及其他任何形式的财务资助；公司承诺持股 5%以上的股东或实际控制人及其配偶、父母、子女未参与本计划。	2022 年 7 月 26 日	5 年	履行中
增持股份承诺	中泰集团及一致行动人	无	中泰集团及一致行动人在增持计划实施期间，将遵守中国证监会、深圳证券交易所关于上市公司股票买卖的相关规定，不进行内幕交易、敏感期交易及短线交易等行为；在上述实施期限内完成增持计划，并且在增持期间、增持股份计划完成后 6 个月内以及法律法规规定的期限内不减持公司股份。	2022 年 12 月 9 日	6 个月	履行中
募集资金承诺	公司	无	使用闲置募集资金暂时补充流动资金不变相改变募集资金用途或者影响募集资金投资计划的正常进行。不使用闲置募集资金直接或者间接进行证券投资、衍生品交易等高风险投资。	2022 年 9 月 9 日	12 个月	履行中
重大资产重组承诺	公司	无	公司自《关于终止发行股份、可转换公司债券购买资产并募集配套资金暨关联交易的公告》披露之日起一个月内，不再筹划重大资产重组事项。	2022 年 6 月 8 日	1 个月	已履行完毕
其他对公司中小股东所作承诺	中泰集团		新疆中泰（集团）有限责任公司就避免同业竞争问题出具了《避免同业竞争承诺书》。	2012 年 12 月 4 日	长期	遵守所做的承诺

	新疆国资委	新疆维吾尔自治区人民政府国有资产监督管理委员会就避免同业竞争问题出具了《避免同业竞争承诺书》。	2009年9月25日	长期	遵守所做的承诺
承诺是否按时履行	是				
如承诺超期未履行完毕的，应当详细说明未完成履行的具体原因及下一步的工作计划	无				

2、公司资产或项目存在盈利预测，且报告期仍处在盈利预测期间，公司就资产或项目达到原盈利预测及其原因做出说明

适用 不适用

二、控股股东及其关联方对上市公司的非经营性占用资金情况

适用 不适用

公司报告期不存在控股股东及其关联方对上市公司的非经营性占用资金。

三、违规对外担保情况

适用 不适用

四、董事会对最近一期“非标准审计报告”相关情况的说明

适用 不适用

五、董事会、监事会、独立董事（如有）对会计师事务所本报告期“非标准审计报告”的说明

适用 不适用

六、与上年度财务报告相比，会计政策、会计估计变更或重大会计差错更正的情况说明

适用 不适用

会计政策变更的内容和原因	审批程序	备注
本公司自 2022 年 1 月 1 日起执行财政部颁布的《企业会计准则解释第 15 号》“关于企业将固定资产达到预定可使用状态前或者研发过程中产出的产品或副产品对外销售的会计处理”规定，追溯调整可比期间报表。	--	本次会计政策变更对公司财务状况、经营成果的具体影响详见下表
本公司自 2022 年 1 月 1 日起执行财政部颁布的《企业会计准则解释第 15 号》“关于亏损合同的判断”规定。	--	无

本公司自 2022 年 11 月 30 日起执行财政部颁布的《企业会计准则解释第 16 号》“关于发行方分类为权益工具的金融工具相关股利的所得税影响的会计处理”规定。	--	无
本公司自 2022 年 11 月 30 日起执行财政部颁布的《企业会计准则解释第 16 号》“关于企业将以现金结算的股份支付修改为以权益结算的股份支付的会计处理”规定。	--	无

2021年合并资产负债表：

报表项目	调整前	调整后	调整数
固定资产	34,600,271,605.09	34,645,441,053.29	45,169,448.20
在建工程	4,981,812,517.31	4,967,397,319.30	-14,415,198.01
资产总额	73,077,826,269.39	73,108,580,519.58	30,754,250.19
未分配利润	9,167,201,867.42	9,201,267,334.47	34,065,467.05
少数股东权益	6,035,308,478.85	6,031,997,261.99	-3,311,216.86
所有者权益合计	31,264,999,091.92	31,295,753,342.11	30,754,250.19

2021年合并利润表：

项目	调整前	调整后	调整数
营业收入	62,463,275,757.60	62,893,351,612.16	430,075,854.56
营业成本	53,781,854,388.29	54,145,996,568.55	364,142,180.26
净利润	3,007,486,295.65	3,073,419,969.95	65,933,674.30
归属于母公司股东的净利润	2,702,674,815.85	2,747,929,387.87	45,254,572.02
少数股东损益	304,811,479.80	325,490,582.08	20,679,102.28

2022 年起首次执行会计政策变更对母公司财务报表无影响。

七、与上年度财务报告相比，合并报表范围发生变化的情况说明

√ 适用 □ 不适用

与上年相比，本年因吸收合并减少托克逊县新业矿业有限责任公司，非同一控制合并增加新疆兴泰纤维科技有限公司、新疆中泰亨惠医疗卫材股份有限公司。

八、聘任、解聘会计师事务所情况

现聘任的会计师事务所

境内会计师事务所名称	信永中和会计师事务所（特殊普通合伙）
境内会计师事务所报酬（万元）	280
境内会计师事务所审计服务的连续年限	三年
境内会计师事务所注册会计师姓名	范建平、马文俊
境内会计师事务所注册会计师审计服务的连续年限	一年、三年
境外会计师事务所名称（如有）	无

当期是否改聘会计师事务所

是 否

聘请内部控制审计会计师事务所、财务顾问或保荐人情况

适用 不适用

聘请信永中和会计师事务所(特殊普通合伙)为公司 2022 年内部控制审计会计师事务所。

九、年度报告披露后面临退市情况

适用 不适用

十、破产重整相关事项

适用 不适用

公司报告期末未发生破产重整相关事项。

十一、重大诉讼、仲裁事项

适用 不适用

本报告期公司无重大诉讼、仲裁事项。

十二、处罚及整改情况

适用 不适用

公司报告期不存在处罚及整改情况。

十三、公司及其控股股东、实际控制人的诚信状况

适用 不适用

公司实际控制人为新疆国资委。公司控股股东中泰集团经营稳定，不存在未履行法院生效判决、所负数额较大的债务到期未清偿等情况。

十四、重大关联交易

1、与日常经营相关的关联交易

√ 适用 □ 不适用

关联交易方	关联关系	关联交易类型	关联交易内容	关联交易定价原则	关联交易价格	关联交易金额（万元）	占同类交易金额的比例（%）	获批的交易额度（万元）	是否超过获批额度	关联交易结算方式	可获得的同类交易市价	披露日期	披露索引
新疆中泰（集团）有限责任公司及其下属子公司	受同一控股股东及最终控制方控制的其他企业	向关联人采购原材料、产品、商品	备品备件、化工用品、石灰石、原材料等	市场化及公允、独立原则	市场价格	215,442.07	5.59	217,000	否	转账、票据	215,442.07	2022年2月17日、2022年12月29日、2023年2月16日	刊登在《中国证券报》、《证券时报》、《上海证券报》及巨潮资讯网 http://www.cninfo.com.cn 上的《关于预计公司2022年日常关联交易的公告》（公告编号2022-024）、《关于补充确认及新增关联交易的公告》（公告编号2022-144）、《关于增补公司2022年度日常关联交易的公告》（公告编号2023-011）。
其他关联方	董事杨秀玲兼职单位					2,893.76		4,015.84			2,893.76		
新疆中泰（集团）有限责任公司及其下属子公司	受同一控股股东及最终控制方控制的其他企业	向关联人提供销售产品、商品	备品备件、化工用品、油品等			87,289.14	1.94	110,000	否	转账、票据	87,289.14		
其他关联方	董事杨秀玲兼职单位					15.62		15.62			15.62		
新疆中泰（集团）有限责任公司及其下属子公司	受同一控股股东及最终控制方控制的其他企业	向关联人提供劳务、服务	运输服务、信息技术服务等			14,665.94	5.21	20,000	否	转账、票据	14,665.94		
新疆中泰（集团）有限责任公司	受同一控股股东及最终控制方控制的其他企业	接受关联人提供的	维修服务、劳保			47,144.98	7.58	50,000	否	转账、票据	47,144.98		

司及其下属子公司	控制方控制的其他企业	劳务、服务	服务等										
新疆中泰（集团）有限责任公司及其下属子公司	受同一控股股东及最终控制方控制的其他企业	租赁业务	出租房产			890.24	3.37	1,600	否	转账、票据	890.24		
合计				--	--	368,341.75	--	402,631.46	--	--	--	--	--
大额销货退回的详细情况				无									
按类别对本期将发生的日常关联交易进行总金额预计的，在报告期内的实际履行情况（如有）				公司关联方与公司及子公司之间的关联交易均在本年初进行总金额预计，在报告期内正常履行。									
交易价格与市场参考价格差异较大的原因（如适用）				不适用									

2、资产或股权收购、出售发生的关联交易

适用 不适用

3、共同对外投资的关联交易

适用 不适用

共同投资方	关联关系	被投资企业的名称	被投资企业的主营业务	被投资企业的注册资本	被投资企业的总资产（万元）	被投资企业的净资产（万元）	被投资企业的净利润（万元）
新疆中泰（集团）有限责任公司	公司控股股东	新疆中泰新材料股份有限公司	煤制品生产、销售等	22,500 万元	44,755.82	14,119.97	--
被投资企业的重大在建项目的进展情况（如有）		该公司正在建设资源化综合利用制甲醇升级示范项目，目前已获得环评批复，前期工作按计划推进中。					

4、关联债权债务往来

适用 不适用

是否存在非经营性关联债权债务往来

是 否

5、与存在关联关系的财务公司的往来情况

适用 不适用

6、公司控股的财务公司与关联方的往来情况

适用 不适用

7、其他重大关联交易

适用 不适用

(1) 经公司七届三十五次董事会、2021 年度股东大会审议通过了《关于库尔勒中泰纺织科技有限公司向阿拉尔市中泰纺织科技有限公司提供财务资助暨关联交易的议案》，根据阿拉尔中泰纺织日常经营需要，库尔勒中泰纺织向其控股子公司阿拉尔中泰纺织提供财务资助 131,200 万元（展期）。

(2) 经公司七届四十五次董事会、2022 年第九次临时股东大会审议通过了《关于公司为控股子公司提供担保暨关联交易的议案》，中泰新材料根据国家政策性开发性金融工具和中长期贷款等政策向金融机构申请项目贷款 12.57 亿元，由公司提供连带责任保证担保，中泰集团向公司提供反担保。

(3) 经七届四十三次董事会审议通过了《关于公司向新疆中泰新材料股份有限公司提供财务资助暨关联交易的议案》，中泰新材料规划建设资源化综合利用制甲醇升级示范项目，该项目正在申请中长期项目贷款，为保障项目前期工作的顺利开展，公司向中泰新材料提供财务资助 60,000 万元，中泰集团向公司本次为中泰新材料财务资助提供反担保。

重大关联交易临时报告披露网站相关查询

临时公告名称	临时公告披露日期	临时公告披露网站名称
关于库尔勒中泰纺织科技有限公司向阿拉尔市中泰纺织科技有限公司提供财务资助暨关联交易的公告	2022 年 02 月 17 日	《中国证券报》、《证券时报》、《上海证券报》和巨潮资讯网 http://www.cninfo.com.cn 。

对外担保暨关联交易的公告	2022 年 11 月 12 日	《中国证券报》、《证券时报》、《上海证券报》和巨潮资讯网 http://www.cninfo.com.cn 。
关于向新疆中泰新材料股份有限公司提供财务资助暨关联交易的公告	2022 年 10 月 17 日	《中国证券报》、《证券时报》、《上海证券报》和巨潮资讯网 http://www.cninfo.com.cn 。

十五、重大合同及其履行情况

1、托管、承包、租赁事项情况

(1) 托管情况

适用 不适用

公司报告期不存在托管情况。

(2) 承包情况

适用 不适用

公司报告期不存在承包情况。

(3) 租赁情况

适用 不适用

经公司七届三十五次董事会、2021 年度股东大会审议通过了《关于预计公司 2022 年度日常关联交易的议案》，公司向中泰集团及其下属公司出租科技研发中心部分楼层，2021 年租金不超过 1,600 万元。

为公司带来的损益达到公司报告期利润总额 10%以上的项目

适用 不适用

公司报告期不存在为公司带来的损益达到公司报告期利润总额 10%以上的租赁项目。

2、重大担保

适用 不适用

(1) 担保情况

单位：万元

公司及其子公司对外担保情况（不包括对子公司的担保）

担保对象名称	担保额度 相关公告 披露日期	担保额度	实际发生 日期（协 议签署 日）	实际担保 金额	担保类 型	担保 物（如 有）	反担保 情况（如 有）	担 保 期	是 否 履 行 完 毕	是 否 为 关 联 方 担 保
新疆圣雄能源股份有限公司	2020年2月14日	50,000	2020年3月17日	19,328.89	连带责任保证	无	中泰集团反担保	5年	否	否
新疆圣雄能源股份有限公司	2020年9月30日	150,000	2020年11月1日	70,000.00	连带责任保证	无	中泰集团反担保	5年	否	否
新疆圣雄能源股份有限公司	2021年4月10日	60,000	2021年6月2日	31,173.34	连带责任保证	无	中泰集团反担保	3年	否	否
新疆圣雄能源股份有限公司	2021年9月15日	44,000	2021年11月24日	4,288.22	连带责任保证	无	中泰集团反担保	5年	否	否
新疆圣雄氯碱有限公司	2020年4月29日	142,100	2020年6月17日	7,900.00	连带责任保证	无	中泰集团反担保	5年	否	否
新疆圣雄氯碱有限公司	2020年9月30日	34,000	2020年10月28日	21,377.71	连带责任保证	无	中泰集团反担保	5年	否	否
新疆圣雄氯碱有限公司	2021年1月19日	10,000	2021年2月20日	9,700.00	连带责任保证	无	中泰集团反担保	2年	否	否
新疆圣雄氯碱有限公司	2022年6月8日	17,500	2022年6月24日	15,000.00	连带责任保证	无	中泰集团反担保	1年	否	否
新疆圣雄氯碱有限公司	2022年6月8日	10,000	2022年6月30日	8,900.00	连带责任保证	无	中泰集团反担保	3年	否	否
新疆圣雄氯碱有限公司	2021年12月16日	12,000	2022年3月4日	7,566.17	连带责任保证	无	中泰集团反担保	3年	否	否
新疆圣雄氯碱有限公司	2022年11月29日	85,000	2022年12月29日	21,000.00	连带责任保证	无	中泰集团反担保	5年	否	否
新疆圣雄电石有限公司	2020年4月29日	40,000	2020年5月29日	15,800.00	连带责任保证	无	中泰集团反担保	5年	否	否

新疆圣雄电石有限公司	2021年1月19日	50,000	2021年1月30日	14,351.23	连带责任保证	无	中泰集团反担保	3年	否	否
新疆圣雄电石有限公司	2022年6月8日	20,000	2022年6月24日	13,000.00	连带责任保证	无	中泰集团反担保	1年	否	否
新疆圣雄水泥有限公司	2022年6月8日	50,000	2022年12月29日	30,000.00	连带责任保证	无	中泰集团反担保	3年	否	否
新疆美克化工股份有限公司	2019年5月28日	7,500	2019年6月14日	5,000.00	连带责任保证	无	设备资产	17年	否	是
新疆美克化工股份有限公司	2022年6月8日	160,000	2022年7月1日	81,990.70	连带责任保证	有	有	10年	否	是
新疆库尔勒中泰石化有限责任公司	2019年5月28日	22,200	2019年6月14日	19,950.00	连带责任保证	无	环鹏公司反担保	15年	否	是
新疆库尔勒中泰石化有限责任公司	2020年4月29日	6,081	2020年4月27日	537.16	连带责任保证	无	环鹏公司反担保	3年	否	是
新疆库尔勒中泰石化有限责任公司	2022年4月29日	4,054	2022年5月25日	1,847.63	连带责任保证	无	环鹏公司反担保	5年	否	是
上海中泰多经国际贸易有限责任公司	2022年2月7日	35,600	2022年2月24日	15,776.23	连带责任保证	无	无	1年	否	是
上海中泰多经国际贸易有限责任公司	2021年12月21日	17,000	2022年2月9日	2,799.96	连带责任保证	无	无	0.5年	是	是
上海中泰多经国际贸易有限责任公司	2021年12月16日	12,000	2022年2月9日	1,200.00	连带责任保证	无	无	0.5年	是	是
上海中泰多经国际贸易有限责任公司	2021年12月31日	5,000	2022年2月21日	1,999.76	连带责任保证	无	无	0.5年	是	是
上海中泰多经国际贸易有限责任公司	2022年2月7日	35,600	2022年3月4日	7,064.66	连带责任保证	无	无	0.5年	是	是
浙江泰信物产有限公司	2022年2月7日	16,800	2022年3月4日	2,799.04	连带责任保证	无	中泰集团反担保	1年	否	是

新疆中泰（集团）有限责任公司	2019年11月21日	7,500	2019年10月25日	3,000.00	连带责任保证	无	环鹏公司反担保	5年	否	是
新疆中泰（集团）有限责任公司	2020年12月12日	39,300	2016年8月4日	20,685	连带责任保证	无	环鹏公司反担保	12年	否	是
新疆中泰海鸿纺织印染有限公司	2022年4月29日	1,500.00	2022年6月6日	1,497.38	连带责任担保	无	无	1年	否	否
报告期内审批的对外担保额度合计（A1）		400,454		报告期内对外担保实际发生额合计（A2）						212,441.53
报告期末已审批的对外担保额度合计（A3）		1,075,135		报告期末实际对外担保余额合计（A4）						442,468.70
公司与子公司之间担保情况										
担保对象名称	担保额度相关公告披露日期	担保额度	实际发生日期（协议签署日）	实际担保金额	担保类型	担保物（如有）	反担保情况（如有）	担保期	是否履行完毕	是否为关联方担保
新疆华泰重化工有限责任公司	2010年11月24日	200,000	2012年1月14日	62,674.00	连带责任保证	无	无	14年	否	否
新疆华泰重化工有限责任公司	2012年7月31日	230,000	2013年7月2日	125,326.00	连带责任保证	无	无	15年	否	否
新疆华泰重化工有限责任公司	2021年1月19日	45,000	2021年2月19日	10,000.00	连带责任保证	无	无	1年	否	否
新疆华泰重化工有限责任公司	2022年2月7日	1,576,200	2022年2月22日	10,000.00	连带责任担保	无	无	1年	否	否
新疆华泰重化工有限责任公司	2022年2月7日	1,576,200	2022年3月2日	110,000.00	连带责任担保	无	无	2年	否	否
新疆华泰重化工有限责任公司	2022年11月12日	8,960.00	2022年12月27日	983.81	连带责任担保	无	无	8年	否	否
新疆华泰重化工有限责任公司	2022年2月7日	1,576,200	2022年10月7日	120.00	连带责任担保	无	无	8年	否	否

新疆中泰化学阜康能源有限公司	2021年1月19日	40,000	2021年1月22日	45,000.00	连带责任保证	无	无	2年	否	否
新疆中泰化学阜康能源有限公司	2022年2月7日	1,576,200	2022年2月28日	60,293.00	连带责任担保	无	无	1年	否	否
新疆中泰矿冶有限公司	2020年4月29日	100,000	2020年5月28日	52,717.39	连带责任保证	无	无	5年	否	否
新疆中泰矿冶有限公司	2022年2月7日	1,576,200	2022年5月12日	19,999.60	连带责任担保	无	无	1年	否	否
新疆中泰化学托克逊能化有限公司	2015年3月13日	100,000	2015年6月24日	6,290.32	连带责任保证	无	无	8年	否	否
新疆中泰化学托克逊能化有限公司	2021年1月19日	50,000	2021年3月26日	33,720.28	连带责任保证	无	无	5年	否	否
新疆中泰化学托克逊能化有限公司	2021年6月26日	30,000	2021年7月13日	20,625.00	连带责任保证	无	无	3年	否	否
新疆中泰化学托克逊能化有限公司	2021年4月29日	44,000	2022年1月4日	18,000.00	连带责任保证	无	无	1年	否	否
新疆中泰化学托克逊能化有限公司	2021年4月29日	35,000	2021年8月23日	11,666.67	连带责任保证	无	无	2年	否	否
新疆中泰化学托克逊能化有限公司	2022年2月7日	1,576,200	2022年5月30日	9,800.00	连带责任担保	无	无	2年	否	否
新疆中泰化学托克逊能化有限公司	2022年2月7日	1,576,200	2022年2月28日	42,056.50	连带责任担保	无	无	3年	否	否
新疆中泰化学托克逊能化有限公司	2022年2月7日	1,576,200	2022年4月28日	22,000.00	连带责任担保	无	无	1年	否	否
新疆中泰化学托克逊能化有限公司	2022年2月7日	1,576,200	2022年3月24日	5,500.00	连带责任担保	无	无	3年	否	否
新疆中泰化学托克逊能化有限公司	2022年2月7日	1,576,200	2022年8月3日	30,000.00	连带责任担保	无	无	4年	否	否

库尔勒中泰纺织科技有限公司	2021 年 1 月 19 日	30,000	2022 年 2 月 19 日	1,520.00	连带责任保证	无	无	1 年	否	否
库尔勒中泰纺织科技有限公司	2021 年 1 月 19 日	60,000	2021 年 2 月 5 日	8,773.24	连带责任保证	无	无	3 年	否	否
库尔勒中泰纺织科技有限公司	2021 年 11 月 9 日	13,600	2021 年 12 月 8 日	10,495.51	连带责任保证	无	无	2 年	否	否
库尔勒中泰纺织科技有限公司	2021 年 9 月 15 日	44,000	2021 年 12 月 10 日	20,000.00	连带责任保证	无	无	3 年	否	否
库尔勒中泰纺织科技有限公司	2022 年 2 月 7 日	1,576,200	2022 年 3 月 16 日	21,691.64	连带责任担保	无	无	5 年	否	否
库尔勒中泰纺织科技有限公司	2022 年 2 月 7 日	1,576,200	2022 年 3 月 25 日	129,480.04	连带责任担保	无	无	1 年	否	否
库尔勒中泰纺织科技有限公司	2022 年 2 月 7 日	1,576,200	2022 年 9 月 29 日	23000.00	连带责任担保	无	无	2 年	否	否
库尔勒中泰纺织科技有限公司	2022 年 2 月 7 日	1,576,200	2022 年 4 月 12 日	31,043.35	连带责任担保	无	无	3 年	否	否
库尔勒中泰纺织科技有限公司	2021 年 1 月 19 日	18,750.00	2022 年 1 月 14 日	9,100.00	连带责任担保	无	无	0.5 年	是	否
库尔勒中泰纺织科技有限公司	2022 年 2 月 7 日	1,576,200	2022 年 3 月 31 日	16,958.00	连带责任担保	无	无	0.5 年	是	否
巴州金富特种纱业有限公司	2021 年 1 月 19 日	10,000	2021 年 5 月 27 日	9,700.00	连带责任保证	无	无	2 年	否	否
巴州金富特种纱业有限公司	2020 年 6 月 24 日	80,000	2020 年 9 月 4 日	10,440.03	连带责任保证	无	无	3 年	否	否
巴州金富特种纱业有限公司	2022 年 2 月 7 日	1,576,200	2022 年 4 月 22 日	44,400.00	连带责任担保	无	无	1 年	否	否
新疆蓝天石油化学物流有限责任公司	2022 年 2 月 7 日	711,900	2022 年 5 月 13 日	51,200.00	连带责任担保	无	无	1 年	否	否

新疆蓝天石油化学物流有限责任公司	2022年2月7日	711,900	2022年5月20日	6,000.00	连带责任担保	无	无	0.5年	是	否
新疆威振石化有限公司	2022年2月7日	711,900	2022年4月25日	2,000.00	连带责任担保	无	无	1年	否	否
新疆中泰进出口贸易有限公司	2022年2月7日	711,900	2022年7月28日	31,082.94	连带责任担保	无	无	1年	否	否
新疆中泰进出口贸易有限公司	2022年2月7日	711,900	2022年2月24日	35,780.37	连带责任担保	无	无	0.5年	是	否
中泰国际发展(香港)有限公司	2022年2月7日	1,576,200	2022年2月22日	39,589.35	连带责任担保	无	无	1年	否	否
中泰国际发展(香港)有限公司	2021年1月19日	4,000万美元	2021年12月24日	4,144.06	连带责任保证	无	无	1年	否	否
中泰国际发展(香港)有限公司	2021年1月19日	4000万美元	2022年1月21日	4,478.43	连带责任担保	无	无	0.5年	是	否
中泰国际发展(香港)有限公司	2022年2月7日	1,576,200	2022年2月25日	40,611.74	连带责任担保	无	无	0.5年	是	否
新疆富丽震纶棉纺有限公司	2016年9月10日	153,000	2017年3月1日	32,130.00	连带责任担保	无	无	9年	否	否
新疆富丽震纶棉纺有限公司	2022年2月7日	711,900	2022年11月11日	10,000.00	连带责任担保	无	无	1年	否	否
阿拉尔市中泰纺织科技有限公司	2017年11月8日	32,000	2018年2月11日	129.78	连带责任保证	无	有	5年	否	否
阿拉尔市中泰纺织科技有限公司	2021年1月19日	27,000	2021年2月23日	17,635.54	连带责任保证	无	阿拉尔中泰纺织其他股东以其持有的阿拉尔中泰纺织股权向公	5年	否	否
阿拉尔市中泰纺织科技有限公司	2021年1月19日	20,000	2021年2月26日	4,400.00	连带责任保证	无		3年	否	否
阿拉尔市中泰纺织科技有限公司	2021年2月23日	20,000	2021年3月25日	11,901.64	连带责任保证	无		4年	否	否

阿拉尔市中泰纺织科技有限公司	2022 年 2 月 7 日	711,900	2022 年 3 月 31 日	25,409.87	连带责任担保	无	司提供反担保	3 年	否	否
阿拉尔市中泰纺织科技有限公司	2022 年 2 月 7 日	711,900	2022 年 4 月 20 日	11,000.00	连带责任担保	无		1 年	否	否
阿拉尔市中泰纺织科技有限公司	2022 年 2 月 7 日	711,900	2022 年 12 月 29 日	30,000.00	连带责任担保	无		5 年	否	否
阿拉尔市中泰纺织科技有限公司	2022 年 2 月 7 日	711,900	2022 年 8 月 3 日	20,000.00	连带责任担保	无		4 年	否	否
阿拉尔市中泰纺织科技有限公司	2020 年 12 月 12 日	30,000	2021 年 2 月 4 日	16,875.00	连带责任保证	无	阿拉尔中泰纺织用固定资产向公司提供反担保	4 年	否	否
新疆中泰亨惠医疗材料股份有限公司	2022 年 6 月 8 日	60,000	2022 年 7 月 29 日	26,528.71	连带责任担保	有	其他股东股权质押	10 年	否	否
新疆中泰亨惠医疗材料股份有限公司	2022 年 11 月 12 日	51,000	2022 年 12 月 22 日	26,554.38	连带责任担保	无	其他股东股权质押	10 年	否	否
新疆天雨煤化集团有限公司	2019 年 8 月 22 日	40,000	2020 年 5 月 15 日	6,850.00	连带责任保证	无	无	10 年	否	否
新疆天雨煤化集团有限公司	2021 年 6 月 26 日	50,000	2021 年 8 月 6 日	37,500.00	连带责任保证	无	中泰集团反担保	4 年	否	否
新疆新冶能源化工有限公司	2021 年 8 月 18 日	30,000	2021 年 9 月 27 日	18,640.21	连带责任保证	无	无	3 年	否	否
中泰大佑物宇（上海）国际物流有限公司	2022 年 2 月 7 日	1,576,200	2022 年 6 月 10 日	4,400.00	连带责任担保	无	无	1 年	否	否
新疆中泰新鑫化工科技股份有限公司	2021 年 9 月 15 日	20,000	2021 年 11 月 22 日	17,000.00	连带责任保证	无	无	5 年	否	否
新疆金晖兆丰能源股份有限	2022 年 6 月 8 日	120,000	2022 年 7 月 25 日	48,502.78	连带责任担保	无	土地、房产、设备	3 年	否	否

公司							等抵押			
新疆金晖兆丰能源股份有限公司	2022年6月8日	120,000	2022年7月27日	18,393.85	连带责任担保	无	土地、房产、设备等抵押	5年	否	否
新疆金晖兆丰能源股份有限公司	2022年6月8日	120,000	2022年7月25日	35,350.00	连带责任担保	无	土地、房产、设备等抵押	2年	否	否
新疆中泰金晖科技有限公司	2022年6月8日	100,000	2022年7月21日	78,615.82	连带责任担保	无	土地、房产、设备等抵押	2年	否	否
新疆中泰金晖科技有限公司	2022年6月8日	100,000	2022年11月25日	10,000.00	连带责任担保	无	无	1年	否	否
新疆兴泰纤维科技有限公司	2022年8月27日	200,000	2022年9月30日	80,000.00	连带责任担保	无	股东山东银鹰化纤有限公司质押20%股权,兴泰纤维将账面价值12亿元土地使用权、房屋、建筑物、构筑物抵(质)押	3年	否	否
新疆兴泰纤维科技有限公司	2022年8月27日	200,000	2022年12月13日	4,449.77	连带责任担保	无	股东山东银鹰化纤有限公司质押20%股权,兴泰纤维将账面价值12亿元土地使用权、房屋、建筑物、构筑物抵(质)押	1年	否	否
新疆兴泰纤维科技有限公司	2022年8月27日	200,000	2022年10月19日	20,000.00	连带责任担保	无	股东山东银鹰化纤有限公司质押20%股权,兴泰纤维将账面价值12亿元土地使用权、房屋、建筑物、构筑物抵(质)押	4年	否	否
报告期内审批对子公司担保额度合计(B1)			2,828,060		报告期内对子公司担保实际发生额合计(B2)					1,275,893.94
报告期末已审批的对子公司担保额度合计(B3)			4,392,585.93		报告期末对子公司实际担保余额合计(B4)					1,747,600.07
子公司对子公司的担保情况										
担保对象名称	担保额度相关公告披露日期	担保额度	实际发生日期(协议签署日)	实际担保金额	担保类型	担保物(如有)	反担保情况(如有)	担保期	是否履行完毕	是否为关联方担保
新疆富丽震纶棉纺有限公司	2021年1月19日	20,000	2021年2月10日		连带责任保证	无	无	1年	是	否

新疆富丽震纶棉纺有限公司	2022年2月7日	20,000	2022年3月24日	20,000.00	连带责任担保	无	无	1年	否	否
巴州金富特种纱业有限公司	2022年2月7日	10,000	2022年3月24日		连带责任担保	无	无	1年	否	否
青岛齐泰科技有限公司	2021年2月23日	50,000	2021年3月31日		连带责任保证	无	其他股东股权质押	1年	是	否
青岛齐泰科技有限公司	2022年2月7日	33,000	2022年4月12日	15,231.56	连带责任担保	无	其他股东股权质押	1年	否	否
新疆金晖兆丰焦化有限公司	2022年11月12日	10,000	2022年10月31日	5,000.00	连带责任担保	无	无	1年	否	否
报告期内审批对子公司担保额度合计 (C1)			63,000	报告期内对子公司担保实际发生额合计 (C2)						40,231.56
报告期末已审批的对子公司担保额度合计 (C3)			63,000	报告期末对子公司实际担保余额合计 (C4)						40,231.56
公司担保总额 (即前三大项的合计)										
报告期内审批担保额度合计 (A1+B1+C1)			3,291,514	报告期内担保实际发生额合计 (A2+B2+C2)						1,528,567.03
报告期末已审批的担保额度合计 (A3+B3+C3)			5,530,720.93	报告期末实际担保余额合计 (A4+B4+C4)						2,230,300.33
实际担保总额 (即 A4+B4+C4) 占公司净资产的比例				86.64%						
其中:										
为股东、实际控制人及其关联方提供担保的余额 (D)				151,585.76						
直接或间接为资产负债率超过 70% 的被担保对象提供的债务担保余额 (E)				873,431.75						
担保总额超过净资产 50% 部分的金额 (F)				943,147.21						
上述三项担保金额合计 (D+E+F)				1,968,164.72						
对未到期担保合同, 报告期内已发生担保责任或有证据表明有可能承担连带清偿责任的情况说明 (如有)										无
违反规定程序对外提供担保的说明 (如有)										无

3、委托他人进行现金资产管理情况

(1) 委托理财情况

适用 不适用

公司报告期不存在委托理财。

(2) 委托贷款情况

适用 不适用

公司报告期不存在委托贷款。

4、其他重大合同

适用 不适用

合同订立公司名称	合同订立对方名称	合同标的	合同签订日期	合同涉及资产的账面价值（万元）（如有）	合同涉及资产的评估价值（万元）（如有）	评估机构名称（如有）	评估基准日（如有）	定价原则	交易价格（万元）	是否关联交易	关联关系	截至报告期末的执行情况	披露日期	披露索引
新疆中泰金晖科技有限公司	中国成达工程有限公司	年产30万吨BDO项目	2022年6月	--	--	--	--	市场价格	428,420	否	否	正在履行中	2022年6月8日	刊登在《中国证券报》、《证券时报》、《上海证券报》及巨潮资讯网 http://www.cninfo.com.cn 上的《关于新疆中泰金晖科技有限公司签订日常经营重大合同的公告》（公告编号2022-057）。

注：为延伸循环经济产业链，完善公司产业结构，提高产品竞争力，抢抓 BDO 市场行情，公司控股孙公司金晖科技投资建设年产 30 万吨 BDO（1,4-丁二醇）项目。金晖科技与中国成达工程有限公司签订了《新疆中泰金晖科技有限公司年产 30 万吨 BDO 项目 EPC 总承包合同（暂估价）》。目前该合同在正常履行中。

十六、其他重大事项的说明

适用 不适用

1、发行股份、可转换公司债券购买资产并募集配套资金暨关联交易

经公司七届三十四次董事会、七届三十一次监事会审议通过，公司拟以发行股份、可转换公司债券方式向新疆中泰石化集团有限公司、颐和银丰天元（天津）集团有限公司等 11 家股东购买其合计持有的新疆美克化工股份有限公司（以下简称“美克化工”）75.89%股份，并向不超过 35 名特定投资者以非公开发行股份及可转换公司债券的方式募集配套资金。本次交

易预案披露以来，公司组织相关各方积极推进本次交易的各项工作，鉴于资本市场环境变化较大，交易各方在交易方案、交易核心条款等方面仍存在分歧，未能达成一致意见，经审慎研究，为保障公司全体股东及各方利益，公司决定终止本次交易。经公司七届三十八次董事会、七届三十五次监事会审议通过并披露了《关于终止发行股份、可转换公司债券购买资产并募集配套资金暨关联交易的公告》（公告编号 2022-055），公司与交易各方签订了《重大资产购买协议之终止协议》。具体内容详见公司刊登在《中国证券报》、《证券时报》、《上海证券报》、巨潮资讯网（www.cninfo.com.cn）上的相关公告。

2、增资新疆兴泰纤维科技有限公司

为进一步充分发挥公司氯碱—粘胶纤维—纺纱一体化产业链的协同效应，扩大液碱在疆内的销售规模，构建公司在北疆地区的粘胶纤维一体化产业规模，经公司七届三十六次董事会审议通过，公司向兴泰纤维增资 779,275,712 元，增资扩股完成后，公司持有其 65% 股权，实现控股，公司新增年产 7 万吨特种棉浆粕、3 万吨精制棉、15 万吨粘胶纤维和 50 万锭粘胶纱的生产能力。详细内容见公司刊登在《中国证券报》、《证券时报》、《上海证券报》、巨潮资讯网（www.cninfo.com.cn）上的《关于增资新疆兴泰纤维科技有限公司的公告》（公告编号：2022-040）。

3、举办新疆中泰职业技术学院

根据中共中央办公厅、国务院办公厅关于鼓励上市公司、行业龙头企业举办职业教育的精神，公司作为氯碱化工行业的龙头企业，结合公司自身战略规划与业务发展需要，经公司七届三十七次董事会审议通过，使用自有资金 5,000 万元投资举办新疆中泰职业技术学院，为企业的可持续发展提供有力的人才支撑。新疆维吾尔自治区人民政府原则同意筹建新疆中泰职业技术学院，并已纳入《新疆维吾尔自治区“十四五”教育发展规划》。详细内容见公司刊登在《中国证券报》、《证券时报》、《上海证券报》、巨潮资讯网（www.cninfo.com.cn）上的《关于举办新疆中泰职业技术学院的公告》（公告编号：2022-047）。目前正在办理办学许可证。

4、公司准东煤田将军庙矿区南黄草湖煤矿采矿权手续办理情况

公司于 2007 年 6 月获得准东煤田将军庙矿区南黄草湖煤矿探矿权，该煤矿属于大型煤矿，

各项审核程序要求严格，采矿权证的办理需要经过总规环评批复、总体规划批复、项目进入自治区煤炭十四五规划批复等相关手续，涉及发改委、环保部、自然资源等相关政府审批部门。自取得探矿权后，公司一直在积极办理探转采的相关工作，如矿区的普查、详查、勘探、煤矿的可行性研究及初步设计等相关工作。目前公司已将探矿权延续的相关申请手续提交至自治区自然资源厅。准东将军庙矿区的总规环评尚未批复，相关政府部门正在积极推进中。公司南黄草湖煤矿采矿权的取得时间具有不确定性，公司将按照信息披露管理办法对该煤矿采矿权办理的重大进展或对公司有重要影响的情况，及时履行信息披露义务。

5、关于控股股东及一致行动人增持公司股份情况

基于对公司未来持续稳定发展的坚定信心和对公司价值的认可，共同促进资本市场平稳健康发展，中泰集团及一致行动人自 2022 年 12 月 8 日起六个月内，通过深圳证券交易所交易系统允许的方式（包括但不限于集中竞价、大宗交易、协议转让等）增持公司股份，增持金额不低于人民币 10 亿元，不超过人民币 20 亿元。详细内容见公司刊登在《中国证券报》、《证券时报》、《上海证券报》、巨潮资讯网（www.cninfo.com.cn）上的《关于控股股东及一致行动人增持公司股份暨后续增持计划的公告》（公告编号：2022-138）、《关于控股股东及一致行动人累计增持公司股份达到 2%的公告》（公告编号：2022-141）、《关于控股股东及一致行动人累计增持公司股份达到 3%的公告》（公告编号：2023-004）、《关于控股股东及一致行动人增持公司股份计划时间过半的公告》（公告编号：2023-015）。

6、与玛纳斯县舜达化纤有限责任公司诉讼事项

公司及下属子公司与烧碱、浆粕下游客户玛纳斯县舜达化纤有限责任公司（以下简称“舜达化纤”）长期开展供应链业务，舜达化纤以相关设备、房屋和股权向公司提供抵押（质押）担保。2018 年开始因受粘胶纤维市场大幅下滑和中美贸易战影响，舜达化纤累计欠公司货款 2.114 亿元；为此，公司诉讼舜达化纤，经昌吉中院判决胜诉，判令舜达化纤偿付 2.114 亿元及相关利息损失，且判令依法处置抵押（质押）担保物。2021 年 8 月法院裁定受理舜达化纤破产清算，2022 年 1 月宣告破产，进入破产清算程序；现进入破产清算分配，玛纳斯人民法院出具裁定认可分配方案，公司将获赠 1,835 万元，截至目前已收到 1,000 万元。

十七、公司子公司重大事项

√ 适用 □ 不适用

1、金晖科技投资建设年产 30 万吨 BDO 项目

经公司七届三十八次董事会、2022 年第四次临时股东大会审议通过，金晖兆丰全资子公司金晖科技投资建设年产 30 万吨 BDO（1,4-丁二醇）项目，项目投产后将与公司和控股股东中泰集团共同投资的新疆美克化工股份有限公司现有 BDO 产品构成同业竞争关系，公司与中泰集团将积极采取措施尽快解决同业竞争问题。详细内容见公司刊登在《中国证券报》、《证券时报》、《上海证券报》、巨潮资讯网（www.cninfo.com.cn）上的《关于新疆中泰金晖科技有限公司投资建设年产 30 万吨 BDO 项目的公告》（公告编号：2022-056）。该项目按计划积极推进中。

2、新冶能源吸收合并托克逊县新业矿业有限责任公司

为了提高管理效率，优化业务链条，新冶能源吸收合并全资子公司托克逊县新业矿业有限责任公司全部资产、负债及业务，同时新冶能源将 50 万吨电石装置出售至托克逊能化，托克逊能化拥有 130 万吨/年电石产能。

3、库尔勒中泰纺织收购亨惠医疗 8%股份并进行增资

为加快建设亨惠医疗年产 14 万吨水刺无纺布项目，经公司总经理办公会审议通过，库尔勒中泰纺织收购亨惠医疗股东未实缴到位 8%股份并进行增资。本次股份收购及增资以亨惠医疗 2021 年 12 月 31 日净资产评估值 9,196.50 万元为依据，股份收购价格为 0 元，增资价格为 1 元/股。股份转让及增资完成后，亨惠医疗注册资本增加至 2 亿元，库尔勒中泰纺织持有亨惠医疗 43.5%的股份并成为其第一大股东，与第二大股东江苏善亨者惠纤维素纤维有限公司签署一致行动人协议，合并亨惠医疗报表。亨惠医疗年产 14 万吨水刺无纺布项目已投产 2 条生产线，运行正常。随着该项目的投产，公司粘胶纤维的就地转化率将进一步加大。

4、库尔勒中泰纺织收购青岛齐泰 30%股权

为提高对青岛齐泰的持股比例，经公司总经理办公会审议通过，因苏州欧唐贸易有限公司、诸城密莎集团有限公司及新疆世奥能源科技有限公司合计持有的青岛齐泰 30%股权对应的出资额未实缴到位，经协商，库尔勒中泰纺织 0 元收购上述股东合计持有且未实缴出资到位的青岛齐泰 30%股权。本次股权收购完成后，库尔勒中泰纺织持有青岛齐泰 70%股权。

5、库尔勒中泰纺织转让新疆银达纤维有限公司股权

为进一步压缩管理层级、优化股权结构，经公司总经理办公会审议通过，库尔勒中泰纺织通过公开挂牌交易方式转让其持有的新疆银达纤维有限公司（以下简称“银达纤维”）39%股权，股权转让价格参照银达纤维 2021 年 5 月 31 日净资产评估值，经双方协商转让价格 326 万元。转让完成后，库尔勒中泰纺织不再持有其股权。

6、金晖兆丰设立拜城县中泰新能电力有限公司

为节约园区用电成本，降低园区能耗指标，经公司总经理办公会审议通过，2022 年 7 月金晖兆丰与中泰集团全资孙公司新疆中泰新能电力有限责任公司及新疆凝聚新能源科技有限公司共同投资设立拜城县中泰新能电力有限公司，用于建设金晖兆丰 30 万吨 BDO 项目配套新能源发电（200MW）项目，该公司注册资本 20,000 万元，其中金晖兆丰出资 2,000 万元，持股 10%。

7、新鑫科技三氯氢硅项目情况

结合地域硅基新材料的发展政策，为了延长氯碱产品的产业链，提高资产利用效率，新鑫科技拟续建 5 万吨/年三氯氢硅项目，项目投资遵循技术方案控制总体投资原则，计划 2023 年投产。目前项目环评手续已批复，其他手续正在推进办理中。

8、新疆中泰新材料股份有限公司资源化综合利用制甲醇升级示范项目情况

中泰新材料资源化综合利用制甲醇升级示范项目于 2022 年 8 月获得自治区发展改革委员会核准的批复，建设地点为吐鲁番市托克逊县阿乐惠镇同心工业园，建设规模和主要内容为建设 100 万吨/年甲醇、1.89 万吨/年硫酸、建设空分装置、气化装置、低温甲醇洗合成气净化装置、甲醇合成装置及配套装置，项目总投资 599,053 万元。该项目已获得项目环评批复，目前正在推进项目能评等相关手续的办理，开展项目设计及长周期设备及主关键设备的技术交流、招标等项目开工建设前期准备工作。

9、新疆帆达矿业有限公司获得石灰岩采矿许可证

金晖兆丰全资子公司新疆帆达矿业有限公司于 2022 年 3 月取得新疆拜城县托克逊牧场石灰岩采矿许可证，开采矿种为水泥用石灰岩，生产规模为 400 万吨/年，有效期 10 年。目前石灰岩采矿处于施工收尾、带料试车阶段。

10、新疆金晖兆丰能源股份有限公司一期年产 75 万吨电石及热电装置项目启动投运

该项目中的两台电石炉及热电装置于 2022 年 11 月启动投运，该项目依托库拜地区的资源优势和金晖兆丰已形成的产业基础，持续推动公司延链补链强链，对盘活金晖兆丰资产，促进优势产业集群建设具有十分重要的意义。

11、托克逊县盘吉煤业有限公司煤矿顶板事故

2022 年 2 月托克逊县盘吉煤业有限公司煤矿 Z14-2W01 综采工作面回风顺槽发生一起顶板事故，造成 1 人死亡，直接经济损失 146.5 万元。经调查认定，该事故属于一般事故，非重大安全事故，依据《生产安全事故罚款处罚规定（试行）》相关规定，由国家矿山安全监察机构依法给予其 30 万元罚款的行政处罚。托克逊县盘吉煤业有限公司煤矿已整改完毕并报托克逊县应急管理局得到批复，目前运行正常。

12、库尔勒纺织科技有限公司中毒和窒息事故

2022 年 4 月库尔勒纺织群克污水处理厂排水主管网 28 公里处 28#排气井发生一起硫化氢中毒和窒息事故，造成 3 人死亡，直接经济损失 491.5 万元。经调查认定，该事故属于较大生产安全责任事故，依据《中华人民共和国安全生产法》相关规定，由巴音郭楞蒙古自治州应急管理局给予其 200 万元罚款的行政处罚。库尔勒纺织严格落实防范措施并已整改完毕得到巴音郭楞蒙古自治州人民政府批复。

第七节 股份变动及股东情况

一、股份变动情况

1、股份变动情况

单位：股

	本次变动前		本次变动增减（+，-）					本次变动后	
	数量	比例	发行新股	送股	公积金转股	其他	小计	数量	比例
一、有限售条件股份	429,376,169	16.67%	25,080,000			-343,315,516	-318,235,516	111,140,653	4.27%
1、国家持股									
2、国有法人持股	175,033,169	6.80%				-89,175,185	-89,175,185	85,857,984	3.30%
3、其他内资持股	234,072,730	9.08%	25,080,000			-233,870,061	-208,790,061	25,282,669	0.97%
其中：境内法人持股	233,986,480	9.08%				-233,986,480	-233,986,480	0	0.00%
境内自然人持股	86,250	0.00%	25,080,000			116,419	25,196,419	25,282,669	0.97%
4、外资持股	20,270,270	0.79%				-20,270,270	-20,270,270	0	0.00%
其中：境外法人持股	20,270,270	0.79%				-20,270,270	-20,270,270	0	0.00%
境外自然人持股									
二、无限售条件股份	2,146,363,348	83.33%				343,315,516	343,315,516	2,489,678,864	95.73%
1、人民币普通股	2,146,363,348	83.33%				343,315,516	343,315,516	2,489,678,864	95.73%
2、境内上市的外资股									
3、境外上市的外资股									
4、其他									
三、股份总数	2,575,739,517	100.00%	25,080,000				25,080,000	2,600,819,517	100.00%

股份变动的理由

√ 适用 □ 不适用

公司 2022 年实施限制性股票激励计划，授予限制性股票 25,080,000 股，公司股本变更为 2,600,819,517 股。

股份变动的批准情况

√ 适用 □ 不适用

公司 2022 年实施限制性股票激励计划经公司董事会、股东大会审议通过并向激励对象实施、授予完成。

股份变动的过户情况

√ 适用 □ 不适用

公司实施限制性股票激励计划，新增股份于 2022 年 7 月 26 日登记上市。

股份变动对最近一年和最近一期基本每股收益和稀释每股收益、归属于公司普通股股东的每股净资产等财务指标的影响

√ 适用 □ 不适用

报告期公司完成非公开发行股票，公司股本从 2,575,739,517 股变更为 2,600,819,517 股，按照加权平均股本计算，2022 年每股收益 0.2745 元/股，每股净资产 9.90 元/股。

公司认为必要或证券监管机构要求披露的其他内容

□ 适用 √ 不适用

2、限售股份变动情况

√ 适用 □ 不适用

单位：股

股东名称	期初限售股数	本期增加限售股数	本期解除限售股数	期末限售股数	限售原因	解除限售日期
新疆中泰（集团）有限责任公司	85,857,984	0	0	85,857,984	增发股份 85,857,984 股	2023 年 2 月 10 日
公元塑业集团有限公司	16,891,891		16,891,891		增发股份 16,891,891 股	2022 年 2 月 10 日
中国人寿资产管理有限公司	16,891,891		16,891,891		增发股份 16,891,891 股	2022 年 2 月 10 日
招商证券股份有限公司	98,610		98,610		增发股份 98,610 股	2022 年 2 月 10 日
广东联塑科技实业有限公司	78,828,828		78,828,828		增发股份 78,828,828 股	2022 年 2 月 10 日
广发基金管理有限公司	17,770,270		17,770,270		增发股份 17,770,270 股	2022 年 2 月 10 日
泰康资产聚鑫股票专项型养老金产品-中国银行股份有限公司	33,783,783		33,783,783		增发股份 33,783,783 股	2022 年 2 月 10 日
泰康人寿保险有限	18,806,306		18,806,306		增发股份 18,806,306 股	2022 年 2 月

责任公司-分红-个人分红-019L-FH002 深						10 日
中国银河证券股份有限公司	30,968,468		30,968,468		增发股份 30,968,468 股	2022 年 2 月 10 日
济南江山投资合伙企业（有限合伙）	16,891,891		16,891,891		增发股份 16,891,891 股	2022 年 2 月 10 日
申万宏源证券有限公司	23,198,198		23,198,198		增发股份 23,198,198 股	2022 年 2 月 10 日
中信里昂资产管理有限公司	20,270,270		20,270,270		增发股份 20,270,270 股	2022 年 2 月 10 日
国泰君安证券股份有限公司	34,909,909		34,909,909		增发股份 34,909,909 股	2022 年 2 月 10 日
财通基金管理有限公司	17,229,729		17,229,729		增发股份 17,229,729 股	2022 年 2 月 10 日
金鹰基金管理有限公司	16,891,891		16,891,891		增发股份 16,891,891 股	2022 年 2 月 10 日
股权激励对象		25,080,000	25,080,000		限制性股票激励计划	--
合计	368,511,935	25,080,000	368,511,935		--	--

注：中泰集团限售股份 85,857,984 股已于 2023 年 2 月 10 日上市流通。

二、证券发行与上市情况

1、报告期内证券发行（不含优先股）情况

√ 适用 □ 不适用

股票及其衍生证券名称	发行日期	发行价格（或利率）	发行数量	上市日期	获准上市交易数量	交易终止日期	披露索引	披露日期
股票类								
中泰化学	2022 年 7 月 26 日	5.34 元/股	25,080,000 股	2022 年 7 月 26 日	25,080,000 股	--	巨潮资讯网 http://www.cninfo.com.cn 披露的《新疆中泰化学股份有限公司关于 2021 年限制性股票激励计划授予完成的公告》	2022 年 7 月 25 日

2、公司股份总数及股东结构的变动、公司资产和负债结构的变动情况说明

√ 适用 □ 不适用

（1）公司股份总数及股东结构的变动

本次实施限制性股票激励计划增加 25,080,000 股限售流通 A 股, 公司股本由 2,575,739,517 股增加至 2,600,819,517 股。公司控股股东仍为中泰集团。

(2) 公司资产和负债结构的变动

公司本次股权激励计划共筹集资金 133,927,200.00 元, 公司资产总额、负债总额相应增加。

3、现存的内部职工股情况

适用 不适用

三、股东和实际控制人情况

1、公司股东数量及持股情况

单位：股

报告期末普通股股东总数	141,030	报告期末披露日前上一月末普通股股东总数	118,923	报告期末表决权恢复的优先股股东总数(如有)(参见注 8)	0	年度报告披露日前上一月末表决权恢复的优先股股东总数(如有)(参见注 8)	0	
持股 5% 以上的股东或前 10 名股东持股情况								
股东名称	股东性质	持股比例	报告期末持股数量	报告期内增减变动情况	持有有限售条件的股份数量	持有无限售条件的股份数量	质押、标记或冻结情况	
							股份状态	数量
新疆中泰(集团)有限责任公司	国有法人	20.80%	540,968,324	39,666,200	85,857,984	455,110,340	质押	85,857,984
鸿达兴业集团有限公司	境内非国有法人	4.58%	119,005,772	-88,300,000		119,005,772	冻结	119,005,772
广东联塑科技实业有限公司	境内非国有法人	3.03%	78,828,828	0		78,828,828		
乌鲁木齐环鹏有限公司	国有法人	2.88%	75,000,000	23,213,000		75,000,000	冻结	7,470,120
香港中央结算有限公司	境外法人	1.44%	37,437,796	-24,668,166		37,437,796		
乌鲁木齐国有资产经营(集团)有限公司	国有法人	0.99%	25,631,952	20,020,000		25,631,952		
中国农业银行股份有限公司-中证	境内非国有法人	0.67%	17,447,314	7,434,900		17,447,314		

500 交易型开放式指数证券投资基金								
新疆中泰国际供应链管理股份有限公司	国有法人	0.67%	17,384,645	17,216,800		17,384,645		
王墨	境内自然人	0.64%	16,758,500	7,087,600		16,758,500		
中国人寿资管—中国银行—国寿资产—PIPE2020 保险资产管理产品	境内非国有法人	0.62%	16,024,991	-866,900		16,024,991		
战略投资者或一般法人因配售新股成为前 10 名股东的情况(如有)(参见注 3)	无							
上述股东关联关系或一致行动的说明	新疆中泰(集团)有限责任公司与乌鲁木齐环鹏有限公司、新疆中泰国际供应链管理股份有限公司存在关联关系。其他股东之间,未知是否存在关联关系,也未知是否属于一致行动人。							
上述股东涉及委托/受托表决权、放弃表决权情况的说明	无							
前 10 名股东中存在回购专户的特别说明(如有)(参见注 10)	无							
前 10 名无限售条件股东持股情况								
股东名称	报告期末持有无限售条件股份数量	股份种类						
		股份种类	数量					
新疆中泰(集团)有限责任公司	455,110,340	人民币普通股	455,110,340					
鸿达兴业集团有限公司	119,005,772	人民币普通股	119,005,772					
广东联塑科技实业有限公司	78,828,828	人民币普通股	78,828,828					
乌鲁木齐环鹏有限公司	75,000,000	人民币普通股	75,000,000					
香港中央结算有限公司	37,437,796	人民币普通股	37,437,796					
乌鲁木齐国有资产经营(集团)有限公司	25,631,952	人民币普通股	25,631,952					
中国农业银行股份有限公司—中证 500 交易型开放式指数证券投资基金	17,447,314	人民币普通股	17,447,314					
新疆中泰国际供应链管理股份有限公司	17,384,645	人民币普通股	17,384,645					
王墨	16,758,500	人民币普通股	16,758,500					
中国人寿资管—中国银行—国寿资产—PIPE2020 保险资产管理产品	16,024,991	人民币普通股	16,024,991					
前 10 名无限售流通股股东之间,以及前 10 名无限售流通股股东和前 10 名股东之间关联关系或一致行动的说明	新疆中泰(集团)有限责任公司与乌鲁木齐环鹏有限公司、新疆中泰国际供应链管理股份有限公司存在关联关系。其他股东之间,未知是否存在关联关系,也未知是否属于一致行动人。							
前 10 名普通股股东参与融资融券业务情况说明(如有)(参	上述前 10 名普通股股东中,王墨通过普通证券账户持有公司股票 0 股,							

见注 4)	通过投资者信用证券账户持有公司股票 16,758,500 股，合计持有公司股票 16,758,500 股。
-------	-------------------------------------------------------

注：上表中乌鲁木齐环鹏有限公司本期增加 23,213,000 股为转融通出借股份已归还至证券账户；新疆中泰国际供应链股份有限公司截至 2022 年 12 月 31 日参与转融通证券出借业务股份数量 283,200 股。

公司前 10 名普通股股东、前 10 名无限售条件普通股股东在报告期内是否进行约定购回交易

是 否

公司前 10 名普通股股东、前 10 名无限售条件普通股股东在报告期内未进行约定购回交易。

2、公司控股股东情况

控股股东性质：地方国有控股

控股股东类型：法人

控股股东名称	法定代表人/单位负责人	成立日期	组织机构代码	主要经营业务
新疆中泰（集团）有限责任公司	王洪欣	2012 年 7 月 6 日	916501005991597627	对化工产业、现代物流业、现代服务业、农副产业和畜牧业投资，货物与技术的进出口业务；资产管理服务。
控股股东报告期内控股和参股的其他境内外上市公司的股权情况	报告期末中泰集团全资子公司新疆中泰农业发展有限公司持有山东得利斯食品股份有限公司 19,321,825 股股份，持股比例 3.03%。			

控股股东报告期内变更

适用 不适用

公司报告期控股股东未发生变更。

3、公司实际控制人及其一致行动人

实际控制人性质：地方国资管理机构

实际控制人类型：法人

实际控制人名称	法定代表人/单位负责人	成立日期	组织机构代码	主要经营业务
---------	-------------	------	--------	--------

新疆维吾尔自治区人民政府国有资产监督管理委员会	邹义伟	2004年10月15日	76682638-3	履行自治区人民政府出资人的职责。在自治区党委、人民政府的领导和国务院国资委的指导帮助下，深化国有资产管理体制和国有企业改革，完善国有资产监管体系、优化国有经济布局、加快结构调整步伐、推进企业改革发展，确保国有资产保值增值。
实际控制人报告期内控股和参股的其他境内外上市公司的股权情况	无			

公司最终控制层面是否存在持股比例在 10%以上的股东情况

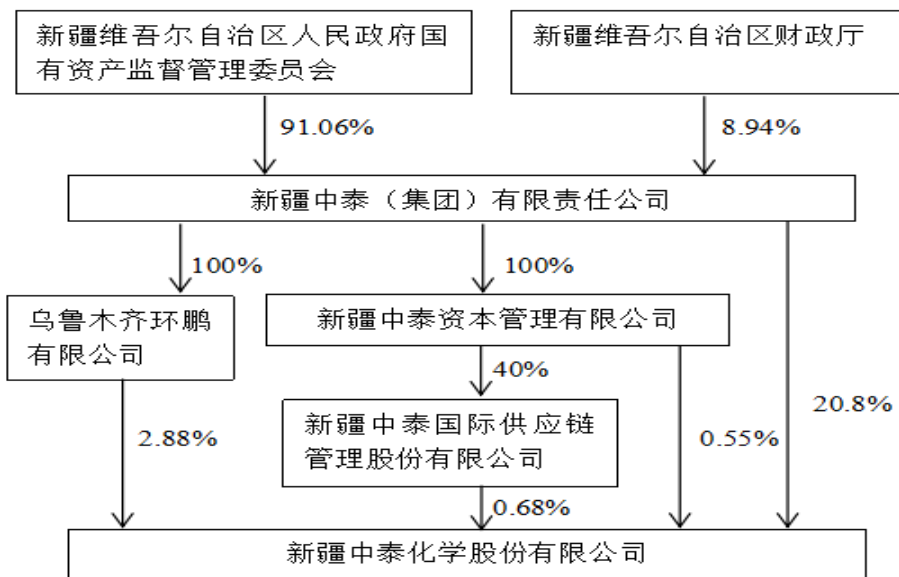
是 否

实际控制人报告期内变更

适用 不适用

公司报告期实际控制人未发生变更。

公司与实际控制人之间的产权及控制关系的方框图（截至 2022 年末）



实际控制人通过信托或其他资产管理方式控制公司

适用 不适用

4、公司控股股东或第一大股东及其一致行动人累计质押股份数量占其所持公司股份数量比例达到 80%

适用 不适用

5、其他持股在 10%以上的法人股东

适用 不适用

6、控股股东、实际控制人、重组方及其他承诺主体股份限制减持情况

适用 不适用

四、股份回购在报告期的具体实施情况

股份回购的实施进展情况

适用 不适用

采用集中竞价方式减持回购股份的实施进展情况

适用 不适用

第八节 优先股相关情况

适用 不适用

报告期公司不存在优先股。

第九节 债券相关情况

√ 适用 □ 不适用

一、企业债券

□ 适用 √ 不适用

报告期公司不存在企业债券。

二、公司债券

√ 适用 □ 不适用

1、公司债券基本信息

单位：元

债券名称	债券简称	债券代码	发行日	起息日	到期日	债券余额	利率	还本付息方式	交易场所
2019 年公司债（第一期）	19 新化 01	114543	2019 年 08 月 19 日	2019 年 08 月 20 日	2024 年 08 月 20 日	550,000,000.00	6.00%	到期一次还本付息，2022 年 8 月 17 日兑付了 2019 年公司（第一期）本金及利息。	深圳证券交易所
投资者适当性安排（如有）	“19 新化 01”为 5 年期，附第 3 年末发行人上调票面利率选择权和投资者回售选择权。								
适用的交易机制	《公司债券发行与交易管理办法》、《债券募集说明书》及《债券受托管理协议》								
是否存在终止上市交易的风险（如有）和应对措施	无								

逾期未偿还债券

□ 适用 √ 不适用

2、发行人或投资者选择权条款、投资者保护条款的触发和执行情况

√ 适用 □ 不适用

“19 新化 01”的债券持有人在回售登记期内选择将持有的“19 新化 01”全部回售给公司，2022 年 8 月 20 日已全额回售。

3、中介机构的情况

债券项目名称	中介机构名称	办公地址	签字会计师姓名	中介机构联系人	联系电话
2019 年公司债	海通证券股份有限公司（牵头主承销商、债券受托管理人）	上海市广东路 689 号		吴斌、胡承昊	010-88027267
	五矿证券有限公司（联席主承销商）	深圳市福田区金田路 4028 号荣		倪红艳、李根	0755-82545555

(第一期)	商、簿记管理人)	超经贸中心办公楼 47 层 01 单元			
	北京市康达律师事务所	北京市朝阳区幸福二村 40 号楼 40-3 四层-五层		陆彤彤、朱楠	010-50867666
	瑞华会计师事务所(特殊普通合伙)	北京市海淀区西四环中路 16 号院 2 号楼 4 层	李伟、马文俊	张玉梅、范建平	0991-2819977

报告期内上述机构是否发生变化

是 否

4、募集资金使用情况

单位：元

债券项目名称	募集资金总金额	已使用金额	未使用金额	募集资金专项账户运作情况(如有)	募集资金违规使用的整改情况(如有)	是否与募集说明书承诺的用途、使用计划及其他约定一致
2019 年公司债(第一期)	550,000,000.00	550,000,000.00	0	正常	无	一致

募集资金用于建设项目

适用 不适用

公司报告期内变更上述债券募集资金用途

适用 不适用

5、报告期内信用评级结果调整情况

适用 不适用

6、担保情况、偿债计划及其他偿债保障措施在报告期内的执行情况和变化情况及对债券投资者权益的影响

适用 不适用

三、非金融企业债务融资工具

适用 不适用

1、非金融企业债务融资工具基本信息

单位：元

债券名称	债券简称	债券代码	发行日	起息日	到期日	债券余额	利率	还本付息方式	交易场所
------	------	------	-----	-----	-----	------	----	--------	------

2019年度第一期 中期票据	19 新中泰 MTN001	101900463	2019年04月 01日	2019年04月 03日	2022年04 月03日	500,000,000.00	4.62%	每年付息一次，到期 一次还本，最后一期 利息随本金的兑付一 起支付	中国银行 间市场
2019年度第二期 中期票据	19 新中泰 MTN002	101901422	2019年10月 22日	2019年10月 24日	2022年10 月24日	500,000,000.00	4.40%		
2020年度第一期 中期票据	20 新中泰 MTN001	102000234	2020年03月 03日	2020年03月 05日	2023年03 月05日	500,000,000.00	4.00%		
2020年度第二期 中期票据	20 新中泰 MTN002	102000492	2020年03月 24日	2020年03月 26日	2023年03月 26日	500,000,000.00	4.80%		
2021年度第一期 中期票据	21 新中泰 MTN001	102101101	2021年06 月14日	2021年06月 16日	2024年06月 16日	500,000,000.00	6.50%		
2021年度第一期 短期融资券	21 新中泰 CP001	042100325	2021年08 月11日	2021年08月 13日	2022年08月 13日	500,000,000.00	5.69%	到期一次性还本付息	
2021年度第二期 短期融资券	21 新中泰 CP002	042100416	2021年09 月15日	2021年09月 17日	2022年09月 17日	500,000,000.00	5.80%		
2022年度第一期 中期票据 (乡村振兴)	22 新中泰 MTN001 (乡村振兴)	102280940	2022年04月 22日	2022年04月 25日	2025年04月 25日	500,000,000.00	5.00%	每年付息一次，到期 一次还本，最后一期 利息随本金的兑付一 起支付	
2022年度第一期 超短期融资券	22 新中泰 SCP001	012282789	2022年08月 09日	2022年08月 11日	2023年05月 08日	500,000,000.00	3.40%	到期一次性还本付息	中国银行 间市场
2022年度第二期 中期票据	22 新中泰 MTN002	102282055	2022年09月 02日	2022年09月 06日	2024年09月 06日	500,000,000.00	4.50%	每年付息一次，到期 一次还本，最后一期 利息随本金的兑付一 起支付	中国银行 间市场
投资者适当性安排（如有）			无						
适用的交易机制			《全国银行间债券市场债券交易管理办法》、《银行间债券交易规则》。						
是否存在终止上市交易的风险（如有）和应对措施			无						

逾期未偿还债券

适用 不适用

2、发行人或投资者选择权条款、投资者保护条款的触发和执行情况

适用 不适用

3、中介机构的情况

债券项目名称	中介机构名称	办公地址	签字会计师姓名	中介机构联系人	联系电话
2019 年度第一期中期票据	国家开发银行（主承销商// 簿记管理人）	北京市西城区复兴门内大街 18 号 11 层东侧及北侧资金局		徐静、郑超	010-88308288、 0991-2356543
2019 年度第一期中期票据	上海市浦栋律师事务所	上海市浦东新区东方路 710 号 汤臣金融大厦 6 楼		唐勇强	021-58204822
2019 年度第一期中期票据	瑞华会计师事务所（特殊普 通合伙）	北京市海淀区西四环中路 16 号 院 2 号楼 4 层	张玉梅、范建平	刘曜华	0991-2819977
2019 年度第一期中期票据	中审亚太会计师事务所（特 殊普通合伙）	北京市海淀区复兴路 47 号天行 建商务大厦 22-23 层	陈吉先、赵齐元	陈吉先、赵齐元	010-51716807
2019 年度第一期中期票据	中诚信国际信用评级有限责 任公司	北京市西城区复兴门内大街 156 号北京招商国际金融中心 D 座 12 层		刘英爱、徐文勇	010-66428877
2019 年度第二期中期票据	国家开发银行（主承销商// 簿记管理人）	北京市西城区复兴门内大街 18 号 11 层东侧及北侧资金局		徐静、郑超	010-88308288、 0991-2356543
2019 年度第二期中期票据	上海市浦栋律师事务所	上海市浦东新区东方路 710 号 汤臣金融大厦 6 楼		唐勇强	021-58204822
2019 年度第二期中期票据	瑞华会计师事务所（特殊普 通合伙）	北京市海淀区西四环中路 16 号 院 2 号楼 4 层	张玉梅、范建平	刘曜华	0991-2819977
2019 年度第二期中期票据	中诚信国际信用评级有限责 任公司	北京市西城区复兴门内大街 156 号北京招商国际金融中心 D 座 12 层		刘英爱、徐文勇	010-66428877
2020 年度第一期中期票据	国家开发银行（主承销商// 簿记管理人）	北京市西城区复兴门内大街 18 号 11 层东侧及北侧资金局		王钊、陈强	010-88308288、 0991-2356543
2020 年度第一期中期票据	上海市浦栋律师事务所	上海市浦东新区东方路 710 号 汤臣金融大厦 6 楼		唐勇强	021-58204822
2020 年度第一期中期票据	瑞华会计师事务所（特殊普 通合伙）	北京市海淀区西四环中路 16 号 院 2 号楼 4 层	李伟、马文俊	刘曜华	0991-2819977
2020 年度第一期中期票据	中诚信国际信用评级有限责 任公司	北京市西城区复兴门内大街 156 号北京招商国际金融中心 D 座 12 层		刘英爱、徐文勇	010-66428877
2020 年度第二期中期票据	国家开发银行（主承销商// 簿记管理人）	北京市西城区复兴门内大街 18 号 11 层东侧及北侧资金局		王钊、陈强	010-88308288、 0991-2356543
2020 年度第二期中期票据	上海市浦栋律师事务所	上海市浦东新区东方路 710 号 汤臣金融大厦 6 楼		唐勇强	021-58204822
2020 年度第二期中期票据	瑞华会计师事务所（特殊普 通合伙）	北京市海淀区西四环中路 16 号 院 2 号楼 4 层	李伟、马文俊	刘曜华	0991-2819977

2020 年度第二期中期票据	中诚信国际信用评级有限责任公司	北京市西城区复兴门内大街 156 号北京招商国际金融中心 D 座 12 层		刘英爱、徐文勇	010-66428877
2021 年度第一期中期票据	国家开发银行（主承销商//簿记管理人）	北京市西城区复兴门内大街 18 号 11 层东侧及北侧资金局		王钊、陈强	010-88308288、0991-2356543
2021 年度第一期中期票据	中国光大银行股份有限公司（联席主承销商）	北京市西城区太平桥大街 25 号		高乙禾	010-63637155
2021 年度第一期中期票据	上海市浦栋律师事务所	上海市浦东新区东方路 710 号汤臣金融大厦 6 楼		唐勇强	021-58204822
2021 年度第一期中期票据	瑞华会计师事务所（特殊普通合伙）	北京市海淀区西四环中路 16 号院 2 号楼 4 层	李伟、马文俊	刘曜华	0991-2819977
2021 年度第一期中期票据	立信会计师事务所（特殊普通合伙）	上海市黄浦区南京东路 61 号四楼	蔡晓丽、安行	安行	010-56730088
2021 年度第一期中期票据	信永中和会计师事务所（特殊普通合伙）	北京市东城区朝阳门北大街 8 号富华大厦 A 座 8 层	范建平、马文俊	范建平	13520952976
2021 年度第一期中期票据	联合资信评估有限公司	北京市朝阳区建国门外大街 2 号院 2 号楼 17 层		李小建	010-85679696
2021 年度第一期短期融资券	国家开发银行（主承销商//簿记管理人）	北京市西城区复兴门内大街 18 号 11 层东侧及北侧资金局		王钊、陈强	010-88308288、0991-2356543
2021 年度第一期短期融资券	上海市浦栋律师事务所	上海市浦东新区东方路 710 号汤臣金融大厦 6 楼		唐勇强	021-58204822
2021 年度第一期短期融资券	瑞华会计师事务所（特殊普通合伙）	北京市海淀区西四环中路 16 号院 2 号楼 4 层	李伟、马文俊	刘曜华	0991-2819977
2021 年度第一期短期融资券	立信会计师事务所（特殊普通合伙）	上海市黄浦区南京东路 61 号四楼	蔡晓丽、安行	安行	010-56730088
2021 年度第一期短期融资券	信永中和会计师事务所（特殊普通合伙）	北京市东城区朝阳门北大街 8 号富华大厦 A 座 8 层	范建平、马文俊	范建平	13520952976
2021 年度第一期短期融资券	中诚信国际信用评级有限责任公司	北京市西城区复兴门内大街 156 号北京招商国际金融中心 D 座 12 层		刘英爱、徐文勇	010-66428877
2021 年度第二期短期融资券	国家开发银行（主承销商//簿记管理人）	北京市西城区复兴门内大街 18 号 11 层东侧及北侧资金局		王钊、陈强	010-88308288、0991-2356543
2021 年度第二期短期融资券	上海市浦栋律师事务所	上海市浦东新区东方路 710 号汤臣金融大厦 6 楼		唐勇强	021-58204822
2021 年度第二期短期融资券	瑞华会计师事务所（特殊普通合伙）	北京市海淀区西四环中路 16 号院 2 号楼 4 层	李伟、马文俊	刘曜华	0991-2819977
2021 年度第二期短期融资券	立信会计师事务所（特殊普通合伙）	上海市黄浦区南京东路 61 号四楼	蔡晓丽、安行	安行	010-56730088

2021 年度第二期短期融资券	信永中和会计师事务所（特殊普通合伙）	北京市东城区朝阳门北大街 8 号富华大厦 A 座 8 层	范建平、马文俊	范建平	13520952976
2021 年度第二期短期融资券	中诚信国际信用评级有限责任公司	北京市西城区复兴门内大街 156 号北京招商国际金融中心 D 座 12 层		刘英爱、徐文勇	010-66428877
2022 年度第一期中期票据（乡村振兴）	国家开发银行（主承销商//簿记管理人）	北京市西城区复兴门内大街 18 号 11 层东侧及北侧资金局		王钊、杨晨晨	010-88303560、0991-2356503
2022 年度第一期中期票据（乡村振兴）	中国光大银行股份有限公司（联席承销商）	北京市西城区太平桥大街 25 号		高乙禾	010-63637155
2022 年度第一期中期票据（乡村振兴）	上海市浦栋律师事务所	上海市浦东新区东方路 710 号汤臣金融大厦 6 楼		唐勇强	021-58204822
2022 年度第一期中期票据（乡村振兴）	瑞华会计师事务所（特殊普通合伙）	北京市海淀区西四环中路 16 号院 2 号楼 4 层	李伟、马文俊	刘曜华	0991-2819977
2022 年度第一期中期票据（乡村振兴）	立信会计师事务所（特殊普通合伙）	上海市黄浦区南京东路 61 号四楼	蔡晓丽、安行	安行	010-56730088
2022 年度第一期中期票据（乡村振兴）	信永中和会计师事务所（特殊普通合伙）	北京市东城区朝阳门北大街 8 号富华大厦 A 座 8 层	范建平、马文俊	范建平	13520952976
2022 年度第一期中期票据（乡村振兴）	联合资信评估股份有限公司	北京市朝阳区建国门外大街 2 号院 2 号楼 17 层		李小建	010-85679696
2022 年度第一期超短期融资券	中国建设银行股份有限公司（主承销商//簿记管理人）	北京市西城区金融大街 25 号		周鹏、闫皓	0991-5990976
2022 年度第一期超短期融资券	兴业银行股份有限公司（联席承销商）	北京市朝阳区朝阳门北大街 20 号兴业银行大厦 15 层		林晨、胡晓敏	010-89926570、0991-2357832
2022 年度第一期超短期融资券	上海市浦栋律师事务所	上海市浦东新区东方路 710 号汤臣金融大厦 6 楼		唐勇强	021-58204822
2022 年度第一期超短期融资券	瑞华会计师事务所（特殊普通合伙）	北京市海淀区西四环中路 16 号院 2 号楼 4 层	李伟、马文俊	刘曜华	0991-2819977
2022 年度第一期超短期融资券	立信会计师事务所（特殊普通合伙）	上海市黄浦区南京东路 61 号四楼	蔡晓丽、安行	安行	010-56730088

券					
2022 年度第一期超短期融资券	信永中和会计师事务所（特殊普通合伙）	北京市东城区朝阳门北大街 8 号富华大厦 A 座 8 层	赵金义、马文俊	范建平	13520952976
2022 年度第二期中期票据	国家开发银行（主承销商//簿记管理人）	北京市西城区复兴门内大街 18 号 11 层东侧及北侧资金局		王钊、杨晨晨	010-88303560、0991-2356503
2022 年度第二期中期票据	中国光大银行股份有限公司（联席承销商）	北京市西城区太平桥大街 25 号		高乙禾	010-63637155
2022 年度第二期中期票据	上海市浦栋律师事务所	上海市浦东新区东方路 710 号汤臣金融大厦 6 楼		唐勇强	021-58204822
2022 年度第二期中期票据	瑞华会计师事务所（特殊普通合伙）	北京市海淀区西四环中路 16 号院 2 号楼 4 层	李伟、马文俊	刘曜华	0991-2819977
2022 年度第二期中期票据	立信会计师事务所（特殊普通合伙）	上海市黄浦区南京东路 61 号四楼	蔡晓丽、安行	安行	010-56730088
2022 年度第二期中期票据	信永中和会计师事务所（特殊普通合伙）	北京市东城区朝阳门北大街 8 号富华大厦 A 座 8 层	范建平、马文俊	范建平	13520952976

报告期内上述机构是否发生变化

是 否

4、募集资金使用情况

单位：元

债券项目名称	募集资金总金额	已使用金额	未使用金额	募集资金专项账户运作情况（如有）	募集资金违规使用的整改情况（如有）	是否与募集说明书承诺的用途、使用计划及其他约定一致
2019 年度第一期中期票据	500,000,000.00	500,000,000.00	0	正常	无	一致
2019 年度第二期中期票据	500,000,000.00	500,000,000.00	0	正常	无	一致
2020 年度第一期中期票据	500,000,000.00	500,000,000.00	0	正常	无	一致
2020 年度第二期中期票据	500,000,000.00	500,000,000.00	0	正常	无	一致
2021 年度第一期中期票据	500,000,000.00	500,000,000.00	0	正常	无	一致
2021 年度第一期短期融资券	500,000,000.00	500,000,000.00	0	正常	无	一致
2021 年度第二	500,000,000.00	500,000,000.00	0	正常	无	一致

期短期融资券						
2022 年度第一期中期票据 (乡村振兴)	500,000,000.00	500,000,000.00	0	正常	无	一致
2022 年度第一期超短期融资券	500,000,000.00	500,000,000.00	0	正常	无	一致
2022 年度第二期中期票据	500,000,000.00	500,000,000.00	0	正常	无	一致

募集资金用于建设项目

适用 不适用

公司报告期内变更上述债券募集资金用途

适用 不适用

5、报告期内信用评级结果调整情况

适用 不适用

6、担保情况、偿债计划及其他偿债保障措施在报告期内的执行情况和变化情况及对债券投资者权益的影响

适用 不适用

四、可转换公司债券

适用 不适用

报告期公司不存在可转换公司债券。

五、报告期内合并报表范围亏损超过上年末净资产 10%

适用 不适用

六、报告期末除债券外的有息债务逾期情况

适用 不适用

七、报告期内是否有违反规章制度的情况

适用 不适用

八、截至报告期末公司近两年的主要会计数据和财务指标

单位：万元

项目	本报告期末	上年末	本报告期末比上年末增减
流动比率	70.09	75.38%	-7.02%
资产负债率	59.02%	57.19%	1.83%
速动比率	49.97%	55.30%	-9.64%
	本报告期	上年同期	本报告期比上年同期增减
扣除非经常性损益后净利润	68,433.33	269,434.15	-74.60%
EBITDA 全部债务比	11.11%	18.56%	-7.45%
利息保障倍数	2.07	3.44	-39.83%
现金利息保障倍数	4.84	3.46	39.88%
EBITDA 利息保障倍数	4.40	5.39	-18.37%
贷款偿还率	100.00%	100.00%	0.00%
利息偿付率	100.00%	100.00%	0.00%

第十节 财务报告

一、审计报告

审计意见类型	标准的无保留意见
审计报告签署日期	2023 年 03 月 30 日
审计机构名称	信永中和会计师事务所(特殊普通合伙)
审计报告文号	XYZH/2023BJAA15B0066
注册会计师姓名	范建平、马文俊

新疆中泰化学股份有限公司全体股东：

一、审计意见

我们审计了新疆中泰化学股份有限公司（以下简称“中泰化学”）财务报表，包括 2022 年 12 月 31 日的合并及母公司资产负债表，2022 年度的合并及母公司利润表、合并及母公司现金流量表、合并及母公司股东权益变动表，以及相关财务报表附注。

我们认为，后附的财务报表在所有重大方面按照企业会计准则的规定编制，公允反映了中泰化学 2022 年 12 月 31 日的合并及母公司财务状况以及 2022 年度的合并及母公司经营成果和现金流量。

二、形成审计意见的基础

我们按照中国注册会计师审计准则的规定执行了审计工作。审计报告的“注册会计师对财务报表审计的责任”部分进一步阐述了我们在这些准则下的责任。按照中国注册会计师职业道德守则，我们独立于中泰化学，并履行了职业道德方面的其他责任。我们相信，我们获取的审计证据是充分、适当的，为发表审计意见提供了基础。

三、关键审计事项

关键审计事项是我们根据职业判断，认为对本期财务报表审计最为重要的事项。这些事项的应对以对财务报表整体进行审计并形成审计意见为背景，我们不对这些事项单独发表意见。

1、收入确认和截止性事项	
关键审计事项	审计中的应对
<p>中泰化学的主营业务是聚氯乙烯树脂（PVC）、离子膜烧碱、粘胶短纤维、粘胶纱线等生产和销售、商品贸易、运输服务等。2022 年度，合并营业收入 559.11 亿元，中泰化学产品销售产生的收入是在商品控制权已转移至客户时确认的。根据销售合同约定，客户指定商品交付地点的，公司在发货并取得客户签收时确认收入；客户自提模式下，客户自行取货，双方确认后确认收入；合同约定客户委托本公司办理商品货运的，中泰化学按照合同约定将商品交付运输商，办妥代理运输手续后确认收入。</p> <p>由于收入是中泰化学的关键业绩指标之一，从而存在管理层为了达到特定目标或者期望而操纵收入确认时点的风险，我们将中泰化学收入确认和截止性识别为关键审计事项。</p>	<p>针对收入的确认和截止性，我们在审计过程中实施了以下审计程序：</p> <p>（1）了解和评价管理层与收入确认和截止性相关的关键内部控制的设计和运行有效性；</p> <p>（2）通过管理层访谈，选取样本检查销售合同，识别与客户取得相关商品或服务的控制权相关的合同条款与条件，评价中泰化学收入确认时点是否符合企业会计准则的要求；</p> <p>（3）逐月分析公司收入变动情况，分析是否存在季节销售特点，与同行业收入变动情况进行对比分析；</p> <p>（4）分析公司销售毛利率变动情况，结合主要客户、产品的毛利率变动情况进行分析，是否存在异常的情况；</p> <p>（5）选取资产负债表日前后的销售交易样本，检查相关支持性文件（包括发货单和客户确认已收货的文件）样本，同时关注期后是否存在大额退货情况，以验证相应收入是否计入适当的会计期间；</p> <p>（6）根据客户交易的特点和性质，选取样本执行函证以确定营业收入金额和应收账款及预收款项的余额；</p> <p>（7）检查与收入相关的信息是否已在财务报表中做出恰当列报。</p>
2、存货跌价准备	
关键审计事项	审计中的应对
<p>截至 2022 年 12 月 31 日，中泰化学存货余额 36.47 亿元,存货跌价准备</p>	<p>针对存货跌价准备，我们在审计过程中实施了以下审计程序：</p>

金额 1.35 亿元。中泰化学的存货按照成本与可变现净值孰低计量，当其可变现净值低于成本时，计提存货跌价准备。可变现净值以存货的估计售价减去至完工时估计将要发生的成本、估计的销售费用以及相关税费后的金额确定。管理层在确定存货可变现净值时需要运用重大判断，且影响金额重大，为此我们确定存货跌价准备为关键审计事项。

- (1) 了解和评价管理层与存货相关的关键内部控制的设计和运行有效性；
- (2) 对中泰化学存货实施监盘，检查存货的数量及状况等；
- (3) 取得中泰化学存货的年末库龄清单，对库龄较长的存货进行分析性复核，分析存货跌价准备是否合理；
- (4) 查询中泰化学本年度主要原材料、库存商品单价变动情况，了解主要产品 2022 年度价格走势，考虑存货受市场环境影响的程度，判断产生存货跌价的风险；
- (5) 获取中泰化学存货的跌价准备计算表，执行存货减值程序，检查分析可变现净值的合理性，评估存货跌价准备计提的准确性。

四、其他信息

中泰化学管理层（以下简称管理层）对其他信息负责。其他信息包括中泰化学 2022 年度报告中涵盖的信息，但不包括财务报表和我们的审计报告。

我们对财务报表发表的审计意见不涵盖其他信息，我们也不对其他信息发表任何形式的鉴证结论。

结合我们对财务报表的审计，我们的责任是阅读其他信息，在此过程中，考虑其他信息是否与财务报表或我们在审计过程中了解到的情况存在重大不一致或者似乎存在重大错报。

基于我们已执行的工作，如果我们确定其他信息存在重大错报，我们应当报告该事实。在这方面，我们无任何事项需要报告。

五、管理层和治理层对财务报表的责任

管理层负责按照企业会计准则的规定编制财务报表，使其实现公允反映，并设计、执行和维护必要的内部控制，以使财务报表不存在由于舞弊或错误导致的重大错报。

在编制财务报表时，管理层负责评估中泰化学的持续经营能力，披露与持续经营相关的事项（如适用），并运用持续经营假设，除非管理层计划清算中泰化学、终止运营或别无其

他现实的选择。

治理层负责监督中泰化学的财务报告过程。

六、注册会计师对财务报表审计的责任

我们的目标是对财务报表整体是否不存在由于舞弊或错误导致的重大错报获取合理保证，并出具包含审计意见的审计报告。合理保证是高水平的保证，但并不能保证按照审计准则执行的审计在某一重大错报存在时总能发现。错报可能由于舞弊或错误导致，如果合理预期错报单独或汇总起来可能影响财务报表使用者依据财务报表作出的经济决策，则通常认为错报是重大的。

在按照审计准则执行审计工作的过程中，我们运用职业判断，并保持职业怀疑。同时，我们也执行以下工作：

1、识别和评估由于舞弊或错误导致的财务报表重大错报风险，设计和实施审计程序以应对这些风险，并获取充分、适当的审计证据，作为发表审计意见的基础。由于舞弊可能涉及串通、伪造、故意遗漏、虚假陈述或凌驾于内部控制之上，未能发现由于舞弊导致的重大错报的风险高于未能发现由于错误导致的重大错报的风险。

2、了解与审计相关的内部控制，以设计恰当的审计程序。

3、评价管理层选用会计政策的恰当性和作出会计估计及相关披露的合理性。

4、对管理层使用持续经营假设的恰当性得出结论。同时，根据获取的审计证据，就可能导致对中泰化学持续经营能力产生重大疑虑的事项或情况是否存在重大不确定性得出结论。如果我们得出结论认为存在重大不确定性，审计准则要求我们在审计报告中提请报表使用者注意财务报表中的相关披露；如果披露不充分，我们应当发表非无保留意见。我们的结论基于截至审计报告日可获得的信息。然而，未来的事项或情况可能导致中泰化学不能持续经营。

5、评价财务报表的总体列报、结构和内容（包括披露），并评价财务报表是否公允反映相关交易和事项。

6、就中泰化学中实体或业务活动的财务信息获取充分、适当的审计证据，以对财务报表发表审计意见。我们负责指导、监督和执行集团审计，并对审计意见承担全部责任。

我们与治理层就计划的审计范围、时间安排和重大审计发现等事项进行沟通，包括沟通我们在审计中识别出的值得关注的内部控制缺陷。

我们还就已遵守与独立性相关的职业道德要求向治理层提供声明，并与治理层沟通可能被合理认为影响我们独立性的所有关系和其他事项，以及相关的防范措施（如适用）。

从与治理层沟通过的事项中，我们确定哪些事项对本期财务报表审计最为重要，因而构成关键审计事项。我们在审计报告中描述这些事项，除非法律法规禁止公开披露这些事项，或在极少数情形下，如果合理预期在审计报告中沟通某事项造成的负面后果超过在公众利益方面产生的益处，我们确定不应在审计报告中沟通该事项。

信永中和会计师事务所（特殊普通合伙）

中国注册会计师：范建平
（项目合伙人）

中国注册会计师：马文俊

中国 北京

二〇二三年三月三十日

二、财务报表

财务附注中报表的单位为：元

1、合并资产负债表

编制单位：新疆中泰化学股份有限公司

2022 年 12 月 31 日

单位：元

项目	2022 年 12 月 31 日	2022 年 1 月 1 日
流动资产：		
货币资金	8,117,147,787.42	4,783,627,538.39
结算备付金		
拆出资金		
交易性金融资产		
衍生金融资产		4,622,280.00
应收票据	3,825,786,973.05	6,736,280,566.22
应收账款	2,406,336,720.55	3,503,946,479.67
应收款项融资	1,840,793,773.70	1,184,860,511.20
预付款项	2,666,687,781.34	2,723,995,996.58
应收保费		
应收分保账款		
应收分保合同准备金		
其他应收款	634,096,774.55	917,452,480.19
其中：应收利息		
应收股利	7,654,000.00	7,654,000.00
买入返售金融资产		
存货	3,512,118,088.18	2,746,923,936.61
合同资产		

持有待售资产		5,241,684.96
一年内到期的非流动资产	14,920,605.08	19,058,862.75
其他流动资产	578,106,860.95	730,591,577.17
流动资产合计	23,595,995,364.82	23,356,601,913.74
非流动资产：		
发放贷款和垫款		
债权投资		
其他债权投资		
长期应收款	464,472,667.97	302,030,197.29
长期股权投资	3,026,212,809.40	2,704,779,344.00
其他权益工具投资	52,343,458.34	55,377,275.21
其他非流动金融资产		
投资性房地产	208,864,744.30	146,045,682.67
固定资产	36,580,265,302.76	34,645,441,053.29
在建工程	9,720,423,115.01	4,967,397,319.30
生产性生物资产		
油气资产		
使用权资产	3,092,245,632.82	4,152,581,368.29
无形资产	1,683,997,455.44	1,558,948,350.09
开发支出		
商誉	60,463,503.56	25,912,826.44
长期待摊费用	435,574,619.65	384,208,670.12
递延所得税资产	232,306,529.53	215,035,097.76
其他非流动资产	1,228,698,721.42	594,221,421.38
非流动资产合计	56,785,868,560.20	49,751,978,605.84
资产总计	80,381,863,925.02	73,108,580,519.58

流动负债：		
短期借款	5,542,634,265.92	7,422,585,288.67
向中央银行借款		
拆入资金		
交易性金融负债		
衍生金融负债		
应付票据	6,198,755,026.23	2,597,846,561.03
应付账款	6,205,322,378.66	5,761,874,625.16
预收款项	965,246.04	958,579.35
合同负债	2,480,956,418.51	2,059,730,021.76
卖出回购金融资产款		
吸收存款及同业存放		
代理买卖证券款		
代理承销证券款		
应付职工薪酬	300,976,298.55	225,215,153.18
应交税费	380,642,547.88	629,157,698.57
其他应付款	369,488,061.33	311,825,908.78
其中：应付利息		
应付股利	10,290,000.00	
应付手续费及佣金		
应付分保账款		
持有待售负债		
一年内到期的非流动负债	5,299,859,695.68	3,178,814,017.20
其他流动负债	6,886,335,082.46	8,797,175,512.68
流动负债合计	33,665,935,021.26	30,985,183,366.38
非流动负债：		

保险合同准备金		
长期借款	6,369,537,763.59	4,573,664,649.14
应付债券	1,542,123,287.65	2,114,858,904.12
其中：优先股		
永续债		
租赁负债	325,876,472.30	930,533,037.34
长期应付款	5,235,934,859.81	2,885,963,474.40
长期应付职工薪酬		
预计负债		
递延收益	274,033,537.90	299,170,995.98
递延所得税负债	25,149,780.21	23,452,750.11
其他非流动负债		
非流动负债合计	13,772,655,701.46	10,827,643,811.09
负债合计	47,438,590,722.72	41,812,827,177.47
所有者权益：		
股本	2,600,819,517.00	2,575,739,517.00
其他权益工具		
其中：优先股		
永续债		
资本公积	12,737,598,013.03	12,616,264,432.86
减：库存股	133,927,200.00	
其他综合收益	29,800,798.93	-25,866,638.00
专项储备	26,213,321.40	20,287,673.98
盈余公积	1,107,737,736.58	876,063,759.81
一般风险准备		
未分配利润	9,374,820,222.56	9,201,267,334.47

归属于母公司所有者权益合计	25,743,062,409.50	25,263,756,080.12
少数股东权益	7,200,210,792.80	6,031,997,261.99
所有者权益合计	32,943,273,202.30	31,295,753,342.11
负债和所有者权益总计	80,381,863,925.02	73,108,580,519.58

法定代表人：江军

主管会计工作负责人：黄增伟

会计机构负责人：黄潮秀

2、母公司资产负债表

单位：元

项目	2022 年 12 月 31 日	2022 年 1 月 1 日
流动资产：		
货币资金	3,244,806,136.12	2,454,309,550.26
交易性金融资产		
衍生金融资产		4,622,280.00
应收票据	3,119,394,661.62	5,677,254,912.31
应收账款	2,501,859,281.82	2,215,610,960.79
应收款项融资	1,390,567,289.09	879,497,287.50
预付款项	1,121,638,341.18	956,719,292.77
其他应收款	1,195,022,562.71	1,610,576,594.39
其中：应收利息		
应收股利	742,250,000.00	872,690,438.26
存货		25,496,295.03
合同资产		
持有待售资产		
一年内到期的非流动资产		
其他流动资产	2,387,563,006.45	3,353,633,059.90
流动资产合计	14,960,851,278.99	17,177,720,232.95
非流动资产：		

债权投资		
其他债权投资		
长期应收款		
长期股权投资	30,017,905,157.51	28,575,509,985.77
其他权益工具投资	1,149,507.50	2,084,933.54
其他非流动金融资产		
投资性房地产	63,072,465.06	9,271,678.82
固定资产	376,000,828.72	450,775,311.78
在建工程	47,728,545.83	31,821,812.24
生产性生物资产		
油气资产		
使用权资产		
无形资产	42,587,123.01	47,159,193.76
开发支出		
商誉		
长期待摊费用	838,583.20	955,594.81
递延所得税资产	61,684,066.69	57,429,245.62
其他非流动资产	1,002,730,000.00	743,556,200.00
非流动资产合计	31,613,696,277.52	29,918,563,956.34
资产总计	46,574,547,556.51	47,096,284,189.29
流动负债：		
短期借款	1,948,993,746.99	2,030,273,516.02
交易性金融负债		
衍生金融负债		
应付票据	3,643,490,000.00	1,553,644,445.15
应付账款	4,759,903,291.27	6,376,571,665.17

预收款项		
合同负债	801,495,085.79	909,924,932.88
应付职工薪酬	5,048,978.49	3,615,796.72
应交税费	10,459,001.74	5,602,610.64
其他应付款	780,852,098.63	557,437,033.14
其中：应付利息		
应付股利		
持有待售负债		
一年内到期的非流动负债	1,595,491,990.88	1,021,431,333.18
其他流动负债	5,939,790,353.61	8,772,740,143.45
流动负债合计	19,485,524,547.40	21,231,241,476.35
非流动负债：		
长期借款	402,817,455.59	560,611,111.13
应付债券	1,542,123,287.65	2,114,858,904.12
其中：优先股		
永续债		
租赁负债		
长期应付款	199,145,281.25	244,810,080.29
长期应付职工薪酬		
预计负债		
递延收益	338,410.99	2,518,099.30
递延所得税负债		
其他非流动负债	960,000,000.00	960,000,000.00
非流动负债合计	3,104,424,435.48	3,882,798,194.84
负债合计	22,589,948,982.88	25,114,039,671.19
所有者权益：		

股本	2,600,819,517.00	2,575,739,517.00
其他权益工具		
其中：优先股		
永续债		
资本公积	13,558,452,312.66	13,450,014,956.33
减：库存股	133,927,200.00	
其他综合收益	-4,609,142.77	594,473.02
专项储备		
盈余公积	1,096,473,148.95	864,799,172.18
未分配利润	6,867,389,937.79	5,091,096,399.57
所有者权益合计	23,984,598,573.63	21,982,244,518.10
负债和所有者权益总计	46,574,547,556.51	47,096,284,189.29

3、合并利润表

单位：元

项目	2022 年度	2021 年度
一、营业总收入	55,910,544,891.54	62,893,351,612.16
其中：营业收入	55,910,544,891.54	62,893,351,612.16
利息收入		
已赚保费		
手续费及佣金收入		
二、营业总成本	54,785,105,423.28	59,216,171,299.40
其中：营业成本	49,043,199,798.37	54,145,996,568.55
利息支出		
手续费及佣金支出		
退保金		
赔付支出净额		

提取保险责任合同准备金净额		
保单红利支出		
分保费用		
税金及附加	528,863,400.61	433,617,824.99
销售费用	2,365,962,218.99	2,188,989,029.39
管理费用	1,262,019,455.96	1,029,949,264.63
研发费用	444,025,729.21	76,650,792.09
财务费用	1,141,034,820.14	1,340,967,819.75
其中：利息费用	1,154,616,452.82	1,296,359,903.05
利息收入	52,859,901.95	37,602,672.43
加：其他收益	85,948,765.17	57,368,454.88
投资收益（损失以“-”号填列）	329,745,467.63	119,388,163.75
其中：对联营企业和合营企业的投资收益	339,423,016.09	405,307,982.29
以摊余成本计量的金融资产终止确认收益		
汇兑收益（损失以“-”号填列）		
净敞口套期收益（损失以“-”号填列）		
公允价值变动收益（损失以“-”号填列）	-4,622,280.00	19,571,468.70
信用减值损失（损失以“-”号填列）	-17,413,581.27	-121,120,222.55
资产减值损失（损失以“-”号填列）	-122,090,097.04	-124,877,949.15
资产处置收益（损失以“-”号填列）	6,278,209.88	6,243,117.95

三、营业利润（亏损以“－”号填列）	1,403,285,952.63	3,633,753,346.34
加：营业外收入	8,462,468.26	54,634,284.73
减：营业外支出	79,525,819.41	41,984,056.73
四、利润总额（亏损总额以“－”号填列）	1,332,222,601.48	3,646,403,574.34
减：所得税费用	236,370,022.34	572,983,604.39
五、净利润（净亏损以“－”号填列）	1,095,852,579.14	3,073,419,969.95
（一）按经营持续性分类		
1.持续经营净利润（净亏损以“－”号填列）	1,095,852,579.14	3,073,419,969.95
2.终止经营净利润（净亏损以“－”号填列）		
（二）按所有权归属分类		
1.归属于母公司股东的净利润	713,999,117.58	2,747,929,387.87
2.少数股东损益	381,853,461.56	325,490,582.08
六、其他综合收益的税后净额	55,708,515.60	-6,567,052.82
归属母公司所有者的其他综合收益的税后净额	55,983,926.25	-7,291,747.07
（一）不能重分类进损益的其他综合收益	-498,047.60	4,088,762.87
1.重新计量设定受益计划变动额		
2.权益法下不能转损益		

的其他综合收益		
3.其他权益工具投资公允价值变动	-498,047.60	4,088,762.87
4.企业自身信用风险公允价值变动		
5.其他		
（二）将重分类进损益的其他综合收益	56,481,973.85	-11,380,509.94
1.权益法下可转损益的其他综合收益	-5,897,300.43	1,419,790.85
2.其他债权投资公允价值变动		
3.金融资产重分类计入其他综合收益的金额		
4.其他债权投资信用减值准备		
5.现金流量套期储备		
6.外币财务报表折算差额	62,379,274.28	-12,800,300.79
7.其他		
归属于少数股东的其他综合收益的税后净额	-275,410.65	724,694.25
七、综合收益总额	1,151,561,094.74	3,066,852,917.13
归属于母公司所有者的综合收益总额	769,983,043.83	2,740,637,640.80
归属于少数股东的综合收益总额	381,578,050.91	326,215,276.33
八、每股收益		

（一）基本每股收益	0.2772	1.1817
（二）稀释每股收益	0.2772	1.1817

本期发生同一控制下企业合并的，被合并方在合并前实现的净利润为：0.00 元，上期被合并方实现的净利润为：0.00 元。

法定代表人：江军 主管会计工作负责人：黄增伟 会计机构负责人：黄潮秀

4、母公司利润表

单位：元

项目	2022 年度	2021 年度
一、营业收入	25,278,339,695.46	26,218,181,124.88
减：营业成本	24,647,130,998.84	25,398,465,211.67
税金及附加	27,932,628.16	32,909,241.36
销售费用	93,019,649.67	120,720,994.69
管理费用	178,085,075.41	136,155,768.22
研发费用		
财务费用	238,387,376.18	235,447,678.01
其中：利息费用	231,145,446.55	240,799,491.39
利息收入	32,141,644.24	18,388,168.52
加：其他收益	2,501,002.68	6,363,076.68
投资收益（损失以“-”号填列）	2,262,351,633.48	482,160,551.47
其中：对联营企业和合营企业的投资收益	339,662,950.83	390,784,819.79
以摊余成本计量的金融资产终止确认收益（损失以“-”号填列）		
净敞口套期收益（损失以“-”号填列）		

公允价值变动收益（损失以“-”号填列）	-4,622,280.00	-2,394,520.00
信用减值损失（损失以“-”号填列）	-17,019,284.29	-90,876,907.56
资产减值损失（损失以“-”号填列）		
资产处置收益（损失以“-”号填列）	440,163.78	802,655.73
二、营业利润（亏损以“-”号填列）	2,337,435,202.85	690,537,087.25
加：营业外收入	539,675.44	185,100.38
减：营业外支出	1,849,727.20	5,793,097.62
三、利润总额（亏损总额以“-”号填列）	2,336,125,151.09	684,929,090.01
减：所得税费用	19,385,383.38	14,737,576.04
四、净利润（净亏损以“-”号填列）	2,316,739,767.71	670,191,513.97
（一）持续经营净利润（净亏损以“-”号填列）	2,316,739,767.71	670,191,513.97
（二）终止经营净利润（净亏损以“-”号填列）		
五、其他综合收益的税后净额	-4,887,126.47	2,029,906.52
（一）不能重分类进损益的其他综合收益	1,010,173.96	120,145.50
1.重新计量设定受益计划变动额		

2.权益法下不能转损益的其他综合收益		
3.其他权益工具投资公允价值变动	1,010,173.96	120,145.50
4.企业自身信用风险公允价值变动		
5.其他		
(二) 将重分类进损益的其他综合收益	-5,897,300.43	1,909,761.02
1.权益法下可转损益的其他综合收益	-5,897,300.43	1,909,761.02
2.其他债权投资公允价值变动		
3.金融资产重分类计入其他综合收益的金额		
4.其他债权投资信用减值准备		
5.现金流量套期储备		
6.外币财务报表折算差额		
7.其他		
六、综合收益总额	2,311,852,641.24	672,221,420.49
七、每股收益		
(一) 基本每股收益		
(二) 稀释每股收益		

5、合并现金流量表

单位：元

项目	2022 年度	2021 年度
一、经营活动产生的现金流量：		
销售商品、提供劳务收到的现金	68,441,390,159.15	73,412,306,215.85
客户存款和同业存放款项净增加额		
向中央银行借款净增加额		
向其他金融机构拆入资金净增加额		
收到原保险合同保费取得的现金		
收到再保业务现金净额		
保户储金及投资款净增加额		
收取利息、手续费及佣金的现金		
拆入资金净增加额		
回购业务资金净增加额		
代理买卖证券收到的现金净额		
收到的税费返还	1,044,024,541.55	260,146,576.36
收到其他与经营活动有关的现金	1,316,131,910.52	1,254,001,588.26
经营活动现金流入小计	70,801,546,611.22	74,926,454,380.47
购买商品、接受劳务支付的现金	55,806,367,553.18	63,781,908,909.89
客户贷款及垫款净增加额		
存放中央银行和同业款项净增加额		
支付原保险合同赔付款项的现金		
拆出资金净增加额		

支付利息、手续费及佣金的现金		
支付保单红利的现金		
支付给职工以及为职工支付的现金	3,906,567,883.19	3,015,009,692.57
支付的各项税费	2,462,489,326.18	2,070,503,268.62
支付其他与经营活动有关的现金	3,301,107,442.96	1,601,004,249.27
经营活动现金流出小计	65,476,532,205.51	70,468,426,120.35
经营活动产生的现金流量净额	5,325,014,405.71	4,458,028,260.12
二、投资活动产生的现金流量：		
收回投资收到的现金	124,728,479.20	516,816,326.08
取得投资收益收到的现金	335,021.82	51,580,485.56
处置固定资产、无形资产和其他长期资产收回的现金净额	1,028,578.27	44,982,032.14
处置子公司及其他营业单位收到的现金净额		
收到其他与投资活动有关的现金		468,996.98
投资活动现金流入小计	126,092,079.29	613,847,840.76
购建固定资产、无形资产和其他长期资产支付的现金	5,297,494,190.45	1,650,270,517.12
投资支付的现金	216,600,000.00	817,682,428.80
质押贷款净增加额		
取得子公司及其他营业单位支付的现金净额	778,737,556.59	647,698,551.65
支付其他与投资活动有关的现金	14,796,643.73	754,164,645.27

投资活动现金流出小计	6,307,628,390.77	3,869,816,142.84
投资活动产生的现金流量净额	-6,181,536,311.48	-3,255,968,302.08
三、筹资活动产生的现金流量：		
吸收投资收到的现金	661,365,200.00	3,653,611,605.91
其中：子公司吸收少数股东投资收到的现金	527,438,000.00	
取得借款收到的现金	13,140,069,890.97	10,192,216,572.67
收到其他与筹资活动有关的现金	3,704,550,000.00	2,780,738,677.08
筹资活动现金流入小计	17,505,985,090.97	16,626,566,855.66
偿还债务支付的现金	12,477,556,192.64	14,701,349,807.53
分配股利、利润或偿付利息支付的现金	1,444,779,478.32	1,323,397,876.65
其中：子公司支付给少数股东的股利、利润	179,120,617.00	217,593,689.00
支付其他与筹资活动有关的现金	2,194,953,297.55	1,869,399,602.47
筹资活动现金流出小计	16,117,288,968.51	17,894,147,286.65
筹资活动产生的现金流量净额	1,388,696,122.46	-1,267,580,430.99
四、汇率变动对现金及现金等价物的影响	88,864,346.41	-24,836,250.11
五、现金及现金等价物净增加额	621,038,563.10	-90,356,723.06
加：期初现金及现金等价物余额	2,788,883,191.84	2,879,239,914.90
六、期末现金及现金等价物余额	3,409,921,754.94	2,788,883,191.84

6、母公司现金流量表

单位：元

项目	2022 年度	2021 年度
一、经营活动产生的现金流量：		
销售商品、提供劳务收到的现金	29,153,784,736.87	32,013,459,236.99
收到的税费返还	8,725,604.32	14,879,112.79
收到其他与经营活动有关的现金	694,007,528.04	543,300,522.33
经营活动现金流入小计	29,856,517,869.23	32,571,638,872.11
购买商品、接受劳务支付的现金	28,591,189,916.01	28,746,656,095.31
支付给职工以及为职工支付的现金	180,333,994.86	163,489,737.51
支付的各项税费	122,955,965.96	254,736,332.41
支付其他与经营活动有关的现金	1,464,495,900.75	938,126,064.57
经营活动现金流出小计	30,358,975,777.58	30,103,008,229.80
经营活动产生的现金流量净额	-502,457,908.35	2,468,630,642.31
二、投资活动产生的现金流量：		
收回投资收到的现金	1,945,600.00	807,839,075.30
取得投资收益收到的现金	2,067,868,899.26	317,975,346.80
处置固定资产、无形资产和其他长期资产收回的现金净额		6,000.00
处置子公司及其他营业单位收到的现金净额		
收到其他与投资活动有关的现金	4,316,312,057.96	10,271,936,944.42
投资活动现金流入小计	6,386,126,557.22	11,397,757,366.52
购建固定资产、无形资产和其他长期资产支付的现金	156,821,927.51	9,143,712.76
投资支付的现金	1,217,000,157.15	8,161,685,549.32

取得子公司及其他营业单位支付的现金净额		
支付其他与投资活动有关的现金	3,278,812,041.31	4,012,894,358.09
投资活动现金流出小计	4,652,634,125.97	12,183,723,620.17
投资活动产生的现金流量净额	1,733,492,431.25	-785,966,253.65
三、筹资活动产生的现金流量：		
吸收投资收到的现金	133,927,200.00	3,754,913,063.51
取得借款收到的现金	4,599,507,500.00	3,844,750,000.00
收到其他与筹资活动有关的现金		
筹资活动现金流入小计	4,733,434,700.00	7,599,663,063.51
偿还债务支付的现金	5,301,900,000.00	8,489,000,000.00
分配股利、利润或偿付利息支付的现金	757,652,006.48	595,977,513.91
支付其他与筹资活动有关的现金		
筹资活动现金流出小计	6,059,552,006.48	9,084,977,513.91
筹资活动产生的现金流量净额	-1,326,117,306.48	-1,485,314,450.40
四、汇率变动对现金及现金等价物的影响	2,072,744.66	-673,457.97
五、现金及现金等价物净增加额	-93,010,038.92	196,676,480.29
加：期初现金及现金等价物余额	1,242,329,544.51	1,045,653,064.22
六、期末现金及现金等价物余额	1,149,319,505.59	1,242,329,544.51

7、合并所有者权益变动表

本期金额

单位：元

项目	2022 年度														
	归属于母公司所有者权益											少数股东权益	所有者权益合计		
	股本	其他权益工具			资本公积	减：库存股	其他综合收益	专项储备	盈余公积	一般风险准备	未分配利润			其他	小计
	优 先 股	永 续 债	其 他												
一、上年期末余额	2,575,739,517.00				12,616,264,432.86		-25,866,638.00	20,287,673.98	876,063,759.81		9,167,201,867.42		25,229,690,613.07	6,035,308,478.85	31,264,999,091.92
加：会计政策变更											34,065,467.05		34,065,467.05	-3,311,216.86	30,754,250.19
前期差错更正															
同一控制下企业合并															
其他															
二、本年期初余额	2,575,739,517.00				12,616,264,432.86		-25,866,638.00	20,287,673.98	876,063,759.81		9,201,267,334.47		25,263,756,080.12	6,031,997,261.99	31,295,753,342.11
三、本期增减变动金额（减少以“—”号填列）	25,080,000.00				121,333,580.17	133,927,200.00	55,667,436.93	5,925,647.42	231,673,976.77		173,552,888.09		479,306,329.38	1,168,213,530.81	1,647,519,860.19
（一）综合收益总额							55,983,926.25				713,999,117.58		769,983,043.83	381,578,050.91	1,151,561,094.74
（二）所有者投入和减少资本	25,080,000.00				121,333,580.17	133,927,200.00							12,486,380.17	977,596,897.29	990,083,277.46
1. 所有者投入的普通股	25,080,000.00				108,653,728.30	133,927,200.00							-193,471.70	527,438,000.00	527,244,528.30
2. 其他权益工具持有者投入资本															
3. 股份支付计入所有者权益的金额					3,009,013.42								3,009,013.42	639,131.20	3,648,144.62
4. 其他					9,670,838.45								9,670,838.45	449,519,766.09	459,190,604.54
（三）利润分配									231,673,976.77		-540,762,718.81		-309,088,742.04	-189,410,617.00	-498,499,359.04
1. 提取盈余公积									231,673,976.77		-231,673,976.77				
2. 提取一般风险准备															

新疆中泰化学股份有限公司 2022 年年度报告全文

3. 对所有者（或股东）的分配										-309,088,742.04	-309,088,742.04	-189,410,617.00	-498,499,359.04	
4. 其他														
（四）所有者权益内部结转										316,489.32				
1. 资本公积转增资本（或股本）														
2. 盈余公积转增资本（或股本）														
3. 盈余公积弥补亏损														
4. 设定受益计划变动额结转留存收益														
5. 其他综合收益结转留存收益										316,489.32				
6. 其他														
（五）专项储备										5,925,647.42		5,925,647.42	-1,550,800.39	4,374,847.03
1. 本期提取										103,366,073.88		103,366,073.88	27,849,104.86	131,215,178.74
2. 本期使用										97,440,426.46		97,440,426.46	29,399,905.25	126,840,331.71
（六）其他														
四、本期期末余额	2,600,819,517.00				12,737,598,013.03	133,927,200.00	29,800,798.93	26,213,321.40	1,107,737,736.58	9,374,820,222.56	25,743,062,409.50	7,200,210,792.80	32,943,273,202.30	

上期金额

单位：元

项目	2021 年度												少数股东权益	所有者权益合计									
	归属于母公司所有者权益																						
	股本	其他权益工具			资本公积	减：库存股	其他综合收益	专项储备	盈余公积	一般风险准备	未分配利润	其他			小计								
		优先股	永续债	其他																			
一、上年期末余额	2,146,449,598.00												9,362,776,772.53	-17,213,956.25	9,829,235.55	809,044,608.41		6,552,340,706.17	18,863,226,964.41	2,487,947,762.37	21,351,174,726.78		
加：会计政策变更																			-11,189,104.97	-11,189,104.97	-25,203,042.42	-36,392,147.39	
前																							

期差错更正												
同一控制下企业合并			71,144,816.38	-1,360,934.68	1,030,876.20			669,992.78	71,484,750.68	102,906,897.81	174,391,648.49	
其他												
二、本年期初余额	2,146,449,598.00		9,433,921,588.91	-18,574,890.93	10,860,111.75	809,044,608.41		6,541,821,593.98	18,923,522,610.12	2,565,651,617.76	21,489,174,227.88	
三、本期增减变动金额(减少以“－”号填列)	429,289,919.00		3,182,342,843.95	-7,291,747.07	9,427,562.23	67,019,151.40		2,659,445,740.49	6,340,233,470.00	3,466,345,644.23	9,806,579,114.23	
(一)综合收益总额				-7,291,747.07				2,747,929,387.87	2,740,637,640.80	326,215,276.33	3,066,852,917.13	
(二)所有者投入和减少资本	429,289,919.00		3,182,342,843.95						3,611,632,762.95	3,349,073,908.84	6,960,706,671.79	
1. 所有者投入的普通股	429,289,919.00		3,326,228,422.91						3,755,518,341.91	20,000,000.00	3,775,518,341.91	
2. 其他权益工具持有者投入资本												
3. 股份支付计入所有者权益的金额												
4. 其他			-143,885,578.96						-143,885,578.96	3,329,073,908.84	3,185,188,329.88	
(三)利润分配						67,019,151.40		-88,483,647.38	-21,464,495.98	-217,593,689.00	-239,058,184.98	
1. 提取盈余公积						67,019,151.40		-67,019,151.40				
2. 提取一般风险准备												
3. 对所有者(或股东)的								-21,464,495.98	-21,464,495.98	-217,593,689.00	-239,058,184.98	

分配													
4. 其他													
(四)所有者 权益内部结 转													
1. 资本公积 转增资本(或 股本)													
2. 盈余公积 转增资本(或 股本)													
3. 盈余公积 弥补亏损													
4. 设定受益 计划变动额 结转留存收 益													
5. 其他综合 收益结转留 存收益													
6. 其他													
(五)专项储 备						9,427,562.23			9,427,562.23	8,650,148.06		18,077,710.29	
1. 本期提取						73,098,587.44			73,098,587.44	26,535,012.90		99,633,600.34	
2. 本期使用						63,671,025.21			63,671,025.21	17,884,864.84		81,555,890.05	
(六)其他													
四、本期期末 余额	2,575,739,517.00			12,616,264,432.86	-25,866,638.00	20,287,673.98	876,063,759.81	9,201,267,334.47	25,263,756,080.12	6,031,997,261.99		31,295,753,342.11	

8、母公司所有者权益变动表

本期金额

单位：元

项目	2022 年度											
	股本	其他权益工具			资本公积	减：库存股	其他综合收益	专项储备	盈余公积	未分配利润	其他	所有者权益合计
		优先股	永续债	其他								
一、上年期末余额	2,575,739,517.00				13,450,014,956.33		594,473.02		864,799,172.18	5,091,096,399.57		21,982,244,518.10
加：会计政策变更												
前期差错更正												
其他												
二、本年期初余额	2,575,739,517.00				13,450,014,956.33		594,473.02		864,799,172.18	5,091,096,399.57		21,982,244,518.10
三、本期增减变动金额（减少以“－”号填列）	25,080,000.00				108,437,356.33	133,927,200.00	-5,203,615.79		231,673,976.77	1,776,293,538.22		2,002,354,055.53
（一）综合收益总额							-4,887,126.47			2,316,739,767.71		2,311,852,641.24
（二）所有者投入和减少资本	25,080,000.00				108,437,356.33	133,927,200.00						-409,843.67
1. 所有者投入的普通股	25,080,000.00				108,653,728.30	133,927,200.00						-193,471.70
2. 其他权益工具持有者投入资本												
3. 股份支付计入所有者权益的金额					4,324,993.75							4,324,993.75
4. 其他					-4,541,365.72							-4,541,365.72
（三）利润分配									231,673,976.77	-540,762,718.81		-309,088,742.04
1. 提取盈余公积									231,673,976.77	-231,673,976.77		
2. 对所有者（或股东）的分配										-309,088,742.04		-309,088,742.04
3. 其他												
（四）所有者权益内部结转							-316,489.32			316,489.32		
1. 资本公积转增资本（或股本）												
2. 盈余公积转增资本（或股本）												
3. 盈余公积弥补亏损												
4. 设定受益计划变动额结转留存收益												
5. 其他综合收益结转留存收益							-316,489.32			316,489.32		
6. 其他												

(五) 专项储备											
1. 本期提取											
2. 本期使用											
(六) 其他											
四、本期期末余额	2,600,819,517.00				13,558,452,312.66	133,927,200.00	-4,609,142.77		1,096,473,148.95	6,867,389,937.79	23,984,598,573.63

上期金额

单位：元

项目	2021 年度											
	股本	其他权益工具			资本公积	减：库存股	其他综合收益	专项储备	盈余公积	未分配利润	其他	所有者权益合计
		优先股	永续债	其他								
一、上年期末余额	2,146,449,598.00				10,141,704,575.73		-1,435,433.50		797,780,020.78	4,509,388,532.98		17,593,887,293.99
加：会计政策变更												
前期差错更正												
其他												
二、本年期初余额	2,146,449,598.00				10,141,704,575.73		-1,435,433.50		797,780,020.78	4,509,388,532.98		17,593,887,293.99
三、本期增减变动金额（减少以“－”号填列）	429,289,919.00				3,308,310,380.60		2,029,906.52		67,019,151.40	581,707,866.59		4,388,357,224.11
（一）综合收益总额							2,029,906.52			670,191,513.97		672,221,420.49
（二）所有者投入和减少资本	429,289,919.00				3,308,310,380.60							3,737,600,299.60
1. 所有者投入的普通股	429,289,919.00				3,326,228,422.91							3,755,518,341.91
2. 其他权益工具持有者投入资本												
3. 股份支付计入所有者权益的金额												
4. 其他					-17,918,042.31							-17,918,042.31
（三）利润分配									67,019,151.40	-88,483,647.38		-21,464,495.98
1. 提取盈余公积									67,019,151.40	-67,019,151.40		
2. 对所有者（或股东）的分配										-21,464,495.98		-21,464,495.98
3. 其他												

(四) 所有者权益内部结转											
1. 资本公积转增资本(或股本)											
2. 盈余公积转增资本(或股本)											
3. 盈余公积弥补亏损											
4. 设定受益计划变动额结转留存收益											
5. 其他综合收益结转留存收益											
6. 其他											
(五) 专项储备											
1. 本期提取											
2. 本期使用											
(六) 其他											
四、本期末余额	2,575,739,517.00				13,450,014,956.33		594,473.02		864,799,172.18	5,091,096,399.57	21,982,244,518.10

三、公司基本情况

1、基本信息

企业名称：新疆中泰化学股份有限公司

注册地址：新疆维吾尔自治区乌鲁木齐经济技术开发区阳澄湖路 39 号

法定代表人：江军

注册资本：260,081.9517 万元人民币

成立日期：2001 年 12 月 18 日

营业执照号码：91650000731836311Q

营业期限：长期

行业种类：化工—化学原料

经营范围：本公司及各子公司主要从事：食品添加剂氢氧化钠及盐酸、氢氧化钠(烧碱)、液氯、盐酸、次氯酸盐、次氯酸钠的生产、销售(具体内容以许可证为准)。1,1-二氯乙烷、碳化钙、煤焦油、硫磺、硫化钠、硝酸、氨、过氧化氢、硝酸钠、高锰酸钾、醋酸酐、三氯甲烷、乙醚、哌啶、甲苯、丙酮、甲基乙基酮、苯乙烯、乙烯、乙炔、氢、正己烷、液化石油气、石油原油、汽油、粗苯、甲醇、苯酚、丙烷、氧【压缩的或液化的】、氮【压缩的或液化的】、二氧化碳【压缩的或液化的】、氩【压缩的或液化的】、氦【压缩的或液化的】、异辛烷、石脑油、1,2-二甲苯、1,3-二甲苯、1,4-二甲苯、二异丙胺、乙醇【无水】、乙醇溶液【按体积含乙醇大于 24%】、正丁醇、洗油、柴油【闭环闪点≤、正丁】、水合肼【含肼≤、水合】、甲醛溶液、煤焦沥青、葱油、三氯乙烯、酚油、漂白粉、氢氧化钾、亚硫酸钠、甲醇钠的销售(具体内容以许可证为准)。聚氯乙烯树脂、纳米 P V C、食品容器、包装材料用聚氯乙烯树脂生产销售；塑料制品的生产和销售；化工产品、机电产品、金属材料、建筑材料的销售；仓储服务；金属制品的防腐和低压液化瓶的检验；一般货物与技术的进出口经营；货运代理；煤炭及制品的销售；房屋租赁；软件和信息技术服务；化纤浆粕制造；人造纤维、棉纺纱、化纤布、非织造布的生产与销售；商务信息技术咨询及服务；矿产品、机械设备、五金产品、电子产品、钢材、汽车、汽车配件、食品、烟草制品、酒、农产品、化肥的销售；道路普通货物运输、国际道路普通货物运输；机械设备租赁；棉花的收购、销售；

工业盐的销售；消毒剂的销售。硫酸的销售（涉及许可经营项目，应取得相关部门许可后方可经营）。

主要业务及产品：聚氯乙烯树脂、离子膜烧碱的生产和销售；粘胶纤维、粘胶纱的生产和销售。

本公司控股股东为新疆中泰（集团）有限责任公司（以下简称“中泰集团”），实际控制人为新疆维吾尔自治区人民政府国有资产监督管理委员会。

2、历史沿革

新疆中泰化学股份有限公司（以下简称“本公司”或“公司”）系新疆化工（集团）有限责任公司、乌鲁木齐环鹏有限公司、新疆维吾尔自治区技术改造投资公司、新疆准噶尔生态工程股份有限公司、新疆盐湖制盐有限责任公司等五家法人股东经新政函【2001】166 号文批准，共同发起成立，于 2001 年 12 月 18 日取得新疆维吾尔自治区工商行政管理局核发的企业法人营业执照，法定代表人为王洪欣，设立时注册资本人民币 6,000 万元。2003 年 6 月公司增资扩股，注册资本增加到 13,600 万元；2006 年 11 月公司向社会公开发行人民币普通股 10,000 万股，公司注册资本增加到 23,600 万元；2006 年 12 月 8 日公司股票在深圳证券交易所中小企业板挂牌上市交易，上市公司股票代码 002092。

2007 年 11 月公司向社会公开发行人民币普通股 3,243 万股，公司的注册资本增加到 26,843 万元；2008 年 3 月公司向全体股东每 10 股送 2 股资本公积转增 8 股，公司的注册资本增加到 53,686 万元；2010 年 3 月公司非公开发行人民币普通股 23,270 万股，公司的注册资本增加到 76,956 万元；2010 年 9 月公司向全体股东每 10 股资本公积转增 5 股，公司注册资本增加到 115,434 万元；2013 年 9 月非公开发行人民币普通股 23,589.91 万股，公司注册资本增加到 139,023.91 万元；2016 年 4 月公司完成发行股份购买资产事项，相应发行新股数量为 37,916.13 万股，同年 7 月向特定投资者募集配套资金非公开发行人民币普通股 37,704.92 万股，发行后公司股本为 214,644.96 万元，截至 2019 年 12 月 31 日公司股本为 214,644.96 万元。2021 年 8 月公司非公开发行人民币普通股 42,928.99 万股，发行后公司股本为 257,573.95 万元，2022 年 7 月 11 日，公司向 906 名员工授予 2,508.00 万股限制性股票，截至 2022 年 12 月 31 日，公司股本为 260,081.95 万元。

本财务报表经公司董事会于 2023 年 3 月 30 日批准报出。

3、合并财务报表范围

本公司合并财务报表范围包括新疆华泰重化工有限责任公司、新疆中泰化学阜康能源有限公司、库尔勒中泰纺织科技有限公司等 46 家公司。与上年相比，本年因吸收合并减少托克逊县新业矿业有限责任公司，非同一控制合并增加新疆兴泰纤维科技有限公司、新疆中泰亨惠医疗卫材股份有限公司。

详见本附注“八、合并范围的变更”及本附注“九、在其他主体中的权益”相关内容。

四、财务报表的编制基础

1、编制基础

公司以持续经营为基础，根据实际发生的交易和事项，按照财政部颁布的《企业会计准则——基本准则》和各项具体会计准则、企业会计准则应用指南、企业会计准则解释及其他相关规定（以下合称“企业会计准则”），以及中国证券监督管理委员会《公开发行证券的公司信息披露编报规则第15号——财务报告的一般规定》的披露规定编制财务报表。

2、持续经营

本公司对自报告期末的持续经营能力进行了评估，未发现影响本公司持续经营能力的事项，本公司以持续经营为基础编制财务报表是合理的。

五、重要会计政策及会计估计

1、遵循企业会计准则的声明

本财务报表符合财政部颁布的企业会计准则的要求，真实、完整地反映了本公司2022年12月31日的合并及母公司财务状况以及2022年度的合并及母公司经营成果和现金流量。

2、会计期间

自公历1月1日至12月31日止为一个会计年度。

3、营业周期

本公司营业周期为12个月。

4、记账本位币

人民币为本公司及境内子公司经营所处的主要经济环境中的货币，本公司及境内子公司

以人民币为记账本位币。本公司之境外子公司根据其经营所处的主要经济环境中的货币确定美元为其记账本位币。本公司编制本财务报表时所采用的货币为人民币。

5、同一控制下和非同一控制下企业合并的会计处理方法

同一控制下企业合并：合并方在企业合并中取得的资产和负债，按照合并日被合并方资产、负债（包括最终控制方收购被合并方而形成的商誉）在最终控制方合并财务报表中的账面价值计量。在合并中取得的净资产账面价值与支付的合并对价账面价值（或发行股份面值总额）的差额，调整资本公积中的股本溢价，资本公积中的股本溢价不足冲减的，调整留存收益。

非同一控制下企业合并：购买方在购买日对作为企业合并对价付出的资产、发生或承担的负债按照公允价值计量，公允价值与其账面价值的差额，计入当期损益。合并成本大于合并中取得的被购买方可辨认净资产公允价值份额的差额，确认为商誉；合并成本小于合并中取得的被购买方可辨认净资产公允价值份额的差额，计入当期损益。

为企业合并发生的直接相关费用于发生时计入当期损益；为企业合并而发行权益性证券或债务性证券的交易费用，计入权益性证券或债务性证券的初始确认金额。

6、合并财务报表的编制方法

（1）合并范围

合并财务报表的合并范围以控制为基础确定，合并范围包括本公司及全部子公司。

（2）合并程序

本公司以自身和各子公司的财务报表为基础，根据其他有关资料，编制合并财务报表。本公司编制合并财务报表，将整个企业集团视为一个会计主体，依据相关企业会计准则的确认、计量和列报要求，按照统一的会计政策，反映本企业集团整体财务状况、经营成果和现金流量。

所有纳入合并财务报表合并范围的子公司所采用的会计政策、会计期间与本公司一致，如子公司采用的会计政策、会计期间与本公司不一致的，在编制合并财务报表时，按本公司的会计政策、会计期间进行必要的调整。对于非同一控制下企业合并取得的子公司，以购买日可辨认净资产公允价值为基础对其财务报表进行调整。对于同一控制下企业合并取得的子

公司，以其资产、负债（包括最终控制方收购该子公司而形成的商誉）在最终控制方财务报表中的账面价值为基础对其财务报表进行调整。

子公司所有者权益、当期净损益和当期综合收益中属于少数股东的份额分别在合并资产负债表中所有者权益项目下、合并利润表中净利润项目下和综合收益总额项目下单独列示。子公司少数股东分担的当期亏损超过了少数股东在该子公司期初所有者权益中所享有份额而形成的余额，冲减少数股东权益。

1) 增加子公司或业务

在报告期内，若因同一控制下企业合并增加子公司或业务的，则调整合并资产负债表的期初数；将子公司或业务合并当期期初至报告期末的收入、费用、利润纳入合并利润表；将子公司或业务合并当期期初至报告期末的现金流量纳入合并现金流量表，同时对比较报表的相关项目进行调整，视同合并后的报告主体自最终控制方开始控制时点起一直存在。

因追加投资等原因能够对同一控制下的被投资方实施控制的，视同参与合并的各方在最终控制方开始控制时即以目前的状态存在进行调整。在取得被合并方控制权之前持有的股权投资，在取得原股权之日与合并方和被合并方同处于同一控制之日孰晚日起至合并日之间已确认有关损益、其他综合收益以及其他净资产变动，分别冲减比较报表期间的期初留存收益或当期损益。

在报告期内，若因非同一控制下企业合并增加子公司或业务的，则不调整合并资产负债表期初数；将该子公司或业务自购买日至报告期末的收入、费用、利润纳入合并利润表；该子公司或业务自购买日至报告期末的现金流量纳入合并现金流量表。

因追加投资等原因能够对非同一控制下的被投资方实施控制的，对于购买日之前持有的被购买方的股权，本公司按照该股权在购买日的公允价值进行重新计量，公允价值与其账面价值的差额计入当期投资收益。购买日之前持有的被购买方的股权涉及权益法核算下的其他综合收益以及除净损益、其他综合收益和利润分配之外的其他所有者权益变动的，与其相关的其他综合收益、其他所有者权益变动转为购买日所属当期投资收益，由于被投资方重新计量设定受益计划净负债或净资产变动而产生的其他综合收益除外。

2) 处置子公司或业务

①一般处理方法

在报告期内，本公司处置子公司或业务，则该子公司或业务期初至处置日的收入、费用、利润纳入合并利润表；该子公司或业务期初至处置日的现金流量纳入合并现金流量表。

因处置部分股权投资或其他原因丧失了对被投资方控制权时，对于处置后的剩余股权投资，本公司按照其在丧失控制权日的公允价值进行重新计量。处置股权取得的对价与剩余股权公允价值之和，减去按原持股比例计算应享有原有子公司自购买日或合并日开始持续计算的净资产的份额与商誉之和的差额，计入丧失控制权当期的投资收益。与原有子公司股权投资相关的其他综合收益或除净损益、其他综合收益及利润分配之外的其他所有者权益变动，在丧失控制权时转为当期投资收益，由于被投资方重新计量设定受益计划净负债或净资产变动而产生的其他综合收益除外。

因其他投资方对子公司增资而导致本公司持股比例下降从而丧失控制权的，按照上述原则进行会计处理。

②分步处置子公司

通过多次交易分步处置对子公司股权投资直至丧失控制权的，处置对子公司股权投资的各项交易的条款、条件以及经济影响符合以下一种或多种情况，通常表明应将多次交易事项作为一揽子交易进行会计处理：

- i. 这些交易是同时或者在考虑了彼此影响的情况下订立的；
- ii. 这些交易整体才能达成一项完整的商业结果；
- iii. 一项交易的发生取决于其他至少一项交易的发生；
- iv. 一项交易单独看是不经济的，但是和其他交易一并考虑时是经济的。

处置对子公司股权投资直至丧失控制权的各项交易属于一揽子交易的，本公司将各项交易作为一项处置子公司并丧失控制权的交易进行会计处理；但是，在丧失控制权之前每一次处置价款与处置投资对应的享有该子公司净资产份额的差额，在合并财务报表中确认为其他综合收益，在丧失控制权时一并转入丧失控制权当期的损益。

处置对子公司股权投资直至丧失控制权的各项交易不属于一揽子交易的，在丧失控制权之前，按不丧失控制权的情况下部分处置对子公司的股权投资的相关政策进行会计处理；在

丧失控制权时，按处置子公司一般处理方法进行会计处理。

（3）购买子公司少数股权

本公司因购买少数股权新取得的长期股权投资与按照新增持股比例计算应享有子公司自购买日（或合并日）开始持续计算的净资产份额之间的差额，调整合并资产负债表中的资本公积中的股本溢价，资本公积中的股本溢价不足冲减的，调整留存收益。

（4）不丧失控制权的情况下部分处置对子公司的股权投资

在不丧失控制权的情况下因部分处置对子公司的长期股权投资而取得的处置价款与处置长期股权投资相对应享有子公司自购买日或合并日开始持续计算的净资产份额之间的差额，调整合并资产负债表中的资本公积中的股本溢价，资本公积中的股本溢价不足冲减的，调整留存收益。

7、合营安排分类及共同经营会计处理方法

合营安排分为共同经营和合营企业。

当本公司是合营安排的合营方，享有该安排相关资产且承担该安排相关负债时，为共同经营。

本公司确认与共同经营中利益份额相关的下列项目，并按照相关企业会计准则的规定进行会计处理：

- （1）确认本公司单独所持有的资产，以及按本公司份额确认共同持有的资产；
- （2）确认本公司单独所承担的负债，以及按本公司份额确认共同承担的负债；
- （3）确认出售本公司享有的共同经营产出份额所产生的收入；
- （4）按本公司份额确认共同经营因出售产出所产生的收入；
- （5）确认单独所发生的费用，以及按本公司份额确认共同经营发生的费用。

本公司对合营企业投资的会计政策见本附注“五、22、长期股权投资”。

8、现金及现金等价物的确定标准

在编制现金流量表时，将本公司库存现金以及可以随时用于支付的存款确认为现金。将同时具备期限短（从购买日起三个月内到期）、流动性强、易于转换为已知现金、价值变动风险很小四个条件的投资，确定为现金等价物。

9、外币业务和外币报表折算

(1) 外币业务

外币业务采用交易发生日的即期汇率作为折算汇率将外币金额折合成人民币记账。

资产负债表日外币货币性项目余额按资产负债表日即期汇率折算，由此产生的汇兑差额，除属于与购建符合资本化条件的资产相关的外币专门借款产生的汇兑差额按照借款费用资本化的原则处理外，均计入当期损益。

(2) 外币财务报表的折算

资产负债表中的资产和负债项目，采用资产负债表日的即期汇率折算；所有者权益项目除“未分配利润”项目外，其他项目采用发生时的即期汇率折算。利润表中的收入和费用项目，采用交易发生日的即期汇率。

处置境外经营时，将与该境外经营相关的外币财务报表折算差额，自所有者权益项目转入处置当期损益。

10、金融工具

金融工具包括金融资产、金融负债和权益工具。

(1) 金融工具的分类

根据本公司管理金融资产的业务模式和金融资产的合同现金流量特征，金融资产于初始确认时分类为：以摊余成本计量的金融资产、以公允价值计量且其变动计入其他综合收益的金融资产（债务工具）和以公允价值计量且其变动计入当期损益的金融资产。

业务模式是以收取合同现金流量为目标且合同现金流量仅为对本金和以未偿付本金金额为基础的利息的支付的，分类为以摊余成本计量的金融资产；业务模式既以收取合同现金流量又以出售该金融资产为目标且合同现金流量仅为对本金和以未偿付本金金额为基础的利息的支付的，分类为以公允价值计量且其变动计入其他综合收益的金融资产（债务工具）；除此之外的其他金融资产，分类为以公允价值计量且其变动计入当期损益的金融资产。

对于非交易性权益工具投资，本公司在初始确认时确定是否将其指定为以公允价值计量且其变动计入其他综合收益的金融资产（权益工具）。

金融负债于初始确认时分类为：以公允价值计量且其变动计入当期损益的金融负债和以

摊余成本计量的金融负债。符合以下条件之一的金融负债可在初始计量时指定为以公允价值计量且其变动计入当期损益的金融负债：

1) 该项指定能够消除或显著减少会计错配。

2) 根据正式书面文件载明的企业风险管理或投资策略，以公允价值为基础对金融负债组合或金融资产和金融负债组合进行管理和业绩评价，并在企业内部以此为基础向关键管理人员报告。

3) 该金融负债包含需单独分拆的嵌入衍生工具。

(2) 金融工具的确认依据和计量方法

1) 以摊余成本计量的金融资产

以摊余成本计量的金融资产包括应收票据、应收账款、其他应收款、长期应收款、债权投资等，按公允价值进行初始计量，相关交易费用计入初始确认金额；不包含重大融资成分的应收账款以及本公司决定不考虑不超过一年的融资成分的应收账款，以合同交易价格进行初始计量。

持有期间采用实际利率法计算的利息计入当期损益。

收回或处置时，将取得的价款与该金融资产账面价值之间的差额计入当期损益。

2) 以公允价值计量且其变动计入其他综合收益的金融资产（债务工具）

以公允价值计量且其变动计入其他综合收益的金融资产（债务工具）包括应收款项融资、其他债权投资等，按公允价值进行初始计量，相关交易费用计入初始确认金额。该金融资产按公允价值进行后续计量，公允价值变动除采用实际利率法计算的利息、减值损失或利得和汇兑损益之外，均计入其他综合收益。

终止确认时，之前计入其他综合收益的累计利得或损失从其他综合收益中转出，计入当期损益。

3) 以公允价值计量且其变动计入其他综合收益的金融资产（权益工具）

以公允价值计量且其变动计入其他综合收益的金融资产（权益工具）包括其他权益工具投资等，按公允价值进行初始计量，相关交易费用计入初始确认金额。该金融资产按公允价值进行后续计量，公允价值变动计入其他综合收益。取得的股利计入当期损益。

终止确认时，之前计入其他综合收益的累计利得或损失从其他综合收益中转出，计入留存收益。

4) 以公允价值计量且其变动计入当期损益的金融资产

以公允价值计量且其变动计入当期损益的金融资产包括交易性金融资产、衍生金融资产、其他非流动金融资产等，按公允价值进行初始计量，相关交易费用计入当期损益。该金融资产按公允价值进行后续计量，公允价值变动计入当期损益。

5) 以公允价值计量且其变动计入当期损益的金融负债

以公允价值计量且其变动计入当期损益的金融负债包括交易性金融负债、衍生金融负债等，按公允价值进行初始计量，相关交易费用计入当期损益。该金融负债按公允价值进行后续计量，公允价值变动计入当期损益。

终止确认时，其账面价值与支付的对价之间的差额计入当期损益。

6) 以摊余成本计量的金融负债

以摊余成本计量的金融负债包括短期借款、应付票据、应付账款、其他应付款、长期借款、应付债券、长期应付款，按公允价值进行初始计量，相关交易费用计入初始确认金额。

持有期间采用实际利率法计算的利息计入当期损益。

终止确认时，将支付的对价与该金融负债账面价值之间的差额计入当期损益。

(3) 金融资产转移的确认依据和计量方法

公司发生金融资产转移时，如已将金融资产所有权上几乎所有的风险和报酬转移给转入方，则终止确认该金融资产；如保留了金融资产所有权上几乎所有的风险和报酬的，则不终止确认该金融资产。

在判断金融资产转移是否满足上述金融资产终止确认条件时，采用实质重于形式的原则。

公司将金融资产转移区分为金融资产整体转移和部分转移。金融资产整体转移满足终止确认条件的，将下列两项金额的差额计入当期损益：

1) 所转移金融资产的账面价值；

2) 因转移而收到的对价，与原直接计入所有者权益的公允价值变动累计额（涉及转移的金融资产为以公允价值计量且其变动计入其他综合收益的金融资产（债务工具）、可供

出售金融资产的情形)之和。

金融资产部分转移满足终止确认条件的,将所转移金融资产整体的账面价值,在终止确认部分和未终止确认部分之间,按照各自的相对公允价值进行分摊,并将下列两项金额的差额计入当期损益:

3) 终止确认部分的账面价值;

4) 终止确认部分的对价,与原直接计入所有者权益的公允价值变动累计额中对应终止确认部分的金额(涉及转移的金融资产为以公允价值计量且其变动计入其他综合收益的金融资产(债务工具)、可供出售金融资产的情形)之和。

金融资产转移不满足终止确认条件的,继续确认该金融资产,所收到的对价确认为一项金融负债。

(4) 金融负债终止确认条件

金融负债的现时义务全部或部分已经解除的,则终止确认该金融负债或其一部分;本公司若与债权人签订协议,以承担新金融负债方式替换现存金融负债,且新金融负债与现存金融负债的合同条款实质上不同的,则终止确认现存金融负债,并同时确认新金融负债。

对现存金融负债全部或部分合同条款做出实质性修改的,则终止确认现存金融负债或其一部分,同时将修改条款后的金融负债确认为一项新金融负债。

金融负债全部或部分终止确认时,终止确认的金融负债账面价值与支付对价(包括转出的非现金资产或承担的新金融负债)之间的差额,计入当期损益。

本公司若回购部分金融负债的,在回购日按照继续确认部分与终止确认部分的相对公允价值,将该金融负债整体的账面价值进行分配。分配给终止确认部分的账面价值与支付的对价(包括转出的非现金资产或承担的新金融负债)之间的差额,计入当期损益。

(5) 金融资产和金融负债的公允价值的确定方法

存在活跃市场的金融工具,以活跃市场中的报价确定其公允价值。不存在活跃市场的金融工具,采用估值技术确定其公允价值。在估值时,本公司采用在当前情况下适用并且有足够可利用数据和其他信息支持的估值技术,选择与市场参与者在相关资产或负债的交易中所考虑的资产或负债特征相一致的输入值,并优先使用相关可观察输入值。只有在相关可观察

输入值无法取得或取得不切实可行的情况下，才使用不可观察输入值。

（6）金融资产减值的测试方法及会计处理方法

本公司考虑所有合理且有依据的信息，包括前瞻性信息，以单项或组合的方式对以摊余成本计量的金融资产和以公允价值计量且其变动计入其他综合收益的金融资产（债务工具）的预期信用损失进行估计。预期信用损失的计量取决于金融资产自初始确认后是否发生信用风险显著增加。

如果该金融工具的信用风险自初始确认后已显著增加，本公司按照相当于该金融工具整个存续期内预期信用损失的金额计量其损失准备；如果该金融工具的信用风险自初始确认后并未显著增加，本公司按照相当于该金融工具未来12个月内预期信用损失的金额计量其损失准备。由此形成的损失准备的增加或转回金额，作为减值损失或利得计入当期损益。

通常逾期超过30日，本公司即认为该金融工具的信用风险已显著增加，除非有确凿证据证明该金融工具的信用风险自初始确认后并未显著增加。

如果金融工具于资产负债表日的信用风险较低，本公司即认为该金融工具的信用风险自初始确认后并未显著增加。

如果有客观证据表明某项金融资产已经发生信用减值，则本公司在单项基础上对该金融资产计提减值准备。

对于应收账款，无论是否包含重大融资成分，本公司始终按照相当于整个存续期内预期信用损失的金额计量其损失准备。

对于租赁应收款、公司通过销售商品或提供劳务形成的长期应收款，本公司选择始终按照相当于整个存续期内预期信用损失的金额计量其损失准备。

11、应收票据

见附注五、重要会计政策及会计估计10、金融工具。

12、应收账款

见附注五、重要会计政策及会计估计10、金融工具。

13、应收款项融资

见附注五、重要会计政策及会计估计10、金融工具。

14、其他应收款

见附注五、重要会计政策及会计估计10、金融工具。

15、存货

(1) 存货的分类

存货主要包括存货主要包括原材料、周转材料、委托加工物资、在产品、库存商品、发出商品、其他等。

(2) 发出存货的计价方法

存货在取得时按实际成本计价，存货成本包括采购成本、加工成本和其他成本。领用和发出时按加权平均法等方法计价。

(3) 不同类别存货可变现净值的确定依据

产成品、库存商品和用于出售的材料等直接用于出售的商品存货，在正常生产经营过程中，以该存货的估计售价减去估计的销售费用和相关税费后的金额，确定其可变现净值；需要经过加工的材料存货，在正常生产经营过程中，以所生产的产成品的估计售价减去至完工时估计将要发生的成本、估计的销售费用和相关税费后的金额，确定其可变现净值；为执行销售合同或者劳务合同而持有的存货，其可变现净值以合同价格为基础计算，若持有存货的数量多于销售合同订购数量的，超出部分的存货的可变现净值以一般销售价格为基础计算。

期末按照单个存货项目计提存货跌价准备；但对于数量繁多、单价较低的存货，按照存货类别计提存货跌价准备；与在同一地区生产和销售的产品系列相关、具有相同或类似最终用途或目的，且难以与其他项目分开计量的存货，则合并计提存货跌价准备。

除有明确证据表明资产负债表日市场价格异常外，存货项目的可变现净值以资产负债表日市场价格为基础确定。

本期期末存货项目的可变现净值以资产负债表日市场价格为基础确定。

(4) 存货的盘存制度

采用永续盘存制。

(5) 低值易耗品和包装物的摊销方法

1) 低值易耗品采用一次转销法。

2) 包装物采用一次转销法。

16、合同资产

本公司根据履行履约义务与客户付款之间的关系在资产负债表中列示合同资产或合同负债。本公司已向客户转让商品或提供服务而有权收取对价的权利（且该权利取决于时间流逝之外的其他因素）列示为合同资产。同一合同下的合同资产和合同负债以净额列示。本公司拥有的、无条件（仅取决于时间流逝）向客户收取对价的权利作为应收款项单独列示。

17、合同成本

合同成本包括合同履约成本与合同取得成本。

本公司为履行合同而发生的成本，不属于存货、固定资产或无形资产等相关准则规范范围的，在满足下列条件时作为合同履约成本确认为一项资产：

- 该成本与一份当前或预期取得的合同直接相关。
- 该成本增加了本公司未来用于履行履约义务的资源。
- 该成本预期能够收回。

本公司为取得合同发生的增量成本预期能够收回的，作为合同取得成本确认为一项资产。

与合同成本有关的资产采用与该资产相关的商品或服务收入确认相同的基础进行摊销；但是对于合同取得成本摊销期限未超过一年的，本公司在发生时将其计入当期损益。

与合同成本有关的资产，其账面价值高于下列两项的差额的，本公司对超出部分计提减值准备，并确认为资产减值损失：

- 1、因转让与该资产相关的商品或服务预期能够取得的剩余对价；
- 2、为转让该相关商品或服务估计将要发生的成本。

以前期间减值的因素之后发生变化，使得前述差额高于该资产账面价值的，本公司转回原已计提的减值准备，并计入当期损益，但转回后的资产账面价值不超过假定不计提减值准备情况下该资产在转回日的账面价值。

18、持有待售资产

本公司将同时满足下列条件的非流动资产或处置组划分为持有待售类别：

- (1) 根据类似交易中出售此类资产或处置组的惯例，在当前状况下即可立即出售；

(2) 出售极可能发生，即本公司已经就一项出售计划作出决议且获得确定的购买承诺，预计出售将在一年内完成。有关规定要求本公司相关权力机构或者监管部门批准后方可出售的，已经获得批准。

19、债权投资

见附注五、重要会计政策及会计估计10、金融工具。

20、其他债权投资

见附注五、重要会计政策及会计估计10、金融工具。

21、长期应收款

见附注五、重要会计政策及会计估计10、金融工具。

22、长期股权投资

(1) 共同控制、重大影响的判断标准

共同控制，是指按照相关约定对某项安排所共有的控制，并且该安排的相关活动必须经过分享控制权的参与方一致同意后才能决策。本公司与其他合营方一同对被投资单位实施共同控制且对被投资单位净资产享有权利的，被投资单位为本公司的合营企业。

重大影响，是指对一个企业的财务和经营决策有参与决策的权力，但并不能够控制或者与其他方一起共同控制这些政策的制定。本公司能够对被投资单位施加重大影响的，被投资单位为本公司联营企业。

(2) 初始投资成本的确定

1) 企业合并形成的长期股权投资

同一控制下的企业合并：公司以支付现金、转让非现金资产或承担债务方式以及以发行权益性证券作为合并对价的，在合并日按照取得被合并方所有者权益在最终控制方合并财务报表中的账面价值的份额作为长期股权投资的初始投资成本。因追加投资等原因能够对同一控制下的被投资单位实施控制的，在合并日根据合并后应享有被合并方净资产在最终控制方合并财务报表中的账面价值的份额，确定长期股权投资的初始投资成本。合并日长期股权投资的初始投资成本，与达到合并前的长期股权投资账面价值加上合并日进一步取得股份新支付对价的账面价值之和的差额，调整股本溢价，股本溢价不足冲减的，冲减留存收益。

非同一控制下的企业合并：公司按照购买日确定的合并成本作为长期股权投资的初始投资成本。因追加投资等原因能够对非同一控制下的被投资单位实施控制的，按照原持有的股权投资账面价值加上新增投资成本之和，作为改按成本法核算的初始投资成本。

2) 其他方式取得的长期股权投资

以支付现金方式取得的长期股权投资，按照实际支付的购买价款作为初始投资成本。

以发行权益性证券取得的长期股权投资，按照发行权益性证券的公允价值作为初始投资成本。

在非货币性资产交换具有商业实质，且换入资产或换出资产的公允价值能够可靠计量时，以公允价值为基础计量。如换入资产和换出资产的公允价值均能可靠计量的，对于换入的长期股权投资，以换出资产的公允价值和应支付的相关税费作为换入的长期股权投资的初始投资成本，除非有确凿证据表明换入资产的公允价值更加可靠。非货币性资产交换不具有商业实质，或换入资产和换出资产的公允价值均不能可靠计量的，对于换入的长期股权投资，以换出资产的账面价值和应支付的相关税费作为换入长期股权投资的初始投资成本。

通过债务重组取得的长期股权投资，以所放弃债权的公允价值和可直接归属于该资产的税金等其他成本确定其入账价值，并将所放弃债权的公允价值与账面价值之间的差额，计入当期损益。

(3) 后续计量及损益确认方法

1) 成本法核算的长期股权投资

公司对子公司的长期股权投资，采用成本法核算。除取得投资时实际支付的价款或对价中包含的已宣告但尚未发放的现金股利或利润外，公司按照享有被投资单位宣告发放的现金股利或利润确认当期投资收益。

2) 权益法核算的长期股权投资

对联营企业和合营企业的长期股权投资，采用权益法核算。初始投资成本大于投资时应享有被投资单位可辨认净资产公允价值份额的差额，不调整长期股权投资的初始投资成本；初始投资成本小于投资时应享有被投资单位可辨认净资产公允价值份额的差额，计入当期损益。

公司按照应享有或应分担的被投资单位实现的净损益和其他综合收益的份额，分别确认投资收益和其他综合收益，同时调整长期股权投资的账面价值；按照被投资单位宣告分派的利润或现金股利计算应享有的部分，相应减少长期股权投资的账面价值；对于被投资单位除净损益、其他综合收益和利润分配以外所有者权益的其他变动，调整长期股权投资的账面价值并计入所有者权益。

在确认应享有被投资单位净损益的份额时，以取得投资时被投资单位可辨认净资产的公允价值为基础，并按照公司的会计政策及会计期间，对被投资单位的净利润进行调整后确认。在持有投资期间，被投资单位编制合并财务报表的，以合并财务报表中的净利润、其他综合收益和其他所有者权益变动中归属于被投资单位的金额为基础进行核算。

公司与联营企业、合营企业之间发生的未实现内部交易损益按照应享有的比例计算归属于公司的部分，予以抵销，在此基础上确认投资收益。与被投资单位发生的未实现内部交易损失，属于资产减值损失的，全额确认。公司与联营企业、合营企业之间发生投出或出售资产的交易，该资产构成业务的，按照本附注“五、5、同一控制下和非同一控制下企业合并的会计处理方法”和“五、6、合并财务报表的编制方法”中披露的相关政策进行会计处理。

在公司确认应分担被投资单位发生的亏损时，按照以下顺序进行处理：首先，冲减长期股权投资的账面价值。其次，长期股权投资的账面价值不足以冲减的，以其他实质上构成对被投资单位净投资的长期权益账面价值为限继续确认投资损失，冲减长期应收项目等的账面价值。最后，经过上述处理，按照投资或协议约定企业仍承担额外义务的，按预计承担的义务确认预计负债，计入当期投资损失。

3) 长期股权投资的处置

处置长期股权投资，其账面价值与实际取得价款的差额，计入当期损益。

采用权益法核算的长期股权投资，在处置该项投资时，采用与被投资单位直接处置相关资产或负债相同的基础，按相应比例对原计入其他综合收益的部分进行会计处理。因被投资单位除净损益、其他综合收益和利润分配以外的其他所有者权益变动而确认的所有者权益，按比例结转入当期损益，由于被投资方重新计量设定受益计划净负债或净资产变动而产生的其他综合收益除外。

因处置部分股权投资等原因丧失了对被投资单位的共同控制或重大影响的，处置后的剩余股权改按金融工具确认和计量准则核算，其在丧失共同控制或重大影响之日的公允价值与账面价值之间的差额计入当期损益。原股权投资因采用权益法核算而确认的其他综合收益，在终止采用权益法核算时采用与被投资单位直接处置相关资产或负债相同的基础进行会计处理。因被投资方除净损益、其他综合收益和利润分配以外的其他所有者权益变动而确认的所有者权益，在终止采用权益法核算时全部转入当期损益。

因处置部分股权投资、因其他投资方对子公司增资而导致本公司持股比例下降等原因丧失了对被投资单位控制权的，在编制个别财务报表时，剩余股权能够对被投资单位实施共同控制或重大影响的，改按权益法核算，并对该剩余股权视同自取得时即采用权益法核算进行调整；剩余股权不能对被投资单位实施共同控制或施加重大影响的，改按金融工具确认和计量准则的有关规定进行会计处理，其在丧失控制之日的公允价值与账面价值间的差额计入当期损益。

处置的股权是因追加投资等原因通过企业合并取得的，在编制个别财务报表时，处置后的剩余股权采用成本法或权益法核算的，购买日之前持有的股权投资因采用权益法核算而确认的其他综合收益和其他所有者权益按比例结转；处置后的剩余股权改按金融工具确认和计量准则进行会计处理的，其他综合收益和其他所有者权益全部结转。

23、投资性房地产

投资性房地产是指为赚取租金或资本增值，或两者兼有而持有的房地产，包括已出租的土地使用权、持有并准备增值后转让的土地使用权、已出租的建筑物（含自行建造或开发活动完成后用于出租的建筑物以及正在建造或开发过程中将来用于出租的建筑物）。

本公司采用成本模式对投资性房地产进行后续计量，并按照与房屋建筑物或土地使用权一致的政策进行折旧或摊销。投资性房地产的减值测试方法和减值准备计提方法详见附注五、31、“长期资产减值”。

24、固定资产

（1）确认条件

固定资产指为生产商品、提供劳务、出租或经营管理而持有，并且使用寿命超过一个会

计年度的有形资产。固定资产在同时满足下列条件时予以确认：1) 与该固定资产有关的经济利益很可能流入企业；2) 该固定资产的成本能够可靠地计量。

(2) 折旧方法

类别	折旧方法	折旧年限	残值率	年折旧率
房屋建筑物	年限平均法	20-40 年	5%	2.38%-4.75%
机器设备	年限平均法	10-30 年	5%	3.17%-9.50%
其中：电力行业	年限平均法	20-30 年	5%	3.17%-4.75%
运输设备	年限平均法	8-10 年	5%	9.50%-11.88%
电子设备及其他	年限平均法	8-10 年	5%	9.50%-11.88%

固定资产折旧采用年限平均法分类计提，根据固定资产类别、预计使用寿命和预计净残值率确定折旧率。如固定资产各组成部分的使用寿命不同或者以不同方式为企业经济利益，则选择不同折旧率或折旧方法，分别计提折旧。

(3) 融资租入固定资产的认定依据、计价和折旧方法

不适用

25、在建工程

在建工程项目按建造该项资产达到预定可使用状态前所发生的必要支出，作为固定资产的入账价值。所建造的固定资产在工程已达到预定可使用状态，但尚未办理竣工决算的，自达到预定可使用状态之日起，根据工程预算、造价或者工程实际成本等，按估计的价值转入固定资产，并按本公司固定资产折旧政策计提固定资产的折旧，待办理竣工决算后，再按实际成本调整原来的暂估价值，但不调整原已计提的折旧额。

26、借款费用

(1) 借款费用资本化的确认原则

借款费用，包括借款利息、折价或者溢价的摊销、辅助费用以及因外币借款而发生的汇兑差额等。

公司发生的借款费用，可直接归属于符合资本化条件的资产的购建或者生产的，予以资本化，计入相关资产成本；其他借款费用，在发生时根据其发生额确认为费用，计入当期损

益。

符合资本化条件的资产，是指需要经过相当长时间的购建或者生产活动才能达到预定可使用或者可销售状态的固定资产、投资性房地产和存货等资产。

借款费用同时满足下列条件时开始资本化：

- 1) 资产支出已经发生，资产支出包括为购建或者生产符合资本化条件的资产而以支付现金、转移非现金资产或者承担带息债务形式发生的支出；
- 2) 借款费用已经发生；
- 3) 为使资产达到预定可使用或者可销售状态所必要的购建或者生产活动已经开始。

(2) 借款费用资本化期间

资本化期间，指从借款费用开始资本化时点到停止资本化时点的期间，借款费用暂停资本化的期间不包括在内。

当购建或者生产符合资本化条件的资产达到预定可使用或者可销售状态时，借款费用停止资本化。

当购建或者生产符合资本化条件的资产中部分项目分别完工且可单独使用时，该部分资产借款费用停止资本化。

购建或者生产的资产各部分分别完工，但必须等到整体完工后才可使用或可对外销售的，在该资产整体完工时停止借款费用资本化。

(3) 暂停资本化期间

符合资本化条件的资产在购建或生产过程中发生的非正常中断、且中断时间连续超过3个月的，则借款费用暂停资本化；该项中断如是所购建或生产的符合资本化条件的资产达到预定可使用状态或者可销售状态必要的程序，则借款费用继续资本化。在中断期间发生的借款费用确认为当期损益，直至资产的购建或者生产活动重新开始后借款费用继续资本化。

(4) 借款费用资本化率、资本化金额的计算方法

对于为购建或者生产符合资本化条件的资产而借入的专门借款，以专门借款当期实际发生的借款费用，减去尚未动用的借款资金存入银行取得的利息收入或进行暂时性投资取得的投资收益后的金额，来确定借款费用的资本化金额。

对于为购建或者生产符合资本化条件的资产而占用的一般借款，根据累计资产支出超过专门借款部分的资产支出加权平均数乘以所占用一般借款的资本化率，计算确定一般借款应予资本化的借款费用金额。资本化率根据一般借款加权平均利率计算确定。

27、生物资产

不适用

28、油气资产

不适用

29、使用权资产

公司使用权资产类别主要包括房屋建筑物、机器设备。

(1) 初始计量

在租赁期开始日，本公司按照成本对使用权资产进行初始计量。该成本包括下列四项：

①租赁负债的初始计量金额；②在租赁期开始日或之前支付的租赁付款额，存在租赁激励的，扣除已享受的租赁激励相关金额；③发生的初始直接费用，即为达成租赁所发生的增量成本；④为拆卸及移除租赁资产、复原租赁资产所在场地或将租赁资产恢复至租赁条款约定状态预计将发生的成本，属于为生产存货而发生的除外。

(2) 后续计量

在租赁期开始日后，本公司采用成本模式对使用权资产进行后续计量，即以成本减累计折旧及累计减值损失计量使用权资产，本公司按照租赁准则有关规定重新计量租赁负债的，相应调整使用权资产的账面价值。

使用权资产的折旧

自租赁期开始日起，本公司对使用权资产计提折旧。使用权资产通常自租赁期开始的下月计提折旧。计提的折旧金额根据使用权资产的用途，计入相关资产的成本或者当期损益。

本公司在确定使用权资产的折旧方法时，根据与使用权资产有关的经济利益的预期消耗方式做出决定，以直线法对使用权资产计提折旧。

本公司在确定使用权资产的折旧年限时，遵循以下原则：能够合理确定租赁期届满时取得租赁资产所有权的，在租赁资产剩余使用寿命内计提折旧；无法合理确定租赁期届满时能

够取得租赁资产所有权的，在租赁期与租赁资产剩余使用寿命两者孰短的期间内计提折旧。

使用权资产的减值

如果使用权资产发生减值，本公司按照扣除减值损失之后的使用权资产的账面价值，进行后续折旧。

30、无形资产

(1) 计价方法、使用寿命、减值测试

1) 无形资产的计价方法

①公司取得无形资产时按成本进行初始计量

外购无形资产的成本，包括购买价款、相关税费以及直接归属于使该项资产达到预定用途所发生的其他支出。购买无形资产的价款超过正常信用条件延期支付，实质上具有融资性质的，无形资产的成本以购买价款的现值为基础确定。

债务重组取得债务人用以抵债的无形资产，以所放弃债权的公允价值和可直接归属于使该资产达到预定用途所发生的税金等其他成本确定其入账价值，并将所放弃债权的公允价值与账面价值之间的差额，计入当期损益。

在非货币性资产交换具有商业实质，且换入资产或换出资产的公允价值能够可靠计量时，以公允价值为基础计量。如换入资产和换出资产的公允价值均能可靠计量的，对于换入的无形资产，以换出资产的公允价值和应支付的相关税费作为换入的无形资产的初始投资成本，除非有确凿证据表明换入资产的公允价值更加可靠。非货币性资产交换不具有商业实质，或换入资产和换出资产的公允价值均不能可靠计量的，对于换入的无形资产，以换出资产的账面价值和应支付的相关税费作为换入无形资产的初始投资成本。

②后续计量

在取得无形资产时分析判断其使用寿命。

对于使用寿命有限的无形资产，在为企业带来经济利益的期限内按直线法摊销；无法预见无形资产为企业带来经济利益期限的，视为使用寿命不确定的无形资产，不予摊销。

使用寿命有限的无形资产的使用寿命估计情况

项目	预计使用寿命	摊销方法
----	--------	------

土地使用权	30-50年	合同规定的使用年限
采矿权及矿山使用权	10-30.5年	合同规定的使用年限
软件	2-10年	合同规定或使用年限
专利权	10年	合同规定或使用年限

期末，对使用寿命有限的无形资产的使用寿命和摊销方法进行复核，如发生变更则作为会计估计变更处理。此外，还对使用寿命不确定的无形资产的使用寿命进行复核，如果有证据表明该无形资产为企业带来经济利益的期限是可预见的，则估计其使用寿命并按照使用寿命有限的无形资产的摊销政策进行摊销。

（2）内部研究开发支出会计政策

本公司内部研究开发项目的支出分为研究阶段支出与开发阶段支出。

研究阶段的支出，于发生时计入当期损益。

开发阶段的支出同时满足下列条件的，确认为无形资产，不能满足下述条件的开发阶段的支出计入当期损益：

- 1) 完成该无形资产以使其能够使用或出售在技术上具有可行性；
- 2) 具有完成该无形资产并使用或出售的意图；
- 3) 无形资产产生经济利益的方式，包括能够证明运用该无形资产生产的产品存在市场或无形资产自身存在市场，无形资产将在内部使用的，能够证明其有用性；
- 4) 有足够的技术、财务资源和其他资源支持，以完成该无形资产的开发，并有能力使用或出售该无形资产；
- 5) 归属于该无形资产开发阶段的支出能够可靠地计量。

无法区分研究阶段支出和开发阶段支出的，将发生的研发支出全部计入当期损益。

31、长期资产减值

长期股权投资、固定资产、在建工程、使用寿命有限的无形资产等长期资产，于资产负债表日存在减值迹象的，进行减值测试。减值测试结果表明资产的可收回金额低于其账面价值的，按其差额计提减值准备并计入减值损失。可收回金额为资产的公允价值减去处置费用后的净额与资产预计未来现金流量的现值两者之间的较高者。资产减值准备按单项资产为基

础计算并确认，如果难以对单项资产的可收回金额进行估计的，以该资产所属的资产组确定资产组的可收回金额。资产组是能够独立产生现金流入的最小资产组合。

商誉、使用寿命不确定的无形资产、尚未达到可使用状态的无形资产至少在每年年度终了进行减值测试。

本公司进行商誉减值测试，对于因企业合并形成的商誉的账面价值，自购买日起按照合理的方法分摊至相关的资产组；难以分摊至相关的资产组的，将其分摊至相关的资产组组合。本公司在分摊商誉的账面价值时，根据相关资产组或资产组组合能够从企业合并的协同效应中获得的相对受益情况进行分摊，在此基础上进行商誉减值测试。

在对包含商誉的相关资产组或者资产组组合进行减值测试时，如与商誉相关的资产组或者资产组组合存在减值迹象的，先对不包含商誉的资产组或者资产组组合进行减值测试，计算可收回金额，并与相关账面价值相比较，确认相应的减值损失。再对包含商誉的资产组或者资产组组合进行减值测试，比较这些相关资产组或者资产组组合的账面价值（包括所分摊的商誉的账面价值部分）与其可收回金额，如相关资产组或者资产组组合的可收回金额低于其账面价值的，确认商誉的减值损失。上述资产减值损失一经确认，在以后会计期间不予转回。

32、长期待摊费用

长期待摊费用为已经发生但应由本期和以后各期负担的分摊期限在一年以上的各项费用。本公司长期待摊费用主要包括离子膜片等费用。

（1）摊销方法

长期待摊费用在受益期内平均摊销。

（2）摊销年限

本公司的长期待摊费用根据合同年限进行摊销。

33、合同负债

本公司根据履行履约义务与客户付款之间的关系在资产负债表中列示合同资产或合同负债。本公司已收或应收客户对价而应向客户转让商品或提供服务的义务列示为合同负债。同一合同下的合同资产和合同负债以净额列示。

34、职工薪酬

(1) 短期薪酬的会计处理方法

本公司在职工为本公司提供服务的会计期间，将实际发生的短期薪酬确认为负债，并计入当期损益或相关资产成本。

本公司为职工缴纳的社会保险费和住房公积金，以及按规定提取的工会经费和职工教育经费，在职工为本公司提供服务的会计期间，根据规定的计提基础和计提比例计算确定相应的职工薪酬金额。

职工福利费为非货币性福利的，如能够可靠计量的，按照公允价值计量。

(2) 离职后福利的会计处理方法

1) 设定提存计划

本公司按当地政府的相关规定为职工缴纳基本养老保险和失业保险，在职工为本公司提供服务的会计期间，按以当地规定的缴纳基数和比例计算应缴纳金额，确认为负债，并计入当期损益或相关资产成本。

除基本养老保险外，本公司还依据国家企业年金制度的相关政策建立了企业年金缴费制度（补充养老保险）/企业年金计划。本公司按职工工资总额的一定比例向当地社会保险机构缴费/年金计划缴费，相应支出计入当期损益或相关资产成本。

2) 设定受益计划

本公司根据预期累计福利单位法确定的公式将设定受益计划产生的福利义务归属于职工提供服务的期间，并计入当期损益或相关资产成本。

设定受益计划义务现值减去设定受益计划资产公允价值所形成的赤字或盈余确认为一项设定受益计划净负债或净资产。设定受益计划存在盈余的，本公司以设定受益计划的盈余和资产上限两项的孰低者计量设定受益计划净资产。

所有设定受益计划义务，包括预期在职工提供服务的年度报告期间结束后的十二个月内支付的义务，根据资产负债表日与设定受益计划义务期限和币种相匹配的国债或活跃市场上的高质量公司债券的市场收益率予以折现。

设定受益计划产生的服务成本和设定受益计划净负债或净资产的利息净额计入当期损益

或相关资产成本；重新计量设定受益计划净负债或净资产所产生的变动计入其他综合收益，并且在后续会计期间不转回至损益，在原设定受益计划终止时在权益范围内将原计入其他综合收益的部分全部结转至未分配利润。

在设定受益计划结算时，按在结算日确定的设定受益计划义务现值和结算价格两者的差额，确认结算利得或损失？

（3）辞退福利的会计处理方法

本公司在不能单方面撤回因解除劳动关系计划或裁减建议所提供的辞退福利时，或确认与涉及支付辞退福利的重组相关的成本或费用时（两者孰早），确认辞退福利产生的职工薪酬负债，并计入当期损益。

（4）其他长期职工福利的会计处理方法

本公司向职工提供的其他长期职工福利，符合设定提存计划的，按照设定提存计划进行会计处理，除此之外按照设定收益计划进行会计处理。

35、租赁负债

（1）初始计量

本公司按照租赁期开始日尚未支付的租赁付款额的现值对租赁负债进行初始计量。

1) 租赁付款额

租赁付款额，是指本公司向出租人支付的与在租赁期内使用租赁资产的权利相关的款项，包括：①固定付款额及实质固定付款额，存在租赁激励的，扣除租赁激励相关金额；②取决于指数或比率的可变租赁付款额，该款项在初始计量时根据租赁期开始日的指数或比率确定；③本公司合理确定将行使购买选择权时，购买选择权的行权价格；④租赁期反映出本公司将行使终止租赁选择权时，行使终止租赁选择权需支付的款项；⑤根据本公司提供的担保余值预计应支付的款项。

2) 折现率

在计算租赁付款额的现值时，本公司采用租赁内含利率作为折现率，该利率是指使出租人的租赁收款额的现值与未担保余值的现值之和等于租赁资产公允价值与出租人的初始直接费用之和的利率。

（2）后续计量

在租赁期开始日后，本公司按以下原则对租赁负债进行后续计量：①确认租赁负债的利息时，增加租赁负债的账面金额；②支付租赁付款额时，减少租赁负债的账面金额；③因重估或租赁变更等原因导致租赁付款额发生变动时，重新计量租赁负债的账面价值。

本公司按照固定的周期性利率计算租赁负债在租赁期内各期间的利息费用，并计入当期损益，但应当资本化的除外。周期性利率是指本公司对租赁负债进行初始计量时所采用的折现率，或者因租赁付款额发生变动或因租赁变更而需按照修订后的折现率对租赁负债进行重新计量时，本公司所采用的修订后的折现率。

（3）重新计量

在租赁期开始日后，发生下列情形时，本公司按照变动后租赁付款额的现值重新计量租赁负债，并相应调整使用权资产的账面价值。使用权资产的账面价值已调减至零，但租赁负债仍需进一步调减的，本公司将剩余金额计入当期损益。①实质固定付款额发生变动（该情形下，采用原折现率折现）；②保余值预计的应付金额发生变动（该情形下，采用原折现率折现）；③用于确定租赁付款额的指数或比率发生变动（该情形下，采用修订后的折现率折现）；④购买选择权的评估结果发生变化（该情形下，采用修订后的折现率折现）；⑤续租选择权或终止租赁选择权的评估结果或实际行使情况发生变化（该情形下，采用修订后的折现率折现）。

36、预计负债

（1）预计负债的确认标准

与诉讼、债务担保、亏损合同、重组事项等或有事项相关的义务同时满足下列条件时，本公司确认为预计负债：

- 1) 该义务是本公司承担的现时义务；
- 2) 履行该义务很可能导致经济利益流出本公司；
- 3) 该义务的金额能够可靠地计量。

（2）各类预计负债的计量方法

本公司预计负债按履行相关现时义务所需的支出的最佳估计数进行初始计量。

本公司在确定最佳估计数时，综合考虑与或有事项有关的风险、不确定性和货币时间价值等因素。对于货币时间价值影响重大的，通过对相关未来现金流出进行折现后确定最佳估计数。

本公司清偿预计负债所需支出全部或部分预期由第三方补偿的，补偿金额在基本确定能够收到时，作为资产单独确认，确认的补偿金额不超过预计负债的账面价值。

37、股份支付

（1）股份支付的会计处理方法

股份支付是为了获取职工或其他方提供服务而授予权益工具或者承担以权益工具为基础确定的负债的交易。股份支付分为权益结算的股份支付和以现金结算的股份支付。

①以权益结算的股份支付

用以换取职工提供的服务的权益结算的股份支付，以授予职工权益工具在授予日的公允价值计量。该公允价值的金额，在完成等待期内的服务或达到规定业绩条件才可行权的情况下，在等待期内以对可行权权益工具数量的最佳估计为基础，按直线法计算计入相关成本或费用；在授予后立即可行权时，在授予日计入相关成本或费用，相应增加资本公积。

在等待期内每个资产负债表日，本公司根据最新取得的可行权职工人数变动等后续信息做出最佳估计，修正预计可行权的权益工具数量。上述估计的影响计入当期相关成本或费用，并相应调整资本公积。

用以换取其他方服务的权益结算的股份支付，如果其他方服务的公允价值能够可靠计量，按照其他方服务在取得日的公允价值计量，如果其他方服务的公允价值不能可靠计量，但权益工具的公允价值能够可靠计量的，按照权益工具在服务取得日的公允价值计量，计入相关成本或费用，相应增加股东权益。

②以现金结算的股份支付

以现金结算的股份支付，按照本公司承担的以股份或其他权益工具为基础确定的负债的公允价值计量。如授予后立即可行权，在授予日计入相关成本或费用，相应增加负债；如须完成等待期内的服务或达到规定业绩条件以后才可行权，在等待期的每个资产负债表日，以对可行权情况的最佳估计为基础，按照本公司承担负债的公允价值金额，将当期取得的服务

计入成本或费用，相应增加负债。

在相关负债结算前的每个资产负债表日以及结算日，对负债的公允价值重新计量，其变动计入当期损益。

(2) 修改、终止股份支付计划的相关会计处理

本公司对股份支付计划进行修改时，若修改增加了所授予权益工具的公允价值，按照权益工具公允价值的增加相应确认取得服务的增加。权益工具公允价值的增加是指修改前后的权益工具在修改日的公允价值之间的差额。若修改减少了股份支付公允价值总额或采用了其他不利于职工的方式，则仍继续对取得的服务进行会计处理，视同该变更从未发生，除非本公司取消了部分或全部已授予的权益工具。

在等待期内，如果取消了授予的权益工具，本公司对取消所授予的权益性工具作为加速行权处理，将剩余等待期内应确认的金额立即计入当期损益，同时确认资本公积。职工或其他方能够选择满足非可行权条件但在等待期内未满足的，本公司将其作为授予权益工具的取消处理。

38、优先股、永续债等其他金融工具

本公司根据所发行优先股/永续债的合同条款及其所反映的经济实质而非仅以法律形式，在初始确认时将其分类为金融资产、金融负债或权益工具。

本公司发行的永续债/优先股等金融工具满足以下条件之一，在初始确认时将该金融工具整体或其组成部分分类为金融负债：

- (1) 存在本公司不能无条件地避免以交付现金或其他金融资产履行的合同义务；
- (2) 包含交付可变数量的自身权益工具进行结算的合同义务；
- (3) 包含以自身权益进行结算的衍生工具（例如转股权等），且该衍生工具不以固定数量的自身权益工具交换固定金额的现金或其他金融资产进行结算；
- (4) 存在间接地形成合同义务的合同条款；
- (5) 发行方清算时永续债与发行方发行的普通债券和其他债务处于相同清偿顺序的。

不满足上述任何一项条件的永续债/优先股等金融工具，在初始确认时将该金融工具整体或其组成部分分类为权益工具。

39、收入

收入确认和计量所采用的会计政策

收入是本公司在日常活动中形成的、会导致股东权益增加且与股东投入资本无关的经济利益的总流入。本公司在履行了合同中的履约义务，即在客户取得相关商品或服务的控制权时，确认收入。

合同中包含两项或多项履约义务的，本公司在合同开始日，按照各单项履约义务所承诺商品或服务的单独售价的相对比例，将交易价格分摊至各单项履约义务，按照分摊至各履约义务的交易价格计量收入。

交易价格是本公司因向客户转让商品或服务而预期有权收取的对价金额，代第三方收取的款项以及企业预期将退还给客户的款项，应当作为负债进行会计处理，不计入交易价格。本公司确认的交易价格不超过在相关不确定性消除时累计已确认收入极可能不会发生重大转回的金额。有权收取的对价是非现金形式时，本公司按照非现金对价的公允价值确定交易价格。非现金对价的公允价值不能合理估计的，本公司参照承诺向客户转让商品或提供服务的单独售价间接确定交易价格。

合同中存在重大融资成分的，本公司按照假定客户在取得商品或服务控制权时即以现金支付的应付金额确定交易价格。该交易价格与合同对价之间的差额，在合同期间内采用实际利率法摊销。合同开始日，本公司预计客户取得商品或服务控制权与客户支付价款间隔不超过一年的，不考虑合同中存在的重大融资成分。

满足下列条件之一时，本公司属于在某一时段内履行履约义务，否则，属于在某一时点履行履约义务：

- (1) 客户在本公司履约的同时即取得并消耗本公司履约所带来的经济利益；
- (2) 客户能够控制本公司履约过程中在建的商品；
- (3) 本公司履约过程中所产出的商品具有不可替代用途，且本公司在整个合同期间内有权就累计至今已完成的履约部分收取款项。
- (4) 对于在某一时段内履行的履约义务，本公司在该段时间内按照履约进度确认收入，履约进度不能合理确定时，本公司已经发生的成本预计能够得到补偿的，按照已经发生的成

本金额确认收入，直到履约进度能够合理确定为止。

对于在某一时点履行的履约义务，本公司在客户取得相关商品或服务控制权时点确认收入，在判断客户是否已取得商品或服务控制权时，本公司会考虑下列迹象：

- （1）本公司就该商品或服务享有现时收款权利；
- （2）本公司已将该商品的实物转移给客户；
- （3）本公司已将该商品的法定所有权或所有权上的主要风险和报酬转移给客户；
- （4）客户已接受该商品或服务。

本公司已向客户转让商品或服务而有权收取对价的权利（且该权利取决于时间流逝之外的其他因素）作为合同资产以预期信用损失为基础计提减值。本公司拥有的、无条件（仅取决于时间流逝）向客户收取对价的权利作为应收款项列示。本公司已收或应收客户对价而应向客户转让商品或服务的义务作为合同负债列示。

40、政府补助

（1）类型

政府补助，是本公司从政府无偿取得的货币性资产与非货币性资产。分为与资产相关的政府补助和与收益相关的政府补助。

与资产相关的政府补助，是指本公司取得的、用于购建或以其他方式形成长期资产的政府补助。与收益相关的政府补助，是指除与资产相关的政府补助之外的政府补助。

本公司将所取得的用于购建或以其他方式形成长期资产的政府补助界定为与资产相关的政府补助；其余政府补助界定为与收益相关的政府补助。若政府文件未明确规定补助对象，则采用以下方式将补助款划分为与收益相关的政府补助和与资产相关的政府补助：1）政府文件明确了补助所针对的特定项目的，根据该特定项目的预算中将形成资产的支出金额和计入费用的支出金额的相对比例进行划分，对该划分比例需在每个资产负债表日进行复核，必要时进行变更；2）政府文件中对用途仅作一般性表述，没有指明特定项目的，作为与收益相关的政府补助。政府补助为货币性资产的，按照收到或应收的金额计量。政府补助为非货币性资产的，按照公允价值计量；公允价值不能够可靠取得的，按照名义金额计量。按照名义金额计量的政府补助，直接计入当期损益。

（2）确认时点

本公司对于政府补助通常在实际收到时，按照实收金额予以确认和计量。但对于期末有确凿证据表明能够符合财政扶持政策规定的相关条件预计能够收到财政扶持资金，按照应收的金额计量。按照应收金额计量的政府补助应同时符合以下条件：1）应收补助款的金额已经过有权政府部门发文确认，或者可根据正式发布的财政资金管理办法的有关规定自行合理测算，且预计其金额不存在重大不确定性；2）所依据的是当地财政部门正式发布并按照《政府信息公开条例》的规定予以主动公开的财政扶持项目及其财政资金管理办法，且该管理办法应当是普惠性的（任何符合规定条件的企业均可申请），而不是专门针对特定企业制定的；3）相关的补助款批文中已明确承诺了拨付期限，且该款项的拨付是有相应财政预算作为保障的，因而可以合理保证其可在规定期限内收到；4）根据本公司和该补助事项的具体情况，应满足的其他相关条件（如有）。

（3）会计处理

与资产相关的政府补助采用总额法核算，在收到时确认为递延收益，并在相关资产的使用寿命内按照合理、系统的方法分期计入其他收益。

与收益相关的政府补助采用净额法核算，根据企业收到各类专项补助的性质冲减相关的成本费用。用于补偿以后期间的相关成本费用或损失的，确认为递延收益，并在确认相关成本费用或损失的期间冲减相关成本费用；用于补偿已经发生的相关成本费用或损失的，直接冲减相关成本费用。同一类型的政府补助一经选定核算方法，不得随意变更。

同时包含与资产相关部分和与收益相关部分的政府补助，区分不同部分分别进行会计处理；难以区分的，将其整体归类为与收益相关的政府补助。

与本公司日常活动相关的政府补助，按照经济业务的实质，计入其他收益或冲减相关成本费用；与日常活动无关的政府补助，计入营业外收支。

已确认的政府补助需要退回时，存在相关递延收益余额的，冲减相关递延收益账面余额，超出部分计入当期损益；属于其他情况的，直接计入当期损益。

41、递延所得税资产/递延所得税负债

对于可抵扣暂时性差异确认递延所得税资产，以未来期间很可能取得的用来抵扣可抵扣

暂时性差异的应纳税所得额为限。对于能够结转以后年度的可抵扣亏损和税款抵减，以很可能获得用来抵扣可抵扣亏损和税款抵减的未来应纳税所得额为限，确认相应的递延所得税资产。

对于应纳税暂时性差异，除特殊情况外，确认递延所得税负债。

不确认递延所得税资产或递延所得税负债的特殊情况包括：商誉的初始确认；除企业合并以外的发生时既不影响会计利润也不影响应纳税所得额（或可抵扣亏损）的其他交易或事项。

当拥有以净额结算的法定权利，且意图以净额结算或取得资产、清偿负债同时进行时，当期所得税资产及当期所得税负债以抵销后的净额列报。

当拥有以净额结算当期所得税资产及当期所得税负债的法定权利，且递延所得税资产及递延所得税负债是与同一税收征管部门对同一纳税主体征收的所得税相关或者是对不同的纳税主体相关，但在未来每一具有重要性的递延所得税资产及负债转回的期间内，涉及的纳税主体意图以净额结算当期所得税资产和负债或是同时取得资产、清偿负债时，递延所得税资产及递延所得税负债以抵销后的净额列报。

42、租赁

（1）租赁的识别

租赁，是指在一定期间内，出租人将资产的使用权让与承租人以获取对价的合同。在合同开始日，本公司评估合同是否为租赁或者包含租赁。如果合同一方让渡了在一定期间内控制一项或多项已识别资产使用的权利以换取对价，则该合同为租赁或者包含租赁。为确定合同是否让渡了在一定期间内控制已识别资产使用的权利，本公司评估合同中的客户是否有权获得在使用期间内因使用已识别资产所产生的几乎全部经济利益，并有权在该使用期间主导已识别资产的使用。

合同中同时包含多项单独租赁的，本公司将合同予以分拆，并分别各项单独租赁进行会计处理。合同中同时包含租赁和非租赁部分的，本公司将租赁和非租赁部分分拆后进行会计处理。

（2）本公司作为承租人

1) 租赁确认

在租赁期开始日，本公司对租赁确认使用权资产和租赁负债。使用权资产和租赁负债的确认和计量参见附注五“29、使用权资产”以及“35、租赁负债”。

2) 租赁变更

租赁变更，是指原合同条款之外的租赁范围、租赁对价、租赁期限的变更，包括增加或终止一项或多项租赁资产的使用权，延长或缩短合同规定的租赁期等。租赁变更生效日，是指双方就租赁变更达成一致的日期。

租赁发生变更且同时符合下列条件的，本公司将该租赁变更作为一项单独租赁进行会计处理：①该租赁变更通过增加一项或多项租赁资产的使用权而扩大了租赁范围或延长了租赁期限；②增加的对价与租赁范围扩大部分或租赁期限延长部分的单独价格按该合同情况调整后的金额相当。

租赁变更未作为一项单独租赁进行会计处理的，在租赁变更生效日，本公司按照租赁准则有关规定对变更后合同的对价进行分摊，重新确定变更后的租赁期；并采用修订后的折现率对变更后的租赁付款额进行折现，以重新计量租赁负债。在计算变更后租赁付款额的现值时，本公司采用剩余租赁期间的租赁内含利率作为折现率；无法确定剩余租赁期间的租赁内含利率的，本公司采用租赁变更生效日的承租人增量借款利率作为折现率。就上述租赁负债调整的影响，本公司区分以下情形进行会计处理：①租赁变更导致租赁范围缩小或租赁期缩短的，承租人应当调减使用权资产的账面价值，并将部分终止或完全终止租赁的相关利得或损失计入当期损益。②其他租赁变更导致租赁负债重新计量的，承租人相应调整使用权资产的账面价值。

3) 短期租赁和低价值资产租赁

对于租赁期不超过12个月的短期租赁和单项租赁资产为全新资产时价值较低的低价值资产租赁，本公司选择不确认使用权资产和租赁负债。本公司将短期租赁和低价值资产租赁的租赁付款额，在租赁期内各个期间按照直线法或其他系统合理的方法计入相关资产成本或当期损益。

(1) 本公司为出租人

在（1）评估的该合同为租赁或包含租赁的基础上，本公司作为出租人，在租赁开始日，将租赁分为融资租赁和经营租赁。

如果一项租赁实质上转移了与租赁资产所有权有关的几乎全部风险和报酬，出租人将该项租赁分类为融资租赁，除融资租赁以外的其他租赁分类为经营租赁。

一项租赁存在下列一种或多种情形的，本公司通常将其分类为融资租赁：①在租赁期届满时，租赁资产的所有权转移给承租人；②承租人有购买租赁资产的选择权，所订立的购买价款与预计行使选择权时租赁资产的公允价值相比足够低，因而在租赁开始日就可以合理确定承租人将行使该选择权；③资产的所有权虽然不转移，但租赁期占租赁资产使用寿命的大部分；④在租赁开始日，租赁收款额的现值几乎相当于租赁资产的公允价值；⑤租赁资产性质特殊，如果不作较大改造，只有承租人才能使用。一项租赁存在下列一项或多项迹象的，本公司也可能将其分类为融资租赁：①若承租人撤销租赁，撤销租赁对出租人造成的损失由承租人承担；②资产余值的公允价值波动所产生的利得或损失归属于承租人；③承租人有能力以远低于市场水平的租金继续租赁至下一期间。

1) 融资租赁会计处理

初始计量

在租赁期开始日，本公司对融资租赁确认应收融资租赁款，并终止确认融资租赁资产。本公司对应收融资租赁款进行初始计量时，以租赁投资净额作为应收融资租赁款的入账价值。租赁投资净额为未担保余值和租赁期开始日尚未收到的租赁收款额按照租赁内含利率折现的现值之和。租赁收款额，是指出租人因让渡在租赁期内使用租赁资产的权利而应向承租人收取的款项，包括：①承租人需支付的固定付款额及实质固定付款额；存在租赁激励的，扣除租赁激励相关金额；②取决于指数或比率的可变租赁付款额，该款项在初始计量时根据租赁期开始日的指数或比率确定；③购买选择权的行权价格，前提是合理确定承租人将行使该选择权；④承租人行使终止租赁选择权需支付的款项，前提是租赁期反映出承租人将行使终止租赁选择权；⑤由承租人、与承租人有关的一方以及有经济能力履行担保义务的独立第三方向出租人提供的担保余值。

后续计量

本公司按照固定的周期性利率计算并确认租赁期内各个期间的利息收入。该周期性利率，是指确定租赁投资净额采用内含折现率（转租情况下，若转租的租赁内含利率无法确定，采用原租赁的折现率（根据与转租有关的初始直接费用进行调整）），或者融资租赁的变更未作为一项单独租赁进行会计处理，且满足假如变更在租赁开始日生效，该租赁会被分类为融资租赁条件时按相关规定确定的修订后的折现率。

租赁变更的会计处理

融资租赁发生变更且同时符合下列条件的，本公司将该变更作为一项单独租赁进行会计处理：①该变更通过增加一项或多项租赁资产的使用权而扩大了租赁范围；②增加的对价与租赁范围扩大部分的单独价格按该合同情况调整后的金额相当。

如果融资租赁的变更未作为一项单独租赁进行会计处理，且满足假如变更在租赁开始日生效，该租赁会被分类为经营租赁条件的，本公司自租赁变更生效日开始将其作为一项新租赁进行会计处理，并以租赁变更生效日前的租赁投资净额作为租赁资产的账面价值。

2) 经营租赁的会计处理

租金的处理

在租赁期内各个期间，本公司采用直线法将经营租赁的租赁收款额确认为租金收入。

提供的激励措施

提供免租期的，本公司将租金总额在不扣除免租期的整个租赁期内，按直线法进行分配，免租期内应当确认租金收入。本公司承担了承租人某些费用的，将该费用自租金收入总额中扣除，按扣除后的租金收入余额在租赁期内进行分配。

初始直接费用

本公司发生的与经营租赁有关的初始直接费用应当资本化至租赁标的资产的成本，在租赁期内按照与租金收入相同的确认基础分期计入当期损益。

折旧

对于经营租赁资产中的固定资产，本公司采用类似资产的折旧政策计提折旧；对于其他经营租赁资产，采用系统合理的方法进行摊销。

可变租赁付款额

本公司取得的与经营租赁有关的未计入租赁收款额的可变租赁付款额,在实际发生时计入当期损益。

经营租赁的变更

经营租赁发生变更的,本公司自变更生效日开始,将其作为一项新的租赁进行会计处理,与变更前租赁有关的预收或应收租赁收款额视为新租赁的收款额。

43、其他重要的会计政策和会计估计

(1) 终止经营是满足下列条件之一的、能够单独区分的组成部分,且该组成部分已被本公司处置或被本公司划归为持有待售类别:

- 1) 该组成部分代表一项独立的主要业务或一个单独的主要经营地区;
- 2) 该组成部分是拟对一项独立的主要业务或一个单独的主要经营地区进行处置的一项关联计划的一部分;
- 3) 该组成部分是专为转售而取得的子公司。

(2) 维简费、生产安全费用及其他类似性质的费用

本公司按照中国政府相关机构的规定计提维简费、生产安全费用及其他类似性质费用,用于维持安全生产、设备改造等相关支出。本公司按规定在当期损益中计提上述费用并在所有者权益中的专项储备单独反映。按规定范围使用专项储备用于费用性支出时,按实际支出冲减专项储备;按规定范围使用专项储备形成固定资产时,按照形成固定资产的成本冲减专项储备,并确认相同金额的累计折旧,相关资产在以后期间不再计提折旧。

44、重要会计政策和会计估计变更

(1) 重要会计政策变更

适用 不适用

会计政策变更的内容和原因	审批程序	备注
本公司自 2022 年 1 月 1 日起执行财政部颁布的《企业会计准则解释第 15 号》“关于企业将固定资产达到预定可使用状态前或者研发过程中产出的产品或副产品对外销售的会计处理”规定,追溯调整可比期间报表。	--	本次会计政策变更对公司财务状况、经营成果的具体影响详见下表

本公司自 2022 年 1 月 1 日起执行财政部颁布的《企业会计准则解释第 15 号》“关于亏损合同的判断”规定。	-	无
本公司自 2022 年 11 月 30 日起执行财政部颁布的《企业会计准则解释第 16 号》“关于发行方分类为权益工具的金融工具相关股利的所得税影响的会计处理”规定。	-	无
本公司自 2022 年 11 月 30 日起执行财政部颁布的《企业会计准则解释第 16 号》“关于企业将以现金结算的股份支付修改为以权益结算的股份支付的会计处理”规定。	-	无

2021年合并资产负债表：

报表项目	调整前	调整后	调整数
固定资产	34,600,271,605.09	34,645,441,053.29	45,169,448.20
在建工程	4,981,812,517.31	4,967,397,319.30	-14,415,198.01
资产总额	73,077,826,269.39	73,108,580,519.58	30,754,250.19
未分配利润	9,167,201,867.42	9,201,267,334.47	34,065,467.05
少数股东权益	6,035,308,478.85	6,031,997,261.99	-3,311,216.86
所有者权益合计	31,264,999,091.92	31,295,753,342.11	30,754,250.19

2021年合并利润表：

项目	调整前	调整后	调整数
营业收入	62,463,275,757.60	62,893,351,612.16	430,075,854.56
营业成本	53,781,854,388.29	54,145,996,568.55	364,142,180.26
净利润	3,007,486,295.65	3,073,419,969.95	65,933,674.30
归属于母公司股东的净利润	2,702,674,815.85	2,747,929,387.87	45,254,572.02
少数股东损益	304,811,479.80	325,490,582.08	20,679,102.28

会计政策变更对母公司财务报表无影响。

(2) 重要会计估计变更

适用 不适用

45、其他

无

六、税项

1、主要税种及税率

税种	计税依据	税率
增值税	1、按照应税收入计算销项税，扣除当期允许抵扣的进项税额后的差额计缴增值税 2、应税收入按简易征收率计算增值税	6%、9%、13%、3%、5%、1%
消费税	按应税产品轻质煤焦油从量计征	无铅汽油、石脑油、溶剂油和润滑油按每升 1.52 元，柴油和燃料油按每升 1.2 元计算应纳税额
城市维护建设税	按实际缴纳的流转税	7%、5%、1%
企业所得税	按当期应纳税所得额	按应纳税所得额的 25% 计缴，部分企业享受所得税优惠税率情况详见下表
资源税	根据盐、原煤、石灰石的销售量从价计征	6%
房产税	从价计征，按房产原值计缴；从租计征，按租金收入计缴	从价计征，按房产原值一次减除 30% 后余值的 1.2% 计缴；从租计征的，按租金收入的 12% 计缴
教育费附加	应缴流转税税额	3%
地方教育费附加	应缴流转税税额	2%

存在不同企业所得税税率纳税主体的，披露情况说明

纳税主体名称	所得税税率
新疆华泰重化工有限责任公司	15.00%
新疆中泰矿冶有限公司	15.00%
新疆中泰化学托克逊能化有限公司	15.00%
新疆中泰化学阜康能源有限公司	15.00%
新疆中泰电力有限公司	2.50%
四川和信创联网络科技有限公司	2.50%
新疆中泰信息技术工程有限公司	15.00%

新疆中泰国信节能环保有限公司	15.00%
库尔勒中泰纺织科技有限公司	15.00%
新疆富丽震纶棉纺有限公司	15.00%
巴州泰昌浆粕有限公司	15.00%
阿拉尔市中泰纺织科技有限公司	15.00%
巴州金富特种纱业有限公司	15.00%
新疆中泰亨惠医疗卫材股份有限公司	15.00%
中泰国际发展（香港）有限公司	16.50%
新疆蓝天石油化学物流有限责任公司	15.00%
新疆蓝天诚达物流有限公司	15.00%
吐鲁番市蓝天泰达物流有限责任公司	2.50%
阜康市中泰时代水务有限公司	2.50%
新疆中泰新鑫化工科技股份有限公司	15.00%
新疆金晖兆丰焦化有限公司	15.00%
新疆兴泰纤维科技有限公司	15.00%

2、税收优惠

（1）新疆华泰重化工有限责任公司根据《财政部税务总局国家发展改革委关于延续西部大开发企业所得税政策的公告》（财政部2020年第23号公告），自2021年起至2030年按照15%税率征收企业所得税。

（2）新疆中泰矿冶有限公司根据新疆维吾尔自治区财政厅、新疆维吾尔自治区科学技术厅、国家税务总局新疆维吾尔自治区税务局联合下发的【GR202265000138】号高新技术企业证书，认定为高新技术企业，自2022年至2024年，在三年内减按15%的税率征收企业所得税。

（3）新疆中泰化学托克逊能化有限公司根据《国家税务总局关于实施高新技术企业所得税优惠政策有关问题的公告》国家税务总局公告2017年第24号文件：企业获得高新技术企业资格后，自高新技术企业证书注明的发证时间所在年度起申报享受税收优惠，并按规定向主管税务机关办理备案手续。自2020年起至2022年按照15%所得税税率征收企业所得税。

（4）新疆中泰化学阜康能源有限公司根据《财政部税务总局国家发展改革委关于延续西部大开发企业所得税政策的公告》（财政部2020年第23号公告），自2021年起至2030年按照15%税率征收企业所得税。

（5）新疆中泰电力有限公司根据（财税〔2021〕12号、〔2022〕13号、税总局〔2021〕

8号)文件,小型微利企业年应纳税所得额不超过100万元的部分,减按12.5%计入应纳税所得额,按20%的税率缴纳企业所得税(实际税负2.5%),执行期限为2021年1月1日至2022年12月31日。年应纳税所得额超过100万元但不超过300万元的部分,减按25%计入应纳税所得额,按20%的税率缴纳企业所得税(实际税负5%),执行期限为2022年1月1日至2024年12月31日。

(6)四川和信创联网络科技有限公司根据(财税〔2021〕12号、〔2022〕13号、税务总局〔2021〕8号)文件,小型微利企业年应纳税所得额不超过100万元的部分,减按12.5%计入应纳税所得额,按20%的税率缴纳企业所得税(实际税负2.5%),执行期限为2021年1月1日至2022年12月31日。年应纳税所得额超过100万元但不超过300万元的部分,减按25%计入应纳税所得额,按20%的税率缴纳企业所得税(实际税负5%),执行期限为2022年1月1日至2024年12月31日。

(7)新疆中泰信息技术工程有限公司根据新疆维吾尔自治区财政厅、新疆维吾尔自治区科学技术厅、国家税务总局新疆维吾尔自治区税务局联合下发的【GR202165000065】号高新技术企业证书,认定为高新技术企业,自2021年至2023年,在三年内减按15%的税率征收企业所得税。

(8)新疆中泰国信节能环保有限公司根据《企业所得税法》第二十八条规定、国家税务总局公告2017年第24号《国家税务总局关于实施高新技术企业所得税优惠政策有关问题的公告》第一条规定,国家需要重点扶持的高新技术企业,减按15%的税率征收企业所得税。减免日期从2021年1月1日至2023年12月31日。

(9)库尔勒中泰纺织科技有限公司根据《财政部税务总局国家发展改革委关于延续西部大开发企业所得税政策的公告》(财政部2020年第23号公告),自2021年起至2030年按照15%税率征收企业所得税。

(10)新疆富丽震纶棉纺有限公司根据新疆维吾尔自治区财政厅、新疆维吾尔自治区科学技术厅、国家税务总局新疆维吾尔自治区税务局联合下发的【GR202065000093】号高新技术企业证书,认定为高新技术企业,自2020年至2023年,在三年内减按15%的税率征收企业所得税。

(11)巴州泰昌浆粕有限公司根据《财政部税务总局国家发展改革委关于延续西部大开

发企业所得税政策的公告》（财政部2020年第23号公告），自2021年起至2030年按照15%税率征收企业所得税。

（12）阿拉尔市中泰纺织科技有限公司根据新疆维吾尔自治区财政厅、新疆维吾尔自治区科学技术厅、国家税务总局新疆维吾尔自治区税务局联合下发的【GR202065000074】号高新技术企业证书，认定为高新技术企业，自2020年至2023年，在三年内减按15%的税率征收企业所得税。

（13）巴州金富特种纱业有限公司根据新疆维吾尔自治区财政厅、新疆维吾尔自治区科学技术厅、国家税务总局新疆维吾尔自治区税务局联合下发的【GR202065000097】号高新技术企业证书，认定为高新技术企业，自2020年至2023年，在三年内减按15%的税率征收企业所得税。

（14）新疆蓝天石油化学物流有限责任公司根据《财政部税务总局国家发展改革委关于延续西部大开发企业所得税政策的公告》（财政部2020年第23号公告），自2021年起至2030年按照15%税率征收企业所得税。

（15）新疆蓝天诚达物流有限公司根据《财政部税务总局国家发展改革委关于延续西部大开发企业所得税政策的公告》（财政部2020年第23号公告），自2021年起至2030年按照15%税率征收企业所得税。

（16）吐鲁番市蓝天泰达物流有限责任公司根据（财税〔2021〕12号、〔2022〕13号、税务总局〔2021〕8号）文件，小型微利企业年应纳税所得额不超过100万元的部分，减按12.5%计入应纳税所得额，按20%的税率缴纳企业所得税（实际税负2.5%），执行期限为2021年1月1日至2022年12月31日。年应纳税所得额超过100万元但不超过300万元的部分，减按25%计入应纳税所得额，按20%的税率缴纳企业所得税（实际税负5%），执行期限为2022年1月1日至2024年12月31日。

（17）阜康市中泰时代水务有限公司根据（财税〔2021〕12号、〔2022〕13号、税务总局〔2021〕8号）文件，小型微利企业年应纳税所得额不超过100万元的部分，减按12.5%计入应纳税所得额，按20%的税率缴纳企业所得税（实际税负2.5%），执行期限为2021年1月1日至2022年12月31日。年应纳税所得额超过100万元但不超过300万元的部分，减按25%计入应纳

税所得额，按20%的税率缴纳企业所得税（实际税负5%），执行期限为2022年1月1日至2024年12月31日。

（18）新疆中泰新鑫化工科技股份有限公司根据新疆维吾尔自治区财政厅、新疆维吾尔自治区科学技术厅、国家税务总局新疆维吾尔自治区税务局联合下发的【GR202165000053】号高新技术企业证书，认定为高新技术企业，自2021年至2023年，在三年内减按15%的税率征收企业所得税。

（19）新疆金晖兆丰焦化有限公司根据新疆维吾尔自治区财政厅、新疆维吾尔自治区科学技术厅、国家税务总局新疆维吾尔自治区税务局联合下发的【GR202165000044】号高新技术企业证书，认定为高新技术企业，自2021年至2023年，在三年内减按15%的税率征收企业所得税。

（20）新疆中泰亨惠医疗卫材股份有限公司根据《财政部税务总局国家发展改革委关于延续西部大开发企业所得税政策的公告》（财政部 2020 年第 23 号公告），自 2021 年起至 2030 年按照 15% 税率征收企业所得税。

（21）新疆兴泰纤维科技有限公司根据《财政部税务总局国家发展改革委关于延续西部大开发企业所得税政策的公告》（财政部2020年第23号公告），自2022年起至2030年按照15%税率征收企业所得税。

3、其他

无

七、合并财务报表项目注释

1、货币资金

单位：元

项目	期末余额	期初余额
库存现金	100,986.77	93,433.78
银行存款	3,409,820,768.17	2,765,855,708.44
其他货币资金	4,707,226,032.48	2,017,678,396.17
合计	8,117,147,787.42	4,783,627,538.39

其中：存放在境外的款项总额	280,322,055.24	235,314,200.20
---------------	----------------	----------------

其他说明：其他货币资金中 4,707,226,032.48 元为各类保证金，在编制现金流量表时作为使用受限资金从现金及现金等价物中扣除。

2、交易性金融资产

不适用

3、衍生金融资产

单位：元

项目	期末余额	期初余额
期货浮动盈利		4,622,280.00
合计		4,622,280.00

4、应收票据

(1) 应收票据分类列示

单位：元

项目	期末余额	期初余额
银行承兑票据	3,350,963,797.46	3,053,752,836.09
商业承兑票据	474,823,175.59	3,682,527,730.13
合计	3,825,786,973.05	6,736,280,566.22

如是按照预期信用损失一般模型计提应收票据坏账准备，请参照其他应收款的披露方式披露坏账准备的相关信息：

适用 不适用

(2) 本期计提、收回或转回的坏账准备情况

适用 不适用

(3) 期末公司已质押的应收票据

单位：元

项目	期末已质押金额
银行承兑票据	378,824,208.33
合计	378,824,208.33

(4) 期末公司已背书或贴现且在资产负债表日尚未到期的应收票据

单位：元

项目	期末终止确认金额	期末未终止确认金额
银行承兑票据	9,309,769,430.75	2,507,462,317.20
商业承兑票据	905,065,028.87	354,404,366.97
合计	10,214,834,459.62	2,861,866,684.17

(5) 期末公司因出票人未履约而将其转应收账款的票据

无

(6) 本期实际核销的应收票据情况

无

5、应收账款

(1) 应收账款分类披露

单位：元

类别	期末余额					期初余额				
	账面余额		坏账准备		账面价值	账面余额		坏账准备		账面价值
	金额	比例	金额	计提比例		金额	比例	金额	计提比例	
按单项计提坏账准备的应收账款	244,657,730.18	8.91%	227,680,340.70	93.06%	16,977,389.48	247,852,574.79	6.52%	205,760,970.64	83.02%	42,091,604.15
其中：										
单项金额重大应收账款	243,069,228.29	8.85%	226,091,838.81	93.02%	16,977,389.48	246,627,824.28	6.49%	204,587,014.63	82.95%	42,040,809.65
单项金额不重大应收账款	1,588,501.89	0.06%	1,588,501.89	100.00%		1,224,750.51	0.03%	1,173,956.01	95.85%	50,794.50
按组合计提坏账准备的应收账款	2,501,624,252.09	91.09%	112,264,921.02	4.49%	2,389,359,331.07	3,551,586,393.53	93.48%	89,731,518.01	2.53%	3,461,854,875.52
其中：										
按照账龄分析法计提坏账准备	529,416,068.05	19.28%	111,751,407.43	21.11%	417,664,660.62	544,811,441.29	14.34%	88,907,044.60	16.32%	455,904,396.69
其他组合	1,972,208,184.04	71.81%	513,513.59	0.03%	1,971,694,670.45	3,006,774,952.24	79.14%	824,473.41	0.03%	3,005,950,478.83
合计	2,746,281,982.27	100.00%	339,945,261.72	12.38%	2,406,336,720.55	3,799,438,968.32	100.00%	295,492,488.65	7.78%	3,503,946,479.67

按单项计提坏账准备：

单位：元

名称	期末余额			
	账面余额	坏账准备	计提比例	计提理由
单项计提应收账款	244,657,730.18	227,680,340.70	93.06%	预计部分无法收回
合计	244,657,730.18	227,680,340.70		--

按组合计提坏账准备：账龄组合

单位：元

名称	期末余额		
	账面余额	坏账准备	计提比例
1 年以内（含 1 年）	364,099,195.28	5,896,161.39	1.62%
1 至 2 年（含 2 年）	35,399,180.99	3,496,736.72	9.88%
2 至 3 年（含 3 年）	14,157,739.05	4,909,560.44	34.68%
3 至 4 年（含 4 年）	30,094,060.92	16,017,871.24	53.23%
4 至 5 年（含 5 年）	38,362,681.03	34,127,866.86	88.96%
5 年以上	47,303,210.78	47,303,210.78	100.00%
合计	529,416,068.05	111,751,407.43	

确定该组合依据的说明：对于划分为组合的应收账款，本公司参考历史信用损失经验，结合当前状况以及对未来经济状况的预测，编制应收账款迁徙率，计算预期信用损失。

按组合计提坏账准备：其他组合

单位：元

名称	期末余额		
	账面余额	坏账准备	计提比例
关联方组合	1,907,392,213.45	513,513.59	0.03%
无风险债权	64,815,970.59		
合计	1,972,208,184.04	513,513.59	

如是按照预期信用损失一般模型计提应收账款坏账准备，请参照其他应收款的披露方式披露坏账准备的相关信息：

√ 适用 □ 不适用

对于划分为组合的应收账款，本公司参考历史信用损失经验，结合当前状况以及对未来经济状况的预测，编制应收账款迁徙率，计算预期信用损失。

按账龄披露

单位：元

账龄	账面余额
1 年以内（含 1 年）	2,303,830,229.48
1 至 2 年	42,330,245.29
2 至 3 年	141,728,658.02
3 年以上	258,392,849.48
3 至 4 年	156,975,480.07
4 至 5 年	48,114,069.54
5 年以上	53,303,299.87
合计	2,746,281,982.27

（2）本期计提、收回或转回的坏账准备情况

本期计提坏账准备情况：

单位：元

类别	期初余额	本期变动金额				期末余额
		计提	收回或转回	核销	其他	
应收账款-坏账准备	295,492,488.65	43,520,800.01	16,539,964.93		17,471,937.99	339,945,261.72
合计	295,492,488.65	43,520,800.01	16,539,964.93		17,471,937.99	339,945,261.72

注：本期变动金额其他项中 931,973.06 元为非同一控制下企业合并兴泰纤维增加的应收账款坏账准备；16,539,964.93 元为金晖兆丰收到了以前年度已核销的山钢集团莱芜钢铁新疆有

限公司债权款。

其中本期坏账准备收回或转回金额重要的：

单位：元

单位名称	收回或转回金额	收回方式
山钢集团莱芜钢铁新疆有限公司	16,539,964.93	现金收回
合计	16,539,964.93	

(3) 本期实际核销的应收账款情况

本期无实际核销的应收账款。

(4) 按欠款方归集的期末余额前五名的应收账款情况

单位：元

单位名称	应收账款期末余额	占应收账款期末余额合计数的比例	坏账准备期末余额
单位一	819,532,186.48	29.84%	
单位二	460,163,820.47	16.76%	
单位三	212,217,368.48	7.73%	195,239,979.00
单位四	192,465,882.72	7.01%	
单位五	84,379,913.37	3.07%	
合计	1,768,759,171.52	64.41%	195,239,979.00

(5) 转移应收账款且继续涉入形成的资产、负债金额

本期无转移应收账款且继续涉入形成的资产、负债。

(6) 因金融资产转移而终止确认的应收账款

本期无因金融资产转移而终止确认的应收账款。

6、应收款项融资

单位：元

项目	期末余额	期初余额
银行承兑汇票	1,840,793,773.70	1,184,860,511.20
合计	1,840,793,773.70	1,184,860,511.20

注：应收款项融资中质押的银行承兑汇票金额为 451,988,103.05 元。

应收款项融资本期增减变动及公允价值变动情况

适用 不适用

如是按照预期信用损失一般模型计提应收款项融资减值准备，请参照其他应收款的披露方式披露减值准备的相关信息：

适用 不适用

7、预付款项

(1) 预付款项按账龄列示

单位：元

账龄	期末余额		期初余额	
	金额	比例	金额	比例
1 年以内	2,666,687,781.34	100.00%	2,723,995,996.58	100.00%
合计	2,666,687,781.34		2,723,995,996.58	

(2) 按预付对象归集的期末余额前五名的预付款情况

本年按预付对象归集的年末余额前五名预付款项汇总金额 1,177,251,728.08 元，占预付款项年末余额合计数的比例 44.15%。

8、其他应收款

单位：元

项目	期末余额	期初余额
应收利息		
应收股利	7,654,000.00	7,654,000.00
其他应收款	626,442,774.55	909,798,480.19
合计	634,096,774.55	917,452,480.19

(1) 应收利息

无

(2) 应收股利

1) 应收股利分类

单位：元

项目(或被投资单位)	期末余额	期初余额
新疆新聚丰特种纱业有限公司	7,654,000.00	7,654,000.00
合计	7,654,000.00	7,654,000.00

2) 重要的账龄超过 1 年的应收股利

项目(或被投资单位)	期末余额	账龄	未收回的原因	是否发生减值及其判断依据
新疆新聚丰特种纱业有限公司	7,654,000.00	1-2 年	根据经营情况统筹安排	否/企业经营良好

3) 坏账准备计提情况

□ 适用 √ 不适用

(3) 其他应收款

1) 其他应收款按款项性质分类情况

单位：元

款项性质	期末账面余额	期初账面余额
应收政府补贴款	226,627,193.87	217,856,910.24
往来款	108,304,866.24	377,558,673.37
生产款	293,827,724.43	332,292,592.22
应收出口退税款	42,603,398.60	53,635,567.11
工程款	9,752,699.59	9,722,380.97
保证金/押金	30,240,969.78	17,107,959.92
备用金	100,000.00	103,019.44
其他	11,610,641.17	7,711,282.44
合计	723,067,493.68	1,015,988,385.71

2) 坏账准备计提情况

单位：元

坏账准备	第一阶段	第二阶段	第三阶段	合计
	未来 12 个月预期信用损失	整个存续期预期信用损失(未发生信用减值)	整个存续期预期信用损失(已发生信用减值)	
2022 年 1 月 1 日余额	11,549,557.60	41,141,243.57	53,499,104.35	106,189,905.52
2022 年 1 月 1 日余额在本期	——	——	——	——
--转入第二阶段				
--转入第三阶段				
--转回第二阶段				
--转回第一阶段				
本期计提	-11,125,875.57	1,391,191.60	167,430.16	-9,567,253.81
本期转回				
本期转销				
本期核销				
其他变动	2,067.42			2,067.42
2022 年 12 月 31 日余额	425,749.45	42,532,435.17	53,666,534.51	96,624,719.13

损失准备本期变动金额重大的账面余额变动情况

□ 适用 √ 不适用

按账龄披露

单位：元

账龄	账面余额
1 年以内（含 1 年）	436,125,499.97
1 至 2 年	64,655,009.60
2 至 3 年	109,259,364.68

3 年以上	113,027,619.43
3 至 4 年	8,709,242.35
4 至 5 年	1,146,105.90
5 年以上	103,172,271.18
合计	723,067,493.68

3) 本期计提、收回或转回的坏账准备情况

本期计提坏账准备情况：

单位：元

类别	期初余额	本期变动金额				期末余额
		计提	收回或转回	核销	其他	
其他应收款- 坏账准备	106,189,905.52	-9,567,253.81			2,067.42	96,624,719.13
合计	106,189,905.52	-9,567,253.81			2,067.42	96,624,719.13

注：本期变动金额中其他项为非同一控制下企业合并兴泰纤维增加的其他应收账款坏账准备。

4) 本期实际核销的其他应收款情况

无

5) 按欠款方归集的期末余额前五名的其他应收款情况

单位：元

单位名称	款项的性质	期末余额	账龄	占其他应收款 期末余额合计 数的比例	坏账准备期末 余额
单位一	生产款	268,938,622.27	1 年以内-2 年	37.19%	
单位二	应收财政补贴款	205,879,520.74	1 年以内-4 年	28.47%	
单位三	往来款	53,026,425.28	5 年以上	7.33%	53,026,425.28
单位四	应收出口退税款	42,603,398.60	1 年以内	5.89%	
单位五	往来款	20,834,002.01	1 年以内	2.88%	

合计	--	591,281,968.90	--	81.76%	53,026,425.28
----	----	----------------	----	--------	---------------

6) 涉及政府补助的应收款项

单位：元

单位名称	政府补助项目名称	期末余额	期末账龄	预计收取的时间、金额及依据
库尔勒经济技术开发区财政局	贷款贴息	94,311,460.22	2-4 年	新财建〔2016〕346 号
库尔勒经济技术开发区财政局	贷款贴息	25,110,310.17	1 年以内	新政办发[2022]61 号
库尔勒经济技术开发区财政局	运费补贴	46,638,174.38	1-2 年	新财建〔2016〕346 号
库尔勒经济技术开发区财政局	运费补贴	20,962,690.49	1 年以内	新政办发[2022]61 号
库尔勒经济技术开发区财政局	电价补贴	17,835,532.13	1-2 年	新财建〔2016〕346 号
库尔勒经济技术开发区财政局	电价补贴	764,745.00	1 年以内	新政办发[2022]61 号
库尔勒经济技术开发区财政局	融资租赁利息补贴	256,608.35	3-4 年	新财建〔2016〕346 号
沙湾市商务和工业信息化局	贷款贴息	4,634,016.88	1 年以内	新政办发[2022]61 号
沙湾市商务和工业信息化局	电费补贴	2,933,563.75	1 年以内	新财建[2018]435 号
沙湾市商务和工业信息化局	运费补贴	9,451,331.54	1 年以内	新政办发[2022]61 号
沙湾市商务和工业信息化局	社保补贴	3,728,760.96	1 年以内	新政办发[2022]61 号
合计		226,627,193.87		

7) 因金融资产转移而终止确认的其他应收款

无

8) 转移其他应收款且继续涉入形成的资产、负债金额

无

9、存货

(1) 存货分类

单位：元

项目	期末余额			期初余额		
	账面余额	存货跌价准备或 合同履约成本减 值准备	账面价值	账面余额	存货跌价准备 或合同履约成 本减值准备	账面价值
原材料	1,411,161,285.10	11,918,360.97	1,399,242,924.13	1,494,332,089.53	63,725.98	1,494,268,363.55
在产品	124,308,944.82		124,308,944.82	84,295,047.11		84,295,047.11
库存商品	2,079,111,087.57	122,729,769.19	1,956,381,318.38	1,142,049,072.78	18,591,171.96	1,123,457,900.82
周转材料	28,803,398.15		28,803,398.15	19,413,819.28		19,413,819.28
在途物资	3,381,502.70		3,381,502.70			
委托加工物资				25,488,805.85		25,488,805.85
合计	3,646,766,218.34	134,648,130.16	3,512,118,088.18	2,765,578,834.55	18,654,897.94	2,746,923,936.61

(2) 存货跌价准备和合同履约成本减值准备

单位：元

项目	期初余额	本期增加金额		本期减少金额		期末余额
		计提	其他	转回或转销	其他	
原材料	63,725.98	11,854,634.99				11,918,360.97
库存商品	18,591,171.96	110,235,462.05	6,947,586.01	13,044,450.83		122,729,769.19
合计	18,654,897.94	122,090,097.04	6,947,586.01	13,044,450.83		134,648,130.16

注：其他增加为非同一控制下企业合并增加兴泰纤维所致。

(3) 存货期末余额含有借款费用资本化金额的说明

无

(4) 合同履约成本本期摊销金额的说明

无

10、合同资产

无

11、持有待售资产

单位：元

项目	期末余额	期初余额
划分为持有待售的资产		5,241,684.96
合计		5,241,684.96

12、一年内到期的非流动资产

单位：元

项目	期末余额	期初余额
分期收款销售商品	14,920,605.08	19,058,862.75
合计	14,920,605.08	19,058,862.75

13、其他流动资产

单位：元

项目	期末余额	期初余额
碳排放权资产	60,866,840.06	14,596,094.83
待抵扣增值税进项税	451,444,002.57	699,171,143.29
预缴企业所得税	65,173,949.54	16,075,368.43
预缴其他税款	622,068.78	748,970.62
合计	578,106,860.95	730,591,577.17

14、债权投资

无

15、其他债权投资

无

16、长期应收款**(1) 长期应收款情况**

单位：元

项目	期末余额			期初余额			折现率 区间
	账面余额	坏账 准备	账面价值	账面余额	坏账 准备	账面价值	

融资租赁款							
其中：未实现 融资收益							
分期收款销 售商品	5,244,376.52		5,244,376.52	21,018,879.75		21,018,879.75	
分期收款提 供劳务							
融资租赁保 证金	459,228,291.45		459,228,291.45	281,011,317.54		281,011,317.54	
合计	464,472,667.97		464,472,667.97	302,030,197.29		302,030,197.29	--

(2) 因金融资产转移而终止确认的长期应收款

无

(3) 转移长期应收款且继续涉入形成的资产、负债金额

无

17、长期股权投资

单位：元

被投资单位	期初余额 (账面价值)	本期增减变动							期末余额 (账面价值)	减值准 备期末 余额	
		追加投资	减少投资	权益法下确认 的投资损益	其他综合 收益调整	其他权 益变动	宣告发放现金 股利或利润	计提减值 准备			其他
一、合营企业											
二、联营企业											
阜康市灵山焦化有限责任公司	136,318,943.42	32,109.80		-1,639,028.58		-43,746.83				134,668,277.81	
厦门凯纳石墨烯技术股份有限公司	17,967,522.83			4,892,310.98						22,859,833.81	
新疆圣雄能源股份有限公司	457,397,331.61	142,071.54		48,125,325.93		-3,438,746.07				502,225,983.01	
江西中阳科技协同创新股份有限公司	19,916,786.13		20,000,000.00						83,213.87	0.00	
新疆美克化工股份有限公司	1,203,845,818.27			270,475,895.45		-5,074,496.94				1,469,247,216.78	
新疆库尔勒中泰石化有限责任公司	211,472,884.30			1,966,202.93		-2,429,785.17				211,009,302.06	
上海中泰多经国际贸易有限责任公司	283,234,962.57	160,000,000.00		15,842,244.12		548,108.86				459,625,315.55	
新疆和顺中泰矿业股份有限公司	2,371,176.57			-12,021.48						2,359,155.09	
新疆新聚丰特种纱业有限公司	99,501,597.76			1,396,998.91						100,898,596.67	
巴州瑞兴化工有限公司	4,593,143.66			1,533,891.26						6,127,034.92	
新疆中泰海鸿纺织印染有限公司	94,913,611.01			154,096.30						95,067,707.31	
巴州科达能源有限公司	11,848,305.89									11,848,305.89	

喀什中泰纺织服装有限公司	121,798,163.99	28,453.91	120,000,000.00	-3,263,907.33					1,437,289.43	0.00
新疆中泰亨惠医疗卫材股份有限公司	30,000,000.00								-30,000,000.00	0.00
新疆康义化学股份有限公司	9,599,095.99			-48,992.40		725,976.91				10,276,080.50
小计	2,704,779,344.00	160,202,635.25	140,000,000.00	339,423,016.09		-9,712,689.24			-28,479,496.70	3,026,212,809.40
合计	2,704,779,344.00	160,202,635.25	140,000,000.00	339,423,016.09		-9,712,689.24			-28,479,496.70	3,026,212,809.40

注：2022 年 6 月新疆中泰亨惠医疗卫材股份有限公司由权益法转为成本法核算，其他为购买日账面价值减少。

18、其他权益工具投资

单位：元

项目	期末余额	期初余额
新疆米东天山水泥有限责任公司	51,193,950.84	53,292,341.67
北京英兆信息技术有限公司	0.00	1,594,813.12
新疆碳排放权交易中心（有限责任公司）	1,149,507.50	490,120.42
新疆华康包装有限公司	0.00	0.00
合计	52,343,458.34	55,377,275.21

分项披露本期非交易性权益工具投资

单位：元

项目名称	确认的股利收入	累计利得	累计损失	其他综合收益转入留存收益的金额	指定为以公允价值计量且其变动计入其他综合收益的原因	其他综合收益转入留存收益的原因
新疆米东天山水泥有限责任公司		5,882,091.92			非交易目的持有	
北京英兆信息技术有限公司		316,489.32		316,489.32	非交易目的持有	减资退出
新疆碳排放权交易中心(有限责任公司)		149,507.50			非交易目的持有	
新疆华康包装有限公司			3,200,000.00		非交易目的持有	

19、其他非流动金融资产

无

20、投资性房地产**(1) 采用成本计量模式的投资性房地产**

√ 适用 □ 不适用

单位：元

项目	房屋、建筑物	土地使用权	在建工程	合计
一、账面原值				
1.期初余额	187,906,417.75			187,906,417.75
2.本期增加金额	92,589,794.62			92,589,794.62
(1) 外购				
(2) 存货\固定资产\在建工程转入	92,589,794.62			92,589,794.62
(3) 企业合并增加				
3.本期减少金额				
(1) 处置				
(2) 其他转出				
4.期末余额	280,496,212.37			280,496,212.37
二、累计折旧和累计摊销				
1.期初余额	41,860,735.08			41,860,735.08
2.本期增加金额	29,770,732.99			29,770,732.99
(1) 计提或摊销	6,645,159.87			6,645,159.87
(2) 存货\固定资产\在建工程转入	23,125,573.12			23,125,573.12
3.本期减少金额				
(1) 处置				
(2) 其他转出				
4.期末余额	71,631,468.07			71,631,468.07
三、减值准备				
1.期初余额				
2.本期增加金额				
3、本期减少金额				
(1) 处置				
(2) 其他转出				

4.期末余额				
四、账面价值				
1.期末账面价值	208,864,744.30			208,864,744.30
2.期初账面价值	146,045,682.67			146,045,682.67

(2) 采用公允价值计量模式的投资性房地产

□ 适用 √ 不适用

21、固定资产

单位：元

项目	期末余额	期初余额
固定资产	36,580,265,302.76	34,645,441,053.29
固定资产清理		
合计	36,580,265,302.76	34,645,441,053.29

(1) 固定资产情况

单位：元

项目	房屋及建筑物	机器设备	运输设备	电子设备及其他	合计
一、账面原值：					
1.期初余额	21,358,243,248.01	27,732,278,243.73	283,368,576.34	466,582,980.26	49,840,473,048.34
2.本期增加金额	1,123,528,007.45	4,827,011,547.38	110,757,561.12	41,951,313.68	6,103,248,429.63
(1) 购置	55,328,871.88	31,540,190.01	101,795,974.39	7,178,641.28	195,843,677.56
(2) 在建工程转入	311,680,256.89	883,127,982.48	5,479,952.12	12,859,535.54	1,213,147,727.03
(3) 企业合并增加	756,518,878.68	2,981,078,343.62	3,481,634.61	21,913,136.86	3,762,991,993.77
(4) 租赁转入		931,265,031.27			931,265,031.27
3.本期减少金额	562,044,388.84	761,450,065.07	16,240,401.79	4,351,736.62	1,344,086,592.32
(1) 处置或报废	7,043,534.86	16,968,837.00	16,109,722.08	4,256,253.68	44,378,347.62
(2) 租赁转出		5,451,460.51			5,451,460.51
(3) 转出至投资性房地产	92,409,689.99				92,409,689.99
(4) 转出至在建工程	462,591,163.99	739,029,767.56	130,679.71	95,482.94	1,201,847,094.20
4.期末余额	21,919,726,866.62	31,797,839,726.04	377,885,735.67	504,182,557.32	54,599,634,885.65
二、累计折旧					
1.期初余额	3,641,546,631.98	10,932,590,701.08	156,099,223.85	255,153,513.56	14,985,390,070.47
2.本期增加金额	724,187,267.31	2,399,544,299.06	30,492,309.42	56,278,912.68	3,210,502,788.47
(1) 计提	532,116,206.05	1,800,133,056.54	23,126,693.36	51,930,461.92	2,407,306,417.87
(2) 企业合并增加	192,071,061.26	503,304,573.77	7,365,616.06	4,348,450.76	707,089,701.85

(3) 租赁转入		96,106,668.75			96,106,668.75
3.本期减少金额	100,421,242.83	267,806,936.51	13,989,325.05	3,947,314.50	386,164,818.89
(1) 处置或报废	962,480.74	16,007,625.88	13,947,891.76	3,877,751.11	34,795,749.49
(2) 转出至投资性房地产	23,432,423.79				23,432,423.79
(3) 转出至在建工程	76,026,338.30	251,799,310.63	41,433.29	69,563.39	327,936,645.61
4.期末余额	4,265,312,656.46	13,064,328,063.63	172,602,208.22	307,485,111.74	17,809,728,040.05
三、减值准备					
1.期初余额	52,633,642.80	154,737,870.09	543,917.67	1,726,494.02	209,641,924.58
2.本期增加金额					
(1) 计提					
3.本期减少金额		194.20		187.54	381.74
(1) 处置或报废		194.20		187.54	381.74
4.期末余额	52,633,642.80	154,737,675.89	543,917.67	1,726,306.48	209,641,542.84
四、账面价值					
1.期末账面价值	17,601,780,567.36	18,578,773,986.52	204,739,609.78	194,971,139.10	36,580,265,302.76
2.期初账面价值	17,664,062,973.23	16,644,949,672.56	126,725,434.82	209,702,972.68	34,645,441,053.29

(2) 暂时闲置的固定资产情况

单位：元

项目	账面原值	累计折旧	减值准备	账面价值	备注
房屋及建筑物	61,217,314.29	16,106,400.85	39,882,643.90	5,228,269.54	
机器设备	93,512,089.54	46,461,183.12	42,384,685.37	4,666,221.05	
其他	2,776,045.15	1,816,969.58	820,273.26	138,802.31	
合计	157,505,448.98	64,384,553.55	83,087,602.53	10,033,292.90	

(3) 通过经营租赁租出的固定资产

单位：元

项目	期末账面价值
房屋及建筑物	106,990,674.53
机器设备	19,556,343.41
运输设备	1,937,095.49
其他	658,220.85
合计	129,142,334.28

(4) 未办妥产权证书的固定资产情况

单位：元

项目	账面价值	未办妥产权证书的原因
房屋建筑物	3,591,378,076.33	正在办理中

(5) 固定资产清理

无

22、在建工程

单位：元

项目	期末余额	期初余额
在建工程	9,596,979,166.30	4,892,888,737.64
工程物资	123,443,948.71	74,508,581.66
合计	9,720,423,115.01	4,967,397,319.30

(1) 在建工程情况

单位：元

项目	期末余额			期初余额		
	账面余额	减值准备	账面价值	账面余额	减值准备	账面价值
金晖兆丰 2*350MW 一期工程	2,177,012,220.61		2,177,012,220.61	1,763,278,369.15		1,763,278,369.15
金晖兆丰年产 75 万吨 /年电石项目	1,645,524,459.16		1,645,524,459.16	320,491,471.20		320,491,471.20
金晖科技年产 30 万吨 BDO 项目	1,473,480,584.27		1,473,480,584.27	1,050,682.33		1,050,682.33
阜康能源新建 15 万吨 /年离子膜烧碱项目	520,642,558.98		520,642,558.98	476,825,390.51		476,825,390.51
亨惠医疗年产 14 万吨 生物基绿色可降解材料智能制造项目	291,439,856.55		291,439,856.55			
新鑫科技 2.5 万吨/年 二氯苯装置项目	258,245,610.62		258,245,610.62	234,495,702.54		234,495,702.54
新疆拜城润华煤业有限公司 60 万吨矿井在建项目	220,337,828.69		220,337,828.69	181,523,407.13		181,523,407.13

新鑫科技 1 万吨/年聚苯硫醚（PPS）装置项目	211,864,868.49		211,864,868.49	182,452,230.52		182,452,230.52
兴泰纤维粘胶生产线原液一车间升级改造技改技措	193,319,373.85		193,319,373.85			
阜康能源技措项目	189,523,972.51		189,523,972.51	151,383,669.81		151,383,669.81
阿拉尔中泰纺织技措项目	187,179,098.74		187,179,098.74	75,190,472.20		75,190,472.20
兴泰纤维 3*75 吨锅炉超低改造技改技措	146,817,404.81		146,817,404.81			
奇台准东煤田南黄草湖 5000 万吨/年煤矿项目	138,705,309.02		138,705,309.02	138,382,971.56		138,382,971.56
兴泰纤维粘胶生产线纺练一车间升级改造技改技措	137,898,268.96		137,898,268.96			
兴泰纤维粘胶生产线后处理自动化升级技改技措	130,824,167.73		130,824,167.73			
金富纱业技措技改类项目	128,588,249.28		128,588,249.28	17,189,620.59		17,189,620.59
新鑫科技 2 万吨/年高耐热性树脂装置项目	102,762,201.08		102,762,201.08	91,849,113.70		91,849,113.70
中泰矿冶技措项目	107,492,333.90	6,140,553.15	101,351,780.75	92,038,114.78	6,140,553.15	85,897,561.63
新鑫科技 20 万吨/年三氯氢硅装置项目(一期)	97,772,605.84		97,772,605.84	88,451,207.62		88,451,207.62
兴泰纤维粘胶生产线酸站升级改造技改技措	50,020,625.19		50,020,625.19			
兴泰纤维纱线厂升级改造技改技措	91,388,211.79		91,388,211.79			
华泰重化工技措项目	85,552,377.50		85,552,377.50	97,970,644.82		97,970,644.82
中泰新材料资源化综合利用制甲醇升级示范项目	74,761,258.53		74,761,258.53	28,424,849.08		28,424,849.08
新疆金晖兆丰煤业有限公司煤场煤棚封闭项目	71,616,236.59		71,616,236.59	55,102,475.17		55,102,475.17

新疆帆达矿业有限公司 400 万吨/年石灰石破碎生产线项目	69,029,707.54		69,029,707.54	13,415,613.63		13,415,613.63
托克逊能化技措	61,248,722.80		61,248,722.80	124,251,736.95		124,251,736.95
库尔勒中泰纺织技措项目	51,287,815.53		51,287,815.53	68,107,988.09		68,107,988.09
托克逊能化高性能树脂产业园及配套基础设施建设项目	42,351,778.16		42,351,778.16	27,285,233.02		27,285,233.02
中泰化学技措项目	35,027,327.70		35,027,327.70	31,821,812.24		31,821,812.24
托克逊能化绿色建材厂电石渣制水泥综合改造项目	22,944,515.53		22,944,515.53	11,830,947.99		11,830,947.99
中泰矿冶 60 万吨/年电石、配套 60 万千瓦自备电联产项目	9,507,228.54		9,507,228.54	69,785,519.19		69,785,519.19
天雨煤化 500 万吨/年煤分质能源综合利用项目				168,948,913.39		168,948,913.39
新冶能源全自动出炉机器人				51,764,794.30		51,764,794.30
其他项目	578,952,940.96		578,952,940.96	335,716,339.28		335,716,339.28
合计	9,603,119,719.45	6,140,553.15	9,596,979,166.30	4,899,029,290.79	6,140,553.15	4,892,888,737.64

(2) 重要在建工程项目本期变动情况

单位：元

项目名称	预算数（万元）	期初余额	本期增加金额	本期转入固定资产金额	本期其他减少金额	期末余额	工程累计投入占预算比例	工程进度	利息资本化累计金额	其中：本期利息资本化金额	本期利息资本化率	资金来源
金晖兆丰 2*350MW 一期工程	345,400.00	1,763,278,369.15	413,733,851.46			2,177,012,220.61	87.47%	95.00%	453,476,717.10	18,221,620.77	2.23%	自有资金、贷款
金晖兆丰年产 75 万吨/年电石项目	247,000.00	320,491,471.20	1,325,032,987.96			1,645,524,459.16	66.62%	98.00%	17,030,585.33	17,030,585.33	5.36%	自有资金、贷款
新疆拜城润华煤业有限公司 60 万吨矿井在建项目	58,000.00	181,523,407.13	38,814,421.56			220,337,828.69	57.07%	60.00%	14,913,833.47			自有资金
金晖科技年产 30 万吨 BDO 项目	511,566.00	1,050,682.33	1,472,429,901.94			1,473,480,584.27	28.80%	42.96%	17,072,279.49	17,072,279.49	5.58%	自有资金、贷款
天雨煤化 500 万吨/年煤分质能源综合利用项目	256,074.78	168,948,913.39	220,611,767.84	389,560,681.23		0.00	100.00%	100.00%	245,309,013.38			自有资金、贷款
新鑫科技 20 万吨/年三氯氢硅装置项目(一期)	37,465.43	88,451,207.62	9,321,398.22			97,772,605.84	26.10%	30.00%	9,836,532.52	5,147,481.90	4.80%	自有资金、贷款
亨惠医疗年产 14 万吨生物基绿色可降解材料智能制造项目	93,450.00		292,986,578.11	1,546,721.56		291,439,856.55	31.52%	25.00%	5,916,437.04	5,916,437.04	4.44%	自有资金、贷款
阜康能源新建 15 万吨/年离子膜烧碱项目	56,726.20	476,825,390.51	43,817,168.47			520,642,558.98	91.78%	91.78%				自有资金
中泰新材料资源化综合利用制甲醇升级示范项目	599,053.00	28,424,849.08	46,336,409.45			74,761,258.53	6.59%	6.06%	1,554,350.00	1,554,350.00	3.00%	自有资金、贷款
新鑫科技 2 万吨/年高耐热性树脂装置项目	13,640.63	91,849,113.70	10,913,087.38			102,762,201.08	75.34%	95.00%	17,988,202.48	5,678,725.55	4.80%	自有资金、贷款
合计	2,218,376.04	3,120,843,404.11	3,873,997,572.39	391,107,402.79		6,603,733,573.71			783,097,950.81	70,621,480.08		

(3) 本期计提在建工程减值准备情况

无

(4) 工程物资

单位：元

项目	期末余额			期初余额		
	账面余额	减值准备	账面价值	账面余额	减值准备	账面价值
专项物资	123,443,948.71		123,443,948.71	74,508,581.66		74,508,581.66
合计	123,443,948.71		123,443,948.71	74,508,581.66		74,508,581.66

23、生产性生物资产

(1) 采用成本计量模式的生产性生物资产

□ 适用 √ 不适用

(2) 采用公允价值计量模式的生产性生物资产

□ 适用 √ 不适用

24、油气资产

□ 适用 √ 不适用

25、使用权资产

单位：元

项目	房屋及建筑物	机器设备	合计
一、账面原值			
1.期初余额	15,587,917.36	5,464,435,050.61	5,480,022,967.97
2.本期增加金额		5,451,460.51	5,451,460.51
(1) 新增租赁		5,451,460.51	5,451,460.51
3.本期减少金额		931,265,031.27	931,265,031.27
(1) 转出至固定资产		931,265,031.27	931,265,031.27
4.期末余额	15,587,917.36	4,538,621,479.85	4,554,209,397.21
二、累计折旧			
1.期初余额	719,595.68	1,326,722,004.00	1,327,441,599.68
2.本期增加金额	454,481.48	230,174,351.98	230,628,833.46
(1) 计提	454,481.48	230,174,351.98	230,628,833.46
3.本期减少金额		96,106,668.75	96,106,668.75
(1) 处置			
(2) 转出至固定资产		96,106,668.75	96,106,668.75
4.期末余额	1,174,077.16	1,460,789,687.23	1,461,963,764.39
三、减值准备			
1.期初余额			
2.本期增加金额			
(1) 计提			
3.本期减少金额			
(1) 处置			
4.期末余额			
四、账面价值			
1.期末账面价值	14,413,840.20	3,077,831,792.62	3,092,245,632.82
2.期初账面价值	14,868,321.68	4,137,713,046.61	4,152,581,368.29

26、无形资产

(1) 无形资产情况

单位：元

项目	土地使用权	专利权	非专利技术	软件	采矿权	合计
一、账面原值						
1.期初余额	964,926,110.76	6,771,276.56		210,364,077.22	645,280,067.64	1,827,341,532.18
2.本期增加金额	157,510,396.08		8,871,361.02	9,497,149.69	24,175,736.94	200,054,643.73
(1) 购置	20,208,017.23			9,497,149.69	24,175,736.94	53,880,903.86
(2) 内部研发			8,871,361.02			8,871,361.02
(3) 企业合并增加	137,302,378.85					137,302,378.85
3.本期减少金额				184,694.65		184,694.65
(1) 处置				184,694.65		184,694.65
4.期末余额	1,122,436,506.84	6,771,276.56	8,871,361.02	219,676,532.26	669,455,804.58	2,027,211,481.26
二、累计摊销						
1.期初余额	162,182,411.38	2,542,489.38		86,682,223.39	16,986,057.94	268,393,182.09
2.本期增加金额	52,137,761.05	744,513.11	73,928.01	18,545,084.32	3,504,251.89	75,005,538.38
(1) 计提	24,444,369.90	744,513.11	73,928.01	18,545,084.32	3,504,251.89	47,312,147.23
(2) 企业合并增加	27,693,391.15					27,693,391.15
3.本期减少金额				184,694.65		184,694.65
(1) 处置				184,694.65		184,694.65
4.期末余额	214,320,172.43	3,287,002.49	73,928.01	105,042,613.06	20,490,309.83	343,214,025.82
三、减值准备						
1.期初余额						
2.本期增加金额						
(1) 计提						
3.本期减少金额						
(1) 处置						
4.期末余额						
四、账面价值						
1.期末账面价值	908,116,334.41	3,484,274.07	8,797,433.01	114,633,919.20	648,965,494.75	1,683,997,455.44
2.期初账面价值	802,743,699.38	4,228,787.18		123,681,853.83	628,294,009.70	1,558,948,350.09

本期末通过公司内部研发形成的无形资产占无形资产余额的比例 0.52%。

(2) 未办妥产权证书的土地使用权情况

单位：元

项目	账面价值	未办妥产权证书的原因
土地使用权	17,884,545.09	产权证尚在办理中

27、开发支出

无

28、商誉**(1) 商誉账面原值**

单位：元

被投资单位名称或形成商誉的事项	期初余额	本期增加		本期减少	期末余额
		企业合并形成的		处置	
巴州金富特种纱业有限公司	18,590,523.82				18,590,523.82
巴州泰昌浆粕有限公司	4,180,167.66				4,180,167.66
新疆威振石化有限公司	3,142,134.96				3,142,134.96
库尔勒中泰纺织科技有限公司	793,475.88				793,475.88
新疆兴泰纤维科技有限公司			34,550,677.12		34,550,677.12
合计	26,706,302.32		34,550,677.12		61,256,979.44

(2) 商誉减值准备

单位：元

被投资单位名称或形成商誉的事项	期初余额	本期增加		本期减少		期末余额
		计提	其他	处置	其他	
库尔勒中泰纺织科技有限公司	793,475.88					793,475.88
合计	793,475.88					793,475.88

29、长期待摊费用

单位：元

项目	期初余额	本期增加金额	本期摊销金额	其他减少金额	期末余额
24000 亩中水综合利用项目		254,320,149.63	5,190,207.19		249,129,942.44
火区治理	261,610,694.47		220,855,956.84		40,754,737.63
离子膜片	38,098,318.79	29,785,132.74	28,693,677.57		39,189,773.96
废水稳定达标排		23,105,133.63	2,156,479.15		20,948,654.48

放技术					
融资租赁手续费	20,782,253.75	1,997,284.19	6,144,662.89		16,634,875.05
纺织专件	17,150,492.02	32,856,632.93	27,661,472.23		22,345,652.72
单元槽	16,656,153.94	1,080,530.97	3,755,813.29		13,980,871.62
脱硝催化剂	11,100,016.32	4,583,716.82	9,527,806.83		6,155,926.31
其他	18,810,740.83	17,776,058.65	10,152,614.04		26,434,185.44
合计	384,208,670.12	365,504,639.56	314,138,690.03		435,574,619.65

30、递延所得税资产/递延所得税负债

(1) 未经抵销的递延所得税资产

单位：元

项目	期末余额		期初余额	
	可抵扣暂时性差异	递延所得税资产	可抵扣暂时性差异	递延所得税资产
资产减值准备	453,807,355.51	102,879,037.74	331,557,861.62	79,738,193.07
内部交易未实现利润			16,212,414.26	2,431,862.14
可抵扣亏损	651,267,431.32	97,690,114.70	651,267,431.32	97,690,114.59
递延收益—政府补助	197,251,613.03	29,587,741.95	218,296,260.87	32,744,439.14
无形资产	7,199,844.40	1,799,961.10	8,323,259.12	2,080,814.78
其他权益工具投资公允价值变动	2,331,160.29	349,674.04	2,331,160.29	349,674.04
合计	1,311,857,404.55	232,306,529.53	1,227,988,387.48	215,035,097.76

(2) 未经抵销的递延所得税负债

单位：元

项目	期末余额		期初余额	
	应纳税暂时性差异	递延所得税负债	应纳税暂时性差异	递延所得税负债
非同一控制企业合并资产评估增值	140,886,314.69	21,132,947.21	148,371,184.80	22,255,677.70

其他权益工具投资公允价值变动	5,882,091.92	882,313.79	7,980,482.75	1,197,072.41
内部未实现利润	20,896,794.70	3,134,519.21		
合计	167,665,201.31	25,149,780.21	156,351,667.55	23,452,750.11

(3) 以抵销后净额列示的递延所得税资产或负债

单位：元

项目	递延所得税资产和负债期末互抵金额	抵销后递延所得税资产或负债期末余额	递延所得税资产和负债期初互抵金额	抵销后递延所得税资产或负债期初余额
递延所得税资产		232,306,529.53		215,035,097.76
递延所得税负债		25,149,780.21		23,452,750.11

(4) 未确认递延所得税资产明细

单位：元

项目	期末余额	期初余额
可抵扣暂时性差异	263,866,289.37	322,930,119.31
可抵扣亏损	2,572,002,851.86	2,233,215,148.52
合计	2,835,869,141.23	2,556,145,267.83

(5) 未确认递延所得税资产的可抵扣亏损将于以下年度到期

单位：元

年份	期末金额	期初金额	备注
2022 年		170,735,550.80	
2023 年	14,834,574.31	7,141,223.16	
2024 年	486,203,706.90	430,710,428.67	
2025 年	930,771,963.12	1,050,918,789.04	
2026 年	365,572,362.29	573,709,156.85	

2027 年	774,620,245.24		
合计	2,572,002,851.86	2,233,215,148.52	--

31、其他非流动资产

单位：元

项目	期末余额			期初余额		
	账面余额	减值准备	账面价值	账面余额	减值准备	账面价值
长期资产款	373,129,429.63		373,129,429.63			
工程设备款	839,763,292.19		839,763,292.19	572,030,181.22		572,030,181.22
土地出让金	375,000.00		375,000.00	375,000.00		375,000.00
未实现售后租回收益	15,430,999.60		15,430,999.60	21,816,240.16		21,816,240.16
合计	1,228,698,721.42		1,228,698,721.42	594,221,421.38		594,221,421.38

32、短期借款

(1) 短期借款分类

单位：元

项目	期末余额	期初余额
质押借款	20,000,000.00	3,740,394.78
保证借款	3,550,640,518.93	4,540,631,720.32
信用借款	1,888,993,746.99	2,135,413,366.02
其他借款	83,000,000.00	742,799,807.55
合计	5,542,634,265.92	7,422,585,288.67

(2) 已逾期未偿还的短期借款情况

无

33、交易性金融负债

无

34、衍生金融负债

无

35、应付票据

单位：元

种类	期末余额	期初余额
商业承兑汇票	726,695,277.93	266,076,815.12
银行承兑汇票	5,472,059,748.30	2,331,769,745.91
合计	6,198,755,026.23	2,597,846,561.03

36、应付账款

(1) 应付账款列示

单位：元

项目	期末余额	期初余额
材料款	3,090,017,805.39	2,518,281,800.51
工程款	1,933,413,056.86	2,214,883,796.66
运费	755,760,159.44	556,650,856.49
设备款	236,799,490.59	373,417,197.78
其他	189,331,866.38	98,640,973.72
合计	6,205,322,378.66	5,761,874,625.16

(2) 账龄超过 1 年的重要应付账款

单位：元

项目	期末余额	未偿还或结转的原因
单位一	254,364,394.22	工程款尚未结算
单位二	138,670,407.43	工程款尚未结算
单位三	48,747,338.34	工程款尚未结算
单位四	40,330,612.80	工程款尚未结算
单位五	32,174,549.47	尚未结算
合计	514,287,302.26	--

37、预收款项

(1) 预收款项列示

单位：元

项目	期末余额	期初余额
其他	965,246.04	958,579.35
合计	965,246.04	958,579.35

(2) 账龄超过 1 年的重要预收款项

无

38、合同负债

单位：元

项目	期末余额	期初余额
货款	2,480,796,299.72	2,059,672,820.91
其他	160,118.79	57,200.85
合计	2,480,956,418.51	2,059,730,021.76

39、应付职工薪酬

(1) 应付职工薪酬列示

单位：元

项目	期初余额	本期增加	本期减少	期末余额
一、短期薪酬	171,400,974.95	4,138,056,734.35	4,088,163,715.00	221,293,994.30
二、离职后福利-设定提存计划	53,814,178.23	362,568,540.39	336,700,414.37	79,682,304.25
三、辞退福利		1,348,281.36	1,348,281.36	
四、一年内到期的其他福利				
合计	225,215,153.18	4,501,973,556.10	4,426,212,410.73	300,976,298.55

(2) 短期薪酬列示

单位：元

项目	期初余额	本期增加	本期减少	期末余额
1、工资、奖金、津贴和补贴	125,739,520.66	3,265,917,880.77	3,213,463,425.24	178,193,976.19
2、职工福利费		457,515,289.93	457,515,289.93	0.00
3、社会保险费	215,205.00	134,992,436.77	131,757,528.67	3,450,113.10
其中：医疗保险费	215,205.00	118,387,226.16	117,650,725.22	951,705.94
工伤保险费		16,169,630.49	13,698,067.16	2,471,563.33
生育保险费		435,580.12	408,736.29	26,843.83
4、住房公积金	164,483.28	217,308,757.32	217,461,298.60	11,942.00
5、工会经费和职工教育经费	45,281,766.01	62,184,285.73	67,828,088.73	39,637,963.01
6、短期带薪缺勤				
7、短期利润分享计划				
8、其他短期薪酬		138,083.83	138,083.83	
合计	171,400,974.95	4,138,056,734.35	4,088,163,715.00	221,293,994.30

(3) 设定提存计划列示

单位：元

项目	期初余额	本期增加	本期减少	期末余额
1、基本养老保险	8,414,420.68	237,453,567.17	206,450,809.09	39,417,178.76
2、失业保险费	152,501.55	7,437,819.27	6,482,598.85	1,107,721.97
3、企业年金缴费	45,247,256.00	117,677,153.95	123,767,006.43	39,157,403.52
合计	53,814,178.23	362,568,540.39	336,700,414.37	79,682,304.25

40、应交税费

单位：元

项目	期末余额	期初余额
增值税	140,154,848.21	292,081,931.44
消费税	92,783,432.30	

企业所得税	67,976,657.28	235,868,879.87
个人所得税	36,998,698.28	23,056,211.88
城市维护建设税	11,741,266.54	14,451,173.34
资源税	5,072,198.84	26,737,064.31
房产税	1,192,720.29	6,845,250.25
土地使用税	12,719.82	5,720,540.34
教育费附加	11,198,758.24	12,319,615.28
印花税	10,539,008.08	7,986,974.57
环境保护税	1,680,372.01	2,719,246.35
其他税费	1,291,867.99	1,370,810.94
合计	380,642,547.88	629,157,698.57

41、其他应付款

单位：元

项目	期末余额	期初余额
应付利息		
应付股利	10,290,000.00	
其他应付款	359,198,061.33	311,825,908.78
合计	369,488,061.33	311,825,908.78

(1) 应付利息

无

(2) 应付股利

单位：元

项目	期末余额	期初余额
普通股股利	10,290,000.00	
划分为权益工具的优先股\永续债股利		
其他		
合计	10,290,000.00	

(3) 其他应付款

1) 按款项性质列示其他应付款

单位：元

项目	期末余额	期初余额
借款、往来款	132,171,072.92	209,664,614.02
保证金、押金	74,568,445.28	63,726,377.24
公租房建设补贴资金		11,025,000.00
限制性股权激励确认回购义务款	133,927,200.00	
其他	18,531,343.13	27,409,917.52
合计	359,198,061.33	311,825,908.78

2) 账龄超过 1 年的重要其他应付款

无

42、持有待售负债

无

43、一年内到期的非流动负债

单位：元

项目	期末余额	期初余额
一年内到期的长期借款	1,585,332,447.83	770,809,321.25
一年内到期的应付债券	1,035,024,657.53	1,021,431,333.18
一年内到期的长期应付款	2,304,912,797.28	878,537,828.07
一年内到期的租赁负债	374,589,793.04	508,035,534.70
合计	5,299,859,695.68	3,178,814,017.20

44、其他流动负债

单位：元

项目	期末余额	期初余额
短期应付债券	506,660,273.97	1,019,412,191.77
信用证	2,581,364,432.40	1,771,900,627.63
待转销项税额	283,771,282.63	209,478,540.98
未终止确认的已背书转让票据	2,778,866,684.17	4,888,288,541.36
建信融通票据	735,672,409.29	866,879,105.21
农行供应链融资		41,216,505.73
合计	6,886,335,082.46	8,797,175,512.68

短期应付债券的增减变动：

单位：元

债券名称	面值	发行日期	债券期限	发行金额	期初余额	本期发行	按面值计提利息	溢折价摊销	本期偿还	期末余额
21 新中泰 CP001	500,000,000.00	2021/8/13	1 年	498,000,000.00	510,990,273.96		17,459,726.04		528,450,000.00	
21 新中泰 CP002	500,000,000.00	2021/9/17	1 年	498,000,000.00	508,421,917.81		20,578,082.19		529,000,000.00	
22 新中泰 SCP001	500,000,000.00	2022/8/11	270 天	499,287,500.00		500,000,000.00	6,660,273.97			506,660,273.97
合计				1,495,287,500.00	1,019,412,191.77	500,000,000.00	44,698,082.20		1,057,450,000.00	506,660,273.97

45、长期借款**(1) 长期借款分类**

单位：元

项目	期末余额	期初余额
抵押借款	3,618,902,059.52	3,121,455,454.88
保证借款	3,342,859,694.83	1,632,399,513.97
信用借款	993,108,457.07	590,619,001.54
减：一年内到期部分	1,585,332,447.83	770,809,321.25
合计	6,369,537,763.59	4,573,664,649.14

46、应付债券**(1) 应付债券**

单位：元

项目	期末余额	期初余额
19 新中泰 MTN001		517,277,534.26
2019 年公司债（第一期）		562,115,068.51
19 新中泰 MTN002		504,153,798.92
20 新中泰 MTN001	516,547,945.20	516,547,945.20
20 新中泰 MTN002	518,476,712.33	518,476,712.33
21 新中泰 MTN001	517,719,178.08	517,719,178.08
22 新中泰 MTN001	517,191,780.81	
22 新中泰 MTN002	507,212,328.76	
减：一年内到期的应付债券	1,035,024,657.53	1,021,431,333.18
合计	1,542,123,287.65	2,114,858,904.12

(2) 应付债券的增减变动（不包括划分为金融负债的优先股、永续债等其他金融工具）

单位：元

债券名称	面值	发行日期	债券期限	发行金额	期初余额	本期发行	按面值计提利息	溢折价摊销	本期偿还	期末余额
19 新中泰 MTN001	500,000,000.00	2019.04.03	3 年期	498,500,000.00	517,277,534.26		5,822,465.74		523,100,000.00	
2019 年公司债（第一期）	550,000,000.00	2019.08.20	5 年期	546,730,555.56	562,115,068.51		20,884,931.49		583,000,000.00	
19 新中泰 MTN002	500,000,000.00	2019.10.24	3 年期	498,500,000.00	504,153,798.92		17,846,201.08		522,000,000.00	
20 新中泰 MTN001	500,000,000.00	2020.03.05	3 年期	498,500,000.00	516,547,945.20		20,000,000.00		20,000,000.00	516,547,945.20
20 新中泰 MTN002	500,000,000.00	2020.03.26	3 年期	498,500,000.00	518,476,712.33		24,000,000.00		24,000,000.00	518,476,712.33
21 新中泰 MTN001	500,000,000.00	2021.06.16	3 年期	498,750,000.00	517,719,178.08		32,500,000.00		32,500,000.00	517,719,178.08
22 新中泰 MTN001	500,000,000.00	2022.04.25	3 年期	498,750,000.00		500,000,000.00	17,191,780.81			517,191,780.81
22 新中泰 MTN002	500,000,000.00	2022.09.06	2 年期	499,500,000.00		500,000,000.00	7,212,328.76			507,212,328.76
减：一年内到期部分年末余额					1,021,431,333.18					1,035,024,657.53
合计	—			4,037,730,555.56	2,114,858,904.12	1,000,000,000.00	145,457,707.88		1,704,600,000.00	1,542,123,287.65

(3) 可转换公司债券的转股条件、转股时间说明

无

(4) 划分为金融负债的其他金融工具说明

无

47、租赁负债

单位：元

项目	期末余额	期初余额
融资租赁	700,466,265.34	1,438,568,572.04
减：一年内到期部分	374,589,793.04	508,035,534.70
合计	325,876,472.30	930,533,037.34

48、长期应付款

单位：元

项目	期末余额	期初余额
长期应付款	5,235,346,239.81	2,885,374,854.40
专项应付款	588,620.00	588,620.00
合计	5,235,934,859.81	2,885,963,474.40

(1) 按款项性质列示长期应付款

单位：元

项目	期末余额	期初余额
应付融资租赁款	6,103,689,265.64	2,212,337,193.81
其中：未实现融资费用		
国开发展基金	237,534,624.77	283,358,904.06
占用草场生活补偿费	915,000.00	915,000.00
采矿权价款	267,895,055.30	233,939,665.43
债权清偿款	930,225,091.38	1,033,361,919.17
减：一年内到期部分	2,304,912,797.28	878,537,828.07
合计	5,235,346,239.81	2,885,374,854.40

(2) 专项应付款

单位：元

项目	期初余额	本期增加	本期减少	期末余额	形成原因
引进人才经费款	588,620.00			588,620.00	自治区高层次人才引进经费
合计	588,620.00			588,620.00	--

49、长期应付职工薪酬

无

50、预计负债

无

51、递延收益

单位：元

项目	期初余额	本期增加	本期减少	期末余额	形成原因
政府补助	299,170,995.98	9,981,500.00	35,118,958.08	274,033,537.90	与资产相关
合计	299,170,995.98	9,981,500.00	35,118,958.08	274,033,537.90	--

涉及政府补助的项目：

单位：元

负债项目	期初余额	本期新增补助金额	本期计入营业外收入金额	本期计入其他收益金额	本期冲减成本费用金额	其他变动	期末余额	与资产相关/与收益相关
纺织产能补贴资金 200 万锭纺纱项目（一期项目）	74,485,917.54			7,431,333.12			67,054,584.42	与资产相关
阜康一期项目重点产业振兴和技术改造款	31,715,384.64			1,023,076.92			30,692,307.72	与资产相关
新建纺织产能补助资金	27,284,833.18			3,477,999.96			23,806,833.22	与资产相关
节能减排技术综合示范工程	25,685,083.58			1,989,499.92			23,695,583.66	与资产相关
循环化项目补贴	15,238,666.67			1,015,911.12			14,222,755.55	与资产相关
重化工业园区基础建设补贴	14,087,918.01			361,228.68			13,726,689.33	与资产相关
一期技改财政专	12,949,637.76			749,441.76			12,200,196.00	与资产相关

项拨款								
废水深度处理	13,833,333.21			2,000,000.04			11,833,333.17	与资产相关
大气污染防治专项资金	9,579,436.71	1,600,000.00		992,344.92			10,187,091.79	与资产相关
阜康市商信委节能环保奖励资金	8,500,000.00			4,239,651.70			4,260,348.30	与资产相关
自治区科学技术厅研发专项资金		6,500,000.00					6,500,000.00	与资产相关
污水深度处理项目补助 1	6,916,666.79			999,999.96			5,916,666.83	与资产相关
污水深度处理项目补助 2	6,916,666.79			999,999.96			5,916,666.83	与资产相关
节能减排专项资金	4,986,000.00			415,500.00			4,570,500.00	与资产相关
服装城配套消防站	5,261,904.80			185,714.28			5,076,190.52	与资产相关
8 万吨粘胶纤维技改	5,555,555.20			666,666.72			4,888,888.48	与资产相关
公路专项补贴	4,800,000.00			150,000.00			4,650,000.00	与资产相关
节能改造能力系统优化项目	4,461,250.00			322,500.00			4,138,750.00	与资产相关
高风险污染物汞削减项目	4,441,666.84			325,000.12			4,116,666.72	与资产相关
金晖三通一平基础设施补助款	2,971,603.03			86,867.30			2,884,735.73	与资产相关
拆迁购置固定资产	2,518,099.30			2,179,688.31			338,410.99	与资产相关
半密闭式电石炉改造及余热项目	2,232,679.40			174,155.88			2,058,523.52	与资产相关
二期项目技术改造专项资金	2,076,701.30			473,919.60			1,602,781.70	与资产相关
电石炉气煅烧石灰节能项目资金	1,880,876.18			383,070.60			1,497,805.58	与资产相关
财政局专项款	1,430,000.00						1,430,000.00	与资产相关
其他	9,361,115.05	1,881,500.00		2,741,235.29	1,260,821.92	473,330.00	6,767,227.84	与资产相关
合计	299,170,995.98	9,981,500.00		33,384,806.16	1,260,821.92	473,330.00	274,033,537.90	

52、其他非流动负债

无

53、股本

单位：元

	期初余额	本次变动增减(+、-)					期末余额
		发行新股	送股	公积金转股	其他	小计	
股份总数	2,575,739,517.00	25,080,000.00				25,080,000.00	2,600,819,517.00

变动原因说明：公司 2022 年 7 月向激励对象授予限制性股票 25,080,000 股，激励对象实际认购 25,080,000 股，实际收到认购款人民币 133,927,200.00 元，其中增加股本人民币 25,080,000.00 元。

54、其他权益工具

无

55、资本公积

单位：元

项目	期初余额	本期增加	本期减少	期末余额
资本溢价(股本溢价)	12,364,044,484.82	122,357,975.14		12,486,402,459.96
其他资本公积	252,219,948.04	3,516,970.75	4,541,365.72	251,195,553.07
合计	12,616,264,432.86	125,874,945.89	4,541,365.72	12,737,598,013.03

变动原因说明：

1、公司收到限制性股票认购款 133,927,200.00 元，其中增加股本 25,080,000.00 元，资本溢价 108,847,200.00 元，增发手续费冲减资本溢价 193,471.70 元，导致资本溢价增加 108,653,728.30 元。

2、2022 年 12 月，子公司托克逊能化引入战略投资者农银金融资产投资有限公司实施市场化债转股，在子公司所有者权益份额发生变化对权益的影响调整资本溢价 13,704,246.84 元。

3、资本公积-其他资本公积增加系本期以股权支付换取的职工服务及子公司新鑫科技确认其联营企业康义化学除净损益以外所有者权益的其他变动。

4、资本公积-其他资本公积减少系本期确认联营企业美克化工除净损益以外所有者权益的其他变动。

56、库存股

单位：元

项目	期初余额	本期增加	本期减少	期末余额
限制性股票回购义务		133,927,200.00		133,927,200.00
合计		133,927,200.00		133,927,200.00

变动原因说明：公司 2022 年 7 月向激励对象授予限制性股票 25,080,000 股，激励对象实际认购 25,080,000 股，实际收到认购款人民币 133,927,200.00 元，其中增加股本人民币 25,080,000.00 元。

57、其他综合收益

单位：元

项目	期初余额	本期发生额					期末余额	
		本期所得税前发生额	减：前期计入其他综合收益当期转入损益	减：前期计入其他综合收益当期转入留存收益	减：所得税费用	税后归属于母公司		税后归属于少数股东
一、不能重分类进损益的其他综合收益	3,379,883.28	-1,088,216.87		316,489.32	-314,758.62	-814,536.92	-275,410.65	2,565,346.36
其他权益工具投资公允价值变动	3,379,883.28	-1,088,216.87		316,489.32	-314,758.62	-814,536.92	-275,410.65	2,565,346.36
二、将重分类进损益的其他综合收益	-29,246,521.28	56,481,973.85				56,481,973.85		27,235,452.57
其中：权益法下可转损益的其他综合收益	344,973.74	-5,897,300.43				-5,897,300.43		-5,552,326.69
外币财务报表折算差额	-29,591,495.02	62,379,274.28				62,379,274.28		32,787,779.26
其他综合收益合计	-25,866,638.00	55,393,756.98		316,489.32	-314,758.62	55,667,436.93	-275,410.65	29,800,798.93

58、专项储备

单位：元

项目	期初余额	本期增加	本期减少	期末余额
----	------	------	------	------

安全生产费	20,287,673.98	101,714,603.61	97,440,426.46	24,561,851.13
维简费		1,651,470.27		1,651,470.27
合计	20,287,673.98	103,366,073.88	97,440,426.46	26,213,321.40

59、盈余公积

单位：元

项目	期初余额	本期增加	本期减少	期末余额
法定盈余公积	832,386,008.60	231,673,976.77		1,064,059,985.37
任意盈余公积	43,677,751.21			43,677,751.21
储备基金				
企业发展基金				
其他				
合计	876,063,759.81	231,673,976.77		1,107,737,736.58

60、未分配利润

单位：元

项目	本期	上期
调整前上期末未分配利润	9,167,201,867.42	6,552,340,706.17
调整期初未分配利润合计数(调增+, 调减-)	34,065,467.05	-10,519,112.19
调整后期初未分配利润	9,201,267,334.47	6,541,821,593.98
加：本期归属于母公司所有者的净利润	713,999,117.58	2,747,929,387.87
减：提取法定盈余公积	231,673,976.77	67,019,151.40
提取任意盈余公积		
提取一般风险准备		
应付普通股股利	309,088,742.04	21,464,495.98
转作股本的普通股股利		
加：其他综合收益结转留存收益	316,489.32	
期末未分配利润	9,374,820,222.56	9,201,267,334.47

调整期初未分配利润明细：

- 1)由于《企业会计准则》及其相关新规定进行追溯调整，影响期初未分配利润 34,065,467.05 元。
- 2)由于会计政策变更，影响期初未分配利润 0 元。
- 3)由于重大会计差错更正，影响期初未分配利润 0 元。
- 4)由于同一控制导致的合并范围变更，影响期初未分配利润 0 元。
- 5)其他调整合计影响期初未分配利润 0 元。

61、营业收入和营业成本

单位：元

项目	本期发生额		上期发生额	
	收入	成本	收入	成本
主营业务	55,208,384,048.63	48,770,914,497.36	62,095,578,776.33	53,836,798,986.29
其他业务	702,160,842.91	272,285,301.01	797,772,835.83	309,197,582.26
合计	55,910,544,891.54	49,043,199,798.37	62,893,351,612.16	54,145,996,568.55

经审计扣除非经常损益前后净利润孰低是否为负值

是 否

62、税金及附加

单位：元

项目	本期发生额	上期发生额
消费税	92,783,432.30	
城市维护建设税	66,365,072.02	72,098,989.41
教育费附加	61,391,555.98	66,690,872.76
资源税	90,895,980.89	94,681,335.59
房产税	113,412,115.91	100,611,070.66
土地使用税	56,959,264.63	50,432,307.17
车船使用税	675,843.66	520,230.13

印花税	40,107,284.48	42,312,391.35
环境保护税	6,272,850.74	6,270,627.92
合计	528,863,400.61	433,617,824.99

63、销售费用

单位：元

项目	本期发生额	上期发生额
职工薪酬	127,367,272.79	148,532,182.50
折旧费	1,969,931.50	1,988,247.74
仓储保管费	21,845,761.16	38,569,233.77
运输费	1,981,046,611.79	1,799,795,329.82
包装费	13,479,605.74	14,202,927.34
装卸费	97,696,414.66	104,994,739.98
差旅费	5,675,402.59	5,455,789.80
代理费	88,229,997.35	42,619,495.79
其他	28,651,221.41	32,831,082.65
合计	2,365,962,218.99	2,188,989,029.39

64、管理费用

单位：元

项目	本期发生额	上期发生额
职工薪酬	812,578,843.56	633,386,084.83
保险费	10,419,831.80	10,010,512.79
折旧费	97,747,647.56	68,601,703.77
无形资产摊销	40,169,414.28	23,935,293.61
业务招待费	14,537,347.12	10,650,081.66
差旅费	8,501,129.36	11,485,054.74
办公费	46,479,092.00	58,591,540.71

物料消耗	27,089,453.78	21,448,896.43
租赁费	10,056,863.25	11,208,243.29
聘请中介机构费	22,843,143.08	15,455,098.74
离退休补贴	24,177,499.89	16,007,615.67
绿化费	18,063,079.80	21,560,002.09
残疾人就业保障金	11,457,419.23	9,372,430.70
车辆费	15,093,765.54	15,667,480.39
其他	102,804,925.71	102,569,225.21
合计	1,262,019,455.96	1,029,949,264.63

65、研发费用

单位：元

项目	本期发生额	上期发生额
研究开发费	444,025,729.21	76,650,792.09
合计	444,025,729.21	76,650,792.09

其他说明：

项目	本期金额	上期金额
研发投入	1,241,633,747.86	727,848,966.32
研发形成产品并在对外销售后确认营业成本金额	784,047,617.58	636,056,788.53
资本化的金额	13,560,401.07	15,141,385.70
计入利润表研发费用金额	444,025,729.21	76,650,792.09

注：在生产线上进行的中试实验，耗用的直接材料形成了可供销售的产品，此部分产品实现销售确认营业收入，按收入成本配比原则，对应研发的材料支出确认营业成本。

66、财务费用

单位：元

项目	本期发生额	上期发生额
利息费用	1,154,616,452.82	1,296,359,903.05

减：利息收入	52,859,901.95	37,602,672.43
汇兑损益	-56,086,252.31	14,065,312.25
其他	95,364,521.58	68,145,276.88
合计	1,141,034,820.14	1,340,967,819.75

67、其他收益

单位：元

产生其他收益的来源	本期发生额	上期发生额
即征即退退税	11,304,267.47	6,364,049.16
公租房奖励	11,025,000.00	
外经贸发展专项资金	10,302,864.00	
纺织产能补贴资金 200 万锭纺纱项目（一期项目）	7,431,333.12	7,431,333.12
高新技术企业奖	5,560,000.00	
阜康市商信委节能环保奖励资金	4,239,651.70	
增值税加计扣除	3,519,968.40	2,394,367.82
新建纺织产能补助资金	3,477,999.96	3,477,999.96
拆迁购置固定资产	2,179,688.31	3,950,143.68
废水深度处理	2,000,000.04	2,000,000.04
节能减排技术综合示范工程	1,989,499.92	1,989,499.92
稳岗补贴	1,606,979.89	
留工补助	1,414,000.00	
社保补贴	1,073,000.50	
阜康一期项目重点产业振兴和技术改造款	1,023,076.92	1,023,076.92
循环化项目补贴	1,015,911.12	5,541,333.33
科技项目补助资金	1,000,000.00	
污水深度处理项目补助 1	999,999.96	999,999.96
污水深度处理项目补助 2	999,999.96	999,999.96

大气污染防治专项资金	992,344.92	661,563.29
多功能纤维素项目经费	800,000.00	
一期技改财政专项拨款	749,441.76	749,441.76
8 万吨粘胶纤维技改	666,666.72	666,666.72
节能减排专项资金	556,486.20	587,152.20
退伍军人减免增值税	539,250.00	
财政专项拨款	508,000.00	
软实力-自治区企业技术中心认定	500,000.00	
重化工业园区基础设施建设补贴	361,228.68	361,228.68
代扣代缴个税手续费返还	349,483.30	2,132,311.06
服装城配套消防站	185,714.28	185,714.28
政府奖补资金	150,000.00	
增值税返还	54,000.07	
大中小企业融通资金		5,328,271.00
招商补贴款		2,025,000.00
其他	7,372,907.97	8,499,302.02
合计	85,948,765.17	57,368,454.88

68、投资收益

单位：元

项目	本期发生额	上期发生额
权益法核算的长期股权投资收益	339,423,016.09	405,307,982.29
处置长期股权投资产生的投资收益	4,331,532.73	-72,490,107.04
交易性金融资产在持有期间的投资收益	319,446.86	63,113.67
处置交易性金融资产取得的投资收益	-14,794,538.31	-281,548,809.18
债务重组收益		
其他	466,010.26	68,055,984.01

合计	329,745,467.63	119,388,163.75
----	----------------	----------------

69、净敞口套期收益

无

70、公允价值变动收益

单位：元

产生公允价值变动收益的来源	本期发生额	上期发生额
交易性金融资产	-4,622,280.00	14,801,573.43
其中：衍生金融工具产生的公允价值变动收益	-4,622,280.00	14,801,573.43
交易性金融负债		4,769,895.27
合计	-4,622,280.00	19,571,468.70

71、信用减值损失

单位：元

项目	本期发生额	上期发生额
其他应收款坏账损失	9,567,253.81	-12,212,451.69
应收账款坏账损失	-26,980,835.08	-108,907,770.86
合计	-17,413,581.27	-121,120,222.55

72、资产减值损失

单位：元

项目	本期发生额	上期发生额
一、存货跌价损失及合同履约成本减值损失	-122,090,097.04	-11,456,448.24
二、固定资产减值损失		-113,421,500.91
三、工程物资减值损失		
合计	-122,090,097.04	-124,877,949.15

73、资产处置收益

单位：元

资产处置收益的来源	本期发生额	上期发生额
非流动资产处置收益	6,278,209.88	6,243,117.95
合计	6,278,209.88	6,243,117.95

74、营业外收入

单位：元

项目	本期发生额	上期发生额	计入当期非经常性损益的金额
非同一控制下合并商誉		35,295,970.42	
出售碳排放配额收益	148,677.73	10,689,659.45	148,677.73
非流动资产毁损报废利得	29,440.29	37,591.09	29,440.29
违约赔偿利得	4,201,337.31	4,354,088.94	4,201,337.31
无法支付的应付款项	1,412,531.36	1,429,037.44	1,412,531.36
罚款收入	1,421,362.65	1,304,072.74	1,421,362.65
其他	1,249,118.92	1,523,864.65	1,249,118.92
合计	8,462,468.26	54,634,284.73	8,462,468.26

75、营业外支出

单位：元

项目	本期发生额	上期发生额	计入当期非经常性损益的金额
对外捐赠	66,892,763.63	9,982,297.84	66,892,763.63
非常损失		1,070,148.00	
非流动资产毁损报废损失	1,259,982.36	1,093,313.70	1,259,982.36
使用碳排放权资产配额		10,598,566.25	
赔偿金、违约金等支出	8,281,601.63	13,961,534.83	8,281,601.63
其他	3,091,471.79	5,278,196.11	3,091,471.79
合计	79,525,819.41	41,984,056.73	79,525,819.41

76、所得税费用**(1) 所得税费用表**

单位：元

项目	本期发生额	上期发生额
当期所得税费用	251,629,701.62	587,486,380.63
递延所得税费用	-15,259,679.28	-14,502,776.24
合计	236,370,022.34	572,983,604.39

(2) 会计利润与所得税费用调整过程

单位：元

项目	本期发生额
利润总额	1,332,222,601.48
按法定/适用税率计算的所得税费用	333,055,650.37
子公司适用不同税率的影响	-55,740,090.65
调整以前期间所得税的影响	-7,496,657.20
非应税收入的影响	-84,595,185.79
不可抵扣的成本、费用和损失的影响	42,556,747.01
使用前期未确认递延所得税资产的可抵扣亏损的影响	-50,789,738.82
本期未确认递延所得税资产的可抵扣暂时性差异或可抵扣亏损的影响	119,080,847.88
研发费用加计扣除	-59,701,550.46
所得税费用	236,370,022.34

77、其他综合收益

详见附注 57。

78、现金流量表项目**(1) 收到的其他与经营活动有关的现金**

单位：元

项目	本期发生额	上期发生额
政府补助	286,132,737.30	318,889,986.96
单位往来	746,255,530.92	536,276,522.62
利息收入	44,132,333.92	37,602,672.43
保证金、押金	143,966,123.66	291,017,206.59
其他	95,645,184.72	70,215,199.66
合计	1,316,131,910.52	1,254,001,588.26

(2) 支付的其他与经营活动有关的现金

单位：元

项目	本期发生额	上期发生额
单位往来	642,565,629.49	302,460,447.81
保证金、押金	2,255,265,770.59	882,426,856.49
销售费用	74,279,477.75	20,635,954.57
管理费用	221,492,527.20	346,474,252.18
财务费用	107,504,037.93	49,006,738.22
合计	3,301,107,442.96	1,601,004,249.27

(3) 收到的其他与投资活动有关的现金

单位：元

项目	本期发生额	上期发生额
其他		468,996.98

(4) 支付的其他与投资活动有关的现金

单位：元

项目	本期发生额	上期发生额
处置子公司现金等价物的减少		438,875,165.43
期货处置损益	14,789,970.00	315,289,479.84
其他	6,673.73	

合计	14,796,643.73	754,164,645.27
----	---------------	----------------

(5) 收到的其他与筹资活动有关的现金

单位：元

项目	本期发生额	上期发生额
收到融资租赁款	3,695,000,000.00	2,780,738,677.08
收到融资租赁退回保证金	9,550,000.00	
合计	3,704,550,000.00	2,780,738,677.08

(6) 支付的其他与筹资活动有关的现金

单位：元

项目	本期发生额	上期发生额
支付融资租赁保证金、租金及利息	2,192,636,157.55	1,738,493,527.97
支付国开基金收益	1,186,250.00	1,502,250.00
财务资助		127,493,097.83
保理及手续费	1,130,890.00	1,910,726.67
合计	2,194,953,297.55	1,869,399,602.47

79、现金流量表补充资料

(1) 现金流量表补充资料

单位：元

补充资料	本期金额	上期金额
1. 将净利润调节为经营活动现金流量		
净利润	1,095,852,579.14	3,073,419,969.95
加：资产减值准备	139,503,678.31	245,998,171.70
固定资产折旧、油气资产折耗、生产性生物资产折旧	2,413,951,577.74	2,247,435,972.26
使用权资产折旧	230,628,833.46	454,481.48
无形资产摊销	47,312,147.23	33,865,119.69
长期待摊费用摊销	93,282,733.19	534,830,894.34
处置固定资产、无形资产和其他长期资产的损失（收益以“-”号填列）	-6,278,209.88	-6,243,117.95
固定资产报废损失（收益以“-”号填列）	1,230,542.07	1,055,722.61
公允价值变动损失（收益以“-”号填列）	4,622,280.00	-19,571,468.70
财务费用（收益以“-”号填列）	944,551,496.65	1,121,672,318.45

投资损失（收益以“-”号填列）	-329,745,467.63	-122,861,096.57
递延所得税资产减少（增加以“-”号填列）	-17,271,431.77	-1,846,196.33
递延所得税负债增加（减少以“-”号填列）	1,697,030.10	-11,041,660.16
存货的减少（增加以“-”号填列）	-881,187,383.79	-819,362,269.88
经营性应收项目的减少（增加以“-”号填列）	923,447,611.95	-1,619,810,162.34
经营性应付项目的增加（减少以“-”号填列）	663,416,388.94	-199,968,418.43
其他		
经营活动产生的现金流量净额	5,325,014,405.71	4,458,028,260.12
2. 不涉及现金收支的重大投资和筹资活动		
债务转为资本		
一年内到期的可转换公司债券		
融资租入固定资产		
3. 现金及现金等价物净变动情况：		
现金的期末余额	3,409,921,754.94	2,788,883,191.84
减：现金的期初余额	2,788,883,191.84	2,879,239,914.90
加：现金等价物的期末余额		
减：现金等价物的期初余额		
现金及现金等价物净增加额	621,038,563.10	-90,356,723.06

（2）本期支付的取得子公司的现金净额

单位：元

项目	金额
本期发生的企业合并于本期支付的现金或现金等价物	779,275,712.00
其中：	
新疆兴泰纤维科技有限公司	779,275,712.00
减：购买日子公司持有的现金及现金等价物	538,155.41
其中：	
新疆兴泰纤维科技有限公司	538,155.41
其中：	
取得子公司支付的现金净额	778,737,556.59

(3) 本期收到的处置子公司的现金净额

无

(4) 现金和现金等价物的构成

单位：元

项目	期末余额	期初余额
一、现金	3,409,921,754.94	2,788,883,191.84
其中：库存现金	100,986.77	93,433.78
可随时用于支付的银行存款	3,409,820,768.17	2,759,363,113.69
可随时用于支付的其他货币资金		29,426,644.37
三、期末现金及现金等价物余额	3,409,921,754.94	2,788,883,191.84

80、所有者权益变动表项目注释

无

81、所有权或使用权受到限制的资产

单位：元

项目	期末账面价值	受限原因
货币资金	4,707,226,032.48	各类保证金
应收票据、应收款项融资	830,812,311.38	质押票据
固定资产	17,818,108,385.54	融资租赁及长期借款抵押
无形资产	248,917,441.22	长期借款抵押
在建工程	2,280,695,537.12	融资租赁抵押
合计	25,885,759,707.74	

82、外币货币性项目**(1) 外币货币性项目**

单位：元

项目	期末外币余额	折算汇率	期末折算人民币余额
----	--------	------	-----------

货币资金			595,443,929.95
其中：美元	83,348,600.21	6.9646	580,489,661.02
欧元	1,773,708.35	7.4229	13,166,059.71
港币	1,997,997.61	0.8950	1,788,207.86
加币	0.17	5.1176	0.87
瑞士法郎	0.11	4.4320	0.49
应收账款			23,863,281.46
其中：美元	3,426,367.84	6.9646	23,863,281.46
欧元			
港币			
长期借款			
其中：美元			
欧元			
港币			
预付款项			70,905,193.41
其中：美元	10,180,799.10	6.9646	70,905,193.41
应付账款			129,789,720.47
其中：美元	18,635,631.69	6.9646	129,789,720.47
合同负债			210,836,582.82
其中：美元	30,272,417.67	6.9646	210,835,280.10
欧元	175.50	7.4229	1,302.72

(2) 境外经营实体说明，包括对于重要的境外经营实体，应披露其境外主要经营地、记账本位币及选择依据，记账本位币发生变化的还应披露原因。

适用 不适用

83、套期

适用 不适用

84、政府补助

(1) 政府补助基本情况

单位：元

种类	金额	列报项目	计入当期损益的金额
与资产相关	274,033,537.90	递延收益/其他收益	33,384,806.16
与收益相关	48,155,257.31	其他收益	48,155,257.31
与收益相关	238,068,407.25	销售费用/管理费用/财务费用/主营业务成本	238,068,407.25

政府补助退回情况

无

85、其他

无

八、合并范围的变更

1、非同一控制下企业合并

(1) 本期发生的非同一控制下企业合并

单位：元

被购买方名称	股权取得时点	股权取得成本	股权取得比例	股权取得方式	购买日	购买日的确定依据	购买日至期末被购买方的收入	购买日至期末被购买方的净利润
新疆兴泰纤维科技有限公司	2022年06月01日	779,275,712.00	65.00%	增资	2022年06月01日	增资款到位	393,593,233.55	-60,272,616.12
新疆中泰亨惠医疗卫材股份有限公司	2022年06月01日	47,800,000.00	43.50%	增资	2022年06月01日	签署一致行动人协议	58,980,729.45	1,386,844.06

(2) 合并成本及商誉

单位：元

合并成本	新疆兴泰纤维科技有限公司
--现金	779,275,712.00
--非现金资产的公允价值	
--发行或承担的债务的公允价值	
--发行的权益性证券的公允价值	
--或有对价的公允价值	

--购买日之前持有的股权于购买日的公允价值	
--其他	
合并成本合计	779,275,712.00
减：取得的可辨认净资产公允价值份额	744,725,034.88
商誉/合并成本小于取得的可辨认净资产公允价值份额的金额	34,550,677.12

(3) 被购买方于购买日可辨认资产、负债

单位：元

项目	新疆兴泰纤维科技有限公司	
	购买日公允价值	购买日账面价值
资产：	3,798,838,650.12	3,479,598,531.24
货币资金	538,155.41	538,155.41
应收款项	25,137,203.57	25,137,203.57
存货	98,278,271.11	98,278,271.11
固定资产	3,055,199,963.26	2,773,677,834.74
无形资产	109,608,987.70	73,175,895.65
在建工程	61,734,851.37	68,387,478.70
长期待摊费用	277,425,283.26	269,487,757.62
负债：	2,653,107,827.23	2,653,107,827.23
借款	265,450,000.00	265,450,000.00
应付款项	904,021,516.19	904,021,516.19
递延所得税负债		
净资产	1,145,730,822.89	826,490,704.01
减：少数股东权益		
取得的净资产	1,145,730,822.89	826,490,704.01

(4) 购买日之前持有的股权按照公允价值重新计量产生的利得或损失

是否存在通过多次交易分步实现企业合并且在报告期内取得控制权的交易

是 否

(5) 购买日或合并当期期末无法合理确定合并对价或被购买方可辨认资产、负债公允价值的相关说明

无

(6) 其他说明

无

2、同一控制下企业合并

(1) 本期发生的同一控制下企业合并

无

(2) 合并成本

无

(3) 合并日被合并方资产、负债的账面价值

3、反向购买

无

4、处置子公司

是否存在单次处置对子公司投资即丧失控制权的情形

是 否

是否存在通过多次交易分步处置对子公司投资且在本期丧失控制权的情形

是 否

一揽子交易

适用 不适用

非一揽子交易

适用 不适用

5、其他原因的合并范围变动

无

6、其他

无

九、在其他主体中的权益

1、在子公司中的权益

(1) 企业集团的构成

子公司名称	主要经营地	注册地	业务性质	持股比例		取得方式
				直接	间接	
新疆华泰重化工有限责任公司	乌鲁木齐	乌鲁木齐市益民西街 1868 号	工业	84.56%		投资设立
新疆中泰矿冶有限公司	阜康市	阜康市西沟路口东侧	工业	100.00%		投资设立
新疆中泰化学阜康能源有限公司	阜康市	阜康市准噶尔路 3188 号	工业	36.78%	34.44%	投资设立（注 2）
阜康市中泰时代水务有限公司	阜康市	阜康市准噶尔路 3188 号	供水		71.22%	投资设立
新疆中泰化学托克逊能化有限公司	托克逊县	托克逊县工业园区	工业	92.01%		投资设立（注 3）
托克逊县中泰化学盐化有限责任公司	托克逊县	托克逊县工业园区	工业	100.00%		投资设立
新疆中泰进出口贸易有限公司	乌鲁木齐	乌鲁木齐经济技术开发区阳澄湖路 39 号	贸易	100.00%		非同一控制下的企业合并
中泰国际发展(香港)有限公司	香港	香港	贸易	100.00%		投资设立
新疆新冶能源化工有限公司	托克逊县	新疆吐鲁番地区托克逊县	工业	100.00%		同一控制下的企业合并
新疆中泰新鑫化工科技股份有限公司	阜康市	新疆昌吉州阜康市准格尔路 3188 号	工业	59.42%	10.55%	同一控制下的企业合并
新疆中泰鑫科化工材料有限公司	阜康市	新疆昌吉州阜康市	工业		69.97%	同一控制下的企业合并
新疆天雨煤化集团有限公司	托克逊县	新疆吐鲁番市托克逊县	工业	51.00%		非同一控制下的企业合并
托克逊县盘吉煤业有限公司	托克逊县	新疆吐鲁番市托克逊县	工业		51.00%	非同一控制下的企业合并
新疆中泰国信节能环保有限公司	阜康市	阜康市准噶尔路 3188 号	工业	51.00%		投资设立
新疆中泰信息技术工程有限公司	乌鲁木齐	乌鲁木齐经济技术开发区阳澄湖路 39 号	信息技术	40.00%		投资设立（注 2）
四川和信创联网络科技有限公司	成都	四川省成都市天府新区华阳街道华府大道一段 1 号	信息技术		40.00%	投资设立
上海森辉实业有限公司	上海	上海自由贸易试验区	房屋租赁、贸易	100.00%		非同一控制下的企业合并
中泰大佑物宇（上海）国际物流有限公司	上海	上海市崇明区	仓储服务	100.00%		投资设立
阜康市博达焦化有限责任公司	阜康市	阜康市西沟山	工业	66.67%		非同一控制下的企业合并
奇台县中泰化学矿产开发有限责任公司	奇台县	奇台县东大街民主路 7 号	工业	87.50%	8.33%	投资设立（注 1）
新疆中鲁矿业有限公司	乌鲁木齐	乌鲁木齐市达坂城区柴窝堡管委会白杨沟村	工业	83.33%		投资设立
新疆中泰化学供应链管理有限公司	乌鲁木齐	乌鲁木齐经济技术开发区阳澄湖路 39 号	工业	100.00%		投资设立
新疆中泰化学准东煤业有限公司	奇台县	奇台县古城南街 626 号	工业	100.00%		投资设立
新疆中泰电力有限公司	乌鲁木齐	乌鲁木齐经济技术开发区	工业	100.00%		投资设立

新疆中泰新材料股份有限公司	吐鲁番	新疆吐鲁番市托克逊阿乐惠镇	工业	60.00%		投资设立
库尔勒中泰纺织科技有限公司	库尔勒	库尔勒经济技术开发区	工业	100.00%		非同一控制下的企业合并（注 4）
新疆富丽震纶棉纺有限公司	库尔勒	库尔勒经济技术开发区	工业		51.00%	投资设立
巴州金富特种纱业有限公司	库尔勒	库尔勒经济技术开发区	工业	49.00%	51.00%	非同一控制下的企业合并
巴州泰昌浆粕有限公司	库尔勒	库尔勒经济技术开发区	工业		51.00%	非同一控制下的企业合并
阿拉尔市中泰纺织科技有限公司	阿拉尔	阿拉尔市 2 号工业园纬二路东 755 号	工业		54.93%	非同一控制下的企业合并
青岛齐泰科技有限公司	青岛市	中国（山东）自由贸易试验区青岛片区	贸易		70.00%	投资设立
新疆中泰亨惠医疗卫材股份有限公司	库尔勒	库尔勒经济技术开发区	工业		43.50%	非同一控制下的企业合并
新疆蓝天石油化学物流有限责任公司	乌鲁木齐	新疆乌鲁木齐市经济技术开发区	交通运输	100.00%		同一控制下的企业合并
新疆蓝天诚达物流有限公司	托克逊县	新疆吐鲁番市托克逊县	交通运输		100.00%	同一控制下的企业合并
新疆天通现代物流有限责任公司	阜康市	阜康市博峰路 174 号	交通运输		100.00%	同一控制下的企业合并
新疆威振石化有限公司	阜康市	新疆昌吉州阜康市甘河子镇东大桥	油品销售		100.00%	同一控制下的企业合并
新疆蓝天蓝鑫物流有限公司	阿拉尔市	阿拉尔市大学生创业园	交通运输		100.00%	投资设立
吐鲁番市蓝天泰达物流有限责任公司	吐鲁番	吐鲁番市高昌区绿洲中路	交通运输		100.00%	投资设立
新疆金晖兆丰能源股份有限公司	拜城县	新疆阿克苏地区拜城县重化工工业园区	工业	36.06%		非同一控制下的企业合并
新疆拜城润华煤业有限公司	拜城县	新疆阿克苏地区拜城县亚吐尔乡乔克塔勒	工业		36.06%	非同一控制下的企业合并
新疆金晖兆丰煤业有限公司	拜城县	新疆阿克苏地区拜城县米吉克乡	工业		36.06%	非同一控制下的企业合并
新疆金晖兆丰焦化有限公司	拜城县	新疆阿克苏地区拜城县重化工工业园区	工业		36.06%	非同一控制下的企业合并
拜城县金晖金泉供水有限公司	拜城县	新疆阿克苏地区拜城县重化工工业园区	工业		32.46%	非同一控制下的企业合并
新疆帆达矿业有限公司	拜城县	新疆阿克苏地区拜城县产业园区	工业		36.06%	非同一控制下的企业合并
新疆中泰金晖科技有限公司	拜城县	新疆阿克苏地区拜城县产业园区	工业		36.06%	非同一控制下的企业合并
新疆兴泰纤维科技有限公司	沙湾市	新疆塔城地区沙湾市迎宾路东侧	工业	65.00%		非同一控制下的企业合并

在子公司的持股比例不同于表决权比例的说明：

- 1) 本公司持有子公司奇台县中泰化学矿产开发有限责任公司（以下简称“奇台矿产”）87.50%股权，子公司阜康市博达焦化有限责任公司（本公司持有 66.67% 股权）持有奇台矿产 12.50% 股权，本公司对奇台矿产持股比例为 95.83%、表决权比例为 100.00%。
- 2) 阜康能源股权结构为本公司持股 36.118%，子公司华泰重化工（本公司持有 84.559% 股权）持有阜康能源 40.727% 股权，国开发展基金有限公司（以下简称“国开基金”）持股 0.669%，本公司对阜康能源表决权比例为 71.22%。

3) 根据本公司、托克逊能与国开基金所签订《国开发展基金投资合同》的约定, 国开基金向托克逊能化增资1.5亿元。托克逊能与农银金融资产投资有限公司(以下简称“农银投资”)实施市场化债转股, 农银投资以现金向托克逊能化增资5亿元。截止目前, 托克逊能化的股权结构为本公司持股89.9774%, 国开基金持股2.0299%, 农银投资持股7.9927%, 本公司对托克逊能化表决权比例为92.0073%。

4) 根据本公司、库尔勒中泰纺织与国开基金所签订《国开发展基金投资合同》的约定, 国开基金向库尔勒中泰纺织增资2亿元。截止目前, 库尔勒中泰纺织的股权结构为本公司持股97.7327%, 国开基金持股2.2673%, 本公司对库尔勒中泰纺织表决权比例为100.00%。

持有半数或以下表决权但仍控制被投资单位、以及持有半数以上表决权但不控制被投资单位的依据:

1) 本公司持有新疆中泰信息技术工程有限公司40.00%股权, 本公司虽持有半数以下表决权, 由于新疆中泰信息技术工程有限公司股权比例较分散, 本公司仍控制该公司。

2) 本公司持有新疆金晖兆丰能源股份有限公司36.06%股权, 公司与山西金晖能源集团有限公司及其关联方签署一致行动人协议, 因此公司对新疆金晖兆丰能源股份有限公司拥有控制权。

3) 本公司子公司库尔勒中泰纺织虽持有亨惠医疗43.5%股份, 但与江苏善亨者惠纤维素纤维有限公司签署一致行动人协议, 因此公司对亨惠医疗拥有控制权。

(2) 重要的非全资子公司

单位: 元

子公司名称	少数股东持股比例	本期归属于少数股东的损益	本期向少数股东宣告分派的股利	期末少数股东权益余额

1.华泰重化工	15.440%	49,202,280.31	81,720,617.00	1,452,386,827.87
2.阜康能源	28.780%	161,107,559.61	68,000,000.00	1,403,567,558.11

(3) 重要非全资子公司的主要财务信息

单位：元

子公司名称	期末余额						期初余额					
	流动资产	非流动资产	资产合计	流动负债	非流动负债	负债合计	流动资产	非流动资产	资产合计	流动负债	非流动负债	负债合计
1.华泰重化工	7,592,928,222.32	5,712,787,815.06	13,305,716,037.38	2,156,332,554.82	2,622,304,635.10	4,778,637,189.92	7,876,237,368.87	6,608,410,228.15	14,484,647,597.02	3,521,623,167.66	2,223,813,026.47	5,745,436,194.13
2.阜康能源	3,284,478,922.10	6,634,961,236.41	9,919,440,158.51	2,970,708,862.90	1,832,763,156.62	4,803,472,019.52	4,211,269,899.32	7,123,434,669.81	11,334,704,569.13	4,007,491,142.97	2,105,346,808.71	6,112,837,951.68

单位：元

子公司名称	本期发生额				上期发生额			
	营业收入	净利润	综合收益总额	经营活动现金流量	营业收入	净利润	综合收益总额	经营活动现金流量
1.华泰重化工	5,783,252,000.97	318,646,980.82	316,863,348.61	873,871,298.52	6,783,981,704.41	802,401,052.94	807,094,364.56	44,351,012.28
2.阜康能源	8,255,805,844.81	559,807,497.84	559,807,497.84	1,061,667,010.53	7,837,094,448.73	740,565,609.88	740,565,609.88	873,173,509.65

(4) 使用企业集团资产和清偿企业集团债务的重大限制

无

(5) 向纳入合并财务报表范围的结构化主体提供的财务支持或其他支持

无

2、在子公司的所有者权益份额发生变化且仍控制子公司的交易

(1) 在子公司所有者权益份额发生变化的情况说明

2022 年 12 月，托克逊能化引入战略投资者农银投资实施市场化债转股，农银投资以现金向托克逊能化增资 5 亿元。增资完成后，农银投资持有托克逊能化 7.9927% 股权。

(2) 交易对于少数股东权益及归属于母公司所有者权益的影响

单位：元

项目	新疆中泰化学托克逊能化有限公司
购买成本/处置对价	500,000,000.00
—现金	500,000,000.00
—非现金资产的公允价值	
购买成本/处置对价合计	500,000,000.00
减：按取得/处置的股权比例计算的子公司净资产份额	486,453,520.08
差额	13,546,479.92
其中：调整资本公积	13,546,479.92
调整盈余公积	
调整未分配利润	

3、在合营安排或联营企业中的权益

(1) 重要的合营企业或联营企业

合营企业或联营企业名称	主要经营地	注册地	业务性质	持股比例		对合营企业或联营企业投资的会计处理方法
				直接	间接	
新疆美克化工股份有限公司	库尔勒	库尔勒	工业	24.11%		权益法
新疆圣雄能源股份有限公司	托克逊	托克逊	工业	18.55%		权益法

在合营企业或联营企业的持股比例不同于表决权比例的说明：

无

持有 20% 以下表决权但具有重大影响，或者持有 20% 或以上表决权但不具有重大影响的依据：

本公司持有新疆圣雄能源股份有限公司 18.55% 的股权，且在董事会中派驻董事，因此对

该公司具有重大影响。

(2) 重要合营企业的主要财务信息

无

(3) 重要联营企业的主要财务信息

单位：元

	期末余额/本期发生额		期初余额/上期发生额	
	新疆美克化工股份有限公司	新疆圣雄能源股份有限公司	新疆美克化工股份有限公司	新疆圣雄能源股份有限公司
流动资产	3,790,729,223.02	2,132,945,609.75	3,088,743,447.53	1,740,803,572.95
非流动资产	6,703,872,760.87	8,517,387,094.50	6,133,256,868.25	9,136,137,471.58
资产合计	10,494,601,983.89	10,650,332,704.25	9,222,000,315.78	10,876,941,044.53
流动负债	1,968,840,883.74	6,822,746,257.54	2,906,096,312.02	5,806,459,010.71
非流动负债	2,818,672,096.47	1,477,020,736.73	1,714,409,896.39	2,976,987,561.80
负债合计	4,787,512,980.21	8,299,766,994.27	4,620,506,208.41	8,783,446,572.51
少数股东权益	513,502,700.03	-66,614,119.35	570,613,358.70	-80,907,158.25
归属于母公司股东权益	5,193,586,303.65	2,417,179,829.33	4,030,880,748.67	2,174,401,630.27
按持股比例计算的净资产份额	1,252,173,657.81	448,386,858.34	1,007,720,187.17	403,351,502.42
调整事项				
--商誉	36,371,180.40		36,371,180.40	
--内部交易未实现利润				
--其他	180,702,378.57	53,839,124.67	159,754,450.70	54,045,829.19
对联营企业权益投资的账面价值	1,469,247,216.78	502,225,983.01	1,203,845,818.27	457,397,331.61
存在公开报价的联营企业权益投资的公允价值				
营业收入	6,259,780,685.87	7,470,827,209.38	6,248,780,740.88	7,226,088,783.65
净利润	1,411,584,955.25	273,574,853.60	2,206,415,896.81	16,001,844.11
终止经营的净利润				
其他综合收益				
综合收益总额	1,411,584,955.25	273,574,853.60	2,206,415,896.81	16,001,844.11
本年度收到的来自联营企业的股利				

(4) 不重要的合营企业和联营企业的汇总财务信息

无

(5) 合营企业或联营企业向本公司转移资金的能力存在重大限制的说明

无

(6) 合营企业或联营企业发生的超额亏损

无

(7) 与合营企业投资相关的未确认承诺

无

(8) 与合营企业或联营企业投资相关的或有负债

无

4、重要的共同经营

无

5、在未纳入合并财务报表范围的结构化主体中的权益

无

6、其他

无

十、与金融工具相关的风险

本公司的主要金融工具包括借款、应收款项、应付款项、交易性金融资产、交易性金融负债等，各项金融工具的详细情况说明见本附注六。与这些金融工具有关的风险，以及本公司为降低这些风险所采取的风险管理政策如下所述。本公司管理层对这些风险敞口进行管理和监控以确保将上述风险控制在限定的范围之内。

1、各类风险管理目标和政策

本公司从事风险管理的目标是在风险和收益之间取得适当的平衡，将风险对本公司经营业绩的负面影响降低到最低水平，使股东及其它权益投资者的利益最大化。基于该风险管理目标，本公司风险管理的基本策略是确定和分析本公司所面临的各种风险，建立适当的风险承受底线并进行风险管理，并及时可靠地对各种风险进行监督，将风险控制在限定的范围之内。

(1) 市场风险**1) 汇率风险**

外汇风险，是指金融工具的公允价值或未来现金流量因外汇汇率变动而发生波动的风险。

本公司面临的外汇风险主要来源于以美元计价的金融资产和金融负债，因期末余额较小，无重大外汇风险。

2) 利率风险

利率风险，是指金融工具的公允价值或未来现金流量因市场利率变动而发生波动的风险。本公司面临的利率风险主要来源于银行借款。公司通过建立良好的银企关系，对授信额度、授信品种以及授信期限进行合理的设计，保障银行授信额度充足，满足公司各类长短期融资需求。

(2) 信用风险

可能引起本公司财务损失的最大信用风险敞口主要来自于合同另一方未能履行义务而导致本公司金融资产产生的损失以及本公司承担的财务担保，具体包括：

合并资产负债表中已确认的金融资产的账面金额；对于以公允价值计量的金融工具而言，账面价值反映了其风险敞口，但并非最大风险敞口，其最大风险敞口将随着未来公允价值的变化而改变。

为降低信用风险，本公司成立专门部门确定信用额度、进行信用审批，并执行其它监控程序以确保采取必要的措施回收过期债权。此外，本公司于每个资产负债表日审核每一单项应收款的回收情况，以确保就无法回收的款项计提充分的坏账准备。因此，本公司管理层认为本公司所承担的信用风险已经大为降低。

本公司的流动资金存放在信用评级较高的银行，故流动资金的信用风险较低。

本公司采用了必要的政策确保所有销售客户均具有良好的信用记录。除应收账款金额前五名外，本公司无其他重大信用集中风险。

应收账款前五名金额合计：1,768,759,171.52元。

(3) 流动风险

流动性风险，是指企业在履行以交付现金或其他金融资产的方式结算的义务时发生资金短缺的风险。本公司的政策是确保拥有充足的现金以偿还到期债务。流动性风险由本公司财务部门集中控制。财务部门通过监控现金余额、可随时变现的有价证券以及对未来12个月现金流量的滚动预测，确保公司在所有合理预测的情况下拥有充足的资金偿还债务。

十一、公允价值的披露

1、以公允价值计量的资产和负债的期末公允价值

单位：元

项目	期末公允价值			
	第一层次公允价值计量	第二层次公允价值计量	第三层次公允价值计量	合计
一、持续的公允价值计量	--	--	--	--
（三）其他权益工具投资			52,343,458.34	52,343,458.34
应收款项融资			1,840,793,773.70	1,840,793,773.70
持续以公允价值计量的资产总额			1,893,137,232.04	1,893,137,232.04
二、非持续的公允价值计量	--	--	--	--

2、持续和非持续第一层次公允价值计量项目市价的确定依据

第一层次输入值是在计量日能够取得的相同资产或负债在活跃市场上未经调整的报价。

3、持续和非持续第二层次公允价值计量项目，采用的估值技术和重要参数的定性及定量信息

第二层次输入值是除第一层次输入值外相关资产或负债直接或间接可观察的输入值。

4、持续和非持续第三层次公允价值计量项目，采用的估值技术和重要参数的定性及定量信息

第三层次输入值是相关资产或负债的不可观察输入值。

公允价值计量结果所属的层次，由对公允价值计量整体而言具有重要意义的输入值所属的最低层次决定。

5、持续的第三层次公允价值计量项目，期初与期末账面价值间的调节信息及不可观察参数敏感性分析

不适用

6、持续的公允价值计量项目，本期内发生各层级之间转换的，转换的原因及确定转换时点的政策

不适用

7、本期内发生的估值技术变更及变更原因

不适用

8、不以公允价值计量的金融资产和金融负债的公允价值情况

不适用

9、其他

无

十二、关联方及关联交易

1、本企业的母公司情况

母公司名称	注册地	业务性质	注册资本	母公司对本企业的持股比例	母公司对本企业的表决权比例
中泰集团	新疆乌鲁木齐经济技术开发区阳澄湖路 39 号	项目投资、货物与技术进出口、资产管理服务等	203,602.96 万元	20.80%	24.92%

本企业的母公司情况的说明：中泰集团为新疆维吾尔自治区人民政府国有资产监督管理委员会直属企业。

本企业最终控制方是新疆维吾尔自治区人民政府国有资产监督管理委员会。

2、本企业的子公司情况

本企业子公司的情况详见附注九、在其他主体中的权益。

3、本企业合营和联营企业情况

本企业重要的合营或联营企业详见附注七、长期股权投资及九、3、在合营安排或联营企业中的权益。

4、其他关联方情况

其他关联方名称	其他关联方与本企业关系
新疆圣雄氯碱有限公司	公司联营企业子公司
新疆圣雄电石有限公司	公司联营企业子公司

新疆同泰煤业有限公司	公司联营企业子公司
新疆同泰矿业有限公司	公司联营企业子公司
新疆圣雄水泥有限公司	公司联营企业子公司
新疆圣雄焦化有限公司	公司联营企业子公司
新疆瑞捷物流有限公司	公司联营企业子公司
新加坡中宏泰贸易有限公司	公司联营企业子公司
广州市创盈化工原料有限公司	公司联营企业子公司
浙江泰信物产有限公司	公司联营企业子公司
中泰众诚信（成都）贸易有限公司	公司联营企业子公司
贵州永熙国际贸易有限责任公司	公司联营企业子公司
中泰众诚信（上海）经贸股份有限公司	公司联营企业子公司
浙江永熙物产有限责任公司	公司联营企业子公司
上海中泰景明企业发展有限公司	公司联营企业子公司
上海中泰永熙进出口有限公司	公司联营企业子公司
宁波常棣物产有限公司	公司联营企业子公司
海南永熙实业有限公司	公司联营企业子公司
阜康市西沟煤焦有限责任公司	公司联营企业子公司
美克美欧化学品（新疆）有限责任公司	公司联营企业子公司
新疆美克捷运物流有限公司	公司联营企业子公司
新疆中泰智汇现代服务股份有限公司	同一母公司
新疆中泰农业发展有限责任公司	同一母公司
新疆中泰创新技术研究院有限责任公司	同一母公司
青岛西海岸中泰投资发展有限公司	同一母公司
新疆中泰新能源有限公司	同一母公司
新疆中泰物流集团有限公司	同一母公司
新疆中泰纺织服装集团有限公司	同一母公司
新疆新铁中泰物流股份有限公司	同一母公司
新疆新铁中泰物流股份有限公司吐鲁番市鱼儿沟分公司	同一母公司
新疆中泰智汇现代服务股份有限公司巴州分公司	同一母公司
新疆新铁中泰物流股份有限公司和硕分公司	同一母公司
新疆中泰高级技工学校有限公司	同一母公司
新疆中泰资本管理有限公司	同一母公司
北京中泰齐力国际科贸有限公司	同一母公司
乌鲁木齐环鹏有限公司	同一母公司
库尔勒金城洁净排水有限责任公司	同一母公司
新疆中泰集团工程有限公司	同一最终控制方
新疆升晟股份有限公司	同一最终控制方
新疆和静中泰农牧产业开发有限公司	同一最终控制方
阿克苏利华新创棉业有限公司	同一最终控制方

新疆中泰民生物业服务有限公司	同一最终控制方
新疆博斯腾湖生态渔业有限公司	同一最终控制方
新疆中泰兴苇生物科技有限公司	同一最终控制方
新疆中泰教育科技集团有限公司	同一最终控制方
新疆坎儿井水务科技有限公司	同一最终控制方
新疆和田中泰东展服装股份有限公司	同一最终控制方
新疆中泰高铁股份有限公司	同一最终控制方
和田泰和纺织服装有限责任公司	同一最终控制方
乌鲁木齐凯瑞克化工有限公司	同一最终控制方
新疆粮油集团有限责任公司	同一最终控制方
新疆科林思德新能源有限责任公司	同一最终控制方
新疆新粮金谷投资有限责任公司	同一最终控制方
北京恒泰兴农文化有限公司	同一最终控制方
新疆新粮艳阳天番茄股份有限公司	同一最终控制方
新疆豪子畜牧有限公司	同一最终控制方
新疆豪子畜牧有限公司乌鲁木齐芙拉薇赫乳业分公司	同一最终控制方
巴州中泰鑫和服装有限公司	同一最终控制方
新疆中泰新建新丝路农业投资有限公司	同一最终控制方
中泰发展（北京）能源科技有限公司	同一最终控制方
新疆新粮农业粮油工贸有限责任公司	同一最终控制方
博湖县蓝翔食品水产有限公司	同一最终控制方
新疆青湖生态旅游度假有限公司	同一最终控制方
五家渠青湖医院有限公司	同一最终控制方
新疆利华生物科技发展有限公司	同一最终控制方
新疆新粮农业粮油收储有限责任公司	同一最终控制方
中泰（丹加拉）新丝路纺织产业有限公司	同一最终控制方
石河子市利华棉业有限责任公司	同一最终控制方
乌鲁木齐天信和现代服务有限公司	同一最终控制方
新疆新能国铁供应链管理有限公司	同一最终控制方
乌鲁木齐天信和现代服务有限公司阿拉尔市分公司	同一最终控制方
新疆南天城建（集团）股份有限公司	同一最终控制方
天津港津泰供应链管理有限公司	同一最终控制方
新疆丝路商旅国际旅行社有限公司	同一最终控制方
新疆中泰融资租赁有限公司	同一最终控制方
新疆中泰博源水务科技有限公司	同一最终控制方
新疆中泰天科能源有限公司	同一最终控制方
天津中泰农业发展有限公司	同一最终控制方
新疆泰玉贸易有限公司	同一最终控制方
新疆吉泰实业有限公司	同一最终控制方

新疆金谷房地产开发有限责任公司	同一最终控制方
新疆新粮华麦面粉有限责任公司	同一最终控制方
乌苏市兴泰农业发展有限责任公司	同一最终控制方
新疆中泰额敏农牧科技投资有限公司	同一最终控制方
额敏新宏基饲料有限公司	同一最终控制方
新疆利华（集团）股份有限公司	同一最终控制方
上海欣浦供应链管理有限公司	同一最终控制方
欣浦云链数字科技（上海）有限公司	同一最终控制方
乌鲁木齐金谷恒源热力有限公司	同一最终控制方
新疆中泰气体制造有限公司	同一最终控制方
拜城县中泰新能电力有限公司	同一最终控制方
上海欣浦商业保理有限公司	同一最终控制方
中泰国际发展（新加坡）有限公司	同一最终控制方
中泰（哈特隆）新丝路农业产业有限公司	同一最终控制方
新疆中泰服务有限公司	同一最终控制方
新疆中泰建材有限公司	同一最终控制方
宁夏新龙蓝天科技股份有限公司	杨秀玲兼职单位
山东新龙科技股份有限公司	杨秀玲兼职单位
吐鲁番中宏贸易有限公司	中泰集团持股单位
新疆沈宏集团股份有限公司	中泰集团持股单位
新疆沈鞍耐磨材料有限公司	中泰集团持股单位
吐鲁番沈宏热电有限责任公司	中泰集团持股单位
吐鲁番沈宏建筑安装有限公司	中泰集团持股单位
新疆中泰长盈材料科技有限公司	中泰集团联营企业
新疆中泰创安环境科技股份有限公司	中泰集团联营企业
新疆德安环保科技股份有限公司	中泰集团联营企业
托克逊县雨田煤业有限责任公司	中泰集团联营企业
新疆中恩高科技管业有限公司库尔勒分公司	中泰集团联营企业
吐鲁番盛泰矿业开发有限公司	中泰集团联营企业
新疆中泰职业技能培训学校	中泰集团联营企业
武汉江汉化工设计有限公司	中泰集团联营企业
新疆泰邦科技有限公司	中泰集团联营企业
新疆中顺鑫和供应链管理股份有限公司	中泰集团联营企业
五家渠青湖美年大健康门诊有限公司	中泰集团联营企业
新疆八一面粉有限责任公司	中泰集团联营企业
新疆新粮油脂有限责任公司	中泰集团联营企业
新疆中恩高科技管业有限公司	中泰集团联营企业
新疆中泰昌达生态纺织染整有限公司	中泰集团联营企业
新疆百新佳城房地产开发有限公司	中泰集团联营企业

新疆平界信息科技股份有限公司	中泰集团联营企业
新疆粮油股份有限公司	中泰集团联营企业子公司
新疆中泰绿能环保科技有限公司	中泰集团联营企业子公司
阿克苏新粮油脂有限公司	中泰集团联营企业子公司
新疆泰昌实业有限责任公司	子公司少数股东
新疆泰昌实业有限责任公司运输分公司	子公司少数股东
雷雪容	子公司少数股东
雷应秋	子公司少数股东
山东银鹰化纤有限公司	子公司少数股东
北京国信恒润能源环境工程技术有限公司	子公司少数股东
库尔勒新铁中泰供应链管理有限责任公司	同一最终控制方
沙雅利华棉业有限公司	同一最终控制方
上海利华新创国际贸易有限公司	同一最终控制方
铁门关利华棉业有限公司	同一最终控制方
新疆中泰国际供应链管理股份有限公司	同一最终控制方
库尔勒南天城建(集团)建业房地产开发有限责任公司	同一最终控制方
库尔勒南天物业服务有限公司	同一最终控制方
新疆旭成房地产开发有限公司	同一最终控制方
新疆中泰升达能源有限公司	中泰集团联营企业

其他说明

无

5、关联交易情况

(1) 购销商品、提供和接受劳务的关联交易

采购商品/接受劳务情况表

单位：元

1) 中泰集团及其子公司

关联交易内容	本期发生额	获批的交易额度	是否超过交易额度	上期发生额
产品	128,391,922.91	2,710,158,400	否	270,926,005.94
能源动力	1,352,724,053.25		否	469,724,196.36
原辅材料	431,255,413.70		否	203,324,572.39
综合性服务	469,980,277.64		否	414,933,924.97
合计	2,382,351,667.50		--	1,358,908,699.66

2) 中泰集团合营及联营企业

关联交易内容	本期发生额	上期发生额
产品	35,140,077.33	38,384,692.85
能源动力	197,156,376.99	71,097,319.84
原辅材料	14,501,999.38	17,533,749.13
综合性服务	1,300,505.74	26,169,711.15
合计	248,098,959.44	153,185,472.97

3) 公司合营及联营企业

关联交易内容	本期发生额	上期发生额
产品	5,358,628,195.44	5,020,147,868.12
能源动力	1,130,911,659.27	579,223,707.49
原辅材料	113,381,028.42	848,484,037.71
综合性服务		188,679.24
合计	6,602,920,883.13	6,448,044,292.56

4) 其他关联方

关联交易内容	本期发生额	上期发生额
原辅材料	117,555.75	
能源动力	46,607,242.38	26,485,232.30
综合性服务	40,709.36	
合计	46,765,507.49	26,485,232.30

出售商品/提供劳务情况表

单位：元

1) 中泰集团及其子公司

关联交易内容	本期发生额	上期发生额
产品	697,058,125.00	344,897,887.61
设备及原辅料	120,022,213.22	217,143,119.59
综合性服务	146,042,832.66	111,062,340.68
合计	963,123,170.88	673,103,347.88

2) 中泰集团合营及联营企业

关联交易内容	本期发生额	上期发生额
产品	25,773,236.30	34,261,469.90
设备及原辅料	30,037,862.54	44,730,634.93
综合性服务	1,479,860.91	1,447,762.36
合计	57,290,959.75	80,439,867.19

3) 公司合营及联营企业

关联交易内容	本期发生额	上期发生额
产品	1,202,670,208.22	1,200,177,772.76
设备及原辅料	1,270,526,789.34	1,527,049,546.42
综合性服务	385,579,039.59	454,105,826.88
合计	2,858,776,037.15	3,181,333,146.06

4) 其他关联方

关联交易内容	本期发生额	上期发生额
产品	57,883,930.12	59,493,566.33
设备及原辅料	156,238.94	
合计	58,040,169.06	59,493,566.33

(2) 关联受托管理/承包及委托管理/出包情况

无

(3) 关联租赁情况

本公司作为出租方：

单位：元

1) 中泰集团及其子公司

租赁资产种类	本期确认的租赁收入	上期确认的租赁收入
房屋	7,353,947.32	4,946,031.72
设备		73,224.06
车辆	701,573.81	123,634.16
合计	8,055,521.13	5,142,889.94

2) 中泰集团合营及联营企业

租赁资产种类	本期确认的租赁收入	上期确认的租赁收入
房屋	208,015.24	208,015.24
车辆	46,911.50	70,628.31
合计	254,926.74	278,643.55

3) 公司合营及联营企业

租赁资产种类	本期确认的租赁收入	上期确认的租赁收入
房屋	13,138.56	493,821.73
车辆	354,298.37	
合计	367,436.93	493,821.73

本公司作为承租方：

单位：元

出租方名称	租赁资产种类	简化处理的短期租赁和低价值资产租赁的租金费用（如适用）	
		本期发生额	上期发生额
1) 中泰集团及其子公司	房屋	503,148.11	309,744.00
	设备		29,714.28
	车辆	88,853.10	24,770.64
	合计	592,001.21	364,228.92
2) 公司合营及联营企业	房屋	129,746.30	

（4）关联担保情况

本公司作为担保方

单位：元

被担保方	担保金额	担保起始日	担保到期日	担保是否已经履行完毕	担保总笔数
阿拉尔市中泰纺织科技有限公司	1,373,518,330.09	2018年02月11日	2027年12月29日	否	16
巴州金富特种纱业有限公司	645,400,313.21	2020年09月04日	2023年12月14日	否	9
库尔勒中泰纺织科技有限公司	2,460,037,801.54	2021年02月05日	2027年03月23日	否	33
青岛齐泰科技有限公司	152,315,585.55	2022年04月12日	2023年11月30日	否	5
上海中泰多经国际贸易有限责任公司	157,762,324.06	2022年02月24日	2023年06月19日	否	15
新疆富丽震纶棉纺有限公司	621,300,000.00	2017年03月01日	2026年10月27日	否	3
新疆华泰重化工有限责任公司	3,191,038,093.00	2012年02月14日	2030年12月20日	否	46
新疆金晖兆丰焦化有限公司	50,000,000.00	2022年10月31日	2023年10月31日	否	1
新疆金晖兆丰能源股份有限公司	1,022,466,235.00	2022年07月25日	2027年07月27日	否	5
新疆库尔勒中泰石化有	223,347,819.67	2019年06月14日	2034年06月12日	否	14

限责任公司					
新疆蓝天石油化学物流有限责任公司	512,000,000.00	2022年05月13日	2023年09月21日	否	5
新疆美克化工股份有限公司	869,907,000.00	2019年06月14日	2037年05月29日	否	92
新疆圣雄电石有限公司	431,512,326.31	2020年05月29日	2025年05月29日	否	13
新疆圣雄氯碱有限公司	914,438,844.71	2020年06月17日	2027年12月29日	否	29
新疆圣雄能源股份有限公司	1,247,904,572.42	2020年03月17日	2026年11月24日	否	12
新疆圣雄水泥有限公司	300,000,000.00	2022年12月29日	2025年12月29日	否	1
新疆天雨煤化集团有限公司	443,500,000.00	2020年05月15日	2030年03月31日	否	17
新疆威振石化有限公司	20,000,000.00	2022年04月25日	2023年04月24日	否	1
新疆新冶能源化工有限公司	186,402,134.05	2021年09月27日	2025年03月10日	否	8
新疆兴泰纤维科技有限公司	1,044,497,716.32	2022年09月30日	2026年10月19日	否	5
新疆中泰（集团）有限责任公司	236,850,000.00	2016年08月04日	2028年08月03日	否	11
新疆中泰海鸿纺织印染有限公司	14,973,750.00	2022年06月06日	2023年12月06日	否	10
新疆中泰亨惠医疗材料股份有限公司	530,830,925.80	2022年07月29日	2032年12月26日	否	5
新疆中泰化学阜康能源有限公司	1,052,930,000.00	2021年12月22日	2023年12月21日	否	12
新疆中泰化学托克逊能化有限公司	1,996,587,694.20	2015年06月24日	2026年08月03日	否	11
新疆中泰金晖科技有限公司	886,158,178.00	2022年07月21日	2024年06月10日	否	6
新疆中泰进出口贸易有限公司	310,829,383.80	2022年07月28日	2023年09月22日	否	30
新疆中泰矿冶有限公司	727,169,906.53	2020年05月28日	2025年05月20日	否	5
新疆中泰新鑫化工科技股份有限公司	170,000,000.00	2021年11月22日	2027年05月18日	否	2

浙江泰信物产有限公司	27,990,400.00	2022年03月04日	2023年08月09日	否	3
中泰大佑物宇（上海）国际物流有限公司	44,000,000.00	2022年06月10日	2023年12月27日	否	5
中泰国际发展（香港）有限公司	437,334,040.41	2021年12月24日	2023年12月31日	否	46

本公司作为被担保方

单位：元

担保方	担保金额	担保起始日	担保到期日	担保是否已经履行完毕	担保总笔数
新疆中泰（集团）有限责任公司	3,733,593,143.44	2020年03月17日	2032年07月27日	否	24
新疆富丽震纶棉纺有限公司	200,000,000.00	2022年03月24日	2023年02月23日	否	1
青岛齐泰科技有限公司	152,315,585.55	2022年04月12日	2023年11月30日	否	5
新疆金晖兆丰焦化有限公司	50,000,000.00	2022年10月31日	2023年10月31日	否	1

（5）关联方资金拆借

无

（6）关联方资产转让、债务重组情况

无

（7）关键管理人员报酬

单位：元

项目	本期发生额	上期发生额
关键管理人员薪酬	15,067,962.86	13,138,044.16

（8）其他关联交易

无

6、关联方应收应付款项

(1) 应收项目

单位：元

项目名称	关联方	期末余额		期初余额	
		账面余额	坏账准备	账面余额	坏账准备
应收票据	公司合营及联营企业	410,000.00		104,618,087.01	
	中泰集团及其子公司	175,833,392.07		270,401,735.35	
	其他关联方			50,000.00	
	中泰集团合营及联营企业			4,100,000.00	
应收账款	公司合营及联营企业	1,601,184,803.20	513,513.59	1,970,024,159.80	527,828.34
	中泰集团及其子公司	212,273,958.26		318,266,445.69	
	其他关联方	602,814.15		918,827.50	
	中泰集团合营及联营企业	71,766,412.54		91,560,295.59	296,645.07
预付款项	公司合营及联营企业	672,527,039.35		546,448,066.85	
	中泰集团及其子公司	85,288,612.82		170,068,104.41	
	中泰集团合营及联营企业	30,024,987.00		63,914,473.21	
	其他关联方	667,162.00			
其他应收款	公司合营及联营企业	269,352,445.12		259,608,445.12	
	中泰集团及其子公司	5,190,663.31		47,879,934.33	
	其他关联方	1,486,650.44		1,486,650.44	
	中泰集团合营及联营企业				

长期应收款	公司合营及联营企业				
其他非流动资产	中泰集团及其子公司	1,530,600.00			
	中泰集团合营及联营企业	312,694,181.62		102,861,071.40	

(2) 应付项目

单位：元

项目名称	关联方	期末账面余额	期初账面余额
应付票据	公司合营及联营企业	1,263,650,000.00	424,200,000.00
	中泰集团及其子公司		4,598,600.00
	中泰集团合营及联营企业		
应付账款	公司合营及联营企业	34,665,284.05	72,408,029.23
	中泰集团及其子公司	95,447,713.20	125,352,966.97
	其他关联方	16,899,688.26	18,733,465.57
	中泰集团合营及联营企业	13,013,126.36	20,408,528.25
其他应付款	公司合营及联营企业	7,556.31	10,368,946.14
	中泰集团及其子公司	28,916,832.18	11,263,654.45
	中泰集团合营及联营企业	684,759.14	684,759.14
	其他关联方	792,542.50	
合同负债	公司合营及联营企业	2,992,276.75	64,160,661.65
	中泰集团及其子公司	63,310,692.67	46,487,645.46
	其他关联方	281,408.05	197,401.45
	中泰集团合营及联营企业	291,260.32	2,461,914.18
其他流动负债	公司合营及联营企业	3,367,407.40	6,954,111.07
	中泰集团及其子公司	4,934,840.04	6,043,161.41
	其他关联方	4,357.60	
	中泰集团合营及联营企业	41,215.26	320,048.84

7、关联方承诺

无

8、其他

本公司对下属子公司阿拉尔中泰纺织的投资款，中泰集团承诺如果未来实际发生损失由其代为补偿。

十三、股份支付

1、股份支付总体情况

适用 不适用

单位：元

公司本期授予的各项权益工具总额	25,080,000.00
公司本期行权的各项权益工具总额	0.00
公司本期失效的各项权益工具总额	0.00
公司期末发行在外的股票期权行权价格的范围和合同剩余期限	合同期限剩余 54 个月

其他说明：2022 年 7 月 11 日，公司召开七届四十次董事会和七届三十七次监事会审议通过了《关于向激励对象授予限制性股票的议案》，根据《上市公司股权激励管理办法》、《新疆中泰化学股份有限公司 2021 年限制性股票激励计划（草案二次修订稿）》的相关规定，公司实际向 906 名激励对象授予 2,508.00 万股限制性股票，授予价格 5.34 元/股。

本激励计划首次授予的限制性股票的解除限售期及各期解除限售时间安排如下表所示：

解除限售安排	解除限售时间	解除限售比例
第一个解除限售期	自授予登记完成之日起 24 个月后的首个交易日起至授予登记完成之日起 36 个月内的最后一个交易日当日止	40%
第二个解除限售期	自授予登记完成之日起 36 个月后的首个交易日起至授予登记完成之日起 48 个月内的最后一个交易日当日止	30%
第三个解除限售期	自授予登记完成之日起 48 个月后的首个交易日起至授予登记完成之日起 60 个月内的最后一个交易日当日止	30%

2、以权益结算的股份支付情况

√ 适用 □ 不适用

单位：元

授予日权益工具公允价值的确定方法	股票市价
可行权权益工具数量的确定依据	公司根据在职激励对象对应的权益工具以及对未来年度公司业绩的预测进行确定
本期估计与上期估计有重大差异的原因	无
以权益结算的股份支付计入资本公积的累计金额	3,648,144.62
本期以权益结算的股份支付确认的费用总额	3,445,509.38

3、以现金结算的股份支付情况

□ 适用 √ 不适用

4、股份支付的修改、终止情况

无

5、其他

无

十四、承诺及或有事项**1、重要承诺事项**

资产负债表日存在的重要承诺

单位：万元

内容	年末余额	年初余额
已签约但尚未于财务报表中确认的		
—购建长期资产承诺		11,598.28
—大额发包合同	665,493.28	13,840.36
—对外投资承诺	2,500.00	3,955.00
合计	667,993.28	29,393.64

2、或有事项

(1) 资产负债表日存在的重要或有事项

无

(2) 公司没有需要披露的重要或有事项，也应予以说明

公司不存在需要披露的重要或有事项。

3、其他

无

十五、资产负债表日后事项

1、重要的非调整事项

无

2、利润分配情况

单位：元

拟分配的利润或股利	260,081,951.70
经审议批准宣告发放的利润或股利	260,081,951.70
利润分配方案	以公司总股本 2,600,819,517 股为基数，向全体股东每 10 股派发现金红利 1.00 元（含税），不送红股，不以公积金转增股本。

3、销售退回

无

4、其他资产负债表日后事项说明

无

十六、其他重要事项

1、前期会计差错更正

(1) 追溯重述法

无

(2) 未来适用法

无

2、债务重组

无

3、资产置换

(1) 非货币性资产交换

无

(2) 其他资产置换

无

4、年金计划

为保障和提高职工退休后的待遇水平，调动职工的劳动积极性，建立人才长效激励机制，增强单位凝聚力，促进单位健康持续发展，公司及下属子公司建立企业年金计划。

5、终止经营

无

6、分部信息

(1) 报告分部的确定依据与会计政策

本公司的经营业务根据内部组织结构、管理要求及内部报告制度划分经营分部，本公司的管理层定期评价这些分部的经营成果，以决定向其分配资源及评价其业绩。在经营分部的基础上本公司确定了报告分部。这些报告分部是以行业、产品和地区为基础确定的。本公司各个报告分部提供的主要产品主要为化工类产品。

分部报告信息根据各分部向管理层报告时采用的会计政策及计量标准披露，这些计量基础与编制财务报表时的会计与计量基础保持一致。分部报告信息仅包括各分部的营业收入及营业成本，未包括营业税金及附加、营业费用及其他费用及支出的分摊。各产品分部和地区分部存在共同占用资产和负债的情况，无法进行合理划分。

(2) 报告分部的财务信息

单位：元

项目	氯碱化工	纺织工业	现代贸易	物流运输	其他业务	分部间抵销	合计
主营业务收入	47,256,985,735.76	15,399,507,453.36	29,432,323,651.55	4,030,029,476.60		40,910,462,268.64	55,208,384,048.63

其他业务收入					1,649,223,086.68	947,062,243.77	702,160,842.91
主营业务成本	41,857,358,853.50	15,123,943,190.11	29,949,888,395.56	3,869,785,770.10		42,030,061,711.91	48,770,914,497.36
其他业务成本					1,165,946,382.18	893,661,081.17	272,285,301.01

(3) 公司无报告分部的，或者不能披露各报告分部的资产总额和负债总额的，应说明原因

因

无

(4) 其他说明

无

7、其他对投资者决策有影响的重要交易和事项

无

8、其他

无

十七、母公司财务报表主要项目注释

1、应收账款

(1) 应收账款分类披露

单位：元

类别	期末余额					期初余额				
	账面余额		坏账准备		账面价值	账面余额		坏账准备		账面价值
	金额	比例	金额	计提比例		金额	比例	金额	计提比例	
按单项计提坏账准备的应收账款	183,180,410.47	6.72%	168,525,977.63	92.00%	14,654,432.84	183,180,410.47	7.59%	146,544,328.38	80.00%	36,636,082.09
其中：										
单项金额重大应收账款	183,180,410.47	6.72%	168,525,977.63	92.00%	14,654,432.84	183,180,410.47	7.59%	146,544,328.38	80.00%	36,636,082.09
按组合计提坏账准备的应收账款	2,543,038,823.62	93.28%	55,833,974.64	2.20%	2,487,204,848.98	2,229,784,508.86	92.41%	50,809,630.16	2.28%	2,178,974,878.70
其中：										
按照账龄分析法计提坏账准备	120,471,962.60	4.42%	55,833,974.64	46.35%	64,637,987.96	105,655,980.93	4.38%	50,809,630.16	48.09%	54,846,350.77
关联方组合	2,422,566,861.02	88.86%			2,422,566,861.02	2,124,128,527.93	88.03%			2,124,128,527.93
合计	2,726,219,234.09	100.00%	224,359,952.27	8.23%	2,501,859,281.82	2,412,964,919.33	100.00%	197,353,958.54	8.18%	2,215,610,960.79

按单项计提坏账准备：

单位：元

名称	期末余额			
	账面余额	坏账准备	计提比例	计提理由
单项计提应收账款	183,180,410.47	168,525,977.63	92.00%	对方破产清算
合计	183,180,410.47	168,525,977.63	--	--

按组合计提坏账准备：账龄组合

单位：元

名称	期末余额		
	账面余额	坏账准备	计提比例
1 年以内（含 1 年）	61,487,890.24	1,733,958.50	2.82%
1 至 2 年（含 2 年）	46,944.00	14,515.08	30.92%
2 至 3 年（含 3 年）	7,582,906.79	3,705,766.53	48.87%
3 至 4 年（含 4 年）	692,200.43	500,114.81	72.25%
4 至 5 年（含 5 年）	11,050,867.47	10,268,466.05	92.92%
5 年以上	39,611,153.67	39,611,153.67	100.00%
合计	120,471,962.60	55,833,974.64	--

确定该组合依据的说明：对于划分为组合的应收账款，本公司参考历史信用损失经验，结合当前状况以及对未来经济状况的预测，编制应收账款迁徙率，计算预期信用损失。

按组合计提坏账准备：关联方组合

单位：元

名称	期末余额		
	账面余额	坏账准备	计提比例
关联方组合	2,422,566,861.02		
合计	2,422,566,861.02		--

如是按照预期信用损失一般模型计提应收账款坏账准备，请参照其他应收款的披露方式

披露坏账准备的相关信息：

适用 不适用

按账龄披露

单位：元

账龄	账面余额
1 年以内（含 1 年）	2,457,126,796.80
1 至 2 年	179,094.01
2 至 3 年	132,631,824.93
3 年以上	136,281,518.35
3 至 4 年	81,008,499.91
4 至 5 年	15,658,989.39
5 年以上	39,614,029.05
合计	2,726,219,234.09

（2）本期计提、收回或转回的坏账准备情况

本期计提坏账准备情况：

单位：元

类别	期初余额	本期变动金额				期末余额
		计提	收回或转回	核销	其他	
应收账款坏账准备	197,353,958.54	27,005,993.73				224,359,952.27
合计	197,353,958.54	27,005,993.73				224,359,952.27

（3）本期实际核销的应收账款情况

无

（4）按欠款方归集的期末余额前五名的应收账款情况

单位：元

单位名称	应收账款期末余额	占应收账款期末余额合计数的比例	坏账准备期末余额
------	----------	-----------------	----------

单位一	775,480,832.07	28.45%	
单位二	422,682,303.11	15.50%	
单位三	281,281,152.40	10.32%	
单位四	213,442,145.79	7.83%	
单位五	184,040,093.30	6.75%	
合计	1,876,926,526.67	68.85%	--

(5) 转移应收账款且继续涉入形成的资产、负债金额

无

(6) 因金融资产转移而终止确认的应收账款

无

2、其他应收款

单位：元

项目	期末余额	期初余额
应收利息		
应收股利	742,250,000.00	872,690,438.26
其他应收款	452,772,562.71	737,886,156.13
合计	1,195,022,562.71	1,610,576,594.39

注：上表中其他应收款指扣除应收利息、应收股利后的其他应收款。

(1) 应收利息

无

(2) 应收股利

1) 应收股利分类

单位：元

项目(或被投资单位)	期末余额	期初余额
巴州金富特种纱业有限公司	12,250,000.00	
新疆蓝天石油化学物流有限责任公司		142,690,438.26

库尔勒中泰纺织科技有限公司	730,000,000.00	730,000,000.00
合计	742,250,000.00	872,690,438.26

2) 重要的账龄超过 1 年的应收股利

单位：元

项目(或被投资单位)	期末余额	账龄	未收回的原因	是否发生减值及其判断依据
库尔勒中泰纺织科技有限公司	730,000,000.00	3-4 年	根据经营情况统筹安排	否
合计	730,000,000.00	--	--	--

3) 坏账准备计提情况

□ 适用 √ 不适用

(3) 其他应收款

1) 其他应收款按款项性质分类情况

单位：元

款项性质	期末账面余额	期初账面余额
往来款	456,953,595.94	752,292,631.77
生产款	7,023,762.32	7,023,762.32
工程款	9,052,699.59	9,022,380.97
保证金/押金	2,013,973.09	1,813,604.99
其他	104,846.25	96,800.00
合计	475,148,877.19	770,249,180.05

2) 坏账准备计提情况

单位：元

坏账准备	第一阶段	第二阶段	第三阶段	合计
	未来 12 个月预期信用损失	整个存续期预期信用损失(未发生信用减值)	整个存续期预期信用损失(已发生信用减值)	
2022 年 1 月 1 日余额	10,736,438.75	21,626,585.17		32,363,023.92

2022 年 1 月 1 日余额在本期				
--转入第二阶段				
--转入第三阶段				
--转回第二阶段				
--转回第一阶段				
本期计提	-10,652,172.01	665,462.57		-9,986,709.44
本期转回				
本期转销				
本期核销				
其他变动				
2022 年 12 月 31 日余额	84,266.74	22,292,047.74		22,376,314.48

损失准备本期变动金额重大的账面余额变动情况

适用 不适用

按账龄披露

单位：元

账龄	账面余额
1 年以内（含 1 年）	445,503,600.10
1 至 2 年	
2 至 3 年	70,000.00
3 年以上	29,575,277.09
3 至 4 年	8,052,942.53
4 至 5 年	269,950.00
5 年以上	21,252,384.56
合计	475,148,877.19

3) 本期计提、收回或转回的坏账准备情况

本期计提坏账准备情况：

单位：元

类别	期初余额	本期变动金额	期末余额
----	------	--------	------

		计提	收回或转回	核销	其他	
其他应收款-坏账准备	32,363,023.92	-9,986,709.44				22,376,314.48
合计	32,363,023.92	-9,986,709.44				22,376,314.48

4) 本期实际核销的其他应收款情况

无

5) 按欠款方归集的期末余额前五名的其他应收款情况

单位：元

单位名称	款项的性质	期末余额	账龄	占其他应收款期末余额合计数的比例	坏账准备期末余额
单位一	往来款	298,818,602.84	1 年以内	62.89%	
单位二	往来款	57,621,799.37	1 年以内	12.13%	
单位三	往来款	49,543,156.91	1 年以内	10.43%	
单位四	往来款	17,169,592.23	1 年以内	3.61%	
单位五	往来款	11,495,544.66	1 年以内	2.42%	
合计	--	434,648,696.01		91.48%	

6) 涉及政府补助的应收款项

无

7) 因金融资产转移而终止确认的其他应收款

无

8) 转移其他应收款且继续涉入形成的资产、负债金额

无

3、长期股权投资

单位：元

项目	期末余额			期初余额		
	账面余额	减值准备	账面价值	账面余额	减值准备	账面价值
对子公司投资	27,217,592,379.36		27,217,592,379.36	26,245,355,736.64		26,245,355,736.64

对联营、合营 企业投资	2,800,312,778.15		2,800,312,778.15	2,330,154,249.13		2,330,154,249.13
合计	30,017,905,157.51		30,017,905,157.51	28,575,509,985.77		28,575,509,985.77

(1) 对子公司投资

单位：元

被投资单位	期初余额(账面价 值)	本期增减变动				期末余额(账面价 值)	减值准备 期末余额
		追加投资	减少投资	计提减值准备	其他		
新疆华泰重化工有 限责任公司	6,191,872,924.67	251,773.96				6,192,124,698.63	
阜康市博达焦化有 限责任公司	20,000,000.00					20,000,000.00	
托克逊县中泰化学 盐化有限责任公司	17,157,100.00	15,520.31				17,172,620.31	
新疆中泰进出口贸 易有限公司	61,837,045.95	121,575.78				61,958,621.73	
奇台县中泰化学矿 产开发有限责任公 司	7,000,000.00					7,000,000.00	
新疆中泰矿冶有限 公司	2,340,000,000.00	260,396.36				2,340,260,396.36	
新疆中鲁矿业有限 公司	5,000,000.00					5,000,000.00	
新疆中泰化学阜康 能源有限公司	1,061,316,708.86	294,023.70				1,061,610,732.56	
新疆中泰化学准东 煤业有限公司	150,000,000.00					150,000,000.00	
新疆中泰化学供应 链管理有限公司	60,000,000.00	33,627.34				60,033,627.34	
新疆中泰化学托克 逊能化有限公司	5,139,449,359.29	24,397,492.45				5,163,846,851.74	
新疆中泰信息技术 工程有限公司	4,232,000.00	85,361.72				4,317,361.72	
新疆中泰国信节能 环保有限公司	15,300,000.00	41,387.50				15,341,387.50	
库尔勒中泰纺织科 技有限公司	6,239,874,608.21	608,741.14				6,240,483,349.35	
中泰国际发展(香 港)有限公司	688,901,258.33					688,901,258.33	

新疆中泰电力有限公司	23,500,000.00	27,591.67				23,527,591.67	
新疆蓝天石油化学物流有限责任公司	786,518,751.60	120,713.54				786,639,465.14	
巴州金富特种纱业有限公司	854,815,069.92	87,948.44				854,903,018.36	
上海森辉实业有限公司	67,230,678.08	40,000,000.00				107,230,678.08	
中泰大佑物宇（上海）国际物流有限公司	35,680,000.00	15,054,321.09				50,734,321.09	
新疆中泰新材料股份有限公司	24,000,000.00	111,025,867.19				135,025,867.19	
新疆天雨煤化集团有限公司	52,040,000.00	157,789.84				52,197,789.84	
新疆新冶能源化工有限公司	352,568,233.93	21,555.99				352,589,789.92	
新疆中泰新鑫化工科技股份有限公司	172,075,787.69	77,601.56				172,153,389.25	
新疆金晖兆丰能源股份有限公司	1,874,986,210.11	235,391.40				1,875,221,601.51	
新疆兴泰纤维科技有限公司		779,317,961.74				779,317,961.74	
合计	26,245,355,736.64	972,236,642.72				27,217,592,379.36	

(2) 对联营、合营企业投资

单位：元

投资单位	期初余额 (账面价值)	本期增减变动								期末余额 (账面价值)	减值准备期 末余额
		追加投资	减少投资	权益法下确认的 投资损益	其他综合收益调整	其他权益 变动	宣告发放现金股利或利润	计提减值准备	其他		
一、合营企业											
小计											
二、联营企业											
江西中阳科技协同创新股份 有限公司	19,916,786.13		20,000,000.00						83,213.87	0.00	
厦门凯纳石墨烯技术股份有 限公司	17,967,522.83			4,892,310.98						22,859,833.81	
阜康市灵山焦化有限责任公 司	136,318,943.42	65,530.21		-1,639,028.58		-43,746.83				134,701,698.22	
新疆圣雄能源股份有限公司	457,397,331.61	785,500.26		48,125,325.93		-3,438,746.07				502,869,411.73	
新疆美克化工股份有限公司	1,203,845,818.27			270,475,895.45		-5,074,496.94				1,469,247,216.78	
新疆库尔勒中泰石化有限责 任公司	211,472,884.30			1,966,202.93		-2,429,785.17				211,009,302.06	
上海中泰多经国际贸易有限 责任公司	283,234,962.57	160,000,000.00		15,842,244.12		548,108.86				459,625,315.55	
小计	2,330,154,249.13	160,851,030.47	20,000,000.00	339,662,950.83		-10,438,666.15			83,213.87	2,800,312,778.15	
合计	2,330,154,249.13	160,851,030.47	20,000,000.00	339,662,950.83		-10,438,666.15			83,213.87	2,800,312,778.15	

(3) 其他说明

无

4、营业收入和营业成本

单位：元

项目	本期发生额		上期发生额	
	收入	成本	收入	成本
主营业务	24,963,996,146.65	24,423,177,566.15	25,740,773,264.79	25,009,295,675.80
其他业务	314,343,548.81	223,953,432.69	477,407,860.09	389,169,535.87
合计	25,278,339,695.46	24,647,130,998.84	26,218,181,124.88	25,398,465,211.67

5、投资收益

单位：元

项目	本期发生额	上期发生额
成本法核算的长期股权投资收益	1,937,428,461.00	386,664,473.26
权益法核算的长期股权投资收益	339,662,950.83	390,784,819.79
处置长期股权投资产生的投资收益	54,759.96	-32,869,999.73
交易性金融资产在持有期间的投资收益		63,113.67
处置交易性金融资产取得的投资收益	-14,794,538.31	-262,481,855.52
其他权益工具投资在持有期间取得的股利收入		
丧失控制权后，剩余股权按公允价值重新计量产生的利得		
债权投资在持有期间取得的利息收入		
其他债权投资在持有期间取得的利息收入		
处置其他债权投资取得的投资收益		
合计	2,262,351,633.48	482,160,551.47

6、其他

无

十八、补充资料

1、当期非经常性损益明细表

√ 适用 □ 不适用

单位：元

项目	金额	说明
非流动资产处置损益	9,379,200.54	
计入当期损益的政府补助（与公司正常经营业务密切相关，符合国家政策规定、按照一定标准定额或定量持续享受的政府补助除外）	84,784,100.48	
债务重组损益	466,010.26	
单独进行减值测试的应收款项、合同资产减值准备转回	21,728,291.08	
除上述各项之外的其他营业外收入和支出	-69,832,809.08	
其他符合非经常性损益定义的损益项目	1,164,664.69	
减：所得税影响额	4,924,380.34	
少数股东权益影响额	13,099,218.43	
合计	29,665,859.20	--

注：各非经常性损益项目按税前金额列示。

其他符合非经常性损益定义的损益项目的具体情况：

□ 适用 √ 不适用

公司不存在其他符合非经常性损益定义的损益项目的具体情况。

将《公开发行证券的公司信息披露解释性公告第 1 号——非经常性损益》中列举的非经常性损益项目界定为经常性损益项目的情况说明

□ 适用 √ 不适用

2、净资产收益率及每股收益

报告期利润	加权平均净资产收益率	每股收益	
		基本每股收益（元/股）	稀释每股收益（元/股）
归属于公司普通股股东的净利润	2.803%	0.2772	0.2772

扣除非经常性损益后归属于公司普通股股东的净利润	2.686%	0.2657	0.2657
-------------------------	--------	--------	--------

3、境内外会计准则下会计数据差异

(1)同时按照国际会计准则与按中国会计准则披露的财务报告中净利润和净资产差异情况

适用 不适用

(2)同时按照境外会计准则与按中国会计准则披露的财务报告中净利润和净资产差异情况

适用 不适用

(3)境内外会计准则下会计数据差异原因说明，对已经境外审计机构审计的数据进行差异调节的，应注明该境外机构的名称

无

4、其他

无

新疆中泰化学股份有限公司

法定代表人：江军

二〇二三年三月三十一日