

北京华大九天科技股份有限公司

2022 年年度报告

2023-005



2023 年 4 月

2022 年年度报告

第一节 重要提示、目录和释义

公司董事会、监事会及董事、监事、高级管理人员保证年度报告内容的真实、准确、完整，不存在虚假记载、误导性陈述或者重大遗漏，并承担个别和连带的法律责任。

公司负责人刘伟平、主管会计工作负责人刘二明及会计机构负责人(会计主管人员)陶莉莉声明：保证本年度报告中财务报告的真实、准确、完整。

除下列董事外，其他董事亲自出席了审议本次年报的董事会会议

未亲自出席董事姓名	未亲自出席董事职务	未亲自出席会议原因	被委托人姓名
董大伟	董事	公务原因	刘红斌

本报告中所涉及的未来计划、发展战略等前瞻性描述不构成公司对投资者的实质承诺。投资者及相关人士均应当对此保持足够的风险认识，并且应当理解计划、预测与承诺之间的差异，敬请投资者注意投资风险。

公司在经营中可能存在的风险因素内容已在本报告“第三节 管理层讨论与分析”之“十一、公司未来发展的展望”“（三）可能面临的风险及应对措施”部分予以描述，敬请投资者予以关注，并注意投资风险。

公司经本次董事会审议通过的利润分配预案为：以 542,941,768 为基数，向全体股东每 10 股派发现金红利 1.5 元（含税），送红股 0 股（含税），以资本公积金向全体股东每 10 股转增 0 股。

目 录

第一节 重要提示、目录和释义	1
第二节 公司简介和主要财务指标	6
第三节 管理层讨论与分析	9
第四节 公司治理	40
第五节 环境和社会责任	54
第六节 重要事项	55
第七节 股份变动及股东情况	77
第八节 优先股相关情况	84
第九节 债券相关情况	85
第十节 财务报告	86

备查文件目录

一、载有公司负责人、主管会计工作负责人、会计机构负责人（会计主管人员）签名并盖章的财务报表；

二、载有会计师事务所盖章，注册会计师签名并盖章的审计报告原件；

三、报告期内在中国证监会指定网站上公开披露过的所有公司文件的正本及公告的原稿；

四、载有公司盖章、公司法定代表人签名的 2022 年年度报告全文和摘要。

以上备查文件的备置地点：公司董事会办公室。

释义

释义项	指	释义内容
公司/本公司/华大九天	指	北京华大九天科技股份有限公司
报告期	指	2022 年 1 月 1 日至 2022 年 12 月 31 日
报告期末	指	2022 年 12 月 31 日
股东大会	指	北京华大九天科技股份有限公司股东大会
董事会	指	北京华大九天科技股份有限公司董事会
监事会	指	北京华大九天科技股份有限公司监事会
三会	指	股东大会、董事会和监事会
《公司章程》	指	《北京华大九天科技股份有限公司章程》
财政部	指	中华人民共和国财政部
科技部	指	中华人民共和国科学技术部
中国结算	指	中国证券登记结算有限责任公司
《公司法》	指	《中华人民共和国公司法》
《证券法》	指	《中华人民共和国证券法》
元、万元、亿元	指	除特别注明的币种外，指人民币元、人民币万元、人民币亿元
楷登电子	指	Cadence DesignSystems, Inc
新思科技	指	Synopsys, Inc
西门子 EDA	指	Mentor Graphics Corporation/Siemens EDA
EDA	指	Electronic Design Automation 的简称，即电子设计自动化，利用计算机辅助，来完成超大规模集成电路芯片的设计、制造、封测的大型工业软件
半导体	指	常温下导电性能介于导体与绝缘体之间的材料
半导体器件	指	利用半导体材料特殊电特性完成特定功能的电子器件
晶圆、晶圆片	指	经过特定工艺加工，具备特定电路功能的硅半导体集成电路圆片，经切割、封装等工艺后可制作成 IC 成品
集成电路/IC	指	Integrated Circuit 的简称，一种微型电子器件或部件，采用一定的半导体制造工艺，把一个电路中所需的晶体管、二极管、电阻、电容和电感等元件通过一定的布线方法连接在一起，组合成完整的电子电路，并制作在一小块或几小块半导体晶片或介质基片上，封装在一个管壳内，成为具有所需电路功能的微型结构
IC 设计/芯片设计	指	包括电路功能设计、结构设计、电路设计及仿真、版图设计和验证，以及后续处理过程等流程的集成电路设计过程
工艺制程	指	集成电路内电路的线宽；线宽越小，工艺制程越先进，精度越高，同等功能的 IC 体积越小、功耗越小
摩尔定律	指	集成电路产业的一种现象，即集成电路设计技术每 18 个月就更新换代一次，具体来说，是指 IC 上可容纳的晶体管数目每隔约 18 个月便会增加一倍，性能也提升一倍
仿真	指	使用数学模型来对电子电路的真实行为进行模拟的工程方法
模拟集成电路	指	处理连续性模拟信号的集成电路芯片；模拟信号是指用电参数（电流/电压）来模拟其他自然物理量形成的连续性电信号
数字集成电路	指	基于数字逻辑设计和运行的，用于处理数字信号（0/1）的集成电路
SoC	指	System-on-Chip 的简称，即芯片级系统，是在单个芯片上集成 CPU、GPU 等整个电子系统的产品
封装	指	将晶圆上的半导体集成电路，用导线及各种连接方式，加工成含外壳和管脚的可使用的芯片成品，起到安放、固定、密封、保护芯片和增强电热性能等作用
测试	指	集成电路晶圆测试、成品测试、可靠性试验和失效分析等工作
国家工程研究中心	指	国家工程研究中心是国家科技创新体系的重要组成部分，是国家发展和改革委员会根据建设创新型国家和产业结构优化升级重大战略需求，以提高自主创新能力、增强产业核心竞争能力和发展后劲为目标，组织具有较强研究开发和综合实

		力的高校、科研机构和企业等建设的研究开发实体
数模混合集成电路	指	整合数字电路和模拟电路的集成电路
封测	指	封装与测试
License	指	软件授权
单元库	指	集成电路芯片后端设计过程中的基础部分，包括版图库、符号库、电路逻辑库等，包含了组合逻辑、时序逻辑、功能单元和特殊类型单元
IP 核	指	可被复用的已实现特定功能的电路模块
PDK	指	Process Design Kit, 即工艺设计套件, 是为集成电路设计而提供的完整工艺文件集合, 包含了版图图层、器件仿真模型、版图验证规则、可变参数单元等信息, 是沟通设计公司、晶圆制造厂与 EDA 公司的桥梁
FPD	指	Flat Panel Display 的简称, 被称为平板显示或面板显示。平板显示由控制电路 (薄膜晶体管 TFT) 结合不同显示方式 (液晶显示 LCD、有机发光显示 OLED、微型发光显示 MicroLED 等) 构成, 属于集成电路光电器件产品
SPICE	指	Simulation program with integrated circuit emphasis 的简称, 即模拟电路仿真器
AMOLED	指	主动矩阵有机发光二极管面板, 一种具有低功耗、自发光、快响应、大视角、宽色域、可弯折等优势的显示面板类型
EM/IR	指	电迁移电压降分析
Aether	指	Empyrean Aether
ALPS	指	Empyrean ALPS
ALPS-GT	指	Empyrean ALPS-GT
Polas	指	Empyrean Polas
Patron	指	Empyrean Patron
Argus	指	Empyrean Argus
RCEXplorer	指	Empyrean RCEXplorer
Liberal	指	Empyrean Liberal
Qualib	指	Empyrean Qualib
XTime	指	ICExplorerer-XTime、Empyrean XTime
XTop	指	ICExplorerer-XTop、Empyrean XTop
Skipper	指	Empyrean Skipper
AetherFPD	指	Empyrean AetherFPD
ArgusFPD	指	Empyrean ArgusFPD
RCEXplorerFPD	指	Empyrean RCEXplorerFPD
ArtemisFPD	指	Empyrean ArtemisFPD
XModel	指	Empyrean XModel
SMCB	指	Empyrean SMCB

第二节 公司简介和主要财务指标

一、公司信息

股票简称	华大九天	股票代码	301269
公司的中文名称	北京华大九天科技股份有限公司		
公司的中文简称	华大九天		
公司的外文名称（如有）	Empyrean Technology Co., Ltd.		
公司的外文名称缩写（如有）	EMPYREAN		
公司的法定代表人	刘伟平		
注册地址	北京市朝阳区利泽中二路 2 号 A 座二层		
注册地址的邮政编码	100102		
公司注册地址历史变更情况	无		
办公地址	北京市朝阳区利泽中二路 2 号 A 座二层		
办公地址的邮政编码	100102		
公司国际互联网网址	https://www.empyrean.com.cn/		
电子信箱	ir@empyrean.com.cn		

二、联系人和联系方式

	董事会秘书	证券事务代表
姓名	宋鑫林	吴雪丽
联系地址	北京市朝阳区利泽中二路 2 号 A 座二层公司董事会办公室	北京市朝阳区利泽中二路 2 号 A 座二层公司董事会办公室
电话	010-84776988	010-84776988
传真	010-84776889	010-84776889
电子信箱	ir@empyrean.com.cn	ir@empyrean.com.cn

三、信息披露及备置地点

公司披露年度报告的证券交易所网站	深圳证券交易所 http://www.szse.cn
公司披露年度报告的媒体名称及网址	《证券时报》、《证券日报》、《中国证券报》、《上海证券报》、巨潮资讯网 www.cninfo.com.cn
公司年度报告备置地点	公司董事会办公室

四、其他有关资料

公司聘请的会计师事务所

会计师事务所名称	大信会计师事务所（特殊普通合伙）
会计师事务所办公地址	北京市海淀区知春路 1 号学院国际大厦 1504 室
签字会计师姓名	龚荣华、苟一平

公司聘请的报告期内履行持续督导职责的保荐机构

适用 不适用

保荐机构名称	保荐机构办公地址	保荐代表人姓名	持续督导期间
中信证券股份有限公司	北京市朝阳区亮马桥路 48 号中信证券大厦	罗峰、何洋	2022 年 7 月 29 日至 2025 年 12 月 31 日

公司聘请的报告期内履行持续督导职责的财务顾问

适用 不适用

五、主要会计数据和财务指标

公司是否需追溯调整或重述以前年度会计数据

是 否

	2022 年	2021 年	本年比上年增减	2020 年
营业收入（元）	798,060,770.75	579,302,046.77	37.76%	414,802,193.31
归属于上市公司股东的净利润（元）	185,508,367.58	139,305,915.64	33.17%	103,558,656.06
归属于上市公司股东的扣除非经常性损益的净利润（元）	31,686,110.62	53,237,897.18	-40.48%	40,129,904.19
经营活动产生的现金流量净额（元）	445,611,041.44	312,279,431.74	42.70%	156,558,912.15
基本每股收益（元/股）	0.39	0.32	21.88%	0.31
稀释每股收益（元/股）	0.39	0.32	21.88%	0.31
加权平均净资产收益率	7.33%	15.05%	-7.72%	14.35%
	2022 年末	2021 年末	本年末比上年末增减	2020 年末
资产总额（元）	5,395,667,290.61	1,801,574,166.17	199.50%	1,340,618,263.33
归属于上市公司股东的净资产（元）	4,652,089,046.87	994,522,830.46	367.77%	857,271,826.69

公司最近三个会计年度扣除非经常性损益前后净利润孰低者均为负值，且最近一年审计报告显示公司持续经营能力存在不确定性

是 否

扣除非经常损益前后的净利润孰低者为负值

是 否

六、分季度主要财务指标

单位：元

	第一季度	第二季度	第三季度	第四季度
营业收入	97,006,642.75	169,480,939.10	216,302,894.13	315,270,294.77
归属于上市公司股东的净利润	10,483,277.75	29,945,451.34	72,413,897.22	72,665,741.27
归属于上市公司股东的扣除非经常性损益的净利润	-10,516,434.37	13,713,971.35	25,157,259.78	3,331,313.86
经营活动产生的现金流量净额	131,724,948.61	75,207,561.38	-49,963,282.63	288,641,814.08

上述财务指标或其加总数是否与公司已披露季度报告、半年度报告相关财务指标存在重大差异

是 否

七、境内外会计准则下会计数据差异

1、同时按照国际会计准则与按照中国会计准则披露的财务报告中净利润和净资产差异情况

适用 不适用

公司报告期不存在按照国际会计准则与按照中国会计准则披露的财务报告中净利润和净资产差异情况。

2、同时按照境外会计准则与按照中国会计准则披露的财务报告中净利润和净资产差异情况

适用 不适用

公司报告期不存在按照境外会计准则与按照中国会计准则披露的财务报告中净利润和净资产差异情况。

八、非经常性损益项目及金额

适用 不适用

单位：元

项目	2022 年金额	2021 年金额	2020 年金额	说明
非流动资产处置损益（包括已计提资产减值准备的冲销部分）	123,032.70	44,738.43	243,959.80	
计入当期损益的政府补助（与公司正常经营业务密切相关，符合国家政策规定、按照一定标准定额或定量持续享受的政府补助除外）	147,155,900.89	77,263,163.09	53,325,950.03	
除同公司正常经营业务相关的有效套期保值业务外，持有交易性金融资产、交易性金融负债产生的公允价值变动损益，以及处置交易性金融资产交易性金融负债和可供出售金融资产取得的投资收益	8,573,810.79	8,748,335.72	9,886,986.05	
除上述各项之外的其他营业外收入和支出	-2,030,487.42	11,781.22	-28,144.01	
合计	153,822,256.96	86,068,018.46	63,428,751.87	--

其他符合非经常性损益定义的损益项目的具体情况：

适用 不适用

公司不存在其他符合非经常性损益定义的损益项目的具体情况。

将《公开发行证券的公司信息披露解释性公告第 1 号——非经常性损益》中列举的非经常性损益项目界定为经常性损益项目的情况说明

适用 不适用

公司不存在将《公开发行证券的公司信息披露解释性公告第 1 号——非经常性损益》中列举的非经常性损益项目界定为经常性损益的项目的情形。

第三节 管理层讨论与分析

一、报告期内公司所处行业情况

公司需遵守《深圳证券交易所上市公司自律监管指引第 3 号——行业信息披露》中的“软件与信息技术服务业”的披露要求

集成电路是国家的支柱性产业，在引领新一轮科技革命和产业变革中起到关键作用，也是加速数字经济赋能升级、支撑新基建高质量发展的战略性、基础性和先导性产业。集成电路产业包括 EDA 工具、芯片设计、晶圆制造、封装测试、设备与零部件制造和材料供应等各个环节，这些环节相互依存，形成了完整的集成电路产业链。其中，EDA 工具与设备、材料并称为集成电路产业的三大战略基础支柱。公司主要从事用于集成电路设计、制造和封装的 EDA 工具软件开发、销售及相关服务业务。

根据世界半导体贸易统计组织（WSTS）的数据，2022 年全球集成电路市场规模为 5,735 亿美元，同比增长 3.2%。EDA 作为集成电路产业的战略基础支柱之一，其行业状况与集成电路产业发展情况息息相关。根据 SEMI（国际半导体产业协会）数据显示，截至 2022 年第三季度（全年数据尚未公布），全球 EDA 销售额为 64.86 亿美元，同比增长 12%，其中中国大陆 EDA 销售额为 8.48 亿美元，占全球市场的 13.1%。

EDA 行业市场集中度较高，全球 EDA 行业主要由楷登电子、新思科技和西门子 EDA 垄断，上述三家公司属于具有显著领先优势的第一梯队。华大九天与其他几家企业，凭借部分领域的全流程工具或在局部领域的领先优势，位列全球 EDA 行业的第二梯队。第三梯队的企业主要聚焦于某些特定领域或用途的点工具，整体规模和产品完整度与前两大梯队的企业存在明显的差距。

对于国内 EDA 市场，目前仍由国际三巨头占据主导地位，国内 EDA 供应商目前所占市场份额较小。华大九天凭借模拟电路设计全流程 EDA 工具系统、射频电路设计 EDA 工具、数字电路设计 EDA 工具、平板显示电路设计全流程 EDA 工具系统、晶圆制造 EDA 工具和先进封装设计 EDA 工具等领域的优势，通过十余年发展再创新，不断获得市场突破。

EDA 工具保证了各阶段、各层次设计过程的准确性，降低了设计成本、缩短了设计周期、提高了设计效率，是集成电路产业产能性能的源头，EDA 工具的发展加速了集成电路产业的技术革新。在当前集成电路产业快速发展的大背景下，EDA 行业主要呈现如下趋势：

1、后摩尔时代技术演进驱动 EDA 技术应用延伸拓展

在后摩尔时代，由“摩尔定律”驱动芯片集成度和复杂度持续提升将为 EDA 工具发展带来新需求。在设计方法学层面，EDA 工具的发展方向主要包括系统级或行为级的软硬件协同设计方法、跨层级芯片协同验证方法、面向设计制造与封测相融合的设计方法和芯片敏捷设计方法等四个方面。其中，系统级

或行为级的软硬件协同设计方法可以让设计师在完成芯片行为设计的基础上自动完成后续的芯片硬件的具体实现，同时支持同步开展应用软件的开发，以达到设计效率提升的目的。跨层级芯片协同验证方法则强调验证工作实现芯片设计与封装、印制电路板甚至整个应用系统相组合的跨层级协同验证，以确保设计的正确性。面向设计制造与封测相融合的设计方法则追求在芯片设计的各个阶段实现与制造工艺的融合，以期提升芯片最终生产良率。芯片敏捷设计方法则通过算法和软件需求定义芯片架构实现快速设计和快速迭代。此外，在后摩尔时代，芯粒（Chiplet）技术已成为重要的发展方向。芯粒技术将不同工艺节点和不同材质的芯片通过先进的集成技术（如 3D 集成技术）封装集成在一起，形成一个系统芯片，实现了一种新形式的 IP 复用。这一过程需要 EDA 工具提供全面支持，促进 EDA 技术应用的延伸拓展。

综上，后摩尔时代技术从单芯片的集成规模、功能集成、工艺、材料等方面的演进驱动着 EDA 技术的进步和其应用的延伸拓展。

2、设计方法学创新辅助平抑芯片设计成本

EDA 工具的发展创新极大程度提高了芯片设计效率。EDA 工具技术的进步和应用的推广一直以来是推动芯片设计成本保持在合理范围的重要方式。根据加州大学圣迭戈分校 Andrew Kahng 教授在 2013 年的推测，2011 年设计一款消费级应用处理器芯片的成本约 4,000 万美元，如果不考虑 1993 年至 2009 年的 EDA 技术进步，相关设计成本可能高达 77 亿美元，EDA 技术进步让设计效率提升近 200 倍。同时，可重复使用的平台模块、异构并行处理器的应用、基于先进封装集成技术的芯粒技术等成为驱动设计效率提升的重要方式，而上述方式的应用同样也是与 EDA 技术的进步相辅相成的。因此，EDA 工具的发展从整体上提升了芯片设计的效率，从而平抑了芯片设计的总体成本。

3、人工智能技术将在 EDA 领域扮演更重要的角色

近年来，伴随芯片设计基础数据规模的不断增加、系统运算能力的阶跃式上升，人工智能技术在 EDA 领域的应用出现了新的发展契机。另一方面，芯片复杂度的提升以及设计效率需求的提高同样要求人工智能技术赋能 EDA 工具的升级，辅助降低芯片设计门槛、提升芯片设计效率。2017 年美国国防部高级研究计划局（DARPA）推出的“电子复兴计划（ERI）”中的电子设备智能设计（IDEA）项目，描绘出新的 AI 技术赋能 EDA 工具发展目标与方向。其中，提出的目标是实现“设计工具在版图设计中无人干预的能力”，即通过人工智能和机器学习的方法将设计经验固化，进而形成统一的版图生成器，以期实现通过版图生成器在 24 小时之内完成 SoC（系统级芯片）、SiP（系统级封装）和印刷电路板（PCB）的版图设计。

4、云技术在 EDA 领域的应用日趋深入

伴随 EDA 云平台的逐步发展，云技术在 EDA 领域的应用第一可以有效避免芯片设计企业因流程管理、

计算资源不足带来的研发风险，保障企业研发生产效率；第二可以有效降低企业在服务器配置和维护方面的费用，让企业根据实际需求更加灵活地使用计算资源；第三可以使芯片设计工作摆脱物理环境制约，尤其在居家办公需求下令 EDA 云平台发挥了重要作用；第四有助于 EDA 技术在教育领域的推广和应用，支持设计人才培养等相关工作。

二、报告期内公司从事的主要业务

（一）公司主要业务

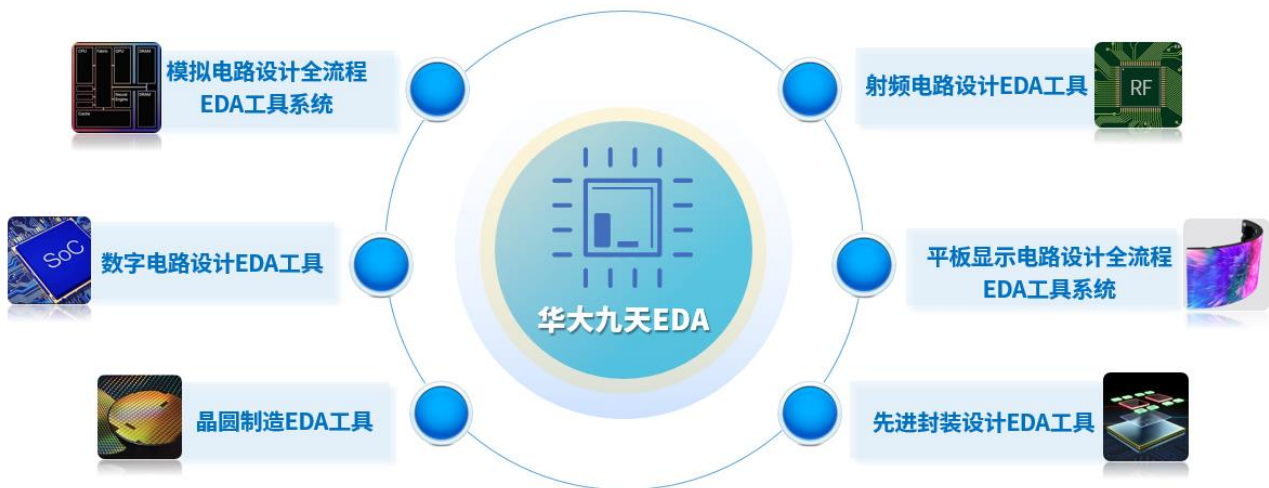
公司主要从事用于集成电路设计、制造和封装的 EDA 工具软件开发、销售及相关服务业务。EDA 是 Electronic Design Automation 的简称，即电子设计自动化。运用 EDA 技术形成的工具称为 EDA 工具。打开芯片的封装外壳，在高倍显微镜下对其表面进行观察，将会看到无数规则摆放的器件和连线，这就是芯片的版图。设计和制造这个版图的各个环节都需要用到相应的 EDA 工具。EDA 工具是集成电路设计、制造、封装、测试等工作的必备工具，是贯穿整个集成电路产业链的战略基础支柱之一。随着集成电路产业的快速发展，设计规模、复杂度、工艺先进性等不断提升，EDA 工具的作用更加突出，已成为提高设计效率、加速产业技术进步与革新的关键因素。

经过多年的持续研发和技术积累，截至 2022 年 12 月 31 日，公司已获得授权专利 237 项和已登记软件著作权 106 项。报告期内，公司 EDA 领域研发投入金额为 48,664.55 万元，主要用于集成电路设计及制造领域的 EDA 工具研发。

截至本报告期末，公司拥有研发技术人员 552 人，占公司员工总数的 76%。研发团队以研究生以上学历为主，其中博士研究生 49 人，硕士研究生 316 人，研究生以上学历占研发人员总数的 66%。截至本报告期末，公司核心技术人员未有离职情况。

（二）公司主要产品

公司主要产品包括模拟电路设计全流程 EDA 工具系统、射频电路设计 EDA 工具、数字电路设计 EDA 工具、平板显示电路设计全流程 EDA 工具系统、晶圆制造 EDA 工具和先进封装设计 EDA 工具等软件，并围绕相关领域提供技术开发服务。公司产品和服务主要应用于集成电路设计、制造及封装领域。



公司 EDA 工具软件产品情况介绍如下：

1、模拟电路设计全流程 EDA 工具系统

模拟集成电路设计是指对模拟电路进行结构设计、版图设计、功能和物理验证的全过程。这一过程包括原理图编辑、电路仿真、版图编辑、物理验证、寄生参数提取、可靠性分析等环节。

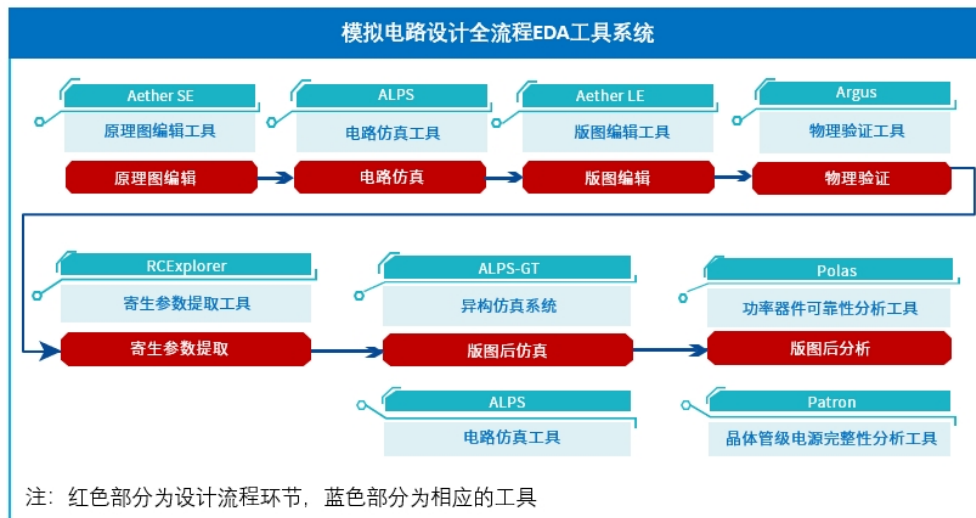
模拟电路的设计从原理图设计开始。原理图包含抽象化的器件符号及连线，这些符号表示晶体管、电阻、电容等。为了确保电路工作正确，设计师需要用到电路仿真工具以模拟电路的功能、性能等，设计师根据仿真的结果不断优化电路设计。仿真环节使设计师不用将电路真正制造出来去检查电路是否正确，节省了大量的时间和成本。

此后，芯片设计进入版图设计环节。版图设计主要包括版图的布局和布线，通过版图设计工具将每个器件放置到合适位置，并用图形将各个器件进行正确的连接。版图设计完成后，需进行物理验证，以确保版图与原理图一致并且符合晶圆制造的要求。由于器件、金属线等都存在寄生电阻和电容，这些电阻电容会对电路的实际工作产生影响。因此完成物理验证后，还需对版图进行寄生参数提取，产生包含寄生参数的后仿真电路网表，并通过后仿真来验证电路实际工作的各项功能和性能。

此外，由于压降的存在会直接影响器件的工作性能，而电流密度局部过大会导致金属连线和器件工作失效。因此除了以上的各项验证环节外，压降和电流密度等可靠性分析也是模拟电路设计必不可少的验证环节。

公司是我国唯一能够提供模拟电路设计全流程 EDA 工具系统的本土 EDA 企业。该 EDA 工具系统包括原理图编辑工具、版图编辑工具、电路仿真工具、物理验证工具、寄生参数提取工具和可靠性分析工具等，为用户提供了从电路到版图、从设计到验证的一站式完整解决方案。该模拟电路设计全流程 EDA 工

具系统具体如下图所示：



公司模拟电路设计全流程 EDA 工具系统主要客户群体为集成电路设计企业，包括从事模拟芯片设计和大规模系统级芯片设计的企业，主要用于模拟芯片和系统级芯片中模拟电路模块的设计和验证。模拟芯片主要包括电源管理类芯片和信号链芯片等。电源管理芯片是在电子设备系统中担负起对电能的变换、分配、检测及其他电能管理职责的芯片，在不同产品应用中发挥不同的电压、电流管理功能，需要针对不同的应用采用不同的电路设计。信号链芯片是系统中信号从输入到输出路径中使用的芯片，包括信号的采集、放大、传输、处理等功能。系统级芯片包括网络芯片、智能手机处理器芯片等，这些芯片中也包含电源控制、数模转换等模拟设计模块。模拟芯片和系统级芯片被广泛应用于计算机、网络通讯、数据中心、照明、家用电器、智能家居、消费类电子等领域。

公司 2022 年新推出了版图后分析阶段的晶体管级电源完整性分析工具 Patron，该工具聚焦于模拟芯片的电源完整性检查，可高效地提供精准、全面、可靠的 EM/IR 分析数据及多种 EM/IR 检查报告，可广泛应用于模拟芯片的电源可靠性分析，例如汽车芯片，工业控制芯片等。

此外，公司物理验证工具 2022 年取得了技术突破，性能得到了提升，可更好的满足存储器设计及图像传感器设计的需求。

2、射频电路设计 EDA 工具

射频电路是指能通过天线向外界发射或接收高频电磁波的电路，主要用于无线传输，在通信系统、航空航天、雷达以及自动识别系统中具有广泛的应用。

射频电路按照制造工艺的不同，分为硅基射频电路和化合物射频电路两大类。其中，以 CMOS 工艺

为主的硅基射频电路，成本较低且易与其他电路集成被广泛应用于无线通信系统；以砷化镓、磷化铟和氮化镓等工艺为主的化合物射频电路，工作频率高、噪声低、输出功率大，主要用于微波、毫米波频段的单片集成电路设计。

射频电路仿真是射频电路设计的核心关键环节，而射频模型作为电路仿真的前置条件，直接影响射频仿真的精度。2022 年，公司在射频电路设计 EDA 工具领域新推出了射频模型提取工具 XModel-RF 和射频电路仿真工具 ALPS-RF 两款工具，为射频电路设计提供了关键的仿真解决方案。

XModel-RF 针对射频模型市场需求，聚焦于射频模型参数提取的各个环节，实现了器件测量、模型提取、模型验证等全部功能，可支持 CMOS、化合物半导体等不同工艺，以及电容、电感、晶体管等多种器件的射频模型提取。此外，该工具内建模板为用户提供一键式的解决方案，并且提供脚本支持，满足了用户自主定制开发的相关要求。

ALPS-RF 成功开发了频域、时域两大核心算法引擎，并以此为基础实现了大信号、小信号以及噪声分析等完整的射频仿真功能，满足了射频电路设计的复杂仿真需求，极大地提高了射频电路设计的仿真效率。此外，该工具采用了独创的异构矩阵求解算法，具有高精度及并行高速等特点，为用户提供了良好的使用体验。

3、数字电路设计 EDA 工具

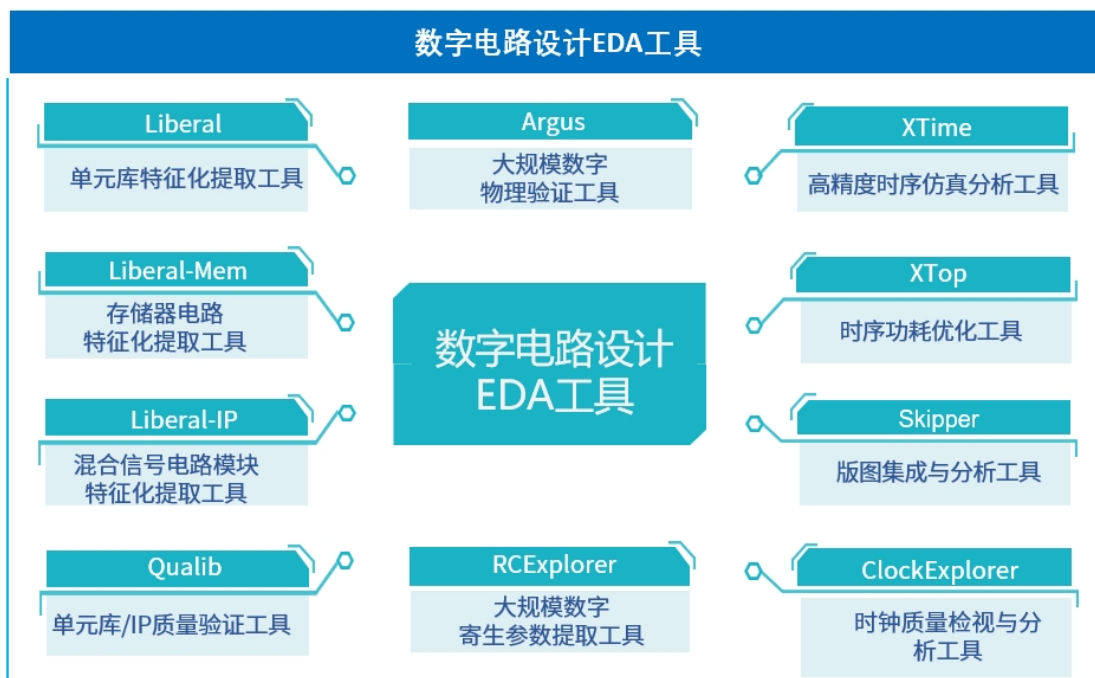
数字电路设计是指电路功能设计、逻辑综合、物理实现以及电路和版图分析验证的过程。这一过程通常分为数字前端和数字后端两部分，主要包括单元库建库、逻辑仿真、逻辑综合、布局布线、寄生参数提取、时序分析与优化、物理验证和版图集成与分析等环节。

数字前端设计流程从设计架构开始，用硬件语言对芯片功能进行描述编码；通过仿真工具进行逻辑仿真，检验设计代码的正确性；然后通过逻辑综合将设计代码映射到电路结构，输出描述数字电路结构的电路网表文件。

数字后端设计流程负责将前端设计生成的电路网表实现为可生产的物理版图。通过布局布线工具将电路网表中使用到的各种单元和 IP 在版图上进行合理摆放、连接，形成布局布线后的电路网表和版图；对布局布线后的版图进行寄生参数提取，再进行时序分析和优化、物理验证等工作，确认设计不存在功能和物理规则上的问题；最后进行版图集成，形成最终交付晶圆代工厂生产的版图。

公司的数字电路设计 EDA 工具为数字电路设计的部分环节提供了关键解决方案，具体包括单元库特

征化提取工具、存储器电路特征化提取工具、混合信号电路模块特征化提取工具、单元库/IP 质量验证工具、时序功耗优化工具、高精度时序仿真分析工具、时钟质量检视与分析工具、版图集成与分析工具、大规模数字物理验证和大规模数字寄生参数提取工具等。主要工具如下图所示：



针对数字电路特征化提取，公司 2022 年新推出了存储器电路特征化提取工具 Liberal-Mem 和混合信号电路模块特征化提取工具 Liberal-IP。

Liberal-Mem 和 Liberal-IP 使用静态分析与动态仿真相结合的创新方法进行特征化建模，与用户常规采用的基于全电路仿真实现特征化提取的方式相比，实现了 10 倍以上的速度提升，提高了用户设计效率。在先进工艺流程中，LVF (Liberty Variation Format 自由变化格式) 模型已逐渐成为标准的时序模型输入格式，业界主要采用以蒙特卡洛仿真为主的方式生成该模型，效率极低，这两款工具创新性的采用了非仿真的蒙特卡洛方式生成该模型，速度提升 500 倍以上，极大地提高了存储器电路和混合信号电路模块特征化模型的生成效率。

针对数字设计必需的物理验证和寄生参数提取环节，公司 2022 年新推出了大规模数字物理验证工具 Argus 和大规模数字寄生参数提取工具 RCEplorer。

大规模数字物理验证工具 Argus 是针对大规模数字电路设计开发的层次化、并行物理验证工具，能够快速、准确、全面的对大规模数字电路进行物理验证。该工具用于设计规则检查 (DRC)、数字电路设计版图与制造加工之间的适配性以及版图设计与电路设计之间的一致性检查 (LVS)，对于消除设计错误、降低设计成本和减少设计失败风险具有极其重要的作用，是芯片设计成功流片的决定性保障。该工具针

对数字电路设计版图特点，开发了先进的计算几何算法、版图和原理图结构分析算法以及多机分布式并行算法等核心关键技术，显著提升了设计师验证和分析版图设计错误的效率，缩短了大规模数字电路物理验证的周期。

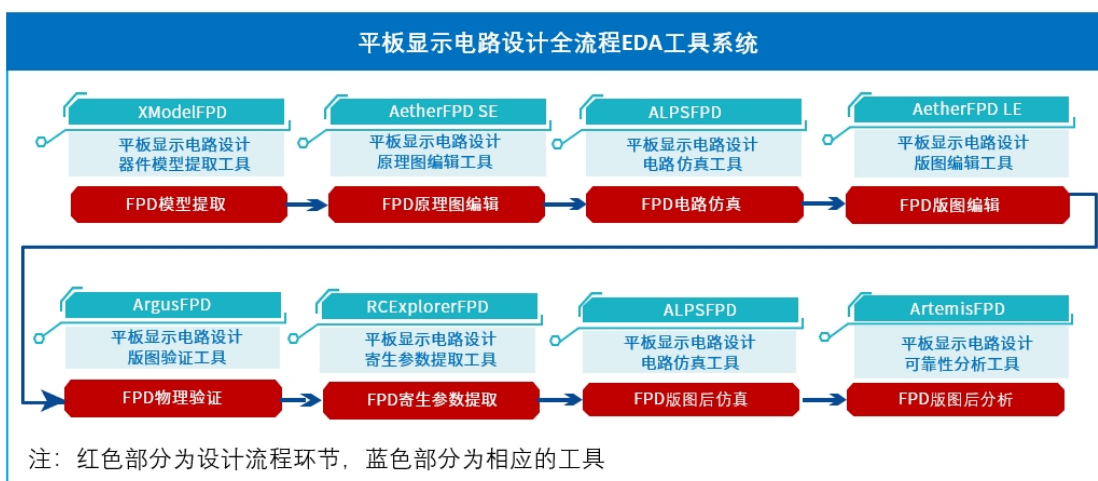
数字寄生参数提取工具 RCExplorer 支持大规模数字电路设计的寄生参数提取，工具内建高精度三维提取引擎（3D）和准三维快速提取引擎（2.5D），采用多线程和多机并行技术，实现了大规模数字电路设计高精度寄生参数的快速提取。

4、平板显示电路设计全流程 EDA 工具系统

平板显示电路设计与模拟电路的设计理念、设计过程和设计原则有一定的相似性。公司在已有模拟电路设计工具的基础上，结合平板显示电路设计的特点，开发了全球领先的平板显示电路设计全流程 EDA 工具系统。

该 EDA 工具系统包含平板显示电路设计器件模型提取工具、平板显示电路设计原理图编辑工具、平板显示电路设计版图编辑工具、平板显示电路设计电路仿真工具、平板显示电路设计物理验证工具、平板显示电路设计寄生参数提取工具和平板显示电路设计可靠性分析工具等。以上工具被集成在统一的设计平台中，为设计师提供了一套从原理图到版图，从设计到验证的一站式解决方案，为提高平板显示电路设计效率，保证设计质量提供了有力的工具支撑。

公司平板显示电路设计全流程 EDA 工具系统具体如下图所示：



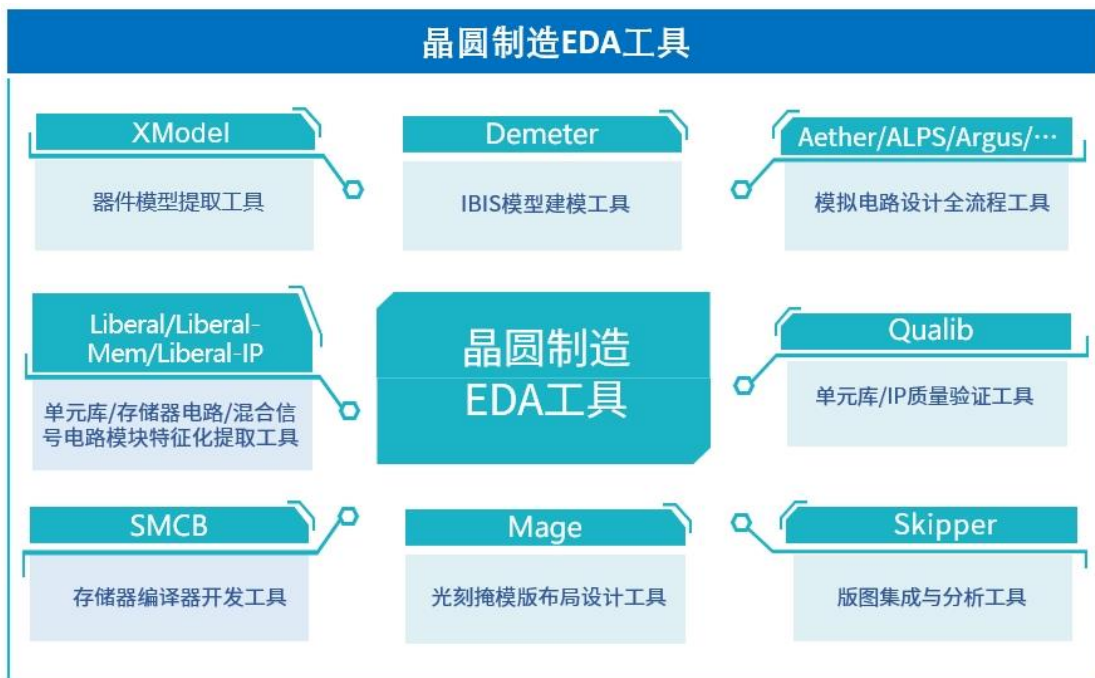
公司 2022 年新推出了平板显示电路设计器件模型提取工具升级换代产品 XModelFPD，该工具继承了原有 EsimFPD Model 工具中平板显示电路设计器件自有模型机理，新增了四端器件和可靠性模型解决方案，实现了器件数据分析、模型提取、模型验证等全流程功能。该工具已在平板显示电路先进设计中

实现应用，如 LTPO（低温多晶氧化物）、MicroLED（微型发光二极管）设计领域等，为新型平板显示电路设计提供了完整的解决方案。

5、晶圆制造 EDA 工具

公司针对晶圆制造厂的工艺开发和 IP 设计需求，提供了相关的晶圆制造 EDA 工具，包括器件模型提取工具、IBIS 模型建模工具、光刻掩模版布局设计工具、存储器编译器开发工具、单元库特征化提取工具、存储器电路特征化提取工具、混合信号电路模块特征化提取工具、单元库/IP 质量验证工具、版图集成与分析工具以及模拟电路设计全流程 EDA 工具等，为晶圆制造厂提供了重要的技术支持。

公司的晶圆制造 EDA 工具具体如下图所示：



公司 2022 年新推出了光刻掩模版布局设计工具 Mage。该工具可将一种或多种芯片自动排布到单次最大曝光区域中，根据指定规则自动放置各类监控图形，生成划片道图层，产生光刻掩模版框架，以实现一次曝光尽可能多的芯片，从而减少曝光次数，降低机台损耗。此外，该工具还可以优化晶圆布局，以获得最高的晶圆利用率，为光刻掩模版布局设计提供了完备和高效的解决方案。

公司 2022 年新推出了 IBIS 模型建模工具 Demeter。该工具针对 IBIS 模型的市场需求，涵盖了 IBIS 模型的各个环节，实现了从模型提取、整合、语法检查到精度验证等所有步骤的全流程功能，广泛应用于各类缓冲器的模型提取，如动态随机存取存储器、串行器、解串器、模数/数模转换器等。

6、先进封装设计 EDA 工具

封装是把晶圆厂生产出来的集成电路裸片（Die）放到一块起承载作用的基板上，用引线将 Die 上的集成电路与管脚互连，再把管脚引出来，然后固定包装成为一个整体。它可以起到保护芯片的作用，相当于是芯片的外壳，不仅能固定、密封芯片，完成信号分配，还能增强其电热性能。封装对集成电路而言非常重要。

传统封装通常是指将晶圆切割成单个芯片再进行封装的工艺形式。随着电子产品不断追求高速化、小型化、系统化和低成本化，传统封装的局限性越来越突出，先进封装应运而生。先进封装主要包括倒装芯片（Flip Chip）封装、晶圆级封装（Wafer Level Package）、2.5D 封装和 3D 封装等。先进封装采用先进的设计思路和集成工艺，对芯片进行封装级重构，有效满足了芯片小尺寸、高性能、高可靠性和低成本的要求，已被广泛应用于计算机、通信、消费类电子、医疗、航空航天等领域，极大推动了封装技术以及整个电子行业向前发展。

先进封装设计是指将多个小芯粒以 2.5D 中介板或 3D 堆叠的方式整合在一个封装体内，流程主要包括基板和中介转接板结构设计、版图设计、功能和物理验证等。

在先进封装的版图设计环节中，需要处理大量高密度 I/O（输入/输出）管脚，这使得传统的手动布线耗时巨大，严重影响设计效率。公司 2022 年新推出了先进封装自动布线工具 Storm，该工具支持业界主流的先进封装硅基工艺和有机 RDL（ReDistribution Layer 重布线层）工艺，实现了多芯片间的大规模互联布线、高密度逃逸式布线以及大面积电源地平面布线等功能。用户可自主选择适配硅基工艺的曼哈顿图形布线或者有机 RDL 工艺的 135 度图形布线，大幅提升了先进封装版图设计效率，解决了先进封装设计流程中大规模版图布线效率低下的痛点问题，实现了先进封装布线自动化。

另外，随着先进封装向小型化及高集成方向发展，大规模异形版图验证以及热效应导致的版图变形检查等成为亟待解决的问题，先进封装物理验证面临巨大挑战。公司 2022 年新推出了先进封装物理验证工具 Argus-PKG，该工具针对先进封装版图设计中不规则图形导致的大量验证伪错问题，以及版图变形等难题，采用了异形版图处理、容差处理、异构多芯片整合以及系统连接关系检查等关键核心技术，突破了传统物理验证工具在先进封装设计中面临的大规模伪错、校错效率低下等瓶颈问题，大幅提升了先进封装设计物理验证的精度和效率。

（三）公司主要经营模式

1、盈利模式

公司主要从事 EDA 工具软件的开发、销售及相关服务，主要盈利模式如下：（1）公司 EDA 工具软件主要通过授权模式向客户销售，收取授权费。公司对具体 EDA 工具软件产品的授权一般以合同约定的时间周期为限；（2）公司的技术开发服务业务主要按具体项目向客户收取服务费用，一般按照项目工作量和难度等因素综合定价。随着行业技术不断革新，工艺要求不断提升，客户不断提出新的产品和服务需求，从而使得公司能够持续盈利。

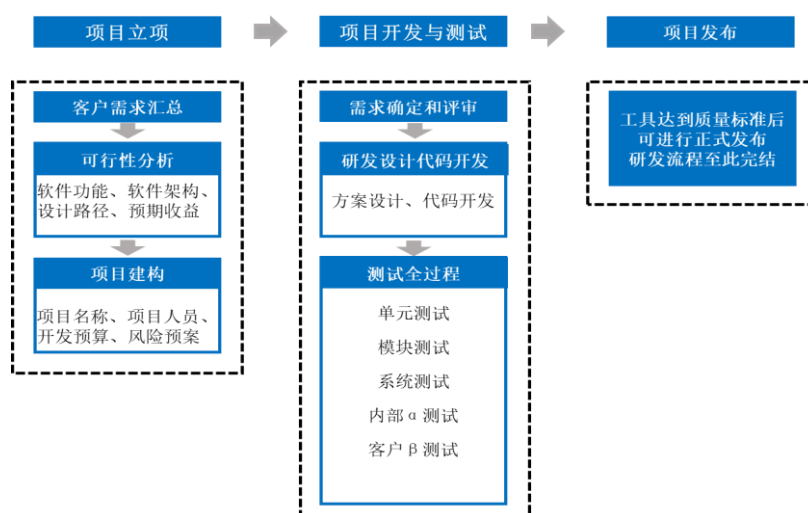
2、采购模式

公司作为提供工具软件及服务的企业而非生产型企业，业务流程不涉及生产环节，主要采购需求包括委托开发、房租物业、软硬件设备、外购产品、测试服务、技术服务等。公司的采购模式分为单一来源采购、询价采购和招标三种。针对某些领域仅有唯一企业能够提供相关服务的，公司选择单一来源采购；对于存在多家企业能够提供相关服务的，公司选择询价或招标两种采购模式。

对于软硬件、委托开发、测试服务和技术服务等采购需求，主要由需求部门提出采购申请，经相关各级领导审批后，由具体负责采购的部门进行采购。

3、研发模式

公司的研发按照项目立项、项目开发测试和项目发布等顺序进行：



公司研发工作流程机制

4、销售模式

公司目前通过直销的方式进行销售。公司设立营销中心，负责市场推广及营销工作。公司各类 EDA 软件产品和相关技术开发服务主要应用于集成电路设计、制造和封装领域。公司一方面通过产品质量和服务质量等方面的优势吸引客户，另一方面通过行业会议、网络、展览等渠道对产品进行市场推广。

（四）市场地位

1、公司在 EDA 工具软件领域市场份额稳居本土 EDA 企业首位

公司通过十余年发展再创新，凭借模拟电路设计全流程 EDA 工具系统、射频电路设计 EDA 工具、数字电路设计 EDA 工具、平板显示电路设计全流程 EDA 工具系统、晶圆制造 EDA 工具和先进封装设计 EDA 工具等领域的优势，不断获得市场突破，截至 2022 年底，公司拥有约 600 家国内外客户。根据赛迪智库数据，2020 年，EDA 领域本土企业国内市场总销售额为 7.6 亿元，公司市场份额占比保持在 50%以上。2021 年公司实现销售收入 5.79 亿元，同比增长 39.66%。2022 年，公司实现销售收入 7.98 亿元，同比增长 37.76%，稳居本土 EDA 企业首位。

2、公司产品实力受到业界的广泛认可

公司是国内最早从事 EDA 研发的企业之一，多年来始终专注于 EDA 工具软件的开发、销售及相关服务，已经成为国内规模最大、产品线最完整、综合技术实力最强的 EDA 企业，是“EDA 国家工程研究中心”的依托单位。公司产品实力受到业界的广泛认可，曾荣获“第二届集成电路产业技术创新奖（成果转化奖）”、“中国半导体创新产品和技术奖”、“第八届中国电子信息博览会创新奖”、“中国 IC 设计成就奖 20 周年特殊贡献奖”、“中国芯优秀支撑服务企业奖”等多项荣誉。凭借优质的产品与服务，公司与国内外芯片设计主要企业、晶圆制造代工主要企业、平板显示电路设计主要企业均建立了良好的业务合作关系，并通过持续的技术优化和产品迭代稳定与深化客户合作。

3、依托领先的科研实力承担多项国家重大项目

EDA 行业作为典型的技术驱动型行业，突出的研发实力是奠定市场地位的基础。近年来，公司研发并掌握了多项核心 EDA 技术，具备行业领先的技术优势。公司凭借核心技术实力以及在行业的领先地位，先后承担了诸多国家级重大科研项目，其中包括国家“核心电子器件、高端通用芯片及基础软件产品”重大科技专项中的“先进 EDA 工具平台开发”与“EDA 工具系统开发及应用”课题项目以及科技部重点专项“超低电压高精度时序分析技术”和“EDA 创新技术研究”课题项目等。

（五）主要的业绩驱动因素

报告期内，公司紧紧围绕 2022 年度经营目标，积极开展各项工作，截至 2022 年 12 月 31 日，营业收入 79,806.08 万元，同比增长 37.76%，实现净利润 18,550.84 万元，同比增长 33.17%。主要因素如下：

1、持续开展技术产品创新，巩固市场地位

公司作为技术驱动型企业，技术产品创新是公司高质量发展的源动力。公司广纳各类人才，不断加强对人才的培养，加快产品的布局和技术的研究改进，在推动既有产品迭代升级的同时，积极开展短板技术的攻关工作，扩充产品版图，提升产品质量；在巩固已有优势市场的前提下，积极探索新的业务增长点。同时，进一步加大对创新技术的专利布局和应用，截至 2022 年 12 月 31 日，公司共拥有已授权专利 237 项，已获软件著作权 106 项。

2、不断加强区域战略协同，积极拓展新客户

华大九天总部设立在北京，同时在美国、韩国以及国内的上海、南京、成都、深圳等地设立了子公司，各地子公司团队规模不断增长，在补充研发力量的同时，强化了与当地客户的互动，提升了服务的及时性和客户满意度。同时，通过与客户合作的深度和广度不断加深，能够更迅速准确的了解了客户需求，为设计出更具有竞争力、满足客户实际需求的 EDA 产品提供了有力的保障，也为进一步扩展各地的客户群体提供了强有力的支撑。

3、不断加强员工团队建设，保障公司稳定发展

EDA 属于多学科交叉领域，是算法密集型的大型工业软件系统，其开发过程需要计算机、数学、物理、电子电路、工艺等多种学科和专业的高端人才，对人才的综合技能要求很高。培养一名 EDA 研发人才，从高校课题研究到从业实践的全过程往往需要 10 年左右的时间。为了满足公司业务发展需要的 EDA 人才的质量和数量要求，公司一方面加强各类专业技术培训，做好员工的用、育、留工作；另一方面加强与高校的合作，注重校企联合培养，加大 EDA 人才的培养的广度及力度。通过加强员工团队建设，保障了公司的长期、持续、健康发展和业绩提升。

三、核心竞争力分析

（一）战略专注与历史积累优势

公司自成立以来，始终专注于 EDA 领域，积累了丰富的产品和技术经验，并树立了良好的市场形象和客户口碑。公司以 EDA 工具软件为核心，围绕集成电路设计、晶圆制造和封装等客户多种需求，为客户提供 EDA 解决方案。

我国集成电路产业及 EDA 行业起步较晚，且长期处于被美国等国家封锁隔离的状态。相关企业需要长期的高资金、高人力投入并不断试错。先发企业具有明显的历史积累优势，新生企业的准入门槛极高。公司初始团队部分成员曾参与设计了中国第一款具有自主知识产权的 EDA 工具-“熊猫 ICCAD 系统”。公司在技术开发和业务拓展上一直聚焦于 EDA 领域，围绕 EDA 技术不断创新，具有显著的历史积累优势。

（二）领先的核心技术和可持续研发体系优势

公司掌握较为先进的、关键性、基础性 EDA 工具软件技术，并通过自主研发创新不断将技术积累转化为多项专利技术和技术秘密，能够保证公司业务经营的独立性、完整性及其技术服务的安全可靠性。截至 2022 年 12 月 31 日，公司共拥有已授权发明专利 237 项，软件著作权 106 项。

公司目前 EDA 工具软件产品和服务覆盖模拟电路设计、射频电路设计、数字电路设计、平板显示电路设计、晶圆制造和先进封装设计等领域。其中，模拟电路设计全流程 EDA 工具系统是全球领先的模拟电路设计全流程 EDA 解决方案之一，部分工具达到国际领先水平；平板显示电路设计全流程 EDA 工具系统是全球领先的商业化全流程设计系统，多项技术达到国际领先水平，填补了国内平板设计 EDA 专业软件的空白；数字电路和晶圆制造等方面的部分工具也具有独特的技术优势，部分工具达到国际领先水平；射频电路设计及先进封装设计关键解决方案填补了该领域国内 EDA 工具的空白。

为确保自身的竞争力，公司保持了持续高比例的研发投入。报告期内，公司研发费用 48,664.55 万元，占营业收入的比例为 60.98%。公司建立了一套较为完善的持续创新机制，以加强人才的引进和培养，以及加强产业链上下游的价值发现等。在保持现有核心技术不断迭代、改进和优化的基础上，积极学习吸收、研究和开发新产品、新技术，及时响应客户和市场需求，补充和完善 EDA 产品和技术解决方案，使得公司逐渐成为在产业链中发挥关键作用的重要平台。

（三）全流程工具覆盖优势

公司目前在模拟电路设计和平板显示电路设计领域已经实现了对设计全流程工具的覆盖，在数字电路设计 EDA 领域方面也在不断提升全流程工具的覆盖率。实现设计全流程工具覆盖，对 EDA 企业具有重要意义，主要包括：①设计全流程工具是我国集成电路产业健康持续发展的支撑和保障。EDA 主流工具种类繁多，任何一个关键环节的缺失，都将制约我国集成电路产业的发展。因此，实现 EDA 工具全流程覆盖契合我国集成电路产业发展的需要，也是公司行业战略地位的重要体现。②设计全流程工具可以提升公司的市场竞争力。对于用户而言，相比组合使用多家 EDA 厂商的点工具，采用同平台的全流程产品能够实现更好的数据兼容性、精度一致性，并且能够显著降低使用成本、提升使用效率。因此能够提供全流程 EDA 工具的厂商对客户吸引力更大，具有更强的市场竞争优势。③设计全流程工具可以促进国内生态链的建设和技术进步，实现对国外产品的全面替代，有利于促进国内集成电路产业自主生态链的建设。基于公司的全流程 EDA 工具系统，可以针对新材料、新工艺、新技术等提供全系统定制化服务，促进集成电路产业的技术进步。

（四）优质的客户群体优势

作为国内 EDA 行业的龙头企业，华大九天致力于面向集成电路产业提供一站式 EDA 工具软件产品及相关服务，EDA 工具软件产品和服务已广泛获得客户认可，与国内外主要集成电路设计企业、晶圆制造企业、封装企业、平板厂商建立了良好的业务合作关系，并通过持续的技术优化和产品迭代稳定与深化客户合作。

公司的重点客户在所属领域具有技术代表性和先进性，这些客户对服务商的选择极为慎重、严苛，他们与公司的合作在业内产生了较强的示范效应。目前，凭借为各类客户提供多类型的软件产品和服务，公司目前拥有全球客户约 600 家，已在业内树立了良好的服务口碑和信誉，这为公司开拓新市场、达成新合作建立了优势。

（五）突出的品牌优势

雄厚的技术实力和长期的历史积累使得公司的产品和服务受到了客户的广泛认可。经过多年发展，公司目前已成为国内规模最大、产品线最完整、综合技术实力最强的 EDA 企业。公司现拥有“EDA（电子设计自动化）国家工程研究中心”、“国家企业技术中心”和“博士后科研工作站”。2022 年 8 月，公司被认定为国家级第四批专精特新“小巨人”企业。近年来，公司凭借核心技术实力以及在行业的领

先地位，先后承担了诸多重大科研项目，技术水平得到了肯定。

公司为 EDA 行业乃至整个集成电路产业所做出的贡献获得了各界的广泛认可，曾荣获“第二届集成电路产业技术创新奖（成果产业化奖）”、“中国半导体创新产品和技术奖”、“第八届中国电子信息博览会创新奖”等多项荣誉。2022 年 8 月，公司荣获“中国 IC 设计成就奖 20 周年特殊贡献奖”；11 月公司荣获“中国芯优秀支撑服务企业奖”。

四、主营业务分析

1、概述

报告期内，公司实现营业收入 7.98 亿元，较去年增长 37.76%；实现净利润 1.86 亿元，较去年增长 33.17%；营业收入及净利润双创历史新高。具体内容参见第三节“管理层讨论与分析”中“二、报告期内公司从事的主要业务”相关内容。

2、收入与成本

(1) 营业收入构成

营业收入整体情况

单位：元

	2022 年		2021 年		同比增减
	金额	占营业收入比重	金额	占营业收入比重	
营业收入合计	798,060,770.75	100%	579,302,046.77	100%	37.76%
分行业					
集成电路行业	798,060,770.75	100.00%	579,302,046.77	100.00%	37.76%
分产品					
EDA 软件销售	677,528,709.75	84.90%	486,124,403.81	83.92%	39.37%
技术开发服务	89,571,997.09	11.22%	81,735,946.83	14.11%	9.59%
硬件、代理软件销售	30,960,063.91	3.88%	11,441,696.13	1.98%	170.59%
分地区					
境内	751,107,904.67	94.12%	538,118,035.42	92.89%	39.58%
境外	46,952,866.08	5.88%	41,184,011.35	7.11%	14.01%
分销售模式					

公司需遵守《深圳证券交易所上市公司自律监管指引第 3 号——行业信息披露》中的“软件与信息技术服务业”的披露要求

单位：元

	2022 年度				2021 年度			
	第一季度	第二季度	第三季度	第四季度	第一季度	第二季度	第三季度	第四季度
营业收入	97,006,642.75	169,480,939.10	216,302,894.13	315,270,294.77	63,878,619.77	118,486,380.49	162,395,138.03	234,541,908.48
归属于上市公司股	10,483,277.75	29,945,451.34	72,413,897.22	72,665,741.27	20,858,860.17	1,139,370.46	57,105,744.65	62,480,681.28

东的净利润								
-------	--	--	--	--	--	--	--	--

说明经营季节性（或周期性）发生的原因及波动风险

公司主要从事 EDA 软件的开发、销售及相关服务，下游客户主要为集成电路设计及制造领域企业。报告期内，公司营业收入存在季节性波动。在一个自然年度内，客户需求在一定程度上受客户年度预算工作的影响，即在上半年预算编制与审批阶段，新增需求较少，在预算编制结束后，客户计划中的项目陆续实施，需求增加，尤其是在第四季度，客户往往出现集中采购，匹配全年预算的情况。此外，技术开发服务收入方面，根据项目周期以及客户的结算周期，公司在下半年验收、结算的项目收入较多，因此，公司第四季度的收入相对较大。

（2）占公司营业收入或营业利润 10%以上的行业、产品、地区、销售模式的情况

适用 不适用

公司需遵守《深圳证券交易所上市公司自律监管指引第 3 号——行业信息披露》中的“软件与信息技术服务业”的披露要求

单位：元

	营业收入	营业成本	毛利率	营业收入比上年同期增减	营业成本比上年同期增减	毛利率比上年同期增减
分客户所处行业						
集成电路行业	798,060,770.75	77,771,783.19	90.25%	37.76%	26.12%	0.89%
分产品						
全流程 EDA 工具系统	488,015,539.30	0.00	100.00%	38.74%	0.00%	0.00%
数字电路设计 EDA 工具	118,904,152.72	0.00	100.00%	36.18%	0.00%	0.00%
晶圆制造 EDA 工具	70,609,017.73	0.00	100.00%	50.07%	0.00%	0.00%
技术开发服务	89,571,997.09	55,306,691.50	38.25%	9.59%	3.50%	3.63%
分地区						
境内	751,107,904.67	75,727,604.35	89.92%	39.58%	26.34%	1.06%

公司主营业务数据统计口径在报告期发生调整的情况下，公司最近 1 年按报告期末口径调整后的主营业务数据

适用 不适用

单位：元

	营业收入	营业成本	毛利率	营业收入比上年同期增减	营业成本比上年同期增减	毛利率比上年同期增减
分产品						
EDA 软件销售	677,528,709.75	0.00	100.00%	39.37%	0.00%	0.00%
技术开发服务	89,571,997.09	55,306,691.50	38.25%	9.59%	3.50%	3.63%

调整统计口径的理由：

为更客观反映公司分产品的营收、毛利情况，报告期内，公司对“分产品”名称及口径做出以下调整：

公司的 EDA 软件工具可以划分为全流程 EDA 工具系统、数字电路设计 EDA 工具、晶圆制造 EDA 工具。但是从工具用途和销售对象来看，新产品中存在部分跨领域和多用途的产品，比如某些工具既属于模拟全流程产品，又可用于晶圆制造。

为便于投资者理解，我们将上述产品合并披露为“EDA 软件销售”。

（3）公司实物销售收入是否大于劳务收入

是 否

(4) 公司已签订的重大销售合同、重大采购合同截至本报告期的履行情况

适用 不适用

(5) 营业成本构成

行业分类

单位：元

行业分类	项目	2022 年		2021 年		同比增 减
		金额	占营业成本比重	金额	占营业成本比重	
集成电路行业	职工薪酬	21,009,321.66	27.01%	11,203,474.63	18.17%	87.53%
集成电路行业	委外费用	25,701,296.62	33.05%	38,157,905.19	61.88%	-32.64%
集成电路行业	折旧摊销、房租水电及其他	31,061,164.91	39.94%	12,301,183.00	19.95%	152.51%

说明

报告期内公司营业成本较上年同期增加 1,610.92 万元，同比增长 26.12%，主要原因系技术开发服务及其他业务增长导致相应的成本增加。

公司需遵守《深圳证券交易所上市公司自律监管指引第 3 号——行业信息披露》中的“软件与信息技术服务业”的披露要求

主营业务成本构成

单位：元

成本构成	本报告期		上年同期		同比增减
	金额	占营业成本比重	金额	占营业成本比重	
职工薪酬	21,009,321.66	27.01%	11,203,474.63	18.17%	87.53%
委外费用	25,701,296.62	33.05%	38,157,905.19	61.88%	-32.64%
折旧摊销、房租水电及其他	8,596,073.22	11.05%	4,074,074.45	6.61%	110.99%

(6) 报告期内合并范围是否发生变动

是 否

(7) 公司报告期内业务、产品或服务发生重大变化或调整有关情况

适用 不适用

(8) 主要销售客户和主要供应商情况

公司主要销售客户情况

前五名客户合计销售金额（元）	297,485,874.49
前五名客户合计销售金额占年度销售总额比例	37.28%
前五名客户销售额中关联方销售额占年度销售总额比例	0.00%

公司前 5 大客户资料

序号	客户名称	销售额（元）	占年度销售总额比例
----	------	--------	-----------

1	第一名	184,047,914.81	23.06%
2	第二名	32,515,595.00	4.07%
3	第三名	29,875,813.47	3.74%
4	第四名	26,955,752.21	3.38%
5	第五名	24,090,799.00	3.02%
合计	--	297,485,874.49	37.28%

主要客户其他情况说明

适用 不适用

公司主要供应商情况

前五名供应商合计采购金额（元）	91,376,091.69
前五名供应商合计采购金额占年度采购总额比例	29.78%
前五名供应商采购额中关联方采购额占年度采购总额比例	0.00%

公司前 5 名供应商资料

序号	供应商名称	采购额（元）	占年度采购总额比例
1	第一名	39,606,548.68	12.91%
2	第二名	30,114,981.15	9.82%
3	第三名	10,123,584.86	3.30%
4	第四名	6,000,000.00	1.96%
5	第五名	5,530,977.00	1.80%
合计	--	91,376,091.69	29.78%

主要供应商其他情况说明

适用 不适用

3、费用

单位：元

	2022 年	2021 年	同比增减	重大变动说明
销售费用	119,020,039.19	89,369,962.89	33.18%	主要系公司销售人员数量和员工薪酬增长所致
管理费用	113,004,997.21	80,163,760.82	40.97%	主要系公司规模扩大导致职工薪酬、房租水电费、折旧摊销增加所致
财务费用	-27,325,534.60	309,460.20	-8,930.06%	主要系首次公开发行股票的募集资金产生利息收入所致
研发费用	486,645,509.47	304,549,348.85	59.79%	主要系公司研发人员数量和员工薪酬增加，以及技术外协费等研发投入增加所致

4、研发投入

适用 不适用

主要研发项目名称	项目目的	项目进展	拟达到的目标	预计对公司未来发展的影响
电路仿真及数字分析优化 EDA 工具升级项目	针对电路仿真工具、单元库特征化提取工具、单元库/IP 质量验证工具、高精度时序仿真分析工具、时序功耗优化工具和版图集成与分析工具等产品进行功能与	进行中	进一步增强电路仿真及数字分析优化相关工具的功能和性能，提升仿真及分析效率。	本项目建设完成后，将加深公司电路仿真和数字分析优化工具的技术积累，增强工具的核心竞争力，提

	性能优化, 进一步增强公司技术实力, 满足先进工艺的设计需要。			高公司收入规模和产 品盈利水平。
模拟设计及验证 EDA 工具升级项目	重点优化升级模拟电路设计及验证产品和技术以满足对先进工艺的支持, 扩展既有产品功能以覆盖更多设计场景和实用需求, 同时对工具现有的功能、性能、容量、易用性等进行进一步的升级改造。	进行中	提升设计及验证工具的功能、性能、容量和易用性, 满足对先进工艺模拟电路设计的支持。	本项目建设完成后, 一方面有效提升模拟设计及验证 EDA 工具的功能和性能, 解决对先进工艺的支持问题, 提高 EDA 工具与高端芯片设计要求的匹配性; 另一方面有利于提高公司行业竞争力, 扩大产品的市场占有率。
面向特定类型芯片设计的 EDA 工具开发项目	重点进行面向存储器芯片设计、射频芯片设计及光电芯片设计领域的 EDA 全流程工具开发, 扩展公司在更多芯片设计领域的产品布局, 增强公司竞争力。	进行中	实现对存储器芯片设计、射频芯片设计以及光电芯片设计的 EDA 工具支持。	本项目建设完成后, 公司在全定制设计全流程 EDA 工具系统的技术积累将进一步增加, 产品种类将进一步丰富, 填补在存储器、射频和光电全流程设计 EDA 工具领域的空白, 提升公司的核心竞争能力。
数字设计综合及验证 EDA 工具开发项目	重点研发面向数字电路设计的逻辑综合、逻辑仿真、静态时序分析和物理验证等工具, 形成一套面向数字电路设计的综合和验证解决方案, 进一步完善公司在数字电路设计 EDA 领域的布局, 提升公司在数字电路设计 EDA 领域的竞争能力。	进行中	满足数字电路设计逻辑综合、逻辑仿真、时序和功耗分析、物理验证等需求, 形成一套面向数字电路设计的综合和验证解决方案。	本项目建设完成后, 将切实提升公司在数字电路设计领域的技术积累, 填补公司在数字电路设计 EDA 工具链条上的空白, 形成面向数字电路设计的综合和验证解决方案, 进一步完善公司在数字电路设计领域的布局。

公司研发人员情况

	2022 年	2021 年	变动比例
研发人员数量 (人)	552	494	11.74%
研发人员数量占比	75.82%	74.85%	0.97%
研发人员学历			
本科	185	164	12.80%
硕士	316	283	11.66%
博士及以上	49	44	11.36%
大专及以下	2	3	-33.33%
研发人员年龄构成			
30 岁以下	212	181	17.13%
30~40 岁	240	232	3.45%
40-49 岁	79	66	19.70%
50 岁以上	21	15	40.00%

近三年公司研发投入金额及占营业收入的比例

	2022 年	2021 年	2020 年
研发投入金额 (元)	486,645,509.47	304,549,348.85	183,405,011.10
研发投入占营业收入比例	60.98%	52.57%	44.22%

研发支出资本化的金额（元）	0.00	0.00	0.00
资本化研发支出占研发投入的比例	0.00%	0.00%	0.00%
资本化研发支出占当期净利润的比重	0.00%	0.00%	0.00%

公司研发人员构成发生重大变化的原因及影响

适用 不适用

研发投入总额占营业收入的比重较上年发生显著变化的原因

适用 不适用

研发投入资本化率大幅变动的原因及其合理性说明

适用 不适用

公司需遵守《深圳证券交易所上市公司自律监管指引第3号——行业信息披露》中的“软件与信息技术服务业”的披露要求

本报告期，公司不存在研发投入资本化的情形。

5、现金流

单位：元

项目	2022年	2021年	同比增减
经营活动现金流入小计	1,314,414,476.66	974,140,124.66	34.93%
经营活动现金流出小计	868,803,435.22	661,860,692.92	31.27%
经营活动产生的现金流量净额	445,611,041.44	312,279,431.74	42.70%
投资活动现金流入小计	818,888,622.07	1,699,460,626.03	-51.81%
投资活动现金流出小计	2,358,016,455.55	2,140,638,954.54	10.15%
投资活动产生的现金流量净额	-1,539,127,833.48	-441,178,328.51	-248.87%
筹资活动现金流入小计	3,556,758,226.41	88,669,584.50	3,911.25%
筹资活动现金流出小计	260,646,420.50	27,445,302.56	849.69%
筹资活动产生的现金流量净额	3,296,111,805.91	61,224,281.94	5,283.67%
现金及现金等价物净增加额	2,203,961,146.55	-68,016,793.52	3,340.32%

相关数据同比发生重大变动的主要影响因素说明

适用 不适用

经营活动现金流入小计较上年同期增长 34.93%，主要系根据合同约定收到的销售回款及预收货款增加所致；

经营活动现金流出小计较上年同期增长 31.27%，主要系本年职工薪酬增长及研发投入增加所致；

经营活动产生的现金流量净额较上年同期增长 42.70%，主要系经营活动现金流入增长所致；

投资活动现金流入小计较上年同期下降 51.81%，主要系银行理财未到期导致收回的现金较去年同期减少所致；

投资活动产生的现金流量净额较上年同期下降 248.87%，主要系投资活动现金流入下降所致；

筹资活动现金流入小计较上年同期增长 3,911.25%，主要系收到首次公开发行股票的募集资金所致；

筹资活动现金流出小计较上年同期增长 849.69%，主要系归还长期借款所致；

筹资活动产生的现金流量净额较上年同期增长 5,283.67%，主要系筹资活动现金流入增长所致；

现金及现金等价物净增加额较上年同期增加 3,340.32%，主要系收到首次公开发行股票的募集资金所致。

报告期内公司经营活动产生的现金净流量与本年度净利润存在重大差异的原因说明

适用 不适用

报告期内，公司经营活动产生的现金流量净额为 44,561.10 万元，较实现的净利润 18,550.84 万元超过 140.21%，主要系报告期内根据合同约定收到的销售回款及预收货款增加所致。

五、非主营业务情况

适用 不适用

单位：元

	金额	占利润总额比例	形成原因说明	是否具有可持续性
投资收益	-7,555,053.85	-4.07%	系对联营企业的投资收益及购买银行理财产品取得的收益	否
公允价值变动损益	3,612,189.04	1.95%	系持有的理财产品发生的公允价值变动	否
资产减值	-2,425,363.96	-1.31%	系存货正常计提跌价准备	否
营业外收入	20,006.65	0.01%	其他收入	否
营业外支出	2,050,494.07	1.11%	主要系对外捐赠支出	否

六、资产及负债状况分析

1、资产构成重大变动情况

单位：元

	2022 年末		2022 年初		比重增减	重大变动说明
	金额	占总资产比例	金额	占总资产比例		
货币资金	2,581,555,846.39	47.84%	377,594,699.84	20.96%	26.88%	主要系当期收到首次公开发行股票募集资金所致
应收账款	222,410,395.86	4.12%	196,312,633.49	10.90%	-6.78%	
合同资产	69,500.00	0.00%	465,700.65	0.03%	-0.03%	
存货	72,046,771.64	1.34%	55,322,256.61	3.07%	-1.73%	
长期股权投资	149,452,244.26	2.77%	104,718,919.86	5.81%	-3.04%	
固定资产	515,143,297.10	9.55%	471,326,266.27	26.16%	-16.61%	主要系首次公开发行股票募集资金增加导致本期末总资产增加较大，使得固定资产占比下降所致
在建工程	22,680,857.35	0.42%	2,551,077.16	0.14%	0.28%	
使用权资产	15,705,294.44	0.29%	33,372,563.40	1.85%	-1.56%	
短期借款						
合同负债	211,615,036.84	3.92%	80,835,310.35	4.49%	-0.57%	
长期借款	53,000,000.00	0.98%	181,609,169.51	10.08%	-9.10%	
租赁负债	2,234,279.61	0.04%	15,714,474.85	0.87%	-0.83%	

境外资产占比较高

适用 不适用

2、以公允价值计量的资产和负债

☑适用 □不适用

单位：元

项目	期初数	本期公允价值变动损益	计入权益的累计公允价值变动	本期计提的减值	本期购买金额	本期出售金额	其他变动	期末数
金融资产								
1. 交易性金融资产（不含衍生金融资产）	60,587,326.19	3,612,189.04			1,844,642,680.55	813,820,704.53		1,095,021,491.25
上述合计	60,587,326.19	3,612,189.04			1,844,642,680.55	813,820,704.53		1,095,021,491.25
金融负债	0.00							0.00

报告期内公司主要资产计量属性是否发生重大变化

□是 ☑否

3、截至报告期末的资产权利受限情况

无。

七、投资状况分析

1、总体情况

☑适用 □不适用

报告期投资额（元）	上年同期投资额（元）	变动幅度
2,358,016,455.55	2,140,638,954.54	10.15%

2、报告期内获取的重大的股权投资情况

□适用 ☑不适用

3、报告期内正在进行的重大的非股权投资情况

☑适用 □不适用

单位：元

项目名称	投资方式	是否为固定资产投资	投资项目涉及行业	本报告期投入金额	截至报告期末累计实际投入金额	资金来源	项目进度	预计收益	截止报告期末累计实现的收益	未达到计划进度和预计收益的原因	披露日期（如有）	披露索引（如有）
------	------	-----------	----------	----------	----------------	------	------	------	---------------	-----------------	----------	----------

上海临港42套公租房	收购	是	不适用	111,147,881.44	111,147,881.44	自有资金	100.00%	0.00	0.00	本项目以营利为目的,旨在吸引、激励及保留员工,助力公司人才发展战略。	2022年10月18日	巨潮资讯网:《关于购买上海临港公租房的公告》(公告编号:2022-017)
合计	--	--	--	111,147,881.44	111,147,881.44	--	--	0.00	0.00	--	--	--

4、金融资产投资

(1) 证券投资情况

适用 不适用

公司报告期不存在证券投资。

(2) 衍生品投资情况

适用 不适用

公司报告期不存在衍生品投资。

5、募集资金使用情况

适用 不适用

(1) 募集资金总体使用情况

适用 不适用

单位：万元

募集年份	募集方式	募集资金总额	本期已使用募集资金总额	已累计使用募集资金总额	报告期内变更用途的募集资金总额	累计变更用途的募集资金总额	累计变更用途的募集资金总额比例	尚未使用募集资金总额	尚未使用募集资金用途及去向	闲置两年以上募集资金金额
2022 年	首次公开发行股票	346,602.55	61,521.8	61,521.8	0	0	0.00%	288,098.24	存放在募集资金专户用于募投项目，闲置募集资金购买现金管理产品	0
合计	--	346,602.55	61,521.8	61,521.8	0	0	0.00%	288,098.24	--	0
募集资金总体使用情况说明										
<p>经中国证券监督管理委员会《关于同意北京华大九天科技股份有限公司首次公开发行股票注册的批复》（证监许可[2022]851号）核准，北京华大九天科技股份有限公司（以下简称“公司”或“本公司”）采用向社会公开发行的方式发行人民币普通股（A股）108,588,354股，发行价格为每股32.69元。截止2022年7月25日，本公司实际已向向社会公开发行人民币普通股（A股）108,588,354股，募集资金总额3,549,753,292.26元，扣除承销费、保荐费、审计费、律师费、信息披露等发行费用83,727,753.82元后，实际募集资金净额为人民币3,466,025,538.44元。上述资金到位情况业经大信会计师事务所（特殊普通合伙）验证，并出具了大信验字[2022]第14-00015号的验资报告。</p> <p>截至2022年12月31日，已使用首次公开发行募集资金61,521.80万元，期末余额为288,098.24万元，其中存放在募集资金专户的活期存款200,098.24万元，购买银行结构性存款88,000.00万元。</p>										

（2）募集资金承诺项目情况

适用 不适用

单位：万元

承诺投资项目和超募资金投向	是否已变更项目(含部分变更)	募集资金承诺投资总额	调整后投资总额(1)	本报告期投入金额	截至期末累计投入金额(2)	截至期末投资进度(3)= (2)/(1)	项目达到预定可使用状态日期	本报告期实现的效益	截止报告期末累计实现的效益	是否达到预计效益	项目可行性是否发生重大变化
承诺投资项目											
电路仿真及数字分析优化 EDA 工具升级项目	否	50,738.15	50,738.15	20,711.1	20,711.1	40.82%	2024 年 03 月 31 日			不适用	否
数字设计综合及验证 EDA 工具开发项目	否	56,701.87	56,701.87	20,316.8	20,316.8	35.83%	2024 年 03 月 31 日			不适用	否
面向特定类型芯片设计的 EDA 工具开发项目	否	43,303.75	43,303.75	13,186.81	13,186.81	30.45%	2024 年 03 月 31 日			不适用	否
模拟设计及验证 EDA 工具升级项目	否	29,365.46	29,365.46	7,307.09	7,307.09	24.88%	2024 年 12 月 31 日			不适用	否

补充流动资金	否	75,000	75,000							不适用	否
承诺投资项目小计	--	255,109.23	255,109.23	61,521.8	61,521.8	--	--			--	--
超募资金投向											
暂未确定用途的超额募集资金	否	91,493.32	91,493.32								
超募资金投向小计	--	91,493.32	91,493.32			--	--			--	--
合计	--	346,602.55	346,602.55	61,521.8	61,521.8	--	--	0	0	--	--
分项目说明未达到计划进度、预计收益的情况和原因（含“是否达到预计效益”选择“不适用”的原因）	不适用										
项目可行性发生重大变化的情况说明	不适用										
超募资金的金额、用途及使用进展情况	适用 公司超募资金总额 91,493.32 万元，截至 2022 年 12 月 31 日尚未确定用途。										
募集资金投资项目实施地点变更情况	不适用										
募集资金投资项目实施方式调整情况	不适用										
募集资金投资项目先期投入及置换情况	适用 公司于 2022 年 11 月 22 日召开了第一届董事会第十四次会议及第一届监事会第十三次会议，审议通过了《关于使用募集资金置换预先投入募投项目及支付发行费用的自筹资金的议案》，同意公司使用募集资金置换预先投入募集资金投资项目和支付发行费用的自筹资金共计人民币 49,128.00 万元，其中以自筹资金预先投入募集资金投资项目的金额为人民币 47,854.73 万元，以自筹资金支付的发行费用人民币 1273.27 万元。大信会计师事务所(特殊普通合伙)2022 年 11 月 22 日出具了《北京华大九天科技股份有限公司以募集资金置换已投入募集资金项目及支付发行费用的自筹资金的审核报告》（大信专审字[2022]第 14-00138 号）。										
用闲置募集资金暂时补充流动资金情况	不适用										
项目实施出现募集资金结余的金额及原因	不适用										
尚未使用的募集资金用途及去向	截至 2022 年 12 月 31 日，公司尚未使用的募集资金为 288,098.24 万元，其中，存放在募集资金专户的活期存款 200,098.24 万元，购买银行结构性存款 88,000.00 万元。										
募集资金使用及披露中存在的问题或其他情况	无										

(3) 募集资金变更项目情况

适用 不适用

公司报告期不存在募集资金变更项目情况。

八、重大资产和股权出售

1、出售重大资产情况

适用 不适用

公司报告期未出售重大资产。

2、出售重大股权情况

适用 不适用

九、主要控股参股公司分析

适用 不适用

主要子公司及对公司净利润影响达 10%以上的参股公司情况

单位：万元

公司名称	公司类型	主要业务	注册资本	总资产	净资产	营业收入	营业利润	净利润
上海华大九天信息科技有限公司	子公司	软件研发/销售	200,005.62	169,287.82	140,074.63	18,259.49	-12,028.55	-12,032.07
深圳华大九天科技有限公司	子公司	软件研发/销售	49,365.46	75,347.58	36,796.82	17,866.85	-10,840.34	-10,840.34
DaVinci, Ltd.	子公司	投资	3500 (美元)	13,459.36	6,316.47	4,061.07	-3,154.81	-3,154.81

报告期内取得和处置子公司的情况

适用 不适用

十、公司控制的结构化主体情况

适用 不适用

十一、公司未来发展的展望

(一) 公司发展战略

公司的经营宗旨：为我国集成电路产业持续健康发展提供支撑和保障，致力于成为全球顶尖的 EDA 提供商。

公司以实现我国 EDA 自主发展为己任，在实现全流程 EDA 系统基础上，打造多个具有核心竞争力和市场规模的旗舰型产品，为客户提供更为全面、高效、智能的产品和服务。

（二）2023 年度工作重点

1、加大研发投入，补核心短板，升级优化现有产品，提升公司核心竞争力

重点补齐集成电路设计、制造及封装领域的关键环节核心 EDA 工具产品短板，同时加强对既有工具的先进工艺支持能力，在提升公司 EDA 产品覆盖率的同时，进一步加大设计、仿真、验证等核心技术的研发力度，实现技术突破，以求部分产品达到国际领先水平，提升公司核心竞争力。

2、加强市场拓展，提升公司产品的市场占有率

中国集成电路产业近年来取得了长足的进步，形成了庞大的市场规模，也为 EDA 行业带来了巨大的市场需求。公司将采用以点带面、点面结合、立足国内、目标全球的市场策略，依赖优质的客户群体优势和工具覆盖优势，不断加强市场拓展力度，进一步提升公司产品的市场占有率，提高对我国集成电路产业的支撑和保障能力。

3、加强产学研协作及人才队伍建设，形成规模化的专业人才梯队

公司将加强产学研协作，加大后备人才力量的培养，深化与知名高校和科研院所的合作，建立长期稳定的人才输送渠道，形成产学研相互促进的整体环境，为产品研发持续提供技术人才，提升公司技术实力。同时，公司将进一步完善和强化人才队伍建设，以项目为核心，以技术为导向，加大对高端人才和创新技术的激励和引进，为人才设计多元化的职业发展通道，实现人才与企业的共同成长。

4、促进产业链上下游协作，实现协同发展

公司将致力于核心工具开发，完善业务链条，与集成电路设计企业、制造企业、公共服务机构、高校、科研院所共建产业生态，进行前瞻性研究和应用性研究，增强公司的技术创新能力，为 EDA 产品开发和应用构建良好的生态环境。以市场为导向，以应用为牵引，快速推进 EDA 技术与先进工艺的融合，提升产业链自主可控能力，促进产业链上下游协作，实现产业链上企业的协同发展。

（三）可能面临的风险及应对措施

1、技术创新、产品升级的风险

EDA 工具是算法密集型的大型工业软件系统，融合了图形学、计算数学、微电子学、拓扑逻辑学、材料学以及人工智能等多学科的计算技术，需要与半导体加工工艺紧密结合，其技术含量较高，开发流程复杂，如果对产品属性判断错误或者对自身技术开发能力评估有误，可能会导致公司产品项目研发周

期延长或预期功能无法实现。另一方面，由于先发性和全面性对公司产品占据市场份额起到较大作用，如果在产品升级迭代期间，竞争对手优先公司设计出新一代性能的产品，可能导致公司丢失一定的市场份额，影响公司发展。

应对措施：公司将通过加大研发投入、并购或者技术引进等方式，加快补齐产品缺项，迭代升级已有产品，提高产品市场竞争力，提升综合技术实力，同时加强产业链上下游战略合作，建立良好的合作关系，加强 EDA 技术产品与加工工艺的结合。

2、技术人员流失或不足的风险

作为典型的技术驱动型行业，EDA 行业对于专业人才尤其是研发人员的依赖程度较高，专业技术人员是公司生存和发展的重要基石。随着市场需求的不断增长和行业竞争的日益激烈，EDA 行业对于专业技术人才的竞争不断加剧，若公司不能提供更好的发展平台、更具市场竞争力的薪酬待遇及良好的研发条件，可能面临技术人员流失的风险；同时，随着公司募集资金投资项目的实施，公司资产和经营规模将迅速扩张，对于专业技术人员的需求也将有所提升，公司可能面临技术人才不足的风险。

应对措施：公司将通过优化薪酬体系、加强校企合作等方式吸引和挖掘更多 EDA 技术人才，同时发挥地方对 EDA 人才的优惠政策吸引和留住人才。

3、产业政策发生变化的风险

自 2000 年国务院颁布《鼓励软件产业和集成电路产业发展的若干政策》（国发【2000】18 号）以来，国家相关部委出台了一系列政策大力支持集成电路、工业软件等核心领域的技术开发，意图解决相关领域核心技术受制于人的问题，实现关键技术国产化、自主可控，加快产融结合，推动技术突破和产业应用。如果未来国家对集成电路、软件产业相关扶持政策的持续性无法得到保障，国产化替代的紧迫性降低，则可能会影响公司生产经营和业务发展。

应对措施：加强国家及地方相关政策研究，随时跟踪集成电路和 EDA 产业政策变化，及时制定应对策略；加快推进公司技术突破和产品迭代，扩大国内外市场份额，减小相关政策变化带来的不利影响。

4、市场竞争风险

公司通过多年来的技术研发、市场开拓已经建立了行业品牌和相对稳固的客户群体，但国内市场仍由主要国际知名厂商新思科技、楷登电子和西门子 EDA 主导。与上述国际顶级厂商相比，公司在品牌影响力、技术研发水平、资金实力和市场占有率等方面均存在一定差距。此外，随着国家对 EDA 技术发展的日益重视，国内其他 EDA 企业和技术团队逐步增加，给公司带来了一定竞争压力，公司的经营

业绩可能受到不利影响。

应对措施：公司将持续加大研发投入，加快技术创新步伐，提升产品市场竞争力，打造拳头产品，积极开拓新市场，树立国产应用标杆，扩大国内市场份额。

5、国际贸易摩擦风险

近年来，伴随着全球产业格局的深度调整，国际贸易摩擦不断，已有部分国家通过贸易保护等手段，对中国相关产业的发展造成了客观不利影响，中国企业将面对不断增加的国际贸易摩擦和贸易争端。报告期内，公司来自境外的主营业务收入为 4,695.29 万元，比 2021 年增长 14.01%，占主营业务收入比例为 5.88%。若未来与中国相关的国际贸易摩擦持续发生，公司将面临业务限制、交易成本增加、上游供给受阻或下游需求受限等风险，也可能对公司生产经营和业务发展带来不利影响。

应对措施：公司将加强宏观经济形势研判，深入分析国内外 EDA 发展形势的变化，梳理国际贸易摩擦可能带来的风险点清单，尽快制定应对策略，积极应对宏观环境变化对公司财务状况、技术成果、市场拓展等方面的影响。

6、海外经营风险

公司产品面向全球市场，在海外设有子公司经营。且随着公司产品技术水平提升和海外市场开拓，未来会与更多境外的客户、供应商开展合作。由于不同国家或地区的市场环境、政策法规和社会文化不同，如果境外子公司、海外客户和供应商所在国家或地区的市场环境、政策法规发生不利变化，或公司国际化管理能力不足，将会对公司的生产经营和业务发展产生不利影响。

应对措施：公司将随时关注国际经济和政治环境变化，加强海外市场环境及政策法规分析、发展趋势预判、重大风险预警等研究工作，提高海外经营风险防控能力。

十二、报告期内接待调研、沟通、采访等活动登记表

适用 不适用

接待时间	接待地点	接待方式	接待对象类型	接待对象	谈论的主要内容及提供的资料	调研的基本情况索引
2022 年 09 月 09 日	公司会议室	其他	机构	参与单位名称详见投资者关系活动记录表（编号 2022-001）	EDA 行业的主要壁垒、行业空间、增长驱动因素、公司的主要优势等（公司未提供资料）	详见公司披露于深交所互动易（ http://irm.cninfo.com.cn/ircs/index ）的投资者关系活动记录表（编号 2022-001）
2022 年 11 月 22 日	线上调研	电话沟通	机构	泰仁资本、红杉中国、永安国富资本、贝莱德集团、刚睿资本，瑞银资	EDA 人才培养和供给情况、人才竞争、业务发展影响因素等（公	详见公司披露于深交所互动易（ http://irm.cninfo.com.cn/ircs/index ）的投资者关系活动记

				管、大道环球、社 保基金、资本集 团、高盛高华证券	司未提供资料)	录表 (编号 2022-002)
--	--	--	--	---------------------------------	---------	------------------

第四节 公司治理

一、公司治理的基本状况

报告期内，公司根据《公司法》、《证券法》、《深圳证券交易所创业板股票上市规则》、《深圳证券交易所上市公司自律监管指引第 2 号——创业板上市公司规范运作》等法律法规及规范性文件的要求，结合公司的具体情况，不断完善公司法人治理结构，建立健全公司内部管理和控制制度，进一步提高公司治理水平。

截至报告期末，公司治理的实际状况符合中国证监会、深圳证券交易所等发布的法律法规和规范性文件的要求。

1、关于公司治理制度

报告期内，公司根据相关法律法规的变化及公司实际情况，新制定或修订了 27 个公司治理相关制度，进一步完善公司治理制度体系，规范公司运作，提高公司治理水平。

2、关于股东与股东大会

公司严格按照《公司法》、《公司章程》和《股东大会议事规则》等规定和要求召集、召开股东大会，同时聘请见证律师对股东大会进行现场见证并出具了法律意见书。股东大会均采用现场召开结合网络投票的形式，能够平等对待所有股东，特别是确保中小股东享有平等地位，保障股东能够充分行使自己的权利。

3、关于董事与董事会

公司董事会设董事 11 名，其中独立董事 4 名，董事会的人数及人员构成符合法律、法规和《公司章程》的要求。报告期内，各位董事能够依据《深圳证券交易所上市公司自律监管指引第 2 号——创业板上市公司规范运作》、《董事会议事规则》、《独立董事工作制度》等规定开展工作，出席董事会和股东大会，勤勉尽责地履行职责和义务，同时积极参加相关培训，熟悉相关法律法规。此外，公司在董事会下设审计委员会、提名委员会、薪酬与考核委员会、战略委员会四个专门委员会，为董事会的决策提供了科学和专业的意见和参考。

4、关于监事与监事会

公司监事会设监事 3 名，其中职工监事 1 名，监事会的人数及人员构成符合法律、法规和《公司章程》的要求。报告期内，各位监事能够按照《深圳证券交易所上市公司自律监管指引第 2 号——创业板上市公司规范运作》、《公司章程》、《监事会议事规则》等规定的要求，认真履行职责，依法、独立对公司重大事项、关联交易、财务状况以及董事、高级管理人员履行职责的合法合规性进行监督，切实维护全体股东的合法权益。

5、关于绩效评价与激励约束

公司建立了完善的董事、高级管理人员薪酬管理制度、绩效考核制度和任职资格管理制度，董事会下设的薪酬与考核委员会，根据董事会制定的公司目标，对公司董事、监事及高级管理人员履行职责情况及年度绩效进行审查考评，并对按绩效厘订的薪酬进行审查和批准。公司高级管理人员的聘任公开、透明，符合有关法律、法规的规定。

6、关于信息披露与透明度

报告期内，公司严格按照《深圳证券交易所创业板上市规则》《深圳证券交易所上市公司自律监管指引第 2 号——创业板上市公司规范运作》等规定以及《信息披露管理制度》等要求，加强信息披露管理，真实、准确、完整、及时、公平地披露有关信息。公司指定《上海证券报》、《证券时报》、《证券日报》、《中国证券报》和中国证监会创业板指定信息披露网站巨潮资讯网（www.cninfo.com.cn）为公司的信息披露媒体，确保公司所有股东能够以平等的机会获得信息。

7、关于利益相关者

公司充分尊重和维护利益相关者的合法权益，积极与相关利益者合作，加强与各方的沟通和交流，实现股东、职工和社会等各方面利益的协调平衡，重视公司的社会责任，共同推动公司持续、健康地发展。

公司治理的实际状况与法律、行政法规和中国证监会发布的关于上市公司治理的规定是否存在重大差异

是 否

公司治理的实际状况与法律、行政法规和中国证监会发布的关于上市公司治理的规定不存在重大差异。

二、公司相对于控股股东、实际控制人在保证公司资产、人员、财务、机构、业务等方面的独立情况

报告期内，公司无控股股东、无实际控制人。

三、同业竞争情况

适用 不适用

四、报告期内召开的年度股东大会和临时股东大会的有关情况

1、本报告期股东大会情况

会议届次	会议类型	投资者参与比例	召开日期	披露日期	会议决议
2022 年第一次临时股东大会	临时股东大会	100.00%	2022 年 03 月 28 日		
2021 年度股东大会	年度股东大会	100.00%	2022 年 04 月 28 日		
2022 年第二次临时股东大会	临时股东大会	71.61%	2022 年 11 月 02 日	2022 年 11 月 03 日	具体内容详见巨潮资讯网（www.cninfo.com.cn）上的《2022 年第二次临时股东大会决议公告》（公告编号：2022-023）

2、表决权恢复的优先股股东请求召开临时股东大会

适用 不适用

五、公司具有表决权差异安排

适用 不适用

六、红筹架构公司治理情况

适用 不适用

七、董事、监事和高级管理人员情况

1、基本情况

姓名	职务	任职	性	年	任期起始日	任期终止日	期	本期	本期	其他	期末	股份
----	----	----	---	---	-------	-------	---	----	----	----	----	----

		状态	别	龄	期	期	初持股数 (股)	增持股份数量 (股)	减持股份数量 (股)	增减变动 (股)	持股数 (股)	增减变动的原因
刘伟平	董事长	现任	男	57	2020年12月11日	2023年12月10日						
董大伟	董事	现任	男	42	2020年12月11日	2023年12月10日						
刘红斌	董事	现任	男	50	2022年11月02日	2023年12月10日						
王静	董事	现任	女	50	2020年12月11日	2023年12月10日						
郑珊	董事	现任	女	34	2022年11月02日	2023年12月10日						
刘炜	董事	现任	男	45	2020年12月11日	2023年12月10日						
杨晓东	董事、 总经理	现任	男	51	2020年12月11日	2023年12月10日						
吴革	独立董事	现任	男	56	2020年12月11日	2023年12月10日						
陈丽洁	独立董事	现任	女	69	2020年12月11日	2023年12月10日						
洪纓	独立董事	现任	女	52	2020年12月11日	2023年12月10日						
周强	独立董事	现任	男	62	2020年12月11日	2023年12月10日						
王博	监事会主席	现任	男	43	2020年12月11日	2023年12月10日						
张凯	监事	现任	男	61	2022年11月02日	2023年12月10日						
于文文	职工代表监事	现任	女	38	2020年12月11日	2023年12月10日						
吕霖	常务副总经理	现任	男	47	2020年12月11日	2023年12月10日						
刘二明	副总经理、 财务负责人	现任	男	41	2020年12月11日	2023年12月10日						
宋鑫林	副总经理、 董事会秘书	现任	男	51	2020年12月11日	2023年12月10日						
宋少文	董事	离任	男	40	2020年12月11日	2022年10月17日						
李尧	董事	离任	男	34	2020年12月11日	2022年10月17日						
高荒燃	监事	离任	女	52	2020年12月11日	2022年11月02日						
合计	--	--	--	--	--	--	0	0	0		0	--

报告期是否存在任期内董事、监事离任和高级管理人员解聘的情况

是 否

报告期内，公司非独立董事宋少文先生因工作变动原因申请辞去公司董事及薪酬与考核委员会委员职务，非独立董事李尧先生因工作变动原因申请辞去公司董事及战略委员会委员职务，非职工代表监事高荒燃女士因工作变动原因申请辞去公司监事职务。

公司董事、监事、高级管理人员变动情况

适用 不适用

姓名	担任的职务	类型	日期	原因
刘红斌	董事	被选举	2022年11月02日	2022年第二次临时股东大会选举
郑珊	董事	被选举	2022年11月02日	2022年第二次临时股东大会选举
张凯	监事	被选举	2022年11月02日	2022年第二次临时股东大会选举
宋少文	董事	离任	2022年10月17日	工作变动原因
李尧	董事	离任	2022年10月17日	工作变动原因
高荒燃	监事	离任	2022年11月02日	工作变动原因

2、任职情况

公司现任董事、监事、高级管理人员专业背景、主要工作经历以及目前在公司的主要职责

（一）董事会成员

刘伟平，男，1966年10月出生，中国国籍，无境外永久居留权，复旦大学半导体物理与半导体器件物理专业硕士，清华大学计算机科学与技术专业博士，研究员级高级工程师。1989年8月至2002年6月，历任北京集成电路设计中心（后更名为中国华大集成电路设计中心）课题组长、部门经理、副总经理、副总裁；2002年6月至2009年6月，任北京中电华大电子设计有限责任公司总经理；2009年6月至今，历任公司总经理、董事长。现任本公司董事长。

董大伟，男，1981年11月出生，中国国籍，无境外永久居留权，西安电子科技大学电力电子与电力传动硕士研究生。2008年4月至2009年7月，任北京中电华大电子设计有限责任公司IP模块技术部工程师；2009年7月至今，历任中国电子信息产业集团有限公司系统装备部综合运营处主管、专项副经理（副处级），规划科技部集成电路处副处长（主持工作）、处长，集成电路产业发展领导小组办公室处长、科技委副秘书长。现任本公司董事。

刘红斌，男，1973年8月出生，中国国籍，无境外永久居留权，中国社会科学院研究生院工商管理硕士，澳大利亚弗林德斯大学国际经贸关系硕士，美国注册管理会计师。2008年11月至2017年5月，历任中国电子信息产业集团有限公司产业发展部业绩考核处业务主管、财务部考核处业务主管、财务部考核处副处长（主持工作）。2017年5月至2022年2月，历任中国电子信息产业集团有限公司财务部考核处处长、财务部管理会计处处长、财务部会计处处长。2022年2月至今，任中国电子信息产业集团有限公司出资企业专职董事，现任本公司董事、中国信息安全研究院有限公司董事。

王静，女，1973年5月出生，中国国籍，无境外永久居留权，中国地质大学行政管理专业学士。1994年9月至1997年9月，任国土资源部水文地质与环境地址研究所所长秘书；1997年10月至2004年12月，任同济大学孙钧院士学术助理；2005年1月至2006年1月，任上海隧道工程股份有限公司机施公司行政主管；2006年2月至2017年10月，历任上海城建（集团）公司中央研究院科技主管、运营总监；2017年11月至今，任上海建元股权投资基金管理合伙企业（有限合伙）董事总经理。现任本公司董事。

郑珊，女，1989年3月出生，中国国籍，无境外永久居留权，英国剑桥大学电子工程专业博士。2019年2月至2021年7月，先后任北京亦庄国际投资发展有限公司产业促进部、风险控制部项目经理，2021年7月至今，任华芯投资管理有限责任公司投资二部经理，现任本公司董事。

刘炜，男，1978年7月出生，中国国籍，无境外永久居留权，上海交通大学环境工程专业博士。2010年3月至2016年6月，历任深圳市创新投资集团有限公司博士后、研究员；2016年7月至今，任深圳国中创业投资管理有限公司副总裁。现任本公司董事。

杨晓东，男，1972 年 11 月出生，中国国籍，无境外永久居留权，清华大学电子工程系微电子专业学士，美国加利福尼亚大学圣地亚哥分校电子与计算机工程专业博士，高级工程师。2000 年 6 月至 2004 年 5 月，任美国升阳微系统工程师；2004 年 5 月至 2005 年 5 月，任美国新思科技工程师；2005 年 5 月至 2010 年 6 月，任北京华天中汇科技有限公司研发部副总经理；2010 年 6 月至今，历任公司事业部总经理、副总经理、总经理。现任本公司董事、总经理。

吴革，男，1967 年 5 月出生，中国国籍，无境外永久居留权，对外经济贸易大学经济学博士。1994 年 9 月至今在对外经济贸易大学任教，目前任对外经济贸易大学国际商学院会计系主任。现任本公司独立董事。

陈丽洁，女，1954 年 10 月出生，中国国籍，无境外永久居留权，中国人民大学民法专业博士。1986 年 9 月至 1995 年 8 月，历任国务院法制局副局长、处长、副司长；1995 年 8 月至 2003 年 3 月，任国家经贸委政策法规司副司长；2003 年 3 月至 2007 年 7 月，任国务院国资委法规局巡视员；2007 年 8 月至 2014 年 12 月，任中国移动通信集团公司总法律顾问；2021 年 4 月至今，任上海贝岭股份有限公司独立董事；2021 年 9 月至今，任中机寰宇认证检验股份有限公司董事。现任本公司独立董事。

洪纓，女，1971 年 5 月出生，中国国籍，无境外永久居留权，中国科学院声学专业博士。1998 年 7 月至 2007 年 2 月，历任中国科学院声学研究所助理研究员、研究员、实验室主任；2007 年 3 月至 2008 年 7 月，任凤凰微电子（中国）有限公司知识产权总监；2008 年 10 月至 2009 年 12 月，任浩天知识产权代理公司、亿腾知识产权代理公司专利代理人；2010 年 1 月至今，任中国科学院声学研究所研究员、博士生导师。现任本公司独立董事。

周强，男，1961 年 12 月出生，中国国籍，无境外永久居留权，中国矿业大学（北京）控制理论与控制工程专业博士。1986 年 7 月至 2001 年 12 月，历任中国矿业大学校计算机中心助教、讲师、副教授、主任，计算机科学与技术系副主任、党总支书记、主任；2002 年 1 月至 2003 年 12 月，任清华大学计算机科学与技术系博士后；2004 年 1 月至今，历任清华大学计算机科学与技术系副研究员、研究员、博士生导师。现任本公司独立董事。

（二）监事会成员

王博，男，1980 年 10 月出生，中国国籍，无境外永久居留权，清华大学工商管理专业硕士。2003 年 7 月至 2006 年 5 月，任日月光半导体（上海）有限公司工程师；2009 年 5 月至 2013 年 2 月，任北京华汇通创业投资管理有限公司高级副总裁；2013 年 2 月至今任深创新投资管理顾问（北京）有限公司投资总监。现任本公司监事会主席。

张凯，男，1962 年 7 月出生，中国国籍，无境外永久居留权，中国政法大学法律专业本科学历，法学学士学位。1994 年 8 月至 2016 年 3 月，历任深圳爱华电子有限公司党委办公室干事、党委委员、纪委书记、副总经理、总法律顾问、党委副书记兼纪委书记等职务。2013 年 8 月至 2016 年 3 月，任中国电子信息产业集团国际总部纪委书记。2016 年 3 月至 2020 年 10 月，任中国中电国际信息服务有限公司（简称中电信息）党委副书记，兼任中电信息总部党委书记、下属二级企业深圳南方信息有限公司董事长。2020 年 10 月至今，任中国电子信息产业集团有限公司派出企业专职监事，现任本公司监事，上海华大半导体有限公司监事、成都中电锦江信息产业有限公司监事。

于文文，女，1985 年 12 月出生，中国国籍，无境外永久居留权，英国杜伦大学市场营销专业硕士。2012 年 2 月至 2014 年 8 月，任蓝色经济区产业投资基金人力资源助理；2014 年 8 月至 2015 年 1 月，任通用电气（中国）有限公司薪酬福利专员；2015 年 1 月至 2019 年 2 月，任大唐电信集团迪爱斯信息技术股份有限公司招聘培训主管；2019 年 4 月至 2020 年 4 月，任国网思极紫光微电子科技有限公司招聘培训主管；2020 年 4 月至今，任公司人事主管。现任本公司人事主管、职工代表监事。

（三）高级管理人员

杨晓东，总经理，请参见董事会成员简历。

吕霖，男，1976 年 12 月出生，中国国籍，无境外永久居留权，天津大学机械电子工程学士，首都经济贸易大学劳动经济学专业硕士，高级工程师，信息系统项目管理师。1998 年 8 月至 2002 年 2 月，

历任北京广播器材厂（后更名为北京北广电子集团有限责任公司）变压器分厂机修、视听通信设备分厂设计师、人事劳资教育部干部管理、人事劳资教育部副部长、数广电经营销售部部长；2002 年 2 月至 2009 年 6 月，任北京中电华大电子设计有限责任公司人力资源部部门经理；2007 年 7 月至 2008 年 7 月，兼任北京中电华大电子设计有限责任公司战略研究部部门经理；2009 年 6 月至今，历任公司副总经理、常务副总经理。现任本公司常务副总经理。

刘二明，男，1982 年 4 月出生，中国国籍，无境外永久居留权，对外经济贸易大学国际贸易专业硕士，注册会计师、资产评估师、高级会计师。2006 年 8 月至 2010 年 3 月，历任普华永道会计师事务所审计师、高级审计师；2010 年 3 月至今，历任公司财务部部门经理、总会计师、副总经理、财务负责人。现任本公司副总经理、财务负责人。

宋矗林，男，1972 年 8 月出生，中国国籍，无境外永久居留权，四川大学半导体物理与器件专业学士，清华大学工商管理硕士（MBA）专业硕士。1994 年 8 月至 1998 年 4 月，任航天部 23 所声表面波公司工艺工程师；1998 年 4 月至 1999 年 3 月，任三伍电子系统（北京）有限公司设备工程师；1999 年 3 月至 2002 年 2 月，任大唐电信微电子股份有限公司项目经理；2002 年 2 月至 2003 年 10 月，任清华大学微电子学研究所北京华兴电子有限公司项目经理；2003 年 11 月至 2013 年 10 月，历任中国华大集成电路设计集团有限公司企管经理、企业管理部部门经理、总经理助理；2013 年 11 月至 2016 年 1 月，任中国电子信息产业集团有限公司资产经营部公司治理处处长；2016 年 1 月至今，历任公司行政总监、董事会秘书、副总经理。现任本公司副总经理、董事会秘书。

在股东单位任职情况

适用 不适用

任职人员姓名	股东单位名称	在股东单位担任的职务	任期起始日期	任期终止日期	在股东单位是否领取报酬津贴
董大伟	中国电子信息产业集团有限公司	科技委副秘书长			是
刘红斌	中国电子信息产业集团有限公司	专职董事			是
王博	深创新投资管理顾问（北京）有限公司	投资总监			是
张凯	中国电子信息产业集团有限公司	专职监事			是

在其他单位任职情况

适用 不适用

任职人员姓名	其他单位名称	在其他单位担任的职务	任期起始日期	任期终止日期	在其他单位是否领取报酬津贴
刘伟平	上海华大九天信息科技有限公司	执行董事			否
刘伟平	深圳华大九天科技有限公司	执行董事			否
刘伟平	南京华大九天科技有限公司	执行董事			否
刘伟平	成都华大九天科技有限公司	执行董事			否
刘伟平	南京集成电路设计服务产业创新中心有限公司	董事长			否
董大伟	深圳长城开发科技股份有限公司	董事			否
刘红斌	中国信息安全研究院有限公司	董事			否
王静	上海建元股权投资基金管理合伙企业（有限合伙）	董事总经理			是
王静	顺滤科技（上海）有限公司	执行董事			否
王静	中煤（西安）地下空间科技发展有限公司	董事			否
郑珊	华芯投资管理有限责任公司	投资二部经理			是
郑珊	长沙景嘉微电子股份有限公司	董事			否
郑珊	上海安路信息科技股份有限公司	董事			否
刘炜	深圳国中创业投资管理有限公司	副总裁			是
刘炜	城兴设计集团股份有限公司	董事			否
刘炜	武汉中科水生环境工程股份有限公司	董事			否
刘炜	深圳市与逻辑科技有限公司	执行董事、总经理			否

刘炜	重庆市园林建筑工程（集团）股份有限公司	监事			否
刘炜	西施生态科技股份有限公司	董事			否
刘炜	广东高而美制冷设备有限公司	董事			否
刘炜	中科禾一（大连）农业科技有限公司	董事			否
刘炜	深水海纳水务集团股份有限公司	董事			否
刘炜	上海朗鹰教育科技股份有限公司	董事			否
杨晓东	南京集成电路设计服务产业创新中心有限公司	董事			否
吴革	对外经济贸易大学	会计系主任			是
吴革	民生控股股份有限公司	独立董事			是
吴革	加科思药业集团有限公司	独立董事			是
吴革	国电电力发展股份有限公司	独立董事			是
吴革	华致酒行连锁管理股份有限公司	独立董事			是
陈丽洁	上海贝岭股份有限公司	独立董事			是
陈丽洁	中机寰宇认证检验股份有限公司	董事			是
洪纓	中国科学院声学研究所	研究员			是
周强	清华大学	研究员			是
王博	河北宏润核装备科技股份有限公司	董事			否
王博	北京易代储科技有限公司	董事			否
王博	唐山红土创业投资有限公司	监事			否
王博	新乡市新能电动汽车有限公司	董事			否
王博	湖南进芯电子科技有限公司	董事			否
王博	北京翼辉信息技术有限公司	监事			否
王博	青岛本原微电子有限公司	监事			否
王博	互联网域名系统北京市工程研究中心有限公司	董事			否
张凯	华大半导体有限公司	监事			否
张凯	成都中电锦江信息产业有限公司	监事			否
吕霖	成都华大九天科技有限公司	经理			否
吕霖	宁波联方电子科技有限公司	董事			否
吕霖	中电九天智能科技有限公司	董事			否
吕霖	北京智芯仿真科技有限公司	董事			否
刘二明	上海华大九天信息科技有限公司	财务负责人			否
刘二明	深圳华大九天科技有限公司	财务负责人			否
刘二明	南京华大九天科技有限公司	财务负责人			否
刘二明	成都华大九天科技有限公司	财务负责人			否
刘二明	宁波联方电子科技有限公司	监事			否
刘二明	井冈山乾元嘉泰管理咨询有限公司	监事			否
宋鑫林	上海华大九天信息科技有限公司	监事			否
宋鑫林	深圳华大九天科技有限公司	监事			否
宋鑫林	南京华大九天科技有限公司	监事			否
宋鑫林	成都华大九天科技有限公司	监事			否
宋鑫林	南京集成电路设计服务产业创新中心有限公司	监事			否
宋鑫林	无锡亚科鸿禹电子有限公司	董事			否

公司现任及报告期内离任董事、监事和高级管理人员近三年证券监管机构处罚的情况

适用 不适用

3、董事、监事、高级管理人员报酬情况

董事、监事、高级管理人员报酬的决策程序、确定依据、实际支付情况

根据《公司章程》的有关规定，公司董事、监事的报酬由股东大会决定，高级管理人员的报酬由董事会决定。公司 2021 年第一次临时股东大会审议通过了《关于制定〈北京华大九天科技股份有限公司

董事、监事、高级管理人员薪酬管理制度》的议案》。根据该制度，公司独立董事薪酬实行固定津贴制，独立董事行使职责所需的合理费用由公司承担。在公司领取薪酬的其他董事、监事和高级管理人员实行年薪制，其薪酬由固定部分、浮动部分和福利三部分构成。固定部分结合行业薪酬水平、岗位职责和履职情况，按月支付；浮动部分包含效益工资及奖金等科目，与公司年度经营绩效挂钩，根据考核结果核算后以奖金形式发放。

2022 年 11 月 2 日，公司 2022 年第二次临时股东大会审议通过了《关于调整独立董事津贴的议案》，独立董事津贴调整至 15 万元/年（税前）。

报告期内，公司严格按照董事、监事、高级管理人员薪酬的决策程序与确定依据支付薪酬。

公司报告期内董事、监事和高级管理人员报酬情况

单位：万元

姓名	职务	性别	年龄	任职状态	从公司获得的税前报酬总额	是否在公司关联方获取报酬
刘伟平	董事长	男	57	现任	369.1	否
董大伟	董事	男	42	现任	0	是
刘红斌	董事	男	50	现任	0	是
王静	董事	女	50	现任	0	否
郑珊	董事	女	34	现任	0	否
刘炜	董事	男	45	现任	0	否
杨晓东	董事、总经理	男	51	现任	374.13	否
吴革	独立董事	男	56	现任	10	否
陈丽洁	独立董事	女	69	现任	10	否
洪纓	独立董事	女	52	现任	10	否
周强	独立董事	男	62	现任	10	否
王博	监事会主席	男	43	现任	0	否
张凯	监事	男	61	现任	0	是
于文文	职工代表监事	女	38	现任	29.48	否
吕霖	常务副总经理	男	47	现任	289.62	否
刘二明	副总经理、财务负责人	男	41	现任	248.48	否
宋鑫林	副总经理、董事会秘书	男	51	现任	216.13	否
宋少文	董事	男	40	离任	0	是
李尧	董事	男	34	离任	0	否
高荒燃	监事	女	52	离任	0	否
合计					1,566.94	

八、报告期内董事履行职责的情况

1、本报告期董事会情况

会议届次	召开日期	披露日期	会议决议
第一届董事会第九次会议	2022 年 03 月 11 日		
第一届董事会第十次会议	2022 年 04 月 08 日		
第一届董事会第十次临时会议	2022 年 04 月 28 日		
第一届董事会第十一次会议	2022 年 08 月 24 日	2022 年 08 月 25 日	具体内容详见巨潮资讯网（www.cninfo.com.cn）上的《第一届董事会第十一次会议决议公告》（公告编号：2022-002）
第一届董事会第十二次会议	2022 年 10 月 17 日	2022 年 10 月 18 日	具体内容详见巨潮资讯网（www.cninfo.com.cn）上的《第一届董事会第十二次会议决议公告》（公告编号：2022-011）
第一届董事会第十三次会议	2022 年 10 月 24 日		本次董事会审议《关于北京华大九天

			科技股份有限公司 2022 年第三季度报告的议案》，且无投反对票或弃权票情形，根据深交所相关规定，可免于公告，并已报备至深交所。
第一届董事会第十四次会议	2022 年 11 月 22 日	2022 年 11 月 23 日	具体内容详见巨潮资讯网（www.cninfo.com.cn）上的《第一届董事会第十四次会议决议公告》（公告编号：2022-024）

2、董事出席董事会及股东大会的情况

董事出席董事会及股东大会的情况							
董事姓名	本报告期应参加董事会次数	现场出席董事会次数	以通讯方式参加董事会次数	委托出席董事会次数	缺席董事会次数	是否连续两次未亲自参加董事会会议	出席股东大会次数
刘伟平	7	6	1	0	0	否	3
董大伟	7	6	1	0	0	否	3
刘红斌	1	0	1	0	0	否	0
王静	7	3	4	0	0	否	3
郑珊	1	0	1	0	0	否	0
刘炜	7	3	4	0	0	否	3
杨晓东	7	6	1	0	0	否	3
吴革	7	6	1	0	0	否	3
陈丽洁	7	6	1	0	0	否	3
洪纓	7	6	1	0	0	否	3
周强	7	6	1	0	0	否	3
宋少文	4	4	0	0	0	否	2
李尧	4	3	1	0	0	否	2

3、董事对公司有关事项提出异议的情况

董事对公司有关事项是否提出异议

是 否

报告期内董事对公司有关事项未提出异议。

4、董事履行职责的其他说明

董事对公司有关建议是否被采纳

是 否

董事对公司有关建议被采纳或未被采纳的说明

报告期内，公司董事能够严格按照《公司法》《证券法》《深圳证券交易所创业板股票上市规则》等法律法规、规范性文件和《公司章程》《董事会议事规则》等制度的规定，勤勉尽责地履行职责和义务，主动关注公司的规范运作和经营情况，认真审议各项议案，根据公司的实际情况，对公司的重大事项和经营决策充分沟通讨论，提出了宝贵的专业性意见，提高了公司决策的科学性和规范运作水平，切实维护了公司和股东，尤其是中小股东的合法权益。

九、董事会下设专门委员会在报告期内的情况

委员会名称	成员情况	召开会议	召开日期	会议内容	提出的重要意见和	其他履行职责	异议事项具体情况
-------	------	------	------	------	----------	--------	----------

		次数			建议	的情况	(如有)
审计委员会	吴革、周强、刘伟平、刘炜	6	2022年03月04日	审议通过公司编制的《内部控制评价报告》和《财务报告》			
			2022年03月29日	审议通过公司续聘2022年度审计机构、2022年度预计日常关联交易等议案			
			2022年08月11日	审议通过公司2022年半年度报告、2022年上半年内审工作总结和2022年下半年内审工作计划等议案			
			2022年10月06日	审议通过修改《内部审计制度》的议案			
			2022年10月14日	审议通过公司2022年第三季度财务报表、2022年前三季度内审工作总结和2022年第四季度内审工作计划的议案			
			2022年11月25日	审议通过《关于2023年度内部审计计划的议案》			
提名委员会	陈丽洁、王静、洪纓	1	2022年10月06日	审议补选公司第一届董事会非独立董事、聘任证券事务代表的议案			
薪酬与考核委员会	周强、宋少文(离任)、陈丽洁	1	2022年03月29日	审议通过公司2021年度经营班子经营管理目标责任考核的议案、2022年度经营班子经营管理目标责任书的议案、公司2021年度董事长目标责任考核的议案和2022年度董事长目标责任书的议案			
战略委员会	刘伟平、董大伟、李尧(离任)、洪纓、杨晓东	1	2022年10月05日	审议通过了关于公司全资子公司投资芯達芯片科技有限公司的议案			

十、监事会工作情况

监事会在报告期内的监督活动中发现公司是否存在风险

是 否

监事会对报告期内的监督事项无异议。

十一、公司员工情况

1、员工数量、专业构成及教育程度

报告期末母公司在职员工的数量(人)	297
报告期末主要子公司在职员工的数量(人)	431
报告期末在职员工的数量合计(人)	728
当期领取薪酬员工总人数(人)	728
母公司及主要子公司需承担费用的离退休职工人数(人)	0
专业构成	

专业构成类别	专业构成人数（人）
生产人员	0
销售人员	101
技术人员	552
财务人员	18
行政人员	57
合计	728
教育程度	
教育程度类别	数量（人）
博士及以上	56
硕士	381
本科	263
大专及以下	28
合计	728

2、薪酬政策

公司建立了符合人力资源市场运行规律的、激励和约束机制并存的现代企业薪酬分配体系与人力资源开发体系，建立了完善的薪酬管理制度、绩效考核制度和任职资格管理制度，为员工提供有竞争力的薪酬福利、科学的考核评价和有前景的职业发展路径。通过短期和中长期激励相结合，有效激发了员工的工作积极性和创造性。

公司需遵守《深圳证券交易所上市公司自律监管指引第 3 号——行业信息披露》中的“软件与信息技术服务业”的披露要求

报告期内，公司职工薪酬总额为 442,108,887.25 元，占公司营业总成本的 56.50%。

3、培训计划

公司非常重视对人才的培养，建立了一套完善的有层次的培训体系，员工可以接受来自公司级、部门级和匹配自身需求的社会培训。对新进入的员工采用入职培养制度，为每位新员工均配备了入职导师，对新员工熟悉公司、进入角色、工作绩效负责，有效的加强了新员工的入职培养，大大提高了新员工的成长速度。公司对技术人员实行任职资格制度，将高级别技术人员对低级别技术人员的培养纳入任职资格评价体系，有效提高了整个团队成长的速度和效果。2022 年公司梳理升级了新员工培训体系，细化了培训形式和内容要求，夯实了新员工培训效果；公司创办并开展“九天加油站”系列学习活动，定期开展公司级培训活动，提升了公司学习交流氛围；上线“九天 E 学”线上培训管理系统，实现了智能化和数字化培训管理。

4、劳务外包情况

适用 不适用

十二、公司利润分配及资本公积金转增股本情况

报告期内利润分配政策，特别是现金分红政策的制定、执行或调整情况

适用 不适用

公司报告期利润分配预案及资本公积金转增股本预案与公司章程和分红管理办法等的相关规定一致

是 否 不适用

公司报告期利润分配预案及资本公积金转增股本预案符合公司章程等的相关规定。

本年度利润分配及资本公积金转增股本情况

每 10 股送红股数（股）	0
每 10 股派息数（元）（含税）	1.5
每 10 股转增数（股）	0
分配预案的股本基数（股）	542,941,768
现金分红金额（元）（含税）	81,441,265.20
以其他方式（如回购股份）现金分红金额（元）	0.00
现金分红总额（含其他方式）（元）	81,441,265.20
可分配利润（元）	234,188,166.35
现金分红总额（含其他方式）占利润分配总额的比例	100.00%
本次现金分红情况	
公司发展阶段属成长期且有重大资金支出安排的，进行利润分配时，现金分红在本次利润分配中所占比例最低应达到 20%	
利润分配或资本公积金转增预案的详细情况说明	
以 2022 年 12 月 31 日公司总股本 542,941,768 股为基数，向全体股东每 10 股派发现金 1.50 元（含税），合计派发现金股利 81,441,265.20 元。本年度不送股，不进行资本公积转增股本。	

公司报告期内盈利且母公司可供股东分配利润为正但未提出现金红利分配预案

适用 不适用

十三、公司股权激励计划、员工持股计划或其他员工激励措施的实施情况

适用 不适用

公司报告期无股权激励计划、员工持股计划或其他员工激励措施及其实施情况。

十四、报告期内的内部控制制度建设及实施情况

1、内部控制建设及实施情况

公司根据《企业内部控制基本规范》及其配套指引的规定和其他监管要求，结合公司实际情况，对内部控制体系进行适时的更新和完善，通过内部控制体系的运行、分析与评价，强化内控管理和监督机制，公司已建立了良好的治理结构与组织架构、完善的制度体系，在公司治理、安全生产、业务管理、财务管理、人力资源管理、子公司管理等方面建立了内部控制体系。

根据公司财务报告内部控制重大缺陷的认定情况，于内部控制评价报告基准日，不存在财务报告内部控制重大缺陷，董事会认为，公司已按照企业内部控制规范体系和相关规定的要求在所有重大方面保持了有效的财务报告内部控制。

根据公司非财务报告内部控制重大缺陷认定情况，于内部控制评价报告基准日，公司未发现非财务报告内部控制重大缺陷。

2、报告期内发现的内部控制重大缺陷的具体情况

是 否

十五、公司报告期内对子公司的管理控制情况

公司名称	整合计划	整合进展	整合中遇到的问题	已采取的解决措施	解决进展	后续解决计划
不适用	不适用	不适用	不适用	不适用	不适用	不适用

十六、内部控制自我评价报告或内部控制审计报告

1、内控自我评价报告

内部控制评价报告全文披露日期	2023 年 04 月 28 日	
内部控制评价报告全文披露索引	巨潮资讯网 http://www.cninfo.com.cn	
纳入评价范围单位资产总额占公司合并财务报表资产总额的比例		100.00%
纳入评价范围单位营业收入占公司合并财务报表营业收入的比例		100.00%
缺陷认定标准		
类别	财务报告	非财务报告
定性标准	<p>①具有以下特征的缺陷，认定为重大缺陷： 公司董事、监事和高级管理人员的舞弊行为； 公司更正已公布的财务报告； 注册会计师发现的却未被公司内部控制识别的当期财务报告中的重大错报； 审计委员会和审计部门对内部控制的监督无效。</p> <p>②具有以下特征的缺陷，认定为重要缺陷： 未依照公认会计准则选择和应用会计政策； 未建立反舞弊程序和控制措施； 对于非常规或特殊交易的账务处理没有建立相应的控制机制或没有实施且没有相应的补偿性控制； 对于期末财务报告过程的控制存在一项或多项缺陷且不能合理保证编制的财务报表达到真实、完整的目标。</p> <p>③一般缺陷是指除上述重大缺陷、重要缺陷之外的其他控制缺陷。</p>	<p>①具有以下特征的缺陷，认定为重大缺陷： 公司经营活动违反国家法律法规； 公司高级管理人员和高级技术人员流失严重； 媒体频现负面新闻，涉及面广且负面影响一直未能消除； 公司重要业务缺乏制度控制或制度体系失效； 公司内部控制重大或重要缺陷未得到整改； 公司遭受证监会处罚或证券交易所警告。</p> <p>②具有以下特征的缺陷，认定为重要缺陷： 公司决策程序导致出现一般失误； 公司违反企业内部规章，造成损失； 公司关键岗位业务人员流失严重； 媒体出现负面新闻，波及局部区域； 公司重要业务制度或系统存在缺陷； 公司内部控制重要缺陷未得到整改。</p> <p>③一般缺陷是指除上述重大缺陷、重要缺陷之外的其他控制缺陷。</p>
定量标准	<p>①重大缺陷：潜在错报绝对金额\geq年度合并报表收入总额的 2%； ②重要缺陷：年度合并报表收入总额 1%\leq潜在错报绝对金额$<$年度合并报表收入总额的 2%； ③一般缺陷：潜在错报绝对金额$<$年度合并报表收入总额的 1%。</p>	<p>①重大缺陷：潜在错报绝对金额\geq年度合并报表收入总额的 2%； ②重要缺陷：年度合并报表收入总额 1%\leq潜在错报绝对金额$<$年度合并报表收入总额的 2%； ③一般缺陷：潜在错报绝对金额$<$年度合并报表收入总额的 1%。</p>
财务报告重大缺陷数量（个）		0
非财务报告重大缺陷数量（个）		0
财务报告重要缺陷数量（个）		0

非财务报告重要缺陷数量（个）	0
----------------	---

2、内部控制审计报告或鉴证报告

内部控制鉴证报告

内部控制鉴证报告中的审议意见段	
大信会计师事务所（特殊普通合伙）认为，华大九天公司按照《企业内部控制基本规范》和相关规定于 2022 年 12 月 31 日在所有重大方面保持了有效的财务报告内部控制。	
内控鉴证报告披露情况	披露
内部控制鉴证报告全文披露日期	2023 年 04 月 28 日
内部控制鉴证报告全文披露索引	巨潮资讯网 http://www.cninfo.com.cn
内控鉴证报告意见类型	标准无保留意见
非财务报告是否存在重大缺陷	否

会计师事务所是否出具非标准意见的内部控制鉴证报告

是 否

会计师事务所出具的内部控制鉴证报告与董事会的自我评价报告意见是否一致

是 否

十七、上市公司治理专项行动自查问题整改情况

不适用

第五节 环境和社会责任

一、重大环保问题

上市公司及其子公司是否属于环境保护部门公布的重点排污单位

是 否

报告期内因环境问题受到行政处罚的情况

公司或子公司名称	处罚原因	违规情形	处罚结果	对上市公司生产经营的影响	公司的整改措施
无	无	无	无	无	无

参照重点排污单位披露的其他环境信息

不适用

在报告期内为减少其碳排放所采取的措施及效果

适用 不适用

未披露其他环境信息的原因

不适用

二、社会责任情况

1、完善公司治理结构

公司根据《公司法》、《证券法》、《上市公司治理准则》、《深圳证券交易所创业板股票上市规则》和中国证监会有关法律法规的要求，不断完善由股东大会、董事会、监事会、经理层构成的治理架构，确保分工明确、职责清晰、有效制衡、协调运转。董事会下设提名委员会、战略委员会、薪酬与考核委员会、审计委员会，协助董事会进行重大决策，提高科学决策和防范风险能力。

2、注重职工权益保护

公司严格遵守《劳动法》等法律法规要求，依法与员工签订《劳动合同》，并按照国家 and 地方法律法规为员工办理了医疗、养老、失业、工伤、生育等社会保险，并为员工缴纳住房公积金，认真执行员工法定假期、婚假、丧假、产假、工伤假等制度，定期组织员工进行体检，为员工提供健康、有保障的工作环境。

3、供应商与客户权益保护

公司秉承诚实守信、公平公正、平等互利的原则，与供应商、客户建立了长期良好的合作关系。公司严格遵守并履行合同约定，切实保障供应商的合法权益。同时致力于为广大客户提供优质产品和服务，切实加强客户服务能力以及需求响应能力，为客户提供优质的产品和服务体验。

4、重视投资者关系管理

公司重视投资者关系管理工作，贯彻真实、准确、完整、及时、公平的原则，认真履行信息披露义务，塑造公司在资本市场的良好形象。公司通过投资者热线电话、投资者专用电子信箱等多种渠道，积极与投资者交流互动，提高了投资者对公司的认知度。

今后公司将继续在社会责任各方面努力，在追求经济效益的同时，最大化的履行社会责任，促进公司进步与社会、环境的协调发展，实现企业经济价值与社会价值之间的良性互动，创造共享价值，推动企业与社会的可持续发展。

三、巩固拓展脱贫攻坚成果、乡村振兴的情况

报告期内，公司未开展脱贫攻坚、乡村振兴的工作。

第六节 重要事项

一、承诺事项履行情况

1、公司实际控制人、股东、关联方、收购人以及公司等承诺相关方在报告期内履行完毕及截至报告期末尚未履行完毕的承诺事项

适用 不适用

承诺事由	承诺方	承诺类型	承诺内容	承诺时间	承诺期限	履行情况
首次公开发行或再融资时所作承诺	国家集成电路产业投资基金股份有限公司;江苏捷泉元禾璞华股权投资合伙企业(有限合伙);上海建元股权投资基金合伙企业(有限合伙);深圳市创新投资集团有限公司;中小企业发展基金(深圳有限合伙)	股份限售承诺	自发行人股票上市之日起 12 个月内,本企业不转让或者委托他人管理本企业直接和间接持有的发行人股份,也不由发行人回购本企业持有的该部分股份。	2022 年 07 月 29 日	12 个月	正常履行中
首次公开发行或再融资时所作承诺	北京九创汇新资产管理合伙企业(有限合伙);刘二明;刘伟平;吕霖;宋鑫林;杨晓东;中电金投控股有限公司;中国电子信息产业集团有限公司;中国电子有限公司	股份限售承诺	自公司股票上市之日起 36 个月内,本企业不转让或者委托他人管理本企业已直接或间接持有的发行人公开发行股票前已持有的股份,也不由公司回购该部分股份。若公司上市后 6 个月内发生公司股票连续 20 个交易日的收盘价均低于发行价(发行价指公司首次公开发行股票的发行价格,如果公司上市后因派发现金红利、送股、转增股本、增发新股等原因进行除权、除息的,则按照证券交易所的有关规定作除权除息处理,下同),或者上市后 6 个月期末(如该日不是交易日,则为该日后第一个交易日)收盘价低于发行价,所持公司股票的锁定期自动延长 6 个月。	2022 年 07 月 29 日	36 个月	正常履行中
首次公开发行或再融资时所作承诺	北京诚通金控投资有限公司;产业投资基金有限责任公司;国开制造业转型升级基	股份限售承诺	参与公司首次公开发行战略配售的部分投资者承诺获得本次配售的股票持有期限为自公司首次公开发行并上市之日起 12 个月。	2022 年 07 月 29 日	12 个月	正常履行中

	金（有限合伙）；联通创新创业投资有限公司；普冉半导体（上海）股份有限公司；上海韦尔半导体股份有限公司；浙江制造基金合伙企业（有限合伙）；中船资本控股（天津）有限公司；中国保险投资基金（有限合伙）；中国国有企业混合所有制改革基金有限公司；中芯晶圆股权投资（宁波）有限公司；中信证券华大九天员工参与创业板战略配售集合资产管理计划					
首次公开发行或再融资时所作承诺	中电金投控股有限公司	股份限售承诺	我司获得本次配售的股票持有期限为自发行人首次公开发行并上市之日起 36 个月，我司承诺不通过任何形式在限售期内转让所持有本次配售的股票；限售期满后，我司将依据中国证券监督管理委员会和深圳证券交易所关于股份减持的有关规定对获配股份进行减持。	2022 年 07 月 29 日	36 个月	正常履行中
首次公开发行或再融资时所作承诺	董森华；陆涛涛；朱能勇	股份限售承诺	自公司股票上市之日起 36 个月内，本人不转让或者委托他人管理本人直接和间接持有的发行人股份，也不由发行人回购本人持有的该部分股份。	2022 年 07 月 29 日	36 个月	正常履行中
首次公开发行或再融资时所作承诺	中国电子信息产业集团有限公司	股份减持承诺	<p>一、锁定期届满后，本企业拟长期持有发行人股份，确有其他投资需求或急需资金周转，确实需要减持公司股份时，在符合相关规定及承诺的前提下，将综合考虑二级市场股价的表现，减持所持有的部分公司股份。锁定期届满后，如本企业拟减持发行人股份的，将通过集中竞价、大宗交易及协议转让等法律法规、交易所规定的合法方式进行。本企业在锁定期届满后两年内减持发行人股份的，减持价格不低于发行价。若公司股票在上述期间发生派息、送股、资本公积转增股本、配股等除权除息事项的，减持底价将相应进行调整；</p> <p>二、本企业减持公司股份前，应于减持前 3 个交易日予以公告，并按照证券交易所的规则及时、准确地履行信息披露义务。特别地，通过证券交易所集中竞价交易减持股份，应当在首次卖出的 15 个交易日前向证券交易所报告并预先披露减持计划。本企业不需承担披露义务的情况除外；</p> <p>三、本企业还将遵守中国证券监督管理委员会《上市公司股东、董监高减持股份的若干规定》、《深圳证券交易所创业板股票上市规则》、《深圳证券交易所上市公司股</p>	2025 年 07 月 28 日	长期有效	正常履行中

			东及董事、监事、高级管理人员减持股份实施细则》的相关规定。如相关法律、行政法规、中国证券监督管理委员会和深圳证券交易所对本企业持有的公司股份的转让、减持另有要求的，则本企业将按相关要求执行； 四、如本企业违反上述承诺，本企业愿承担因此而产生的法律责任。			
首次公开发行或再融资时所作承诺	北京九创汇新资产管理合伙企业（有限合伙）；中电金投控股有限公司；中国电子有限公司	股份减持承诺	一、锁定期届满后，本企业拟长期持有发行人股份，确有其他投资需求或急需资金周转，确实需要减持公司股份时，在符合相关规定及承诺的前提下，将综合考虑二级市场股价的表现，减持所持有的部分公司股份。锁定期届满后，如本企业拟减持发行人股份的，将通过集中竞价、大宗交易及协议转让等法律法规、交易所规定的合法方式进行。本企业在锁定期届满后两年内减持发行人股份的，减持价格不低于发行价。若公司股票在上述期间发生派息、送股、资本公积转增股本、配股等除权除息事项的，减持底价将相应进行调整； 二、本企业减持公司股份前，应于减持前 3 个交易日予以公告，并按照证券交易所的规则及时、准确地履行信息披露义务。特别地，通过证券交易所集中竞价交易减持股份，应当在首次卖出的 15 个交易日前向证券交易所报告并预先披露减持计划。本企业不需承担披露义务的情况除外； 三、本企业还将遵守中国证券监督管理委员会《上市公司股东、董监高减持股份的若干规定》、《深圳证券交易所创业板股票上市规则》、《深圳证券交易所上市公司股东及董事、监事、高级管理人员减持股份实施细则》的相关规定。如相关法律、行政法规、中国证券监督管理委员会和深圳证券交易所对本企业持有的公司股份的转让、减持另有要求的，则本企业将按相关要求执行； 四、如本企业违反上述承诺，本企业愿承担因此而产生的法律责任。	2025 年 07 月 28 日	长期有效	正常履行中
首次公开发行或再融资时所作承诺	国家集成电路产业投资基金股份有限公司；上海建元股权投资基金合伙企业（有限合伙）；中小企业发展基金（深圳有限合伙）	股份减持承诺	一、在上述锁定期届满后，本企业拟减持股票的，将认真遵守中国证券监督管理委员会、深圳证券交易所关于股东减持的相关规定，审慎制定减持计划，在锁定期满后逐步减持； 二、本企业减持公司股份应符合相关法律、法规、规章的规定，具体方式包括但不限于证券交易所集中竞价交易方式、大宗交易方式、协议转让方式等；如果在锁定期届满后 2 年内本企业拟减持股票的，减持价格按届时的市场价格或大宗交易、协议转让确定的价格进行； 三、本企业减持公司股份前，应于减持前 3 个交易日予以公告，并按照证券交易所的规则及时、准确地履行信息披露义务。特别地，通过证券交易所集中竞价交易减持股份，应当在首次卖出的 15 个交易日前向证券交易所报告并预先披露减持计划，不需承担披露义务的情况除外； 四、本企业将遵守中国证券监督管理委员会《上市公司股东、董监高减持股份的若干规定》、《深圳证券交易所创业板股票上市规则》、《深圳证券交易所上市公司股东及董事、监事、高级管理人员减持股份实施细则》的相关规定。如相关法律、行政法规、中国证券监督管理委员会和深圳证券交易所对本企业直接和间接持有的公司股份的转让、减持另有要求的，则本企业将按相关要求执行； 五、如本企业违反上述承诺，本企业愿承担因此而产生的法律责任。	2023 年 07 月 28 日	长期有效	正常履行中
首次公开发行	江苏甬泉元禾璞华股	股份减	一、本企业将遵守中国证券监督管理委员会《上市公司股东、董监高减持股份的若	2023 年	长期有效	正常履行

或再融资时所作承诺	权投资合伙企业（有限合伙）；深圳市创新投资集团有限公司	持承诺	干规定》、《深圳证券交易所创业板股票上市规则》、《深圳证券交易所上市公司股东及董事、监事、高级管理人员减持股份实施细则》的相关规定。如相关法律、行政法规、中国证券监督管理委员会和深圳证券交易所对本企业持有的公司股份的转让、减持另有要求的，则本企业将按相关要求执行； 二、如本企业违反上述承诺，本企业愿承担因此而产生的法律责任。	07月28日		中
首次公开发行或再融资时所作承诺	刘二明；刘伟平；吕霖；宋矗林；杨晓东	股份减持承诺	一、锁定期届满后，本人拟减持发行人股份的，将通过合法方式进行减持。本人在锁定期届满后两年内减持发行人股份的，减持价格不低于发行价。若公司股票在上述期间发生派息、送股、资本公积转增股本、配股等除权除息事项的，减持底价将相应进行调整。 二、除遵守上述承诺外，锁定期届满后本人在发行人担任董事、监事、高级管理人员期间内，本人每年转让的股份不超过本人所直接和间接持有的发行人股份总数的25%；在离职后半年内，不转让本人直接或间接持有的发行人股份；本人如在任期届满前离职的，在本人就任发行人董事、监事或高级管理人员时确定的任期内和任期届满后六个月内，本人将继续遵守下列限制性规定：（1）每年转让的股份不得超过本人直接或间接持有的发行人股份总数的25%；（2）离职后半年内不得转让本人直接或间接持有的发行人股份。 三、本人还将遵守中国证券监督管理委员会《上市公司股东、董监高减持股份的若干规定》、《深圳证券交易所创业板股票上市规则》、《深圳证券交易所上市公司股东及董事、监事、高级管理人员减持股份实施细则》的相关规定。如相关法律、行政法规、中国证券监督管理委员会和深圳证券交易所对本人直接和间接持有的公司股份的转让、减持另有要求的，则本人将按相关要求执行。 四、如本人违反上述承诺，本人愿承担因此而产生的法律责任。 五、本人的上述承诺不因本人职务变更或离职而改变或导致无效。	2025年07月28日	长期有效	正常履行中
首次公开发行或再融资时所作承诺	董森华；陆涛涛；朱能勇	股份减持承诺	一、自本人所持公司首次公开发行前的股份限售期满之日起4年内，本人每年转让的于公司首次公开发行前直接或间接持有的股份不得超过公司上市时本人所持公司首次公开发行前股份总数的25%，减持比例可以累积使用。在离职后半年内，不转让本人于公司首次公开发行前直接或间接持有的发行人股份。 二、本人还将遵守中国证券监督管理委员会《上市公司股东、董监高减持股份的若干规定》、《深圳证券交易所创业板股票上市规则》、《深圳证券交易所上市公司股东及董事、监事、高级管理人员减持股份实施细则》的相关规定。如相关法律、行政法规、中国证券监督管理委员会和深圳证券交易所对本人直接和间接持有的公司股份的转让、减持另有要求的，则本人将按相关要求执行。 三、如本人违反上述承诺，本人愿承担因此而产生的法律责任。 四、本人的上述承诺不因本人职务变更或离职而改变或导致无效。	2025年07月28日	长期有效	正常履行中
首次公开发行或再融资时所作承诺	北京华大九天科技股份有限公司；北京九创汇新资产管理合伙企业（有限合伙）；陈丽洁；董大伟；高荒	分红承诺	“为维护中小投资者的利益，本公司承诺将严格按照公司章程规定的利润分配政策（包括现金分红政策）履行利润分配决策程序，并实施利润分配。 中国电子信息产业集团有限公司、持有公司5%以上股份的股东、公司全体董事/监事承诺将从维护中小投资者利益的角度，根据公司章程中规定的利润分配政策（包括现金分红政策）在相关股东大会/董事会/监事会上进行投票表决（如适用），并	2022年07月29日	长期有效	正常履行中

	燃;国家集成电路产业投资基金股份有限公司;洪纓;李尧;刘伟平;刘炜;上海建元股权投资基金合伙企业(有限合伙);宋少文;王博;王静;吴革;杨晓东;于文文;中电金投控股有限公司;中国电子信息产业集团有限公司;中国电子有限公司;中小企业发展基金(深圳有限合伙);周强		督促公司根据相关决议实施利润分配。”			
首次公开发行或再融资时所作承诺	中国电子信息产业集团有限公司	关于同业竞争、关联交易、资金占用方面的承诺	<p>“一、截至本承诺函出具之日,承诺人及承诺人直接或间接控制的企业不存在直接或间接从事(包括但不限于自营、与他人共同经营或为他人经营)与发行人的主营业务(即EDA软件的开发、销售及相关服务)相同、相似的业务(以下简称“竞争业务”),亦不存在向其他从事竞争业务或与发行人主营业务可能构成实质竞争的业务的主体或个人提供销售渠道等商业秘密,承诺人与发行人之间不存在对发行人构成重大不利影响的同业竞争;</p> <p>二、截至本承诺函出具之日,除承诺人已向发行人书面披露的企业外,承诺人并未直接或间接控制任何其他企业;</p> <p>三、承诺人及承诺人直接或间接控制的企业将不会采取直接或间接从事竞争业务或与发行人主营业务可能构成实质竞争的业务,亦不会向其他从事竞争业务或与发行人主营业务可能构成实质竞争的业务主体或个人提供销售渠道等商业秘密;</p> <p>四、若因任何原因出现承诺人或承诺人控制的企业将来直接或间接从事竞争业务或与发行人及其控股子公司主营业务可能构成实质竞争的业务情形,则承诺人将及时转让或终止上述业务或促使承诺人控制的企业及时转让或终止上述业务;如发行人进一步要求,发行人享有上述业务在同等条件下的优先受让权,承诺人并将尽最大努力促使有关交易的价格在公平合理的及与独立第三人进行正常商业交易的基础上确定;</p> <p>五、若发生承诺人或承诺人控制的企业将来面临或可能取得任何与竞争业务有关的投资机会或其他商业机会,在同等条件下赋予发行人该等投资机会或商业机会之优先选择权;</p> <p>六、如承诺人违反上述承诺,发行人及发行人其他股东有权根据本承诺函依法申请强制承诺人履行上述承诺,承诺人愿意就因违反上述承诺而给发行人及发行人其他股东造成的全部经济损失承担赔偿责任;同时,承诺人因违反上述承诺所取得的利益归发行人所有;</p> <p>七、自本承诺函出具日起,本承诺函项下之承诺为不可撤销且持续有效,本承诺函</p>	2022年07月29日	长期有效	正常履行中

			有效期自签署之日起至下列日期中的较早日期终止：（1）承诺人不再直接或间接持有发行人 5%以上股份；或（2）发行人终止在中国境内证券交易所上市之日。”			
首次公开发行或再融资时所作承诺	北京九创汇新资产管理合伙企业（有限合伙）；国家集成电路产业投资基金股份有限公司；上海建元股权投资基金合伙企业（有限合伙）；中电金投控股有限公司；中国电子有限公司；中小企业发展基金（深圳有限合伙）	关于同业竞争、关联交易、资金占用方面的承诺	<p>“一、截至本承诺函出具之日，承诺人及承诺人直接或间接控制的企业不存在直接或间接从事（包括但不限于自营、与他人共同经营或为他人经营）与发行人的主营业务（即 EDA 软件的开发、销售及相关服务）相同、相似的业务（以下简称“竞争业务”），亦不存在向其他从事竞争业务或与发行人主营业务可能构成实质竞争的业务主体或个人提供销售渠道等商业秘密，承诺人及承诺人直接或间接控制的企业与发行人之间不存在对发行人构成重大不利影响的同业竞争；</p> <p>二、截至本承诺函出具之日，除承诺人已向发行人书面披露的企业外，承诺人并未直接或间接控制任何其他企业；</p> <p>三、承诺人及承诺人直接或间接控制的企业将不会采取直接或间接从事竞争业务或与发行人主营业务可能构成实质竞争的业务，亦不会向其他从事竞争业务或与发行人主营业务可能构成实质竞争的业务主体或个人提供销售渠道等商业秘密；</p> <p>四、若因任何原因出现承诺人或承诺人控制的企业将来直接或间接从事竞争业务或与发行人及其控股子公司主营业务可能构成实质竞争的业务情形，则承诺人将及时转让或终止上述业务或促使承诺人控制的企业及时转让或终止上述业务；如发行人进一步要求，发行人享有上述业务在同等条件下的优先受让权，承诺人并将尽最大努力促使有关交易的价格在公平合理的及与独立第三人进行正常商业交易的基础上确定；</p> <p>五、若发生承诺人或承诺人控制的企业将来面临或可能取得任何与竞争业务有关的投资机会或其他商业机会，在同等条件下赋予发行人该等投资机会或商业机会之优先选择权；</p> <p>六、如承诺人违反上述承诺，发行人及发行人其他股东有权根据本承诺函依法申请强制承诺人履行上述承诺，承诺人愿意就因违反上述承诺而给发行人及发行人其他股东造成的全部经济损失承担赔偿责任；同时，承诺人因违反上述承诺所取得的利益归发行人所有；</p> <p>七、自本承诺函出具之日起，本承诺函项下之承诺为不可撤销且持续有效，本承诺函有效期自签署之日起至下列日期中的较早日期终止：（1）承诺人不再直接或间接持有发行人 5%以上股份；或（2）发行人终止在中国境内证券交易所上市之日。”</p>	2022 年 07 月 29 日	长期有效	正常履行中
首次公开发行或再融资时所作承诺	中国电子信息产业集团有限公司	关于同业竞争、关联交易、资金占用方面的承诺	<p>一、截至本函出具之日，发行人一直在业务、资产、机构、人员、财务等方面与本企业及本企业控制的企业完全分开，发行人的业务、资产、人员、财务和机构独立。本次发行上市不存在可能导致发行人在业务、资产、机构、人员、财务等方面丧失独立性的潜在风险，本次发行上市完成后，作为发行人第一大股东的控股股东，本企业将继续保证发行人在业务、资产、机构、人员、财务等方面的独立性；</p> <p>二、截至本函出具之日，承诺人及承诺人控制的企业及与发行人间不存在严重影响发行人独立性或者显失公平的关联交易；</p> <p>三、自本函出具之日起，承诺人及承诺人控制的企业将尽量规范与发行人及其下属企业之间发生关联交易；</p> <p>四、对于无法避免或有合理理由存在的关联交易，承诺人及承诺人控制的企业将在</p>	2022 年 07 月 29 日	长期有效	正常履行中

			<p>平等、自愿的基础上，按照公平、公允和等价有偿的原则进行，与发行人依法签订规范的关联交易协议，关联交易价格依照与无关联关系的独立第三方进行相同或相似交易时的价格确定，保证关联交易价格公允；</p> <p>五、承诺人将严格遵守有关法律、行政法规、部门规章和规范性文件及发行人公司章程中关于关联交易事项的规定，对所涉及的关联交易严格按照发行人关联交易决策、回避表决等公允程序进行，并及时对关联交易事项进行信息披露，保证不通过关联交易损害发行人及其下属企业、发行人股东的合法权益；</p> <p>六、承诺人保证不要求或不接受发行人在任何一项市场公平交易中给予承诺人或承诺人控制的企业优于给予第三者的条件；</p> <p>七、承诺人保证将依照发行人公司章程行使相应权利，承担相应义务，保证不利用其身份谋取不正当利益，不利用关联交易非法转移发行人的资金、利润，不损害发行人及其股东的合法权益；</p> <p>八、发行人独立董事如认为承诺人及承诺人控制的企业与发行人及其下属企业之间的关联交易损害发行人及其下属企业或发行人股东利益的，可聘请独立的具有证券从业资格的中介机构对该等关联交易进行审计或评估。如果审计或评估的结果表明该等关联交易确实损害了发行人及其下属企业或发行人股东的利益、且有证据表明承诺人不正当利用其身份的，承诺人愿意就上述关联交易给发行人及其下属企业、发行人股东造成的损失依法承担赔偿责任；</p> <p>九、承诺人承诺对因违背上述承诺或未履行上述承诺而给发行人及其下属企业、发行人股东造成的损失承担赔偿责任；</p> <p>十、自本承诺函出具之日起，本承诺函项下之承诺为不可撤销且持续有效，本承诺函有效期自签署之日至下列日期中的较早日期终止：（1）承诺人不再直接或间接持有发行人 5%以上股份；或（2）发行人终止在中国境内证券交易所上市之日。</p>			
首次公开发行或再融资时所作承诺	北京九创汇新资产管理合伙企业（有限合伙）；中电金投控股有限公司；中国电子有限公司	关于同业竞争、关联交易、资金占用方面的承诺	<p>一、截至本函出具之日，发行人一直在业务、资产、机构、人员、财务等方面与本企业及本企业控制的企业完全分开，发行人的业务、资产、人员、财务和机构独立。本次发行上市不存在可能导致发行人在业务、资产、机构、人员、财务等方面丧失独立性的潜在风险，本次发行上市完成后，作为发行人的持股 5%以上股东，本企业将继续保证发行人在业务、资产、机构、人员、财务等方面的独立性；</p> <p>二、截至本函出具之日，承诺人及承诺人控制的企业及与发行人间不存在严重影响发行人独立性或者显失公平的关联交易；</p> <p>三、自本函出具之日起，承诺人及承诺人控制的企业将尽量规范与发行人及其下属企业之间发生关联交易；</p> <p>四、对于无法避免或有合理理由存在的关联交易，承诺人及承诺人控制的企业将在平等、自愿的基础上，按照公平、公允和等价有偿的原则进行，与发行人依法签订规范的关联交易协议，关联交易价格依照与无关联关系的独立第三方进行相同或相似交易时的价格确定，保证关联交易价格公允；</p> <p>五、承诺人将严格遵守有关法律、行政法规、部门规章和规范性文件及发行人公司章程中关于关联交易事项的规定，对所涉及的关联交易严格按照发行人关联交易决策、回避表决等公允程序进行，并及时对关联交易事项进行信息披露，保证不通过</p>	2022 年 07 月 29 日	长期有效	正常履行中

			<p>关联交易损害发行人及其下属企业、发行人其他股东的合法权益；</p> <p>六、承诺人保证不要求或不接受发行人在任何一项市场公平交易中给予承诺人或承诺人控制的企业优于给予第三者的条件；</p> <p>七、承诺人保证将依照发行人公司章程行使相应权利，承担相应义务，保证不利用主要股东的身份谋取不正当利益，不利用关联交易非法转移发行人的资金、利润，不损害发行人及其他股东的合法权益；</p> <p>八、发行人独立董事如认为承诺人及承诺人控制的企业与发行人及其下属企业之间的关联交易损害发行人及其下属企业或发行人其他股东利益的，可聘请独立的具有证券从业资格的中介机构对该等关联交易进行审计或评估。如果审计或评估的结果表明该等关联交易确实损害了发行人及其下属企业或发行人其他股东的利益、且有证据表明承诺人不正当利用其主要股东身份的，承诺人愿意就上述关联交易给发行人及其下属企业、发行人其他股东造成的损失依法承担赔偿责任；</p> <p>九、承诺人承诺对因违背上述承诺或未履行上述承诺而给发行人及其下属企业、发行人其他股东造成的损失承担赔偿责任；</p> <p>十、自本承诺函出具之日起，本承诺函项下之承诺为不可撤销且持续有效，本承诺函有效期自签署之日至下列日期中的较早日期终止：（1）承诺人不再直接或间接持有发行人 5%以上股份；或（2）发行人终止在中国境内证券交易所上市之日。</p>			
首次公开发行或再融资时所作承诺	上海建元股权投资基金合伙企业（有限合伙）；中小企业发展基金（深圳有限合伙）	关于同业竞争、关联交易、资金占用方面的承诺	<p>一、截至本函出具之日，发行人一直在业务、资产、机构、人员、财务等方面与本企业及本企业控制的企业完全分开，发行人的业务、资产、人员、财务和机构独立。本次发行上市不存在可能导致发行人在业务、资产、机构、人员、财务等方面丧失独立性的潜在风险，本次发行上市完成后，作为发行人的持股 5%以上股东，本企业将继续保证发行人在业务、资产、机构、人员、财务等方面的独立性；</p> <p>二、截至本函出具之日，承诺人及承诺人控制的企业及与发行人间不存在严重影响发行人独立性或者显失公平的关联交易；</p> <p>三、自本函出具之日起，承诺人及承诺人控制的企业将尽量规范与发行人及其下属企业之间发生关联交易；</p> <p>四、对于无法避免或有合理理由存在的关联交易，承诺人及承诺人控制的企业将在平等、自愿的基础上，按照公平、公允和等价有偿的原则进行，与发行人依法签订规范的关联交易协议，关联交易价格依照与无关联关系的独立第三方进行相同或相似交易时的价格确定，保证关联交易价格公允；</p> <p>五、承诺人将严格遵守有关法律、行政法规、部门规章和规范性文件及发行人公司章程中关于关联交易事项的规定，对所涉及的关联交易严格按照发行人关联交易决策、回避表决等公允程序进行，并及时对关联交易事项进行信息披露，保证不通过关联交易损害发行人及其下属企业、发行人其他股东的合法权益；</p> <p>六、承诺人保证不要求或不接受发行人在任何一项市场公平交易中给予承诺人或承诺人控制的企业优于给予第三者的条件；</p> <p>七、承诺人保证将依照发行人公司章程行使相应权利，承担相应义务，保证不利用股东的身份谋取不正当利益，不利用关联交易非法转移发行人的资金、利润，不损害发行人及其他股东的合法权益；</p>	2022 年 07 月 29 日	长期有效	正常履行中

			<p>八、发行人独立董事如认为承诺人及承诺人控制的企业与发行人及其下属企业之间的关联交易损害发行人及其下属企业或发行人其他股东利益的，可聘请独立的具有证券从业资格的中介机构对该等关联交易进行审计或评估。如果审计或评估的结果表明该等关联交易确实损害了发行人及其下属企业或发行人其他股东的利益、且有证据表明承诺人不正当利用其股东身份的，承诺人愿意就上述关联交易给发行人及其下属企业、发行人其他股东造成的损失依法承担赔偿责任；</p> <p>九、承诺人承诺对因违背上述承诺或未履行上述承诺而给发行人及其下属企业、发行人其他股东造成的损失承担赔偿责任；</p> <p>十、自本承诺函出具之日起，本承诺函项下之承诺为不可撤销且持续有效，本承诺函有效期自签署之日至下列日期中的较早日期终止：（1）承诺人不再直接或间接持有发行人 5%以上股份；或（2）发行人终止在中国境内证券交易所上市之日。</p>			
首次公开发行或再融资时所作承诺	国家集成电路产业投资基金股份有限公司	关于同业竞争、关联交易、资金占用方面的承诺	<p>一、截至本函出具之日，发行人一直在业务、资产、机构、人员、财务等方面与本企业及本企业控制的企业完全分开，发行人的业务、资产、人员、财务和机构独立。本次发行上市不存在可能导致发行人在业务、资产、机构、人员、财务等方面丧失独立性的潜在风险，本次发行上市完成后，作为发行人的持股 5%以上股东，本企业将继续保证发行人在业务、资产、机构、人员、财务等方面的独立性；</p> <p>二、截至本函出具之日，承诺人及承诺人控制的企业及与发行人间不存在严重影响发行人独立性或者显失公平的关联交易；</p> <p>三、自本函出具之日起，承诺人及承诺人控制的企业将尽量规范与发行人及其下属企业之间发生关联交易；</p> <p>四、对于无法避免或有合理理由存在的关联交易，承诺人及承诺人控制的企业将在平等、自愿的基础上，按照公平、公允和等价有偿的原则进行，与发行人依法签订规范的关联交易协议，关联交易价格依照与无关联关系的独立第三方进行相同或相似交易时的价格确定，保证关联交易价格公允；</p> <p>五、承诺人将严格遵守有关法律、行政法规、部门规章和规范性文件及发行人公司章程中关于关联交易事项的规定，对所涉及的关联交易严格按照发行人关联交易决策、回避表决等公允程序进行，并及时对关联交易事项进行信息披露，保证不通过关联交易损害发行人及其下属企业、发行人其他股东的合法权益；</p> <p>六、承诺人保证不要求或不接受发行人在任何一项市场公平交易中给予承诺人或承诺人控制的企业优于给予第三者的条件；</p> <p>七、承诺人保证将依照发行人公司章程行使相应权利，承担相应义务，保证不利用股东的身份谋取不正当利益，不利用关联交易非法转移发行人的资金、利润，不损害发行人及其他股东的合法权益；</p> <p>八、发行人独立董事如认为承诺人及承诺人控制的企业与发行人及其下属企业之间的关联交易损害发行人及其下属企业或发行人其他股东利益的，可聘请独立的具有证券从业资格的中介机构对该等关联交易进行审计或评估。如果审计或评估的结果表明该等关联交易确实损害了发行人及其下属企业或发行人其他股东的利益、且有证据表明承诺人不正当利用其股东身份的，承诺人愿意就上述关联交易给发行人及其下属企业、发行人其他股东造成的损失依法承担赔偿责任；</p>	2022 年 07 月 29 日	长期有效	正常履行中

			<p>九、承诺人承诺对因违背上述承诺或未履行上述承诺而给发行人及其下属企业、发行人其他股东造成的损失承担赔偿责任；</p> <p>十、自本承诺函出具日起，本承诺函项下之承诺为不可撤销且持续有效，本承诺函有效期自签署之日至下列日期中的较早日期终止：（1）承诺人不再直接持有发行人5%以上股份；或（2）发行人终止在中国境内证券交易所上市之日。</p>			
首次公开发行或再融资时所作承诺	陈丽洁;董大伟;高荒燃;洪纓;李尧;刘二明;刘伟平;刘炜;吕霖;宋鑫林;宋少文;王博;王静;吴革;杨晓东;于文文;周强	关于同业竞争、关联交易、资金占用方面的承诺	<p>“一、截至本函出具之日，承诺人及承诺人控制的企业及与发行人间不存在严重影响发行人独立性或者显失公平的关联交易。</p> <p>二、自本函出具之日起，承诺人及承诺人控制的企业将尽量规范与发行人及其下属企业之间发生关联交易；</p> <p>三、对于无法避免或有合理理由存在的关联交易，承诺人及承诺人控制的企业将在平等、自愿的基础上，按照公平、公允和等价有偿的原则进行，与发行人依法签订规范的关联交易协议，关联交易价格依照与无关联关系的独立第三方进行相同或相似交易时的价格确定，保证关联交易价格公允；</p> <p>四、承诺人将严格遵守有关法律、行政法规、部门规章和规范性文件及发行人公司章程中关于关联交易事项的规定，对所涉及的关联交易严格按照发行人关联交易决策、回避表决等公允程序进行，并及时对关联交易事项进行信息披露，保证不通过关联交易损害发行人及其下属企业、发行人其他股东的合法权益；</p> <p>五、承诺人保证不要求或不接受发行人在任何一项市场公平交易中给予承诺人或承诺人控制的企业优于给予第三者的条件；</p> <p>六、承诺人保证将依照发行人公司章程行使相应权利，承担相应义务，保证不利用董事、监事或高级管理人员的职务谋取不正当利益，不利用关联交易非法转移发行人的资金、利润，不损害发行人及其他股东的合法权益；</p> <p>七、发行人独立董事如认为其他作为董事、监事及高级管理人员的承诺人及承诺人实际控制的企业与发行人及其下属企业之间的关联交易损害发行人及其下属企业或发行人其他股东利益的，可聘请独立的具有证券从业资格的中介机构对该等关联交易进行审计或评估。如果审计或评估的结果表明该等关联交易确实损害了发行人及其下属企业或发行人其他股东的利益、且有证据表明承诺人不正当利用其董事、监事或高级管理人员身份的，承诺人愿意就上述关联交易给发行人及其下属企业、发行人其他股东造成的损失依法承担赔偿责任；</p> <p>八、承诺人承诺对因违背上述承诺或未履行上述承诺而给发行人及其下属企业、发行人其他股东造成的损失承担赔偿责任；</p> <p>九、自本承诺函出具日起，本承诺函项下之承诺为不可撤销且持续有效，本承诺函有效期自签署之日至下列日期中的较早日期终止：（1）承诺人不再是发行人董事、监事或高级管理人员之日；或（2）发行人终止在中国境内证券交易所上市之日。”</p>	2022年07月29日	长期有效	正常履行中
首次公开发行或再融资时所作承诺	北京华大九天科技股份有限公司;北京九创汇新资产管理合伙企业（有限合伙）；	稳定股价承诺	<p>“一、已了解并知悉《北京华大九天科技股份有限公司首次公开发行人民币普通股并在深圳证券交易所创业板上市后三年内稳定股价预案》的全部内容；</p> <p>二、愿意遵守和执行《北京华大九天科技股份有限公司首次公开发行人民币普通股并在深圳证券交易所创业板上市后三年内稳定股价预案》的内容并履行相应的义</p>	2022年07月29日	36个月	

	董大伟;李尧;刘二明;刘伟平;刘炜;吕霖;宋鑫林;宋少文;王静;杨晓东;中电金投控股有限公司;中国电子信息产业集团有限公司;中国电子有限公司		务, 承担相应的责任。”			
首次公开发行或再融资时所作承诺	北京华大九天科技股份有限公司	其他承诺	<p>“一、如公司招股说明书及其他上市相关文件被中国证券监督管理委员会等有权监管部门（以下简称“有权监管部门”）认定存在虚假记载、误导性陈述或重大遗漏，对判断公司是否符合法律规定的发行条件构成重大、实质影响，公司将在有权监管部门作出上述认定之日起十个交易日内启动股份回购程序，依法回购首次公开发行的全部新股，回购价格为公司首次公开发行股票的价格（若公司股票在此期间发生派息、送股、资本公积转增股本、配股等除权除息事项的，发行价应相应调整）。</p> <p>二、如公司存在欺诈发行上市的情形且已经发行上市，公司承诺按照《创业板首次公开发行股票注册管理办法（试行）》等相关规定及中国证券监督管理委员会的要求，在中国证券监督管理委员会等有权部门作出认定起十个交易日内启动股份回购程序，依法回购首次公开发行的全部新股，回购价格为公司首次公开发行股票的价格（若公司股票在此期间发生派息、送股、资本公积转增股本、配股等除权除息事项的，发行价应相应调整），并依法承担与此相关的一切法律责任。</p> <p>三、就公司的稳定股价机制事宜，公司愿意遵守和执行《北京华大九天科技股份有限公司首次公开发行人民币普通股并在深圳证券交易所创业板上市后三年内稳定股价预案》的内容并履行相应的义务，承担相应的责任。”</p>	2022年07月29日	长期有效	正常履行中
首次公开发行或再融资时所作承诺	北京九创汇新资产管理合伙企业（有限合伙）；中电金投控股有限公司；中国电子信息产业集团有限公司；中国电子有限公司	其他承诺	<p>“一、如公司招股说明书及其他上市相关文件被中国证券监督管理委员会等有权监管部门（以下简称“有权监管部门”）认定存在虚假记载、误导性陈述或重大遗漏，对判断公司是否符合法律规定的发行条件构成重大、实质影响，本企业将在有权监管部门作出上述认定后，依法回购本企业已转让的原限售股份（如有），并督促公司依法回购本次发行的全部新股，回购价格为公司首次公开发行股票的价格（若公司股票在此期间发生派息、送股、资本公积转增股本、配股等除权除息事项的，发行价应相应调整）；</p> <p>二、如公司存在欺诈发行上市的情形且已经发行上市，本企业承诺按照《创业板首次公开发行股票注册管理办法（试行）》等相关规定及中国证券监督管理委员会的要求，在中国证券监督管理委员会等有权部门作出认定后，依法回购本企业已转让的原限售股份（如有），并督促公司依法回购本次发行的全部新股，回购价格为公司首次公开发行股票的价格（若公司股票在此期间发生派息、送股、资本公积转增股本、配股等除权除息事项的，发行价应相应调整），并依法承担与此相关的一切法律责任；</p> <p>三、就公司的稳定股价机制事宜，本企业愿意遵守和执行《北京华大九天科技股份</p>	2022年07月29日	长期有效	正常履行中

			有限公司首次公开发行人民币普通股并在深圳证券交易所创业板上市后三年内稳定股价预案》的内容并履行相应的义务，承担相应的责任。”			
首次公开发行或再融资时所作承诺	北京华大九天科技股份有限公司	其他承诺	“一、公司符合创业板上市发行条件，申请本次发行及上市的相关申报文件所披露的信息真实、准确、完整，公司所报送的注册申请文件和披露的信息不存在虚假记载、误导性陈述或者重大遗漏。公司不存在任何以欺骗手段骗取发行注册的情况。二、如公司存在欺诈发行上市的情形且已经发行上市，公司承诺按照《创业板首次公开发行股票注册管理办法（试行）》等相关规定及中国证券监督管理委员会的要求，在中国证券监督管理委员会等有权部门作出认定起十个交易日内启动股份回购程序，依法回购首次公开发行的全部新股，回购价格为公司首次公开发行股票的价格（若公司股票在此期间发生派息、送股、资本公积转增股本、配股等除权除息事项的，发行价应相应调整），并依法承担与此相关的一切法律责任。”	2022年07月29日	长期有效	
首次公开发行或再融资时所作承诺	北京九创汇新资产管理合伙企业（有限合伙）；中电金投控股有限公司；中国电子信息产业集团有限公司；中国电子有限公司	其他承诺	“一、公司符合创业板上市发行条件，申请本次发行及上市的相关申报文件所披露的信息真实、准确、完整，公司所报送的注册申请文件和披露的信息不存在虚假记载、误导性陈述或者重大遗漏。公司不存在任何以欺骗手段骗取发行注册的情况；二、本企业不存在违反相关法律法规的规定，致使公司所报送的注册申请文件和披露的信息存在虚假记载、误导性陈述或者重大遗漏，或者纵容、指使、协助公司进行财务造假、利润操控或者有意隐瞒其他重要信息等骗取发行注册的行为；三、如公司存在欺诈发行上市的情形且已经发行上市，本企业承诺按照《创业板首次公开发行股票注册管理办法（试行）》等相关规定及中国证券监督管理委员会的要求，在中国证券监督管理委员会等有权部门作出认定后，依法回购本企业已转让的原限售股份（如有），并督促公司依法回购本次发行的全部新股，回购价格为公司首次公开发行股票的价格（若公司股票在此期间发生派息、送股、资本公积转增股本、配股等除权除息事项的，发行价应相应调整），并依法承担与此相关的一切法律责任。”	2022年07月29日	长期有效	正常履行中
首次公开发行或再融资时所作承诺	北京华大九天科技股份有限公司	其他承诺	“一、大力开拓市场、扩大业务规模，提高公司竞争力和持续盈利能力 公司将持续地改善和优化公司的技术研发体系、产品生产体系、服务支撑体系和管理流程，稳步提升公司的市场份额、品牌形象，同时积极开拓国际市场，努力实现销售规模的持续、快速增长。公司将依托研发团队和管理层丰富的行业经验，紧紧把握时代脉搏和市场需求，不断提升核心竞争力和持续盈利能力，为股东创造更大的价值。 二、加快募投项目实施进度，加强募集资金管理 本次募投项目均围绕公司主营业务展开，其实施有利于提升公司竞争力和盈利能力。本次发行募集资金到位后，公司将加快推进募投项目实施，以使募投项目早日实现预期收益。同时，公司将根据《北京华大九天科技股份有限公司章程》《北京华大九天科技股份有限公司募集资金管理办法》及相关法律法规的要求，加强募集资金管理，规范使用募集资金，以保证募集资金按照既定用途实现预期收益。 三、加强管理，控制成本 公司将进一步完善内部控制，强化精细化管理，严格控制费用支出，加大成本控制力度，提升公司利润水平。”	2022年07月29日	长期有效	正常履行中

			<p>四、完善利润分配政策，强化投资者回报</p> <p>为了进一步规范公司利润分配政策，公司按照《关于进一步落实上市公司现金分红有关事项的通知》《上市公司监管指引第3号——上市公司现金分红》的要求，并结合公司实际情况，经公司股东大会审议通过了公司上市后适用的《北京华大九天科技股份有限公司章程》和《北京华大九天科技股份有限公司首次公开发行人民币普通股并在深圳证券交易所创业板上市后股东分红回报三年规划》。公司的利润分配政策和未来利润分配规划重视对投资者的合理、稳定投资回报，公司将严格按照其要求进行利润分配。公司首次公开发行股票并在创业板上市完成后，公司将广泛听取独立董事、投资者尤其是中小股东的意见和建议，不断完善公司利润分配政策，强化对投资者的回报。</p> <p>公司承诺将保证或尽最大的努力促使上述措施的有效实施，努力降低本次发行对即期回报的影响，保护公司股东的权益。如公司未能实施上述措施且无正当、合理的理由，公司及相关责任人将公开说明原因、向股东致歉。”</p>			
首次公开发行或再融资时所作承诺	北京九创汇新资产管理合伙企业（有限合伙）；中电金投控股有限公司；中国电子信息产业集团有限公司；中国电子有限公司	其他承诺	<p>“一、承诺不越权干预公司经营管理活动；</p> <p>二、承诺不侵占公司利益；</p> <p>三、本企业承诺切实履行公司制定的有关填补被摊薄即期回报措施以及本企业对此作出的任何有关填补被摊薄即期回报措施的承诺，若本企业违反该等承诺并给公司或者投资者造成损失的，本企业愿意依法承担责任；</p> <p>四、自本承诺出具日至公司首次公开发行股票实施完毕前，若中国证券监督管理委员会等有权监管部门（以下简称“有权监管部门”）就填补被摊薄即期回报措施等事项作出新的监管规定，且上述承诺不能满足有权监管部门该等规定时，本企业承诺届时将按照有权监管部门的最新规定出具补充承诺。”</p>	2022年07月29日	长期有效	正常履行中
首次公开发行或再融资时所作承诺	陈丽洁；董大伟；洪纓；李尧；刘二明；刘伟平；刘炜；吕霖；宋矗林；宋少文；王静；吴革；杨晓东；周强	其他承诺	<p>“一、本人承诺忠实、勤勉地履行职责，维护公司和全体股东的合法权益。</p> <p>二、本人承诺不得无偿或以不公平条件向其他单位或者个人输送利益，也不得采用其他方式损害公司利益。</p> <p>三、本人承诺对本人职务消费行为进行约束。</p> <p>四、本人承诺不得动用公司资产从事与其履行职责无关的投资、消费活动。</p> <p>五、本人承诺在自身职责和权限范围内，积极推动公司薪酬制度的完善使之符合摊薄即期填补回报措施的要求，全力促使公司董事会或董事会薪酬与考核委员会制定的薪酬制度与公司填补回报措施的执行情况相挂钩，并对公司董事会和股东大会审议的相关议案投票赞成（如有表决权）。</p> <p>六、如果公司拟实施股权激励，本人承诺在自身职责和权限范围内，全力促使公司拟公布的股权激励行权条件与公司填补回报措施的执行情况相挂钩，并对公司董事会和股东大会审议的相关议案投票赞成（如有表决权）。</p> <p>七、在中国证券监督管理委员会等有权监管部门另行发布摊薄即期填补回报措施及其承诺的相关意见及实施细则后，如果公司相关措施及本人的承诺与相关规定不符的，本人承诺将按照相关规定作出补充承诺，并积极推进公司制定新的措施。”</p>	2022年07月29日	长期有效	正常履行中
首次公开发行或再融资时所作承诺	北京华大九天科技股份有限公司	其他承诺	“一、公司招股说明书及其他上市相关文件不存在虚假记载、误导性陈述或者重大遗漏。	2022年07月29日	长期有效	正常履行中

作承诺			<p>二、如公司招股说明书及其他上市相关文件被中国证券监督管理委员会等有权监管部门（以下简称“有权监管部门”）认定存在虚假记载、误导性陈述或重大遗漏，对判断公司是否符合法律规定的发行条件构成重大、实质影响，公司将在有权监管部门作出上述认定之日起十个交易日内启动股份回购程序，依法回购首次公开发行的全部新股，回购价格为公司首次公开发行股票的价格（若公司股票在此期间发生派息、送股、资本公积转增股本、配股等除权除息事项的，发行价应相应调整）。</p> <p>三、如公司招股说明书及其他上市相关文件被有权监管部门认定存在虚假记载、误导性陈述或重大遗漏，致使投资者在证券交易中遭受损失的，公司将依法赔偿投资者损失。公司将在有权监管部门作出上述认定之日起十个交易日内启动赔偿投资者损失的相关工作。投资者损失依据有权监管部门认定的金额或者公司与投资者协商确定的金额确定。</p> <p>四、如未能履行本公司就本次发行上市所作公开承诺情形下的约束措施，本公司将按照本公司出具的《关于未履行承诺约束措施的声明和承诺函》约定承担相应法律责任。”</p>	日		
首次公开发行或再融资时所作承诺	北京九创汇新资产管理合伙企业（有限合伙）；中电金投控股有限公司；中国电子信息产业集团有限公司；中国电子有限公司	其他承诺	<p>“一、公司招股说明书及其他上市相关文件不存在虚假记载、误导性陈述或者重大遗漏；</p> <p>二、如公司招股说明书及其他上市相关文件被中国证券监督管理委员会等有权监管部门（以下简称“有权监管部门”）认定存在虚假记载、误导性陈述或重大遗漏，对判断公司是否符合法律规定的发行条件构成重大、实质影响，本企业将在有权监管部门作出上述认定后，依法回购本企业已转让的原限售股份（如有），并督促公司依法回购本次发行的全部新股，回购价格为公司首次公开发行股票的价格（若公司股票在此期间发生派息、送股、资本公积转增股本、配股等除权除息事项的，发行价应相应调整）；</p> <p>三、如公司招股说明书及其他上市相关文件被有权监管部门认定存在虚假记载、误导性陈述或重大遗漏，致使投资者在证券交易中遭受损失的，本企业将依法及时赔偿投资者损失。投资者损失依据有权监管部门认定的金额或者公司与投资者协商确定的金额确定；</p> <p>四、如未能履行本企业就公司本次发行上市所作公开承诺情形下的约束措施，本企业将按照本企业出具的《关于未履行承诺约束措施的声明和承诺函》约定承担相应法律责任。”</p>	2022年07月29日	长期有效	正常履行中
首次公开发行或再融资时所作承诺	陈丽洁；董大伟；高荒燃；洪纓；李尧；刘二明；刘伟平；刘炜；吕霖；宋鑫林；宋少文；王博；王静；吴革；杨晓东；于文文；周强	其他承诺	<p>一、公司招股说明书及其他上市相关文件不存在虚假记载、误导性陈述或者重大遗漏。</p> <p>二、如公司招股说明书及其他上市相关文件被中国证券监督管理委员会等有权监管部门（以下简称“有权监管部门”）认定存在虚假记载、误导性陈述或重大遗漏，致使投资者在证券交易中遭受损失的，本人将依法及时赔偿投资者损失，但本人能够证明自己没有过错的除外。投资者损失依据有权监管部门认定的金额或者公司与投资者协商确定的金额确定。</p> <p>三、如未能履行本人就公司本次发行上市所作公开承诺情形下的约束措施，本人将按照本人出具的《关于未履行承诺约束措施的声明和承诺函》约定承担相应法律责</p>	2022年07月29日	长期有效	正常履行中

首次公开发行或再融资时所作承诺	北京华大九天科技股份有限公司	其他承诺	任。 一、如本公司非因不可抗力原因导致未能履行公开承诺事项的，需提出新的承诺（相关承诺需按法律、法规、公司章程的规定履行相关审批程序）并接受如下约束措施，直至新的承诺履行完毕或相应补救措施实施完毕： （一）在股东大会及中国证监会指定的披露媒体上公开说明未履行承诺的具体原因并承诺向股东和社会公众投资者道歉； （二）对公司该等未履行承诺的行为负有个人责任的董事、监事、高级管理人员调减或停发薪酬或津贴； （三）给投资者造成损失的，本公司将向投资者依法承担赔偿责任。 二、如本公司因不可抗力原因导致未能履行公开承诺事项的，需提出新的承诺（相关承诺需按法律、法规、公司章程的规定履行相关审批程序）并接受如下约束措施，直至新的承诺履行完毕或相应补救措施实施完毕： （一）在股东大会及中国证监会指定的披露媒体上公开说明未履行承诺的具体原因并承诺向股东和社会公众投资者道歉； （二）尽快研究将投资者利益损失降低到最小的处理方案，并提交股东大会审议，尽可能地保护本公司投资者利益。	2022年07月29日	长期有效	正常履行中
首次公开发行或再融资时所作承诺	北京九创汇新资产管理合伙企业（有限合伙）；国家集成电路产业投资基金股份有限公司；江苏惠泉元禾璞华股权投资合伙企业（有限合伙）；上海建元股权投资基金合伙企业（有限合伙）；深圳市创新投资集团有限公司；中电金投控股有限公司；中国电子信息产业集团有限公司；中国电子有限公司；中小企业发展基金（深圳有限合伙）	其他承诺	一、如本企业非因不可抗力原因导致未能履行公开承诺事项的，本企业需提出新的承诺并接受如下约束措施，直至新的承诺履行完毕或相应补救措施实施完毕： （一）在股东大会及中国证监会指定的披露媒体上公开说明未履行承诺的具体原因并承诺向股东和社会公众投资者道歉； （二）不得转让直接或间接持有的公司股份，因被强制执行、公司重组、为履行保护投资者利益等必须转股的情形除外； （三）本企业如果因未履行相关承诺事项而获得收益的，所获收益归公司所有，并在获得收益的5个工作日内将所获收益支付给公司指定账户； （四）本企业未履行招股说明书的公开承诺事项，给投资者造成损失的，依法赔偿投资者损失。 二、如本企业因不可抗力原因导致未能履行公开承诺事项的，需提出新的承诺并接受如下约束措施，直至新的承诺履行完毕或相应补救措施实施完毕： （一）在股东大会及中国证监会指定的披露媒体上公开说明未履行承诺的具体原因并承诺向股东和社会公众投资者道歉； （二）尽快研究将投资者利益损失降低到最小的处理方案，尽可能地保护公司投资者利益。	2022年07月29日	正常履行中	
首次公开发行或再融资时所作承诺	董森华；刘二明；刘伟平；陆涛涛；吕霖；宋矗林；杨晓东；朱能勇	其他承诺	“一、如本人非因不可抗力原因导致未能履行公开承诺事项的，本人需提出新的承诺并接受如下约束措施，直至新的承诺履行完毕或相应补救措施实施完毕： （一）在股东大会及中国证监会指定的披露媒体上公开说明未履行承诺的具体原因并承诺向股东和社会公众投资者道歉； （二）不得转让直接或间接持有的公司股份，因被强制执行、公司重组、为履行保护投资者利益等必须转股的情形除外；	2022年07月29日	长期有效	正常履行中

			<p>(三) 暂不领取公司分配利润中归属于本人直接或间接所持公司股份的部分;</p> <p>(四) 可以职务变更但不得主动要求离职;</p> <p>(五) 主动申请调减或停发薪酬或津贴, 不得以任何方式要求公司为本人增加薪酬或津贴, 亦不得以任何形式接受公司为本人增加支付的薪酬或津贴;</p> <p>(六) 如果因未履行相关承诺事项而获得收益的, 所获收益归公司所有, 并在获得收益的 5 个工作日内将所获收益支付给公司指定账户;</p> <p>(七) 本人未履行招股说明书的公开承诺事项, 给投资者造成损失的, 依法赔偿投资者损失。</p> <p>二、如本人因不可抗力原因导致未能履行公开承诺事项的, 需提出新的承诺并接受如下约束措施, 直至新的承诺履行完毕或相应补救措施实施完毕:</p> <p>(一) 在股东大会及中国证监会指定的披露媒体上公开说明未履行承诺的具体原因并承诺向股东和社会公众投资者道歉;</p> <p>(二) 尽快研究将投资者利益损失降低到最小的处理方案, 尽可能地保护公司投资者利益。”</p>			
首次公开发行或再融资时所作承诺	陈丽洁;董大伟;高荒燃;洪纓;李尧;刘炜;宋少文;王博;王静;吴革;于文文;周强	其他承诺	<p>“一、如本人非因不可抗力原因导致未能履行公开承诺事项的, 本人需提出新的承诺并接受如下约束措施, 直至新的承诺履行完毕或相应补救措施实施完毕:</p> <p>(一) 在股东大会及中国证监会指定的披露媒体上公开说明未履行承诺的具体原因并承诺向股东和社会公众投资者道歉;</p> <p>(二) 不得主动要求离职;</p> <p>(三) 主动申请调减或停发薪酬或津贴, 不得以任何方式要求公司为本人增加薪酬或津贴, 亦不得以任何形式接受公司为本人增加支付的薪酬或津贴;</p> <p>(四) 如果因未履行相关承诺事项而获得收益的, 所获收益归公司所有, 并在获得收益的 5 个工作日内将所获收益支付给公司指定账户;</p> <p>(五) 本人未履行招股说明书的公开承诺事项, 给投资者造成损失的, 依法赔偿投资者损失。</p> <p>二、如本人因不可抗力原因导致未能履行公开承诺事项的, 需提出新的承诺并接受如下约束措施, 直至新的承诺履行完毕或相应补救措施实施完毕:</p> <p>(一) 在股东大会及中国证监会指定的披露媒体上公开说明未履行承诺的具体原因并承诺向股东和社会公众投资者道歉;</p> <p>(二) 尽快研究将投资者利益损失降低到最小的处理方案, 尽可能地保护公司投资者利益。”</p>	2022 年 07 月 29 日	长期有效	正常履行中
首次公开发行或再融资时所作承诺	北京华大九天科技股份有限公司	其他承诺	<p>一、不存在法律法规规定禁止持股的主体直接或间接持有本公司股份的情形。</p> <p>二、本次发行的中介机构或其负责人、高级管理人员、经办人员不存在直接或间接持有本公司股份的情形。</p> <p>三、本公司股东不存在以发行人股权/股份进行不当利益输送的情形。</p>	2022 年 07 月 29 日	长期有效	正常履行中
首次公开发行或再融资时所作承诺	北京华大九天科技股份有限公司	其他承诺	<p>本公司直接及间接股东均具备合法主体资格, 不存在法律法规禁止持股主体直接或间接持有本公司股份情形, 本公司直接或间接自然人股东均不属于离开证监会系统未满十年的工作人员, 具体包括从证监会会机关、派出机构、沪深证券交易所、全国股转公司离职的工作人员, 从证监会系统其他会管单位离职的会管干部, 在发行</p>	2022 年 07 月 29 日	长期有效	正常履行中

		部或公众公司部借调累计满 12 个月并在借调结束后三年内离职的证监会系统其他会管单位的非会管干部，从会机关、派出机构、沪深证券交易所、全国股转公司调到证监会系统其他会管单位并在调动后三年内离职的非会管干部。 本公司直接或间接自然人股东不存在以下不当入股的情况： (一) 利用原职务影响谋取投资机会； (二) 入股过程存在利益输送； (三) 在入股禁止期内入股； (四) 作为不适格股东入股； (五) 入股资金来源违法违规。			
承诺是否按时履行	是				
如承诺超期未履行完毕的，应当详细说明未完成履行的具体原因及下一步的工作计划	不适用				

2、公司资产或项目存在盈利预测，且报告期仍处在盈利预测期间，公司就资产或项目达到原盈利预测及其原因做出说明

适用 不适用

二、控股股东及其他关联方对上市公司的非经营性占用资金情况

适用 不适用

公司报告期不存在控股股东及其他关联方对上市公司的非经营性占用资金。

三、违规对外担保情况

适用 不适用

公司报告期无违规对外担保情况。

四、董事会对最近一期“非标准审计报告”相关情况的说明

适用 不适用

五、董事会、监事会、独立董事（如有）对会计师事务所本报告期“非标准审计报告”的说明

适用 不适用

六、董事会关于报告期会计政策、会计估计变更或重大会计差错更正的说明

适用 不适用

本公司自 2022 年 1 月 1 日起执行财政部颁布的《企业会计准则解释第 15 号》（“准则解释第 15 号”）“关于企业将固定资产达到预定可使用状态前或者研发过程中产出的产品或副产品对外销售的会计处理”和“关于亏损合同的判断”的规定。

本公司自 2022 年 11 月 30 日起执行财政部颁布的《企业会计准则解释第 16 号》（“准则解释第 16 号”）“关于发行方分类为权益工具的金融工具相关股利的所得税影响的会计处理”和“关于企业将以现金结算的股份支付修改为以权益结算的股份支付的会计处理”的规定。

公司本次会计政策变更是根据财政部准则解释第 15 号、准则解释第 16 号的要求进行的相应变更，变更后的会计政策能够更加客观、公允地反映公司的财务状况和经营成果，符合相关法律法规的规定和公司的实际情况。本次会计政策变更对可比期间财务报表无影响。

七、与上年度财务报告相比，合并报表范围发生变化的情况说明

适用 不适用

公司报告期无合并报表范围发生变化的情况。

八、聘任、解聘会计师事务所情况

现聘任的会计师事务所

境内会计师事务所名称	大信会计师事务所（特殊普通合伙）
境内会计师事务所报酬（万元）	50
境内会计师事务所审计服务的连续年限	3
境内会计师事务所注册会计师姓名	龚荣华、苟一平
境内会计师事务所注册会计师审计服务的连续年限	3

是否改聘会计师事务所

是 否

聘请内部控制审计会计师事务所、财务顾问或保荐人情况

适用 不适用

九、年度报告披露后面临退市情况

适用 不适用

十、破产重整相关事项

适用 不适用

公司报告期末未发生破产重整相关事项。

十一、重大诉讼、仲裁事项

适用 不适用

诉讼(仲裁)基本情况	涉案金额(万元)	是否形成预计负债	诉讼(仲裁)进展	诉讼(仲裁)审理结果及影响	诉讼(仲裁)判决执行情况	披露日期	披露索引
未达到重大诉讼披露标准的其他诉讼汇总	406.52	否	审理中	/	/		/

十二、处罚及整改情况

适用 不适用

公司报告期不存在处罚及整改情况。

十三、公司及其控股股东、实际控制人的诚信状况

适用 不适用

十四、重大关联交易

1、与日常经营相关的关联交易

适用 不适用

公司报告期末未发生与日常经营相关的重大关联交易。

2、资产或股权收购、出售发生的关联交易

适用 不适用

公司报告期未发生资产或股权收购、出售的关联交易。

3、共同对外投资的关联交易

适用 不适用

公司报告期未发生共同对外投资的关联交易。

4、关联债权债务往来

适用 不适用

公司报告期不存在关联债权债务往来。

5、与存在关联关系的财务公司的往来情况

适用 不适用

公司与存在关联关系的财务公司与关联方之间不存在存款、贷款、授信或其他金融业务。

6、公司控股的财务公司与关联方的往来情况

适用 不适用

7、其他重大关联交易

适用 不适用

公司报告期无其他重大关联交易。

十五、重大合同及其履行情况

1、托管、承包、租赁事项情况

(1) 托管情况

适用 不适用

公司报告期不存在托管情况。

(2) 承包情况

适用 不适用

公司报告期不存在承包情况。

(3) 租赁情况

适用 不适用

租赁情况说明：报告期内，公司租赁写字楼用于公司办公，公司不存在重大租赁情况。

为公司带来的损益达到公司报告期利润总额 10%以上的项目

适用 不适用

公司报告期不存在为公司带来的损益达到公司报告期利润总额 10%以上的租赁项目。

2、重大担保

适用 不适用

公司报告期不存在重大担保情况。

3、委托他人进行现金资产管理情况

(1) 委托理财情况

适用 不适用

报告期内委托理财概况

单位：万元

具体类型	委托理财的资金来源	委托理财发生额	未到期余额	逾期未收回的金额	逾期未收回理财已计提减值金额
银行理财产品	自有资金	34,605.60	21,135.89	0	0
银行理财产品	募集资金	88,000.00	88,000.00	0	0
合计		122,605.60	109,135.89	0	0

单项金额重大或安全性较低、流动性较差的高风险委托理财具体情况

适用 不适用

委托理财出现预期无法收回本金或存在其他可能导致减值的情形

适用 不适用

(2) 委托贷款情况

适用 不适用

公司报告期不存在委托贷款。

4、其他重大合同

适用 不适用

公司报告期不存在其他重大合同。

十六、其他重大事项的说明

适用 不适用

1、公司于 2022 年 8 月 24 日召开第一届董事会第十一次会议审议通过了《关于变更公司注册资本、公司类型、修订〈公司章程〉并办理工商变更登记的议案》，并完成了相关工商变更登记和备案等手续，取得了北京市朝阳区市场监督管理局换发的《营业执照》。具体内容详见符合中国证监会规定条件的创业板信息披露网站巨潮资讯网（<http://www.cninfo.com.cn>）的《关于变更公司注册资本、公司类型、修订〈公司章程〉并办理工商变更登记的公告》及《关于完成工商变更登记的公告》。

2、公司于 2022 年 10 月 17 日召开第一届董事会第十二次会议审议通过了《关于补选公司第一届董事会非独立董事的议案》和《关于补选公司第一届监事会非职工代表监事的议案》，2022 年 11 月 2 日公司 2022 年第二次临时股东大会审议通过了上述议案。具体内容详见符合中国证监会规定条件的创业

板信息披露网站巨潮资讯网 (<http://www.cninfo.com.cn>) 的《关于补选公司董事、监事的公告》、《2022 年第二次临时股东大会决议公告》。

十七、公司子公司重大事项

适用 不适用

1、公司于 2022 年 10 月 17 日召开了第一届董事会第十二次会议，审议通过了《关于申请购买上海临港公租房的议案》，同意公司全资子公司上海华大九天信息科技有限公司购买中国（上海）自由贸易试验区临港新片区管理委员会提供的公租房。具体内容详见符合中国证监会规定条件的创业板信息披露网站巨潮资讯网 (<http://www.cninfo.com.cn>) 的《关于购买上海临港公租房的公告》。

2、公司于 2022 年 10 月 17 日召开了第一届董事会第十二次会议，审议通过了《关于公司全资子公司投资芯達芯片科技有限公司的议案》，公司拟通过全资子公司深圳华大九天科技有限公司以 1000 万美元现金收购芯達芯片科技有限公司 100%股权。具体内容详见符合中国证监会规定条件的创业板信息披露网站巨潮资讯网 (<http://www.cninfo.com.cn>) 的《关于全资子公司对外投资的公告》。

截至 2022 年 12 月 31 日，上述交易事项尚未完成境外的投资审批手续、股权转让手续。截至本报告披露日已完成上述相关手续，并已完成整合。

第七节 股份变动及股东情况

一、股份变动情况

1、股份变动情况

单位：股

	本次变动前		本次变动增减（+，-）					本次变动后	
	数量	比例	发行新股	送股	公积金转股	其他	小计	数量	比例
一、有限售条件股份	434,353,414	100.00%	34,420,891				34,420,891	468,774,305	86.34%
1、国家持股									
2、国有法人持股	238,642,974	54.94%	15,321,641				15,321,641	253,964,615	46.78%
3、其他内资持股	195,710,440	45.06%	19,091,994				19,091,994	214,802,434	39.56%
其中：境内法人持股	195,710,440	45.06%	19,079,051				19,079,051	214,789,491	39.56%
境内自然人持股			12,943				12,943	12,943	0.00%
4、外资持股			7,256				7,256	7,256	0.00%
其中：境外法人持股			7,030				7,030	7,030	0.00%
境外自然人持股			226				226	226	0.00%
二、无限售条件股份			74,167,463				74,167,463	74,167,463	13.66%
1、人民币普通股			74,167,463				74,167,463	74,167,463	13.66%
2、境内上市的外资股									
3、境外上市的外资股									
4、其他									
三、股份总数	434,353,414	100.00%	108,588,354				108,588,354	542,941,768	100.00%

股份变动的原因

适用 不适用

公司首次公开发行人民币普通股（A股）股票 108,588,354 股，首次公开发行前公司总股本为 434,353,414 股，首次公开发行股票完成后，公司总股本为 542,941,768 股。

股份变动的批准情况

适用 不适用

根据中国证券监督管理委员会“证监许可[2022]851号”文《关于同意北京华大九天科技股份有限公司首次公开发行股票注册的批复》，并经深圳证券交易所同意，公司首次公开发行人民币普通股（A股）股票 108,588,354 股，于 2022 年 7 月 29 日在深圳证券交易所上市交易。

股份变动的过户情况

适用 不适用

公司已于 2022 年 7 月 27 日在中国证券登记结算有限责任公司深圳分公司办理完成了新股初始登记，登记数量为 542,941,768 股。

股份变动对最近一年和最近一期基本每股收益和稀释每股收益、归属于公司普通股股东的每股净资产等财务指标的影响

适用 不适用

公司 2022 年年度基本每股收益 0.39 元，稀释每股收益 0.39 元，归属于公司普通股股东的每股净资产 8.57 元。如不考虑本次新增股份变动影响，按 2021 年期末公司总股本测算 2022 年年度基本每股收益 0.43 元，稀释每股收益 0.43 元，归属于公司普通股股东的每股净资产 10.71 元。

公司认为必要或证券监管机构要求披露的其他内容

适用 不适用

2、限售股份变动情况

适用 不适用

单位：股

股东名称	期初限售股数	本期增加限售股数	本期解除限售股数	期末限售股数	限售原因	解除限售日期
中国电子有限公司	115,200,804			115,200,804	首发前限售股	2025-07-28
北京九创汇新资产管理合伙企业（有限合伙）	95,719,518			95,719,518	首发前限售股	2025-07-28
上海建元股权投资基金管理合伙企业（有限合伙）-上海建元股权投资基金合伙企业（有限合伙）	60,000,000			60,000,000	首发前限售股	2023-07-28
中电金投控股有限公司	56,900,000	12,800,000		69,700,000	首发前限售股 56,900,000 股；参与首次公开发行战略配售形成的首发后限售股 12,800,000 股	2025-07-28
国家集成电路产业投资基金股份有限公司	48,192,772			48,192,772	首发前限售股	2023-07-28
中小企业发展基金（深圳有限合伙）	27,942,730			27,942,730	首发前限售股	2023-07-28
深圳市创新投资集团有限公司	18,349,398			18,349,398	首发前限售股	2023-07-28
元禾璞华（苏州）投资管理有限公司-江苏惠泉元禾璞华股权投资合伙企业（有限合伙）	12,048,192			12,048,192	首发前限售股	2023-07-28
首次公开发行战略配售股份		16,884,311		16,884,311	参与首次公开发行战略配售形成的首发后限售股	2023-07-28
首次公开发行网下发行股份		4,736,580		4,736,580	首发后限售股	2023-01-28
合计	434,353,414	34,420,891		468,774,305	--	--

注：公司股东中小企业发展基金（深圳有限合伙）于 2022 年 12 月 28 日完成工商变更登记，名称变更为深圳国中中小企业发展私募股权投资基金合伙企业（有限合伙）。截至 2022 年 12 月 30 日，该股东在中国结算还未完成股东名称变更工作，故中国结算下发的 2022 年 12 月 30 日的股东名册上仍为中小企业发展基金（深圳有限合伙）。根据中国结算最近一次下发的股东名册显示，该股东已经完成股东名称变更。

二、证券发行与上市情况

1、报告期内证券发行（不含优先股）情况

适用 不适用

股票及其衍生证券名称	发行日期	发行价格（或利率）	发行数量	上市日期	获准上市交易数量	交易终止日期	披露索引	披露日期
股票类								
人民币普通股（A 股）	2022 年 07 月 19 日	32.69 元/股	108,588,354	2022 年 07 月 29 日	108,588,354		具体内容详见符合中国证监会规定条件的创业板信息披露网站巨潮资讯网（http://www.cninfo.com.cn）上的《首次公开发行股票并在创业板上市之上市公告书》	2022 年 07 月 28 日

报告期内证券发行（不含优先股）情况的说明

根据中国证券监督管理委员会“证监许可[2022]851 号”文《关于同意北京华大九天科技股份有限公司首次公开发行股票注册的批复》，并经深圳证券交易所同意，公司首次公开发行人民币普通股（A 股）股票 108,588,354 股，于 2022 年 7 月 29 日在深圳证券交易所上市交易。

2、公司股份总数及股东结构的变动、公司资产和负债结构的变动情况说明

适用 不适用

公司股份总数及股东结构变动情况详见本报告“第七节 股份变动及股东情况”之“一、股本变动情况”之“（一）股份变动情况表”。公司资产和负债结构的变动情况详见本报告“第三节 管理层讨论与分析”之“六、资产及负债状况分析”。

3、现存的内部职工股情况

适用 不适用

三、股东和实际控制人情况

1、公司股东数量及持股情况

单位：股

报告期末普通股股东总数	49,271	年度报告披露日前上一月末普通股	40,119	报告期末表决权恢复的优先股股东总数（如	0	年度报告披露日前上一月末表决权恢复的优先	0	持有特别表决权股份的股东总数（如有）	0
-------------	--------	-----------------	--------	---------------------	---	----------------------	---	--------------------	---

		股东总数	有)		股股东总数 (如有)			
持股 5%以上的股东或前 10 名股东持股情况								
股东名称	股东性质	持股比例	报告期末持股数量	报告期内增减变动情况	持有有限售条件的股份数量	持有无限售条件的股份数量	质押、标记或冻结情况	
							股份状态	数量
中国电子有限公司	国有法人	21.22%	115,200,804		115,200,804			
北京九创汇新资产管理合伙企业(有限合伙)	境内非国有法人	17.63%	95,719,518		95,719,518			
中电金投控股有限公司	国有法人	12.84%	69,700,000	12,800,000	69,700,000			
上海建元股权投资基金管理合伙企业(有限合伙)一上海建元股权投资基金合伙企业(有限合伙)	其他	11.05%	60,000,000		60,000,000			
国家集成电路产业投资基金股份有限公司	国有法人	8.88%	48,192,772		48,192,772			
中小企业发展基金(深圳有限合伙)	境内非国有法人	5.15%	27,942,730		27,942,730			
深圳市创新投资集团有限公司	国有法人	3.38%	18,349,398		18,349,398			
元禾璞华(苏州)投资管理有限公司一江苏惠泉元禾璞华股权投资合伙企业(有限合伙)	其他	2.22%	12,048,192		12,048,192			
中信证券一招商银行一中信证券华大九天员工参与创业板战略配售集合资产管理计划	其他	1.83%	9,957,173	9,957,173	9,957,173			
中国工商银行股份有限公司一诺安成长混合型证券投资基金	其他	0.83%	4,527,080	4,527,080	1,168	4,525,912		
战略投资者或一般法人因配售新股成为前 10 名股东的情况(如有)	中信证券一招商银行一中信证券华大九天员工参与创业板战略配售集合资产管理计划因配售新股成为公司前 10 名股东,限售期为 2022 年 7 月 29 日至 2023 年 7 月 28 日。除此之外,未与该股东约定持股期间的起止日期。							
上述股东关联关系或一致行动的说明	1、公司股东“中国电子有限公司”和“中电金投控股有限公司”均为“中国电子信息产业集团有限公司”的控股子公司,互为一致行动人;2、除以上情况外,未知上述其他股东之间是否存在关联关系或一致行动关系。							
上述股东涉及委托/受托表决权、放弃表决权情况的说明	无							
前 10 名股东中存在回购专户的特别说明(如有)	无							
前 10 名无限售条件股东持股情况								
股东名称	报告期末持有无限售条件股份数量						股份种类	
							股份种类	数量

中国工商银行股份有限公司—诺安成长混合型证券投资基金	4,525,912	人民币普通股	4,525,912
中国农业银行股份有限公司—长城久嘉创新成长灵活配置混合型证券投资基金	3,600,000	人民币普通股	3,600,000
中国工商银行股份有限公司—华安媒体互联网混合型证券投资基金	2,429,426	人民币普通股	2,429,426
中国农业银行股份有限公司—华安智能生活混合型证券投资基金	1,570,559	人民币普通股	1,570,559
中国建设银行股份有限公司—华安沪港深外延增长灵活配置混合型证券投资基金	1,567,917	人民币普通股	1,567,917
国泰君安证券股份有限公司—国联安中证全指半导体产品与设备交易型开放式指数证券投资基金	947,100	人民币普通股	947,100
中国银行股份有限公司—华安成长创新混合型证券投资基金	763,210	人民币普通股	763,210
建信基金—建设银行—中国人寿—中国人寿委托建信基金股票型组合	638,900	人民币普通股	638,900
中国银行股份有限公司—国泰CES 半导体芯片行业交易型开放式指数证券投资基金	587,700	人民币普通股	587,700
中国工商银行股份有限公司—招商移动互联网产业股票型证券投资基金	489,359	人民币普通股	489,359
前 10 名无限售流通股股东之间，以及前 10 名无限售流通股股东和前 10 名股东之间关联关系或一致行动的说明	1、根据公开信息查询，公司股东“中国工商银行股份有限公司—华安媒体互联网混合型证券投资基金”“中国农业银行股份有限公司—华安智能生活混合型证券投资基金”“中国建设银行股份有限公司—华安沪港深外延增长灵活配置混合型证券投资基金”“中国银行股份有限公司—华安成长创新混合型证券投资基金”的基金管理人均为华安基金管理有限公司；2、除以上情况外，公司未知上述股东之间以及上述股东和前 10 名股东之间是否存在关联关系或一致行动关系。		
参与融资融券业务股东情况说明（如有）	无		

公司是否具有表决权差异安排

适用 不适用

公司前 10 名普通股股东、前 10 名无限售条件普通股股东在报告期内是否进行约定购回交易

是 否

公司前 10 名普通股股东、前 10 名无限售条件普通股股东在报告期内未进行约定购回交易。

2、公司控股股东情况

控股股东性质：无控股主体

控股股东类型：不存在

公司不存在控股股东情况的说明

公司股权结构较为分散，且单个股东均无法控制董事会多数席位，公司无控股股东及实际控制人。

控股股东报告期内变更

适用 不适用

公司报告期控股股东未发生变更。

3、公司实际控制人及其一致行动人

实际控制人性质：无实际控制人

实际控制人类型：不存在

公司不存在实际控制人情况的说明

公司股权结构较为分散，且单个股东均无法控制董事会多数席位，公司无控股股东及实际控制人。

公司最终控制层面是否存在持股比例在 10%以上的股东情况

是 否

法人 自然人

最终控制层面持股情况

最终控制层面股东名称	法定代表人/单位负责人	成立日期	组织机构代码	主要经营业务
中国电子信息产业集团有限公司	曾毅	1989 年 05 月 26 日	91110000100010249W	电子原材料、电子元器件、电子仪器仪表、电子整机产品、电子应用产品与应用系统、电子专用设备、配套产品、软件的科研、开发、设计、制造、产品配套销售；电子应用系统工程、建筑工程、通讯工程、水处理工程的总承包与组织管理；环保和节能技术的开发、推广、应用；房地产开发、经营；汽车、汽车零配件、五金交电、照像器材、建筑材料、装饰材料、服装的销售；承办展览；房屋修缮业务；咨询服务、技术服务及转让；家用电器的维修和销售。（市场主体依法自主选择经营项目，开展经营活动；依法须经批准的项目，经相关部门批准后依批准的内容开展经营活动；不得从事国家和本市产业政策禁止和限制类项目的经营活动。）
最终控制层面股东报告期内控制的其他境内外上市公司的股权情况	截止 2022 年 12 月 31 日，中国电子信息产业集团有限公司控制的其他境内外上市公司的股权情况如下： 1、持有中国长城科技集团股份有限公司（000066）40.92%股权 2、持有中国软件与技术服务股份有限公司（600536）35.84%股权 3、持有深圳市桑达实业股份有限公司（000032）47.59%股权 4、持有深圳长城开发科技股份有限公司（000021）34.51%股权 5、持有南京熊猫电子股份有限公司（600775/0553.HK）29.98%股权 6、持有上海贝岭股份有限公司（600171）25.02%股权 7、持有贵州振华风光半导体股份有限公司（688439）43.04%股权 8、持有中国振华（集团）科技股份有限公司（000733）32.73%股权 9、持有冠捷电子科技股份有限公司（000727）28.13%股权 10、持有中国电子华大科技有限公司（0085.HK）59.42%股权 11、持有彩虹集团新能源股份有限公司（0438.HK）74.91%股权 12、持有贵州振华新材料股份有限公司（688707）36.07%股权 13、持有彩虹显示器件股份有限公司（600707）21.06%股权 14、持有中电光谷联合控股有限公司（0798.HK）33.67%股权 15、持有晶门半导体有限公司（2878.HK）28.33%股权 16、持有上海安路信息科技股份有限公司（688107）29.17%股权 17、持有澜起科技股份有限公司（688008）11.10%股权 18、持有奇安信科技集团股份有限公司（688561）20.18%股权 注：持股比例为中国电子信息产业集团通过上市公司股东中的相关关联方及一致行动人持有上市公司股份的合计数。			

实际控制人报告期内变更

适用 不适用

公司与实际控制人之间的产权及控制关系的方框图

适用 不适用

实际控制人通过信托或其他资产管理方式控制公司

适用 不适用

4、公司控股股东或第一大股东及其一致行动人累计质押股份数量占其所持公司股份数量比例达到 80%

适用 不适用

5、其他持股在 10%以上的法人股东

适用 不适用

法人股东名称	法定代表人/单位负责人	成立日期	注册资本	主要经营业务或管理活动
中国电子有限公司	孙劼	2016 年 12 月 01 日	3428955.670415 万元人民币	电子原材料、电子元器件、电子仪器仪表、电子整机产品、电子应用产品与应用系统、电子专用设备、配套产品、软件的科研、开发、设计、制造、产品配套销售；电子应用系统工程、建筑工程、通讯工程、水处理工程的总承包与组织管理；环保和节能技术的开发、推广、应用；房地产开发、经营；汽车、汽车零配件、五金交电、照像器材、建筑材料、装饰材料、服装的销售；承办展览；房屋修缮业务；咨询服务、技术服务及转让；家用电器的维修和销售。（企业依法自主选择经营项目，开展经营活动；依法须经批准的项目，经相关部门批准后依批准的内容开展经营活动；不得从事本市产业政策禁止和限制类项目的经营活动。）
北京九创汇新资产管理合伙企业（有限合伙）	井冈山乾元嘉泰管理咨询有限公司（委派刘伟平为代表）	2016 年 01 月 08 日	/	资产管理；投资管理；投资咨询、企业管理咨询（不含中介服务）；项目投资；技术咨询、技术服务。（“1、未经有关部门批准，不得以公开方式募集资金；2、不得公开开展证券类产品和金融衍生品交易活动；3、不得发放贷款；4、不得对所投资企业以外的其他企业提供担保；5、不得向投资者承诺投资本金不受损失或者承诺最低收益”；下期出资时间为 2021 年 12 月 31 日；市场主体依法自主选择经营项目，开展经营活动；依法须经批准的项目，经相关部门批准后依批准的内容开展经营活动；不得从事本市产业政策禁止和限制类项目的经营活动。）
中电金投控股有限公司	张志勇	2019 年 02 月 15 日	1215201.535419 万元人民币	资产管理（金融资产除外）；股权投资；投资管理；财务顾问。（依法须经批准的项目，经相关部门批准后方可开展经营活动）
上海建元股权投资基金合伙企业（有限合伙）	上海建元股权投资基金管理合伙企业（有限合伙）（委派代表：沈培良）	2016 年 12 月 27 日	/	股权投资。（依法须经批准的项目，经相关部门批准后方可开展经营活动）

6、控股股东、实际控制人、重组方及其他承诺主体股份限制减持情况

适用 不适用

四、股份回购在报告期的具体实施情况

股份回购的实施进展情况

适用 不适用

采用集中竞价交易方式减持回购股份的实施进展情况

适用 不适用

第八节 优先股相关情况

适用 不适用

报告期公司不存在优先股。

第九节 债券相关情况

适用 不适用

第十节 财务报告

一、审计报告

审计意见类型	标准的无保留意见
审计报告签署日期	2023 年 04 月 27 日
审计机构名称	大信会计师事务所(特殊普通合伙)
审计报告文号	大信审字[2023]第 14-00089 号
注册会计师姓名	龚荣华、苟一平

审计报告正文

北京华大九天科技股份有限公司全体股东：

一、审计意见

我们审计了北京华大九天科技股份有限公司（以下简称“贵公司”）的财务报表，包括 2022 年 12 月 31 日的合并及母公司资产负债表，2022 年度的合并及母公司利润表、合并及母公司现金流量表、合并及母公司股东权益变动表，以及财务报表附注。

我们认为，后附的财务报表在所有重大方面按照企业会计准则的规定编制，公允反映了贵公司 2022 年 12 月 31 日的合并及母公司财务状况以及 2022 年度的合并及母公司经营成果和现金流量。

二、形成审计意见的基础

我们按照中国注册会计师审计准则的规定执行了审计工作。审计报告的“注册会计师对财务报表审计的责任”部分进一步阐述了我们在这些准则下的责任。按照中国注册会计师职业道德守则，我们独立于贵公司，并履行了职业道德方面的其他责任。

我们相信，我们获取的审计证据是充分、适当的，为发表审计意见提供了基础。

三、关键审计事项

关键审计事项是我们根据职业判断，认为对 2022 年度财务报表审计最为重要的事项。这些事项的应对以对财务报表整体进行审计并形成审计意见为背景，我们不对这些事项单独发表意见。

（一）收入确认

1. 事项描述

贵公司 2022 年度营业收入为 798,060,770.75 元，由于营业收入为贵公司关键业绩指标之一，我们将收入确认识别为关键审计事项。

2. 审计应对

我们执行的主要审计程序如下：

- （1）了解和评价与收入确认相关的关键内部控制的设计，并测试关键控制运行的有效性；
- （2）分析销售业务模式和流程，检查销售合同关键条款，识别软件销售和技术开发服务的控制权转移标志，评价收入确认政策是否符合企业会计准则的规定；

(3) 实施分析性程序，包括收入和毛利率的波动分析；

(4) 检查与收入确认相关的支持性文件，包括销售合同、发票、收货（安装）确认单、软件授权文件或数据文件交付记录等；

(5) 函证交易条款和金额。

（二）研发费用

1. 事项描述

贵公司 2022 年度研发费用为 486,645,509.47 元，占营业收入的比例为 60.98%。

由于研发费用对贵公司经营成果具有重大影响，我们将研发费用识别为关键审计事项。

2. 审计应对

我们执行的主要审计程序如下：

(1) 了解和评价与研发费用相关的关键内部控制的设计和运行，并测试关键控制运行的有效性；

(2) 检查重要研发项目的流程文件，包括立项、阶段性总结、完工验收文件等；

(3) 检查研发费用中的职工薪酬支出，核对重要研发项目的研发人员名单、工时记录等，复核计算相关职工薪酬支出金额是否正确；

(4) 检查研发费用中的委托开发费和测试服务费，实地走访重要供应商并向其函证；

(5) 检查研发费用中的间接费用的归集和分配是否正确。

五、管理层和治理层对财务报表的责任

管理层负责按照企业会计准则的规定编制财务报表，使其实现公允反映，并设计、执行和维护必要的内部控制，以使财务报表不存在由于舞弊或错误导致的重大错报。

在编制财务报表时，管理层负责评估贵公司的持续经营能力，披露与持续经营相关的事项（如适用），并运用持续经营假设，除非管理层计划清算贵公司、终止运营或别无其他现实的选择。

治理层负责监督贵公司的财务报告过程。

六、注册会计师对财务报表审计的责任

我们的目标是对财务报表整体是否不存在由于舞弊或错误导致的重大错报获取合理保证，并出具包含审计意见的审计报告。合理保证是高水平的保证，但并不能保证按照审计准则执行的审计在某一重大错报存在时总能发现。错报可能由于舞弊或错误导致，如果合理预期错报单独或汇总起来可能影响财务报表使用者依据财务报表作出的经济决策，则通常认为错报是重大的。

在按照审计准则执行审计工作的过程中，我们运用职业判断，并保持职业怀疑。同时，我们也执行以下工作：

(一) 识别和评估由于舞弊或错误导致的财务报表重大错报风险，设计和实施审计程序以应对这些风险，并获取充分、适当的审计证据，作为发表审计意见的基础。由于舞弊可能涉及串通、伪造、故意遗漏、虚假陈述或凌驾于内部控制之上，未能发现由于舞弊导致的重大错报的风险高于未能发现由于错误导致的重大错报的风险。

(二) 了解与审计相关的内部控制，以设计恰当的审计程序，但目的并非对内部控制的有效性发表意见。

(三) 评价管理层选用会计政策的恰当性和作出会计估计及相关披露的合理性。

(四) 对管理层使用持续经营假设的恰当性得出结论。同时，根据获取的审计证据，就可能对贵公司持续经营能力产生重大疑虑的事项或情况是否存在重大不确定性得出结论。如果我们得出结论认为存在重大不确定性，审计准则要求我们在审计报告中提请报表使用者注意财务报表中的相关披露；如果披露不充分，我们应当发表非无保留意见。我们的结论基于截至审计报告日可获得的信息。然而，未来的事项或情况可能导致贵公司不能持续经营。

(五) 评价财务报表的总体列报、结构和内容，并评价财务报表是否公允反映相关交易和事项。

(六) 就贵公司中实体或业务活动的财务信息获取充分、恰当的审计证据，以对财务报表发表审计

意见。我们负责指导、监督和执行集团审计，并对审计意见承担全部责任。我们与治理层就计划的审计范围、时间安排和重大审计发现等事项进行沟通，包括沟通我们在审计中识别出的值得关注的内部控制缺陷。

我们还就遵守与独立性相关的职业道德要求向治理层提供声明，并与治理层沟通可能被合理认为影响我们独立性的所有关系和其他事项，以及相关的防范措施（如适用）。

从与治理层沟通过的事项中，我们确定哪些事项对本期财务报表审计最为重要，因而构成关键审计事项。我们在审计报告中描述这些事项，除非法律法规禁止公开披露这些事项，或在极少数情形下，如果合理预期在审计报告中沟通某事项造成的负面后果超过在公众利益方面产生的益处，我们确定不应在审计报告中沟通该事项。

大信会计师事务所（特殊普通合伙）

中国 · 北京

中国注册会计师：
（项目合伙人）

中国注册会计师：

二〇二三年四月二十七日

二、财务报表

财务附注中报表的单位为：元

1、合并资产负债表

编制单位：北京华大九天科技股份有限公司

2022 年 12 月 31 日

单位：元

项目	2022 年 12 月 31 日	2022 年 1 月 1 日
流动资产：		
货币资金	2,581,555,846.39	377,594,699.84
结算备付金		
拆出资金		
交易性金融资产	1,095,021,491.25	60,587,326.19
衍生金融资产		
应收票据	4,056,822.56	1,169,851.75
应收账款	222,410,395.86	196,312,633.49
应收款项融资		
预付款项	99,536,334.01	76,655,011.03
应收保费		
应收分保账款		
应收分保合同准备金		
其他应收款	14,678,136.39	19,012,522.39
其中：应收利息		
应收股利		
买入返售金融资产		
存货	72,046,771.64	55,322,256.61
合同资产	69,500.00	465,700.65
持有待售资产		
一年内到期的非流动资产		
其他流动资产	45,755,426.36	69,733,468.41
流动资产合计	4,135,130,724.46	856,853,470.36
非流动资产：		
发放贷款和垫款		
债权投资		
其他债权投资		
长期应收款		
长期股权投资	149,452,244.26	104,718,919.86
其他权益工具投资		
其他非流动金融资产		
投资性房地产		
固定资产	515,143,297.10	471,326,266.27
在建工程	22,680,857.35	2,551,077.16

生产性生物资产		
油气资产		
使用权资产	15,705,294.44	33,372,563.40
无形资产	266,702,771.70	278,849,717.10
开发支出		
商誉		
长期待摊费用	10,190,050.90	24,594,984.89
递延所得税资产		
其他非流动资产	280,662,050.40	29,307,167.13
非流动资产合计	1,260,536,566.15	944,720,695.81
资产总计	5,395,667,290.61	1,801,574,166.17
流动负债：		
短期借款		
向中央银行借款		
拆入资金		
交易性金融负债		
衍生金融负债		
应付票据		
应付账款	25,555,622.98	99,891,264.91
预收款项		
合同负债	211,615,036.84	80,835,310.35
卖出回购金融资产款		
吸收存款及同业存放		
代理买卖证券款		
代理承销证券款		
应付职工薪酬	105,750,813.83	74,441,078.78
应交税费	60,180,610.53	30,057,237.41
其他应付款	8,380,038.05	10,950,552.44
其中：应付利息		
应付股利		
应付手续费及佣金		
应付分保账款		
持有待售负债		
一年内到期的非流动负债	26,739,647.58	43,358,074.50
其他流动负债	2,165,169.28	7,070,751.60
流动负债合计	440,386,939.09	346,604,269.99
非流动负债：		
保险合同准备金		
长期借款	53,000,000.00	181,609,169.51
应付债券		
其中：优先股		
永续债		

租赁负债	2,234,279.61	15,714,474.85
长期应付款		
长期应付职工薪酬		
预计负债		
递延收益	247,957,025.04	263,123,421.36
递延所得税负债		
其他非流动负债		
非流动负债合计	303,191,304.65	460,447,065.72
负债合计	743,578,243.74	807,051,335.71
所有者权益：		
股本	542,941,768.00	434,353,414.00
其他权益工具		
其中：优先股		
永续债		
资本公积	3,796,796,167.95	439,358,983.51
减：库存股		
其他综合收益	-4,303,793.35	-10,336,103.74
专项储备		
盈余公积	82,466,737.92	39,935,313.32
一般风险准备		
未分配利润	234,188,166.35	91,211,223.37
归属于母公司所有者权益合计	4,652,089,046.87	994,522,830.46
少数股东权益		
所有者权益合计	4,652,089,046.87	994,522,830.46
负债和所有者权益总计	5,395,667,290.61	1,801,574,166.17

法定代表人：刘伟平

主管会计工作负责人：刘二明

会计机构负责人：陶莉莉

2、母公司资产负债表

单位：元

项目	2022年12月31日	2022年1月1日
流动资产：		
货币资金	1,720,085,877.25	129,726,219.91
交易性金融资产	814,518,641.94	10,050,441.10
衍生金融资产		
应收票据	4,056,822.56	1,169,851.75
应收账款	177,942,281.66	300,319,667.39
应收款项融资		
预付款项	6,359,712.32	2,067,308.82
其他应收款	38,451,874.53	97,127,150.01
其中：应收利息		309,917.81
应收股利		
存货	51,319,838.99	42,028,271.26
合同资产	69,500.00	465,700.65
持有待售资产		
一年内到期的非流动资产		
其他流动资产	3,120,275.50	18,926,086.19

流动资产合计	2,815,924,824.75	601,880,697.08
非流动资产：		
债权投资		
其他债权投资		
长期应收款		
长期股权投资	2,493,241,085.96	806,065,981.56
其他权益工具投资		
其他非流动金融资产		
投资性房地产		
固定资产	23,108,590.49	22,775,519.04
在建工程		
生产性生物资产		
油气资产		
使用权资产	7,213,311.66	16,949,288.57
无形资产	9,902,479.59	10,727,045.62
开发支出		
商誉		
长期待摊费用	5,488,554.20	10,322,125.88
递延所得税资产		
其他非流动资产	35,259.00	
非流动资产合计	2,538,989,280.90	866,839,960.67
资产总计	5,354,914,105.65	1,468,720,657.75
流动负债：		
短期借款		
交易性金融负债		
衍生金融负债		
应付票据		
应付账款	3,060,796.44	8,598,307.97
预收款项		
合同负债	15,647,748.16	44,513,901.39
应付职工薪酬	51,798,737.38	38,292,344.39
应交税费	12,638,075.42	29,071,837.28
其他应付款	6,983,846.29	10,654,179.93
其中：应付利息		
应付股利		
持有待售负债		
一年内到期的非流动负债	19,322,259.35	9,971,171.60
其他流动负债	896,525.99	3,412,217.09
流动负债合计	110,347,989.03	144,513,959.65
非流动负债：		
长期借款	53,000,000.00	
应付债券		

其中：优先股		
永续债		
租赁负债	603,314.92	6,925,574.29
长期应付款		
长期应付职工薪酬		
预计负债		
递延收益	26,557,486.59	44,215,593.18
递延所得税负债		
其他非流动负债		
非流动负债合计	80,160,801.51	51,141,167.47
负债合计	190,508,790.54	195,655,127.12
所有者权益：		
股本	542,941,768.00	434,353,414.00
其他权益工具		
其中：优先股		
永续债		
资本公积	3,796,796,167.95	439,358,983.51
减：库存股		
其他综合收益		
专项储备		
盈余公积	82,466,737.92	39,935,313.32
未分配利润	742,200,641.24	359,417,819.80
所有者权益合计	5,164,405,315.11	1,273,065,530.63
负债和所有者权益总计	5,354,914,105.65	1,468,720,657.75

3、合并利润表

单位：元

项目	2022 年度	2021 年度
一、营业总收入	798,060,770.75	579,302,046.77
其中：营业收入	798,060,770.75	579,302,046.77
利息收入		
已赚保费		
手续费及佣金收入		
二、营业总成本	782,473,298.75	544,470,497.01
其中：营业成本	77,771,783.19	61,662,562.82
利息支出		
手续费及佣金支出		
退保金		
赔付支出净额		
提取保险责任合同准备金净额		
保单红利支出		
分保费用		
税金及附加	13,356,504.29	8,415,401.43
销售费用	119,020,039.19	89,369,962.89

管理费用	113,004,997.21	80,163,760.82
研发费用	486,645,509.47	304,549,348.85
财务费用	-27,325,534.60	309,460.20
其中：利息费用	11,603,548.41	1,921,022.23
利息收入	35,184,696.70	2,373,590.41
加：其他收益	183,785,558.44	107,932,583.80
投资收益（损失以“-”号填列）	-7,555,053.85	-2,196,110.73
其中：对联营企业和合营企业的投资收益	-12,516,675.60	-10,455,731.37
以摊余成本计量的金融资产终止确认收益		
汇兑收益（损失以“-”号填列）		
净敞口套期收益（损失以“-”号填列）		
公允价值变动收益（损失以“-”号填列）	3,612,189.04	488,715.08
信用减值损失（损失以“-”号填列）	-5,588,979.37	-1,252,952.50
资产减值损失（损失以“-”号填列）	-2,425,363.96	-554,389.42
资产处置收益（损失以“-”号填列）	123,032.70	44,738.43
三、营业利润（亏损以“-”号填列）	187,538,855.00	139,294,134.42
加：营业外收入	20,006.65	85,001.40
减：营业外支出	2,050,494.07	73,220.18
四、利润总额（亏损总额以“-”号填列）	185,508,367.58	139,305,915.64
减：所得税费用		
五、净利润（净亏损以“-”号填列）	185,508,367.58	139,305,915.64
（一）按经营持续性分类		
1.持续经营净利润（净亏损以“-”号填列）	185,508,367.58	139,305,915.64
2.终止经营净利润（净亏损以“-”号填列）		
（二）按所有权归属分类		
1.归属于母公司股东的净利润	185,508,367.58	139,305,915.64
2.少数股东损益		
六、其他综合收益的税后净额	6,032,310.39	-2,054,911.87
归属母公司所有者的其他综合收益的税后净额	6,032,310.39	-2,054,911.87
（一）不能重分类进损益的其他综合收益		
1.重新计量设定受益计划变动额		
2.权益法下不能转损益的其他综合收益		

3. 其他权益工具投资公允价值变动		
4. 企业自身信用风险公允价值变动		
5. 其他		
(二) 将重分类进损益的其他综合收益	6,032,310.39	-2,054,911.87
1. 权益法下可转损益的其他综合收益		
2. 其他债权投资公允价值变动		
3. 金融资产重分类计入其他综合收益的金额		
4. 其他债权投资信用减值准备		
5. 现金流量套期储备		
6. 外币财务报表折算差额	6,032,310.39	-2,054,911.87
7. 其他		
归属于少数股东的其他综合收益的税后净额		
七、综合收益总额	191,540,677.97	137,251,003.77
归属于母公司所有者的综合收益总额	191,540,677.97	137,251,003.77
归属于少数股东的综合收益总额		
八、每股收益		
(一) 基本每股收益	0.39	0.32
(二) 稀释每股收益	0.39	0.32

法定代表人：刘伟平

主管会计工作负责人：刘二明

会计机构负责人：陶莉莉

4、母公司利润表

单位：元

项目	2022 年度	2021 年度
一、营业收入	655,252,122.55	483,836,198.11
减：营业成本	70,712,514.19	44,675,381.16
税金及附加	4,692,859.34	6,502,294.77
销售费用	47,890,012.45	46,954,291.08
管理费用	45,104,782.20	40,652,859.60
研发费用	171,443,235.01	114,546,408.93
财务费用	-30,585,444.67	-526,198.02
其中：利息费用	3,215,229.82	832,913.21
利息收入	30,330,479.31	2,038,508.74
加：其他收益	92,810,966.69	30,345,362.62
投资收益（损失以“-”号填列）	-10,017,831.47	-7,030,702.75
其中：对联营企业和合营企业的投资收益	-12,516,675.60	-10,455,731.37
以摊余成本计量的金融资产终止确认收益（损失以“-”号填列）		
净敞口套期收益（损失以“-”号填列）		
公允价值变动收益（损失以	3,109,339.73	50,441.10

“—”号填列)		
信用减值损失(损失以“—”号填列)	-2,211,194.90	-7,454,745.65
资产减值损失(损失以“—”号填列)	-2,375,948.04	-324,725.70
资产处置收益(损失以“—”号填列)		44,738.43
二、营业利润(亏损以“—”号填列)	427,309,496.04	246,661,528.64
加:营业外收入	5,000.00	80,001.40
减:营业外支出	2,000,250.00	23,220.18
三、利润总额(亏损总额以“—”号填列)	425,314,246.04	246,718,309.86
减:所得税费用		
四、净利润(净亏损以“—”号填列)	425,314,246.04	246,718,309.86
(一)持续经营净利润(净亏损以“—”号填列)	425,314,246.04	246,718,309.86
(二)终止经营净利润(净亏损以“—”号填列)		
五、其他综合收益的税后净额		
(一)不能重分类进损益的其他综合收益		
1.重新计量设定受益计划变动额		
2.权益法下不能转损益的其他综合收益		
3.其他权益工具投资公允价值变动		
4.企业自身信用风险公允价值变动		
5.其他		
(二)将重分类进损益的其他综合收益		
1.权益法下可转损益的其他综合收益		
2.其他债权投资公允价值变动		
3.金融资产重分类计入其他综合收益的金额		
4.其他债权投资信用减值准备		
5.现金流量套期储备		
6.外币财务报表折算差额		
7.其他		
六、综合收益总额	425,314,246.04	246,718,309.86
七、每股收益:		
(一)基本每股收益		
(二)稀释每股收益		

5、合并现金流量表

单位:元

项目	2022 年度	2021 年度
一、经营活动产生的现金流量:		

销售商品、提供劳务收到的现金	1,006,167,827.88	680,110,823.02
客户存款和同业存放款项净增加额		
向中央银行借款净增加额		
向其他金融机构拆入资金净增加额		
收到原保险合同保费取得的现金		
收到再保业务现金净额		
保户储金及投资款净增加额		
收取利息、手续费及佣金的现金		
拆入资金净增加额		
回购业务资金净增加额		
代理买卖证券收到的现金净额		
收到的税费返还	70,016,832.12	30,669,420.71
收到其他与经营活动有关的现金	238,229,816.66	263,359,880.93
经营活动现金流入小计	1,314,414,476.66	974,140,124.66
购买商品、接受劳务支付的现金	61,758,317.80	70,780,406.51
客户贷款及垫款净增加额		
存放中央银行和同业款项净增加额		
支付原保险合同赔付款项的现金		
拆出资金净增加额		
支付利息、手续费及佣金的现金		
支付保单红利的现金		
支付给职工以及为职工支付的现金	405,424,912.64	330,789,234.04
支付的各项税费	71,739,229.94	62,894,472.01
支付其他与经营活动有关的现金	329,880,974.84	197,396,580.36
经营活动现金流出小计	868,803,435.22	661,860,692.92
经营活动产生的现金流量净额	445,611,041.44	312,279,431.74
二、投资活动产生的现金流量：		
收回投资收到的现金	807,669,983.15	1,691,110,000.00
取得投资收益收到的现金	11,218,638.92	8,293,726.03
处置固定资产、无形资产和其他长期资产收回的现金净额		56,900.00
处置子公司及其他营业单位收到的现金净额		
收到其他与投资活动有关的现金		
投资活动现金流入小计	818,888,622.07	1,699,460,626.03
购建固定资产、无形资产和其他长期资产支付的现金	420,216,775.00	378,130,343.43
投资支付的现金	1,937,799,680.55	1,762,508,611.11
质押贷款净增加额		
取得子公司及其他营业单位支付的现金净额		
支付其他与投资活动有关的现金		
投资活动现金流出小计	2,358,016,455.55	2,140,638,954.54
投资活动产生的现金流量净额	-1,539,127,833.48	-441,178,328.51
三、筹资活动产生的现金流量：		
吸收投资收到的现金	3,478,758,226.41	
其中：子公司吸收少数股东投资收到的现金		
取得借款收到的现金	78,000,000.00	88,669,584.50
收到其他与筹资活动有关的现金		
筹资活动现金流入小计	3,556,758,226.41	88,669,584.50
偿还债务支付的现金	218,192,478.12	560,920.18

分配股利、利润或偿付利息支付的现金	9,280,850.12	9,539,229.90
其中：子公司支付给少数股东的股利、利润		
支付其他与筹资活动有关的现金	33,173,092.26	17,345,152.48
筹资活动现金流出小计	260,646,420.50	27,445,302.56
筹资活动产生的现金流量净额	3,296,111,805.91	61,224,281.94
四、汇率变动对现金及现金等价物的影响	1,366,132.68	-342,178.69
五、现金及现金等价物净增加额	2,203,961,146.55	-68,016,793.52
加：期初现金及现金等价物余额	377,594,699.84	445,611,493.36
六、期末现金及现金等价物余额	2,581,555,846.39	377,594,699.84

6、母公司现金流量表

单位：元

项目	2022 年度	2021 年度
一、经营活动产生的现金流量：		
销售商品、提供劳务收到的现金	816,948,454.93	437,234,752.20
收到的税费返还	36,255,996.44	18,267,975.84
收到其他与经营活动有关的现金	124,790,030.30	124,956,317.97
经营活动现金流入小计	977,994,481.67	580,459,046.01
购买商品、接受劳务支付的现金	86,501,185.32	51,176,104.63
支付给职工以及为职工支付的现金	177,871,573.22	145,843,882.34
支付的各项税费	61,718,926.02	44,486,404.07
支付其他与经营活动有关的现金	126,748,263.92	119,226,579.14
经营活动现金流出小计	452,839,948.48	360,732,970.18
经营活动产生的现金流量净额	525,154,533.19	219,726,075.83
二、投资活动产生的现金流量：		
收回投资收到的现金	692,990,388.31	725,000,000.00
取得投资收益收到的现金	8,195,226.92	4,316,542.08
处置固定资产、无形资产和其他长期资产收回的现金净额		56,900.00
处置子公司及其他营业单位收到的现金净额		
收到其他与投资活动有关的现金		
投资活动现金流入小计	701,185,615.23	729,373,442.08
购建固定资产、无形资产和其他长期资产支付的现金	17,537,626.35	38,940,120.09
投资支付的现金	2,906,050,641.11	891,875,667.50
取得子公司及其他营业单位支付的现金净额		
支付其他与投资活动有关的现金	232,541,863.00	85,000,000.00
投资活动现金流出小计	3,156,130,130.46	1,015,815,787.59
投资活动产生的现金流量净额	-2,454,944,515.23	-286,442,345.51
三、筹资活动产生的现金流量：		
吸收投资收到的现金	3,478,758,226.41	
取得借款收到的现金	78,000,000.00	
收到其他与筹资活动有关的现金		
筹资活动现金流入小计	3,556,758,226.41	
偿还债务支付的现金	12,000,000.00	
分配股利、利润或偿付利息支付的现金	1,226,500.00	3,132,530.18
支付其他与筹资活动有关的现金	23,504,572.94	11,821,445.06
筹资活动现金流出小计	36,731,072.94	14,953,975.24

筹资活动产生的现金流量净额	3,520,027,153.47	-14,953,975.24
四、汇率变动对现金及现金等价物的影响	122,485.91	3,621.14
五、现金及现金等价物净增加额	1,590,359,657.34	-81,666,623.78
加：期初现金及现金等价物余额	129,726,219.91	211,392,843.69
六、期末现金及现金等价物余额	1,720,085,877.25	129,726,219.91

7、合并所有者权益变动表

本期金额

单位：元

项目	2022 年度													
	归属于母公司所有者权益											少数 股东 权益	所有者权 益 合计	
	股本	其他权益工 具			资本公积	减 ： 库 存 股	其他综合 收益	专 项 储 备	盈 余 公 积	一 般 风 险 准 备	未 分 配 利 润			其 他
	优 先 股	永 续 债	其 他											
一、上年期末余额	434,353,414.00				439,358,983.51			-10,336,103.74		39,935,313.32		91,211,223.37	994,522,830.46	994,522,830.46
加：会计政策变更														
前期差错更正														
同一控制下企业合并														
其他														
二、本年期初余额	434,353,414.00				439,358,983.51			-10,336,103.74		39,935,313.32		91,211,223.37	994,522,830.46	994,522,830.46
三、本期增减变动金额（减少以“－”号填列）	108,588,354.00				3,357,437,184.44			6,032,310.39		42,531,424.60		142,976,942.98	3,657,566,216.41	3,657,566,216.41
（一）综合收益总额								6,032,310.39				185,508,367.58	191,540,677.97	191,540,677.97
（二）所有者投入和减少资本	108,588,354.00				3,357,437,184.44							3,466,025,538.44	3,466,025,538.44	3,466,025,538.44
1. 所有者投入的普通股	108,588,354.00				3,357,437,184.44							3,466,025,538.44	3,466,025,538.44	3,466,025,538.44

2. 其他权益工具持有者投入资本															
3. 股份支付计入所有者权益的金额															
4. 其他															
(三) 利润分配								42,531,424.60		-42,531,424.60					
1. 提取盈余公积								42,531,424.60		-42,531,424.60					
2. 提取一般风险准备															
3. 对所有者(或股东)的分配															
4. 其他															
(四) 所有者权益内部结转															
1. 资本公积转增资本(或股本)															
2. 盈余公积转增资本(或股本)															
3. 盈余公积弥补亏损															
4. 设定受益计划变动额结转留存收益															
5. 其他综合收益结转留存收益															
6. 其他															
(五) 专项储备															
1. 本期提取															
2. 本期使用															
(六) 其他															
四、本期期末余额	542,941,768.00				3,796,796,167.95		-	4,303,793.35	82,466,737.92		234,188,166.35		4,652,089,046.87		4,652,089,046.87

上期金额

项目	2021 年度														少数 股东 权益	所有者权 益 合计
	归属于母公司所有者权益															
	股本	其他权益工具			资本公 积	减：库 存股	其他综合 收益	专 项 储 备	盈 余 公 积	一 般 风 险 准 备	未 分 配 利 润	其 他	小 计			
优 先 股		永 续 债	其 他													
一、上年期末余额	434,353, 414.00				439,358 ,983.51			- 8,281,19 1.87		15,263,4 82.33		- 23,422,861 .28		857,271 ,826.69		857,271,82 6.69
加：会计政策变更																
前期差错更正																
同一控制下企业合 并																
其他																
二、本年期初余额	434,353, 414.00				439,358 ,983.51			- 8,281,19 1.87		15,263,4 82.33		- 23,422,861 .28		857,271 ,826.69		857,271,82 6.69
三、本期增减变动金额（减 少以“-”号填列）								- 2,054,91 1.87		24,671,8 30.99		114,634,08 4.65		137,251 ,003.77		137,251,00 3.77
（一）综合收益总额								- 2,054,91 1.87				139,305,91 5.64		137,251 ,003.77		137,251,00 3.77
（二）所有者投入和减少资 本																
1. 所有者投入的普通股																
2. 其他权益工具持有者投 入资本																
3. 股份支付计入所有者权 益的金额																
4. 其他																
（三）利润分配										24,671,8 30.99		- 24,671,830				

											.99				
1. 提取盈余公积								24,671,830.99			-				
2. 提取一般风险准备											24,671,830.99				
3. 对所有者（或股东）的分配															
4. 其他															
（四）所有者权益内部结转															
1. 资本公积转增资本（或股本）															
2. 盈余公积转增资本（或股本）															
3. 盈余公积弥补亏损															
4. 设定受益计划变动额结转留存收益															
5. 其他综合收益结转留存收益															
6. 其他															
（五）专项储备															
1. 本期提取															
2. 本期使用															
（六）其他															
四、本期期末余额	434,353,414.00				439,358,983.51		-10,336,103.74	39,935,313.32		91,211,223.37		994,522,830.46		994,522,830.46	

8、母公司所有者权益变动表

本期金额

单位：元

项目	2022 年度														
----	---------	--	--	--	--	--	--	--	--	--	--	--	--	--	--

	股本	其他权益工具			资本公积	减：库存股	其他综合收益	专项储备	盈余公积	未分配利润	其他	所有者权益合计
		优先股	永续债	其他								
一、上年期末余额	434,353,414.00				439,358,983.51				39,935,313.32	359,417,819.80		1,273,065,530.63
加：会计政策变更												
前期差错更正												
其他												
二、本年期初余额	434,353,414.00				439,358,983.51				39,935,313.32	359,417,819.80		1,273,065,530.63
三、本期增减变动金额 (减少以“-”号填列)	108,588,354.00				3,357,437,184.44				42,531,424.60	382,782,821.44		3,891,339,784.48
(一)综合收益总额										425,314,246.04		425,314,246.04
(二)所有者投入和减少资本	108,588,354.00				3,357,437,184.44							3,466,025,538.44
1.所有者投入的普通股	108,588,354.00				3,357,437,184.44							3,466,025,538.44
2.其他权益工具持有者投入资本												
3.股份支付计入所有者权益的金额												
4.其他												
(三)利润分配									42,531,424.60	-42,531,424.60		
1.提取盈余公积									42,531,424.60	-42,531,424.60		
2.对所有者(或股东)的分配												
3.其他												
(四)所有者权益内部结转												
1.资本公积转增资本(或股本)												
2.盈余公积转增资本(或股本)												

3. 盈余公积弥补亏损												
4. 设定受益计划变动额 结转留存收益												
5. 其他综合收益结转留 存收益												
6. 其他												
(五) 专项储备												
1. 本期提取												
2. 本期使用												
(六) 其他												
四、本期期末余额	542,941,768.00				3,796,796,167.95				82,466,737.92	742,200,641.24		5,164,405,315.11

上期金额

单位：元

项目	2021 年度											
	股本	其他权益工具			资本公积	减：库 存股	其他综 合收益	专项 储备	盈余公积	未分配利润	其 他	所有者权益合计
		优 先 股	永 续 债	其 他								
一、上年期末余额	434,353,414.00				439,358,983.51				15,263,482.33	137,371,340.93		1,026,347,220.77
加：会计政策变更												
前期差错更正												
其他												
二、本年期初余额	434,353,414.00				439,358,983.51				15,263,482.33	137,371,340.93		1,026,347,220.77
三、本期增减变动金额 (减少以“-”号填列)									24,671,830.99	222,046,478.87		246,718,309.86
(一) 综合收益总额										246,718,309.86		246,718,309.86
(二) 所有者投入和减少 资本												
1. 所有者投入的普通股												
2. 其他权益工具持有者投												

入资本												
3. 股份支付计入所有者权益的金额												
4. 其他												
(三) 利润分配								24,671,830.99	-24,671,830.99			
1. 提取盈余公积								24,671,830.99	-24,671,830.99			
2. 对所有者（或股东）的分配												
3. 其他												
(四) 所有者权益内部结转												
1. 资本公积转增资本（或股本）												
2. 盈余公积转增资本（或股本）												
3. 盈余公积弥补亏损												
4. 设定受益计划变动额结转留存收益												
5. 其他综合收益结转留存收益												
6. 其他												
(五) 专项储备												
1. 本期提取												
2. 本期使用												
(六) 其他												
四、本期期末余额	434,353,414.00				439,358,983.51			39,935,313.32	359,417,819.80			1,273,065,530.63

三、公司基本情况

（一）企业注册地、组织形式和总部地址

北京华大九天科技股份有限公司（以下简称本公司）前身为北京华大九天软件有限公司，成立于 2009 年 5 月 26 日。2020 年 12 月 11 日，北京华大九天软件有限公司整体变更为股份有限公司。本公司注册地及总部位于北京市朝阳区利泽中二路 2 号 A 座二层。

（二）企业的业务性质和主要经营活动

本公司属于计算机软件行业，主要业务为 EDA 软件的开发、销售及相关技术服务等。

经营范围包括：技术推广服务；软件设计；产品设计；计算机系统服务；货物进出口；代理进出口；技术进出口；集成电路设计；出租办公用房；软件开发；销售电子产品。（市场主体依法自主选择经营项目，开展经营活动；依法须经批准的项目，经相关部门批准后依批准的内容开展经营活动；不得从事国家和本市产业政策禁止和限制类项目的经营活动）。

（三）财务报告的批准报出者和财务报告批准报出日

本财务报告业经公司董事会批准报出。

（四）合并财务报表范围

本报告期纳入合并财务报表范围的主体：

公司名称	简称	级次	备注
北京华大九天科技股份有限公司	北京华大、本公司	一级	
深圳华大九天科技有限公司	深圳华大	二级	
上海华大九天信息科技有限公司	上海华大	二级	2020 年 9 月成立
南京华大九天科技有限公司	南京华大	三级	原北京华大二级子公司，2020 年 12 月划转至上海华大
成都华大九天科技有限公司	成都华大	三级	原北京华大二级子公司，2020 年 12 月划转至上海华大
Empyrean Korea Co., Ltd.		三级	2020 年 11 月成立
DaVinchi,Ltd.		二级	
DaVinchi,Inc.		三级	

报告期纳入合并财务报表范围的子公司情况具体详见附注九、1、在子公司中的权益。

四、财务报表的编制基础

1、编制基础

本公司财务报表以持续经营为基础，根据实际发生的交易和事项，按照财政部颁布的《企业会计准则-基本准则》和具体会计准则等规定（以下合称“企业会计准则”），并基于以下所述重要会计政策、会计估计进行编制。

2、持续经营

本公司自本报告期末至少 12 个月内具备持续经营能力，无影响持续经营能力的重大事项。

五、重要会计政策及会计估计

1、遵循企业会计准则的声明

本公司编制的财务报表符合《企业会计准则》的要求，真实、完整地反映了本公司 2022 年 12 月 31 日的财务状况、2022 年度的经营成果和现金流量等相关信息。

2、会计期间

本公司会计年度为公历年度，即每年 1 月 1 日起至 12 月 31 日止。

3、营业周期

本公司以一年 12 个月作为正常营业周期，并以营业周期作为资产和负债的流动性划分标准。

4、记账本位币

本公司以人民币为记账本位币。

5、同一控制下和非同一控制下企业合并的会计处理方法

(1) 同一控制下的企业合并

同一控制下企业合并形成的长期股权投资合并方以支付现金、转让非现金资产或承担债务方式作为合并对价的，本公司在合并日按照被合并方所有者权益在最终控制方合并财务报表中的账面价值的份额作为长期股权投资的初始投资成本。合并方以发行权益性工具作为合并对价的，按发行股份的面值总额作为股本。长期股权投资的初始投资成本与合并对价账面价值（或发行股份面值总额）的差额，应当调整资本公积；资本公积不足冲减的，调整留存收益。

(2) 非同一控制下的企业合并

对于非同一控制下的企业合并，合并成本为购买方在购买日为取得对被购买方的控制权而付出的资产、发生或承担的负债以及发行的权益性证券的公允价值之和。非同一控制下企业合并中所取得的被购买方符合确认条件的可辨认资产、负债及或有负债，在购买日以公允价值计量。购买方对合并成本大于合并中取得的被购买方可辨认净资产公允价值份额的差额，体现为商誉价值。购买方对合并成本小于合并中取得的被购买方可辨认净资产公允价值份额的，经复核后合并成本仍小于合并中取得的被购买方可辨认净资产公允价值份额的差额，计入当期营业外收入。

6、合并财务报表的编制方法

（1）合并财务报表范围

本公司将全部子公司（包括本公司所控制的单独主体）纳入合并财务报表范围，包括被本公司控制的企业、被投资单位中可分割的部分以及结构化主体。

（2）统一母子公司的会计政策、统一母子公司的资产负债表日及会计期间

子公司与本公司采用的会计政策或会计期间不一致的，在编制合并财务报表时，按照本公司的会计政策或会计期间对子公司财务报表进行必要的调整。

（3）合并财务报表抵销事项

合并财务报表以本公司和子公司的财务报表为基础，已抵销了本公司与子公司、子公司相互之间发生的内部交易。子公司所有者权益中不属于母公司的份额，作为少数股东权益，在合并资产负债表中股东权益项目下以“少数股东权益”项目列示。子公司持有本公司的长期股权投资，视为本公司的库存股，作为股东权益的减项，在合并资产负债表中股东权益项目下以“减：库存股”项目列示。

（4）合并取得子公司会计处理

对于同一控制下企业合并取得的子公司，视同该企业合并于自最终控制方开始实施控制时已经发生，从合并当期的期初起将其资产、负债、经营成果和现金流量纳入合并财务报表；对于非同一控制下企业合并取得的子公司，在编制合并财务报表时，以购买日可辨认净资产公允价值为基础对其个别财务报表进行调整。

（5）处置子公司的会计处理

在不丧失控制权的情况下部分处置对子公司的长期股权投资，在合并财务报表中，处置价款与处置长期股权投资相对应享有子公司自购买日或合并日开始持续计算的净资产份额之间的差额，调整资本公积（资本溢价或股本溢价），资本公积不足冲减的，调整留存收益。

因处置部分股权投资等原因丧失了对被投资方的控制权的，在编制合并财务报表时，对于剩余股权，按照其在丧失控制权日的公允价值进行重新计量。处置股权取得的对价与剩余股权公允价值之和，减去按原持股比例计算应享有原有子公司自购买日或合并日开始持续计算的净资产的份额之间的差额，计入丧失控制权当期的投资收益，同时冲减商誉。与原有子公司股权投资相关的其他综合收益等，在丧失控制权时转为当期投资收益。

7、合营安排分类及共同经营会计处理方法

（1）合营安排的分类

合营安排分为共同经营和合营企业。未通过单独主体达成的合营安排，划分为共同经营。单独主体，是指具有单独可辨认的财务架构的主体，包括单独的法人主体和不具备法人主体资格但法律认可的主体。通过单独主体达成的合营安排，通常划分为合营企业。相关事实和情况变化导致合营方在合营安排中享有的权利和承担的义务发生变化的，合营方对合营安排的分类进行重新评估。

（2）共同经营的会计处理

本公司为共同经营参与方，确认与共同经营中利益份额相关的下列项目，并按照相关企业会计准则的规定进行会计处理：确认单独所持有的资产或负债，以及按份额确认共同持有的资产或负债；确认出售享有的共同经营产出份额所产生的收入；按份额确认共同经营因出售产出所产生的收入；确认单独所发生的费用，以及按份额确认共同经营发生的费用。

本公司为对共同经营不享有共同控制的参与方，如果享有该共同经营相关资产且承担该共同经营相关负债，则参照共同经营参与方的规定进行会计处理；否则，按照相关企业会计准则的规定进行会计处理。

（3）合营企业的会计处理

本公司为合营企业合营方，按照《企业会计准则第 2 号——长期股权投资》的规定对合营企业的投资进行会计处理；本公司为非合营方，根据对该合营企业的影响程度进行会计处理。

8、现金及现金等价物的确定标准

本公司在编制现金流量表时所确定的现金，是指本公司库存现金以及可以随时用于支付的存款。在编制现金流量表时所确定的现金等价物，是指持有的期限短、流动性强、易于转换为已知金额现金、价值变动风险很小的投资。

9、外币业务和外币报表折算

（1）外币业务折算

本公司对发生的外币交易，采用与交易发生日即期汇率折合本位币入账。资产负债表日外币货币性项目按资产负债表日即期汇率折算，因该日的即期汇率与初始确认时或者前一资产负债表日即期汇率不同而产生的汇兑差额，除符合资本化条件的外币专门借款的汇兑差额在资本化期间予以资本化计入相关资产的成本外，均计入当期损益。以历史成本计量的外币非货币性项目，仍采用交易发生日的即期汇率折算，不改变其记账本位币金额。以公允价值计量的外币非货币性项目，采用公允价值确定日的即期汇率折算，折算后的记账本位币金额与原记账本位币金额的差额，作为公允价值变动(含汇率变动)处理，计入当期损益或确认为其他综合收益。

（2）外币财务报表折算

本公司的子公司、合营企业、联营企业等，若采用与本公司不同的记账本位币，需对其外币财务报表折算后，再进行会计核算及合并财务报表的编报。资产负债表中的资产和负债项目，采用资产负债表日的即期汇率折算，所有者权益项目除“未分配利润”项目外，其他项目采用发生时的即期汇率折算。利润表中的收入和费用项目，采用交易发生日的即期汇率折算。折算产生的外币财务报表折算差额，在资产负债表中所有者权益项目其他综合收益下列示。外币现金流量应当采用现金流量发生日的即期汇率。汇率变动对现金的影响额，在现金流量表中单独列示。处置境外经营时，与该境外经营有关的外币报表折算差额，全部或按处置该境外经营的比例转入处置当期损益。

10、金融工具

（一）金融工具的分类及重分类

金融工具，是指形成一方的金融资产并形成其他方的金融负债或权益工具的合同。

（1）金融资产

本公司将同时符合下列条件的金融资产分类为以摊余成本计量的金融资产：①本公司管理金融资产的业务模式是以收取合同现金流量为目标；②该金融资产的合同条款规定，在特定日期产生的现金流量仅为对本金和以未偿付本金金额为基础的利息的支付。

本公司将同时符合下列条件的金融资产分类为以公允价值计量且其变动计入其他综合收益的金融资产：

①本公司管理金融资产的业务模式既以收取合同现金流量又以出售该金融资产为目标；②该金融资产的合同条款规定，在特定日期产生的现金流量，仅为对本金和以未偿付本金金额为基础的利息的支付。

对于非交易性权益工具投资，本公司可在初始确认时将其不可撤销地指定为以公允价值计量且其变动计入其他综合收益的金融资产。该指定在单项投资的基础上作出，且相关投资从发行者的角度符合权益工具的定义。

除分类为以摊余成本计量的金融资产和以公允价值计量且其变动计入其他综合收益的金融资产之外的金融资产，本公司将其分类为以公允价值计量且其变动计入当期损益的金融资产。在初始确认时，如果能消除或减少会计错配，本公司可以将金融资产不可撤销地指定为以公允价值计量且其变动计入当期损益的金融资产。

本公司改变管理金融资产的业务模式时，将对所有受影响的相关金融资产在业务模式发生变更后的首个报告期间的第一天进行重分类，且自重分类日起采用未来适用法进行相关会计处理，不对以前已经确认

的利得、损失（包括减值损失或利得）或利息进行追溯调整。

（2）金融负债

金融负债于初始确认时分类为：以公允价值计量且其变动计入当期损益的金融负债；金融资产转移不符合终止确认条件或继续涉入被转移金融资产所形成的金融负债；不属于前两种情形的财务担保合同，以及不属于第一种情形的以低于市场利率贷款的贷款承诺；以摊余成本计量的金融负债。所有的金融负债不进行重分类。

（二）金融工具的计量

本公司金融工具初始确认按照公允价值计量。对于以公允价值计量且其变动计入当期损益的金融资产和金融负债，相关交易费用直接计入当期损益；对于其他类别的金融资产或金融负债，相关交易费用计入初始确认金额。因销售产品或提供劳务而产生的、未包含或不考虑重大融资成分的应收账款或应收票据，本公司按照预期有权收取的对价金额作为初始确认金额。金融工具的后续计量取决于其分类。

（1）金融资产

①以摊余成本计量的金融资产。初始确认后，对于该类金融资产采用实际利率法以摊余成本计量。以摊余成本计量且不属于任何套期关系的金融资产所产生的利得或损失，在终止确认、重分类、按照实际利率法摊销或确认减值时，计入当期损益。

②以公允价值计量且其变动计入当期损益的金融资产。初始确认后，对于该类金融资产（除属于套期关系的一部分金融资产外），以公允价值进行后续计量，产生的利得或损失（包括利息和股利收入）计入当期损益。

③以公允价值计量且其变动计入其他综合收益的债务工具投资。初始确认后，对于该类金融资产以公允价值进行后续计量。采用实际利率法计算的利息、减值损失或利得及汇兑损益计入当期损益，其他利得或损失均计入其他综合收益。终止确认时，将之前计入其他综合收益的累计利得或损失从其他综合收益中转出，计入当期损益。

④指定为公允价值计量且其变动计入其他综合收益的非交易性权益工具投资。初始确认后，对于该类金融资产以公允价值进行后续计量。除获得的股利（属于投资成本收回部分的除外）计入当期损益外，其他相关利得和损失均计入其他综合收益，且后续不转入当期损益。

（2）金融负债

①以公允价值计量且其变动计入当期损益的金融负债。该类金融负债包括交易性金融负债（含属于金融负债的衍生工具）和指定为以公允价值计量且其变动计入当期损益的金融负债。初始确认后，对于该类金融负债以公允价值进行后续计量，除与套期会计有关外，交易性金融负债公允价值变动形成的利得或损失（包括利息费用）计入当期损益。指定为以公允价值计量且其变动计入当期损益的金融负债的，由企业自身信用风险变动引起的该金融负债公允价值的变动金额，计入其他综合收益，其他公允价值变动计入当期损益。如果对该金融负债的自身信用风险变动的影响计入其他综合收益会造成或扩大损益中的会计错配的，本公司将该金融负债的全部利得或损失计入当期损益。

②财务担保合同（贷款承诺）负债。财务担保合同（贷款承诺）负债以按照依据金融工具的减值原则所确定的损失准备金额以及初始确认金额扣除《企业会计准则第 14 号——收入》相关规定所确定的累计摊销额后的余额孰高进行后续计量。

③以摊余成本计量的金融负债。初始确认后，对此类金融负债采用实际利率法以摊余成本计量。

（三）本公司对金融工具的公允价值的确认方法

如存在活跃市场的金融工具，以活跃市场中的报价确定其公允价值；如不存在活跃市场的金融工具，采用估值技术确定其公允价值。估值技术主要包括市场法、收益法和成本法。在有限情况下，如果用以确定公允价值的近期信息不足，或者公允价值的可能估计金额分布范围很广，而成本代表了该范围内对公允价值的最佳估计的，该成本可代表其在该分布范围内对公允价值的恰当估计。本公司利用初始确认日后可获得的关于被投资方业绩和经营的所有信息，判断成本能否代表公允价值。

（四）金融资产和金融负债转移的确认依据和计量方法

（1）金融资产

本公司金融资产满足下列条件之一的，予以终止确认：①收取该金融资产现金流量的合同权利终止；②该金融资产已转移，且本公司转移了金融资产所有权上几乎所有的风险和报酬；③该金融资产已转移，虽然本公司既没有转移也没有保留金融资产所有权上几乎所有报酬的，但未保留对该金融资产的控制。本公司既没有转移也没有保留金融资产所有权上几乎所有报酬的，且保留了对该金融资产控制的，按照继续涉入被转移金融资产的程度确认有关金融资产，并相应确认相关负债。

金融资产转移整体满足终止确认条件的，将以下两项金额的差额计入当期损益：①被转移金融资产在终止确认日的账面价值；②因转移金融资产而收到的对价，与原直接计入其他综合收益的公允价值变动累计额中对应终止确认部分的金额（涉及转移的金融资产为分类为以公允价值计量且其变动计入其他综合收益的金融资产）之和。

金融资产部分转移满足终止确认条件的，将所转移金融资产整体的账面价值，在终止确认部分和未终止确认部分之间，先按照转移日各自的相对公允价值进行分摊，然后将以下两项金额的差额计入当期损益：①终止确认部分在终止确认日的账面价值；②终止确认部分收到的对价，与原计入其他综合收益的公允价值变动累计额中对应终止确认部分的金额（涉及转移的金融资产为分类为以公允价值计量且其变动计入其他综合收益的金融资产）之和。

针对本公司指定为公允价值计量且其变动计入其他综合收益的非交易性权益工具投资终止确认时，将之前计入其他综合收益的累计利得或损失从其他综合收益中转出，计入留存收益。

（2）金融负债

金融负债（或其一部分）的现时义务已经解除的，本公司终止确认该金融负债（或该部分金融负债）。金融负债（或其一部分）终止确认的，本公司将其账面价值与支付的对价（包括转出的非现金资产或承担的负债）之间的差额，计入当期损益。

（五）预期信用损失的确定方法及会计处理方法

预期信用损失的确定方法

本公司以预期信用损失为基础，对以摊余成本计量的金融资产（含应收款项）、分类为以公允价值计量且其变动计入其他综合收益的金融资产（含应收款项融资）、租赁应收款、进行减值会计处理并确认损失准备。

本公司在每个资产负债表日评估相关金融工具的信用风险自初始确认后是否显著增加，将金融工具发生信用减值的过程分为三个阶段，对于不同阶段的金融工具减值采用不同的会计处理方法：（1）第一阶段，金融工具的信用风险自初始确认后未显著增加的，本公司按照该金融工具未来 12 个月的预期信用损失计量损失准备，并按照其账面余额（即未扣除减值准备）和实际利率计算利息收入；（2）第二阶段，金融工具的信用风险自初始确认后已显著增加但未发生信用减值的，本公司按照该金融工具整个存续期的预期信用损失计量损失准备，并按照其账面余额和实际利率计算利息收入；（3）第三阶段，初始确认后发生信用减值的，本公司按照该金融工具整个存续期的预期信用损失计量损失准备，并按照其摊余成本（账面余额减已计提减值准备）和实际利率计算利息收入。

（1）较低信用风险的金融工具计量损失准备的方法

对于在资产负债表日具有较低信用风险的金融工具，本公司可以不用与其初始确认时的信用风险进行比较，而直接做出该工具的信用风险自初始确认后未显著增加的假定。

如果金融工具的违约风险较低，债务人在短期内履行其合同现金流量义务的能力很强，并且即便较长时期内经济形势和经营环境存在不利变化但未必一定降低借款人履行其合同现金流量义务的能力，该金融工具被视为具有较低的信用风险。

（2）应收款项、租赁应收款计量损失准备的方法

①不包含重大融资成分的应收款项。对于由《企业会计准则第 14 号——收入》规范的交易形成的不含重大融资成分的应收款项，本公司采用简化方法，即始终按整个存续期预期信用损失计量损失准备。根据金融工具的性质，本公司以单项金融资产或金融资产组合为基础评估信用风险是否显著增加。本公

司根据信用风险特征将应收票据、应收账款划分为若干组合，在组合基础上计算预期信用损失，确定组合的依据如下：

A. 应收票据组合 1：银行承兑汇票

应收票据组合 2：商业承兑汇票

B. 应收账款组合 1：应收合并报表范围内公司

应收账款组合 2：其他公司

C. 合同资产组合 1：质保金

对于划分为组合的应收账款，本公司参考历史信用损失经验，结合当前状况及对未来经济状况的预测，编制应收账款账龄与整个存续期预期信用损失率对照表，计算预期信用损失。对于划分为组合的应收票据和合同资产，本公司参考历史信用损失经验，结合当前状况及对未来经济状况的预测，通过违约风险敞口和整个存续期预期信用损失率，计算预期信用损失。

②包含重大融资成分的应收款项和租赁应收款。对于包含重大融资成分的应收款项、《企业会计准则第 21 号——租赁》规范的租赁应收款，本公司按照一般方法，即“三阶段”模型计量损失准备。

（3）其他金融资产计量损失准备的方法

对于除上述以外的金融资产，如：债权投资、其他债权投资、其他应收款、除租赁应收款以外的长期应收款等，本公司按照一般方法，即“三阶段”模型计量损失准备。

本公司根据款项性质将其他应收款划分为若干组合，在组合基础上计算预期信用损失，确定组合的依据如下：

其他应收款组合 1：应收合并报表范围内公司

其他应收款组合 2：应收员工备用金

其他应收款组合 3：应收押金、保证金

其他应收款组合 4：应收其他款项

（六）预期信用损失的会计处理方法

为反映金融工具的信用风险自初始确认后的变化，本公司在每个资产负债表日重新计量预期信用损失，由此形成的损失准备的增加或转回金额，应当作为减值损失或利得计入当期损益，并根据金融工具的种类，抵减该金融资产在资产负债表中列示的账面价值或计入预计负债（贷款承诺或财务担保合同）或计入其他综合收益（以公允价值计量且其变动计入其他综合收益的债权投资）。

11、应收票据

详见本章节“五、重要会计政策及会计估计”之“10、金融工具”相关内容。

12、应收账款

详见本章节“五、重要会计政策及会计估计”之“10、金融工具”相关内容。

13、其他应收款

其他应收款的预期信用损失的确定方法及会计处理方法

其他应收款的预期信用损失的确定方法及会计处理方法详见本章节“五、重要会计政策及会计估计”之“10、金融工具”相关内容。

14、存货

（1）存货的分类

存货是指本公司在日常活动中持有以备出售的商品、合同履约成本等。

（2）发出存货的计价方法

存货发出时，采取个别计价法确定其发出的实际成本。

（3）存货跌价准备的计提方法

资产负债表日，存货按照成本与可变现净值孰低计量，并按单个存货项目计提存货跌价准备，但对于数量繁多、单价较低的存货，按照存货类别计提存货跌价准备。

（4）存货的盘存制度

本公司的存货盘存制度为永续盘存制。

（5）低值易耗品和包装物的摊销方法

低值易耗品和包装物采用一次转销摊销。

15、合同资产

本公司将已向客户转让商品或服务而有权收取对价的权利(且该权利取决于时间流逝之外的其他因素)作为合同资产列示。合同资产的减值准备计提参照金融工具预期信用损失法。对于不包含重大融资成分的合同资产，本公司采用简化方法计量损失准备。对于包含重大融资成分的合同资产，本公司按照一般方法计量损失准备。

合同资产发生减值损失，按应减记金额，借记“资产减值损失”，贷记合同资产减值准备；转回已计提的资产减值准备时，做相反分录。

16、合同成本

本公司的合同成本包括为取得合同发生的增量成本及合同履约成本。为取得合同发生的增量成本（“合同取得成本”）是指不取得合同就不会发生的成本。该成本预期能够收回的，本公司将其作为合同取得成本确认为一项资产。

本公司为履行合同发生的成本，不属于存货等其他企业会计准则规范范围且同时满足下列条件的，作为合同履约成本确认为一项资产：

（1）该成本与一份当前或预期取得的合同直接相关，包括直接人工、直接材料、制造费用（或类似费用）、明确由用户承担的成本以及仅因该合同而发生的其他成本；

（2）该成本增加了本公司未来用于履行履约义务的资源；

（3）该成本预期能够收回。

本公司将确认为资产的合同履约成本，初始确认时摊销期限不超过一年或一个正常营业周期的，在资产负债表计入“存货”项目；初始确认时摊销期限在一年或一个正常营业周期以上的，在资产负债表中计入“其他非流动资产”项目。

本公司将确认为资产的合同取得成本，初始确认时摊销期限不超过一年或一个正常营业周期的，在资产负债表计入“其他流动资产”项目；初始确认时摊销期限在一年或一个正常营业周期以上的，在资产负债表中计入“其他非流动资产”项目。

本公司对合同取得成本、合同履约成本确认的资产（以下简称“与合同成本有关的资产”）采用与该资产相关的商品收入确认相同的基础进行摊销，计入当期损益。取得合同的增量成本形成的资产的摊销年限不超过一年的，在发生时计入当期损益。

与合同成本有关的资产的账面价值高于下列两项的差额时，本公司将超出部分计提减值准备并确认为资产减值损失：

- (1) 因转让与该资产相关的商品预期能够取得的剩余对价；
- (2) 为转让该相关商品估计将要发生的成本。

以前期间减值的因素之后发生变化，使得前述两项差额高于该资产账面价值的，应当转回原已计提的资产减值准备，并计入当期损益，但转回后的资产账面价值不超过假定不计提减值准备情况下的该资产在转回日的账面价值。

17、长期股权投资

(1) 初始投资成本确定

对于企业合并取得的长期股权投资，如为同一控制下的企业合并，应当在合并日按照被合并方所有者权益在最终控制方合并财务报表中的账面价值的份额作为长期股权投资的初始投资成本；非同一控制下的企业合并，按照购买日确定的合并成本作为长期股权投资的初始投资成本；以支付现金取得的长期股权投资，初始投资成本为实际支付的购买价款；以发行权益性证券取得的长期股权投资，初始投资成本为发行权益性证券的公允价值；通过债务重组取得的长期股权投资，其初始投资成本按照《企业会计准则第 12 号——债务重组》的有关规定确定；非货币性资产交换取得的长期股权投资，初始投资成本按照《企业会计准则第 7 号——非货币性资产交换》的有关规定确定。

(2) 后续计量及损益确认方法

本公司能够对被投资单位实施控制的长期股权投资采用成本法核算，对联营企业和合营企业的长期股权投资采用权益法核算。本公司对联营企业的权益性投资，其中一部分通过风险投资机构、共同基金、信托公司或包括投连险基金在内的类似主体间接持有的，无论以上主体是否对这部分投资具有重大影响，本公司按照《企业会计准则第 22 号——金融工具确认和计量》的有关规定处理，并对其余部分采用权益法核算。

(3) 确定对被投资单位具有共同控制、重大影响的依据

对被投资单位具有共同控制，是指对某项安排的回报产生重大影响的活动必须经过分享控制权的参与方一致同意后才能决策，包括商品或劳务的销售和购买、金融资产的管理、资产的购买和处置、研究与开发活动以及融资活动等；对被投资单位具有重大影响，是指当持有被投资单位 20%以上至 50%的表决权资本时，具有重大影响。或虽不足 20%，但符合下列条件之一时，具有重大影响：在被投资单位的董事会或类似的权力机构中派有代表；参与被投资单位的政策制定过程；向被投资单位派出管理人员；被投资单位依赖投资公司的技术或技术资料；与被投资单位之间发生重要交易。

18、投资性房地产

投资性房地产计量模式

成本法计量

折旧或摊销方法

本公司投资性房地产的类别，包括出租的土地使用权、出租的建筑物、持有并准备增值后转让的土地使用权。投资性房地产按照成本进行初始计量，采用成本模式进行后续计量。

本公司投资性房地产中出租的建筑物采用年限平均法计提折旧，具体核算政策与固定资产部分相同。投资性房地产中出租的土地使用权、持有并准备增值后转让的土地使用权采用直线法摊销，具体核算政策与无形资产部分相同。

19、固定资产

(1) 确认条件

固定资产指为生产商品、提供劳务、出租或经营管理而持有的，使用寿命超过一个会计年度的有形资产。同时满足以下条件时予以确认：与该固定资产有关的经济利益很可能流入企业；该固定资产的成本能够可靠地计量。

(2) 折旧方法

类别	折旧方法	折旧年限	残值率	年折旧率
房屋建筑物	年限平均法	40	3	2.425
机器设备	年限平均法	5	3	19.40
电子设备	年限平均法	3	0	33.33
运输设备	年限平均法	5	3	19.40
办公设备	年限平均法	3	0	33.33

本公司固定资产主要分为：房屋及建筑物、机器设备、电子设备、运输设备、办公设备等；折旧方法采用年限平均法。根据各类固定资产的性质和使用情况，确定固定资产的使用寿命和预计净残值。并在年度终了，对固定资产的使用寿命、预计净残值和折旧方法进行复核，如与原先估计数存在差异的，进行相应的调整。除已提足折旧仍继续使用的固定资产和单独计价入账的土地之外，本公司对所有固定资产计提折旧。

(3) 融资租入固定资产的认定依据、计价和折旧方法

融资租入固定资产为实质上转移了与资产所有权有关的全部风险和报酬的租赁。融资租入固定资产初始计价为租赁期开始日租赁资产公允价值与最低租赁付款额现值较低者作为入账价值；融资租入固定资产后续计价采用与自有固定资产相一致的折旧政策计提折旧及减值准备。

20、在建工程

本公司在建工程为出包方式建造。在建工程在工程完工达到预定可使用状态时，结转固定资产。预定可使用状态的判断标准，应符合下列情况之一：固定资产的实体建造（包括安装）工作已经全部完成或实质上已经全部完成；已经试生产或试运行，并且其结果表明资产能够正常运行或能够稳定地生产出合格产品，或者试运行结果表明其能够正常运转或营业；该项建造的固定资产上的支出金额很少或者几乎不再发生；所购建的固定资产已经达到设计或合同要求，或与设计或合同要求基本相符。

21、借款费用

(1) 借款费用资本化的确认原则

本公司发生的借款费用，可直接归属于符合资本化条件的资产的购建或者生产的，予以资本化，计入相关资产成本；其他借款费用，在发生时根据其发生额确认为费用，计入当期损益。符合资本化条件的资产，是指需要经过相当长时间的购建或者生产活动才能达到预定可使用或者可销售状态的固定资产、投资性房地产和存货等资产。

(2) 资本化金额计算方法

资本化期间，是指从借款费用开始资本化时点到停止资本化时点的期间。借款费用暂停资本化的期间不包括在内。在购建或生产过程中发生非正常中断、且中断时间连续超过 3 个月的，应当暂停借款费用的资本化。

借入专门借款，按照专门借款当期实际发生的利息费用，减去将尚未动用的借款资金存入银行取得的利息收入或进行暂时性投资取得的投资收益后的金额确定；占用一般借款按照累计资产支出超过专门借款部分的资产支出加权平均数乘以所占用一般借款的资本化率计算确定，资本化率为一般借款的加权平均利率；借款存在折价或溢价的，按照实际利率法确定每一会计期间应摊销的折价或溢价金额，调整每期利息金额。

实际利率法是根据借款实际利率计算其摊余折价或溢价或利息费用的方法。其中实际利率是借款在预期存续期间的未来现金流量，折现为该借款当前账面价值所使用的利率。

22、使用权资产

使用权资产，是指承租人可在租赁期内使用租赁资产的权利。在租赁期开始日，使用权资产按照成本进行初始计量。该成本包括：①租赁负债的初始计量金额；②在租赁期开始日或之前支付的租赁付款额，存在租赁激励的，扣除已享受的租赁激励相关金额；③承租人发生的初始直接费用；④承租人为拆卸及移除租赁资产、复原租赁资产所在场地或将租赁资产恢复至租赁条款约定状态预计将发生的成本。

本公司使用权资产折旧采用年限平均法分类计提。对于能合理确定租赁期届满时将会取得租赁资产所有权的，在租赁资产预计剩余使用寿命内计提折旧；对于无法合理确定租赁期届满时将会取得租赁资产所有权的，在租赁期与租赁资产剩余使用寿命两者孰短的期间内计提折旧。

本公司按照《企业会计准则第 8 号——资产减值》的相关规定来确定使用权资产是否已发生减值并进行会计处理。

23、无形资产

(1) 计价方法、使用寿命、减值测试

本公司无形资产按照成本进行初始计量。购入的无形资产，按实际支付的价款和相关支出作为实际成本。投资者投入的无形资产，按投资合同或协议约定的价值确定实际成本，但合同或协议约定价值不公允的，按公允价值确定实际成本。自行开发的无形资产，其成本为达到预定用途前所发生的支出总额。

本公司无形资产后续计量方法分别为：使用寿命有限无形资产采用直线法摊销，并在年度终了，对无形资产的使用寿命和摊销方法进行复核，如与原先估计数存在差异的，进行相应的调整；使用寿命不确定的无形资产不摊销，但在年度终了，对使用寿命进行复核，当有确凿证据表明其使用寿命是有限的，则估计其使用寿命，按直线法进行摊销。

使用寿命有限的无形资产摊销方法如下：

资产类别	使用寿命（年）	摊销方法
土地使用权	权利所载年限	直线法
软件	3、10	直线法
非专利技术	10	直线法

使用寿命不确定的判断依据

本公司将无法预见该资产为公司带来经济利益的期限，或使用期限不确定的无形资产确定为使用寿命不确定的无形资产。使用寿命不确定的判断依据为：来源于合同性权利或其他法定权利，但合同规定或法律规定无明确使用年限；综合同行业情况或相关专家论证等，仍无法判断无形资产为公司带来经济利益的期限。

每年年末，对使用寿命不确定的无形资产的使用寿命进行复核，主要采取自下而上的方式，由无形资产使用相关部门进行基础复核，评价使用寿命不确定判断依据是否存在变化等。

(2) 内部研究开发支出会计政策

内部研究开发项目的研究阶段和开发阶段具体标准，以及开发阶段支出符合资本化条件的具体标准
本公司将内部研究开发项目的支出，区分为研究阶段支出和开发阶段支出。

研究阶段的支出，于发生时计入当期损益。

开发阶段的支出，同时满足下列条件的，才能予以资本化，即：完成该无形资产以使其能够使用或出售在技术上具有可行性；具有完成该无形资产并使用或出售的意图；无形资产产生经济利益的方式，

包括能够证明运用该无形资产生产的产品存在市场或无形资产自身存在市场，无形资产将在内部使用的，能够证明其有用性；有足够的技术、财务资源和其他资源支持，以完成该无形资产的开发，并有能力使用或出售该无形资产；归属于该无形资产开发阶段的支出能够可靠地计量。不满足上述条件的开发支出计入当期损益。

本公司研究开发项目在满足上述条件，通过技术可行性及经济可行性研究，形成项目立项后，进入开发阶段。已资本化的开发阶段的支出在资产负债表上列示为开发支出，自该项目达到预定用途之日转为无形资产。

报告期内，本公司无符合无形资产确认条件的开发支出。

24、长期资产减值

长期股权投资、采用成本模式计量的投资性房地产、固定资产、在建工程、采用成本模式计量的生产性生物资产、油气资产、无形资产等长期资产于资产负债表日存在减值迹象的，进行减值测试。减值测试结果表明资产的可收回金额低于其账面价值的，按其差额计提减值准备并计入减值损失。

可收回金额为资产的公允价值减去处置费用后的净额与资产预计未来现金流量的现值两者之间的较高者。资产减值准备按单项资产为基础计算并确认，如果难以对单项资产的可收回金额进行估计的，以该资产所属的资产组确定资产组的可收回金额。资产组是能够独立产生现金流入的最小资产组合。

在财务报表中单独列示的商誉，无论是否存在减值迹象，至少每年进行减值测试。减值测试时，商誉的账面价值分摊至预期从企业合并的协同效应中受益的资产组或资产组组合。测试结果表明包含分摊的商誉的资产组或资产组组合的可收回金额低于其账面价值的，确认相应的减值损失。减值损失金额先抵减分摊至该资产组或资产组组合的商誉的账面价值，再根据资产组或资产组组合中除商誉以外的其他各项资产的账面价值所占比重，按比例抵减其他各项资产的账面价值。

上述资产减值损失一经确认，以后期间不予转回价值得以恢复的部分。

25、长期待摊费用

公司长期待摊费用是指已经支出，但受益期限在一年以上（不含一年）的各项费用。长期待摊费用按费用项目的受益期限分期摊销。若长期待摊的费用项目不能使以后会计期间受益，则将尚未摊销的该项目的摊余价值全部转入当期损益。

26、合同负债

本公司将已收或应收客户对价而应向客户转让商品或提供服务的义务列示为合同负债。

本公司将同一合同下的合同资产和合同负债以净额列示。

27、职工薪酬

(1) 短期薪酬的会计处理方法

在职工为本公司提供服务的会计期间，将实际发生的短期薪酬确认为负债，并计入当期损益，企业会计准则要求或允许计入资产成本的除外。本公司发生的职工福利费，在实际发生时根据实际发生额计入当期损益或相关资产成本。职工福利费为非货币性福利的，按照公允价值计量。本公司为职工缴纳的医疗保险费、工伤保险费、生育保险费等社会保险费和住房公积金，以及按规定提取的工会经费和职工教育经费，在职工提供服务的会计期间，根据规定的计提基础和计提比例计算确定相应的职工薪酬金额，并确认相应负债，计入当期损益或相关资产成本。

(2) 离职后福利的会计处理方法

本公司在职工提供服务的会计期间，根据设定提存计划计算的应缴存金额确认为负债，并计入当期损益或相关资产成本。根据预期累计福利单位法确定的公式将设定受益计划产生的福利义务归属于职工提供服务的期间，并计入当期损益或相关资产成本。

(3) 辞退福利的会计处理方法

本公司向职工提供辞退福利时，在下列两者孰早日确认辞退福利产生的职工薪酬负债，并计入当期损益：本公司不能单方面撤回因解除劳动关系计划或裁减建议所提供的辞退福利时；本公司确认与涉及支付辞退福利的重组相关的成本或费用时。

(4) 其他长期职工福利的会计处理方法

本公司向职工提供的其他长期职工福利，符合设定提存计划条件的，应当按照有关设定提存计划的规定进行处理；除此外，根据设定受益计划的有关规定，确认和计量其他长期职工福利净负债或净资产。

28、租赁负债

租赁负债按照租赁期开始日尚未支付的租赁付款额的现值进行初始计量。租赁付款额包括：①固定付款额（包括实质固定付款额），存在租赁激励的，扣除租赁激励相关金额；②取决于指数或比率的可变租赁付款额；③根据承租人提供的担保余值预计应支付的款项；④购买选择权的行权价格，前提是承租人合理确定将行使该选择权；⑤行使终止租赁选择权需支付的款项，前提是租赁期反映出承租人将行使终止租赁选择权；

本公司采用租赁内含利率作为折现率；如果无法合理确定租赁内含利率的，则采用本公司的增量借款利率作为折现率。本公司按照固定的周期性利率计算租赁负债在租赁期内各期间的利息费用，并计入财务费用。该周期性利率是指公司所采用的折现率或修订后的折现率。

未纳入租赁负债计量的可变租赁付款额在实际发生时计入当期损益。

当本公司对续租选择权、终止租赁选择权或者购买选择权的评估结果发生变化的，则按变动后的租赁付款额和修订后的折现率计算的现值重新计量租赁负债，并相应调整使用权资产的账面价值。当实质租赁付款额、担保余值预计的应付金额或者取决于指数或比率的可变租赁付款额发生变动的，则按变动后的租赁付款额和原折现率计算的现值重新计量租赁负债，并相应调整使用权资产的账面价值。

29、股份支付

本公司股份支付包括以权益结算的股份支付和以现金结算的股份支付。以权益结算的股份支付换取职工提供服务的，以授予职工权益工具的公允价值计量。存在活跃市场的，按照活跃市场中的报价确定；不存在活跃市场的，采用估值技术确定，包括参考熟悉情况并自愿交易的各方最近进行的市场交易中使用的价格、参照实质上相同的其他金融工具的当前公允价值、现金流量折现法和期权定价模型等。

在各个资产负债表日，根据最新取得的可行权人数变动、业绩指标完成情况等后续信息，修正预计可行权的股票期权数量，并以此为依据确认各期应分摊的费用。对于跨越多个会计期间的期权费用，一般可以按照该期权在某会计期间内等待期长度占整个等待期长度的比例进行分摊。

30、收入

公司需遵守《深圳证券交易所上市公司自律监管指引第3号——行业信息披露》中的“软件与信息技术服务业”的披露要求

本公司在履行了合同中的履约义务，即在客户取得相关商品或服务控制权时，按照分摊至该项履约义务的交易价格确认收入。取得相关商品控制权，是指能够主导该商品的使用并从中获得几乎全部的经济利益。履约义务是指合同中本公司向客户转让可明确区分商品的承诺。交易价格是指本公司因向客户转让商品而预期有权收取的对价金额，不包括代第三方收取的款项以及本公司预期将退还给客户的款项。

履约义务是在某一时段内履行、还是在某一时点履行，取决于合同条款及相关法律规定。如果履约义务是在某一时段内履行的，则本公司按照履约进度确认收入。否则，本公司于客户取得相关资产控制权的某一时点确认收入。

收入确认方法：

①EDA 软件销售

本公司 EDA 软件为标准商品软件，公司的主要履约义务主要包括交付软件及授权许可（license）文件，属于某一时点履约义务。公司以取得客户签收的《收货（安装）确认单》等作为履约义务完成标志，于取得《收货（安装）确认单》时确认收入。

公司根据合同约定和交易习惯，并基于客户的角度，判断是否存在可明确区分的多次授权承诺，如果存在可明确区分的多次授权承诺，每一次授权作为一项单项履约义务，在每一次履约义务完成时确认收入。

②技术开发服务

本公司提供的技术开发服务，公司的履约义务为向客户提交合同约定的技术服务成果，属于某一时点履约义务。公司以取得客户签收的验收单作为履约义务完成标志，于取得验收单时确认收入。

③硬件、代理软件销售

本公司硬件、代理软件销售业务，主要履约义务包括交付硬件、代理软件，属于某一时点履约义务。公司以取得客户签收的《收货（安装）确认单》等作为履约义务完成标志，于取得《收货（安装）确认单》时确认收入。

31、政府补助

（1）政府补助的类型及会计处理

政府补助是指本公司从政府无偿取得的货币性资产或非货币性资产（但不包括政府作为所有者投入的资本）。政府补助为货币性资产的，应当按照收到或应收的金额计量。政府补助为非货币性资产的，应当按照公允价值计量；公允价值不能可靠取得的，按照名义金额计量。与日常活动相关的政府补助，按照经济业务实质，计入其他收益。与日常活动无关的政府补助，计入营业外收支。

政府文件明确规定用于购建或以其他方式形成长期资产的政府补助，确认为与资产相关的政府补助。政府文件未明确规定补助对象的，能够形成长期资产的，与资产价值相对应的政府补助部分作为与资产相关的政府补助，其余部分作为与收益相关的政府补助；难以区分的，将政府补助整体作为与收益相关的政府补助。与资产相关的政府补助确认为递延收益。确认为递延收益的金额，在相关资产使用寿命内按照合理、系统的方法分期计入当期损益。

除与资产相关的政府补助之外的政府补助，确认为与收益相关的政府补助。与收益相关的政府补助用于补偿企业以后期间的相关费用或损失的，确认为递延收益，并在确认相关费用的期间，计入当期损益；用于补偿企业已发生的相关费用或损失的，直接计入当期损益。

本公司取得政策性优惠贷款贴息，财政将贴息资金拨付给贷款银行，由贷款银行以政策性优惠利率向本公司提供贷款的，以实际收到的借款金额作为借款的入账价值，按照借款本金和该政策性优惠利率计算相关借款费用；财政将贴息资金直接拨付给本公司的，本公司将对应的贴息冲减相关借款费用。

（2）政府补助确认时点

政府补助在满足政府补助所附条件并能够收到时确认。按照应收金额计量的政府补助，在期末有确凿证据表明能够符合财政扶持政策规定的相关条件且预计能够收到财政扶持资金时予以确认。除按照应收金额计量的政府补助外的其他政府补助，在实际收到补助款项时予以确认。

32、递延所得税资产/递延所得税负债

（1）根据资产、负债的账面价值与其计税基础之间的差额（未作为资产和负债确认的项目按照税法规定可以确定其计税基础的，确定该计税基础为其差额），按照预期收回该资产或清偿该负债期间的适用税率计算确认递延所得税资产或递延所得税负债。

（2）递延所得税资产的确认以很可能取得用来抵扣可抵扣暂时性差异的应纳税所得额为限。资产负债表日，有确凿证据表明未来期间很可能获得足够的应纳税所得额用来抵扣可抵扣暂时性差异的，确认以前会计期间未确认的递延所得税资产。如未来期间很可能无法获得足够的应纳税所得额用以抵扣递延所得税资产的，则减记递延所得税资产的账面价值。

（3）对与子公司及联营企业投资相关的应纳税暂时性差异，确认递延所得税负债，除非本公司能够控制暂时性差异转回的时间且该暂时性差异在可预见的未来很可能不会转回。对与子公司及联营企业投资相关的可抵扣暂时性差异，当该暂时性差异在可预见的未来很可能转回且未来很可能获得用来抵扣可抵扣暂时性差异的应纳税所得额时，确认递延所得税资产。

33、租赁

（1）经营租赁的会计处理方法

本公司在租赁期内各个期间采用直线法，将经营租赁的租赁收款额确认为租金收入。本公司将发生的与经营租赁有关的初始直接费用予以资本化，在租赁期内按照与租金收入相同的确认基础分期计入当期收益。

（2）融资租赁的会计处理方法

本公司在租赁开始日，将应收融资租赁款，未担保余值之和与其现值的差额确认为未实现融资收益，在将来收到租金的各期间内确认为租赁收入。本公司发生的与出租交易相关的初始直接费用，计入应收融资租赁款的初始入账价值中。

34、重要会计政策和会计估计变更

（1）重要会计政策变更

适用 不适用

会计政策变更的内容和原因	审批程序	备注
2021年12月30日，财政部发布了准则解释第15号，规定“关于企业将固定资产达到预定可使用状态前或者研发过程中产出的产品或副产品对外销售的会计处理、关于亏损合同的判断”的内容，自2022年1月1日起施行。	本次会计政策变更无需董事会和股东大会审议。	本公司自2022年1月1日起执行财政部颁布的《企业会计准则解释第15号》“关于企业将固定资产达到预定可使用状态前或者研发过程中产出的产品或副产品对外销售的会计处理”和“关于亏损合同的判断”的规定，该项会计政策变更对公司财务报表无影响。
2022年11月30日，财政部发布了准则解释第16号，规定“关于发行方分	本次会计政策变更无需董事会和股东大会审议。	本公司自2022年11月30日起执行财政部颁布的《企业会计准则解释第

类为权益工具的金融工具相关股利的所得税影响的会计处理”及“关于企业将以现金结算的股份支付修改为以权益结算的股份支付的会计处理”的内容，自公布之日起执行。		16 号》“关于发行方分类为权益工具的金融工具相关股利的所得税影响的会计处理”和“关于企业将以现金结算的股份支付修改为以权益结算的股份支付的会计处理”的规定，该项会计政策变更对公司财务报表无影响。
--	--	--

(2) 重要会计估计变更

适用 不适用

35、其他

不适用。

六、税项

1、主要税种及税率

税种	计税依据	税率
增值税	按应税销售收入计算销项税，并扣除当期允许抵扣的进项税额后的差额计缴增值税	境内：13%、6%，韩国：10%
城市维护建设税	实际缴纳的流转税	7%、5%
教育费附加	实际缴纳的流转税	3%
地方教育附加	实际缴纳的流转税	2%

存在不同企业所得税税率纳税主体的，披露情况说明

纳税主体名称	所得税税率
北京华大九天科技股份有限公司	2021 年、2022 年适用“五免及后续减按 10%”优惠政策，实际税率为零。
深圳华大九天科技有限公司	25%
上海华大九天信息科技有限公司	15%
Empyrean Korea Co., Ltd.	累进税率
南京华大九天科技有限公司	25%
成都华大九天科技有限公司	15%
DaVinci, Inc.	联邦 21%+州 8.84%
DaVinci, Ltd.	0%

2、税收优惠

(1) 增值税即征即退优惠

根据财政部、国家税务总局《关于软件产品增值税政策的通知》(财税〔2011〕100 号)的规定，增值税一般纳税人销售其自行开发生产的软件产品，按 17%税率征收增值税后，对其增值税实际税负超过 3%的部分实行即征即退政策。

本公司享受上述增值税即征即退优惠政策。

(2) 增值税加计 10%扣除优惠

根据财政部、税务总局、海关总署《关于深化增值税改革有关政策的公告》(财政部税务总局海关总署公告 2019 年第 39 号)的规定，纳税人应按照当期可抵扣进项税额的 10%计提当期加计抵减额。按照现行规定不得从销项税额中抵扣的进项税额，不得计提加计抵减额。

经自主申报，2021 年、2022 年，本公司子公司南京华大、成都华大按照当期可抵扣进项税额加计 10%，抵减应纳税额。

（3）企业所得税“五免及后续减按 10%”

根据《国务院关于印发新时期促进集成电路产业和软件产业高质量发展若干政策的通知》（国发〔2020〕8 号）中“国家鼓励的重点集成电路设计企业和软件企业，自获利年度起，第一年至第五年免征企业所得税，接续年度减按 10% 的税率征收企业所得税。国家鼓励的重点集成电路设计企业和软件企业清单由国家发展改革委、工业和信息化部会同相关部门制定”的规定，本公司母公司符合相关认定条件，享受“五免及后续减按 10%”税收优惠。

（4）高新技术企业所得税优惠

本公司母公司 2019 年 12 月 2 日取得《高新技术企业证书》，编号为 GR201911003760，有效期三年；2022 年 12 月 1 日取得《高新技术企业证书》，编号为 GR202211004085，有效期三年。

本公司子公司成都华大 2019 年 10 月 14 日取得《高新技术企业证书》，编号为 GR201951000447，有效期三年；2022 年 11 月 29 日取得《高新技术企业证书》，编号为 GR202251005005，有效期三年。

根据《国家税务总局关于实施高新技术企业所得税优惠有关问题的通知》（国税函〔2009〕203 号）的规定，本公司母公司及子公司成都华大可减按 15% 的税率计算缴纳企业所得税。

（5）临港重点产业企业所得税优惠

根据《财政部、税务总局关于中国（上海）自贸试验区临港新片区重点产业企业所得税政策的通知》（财税〔2020〕38 号）的规定，本公司子公司上海华大自 2021 年 1 月 1 日起减按 15% 的税率计算缴纳企业所得税，有效期五年。

（6）研究开发费用税前加计扣除优惠

2018 年 9 月 20 日，财政部、税务总局、科技部《关于提高研究开发费用税前加计扣除比例的通知》（财税〔2018〕99 号）规定，企业开展研发活动中实际发生的研发费用，未形成无形资产计入当期损益的，在按规定据实扣除的基础上，在 2018 年 1 月 1 日至 2020 年 12 月 31 日期间，再按照实际发生额的 75% 在税前加计扣除；形成无形资产的，在上述期间按照无形资产成本的 175% 在税前摊销。依据财政部、税务总局公告 2021 年第 6 号《关于延长部分税收优惠政策执行期限的公告》，该税收优惠政策执行期限延长至 2023 年 12 月 31 日。

报告期内，本公司按上述规定申报了研究开发费用税前加计扣除。

公司需遵守《深圳证券交易所上市公司自律监管指引第 3 号——行业信息披露》中的“软件与信息技术服务业”的披露要求

报告期内，公司根据财政部、国家税务总局《关于软件产品增值税政策的通知》（财税〔2011〕100 号）的规定，实际取得软件产品即征即退的增值税金额为 36,629,657.55 元，占 2022 年度净利润额的 19.75%。

3、其他

无。

七、合并财务报表项目注释

1、货币资金

单位：元

项目	期末余额	期初余额
----	------	------

银行存款	2,581,555,846.39	377,594,699.84
合计	2,581,555,846.39	377,594,699.84
其中：存放在境外的款项总额	19,683,509.72	9,184,459.42

2、交易性金融资产

单位：元

项目	期末余额	期初余额
以公允价值计量且其变动计入当期损益的金融资产	1,095,021,491.25	60,587,326.19
其中：		
债务工具投资	1,095,021,491.25	60,587,326.19
合计	1,095,021,491.25	60,587,326.19

3、应收票据

(1) 应收票据分类列示

单位：元

项目	期末余额	期初余额
银行承兑票据	4,056,822.56	685,351.75
商业承兑票据		484,500.00
合计	4,056,822.56	1,169,851.75

单位：元

类别	期末余额					期初余额				
	账面余额		坏账准备		账面价值	账面余额		坏账准备		账面价值
	金额	比例	金额	计提比例		金额	比例	金额	计提比例	
其中：										
按组合计提坏账准备的应收票据	4,056,822.56	100.00%	0.00	0.00%	4,056,822.56	1,231,422.90	100.00%	61,571.15	5.00%	1,169,851.75
其中：										
银行承兑汇票	4,056,822.56	100.00%	0.00	0.00%	4,056,822.56	721,422.90	58.58%	36,071.15	5.00%	685,351.75
商业承兑汇票						510,000.00	41.42%	25,500.00	5.00%	484,500.00
合计	4,056,822.56	100.00%	0.00	0.00%	4,056,822.56	1,231,422.90	100.00%	61,571.15	5.00%	1,169,851.75

如是按照预期信用损失一般模型计提应收票据坏账准备，请参照其他应收款的披露方式披露坏账准备的相关信息：

适用 不适用

(2) 本期计提、收回或转回的坏账准备情况

本期计提坏账准备情况：

单位：元

类别	期初余额	本期变动金额				期末余额
		计提	收回或转回	核销	其他	
应收票据坏账准备	61,571.15		61,571.15			0.00
合计	61,571.15		61,571.15			0.00

其中本期坏账准备收回或转回金额重要的：

适用 不适用

4、应收账款

(1) 应收账款分类披露

单位：元

类别	期末余额					期初余额				
	账面余额		坏账准备		账面价值	账面余额		坏账准备		账面价值
	金额	比例	金额	计提比例		金额	比例	金额	计提比例	
其中：										
按组合计提坏账准备的应收账款	235,351,039.12	100.00%	12,940,643.26	5.50%	222,410,395.86	207,013,288.89	100.00%	10,700,655.40	5.17%	196,312,633.49
其中：										
账龄组合	235,351,039.12	100.00%	12,940,643.26	5.50%	222,410,395.86	207,013,288.89	100.00%	10,700,655.40	5.17%	196,312,633.49
合计	235,351,039.12	100.00%	12,940,643.26	5.50%	222,410,395.86	207,013,288.89	100.00%	10,700,655.40	5.17%	196,312,633.49

按组合计提坏账准备：12,940,643.26

单位：元

名称	期末余额		
	账面余额	坏账准备	计提比例
账龄组合	235,351,039.12	12,940,643.26	5.50%
合计	235,351,039.12	12,940,643.26	

确定该组合依据的说明：组合依据为应收账款账龄。

如是按照预期信用损失一般模型计提应收账款坏账准备，请参照其他应收款的披露方式披露坏账准备的相关信息：

适用 不适用

按账龄披露

单位：元

账龄	账面余额

1 年以内（含 1 年）	220,169,477.74
1 至 2 年	14,146,528.36
2 至 3 年	1,035,033.02
合计	235,351,039.12

（2）本期计提、收回或转回的坏账准备情况

本期计提坏账准备情况：

单位：元

类别	期初余额	本期变动金额				期末余额
		计提	收回或转回	核销	其他	
应收账款坏账准备	10,700,655.40	2,198,837.76			41,150.10	12,940,643.26
合计	10,700,655.40	2,198,837.76			41,150.10	12,940,643.26

（3）按欠款方归集的期末余额前五名的应收账款情况

单位：元

单位名称	应收账款期末余额	占应收账款期末余额合计数的比例	坏账准备期末余额
客户 1	28,730,065.74	12.21%	1,436,503.29
客户 2	17,110,000.00	7.27%	855,500.00
客户 3	15,893,801.60	6.75%	794,690.08
客户 4	7,262,632.04	3.09%	363,131.60
客户 5	6,600,000.01	2.80%	330,000.00
合计	75,596,499.39	32.12%	

5、预付款项

（1）预付款项按账龄列示

单位：元

账龄	期末余额		期初余额	
	金额	比例	金额	比例
1 年以内	81,984,773.68	82.37%	71,592,040.03	93.40%
1 至 2 年	16,445,298.90	16.52%	5,062,971.00	6.60%
2 至 3 年	1,106,261.43	1.11%		
合计	99,536,334.01		76,655,011.03	

账龄超过 1 年且金额重要的预付款项未及时结算原因的说明：

债权单位	债务单位	期末余额	账龄	未结算原因
上海华大九天信息科技有限公司	供应商 6	1,782,000.00	1-2 年	项目尚未完成验收
上海华大九天信息科技有限公司	供应商 7	4,728,000.00	1-2 年	项目尚未完成验收
深圳华大九天科技有限公司	供应商 1	8,190,975.59	1-2 年	项目尚未完成验收

合计		14,700,975.59	
----	--	---------------	--

(2) 按预付对象归集的期末余额前五名的预付款情况

单位名称	期末余额	占预付款项期末余额合计数的比例(%)
供应商 1	17,277,674.54	17.36
供应商 2	15,396,226.42	15.47
供应商 3	6,880,976.37	6.91
供应商 4	5,600,000.00	5.63
供应商 5	5,570,566.04	5.6
合计	50,725,443.37	50.96

6、其他应收款

单位：元

项目	期末余额	期初余额
其他应收款	14,678,136.39	19,012,522.39
合计	14,678,136.39	19,012,522.39

(1) 其他应收款

1) 其他应收款按款项性质分类情况

单位：元

款项性质	期末账面余额	期初账面余额
押金	13,528,627.48	5,849,760.40
保证金	1,381,374.99	11,104,257.38
备用金	635,124.79	450,031.35
其他	6,130,646.34	5,149,105.31
合计	21,675,773.60	22,553,154.44

2) 坏账准备计提情况

单位：元

坏账准备	第一阶段	第二阶段	第三阶段	合计
	未来 12 个月预期信用损失	整个存续期预期信用损失(未发生信用减值)	整个存续期预期信用损失(已发生信用减值)	
2022 年 1 月 1 日余额	1,040,632.05		2,500,000.00	3,540,632.05
2022 年 1 月 1 日余额在本期				
本期计提	951,712.76		2,500,000.00	3,451,712.76
其他变动	5,292.40			5,292.40
2022 年 12 月 31 日余额	1,997,637.21		5,000,000.00	6,997,637.21

损失准备本期变动金额重大的账面余额变动情况

□适用 □不适用

按账龄披露

单位：元

账龄	账面余额
1 年以内（含 1 年）	10,514,637.10
1 至 2 年	4,030,198.28
2 至 3 年	2,130,938.22
3 年以上	5,000,000.00
3 至 4 年	5,000,000.00
合计	21,675,773.60

3) 本期计提、收回或转回的坏账准备情况

本期计提坏账准备情况：

单位：元

类别	期初余额	本期变动金额				期末余额
		计提	收回或转回	核销	其他	
其他应收款坏账准备	3,540,632.05	3,451,712.76			5,292.40	6,997,637.21
合计	3,540,632.05	3,451,712.76			5,292.40	6,997,637.21

4) 按欠款方归集的期末余额前五名的其他应收款情况

单位：元

单位名称	款项的性质	期末余额	账龄	占其他应收款期末余额合计数的比例	坏账准备期末余额
公司 1	押金	5,000,000.00	1 年以内	23.07%	250,000.00
公司 2	往来款	5,000,000.00	3 年以上	23.07%	5,000,000.00
公司 3	押金	953,520.00	1-2 年	4.40%	95,352.00
公司 3	押金	1,831,092.94	2-3 年	8.45%	915,546.47
公司 4	押金	2,614,538.24	1 年以内	12.06%	130,726.91
公司 5	押金	809,458.99	1 年以内	3.73%	40,472.95
合计		16,208,610.17		74.78%	6,432,098.33

7、存货

公司是否需要遵守房地产行业的披露要求

否

(1) 存货分类

单位：元

项目	期末余额			期初余额		
	账面余额	存货跌价准备或合同履约成本减值准备	账面价值	账面余额	存货跌价准备或合同履约成本减值	账面价值

					准备	
库存商品	43,965,612.85	2,482,840.71	41,482,772.14	16,945,515.04	376,566.35	16,568,948.69
合同履约成本	30,563,999.50		30,563,999.50	38,753,307.92		38,753,307.92
合计	74,529,612.35	2,482,840.71	72,046,771.64	55,698,822.96	376,566.35	55,322,256.61

(2) 存货跌价准备和合同履约成本减值准备

单位：元

项目	期初余额	本期增加金额		本期减少金额		期末余额
		计提	其他	转回或转销	其他	
库存商品	376,566.35	2,387,690.31		281,415.95		2,482,840.71
合计	376,566.35	2,387,690.31		281,415.95		2,482,840.71

确定可变现净值的具体依据：产成品、商品和用于出售的材料等直接用于出售的商品存货，在正常生产经营过程中，应当以该存货的估计售价减去估计的销售费用和相关税费后的金额，确定其可变现净值。

本期转回的原因：以前减计存货价值的影响因素已消失，存货可变现净值上升。

本期转销的原因：本期将已计提存货跌价准备的存货耗用/售出。

8、合同资产

单位：元

项目	期末余额			期初余额		
	账面余额	减值准备	账面价值	账面余额	减值准备	账面价值
质保金	139,000.00	69,500.00	69,500.00	497,527.00	31,826.35	465,700.65
合计	139,000.00	69,500.00	69,500.00	497,527.00	31,826.35	465,700.65

如是按照预期信用损失一般模型计提合同资产坏账准备，请参照其他应收款的披露方式披露坏账准备的相关信息：

适用 不适用

本期合同资产计提减值准备情况：

单位：元

项目	本期计提	本期转回	本期转销/核销	原因
质保金	37,673.65			
合计	37,673.65			——

9、其他流动资产

单位：元

项目	期末余额	期初余额
预交及待抵扣增值税	45,755,426.36	60,979,941.25
待开票增值税款	0.00	5,485,589.27
IPO 发行费用	0.00	3,191,573.49
其他	0.00	76,364.40
合计	45,755,426.36	69,733,468.41

10、长期股权投资

单位：元

被投资单位	期初余额（账面价值）	本期增减变动								期末余额（账面价值）	减值准备期末余额
		追加投资	减少投资	权益法下确认的投资损益	其他综合收益调整	其他权益变动	宣告发放现金股利或利润	计提减值准备	其他		
一、合营企业											
二、联营企业											
中电九天智能科技有限公司	22,883,898.01			2,095,980.94						24,979,878.95	
宁波联方电子科技有限公司	7,559,996.89			1,612,974.27						9,172,971.16	
南京集成电路设计服务产业创新中心有限公司	67,245,647.77			-14,534,173.12						52,711,474.65	
北京智芯仿真科技有限公司	7,029,377.19			-1,577,959.93						5,451,417.26	
无锡亚科鸿禹电子有限公司		57,250,000.00		-113,497.76						57,136,502.24	
小计	104,718,919.86	57,250,000.00		12,516,675.60						149,452,244.26	
合计	104,718,919.86	57,250,000.00		12,516,675.60						149,452,244.26	

11、固定资产

单位：元

项目	期末余额	期初余额
固定资产	515,143,297.10	471,326,266.27
合计	515,143,297.10	471,326,266.27

(1) 固定资产情况

单位：元

项目	房屋及建筑物	机器设备	运输设备	电子设备	办公设备	合计
一、账面原值：						
1. 期初余额	410,636,208.96	19,106,025.38	3,068,286.00	68,321,234.57	7,023,713.15	508,155,468.06
2. 本期增加金额	32,439,001.21	5,101,674.22	526,283.18	50,417,833.73	6,554,043.99	95,038,836.33
(1) 购置	872,036.69	5,101,674.22	526,283.18	50,339,491.70	6,499,029.40	63,338,515.19
(2) 在建工程转入	31,566,964.52					31,566,964.52
(3) 企业合并增加						
(4) 汇率变动				78,342.03	55,014.59	133,356.62
3. 本期减少金额	6,633,473.74			1,061.06	80,517.24	6,715,052.04
(1) 处置或报废				1,061.06	80,517.24	81,578.30
(2) 其他	6,633,473.74					6,633,473.74
4. 期末余额	436,441,736.43	24,207,699.60	3,594,569.18	118,738,007.24	13,497,239.90	596,479,252.35
二、累计折旧						
1. 期初余额	51,016.98	2,395,900.31	1,248,334.73	29,909,433.73	3,224,516.04	36,829,201.79
2. 本期增加金额	9,920,484.71	3,879,535.39	593,292.22	27,127,392.98	3,067,508.56	44,588,213.86
(1) 计提	9,920,484.71	3,879,535.39	593,292.22	27,083,817.85	3,023,430.94	44,500,561.11
(2) 汇率变动				43,575.13	44,077.62	87,652.75
3. 本期减少金额				943.16	80,517.24	81,460.40
(1) 处置或报废				943.16	80,517.24	81,460.40
4. 期末余额	9,971,501.69	6,275,435.70	1,841,626.95	57,035,883.55	6,211,507.36	81,335,955.25
三、减值准备						
1. 期初余额						
2. 本期增加金额						
(1) 计提						
3. 本期减少金额						

(1) 处置或报废						
4. 期末余额						
四、账面价值						
1. 期末账面价值	426,470,234.74	17,932,263.90	1,752,942.23	61,702,123.69	7,285,732.54	515,143,297.10
2. 期初账面价值	410,585,191.98	16,710,125.07	1,819,951.27	38,411,800.84	3,799,197.11	471,326,266.27

(2) 未办妥产权证书的固定资产情况

单位：元

项目	账面价值	未办妥产权证书的原因
房屋建筑物	125,121,667.80	产权证书正在办理，但建筑物因已达到预定可使用状态而转固。

其他说明：

截至报告出具日，上述房屋建筑物已办妥产权证。

12、在建工程

单位：元

项目	期末余额	期初余额
在建工程	22,680,857.35	2,551,077.16
合计	22,680,857.35	2,551,077.16

(1) 在建工程情况

单位：元

项目	期末余额			期初余额		
	账面余额	减值准备	账面价值	账面余额	减值准备	账面价值
上海临港新片区研发楼装修改造工程	22,680,857.35		22,680,857.35	2,551,077.16		2,551,077.16
合计	22,680,857.35		22,680,857.35	2,551,077.16		2,551,077.16

(2) 重要在建工程项目本期变动情况

单位：元

项目名称	预算数	期初余额	本期增加金额	本期转入固定资产金额	本期其他减少金额	期末余额	工程累计投入占预算比例	工程进度	利息资本化累计金额	其中：本期利息资本化金额	本期利息资本化率	资金来源

上海临港新片区研发楼装修改造工程	46,000,000.00	2,551,077.16	20,129,780.19			22,680,857.35	49.31%	50%				募股资金
成都九天研发及产业基地装修项目	32,000,000.00		31,566,964.52	31,566,964.52			98.65%	100%				其他
合计	78,000,000.00	2,551,077.16	51,696,744.71	31,566,964.52		22,680,857.35						

13、使用权资产

单位：元

项目	房屋及建筑物	合计
一、账面原值：		
1. 期初余额	50,386,221.64	50,386,221.64
2. 本期增加金额	3,901,792.66	3,901,792.66
(1) 新增租赁	3,426,851.15	3,426,851.15
(2) 外币报表折算差额	474,941.51	474,941.51
3. 本期减少金额	3,319,517.58	3,319,517.58
(1) 处置	3,319,517.58	3,319,517.58
4. 期末余额	50,968,496.72	50,968,496.72
二、累计折旧		
1. 期初余额	17,013,658.24	17,013,658.24
2. 本期增加金额	18,249,544.04	18,249,544.04
(1) 计提	18,056,286.67	18,056,286.67
(2) 外币报表折算差额	193,257.37	193,257.37
3. 本期减少金额		
(1) 处置		
4. 期末余额	35,263,202.28	35,263,202.28
三、减值准备		
1. 期初余额		
2. 本期增加金额		
(1) 计提		
3. 本期减少金额		
(1) 处置		
4. 期末余额		

四、账面价值		
1. 期末账面价值	15,705,294.44	15,705,294.44
2. 期初账面价值	33,372,563.40	33,372,563.40

14、无形资产

(1) 无形资产情况

单位：元

项目	土地使用权	专利权	非专利技术	软件	合计
一、账面原值：					
1. 期初余额	59,794,722.76		258,891,855.54	13,741,092.99	332,427,671.29
2. 本期增加金额			18,073,734.86	2,186,197.61	20,259,932.47
(1) 购置			10,123,584.86	2,097,777.60	12,221,362.46
(2) 内部研发					
(3) 企业合并增加					
(4) 汇率变动			7,950,150.00	88,420.01	8,038,570.01
3. 本期减少金额					
(1) 处置					
4. 期末余额	59,794,722.76		276,965,590.40	15,927,290.60	352,687,603.76
二、累计摊销					
1. 期初余额	5,481,182.95		41,212,374.02	6,884,397.22	53,577,954.19
2. 本期增加金额	1,494,868.08		28,047,944.68	2,864,065.11	32,406,877.87
(1) 计提	1,494,868.08		26,592,543.43	2,775,488.37	30,862,899.88
(2) 汇率变动			1,455,401.25	88,576.74	1,543,977.99
3. 本期减少金额					
(1) 处置					
4. 期末余额	6,976,051.03		69,260,318.70	9,748,462.33	85,984,832.06
三、减值准备					
1. 期初余额					
2. 本期增加金额					
(1) 计提					
3. 本期减少					

金额					
(1) 处置					
4. 期末余额					
四、账面价值					
1. 期末账面价值	52,818,671.73		207,705,271.70	6,178,828.27	266,702,771.70
2. 期初账面价值	54,313,539.81		217,679,481.52	6,856,695.77	278,849,717.10

本期末通过公司内部研发形成的无形资产占无形资产余额的比例 0.00%。

15、长期待摊费用

单位：元

项目	期初余额	本期增加金额	本期摊销金额	其他减少金额	期末余额
装修费	24,594,984.89	66,284.40	10,663,030.10	3,808,188.29	10,190,050.90
合计	24,594,984.89	66,284.40	10,663,030.10	3,808,188.29	10,190,050.90

16、其他非流动资产

单位：元

项目	期末余额			期初余额		
	账面余额	减值准备	账面价值	账面余额	减值准备	账面价值
预付开发款	30,992,470.00		30,992,470.00	23,271,305.00		23,271,305.00
预付工程款、设备款	8,017,198.90		8,017,198.90	6,035,862.13		6,035,862.13
预付长期资产购置款	241,652,381.50		241,652,381.50			
合计	280,662,050.40		280,662,050.40	29,307,167.13		29,307,167.13

17、应付账款

(1) 应付账款列示

单位：元

项目	期末余额	期初余额
1 年以内（含 1 年）	22,883,272.19	81,911,291.22
1 年以上	2,672,350.79	17,979,973.69
合计	25,555,622.98	99,891,264.91

(2) 账龄超过 1 年的重要应付账款

单位：元

项目	期末余额	未偿还或结转的原因
苏州腾芯微电子有限公司	1,485,848.92	合同未执行完毕
苏州市灵矽微系统有限公司	630,000.00	合同未执行完毕

合计	2,115,848.92
----	--------------

18、合同负债

单位：元

项目	期末余额	期初余额
1年以内（含1年）	201,904,826.83	52,589,555.63
1年以上	9,710,210.01	28,245,754.72
合计	211,615,036.84	80,835,310.35

19、应付职工薪酬

(1) 应付职工薪酬列示

单位：元

项目	期初余额	本期增加	本期减少	期末余额
一、短期薪酬	73,007,574.35	415,285,273.57	383,948,457.88	104,344,390.04
二、离职后福利-设定提存计划	1,433,504.43	26,823,613.68	26,850,694.32	1,406,423.79
合计	74,441,078.78	442,108,887.25	410,799,152.20	105,750,813.83

(2) 短期薪酬列示

单位：元

项目	期初余额	本期增加	本期减少	期末余额
1、工资、奖金、津贴和补贴	62,430,586.02	370,385,087.71	338,734,215.41	94,081,458.32
2、职工福利费	130,143.91	5,594,972.62	5,541,007.58	184,108.95
3、社会保险费	910,026.14	19,118,254.43	18,251,850.47	1,776,430.10
其中：医疗保险费	485,586.24	18,794,608.01	17,624,526.17	1,655,668.08
工伤保险费	27,460.66	277,552.42	287,921.65	17,091.43
生育保险费	396,979.24	46,094.00	339,402.65	103,670.59
4、住房公积金	1,427,759.08	20,186,958.81	20,384,558.56	1,230,159.33
5、工会经费和职工教育经费	8,109,059.20		1,036,825.86	7,072,233.34
合计	73,007,574.35	415,285,273.57	383,948,457.88	104,344,390.04

(3) 设定提存计划列示

单位：元

项目	期初余额	本期增加	本期减少	期末余额
1、基本养老保险	1,307,701.37	26,157,191.80	26,072,450.20	1,392,442.97
2、失业保险费	125,803.06	666,421.88	778,244.12	13,980.82

合计	1,433,504.43	26,823,613.68	26,850,694.32	1,406,423.79
----	--------------	---------------	---------------	--------------

20、应交税费

单位：元

项目	期末余额	期初余额
增值税	51,945,744.08	25,169,860.88
个人所得税	2,377,154.78	1,832,168.79
城市维护建设税	3,401,380.20	1,771,792.33
教育费附加	1,457,734.38	759,339.58
地方教育附加	971,822.91	506,226.38
房产税	26,507.79	17,671.86
土地使用税	266.39	177.59
合计	60,180,610.53	30,057,237.41

21、其他应付款

单位：元

项目	期末余额	期初余额
其他应付款	8,380,038.05	10,950,552.44
合计	8,380,038.05	10,950,552.44

(1) 其他应付款

1) 按款项性质列示其他应付款

单位：元

项目	期末余额	期初余额
往来款	1,956,059.48	3,360,000.00
房租及水电费	681,502.37	1,164,080.62
代扣代缴职工社保和住房公积金	2,402,280.23	2,343,424.69
待支付报销款项	2,446,724.80	3,132,331.24
质保金	132,323.58	239,096.77
其他	761,147.59	711,619.12
合计	8,380,038.05	10,950,552.44

22、一年内到期的非流动负债

单位：元

项目	期末余额	期初余额
一年内到期的长期借款	13,000,000.00	24,853,510.59
一年内到期的租赁负债	13,739,647.58	18,504,563.91
合计	26,739,647.58	43,358,074.50

23、其他流动负债

单位：元

项目	期末余额	期初余额
待转销项税	2,165,169.28	7,070,751.60
合计	2,165,169.28	7,070,751.60

24、长期借款

(1) 长期借款分类

单位：元

项目	期末余额	期初余额
抵押借款		181,609,169.51
保证借款	53,000,000.00	
合计	53,000,000.00	181,609,169.51

其他说明，包括利率区间：保证借款的利率区间为执行利率不低于 1.75%。

25、租赁负债

单位：元

项目	期末余额	期初余额
租赁付款额	16,295,940.00	35,462,172.75
未确认融资费用	-322,012.81	-1,243,133.99
一年内到期的租赁负债	-13,739,647.58	-18,504,563.91
合计	2,234,279.61	15,714,474.85

26、递延收益

单位：元

项目	期初余额	本期增加	本期减少	期末余额	形成原因
政府补助	263,123,421.36	118,963,194.74	134,129,591.06	247,957,025.04	
合计	263,123,421.36	118,963,194.74	134,129,591.06	247,957,025.04	

涉及政府补助的项目：

单位：元

负债项目	期初余额	本期新增补助金额	本期计入营业外收入金额	本期计入其他收益金额	本期冲减成本费用金额	其他变动	期末余额	与资产相关/与收益相关
EDA 项目补助-与资产相关	97,687,731.67	30,811,243.19		19,570,389.86			108,928,585.00	与资产相关
EDA 项目补助-与收益相关	146,089,989.69	82,802,851.55		113,941,831.20			114,951,010.04	与收益相关
成都双流区政府固定资产投资补助	19,345,700.00	5,349,100.00		617,370.00			24,077,430.00	与资产相关

27、股本

单位：元

	期初余额	本次变动增减(+、-)					期末余额
		发行新股	送股	公积金转股	其他	小计	
股份总数	434,353,414.00	108,588,354.00				108,588,354.00	542,941,768.00

其他说明：

经中国证券监督管理委员会《关于同意北京华大九天科技股份有限公司首次公开发行股票注册的批复》（证监许可[2022]851号）核准，本公司采用向社会公开发行的方式发行人民币普通股（A股）108,588,354股，发行价格为每股32.69元。截止2022年7月25日，本公司实际已向社会公开发行人民币普通股（A股）108,588,354股，募集资金总额3,549,753,292.26元，扣除承销费、保荐费、审计费、律师费、信息披露等发行费用83,727,753.82元后，实际募集资金净额为人民币3,466,025,538.44元。上述资金到位情况业经大信会计师事务所（特殊普通合伙）验证，并出具了大信验字[2022]第14-00015号的验资报告。其中计入股本108,588,354.00元，计入资本公积（股本溢价）3,357,437,184.44元。

28、资本公积

单位：元

项目	期初余额	本期增加	本期减少	期末余额
资本溢价（股本溢价）	439,358,983.51	3,357,437,184.44		3,796,796,167.95
合计	439,358,983.51	3,357,437,184.44		3,796,796,167.95

其他说明，包括本期增减变动情况、变动原因说明：本期增加额系实际募集资金净额超出发行股份部分。

29、其他综合收益

单位：元

项目	期初余额	本期发生额						期末余额
		本期所得税前发生额	减：前期计入其他综合收益当期转入损益	减：前期计入其他综合收益当期转入留存收益	减：所得税费用	税后归属于母公司	税后归属于少数股东	
二、将重分类进损益的其他综合收益	-10,336,103.74	6,032,310.39				6,032,310.39		-4,303,793.35
外币财务报表折算差额	-10,336,103.74	6,032,310.39				6,032,310.39		-4,303,793.35
其他综合收益合计	-10,336,103.74	6,032,310.39				6,032,310.39		-4,303,793.35

30、盈余公积

单位：元

项目	期初余额	本期增加	本期减少	期末余额
法定盈余公积	39,935,313.32	42,531,424.60		82,466,737.92
合计	39,935,313.32	42,531,424.60		82,466,737.92

盈余公积说明，包括本期增减变动情况、变动原因说明：本年变动增加系按母公司实现净利润的 10%提取法定盈余公积 42,531,424.60 元。

31、未分配利润

单位：元

项目	本期	上期
调整前上期末未分配利润	91,211,223.37	-23,422,861.28
调整后期初未分配利润	91,211,223.37	-23,422,861.28
加：本期归属于母公司所有者的净利润	185,508,367.58	139,305,915.64
减：提取法定盈余公积	42,531,424.60	24,671,830.99
期末未分配利润	234,188,166.35	91,211,223.37

32、营业收入和营业成本

单位：元

项目	本期发生额		上期发生额	
	收入	成本	收入	成本
主营业务	767,100,706.84	55,306,691.50	567,860,350.64	53,435,454.27
其他业务	30,960,063.91	22,465,091.69	11,441,696.13	8,227,108.55
合计	798,060,770.75	77,771,783.19	579,302,046.77	61,662,562.82

经审计扣除非经常损益前后净利润孰低是否为负值

是 否

收入相关信息：

单位：元

合同分类	分部 1	分部 2		合计
商品类型				798,060,770.75
其中：				
EDA 软件销售				677,528,709.75
技术开发服务				89,571,997.09
硬件、代理软件销售				30,960,063.91
按经营地区分类				798,060,770.75
其中：				
境内				751,107,904.67
境外				46,952,866.08
市场或客户类型				
其中：				
合同类型				
其中：				
按商品转让的时间分				

类				
其中:				
按合同期限分类				
其中:				
按销售渠道分类				
其中:				
合计				798,060,770.75

与履约义务相关的信息:

1、EDA 软件销售

公司 EDA 软件为标准商品软件, 公司的主要履约义务主要包括交付软件及授权许可 (license) 文件, 属于某一时点履约义务。公司以取得客户签收的《收货 (安装) 确认单》等作为履约义务完成标志, 于取得《收货 (安装) 确认单》时确认收入。公司根据合同约定和交易习惯, 并基于客户的角度, 判断是否存在可明确区分的多次授权承诺, 如果存在可明确区分的多次授权承诺, 每一次授权作为一项单项履约义务, 在每一次履约义务完成时确认收入。

2、技术开发服务

公司提供的技术开发服务, 公司的履约义务为向客户提交合同约定的技术服务成果, 属于某一时点履约义务。公司以取得客户签收的验收单作为履约义务完成标志, 于取得验收单时确认收入。

3、硬件、代理软件销售

公司硬件、代理软件销售业务, 主要履约义务包括交付硬件、代理软件, 属于某一时点履约义务。公司以取得客户签收的《收货 (安装) 确认单》等作为履约义务完成标志, 于取得《收货 (安装) 确认单》时确认收入。

与分摊至剩余履约义务的交易价格相关的信息:

本报告期末已签订合同、但尚未履行或尚未履行完毕的履约义务所对应的收入金额为 949,036,396.70 元。

33、税金及附加

单位: 元

项目	本期发生额	上期发生额
城市维护建设税	5,472,944.47	4,197,149.04
教育费附加	2,345,547.64	1,798,627.18
房产税	2,851,071.23	17,671.86
土地使用税	275,373.16	274,751.59
车船使用税	5,010.00	4,973.33
印花税	778,294.45	921,611.63
地方教育附加	1,563,698.41	1,199,084.77
其他	64,564.93	1,532.03
合计	13,356,504.29	8,415,401.43

34、销售费用

单位: 元

项目	本期发生额	上期发生额
----	-------	-------

职工薪酬	90,907,389.41	61,941,831.91
折旧摊销费	4,631,356.19	4,022,144.77
通讯费	251,949.24	198,671.61
办公费	3,391,048.79	2,967,690.76
广告宣传费	4,812,755.73	5,221,165.18
差旅交通费	3,130,319.08	4,274,012.75
业务招待费	6,455,511.96	6,751,997.01
房租及水电费	3,322,628.32	3,529,301.04
服务费	1,619,942.77	257,352.61
其他	497,137.70	205,795.25
合计	119,020,039.19	89,369,962.89

35、管理费用

单位：元

项目	本期发生额	上期发生额
职工薪酬	59,543,387.18	52,237,719.10
业务招待费	3,236,850.01	2,184,715.70
办公费	6,600,050.01	5,564,670.96
差旅交通费	2,774,457.11	2,904,588.27
折旧摊销费	23,113,685.47	7,553,998.16
聘请中介机构费	3,225,714.76	1,237,217.11
会议费	24,843.01	41,168.55
房租及水电费	12,122,546.24	7,092,509.47
通讯费	1,198,800.81	250,936.49
其他	1,164,662.61	1,096,237.01
合计	113,004,997.21	80,163,760.82

36、研发费用

单位：元

项目	本期发生额	上期发生额
职工薪酬	274,187,340.97	212,168,599.12
委托开发	38,077,934.33	23,132,076.58
测试服务	89,465,969.39	12,258,138.67
房租及水电费	13,219,123.76	10,801,826.38
折旧及摊销	63,015,618.71	41,394,347.35
差旅费	2,096,910.90	2,561,603.13
其他	6,582,611.41	2,232,757.62
合计	486,645,509.47	304,549,348.85

37、财务费用

单位：元

项目	本期发生额	上期发生额
利息费用	11,603,548.41	1,921,022.23
减：利息收入	35,184,696.70	2,373,590.41
汇兑损失（“-”号为汇兑收益）	-3,915,710.35	650,877.32
手续费支出	171,324.04	111,151.06
合计	-27,325,534.60	309,460.20

38、其他收益

单位：元

产生其他收益的来源	本期发生额	上期发生额
EDA 项目补助-资产	19,570,389.86	13,529,548.95
EDA 项目补助-收益	113,941,831.20	47,452,382.75
增值税即征即退退税	36,629,657.55	30,669,420.71
成都双流区政府投入补贴	617,370.00	7,860,700.00
增值税加计抵减	330,200.53	1,324,550.33
稳岗补贴	229,551.02	67,674.40
个税手续费返还	478,340.72	279,700.09
楼宇租金补贴		2,001,831.51
青年拔尖人才补助		1,600,000.00
成都市双流区新经济和科技局补贴	6,340,000.00	2,709,300.00
北京市朝阳区金融服务办公室市级补贴资金	3,000,000.00	
2022 年朝阳区高额技术产业发展引导资金	2,000,000.00	
其他	648,217.56	437,475.06
合计	183,785,558.44	107,932,583.80

39、投资收益

单位：元

项目	本期发生额	上期发生额
权益法核算的长期股权投资收益	-12,516,675.60	-10,455,731.37
处置交易性金融资产取得的投资收益	4,961,621.75	8,259,620.64
合计	-7,555,053.85	-2,196,110.73

40、公允价值变动收益

单位：元

产生公允价值变动收益的来源	本期发生额	上期发生额
交易性金融资产	3,612,189.04	488,715.08
合计	3,612,189.04	488,715.08

41、信用减值损失

单位：元

项目	本期发生额	上期发生额
其他应收款坏账损失	-3,451,712.76	-2,434,581.92
应收票据信用减值损失	61,571.15	-61,571.15
应收账款信用减值损失	-2,198,837.76	1,243,200.57
合计	-5,588,979.37	-1,252,952.50

42、资产减值损失

单位：元

项目	本期发生额	上期发生额
----	-------	-------

存货跌价损失及合同履约成本减值损失	-2,387,690.31	-581,876.04
合同资产减值损失	-37,673.65	27,486.62
合计	-2,425,363.96	-554,389.42

43、资产处置收益

单位：元

资产处置收益的来源	本期发生额	上期发生额
使用权资产处置损益	107,333.58	
固定资产处置损益	15,699.12	44,738.43
合计	123,032.70	44,738.43

44、营业外收入

单位：元

项目	本期发生额	上期发生额	计入当期非经常性损益的金额
员工违约金	20,000.00	85,000.00	20,000.00
其他	6.65	1.40	6.65
合计	20,006.65	85,001.40	20,006.65

45、营业外支出

单位：元

项目	本期发生额	上期发生额	计入当期非经常性损益的金额
对外捐赠	2,050,000.00	70,000.00	2,050,000.00
其他	494.07	3,220.18	494.07
合计	2,050,494.07	73,220.18	2,050,494.07

46、其他综合收益

详见附注 29。

47、现金流量表项目

(1) 收到的其他与经营活动有关的现金

单位：元

项目	本期发生额	上期发生额
收到政府补助款	168,934,845.28	218,286,281.06
收到银行存款利息	35,327,930.10	2,373,590.41
收回押金、保证金、备用金	2,361,247.57	6,588,309.46
代收联合课题款项	14,715,900.00	36,111,700.00
收到其他款项	16,889,893.71	
合计	238,229,816.66	263,359,880.93

(2) 支付的其他与经营活动有关的现金

单位：元

项目	本期发生额	上期发生额
支付委外开发及测试服务费	205,567,907.04	95,743,160.67
支付联合课题款项	12,688,800.00	32,751,700.00
支付其他期间费用	109,271,245.83	56,968,609.48
支付押金保证金	2,353,021.97	11,933,110.21
合计	329,880,974.84	197,396,580.36

(3) 支付的其他与筹资活动有关的现金

单位：元

项目	本期发生额	上期发生额
支付租赁负债本金及利息	21,619,792.36	15,250,100.46
支付发行相关费用	11,553,299.90	2,095,052.02
合计	33,173,092.26	17,345,152.48

48、现金流量表补充资料

(1) 现金流量表补充资料

单位：元

补充资料	本期金额	上期金额
1. 将净利润调节为经营活动现金流量		
净利润	185,508,367.58	139,305,915.64
加：资产减值准备	8,014,343.33	1,807,341.92
固定资产折旧、油气资产折耗、生产性生物资产折旧	44,419,100.63	18,445,653.25
使用权资产折旧	18,056,286.67	17,356,247.12
无形资产摊销	30,862,899.88	25,185,555.75
长期待摊费用摊销	14,470,487.75	10,820,281.26
处置固定资产、无形资产和其他长期资产的损失（收益以“－”号填列）	-123,032.70	-44,738.43
固定资产报废损失（收益以“－”号填列）		
公允价值变动损失（收益以“－”号填列）	-3,612,189.04	-488,715.08
财务费用（收益以“－”号填列）	11,841,401.34	2,571,899.55
投资损失（收益以“－”号填列）	7,555,053.85	2,196,110.73
递延所得税资产减少（增加以“－”号填列）		
递延所得税负债增加（减少以“－”号填列）		
存货的减少（增加以“－”号	-18,830,789.39	-20,008,920.24

填列)		
经营性应收项目的减少(增加以“-”号填列)	33,776,768.09	-79,259,581.13
经营性应付项目的增加(减少以“-”号填列)	113,672,343.45	194,392,381.40
其他		
经营活动产生的现金流量净额	445,611,041.44	312,279,431.74
2. 不涉及现金收支的重大投资和筹资活动		
债务转为资本		
一年内到期的可转换公司债券		
融资租入固定资产		
3. 现金及现金等价物净变动情况:		
现金的期末余额	2,581,555,846.39	377,594,699.84
减: 现金的期初余额	377,594,699.84	445,611,493.36
加: 现金等价物的期末余额		
减: 现金等价物的期初余额		
现金及现金等价物净增加额	2,203,961,146.55	-68,016,793.52

(2) 现金和现金等价物的构成

单位: 元

项目	期末余额	期初余额
一、现金	2,581,555,846.39	377,594,699.84
可随时用于支付的银行存款	2,581,555,846.39	377,594,699.84
二、期末现金及现金等价物余额	2,581,555,846.39	377,594,699.84

49、外币货币性项目

(1) 外币货币性项目

单位: 元

项目	期末外币余额	折算汇率	期末折算人民币余额
货币资金			19,699,129.86
其中: 美元	2,754,056.33	6.9646	19,180,900.72
欧元			
港币			
韩元	95,887,919.50	0.005405	518,229.14
应收账款			9,513,412.10
其中: 美元	1,365,966.76	6.9646	9,513,412.10
欧元			
港币			
长期借款			
其中: 美元			

欧元			
港币			

(2) 境外经营实体说明，包括对于重要的境外经营实体，应披露其境外主要经营地、记账本位币及选择依据，记账本位币发生变化的还应披露原因。

适用 不适用

重要境外经营实体	境外主要经营地	记账本位币	选择依据
DaVinci, Inc.	美国	美元	业务收支以美元为主

50、政府补助

(1) 政府补助基本情况

单位：元

种类	金额	列报项目	计入当期损益的金额
EDA 项目补助	113,614,094.74	递延收益	133,512,221.06
成都双流区政府固定资产投资补助	5,349,100.00	递延收益	617,370.00
增值税即征即退税	36,629,657.55	其他收益	36,629,657.55
增值税加计抵减	330,200.53	其他收益	330,200.53
成都市双流区新经济和科技局补贴	6,340,000.00	其他收益	6,340,000.00
北京市朝阳区金融服务办公室市级补贴资金	3,000,000.00	其他收益	3,000,000.00
2022 年朝阳区高额技术产业发展引导资金	2,000,000.00	其他收益	2,000,000.00
其他	1,356,109.30	其他收益	1,356,109.30

(2) 政府补助退回情况

适用 不适用

八、合并范围的变更

无。

九、在其他主体中的权益

1、在子公司中的权益

(1) 企业集团的构成

子公司名称	主要经营地	注册地	业务性质	持股比例		取得方式
				直接	间接	

深圳华大九天科技有限公司	深圳市	深圳市	软件研发/销售	100.00%		设立
上海华大九天信息科技有限公司	上海市	上海市	软件研发/销售	100.00%		设立
南京华大九天科技有限公司	南京市	南京市	软件研发/销售		100.00%	设立
成都华大九天科技有限公司	成都市	成都市	软件研发/销售		100.00%	设立
Empyrean Korea Co., Ltd.	韩国	韩国	软件销售		100.00%	设立
DaVinci, Ltd.	开曼群岛	开曼群岛	投资	100.00%		设立
DaVinci, Inc.	美国加州	美国加州	软件销售		100.00%	设立

在子公司的持股比例不同于表决权比例的说明：不适用

持有半数或以下表决权但仍控制被投资单位、以及持有半数以上表决权但不控制被投资单位的依据：不适用

对于纳入合并范围的重要的结构化主体，控制的依据：不适用

确定公司是代理人还是委托人的依据：不适用

2、在合营安排或联营企业中的权益

(1) 重要的合营企业或联营企业

合营企业或联营企业名称	主要经营地	注册地	业务性质	持股比例		对合营企业或联营企业投资的会计处理方法
				直接	间接	
中电九天智能科技有限公司	成都市	成都市	研究和试验发展	20.00%		权益法核算
宁波联方电子科技有限公司	宁波市	宁波市	科技推广和应用服务业	21.58%		权益法核算
南京集成电路设计服务产业创新中心有限公司	南京市	南京市	软件和信息技术服务业	46.00%		权益法核算
北京智芯仿真科技有限公司	北京市	北京市	软件和信息技术服务业	20.00%		权益法核算
无锡亚科鸿禹电子有限公司	无锡市	无锡市	工程和技术研究和试验发展	20.00%		权益法核算

在合营企业或联营企业的持股比例不同于表决权比例的说明：不适用

持有 20%以下表决权但具有重大影响，或者持有 20%或以上表决权但不具有重大影响的依据：不适用

(2) 重要联营企业的主要财务信息

单位：元

	期末余额/本期发生额					期初余额/上期发生额				
	中电九天智能科技有限公司	宁波联方电子科技有限公司	南京集成电路设计服务产业创新中心有限公司	北京智芯仿真科技有限公司	无锡亚科鸿禹电子有限公司	中电九天智能科技有限公司	宁波联方电子科技有限公司	南京集成电路设计服务产业创新中心有限公司	北京智芯仿真科技有限公司	无锡亚科鸿禹电子有限公司
流动资	182,008	56,524	115,503	12,742	53,218	181,746	20,328	135,893	5,461,6	

产	, 717.78	600.81	, 903.36	543.47	557.64	, 127.29	162.25	, 387.65	62.49	
非流动资产	272,231,073.87	4,444,617.20	18,440,811.46	7,160,231.16	20,343,203.87	198,135,425.76	418,654.12	21,904,634.44	8,125,331.48	
资产合计	454,239,791.65	60,969,218.01	133,944,714.82	19,902,774.63	73,561,761.51	379,881,553.05	20,746,816.37	157,798,022.09	13,586,993.97	
流动负债	159,519,860.38	3,088,861.26	12,405,291.13	10,792,323.51	28,016,263.60	99,162,062.99	8,753,552.11	9,870,792.00	195,843.19	
非流动负债	132,225,536.53	1,411,596.52	6,949,261.41	3,600,000.00	67,591.72	166,300,000.00		1,741,039.28		
负债合计	291,745,396.91	4,500,457.78	19,354,552.54	14,392,323.51	28,083,855.32	265,462,062.99	8,753,552.11	11,611,831.28	195,843.19	
少数股东权益										
归属于母公司股东权益	162,494,394.74	56,468,760.23	114,590,162.28	5,510,451.12	45,477,906.19	114,419,490.06	11,993,264.26	146,186,190.81	13,391,150.78	
按持股比例计算的净资产份额	24,979,878.95	4,539,651.22	52,711,474.65	1,102,090.22	4,975,391.24	22,883,898.01	2,854,396.89	67,245,647.77	2,678,230.16	
调整事项		4,633,319.94		4,349,327.04	52,161,111.00		4,705,600.00		4,351,147.03	
--商誉										
--内部交易未实现利润										
--其他		4,633,319.94		4,349,327.04	52,161,111.00		4,705,600.00		4,351,147.03	
对联营企业权益投资的账面价值	24,979,878.95	9,172,971.16	52,711,474.65	5,451,417.26	57,136,502.24	22,883,898.01	7,559,996.89	67,245,647.77	7,029,377.19	
存在公开报价的联营企业权益投资的公允价值										
营业收入	200,261,940.95	28,471,382.92	92,815,814.08	15,000.00	30,930,371.30	164,846,914.20	15,075,861.77	26,924,122.01		
净利润	10,479,904.68	7,475,495.97	31,596,028.53	7,889,799.66	39,961,031.63	11,611,413.19	4,138,618.51	29,106,105.51	3,140,558.40	
终止经营的净利润										

其他综合收益										
综合收益总额	10,479,904.68	7,475,495.97	-31,596,028.53	-7,889,799.66	-39,961,031.63	11,611,413.19	4,138,618.51	-29,106,105.51	-3,140,558.40	
本年度收到的来自联营企业的股利										

十、与金融工具相关的风险

本公司从事风险管理的目标是在风险和收益之间取得平衡，将风险对本公司经营业绩的负面影响降至最低水平，使股东的利益最大化。基于该风险管理目标，本公司风险管理的基本策略是确认和分析本公司面临的各种风险，建立适当的风险承受底线并进行风险管理，及时可靠地对各种风险进行监督，将风险控制在限定范围内。本公司在日常活动中面临各种与金融工具相关的风险，主要包括信用风险、流动性风险及市场风险。管理层已审议并批准管理这些风险的政策，概括如下：

（一）信用风险

信用风险，是指金融工具的一方未能履行义务从而导致另一方发生财务损失的风险。本公司的信用风险主要产生于货币资金、应收票据、应收账款，这些金融资产的信用风险源自交易对手违约，最大的风险敞口等于这些工具的账面金额。

本公司持有的货币资金，主要存放于商业银行等金融机构，管理层认为这些商业银行具备较高信誉和资产状况，存在较低的信用风险。

对于应收账款，本公司持续对采用信用方式交易的客户进行信用评估。根据信用评估结果，本公司选择与经认可的且信用良好的客户进行交易，并对其应收款项余额进行监控，以确保本公司不会面临重大坏账风险。对于信用记录不良的客户，本公司会采用书面催款、缩短信用期或取消信用额度等方式确保公司整体信用风险在可控范围之内。

截至 2022 年 12 月 31 日，本公司按欠款方归集的期末余额前五名的应收账款占本公司应收账款余额的 32.12%。本公司采用了必要的政策确保主要销售客户具有良好的信用记录，无重大信用集中风险。

（二）流动性风险

流动性风险，是指公司在履行以交付现金或其他金融资产的方式结算的义务时发生资金短缺的风险。本公司在资金正常和紧张的情况下，确保有足够的流动性来履行到期债务，且与金融机构进行融资磋商，保持一定水平的备用授信额度以降低流动性风险。

（三）市场风险

市场风险，是指金融工具的公允价值或未来现金流量因市场价格变动而发生波动的风险，市场风险主要包括利率风险和外汇风险。

1. 利率风险

利率风险，是指金融工具的公允价值或未来现金流量因市场利率变动而发生波动的风险。固定利率的带息金融工具使本公司面临公允价值利率风险，浮动利率的带息金融工具使本公司面临现金流量利率风险。本公司根据市场环境来决定固定利率与浮动利率金融工具的比例，并通过定期审阅与监控维持适当的金融工具组合。本公司银行借款为固定利率计息，银行理财产品保本浮动收益且收益率稳定，因此本公司无重大利率风险。

2、汇率风险

本公司的汇率风险主要来自境外子公司 DaVinchi, Ltd. 和 DaVinchi, Inc. 采用美元作为记账本位币以及以外币计价的销售业务。境外子公司 Empyrean Korea Co., Ltd. 采用韩元作为记账本位币以及以外币计价的销售业务。

十一、公允价值的披露

1、以公允价值计量的资产和负债的期末公允价值

单位：元

项目	期末公允价值			
	第一层次公允价值计量	第二层次公允价值计量	第三层次公允价值计量	合计
一、持续的公允价值计量	--	--	--	--
（一）交易性金融资产		1,095,021,491.25		1,095,021,491.25
1. 以公允价值计量且其变动计入当期损益的金融资产		1,095,021,491.25		1,095,021,491.25
其中：银行理财产品		1,095,021,491.25		1,095,021,491.25
二、非持续的公允价值计量	--	--	--	--

2、持续和非持续第二层次公允价值计量项目，采用的估值技术和重要参数的定性及定量信息

本公司对于持续第二层次公允价值计量的项目，公允价值根据其投资成本及投资期间可观察的利率确认其公允价值。

十二、关联方及关联交易

1、本企业的子公司情况

本企业子公司的情况详见附注九、在其他主体中的权益。

2、本企业合营和联营企业情况

本企业重要的合营或联营企业详见附注九、在其他主体中的权益。

3、其他关联方情况

其他关联方名称	其他关联方与本企业关系
中国电子进出口有限公司	受第一大股东控制的其他企业
中国电子系统技术有限公司	受第一大股东控制的其他企业
中国振华电子集团有限公司	受第一大股东控制的其他企业
华大半导体有限公司	受第一大股东控制的其他企业
上海华虹集成电路有限责任公司	受第一大股东控制的其他企业
上海贝岭股份有限公司	受第一大股东控制的其他企业
晶门科技（中国）有限公司	受第一大股东控制的其他企业
晶门科技（深圳）有限公司	受第一大股东控制的其他企业

成都华微电子科技有限公司	受第一大股东控制的其他企业
北京中电华大电子设计有限责任公司	受第一大股东控制的其他企业
上海浦东软件园股份有限公司	受第一大股东控制的其他企业
上海浦园物业管理有限公司	受第一大股东控制的其他企业
成都维德青云电子有限公司	董事关联
上海安路信息科技股份有限公司	董事关联

其他说明：

2022 年 11 月 2 日，公司 2022 年第二次临时股东大会选举郑珊女士为公司董事，因郑珊女士兼任上海安路信息科技股份有限公司董事，上海安路信息科技股份有限公司自 2022 年 11 月 2 日起为公司关联方。成都维德青云电子有限公司为上海安路信息科技股份有限公司之全资子公司。

4、关联交易情况

(1) 购销商品、提供和接受劳务的关联交易

采购商品/接受劳务情况表

单位：元

关联方	关联交易内容	本期发生额	获批的交易额度	是否超过交易额度	上期发生额
华大半导体有限公司	房租水电	6,203,403.51	8,000,000.00	否	5,095,032.24
上海浦东软件园股份有限公司	房租水电				325,023.02
上海浦园物业管理有限公司	物业	713,417.44	2,000,000.00	否	1,322,226.21
中国电子进出口有限公司	投标费用				18,867.92
上海华虹集成电路有限责任公司	测试服务费	2,358,490.56	3,000,000.00	否	795,283.01
北京中电华大电子设计有限责任公司	测试服务费	3,773,584.91	4,000,000.00	否	
上海安路信息科技股份有限公司	测试服务费	4,273,584.92			

出售商品/提供劳务情况表

单位：元

关联方	关联交易内容	本期发生额	上期发生额
上海贝岭股份有限公司	EDA 软件销售	1,730,000.00	
晶门科技（中国）有限公司	EDA 软件销售	354,000.00	354,000.00
晶门科技（中国）有限公司	技术开发服务		122,000.00
晶门科技（深圳）有限公司	EDA 软件销售	1,416,000.00	1,416,000.00
成都华微电子科技有限公司	EDA 软件销售		5,516,194.69
成都华微电子科技有限公司	硬件销售		1,297,964.60
北京中电华大电子设计有限责任公司	EDA 软件销售	4,955,752.21	4,858,591.63
北京中电华大电子设计有限责任公司	技术开发服务	1,113,207.55	
上海华虹集成电路有限责任公司	EDA 软件销售	4,955,752.21	4,858,591.64
中国电子系统技术有限公司	EDA 软件销售	619,469.03	
中国振华电子集团有限公司	EDA 软件销售	2,743,362.83	
成都维德青云电子有限公司	EDA 软件销售	2,814,159.30	

成都维德青云电子有限公司	硬件销售	707,964.60	
--------------	------	------------	--

购销商品、提供和接受劳务的关联交易说明

上海安路信息科技股份有限公司及其全资子公司成都维德青云电子有限公司为 2022 年 11 月起新增关联方，上表为 2022 年 11-12 月与其发生的交易。

(2) 关联租赁情况

本公司作为承租方：

单位：元

出租方名称	租赁资产种类	简化处理的短期租赁和低价值资产租赁的租金费用（如适用）		未纳入租赁负债计量的可变租赁付款额（如适用）		支付的租金		承担的租赁负债利息支出		增加的使用权资产	
		本期发生额	上期发生额	本期发生额	上期发生额	本期发生额	上期发生额	本期发生额	上期发生额	本期发生额	上期发生额
华大半导体有限公司	房屋					5,989,562.47	4,773,961.65	354,266.66	517,077.68	3,426,851.15	7,671,825.54

(3) 关键管理人员报酬

单位：元

项目	本期发生额	上期发生额
关键管理人员报酬	15,770,616.00	15,415,335.00

5、关联方应收应付款项

(1) 应收项目

单位：元

项目名称	关联方	期末余额		期初余额	
		账面余额	坏账准备	账面余额	坏账准备
应收账款	成都华微电子科技有限公司			2,310,000.00	115,500.00
应收账款	北京中电华大电子设计有限责任公司	2,300,000.00	115,000.00	1,990,208.54	199,020.85
应收账款	上海华虹集成电路有限责任公司	2,100,000.00	105,000.00	1,990,208.54	199,020.85
应收账款	成都维德青云电子有限公司	3,980,000.00	199,000.00		
应收账款	中国振华电子集团有限公司	2,170,000.00	108,500.00		
其他应收款	华大半导体有限公司	809,458.99	40,472.95	809,458.99	40,472.95

(2) 应付项目

单位：元

项目名称	关联方	期末账面余额	期初账面余额
其他应付款	华大半导体有限公司		518,834.61

十三、股份支付

1、股份支付总体情况

适用 不适用

2、以权益结算的股份支付情况

适用 不适用

3、以现金结算的股份支付情况

适用 不适用

十四、承诺及或有事项

1、重要承诺事项

资产负债表日存在的重要承诺

截至资产负债表日，公司不存在需要披露的重要承诺。

2、或有事项

(1) 资产负债表日存在的重要或有事项

截至资产负债表日，公司不存在需要披露的重要或有事项。

(2) 公司没有需要披露的重要或有事项，也应予以说明

公司不存在需要披露的重要或有事项。

十五、资产负债表日后事项

1、利润分配情况

单位：元

拟分配的利润或股利	81,441,265.20
经审议批准宣告发放的利润或股利	81,441,265.20
利润分配方案	每 10 股派发现金红利 1.50 元（含税），尚需提交股东大会审议

2、其他资产负债表日后事项说明

2022 年 10 月 17 日，本公司召开了第一届董事会第十二次会议，审议通过了《关于公司全资子公司投资芯逵芯片科技有限公司的议案》。公司拟通过全资子公司深圳华大九天科技有限公司以 1000 万美元现金收购芯逵芯片科技有限公司 100% 股权，并签署了相关收购协议，投资完成后目标公司成为深圳华大的全资子公司，并纳入公司合并报表范围。

截至 2022 年 12 月 31 日，上述收购事项尚未完成境外的投资审批手续、股权转让手续；截至报告出具日已完成上述相关手续。

十六、其他重要事项

1、其他对投资者决策有影响的重要交易和事项

无。

十七、母公司财务报表主要项目注释

1、应收账款

(1) 应收账款分类披露

单位：元

类别	期末余额					期初余额				
	账面余额		坏账准备		账面价值	账面余额		坏账准备		账面价值
	金额	比例	金额	计提比例		金额	比例	金额	计提比例	
其中：										
按组合计提坏账准备的应收账款	185,172,286.89	100.00%	7,230,005.23	3.90%	177,942,281.66	308,961,679.78	100.00%	8,642,012.39	2.80%	300,319,667.39
其中：										
组合 1：应收华大九天内部款项组合	64,034,008.08	34.58%			64,034,008.08	143,121,251.16	46.32%			143,121,251.16
组合 2：账龄组合	121,138,278.81	65.42%	7,230,005.23	5.97%	113,908,273.58	165,840,428.62	53.68%	8,642,012.39	5.21%	157,198,416.23
合计	185,172,286.89	100.00%	7,230,005.23	3.90%	177,942,281.66	308,961,679.78	100.00%	8,642,012.39	2.80%	300,319,667.39

按组合计提坏账准备：0.00

单位：元

名称	期末余额
----	------

	账面余额	坏账准备	计提比例
应收华大九天内部款项组合	64,034,008.08		
合计	64,034,008.08		

确定该组合依据的说明：组合依据为内部款项。

按组合计提坏账准备：7,230,005.23

单位：元

名称	期末余额		
	账面余额	坏账准备	计提比例
账龄组合	121,138,278.81	7,230,005.23	5.97%
合计	121,138,278.81	7,230,005.23	

确定该组合依据的说明：组合依据为应收账款账龄。

如是按照预期信用损失一般模型计提应收账款坏账准备，请参照其他应收款的披露方式披露坏账准备的相关信息：

适用 不适用

按账龄披露

单位：元

账龄	账面余额
1年以内（含1年）	141,853,886.68
1至2年	42,283,367.19
2至3年	1,035,033.02
合计	185,172,286.89

（2）本期计提、收回或转回的坏账准备情况

本期计提坏账准备情况：

单位：元

类别	期初余额	本期变动金额				期末余额
		计提	收回或转回	核销	其他	
账龄组合	8,642,012.39	- 1,412,007.16				7,230,005.23
合计	8,642,012.39	- 1,412,007.16				7,230,005.23

（3）按欠款方归集的期末余额前五名的应收账款情况

单位：元

单位名称	应收账款期末余额	占应收账款期末余额合计数的比例	坏账准备期末余额
DaVinci Inc.	63,978,939.39	34.55%	
客户 2	8,900,000.00	4.81%	445,000.00
客户 4	7,262,632.04	3.92%	363,131.60
客户 6	6,339,408.70	3.42%	316,970.44
客户 7	6,133,122.89	3.31%	306,656.14
合计	92,614,103.02	50.01%	

2、其他应收款

单位：元

项目	期末余额	期初余额
应收利息		309,917.81
其他应收款	38,451,874.53	96,817,232.20
合计	38,451,874.53	97,127,150.01

(1) 应收利息

1) 应收利息分类

单位：元

项目	期末余额	期初余额
对子公司的借款利息		309,917.81
合计		309,917.81

2) 坏账准备计提情况

□适用 不适用

(2) 其他应收款

1) 其他应收款按款项性质分类情况

单位：元

款项性质	期末账面余额	期初账面余额
押金	8,068,029.44	3,065,629.44
保证金	452,916.00	356,316.00
备用金	316,247.61	100,671.12
内部往来	30,187,784.60	90,868,179.61
其他	5,908,114.29	5,222,880.23
合计	44,933,091.94	99,613,676.40

2) 坏账准备计提情况

单位：元

坏账准备	第一阶段	第二阶段	第三阶段	合计
	未来12个月预期信用损失	整个存续期预期信用损失(未发生信用减值)	整个存续期预期信用损失(已发生信用减值)	
2022年1月1日余额	296,444.20		2,500,000.00	2,796,444.20
2022年1月1日余额在本期				
本期计提	1,184,773.21		2,500,000.00	3,684,773.21
2022年12月31日余额	1,481,217.41		5,000,000.00	6,481,217.41

损失准备本期变动金额重大的账面余额变动情况

□适用 不适用

按账龄披露

单位：元

账龄	账面余额
1 年以内（含 1 年）	36,561,146.50
1 至 2 年	1,308,558.50
2 至 3 年	2,063,386.94
3 年以上	5,000,000.00
3 至 4 年	5,000,000.00
合计	44,933,091.94

3) 本期计提、收回或转回的坏账准备情况

本期计提坏账准备情况：

单位：元

类别	期初余额	本期变动金额				期末余额
		计提	收回或转回	核销	其他	
其他应收款坏账准备	2,796,444.20	3,684,773.21				6,481,217.41
合计	2,796,444.20	3,684,773.21				6,481,217.41

4) 按欠款方归集的期末余额前五名的其他应收款情况

单位：元

单位名称	款项的性质	期末余额	账龄	占其他应收款期末余额合计数的比例	坏账准备期末余额
南京华大九天科技有限公司	内部往来	21,412,516.15	1 年以内	47.65%	
成都华大九天科技有限公司	内部往来	8,592,277.47	1 年以内	19.12%	
公司 1	押金	5,000,000.00	1 年以内	11.13%	250,000.00
公司 2	往来款	5,000,000.00	3 年以上	11.13%	5,000,000.00
公司 3	押金	953,520.00	1-2 年	2.12%	95,352.00
公司 3	押金	1,831,092.94	2-3 年	4.08%	915,546.47
合计		42,789,406.56		95.23%	6,260,898.47

3、长期股权投资

单位：元

项目	期末余额			期初余额		
	账面余额	减值准备	账面价值	账面余额	减值准备	账面价值
对子公司投资	2,343,788,841.70		2,343,788,841.70	701,347,061.70		701,347,061.70
对联营、合营企业投资	149,452,244.26		149,452,244.26	104,718,919.86		104,718,919.86
合计	2,493,241,085.96		2,493,241,085.96	806,065,981.56		806,065,981.56

(1) 对子公司投资

单位：元

被投资单位	期初余额 (账面价值)	本期增减变动				期末余额 (账面价值)	减值准备期末余额
		追加投资	减少投资	计提减值准备	其他		
DaVinci, Ltd.	191,347,061.70	18,730,980.00				210,078,041.70	
深圳华大九天科技有限公司	170,000,000.00	323,654,600.00				493,654,600.00	
上海华大九天信息科技有限公司	340,000,000.00	1,300,056,200.00				1,640,056,200.00	
合计	701,347,061.70	1,642,441,780.00				2,343,788,841.70	

(2) 对联营、合营企业投资

单位：元

投资单位	期初余额 (账面价值)	本期增减变动								期末余额 (账面价值)	减值准备期末余额	
		追加投资	减少投资	权益法下确认的投资损益	其他综合收益调整	其他权益变动	宣告发放现金股利或利润	计提减值准备	其他			
一、合营企业												
二、联营企业												
中电九天智能科技有限公司	22,883,898.01			2,095,980.94							24,979,878.95	
宁波联方电子科技有限公司	7,559,996.89			1,612,974.27							9,172,971.16	
南京集成电路设计服务产业创新中心有限公司	67,245,647.77			-14,534,173.12							52,711,474.65	
北京智芯仿真科技有限公司	7,029,377.19			-1,577,959.93							5,451,417.26	
无锡亚科鸿禹电子有限公司		57,250,000.00		-113,497.76							57,136,502.24	
小计	104,718,919.86	57,250,000.00		12,516,675.60							149,452,244.26	

合计	104,718,919.86	57,250,000.00		-12,516,675.60						149,452,244.26
----	----------------	---------------	--	----------------	--	--	--	--	--	----------------

(3) 其他说明

无。

4、营业收入和营业成本

单位：元

项目	本期发生额		上期发生额	
	收入	成本	收入	成本
主营业务	623,304,688.56	44,107,069.63	475,552,150.51	37,978,854.85
其他业务	31,947,433.99	26,605,444.56	8,284,047.60	6,696,526.31
合计	655,252,122.55	70,712,514.19	483,836,198.11	44,675,381.16

收入相关信息：

单位：元

合同分类	分部 1	分部 2	合计
商品类型			655,252,122.55
其中：			
EDA 软件销售			460,954,164.13
技术开发服务			62,261,638.51
硬件、代理软件销售			31,947,433.99
授权服务费			100,088,885.92
按经营地区分类			655,252,122.55
其中：			
境内			624,874,844.93
境外			30,377,277.62
市场或客户类型			
其中：			
合同类型			
其中：			
按商品转让的时间分类			
其中：			
按合同期限分类			
其中：			
按销售渠道分类			
其中：			
合计			655,252,122.55

与履约义务相关的信息：

1、EDA 软件销售

公司 EDA 软件为标准商品软件，公司的主要履约义务主要包括交付软件及授权许可（license）文件，属于某一时点履约义务。公司以取得客户签收的《收货（安装）确认单》等作为履约义务完成标志，于取得《收货（安装）确认单》时确认收入。

公司根据合同约定和交易习惯，并基于客户的角度，判断是否存在可明确区分的多次授权承诺，如果存在可明确区分的多次授权承诺，每一次授权作为一项单项履约义务，在每一次履约义务完成时确认收入。

2、技术开发服务

公司提供的技术开发服务，公司的履约义务为向客户提交合同约定的技术服务成果，属于某一时点履约义务。公司以取得客户签收的验收单作为履约义务完成标志，于取得验收单时确认收入。

3、硬件、代理软件销售

公司硬件、代理软件销售业务，主要履约义务包括交付硬件、代理软件，属于某一时点履约义务。公司以取得客户签收的《收货（安装）确认单》等作为履约义务完成标志，于取得《收货（安装）确认单》时确认收入。

与分摊至剩余履约义务的交易价格相关的信息：

本报告期末已签订合同、但尚未履行或尚未履行完毕的履约义务所对应的收入金额为 210,078,332.66 元。

5、投资收益

单位：元

项目	本期发生额	上期发生额
权益法核算的长期股权投资收益	-12,516,675.60	-10,455,731.37
处置交易性金融资产取得的投资收益	2,498,844.13	3,425,028.62
合计	-10,017,831.47	-7,030,702.75

6、其他

无。

十八、补充资料

1、当期非经常性损益明细表

适用 不适用

单位：元

项目	金额	说明
非流动资产处置损益	123,032.70	
计入当期损益的政府补助（与公司正常经营业务密切相关，符合国家政策规定、按照一定标准定额或定量持续享受的政府补助除外）	147,155,900.89	

除同公司正常经营业务相关的有效套期保值业务外，持有交易性金融资产、交易性金融负债产生的公允价值变动损益，以及处置交易性金融资产交易性金融负债和可供出售金融资产取得的投资收益	8,573,810.79	
除上述各项之外的其他营业外收入和支出	-2,030,487.42	
合计	153,822,256.96	--

其他符合非经常性损益定义的损益项目的具体情况：

适用 不适用

公司不存在其他符合非经常性损益定义的损益项目的具体情况。

将《公开发行证券的公司信息披露解释性公告第 1 号——非经常性损益》中列举的非经常性损益项目界定为经常性损益项目的情况说明

适用 不适用

2、净资产收益率及每股收益

报告期利润	加权平均净资产收益率	每股收益	
		基本每股收益（元/股）	稀释每股收益（元/股）
归属于公司普通股股东的净利润	7.33%	0.39	0.39
扣除非经常性损益后归属于公司普通股股东的净利润	1.25%	0.07	0.07

3、境内外会计准则下会计数据差异

(1) 同时按照国际会计准则与按中国会计准则披露的财务报告中净利润和净资产差异情况

适用 不适用

(2) 同时按照境外会计准则与按中国会计准则披露的财务报告中净利润和净资产差异情况

适用 不适用