

公司代码：603380

公司简称：易德龙

苏州易德龙科技股份有限公司
2022 年年度报告摘要

第一节 重要提示

- 1 本年度报告摘要来自年度报告全文，为全面了解本公司的经营成果、财务状况及未来发展规划，投资者应当到 www.sse.com.cn 网站仔细阅读年度报告全文。
- 2 本公司董事会、监事会及董事、监事、高级管理人员保证年度报告内容的真实性、准确性、完整性，不存在虚假记载、误导性陈述或重大遗漏，并承担个别和连带的法律责任。
- 3 公司全体董事出席董事会会议。
- 4 大华会计师事务所（特殊普通合伙）为本公司出具了标准无保留意见的审计报告。

5 董事会决议通过的本报告期利润分配预案或公积金转增股本预案

公司拟以实施权益分派股权登记日登记的总股本扣除公司股份回购专用账户上已回购的股份和拟回购注销激励对象所持有的限制性股票后的股份总数为基数，每10股派发现金红利1.40元（含税），不送红股，不以公积金转增股本。截至2023年4月28日，公司总股本为161,403,600股，扣除公司回购专户的股份余额2,280,100股及拟回购注销2021年限制性股票激励计划部分不符合解除限售条件限制性股票共计519,700股，共计扣除2,799,800股，应分配股份数为158,603,800股，以此计算合计拟派发现金红利22,204,532.00元（含税）。

2022年，公司通过集中竞价交易方式实施股份回购，回购支付金额为34,159,671.00元，根据《上海证券交易所上市公司自律监管指引第7号——回购股份》相关规定，公司当年已实施的股份回购金额视同现金分红，纳入该年度现金分红的相关比例计算，结合公司本年度拟实施分红金额合并计算，公司2022年度分红金额共计56,364,203.00元，占归属于母公司所有者的净利润比例为31.57%。

如在公司第三届董事会第十四次会议审议通过利润分配预案之日起至实施利润分配股权登记日期间，因公司限制性股票授予登记及回购注销、股份回购等其他原因致使公司可参与利润分配的总股本发生变动的，每股现金分红金额不变。

第二节 公司基本情况

1 公司简介

公司股票简况				
股票种类	股票上市交易所	股票简称	股票代码	变更前股票简称
A股	上海证券交易所	易德龙	603380	无

联系人和联系方式	董事会秘书	证券事务代表
姓名	樊理	宋进
办公地址	苏州相城经济开发区春兴路50号	苏州相城经济开发区春兴路50号
电话	0512-65461690	0512-65461690
电子信箱	SD@etron.cn	SD@etron.cn

2 报告期公司主要业务简介

1. 行业基本情况

根据中国证监会《上市公司行业分类指引》(2012年),公司所属的电子制造服务业(EMS),隶属于C39“计算机、通信和其他电子设备制造业”。电子制造服务行业的产生是全球电子产业链专业化分工的结果。在全球电子产业走向垂直化整合和水平分工双重趋势的过程中,品牌商逐渐把产品设计、营销和品牌管理作为其核心竞争力,而把相对难于处理的开发、制造、采购、物流以及售后维修等供应链环节进行外包。电子制造服务商也从最初提供单一的制造服务,转向提供整体的供应链解决方案,其增值服务不断扩展,当前,电子制造服务行业已成为全球电子产业链的重要环节。

2. 行业发展趋势

1、行业市场前景广阔,多样化、个性化需求快速增长

根据 New Venture Research 的统计,2021 年全球 EMS 行业市场规模达 6,827 亿美元,预计到 2026 年全球电子制造服务收入将达到 9,465 亿美元,市场容量巨大,且每年按照 6~7% 的速度在不断增长,市场前景非常广阔。

EMS 行业随着人工智能、大数据等新技术应用场景的多元化和应用深度增强,特别是医疗、工控、新能源电力、新能源车、高端消费电子等领域,呈现客户需求多样化、个性化,新技术新产品迭代和更新频率加快,对于 EMS 厂商的柔性制造能力、精细化管理、服务响速度等方面提出了更高要求。

2、智能化推动医疗电子发展

近年来，随着经济的快速发展、科技的不断进步、人口老龄化程度的加快，医疗行业的需求持续提升，全球医疗器械市场保持增长趋势。医疗设备加速与 AI 大数据、5G、物联网等一系列电子信息技术融合，医疗器械的电子化、智能化趋势逐渐显现，医疗电子中有关智能控制模组的比重加大，医疗电子领域的 EMS 的市场规模将持续扩大。

3、电动化驱动汽车电子高速增长

当前，全球新一轮汽车产业科技变革蓬勃发展，根据 EVTank 数据，2022 年全球新能源汽车销量达到 1,082.4 万辆，同比增加 61.6%。根据中汽协数据，2022 年全年中国新能源车销量达 688.7 万辆，同比增长 93.4%。新能源汽车电动化、网联化的持续渗透，汽车电子控制器的需求将不断提升，也推动了汽车电子 EMS 行业市场规模将呈现高速增长。

4、能源革命助推新能源产业电力行业快速发展

“碳中和”是中国重要的战略方向，发展新能源产业是“碳中和”的关键环节，能源行业正发生新一轮变革，以光伏、风电、氢能为代表的清洁能源将迎来历史性发展机遇，储能也成为推进变革进程的关键技术，电子制造服务在新能源行业的应用非常广泛，成为在光伏发电、锂电池管理系统、逆变器、风机变桨控制系统、新能源电力输变、电力储存等领域不可或缺的部分。

公司是一家主要面向全球高端客户的电子制造服务商，专注于医疗电子、工业控制、汽车电子、通讯设备、高端消费电子等领域。公司为高品质要求、需求多样化的客户提供全方位的电子制造服务，包括产品的定制化研发、供应链管理、产品制造、产品测试方案及测试系统的开发、售前工程技术支持、产品新工艺的开发、产品焊接可靠性测试、产品工艺过程可靠性保障测试等整体解决方案。

1. 医疗电子行业应用

医疗电子行业是公司近年来增速最快的业务板块，2022 年实现营业收入 43,879.03 万元，同比增长超 32%，业务份额占公司整体业务比例超 22%，公司与上海联影、丹纳赫集团、南京伟思等医疗细分领域一线客户建立了紧密的业务合作关系，公司制造服务的产品主要应用于大型医疗影像设备、流式细胞分析设备、健康康复医疗设备等，具有高技术含量、高品质工艺要求等特点。



2. 工业控制行业应用

工业控制行业是公司的业务份额占比较大的行业，2022 年实现营业收入 88,405.45 万元，占公司整体业务比例超 44%，该业务呈现产品门类较多，应用场景丰富，公司与相关行业的一线客户建立了业务合作关系，目前公司与史丹利百得、CE+T、锐科激光、依必安派特、埃斯倍等细分行业头部客户建立常态化的业务合作关系，主要产品应用于专业电动工具、新能源大功率逆变器、光纤激光器、工业级风机、风机变桨控制系统、储能电源控制等。



3. 汽车电子行业应用


汽车电子行业是公司当前重点开拓的市场，公司成立了专门的事业部，针对新能源车渗透率快速提升，新能源车对智能化、信息化更加注重的行业特点，公司加强了汽车电子相关的人才、技术和制造服务能力的提升，并有针对性的与行业头部客户进行产品试制、联合开发等，以争取更加深度的业务合作。目前公司汽车电子领域提供的产品主要应用于包括特种车辆仪表盘控制、域控制器、线控底盘、辅助驾驶、电池管理系统、域控制器等。



4. 通讯设备行业应用

通讯领域公司主要聚焦于通讯设备领域，提供制造服务的主要产品为网络服务器、5G 通信基

站、GPU 等，主要应用于数据中心、5G 通信、云计算等领域，并长期为康普、上海登临等国内外优秀通讯设备及数据厂商提供制造服务。



5. 高端消费电子行业应用

消费电子领域，公司主要聚焦于和国际一流品牌公司的业务合作，核心客户为福维克、科勒等，主要产品应用于包括高端家用电器，家用智能机器人及高端卫浴产品等，产品具有附加值高、技术新颖等特点。



3 公司主要会计数据和财务指标

3.1 近 3 年的主要会计数据和财务指标

单位：元 币种：人民币

	2022年	2021年	本年比上年 增减(%)	2020年
总资产	2,020,884,755.81	1,780,072,199.32	13.53	1,375,439,469.92
归属于上市公司股东的净资产	1,248,317,377.12	1,122,833,984.96	11.18	979,130,072.90
营业收入	1,973,281,145.89	1,751,570,744.42	12.66	1,289,047,908.98
归属于上市公司股东的净利润	178,520,890.92	227,397,661.37	-21.49	165,590,522.57
归属于上市公司股东的扣除非经常性损益的净利润	166,802,134.87	209,594,263.77	-20.42	144,124,924.84
经营活动产生的现金流量净额	38,823,567.02	98,723,952.82	-60.67	202,169,837.26
加权平均净资产收益率(%)	15.05	21.57	减少6.52个百分点	18.05
基本每股收益(元/股)	1.12	1.42	-21.13	1.03
稀释每股收益(元/股)	1.12	1.42	-21.13	1.03

3.2 报告期分季度的主要会计数据

单位：元 币种：人民币

	第一季度 (1-3 月份)	第二季度 (4-6 月份)	第三季度 (7-9 月份)	第四季度 (10-12 月份)
营业收入	489,420,512.73	500,252,088.97	442,427,945.92	541,180,598.27
归属于上市公司股东的净利润	55,498,406.55	37,720,599.24	42,977,256.61	42,324,628.52
归属于上市公司股东的扣除非经常性损益后的净利润	56,822,204.57	34,503,274.35	35,343,320.02	40,133,335.93
经营活动产生的现金流量净额	-18,504,950.05	65,717,725.56	-19,321,767.41	10,932,558.92

季度数据与已披露定期报告数据差异说明

适用 不适用

4 股东情况

4.1 报告期末及年报披露前一个月末的普通股股东总数、表决权恢复的优先股股东总数和持有特别表决权股份的股东总数及前 10 名股东情况

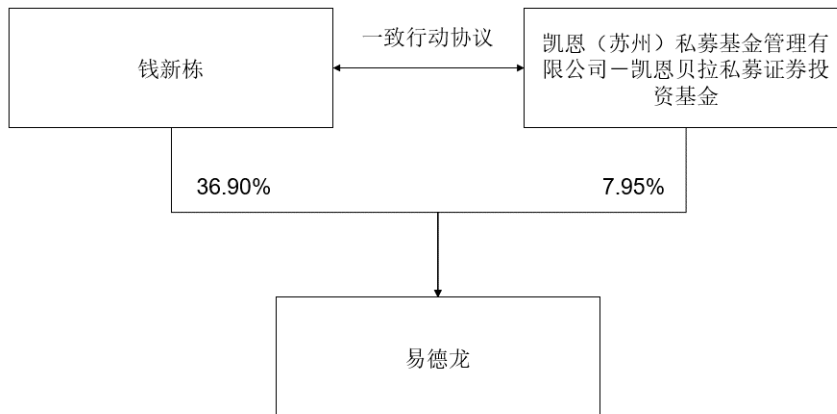
单位：股

截至报告期末普通股股东总数（户）					6,919		
年度报告披露日前上一月末的普通股股东总数（户）					7,124		
截至报告期末表决权恢复的优先股股东总数（户）							
年度报告披露日前上一月末表决权恢复的优先股股东总数（户）							
前 10 名股东持股情况							
股东名称 (全称)	报告期内增 减	期末持股数 量	比例 (%)	持有有 限售条 件的股 份数量	质押、标记或冻结情 况		股东 性质
					股份 状态	数量	
钱新栋	0	59,560,680	36.90		质押	7,600,000	境内自然 人
王明	-4,800,000	25,307,160	15.68		质押	14,780,000	境内自然 人
凯恩（苏州）私募基金 管理有限公司—凯恩 贝拉私募证券投资基金	12,837,360	12,837,360	7.95		无		其他
中国工商银行股份有 限公司—交银施罗德 趋势优先混合型证券 投资基金	2,747,700	7,887,800	4.89		无		其他

招商银行股份有限公司—交银施罗德启诚混合型证券投资基金	2,613,131	2,850,831	1.77		无		其他
苏州易德龙科技股份有限公司回购专用证券账户	935,500	2,280,100	1.41		无		境内非国有法人
泰康资管—建设银行—泰康资产盈泰成长资产管理产品	2,243,995	2,243,995	1.39		无		其他
东方证券股份有限公司—中庚价值先锋股票型证券投资基金	-624,600	2,093,700	1.30		无		其他
深圳通和私募证券投资基金管理有限公司—通和富享一期投资基金	45,700	1,709,600	1.06		无		其他
泰康人寿保险有限责任公司—投连—多策略优选	1,359,411	1,359,411	0.84		无		其他
上述股东关联关系或一致行动的说明	1、前十名股东中，钱新栋与凯恩贝拉基金签署了一致行动协议，为一致行动人。2、其余股均系社会公众股东，公司未知上述十名无限售流通股股东之间，以及无限售流通股股东与前十名股东之间是否存在关联关系，也未知是否属于一致行动人。						
表决权恢复的优先股股东及持股数量的说明	无						

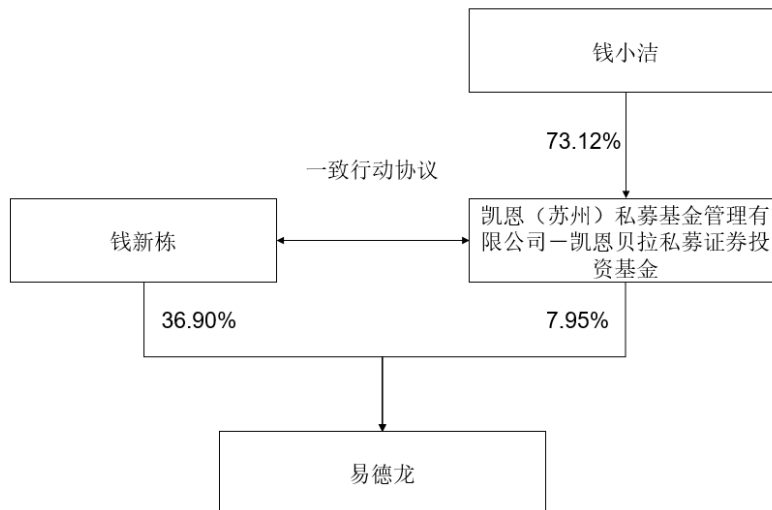
4.2 公司与控股股东之间的产权及控制关系的方框图

√适用 □不适用



4.3 公司与实际控制人之间的产权及控制关系的方框图

适用 不适用



4.4 报告期末公司优先股股东总数及前 10 名股东情况

适用 不适用

5 公司债券情况

适用 不适用

第三节 重要事项

1 公司应当根据重要性原则，披露报告期内公司经营情况的重大变化，以及报告期内发生的对

公司经营情况有重大影响和预计未来会有重大影响的事项。

2022 年度，公司实现营业收入 1,973,281,145.89 元，同比增长 12.66%，归属于上市公司股东的净利润 178,520,890.92 元，同比下降 21.49%。

2 公司年度报告披露后存在退市风险警示或终止上市情形的，应当披露导致退市风险警示或终止上市情形的原因。

适用 不适用