

证券代码：002224

证券简称：三力士

公告编号：2023-034

三力士股份有限公司 2022 年年度报告摘要

一、重要提示

本年度报告摘要来自年度报告全文，为全面了解本公司的经营成果、财务状况及未来发展规划，投资者应当到证监会指定媒体仔细阅读年度报告全文。

所有董事均已出席了审议本报告的董事会会议。

非标准审计意见提示

适用 不适用

董事会审议的报告期利润分配预案或公积金转增股本预案

适用 不适用

是否以公积金转增股本

是 否

公司经本次董事会审议通过的利润分配预案为：以 2022 年权益分派实施时股权登记日的总股本（扣除公司回购专用证券账户持有的公司股份）为基数，向全体股东每 10 股派发现金红利 0.5 元（含税），送红股 0 股（含税），不以公积金转增股本。

董事会决议通过的本报告期优先股利润分配预案

适用 不适用

二、公司基本情况

1、公司简介

股票简称	三力士	股票代码	002224
股票上市交易所	深圳证券交易所		
联系人和联系方式	董事会秘书	证券事务代表	
姓名	何磊	何磊	
办公地址	浙江省绍兴市柯桥区柯岩街道凤凰创新园	浙江省绍兴市柯桥区柯岩街道凤凰创新园	
传真	0575-84318666	0575-84318666	
电话	0575-84313688	0575-84313688	
电子信箱	sanluxzqb@163.com	sanluxzqb@163.com	

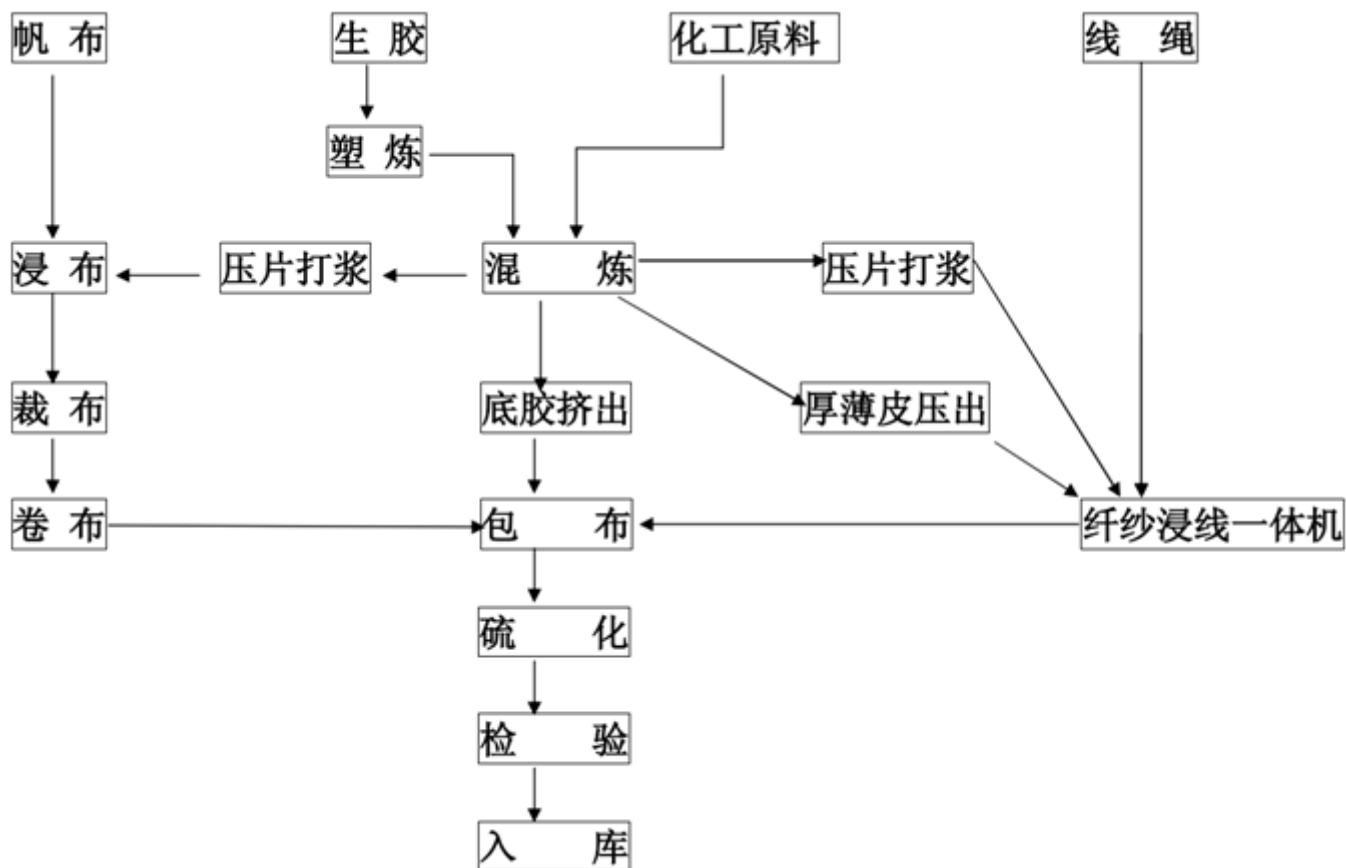
2、报告期主要业务或产品简介

（一）报告期内公司的主要产品、用途及上下游

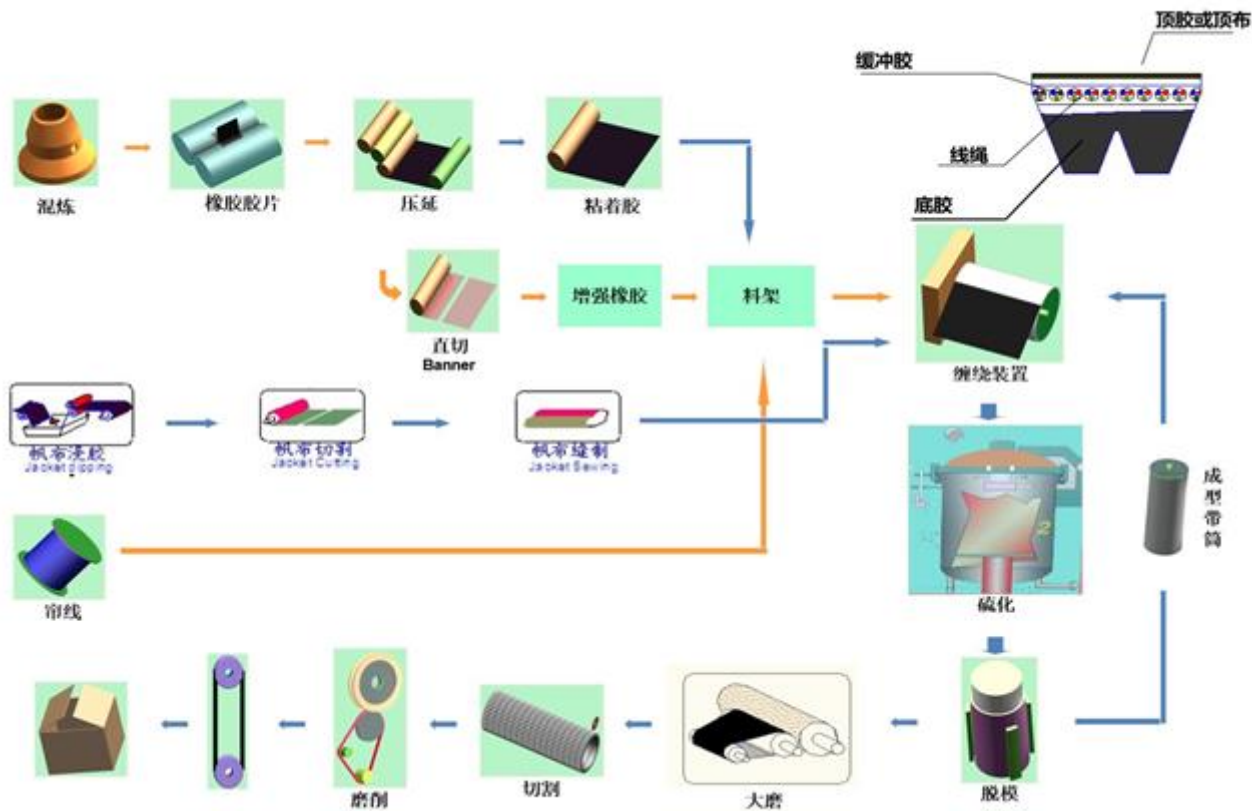
公司所从事的主要业务为橡胶制品产业业务，公司以“专注、极致”的精神，根植于橡胶 V 带行业 30 余年，自 1984 年创办以来，致力于在橡胶 V 带研究、生产和销售，始终秉承“用品质创造价值”的企业价值观，为用户带来高品质的产品和服务。产品广泛应用于工业、矿山、农机、汽车等需要传动的行业。上游主要原材料为天然橡胶、合成橡胶、聚酯线绳、涤棉布、各种化工细料等。其中，最主要是天然橡胶和合成橡胶，成本合计占 V 带生产总成本的比例在 40-50%左右，且价格波动大。公司生产的橡胶 v 带产品按工艺分，可分为包布带和切割带；按结构和用途分，可分为普通 V 带、窄 V 带、联组 V 带、农业机械用变速传动 V 带、汽车 V 带、多楔带、同步带。可根据客户需要定制，使产品具有耐热、耐油、抗静电等特殊性能，根据中国橡胶工业协会统计数据，公司是全国 V 带产销量连续多年排名行业第一的企业，是行业内的标志性品牌。

（二）主要产品的工艺流程

1、包布带工艺流程如下：



2、切割带工艺流程如下：



(三) 公司采购原材料主要向国内生产商或贸易商采购。公司建立了完善的供应商管理体系和质量保证体系，在对供应

商进行严格的考评后，签订采购合同。公司建立了完善的供应商评价体系，选择行业内信誉好质量优的优秀供应商。

（四）公司遵循以销定产的生产模式，主要经营活动围绕订单展开，先与客户、经销商签订相关销售合同后，再根据订单情况安排采购、制作生产计划，并按要求组织生产、交货并提供售后服务。

（五）公司产品销售主要采取经销商模式，公司产品通过地区经销商销售给终端用户，具体模式为公司把产品销售给经销商，经销商将货款直接支付给公司，与商品所有权相关的风险和报酬亦转移给经销商。公司经过多年积累和发展，出口业务销售涵盖主要洲的主要国家和地区，内销已覆盖全国各个省、市、自治区，并建立了较为完善的市、县级销售网络。公司根据销售、回款等数据对经销商进行多维度考核，促进销售网络健康有序发展。

（六）行业情况分析

公司所处胶带胶管行业作为我国国家政策支持发展的产业，未来仍将保持较高的发展速度，经营环境将持续改善，我国橡胶工业市场需求保持稳定增长态势。

目前，国内橡胶工业制品行业发展竞争激烈，劳动力成本持续上升，随着经济下行压力增大，行业进入转型升级的时期。胶带产品作为工业配套产品，未来低端产品的市场需求将逐步减少，同质化竞争加剧，对高质量、高品质的高档产品和差异化产品需求将逐步增多。目前，公司 V 带产品主要同行业企业包括德国盖茨、欧比特、日本阪东等。

公司作为全国最大的橡胶 V 带制造企业，在自主技术创新、新产品及自动化设备研发及研发、人才培养、质量与品牌、销售网络和售后服务体系、成本管理方面具有独特的竞争优势，居于行业龙头地位。

3、主要会计数据和财务指标

（1）近三年主要会计数据和财务指标

公司是否需追溯调整或重述以前年度会计数据

是 否

单位：元

	2022 年末	2021 年末	本年末比上年末增减	2020 年末
总资产	3,018,414,319.42	3,057,541,554.08	-1.28%	2,925,080,300.22
归属于上市公司股东的净资产	2,501,194,209.52	2,442,969,744.35	2.38%	2,416,881,781.54
	2022 年	2021 年	本年比上年增减	2020 年
营业收入	864,560,009.48	978,488,633.52	-11.64%	900,448,657.29
归属于上市公司股东的净利润	66,843,137.01	112,974,133.03	-40.83%	169,306,127.75
归属于上市公司股东的扣除非经常性损益的净利润	74,349,111.82	138,535,508.63	-46.33%	138,243,417.24
经营活动产生的现金流量净额	89,783,410.95	251,610,169.42	-64.32%	283,139,162.76
基本每股收益（元/股）	0.09	0.16	-43.75%	0.23
稀释每股收益（元/股）	0.09	0.16	-43.75%	0.23
加权平均净资产收益率	2.71%	4.70%	-1.99%	7.18%

（2）分季度主要会计数据

单位：元

	第一季度	第二季度	第三季度	第四季度
--	------	------	------	------

营业收入	156,564,213.76	248,777,603.25	199,221,190.67	259,997,001.80
归属于上市公司股东的净利润	-6,281,556.55	66,750,918.04	16,987,121.54	-10,613,346.02
归属于上市公司股东的扣除非经常性损益的净利润	11,578,250.89	45,526,427.70	31,839,534.67	8,981,755.42
经营活动产生的现金流量净额	-78,199,727.28	80,479,639.52	40,033,294.95	-19,595,101.44

上述财务指标或其加总数是否与公司已披露季度报告、半年度报告相关财务指标存在重大差异

是 否

4、股本及股东情况

(1) 普通股股东和表决权恢复的优先股股东数量及前 10 名股东持股情况表

单位：股

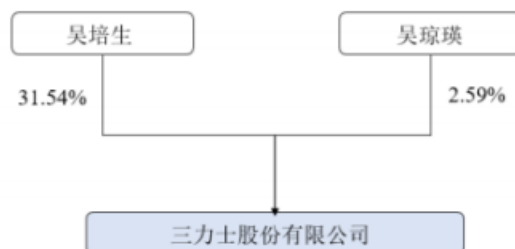
报告期末普通股股东总数	50,030	年度报告披露日前一个月末普通股股东总数	51,196	报告期末表决权恢复的优先股股东总数	0	年度报告披露日前一个月末表决权恢复的优先股股东总数	0
前 10 名股东持股情况							
股东名称	股东性质	持股比例	持股数量	持有有限售条件的股份数量	质押、标记或冻结情况		
					股份状态	数量	
吴培生	境内自然人	31.54%	230,112,000.00	172,584,000.00	质押	84,000,000.00	
吴琼瑛	境内自然人	2.59%	18,895,940	14,171,955.00			
吴兴荣	境内自然人	1.10%	8,000,063	0			
吴水炎	境内自然人	0.80%	5,850,448	0			
吴水源	境内自然人	0.67%	4,907,800	0			
黄凯军	境内自然人	0.54%	3,920,252	0			
陈柏忠	境内自然人	0.47%	3,440,705	0			
李月琴	境内自然人	0.44%	3,210,000	0			
白恒斌	境内自然人	0.43%	3,168,000	0			
赵晖	境内自然人	0.41%	3,001,234	0			
上述股东关联关系或一致行动的说明	吴培生和吴琼瑛为父女关系。吴水炎和吴水源为兄弟关系。						
参与融资融券业务股东情况说明（如有）	前 10 名普通股股东中吴兴荣通过普通账户持有公司股份 6,500,063 股，通过信用账户持有公司股份 1,500,000 股，合计持有公司股份 8,000,063 股；黄凯军通过普通账户持有公司股份 2,920,051 股，通过信用账户持有公司股份 1,000,201 股，合计持有公司股份 3,920,252 股。						

(2) 公司优先股股东总数及前 10 名优先股股东持股情况表

适用 不适用

公司报告期无优先股股东持股情况。

(3) 以方框图形式披露公司与实际控制人之间的产权及控制关系



5、在年度报告批准报出日存续的债券情况

适用 不适用

(1) 债券基本信息

债券名称	债券简称	债券代码	发行日	到期日	债券余额（万元）	利率
三力士股份有限公司可转换公司债券	三力转债	128039	2018年06月08日	2024年06月07日	20,238.99	1.50%
报告期内公司债券的付息兑付情况	2022年6月8日，“三力转债”第四年付息，计息期间为2021年6月8日至2022年6月7日，票面利率为1.30%，每10张“三力转债”（面值1,000元）派发利息为人民币13.00元（含税）。具体内容详见公司披露于《中国证券报》《证券时报》《证券日报》及巨潮资讯网（ http://www.cninfo.com.cn ）上的《可转换公司债券2022年付息公告》（公告编号：2022-025）。					

(2) 公司债券最新跟踪评级及评级变化情况

报告期内，上海新世纪资信评估投资服务有限公司在对公司经营状况、行业情况等进行综合分析评估的基础上，出具了《2018年三力士股份有限公司可转换公司债券跟踪评级报告》（编号：【新世纪跟踪(2022)100345】），跟踪评级结果：公司主体信用等级由“AA-”调整为“A+”，评级展望由“负面”调整为“稳定”；公司公开发行的“三力转债”的债券信用等级由“AA-”调整为“A+”。

(3) 截至报告期末公司近2年的主要会计数据和财务指标

单位：万元

项目	2022年	2021年	本年比上年增减
资产负债率	16.82%	19.93%	-3.11%
扣除非经常性损益后净利润	7,434.91	13,853.55	-46.33%
EBITDA全部债务比	34.18%	33.28%	0.90%
利息保障倍数	6.12	9.66	-36.65%

三、重要事项

公司实际控制人变更

2023年2月11日，公司创始人、控股股东、实际控制人之一、董事吴培生先生逝世，其生前持有的230,112,000股公司股份（占公司总股本的31.54%）已通过证券非交易过户方式登记至各继承人（金玉中、吴琼瑛、吴琼明）名下，相关手续已办理完毕。本次股份变动后，公司的第一大股东由吴培生先生变更为金玉中女士，实际控制人由吴培生先生、吴琼瑛女士变更为吴琼瑛女士、吴琼明女士及金玉中女士。吴琼瑛女士、吴琼明女士及金玉中女士已经签订了《一致行动协议》，本次股份变动事项不会对公司治理结构和持续经营产生影响。具体详见公司披露于《中国证券报》《证券时报》《证券日报》及巨潮资讯网（<http://www.cninfo.com.cn>）上的相关公告。