

# 浙江钱江摩托股份有限公司

## 2022 年年度报告

2023 年 4 月 29 日

# 2022 年年度报告

## 第一节 重要提示、目录和释义

公司董事会、监事会及董事、监事、高级管理人员保证年度报告内容的真实、准确、完整，不存在虚假记载、误导性陈述或重大遗漏，并承担个别和连带的法律责任。

公司负责人徐志豪、主管会计工作负责人江传敏及会计机构负责人(会计主管人员)茅海敏声明：保证本年度报告中财务报告的真实、准确、完整。所有董事均已出席了审议本报告的董事会会议。

本报告所涉及的未来计划、发展战略等前瞻性陈述，不构成公司对投资者的实质性承诺，投资者及相关人士均应当对此保持足够的风险认识，并且应当理解计划、预测与承诺之间的差异，请投资者注意投资风险。

公司已在本报告“第三节 管理层讨论与分析”中分析了公司未来发展可能面临的风险因素和制定对策情况，敬请投资者查阅。

公司经本次董事会审议通过的利润分配预案为：以 526,931,000 为基数，向全体股东每 10 股派发现金红利 2.4 元（含税），送红股 0 股（含税），不以公积金转增股本。

## 目录

|                 |    |
|-----------------|----|
| 第一节 重要提示、目录和释义  | 2  |
| 第二节 公司简介和主要财务指标 | 6  |
| 第三节 管理层讨论与分析    | 11 |
| 第四节 公司治理        | 37 |
| 第五节 环境和社会责任     | 50 |
| 第六节 重要事项        | 52 |
| 第七节 股份变动及股东情况   | 66 |
| 第八节 优先股相关情况     | 77 |
| 第九节 债券相关情况      | 78 |
| 第十节 财务报告        | 79 |

## 备查文件目录

- 一、载有法定代表人、主管会计工作负责人、会计机构负责人签名并盖章的会计报表。
- 二、载有会计师事务所盖章、注册会计师签名并盖章的审计报告原件。
- 三、报告期内在中国证监会指定报纸上公开披露过的所有公司文件的正本及公告的原稿。

## 释义

| 释义项      | 指 | 释义内容                            |
|----------|---|---------------------------------|
| 中国证监会    | 指 | 中国证券监督管理委员会                     |
| 浙江证监局    | 指 | 中国证券监督管理委员会浙江监管局                |
| 深交所      | 指 | 深圳证券交易所                         |
| 《公司法》    | 指 | 《中华人民共和国公司法》                    |
| 《证券法》    | 指 | 《中华人民共和国证券法》                    |
| 《股票上市规则》 | 指 | 《深圳证券交易所股票上市规则》                 |
| 《公司章程》   | 指 | 《浙江钱江摩托股份有限公司章程》                |
| 公司、本公司   | 指 | 浙江钱江摩托股份有限公司                    |
| 报告期      | 指 | 2022 年 1 月 1 日-2022 年 12 月 31 日 |

## 第二节 公司简介和主要财务指标

### 一、公司信息

|              |   |      |        |
|--------------|---|------|--------|
| 股票简称         | 钱江摩托                                    | 股票代码 | 000913 |
| 股票上市证券交易所    | 深圳证券交易所                                 |      |        |
| 公司的中文名称      | 浙江钱江摩托股份有限公司                            |      |        |
| 公司的中文简称      | 钱江摩托                                    |      |        |
| 公司的外文名称（如有）  | ZHEJIANG QIANJIANG MOTORCYCLE CO., LTD. |      |        |
| 公司的法定代表人     | 徐志豪                                     |      |        |
| 注册地址         | 浙江省温岭市经济开发区                             |      |        |
| 注册地址的邮政编码    | 317500                                  |      |        |
| 公司注册地址历史变更情况 | 无                                       |      |        |
| 办公地址         | 浙江省温岭市经济开发区                             |      |        |
| 办公地址的邮政编码    | 317500                                  |      |        |
| 公司网址         | http://www.qjmotor.com                  |      |        |
| 电子信箱         | qjmt@qjmotor.com                        |      |        |

### 二、联系人和联系方式

|      | 董事会秘书              | 证券事务代表              |
|------|--------------------|---------------------|
| 姓名   | 王海斌                | 颜康                  |
| 联系地址 | 温岭市经济开发区           | 温岭市经济开发区            |
| 电话   | 0576-86192111      | 0576-86192111       |
| 传真   | 0576-86139081      | 0576-86139081       |
| 电子信箱 | office@qjmotor.com | yankang@qjmotor.com |

### 三、信息披露及备置地点

|                  |  |
|------------------|--|
| 公司披露年度报告的证券交易所网站 | 深圳证券交易所: <a href="http://www.szse.cn">http://www.szse.cn</a>                     |
| 公司披露年度报告的媒体名称及网址 | 《证券时报》《中国证券报》、巨潮资讯网:<br><a href="http://www.cninfo.com.cn">www.cninfo.com.cn</a> |
| 公司年度报告备置地点       | 公司证券部  |

### 四、注册变更情况

|                     |  |
|---------------------|--|
| 统一社会信用代码            | 91330000712550473W   |
| 公司上市以来主营业务的变化情况（如有） | 无变更。   |
| 历次控股股东的变更情况（如有）     | 1、公司于 1999 年 5 月上市，上市时浙江钱江摩托集团有限公司共计持有公司股票 13,200 万股，占公司总股本的 50.77%，为公司控股股东；2、经国务院国有资产监督管理委员会 2005 年 4 月 14 日国资产权[2005]409 号《关于浙江钱江摩托股份有限公司国有股划转有关问题的批复》及经中国证监会 2005 年 5 月 27 日证监公司字[2005]34 号 |

|  |   |
|--|---|
|  | <p>《关于同意温岭钱江投资经营有限公司公告浙江钱江摩托股份有限公司收购报告书并豁免其要约收购义务的批复》批准，钱江集团所持我公司股权无偿划转给温岭钱江投资经营有限公司，温岭钱江投资经营有限公司持有我公司 217,536,000 股，占公司总股本的 47.96%，成为公司控股股东；3、经国务院国有资产监督管理委员会《关于温岭钱江投资经营有限公司协议转让所持浙江钱江摩托股份有限公司部分股权有关问题的批复》（国资产权[2016]975 号）批准，温岭钱江投资经营有限公司将所持我公司 13,500 万股股份转让给浙江吉利控股集团有限公司，浙江吉利控股集团有限公司持有我公司 13,500 万股，占公司总股本的 29.77%，成为公司控股股东。4、浙江吉利控股集团有限公司与吉利科技集团有限公司签署《关于浙江钱江摩托股份有限公司之股份转让协议》，吉利控股通过协议转让方式向吉利科技转让其所持有的公司股份，吉利科技集团有限公司持有我公司 13,500 万股，占公司总股本的 29.77%，成为公司控股股东。吉利控股集团与吉利科技系同一实际控制人，公司实际控制人未发生变更。5、吉利科技集团有限公司与吉利迈捷投资有限公司签署了《关于浙江钱江摩托股份有限公司之股份转让协议》，吉利科技集团有限公司通过协议转让方式向吉利迈捷投资有限公司转让其所持有的公司股份，完成后，吉利迈捷投资有限公司持有我司 13,500 万股，占公司总股本的 29.77%。6、公司向吉利迈捷投资有限公司非公开发行股份 58,000,000 股，完成后，吉利迈捷投资有限公司持有我司 193,000,000 股，占公司总股本的 36.63%。</p> |
|--|---|

## 五、其他有关资料

公司聘请的会计师事务所

|            |                            |
|------------|----------------------------|
| 会计师事务所名称   | 大信会计师事务所（特殊普通合伙）           |
| 会计师事务所办公地址 | 北京市海淀区知春路 1 号学院国际大厦 1504 室 |
| 签字会计师姓名    | 宋长发、吴文竞                    |

公司聘请的报告期内履行持续督导职责的保荐机构

适用 不适用

| 保荐机构名称           | 保荐机构办公地址   | 保荐代表人姓名 | 持续督导期间                            |
|------------------|--|---------|-----------------------------------|
| 申万宏源证券承销保荐有限责任公司 | 成都市武侯区交子大道 177 号中海国际中心 E 座 1806 申万宏源证券承销保荐有限责任公司 | 罗泽、龙序   | 2023 年 3 月 13 日至 2024 年 12 月 31 日 |

公司聘请的报告期内履行持续督导职责的财务顾问

适用 不适用

## 六、主要会计数据和财务指标

公司是否需追溯调整或重述以前年度会计数据

是 否

|           | 2022 年           | 2021 年           | 本年比上年增减 | 2020 年           |
|-----------|------------------|------------------|---------|------------------|
| 营业收入（元）   | 5,648,386,708.41 | 4,309,449,518.34 | 31.07%  | 3,612,450,164.86 |
| 归属于上市公司股东 | 417,674,854.39   | 237,608,009.89   | 75.78%  | 239,513,540.09   |

|                           |                  |                  |           |                  |
|---------------------------|------------------|------------------|-----------|------------------|
| 的净利润（元）                   |                  |                  |           |                  |
| 归属于上市公司股东的扣除非经常性损益的净利润（元） | 394,746,554.47   | 185,319,554.06   | 113.01%   | 191,949,652.39   |
| 经营活动产生的现金流量净额（元）          | 1,040,654,168.43 | 207,487,670.43   | 401.55%   | 503,025,017.30   |
| 基本每股收益（元/股）               | 0.9209           | 0.5239           | 75.78%    | 0.5281           |
| 稀释每股收益（元/股）               | 0.9159           | 0.5239           | 74.82%    | 0.5281           |
| 加权平均净资产收益率                | 12.98%           | 8.29%            | 4.69%     | 8.87%            |
|                           | 2022 年末          | 2021 年末          | 本年末比上年末增减 | 2020 年末          |
| 总资产（元）                    | 6,734,502,870.43 | 5,114,303,194.88 | 31.68%    | 4,622,837,461.43 |
| 归属于上市公司股东的净资产（元）          | 3,495,449,852.83 | 2,994,304,667.44 | 16.74%    | 2,745,505,221.88 |

公司最近三个会计年度扣除非经常性损益前后净利润孰低者均为负值，且最近一年审计报告显示公司持续经营能力存在不确定性

是 否

扣除非经常损益前后的净利润孰低者为负值

是 否

## 七、境内外会计准则下会计数据差异

### 1、同时按照国际会计准则与按照中国会计准则披露的财务报告中净利润和净资产差异情况

适用 不适用

公司报告期不存在按照国际会计准则与按照中国会计准则披露的财务报告中净利润和净资产差异情况。

### 2、同时按照境外会计准则与按照中国会计准则披露的财务报告中净利润和净资产差异情况

适用 不适用

公司报告期不存在按照境外会计准则与按照中国会计准则披露的财务报告中净利润和净资产差异情况。

## 八、分季度主要财务指标

单位：元

|                        | 第一季度           | 第二季度             | 第三季度             | 第四季度             |
|------------------------|----------------|------------------|------------------|------------------|
| 营业收入                   | 929,585,845.74 | 1,653,295,650.40 | 1,897,326,601.33 | 1,168,178,610.94 |
| 归属于上市公司股东的净利润          | 34,844,664.44  | 165,227,231.85   | 210,066,555.45   | 7,536,402.65     |
| 归属于上市公司股东的扣除非经常性损益的净利润 | 32,521,900.48  | 161,128,552.67   | 202,176,295.10   | -1,080,193.78    |
| 经营活动产生的现金流量净额          | 49,987,448.05  | 736,167,599.26   | 999,547,986.64   | -745,048,865.52  |

上述财务指标或其加总数是否与公司已披露季度报告、半年度报告相关财务指标存在重大差异



□是 否

## 九、非经常性损益项目及金额

适用 不适用

单位：元

| 项目  | 2022 年金额      | 2021 年金额      | 2020 年金额       | 说明 |
|---|---------------|---------------|----------------|----|
| 非流动资产处置损益<br>(包括已计提资产减值准备的冲销部分)   | -684,974.45   | 38,018,234.17 | -8,670,249.37  |    |
| 计入当期损益的政府补助(与公司正常经营业务密切相关,符合国家政策规定、按照一定标准定额或定量持续享受的政府补助除外)                              | 16,891,689.28 | 15,926,300.08 | 20,361,312.42  |    |
| 企业取得子公司、联营企业及合营企业的投资成本小于取得投资时应享有被投资单位可辨认净资产公允价值产生的收益                                    |               | 5,787,460.30  |                |    |
| 债务重组损益  |               |               | 918,219.27     |    |
| 与公司正常经营业务无关的或有事项产生的损益   |               |               | -10,982,634.79 |    |
| 除同公司正常经营业务相关的有效套期保值业务外,持有交易性金融资产、交易性金融负债产生的公允价值变动损益,以及处置交易性金融资产、交易性金融负债和可供出售金融资产取得的投资收益 | -1,027,496.20 | 14,932,140.77 | 66,925,596.08  |    |
| 单独进行减值测试的应收款项减值准备转回   | 1,473,794.54  |               |                |    |
| 除上述各项之外的其他营业外收入和支出  | 15,060,785.16 | 3,658,503.37  | -12,608,103.82 |    |
| 其他符合非经常性损益定义的损益项目   |               |               | -7,081,382.41  |    |
| 减:所得税影响额  | 8,754,778.43  | 16,527,605.62 | 16,842,305.72  |    |
| 少数股东权益影响额(税后)   | 30,719.98     | 9,506,577.24  | -15,543,436.04 |    |
| 合计  | 22,928,299.92 | 52,288,455.83 | 47,563,887.70  | -- |

其他符合非经常性损益定义的损益项目的具体情况:

适用 不适用

公司不存在其他符合非经常性损益定义的损益项目的具体情况。

将《公开发行证券的公司信息披露解释性公告第 1 号——非经常性损益》中列举的非经常性损益项目界定为经常性损益项目的情况说明

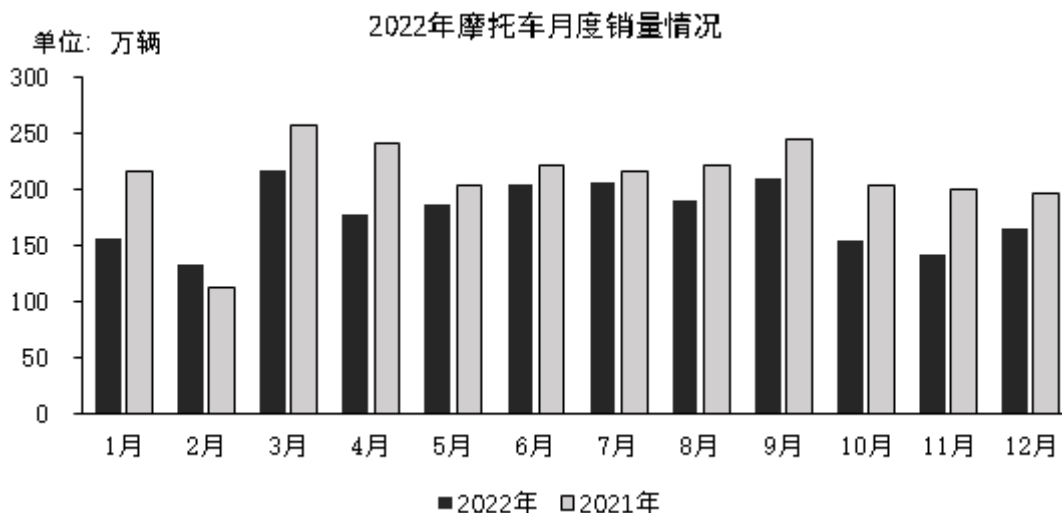
适用 不适用

公司不存在将《公开发行证券的公司信息披露解释性公告第 1 号——非经常性损益》中列举的非经常性损益项目界定为经常性损益的项目的情形。

### 第三节 管理层讨论与分析

#### 一、报告期内公司所处行业情况

2022 年，国际经济形势复杂多变、汇率波动起伏、部分经济体通货膨胀居高不下，中国摩托车行业面临国内外需求收缩态势，产销量同比出现下降，总体摩托车产销数量均弱于 2021 年同期。但国内休闲娱乐摩托车市场发展迅速，250cc 以上大排量摩托车继续保持高速增长，国产大排量摩托车得到了国内消费者的认可，市场占有率持续增长，成为行业增长新的引擎。



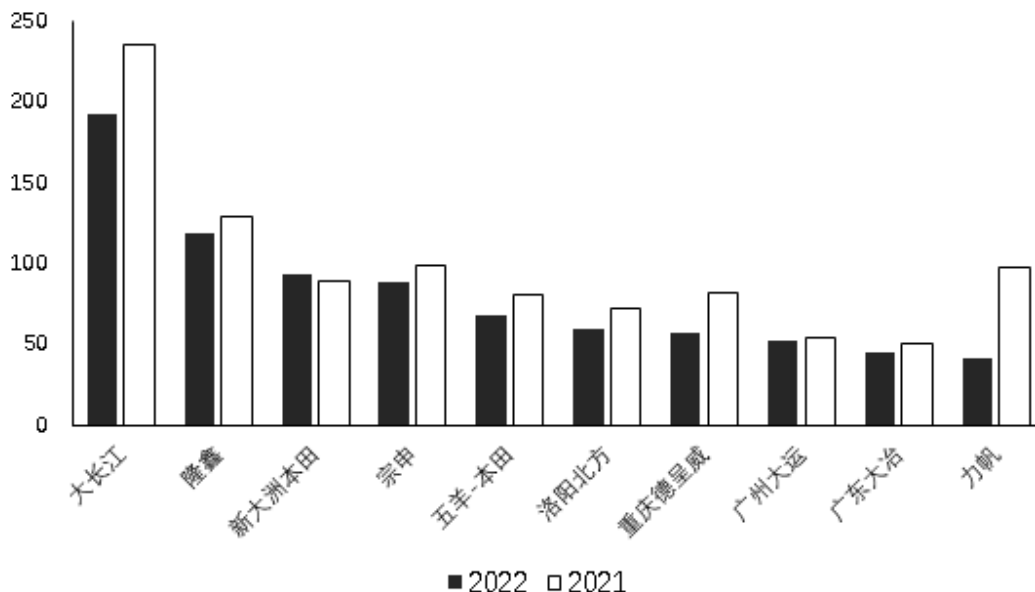
2022 年共销售摩托车 2142 万辆，同比下降 15.55%，其中二轮摩托车销售 1913.16 万辆，同比下降 16.42%。全行业燃油摩托车销售 1378.73 万辆，同比下降 16.14%；电动摩托车销售 763.27 万辆，同比下降 14.46%。

##### 1) 二轮摩托车明细情况

分品种来看，全年跨骑车销售 767.7 万辆，同比下降 15.84%；踏板车销售 998.78 万辆，同比下降 13.07%；弯梁车销售 146.07 万辆，同比下降 35.85%。从各车型销量占二轮车总销量的比重看，跨骑、踏板和弯梁三类车型占比分别为 40.13%、52.21%和 7.64%。

分排量来看，50 系列销售 58.37 万辆，同比下降 28.41%；110 系列销售 152.06 万辆，同比下降 27.83%；125 系列销售 493.61 万辆，同比下降 14.02%；150 系列销售 301.42 万辆，同比下降 17.69%；250 系列销售 135.29 万辆，同比下降 2.96%；250cc 以上（不含）大排量摩托车销售 55.34 万辆，同比增长 44.68%，仍保持较高速度增长。从大排量的增长趋势来看，近年来国内摩托车从代步转向休闲娱乐的需求明显，尤其是经济相对发达的非限禁摩地区，摩托车的运动、休闲、娱乐属性成为年青人群的首要选择，加上短视频的流行，促使国内摩托车文化生活的快速形成，以运动、休闲、娱乐为主的中大排量摩托车市场潜力凸显。而欧美发达国家已经完成摩托车车型从代步型到消费型、中大排量摩托车转变，外观酷炫的各式中大排量摩托车保有量较高，市场空间大。

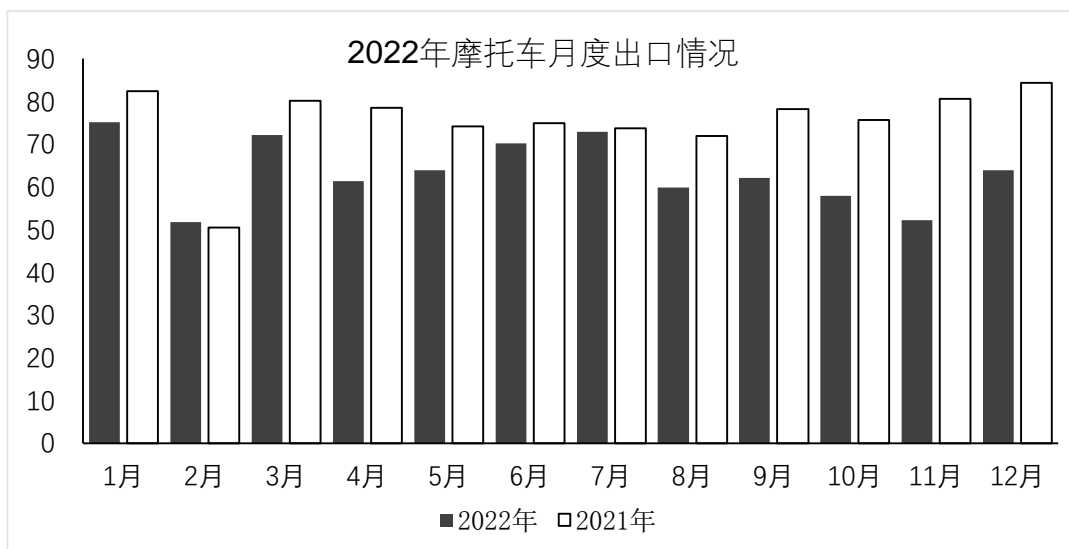
##### 2) 摩托车企业（集团）情况



燃油摩托车销量前十名企业（集团）为大长江、隆鑫、新大洲本田、宗申、五羊-本田、洛阳北方、重庆德呈威、广州大运、大冶、力帆，分别销售 191.94 万辆、118.3 万辆、92.66 万辆、88.7 万辆、67.97 万辆、59.08 万辆、57.09 万辆、52.12 万辆、45.43 万辆和 41.56 万辆。公司 2022 年总销量排名居 14 位，但 250cc 以上销量仍居首位。自 2012 年以来，公司大于 250cc 大排量摩托国内市占率一直保持第一。近年来 QJMOTOR 品牌发展迅速，成为强势国潮品牌，夯实大排量摩托冠军座次；BENELLI 品牌发源于意大利，是引入国内较早的知名大排量摩托品牌，在国内生产并出口的大排量摩托销量亦在行业前列。

电动摩托车销售前十名企业（集团）为雅迪科技集团、浙江绿源、东莞台铃、江苏新日、宗申集团、淮海、巴士新能源、金翌、雷沃、隆鑫，分别销售 467.18 万辆、70.98 万辆、70.82 万辆、46.29 万辆、35.83 万辆、17.86 万、10.59 万辆、9.86 万辆、7.93 万辆和 6.02 万辆。公司电动车业务正在市场拓展中，OAO 是 QJMOTOR 推出的首款高性能电摩，也是国内主流品牌中的首台电动仿赛，公司也同步推出各具个性的系列电动两轮产品。政策利好、应用场景快速发展的推动，以及电动车两轮车本身具备的环保、便利、高性价比等属性，推动电动两轮车行业进入了高速增长。城市通勤、生活等短途出行中，电动两轮车凭借其在速度、通行便捷成为汽车的有效补充或替代；快递、外卖等应用场景快速发展，也催生了对电动两轮车的市场需求；三电技术及智能化技术的发展，使高续航、高速的运动、娱乐型电动摩托车成为可能，甚至成为传统燃油摩托车的有效补充梯队。电动两轮车市场增长潜力较大。

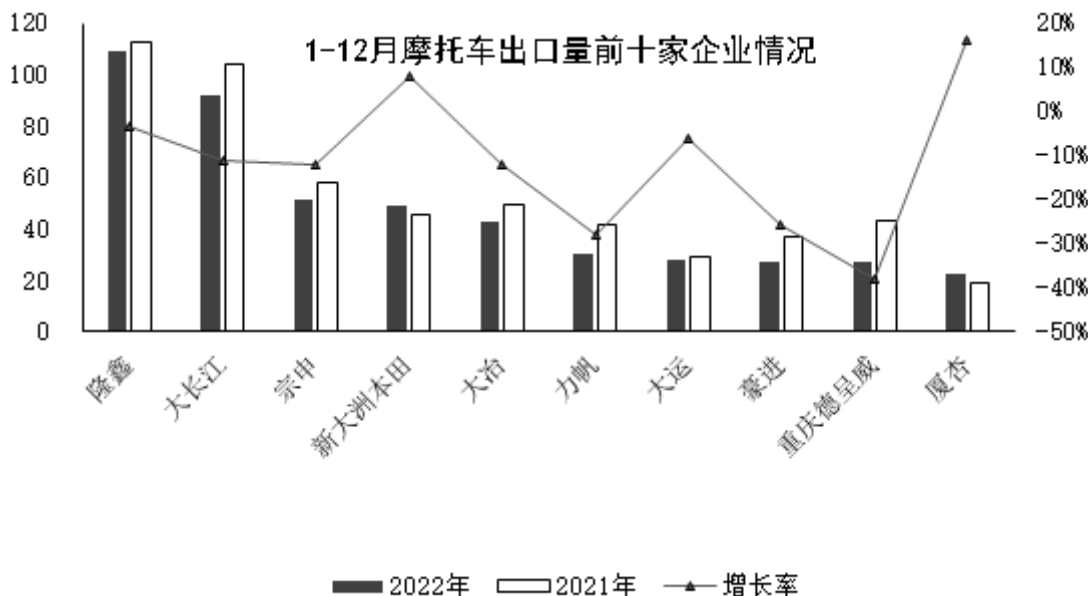
### 3) 出口总体情况



2022 年摩托车生产企业产品出口总额 68.1 亿美元，同比下降 7.11%。整车出口量 764.47 万辆，同比下降 16.06%，出口金额 52.97 亿美元，同比下降 9.2%。摩托车发动机出口 88.04 万台，同比下降 32.95%，出口金额 2.02 亿美元，同比下降 3.72%。沙滩车出口 40.14 万辆，同比下降 22.29%，出口金额 9.91 亿美元，同比增长 4.77%。摩托车零部件出口金额 3.2 亿美元，同比下降 6.55%。

出口量位居前五位的系列品种为：125 系列、150 系列、110 系列、250 系列和 50 系列，分别出口 264.98 辆、195.26 万辆、106.56 万辆、89.45 万辆和 32.28 万辆。上述五大系列品种共出口 688.52 万辆，占二轮摩托车出口总量的 95.39%。与去年同期相比，均出现不同程度的下降。

摩托车出口量排名前十位的企业依次为：隆鑫、大长江、宗申、新大洲本田、大冶、力帆、大运、豪进、重庆德呈威、厦杏，上述十家企业共出口 479.44 万辆，占摩托车出口总量的 62.72%。2022 年公司摩托车出口数量排名居行业第 13 位，但出口金额居行业第 6 位。



(数据来源:《中国摩托车工业产销快讯》统计数据)

## 二、报告期内公司从事的主要业务

公司的愿景是成为全球骑行领域引领者，以“承载激情，成就自由多彩的骑行生活”为使命，致力于高性能摩托车核心技术研发、制造、销售及服务，将品质和责任视为发展根基，用科技不断升级驾乘体验，打造趣驾出行的产品定制、摩旅生活与用户运营平台。公司拥有 Benelli、QJMOTOR、QJIANG 燃油车品牌，排量覆盖 50cc-1200cc，品类覆盖复古、街车、巡航、旅行、仿赛、越野等，丰富的产品满足用户出行、运动、竞技、休闲、娱乐等多样性需求。

公司自 2005 年收购百年意大利摩企 Benelli，潜心研发大排量运动、娱乐车辆，以深厚的品牌底蕴和持续不懈的投入，使企业具备全系列大排量摩托车优秀的原创设计、正向研发、严谨制造和严苛品控能力，产品经市场验证，为广大摩托车爱好者及同行认同，大于 250cc 大排量产品连续十余年位居中国销售第一，也获得全球领先摩企的认同，公司与 Harley Davidson 等全球领先企业建立了深度战略合作。大排量车辆已成为公司利润的主要来源。近年来，公司在渠道管理、品牌推广、新媒体应用、用户支持和运营上的不断提升，推动 Benelli 品牌回归国际一流，QJMOTOR 品牌铸就强势国潮，并注重客户联接，为客户营造了优秀的车生活体验。

顺应新能源车辆发展趋势，公司推出钱江电动等新能源品牌，积极拓展电动车领域；重视全地形车行业的发展及公司能力匹配，探索全地形车产业。

报告期内，公司主营业务和主要产品未发生重大变化。

### 三、核心竞争力分析

公司具有较强的核心竞争力，主要体现在人才队伍、设计研发、制造技术、质量控制、营销网络、品牌培育等方面。

(1) 公司历来重视人才队伍建设，注重文化培育、人才培养和绩效激励，形成了完整的选、用、育、留机制并持续优化，打造了优秀的决策和执行团队。董事会成员具有丰富的战略、投资、管理等工作经历，高管团队具备丰富的经营管理经验且队伍稳定，中层干部及广大员工具备优秀的执行力，通过文化引领，上下同欲，形成了一支具备优秀决策能力、管理能力及执行能力并富有激情的专业团队，是公司持续发展的坚实基础；持续进行的人才培养和培训计划、组织变革和流程优化，推动公司成为学习型组织、流程型组织，促进公司持续、高效发展。

(2) 公司拥有完善的设计、研发体系，在行业中具备领先优势。“源于市场，终于市场”是公司的研发文化，一切围绕用户。公司建有包括动力总成研究院、整车研究所、电气研究所、人机工程研究所、综合实验室、试验场所等机构，具有“国家企业技术中心”、“国家级认可实验室”、“浙江省高新技术企业”、“浙江省重点实验室”资格。公司在上海、杭州、温岭以及意大利等地建立分支机构，在研发投入、研发人员数量方面均明显高于行业平均水平。通过自主创新、合作开发、引进消化等多种方式进行技术改造、技术创新，公司具备了包括原创造型、发动机及变速箱、整车平台、电气及智能化控制等优秀的设计、研发能力，具备摩托车发动机及整车全流程正向研发能力。尤其是在大排量领域，公司自收购意大利百年摩企 Benelli，掌握大排量发动机及整车的协同研发、制造技术，具备深厚的底蕴和积累，产品符合并优于行业国 IV、欧 V、EPA 等法规标准等。得益于掌握核心优势，公司推出的系列大排量产品在行业具备优秀的竞争力，4 缸 600cc 排量的发动机及相关车型为国内首创，大于 250cc 排量的车型国内销量连续十余年第一，赢得广泛市场与口碑。公司参与了多项国家标准制定，拥有大排量动力及整车核心专利，部分产品荣获浙江省科学技术成果、国内首台（套）重大技术装配及关键零部件产品等荣誉。

(3) 公司自 1985 年从事摩托车行业，2005 年收购具备百年历史的 Benelli 公司，2012 年被认定为国家摩托车及零部件外贸转型升级基地企业，多年来沉淀了先进的机械制造经验，具备高端机械加工能力；2016 年进入吉利体系后，获得控股股东多方管理及技术支持，制造技术得到进一步提升。通过精益制造持续推进、过程管控、优秀供应商导入、信息化全流程支持等，实现了完善的供应链体系、制程保障体系、物流配送体系等，获得国家免检认证。鉴于大排量车型的生产需求，逐步培育智能化生产、定制化生产能力，推进制造技术的不断提升，践行“用人品铸造精品”的制造理念。公司的制造技术也获得了国际品牌的认可，得以与哈雷公司成立合资公司，共同推进机车业务的合作。

(4) 公司全员秉承“对品牌负责，让用户满意”的质量方针，始终以用户为中心的理念实施全生命周期的质量管理。通过对标汽车行业质量管理，建立全套 IATF16949、ISO9000 质量体系，并结合公司产品特色不断优化体系建设。公司具备完善的产品开发-预批量投产-批量生产全过程的整车及零部件质量保证体系及产品试验要求，采取了较行业苛刻的 DV/PV 产品验证方法；通过完善的供应商质量管理体系建设，规范潜在、定点、认可、批量管理等多个环节系统化管理，确保与优质供应商实现系统性共赢和质量保证；通过生产设备自动化升级、精益化管理，并导入 VDA6.3 过程审核，不断提升制造过程质量能力；通过信息化升级，快速获取用户满意度信息并改进，通过全国联保制度，迅速满足用户需求，不断提升渠道服务质量。公司可靠的产品质量、精致的感知质量、高效的服务质量受到国内外各个市场的高度信赖。

(5) 公司建立了广阔的营销网络体系，覆盖国内外区域，拥有较强的合作伙伴，通路顺畅。各品牌国内共拥有近 3000 家经销商门店，覆盖省会城市及主要地、县级，能为用户提供所在范围内优秀的购车体验和用车服务。同时，公司发力建设基于 LBS 位置服务的线上映射店及车联网服务，为用户提供线上线下的联动服务。近年来，顺应新媒体的应用，建立品牌引流矩阵，进一步拓宽营销渠道。全球范围内，公司产品远销 130 多个国家和地区，在欧洲、拉美、东南亚、中东等热点市场受到骑士们的热爱。

(6) 公司拥有 Benelli、QJMOTOR、钱江等国内外知名品牌，其中钱江品牌曾获“中国名牌”、“中国驰名商标”、“最具市场竞争力品牌”；国潮品牌 QJMOTOR 一经推出，便为广大年轻消费者广泛认同，成为强势国潮品牌；Benelli 为欧洲具备百年传承和底蕴的知名品牌。各品牌协同构成入门、国潮、国际一流的全覆盖品牌矩阵，为消费者带来丰富的选择。相关品牌在国内外进行注册保护，国内外商标合计超过 500 项。顺应新能源电动车产业发展需求，公司又推出了钱江电动等酷炫电动系列品牌，受到追求个性的年轻族群的追捧。

报告期内，公司的专利、非专利技术、土地使用权等持续稳定。

## 四、主营业务分析

### 1、概述

2022 年全球经济增长步伐明显放缓，国际经济形势复杂多变，中国摩托车行业面临国内外需求收缩，产销量同比出现下降的情况。公司在外部严峻的环境下，践行“强品牌，推爆款，兴渠道，提能力”的经营思路，实现持续逆势增长。报告期内，公司实现营业收入 56.48 亿元，同比增长 31.07%，归属于上市公司股东的净利润 4.18 亿元，同比增长 75.78%，达到了历史最高水平。

报告期主要经营情况如下：

#### （一）发力大排量摩托，销售持续增长

2022 年摩托车销售约 38.72 万辆，总量同比略增，其中 250cc 以上（含）大排量摩托车销售约 17.50 万辆，同比增长约 57.34%。国潮高端品牌 QJMOTOR 销量超 10 万台，大于 250cc 大排量摩托车获国内销量冠军。

##### 1、国内销售总量较同期增长，大排量车型销售增长迅速

2022 年公司国内摩托车销售约 20.38 万辆，同比上升 23.55%；国内大排量车型持续增长，250cc 以上（含）大排量摩托车销量约 12.09 万辆，同比约增长 104.42%。

##### 2、出口总量同比下滑，大排量车型销售同比略增

2022 年公司摩托车出口 18.34 万辆，同比下降 15.68%，其中 250cc 以上（含）大排量摩托车出口约 5.41 万台，同比增长 3.90%。除欧洲市场出口量同比增长外，其他市场均出现不同程度的下滑，海外新渠道拓展也受到一定影响。

#### （二）坚持多品牌战略，深化品牌运营，提升品牌力

##### 1、多品牌协同推进，打造国潮第一品牌

公司继续夯实多品牌战略，通过 Benelli、QJMOTOR、Qjiang 等多品牌推广形成协同势能，其中 QJMOTOR 品牌备受消费者喜爱，成为国潮品牌。围绕“新能源”产业升级，公司拓展全新电动业务与产品线，推动钱江电动等电动品牌，进军新能源领域。

##### 2、探索网络传播新模式，强化品牌传播与用户触达

借助网络传播新模式，成功打造新品裂变式传播路径，使公司强大的产品力触达到消费者，并形成购买和再传播、转介绍链路。通过推动市场和用户在抖音、快手等自媒体平台广泛创作和传播，打造了过亿级的网络传播话题，成就了“国货之光”闪 300S 和赛 600 爆款。

积极开展品牌系列主题活动，引领用户探索分享丰富多彩的骑行生活，提升用户满意度：目前已逐步形成 QJGP、驾控训练营、骁骑联盟、TRK 骑士团等系列主题推广内容，引领客户一同探索丰富多彩的骑行生活，并通过线下活动与线上传播矩阵相结合，持续扩大品牌影响力。全年共开展各类线下活动 600+场，线上传播 74.5 亿+。

公司发布官方 App-钱江智行，实现了车、人、厂的有效联接，通过持续打造车主社区、车主权益等功能模块，初步搭建 C 端客户用车旅程场景，加强客户购车、用车全服务场景参与度，提升用户用车体验。

#### （三）持续壮大产品族群，提升产品力

1、2022 年国内共上市燃油车 17 款，包括 7 款 Benelli 车型（涵盖跑车系列、街车系列、旅行系列、幼狮系列），10 款 QJMOTOR 车型（涵盖闪、赛、追、骁、鸿系列），以及 18 款电动车，持续为市场提供序列最齐全，排量最丰富的优秀产品。2022 年公司新研发两款 ATV 产品并在米兰展出，为加入全地形车产业奠定基础。

2、上海子公司&杭州子公司作为研发前沿阵地，借助区域优势及资源，吸纳优秀人才，成为公司创新孵化的战略高地，赋能车辆的科技、创新以及流行元素的加成，提升智能化、网联化、电动化水平，增强服务链接能力和车生活体验，提升产品力。

#### （四）推进渠道建设，激发渠道活力

1、基于对市场容量和客户活跃数据的分析，公司着力打造高质量渠道体系，完善渠道布局。2022 年新建 QJMOTOR 门店超过 500 家，其中，基于高速电摩及踏板领域、通路市场及县级市场的下沉，打造了第二套渠道体系 E 网门店超 200 家，进一步完善渠道布局；通过优化 Benelli 渠道结构，稳步推进门店布局，提升门店形象、经营及服务能力；加快自主外贸渠道建设，新增渠道 13 家，进行海外多品牌覆盖。

2、完善市场服务评价体系，重点突破服务质量提升，持续加强售后服务的硬实力与软实力建设，强化服务费杠杆能力和售后服务技能，提升渠道服务能力，提高用户服务满意度。

3、持续推动消费金融和保险双赋能，提升渠道销售和盈利能力，不仅实现金融增值服务赋能，也为消费者提供了更便利的服务。

#### （五）持续推进质量工程建设，专项提升产品质量水平

系统化整车质量工程评价体系，包括保安防灾、服务便利性、整车舒适性、动静态感知等 6 大类产品评价，始终对标每一细分领域国际一线品牌的产品，进一步提升产品的综合竞争力。针对大排量、个性化摩托车的用户需求不断拓展，特别是国内用户对产品性能、外观提出的新的需求，秉承“以用户为中心”的理念，在质量工程方面，成立外观感知评价工程、整车性能评价工程等，不断将用户的需求融入到公司产品开发和产品验证中去，给用户带来更佳的骑行体验。

#### （六）持续推进组织能力与人才建设，激活人员活力

1、开展变革管理与流程优化，优化公司核心流程，提升运营效率，承接公司战略规划与落地，针对公司核心业务痛点，新搭建 15 条主流程并试点推行；结合主流程梳理职位，重构组织型组织结构和激励方案。

2、提升人才引进运营能力，确保业务所需人才供给，以及保障人才成长，通过完善员工发展通道，牵引人才良态运行，加强员工绩效过程管理，完善绩效结果应用，2022 年通过战略陪跑项目、雏鹰培训、设计能力训练营，开展了 1701 场次培训，促进学习型组织形成。

3、推进股权激励，增强企业核心人员凝聚力。

4、全方位进行文化建设，推动企业文化与业务的深度融合，促进人文关怀，发挥企业文化战略对员工的引领作用。

## 2、收入与成本

### （1）营业收入构成

单位：元

|                      | 2022 年           |         | 2021 年           |         | 同比增减    |
|----------------------|------------------|---------|------------------|---------|---------|
|                      | 金额               | 占营业收入比重 | 金额               | 占营业收入比重 |         |
| 营业收入合计               | 5,648,386,708.41 | 100%    | 4,309,449,518.34 | 100%    | 31.07%  |
| 分行业                  |                  |         |                  |         |         |
| 铁路、船舶、航空航天和其他运输设备制造业 | 5,529,030,451.70 | 97.89%  | 4,145,361,865.46 | 96.19%  | 33.38%  |
| 房地产开发经营              | 820,968.20       | 0.01%   | 9,456,480.61     | 0.22%   | -91.32% |
| 半导体分立器件制造业等          | 118,535,288.51   | 2.10%   | 154,631,172.27   | 3.59%   | -23.34% |
| 分产品                  |                  |         |                  |         |         |
| 摩托车整车及电动自行车          | 5,281,628,357.27 | 93.51%  | 3,906,657,469.47 | 90.65%  | 35.20%  |
| 摩托车零部件及配件            | 247,402,094.43   | 4.38%   | 238,704,395.99   | 5.54%   | 3.64%   |
| 房地产经营                | 820,968.20       | 0.01%   | 9,456,480.61     | 0.22%   | -91.32% |
| 分立器件封装及测试等           | 118,535,288.51   | 2.10%   | 154,631,172.27   | 3.59%   | -23.34% |
| 分地区                  |                  |         |                  |         |         |
| 国内                   | 3,626,192,177.83 | 64.20%  | 2,403,197,829.29 | 55.77%  | 50.89%  |
| 国外                   | 2,022,194,530.58 | 35.80%  | 1,906,251,689.05 | 44.23%  | 6.08%   |
| 分销售模式                |                  |         |                  |         |         |
| 经销模式                 | 5,648,386,708.41 | 100.00% | 4,309,449,518.34 | 100.00% | 31.07%  |



|  |   |  |   |  |  |
|--|---|--|---|--|--|
|  | 1 |  | 4 |  |  |
|--|---|--|---|--|--|

## (2) 占公司营业收入或营业利润 10%以上的行业、产品、地区、销售模式的情况

适用 不适用

单位：元

|                      | 营业收入             | 营业成本             | 毛利率    | 营业收入比上年同期增减 | 营业成本比上年同期增减 | 毛利率比上年同期增减 |
|----------------------|------------------|------------------|--------|-------------|-------------|------------|
| <b>分行业</b>           |                  |                  |        |             |             |            |
| 铁路、船舶、航空航天和其他运输设备制造业 | 5,529,030,451.70 | 4,025,097,467.00 | 27.20% | 33.38%      | 38.53%      | -2.71%     |
| 房地产开发经营              | 820,968.20       | 96,745.83        | 88.22% | -91.32%     | -98.89%     | 80.24%     |
| 半导体分立器件制造业等          | 118,535,288.51   | 89,631,296.66    | 24.38% | -23.34%     | -24.93%     | 1.60%      |
| <b>分产品</b>           |                  |                  |        |             |             |            |
| 摩托车整车及电动自行车          | 5,281,628,357.27 | 3,870,706,886.70 | 26.71% | 35.20%      | 33.21%      | 1.09%      |
| 摩托车零部件及配件            | 247,402,094.43   | 154,390,580.30   | 37.60% | 3.64%       | 4.43%       | -0.47%     |
| 房地产经营                | 820,968.20       | 96,745.83        | 88.22% | -91.32%     | -98.89%     | 80.24%     |
| 分立器件封装及测试等           | 118,535,288.51   | 89,631,296.66    | 24.38% | -23.34%     | -24.93%     | 1.60%      |
| <b>分地区</b>           |                  |                  |        |             |             |            |
| 国内销售                 | 3,626,192,177.83 | 2,581,288,119.15 | 28.82% | 50.89%      | 51.26%      | -0.17%     |
| 国外销售                 | 2,022,194,530.58 | 1,533,537,390.34 | 24.16% | 6.08%       | 3.96%       | 1.55%      |
| <b>分销售模式</b>         |                  |                  |        |             |             |            |
| 经销模式                 | 5,648,386,708.41 | 4,114,070,666.59 | 27.16% | 31.07%      | 29.31%      | 0.99%      |

公司主营业务数据统计口径在报告期发生调整的情况下，公司最近 1 年按报告期末口径调整后的主营业务数据

适用 不适用

## (3) 公司实物销售收入是否大于劳务收入

是 否

| 行业分类  | 项目  | 单位 | 2022 年 | 2021 年 | 同比增减    |
|-------|-----|----|--------|--------|---------|
| 摩托车制造 | 销售量 | 万辆 | 38.72  | 38.25  | 1.23%   |
|       | 生产量 | 万辆 | 38.01  | 36.95  | 2.87%   |
|       | 库存量 | 万辆 | 5.60   | 6.31   | -11.21% |
| 助力车制造 | 销售量 | 万辆 | 4.22   | 1.33   | 217.29% |
|       | 生产量 | 万辆 | 4.51   | 1.7    | 165.29% |
|       | 库存量 | 万辆 | 1.14   | 0.44   | 159.09% |

相关数据同比发生变动 30%以上的原因说明

适用 不适用

本报告期助力车制造生产量、销售量及库存量同比均增加，主要原因系本报告期加大助力车产业的投入，扩大生产规模，拓展电动产业渠道，促进产销量增加。

#### (4) 公司已签订的重大销售合同、重大采购合同截至本报告期的履行情况

适用 不适用

#### (5) 营业成本构成

产品分类

产品分类

单位：元

| 产品分类        | 项目    | 2022 年               |         | 2021 年               |         | 同比增减    |
|-------------|-------|----------------------|---------|----------------------|---------|---------|
|             |       | 金额                   | 占营业成本比重 | 金额                   | 占营业成本比重 |         |
| 摩托车整车及电动自行车 | 原材料   | 3,398,645.15<br>3.70 | 87.80%  | 2,627,535.01<br>4.81 | 90.43%  | 29.35%  |
| 摩托车整车及电动自行车 | 人工薪酬  | 225,483,364.<br>72   | 5.83%   | 160,182,525.<br>16   | 5.51%   | 40.77%  |
| 摩托车整车及电动自行车 | 折旧及摊销 | 23,707,724.5<br>4    | 0.61%   | 20,713,792.6<br>6    | 0.71%   | 14.45%  |
| 摩托车整车及电动自行车 | 燃料及动力 | 31,243,859.5<br>0    | 0.81%   | 22,123,041.3<br>8    | 0.76%   | 41.23%  |
| 摩托车整车及电动自行车 | 运费    | 48,543,704.4<br>7    | 1.25%   | 30,631,167.6<br>2    | 1.05%   | 58.48%  |
| 摩托车整车及电动自行车 | 其他    | 143,083,079.<br>77   | 3.70%   | 44,455,512.5<br>1    | 1.53%   | 221.86% |
| 摩托车整车及电动自行车 | 合计    | 3,870,706,88<br>6.70 | 100.00% | 2,905,641,05<br>4.14 | 100.00% | 33.21%  |
| 分立器件封装及测试等  | 原材料   | 60,993,207.7<br>5    | 68.05%  | 86,842,835.7<br>6    | 72.74%  | -29.77% |
| 分立器件封装及测试等  | 人工薪酬  | 9,834,196.30         | 10.97%  | 8,212,425.86         | 6.88%   | 19.75%  |
| 分立器件封装及测试等  | 折旧及摊销 | 11,373,702.0<br>5    | 12.69%  | 11,685,162.9<br>2    | 9.79%   | -2.67%  |
| 分立器件封装及测试等  | 燃料及动力 | 3,855,890.74         | 4.30%   | 3,566,730.66         | 2.99%   | 8.11%   |
| 分立器件封装及测试等  | 其他    | 3,574,299.82         | 3.99%   | 9,088,497.21         | 7.61%   | -60.67% |
| 分立器件封装及测试等  | 合计    | 89,631,296.6<br>6    | 100.00% | 119,395,652.<br>41   | 100.00% | -24.93% |
| 房地产经营       | 土地费用  | 38,860.14            | 40.17%  | 3,495,566.74         | 40.17%  | -98.89% |
| 房地产经营       | 建安工程费 | 45,369.66            | 46.90%  | 4,081,113.93         | 46.90%  | -98.89% |
| 房地产经营       | 基础设施费 | 8,878.31             | 9.18%   | 798,625.92           | 9.18%   | -98.89% |
| 房地产经营       | 其他费用  | 3,637.72             | 3.76%   | 327,221.94           | 3.76%   | -98.89% |
| 房地产经营       | 合计    | 96,745.83            | 100.00% | 8,702,528.53         | 100.00% | -98.89% |

说明

无

**(6) 报告期内合并范围是否发生变动**

☑是 ☐否

本期清算注销武汉钱江商贸有限公司、合肥市钱江摩托销售有限公司、西安钱江摩托销售有限公司、佛山市钱荣贸易有限公司、南宁君弘轩贸易有限公司，出售持有的都江堰钱江银通置业有限公司全部股权；

本公司的子公司台州钱江新能源研究院有限公司于 2022 年 3 月 24 日法院下达决定书（2022）浙 1081 破 19 号，正式宣判移交管理人处理重整事务，2022 年 3 月台州钱江新能源研究院有限公司不再纳入合并范围；

本年公司新设立东方钱江摩托有限公司、钱江摩托销售（杭州）有限公司、钱摩电动车销售（杭州）有限公司、杭州杭行路电动车销售有限公司、杭州钱荣电动车销售有限公司、钱江摩托车商贸（北京）有限公司；

整体层面，合并范围增加 6 家，减少 7 家。

**(7) 公司报告期内业务、产品或服务发生重大变化或调整有关情况**

☐适用 ☑不适用

**(8) 主要销售客户和主要供应商情况**

公司主要销售客户情况

|                          |                  |
|--------------------------|------------------|
| 前五名客户合计销售金额（元）           | 1,836,822,441.19 |
| 前五名客户合计销售金额占年度销售总额比例     | 32.52%           |
| 前五名客户销售额中关联方销售额占年度销售总额比例 | 0.00%            |

公司前 5 大客户资料

| 序号 | 客户名称 | 销售额（元）           | 占年度销售总额比例 |
|----|------|------------------|-----------|
| 1  | 客户一  | 643,521,211.90   | 11.39%    |
| 2  | 客户二  | 558,726,514.84   | 9.89%     |
| 3  | 客户三  | 248,869,186.68   | 4.41%     |
| 4  | 客户四  | 209,908,805.86   | 3.72%     |
| 5  | 客户五  | 175,796,721.91   | 3.11%     |
| 合计 | —    | 1,836,822,441.19 | 32.52%    |

主要客户其他情况说明

☐适用 ☑不适用

公司主要供应商情况

|                           |                |
|---------------------------|----------------|
| 前五名供应商合计采购金额（元）           | 359,498,589.25 |
| 前五名供应商合计采购金额占年度采购总额比例     | 8.57%          |
| 前五名供应商采购额中关联方采购额占年度采购总额比例 | 0.00%          |

公司前 5 名供应商资料

| 序号 | 供应商名称 | 采购额（元）         | 占年度采购总额比例 |
|----|-------|----------------|-----------|
| 1  | 供应商一  | 87,809,913.89  | 2.09%     |
| 2  | 供应商二  | 81,088,289.24  | 1.93%     |
| 3  | 供应商三  | 65,610,979.28  | 1.56%     |
| 4  | 供应商四  | 65,291,724.07  | 1.56%     |
| 5  | 供应商五  | 59,697,682.77  | 1.42%     |
| 合计 | —     | 359,498,589.25 | 8.57%     |

主要供应商其他情况说明

适用 不适用

### 3、费用

单位：元

|       | 2022 年          | 2021 年         | 同比增减       | 重大变动说明                              |
|-------|-----------------|----------------|------------|-------------------------------------|
| 销售费用  | 199,519,029.43  | 157,600,460.52 | 26.60%     | 主要原因系报告期为拓展市场业务宣传费用增加及员工股份支付费用摊销所致。 |
| 管理费用  | 275,998,045.93  | 213,243,766.81 | 29.43%     | 主要原因系报告期员工股权激励费用摊销以及因厂房增加折旧及摊销费用所致。 |
| 财务费用  | -187,425,726.06 | 12,518,036.33  | -1,597.25% | 主要原因系报告期外汇汇率变动，汇兑收益增加及存款利息增加所致。     |
| 研发费用  | 316,110,685.41  | 215,906,599.86 | 46.41%     | 主要原因系报告期研发材料及模具投入增加所致。              |
| 税金及附加 | 369,587,003.20  | 231,110,467.60 | 59.92%     | 主要原因系报告期大排量摩托车销售增加使消费税及附加税增加所致。     |

### 4、研发投入

适用 不适用

| 主要研发项目名称     | 项目目的                     | 项目进展 | 拟达到的目标  | 预计对公司未来发展的影响                              |
|--------------|--------------------------|------|---|---|
| 轻量化发动机       | 降低车重，车辆轻量化，提高燃油经济性，降低排放。 | 已完成  | 提高动力性能，降低油耗，降低排放。   | 采用以点带面的方式为公司向轻量化发展提供研发依据，同时提高产品竞争力。       |
| 增程器发动机       | 丰富发动机平台，提供技术储备。          | 已完成  | 丰富公司发动机类型。  | 为公司未来发展储备技术。                              |
| 环保型高利用率电喷摩托车 | 降低能耗，开拓市场。               | 已完成  | 1. 符合国家与国际标准。2. 提高燃油利用率。  | 1. 拓宽销售国家范围。2. 开拓其他国家市场。                  |
| 超长续航型环保电动摩托车 | 符合国家产业政策导向。              | 已完成  | 通过优化整车三电系统提升能量利用率，优化整车零部件降低能量损耗，并借用燃油车轻量化技术降低整车重量，最终实现国标电动自行车单次充电续航达到100km。 | 积累电动车长续航技术能力。该技术增加产品竞争力，促进产品销量，增加公司营收及利润。 |
| 基于 BMS 动力电池  | 掌握电动车动力电池的核心控制技术。        | 已完成  | 基于动力电池电源管理系统（BMS）研发，通过对动力电池的数据测试、验证及分                                       | 掌握电动车动力电池的核心控制技术，实现电池、整车以及云平台的智能化互联和      |

|                     |                                  |     |   |   |
|---------------------|----------------------------------|-----|---|---|
|                     |                                  |     | 析, 创建电池 SOH 数据库, 建立电池 SOH、SOP、SOE 计算模型, 将此模型应该用于电池管理系统, 同时加强验证电池和电池管理系统进一步测试验证, 实现电池管理系统的健康状态、功率控制、能量控制的精确运行模式, 达到一定的技术成熟度时, 能够实现电池自我管理双包的运行和切换智能模式。  | 数据监控, 为公司的车联网战略储备技术能力。  |
| 高性能制动系统摩托车          | 在现有的制动技术上开发一种更高级的制动系统, 以提高车辆安全性。 | 已完成 | 1. 提高对高性能制动系的设计使用能力。2. 开发适配的全套高性能制动系。3. 开发对于整车安全性有特殊要求的市场。  | 1. 提升供应体系水平。2.. 增强开发新款高性能专用赛车的技术储备水平。3. 为后来的车型制动系统安全性、可靠性的提高提供了借鉴参考。                          |
| 工频降压和高效 DCDC 智能充电系统 | 实现换电柜或集中式充电系统中的电能高效利用, 降低成本。     | 已完成 | 对降压式 DC/DC 开关电源整体电路结构进行设计, 对整体电路进行仿真, 利用 Protues 和 Switcherpro 下对各个子电路进行参数修正和仿真验证, 达到输出电压连续可调, 较小的外围器件条件下, 同时实现一级工频变压器的电源隔离和降压功能, 和二级 DCDC 同步降压模块再根据电池参数、温度等信息再降压功能。既可以全部支路 DCDC 一起运行, 也可以关闭部分, 将电源功率分送到需求快速充电的几个支路, 达到降低成本, 减少干扰, 提高利用率, 同时满足高速充电。 | 实现换电柜或集中式充电系统中的电能高效利用, 在多路 220V 开关电源降压隔离充电系统中的采用功率转移、降低成本。对公司布局换电市场的核心技术研发, 通过此技术的优化推进高速充电技术。 |
| 摩托车 ADAS 主动安全预警辅助系统 | 开发一种通过视觉系统装置来提高车辆的主动安全。          | 已完成 | 2022 年通过 AI 摄像头技术, 实现提醒驾驶员侧、后方来车, 起到安全预警的作用。  | 建立产品平台, 提升产品竞争力。  |
| 摩托车电子开关             | 开发一种统一规格的电子开关并使其产业化。             | 已完成 | 提高产品的一致性, 降低故障率。  | 公司首款内部实现 CAN 通讯, 防水等级 IP67 的电子开关。减少线束、多功能复用, 与电子节流阀体共同实现巡航调节及                                 |

|                      |   |     |  |  |
|----------------------|---|-----|--|--|
|                      |   |     |  | 定速巡航。  |
| 摩托车发动机 VVA 系统        | 开发一种 VVA 系统，以达到节能减排的目的开发随车转向大灯，作为技术储备，在国标允许后可快速占领市场。      | 已完成 | 通过 VVT 技术，提升发动机热效率，节能减排，提升驾驶乐趣。  | 为公司未来发展储备技术。   |
| 摩托车随车转向大灯            | 开发随车转向大灯，作为技术储备，在国标允许后可快速占领市场。                            | 已完成 | 引入汽车的成熟技术，提高车辆行驶安全性。   | 在机车行驶的过程中，进行弯道转弯时，随车转向控制器内部集成加速度计以及陀螺仪对机车的偏航角度进行测量，通过对这两个传感器的数据进行卡尔曼互补滤波以得到稳定的转向角，提前点亮左右补光角灯进行补光，增加转弯时光照角度范围，提高用户夜间行驶的体验感。 |
| 摩托车一键启动系统            | 引入汽车的设计理念，并使其产业化。   | 已完成 | 提升摩托车智能化。  | 提升整车的智能化技术，提高产品竞争力。  |
| ATV 发动机              | 丰富发动机平台，为公司多元化作技术储备。                                      | 已完成 | 丰富公司产品类型，拓展公司业务。   | 为公司的沙滩车开发提供技术储备。   |
| 运动款摩托车               | 根据摩托车作为休闲娱乐车辆行业背景下而开发的摩托车。                                | 已完成 | 1. 开拓运动型摩托车的市场，补全现有车型缺口。2. 提高整车的操纵水平。3. 提高整车气动性和外观美观性。                                 | 1. 提高设计车架水平。2. 抢占市场，引领市场运动款摩托的潮流。3. 提高品牌价值，提高产品知名度。  |
| 电动自行车                | 针对国标车的切换大环境下，企业快速切入该领域而研发产品。                              | 已完成 | 针对各地即将到来的超标电动车换购潮，提前布局国标电动自行车产品。通过沿用油车开发经验、技术平台及生产质量控制，着力打造 6 款外观时尚、质量可靠、符合国家标准的电动自行车。 | 借助此次换购潮，开拓公司电动两轮车业务，助力公司营收及利润双提升。  |
| 曲轴偏心四冲程小排量摩托车        | 降低摩托车排放，为国家节能减排做出贡献。                                      | 开发中 | 减少发动机机械摩擦损失，提高发动机效率。   | 技术储备，有助于提升企业的核心竞争力。  |
| 高强度发动机连杆强化抛丸加工工艺     | 以减少其高速运动时的往复惯性力，保证发动机运转平稳，降低工作时的噪声和振动。                    | 开发中 | 提高连杆的疲劳断裂抗力，防止疲劳失效，塑性变形与脆断，提高疲劳寿命。   | 提升公司产品质量、提升公司的品牌及形象。   |
| 基于 CAN 总线的摩托车电子组合式开关 | 通过 CAN 总线读取车辆在运行过程中所记录的数据或故障码来查明故障原因，并确定故障部位，可以快速检测车辆故障来提 | 开发中 | 实现控制功能的增强和组合式开关的小型化，达到减低成本的效果。   | CAN 通讯可使功能可复用，且可靠性高，简化布线，提升产品力。  |

|                          |  |     |  |  |
|--------------------------|--|-----|--|--|
|                          | 高摩托车安全性和维修效率。                                    |     |  |  |
| 基于高比表面积技术的摩托车蓄电池         | 高比功率特性的电容器与传统铅酸蓄电池进行融合进行了一系列的尝试。                 | 开发中 | 能提高电极的反应活性，降低反应电位，促进充放电反应进行（同体积内增加内部极板的面积，加大活性物质的涂附量，增加比表面积，提高低温状态下（-18℃）放电能力。 | 高体积能力比的蓄电池有利于整车的轻量化设计，同时保证低温情况下的启动性能。提高客户的满意度。   |
| 基于节流阀体怠速控制技术             | 可有效实现步进电机失步对怠速的影响。                               | 开发中 | 针对机械节流阀体的缺点进行优化，也同样可以使得机械节流阀体的怠速品质问题达到或者接近电子节流阀体的水平。                           | 通过引进测量精度更高的数字流量测试台和试验新思路，如多缸机阀体碳罐脱附口设置每个缸都脱附，保证多缸机阀体之间一致性，从而实现多缸机燃烧做功更加平稳，提升公司多缸机运行品质，并实现单氧控制，降低多缸机生产成本。 |
| 基于 NFC 近距离通信技术的摩托车电源控制系统 | 阻止车辆被盗，保护车辆的安全，提高安全性能。                           | 开发中 | 利用微控制器控制摩托车电源开关的开启，能够有效提高解锁的便捷性安全性可靠性。   | 提升整车的智能化技术，提高产品竞争力。  |
| 摩托车 TBOX 车联网系统           | 进一步提升了 TBOX 装置的防水性能。                             | 开发中 | 在于有效解决近距离连接通信安全性较低的问题，提高车载 TBOX 的防水性能。   | 提升整车的智能化技术，提升用户使用体验，提升售后服务能力。  |
| 高滚流强度节能减排型摩托车            | 提高发动机对燃料燃烧充分，减少对油料的浪费。                           | 开发中 | 对气门结构的改进以及对节油装置的设计，增大进气量并达到环保节油。   | 技术储备，有助于提升企业的核心竞争力。  |
| 大排量摩托车防烧瓦发动机             | 避免由于润滑不良及高温导致发动机抱轴烧瓦和拉缸、抱缸等事故，有利于延长发动机的使用寿命。     | 开发中 | 对润滑油道进行改进，提高发动机润滑效果，防止烧瓦，并且结构简单，降低工艺难度。  | 提升公司产品质量、提升公司的品牌及形象。   |
| 摩托车智能网联项目                | 减轻多重系统重量，浓缩生产和组装的工艺流程，从而节约材料和人工，降低成本，并提高产品智能化程度。 | 开发中 | 车辆上的车载设备通过无线通信技术，对信息网络平台中的所有车辆动态信息进行有效利用，在车辆运行中提供不同的功能服务。                      | 提升运营、营销能力，建立用户社区，更好的服务用户。  |
| 15 款摩托车研发                | 提升产品力，丰富公司产品类型。                                  | 开发中 | 基于国内大排量摩托车细分市场竞争加剧，有必要开发适合不同消费群体的摩托车。  | 满足市场的新需求或潜在需求，提升销量，使企业获得生存和发展的机会。  |
| 10 款发动机研发                | 提升发动机极速性能和骑乘舒适度以及整车操控性优，丰富产品序列。                  | 开发中 | 应对国内外更加严苛的排放法规，采用了诸多新技术，在满足更加严苛的排放标准   | 为国内外摩托车、休闲娱乐车辆提供技术储备。  |

|          |         |     |                      |                     |
|----------|---------|-----|----------------------|---------------------|
|          |         |     | 的同时，能够提供更好的动力和燃油经济性。 |                     |
| 2 款沙滩车研发 | 丰富产品品类。 | 开发中 | 丰富公司产品类型。            | 为公司海外市场开拓提供技术和产品储备。 |

## 公司研发人员情况

|           | 2022 年 | 2021 年 | 变动比例   |
|-----------|--------|--------|--------|
| 研发人员数量（人） | 660    | 557    | 18.49% |
| 研发人员数量占比  | 12.57% | 12.91% | -0.34% |
| 研发人员学历结构  |        |        |        |
| 本科        | 285    | 243    | 17.28% |
| 硕士        | 10     | 7      | 42.86% |
| 大专        | 156    | 136    | 14.71% |
| 中专及高中以下   | 209    | 171    | 22.22% |
| 研发人员年龄构成  |        |        |        |
| 30 岁以下    | 246    | 178    | 38.20% |
| 30~40 岁   | 210    | 210    | 0.00%  |
| 40 岁以上    | 204    | 169    | 20.71% |

## 公司研发投入情况

|                 | 2022 年         | 2021 年         | 变动比例   |
|-----------------|----------------|----------------|--------|
| 研发投入金额（元）       | 316,110,685.41 | 215,906,599.86 | 46.41% |
| 研发投入占营业收入比例     | 5.60%          | 5.01%          | 0.59%  |
| 研发投入资本化的金额（元）   | 0.00           | 0.00           | 0.00%  |
| 资本化研发投入占研发投入的比例 | 0.00%          | 0.00%          | 0.00%  |

## 公司研发人员构成发生重大变化的原因及影响

适用 不适用

## 研发投入总额占营业收入的比重较上年发生显著变化的原因

适用 不适用

## 研发投入资本化率大幅变动的原因及其合理性说明

适用 不适用

## 5、现金流

单位：元

| 项目            | 2022 年           | 2021 年           | 同比增减    |
|---------------|------------------|------------------|---------|
| 经营活动现金流入小计    | 6,831,385,666.95 | 5,110,909,473.55 | 33.66%  |
| 经营活动现金流出小计    | 5,790,731,498.52 | 4,903,421,803.12 | 18.10%  |
| 经营活动产生的现金流量净额 | 1,040,654,168.43 | 207,487,670.43   | 401.55% |
| 投资活动现金流入小计    | 529,965,922.57   | 181,879,126.76   | 191.38% |
| 投资活动现金流出小计    | 462,072,822.90   | 279,510,847.14   | 65.31%  |
| 投资活动产生的现金流量净  | 67,893,099.67    | -97,631,720.38   | 169.54% |



|               |                  |                |         |
|---------------|------------------|----------------|---------|
| 额             |                  |                |         |
| 筹资活动现金流入小计    | 1,307,947,637.75 | 717,347,110.32 | 82.33%  |
| 筹资活动现金流出小计    | 1,223,323,534.56 | 465,931,926.91 | 162.55% |
| 筹资活动产生的现金流量净额 | 84,624,103.19    | 251,415,183.41 | -66.34% |
| 现金及现金等价物净增加额  | 1,252,599,178.41 | 335,544,671.50 | 273.30% |

相关数据同比发生重大变动的主要影响因素说明

适用 不适用

- 1、经营活动产生的现金流入同比增加 33.66%，主要原因系报告期销售商品、提供劳务收到的现金同比增加所致。
- 2、经营活动产生的现金流出同比增加 18.10%，主要原因系报告期购买商品支付的现金以及支付的税费同比增加所致。
- 3、经营活动产生的现金流量净额同比增加 401.55%，主要原因系报告期销售商品、提供劳务收到的现金同比增加所致。
- 4、投资活动产生的现金流入同比增加 191.38%，主要原因系报告期收到土地收储款所致。
- 5、投资活动产生的现金流出同比增加 65.31%，主要原因系购建固定资产、无形资产和其他长期资产支付的现金同比增加所致。
- 6、投资活动产生的现金流量净额同比增加 169.54%，主要原因系以上投资活动产生的现金流入同比增加所致。
- 7、筹资活动产生的现金流入同比增加 82.33%，主要原因系报告期银行承兑汇票贴现增加，以及收到员工股权激励认购款所致。
- 8、筹资活动产生的现金流出同比增加 162.55%，主要原因系报告期贴现银行承兑汇票到期支付同比增加所致。
- 9、筹资活动产生的现金流量净额同比减少 66.34%，主要原因系以上筹资活动产生的现金流出同比增加所致。
- 10、现金及现金等价物净增加额同比增加 273.30%，主要原因系以上经营活动、投资活动、筹资活动变动所致。

报告期内公司经营活动产生的现金净流量与本年度净利润存在重大差异的原因说明

适用 不适用

本报告期公司经营活动产生的现金净流量为 104,065.42 万元，报告期净利润为 39,721.91 万元，主要原因为本期计提减值准备 9,579.34 万元，固定资产折旧、使用权资产折旧、无形资产摊销、长期待摊费用 11,208.53 万元，存货的减少及经营性应付项目的增加变动所致。

## 五、非主营业务分析

适用 不适用

单位：元

|          | 金额             | 占利润总额比例 | 形成原因说明  | 是否具有可持续性 |
|----------|----------------|---------|---|----------|
| 投资收益     | -14,134,964.99 | -2.97%  | 主要原因系(1)报告期权益性投资公司当年利润变动减少权益法投资收益；<br>(2) 转让联营企业格雷博股权 1.67%产生的股权转让收益；<br>(3) 以摊余成本计量的金融资产-银行承兑汇票终止确认损失所致。 | 否        |
| 公允价值变动损益 | -5,439,171.43  | -1.14%  | 主要原因系报告期其他非流动性金融资产公允变动所致。   | 否        |
| 资产减值     | -87,752,473.06 | -18.45% | 主要原因系报告期根   | 否        |

|        |               |        |   |   |
|--------|---------------|--------|---|---|
|        |               |        | 据会计政策对期末存货、无形资产计提减值所致。                          |   |
| 营业外收入  | 16,511,258.53 | 3.47%  | 主要原因系报告期公司经营罚款收入及无法支付的应付款项转入所致。                 | 否 |
| 营业外支出  | 4,708,050.01  | 0.99%  | 主要原因系报告期非流动资产报废损失所致。                            | 否 |
| 信用减值损失 | -8,041,001.94 | -1.69% | 主要原因系报告期公司对合并范围内非全资子公司持有债权，在少数股东超额亏损的金额内确认减值所致。 | 否 |
| 资产处置收益 | 2,572,602.19  | 0.54%  | 主要原因系报告期固定资产处置收益所致。                             | 否 |

## 六、资产及负债状况分析

### 1、资产构成重大变动情况

单位：元

|        | 2022 年末          |        | 2022 年初          |        | 比重增减   | 重大变动说明                                      |
|--------|------------------|--------|------------------|--------|--------|---|
|        | 金额               | 占总资产比例 | 金额               | 占总资产比例 |        |   |
| 货币资金   | 2,794,979,172.02 | 41.50% | 1,514,597,275.91 | 29.61% | 11.89% | 报告期比年初增加 84.54%，主要原因系报告期经营活动产生的现金净流量增加所致。   |
| 应收账款   | 452,081,535.54   | 6.71%  | 487,768,637.29   | 9.54%  | -2.83% | 无重大变化                                       |
| 合同资产   |                  | 0.00%  |                  | 0.00%  | 0.00%  |   |
| 存货     | 1,251,155,950.48 | 18.58% | 1,116,976,830.16 | 21.84% | -3.26% | 无重大变化                                       |
| 投资性房地产 |                  | 0.00%  |                  | 0.00%  | 0.00%  |   |
| 长期股权投资 | 185,031,330.79   | 2.75%  | 349,694,632.16   | 6.84%  | -4.09% | 报告期比年初减少 47.09%，主要原因系报告期处置对联营企业的投资所致。       |
| 固定资产   | 1,053,254,885.20 | 15.64% | 667,399,922.93   | 13.05% | 2.59%  | 报告期比年初增加 57.81%，主要原因系报告期新建工厂达到可使用状态转入固定资产所致 |
| 在建工程   | 31,370,120.44    | 0.47%  | 252,980,017.03   | 4.95%  | -4.48% | 报告期比年初减少 87.60%，                            |

|        |                |       |                |       |        |  |
|--------|----------------|-------|----------------|-------|--------|--|
|        |                |       |                |       |        | 主要原因系报告期新建工厂达到可使用状态转入固定资产所致                              |
| 使用权资产  | 27,979,668.53  | 0.42% | 20,507,153.11  | 0.40% | 0.02%  | 报告期比年初增加 36.44%，主要原因系报告期租赁房屋及建筑物增加所致。                    |
| 短期借款   |                | 0.00% |                | 0.00% | 0.00%  |  |
| 合同负债   | 131,879,249.07 | 1.96% | 44,681,779.20  | 0.87% | 1.09%  | 报告期比年初增加 195.15%，主要原因系报告期预收货款增加所致。                       |
| 长期借款   | 10,316,719.87  | 0.15% | 11,807,220.55  | 0.23% | -0.08% | 无重大变化  |
| 租赁负债   | 6,441,454.92   | 0.10% | 15,131,599.74  | 0.30% | -0.20% | 报告期比年初减少 57.43%，主要原因系报告期支付使用权资产租赁费所致。                    |
| 应收款项融资 | 8,869,985.13   | 0.13% | 3,623,067.18   | 0.07% | 0.06%  | 报告期比年初增加 144.82%，主要原因系本报告期持有的应收票据中风险低、信用高的银行承兑汇票比年初增加所致。 |
| 预付款项   | 61,015,809.28  | 0.91% | 38,509,121.20  | 0.75% | 0.16%  | 报告期比年初增加 58.45%，主要原因系报告期预付摩托车配件货款增加所致。                   |
| 其他流动资产 | 80,937,674.94  | 1.20% | 117,007,823.49 | 2.29% | -1.09% | 报告期比年初减少 30.83%，主要原因系报告期应退未确认出口消费税和增值税比年初减少所致。           |
| 债权投资   |                | 0.00% | 34,950,164.38  | 0.68% | -0.68% | 报告期比年初减少，主要原因系报告期转让钱江弹簧（杭州）有限公司重组项目投资所致。                 |
| 无形资产   | 362,952,179.   | 5.39% | 129,027,318.   | 2.52% | 2.87%  | 报告期比年初   |

|             |                  |        |                |        |       |   |
|-------------|------------------|--------|----------------|--------|-------|---|
|             | 73               |        | 06             |        |       | 增加 181.30%，主要原因系报告期新增土地使用权所致。                     |
| 长期待摊费用      | 29,098,025.46    | 0.43%  | 4,213,145.39   | 0.08%  | 0.35% | 报告期比年初增加 590.65%，主要原因系报告期新增厂房装修改造费用所致。            |
| 应付票据        | 1,199,656,000.00 | 17.81% | 782,545,800.00 | 15.30% | 2.51% | 报告期比年初增加 53.30%，主要原因系报告期开具银行承兑汇票增加所致。             |
| 应付账款        | 1,011,233,938.49 | 15.02% | 750,286,786.34 | 14.67% | 0.35% | 报告期比年初增加 34.78%，主要原因系报告期采购货物未到支付账期增加所致。           |
| 一年内到期的非流动负债 | 9,494,471.32     | 0.14%  | 7,120,795.55   | 0.14%  | 0.00% | 报告期比年初增加 33.33%，主要原因系一年内到期的租赁负债增加所致。              |
| 预计负债        | 24,957,361.90    | 0.37%  |                |        | 0.37% | 报告期比年初增加，主要原因系本报告期境外子公司计提的法律风险准备金及产品质量保证金所致。      |
| 递延所得税负债     | 24,983,507.55    | 0.37%  | 17,599,263.80  | 0.34%  | 0.03% | 报告期比年初增加 41.96%，主要原因系报告期因固定资产优惠政策引起的所得税时间性差异增加所致。 |
| 其他非流动负债     | 312,822,400.00   | 4.65%  |                |        | 4.65% | 报告期比年初增加，主要原因系本报告期收到的第一期土地收储款所致。                  |
| 未分配利润       | 1,241,376,554.89 | 18.43% | 823,701,700.50 | 16.11% | 2.32% | 报告期比年初增加 50.71%，主要原因系本报告期经营利润盈利所致。                |

境外资产占比较高

适用 不适用

## 2、以公允价值计量的资产和负债

适用 不适用

单位：元

| 项目   | 期初数            | 本期公允价值变动损益    | 计入权益的累计公允价值变动 | 本期计提的减值 | 本期购买金额 | 本期出售金额 | 其他变动 | 期末数           |
|------|----------------|---------------|---------------|---------|--------|--------|------|---------------|
| 金融资产 |                |               |               |         |        |        |      |               |
| 其他   | 104,466,015.68 | -5,439,171.43 | -5,439,171.43 |         |        |        |      | 99,026,844.25 |
| 上述合计 | 104,466,015.68 | -5,439,171.43 | -5,439,171.43 |         |        |        |      | 99,026,844.25 |
| 金融负债 | 0.00           |               |               |         |        |        |      | 0.00          |

其他变动的内容

报告期内公司主要资产计量属性是否发生重大变化

是 否

## 3、截至报告期末的资产权利受限情况

| 项目   | 年末账面价值        | 受限原因  |
|------|---------------|---|
| 货币资金 | 94,255,064.01 | 主要原因为报告期银行承兑汇票保证金 94,223,550.00 元，诉讼冻结资金 31,514.01 元。 |
| 合计   | 94,255,064.01 |   |

## 七、投资状况分析

### 1、总体情况

适用 不适用

| 报告期投资额（元）     | 上年同期投资额（元）     | 变动幅度    |
|---------------|----------------|---------|
| 32,555,104.04 | 130,563,400.00 | -75.00% |

### 2、报告期内获取的重大的股权投资情况

适用 不适用

### 3、报告期内正在进行的重大的非股权投资情况

适用 不适用

单位：元

| 项目名称     | 投资方式 | 是否为固定资产投资 | 投资项目涉及行业             | 本报告期投入金额       | 截至报告期末累计实际投入金额 | 资金来源 | 项目进度   | 预计收益 | 截止报告期末累计实现的收益 | 未达到计划进度和预计收益的原因 | 披露日期（如有）    | 披露索引（如有）          |
|----------|------|-----------|----------------------|----------------|----------------|------|--------|------|---------------|-----------------|-------------|-------------------|
| 东部智慧园区工程 | 自建   | 是         | 铁路、船舶、航空航天和其他运输设备制造业 | 253,438,177.85 | 253,438,177.85 | 自有资金 | 10.41% | 0.00 | 0.00          | 不适用             | 2022年07月30日 | www.cninfo.com.cn |
| 合计       | --   | --        | --                   | 253,438,177.85 | 253,438,177.85 | --   | --     | 0.00 | 0.00          | --              | --          | --                |

#### 4、金融资产投资

##### （1）证券投资情况

适用 不适用

公司报告期不存在证券投资。

##### （2）衍生品投资情况

适用 不适用

公司报告期不存在衍生品投资。

#### 5、募集资金使用情况

适用 不适用

公司报告期无募集资金使用情况。

### 八、重大资产和股权出售

#### 1、出售重大资产情况

适用 不适用

公司报告期末未出售重大资产。

#### 2、出售重大股权情况

适用 不适用

## 九、主要控股参股公司分析

适用 不适用

主要子公司及对公司净利润影响达 10%以上的参股公司情况

单位：元

| 公司名称           | 公司类型 | 主要业务                  | 注册资本    | 总资产              | 净资产            | 营业收入             | 营业利润           | 净利润            |
|----------------|------|-----------------------|---------|------------------|----------------|------------------|----------------|----------------|
| 浙江美可达摩托车有限公司   | 子公司  | 生产销售摩托车及摩托车配件         | 2300 万元 | 1,663,684,791.16 | 719,719,105.86 | 4,653,579,662.47 | 296,041,929.38 | 290,587,584.17 |
| 浙江钱江摩托进出口有限公司  | 子公司  | 货物进出口、技术进出口           | 5000 万元 | 1,593,499,178.81 | -19,675,003.02 | 2,108,011,781.15 | 162,651,893.48 | 143,260,135.57 |
| 钱江电动科技（浙江）有限公司 | 子公司  | 助动车制造；助动自行车、代步车及零配件销售 | 2000 万元 | 52,267,878.94    | -39,912,168.34 | 73,088,580.28    | -60,589,682.18 | -59,912,168.34 |
| 上海钱江摩托科技有限公司   | 子公司  | 技术服务、摩托车及零配件零售        | 1000 万元 | 100,649,791.93   | 76,747,938.99  | 760,091,995.65   | 102,310,097.31 | 76,747,938.99  |

报告期内取得和处置子公司的情况

适用 不适用

| 公司名称           | 报告期内取得和处置子公司方式 | 对整体生产经营和业绩的影响  |
|----------------|----------------|--|
| 武汉钱江商贸有限公司     | 注销             | 2022 年 3 月 31 日注销，对公司本报告期整体生产经营和业绩无重大影响。   |
| 合肥市钱江摩托销售有限公司  | 注销             | 2022 年 9 月 27 日注销，对公司本报告期整体生产经营和业绩无重大影响。   |
| 西安钱江摩托销售有限公司   | 注销             | 2022 年 5 月 09 日注销，对公司本报告期整体生产经营和业绩无重大影响。   |
| 佛山市钱荣贸易有限公司    | 注销             | 2022 年 6 月 10 日注销，对公司本报告期整体生产经营和业绩无重大影响。   |
| 南宁君弘轩贸易有限公司    | 注销             | 2022 年 5 月 30 日注销，对公司本报告期整体生产经营和业绩无重大影响。   |
| 都江堰钱江银通置业有限公司  | 出售             | 2022 年 8 月转让其全部股权，不再纳入合并范围，对本报告期整体生产经营和业绩无重大影响。  |
| 台州钱江新能源研究院有限公司 | 破产             | 2022 年 3 月二级子公司台州钱江新能源研究院有限公司已被法院裁定重整，由法院指定管理人接管，股份公司对其丧失控制权而不再纳入合并范围，对本报告期整体生产经营和业绩无重大影响。 |
| 东方钱江摩托有限公司     | 新设成立           | 2022 年 5 月 6 日注册成立，认缴资本 2000 万元，实际出资 2000 万元，占   |

|                 |      |   |
|-----------------|------|---|
|                 |      | 股比例 100%，对本报告期整体生产经营和业绩无重大影响。   |
| 钱江摩托销售（杭州）有限公司  | 新设成立 | 2022 年 8 月 26 日注册成立，认缴资本 10 万元，实际出资 10 万元，占股比例 100%，对本报告期整体生产经营和业绩无重大影响。  |
| 钱摩电动车销售（杭州）有限公司 | 新设成立 | 2022 年 10 月 17 日注册成立，认缴资本 10 万元，实际出资 10 万元，占股比例 100%，对本报告期整体生产经营和业绩无重大影响。 |
| 杭州杭行路电动车销售有限公司  | 新设成立 | 2022 年 10 月 19 日注册成立，认缴资本 10 万元，实际出资 10 万元，占股比例 100%，对本报告期整体生产经营和业绩无重大影响。 |
| 杭州钱荣电动车销售有限公司   | 新设成立 | 2022 年 10 月 20 日注册成立，认缴资本 10 万元，实际出资 10 万元，占股比例 100%，对本报告期整体生产经营和业绩无重大影响。 |
| 钱江摩托车商贸（北京）有限公司 | 新设成立 | 2022 年 12 月 20 日注册成立，认缴资本 100 万元，占股比例 100%，对本报告期整体生产经营和业绩无重大影响。           |

#### 主要控股参股公司情况说明

| 单位名称           | 增减变化说明  |
|----------------|---|
| 浙江美可达摩托车有限公司   | 净资产 71972 万元，同比增加 68%，主要原因系报告期经营利润增加所致；净利润 29059 万元，同比增加 62%，主要原因系报告期大排量摩托车销售增加所致。              |
| 浙江钱江摩托进出口有限公司  | 净资产-1968 元，同比增加 14326 万元，主要原因系报告期经营利润增加所致；净利润 14326 万元，同比增加 17655 万元，主要原因系报告期因外币汇率变动汇兑收益同比增加所致。 |
| 钱江电动科技（浙江）有限公司 | 该公司于 2021 年 12 月注册成立，去年同期无经营收入。   |
| 上海钱江摩托科技有限公司   | 该公司于 2021 年 12 月注册成立，去年同期无经营收入。   |

## 十、公司控制的结构化主体情况

适用 不适用

## 十一、公司未来发展的展望

### 行业格局和态势

#### 一、国内燃油车市场分析

国内二轮摩托车由于禁限摩、消费升级、替代品渗透等原因，交通属性持续受抑制，尤其是普通代步二轮燃油摩托车，市场需求持续下滑；但随着市场消费意识转变与购买力增强，日益普及的大排量摩托车文化的影响，以及短视频的传播等，大排量摩托车的休闲娱乐属性凸显，成为年轻一代的新生活方式选择，自 2017 年来，国内大排量摩托车市场持续保持快速增长态势。2022 年，大于 250cc 大排量摩托车内销销量 42.56 万辆，同比增长 63%。从大排量摩托车销量占比看，中国约为 9%，远低于欧洲（约 50%+）、美国（约 90%+）；从每万人大排量摩托车（大于 250cc）销量看，中国约为 2.8 辆/万人，同样远低于日本（约 7.4 辆/万人）、欧洲（约 8.0 辆/万人）、美国（约 11.2 辆/万人）。以欧美发达国家为参照，



虽然国内存在禁限摩区域，但我国大排量市场容量增长仍具备一定空间。可预见的是，高端大排摩托车是中国摩托车行业未来发展的重要方向，是各大企业提升市场占有率、提高利润空间的主战场。

市场的火热吸引竞争对手推出大排量新品速度加快，产品生命周期变短，大排量摩托市场竞争加剧，尤其是 250cc-350cc 价格和配置的竞争更加激烈，国内外品牌纷纷推出车型抢占国内大排量入门级市场。2022 年，钱江摩托凭借最为丰富的产品矩阵稳居国内大排市场市占率第一名，而本田、奔达、凯越、春风等品牌凭各自优势产品占得一定的市场份额。

与此同时，进口大贸车产品市场需求趋于上升，进口大贸及合资板块在中国快速布局，渠道数量快速扩张，产品价格下探，新品上市布局加快。日系品牌及欧系品牌的国内拓展，将对国产大排量产生较大影响。

随着消费需求的持续升级及消费群体的年轻化，踏板车也从普通的通勤代步产品渗入中高端休闲、通勤、玩乐甚至摩旅市场，这促进了近年来国内中大排量踏板车销量稳步增加。2022 年内销大于 250cc 踏板摩托车行业销量 5.55 万辆，需求趋于增长。市占率居前的品牌主要有三阳、五本、新本、隆鑫、光阳、大冶等，合资品牌占据主导。

内销小排量摩托车市场销量及占比近年来持续下滑，2022 年主要集中在跨骑式（同比约-33%）与弯梁式（同比约-11%），踏板式小幅下滑（同比约-5%）。而小排踏板式产品中，下滑集中在 110cc 以下产品（同比约-30%），最大规模的 125cc 踏板市场仍然存续，125cc 以上小排踏板则逆势增长，该细分市场仍具备市场空间。

## 二、国际燃油车市场分析

2022 年国际形势复杂多变，通货膨胀和经济衰退导致消费乏力。印度逐步恢复摩托车生产，其供货缺口逐渐补平，中国出口摩托车市场总量趋稳，全年出口量 764.47 万辆，同比下降 16.06%。虽然出口燃油车总体下滑，但大于 250cc 产品出口在 2022 年仍保持增长，出口销量 12.78 万辆，同比增长 4%。

2022 年世界摩托车行业两轮车主要市场集中在东南亚、印度、中国等地区。海外市场整体空间大，能提供诸多业务增长机会点，同时竞争也颇为激烈，部分市场甚至存在一定的贸易壁垒，中国产品需通过在外设厂或合资等方式进入市场，这导致较高成本的海外投入与布局。

（数据来源：《中国摩托车工业产销快讯》统计数据）

## 三、电动车市场分析

“三电”技术的成熟，以及物联网、互联网等技术促进电动车产品创新升级，推动包括大排量在内的燃油摩托车向电动化转型，未来电动车产品将更加智能化、个性化、高端化，也带来新的赛道。日益发展的电动车产品力、短途应用场景的需求，加上节能减排等政策的推进驱动，使全球摩托车电动化成为必然趋势，目前受限于电池价格、能量密度等因素而未能快速铺开，但头部摩托车厂家重视电动两轮产品的投入。摩托车电动化将可能迎来较快速的发展，摩托车电动化率将进一步提升，海外电动车未来也将迎来复合增长。

“新国标”落地释放换购需求，将驱动电动两轮车增量，而由于经济形势的变化，新国标换车潮局部延缓，部分城市未能严格执行，落地节奏放缓并且拉长。“新国标”的实施有助于改善过去以价格战为主导的竞争格局，将推动行业集中度不断提升。传统品牌在较低价段销量领先，互联网两轮电动车品牌作为新起之秀，通过技术创新与传统工艺融合，产品智能化程度相对更高，骑行体验感更好，互联网渠道资源更具优势，或揽得高价段市场。

## 公司发展战略

2023 年，围绕“品牌力+产品力+渠道力+组织能力”的核心竞争逻辑，通过持续的营销能力、研发能力、供应链能力与组织建设，夯实经营基础，保障业绩达成。一方面，巩固提升燃油摩托车核心业务竞争能力，主要从大排量摩托车、高端踏板以及差异化小排量产品持续发力，既稳固和扩大公司在全球中大排量市场份额，也满足小排量产品市场需求；另一方面，注重成长型业务发展速度，加快高速电摩和国标电自、全地形车的产业布局，实现重点市场突破；加速改装/穿戴/养护产品、文化周边等精品的发展速度，提升企业综合盈利能力。

2023 年经营策略主要包括以下 7 个方面：

### （一）坚持多品牌策略，提升企业品牌形象

深化多品牌策略，通过摩托赛事文化、摩旅文化打造，引领行业，提升“全球骑行领域引领者”的企业品牌形象。推动“国潮”印记深入 QJMOTOR 品牌基因，使 QJMOTOR 为国潮机车的代言词，并组建专业团队参加 QJGP/WSBK 等国际赛

事，提升品牌知名度，走向全球；通过 Benelli super college 打造 Benelli 品牌大排量摩托车领域实力形象，培育品牌高素质核心用户群；建立“总部-经销商-用户”内容精准传播矩阵，实现品牌与用户的深度互动，创造更大价值。

#### （二）丰富主力产品线，领跑公升级，下探入门级

QJMOTOR 以国内首款公升产品为旗帜，巩固国潮品牌领跑地位，同步下探入门级差异化小排量和踏板车，扩展产品序列；通过调整 Benelli 产品结构，以高端重机姿态推动品牌回归国际一线；加大投入全地形车的研发和市场验证，构筑产品力；同时，加强新技术应用，提升车辆智能化水平，提升用户联接能力的实现。

#### （三）国内渠道下沉管理，提升渠道质量及市场服务能力

持续推进 QJMOTOR 渠道建设，以总部数据共享为基础，管理到店，强化实施规范管理、细节管理和过程管理，提升渠道运营能力，赋能渠道经营能力，提升店效；对于部分战略区域，引入直管模式，采取一地一策灵活施策；

强化线上用户联接，建立内外部服务快速响应机制，夯实服务运营能力，提升服务质量，持续提升产品口碑及产品体验。

#### （四）加快海外渠道拓展，加强战略合作

在保持现有渠道稳定发展的基础上，加快机会市场拓展速度，通过设立海外机构，加深海外市场拓展深度；凭借 QJMOTOR 优秀的产品力，打造国内外联动的品牌推广生态圈，扩大海外市场自主品牌影响力；完善海外售后服务体系，提升重点市场服务能力；深化与国际品牌的战略合作，强化订单交付能力。

#### （五）深化电动产业布局，实现重点市场突破

专注年轻群体和城市用户，以高速电摩为抓手，定义电动品牌实力，以差异化电自序列产品，彰显品牌个性，塑造电动科技潮流硬核新势力形象；国内业务重点开拓省会及地级市渠道，打造高质量线上、线下渠道；国际业务重点尝试在东南亚区域进行换电车型的投放。

#### （六）持续推进组织变革，提升企业整体运营能力

1、开展以客户为中心的核心业务流程再造，建立卓越、高效的流程管理体系，推动流程型组织变革实现。落实 MM 市场规划到执行流程与 IPD 流程，提升面向用户需求的产品研发能力。通过推进 OTD 订单到交付的端到端业务流程运行，建立集成供应链计划体系，提高公司的运营效率。

2、优化质量战略，系统性提升公司质量体系能力。实施精细化管理中大排量产品，严谨验证公升级产品，推进常规车管理平台化，建立和健全电动车、沙滩车质量体系；实施过程质量控制点管理，提升各环节交付质量；实施全生命周期产品评价，确保产品竞争力。

3、持续推进精益生产，加快钱江摩托智慧产业园建设，打造高人效、高品质和成本最优解的制造产业链。

4、结构性推进采购体系优化，提升行业头部企业供应商比例，精准实施战略采购与关键件布局，敏捷响应市场需求。持续优化价格管理，精准开展定价分析，推进采购降本和技术降本，实现企业降本增效。

5、逐步完善人才“动力体系”，使组织“能够持续激励做正确的事的人”，促进核心人才团队发展，精准匹配业务发展需求，支撑业务战略发展。

6、完善合规管理体系，强化合规经营意识，增强企业永续经营能力。

### 可能面对的风险

#### 1、宏观经济风险

国际经济形势复杂多变，全球经济面临承压下行，国内外需求收缩态势。摩托车尤其是大排量休闲娱乐摩托车属于可选消费，居民群体的消费能力和消费意愿的变化，可能会对市场扩张和产品销售产生一定的压力。公司将采取系列手段，包括深耕市场，调整产品结构、扩展品类、加大新品投放，同时探索摩托文化的运营，优化产业结构等，增强公司风险应对能力。

#### 2、贸易政策变化及地缘政治风险

外销在公司业务中占有较高的比重，近年来国际贸易保护主义抬头，贸易摩擦频现，如果未来主要出口国家（地区）对国内摩托车产品的进口贸易政策、产品认证制度等发生变化，或发生地缘政治风险，可能会对特殊地区的业务产生一定的风险。公司将秉承稳健、合规经营的原则，紧跟目的市场政策变化，适时做出应对。

#### 3、汇率变动风险

鉴于公司外销业务占比较大，汇率波动幅度较大时，不仅会影响公司出口业务的正常进行，还可能对公司造成汇兑损失。针对该风险，公司将持续对汇率研究分析，适时调整经营策略，合理利用外汇避险工具，稳定出口业务，避免汇兑损失。

#### 4、成本风险

原材料成本及人力成本在公司生产成本中占有较大比例，大宗原材料采购价格的大幅上涨，以及人员薪资、福利水平的整体上涨，将对公司经营业绩造成较大影响。公司将持续通过推进采购价格限幅联动、精益生产、提高自动化水平的方式，精员增效，摊薄成本风险。

#### 5、供应风险

贸易摩擦的持续，可能对供应链造成不利影响，尤其是大排量进口配件、部分芯片的供应可能会出现短缺或延迟交货，供应的短缺、延迟将会影响市场端的交期，导致客户不满。公司将紧跟市场变化，积极加强与供应商的联系，确保配件保质、足量、及时供应，并保持适量的库存，保障生产顺畅，满足客户需求。

#### 6、客户违约风险

客户应收账款可能发生逾期，导致应收款逾期的风险。针对该风险，公司将持续加强应收账款的管理，并严格控制发运前置程序的审查，同时加大信用保险的覆盖，从而控制风险。

#### 7、新品开发风险

新品的推出有利于为用户提供更优的体验，也是公司销量推升的主要因素之一。公司每年均推出多款全新和改款升级车辆，涉及新动力、新平台、新技术的应用，以保持市场领先态势。但新品开发及后期推广等工作均需投入大量的时间及资源等，如果公司开发的产品、应用的新技术不能良好符合市场需求，或推广不及预期，将会对产品销售和市场竞争造成不利影响，并造成公司成本的增加。公司将积极跟踪市场消费趋势，紧密跟踪用户反馈，掌握消费者需求，匹配产品定义并及时修订，以持续推出符合消费预期的新品。另外，通过各种新媒体精准推广产品，促进新品触达客户。

## 十二、报告期内接待调研、沟通、采访等活动

适用 不适用

| 接待时间        | 接待地点  | 接待方式 | 接待对象类型 | 接待对象     | 谈论的主要内容及提供的资料 | 调研的基本情况索引                   |
|-------------|-------|------|--------|----------|---------------|-----------------------------|
| 2022年05月10日 | 线上    | 其他   | 个人     | 机构及个人投资者 | 2022年度业绩情况    | 巨潮资讯网：<br>www.cninfo.com.cn |
| 2022年08月31日 | 公司办公地 | 实地调研 | 机构     | 机构投资者    | 2022半年度经营情况   | 巨潮资讯网：<br>www.cninfo.com.cn |
| 2022年09月01日 | 公司办公地 | 实地调研 | 机构     | 机构投资者    | 2022半年度经营情况   | 巨潮资讯网：<br>www.cninfo.com.cn |
| 2022年09月06日 | 电话沟通  | 电话沟通 | 机构     | 机构投资者    | 2022半年度经营情况   | 巨潮资讯网：<br>www.cninfo.com.cn |
| 2022年09月29日 | 公司办公地 | 实地调研 | 机构     | 机构投资者    | 2022半年度经营情况   | 巨潮资讯网：<br>www.cninfo.com.cn |
| 2022年11月04日 | 电话沟通  | 电话沟通 | 机构     | 机构投资者    | 2022三年度经营情况   | 巨潮资讯网：<br>www.cninfo.com.cn |
| 2022年12月14日 | 电话沟通  | 电话沟通 | 机构     | 机构投资者    | 公司近期经营情况      | 巨潮资讯网：<br>www.cninfo.com.cn |
| 2022年12月15日 | 电话沟通  | 电话沟通 | 机构     | 机构投资者    | 公司近期经营情况      | 巨潮资讯网：<br>www.cninfo.com.cn |

---

|  |  |  |  |  |  |        |
|--|--|--|--|--|--|--------|
|  |  |  |  |  |  | om. cn |
|--|--|--|--|--|--|--------|

## 第四节 公司治理

### 一、公司治理的基本状况

报告期内，公司严格按照《公司法》《证券法》《上市公司治理准则》等有关法律法规的要求，规范运作，不断健全和完善公司的法人治理结构，公司董事会认为公司治理的实际情况与《上市公司治理准则》等规范性文件的规定和要求基本相符。

公司对董事、监事、高级管理人员及其他内幕信息知情人员在敏感期内买卖公司股票的情况进行自查，没有发现相关人员利用内幕信息从事内幕交易。

公司控股股东行为规范，没有超越股东大会直接或间接干预公司的决策和经营活动，没有违规占用公司资金的情况，公司不存在因经营活动而发生的关联交易，公司严格履行决策程序、及时披露信息。

目前公司法人治理结构的实际情况符合中国证监会有关上市公司治理规范性文件的相关要求。

公司治理的实际状况与法律、行政法规和中国证监会发布的关于上市公司治理的规定是否存在重大差异

是 否

公司治理的实际状况与法律、行政法规和中国证监会发布的关于上市公司治理的规定不存在重大差异。

### 二、公司相对于控股股东、实际控制人在保证公司资产、人员、财务、机构、业务等方面的独立情况

公司在业务、人员、资产、机构、财务等方面均独立于控股股东，具有完整的业务及自主经营能力。1、业务方面：公司在业务方面独立于控股股东，具有独立完整的业务体系及自主经营能力，不存在控股股东直接或间接干预公司经营的情形。2、人员方面：公司在劳动、人事、薪酬等方面均独立于控股股东。公司总经理、财务总监、副总经理、董事会秘书等高级管理人员均在公司领取薪酬。3、资产方面：公司与控股股东的产权关系清晰，不存在控股股东违规占用公司资金、资产和其他资源的情况。4、机构方面：公司组织机构独立，与控股股东及其下属机构之间没有上下级关系，有独立的办公场所，独立行使机构职能。5、财务方面：公司拥有独立的财务部门，建立有独立的财务核算体系和规范的财务管理制度，有独立的银行账户，依法独立纳税。

### 三、同业竞争情况

适用 不适用

### 四、报告期内召开的年度股东大会和临时股东大会的有关情况

#### 1、本报告期股东大会情况

| 会议届次            | 会议类型   | 投资者参与比例 | 召开日期             | 披露日期             | 会议决议              |
|-----------------|--------|---------|------------------|------------------|-------------------|
| 2021 年度股东大会     | 年度股东大会 | 54.28%  | 2022 年 05 月 20 日 | 2022 年 05 月 21 日 | 2021 年度股东大会决议     |
| 2022 年第一次临时股东大会 | 临时股东大会 | 45.30%  | 2022 年 06 月 23 日 | 2022 年 06 月 24 日 | 2022 年第一次临时股东大会决议 |
| 2022 年第二次临时股东大会 | 临时股东大会 | 41.82%  | 2022 年 08 月 18 日 | 2022 年 08 月 19 日 | 2022 年第二次临时股东大会决议 |

## 2、表决权恢复的优先股股东请求召开临时股东大会

□适用 ☑不适用

## 五、董事、监事和高级管理人员情况

## 1、基本情况

| 姓名  | 职务     | 任职状态 | 性别 | 年龄 | 任期起始日期      | 任期终止日期      | 期初持股数(股) | 本期增持股份数量(股) | 本期减持股份数量(股) | 其他增减变动(股) | 期末持股数(股)  | 股份增减变动的原因 |
|-----|--------|------|----|----|-------------|-------------|----------|-------------|-------------|-----------|-----------|-----------|
| 徐志豪 | 董事长    | 现任   | 男  | 47 | 2021年05月21日 | 2024年05月20日 | 0        | 0           | 0           | 0         | 0         |           |
| 杨健  | 副董事长   | 现任   | 男  | 61 | 2021年05月21日 | 2024年05月20日 | 0        | 0           | 0           | 0         | 0         |           |
| 黄海燕 | 董事     | 现任   | 女  | 53 | 2021年05月21日 | 2024年05月20日 | 0        | 0           | 0           | 0         | 0         |           |
| 许兵  | 董事     | 现任   | 男  | 42 | 2021年05月21日 | 2024年05月20日 | 0        | 0           | 0           | 0         | 0         |           |
| 郭东劭 | 董事、总经理 | 现任   | 男  | 50 | 2021年05月21日 | 2024年05月20日 | 0        | 2,000,000   | 0           | 0         | 2,000,000 | 股权激励      |
| 刘文君 | 董事     | 现任   | 男  | 55 | 2021年05月21日 | 2024年05月20日 | 0        | 0           | 0           | 0         | 0         |           |
| 徐波  | 独立董事   | 现任   | 男  | 57 | 2021年05月21日 | 2024年05月20日 | 0        | 0           | 0           | 0         | 0         |           |
| 刘欣  | 独立董事   | 现任   | 女  | 62 | 2021年05月21日 | 2024年05月20日 | 0        | 0           | 0           | 0         | 0         |           |
| 金官兴 | 独立董事   | 现任   | 男  | 61 | 2021年05月21日 | 2024年05月20日 | 0        | 0           | 0           | 0         | 0         |           |
| 叶维列 | 监事长    | 现任   | 男  | 60 | 2021年05月21日 | 2024年05月20日 | 0        | 0           | 0           | 0         | 0         |           |
| 彭家  | 监事     | 现任   | 男  | 38 | 2021        | 2024        | 0        | 0           | 0           | 0         | 0         |           |

|     |       |    |    |    |                           |                           |       |           |   |   |           |      |
|-----|-------|----|----|----|---------------------------|---------------------------|-------|-----------|---|---|-----------|------|
| 虎   |       |    |    |    | 年 05<br>月 21<br>日         | 年 05<br>月 20<br>日         |       |           |   |   |           |      |
| 李锦辉 | 职工监事  | 现任 | 男  | 40 | 2021<br>年 05<br>月 21<br>日 | 2024<br>年 05<br>月 20<br>日 | 1,800 | 0         | 0 | 0 | 1,800     |      |
| 吴萍辉 | 副总经理  | 现任 | 男  | 50 | 2021<br>年 05<br>月 21<br>日 | 2024<br>年 05<br>月 20<br>日 | 0     | 800,000   | 0 | 0 | 800,000   | 股权激励 |
| 王海斌 | 董事会秘书 | 现任 | 男  | 47 | 2021<br>年 05<br>月 21<br>日 | 2024<br>年 05<br>月 20<br>日 | 0     | 500,000   | 0 | 0 | 500,000   | 股权激励 |
| 江传敏 | 财务总监  | 现任 | 男  | 51 | 2021<br>年 05<br>月 21<br>日 | 2024<br>年 05<br>月 20<br>日 | 0     | 600,000   | 0 | 0 | 600,000   | 股权激励 |
| 蔡良正 | 总工程师  | 现任 | 男  | 58 | 2021<br>年 05<br>月 21<br>日 | 2024<br>年 05<br>月 20<br>日 | 0     | 800,000   | 0 | 0 | 800,000   | 股权激励 |
| 合计  | --    | -- | -- | -- | --                        | --                        | 1,800 | 4,700,000 | 0 | 0 | 4,701,800 | --   |

报告期是否存在任期内董事、监事离任和高级管理人员解聘的情况

是 否

公司董事、监事、高级管理人员变动情况

适用 不适用

## 2、任职情况

公司现任董事、监事、高级管理人员专业背景、主要工作经历以及目前在公司的主要职责

公司现任董事、监事、高级管理人员专业背景、主要工作经历以及目前在公司的主要职责

徐志豪，男，高级经济师，吉利科技集团有限公司首席执行官（CEO），同时担任钱江摩托（000913.SZ）董事长，兼任古井贡酒（000596.SZ）独立董事。全国“五一劳动奖章”获得者。本科毕业于中国人民大学，硕士研究生毕业于清华大学五道口金融学院，具有基金从业资格证和证券从业资格证。

杨健，男，1962年4月出生，毕业于浙江广播电视大学管理工程专业，持有高级经济师及高级工程师资格。1996年加入吉利集团，先后担任多项要职，其中包括吉利汽车研究院院长、浙江吉利控股集团常务副总裁、浙江吉利控股集团总裁等职务。自2012年以来至今担任浙江吉利控股集团有限公司董事局副局长、副董事长，负责集团年度经营考核目标制定、企业战略规划、新能源及前瞻技术研究、薪酬提名、ESG等核心工作。

黄海燕，女，1970年10月出生，中国国籍，本科学历，注册会计师、注册税务师、高级会计师。历任黑龙江农垦建筑总公司财务科科长、浙江万邦会计师事务所高级审计经理、浙江吉利控股集团汽车销售有限公司财务部部长、浙江吉利控股集团有限公司财务管理部部长、投资与资本运营部部长。现任吉利科技集团有限公司副总裁兼CFO，吉利迈捷投资有限公司董事。

许兵，男，1981年生，中国国籍，本科学历。2005年加入吉利集团，历任浙江吉利控股集团有限公司流程与组织管理经理、经营管理室高级经理，吉利科技集团有限公司运营管理部总经理，现任吉利科技集团有限公司副总裁、浙江钱江摩托股份有限公司董事等。

郭东劲，男，1973年7月出生，工商管理硕士，工程师。历任钱江集团有限公司发动机事业部副总经理、总工程师兼发动机研究所所长，本公司总工程师、副总经理、董事，现任浙江钱江摩托股份有限公司董事、总经理。

刘文君，男，1968年11月出生，籍贯浙江温岭，中共党员，大学本科学历，高级经济师，台州市劳动模范，浙江省地税系统十佳“我身边的好税官”。曾任职于温岭市地税局大溪中心税务所副所长、大溪税务分局副局长、松门税务分局局长、税务稽查局副局长，温岭市财政地税局副科级组织员，温岭市财政局财政监督局局长，温岭市国有资产管理局党委委员、副局长，现任温岭市国有资产投资集团有限公司党委书记，董事长、总经理、法定代表人（全面主持工作），并兼任温岭市新能源科技有限公司法人代表。

徐波，男，1966年11月出生，中国国籍，无永久境外居留权，硕士研究生学历，1993年至1996年任海南第一投资股份有限公司董事会秘书，1996年至2009年任平安证券有限公司副总裁，2009年至2015年任深圳市架桥投资有限公司总经理，2015年至今任深圳市架桥资本管理股份有限公司董事长。

刘欣，女，1961年6月出生，中国国籍，无永久境外居留权，本科学士学位。历任中国长城资产管理公司人力资源部副处长、处长、总经理助理；长生人寿保险有限公司北京分公司总经理、董事；中国长城资产管理公司子公司管理部高级专家。现任海南自由贸易港金融发展中心特聘专家。

金官兴，男，1962年出生，中国国籍，无永久境外居留权。大专学历，注册会计师、资产评估师、高级会计师。1982~1992年任台州食品公司主办会计；1993~1999年任台州会计师事务所部门经理、副所长；1999~2003年任台州中天会计师事务所部门经理；2004~2015年任台州中天会计师事务所董事长；2016~2019年任台州中天会计师事务所总经理；2019年至今任浙江中永中天会计师事务所总经理，现任浙江百达精工股份有限公司独立董事。

叶维列，男，1963年12月出生，本科学历，高级会计师，中共党员。历任浙江吉利汽车零部件采购有限公司总经理，浙江豪情汽车制造有限公司总经理。现任浙江吉利控股集团有限公司董事、高级总监，台州银行股份有限公司董事，吉利科技集团有限公司监事，铭泰投资发展集团有限公司监事，2016年11月9日至今任浙江钱江摩托股份有限公司监事。

彭家虎，男，1985年12月出生，毕业于西南政法大学法学专业。2010年至今就职于浙江吉利控股集团有限公司法律事务部。现任吉利科技集团有限公司总裁助理兼法务合规部总经理，兼任力帆科技（集团）股份有限公司、湖南科力远新能源股份有限公司、浙江钱江摩托股份有限公司监事。

李锦辉，男，1983年12月出生，大专学历，历任本公司发动机总装厂装配工、班长、车间主管、驻委内瑞拉技术员、驻埃及技术员、综合科主管、综合科副科长，现任本公司发动机总装厂综合科科长，温岭市总工会第十五届工会代表。

吴萍辉，男，1973年9月出生，大专学历。历任浙江钱江摩托股份有限公司机械分公司技术科科长、化油器厂厂长、智能机械事业部总经理，浙江钱江机器人有限公司总经理，本公司运营管理中心主任，现任浙江钱江摩托股份有限公司副总经理。

王海斌，男，1976年9月出生，中国国籍，无国外永久居留权，2000年毕业于杭州电子工业学院（现杭州电子科技大学）机械电子工程专业；历任浙江美可达摩托车有限公司检验科长、配套处副主任，本公司办公室副主任、信息中心副主任、绩效管理处主任，2011年10月17日至今任本公司董事会秘书。

江传敏，男，1972年12月出生，本科学历，会计师。历任本公司出纳、浙江益中摩托车电器有限公司财务科长、浙江益鹏发动机配件有限公司财务处长、本公司财务核算处处长、本公司智能机械事业部财务负责人、本公司摩托车事业部财务负责人，2015年12月15日至今任本公司财务总监。

蔡良正，男，1965年1月出生，本科学历，中共党员，高级工程师，籍贯温岭。历任浙江钱江摩托集团有限公司九分厂技术科长、质管处副处长，整车研究所副所长，锦屏装配分公司技术处处长，副总工程师，本公司副总工程师。现任公司总工程师。

在股东单位任职情况

适用 不适用

| 任职人员姓名 | 股东单位名称     | 在股东单位担任的职务 | 任期起始日期      | 任期终止日期 | 在股东单位是否领取报酬津贴 |
|--------|------------|------------|-------------|--------|---------------|
| 徐志豪    | 吉利迈捷投资有限公司 | 董事长，法人代表   | 2018年06月29日 |        | 是             |
| 黄海燕    | 吉利迈捷投资有限公司 | 董事         | 2018年06月29日 |        | 是             |
| 彭家虎    | 吉利迈捷投资有限公司 | 监事         | 2018年06月29日 |        | 是             |



在其他单位任职情况

适用 不适用

| 任职人员姓名       | 其他单位名称                 | 在其他单位担任的职务  | 任期起始日期      | 任期终止日期      | 在其他单位是否领取报酬津贴 |
|--------------|------------------------|-------------|-------------|-------------|---------------|
| 徐志豪          | 吉利科技集团有限公司             | CEO、董事      | 2017年12月01日 |             | 否             |
| 徐志豪          | 安徽古井贡酒股份有限公司           | 独立董事        | 2020年06月19日 | 2023年06月18日 | 是             |
| 黄海燕          | 吉利科技集团有限公司             | 副总裁兼 CFO    | 2020年12月26日 |             | 否             |
| 叶维列          | 台州银行股份有限公司             | 董事          | 2013年11月28日 |             | 否             |
| 叶维列          | 浙江吉利控股集团有限公司           | 董事，集团高级投资总监 | 2021年11月30日 |             | 是             |
| 许兵           | 吉利科技集团有限公司             | 副总裁         | 2022年04月29日 |             | 否             |
| 许兵           | 山子高科技股份有限公司            | 董事          | 2021年12月13日 | 2024年12月12日 | 是             |
| 刘文君          | 温岭市国有资产投资集团有限公司        | 董事长         | 2022年04月29日 |             | 是             |
| 刘文君          | 温岭市新能源科技有限公司           | 执行董事        | 2019年01月12日 |             | 否             |
| 徐波           | 深圳市架桥资本管理股份有限公司        | 董事长         | 2015年01月01日 |             | 是             |
| 刘欣           | 海南自由贸易港金融发展中心          | 特聘专家        | 2022年12月21日 |             | 否             |
| 金官兴          | 中证天通会计师事务所（特殊普通合伙）浙江分所 | 合伙人         | 2020年01月01日 |             | 是             |
| 金官兴          | 浙江百达精工股份有限公司           | 独立董事        | 2021年01月26日 | 2024年01月25日 | 是             |
| 彭家虎          | 吉利科技集团有限公司             | 总裁助理        | 2021年12月01日 |             | 否             |
| 彭家虎          | 吉利科技集团有限公司             | 法务合规部总经理    | 2016年09月01日 |             | 否             |
| 彭家虎          | 力帆科技(集团)股份有限公司         | 监事          | 2021年01月21日 | 2024年01月20日 | 否             |
| 彭家虎          | 湖南科力远新能源股份有限公司         | 监事          | 2020年09月11日 | 2023年09月10日 | 是             |
| 在其他单位任职情况的说明 | 无                      |             |             |             |               |

公司现任及报告期内离任董事、监事和高级管理人员近三年证券监管机构处罚的情况

适用 不适用

### 3、董事、监事、高级管理人员报酬情况

董事、监事、高级管理人员报酬的决策程序、确定依据、实际支付情况

在公司任职的董事及高级管理人员依据公司《高级管理人员薪酬管理办法》规定的程序执行，不在公司任职的董事不领取薪酬。独立董事的津贴经董事会审议确定后，提交股东大会审议通过。在公司任职的监事，按其任职依照公司相关制度规定的程序确定薪酬；不在公司任职的监事不领取薪酬。

在公司任职的董事及高级管理人员依据公司《高级管理人员薪酬管理办法》确定报酬；独立董事依据股东大会决议确定报酬；在公司任职的监事，按其任职、所在岗位的重要性及工作量确定相应的薪酬。

董事、监事和高级管理人员均已按照相应的制度实际支付薪酬。

公司报告期内董事、监事和高级管理人员报酬情况

单位：万元

| 姓名  | 职务    | 性别 | 年龄 | 任职状态 | 从公司获得的税前报酬总额 | 是否在公司关联方获取报酬 |
|-----|-------|----|----|------|--------------|--------------|
| 徐志豪 | 董事长   | 男  | 47 | 现任   | 0            | 是            |
| 杨健  | 副董事长  | 男  | 61 | 现任   | 0            | 是            |
| 黄海燕 | 董事    | 女  | 53 | 现任   | 0            | 是            |
| 许兵  | 董事    | 男  | 42 | 现任   | 0            | 是            |
| 郭东劭 | 董事    | 男  | 50 | 现任   | 523.35       | 否            |
| 刘文君 | 董事    | 男  | 55 | 现任   | 0            | 否            |
| 徐波  | 独立董事  | 男  | 57 | 现任   | 9.52         | 否            |
| 刘欣  | 独立董事  | 女  | 62 | 现任   | 9.52         | 否            |
| 金官兴 | 独立董事  | 男  | 61 | 现任   | 9.52         | 否            |
| 叶维列 | 监事长   | 男  | 60 | 现任   | 0            | 是            |
| 彭家虎 | 监事    | 男  | 38 | 现任   | 0            | 是            |
| 李锦辉 | 职工监事  | 男  | 40 | 现任   | 21.17        | 否            |
| 吴萍辉 | 副总经理  | 男  | 50 | 现任   | 172.44       | 否            |
| 王海斌 | 董事会秘书 | 男  | 47 | 现任   | 81.67        | 否            |
| 江传敏 | 财务总监  | 男  | 51 | 现任   | 135.5        | 否            |
| 蔡良正 | 副总经理  | 男  | 58 | 现任   | 150.56       | 否            |
| 合计  | --    | -- | -- | --   | 1,113.25     | --           |

## 六、报告期内董事履行职责的情况

### 1、本报告期董事会情况

| 会议届次         | 召开日期        | 披露日期        | 会议决议           |
|--------------|-------------|-------------|----------------|
| 第八届董事会第五次会议  | 2022年04月27日 | 2022年04月28日 | 第八届董事会第五次会议决议  |
| 第八届董事会第六次会议  | 2022年05月20日 | 2022年05月21日 | 第八届董事会第六次会议决议  |
| 第八届董事会第七次会议  | 2022年06月29日 | 2022年07月01日 | 第八届董事会第七次会议决议  |
| 第八届董事会第八次会议  | 2022年07月29日 | 2022年07月30日 | 第八届董事会第八次会议决议  |
| 第八届董事会第九次会议  | 2022年08月26日 | 2022年08月29日 | 第八届董事会第九次会议决议  |
| 第八届董事会第十次会议  | 2022年10月14日 | 2022年10月15日 | 第八届董事会第十次会议决议  |
| 第八届董事会第十一次会议 | 2022年10月28日 | 2022年10月29日 | 第八届董事会第十一次会议决议 |

### 2、董事出席董事会及股东大会的情况

| 董事出席董事会及股东大会的情况 |              |           |              |           |         |                |          |
|-----------------|--------------|-----------|--------------|-----------|---------|----------------|----------|
| 董事姓名            | 本报告期应参加董事会次数 | 现场出席董事会次数 | 以通讯方式参加董事会次数 | 委托出席董事会次数 | 缺席董事会次数 | 是否连续两次未亲自参加董事会 | 出席股东大会次数 |
|                 |              |           |              |           |         |                |          |

|     |   |   |   |   |   |   | 议 |   |
|-----|---|---|---|---|---|---|---|---|
| 徐志豪 | 7 | 2 | 5 | 0 | 0 | 否 |   | 3 |
| 杨健  | 7 | 2 | 5 | 0 | 0 | 否 |   | 3 |
| 黄海燕 | 7 | 2 | 5 | 0 | 0 | 否 |   | 3 |
| 许兵  | 7 | 2 | 5 | 0 | 0 | 否 |   | 3 |
| 郭东劭 | 7 | 2 | 5 | 0 | 0 | 否 |   | 3 |
| 刘文君 | 7 | 2 | 5 | 0 | 0 | 否 |   | 3 |
| 刘欣  | 7 | 2 | 5 | 0 | 0 | 否 |   | 2 |
| 徐波  | 7 | 2 | 5 | 0 | 0 | 否 |   | 2 |
| 金官兴 | 7 | 2 | 5 | 0 | 0 | 否 |   | 2 |

连续两次未亲自出席董事会的说明

无

### 3、董事对公司有关事项提出异议的情况

董事对公司有关事项是否提出异议

是 否

报告期内董事对公司有关事项未提出异议。

### 4、董事履行职责的其他说明

董事对公司有关建议是否被采纳

是 否

董事对公司有关建议被采纳或未被采纳的说明

报告期内，公司董事严格按照《公司章程》《董事会议事规则》及相关法律、法规等有关规定和要求，积极出席董事会、股东大会，勤勉尽责，根据公司的实际情况，对公司的重大治理和经营决策提出了相关的意见，经过充分沟通讨论，形成一致意见，并坚决监督和推动董事会决议的执行，确保决策科学、及时、高效，维护公司和全体股东的合法权益。

## 七、董事会下设专门委员会在报告期内的情况

| 委员会名称          | 成员情况       | 召开会议次数 | 召开日期        | 会议内容                     | 提出的重要意见和建议 | 其他履行职责的情况 | 异议事项具体情况（如有） |
|----------------|------------|--------|-------------|--------------------------|------------|-----------|--------------|
| 第八届董事会战略委员会    | 徐志豪、郭东劭、徐波 | 1      | 2022年04月27日 | 2022年公司战略研究              |            |           | 无            |
| 第八届董事会薪酬与考核委员会 | 刘欣、徐志豪、金官兴 | 1      | 2022年04月27日 | 关于高级管理人员2021年度薪酬事项       |            |           | 无            |
| 第八届董事会薪酬与考核委员会 | 刘欣、徐志豪、金官兴 | 1      | 2022年05月20日 | 股权激励计划草案及摘要、股权激励计划管理考核办法 |            |           | 无            |
| 第八届董事会薪酬与考核委员会 | 刘欣、徐志豪、金官兴 | 1      | 2022年06月29日 | 股权激励计划授予                 |            |           | 无            |
| 第八届董事会审计委员会    | 金官兴、黄海燕、徐波 | 1      | 2022年04月27日 | 2021年度报告全文及摘要、2022年      |            |           | 无            |

|             |            |   |                  |                                 |  |  |   |
|-------------|------------|---|------------------|---------------------------------|--|--|---|
|             |            |   |                  | 第一季度报告、2021 年度财务决算报告、续聘会计师事务所事项 |  |  |   |
| 第八届董事会审计委员会 | 金官兴、黄海燕、徐波 | 1 | 2022 年 08 月 26 日 | 公司 2022 半年度报告全文及摘要              |  |  | 无 |
| 第八届董事会审计委员会 | 金官兴、黄海燕、徐波 | 1 | 2022 年 10 月 28 日 | 公司 2022 年第三季度报告                 |  |  | 无 |

## 八、监事会工作情况

监事会在报告期内的监督活动中发现公司是否存在风险

是 否

监事会对报告期内的监督事项无异议。

## 九、公司员工情况

### 1、员工数量、专业构成及教育程度

|                           |           |
|---------------------------|-----------|
| 报告期末母公司在职员工的数量（人）         | 205       |
| 报告期末主要子公司在职员工的数量（人）       | 5,047     |
| 报告期末在职员工的数量合计（人）          | 5,252     |
| 当期领取薪酬员工总人数（人）            | 5,402     |
| 母公司及主要子公司需承担费用的离退休职工人数（人） | 0         |
| 专业构成                      |           |
| 专业构成类别                    | 专业构成人数（人） |
| 生产人员                      | 3,755     |
| 销售人员                      | 423       |
| 技术人员                      | 660       |
| 财务人员                      | 88        |
| 行政人员                      | 326       |
| 合计                        | 5,252     |
| 教育程度                      |           |
| 教育程度类别                    | 数量（人）     |
| 初中及以下                     | 3,325     |
| 高中/中专/中技                  | 709       |
| 专科                        | 555       |
| 本科                        | 637       |
| 硕士及以上                     | 26        |
| 合计                        | 5,252     |

### 2、薪酬政策

公司以职位价值体系为基础，以奋斗者激励为导向，以能力价值观及绩效为标尺，结合外部市场薪酬水平及内部实际情况，建立公司统一的薪酬激励体系并形成一致的薪酬激励理念与文化，吸引、激励和保留公司发展所需的各类人才。

### 3、培训计划

公司不断开展员工的培训工作，积极寻求各种培训资源和渠道，搭建完善的培训体系，包括新员工入职导向培训、在职人员业务培训、管理者提升培训等，培训形式多样，能充分调动员工学习积极性。

### 4、劳务外包情况

适用 不适用

|                |               |
|----------------|---------------|
| 劳务外包的工时总数（小时）  | 584,374.875   |
| 劳务外包支付的报酬总额（元） | 14,180,126.55 |

## 十、公司利润分配及资本公积金转增股本情况

报告期内利润分配政策，特别是现金分红政策的制定、执行或调整情况

适用 不适用

公司已按相关要求制定和执行现金分红政策，报告期内，不存在调整现金分红政策的情形。

| 现金分红政策的专项说明                         |     |
|-------------------------------------|-----|
| 是否符合公司章程的规定或股东大会决议的要求：              | 是   |
| 分红标准和比例是否明确和清晰：                     | 是   |
| 相关的决策程序和机制是否完备：                     | 是   |
| 独立董事是否履职尽责并发挥了应有的作用：                | 是   |
| 中小股东是否有充分表达意见和诉求的机会，其合法权益是否得到了充分保护： | 是   |
| 现金分红政策进行调整或变更的，条件及程序是否合规、透明：        | 不适用 |

公司报告期内盈利且母公司可供股东分配利润为正但未提出现金红利分配预案

适用 不适用

本报告期利润分配及资本公积金转增股本情况

适用 不适用

| 每 10 股送红股数（股）   | 0              |
|---|----------------|
| 每 10 股派息数（元）（含税）  | 2.4            |
| 分配预案的股本基数（股）  | 526931000      |
| 现金分红金额（元）（含税）   | 126,463,440.00 |
| 以其他方式（如回购股份）现金分红金额（元）   | 0.00           |
| 现金分红总额（含其他方式）（元）  | 126,463,440.00 |
| 可分配利润（元）  | 935,095,348.01 |
| 现金分红总额（含其他方式）占利润分配总额的比例   | 100%           |
| 本次现金分红情况  |                |
| 公司发展阶段属成熟期且有重大资金支出安排的，进行利润分配时，现金分红在本次利润分配中所占比例最低应达到 40%   |                |
| 利润分配或资本公积金转增预案的详细情况说明   |                |
| 公司第八届董事会第十四次会议审议通过了《2022 年度利润分配预案》，该议案尚需提交公司 2022 年度股东大会审议。符合《公司章程》的规定，相关决策程序和机制完备，充分保护中小投资者的合法权益，独立董事履职尽责并发表 |                |

意见。

## 十一、公司股权激励计划、员工持股计划或其他员工激励措施的实施情况

适用 不适用

### 1、股权激励

1、2022年5月20日，公司第八届董事会第六次会议审议通过了《关于〈浙江钱江摩托股份有限公司2022年限制性股票激励计划（草案）〉及其摘要的议案》《关于〈浙江钱江摩托股份有限公司2022年限制性股票激励计划实施考核管理办法〉的议案》《关于提请股东大会授权董事会办理公司2022年限制性股票激励计划相关事项的议案》，作为本激励计划激励对象的关联董事已回避表决。公司第八届监事会第五次会议审议通过了相关议案。公司独立董事就本次股权激励计划是否有利于公司的持续发展及是否存在损害公司及全体股东利益的情形发表了独立意见。

2、2022年5月23日至2022年6月1日，公司对本激励计划首次授予激励对象姓名和职务在公司内网进行了公示，截至公示期满，公司监事会未收到任何人对本次拟激励对象提出任何异议或不良反馈。2022年6月3日，公司监事会发布了《关于2022年限制性股票激励计划激励对象名单审核意见及公示情况的说明》。

3、2022年6月23日，公司2022年第一次临时股东大会审议通过了《关于〈浙江钱江摩托股份有限公司2022年限制性股票激励计划（草案）〉及其摘要的议案》《关于〈浙江钱江摩托股份有限公司2022年限制性股票激励计划实施考核管理办法〉的议案》《关于提请股东大会授权董事会办理公司2022年限制性股票激励计划相关事项的议案》。公司实施2022年限制性股票激励计划获得批准，董事会被授权确定授予日、在激励对象符合条件时向激励对象授予限制性股票，并办理授予所必需的全部事宜。

4、2022年6月24日，公司披露了《关于2022年限制性股票激励计划内幕信息知情人及激励对象买卖公司股票情况的自查报告》对内幕信息知情人、激励对象在公司2022年限制性股票激励计划草案公告前6个月内买卖公司股票的情况进行自查，未发现存在利用与本激励计划相关的内幕信息进行股票买卖的行为。

5、2022年6月29日，公司第八届董事会第七次会议和第八届监事会第六次会议审议通过了《关于调整2022年限制性股票激励计划首次授予激励对象名单和授予数量的议案》及《关于向激励对象首次授予限制性股票的议案》，作为本激励计划激励对象的关联董事已回避表决。确定限制性股票的首次授予日为2022年6月30日，向160名激励对象授予1539.50万股限制性股票。公司监事会对首次授予激励对象名单进行了核实并发表了同意的意见，独立董事对上述议案发表了独立意见。

6、2022年7月12日，公司本次股权激励股票在深圳证券交易所上市。

公司董事、高级管理人员获得的股权激励情况

适用 不适用

单位：股

| 姓名  | 职务     | 年初持有股票期权数量 | 报告期新授予股票期权数量 | 报告期内可行权股数 | 报告期内已行权股数 | 报告期内已行权股数价格（元/股） | 期末持有股票期权数量 | 报告期末市价（元/股） | 期初持有限制性股票数量 | 本期已解锁股份数量 | 报告期新授予限制性股票数量 | 限制性股票的授予价格（元/股） | 期末持有限制性股票数量 |
|-----|--------|------------|--------------|-----------|-----------|------------------|------------|-------------|-------------|-----------|---------------|-----------------|-------------|
| 郭东劭 | 董事、总经理 | 0          | 0            | 0         | 0         |                  | 0          |             | 0           | 0         | 2,000,000     | 5.93            | 2,000,000   |
| 吴萍辉 | 副总经理   | 0          | 0            | 0         | 0         |                  | 0          |             | 0           | 0         | 800,000       | 5.93            | 800,000     |
| 江传敏 | 财务总监   | 0          | 0            | 0         | 0         |                  | 0          |             | 0           | 0         | 600,000       | 5.93            | 600,000     |

|        |                       |   |   |   |   |     |   |     |   |           |      |           |
|--------|-----------------------|---|---|---|---|-----|---|-----|---|-----------|------|-----------|
| 王海斌    | 董事会秘书                 | 0 | 0 | 0 | 0 | 0   | 0 | 0   | 0 | 500,000   | 5.93 | 500,000   |
| 蔡良正    | 总工程师                  | 0 | 0 | 0 | 0 | 0   | 0 | 0   | 0 | 800,000   | 5.93 | 800,000   |
| 合计     | ---                   | 0 | 0 | 0 | 0 | --- | 0 | --- | 0 | 4,700,000 | ---  | 4,700,000 |
| 备注（如有） | 上述高级管理人员获授的限制性股票均未解锁。 |   |   |   |   |     |   |     |   |           |      |           |

#### 高级管理人员的考评机制及激励情况

公司高级管理人员均由董事会聘任，报酬是根据公司《薪酬与考核委员会议事规则》的流程进行决策，根据公司制定的《薪酬管理制度》确定，董事会薪酬与考核委员会负责对公司高级管理人员的工作能力、履职情况、责任目标完成情况等进行综合考核，年度报酬及激励已按时足额支付完毕。

## 2、员工持股计划的实施情况

适用 不适用

## 3、其他员工激励措施

适用 不适用

## 十二、报告期内的内部控制制度建设及实施情况

### 1、内部控制建设及实施情况

公司根据《企业内部控制基本规范》及其配套指引的规定，建立起完善的内部控制体系不断进行改进和提升，以适应不断变化的外部环境及内部管理要求。公司的内部控制能够涵盖公司经营管理的各个方面，内部控制设计健全、合理，内部控制执行有效，不存在重大遗漏。报告期内，公司不断提升自身制度建设，持续优化现有内部控制管理制度体系，加强各环节内部控制流程；完善内部控制流程手册，将企业内部控制风险防范、职责权限划分、任务事项分配等内容融入内部控制流程描述中，涵盖了 17 类（资金、采购、存货、销售、固定资产、工程项目等）企业内部控制工作事项的流程设计内容，对潜在的风险进行评估，以保障内控体系运行有效。

### 2、报告期内发现的内部控制重大缺陷的具体情况

是 否

## 十三、公司报告期内对子公司的管理控制情况

| 公司名称 | 整合计划 | 整合进展 | 整合中遇到的问题 | 已采取的解决措施 | 解决进展 | 后续解决计划 |
|------|------|------|----------|----------|------|--------|
| 无    | 无    | 无    | 无        | 无        | 无    | 无      |

## 十四、内部控制自我评价报告或内部控制审计报告

### 1、内控自我评价报告

|                |                  |
|----------------|------------------|
| 内部控制评价报告全文披露日期 | 2023 年 04 月 29 日 |
|----------------|------------------|

|                              |  |   |
|------------------------------|--|---|
| 内部控制评价报告全文披露索引               | 巨潮资讯网 www.cninfo.com.cn  |   |
| 纳入评价范围单位资产总额占公司合并财务报表资产总额的比例 |  | 100.00%   |
| 纳入评价范围单位营业收入占公司合并财务报表营业收入的比例 |  | 100.00%   |
| 缺陷认定标准                       |  |   |
| 类别                           | 财务报告   | 非财务报告   |
| 定性标准                         | 重大缺陷：控制环境无效；高级管理层中的任何程度的舞弊行为；注册会计师发现当期财务报告存在重大错报，而内部控制在运行过程中未能发现该错报；公司更正已公布的财务报告；公司审计委员会和内部审计部对内部控制的监督无效。重要缺陷：未依照公认会计准则选择和应用会计政策；未建立反舞弊程序和控制措施；对于非常规或特殊交易的账务处理没有建立相应的控制机制或没有实施且没有相应的补偿性控制；对于期末财务报告过程的控制存在一项或多项缺陷且不能合理保证编制的财务报表达到真实、准确的目标。一般缺陷：未构成重大缺陷、重要缺陷标准的其他内部控制缺陷。 | 重大缺陷：决策程序导致重大失误；重要业务缺乏制度控制或系统性失效，且缺乏有效的补偿性控制；中高级管理人员和高级技术人员流失严重；内部控制评价的结果特别是重大缺陷未得到整改；其他对公司产生重大负面影响的情形。重要缺陷：决策程序导致出现一般性失误；重要业务制度或系统存在缺陷；关键岗位业务人员流失严重；内部控制评价的结果特别是重要缺陷未得到整改；其他对公司产生较大负面影响的情形。一般缺陷：未构成重大缺陷、重要缺陷标准的其他内部控制缺陷。 |
| 定量标准                         | 重大缺陷：错报金额大于或等于上个会计年度经审计的年度合并财务报告中总资产 1%；重要缺陷：重大缺陷除外，错报金额大于上个会计年度经审计的年度合并财务报告中总资产 0.5%；一般缺陷：错报金额小于或等于上个会计年度经审计的年度合并财务报告中总资产 0.5%。   | 重大缺陷：资产损失金额大于或等于上个会计年度经审计的年度合并财务报告中总资产 1%；重要缺陷：重大缺陷除外，资产损失金额大于上个会计年度经审计的年度合并财务报告中总资产 0.5%；一般缺陷：资产损失金额小于或等于上个会计年度经审计的年度合并财务报告中总资产 0.5%。  |
| 财务报告重大缺陷数量（个）                |  | 0   |
| 非财务报告重大缺陷数量（个）               |  | 0   |
| 财务报告重要缺陷数量（个）                |  | 0   |
| 非财务报告重要缺陷数量（个）               |  | 0   |

## 2、内部控制审计报告

适用 不适用

| 内部控制审计报告中的审议意见段                                      |                         |
|--|-------------------------|
| 我们认为，钱江摩托公司按照《企业内部控制基本规范》和相关规定在所有重大方面保持了有效的财务报告内部控制。 |                         |
| 内控审计报告披露情况   | 披露                      |
| 内部控制审计报告全文披露日期                                       | 2023 年 04 月 29 日        |
| 内部控制审计报告全文披露索引                                       | 巨潮资讯网 www.cninfo.com.cn |
| 内控审计报告意见类型   | 标准无保留意见                 |
| 非财务报告是否存在重大缺陷  | 否                       |

会计师事务所是否出具非标准意见的内部控制审计报告

是 否

会计师事务所出具的内部控制审计报告与董事会的自我评价报告意见是否一致



是 否

## 十五、上市公司治理专项行动自查问题整改情况

无

## 第五节 环境和社会责任

### 一、重大环保问题

上市公司及其子公司是否属于环境保护部门公布的重点排污单位

是 否

环境保护相关政策和行业标准

本公司在生产经营过程中严格遵守《中华人民共和国环境保护法》《中华人民共和国环境影响评价法》《中华人民共和国大气污染防治法》《中华人民共和国水污染防治法》《中华人民共和国固体废物污染环境防治法》《中华人民共和国噪声污染防治法》《建设项目环境保护管理条例》。

环境保护行政许可情况

- 1、浙江省环境保护局《关于浙江摩托车厂“九五”技改项目一期工程环境影响评价报告书审查意见的批复》
- 2、浙江省环境保护局《浙江摩托车厂（浙江钱江摩托股份有限公司）“九五”技改项目竣工环保验收意见》

行业排放标准及生产经营活动中涉及的污染物排放的具体情况

| 公司或子公司名称     | 主要污染物及特征污染物的种类 | 主要污染物及特征污染物的名称 | 排放方式     | 排放口数量 | 排放口分布情况       | 排放浓度/强度  | 执行的污染物排放标准                       | 排放总量  | 核定的排放总量 | 超标排放情况 |
|--------------|----------------|----------------|----------|-------|---------------|----------|----------------------------------|-------|---------|--------|
| 浙江钱江摩托股份有限公司 | 水体污染物          | COD            | 经处理达标后排放 | 1     | 繁昌涂装废水站的废水排放口 | ≤500mg/L | GB8979-1996 污水综合排放标准             | 1.28t | 24t     | 未超标    |
| 浙江钱江摩托股份有限公司 | 水体污染物          | 氨氮             | 经处理达标后排放 | 1     | 繁昌涂装废水站的废水排放口 | ≤35mg/L  | GB33/887-2013 工业企业废水氮、磷污染物间接排放限值 | 0.05t | 1.6t    | 未超标    |

对污染物的处理

公司坚决贯彻落实国家环境保护政策，严格执行环保标准。在保证废弃物排放的基础上，持续改进工艺。

公司建有专门的污水处理站-繁昌涂装废水站，污水处理量为 15T/小时。对于全公司产生的污水，汇集至繁昌涂装废水站，进行集中处理，经过化学沉降，接触氧化等工艺，处理后达到三级排放标准，纳入城市污水管道。报告期内经环保部门在线监测，废水站运行正常，排放达标。

环境自行监测方案

2020 年 7 月公司编制了《浙江钱江摩托股份有限公司污染源自行监测方案》并在浙江省企业自行监测信息公开平台中公开。

突发环境事件应急预案

2021 年 9 月编制《浙江钱江摩托股份有限公司突发环境事件应急预案》，2021 年 9 月在温岭市环境保护局备案，备案编号 331081-2021-070-L。

环境治理和保护的投入及缴纳环境保护税的相关情况

钱江摩托废气处理设备升级改造项目：为减少涂装废气对大气环境的污染，钱江摩托投资 1400 万元，对摩托车零部件涂装生产线废气和烘箱废气进行治理。

在报告期内为减少其碳排放所采取的措施及效果

适用 不适用

详细内容见《公司 2022 年度环境、社会及治理（ESG）报告》

报告期内因环境问题受到行政处罚的情况

| 公司或子公司名称 | 处罚原因 | 违规情形 | 处罚结果 | 对上市公司生产经营的影响 | 公司的整改措施 |
|----------|------|------|------|--------------|---------|
| 无        | 无    | 无    | 无    | 无            | 无       |

其他应当公开的环境信息

无

其他环保相关信息

无

## 二、社会责任情况

详细内容见公司《2022 年度环境、社会及治理（ESG）报告》

## 三、巩固拓展脱贫攻坚成果、乡村振兴的情况

详细内容见公司《2022 年度环境、社会及治理（ESG）报告》

## 第六节 重要事项

### 一、承诺事项履行情况

#### 1、公司实际控制人、股东、关联方、收购人以及公司等承诺相关方在报告期内履行完毕及截至报告期末尚未履行完毕的承诺事项

适用 不适用

| 承诺事由               | 承诺方        | 承诺类型      | 承诺内容   | 承诺时间             | 承诺期限         | 履行情况 |
|--------------------|------------|-----------|--|------------------|--------------|------|
| 收购报告书或权益变动报告书中所作承诺 | 吉利迈捷投资有限公司 | 减持承诺      | 吉利迈捷投资有限公司持有的上市公司股份，在本次收购完成后 18 个月内不得转让。吉利迈捷投资有限公司在上市公司中拥有权益的股份在同一实际控制人控制的不同主体之间进行转让不受前述 18 个月的限制，但应当遵守《上市公司收购管理办法》第六章的规定。   | 2023 年 03 月 09 日 | 自收购完成后 18 个月 | 履行中  |
| 收购报告书或权益变动报告书中所作承诺 | 吉利迈捷投资有限公司 | 规范关联交易承诺  | 为规范本次权益变动完成后吉利迈捷投资有限公司与上市公司之间产生的关联交易，本公司作出如下承诺：<br>1、本次权益变动后，本公司将尽量避免和减少与上市公司及其下属子公司之间的关联交易。本公司及本公司实际控制的企业将严格避免向上市公司及其下属子公司拆借、占用上市公司及其下属子公司资金或采取由上市公司及其下属子公司代垫款、代偿债务等方式侵占上市公司资金。<br>2、本公司及本公司实际控制的企业与上市公司及其下属子公司之间的关联交易将保证按市场化原则和公允价格进行公平操作，并按上市公司章程、有关关联交易的决策制度、相关法律法规以及规范性文件的规定履行交易程序及信息披露义务，保证不通过关联交易损害上市公司及其他股东的合法权益。<br>3、本公司保证不通过关联交易取得任何不正当的利益或使上市公司及其下属子公司承担任何不正当的义务。如果因违反上述承诺导致上市公司或其下属子公司损失或利用关联交易侵占上市公司或其下属子公司利益的，上市公司及其下属子公司的损失由本公司负责承担。 | 2022 年 02 月 08 日 | 长期           | 履行中  |
| 收购报告书或权益变动报告书中所作承诺 | 吉利迈捷投资有限公司 | 避免同业竞争的承诺 | 本次权益变动完成后，本公司成为上市公司控股股东，本公司及本公司控股股东、实际控制人及其所控制的下属企业所从事的业务与上市公司的业务不存在同业竞争的情形。<br>为避免未来与上市公司产生同业竞争吉利迈捷投资有限公司做出如下承诺：<br>1、截至本承诺出具日，本公司及本公司实际控制的其他企业所从事的业务与钱江摩托（包括钱江摩托控制的企业，下同）现有主营业务不存在构成竞争的问题。<br>2、本次权益变动完成后，本公司及本公司实际控制的其他企业将不会从事与钱江摩托及其控股子公司现有主营业务构成竞争的业务。如存在同业竞争，则本公司将依据《公司法》、   | 2022 年 02 月 08 日 | 长期           | 履行中  |

|                    |            |             |  |             |    |  |
|--------------------|------------|-------------|--|-------------|----|--|
|                    |            |             | <p>《证券法》等法律、法规规定积极采取措施消除同业竞争，切实维护上市公司的利益。</p> <p>3、若本公司违反上述承诺而给钱江摩托及其他股东造成的损失将由本公司承担。</p>  |             |    |  |
| 收购报告书或权益变动报告书中所作承诺 | 吉利迈捷投资有限公司 | 维护上市公司独立性承诺 | <p>本次权益变动完成后，本公司将维护钱江摩托的独立性。钱江摩托将继续保持完整的采购、生产、销售体系，拥有独立的组织机构、财务核算体系和劳动、人事等管理制度，与本公司及其控制的其他企业在人员、财务、资产、业务和机构等方面完全分开，保持独立面向市场的独立经营能力。</p> <p>为保证钱江摩托在资产、人员、财务、业务和机构方面的独立性，已经出具如下承诺：</p> <p>一、保证钱江摩托资产独立、完整</p> <p>本次权益变动完成后，钱江摩托仍对其全部资产拥有完整、独立的所有权，与本公司的资产严格分开，完全独立经营，不存在混合经营、资产不明晰、资金或资产被本公司占用的情形。</p> <p>二、保证钱江摩托人员独立</p> <p>本次权益变动完成后，上市公司将继续拥有独立完整的劳动、人事管理体系，该等体系与本公司完全独立。本公司承诺：</p> <p>1、保证上市公司的高级管理人员不在本公司及其除上市公司以外的全资附属企业或控股公司任除董事、监事以外的其他职务。</p> <p>2、保证上市公司的人事关系、劳动关系独立于本公司。</p> <p>3、保证本公司推荐出任上市公司董事、监事和高级管理人员的人选均通过合法的程序进行，本公司不干预上市公司董事会和股东大会行使职权做出人事任免决定。</p> <p>三、保证钱江摩托的财务独立</p> <p>1、保证上市公司及其控制的子公司继续保持独立的财务会计部门，运行独立的会计核算体系和独立的财务管理制度。</p> <p>2、保证上市公司及其控制的子公司能够独立做出财务决策，不干预上市公司的资金使用。</p> <p>3、保证上市公司及其控制的子公司继续保留独立的银行账户，不存在与本公司共用银行账户的情况。</p> <p>4、保证上市公司及其控制的子公司依法独立纳税。</p> <p>四、保证钱江摩托业务独立</p> <p>1、保证上市公司在本次交易完成后拥有独立开展经营活动的资产、人员、资质以及具有独立面向市场自主经营的能力，在产、供、销等环节不依赖本公司。</p> <p>2、保证严格控制关联交易事项，尽量减少上市公司及其控制的子公司与本公司及本公司的关联公司之间的持续性关联交易。杜绝非法占用上市公司资金、资产的行为。对于无法避免的关联交易将本着“公平、公正、公开”的原则定价。同时，对重大关联交易按照上市公司章程、《深圳证券交易所股票上市规则》等有关法律法规的规定履行信息披露义务和办理有关报批程序，及时进行有关信息披露。</p> <p>3、保证不通过单独或一致行动的途径，以依</p> | 2022年02月08日 | 长期 |  |

|                 |            |                     |   |             |                    |      |
|-----------------|------------|---------------------|---|-------------|--------------------|------|
|                 |            |                     | <p>法行使股东权利以外的任何方式，干预上市公司的重大决策事项，影响上市公司资产、人员、财务、机构、业务的独立性。</p> <p>五、保证钱江摩托机构独立</p> <p>1、保证上市公司及其控制的子公司将继续保持健全的股份公司法人治理结构，拥有独立、完整的组织机构。股东大会、董事会、独立董事、监事会、高级管理人员等依法律、法规和公司章程独立行使职权。上市公司及其控制的子公司与本公司及本公司的关联企业之间在办公机构和生产经营场所等方面完全分开。</p> <p>2、保证上市公司及其控制的子公司的股东大会、董事会、独立董事、监事会、高级管理人员等依法律、法规和公司章程独立行使职权。</p> <p>六、保证上市公司在其他方面与本公司及本公司控制的其他企业保持独立</p> <p>本公司保证严格履行本承诺函中各项承诺，如因违反该等承诺并因此给上市公司造成损失的，本公司将承担相应的赔偿责任。本承诺函在本公司作为上市公司控股股东/控股股东关联方期间持续有效。</p> |             |                    |      |
| 首次公开发行或再融资时所作承诺 | 吉利迈捷投资有限公司 | 减持承诺                | <p>一、自钱江摩托董事会首次审议本次非公开发行方案之日前六个月至本承诺函出具之日，本公司不存在减持钱江摩托股票的情形。</p> <p>二、自本次非公开发行股份发行结束之日起三十六个月内不转让本次非公开发行所认购的股份（包括承诺期间因送股、公积金转增股本等权益分派产生的股票），亦不安排任何减持计划；</p> <p>三、本公司自愿作出上述承诺，并自愿接受本承诺函的约束。若本公司违反上述承诺买卖钱江摩托股票的，违规买卖钱江摩托股票所得收益归钱江摩托所有，并愿意承担相应的法律责任，若给钱江摩托和其他投资者造成损失的，本公司将依法承担赔偿责任；</p> <p>四、本公司将本承诺函提交给钱江摩托，同意由其在深圳证券交易所网站和符合中国证监会规定条件的媒体上进行信息披露。</p>  | 2022年05月20日 | 非公开发行股份发行结束之日起36个月 | 履行中  |
| 首次公开发行或再融资时所作承诺 | 吉利迈捷投资有限公司 | 不存在未披露的关联交易和同业竞争的承诺 | <p>1. 本公司已按照证券监管法律、法规以及规范性文件的要求对本公司以及本公司直接或间接实施控制、共同控制或施加重大影响的法人或其他组织（以下简称“本公司及其关联方”），以及本公司及其关联方与发行人及其下属企业的关联交易，向发行人及其本次非公开发行聘请的证券公司、律师事务所、会计师事务所进行了真实、完整、准确、全面的披露。</p> <p>2. 本公司承诺，除了发行人审计报告和年度报告中披露的关联交易外（以下称“披露的关联交易”），本公司及其关联方均与发行人及其下属企业之间不存在其他任何依照法律法规和中国证券监督管理委员会、深圳证券交易所的有关规定应披露而未披露的关联交易；上述披露的关联交易均依法经过发行人及其下属企业的审议，交易价格公允。</p> <p>3. 截至本承诺函出具之日，本公司及其关联方没有直接或间接从事任何对发行人及其下属企</p>  | 2022年09月28日 | 长期                 | 履行完毕 |

|                 |            |                   |   |             |    |     |
|-----------------|------------|-------------------|---|-------------|----|-----|
|                 |            |                   | <p>业构成实质性竞争的业务，未拥有与发行人及其下属企业存在实质性竞争关系的任何经济组织的控制权。</p> <p>4. 若证券监管机构或深圳证券交易所认为本公司及其关联方从事的业务与发行人及其下属企业存在同业竞争或存在未披露的重大关联交易的，本公司将采取法律法规允许的方式进行解决。</p> <p>5. 本公司将严格遵守有关关联交易、同业竞争的要求及信息披露规则，并敦促本公司的关联方遵守有关关联交易、同业竞争的要求及信息披露规则。</p> <p>6. 截至本承诺函出具之日，本公司作未违反已作出的关联交易和同业竞争承诺，未违反《上市公司证券发行管理办法》第十一条第（四）项的规定。</p> <p>7. 在发行人及其下属企业认定是否与本公司及其关联方存在同业竞争或未披露的重大关联交易的董事会或股东大会上，本公司承诺，本公司及其关联方有关的董事、股东代表将按公司章程规定回避，不参与表决。</p> <p>8. 本公司及其关联方保证严格遵守公司章程的规定，不利用控股股东的地位谋求不当利益。</p> <p>9. 本公司确认本承诺函确认的信息均是真实、准确、完整的，不存在虚假记载、误导性陈述或遗漏。</p> <p>10. 本承诺函自出具之日起具有法律效力，构成对本公司及其关联方具有法律约束力的法律文件，如有违反本承诺函的情形，或给发行人及其下属企业造成损失，本公司将承担相应的法律责任。</p> |             |    |     |
| 首次公开发行或再融资时所作承诺 | 吉利迈捷投资有限公司 | 关于维持上市公司控制权稳定性的承诺 | <p>1、本公司将钱江摩托股票质押给质权人中国民生银行股份有限公司台州分行系出于合法的融资需求，用于满足本公司并购贷款等经营相关需要，本公司未将股票质押融入的资金用于非法用途；本公司承诺本公司及相关子公司依相关质押协议约定，合法、合规、合理使用股份质押融资资金，降低资金使用风险。</p> <p>2、截至本承诺函出具日，以本公司所持钱江摩托股票进行的质押融资、担保，未设置预警线、平仓线、处置线等与钱江摩托股票价格相关的风控措施，质押股票涉及的融资业务、担保均能正常履约，且不存在逾期偿还本息或其他违约情形。</p> <p>3、截至本承诺函出具日，本公司财务及信用状况良好，未出现不良或违约类贷款情形，不存在大额债务到期未清偿及未履行法院生效判决的情形，亦未被列入失信被执行人名单，亦不存在尚未了结的重大诉讼、仲裁及行政处罚案件，具备将按期偿还质押融资款项能力。</p> <p>4、本公司承诺合理规划融资安排，将股份质押比例控制在合理水平，并将积极关注二级市场走势，及时做好预警工作并灵活调整整体融资安排；如出现质权人行使质权导致本公司作为钱江摩托控股股东的地位受到影响的情形，本公司将积极与质权人协商，采取多种措施（包括但不限于补充质押、提前回购、追加保证金或补充担保物、提前偿还融资款项等措</p>   | 2022年09月28日 | 长期 | 履行中 |

|                 |            |                         |   |             |         |        |
|-----------------|------------|-------------------------|---|-------------|---------|--------|
|                 |            |                         | 施)以防止本公司所持有的钱江摩托股票被行使质权,维护本公司控股股东地位的稳定性。  |             |         |        |
| 首次公开发行或再融资时所作承诺 | 吉利迈捷投资有限公司 | 关于非公开发行股票摊薄即期回报填补措施的承诺函 | <p>1、依照相关法律、法规及公司章程的有关规定行使权利,不越权干预上市公司经营管理活动,不侵占上市公司利益。</p> <p>2、切实履行上市公司制定的有关填补回报的相关措施以及本公司对此作出的任何有关填补回报措施的承诺,若本公司违反该等承诺并给上市公司或投资者造成损失的,本公司愿意依法承担对上市公司或投资者的补偿责任。</p> <p>3、本承诺函出具日至本次非公开发行实施完毕前,若中国证监会作出关于填补回报措施及其承诺的其他新的监管规定,且本承诺函相关内容不能满足中国证监会该等规定时,本公司承诺届时将按照中国证监会最新规定出具补充承诺。</p> <p>4、作为填补回报措施相关责任主体之一,若违反上述承诺或拒不履行上述承诺,本公司同意接受中国证监会和深圳证券交易所等证券监管机构按照其制定或发布的有关规定、规则,对本公司作出相关处罚或采取相关管理措施。</p>                | 2022年05月20日 | 长期      | 履行中    |
| 首次公开发行或再融资时所作承诺 | 吉利迈捷投资有限公司 | 关于认购资金来源的承诺             | <p>1、本公司保证用于认购上市公司本次非公开发行股票的资金全部来源于自有资金或自筹资金,不存在分级收益等结构化安排,亦未采用杠杆或其他结构化的方式进行融资,资金来源合法合规。不存在任何争议及潜在纠纷,也不存在因资金来源问题可能导致本公司认购的上市公司股票存在任何权属争议的情形。</p> <p>2、本公司保证用于认购上市公司本次非公开发行股票的资金不存在通过代持、信托持股、委托持股等方式出资的情况,亦不存在其他任何导致代持、信托持股、委托持股的协议安排。</p> <p>3、本公司不存在接受上市公司或其利益相关方提供的财务资助、补偿、承诺收益的情形。</p>   | 2022年05月20日 | 非公开发行期间 | 履行完毕   |
| 首次公开发行或再融资时所作承诺 | 吉利迈捷投资有限公司 | 关于非公开发行股票认购数量的承诺函       | <p>本公司认购钱江摩托本次拟非公开发行A股股票的数量为5,800.00万股(即钱江摩托本次拟公开发行的全部股份),认购价格为8.70元/股,认购资金为人民币50,460.00万元(认购资金根据认购股份数量及认购价格相应计算而得)。</p> <p>钱江摩托于本次非公开发行定价基准日至发行日期间因限制性股票激励事项导致钱江摩托总股本增加1539.50万股,本公司承诺本次认购数量不变。除上述已披露的事项外,若钱江摩托股票在本次非公开发行定价基准日至发行日期间发生送股、资本公积金转增股本、股权激励或因其他原因导致本次非公开发行前钱江摩托总股本发生变动及本次非公开发行价格发生调整的,本公司本次认购数量将进行相应调整。本公司和钱江摩托确认本次认购股份的最终数量根据中国证监会核准的发行方案确定。本公司承诺认购的股份数量与钱江摩托本次拟公开发行的股份数量一致,且认购资金与拟募集的资金金额匹配。</p> | 2022年09月28日 | 非公开发行期间 | 履行完毕   |
| 首次公开发行          | 吉利科技集团有限公司 | 关于特定期间不减                | 一、2022年1月28日,本公司与吉利迈捷签署《关于浙江钱江摩托股份有限公司之股份转  | 2022年05     | 非公开发    | 吉利科技集团 |



|                         |                |  |   |                           |                |   |
|-------------------------|----------------|--|---|---------------------------|----------------|---|
| 或再融资时所<br>作承诺           |                | 持公司股票<br>承诺函                                       | 让协议》，截至本承诺函出具之日，本次股份<br>转让事项尚在办理中，尚待完成过户登记手<br>续。<br>二、除上述情形之外，自钱江摩托董事会首次<br>审议本次非公开发行方案之日前六个月至本承<br>诺函出具之日，本公司不存在减持钱江摩托股<br>票的情形。<br>三、自本承诺函出具之日至上市公司本次非公<br>开发行完成后六个月期间内，本公司将不会向<br>钱江摩托实际控制人李书福先生控制的企业以<br>外的第三方出售或以任何方式减持所持有的上<br>市公司股票，也不存在减持上市公司股票的计<br>划；<br>四、本公司自愿作出上述承诺，并自愿接受本<br>承诺函的约束。若本公司违反上述承诺买卖钱<br>江摩托股票的，违规买卖钱江摩托股票所得收<br>益归钱江摩托所有，并愿意承担相应的法律责<br>任，若给钱江摩托和其他投资者造成损失的，<br>本公司将依法承担赔偿责任。   | 月 20<br>日                 | 行后<br>6 个<br>月 | 有限公<br>司已将<br>持有的<br>本公司<br>股份全<br>部协议<br>转让至<br>吉利迈<br>捷投资<br>有限公<br>司，该<br>承诺履<br>行完毕               |
| 首次公开发行<br>或再融资时所<br>作承诺 | 吉利科技集<br>团有限公司 | 关于非公<br>开发行 A<br>股股票摊<br>薄即期回<br>报填补措<br>施的承诺<br>函 | 1、依照相关法律、法规及公司章程的有关规<br>定行使权利，不越权干预上市公司经营管理活<br>动，不侵占上市公司利益。<br>2、切实履行上市公司制定的有关填补回报的<br>相关措施以及本公司对此作出的任何有关填补<br>回报措施的承诺，若本公司违反该等承诺并给<br>上市公司或投资者造成损失的，本公司愿意依<br>法承担对上市公司或投资者的补偿责任。<br>3、本承诺函出具日至本次非公开发行实施完<br>毕前，若中国证监会作出关于填补回报措施及<br>其承诺的其他新的监管规定，且本承诺函相关<br>内容不能满足中国证监会该等规定时，本公司<br>承诺届时将按照中国证监会最新规定出具补充<br>承诺。<br>4、作为填补回报措施相关责任主体之一，若<br>违反上述承诺或拒不履行上述承诺，本公司同<br>意接受中国证监会和深圳证券交易所等证券监<br>管机构按照其制定或发布的有关规定、规则，<br>对本公司作出相关处罚或采取相关管理措施。                           | 2022<br>年 05<br>月 20<br>日 | 长期             | 吉利科<br>技集团<br>有限公<br>司已将<br>持有的<br>本公司<br>股份全<br>部协议<br>转让至<br>吉利迈<br>捷投资<br>有限公<br>司，该<br>承诺履<br>行完毕 |
| 首次公开发行<br>或再融资时所<br>作承诺 | 吉利科技集<br>团有限公司 | 关于不存<br>在未披露<br>的关联交<br>易和同业<br>竞争的承<br>诺函         | 1. 本公司已按照证券监管法律、法规以及规范<br>性文件的要求对本公司以及本公司直接或间<br>接实施控制、共同控制或施加重大影响的法人<br>或其他组织（以下简称“本公司及其关联<br>方”），以及本公司及其关联方与发行人及其<br>下属企业的关联交易，向发行人及其本次非公<br>开发行聘请的证券公司、律师事务所、会计师<br>事务所进行了真实、完整、准确、全面的披<br>露。<br>2. 本公司承诺，除了发行人审计报告和年度报<br>告中披露的关联交易外（以下称“披露的关联<br>交易”），本公司及其关联方均与发行人及其<br>下属企业之间不存在其他任何依照法律法规和<br>中国证券监督管理委员会、深圳证券交易所的<br>有关规定应披露而未披露的关联交易；上述披<br>露的关联交易均依法经过发行人及其下属企业<br>的审议，交易价格公允。<br>3. 截至本承诺函出具之日，本公司及其关联方<br>没有直接或间接从事任何对发行人及其下属企<br>业构成实质性竞争的业务，未拥有与发行人及 | 2022<br>年 09<br>月 28<br>日 | 长期             | 吉利科<br>技集团<br>有限公<br>司已将<br>持有的<br>本公司<br>股份全<br>部协议<br>转让至<br>吉利迈<br>捷投资<br>有限公<br>司，该<br>承诺履<br>行完毕 |

|                 |     |                           |   |             |           |     |
|-----------------|-----|---------------------------|---|-------------|-----------|-----|
|                 |     |                           | <p>其下属企业存在实质性竞争关系的任何经济组织的控制权。</p> <p>4. 若证券监管机构或深圳证券交易所认为本公司及其关联方从事的业务与发行人及其下属企业存在同业竞争或存在未披露的重大关联交易的，本公司将采取法律法规允许的方式进行解决。</p> <p>5. 本公司将严格遵守有关关联交易、同业竞争的要求及信息披露规则，并敦促本公司的关联方遵守有关关联交易、同业竞争的要求及信息披露规则。</p> <p>6. 截至本承诺函出具之日，本公司作未违反已作出的关联交易和同业竞争承诺，未违反《上市公司证券发行管理办法》第十一条第（四）项的规定。</p> <p>7. 在发行人及其下属企业认定是否与本公司及其关联方存在同业竞争或未披露的重大关联交易的董事会或股东大会上，本公司承诺，本公司及其关联方有关的董事、股东代表将按公司章程规定回避，不参与表决。</p> <p>8. 本公司及其关联方保证严格遵守公司章程的规定，不利用控股股东的地位谋求不当利益。</p> <p>9. 本公司确认本承诺函确认的信息均是真实、准确、完整的，不存在虚假记载、误导性陈述或遗漏。</p> <p>10. 本承诺函自出具之日起具有法律效力，构成对本公司及其关联方具有法律约束力的法律文件，如有违反本承诺函的情形，或给发行人及其下属企业造成损失，本公司将承担相应的法律责任。</p> |             |           |     |
| 首次公开发行或再融资时所作承诺 | 李书福 | 关于特定期间不减持公司股票承诺函          | <p>一、自钱江摩托董事会首次审议本次非公开发行方案之日前六个月至本承诺函出具之日，本人及一致行动人不存在减持钱江摩托股票的情形。</p> <p>二、自本承诺函出具之日至上市公司本次非公开发行完成后六个月期间内，本人及一致行动人将不会出售或以其他方式减持所持有的上市公司股票，也不存在减持上市公司股票的计划；</p> <p>三、本人自愿作出上述承诺，并自愿接受本承诺函的约束。若本人违反上述承诺买卖钱江摩托股票的，违规买卖钱江摩托股票所得收益归钱江摩托所有，并愿意承担相应的法律责任，若给钱江摩托和其他投资者造成损失的，本人将依法承担赔偿责任。</p>  | 2022年05月20日 | 非公开发行后6个月 | 履行中 |
| 首次公开发行或再融资时所作承诺 | 李书福 | 关于非公开发行A股股票摊薄即期回报填补措施的承诺函 | <p>1、依照相关法律、法规及公司章程的有关规定行使权利，不越权干预上市公司经营管理活动，不侵占上市公司利益。</p> <p>2、切实履行上市公司制定的有关填补回报的相关措施以及本人对此作出的任何有关填补回报措施的承诺，若本人违反该等承诺并给上市公司或投资者造成损失的，本人愿意依法承担对上市公司或投资者的补偿责任。</p> <p>3、本承诺函出具日至本次非公开发行实施完毕前，若中国证监会作出关于填补回报措施及其承诺的其他新的监管规定，且本承诺函相关内容不能满足中国证监会该等规定时，本人承诺届时将按照中国证监会最新规定出具补充承</p>  | 2022年05月20日 | 长期        | 履行中 |

|                 |     |                        |  |             |    |     |
|-----------------|-----|------------------------|--|-------------|----|-----|
|                 |     |                        | <p>诺。</p> <p>4、作为填补回报措施相关责任主体之一，若违反上述承诺或拒不履行上述承诺，本人同意接受中国证监会和深圳证券交易所等证券监管机构按照其制定或发布的有关规定、规则，对本人作出相关处罚或采取相关管理措施。</p>  |             |    |     |
| 首次公开发行或再融资时所作承诺 | 李书福 | 关于不存在未披露的关联交易和同业竞争的承诺函 | <p>1、本人以及本人直接或间接实施控制、共同控制或施加重大影响的法人或其他组织及本人担任董事、高级管理人员的法人或其他组织（以下简称“本人及其关联方”）、本人近亲属以及本人近亲属直接或间接实施控制、共同控制或施加重大影响的法人或其他组织及本人近亲属担任董事、高级管理人员的法人或其他组织（以下简称“本人近亲属及其关联方”）不存在占用发行人及其下属企业（指纳入发行人合并报表的经营主体，下同）资产的情况。</p> <p>2、本人及其关联方、本人近亲属及其关联方不在发行人主要客户、供应商中享有权益。</p> <p>7、本人现就本人及其关联方、本人近亲属及其关联方与发行人及其下属企业不存在未披露的关联交易和同业竞争事宜，具体如下：</p> <p>（1）. 本人已按照证券监管法律、法规以及规范性文件的要求对本人及其关联方，以及本人及其关联方与发行人及其下属企业的关联交易，向发行人及其本次非公开发行聘请的证券公司、律师事务所、会计师事务所进行了真实、完整、准确、全面的披露。</p> <p>（2）. 就本人近亲属及其关联方，本人未向发行人及其本次非公开发行聘请的证券公司、律师事务所、会计师事务所进行披露。</p> <p>（3）. 本人承诺，除了发行人审计报告和年度报告中披露的关联交易外（以下简称“披露的关联交易”），本人及其关联方、本人近亲属及其关联方均与发行人及其下属企业之间不存在其他任何依照法律法规和中国证券监督管理委员会、深圳证券交易所的有关规定应披露而未披露的关联交易；上述披露的关联交易均依法经过发行人及其下属企业的审议，交易价格公允。</p> <p>（4）. 截至本承诺函出具之日，本人及其关联方、本人近亲属及其关联方没有直接或间接从事任何对发行人及其下属企业构成实质性竞争的业务，未拥有与发行人及其下属企业存在实质性竞争关系的任何经济组织的控制权，或在与发行人及其下属企业经营相同或类似业务的企业担任董事和高级管理人员职务的情形。</p> <p>（5）. 若证券监管机构或深圳证券交易所认为本人应全面披露本人近亲属及其关联方，本人将积极配合予以披露。</p> <p>（6）. 若证券监管机构或深圳证券交易所认为本人及其关联方、本人近亲属及其关联方从事的业务与发行人及其下属企业存在同业竞争或存在未披露的重大关联交易的，本人将采取法律法规允许的方式进行解决。</p> <p>（7）. 本人将严格遵守有关关联交易、同业竞争的要求及信息披露规则，并敦促本人的关联方、本人近亲属及其关联方遵守有关关联交易、同业竞争的要求及信息披露规则。</p> | 2022年08月12日 | 长期 | 履行中 |

|                 |                |   |   |             |         |      |
|-----------------|----------------|---|---|-------------|---------|------|
|                 |                |   | <p>(8). 本人及其关联方保证严格遵守公司章程的规定, 不利用实际控制人的地位谋求不当利益。</p> <p>(9). 本人确认本承诺函确认的信息均是真实、准确、完整的, 不存在虚假记载、误导性陈述或遗漏。</p> <p>(10). 本承诺函自出具之日起具有法律效力, 构成对本人及其关联方、本人近亲属及其关联方具有法律约束力的法律文件, 如有违反本承诺函的情形, 或给发行人及其下属企业造成损失, 本人将承担相应的法律责任。</p>  |             |         |      |
| 首次公开发行或再融资时所作承诺 | 浙江钱江摩托股份有限公司   | 关于本次非公开发行股票不存在直接或通过利益相关方向参与认购的投资者提供财务资助或补偿的承诺 | 本公司及本公司关联方将严格遵守《证券发行与承销管理办法》等法律、法规和规范性文件的规定, 不存在直接或间接向本次非公开发行股票的认购对象提供资金的情形。本公司不存在直接或通过利益相关方向认购对象提供财务资助、补偿、承诺收益或其他协议安排的情形。  | 2022年05月20日 | 非公开发行期间 | 履行完毕 |
| 首次公开发行或再融资时所作承诺 | 浙江钱江摩托股份有限公司   | 关于不存在《上市公司证券发行管理办法》第39条规定的不得非公开发行股票情形的承诺      | <p>1、本公司本次发行申请文件不存在任何虚假记载、误导性陈述或重大遗漏；</p> <p>2、本公司不存在权益被控股股东或实际控制人严重损害且尚未消除的情形；</p> <p>3、本公司及本公司附属公司不存在违规对外提供担保且尚未解除的情形；</p> <p>4、本公司现任董事、高级管理人员不存在最近三十六个月内受到过中国证监会的行政处罚, 或者最近十二个月内受到过证券交易所公开谴责的情形；</p> <p>5、本公司及本公司现任董事、高级管理人员不存在因涉嫌犯罪正被司法机关立案侦查或涉嫌违法违规正被中国证监会立案调查的情形；</p> <p>6、本公司最近一年及一期财务报表不存在被注册会计师出具保留意见、否定意见或无法表示意见的审计报告的情形。保留意见、否定意见或无法表示意见所涉及事项的重大影响已经消除或者本次发行涉及重大重组的除外；</p> <p>7、本公司不存在严重损害投资者合法权益和社会公共利益的其他情形。</p> | 2022年05月20日 | 非公开发行期间 | 履行完毕 |
| 首次公开发行或再融资时所作承诺 | 公司董事、监事、高级管理人员 | 关于不存在《上市公司证券发行管理办法》第39条规定的不得非公开发行股票情形的承诺      | <p>1、本公司本次发行申请文件不存在任何虚假记载、误导性陈述或重大遗漏；</p> <p>2、本公司不存在权益被控股股东或实际控制人严重损害且尚未消除的情形；</p> <p>3、本公司及本公司附属公司不存在违规对外提供担保且尚未解除的情形；</p> <p>4、本公司现任董事、高级管理人员不存在最近三十六个月内受到过中国证监会的行政处罚, 或者最近十二个月内受到过证券交易所公开谴责的情形；</p> <p>5、本公司及本公司现任董事、高级管理人员不存在因涉嫌犯罪正被司法机关立案侦查或涉嫌违法违规正被中国证监会立案调查的情形；</p> <p>6、本公司最近一年及一期财务报表不存在被注册会计师出具保留意见、否定意见或无法表</p>   | 2022年05月20日 | 非公开发行期间 | 履行完毕 |

|                 |                        |                         |  |             |         |      |
|-----------------|------------------------|-------------------------|--|-------------|---------|------|
|                 |                        |                         | 示意见的审计报告的情形。保留意见、否定意见或无法表示意见所涉及事项的重大影响已经消除或者本次发行涉及重大重组的除外；<br>7、本公司不存在严重损害投资者合法权益和社会公共利益的其他情形。   |             |         |      |
| 首次公开发行或再融资时所作承诺 | 公司董事、高级管理人员            | 关于非公开发行股票摊薄即期回报填补措施的承诺函 | 1、本人承诺不无偿或以不公平条件向其他单位或者个人输送利益，也不采用其他方式损害公司利益。<br>2、对包括本人在内的董事和高级管理人员的职务消费行为进行约束。<br>3、不动用公司资产从事与本人履行职责无关的投资、消费活动。<br>4、董事会或其薪酬与考核委员会制订薪酬制度时，提议（如有权）并支持薪酬制度与公司填补回报措施的执行情况相挂钩，并在董事会、股东大会投票（如有投票权）赞成薪酬制度与公司填补回报措施的执行情况相挂钩的相关议案。<br>5、若公司未来实施股权激励方案，承诺未来股权激励方案的行权条件将与公司填补回报措施的执行情况相挂钩。<br>6、自本承诺出具日至公司本次非公开发行 A 股股票实施完毕前，若中国证监会作出关于填补回报措施及其承诺的其他新的监管规定的，且上述承诺不能满足中国证监会该等规定时，届时将按照中国证监会的最新规定出具补充承诺。<br>7、作为填补回报措施相关责任主体之一，若违反上述承诺或拒不履行上述承诺，本人同意接受中国证监会和深圳证券交易所等证券监管机构按照其制定或发布的有关规定、规则，对本人作出相关处罚或采取相关管理措施。 | 2022年05月20日 | 长期      | 履行中  |
| 首次公开发行或再融资时所作承诺 | 吉利迈捷投资有限公司董事、监事、高级管理人员 | 关于最近五年无处罚、诉讼仲裁等情况的承诺函   | 本人最近五年未受过刑事处罚或行政处罚（与证券市场明显无关的除外），没有涉及与经济纠纷有关的重大民事诉讼或者仲裁。   | 2022年05月20日 | 非公开发行期间 | 履行完毕 |
| 承诺是否按时履行        | 是                      |                         |  |             |         |      |

## 2、公司资产或项目存在盈利预测，且报告期仍处在盈利预测期间，公司就资产或项目达到原盈利预测及其原因做出说明

适用 不适用

## 二、控股股东及其他关联方对上市公司的非经营性占用资金情况

适用 不适用

公司报告期不存在控股股东及其他关联方对上市公司的非经营性占用资金。

### 三、违规对外担保情况

适用 不适用

公司报告期无违规对外担保情况。

### 四、董事会对最近一期“非标准审计报告”相关情况的说明

适用 不适用

### 五、董事会、监事会、独立董事（如有）对会计师事务所本报告期“非标准审计报告”的说明

适用 不适用

### 六、与上年度财务报告相比，会计政策、会计估计变更或重大会计差错更正的情况说明

适用 不适用

公司报告期无会计政策、会计估计变更或重大会计差错更正的情况。

### 七、与上年度财务报告相比，合并报表范围发生变化的情况说明

适用 不适用

1、本期清算注销武汉钱江商贸有限公司、合肥市钱江摩托销售有限公司、西安钱江摩托销售有限公司、佛山市钱荣贸易有限公司、南宁君弘轩贸易有限公司，出售持有的都江堰钱江银通置业有限公司全部股权；

2、本公司的子公司台州钱江新能源研究院有限公司于 2022 年 3 月 24 日法院下达决定书（2022）浙 1081 破 19 号，正式宣判移交管理人处理重整事务，2022 年 3 月台州钱江新能源研究院有限公司不再纳入合并范围；

3、本年公司新设立东方钱江摩托有限公司、钱江摩托销售（杭州）有限公司、钱摩电动车销售（杭州）有限公司、杭州杭行路电动车销售有限公司、杭州钱荣电动车销售有限公司、钱江摩托车商贸（北京）有限公司；

整体层面，合并范围增加 6 家，减少 7 家。

### 八、聘任、解聘会计师事务所情况

现聘任的会计师事务所

|                            |                  |
|----------------------------|------------------|
| 境内会计师事务所名称                 | 大信会计师事务所（特殊普通合伙） |
| 境内会计师事务所报酬（万元）             | 130              |
| 境内会计师事务所审计服务的连续年限          | 4                |
| 境内会计师事务所注册会计师姓名            | 宋长发、吴文竞          |
| 境内会计师事务所注册会计师审计服务的连续年限     | 4                |
| 境外会计师事务所名称（如有）             | 无                |
| 境外会计师事务所审计服务的连续年限（如有）      | 无                |
| 境外会计师事务所注册会计师姓名（如有）        | 无                |
| 境外会计师事务所注册会计师审计服务的连续年限（如有） | 无                |

当期是否改聘会计师事务所

是 否

聘请内部控制审计会计师事务所、财务顾问或保荐人情况

适用 不适用

报告期内，公司聘请大信会计师事务所（特殊普通合伙）为公司 2022 年度内部控制审计机构。

报告期内，公司聘请申万宏源证券承销保荐有限责任公司为公司 2022 年度非公开发行保荐机构。

## 九、年度报告披露后面临退市情况

适用 不适用

## 十、破产重整相关事项

适用 不适用

公司报告期未发生破产重整相关事项。

## 十一、重大诉讼、仲裁事项

适用 不适用

本报告期公司无重大诉讼、仲裁事项。

## 十二、处罚及整改情况

适用 不适用

公司报告期不存在处罚及整改情况。

## 十三、公司及其控股股东、实际控制人的诚信状况

适用 不适用

## 十四、重大关联交易

### 1、与日常经营相关的关联交易

适用 不适用

公司报告期未发生与日常经营相关的关联交易。

### 2、资产或股权收购、出售发生的关联交易

适用 不适用

公司报告期未发生资产或股权收购、出售的关联交易。

### 3、共同对外投资的关联交易

适用 不适用

公司报告期未发生共同对外投资的关联交易。

#### 4、关联债权债务往来

适用 不适用

公司报告期不存在关联债权债务往来。

#### 5、与存在关联关系的财务公司的往来情况

适用 不适用

公司与存在关联关系的财务公司与关联方之间不存在存款、贷款、授信或其他金融业务。

#### 6、公司控股的财务公司与关联方的往来情况

适用 不适用

公司控股的财务公司与关联方之间不存在存款、贷款、授信或其他金融业务。

#### 7、其他重大关联交易

适用 不适用

公司报告期无其他重大关联交易。

### 十五、重大合同及其履行情况

#### 1、托管、承包、租赁事项情况

##### (1) 托管情况

适用 不适用

公司报告期不存在托管情况。

##### (2) 承包情况

适用 不适用

公司报告期不存在承包情况。

##### (3) 租赁情况

适用 不适用

公司报告期不存在租赁情况。

#### 2、重大担保

适用 不适用

公司报告期不存在重大担保情况。



### 3、委托他人进行现金资产管理情况

#### (1) 委托理财情况

适用 不适用

公司报告期不存在委托理财。

#### (2) 委托贷款情况

适用 不适用

公司报告期不存在委托贷款。

### 4、其他重大合同

适用 不适用

公司报告期不存在其他重大合同。

## 十六、其他重大事项的说明

适用 不适用

公司报告期不存在需要说明的其他重大事项。

## 十七、公司子公司重大事项

适用 不适用

## 第七节 股份变动及股东情况

### 一、股份变动情况

#### 1、股份变动情况

单位：股

|            | 本次变动前          |         | 本次变动增减（+，-） |    |       |    |            | 本次变动后          |        |
|------------|----------------|---------|-------------|----|-------|----|------------|----------------|--------|
|            | 数量             | 比例      | 发行新股        | 送股 | 公积金转股 | 其他 | 小计         | 数量             | 比例     |
| 一、有限售条件股份  | 1,200          | 0.00%   | 15,395,000  | 0  | 0     | 0  | 15,395,000 | 15,396,200     | 3.28%  |
| 1、国家持股     |                |         |             |    |       |    |            |                |        |
| 2、国有法人持股   |                |         |             |    |       |    |            |                |        |
| 3、其他内资持股   | 1,200          | 0.00%   | 15,395,000  |    |       |    | 15,395,000 | 15,396,200     | 3.28%  |
| 其中：境内法人持股  |                |         |             |    |       |    |            |                |        |
| 境内自然人持股    | 1,200          | 0.00%   | 15,395,000  | 0  | 0     | 0  | 15,395,000 | 15,396,200     | 3.28%  |
| 4、外资持股     |                |         |             |    |       |    |            |                |        |
| 其中：境外法人持股  |                |         |             |    |       |    |            |                |        |
| 境外自然人持股    |                |         |             |    |       |    |            |                |        |
| 二、无限售条件股份  | 453,534,800.00 | 100.00% | 0           | 0  | 0     | 0  | 0          | 453,534,800.00 | 96.72% |
| 1、人民币普通股   | 453,534,800.00 | 100.00% | 0           | 0  | 0     | 0  | 0          | 453,534,800.00 | 96.72% |
| 2、境内上市的外资股 |                |         |             |    |       |    |            |                |        |
| 3、境外上市的外资股 |                |         |             |    |       |    |            |                |        |
| 4、其        |                |         |             |    |       |    |            |                |        |

|        |             |         |            |   |   |   |            |             |         |
|--------|-------------|---------|------------|---|---|---|------------|-------------|---------|
| 他      |             |         |            |   |   |   |            |             |         |
| 三、股份总数 | 453,536,000 | 100.00% | 15,395,000 | 0 | 0 | 0 | 15,395,000 | 468,931,000 | 100.00% |

## 股份变动的原因

适用 不适用

2022 年 7 月 12 日，公司 2022 年限制性股票激励计划 1539.50 万股授予登记完成并在深圳证券交易所上市。

## 股份变动的批准情况

适用 不适用

1、2022 年 5 月 20 日，公司第八届董事会第六次会议及第八届监事会第五次会议审议通过了《关于〈浙江钱江摩托股份有限公司 2022 年限制性股票激励计划（草案）〉及其摘要的议案》《关于〈浙江钱江摩托股份有限公司 2022 年限制性股票激励计划实施考核管理办法〉的议案》《关于提请股东大会授权董事会办理公司 2022 年限制性股票激励计划相关事项的议案》。

2、2022 年 5 月 23 日至 2022 年 6 月 1 日，公司对本激励计划首次授予激励对象姓名和职务在公司内网进行了公示，截至公示期满，公司监事会未收到任何人对本次拟激励对象提出任何异议或不良反馈。2022 年 6 月 3 日，公司监事会发布了《关于 2022 年限制性股票激励计划激励对象名单审核意见及公示情况的说明》。

3、2022 年 6 月 23 日，公司 2022 年第一次临时股东大会审议通过了《关于〈浙江钱江摩托股份有限公司 2022 年限制性股票激励计划（草案）〉及其摘要的议案》《关于〈浙江钱江摩托股份有限公司 2022 年限制性股票激励计划实施考核管理办法〉的议案》《关于提请股东大会授权董事会办理公司 2022 年限制性股票激励计划相关事项的议案》。公司实施 2022 年限制性股票激励计划获得批准，董事会被授权确定授予日、在激励对象符合条件时向激励对象授予限制性股票，并办理授予所必需的全部事宜。

4、2022 年 6 月 24 日，公司披露了《关于 2022 年限制性股票激励计划内幕信息知情人及激励对象买卖公司股票情况的自查报告》对内幕信息知情人、激励对象在公司 2022 年限制性股票激励计划草案公告前 6 个月内买卖公司股票的情况进行自查，未发现存在利用与本激励计划相关的内幕信息进行股票买卖的行为。

5、2022 年 6 月 29 日，公司第八届董事会第七次会议和第八届监事会第六次会议审议通过了《关于调整 2022 年限制性股票激励计划首次授予激励对象名单和授予数量的议案》及《关于向激励对象首次授予限制性股票的议案》，作为本激励计划激励对象的关联董事已回避表决。确定限制性股票的首次授予日为 2022 年 6 月 30 日，向 160 名激励对象授予 1539.50 万股限制性股票。公司监事会对首次授予激励对象名单进行了核实并发表了同意的意见。

## 股份变动的过户情况

适用 不适用

股份变动对最近一年和最近一期基本每股收益和稀释每股收益、归属于公司普通股股东的每股净资产等财务指标的影响

适用 不适用

报告期内公司因股权激励，增发限制性股票 15,395,000.00 股，公司股本由原来的 453,536,000.00 股增加至 468,931,000.00 股。

2022 年度，如按未变动前股本总数计算，基本每股收益 0.9209 元，稀释每股收益 0.9209 元，归属于公司普通股股东的每股净资产 7.71 元。以 2022 年增发后股本计算，基本每股收益 0.9209 元，稀释每股收益 0.9159 元，归属于公司普通股股东的每股净资产 7.45 元。

2021 年度，如按未变动前股本总数计算，基本每股收益 0.5239 元，稀释每股收益 0.5239 元，归属于公司普通股股东的每股净资产 6.60 元。以 2022 年增发后股本计算，基本每股收益 0.5239 元，稀释每股收益 0.5210 元，归属于公司普通股股东的每股净资产 6.38 元。

公司认为必要或证券监管机构要求披露的其他内容

适用 不适用

## 2、限售股份变动情况

☑适用 ☐不适用

单位：股

| 股东名称 | 期初限售股数 | 本期增加限售股数  | 本期解除限售股数 | 期末限售股数    | 限售原因   | 解除限售日期   |
|------|--------|-----------|----------|-----------|--------|--|
| 郭东劭  | 0      | 2,000,000 | 0        | 2,000,000 | 股权激励授予 | 2023年7月12日解除限售50万股，2024年7月12日解除限售50万股，2025年7月12日解除限售50万股，2026年7月12日解除限售50万股          |
| 吴萍辉  | 0      | 800,000   | 0        | 800,000   | 股权激励授予 | 2023年7月12日解除限售20万股，2024年7月12日解除限售20万股，2025年7月12日解除限售20万股，2026年7月12日解除限售20万股          |
| 江传敏  | 0      | 600,000   | 0        | 600,000   | 股权激励授予 | 2023年7月12日解除限售15万股，2024年7月12日解除限售15万股，2025年7月12日解除限售15万股，2026年7月12日解除限售15万股          |
| 王海斌  | 0      | 500,000   | 0        | 500,000   | 股权激励授予 | 2023年7月12日解除限售12.50万股，2024年7月12日解除限售12.5万股，2025年7月12日解除限售12.5万股，2026年7月12日解除限售12.5万股 |
| 蔡良正  | 0      | 800,000   | 0        | 800,000   | 股权激励授予 | 2023年7月12日解除限售20万股，2024年7月12日解除限售20  |

|       |   |            |   |            |        |   |
|-------|---|------------|---|------------|--------|---|
|       |   |            |   |            |        | 万股，2025 年 7 月 12 日解除限售 20 万股，2026 年 7 月 12 日解除限售 20 万股  |
| 其他限售股 | 0 | 10,695,000 | 0 | 10,695,000 | 股权激励授予 | 2023 年 7 月 12 日解除限售 267.375 万股，2024 年 7 月 12 日解除限售 267.375 万股，2025 年 7 月 12 日解除限售 267.375 万股，2026 年 7 月 12 日解除限售 267.375 万股 |
| 合计    | 0 | 15,395,000 | 0 | 15,395,000 | --     | --  |

## 二、证券发行与上市情况

### 1、报告期内证券发行（不含优先股）情况

适用 不适用

| 股票及其衍生证券名称                | 发行日期             | 发行价格（或利率） | 发行数量       | 上市日期             | 获准上市交易数量   | 交易终止日期 | 披露索引                         | 披露日期             |
|---------------------------|------------------|-----------|------------|------------------|------------|--------|------------------------------|------------------|
| 股票类                       |                  |           |            |                  |            |        |                              |                  |
| 非公开发行股份                   | 2023 年 01 月 31 日 | 8.7 元/股   | 58,000,000 | 2023 年 03 月 13 日 | 58,000,000 |        | 巨潮资讯网<br>(www.cninfo.com.cn) | 2023 年 03 月 09 日 |
| 2022 年股权激励计划              | 2022 年 07 月 12 日 | 5.93 元/股  | 15,395,000 | 2022 年 07 月 12 日 | 15,395,000 |        | 巨潮资讯网<br>(www.cninfo.com.cn) | 2022 年 07 月 09 日 |
| 可转换公司债券、分离交易的可转换公司债券、公司债类 |                  |           |            |                  |            |        |                              |                  |
| 其他衍生证券类                   |                  |           |            |                  |            |        |                              |                  |

报告期内证券发行（不含优先股）情况的说明

#### 一、非公开发行股份

1、2022 年 5 月 20 日，浙江钱江摩托股份有限公司（以下简称“钱江摩托”、“公司”或“发行人”）召开第八届董事会第六次会议审议通过了本次非公开发行 A 股股票的相关议案。公司向控股股东吉利迈捷投资有限公司非公开发行股份 5800 万股，用于补充公司流动资金。2022 年 6 月 23 日，公司召开 2022 年第一次临时股东大会审议通过了本次非公开发行 A 股股票的相关议案。

2、2022 年 10 月 14 日，公司召开第八届董事会第十次会议审议通过了《关于调整公司 2022 年非公开发行股票方案的议案》《关于非公开发行股票预案（修订稿）的议案》等相关议案。

3、2022 年 11 月 28 日公司收到中国证券监督管理委员会出具的《关于核准浙江钱江摩托股份有限公司非公开发行股票批复》（证监许可〔2022〕2973 号），核准公司非公开发行不超过 5,800 万股新股。

4、2023 年 3 月 13 日，公司非公开发行 5800 万股完成，并在深圳证券交易所上市，详细内容见公司于 2023 年 3 月 9 日在巨潮资讯网（[www.cninfo.com.cn](http://www.cninfo.com.cn)）披露的《浙江钱江摩托股份有限公司非公开发行股票上市公告书》。

## 二、2022 年股权激励计划

1、2022 年 5 月 20 日，公司第八届董事会第六次会议审议通过了《关于〈浙江钱江摩托股份有限公司 2022 年限制性股票激励计划（草案）〉及其摘要的议案》《关于〈浙江钱江摩托股份有限公司 2022 年限制性股票激励计划实施考核管理办法〉的议案》《关于提请股东大会授权董事会办理公司 2022 年限制性股票激励计划相关事项的议案》，作为本激励计划激励对象的关联董事已回避表决。公司第八届监事会第五次会议审议通过了相关议案。公司独立董事就本次股权激励计划是否有利于公司的持续发展及是否存在损害公司及全体股东利益的情形发表了独立意见。

2、2022 年 5 月 23 日至 2022 年 6 月 1 日，公司对本激励计划首次授予激励对象姓名和职务在公司内网进行了公示，截至公示期满，公司监事会未收到任何人对本次拟激励对象提出任何异议或不良反馈。2022 年 6 月 3 日，公司监事会发布了《关于 2022 年限制性股票激励计划激励对象名单审核意见及公示情况的说明》。

3、2022 年 6 月 23 日，公司 2022 年第一次临时股东大会审议通过了《关于〈浙江钱江摩托股份有限公司 2022 年限制性股票激励计划（草案）〉及其摘要的议案》《关于〈浙江钱江摩托股份有限公司 2022 年限制性股票激励计划实施考核管理办法〉的议案》《关于提请股东大会授权董事会办理公司 2022 年限制性股票激励计划相关事项的议案》。公司实施 2022 年限制性股票激励计划获得批准，董事会被授权确定授予日、在激励对象符合条件时向激励对象授予限制性股票，并办理授予所必需的全部事宜。

4、2022 年 6 月 24 日，公司披露了《关于 2022 年限制性股票激励计划内幕信息知情人及激励对象买卖公司股票情况的自查报告》对内幕信息知情人、激励对象在公司 2022 年限制性股票激励计划草案公告前 6 个月内买卖公司股票的情况进行自查，未发现存在利用与本激励计划相关的内幕信息进行股票买卖的行为。

5、2022 年 6 月 29 日，公司第八届董事会第七次会议和第八届监事会第六次会议审议通过了《关于调整 2022 年限制性股票激励计划首次授予激励对象名单和授予数量的议案》及《关于向激励对象首次授予限制性股票的议案》，作为本激励计划激励对象的关联董事已回避表决。确定限制性股票的首次授予日为 2022 年 6 月 30 日，向 160 名激励对象授予 1539.50 万股限制性股票。公司监事会对首次授予激励对象名单进行了核实并发表了同意的意见，独立董事对上述议案发表了独立意见。

6、公司 2022 年股权激励计划 1539.50 万股在深圳证券交易所上市。

## 2、公司股份总数及股东结构的变动、公司资产和负债结构的变动情况说明

适用 不适用

经中国证券登记结算有限责任公司深圳分公司确认，公司 2022 年股权激励计划 1539.5 万股登记完成，并于 2022 年 7 月 12 日在深圳证券交易所上市。

## 3、现存的内部职工股情况

适用 不适用

## 三、股东和实际控制人情况

### 1、公司股东数量及持股情况

单位：股

|              |        |              |        |              |   |                          |   |
|--------------|--------|--------------|--------|--------------|---|--------------------------|---|
| 报告期末<br>普通股股 | 16,763 | 年度报告<br>披露日前 | 16,162 | 报告期末<br>表决权恢 | 0 | 年度报告披露日前上一<br>月末表决权恢复的优先 | 0 |
|--------------|--------|--------------|--------|--------------|---|--------------------------|---|

| 东总数  |             | 上一月末<br>普通股股<br>东总数 |                    | 复的优先<br>股股东总<br>数（如有）<br>（参见注<br>8） |                      | 股股东总数（如有）（参<br>见注 8） |            |                    |
|--|-------------|---------------------|--------------------|-------------------------------------|----------------------|----------------------|------------|--------------------|
| 持股 5%以上的股东或前 10 名股东持股情况  |             |                     |                    |                                     |                      |                      |            |                    |
| 股东名称   | 股东性质        | 持股比例                | 报告期末<br>持股数量       | 报告期内<br>增减变动<br>情况                  | 持有有限<br>售条件的<br>股份数量 | 持有无限<br>售条件的<br>股份数量 | 质押、标记或冻结情况 |                    |
|  |             |                     |                    |                                     |                      |                      | 股份状态       | 数量                 |
| 吉利迈捷<br>投资<br>有限公司   | 境内非国<br>有法人 | 28.79%              | 135,000,0<br>00.00 |                                     |                      | 135,000,0<br>00.00   | 质押         | 107,973,0<br>00.00 |
| 温岭钱江<br>投资<br>经营有限<br>公司   | 国有法人        | 11.30%              | 52,971,39<br>7.00  |                                     |                      | 52,971,39<br>7.00    |            |                    |
| 香港中央<br>结算<br>有限公司   | 其他          | 4.53%               | 21,260,45<br>9.00  | +17976853                           |                      | 21,260,45<br>9.00    |            |                    |
| 高雅萍  | 境内自然<br>人   | 2.97%               | 13,928,05<br>5.00  |                                     |                      | 13,928,05<br>5.00    |            |                    |
| 缪玉兰  | 境内自然<br>人   | 1.99%               | 9,325,678<br>.00   |                                     |                      | 9,325,678<br>.00     |            |                    |
| 华融国际<br>信托<br>有限责任<br>公司-华融·汇<br>盈<br>32 号证券<br>投<br>资单一资<br>金信<br>托 | 其他          | 1.79%               | 8,381,576<br>.00   |                                     |                      | 8,381,576<br>.00     |            |                    |
| 广发期货<br>有限<br>公司-广发<br>期<br>慧 1 期资<br>产管<br>理计划                      | 其他          | 1.67%               | 7,809,431<br>.00   | -2200000                            |                      | 7,809,431<br>.00     |            |                    |
| 宝城期货<br>-宝<br>城精选三<br>号结<br>构化资产<br>管理<br>计划                         | 其他          | 1.45%               | 6,822,000<br>.00   |                                     |                      | 6,822,000<br>.00     |            |                    |
| 刘艺超  | 境内自然<br>人   | 1.42%               | 6,670,000<br>.00   | +120000                             |                      | 6,670,000<br>.00     |            |                    |
| 叶茂杨  | 境内自然<br>人   | 0.88%               | 4,140,000<br>.00   |                                     |                      | 4,140,000<br>.00     |            |                    |
| 战略投资者或一般法人<br>因配售新股成为前 10 名<br>股东的情况（如有）（参<br>见注 3）                  | 无           |                     |                    |                                     |                      |                      |            |                    |

| 上述股东关联关系或一致行动的说明   | 上述股东中，吉利迈捷投资有限公司、温岭钱江投资经营有限公司之间，两者与其他前十名股东之间不存在关联关系，也不属于一致行动人。本公司未知其余股东之间是否存在关联关系，是否属于一致行动人。 |        |                |
|--|--|--------|----------------|
| 上述股东涉及委托/受托表决权、放弃表决权情况的说明                                | 无  |        |                |
| 前 10 名股东中存在回购专户的特别说明（如有）（参见注 10）                         | 无  |        |                |
| 前 10 名无限售条件股东持股情况  |  |        |                |
| 股东名称   | 报告期末持有无限售条件股份数量  | 股份种类   |                |
|  |  | 股份种类   | 数量             |
| 吉利迈捷投资有限公司   | 135,000,000.00   | 人民币普通股 | 135,000,000.00 |
| 温岭钱江投资经营有限公司   | 52,971,397.00  | 人民币普通股 | 52,971,397.00  |
| 香港中央结算有限公司   | 21,260,459.00  | 人民币普通股 | 21,260,459.00  |
| 高雅萍  | 13,928,055.00  | 人民币普通股 | 13,928,055.00  |
| 缪玉兰  | 9,325,678.00   | 人民币普通股 | 9,325,678.00   |
| 华融国际信托有限责任公司-华融·汇盈 32 号证券投资单一资金信托                        | 8,381,576.00   | 人民币普通股 | 8,381,576.00   |
| 广发期货有限公司-广发期慧 1 期资产管理计划                                  | 7,809,431.00   | 人民币普通股 | 7,809,431.00   |
| 宝城期货-宝城精选三号结构化资产管理计划                                     | 6,822,000.00   | 人民币普通股 | 6,822,000.00   |
| 刘艺超  | 6,670,000.00   | 人民币普通股 | 6,670,000.00   |
| 叶茂杨  | 4,140,000.00   | 人民币普通股 | 4,140,000.00   |
| 前 10 名无限售流通股股东之间，以及前 10 名无限售流通股股东和前 10 名股东之间关联关系或一致行动的说明 | 上述股东中，吉利迈捷投资有限公司、温岭钱江投资经营有限公司之间，两者与其他前十名股东之间不存在关联关系，也不属于一致行动人。本公司未知其余股东之间是否存在关联关系，是否属于一致行动人。 |        |                |
| 前 10 名普通股股东参与融资融券业务情况说明（如有）（参见注 4）                       | 无  |        |                |

公司前 10 名普通股股东、前 10 名无限售条件普通股股东在报告期内是否进行约定购回交易

是 否

公司前 10 名普通股股东、前 10 名无限售条件普通股股东在报告期内未进行约定购回交易。



## 2、公司控股股东情况

控股股东性质：自然人控股

控股股东类型：法人

| 控股股东名称     | 法定代表人/单位负责人 | 成立日期        | 组织机构代码             | 主要经营业务  |
|------------|-------------|-------------|--------------------|---|
| 吉利迈捷投资有限公司 | 徐志豪         | 2015年10月27日 | 91330108MA27W4YRX2 | 一般项目：自有资金投资的资产管理服务；企业总部管理；企业管理咨询；技术服务、技术开发、技术咨询、技术交流、技术转让、技术推广；软件开发；人工智能应用软件开发；能量回收系统研发；资源再生利用技术研发；新材料技术研发；新材料技术推广服务；新兴能源技术研发；品牌管理；信息技术咨询服务；工程和技术研究和试验发展；会议及展览服务；科技中介服务；信息咨询服务（不含许可类信息咨询服务）；咨询策划服务；广告发布；广告设计、代理；信息系统集成服务；互联网安全服务；工业互联网数据服务；工业互联网数据服务；智能农业管理；人工智能双创服务平台；工程管理服务；资源循环利用服务技术咨询；物联网技术服务；物联网应用服务；数据处理和存储支持服务；社会经济咨询服务；创业空间服务；国内贸易代理；商务代理代办服务；汽车零部件及配件制造；智能车载设备制造；通用零部件制造；电力电子元器件制造；电动汽车充电基础设施运营；新能源原动设备制造（除依法须经批准的项目外，凭营业执照依法自主开展经营活动）。 |
| 控股股东报告期内控  | 无           |             |                    |   |

|                     |  |
|---------------------|--|
| 股和参股的其他境内外上市公司的股权情况 |  |
|---------------------|--|

控股股东报告期内变更

适用 不适用

|          |                           |
|----------|---------------------------|
| 新控股股东名称  | 吉利迈捷投资有限公司                |
| 变更日期     | 2022 年 06 月 28 日          |
| 指定网站查询索引 | 巨潮资讯网 (www.cninfo.com.cn) |
| 指定网站披露日期 | 2022 年 06 月 29 日          |

### 3、公司实际控制人及其一致行动人

实际控制人性质：境内自然人

实际控制人类型：自然人

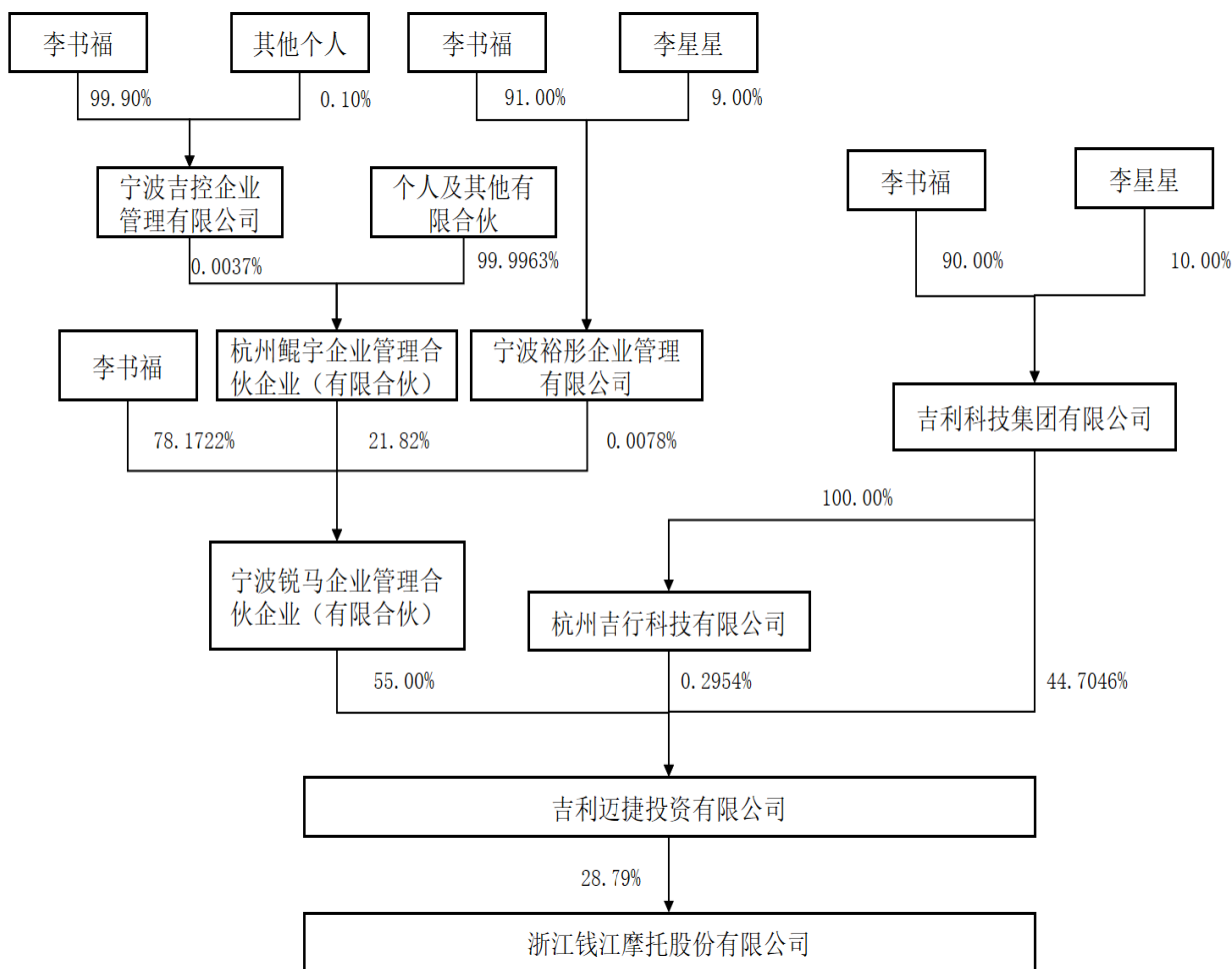
| 实际控制人姓名              | 与实际控制人关系  | 国籍 | 是否取得其他国家或地区居留权 |
|----------------------|---|----|----------------|
| 李书福                  | 本人  | 中国 | 否              |
| 主要职业及职务              | 李书福先生，1984 年至 1986 年，创办浙江台州石曲冰箱配件厂，从事电冰箱配件制造；1986 年至 1988 年，创办浙江台州北极花电冰箱厂，主营电冰箱生产和销售；1990 年至 1994 年，创办浙江台州黄岩吉利装潢材料厂；1994 年，创办浙江华田摩托车厂，开始创办吉利集团有限公司；1997 年吉利进入汽车行业，开始生产汽车；2003 年成立吉利控股集团，拥有中国汽车制造业领域逾 20 年投资和管理经验。现任吉利控股集团董事长。 |    |                |
| 过去 10 年曾控股的境内外上市公司情况 | 吉利汽车 (0175.HK)、沃尔沃汽车 (VOLCAR B. 瑞典斯德哥尔摩证券交易所)、极星汽车 (PSNY.US)、亿咖通科技 (ECX.US)、汉马科技 (600375)   |    |                |

实际控制人报告期内变更

适用 不适用

公司报告期实际控制人未发生变更。

公司与实际控制人之间的产权及控制关系的方框图



实际控制人通过信托或其他资产管理方式控制公司

适用 不适用

#### 4、公司控股股东或第一大股东及其一致行动人累计质押股份数量占其所持公司股份数量比例达到 80%

适用 不适用

#### 5、其他持股在 10%以上的法人股东

适用 不适用

| 法人股东名称       | 法定代表人/单位负责人 | 成立日期             | 注册资本          | 主要经营业务或管理活动                       |
|--------------|-------------|------------------|---------------|-----------------------------------|
| 温岭钱江投资经营有限公司 | 金焕立         | 2001 年 07 月 16 日 | 588,000,000 元 | 资产管理，企业收购兼并，实业投资，投资开发服务，经济信息咨询服务。 |

#### 6、控股股东、实际控制人、重组方及其他承诺主体股份限制减持情况

适用 不适用

#### 四、股份回购在报告期的具体实施情况

股份回购的实施进展情况

适用 不适用

采用集中竞价交易方式减持回购股份的实施进展情况

适用 不适用

## 第八节 优先股相关情况

适用 不适用

报告期公司不存在优先股。

## 第九节 债券相关情况

适用 不适用

## 第十节 财务报告

### 一、审计报告

|          |                        |
|----------|------------------------|
| 审计意见类型   | 标准的无保留意见               |
| 审计报告签署日期 | 2023 年 04 月 28 日       |
| 审计机构名称   | 大信会计师事务所(特殊普通合伙)       |
| 审计报告文号   | 大信审字[2023]第 31-00340 号 |
| 注册会计师姓名  | 宋长发、吴文竞                |

审计报告正文

#### 浙江钱江摩托股份有限公司全体股东：

##### 一、审计意见

我们审计了浙江钱江摩托股份有限公司（以下简称“贵公司”）财务报表，包括 2022 年 12 月 31 日的合并及母公司资产负债表，2022 年度的合并及母公司利润表、合并及母公司现金流量表、合并及母公司股东权益变动表，以及财务报表附注。

我们认为，后附的财务报表在所有重大方面按照企业会计准则的规定编制，公允反映了贵公司 2022 年 12 月 31 日合并及母公司财务状况以及 2022 年度的合并及母公司经营成果和现金流量。

##### 二、形成审计意见的基础

我们按照中国注册会计师审计准则的规定执行了审计工作。审计报告的“注册会计师对财务报表审计的责任”部分进一步阐述了我们在这些准则下的责任。按照中国注册会计师职业道德守则，我们独立于贵公司，并履行了职业道德方面的其他责任。

我们相信，我们获取的审计证据是充分、适当的，为发表审计意见提供了基础。

##### 三、关键审计事项

关键审计事项是我们根据职业判断，认为对本期财务报表审计最为重要的事项。这些事项的应对以对财务报表整体进行审计并形成审计意见为背景，我们不对这些事项单独发表意见。

###### （一）收入确认

###### 1、事项描述

公司主要产品摩托车的销售方式为买断式经销。在买断式经销模式下，由于公司对经销商影响程度的不同，可能通过经销商囤积不合理存货、从而使公司提前确认甚至虚增收入，收入确认存在重大错报的固有风险。因此，我们将收入确认作为关键审计事项。

###### 2、审计应对

(1) 测试有关收入循环的关键内部控制的设计和执行情况，以确认内部控制的有效性；

(2) 获取公司与经销商签订的经销协议，对合同关键条款进行核实，包括①发货及验收；②付款及结算；③换货及退货政策等，确认公司收入政策是否合理；

(3) 通过查询经销商的工商资料，询问公司相关人员，以确认经销商与公司是否存在关联关系；

(4) 分析主要经销商销售量，了解经销商的变动情况，了解双方的合同执行情况、经销商的合理库存情况等，是否存在货物虽存放于经销商但产品仍由公司控制的情况；

(5) 获取公司供应链系统中退换货的记录并进行检查，确认是否存在影响收入确认的重大异常退换货情况；

(6) 结合其他收入审计程序确认当期收入的真实性及完整性，包括①检查公司与经销商的合同、购货订单、发货单据、运输单据、记账凭证、回款单据、定期对账函等资料；②向经销商函证款项余额及当期销售额。

## (二) 存货及其减值准备

### 1、事项描述

公司存货计价采用成本与可变现净值孰低的方法。2022 年 12 月 31 日公司存货的账面价值为 12.51 亿元，占资产总额的 18.58%。

公司存货中存在超过一年库龄的情况，并且在全国各地设有销售库房。存货存在对财务报表影响重大，存货跌价准备存在与其属性相关的固有风险，因此我们将存货存在、存货跌价准备的计提识别为关键审计事项。

### 2、审计应对

(1) 了解、评估并测试了贵公司存货的入账流程以及管理层关键内部控制；

(2) 对贵公司所有重要地点（包括全国各地的销售库）的库存情况执行了监盘及抽盘审计程序，以确定期末存货的数量和状况；

(3) 了解和评估了贵公司的成本核算方法，复核了产品成本计算表，并对存货的收发执行了计价测试；

(4) 对贵公司存货出入库执行截止性测试，判断是否存在跨期调整事项；

(5) 了解、评估公司的存货跌价准备计提政策，并测试了贵公司与存货减值计提相关的关键内部控制；

(6) 抽取公司超过一年库龄的存货，检查存货的存放及状态；

(7) 通过对账面成本与售价的对比，抽样验证存货的价值，以确认它的计价采用了成本与可变现净值孰低的方法；

(8) 根据成本与可变现净值孰低计量的存货跌价准备计提会计政策，复核存货跌价准备的计提金额。

## 四、其他信息

贵公司管理层（以下简称管理层）对其他信息负责。其他信息包括贵公司 2022 年年度报告中涵盖的信息，但不包括财务报表和我们的审计报告。

我们对财务报表发表的审计意见并不涵盖其他信息，我们也不对其他信息发表任何形式的鉴证结论。



结合我们对财务报表的审计，我们的责任是阅读其他信息，在此过程中，考虑其他信息是否与财务报表或我们在审计过程中了解到的情况存在重大不一致或者似乎存在重大错报。

基于我们已执行的工作，如果我们确定其他信息存在重大错报，我们应当报告该事实。在这方面，我们无任何事项需要报告。

#### 五、管理层和治理层对财务报表的责任

管理层负责按照企业会计准则的规定编制财务报表，使其实现公允反映，并设计、执行和维护必要的内部控制，以使财务报表不存在由于舞弊或错误导致的重大错报。

在编制财务报表时，管理层负责评估贵公司的持续经营能力，披露与持续经营相关的事项（如适用），并运用持续经营假设，除非管理层计划清算贵公司、终止运营或别无其他现实的选择。

治理层负责监督贵公司的财务报告过程。

#### 六、注册会计师对财务报表审计的责任

我们的目标是对财务报表整体是否不存在由于舞弊或错误导致的重大错报获取合理保证，并出具包含审计意见的审计报告。合理保证是高水平的保证，但并不能保证按照审计准则执行的审计在某一重大错报存在时总能发现。错报可能由于舞弊或错误导致，如果合理预期错报单独或汇总起来可能影响财务报表使用者依据财务报表作出的经济决策，则通常认为错报是重大的。

在按照审计准则执行审计工作的过程中，我们运用职业判断，并保持职业怀疑。同时，我们也执行以下工作：

（一）识别和评估由于舞弊或错误导致的财务报表重大错报风险，设计和实施审计程序以应对这些风险，并获取充分、适当的审计证据，作为发表审计意见的基础。由于舞弊可能涉及串通、伪造、故意遗漏、虚假陈述或凌驾于内部控制之上，未能发现由于舞弊导致的重大错报的风险高于未能发现由于错误导致的重大错报的风险。

（二）了解与审计相关的内部控制，以设计恰当的审计程序。

（三）评价管理层选用会计政策的恰当性和作出会计估计及相关披露的合理性。

（四）对管理层使用持续经营假设的恰当性得出结论。同时，根据获取的审计证据，就可能对贵公司持续经营能力产生重大疑虑的事项或情况是否存在重大不确定性得出结论。如果我们得出结论认为存在重大不确定性，审计准则要求我们在审计报告中提请报表使用者注意财务报表中的相关披露；如果披露不充分，我们应当发表非无保留意见。我们的结论基于截至审计报告日可获得的信息。然而，未来的事项或情况可能导致贵公司不能持续经营。

（五）评价财务报表的总体列报、结构和内容，并评价财务报表是否公允反映相关交易和事项。

（六）就贵公司中实体或业务活动的财务信息获取充分、恰当的审计证据，以对财务报表发表审计意见。我们负责指导、监督和执行集团审计，并对审计意见承担全部责任。

我们与治理层就计划的审计范围、时间安排和重大审计发现等事项进行沟通，包括沟通我们在审计中识别出的值得关注的内部控制缺陷。

我们还就遵守与独立性相关的职业道德要求向治理层提供声明，并与治理层沟通可能被合理认为影响我们独立性的所有关系和其他事项，以及相关的防范措施（如适用）。

从与治理层沟通过的事项中，我们确定哪些事项对本期财务报表审计最为重要，因而构成关键审计事项。我们在审计报告中描述这些事项，除非法律法规禁止公开披露这些事项，或在极少数情形下，如果合理预期在审计报告中沟通某事项造成的负面后果超过在公众利益方面产生的益处，我们确定不应在审计报告中沟通该事项。

大信会计师事务所（特殊普通合伙）

中国注册会计师：

（项目合伙人）

中国 · 北京

中国注册会计师：

二〇二三年四月二十八日

## 二、财务报表

财务附注中报表的单位为：元

### 1、合并资产负债表

编制单位：浙江钱江摩托股份有限公司

2022 年 12 月 31 日

单位：元

| 项目      | 2022 年 12 月 31 日 | 2022 年 1 月 1 日   |
|---------|------------------|------------------|
| 流动资产：   |                  |                  |
| 货币资金    | 2,794,979,172.02 | 1,514,597,275.91 |
| 结算备付金   |                  |                  |
| 拆出资金    |                  |                  |
| 交易性金融资产 |                  |                  |
| 衍生金融资产  |                  |                  |
| 应收票据    | 17,585,057.48    | 23,655,025.29    |
| 应收账款    | 452,081,535.54   | 487,768,637.29   |
| 应收款项融资  | 8,869,985.13     | 3,623,067.18     |
| 预付款项    | 61,015,809.28    | 38,509,121.20    |
| 应收保费    |                  |                  |
| 应收分保账款  |                  |                  |

|             |                  |                  |
|-------------|------------------|------------------|
| 应收分保合同准备金   |                  |                  |
| 其他应收款       | 50,623,594.23    | 44,831,235.91    |
| 其中：应收利息     |                  |                  |
| 应收股利        |                  |                  |
| 买入返售金融资产    |                  |                  |
| 存货          | 1,251,155,950.48 | 1,116,976,830.16 |
| 合同资产        |                  |                  |
| 持有待售资产      |                  |                  |
| 一年内到期的非流动资产 |                  |                  |
| 其他流动资产      | 80,937,674.94    | 117,007,823.49   |
| 流动资产合计      | 4,717,248,779.10 | 3,346,969,016.43 |
| 非流动资产：      |                  |                  |
| 发放贷款和垫款     |                  |                  |
| 债权投资        |                  | 34,950,164.38    |
| 其他债权投资      |                  |                  |
| 长期应收款       |                  |                  |
| 长期股权投资      | 185,031,330.79   | 349,694,632.16   |
| 其他权益工具投资    |                  |                  |
| 其他非流动金融资产   | 99,026,844.25    | 104,466,015.68   |
| 投资性房地产      |                  |                  |
| 固定资产        | 1,053,254,885.20 | 667,399,922.93   |
| 在建工程        | 31,370,120.44    | 252,980,017.03   |
| 生产性生物资产     |                  |                  |
| 油气资产        |                  |                  |
| 使用权资产       | 27,979,668.53    | 20,507,153.11    |
| 无形资产        | 362,952,179.73   | 129,027,318.06   |
| 开发支出        |                  |                  |
| 商誉          |                  |                  |
| 长期待摊费用      | 29,098,025.46    | 4,213,145.39     |
| 递延所得税资产     | 161,591,127.60   | 139,318,455.93   |
| 其他非流动资产     | 66,949,909.33    | 64,777,353.78    |
| 非流动资产合计     | 2,017,254,091.33 | 1,767,334,178.45 |
| 资产总计        | 6,734,502,870.43 | 5,114,303,194.88 |
| 流动负债：       |                  |                  |
| 短期借款        |                  |                  |
| 向中央银行借款     |                  |                  |
| 拆入资金        |                  |                  |
| 交易性金融负债     |                  |                  |
| 衍生金融负债      |                  |                  |
| 应付票据        | 1,199,656,000.00 | 782,545,800.00   |
| 应付账款        | 1,011,233,938.49 | 750,286,786.34   |
| 预收款项        |                  |                  |

|               |                  |                  |
|---------------|------------------|------------------|
| 合同负债          | 131,879,249.07   | 44,681,779.20    |
| 卖出回购金融资产款     |                  |                  |
| 吸收存款及同业存放     |                  |                  |
| 代理买卖证券款       |                  |                  |
| 代理承销证券款       |                  |                  |
| 应付职工薪酬        | 91,798,243.81    | 83,698,059.05    |
| 应交税费          | 80,000,877.72    | 91,572,020.93    |
| 其他应付款         | 210,050,439.70   | 187,408,799.32   |
| 其中：应付利息       |                  |                  |
| 应付股利          |                  |                  |
| 应付手续费及佣金      |                  |                  |
| 应付分保账款        |                  |                  |
| 持有待售负债        |                  |                  |
| 一年内到期的非流动负债   | 9,494,471.32     | 7,120,795.55     |
| 其他流动负债        | 33,049,121.48    | 28,711,768.20    |
| 流动负债合计        | 2,767,162,341.59 | 1,976,025,808.59 |
| 非流动负债：        |                  |                  |
| 保险合同准备金       |                  |                  |
| 长期借款          | 10,316,719.87    | 11,807,220.55    |
| 应付债券          |                  |                  |
| 其中：优先股        |                  |                  |
| 永续债           |                  |                  |
| 租赁负债          | 6,441,454.92     | 15,131,599.74    |
| 长期应付款         |                  |                  |
| 长期应付职工薪酬      |                  |                  |
| 预计负债          | 24,957,361.90    |                  |
| 递延收益          | 73,511,105.80    | 79,368,751.24    |
| 递延所得税负债       | 24,983,507.55    | 17,599,263.80    |
| 其他非流动负债       | 312,822,400.00   |                  |
| 非流动负债合计       | 453,032,550.04   | 123,906,835.33   |
| 负债合计          | 3,220,194,891.63 | 2,099,932,643.92 |
| 所有者权益：        |                  |                  |
| 股本            | 468,931,000.00   | 453,536,000.00   |
| 其他权益工具        |                  |                  |
| 其中：优先股        |                  |                  |
| 永续债           |                  |                  |
| 资本公积          | 1,548,555,700.35 | 1,389,427,091.75 |
| 减：库存股         | 91,292,350.00    |                  |
| 其他综合收益        | 101,110,947.59   | 100,871,875.19   |
| 专项储备          |                  |                  |
| 盈余公积          | 226,768,000.00   | 226,768,000.00   |
| 一般风险准备        |                  |                  |
| 未分配利润         | 1,241,376,554.89 | 823,701,700.50   |
| 归属于母公司所有者权益合计 | 3,495,449,852.83 | 2,994,304,667.44 |
| 少数股东权益        | 18,858,125.97    | 20,065,883.52    |
| 所有者权益合计       | 3,514,307,978.80 | 3,014,370,550.96 |

|            |                  |                  |
|------------|------------------|------------------|
| 负债和所有者权益总计 | 6,734,502,870.43 | 5,114,303,194.88 |
|------------|------------------|------------------|

法定代表人：徐志豪      主管会计工作负责人：江传敏      会计机构负责人：茅海敏

## 2、母公司资产负债表

单位：元

| 项目            | 2022年12月31日      | 2022年1月1日        |
|---------------|------------------|------------------|
| <b>流动资产：</b>  |                  |                  |
| 货币资金          | 1,197,967,875.45 | 791,411,240.02   |
| 交易性金融资产       |                  |                  |
| 衍生金融资产        |                  |                  |
| 应收票据          | 2,099,955.50     | 8,658,000.00     |
| 应收账款          | 52,910,845.06    | 962,461,134.11   |
| 应收款项融资        |                  | 110,000.00       |
| 预付款项          | 18,645,830.32    | 103,623,261.11   |
| 其他应收款         | 1,361,869,894.28 | 185,843,275.54   |
| 其中：应收利息       |                  |                  |
| 应收股利          |                  |                  |
| 存货            | 118,396,850.52   | 358,985,974.09   |
| 合同资产          |                  |                  |
| 持有待售资产        |                  |                  |
| 一年内到期的非流动资产   |                  |                  |
| 其他流动资产        | 5,094,952.19     | 12,411,032.88    |
| 流动资产合计        | 2,756,986,203.32 | 2,423,503,917.75 |
| <b>非流动资产：</b> |                  |                  |
| 债权投资          |                  | 34,950,164.38    |
| 其他债权投资        |                  |                  |
| 长期应收款         |                  |                  |
| 长期股权投资        | 722,900,417.56   | 877,933,478.22   |
| 其他权益工具投资      |                  |                  |
| 其他非流动金融资产     | 99,026,844.25    | 104,466,015.68   |
| 投资性房地产        |                  |                  |
| 固定资产          | 540,338,624.55   | 280,658,704.12   |
| 在建工程          | 15,656,732.94    | 238,167,558.14   |
| 生产性生物资产       |                  |                  |
| 油气资产          |                  |                  |
| 使用权资产         | 3,141,703.07     |                  |
| 无形资产          | 314,191,512.05   | 73,524,319.54    |
| 开发支出          |                  |                  |
| 商誉            |                  |                  |
| 长期待摊费用        | 20,285,581.92    | 1,979,763.05     |
| 递延所得税资产       | 158,611,272.43   | 119,362,837.96   |
| 其他非流动资产       | 15,286,743.33    | 6,724,181.91     |

|             |                  |                  |
|-------------|------------------|------------------|
| 非流动资产合计     | 1,889,439,432.10 | 1,737,767,023.00 |
| 资产总计        | 4,646,425,635.42 | 4,161,270,940.75 |
| 流动负债：       |                  |                  |
| 短期借款        |                  |                  |
| 交易性金融负债     |                  |                  |
| 衍生金融负债      |                  |                  |
| 应付票据        | 1,208,476,000.00 | 783,695,800.00   |
| 应付账款        | 126,186,044.12   | 876,804,067.39   |
| 预收款项        |                  |                  |
| 合同负债        | 173,598,327.10   | 13,884,724.60    |
| 应付职工薪酬      | 19,440,075.97    | 21,510,185.51    |
| 应交税费        | 26,965,367.56    | 24,503,991.44    |
| 其他应付款       | 564,125,870.50   | 217,930,474.06   |
| 其中：应付利息     |                  |                  |
| 应付股利        |                  |                  |
| 持有待售负债      |                  |                  |
| 一年内到期的非流动负债 |                  |                  |
| 其他流动负债      | 15,975,016.75    | 11,308,933.58    |
| 流动负债合计      | 2,134,766,702.00 | 1,949,638,176.58 |
| 非流动负债：      |                  |                  |
| 长期借款        |                  |                  |
| 应付债券        |                  |                  |
| 其中：优先股      |                  |                  |
| 永续债         |                  |                  |
| 租赁负债        | 2,186,232.31     |                  |
| 长期应付款       |                  |                  |
| 长期应付职工薪酬    |                  |                  |
| 预计负债        |                  |                  |
| 递延收益        | 145,999.67       | 364,999.67       |
| 递延所得税负债     | 3,084,159.72     | 2,943,109.34     |
| 其他非流动负债     | 229,109,300.00   |                  |
| 非流动负债合计     | 234,525,691.70   | 3,308,109.01     |
| 负债合计        | 2,369,292,393.70 | 1,952,946,285.59 |
| 所有者权益：      |                  |                  |
| 股本          | 468,931,000.00   | 453,536,000.00   |
| 其他权益工具      |                  |                  |
| 其中：优先股      |                  |                  |
| 永续债         |                  |                  |
| 资本公积        | 737,631,243.71   | 577,586,636.96   |
| 减：库存股       | 91,292,350.00    |                  |
| 其他综合收益      |                  |                  |
| 专项储备        |                  |                  |
| 盈余公积        | 226,768,000.00   | 226,768,000.00   |
| 未分配利润       | 935,095,348.01   | 950,434,018.20   |
| 所有者权益合计     | 2,277,133,241.72 | 2,208,324,655.16 |

|            |                  |                  |
|------------|------------------|------------------|
| 负债和所有者权益总计 | 4,646,425,635.42 | 4,161,270,940.75 |
|------------|------------------|------------------|

### 3、合并利润表

单位：元

| 项目                  | 2022 年度          | 2021 年度          |
|---------------------|------------------|------------------|
| 一、营业总收入             | 5,648,386,708.41 | 4,309,449,518.34 |
| 其中：营业收入             | 5,648,386,708.41 | 4,309,449,518.34 |
| 利息收入                |                  |                  |
| 已赚保费                |                  |                  |
| 手续费及佣金收入            |                  |                  |
| 二、营业总成本             | 5,088,614,547.40 | 4,011,962,840.14 |
| 其中：营业成本             | 4,114,825,509.49 | 3,181,583,509.07 |
| 利息支出                |                  |                  |
| 手续费及佣金支出            |                  |                  |
| 退保金                 |                  |                  |
| 赔付支出净额              |                  |                  |
| 提取保险责任合同准备金净额       |                  |                  |
| 保单红利支出              |                  |                  |
| 分保费用                |                  |                  |
| 税金及附加               | 369,587,003.20   | 231,110,467.55   |
| 销售费用                | 199,519,029.43   | 157,600,460.52   |
| 管理费用                | 275,998,045.93   | 213,243,766.81   |
| 研发费用                | 316,110,685.41   | 215,906,599.86   |
| 财务费用                | -187,425,726.06  | 12,518,036.33    |
| 其中：利息费用             | 1,610,699.82     | 3,183,740.87     |
| 利息收入                | 81,219,419.98    | 33,618,323.56    |
| 加：其他收益              | 16,891,689.28    | 15,866,300.08    |
| 投资收益（损失以“-”号填列）     | -14,134,964.99   | 97,952,271.10    |
| 其中：对联营企业和合营企业的投资收益  | -18,546,640.22   | 52,617,025.84    |
| 以摊余成本计量的金融资产终止确认收益  | -9,696,557.77    | -8,465,687.36    |
| 汇兑收益（损失以“-”号填列）     |                  |                  |
| 净敞口套期收益（损失以“-”号填列）  |                  |                  |
| 公允价值变动收益（损失以“-”号填列） | -5,439,171.43    | -29,787,677.87   |
| 信用减值损失（损失以“-”号填列）   | -8,041,001.94    | -135,063,662.12  |
| 资产减值损失（损失以“-”号填列）   | -87,752,473.06   | -43,824,416.31   |
| 资产处置收益（损失以“-”号      | 2,572,602.19     | 38,018,234.17    |

|                       |                |                |
|-----------------------|----------------|----------------|
| 填列)                   |                |                |
| 三、营业利润（亏损以“－”号填列）     | 463,868,841.06 | 240,647,727.25 |
| 加：营业外收入               | 16,511,258.53  | 14,432,638.63  |
| 减：营业外支出               | 4,708,050.01   | 4,926,674.96   |
| 四、利润总额（亏损总额以“－”号填列）   | 475,672,049.58 | 250,153,690.92 |
| 减：所得税费用               | 78,452,950.88  | 18,471,466.78  |
| 五、净利润（净亏损以“－”号填列）     | 397,219,098.70 | 231,682,224.14 |
| （一）按经营持续性分类           |                |                |
| 1.持续经营净利润（净亏损以“－”号填列） | 397,219,098.70 | 231,682,224.14 |
| 2.终止经营净利润（净亏损以“－”号填列） |                |                |
| （二）按所有权归属分类           |                |                |
| 1.归属于母公司股东的净利润        | 417,674,854.39 | 237,608,009.89 |
| 2.少数股东损益              | -20,455,755.69 | -5,925,785.75  |
| 六、其他综合收益的税后净额         | 341,532.00     | -2,395,864.18  |
| 归属母公司所有者的其他综合收益的税后净额  | 239,072.40     | -1,677,104.93  |
| （一）不能重分类进损益的其他综合收益    |                |                |
| 1.重新计量设定受益计划变动额       |                |                |
| 2.权益法下不能转损益的其他综合收益    |                |                |
| 3.其他权益工具投资公允价值变动      |                |                |
| 4.企业自身信用风险公允价值变动      |                |                |
| 5.其他                  |                |                |
| （二）将重分类进损益的其他综合收益     | 239,072.40     | -1,677,104.93  |
| 1.权益法下可转损益的其他综合收益     |                |                |
| 2.其他债权投资公允价值变动        |                |                |
| 3.金融资产重分类计入其他综合收益的金额  |                |                |
| 4.其他债权投资信用减值准备        |                |                |
| 5.现金流量套期储备            |                |                |
| 6.外币财务报表折算差额          | 239,072.40     | -1,677,104.93  |
| 7.其他                  |                |                |
| 归属于少数股东的其他综合收益的税后净额   | 102,459.60     | -718,759.25    |
| 七、综合收益总额              | 397,560,630.70 | 229,286,359.96 |
| 归属于母公司所有者的综合收益总额      | 417,913,926.79 | 235,930,904.96 |
| 归属于少数股东的综合收益总额        | -20,353,296.09 | -6,644,545.00  |
| 八、每股收益                |                |                |
| （一）基本每股收益             | 0.9209         | 0.5239         |
| （二）稀释每股收益             | 0.9159         | 0.5239         |

本期发生同一控制下企业合并的，被合并方在合并前实现的净利润为：元，上期被合并方实现的净利润为：元。

法定代表人：徐志豪 主管会计工作负责人：江传敏 会计机构负责人：茅海敏



## 4、母公司利润表

单位：元

| 项目                            | 2022 年度          | 2021 年度          |
|-------------------------------|------------------|------------------|
| 一、营业收入                        | 2,970,186,670.94 | 2,168,213,730.56 |
| 减：营业成本                        | 2,647,536,994.94 | 1,887,179,243.66 |
| 税金及附加                         | 16,499,386.15    | 5,152,342.60     |
| 销售费用                          | 111,314,648.40   | 77,774,549.49    |
| 管理费用                          | 120,662,321.67   | 67,390,085.45    |
| 研发费用                          | 31,167,864.78    | 16,600,127.70    |
| 财务费用                          | -45,750,981.36   | -27,893,654.82   |
| 其中：利息费用                       | 17,311.14        | 416,996.83       |
| 利息收入                          | 50,650,510.11    | 27,982,792.35    |
| 加：其他收益                        | 2,063,636.17     | 1,483,904.00     |
| 投资收益（损失以“-”号填列）               | -16,556,467.08   | 393,652,496.95   |
| 其中：对联营企业和合营企业的投资收益            | -40,868,138.07   | 11,757,402.16    |
| 以摊余成本计量的金融资产终止确认收益（损失以“-”号填列） | -3,733,333.20    |                  |
| 净敞口套期收益（损失以“-”号填列）            |                  |                  |
| 公允价值变动收益（损失以“-”号填列）           | -5,439,171.43    | -1,927,861.87    |
| 信用减值损失（损失以“-”号填列）             | -65,754,632.36   | -111,731,820.12  |
| 资产减值损失（损失以“-”号填列）             | -26,350,510.10   | -66,810,878.05   |
| 资产处置收益（损失以“-”号填列）             | 1,169,799.22     | 36,400,279.03    |
| 二、营业利润（亏损以“-”号填列）             | -22,110,909.22   | 393,077,156.42   |
| 加：营业外收入                       | 3,778,569.09     | 718,113.83       |
| 减：营业外支出                       | 1,420,136.84     | 2,099,057.64     |
| 三、利润总额（亏损总额以“-”号填列）           | -19,752,476.97   | 391,696,212.61   |
| 减：所得税费用                       | -4,413,806.78    | 19,359,659.19    |
| 四、净利润（净亏损以“-”号填列）             | -15,338,670.19   | 372,336,553.42   |
| （一）持续经营净利润（净亏损以“-”号填列）        | -15,338,670.19   | 372,336,553.42   |
| （二）终止经营净利润（净亏损以“-”号填列）        |                  |                  |
| 五、其他综合收益的税后净额                 |                  |                  |
| （一）不能重分类进损益的其他综合收益            |                  |                  |
| 1. 重新计量设定受益计划变动               |                  |                  |

|                       |                |                |
|-----------------------|----------------|----------------|
| 额                     |                |                |
| 2. 权益法下不能转损益的其他综合收益   |                |                |
| 3. 其他权益工具投资公允价值变动     |                |                |
| 4. 企业自身信用风险公允价值变动     |                |                |
| 5. 其他                 |                |                |
| (二) 将重分类进损益的其他综合收益    |                |                |
| 1. 权益法下可转损益的其他综合收益    |                |                |
| 2. 其他债权投资公允价值变动       |                |                |
| 3. 金融资产重分类计入其他综合收益的金额 |                |                |
| 4. 其他债权投资信用减值准备       |                |                |
| 5. 现金流量套期储备           |                |                |
| 6. 外币财务报表折算差额         |                |                |
| 7. 其他                 |                |                |
| 六、综合收益总额              | -15,338,670.19 | 372,336,553.42 |
| 七、每股收益                |                |                |
| (一) 基本每股收益            |                |                |
| (二) 稀释每股收益            |                |                |

## 5、合并现金流量表

单位：元

| 项目              | 2022 年度          | 2021 年度          |
|-----------------|------------------|------------------|
| 一、经营活动产生的现金流量：  |                  |                  |
| 销售商品、提供劳务收到的现金  | 6,293,099,867.26 | 4,678,520,865.38 |
| 客户存款和同业存放款项净增加额 |                  |                  |
| 向中央银行借款净增加额     |                  |                  |
| 向其他金融机构拆入资金净增加额 |                  |                  |
| 收到原保险合同保费取得的现金  |                  |                  |
| 收到再保业务现金净额      |                  |                  |
| 保户储金及投资款净增加额    |                  |                  |
| 收取利息、手续费及佣金的现金  |                  |                  |
| 拆入资金净增加额        |                  |                  |
| 回购业务资金净增加额      |                  |                  |
| 代理买卖证券收到的现金净额   |                  |                  |
| 收到的税费返还         | 426,481,099.72   | 331,582,910.33   |
| 收到其他与经营活动有关的现金  | 111,804,699.97   | 100,805,697.84   |
| 经营活动现金流入小计      | 6,831,385,666.95 | 5,110,909,473.55 |
| 购买商品、接受劳务支付的现金  | 4,193,681,053.67 | 3,711,469,824.59 |
| 客户贷款及垫款净增加额     |                  |                  |
| 存放中央银行和同业款项净增加额 |                  |                  |
| 支付原保险合同赔付款项的现金  |                  |                  |
| 拆出资金净增加额        |                  |                  |
| 支付利息、手续费及佣金的现金  |                  |                  |
| 支付保单红利的现金       |                  |                  |
| 支付给职工以及为职工支付的现金 | 604,948,417.82   | 470,802,114.64   |
| 支付的各项税费         | 683,722,991.59   | 459,983,228.72   |

|                           |                  |                  |
|---------------------------|------------------|------------------|
| 支付其他与经营活动有关的现金            | 308,379,035.44   | 261,166,635.17   |
| 经营活动现金流出小计                | 5,790,731,498.52 | 4,903,421,803.12 |
| 经营活动产生的现金流量净额             | 1,040,654,168.43 | 207,487,670.43   |
| 二、投资活动产生的现金流量：            |                  |                  |
| 收回投资收到的现金                 | 150,516,302.37   | 64,793,872.96    |
| 取得投资收益收到的现金               | 57,513,887.59    | 5,376,342.86     |
| 处置固定资产、无形资产和其他长期资产收回的现金净额 | 3,980,077.55     | 82,617,828.54    |
| 处置子公司及其他营业单位收到的现金净额       | 5,133,255.06     | 2,141,082.40     |
| 收到其他与投资活动有关的现金            | 312,822,400.00   | 26,950,000.00    |
| 投资活动现金流入小计                | 529,965,922.57   | 181,879,126.76   |
| 购建固定资产、无形资产和其他长期资产支付的现金   | 462,072,822.90   | 171,698,847.14   |
| 投资支付的现金                   |                  | 107,812,000.00   |
| 质押贷款净增加额                  |                  |                  |
| 取得子公司及其他营业单位支付的现金净额       |                  |                  |
| 支付其他与投资活动有关的现金            |                  |                  |
| 投资活动现金流出小计                | 462,072,822.90   | 279,510,847.14   |
| 投资活动产生的现金流量净额             | 67,893,099.67    | -97,631,720.38   |
| 三、筹资活动产生的现金流量：            |                  |                  |
| 吸收投资收到的现金                 | 108,947,637.75   | 3,182,550.00     |
| 其中：子公司吸收少数股东投资收到的现金       | 18,000,000.00    | 3,182,550.00     |
| 取得借款收到的现金                 |                  | 15,199,118.68    |
| 收到其他与筹资活动有关的现金            | 1,199,000,000.00 | 698,965,441.64   |
| 筹资活动现金流入小计                | 1,307,947,637.75 | 717,347,110.32   |
| 偿还债务支付的现金                 | 31,426,075.63    | 493,812.42       |
| 分配股利、利润或偿付利息支付的现金         | 4,965,439.72     | 5,313,955.08     |
| 其中：子公司支付给少数股东的股利、利润       | 4,018,727.65     | 4,776,833.79     |
| 支付其他与筹资活动有关的现金            | 1,186,932,019.21 | 460,124,159.41   |
| 筹资活动现金流出小计                | 1,223,323,534.56 | 465,931,926.91   |
| 筹资活动产生的现金流量净额             | 84,624,103.19    | 251,415,183.41   |
| 四、汇率变动对现金及现金等价物的影响        | 59,427,807.12    | -25,726,461.96   |
| 五、现金及现金等价物净增加额            | 1,252,599,178.41 | 335,544,671.50   |
| 加：期初现金及现金等价物余额            | 1,444,469,154.70 | 1,108,924,483.20 |
| 六、期末现金及现金等价物余额            | 2,697,068,333.11 | 1,444,469,154.70 |

## 6、母公司现金流量表

单位：元

| 项目              | 2022 年度          | 2021 年度          |
|-----------------|------------------|------------------|
| 一、经营活动产生的现金流量：  |                  |                  |
| 销售商品、提供劳务收到的现金  | 4,522,471,650.99 | 3,831,668,713.95 |
| 收到的税费返还         | 6,304,602.49     | 11,148,871.62    |
| 收到其他与经营活动有关的现金  | 257,994,728.48   | 1,352,205,697.77 |
| 经营活动现金流入小计      | 4,786,770,981.96 | 5,195,023,283.34 |
| 购买商品、接受劳务支付的现金  | 1,860,621,344.38 | 2,761,595,566.48 |
| 支付给职工以及为职工支付的现金 | 81,261,182.09    | 70,829,633.08    |
| 支付的各项税费         | 108,294,485.12   | 80,869,130.52    |
| 支付其他与经营活动有关的现金  | 1,401,437,051.72 | 1,523,943,372.02 |

|                           |                   |                  |
|---------------------------|-------------------|------------------|
| 经营活动现金流出小计                | 3,451,614,063.31  | 4,437,237,702.10 |
| 经营活动产生的现金流量净额             | 1,335,156,918.65  | 757,785,581.24   |
| 二、投资活动产生的现金流量：            |                   |                  |
| 收回投资收到的现金                 | 218,733,661.62    | 16,707,366.84    |
| 取得投资收益收到的现金               | 1,897,500.00      | 371,069,773.51   |
| 处置固定资产、无形资产和其他长期资产收回的现金净额 | 1,655,961.91      | 79,929,464.00    |
| 处置子公司及其他营业单位收到的现金净额       |                   |                  |
| 收到其他与投资活动有关的现金            | 242,699,300.00    | 26,950,000.00    |
| 投资活动现金流入小计                | 464,986,423.53    | 494,656,604.35   |
| 购建固定资产、无形资产和其他长期资产支付的现金   | 291,381,393.11    | 66,466,798.08    |
| 投资支付的现金                   | 32,555,104.04     | 163,563,400.00   |
| 取得子公司及其他营业单位支付的现金净额       |                   |                  |
| 支付其他与投资活动有关的现金            | 19,983,618.00     |                  |
| 投资活动现金流出小计                | 343,920,115.15    | 230,030,198.08   |
| 投资活动产生的现金流量净额             | 121,066,308.38    | 264,626,406.27   |
| 三、筹资活动产生的现金流量：            |                   |                  |
| 吸收投资收到的现金                 | 90,947,637.75     |                  |
| 取得借款收到的现金                 |                   |                  |
| 收到其他与筹资活动有关的现金            |                   |                  |
| 筹资活动现金流入小计                | 90,947,637.75     |                  |
| 偿还债务支付的现金                 |                   |                  |
| 分配股利、利润或偿付利息支付的现金         | 1,754.63          |                  |
| 支付其他与筹资活动有关的现金            | 1,166,281,362.75  | 450,000,000.00   |
| 筹资活动现金流出小计                | 1,166,283,117.38  | 450,000,000.00   |
| 筹资活动产生的现金流量净额             | -1,075,335,479.63 | -450,000,000.00  |
| 四、汇率变动对现金及现金等价物的影响        | -81,199.67        | -10,876.77       |
| 五、现金及现金等价物净增加额            | 380,806,547.73    | 572,401,110.74   |
| 加：期初现金及现金等价物余额            | 721,550,073.60    | 149,148,962.86   |
| 六、期末现金及现金等价物余额            | 1,102,356,621.33  | 721,550,073.60   |

## 7、合并所有者权益变动表

本期金额

单位：元

| 项目       | 2022 年度        |         |    |  |                  |               |                |          |                |                |                |    |                  |                |                     |
|----------|----------------|---------|----|--|------------------|---------------|----------------|----------|----------------|----------------|----------------|----|------------------|----------------|---------------------|
|          | 归属于母公司所有者权益    |         |    |  |                  |               |                |          |                |                |                |    |                  | 少数<br>股东<br>权益 | 所有<br>者权<br>益合<br>计 |
|          | 股本             | 其他权益工具  |    |  | 资本<br>公积         | 减：<br>库存<br>股 | 其他<br>综合<br>收益 | 专项<br>储备 | 盈余<br>公积       | 一般<br>风险<br>准备 | 未分<br>配利<br>润  | 其他 | 小计               |                |                     |
|          | 优先<br>股        | 永续<br>债 | 其他 |  |                  |               |                |          |                |                |                |    |                  |                |                     |
| 一、上年期末余额 | 453,536,000.00 |         |    |  | 1,389,427,091.75 |               | 100,871,875.19 |          | 226,768,000.00 |                | 823,701,700.50 |    | 2,994,466,744.29 | 20,065,883.52  | 3,014,370,550.96    |
| 加：会计政策变  |                |         |    |  |                  |               |                |          |                |                |                |    |                  |                |                     |

|                       |                |  |  |  |                  |               |                |  |                |  |                |  |                  |                |                  |
|-----------------------|----------------|--|--|--|------------------|---------------|----------------|--|----------------|--|----------------|--|------------------|----------------|------------------|
| 更                     |                |  |  |  |                  |               |                |  |                |  |                |  |                  |                |                  |
| 期差错更正                 |                |  |  |  |                  |               |                |  |                |  |                |  |                  |                |                  |
| 一控制下企业合并              |                |  |  |  |                  |               |                |  |                |  |                |  |                  |                |                  |
| 他                     |                |  |  |  |                  |               |                |  |                |  |                |  |                  |                |                  |
| 二、本年期初余额              | 453,536,000.00 |  |  |  | 1,389,427,091.75 |               | 100,871,875.19 |  | 226,768,000.00 |  | 823,701,700.50 |  | 2,994,304,667.44 | 20,065,883.52  | 3,014,370,550.96 |
| 三、本期增减变动金额（减少以“－”号填列） | 15,395,000.00  |  |  |  | 159,128,608.60   | 91,292,350.00 | 239,072.40     |  |                |  | 417,674,854.39 |  | 501,145,185.39   | -1,207,757.55  | 499,937,427.84   |
| （一）综合收益总额             |                |  |  |  |                  |               | 239,072.40     |  |                |  | 417,674,854.39 |  | 417,913,926.79   | -20,353,296.09 | 397,560,630.70   |
| （二）所有者投入和减少资本         | 15,395,000.00  |  |  |  | 159,128,608.60   | 91,292,350.00 |                |  |                |  |                |  | 83,231,258.60    | 19,635,538.54  | 102,866,797.14   |
| 1. 所有者投入的普通股          | 15,395,000.00  |  |  |  | 75,552,637.75    | 91,292,350.00 |                |  |                |  |                |  | -344,712.25      | 18,000,000.00  | 17,655,287.75    |
| 2. 其他权益工具持有者投入资本      |                |  |  |  |                  |               |                |  |                |  |                |  |                  |                |                  |
| 3.                    |                |  |  |  | 46,6             |               |                |  |                |  |                |  | 46,6             |                | 46,6             |

|                  |  |  |  |  |               |  |  |  |  |  |  |  |               |              |               |
|------------------|--|--|--|--|---------------|--|--|--|--|--|--|--|---------------|--------------|---------------|
| 股份支付计入所有者权益的金额   |  |  |  |  | 26,002.58     |  |  |  |  |  |  |  | 26,002.58     |              | 26,002.58     |
| 4. 其他            |  |  |  |  | 36,949,968.27 |  |  |  |  |  |  |  | 36,949,968.27 | 1,635,538.54 | 38,585,506.81 |
| (三) 利润分配         |  |  |  |  |               |  |  |  |  |  |  |  |               | -490,000.00  | -490,000.00   |
| 1. 提取盈余公积        |  |  |  |  |               |  |  |  |  |  |  |  |               |              |               |
| 2. 提取一般风险准备      |  |  |  |  |               |  |  |  |  |  |  |  |               |              |               |
| 3. 对所有者(或股东)的分配  |  |  |  |  |               |  |  |  |  |  |  |  |               | -490,000.00  | -490,000.00   |
| 4. 其他            |  |  |  |  |               |  |  |  |  |  |  |  |               |              |               |
| (四) 所有者权益内部结转    |  |  |  |  |               |  |  |  |  |  |  |  |               |              |               |
| 1. 资本公积转增资本(或股本) |  |  |  |  |               |  |  |  |  |  |  |  |               |              |               |
| 2. 盈余公积转增资本(或股本) |  |  |  |  |               |  |  |  |  |  |  |  |               |              |               |

|                    |                |  |  |  |              |               |                |  |                |  |                  |  |              |               |                  |
|--------------------|----------------|--|--|--|--------------|---------------|----------------|--|----------------|--|------------------|--|--------------|---------------|------------------|
| 本)                 |                |  |  |  |              |               |                |  |                |  |                  |  |              |               |                  |
| 3. 盈余公积弥补亏损        |                |  |  |  |              |               |                |  |                |  |                  |  |              |               |                  |
| 4. 设定受益计划变动额结转留存收益 |                |  |  |  |              |               |                |  |                |  |                  |  |              |               |                  |
| 5. 其他综合收益结转留存收益    |                |  |  |  |              |               |                |  |                |  |                  |  |              |               |                  |
| 6. 其他              |                |  |  |  |              |               |                |  |                |  |                  |  |              |               |                  |
| (五) 专项储备           |                |  |  |  |              |               |                |  |                |  |                  |  |              |               |                  |
| 1. 本期提取            |                |  |  |  |              |               |                |  |                |  |                  |  |              |               |                  |
| 2. 本期使用            |                |  |  |  |              |               |                |  |                |  |                  |  |              |               |                  |
| (六) 其他             |                |  |  |  |              |               |                |  |                |  |                  |  |              |               |                  |
| 四、本期期末余额           | 468,931,000.00 |  |  |  | 1,548,570.35 | 91,292,350.00 | 101,110,947.59 |  | 226,768,000.00 |  | 1,241,376,554.89 |  | 3,495,852.83 | 18,858,125.97 | 3,514,307,978.80 |

上期金额

单位：元

| 项目     | 2021 年度        |        |    |  |                  |       |                |      |                |        |                |    |                  |               |                  |
|--------|----------------|--------|----|--|------------------|-------|----------------|------|----------------|--------|----------------|----|------------------|---------------|------------------|
|        | 归属于母公司所有者权益    |        |    |  |                  |       |                |      |                |        |                |    |                  | 少数股东权益        | 所有者权益合计          |
|        | 股本             | 其他权益工具 |    |  | 资本公积             | 减：库存股 | 其他综合收益         | 专项储备 | 盈余公积           | 一般风险准备 | 未分配利润          | 其他 | 小计               |               |                  |
|        | 优先股            | 永续债    | 其他 |  |                  |       |                |      |                |        |                |    |                  |               |                  |
| 一、上年期末 | 453,536,000.00 |        |    |  | 1,376,558,551.15 |       | 102,548,980.12 |      | 202,536,503.31 |        | 610,325,187.30 |    | 2,745,505,221.88 | -61,891,676.3 | 2,683,613,545.53 |

|                       |                |  |  |  |                  |  |                |  |                |  |                |  |                  |                |                  |
|-----------------------|----------------|--|--|--|------------------|--|----------------|--|----------------|--|----------------|--|------------------|----------------|------------------|
| 余额                    |                |  |  |  |                  |  |                |  |                |  |                |  |                  | 5              |                  |
| 加：<br>：会计政策变更         |                |  |  |  |                  |  |                |  |                |  |                |  |                  |                |                  |
| 期差错更正                 |                |  |  |  |                  |  |                |  |                |  |                |  |                  |                |                  |
| 一控制下企业合并              |                |  |  |  |                  |  |                |  |                |  |                |  |                  |                |                  |
| 他                     |                |  |  |  |                  |  |                |  |                |  |                |  |                  |                |                  |
| 二、本年期初余额              | 453,536,000.00 |  |  |  | 1,376,558,551.15 |  | 102,548,980.12 |  | 202,536,503.31 |  | 610,325,187.30 |  | 2,745,505,221.88 | -61,891,676.35 | 2,683,613,545.53 |
| 三、本期增减变动金额（减少以“－”号填列） |                |  |  |  | 12,868,540.60    |  | -1,677,104.93  |  | 24,231,496.69  |  | 213,376,513.20 |  | 248,799,445.56   | 81,957,559.87  | 330,757,005.43   |
| （一）综合收益总额             |                |  |  |  |                  |  | -1,677,104.93  |  |                |  | 237,608,009.89 |  | 235,930,904.96   | -6,644,545.00  | 229,286,359.96   |
| （二）所有者投入和减少资本         |                |  |  |  | 12,868,540.60    |  |                |  |                |  |                |  | 12,868,540.60    | 88,602,104.87  | 101,470,645.47   |
| 1. 所有者投入的普通股          |                |  |  |  |                  |  |                |  |                |  |                |  |                  | 9,031,450.00   | 9,031,450.00     |
| 2. 其他权益               |                |  |  |  |                  |  |                |  |                |  |                |  |                  |                |                  |



|                   |  |  |  |  |               |  |  |               |  |                |  |               |               |                |  |
|-------------------|--|--|--|--|---------------|--|--|---------------|--|----------------|--|---------------|---------------|----------------|--|
| 工具持有者投入资本         |  |  |  |  |               |  |  |               |  |                |  |               |               |                |  |
| 3. 股份支付计入所有者权益的金额 |  |  |  |  |               |  |  |               |  |                |  |               |               |                |  |
| 4. 其他             |  |  |  |  | 12,868,540.60 |  |  |               |  |                |  | 12,868,540.60 | 97,633,554.87 | 110,502,095.47 |  |
| (三) 利润分配          |  |  |  |  |               |  |  | 24,231,496.69 |  | -24,231,496.69 |  |               |               |                |  |
| 1. 提取盈余公积         |  |  |  |  |               |  |  | 24,231,496.69 |  | -24,231,496.69 |  |               |               |                |  |
| 2. 提取一般风险准备       |  |  |  |  |               |  |  |               |  |                |  |               |               |                |  |
| 3. 对所有者(或股东)的分配   |  |  |  |  |               |  |  |               |  |                |  |               |               |                |  |
| 4. 其他             |  |  |  |  |               |  |  |               |  |                |  |               |               |                |  |
| (四) 所有者权益内部结转     |  |  |  |  |               |  |  |               |  |                |  |               |               |                |  |
| 1. 资本公积转增资本(或股    |  |  |  |  |               |  |  |               |  |                |  |               |               |                |  |

|                    |                |  |  |  |                  |  |                |  |                |  |                |  |                  |               |                  |
|--------------------|----------------|--|--|--|------------------|--|----------------|--|----------------|--|----------------|--|------------------|---------------|------------------|
| 本)                 |                |  |  |  |                  |  |                |  |                |  |                |  |                  |               |                  |
| 2. 盈余公积转增资本(或股本)   |                |  |  |  |                  |  |                |  |                |  |                |  |                  |               |                  |
| 3. 盈余公积弥补亏损        |                |  |  |  |                  |  |                |  |                |  |                |  |                  |               |                  |
| 4. 设定受益计划变动额结转留存收益 |                |  |  |  |                  |  |                |  |                |  |                |  |                  |               |                  |
| 5. 其他综合收益结转留存收益    |                |  |  |  |                  |  |                |  |                |  |                |  |                  |               |                  |
| 6. 其他              |                |  |  |  |                  |  |                |  |                |  |                |  |                  |               |                  |
| (五) 专项储备           |                |  |  |  |                  |  |                |  |                |  |                |  |                  |               |                  |
| 1. 本期提取            |                |  |  |  |                  |  |                |  |                |  |                |  |                  |               |                  |
| 2. 本期使用            |                |  |  |  |                  |  |                |  |                |  |                |  |                  |               |                  |
| (六) 其他             |                |  |  |  |                  |  |                |  |                |  |                |  |                  |               |                  |
| 四、本期期末余额           | 453,536,000.00 |  |  |  | 1,389,427,091.75 |  | 100,871,875.19 |  | 226,768,000.00 |  | 823,701,700.50 |  | 2,994,304,667.44 | 20,065,883.52 | 3,014,370,550.96 |

## 8、母公司所有者权益变动表

本期金额

单位：元

| 项目                    | 2022 年度        |        |     |    |                |               |        |      |                |                |    |                  |
|-----------------------|----------------|--------|-----|----|----------------|---------------|--------|------|----------------|----------------|----|------------------|
|                       | 股本             | 其他权益工具 |     |    | 资本公积           | 减：库存股         | 其他综合收益 | 专项储备 | 盈余公积           | 未分配利润          | 其他 | 所有者权益合计          |
|                       |                | 优先股    | 永续债 | 其他 |                |               |        |      |                |                |    |                  |
| 一、上年期末余额              | 453,536,000.00 |        |     |    | 577,586,636.96 |               |        |      | 226,768,000.00 | 950,434,018.20 |    | 2,208,324,655.16 |
| 加：会计政策变更              |                |        |     |    |                |               |        |      |                |                |    |                  |
| 期差错更正                 |                |        |     |    |                |               |        |      |                |                |    |                  |
| 其他                    |                |        |     |    |                |               |        |      |                |                |    |                  |
| 二、本年期初余额              | 453,536,000.00 |        |     |    | 577,586,636.96 |               |        |      | 226,768,000.00 | 950,434,018.20 |    | 2,208,324,655.16 |
| 三、本期增减变动金额（减少以“－”号填列） | 15,395,000.00  |        |     |    | 160,044,606.75 | 91,292,350.00 |        |      |                | -15,338,670.19 |    | 68,808,586.56    |
| （一）综合收益总额             |                |        |     |    |                |               |        |      |                | -15,338,670.19 |    | -15,338,670.19   |
| （二）所有者投入和减少资本         | 15,395,000.00  |        |     |    | 160,044,606.75 | 91,292,350.00 |        |      |                |                |    | 84,147,256.75    |
| 1. 所有者投入的普通股          | 15,395,000.00  |        |     |    | 75,552,637.75  | 91,292,350.00 |        |      |                |                |    | -344,712.25      |

|                   |  |  |  |  |               |  |  |  |  |  |  |               |
|-------------------|--|--|--|--|---------------|--|--|--|--|--|--|---------------|
| 2. 其他权益工具持有者投入资本  |  |  |  |  |               |  |  |  |  |  |  |               |
| 3. 股份支付计入所有者权益的金额 |  |  |  |  | 46,626,002.58 |  |  |  |  |  |  | 46,626,002.58 |
| 4. 其他             |  |  |  |  | 37,865,966.42 |  |  |  |  |  |  | 37,865,966.42 |
| (三) 利润分配          |  |  |  |  |               |  |  |  |  |  |  |               |
| 1. 提取盈余公积         |  |  |  |  |               |  |  |  |  |  |  |               |
| 2. 对所有者(或股东)的分配   |  |  |  |  |               |  |  |  |  |  |  |               |
| 3. 其他             |  |  |  |  |               |  |  |  |  |  |  |               |
| (四) 所有者权益内部结转     |  |  |  |  |               |  |  |  |  |  |  |               |
| 1. 资本公积转增资本(或股本)  |  |  |  |  |               |  |  |  |  |  |  |               |
| 2. 盈余公积转增资本       |  |  |  |  |               |  |  |  |  |  |  |               |

|                    |                |  |  |  |                |               |  |  |                |                |  |                  |
|--------------------|----------------|--|--|--|----------------|---------------|--|--|----------------|----------------|--|------------------|
| (或股本)              |                |  |  |  |                |               |  |  |                |                |  |                  |
| 3. 盈余公积弥补亏损        |                |  |  |  |                |               |  |  |                |                |  |                  |
| 4. 设定受益计划变动额结转留存收益 |                |  |  |  |                |               |  |  |                |                |  |                  |
| 5. 其他综合收益结转留存收益    |                |  |  |  |                |               |  |  |                |                |  |                  |
| 6. 其他              |                |  |  |  |                |               |  |  |                |                |  |                  |
| (五) 专项储备           |                |  |  |  |                |               |  |  |                |                |  |                  |
| 1. 本期提取            |                |  |  |  |                |               |  |  |                |                |  |                  |
| 2. 本期使用            |                |  |  |  |                |               |  |  |                |                |  |                  |
| (六) 其他             |                |  |  |  |                |               |  |  |                |                |  |                  |
| 四、本期期末余额           | 468,931,000.00 |  |  |  | 737,631,243.71 | 91,292,350.00 |  |  | 226,768,000.00 | 935,095,348.01 |  | 2,277,133,241.72 |

上期金额

单位：元

| 项目     | 2021 年度        |        |     |    |                |       |        |      |                |                |    |                 |
|--------|----------------|--------|-----|----|----------------|-------|--------|------|----------------|----------------|----|-----------------|
|        | 股本             | 其他权益工具 |     |    | 资本公积           | 减：库存股 | 其他综合收益 | 专项储备 | 盈余公积           | 未分配利润          | 其他 | 所有者权益合计         |
|        |                | 优先股    | 永续债 | 其他 |                |       |        |      |                |                |    |                 |
| 一、上年期末 | 453,536,000.00 |        |     |    | 554,453,023.48 |       |        |      | 202,536,503.31 | 602,328,961.47 |    | 1,812,854,488.2 |

|                       |                |  |  |  |                |  |  |  |                |                |  |                  |
|-----------------------|----------------|--|--|--|----------------|--|--|--|----------------|----------------|--|------------------|
| 余额                    |                |  |  |  |                |  |  |  |                |                |  | 6                |
| 加：                    |                |  |  |  |                |  |  |  |                |                |  |                  |
| ：会计政策变更               |                |  |  |  |                |  |  |  |                |                |  |                  |
| 期差错更正                 |                |  |  |  |                |  |  |  |                |                |  |                  |
| 他                     |                |  |  |  |                |  |  |  |                |                |  |                  |
| 二、本年期初余额              | 453,536,000.00 |  |  |  | 554,453,023.48 |  |  |  | 202,536,503.31 | 602,328,961.47 |  | 1,812,854,488.26 |
| 三、本期增减变动金额（减少以“－”号填列） |                |  |  |  | 23,133,613.48  |  |  |  | 24,231,496.69  | 348,105,056.73 |  | 395,470,166.90   |
| （一）综合收益总额             |                |  |  |  |                |  |  |  |                | 372,336,553.42 |  | 372,336,553.42   |
| （二）所有者投入和减少资本         |                |  |  |  | 23,133,613.48  |  |  |  |                |                |  | 23,133,613.48    |
| 1. 所有者投入的普通股          |                |  |  |  |                |  |  |  |                |                |  |                  |
| 2. 其他权益工具持有者投入资本      |                |  |  |  |                |  |  |  |                |                |  |                  |
| 3. 股份支付计              |                |  |  |  |                |  |  |  |                |                |  |                  |

|                  |  |  |  |  |               |  |  |  |               |                |  |               |
|------------------|--|--|--|--|---------------|--|--|--|---------------|----------------|--|---------------|
| 入所有者权益的金额        |  |  |  |  |               |  |  |  |               |                |  |               |
| 4. 其他            |  |  |  |  | 23,133,613.48 |  |  |  |               |                |  | 23,133,613.48 |
| (三) 利润分配         |  |  |  |  |               |  |  |  | 24,231,496.69 | -24,231,496.69 |  |               |
| 1. 提取盈余公积        |  |  |  |  |               |  |  |  | 24,231,496.69 | -24,231,496.69 |  |               |
| 2. 对所有者(或股东)的分配  |  |  |  |  |               |  |  |  |               |                |  |               |
| 3. 其他            |  |  |  |  |               |  |  |  |               |                |  |               |
| (四) 所有者权益内部结转    |  |  |  |  |               |  |  |  |               |                |  |               |
| 1. 资本公积转增资本(或股本) |  |  |  |  |               |  |  |  |               |                |  |               |
| 2. 盈余公积转增资本(或股本) |  |  |  |  |               |  |  |  |               |                |  |               |
| 3. 盈余公积弥补亏损      |  |  |  |  |               |  |  |  |               |                |  |               |
| 4. 设             |  |  |  |  |               |  |  |  |               |                |  |               |

|                 |                |  |  |  |                |  |  |  |                |                |  |                  |
|-----------------|----------------|--|--|--|----------------|--|--|--|----------------|----------------|--|------------------|
| 定受益计划变动额结转留存收益  |                |  |  |  |                |  |  |  |                |                |  |                  |
| 5. 其他综合收益结转留存收益 |                |  |  |  |                |  |  |  |                |                |  |                  |
| 6. 其他           |                |  |  |  |                |  |  |  |                |                |  |                  |
| (五) 专项储备        |                |  |  |  |                |  |  |  |                |                |  |                  |
| 1. 本期提取         |                |  |  |  |                |  |  |  |                |                |  |                  |
| 2. 本期使用         |                |  |  |  |                |  |  |  |                |                |  |                  |
| (六) 其他          |                |  |  |  |                |  |  |  |                |                |  |                  |
| 四、本期末余额         | 453,536,000.00 |  |  |  | 577,586,636.96 |  |  |  | 226,768,000.00 | 950,434,018.20 |  | 2,208,324,655.16 |

### 三、公司基本情况

浙江钱江摩托股份有限公司（以下简称“公司”或“本公司”）系经原浙江省人民政府证券委员会浙证委[1997]127号文批准，由钱江集团有限公司（原浙江钱江摩托集团有限公司）和金狮明钢有限公司共同发起，采用社会募集方式设立，于1999年3月28日在浙江省工商行政管理局登记注册，总部位于浙江省温岭市。

公司现持有统一社会信用代码为 91330000712550473W 的营业执照，注册资本人民币 468,931,000.00 元，股份总数 468,931,000.00 股（每股面值 1 元）。其中，无限售条件的流通股份 453,536,000 股。公司股票于 1999 年 5 月 14 日在深圳证券交易所挂牌交易。

本公司属摩托车制造行业。主要经营活动为摩托车及配件的研发、生产和销售。

本财务报表业经公司 2023 年 4 月 28 日第八届董事会第十四次会议批准对外报出。

本公司 2022 年 12 月 31 日纳入合并范围的公司共 32 户，详见本附注九“在其他主体中的权益”及“本附注八、合并范围的变更”。



## 四、财务报表的编制基础

### 1、编制基础

本公司财务报表以持续经营为基础，根据实际发生的交易和事项，按照财政部颁布的《企业会计准则-基本准则》和具体会计准则等规定（以下合称“企业会计准则”），并基于以下所述重要会计政策、会计估计进行编制。

### 2、持续经营

报告期内及报告期末起至少 12 个月，公司生产经营稳定，资产负债结构合理，具备持续经营能力，不存在影响持续经营能力的重大不利风险。

## 五、重要会计政策及会计估计

具体会计政策和会计估计提示：

本公司及各子公司从事摩托车及其他生产经营。本公司及各子公司根据实际生产经营特点，依据相关企业会计准则的规定，对租赁确认等交易和事项制定了若干项具体会计政策和会计估计，详见本附注“租赁”等各项描述。关于管理层所作出的重大会计判断和估计的说明，请参阅本附注“其他”。

### 1、遵循企业会计准则的声明

本公司编制的财务报表符合《企业会计准则》的要求，真实、完整地反映了本公司 2022 年 12 月 31 日的财务状况、2022 年度的经营成果和现金流量等相关信息。

### 2、会计期间

本公司会计年度为公历年度，即每年 1 月 1 日起至 12 月 31 日止。

### 3、营业周期

本公司以一年 12 个月作为正常营业周期，并以营业周期作为资产和负债的流动性划分标准。

### 4、记账本位币

本公司以人民币为记账本位币。

### 5、同一控制下和非同一控制下企业合并的会计处理方法

#### （1）同一控制下的企业合并

同一控制下企业合并形成的长期股权投资合并方以支付现金、转让非现金资产或承担债务方式作为合并对价的，本公司在合并日按照被合并方所有者权益在最终控制方合并财务报表中的账面价值的份额作为长期股权投资的初始投资成本。合并方以发行权益性工具作为合并对价的，按发行股份的面值总额作为股本。长期股权投资的初始投资成本与合并对价账面价值（或发行股份面值总额）的差额，应当调整资本公积；资本公积不足冲减的，调整留存收益。

#### （2）非同一控制下的企业合并

对于非同一控制下的企业合并，合并成本为购买方在购买日为取得对被购买方的控制权而付出的资产、发生或承担的负债以及发行的权益性证券的公允价值之和。非同一控制下企业合并中所取得的被购买方符合确认条件的可辨认资产、负债及或有负债，在购买日以公允价值计量。购买方对合并成本大于合并中取得的被购买方可辨认净资产公允价值份额的差额，体现为商誉价值。购买方对合并成本小于合并中取得的被购买方可辨认净资产公允价值份额的，经复核后合并成本仍小于合并中取得的被购买方可辨认净资产公允价值份额的差额，计入当期营业外收入。

## 6、合并财务报表的编制方法

### （1）合并财务报表范围

本公司将全部子公司（包括本公司所控制的单独主体）纳入合并财务报表范围，包括被本公司控制的企业、被投资单位中可分割的部分以及结构化主体。

### （2）统一母子公司的会计政策、统一母子公司的资产负债表日及会计期间

子公司与本公司采用的会计政策或会计期间不一致的，在编制合并财务报表时，按照本公司的会计政策或会计期间对子公司财务报表进行必要的调整。

### （3）合并财务报表抵销事项

合并财务报表以本公司和子公司的财务报表为基础，已抵销了本公司与子公司、子公司相互之间发生的内部交易。子公司所有者权益中不属于本公司的份额，作为少数股东权益，在合并资产负债表中股东权益项目下以“少数股东权益”项目列示。子公司持有本公司的长期股权投资，视为本公司的库存股，作为股东权益的减项，在合并资产负债表中股东权益项目下以“减：库存股”项目列示。

### （4）合并取得子公司会计处理

对于同一控制下企业合并取得的子公司，视同该企业合并于自最终控制方开始实施控制时已经发生，从合并当期的期初起将其资产、负债、经营成果和现金流量纳入合并财务报表；对于非同一控制下企业合并取得的子公司，在编制合并财务报表时，以购买日可辨认净资产公允价值为基础对其个别财务报表进行调整。

### （5）处置子公司的会计处理

在不丧失控制权的情况下部分处置对子公司的长期股权投资，在合并财务报表中，处置价款与处置长期股权投资相对应享有子公司自购买日或合并日开始持续计算的净资产份额之间的差额，调整资本公积（资本溢价或股本溢价），资本公积不足冲减的，调整留存收益。

因处置部分股权投资等原因丧失了对被投资方的控制权的，在编制合并财务报表时，对于剩余股权，按照其在丧失控制权日的公允价值进行重新计量。处置股权取得的对价与剩余股权公允价值之和，减去按原持股比例计算应享有原有子公司自购买日或合并日开始持续计算的净资产的份额之间的差额，计入丧失控制权当期的投资收益，同时冲减商誉。与原有子公司股权投资相关的其他综合收益等，在丧失控制权时转为当期投资收益。

## 7、合营安排分类及共同经营会计处理方法

### （1）合营安排的分类

合营安排分为共同经营和合营企业。未通过单独主体达成的合营安排，划分为共同经营。单独主体，是指具有单独可辨认的财务架构的主体，包括单独的法人主体和不具备法人主体资格但法律认可的主体。通过单独主体达成的合营安排，通常划分为合营企业。相关事实和情况变化导致合营方在合营安排中享有的权利和承担的义务发生变化的，合营方对合营安排的分类进行重新评估。

### （2）共同经营的会计处理

本公司为共同经营参与方，确认与共同经营中利益份额相关的下列项目，并按照相关企业会计准则的规定进行会计处理：确认单独所持有的资产或负债，以及按份额确认共同持有的资产或负债；确认出售享有的共同经营产出份额所产生的收入；按份额确认共同经营因出售产出所产生的收入；确认单独所发生的费用，以及按份额确认共同经营发生的费用。

本公司为对共同经营不享有共同控制的参与方，如果享有该共同经营相关资产且承担该共同经营相关负债，则参照共同经营参与方的规定进行会计处理；否则，按照相关企业会计准则的规定进行会计处理。

### （3）合营企业的会计处理

本公司为合营企业合营方，按照《企业会计准则第 2 号——长期股权投资》的规定对合营企业的投资进行会计处理；本公司为非合营方，根据对该合营企业的影响程度进行会计处理。

## 8、现金及现金等价物的确定标准

本公司在编制现金流量表时所确定的现金，是指本公司库存现金以及可以随时用于支付的存款。在编制现金流量表时所确定的现金等价物，是指持有的期限短、流动性强、易于转换为已知金额现金、价值变动风险很小的投资。

## 9、外币业务和外币报表折算

### （1）外币业务折算

本公司对发生的外币交易，采用按交易月月初的汇率（通常指中国人民银行公布的当日外汇牌价的中间价，下同）折合本位币入账。资产负债表日外币货币性项目按资产负债表日即期汇率折算，因该日的即期汇率与初始确认时或者前一资产负债表日即期汇率不同而产生的汇兑差额，除符合资本化条件的外币专门借款的汇兑差额在资本化期间予以资本化计入相关资产的成本外，均计入当期损益。以历史成本计量的外币非货币性项目，仍采用交易发生日的即期汇率折算，不改变其记账本位币金额。以公允价值计量的外币非货币性项目，采用公允价值确定日的即期汇率折算，折算后的记账本位币金额与原记账本位币金额的差额，作为公允价值变动（含汇率变动）处理，计入当期损益或确认为其他综合收益。

### （2）外币财务报表折算

本公司的子公司、合营企业、联营企业等，若采用与本公司不同的记账本位币，需对其外币财务报表折算后，再进行会计核算及合并财务报表的编报。资产负债表中的资产和负债项目，采用资产负债表日的即期汇率折算，所有者权益项目除“未分配利润”项目外，其他项目采用发生时的即期汇率折算。利润表中的收入和费用项目，采用交易发生日的即期汇率折算。折算产生的外币财务报表折算差额，在资产负债表中所有者权益项目其他综合收益下列示。外币现金流量应当采用现金流量发生日的即期汇率。汇率变动对现金的影响额，在现金流量表中单独列示。处置境外经营时，与该境外经营有关的外币报表折算差额，全部或按处置该境外经营的比例转入处置当期损益。

## 10、金融工具

### （1）金融工具的分类及重分类

金融工具，是指形成一方的金融资产并形成其他方的金融负债或权益工具的合同。

#### ①金融资产

本公司将同时符合下列条件的金融资产分类为以摊余成本计量的金融资产：**A.**本公司管理金融资产的业务模式是以收取合同现金流量为目标；**B.**该金融资产的合同条款规定，在特定日期产生的现金流量仅为对本金和以未偿付本金金额为基础的利息的支付。

本公司将同时符合下列条件的金融资产分类为以公允价值计量且其变动计入其他综合收益的金融资产：**A.**本公司管理金融资产的业务模式既以收取合同现金流量又以出售该金融资产为目标；**B.**该金融资产的合同条款规定，在特定日期产生的现金流量，仅为对本金和以未偿付本金金额为基础的利息的支付。

对于非交易性权益工具投资，本公司可在初始确认时将其不可撤销地指定为以公允价值计量且其变动计入其他综合收益的金融资产。该指定在单项投资的基础上作出，且相关投资从发行者的角度符合权益工具的定义。

除分类为以摊余成本计量的金融资产和以公允价值计量且其变动计入其他综合收益的金融资产之外的金融资产，本公司将其分类为以公允价值计量且其变动计入当期损益的金融资产。在初始确认时，如果能消除或减少会计错配，本公司可以将金融资产不可撤销地指定为以公允价值计量且其变动计入当期损益的金融资产。

本公司改变管理金融资产的业务模式时，将对所有受影响的相关金融资产在业务模式发生变更后的首个报告期间的第一天进行重分类，且自重分类日起采用未来适用法进行相关会计处理，不对以前已经确认的利得、损失（包括减值损失或利得）或利息进行追溯调整。

## ②金融负债

金融负债于初始确认时分类为：以公允价值计量且其变动计入当期损益的金融负债；以摊余成本计量的金融负债。所有的金融负债不进行重分类。

### （2）金融工具的计量

本公司金融工具初始确认按照公允价值计量。对于以公允价值计量且其变动计入当期损益的金融资产和金融负债，相关交易费用直接计入当期损益；对于其他类别的金融资产或金融负债，相关交易费用计入初始确认金额。因销售产品或提供劳务而产生的、未包含或不考虑重大融资成分的应收账款或应收票据，本公司按照预期有权收取的对价金额作为初始确认金额。金融工具的后续计量取决于其分类。

#### ①金融资产

A.以摊余成本计量的金融资产。初始确认后，对于该类金融资产采用实际利率法以摊余成本计量。以摊余成本计量且不属于任何套期关系的金融资产所产生的利得或损失，在终止确认、重分类、按照实际利率法摊销或确认减值时，计入当期损益。

B.以公允价值计量且其变动计入当期损益的金融资产。初始确认后，对于该类金融资产（除属于套期关系的一部分金融资产外），以公允价值进行后续计量，产生的利得或损失（包括利息和股利收入）计入当期损益。

C.以公允价值计量且其变动计入其他综合收益的债务工具投资。初始确认后，对于该类金融资产以公允价值进行后续计量。采用实际利率法计算的利息、减值损失或利得及汇兑损益计入当期损益，其他利得或损失均计入其他综合收益。终止确认时，将之前计入其他综合收益的累计利得或损失从其他综合收益中转出，计入当期损益。

#### ②金融负债

A.以公允价值计量且其变动计入当期损益的金融负债。该类金融负债包括交易性金融负债和指定为以公允价值计量且其变动计入当期损益的金融负债。

B.以摊余成本计量的金融负债。初始确认后，对此类金融负债采用实际利率法以摊余成本计量。

### （3）本公司对金融工具的公允价值的确认方法

如存在活跃市场的金融工具，以活跃市场中的报价确定其公允价值；如不存在活跃市场的金融工具，采用估值技术确定其公允价值。估值技术主要包括市场法、收益法和成本法。在有限情况下，如果用以确定公允价值的近期信息不足，或者公允价值的可能估计金额分布范围很广，而成本代表了该范围内对公允价值的最佳估计的，该成本可代表其在该分布范围内对公允价值的恰当估计。本公司利用初始确认日后可获得的关于被投资方业绩和经营的所有信息，判断成本能否代表公允价值。

### （4）金融资产和金融负债转移的确认依据和计量方法

#### ①金融资产

本公司金融资产满足下列条件之一的，予以终止确认：A.收取该金融资产现金流量的合同权利终止；B.该金融资产已转移，且本公司转移了金融资产所有权上几乎所有的风险和报酬；C.该金融资产已转移，虽然本公司既没有转移也没有保留金融资产所有权上几乎所有报酬的，但未保留对该金融资产的控制。

本公司既没有转移也没有保留金融资产所有权上几乎所有报酬的，且保留了对该金融资产控制的，按照继续涉入被转移金融资产的程度确认有关金融资产，并相应确认相关负债。

金融资产转移整体满足终止确认条件的，将以下两项金额的差额计入当期损益：A.被转移金融资产在终止确认日的账面价值；B.因转移金融资产而收到的对价，与原直接计入其他综合收益的公允价值变动累计额中对应终止确认部分的金额（涉及转移的金融资产为分类为以公允价值计量且其变动计入其他综合收益的金融资产）之和。

#### ②金融负债

金融负债（或其一部分）的现时义务已经解除的，本公司终止确认该金融负债（或该部分金融负债）。

金融负债（或其一部分）终止确认的，本公司将其账面价值与支付的对价（包括转出的非现金资产或承担的负债）之间的差额，计入当期损益。

## 11、应收票据

### （1）预期信用损失的确定方法

本公司以预期信用损失为基础，对以摊余成本计量的金融资产（含应收款项）、分类为以公允价值计量且其变动计入其他综合收益的金融资产（含应收款项融资）、租赁应收款、进行减值会计处理并确认损失准备。

本公司在每个资产负债表日评估相关金融工具的信用风险自初始确认后是否显著增加，将金融工具发生信用减值的过程分为三个阶段，对于不同阶段的金融工具减值采用不同的会计处理方法：1）第一阶段，金融工具的信用风险自初始确认后未显著增加的，本公司按照该金融工具未来 12 个月的预期信用损失计量损失准备，并按照其账面余额（即未扣除减值准备）和实际利率计算利息收入；2）第二阶段，金融工具的信用风险自初始确认后已显著增加但未发生信用减值的，本公司按照该金融工具整个存续期的预期信用损失计量损失准备，并按照其账面余额和实际利率计算利息收入；3）第三阶段，初始确认后发生信用减值的，本公司按照该金融工具整个存续期的预期信用损失计量损失准备，并按照其摊余成本（账面余额减已计提减值准备）和实际利率计算利息收入。

#### ①较低信用风险的金融工具计量损失准备的方法

对于在资产负债表日具有较低信用风险的金融工具，本公司可以不用与其初始确认时的信用风险进行比较，而直接做出该工具的信用风险自初始确认后未显著增加的假定。

如果金融工具的违约风险较低，债务人在短期内履行其合同现金流量义务的能力很强，并且即便较长时期内经济形势和经营环境存在不利变化但未必一定降低借款人履行其合同现金流量义务的能力，该金融工具被视为具有较低的信用风险。

#### ②应收款项、租赁应收款计量损失准备的方法

根据金融工具的性质，本公司以单项金融资产或金融资产组合为基础评估信用风险是否显著增加。本公司根据信用风险特征将应收票据、应收账款划分为若干组合，在组合基础上计算预期信用损失，确定组合的依据如下：

##### A. 应收票据

本集团对于应收票据按照相当于整个存续期内的预期信用损失金额计量损失准备。基于应收票据的信用风险特征，将其划分为不同组合：

| 项目     | 确定组合的依据            |
|--------|--------------------|
| 银行承兑汇票 | 承兑人为信用风险较小的银行      |
| 商业承兑汇票 | 以商业承兑汇票的账龄作为信用风险特征 |

##### B. 应收账款

对于不含重大融资成分的应收款项，本集团按照相当于整个存续期内的预期信用损失金额计量损失准备。

对于包含重大融资成分的应收款项和租赁应收款，本集团选择始终按照相当于存续期内预期信用损失的金额计量损失准备。

除了单项评估信用风险的应收账款外，基于其信用风险特征，将其划分为不同组合：

| 项目   | 确定组合的依据             |
|------|---------------------|
| 账龄组合 | 本组合以应收款项的账龄作为信用风险特征 |

C. 包含重大融资成分的应收款项和租赁应收款。对于包含重大融资成分的应收款项、和《企业会计准则第 21 号——租赁》规范的租赁应收款，本公司按照一般方法，即“三阶段”模型计量损失准备。

对于划分为组合的应收账款，本公司参考历史信用损失经验，结合当前状况及对未来经济状况的预测，编制应收账款账龄与整个存续期预期信用损失率对照表，计算预期信用损失。对于划分为组合的应收票据，本公司参考历史信用损失经验，结合当前状况及对未来经济状况的预测，通过违约风险敞口和整个存续期预期信用损失率，计算预期信用损失。

D. 包含重大融资成分的应收款项、合同资产和租赁应收款。对于包含重大融资成分的应收款项或合同资产和《企业会计准则第 21 号——租赁》规范的租赁应收款，本公司按照一般方法，即“三阶段”模型计量损失准备。

#### ③其他金融资产计量损失准备的方法

对于除上述以外的金融资产，如：债权投资、其他债权投资、除应收存款利息以外的其他应收款、除租赁应收款以外的长期应收款等，本公司按照“三阶段”模型计量损失准备。

本公司根据款项性质将其他应收款划分为若干组合，在组合基础上计算预期信用损失，确定组合的依据如下：

| 项 目    | 确定组合的依据              |
|--------|----------------------|
| 账龄风险组合 | 本组合以其他应收款的账龄作为信用风险特征 |
| 出口退税组合 | 本组合为应收出口退税款项         |

#### (2) 预期信用损失的会计处理方法

为反映金融工具的信用风险自初始确认后的变化，本公司在每个资产负债表日重新计量预期信用损失，由此形成的损失准备的增加或转回金额，应当作为减值损失或利得计入当期损益，并根据金融工具的种类，抵减该金融资产在资产负债表中列示的账面价值或计入预计负债（贷款承诺或财务担保合同）或计入其他综合收益（其他债权投资）。

## 12、应收账款

参见本附注“应收票据”相关描述。

## 13、应收款项融资

参见本附注“应收票据”相关描述。

## 14、其他应收款

其他应收款的预期信用损失的确定方法及会计处理方法

参见本附注“应收票据”相关描述。

## 15、存货

### (1) 存货的分类

存货主要包括原材料、在产品及自制半成品、周转材料、产成品、库存商品、发出商品、开发经营过程中为出售或耗用而持有的开发用土地、开发产品、意图出售而暂时出租的开发产品、周转房、库存材料、库存设备和低值易耗品等，以及在开发过程中的开发成本等。

### (2) 发出存货的计价方法

存货在取得时按实际成本计价，存货成本包括采购成本、加工成本和其他成本。

发出材料、设备采用月末一次加权平均法。

项目开发时，开发用土地按开发产品占地面积计算分摊计入项目的开发成本。

发出开发产品按建筑面积平均法核算。

意图出售而暂时出租的开发产品和周转房按公司同类固定资产的预计使用年限分期平均摊销。

如果公共配套设施早于有关开发产品完工的，在公共配套设施完工决算后，按有关开发项目的建筑面积分配计入有关开发项目的开发成本；如果公共配套设施晚于有关开发产品完工的，则先由有关开发产品预提公共配套设施费，待公共配套设施完工决算后再按实际发生数与预提数之间的差额调整有关开发产品成本。

### (3) 存货跌价准备的计提方法

资产负债表日，存货按照成本与可变现净值孰低计量，并按单个存货项目计提存货跌价准备，但对于数量繁多、单价较低的存货，按照存货类别计提存货跌价准备。

### (4) 存货的盘存制度

本公司的存货盘存制度为永续盘存制。

#### (5) 低值易耗品和包装物的摊销方法

低值易耗品和包装物采用一次转销法摊销。

### 16、合同资产

本公司将已向客户转让商品或服务而有权收取对价的权利（且该权利取决于时间流逝之外的其他因素）作为合同资产列示。

合同资产的减值准备计提参照金融工具预期信用损失法。对于不包含或重大融资成分的合同资产，本公司采用简化方法计量损失准备。对于包含重大融资成分的合同资产，本公司按照一般方法计量损失准备。

### 17、合同成本

本公司的合同成本包括为取得合同发生的增量成本及合同履约成本。为取得合同发生的增量成本（“合同取得成本”）是指不取得合同就不会发生的成本。该成本预期能够收回的，本公司将其作为合同取得成本确认为一项资产。

本公司为履行合同发生的成本，不属于存货等其他企业会计准则规范范围且同时满足下列条件的，作为合同履约成本确认为一项资产：

（1）该成本与一份当前或预期取得的合同直接相关，包括直接人工、直接材料、制造费用（或类似费用）、明确由用户承担的成本以及仅因该合同而发生的其他成本；

（2）该成本增加了本公司未来用于履行履约义务的资源；

（3）该成本预期能够收回。

本公司对合同取得成本、合同履约成本确认的资产（以下简称“与合同成本有关的资产”）采用与该资产相关的商品收入确认相同的基础进行摊销，计入当期损益。

与合同成本有关的资产的账面价值高于下列两项的差额时，本公司将超出部分计提减值准备并确认为资产减值损失：

（1）因转让与该资产相关的商品预期能够取得的剩余对价；

（2）为转让该相关商品估计将要发生的成本。

### 18、持有待售资产

本公司将同时满足下列条件的非流动资产或处置组划分为持有待售类别：一是根据类似交易中出售此类资产或处置组的惯例，在当前状况下即可立即出售；二是出售极可能发生，即企业已经就一项出售计划作出决议且获得确定的购买承诺，预计出售将在一年内完成。有关规定要求企业相关权力机构或者监管部门批准后方可出售的，应当已经获得批准。

初始计量或在资产负债表日重新计量持有待售的非流动资产或处置组时，其账面价值高于公允价值减去出售费用后的净额的，应当将账面价值减记至公允价值减去出售费用后的净额，减记的金额确认为资产减值损失计入当期损益，同时计提持有待售资产减值准备。

资产负债表中持有待售的非流动资产或持有待售的处置组中的资产列示为持有待售资产，持有待售的处置组中的负债列示为持有待售负债。

### 19、债权投资

债权投资，本科目核算企业以摊余成本计量的债权投资的账面余额。本科目可按债权投资的类别和品种，分别“面值”、“利息调整”、“应计利息”等进行明细核算。

## 20、其他债权投资

## 21、长期应收款

## 22、长期股权投资

### (1) 初始投资成本确定

对于企业合并取得的长期股权投资，如为同一控制下的企业合并，应当在合并日按照被合并方所有者权益在最终控制方合并财务报表中的账面价值的份额作为长期股权投资的初始投资成本；非同一控制下的企业合并，按照购买日确定的合并成本作为长期股权投资的初始投资成本；以支付现金取得的长期股权投资，初始投资成本为实际支付的购买价款；以发行权益性证券取得的长期股权投资，初始投资成本为发行权益性证券的公允价值；通过债务重组取得的长期股权投资，其初始投资成本按照《企业会计准则第 12 号——债务重组》的有关规定确定；非货币性资产交换取得的长期股权投资，初始投资成本按照《企业会计准则第 7 号——非货币性资产交换》的有关规定确定。

### (2) 后续计量及损益确认方法

本公司能够对被投资单位实施控制的长期股权投资采用成本法核算，对联营企业和合营企业的长期股权投资采用权益法核算。本公司对联营企业的权益性投资，其中一部分通过风险投资机构、共同基金、信托公司或包括投连险基金在内的类似主体间接持有的，无论以上主体是否对这部分投资具有重大影响，本公司按照《企业会计准则第 22 号——金融工具确认和计量》的有关规定处理，并对其余部分采用权益法核算。

### (3) 确定对被投资单位具有共同控制、重大影响的依据

对被投资单位具有共同控制，是指对某项安排的回报产生重大影响的活动必须经过分享控制权的参与方一致同意后才能决策，包括商品或劳务的销售和购买、金融资产的管理、资产的购买和处置、研究与开发活动以及融资活动等；对被投资单位具有重大影响，是指当持有被投资单位 20%以上至 50%的表决权资本时，具有重大影响。或虽不足 20%，但符合下列条件之一时，具有重大影响：在被投资单位的董事会或类似的权力机构中派有代表；参与被投资单位的政策制定过程；向被投资单位派出管理人员；被投资单位依赖投资公司的技术或技术资料；与被投资单位之间发生重要交易。

## 23、投资性房地产

投资性房地产计量模式

成本法计量

折旧或摊销方法

本公司投资性房地产的类别，包括出租的土地使用权、出租的建筑物、持有并准备增值后转让的土地使用权。投资性房地产按照成本进行初始计量，采用成本模式进行后续计量。

本公司投资性房地产中出租的建筑物采用年限平均法计提折旧，具体核算政策与固定资产部分相同。投资性房地产中出租的土地使用权、持有并准备增值后转让的土地使用权采用直线法摊销，具体核算政策与无形资产部分相同。



## 24、固定资产

### (1) 确认条件

固定资产指为生产商品、提供劳务、出租或经营管理而持有的，使用寿命超过一个会计年度的有形资产。同时满足以下条件时予以确认：与该固定资产有关的经济利益很可能流入企业；该固定资产的成本能够可靠地计量。

### (2) 折旧方法

| 类别     | 折旧方法  | 折旧年限  | 残值率  | 年折旧率        |
|--------|-------|-------|------|-------------|
| 房屋及建筑物 | 年限平均法 | 20-40 | 4-10 | 4.80-2.25   |
| 通用设备   | 年限平均法 | 3-12  | 4-10 | 32.00-7.50  |
| 专用设备   | 年限平均法 | 3-10  | 4-10 | 32.00-9.00  |
| 运输设备   | 年限平均法 | 5-8   | 4-10 | 19.20-11.25 |

本公司固定资产主要分为：房屋及建筑物、专用设备、通用设备、运输设备等；折旧方法采用年限平均法。根据各类固定资产的性质和使用情况，确定固定资产的使用寿命和预计净残值。并在年度终了，对固定资产的使用寿命、预计净残值和折旧方法进行复核，如与原先估计数存在差异的，进行相应的调整。除已提足折旧仍继续使用的固定资产和单独计价入账的土地之外，本公司对所有固定资产计提折旧。

### (3) 融资租入固定资产的认定依据、计价和折旧方法

融资租入固定资产为实质上转移了与资产所有权有关的全部风险和报酬的租赁。融资租入固定资产初始计价为租赁期开始日租赁资产公允价值与最低租赁付款额现值较低者作为入账价值；融资租入固定资产后续计价采用与自有固定资产相一致的折旧政策计提折旧及减值准备。

## 25、在建工程

本公司在建工程分为自营方式建造和出包方式建造两种。在建工程在工程完工达到预定可使用状态时，结转固定资产。预定可使用状态的判断标准，应符合下列情况之一：固定资产的实体建造（包括安装）工作已经全部完成或实质上已经全部完成；已经试生产或试运行，并且其结果表明资产能够正常运行或能够稳定地生产出合格产品，或者试运行结果表明其能够正常运转或营业；该项建造的固定资产上的支出金额很少或者几乎不再发生；所购建的固定资产已经达到设计或合同要求，或与设计或合同要求基本相符。

## 26、借款费用

### (1) 借款费用资本化的确认原则

本公司发生的借款费用，可直接归属于符合资本化条件的资产的购建或者生产的，予以资本化，计入相关资产成本；其他借款费用，在发生时根据其发生额确认为费用，计入当期损益。符合资本化条件的资产，是指需要经过相当长时间的购建或者生产活动才能达到预定可使用或者可销售状态的固定资产、投资性房地产和存货等资产。

### (2) 资本化金额计算方法

资本化期间，是指从借款费用开始资本化时点到停止资本化时点的期间。借款费用暂停资本化的期间不包括在内。在购建或生产过程中发生非正常中断、且中断时间连续超过 3 个月的，应当暂停借款费用的资本化。

借入专门借款，按照专门借款当期实际发生的利息费用，减去将尚未动用的借款资金存入银行取得的利息收入或进行暂时性投资取得的投资收益后的金额确定；占用一般借款按照累计资产支出超过专门借款部分的资产支出加权平均数乘以所占用一般借款的资本化率计算确定，资本化率为一般借款的加权平均利率；借款存在折价或溢价的，按照实际利率法确定每一会计期间应摊销的折价或溢价金额，调整每期利息金额。

实际利率法是根据借款实际利率计算其摊余折价或溢价或利息费用的方法。其中实际利率是借款在预期存续期间的未来现金流量，折现为该借款当前账面价值所使用的利率。

## 27、使用权资产

参见本附注“租赁”相关描述。

## 28、无形资产

### (1) 计价方法、使用寿命、减值测试

#### (1) 无形资产的计价方法

本公司无形资产按照成本进行初始计量。购入的无形资产，按实际支付的价款和相关支出作为实际成本。投资者投入的无形资产，按投资合同或协议约定的价值确定实际成本，但合同或协议约定价值不公允的，按公允价值确定实际成本。自行开发的无形资产，其成本为达到预定用途前所发生的支出总额。

本公司无形资产后续计量方法分别为：使用寿命有限无形资产采用直线法摊销，并在年度终了，对无形资产的使用寿命和摊销方法进行复核，如与原先估计数存在差异的，进行相应的调整；使用寿命不确定的无形资产不摊销，但在年度终了，对使用寿命进行复核，当有确凿证据表明其使用寿命是有限的，则估计其使用寿命，按直线法进行摊销。

#### (2) 使用寿命不确定的判断依据

本公司将无法预见该资产为公司带来经济利益的期限，或使用期限不确定的无形资产确定为使用寿命不确定的无形资产。使用寿命不确定的判断依据为：来源于合同性权利或其他法定权利，但合同规定或法律规定无明确使用年限；综合同行业情况或相关专家论证等，仍无法判断无形资产为公司带来经济利益的期限。

每年年末，对使用寿命不确定的无形资产的使用寿命进行复核，主要采取自下而上的方式，由无形资产使用相关部门进行基础复核，评价使用寿命不确定判断依据是否存在变化等。

### (2) 内部研究开发支出会计政策

内部研究开发项目的研究阶段和开发阶段具体标准，以及开发阶段支出符合资本化条件的具体标准

内部研究开发项目研究阶段的支出，于发生时计入当期损益；开发阶段的支出，满足确认为无形资产条件的转入无形资产核算。

开发阶段的支出同时满足下列条件的，确认为无形资产，不能满足下述条件的开发阶段的支出计入当期损益：

①完成该无形资产以使其能够使用或出售在技术上具有可行性；

②具有完成该无形资产并使用或出售的意图；

③无形资产产生经济利益的方式，包括能够证明运用该无形资产生产的产品存在市场或无形资产自身存在市场，无形资产将在内部使用的，能够证明其有用性；

④有足够的技术、财务资源和其他资源支持，以完成该无形资产的开发，并有能力使用或出售该无形资产；

⑤归属于该无形资产开发阶段的支出能够可靠地计量。

无法区分研究阶段支出和开发阶段支出的，将发生的研发支出全部计入当期损益。

## 29、长期资产减值

长期股权投资、采用成本模式计量的投资性房地产、固定资产、在建工程、采用成本模式计量的生产性生物资产、油气资产、无形资产等长期资产于资产负债表日存在减值迹象的，进行减值测试。减值测试结果表明资产的可收回金额低于其账面价值的，按其差额计提减值准备并计入减值损失。

可收回金额为资产的公允价值减去处置费用后的净额与资产预计未来现金流量的现值两者之间的较高者。资产减值准备按单项资产为基础计算并确认，如果难以对单项资产的可收回金额进行估计的，以该资产所属的资产组确定资产组的可收回金额。资产组是能够独立产生现金流入的最小资产组合。

在财务报表中单独列示的商誉，无论是否存在减值迹象，至少每年进行减值测试。减值测试时，商誉的账面价值分摊至预期从企业合并的协同效应中受益的资产组或资产组组合。测试结果表明包含分摊的商誉的资产组或资产组组合的可收回金额低于其账面价值的，确认相应的减值损失。减值损失金额先抵减分摊至该资产组或资产组组合的商誉的账面价值，再根据资产组或资产组组合中除商誉以外的其他各项资产的账面价值所占比重，按比例抵减其他各项资产的账面价值。

上述资产减值损失一经确认，以后期间不予转回价值得以恢复的部分。

## 30、长期待摊费用

本公司长期待摊费用是指已经支出，但受益期限在一年以上（不含一年）的各项费用。长期待摊费用按费用项目的受益期限分期摊销。若长期待摊的费用项目不能使以后会计期间受益，则将尚未摊销的该项目的摊余价值全部转入当期损益。

## 31、合同负债

本公司将已收或应收客户对价而应向客户转让商品或提供服务的义务列示为合同负债。

## 32、职工薪酬

### （1）短期薪酬的会计处理方法

在职工为本公司提供服务的会计期间，将实际发生的短期薪酬确认为负债，并计入当期损益，企业会计准则要求或允许计入资产成本的除外。本公司发生的职工福利费，在实际发生时根据实际发生额计入当期损益或相关资产成本。职工福利费为非货币性福利的，按照公允价值计量。本公司为职工缴纳的医疗保险费、工伤保险费、生育保险费等社会保险费和住房公积金，以及按规定提取的工会经费和职工教育经费，在职工提供服务的会计期间，根据规定的计提基础和计提比例计算确定相应的职工薪酬金额，并确认相应负债，计入当期损益或相关资产成本。

### （2）离职后福利的会计处理方法

本公司在职工提供服务的会计期间，根据设定提存计划计算的应缴存金额确认为负债，并计入当期损益或相关资产成本。根据预期累计福利单位法确定的公式将设定受益计划产生的福利义务归属于职工提供服务的期间，并计入当期损益或相关资产成本。

### （3）辞退福利的会计处理方法

本公司向职工提供辞退福利时，在下列两者孰早日确认辞退福利产生的职工薪酬负债，并计入当期损益：本公司不能单方面撤回因解除劳动关系计划或裁减建议所提供的辞退福利时；本公司确认与涉及支付辞退福利的重组相关的成本或费用时。

#### (4) 其他长期职工福利的会计处理方法

本公司向职工提供的其他长期职工福利，符合设定提存计划条件的，应当按照有关设定提存计划的规定进行处理；除此外，根据设定受益计划的有关规定，确认和计量其他长期职工福利净负债或净资产。

### 33、租赁负债

参见本附注“租赁”相关描述。

### 34、预计负债

当与或有事项相关的义务是公司承担的现时义务，且履行该义务很可能导致经济利益流出，同时其金额能够可靠地计量时确认该义务为预计负债。本公司按照履行相关现时义务所需支出的最佳估计数进行初始计量，如所需支出存在一个连续范围，且该范围内各种结果发生的可能性相同，最佳估计数按照该范围内的中间值确定；如涉及多个项目，按照各种可能结果及相关概率计算确定最佳估计数。

资产负债表日应当对预计负债账面价值进行复核，有确凿证据表明该账面价值不能真实反映当前最佳估计数，应当按照当前最佳估计数对该账面价值进行调整。

### 35、股份支付

本公司股份支付包括以权益结算的股份支付和以现金结算的股份支付。以权益结算的股份支付换取职工提供服务的，以授予职工权益工具的公允价值计量。存在活跃市场的，按照活跃市场中的报价确定；不存在活跃市场的，采用估值技术确定，包括参考熟悉情况并自愿交易的各方最近进行的市场交易中使用的价格、参照实质上相同的其他金融工具的当前公允价值、现金流量折现法和期权定价模型等。

在各个资产负债表日，根据最新取得的可行权人数变动、业绩指标完成情况等后续信息，修正预计可行权的股票期权数量，并以此为依据确认各期应分摊的费用。对于跨越多个会计期间的期权费用，一般可以按照该期权在某会计期间内等待期长度占整个等待期长度的比例进行分摊。

### 36、优先股、永续债等其他金融工具

### 37、收入

收入确认和计量所采用的会计政策

本公司在履行了合同中的履约义务，即在客户取得相关商品或服务控制权时，按照分摊至该项履约义务的交易价格确认收入。取得相关商品控制权，是指能够主导该商品的使用并从中获得几乎全部的经济利益。履约义务是指合同中本公司向客户转让可明确区分商品的承诺。交易价格是指本公司因向客户转让商品而预期有权收取的对价金额，不包括代第三方收取的款项以及本公司预期将退还给客户的款项。

履约义务是在某一时段内履行、还是在某一时点履行，取决于合同条款及相关法律规定。如果履约义务是在某一时段内履行的，则本公司按照履约进度确认收入。否则，本公司于客户取得相关资产控制权的某一时点确认收入。

收入确认方法

#### (1) 销售商品合同

本公司与客户之间的销售商品合同通常仅包含转让商品的履约义务。本公司通常在综合考虑取得商品的现时收款权利、商品所有权上的主要风险和报酬的转移、商品的法定所有权的转移、商品实物资产的转移、客户接受该商品等因素

的基础上，将销售商品合同收入确认大致分为三种模式：1) 买断式经销模式：以到货验收完成时点确认收入；2) FOB 模式：出口货物已装船取得提单并报关出口时确认收入；3) 零售模式：以客户提货验收完成时点确认收入。

#### (2) 提供服务合同

本公司与客户之间提供服务合同，由于本公司履约的同时客户即取得并消耗本集团履约所带来的经济利益，本公司将其作为在某一时段内履行的履约义务，按照履约进度确认收入。

#### (3) 房地产销售收入

在房产完工并验收合格，签订了销售合同，取得了买方付款证明并交付使用时确认销售收入的实现。买方接到书面交房通知，无正当理由拒绝接收的，于书面交房通知确定的交付使用时限结束后即确认收入的实现。

出售自用房屋：自用房屋所有权上的主要风险和报酬转移给买方，公司不再保留通常与所有权相联系的继续管理权和对已售出的开发产品实施有效控制，收入的金额能够可靠地计量，相关的经济利益很可能流入，相关的已发生或将发生的成本能够可靠地计量时，确认销售收入的实现。

同类业务采用不同经营模式导致收入确认会计政策存在差异的情况

## 38、政府补助

### (1) 政府补助的类型及会计处理

政府补助是指本公司从政府无偿取得的货币性资产或非货币性资产（但不包括政府作为所有者投入的资本）。政府补助为货币性资产的，应当按照收到或应收的金额计量。政府补助为非货币性资产的，应当按照公允价值计量；公允价值不能可靠取得的，按照名义金额计量。

与日常活动相关的政府补助，按照经济业务实质，计入其他收益。与日常活动无关的政府补助，计入营业外收支。

政府文件明确规定用于购建或以其他方式形成长期资产的政府补助，确认为与资产相关的政府补助。确认为递延收益的金额，在相关资产使用寿命内按照合理、系统的方法分期计入当期损益。

除与资产相关的政府补助之外的政府补助，确认为与收益相关的政府补助。与收益相关的政府补助用于补偿企业以后期间的相关费用或损失的，确认为递延收益，并在确认相关费用的期间，计入当期损益；用于补偿企业已发生的相关费用或损失的，直接计入当期损益。

本公司取得政策性优惠贷款贴息，财政将贴息资金拨付给贷款银行，由贷款银行以政策性优惠利率向本公司提供贷款的，以实际收到的借款金额作为借款的入账价值，按照借款本金和该政策性优惠利率计算相关借款费用；财政将贴息资金直接拨付给本公司的，本公司将对应的贴息冲减相关借款费用。

### (2) 政府补助确认时点

政府补助在满足政府补助所附条件并能够收到时确认。按照应收金额计量的政府补助，在期末有确凿证据表明能够符合财政扶持政策规定的相关条件且预计能够收到财政扶持资金时予以确认。除按照应收金额计量的政府补助外的其他政府补助，在实际收到补助款项时予以确认。

## 39、递延所得税资产/递延所得税负债

(1) 根据资产、负债的账面价值与其计税基础之间的差额（未作为资产和负债确认的项目按照税法规定可以确定其计税基础的，确定该计税基础为其差额），按照预期收回该资产或清偿该负债期间的适用税率计算确认递延所得税资产或递延所得税负债。

(2) 递延所得税资产的确认以很可能取得用来抵扣可抵扣暂时性差异的应纳税所得额为限。资产负债表日，有确凿证据表明未来期间很可能获得足够的应纳税所得额用来抵扣可抵扣暂时性差异的，确认以前会计期间未确认的递延所得税资产。如未来期间很可能无法获得足够的应纳税所得额用以抵扣递延所得税资产的，则减记递延所得税资产的账面价值。

(3) 对与子公司及联营企业投资相关的应纳税暂时性差异，确认递延所得税负债，除非本公司能够控制暂时性差异转回的时间且该暂时性差异在可预见的未来很可能不会转回。对与子公司及联营企业投资相关的可抵扣暂时性差异，当该暂时性差异在可预见的未来很可能转回且未来很可能获得用来抵扣可抵扣暂时性差异的应纳税所得额时，确认递延所得税资产。

## 40、租赁

### (1) 经营租赁的会计处理方法

租赁，是指在一定期间内，出租人将资产的使用权让与承租人以获取对价的合同。在合同开始日，本集团评估该合同是否为租赁或者包含租赁。除非合同条款和条件发生变化，本集团不重新评估合同是否为租赁或者包含租赁。

#### 1) 本集团作为承租人

##### ① 租赁的分拆

合同中同时包含一项或多项租赁和非租赁部分的，本集团将各项单独租赁和非租赁部分进行分拆，按照各租赁部分单独价格及非租赁部分的单独价格之和的相对比例分摊合同对价。为简化处理，本集团可以对房屋建筑物的租赁选择不分拆合同包含的租赁和非租赁部分，将各租赁部分及与其相关的非租赁部分分别合并为租赁进行会计处理。

##### ② 使用权资产

除短期租赁和低价值资产租赁外，本集团在租赁期开始日对租赁确认使用权资产。租赁期开始日，是指出租人提供租赁资产使其可供本集团使用的起始日期。使用权资产按照成本进行初始计量。该成本包括：

- A. 租赁负债的初始计量金额；
- B. 在租赁期开始日或之前支付的租赁付款额，存在租赁激励的，扣除已享受的租赁激励相关金额；
- C. 本集团发生的初始直接费用；
- D. 本集团为拆卸及移除租赁资产、复原租赁资产所在场地或将租赁资产恢复至租赁条款约定状态预计将发生的成本。

##### ③ 租赁负债

除短期租赁和低价值资产租赁外，本集团在租赁期开始日按照该日尚未支付的租赁付款额的现值对租赁负债进行初始计量。在计算租赁付款额的现值时，本集团采用租赁内含利率作为折现率，无法确定租赁内含利率的，采用增量借款利率作为折现率。租赁付款额是指本集团向出租人支付的与在租赁期内使用租赁资产的权利相关的款项，包括：

- A. 固定付款额及实质固定付款额，存在租赁激励的，扣除租赁激励相关金额；
- B. 取决于指数或比率的可变租赁付款额；
- C. 本集团合理确定将行使的购买选择权的行权价格；
- D. 租赁期反映出本集团将行使终止租赁选择权的，行使终止租赁选择权需支付的款项；
- E. 根据本集团提供的担保余值预计应支付的款项，取决于指数或比率的可变租赁付款额在初始计量时根据租赁期开始日的指数或比率确定。

未纳入租赁负债计量的可变租赁付款额在实际发生时计入当期损益或相关资产成本。租赁期开始后，本集团按照固定的周期性利率计算租赁负债在租赁期内各期间的利息费用，并计入当期损益或相关资产成本。在租赁期开始后，发生下列情形的，本集团重新计量租赁负债，并调整相应的使用权资产，若使用权资产的账面价值已调减至零，但租赁负债仍需进一步调减的，本集团将差额计入当期损益：

- A. 因租赁期变化或购买选择权的评估结果发生变化的，本集团按变动后租赁付款额和修订后的折现率计算的现值重新计量租赁负债；
- B. 根据担保余值预计的应付金额或者用于确定租赁付款额的指数或者比率发生变动，本集团按照变动后的租赁付款额和原折现率计算的现值重新计量租赁负债。

##### ④ 短期租赁和低价值资产租赁

本集团对短期租赁以及低价值资产租赁，选择不确认使用权资产和租赁负债。短期租赁，是指在租赁期开始日，租赁期不超过 12 个月且不包含购买选择权的租赁。低价值资产租赁，是指单项租赁资产为全新资产时价值较低的租赁。本集团将短期租赁和低价值资产租赁的租赁付款额，在租赁期内各个期间按照直线法计入当期损益或相关资产成本。

#### ⑤租赁变更

租赁发生变更且同时符合下列条件的，本集团将该租赁变更作为一项单独租赁进行会计处理：

- A. 该租赁变更通过增加一项或多项租赁资产的使用权而扩大了租赁范围；
- B. 增加的对价与租赁范围扩大部分的单独价格按该合同情况调整后的金额相当。

租赁变更未作为一项单独租赁进行会计处理的，在租赁变更生效日，本集团重新分摊变更后合同的对价，重新确定租赁期，并按照变更后租赁付款额和修订后的折现率计算的现值重新计量租赁负债。租赁变更导致租赁范围缩小或租赁期缩短的，本集团相应调减使用权资产的账面价值，并将部分终止或完全终止租赁的相关利得或损失计入当期损益。其他租赁变更导致租赁负债重新计量的，本集团相应调整使用权资产的账面价值。

2) 本集团作为出租人。

#### ①租赁的拆分

合同中同时包含租赁和非租赁部分的，本集团根据《企业会计准则第 14 号—收入》关于交易价格分摊的规定分摊合同对价，分摊的基础为租赁部分和非租赁部分各自的单独价格。

#### ②租赁的分类

实质上转移了与租赁资产所有权有关的几乎全部风险和报酬的租赁为融资租赁。融资租赁以外的其他租赁为经营租赁。

#### ③本集团作为出租人记录经营租赁业务

在租赁期内各个期间，本集团采用直线法，将经营租赁的租赁收款额确认为租金收入。本集团发生的与经营租赁有关的初始直接费用于发生时予以资本化，在租赁期内按照与租金收入确认相同的基础进行分摊，分期计入当期损益。本集团取得的与经营租赁有关的未计入租赁收款额的可变租赁收款额，在实际发生时计入当期损益。

#### ④本集团作为出租人记录融资租赁业务

于租赁期开始日，本集团以租赁投资净额作为应收融资租赁款的入账价值，并终止确认融资租赁资产。租赁投资净额为未担保余值和租赁期开始日尚未收到的租赁收款额按照租赁内含利率折现的现值之和。租赁收款额，是指本集团因让渡在租赁期内使用租赁资产的权利而应向承租人收取的款项，包括：

- A. 承租人需支付的固定付款额及实质固定付款额，存在租赁激励的，扣除租赁激励相关金额；
- B. 取决于指数或比率的可变租赁付款额；
- C. 购买选择权的行权价格，前提是合理确定承租人将行使该选择权；
- D. 承租人行使终止租赁选择权需支付的款项，前提是租赁期反映出承租人将行使终止租赁选择权；
- E. 由承租人、与承租人有关的一方以及有经济能力履行担保义务的独立第三方向本集团提供的担保余值。

未纳入租赁投资净额计量的可变租赁收款额在实际发生时计入当期损益。本集团按照固定的周期性利率计算并确认租赁期内各个期间的利息收入。

#### ⑤转租赁

本集团作为转租出租人，将原租赁及转租赁合同作为两个合同单独核算。本集团基于原租赁产生的使用权资产，而不是原租赁的标的资产，对转租赁进行分类。

#### ⑥租赁变更

经营租赁发生变更的，本集团自变更生效日起将其作为一项新租赁进行会计处理，与变更前租赁有关的预收或应收租赁收款额视为新租赁的收款额。融资租赁发生变更且同时符合下列条件的，本集团将该变更作为一项单独租赁进行会计处理：

- A. 该变更通过增加一项或多项租赁资产的使用权而扩大了租赁范围；
- B. 增加的对价与租赁范围扩大部分的单独价格按该合同情况调整后的金额相当。融资租赁的变更未作为一项单独租赁进行会计处理的，本集团分别下列情形对变更后的租赁进行处理：

C. 假如变更在租赁开始日生效，该租赁会被分类为经营租赁的，本集团自租赁变更生效日开始将其作为一项新租赁进行会计处理，并以租赁变更生效日前的租赁投资净额作为租赁资产的账面价值；

D. 假如变更在租赁开始日生效，该租赁会被分类为融资租赁的，本集团按照《企业会计准则第 22 号——金融工具确认和计量》关于修改或重新议定合同的规定进行会计处理。

## (2) 融资租赁的会计处理方法

1) 本集团作为承租人记录融资租赁业务。于租赁期开始日，将租赁开始日租赁资产的公允价值与最低租赁付款额现值两者中较低者作为租入资产的入账价值，将最低租赁付款额作为长期应付款的入账价值，其差额作为未确认融资费用。此外，在租赁谈判和签订租赁合同过程中发生的，可归属于租赁项目的初始直接费用也计入租入资产价值。最低租赁付款额扣除未确认融资费用后的余额分别长期负债和一年内到期的长期负债列示。

未确认融资费用在租赁期内采用实际利率法计算确认当期的融资费用。或有租金于实际发生时计入当期损益。

2) 本集团作为出租人记录融资租赁业务。于租赁期开始日，将租赁开始日最低租赁收款额与初始直接费用之和作为应收融资租赁款的入账价值，同时记录未担保余值；将最低租赁收款额、初始直接费用及未担保余值之和与其现值之和的差额确认为未实现融资收益。应收融资租赁款扣除未实现融资收益后的余额分别长期债权和一年内到期的长期债权列示。

未实现融资收益在租赁期内采用实际利率法计算确认当期的融资收入。或有租金于实际发生时计入当期损益。

## 41、其他重要的会计政策和会计估计

### (1) 终止经营

终止经营，是指满足下列条件之一的、能够单独区分且已被本公司处置或划分为持有待售类别的组成部分：①该组成部分代表一项独立的主要业务或一个单独的主要经营地区；②该组成部分是拟对一项独立的主要业务或一个单独的主要经营地区进行处置的一项相关联计划的一部分；③该组成部分是专为了转售而取得的子公司。

### (2) 维修基金核算方法

根据开发项目所在地的有关规定，维修基金在开发产品销售（预售）时，向购房人收取或由公司计提计入有关开发产品的开发成本，并统一上缴维修基金管理部门。

## 42、重要会计政策和会计估计变更

### (1) 重要会计政策变更

适用 不适用

### (2) 重要会计估计变更

适用 不适用

## 43、其他

本公司在运用会计政策过程中，由于经营活动内在的不确定性，本公司需要对无法准确计量的报表项目的账面价值进行判断、估计和假设。这些判断、估计和假设是基于本公司管理层过去的历史经验，并在考虑其他相关因素的基础上做出的。这些判断、估计和假设会影响收入、费用、资产和负债的报告金额以及资产负债表日或有负债的披露。然而，这些估计的不确定性所导致的实际结果可能与本公司管理层当前的估计存在差异，进而造成对未来受影响的资产或负债的账面金额进行重大调整。



本公司对前述判断、估计和假设在持续经营的基础上进行定期复核，会计估计的变更仅影响变更当期的，其影响数在变更当期予以确认；既影响变更当期又影响未来期间的，其影响数在变更当期和未来期间予以确认。

于资产负债表日，本公司需对财务报表项目金额进行判断、估计和假设的重要领域如下：

#### （1）预期信用损失计提

对于不含重大融资成分的应收款项，本公司按照相当于整个存续期内的预期信用损失金额计量损失准备。对于包含重大融资成分的应收款项和租赁应收款，本集团选择始终按照相当于存续期内预期信用损失的金额计量损失准备。

#### （2）存货跌价准备

本公司根据存货会计政策，按照成本与可变现净值孰低计量，对成本高于可变现净值及陈旧和滞销的存货，计提存货跌价准备。存货减值至可变现净值是基于评估存货的可售性及其可变现净值。鉴定存货减值要求管理层在取得确凿证据，并且考虑持有存货的目的、资产负债表日后事项的影响等因素的基础上作出判断和估计。实际的结果与原先估计的差异将在估计被改变的期间影响存货的账面价值及存货跌价准备的计提或转回。

#### （3）金融工具公允价值

对不存在活跃交易市场的金融工具，本公司通过各种估值方法确定其公允价值。这些估值方法包括贴现现金流模型分析等。估值时本公司需对未来现金流量、信用风险、市场波动率和相关性等方面进行估计，并选择适当的折现率。这些相关假设具有不确定性，其变化会对金融工具的公允价值产生影响。

#### （4）长期资产减值准备

本公司于资产负债表日对除金融资产之外的非流动资产判断是否存在可能发生减值的迹象。对使用寿命不确定的无形资产，除每年进行的减值测试外，当其存在减值迹象时，也进行减值测试。其他除金融资产之外的非流动资产，当存在迹象表明其账面金额不可收回时，进行减值测试。

当资产或资产组的账面价值高于可收回金额，即公允价值减去处置费用后的净额和预计未来现金流量的现值中的较高者，表明发生了减值。

公允价值减去处置费用后的净额，参考公平交易中类似资产的销售协议价格或可观察到的市场价格，减去可直接归属于该资产处置的增量成本确定。

在预计未来现金流量现值时，需要对该资产（或资产组）的产量、售价、相关经营成本以及计算现值时使用的折现率等作出重大判断。本公司在估计可收回金额时会采用所有能够获得的相关资料，包括根据合理和可支持的假设所作出有关产量、售价和相关经营成本的预测。

本公司至少每年测试商誉是否发生减值。这要求对分配了商誉的资产组或者资产组组合的未来现金流量的现值进行预计。对未来现金流量的现值进行预计时，本公司需要预计未来资产组或者资产组组合产生的现金流量，同时选择恰当的折现率确定未来现金流量的现值。

#### （5）折旧和摊销

本公司对固定资产和无形资产在考虑其残值后，在使用寿命内按直线法计提折旧和摊销。本公司定期复核使用寿命，以决定将计入每个报告期的折旧和摊销费用数额。使用寿命是本公司根据对同类资产的以往经验并结合预期的技术更新而确定的。如果以前的估计发生重大变化，则会在未来期间对折旧和摊销费用进行调整。

#### （6）递延所得税资产

在很可能有足够的应纳税利润来抵扣亏损的限度内，本公司就所有未利用的税务亏损确认递延所得税资产。这需要本公司管理层运用大量的判断来估计未来应纳税利润发生的时间和金额，结合纳税筹划策略，以决定应确认的递延所得税资产的金额。

#### （7）所得税

本公司在正常的经营活动中，有部分交易其最终的税务处理和计算存在一定的不确定性。部分项目是否能够在税前列支需要税收主管机关的审批。如果这些税务事项的最终认定结果同最初估计的金额存在差异，则该差异将对其最终认定期间的当期所得税和递延所得税产生影响。

#### （8）公允价值计量

本公司的某些资产和负债在财务报表中按公允价值计量。在对某项资产或负债的公允价值作出估计时，本公司采用可获得的可观察市场数据。如果无法获得第一层次输入值，本公司会聘用第三方有资质的评估师来执行估价。以确定适当的估值技术和相关模型的输入值。

## 六、税项

### 1、主要税种及税率

| 税种      | 计税依据                | 税率   |
|---------|---------------------|--|
| 增值税     | 销售货物或提供应税劳务         | 6%、9%、13%、22%，出口退税率为13%  |
| 消费税     | 应纳税销售额（量）           | 3%、10%   |
| 城市维护建设税 | 应缴流转税税额             | 7%、5%  |
| 企业所得税   | 应纳税所得额              | 25%、24%、20%、15%  |
| 土地增值税   | 有偿转让国有土地使用权及地上建筑物   | 实行四级超率累进税率。增值额未超过扣除项目金额 50% 的部分，税率为 30%；增值额超过扣除项目金额 50% 未超过 100% 的部分，税率为 40%；增值额超过扣除项目金额 100% 未超过 200% 的部分，税率为 50%；增值额超过扣除项目金额 200% 的部分，税率为 60%。 |
| 房产税     | 从价计征的，按房产原值一次减除 30% | 从价计征，按房产原值一次扣除 30% 后余值的 1.2% 计缴；从租计征，按租金收入的 12% 计缴   |
| 教育费附加   | 应缴流转税税额             | 3%   |
| 地方教育费附加 | 应缴流转税税额             | 2%、1%  |

存在不同企业所得税税率纳税主体的，披露情况说明

| 纳税主体名称   | 所得税税率 |
|--|-------|
| BENELLI Q. J. SRL  | 24%   |
| 浙江益中智能电气有限公司、浙江美可达摩托车有限公司  | 15%   |
| 浙江钱江摩托技术开发有限公司、湖南捷弘钱江商贸有限公司、四川鑫钱江摩托车销售有限公司、重庆豪业钱江商贸有限公司、甘肃钱江贝纳利商贸有限公司、温岭汉诺机电科技有限公司、济南摩信汽车运动策划有限公司、浙江雷钱机车销售服务有限公司 | 20%   |
| 除上述以外的其他纳税主体   | 25%   |

### 2、税收优惠

(1) 浙江美可达摩托车有限公司及浙江益中智能电气有限公司为国家扶持高新技术企业，发证日期分别为 2021 年 12 月 16 日及 2020 年 12 月 1 日，有效期 3 年，报告期按 15% 的税率征收企业所得税。

(2) 财税 2021 年第 12 号文规定：对小型微利企业年应纳税所得额不超过 100 万元的部分，在《财政部 税务总局关于实施小微企业普惠性税收减免政策的通知》（财税〔2019〕13 号）第二条规定的优惠政策基础上，再减半征收企业所得税。执行期限为 2021 年 1 月 1 日至 2022 年 12 月 31 日。财税〔2019〕13 号文：对小微企业年应纳税所得额不超过 100 万元部分，减按 25% 计入应纳税所得额，按 20% 的税率缴纳企业所得税；对年应纳税所得额超过 100 万元但不超过 300 万元部分，减按 50% 计入应纳税所得额，按 20% 的税率缴纳企业所得税。

### 3、其他

(1) 意大利子公司 BENELLI Q.J.SRL 按 22% 的税率计缴增值税。

(2) 自 2014 年 12 月 1 日起, 气缸容量 250 毫升和 250 毫升 (不含) 以上的摩托车分别按 3% 和 10% 的税率征收消费税。

## 七、合并财务报表项目注释

### 1、货币资金

单位：元

| 项目            | 期末余额             | 期初余额             |
|---------------|------------------|------------------|
| 库存现金          | 14,043.71        | 8,851.98         |
| 银行存款          | 2,698,105,970.74 | 1,443,501,426.87 |
| 其他货币资金        | 96,859,157.57    | 71,086,997.06    |
| 合计            | 2,794,979,172.02 | 1,514,597,275.91 |
| 其中：存放在境外的款项总额 | 26,647,710.47    | 78,947,240.81    |

其他说明：

银行存款年末余额中，定期存单 410,000,000.00 元，根据存单计算的存单利息 3,655,774.90 元，诉讼冻结资金 31,514.01 元（受限资金）；其他货币资金年末余额中，银行承兑汇票保证金 94,223,550.00 元（受限资金），第三方支付平台余额 2,635,607.57 元。

### 2、交易性金融资产

单位：元

| 项目  | 期末余额 | 期初余额 |
|-----|------|------|
| 其中： |      |      |
| 其中： |      |      |

其他说明：

### 3、衍生金融资产

单位：元

| 项目 | 期末余额 | 期初余额 |
|----|------|------|
|----|------|------|

其他说明：

### 4、应收票据

#### (1) 应收票据分类列示

单位：元

| 项目 | 期末余额 | 期初余额 |
|----|------|------|
|----|------|------|

|        |               |               |
|--------|---------------|---------------|
| 银行承兑票据 | 17,585,057.48 | 23,655,025.29 |
| 合计     | 17,585,057.48 | 23,655,025.29 |

单位：元

| 类别  | 期末余额 |    |      |      |      | 期初余额 |    |      |      |      |
|-----|------|----|------|------|------|------|----|------|------|------|
|     | 账面余额 |    | 坏账准备 |      | 账面价值 | 账面余额 |    | 坏账准备 |      | 账面价值 |
|     | 金额   | 比例 | 金额   | 计提比例 |      | 金额   | 比例 | 金额   | 计提比例 |      |
| 其中： |      |    |      |      |      |      |    |      |      |      |
| 其中： |      |    |      |      |      |      |    |      |      |      |

如是按照预期信用损失一般模型计提应收票据坏账准备，请参照其他应收款的披露方式披露坏账准备的相关信息：

适用 不适用

### (2) 本期计提、收回或转回的坏账准备情况

本期计提坏账准备情况：

单位：元

| 类别 | 期初余额 | 本期变动金额 |       |    |    | 期末余额 |
|----|------|--------|-------|----|----|------|
|    |      | 计提     | 收回或转回 | 核销 | 其他 |      |
|    |      |        |       |    |    |      |

其中本期坏账准备收回或转回金额重要的：

适用 不适用

### (3) 期末公司已质押的应收票据

单位：元

| 项目 | 期末已质押金额 |
|----|---------|
|    |         |

### (4) 期末公司已背书或贴现且在资产负债表日尚未到期的应收票据

单位：元

| 项目     | 期末终止确认金额       | 期末未终止确认金额     |
|--------|----------------|---------------|
| 银行承兑票据 | 932,520,039.24 | 15,079,976.50 |
| 合计     | 932,520,039.24 | 15,079,976.50 |

### (5) 期末公司因出票人未履约而将其转应收账款的票据

单位：元

| 项目 | 期末转应收账款金额 |
|----|-----------|
|    |           |

其他说明：

### (6) 本期实际核销的应收票据情况

单位：元

| 项目 | 核销金额 |
|----|------|
|----|------|

其中重要的应收票据核销情况：

单位：元

| 单位名称 | 应收票据性质 | 核销金额 | 核销原因 | 履行的核销程序 | 款项是否由关联交易产生 |
|------|--------|------|------|---------|-------------|
|------|--------|------|------|---------|-------------|

应收票据核销说明：

## 5、应收账款

### (1) 应收账款分类披露

单位：元

| 类别             | 期末余额           |         |                |        |                | 期初余额           |         |                |        |                |
|----------------|----------------|---------|----------------|--------|----------------|----------------|---------|----------------|--------|----------------|
|                | 账面余额           |         | 坏账准备           |        | 账面价值           | 账面余额           |         | 坏账准备           |        | 账面价值           |
|                | 金额             | 比例      | 金额             | 计提比例   |                | 金额             | 比例      | 金额             | 计提比例   |                |
| 按单项计提坏账准备的应收账款 | 282,686,241.97 | 29.69%  | 263,730,689.97 | 93.29% | 18,955,552.00  | 276,647,857.92 | 28.45%  | 247,414,814.72 | 89.43% | 29,233,043.20  |
| 其中：            |                |         |                |        |                |                |         |                |        |                |
| 按组合计提坏账准备的应收账款 | 669,459,524.91 | 70.31%  | 236,333,541.37 | 35.30% | 433,125,983.54 | 695,610,534.26 | 71.55%  | 237,074,940.17 | 34.08% | 458,535,594.09 |
| 其中：            |                |         |                |        |                |                |         |                |        |                |
| 组合1：账龄组合       | 669,459,524.91 | 70.31%  | 236,333,541.37 | 35.30% | 433,125,983.54 | 695,610,534.26 | 71.55%  | 237,074,940.17 | 34.08% | 458,535,594.09 |
| 合计             | 952,145,766.88 | 100.00% | 500,064,231.34 | 52.52% | 452,081,535.54 | 972,258,392.18 | 100.00% | 484,489,754.89 | 49.83% | 487,768,637.29 |

按单项计提坏账准备：263,730,689.97

单位：元

| 名称                       | 期末余额          |               |         |                     |
|--------------------------|---------------|---------------|---------|---------------------|
|                          | 账面余额          | 坏账准备          | 计提比例    | 计提理由                |
| 吉林省凯琳经贸有限公司              | 29,337,338.56 | 29,337,338.56 | 100.00% | 法院判决执行，预计难以收回       |
| 江西省钱江商贸有限公司              | 11,354,692.84 | 11,354,692.84 | 100.00% | 法院判决执行，预计难以收回       |
| K2 ENERGY SOLUTIONS. INC | 9,089,835.49  | 9,089,835.49  | 100.00% | 公司经营不善、资金链断裂，预计难以收回 |
| 株洲长羚汽车贸易有                | 8,077,351.28  | 8,077,351.28  | 100.00% | 已注销，预计难以收           |

|                   |                |                |         |                  |
|-------------------|----------------|----------------|---------|------------------|
| 限公司               |                |                |         | 回                |
| 三明方圆物资贸易有限公司      | 4,233,480.96   | 4,233,480.96   | 100.00% | 法院判决执行, 预计难以收回   |
| 岳池县三江商贸有限公司       | 1,043,664.44   | 1,043,664.44   | 100.00% | 法院判决执行, 预计难以收回   |
| 柳州市鑫泰摩托车有限公司      | 1,029,250.06   | 1,029,250.06   | 100.00% | 已吊销, 预计难以收回      |
| 古蔺钱江龙商贸有限公司       | 983,692.89     | 983,692.89     | 100.00% | 法院判决执行, 预计难以收回   |
| 四川春刚贸易发展有限公司      | 393,945.07     | 393,945.07     | 100.00% | 法院判决执行, 预计难以收回   |
| 新化县华宏车业销售有限公司     | 300,155.32     | 300,155.32     | 100.00% | 法院判决执行, 预计难以全额收回 |
| 莆田市钱江摩托贸易有限公司     | 271,528.12     | 271,528.12     | 100.00% | 已注销, 预计难以收回      |
| 梁平县宏佳摩托车销售有限公司    | 241,463.50     | 241,463.50     | 100.00% | 已吊销, 预计难以收回      |
| 通江县顺通摩托车销售有限责任公司  | 237,613.99     | 237,613.99     | 100.00% | 已吊销, 预计难以收回      |
| 兴文县荣华摩托车贸易有限责任公司  | 166,578.42     | 166,578.42     | 100.00% | 法院判决执行, 预计难以全额收回 |
| 烟台舒驰客车有限责任公司      | 172,893,771.20 | 162,461,219.20 | 93.97%  | 法院判决执行, 预计难以全额收回 |
| 中天鸿锂清源股份有限公司      | 19,696,601.60  | 13,787,601.60  | 70.00%  | 涉诉, 预计难以全额收回     |
| 台州钱江新能源研究院有限公司管理人 | 19,163,459.52  | 17,630,359.52  | 92.00%  | 破产清算, 预计难以全额收回   |
| 其他                | 4,171,818.71   | 3,090,918.71   | 74.09%  | 预计难以全额收回         |
| 合计                | 282,686,241.97 | 263,730,689.97 |         |                  |

按组合计提坏账准备: 236,333,541.37

单位: 元

| 名称      | 期末余额           |                |         |
|---------|----------------|----------------|---------|
|         | 账面余额           | 坏账准备           | 计提比例    |
| 1 年以内   | 452,502,771.67 | 22,625,138.58  | 5.00%   |
| 1 至 2 年 | 2,727,263.05   | 545,452.61     | 20.00%  |
| 2 至 3 年 | 865,396.80     | 346,158.72     | 40.00%  |
| 3 至 4 年 | 2,346,933.45   | 1,877,546.76   | 80.00%  |
| 4 至 5 年 | 389,576.06     | 311,660.83     | 80.00%  |
| 5 年以上   | 210,627,583.88 | 210,627,583.87 | 100.00% |
| 合计      | 669,459,524.91 | 236,333,541.37 |         |

确定该组合依据的说明:

如是按照预期信用损失一般模型计提应收账款坏账准备, 请参照其他应收款的披露方式披露坏账准备的相关信息:

适用 不适用

按账龄披露

单位: 元

| 账龄            | 账面余额           |
|---------------|----------------|
| 1 年以内 (含 1 年) | 452,502,771.67 |
| 1 至 2 年       | 2,727,263.05   |
| 2 至 3 年       | 2,134,190.55   |

|         |                |
|---------|----------------|
| 3 年以上   | 494,781,541.61 |
| 3 至 4 年 | 26,158,754.16  |
| 4 至 5 年 | 197,694,116.60 |
| 5 年以上   | 270,928,670.85 |
| 合计      | 952,145,766.88 |

## (2) 本期计提、收回或转回的坏账准备情况

本期计提坏账准备情况：

单位：元

| 类别               | 期初余额           | 本期变动金额            |       |            |               | 期末余额           |
|------------------|----------------|-------------------|-------|------------|---------------|----------------|
|                  |                | 计提                | 收回或转回 | 核销         | 其他            |                |
| 按单项评估计提坏账准备的应收账款 | 247,414,814.72 | -<br>1,106,578.44 |       | 745,472.32 | 17,601,237.27 | 263,730,689.97 |
| 按组合计提坏账准备的应收账款   | 237,074,940.17 |                   |       |            | -174,710.06   | 236,333,541.37 |
| 合计               | 484,489,754.89 | -<br>1,106,578.44 |       | 745,472.32 | 17,426,527.21 | 500,064,231.34 |

其中本期坏账准备收回或转回金额重要的：

单位：元

| 单位名称 | 收回或转回金额 | 收回方式 |
|------|---------|------|
|------|---------|------|

本期冲回信用减值准备 1,106,578.44 元，外币报表折算影响坏账准备金-174,710.06 元，本期核销应收账款 745,472.32 元；

本期台州钱江新能源研究院有限公司进入破产清算，剔除合并范围导致期末坏账准备金额增加 17,601,237.27 元。

## (3) 本期实际核销的应收账款情况

单位：元

| 项目 | 核销金额 |
|----|------|
|----|------|

其中重要的应收账款核销情况：

单位：元

| 单位名称 | 应收账款性质 | 核销金额 | 核销原因 | 履行的核销程序 | 款项是否由关联交易产生 |
|------|--------|------|------|---------|-------------|
|------|--------|------|------|---------|-------------|

应收账款核销说明：

本期核销应收账款 745,472.32 元。

## (4) 按欠款方归集的期末余额前五名的应收账款情况

单位：元

| 单位名称 | 应收账款期末余额       | 占应收账款期末余额合计数的比例 | 坏账准备期末余额       |
|------|----------------|-----------------|----------------|
| 客户一  | 302,866,758.11 | 31.81%          | 207,846,412.79 |
| 客户二  | 172,893,771.20 | 18.16%          | 162,461,219.20 |

|     |                |        |               |
|-----|----------------|--------|---------------|
| 客户三 | 154,775,956.97 | 16.26% | 7,738,797.85  |
| 客户四 | 29,337,338.56  | 3.08%  | 29,337,338.56 |
| 客户五 | 26,406,520.97  | 2.77%  | 1,320,326.05  |
| 合计  | 686,280,345.81 | 72.08% |               |

#### (5) 转移应收账款且继续涉入形成的资产、负债金额

其他说明：

#### (6) 因金融资产转移而终止确认的应收账款

### 6、应收款项融资

单位：元

| 项目   | 期末余额         | 期初余额         |
|------|--------------|--------------|
| 应收票据 | 8,869,985.13 | 3,623,067.18 |
| 合计   | 8,869,985.13 | 3,623,067.18 |

应收款项融资本期增减变动及公允价值变动情况

适用 不适用

如是按照预期信用损失一般模型计提应收款项融资减值准备，请参照其他应收款的披露方式披露减值准备的相关信息：

适用 不适用

其他说明：

### 7、预付款项

#### (1) 预付款项按账龄列示

单位：元

| 账龄   | 期末余额          |        | 期初余额          |        |
|------|---------------|--------|---------------|--------|
|      | 金额            | 比例     | 金额            | 比例     |
| 1年以内 | 53,262,586.34 | 87.29% | 34,735,000.45 | 90.20% |
| 1至2年 | 4,334,725.60  | 7.11%  | 3,144,382.05  | 8.17%  |
| 2至3年 | 2,436,279.21  | 3.99%  | 89,605.05     | 0.23%  |
| 3年以上 | 982,218.13    | 1.61%  | 540,133.65    | 1.40%  |
| 合计   | 61,015,809.28 |        | 38,509,121.20 |        |

账龄超过1年且金额重要的预付款项未及时结算原因的说明：

没有账龄超过1年的大额预付款项。



## (2) 按预付对象归集的期末余额前五名的预付款情况

| 单位名称                   | 期末余额          | 占预付款项总额的比例 (%) |
|------------------------|---------------|----------------|
| 上海叶盛电气有限公司             | 17,684,401.09 | 28.98          |
| MV Agusta Motor S.p.A. | 4,245,752.35  | 6.96           |
| 福爱电子(贵州)有限公司           | 4,030,949.20  | 6.61           |
| 宁波北仑超洋模具有限公司           | 2,785,300.00  | 4.56           |
| 台州市黄岩细尔模具有限公司          | 2,656,400.00  | 4.35           |
| 合计                     | 31,402,802.64 | 51.46          |

其他说明:

## 8、其他应收款

单位: 元

| 项目    | 期末余额          | 期初余额          |
|-------|---------------|---------------|
| 其他应收款 | 50,623,594.23 | 44,831,235.91 |
| 合计    | 50,623,594.23 | 44,831,235.91 |

## (1) 应收利息

## 1) 应收利息分类

单位: 元

| 项目 | 期末余额 | 期初余额 |
|----|------|------|
|----|------|------|

## 2) 重要逾期利息

单位: 元

| 借款单位 | 期末余额 | 逾期时间 | 逾期原因 | 是否发生减值及其判断依据 |
|------|------|------|------|--------------|
|------|------|------|------|--------------|

其他说明:

## 3) 坏账准备计提情况

适用 不适用

## (2) 应收股利

## 1) 应收股利分类

单位: 元

| 项目(或被投资单位) | 期末余额 | 期初余额 |
|------------|------|------|
|------------|------|------|

## 2) 重要的账龄超过 1 年的应收股利

单位：元

| 项目(或被投资单位) | 期末余额 | 账龄 | 未收回的原因 | 是否发生减值及其判断依据 |
|------------|------|----|--------|--------------|
|            |      |    |        |              |

## 3) 坏账准备计提情况

□适用 不适用

其他说明：

## (3) 其他应收款

## 1) 其他应收款按款项性质分类情况

单位：元

| 款项性质          | 期末账面余额         | 期初账面余额         |
|---------------|----------------|----------------|
| 股权转让款         | 4,660,000.00   | 4,660,000.00   |
| 应收少数股东补亏款及代垫款 | 27,452,278.23  | 26,883,460.90  |
| 应收出口退税款       | 30,496,605.56  | 22,895,851.76  |
| 押金保证金         | 4,352,851.57   | 3,950,884.36   |
| 拆借款           | 204,846,653.10 | 202,047,021.93 |
| 应收暂付款         | 6,491,128.83   | 9,468,474.72   |
| 职工借款及备用金      | 204,529.95     | 471,950.87     |
| 其他            | 508,466.20     | 276,755.14     |
| 合计            | 279,012,513.44 | 270,654,399.68 |

## 2) 坏账准备计提情况

单位：元

| 坏账准备                | 第一阶段           | 第二阶段                 | 第三阶段                 | 合计             |
|---------------------|----------------|----------------------|----------------------|----------------|
|                     | 未来 12 个月预期信用损失 | 整个存续期预期信用损失(未发生信用减值) | 整个存续期预期信用损失(已发生信用减值) |                |
| 2022 年 1 月 1 日余额    | 337,278.55     | 28,660,386.74        | 196,825,498.48       | 225,823,163.77 |
| 2022 年 1 月 1 日余额在本期 |                |                      |                      |                |
| 本期计提                | -159,957.17    | 1,380,308.64         | 2,084,393.80         | 3,304,745.27   |
| 本期核销                |                | -101,473.87          |                      | -101,473.87    |
| 其他变动                |                | 615,654.35           | -1,253,170.31        | -637,515.96    |
| 2022 年 12 月 31 日余额  | 177,321.38     | 30,554,875.86        | 197,656,721.97       | 228,388,919.21 |

损失准备本期变动金额重大的账面余额变动情况

适用 不适用

本期计提信用减值准备 3,304,745.27 元，外币报表折算影响坏账准备金 768,372.71 元，本期核销其他应收款 101,473.87 元；本期台州钱江新能源研究院有限公司进入破产清算同时出售都江堰钱江银通置业有限公司，剔除合并范围导致期末坏账准备金额减少 1,405,888.67 元。

按账龄披露

单位：元

| 账龄           | 账面余额           |
|--------------|----------------|
| 1 年以内（含 1 年） | 36,838,443.36  |
| 1 至 2 年      | 6,139,517.74   |
| 2 至 3 年      | 16,657,338.89  |
| 3 年以上        | 219,377,213.45 |
| 3 至 4 年      | 79,330,190.60  |
| 4 至 5 年      | 110,127,201.62 |
| 5 年以上        | 29,919,821.23  |
| 合计           | 279,012,513.44 |

### 3) 本期计提、收回或转回的坏账准备情况

本期计提坏账准备情况：

单位：元

| 类别 | 期初余额 | 本期变动金额 |       |    |    | 期末余额 |
|----|------|--------|-------|----|----|------|
|    |      | 计提     | 收回或转回 | 核销 | 其他 |      |
|    |      |        |       |    |    |      |

其中本期坏账准备转回或收回金额重要的：

单位：元

| 单位名称 | 转回或收回金额 | 收回方式 |
|------|---------|------|
|      |         |      |

### 4) 本期实际核销的其他应收款情况

单位：元

| 项目 | 核销金额 |
|----|------|
|    |      |

其中重要的其他应收款核销情况：

单位：元

| 单位名称 | 其他应收款性质 | 核销金额 | 核销原因 | 履行的核销程序 | 款项是否由关联交易产生 |
|------|---------|------|------|---------|-------------|
|      |         |      |      |         |             |

其他应收款核销说明：

### 5) 按欠款方归集的期末余额前五名的其他应收款情况

单位：元

| 单位名称                         | 款项的性质 | 期末余额           | 账龄   | 占其他应收款期末余额合计数的比例 | 坏账准备期末余额       |
|------------------------------|-------|----------------|------|------------------|----------------|
| 浙江钱江锂电科技有限公司破产管理人            | 待偿付款  | 201,959,029.60 | 1-5年 | 72.38%           | 189,153,783.16 |
| 应收出口退税                       | 出口退税  | 30,496,605.56  | 1年内  | 10.93%           |                |
| QIANJIANG KEEWAY (EUROPA) RT | 代垫款项  | 27,452,278.23  | 5年以上 | 9.84%            | 27,452,278.23  |
| 北京众慧云智科技有限公司                 | 股权转让款 | 3,960,000.00   | 4-5年 | 1.42%            | 3,168,000.00   |
| 台州钱江新能源研究院有限公司破产管理人          | 待偿付款  | 3,201,499.58   | 1-3年 | 1.15%            | 2,532,620.38   |
| 合计                           |       | 267,069,412.97 |      | 95.72%           | 222,306,681.77 |

## 6) 涉及政府补助的应收款项

单位：元

| 单位名称 | 政府补助项目名称 | 期末余额 | 期末账龄 | 预计收取的时间、金额及依据 |
|------|----------|------|------|---------------|
|      |          |      |      |               |

## 7) 因金融资产转移而终止确认的其他应收款

## 8) 转移其他应收款且继续涉入形成的资产、负债金额

其他说明：

## 9、存货

公司是否需要遵守房地产行业的披露要求

否

### (1) 存货分类

单位：元

| 项目  | 期末余额           |                   |                | 期初余额           |                   |                |
|-----|----------------|-------------------|----------------|----------------|-------------------|----------------|
|     | 账面余额           | 存货跌价准备或合同履约成本减值准备 | 账面价值           | 账面余额           | 存货跌价准备或合同履约成本减值准备 | 账面价值           |
| 原材料 | 488,010,785.97 | 13,135,195.40     | 474,875,590.57 | 237,929,782.16 | 10,067,805.51     | 227,861,976.65 |

|        |                  |               |                  |                  |               |                  |
|--------|------------------|---------------|------------------|------------------|---------------|------------------|
| 在产品    | 60,882,377.97    | 1,795,694.16  | 59,086,683.81    | 52,371,691.62    | 2,470,290.71  | 49,901,400.91    |
| 库存商品   | 650,107,622.61   | 76,166,910.72 | 573,940,711.89   | 634,576,924.59   | 46,947,919.48 | 587,629,005.11   |
| 发出商品   | 49,928,265.41    |               | 49,928,265.41    | 66,751,639.80    |               | 66,751,639.80    |
| 委托加工材料 | 42,151,139.34    | 2,137,372.75  | 40,013,766.59    | 32,344,994.48    | 94,950.20     | 32,250,044.28    |
| 开发产品   |                  |               |                  | 78,147,860.17    | 29,813,044.52 | 48,334,815.65    |
| 在途物资   | 53,310,932.21    |               | 53,310,932.21    | 104,247,947.76   |               | 104,247,947.76   |
| 合计     | 1,344,391,123.51 | 93,235,173.03 | 1,251,155,950.48 | 1,206,370,840.58 | 89,394,010.42 | 1,116,976,830.16 |

## (2) 存货跌价准备和合同履约成本减值准备

单位：元

| 项目     | 期初余额          | 本期增加金额        |    | 本期减少金额        |               | 期末余额          |
|--------|---------------|---------------|----|---------------|---------------|---------------|
|        |               | 计提            | 其他 | 转回或转销         | 其他            |               |
| 原材料    | 10,067,805.51 | 10,143,176.29 |    | 7,075,786.40  |               | 13,135,195.40 |
| 在产品    | 2,470,290.71  | -674,596.55   |    |               |               | 1,795,694.16  |
| 库存商品   | 46,947,919.48 | 50,200,552.80 |    | 20,444,195.39 | 537,366.17    | 76,166,910.72 |
| 委托加工材料 | 94,950.20     | 3,017,106.73  |    | 974,684.18    |               | 2,137,372.75  |
| 开发产品   | 29,813,044.52 | 19,366,800.00 |    | 106,274.78    | 49,073,569.74 | 0.00          |
| 合计     | 89,394,010.42 | 82,053,039.27 |    | 28,600,940.75 | 49,610,935.91 | 93,235,173.03 |

确定可变现净值的具体依据：需要经过加工的材料存货，以所生产的产成品的估计售价减去至完工时估计将要发生的成本、估计的销售费用和相关税费后的金额确定；直接用于出售的商品存货，以该存货的估计售价减去估计的销售费用和相关税费后的金额确定。

本年因台州钱江新能源研究院有限公司破产清算丧失控制权不再纳入合并范围，减少库存商品跌价准备 182,687.37 元，因外币报表折算造成其他减少库存商品跌价准备 354,678.80 元；因出售都江堰钱江银通置业有限公司股权丧失控制权不再纳入合并范围，减少开发产品跌价准备 49,073,569.74 元。

## (3) 存货期末余额含有借款费用资本化金额的说明

存货期末余额中借款费用资本化金额为 0 元。

## (4) 合同履约成本本期摊销金额的说明

## 10、合同资产

单位：元

| 项目 | 期末余额 |      |      | 期初余额 |      |      |
|----|------|------|------|------|------|------|
|    | 账面余额 | 减值准备 | 账面价值 | 账面余额 | 减值准备 | 账面价值 |

合同资产的账面价值在本期内发生的重大变动金额和原因：

单位：元

| 项目 | 变动金额 | 变动原因 |
|----|------|------|
|----|------|------|

如是按照预期信用损失一般模型计提合同资产坏账准备，请参照其他应收款的披露方式披露坏账准备的相关信息：

适用 不适用

本期合同资产计提减值准备情况：

单位：元

| 项目 | 本期计提 | 本期转回 | 本期转销/核销 | 原因 |
|----|------|------|---------|----|
|----|------|------|---------|----|

其他说明：

## 11、持有待售资产

单位：元

| 项目 | 期末账面余额 | 减值准备 | 期末账面价值 | 公允价值 | 预计处置费用 | 预计处置时间 |
|----|--------|------|--------|------|--------|--------|
|----|--------|------|--------|------|--------|--------|

其他说明：

## 12、一年内到期的非流动资产

单位：元

| 项目 | 期末余额 | 期初余额 |
|----|------|------|
|----|------|------|

重要的债权投资/其他债权投资

单位：元

| 债权项目 | 期末余额 |      |      |     | 期初余额 |      |      |     |
|------|------|------|------|-----|------|------|------|-----|
|      | 面值   | 票面利率 | 实际利率 | 到期日 | 面值   | 票面利率 | 实际利率 | 到期日 |

其他说明：

## 13、其他流动资产

单位：元

| 项目             | 期末余额          | 期初余额           |
|----------------|---------------|----------------|
| 增值税留抵税额        | 62,508,580.24 | 48,227,732.60  |
| 应退未确认出口消费税和增值税 | 1,632,967.41  | 53,670,642.29  |
| 预缴企业所得税        | 10,518,531.39 | 10,998,405.71  |
| 预缴其他税金         | 1,756,244.73  | 681,425.72     |
| 待摊租金           | 1,077,954.95  | 2,699,523.61   |
| 待转承销费用         | 3,443,396.22  |                |
| 预缴维修基金及其他      |               | 730,093.56     |
| 合计             | 80,937,674.94 | 117,007,823.49 |

其他说明：

## 14、债权投资

单位：元

| 项目       | 期末余额 |      |      | 期初余额          |      |               |
|----------|------|------|------|---------------|------|---------------|
|          | 账面余额 | 减值准备 | 账面价值 | 账面余额          | 减值准备 | 账面价值          |
| 钱江弹簧重组项目 |      |      |      | 34,950,164.38 |      | 34,950,164.38 |
| 合计       |      |      |      | 34,950,164.38 |      | 34,950,164.38 |

重要的债权投资

单位：元

| 债权项目 | 期末余额 |      |      |     | 期初余额 |      |      |     |
|------|------|------|------|-----|------|------|------|-----|
|      | 面值   | 票面利率 | 实际利率 | 到期日 | 面值   | 票面利率 | 实际利率 | 到期日 |

减值准备计提情况

单位：元

| 坏账准备                    | 第一阶段           | 第二阶段                 | 第三阶段                 | 合计 |
|-------------------------|----------------|----------------------|----------------------|----|
|                         | 未来 12 个月预期信用损失 | 整个存续期预期信用损失(未发生信用减值) | 整个存续期预期信用损失(已发生信用减值) |    |
| 2022 年 1 月 1 日余额<br>在本期 |                |                      |                      |    |

损失准备本期变动金额重大的账面余额变动情况

适用 不适用

其他说明：

公司于 2022 年 5 月 13 日将持有的债权投资全部转让。

## 15、其他债权投资

单位：元

| 项目 | 期初余额 | 应计利息 | 本期公允价值变动 | 期末余额 | 成本 | 累计公允价值变动 | 累计在其他综合收益中确认的损失准备 | 备注 |
|----|------|------|----------|------|----|----------|-------------------|----|
|----|------|------|----------|------|----|----------|-------------------|----|

重要的其他债权投资

单位：元

| 其他债权项目 | 期末余额 |      |      |     | 期初余额 |      |      |     |
|--------|------|------|------|-----|------|------|------|-----|
|        | 面值   | 票面利率 | 实际利率 | 到期日 | 面值   | 票面利率 | 实际利率 | 到期日 |

减值准备计提情况

单位：元

| 坏账准备             | 第一阶段           | 第二阶段                 | 第三阶段                 | 合计 |
|------------------|----------------|----------------------|----------------------|----|
|                  | 未来 12 个月预期信用损失 | 整个存续期预期信用损失(未发生信用减值) | 整个存续期预期信用损失(已发生信用减值) |    |
| 2022 年 1 月 1 日余额 |                |                      |                      |    |

|     |  |  |  |  |
|-----|--|--|--|--|
| 在本期 |  |  |  |  |
|-----|--|--|--|--|

损失准备本期变动金额重大的账面余额变动情况

适用 不适用

其他说明：

## 16、长期应收款

### (1) 长期应收款情况

单位：元

| 项目 | 期末余额 |      |      | 期初余额 |      |      | 折现率区间 |
|----|------|------|------|------|------|------|-------|
|    | 账面余额 | 坏账准备 | 账面价值 | 账面余额 | 坏账准备 | 账面价值 |       |

坏账准备减值情况

单位：元

| 坏账准备             | 第一阶段           | 第二阶段                 | 第三阶段                 | 合计 |
|------------------|----------------|----------------------|----------------------|----|
|                  | 未来 12 个月预期信用损失 | 整个存续期预期信用损失(未发生信用减值) | 整个存续期预期信用损失(已发生信用减值) |    |
| 2022 年 1 月 1 日余额 |                |                      |                      |    |
| 在本期              |                |                      |                      |    |

损失准备本期变动金额重大的账面余额变动情况

适用 不适用

### (2) 因金融资产转移而终止确认的长期应收款

### (3) 转移长期应收款且继续涉入形成的资产、负债金额

其他说明：

## 17、长期股权投资

单位：元

| 被投资单位  | 期初余额(账面价值) | 本期增减变动 |      |             |          |        |             |        |    | 期末余额(账面价值) | 减值准备期末余额 |
|--------|------------|--------|------|-------------|----------|--------|-------------|--------|----|------------|----------|
|        |            | 追加投资   | 减少投资 | 权益法下确认的投资损益 | 其他综合收益调整 | 其他权益变动 | 宣告发放现金股利或利润 | 计提减值准备 | 其他 |            |          |
| 一、合营企业 |            |        |      |             |          |        |             |        |    |            |          |



|                      |                |  |                |                |  |               |               |  |  |                |  |
|----------------------|----------------|--|----------------|----------------|--|---------------|---------------|--|--|----------------|--|
| 温岭市欧江企业管理咨询有限公司      | 35,495,389.05  |  |                | 20.13          |  |               |               |  |  | 35,495,409.18  |  |
| 小计                   | 35,495,389.05  |  |                | 20.13          |  |               |               |  |  | 35,495,409.18  |  |
| 二、联营企业               |                |  |                |                |  |               |               |  |  |                |  |
| 浙江瓯联创业投资有限公司         | 109,189,566.13 |  |                | -14,441,095.65 |  |               | 26,950,000.00 |  |  | 67,798,470.48  |  |
| 格雷博智能动力科技有限公司        | 69,603,173.04  |  | 5,632,826.89   | -26,427,062.55 |  | 42,633,770.74 |               |  |  | 80,177,054.34  |  |
| 佛山科力远智能制造有限公司        | 41,217.41      |  | 41,217.41      |                |  |               |               |  |  |                |  |
| 杭州联创永源股权投资合伙企业（有限合伙） | 135,365,286.53 |  | 100,000,000.00 | 22,321,497.85  |  |               | 56,126,387.59 |  |  | 1,560,396.79   |  |
| 钱江雷霆（北京）科技有限公司       |                |  |                |                |  |               |               |  |  |                |  |
| 小计                   | 314,199,243.11 |  | 105,674,044.30 | -18,546,660.35 |  | 42,633,770.74 | 83,076,387.59 |  |  | 149,535,921.61 |  |
| 合计                   | 349,694,632.16 |  | 105,674,044.30 | -18,546,640.22 |  | 42,633,770.74 | 83,076,387.59 |  |  | 185,031,330.79 |  |

其他说明：

注：钱江雷霆（北京）科技有限公司已经发生超额亏损，见本报告附注“在其他主体中的权益”。

## 18、其他权益工具投资

单位：元

| 项目 | 期末余额 | 期初余额 |
|----|------|------|
|----|------|------|

分项披露本期非交易性权益工具投资

单位：元

| 项目名称 | 确认的股利收入 | 累计利得 | 累计损失 | 其他综合收益转入留存收益的金额 | 指定为以公允价值计量且其变动计入其他综合收益的原因 | 其他综合收益转入留存收益的原因 |
|------|---------|------|------|-----------------|---------------------------|-----------------|
|      |         |      |      |                 |                           |                 |

其他说明：

## 19、其他非流动金融资产

单位：元

| 项目                        | 期末余额          | 期初余额           |
|---------------------------|---------------|----------------|
| 指定为以公允价值计量且其变动计入当期损益的金融资产 | 99,026,844.25 | 104,466,015.68 |
| 合计                        | 99,026,844.25 | 104,466,015.68 |

其他说明：

## 20、投资性房地产

### (1) 采用成本计量模式的投资性房地产

□适用 不适用

### (2) 采用公允价值计量模式的投资性房地产

□适用 不适用

### (3) 未办妥产权证书的投资性房地产情况

单位：元

| 项目 | 账面价值 | 未办妥产权证书原因 |
|----|------|-----------|
|    |      |           |

其他说明：

## 21、固定资产

单位：元

| 项目   | 期末余额             | 期初余额           |
|------|------------------|----------------|
| 固定资产 | 1,053,254,885.20 | 667,399,922.93 |
| 合计   | 1,053,254,885.20 | 667,399,922.93 |

### (1) 固定资产情况

单位：元

| 项目           | 房屋及建筑物         | 运输设备          | 通用设备          | 专用设备           | 合计               |
|--------------|----------------|---------------|---------------|----------------|------------------|
| 一、账面原值：      |                |               |               |                |                  |
| 1. 期初余额      | 698,089,427.33 | 23,394,825.48 | 71,393,424.56 | 745,433,554.57 | 1,538,311,231.94 |
| 2. 本期增加金额    | 287,390,844.01 | 6,008,993.92  | 13,104,866.11 | 165,549,550.96 | 472,054,255.00   |
| (1) 购置       |                | 6,004,412.30  | 12,020,887.37 | 164,817,389.02 | 182,842,688.69   |
| (2) 在建工程转入   | 286,842,444.02 |               | 1,004,794.01  |                | 287,847,238.03   |
| (3) 企业合并增加   |                |               |               |                |                  |
| (4) 外币报表折算差额 | 548,399.99     | 4,581.62      | 79,184.73     | 732,161.94     | 1,364,328.28     |
| 3. 本期减少金额    |                | 3,226,334.86  | 10,600,997.39 | 25,553,999.34  | 39,381,331.59    |
| (1) 处置或报废    |                | 2,860,445.97  | 10,015,480.46 | 23,841,293.51  | 36,717,219.94    |
| (2) 处置子公司    |                | 365,888.89    | 585,516.93    | 1,712,705.83   | 2,664,111.65     |
| 4. 期末余额      | 985,480,271.34 | 26,177,484.54 | 73,897,293.28 | 885,429,106.19 | 1,970,984,155.35 |
| 二、累计折旧       |                |               |               |                |                  |
| 1. 期初余额      | 323,534,482.21 | 13,767,736.05 | 52,128,502.94 | 464,684,370.52 | 854,115,091.72   |
| 2. 本期增加金额    | 30,987,195.90  | 2,194,770.88  | 6,252,679.05  | 43,679,780.73  | 83,114,426.56    |
| (1) 计提       | 30,970,150.97  | 2,190,193.22  | 6,192,777.09  | 43,052,597.18  | 82,405,718.46    |
| (2) 外币报表折算差额 | 17,044.93      | 4,577.66      | 59,901.96     | 627,183.55     | 708,708.10       |
| 3. 本期减少金额    |                | 2,243,648.06  | 9,544,039.85  | 22,471,021.55  | 34,258,709.46    |
| (1) 处置或报废    |                | 2,031,290.83  | 9,275,598.50  | 22,257,959.11  | 33,564,848.44    |
| (2) 处置子公司    |                | 212,357.23    | 268,441.35    | 213,062.44     | 693,861.02       |
| 4. 期末余额      | 354,521,678.11 | 13,718,858.87 | 48,837,142.14 | 485,893,129.70 | 902,970,808.82   |
| 三、减值准备       |                |               |               |                |                  |
| 1. 期初余额      |                | 45,777.81     | 353,528.17    | 16,396,911.31  | 16,796,217.29    |
| 2. 本期增加金额    |                |               |               |                |                  |
| (1) 计提       |                |               |               |                |                  |
| 3. 本期减少金额    |                | 45,777.81     | 342,342.56    | 1,649,635.59   | 2,037,755.96     |
| (1) 处置或报废    |                |               | 50,375.00     | 214,334.77     | 264,709.77       |
| (2) 处置子公司    |                | 45,777.81     | 291,967.56    | 1,435,300.82   | 1,773,046.19     |
| 4. 期末余额      |                |               | 11,185.61     | 14,747,275.72  | 14,758,461.33    |
| 四、账面价值       |                |               |               |                |                  |

|           |                |               |               |                |                  |
|-----------|----------------|---------------|---------------|----------------|------------------|
| 1. 期末账面价值 | 630,958,593.23 | 12,458,625.67 | 25,048,965.53 | 384,788,700.77 | 1,053,254,885.20 |
| 2. 期初账面价值 | 374,554,945.12 | 9,581,311.62  | 18,911,393.45 | 264,352,272.74 | 667,399,922.93   |

**(2) 暂时闲置的固定资产情况**

单位：元

| 项目     | 账面原值           | 累计折旧          | 减值准备          | 账面价值          | 备注 |
|--------|----------------|---------------|---------------|---------------|----|
| 房屋及建筑物 | 133,638,073.22 | 48,251,464.78 |               | 85,386,608.44 |    |
| 专用设备   | 30,842,189.51  | 16,183,138.80 | 13,425,363.12 | 1,233,687.59  |    |
| 运输设备   | 236,632.00     | 227,166.72    |               | 9,465.28      |    |
| 通用设备   | 11,250.00      | 10,800.00     |               | 450.00        |    |
| 合计     | 164,728,144.73 | 64,672,570.30 | 13,425,363.12 | 86,630,211.31 |    |

**(3) 通过经营租赁租出的固定资产**

单位：元

| 项目     | 期末账面价值       |
|--------|--------------|
| 房屋及建筑物 | 5,095,422.07 |

**(4) 未办妥产权证书的固定资产情况**

单位：元

| 项目     | 账面价值          | 未办妥产权证书的原因          |
|--------|---------------|---------------------|
| 房屋及建筑物 | 70,324,282.46 | 坐落在浙江台州温岭市，相关部门正在审批 |
| 房屋及建筑物 | 13,496,369.05 | 坐落在重庆市涪陵区，相关部门正在审批  |
| 合计     | 83,820,651.51 |                     |

其他说明：

**(5) 固定资产清理**

单位：元

| 项目 | 期末余额 | 期初余额 |
|----|------|------|
|    |      |      |

其他说明：

**22、在建工程**

单位：元

| 项目   | 期末余额          | 期初余额           |
|------|---------------|----------------|
| 在建工程 | 31,370,120.44 | 252,980,017.03 |
| 合计   | 31,370,120.44 | 252,980,017.03 |

## (1) 在建工程情况

单位：元

| 项目       | 期末余额          |      |               | 期初余额           |              |                |
|----------|---------------|------|---------------|----------------|--------------|----------------|
|          | 账面余额          | 减值准备 | 账面价值          | 账面余额           | 减值准备         | 账面价值           |
| 待安装设备    | 13,092,668.32 |      | 13,092,668.32 | 20,648,384.25  | 8,223,849.63 | 12,424,534.62  |
| 其他零星工程   | 4,037,112.37  |      | 4,037,112.37  | 4,685,924.27   |              | 4,685,924.27   |
| 温岭西厂区工程  | 5,375,661.90  |      | 5,375,661.90  | 235,869,558.14 |              | 235,869,558.14 |
| 东部智慧园区工程 | 8,864,677.85  |      | 8,864,677.85  |                |              |                |
| 合计       | 31,370,120.44 |      | 31,370,120.44 | 261,203,866.66 | 8,223,849.63 | 252,980,017.03 |

## (2) 重要在建工程项目本期变动情况

单位：元

| 项目名称     | 预算数              | 期初余额           | 本期增加金额        | 本期转入固定资产金额     | 本期其他减少金额 | 期末余额          | 工程累计投入占预算比例 | 工程进度   | 利息资本化累计金额 | 其中：本期利息资本化金额 | 本期利息资本化率 | 资金来源 |
|----------|------------------|----------------|---------------|----------------|----------|---------------|-------------|--------|-----------|--------------|----------|------|
| 温岭西厂区工程  | 295,008,100.00   | 235,869,558.14 | 54,717,387.45 | 285,211,283.69 |          | 5,375,661.90  | 86.83%      | 99.00% |           |              |          | 其他   |
| 东部智慧园区工程 | 2,189,950,435.32 |                | 8,864,677.85  |                |          | 8,864,677.85  | 0.40%       | 0.40%  |           |              |          | 其他   |
| 合计       | 2,484,958,535.32 | 235,869,558.14 | 63,582,065.30 | 285,211,283.69 |          | 14,240,339.75 |             |        |           |              |          |      |

## (3) 本期计提在建工程减值准备情况

单位：元

| 项目 | 本期计提金额 | 计提原因 |
|----|--------|------|
|    | 0.00   |      |

其他说明：

本期核销在建工程 8,223,849.63 元。

## (4) 工程物资

单位：元

| 项目 | 期末余额 | 期初余额 |
|----|------|------|
|----|------|------|

|  | 账面余额 | 减值准备 | 账面价值 | 账面余额 | 减值准备 | 账面价值 |
|--|------|------|------|------|------|------|
|--|------|------|------|------|------|------|

其他说明：

## 23、生产性生物资产

### (1) 采用成本计量模式的生产性生物资产

适用 不适用

### (2) 采用公允价值计量模式的生产性生物资产

适用 不适用

## 24、油气资产

适用 不适用

## 25、使用权资产

单位：元

| 项目        | 房屋及建筑物        | 专用设备       | 合计            |
|-----------|---------------|------------|---------------|
| 一、账面原值    |               |            |               |
| 1. 期初余额   | 27,258,285.85 | 124,151.71 | 27,382,437.56 |
| 2. 本期增加金额 | 24,190,524.35 |            | 24,190,524.35 |
| (1) 新增租赁  | 24,190,524.35 |            | 24,190,524.35 |
| 3. 本期减少金额 | 14,625,771.31 |            | 14,625,771.31 |
| (1) 处置    | 14,625,771.31 |            | 14,625,771.31 |
| 4. 期末余额   | 36,823,038.89 | 124,151.71 | 36,947,190.60 |
| 二、累计折旧    |               |            |               |
| 1. 期初余额   | 6,854,592.50  | 20,691.95  | 6,875,284.45  |
| 2. 本期增加金额 | 7,968,352.49  | 103,459.76 | 8,071,812.25  |
| (1) 计提    | 7,968,352.49  | 103,459.76 | 8,071,812.25  |
| 3. 本期减少金额 | 5,979,574.63  |            | 5,979,574.63  |
| (1) 处置    | 5,979,574.63  |            | 5,979,574.63  |
| 4. 期末余额   | 8,843,370.36  | 124,151.71 | 8,967,522.07  |
| 三、减值准备    |               |            |               |
| 1. 期初余额   |               |            |               |
| 2. 本期增加金额 |               |            |               |
| (1) 计提    |               |            |               |
| 3. 本期减少金额 |               |            |               |
| (1) 处置    |               |            |               |

|           |               |            |               |
|-----------|---------------|------------|---------------|
| 4. 期末余额   |               |            |               |
| 四、账面价值    |               |            |               |
| 1. 期末账面价值 | 27,979,668.53 |            | 27,979,668.53 |
| 2. 期初账面价值 | 20,403,693.35 | 103,459.76 | 20,507,153.11 |

其他说明：

## 26、无形资产

### (1) 无形资产情况

单位：元

| 项目           | 土地使用权          | 专利权           | 非专利技术 | 软件            | 商标权           | 合计             |
|--------------|----------------|---------------|-------|---------------|---------------|----------------|
| 一、账面原值       |                |               |       |               |               |                |
| 1. 期初余额      | 130,680,450.58 | 85,403,011.70 |       | 25,145,490.65 | 30,692,966.00 | 271,921,918.93 |
| 2. 本期增加金额    | 244,573,500.00 |               |       | 7,807,231.90  | 548,640.00    | 252,929,371.90 |
| (1) 购置       | 244,573,500.00 |               |       | 7,807,231.90  |               | 252,380,731.90 |
| (2) 内部研发     |                |               |       |               |               |                |
| (3) 企业合并增加   |                |               |       |               |               |                |
| (4) 外币报表折算差额 |                |               |       |               | 548,640.00    | 548,640.00     |
| 3. 本期减少金额    |                |               |       | 500,000.00    |               | 500,000.00     |
| (1) 处置       |                |               |       | 500,000.00    |               | 500,000.00     |
| 4. 期末余额      | 375,253,950.58 | 85,403,011.70 |       | 32,452,722.55 | 31,241,606.00 | 524,351,290.83 |
| 二、累计摊销       |                |               |       |               |               |                |
| 1. 期初余额      | 36,156,709.68  | 65,956,684.75 |       | 8,148,611.26  | 19,822,595.18 | 130,084,600.87 |
| 2. 本期增加金额    | 4,213,207.59   | 936,893.16    |       | 3,653,473.57  | 4,501,502.12  | 13,305,076.44  |
| (1) 计提       | 4,213,207.59   | 936,893.16    |       | 3,653,473.57  | 3,952,862.12  | 12,756,436.44  |
| (2) 外币报表折算差额 |                |               |       |               | 548,640.00    | 548,640.00     |
| 3. 本期减少金额    |                |               |       | 500,000.00    |               | 500,000.00     |
| (1) 处置       |                |               |       | 500,000.00    |               | 500,000.00     |

|           |                |               |  |               |               |                |
|-----------|----------------|---------------|--|---------------|---------------|----------------|
| 4. 期末余额   | 40,369,917.27  | 66,893,577.91 |  | 11,302,084.83 | 24,324,097.30 | 142,889,677.31 |
| 三、减值准备    |                |               |  |               |               |                |
| 1. 期初余额   |                | 12,810,000.00 |  |               |               | 12,810,000.00  |
| 2. 本期增加金额 |                | 5,699,433.79  |  |               |               | 5,699,433.79   |
| (1) 计提    |                | 5,699,433.79  |  |               |               | 5,699,433.79   |
| 3. 本期减少金额 |                |               |  |               |               |                |
| (1) 处置    |                |               |  |               |               |                |
| 4. 期末余额   |                | 18,509,433.79 |  |               |               | 18,509,433.79  |
| 四、账面价值    |                |               |  |               |               |                |
| 1. 期末账面价值 | 334,884,033.31 |               |  | 21,150,637.72 | 6,917,508.70  | 362,952,179.73 |
| 2. 期初账面价值 | 94,523,740.90  | 6,636,326.95  |  | 16,996,879.39 | 10,870,370.82 | 129,027,318.06 |

本期末通过公司内部研发形成的无形资产占无形资产余额的比例 0.00%。

## (2) 未办妥产权证书的土地使用权情况

单位：元

| 项目 | 账面价值 | 未办妥产权证书的原因 |
|----|------|------------|
|----|------|------------|

其他说明：

## 27、开发支出

单位：元

| 项目          | 期初余额 | 本期增加金额         |    |  | 本期减少金额  |                |  | 期末余额 |
|-------------|------|----------------|----|--|---------|----------------|--|------|
|             |      | 内部开发支出         | 其他 |  | 确认为无形资产 | 转入当期损益         |  |      |
| 燃油车项目       |      | 193,150,894.86 |    |  |         | 193,150,894.86 |  |      |
| 分立器件封装及检测项目 |      | 5,062,921.28   |    |  |         | 5,062,921.28   |  |      |
| 燃油车发动机项目    |      | 78,449,987.16  |    |  |         | 78,449,987.16  |  |      |
| 电动车项目       |      | 39,446,882.11  |    |  |         | 39,446,882.11  |  |      |
| 合计          |      | 316,110,685.41 |    |  |         | 316,110,685.41 |  |      |

其他说明：



## 28、商誉

## (1) 商誉账面原值

单位：元

| 被投资单位名称或形成商誉的事项      | 期初余额          | 本期增加    |  | 本期减少 |  | 期末余额          |
|----------------------|---------------|---------|--|------|--|---------------|
|                      |               | 企业合并形成的 |  | 处置   |  |               |
| BENELLI<br>Q. J. SRL | 20,012,954.23 |         |  |      |  | 20,012,954.23 |
| 合计                   | 20,012,954.23 |         |  |      |  | 20,012,954.23 |

## (2) 商誉减值准备

单位：元

| 被投资单位名称或形成商誉的事项      | 期初余额          | 本期增加 |  | 本期减少 |  | 期末余额          |
|----------------------|---------------|------|--|------|--|---------------|
|                      |               | 计提   |  | 处置   |  |               |
| BENELLI<br>Q. J. SRL | 20,012,954.23 |      |  |      |  | 20,012,954.23 |
| 合计                   | 20,012,954.23 |      |  |      |  | 20,012,954.23 |

商誉所在资产组或资产组组合的相关信息

说明商誉减值测试过程、关键参数（如预计未来现金流量现值时的预测期增长率、稳定期增长率、利润率、折现率、预测期等）及商誉减值损失的确认方法：

商誉减值测试的影响

其他说明：

## 29、长期待摊费用

单位：元

| 项目   | 期初余额         | 本期增加金额        | 本期摊销金额       | 其他减少金额 | 期末余额          |
|------|--------------|---------------|--------------|--------|---------------|
| 装修费  | 3,078,624.89 | 32,020,423.41 | 7,799,746.96 |        | 27,299,301.34 |
| 厂房改造 | 745,777.27   | 1,715,748.23  | 662,801.38   |        | 1,798,724.12  |
| 模具费  | 141,383.64   |               | 141,383.64   |        |               |
| 认证费  | 247,359.59   |               | 247,359.59   |        |               |
| 合计   | 4,213,145.39 | 33,736,171.64 | 8,851,291.57 |        | 29,098,025.46 |

其他说明：

## 30、递延所得税资产/递延所得税负债

## (1) 未经抵销的递延所得税资产

单位：元

| 项目              | 期末余额           |                | 期初余额           |                |
|-----------------|----------------|----------------|----------------|----------------|
|                 | 可抵扣暂时性差异       | 递延所得税资产        | 可抵扣暂时性差异       | 递延所得税资产        |
| 资产减值准备          | 311,830,455.73 | 73,763,254.11  | 284,063,354.23 | 69,208,045.66  |
| 内部交易未实现利润       | 120,454,191.96 | 30,113,547.99  | 103,697,171.28 | 25,924,292.82  |
| 可抵扣亏损           | 84,103,729.20  | 12,615,559.38  | 91,917,692.00  | 13,787,653.80  |
| 材料暂估暂时性差异       | 98,789,194.43  | 15,782,727.94  | 133,493,521.67 | 20,822,342.89  |
| 预提返利            | 42,906,370.36  | 10,669,448.59  | 16,448,790.16  | 4,022,865.60   |
| 其他非流动金融资产公允价值变动 | 27,960,355.75  | 6,990,088.94   | 22,213,020.64  | 5,553,255.16   |
| 股份支付            | 46,626,002.58  | 11,656,500.65  |                |                |
| 合计              | 732,670,300.01 | 161,591,127.60 | 651,833,549.98 | 139,318,455.93 |

## (2) 未经抵销的递延所得税负债

单位：元

| 项目         | 期末余额           |               | 期初余额           |               |
|------------|----------------|---------------|----------------|---------------|
|            | 应纳税暂时性差异       | 递延所得税负债       | 应纳税暂时性差异       | 递延所得税负债       |
| 债权资产公允价值变动 |                |               | 1,950,164.40   | 487,541.10    |
| 固定资产入账税法差异 | 157,307,762.68 | 24,983,507.55 | 106,852,540.93 | 17,111,722.70 |
| 合计         | 157,307,762.68 | 24,983,507.55 | 108,802,705.33 | 17,599,263.80 |

## (3) 以抵销后净额列示的递延所得税资产或负债

单位：元

| 项目      | 递延所得税资产和负债期末互抵金额 | 抵销后递延所得税资产或负债期末余额 | 递延所得税资产和负债期初互抵金额 | 抵销后递延所得税资产或负债期初余额 |
|---------|------------------|-------------------|------------------|-------------------|
| 递延所得税资产 |                  | 161,591,127.60    |                  | 139,318,455.93    |
| 递延所得税负债 |                  | 24,983,507.55     |                  | 17,599,263.80     |

## (4) 未确认递延所得税资产明细

单位：元

| 项目       | 期末余额             | 期初余额           |
|----------|------------------|----------------|
| 可抵扣暂时性差异 | 507,307,867.22   | 339,828,362.34 |
| 可抵扣亏损    | 758,446,738.28   | 304,487,010.57 |
| 合计       | 1,265,754,605.50 | 644,315,372.91 |

## (5) 未确认递延所得税资产的可抵扣亏损将于以下年度到期

单位：元

| 年份     | 期末金额           | 期初金额           | 备注 |
|--------|----------------|----------------|----|
| 2022 年 |                | 6,698,321.03   |    |
| 2023 年 | 14,444,311.90  | 15,803,143.44  |    |
| 2024 年 | 103,955,335.85 | 109,458,748.01 |    |
| 2025 年 | 82,350,727.16  | 105,884,863.33 |    |
| 2026 年 | 293,410,903.11 | 66,641,934.76  |    |
| 2027 年 | 264,285,460.26 |                |    |
| 合计     | 758,446,738.28 | 304,487,010.57 |    |

其他说明：

### 31、其他非流动资产

单位：元

| 项目        | 期末余额          |      |               | 期初余额          |      |               |
|-----------|---------------|------|---------------|---------------|------|---------------|
|           | 账面余额          | 减值准备 | 账面价值          | 账面余额          | 减值准备 | 账面价值          |
| 预付长期资产购置款 | 66,949,909.33 |      | 66,949,909.33 | 62,720,750.06 |      | 62,720,750.06 |
| 预付委托软件研发款 |               |      |               | 2,056,603.72  |      | 2,056,603.72  |
| 合计        | 66,949,909.33 |      | 66,949,909.33 | 64,777,353.78 |      | 64,777,353.78 |

其他说明：

### 32、短期借款

#### (1) 短期借款分类

单位：元

| 项目 | 期末余额 | 期初余额 |
|----|------|------|
|----|------|------|

短期借款分类的说明：

#### (2) 已逾期未偿还的短期借款情况

本期末已逾期未偿还的短期借款总额为元，其中重要的已逾期未偿还的短期借款情况如下：

单位：元

| 借款单位 | 期末余额 | 借款利率 | 逾期时间 | 逾期利率 |
|------|------|------|------|------|
|------|------|------|------|------|

其他说明：

### 33、交易性金融负债

单位：元

| 项目 | 期末余额 | 期初余额 |
|----|------|------|
|----|------|------|

|     |  |  |
|-----|--|--|
| 其中： |  |  |
| 其中： |  |  |

其他说明：

### 34、衍生金融负债

单位：元

| 项目 | 期末余额 | 期初余额 |
|----|------|------|
|----|------|------|

其他说明：

### 35、应付票据

单位：元

| 种类     | 期末余额             | 期初余额           |
|--------|------------------|----------------|
| 银行承兑汇票 | 1,199,656,000.00 | 782,545,800.00 |
| 合计     | 1,199,656,000.00 | 782,545,800.00 |

本期末已到期未支付的应付票据总额为 0.00 元。

### 36、应付账款

#### (1) 应付账款列示

单位：元

| 项目     | 期末余额             | 期初余额           |
|--------|------------------|----------------|
| 货款     | 901,623,288.25   | 728,789,590.91 |
| 设备及工程款 | 109,610,650.24   | 21,497,195.43  |
| 合计     | 1,011,233,938.49 | 750,286,786.34 |

#### (2) 账龄超过 1 年的重要应付账款

单位：元

| 项目 | 期末余额 | 未偿还或结转的原因 |
|----|------|-----------|
|----|------|-----------|

其他说明：

### 37、预收款项

#### (1) 预收款项列示

单位：元

| 项目 | 期末余额 | 期初余额 |
|----|------|------|
|----|------|------|

## (2) 账龄超过 1 年的重要预收款项

单位：元

| 项目 | 期末余额 | 未偿还或结转的原因 |
|----|------|-----------|
|----|------|-----------|

## 38、合同负债

单位：元

| 项目   | 期末余额           | 期初余额          |
|------|----------------|---------------|
| 预收货款 | 131,879,249.07 | 44,563,218.75 |
| 预收房款 |                | 118,560.45    |
| 合计   | 131,879,249.07 | 44,681,779.20 |

报告期内账面价值发生重大变动的金额和原因

单位：元

| 项目 | 变动金额 | 变动原因 |
|----|------|------|
|----|------|------|

## 39、应付职工薪酬

## (1) 应付职工薪酬列示

单位：元

| 项目             | 期初余额          | 本期增加           | 本期减少           | 期末余额          |
|----------------|---------------|----------------|----------------|---------------|
| 一、短期薪酬         | 79,265,965.86 | 580,279,270.50 | 573,764,161.10 | 85,781,075.26 |
| 二、离职后福利-设定提存计划 | 4,432,093.19  | 32,702,635.94  | 31,117,560.58  | 6,017,168.55  |
| 三、辞退福利         |               | 144,104.00     | 144,104.00     |               |
| 合计             | 83,698,059.05 | 613,126,010.44 | 605,025,825.68 | 91,798,243.81 |

## (2) 短期薪酬列示

单位：元

| 项目            | 期初余额          | 本期增加           | 本期减少           | 期末余额          |
|---------------|---------------|----------------|----------------|---------------|
| 1、工资、奖金、津贴和补贴 | 75,968,860.30 | 496,649,266.45 | 490,410,416.53 | 82,207,710.22 |
| 2、职工福利费       | 139,077.24    | 32,871,170.04  | 32,921,996.02  | 88,251.26     |
| 3、社会保险费       | 3,129,101.36  | 25,957,667.84  | 25,658,618.16  | 3,428,151.04  |
| 其中：医疗保险费      | 1,516,718.73  | 17,687,111.23  | 17,594,581.09  | 1,609,248.87  |
| 工伤保险费         | 777,669.38    | 4,883,978.17   | 4,750,062.37   | 911,585.18    |
| 生育保险费         | 834,713.25    | 3,386,578.44   | 3,313,974.70   | 907,316.99    |
| 4、住房公积金       | 14,430.80     | 18,607,412.01  | 18,579,543.01  | 42,299.80     |
| 5、工会经费和职工教育经费 | 14,496.16     | 6,193,754.16   | 6,193,587.38   | 14,662.94     |
| 合计            | 79,265,965.86 | 580,279,270.50 | 573,764,161.10 | 85,781,075.26 |

## (3) 设定提存计划列示

单位：元

| 项目       | 期初余额         | 本期增加          | 本期减少          | 期末余额         |
|----------|--------------|---------------|---------------|--------------|
| 1、基本养老保险 | 4,035,391.30 | 29,535,873.11 | 28,017,386.76 | 5,553,877.65 |
| 2、失业保险费  | 396,701.89   | 3,166,762.83  | 3,100,173.82  | 463,290.90   |
| 合计       | 4,432,093.19 | 32,702,635.94 | 31,117,560.58 | 6,017,168.55 |

其他说明：

## 40、应交税费

单位：元

| 项目             | 期末余额          | 期初余额          |
|----------------|---------------|---------------|
| 增值税            | 8,544,872.26  | 25,582,483.31 |
| 消费税            | 6,040,719.70  | 15,045,712.94 |
| 企业所得税          | 49,279,975.24 | 29,416,566.80 |
| 个人所得税          | 2,036,050.01  | 1,958,642.15  |
| 城市维护建设税        | 761,696.22    | 2,858,837.01  |
| 房产税            | 4,304,245.25  | 2,158,625.85  |
| 土地使用税          | 2,376,560.60  | 2,716,755.83  |
| 教育费附加（地方教育费附加） | 544,063.48    | 2,042,007.23  |
| 印花税            | 1,512,564.42  | 244,688.38    |
| 残疾人保障金         | 4,092,923.38  | 4,371,038.78  |
| 土地增值税          |               | 4,696,561.03  |
| 其他             | 507,207.16    | 480,101.62    |
| 合计             | 80,000,877.72 | 91,572,020.93 |

其他说明：

## 41、其他应付款

单位：元

| 项目    | 期末余额           | 期初余额           |
|-------|----------------|----------------|
| 其他应付款 | 210,050,439.70 | 187,408,799.32 |
| 合计    | 210,050,439.70 | 187,408,799.32 |

## (1) 应付利息

单位：元

| 项目 | 期末余额 | 期初余额 |
|----|------|------|
|----|------|------|

重要的已逾期未支付的利息情况：

单位：元

| 借款单位 | 逾期金额 | 逾期原因 |
|------|------|------|
|------|------|------|

其他说明：

## (2) 应付股利

单位：元

| 项目 | 期末余额 | 期初余额 |
|----|------|------|
|----|------|------|

其他说明，包括重要的超过 1 年未支付的应付股利，应披露未支付原因：

## (3) 其他应付款

## 1) 按款项性质列示其他应付款

单位：元

| 项目         | 期末余额           | 期初余额           |
|------------|----------------|----------------|
| 暂借款本息      | 63,101.37      | 46,227,650.52  |
| 押金保证金及定金   | 91,418,390.57  | 83,860,446.56  |
| 应付暂收款      | 1,742,733.26   | 2,766,627.33   |
| 预提费用及资产管理费 | 19,364,946.15  | 22,422,023.27  |
| 预分配股利      | 3,160,241.00   | 30,110,241.00  |
| 限制性股票回购义务  | 90,343,550.00  |                |
| 其他         | 3,957,477.35   | 2,021,810.64   |
| 合计         | 210,050,439.70 | 187,408,799.32 |

## 2) 账龄超过 1 年的重要其他应付款

单位：元

| 项目                 | 期末余额         | 未偿还或结转的原因                        |
|--------------------|--------------|----------------------------------|
| 中色十二冶金建设有限公司       | 4,677,311.25 | 温西工厂技改项目 II 标段主体结构工程尚未全部验收，押金未结转 |
| 杭州厚初创业投资合伙企业（有限合伙） | 3,160,241.00 | 预分配股利款                           |
| 合计                 | 7,837,552.25 |                                  |

其他说明：

## 42、持有待售负债

单位：元

| 项目 | 期末余额 | 期初余额 |
|----|------|------|
|----|------|------|

其他说明：

## 43、一年内到期的非流动负债

单位：元

| 项目 | 期末余额 | 期初余额 |
|----|------|------|
|----|------|------|

|            |              |              |
|------------|--------------|--------------|
| 一年内到期的长期借款 | 1,822,817.43 | 1,758,392.37 |
| 一年内到期的租赁负债 | 7,671,653.89 | 5,362,403.18 |
| 合计         | 9,494,471.32 | 7,120,795.55 |

其他说明：

#### 44、其他流动负债

单位：元

| 项目        | 期末余额          | 期初余额          |
|-----------|---------------|---------------|
| 待转销项税额    | 14,911,218.10 | 4,994,271.32  |
| 专项应付款     | 3,057,926.88  | 3,041,426.88  |
| 年末未终止确认票据 | 15,079,976.50 | 20,676,070.00 |
| 合计        | 33,049,121.48 | 28,711,768.20 |

短期应付债券的增减变动：

单位：元

| 债券名称 | 面值 | 发行日期 | 债券期限 | 发行金额 | 期初余额 | 本期发行 | 按面值计提利息 | 溢折价摊销 | 本期偿还 | 期末余额 |
|------|----|------|------|------|------|------|---------|-------|------|------|
|      |    |      |      |      |      |      |         |       |      |      |
| 合计   |    |      |      |      |      |      |         |       |      |      |

其他说明：

#### 45、长期借款

##### (1) 长期借款分类

单位：元

| 项目   | 期末余额          | 期初余额          |
|------|---------------|---------------|
| 保证借款 | 10,316,719.87 | 11,807,220.55 |
| 合计   | 10,316,719.87 | 11,807,220.55 |

长期借款分类的说明：

其他说明，包括利率区间：

| 借款条件         | 期末余额          | 期初余额          | 利率         |
|--------------|---------------|---------------|------------|
| 保证借款         | 12,139,537.30 | 13,565,612.92 | 0.7%、0.95% |
| 减：一年内到期的长期借款 | 1,822,817.43  | 1,758,392.37  | 0.7%、0.95% |
| 合计           | 10,316,719.87 | 11,807,220.55 |            |



## 46、应付债券

## (1) 应付债券

单位：元

| 项目 | 期末余额 | 期初余额 |
|----|------|------|
|----|------|------|

## (2) 应付债券的增减变动（不包括划分为金融负债的优先股、永续债等其他金融工具）

单位：元

| 债券名称 | 面值 | 发行日期 | 债券期限 | 发行金额 | 期初余额 | 本期发行 | 按面值计提利息 | 溢折价摊销 | 本期偿还 |  | 期末余额 |
|------|----|------|------|------|------|------|---------|-------|------|--|------|
|      |    |      |      |      |      |      |         |       |      |  |      |
| 合计   |    |      |      |      |      |      |         |       |      |  |      |

## (3) 可转换公司债券的转股条件、转股时间说明

## (4) 划分为金融负债的其他金融工具说明

期末发行在外的优先股、永续债等其他金融工具基本情况

期末发行在外的优先股、永续债等金融工具变动情况表

单位：元

| 发行在外的金融工具 | 期初 |      | 本期增加 |      | 本期减少 |      | 期末 |      |
|-----------|----|------|------|------|------|------|----|------|
|           | 数量 | 账面价值 | 数量   | 账面价值 | 数量   | 账面价值 | 数量 | 账面价值 |

其他金融工具划分为金融负债的依据说明

其他说明：

## 47、租赁负债

单位：元

| 项目           | 期末余额          | 期初余额          |
|--------------|---------------|---------------|
| 租赁付款额        | 14,608,245.02 | 21,511,485.31 |
| 减：未确认融资费用    | -495,136.21   | -1,017,482.39 |
| 减：一年内到期的租赁负债 | -7,671,653.89 | -5,362,403.18 |
| 合计           | 6,441,454.92  | 15,131,599.74 |

其他说明：

## 48、长期应付款

单位：元

| 项目 | 期末余额 | 期初余额 |
|----|------|------|
|----|------|------|

## (1) 按款项性质列示长期应付款

单位：元

| 项目 | 期末余额 | 期初余额 |
|----|------|------|
|----|------|------|

其他说明：

## (2) 专项应付款

单位：元

| 项目 | 期初余额 | 本期增加 | 本期减少 | 期末余额 | 形成原因 |
|----|------|------|------|------|------|
|----|------|------|------|------|------|

其他说明：

## 49、长期应付职工薪酬

## (1) 长期应付职工薪酬表

单位：元

| 项目 | 期末余额 | 期初余额 |
|----|------|------|
|----|------|------|

## (2) 设定受益计划变动情况

设定受益计划义务现值：

单位：元

| 项目 | 本期发生额 | 上期发生额 |
|----|-------|-------|
|----|-------|-------|

计划资产：

单位：元

| 项目 | 本期发生额 | 上期发生额 |
|----|-------|-------|
|----|-------|-------|

设定受益计划净负债（净资产）

单位：元

| 项目 | 本期发生额 | 上期发生额 |
|----|-------|-------|
|----|-------|-------|

设定受益计划的内容及与之相关风险、对公司未来现金流量、时间和不确定性的影响说明：

设定受益计划重大精算假设及敏感性分析结果说明：

其他说明：

## 50、预计负债

单位：元

| 项目     | 期末余额          | 期初余额 | 形成原因   |
|--------|---------------|------|--------|
| 未决诉讼   | 13,361,220.00 |      | 欧洲法院裁决 |
| 产品质量保证 | 11,596,141.90 |      | 产品质保   |
| 合计     | 24,957,361.90 |      |        |

其他说明，包括重要预计负债的相关重要假设、估计说明：

## 51、递延收益

单位：元

| 项目   | 期初余额          | 本期增加 | 本期减少         | 期末余额          | 形成原因 |
|------|---------------|------|--------------|---------------|------|
| 政府补助 | 79,368,751.24 |      | 5,857,645.44 | 73,511,105.80 | 补助   |
| 合计   | 79,368,751.24 |      | 5,857,645.44 | 73,511,105.80 | --   |

涉及政府补助的项目：

单位：元

| 负债项目                         | 期初余额              | 本期新增<br>补助金额 | 本期计入<br>营业外收<br>入金额 | 本期计入<br>其他收益<br>金额 | 本期冲减<br>成本费用<br>金额 | 其他变动 | 期末余额              | 与资产相<br>关/与收益<br>相关 |
|------------------------------|-------------------|--------------|---------------------|--------------------|--------------------|------|-------------------|---------------------|
| 万昌路厂<br>区搬迁补<br>助            | 61,952,05<br>6.68 |              |                     | 4,806,855<br>.48   |                    |      | 57,145,20<br>1.20 | 与资产相<br>关           |
| 重庆基建<br>投资项目<br>地方财政<br>补助资金 | 17,051,69<br>4.89 |              |                     | 831,789.9<br>6     |                    |      | 16,219,90<br>4.93 | 与资产相<br>关           |
| 外贸公共<br>服务平台<br>建设专项<br>资金   | 364,999.6<br>7    |              |                     | 219,000.0<br>0     |                    |      | 145,999.6<br>7    | 与资产相<br>关           |
| 合 计                          | 79,368,75<br>1.24 |              |                     | 5,857,645<br>.44   |                    |      | 73,511,10<br>5.80 |                     |

其他说明：

## 52、其他非流动负债

单位：元

| 项目      | 期末余额           | 期初余额 |
|---------|----------------|------|
| 土地收储补偿款 | 312,822,400.00 |      |
| 合计      | 312,822,400.00 |      |

其他说明：

## 53、股本

单位：元

|      | 期初余额           | 本次变动增减(+、-)   |    |       |    |               | 期末余额           |
|------|----------------|---------------|----|-------|----|---------------|----------------|
|      |                | 发行新股          | 送股 | 公积金转股 | 其他 | 小计            |                |
| 股份总数 | 453,536,000.00 | 15,395,000.00 |    |       |    | 15,395,000.00 | 468,931,000.00 |

其他说明：

报告期内以非公开发行的方式向 160 名高管授予限制性股票 1539.50 万股，业经大信会计师事务所验资并出具大信验字[2022]第 31-00068 号验资报告，截至 2022 年 12 月 31 日，公司已收到限制性股票激励对象缴纳的货币出资合计人民币 91,292,350.00 元，其中新增股本人民币 15,395,000.00 元，增加资本公积人民币 75,897,350.00 元。

## 54、其他权益工具

## (1) 期末发行在外的优先股、永续债等其他金融工具基本情况

## (2) 期末发行在外的优先股、永续债等金融工具变动情况表

单位：元

| 发行在外的金融工具 | 期初 |      | 本期增加 |      | 本期减少 |      | 期末 |      |
|-----------|----|------|------|------|------|------|----|------|
|           | 数量 | 账面价值 | 数量   | 账面价值 | 数量   | 账面价值 | 数量 | 账面价值 |
|           |    |      |      |      |      |      |    |      |

其他权益工具本期增减变动情况、变动原因说明，以及相关会计处理的依据：

其他说明：

## 55、资本公积

单位：元

| 项目         | 期初余额             | 本期增加           | 本期减少         | 期末余额             |
|------------|------------------|----------------|--------------|------------------|
| 资本溢价（股本溢价） | 478,565,118.01   | 75,897,350.00  | 2,460,364.38 | 552,002,103.63   |
| 其他资本公积     | 910,861,973.74   | 89,273,940.92  | 3,582,317.94 | 996,553,596.72   |
| 合计         | 1,389,427,091.75 | 165,171,290.92 | 6,042,682.32 | 1,548,555,700.35 |

其他说明，包括本期增减变动情况、变动原因说明：

(1) 报告期内以非公开发行的方式向 160 名高管授予限制性股票 1539.50 万股，业经大信会计师事务所验资并出具大信验字[2022]第 31-00068 号验资报告，截至 2022 年 12 月 31 日，公司已收到限制性股票激励对象缴纳的货币出资合计人民币 91,292,350.00 元，其中新增股本人民币 15,395,000.00 元，增加资本公积人民币 75,897,350.00 元，发行股票支付中介机构的佣金 344,712.25 元冲减资本公积（股本溢价）；

(2) 报告期内购买子公司温岭汉诺机电科技有限公司少数股东持有的 20% 股份，支付对价高于净资产份额 2,115,652.13 元，调减资本公积（股本溢价）2,115,652.13 元，

(3) 对于权益结算的股份支付，在等待期内每个资产负债表日，按照授予日权益工具的公允价值计入成本费用和其他资本公积，报告期内确认其他资本公积 46,626,002.58 元；

(4) 报告期内公司联营企业格雷博智能动力科技有限公司其他股东增资，导致公司享有的被投资公司净资产份额增加 42,647,938.34 元，计入其他资本公积；同时本年转让格雷博 1.67% 股权，相应结转其他资本公积 3,582,317.94 元。

## 56、库存股

单位：元

| 项目        | 期初余额 | 本期增加          | 本期减少 | 期末余额          |
|-----------|------|---------------|------|---------------|
| 限制性股票回购义务 |      | 91,292,350.00 |      | 91,292,350.00 |
| 合计        |      | 91,292,350.00 |      | 91,292,350.00 |

其他说明，包括本期增减变动情况、变动原因说明：

报告期内以非公开发行的方式向 160 名高管授予限制性股票 1539.50 万股，并规定锁定期和解锁期，在锁定期和解锁期内，不得上市流通及转让；达到解锁条件，可以解锁。如果全部或部分股票未被解锁而失效或作废，由上市公司按照事先约定的价格立即进行回购。截至 2022 年 12 月 31 日，贵公司已收到限制性股票激励对象缴纳的货币出资合计人民币 91,292,350.00 元，计入库存股。

## 57、其他综合收益

单位：元

| 项目                | 期初余额           | 本期发生额      |                    |                      |         |            |            | 期末余额           |
|-------------------|----------------|------------|--------------------|----------------------|---------|------------|------------|----------------|
|                   |                | 本期所得税前发生额  | 减：前期计入其他综合收益当期转入损益 | 减：前期计入其他综合收益当期转入留存收益 | 减：所得税费用 | 税后归属于母公司   | 税后归属于少数股东  |                |
| 一、不能重分类进损益的其他综合收益 | 98,499,608.76  |            |                    |                      |         |            |            | 98,499,608.76  |
| 权益法下不能转损益的其他综合收益  | 98,499,608.76  |            |                    |                      |         |            |            | 98,499,608.76  |
| 二、将重分类进损益的其他综合收益  | 2,372,266.43   | 341,532.00 |                    |                      |         | 239,072.40 | 102,459.60 | 2,611,338.83   |
| 外币财务报表折算差额        | 2,372,266.43   | 341,532.00 |                    |                      |         | 239,072.40 | 102,459.60 | 2,611,338.83   |
| 其他综合收益合计          | 100,871,875.19 | 341,532.00 |                    |                      |         | 239,072.40 | 102,459.60 | 101,110,947.59 |

其他说明，包括对现金流量套期损益的有效部分转为被套期项目初始确认金额调整：

## 58、专项储备

单位：元

| 项目 | 期初余额 | 本期增加 | 本期减少 | 期末余额 |
|----|------|------|------|------|
|----|------|------|------|------|

其他说明，包括本期增减变动情况、变动原因说明：

## 59、盈余公积

单位：元

| 项目     | 期初余额           | 本期增加 | 本期减少 | 期末余额           |
|--------|----------------|------|------|----------------|
| 法定盈余公积 | 226,768,000.00 |      |      | 226,768,000.00 |
| 合计     | 226,768,000.00 |      |      | 226,768,000.00 |

盈余公积说明，包括本期增减变动情况、变动原因说明：

## 60、未分配利润

单位：元

| 项目                | 本期               | 上期             |
|-------------------|------------------|----------------|
| 调整前上期末未分配利润       | 823,701,700.50   | 610,325,187.30 |
| 调整后期初未分配利润        | 823,701,700.50   | 610,325,187.30 |
| 加：本期归属于母公司所有者的净利润 | 417,674,854.39   | 237,608,009.89 |
| 减：提取法定盈余公积        |                  | 24,231,496.69  |
| 期末未分配利润           | 1,241,376,554.89 | 823,701,700.50 |

调整期初未分配利润明细：

- 1)、由于《企业会计准则》及其相关新规定进行追溯调整，影响期初未分配利润 0.00 元。
- 2)、由于会计政策变更，影响期初未分配利润 0.00 元。
- 3)、由于重大会计差错更正，影响期初未分配利润 0.00 元。
- 4)、由于同一控制导致的合并范围变更，影响期初未分配利润 0.00 元。
- 5)、其他调整合计影响期初未分配利润 0.00 元。

## 61、营业收入和营业成本

单位：元

| 项目   | 本期发生额            |                  | 上期发生额            |                  |
|------|------------------|------------------|------------------|------------------|
|      | 收入               | 成本               | 收入               | 成本               |
| 主营业务 | 5,577,003,502.45 | 4,077,276,125.11 | 4,255,782,111.10 | 3,159,873,731.00 |
| 其他业务 | 71,383,205.96    | 37,549,384.38    | 53,667,407.24    | 21,709,778.07    |
| 合计   | 5,648,386,708.41 | 4,114,825,509.49 | 4,309,449,518.34 | 3,181,583,509.07 |

经审计扣除非经常损益前后净利润孰低是否为负值

□是  否

收入相关信息:

单位: 元

| 合同分类        | 分部 1             | 分部 2 |  | 合计               |
|-------------|------------------|------|--|------------------|
| 商品类型        |                  |      |  |                  |
| 其中:         |                  |      |  |                  |
| 摩托车整车及电动自行车 | 5,281,628,357.27 |      |  | 5,281,628,357.27 |
| 摩托车零部件及配件   | 247,402,094.43   |      |  | 247,402,094.43   |
| 房地产经营       | 820,968.20       |      |  | 820,968.20       |
| 分立器件封装及测试等  | 118,535,288.51   |      |  | 118,535,288.51   |
| 按经营地区分类     |                  |      |  |                  |
| 其中:         |                  |      |  |                  |
| 国内          | 3,626,192,177.83 |      |  | 3,626,192,177.83 |
| 国外          | 2,022,194,530.58 |      |  | 2,022,194,530.58 |
| 市场或客户类型     |                  |      |  |                  |
| 其中:         |                  |      |  |                  |
|             |                  |      |  |                  |
| 合同类型        |                  |      |  |                  |
| 其中:         |                  |      |  |                  |
|             |                  |      |  |                  |
| 按商品转让的时间分类  |                  |      |  |                  |
| 其中:         |                  |      |  |                  |
|             |                  |      |  |                  |
| 按合同期限分类     |                  |      |  |                  |
| 其中:         |                  |      |  |                  |
|             |                  |      |  |                  |
| 按销售渠道分类     |                  |      |  |                  |
| 其中:         |                  |      |  |                  |
| 经销模式        | 5,648,386,708.41 |      |  | 5,648,386,708.41 |
| 合计          |                  |      |  |                  |

与履约义务相关的信息:

本公司根据合同的约定,作为主要责任人按照客户需求的品类、标准及时履行供货义务。对于中国境内销售合同,于本公司将商品交于客户或承运商时完成履约义务,客户取得相关商品的控制权;对于中国境外销售合同,于商品发出并在装运港装船离港时完成履约义务,客户取得相关商品的控制权。不同客户和产品的付款条件有所不同,本公司部分销售以预收款的方式进行,其余销售则授予一定期限的信用期。

与分摊至剩余履约义务的交易价格相关的信息:

本报告期末已签订合同、但尚未履行或尚未履行完毕的履约义务所对应的收入金额为 131,879,249.07 元,其中,131,879,249.07 元预计将于 2023 年度确认收入,元预计将于年度确认收入,元预计将于年度确认收入。

其他说明:

## 62、税金及附加

单位: 元

| 项目      | 本期发生额          | 上期发生额          |
|---------|----------------|----------------|
| 消费税     | 290,596,005.31 | 184,140,396.35 |
| 城市维护建设税 | 33,586,011.87  | 20,564,630.05  |
| 教育费附加   | 24,049,963.59  | 14,688,480.82  |
| 房产税     | 9,208,206.37   | 4,400,737.04   |
| 土地使用税   | 3,492,950.81   | 2,786,275.99   |
| 车船使用税   | 28,510.38      | 32,299.42      |
| 印花税     | 5,715,814.12   | 2,879,933.27   |
| 水利基金    | 1,488.01       | 22,334.29      |
| 生活垃圾处理费 |                | 10,405.95      |
| 环境保护税   | 5,849.54       | 46,169.05      |
| 其他      | 2,902,203.20   | 1,538,805.32   |
| 合计      | 369,587,003.20 | 231,110,467.55 |

其他说明：

### 63、销售费用

单位：元

| 项目             | 本期发生额          | 上期发生额          |
|----------------|----------------|----------------|
| 业务宣传及差旅费       | 72,220,737.61  | 55,177,056.67  |
| 职工薪酬           | 52,428,409.85  | 49,309,535.94  |
| 市场开发费及三包维修支出   | 38,652,715.78  | 29,193,322.07  |
| 出口保险、商检通关及租赁费等 | 20,448,389.15  | 17,805,675.05  |
| 运输包装及仓储费       | 10,695,795.28  | 6,114,870.79   |
| 股份支付当期摊销额      | 5,072,981.76   |                |
| 合计             | 199,519,029.43 | 157,600,460.52 |

其他说明：

### 64、管理费用

单位：元

| 项目                   | 本期发生额          | 上期发生额          |
|----------------------|----------------|----------------|
| 职工薪酬                 | 136,532,194.13 | 118,707,173.55 |
| 资产折旧及摊销              | 32,764,989.15  | 19,961,435.66  |
| 办公费、物料消耗、租赁及汽车费、修理费等 | 40,437,288.06  | 31,432,243.68  |
| 股份支付当期摊销额            | 31,619,062.50  |                |
| 业务招待费、差旅费及中介机构费用等    | 24,244,027.85  | 31,786,116.77  |
| 残疾人保障金               | 2,778,837.99   | 4,287,699.43   |
| 其他                   | 7,621,646.25   | 7,069,097.72   |
| 合计                   | 275,998,045.93 | 213,243,766.81 |

其他说明：



## 65、研发费用

单位：元

| 项目                | 本期发生额          | 上期发生额          |
|-------------------|----------------|----------------|
| 模具及物料消耗           | 168,154,473.89 | 98,508,657.17  |
| 职工薪酬              | 70,635,413.34  | 67,893,369.15  |
| 产品设计认证、试验检验及技术服务费 | 57,813,650.91  | 33,983,058.79  |
| 股份支付当期摊销额         | 9,933,958.32   |                |
| 摊销及折旧             | 7,379,819.05   | 8,397,519.75   |
| 研发燃料及动力           | 982,339.57     | 1,339,823.97   |
| 办公费、差旅费、修理费等      | 883,470.63     | 4,892,945.48   |
| 其他                | 327,559.70     | 891,225.55     |
| 合计                | 316,110,685.41 | 215,906,599.86 |

其他说明：

## 66、财务费用

单位：元

| 项目     | 本期发生额           | 上期发生额         |
|--------|-----------------|---------------|
| 利息费用   | 1,610,699.82    | 3,183,740.87  |
| 减：利息收入 | 81,219,419.98   | 33,618,323.56 |
| 汇兑损益   | -111,191,465.66 | 40,547,870.07 |
| 手续费支出  | 3,373,621.20    | 2,403,960.02  |
| 其他支出   | 838.56          | 788.93        |
| 合计     | -187,425,726.06 | 12,518,036.33 |

其他说明：

## 67、其他收益

单位：元

| 产生其他收益的来源           | 本期发生额         | 上期发生额         |
|---------------------|---------------|---------------|
| 万昌路厂区搬迁补偿           | 4,806,855.48  | 4,929,577.42  |
| 重庆基建投资项目地方财政补助资金    | 831,789.96    | 831,789.96    |
| 国家外经贸发展专项资金         | 185,323.00    | 1,188,307.00  |
| 外贸公共服务平台建设专项资金      | 219,000.00    | 219,000.00    |
| 稳岗补贴                | 1,037,239.31  | 856,218.42    |
| 税收减免                | 1,704,528.70  | 1,078,028.28  |
| 温岭市开放型经济奖励          | 2,595,000.00  | 679,900.00    |
| 排污运维补助资金            | 26,635.00     | 36,321.00     |
| 因研究开发、技术更新及改造等获得的补助 | 3,480,639.64  | 5,250,735.00  |
| 专利补助                | 55,250.99     | 107,600.00    |
| 集装箱补贴               | 25,800.00     | 43,500.00     |
| 参与制定国家、行业标准等企业奖励款   | 1,730,188.68  | 450,000.00    |
| 商务经济发展专项资金补助        | 10,000.00     | 10,000.00     |
| 其他                  | 183,438.52    | 185,323.00    |
| 合计                  | 16,891,689.28 | 15,866,300.08 |

## 68、投资收益

单位：元

| 项目                 | 本期发生额          | 上期发生额         |
|--------------------|----------------|---------------|
| 权益法核算的长期股权投资收益     | -18,546,640.22 | 52,617,025.84 |
| 处置长期股权投资产生的投资收益    | 12,184,596.01  | 7,197,681.44  |
| 处置交易性金融资产取得的投资收益   |                | 16,771,686.73 |
| 债权投资在持有期间取得的利息收入   | 536,136.99     | 1,950,164.38  |
| 以摊余成本计量的金融资产终止确认收益 | -9,696,557.77  | -8,465,687.36 |
| 其他非流动金融资产持有期间的投资收益 | 1,387,500.00   |               |
| 处置其他非流动金融资产的投资收益   |                | 1.00          |
| 金融负债终止确认收益         |                | 27,881,399.07 |
| 合计                 | -14,134,964.99 | 97,952,271.10 |

其他说明：

## 69、净敞口套期收益

单位：元

| 项目 | 本期发生额 | 上期发生额 |
|----|-------|-------|
|    |       |       |

其他说明：

## 70、公允价值变动收益

单位：元

| 产生公允价值变动收益的来源 | 本期发生额         | 上期发生额          |
|---------------|---------------|----------------|
| 交易性金融资产       |               | -27,859,816.00 |
| 其他非流动金融资产     | -5,439,171.43 | -1,927,861.87  |
| 合计            | -5,439,171.43 | -29,787,677.87 |

其他说明：

## 71、信用减值损失

单位：元

| 项目         | 本期发生额         | 上期发生额           |
|------------|---------------|-----------------|
| 其他应收款坏账损失  | -9,147,580.38 | -130,170,059.59 |
| 应收账款信用减值损失 | 1,106,578.44  | -4,893,602.53   |
| 合计         | -8,041,001.94 | -135,063,662.12 |

其他说明：

报告期内因公司对合并范围内非全资子公司持有债权，在少数股东超额亏损的金额内确认其他应收款信用减值金额 5,842,835.11 元。

## 72、资产减值损失

单位：元

| 项目                  | 本期发生额          | 上期发生额          |
|---------------------|----------------|----------------|
| 二、存货跌价损失及合同履约成本减值损失 | -82,053,039.27 | -42,549,152.65 |
| 五、固定资产减值损失          |                | -1,275,263.66  |
| 十、无形资产减值损失          | -5,699,433.79  |                |
| 合计                  | -87,752,473.06 | -43,824,416.31 |

其他说明：

## 73、资产处置收益

单位：元

| 资产处置收益的来源   | 本期发生额        | 上期发生额         |
|-------------|--------------|---------------|
| 固定资产处置收益    | 2,165,067.22 | 1,113,922.08  |
| 使用权资产提前终止确认 | 407,534.97   |               |
| 持有待售资产处置收益  |              | 36,904,312.09 |
| 合计          | 2,572,602.19 | 38,018,234.17 |

## 74、营业外收入

单位：元

| 项目          | 本期发生额         | 上期发生额         | 计入当期非经常性损益的金额 |
|-------------|---------------|---------------|---------------|
| 政府补助        |               | 60,000.00     |               |
| 罚款净收入       | 9,688,201.04  | 6,184,542.66  | 9,688,201.04  |
| 收购子公司利得     |               | 5,787,460.30  |               |
| 无法支付的应付款项   | 4,106,250.33  | 1,595,705.67  | 4,106,250.33  |
| 非流动资产毁损报废利得 | 707.97        | 175,622.10    | 707.97        |
| 其他          | 2,716,099.19  | 629,307.90    | 2,716,099.19  |
| 合计          | 16,511,258.53 | 14,432,638.63 | 16,511,258.53 |

计入当期损益的政府补助：

单位：元

| 补助项目                          | 发放主体   | 发放原因 | 性质类型 | 补贴是否影响当年盈亏 | 是否特殊补贴 | 本期发生金额 | 上期发生金额    | 与资产相关/与收益相关 |
|-------------------------------|--------|------|------|------------|--------|--------|-----------|-------------|
| 温岭市人民政府太平街道办事处 2021 年企业文化中心补助 | 温岭市财政局 | 补助   |      | 是          | 否      |        | 10,000.00 | 与收益相关       |
| 武汉市江汉区商务局市下小进限奖励              | 武汉市商务局 | 补助   |      | 是          | 否      |        | 50,000.00 | 与收益相关       |

其他说明：

## 75、营业外支出

单位：元

| 项目          | 本期发生额        | 上期发生额        | 计入当期非经常性损益的金额 |
|-------------|--------------|--------------|---------------|
| 对外捐赠        | 737,194.00   | 100,000.00   | 915,720.55    |
| 非流动资产损坏报废损失 | 3,258,284.61 | 3,869,479.87 | 3,258,284.61  |
| 罚款支出        | 356,088.19   | 696,453.90   | 356,088.19    |
| 无法收回的应收款项   | 111,799.72   | 98,253.85    | 111,799.72    |
| 其他          | 244,683.49   | 162,487.34   | 244,683.49    |
| 合计          | 4,708,050.01 | 4,926,674.96 | 4,886,576.56  |

其他说明：

## 76、所得税费用

### (1) 所得税费用表

单位：元

| 项目      | 本期发生额          | 上期发生额          |
|---------|----------------|----------------|
| 当期所得税费用 | 93,341,378.80  | 51,581,555.16  |
| 递延所得税费用 | -14,888,427.92 | -33,110,088.38 |
| 合计      | 78,452,950.88  | 18,471,466.78  |

### (2) 会计利润与所得税费用调整过程

单位：元

| 项目                             | 本期发生额          |
|--------------------------------|----------------|
| 利润总额                           | 475,672,049.58 |
| 按法定/适用税率计算的所得税费用               | 118,918,012.40 |
| 子公司适用不同税率的影响                   | -27,115,375.39 |
| 调整以前期间所得税的影响                   | 3,932,391.35   |
| 非应税收入的影响                       | 9,683,130.82   |
| 不可抵扣的成本、费用和损失的影响               | 1,736,418.63   |
| 使用前期未确认递延所得税资产的可抵扣亏损的影响        | -40,560,118.34 |
| 本期未确认递延所得税资产的可抵扣暂时性差异或可抵扣亏损的影响 | 56,630,966.87  |
| 税率调整导致期初递延所得税资产/负债余额的变化        | 727,420.54     |
| 研发费加计扣除的影响                     | -49,639,875.27 |
| 其他                             | 4,139,979.27   |
| 所得税费用                          | 78,452,950.88  |

其他说明：

## 77、其他综合收益

详见附注“合并财务报表项目注释”中“其他综合收益”项。

## 78、现金流量表项目

### (1) 收到的其他与经营活动有关的现金

单位：元

| 项目        | 本期发生额          | 上期发生额          |
|-----------|----------------|----------------|
| 银行存款利息收入  | 77,563,645.08  | 33,618,323.56  |
| 收到的政府补助   | 11,034,043.84  | 9,945,932.70   |
| 钱江锂电债权分配款 |                | 14,223,442.86  |
| 其他收款及往来款项 | 23,207,011.05  | 43,017,998.72  |
| 合计        | 111,804,699.97 | 100,805,697.84 |

收到的其他与经营活动有关的现金说明：

### (2) 支付的其他与经营活动有关的现金

单位：元

| 项目             | 本期发生额          | 上期发生额          |
|----------------|----------------|----------------|
| 管理费用、销售费用及研发费用 | 274,466,476.88 | 233,787,457.00 |
| 定期存款及保证金       | 24,126,942.80  | 21,742,844.28  |
| 其他支出及往来款       | 9,785,615.76   | 5,636,333.89   |
| 合计             | 308,379,035.44 | 261,166,635.17 |

支付的其他与经营活动有关的现金说明：

### (3) 收到的其他与投资活动有关的现金

单位：元

| 项目          | 本期发生额          | 上期发生额         |
|-------------|----------------|---------------|
| 收到联营公司预付分红款 |                | 26,950,000.00 |
| 收到预收厂房搬迁处置款 | 312,822,400.00 |               |
| 合计          | 312,822,400.00 | 26,950,000.00 |

收到的其他与投资活动有关的现金说明：

### (4) 支付的其他与投资活动有关的现金

单位：元

| 项目 | 本期发生额 | 上期发生额 |
|----|-------|-------|
|----|-------|-------|

支付的其他与投资活动有关的现金说明：

## (5) 收到的其他与筹资活动有关的现金

单位：元

| 项目     | 本期发生额            | 上期发生额          |
|--------|------------------|----------------|
| 票据贴现收款 | 1,199,000,000.00 | 698,965,441.64 |
| 合计     | 1,199,000,000.00 | 698,965,441.64 |

收到的其他与筹资活动有关的现金说明：

## (6) 支付的其他与筹资活动有关的现金

单位：元

| 项目         | 本期发生额            | 上期发生额          |
|------------|------------------|----------------|
| 票据承兑及信用证   | 1,166,696,557.77 | 450,000,000.00 |
| 支付上市发行费用   | 3,443,396.22     |                |
| 预付限制性股票回购款 | 948,800.00       |                |
| 支付少数股东款项   | 5,811,400.00     | 3,528,000.00   |
| 租赁负债付款     | 10,031,865.22    | 6,596,159.41   |
| 合计         | 1,186,932,019.21 | 460,124,159.41 |

支付的其他与筹资活动有关的现金说明：

## 79、现金流量表补充资料

## (1) 现金流量表补充资料

单位：元

| 补充资料                             | 本期金额           | 上期金额           |
|----------------------------------|----------------|----------------|
| 1. 将净利润调节为经营活动现金流量               |                |                |
| 净利润                              | 397,219,098.70 | 231,682,224.14 |
| 加：资产减值准备                         | 95,793,475.00  | 178,888,078.43 |
| 固定资产折旧、油气资产折耗、生产性生物资产折旧          | 82,405,718.46  | 68,806,868.97  |
| 使用权资产折旧                          | 8,071,812.25   | 6,875,284.45   |
| 无形资产摊销                           | 12,756,436.44  | 7,075,404.02   |
| 长期待摊费用摊销                         | 8,851,291.57   | 2,222,508.07   |
| 处置固定资产、无形资产和其他长期资产的损失（收益以“－”号填列） | -2,572,602.19  | -38,018,234.17 |
| 固定资产报废损失（收益以“－”号填列）              | 3,257,576.64   | 3,693,857.77   |
| 公允价值变动损失（收益以“－”号填列）              | 5,439,171.43   | 29,787,677.87  |
| 财务费用（收益以“－”号填列）                  | -54,411,788.63 | 28,910,202.83  |
| 投资损失（收益以“－”号填列）                  | 14,134,964.99  | -97,952,271.10 |

|                       |                  |                  |
|-----------------------|------------------|------------------|
| 递延所得税资产减少（增加以“—”号填列）  | -22,085,333.94   | -17,476,347.56   |
| 递延所得税负债增加（减少以“—”号填列）  | 7,384,243.75     | -15,633,740.82   |
| 存货的减少（增加以“—”号填列）      | -244,452,779.37  | -232,504,647.62  |
| 经营性应收项目的减少（增加以“—”号填列） | 25,150,572.48    | 623,957,348.84   |
| 经营性应付项目的增加（减少以“—”号填列） | 657,427,840.27   | -572,826,543.69  |
| 其他                    | 46,284,470.58    |                  |
| 经营活动产生的现金流量净额         | 1,040,654,168.43 | 207,487,670.43   |
| 2. 不涉及现金收支的重大投资和筹资活动  |                  |                  |
| 债务转为资本                |                  |                  |
| 一年内到期的可转换公司债券         |                  |                  |
| 融资租入固定资产              |                  |                  |
| 3. 现金及现金等价物净变动情况：     |                  |                  |
| 现金的期末余额               | 2,697,068,333.11 | 1,444,469,154.70 |
| 减：现金的期初余额             | 1,444,469,154.70 | 1,108,924,483.20 |
| 加：现金等价物的期末余额          |                  |                  |
| 减：现金等价物的期初余额          |                  |                  |
| 现金及现金等价物净增加额          | 1,252,599,178.41 | 335,544,671.50   |

## （2） 本期支付的取得子公司的现金净额

单位：元

|     | 金额 |
|-----|----|
| 其中： |    |
| 其中： |    |
| 其中： |    |

其他说明：

## （3） 本期收到的处置子公司的现金净额

单位：元

|                        | 金额           |
|------------------------|--------------|
| 本期处置子公司于本期收到的现金或现金等价物  | 6,340,000.00 |
| 其中：                    |              |
| 减：丧失控制权日子公司持有的现金及现金等价物 | 1,206,744.94 |
| 其中：                    |              |
| 都江堰钱江银通置业有限公司          | 1,206,617.94 |
| 台州钱江新能源研究院有限公司         | 127.00       |
| 其中：                    |              |

|              |              |
|--------------|--------------|
| 处置子公司收到的现金净额 | 5,133,255.06 |
|--------------|--------------|

其他说明：

#### (4) 现金和现金等价物的构成

单位：元

| 项目                          | 期末余额             | 期初余额             |
|-----------------------------|------------------|------------------|
| 一、现金                        | 2,697,068,333.11 | 1,444,469,154.70 |
| 其中：库存现金                     | 14,043.71        | 8,851.98         |
| 可随时用于支付的银行存款                | 2,694,418,681.83 | 1,443,234,472.08 |
| 可随时用于支付的其他货币资金              | 2,635,607.57     | 1,225,830.64     |
| 三、期末现金及现金等价物余额              | 2,697,068,333.11 | 1,444,469,154.70 |
| 其中：母公司或集团内子公司使用受限制的现金和现金等价物 | 94,255,064.01    | 70,128,121.21    |

其他说明：

1、合并资产负债表“货币资金”年末数中，银行存款年末余额中，诉讼冻结资金 31,514.01 元；其他货币资金年末余额中，银行承兑汇票保证金 94,223,550.00 元，属于使用受限制的现金和现金等价物。银行存款年末余额中，根据存单计算的存单利息 3,655,774.90 元，不属于现金及现金等价物。

2、合并资产负债表“货币资金”年初数中，银行存款年初余额中，诉讼冻结资金 266,954.79 元；其他货币资金年末余额中，银行承兑汇票保证金 68,638,166.42 元、保函保证金 1,223,000.00 元，属于使用受限制的现金和现金等价物。

#### 80、所有者权益变动表项目注释

说明对上年期末余额进行调整的“其他”项目名称及调整金额等事项：

#### 81、所有权或使用权受到限制的资产

单位：元

| 项目   | 期末账面价值        | 受限原因  |
|------|---------------|---|
| 货币资金 | 94,255,064.01 | 主要原因为报告期诉讼冻结资金 31,514.01 元，银行承兑汇票保证金 94,223,550.00 元。 |
| 合计   | 94,255,064.01 |   |

其他说明：

#### 82、外币货币性项目

##### (1) 外币货币性项目

单位：元

| 项目 | 期末外币余额 | 折算汇率 | 期末折算人民币余额 |
|----|--------|------|-----------|
|----|--------|------|-----------|



|       |                |        |                |
|-------|----------------|--------|----------------|
| 货币资金  |                |        |                |
| 其中：美元 | 126,183,900.39 | 6.9646 | 878,820,392.66 |
| 欧元    | 2,902,395.32   | 7.4229 | 21,544,190.22  |
| 港币    | 1,810.00       | 0.8933 | 1,616.87       |
| 应收账款  |                |        |                |
| 其中：美元 | 70,629,625.33  | 6.9646 | 491,907,088.57 |
| 欧元    | 10,458,405.65  | 7.4229 | 77,631,699.30  |
| 港币    |                |        |                |
| 长期借款  |                |        |                |
| 其中：美元 |                |        |                |
| 欧元    |                |        |                |
| 港币    |                |        |                |
| 其他应收款 |                |        |                |
| 其中：美元 | 20.54          | 6.9646 | 143.05         |
| 欧元    | 3,908,154.00   | 7.4229 | 29,009,836.33  |
| 应付账款  |                |        |                |
| 其中：美元 | 77,500.77      | 6.9646 | 539,761.86     |
| 欧元    | 3,279,223.99   | 7.4229 | 24,341,351.76  |
| 其他应付款 |                |        |                |
| 其中：美元 | 3,050,000.00   | 6.9646 | 21,242,030.00  |
| 欧元    | 178,382.48     | 7.4229 | 1,324,115.31   |

其他说明：

(2) 境外经营实体说明，包括对于重要的境外经营实体，应披露其境外主要经营地、记账本位币及选择依据，记账本位币发生变化的还应披露原因。

适用 不适用

| 重要境外经营实体        | 境外主要经营地 | 记账本位币 | 选择依据       |
|-----------------|---------|-------|------------|
| BENELLI Q.J.SRL | 意大利佩萨罗市 | 欧元    | 日常经营均以欧元结算 |

### 83、套期

按照套期类别披露套期项目及相关套期工具、被套期风险的定性和定量信息：

### 84、政府补助

#### (1) 政府补助基本情况

单位：元

| 种类           | 金额           | 列报项目 | 计入当期损益的金额    |
|--------------|--------------|------|--------------|
| 万昌路厂区搬迁补偿    | 4,806,855.48 | 其他收益 | 4,806,855.48 |
| 重庆基建投资项目地方财政 | 831,789.96   | 其他收益 | 831,789.96   |

|                     |              |      |              |
|---------------------|--------------|------|--------------|
| 补助资金                |              |      |              |
| 国家外经贸发展专项资金         | 185,323.00   | 其他收益 | 185,323.00   |
| 外贸公共服务平台建设专项资金      | 219,000.00   | 其他收益 | 219,000.00   |
| 稳岗补贴                | 1,037,239.31 | 其他收益 | 1,037,239.31 |
| 税收减免                | 1,704,528.70 | 其他收益 | 1,704,528.70 |
| 温岭市开放型经济奖励          | 2,595,000.00 | 其他收益 | 2,595,000.00 |
| 排污运维补助资金            | 26,635.00    | 其他收益 | 26,635.00    |
| 因研究开发、技术更新及改造等获得的补助 | 3,480,639.64 | 其他收益 | 3,480,639.64 |
| 专利补助                | 55,250.99    | 其他收益 | 55,250.99    |
| 集装箱补贴               | 25,800.00    | 其他收益 | 25,800.00    |
| 参与制定国家、行业标准等企业奖励款   | 1,730,188.68 | 其他收益 | 1,730,188.68 |
| 商务经济发展专项资金补助        | 10,000.00    | 其他收益 | 10,000.00    |
| 其他                  | 183,438.52   | 其他收益 | 183,438.52   |

## (2) 政府补助退回情况

适用 不适用

其他说明：

## 85、其他

## 八、合并范围的变更

### 1、非同一控制下企业合并

#### (1) 本期发生的非同一控制下企业合并

单位：元

| 被购买方名称 | 股权取得时点 | 股权取得成本 | 股权取得比例 | 股权取得方式 | 购买日 | 购买日的确定依据 | 购买日至期末被购买方的收入 | 购买日至期末被购买方的净利润 |
|--------|--------|--------|--------|--------|-----|----------|---------------|----------------|
|        |        |        |        |        |     |          |               |                |

其他说明：

#### (2) 合并成本及商誉

单位：元

| 合并成本            |  |
|-----------------|--|
| --现金            |  |
| --非现金资产的公允价值    |  |
| --发行或承担的债务的公允价值 |  |
| --发行的权益性证券的公允价值 |  |

|                             |  |
|-----------------------------|--|
| --或有对价的公允价值                 |  |
| --购买日之前持有的股权于购买日的公允价值       |  |
| --其他                        |  |
| 合并成本合计                      |  |
| 减：取得的可辨认净资产公允价值份额           |  |
| 商誉/合并成本小于取得的可辨认净资产公允价值份额的金额 |  |

合并成本公允价值的确定方法、或有对价及其变动的说明：

大额商誉形成的主要原因：

其他说明：

### (3) 被购买方于购买日可辨认资产、负债

单位：元

|          | 单位：元    |         |
|----------|---------|---------|
|          | 购买日公允价值 | 购买日账面价值 |
| 资产：      |         |         |
| 货币资金     |         |         |
| 应收款项     |         |         |
| 存货       |         |         |
| 固定资产     |         |         |
| 无形资产     |         |         |
|          |         |         |
| 负债：      |         |         |
| 借款       |         |         |
| 应付款项     |         |         |
| 递延所得税负债  |         |         |
|          |         |         |
| 净资产      |         |         |
| 减：少数股东权益 |         |         |
| 取得的净资产   |         |         |

可辨认资产、负债公允价值的确定方法：

企业合并中承担的被购买方的或有负债：

其他说明：

## (4) 购买日之前持有的股权按照公允价值重新计量产生的利得或损失

是否存在通过多次交易分步实现企业合并并且在报告期内取得控制权的交易

是 否

## (5) 购买日或合并当期期末无法合理确定合并对价或被购买方可辨认资产、负债公允价值的相关说明

## (6) 其他说明

## 2、同一控制下企业合并

## (1) 本期发生的同一控制下企业合并

单位：元

| 被合并方名称 | 企业合并中取得的权益比例 | 构成同一控制下企业合并的依据 | 合并日 | 合并日的确定依据 | 合并当期期初至合并日被合并方的收入 | 合并当期期初至合并日被合并方的净利润 | 比较期间被合并方的收入 | 比较期间被合并方的净利润 |
|--------|--------------|----------------|-----|----------|-------------------|--------------------|-------------|--------------|
|        |              |                |     |          |                   |                    |             |              |

其他说明：

## (2) 合并成本

单位：元

| 合并成本            |  |
|-----------------|--|
| --现金            |  |
| --非现金资产的账面价值    |  |
| --发行或承担的债务的账面价值 |  |
| --发行的权益性证券的面值   |  |
| --或有对价          |  |

或有对价及其变动的说明：

其他说明：

## (3) 合并日被合并方资产、负债的账面价值

单位：元

|  | 合并日 | 上期期末 |
|--|-----|------|
|  |     |      |

|          |  |  |
|----------|--|--|
| 资产：      |  |  |
| 货币资金     |  |  |
| 应收款项     |  |  |
| 存货       |  |  |
| 固定资产     |  |  |
| 无形资产     |  |  |
|          |  |  |
| 负债：      |  |  |
| 借款       |  |  |
| 应付款项     |  |  |
|          |  |  |
| 净资产      |  |  |
| 减：少数股东权益 |  |  |
| 取得的净资产   |  |  |

企业合并中承担的被合并方的或有负债：

其他说明：

### 3、反向购买

交易基本信息、交易构成反向购买的依据、上市公司保留的资产、负债是否构成业务及其依据、合并成本的确定、按照权益性交易处理时调整权益的金额及其计算：

### 4、处置子公司

是否存在单次处置对子公司投资即丧失控制权的情形

是 否

是否存在通过多次交易分步处置对子公司投资且在本期丧失控制权的情形

是 否

### 5、其他原因的合并范围变动

说明其他原因导致的合并范围变动（如，新设子公司、清算子公司等）及其相关情况：

本期清算注销武汉钱江商贸有限公司、合肥市钱江摩托销售有限公司、西安钱江摩托销售有限公司、佛山市钱荣贸易有限公司、南宁君弘轩贸易有限公司，出售持有的都江堰钱江银通置业有限公司全部股权；

本公司的子公司台州钱江新能源研究院有限公司于 2022 年 3 月 24 日法院下达决定书（2022）浙 1081 破 19 号，正式宣判移交管理人处理重整事务，2022 年 3 月台州钱江新能源研究院有限公司不再纳入合并范围；

本年公司新设立东方钱江摩托有限公司、钱江摩托销售（杭州）有限公司、钱摩电动车销售（杭州）有限公司、杭州杭行路电动车销售有限公司、杭州钱荣电动车销售有限公司、钱江摩托车商贸（北京）有限公司；

整体层面，合并范围增加 6 家，减少 7 家。

## 6、其他

## 九、在其他主体中的权益

## 1、在子公司中的权益

## (1) 企业集团的构成

| 子公司名称             | 主要经营地 | 注册地   | 业务性质     | 持股比例    |         | 取得方式 |
|-------------------|-------|-------|----------|---------|---------|------|
|                   |       |       |          | 直接      | 间接      |      |
| BENELLI Q. J. SRL | 意大利   | 意大利   | 研发及制造    | 70.00%  |         | 收购   |
| 浙江钱江摩托技术开发有限公司    | 浙江温岭  | 浙江温岭  | 研发生产     | 100.00% |         | 设立   |
| 浙江满博企业管理咨询有限公司    | 浙江温岭  | 浙江温岭  | 企业管理咨询   | 80.00%  | 20.00%  | 设立   |
| 重庆钱江摩托制造有限公司      | 重庆涪陵区 | 重庆涪陵区 | 制造业      | 100.00% |         | 设立   |
| 浙江钱江摩托进出口有限公司     | 浙江温岭  | 浙江温岭  | 货物及技术进出口 | 100.00% |         | 设立   |
| 湖南捷弘钱江商贸有限公司      | 湖南长沙  | 湖南长沙  | 销售服务     | 75.00%  |         | 设立   |
| 四川鑫钱江摩托车销售有限公司    | 四川成都  | 四川成都  | 销售服务     | 85.30%  |         | 设立   |
| 重庆豪业钱江商贸有限公司      | 重庆市   | 重庆市   | 销售服务     | 51.00%  |         | 设立   |
| 浙江钱江新能源科技有限公司     | 浙江温岭  | 浙江温岭  | 研发及销售服务  | 66.67%  |         | 设立   |
| 浙江美可达摩托车有限公司      | 浙江温岭  | 浙江温岭  | 制造业      | 100.00% |         | 设立   |
| 浙江益鹏发动机配件有限公司     | 浙江温岭  | 浙江温岭  | 制造业      | 100.00% |         | 设立   |
| 浙江益中智能电气有限公司      | 浙江温岭  | 浙江温岭  | 制造业      |         | 100.00% | 设立   |
| 浙江益荣智能机械有限公司      | 浙江温岭  | 浙江温岭  | 制造业      |         | 100.00% | 设立   |
| 江西省贝纳利商贸有限公司      | 江西南昌  | 江西南昌  | 销售服务     | 51.00%  |         | 设立   |
| 甘肃钱江贝纳利商贸有限公司     | 甘肃兰州  | 甘肃兰州  | 销售服务     | 51.00%  |         | 设立   |
| 上海东动电动车有限公司       | 上海市   | 上海市   | 销售服务     | 51.00%  |         | 设立   |
| 温岭汉诺机电科技有限公司      | 浙江温岭  | 浙江温岭  | 研发       | 100.00% |         | 设立   |
| 济南摩信汽车            | 山东济南  | 山东济南  | 销售服务     | 51.00%  |         | 设立   |

|                 |      |      |       |         |         |    |
|-----------------|------|------|-------|---------|---------|----|
| 运动策划有限公司        |      |      |       |         |         |    |
| 浙江雷钱机车销售服务有限公司  | 浙江温岭 | 浙江温岭 | 销售服务  |         | 100.00% | 设立 |
| 浙江钱江锂电科技有限公司    | 浙江温岭 | 浙江温岭 | 研发、销售 | 100.00% |         | 外购 |
| 钱江摩托（杭州）有限公司    | 浙江杭州 | 浙江杭州 | 销售服务  | 100.00% |         | 设立 |
| 钱江摩托（上海）有限公司    | 上海   | 上海   | 研发、销售 | 100.00% |         | 设立 |
| 浙江玛卓科机械制造有限公司   | 浙江温岭 | 浙江温岭 | 制造业   | 80.00%  |         | 设立 |
| 浙江极晟机动车有限公司     | 浙江温岭 | 浙江温岭 | 制造业   | 80.00%  |         | 设立 |
| 上海钱江摩托科技有限公司    | 上海   | 上海   | 销售服务  | 100.00% |         | 设立 |
| 钱江电动科技（浙江）有限公司  | 浙江温岭 | 浙江温岭 | 制造业   | 100.00% |         | 设立 |
| 东方钱江摩托有限公司      | 海南省  | 海南省  | 销售服务  | 100.00% |         | 设立 |
| 钱江摩托销售（杭州）有限公司  | 浙江杭州 | 浙江杭州 | 销售服务  | 100.00% |         | 设立 |
| 钱摩电动车销售（杭州）有限公司 | 浙江杭州 | 浙江杭州 | 销售服务  | 100.00% |         | 设立 |
| 杭州杭行路电动车销售有限公司  | 浙江杭州 | 浙江杭州 | 销售服务  | 100.00% |         | 设立 |
| 杭州钱荣电动车销售有限公司   | 浙江杭州 | 浙江杭州 | 销售服务  | 100.00% |         | 设立 |
| 钱江摩托车商贸（北京）有限公司 | 北京朝阳 | 北京朝阳 | 销售服务  | 100.00% |         | 设立 |

在子公司的持股比例不同于表决权比例的说明：

持有半数或以下表决权但仍控制被投资单位、以及持有半数以上表决权但不控制被投资单位的依据：

对于纳入合并范围的重要的结构化主体，控制的依据：

确定公司是代理人还是委托人的依据：

其他说明：

## (2) 重要的非全资子公司

单位：元

| 子公司名称             | 少数股东持股比例 | 本期归属于少数股东的损益  | 本期向少数股东宣告分派的股利 | 期末少数股东权益余额     |
|-------------------|----------|---------------|----------------|----------------|
| BENELLI Q. J. SRL | 30.00%   | -3,199,068.15 |                | 5,582,641.28   |
| 浙江钱江新能源科技有限公司     | 33.33%   | -464,926.61   |                | -25,909,092.37 |

子公司少数股东的持股比例不同于表决权比例的说明：

其他说明：

## (3) 重要非全资子公司的主要财务信息

单位：元

| 子公司名称             | 期末余额           |               |                |                |               |                | 期初余额           |               |                |                |               |                |
|-------------------|----------------|---------------|----------------|----------------|---------------|----------------|----------------|---------------|----------------|----------------|---------------|----------------|
|                   | 流动资产           | 非流动资产         | 资产合计           | 流动负债           | 非流动负债         | 负债合计           | 流动资产           | 非流动资产         | 资产合计           | 流动负债           | 非流动负债         | 负债合计           |
| BENELLI Q. J. SRL | 428,097,425.00 | 23,396,244.60 | 451,493,669.60 | 397,610,783.58 | 35,274,081.77 | 432,884,865.35 | 249,989,549.01 | 21,778,260.72 | 271,767,809.73 | 231,029,756.43 | 11,807,220.55 | 242,836,976.98 |
| 浙江钱江新能源科技有限公司     | 181,133.27     |               | 181,133.27     | 77,908,410.37  |               | 77,908,410.37  | 5,883,581.95   | 691,744.63    | 6,575,326.58   | 101,984,316.41 |               | 101,984,316.41 |

单位：元

| 子公司名称             | 本期发生额          |                |                |                | 上期发生额          |               |               |               |
|-------------------|----------------|----------------|----------------|----------------|----------------|---------------|---------------|---------------|
|                   | 营业收入           | 净利润            | 综合收益总额         | 经营活动现金流量       | 营业收入           | 净利润           | 综合收益总额        | 经营活动现金流量      |
| BENELLI Q. J. SRL | 791,860,384.31 | -10,663,560.49 | -10,322,028.49 | -42,949,139.68 | 669,695,961.96 | 15,735,123.92 | 13,339,259.74 | 76,932,678.26 |
| 浙江钱江新能源科技有限公司     | 67,176.99      | -1,394,779.83  | -1,394,779.83  | 912,785.41     | 114,978.76     | -4,116,258.18 | -4,116,258.18 | -1,030,933.65 |

其他说明：

## (4) 使用企业集团资产和清偿企业集团债务的重大限制



## (5) 向纳入合并财务报表范围的结构化主体提供的财务支持或其他支持

其他说明：

## 2、在子公司的所有者权益份额发生变化且仍控制子公司的交易

## (1) 在子公司所有者权益份额发生变化的情况说明

## (2) 交易对于少数股东权益及归属于母公司所有者权益的影响

单位：元

|                          |  |
|--------------------------|--|
| 购买成本/处置对价                |  |
| --现金                     |  |
| --非现金资产的公允价值             |  |
| 购买成本/处置对价合计              |  |
| 减：按取得/处置的股权比例计算的子公司净资产份额 |  |
| 差额                       |  |
| 其中：调整资本公积                |  |
| 调整盈余公积                   |  |
| 调整未分配利润                  |  |

其他说明：

## 3、在合营安排或联营企业中的权益

## (1) 重要的合营企业或联营企业

| 合营企业或联营企业名称          | 主要经营地 | 注册地  | 业务性质 | 持股比例   |        | 对合营企业或联营企业投资的会计处理方法 |
|----------------------|-------|------|------|--------|--------|---------------------|
|                      |       |      |      | 直接     | 间接     |                     |
| 浙江瓯联创业投资有限公司         | 浙江杭州  | 浙江杭州 | 商务服务 | 49.00% |        | 权益法核算               |
| 杭州联创永源股权投资合伙企业（有限合伙） | 浙江杭州  | 浙江杭州 | 实业投资 |        | 23.81% | 权益法核算               |
| 格雷博智能动力科技有限公司        | 浙江温岭  | 浙江温岭 | 制造业  | 17.80% |        | 权益法核算               |
| 佛山科力远智               | 广东佛山  | 广东佛山 | 制造业  | 40.00% |        | 权益法核算               |

|         |  |  |  |  |  |  |
|---------|--|--|--|--|--|--|
| 能制造有限公司 |  |  |  |  |  |  |
|---------|--|--|--|--|--|--|

在合营企业或联营企业的持股比例不同于表决权比例的说明：

持有 20%以下表决权但具有重大影响，或者持有 20%或以上表决权但不具有重大影响的依据：

## (2) 重要合营企业的主要财务信息

单位：元

|                      | 期末余额/本期发生额 | 期初余额/上期发生额 |
|----------------------|------------|------------|
| 流动资产                 |            |            |
| 其中：现金和现金等价物          |            |            |
| 非流动资产                |            |            |
| 资产合计                 |            |            |
| 流动负债                 |            |            |
| 非流动负债                |            |            |
| 负债合计                 |            |            |
| 少数股东权益               |            |            |
| 归属于母公司股东权益           |            |            |
| 按持股比例计算的净资产份额        |            |            |
| 调整事项                 |            |            |
| --商誉                 |            |            |
| --内部交易未实现利润          |            |            |
| --其他                 |            |            |
| 对合营企业权益投资的账面价值       |            |            |
| 存在公开报价的合营企业权益投资的公允价值 |            |            |
| 营业收入                 |            |            |
| 财务费用                 |            |            |
| 所得税费用                |            |            |
| 净利润                  |            |            |
| 终止经营的净利润             |            |            |
| 其他综合收益               |            |            |
| 综合收益总额               |            |            |
|                      |            |            |
| 本年度收到的来自合营企业的股利      |            |            |

其他说明：

## (3) 重要联营企业的主要财务信息

单位：元

|                      | 期末余额/本期发生额           |                |                |               | 期初余额/上期发生额           |                |                |               |
|----------------------|----------------------|----------------|----------------|---------------|----------------------|----------------|----------------|---------------|
|                      | 杭州联创永源股权投资合伙企业(有限合伙) | 浙江瓯联创业投资有限公司   | 格雷博智能动力科技有限公司  | 佛山科力远智能制造有限公司 | 杭州联创永源股权投资合伙企业(有限合伙) | 浙江瓯联创业投资有限公司   | 格雷博智能动力科技有限公司  | 佛山科力远智能制造有限公司 |
| 流动资产                 | 6,619,892.34         | 131,514,304.24 | 291,890,631.00 |               | 15,242.92            | 230,129,615.51 | 104,704,274.41 | 3,075,232.65  |
| 非流动资产                |                      | 20,383,514.61  | 206,340,645.36 |               | 618,709,536.00       | 25,257,221.52  | 75,783,122.07  |               |
| 资产合计                 | 6,619,892.34         | 151,897,818.85 | 498,231,276.36 |               | 618,724,778.92       | 255,386,837.03 | 180,487,396.48 | 3,075,232.65  |
| 流动负债                 | 0.00                 | 920,117.33     | 212,066,907.52 |               | 513,405.90           | 9,023,421.91   | 109,551,175.82 | 2,972,189.12  |
| 非流动负债                |                      | 12,613,476.06  | 99,384,707.30  |               | 49,677,384.00        | 23,527,565.88  | 13,089,625.50  |               |
| 负债合计                 | 0.00                 | 13,533,593.39  | 311,451,614.82 |               | 50,190,789.90        | 32,550,987.79  | 122,640,801.32 | 2,972,189.12  |
| 少数股东权益               |                      |                |                |               |                      |                |                |               |
| 归属于母公司股东权益           | 6,619,892.34         | 138,364,225.46 | 186,779,661.54 |               | 568,533,989.02       | 222,835,849.24 | 57,846,595.16  | 103,043.53    |
| 按持股比例计算的净资产份额        | 1,576,196.37         | 67,798,470.48  | 33,255,558.40  |               | 135,365,286.53       | 109,189,566.13 | 12,199,846.92  | 41,217.41     |
| 调整事项                 |                      |                |                |               |                      |                |                |               |
| --商誉                 |                      |                |                |               |                      |                |                |               |
| --内部交易未实现利润          |                      |                |                |               |                      |                |                |               |
| --其他                 | -15,799.58           |                | 46,921,495.94  |               |                      |                | 57,403,326.12  |               |
| 对联营企业权益投资的账面价值       | 1,560,396.79         | 67,798,470.48  | 80,177,054.34  |               | 135,365,286.53       | 109,189,566.13 | 69,603,173.04  | 41,217.41     |
| 存在公开报价的联营企业权益投资的公允价值 |                      |                |                |               |                      |                |                |               |
| 营业收入                 |                      |                | 188,974,460.79 |               |                      |                | 33,705,139.59  | 487,785.49    |
| 净利润                  | 93,341,731.22        | 29,471,623.78  | 130,309,045.29 |               | 171,610,380.41       | 81,896,413.53  | 96,967,936.23  | 12,430,817.44 |
| 终止经营的净利润             |                      |                |                |               |                      |                |                |               |
| 其他综合收益               |                      |                |                |               |                      |                |                |               |

|                 |               |                |                 |  |                |               |                |                |
|-----------------|---------------|----------------|-----------------|--|----------------|---------------|----------------|----------------|
| 综合收益总额          | 93,341,731.22 | -29,471,623.78 | -130,309,045.29 |  | 171,610,380.41 | 81,896,413.53 | -96,967,936.23 | -12,430,817.44 |
| 本年度收到的来自联营企业的股利 | 56,126,387.59 |                |                 |  |                |               |                |                |

其他说明：

#### (4) 不重要的合营企业和联营企业的汇总财务信息

单位：元

|                 | 期末余额/本期发生额    | 期初余额/上期发生额    |
|-----------------|---------------|---------------|
| 合营企业：           |               |               |
| 投资账面价值合计        | 35,495,409.18 | 35,495,389.05 |
| 下列各项按持股比例计算的合计数 |               |               |
| --净利润           | 20.13         | -41,887.71    |
| --综合收益总额        | 20.13         | -41,887.71    |
| 联营企业：           |               |               |
| 下列各项按持股比例计算的合计数 |               |               |
| --净利润           |               | -2,590,197.58 |
| --综合收益总额        |               | -2,590,197.58 |

其他说明：

#### (5) 合营企业或联营企业向本公司转移资金的能力存在重大限制的说明

#### (6) 合营企业或联营企业发生的超额亏损

单位：元

| 合营企业或联营企业名称    | 累积未确认前期累计的损失  | 本期未确认的损失（或本期分享的净利润） | 本期末累积未确认的损失   |
|----------------|---------------|---------------------|---------------|
| 钱江雷霆（北京）科技有限公司 | -1,579,118.01 | -1,623,422.74       | -3,202,540.75 |

其他说明：

#### (7) 与合营企业投资相关的未确认承诺

## (8) 与合营企业或联营企业投资相关的或有负债

## 4、重要的共同经营

| 共同经营名称 | 主要经营地 | 注册地 | 业务性质 | 持股比例/享有的份额 |    |
|--------|-------|-----|------|------------|----|
|        |       |     |      | 直接         | 间接 |

在共同经营中的持股比例或享有的份额不同于表决权比例的说明：

共同经营为单独主体的，分类为共同经营的依据：

其他说明：

## 5、在未纳入合并财务报表范围的结构化主体中的权益

未纳入合并财务报表范围的结构化主体的相关说明：

## 6、其他

## 十、与金融工具相关的风险

本公司从事风险管理的目标是在风险和收益之间取得平衡，将风险对本公司经营业绩的负面影响降至最低水平，使股东和其他权益投资者的利益最大化。基于该风险管理目标，本公司风险管理的基本策略是确认和分析本公司面临的各种风险，建立适当的风险承受底线和进行风险管理，并及时可靠地对各种风险进行监督，将风险控制在限定的范围内。

本公司的各项金融工具的详细情况说明见本附注“合并财务报表项目注释”相关项目。与这些金融工具有关的风险，以及本公司为降低这些风险所采取的风险管理政策如下所述。本公司管理层对这些风险敞口进行管理和监控以确保将上述风险控制在限定的范围之内。

本公司采用敏感性分析技术分析风险变量的合理、可能变化对当期损益或股东权益可能产生的影响。由于任何风险变量很少孤立地发生变化，而变量之间存在的相关性对某一风险变量的变化的最终影响金额将产生重大作用，因此下述内容是在假设每一变量的变化是在独立的情况下进行的。

本公司在日常活动中面临各种与金融工具相关的风险，主要包括信用风险、流动风险及市场风险。管理层已审议并批准管理这些风险的政策，概括如下。

### 1、信用风险

信用风险，是指金融工具的一方不能履行义务，造成另一方发生财务损失的风险。

本公司的信用风险主要来自银行存款和应收款项。为控制上述相关风险，本公司分别采取了以下措施。

#### (1) 银行存款

本公司将银行存款存放于信用评级较高的金融机构，故其信用风险较低。

#### (2) 应收款项

本公司持续对采用信用方式交易的客户进行信用评估。根据信用评估结果，本公司选择与经认可的且信用良好的客户进行交易，并对其应收款项余额进行监控，以确保本公司不会面临重大坏账风险。由于本公司仅与经认可的且信用良好的第三方进行交易，所以无需担保物。信用风险集中按照客户进行管理。截至 2022 年 12 月 31 日，本公司具有特定信用风险集中，本公司应收账款的（2022 年 12 月 31 日：72.08%）源于余额前五名客户，本公司对应收账款余额未持有任何担保物或其他信用增级。

1) 本公司的应收款项中未逾期且未减值的金额，以及虽已逾期但未减值的金额和逾期账龄分析如下：

| 项 目   | 年末数           |        |       |       | 合计            |
|-------|---------------|--------|-------|-------|---------------|
|       | 未逾期未减值        | 已逾期未减值 |       |       |               |
|       |               | 1 年以内  | 1-2 年 | 2 年以上 |               |
| 应收票据  | 17,585,057.48 |        |       |       | 17,585,057.48 |
| 其他应收款 | 30,496,605.56 |        |       |       | 30,496,605.56 |
| 小 计   | 48,081,663.04 |        |       |       | 48,081,663.04 |

(续)

| 项 目   | 年初数           |        |       |       | 合计            |
|-------|---------------|--------|-------|-------|---------------|
|       | 未逾期未减值        | 已逾期未减值 |       |       |               |
|       |               | 1 年以内  | 1-2 年 | 2 年以上 |               |
| 应收票据  | 23,655,025.29 |        |       |       | 23,655,025.29 |
| 其他应收款 | 22,895,851.76 |        |       |       | 22,895,851.76 |
| 小 计   | 46,550,877.05 |        |       |       | 46,550,877.05 |

2) 单项计提减值的应收款项情况见本附注“合并财务报表项目注释”中的“应收账款”。

## 2、流动风险

流动风险，是指本公司在履行以交付现金或其他金融资产的方式结算的义务时发生资金短缺的风险。流动风险可能源于无法尽快以公允价值售出金融资产；或者源于对方无法偿还其合同债务；或者源于提前到期的债务；或者源于无法产生预期的现金流量。

为控制该项风险，本公司综合运用票据结算、银行借款等多种融资手段，并采取长、短期融资方式适当结合，优化融资结构的方法，保持融资持续性与灵活性之间的平衡。本公司已从多家商业银行取得银行授信额度以满足营运资金需求和资本开支。

金融负债按剩余到期日分类：

| 项 目   | 年末数              |                  |                  |               |       |
|-------|------------------|------------------|------------------|---------------|-------|
|       | 账面价值             | 未折现合同金额          | 1 年以内            | 1-3 年         | 3 年以上 |
| 应付票据  | 1,199,656,000.00 | 1,199,656,000.00 | 1,199,656,000.00 |               |       |
| 应付账款  | 1,011,233,938.49 | 1,011,233,938.49 | 1,011,233,938.49 |               |       |
| 其他应付款 | 210,050,439.70   | 210,050,439.70   | 210,050,439.70   |               |       |
| 长期借款  | 12,139,537.30    | 12,139,537.30    | 1,822,817.43     | 10,316,719.87 |       |
| 租赁负债  | 14,113,108.81    | 14,113,108.81    | 7,671,653.89     | 6,441,454.92  |       |
| 小 计   | 2,447,193,024.30 | 2,447,193,024.30 | 2,430,434,849.51 | 16,758,174.79 |       |

(续)

| 项 目  | 年初数            |                |                |       |       |
|------|----------------|----------------|----------------|-------|-------|
|      | 账面价值           | 未折现合同金额        | 1 年以内          | 1-3 年 | 3 年以上 |
| 应付票据 | 782,545,800.00 | 782,545,800.00 | 782,545,800.00 |       |       |

| 项 目   | 年初数              |                  |                  |               |       |
|-------|------------------|------------------|------------------|---------------|-------|
|       | 账面价值             | 未折现合同金额          | 1 年以内            | 1-3 年         | 3 年以上 |
| 应付账款  | 750,286,786.34   | 750,286,786.34   | 750,286,786.34   |               |       |
| 其他应付款 | 187,408,799.32   | 187,408,799.32   | 187,408,799.32   |               |       |
| 长期借款  | 13,565,612.92    | 13,565,612.92    | 1,758,392.37     | 11,807,220.55 |       |
| 租赁负债  | 20,494,002.92    | 20,494,002.92    | 5,362,403.18     | 15,131,599.74 |       |
| 小 计   | 1,754,301,001.50 | 1,754,301,001.50 | 1,727,362,181.21 | 26,938,820.29 |       |

### 3、市场风险

市场风险，是指金融工具的公允价值或未来现金流量因市场价格变动而发生波动的风险。市场风险主要包括利率风险和外汇风险。

#### (1) 利率风险

利率风险，是指金融工具的公允价值或未来现金流量因市场利率变动而发生波动的风险。本公司面临的市场利率变动的风险主要与本公司以浮动利率计息的借款有关。截至 2022 年 12 月 31 日，本公司无以浮动利率计息的银行借款。

#### (2) 外汇风险

外汇风险，是指金融工具的公允价值或未来现金流量因外汇汇率变动而发生波动的风险。本公司面临的汇率变动的风险主要与本公司外币货币性资产和负债有关。对于外币资产和负债，如果出现短期的失衡情况，本公司会在必要时按市场汇率买卖外币，以确保将净风险敞口维持在可接受的水平。

本公司年末外币货币性资产和负债情况见本附注“合并财务报表项目注释”中的“外币货币性项目”公司应披露金融工具产生的信用风险、流动性风险（余额应为未经折现的合同现金流量）、市场风险等各类风险，包括风险敞口及其形成原因、风险管理目标、政策和程序、计量风险的方法，以及上述信息在本期发生的变化；期末风险敞口的量化信息，以及有助于投资者评估风险敞口的其他数据。

## 十一、公允价值的披露

### 1、以公允价值计量的资产和负债的期末公允价值

单位：元

| 项目             | 期末公允价值     |            |               |               |
|----------------|------------|------------|---------------|---------------|
|                | 第一层次公允价值计量 | 第二层次公允价值计量 | 第三层次公允价值计量    | 合计            |
| 一、持续的公允价值计量    | --         | --         | --            | --            |
| （六）其他非流动金融资产   |            |            | 99,026,844.25 | 99,026,844.25 |
| 持续以公允价值计量的资产总额 |            |            | 99,026,844.25 | 99,026,844.25 |
| 二、非持续的公允价值计量   | --         | --         | --            | --            |

### 2、持续和非持续第一层次公允价值计量项目市价的确定依据

是在计量日能够取得的相同资产或负债在活跃市场上未经调整的报价。

可供出售金融资产权益工具的公允价值依据证券交易所期末收盘价确定。

交易性金融资产远期外汇合同，公允价值依据为 AAA 信用评级的中国工商银行公布的远期外币汇率。

**3、持续和非持续第二层次公允价值计量项目，采用的估值技术和重要参数的定性及定量信息**

是除第一层次输入值外相关资产或负债直接或间接可观察的输入值。

**4、持续和非持续第三层次公允价值计量项目，采用的估值技术和重要参数的定性及定量信息**

是相关资产或负债的不可观察输入值。

**5、持续的第三层次公允价值计量项目，期初与期末账面价值间的调节信息及不可观察参数敏感性分析****6、持续的公允价值计量项目，本期内发生各层级之间转换的，转换的原因及确定转换时点的政策****7、本期内发生的估值技术变更及变更原因****8、不以公允价值计量的金融资产和金融负债的公允价值情况****9、其他****十二、关联方及关联交易****1、本企业的母公司情况**

| 母公司名称      | 注册地       | 业务性质   | 注册资本        | 母公司对本企业的持股比例 | 母公司对本企业的表决权比例 |
|------------|-----------|--------|-------------|--------------|---------------|
| 吉利迈捷投资有限公司 | 浙江省杭州市滨江区 | 资本投资服务 | 43,333.33 万 | 28.79%       | 28.79%        |

**本企业的母公司情况的说明**

本公司原控股股东吉利科技集团有限公司（以下简称“吉利科技”）与吉利迈捷投资有限公司（以下简称“吉利迈捷”）于 2022 年 1 月 28 日签署了《关于浙江钱江摩托股份有限公司之股份转让协议》，吉利科技通过协议转让方式向吉利迈捷转让其所持公司 135,000,000 股股份（占本公司总股本的 29.77%）。本次股份转让系在同一实际控制人控制的不同主体之间进行，公司实际控制人未发生变更。2022 年 6 月 28 日，公司收到中国证券登记结算有限责任公司出具的《证券过户登记确认书》，吉利科技将持有的公司无限售流通股 135,000,000 股（占公司总股本 29.77%）转让给吉利迈捷的过户登记手续已于 2022 年 6 月 27 日办理完成。

2022 年 7 月 12 日，经中国证券登记结算有限责任公司深圳分公司确认，公司 2022 年股权激励计划 1539.5 万股登记完成，并于 2022 年 7 月 12 日在深圳圳证券交易所上市。本次证券过户登记及股权激励上市完成后，吉利迈捷将持有公司股份 135,000,000 股，占公司总股本的 28.79%，成为公司控股股东，李书福先生仍为公司实际控制人。



本企业最终控制方是李书福。

其他说明：

## 2、本企业的子公司情况

本企业子公司的情况详见附注“在其他主体中的权益”、1“在子公司中的权益”。

## 3、本企业合营和联营企业情况

本企业重要的合营或联营企业详见附注“在其他主体中的权益”、2“在合营安排或联营企业中的权益”。

本期与本公司发生关联方交易，或前期与本公司发生关联方交易形成余额的其他合营或联营企业情况如下：

| 合营或联营企业名称            | 与本企业关系 |
|----------------------|--------|
| 温岭市欧江企业管理咨询有限公司      | 合营企业   |
| 杭州联创永源股权投资合伙企业（有限合伙） | 联营企业   |
| 浙江瓯联创业投资有限公司         | 联营企业   |
| 格雷博智能动力科技有限公司        | 联营企业   |
| 佛山科力远智能制造有限公司        | 联营企业   |
| 钱江雷霆（北京）科技有限公司       | 联营企业   |

其他说明：

## 4、其他关联方情况

| 其他关联方名称           | 其他关联方与本企业关系             |
|-------------------|-------------------------|
| 格至控智能动力科技（上海）有限公司 | 联营企业格雷博子公司              |
| 科力远混合动力技术有限公司     | 联营企业科力远母公司              |
| 吉利科技集团有限公司        | 同一实际控制人                 |
| 浙江吉利商务服务有限公司      | 同一实际控制人                 |
| 杭州枫华文化创意有限公司      | 同一实际控制人                 |
| 荷马有限公司            | 同一实际控制人                 |
| 义乌市智慧交通有限公司       | 同一实际控制人                 |
| 浙江铭岛新材料股份有限公司     | 同一实际控制人                 |
| 宁波鄞州小灵狗出行科技有限公司   | 同一实际控制人                 |
| 浙江轩孚科技有限公司        | 同一实际控制人                 |
| 重庆力帆瑞弛机械制造有限公司    | 与力帆科技持股 5%以上的股东为同一实际控制人 |
| 杭州荷马网络服务有限公司      | 同一实际控制人                 |
| 杭州优行科技有限公司        | 同一实际控制人                 |
| 江门气派摩托车有限公司       | 与力帆科技持股 5%以上的股东为同一实际控制人 |
| 台州市钱铭贸易有限公司       | 同一实际控制人                 |
| 浙江吉利教育科技有限公司      | 同一实际控制人                 |
| 吉智（杭州）文化创意有限公司    | 同一实际控制人                 |
| 重庆力帆喜生活摩托车销售有限公司  | 与力帆科技持股 5%以上的股东为同一实际控制人 |
| 重庆力帆速越机械制造有限公司    | 与力帆科技持股 5%以上的股东为同一实际控制人 |
| 台州星空智联科技有限公司      | 同一实际控制人                 |
| 杭州轩宇人力资源有限公司      | 同一实际控制人                 |
| 浙江浩物网络科技有限公司      | 同一实际控制人                 |
| 浙江铭岛实业有限公司        | 同一实际控制人                 |
| 上海智租物联科技有限公司      | 被投资公司                   |

其他说明：

## 5、关联交易情况

## (1) 购销商品、提供和接受劳务的关联交易

采购商品/接受劳务情况表

单位：元

| 关联方               | 关联交易内容    | 本期发生额         | 获批的交易额度       | 是否超过交易额度 | 上期发生额        |
|-------------------|-----------|---------------|---------------|----------|--------------|
| 钱江雷霆（北京）科技有限公司    | 电动车采购     | 3,028,292.03  |               | 否        | 1,272,395.58 |
| 浙江吉利商务服务有限公司      | 差旅费、服务费   | 1,537,674.88  | 1,000,000.00  | 是        | 36,756.92    |
| 杭州荷马网络服务有限公司      | 配件        | 354,000.00    |               | 否        |              |
| 荷马有限公司            | 配件        | 131,320.35    | 2,000,000.00  | 否        | 72,749.55    |
| 杭州枫华文化创意有限公司      | 广宣品、劳保福利费 | 11,266,580.97 | 25,000,000.00 | 否        | 3,028,249.95 |
| 义乌市智慧交通有限公司       | SIM卡、软件   |               |               | 否        | 2,116,981.07 |
| 浙江铭岛新材料股份有限公司     | 三包维修费     |               |               | 否        | 5,142.32     |
| 吉智（杭州）文化创意有限公司    | 业务宣传费     | 438,212.37    |               | 否        | 684,582.17   |
| 格雷博智能动力科技有限公司     | 固定资产、加工费  | 1,246,994.07  |               | 否        | 243,546.23   |
| 格至控智能动力科技（上海）有限公司 | 加工费       | 153,761.06    |               | 否        |              |
| 杭州优行科技有限公司        | 人员费用      | 1,163.36      |               | 否        |              |
| 江门气派摩托车有限公司       | 配件        | 1,542,264.14  |               | 否        |              |
| 台州市钱铭贸易有限公司       | 配件        | 31,674.07     |               | 否        |              |
| 浙江吉利教育科技有限公司      | 人员费用      | 3,772.64      |               | 否        |              |
| 重庆力帆喜生活摩托车销售有限公司  | 整车        |               |               | 否        | 6,283.19     |
| 重庆力帆速越机械制造有限公司    | 配件        |               |               | 否        | 1,256.64     |
| 吉利科技集团有限公司        | 网络招聘费     | 1,039,519.37  | 4,000,000.00  | 否        | 25,683.02    |
| 台州星空智联科技有限公司      | 人员费用      |               |               | 否        | 378,889.14   |
| 杭州轩宇人力资源有限公司      | 背调推荐费     | 4,716.98      |               | 否        | 10,754.72    |
| 上海智租物联科技有限公司      | 采购商品      | 409,918.19    |               | 否        |              |

出售商品/提供劳务情况表

单位：元

| 关联方               | 关联交易内容      | 本期发生额        | 上期发生额        |
|-------------------|-------------|--------------|--------------|
| 格雷博智能动力科技有限公司     | 出租、水电费      | 6,875.44     | 504,391.30   |
| 格至控智能动力科技（上海）有限公司 | 设备、配件、加工服务费 | 2,514,541.77 | 28,672.57    |
| 钱江雷霆（北京）科技有限公司    | 认证费、整车、配件   | 3,456,534.57 | 3,026,308.14 |
| 杭州枫华文化创意有限公司      | 服务费         | 176.99       | 530.97       |
| 吉利科技集团有限公司        | 人力服务费       | 2,553,460.97 |              |
| 宁波鄞州小灵狗出行科技有限公司   | 整车          | 198,053.10   |              |
| 浙江轩孚科技有限公司        | 配件          | 236,167.80   |              |
| 重庆力帆瑞弛机械制造有限公司    | 配件          | 83,081.42    |              |
| 浙江浩物网络科技有限公司      | 整车          | 1,139,822.88 | 2,890,265.16 |
| 重庆力帆速越机械制造有限公司    | 配件          | 622,779.88   | 358,454.27   |

购销商品、提供和接受劳务的关联交易说明

## （2）关联受托管理/承包及委托管理/出包情况

本公司受托管理/承包情况表：

单位：元

| 委托方/出包方名称 | 受托方/承包方名称 | 受托/承包资产类型 | 受托/承包起始日 | 受托/承包终止日 | 托管收益/承包收益定价依据 | 本期确认的托管收益/承包收益 |
|-----------|-----------|-----------|----------|----------|---------------|----------------|
|-----------|-----------|-----------|----------|----------|---------------|----------------|

关联托管/承包情况说明

本公司委托管理/出包情况表：

单位：元

| 委托方/出包方名称 | 受托方/承包方名称 | 委托/出包资产类型 | 委托/出包起始日 | 委托/出包终止日 | 托管费/出包费定价依据 | 本期确认的托管费/出包费 |
|-----------|-----------|-----------|----------|----------|-------------|--------------|
|-----------|-----------|-----------|----------|----------|-------------|--------------|

关联管理/出包情况说明

## （3）关联租赁情况

本公司作为出租方：

单位：元

| 承租方名称         | 租赁资产种类 | 本期确认的租赁收入 | 上期确认的租赁收入  |
|---------------|--------|-----------|------------|
| 格雷博智能动力科技有限公司 | 房屋建筑物  | 87,500.00 | 525,000.00 |

本公司作为承租方：

单位：元

| 出租方 | 租赁资 | 简化处理的短期 | 未纳入租赁负债 | 支付的租金 | 承担的租赁负债 | 增加的使用权资 |
|-----|-----|---------|---------|-------|---------|---------|
|-----|-----|---------|---------|-------|---------|---------|

| 名称 | 产种类 | 租赁和低价值资产租赁的租金费用（如适用） |       | 计量的可变租赁付款额（如适用） |       |       |       | 利息支出  |       | 产     |       |
|----|-----|----------------------|-------|-----------------|-------|-------|-------|-------|-------|-------|-------|
|    |     | 本期发生额                | 上期发生额 | 本期发生额           | 上期发生额 | 本期发生额 | 上期发生额 | 本期发生额 | 上期发生额 | 本期发生额 | 上期发生额 |

关联租赁情况说明

#### （4）关联担保情况

本公司作为担保方

单位：元

| 被担保方 | 担保金额 | 担保起始日 | 担保到期日 | 担保是否已经履行完毕 |
|------|------|-------|-------|------------|
|------|------|-------|-------|------------|

本公司作为被担保方

单位：元

| 担保方 | 担保金额 | 担保起始日 | 担保到期日 | 担保是否已经履行完毕 |
|-----|------|-------|-------|------------|
|-----|------|-------|-------|------------|

关联担保情况说明

#### （5）关联方资金拆借

单位：元

| 关联方             | 拆借金额          | 起始日         | 到期日         | 说明  |
|-----------------|---------------|-------------|-------------|-----|
| 拆入              |               |             |             |     |
| 温岭市欧江企业管理咨询有限公司 | 3,500,000.00  | 2014年01月02日 | 2022年12月31日 | 已偿还 |
| 温岭市欧江企业管理咨询有限公司 | 24,000,000.00 | 2014年12月17日 | 2022年12月31日 | 已偿还 |
| 温岭市欧江企业管理咨询有限公司 | 2,500,000.00  | 2015年11月04日 | 2022年12月31日 | 已偿还 |
| 拆出              |               |             |             |     |

#### （6）关联方资产转让、债务重组情况

单位：元

| 关联方 | 关联交易内容 | 本期发生额 | 上期发生额 |
|-----|--------|-------|-------|
|-----|--------|-------|-------|

#### （7）关键管理人员报酬

单位：元

| 项目       | 本期发生额         | 上期发生额         |
|----------|---------------|---------------|
| 关键管理人员薪酬 | 11,132,619.19 | 12,473,991.57 |

## (8) 其他关联交易

## 6、关联方应收应付款项

## (1) 应收项目

单位：元

| 项目名称 | 关联方            | 期末余额         |            | 期初余额         |            |
|------|----------------|--------------|------------|--------------|------------|
|      |                | 账面余额         | 坏账准备       | 账面余额         | 坏账准备       |
| 应收账款 | 格雷博智能动力科技有限公司  |              |            | 228,642.82   | 11,432.14  |
| 应收账款 | 佛山科力远智能制造有限公司  |              |            | 490,397.13   | 98,079.43  |
| 应收账款 | 科力远混合动力技术有限公司  |              |            | 300,319.09   | 60,063.82  |
| 应收账款 | 浙江轩孚科技有限公司     | 2,403.87     | 120.19     |              |            |
| 应收账款 | 重庆力帆速越机械制造有限公司 | 356,850.61   | 17,842.53  |              |            |
| 应收账款 | 吉利科技集团有限公司     | 1,113,451.76 | 55,672.59  |              |            |
| 应收账款 | 钱江雷霆（北京）科技有限公司 | 6,347,628.26 | 557,656.95 | 2,972,655.29 | 148,632.76 |
| 应收账款 | 重庆力帆速越机械制造有限公司 |              |            | 5,053.33     | 252.67     |
| 预付账款 | 江门气派摩托车有限公司    | 1,249,676.80 |            |              |            |
| 预付账款 | 台州市钱铭贸易有限公司    | 10,959.65    |            |              |            |
| 预付账款 | 浙江铭岛实业有限公司     | 60,000.00    |            |              |            |
| 预付账款 | 重庆力帆瑞弛机械制造有限公司 | 1,250,000.00 |            |              |            |
| 预付账款 | 重庆力帆速越机械制造有限公司 | 2,570.00     |            |              |            |

## (2) 应付项目

单位：元

| 项目名称 | 关联方            | 期末账面余额    | 期初账面余额     |
|------|----------------|-----------|------------|
| 应付账款 | 杭州枫华文化创意有限公司   |           | 627,624.77 |
| 应付账款 | 浙江吉利商务服务有限公司   |           | 743,834.00 |
| 应付账款 | 钱江雷霆（北京）科技有限公司 |           | 7,419.77   |
| 应付账款 | 义乌市智慧交通有限公司    |           | 218,000.00 |
| 应付账款 | 浙江铭岛新材料股份有限公司  | 5,810.82  | 5,810.82   |
| 应付账款 | 台州市钱铭贸易有限公司    | 5,762.05  |            |
| 应付账款 | 上海智租物联科技有限公司   | 45,000.00 |            |
| 合同负债 | 浙江浩物网络科技有限公司   |           | 184,000.00 |

|       |                     |           |               |
|-------|---------------------|-----------|---------------|
| 其他应付款 | 温岭市欧江企业管理咨询有<br>限公司 |           | 36,164,549.15 |
| 其他应付款 | 浙江瓯联创业投资有限公司        |           | 26,950,000.00 |
| 其他应付款 | 杭州枫华文化创意有限公司        | 50,000.00 | 10,000.00     |
| 其他应付款 | 吉利迈捷投资有限公司          |           | 22,300.00     |

## 7、关联方承诺

## 8、其他

## 十三、股份支付

### 1、股份支付总体情况

适用 不适用

单位：元

|                                   |   |
|-----------------------------------|---|
| 公司本期授予的各项权益工具总额                   | 15,395,000.00   |
| 公司本期行权的各项权益工具总额                   | 0.00  |
| 公司本期失效的各项权益工具总额                   | 0.00  |
| 公司期末发行在外的其他权益工具行权价格的范围和合同<br>剩余期限 | 限制性股票授予价格为 5.93 元/股；合同剩余期限：自限制<br>性股票授予之日(2022 年 6 月 30 日)起 12 个月、24 个月、<br>36 个月、48 个月 |

其他说明：

### 2、以权益结算的股份支付情况

适用 不适用

单位：元

|                       |   |
|-----------------------|---|
| 授予日权益工具公允价值的确定方法      | 授予日公司股票的收盘价   |
| 可行权权益工具数量的确定依据        | 根据《企业会计准则第 11 号—股份支付》和《企业会计准则第 22 号—金融工具确认和计量》的有关规定，公司在等待期的每个资产负债表日，根据最新取得的可行权人数变动、业绩指标完成情况等后续信息，修正预计可行权的权益工具数量，并按照权益工具授权日的公允价与行权价的差额，将当期取得的服务计入相关成本、费用并调整相应资本公积金额。 |
| 本期估计与上期估计有重大差异的原因     | 无   |
| 以权益结算的股份支付计入资本公积的累计金额 | 46,626,002.58   |
| 本期以权益结算的股份支付确认的费用总额   | 46,626,002.58   |

其他说明：

## 3、以现金结算的股份支付情况

□适用 □不适用

## 4、股份支付的修改、终止情况

## 5、其他

## 十四、承诺及或有事项

## 1、重要承诺事项

资产负债表日存在的重要承诺

截至 2022 年 12 月 31 日存出保证金

| 担保单位 | 抵押权人              | 抵押物     | 抵押物账面原        | 担保债务金额           | 担保债务到期日         | 备注   |
|------|-------------------|---------|---------------|------------------|-----------------|------|
| 本公司  | 中国工商银行股份有限公司温岭支行  | 承兑汇票保证金 | 9,569,400.00  | 191,388,000.00   | 2023 年 3 月 29 日 | 应付票据 |
|      |                   |         | 5,298,500.00  | 105,970,000.00   | 2023 年 4 月 28 日 |      |
|      |                   |         | 6,500,000.00  | 130,000,000.00   | 2023 年 5 月 29 日 |      |
|      |                   |         | 5,256,150.00  | 105,123,000.00   | 2023 年 6 月 30 日 |      |
|      | 中国农业银行股份有限公司温岭市支行 | 承兑汇票保证金 | 3,000,000.00  | 30,000,000.00    | 2023 年 1 月 29 日 |      |
|      | 兴业银行股份有限公司台州温岭支行  | 承兑汇票保证金 | 3,999,500.00  | 39,995,000.00    | 2023 年 1 月 29 日 |      |
|      | 中国银行股份有限公司温岭支行    | 承兑汇票保证金 | 30,000,000.00 | 300,000,000.00   | 2023 年 1 月 22 日 |      |
|      |                   |         | 9,817,000.00  | 98,170,000.00    | 2023 年 1 月 28 日 |      |
|      | 平安银行股份有限公司台州分行营业部 | 承兑汇票保证金 | 15,783,000.00 | 157,830,000.00   | 2023 年 2 月 28 日 |      |
|      |                   |         | 5,000,000.00  | 50,000,000.00    | 2023 年 4 月 26 日 |      |
| 合计   |                   |         | 94,223,550.00 | 1,208,476,000.00 |                 |      |

## 2、或有事项

## (1) 资产负债表日存在的重要或有事项

**(2) 公司没有需要披露的重要或有事项，也应予以说明**

公司不存在需要披露的重要或有事项。

**3、其他****十五、资产负债表日后事项****1、重要的非调整事项**

单位：元

| 项目 | 内容 | 对财务状况和经营成果的影响数 | 无法估计影响数的原因 |
|----|----|----------------|------------|
|    |    |                |            |

**2、利润分配情况**

单位：元

**3、销售退回****4、其他资产负债表日后事项说明****(一) 重要的非调整事项**

根据公司于 2022 年 5 月 20 日召开的公司第八届董事会第六次会议、2022 年 6 月 23 日召开的公司 2022 年第一次临时股东大会、2022 年 10 月 14 日召开的公司第八届董事会第十次会议审议通过以及经中国证券监督管理委员会《关于核准浙江钱江摩托股份有限公司非公开发行股票的批复》（证监许可〔2022〕2973 号）核准，公司非公开发行人民币普通股（A 股）5,800.00 万股，每股面值人民币 1 元，发行价格为每股 8.70 元，募集资金总额人民币 504,600,000.00 元，新增注册资本 58,000,000.00 元，新增股本人民币 58,000,000.00 元，本次发行后公司注册资本变更为 526,931,000.00 元，股本变更为 526,931,000.00 元。

截至 2023 年 1 月 16 日止，本次非公开发行 A 股股票实际已发行人民币普通股 58,000,000 股，募集资金总额为人民币 504,600,000.00 元，扣除各项发行费用（不含税）人民币 7,447,169.79 元，实际募集资金净额为人民币 497,152,830.21 元，其中增加股本 58,000,000.00 元，增加资本公积 439,152,830.21 元。

**(二) 利润分配情况**

公司 2023 年 4 月 28 日第八届董事会第十四次会议，拟以权益分派实施时股权登记日的总股本为基数，以未分配利润向全体股东每 10 股派发现金股利人民币 2.4 元（含税），共计派发现金股利人民币 126,463,440.00 元（含税）。



## 十六、其他重要事项

### 1、前期会计差错更正

#### (1) 追溯重述法

单位：元

| 会计差错更正的内容 | 处理程序 | 受影响的各个比较期间报表项目名称 | 累积影响数 |
|-----------|------|------------------|-------|
|           |      |                  |       |

#### (2) 未来适用法

| 会计差错更正的内容 | 批准程序 | 采用未来适用法的原因 |
|-----------|------|------------|
|           |      |            |

### 2、债务重组

### 3、资产置换

#### (1) 非货币性资产交换

#### (2) 其他资产置换

### 4、年金计划

### 5、终止经营

单位：元

| 项目 | 收入 | 费用 | 利润总额 | 所得税费用 | 净利润 | 归属于母公司所有者的终止经营利润 |
|----|----|----|------|-------|-----|------------------|
|    |    |    |      |       |     |                  |

其他说明：

### 6、分部信息

#### (1) 报告分部的确定依据与会计政策

公司以内部组织结构、管理要求、内部报告制度等为依据确定经营分部。公司的经营分部是指同时满足下列条件的组成部分：

- 1) 该组成部分能够在日常活动中产生收入、发生费用；
- 2) 管理层能够定期评价该组成部分的经营成果，以决定向其配置资源、评价其业绩；
- 3) 能够通过分析取得该组成部分的财务状况、经营成果和现金流量等有关会计信息。

本公司以行业分部为基础确定报告分部，与各分部共同使用的资产、负债按照规模比例在不同的分部之间分配。

本公司以地区分部为基础确定报告分部，主营业务收入、主营业务成本按最终实现销售地划分，资产和负债按经营实体所在地进行划分。

## (2) 报告分部的财务信息

单位：元

| 项目 |  | 分部间抵销 | 合计 |
|----|--|-------|----|
|    |  |       |    |

(3) 公司无报告分部的，或者不能披露各报告分部的资产总额和负债总额的，应说明原因

## (4) 其他说明

### (一) 分部报告

#### ①地区分部

| 项目   | 境内               | 境外               | 合计               |
|------|------------------|------------------|------------------|
| 营业收入 | 3,626,192,177.83 | 2,022,194,530.58 | 5,648,386,708.41 |
| 营业成本 | 2,581,288,119.15 | 1,533,537,390.34 | 4,114,825,509.49 |
| 资产总额 | 6,289,520,760.51 | 444,982,109.92   | 6,734,502,870.43 |
| 负债总额 | 3,153,180,297.89 | 67,014,593.74    | 3,220,194,891.63 |

#### ②行业分部

| 项目   | 铁路、船舶、航天航空和其他运输设备制造 | 半导体分立器件制造      | 房地产开发经营    | 投资管理          | 合计               |
|------|---------------------|----------------|------------|---------------|------------------|
| 营业收入 | 5,529,030,451.70    | 118,535,288.51 | 820,968.20 |               | 5,648,386,708.41 |
| 营业成本 | 4,025,097,467.00    | 89,631,296.66  | 96,745.83  |               | 4,114,825,509.49 |
| 资产总额 | 6,510,732,333.36    | 134,405,641.18 |            | 89,364,895.89 | 6,734,502,870.43 |
| 负债总额 | 3,101,394,323.52    | 92,720,247.73  |            | 26,080,320.38 | 3,220,194,891.63 |

## 7、其他对投资者决策有影响的重要交易和事项

## 8、其他

## 十七、母公司财务报表主要项目注释

## 1、应收账款

## (1) 应收账款分类披露

单位：元

| 类别             | 期末余额           |         |               |         |               | 期初余额             |         |                |         |                |
|----------------|----------------|---------|---------------|---------|---------------|------------------|---------|----------------|---------|----------------|
|                | 账面余额           |         | 坏账准备          |         | 账面价值          | 账面余额             |         | 坏账准备           |         | 账面价值           |
|                | 金额             | 比例      | 金额            | 计提比例    |               | 金额               | 比例      | 金额             | 计提比例    |                |
| 按单项计提坏账准备的应收账款 | 54,303,641.82  | 48.05%  | 54,303,641.82 | 100.00% |               | 55,847,133.05    | 5.21%   | 55,847,133.05  | 100.00% |                |
| 其中：            |                |         |               |         |               |                  |         |                |         |                |
| 按组合计提坏账准备的应收账款 | 58,703,427.45  | 51.95%  | 5,792,582.39  | 9.87%   | 52,910,845.06 | 1,015,893,317.80 | 94.79%  | 53,432,183.69  | 5.26%   | 962,461,134.11 |
| 其中：            |                |         |               |         |               |                  |         |                |         |                |
| 组合1：账龄组合       | 58,703,427.45  | 51.95%  | 5,792,582.39  | 9.87%   | 52,910,845.06 | 1,015,893,317.80 | 94.79%  | 53,432,183.69  | 5.26%   | 962,461,134.11 |
| 合计             | 113,007,069.27 | 100.00% | 60,096,224.21 | 53.18%  | 52,910,845.06 | 1,071,740,450.85 | 100.00% | 109,279,316.74 | 10.20%  | 962,461,134.11 |

按单项计提坏账准备：54,303,641.82

单位：元

| 名称            | 期末余额          |               |         |               |
|---------------|---------------|---------------|---------|---------------|
|               | 账面余额          | 坏账准备          | 计提比例    | 计提理由          |
| 吉林省凯琳经贸有限公司   | 29,337,338.56 | 29,337,338.56 | 100.00% | 法院判决执行，预计难以收回 |
| 江西省钱江商贸有限公司   | 11,354,692.84 | 11,354,692.84 | 100.00% | 法院判决执行，预计难以收回 |
| 株洲长铃汽车贸易有限公司  | 8,077,351.28  | 8,077,351.28  | 100.00% | 已注销，无法收回      |
| 三明方圆物资贸易有限公司  | 4,233,480.96  | 4,233,480.96  | 100.00% | 法院判决执行，预计难以收回 |
| 柳州市鑫泰摩托车有限公司  | 1,029,250.06  | 1,029,250.06  | 100.00% | 已吊销，预计难以收回    |
| 莆田市钱江摩托贸易有限公司 | 271,528.12    | 271,528.12    | 100.00% | 已注销，无法收回      |

|    |               |               |  |  |
|----|---------------|---------------|--|--|
| 合计 | 54,303,641.82 | 54,303,641.82 |  |  |
|----|---------------|---------------|--|--|

按组合计提坏账准备： 5,792,582.39

单位：元

| 名称      | 期末余额          |              |         |
|---------|---------------|--------------|---------|
|         | 账面余额          | 坏账准备         | 计提比例    |
| 1 年以内   | 54,869,088.96 | 2,743,454.44 | 5.00%   |
| 1 至 2 年 | 62,946.09     | 12,589.22    | 20.00%  |
| 2 至 3 年 | 467,057.33    | 186,822.93   | 40.00%  |
| 3 至 4 年 | 2,273,096.37  | 1,818,477.10 | 80.00%  |
| 4 至 5 年 |               |              | 80.00%  |
| 5 年以上   | 1,031,238.70  | 1,031,238.70 | 100.00% |
| 合计      | 58,703,427.45 | 5,792,582.39 |         |

确定该组合依据的说明：

如是按照预期信用损失一般模型计提应收账款坏账准备，请参照其他应收款的披露方式披露坏账准备的相关信息：

适用 不适用

按账龄披露

单位：元

| 账龄           | 账面余额           |
|--------------|----------------|
| 1 年以内（含 1 年） | 54,869,088.96  |
| 1 至 2 年      | 62,946.09      |
| 2 至 3 年      | 467,057.33     |
| 3 年以上        | 57,607,976.89  |
| 3 至 4 年      | 2,273,096.37   |
| 5 年以上        | 55,334,880.52  |
| 合计           | 113,007,069.27 |

**(2) 本期计提、收回或转回的坏账准备情况**

本期计提坏账准备情况：

单位：元

| 类别               | 期初余额           | 本期变动金额         |       |            |    | 期末余额          |
|------------------|----------------|----------------|-------|------------|----|---------------|
|                  |                | 计提             | 收回或转回 | 核销         | 其他 |               |
| 按单项评估计提坏账准备的应收账款 | 55,847,133.05  | -49,309,078.34 |       | 745,472.32 |    | 5,792,582.39  |
| 按组合计提坏账准备的应收账款   | 53,432,183.69  | 871,458.13     |       |            |    | 54,303,641.82 |
| 合计               | 109,279,316.74 | -48,437,620.21 |       | 745,472.32 |    | 60,096,224.21 |

其中本期坏账准备收回或转回金额重要的：

单位：元

| 单位名称 | 收回或转回金额 | 收回方式 |
|------|---------|------|
|      |         |      |

## (3) 本期实际核销的应收账款情况

单位：元

| 项目 | 核销金额 |
|----|------|
|----|------|

其中重要的应收账款核销情况：

单位：元

| 单位名称 | 应收账款性质 | 核销金额 | 核销原因 | 履行的核销程序 | 款项是否由关联交易产生 |
|------|--------|------|------|---------|-------------|
|------|--------|------|------|---------|-------------|

应收账款核销说明：

## (4) 按欠款方归集的期末余额前五名的应收账款情况

单位：元

| 单位名称 | 应收账款期末余额      | 占应收账款期末余额合计数的比例 | 坏账准备期末余额      |
|------|---------------|-----------------|---------------|
| 客户一  | 29,337,338.56 | 24.33%          | 29,337,338.56 |
| 客户二  | 20,603,330.67 | 17.09%          | 1,030,166.53  |
| 客户三  | 16,419,165.53 | 13.62%          | 820,958.28    |
| 客户四  | 12,424,106.98 | 10.31%          | 621,205.35    |
| 客户五  | 11,354,692.84 | 9.42%           | 11,354,692.84 |
| 合计   | 90,138,634.58 | 74.77%          |               |

## (5) 转移应收账款且继续涉入形成的资产、负债金额

其他说明：

## (6) 因金融资产转移而终止确认的应收账款

## 2、其他应收款

单位：元

| 项目    | 期末余额             | 期初余额           |
|-------|------------------|----------------|
| 其他应收款 | 1,361,869,894.28 | 185,843,275.54 |
| 合计    | 1,361,869,894.28 | 185,843,275.54 |

## (1) 应收利息

## 1) 应收利息分类

单位：元

| 项目 | 期末余额 | 期初余额 |
|----|------|------|
|----|------|------|

## 2) 重要逾期利息

单位：元

| 借款单位 | 期末余额 | 逾期时间 | 逾期原因 | 是否发生减值及其判断依据 |
|------|------|------|------|--------------|
|------|------|------|------|--------------|

其他说明：

## 3) 坏账准备计提情况

适用 不适用

## (2) 应收股利

## 1) 应收股利分类

单位：元

| 项目(或被投资单位) | 期末余额 | 期初余额 |
|------------|------|------|
|------------|------|------|

## 2) 重要的账龄超过 1 年的应收股利

单位：元

| 项目(或被投资单位) | 期末余额 | 账龄 | 未收回的原因 | 是否发生减值及其判断依据 |
|------------|------|----|--------|--------------|
|------------|------|----|--------|--------------|

## 3) 坏账准备计提情况

适用 不适用

其他说明：

## (3) 其他应收款

## 1) 其他应收款按款项性质分类情况

单位：元

| 款项性质     | 期末账面余额           | 期初账面余额         |
|----------|------------------|----------------|
| 子公司关联往来  | 1,586,390,140.83 | 298,696,339.16 |
| 股权转让款    | 700,000.00       | 700,000.00     |
| 应付暂收款    | 118,884.28       | 453,971.65     |
| 拆借款      | 204,754,439.76   | 201,959,029.60 |
| 职工借款及备用金 |                  | 50,000.00      |
| 押金保证金    | 690,386.89       | 530,805.00     |
| 其他       | 603,705.03       | 746,981.94     |
| 合计       | 1,793,257,556.79 | 503,137,127.35 |

## 2) 坏账准备计提情况

单位：元

| 坏账准备                | 第一阶段           | 第二阶段                 | 第三阶段                 | 合计             |
|---------------------|----------------|----------------------|----------------------|----------------|
|                     | 未来 12 个月预期信用损失 | 整个存续期预期信用损失(未发生信用减值) | 整个存续期预期信用损失(已发生信用减值) |                |
| 2022 年 1 月 1 日余额    | 8,123,403.97   | 11,675,322.16        | 297,495,125.68       | 317,293,851.81 |
| 2022 年 1 月 1 日余额在本期 |                |                      |                      |                |
| 本期计提                | 57,832,800.32  | 22,277,510.19        | 34,081,942.06        | 114,192,252.57 |
| 本期核销                |                | -98,441.87           |                      | -98,441.87     |
| 2022 年 12 月 31 日余额  | 65,956,204.29  | 33,854,390.48        | 331,577,067.74       | 431,387,662.51 |

损失准备本期变动金额重大的账面余额变动情况

适用 不适用

按账龄披露

单位：元

| 账龄           | 账面余额             |
|--------------|------------------|
| 1 年以内（含 1 年） | 1,347,743,316.41 |
| 1 至 2 年      | 138,704,899.30   |
| 2 至 3 年      | 35,989,546.99    |
| 3 年以上        | 270,819,794.09   |
| 3 至 4 年      | 150,384,991.13   |
| 4 至 5 年      | 109,133,698.41   |
| 5 年以上        | 11,301,104.55    |
| 合计           | 1,793,257,556.79 |

## 3) 本期计提、收回或转回的坏账准备情况

本期计提坏账准备情况：

单位：元

| 类别 | 期初余额 | 本期变动金额 |       |    |    | 期末余额 |
|----|------|--------|-------|----|----|------|
|    |      | 计提     | 收回或转回 | 核销 | 其他 |      |
|    |      |        |       |    |    |      |

其中本期坏账准备转回或收回金额重要的：

单位：元

| 单位名称 | 转回或收回金额 | 收回方式 |
|------|---------|------|
|      |         |      |

## 4) 本期实际核销的其他应收款情况

单位：元

| 项目 | 核销金额 |
|----|------|
|    |      |

其中重要的其他应收款核销情况：

单位：元

| 单位名称 | 其他应收款性质 | 核销金额 | 核销原因 | 履行的核销程序 | 款项是否由关联交易产生 |
|------|---------|------|------|---------|-------------|
|------|---------|------|------|---------|-------------|

其他应收款核销说明：

#### 5) 按欠款方归集的期末余额前五名的其他应收款情况

单位：元

| 单位名称                | 款项的性质 | 期末余额             | 账龄   | 占其他应收款期末余额合计数的比例 | 坏账准备期末余额       |
|---------------------|-------|------------------|------|------------------|----------------|
| 浙江钱江摩托进出口有限公司       | 子公司往来 | 1,276,886,534.56 | 1年以内 | 71.20%           | 63,844,326.73  |
| 浙江钱江锂电科技有限公司破产管理人账户 | 子公司往来 | 201,959,029.60   | 1-5年 | 11.26%           | 189,153,783.13 |
| 重庆钱江摩托制造有限公司        | 子公司往来 | 112,649,504.77   | 1-2年 | 6.28%            | 22,366,475.24  |
| 上海东动电动车有限公司         | 子公司往来 | 68,036,574.14    | 1-4年 | 3.79%            | 65,916,445.88  |
| 浙江钱江新能源科技有限公司       | 子公司往来 | 66,672,060.20    | 1-4年 | 3.72%            | 66,517,050.90  |
| 合计                  |       | 1,726,203,703.27 |      | 96.25%           | 407,798,081.88 |

#### 6) 涉及政府补助的应收款项

单位：元

| 单位名称 | 政府补助项目名称 | 期末余额 | 期末账龄 | 预计收取的时间、金额及依据 |
|------|----------|------|------|---------------|
|------|----------|------|------|---------------|

#### 7) 因金融资产转移而终止确认的其他应收款

#### 8) 转移其他应收款且继续涉入形成的资产、负债金额

其他说明：

### 3、长期股权投资

单位：元

| 项目 | 期末余额 | 期初余额 |
|----|------|------|
|----|------|------|



|            | 账面余额           | 减值准备           | 账面价值           | 账面余额             | 减值准备           | 账面价值           |
|------------|----------------|----------------|----------------|------------------|----------------|----------------|
| 对子公司投资     | 813,544,805.83 | 227,217,982.26 | 586,326,823.57 | 946,395,701.79   | 227,217,982.26 | 719,177,719.53 |
| 对联营、合营企业投资 | 136,573,593.99 |                | 136,573,593.99 | 158,755,758.69   |                | 158,755,758.69 |
| 合计         | 950,118,399.82 | 227,217,982.26 | 722,900,417.56 | 1,105,151,460.48 | 227,217,982.26 | 877,933,478.22 |

## (1) 对子公司投资

单位：元

| 被投资单位             | 期初余额<br>(账面价值) | 本期增减变动       |                |        |    | 期末余额<br>(账面价值) | 减值准备期末余额       |
|-------------------|----------------|--------------|----------------|--------|----|----------------|----------------|
|                   |                | 追加投资         | 减少投资           | 计提减值准备 | 其他 |                |                |
| 浙江美可达摩托车有限公司      | 113,914,990.15 |              |                |        |    | 113,914,990.15 |                |
| 浙江益鹏发动机配件有限公司     | 264,085,145.71 |              |                |        |    | 264,085,145.71 |                |
| 浙江钱江摩托技术开发有限公司    | 10,000,000.00  |              |                |        |    | 10,000,000.00  |                |
| 浙江满博投资管理有限公司      | 176,000,000.00 |              | 160,000,000.00 |        |    | 16,000,000.00  |                |
| 重庆钱江摩托制造有限公司      |                |              |                |        |    |                | 80,000,000.00  |
| 浙江钱江摩托进出口有限公司     | 50,000,000.00  |              |                |        |    | 50,000,000.00  |                |
| BENELLI Q. J. SRL |                |              |                |        |    |                | 34,717,982.26  |
| 湖南捷弘钱江商贸有限公司      | 2,644,897.96   | 2,155,102.04 |                |        |    | 4,800,000.00   |                |
| 四川鑫钱江摩托车销售有限公司    | 8,286,285.71   |              |                |        |    | 8,286,285.71   |                |
| 重庆豪业钱江商贸有限公司      | 3,366,000.00   |              |                |        |    | 3,366,000.00   |                |
| 武汉钱江商贸有限公司        | 1,836,000.00   |              | 1,836,000.00   |        |    |                |                |
| 浙江钱江新能源科技有限公司     |                |              |                |        |    |                | 105,000,000.00 |
| 合肥市钱江摩托销售有限公司     | 2,244,000.00   |              | 2,244,000.00   |        |    |                |                |
| 江西省贝纳利商贸有限公司      | 2,091,000.00   |              |                |        |    | 2,091,000.00   |                |
| 西安钱江摩             | 816,000.00     |              | 816,000.00     |        |    |                |                |

|                 |                |               |                |  |  |                |                |
|-----------------|----------------|---------------|----------------|--|--|----------------|----------------|
| 托销售有限公司         |                |               |                |  |  |                |                |
| 甘肃钱江贝纳利商贸有限公司   | 1,122,000.00   |               |                |  |  | 1,122,000.00   |                |
| 佛山市钱荣贸易有限公司     | 510,000.00     |               | 510,000.00     |  |  |                |                |
| 温岭汉诺机电科技有限公司    |                | 2.00          |                |  |  | 2.00           | 2,400,000.00   |
| 上海东动电动车有限公司     |                |               |                |  |  |                | 5,100,000.00   |
| 济南摩信汽车运动策划有限公司  | 510,000.00     |               |                |  |  | 510,000.00     |                |
| 钱江摩托（上海）有限公司    | 10,000,000.00  |               |                |  |  | 10,000,000.00  |                |
| 浙江钱江锂电科技有限公司    | 26,000,000.00  |               |                |  |  | 26,000,000.00  |                |
| 浙江玛卓科机械制造有限公司   | 32,000,000.00  |               |                |  |  | 32,000,000.00  |                |
| 钱江摩托（杭州）有限公司    | 1,000,000.00   | 5,000,000.00  |                |  |  | 6,000,000.00   |                |
| 浙江极晟机动车有限公司     | 12,751,400.00  |               |                |  |  | 12,751,400.00  |                |
| 钱江电动科技（浙江）有限公司  |                | 20,000,000.00 |                |  |  | 20,000,000.00  |                |
| 东方钱江摩托有限公司      |                | 5,000,000.00  |                |  |  | 5,000,000.00   |                |
| 钱江摩托销售（杭州）有限公司  |                | 100,000.00    |                |  |  | 100,000.00     |                |
| 钱摩电动车销售（杭州）有限公司 |                | 100,000.00    |                |  |  | 100,000.00     |                |
| 杭州杭行路电动车销售有限公司  |                | 100,000.00    |                |  |  | 100,000.00     |                |
| 杭州钱荣电动车销售有限公司   |                | 100,000.00    |                |  |  | 100,000.00     |                |
| 合计              | 719,177,719.53 | 32,555,104.04 | 165,406,000.00 |  |  | 586,326,823.57 | 227,217,982.26 |

## (2) 对联营、合营企业投资

单位：元

| 投资单位            | 期初余额（账面价值）     | 本期增减变动 |              |                |          |               |               |        |    | 期末余额（账面价值） | 减值准备期末余额       |  |
|-----------------|----------------|--------|--------------|----------------|----------|---------------|---------------|--------|----|------------|----------------|--|
|                 |                | 追加投资   | 减少投资         | 权益法下确认的投资损益    | 其他综合收益调整 | 其他权益变动        | 宣告发放现金股利或利润   | 计提减值准备 | 其他 |            |                |  |
| 一、合营企业          |                |        |              |                |          |               |               |        |    |            |                |  |
| 温岭市欧江企业管理咨询有限公司 | 35,495,389.05  |        |              | 20.13          |          |               |               |        |    |            | 35,495,409.18  |  |
| 小计              | 35,495,389.05  |        |              | 20.13          |          |               |               |        |    |            | 35,495,409.18  |  |
| 二、联营企业          |                |        |              |                |          |               |               |        |    |            |                |  |
| 浙江瓯联创业投资有限公司    | 109,189,566.13 |        |              | -14,441,095.65 |          |               | 26,950,000.00 |        |    |            | 67,798,470.48  |  |
| 格雷博智能动力科技有限公司   | 14,029,586.10  |        | 1,234,067.28 | -26,427,062.55 |          | 46,911,258.06 |               |        |    |            | 33,279,714.33  |  |
| 佛山科力远智能制造有限公司   | 41,217.41      |        | 41,217.41    |                |          |               |               |        |    |            |                |  |
| 钱江雷霆（北京）科技有限公司  |                |        |              |                |          |               |               |        |    |            |                |  |
| 小计              | 123,260,369.64 |        | 1,275,284.69 | -40,868,158.20 |          | 46,911,258.06 | 26,950,000.00 |        |    |            | 101,078,184.81 |  |
| 合计              | 158,755,758.69 |        | 1,275,284.69 | -40,868,138.07 |          | 46,911,258.06 | 26,950,000.00 |        |    |            | 136,573,593.99 |  |

### (3) 其他说明

## 4、营业收入和营业成本

单位：元

| 项目   | 本期发生额            |                  | 上期发生额            |                  |
|------|------------------|------------------|------------------|------------------|
|      | 收入               | 成本               | 收入               | 成本               |
| 主营业务 | 2,895,380,544.88 | 2,596,074,353.93 | 2,110,318,699.01 | 1,841,850,506.31 |

|      |                  |                  |                  |                  |
|------|------------------|------------------|------------------|------------------|
| 其他业务 | 74,806,126.06    | 51,462,641.01    | 57,895,031.55    | 45,328,737.35    |
| 合计   | 2,970,186,670.94 | 2,647,536,994.94 | 2,168,213,730.56 | 1,887,179,243.66 |

收入相关信息：

单位：元

| 合同分类        | 分部 1             | 分部 2 |  | 合计               |
|-------------|------------------|------|--|------------------|
| 商品类型        |                  |      |  |                  |
| 其中：         |                  |      |  |                  |
| 摩托车整车及电动自行车 | 2,737,359,001.79 |      |  | 2,737,359,001.79 |
| 摩托车零部件及配件   | 232,827,669.15   |      |  | 232,827,669.15   |
| 按经营地区分类     |                  |      |  |                  |
| 其中：         |                  |      |  |                  |
| 国内销售        | 2,970,186,670.94 |      |  | 2,970,186,670.94 |
| 市场或客户类型     |                  |      |  |                  |
| 其中：         |                  |      |  |                  |
|             |                  |      |  |                  |
| 合同类型        |                  |      |  |                  |
| 其中：         |                  |      |  |                  |
|             |                  |      |  |                  |
| 按商品转让的时间分类  |                  |      |  |                  |
| 其中：         |                  |      |  |                  |
|             |                  |      |  |                  |
| 按合同期限分类     |                  |      |  |                  |
| 其中：         |                  |      |  |                  |
|             |                  |      |  |                  |
| 按销售渠道分类     |                  |      |  |                  |
| 其中：         |                  |      |  |                  |
| 经销模式        | 2,970,186,670.94 |      |  | 2,970,186,670.94 |
| 合计          |                  |      |  |                  |

与履约义务相关的信息：

本公司根据合同的约定，作为主要责任人按照客户需求的品类、标准及时履行供货义务。对于中国境内销售合同，于本公司将商品交于客户或承运商时完成履约义务，客户取得相关商品的控制权；对于中国境外销售合同，于商品发出并在装运港装船离港时完成履约义务，客户取得相关商品的控制权。不同客户和产品的付款条件有所不同，本公司部分销售以预收款的方式进行，其余销售则授予一定期限的信用期。

与分摊至剩余履约义务的交易价格相关的信息：

本报告期末已签订合同、但尚未履行或尚未履行完毕的履约义务所对应的收入金额为 173,598,327.10 元，其中，173,598,327.10 元预计将于 2023 年度确认收入，元预计将于年度确认收入，元预计将于年度确认收入。

其他说明：

## 5、投资收益

单位：元

| 项目 | 本期发生额 | 上期发生额 |
|----|-------|-------|
|----|-------|-------|

|                     |                |                |
|---------------------|----------------|----------------|
| 成本法核算的长期股权投资收益      | 510,000.00     | 366,200,000.00 |
| 权益法核算的长期股权投资收益      | -40,868,138.07 | 11,757,402.16  |
| 处置长期股权投资产生的投资收益     | 25,611,367.20  | 13,744,929.41  |
| 债权投资在持有期间取得的利息收入    | 536,136.99     | 1,950,164.38   |
| 以摊余成本计量的金融资产终止确认收益  | -3,733,333.20  |                |
| 其他债权投资终止确认收益        |                |                |
| 其他非流动金融资产在持有期间的投资收益 | 1,387,500.00   |                |
| 处置其他非流动金融资产取得的投资收益  |                | 1.00           |
| 债权投资在持有期间的投资收益      |                |                |
| 合计                  | -16,556,467.08 | 393,652,496.95 |

## 6、其他

## 十八、补充资料

### 1、当期非经常性损益明细表

适用 不适用

单位：元

| 项目   | 金额            | 说明 |
|--|---------------|----|
| 非流动资产处置损益  | -684,974.45   |    |
| 计入当期损益的政府补助（与公司正常经营业务密切相关，符合国家政策规定、按照一定标准定额或定量持续享受的政府补助除外）                             | 16,891,689.28 |    |
| 除同公司正常经营业务相关的有效套期保值业务外，持有交易性金融资产、交易性金融负债产生的公允价值变动损益，以及处置交易性金融资产交易性金融负债和可供出售金融资产取得的投资收益 | -1,027,496.20 |    |
| 单独进行减值测试的应收款项减值准备转回  | 1,473,794.54  |    |
| 除上述各项之外的其他营业外收入和支出   | 15,060,785.16 |    |
| 减：所得税影响额   | 8,754,778.43  |    |
| 少数股东权益影响额  | 30,719.98     |    |
| 合计   | 22,928,299.92 | -- |

其他符合非经常性损益定义的损益项目的具体情况：

适用 不适用

公司不存在其他符合非经常性损益定义的损益项目的具体情况。

将《公开发行证券的公司信息披露解释性公告第 1 号——非经常性损益》中列举的非经常性损益项目界定为经常性损益项目的情况说明

适用 不适用

## 2、净资产收益率及每股收益

| 报告期利润                   | 加权平均净资产收益率 | 每股收益        |             |
|-------------------------|------------|-------------|-------------|
|                         |            | 基本每股收益（元/股） | 稀释每股收益（元/股） |
| 归属于公司普通股股东的净利润          | 12.98%     | 0.9209      | 0.9159      |
| 扣除非经常性损益后归属于公司普通股股东的净利润 | 12.27%     | 0.8707      | 0.8656      |

## 3、境内外会计准则下会计数据差异

(1) 同时按照国际会计准则与按中国会计准则披露的财务报告中净利润和净资产差异情况

适用 不适用

(2) 同时按照境外会计准则与按中国会计准则披露的财务报告中净利润和净资产差异情况

适用 不适用

(3) 境内外会计准则下会计数据差异原因说明，对已经境外审计机构审计的数据进行差异调节的，应注明该境外机构的名称

## 4、其他