

股票代码：300980

股票简称：祥源新材

湖北祥源新材科技股份有限公司  
Hubei Xiangyuan New Material Technology Inc.  
(住所：湖北省汉川市经济开发区华一村)



**祥源新材**  
XIANGYUAN NEW MATERIAL

创业板向不特定对象发行可转换公司债券

募集说明书

(发行稿)

保荐人（主承销商）

 **华林证券股份有限公司**

(西藏自治区拉萨市柳梧新区国际总部城3幢1单元5-5)

二〇二三年六月

## 声明

中国证监会、交易所对本次发行所作的任何决定或意见，均不表明其对申请文件及所披露信息的真实性、准确性、完整性作出保证，也不表明其对发行人的盈利能力、投资价值或者对投资者的收益作出实质性判断或保证。任何与之相反的声明均属虚假不实陈述。

根据《证券法》的规定，证券依法发行后，发行人经营与收益的变化，由发行人自行负责。投资者自主判断发行人的投资价值，自主作出投资决策，自行承担证券依法发行后因发行人经营与收益变化或者证券价格变动引致的投资风险。

## 重大事项提示

本重大事项提示仅对需投资者特别关注的风险因素及其他重要事项进行提醒。敬请投资者认真阅读募集说明书“风险因素”一节的全部内容。

### 一、关于本次可转换公司债券的发行符合发行条件的说明

根据《证券法》、《上市公司证券发行注册管理办法》等法律法规和规范性文件的规定，公司本次向不特定对象发行可转换公司债券符合法定的发行条件。

### 二、可转换公司债券投资风险

可转换公司债券是一种兼具债券性质和股权性质的投资工具，交易条款比较复杂，需要投资者具备一定的专业知识。投资者购买本次可转债前，请认真研究相关条款，以便作出正确的投资决策。

### 三、关于公司本次发行的可转换公司债券的信用评级

本次可转换公司债券已经联合资信评估股份有限公司评级，并出具了《湖北祥源新材科技股份有限公司向不特定对象发行可转换公司债券信用评级报告》，根据该评级报告，祥源新材主体信用级别为 A+，评级展望为稳定，本次可转换公司债券信用级别为 A+。

本次发行的可转换公司债券上市后，评级机构将每年至少进行一次跟踪评级。如果由于外部经营环境、本公司自身情况或评级标准变化等因素，导致本可转债的信用评级降低，将会增大投资者的投资风险，对投资者的利益产生一定影响。

### 四、公司本次发行可转换公司债券不提供担保

公司本次发行可转债未提供担保措施，如果可转债存续期间出现对公司经营管理和偿债能力有重大负面影响的事件，可转债可能因未提供担保而增加风险。

### 五、公司的股利分配政策和现金分红情况

#### （一）本公司现行的股利分配政策

根据中国证监会《关于进一步落实上市公司现金分红有关事项的通知》（证监发[2012]37号）、《上市公司监管指引第3号—上市公司现金分红》（证监会

公告[2022]3号)的要求,公司为完善和健全利润分配事项,切实维护公司股东利益,制定了有效的利润分配政策。根据《公司章程》,公司关于利润分配政策的主要内容如下:

### 1、利润分配原则

公司利润分配方案从公司盈利情况和战略发展的实际需要出发,兼顾股东的即期利益和长远利益,应保持持续、稳定的利润分配制度,注重对投资者稳定、合理的回报。

### 2、利润分配的方式

公司在选择利润分配方式时,相对于股票股利等分配方式优先采用现金分红的利润分配方式;具备现金分红条件的,应当采用现金分红进行利润分配。

在保证公司股本规模合理的前提下,基于回报投资者和分享企业价值的考虑,从公司成长性、每股净资产的摊薄、公司股价与公司股本规模的匹配性等因素出发,可以在实施现金分红的同时进行股票股利分配。

### 3、利润分配的条件及比例

#### (1) 现金分红条件及比例

①公司拟实施现金分红应满足以下条件:

- A、公司会计年度盈利、累计未分配利润为正;
- B、公司现金流可以满足公司正常经营和持续发展的需求;
- C、审计机构对公司的该年度财务报告出具标准无保留意见的审计报告。

②如无重大投资计划或重大现金支出发生,公司应当采取现金分配股利,公司每年以现金方式分配的利润不少于当年度实现的可分配利润的 15%;

③如公司出现以下重大投资计划或重大现金支出情形时,可以不实施现金分红:

A、公司未来十二个月内拟对外投资、收购资产或购买设备累计支出达到或超过公司最近一期经审计净资产的 20%,且超过 3,000 万元;

B、公司未来十二个月内拟对外投资、收购资产或购买设备累计支出达到或

超过公司最近一期经审计总资产的 10%。

④在满足分红条件时，公司董事会应当综合考虑所处行业特点、发展阶段、自身经营模式、盈利水平以及是否有重大资金支出安排等因素，区分下列情形，并按照公司章程规定的程序，提出差异化的现金分红政策：

A、公司发展阶段属成熟期且无重大资金支出安排的，进行利润分配时，现金分红在本次利润分配中所占比例最低应达到 80%；

B、公司发展阶段属成熟期且有重大资金支出安排的，进行利润分配时，现金分红在本次利润分配中所占比例最低应达到 40%；

C、公司发展阶段属成长期且有重大资金支出安排的，进行利润分配时，现金分红在本次利润分配中所占比例最低应达到 20%；

D、公司发展阶段不易区分但有重大资金支出安排的，可以按照前项规定处理。

## （2）股票股利分配条件

在保证公司股本规模合理的前提下，基于回报投资者和分享企业价值的考虑，从公司成长性、每股净资产的摊薄、公司股价与公司股本规模的匹配性等真实合理因素出发，当公司股票估值处于合理范围内，公司可以在实施现金分红的同时进行股票股利分配。

## 4、利润分配的期间间隔

在满足现金分红条件、保证公司正常经营和长远发展的前提下，公司原则上每年年度股东大会召开后进行一次利润分配，公司董事会也可以根据公司的盈利状况及资金需求状况提议公司进行中期现金分红。

## 5、利润分配方案的制定和政策的修改

公司每年的利润分配方案由董事会结合公司章程的规定、盈余情况、资金情况等提出、拟订。董事会制订利润分配方案时应当认真研究和论证公司现金分红的时机、条件和最低比例、调整的条件及其决策程序要求等事宜，利润分配方案需要经董事会过半数以上表决通过，独立董事应对利润分配方案进行审核并发表独立明确的意见。

独立董事可以征集中小股东的意见，提出分红提案，并直接提交董事会审议。

公司监事会应对董事会制订的利润分配方案进行审议并发表审核意见，并且经半数以上监事表决通过，若公司有外部监事（不在公司担任职务的监事），外部监事应对监事会审核意见无异议。

董事会审议通过利润分配方案后应提交公司股东大会审议批准，应当由出席股东大会的股东所持表决权的二分之一以上通过。独立董事以及外部监事对利润分配方案发表的意见，应当作为公司利润分配方案的附件提交股东大会。股东大会对现金分红具体方案进行审议前，公司应当通过接听投资者电话、公司公共邮箱、网络平台、召开投资者见面会等多种渠道主动与股东特别是中小股东进行沟通和交流，充分听取中小股东的意见和诉求，及时答复中小股东关心的问题。

若公司外部经营环境发生重大变化或现有的利润分配政策影响公司可持续经营时，公司董事会可以根据实际情况提出利润分配政策调整议案，由出席股东大会的股东所持表决权的三分之二以上通过，并在议案中详细论证和说明原因；调整后的利润分配政策应以股东利益保护为出发点，且不得违反中国证监会和证券交易所的有关规定；独立董事、监事会应当对此发表审核意见，其中外部监事（如有）应对监事会意见无异议。

## 6、利润分配方案的披露

公司董事会应在年度报告中披露利润分配方案的制定及执行情况。对于当年盈利但未提出现金分红方案或按低于公司章程规定的现金分红比例进行利润分配的，公司董事会应在定期报告中说明原因以及未分配利润的用途和使用计划。

## 7、利润分配方案的实施

公司股东大会对利润分配方案作出决议后，公司董事会须在股东大会召开后2个月内完成股利（或股份）的派发事项。

### （二）最近三年公司利润分配情况

#### 1、最近三年利润分配方案

##### （1）2020年

2021年4月29日，公司召开2020年年度股东大会，审议通过《关于公司

2020年度利润分配预案的议案》，同意公司2020年度暂不进行利润分配，也不进行资本公积金转增股本，公司将择机考虑利润分配事宜。

## （2）2021年

2022年4月26日，公司召开2021年年度股东大会，审议通过《关于公司2021年度利润分配及资本公积金转增股本预案的议案》，公司按总股本71,898,056股为基数，向全体股东每10股派发现金红利3.00元（含税），共分配现金股利21,569,416.80元（含税），剩余未分配利润结转以后年度分配；以资本公积金向全体股东每10股转增5股，合计转增股本35,949,028股，转增后公司总股本增加至107,847,084股。

## （3）2022年

2023年5月19日，公司召开2022年年度股东大会，审议通过《关于公司2022年度利润分配预案的议案》，同意2022年度不派发现金红利、不送红股、不进行以资本公积金转增股本。

## 2、最近三年现金分红情况

单位：万元

项目	2022年度	2021年度	2020年度
归属于上市公司股东的净利润	5,666.50	8,773.63	7,493.29
现金分红（含税）	-	2,156.94	-
当年现金分红占归属于上市公司股东的净利润的比例	-	24.58%	-
最近三年累计现金分配合计	2,156.94		
最近三年年均可分配利润	7,311.14		
最近三年累计现金分配利润占年均可分配利润的比例	29.50%		

2020年度，公司未进行利润分配。公司于2021年4月完成首次公开发行股份并在深交所创业板上市，公司上市前留存的未分配利润作为业务发展资金的一部分，主要用于公司首发募投项目建设及日常经营运作，确保公司的可持续发展，实现公司未来的发展规划目标，最终实现股东利益最大化。

2022年度，公司未进行利润分配。主要鉴于当前公司处于重要发展时期，公司未来经营及业务拓展对资金的需求较大，为提高公司长远发展能力和盈利能力，

实现公司及股东利益最大化，公司暂不进行利润分配。

现行《公司章程》规定的分红政策于公司上市后执行，公司自上市以来按照《公司章程》的规定实施了现金分红，今后将继续严格按照《公司章程》的规定实施现金分红。

公司最近三年现金分红情况符合中国证监会及《公司章程》关于现金分红的规定，符合公司的实际情况和全体股东利益。

### （三）公司未来三年分红规划（2022-2024 年）

为进一步规划公司利润分配及现金分红有关事项，进一步细化公司章程中关于利润分配政策的条款，增强利润分配决策的透明度和可操作性，便于股东对公司经营和分配进行监督，根据中国证券监督管理委员会《关于进一步落实上市公司现金分红有关事项的通知》、《上市公司监管指引第 3 号—上市公司现金分红》，结合公司的实际情况，公司制定了《未来三年（2022-2024 年）股东分红回报规划》，已经公司 2022 年第三次临时股东大会审议通过。

《未来三年（2022-2024 年）股东分红回报规划》明确了公司未来三年利润分配的决策程序和机制以及利润分配政策的调整原则，强化了中小投资者权益保障机制。公司将严格执行现行分红政策，在符合利润分配条件的情况下，积极推动对股东的利润分配，努力提升对股东的回报。

## 六、本公司提请投资者仔细阅读本募集说明书“风险因素”全文，并特别注意以下风险

### （一）募投项目产能消化的风险

公司前次募集资金用于“年产 1.1 亿平方米聚烯烃发泡材料产业化建设项目”、“新材料技术研发中心建设项目”和补充流动资金。公司本次发行募集资金将主要投资于“新能源车用材料生产基地建设项目”、“智能仓储中心建设项目”和补充流动资金。在前次及本次募投项目完全达产后，公司将新增聚氨酯发泡材料产能 897.60 万平方米、有机硅发泡材料产能 276.67 万平方米、陶瓷化硅胶产能 136.80 万平方米，公司业务规模亦将进一步提升。

从收入规模来看，由于下游新能源客户验证周期较长，公司切入相关赛道的



时间尚短，相关产品在新能源汽车领域的销售规模及市场占有率相对较小。知名新能源动力电池客户及整车生产商通常选择美国罗杰斯公司、法国圣戈班集团等知名跨国公司提供的减震密封材料，因此新能源车用发泡材料市场通常由规模较大的跨国企业供应并主导。同时，公司相关产品还面临着与深圳市富程威科技股份有限公司、浙江凌志新材料有限公司和冉聚（上海）高新材料有限公司等国内厂商的竞争，上述国内外竞争对手在相关产品领域具有一定先发优势，因此公司本次募投项目相关产品能否在市场竞争中取得预期的市场份额存在一定的不确定性。若未来相关产品国产替代的进程放缓，或公司在客户开发、技术发展、经营管理、市场拓展等方面不能与扩张后的业务规模相匹配，则可能导致新增产能无法充分消化，将对公司的经营业绩产生不利影响。

## （二）募投项目效益不及预期风险

公司本次募集资金投资项目主要针对的下游市场以新能源汽车及其配套动力电池市场为主，经过了公司审慎的可行性论证，符合国家产业政策和行业发展趋势，市场前景广阔。境外厂商在聚氨酯发泡材料、有机硅发泡材料及陶瓷化硅胶等材料领域拥有多年的技术积累及丰富的市场经验，因此在国内新能源汽车产业发展的初期迅速抢占了市场，目前新能源汽车动力电池被动热管理材料领域中美国罗杰斯公司、法国圣戈班集团等知名跨国公司市场占有率较高。近年随着国际局势的变化，产业链的自主可控成为产业发展必须要考虑的重要影响因素，当前行业内国内本土企业集中度较低，以区域性中小企业为主，暂时不存在以聚氨酯发泡材料、有机硅发泡材料及陶瓷化硅胶为主要产品的上市公司，国产替代空间较大。

基于汽车安全性的要求，相关产品对于技术、质量、性能等指标的要求较高，对于生产厂商的技术研发实力以及生产工艺提出了更高的要求。因此，在逐渐替代进口品牌产品的过程中，发行人可能因为技术研发不及预期、生产工艺提升缓慢、相关产品未能如期通过下游客户验证程序、市场开拓进展不力等因素影响产品国产替代的进程。此外，本次募投项目效益测算是基于项目如期建设完毕并按计划投产后实现销售，同时，本次募投项目的主要原材料均属于大宗化工产品，因此如果本次募投项目在实施过程中出现项目延期、行业竞争显著加剧等情况，或者项目完成后出现产能消化不及预期、原材料价格大幅上涨、业务管理不

善以及专业人才缺乏等情况，则相关募投项目可能出现无法达到预期效益的风险。

### （三）募投项目的实施风险

公司前次募投项目将于汉川总部、泰国及越南三地实施，结合本次募投项目，公司将在湖北省汉川市、安徽省广德市、越南及泰国四地同时进行工程建设，对公司的多项目建设能力提出了一定挑战。

经过多年发展，公司已形成完善的经营管理体系，并具备完善的内部控制制度，积累培养了一批项目建设、生产运营、技术及管理骨干人员，同时与各下属公司所在地公共资源保障单位、建设施工单位、安装工程单位、设备供应商建立了良好的合作关系，为新产线前期建设中的产线设计、工程建设、设备安装、公共资源提供强有力的保障，以及为建成后的设备调试、运营管理、技术保障、品质检测、安全生产等方面提供全面支持。公司在考虑上述投资项目时也已经较为充分地研究了项目的市场前景、资金和技术、人力资源等各种因素，并进行了可行性分析。但鉴于项目实施过程中，尤其是境外项目，在市场环境、技术、团队、管理、环保等方面均存在一定的不确定性。若出现不利变化，或公司管理水平和实施能力不能适应规模扩张的需要，将可能导致募投项目无法按照预定计划完成建设，进而对公司经营发展产生不利影响。

### （四）募投项目技术实施的风险

公司“新能源车用材料生产基地建设项目”主要产品为聚氨酯发泡材料及有机硅橡胶（包括有机硅发泡材料及陶瓷化硅胶），与公司目前主要产品聚烯烃发泡材料均属于高分子发泡材料，但在生产所需原材料、生产工艺及生产设备上存在一定差异。相关产品的研发与制造涉及多个化学与化工细分领域的融合应用，主要技术实施难度体现在产品研发及生产过程中存在一定技术瓶颈，例如聚氨酯发泡材料需要兼具平滑的应力曲线、极高的阻燃性能以及极高的耐老化性能，同时满足以上性能要求的产品设计上有一定难度；其次在实现产品的稳定量产上存在一定难度，例如陶瓷化硅胶产品的稳定量产取决于高含量的陶瓷粉体在高粘度液体硅胶原料中的分散的精细度与稳定性的精准调控；另外产品在下游行业的应用标准也较为严苛，其中包括新能源动力电池对材料的稳定压缩性能及耐环境老化性能要求较高。

综上，募投项目技术实施存在一定难度，基于公司在高分子发泡材料研发领

域多年的积累，公司在聚氨酯发泡材料及有机硅橡胶领域拥有较多的技术储备，并形成了一定技术成果，对于聚氨酯发泡材料、有机硅发泡材料及陶瓷化硅胶产品公司已掌握生产所需的核心工艺，并能够批量生产相关产品的特定型号，已获得部分客户的订单。同时，公司正就本次募投项目拟生产的聚氨酯发泡材料、有机硅发泡材料及陶瓷化硅胶与潜在客户开展积极的技术交流工作，目前已与多家客户开展了产品验证程序。公司将持续与潜在客户开展充分的技术交流和产品方案改进工作，以满足产品性能、生产效率等各方面的需求。若公司在产品研发过程中，无法持续满足客户提出的技术要求，则可能导致相关产品不能通过客户的验证，对公司的经营业绩产生不利影响。

#### （五）毛利率持续下降的风险

一方面，经过多年的研发，公司在聚烯烃发泡材料产业已具备较为明显的技术优势，公司所生产的产品已得到众多客户的认可；另一方面，公司主要产品 IXPE 和 IXPP 的应用在国内兴起时间较短，掌握先进技术和工艺的企业较少。2020 年度、2021 年度、2022 年度及 2023 年 1-3 月，公司综合毛利率分别为 45.58%、37.09%、31.10%和 30.49%，公司因为优异的产品性能和较少的竞争对手两方面的原因获得较高的销售毛利率。

2021 年和 2022 年，受到主要原材料采购价格上涨、开工时间延长及引进高薪薪酬管理人员导致的薪酬费用上涨、建筑装饰领域客户需求下降竞争加剧导致销售单价下降等因素的影响，公司毛利率水平有所下降。虽然公司通过不断提升主要产品的工艺能力及生产效率、加强品牌建设以及严格的成本管控等一系列措施以应对毛利率下滑的情况，但未来随着国内进入该领域的厂商逐渐增多以及竞争对手技术的日渐成熟，公司将面临更激烈的市场竞争。公司的产品毛利率可能存在持续下降的风险。

#### （六）公司业绩下滑的风险

公司产品主要应用于建筑装饰材料、消费电子产品、汽车内饰材料、家用电器产品及医疗器械产品等行业。公司 2022 年实现营业收入 37,363.64 万元，相比 2021 年下降 19.12%，其中建筑装饰材料收入下降 7,028.22 万元，其收入下降对于公司营业收入下降的影响幅度较大。

在建筑装饰材料领域，公司的业绩受到市场环境的不确定性影响下游客户正常生产和货物运输交付、宏观经济形势及客户规划变动导致下游客户需求下降、市场竞争激烈化程度提高导致产品销售价格小幅下调等不利因素的影响。虽然公司已经采取了差异化竞争、巩固与优质客户的长期合作、拓展新客户及新应用领域、降本提效等措施来应对业绩的下滑，但由于宏观经济形势的发展演变、下游客户需求恢复的进展存在不确定性，未来的市场竞争激烈程度可能会继续加剧导致公司产品价格仍然存在继续下探的空间，因此公司的业绩可能存在下滑的风险。

### （七）主要原材料价格波动风险

原材料成本占公司产品总成本比例约为 55%，因此原材料价格对公司单位产品成本具有较大影响。公司产品的主要原材料为 PE、EVA、发泡剂等石油化工产品，而石油化工产品价格主要随国际原油价格波动而变化。国际原油价格受国际市场需求变动、国际地缘政治发展状况、经济周期等多方面因素影响，未来原油价格存在不确定性。2021 年度单位材料成本增长 23.61%，主要是受到原材料价格上涨的影响。当期主要原材料 PE、EVA 和发泡剂采购价格分别增长 22.18%、67.75%和 27.09%，涨幅均较大，单位材料成本的增长导致当期毛利率下降 6.66%；2022 年，除 EVA 略有回落外，当期 PE、发泡剂等主要原材料平均采购单价相比 2021 年仍有所增长，导致单位材料成本上涨 13.67%，单位材料成本的增长导致当期毛利率下降 4.73%。

原材料采购价格的变化是影响公司产品毛利率的重要因素，公司通过优化研发解决方案，寻求产成品成本降低路径；在保障原材料品质的基础上增强价格管理要求，完善采购制度，加强关键原材料的储备情况以弱化原材料价格上涨对公司盈利水平产生的影响。如果未来原材料价格短期内持续快速上涨或波动频繁，而公司不能适时采取有效措施，可能会影响公司产品的市场竞争力，并对公司的收入增长和盈利提升构成不利影响。

## 七、公司最近一年及一期业绩下滑情况

### （一）2022 年度及 2023 年第一季度经营业绩变动情况

公司于 2023 年 4 月 28 日披露了年度报告。公司经审计的 2022 年度主要财务数据如下：

单位：万元

项目	2022 年度	2021 年度	同比 (%)
营业收入	37,363.64	46,193.96	-19.12
归属于上市公司股东的净利润	5,666.50	8,773.63	-35.41
归属于上市公司股东的扣除非经常性损益的净利润	4,595.77	7,428.58	-38.13
基本每股收益 (元)	0.53	0.86	-38.37
加权平均净资产收益率 (%)	6.08	12.57	减少 6.49 个百分点
项目	2022年末	2021年末	同比 (%)
总资产	116,380.06	105,321.44	10.50
归属于上市公司股东的净资产	95,483.08	91,710.00	4.11

2022 年度，公司实现营业收入 37,363.64 万元，同比减少 19.12%；实现归属于上市公司股东的净利润 5,666.50 万元，同比减少 35.41%；实现归属于上市公司股东的扣除非经常性损益的净利润 4,595.77 万元，同比减少 38.13%。截至 2022 年末，公司总资产 116,380.06 万元，同比增长 10.50%；归属于上市公司股东的净资产 95,483.08 万元，同比增长 4.11%。

公司于 2023 年 4 月 28 日披露了 2023 年第一季度报告。根据公司季度报告，2023 年第一季度主要财务数据及同期比较情况如下：

单位：万元

项目	2023 年 1-3 月	2022 年 1-3 月	同比 (%)
营业收入	6,665.05	9,980.09	-33.22
归属于上市公司股东的净利润	246.12	1,032.59	-76.16
归属于上市公司股东的扣除非经常性损益的净利润	136.12	1,055.64	-87.11
基本每股收益 (元)	0.02	0.14	-85.71
加权平均净资产收益率 (%)	0.26	1.12	减少 0.86 个百分点
项目	2023年3月末	2022年12月末	较上年末变动幅度%
总资产	116,647.38	116,380.06	0.23
归属于上市公司股东的净资产	95,731.09	95,483.08	0.26

2023 年第一季度，公司实现营业收入 6,665.05 万元，同比减少 33.22%；实现归属于上市公司股东的净利润 246.12 万元，同比减少 76.16%；实现归属于上市公司股东的扣除非经常性损益的净利润 136.12 万元，同比减少 87.11%。

截至 2023 年 3 月末，公司总资产 116,647.38 万元，较上一年度末增长 0.23%；

归属于上市公司股东的净资产 95,731.09 万元，较上一年度末增长 0.26%。

## （二）2022 年度及 2023 年第一季度经营业绩变动原因

2022 年度，公司归属于上市公司股东的净利润同比减少 35.41%，归属于上市公司股东的扣除非经常性损益的净利润同比减少 38.13%。主要原因为：

1、公司主要产品 IXPE 材料主要应用于 PVC 地板，主要下游客户为各大 PVC 地板生产厂商，终端消费市场包括美国和欧洲等海外国家。2022 年，受国际冲突、通货膨胀等因素的影响，全球经济增速有所放缓，导致公司海外市场建筑装饰材料的需求增速放缓；

2、2022 年主要原材料 PE 采购价格上涨 2%，EVA 采购价格上涨 24%，因此 2022 年公司原材料整体采购价格相比 2021 年仍有所增长，导致 2022 年单位材料成本上涨 13.67%，导致公司毛利率水平以及当期净利润下滑；

3、2022 年，公司加快了募投项目的建设进度，2022 年末固定资产规模同比增长 36.82%，当期固定资产折旧费用增长 471.89 万元，对公司当期净利润产生了一定影响。

2023 年一季度，公司归属于上市公司股东的净利润同比减少 76.16%，归属于上市公司股东的扣除非经常性损益的净利润同比减少 87.11%。主要原因为：

1、公司产品的应用领域建筑装饰行业需求在一季度尚未恢复，一季度地垫行业 IXPE 产品收入同比下降 44.14%；消费电子行业需求下滑，一季度来自于消费电子行业的 IXPE 产品收入同比下滑 29.63%；2023 年一季度境外业务收入同比下滑 48.51%，对公司一季度的经营业绩产生不利影响；

2、公司加大了新产品的研发投入，2023 年一季度研发费用同比增长 67.95%，导致当期净利润下滑；

3、2023 年一季度，公司持续推进募投项目建设，越南、泰国等海外生产基地建设项目持续推进，导致当期的资本开支增加，对当期的净利润产生影响。

## （三）公司 2022 年度及 2023 年第一季度业绩变动与同行业上市公司对比情况

根据公司同行业上市公司披露的 2022 年年度报告、2023 年第一季度报告，同行业上市公司同期业绩变动情况如下：

单位：万元

公司名称	期间	归属于上市公司股东的净利润		归属于上市公司股东的扣除非经常性损益的净利润	
		当期金额	同比增减	当期金额	同比增减
润阳科技	2022年度	3,346.62	-62.84%	2,569.27	-68.74%
	2023年1-3月	-308.83	-117.85%	-353.78	-122.81%
浙江交联	2022年度	-88.15	-113.05%	-277.15	-161.80%
	2023年1-3月	-	-	-	-
平均值	2022年度	1,629.24	-87.95%	1,146.06	-115.27%
	2023年1-3月	-308.83	-117.85%	-353.78	-122.81%
公司	2022年度	5,666.50	-35.41%	4,595.77	-38.13%
	2023年1-3月	246.12	-76.16%	136.12	-87.11%

注：上述数据源于可比公司年报、季报，浙江交联为三板上市公司未披露季报

如上表所示，2022年度，受建筑装饰、消费电子等下游行业需求减弱的影响导致同行业公司 IXPE 产品的收入大幅下滑，同时主要原材料价格仍然维持在高位水平导致行业整体的毛利率水平下滑，因此上述同行业公司扣除非经常性损益前后归属于上市公司股东的净利润均大幅下滑。

2023年第一季度，IXPE 产品的主要下游行业领域的需求尚未恢复，需求减弱的趋势依然持续，同时境外市场的需求在一季度大幅下滑，导致行业内公司境外业务收入下滑，因此上述同行业公司归属于上市公司股东的净利润及扣除非经常性损益后归属于上市公司股东的净利润均大幅下滑。

因此，公司 2022 年度及 2023 年第一季度经营业绩同比下滑，与同行业公司经营业绩变动趋势不存在重大差异。

#### （四）发行人经营业绩变动情况是否可以合理预计及相关风险提示

公司及保荐人已在《关于湖北祥源新材科技股份有限公司申请向不特定对象发行可转换公司债券的审核问询函的回复》等文件中对公司毛利率下降的原因、原材料价格波动风险和毛利率波动风险等进行了说明和披露，以及在募集说明书申报稿及注册稿、发行保荐书、上市保荐书中对公司毛利率持续下降的风险、应收账款发生坏账损失的风险、公司业绩下滑的风险、公司境外收入下滑的风险进行了披露。相关风险情况详见本募集说明书“第三节 风险因素”

综上，公司本次业绩变动情况通过审核前可以合理预计，公司及保荐人对公司经营业绩波动涉及的相关风险已在本次发行的申请文件中进行了充分提示。

### （五）经营业绩变动是否将对公司当年及以后年度经营产生重大不利影响

2022 年度及 2023 年一季度公司业绩下滑的主要原因为全球经济复苏趋势放缓，下游消费终端需求疲软，公司业绩受到较大冲击，产量下降，成本费用上升，导致公司净利润受到一定的影响。公司的主营业务、技术优势、核心竞争力不存在重大不利变化，公司的持续经营能力不存在重大风险。

#### 1、2022 年度

2022 年度公司主营业务收入同比下降 18.84%，主要是受到行业下游需求减弱的影响。公司 IXPE 产品的主要应用领域为建筑装饰材料领域及消费电子领域。

在建筑装饰领域，公司主要产品 IXPE 材料的主要下游客户为各大 PVC 地板生产厂商，最终产品以出口为主。根据海关统计数据，2022 年我国 PVC 地板累计出口数量为 507.07 万吨，与去年同期 572.73 万吨相比，减少 11.46%。从 PVC 地板出口数量的月度数据来看，2022 年 8 月份起，PVC 地板出口数量开始大幅下滑，导致 2022 年下半年出口数量同比下滑 25.19%。

在消费电子领域，根据市场调研机构 IDC 的数据，2022 年全球智能手机出货量 12.1 亿部，同比下滑 11.3%，消费电子行业终端产品的需求减弱。公司核心产品的两个主要应用市场的需求减弱，对公司 2022 年整体的经营业绩产生不利影响。

2022 年公司归属于上市公司股东的净利润同比下降 35.41%，主要原因有：①公司主营业务收入下降，导致公司当期净利润下滑；②2022 年主要原材料 PE 采购价格上涨 2%，EVA 采购价格上涨 24%，因此 2022 年公司原材料整体采购价格相比 2021 年仍有所增长，导致 2022 年单位材料成本上涨 13.67%，导致公司毛利率水平以及当期净利润下滑；③2022 年，公司加快募投项目的建设，2022 年固定资产规模同比增长 36.82%，当期固定资产折旧费用增长 471.89 万元，导致公司当期净利润下滑。

#### 2、2023 年一季度



2023 年一季度公司主营业务收入同比下降 33.46%，环比四季度下降 19.92%。2023 年一季度公司主营业务收入下降的原因仍然为下游需求尚未恢复。

在建筑装饰领域，IXPE 材料下游主要应用产品 PVC 地板的出口受到美元加息、通货膨胀等因素的影响，出口量下降。2023 年一季度，根据海关统计数据，我国 PVC 地板出口数量为 94.22 万吨，比 2022 年同期减少 40.07 万吨，下滑 29.84%。

在消费电子领域，2023 年一季度全球智能手机出货量为 2.7 亿部，同比下滑 13.3%，消费电子行业的需求仍未恢复。从行业的发展规律来看，上半年是消费电子行业的传统淡季，下半年随着传统消费电子大厂推出更新换代的产品，叠加新技术的创新应用，消费电子行业的需求预计将会在下半年逐步恢复。

2023 年一季度公司归属于上市公司股东的净利润同比下降 76.16%，主要原因有：①当期的主营业务收入下滑，导致当期净利润下滑；②公司加大了新产品的研发投入，2023 年一季度研发费用同比增长 67.95%，导致当期净利润下滑。③2023 年一季度，公司持续推进募投项目建设，越南、泰国等海外生产基地建设项目持续推进，导致当期的资本开支增加，对当期的净利润产生影响。

### 3、公司的经营业绩有望恢复增长

公司 2022 年度及 2023 年一季度公司的经营业绩主要是受到下游需求减弱以及自身资本开支增加的影响，未来随着下游行业需求的恢复以及公司募投项目的投产，公司的经营业绩有望恢复增长。2023 年一季度公司实现新能源行业领域的销售收入占去年全年的 40%，新能源行业领域的收入同比大幅增长，随着公司新能源车用材料项目逐步投产，新能源行业领域的业务收入将会成为公司新的业绩增长点，巩固公司核心业务竞争力，分散下游市场带来的风险，为公司经营业绩的恢复增长提供保障。

未来，公司将进一步完善销售、采购管理体系。依托技术研发优势、多应用领域内的技术积累与市场拓展能力，与客户保持长期稳固的合作关系，紧跟下游行业最新发展趋势，以满足下游行业对环保发泡材料更高性能的要求，有效提升产品毛利率和公司盈利水平。

截至本募集说明书出具日，公司整体经营状况稳定，主营业务、经营模式等

未发生重大变化，2022 年度及 2023 年第一季度经营业绩波动不会影响公司的持续经营能力，预计不会对公司以后年度经营产生重大不利影响。

#### （六）经营业绩变动对本次募集资金投资项目的影 响

本次发行可转换公司债券拟募集资金不超过人民币 46,000.00 万元（含 46,000.00 万元），本次发行可转换公司债券募集的资金总额扣除发行费用后拟投资于以下项目：

单位：万元

序号	项目名称	投资总额	拟投入募集资金
1	新能源车用材料生产基地建设项目	37,424.42	29,500.00
2	智能仓储中心建设项目	4,110.17	3,900.00
3	补充流动资金	12,600.00	12,600.00
合计		<b>54,134.59</b>	<b>46,000.00</b>

本次募集资金投资投向围绕现有主营业务产品聚烯烃发泡材料、聚氨酯发泡材料、有机硅橡胶展开，是公司抓住新能源行业发展契机，坚持产品多元化发展方针，增强公司盈利能力所设计的募集资金投资项目。本次募集资金投资项目紧跟国家“碳中和”的战略规划，符合新能源汽车市场的快速发展趋势，具备良好的市场发展前景和经济效益。

本次向不特定对象发行可转换公司债券募集资金完成后，公司的资产规模和业务规模将进一步扩大。随着募投项目建设完毕并逐步释放产能及效益，公司的经营规模和盈利能力将得到进一步提升，进一步增强公司综合实力，促进公司持续健康发展。公司实施本次募投项目的可行性、必要性均未发生实质性不利变化，相关经营业绩变动对本次募投项目无实质性影响。

#### （七）对本次公开发行可转换公司债券会后事项的说明

截至本募集说明书出具日，公司本次向不特定对象发行可转换公司债券仍符合《中华人民共和国公司法》《中华人民共和国证券法》《上市公司证券发行注册管理办法》等法律法规规定的创业板上市公司向不特定对象发行可转换公司债券的条件。公司 2022 年度及 2023 年 1-3 月经营业绩变动不会对本次发行产生重大不利影响。

## 目录

声明.....	1
重大事项提示 .....	2
一、关于本次可转换公司债券的发行符合发行条件的说明 .....	2
二、可转换公司债券投资风险 .....	2
三、关于公司本次发行的可转换公司债券的信用评级 .....	2
四、公司本次发行可转换公司债券不提供担保 .....	2
五、公司的股利分配政策和现金分红情况 .....	2
六、本公司提请投资者仔细阅读本募集说明书“风险因素”全文，并特别注意以下风险 .....	7
七、公司最近一年及一期业绩下滑情况 .....	11
目录.....	18
第一节 释义 .....	21
第二节 本次发行概况 .....	25
一、发行人基本情况 .....	25
二、本次发行基本情况 .....	26
三、本次可转债发行的基本条款 .....	33
四、本次发行的有关机构 .....	47
五、发行人与本次发行有关人员之间的关系 .....	49
第三节 风险因素 .....	50
一、国际经济形势和贸易环境变化影响公司业绩的风险 .....	50
二、经营风险 .....	50
三、财务风险 .....	54
四、募集资金投资项目相关风险 .....	55
五、与可转债有关的风险 .....	58
第四节 发行人基本情况 .....	61
一、公司股本结构及前十名股东持股情况 .....	61
二、公司组织结构及主要对外投资情况 .....	62
三、公司控股股东和实际控制人基本情况 .....	73

四、报告期内发行人、控股股东、实际控制人以及发行人董事、监事、高级管理人员、其他核心人员作出的重要承诺及其履行情况，以及与本次发行相关的承诺事项 .....	77
五、发行人董事、监事和高级管理人员及其他核心人员 .....	88
六、发行人所处行业的基本情况 .....	95
七、公司主营业务及主要产品 .....	120
八、公司技术及研发情况 .....	136
九、公司的主要资产情况 .....	142
十、公司拥有的特许经营权 .....	161
十一、业务许可或资质情况 .....	161
十二、公司最近三年发生的重大资产重组情况 .....	162
十三、公司境外经营情况 .....	162
十四、报告期内的分红情况 .....	163
十五、公司最近三年发行债券和资信评级情况 .....	165
<b>第五节 财务会计信息与管理层分析 .....</b>	<b>166</b>
一、重要性水平的判断标准 .....	166
二、最近三年一期的财务报表 .....	166
三、财务报表编制基础及报告期合并报表范围的变化 .....	175
四、最近三年及一期主要财务指标 .....	176
五、会计政策和会计估计变更情况 .....	178
六、财务状况分析 .....	182
七、经营成果分析 .....	205
八、现金流量分析 .....	223
九、资本性支出分析 .....	225
十、技术创新分析 .....	225
十一、重大担保、仲裁、诉讼、其他或有事项和重大期后事项 .....	226
十二、本次发行对公司的影响 .....	227
<b>第六节 合规经营与独立性 .....</b>	<b>229</b>
一、合规经营 .....	229
二、同业竞争 .....	230

三、公司关联方及关联关系 .....	230
四、关联交易 .....	239
<b>第七节 本次募集资金运用 .....</b>	<b>243</b>
一、募集资金使用计划 .....	243
二、本次募集资金投资项目的实施背景 .....	244
三、本次发行募集资金投资项目介绍 .....	246
四、本次发行对公司经营、财务状况的影响 .....	269
五、募集资金专户存储的相关措施 .....	270
<b>第八节 历次募集资金运用 .....</b>	<b>271</b>
一、最近五年内募集资金基本情况 .....	271
二、前次募集资金实际使用情况 .....	272
三、前次募集资金实现效益情况 .....	278
四、前次募集资金运用专项报告结论 .....	278
<b>第九节 声明 .....</b>	<b>280</b>
一、发行人全体董事、监事、高级管理人员声明 .....	280
二、发行人控股股东、实际控制人声明 .....	281
三、保荐人（主承销商）声明 .....	282
保荐机构总经理、董事长声明 .....	283
四、发行人律师声明 .....	284
五、会计师事务所声明 .....	285
六、资信评级机构声明 .....	286
七、董事会关于本次发行的相关声明及承诺 .....	287
<b>第十节 备查文件 .....</b>	<b>291</b>

## 第一节 释义

本募集说明书中，除另有说明外，下列简称具有如下含义：

一般词汇		
公司、本公司、发行人、股份公司、祥源新材	指	湖北祥源新材科技股份有限公司
祥源有限、有限公司	指	湖北祥源新材科技有限公司，公司前身
广德祥源	指	广德祥源新材科技有限公司，发行人子公司
广西祥源	指	广西祥源新材科技有限公司，发行人子公司
东莞艾泰	指	东莞艾泰新材料科技有限公司，发行人孙公司
广德快尔特	指	广德快尔特新能源材料有限公司，原名广德快尔特装饰材料有限公司，发行人孙公司
祥源众鑫	指	武汉祥源众鑫新材料投资合伙企业（有限合伙）
深圳英孚	指	深圳市英孚新材料有限公司，发行人孙公司
祥源高新	指	湖北祥源高新科技有限公司，发行人子公司
祥源电力	指	湖北祥源新材电力有限公司，发行人子公司
深圳欧徕特	指	深圳市欧徕特新材料科技有限公司
新加坡祥源国际发展	指	Xiangyuan International Developing (Singapore) Pte. Ltd.，发行人新加坡子公司
新加坡祥源投资	指	Xiangyuan Investment (Singapore) Pte. Ltd.，发行人新加坡子公司
新加坡祥源工业	指	Xiangyuan Industries Pte. Ltd.，发行人新加坡子公司
泰国祥源	指	Xiangyuan Foam (Thailand) Co., Ltd.，发行人泰国孙公司
越南祥源	指	Xiangyuan Foam (Vietnam) Company Limited，发行人越南孙公司
量科高投	指	湖北量科高投创业投资有限公司，公司股东
高富信创投	指	湖北高富信创业投资有限公司，公司股东
兴发高投	指	湖北兴发高投新材料创业投资基金合伙企业（有限合伙），公司股东
楚商灃锋	指	湖北楚商灃锋创业投资中心（有限合伙），公司股东
湖北高投	指	湖北省高新产业投资集团有限公司/湖北省高新技术产业投资有限公司，公司股东
领慧投资	指	宁波梅山保税港区领慧投资合伙企业（有限合伙），公司股东

盛慧投资	指	盛慧（广东）股权投资合伙企业（有限合伙），公司股东
汉川中盛	指	汉川中盛新材料工贸有限公司
苏州贝斯珂	指	苏州贝斯珂胶粘科技有限公司
财纳福诺	指	财纳福诺木业（中国）有限公司及其关联企业湖南岳盛新型材料有限公司
海象新材料	指	浙江海象新材料股份有限公司及其关联企业浙江海象进出口有限公司
爱丽家居	指	爱丽家居科技股份有限公司
东莞富印	指	东莞富印粘胶科技有限公司及其关联企业安徽富印新材料股份有限公司
长兴森大	指	浙江长兴森大竹木制品有限公司及其关联企业长兴隆森进出口有限公司、安徽尧龙竹木制品有限公司
汇智工贸		深圳市汇智工贸科技有限公司
东莞索高		东莞市索高实业有限公司
保荐人、保荐机构、主承销商、华林证券	指	华林证券股份有限公司
发行人律师	指	北京市信格律师事务所
发行人会计师、天健所	指	天健会计师事务所（特殊普通合伙）
《公司章程》	指	《湖北祥源新材科技股份有限公司章程》
《公司法》	指	《中华人民共和国公司法》
《证券法》	指	《中华人民共和国证券法》
《注册办法》	指	《上市公司证券发行注册管理办法》
《募集说明书》	指	发行人为本次发行编制的《湖北祥源新材科技股份有限公司向不特定对象发行可转换公司债券募集说明书》
《债券持有人会议规则》	指	《湖北祥源新材科技股份有限公司向不特定对象发行可转换公司债券持有人会议规则》
股转系统、新三板	指	全国中小企业股份转让系统
股东大会	指	湖北祥源新材科技股份有限公司股东大会
董事会	指	湖北祥源新材科技股份有限公司董事会
监事会	指	湖北祥源新材科技股份有限公司监事会
中国证监会、证监会	指	中国证券监督管理委员会
交易所	指	深圳证券交易所
《创业板上市规则》	指	《深圳证券交易所创业板股票上市规则》

发改委	指	中华人民共和国国家发展和改革委员会
报告期	指	2020年、2021年、2022年和2023年1-3月
报告期末	指	2023年3月31日
元、万元、亿元	指	人民币元、人民币万元、人民币亿元

#### 专业词汇

聚烯烃	指	烯烃的聚合物，由乙烯、丙烯等 $\alpha$ -烯烃以及某些环烯烃单独聚合或共聚合而得到的一类热塑性树脂的总称
PE	指	聚乙烯，乙烯经聚合制得的一种热塑性树脂
PP	指	聚丙烯，由丙烯聚合而制得的一种热塑性树脂
EVA	指	乙烯-醋酸乙烯酯共聚物，一般醋酸乙烯（VA）含量在5%~40%
IXPE	指	Irradiated Cross-linked Polyethylene Foam，辐照交联聚乙烯发泡材料，公司主要产品
IXPP	指	Irradiated Cross-linked Polypropylene Foam，辐照交联聚丙烯发泡材料，公司主要产品
XPE	指	Cross-linked Polypropylene Foam 交联聚丙烯发泡材料，公司产品
聚氨酯发泡材料	指	以聚氨酯为主要原料的一种多孔、保温、高回弹性的高分子发泡材料，公司主要产品
有机硅橡胶	指	一种以单价有机基团为侧基的线性高分子聚合物，公司的有机硅发泡材料及陶瓷化硅胶均属于有机硅橡胶
有机硅发泡材料	指	以硅橡胶为主要原料的一种多孔、低密度、可压缩的高分子发泡材料，公司主要产品
陶瓷化硅胶	指	一种以有机硅为主要原料的高分子耐火材料，公司主要产品
LDPE	指	低密度聚乙烯，具有良好的柔软性、延伸性、电绝缘性、透明性、易加工性和一定的透气性。
PU	指	Polyurethane，聚氨酯，公司主要产品
交联	指	利用特定的技术手段，在聚合物高分子长链之间形成化学键或者微观强力物理结合点，从而使聚合物的物理性能、化学性能获得改善并有可能引入新的性能
辐照交联	指	利用各种辐射引发聚合物高分子长链之间交联反应的技术手段。其中“辐射”专指各种核辐射如电子束、 $\gamma$ 射线、中子束、粒子束等
发泡剂	指	使对象物质成孔的物质，它可分为化学发泡剂和物理发泡剂。化学发泡剂是经加热分解后能释放出气体，并在聚合物组成中形成细孔的化合物。物理发泡剂是指通过某一种物质的物理形态变化，即通过压缩气体的膨胀、液体的挥发或固体的溶解，而形成泡沫细孔，这种物质被称为物理发泡剂



抗氧化剂	指	一类化学物质,其在聚合物体系中仅少量存在即可延缓或抑制聚合物氧化过程的进行,从而阻止聚合物的老化并延长其使用寿命,又被称为“防老剂”
色母	指	全称为色母粒,是一种新型高分子材料专用着色剂,亦称颜料制备物
造粒	指	将粉状物添加结合剂(助剂、树脂等)后制作成具有一定形状大小、流动性好的固体颗粒的操作
挤片	指	将产品配方所需的各种树脂颗粒、自造半成品颗粒按一定的配方比例进行混合均匀,由单(双)螺杆挤出机进行塑化挤出,并通过 T 型模具将熔融物定型为不同厚度、不同宽度的片状卷材的操作
软质发泡	指	通过物理发泡剂或化学发泡剂,将聚合物制造成具有一定弹性泡沫材料的方法
倍率	指	塑料材料发泡体积膨胀倍数,即发泡后体积除以发泡前体积的数值

#### 可转换公司债券涉及专有词语

可转债	指	可转换公司债券,即可转换为公司 A 股股票的公司债券
债券持有人	指	根据登记结算机构的记录显示在其名下登记拥有本次可转债的投资者
计息年度	指	可转债发行日起每 12 个月
转股、转换	指	持有人将其持有的可转债相应的债权按约定的价格和程序转换为发行人股权的过程;在该过程中,代表相应债权的可转债被注销,同时发行人向该持有人发行代表相应股权的普通股
转股期限	指	持有人可以将可转债转换为发行人普通股的起始日至结束日期间
转股价格	指	本次发行的可转债转换为公司普通股时,持有人需支付的每股价格
赎回	指	发行人按事先约定的价格买回未转股的可转债
回售	指	可转债持有人按事先约定的价格将所持有的可转债卖给发行人

特别提示:本募集说明书中若出现总数与各分项数值之和尾数不符的情况,均为四舍五入原因造成。本募集说明书所引用的有关行业的统计及其他信息,均来自不同的公开刊物、研究报告及行业专业机构提供的信息,但由于引用不同来源的统计信息可能因其统计口径有一定的差异,统计信息并非完全具有可比性。

## 第二节 本次发行概况

### 一、发行人基本情况

中文名称：湖北祥源新材科技股份有限公司

英文名称：Hubei Xiangyuan New Material Technology Inc.

注册资本：10,833.3234 万元

注册地址：湖北省孝感市汉川市经济开发区华一村

法定代表人：魏志祥

股票简称：祥源新材

股票代码：300980

上市地点：深圳证券交易所

上市日期：2021 年 4 月 21 日

经营范围：电子加速器对高分子材料的改性应用、橡塑材料、陶瓷、纤维辐射改性材料的研发、生产加工销售；辐照新材料应用领域、纳米材料、石墨烯、超导材料、生物材料、改性新材料、新型发泡材料的研发、生产加工销售；辐射高分子聚合物材料降解的研发、生产加工销售；高分子新型材料的研发；新材料领域的技术开发、转让和咨询服务；货物与技术的进出口（不含国家禁止或限制进出口的货物及技术）。（依法须经批准的项目，经相关部门批准后方可开展经营活动）

联系电话：0712-8806405

传真：0712-8276938

互联网地址：<http://www.hbxyxc.com>

电子邮箱：[ir@hbxyxc.com](mailto:ir@hbxyxc.com)

## 二、本次发行基本情况

### （一）本次发行的背景和目的

#### 1、本次发行的背景

##### （1）新能源汽车发展迅速，市场渗透率迅速提升

2020年11月2日，国务院办公厅印发《新能源汽车产业发展规划（2021-2035）》，其中提出到2025年，我国新能源汽车新车销售量达到汽车新车销售总量的20%左右。2021年以来，在产品力、使用成本、补贴/监管政策三重因素的驱动下，我国新能源汽车销量迎来爆发式增长，2021年上半年新能源汽车月均市场渗透率已超过20%，新能源汽车销量的长足进步为相关配套行业的快速发展带来了良好的契机。

##### （2）本次募投项目符合新能源汽车行业应用需求

公司本次募投项目的主要产品为聚氨酯发泡材料、有机硅发泡材料及陶瓷化硅胶，以上三种材料具备极佳的缓冲、减震、隔热、阻燃等特性，在新能源汽车动力电池应用领域具有极佳适用性。

特别在新能源汽车动力电池被动热管理领域，聚氨酯发泡材料、有机硅发泡材料及陶瓷化硅胶提供了优质的解决方案。有机硅发泡材料具有低密度、低压缩永久变形、耐高低温等性能，既具有硅橡胶的高弹性，又兼具泡沫材料的吸音隔音、减震抗缓冲等特性，适用于轨道交通及新能源汽车行业等领域；陶瓷化硅胶作为新型的防火阻燃材料，其诸多特性契合电池阻燃绝缘需求，其力学性能和陶瓷化下的阻燃性能十分优异；聚氨酯发泡材料拥有良好的可压缩性、优异的抗压缩形变能力、突出的抵抗应力松弛能力、优秀的服帖性、出色的密封性及优良的冲击吸收能力，且易于加工，可配合多种胶粘剂使用，且在应用成本上更具优势，因此成为电芯隔热阻燃的绝佳材料。

#### 2、本次发行的目的

##### （1）拓展公司产品线，增强公司盈利能力

公司自成立以来凭借敏锐的市场眼光充分挖掘市场机会，将自身产品从家用电器领域拓展至家装建材、消费电子、医疗器械等多个应用领域，应用行业的增

加拓宽了公司的产品线，丰富了产品结构，降低了依靠少数行业的风险。产品类别丰富、市场响应快已成为公司核心竞争优势之一。未来，为进一步增强持续盈利能力，公司仍有必要依托自身在技术、工艺、生产、设备等方面的自主创新能力以及广泛的优质客户资源持续开拓更广阔市场应用领域。

本次向不特定对象发行可转换公司债券募集资金投向为新能源车用材料生产基地建设项目、智能仓储中心建设项目及补充流动资金，上述项目的实施将助力公司开拓新能源汽车等更广阔市场空间的应用领域，是公司坚持多元化发展方针，进一步拓宽公司产品线，向更高附加值产品升级的战略性措施，有助于公司实现更精细化生产水平和更高的市场定位，培育新的利润增长点，进一步增强公司盈利能力，助力公司成为国际一流的发泡材料的提供商和服务商。

#### （2）增强公司资本实力，提升公司抗风险能力

公司向不特定对象发行可转换公司债券和通过银行借款及发行公司债券等融资方式相比，付息利率较低，可以降低公司的财务费用，提高实际经营的盈利水平。此外，随着募集资金投资项目逐步达产，随着项目效益的逐步显现，公司的规模扩张和利润增长目标将逐步实现，公司核心竞争力、行业影响力和可持续发展能力将得到增强。

### （二）本次发行履行的内部程序

本次可转换公司债券发行已经本公司 2022 年 8 月 26 日召开的公司第三届董事会第九次会议以及 2022 年 9 月 13 日召开的 2022 年第三次临时股东大会审议通过。

#### （三）本次发行证券的类型

本次发行证券的种类为可转换为公司股票的可转换公司债券。该可转债及未来转换的 A 股股票将在深圳证券交易所创业板上市。

#### （四）发行数量

本次可转债拟发行数量为不超过 460.00 万张。

#### （五）票面金额和发行价格

本次发行的可转换公司债券按面值发行，每张面值为人民币 100.00 元。

## （六）预计募集资金量及募集资金净额

根据相关法律法规的规定并结合公司财务状况和投资计划，本次拟发行可转换公司债券募集资金总额不超过人民币 46,000.00 万元（含 46,000.00 万元），扣除发行费用（不含税）后预计募集资金净额为 45,398.33 万元。具体募集资金数额由公司股东大会授权公司董事会在上述额度范围内确定。

## （七）募集资金专项存储的账户

公司已经制定募集资金管理相关制度。本次发行的募集资金将存放于公司董事会决定的专项账户中，具体开户事宜在发行前由公司董事会确定。

## （八）发行方式及发行对象

### 1、发行方式

本次发行的可转债将向发行人在股权登记日（2023 年 6 月 30 日，T-1 日）收市后中国结算深圳分公司登记在册的原股东优先配售，原股东优先配售后余额（含原股东放弃优先配售部分）通过深交所交易系统网上向社会公众投资者发行，认购金额不足 46,000 万元的部分由保荐人（主承销商）包销。

本次可转债发行包销的基数为 46,000 万元。主承销商根据网上资金到账情况确定最终配售结果和包销金额，包销比例原则上不超过本次发行总额的 30%，即原则上最大包销金额为 13,800 万元。当实际包销比例超过本次发行总额的 30% 时，主承销商将启动内部承销风险评估程序，并与发行人协商沟通：如确定继续履行发行程序，保荐人（主承销商）将调整最终包销比例，并及时向深交所报告；如确定采取中止发行措施，保荐人（主承销商）和发行人将及时向深交所报告，公告中止发行原因，并在批文有效期内择机重启发行。

投资者应结合行业监管要求及相应的资产规模或资金规模，合理确定申购金额，不得超资产规模申购。主承销商发现投资者不遵守行业监管要求，超过相应资产规模或资金规模申购的，有权认定该投资者的申购无效。

### （1）向原股东优先配售

原股东可优先配售的祥源转债数量为其在股权登记日（2023 年 6 月 30 日，T-1 日）收市后登记在册的持有“祥源新材”的股份数量按每股配售 4.2652 元可

转债的比例计算可配售可转债金额，再按 100 元/张的比例转换为张数，每 1 张（100 元）为一个申购单位，即每股配售 0.042652 张可转债。

发行人现有 A 股股本 108,333,234 股，剔除发行人回购专户库存股 486,150 股后，可参与本次发行优先配售的 A 股股本为 107,847,084 股。按本次发行优先配售比例计算，原股东可优先配售的可转债上限总额约 4,599,893 张，约占本次发行的可转债总额的 99.9977%。由于不足 1 张部分按照《中国结算深圳分公司证券发行人业务指南》执行，最终优先配售总数可能略有差异。

原股东的优先认购通过深交所交易系统进行，配售代码为“380980”，配售简称为“祥源配债”，优先认购时间为 T 日（9:15-11:30，13:00-15:00）。每个账户最小认购单位为 1 张（100 元），超出 1 张必须是 1 张的整数倍。原股东参与优先配售的部分，应当在 T 日申购时缴付足额资金。原股东优先配售可转债认购数量不足 1 张的部分按照《中国结算深圳分公司证券发行人业务指南》执行，即所产生的不足 1 张的优先认购数量，按数量大小排序，数量小的进位给数量大的参与优先认购的原股东，以达到最小记账单位 1 张，循环进行直至全部配完。

若原股东的有效申购数量小于或等于其可优先认购总额，则可按其实际有效申购量获配祥源转债；若原股东的有效申购数量超出其可优先认购总额，则按其实际可优先认购总额获得配售。

原股东所持有的发行人股票如托管在两个或者两个以上的证券营业部，则以托管在各营业部的股票分别计算可认购的张数，且必须依照深交所相关业务规则在对应证券营业部进行配售认购。

原股东除可参加优先配售外，还可参加优先配售后余额部分的申购。原股东参与网上优先配售的部分，应当在 T 日申购时缴付足额资金。原股东参与网上优先配售后余额的网上申购时无需缴付申购资金。

## （2）网上发行

社会公众投资者通过深交所交易系统参加网上发行。网上发行申购代码为“370980”，申购简称为“祥源发债”。最低申购数量为 10 张（1,000 元），每 10 张为一个申购单位，超过 10 张的必须是 10 张的整数倍。每个账户申购数量上限为 10,000 张（100 万元），如超过该申购上限，则超出部分申购无效。

申购时间为 2023 年 7 月 3 日（T 日），在深交所交易系统的正常交易时间，即 9:15-11:30，13:00-15:00。如遇重大突发事件影响本次发行，则顺延至下一交易日继续进行。

申购时，投资者无需缴付申购资金。投资者各自具体的申购和持有可转债数量应遵照相关法律法规及中国证监会的有关规定执行，并自行承担相应的法律责任。投资者应结合行业监管要求及相应的资产规模或资金规模，合理确定申购金额，不得超资产规模申购。主承销商发现投资者不遵守行业监管要求，超过相应资产规模或资金规模申购的，有权认定该投资者的申购无效。

发行人与主承销商按照以下原则配售可转债。当有效申购总量小于或等于最终网上发行总量时，投资者按照其有效申购量认购；当网上申购总量大于最终网上发行总量时，按投资者摇号中签结果确定配售数量。中签率=（网上发行数量/网上有效申购总量）×100%。

2023 年 7 月 3 日（T 日）深交所对有效申购进行配号，每 10 张（1,000 元）配一个申购号，并将配号结果传到各证券营业网点。

祥源新材与保荐人（主承销商）将于 2023 年 7 月 4 日（T+1 日）公告本次发行的网上发行中签率。

2023 年 7 月 4 日（T+1 日）在公证部门公证下，由发行人与保荐人（主承销商）共同组织摇号抽签，确认摇号中签结果。发行人和保荐人（主承销商）将于 2023 年 7 月 5 日（T+2 日）公布中签结果。投资者根据中签号码确认认购祥源转债的数量，每一中签号码认购 10 张（1,000 元）。

网上投资者应根据 2023 年 7 月 5 日（T+2 日）公布的中签结果，确保其资金账户在该日日终有足额的认购资金，不足部分视为放弃认购，由此产生的后果及相关法律责任由投资者自行承担。投资者款项划付需遵守投资者所在证券公司的相关规定。

网上投资者连续 12 个月内累计出现 3 次中签但未足额缴款的情形时，自结算参与人最近一次申报其放弃认购的次日起 6 个月（按 180 个自然日计算，含次日）内不得参与新股、存托凭证、可转换公司债券及可交换公司债券的网上申购。

放弃认购情形以投资者为单位进行判断。放弃认购的次数按照投资者实际放

弃认购的新股、存托凭证、可转换公司债券、可交换公司债券累计计算；投资者持有多个证券账户的，其任何一个证券账户发生放弃认购情形的，放弃认购次数累计计算。不合格、注销证券账户所发生过的放弃认购情形也纳入统计次数。

## 2、发行对象

(1) 向发行人原股东优先配售：发行公告公布的股权登记日（2023年6月30日，T-1日）收市后中国证券登记结算有限责任公司深圳分公司（以下简称“中国结算深圳分公司”）登记在册的发行人所有普通股股东。

(2) 网上发行：持有中国证券登记结算有限责任公司深圳分公司证券账户的自然人、法人、证券投资基金、符合法律规定的其他投资者等（国家法律、法规禁止者除外）。其中自然人需根据《关于可转换公司债券适当性管理相关事项的通知》（深证上〔2022〕587号）等规定已开通向不特定对象发行的可转债交易权限。

(3) 本次发行的承销团成员的自营账户不得参与网上申购。

### （九）本次可转债的受托管理人

公司将根据相关法律法规适时聘请本次向不特定对象发行可转换公司债券的受托管理人，并就受托管理相关事宜与其签订受托管理协议。

### （十）违约情形、责任及争议解决

#### 1、违约情形

发行人未能按期支付本次可转债的本金或者利息，以及本募集说明书、债券持有人会议规则或其他相关适用法律法规规定的其他违约事项。

#### 2、违约责任

发生违约情形时，公司应当承担相应的违约责任，包括但不限于按照本募集说明书的约定向债券持有人及时、足额支付本金和/或利息。对于逾期未付的利息或本金，公司将根据逾期天数按债券票面利率向债券持有人支付逾期利息。其他违约事项及具体法律救济方式请参照债券持有人会议规则等相关约定。

#### 3、争议解决机制



本次可转债发行和存续期间所产生的争议或纠纷，首先应在争议各方之间协商解决。如果协商解决不成，争议各方有权按照债券持有人会议规则等约定，申请仲裁或向有管辖权人民法院提起诉讼。

### （十一）承销方式及承销期

本次发行由主承销商以余额包销方式承销。本次可转债发行的承销期自2023年6月29日至2023年7月7日。

### （十二）发行费用

序号	项目名称	金额（万元）
1	承销及保荐费用	400.00
2	律师费用	51.89
3	会计师费用	100.00
4	资信评级费用	23.58
5	发行手续费、信息披露及路演推介宣传费	26.20
合计		<b>601.68</b>

上述费用均为预计费用且为不含税金额，各项发行费用可能会根据本次发行的实际情况有所增减。

### （十三）承销期间的停牌、复牌及可转债上市的时间安排

日期	交易日	发行安排	停复牌安排
T-2日	2023年6月29日	1、刊登《募集说明书》《募集说明书提示性公告》《发行公告》《网上路演公告》	正常交易
T-1日	2023年6月30日	1、原股东优先配售股权登记日 2、网上路演 3、网下申购日，网下机构投资者在17:00前提交《网下申购表》等相关文件，并于17:00前缴纳申购保证金	正常交易
T日	2023年7月3日	1、刊登《可转债发行提示性公告》 2、原A股普通股股东优先配售认购日（缴付足额资金） 3、网上申购（无需缴付申购资金） 4、确定网上申购中签率	正常交易
T+1日	2023年7月4日	1、刊登《网上中签率及网下配售结果公告》 2、网上申购摇号抽签	正常交易
T+2日	2023年7月5日	1、刊登《网上中签结果公告》	正常交易

日期	交易日	发行安排	停复牌安排
		2、网上投资者根据中签号码确认认购数量并缴纳认购款（投资者确保资金账户在 T+2 日日终有足额的可转债认购资金） 3、网下投资者根据配售金额缴款（如申购保证金低于配售金额）	
T+3 日	2023 年 7 月 6 日	主承销商根据网上网下资金到账情况确定最终配售结果和包销金额	正常交易
T+4 日	2023 年 7 月 7 日	刊登《发行结果公告》	正常交易

上述日期为交易日。如相关监管部门要求对上述日程安排进行调整或遇重大突发事件影响发行，公司将及时公告，修改发行日程。

#### （十四）本次发行证券的上市流通

本次发行结束后，公司将尽快申请可转换公司债券在深圳证券交易所挂牌上市交易。除法律法规另有规定外，本次发行的证券不设持有期限限制。

### 三、本次可转债发行的基本条款

#### （一）债券期限

本次发行的可转换公司债券的期限为自发行之日起 6 年，即自 2023 年 7 月 3 日至 2029 年 7 月 2 日（如遇法定节假日或休息日延至其后的第 1 个工作日；顺延期间付息款项不另计息）。

#### （二）债券面值

本次发行的可转换公司债券每张面值为人民币 100 元，按面值发行。

#### （三）债券利率

第一年 0.20%、第二年 0.40%、第三年 1.00%、第四年 1.50%、第五年 2.00%、第六年 2.50%。

在本次发行的可转债期满后 5 个交易日内，公司将按债券面值的 115%（含最后一期利息）的价格赎回全部未转股的可转债。

#### （四）评级情况

公司聘请了联合资信评估股份有限公司为本次发行的可转债进行信用评级。根据其出具的《湖北祥源新材科技股份有限公司向不特定对象发行可转换公司债

券信用评级报告》，祥源新材主体信用等级为 A+，本次可转换公司债券信用等级为 A+，评级展望稳定。

债券存续期内，评级机构将每年至少进行一次跟踪评级。

## （五）保护债券持有人权利的办法及债券持有人会议相关事项

### 1、债券持有人的权利

- （1）依照其所持有可转债数额享有约定利息；
- （2）根据《可转债募集说明书》约定的条件将所持有的本期可转债转为本公司股份；
- （3）根据《可转债募集说明书》约定的条件行使回售权；
- （4）依照法律、行政法规及《公司章程》的规定转让、赠与或质押其所持有的本期可转债；
- （5）依照法律、行政法规及《公司章程》的规定获得有关信息；
- （6）按《可转债募集说明书》约定的期限和方式要求公司偿付本期可转债本息；
- （7）依照法律、行政法规等相关规定参与或委托代理人参与债券持有人会议并行使表决权；
- （8）法律、行政法规及《公司章程》所赋予的其作为公司债权人的其他权利。

### 2、债券持有人的义务

- （1）遵守公司发行本期可转债条款的相关规定；
- （2）依其所认购的可转债数额缴纳认购资金；
- （3）遵守债券持有人会议形成的有效决议；
- （4）除法律、行政法规规定及《可转债募集说明书》约定之外，不得要求公司提前偿付本期可转债的本金和利息；
- （5）法律、行政法规及《公司章程》规定应当由本期可转债持有人承担的

其他义务。

### 3、债券持有人会议的权限范围

(1) 当公司提出变更本期《可转债募集说明书》约定的方案时，对是否同意公司的建议作出决议，但债券持有人会议不得作出决议同意公司不支付本期可转债本息、变更本期可转债利率和期限、取消《可转债募集说明书》中的赎回或回售条款等；

(2) 当公司未能按期支付本期可转债本息时，对是否同意相关解决方案作出决议，对是否通过诉讼等程序强制公司和保证人（如有）偿还债券本息作出决议，对是否参与公司的整顿、和解、重组或者破产的法律程序作出决议；

(3) 当公司减资（因员工持股计划、股权激励或公司为维护公司价值及股东利益所必须回购股份导致的减资除外）、合并、分立、解散或者申请破产时，对是否接受公司提出的建议，以及行使债券持有人依法享有的权利方案作出决议；

(4) 当保证人（如有）或担保物（如有）发生重大不利变化时，对行使债券持有人依法享有权利的方案作出决议；

(5) 当发生对债券持有人权益有重大影响的事项时，对行使债券持有人依法享有权利的方案作出决议；

(6) 在法律、法规、规章及规范性文件等规定许可的范围内对可转换公司债券持有人会议规则的修改作出决议；

(7) 法律、法规、规章及规范性文件等规定应当由债券持有人会议作出决议的其他情形。

### 4、债券持有人会议的召集

在本期可转债存续期间内，发生下列情形之一的，应当召集债券持有人会议：

(1) 公司拟变更本期《可转债募集说明书》的约定；

(2) 公司未能按期支付本期可转债本息；

(3) 当公司发生减资（因员工持股计划、股权激励或公司为维护公司价值及股东权益所必须回购股份导致的减资除外）、合并、分立、解散或者申请破产；

- (4) 担保人（如有）或担保物（如有）或其他偿债措施发生重大变化；
- (5) 公司拟修改债券持有人会议规则；
- (6) 发生其他对债券持有人权益有重大实质影响的事项；
- (7) 根据法律、行政法规、中国证券监督管理委员会（以下简称“中国证监会”）、深圳证券交易所及债券持有人会议规则的规定，应当由债券持有人会议审议并决定的其他事项。

下列机构或人士可以提议召开债券持有人会议：

- (1) 公司董事会；
- (2) 单独或合计持有本期可转债未偿还债券面值总额 10%及以上的债券持有人；
- (3) 债券受托管理人；
- (4) 法律、法规、中国证监会、深圳证券交易所规定的其他机构或人士。

债券持有人会议由公司董事会或债券受托管理人负责召集。

公司董事会或受托管理人应在提出或收到可转换公司债券持有人会议规则规定的有权机构或人士召开债券持有人会议的提议之日起 30 日内召开债券持有人会议。公司董事会或受托管理人应于会议召开前 15 日在符合证券监管部门规定的媒体或者深圳证券交易所网站上公告债券持有人会议通知。会议通知应包括以下内容：

- (1) 会议的日期、具体时间、地点和会议召开方式；
- (2) 提交会议审议的事项；
- (3) 以明显的文字说明：全体债券持有人均有权出席债券持有人会议，并可以委托代理人出席会议；
- (4) 出席会议者必须准备的文件和必须履行的手续，包括但不限于代理债券持有人出席会议的代理人的授权委托书内容要求以及送达时间和地点；
- (5) 确定有权出席该次债券持有人会议的债券持有人之债权登记日；
- (6) 召集人名称、会务常设联系人姓名及电话号码；

(7) 召集人需要通知的其他事项。

债券持有人会议规则规定的事项发生之日起 15 日内，如公司董事会或债券受托管理人未能按可转换公司债券持有人会议规则规定履行其职责，单独或合计持有未偿还债券面值总额 10%以上的债券持有人有权以公告方式发出召开债券持有人会议的通知。

债券持有人会议通知发出后，除非因不可抗力，不得变更债券持有人会议召开时间或取消会议，也不得变更会议通知中列明的议案；因不可抗力确需变更债券持有人会议召开时间、取消会议或变更会议通知中所列议案的，召集人应在原定债券持有人会议召开日前至少 5 个交易日内以公告的方式通知全体债券持有人并说明原因，但不得因此而变更债券持有人债权登记日。债券持有人会议补充通知应在刊登会议通知的同一指定媒体上公告。

债券持有人会议应设置会场，以现场会议形式召开。公司亦可采取网络、通讯或其他方式为债券持有人参加会议提供便利。债券持有人通过上述方式参加会议的，视为出席。

符合债券持有人会议规则规定发出债券持有人会议通知的机构或人员，为当次会议召集人。

召集人召开债券持有人会议时应当聘请律师对以下事项出具法律意见：

(1) 会议的召集、召开程序是否符合法律、法规、可转换公司债券持有人会议规则的规定；

(2) 出席会议人员的资格、召集人资格是否合法有效；

(3) 会议的表决程序、表决结果是否合法有效；

(4) 应召集人要求对其他有关事项出具法律意见。

召集人应该负责制作出席会议人员的签名册。签名册应载明参加会议人员姓名（或单位名称）、身份证号码（或统一社会信用代码）、住所地址、持有人或者代表有表决权的债券面额、被代理人姓名（或单位名称）等事项。

## 5、债券持有人会议的决策机制

向会议提交的每一议案应由与会的有权出席债券持有人会议的债券持有人

或其正式委托的代理人投票表决。每一张未偿还的债券（面值为人民币 100 元）拥有一票表决权。

公告的会议通知载明的各项拟审议事项或同一拟审议事项内并列的各项议题应当逐项分开审议、表决。除因不可抗力等特殊原因导致会议中止或不能作出决议外，会议不得对会议通知载明的拟审议事项进行搁置或不予表决。会议对同一事项有不同提案的，应以提案提出的时间顺序进行表决，并作出决议。债券持有人会议不得就未经公告的事项进行表决。债券持有人会议审议拟审议事项时，不得对拟审议事项进行变更，任何对拟审议事项的变更应被视为一个新的拟审议事项，不得在该次会议上进行表决。

同一表决权只能选择现场、网络或其他表决方式中的一种。同一表决权出现重复表决的以第一次投票结果为准。

债券持有人会议采取记名方式投票表决。债券持有人或其代理人对拟审议事项表决时，只能投票表示：同意或反对或弃权。未填、错填、字迹无法辨认的表决票所持有表决权对应的表决结果应计为废票，不计入投票结果。未投的表决票视为投票人放弃表决权，不计入投票结果。

下述债券持有人在债券持有人会议上可以发表意见，但没有表决权，并且其所代表的本期可转债张数不计入出席张数：

（1）发行人及其关联方，包括发行人的控股股东、实际控制人、合并范围内子公司、同一实际控制人控制下的关联公司（仅同受国家控制的除外）等；

（2）本期可转债的保证人（如有）或其他提供增信或偿债保障措施的机构或个人（如有）；

（3）债券清偿义务承继方；

（4）其他与拟审议事项存在利益冲突的机构或个人。

会议设计票人、监票人各一名，负责会议计票和监票。计票人、监票人由会议主席推荐并由出席会议的债券持有人（或债券持有人代理人）担任。与公司有关联关系的债券持有人及其代理人不得担任计票人、监票人。

每一审议事项的表决投票时，应当由至少两名债券持有人（或债券持有人代

理人) 同一名公司授权代表参加清点, 并由清点人当场公布表决结果。律师负责见证表决过程。

会议主席根据表决结果确认债券持有人会议决议是否获得通过, 并应当在会上宣布表决结果。决议的表决结果应载入会议记录。

会议主席如果对提交表决的决议结果有任何怀疑, 可以对所投票数进行重新点票; 如果会议主席未提议重新点票, 出席会议的债券持有人(或债券持有人代理人)对会议主席宣布结果有异议的, 有权在宣布表决结果后立即要求重新点票, 会议主席应当即时组织重新点票。

除可转换公司债券持有人会议规则另有规定外, 债券持有人会议作出的决议, 须经出席(包括现场、网络、通讯等方式参加会议)本次会议并有表决权的债券持有人(或债券持有人代理人)所持未偿还债券面值总额超过二分之一以上同意方为有效。

债券持有人会议决议自表决通过之日起生效, 但其中需经有权机构批准的, 经有权机构批准后方能生效。依照有关法律、法规、《可转债募集说明书》和可转换公司债券持有人会议规则的规定, 经表决通过的债券持有人会议决议对本期可转债全体债券持有人(包括未参加会议或明示不同意见的债券持有人)具有法律约束力。

## (六) 转股期限

本次可转债转股期自可转债发行结束之日(2023年7月7日, T+4日)起满六个月后的第一个交易日至可转换公司债券到期日止, 即2024年1月7日至2029年7月2日(如遇节假日或休息日延至其后的第1个工作日; 顺延期间付息款项不另计息)。可转换公司债券持有人对转股或者不转股有选择权, 并于转股的次日成为公司股东。

## (七) 转股价格的确定及其调整

### 1、初始转股价格的确定

本次发行的可转换公司债券初始转股价格为19.64元/股, 不低于募集说明书公告日前二十个交易日公司股票交易均价(若在该二十个交易日内发生过因除权、



除息引起股价调整的情形，则对调整前交易日的交易均价按经过相应除权、除息调整后的价格计算）和前一个交易日公司股票交易均价。

其中：前二十个交易日公司股票交易均价=前二十个交易日公司股票交易总额/该二十个交易日公司股票交易总量；

前一交易日公司股票交易均价=前一交易日公司股票交易总额/该日公司股票交易总量。

## 2、转股价格的调整方式及计算公式

在本次发行之后，当公司发生派送股票股利、转增股本、增发新股或配股、派送现金股利等情况（不包括因本次发行的可转换公司债券转股而增加的股本）使公司股份发生变化时，将按下述公式进行转股价格的调整（保留小数点后两位，最后一位四舍五入）：

派送股票股利或转增股本： $P1 = P0 / (1 + n)$

增发新股或配股： $P1 = (P0 + A \times k) / (1 + k)$

上述两项同时进行： $P1 = (P0 + A \times k) / (1 + n + k)$

派发现金股利： $P1 = P0 - D$

上述三项同时进行： $P1 = (P0 - D + A \times k) / (1 + n + k)$

其中： $P0$  为调整前转股价， $n$  为派送股票股利或转增股本率， $k$  为增发新股或配股率， $A$  为增发新股价或配股价， $D$  为每股派送现金股利， $P1$  为调整后转股价。

当公司出现上述股份和/或股东权益变化情况时，将依次进行转股价格调整，并在符合中国证券监督管理委员会（以下简称“中国证监会”）规定的上市公司信息披露媒体上刊登转股价格调整的公告，并于公告中载明转股价格调整日、调整办法及暂停转股期间（如需）。当转股价格调整日为本次发行的可转债持有人转股申请日或之后，转换股份登记日之前，则该持有人的转股申请按公司调整后的转股价格执行。

当公司可能发生股份回购（因员工持股计划、股权激励或为维护公司价值及股东利益所必需的股份回购除外）、合并、分立或任何其他情形使公司股份类别、

数量和/或股东权益发生变化从而可能影响本次发行的可转债持有人的债权利益或转股衍生权益时，公司将视具体情况按照公平、公正、公允的原则以及充分保护本次发行的可转债持有人权益的原则调整转股价格。有关转股价格调整内容及操作办法将依据届时国家有关法律法规及证券监管部门的相关规定来制订。

## （八）转股价格的向下修正条款

### 1、修正权限与修正幅度

在本次发行的可转换公司债券存续期间，当公司股票在任意连续三十个交易日中至少有十五个交易日的收盘价格低于当期转股价格 85%时，公司董事会有权提出转股价格向下修正方案并提交公司股东大会表决。

若在前述三十个交易日内发生过转股价格调整的情形，则在转股价格调整日前的交易日按调整前的转股价格和收盘价格计算，在转股价格调整日及之后的交易日按调整后的转股价格和收盘价格计算。

上述方案须经出席会议的股东所持表决权的三分之二以上通过方可实施。股东大会进行表决时，持有公司本次发行的可转换公司债券的股东应当回避；修正后的转股价格应不低于该次股东大会召开日前二十个交易日公司股票交易均价和前一交易日的公司股票交易均价。

### 2、修正程序

如公司决定向下修正转股价格，公司将在符合中国证监会规定的上市公司信息披露媒体上刊登股东大会决议公告，公告修正幅度、股权登记日及暂停转股期间（如需）等有关信息。从股权登记日后的第一个交易日（即转股价格修正日）起，开始恢复转股申请并执行修正后的转股价格。

若转股价格修正日为转股申请日或之后，转换股份登记日之前，该类转股申请应按修正后的转股价格执行。

## （九）转股股数确定方式以及转股时不足一股金额的处理方法

本次发行的可转换公司债券持有人在转股期内申请转股时，转股数量=可转换公司债券持有人申请转股的可转换公司债券票面总金额/申请转股当日有效的转股价格，并以去尾法取一股的整数倍。

可转换公司债券持有人申请转换成的股份须是整数股。转股时不足转换为一股的可转换公司债券余额，公司将按照中国证监会、深圳证券交易所等部门的有关规定，在可转换公司债券持有人转股当日后的五个交易日内以现金兑付该部分可转换公司债券票面余额及其所对应的当期应计利息。

## （十）赎回条款

### 1、到期赎回条款

在本次发行的可转债期满后五个交易日内，公司将以本次发行的可转债的票面面值的 115%（含最后一期年度利息）的价格向投资者赎回全部未转股的可转债。

### 2、有条件赎回条款

在本次发行的可转换公司债券转股期内，当下述两种情形的任意一种出现时，公司董事会有权决定按照债券面值加当期应计利息的价格赎回全部或部分未转股的可转换公司债券：

（1）在转股期内，如果公司股票在任何连续三十个交易日中至少有十五个交易日的收盘价格不低于当期转股价格的 130%（含 130%）；

（2）当本次发行的可转换公司债券未转股余额不足 3,000 万元时。

当期应计利息的计算公式为： $IA=B \times i \times t/365$

IA：指当期应计利息；

B：指本次发行的可转换公司债券持有人持有的可转换公司债券票面总金额；

i：指可转换公司债券当年票面利率；

t：指计息天数，即从上一个付息日起至本计息年度赎回日止的实际日历天数（算头不算尾）。

若在前述三十个交易日内发生过转股价格调整的情形，则在转股价格调整日前的交易日按调整前的转股价格和收盘价格计算，在转股价格调整日及之后的交易日按调整后的转股价格和收盘价格计算。

## （十一）回售条款

### 1、有条件回售条款

在本次可转换公司债券最后两个计息年度起,如果公司股票在任何连续三十个交易日的收盘价格低于当期转股价格的 70%时,可转换公司债券持有人有权将其持有的可转换公司债券全部或部分按债券面值加当期应计利息的价格回售给公司。

若在上述交易日内发生过转股价格因发生派送股票股利、转增股本、增发新股（不包括因本次发行的可转换公司债券转股而增加的股本）、配股以及派发现金股利等情况而调整的情形,则在调整前的交易日按调整前的转股价格和收盘价格计算,在调整后的交易日按调整后的转股价格和收盘价格计算。如果出现转股价格向下修正的情况,则上述“连续三十个交易日”须从转股价格调整之后的第一个交易日起重新计算。

本次可转换公司债券最后两个计息年度,可转换公司债券持有人在每个计息年度回售条件首次满足后可按上述约定条件行使回售权一次,若在首次满足回售条件而可转换公司债券持有人未在公司届时公告的回售申报期内申报并实施回售的,该计息年度不能再行使回售权,可转换公司债券持有人不能多次行使部分回售权。

### 2、附加回售条款

若公司本次发行的可转债募集资金的运用被中国证监会或深圳证券交易所认定为改变募集资金用途的,可转债持有人享有一次回售的权利。可转债持有人有权将其持有的可转债全部或部分按债券面值加上当期应计利息价格回售给公司。持有人在附加回售条件满足后,可以在公司公告后的附加回售申报期内进行回售,该次附加回售申报期内不实施回售的,不应再行使附加回售权。

当期应计利息的计算公式为:  $IA=B \times i \times t / 365$

**IA:** 指当期应计利息;

**B:** 指本次发行的可转换公司债券持有人持有的将回售的可转换公司债券票面总金额;

i: 指可转债当年票面利率;

t: 指计息天数, 即从上一个付息日起至本计息年度回售日止的实际日历天数(算头不算尾)。

## (十二) 还本付息的期限和方式

本次发行的可转换公司债券采用每年付息一次的付息方式, 到期归还本金和最后一年利息。

### 1、年利息计算

年利息指可转换公司债券持有人按持有的可转换公司债券票面总金额自可转换公司债券发行首日起每满一年可享受的当期利息。

年利息的计算公式为:  $I=B \times i$ , 其中:

I: 指年利息额;

B: 指本次发行的可转换公司债券持有人在计息年度(以下简称“当年”或“每年”)付息债权登记日持有的可转换公司债券票面总金额;

i: 指可转换公司债券当年票面利率。

### 2、付息方式

(1) 本次发行的可转换公司债券采用每年付息一次的付息方式, 计息起始日为可转换公司债券发行首日。

(2) 付息日: 每年的付息日为本次发行的可转换公司债券发行首日起每满一年的当日。如该日为法定节假日或休息日, 则顺延至下一个交易日, 顺延期间不另付息。每相邻的两个付息日之间为一个计息年度。

(3) 付息债权登记日: 每年的付息债权登记日为每年付息日的前一交易日, 公司将在每年付息日之后的五个交易日内支付当年利息。在付息债权登记日前(包括付息债权登记日)申请转换成公司股票的可转换公司债券, 公司不再向其持有人支付本计息年度及以后计息年度的利息。

(4) 可转换公司债券持有人所获得利息收入的应付税项由持有人承担。

### （十三）转股后的股利分配

因本次发行的可转换公司债券转股而增加的公司股票享有与现有股票同等的权益，在股利发放的股权登记日当日登记在册的所有普通股股东（含因可转换公司债券转股形成的股东）均参与当期股利分配，享有同等权益。

### （十四）向原股东配售的安排

原股东可优先配售的祥源转债数量为其在股权登记日（2023年6月30日，T-1日）收市后登记在册的持有“祥源新材”的股份数量按每股配售4.2652元可转债的比例计算可配售可转债金额，再按100元/张的比例转换为张数，每1张（100元）为一个申购单位，即每股配售0.042652张可转债。

发行人现有A股股本108,333,234股，剔除发行人回购专户库存股486,150股后，可参与本次发行优先配售的A股股本为107,847,084股。按本次发行优先配售比例计算，原股东可优先配售的可转债上限总额约4,599,893张，约占本次发行的可转债总额的99.9977%。由于不足1张部分按照《中国结算深圳分公司证券发行人业务指南》执行，最终优先配售总数可能略有差异。

原股东的优先认购通过深交所交易系统进行，配售代码为“380980”，配售简称为“祥源配债”，优先认购时间为T日（9:15-11:30，13:00-15:00）。每个账户最小认购单位为1张（100元），超出1张必须是1张的整数倍。原股东参与优先配售的部分，应当在T日申购时缴付足额资金。原股东优先配售可转债认购数量不足1张的部分按照《中国结算深圳分公司证券发行人业务指南》执行，即所产生的不足1张的优先认购数量，按数量大小排序，数量小的进位给数量大的参与优先认购的原股东，以达到最小记账单位1张，循环进行直至全部配完。

若原股东的有效申购数量小于或等于其可优先认购总额，则可按其实际有效申购量获配祥源转债；若原股东的有效申购数量超出其可优先认购总额，则按其实际可优先认购总额获得配售。

原股东所持有的发行人股票如托管在两个或者两个以上的证券营业部，则以托管在各营业部的股票分别计算可认购的张数，且必须依照深交所相关业务规则在对应证券营业部进行配售认购。

原股东除可参加优先配售外，还可参加优先配售后余额部分的申购。原股东

参与网上优先配售的部分，应当在 T 日申购时缴付足额资金。原股东参与网上优先配售后余额的网上申购时无需缴付申购资金。

### （十五）本次募集资金用途

祥源新材本次发行可转换公司债券拟募集资金不超过人民币 46,000.00 万元（含 46,000.00 万元），本次发行可转换公司债券募集的资金总额扣除发行费用后拟投资于以下项目：

单位：万元

序号	项目名称	项目总投资	本次募集资金拟投入额
1	新能源车用材料生产基地建设项目	37,424.42	29,500.00
2	智能仓储中心建设项目	4,110.17	3,900.00
3	补充流动资金	12,600.00	12,600.00
合计		<b>54,134.59</b>	<b>46,000.00</b>

本次向不特定对象发行可转债的募集资金到位后，公司将按照项目的实际需求和轻重缓急将募集资金投入上述项目；项目总投资金额高于本次募集资金使用金额部分由公司自筹解决；本次发行扣除发行费用后的实际募集资金净额低于拟投入的募集资金总额，不足部分由公司自筹解决。在本次向不特定对象发行可转债的募集资金到位之前，公司将根据项目需要以自筹资金进行先期投入，并在募集资金到位之后，依照相关法律法规的要求和程序对先期投入资金予以置换。

在最终确定的本次募集资金投资项目范围内，公司董事会可根据项目的实际需求，对上述项目的募集资金投入顺序和金额进行适当调整。

### （十六）本次发行方案的有效期

公司本次向不特定对象发行可转换公司债券方案的有效期为十二个月，自发行方案经股东大会审议通过之日起计算。

### （十七）担保事项

公司本次发行可转换公司债券不提供担保。

## 四、本次发行的有关机构

### （一）发行人

名称	湖北祥源新材科技股份有限公司
法定代表人	魏志祥
注册地址	汉川市经济开发区华一村
联系地址	汉川市经济开发区华一村
联系电话	0712-8806405
传真	0712-8276938
联系人	王盼

### （二）保荐人（主承销商）

名称	华林证券股份有限公司
法定代表人	林立
注册地址	西藏自治区拉萨市柳梧新区国际总部城3幢1单元5-5
联系地址	深圳市南山区粤海街道深南大道9668号华润置地大厦C座33层
联系电话	0755-82707888
传真	0755-23953545
保荐代表人	胡雨珊、柯润霖
项目协办人	余宇航
项目组成员	张婧、孟前锦、唐曦宁

### （三）律师事务所

名称	北京市信格律师事务所
负责人	于德魁
办公地址	北京市西城区莲花池东路甲5号白云时代大厦东座1208
联系电话	010-63377186
传真	010-63377523
签字律师	齐晓天、刘丰华

### （四）会计师事务所

名称	天健会计师事务所（特殊普通合伙）
----	------------------



执行事务合伙人	胡少先
注册地址	浙江杭州市西湖区西溪路 128 号 6 楼
联系电话	0571-88216703
传真	0571-89722980
签字注册会计师	叶卫民、陈世薇、侯波、李锟

#### (五) 申请上市的证券交易所

名称	深圳证券交易所
办公地址	深圳市福田区深南大道 2012 号
联系电话	0755-88668888
传真	0755-82083104

#### (六) 收款银行

收款银行	中国农业银行股份有限公司深圳中航城支行
户名	华林证券股份有限公司
账号	41005200040004682

#### (七) 资信评级机构

名称	联合资信评估股份有限公司
法定代表人	王少波
注册地址	北京市朝阳区建国门外大街 2 号院 2 号楼 17 层
联系电话	010-85679228
传真	010-85679228
签字评级人员	刘哲、杨恒

#### (八) 股票登记机构

名称	中国证券登记结算有限责任公司深圳分公司
办公地址	深圳市福田区莲花街道深南大道 2012 号深圳证券交易所广场 25 楼
联系电话	0755-21899999
传真	0755-21899000

## 五、发行人与本次发行有关人员之间的关系

公司与本次发行有关的保荐人、承销机构、证券服务机构及其负责人、高级管理人员、经办人员之间不存在任何直接或间接的股权关系或其他权益关系。

### 第三节 风险因素

投资者在评价公司本次发行的债券时，除募集说明书提供的各项资料外，应特别认真地考虑下述各项风险因素。以下风险因素可能直接或间接对发行人经营状况、财务状况、持续盈利能力和成长性产生重大不利影响。

根据重要性原则或可能影响投资决策的程度大小排序，公司面临的风险如下：

#### 一、国际经济形势和贸易环境变化影响公司业绩的风险

报告期各期，公司实现境外销售收入 2,085.42 万元、6,475.85 万元、5,730.78 万元和 821.72 万元，占主营业务收入的比例为 6.65%、14.11%、15.38%和 12.42%，境外客户对公司整体收入贡献较高。同时，对于主要应用领域建筑装饰材料行业，公司主要下游客户为各大 PVC 地板生产厂商，其最终产品以出口为主，终端消费市场包括美国和欧洲等。

目前，受到俄乌军事冲突、通货膨胀等因素的影响，全球经济增速有所放缓，国际地缘政治形势复杂性和不确定性增加，从而导致国际市场终端需求有所波动；另外，国际贸易环境不断变化，2018 年以来，中美贸易摩擦加剧，公司主要产品聚烯烃发泡材料及其主要应用领域 PVC 地板目前均存在被加征 25%关税的情形。综合来看，国际经济形势和贸易环境变化会对公司下游需求和业绩实现具有一定的影响。

如果未来国际经济形势出现大的波动，国际贸易环境不稳定性进一步增加，贸易摩擦加剧，将对中国的出口带来冲击，进而影响公司产品及其下游产品的市场需求，对公司业绩构成不利影响。

#### 二、经营风险

##### （一）知识产权、核心技术被侵犯或泄露的风险

公司是一家以研发、生产和销售聚烯烃发泡材料及聚氨酯发泡材料、有机硅橡胶等产品为核心业务的高新技术企业。经过多年的研发和技术积累，公司在发泡材料领域具备较强的技术优势。公司核心技术主要体现在产品配方、生产工艺和生产设备等多个方面，其中产品配方是公司核心技术的重要组成部分。通过十余年的独立研发，公司自主研发了几十类、数千个产品配方，是公司技术优势的

重要体现。公司通过多种方式保护公司核心技术。一方面，公司通过申请专利对公司现有的产品技术和储备技术等知识产权加以保护，截至本募集说明书签署日，公司已取得专利授权 128 项，其中发明专利 34 项；另一方面，公司通过与员工签署保密协议等多种技术保密措施，防止公司的专有技术及在研技术、产品配方及生产工艺等技术的泄露。

虽然公司已建立多种措施保护知识产权和核心技术，但仍不能确保公司的知识产权、核心技术不被侵犯和泄露。若公司不能有效保障知识产权及核心技术，公司的竞争优势可能会遭到削弱，并进而影响公司的经营业绩。

## （二）技术人员流失风险

公司目前拥有技术实力较强的研发队伍和优秀的核心技术人员，这是公司保持在行业中技术持续领先、产品不断创新的主要因素之一，研发团队构成了公司的核心竞争力。为吸引和稳定技术人员，公司实施了如下政策：①向技术人员提供具有吸引力的薪酬水平；②实施股权激励，使重要技术人员持有公司股份；③在汉川市、武汉市和广德市同时设立研发机构，为技术人员工作提供便利；④加强企业文化建设，增强技术人才对公司的归属感。随着行业规模持续扩大以及市场竞争的加剧，行业内企业对技术人才的争夺将日趋激烈，公司仍存在技术人员流失的风险，一旦出现技术人员短期内大量流失的情况，可能对公司经营业绩和可持续发展能力造成不利影响。

## （三）核心技术未能及时跟上市场需求变化的风险

公司生产的发泡材料主要应用于建筑装饰材料、消费电子产品、汽车内饰材料等领域。上述领域技术含量较高，对发泡材料的技术也要求较高，同时上述领域的部分产品如智能手机、平板电脑更新换代快，因此对发泡材料技术迭代速度要求较高。

下游市场上述技术特点，不仅要求公司时刻对市场技术变化发展趋势进行研判，同时也要求公司生产出更高性能的产品。随着公司将产品应用范围拓展逐渐至新能源汽车领域，公司核心技术的研发速度将面临更大的挑战。

若公司今后未能准确把握行业技术发展趋势，或研发速度不及行业或下游产业技术更新速度，将面临由于技术和产品落后于市场需求而导致产品竞争力减弱

的风险，对公司的持续发展产生不利影响。

#### （四）主要原材料价格波动风险

原材料成本占公司产品总成本比例约为 55%，因此原材料价格对公司单位产品成本具有较大影响。公司产品的主要原材料为 PE、EVA、发泡剂等石油化工产品，而石油化工产品价格主要随国际原油价格波动而变化。国际原油价格受国际市场需求变动、国际地缘政治发展状况、经济周期等多方面因素影响，未来原油价格存在不确定性。2021 年度单位材料成本增长 23.61%，主要是受到原材料价格上涨的影响。当期主要原材料 PE、EVA 和发泡剂采购价格分别增长 22.18%、67.75%和 27.09%，涨幅均较大，单位材料成本的增长导致当期毛利率下降 6.66%；2022 年，除 EVA 略有回落外，当期 PE、发泡剂等主要原材料平均采购单价相比 2021 年仍有所增长，导致单位材料成本上涨 13.67%，单位材料成本的增长导致当期毛利率下降 4.73%。

原材料采购价格的变化是影响公司产品毛利率的重要因素，公司通过优化研发解决方案，寻求产成品成本降低路径；在保障原材料品质的基础上增强价格管理要求，完善采购制度，加强关键原材料的储备情况以弱化原材料价格上涨对公司盈利水平产生的影响。如果未来原材料价格短期内持续快速上涨或波动频繁，而公司不能适时采取有效措施，可能会影响公司产品的市场竞争力，并对公司的收入增长和盈利提升构成不利影响。

#### （五）安全生产风险

电子辐照是公司产品生产的主要流程之一。电子辐照的主要设备电子加速器所发射的高能电子束具有较强辐射性，工作人员的操作不当或其他不可抗力因素的影响可能会造成辐射泄漏。

虽然公司已按照国家标准建设了满足辐射安全的辐照车间，建立了完善的防止辐射安全事故的制度并严格执行，公司亦已取得 ISO14001 环境管理体系认证，但未来若因各种原因造成辐射泄漏，公司生产经营可能会受到不利影响。

#### （六）规模快速扩张的管理风险

随着公司技术水平和市场占有率的持续提高，公司经营管理规模逐步增加。此外，随着公司规模扩大及海外生产基地的建立，公司组织结构和管理体系的

复杂程度将有所提高，这对公司战略规划、业务管理、技术研发、人才储备等方面的管理水平提出更高要求。因此，如果公司管理层不能适应公司发展步伐和速度并同步建立满足公司业务发展所需且有效运行的管理运作机制，公司的运营效率、业绩水平等将会受到不利影响。

#### （七）控股股东、实际控制人股票质押可能导致股权结构不稳定的风险

截至募集说明书签署日，公司控股股东、实际控制人魏志祥和魏琼合计控制公司股份共计 5,696.72 万股，占公司总股本的 52.59%，所持公司股份合计被质押 1,970.00 万股，占二人所控制公司股份的 34.58%，占公司总股本的 18.18%，控股股东、实际控制人直接持有的发行人股票价值远高于股票质押的融资金额，并且控股股东、实际控制人持有可以用来清偿债务的多项资产，具备较强的还债能力，因此不存在较大的平仓风险，截至募集说明书签署日，股份质押事项对公司控制权的稳定性不存在重大不利影响、对本次发行以及公司正常生产经营不存在重大不利影响。但如若未来出现资本市场系统性下跌等不确定性情况导致公司股价发生大幅波动，控股股东、实际控制人可能存在因未及时、足额补充担保物或追加保证金而面临质押股票被处置的风险，从而可能会对公司控制权的稳定带来一定不利影响。

#### （八）境外经营风险

公司已在越南、泰国及新加坡投资设立生产基地或子公司，上述项目有利于公司拓展国际市场。公司已建立健全子公司管理制度，在人力资源、资金活动、采购、生产、销售、资产等方面对境外分支机构进行管理。在境外开展业务和设立机构需要遵守所在国家和地区的法律法规，如果境外业务所在国家和地区的法律法规、产业政策或者政治经济环境发生重大变化，或者公司未对境外分支机构有效管理，可能对公司境外业务的正常开展和持续发展带来潜在不利影响。

此外，本公司在境外多个国家缴纳多种税项。由于各地税务政策和环境不同，各种税项的规定复杂多样，本公司的境外业务可能因境外税务政策及其变化产生相应风险。

### 三、财务风险

#### （一）毛利率持续下降的风险

一方面，经过多年的研发，公司在聚烯烃发泡材料产业已具备较为明显的技术优势，公司所生产的产品已得到众多客户的认可；另一方面，公司主要产品 IXPE 和 IXPP 的应用在国内兴起时间较短，掌握先进技术和工艺的企业较少。2020 年度、2021 年度、2022 年度及 2023 年 1-3 月，公司综合毛利率分别为 45.58%、37.09%、31.10%和 30.49%，公司因为优异的产品性能和较少的竞争对手两方面的原因获得较高的销售毛利率。

2021 年和 2022 年，受到主要原材料采购价格上涨、开工时间延长及引进高薪薪酬管理人员导致的薪酬费用上涨、建筑装饰领域客户需求下降竞争加剧导致销售单价下降等因素的影响，公司毛利率水平有所下降。虽然公司通过不断提升主要产品的工艺能力及生产效率、加强品牌建设以及严格的成本管控等一系列措施以应对毛利率下滑的情况，但未来随着国内进入该领域的厂商逐渐增多以及竞争对手技术的日渐成熟，公司将面临更激烈的市场竞争。公司的产品毛利率可能存在持续下降的风险。

#### （二）应收账款发生坏账损失的风险

随着营业收入的增长，公司应收账款账面余额总体呈现上涨趋势，报告期各期末，公司应收账款余额分别为 7,492.40 万元、11,632.15 万元、7,811.96 万元和 7,207.19 万元。随着公司未来营业收入的持续增长，在信用政策不发生变化的情况下应收账款余额仍可能随营业收入的持续增长而增加。虽然公司已经按照会计准则的要求和实际情况制定了较为谨慎的坏账准备计提政策，但是如果公司主要客户经营状况发生不利变化可能导致该等应收账款不能按期或无法收回而产生坏账，将对公司的业绩造成不利影响。

#### （三）公司业绩下滑的风险

公司产品主要应用于建筑装饰材料、消费电子产品、汽车内饰材料、家用电器产品及医疗器械产品等行业。公司 2022 年实现营业收入 37,363.64 万元，相比 2021 年下降 19.12%，其中建筑装饰材料收入下降 7,028.22 万元，其收入下降对于公司营业收入下降的影响幅度较大。

在建筑装饰材料领域，公司的业绩受到市场环境的不确定性影响下游客户正常生产和货物运输交付、宏观经济形势及客户规划变动导致下游客户需求下降、市场竞争激烈化程度提高导致产品销售价格小幅下调等不利因素的影响。虽然公司已经采取了差异化竞争、巩固与优质客户的长期合作、拓展新客户及新应用领域、降本提效等措施来应对业绩的下滑，但由于宏观经济形势的发展演变、下游客户需求恢复的进展存在不确定性，未来的市场竞争激烈程度可能会继续加剧导致公司产品价格仍然存在继续下探的空间，因此公司的业绩可能存在下滑的风险。

#### （四）公司境外收入下滑的风险

2020 年度、2021 年度、2022 年度及 2023 年 1-3 月，公司实现境外销售收入 2,085.42 万元、6,475.85 万元、5,730.78 万元和 821.72 万元。公司境外收入主要来自越南和美国市场，2022 年，越南和美国市场实现营业收入共 3,897.48 万元，占比 68.01%。由于受到汇率波动、国际局势动荡等不利因素的影响，公司境外收入可能存在下滑的风险。

#### （五）公司面临的偿债风险

2020 年度、2021 年度、2022 年度及 2023 年 1-3 月，公司的资产负债率分布是 33.49%、12.92%、17.96%和 17.93%，资产负债率水平较低，长期偿债压力较小。本次可转换公司债券发行完成后、转股前，公司的总资产和负债将同时增加 46,000.00 万元，公司资产负债率将由 17.93%增长至 41.14%，虽公司资产负债率仍保持在较为合理的水平，但负债规模将大幅提升。公司的偿债能力、流动性的保持受到公司资金管理能力和经营活动产生现金流量的能力等因素的影响，公司如不能有效管理资金支付或未来经营情况发生重大不利变化，公司将可能面临偿债风险。

### 四、募集资金投资项目相关风险

#### （一）募投项目技术实施的风险

公司“新能源车用材料生产基地建设项目”主要产品为聚氨酯发泡材料及有机硅橡胶（包括有机硅发泡材料及陶瓷化硅胶），与公司目前主要产品聚烯烃发泡材料均属于高分子发泡材料，但在生产所需原材料、生产工艺及生产设备上存在一定差异。相关产品的研发与制造涉及多个化学与化工细分领域的融合应用，



主要技术实施难度体现在产品研发及生产过程中存在一定技术瓶颈，例如聚氨酯发泡材料需要兼具平滑的应力曲线、极高的阻燃性能以及极高的耐老化性能，同时满足以上性能要求的产品设计上有一定难度；其次在实现产品的稳定量产上存在一定难度，例如陶瓷化硅胶产品的稳定量产取决于高含量的陶瓷粉体在高粘度液体硅胶原料中的分散的精细度与稳定性的精准调控；另外产品在下游行业的应用标准也较为严苛，其中包括新能源动力电池对材料的稳定压缩性能及耐环境老化性能要求较高。

综上，募投项目技术实施存在一定难度，基于公司在高分子发泡材料研发领域多年的积累，公司在聚氨酯发泡材料及有机硅橡胶领域拥有较多的技术储备，并形成了一定技术成果，对于聚氨酯发泡材料、有机硅发泡材料及陶瓷化硅胶产品公司已掌握生产所需的核心工艺，并能够批量生产相关产品的特定型号，已获得部分客户的订单。同时，公司正就本次募投项目拟生产的聚氨酯发泡材料、有机硅发泡材料及陶瓷化硅胶与潜在客户开展积极的技术交流工作，目前已与多家客户开展了产品验证程序。公司将持续与潜在客户开展充分的技术交流和产品方案改进工作，以满足产品性能、生产效率等各方面的需求。若公司在产品研发过程中，无法持续满足客户提出的技术要求，则可能导致相关产品不能通过客户的验证，对公司的经营业绩产生不利影响。

## （二）募投项目产能消化的风险

公司前次募集资金用于“年产 1.1 亿平方米聚烯烃发泡材料产业化建设项目”、“新材料技术研发中心建设项目”和补充流动资金。公司本次发行募集资金将主要投资于“新能源车用材料生产基地建设项目”、“智能仓储中心建设项目”和补充流动资金。在前次及本次募投项目完全达产后，公司将新增聚氨酯发泡材料产能 897.60 万平方米、有机硅发泡材料产能 276.67 万平方米、陶瓷化硅胶产能 136.80 万平方米公司业务规模亦将进一步提升。

从收入规模来看，由于下游新能源客户验证周期较长，公司切入相关赛道的的时间尚短，相关产品在新能源汽车领域的销售规模及市场占有率相对较小，知名新能源动力电池客户及整车生产商通常选择美国罗杰斯公司、法国圣戈班集团等知名跨国公司提供的减震密封材料，因此新能源车用发泡材料市场通常由规模较大的跨国企业供应并主导。同时，公司相关产品还面临着与深圳市富程威科技股

份有限公司、浙江凌志新材料有限公司和冉聚（上海）高新材料有限公司等国内厂商的竞争，上述国内外竞争对手在相关产品领域具有一定先发优势，因此公司本次募投项目相关产品能否在市场竞争中取得预期的市场份额存在一定的不确定性。若未来相关产品国产替代的进程放缓，或公司在客户开发、技术发展、经营管理、市场拓展等方面不能与扩张后的业务规模相匹配，则可能导致新增产能无法充分消化，将对公司的经营业绩产生不利影响。

### （三）募投项目的实施风险

公司前次募投项目将于汉川总部、泰国及越南三地实施，结合本次募投项目，公司将在湖北省汉川市、安徽省广德市、越南及泰国四地同时进行工程建设，对公司的多项目建设能力提出了一定挑战。

经过多年发展，公司已形成完善的经营管理体系，并具备完善的内部控制制度，积累培养了一批项目建设、生产运营、技术及管理骨干人员，同时与各下属公司所在地公共资源保障单位、建设施工单位、安装工程单位、设备供应商建立了良好的合作关系，为新产线前期建设中的产线设计、工程建设、设备安装、公共资源提供强有力的保障，以及为建成后的设备调试、运营管理、技术保障、品质检测、安全生产等方面提供全面支持。公司在考虑上述投资项目时也已经较为充分地研究了项目的市场前景、资金和技术、人力资源等各种因素，并进行了可行性分析。但鉴于项目实施过程中，尤其是境外项目，在市场环境、技术、团队、管理、环保等方面均存在一定的不确定性。若出现不利变化，或公司管理水平和实施能力不能适应规模扩张的需要，将可能导致募投项目无法按照预定计划完成建设，进而对公司经营发展产生不利影响。

### （四）折旧摊销费用增加而导致净利润下降的风险

本次募投项目建成后，公司固定资产将大幅度增加，本次募投项目预计新增固定资产 33,888.81 万元，结合前次募投项目的影响，本次和前次募投建成后预计每年新增折旧摊销金额超过 4,000 万元。虽然公司已对上述项目进行了充分、谨慎的可行性论证，预期项目达产后效益足以覆盖新增的折旧摊销费用，但如果募集资金投资项目不能如期达产或者募集资金投资项目达产后不能达到预期的盈利水平以抵减因固定资产、无形资产增加而新增的折旧摊销费用，公司将面临折旧摊销费用增加而导致短期内净利润下降的风险。

### （五）募投项目效益不及预期风险

公司本次募集资金投资项目主要针对的下游市场以新能源汽车及其配套动力电池市场为主，经过了公司审慎的可行性论证，符合国家产业政策和行业发展趋势，市场前景广阔。境外厂商在聚氨酯发泡材料、有机硅发泡材料及陶瓷化硅胶等材料领域拥有多年的技术积累及丰富的市场经验，因此在国内新能源汽车产业发展的初期迅速占据了市场，目前新能源汽车动力电池被动热管理材料领域中美国罗杰斯公司、法国圣戈班集团等知名跨国公司市场占有率较高。近年随着国际局势的变化，产业链的自主可控成为产业发展必须要考虑的重要影响因素，当前行业内国内本土企业集中度较低，以区域性中小企业为主，暂时不存在以聚氨酯发泡材料、有机硅发泡材料及陶瓷化硅胶为主要产品的上市公司，国产替代空间较大。

基于汽车安全性的要求，相关产品对于技术、质量、性能等指标的要求较高，对于生产厂商的技术研发实力以及生产工艺提出了更高的要求。因此，在逐渐替代进口品牌产品的过程中，发行人可能因为技术研发不及预期、生产工艺提升缓慢、相关产品未能如期通过下游客户验证程序、市场开拓进展不力等因素影响产品国产替代的进程。此外本次募投项目效益测算是基于项目如期建设完毕并按计划投产后实现销售，同时，本次募投项目的主要原材料均属于大宗化工产品，因此如果本次募投项目在实施过程中出现项目延期、行业竞争显著加剧等情况，或者项目完成后出现产能消化不及预期、原材料价格大幅上涨、业务管理不善以及专业人才缺乏等情况，则相关募投项目可能出现无法达到预期效益的风险。

## 五、与可转债有关的风险

### （一）本息兑付风险

在可转债的存续期限内，公司需就可转债未转股的部分偿付利息及到期时兑付本金。在可转债触发回售条件时，若投资者行使回售权，则公司将在短时间内面临较大的现金支出压力。因此，受国家政策、法规、行业和市场等因素的影响，若公司经营活动出现未达到预期回报的情况，不能从预期的还款来源获得足够的资金，可能影响公司对可转债本息的按时足额兑付，以及对投资者回售要求的承兑能力。

## （二）可转债未担保的风险

公司未对本次发行的可转债提供担保，如果未来受经营环境等因素的影响，公司经营业绩和财务状况发生不利变化，本次可转债投资者可能面临持有的可转换债券部分或全部本金利息无法按期足额兑付的风险。

## （三）可转债到期不能转股的风险

在本可转债存续期间，当公司股票在任意连续三十个交易日中至少十五个交易日的收盘价格低于当期转股价格的 85%时，公司董事会会有权提出转股价格向下修正方案并提交公司股东大会表决，该方案须经出席会议的股东所持表决权的三分之二以上通过方可实施。股东大会进行表决时，持有公司本次发行可转债的股东应当回避；修正后的转股价格应不低于该次股东大会召开日前二十个交易日公司股票交易均价和前一交易日的公司股票交易均价，同时，修正后的转股价格不得低于最近一期经审计的每股净资产值和股票面值。

如果本公司股票在可转债发行后价格持续下跌，则存在本公司未能及时向下修正转股价格或即使本公司持续向下修正转股价格，但本公司股票价格仍低于转股价格，导致本可转债的转股价值发生重大不利变化，并进而可能导致出现可转债在转股期内回售或不能转股的风险。

## （四）转股后每股收益、净资产收益率被摊薄的风险

本次发行可转债募集资金拟投资项目将在可转债存续期内逐渐为公司带来经济效益，且存在不能实现预期效益的风险。本次发行后，若投资者在转股期内转股，公司总股本和净资产将会有一定幅度的增加，将可能在一定程度上摊薄每股收益和净资产收益率，因此公司在转股期内将可能面临每股收益和净资产收益率被摊薄的风险。另外，本次向不特定对象发行的可转换公司债券设有转股价格向下修正条款，在该条款被触发时，公司可能申请向下修正转股价格，导致因本次可转换公司债券转股而新增的股本总额增加，从而扩大本次向不特定对象发行的可转换公司债券转股对公司原普通股股东的潜在摊薄作用。

公司本次向不特定对象发行可转换公司债券后即期回报存在被摊薄的风险，敬请广大投资者关注，并注意投资风险。

### （五）可转债价格波动甚至低于面值的风险

可转债作为一种复合型衍生金融产品，具有股票和债券的双重特性，其二级市场价格受到市场利率、票面利率、剩余年限、转股价格、上市公司股票价格、赎回条款及回售条款、投资者的心理预期等诸多因素的影响，因此价格波动较为复杂，可能会出现异常波动或与其投资价值严重背离的现象，甚至低于面值的情况，从而可能使投资者不能获得预期的投资收益。

### （六）信用评级变化的风险

联合资信评估股份有限公司对本次可转换公司债券进行了评级，公司主体信用等级为 A+，本次可转换公司债券信用等级为 A+，评级展望稳定。在初次评级结束后，评级机构将在本期债券存续期限内，持续关注公司经营环境的变化、经营或财务状况的重大事项等因素，对受评对象开展定期以及不定期跟踪评级。如果由于公司外部经营环境、本公司自身情况或评级标准变化等因素，从而导致本期债券的信用评级级别发生不利变化，将会增大投资者的风险，对投资人的利益产生一定影响。

## 第四节 发行人基本情况

### 一、公司股本结构及前十名股东持股情况

#### (一) 公司的股本结构

##### 1、截至报告期末公司的股本结构情况

截至 2023 年 3 月 31 日，公司总股本为 108,333,234 股，股本结构如下：

单位：股

股份类型	持股数量	比例
<b>一、有限售条件股份</b>	<b>57,321,150.00</b>	<b>52.91%</b>
国有持股合计	-	-
其他内资持股合计	57,321,150.00	52.91%
其中：境内法人持股	3,870,000.00	3.57%
境内自然人持股	53,451,150.00	49.34%
外资持股合计	-	-
<b>二、无限售条件股份</b>	<b>51,012,084.00</b>	<b>47.09%</b>
<b>三、股份总数</b>	<b>108,333,234.00</b>	<b>100.00%</b>

##### 2、公司股本变化情况

单位：股

2019年1月1日股本	49,356,400		
历次发行股本变化情况	时间	变化类别	股本变化数量
	2019年6月	增资	1,710,000
	2019年12月	增资	2,857,142
	2021年4月	首次公开发行股票	17,974,514
	2022年5月	资本公积转增股本	35,949,028
	2022年7月	股权激励	486,150
	合计		<b>58,976,834</b>
<b>报告期末股本数</b>	<b>108,333,234</b>		

#### (二) 公司前十名股东持股情况

截至 2023 年 3 月 31 日，公司前十名股东持股情况如下：

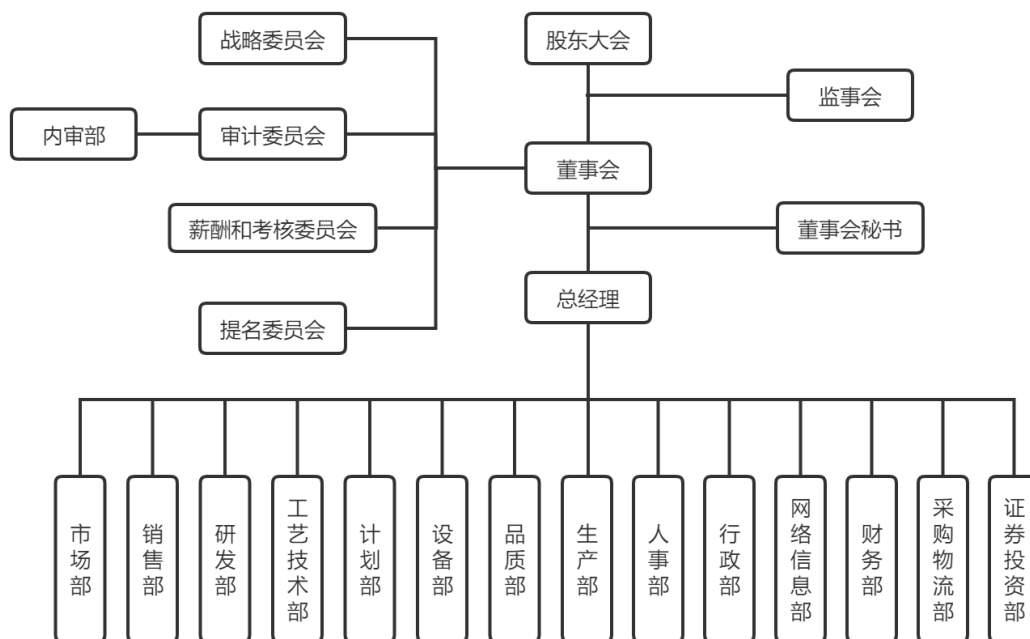
单位：股

序号	股东名称	股东性质	持股比例	持股总数	其中限售股数
1	魏志祥	境内自然人	29.51%	31,965,000.00	31,965,000.00
2	魏琼	境内自然人	19.51%	21,132,150.00	21,132,150.00
3	湖北量科高投创业投资有限公司	境内一般法人	3.93%	4,259,500.00	-
4	武汉祥源众鑫新材料投资合伙企业(有限合伙)	境内一般法人	3.57%	3,870,000.00	3,870,000.00
5	湖北高富信创业投资有限公司	境内一般法人	2.96%	3,208,200.00	-
6	宁波梅山保税港区领慧投资合伙企业(有限合伙)	境内一般法人	1.98%	2,142,856.00	-
7	湖北兴发高投新材料创业投资基金合伙企业(有限合伙)	基金、理财产品等	1.50%	1,620,050.00	
8	银华基金—北京诚通金控投资有限公司—银华基金—诚通金控4号单一资产管理计划	基金、理财产品等	1.47%	1,589,300.00	-
9	盛慧(广东)股权投资合伙企业(有限合伙)	基金、理财产品等	1.10%	1,190,150.00	-
10	湖北省高新产业投资集团有限公司	国有法人	0.98%	1,065,000.00	-
合计			<b>66.50%</b>	<b>72,042,206.00</b>	<b>56,967,150.00</b>

## 二、公司组织结构及主要对外投资情况

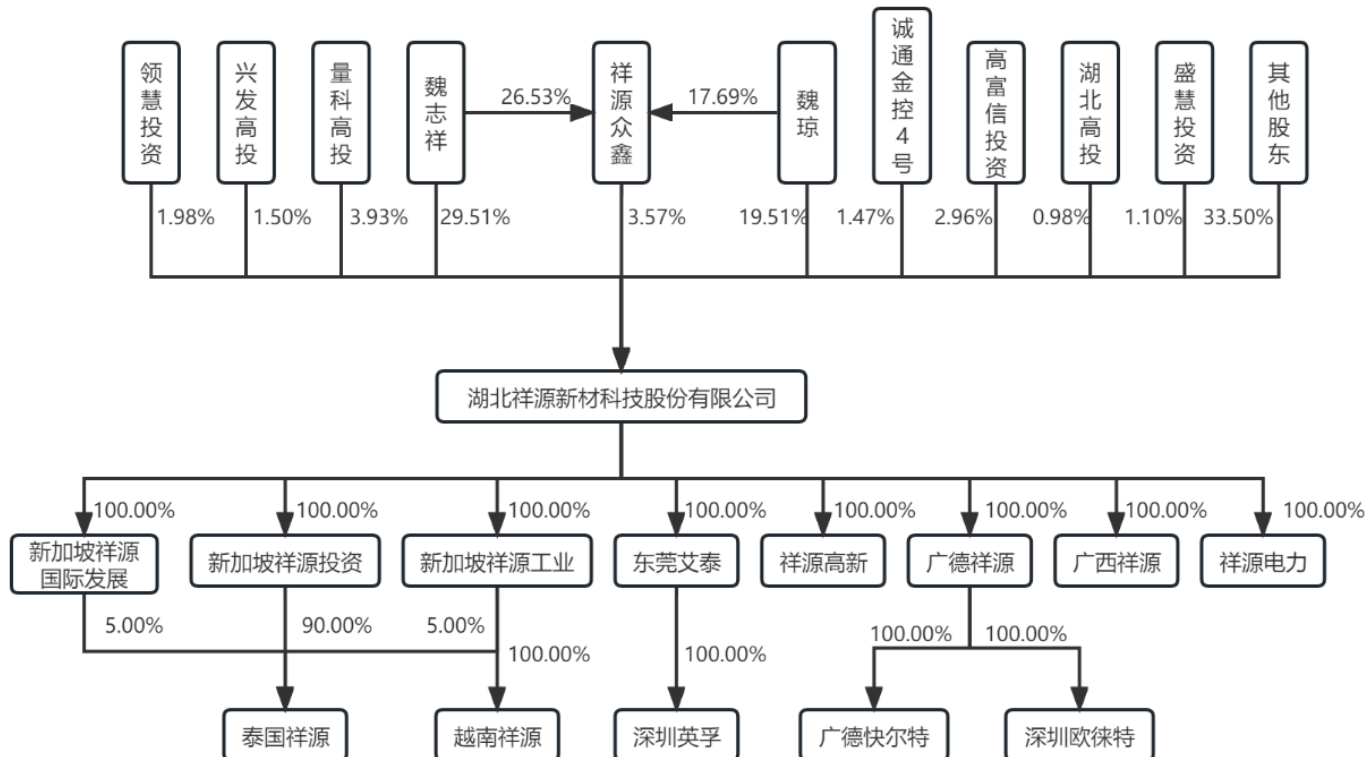
### (一) 公司组织结构图

截至2023年3月31日，公司组织结构图如下：



(二) 公司重要权益投资情况

截至 2023 年 3 月 31 日，公司权益投资情况如下：



截至 2023 年 3 月 31 日，公司拥有 5 家境内全资子公司广德祥源、广西祥



源、祥源高新、东莞艾泰、祥源电力；3家境内全资孙公司广德快尔特、深圳英孚、深圳欧徕特；3家全资境外子公司新加坡祥源国际发展、新加坡祥源投资、新加坡祥源工业；2家境外全资孙公司泰国祥源、越南祥源。其具体情况如下：

## 1、广德祥源

### (1) 基本情况

公司名称	广德祥源新材科技有限公司
成立时间	2017年10月10日
注册资本	2,000万人民币
实收资本	2,000万人民币
股东持股比例	公司持有广德祥源100%股权
经营范围	电子加速器对高分子材料的改性应用、橡塑材料、陶瓷、纤维辐射改性材料的研发、生产加工销售；辐照新材料应用领域、纳米材料、石墨烯、超导材料、生物材料、改性新材料、新型发泡材料的研发、生产加工销售；辐射高分子聚合物材料降解的研发、生产加工销售；高分子新型材料的研发；新材料领域的技术开发、转让和咨询服务；货物与技术进出口业务。（不含国家禁止或限制进出口的货物及技术）。（以上均不含危险化学品，依法须经批准的项目，经相关部门批准后方可开展经营活动）
主要生产经营地	广德经济开发区鹏举路47号

### (2) 主要财务数据

广德祥源最近一年及一期财务报表主要数据如下：

单位：万元

科目	2023年3月31日/2023年1-3月	2022年12月31日/2022年度
总资产	27,931.54	28,712.56
净资产	9,258.15	9,182.00
营业收入	2,905.92	18,103.28
净利润	76.14	1,616.66

注：2023年1-3月财务数据未经审计或审阅，2022年财务数据经天健所审计

## 2、广西祥源

### (1) 基本情况

公司名称	广西祥源新材科技有限公司
成立时间	2021年1月5日
注册资本	200万人民币
实收资本	200万人民币
股东持股比例	公司持有广西祥源100%股权
经营范围	一般项目：塑料制品制造；塑料制品销售；高性能纤维及复合材料制造；合成材料制造（不含危险化学品）；新型膜材料销售；橡胶制品销售；生态环境材料制造；生态环境材料销售；建筑防水卷材产品制造；建筑防水卷材产品销售；合成纤维制造；合成材料销售；合成纤维销售；新材料技术研发；电线、电缆经营；石墨烯材料销售；石墨及碳素制品制造；石墨及碳素制品销售；高性能纤维及复合材料销售；生物基材料制造；生物基材料销售（除依法须经批准的项目外，凭营业执照依法自主开展经营活动）许可项目：电线、电缆制造；货物进出口；技术进出口（依法须经批准的项目，经相关部门批准后方可开展经营活动，具体经营项目以相关部门批准文件或许可证件为准）
主要生产经营地	广西壮族自治区崇左市江州区中泰崇左产业园之龙赞产业园广西森丽达投资标准厂房2号车间

## (2) 主要财务数据

广西祥源最近一年及一期财务报表主要数据如下：

单位：万元

科目	2023年3月31日/2023年1-3月	2022年12月31日/2022年度
总资产	243.32	385.41
净资产	223.67	222.60
营业收入	104.46	1,448.51
净利润	1.06	65.16

注：2023年1-3月财务数据未经审计或审阅，2022年财务数据经天健所审计

## 3、祥源高新

### (1) 基本情况

公司名称	湖北祥源高新科技有限公司
成立时间	2021年7月15日
注册资本	200万人民币
实收资本	200万人民币

股东持股比例	公司持有祥源高新 100%股权
经营范围	许可项目：货物进出口；技术进出口（依法须经批准的项目，经相关部门批准后方可开展经营活动，具体经营项目以相关部门批准文件或许可证件为准）一般项目：新材料技术研发；新材料技术推广服务；技术服务、技术开发、技术咨询、技术交流、技术转让、技术推广；橡胶制品销售；包装材料及制品销售；保温材料销售；塑料制品销售；新型膜材料销售；新型陶瓷材料销售；石墨烯材料销售；超导材料销售（除许可业务外，可自主依法经营法律法规非禁止或限制的项目）
主要生产经营地	湖北省武汉市东湖新技术开发区光谷创业街 66 附 6 号海达创新广场 702

## （2）主要财务数据

祥源高新最近一年及一期财务报表主要数据如下：

单位：万元

科目	2023 年 3 月 31 日/2023 年 1-3 月	2022 年 12 月 31 日/2022 年度
总资产	285.40	306.59
净资产	-386.50	-380.40
营业收入	23.21	46.42
净利润	-6.10	-346.63

注：2023 年 1-3 月财务数据未经审计或审阅，2022 年财务数据经天健所审计

## 4、东莞艾泰

### （1）基本情况

公司名称	东莞艾泰新材料科技有限公司
成立时间	2014 年 6 月 9 日
注册资本	200 万人民币
实收资本	200 万人民币
股东持股比例	公司持有东莞艾泰 100%股权
经营范围	研发、网上销售、产销：环保新材料、高分子材料、新型环保包装材料、电子产品及配件、电子辅料、胶粘带产品、建筑装饰装修材料、建筑声学光学材料。（依法须经批准的项目，经相关部门批准后方可开展经营活动）
主要生产经营地	广东省东莞市茶山镇茶石路 140 号 2 号楼 301 室

### （2）主要财务数据

东莞艾泰最近一年及一期财务报表主要数据如下：

单位：万元

科目	2023年3月31日/2023年1-3月	2022年12月31日/2022年度
总资产	244.54	206.59
净资产	63.24	62.31
营业收入	82.82	186.17
净利润	0.93	-37.22

注：2023年1-3月财务数据未经审计或审阅，2022年财务数据经天健所审计

## 5、广德快尔特

### (1) 基本情况

公司名称	广德快尔特新能源材料有限公司
成立时间	2020年4月24日
注册资本	100万人民币
实收资本	100万人民币
股东持股比例	广德祥源持有广德快尔特100%股权
经营范围	墙贴、地板地垫、爬爬垫、运动防护产品、缓冲减震及阻燃防静电包装材料、隔热隔音及防水抗菌泡棉材料、聚烯烃、聚氨酯、硅胶、橡胶发泡片材及其深加工制品的研发、生产和销售。聚烯烃发泡材料、电线电缆、热缩管套、皮革薄膜的加工。自营和代理各类商品和技术的进出口业务（国家限定企业经营和禁止进出口的商品除外）（以上均不含危险化学品）（依法须经批准的项目，经相关部门批准后方可开展经营活动）
主要生产经营地	安徽省广德市广德经济开发区太极大道792号

### (2) 主要财务数据

广德快尔特最近一年及一期财务报表主要数据如下：

单位：万元

科目	2023年3月31日/2023年1-3月	2022年12月31日/2022年度
总资产	5,326.23	4,669.50
净资产	-329.14	-299.82
营业收入	5.95	104.38

净利润	-29.32	-125.52
-----	--------	---------

注：2023年1-3月财务数据未经审计或审阅，2022年财务数据经天健所审计

## 6、深圳英孚

### (1) 基本情况

公司名称	深圳市英孚新材料有限公司
成立时间	2016年5月30日
注册资本	50万人民币
实收资本	50万人民币
股东持股比例	东莞艾泰持有深圳英孚100%股权
经营范围	一般经营项目是：橡胶塑料制品、胶带、膜、汽车内饰材料、保温隔音材料、化工产品（不含易燃易爆危险化学品）的批发；国内贸易；经营进出口业务。（法律、行政法规、国务院决定禁止的项目除外，限制的项目须取得许可后方可经营）；机械设备销售。（除依法须经批准的项目外，凭营业执照依法自主开展经营活动），许可经营项目是：无
主要生产经营地	深圳市龙岗区吉华街道水径社区大靛村二区4号103

### (2) 主要财务数据

深圳英孚最近一年及一期财务报表主要数据如下：

单位：万元

科目	2023年3月31日/2023年1-3月	2022年12月31日/2022年度
总资产	68.85	62.03
净资产	58.15	55.30
营业收入	75.79	206.47
净利润	2.85	1.61

注：2023年1-3月财务数据未经审计或审阅，2022年财务数据经天健所审计

## 7、祥源电力

### (1) 基本情况

公司名称	湖北祥源新材电力有限公司
成立时间	2022年7月7日
注册资本	200万人民币

实收资本	200 万人民币
股东持股比例	公司持有祥源电力 100%股权
经营范围	许可项目：发电业务、输电业务、供（配）电业务（依法须经批准的项目，经相关部门批准后方可开展经营活动，具体经营项目以相关部门批准文件或许可证件为准）一般项目：太阳能发电技术服务；电子、机械设备维护（不含特种设备）；信息技术咨询服务（除许可业务外，可自主依法经营法律法规非禁止或限制的项目）
主要生产经营地	湖北省孝感市汉川市仙女山街道华一村祥源新材公司办公楼二楼

## (2) 主要财务数据

祥源电力最近一年及一期财务报表主要数据如下：

单位：万元

科目	2023 年 3 月 31 日/2023 年 1-3 月	2022 年 12 月 31 日/2022 年度
总资产	426.83	429.31
净资产	219.13	213.83
营业收入	14.85	14.58
净利润	5.30	13.83

注：2023 年 1-3 月财务数据未经审计或审阅，2022 年财务数据经天健所审计

## 8、深圳欧徠特

公司名称	深圳市欧徠特新材料科技有限公司
成立时间	2023 年 3 月 28 日
注册资本	200 万人民币
实收资本	200 万人民币
股东持股比例	东莞艾泰持有深圳欧徠特 100%股权
经营范围	一般经营项目是：新材料技术研发；电子专用材料研发；高性能密封材料销售；高性能纤维及复合材料销售；建筑装饰材料销售；合成材料销售；电子专用材料销售；功能玻璃和新型光学材料销售；保温材料销售；防腐材料销售；隔热和隔音材料销售；表面功能材料销售；新型膜材料销售；塑料制品销售；工程塑料及合成树脂销售；高品质合成橡胶销售；密封件销售；橡胶制品销售。（除依法须经批准的项目外，凭营业执照依法自主开展经营活动）
主要生产经营地	深圳市宝安区沙井街道后亭社区茅洲山工业园全至科技创新园壹号楼 2 层 J

深圳欧徠特成立于 2023 年 3 月 28 日，报告期内尚未开展经营。

## 9、新加坡祥源国际发展

### (1) 基本情况

公司名称	Xiangyuan International Developing (Singapore) Pte. Ltd.
成立时间	2021年4月20日
注册资本	100元新币
实收资本	100元新币
股东持股比例	公司持有新加坡祥源国际发展100%股权
主营业务	新加坡祥源国际发展为控股公司，不进行任何实际业务
注册地址	80号罗敏申路#02-00新加坡068898

### (2) 主要财务数据

新加坡祥源国际发展最近一年及一期财务报表主要数据如下：

单位：万元

科目	2023年3月31日/2023年1-3月	2022年12月31日/2022年度
总资产	184.35	186.90
净资产	-2.20	-2.17
营业收入	0.00	0.00
净利润	-0.06	-1.98

注：2023年1-3月财务数据未经审计或审阅，2022年财务数据经天健所审计

## 10、新加坡祥源投资

### (1) 基本情况

公司名称	Xiangyuan Investment (Singapore) Pte. Ltd.
成立时间	2021年4月20日
注册资本	100元新币
实收资本	100元新币
股东持股比例	公司持有新加坡祥源投资100%股权
主营业务	新加坡祥源投资为控股公司，不进行任何实际业务
注册地址	80号罗敏申路#02-00新加坡068898

### (2) 主要财务数据

新加坡祥源投资最近一年及一期财务报表主要数据如下：

单位：万元

科目	2023年3月31日/2023年1-3月	2022年12月31日/2022年度
总资产	3,308.39	3,322.87
净资产	-9.92	-9.96
营业收入	0.00	0.00
净利润	-0.09	-9.40

注：2023年1-3月财务数据未经审计或审阅，2022年财务数据经天健所审计

## 11、新加坡祥源工业

### (1) 基本情况

公司名称	Xiangyuan Industries Pte. Ltd.
成立时间	2021年4月8日
注册资本	100元新币
实收资本	100元新币
股东持股比例	公司持有新加坡祥源工业100%股权
主营业务	新加坡祥源工业为控股公司，不进行任何实际业务
注册地址	80号罗敏申路#02-00新加坡068898

### (2) 主要财务数据

新加坡祥源工业最近一年及一期财务报表主要数据如下：

单位：万元

科目	2023年3月31日/2023年1-3月	2022年12月31日/2022年度
总资产	2,933.43	2,940.76
净资产	-4.41	-4.38
营业收入	0.00	0.00
净利润	-0.09	-3.92

注：2023年1-3月财务数据未经审计或审阅，2022年财务数据经天健所审计

## 12、泰国祥源



**(1) 基本情况**

公司名称	Xiangyuan Foam (Thailand) Co., Ltd.
成立时间	2021年5月28日
注册资本	216,000,000 泰铢
实收资本	151,200,000 泰铢
股东持股比例	新加坡祥源投资持股 90%、新加坡祥源国际发展持股 5%、新加坡祥源工业持股 5%
主营业务	泰国祥源主营业务为聚烯烃发泡材料的生产加工
注册地址	泰国武里府是拉差县宝云镇 4 村 168 号

**(2) 主要财务数据**

泰国祥源最近一年及一期财务报表主要数据如下：

单位：万元

科目	2023年3月31日/2023年1-3月	2022年12月31日/2022年度
总资产	6,982.92	5,489.08
净资产	2,832.88	2,866.04
营业收入	0.00	0.00
净利润	-31.22	-57.99

注：2023年1-3月财务数据未经审计或审阅，2022年财务数据经天健所审计

**13、越南祥源****(1) 基本情况**

公司名称	Xiangyuan Foam (Vietnam) Company Limited
成立时间	2021年6月24日
注册资本	92,800,000,000 越南盾
实收资本	92,800,000,000 越南盾
股东持股比例	新加坡祥源工业持有越南祥源 100%股权
主营业务	越南祥源主营业务为聚烯烃发泡材料的生产加工
注册地址	越南北宁省贵武县玉舍社贵武二工业区 D3 路 V-1.1 地块

**(2) 主要财务数据**

越南祥源最近一年及一期财务报表主要数据如下：

单位：万元

科目	2023年3月31日/2023年1-3月	2022年12月31日/2022年度
总资产	8,870.61	6,343.55
净资产	2,560.70	2,589.96
营业收入	0.00	0.00
净利润	-45.98	-65.66

注：2023年1-3月财务数据未经审计或审阅，2022年财务数据经天健所审计

### 三、公司控股股东和实际控制人基本情况

#### （一）控制关系

公司控股股东为魏志祥，实际控制人为魏志祥、魏琼，二人为兄妹关系。截至本募集说明书签署日，魏志祥直接持有公司 29.51%的股份，同时魏志祥系祥源众鑫执行事务合伙人，通过祥源众鑫间接控制公司 3.57%的股份；魏琼直接持有公司 19.51%的股份。魏志祥、魏琼合计控制公司 52.59%的股份。

#### （二）控股股东、实际控制人基本情况及上市以来的变化情况

魏志祥，男，1967年出生，中国国籍，无境外永久居留权，中学学历。曾在沈阳军区服役，退伍后先后任职于汉川市副食品公司、汉川市迅达电缆厂、武汉市马桥线缆有限责任公司；2003年4月创立公司，2003年4月至2015年5月任公司执行董事；2015年5月起任本公司董事长；2019年11月起任湖北科技学院核技术与化学生物学院产业教授。

魏琼，女，1976年出生，中国国籍，无境外永久居留权，武汉大学 MBA，高级经济师职称。2015年12月获湖北省科技进步一等奖；2018年获湖北省科技创新成果三等奖、湖北省五一劳动奖章；2019年获全国五一巾帼标兵。曾任职于香港佳马（亚太）有限公司武汉分公司和汉川酱品厂；2003年4月创立公司，2003年4月至2015年5月任公司总经理；2015年5月起任本公司董事兼总经理；2016年12月起任孝感市第六届人民代表大会代表。

自公司上市以来，公司控股股东、实际控制人的情况未发生变化。

截至 2023 年 3 月 31 日，除上市公司及其子公司外，实际控制人魏琼不存在控制其他企业的情况。控股股东、实际控制人魏志祥控制的其他企业为祥源众鑫，祥源众鑫为公司员工持股平台，其具体情况如下：

<b>名称</b>	武汉祥源众鑫新材料投资合伙企业（有限合伙）				
<b>统一社会信用代码</b>	914201003036965868				
<b>成立日期</b>	2015 年 1 月 21 日				
<b>类型</b>	有限合伙企业				
<b>出资额</b>	400 万元				
<b>主要经营场所</b>	武汉东湖新技术开发区高新大道 999 号				
<b>执行事务合伙人</b>	魏志祥				
<b>经营范围</b>	对新材料、新能源、生物科技、人工智能、互联网、航天科技的投资（不含国家法律法规、国务院决定限制和禁止的项目；不得以任何方式公开募集和发行基金）（不得从事吸收公众存款或变相吸收公众存款，不得从事发放贷款等金融业务）。（依法须经批准的项目，经相关部门批准后方可开展经营活动）；环保技术开发、技术服务、技术咨询；企业管理咨询；商务信息咨询（不含商务调查）。（依法须经批准的项目，经相关部门批准后方可开展经营活动）				
<b>合伙期限</b>	2015 年 1 月 21 日至 2040 年 1 月 20 日				
<b>合伙人情况</b>	<b>序号</b>	<b>姓名</b>	<b>财产份额（万元）</b>	<b>出资比例（%）</b>	<b>合伙人类型</b>
	1	魏志祥	106.1133	26.53	普通合伙人
	2	魏琼	70.7422	17.69	有限合伙人
	3	黄永红	16.5219	4.13	有限合伙人
	4	江佑芳	16.2582	4.06	有限合伙人
	5	王诗明	13.4396	3.36	有限合伙人
	6	段建平	12.8595	3.21	有限合伙人
	7	陈忠文	11.4852	2.87	有限合伙人
	8	陈胜利	10.8376	2.71	有限合伙人
	9	张承艳	9.8232	2.46	有限合伙人
	10	胡志伟	9.7142	2.43	有限合伙人
	11	高芳	9.6265	2.41	有限合伙人
	12	宋正华	9.1683	2.29	有限合伙人
13	严文杰	8.8638	2.22	有限合伙人	

14	段光雄	8.1286	2.03	有限合伙人
15	徐书忠	7.9694	1.99	有限合伙人
16	杨伟	6.1202	1.53	有限合伙人
17	张龙	5.8943	1.47	有限合伙人
18	张营	5.8453	1.46	有限合伙人
19	魏颀	5.3221	1.33	有限合伙人
20	吴凯	4.5888	1.15	有限合伙人
21	王盼	4.5201	1.13	有限合伙人
22	程松	4.3411	1.09	有限合伙人
23	方同文	4.1331	1.03	有限合伙人
24	许红一	3.9306	0.98	有限合伙人
25	张欢	3.7656	0.94	有限合伙人
26	谢鹏翔	3.7149	0.93	有限合伙人
27	夏丹	3.5006	0.88	有限合伙人
28	张云	2.8178	0.70	有限合伙人
29	张祥国	2.6121	0.65	有限合伙人
30	汪伟	2.5118	0.63	有限合伙人
31	谢志伟	2.1612	0.54	有限合伙人
32	高招	2.1612	0.54	有限合伙人
33	柳景亚	2.1612	0.54	有限合伙人
34	刘雅	1.7415	0.44	有限合伙人
35	李永杰	1.7055	0.43	有限合伙人
36	王利飞	1.6745	0.42	有限合伙人
37	冯建平	1.6745	0.42	有限合伙人
38	金中杨	1.5505	0.39	有限合伙人
--	--	<b>400.0000</b>	<b>100.00</b>	--

(三) 控股股东及实际控制人持有本公司的股份是否存在质押、信托或其他有争议情况

公司控股股东、实际控制人魏志祥直接持有本公司股份 3,196.50 万股，通过

祥源众鑫控制本公司 387.00 万股，实际控制人魏琼直接持有本公司股份 2,113.22 万股，魏志祥、魏琼合计控制公司 52.59%的股份。

截至本募集说明书签署之日，魏志祥所持有的公司股份累计被质押 970.00 万股，占公司总股本的 8.95%；魏琼所持有的公司股份累计被质押 1,000.00 万股，占公司总股本的 9.23%。魏志祥、魏琼所持有的股份合计被质押 1,970.00 万股，占公司总股本的 18.18%。

#### 四、报告期内发行人、控股股东、实际控制人以及发行人董事、监事、高级管理人员、其他核心人员作出的重要承诺及其履行情况，以及与本次发行相关的承诺事项

##### （一）报告期内发行人、控股股东、实际控制人以及发行人董事、监事、高级管理人员、其他核心人员作出的重要承诺及其履行情况

报告期内发行人、控股股东、实际控制人以及发行人董事、监事、高级管理人员、其他核心人员作出的重要承诺及其履行情况如下：

承诺事由	承诺方	承诺类型	承诺内容	承诺时间	承诺期限	履行情况
首次公开发行或再融资时所作承诺	魏志祥、魏琼	股份锁定和转让限制的承诺	自公司股票上市之日起 36 个月内，不转让或者委托他人管理其直接或间接持有的公司首次公开发行股票前已发行的股份，也不由公司回购其所持有的该等股份。	2020 年 6 月 30 日	2021 年 4 月 21 日至 2024 年 4 月 21 日	正常履行中
	魏志祥、魏琼	股份锁定和转让限制的承诺	1、若所持公司股票在锁定期满后两年内减持的，该等股票的减持价格将不低于发行价（若发生除息、除权行为，则相应调整价格）； 2、公司上市后 6 个月内，如公司股票连续 20 个交易日的收盘价均低于发行价，或者上市后 6 个月期末收盘价低于发行价，其持有公司股票的锁定期限自动延长 6 个月； 3、不因职务变更、离职等原因而放弃履行上述承诺。	2020 年 6 月 30 日	2021 年 4 月 21 日至 2024 年 4 月 21 日	正常履行中
	魏颀、黄永红	股份锁定和转让限制的承诺	自公司股票上市之日起 36 个月内，不转让或者委托他人管理本人间接持有的公司首次公开发行股票前已发行的股份，也不由公司回购本人所持有的该等股份；	2020 年 6 月 30 日	2021 年 4 月 21 日至 2024 年 4 月 21 日	正常履行中
	魏志祥、魏琼、段建平、	股份锁定和转让限制的承诺	所持股份锁定期满后，在就任时确定的任期内和任期届满后六个月内，每年转让的股份不超过其直接或间接持	2020 年 6 月 30 日	长期	正常履行中

承诺事由	承诺方	承诺类型	承诺内容	承诺时间	承诺期限	履行情况
	王诗明、吴凯、黄永红、王盼、宋正华	承诺	有的公司股份总数的 25%；如果在公司首次公开发行股票上市之日起 6 个月内申报离职的，自申报离职之日起 18 个月内不转让其直接或间接持有的公司股份；如果在公司首次公开发行股票上市之日起第 7 个月至第 12 个月之间申报离职的，自申报离职之日起 12 个月内不转让其直接或间接持有的公司股份；在离职后半年内，不转让其直接或间接所持有的公司股份			
	魏志祥、魏琼、段建平、王诗明、吴凯、黄永红、王盼、宋正华、魏颀	股份减持承诺	公司上市后，本人/本单位减持公司股票将会遵循《公司法》、《上市公司股东、董监高减持股份的若干规定》、《深圳证券交易所上市公司股东及董事、监事、高级管理人员减持股份实施细则》等届时有效的相关法律法规规定	2020 年 6 月 30 日	长期	正常履行中
	魏志祥、魏琼	股份减持承诺	1、如果本人在股份锁定期届满后两年内减持股份，则每年减持股份的数量不超过本人持有公司股份总数的 25%； 2、本人减持公司股份应符合相关法律、法规、规章的规定，具体方式包括但不限于交易所集中竞价交易方式大宗交易方式、协议转让方式等； 3、本人减持公司股份前，将提前三个交易日予以公告，并按照证券交易所的规则及时、准确地履行信息披露义务	2020 年 6 月 30 日	长期	正常履行中
	魏志祥、魏琼、段建平、王诗明、刘熙、黄永红、王盼、宋正华	稳定股价承诺	1、启动股价稳定措施的具体条件：自公司股票上市之日起三年内，若连续 20 个交易日公司股票每日收盘价均于公司上一会计年度未经审计的每股净资产。若发生除息、除权行为，则相应调整价格。2、稳定股价的具体措施：（1）公司回购股份公司承诺：若条件成就，其将在 3 个交易日内召开董事会讨论具体的回购方案，并提交股东大会审议。具体实施方案将在公司依法召开董事会、股东大会做出股份回购决议后公告。公司应在	2020 年 6 月 30 日	长期	正常履行中

承诺事由	承诺方	承诺类型	承诺内容	承诺时间	承诺期限	履行情况
			<p>符合相关法律、法规的规定且在不导致公司股权分布不符合上市条件的前提下，向社会公众股东回购公司股份。公司为稳定股价之目的进行股份回购的，除应符合相关法律法规之要求外，还应符合下列条件：①公司用于回购股份的资金总额累计不超过公司首次公开发行新股所募集资金的总额；②单次用于回购的资金金额不超过上一年度经审计的归属于母公司所有者净利润的20%；③单一会计年度累计用于回购的资金金额不超过上一年度经审计的归属于母公司所有者净利润的30%；④公司回购股份的价格不超过上一年度末经审计的每股净资产。公司公告回购股份预案后，公司股票收盘价连续三个交易日超过最近一年末经审计的每股净资产，公司董事会应作出决议终止回购股份事宜，且在未来三个月内不再启动股份回购事宜。</p> <p>(2) 控股股东（实际控制人）增持本公司控股股东兼共同实际控制人魏志祥和共同实际控制人魏琼承诺：若条件成就，其将在3个交易日内向公司提交增持计划并公告，并将在公司公告的3个交易日后，按照增持计划开始实施买入公司股份的计划。控股股东（实际控制人）增持需同时满足下列条件：①公司已实施完成回购公众股措施但公司股票收盘价仍低于上一会计年度末经审计的每股净资产；②单次用于增持的资金金额不超过公司上市后控股股东累计从公司所获得现金分红金额的15%；③累计用于增持的资金金额不超过公司上市后控股股东累计从公司所获得现金分红金额的30%；④增持股份的价格不超过上一年度经审计的每股净资产。公司公告控股股东（实际控制人）增持计划后，公司股票收盘价连续三个交易日超过最近一年末经审计的每股净资产，可不再实施上述增持公司股份的计划。</p> <p>(3) 董事（独立董事除外）、高级管理人员增持公司董事（独立董事除外）、高级管理人员</p>			



承诺事由	承诺方	承诺类型	承诺内容	承诺时间	承诺期限	履行情况
			<p>员承诺：若条件成就，其将在 3 个交易日内向公司提交增持计划并公告，并将在公司公告的 3 个交易日后，按照增持计划开始实施买入公司股份的计划。董事（独立董事除外）、高级管理人员增持需同时满足下列条件：</p> <p>①在公司回购股份、控股股东增持公司股票预案实施完成后，公司股票收盘价仍低于上一会计年度末经审计的每股净资产；②单次用于增持的资金金额不超过其上一年度自公司领取税后薪酬或津贴总和的 15%；③单一会计年度累计用于增持的资金金额不超过其上一年度自公司领取税后薪酬或津贴总和的 30%；④增持股份的价格不超过上一年度末经审计的每股净资产。公司公告董事、高级管理人员增持计划后，公司股票收盘价连续三个交易日超过最近一年末经审计的每股净资产，可不再实施上述增持公司股份的计划</p>			
	魏志祥、魏琼	其他承诺	<p>关于欺诈发行上市回购股份的承诺：公司首次公开发行股票并在创业板上市不存在任何欺诈发行的情形；如公司不符合发行上市条件，以欺骗手段骗取发行注册并已发行上市的，本人将在中国证监会等有权部门确认后 5 个工作日内启动股份回购程序，购回已转让的原限售股份。</p>	2020 年 6 月 30 日	长期	正常履行中
	魏志祥、魏琼；段建平、王诗明、刘熙、苏灵、卢爱平、王正家、吴凯、潘红、黄永红、王盼、宋正华	其他承诺	<p>依法承担赔偿责任或者补偿责任的承诺：如果公司招股说明书有虚假记载、误导性陈述或者重大遗漏，致使投资者在证券交易中遭受损失的，自赔偿责任成立之日起三日内，将依法赔偿投资者的损失。能够证明自己没有过错的除外</p>	2020 年 6 月 30 日	长期	正常履行中
	魏志祥、魏琼	其他承诺	<p>填补被摊薄即期回报的措施及承诺：在本人作为公司控股股东和实际控制人期间，本人不越权干预公司经营</p>	2020 年 6 月 30 日	长期	正常履行中

承诺事由	承诺方	承诺类型	承诺内容	承诺时间	承诺期限	履行情况
			管理活动，不会侵占公司利益。如果本人未能履行上述承诺，将在公司股东大会及中国证监会指定报刊上公开说明未履行的具体原因并向社会公众投资者道歉。本人违反承诺所获收益将归公司所有，给公司、投资者造成损失的，将依法承担赔偿责任。公司有权扣留应付本人的现金分红、薪酬用于代本人上交收益、支付赔偿。			
	魏志祥、魏琼、王诗明、段建平、刘熙、苏灵、卢爱平、王正家、黄永红、王盼、宋正华	其他承诺	填补被摊薄即期回报的措施及承诺： 1、承诺不无偿或以不公平条件向其他单位或者个人输送利益，也不采用其他方式损害公司利益； 2、承诺对董事和高级管理人员的职务消费行为进行约束； 3、承诺不动用公司资产从事与其履行职责无关的投资、消费活动； 4、承诺由董事会或薪酬委员会制定的薪酬制度与公司填补回报措施的执行情况相挂钩； 5、承诺拟公布的公司股权激励的行权条件与公司填补回报措施的执行情况相挂钩。如果本人未能履行上述承诺，将在公司股东大会及中国证监会指定报刊上公开说明未履行的具体原因并向社会公众投资者道歉。本人违反承诺所获收益将归公司所有，给公司、投资者造成损失的，将依法承担赔偿责任。公司有权扣留应付本人的现金分红、薪酬用于代本人上交收益、支付赔偿	2020年6月30日	长期	正常履行中
	魏志祥、魏琼	其他承诺	补缴社会保险、住房公积金的承诺：如果因公司及其子公司在首次公开发行股票并上市日前未及时、足额为员工缴纳社保、住房公积金而受到任何追缴、处罚或损失，本人将全额承担该等追缴、处罚或损失，以确保公司及其子公司不会因此遭受任何经济损失	2020年6月30日	长期	正常履行中
	魏志祥、魏琼	其他承诺	关于避免同业竞争的承诺： 1、未直接或间接经营（包括但不限于持有其他企业股权、股份、合伙份额，在其他企业任职）任何与公司经	2020年6月30日	长期	正常履行中

承诺事由	承诺方	承诺类型	承诺内容	承诺时间	承诺期限	履行情况
			<p>营的业务构成竞争或可能构成竞争的业务。</p> <p>2、未来不直接或间接经营（包括但不限于持有其他企业股权、股份、合伙份额，在其他企业任职）任何与公司经营的业务构成竞争或可能构成竞争的业务。</p> <p>3、凡有任何商业机会从事、参与或投资可能会与公司及其子公司目前及未来的主营业务构成竞争的业务，本人会将该等商业机会让予公司及其子公司。</p> <p>4、本人将促使本人近亲属（包括但不限于配偶、父母及配偶的父母、兄弟姐妹及其配偶、年满 18 周岁的子女及其配偶、配偶的兄弟姐妹和子女配偶的父母）及本人直接或间接控制的其他经济实体遵守上述 1-3 项承诺。</p> <p>本人如违反上述任何承诺，将赔偿公司及公司股东因此遭受的一切经济损失，该等责任是连带责任。</p>			
	魏志祥、魏琼、段建平、王诗明、刘熙、苏灵、卢爱平、王正家、吴凯、潘红、黄永红、王盼、宋正华	其他承诺	<p>关于规范关联交易及避免资金占用的承诺：</p> <p>1、本人/本单位将尽量避免本人以及本人/本单位实际控制或施加重大影响的企业（除发行人及其控股子公司外，下同）与发行人及其控股子公司之间产生关联交易事项，对于不可避免或者有合理原因而发生的关联交易，将在平等、自愿的基础上，按照公平、公允和等价有偿的原则进行，交易价格将按照市场公认的合理价格确定。</p> <p>2、截至本承诺函出具之日，本人/本单位及本人/本单位实际控制或施加重大影响的企业不存在占用发行人或其控股子公司资金的情形。未来，本人/本单位将避免与发行人或其控股子公司发生与正常经营业务无关的资金往来行为；本人/本单位及本人/本单位实际控制或施加重大影响的企业不会要求发行人或其控股子公司垫支工资、福利、保险、广告等费用，也不会与发行人或其控股子公司互相代为承担成本或其他支出，不通过有偿或</p>	2020年06月30日	长期	正常履行中

承诺事由	承诺方	承诺类型	承诺内容	承诺时间	承诺期限	履行情况
			<p>无偿拆借资金、直接或间接借款、委托进行投资活动、开具商业承兑汇票、代偿债务等任何方式占用发行人或其控股子公司的资金。</p> <p>3、本人/本单位将严格遵守有关法律法规、证券监管机构颁布的规章和规范性文件、证券交易所颁布的业务规则及《湖北祥源新材科技股份有限公司章程》及相关制度中关于关联交易事项的管理制度，所涉及的关联交易均将按照发行人关联交易决策程序进行，履行合法程序，并及时对关联交易事项履行信息披露义务。</p> <p>4、本人/本单位保证不会利用关联交易转移发行人的资产、利润，不会利用控股股东地位谋取不当的利益，不损害发行人及其他股东的合法权益。5、发行人独立董事如认为本人/本单位或本人/本单位实际控制或施加重大影响的企业与发行人及其控股子公司之间的关联交易损害发行人或发行人其他股东利益，可聘请独立的具有证券从业资格的中介机构对关联交易进行审计或评估。如果审计或评估的结果表明关联交易确实损害了发行人及其控股子公司或发行人其他股东的利益，且有证据表明本人不正当利用控股股东地位，本人/本单位愿意就上述关联交易给发行人及其控股子公司、发行人其他股东造成的损失依法承担赔偿责任。</p> <p>6、本人/本单位承诺对因未履行上述承诺而给发行人及其控股子公司、发行人其他股东造成的一切损失承担全额赔偿责任</p>			
	魏志祥、魏琼、段建平、王诗明、刘熙、苏灵、卢爱平、王正家、吴凯、潘	其他承诺	关于未履行公开承诺事项时的约束措施：若发行人未能履行公开承诺，将在公司股东大会及中国证监会指定报刊上公开说明未履行的具体原因并向股东和社会公众投资者道歉，给投资者造成损失的，发行人将向投资者依法承担赔偿责任。若控股股东、实际控制人以及公司董事、监事、高级管理人员未能履行公开承诺，将在违反	2020年06月30日	长期	正常履行中

承诺事由	承诺方	承诺类型	承诺内容	承诺时间	承诺期限	履行情况
	红、黄永红、王盼、宋正华		上述承诺发生之日起5个工作日内，在中国证监会指定报刊上公开说明未履行的具体原因并向股东和社会公众投资者道歉。给投资者造成损失的，将向投资者依法承担赔偿责任，其持有的发行人股票转让所得、发行人股票分红、自发行人领取的薪酬将优先用于履行上述承诺。			

截至募集说明书签署之日，上述承诺均正常履行，不存在违反承诺的情况。

## （二）与本次发行相关的承诺事项

### 1、保障公司填补被摊薄即期回报措施能够得到切实履行的承诺

公司董事、高级管理人员以及公司的控股股东、实际控制人于 2022 年 8 月 26 日对本次发行作出保障公司填补回报措施切实履行的承诺，具体如下：

#### （1）公司董事、高级管理人员的承诺

为维护公司和全体股东的合法权益，保障公司填补被摊薄即期回报措施能够得到切实履行，公司全体董事、高级管理人员作出如下承诺：

“1、不无偿或以不公平条件向其他单位或者个人输送利益，也不采用其他方式损害公司利益。

2、对本人的职务消费行为进行约束。

3、不动用公司资产从事与本人履行职责无关的投资、消费活动。

4、由董事会或薪酬与考核委员会制定的薪酬制度与公司填补回报措施的执行情况相挂钩。

5、若公司后续推出股权激励方案，则未来股权激励方案的行权条件与公司填补回报措施的执行情况相挂钩。

6、自本承诺出具日至公司本次向不特定对象发行可转换公司债券实施完毕前，若中国证监会等证券监管机构作出关于填补回报措施及其承诺的其他新的监管规定，且上述承诺相关内容不能满足中国证监会等证券监管机构的该等规定时，本人承诺届时将按照中国证监会等证券监管机构的最新规定出具补充承诺。

7、本人承诺切实履行公司制定的有关填补回报措施以及对此作出的任何有关填补回报措施的承诺，若违反该等承诺并给公司或者投资者造成损失的，本人愿意依法承担对公司或者投资者的补偿责任。

8、作为填补回报措施相关责任主体之一，若违反上述承诺或拒不履行上述承诺，本人同意按照中国证监会和深圳证券交易所等证券监管机构制定或发布的有关规定、规则，对本人作出相关处罚或采取相关监管措施。”

#### （2）公司控股股东、实际控制人的承诺

为维护公司和全体股东的合法权益，保障公司填补被摊薄即期回报措施能够得到切实履行，公司控股股东、实际控制人作出如下承诺：

“1、不越权干预公司经营管理活动，不侵占公司利益。

2、自本承诺出具日至公司向不特定对象发行可转换公司债券实施完毕前，若中国证监会等证券监管机构作出关于填补回报措施及其承诺的其他新的监管规定的，且上述承诺相关内容不能满足中国证监会等证券监管机构的该等规定时，承诺人承诺届时将按照中国证监会等证券监管机构的最新规定出具补充承诺。

3、承诺人承诺切实履行公司制定的有关填补回报措施以及对此作出的任何有关填补回报措施的承诺，若违反该等承诺并给公司或者投资者造成损失的，承诺人愿意依法承担对公司或者投资者的补偿责任。

4、作为填补回报措施相关责任主体之一，若违反上述承诺或拒不履行上述承诺，承诺人同意按照中国证监会和深圳证券交易所等证券监管机构制定或发布的有关规定、规则，对承诺人作出相关处罚或采取相关监管措施。”

## **2、公司的持股 5%以上股东、董事、监事、高级管理人员及控股股东、实际控制人对参与本次可转债发行认购的计划或安排的承诺**

(1) 持股 5%以上股东及董事（不含独立董事）、监事、高级管理人员

发行人持股 5%以上股东为魏志祥、魏琼，发行人董事（不含独立董事）、监事、高级管理人员为魏志祥、魏琼、黄永红、段建平、江佑芳、刘熙、周艳群、胡文凯、李雨微、王诗明、王盼、宋正华。以上人员将根据市场情况决定是否参与本次可转换公司债券的发行认购，并承诺若参与本次发行认购，在认购前后六个月内不存在减持上市公司股份或已发行可转债的计划或者安排。具体承诺如下：

“1、自本承诺函出具之日起前六个月内，本人不存在减持公司股票的情形。

2、若在本次向不特定对象发行的可转换债券发行首日前六个月内本人存在减持公司股票的情形，本人承诺将不参与本次可转换公司债券发行认购，亦不会委托其他主体参与本次可转换公司债券发行认购。

3、若在本次向不特定对象发行的可转换公司债券发行首日前六个月内本人不存在减持公司股票的情形，本人将根据市场情况决定是否参与本次可转换公司

债券发行认购。若认购成功，本人承诺将严格遵守短线交易的相关规定，即自本次可转换公司债券发行首日起至本次可转换公司债券发行完成后六个月内不减持公司股票及本次发行的可转换公司债券，并遵守交易所及证监会其他相关规定。

4、如本人违反上述承诺违规减持，由此所得收益归公司所有，本人将依法承担由此产生的法律责任。”

(2) 持股 5%以上股东的一致行动人

发行人持股 5%以上股东的一致行动人为祥源众鑫、量科高投、兴发高投、高富信创投、湖北高投。

祥源众鑫将根据市场情况决定是否参与本次可转换公司债券的发行认购，并承诺若参与本次发行认购，在认购前后六个月内不存在减持上市公司股份或已发行可转债的计划或者安排。具体承诺如下：

“1、自本承诺函出具之日起前六个月内，本单位不存在减持公司股票的情形。

2、若在本次向不特定对象发行的可转换债券发行首日前六个月内本单位存在减持公司股票的情形，本单位承诺将不参与本次可转换公司债券发行认购，亦不会委托其他主体参与本次可转换公司债券发行认购。

3、若在本次向不特定对象发行的可转换公司债券发行首日前六个月内本单位不存在减持公司股票的情形，本单位将根据市场情况决定是否参与本次可转换公司债券发行认购。若认购成功，本单位承诺将严格遵守短线交易的相关规定，即自本次可转换公司债券发行首日起至本次可转换公司债券发行完成后六个月内不减持公司股票及本次发行的可转换公司债券，并遵守交易所及证监会其他相关规定。

4、如本单位违反上述承诺违规减持，由此所得收益归公司所有，本单位将依法承担由此产生的法律责任。”

量科高投、兴发高投、高富信创投、湖北高投将不认购本次可转换公司债券，具体承诺如下：

“1、本单位承诺将不参与本次可转债发行认购，亦不会委托其他主体参与



本次可转债发行认购；

2、如本单位违反上述承诺，将依法承担由此产生的法律责任；

3、本单位将严格遵守《中华人民共和国证券法》《可转换公司债券管理办法》等相关规定。”

### (3) 独立董事

发行人独立董事为苏灵、卢爱平、王正家，以上三人将不认购本次可转换公司债券，具体承诺如下：

“本人及本人关系密切的家庭成员将不认购公司本次向不特定对象发行的可转换公司债券，并自愿接受本承诺函的约束。

2、若本人及本人关系密切的家庭成员违反上述承诺的，依法承担由此产生的法律责任。若给公司和其他投资者造成损失的，本人将依法承担赔偿责任。”

## 五、发行人董事、监事和高级管理人员及其他核心人员

### (一) 现任董事、监事、高级管理人员及其他核心人员的基本情况

姓名	本公司职务	任期起始日期	任期届满日期	性别
魏志祥	董事长	2021.10.29	2024.10.28	男
魏琼	董事、总经理、核心技术人员	2021.10.29	2024.10.28	女
黄永红	董事、副总经理	2021.10.29	2024.10.28	男
段建平	董事、副总经理、核心技术人员	2021.10.29	2024.10.28	男
江佑芳	董事	2021.10.29	2024.10.28	女
刘熙	董事	2021.10.29	2024.10.28	男
苏灵	独立董事	2021.10.29	2024.10.28	女
卢爱平	独立董事	2021.10.29	2024.10.28	男
王正家	独立董事	2021.10.29	2024.10.28	男
周艳群	监事	2021.10.29	2024.10.28	女
胡文凯	监事	2021.10.29	2024.10.28	男
李雨微	监事	2022.1.17	2024.10.28	女
王诗明	副总经理、核心技术人员	2021.10.29	2024.10.28	男

王盼	董事会秘书、财务总监	2021.10.29	2024.10.28	女
宋正华	副总经理	2021.10.29	2024.10.28	女

本公司现任董事会由 9 名董事组成，其中魏志祥为董事长，独立董事 3 人；现任监事会由 3 名监事组成，其中周艳群为职工代表监事；现任高级管理人员 6 人，其中魏琼为总经理。公司核心技术人员为魏琼、段建平和王诗明，除以上董事、监事和高级管理人员及核心技术人员外，公司不存在其他核心人员。

### 1、董事会成员简历

魏志祥，男，1967 年出生，中国国籍，无境外永久居留权，中学学历。曾在沈阳军区服役，退伍后先后任职于汉川市副食品公司、汉川市迅达电缆厂、武汉市马桥线缆有限责任公司；2003 年 4 月创立公司，2003 年 4 月至 2015 年 5 月任公司执行董事；2015 年 5 月起任本公司董事长；2019 年 11 月起任湖北科技学院核技术与化学生物学院产业教授。

魏琼，女，1976 年出生，中国国籍，无境外永久居留权，武汉大学 MBA，高级经济师职称，公司核心技术人员。2015 年 12 月获湖北省科技进步一等奖；2018 年获湖北省科技创新成果三等奖、湖北省五一劳动奖章；2019 年获全国五一巾帼标兵。曾任职于香港佳马（亚太）有限公司武汉分公司和汉川酱品厂；2003 年 4 月创立公司，2003 年 4 月至 2015 年 5 月任公司总经理；2015 年 5 月起任本公司董事兼总经理；2016 年 12 月起任孝感市第六届人民代表大会代表。

黄永红，男，1974 年出生，中国国籍，拥有希腊永久居留权，本科学历。曾任职于湖北省汉川市城关中学；2016 年至今任公司采购总监；2019 年 10 月起任公司副总经理，2021 年 10 月起任本公司董事。

段建平，男，1985 年出生，中国国籍，无境外永久居留权，工学博士，毕业于浙江大学高分子科学与工程系，中级工程师职称，公司核心技术人员。2015 年起先后任公司研发部高级研发工程师和负责人；2018 年 11 月起任公司董事；2019 年 10 月起兼任公司副总经理。

江佑芳，女，1983 年出生，中国国籍，无境外永久居留权，本科学历。曾任职于广州星宝行贸易有限公司，太仓方舟标识有限公司；2009 年加入公司，2018 年起任公司销售总监，2021 年 10 月起任本公司董事。

刘熙，男，1982年出生，中国国籍，无境外永久居留权，本科学历。曾任职于北京鼎革会计师事务所、骐通控股有限公司、中国民营企业交易中心和武汉华工创业投资有限责任公司；2014年7月起任楚商领先（武汉）创业投资基金管理有限公司副总经理；2014年7月起任楚商领先（武汉）创业投资基金管理有限公司董事；2018年11月起任公司董事。

苏灵，女，1973年出生，中国国籍，无境外永久居留权，博士学历，注册会计师（非执业）。1999年7月起任武汉大学教师，现为武汉大学经济与管理学院会计系副主任和副教授；2019年6月起任公司独立董事；2019年9月起任苏州晶云药物科技股份有限公司独立董事；2022年7月至今任湖北中一科技股份有限公司独立董事。

卢爱平，男，1974年出生，中国国籍，无境外永久居留权，本科学历。曾任职于葛洲坝集团财务有限责任公司、大信会计师事务所、武汉国发控股集团有限公司、湖北华银集团、武汉瑞雅国际酒店、中仁建设集团有限公司等单位，2014年3月起任武汉亲生活科技服务有限公司执行董事兼总经理；2019年6月起任公司独立董事。

王正家，男，1970年出生，中国国籍，无境外永久居留权，博士学历。2010年12月起任湖北工业大学教师；2014年8月起任武汉无忧车网络科技有限公司首席技术官；2019年6月起任公司独立董事。

## 2、监事会成员简历

周艳群，女，1984年出生，中国国籍，无境外永久居留权，大专学历。曾任职于武汉欢乐家食品有限公司；2019年5月起任公司人事专员，2021年10月起任本公司监事。

胡文凯，男，1988年出生，中国国籍，无境外永久居留权，大专学历。曾任职于湖北明星玻璃有限公司；2019年5月起任公司销售部样品管理专员，2021年10月起任本公司监事。

李雨薇，女，1987年出生，中国国籍，无境外永久居留权，大专学历。曾任职于武汉欢乐家食品有限公司；2019年2月起任公司行政专员，2022年1月起任本公司监事。

### 3、其他高级管理人员简历

魏琼，总经理，简历见“1、董事会成员简历”。

黄永红，副总经理，简历见“1、董事会成员简历”。

段建平，副总经理，简历见“1、董事会成员简历”。

王诗明，男，1976年出生，中国国籍，无境外永久居留权，中专学历，公司核心技术人员。曾任职于汉川纺织工业公司、汉川县国营染织厂、湖北川宇中被股份有限公司和湖北永和安门业有限公司；2005年5月起先后任公司技术主管和工艺部负责人；2018年12月起任公司第二届董事会董事，后届满离任；2019年10月起兼任公司副总经理。

王盼，女，1987年出生，中国国籍，无境外永久居留权，专科学历，中级会计师职称。2011年2月加入公司，曾任公司主办会计、财务部副经理、证券事务代表，2018年11月起任公司董事会秘书，2019年10月起兼任本公司财务总监。

宋正华，女，1975年出生，中国国籍，无境外永久居留权，专科学历。曾任职于东莞长安华艺电子厂、东莞长安爱华制造厂、东莞长安新科电子厂和湖北武汉威斯卡特工业（中国）有限公司等外商投资企业；2015年8月起任公司生产部负责人；2019年10月起任公司副总经理。

#### （二）董事、监事、高级管理人员及其他核心人员兼职情况

截至2023年3月31日，除在公司（含下属子公司）任职外，公司董事、监事、高级管理人员的主要兼职情况如下表所示：

姓名	兼职单位	兼职情况	与公司关系
魏志祥	祥源众鑫	任执行董事	股东、员工持股平台
刘熙	楚商领先（武汉）创业投资基金管理有限公司	董事	发行人董事任董事的其他企业
	武汉沃达文化传媒有限公司	董事	
	武汉爱迪科技股份有限公司	董事	
	欧赛新能源科技股份有限公司	董事	
	武汉千水环境科技股份有限公司	董事	
	天津通卡智能网络科技股份有限公司	董事	

	湖北普罗格科技股份有限公司	监事	无
	武汉睿知技术有限公司	监事	无
苏灵	武汉大学	会计系副主任	无
	苏州晶云药物科技股份有限公司	独立董事	无
	湖北中一科技股份有限公司	独立董事	无
卢爱平	武汉亲生活科技服务有限公司	任执行董事、总经理	公司独立董事实际控制的企业
	武汉打货联盟咨询管理中心（有限合伙）	任执行事务合伙人	
王正家	武汉无忧车网络科技有限公司	首席技术官	无
	苏州无忧车智能科技有限公司	总经理	公司独立董事担任高管的企业

除上表所披露的情况外，发行人董事、监事、高级管理人员及核心技术人员不存在其他对外投资及兼职情况。

### （三）董事、监事、高级管理人员及其他核心人员薪酬情况

现任董事、监事、高级管理人员 2022 年从公司获得的税前报酬总额情况如下：

单位：万元

姓名	职务	2022 年薪酬
魏志祥	董事长	52.28
魏琼	董事、总经理、核心技术人员	59.48
黄永红	董事、副总经理	38.54
段建平	董事、副总经理、核心技术人员	40.30
江佑芳	董事、销售总监	49.02
刘熙	董事	-
苏灵	独立董事	6.00
卢爱平	独立董事	6.00
王正家	独立董事	6.00
周艳群	监事	7.96
胡文凯	监事	8.46
李雨微	监事	6.75
王诗明	副总经理、核心技术人员	29.42

王盼	董事会秘书、财务总监	25.95
宋正华	副总经理	32.76

除上述披露情况外，截至募集说明书签署日，公司董事、监事、高级管理人员均未在公司（含下属子公司）享受其他待遇和退休金计划。

#### （四）董事、监事、高级管理人员及其他核心人员持股情况

##### 1、直接持股情况

截至报告期末，公司董事、监事、高级管理人员及其他核心人员直接持有公司股份的情况如下：

姓名	职务	持股数量（股）	持股比例（%）	持股方式
魏志祥	董事长	31,965,000.00	29.51%	直接
魏琼	董事、总经理、核心技术人员	21,132,150.00	19.51%	直接
江佑芳	董事、销售总监	87,300.00	0.08%	直接
黄永红	董事、副总经理	81,150.00	0.07%	直接
段建平	董事、副总经理、核心技术人员	63,450.00	0.06%	直接
宋正华	副总经理	63,450.00	0.06%	直接
王盼	董事会秘书、财务总监	58,650.00	0.05%	直接
合计		<b>53,451,150.00</b>	<b>49.34%</b>	

##### 2、间接持股情况

截至报告期末，公司董事、监事、高级管理人员间接持有公司股份的情况如下：

姓名	职务	祥源众鑫出资金额（万元）	祥源众鑫出资比例	间接持有公司股份比例	持股方式
魏志祥	董事长	106.1133	26.53%	0.95%	通过祥源众鑫间接持股
魏琼	董事、总经理、核心技术人员	70.7422	17.69%	0.63%	通过祥源众鑫间接持股
黄永红	董事 副总经理	16.5219	4.13%	0.15%	通过祥源众鑫间接持股
段建平	董事 副总经理、核	12.8595	3.21%	0.11%	通过祥源众鑫间接持股

	心技术人员				
江佑芳	董事 销售总监	16.2582	4.06%	0.15%	通过祥源众鑫间接持股
王诗明	副总经理、核心技术人员	13.4396	3.36%	0.12%	通过祥源众鑫间接持股
王盼	董事会秘书、财务总监	4.5201	1.13%	0.04%	通过祥源众鑫间接持股
宋正华	副总经理	9.1683	2.29%	0.08%	通过祥源众鑫间接持股
合计		<b>249.6231</b>	<b>62.40%</b>	<b>2.23%</b>	

### （五）报告期内董事、监事及高级管理人员及其他核心人员变动情况

报告期内，公司董事、监事及高级管理人员变动情况如下：

期间	董事	监事	高级管理人员
2020年1月-2021年10月	魏志祥、魏琼、晏绍康、段建平、刘熙、王诗明、王正家、卢爱平、苏灵	潘红、骆义军、吴凯	魏琼、黄永红、段建平、王诗明、王盼、宋正华
2021年11月-2022年1月	魏志祥、魏琼、黄永红、段建平、江佑芳、刘熙、苏灵、卢爱平、王正家	周艳群、胡文凯、骆义军	魏琼、黄永红、段建平、王诗明、王盼、宋正华
2022年1月至今	魏志祥、魏琼、黄永红、段建平、江佑芳、刘熙、苏灵、卢爱平、王正家	周艳群、胡文凯、李雨微[注]	魏琼、黄永红、段建平、王诗明、王盼、宋正华

注：2022年1月17日，因监事骆义军去世，发行人召开2022年第一次临时股东大会，会议补选李雨微为发行人第三届监事会非职工代表监事

公司部分董事、高级管理人员变动系公司正常换届导致，符合法律法规、规范性文件及《公司章程》的规定，履行了必要的法律程序。

公司最近三年内包括公司实际控制人在内的公司核心管理团队始终保持稳定，实际经营管理结构未发生重大变化，能有效保证公司各项决策制度的贯彻执行，保证各项工作的连续性、稳定性和有效性。

### （六）公司对董事、高级管理人员及其他员工的激励情况

报告期内，为了进一步建立、健全公司长效激励机制，吸引和留住优秀人才，公司于2022年对公司员工实施了股权激励计划，简述如下：

2022年7月7日，公司召开2022年第二次临时股东大会审议通过了《关于〈湖北祥源新材科技股份有限公司2022年限制性股票激励计划（草案）〉及其摘要的议案》；拟授予激励对象的限制性股票数量为217.515万股，占激励计划草案公布日公司股本总额10,784.7084万股的2.02%。其中，首次授予限制性股

票 200.76 万股，占拟授予限制性股票总数的 92.30%；预留授予限制性股票 16.755 万股，占拟授予限制性股票总数的 7.70%。其中，第一类限制性股票 48.615 万股，约占激励计划草案公布日公司股本总额的 0.45%。第一类限制性股票授予为一次性授予，无预留权益。第二类限制性股票 168.90 万股，约占本激励计划草案公布日公司股本总额 10,784.7084 万股的 1.57%。其中，首次授予第二类限制性股票 152.145 万股，约占激励计划草案公布日公司股本总额的 1.41%，占拟授予第二类限制性股票总数的 90.08%；预留授予第二类限制性股票 16.755 万股，约占激励计划草案公布日公司股本总额的 0.16%，占拟授予第二类限制性股票总数的 9.92%。

2022 年 7 月 15 日，公司召开第三届董事会第七次会议，审议通过了《关于向公司 2022 年限制性股票激励计划激励对象首次授予限制性股票的议案》并发布了《关于 2022 年限制性股票激励计划第一类限制性股票授予登记完成的公告》，公司以 10.17 元/股的价格向魏琼、江佑芳、黄永红、段建平、宋正华、王盼共 6 名激励对象定向发行股票 48.615 万股。公司独立董事对此事项发表了同意的独立意见。

2022 年 7 月 26 日，发行人完成 2022 年股票期权激励首次授予登记工作，并披露《湖北祥源新材料科技股份有限公司关于 2022 年限制性股票激励计划第一类限制性股票授予登记完成的公告》。

## 六、发行人所处行业的基本情况

公司主营业务为聚烯烃发泡材料、聚氨酯发泡材料、有机硅橡胶等产品的研发、生产及销售。报告期内，公司的主要产品为聚烯烃发泡材料（IXPE 及 IXPP 材料）。

聚烯烃发泡材料是以烯烃聚合物（PE 聚乙烯、PP 聚丙烯等）为主要原材料，通过复杂的发泡工艺使材料中产生大量独立的细微泡孔，并均匀分散于固体材料中的一类高分子材料。

根据证监会《上市公司行业分类指引（2012 年修订）》，公司所属行业为“C29 橡胶和塑料制品业”；根据《国民经济行业分类（GB/T 4754—2017）》，公司所属行业为“C29 橡胶和塑料制品业”的子行业“C2924 泡沫塑料制造”；



根据《战略性新兴产业分类（2018）》，公司所属行业为“3.3.1.2 高端聚烯烃发泡材料”。

## （一）行业监督管理体制和主要法律法规

### 1、行业监管体制及主管部门

泡沫塑料制造行业涉及应用范围广、服务行业跨度大、产业关联度强，是我国重点支持发展的行业之一。目前，泡沫塑料制造业的行业管理体制为国家宏观指导及协会自律管理下的完全市场竞争体制。企业在主管部门的产业宏观调控和行业协会自律规范的约束下，遵循市场化发展模式，面向市场自主经营，自主承担市场风险。

#### （1）行业主管部门

公司所在行业的行政主管部门是国家发展和改革委员会和国家工业和信息化部。目前，国家发展和改革委员会、工业和信息化部对本行业的管理仅限于宏观管理及政策性引导。

国家发展和改革委员会的主要职责是组织拟订综合性产业政策；推动实施创新驱动发展战略；会同相关部门拟订推进创新创业的规划和政策，提出创新发展和培育经济发展新动能的政策；会同相关部门规划布局国家重大科技基础设施；组织拟订并推动实施高技术产业和战略性新兴产业发展规划政策，协调产业升级、重大技术装备推广应用等方面的重大问题。

工业和信息化部的主要职责是提出新型工业化发展战略和政策；协调解决新型工业化进程中的重大问题；制定并组织实施工业、通信业的行业规划、计划和产业政策；提出优化产业布局、结构的政策建议；起草相关法律法规草案；拟订行业技术规范和标准并组织实施；指导行业质量管理工作；引导整个行业的协同有序发展。

#### （2）行业自律组织

公司所在行业的主要协会为中国塑料加工工业协会。

中国塑料加工工业协会作为本行业的自律管理组织，承担行业引导和服务职能，主要负责展开行业及市场的调查研究；组织、收集、传递国内外行业信息和

资料；组织和参加国内和国外的科技和经贸交流、展览和考察等活动；协调企业间关系，代表会员企业向政府部门提出产业发展建议和意见；对全行业生产经营活动和市场经营状况进行统计和分析，为行业内企业提供市场和技术指导等。

本行业作为开放和充分竞争的行业，政府部门主要进行产业宏观调控和管理，行业协会进行自律规范，各企业的生产经营则完全基于市场化方式进行。

## 2、行业法律法规

序号	政策文件名称	发文机构	颁布时间	主要相关内容及影响
1	《中华人民共和国清洁生产促进法》	全国人大	2016年	促进清洁生产，提高资源利用效率，减少和避免污染物的生产，保护和改善环境，保障人体健康，促进经济与社会可持续发展。
2	《中华人民共和国环境保护法》	全国人大	2015年	国家采取财政、税收、价格、政府采购等方面的政策和措施，鼓励和支持环境保护技术装备、资源综合利用和环境服务等环境保护产业的发展
3	《中华人民共和国安全生产法》	全国人大	2014年	加强安全生产工作，防止和减少安全生产事故，保障人民群众生命和财产安全，促进经济社会持续健康发展
4	《中华人民共和国产品质量法》	全国人大	2009年	加强对产品质量的监督管理，提高产品质量水平，并明确产品质量责任，保护消费者的合法权益，维护社会经济秩序

## 3、行业主要产业政策

近年来，国务院、国家发改委及科技部等主管部门陆续出台了一系列政策文件，大力支持我国新材料及发泡塑料行业的发展，主要包括：

序号	颁布时间	发文名称	发布机构	主要相关内容及影响
1	2019年	产业结构调整指导目录（2019年本）	国家发展和改革委员会	鼓励乙烯-乙烯醇树脂（EVOH）、聚偏氯乙烯等高性能阻隔树脂，聚异丁烯（PI）、聚乙烯辛烯（POE）、茂金属聚乙烯等特种聚烯烃，高碳 $\alpha$ 烯烃等关键原料的开发与生产
2	2017年	塑料加工业技术进步“十三五”发展指导意见	中国塑料加工工业协会	瞄准产业链前沿，价值链高端，加快行业产品结构调整。实现产业技术和产品的安全升级；中、高档产品比例及产品的质量与配套水平有显著提高，部分产品达到国际先进水平。大力实施“进口替代”战略，争取到2025年，塑料加工业主要产品及配件能够满足国民经济和社会发展尤其是高端领

				域的需求，部分产品和技术达到世界领先水平。
3	2016年	“十三五”材料领域科技创新专项规划	科学技术部	增强可持续创新能力。持续加大技术研发投入，重视材料基础研发，使原始创新成为可持续发展的源动力。鼓励原材料工业企业大力发展精深加工和新材料产业，延伸产业链，提高附加值，推动传统材料产业的转型升级。
4	2016年	产业技术创新能力发展规划（2016-2020年）	工业和信息化部	积极开发塑料新材料和新加工技术，将聚烯烃塑料的长效长寿命加工技术作为轻工业重点发展方向。
5	2016年	轻工业发展规划（2016-2020年）	工业和信息化部	推动塑料制品工业向功能化、轻量化、生态化、微型化方向发展。
6	2016年	新材料产业发展指南	工业和信息化部、国家发展和改革委员会、科技部、财政部	加快推动先进基础材料工业转型升级，以高端聚烯烃、特种合成橡胶及工程塑料等先进化工材料，先进建筑材料、先进轻纺材料等为重点，大力推进材料生产过程的智能化和绿色化改造，重点突破材料性能及成分控制、生产加工及应用等工艺技术，不断优化品种结构，提高质量稳定性和服役寿命，降低生产成本，提高先进基础材料国际竞争力。
7	2016年	石化和化学工业发展规划（2016-2020年）	工业和信息化部	提高国产烯烃，芳烃等基础原料和化工新材料的保障能力，积极探索有毒有害原料（产品）替代，加强重点污染物的治理，提高资源能源利用效率。
8	2016年	塑料加工业“十三五”发展规划指导意见	中国塑料加工工业协会	加快绿色、节能、高效新型加工成型工艺和技术开发和应用。要加快超高分子量聚乙烯基础加工技术、要加快CO <sub>2</sub> 超临界发泡工艺的推广应用、加快电磁感应节能技术等的推广。
9	2015年	中国制造2025	国务院	突破高熔融指数聚丙烯、超高分子量聚乙烯、发泡聚丙烯、聚丁烯-1（PB）等工业化生产技术，实现规模应用。
10	2011年	当前优先发展的高技术产业化重点领域指南（2011年度）	国家发展改革委、科学技术部、工业和信息化部、商务部、知识	将高分子材料及新型催化剂阻燃改性塑料、通用塑料改性技术、交联聚乙烯材料、电器用合成树脂材料、异戊橡胶、乙丙橡胶、硅橡胶材料及改性技术等作为我国高技术产业化重点领域之一

			产权局	
11	2006年	国家中长期科学和技术发展规划纲要（2006-2020年）	国务院	重点开发新材料技术，生产满足现代化生产建设的高性能复合材料、高性能橡胶塑料材料、具有环保和易降解的绿色材料

## （二）行业发展基本情况

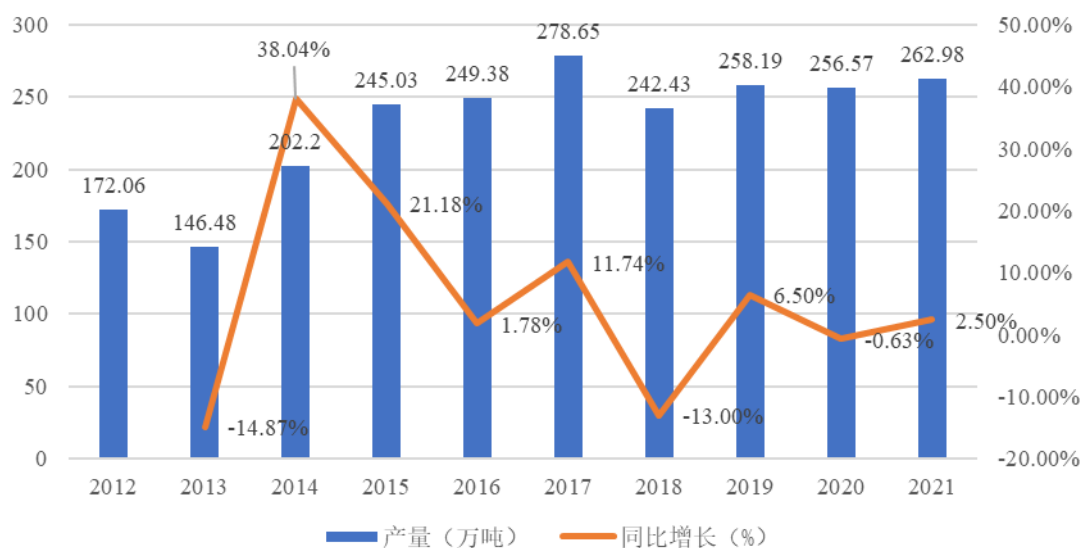
公司目前的主营业务为聚烯烃发泡材料、聚氨酯发泡材料、有机硅橡胶等产品的研发、生产及销售。报告期内，公司的主要产品为聚烯烃发泡材料（IXPE 及 IXPP 材料）。

公司生产的发泡材料为化工产业链的重要产品，其市场容量及变动趋势主要受下游产业需求影响。目前，公司的产品主要被应用于建筑装饰材料、消费电子产品、汽车内饰材料、家用电器产品、医疗器械产品五大下游行业。

### 1、泡沫塑料制造行业的市场概况

我国泡沫塑料制造行业基数较大，得益于环保新型材料如 IXPE 及 IXPP 材料对传统泡沫塑料的替代，泡沫塑料制造行业总体来看仍将保持一定的增长率。根据国家统计局数据，在 2011 年，受淘汰落后产能政策的影响，泡沫塑料产能有所回落，2011 年到 2013 年行业较为低迷。在 2014 年以后，得益于环保型泡沫塑料的出现，泡沫塑料的产量迅速回升，增长率一度达到 38%，2014 年到 2017 年基本上维持较快增长率。2018 年起，受到中美贸易摩擦的影响，我国泡沫塑料产量有所降低。总体而言，我国泡沫塑料产量从 2012 年的 172.06 万吨增长至 2021 年的 262.98 万吨，年均复合增长率为 4.83%。

2012年-2021年中国泡沫塑料产量



数据来源：Wind，中国塑料工业年鉴

## 2、应用行业需求分析

公司生产的主要产品聚烯烃发泡材料为化工产业链的重要产品，其市场容量及变动趋势主要受下游产业需求影响。目前，公司的产品主要被应用于建筑装饰材料、消费电子产品、汽车内饰材料、家用电器产品、医疗器械产品五大下游行业。

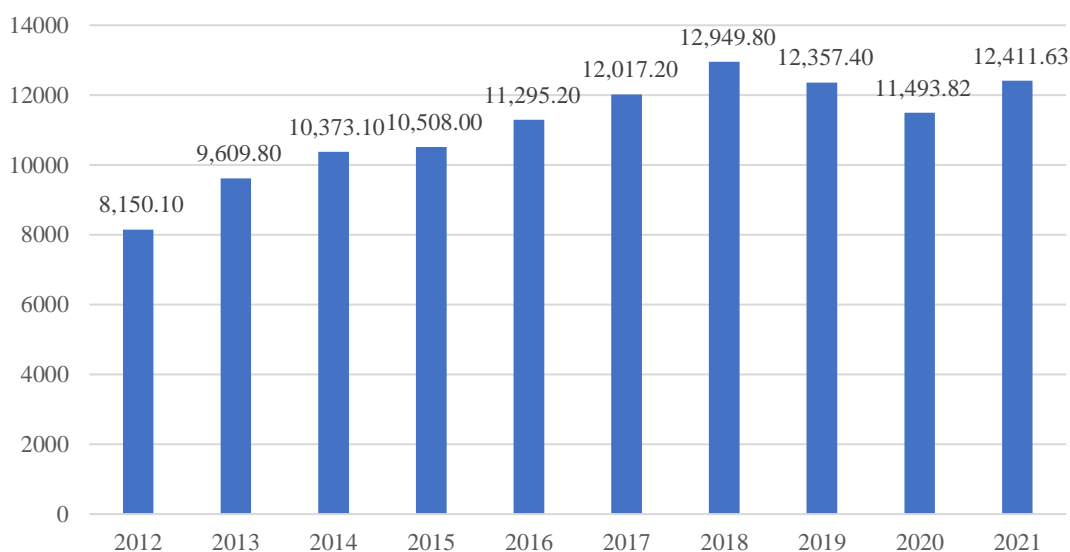
中国作为世界制造业大国，在以上几大下游行业的生产规模处于世界领先水平，随着高端聚烯烃发泡材料在国内市场的普及率提高，各个行业对国产聚烯烃发泡材料的需求预计将保持较高的增长率。

### (1) 建筑装饰材料行业

#### ①建筑装饰材料行业市场发展空间较为广阔

近年来，随着经济的快速增长，城市规模的急剧膨胀，城市人口的迅猛增长，使建筑装饰行业有广阔的发展空间。根据国家统计局数据，2012年到2021年，中国建筑业装修装饰总产值从8,150.10亿元增长到12,411.63亿元，年均复合增长率为4.78%。

2012年-2021年中国建筑业装修装饰总产值（亿元）



数据来源：Wind，国家统计局

### ②聚烯烃发泡材料地垫符合未来地板地垫的发展趋势

随着居民环保意识的增强，拥有环保健康特性的聚烯烃发泡地垫将逐渐替代传统的 EVA 和软木地垫作为地板用地垫的首选材料。聚烯烃发泡地垫材料相较传统实木地板及复合地板使用的 EVA 和软木地垫材料，具有无甲醛，无异味的特性。此外，聚烯烃发泡地垫还可以控制产品的发泡倍率及强度以达到可调静音性、抗冲击强度等特性，赋予建筑隔音、保温等性能，降低建筑使用能耗。从长久看来，聚烯烃发泡地垫符合未来建筑隔音、节能、环保的趋势。

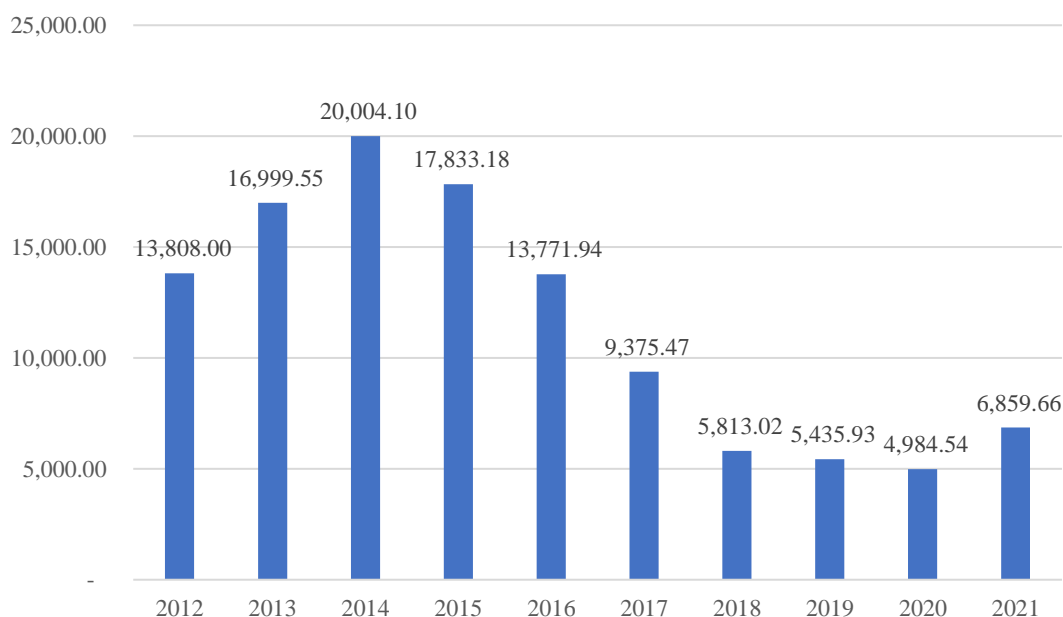
### ③地板地垫的市场潜力

#### A.出口市场现状及前景

##### 传统木地板

目前，传统木地板一般使用 EVA 及软木粘合材料作为其地垫材料，随着居民环保节能意识的提高，公司的聚烯烃发泡材料有望逐渐应用到传统木地板领域中。根据联合国货物贸易数据库数据，2014 年我国木地板对外出口达到 2 亿美元。随后几年下降，直至 2021 年有所回升，出口金额为 6,859.66 万美元。

### 2012 年到 2021 年我国木地板出口金额（万美元）

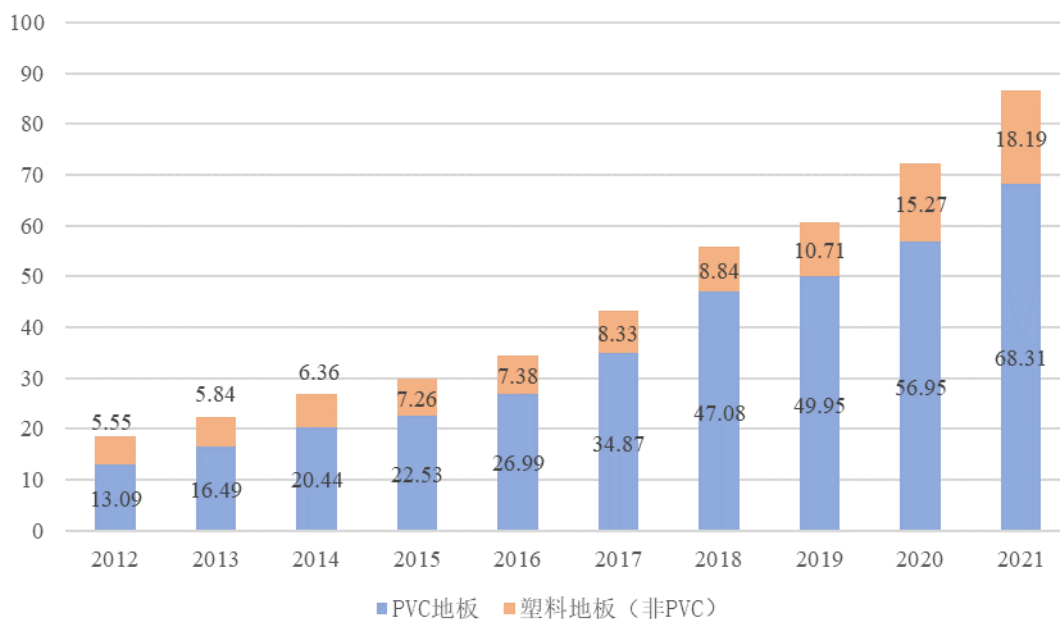


数据来源：UN comtrade 联合国货物贸易数据库

### 塑料地板

公司的主要产品聚烯烃发泡材料主要与塑料地板配合使用。我国和其他发展中国家和地区的塑料地板市场尚处于起步或快速发展阶段，但我国凭借生产成本及产业链优势，已成为塑料地板的主要生产地区。此外，受欧美地区塑料地板进口需求的持续快速增长，我国塑料地板出口规模亦随之快速增长。根据联合国货物贸易数据库的数据，2012 年至 2021 年我国出口塑料地板金额从 18.64 亿美元增长到 86.50 亿美元，年均复合增长率达 18.59%。其中 PVC 地板由 13.09 亿美元增长至 68.31 亿美元，十年年均复合增长率达 20.15%，塑料地板（非 PVC）从 5.55 亿美元增长至 18.19 亿美元，十年年均复合增长率达 14.10%。

### 2012 年-2021 年我国塑料地板出口金额（亿美元）



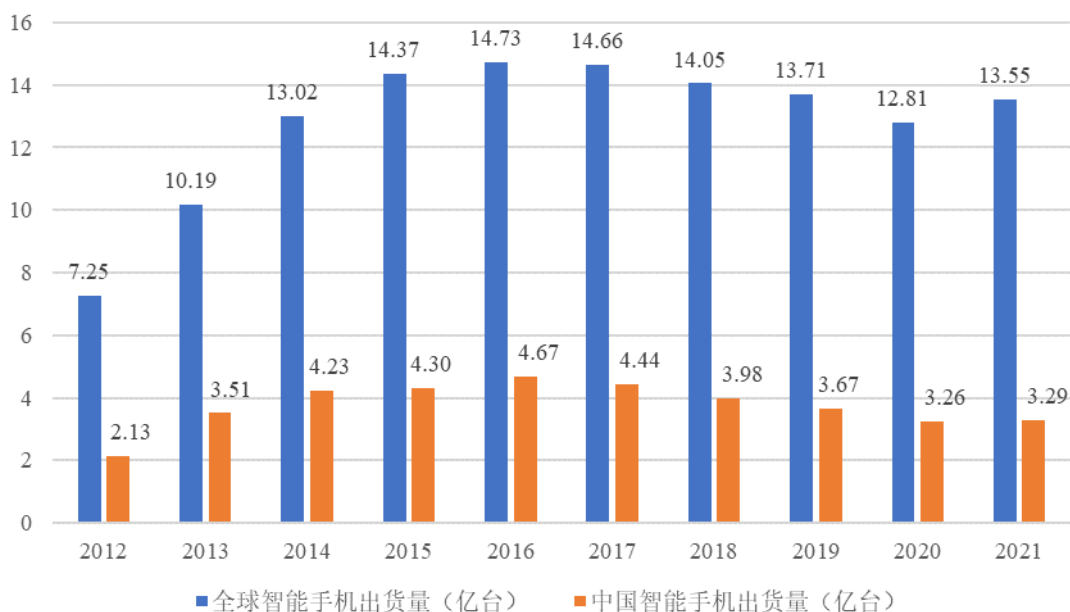
数据来源：UN comtrade 联合国货物贸易数据库

## (2) 消费电子行业

### ①手机市场

根据 IDC 和 Statista 的数据，2021 年全球和中国的智能手机出货量分别为 13.55 亿台、3.29 亿台，中国占全球手机出货量 26.77%。2012 年到 2021 年全球和中国智能手机出货量如下图所示：

2012 年-2021 年全球和中国智能手机出货量



数据来源：Statista、IDC

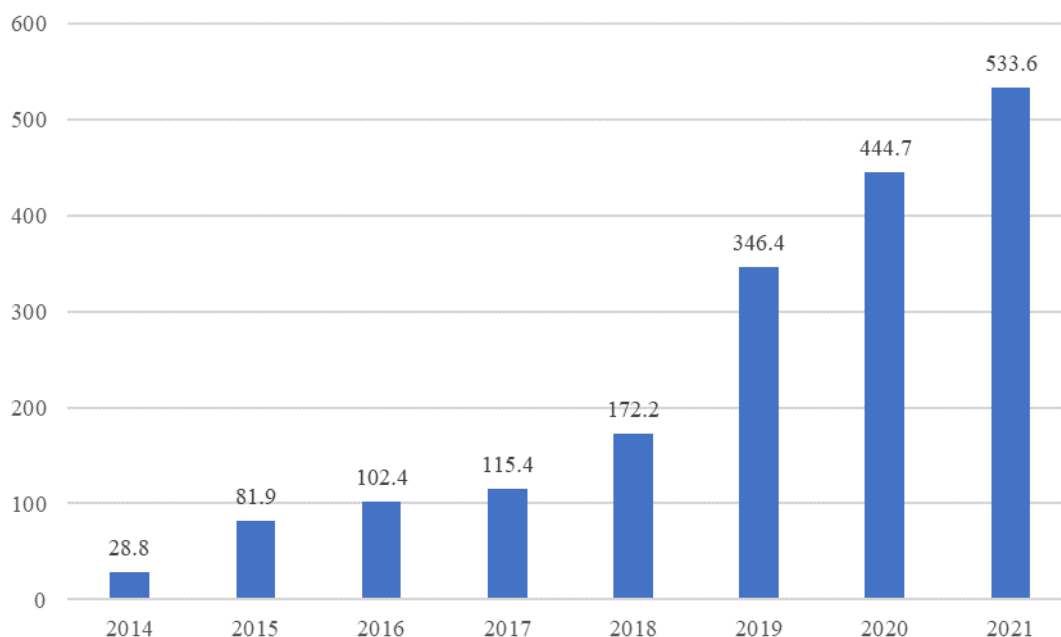


虽然近几年增长有所放缓，但随着 2019 年起 5G 网络在国内各大城市商用化，支持 5G 网络智能手机的上市及旧设备的换代需求将有效的将全球智能手机市场维持在较大的规模。

### ③可穿戴设备市场

自 Apple Watch 2014 年发布以来，智能可穿戴设备市场迎来了较大的增长。随着智能可穿戴设备的发展重心逐渐从时尚单品功能向健康生活辅助功能转型，搭载更多健康监测或辅助功能如心率测量、跌落报警、运动提醒功能的可穿戴智能设备将越发受到重视，为智能可穿戴设备市场带来了更大的发展空间。根据 IDC 数据，可穿戴设备全球出货量由 2015 年不足 1 亿套，迅速增长至 2021 年的 5.34 亿套，年均复合增长率 63.50%。其中，2021 年国内厂商华为和小米出货量合计约为 9,710 万套，市场占有率由 2017 年的 15.33% 跃升至 2021 年的 18.19%。

全球可穿戴设备出货量（百万套）



数据来源：Statista, IDC

随着智能可穿戴设备对运动健康辅助功能的愈加重视，防水性、避震性将成为新设备设计生产的重点。IXPE 产品有着不易留痕、便于加工、减震性能优良、防水性强等特性，可在新型可穿戴设备中得到广泛使用。公司目前的 IXPE 产品已成功运用到了小米、小天才、OPPO 等品牌的可穿戴设备中。

### ④聚烯烃发泡材料在其它消费电子产品中用途广泛

如今，智能化、大尺寸全屏幕、双镜头、高分辨率、防水、个性化场景体验

以及高续航能力等特点已成为消费电子产品最显著的发展方向。消费电子产品对缓冲、密封、减震、防水等性能要求日益提高。过去消费电子产品厂商一直使用 PET 材料进行屏幕与外壳之间的密封防水。然而 PET 材料硬度较高，抗冲击性能有限。如果使用 PET 胶带作为产品屏幕的触控层和液晶显示层之间的密封粘接材料，屏幕在外力挤压下会产生水波纹现象。

公司生产的 IXPE 材料具有良好的缓冲、密封、减震和防水等性能，能够被广泛应用于消费电子产品中，如作为智能手机屏幕的缓冲垫片、扬声器、相机等部件与外壳接触部位的垫片、智能手表的防尘膜等。

### (3) 汽车内饰材料行业

#### ①汽车产量有所放缓，但仍保持较大的规模

根据国际汽车制造商协会的数据，2009 年到 2019 年，全球乘用车产量大体上持续保持稳定增长。其中，全球汽车产量由 2009 年的 4,777.26 万辆增长到 2021 年的 5,705.43 万辆，年均复合增长率为 1.49%，而中国乘用车产量由 1,038.38 万辆增长到 2,140.80 万辆，年均复合增长率为 6.21%，产量多年维持在世界第一的水平。



数据来源：国际汽车制造商协会

#### ②聚烯烃发泡材料正逐步替代传统车辆塑料内饰

随着人们生活水平的提高，对于汽车内饰的要求也逐步提高，即便是预算有

限的情况下，消费者也不止于满足基本的动力、空间、燃油经济性需求，内饰质感的优劣也是决定消费者选择的重要因素。如何消除内饰的塑料感成为汽车生产及设计的主要关注点之一。

聚烯烃发泡材料在替代传统汽车塑料内饰件方面有巨大的增长潜力。部分高端汽车厂商使用 TPO 或 PVC 等表皮材料与聚烯烃泡发泡材料贴合后，再通过高温成型的方式（表皮+IXPP+骨架）制作成触感更好、观感更好的软质门板、仪表板等汽车内饰件，改善汽车内饰的舒适性。

### ③聚烯烃发泡材料作为汽车轻量化优选材料

汽车轻量化和环保化是未来汽车行业发展方向，公司生产的 IXPP 等聚烯烃发泡材料耐热、强度、隔音性能良好，产品密度可调范围广，在汽车零部件材料应用方面，可以起到车辆减重、降噪、减少冷暖空气的能量损失等作用。以汽车空调风道为例，传统硬质风道重量约为 220 克以上，使用新型 IXPP 材料后，重量能够减轻到 90 克以下，轻量化效果明显，导热系数小于  $0.04\text{w/m}\cdot\text{k}$ ，对比传统风道能够有效的减少冷暖空气的能量损失。同时在 SUV 车型中，顶棚风道可以采用 IXPP 材料与无纺布等材料贴合后成型的方案，将风道集成在顶棚总成中，简化零部件的组装。

在汽车顶棚材料、内饰板材等结构性材料应用方面，聚烯烃发泡材料可作为复合纤维材料的夹芯层。产品具有重量轻，隔音效果佳，强度高，耐腐蚀，低挥发性有机化合物等特点，可广泛应用于汽车内饰顶棚、侧板等部位。

### ④聚烯烃发泡材料可作为汽车 NVH 工程的解决方案

汽车 NVH 是指汽车行驶过程中发出的噪声、振动与声振粗糙度（Noise、Vibration、Harshness）。公司生产的车门防水膜具有优良的防水密封性，耐磨损，耐拉伸，阻燃等优良的特性，同时使用在车门上，更起到了隔声、隔热作用，为车内 NVH 的改善也起到很大作用。公司的聚烯烃发泡材料已批量用于福特、长安、长城等多款车型。

在汽车轻量化、环保化的趋势下，聚烯烃发泡材料在汽车制造领域预计会有更多创新型应用。

## （4）其他应用行业

公司生产的 IXPE 及 IXPP 产品除在建筑装饰材料、电子消费产品、汽车内饰材料中应用较多外，还被广泛应用于家用电器行业及医疗器械行业中。主要作为家用电器的组装材料及医疗器械的辅助接触皮肤的材料等。

家用电器行业及医疗器械行业市场规模较大。根据中国家用电器研究院和全国家用电器工业信息中心发布的报告，中国 2019 年家电市场规模为 8,032 亿元；根据中国药品监督管理研究会与社会科学文献出版社预测，我国医疗器械生产企业的主营收入在 2021-2022 年将突破 1 万亿元。

公司的 IXPE 及 IXPP 产品可以满足家用电器隔音、防水等需求及医疗器械绝缘、亲肤等需求，在不断升级换代的家用电器及医疗器械行业中能够得到广泛的应用。

**(三) 行业近三年在新技术、新产业、新业态、新模式方面的发展情况及行业未来的发展趋势**

#### **(1) 环保型高附加值材料需求日益增加**

经过多年发展，传统泡沫塑料市场（如 PS、EVA 等发泡材料）总体而言已经进入增长瓶颈。随着人们的生活水平、健康意识和环保意识不断提高，新型泡沫塑料，如 IXPE 材料、IXPP 材料由于挥发性有机物含量低，生产环节和使用环节均具有绿色环保优势，已在大部分发达国家广泛使用并逐渐在我国推广开来。因此，伴随着环保需求的日益增长，绿色环保材料产品将会在未来占据更大的市场份额。

#### **(2) 材料应用领域不断扩大**

随着发泡材料制造技术的进步和应用领域的不断发掘，新型发泡材料除了应用在消费电子、家用电器、建筑地垫、汽车等传统领域外，在航空航天、新能源车用动力电池、智能穿戴、通讯行业等新兴领域也开始广泛运用。这些新应用领域的下游生产厂商通常对于发泡材料的特定性能如耐温、绝缘度、发泡倍率等参数要求较为严苛。尽管功能型发泡材料单价和利润率较高，但对生产厂商的研发技术和生产工艺亦提出了较高的要求，研发和技术水平高的生产厂商将拥有更为良好的市场前景。

#### **(3) 新能源汽车行业发展迅速，带动新型发泡材料需求提升**

新能源汽车行业经过多年的发展,动力电池在新能源汽车产业链中的地位越来越重要。公司主要产品在动力电池中主要起到电芯缓冲与防火、防止热失控、电池热管理、支撑与保温等作用,主要应用集中在动力电池模组和动力电池包等细分领域。

在新能源汽车的实际使用中,动力电池的热失控是新能源汽车的主要安全隐患,为了有效应对动力电池的热失控问题,行业需要性能更加优越的热失控管理材料,提升新能源汽车热失控的被动安全控制效果。因此,性能优良的热失控材料的研发是未来新能源车用材料的重要发展趋势。

#### **(四) 行业竞争状况及市场集中情况**

##### **1、公司的市场地位**

公司是国内领先的聚烯烃发泡材料制造商与供应商,是国内少数可生产超薄 IXPE 材料及批量化生产 IXPP 材料的企业之一,在研发、产品、品牌等方面拥有领先的市场地位。

##### **(1) 细分市场领先、研发能力强、国产替代进口化的践行者**

2018 年,公司作为聚烯烃发泡材料企业的代表入选了湖北省经济和信息化委员会第一批湖北省支柱产业细分领域隐形冠军科技小巨人名单。

公司研发能力突出,以实现高端聚烯烃发泡材料的国产替代进口化为目标,组织了较强的核心研发团队。公司在技术、工艺、生产、设备等方面自主创新能力均具有较强的竞争优势。

##### **(2) 产品类别丰富、市场响应快**

公司具备多种型号、多重应用领域的 IXPE、IXPP 材料的规模化生产能力,且具备敏捷的市场响应能力,能及时满足客户的需求。

2008 年至今,公司凭借敏锐的市场眼光充分挖掘市场机会,将自身产品从家用电器领域拓展至家装建材、消费电子、医疗器械等多个应用领域。应用行业的增加拓宽了公司的产品线,丰富了产品结构,降低了依靠少数行业的风险,使公司拥有比同行业公司广泛的优质客户,未来能更好的应对产业升级的大趋势。

在聚烯烃发泡材料领域十余年的技术和经验积累保障了公司提供从产品设

计、制造到客户服务的全方位一站式服务能力。

### **(3) 生产规模较大、品牌优势明显**

公司规模较大，在湖北、安徽、广东均设有生产基地或分支机构。公司产品已经通过国内外知名的终端品牌的认证，并且与国际知名下游厂商建立长期稳固的合作关系。公司产品已通过 IATF16949:2016 和 ISO9001:2015 质量管理认证体系认证，并通过 RoHS、REACH 等欧盟国家有毒物质检测验证。

## **2、行业内主要企业情况**

公司主营业务是聚烯烃发泡材料、聚氨酯发泡材料、有机硅橡胶等产品研发、生产及销售。报告期内，公司的主要产品为聚烯烃发泡材料（IXPE 及 IXPP 材料）。

公司选择同行业可比公司主要从与产品类型、客户相似性、行业知名度的角度出发，选取所处行业为“泡沫塑料制造”且主要产品为 IXPE 的知名企业，具体包括上市公司“浙江润阳新材料科技股份有限公司”、新三板挂牌企业“浙江交联辐照材料股份有限公司”以及长园电子（集团）有限公司旗下的“深圳市长园特发科技有限公司”。此外，部分国际化工企业的客户范围与公司存在一定程度重合，主要包括日本“积水化学工业株式会社”、“东丽株式会社”。

## **3、行业内主要国际企业**

### **(1) 积水化学工业株式会社（SEKISUI CHEMICAL CO., LTD.）**

积水化学工业株式会社（东京证券交易所：4204）成立于 1947 年，主要业务为房屋业务、环境与管道业务、高性能塑料业务和其他业务。其生产的聚烯烃发泡材料在行业内享有较高的世界声誉。积水化学旗下拥有韩国映甫化学株式会社，为韩国专业生产交联聚烯烃发泡材料的企业。

### **(2) 东丽株式会社（Toray Industries, Inc.）**

东丽株式会社（东京证券交易所：3402）成立于 1926 年，总部位于日本东京。东丽集团是世界著名的以有机合成、高分子化学、生物化学为核心技术的高科技跨国企业。

## **4、主要国内企业**

### (1) 深圳市长园特发科技有限公司

深圳市长园特发科技有限公司成立于 2002 年，位于广东省深圳市。主要从事发泡材料的研发、生产与销售，主要产品包括 XPE、IXPE 等各类复合材料，拥有十余条生产线，年产能 5,000 吨以上。

### (2) 浙江润阳新材料科技股份有限公司（润阳科技）

浙江润阳新材料科技股份有限公司成立于 2012 年，位于浙江省湖州市。主营 IXPE 材料的研发、生产与销售，产品主要应用于 PVC 塑料地板的生产制造领域。润阳科技于 2020 年 12 月于深圳证券交易所创业板上市，股票代码 300920。

### (3) 浙江交联辐照材料股份有限公司

浙江交联辐照材料股份有限公司成立于 2007 年，位于浙江省兰溪市，主营辐射交联聚烯烃泡沫塑料产品研发、生产、销售，产品主要应用于家电等相关行业。2015 年在全国中小企业股份转让系统（新三板）挂牌，股票代码 831673。

## (五) 进入行业的主要壁垒

### 1、技术壁垒

聚烯烃发泡材料是一种对技术工艺水平要求较高的材料，对产品配方、生产工艺、机器设备配置等方面都存在较高的要求。生产企业需要根据下游用户对产品不同的厚度及差异化的物理和化学性能需求定制不同的产品配方和生产工艺，以达到下游用户的技术性需求并保持相对较高的生产效率和良品率以维持产品的市场竞争力，为实现这些目的，企业必须投入大量的人力、物力和财力等资源探索研究聚烯烃发泡材料的配方、生产工艺，这种研发活动往往非常耗时而且成功率不高。由于下游行业更新换代较快，进一步推高了紧跟下游用户需求变化的技术要求。

在国内和国际市场上，技术含量高且利润率相对较高的电子辐照交联聚烯烃发泡材料大部分的市场份额则被积水化学、日本东丽等境外企业占据，这进一步影响了国内电子辐照交联聚烯烃发泡材料厂商的利润率和研发投入能力。

从国内企业的竞争格局看，生产、研发技术水平低的泡沫塑料生产企业数量较多，这导致了低端产品同质化竞争严重，利润空间小，企业单纯依靠低端产品

的生产将难以得到更好的发展。生产技术及生产工艺构成了企业进入中高端泡沫塑料行业生产、经营领域的壁垒。

## 2、客户认证壁垒

聚烯烃发泡材料作为建筑装饰材料、消费电子产品、汽车内饰材料的组成部分，其性能和质量会影响最终产品的质量。因此，成为前述行业知名客户提供材料的供应商必须经过严格认证。知名客户除对产品质量、价格和账期、交货期提出较高要求外，还对供应商的生产环境、研发能力、响应速度和企业社会责任等进行全方位评价。测试过程则包括文件审核、验厂审核、样品小试、样品中试等多个环节。知名客户对进入供应商名录的认证程序复杂耗时冗长，但一旦选择了合格的供应商，如果可以和供应商保持良好的合作关系，则不会轻易更换供应商。因而对新进入行业的企业形成了知名客户认证壁垒。

## 3、资金与规模化生产壁垒

聚烯烃发泡材料属于资本密集型行业。用于生产的主要设备如挤片、辐照和发泡等设备价格较高，特别高端的生产设备通常需要依赖进口，设备价格则更高。一方面，聚烯烃发泡材料的性能及质量稳定性受多种因素的影响，生产厂家通常需要大量技术和生产经验的积累，而这些均需要大规模生产作为支撑；另一方面，聚烯烃发泡材料作为建筑装饰材料、消费电子产品、汽车内饰材料等产品的组成部分，在最终产品价值中占比较低，单一性能和规格的聚烯烃发泡材料的市场规模有限，加上由于下游单个用户需求品类繁多聚烯烃发泡材料而通常向可以同时满足其多品类需求的供应商合作，因此聚烯烃发泡材料生产企业必须生产品类繁多的产品才可以满足客户的需求而实现良好的经济效益。

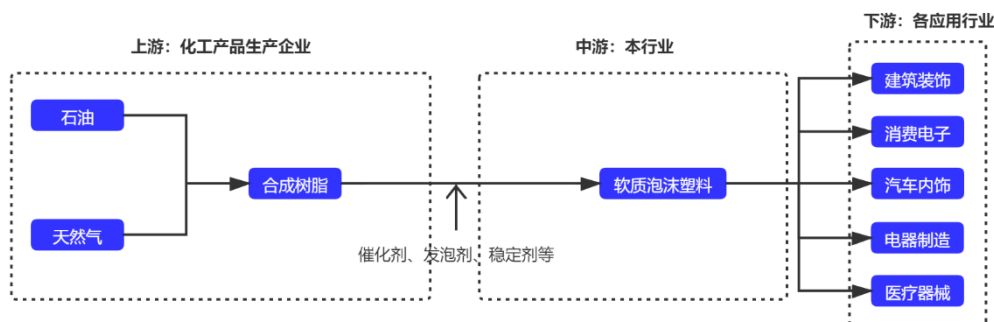
公司是国内能够规模化生产多种品类聚烯烃发泡材料的少数厂家之一，而新进入者很难在短时间内筹集大量资金配置足够的生产设备以向下游用户提供品类繁多且满足性能要求的产品。

### （六）公司所处产业链与上下游行业间的关系

#### 1、所处产业链

泡沫塑料制造行业产业链如图所示：





公司处于本行业中的软质泡沫塑料制造领域，主要产品为聚烯烃发泡材料，处于产业链中游位置。

泡沫塑料制造行业的上游为发泡所需的化工产品生产行业，主要产品为合成树脂、发泡剂和色母等；本行业的下游产业为建筑装饰材料、消费电子产品、汽车内饰材料、家用电器产品及医疗器械产品等行业，应用产业极为广泛。

## 2、本行业与上游行业的关系

公司采购的物料主要为各类化工材料，如合成树脂、发泡剂和色母粒子等。供应商主要为生产各类化工原材料的大型石化企业或石化产品贸易商。本行业原材料供应稳定，价格公开透明，不存在原材料紧缺的风险。

## 3、本行业与下游行业的关系

泡沫塑料制造行业的下游行业遍布建筑装饰材料、消费电子产品、汽车内饰材料、家用电器产品、医疗器械产品等众多行业，应用十分广泛。随着应用领域的不断拓展，未来航空航天、高铁、新能源等领域对轻量、高强度、耐腐蚀的新型发泡材料需求预计会不断增加。

下游行业对本行业的影响主要体现在两个方面：①下游市场需求的持续增长，不断扩大泡沫塑料制造行业的市场空间；②终端应用行业技术的不断变化和工艺要求的提升对塑料软质发泡材料生产提出了越来越高的要求，在要求各塑料软质发泡材料生产供应商紧跟技术发展动态、加大新产品开发的同时，也极大地促进了塑料软质发泡材料的产品改进更新。

目前，我国拥有全球最大的汽车、消费电子和家电市场及建筑市场规模，且在国内经济、人均可支配收入和固定资产投资不断增加等背景下，仍将维持在较

高的规模。在工业升级改造及环保要求不断提高的背景下，国内绿色环保的新型泡沫塑料行业仍将快速发展。

## （七）影响行业发展的有利因素及不利因素

### 1、有利因素

#### （1）产业政策支持

作为与国民经济各行各业息息相关的基础材料产业，发泡材料被大量应用于建筑装饰材料、消费电子产品、汽车内饰材料、电器产品及医疗器械等等领域。随着环保要求的不断提高，更加安全环保的新型聚烯烃发泡材料将越来越受到重视，逐渐成为软质泡沫塑料的主要产品。

近年来，我国先后出台了一系列的产业政策鼓励行业发展。如中国塑料加工工业协会在《塑料加工业“十三五”发展规划指导意见》中指出，塑料制品业要瞄准产业链前沿，加快行业产品结构调整。实现产业技术和产品的安全升级；显著提高中、高档产品比例及产品的质量与配套水平，部分产品达到国际先进水平。大力实施“进口替代”战略，争取到 2025 年，塑料加工业主要产品及配件能够满足国民经济和社会发展尤其是高端领域的需求，部分产品和技术达到世界领先水平。

#### （2）市场容量较大

目前，发泡材料主要应用于消费电子、家电、汽车、建筑、医疗等与国民经济息息相关的各行各业，这些应用领域都是目前国家重点发展的战略性新兴产业或国民经济重要产业。这些产业在国家政策的扶持和鼓励下蓬勃发展。根据 2018 年数据，我国已经成为全球最大的智能手机、电视、汽车、复合地板生产国。市场规模不断扩张，对于上游泡沫塑料产品需求也逐年增长，与此同时，下游产业的不断发展升级，泡沫塑料应用领域和用途仍在不断扩展中，市场规模的增长和应用领域的扩展为泡沫塑料提供了良好的发展空间。

#### （3）技术创新驱动进口替代化

我国泡沫塑料行业起步较晚，在研发、技术、设计、生产等领域与技术领先的国家相比仍有较大差距。近年来，在国家产业政策扶持和市场需求促进下，行

业经历了从引进吸收国外先进技术到部分领域处于世界一线水平，技术水平大幅提高。以公司所生产的超薄 IXPE 为例，在满足智能手机的密封、防水、防尘、抗震等基本要求情况下，将厚度控制在 0.06mm，在多项指标上已经达到甚至超越积水化学等跨国企业水平。中国作为最大的智能手机、电视、汽车、复合地板等生产国，随着国内泡沫塑料生产企业的研发实力的不断提高，技术经验的不断积累，上游原材料品质的不断提升，国内企业竞争实力不断增强，将在一定程度改变我国高端产业依赖进口材料的局面。

#### **(4) 发泡材料的附加值逐步提高，带动行业发展**

随着技术进步和应用领域的持续探索，发泡材料逐渐发展出各类的功能型材料，得益于其可塑性强这一特点，同样的树脂材料，通过调整配方、工艺和设备就能生产出不同的功能性材料，使其具备防水、防滑、降噪、隔热、导电、绝缘、抗静电等特性从而满足各行各业的需求。功能型的材料开发和应用提高了发泡材料的产品附加值，并且能为下游的产品提高整体性能。随着行业内的企业利润水平提升，为行业技术进步提供动力，有利于行业形成良性循环。

## **2、不利因素**

### **(1) 国内上游产业发展相对滞后**

目前发泡材料的主要原材料为各种规格的树脂材料。由于下游行业的发展需求变化，对于发泡材料的性能、规格等方面提出各种需求。针对不同需求，在制造发泡材料的过程中所需要的树脂材料也不一样。尽管我国上游石油化工行业有了长足的进步，但其所能提供给发泡材料生产企业所使用的基本树脂的产品品种和规格并不能完全满足行业的发展需求。当行业中研发出新的产品或者是部分特种高性能材料通常需要使用进口的树脂产品，这直接影响国内企业与国际同类企业的竞争力。就目前情况而言，相较于中下游行业的发展进度，国内上游原材料的发展还相对滞后，未能较快的满足中下游行业发展需求。

### **(2) 国际贸易摩擦**

本公司下游行业如电子产品、建筑材料、汽车零部件制造为我国出口创汇重要行业。近年来，我国以上行业先后受到美国、巴西等多个国家反倾销、反补贴调查，并遭受美国“双反”裁定后高额惩罚性关税、反倾销税、反补贴税等负面影

响。未来,贸易保护主义与国际贸易摩擦不确定性仍长期存在,受下游行业影响,我国泡沫塑料行业发展将受到不利影响。

## (八) 公司的行业竞争优势

公司专业生产聚烯烃发泡材料及聚氨酯发泡材料、有机硅橡胶等产品,是一家集研发、生产、销售新材料于一体的高新技术企业,经过多年的发展在核心技术、客户资源、多区域运营等方面积累较多的竞争优势,具体情况如下:

### 1、技术研发优势

公司自设立以来一直将提高技术研发能力作为提升公司核心竞争力的关键。经过多年的发展,公司形成较强的技术优势,具体情况如下:

#### (1) 前瞻性的研发思维形成突破性技术成果

公司始终把行业前沿发展趋势作为产品研发的重要方向。为紧跟消费电子行业智能化、轻薄化的发展趋势及环保软质发泡材料在汽车领域的大规模应用趋势,公司成立了专门的研究小组,通过合理设计生产工艺和原材料搭配方式,公司成功的研发出了多项领先的技术成果。

在消费电子方面的技术成果主要有①超薄型 IXPE 材料:公司能够批量生产 0.06mm 厚度的 IXPE 材料,成为了 OPPO、vivo 智能手机的重要合作伙伴,打破了低于 0.2mm 厚度 IXPE 材料由境外企业垄断的局面,成为国际上少数能够大规模生产 0.06mm IXPE 材料的企业之一;②薄型防静电 IXPE 材料:公司创新开发了彩色 0.5mm 吸塑成型防静电 IXPE 材料,使得电子产品自动化生产过程中的机器识别率提高及损耗率大大减少,公司目前是国内少数能生产彩色超薄吸塑成型防静电 IXPE 材料的企业之一。

在建筑装饰领域的技术成果主要有①多功能防滑地垫:公司开发的地垫产品多功能防滑技术能够灵活调整地垫产品的动/静摩擦系数,达到极佳的水平防滑性能,适合于自流平地面地板的铺装。特殊设计的双面防滑产品,可以防止地板间产生缝隙和翘曲,延长使用寿命;②抗菌地垫:公司自主创新的具有抗菌功能的交联聚烯烃发泡技术可以使产品达到抗菌率 99.9%的水平及最高防霉标准。运用在木质地板、复合地板中可以起到防霉抗菌的作用;③防静电地垫:公司的 IXPE 防静电技术可做到灵活调节 IXPE 产品的颜色和阻值范围且具备高度环保

特性，能适用于电子机器手识别，为电子器件提供良好的静电耗散和缓冲保护。

公司在汽车内饰领域的主要技术成果为：**IXPP 材料**：公司目前已能够批量化生产 IXPP 材料，使聚丙烯发泡产品具备优良的隔热、耐温、绝缘、耐腐蚀、耐候、防尘、防水等性能。目前，公司的 IXPP 材料已成功应用到福特、长安、长城等著名品牌的汽车中，打破了此前 IXPP 材料全部由境外企业供应的局面，成为国内少数能够批量化供应 IXPP 的企业之一。

公司在新能源车用材料领域的主要技术成果为①**薄型聚氨酯发泡材料**：公司可生产厚度为 1mm-1.5mm 厚度的高阻燃聚氨酯发泡材料，能够在薄厚度的基础上达到阻燃等级 V-0 的阻燃性能，可应用在高能量密度的动力电池电芯中；②**超低密度聚氨酯发泡材料**：公司可生产密度在 150KG/m<sup>3</sup> 以下的聚氨酯发泡材料，能够在低密度的同时拥有较强应力特性、耐老化性能，能够作为软包锂电池电芯的缓冲材料；③**有机硅发泡材料**，公司采用安全环保的剪切成核-加成/缩合脱氢发泡技术，可生产不同硬度等级的有机硅发泡材料，使有机硅发泡材料满足新能源车用材料领域的不同需求；④**陶瓷化有机硅发泡材料**，公司创新研发了高陶瓷化材料与有机硅泡棉结合的生产工艺，使得有机硅发泡材料具备在高温下陶瓷化烧结的功能，使得硅胶发泡材料具备高温下阻断热传递的功能。

## （2）产品覆盖多应用领域的技术积累

聚烯烃发泡材料应用领域广泛，可以应用于生产生活中的多个领域。由于各种应用领域对聚烯烃发泡材料的性能或指标参数如防水性、阻燃性、强度、厚度或密度等需求点各不相同，聚烯烃发泡材料生产对产品配方及生产环节中的各种工艺参数比如辐照强度、发泡炉温度和发泡时间等亦存在较大差异，这对企业的技术和研发能力的全面性提出了更高的要求。

公司已基本掌握建筑装饰材料、消费电子产品、汽车内饰材料、家用电器产品、医疗器械产品等聚烯烃发泡材料的核心生产技术，为公司未来深挖已有应用领域，及拓展新应用领域的潜在市场打下了基础。

## （3）灵活高效的研发组织能力

经过多年的培育、引进和积累，公司已建立拥有多学科背景人才的研发团队，设立了高效的研发机制。

公司设置有技术委员会、技术中心及多个技术职能部门，以充分保证公司紧跟行业发展趋势。技术委员会负责公司的技术发展战略和研发战略，保证研发符合公司战略发展方向；技术中心负责公司整体研发环境的建设；技术职能部门下辖新品调研组、研发部、工艺技术部、技改组、新品质保组，分工合作协调开展研发工作。完善的研发架构确保了公司的研发工作能够灵活高效开展。

除依靠自身开展研发活动，公司还通过建立院士专家工作站并与华中科技大学、湖北大学等国内知名高等院校及科研机构合作进行，以提高公司的研发水平并加快科研院所先进技术的产业化步伐。另一方面，公司还与部分国际知名企业进行合作，共同开发具有前瞻性的技术和产品。

在内部组织和外部合作相互联合的研发模式下，公司在国内聚烯烃发泡材料领域技术方面一直处于领先地位。

#### **(4) 深耕聚焦聚烯烃发泡材料带来的专业积累优势**

公司坚持深耕聚烯烃发泡材料领域，积累了可观的技术成果，并参与了部分产品行业标准的制定。公司是国家标准化委员会认定的“聚乙烯泡沫塑料试验方法”国家标准主导制定单位，工信部主导的“复合铝箔聚乙烯绝热制品”国家建材行业标准起草单位。公司技术优势明显，先后获得的奖项包括：湖北省人民政府颁发的“省科技进步一等奖”；湖北省质量强省工作委员会办公室颁发的“湖北省名牌产品”；湖北省发改委、科技厅、财政厅、国税局、地税局、武汉海关共同认定的“湖北省企业技术中心”等荣誉。通过长期深耕聚烯烃发泡材料领域，公司已成为行业领先企业之一。截至募集说明书签署日，公司已取得专利授权 128 项，其中发明专利 34 项。

## **2、优秀的市场拓展能力带来公司的快速发展**

公司立足于聚烯烃发泡材料产业，积极把握市场变化方向并大力拓展市场，致使公司保持了多年高速增长。公司的市场拓展能力具体体现在：

### **(1) 横向拓展，开拓新应用领域的的能力**

2008 年公司聚烯烃发泡材料主要应用在家用电器领域，2008 年至今，公司凭借敏锐的市场眼光充分挖掘市场机会，将自身产品成功拓展至建筑装饰材料、消费电子产品、汽车内饰材料、家用电器产品、医疗器械产品等多个应用领域。

应用行业的增加拓宽了公司的产品线，丰富了产品结构，降低了依靠少数行业的风险，使公司拥有比同行业企业更多元化的优质客户，未来能更好地应对产业升级的大趋势。

## **(2) 纵向拓展，挖掘已有市场的能力**

成功的新材料企业不仅需要具有具备发现新应用行业的眼光和能力，还需要在已进入行业纵向挖掘，深入寻找新材料运用领域的的能力。如公司在消费电子产品领域主攻手机用超薄 IXPE 材料的同时，也在消费电子领域开发了彩色 0.5mm 吸塑成型防静电 IXPE 材料并成功用于 iPhone 的生产过程中。依靠纵向挖掘已有市场的需求，公司拥有较大的市场潜力。

## **3、客户资源优势**

公司是国内领先的聚烯烃发泡材料生产企业，可以为各行业客户提供种类丰富的高性能聚烯烃发泡材料。公司围绕下游客户的具体需求，进行了一系列的产品线拓展与开发，凭借卓越的产品性能、不断提升的技术水平、健全的客户服务体系积累了丰富的客户资源。公司的客户资源优势具体体现在以下两个方面：

### **(1) 与行业知名客户合作，有利于公司紧跟下游行业最新发展趋势**

公司生产的聚烯烃发泡材料主要应用于建筑装饰材料、消费电子产品、汽车内饰材料、家用电器产品、医疗器械产品等领域。这些领域对聚烯烃发泡材料的技术要求高，产品更新换代较快，对公司新产品开发提出了较高的要求。各行业优质客户对公司产品的需求基本代表了该行业聚烯烃发泡材料的变化趋势，公司将通过与 OPPO、vivo、福特、长安、格力、美的等应用行业的龙头企业合作，及时把握下游行业发展动向以及客户对于新产品的需求，进行前瞻性研发，保持公司的技术领先优势。

### **(2) 与行业知名客户合作的标杆作用有利于公司拓展行业内其它优质客户**

与行业知名客户合作是公司技术水平和产品性能的象征。公司的产品被广泛应用于国内外知名品牌的产品中，在建筑建材领域，公司的产品通过下游客户进入了财富 500 强企业 Home Depot、Lowe's 的供应体系；在电子消费产品领域，公司的产品被应用在 OPPO、vivo 等知名品牌的电子产品中；在汽车内饰材料领域，公司的产品被应用在福特、长城、长安等品牌的机动车辆中；在家用电器领

域，公司的产品被应用在美的、格力、海尔等品牌的电器产品中。公司产品在获得以上知名客户的认可后，将有利于公司拓展行业内的其他客户，为公司营业收入的持续增长提供了支持。

#### 4、生产工艺优势

##### (1) 自主生产核心设备带来对产品工艺的精准控制

聚烯烃发泡材料生产环节包含造粒、挤片、辐照、发泡等，各个环节的产线质量高低直接决定了生产效率和产品质量。经过多年的研发和经验积累，公司已掌握了自制全套发泡设备、优化改造辐照设备等技术。公司主要发泡设备均为自主设计和制造，是行业内少数能自行设计发泡设备的企业之一。公司拥有专业的设备研发和维护团队，保证公司设备生产能力在行业处于领先地位。

通过自主研发和组装核心设备，公司多方面领先同行业企业，具体表现在：①自制发泡设备较市场上的同类设备有更高的发泡效率；②工艺控制稳定性更高，使产品更加精细，可用于消费电子产品；③经公司改造后的辐照设备可大幅提升辐照效率和质量。

##### (2) 生产工序及设备齐全的优势

聚烯烃发泡材料生产环节包含造粒、挤片、辐照、发泡等。国内较多生产厂商只是配备了部分生产工序的设备，特别是由于辐照设备价格较高加上由于辐射风险需要审批才能配备的原因，配备辐照设备的电子辐照交联聚烯烃发泡材料生产厂商数量较少。公司已配备了含辐照设备在内的前述各工序的生产设备，是国内少数具备全流程生产设备的聚烯烃发泡供应商。由于生产工序及设备齐全，公司拥有按照各工序高效合理的组织生产和研发的优势。

#### 5、多区域运营优势

公司在湖北、安徽、广东、广西及泰国、越南均有生产基地或分支机构，覆盖华中、华东、华南及东南亚等国家和地区。

湖北、安徽、广东及泰国、越南为公司下游客户相对集中的几个区域，公司通常将生产安排在离下游客户较近的区域，因此可以快速响应重要客户的试样需求，快速地将产品小样交由客户进行检测、试生产并同客户高效沟通，大幅提高



了公司争取产品订单的可能性；在客户后续的生产中快速的向其交付公司产品，以满足客户低库存需求，特别是在下游厂商需求变化较快的消费电子和建筑装饰材料领域，快速交货是提高客户满意度的重要方式；由于离下游客户较近，还大幅降低产品运输成本，提高了公司利润。

## 6、前沿质量控制体系带来的产品稳定性优势

公司一直非常重视产品质量管理，从原材料采购、产品生产、入库检验、售后质量跟踪等各个环节都制定了严格质量控制标准，实现对产品质量的全流程控制。公司已通过 IATF16949:2016 和 ISO9001:2015 质量管理体系认证，产品通过 RoHS、REACH 等欧盟国家有毒物质检测验证。为了提高产品质量的稳定性，公司配置了瑕疵检测仪、厚度在线检测系统、辐照均匀性在线检测系统、转矩流变仪等检测设备。通过实施全面的质量控制体系，公司一直将产品质量控制在一个较高的水平。

## 七、公司主营业务及主要产品

公司专业生产聚烯烃发泡材料及聚氨酯发泡材料、有机硅橡胶等产品，是一家集研发、生产、销售新材料于一体的高新技术企业。公司拥有先进的生产设备和生产技术工艺，经过十余年的发展，现已成为国内知名的聚烯烃发泡材料供应商。在建筑装饰材料领域，公司是国内地板地垫类电子辐照交联聚乙烯发泡材料（IXPE）主要供应商，具备抗菌、防静电、防滑等特殊用途的 IXPE 产品的生产能力；在消费电子产品领域，公司是国内少数具备规模化自主生产 0.06mm 超薄 IXPE 能力的企业之一；在汽车内饰材料领域，公司是国内少数已实现批量化生产电子辐照交联聚丙烯发泡材料（IXPP）能力的企业之一。在消费电子产品领域和汽车内饰材料领域，公司正在逐步实现相关产品的进口替代化。

聚烯烃发泡材料是制造建筑装饰材料、消费电子产品、汽车内饰材料、电器产品及医疗器械等产品的重要功能性材料。产品具有高回弹性、高耐候性、高绝缘、降噪隔音、防水密封、保温隔热、密度小、易成型等一系列特征，经过添加其他材料还可具备抗菌、防静电、阻燃、防滑等特殊性能，能满足多个行业的特殊要求。在全球工业升级改造及环保要求不断提高的背景下，聚烯烃发泡材料替代传统发泡材料的趋势愈发明显，拥有广阔的行业发展前景。


公司拥有较强的技术研发能力，积累了丰富的技术研究成果。公司为湖北省省级企业技术中心并建立了院士专家工作站，与华中科技大学等多所国内知名高等院校及科研机构建立了合作关系和科研交流机制。公司参与了多个行业相关标准的制定，是国家标准化委员会认定的“聚乙烯泡沫塑料试验方法”国家标准主导制定单位，工信部主导的“复合铝箔聚乙烯绝热制品”建材行业标准起草单位，在行业内拥有较高的知名度。

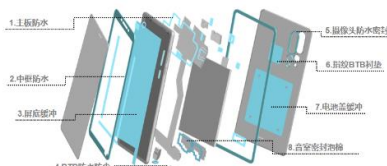
公司的产品被广泛应用于国内外知名品牌的产品中，具体如下：在建筑建材领域，公司的产品通过下游客户进入了财富 500 强企业 Home Depot、Lowe's 的供应体系；在电子消费产品领域，公司的产品被应用在 OPPO、vivo 等知名品牌的电子产品中；在汽车内饰材料领域，公司的产品被应用在福特、长城、长安等品牌的机动车辆中；在家用电器领域，公司的产品被应用在美的、格力、海尔等品牌的电器产品中。

## （一）公司的主要产品

### 1、主要产品简介及应用领域的说明

公司现有核心产品为聚烯烃发泡材料，聚烯烃发泡材料是以烯烃聚合物（PE 聚乙烯、PP 聚丙烯等）为主要原材料，通过复杂的发泡工艺使材料中产生大量独立的细微泡孔，并均匀分散于固体材料中的一类高分子材料。聚烯烃发泡材料具有高回弹性、高耐候性、高绝缘、降噪隔音、防水密封、保温隔热、密度小、易成型等一系列特征，可作为功能性材料运用在建筑装饰材料、消费电子产品、汽车内饰材料等多种领域。

应用领域	图示	特点
建筑装饰材料		在建筑装饰材料中用途极为广泛，可作为隔音地板底材、专用地暖地垫材料、墙壁隔热保温材料等，起到缓冲、防水防潮、隔音降噪、保温节能等作用。

消费电子产品		在智能手机、可穿戴产品等消费电子产品中用途广泛，可作为智能手机屏幕缓冲垫、智能手表防尘片、智能手机相机及扬声器垫片等。具有密封防水、缓冲减震、防屏幕水波纹等功能。
汽车内饰材料		在汽车硬质及软质内装件中用途广泛，可作为汽车皮革装饰衬垫及汽车面板防水膜、汽车风管、顶棚内衬、车载扬声器垫片、汽车泡棉基材等。具有耐热、阻燃、轻量化、成型性能好、安全环保等特性。
家用电器		在家用电器内部运用广泛，可用于面板固定、电器组件粘贴、家用电器防水密封等。具有耐腐蚀性、绝缘性、服帖度高、无残留污染等特性。
医疗器械		在医用器械及材料中用途广泛，可作为心电监护仪电极片、医用易撕胶、急救夹板缓冲材料等。具有表面光滑柔软、无毒无害等特性。

## 2、主要产品的分类情况

### (1) 按照基材分类

报告期内，公司主要产品按基材种类及工艺主要可以分为电子辐照交联聚乙烯发泡材料（IXPE）及电子辐照交联聚丙烯发泡材料（IXPP）。

IXPE 及 IXPP 同属于聚烯烃发泡材料，均具有高回弹、耐腐蚀、易成型、隔音、密度小等一系列特征。

由于主要基材不同，公司生产的 IXPE 及 IXPP 在主要原材料、性能侧重点、生产难度及应用领域方面有所差异，具体差异如下表：

产品种类	IXPE	IXPP
主要原材料	聚乙烯（国产为主、价格较低）	聚丙烯（进口为主，价格较高）
性能侧重点	柔软性高（缓冲性能好）、表面平滑度高	耐热性高、强度（耐穿刺性）高、高温成型性好、隔音性能好
生产难度	高，国内产品质量稳定的企业较少，能够生产超薄型材料的厂家极少	非常高，国内能够进行批量化生产的厂家极少

应用领域	在建筑家装隔热材料、消费电子缓冲材料、电器胶带的绝缘材料及汽车门板防水膜、顶棚、连接件的缓冲垫片发挥缓冲、隔热、绝缘等用途	对耐高温、轻量化要求极高的隔热、缓冲、隔音材料，如汽车门板/仪表板表皮内衬、汽车内饰隔音材料、新能源汽车电池缓冲材料、建筑家装隔音材料等
------	---	--

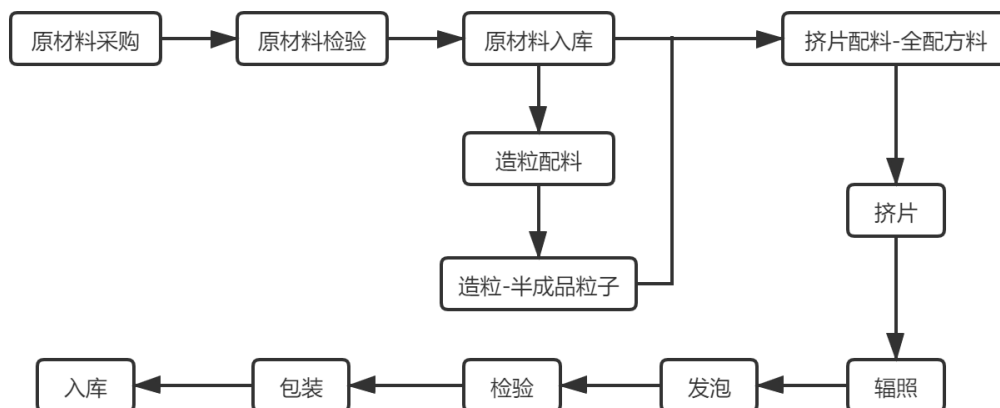
## (2) 按照产品的性能分类

按产品特性，公司生产的聚烯烃发泡材料主要分为普通应用型产品、性能增强型产品及功能增加型产品三种，各系列的主要特性及应用领域如下：

系列	特性与性能	主要应用领域
普通应用型	表面光滑、柔软，外表美观，安全环保； 弹性丰富，缓冲性能出色； 独立气泡的结构具备优异的防水性、隔热性，并且隔热性能不会随时间而发生劣化； 具备不变质、不变色的优异耐候性；	建筑装饰材料：如隔音地板基材； 医疗器械材料：如心电监护仪电极片； 家用电器材料：如电器面板固定胶带；
性能增强型	在普通应用型产品的基础上，在原料中加入性能更高的原材料，使产品在保有普通应用型产品材料特性的同时具备更强的物理或化学性能，如：更薄的厚度；更高的强度和伸长率；更强的高温成型性；更好的柔软度和服帖性；	消费电子产品：如智能手机的屏下超薄缓冲垫片、手机曲面屏边框垫片； 汽车内饰材料：如汽车门板仪表板表皮内衬、汽车空调风管、汽车顶棚；
功能增加型	在普通应用型产品的基础上，在原料中加入特殊功能材料，使产品在普通应用型产品的基础上具备抗菌、防静电、防滑、阻燃等额外功能特性；	建筑装饰材料：抗菌地垫、防静电地垫、防滑地垫； 消费电子产品：防静电耗材； 汽车内饰材料：如车门阻燃防水膜；

## (二) 主要产品的工艺流程

公司主要产品为高分子泡沫塑料中的聚烯烃发泡材料，主要生产流程为造粒、挤片、辐照、发泡等工艺。公司不同产品工艺流程较为相似，以常规 IXPE 生产工艺为例，工艺流程图如下：



聚烯烃发泡材料的主要生产步骤包括：

①造粒：将树脂、特性料、助剂等原料混炼分散，制成具有一定大小和形状且均匀性好的固体颗粒。

②挤片：将产品配方所需的各种树脂颗粒、自制半成品颗粒按一定的配方比例混合均匀，由挤出机进行塑化挤片，并通过模具将熔融物定型为不同厚度、不同宽度的片状卷材。

③辐照：利用电子辐射引发聚合物长链之间的交联反应，使线型或支型聚合物分子间以共价键连接，形成网状结构，获得更高熔体强度的特性。辐照工序无需添加任何催化剂，辐照工序能够提升聚烯烃材料的物理和化学特性，如耐热性、绝缘性、抗化学腐蚀性、机械强度等。

④发泡：辐照处理的聚烯烃材料，在高温发泡炉内发生化学或物理变化，将聚烯烃材料变为具有泡孔结构的发泡材料。

### （三）公司的主要经营模式

#### 1、研发模式

##### （1）研发机制

公司主要产品用于建筑装饰材料、消费电子产品、汽车内饰材料、家用电器产品及医疗器械产品等多种领域，丰富的终端产品种类对本公司的聚烯烃发泡材料产品参数要求较为多样并不断提高。为应对不断变化的市场需求及客户的多样化需求，公司形成了需求导向型研发与行业前沿技术研发两种模式并行的研发机

制。

对于需求导向型研发，公司研发部门以客户订单为中心，根据终端产品应用场景、功能特点、技术参数等定制化需求进行深度研发，满足客户的定制化需求。同时，公司研发部门积极参与到公司的销售环节，紧跟市场，及时获取客户潜在产品需求的反馈信息，以快速研发满足市场的新产品。

对于行业前沿技术研发，公司除直接投入人力、物力和财力进行探索与研究，还通过建立院士专家工作站并与华中科技大学、湖北大学等国内知名高等院校及科研机构进行合作，以提高公司的研发水平并加快科研院所先进技术的产业化步伐。目前公司已在新能源汽车领域的材料应用、电子通讯领域的材料应用、生物材料发泡技术、新型发泡材料等前沿技术取得了丰富的成果。

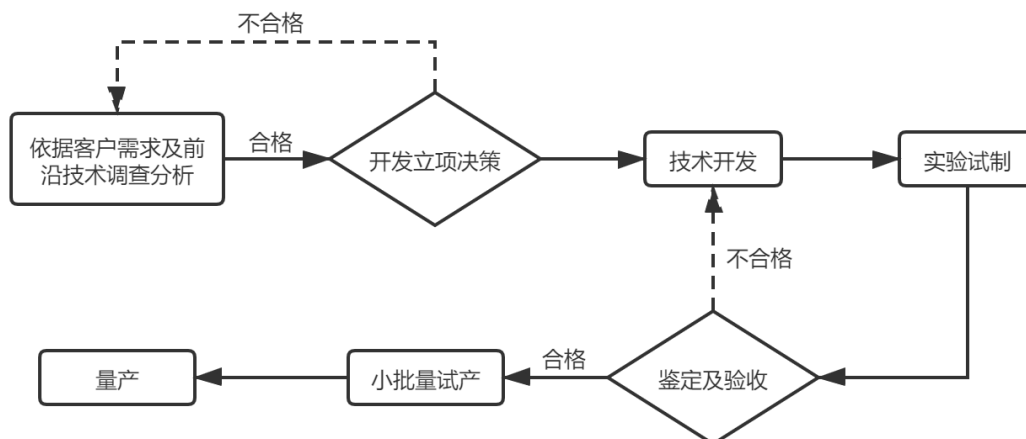
## (2) 研发架构

为保证研发工作的顺利开展，公司设有技术委员会、技术中心、技术职能部门、项目小组，具体职责如下：

研发架构	具体职责
技术委员会	负责公司的技术发展战略和研发战略，保证研发符合公司战略发展方向； 组织公司内部的技术交流和研讨活动； 负责对研发立项的技术评审工作，采取评审会议或会签的形式； 对研发活动进行阶段评审和最终评估； 对公司技术岗位进行相关答辩和评审。
技术中心	负责研发管理制度的制定和修改； 协助公司技术委员会进行立项准备和项目审查； 管理技术资源，协调项目执行中的工作； 召开项目协调会，解决项目运行过程中出现的问题； 公司整体研发环境的建设。
技术职能部门	新品调研组：提出新产品开发的需求、有效识别客户需求信息、衔接客户与开发部门（客户需求调查、试样试用、量产前客户验证等）的对接； 研发部：按市场需求进行新产品开发，同时输出产品研发过程各类需求文件； 工艺技术部：按市场需求进行产品改良，同时输出产品改良过程各类需求文件，配合研发部的开发工作，并参与新品转量产的控制； 生产部技改组：按照开发计划组织落实生产稳定性的技改； 新品质保组：参与客户需求信息识别、开发过程质量控制，提供开发的检验、封样、仪器检定等服务。
项目小组	按照项目任务书进行产品研发。

## (3) 研发流程

公司研发流程如下图所示：



## 2、销售模式

### (1) 境内销售模式

公司产品主要为聚烯烃发泡材料，并被应用于建筑装饰材料、消费电子产品、汽车内饰材料等领域，产品以直销为主，存在少量的贸易销售。

公司采用以营销为导向的市场开发策略及以推销为导向的客户开发策略并行的市场策略。报告期内，公司主要通过展会、网络推广、终端认证等方式，加强产品的品牌建设，提升产品的知名度；在产品的质量、功能、特色、包装、服务等方面提高产品竞争力；同时通过有竞争力的产品价格、渠道建设、适当的促销方案，最大化的吸引目标客户与潜在客户，实现客户开发的过程。客户进行分级分类，重要客户提高拜访频率，同一类客户尽量集中在一个小组，提升维护人员专业知识。另外利用珠三角与长三角办事处的优势，缩小客户半径、加快响应速度、提高客户粘度。重视客户满意度提升，每年两次满意度调查，并分析总结存在的问题，实施改善方案。

公司与贸易商的业务合作是由公司产品的终端用户如消费电子产品领域、汽车制造企业的特征决定的。规模较大的消费电子产品及汽车制造企业原材料、辅料、耗材、配件采购数量大、品种多，直接向生产厂家采购日常经营所需的所有物料难度较大，因此其采购对象包含物料生产厂家和贸易商，对于金额相对较小的物料一般委托中间商或贸易商集中采购。公司在开拓市场过程中，为提高产品

销量、扩大市场占有率，除直接销售给产品直接用户外，还通过贸易商最终销售给消费电子制造企业、汽车生产企业等终端客户。

## （2）境外销售模式

公司的境外销售一般采用独立订单的形式，客户根据生产计划不定期向公司发出确定型号和数量的销售订单，这部分订单将直接进入生产计划。对公司实地走访过的客户，双方每月对账并进行财务结算；对公司未实地走访过的客户，考虑到一定的风险因素，公司要求客户预付货款后安排生产。

报告期内，公司境外销售合法合规，不存在受到相关处罚的行为。

## （3）市场开拓方式

公司主要通过展会、网络推广、终端认证等方式加强产品的品牌建设、提升产品的知名度，并通过主动拜访、老客户推荐、展会现场等方式进行客户接洽，还有部分客户通过其他渠道了解公司信息并主动与公司接洽。

公司客户的获取及维护均通过合法合规的方式进行，不存在商业贿赂的情形。

## （4）客户合作流程

公司与客户达成合作的流程通常为：公司与潜在客户达成初步合作意向后即向客户提供少量样品供其检测和试用；客户在公司产品经检测和试用确认满足其需求后双方就产品的特性、需求量、产品价格、信用期等合作条款进行进一步协商；双方协商一致后，即与公司签订订单（部分客户会与公司签订框架性合作协议），公司即组织生产并按约定发货。在与客户正式合作后，公司市场部门工作人员会定期或不定期的通过电话回访、拜访等方式提供后续跟踪或服务，以了解客户未来的潜在需求、对公司产品和服务的改进建议等，以维系客户关系并为公司新产品研发提供一定的市场信息。

# 3、采购模式

## （1）物料采购

公司日常生产所需原材料主要为各类塑料化工产品，如 PE 塑料、PP 塑料及发泡剂等。公司的采购主要分为安全库存备货采购、按实际需要采购和战略备库三种模式。



安全库存备货采购旨在满足为生产交期提供充足的物料支持。公司采购部和计划部根据各个品种的需求量、订货周期以及每个品种的安全库存、订购量等，建立库存检查机制，设定安全库存。

对于按实际需要采购，公司依据经营目标，结合销售订单、原材料市场价格情况、库存情况和原材料消耗、储存以及供应商交货周期等情况，按需采购，确保公司产品的正常生产与销售。

此外，对于价格变动较大的大宗商品如 PE 塑料、PP 塑料等，公司采取战略备库的方式，选取价格较低的时点进行采购，合理降低成本。

## （2）供应商管理

公司建立了完善的供应商评价与选择管理方法，并制定了《供应商管理程序》予以规范，所有生产物料都在合格供方范围内采购。

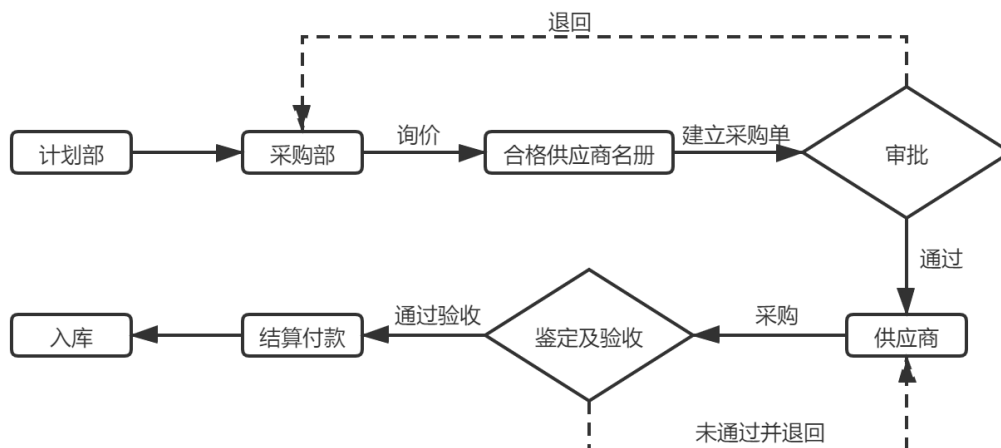
公司的采购部门从经营资质、整体规模、产品的技术参数、检验标准，第三方环保报告、供应商产品目录等维度对潜在新供应商进行评估，通过产品标准的初步检验的供应商将被列入“潜在供应商名录”，经过公司多轮试样合格且现场审核达标方能成为合格供应商。

公司品质部及采购部每月均会对合格供应商的交付质量进行统计及考核，及时纠正供应商服务质量下降的情况。此外，公司每年根据供应商交期、质量、价格及服务质量等方面综合考评，对合格供应商进行评级分类，对于评级不合格的供应商，公司将其移出合格供方名单，在确保有同类物料替代后，不再采购其产品。

## （3）对贸易商的采购

公司原辅料供应商中存在贸易公司，公司未直接向最终供应商进行采购的原因主要为：①部分化工品原材料直接生产商各期对不同地域的销售配额不同，进而对特定原材料的销售设置了限额，公司在无法向直接生产商购买原材料时会选择通过贸易商采购；②通常化工企业规模较大，经销模式是化工产品销售的主要销售模式；③为保证交易效率，化工产品生产商通常要求客户保证一定的月度或年度采购金额，该种情形公司采购灵活性较低；④部分经销商在公司附近设有仓库，相比生产商具有更高的交货效率。

公司主要采购流程如下图所示：



#### 4、生产模式

##### (1) 以销定产与安全库存相结合的生产模式

公司按照以销定产、综合考量、适度库存相结合的原则进行生产，以保证生产计划与销售情况相适应，并根据实际市场需求情况，动态调整生产计划，并按照生产计划安排生产作业。首先，公司的大部分产品具有定制化特征，因此公司主要以客户订单为导向，计划部门按照客户需求的产品规格、数量和交货期等情况以及公司自身的产能情况等制定生产计划，生产部门根据计划执行生产任务。其次，对于部分产品，公司会根据市场行情和销售预测，结合自身的库存情况，进行适量备货，保证安全库存，并实现快速交货。

##### (2) 自主生产和委托加工相结合的生产模式

公司采用自主生产与委托加工相结合的生产模式。公司大部分的工序为自主生产，但由于公司规模不断增加，辐照生产线产能出现不足，辐照环节基础建设和设备投入较高，为克服客户订单快速增长与产能饱和的矛盾，公司选择了具有稳定生产能力与良好质量把控能力的外协厂商，将部分产品的辐照环节交由其外协加工。外协厂商完全按照公司提供的工艺参数对公司基片进行辐照加工。

除部分辐照采用委托生产外，公司报告期内还存在少量发泡后产品打孔、淋膜等生产业务采用委托加工模式。采用委托加工原因为发泡后产品打孔、淋膜等生产需求量较小，技术含量和生产附加值均不高，公司并未配置相应的生产设备

和生产人员。前述生产工序需求量较小，也不是公司的核心生产环节。

#### （四）公司主要产品的生产、销售情况

##### 1、主要产品的销售收入

报告期内，公司主要产品的销售收入及其占主营业务收入比例情况如下：

单位：万元

项目	2023年1-3月		2022年度		2021年度		2020年度	
	金额	占比	金额	占比	金额	占比	金额	占比
IXPE	6,081.16	91.90%	34,290.59	92.05%	43,968.89	95.80%	30,465.94	97.15%
IXPP	322.53	4.87%	2,039.65	5.48%	1,685.58	3.67%	892.31	2.85%
其他	213.73	3.23%	922.15	2.48%	242.63	0.53%	1.54	0.00%
合计	<b>6,617.42</b>	<b>100.00%</b>	<b>37,252.38</b>	<b>100.00%</b>	<b>45,897.10</b>	<b>100.00%</b>	<b>31,359.79</b>	<b>100.00%</b>

注：公司自2022年1月1日起执行财政部颁布的《企业会计准则解释第15号》“关于企业将固定资产达到预定可使用状态前或者研发过程中产出的产品或副产品对外销售的会计处理”规定，对于在首次执行该规定的财务报表列报最早期间的期初至2022年1月1日之间发生的研发过程中产出的产品或副产品对外销售进行追溯调整，因此2021年公司收入、成本及毛利率数据均有调整。

##### 2、主要客户销售情况

报告期内，公司的前五大客户销售情况如下表所示：

单位：万元

期间	前五名客户合计销售额	占营业收入比例
2023年1-3月	1,928.34	28.93%
2022年度	9,711.14	25.99%
2021年度	14,077.91	30.48%
2020年度	10,299.36	32.52%

注：同一控制下的客户已合并计算销售金额

报告期内，公司不存在向前五大客户销售比例超过当期销售总额的50%或向单个客户的销售占比超过30%的情况。公司董事、监事、高级管理人员和核心技术人员及其关联方或持有公司5%以上（含5%）股份的股东与上述客户不存在关联关系或在其中占有权益。

##### 3、主要产品的产量、销量

公司在报告期内的产量与销量如下表所示：

期间	产量（万平方米）	销量（万平方米）	产销率
2023年1-3月	1,672.41	1,565.97	93.64%
2022年度	9,193.26	9,063.36	98.59%
2021年度	12,012.78	11,254.47	93.69%
2020年度	7,982.58	8,055.61	100.91%

如上表公司报告期内产销量总体保持较高水平。公司产品的生产具有以销定产的特点，因此产销率水平较为稳定，均高于90%。公司报告期内主要产品产量及销量与公司实际经营情况相符。

#### （五）公司的采购情况

##### 1、主要原材料及能源采购情况

##### （1）主要原材料采购情况

报告期内，公司采购的主要原材料主要包括PE、PP、EVA、发泡剂等材料，市场供应充分。报告期内，公司采购主要原材料金额如下：

单位：万元

分类	2023年1-3月		2022年度		2021年度		2020年度	
	金额	占比	金额	占比	金额	占比	金额	占比
PE	1,283.18	49.24%	9,512.02	66.24%	12,516.19	68.62%	6,689.43	65.26%
EVA	461.73	17.72%	1,391.81	9.69%	1,742.59	9.55%	997.58	9.73%
PP	-	-	178.65	1.24%	255.16	1.40%	145.46	1.42%
发泡剂	431.19	16.55%	1,232.25	8.58%	1,617.80	8.87%	857.98	8.37%
色母	104.23	4.00%	787.65	5.48%	1,020.89	5.60%	613.09	5.98%
其他	325.56	12.49%	1,258.31	8.76%	1,086.00	5.95%	946.61	9.24%
<b>总计</b>	<b>2,605.88</b>	<b>100.00%</b>	<b>14,360.68</b>	<b>100.00%</b>	<b>18,238.63</b>	<b>100.00%</b>	<b>10,250.16</b>	<b>100.00%</b>

##### （2）能源采购情况

报告期内，公司的能源消耗主要是电力，供应商为当地供电局。报告期内，公司所需电力供应正常，但报告期内单价保持了稳步上升的趋势。

报告期内，公司电力采购情况如下：

项目	2023年1-3月	2022年度	2021年度	2020年度
用电量（万度）	739.75	4,005.27	4,165.25	3,626.96
金额（万元）	555.04	2,814.60	2,510.76	2,105.09
单位电费（元/度）	0.75	0.70	0.60	0.58

## 2、公司主要原材料供应商

报告期内，公司各期对前五大原材料供应商的采购情况如下：

单位：万元

期间	前五名供应商合计采购额	占采购金额比例
2023年1-3月	1,579.04	47.48%
2022年度	9,273.32	56.71%
2021年度	8,933.29	45.31%
2020年度	5,780.47	56.62%

注：同一控制下供应商已合并计算采购金额

报告期内，公司主要原材料为石油化工衍生品，属于大宗商品，价格较为透明且上游生产厂商主要为国内国际的大型石化企业，市场集中度较高。公司董事、监事、高级管理人员和核心技术人员及其关联方或持有公司5%以上（含5%）股份的股东与上述供应商不存在关联关系或在其中占有权益。

## （六）出口情况

2018年以来，中美贸易摩擦加剧，美国对中国进口商品逐步加征10%-25%的关税，包括公司主要产品聚烯烃发泡材料及其主要应用领域PVC地板目前均存在被加征25%关税的情形。报告期公司的境外销售收入分别为2,085.42万元、6,475.85万元、5,730.78万元和821.72万元，占主营业务收入比例分别为6.65%、14.11%、15.38%和12.42%，占比不断上升，境外销售具体构成情况如下：

单位：万元

境外地区	2023年1-3月		2022年度		2021年度		2020年度	
	金额	占比	金额	占比	金额	占比	金额	占比
越南	342.80	41.72%	2,282.58	39.83%	2,667.44	41.19%	761.74	36.53%
美国	157.89	19.21%	1,614.90	28.18%	2,609.27	40.29%	687.15	32.95%
其他境外国家	321.03	39.07%	1,833.30	31.99%	1,199.14	18.52%	636.53	30.52%

地区								
合计	821.72	100.00%	5,730.78	100.00%	6,475.85	100.00%	2,085.42	100.00%

在中美贸易摩擦的大环境下,2021年公司来源于美国的销售收入仍然增长,2022年相关收入有所下滑,但仍高于2020年,公司通过与客户协商定价、承担关税等措施,逐步消化关税带来的不利影响,同时报告期内,公司通过积极拓展越南、韩国、柬埔寨等亚洲市场客户、新建越南及泰国生产基地等方案来应对中美贸易摩擦,综上,贸易摩擦暂未对公司生产经营造成重大不利影响,不会影响本期可转债本息兑付。

## (七) 环保和安全生产方面的措施

### 1、环境保护情况

公司不属于重污染行业企业。公司根据生产经营的实际情况配备了必要的环保设施,使生产经营过程中产生的少量污染物(主要为生活废水、粉尘、废气、固体废弃物等)得到了有效控制,满足排放要求。

发行人已取得孝感市生态环境局汉川市分局核发的编号为“91420900747664278E001U”的《排污许可证》,有效期至2028年6月9日止。

广德祥源、广西祥源及东莞艾泰年产能均在1万吨以下,属于《固定污染源排污许可分类管理名录(2019年版)》的“二十四、橡胶和塑料制品业292”之“其他”,无须办理排污许可证,均根据《固定污染源排污许可分类管理名录(2019年版)》规定在全国排污许可证管理信息平台进行了排污登记。广德祥源取得了登记编号为“91341822MA2PH7179K001Z”《固定污染源排污登记回执》,有效期至2025年11月4日;广西祥源取得了登记编号为“91451400MA5Q88JT36001W”《固定污染源排污登记回执》,有效期至2026年11月21日;东莞艾泰取得了登记编号为“91441900304183889C001W”《固定污染源排污登记回执》,有效期至2025年3月26日。

公司在生产经营过程中产生的主要污染物及采取的防治措施如下:

污染物种类	主要污染物	环保措施
废气	非甲烷总烃	通过高压静电吸附电解、活性炭吸附净化等处理方式处理后排放。

	粉尘	通过除尘滤袋过滤粉尘
废水	冷却水	经冷却塔降温后循环使用
固废	边角料、包装物及处理废气后产生的危废	边角料、包装物可用于再生产，集中收集后对外销售；危废委托具备相应资质的专业机构定期回收、处理。

报告期内，公司已聘请具备检测资质的第三方机构对公司的环境保护进行检测；经检测，公司污染物排放符合相关的法律法规和当地环保部门对发行人污染物环保控制的要求。

报告期内，公司未发生环保事故，也不存在因违反环保法律、法规而受到处罚的情形。

## 2、安全生产情况

### (1) 安全生产内控制度

公司已制定了《生产安全事故应急预案》、《危化品安全管理制度》、《危险作业审批管理制度》、《特种设备及工具安全管理制度》、《承包商安全管理制度》、《废弃物安全管理》等一系列完善的安全生产制度。报告期内，公司安全生产制度得到了全面和有效执行。

### (2) 辐照安全生产措施

公司所处的行业不属于高风险行业。造粒、挤片和发泡等生产环节的安全风险较低。

电子辐照是公司产品生产的主要流程之一。电子辐照的主要设备电子加速器所发射的高能电子束具有较强辐射性，工作人员的操作不当或其他不可抗力因素的影响可能会造成辐射泄漏，从而造成安全生产事故。公司对安全生产采取的措施包括：

#### A. 辐照车间建造符合国家安全标准

①公司采购的辐照设备均满足国家标准；

②公司辐照车间实施多项断电保护措施，如车间大门开启自动断电、红外感应人员后自动断电、紧急手动断电等。由于公司采用的是电子加速辐照技术，断电后辐射即不再产生；

③每台辐照设备配置 4 个辐射剂量实时监控设备，如辐射剂量超过相应标准，即会自动发出警报；

④辐照车间建造安装完成，经过具备资质的第三方单位和当地环保部门验收方投入使用。

### **B.生产中的安全措施**

①辐照设备操作人员在上岗前均需按规定经过公司内部培训，并在具备资质的外部专业机构脱产培训取得《辐射安全与防护培训合格证》；公司每年对辐照车间工作人员进行一次安全生产的内部培训；

②辐照车间工作人员工作时均全程佩戴辐照剂量监控仪，并每季度报送湖北省核工业放射性核素检测实验中心检测，以检测工作人员工作中受到的辐射剂量；

③每天利用环境剂量测试仪检测辐照车间各个点的辐照剂量是否超标；

④定期对辐照设备进行检修，在进入辐照厅（产生辐射的束下设备所处的封闭区域）前按下巡检键后，拔掉主机上的钥匙方可打开辐照厅的大门，此时主机的钥匙被检修人员带入辐照厅，他人由于没有钥匙将无法启动辐照设备；检修人员进入辐照厅时携带着实时剂量监控仪，出现辐射超标后将发出警报；

⑤每年委托湖北省核工业放射性核素检测实验中心对辐照车间的辐射剂量进行检测；

⑥公司根据《中华人民共和国安全生产法》等相关法律法规，制定并完善了安全生产相关的巡检制度、安全教育制度、消防安全管理制度等一系列制度。在生产全过程中，公司均严格执行上述的安全生产管理制度。

### **(3) 安全生产情况**

报告期内，公司未发生重大安全生产事故，也不存在因违反安全生产法律、法规而受到处罚的情形。

### **(八) 现有业务发展安排及未来发展战略**

公司专注于高端发泡材料制造领域，以现有产品为基础充分结合市场需求，通过技术创新、设备升级，提高产品质量，丰富产品种类，提升企业自身竞争力从而更好的满足客户需求，逐步实现国内高端发泡材料的进口替代，并成为全球



高端发泡塑料行业的标杆。

发泡材料下游应用较为广泛，报告期内公司产品主要集中于泡沫塑料制造的聚烯烃发泡材料细分领域。除此之外，行业中还有其他应用范围更广，市场潜力更大的领域。因此，产品线的多元化将成为公司后续发展的重要路径之一。

此外，公司正在加快产品升级，积极将应用于家装建材、电子产品为主的产品线扩大至新能源车用发泡材料、高端电子产品用材料等应用领域。由于该等产品相对而言具有更精细化的生产要求及更高的市场定位、更广泛的市场空间。公司有望通过现有产品的升级，获得更多元化的客户，达到更高的利润水平。

## 八、公司技术及研发情况

### （一）主要产品核心技术

公司核心技术均为自主创新，经过多年的研发投入和积累，公司在发泡炉、发泡技术和电子胶带等方面积累了多项核心技术，具体情况如下：

序号	技术名称	技术简介与用途	创新类型	已获得专利
1	常压自由垂直发泡炉技术	该技术兼顾了加温器件布局、冷却系统、隔热保温系统、传动系统、片材表面处理系统、安全保护系统、自动收卷系统；炉体具备节能环保、发泡片材厚度倍率稳定、表面结构多样、节省人工、能耗；具备高产稳定的特点。	自主创新	200810212024.8 201420527418.3
2	聚丙烯发泡技术	该技术通过独特的配方和特定的工艺，使聚丙烯发泡产品具备优良的隔热、耐温、绝缘、耐腐蚀、耐候、防尘、防水等性能。可应用于建筑和汽车等领域，符合建筑保温和汽车轻量化的需求趋势。	自主创新	201310370426.1
3	超薄型发泡技术	该技术可使产品最薄厚度达到仅 0.06mm，约一根头发丝的直径。压缩强度和拉伸强度可在一定范围内调整；防水等级可达 IPX7 等级，可极大满足电子领域不同的缓冲和密封要求。	自主创新	201510018008.5 201210255178.1 201610471971.3
4	防水聚烯烃发泡技术	该技术使产品具有极低的压缩强度，可应用于超软型电子胶带产品，广泛适合于全面屏、3D 屏、瀑布屏、环绕屏等有密封需求的电子产品领域，特别是 OLED 材质的显示器件，亦适用于手机屏底、手机电池的缓冲领域。	自主创新	201810124343.7
5	电子胶带独特配方技术	该技术可使电子胶带产品具备优良的缓冲性能，出色的压缩强度和拉伸强度；平衡了密封性能和缓冲性能，在保证填缝能力的同	自主创新	独特的配方技术，未申请专利

		时, 大大提高层间内聚力和可重工性。		
6	多功能防滑技术	该技术可以调整动/静摩擦系数, 达到极佳的水平防滑性能, 适合于自流平地面地板的铺装。特殊设计的双面防滑产品, 可以防止地板间产生缝隙和翘曲, 延长使用寿命。	自主创新	201821441246.2
7	IXPE 防静电技术	该技术可调节 IXPE 产品的颜色和阻值范围, 无氨、铵根离子、硫酸根、低分子硅化合物等有害物质析出, 能适用于电子机器手识别, 为电子器件提供良好的静电耗散和缓冲保护。	自主创新	201110094887.1

## (二) 公司所获重大奖项

公司自成立以来, 获得了多项与科研相关的荣誉, 具体如下:

序号	证书名称	授予时间	授予机构
1	创新试点企业	2011 年	湖北省科技厅
2	校企共建研发中心	2011 年	湖北省科技厅
3	湖北省自主创新产品	2011 年	湖北省科技厅
4	创新创业大赛-年度科技企业	2013 年	湖北省科技厅
5	省知识产权示范企业	2014 年	湖北省知识产权局
6	院士专家工作站	2014 年	湖北省科学技术协会
7	省科技进步一等奖	2015 年	湖北省人民政府
8	湖北省科普示范企业	2015 年	湖北省科学技术协会、财政厅
9	高新技术企业	2017 年	湖北省科技厅、财政厅、国税局、地税局
10	湖北省名牌产品	2018 年	湖北省质量强省工作委员会办公室
11	湖北省企业技术中心	2018 年	湖北省发改委、科技厅、财政厅、国税局、地税局、武汉海关
12	湖北省支柱产业细分领域隐形冠军科技小巨人	2018 年	湖北省经济和信息化委员会

## (三) 制定的行业标准

公司自成立以来, 参与或牵头制订了 3 项国家及地区行业标准, 具体如下:

序号	标准	发布单位	备注
1	聚乙烯泡沫塑料试验方法	国家标准化管理委员会	第一起草单位
2	复合铝箔聚乙烯绝热制品	工信部	参与起草单位

3	建筑节能用 辐照交联聚烯烃发泡材料	湖北省住房和城乡建设厅、 湖北省质量技术监督局	第一起草单位
---	----------------------	----------------------------	--------

#### (四) 正在进行的研发项目及其进展

公司在研项目主要包括现有产品技术改良项目及新产品研发项目，具体情况如下：

##### 1、聚氨酯发泡材料在研项目

系列	项目目的	进展情况	拟达到的目标	预计对公司未来发展的影响
超柔软聚氨酯发泡材料	开发具有高柔软度，和极高的耐压压缩比，导热率低，耐老化性好的材料	量产	使材料能够适用高保温需求的新能源领域，同时具有高柔软度，可应对电芯间应力管理	提供新能源领域动力电池的保温和应力管理解决方案，能够丰富公司产品体系，提高公司在新能源领域地位
耐候性柔软聚氨酯发泡材料	开发具有优异耐热稳定性、耐湿热老化、耐电学性能，同时具备优异平滑 CFD 曲线能够满足较大范围内的电池膨胀收缩。	量产	使材料拥有极其平滑的 CFD 曲线，满足更高的能量密度新能源动力电池膨胀和收缩的应力管理	使公司拥有在软包电芯应力管理领域材料方面的解决方案
耐高温性耐候聚氨酯发泡材料	优异的耐高温性及耐湿热老化性能，为电芯间缓冲垫片，提供极佳的预载力，能够在较大范围内吸收电池膨胀收缩引起的尺寸变化，维持恒定的应力	量产	使材料达到耐严苛湿热老化性能，能应用于新能源产品中，同时兼具一定的柔软度	可应用于软包电芯间，提供较大的初始预紧力，丰富公司产品体系
中硬度阻燃聚氨酯发泡材料	开发中等硬度的阻燃材料，拥有优异的耐高低温性能，良好的承载能力，可作为电芯间、电池壳体、电池保温、电芯支撑等方面用途	量产	使材料介于高硬度和低硬度之间，兼具柔软性和支撑性能，应用范围较为广泛	适用于新能源行业在液冷板支撑和方形电芯间承载的应用，丰富公司产品体系
高硬度阻燃聚氨酯发泡材料	开发高硬度的阻燃材料，拥有良好的耐高低温性能，优异的承载能力，可作为电芯间、电池壳体、电池保温、电芯支撑等方面用途	量产	使材料具有较高硬度，能够应用于新能源动力电池承载和支撑	适用于新能源行业在液冷板支撑和方形电芯间承载的应用，丰富公司产品体系
超耐温阻燃温聚氨酯发泡材料	开发超高耐高温性，可长期用于 100℃ 及以上温度的使用环境的阻燃	样品验证	使材料具有极高耐高温性能，可满足特定领域在长期高温环境	满足各应用领域的高耐温需求，丰富公司产品体系

料	材料, 兼具良好的耐高低温性能及良好的承载能力		下使用需求	
---	-------------------------	--	-------	--

## 2、有机硅橡胶在研项目（含有机硅发泡材料及陶瓷化硅胶）

系列	项目目的	进展情况	拟达到的目标	预计对公司未来发展的影响
软质有机硅发泡材料	开发新能源电池包电芯缓冲隔热、电池膨胀应力管理的有机硅发泡材料。具有高压比、低应力、阻燃、绝缘、耐高低温、低压缩永久形变、耐环境老化等性能的有机硅材料。	工艺验证	使材料满足应用端对电池膨胀应力自适应管理	满足新能源电池客户对不同电芯间缓冲材料的需求, 丰富公司在电芯间应用材料的品种, 以突显公司在动力电池电芯间材料开发及应用的深度研究
中等硬度有机硅发泡材料	开发用于新能源电池包密封、液冷板支撑, 轨道交通悬浮地板的有机硅发泡材料。具有稳定压缩应力、阻燃、绝缘、耐高低温、低压缩永久形变、耐环境老化等性能的有机硅发泡材料	量产	使材料在一定硬度下拥有 IP67-IP68 密封等级, 并拥有稳定压缩应力、高闭孔率	满足新能源电池及轨道交通的客户, 对密封材料和支撑材料的需求, 丰富公司产品体系
高硬度有机硅发泡材料	开发新能源电池包密封、液冷板支撑, 轨道交通悬浮地板的有机硅发泡材料。具有高压比、高拉伸强度、阻燃、绝缘、耐高低温、低压缩永久形变、耐环境老化等性能的有机硅发泡材料	工艺验证	使材料在较高硬度下拥有 IP67-IP68 密封等级, 同时拥有高压比、高闭孔率、高拉伸强度	适用于高强度要求的密封和支撑, 为新能源电池行业和轨道交通行业的特殊使用环境提供了特殊定制产品, 丰富公司产品体系
陶瓷化有机硅发泡材料	开发用于新能源电池包热管理及应力管理的有机硅发泡材料。具有热失控防护、应力自适应管理等功能, 高压比、阻燃、绝缘、耐高低温、低压缩永久形变、耐环境老化等性能的有机硅材料。	工艺验证	使材料满足隔热、耐 1500℃ 火焰刺穿, 同时具备一定缓冲性能	适应新能源汽车行业对热管理及热失控材料的需求, 丰富公司产品体系
陶瓷化防火绝缘材料	开发具有热失控防护功能、阻燃、高温绝缘 (800℃)、耐高低温、耐环境老化等性能的有机硅	量产	使材料能够经受 1500℃ 火焰刺穿, 并在 800℃ 高温拥有一定绝缘性能	适应新能源汽车行业对液冷系统及对链接导体热失控条

系列	项目目的	进展情况	拟达到的目标	预计对公司未来发展的影响
	防火材料			件下的绝缘防护,丰富公司在热失控管理中的材料品种
陶瓷化隔热材料	开发用于新能源电池包防火罩、电池端板的防火材料。具有高温隔热、抗1500°C火焰刺穿、阻燃、绝缘、耐高低温、低压缩永久形变、耐环境老化,可匹配电池包箱体非平面结构等特性	量产	使材料满足隔热、耐火焰刺穿,同时具备一定缓冲性能	适应动力电池的热失控管理及隔热需求,为公司在新能源汽车行业的热失控管理中提供系统化解方案
陶瓷化微孔材料	开发陶瓷化有机硅微孔材料,用于方形电芯隔热防护。能够耐火焰穿刺,降低受火面背面温度及提供正相关的压缩应力	工艺开发中	使微孔发泡材料具有陶瓷化隔热、耐火焰刺穿,正相关压缩应力等性能	适用于新能源动力电池的热失控管理与应力管理的综合需求,为公司丰富了热失控管理和电芯缓冲材料的品种
有机硅阻尼功能材料	开发应用于消费电子导热性和连续施工性、具备阻尼缓冲、低硅氧烷含量,保证电气光学部件功能发挥。	高校联合开发中	使材料拥有高导热系数及低热阻有机硅导热能力	满足精密仪器等对高导热和高缓冲材料的需求,丰富公司在消费电子领域缓冲材料品种

### 3、聚烯烃发泡材料及其他在研项目

项目名称	项目目的	进展情况	拟达到的目标	预计对公司未来发展的影响
IXPP 聚丙烯发泡材料	充分利用 IXPP 的缓冲、降噪、隔热、绝缘、耐腐蚀、耐候、防尘、防水等功能和与其他材料复合的能力,与多种皮革材料胶贴,或热压复合后作为汽车表皮材料使用,发挥隔音、减震、防水、隔热等性能,防止结露现象发生	量产	满足复杂结构的二次成型加工;满足乘客对于不同部位触感的要求,使驾乘体验更舒适;可以作为汽车顶篷、汽车风管、线束管、门板等部位的内装材料,起到缓冲和隔声降噪的作用,提升汽车内饰的环保性和高档感,提高车内的私密程度;产品有助于实现汽车轻量化,提升汽车燃油经济性	打破 IXPP 材料的国外垄断地位,全方位满足替代进口材料的诉求,助力国产汽车内饰领域更好的发展

项目名称	项目目的	进展情况	拟达到的目标	预计对公司未来发展的影响
陶瓷化聚烯烃	开发防火耐火，可以有效隔断被保护物受明火危害的陶瓷化聚烯烃材料。在失火情况下，具有快速成瓷能力，且成瓷后强度可以耐震动、喷淋，且通过内部的气孔结构对被保护物起到很好的隔热作用，能防止被保护物在高温下失效，让被保护物可以有效进行正常工作	样品验证	开发具有成本优势的陶瓷化聚烯烃材料，可以作为新能源动力电池之间、电线电缆用途，防止它们在遇明火的情况下失效	为新能源、轨道交通等行业提供优良的防火耐火材料及高效的防火耐火方案。
膨胀阻燃材料	开发轨道交通或新能源电芯模组间缓冲、隔热、阻燃等用途的可膨胀聚烯烃材料。具有在较低温度的情况下快速膨胀，隔绝空气、热量，并阻止火焰传播的能力	样品验证	开发具有成本优势的、用于轨道交通或新能源电芯模组间的隔热垫片	适应我国新能源汽车行业对国产替代材料的诉求，并进军轨道交通领域
超高耐冲击性发泡材料开发	开发具备极高的小球冲击性能，较强的点冲击耐受能力，可调的压缩指标，适应电子产品边框和屏底应用	工艺验证	开发可广泛应用在有高缓冲需求的电子产品领域，兼具较高的层间内聚力和缓存性能	应对可移动/手持式电子设备、影音娱乐显示系统对缓存性能的要求
回收技术研发	开发聚烯烃回收物料在发泡材料中的应用技术，产品物性满足现有比对产品接近的性能指标	工艺验证	实现相关回收技术，开发具有PCR认证的环保节能型发泡材料	适应环保节能减少碳排放的发展趋势和市场背景，提高原材料的利用率
生物基发泡研究	致力于生物基材料的可辐照和可发泡性研究和技术开发，产品具备相关行业需求的性能，满足电子胶带领域对节能降碳诉求	样品验证	开发具有市场认证的生物基发泡材料	适应环保节能减少碳排放的发展趋势和市场背景，为绿色发展提供助力
超临界气体聚合物发泡产品研发	采用超临界流体浸渍聚合物和创新设计的发泡工艺对浸渍交联聚合物材进行升温发泡，半连续制备聚合物发泡材料	样品制备	开发耐热、耐蠕变、回弹性优异的超临界流体发泡材料，开拓绿色低碳的聚合物发泡量产技术	在电子、新能源、医疗、体育用品等领域开发具有环保超洁净、性能优异发泡材料

## （六）研发投入情况

### 1、研发人员情况

报告期各期，发行人分别拥有研发人员 68、98、109、116 名，占员工总数

的比例分别为 9.65%、11.12%、13.26%、13.23%。

## 2、核心技术人员情况

报告期内，公司核心技术人员为魏琼、段建平和王诗明，未发生变动。以上核心技术人员的个人简历详见本节之“五、（一）现任董事、监事、高级管理人员的基本情况”。

## 3、研发投入的构成及占营业收入的比例

单位：万元

项目	2023年1-3月	2022年度	2021年度	2020年度
研发投入金额	681.77	2,321.58	2,442.82	1,960.55
营业收入	6,665.05	37,363.64	46,193.96	31,669.23
研发投入占比	10.23%	6.21%	5.29%	6.19%

### （七）报告期内研发形成的重要专利及非专利技术及其应用情况

报告期内，公司研发形成的专利主要为“原位阻燃增强聚氨酯泡棉及其制备方法”、“一种高阻燃有机硅泡棉片材及其制备方法”、“一种三明治结构的无卤阻燃聚烯烃发泡材料及其制备方法”、“环保型交联聚烯烃发泡材料及其制备方法”等，均应用于公司的主营业务。

报告期内，公司研发形成的授权专利技术参见本募集说明书“第四节 发行人基本情况”之“九、公司的主要资产情况”之“（一）4、专利权”。

## 九、公司的主要资产情况

### （一）公司的主要财产

截至 2023 年 3 月 31 日，公司的固定资产情况如下：

单位：万元

项目	原值	净值	综合成新率
房屋及建筑物	20,380.53	17,189.14	84.34%
机器设备	17,125.01	11,513.20	67.23%
运输工具	846.14	361.00	42.66%

其他设备	1,139.40	646.92	56.78%
土地所有权	1,591.07	1,591.07	100.00%
合计	41,082.15	31,301.33	76.19%

### 1、房屋建筑物

截至本募集说明书签署之日，发行人及其子公司拥有的房屋建筑物具体情况如下：

序号	房屋所有权人	证书编号	坐落	用途	面积 (m <sup>2</sup> )	他项权利
1	发行人	鄂(2017)汉川市不动产权第0006591号	汉川市经济技术开发区华一村(汉蔡公路东)	办公、其他、集体宿舍、工业	9,870.15	抵押
2	发行人	汉川市房权证城区字第1501100107号	汉川市汉蔡公路东3幢	车间	2,158.26	抵押
3	发行人	汉川市房权证城区字第1501100129号	汉川市汉蔡公路东4幢	生产仓库	3,519.59	抵押
4	发行人	汉川市房权证城区字第1501100108号	汉川市经济技术开发区华一村(汉蔡公路东)5号车间幢	车间	2,361.83	抵押
5	发行人	汉川市房权证城区字第1501101735号	汉川市经济开发区汉蔡公路东(祥源新材6号车间)	工业	2,430.37	抵押
6	发行人	汉川市房权证城区字第1501101733号	汉川市经济开发区汉蔡公路东(祥源新材7号车间)	工业	3,233.06	抵押
7	发行人	汉川市房权证城区字第1501101734号	汉川市经济开发区汉蔡公路东(祥源新材8号车间)	工业	2,171.30	抵押
8	发行人	鄂(2019)汉川市不动产权第0010301号	汉川市霍城大道19号凌峰大酒店1#楼11层1101室	商业服务	49.94	无
9	发行人	鄂(2019)汉川市不动产权第0010695号	汉川市霍城大道19号凌峰大酒店1#楼11层1103室	商业服务	49.94	无
10	发行人	鄂(2019)汉川市不动产权第0010357号	汉川市霍城大道19号凌峰大酒店1#楼11层1106室	商业服务	49.94	无
11	发行人	鄂(2019)汉川市不动产权第0010368号	汉川市霍城大道19号凌峰大酒店1#楼11层1107室	商业服务	49.94	无
12	发行人	鄂(2019)汉川市不动产权第	汉川市霍城大道19号凌峰大酒店1#楼11层	商业服务	49.94	无



		0010666 号	1108 室			
13	发行人	鄂(2019)汉川市不动产权第0010707号	汉川市霍城大道19号凌峰大酒店1#楼11层1109室	商业服务	49.94	无
14	发行人	鄂(2019)汉川市不动产权第0010684号	汉川市霍城大道19号凌峰大酒店1#楼11层1110室	商业服务	49.94	无
15	发行人	鄂(2019)汉川市不动产权第0010664号	汉川市霍城大道19号凌峰大酒店1#楼11层1111室	商业服务	55.72	无
16	发行人	鄂(2020)汉川市不动产权第0005157号	汉川市霍城大道19号凌峰大酒店1#楼11层1112室	商业服务	55.72	无
17	发行人	鄂(2019)汉川市不动产权第0010662号	汉川市霍城大道19号凌峰大酒店1#楼11层1113室	商业服务	49.94	无
18	发行人	鄂(2019)汉川市不动产权第0010651号	汉川市霍城大道19号凌峰大酒店1#楼11层1114室	商业服务	49.94	无
19	发行人	鄂(2019)汉川市不动产权第0010663号	汉川市霍城大道19号凌峰大酒店1#楼11层1115室	商业服务	49.94	无
20	发行人	鄂(2019)汉川市不动产权第0010656号	汉川市霍城大道19号凌峰大酒店1#楼11层1116室	商业服务	49.94	无
21	发行人	鄂(2019)汉川市不动产权第0010700号	汉川市霍城大道19号凌峰大酒店1#楼11层1118室	商业服务	49.94	无
22	发行人	鄂(2019)汉川市不动产权第0010702号	汉川市霍城大道19号凌峰大酒店1#楼11层1119室	商业服务	38.44	无
23	发行人	鄂(2020)汉川市不动产权第0005161号	汉川市霍城大道19号凌峰大酒店1#楼11层1120室	商业服务	49.94	无
24	发行人	鄂(2019)汉川市不动产权第0010676号	汉川市霍城大道19号凌峰大酒店1#楼11层1122室	商业服务	49.94	无
25	发行人	鄂(2019)汉川市不动产权第0010678号	汉川市霍城大道19号凌峰大酒店1#楼11层1123室	商业服务	49.94	无
26	发行人	鄂(2019)汉川市不动产权第0010681号	汉川市霍城大道19号凌峰大酒店1#楼11层1125室	商业服务	49.94	无
27	发行人	鄂(2019)汉川市不动产权第0010659号	汉川市霍城大道19号凌峰大酒店1#楼11层1130室	商业服务	49.94	无
28	发行人	鄂(2019)汉川市不动产权第0010682号	汉川市霍城大道19号凌峰大酒店1#楼11层1126室	商业服务	49.94	无

29	发行人	鄂(2019)汉川市不动产权第0010688号	汉川市霍城大道19号凌峰大酒店1#楼11层1127室	商业服务	49.94	无
30	发行人	鄂(2019)汉川市不动产权第0010705号	汉川市霍城大道19号凌峰大酒店1#楼11层1132室	商业服务	39.64	无
31	发行人	鄂(2019)汉川市不动产权第0010703号	汉川市霍城大道19号凌峰大酒店1#楼11层1131室	商业服务	49.94	无
32	发行人	鄂(2019)汉川市不动产权第0010653号	汉川市霍城大道19号凌峰大酒店1#楼11层1128室	商业服务	49.94	无
33	发行人	鄂(2019)汉川市不动产权第0010655号	汉川市霍城大道19号凌峰大酒店1#楼11层1129室	商业服务	49.94	无
34	发行人	鄂(2019)汉川市不动产权第0010650号	汉川市霍城大道19号凌峰大酒店1#楼11层1102室	商业服务	49.94	无
35	发行人	鄂(2020)汉川市不动产权第0005159号	汉川市霍城大道19号凌峰大酒店1#楼11层1124室	商业服务	49.94	无
36	发行人	鄂(2020)汉川市不动产权第0005163号	汉川市霍城大道19号凌峰大酒店1#楼11层1121室	商业服务	49.94	无
37	发行人	鄂(2020)汉川市不动产权第0005160号	汉川市霍城大道19号凌峰大酒店1#楼11层1117室	商业服务	49.94	无
38	发行人	鄂(2020)汉川市不动产权第0005158号	汉川市霍城大道19号凌峰大酒店1#楼11层1105室	商业服务	49.94	无
39	发行人	鄂(2020)汉川市不动产权第0005162号	汉川市霍城大道19号凌峰大酒店1#楼11层1104室	商业服务	49.94	无
40	广德祥源	皖(2019)广德县不动产权第0000129号	广德经济开发区	工业	15,583.94	抵押
41	广德快尔特	皖(2020)广德市不动产权第0013166号	广德经济开发区	工业	4,421.96	无
42	广德快尔特	皖(2020)广德市不动产权第0013167号	广德经济开发区	工业	6,156.24	无

截至募集说明书签署日，上述房屋建筑物的抵押情况如下：

(1) 第1项不动产已抵押给农业银行汉川市支行，抵押金额为2,100万元，所担保的主债权期限为2017年11月29日至2022年11月28日。

(2) 第2-7项不动产已抵押给工商银行汉川支行，抵押金额为3,000万元，

所担保的主债权期限为 2021 年 10 月 9 日至 2027 年 10 月 8 日。

(3) 第 40 项不动产已抵押给广德农商行，抵押金额为 1,700 万元，所担保的主债权期限为 2019 年 1 月 18 日至 2024 年 1 月 18 日，截至募集说明书签署日，该不动产未办理抵押登记。

## 2、土地使用权

截至募集说明书签署日，发行人及其控股子公司拥有土地使用权的情况如下：

序号	土地使用权人	证书编号	地址	权利性质	用途	面积 (m <sup>2</sup> )	终止日期	他项权利
1	发行人	鄂(2017)汉川市不动产权第0006591号	汉川市经济技术开发区华一村(汉蔡公路东)	出让	工业用地	15,172.60	2061.11.10	抵押
2	发行人	川国用(2015)第0208号	汉川市仙女山街道办事处华一村	出让	工业用地	13,606.10	2065.07.01	抵押
3	发行人	川国用(2015)第0267号	汉川市仙女山街道办事处华一村	出让	工业用地	14,837.20	2061.11.10	抵押
4	发行人	鄂(2019)汉川市不动产权第0010301号	汉川市霍城大道19号凌峰大酒店1#楼11层1101室	出让	住宿餐饮用地	3.70	2050.11.10	无
5	发行人	鄂(2019)汉川市不动产权第0010695号	汉川市霍城大道19号凌峰大酒店1#楼11层1103室	出让	住宿餐饮用地	3.70	2050.11.10	无
6	发行人	鄂(2019)汉川市不动产权第0010357号	汉川市霍城大道19号凌峰大酒店1#楼11层1106室	出让	住宿餐饮用地	3.70	2050.11.10	无
7	发行人	鄂(2019)汉川市不动产权第0010368号	汉川市霍城大道19号凌峰大酒店1#楼11层1107室	出让	住宿餐饮用地	3.70	2050.11.10	无
8	发行人	鄂(2019)汉川市不动产权第0010666号	汉川市霍城大道19号凌峰大酒店1#楼11层1108室	出让	住宿餐饮用地	3.70	2050.11.10	无
9	发行人	鄂(2019)	汉川市霍城	出让	住宿餐	3.70	2050.11.10	无

		汉川市不动 产权第 0010707号	大道19号凌 峰大酒店1# 楼11层1109 室		饮用地			
10	发行人	鄂(2019) 汉川市不动 产权第 0010684号	汉川市霍城 大道19号凌 峰大酒店1# 楼11层1110 室	出让	住宿餐 饮用地	3.70	2050.11. 10	无
11	发行人	鄂(2019) 汉川市不动 产权第 0010664号	汉川市霍城 大道19号凌 峰大酒店1# 楼11层1111 室	出让	住宿餐 饮用地	4.12	2050.11. 10	无
12	发行人	鄂(2020) 汉川市不动 产权第 0005157号	汉川市霍城 大道19号凌 峰大酒店1# 楼11层1112 室	出让	住宿餐 饮用地	4.12	2050.11. 10	无
13	发行人	鄂(2019) 汉川市不动 产权第 0010662号	汉川市霍城 大道19号凌 峰大酒店1# 楼11层1113 室	出让	住宿餐 饮用地	3.70	2050.11. 10	无
14	发行人	鄂(2019) 汉川市不动 产权第 0010651号	汉川市霍城 大道19号凌 峰大酒店1# 楼11层1114 室	出让	住宿餐 饮用地	3.70	2050.11. 10	无
15	发行人	鄂(2019) 汉川市不动 产权第 0010663号	汉川市霍城 大道19号凌 峰大酒店1# 楼11层1115 室	出让	住宿餐 饮用地	3.70	2050.11. 10	无
16	发行人	鄂(2019) 汉川市不动 产权第 0010656号	汉川市霍城 大道19号凌 峰大酒店1# 楼11层1116 室	出让	住宿餐 饮用地	3.70	2050.11. 10	无
17	发行人	鄂(2019) 汉川市不动 产权第 0010700号	汉川市霍城 大道19号凌 峰大酒店1# 楼11层1118 室	出让	住宿餐 饮用地	3.70	2050.11. 10	无
18	发行人	鄂(2019) 汉川市不动 产权第 0010702号	汉川市霍城 大道19号凌 峰大酒店1# 楼11层1119 室	出让	住宿餐 饮用地	2.84	2050.11. 10	无
19	发行人	鄂(2020)	汉川市霍城	出让	住宿餐	3.70	2050.11. 10	无

		汉川市不动产权第0005161号	大道19号凌峰大酒店1#楼11层1120室		饮用地			
20	发行人	鄂(2019)汉川市不动产权第0010676号	汉川市霍城大道19号凌峰大酒店1#楼11层1122室	出让	住宿餐饮用地	3.70	2050.11.10	无
21	发行人	鄂(2019)汉川市不动产权第0010678号	汉川市霍城大道19号凌峰大酒店1#楼11层1123室	出让	住宿餐饮用地	3.70	2050.11.10	无
22	发行人	鄂(2019)汉川市不动产权第0010681号	汉川市霍城大道19号凌峰大酒店1#楼11层1125室	出让	住宿餐饮用地	3.70	2050.11.10	无
23	发行人	鄂(2019)汉川市不动产权第0010659号	汉川市霍城大道19号凌峰大酒店1#楼11层1130室	出让	住宿餐饮用地	3.70	2050.11.10	无
24	发行人	鄂(2019)汉川市不动产权第0010682号	汉川市霍城大道19号凌峰大酒店1#楼11层1126室	出让	住宿餐饮用地	3.70	2050.11.10	无
25	发行人	鄂(2019)汉川市不动产权第0010688号	汉川市霍城大道19号凌峰大酒店1#楼11层1127室	出让	住宿餐饮用地	3.70	2050.11.10	无
26	发行人	鄂(2019)汉川市不动产权第0010705号	汉川市霍城大道19号凌峰大酒店1#楼11层1132室	出让	住宿餐饮用地	2.93	2050.11.10	无
27	发行人	鄂(2019)汉川市不动产权第0010703号	汉川市霍城大道19号凌峰大酒店1#楼11层1131室	出让	住宿餐饮用地	3.70	2050.11.10	无
28	发行人	鄂(2019)汉川市不动产权第0010653号	汉川市霍城大道19号凌峰大酒店1#楼11层1128室	出让	住宿餐饮用地	3.70	2050.11.10	无
29	发行人	鄂(2019)	汉川市霍城	出让	住宿餐	3.70	2050.11.10	无

		汉川市不动产权第0010655号	大道19号凌峰大酒店1#楼11层1129室		饮用地			
30	发行人	鄂(2019)汉川市不动产权第0010650号	汉川市霍城大道19号凌峰大酒店1#楼11层1102室	出让	住宿餐饮用地	3.70	2050.11.10	无
31	发行人	鄂(2020)汉川市不动产权第0005159号	汉川市霍城大道19号凌峰大酒店1#楼11层1124室	出让	住宿餐饮用地	3.70	2050.11.10	无
32	发行人	鄂(2020)汉川市不动产权第0005163号	汉川市霍城大道19号凌峰大酒店1#楼11层1121室	出让	住宿餐饮用地	3.70	2050.11.10	无
33	发行人	鄂(2020)汉川市不动产权第0005160号	汉川市霍城大道19号凌峰大酒店1#楼11层1117室	出让	住宿餐饮用地	3.70	2050.11.10	无
34	发行人	鄂(2020)汉川市不动产权第0005158号	汉川市霍城大道19号凌峰大酒店1#楼11层1105室	出让	住宿餐饮用地	3.70	2050.11.10	无
35	发行人	鄂(2020)汉川市不动产权第0005162号	汉川市霍城大道19号凌峰大酒店1#楼11层1104室	出让	住宿餐饮用地	3.70	2050.11.10	无
36	发行人	鄂(2021)汉川市不动产权第0010865号	汉川市仙女山街道办事处华二村	出让	工业用地	103,870.34	2070.08.09	无
37	广德祥源	皖(2019)广德县不动产权第0000128号	广德经济开发区	出让	工业用地	20,857.41	2062.04.20	无
38	广德祥源	皖(2019)广德县不动产权第0000129号	广德经济开发区	出让	工业用地	21,455.88	2062.04.20	抵押
39	广德快尔特	皖(2020)广德市不动产权第0013166号	广德经济开发区	出让	工矿仓储用地/工业	13,646.81	2054.04.21	无

40	广德快尔特	皖(2020)广德市不动产权第0013167号	广德经济开发区	出让	工矿仓储用地/工业	14,876.87	2054.04.21	无
41	泰国祥源	地契 252976 号	泰国春武里府是拉差县	-	工业用地	31,941.32	无终止日期	无
42	越南祥源	DD909903 号	越南北宁省桂武县	-	工业用地	40,000	2057.07.30	无

截至募集说明书签署日，上述土地的抵押情况具体如下：

(1) 第 1 项土地使用权已抵押给农业银行汉川市支行，抵押金额为 2,100 万元，所担保的主债权期限为 2017 年 11 月 29 日至 2022 年 11 月 28 日。

(2) 第 2 和 3 项土地使用权已抵押给工商银行汉川支行，抵押金额为 3,000 万元，所担保的主债权期限为 2021 年 10 月 9 日至 2027 年 10 月 8 日。

(3) 第 38 项土地使用权已抵押给广德农商行，抵押金额为 1,700 万元，所担保的主债权期限为 2019 年 1 月 18 日至 2024 年 1 月 18 日，截至募集说明书签署日，该不动产未办理抵押登记。

### 3、注册商标

#### (1) 境内注册商标

截至募集说明书签署日，发行人及下属子公司共有 27 项境内商标权，具体如下：

序号	权利人	商标图形	注册号	国际分类号	有效期限	取得方式
1	发行人		12978248	第 17 类	2015.01.28-2025.01.27	原始取得
2	发行人		20733539	第 17 类	2017.09.14-2027.09.13	原始取得
3	发行人		24781804	第 17 类	2018.06.28-2028.06.27	原始取得
4	发行人	艾泰科技	25900776	第 17 类	2018.11.07-2028.11.06	原始取得
5	发行人	XYIXPE	41651792	第 17 类	2020.08.07-2030.08.06	原始取得
6	发行人		41636201	第 17 类	2020.08.14-2030.08.13	原始取得
7	发行人		41644677	第 19 类	2020.08.14-2030.08.13	原始取得
8	发行人	XYIXPP	41639377	第 17 类	2020.08.21-2030.08.20	原始取得

序号	权利人	商标图形	注册号	国际分类号	有效期限	取得方式
9	发行人	XYPPF	41649111	第 17 类	2020.08.28-2030.08.27	原始取得
10	发行人		41652102	第 35 类	2020.10.21-2030.10.20	原始取得
11	发行人	祥源IXPE	41651800	第 17 类	2020.10.28-2030.10.27	原始取得
12	发行人	XYFOAM	41642874	第 17 类	2020.11.07-2030.11.06	原始取得
13	发行人	<b>祥源新材</b> XIANGYUAN NEW MATERIAL	41649102	第 35 类	2020.11.28-2030.11.27	原始取得
14	发行人	祥源泡棉	41651809	第 17 类	2021.08.07-2031.08.06	原始取得
15	发行人	祥源IXPP	41634725	第 17 类	2021.11.28-2031.11.27	原始取得
16	发行人	BOOMMFOAM	56014951	第 17 类	2021.11.28-2031.11.27	原始取得
17	发行人	祥源亚克力	41642890	第 17 类	2021.11.28-2031.11.27	原始取得
18	发行人	Innofoam	56045140	第 17 类	2021.11.28-2031.11.27	原始取得
19	广德祥源	MUTFOAM	30975965	第 17 类	2019.03.07-2029.03.06	原始取得
20	广德快尔特	HGDKET	47566482	第 27 类	2021.02.07-2031.02.06	原始取得
21	广德快尔特	HGDKET	49858931	第 19 类	2021.04.28-2031.04.27	原始取得
22	广德快尔特	Instalayer	49860927	第 19 类	2021.07.14-2031.07.13	原始取得
23	广德快尔特	Jonina	60433196	第 19 类	2022.04.28-2032.04.27	原始取得
24	广德快尔特	茵施茶	60433265	第 19 类	2022.04.28-2032.04.27	原始取得
25	广德快尔特	Instalayer	60458848	第 19 类	2022.04.28-2032.04.27	原始取得
26	广德快尔特	霖弗耐	60459649	第 27 类	2022.04.28-2032.04.27	原始取得
27	广德快尔特	MarFlex	60469647	第 27 类	2022.04.28-2032.04.27	原始取得

## (2) 境外注册商标

截至募集说明书签署日，发行人共有 3 项境外商标权，具体如下：

序号	权利人	注册国家或地区	商标图形	商标注册号	适用类别	注册有效期限	取得方式
1	发行人	美国	<i>Infoam</i>	4936189	第 17 类	2016.04.12-2026.04.12	原始取得



2	发行人	韩国		40-1223086	第 17 类	2016.12.22-2026.12.22	原始取得
3	泰国祥源	泰国		221120209	第 16 类、19 类、25 类、35 类	2021.06.28-2031.06.28	原始取得

#### 4、专利权

截至募集说明书签署日，公司及下属子公司拥有专利技术 128 项，其中：发明专利 34 项，实用新型专利及外观设计专利 94 项，具体如下：

序号	专利权人	专利名称	专利号	专利类型	申请日期	取得方式
1	发行人	一种微孔聚氨酯材料	ZL201610100550.X	发明	2016.02.24	原始取得
2	发行人	一种超薄聚氨酯材料的制备方法	ZL201610100551.4	发明	2016.02.24	原始取得
3	发行人	一种吸声材料及其制备工艺	ZL201610148770.X	发明	2016.03.16	原始取得
4	发行人	一种软质环保多功能装饰用纸及其制备方法	ZL201610446684.7	发明	2016.06.20	原始取得
5	发行人	一种聚合物薄片、制造方法及应用	ZL201610471971.3	发明	2016.06.23	原始取得
6	发行人	吸音隔热聚烯烃发泡片材及其制备方法	ZL201610482608.1	发明	2016.06.27	原始取得
7	发行人	一种辐照交联止血凝胶材料及其制备方法	ZL201710288402.X	发明	2017.04.27	原始取得
8	发行人	一种防静电超薄型发泡片材及其制备方法	ZL201710807627.1	发明	2017.09.08	原始取得
9	发行人	多层复合瑜伽垫及其生产工艺	ZL201810414996.9	发明	2018.05.03	原始取得
10	发行人	具有耐高温的交联聚烯烃发泡材料及其制备方法	ZL201810724457.5	发明	2018.07.04	原始取得
11	发行人	一种高回弹聚乙烯填充微粒、应用及其加工方法	ZL201810950704.3	发明	2018.08.20	原始取得
12	发行人	原位阻燃增强聚氨酯泡棉及其制备方法	ZL202110580685.1	发明	2021.05.26	原始取得
13	发行人	一种防水聚烯烃发泡材料、其制备方法以及应用	ZL201810124343.7	发明	2018.02.07	原始取得
14	发行人	具有热粘接性能的低气味聚乙烯发泡材料及其制备方法	ZL202111248863.7	发明	2021.10.26	原始取得
15	发行人	一种软质环保多功能装饰用纸	ZL201620609236.X	实用新型	2016.06.20	原始取得

序号	专利权人	专利名称	专利号	专利类型	申请日期	取得方式
16	发行人	一种普适性厚度在线测量装置	ZL201620986102.X	实用新型	2016.08.29	原始取得
17	发行人	一种重载仓储货架	ZL202223424329.X	实用新型	2022.12.16	原始取得
18	发行人	一种精确配料装置	ZL202222849223.8	实用新型	2022.10.31	原始取得
19	发行人	一种集成化管道输料装置	ZL202222893083.4	实用新型	2022.10.27	原始取得
20	祥源有限	交联聚烯烃发泡炉	ZL200810212024.8	发明	2008.09.12	原始取得
21	祥源有限	一种烯烃类橡胶高阻燃耐油热缩套管及其制备方法	ZL201110163950.2	发明	2011.06.17	原始取得
22	祥源有限	高效隔热环保阻燃改性聚烯烃室内保温泡棉及其制法	ZL201110317522.0	发明	2011.10.19	原始取得
23	祥源有限	一种 A 级防火节能橡塑复合建筑保温材料及其制备方法	ZL201210264779.9	发明	2012.07.26	原始取得
24	祥源有限	一种全方位镀金属聚烯烃导电泡棉及其制备方法	ZL201210465792.0	发明	2012.11.19	原始取得
25	祥源有限	一种秸秆饲料的辐照处理方法及秸秆饲料	ZL201310006176.3	发明	2013.01.09	原始取得
26	祥源有限	一种电子加速器辐照交联纯聚丙烯发泡片材及制备方法	ZL201310370426.1	发明	2013.08.22	原始取得
27	祥源有限	一种电子辐射交联聚烯烃珠光泡棉及其制备方法	ZL201410079047.1	发明	2014.03.06	原始取得
28	祥源有限	一种超薄型电子辐射交联聚烯烃发泡片材及制备方法	ZL201210255178.1	发明	2012.07.23	原始取得
29	祥源有限	空调保温排水管	ZL201420384978.8	实用新型	2014.07.14	原始取得
30	祥源有限	交联聚烯烃发泡炉	ZL201420527418.3	实用新型	2014.09.15	原始取得
31	广德祥源	一种辐照交联耐热阻燃橡塑复合导电泡棉及其制造方法	ZL201110094887.1	发明	2011.04.15	继受取得
32	广德祥源	一种超薄型树脂发泡片材及其制造方法和用途	ZL201510018008.5	发明	2015.01.14	继受取得
33	广德祥源	复合高导热缓冲辐照交联聚乙烯泡棉及其制备方法	ZL201710853137.5	发明	2017.09.20	继受取得

序号	专利权人	专利名称	专利号	专利类型	申请日期	取得方式
34	广德祥源	高回弹无卤阻燃聚烯烃复合泡沫材料及其制备方法	ZL201810918235.7	发明	2018.08.13	原始取得
35	广德祥源	用于太阳能电池封装的聚烯烃发泡材料及其制备方法	ZL201910370507.9	发明	2019.05.06	原始取得
36	广德祥源	环保型交联聚烯烃发泡材料及其制备方法	ZL202010418914.5	发明	2020.05.18	原始取得
37	广德祥源	一种三明治结构的无卤阻燃聚烯烃发泡材料及其制备方法	ZL202010987034.X	发明	2020.09.18	原始取得
38	广德祥源	一种高导热有机硅凝胶片材及其制备方法	ZL202011481809.2	发明	2020.12.16	原始取得
39	广德祥源	一种高阻燃有机硅泡棉片材及其制备方法	ZL202011637852.3	发明	2020.12.31	原始取得
40	广德祥源	一种高阻隔性能的树脂发泡体及其制备方法	ZL202011388327.2	发明	2020.12.02	原始取得
41	广德祥源	一种均匀孔径聚氨酯微孔泡棉及其制备方法	ZL202011094250.8	发明	2020.10.14	原始取得
42	广德祥源	一种发泡材料立切机	ZL201820107417.1	实用新型	2018.01.23	原始取得
43	广德祥源	一种地板加工裁切机接料装置	ZL201820107479.2	实用新型	2018.01.23	原始取得
44	广德祥源	一种地板加工用复膜机	ZL201820107487.7	实用新型	2018.01.23	原始取得
45	广德祥源	一种复合膜分卷机	ZL201820107486.2	实用新型	2018.01.23	原始取得
46	广德祥源	家用多功能防滑地垫	ZL201821441246.2	实用新型	2018.09.04	原始取得
47	广德祥源	一种金属膜加工用增厚机	ZL201920632092.3	实用新型	2019.05.06	原始取得
48	广德祥源	一种覆膜分切机	ZL201920655457.4	实用新型	2019.05.09	原始取得
49	广德祥源	加热系统及具有该系统的发泡炉	ZL201921215529.X	实用新型	2019.07.30	原始取得
50	广德祥源	花式共挤设备	ZL201921313227.6	实用新型	2019.08.14	原始取得
51	广德祥源	一种交联聚烯烃发泡装置	ZL201922439020.X	实用新型	2019.12.30	继受取得
52	广德祥源	展辊机构及具有该机构的发泡炉	ZL201922447560.2	实用新型	2019.12.30	继受取得
53	广德祥源	传动机构及具有该机构的发泡炉	ZL201922447518.0	实用新型	2019.12.30	继受取得
54	广德祥源	防静电的平板类产品运输存放装置	ZL202021657930.1	实用新型	2020.08.11	原始取得

序号	专利权人	专利名称	专利号	专利类型	申请日期	取得方式
55	广德祥源	一种玻纤增强建筑保温材料	ZL202021670018.X	实用新型	2020.08.12	原始取得
56	广德祥源	一种建筑装饰复合板材	ZL202021670025.X	实用新型	2020.08.12	原始取得
57	广德祥源	一种防水波纹泡棉	ZL202021939895.2	实用新型	2020.09.08	原始取得
58	广德祥源	一种降噪型车用复合材料	ZL202022262374.4	实用新型	2020.10.10	原始取得
59	广德祥源	一种保温性能好的地板	ZL202022397476.7	实用新型	2020.10.23	原始取得
60	广德祥源	一种汽车坐垫	ZL202022457152.8	实用新型	2020.10.28	原始取得
61	广德祥源	一种片状物料纠偏装置	ZL202022500269.X	实用新型	2020.10.29	原始取得
62	广德祥源	一种物料整平机构	ZL202022525565.5	实用新型	2020.11.04	原始取得
63	广德祥源	一种发泡材料隔音隔热保温结构	ZL202022637680.1	实用新型	2020.11.13	原始取得
64	广德祥源	一种新型装饰面板	ZL202022717814.0	实用新型	2020.11.19	原始取得
65	广德祥源	一种张力控制装置	ZL202022788760.7	实用新型	2020.11.25	原始取得
66	广德祥源	一种出料模头	ZL202022788766.4	实用新型	2020.11.25	原始取得
67	广德祥源	一种汽车顶棚芯板	ZL202022842012.2	实用新型	2020.11.30	原始取得
68	广德祥源	一种压平机构	ZL202022841934.1	实用新型	2020.11.30	原始取得
69	广德祥源	一种螺杆挤出机	ZL202022824216.3	实用新型	2020.11.30	原始取得
70	广德祥源	一种物料缓存装置	ZL202022824387.6	实用新型	2020.11.30	原始取得
71	广德祥源	一种物料印花机构	ZL202022841933.7	实用新型	2020.11.30	原始取得
72	广德祥源	一种预热烘干装置	ZL202022939947.2	实用新型	2020.12.10	原始取得
73	广德祥源	一种物料运输装置	ZL202023126999.4	实用新型	2020.12.22	原始取得
74	广德祥源	一种用于泡棉收卷的转运平台	ZL202023345938.7	实用新型	2020.12.31	原始取得
75	广德祥源	一种用于片材辐照连续生产的储片及张力控制装置	ZL202122660064.2	实用新型	2021.11.02	原始取得
76	广德祥源	一种用于片材类检验的标准块取样器	ZL202122698466.1	实用新型	2021.11.05	原始取得
77	广德祥源	一种用于片材生产的换卷装置	ZL202122768255.0	实用新型	2021.11.12	原始取得

序号	专利权人	专利名称	专利号	专利类型	申请日期	取得方式
78	祥源高新	用于人造草坪系统的弹性减震地垫	ZL201820524880.6	实用新型	2018.04.13	继受取得
79	祥源高新	免喷涂一次成型的环保木纹泡棉	ZL202020813729.1	实用新型	2020.05.15	继受取得
80	祥源高新	一种弹性吸音地板	ZL202021641223.3	实用新型	2020.08.07	继受取得
81	祥源高新	泡沫缓冲胶带	ZL202021667885.8	实用新型	2020.08.11	继受取得
82	祥源高新	一种汽车车门装饰板材	ZL202021726830.X	实用新型	2020.08.18	继受取得
83	祥源高新	一种多层复合地板	ZL202021724713.X	实用新型	2020.08.18	继受取得
84	祥源高新	一种手机 OLED 屏幕缓冲垫	ZL202021941214.6	实用新型	2020.09.08	继受取得
85	祥源高新	一种柔性缓冲胶带	ZL202022020610.1	实用新型	2020.09.15	继受取得
86	祥源高新	一种汽车内饰板材	ZL202022051611.2	实用新型	2020.09.16	继受取得
87	祥源高新	一种洗料装置	ZL202022633756.3	实用新型	2020.11.13	继受取得
88	祥源高新	一种裁料装置	ZL202022638447.5	实用新型	2020.11.13	继受取得
89	祥源高新	一种用于泡棉生产的发泡炉自动清洁夹辊装置	ZL202120695747.9	实用新型	2021.04.06	继受取得
90	祥源高新	软木复合静音垫	ZL202120790103.8	实用新型	2021.04.16	继受取得
91	祥源高新	塑料造粒多孔板快速清洗装置	ZL202120790074.5	实用新型	2021.04.16	继受取得
92	祥源高新	一种聚乙烯发泡片材	ZL202120868801.5	实用新型	2021.04.26	继受取得
93	祥源高新	一种地暖用聚乙烯发泡地垫	ZL202121047368.5	实用新型	2021.05.17	继受取得
94	祥源高新	电子辐照交联聚烯烃发泡卷头夹持装置	ZL202121476553.6	实用新型	2021.06.30	继受取得
95	祥源高新	一种片材连续生产的过辊清理装置	ZL202121636576.9	实用新型	2021.07.19	继受取得
96	祥源高新	一种导电屏蔽缓冲泡棉	ZL202220887997.7	实用新型	2022.04.15	原始取得
97	祥源高新	一种用于片材辐照生产的过辊自动覆膜装置	ZL202221592855.4	实用新型	2022.06.24	原始取得
98	广德快尔特	一种实木拼接地板	ZL202120758972.2	实用新型	2021.04.14	原始取得
99	广德快尔特	一种具有隔音功能的复合地板	ZL202120758950.6	实用新型	2021.04.14	原始取得
100	广德快尔特	一种弹性护墙板	ZL202120782861.5	实用新型	2021.04.16	原始取得

序号	专利权人	专利名称	专利号	专利类型	申请日期	取得方式
101	广德快尔特	一种具有线束收纳功能的踢脚线	ZL202120782404.6	实用新型	2021.04.16	原始取得
102	广德快尔特	一种冷却切粒机	ZL202121268193.0	实用新型	2021.06.07	原始取得
103	广德快尔特	一种粉尘颗粒物熔化搅拌装置	ZL202121268167.8	实用新型	2021.06.07	原始取得
104	广德快尔特	一种塑料卷材放卷的前处理装置	ZL202121325753.1	实用新型	2021.06.15	原始取得
105	广德快尔特	一种用于片材生产的幅宽切割装置	ZL202121325754.6	实用新型	2021.06.15	原始取得
106	广德快尔特	一种筛料机构	ZL202121465392.0	实用新型	2021.06.28	原始取得
107	广德快尔特	一种发泡材料热处理装置	ZL202121465395.4	实用新型	2021.06.28	原始取得
108	广德快尔特	一种热熔混料机	ZL202121466573.5	实用新型	2021.06.28	原始取得
109	广德快尔特	一种负压吸料设备	ZL202121507707.3	实用新型	2021.07.01	原始取得
110	广德快尔特	一种发泡物料调厚机构	ZL202121507699.2	实用新型	2021.07.01	原始取得
111	广德快尔特	一种切边机构	ZL202121507727.0	实用新型	2021.07.01	原始取得
112	广德快尔特	一种废料回收机构	ZL202121507709.2	实用新型	2021.07.01	原始取得
113	广德快尔特	一种地板	ZL202121593651.8	实用新型	2021.07.12	原始取得
114	广德快尔特	一种双螺杆混料机	ZL202121593652.2	实用新型	2021.07.12	原始取得
115	广德快尔特	一种保温墙板	ZL202121802795.X	实用新型	2021.08.03	原始取得
116	广德快尔特	一种 OLED 屏幕缓冲机构	ZL202121802621.3	实用新型	2021.08.03	原始取得
117	广德快尔特	一种防滑桌布	ZL202121802653.3	实用新型	2021.08.03	原始取得
118	广德快尔特	一种汽车内饰吸音板	ZL202122201548.0	实用新型	2021.09.10	原始取得
119	广德快尔特	一种汽车顶棚风道内饰板	ZL202122201499.0	实用新型	2021.09.10	原始取得
120	广德快尔特	一种用于片材辐照生产的自动换层设备	ZL202123356477.8	实用新型	2021.12.29	原始取得
121	广德快尔特	一种用于片材生产的边条收集装置	ZL202220570937.2	实用新型	2022.03.16	原始取得
122	广德快尔特	地板用聚乙烯发泡垫片(5)	ZL202130334427.6	外观设计	2021.06.02	原始取得
123	广德快尔特	地板用聚乙烯发泡垫片(3)	ZL202130334432.7	外观设计	2021.06.02	原始取得
124	广德快尔特	地板用聚乙烯发泡垫片(4)	ZL202130334428.0	外观设计	2021.06.02	原始取得

序号	专利权人	专利名称	专利号	专利类型	申请日期	取得方式
125	广德快尔特	地板用聚乙烯发泡垫片(1)	ZL202130334422.3	外观设计	2021.06.02	原始取得
126	广德快尔特	地板用聚乙烯发泡垫片(6)	ZL202130334414.9	外观设计	2021.06.02	原始取得
127	广德快尔特	地板用聚乙烯发泡垫片(2)	ZL202130334421.9	外观设计	2021.06.02	原始取得
128	广德快尔特	静音垫(软木覆合)	ZL202130471253.8	外观设计	2021.07.23	原始取得

注：上述专利第 31 项于 2018 年 8 月受让自发行人，第 32 项于 2018 年 9 月受让自发行人，第 33 项于 2020 年 11 月受让自苏州固德新材料科技有限公司，第 51 至 53 项于 2020 年 12 月受让自发行人，第 78、79、81 至 87、89、92、94、95 项于 2022 年 5 月受让自发行人，第 80、88、90、91、93 项于 2022 年 6 月受让自发行人。

## (二) 公司租赁的财产

截至募集说明书签署日，公司及下属子公司租赁的房产 22 处，具体情况如下：

序号	承租人	出租人	房屋坐落	面积(m <sup>2</sup> )	用途	租赁期限	产权证号或产权证明
1	发行人	谭连红	深圳市宝安区松岗街道沙江路中海西岸华府 3 栋 9A	159.93	住宅	2019.11.01-2023.12.31	深房地字第 5000461428 号
2	发行人	深圳市佳领域实业有限公司	金至科技创新园佳客里公寓 B209	--	住宅	2022.08.01-2023.07.31	深房地字第 5000334775 号
3	发行人	刘枫	汉川市新汉都一期 2 栋 1 单元 1603	114.65	住宅	2022.07.31-2023.08.01	鄂(2018)汉川市不动产权第 0005629 号
4	发行人	武汉团结高新科技孵化园投资管理有限公司	东湖开发区长城科技园内长城园路 7 号威晶大楼 106 室	607	研发、办公	2021.09.01-2024.08.31	注 1
5	发行人	武汉团结高新科技孵化园投资管理有限公司	东湖开发区长城科技园内长城园路 7 号团结激光大楼 306 室	600	研发、办公	2022.06.20-2024.08.31	注 1
6	发行人	湖北明星玻璃有限公司	湖北省汉川市和平大道北桥工业园 1 幢	1,042.95	厂房	2021.09.22-2024.09.21	汉川市房权证汉川字第 A201302365 号
7	发行人	王娟	苏州市万科四季风景花园 26 幢 1204 号	107.56	住宅	2022.10.30-2023.10.30	苏(2019)苏州市吴江区不动产权第 9002580

序号	承租人	出租人	房屋坐落	面积 (m <sup>2</sup> )	用途	租赁期限	产权证号或 产权证明 号
8	发行人	芦三姣	汉川市华一村 119 号	150	宿舍	2022.12.20- 2023.12.20	注 2
9	发行人	雷龙刚	汉川市新汉都 11 栋 2 单元 第 7 层 702 室	97	宿舍	2022.12.24- 2023.12.23	汉川市房权 证汉川字第 A201304906 -1 号
10	发行人	乔息涛	武汉市东湖新技术开发区 关山三路特 1 号新嘉园小 区 5 栋 3 单元 3 层 01 室	151.78	住宅	2023.02.09- 2023.08.08	鄂（2017） 武汉市东开 不动产权第 0023838 号
11	发行人	刘朝辉	苏州市四季风景花园 28 幢 806 号	125.36	住宅	2022.06.17- 2023.06.16	苏（2018） 苏州市吴江 区不动产权 第 9105277 号
12	发行人	武汉东湖 高新区大 学科技园 有限公司	武汉市东湖新技术开发区 汤逊湖北路 6 号 7 号楼 303 号	-	住宿	2022.06.24- 2023.06.23	鄂（2017） 武汉市东开 不动产权第 0048639 号
13	发行人	叶建霞	宁德市蕉城区金涵畚族乡 金漳路 1 号天湖明月 16#1102	88.18	住房	2022.07.07- 2023.07.06	闽（2020） 宁德市不动 产权第 0012384 号
14	发行人	袁志芳	惠州仲恺高新区深业喜悦 城 2 栋 2 单元 1103	79.67	住房	2022.09.20- 2023.09.19	粤（2018） 惠州市不动 产权第 5021665 号
15	东莞艾 泰	捷升欣股 权投资 （东莞） 有限公司	东莞市茶山镇茶石路 140 号塘角村塘下路塘四第五 工业区厂房 2 号楼 3 楼整 层、1 号楼 405-410 宿舍	厂房： 2,100	厂房、 宿舍	2019.06.26- 2024.01.15	注 3
16	广德祥 源	广德浩昌 精密五金 有限公司	广德经济开发区广阳路 377 号	-	宿舍	2021.01.01- 2023.12.31	皖（2018） 广德县不动 产权第 0007186 号
17	广德祥 源	广德昕晖 新材料科 技有限公 司	安徽广德太极大道 637 号	2361.95	厂房	2022.02.01- 2024.01.31	广开国用 （2013）第 3760 号、 厂房地权证 桃州镇字第 033641 号、033642 号
18	广西祥 源	广西森丽 达投资有 限公司	崇左市中泰产业园之龙赞 产业园森丽达标准厂房 2 号车间	6,480	厂房	2021.03.16- 2024.03.15	桂（2021） 崇左市不动 产权第 0010112 号



序号	承租人	出租人	房屋坐落	面积 (m <sup>2</sup> )	用途	租赁期限	产权证号或 产权证明
19	深圳欧徕特	深圳市佳领域实业有限公司	宝安区沙井街道后亭茅洲山工业园全至科技创新园壹号楼2层J	380	研发、生产、办公	2023.05.20-2025.05.19	深房地字第5000334775号
20	越南祥源	NGUYỄN THỊ SỞI	越南北宁省北宁市京北坊K15-20号房屋	65	住宿	2023.01.01-2023.06.30	无
21	泰国祥源	Trakan Samran	泰国春武里府	40	住宿	2023.03.09-2024.03.08	无
22	泰国祥源	Mintra Nukaew	泰国春武里府	60	住宿	2023.04.09-2024.04.08	无

注1: 已取得“武新国用(2005)第064号”《土地使用证》、“地字第武规(东开)地[2013]014号”《建设用地规划许可证》、“建字第武规(东开)建[2014]133号”《建设工程规划许可证》、“武规(东升)验[2010]102号”《建设工程规划验收合格证》。根据产权人出具的《授权委托书》，产权人授权出租方对外出租、管理房屋。

注2: 根据汉川市仙女山街道办事处华一村村民委员会出具的《证明》，该房屋为村民芦三姣自建房屋，出租给发行人作为职工宿舍使用。

注3: 出租方系从东莞市歌尚电子有限公司转租而来。根据东莞市茶山镇塘角村村民委员会出具的《证明》，该租赁房产属东莞市茶山镇塘角塘四股份经济合作社所有。根据产权方持有的土地使用证，该土地的地类(用途)为工业。根据东莞市茶山镇塘角村塘四村民小组出具的产权证明，其确认上述第16项房产由其出租给东莞市歌尚电子有限公司，并由东莞市歌尚电子有限公司分租给捷升欣股权投资(东莞)有限公司，捷升欣股权投资(东莞)有限公司将其出租给东莞艾泰用于生产和宿舍使用。

上述未取得房屋产权证书的租赁房产中，除东莞艾泰承租的厂房用于生产外，发行人及其控股子公司租赁的房屋均为非生产用途，且面积较小，具有较强的替代性，故对发行人的生产经营不会产生重大不利影响。东莞艾泰承租的厂房未办理房屋产权证书，但该厂房所占土地已经办理了工业用途的土地使用证，且东莞艾泰报告期内的收入占发行人收入的比例分别为1.13%、0.44%、1.05%和2.38%，占比较低，同时发行人生产经营场所以自有厂房为主，租赁厂房占比较低；根据发行人陈述，发行人正在积极寻找具有合法产权证书的替代物业，以彻底解决租赁瑕疵厂房的问题。

除发行人向谭连红、深圳市佳领域实业有限公司承租的房产办理了租赁备案登记外，发行人其余境内租赁的房产均未办理租赁备案登记。根据《中华人民共和国民法典》第七百零六条“当事人未依照法律、行政法规规定办理租赁合同登记备案手续的，不影响合同的效力”，同时，前述境内房屋租赁合同均未约定以办理登记备案手续为合同生效条件。因此，公司租赁的房产未办理租赁备案登记不会对公司合法使用租赁房产构成实质性法律障碍。

## 十、公司拥有的特许经营权

截至报告期末，发行人不存在许可经营的情况。

## 十一、业务许可或资质情况

截至报告期末，公司及子公司拥有的资质及认证情况如下：

公司	《辐射安全许可证》	种类和范围：使用II类射线装置
		证书编号：鄂环辐证[K0120]
		有效期至：2028年2月2日
		发证机关：孝感市环境保护局
		发证日期：2023年2月3日
	《中华人民共和国海关进出口货物收发货人备案回执》	注册海关：中华人民共和国汉阳海关
注册编码：421026400C		
检验检疫备案号：4200602369		
注册登记日期：2008年8月21日		
企业经营类别：进出口货物收发货人		
祥源高新	《报关单位备案证明》	所在地海关：中华人民共和国武昌海关
		注册编码：42013601JQ
		经营类别：进出口货物收发货人
		有效期：长期
	《对外贸易经营者备案登记表》	备案登记地：武汉
		编号：04732764
广德祥源	《辐射安全许可证》	种类和范围：使用II类射线装置
		证书编号：皖环辐证[02017]
		有效期至：2026年10月12日
		发证机关：安徽省生态环境厅
	发证日期：2021年10月13日	
《中华人民共和国海关报关单位	注册海关：中华人民共和国宣城海关	

	注册登记证书》	注册编码：34149609FZ
		检验检疫备案号：3460200056
		注册登记日期：2020年6月4日
		经营类别：进出口货物收发货人
		有效期：长期
	《对外贸易经营者备案登记表》	备案登记地：安徽广德
编号：01449405		
备案日期：2020年6月1日		
广德快尔特	《中华人民共和国海关报关单位注册登记证书》	所在地海关：中华人民共和国宣城海关
		注册编码：34149609FY
		检验检疫备案号：3460100056
		注册登记日期：2020年6月4日
		经营类别：进出口货物收发货人
	有效期：长期	
	《对外贸易经营者备案登记表》	备案登记地：安徽广德
		编号：04455085
		备案日期：2021年7月23日

## 十二、公司最近三年发生的重大资产重组情况

报告期内，发行人不存在《上市公司重大资产重组管理办法》规定的重大资产重组行为。

## 十三、公司境外经营情况

### （一）营业收入按地区划分情况

报告期内，公司主营业务收入按境内及境外地区划分构成情况如下：

单位：万元

项目	2023年1-3月		2022年度		2021年度		2020年度	
	金额	占比	金额	占比	金额	占比	金额	占比
境内	5,795.70	87.58%	31,521.60	84.62%	39,421.25	85.89%	29,274.38	93.35%
境外	821.72	12.42%	5,730.78	15.38%	6,475.85	14.11%	2,085.42	6.65%

合计	6,617.42	100.00 %	37,252.38	100.00 %	45,897.10	100.00 %	31,359.79	100.00
----	----------	-------------	-----------	-------------	-----------	-------------	-----------	--------

报告期内，发行人境外销售比例逐年增加，分别为 6.65%、14.11%、15.38% 和 12.42%。公司外销收入主要来源于越南和美国市场。

## （二）公司境外子公司及参股公司情况

截至募集说明书签署日，公司境外设有 3 家全资子公司新加坡祥源投资、新加坡祥源工业、新加坡祥源国际发展及 2 家全资孙公司泰国祥源、越南祥源。以上境外子公司及孙公司的基本情况详见募集说明书“第四节发行人基本情况”之“二、（二）公司重要权益投资情况”。

## （三）发行人境外经营合规性

### 1、新加坡祥源工业、新加坡祥源投资、新加坡祥源国际发展

根据 2023 年 5 月 16 日新加坡祥源工业、新加坡祥源投资、新加坡祥源国际发展所在地律师出具的法律意见书，新加坡祥源工业、新加坡祥源投资、新加坡祥源国际发展为依据新加坡法律法规合法成立并存续的公司实体，截至法律意见书出具日，新加坡祥源工业、新加坡祥源投资、新加坡祥源国际不存在违反法律法规而遭受行政处罚的情形。

### 2、越南祥源

根据 2023 年 5 月 25 日越南祥源所在地律师出具的法律意见书，越南祥源为依据越南法律法规合法成立的公司，截至法律意见书出具日，越南祥源经营合法合规，不存在违反法律法规而遭受行政处罚的情形。

### 3、泰国祥源

根据 2023 年 5 月 25 日泰国祥源所在地律师出具的法律意见书，泰国祥源为依据泰国法律法规合法成立的公司，截至法律意见书出具日，泰国祥源经营合法合规，不存在违反法律法规而遭受行政处罚的情形。

## 十四、报告期内的分红情况

### （一）公司利润分配政策

公司每年将根据当期经营情况和项目投资的资金需求计划，在充分考虑股东

利益的基础上，正确处理公司的短期利益与长远发展的关系，确定合理的利润分配方案。公司现行有效的《公司章程》对公司的利润分配政策详见募集说明书“重大事项提示”之“四、本公司的股利分配政策和现金分红比例”之“（一）本公司现行的股利分配政策”。

## （二）公司最近三年实际分红情况

### 1、最近三年利润分配方案

#### （1）2020年

2021年4月29日，公司召开2020年年度股东大会，审议通过《关于公司2020年度利润分配预案的议案》，同意公司2020年度暂不进行利润分配，也不进行资本公积金转增股本，公司将择机考虑利润分配事宜。

#### （2）2021年

2022年4月26日，公司召开2021年年度股东大会，审议通过《关于公司2021年度利润分配及资本公积金转增股本预案的议案》，公司按总股本71,898,056股为基数，向全体股东每10股派发现金红利3.00元（含税），共分配现金股利21,569,416.80元（含税），剩余未分配利润结转以后年度分配；以资本公积金向全体股东每10股转增5股，合计转增股本35,949,028股，转增后公司总股本增加至107,847,084股。

#### （3）2022年

2023年5月19日，公司召开2022年年度股东大会，审议通过《关于公司2022年度利润分配预案的议案》，同意2022年度不派发现金红利、不送红股、不进行以资本公积金转增股本。

### 2、最近三年现金分红情况

单位：万元

项目	2022年度	2021年度	2020年度
归属于上市公司股东的净利润	5,666.50	8,773.63	7,493.29
现金分红（含税）	-	2,156.94	-
当年现金分红占归属于上市公司股东的净利润的比例	-	24.58%	-

最近三年累计现金分配合计	2,156.94
最近三年年均可分配利润	7,311.14
最近三年累计现金分配利润占年均可分配利润的比例	29.50%

2020 年度，公司未进行利润分配。公司于 2021 年 4 月完成首次公开发行股票并在深交所创业板上市，公司上市前留存的未分配利润作为业务发展资金的一部分，主要用于公司首发募投项目建设及日常经营运作，确保公司的可持续发展，实现公司未来的发展规划目标，最终实现股东利益最大化。

2022 年度，公司未进行利润分配。主要鉴于当前公司处于重要发展时期，公司未来经营及业务拓展对资金的需求较大，为提高公司长远发展能力和盈利能力，实现公司及股东利益最大化，公司暂不进行利润分配。

现行《公司章程》规定的分红政策于公司上市后执行，公司自上市以来按照《公司章程》的规定实施了现金分红，今后将继续严格按照《公司章程》的规定实施现金分红。

公司最近三年现金分红情况符合中国证监会及《公司章程》关于现金分红的规定，符合公司的实际情况和全体股东利益。

公司最近 3 年实现的年均可分配利润为 7,311.14 万元，公司本次拟发行可转换公司债券规模不超过 4.60 亿元，债券利率预计最高不超过 3.0%，1 年利息最高不超过 1,380 万，最近 3 年实现的年均可分配利润不少于公司债券 1 年利息。

## 十五、公司最近三年发行债券和资信评级情况

最近三年内，公司未发行过任何形式的公司债券。截至募集说明书签署之日，公司不存在任何形式的公司债券。

## 第五节 财务会计信息与管理层分析

公司 2020 年、2021 年、2022 年合并及母公司财务报告经天健会计师事务所（特殊普通合伙）审计并出具了编号为“天健审[2021]4898 号”、“天健审[2022]2828 号”、“天健审[2023]5018 号”的标准无保留意见的《审计报告》。公司 2023 年 1-3 月财务报告未经审计。

公司管理层对公司的财务状况、盈利能力、现金流量等作了简明的分析。公司董事会提请投资者注意，以下讨论与分析应结合本公司财务报告、审计报告和募集说明书披露的其它信息一并阅读。

如无特别说明，本节引用的 2020 年度、2021 年度和 2022 年度财务数据均摘自经审计的财务报告。2023 年 1-3 月财务数据摘自发行人提供的财务报告。

### 一、重要性水平的判断标准

公司根据自身所处的行业和发展阶段，从项目的性质和金额两方面判断财务信息的重要性。在判断项目性质的重要性时，公司主要考虑该项目在性质上是否属于日常活动、是否显著影响公司的财务状况、经营成果和现金流量等因素；在判断项目金额大小的重要性时，公司主要考虑该项目金额占总资产、净资产、营业收入、税前利润等直接相关项目金额情况或占所属报表项目金额的比重情况。

公司财务报表的重要性水平金额标准参考合并口径利润总额的 5%确定。

### 二、最近三年一期的财务报表

#### （一）合并财务报表

##### 1、合并资产负债表

单位：元

项目	2023/03/31	2022/12/31	2021/12/31	2020/12/31
流动资产：				
货币资金	306,096,937.67	347,229,748.78	204,839,558.71	70,037,768.77
交易性金融资产	500,000.00	30,290,000.00	149,000,000.00	-
应收账款	68,377,200.90	74,151,493.33	110,432,233.90	71,160,818.46
应收款项融资	27,738,986.62	24,896,698.73	13,009,676.57	15,789,513.89

预付款项	2,330,622.38	7,410,223.67	5,395,380.62	9,396,127.95
其他应收款	1,442,525.20	905,951.47	2,168,748.94	456,239.37
存货	43,705,106.92	47,228,203.10	43,994,727.61	29,774,053.04
其他流动资产	26,158,423.95	15,369,289.36	121,216,324.57	1,136,626.77
<b>流动资产合计</b>	<b>476,349,803.64</b>	<b>547,481,608.44</b>	<b>650,056,650.92</b>	<b>197,751,148.25</b>
非流动资产：				
固定资产	313,013,340.20	315,216,913.04	230,393,922.53	169,664,803.89
在建工程	266,952,589.03	200,996,261.84	76,006,812.41	34,394,386.32
使用权资产	1,209,851.13	2,364,789.54	5,775,528.72	-
无形资产	78,055,783.94	78,712,832.47	76,242,321.37	46,737,514.45
长期待摊费用	3,336,497.37	3,489,011.27	3,717,311.32	799,201.78
递延所得税资产	4,855,851.33	4,825,133.43	4,232,889.26	4,052,097.17
其他非流动资产	22,700,120.44	10,714,013.58	6,788,992.69	3,687,325.72
<b>非流动资产合计</b>	<b>690,124,033.44</b>	<b>616,318,955.17</b>	<b>403,157,778.30</b>	<b>259,335,329.33</b>
<b>资产总计</b>	<b>1,166,473,837.08</b>	<b>1,163,800,563.61</b>	<b>1,053,214,429.22</b>	<b>457,086,477.58</b>
流动负债：				
短期借款	70,560,989.58	40,039,920.84	29,031,762.50	58,060,556.94
应付票据	62,829,452.89	47,806,300.77	7,880,688.87	-
应付账款	20,731,983.60	58,470,558.09	40,032,539.82	37,469,923.12
合同负债	1,134,403.06	1,525,588.84	730,379.53	1,742,867.91
应付职工薪酬	6,964,708.57	10,270,944.96	12,194,394.18	13,081,863.98
应交税费	2,444,315.01	5,438,800.45	9,025,988.21	16,185,497.28
其他应付款	5,485,456.91	5,601,439.20	678,613.57	286,606.35
一年内到期的非流动 负债	1,020,841.46	2,028,839.98	2,606,438.10	-
其他流动负债	147,472.39	123,971.48	94,949.33	226,572.83
<b>流动负债合计</b>	<b>171,319,623.47</b>	<b>171,306,364.61</b>	<b>102,275,754.11</b>	<b>127,053,888.41</b>
非流动负债：				
租赁负债	223,386.97	425,334.13	3,353,547.51	-
递延收益	26,642,081.42	26,139,446.28	20,420,873.32	21,020,611.68



递延所得税负债	10,977,879.70	11,098,578.12	10,064,257.85	4,995,233.85
<b>非流动负债合计</b>	<b>37,843,348.09</b>	<b>37,663,358.53</b>	<b>33,838,678.68</b>	<b>26,015,845.53</b>
<b>负债合计</b>	<b>209,162,971.56</b>	<b>208,969,723.14</b>	<b>136,114,432.79</b>	<b>153,069,733.94</b>
股东权益：				
股本	108,333,234.00	108,333,234.00	71,898,056.00	53,923,542.00
资本公积	545,737,255.86	545,737,255.86	577,228,288.36	69,743,266.06
减：库存股	4,944,145.50	4,944,145.50		
其他综合收益	2,153,336.01	2,522,588.24	-112,622.66	-
盈余公积	31,079,757.52	31,079,757.52	26,559,082.60	19,499,941.26
未分配利润	274,951,427.63	272,102,150.35	241,527,192.13	160,849,994.32
归属于母公司股东权益合计	957,310,865.52	954,830,840.47	917,099,996.43	304,016,743.64
少数股东权益	-	-	-	-
<b>股东权益合计</b>	<b>957,310,865.52</b>	<b>954,830,840.47</b>	<b>917,099,996.43</b>	<b>304,016,743.64</b>
<b>负债和股东权益总计</b>	<b>1,166,473,837.08</b>	<b>1,163,800,563.61</b>	<b>1,053,214,429.22</b>	<b>457,086,477.58</b>

## 2、合并利润表

单位：元

项目	2023年1-3月	2022年度	2021年度	2020年度
一、营业总收入	66,650,548.75	373,636,411.28	461,939,610.27	316,692,308.60
减：营业成本	46,330,967.57	257,452,864.73	290,602,618.92	172,328,272.89
税金及附加	646,773.15	4,252,464.31	3,999,200.38	2,938,172.08
销售费用	2,711,907.17	14,343,577.23	14,157,171.86	10,995,631.97
管理费用	8,951,518.80	33,653,742.89	36,134,128.24	23,377,602.12
研发费用	6,817,732.42	23,215,770.87	24,428,212.75	16,533,796.26
财务费用	-16,557.68	-7,146,616.24	2,224,470.55	1,822,158.20
其中：利息费用	743,004.84	1,290,110.88	2,146,406.94	1,224,312.38
利息收入	1,062,823.79	1,948,538.65	1,863,909.89	68,337.00
加：其他收益	1,331,112.54	5,860,188.49	17,584,844.39	2,400,512.90
投资收益	211,036.24	7,973,374.25	2,337,487.02	414,559.61
其中：对联营企业和合营企业的投资收益		-	-	-

信用减值损失	313,752.82	1,818,488.03	-2,283,393.61	-1,089,036.75
资产减值损失	-504,051.27	-1,944,422.02	-2,624,693.84	-905,658.18
资产处置收益	-11,698.16	-325,142.67	-1,930,134.32	27,931.83
<b>二、营业利润</b>	<b>2,548,359.49</b>	<b>61,247,093.57</b>	<b>103,477,917.21</b>	<b>89,544,984.49</b>
加：营业外收入	45,016.18	42,539.95	301,716.04	76,608.31
减：营业外支出	282,084.00	1,293,027.79	2,451,795.20	3,036,027.05
<b>三、利润总额</b>	<b>2,311,291.67</b>	<b>59,996,605.73</b>	<b>101,327,838.05</b>	<b>86,585,565.75</b>
减：所得税费用	-149,916.01	3,331,555.79	13,591,498.90	11,652,674.03
<b>四、净利润</b>	<b>2,461,207.68</b>	<b>56,665,049.94</b>	<b>87,736,339.15</b>	<b>74,932,891.72</b>
（一）按经营持续性分类				
持续经营净利润	2,461,207.68	56,665,049.94	87,736,339.15	74,932,891.72
终止经营净利润			-	-
（二）按所有权归属分类				
归属于母公司所有者的净利润	2,461,207.68	56,665,049.94	87,736,339.15	74,932,891.72
少数股东损益		-	-	-
<b>五、其他综合收益的税后净额</b>	<b>1,961,394.54</b>	<b>2,635,210.90</b>	<b>-112,622.66</b>	<b>-</b>
归属于母公司所有者的其他综合收益的税后净额	1,961,394.54	2,635,210.90	-112,622.66	-
归属于少数股东的其他综合收益的税后净额		-	-	-
<b>六、综合收益总额</b>	<b>4,422,602.22</b>	<b>59,300,260.84</b>	<b>87,623,716.49</b>	<b>74,932,891.72</b>
归属于母公司所有者的综合收益总额	4,422,602.22	59,300,260.84	87,623,716.49	74,932,891.72
归属于少数股东的综合收益总额				
<b>七、每股收益：</b>				
（一）基本每股收益	0.02	0.53	0.86	0.93
（二）稀释每股收益	0.02	0.53	0.86	0.93

## 3、合并现金流量表

单位：元

项目	2023年1-3月	2022年度	2021年度	2020年度
----	-----------	--------	--------	--------

<b>一、经营活动产生的现金流量：</b>				
销售商品、提供劳务收到的现金	66,883,983.67	369,373,710.93	351,962,761.24	270,277,079.29
收到的税费返还	480,197.74	9,406,972.51	2,259,542.75	-
收到其他与经营活动有关的现金	11,268,581.83	28,504,225.99	29,611,621.05	17,952,078.47
经营活动现金流入小计	78,632,763.24	407,284,909.43	383,833,925.04	288,229,157.76
购买商品、接受劳务支付的现金	33,676,165.07	179,116,466.58	208,058,320.79	130,455,406.53
支付给职工以及为职工支付的现金	23,449,959.98	88,026,593.54	84,079,599.10	52,595,085.30
支付的各项税费	11,361,163.50	16,703,740.57	34,961,981.76	16,594,699.89
支付其他与经营活动有关的现金	20,308,470.63	43,194,584.64	34,677,441.38	15,013,669.18
经营活动现金流出小计	88,795,759.18	327,041,385.33	361,777,343.03	214,658,860.90
<b>经营活动产生的现金流量净额</b>	<b>-10,162,995.94</b>	<b>80,243,524.10</b>	<b>22,056,582.01</b>	<b>73,570,296.86</b>
<b>二、投资活动产生的现金流量：</b>				
收回投资所收到的现金	35,290,001.00	635,860,000.00	738,200,000.00	95,000,000.00
取得投资收益收到的现金	211,036.24	7,973,374.25	2,337,487.02	414,559.61
处置固定资产、无形资产和其他长期资产收回的现金净额	-	161,241.06	392,304.25	49,000.00
投资活动现金流入小计	35,501,037.24	643,994,615.31	740,929,791.27	95,463,559.61
购建固定资产、无形资产和其他长期资产支付的现金	97,359,438.87	178,121,055.72	124,300,347.01	66,275,564.59
投资支付的现金	5,500,001.00	407,150,000.00	997,200,000.00	95,000,000.00
投资活动现金流出小计	102,859,439.87	585,271,055.72	1,121,500,347.01	161,275,564.59
<b>投资活动产生的现金流量净额</b>	<b>-67,358,402.63</b>	<b>58,723,559.59</b>	<b>380,570,555.74</b>	<b>-65,812,004.98</b>
<b>三、筹资活动产生的现金流量：</b>				
吸收投资收到的现金	-	4,944,145.50	525,459,536.30	-
取得借款收到的现金	40,000,000.00	40,000,000.00	44,000,000.00	58,000,000.00
筹资活动现金流入小计	40,000,000.00	44,944,145.50	569,459,536.30	58,000,000.00
偿还债务支付的现金	9,500,000.00	29,000,000.00	73,003,800.00	46,100,000.00
分配股利、利润或偿付利息支付的现金	446,235.43	22,654,178.08	1,865,111.51	11,218,470.91

支付其他与筹资活动有关的现金	420,905.70	4,090,578.99	2,159,825.34	-
筹资活动现金流出小计	10,367,141.13	55,744,757.07	77,028,736.85	57,318,470.91
<b>筹资活动产生的现金流量净额</b>	<b>29,632,858.87</b>	<b>-10,800,611.57</b>	<b>492,430,799.45</b>	<b>681,529.09</b>
四、汇率变动对现金及现金等价物的影响	-582,758.67	4,941,887.99	-1,009,368.02	-555,883.27
<b>五、现金及现金等价物净增加额</b>	<b>-48,471,298.37</b>	<b>133,108,360.11</b>	<b>132,907,457.70</b>	<b>7,883,937.70</b>
加：年初现金及现金等价物余额	336,053,586.58	202,945,226.47	70,037,768.77	62,153,831.07
<b>六、期末现金及现金等价物余额</b>	<b>287,582,288.21</b>	<b>336,053,586.58</b>	<b>202,945,226.47</b>	<b>70,037,768.77</b>

## (二) 母公司财务报表

### 1、母公司资产负债表

单位：元

项目	2023/03/31	2022/12/31	2021/12/31	2020/12/31
<b>流动资产：</b>				
货币资金	274,923,046.93	307,332,096.21	163,622,475.31	60,156,368.81
交易性金融资产	500,000.00	30,290,000.00	149,000,000.00	-
应收账款	205,868,774.74	207,355,866.09	223,864,098.66	125,788,862.14
应收款项融资	23,294,830.26	20,287,370.57	4,382,145.68	8,233,352.26
预付款项	1,401,284.11	6,057,170.57	3,904,478.73	8,983,897.13
其他应收款	163,991,433.25	111,731,030.69	59,801,429.77	248,055.67
存货	31,493,710.40	31,304,863.52	23,441,734.70	20,779,130.45
其他流动资产	6,991,791.31	1,626,406.64	110,000,000.00	176,795.93
<b>流动资产合计</b>	<b>708,464,871.00</b>	<b>715,984,804.29</b>	<b>738,016,362.85</b>	<b>224,366,462.39</b>
<b>非流动资产：</b>				
长期股权投资	29,000,000.00	29,000,000.00	26,000,000.00	22,000,000.00
固定资产	149,579,748.35	146,055,880.52	92,524,771.65	95,783,871.85
在建工程	136,372,425.71	110,971,941.72	55,647,435.41	15,587,777.66
使用权资产	848,166.23	1,046,350.85	3,022,892.89	-
无形资产	43,719,710.51	43,949,220.99	41,706,826.17	35,131,768.41
长期待摊费用	2,830,777.00	2,998,500.12	3,361,636.99	799,201.78

递延所得税资产	4,273,536.51	4,215,837.67	3,637,527.08	3,531,170.35
其他非流动资产	10,330,684.14	6,802,097.74	6,328,970.09	683,625.72
<b>非流动资产合计</b>	<b>376,955,048.45</b>	<b>345,039,829.61</b>	<b>232,230,060.28</b>	<b>173,517,415.77</b>
<b>资产总计</b>	<b>1,085,419,919.45</b>	<b>1,061,024,633.90</b>	<b>970,246,423.13</b>	<b>397,883,878.16</b>
流动负债：				
短期借款	70,560,989.58	40,039,920.84	29,031,762.50	55,056,756.94
应付票据	61,284,395.05	46,824,214.81	7,593,436.38	-
应付账款	10,428,290.24	30,699,085.62	18,808,269.27	16,567,689.26
预收款项	2,208,068.79		-	-
合同负债	1,061,060.42	1,422,777.50	626,616.49	1,591,662.37
应付职工薪酬	4,778,652.03	7,429,219.33	8,125,903.25	10,858,523.87
应交税费	1,797,352.93	4,361,150.37	8,041,958.03	14,973,729.66
其他应付款	5,106,070.20	5,207,824.50	483,264.87	270,325.52
一年内到期的非流动负债	615,392.03	626,261.29	1,355,260.50	-
其他流动负债	137,937.85	110,606.01	81,460.14	206,916.11
<b>流动负债合计</b>	<b>157,978,209.12</b>	<b>136,721,060.27</b>	<b>74,147,931.43</b>	<b>99,525,603.73</b>
非流动负债：				
租赁负债	223,386.97	382,957.89	1,671,160.21	-
递延收益	25,313,156.41	24,776,446.28	20,420,873.32	21,020,611.68
递延所得税负债	5,782,532.27	5,645,991.92	4,145,613.00	3,527,767.31
<b>非流动负债合计</b>	<b>31,319,075.65</b>	<b>30,805,396.09</b>	<b>26,237,646.53</b>	<b>24,548,378.99</b>
<b>负债合计</b>	<b>189,297,284.77</b>	<b>167,526,456.36</b>	<b>100,385,577.96</b>	<b>124,073,982.72</b>
股东权益：				
股本	108,333,234.00	108,333,234.00	71,898,056.00	53,923,542.00
资本公积	545,667,255.86	545,667,255.86	577,158,288.36	69,673,266.06
减：库存股	4,944,145.50	4,944,145.50		
盈余公积	31,079,757.52	31,079,757.52	26,559,082.60	19,499,941.26
其他综合收益	-288,635.25	-	-	-
未分配利润	216,275,168.05	213,362,075.66	194,245,418.21	130,713,146.12

股东权益合计	896,122,634.68	893,498,177.54	869,860,845.17	273,809,895.44
负债和股东权益总计	1,085,419,919.45	1,061,024,633.90	970,246,423.13	397,883,878.16

## 2、母公司利润表

单位：元

项目	2023年1-3月	2022年度	2021年度	2020年度
一、营业收入	45,178,416.50	249,215,607.27	320,567,778.81	266,583,768.08
减：营业成本	31,139,798.46	166,182,351.06	201,038,602.07	165,132,629.07
税金及附加	271,157.52	2,240,249.77	1,973,000.28	2,011,549.79
销售费用	2,349,884.65	10,799,084.17	11,636,832.44	9,770,374.96
管理费用	5,577,334.96	19,487,646.44	24,201,280.14	19,048,668.88
研发费用	4,280,392.50	13,118,841.26	12,071,533.55	9,885,848.82
财务费用	-75,671.91	-1,227,540.69	152,817.16	1,326,947.46
其中：利息费用	-1,126,253.98	1,216,721.63	1,805,135.63	1,089,048.62
利息收入	479,262.42	1,795,769.57	1,842,346.76	55,503.47
加：其他收益	875,094.82	4,039,508.55	12,984,906.40	2,203,434.45
投资收益	476,030.21	8,157,392.21	2,337,487.02	3,057,851.77
其中：对联营企业和合营企业的投资收益		-	-	-
信用减值损失	20,074.89	678,602.17	-1,371,684.00	1,182,836.21
资产减值损失	-33,993.41	-1,079,602.80	-1,534,233.52	-688,265.39
资产处置收益	-25586.36	-325,142.66	25,104.52	27,931.83
二、营业利润	2,947,140.47	50,085,732.73	81,935,293.59	65,191,537.97
加：营业外收入	44,961.05	22,897.11	113,284.73	76,297.31
减：营业外支出	167.62	1,090,332.65	2,316,169.79	2,753,714.81
三、利润总额	2,991,933.90	49,018,297.19	79,732,408.53	62,514,120.47
减：所得税费用	78,841.51	3,811,548.02	9,140,995.10	8,199,033.65
四、净利润	2,913,092.39	45,206,749.17	70,591,413.43	54,315,086.82
（一）持续经营净利润	2,913,092.39	45,206,749.17	70,591,413.43	54,315,086.82
（二）终止经营净利润	-	-	-	-

## 3、母公司现金流量表

单位：元

项目	2023年1-3月	2022年度	2021年度	2020年度
<b>一、经营活动产生的现金流量：</b>				
销售商品、提供劳务收到的现金	42,837,046.93	243,002,127.75	270,592,922.23	226,249,189.87
收到其他与经营活动有关的现金	21,060,852.59	16,126,913.20	25,434,836.04	17,720,152.00
经营活动现金流入小计	63,897,899.52	259,129,040.95	296,027,758.27	243,969,341.87
购买商品、接受劳务支付的现金	22,739,099.87	126,983,012.13	210,538,514.54	157,438,530.69
支付给职工以及为职工支付的现金	14,494,734.42	52,996,044.92	53,404,582.56	36,932,681.87
支付的各项税费	6,288,523.71	10,628,202.28	27,875,136.31	13,392,054.84
支付其他与经营活动有关的现金	79,161,952.55	91,931,209.00	85,465,028.03	20,741,095.71
经营活动现金流出小计	122,684,310.55	282,538,468.33	377,283,261.44	228,504,363.11
<b>经营活动产生的现金流量净额</b>	<b>-58,786,411.03</b>	<b>-23,409,427.38</b>	<b>-81,255,503.17</b>	<b>15,464,978.76</b>
<b>二、投资活动产生的现金流量：</b>				
收回投资收到的现金	35,290,001.00	635,860,000.00	738,200,000.00	95,114,647.55
取得投资收益收到的现金	211,036.24	7,973,374.25	2,337,487.02	414,559.61
处置固定资产、无形资产和其他长期资产收回的现金净额		140,677.98	1,475,578.84	49,000.00
投资活动现金流入小计	35,501,037.24	643,974,052.23	742,013,065.86	95,578,207.16
购建固定资产、无形资产和其他长期资产支付的现金	40,630,677.11	67,045,457.83	54,327,526.26	32,752,103.15
投资支付的现金	5,500,001.00	410,150,000.00	1,001,200,000.00	95,000,000.00
投资活动现金流出小计	46,130,678.11	477,195,457.83	1,055,527,526.26	127,752,103.15
<b>投资活动产生的现金流量净额</b>	<b>-10,629,640.87</b>	<b>166,778,594.40</b>	<b>-313,514,460.40</b>	<b>-32,173,895.99</b>
<b>三、筹资活动产生的现金流量：</b>				
吸收投资收到的现金	-	4,944,145.50	525,459,536.30	-
取得借款收到的现金	40,000,000.00	40,000,000.00	44,000,000.00	55,000,000.00
筹资活动现金流入小计	40,000,000.00	44,944,145.50	569,459,536.30	55,000,000.00

偿还债务支付的现金	9,500,000.00	29,000,000.00	70,000,000.00	27,600,000.00
分配股利、利润或偿付利息支付的现金	446,235.43	22,654,178.08	1,702,350.40	11,053,763.96
支付其他与筹资活动有关的现金	191,518.20	2,639,462.46	1,221,978.78	-
筹资活动现金流出小计	10,137,753.63	54,293,640.54	72,924,329.18	38,653,763.96
<b>筹资活动产生的现金流量净额</b>	<b>29,862,246.37</b>	<b>-9,349,495.04</b>	<b>496,535,207.12</b>	<b>16,346,236.04</b>
四、汇率变动对现金及现金等价物的影响	7,568.06	715,115.12	-93,435.12	-194,430.85
<b>五、现金及现金等价物净增加额</b>	<b>-39,546,237.47</b>	<b>134,734,787.10</b>	<b>101,671,808.43</b>	<b>-557,112.04</b>
加：年初现金及现金等价物余额	296,562,964.34	161,828,177.24	60,156,368.81	60,713,480.85
<b>六、期末现金及现金等价物余额</b>	<b>257,016,726.87</b>	<b>296,562,964.34</b>	<b>161,828,177.24</b>	<b>60,156,368.81</b>

### 三、财务报表编制基础及报告期合并报表范围的变化

#### （一）财务报表编制基础

公司以持续经营为基础，根据实际发生的交易和事项，按照财政部颁布的《企业会计准则——基本准则》和具体企业会计准则、企业会计准则应用指南、企业会计准则解释及其他相关规定进行确认和计量，在此基础上，结合中国证券监督管理委员会《公开发行证券的公司信息披露编报规则第15号——财务报告的一般规定》（2014年修订）的规定，编制财务报表。

#### （二）合并报表合并范围的变化情况

##### 1、2020年度合并财务报表范围的变化

###### （1）合并范围增加

公司名称	股权取得方式	股权取得时点	出资比例
广德快尔特	新设	2020年4月24日	100%

###### （2）合并范围减少

公司名称	股权处置方式	股权处置时点	处置日净资产	期初至处置日净利润
苏州固德	注销	2020年4月1日	-	-0.10万元



## 2、2021 年度合并财务报表范围的变化

公司名称	股权取得方式	股权取得时点	出资比例
广西祥源	新设	2021 年 1 月 5 日	100.00%
祥源高新	新设	2021 年 7 月 15 日	100.00%
新加坡祥源工业	新设	2021 年 4 月 8 日	100.00%
新加坡祥源投资	新设	2021 年 4 月 20 日	100.00%
新加坡祥源国际	新设	2021 年 4 月 20 日	100.00%
越南祥源	新设	2021 年 6 月 24 日	100.00%
泰国祥源	新设	2021 年 5 月 28 日	100.00%

## 3、2022 年合并财务报表范围的变化

公司名称	股权取得方式	股权取得时点	出资比例
祥源电力	新设	2022 年 7 月 7 日	100%

## 4、2023 年 1-3 月合并财务报表范围的变化

公司名称	股权取得方式	股权取得时点	出资比例
深圳欧徕特	新设	2023 年 3 月 28 日	100%

## 四、最近三年及一期主要财务指标

(一) 公司最近三年一期的主要财务指标如下表所示：

项目	2023/03/31	2022/12/31	2021/12/31	2020/12/31
流动比率	2.78	3.20	6.36	1.56
速动比率	2.53	2.92	5.93	1.32
资产负债率（母公司）（%）	17.44	15.79	10.35	31.18
资产负债率（合并）（%）	17.93	17.96	12.92	33.49
归属于母公司所有者每股净资产	8.84	8.81	12.76	5.64
项目	2023年1-3月	2022年度	2021年度	2020年度
应收账款周转率（次/期）	0.89	3.84	4.78	4.92
存货周转率（次/期）	0.98	5.42	7.44	6.00
每股经营活动现金流量（元/股）	-0.09	0.74	0.31	1.36

每股净现金流量（元/股）	-0.45	1.23	1.85	0.15
--------------	-------	------	------	------

注：上述指标的具体计算公式如下：

流动比率=流动资产/流动负债；

速动比率=（流动资产-存货）/流动负债；

资产负债率=负债总额/资产总额；

归属于母公司所有者的每股净资产=归属于母公司所有者权益合计/期末普通股股份数

应收账款周转率=营业收入/应收账款平均余额；

存货周转率=营业成本/存货平均余额；

每股经营活动现金流量=经营活动产生的现金流量净额/股本；

每股净现金流量=现金及现金等价物净增加额/股本。

## （二）净资产收益率及每股收益

公司按照中国证券监督管理委员会《公开发行证券的公司信息披露编报规则第9号——净资产收益率和每股收益的计算及披露（2010年修订）》（中国证券监督管理委员会公告[2010]2号）、《公开发行证券的公司信息披露解释性公告第1号——非经常性损益》（中国证券监督管理委员会公告[2008]43号）要求计算的净资产收益率和每股收益如下：

年度	项目	加权平均净资产收益率	每股收益（元/股）	
			基本	稀释
2023年1-3月	归属于公司普通股股东的净利润	0.26%	0.02	0.02
	扣除非经常性损益后归属于公司普通股股东的净利润	0.14%	0.01	0.01
2022年度	归属于公司普通股股东的净利润	6.08%	0.53	0.53
	扣除非经常性损益后归属于公司普通股股东的净利润	4.93%	0.43	0.43
2021年度	归属于公司普通股股东的净利润	12.57%	0.86	0.86
	扣除非经常性损益后归属于公司普通股股东的净利润	10.64%	0.73	0.73
2020年度	归属于公司普通股股东的净利润	27.68%	0.93	0.93
	扣除非经常性损益后归属于公司普通股股东的净利润	27.66%	0.93	0.93

## （三）非经常性损益明细

单位：元

非经常性损益项目	2023年1-3月	2022年度	2021年度	2020年度
非流动资产处置损益（包括已计提资产减值准备的冲销部分）	-249,480.26	-758,293.14	-2,592,723.68	-143,498.76

计入当期损益的政府补助(与企业业务密切相关,按照国家统一标准定额或定量享受的政府补助除外)	1,276,026.70	5,847,856.62	17,253,589.48	2,389,742.47
除同公司正常经营业务相关的有效套期保值业务外,持有交易性金融资产、衍生金融资产、交易性金融负债、衍生金融负债产生的公允价值变动损益,以及处置交易性金融资产、衍生金融资产、交易性金融负债、衍生金融负债和其他债权投资取得的投资收益	211,036.24	7,973,374.25	2,337,487.02	414,559.61
除上述各项之外的其他营业外收入和支出	12,844.72	-742,061.34	-1,365,493.14	-2,691,147.23
其他符合非经常性损益定义的损益项目	55,085.84	12,331.87	331,254.91	10,770.43
减: 所得税影响额	205,549.82	1,625,903.26	2,513,624.99	-66,777.51
少数股东权益影响额(税后)	-	-	-	-
<b>合计</b>	<b>1,099,963.42</b>	<b>10,707,305.00</b>	<b>13,450,489.60</b>	<b>47,204.03</b>

## 五、会计政策和会计估计变更情况

### (一) 会计政策变更

#### 1、2020 年度会计政策变更

(1) 公司自 2020 年 1 月 1 日起执行财政部修订后的《企业会计准则第 14 号——收入》(以下简称新收入准则)。根据相关新旧准则衔接规定,对可比期间信息不予调整,首次执行日执行新准则的累积影响数追溯调整本报告期期初留存收益及财务报表其他相关项目金额。

①执行新收入准则对公司 2020 年 1 月 1 日财务报表的主要影响如下:

单位: 元

项目	资产负债表		
	2019 年 12 月 31 日	新收入准则调整影响	2020 年 1 月 1 日
预收款项	590,490.26	-590,490.26	
合同负债		522,557.75	522,557.75
其他流动负债		67,932.51	67,932.51

②对 2020 年 1 月 1 日之前发生的合同变更, 公司采用简化处理方法, 对所

有合同根据合同变更的最终安排，识别已履行的和尚未履行的履约义务、确定交易价格以及在已履行的和尚未履行的履约义务之间分摊交易价格。采用该简化方法对公司财务报表无重大影响。

(2) 公司自 2020 年 1 月 1 日起执行财政部于 2019 年度颁布的《企业会计准则解释第 13 号》，该项会计政策变更采用未来适用法处理。

## 2、2021 年度会计政策变更

(1) 本公司自 2021 年 1 月 1 日（以下称首次执行日）起执行经修订的《企业会计准则第 21 号——租赁》（以下简称新租赁准则）。

①对于首次执行日前已存在的合同，公司选择不重新评估其是否为租赁或者包含租赁。

②对本公司作为承租人的租赁合同，公司根据首次执行日执行新租赁准则与原准则的累计影响数调整本报告期期初留存收益及财务报表其他相关项目金额，对可比期间信息不予调整。具体处理如下：

对于首次执行日前的融资租赁，公司在首次执行日按照融资租入资产和应付融资租赁款的原账面价值，分别计量使用权资产和租赁负债。

对于首次执行日前的经营租赁，公司在首次执行日根据剩余租赁付款额按首次执行日公司增量借款利率折现的现值计量租赁负债，按照与租赁负债相等的金额，并根据预付租金进行必要调整计量使用权资产。

在首次执行日，公司对使用权资产进行减值测试并进行相应会计处理。

A、执行新租赁准则对公司 2021 年 1 月 1 日财务报表的主要影响如下：

项目	资产负债表		
	2020 年 12 月 31 日	新租赁准则调整影响	2021 年 1 月 1 日
使用权资产	-	3,713,261.88	3,713,261.88
租赁负债	-	2,659,883.49	2,659,883.49
一年内到期的非流动负债	-	1,053,378.39	1,053,378.39

B、对首次执行日前的经营租赁采用的简化处理

a.对于首次执行日后 12 个月内完成的租赁合同，公司采用简化方法，不确认

使用权资产和租赁负债；

b.公司在计量租赁负债时，对于房屋建筑物租赁等具有相似特征的租赁合同采用同一折现率；

c.使用权资产的计量不包含初始直接费用；

d.公司根据首次执行日前续租选择权或终止租赁选择权的实际行权及其他最新情况确定租赁期；

e.作为使用权资产减值测试的替代，公司根据《企业会计准则第 13 号——或有事项》评估包含租赁的合同在首次执行日前是否为亏损合同，并根据首次执行日前计入资产负债表日的亏损准备金额调整使用权资产；

f.首次执行日前发生租赁变更的，公司根据租赁变更的最终安排进行会计处理。

上述简化处理对公司财务报表无显著影响。

C、对首次执行日前已存在的低价值资产经营租赁合同，公司采用简化方法，不确认使用权资产和租赁负债，自首次执行日起按照新租赁准则进行会计处理。

D、对公司作为出租人的租赁合同，自首次执行日起按照新租赁准则进行会计处理。

E、对首次执行日前已存在的售后租回交易的处理。

对首次执行日前已存在的售后租回交易，公司在首次执行日不重新评估资产转让是否符合《企业会计准则第 14 号——收入》作为销售进行会计处理的规定。

对首次执行日前作为销售和融资租赁进行会计处理的售后租回交易，公司作为卖方（承租人）按照与首次执行日存在的其他融资租赁相同的方法对租回进行会计处理，并继续在租赁期内摊销相关递延收益或损失。

对首次执行日前作为销售和经营租赁进行会计处理的售后租回交易，公司作为卖方（承租人）按照与首次执行日存在的其他经营租赁相同的方法对租回进行会计处理，并根据首次执行日前计入资产负债表的相关递延收益或损失调整使用权资产。

(2) 公司自 2021 年 1 月 26 日起执行财政部于 2021 年度颁布的《企业会计准则解释第 14 号》，该项会计政策变更对公司财务报表无影响。

(3) 公司自 2021 年 12 月 31 日起执行财政部颁布的《企业会计准则解释第 15 号》“关于资金集中管理相关列报”规定，该项会计政策变更对公司财务报表无影响。

### 3、2022 年会计政策变更

(1) 公司自 2022 年 1 月 1 日起执行财政部颁布的《企业会计准则解释第 15 号》“关于企业将固定资产达到预定可使用状态前或者研发过程中产出的产品或副产品对外销售的会计处理”规定，对于在首次执行该规定的财务报表列报最早期间的期初至 2022 年 1 月 1 日之间发生的研发过程中产出的产品或副产品对外销售进行追溯调整，具体情况如下：

单位：元

受重要影响的报表项目	2021 年 12 月 31 日 /2021 年度（追溯前）	影响金额	2021 年 12 月 31 日 /2021 年度（追溯后）
2021 年度利润表项目	-	-	-
营业收入	457,445,464.01	4,494,146.26	461,939,610.27
营业成本	286,108,472.66	4,494,146.26	290,602,618.92

(2) 公司自 2022 年 1 月 1 日起执行财政部颁布的《企业会计准则解释第 15 号》“关于亏损合同的判断”规定，该项会计政策变更对公司财务报表无影响。

(3) 公司自 2022 年 11 月 30 日起执行财政部颁布的《企业会计准则解释第 16 号》“关于发行方分类为权益工具的金融工具相关股利的所得税影响的会计处理”规定，该项会计政策变更对公司财务报表无影响。

(4) 公司自 2022 年 11 月 30 日起执行财政部颁布的《企业会计准则解释第 16 号》“关于企业将以现金结算的股份支付修改为以权益结算的股份支付的会计处理”规定，该项会计政策变更对公司财务报表无影响。

### 4、2023 年 1-3 月会计政策变更

2023 年 1-3 月期间无会计政策变更。

## （二）会计估计变更

公司报告期内无会计估计变更。

## （三）会计差错更正

报告期内，公司无重大的会计差错更正事项。

# 六、财务状况分析

## （一）资产构成分析

报告期内，公司资产构成情况如下：

单位：万元

项目	2023/03/31		2022/12/31		2021/12/31		2020/12/31	
	金额	比例	金额	比例	金额	比例	金额	比例
流动资产	47,634.98	40.84%	54,748.16	47.04%	65,005.67	61.72%	19,775.11	43.26%
非流动资产	69,012.40	59.16%	61,631.90	52.96%	40,315.78	38.28%	25,933.53	56.74%
资产总计	<b>116,647.38</b>	<b>100.00%</b>	<b>116,380.06</b>	<b>100.00%</b>	<b>105,321.44</b>	<b>100.00%</b>	<b>45,708.65</b>	<b>100.00%</b>

报告期内，公司资产规模稳步增长，各期末资产总额分别为 45,708.65 万元、105,321.44 万元、116,380.06 万元和 116,647.38 万元，2021 年末、2022 年末和 2023 年 3 月末分别增长 130.42%、10.50%和 0.23%。2021 年资产规模大幅增长主要原因为 2021 年公司完成首次公开发行股票并上市，募集资金净额为人民币 52,545.95 万元，公司货币资金、交易性金融资产、其他流动资产大幅增加。

报告期内，公司流动资产占总资产的比例分别为 43.26%、61.72%、47.04% 和 40.84%，2021 年，随着公司首次公开发行股份募集资金到账，公司流动资产占比提升。2022 年起，随着公司募投项目的建设，固定资产和在建工程的规模增长，流动资产占比下降。总体来看，报告期内公司资产结构与公司业务模式和生产模式相匹配。

### 1、流动资产

报告期内，公司流动资产构成情况如下：

单位：万元

项目	2023年3月31日		2022年12月31日		2021年12月31日		2020年12月31日	
	金额	比例	金额	比例	金额	比例	金额	比例
货币资金	30,609.69	64.26%	34,722.97	63.42%	20,483.96	31.51%	7,003.78	35.42%
交易性金融资产	50.00	0.10%	3,029.00	5.53%	14,900.00	22.92%	-	-
应收账款	6,837.72	14.35%	7,415.15	13.54%	11,043.22	16.99%	7,116.08	35.99%
应收款项融资	2,773.90	5.82%	2,489.67	4.55%	1,300.97	2.00%	1,578.95	7.98%
预付款项	233.06	0.49%	741.02	1.35%	539.54	0.83%	939.61	4.75%
其他应收款	144.25	0.30%	90.60	0.17%	216.87	0.33%	45.62	0.23%
存货	4,370.51	9.18%	4,722.82	8.63%	4,399.47	6.77%	2,977.41	15.06%
其他流动资产	2,615.84	5.49%	1,536.93	2.81%	12,121.63	18.65%	113.66	0.57%
<b>流动资产合计</b>	<b>47,634.98</b>	<b>100.00%</b>	<b>54,748.16</b>	<b>100.00%</b>	<b>65,005.67</b>	<b>100.00%</b>	<b>19,775.11</b>	<b>100.00%</b>

报告期内，公司流动资产总额分别为 19,775.11 万元、65,005.67 万元、54,748.16 万元和 47,634.98 万元，公司流动资产以货币资金、交易性金融资产、应收账款、存货和其他流动资产为主。2021 年公司流动资产大幅增加逐年上升主要原因是 2021 年公司完成首次公开发行股票收到募集资金净额人民币 52,545.95 万元，导致公司货币资金、交易性金融资产、其他流动资产大幅增加；公司交易性金融资产和大部分其他流动资产均为银行理财产品。2022 年末，其他流动资产大幅减少，主要系列入其他流动资产核算的银行理财产品到期赎回。报告期各期末流动资产的主要项目分析如下：

### (1) 货币资金

报告期各期末，公司的货币资金分别为 7,003.78 万元、20,483.96 万元、34,722.97 万元和 30,609.69 万元，占流动资产的比重分别为 35.42%、31.51%、63.42%和 64.26%，货币资金构成情况如下：

单位：万元

项目	2023/3/31	2022/12/31	2021/12/31	2020/12/31
库存现金	0.86	1.31	3.12	2.45
银行存款	30,608.13	33,593.24	20,289.67	7,001.24
其他货币资金	0.70	1,128.43	191.16	0.10



项目	2023/3/31	2022/12/31	2021/12/31	2020/12/31
合计	30,609.69	34,722.97	20,483.96	7,003.78
其中：存放在境外的款项总额	417.96	700.42	626.82	-

公司货币资金主要由银行存款构成。2021 年公司货币资金大幅增加，主要是当期公司完成首次公开发行股票收到的募集资金所致。2022 年末公司货币资金同比增长 69.51%，主要是公司归类为交易性金融资产及其他流动资产的理财产品到期赎回导致。

公司的其他货币资金为结汇保证金和银行承兑汇票保证金。

### (2) 交易性金融资产

报告期各期末，公司交易性金融资产分别为 0 万元、14,900.00 万元、3,029.00 万元和 50.00 万元，占流动资产的比例分别为 0%、22.92%、5.53%和 0.10%。公司交易性金融资产均为理财产品。2022 年末以及 2023 年一季度末，公司交易性金融资产大幅下降主要系理财产品到期赎回所致。

公司购买及持有理财产品是公司日常资金管理行为，旨在确保不影响日常经营资金需求和资金安全、不影响公司日常资金正常周转需要、不影响公司主营业务正常发展的前提下，提高公司闲置资金使用效率，增加股东和公司的投资收益。公司所购买的理财产品具有低风险、安全性高、流动性好等特点，对发行人资金安排不存在重大不利影响，不属于收益波动大且风险较高的金融产品，不属于财务性投资的情形。

### (3) 应收账款

报告期各期末，公司应收账款相关情况如下：

单位：万元

项目	2023/3/31	2022/12/31	2021/12/31	2020/12/31
应收账款余额	7,207.19	7,811.96	11,632.15	7,492.40
减：坏账准备	369.47	396.81	588.93	376.32
应收账款净额	6,837.72	7,415.15	11,043.22	7,116.08
营业收入	6,665.05	37,363.64	46,193.96	31,669.23
占比	27.03%	20.91%	25.18%	23.66%

注：计算占比时，第一季度收入年化计算

报告期末，公司应收账款净额分别为 7,116.08 万元、11,043.22 万元、7,415.15 万元和 6,837.72 万元，占流动资产的比例分别为 35.99%、16.99%、13.54%和 14.35%。随着公司销售规模增加，应收账款余额总体呈现上升趋势，2020 年、2021 年应收账款余额占当期营业收入比例逐年提升，主要原因为：受市场环境的不确定性影响，少部分客户回款放缓，存在逾期情况，另外公司 2021 年四季度销售金额较 2020 年同期有所提升，该部分销售金额截止 2021 年末尚在信用期内。2022 年，公司营业收入同比下滑 19.12%，导致应收账款相应减少。2023 年一季度公司营业收入同比出现下滑，应收账款余额占比提升。总体来说报告期发行人维持了稳定的销售信用政策，下游主要客户多为上市公司和大型制造企业，资信良好且合作时间较长，不存在经营恶化的情况，回款风险较小。

#### ①应收账款余额占同期销售额比例与同行业可比公司分析

可比公司	2022/12/31 或 2022 年度	2021/12/31 或 2021 年度	2020/12/31 或 2020 年度
润阳科技	19.96%	25.57%	25.89%
浙江交联	25.63%	21.62%	18.49%
平均	22.79%	23.60%	22.19%
发行人	20.91%	25.18%	23.66%

报告期各期末，报告期各期公司应收账款占营业收入的比例处于同行业可比公司的中间水平，与行业平均水平接近。其中，润阳科技产品主要下游应用领域为建筑装饰类材料，主要客户为 PVC 地板生产企业，业务与客户类型与公司更为接近，其应收账款占营业收入的比例在 2020 年和 2021 年位于高位，2022 年应收账款占比下降，变动趋势与公司一致。公司销售回款情况良好，期末应收账款水平合理。

#### ②应收账款账龄分析

报告期各期末，公司应收账款账龄情况如下表所示：

单位：万元

项目	2023/3/31		2022/12/31		2021/12/31		2020/12/31	
	余额	占比	余额	占比	余额	占比	余额	占比
1 年以内	7,188.34	99.74%	7,779.61	99.59%	11,602.87	99.75%	7,458.38	99.55%

1-2年	7.18	0.10%	20.68	0.26%	-	-	34.02	0.45%
2-3年	-	-	-	-	29.28	0.25%	-	-
3年以上	11.67	0.16%	11.67	0.15%	-	-	-	-
合计	<b>7,207.19</b>	<b>100.00%</b>	<b>7,811.96</b>	<b>100.00%</b>	<b>11,632.15</b>	<b>100.00%</b>	<b>7,492.40</b>	<b>100.00%</b>

报告期各期末，公司 99%以上的应收账款账龄均为 1 年以内。公司应收账款账龄较短，主要原因是公司与客户建立了良好的业务合作关系，大部分客户的信用期在 60 天-90 天。总体来看，公司账龄结构合理，应收账款质量良好。

### ③应收账款主要客户

截至报告期末，公司应收账款余额前五名客户情况如下表所示：

单位：万元

序号	单位名称	金额	比例
1	财纳福诺	1,340.35	18.60%
2	爱丽家居	564.49	7.83%
3	东莞富印	428.27	5.94%
4	汇智工贸	340.37	4.72%
5	长兴森大	275.79	3.83%
合计		<b>2,949.26</b>	<b>40.92%</b>

注：同一控制下的客户已合并计算应收账款余额

报告期末，公司应收账款前五名客户占应收账款余额的比例是 40.92%。公司应收账款主要欠款方为公司长期稳定的合作伙伴，大部分为当期销售收入前十名的客户，与主要客户基本匹配。主要应收账款方资信情况良好，因此公司应收账款质量较高。

### ④坏账计提准备分析

公司坏账计提方法为预期信用损失法，按单项计提坏账准备、按组合计提坏账准备，组合包括账龄，具体计提比例如下：

账龄	应收账款计提比例（%）
1年以内（含，下同）	5.00
1-2年	10.00

2-3年	30.00
3-4年	50.00
4-5年	80.00
5年以上	100.00

各报告期具体计提情况如下：

单位：万元

账龄	2023年03月31日			2022年12月31日		
	账面余额	坏账准备	计提比例	账面余额	坏账准备	计提比例
1年以内 (含,下同)	7,188.34	359.41	5.00%	7,779.61	388.91	5.00%
1-2年	7.18	0.72	10.00%	20.68	2.07	10.00%
2-3年	-	-	-	-	-	-
3-4年	-	-	-	11.67	5.84	50.00%
4-5年	11.67	9.34	80.00%	-	-	-
<b>合计</b>	<b>7,207.19</b>	<b>369.47</b>	<b>5.13%</b>	<b>7,811.96</b>	<b>396.81</b>	<b>5.08%</b>

续上表：

账龄	2021年12月31日			2020年12月31日		
	账面余额	坏账准备	计提比例	账面余额	坏账准备	计提比例
1年以内	11,602.87	580.14	5.00%	7,458.38	372.92	5.00%
1-2年	-	-	-	34.02	3.40	10.00%
2-3年	29.28	8.78	30.00%	-	-	-
<b>合计</b>	<b>11,632.15</b>	<b>588.93</b>	<b>5.06%</b>	<b>7,492.40</b>	<b>376.32</b>	<b>5.02%</b>

报告期内，公司实际核销的应收账款金额较小，未出现由于以前年度计提坏账准备不充分导致近期会计报表出现大额计提坏账准备的情况，且不存在较大额度的应收账款坏账损失。

因此，公司已按《企业会计准则》要求及时足额计提坏账准备，坏账准备计提政策较为稳健。公司坏账准备计提充分，能够有效覆盖坏账损失的风险。

#### ⑤坏账计提与同行业可比公司对比分析

公司应收账款坏账准备计提政策与同行业可比公司比较情况如下：

可比公司	1年以内	1-2年	2-3年	3-4年	4-5年	5年以上
浙江交联	5%	10%	30%	100%	100%	100%
润阳科技	5%	20%	50%	100%	100%	100%
<b>平均值</b>	<b>5%</b>	<b>15%</b>	<b>40%</b>	<b>100%</b>	<b>100%</b>	<b>100%</b>
公司	5%	10%	30%	50%	80%	100%

由上表可知，公司执行的应收账款坏账准备计提政策对于账龄1年以内的应收账款坏账计提比例与同行业一致，账龄1-5年的计提比例略低于同行业公司平均值。报告期各期末，公司99%以上的应收账款账龄均为1年以内，因此该差异对公司影响较小。

报告期各期，公司应收账款坏账准备计提比例与同行业可比公司比较情况如下：

可比公司	2022年度	2021年度	2020年度
润阳科技	6.87%	6.21%	6.26%
浙江交联	5.60%	5.20%	5.04%
平均	6.24%	5.71%	5.65%
发行人	5.08%	5.06%	5.02%

由上表可知，报告期各期，发行人应收账款坏账准备计提比例与浙江交联基本一致，略低于润阳科技的计提比例，主要是因为报告期各期末润阳科技均存在部分账龄在3年以上的应收账款，占比约为1.00%，根据润阳科技的坏账准备计提政策，该部分长账龄应收账款坏账准备计提比例为100%，而报告期各期，公司1年以上的应收账款占比较低，剔除这部分应收账款的坏账准备的影响，润阳科技报告期各期应收账款坏账计提比例平均值为5.46%，与发行人基本一致。

综上所述，公司应收账款计提政策和计提比例与同行业可比公司基本一致，与公司应收账款账龄结构相符，具有合理性。

#### ⑥应收账款期后回款情况

发行人报告期末应收账款余额在期后的回款情况如下表：

单位：万元

项目	2023.3.31	2022.12.31	2021.12.31	2020.12.31

应收账款期末余额	7,207.19	7,811.96	11,632.15	7,492.40
期后回款金额	2,879.54	6,301.16	11,572.69	7,475.32
回款比例	39.95%	80.66%	99.49%	99.77%

注：期后回款时间截止 2023.4.30

#### ⑦主要客户的信用政策

在信用管理方面，公司高度重视客户信用调查，并密切关注客户经营及销售情况，严格控制信用风险。报告期各期，公司主要客户的信用期未发生重大改变，不存在放松信用政策的情况。公司对主要客户的信用期基本位于 60 天-90 天之间。

#### ⑧坏账的计提与转回情况及对经营业绩的影响

报告期各期，公司应收账款坏账的计提与转回情况如下：

单位：万元

项目	2023/3/31	2022/12/31	2021/12/31	2020/12/31
当期计提	-27.34	-174.50	212.61	106.79
当期转回	-	-	-	-
当期净利润	246.12	5,666.50	8,773.63	7,493.29
计提或转回占当前净利润比例	-11.11%	-3.08%	2.42%	1.43%

报告期内，2020-2022 年公司当期计提或转回的坏账准备金额占当期净利润的比例较小，2023 年一季度公司业绩同比出现下滑，当期计提的坏账准备占比提升，应收账款坏账准备的计提和转回不会对公司未来的经营业绩产生重大不利影响。

#### (4) 应收款项融资

报告期各期末，公司应收款项融资账面价值分别为 1,578.95 万元、1,300.97 万元、2,489.67 万元和 2,773.90 万元，占公司流动资产的比例分别为 7.98%、2.00%、4.55%和 5.82%。报告期内，公司应收款项融资由银行承兑汇票构成，2022 年应收款项融资规模同比大幅上升，主要系公司客户结构变化所致。

#### (5) 存货

## ①报告期存货明细情况

单位：万元

项目	2023/03/31		2022/12/31		2021/12/31		2020/12/31	
	金额	占比	金额	占比	金额	占比	金额	占比
原材料	1,606.39	35.50%	1,818.20	36.72%	1,059.92	23.29%	867.11	27.63%
在产品	168.24	3.72%	16.49	0.33%	142.02	3.12%	121.83	3.88%
库存商品	747.82	16.53%	854.78	17.26%	844.47	18.56%	517.68	16.50%
周转材料	114.29	2.53%	98.01	1.98%	72.12	1.58%	47.21	1.50%
发出商品	99.42	2.20%	177.97	3.59%	307.81	6.76%	18.81	0.60%
包装物	321.83	7.11%	169.83	3.43%	132.21	2.91%	63.64	2.03%
自制半成品	1,462.55	32.32%	1,815.74	36.67%	1,991.63	43.77%	1,502.10	47.86%
委托加工物资	4.23	0.09%	-	-	-	-	-	-
<b>合计</b>	<b>4,524.77</b>	<b>100.00%</b>	<b>4,951.02</b>	<b>100.00%</b>	<b>4,550.17</b>	<b>100.00%</b>	<b>3,138.38</b>	<b>100.00%</b>

报告期各期末，公司存货账面余额分别为 3,138.38 万元、4,550.17 万元、4,951.02 万元和 4,524.77 万元，公司存货主要由原材料、库存商品和自制半成品构成，报告期内呈持续增长趋势，主要原因：第一，存货的增长趋势及幅度与主营业务收入大致匹配，报告期内公司销售情况良好，生产规模随着销售增长而扩大；第二，报告期内原材料价格大幅波动，为应对原材料市场价格的波动及供应链紧张等因素，公司做了部分通用材料的备货；第三，报告期内外销收入明显提升，自 2020 年以来，海运运力紧张，年底发出的部分外销货物尚未获取装箱提单，导致发出商品有所提升。

## ②存货的库龄情况

报告期各期末，公司存货各项的库龄情况如下：

## A.2023 年 3 月 31 日

单位：万元

存货种类	6 个月以内		6 个月以上		合计
	金额	比例	金额	比例	
原材料	1,487.99	92.61%	118.80	7.39%	1,606.80

自制半成品	1,284.98	87.86%	177.56	12.14%	1,462.55
库存商品	556.71	74.44%	191.12	25.56%	747.82
包装物	280.33	87.22%	41.09	12.78%	321.42
发出商品	99.42	100.00%	-	-	99.42
在产品	168.24	100.00%	-	-	168.24
周转材料	60.02	52.52%	54.27	47.48%	114.29
委托加工物资	4.23	100.00%	0.00	0.00%	4.23
<b>合计</b>	<b>3,941.93</b>	<b>87.12%</b>	<b>582.84</b>	<b>12.88%</b>	<b>4,524.77</b>

B.2022 年 12 月 31 日

单元：万元

存货种类	6 个月以内		6 个月以上		合计
	金额	比例	金额	比例	
原材料	1,745.43	96.00%	72.77	4.00%	1,818.20
自制半成品	1,526.19	84.05%	289.55	15.95%	1,815.74
库存商品	621.82	72.75%	232.95	27.25%	854.78
包装物	154.89	91.20%	14.94	8.80%	169.83
发出商品	177.97	100.00%	-	-	177.97
在产品	16.49	100.00%	-	-	16.49
周转材料	90.73	92.57%	7.28	7.43%	98.01
<b>合计</b>	<b>4,333.53</b>	<b>87.53%</b>	<b>617.49</b>	<b>12.47%</b>	<b>4,951.02</b>

C.2021 年 12 月 31 日

单元：万元

存货种类	6 个月以内		6 个月以上		合计
	金额	比例	金额	比例	
原材料	902.99	85.19%	156.92	14.81%	1,059.92
自制半成品	1,881.43	94.47%	110.20	5.53%	1,991.63
库存商品	785.88	93.06%	58.58	6.94%	844.47
包装物	106.07	80.23%	26.14	19.77%	132.21



发出商品	307.81	100.00%	-	-	307.81
在产品	142.02	100.00%	-	-	142.02
周转材料	47.32	65.62%	24.80	34.38%	72.12
<b>合计</b>	<b>4,173.54</b>	<b>91.72%</b>	<b>376.64</b>	<b>8.28%</b>	<b>4,550.17</b>

D.2020年12月31日

单元：万元

存货种类	6个月以内		6个月以上		合计
	金额	比例	金额	比例	
原材料	717.76	82.78%	149.35	17.22%	867.11
自制半成品	1,278.52	85.12%	223.58	14.88%	1,502.10
库存商品	427.18	82.52%	90.49	17.48%	517.68
包装物	52.73	82.85%	10.91	17.15%	63.64
发出商品	18.81	100.00%			18.81
在产品	121.83	100.00%			121.83
周转材料	35.74	75.71%	11.47	24.29%	47.21
<b>合计</b>	<b>2,652.57</b>	<b>84.52%</b>	<b>485.80</b>	<b>15.48%</b>	<b>3,138.38</b>

报告期各期末，公司存货库龄主要集中在6个月以内。公司库龄在6个月以内的存货占比分别为84.52%、91.72%、87.53%和87.12%，6个月以上存货占比较小。公司存货库龄较短，存货周转速度较快。

公司的存货管理采用安全库存备货采购、按实际需要采购和战略备库相结合的方式。公司存在少量库龄6个月以上存货，主要系通用型产品的备货，不存在大量的残次冷备品，不存在大量滞销的情况。

### ③存货跌价准备计提情况

对于原材料、自制半成品和库存商品，公司于资产负债表日对存货进行全面核查，结合库龄较长和存货状态、残次呆滞等因素，合理估计存货的可变现净值并计提存货跌价准备。

报告期各期末，公司存货跌价准备计提情况如下：

单位：万元

期间	存货原值	跌价准备	计提比例
2020年	3,138.38	160.97	5.13%
2021年	4,550.17	150.70	3.31%
2022年	4,951.02	228.20	4.61%
2023年1-3月	4,524.77	154.26	3.41%

2021年及2022年末，公司存货以原材料、自制半成品为主，新增库存均系根据订单备货及库存管理，存货跌价风险小，跌价准备计提比例有所下降。

#### ④同行业可比公司存货跌价准备计提情况

期间	存货跌价准备计提比例		
	发行人	润阳新材	浙江交联
2020年	5.13%	3.49%	-
2021年	3.31%	1.81%	-
2022年	4.61%	5.27%	-

公司与润阳科技、浙江交联在产品类别及应用领域、生产管理方式等存在一定的差异，各公司的存货跌价准备计提金额和比例存在一定差异。报告期内，公司跌价准备计提较为谨慎，2020年、2021年比例高于同行业可比公司，2022年略低于同行业可比公司，且公司存货账龄较短，大部分为通用原材料及自制半成品，期末库存商品及发出商品期后转销情况良好，除部分呆滞库存商品及残次自制半成品外，公司对其他存货未计提跌价准备，跌价风险较小，公司计提的跌价准备较为充分。

#### (6) 其他流动资产

报告期各期末，公司其他流动资产余额分别为113.66万元、12,121.63万元、1,536.93万元和2,615.84万元，占流动资产比例为0.57%、18.65%、2.81%和5.49%。2021年，公司的其他流动资产规模较大，主要是包含11,000万元银行理财产品。2022年上半年，上述理财产品到期赎回后，公司其他流动资产的余额保持稳定。

## 2、非流动资产

报告期内，公司非流动资产构成情况如下：

单位：万元

项目	2023年3月31日		2022年12月31日		2021年12月31日		2020年12月31日	
	金额	比例	金额	比例	金额	比例	金额	比例
固定资产	31,301.33	45.36%	31,521.69	51.15%	23,039.39	57.15%	16,966.48	65.42%
在建工程	26,695.26	38.68%	20,099.63	32.61%	7,600.68	18.85%	3,439.44	13.26%
使用权资产	120.99	0.18%	236.48	0.38%	577.55	1.43%	-	-
无形资产	7,805.58	11.31%	7,871.28	12.77%	7,624.23	18.91%	4,673.75	18.02%
长期待摊费用	333.65	0.48%	348.90	0.57%	371.73	0.92%	79.92	0.31%
递延所得税资产	485.59	0.70%	482.51	0.78%	423.29	1.05%	405.21	1.56%
其他非流动资产	2,270.01	3.29%	1,071.40	1.74%	678.90	1.68%	368.73	1.42%
<b>非流动资产合计</b>	<b>69,012.40</b>	<b>100.00%</b>	<b>61,631.90</b>	<b>100.00%</b>	<b>40,315.78</b>	<b>100.00%</b>	<b>25,933.53</b>	<b>100.00%</b>

报告期各期末,公司非流动资产总额分别为 25,933.53 万元、40,315.78 万元、61,631.90 万元和 69,012.40 万元,公司的非流动资产主要为固定资产、在建工程和无形资产。公司非流动资产持续增长,主要是因为公司的业务快速发展,为扩大产能满足不断增长的下游需求,公司持续构建新厂房、购买新的机器设备,并增加了土地储备,因此,在建工程、固定资产和无形资产的规模持续提升。

## (1) 固定资产

### ① 固定资产明细

报告期各期末,公司固定资产分别为 16,966.48 万元、23,039.39 万元、31,521.69 万元和 31,301.33 万元,占非流动资产的比例为 65.42%、57.15%、51.15%和 45.36%。公司固定资产主要有房屋及建筑物、机器设备、运输工具、其他设备和土地所有权组成,其中土地所有权是公司拥有的海外土地所有权。明细如下:

单位：万元

项目	2023/3/31	2022/12/31	2021/12/31	2020/12/31
<b>一、账面原值合计</b>	<b>41,082.15</b>	<b>40,638.63</b>	<b>30,068.91</b>	<b>22,285.15</b>
房屋及建筑物	20,380.53	20,074.94	12,538.31	11,833.43
机器设备	17,125.01	17,510.73	14,662.67	9,607.37
运输工具	846.14	836.94	829.12	444.27
其他设备	1,139.40	623.69	527.49	400.08

项目	2023/3/31	2022/12/31	2021/12/31	2020/12/31
土地所有权	1,591.07	1,592.33	1,511.33	-
<b>二、累计折旧合计</b>	<b>9,780.82</b>	<b>9,116.94</b>	<b>7,029.52</b>	<b>5,318.67</b>
房屋及建筑物	3,191.39	2,935.77	2,334.86	1,803.09
机器设备	5,611.81	5,254.82	3,951.11	2,937.05
运输工具	485.14	505.63	377.08	294.55
其他设备	492.49	420.72	366.47	283.97
土地所有权	-	-	-	-
<b>三、固定资产减值准备</b>	<b>-</b>	<b>-</b>	<b>-</b>	<b>-</b>
<b>四、固定资产账面价值</b>	<b>31,301.33</b>	<b>31,521.69</b>	<b>23,039.39</b>	<b>16,966.48</b>
房屋及建筑物	17,189.14	17,139.16	10,203.45	10,030.35
机器设备	11,513.20	12,255.91	10,711.56	6,670.31
运输工具	361.00	331.31	452.03	149.72
其他设备	646.92	202.97	161.02	116.11
土地所有权	1,591.07	1,592.33	1,511.33	-

## ②固定资产折旧年限与同行业公司的比较

报告期内，发行人主要固定资产类别的折旧年限与同行业可比公司对比情况如下：

类别	折旧年限（年）		
	发行人	浙江交联	润阳科技
房屋及建筑物（注）	4-20	10-20	20
机器设备	5-10	5-10	10
运输工具	4-8	4	5
其他设备	3-5	3-10	3-5

注：发行人主要房屋及建筑物折旧年限为 10-20 年，仅少量简易结构建筑物如车棚等，折旧年限为 4-5 年，金额占比极低；土地所有权为子公司所持有的位于泰国的地产，因其享有土地所有权，无期限，故无需计提折旧

根据上表，发行人主要固定资产类别折旧年限与同行业可比公司不存在明显差异，折旧年限合理。

公司固定资产正常使用、运行良好，不存在闲置毁损或无法使用的情况，不

存在明显减值迹象。

## (2) 在建工程

### ①在建工程明细

报告期各期末，公司在建工程分别为 3,439.44 万元、7,600.68 万元、20,099.63 万元和 26,695.26 万元，占非流动资产的比例为 13.26%、18.85%、32.61%和 38.68%，不存在减值迹象。在建工程明细如下：

单位：万元

项目	2023/03/31	2022/12/31	2021/12/31	2020/12/31
湖北祥源新生产基地建设项目	11,489.19	9,257.97	5,146.32	1,101.41
广德 4-6 号厂房及办公楼建设工程	94.86	33.27	1,636.28	1,537.51
广德快尔特生产基地建设项目	3,103.27	2,390.10	-	-
泰国厂房及办公楼建设工程	4,813.26	3,605.28	-	-
越南厂房及办公楼建设工程	4,531.12	2,952.77		
待安装机器设备	2,525.94	1,729.42	478.56	786.02
装修工程	-	16.51	196.25	-
其他零星工程	137.61	114.29	143.27	14.50
<b>合计</b>	<b>26,695.26</b>	<b>20,099.63</b>	<b>7,600.68</b>	<b>3,439.44</b>

报告期内，公司在建工程稳步扩张，特别是公司完成首次公开发行股票上市后，随着募投项目的投资建设逐步推进，公司在建工程规模同比快速上升。

### ②主要在建工程情况

发行人主要的在建工程是“年产 1.1 亿平方米聚烯烃发泡材料产业化建设项目”。截至报告期末，项目的具体情况如下：

项目名称	预算金额	2023 年 3 月末余额	累计已投入金额	投入进度	资金投入是否符合工程建设进度	预计完成时间
年产 1.1 亿平方米聚烯烃发泡材料产业化建设项目	34,808.89	11,489.19	22,610.14	64.96%	是	2023/12

公司“年产 1.1 亿平方米聚烯烃发泡材料产业化建设项目”目前处于正常建设状态，不存在减值迹象。该项目投产后将会提高公司聚烯烃发泡材料的年产能，

达产后预计年均可实现净利润 9,876.51 万元，对公司经营业绩的提升有推动作用。

### (3) 无形资产

#### ①无形资产明细

报告期各期，公司无形资产净值分别为 4,673.75 万元、7,624.23 万元、7,871.28 万元和 7,805.58 万元，占非流动资产的比例为 18.02%、18.91%、12.77%和 11.31%。公司的无形资产由土地使用权和软件构成。公司无形资产账面价值明细如下：

单位：万元

项目	2023/3/31	2022/12/31	2021/12/31	2020/12/31
土地使用权	7,499.34	7,548.08	7,613.09	4,651.49
软件	306.24	323.20	11.14	22.26
合计	7,805.58	7,871.28	7,624.23	4,673.75

为了适应公司未来发展的需要，2020-2021 年公司不断增加土地储备，2020-2022 年末公司无形资产规模总体呈现上升。

#### ②无形资产摊销年限与同行业公司的比较

报告期内，发行人主要无形资产类别的摊销年限与同行业可比公司对比情况如下：

类别	摊销年限（年）		
	发行人	浙江交联	润阳科技
土地使用权	33.42、50	50	50
软件	5	-	5

注：广德祥源部分土地使用权系第三方交易获取，预计使用年限不足 50 年

根据上表，发行人主要无形资产类别摊销年限与同行业可比公司不存在明显差异，摊销年限合理。

公司无形资产不存在闲置毁损或无法使用的情况，相关资产不存在明显减值迹象。

### (4) 其他非流动资产

报告期内，公司其他非流动资产分别为 368.73 万元、678.90 万元、1,071.40

万元和 2,270.01 万元，全部由预付工程设备款构成。报告期内，公司其他非流动资产规模稳步提升，主要是由公司产能扩张，生产规模逐步扩大导致。2022 年下半年和 2023 年一季度，公司加快了越南和泰国等海外项目的建设进程，并投资建设祥源电力工程项目，导致了截至 2022 年末和 2023 年一季度末预付工程设备款大幅增长。

#### （5）使用权资产

报告期各期末，公司使用权资产为 0 万元、577.55 万元、236.48 万元和 120.99 万元，公司于 2021 年 1 月 1 日起实施《企业会计准则 21 号——租赁》（财会[2018]35 号），将符合条件的租赁资产确认为使用权资产，公司使用权资产均由租赁的房屋建筑物构成。2022 年末、2023 年一季度末，公司使用权资产规模下降系租赁到期所致。

#### （6）长期待摊费用

报告期各期，公司长期待摊费用分别为 79.92 万元、371.73 万元、348.90 万元和 333.65 万元，公司长期待摊费用由改造及装修费工程、绿化费、服务费等构成。

#### （7）递延所得税资产

报告期内，公司递延所得税资产分别为 405.21 万元、423.29 万元、482.51 万元和 485.59 万元。递延所得税资产主要是因资产减值准备、内部交易未实现利润及递延收益引起所得税可抵扣暂时性差异所致。

### （二）负债构成分析

报告期内，公司负债构成情况如下：

单位：万元

项目	2023 年 3 月 31 日		2022 年 12 月 31 日		2021 年 12 月 31 日		2020 年 12 月 31 日	
	金额	比例	金额	比例	金额	比例	金额	比例
短期借款	7,056.10	33.73%	4,003.99	19.16%	2,903.18	21.33%	5,806.06	37.93%
应付票据	6,282.95	30.04%	4,780.63	22.88%	788.07	5.79%	-	-
应付账款	2,073.20	9.91%	5,847.06	27.98%	4,003.25	29.41%	3,746.99	24.48%
合同负债	113.44	0.54%	152.56	0.73%	73.04	0.54%	174.29	1.14%

项目	2023年3月31日		2022年12月31日		2021年12月31日		2020年12月31日	
	金额	比例	金额	比例	金额	比例	金额	比例
应付职工薪酬	696.47	3.33%	1,027.09	4.92%	1,219.44	8.96%	1,308.19	8.55%
应交税费	244.43	1.17%	543.88	2.60%	902.60	6.63%	1,618.55	10.57%
其他应付款	548.55	2.62%	560.14	2.68%	67.86	0.50%	28.66	0.19%
一年内到期的非流动负债	102.08	0.49%	202.88	0.97%	260.64	1.91%	-	-
其他流动负债	14.75	0.07%	12.40	0.06%	9.49	0.07%	22.66	0.15%
<b>流动负债合计</b>	<b>17,131.96</b>	<b>81.91%</b>	<b>17,130.64</b>	<b>81.98%</b>	<b>10,227.58</b>	<b>75.14%</b>	<b>12,705.39</b>	<b>83.00%</b>
租赁负债	22.34	0.11%	42.53	0.20%	335.35	2.46%	-	-
递延收益	2,664.21	12.74%	2,613.94	12.51%	2,042.09	15.00%	2,102.06	13.73%
递延所得税负债	1,097.79	5.25%	1,109.86	5.31%	1,006.43	7.39%	499.52	3.26%
<b>非流动负债合计</b>	<b>3,784.33</b>	<b>18.09%</b>	<b>3,766.34</b>	<b>18.02%</b>	<b>3,383.87</b>	<b>24.86%</b>	<b>2,601.59</b>	<b>17.00%</b>
<b>负债合计</b>	<b>20,916.30</b>	<b>100.00%</b>	<b>20,896.97</b>	<b>100.00%</b>	<b>13,611.44</b>	<b>100.00%</b>	<b>15,306.97</b>	<b>100.00%</b>

报告期各期末，公司流动负债占负债总额的比重分别为 83.00%、75.14%、81.98%、81.91%，为负债的主要构成部分。其中短期借款、应付账款是公司的主要负债。2021 年末公司负债金额同比下滑，主要是因为公司完成首次公开发行股票并上市，募集资金到账后资金缺口减小，因此公司减少了短期借款的规模。2022 年末、2023 年一季度末公司负债总额上涨，主要是因为公司 2022 年下半年以来以银行承兑汇票的方式支付了部分工程设备款项，同时为了降低资金成本，公司以银行承兑汇票的方式替代原有电汇的方式支付了部分公司采购款项，导致应付票据增长。

### 1、流动负债

公司流动负债中，短期借款、应付账款和应付职工薪酬合计占公司负债比例 50%以上，为公司主要的流动负债。具体如下：

#### (1) 短期借款

报告期各期末，公司短期借款分别为 5,806.06 万元、2,903.18 万元、4,003.99 万元和 7,056.10 万元。2021 年末，公司短期借款的规模大幅减少，主要是因为公



司完成首次公开发行股票上市，募集资金到账后资金缺口减小，因此公司减少了短期借款的规模。2022 年及 2023 年一季度，公司短期借款规模同比大幅上升，主要是公司资本开支增加，短期资金需求增加。

## (2) 应付账款

报告期各期末，公司应付账款分别为 3,746.99 万元、4,003.25 万元、5,847.06 万元和 2,073.20 万元，公司应付账款主要由工程设备款、货款、运输费、加工费、水电费等构成。2022 年及 2023 年一季度，公司应付工程设备款同比大幅增长主要系公司募投项目建设持续推进，导致相关工程设备应付款项大幅增长。报告期内公司应付账款明细如下：

单位：万元

项目	2023/3/31	2022/12/31	2021/12/31	2020/12/31
工程设备款	1,090.99	4,731.07	2,234.14	2,014.98
货款	297.10	361.51	529.73	512.02
运输费	250.86	327.23	648.65	620.68
加工费	44.60	34.31	291.13	254.69
水电费	239.76	214.10	154.07	149.78
其他	149.89	178.84	145.53	194.86
<b>合计</b>	<b>2,073.20</b>	<b>5,847.06</b>	<b>4,003.25</b>	<b>3,746.99</b>

## (3) 应付票据

报告期各期，公司应付票据 0 万元、788.07 万元、4,780.63 万元和 6,282.95 万元，2022 年和 2023 年一季度，公司为缓解资金压力，更多采用银行承兑汇票替代原有电汇的方式支付了部分公司供应商的货款，同时以银行承兑汇票的方式支付了部分工程设备款项，导致应付票据增长。

## (4) 应付职工薪酬

报告期各期末，公司应付职工薪酬分别为 1,308.19 万元、1,219.44 万元、1,027.09 万元和 696.47 万元，应付职工薪酬是由短期薪酬和离职后福利构成。

## (5) 应交税费

报告期各期末，公司应交税费分别为 1,618.55 万元、902.60 万元、543.88 万

元和 244.43 万元，应交税费主要由增值税和企业所得税构成。

## 2、非流动负债

公司的非流动负债由租赁负债、递延收益和递延所得税负债构成。报告期内，公司递延收益分别为 2,102.06 万元、2,042.09 万元、2,613.94 万元和 2,664.21 万元，公司递延收益是由政府补助构成。报告期内，公司递延所得税负债分别为 499.52 万元、1,006.43 万元、1,109.86 万元和 1,097.79 万元。公司的递延所得税负债是由固定资产加速折旧导致的应纳税暂时性差异构成。

### （三）偿债能力分析

报告期内，公司主要偿债能力指标如下：

项目	2023/03/31	2022/12/31	2021/12/31	2020/12/31
流动比率	2.78	3.20	6.36	1.56
速动比率	2.53	2.92	5.93	1.32
资产负债率（母公司）	17.44%	15.79%	10.35%	31.18%
资产负债率（合并）	17.93%	17.96%	12.92%	33.49%
项目	2023 年 1-3 月	2022 年度	2021 年度	2020 年度
息税折旧摊销前利润（万元）	1,147.25	8,919.88	12,596.78	10,203.33
经营活动产生的现金流量净额（万元）	-1,016.30	8,024.35	2,205.66	7,357.03

#### 1、短期偿债能力

报告期内，公司流动比率分别为 1.56、6.36、3.20 和 2.78，速动比率分别为 1.32、5.93、2.92 和 2.53。2021 年末，流动比率和速动比率大幅提升，主要原因是公司首次公开发行股票募集资金到账后，公司货币资金等流动资产增长较快，并且随着流动性压力下降，短期借款规模下降，流动负债减少。2022 年末至 2023 年一季度末，流动比率和速动比率未发生重大变化。

#### 2、长期偿债能力

报告期内，公司合并报表资产负债率为 33.49%、12.92%、17.96%和 17.93%，资产负债率水平较低，并且 2021 年，随着公司首次公开发行股票募集资金到账，货币资金、其他金融资产等资产上涨，短期借款下降，从而公司资产负债率有所

下降，公司长期偿债能力进一步增强。此外，公司有息负债规模相对较小，利息费用较少，财务风险较小，公司在银行的资信状况良好，无不良信用记录。

### 3、息税折旧摊销前利润

报告期各期，公司息税折旧摊销前利润分别为 10,203.33 万元、12,596.78 万元、8,919.88 万元和 1,147.25 万元，受益于公司销售规模持续扩大，公司 2021 年息税折旧摊销前利润呈现增长趋势，2022 年末息税折旧摊销前利润同比下滑。

### 4、现金流情况及银行资信情况

公司经营活动产生现金流量净额为 7,357.03 万元、2,205.66 万元、8,024.35 万元和-1,016.30 万元。2023 年一季度公司经营性现金流量净额转负，主要是受到 2023 年一季度公司经营业绩不佳以及 2022 年执行按比例暂缓缴纳部分税款的政策，本报告期暂缓政策不再延续，并缴纳相应期间已缓缴的税款，导致本期缴纳的各项税费总额高于上年同期的影响。公司资信状况优良，信誉度较高。截至 2023 年 3 月 31 日，公司已从多家商业银行取得银行授信额度以满足营运资金需求和资本开支。

#### （四）营运能力分析

报告期内，公司营运能力指标如下：

项目	2023 年 1-3 月	2022 年度	2021 年度	2020 年度
应收账款周转率（次/期）	0.89	3.84	4.78	4.92
存货周转率（次/期）	0.98	5.42	7.44	6.00

报告期各期，公司应收账款周转率分别为 4.92、4.78、3.84 和 0.89（未年化），略呈下降趋势，主要原因：少部分客户回款放缓，导致应收账款周转率下降，另外公司 2021 年四季度销售金额较 2020 年同期有所提升，该部分销售金额截止 2021 年末尚在信用期内。2022 年及 2023 年一季度，受到公司经营业绩下滑影响，应收账款周转率下滑。总体来说报告期发行人维持了稳定的销售信用政策，合作客户时间较长，回款风险较小。

存货周转率分别为 6.00、7.44、5.42 和 0.98（未年化），公司存货周转率保持稳定，2021 年存货周转率水平略有提升，主要是公司积极优化采购和生产流程，提高存货管理效率，另外，次年初预期的需求量也一定程度地影响了期末存

货余额，从而影响存货周转率。2023 年一季度，受到公司经营业绩下滑影响，存货周转率下滑。

经过多年的发展，公司已建立适应自身生产业务特点和市场状况的生产、采购、销售和财务管理模式，并得到有效执行，公司具有较好的资产周转能力，资产管理效率较高。

## （五）财务性投资分析

### 1、财务性投资的认定

根据《注册办法》，上市公司向不特定对象发行可转债的：“除金融类企业外，最近一期末不存在金额较大的财务性投资”，“除金融类企业外，本次募集资金使用不得为持有财务性投资，不得直接或者间接投资于以买卖有价证券为主要业务的公司。”

根据《证券期货法律适用意见第 18 号》，财务性投资是指：“（一）财务性投资的类型包括但不限于：投资类金融业务；非金融企业投资金融业务（不包括投资前后持股比例未增加的对集团财务公司的投资）；与公司主营业务无关的股权投资；投资产业基金、并购基金；拆借资金；委托贷款；购买收益波动大且风险较高的金融产品等。（二）围绕产业链上下游以获取技术、原料或者渠道为目的的产业投资，以收购或者整合为目的的并购投资，以拓展客户、渠道为目的的拆借资金、委托贷款，如符合公司主营业务及战略发展方向，不界定为财务性投资。（三）上市公司及其子公司参股类金融公司的，适用本条要求；经营类金融业务的不适用本条，经营类金融业务是指将类金融业务收入纳入合并报表。（四）基于历史原因，通过发起设立、政策性重组等形成且短期难以清退的财务性投资，不纳入财务性投资计算口径。（五）金额较大指的是，公司已持有和拟持有的财务性投资金额超过公司合并报表归属于母公司净资产的 30%（不包括对合并报表范围内的类金融业务的投资金额）。”

类金融业务包括但不限于：融资租赁、商业保理和小贷业务等。

### 2、发行人最近一期末对外投资情况

公司与财务性投资（含类金融业务）相关的会计科目可能涉及货币资金、交易性金融资产、其他应收款、其他流动资产、其他非流动资产。截至 2023 年 3

月 31 日，各科目情况如下：

单位：万元

会计科目	2023 年 3 月 31 日
货币资金	30,609.69
交易性金融资产	50.00
其他应收款	144.25
其他流动资产	2,615.84
其他非流动资产	2,270.01
<b>合计</b>	<b>35,689.79</b>

#### (1) 货币资金

截至 2023 年 3 月 31 日，公司货币资金账面价值为 30,609.69 万元，主要为库存现金、银行存款及其他货币资金。其他货币资金主要为结汇保证金和银行承兑汇票保证金。银行存款中包括大额存单 2.20 亿元。中国人民银行于 2015 年 6 月 2 日公告的《大额存单管理暂行办法》第二条规定：“大额存单是指由银行业存款类金融机构面向非金融机构投资人发行的、以人民币计价的记账式大额存款凭证，是银行存款类金融产品，属一般性存款。”因此，与一般银行储蓄存款一样，大额存单具有低风险且收益率固定的特点，根据查看公司购买的大额存单产品协议书，该大额存单为可以提前支取和转让，到期利率固定，且产品协议书明确说明该大额存单为一般性存款，纳入存款保险金基金保障范围，不属于收益波动大且风险较高的金融产品，不属于财务性投资。因此，公司银行存款不构成财务性投资。

#### (2) 交易性金融资产

截至 2023 年 3 月 31 日，公司存在 50 万元交易性金融资产，为结构性存款产品。报告期内，为提高资金使用效率，降低公司财务成本，公司存在使用自有资金和暂时闲置的募集资金购买短期低风险银行理财产品进行现金管理的情况，该事项经公司董事会、监事会、股东大会审议通过并由独立董事发表同意独立意见后实施。公司购买及持有银行理财产品是公司日常资金管理行为，以安全性、流动性为主要考量，银行理财产品均为期限在 30-184 天的保本浮动收益结构性存款，对公司资金安排不存在重大不利影响，在保证资金安全性、流动性的前提

下提高了临时闲置资金的收益，报告期末，交易性金融资产明细如下：

产品类型	资金来源	受托方	金额 (万元)	购买日	到期日	风险特征/收益类型
结构性存款	募集资金	中信银行	50.00	2023-03-01	2023-06-06	低风险/浮动收益

公司购买上述结构性存款产品和固定收益类集合资产管理计划产品，不属于收益波动大且风险较高的金融产品，不属于财务性投资。

### 3、其他应收款

截至 2023 年 3 月 31 日，公司其他应收款余额为 144.25 万元，主要为押金保证金和保险待赔款，与公司日常经营相关，不属于财务性投资的范围。

### 4、其他流动资产

公司其他流动资产主要是增值税留抵税额和预付房租水电，与正常生产经营相关，不属于财务性投资的范围。

### 5、其他非流动资产

截至 2023 年 3 月 31 日，公司其他非流动资产为预付工程设备款，不属于财务性投资的范围。

综上，公司不存在持有金额较大的财务性投资的情形。公司符合《注册办法》第九条“（六）除金融类企业外，最近一期末不存在金额较大的财务性投资”的规定。

## 七、经营成果分析

报告期内，公司主要盈利能力指标如下：

单位：万元

项目	2023 年 1-3 月	2022 年度	2021 年度	2020 年度
营业收入	6,665.05	37,363.64	46,193.96	31,669.23
营业成本	4,633.10	25,745.29	29,060.26	17,232.83
营业利润	254.84	6,124.71	10,347.79	8,954.50
利润总额	231.13	5,999.66	10,132.78	8,658.56
净利润	246.12	5,666.50	8,773.63	7,493.29

项目	2023年1-3月	2022年度	2021年度	2020年度
归属于母公司股东的净利润	246.12	5,666.50	8,773.63	7,493.29

报告期各期，公司营业收入分别为 31,669.23 万元、46,193.96 万元、37,363.64 万元和 6,665.05 万元，2021 年增长 45.86%，2022 年下滑 19.12%。2021 年收入涨幅较大，主要原因包括①2020 年下游需求增长有所下降，且公司出现停工停产的情况，产能未能充分实现，而 2021 年下游需求大幅增长，公司生产恢复正常，因此收入增长；②自 2021 年首次公开发行股票并上市以来，公司在巩固原有客户和渠道，扩大供应份额，并在此基础上，利用上市公司在规模、品牌效益等方面的优势，不断进行横向行业拓展和新产品市场开拓，实现了营业收入的稳步增长。2022 年，公司营业收入有所下降，主要是受到下游客户需求减少和市场竞争加剧价格下降的影响。

报告期各期，归属于母公司股东的净利润分别为 7,493.29 万元、8,773.63 万元、5,666.50 万元和 246.12 万元，2020 年-2021 年公司业务规模快速扩张，因此净利润水平总体呈现上涨趋势。2022 年，净利润水平相比 2021 年下降，主要系公司营业收入有所下降以及原材料价格上涨和产品竞争加剧导致毛利率略有下降所致。经过多年的发展，公司拥有先进的生产设备和行业领先的生产技术工艺，公司的核心竞争力不断增强，产品的知名度不断提升，从而保障了公司业绩持续稳定的增长。

## （一）营业收入分析

### 1、营业收入总体结构

报告期内，公司营业收入构成如下：

单位：万元

项目	2023年1-3月		2022年度		2021年度		2020年度	
	金额	占比(%)	金额	占比(%)	金额	占比(%)	金额	占比(%)
主营业务收入	6,617.42	99.29	37,252.38	99.70%	45,897.10	99.36	31,359.79	99.02
其他业务收入	47.63	0.71	111.26	0.30%	296.86	0.64	309.44	0.98
合计	<b>6,665.05</b>	<b>100.00</b>	<b>37,363.64</b>	<b>100.00%</b>	<b>46,193.96</b>	<b>100.00</b>	<b>31,669.23</b>	<b>100.00</b>

报告期内，公司主营业务为聚烯烃发泡材料（IXPE、IXPP、XPE）、聚氨酯

发泡材料及有机硅橡胶产品的研发、生产、销售。公司主营业务突出，主营业务收入占营业收入金额的比例均为 99%以上。其他业务收入主要为废料的销售收入，占比较小。

## 2、主营业务收入产品结构及变动趋势情况

报告期，公司主营业务收入的产品构成情况如下：

单位：万元

产品	2023年1-3月		2022年		2021年		2020年	
	金额	占比	金额	占比	金额	占比	金额	占比
IXPE	6,081.16	91.90%	34,290.59	92.05%	43,968.89	95.80%	30,465.94	97.15%
IXPP	322.53	4.87%	2,039.65	5.48%	1,685.58	3.67%	892.31	2.85%
其他	213.73	3.23%	922.15	2.48%	242.63	0.53%	1.54	0.00%
合计	<b>6,617.42</b>	<b>100.00%</b>	<b>37,252.38</b>	<b>100.00%</b>	<b>45,897.10</b>	<b>100.00%</b>	<b>31,359.79</b>	<b>100.00%</b>

发行人产品根据基材种类和工艺的不同，公司销售收入按产品可以分为 IXPE 收入、IXPP 收入和其他产品收入。其中，IXPE 为公司的主要产品，报告期内，IXPE 收入占同期主营业务收入比例分别为 97.15%、95.80%、92.05%和 91.90%；IXPP 收入占同期主营业务收入比例分别为 2.85%、3.67%、5.48%和 4.87%，呈现逐年上涨趋势；其他产品收入占同期主营业务收入比例分别为 0.00%、0.53%、2.48%和 3.23%，报告期内占比提升较快。具体情况如下：

### (1) IXPE

IXPE 为公司的主要产品，报告期各期，IXPE 的收入贡献均在 90%以上。报告期各期，公司 IXPE 收入金额为 30,465.94 万元、43,968.89 万元、34,290.59 万元和 6,081.16 万元，2021 年增长率 44.32%，2022 年同比下降 22.01%。IXPE 产品广泛应用于建筑装饰材料、消费电子产品、家用电器产品和汽车内饰领域，2020 年-2021 年随着下游行业需求提升、发行人不断扩大与原有客户的合作规模并拓展新客户、发行人产能提升等原因，IXPE 收入规模整体呈现上涨趋势。2022 年，由于受到下游行业需求下降的影响，IPXE 收入规模同比下降。

2021 年收入增长率较高，主要原因包括：①公司全年正常生产和出货，不存在停工停产情况。②随着国民经济逐渐恢复，公司主要下游行业需求回升，建筑



装饰材料和消费电子行业大客户自身业务规模相比 2020 年有所增长，再加上公司不断深化与原有大客户的合作，特别是消费电子行业，合作的范围和产品系列增多，供应份额增加，因此公司获取的原有大客户订单大幅增长，2021 年公司前十大原有客户收入同比上涨 5,912.90 万元，涨幅达 47.04%。③2021 年完成首次公开发行股票并上市后，公司利用上市公司在规模、品牌效益等方面的优势，大力拓展新客户，2021 年新增客户带来的 IXPE 产品收入达 3,631.48 万元。④公司正在积极筹备在境外设立运营基地，已在越南、泰国等地设立子公司，故公司加大力度开发海外市场，扩大与原有海外核心客户的合作规模并积极拓展海外客户，2021 年 IXPE 产品境外收入增长 4,310.80 万元，同比增长 208.36%。

2022 年，公司 IXPE 产品收入与去年同期有所下降，主要是因为建筑装饰材料行业 IXPE 产品收入下降，其原因在于：①公司建筑装饰材料行业下游客户集中在长三角地区，2022 年上半年市场环境的不确定性对客户自身的生产以及产品的跨省市运输产生了一定的不利影响；②受到终端消费市场需求波动以及下游客户自身的产能和业务结构规划变动的的影响，部分下游客户自身需求有所下降；③受到下游需求减少、竞争激烈程度增大的影响，公司为了稳定并扩大供应份额，小幅下调部分 IXPE 产品的销售单价。因此 2022 年建筑装饰材料的销售收入有所下降。

2023 年一季度，公司 IXPE 产品收入与去年同期相比下滑 35.23%，主要原因是：①建筑装饰行业需求在一季度尚未恢复，一季度地垫行业 IXPE 产品收入同比下降 44.14%；②消费电子行业需求下滑，来自于消费电子行业的 IXPE 产品收入同比下滑 29.63%；③2023 年一季度境外业务收入同比下滑 48.51%，对于公司一季度的经营业绩产生不利影响。

## （2）IXPP

报告期各期，公司 IXPP 收入金额为 892.31 万元、1,685.58 万元、2,039.65 万元和 322.53 万元，2021 年和 2022 年增长率分别为 86.55%和 22.53%，保持增长。公司自 2015 年起切入技术难度更大、国内本地企业进入较晚的 IXPP 市场，研发并推出 IXPP 产品，实现其批量化生产。目前公司 IXPP 产品正处于获取市场订单的起步阶段。得益于公司生产技术和工艺的调整和改进以及公司在聚烯烃发泡材料形成的品牌效应，公司不断扩大与客户合作的产品范围，获得的建筑装

饰材料和汽车内饰材料领域的 IXPP 产品订单大幅增加。未来，公司有望继续开拓 IXPP 产品市场并持续提高市场占有率。

### (3) 其他产品

报告期各期，公司其他类产品收入为 1.54 万元、242.63 万元、922.15 万元和 213.73 万元，公司其他类产品包括 EVA、XPE、聚氨酯发泡材料和有机硅橡胶等。2021 年起，公司不断丰富产品类型并拓展下游应用领域，其他产品收入大幅增长。未来随着本次募投项目的投产，公司聚氨酯发泡材料和有机硅橡胶收入规模将大幅提升。

### 3、主营业务收入区域结构

报告期内，公司主营业务收入按地区划分构成情况如下：

单位：万元

项目	2023 年 1-3 月		2022 年度		2021 年度		2020 年度	
	金额	占比 (%)	金额	占比 (%)	金额	占比 (%)	金额	占比 (%)
境内	5,795.70	87.58	31,521.60	84.62	39,421.25	85.89	29,274.38	93.35
其中： 华东	3,208.20	48.48	17,883.68	48.01	24,841.24	54.12	18,247.13	58.19
华南	1,660.86	25.10	8,623.82	23.15	8,506.98	18.53	5,353.98	17.07
其它地区 (不含港澳台)	926.64	14.00	5,014.10	13.46	6,073.02	13.23	5,673.26	18.09
境外	821.72	12.42	5,730.78	15.38	6,475.85	14.11	2,085.42	6.65
合计	<b>6,617.42</b>	<b>100.00</b>	<b>37,252.38</b>	<b>100.00</b>	<b>45,897.10</b>	<b>100.00</b>	<b>31,359.79</b>	<b>100.00</b>

报告期内，发行人产品主要销往华东及华南，这两个区域合计占发行人主营业务收入的 75.26%、72.65%、71.16%和 73.58%。报告期内，来源于华东及华南区域的收入占比较大，主要因为公司建筑装饰材料和消费电子产品应用领域的客户群主要集中于华东和华南区域，而公司多区域运营布局亦有助于华东和华南区域销售的增长和收入占比的稳定。

A、华东区域是我国建筑装饰材料行业的产业聚集地。财纳福诺、海象新材料等建筑装饰材料行业龙头企业均位于华东区域。上述企业亦是公司建筑装饰材料领域的重要客户。华东区域同时亦是消费电子产品供应链行业的重要分布区域，

公司消费电子产品领域的重要客户较多分布在长三角区域。

B、华南区域已形成我国消费电子产品的产业集群。华南区域聚集了OPPO、vivo等消费电子产业内重要企业以及相应的上游模切、粘胶等大批供应厂商。报告期内，公司加深与消费电子产品应用领域客户的合作，带动公司来源于华南区域的销售收入持续增长。

C、公司先后在广东东莞和安徽广德设立子公司，加快在华东和华南区域布局经营网络，积极贴近下游客户，加快抢占区域市场。有助于公司在华东和华南区域提高和深化市场占有率，带动来自华东和华南区域销售的增长。

2021年，由于境外的收入大幅上涨，导致公司来源于华东及华南区域的营业收入占比略有下降。2022年，华东地区受到市场环境的不确定性影响，收入水平及占比均有所下降，华南地区消费电子产品领域销售收入相对稳定，因此来源于华南区域的营业收入占比提升。

报告期各期，公司外销收入金额大幅上涨，占比也逐年提升，主要原因为公司拓展了较多地板地垫领域的客户。公司主要通过参与高规格展会的方式参与国际市场交流，积累了较多潜在客户资源，并在与现有客户的业务往来中建立行业口碑，逐渐形成了一定的品牌知名度，为新客户开拓提供了诸多便利。公司外销收入主要来源于越南和美国市场。

#### 4、主营业务收入按季节划分情况

报告期内，公司各季度主营业务收入占比情况如下：

单位：万元

项目	2023年1-3月		2022年度		2021年度		2020年度	
	金额	占比	金额	占比	金额	占比	金额	占比
第一季度	6,617.42	100.00%	9,944.84	26.70%	10,487.23	22.85%	3,640.45	11.61%
第二季度	-	-	11,456.74	30.75%	10,643.54	23.19%	7,525.13	24.00%
第三季度	-	-	7,587.03	20.37%	11,728.39	25.55%	9,236.92	29.45%
第四季度	-	-	8,263.77	22.18%	13,037.94	28.41%	10,957.29	34.94%
合计	<b>6,617.42</b>	<b>100.00%</b>	<b>37,252.38</b>	<b>100.00%</b>	<b>45,897.10</b>	<b>100.00%</b>	<b>31,359.79</b>	<b>100.00%</b>

由上表可知，公司第一季度主营业务收入较低，主要受春节假期停工的影响，

其中 2020 年第一季度主营业务收入金额和占比均低于报告期其他各期，主要是因为 2020 年第一季度受到市场环境的不确定性影响，公司母公司和子公司广德祥源分别停工近 2 个月和 1 个月，导致产量下降，第一季度收入大幅减少。公司第四季度主营业务收入占比略高，主要系客户考虑下一年度春节假期影响而提前采购备货生产，使公司第四季度主营业务收入较高。2022 年第一季度、第二季度收入占比较高系 2022 年第三季度和第四季度收入同比下滑，导致第一季度、第二季度的占比相对提升。2022 年第三季度、第四季度主营业务收入占比有所下降，主要由于部分下游建筑装饰材料厂商根据终端需求情况、市场竞争情况、自身产能和库存情况等多方面因素调整了业务规划和布局，从而进一步减少了对 IXPE 等产品的需求。

公司产品下游市场应用广泛，不存在明显的季节性波动，公司的销售亦不存在明显的季节性波动。

## 5、与同行业公司的比较情况

报告期内，同行业上市公司营业收入增长率与公司的对比情况如下表所示：

公司名称	2022 年度	2021 年度	2020 年度
润阳科技	-22.29%	15.52%	18.95%
浙江交联	-28.45%	1.03%	-11.41%
平均值	-25.37%	8.27%	3.77%
公司	-19.12%	44.44%	11.40%

报告期内，发行人营业收入变动方向与同行业平均水平基本一致，变动幅度有所差异，主要系产品的应用领域、产品特性存在差异。2021 年度发行人收入增长较快，主要系下游行业需求回升、拓展新客户并增加原有客户供应份额、拓展海外市场所致。2022 年度发行人收入同比下滑主要是受到下游市场需求减弱的影响。

## （二）营业成本分析

### 1、营业成本构成与变动情况

报告期内，公司营业成本构成如下：

单位：万元

项目	2023年1-3月		2022年度		2021年度		2020年度	
	金额	占比	金额	占比	金额	占比	金额	占比
主营业务成本	4,599.45	99.27%	25,673.56	99.72%	28,972.33	99.70%	17,122.32	99.36%
其他业务成本	33.64	0.73%	71.73	0.28%	87.93	0.30%	110.50	0.64%
合计	<b>4,633.10</b>	<b>100.00%</b>	<b>25,745.29</b>	<b>100.00%</b>	<b>29,060.26</b>	<b>100.00%</b>	<b>17,232.83</b>	<b>100.00%</b>

报告期各期，公司营业成本主要由主营业务成本构成，占比均超过99%。报告期内，发行人主营业务成本随着销售规模的变化而变化，成本与收入变动趋势基本一致。

## 2、主营业务成本构成与变动情况

### (1) 主营业务成本构成情况

发行人其主要生产环节为造粒、挤出、辐照和发泡等。产品主要成本由直接材料构成。报告期内发行人主营业务成本构成如下：

单位：万元

分类	2023年1-3月		2022年度		2021年度		2020年度	
	金额	占比	金额	占比	金额	占比	金额	占比
直接材料	2,570.50	55.89%	14,641.96	57.03%	15,995.62	55.20%	9,262.45	54.10%
直接人工	414.28	9.01%	2,703.46	10.53%	3,195.65	11.03%	1,948.37	11.38%
制造费用	1,614.67	35.11%	8,328.13	32.44%	9,781.06	33.76%	5,911.51	34.53%
合计	<b>4,599.45</b>	<b>100.00%</b>	<b>25,673.56</b>	<b>100.00%</b>	<b>28,972.33</b>	<b>100.00%</b>	<b>17,122.32</b>	<b>100.00%</b>

报告期各期，公司主营业务成本主要包括直接材料、直接人工、制造费用，构成基本稳定。

直接材料占主营业务成本比重最高，报告期分别为54.10%、55.20%、57.03%和55.89%。公司直接材料主要包括PE、PP、EVA、发泡剂等。直接人工和制造费用是公司主营业务成本的重要组成部分。直接人工报告期各期占比分别为11.38%、11.03%、10.53%和9.01%。制造费用占比分别为34.53%、33.76%、32.44%和35.11%。

### (2) 主营业务成本变动情况

报告期各期，公司主营业务成本分别为 17,122.32 万元、28,972.33 万元、25,673.56 万元和 4,599.45 万元，2021 年增长率为 69.21%，2022 年同比下滑 11.39%。2021 年增长幅度较大，主要原因包括：①公司完成首次公开发行股票后大力拓展市场的影响，业务规模大幅增加；②受到国际原油市场价格波动、国内期货市场价格波动、市场环境的不确定性以及供需关系的影响，当期原材料价格大幅上涨，相比 2020 年，当期 PE 平均采购价格涨幅超过 20%，EVA 平均采购价格涨幅超过 60%。2022 年同比下滑，主要是受到主营业务收入同比下滑的影响，2022 年主营业务收入同比下滑 18.84%。

### （三）毛利率分析

#### 1、发行人毛利及毛利率总体情况

报告期内，发行人综合毛利及毛利率变动情况如下表所示：

单位：万元

项目	2023 年 1-3 月		2022 年		2021 年		2020 年	
	毛利	毛利率	毛利	毛利率	毛利	毛利率	毛利	毛利率
主营业务	2,017.97	30.49%	11,578.82	31.08%	16,924.76	36.88%	14,237.47	45.40%
其他业务	13.99	29.37%	39.53	35.53%	208.93	70.38%	198.93	64.29%
合计	<b>2,031.95</b>	<b>30.49%</b>	<b>11,618.35</b>	<b>31.10%</b>	<b>17,133.70</b>	<b>37.09%</b>	<b>14,436.40</b>	<b>45.58%</b>

报告期内，公司毛利总额分别为 14,436.40 万元、17,133.70 万元、11,618.35 万元和 2,031.95 万元。2020-2021 年随着业务规模的扩大，公司盈利能力不断提升。2022 年-2023 年一季度受到下游需求下滑的影响，公司盈利能力下滑。

报告期内，公司主营业务毛利分别为 14,237.47 万元、16,924.76 万元、11,578.82 万元和 2,017.97 万元，占综合毛利比重分别为 98.62%、98.78%、99.66% 和 99.31%，公司主营业务盈利能力突出。

报告期内，公司综合毛利率分别为 45.58%、37.09%、31.10% 和 30.49%，2021 年、2022 年和 2023 年一季度，受到原材料价格上涨、薪酬费用上涨、供需关系变化等因素的影响，综合毛利率水平有所下降。

#### 2、发行人主营业务毛利率情况

报告期内，发行人主营业务按产品划分的毛利和毛利率变动情况如下表所示：

单位：万元

产品	2023年1-3月		2022年		2021年		2020年	
	毛利	毛利率	毛利	毛利率	毛利	毛利率	毛利	毛利率
IXPE	1,927.28	31.69%	10,996.73	32.07%	16,558.98	37.66%	14,125.81	46.37%
IXPP	72.78	22.57%	493.64	24.20%	339.36	20.13%	111.65	12.51%
其他	17.90	8.38%	88.46	9.59%	26.43	10.89%	0.01	0.49%
<b>合计</b>	<b>2,017.97</b>	<b>30.49%</b>	<b>11,578.82</b>	<b>31.08%</b>	<b>16,924.76</b>	<b>36.88%</b>	<b>14,237.47</b>	<b>45.40%</b>

报告期，公司主营业务毛利率分别为 45.40%、36.88%、31.08%和 30.49%。报告期内，公司毛利率有所下降，主要系原材料价格上涨、人工成本上涨和供需关系变化等因素所致。

公司主营业务毛利主要来源于 IXPE 产品，IXPE 产品毛利占主营业务毛利的比例均超过 95%。

#### (1) IXPE

报告期内，IXPE 产品毛利分别为 14,125.81 万元、16,558.98 万元、10,996.73 万元和 1,927.28 万元，毛利率分别为 46.37%、37.66%、32.07%和 31.69%。报告期各期单位成本随着原材料价格、人工成本和产能利用率的变动而有所波动，其毛利率波动主要是受到其销售单价及成本变动的影响。

2021 年 IXPE 毛利率有所下降，主要是受到成本上涨的影响，具体原因包括：①直接材料成本上涨：受到国际原油市场价格波动、国内期货市场价格波动、市场环境的不确定性以及供需关系的影响，当期原材料价格大幅上涨，当期主要原材料 PE、EVA 和发泡剂采购价格上涨均超过 20%。②人工成本增长：首先，公司 2021 年开工时间长于 2020 年，再加上 2021 年公司为了提高生产管理效率、拓展新产品，新增了部分薪酬相对较高的生产管理人员，因此当期生产人员平均薪酬有所增长，增幅达 25.87%。

2022 年 IXPE 毛利率相比 2021 年下滑，主要原因包括：①主要原材料 PE 和发泡剂平均采购单价相比 2021 年全年小幅上涨，导致直接材料成本上涨；②由于行业或客户需求波动等因素的影响，下游需求减少，尤其公司产品主要应用领域建筑装饰材料领域市场，需求下降导致竞争激烈程度增加，客户议价能力增强，公司为了稳定并扩大供应份额，对部分客户和部分产品进行了小幅的价格下调，

导致 IXPE 产品的毛利率下滑。

2023 年一季度 IXPE 毛利率相比 2022 年基本保持稳定。

## (2) IXPP

IXPP 产品方面，报告期内公司 IXPP 产品的毛利率较低，主要原因为：① IXPP 原材料成本较高，产品生产技术难度大，产品成本较高。公司一直对 IXPP 生产技术和工艺进行持续研发投入和改进完善。②目前公司 IXPP 产品业务尚处于拓展客户阶段，销售规模有限，尚未能获得有效的规模优势，产品单位生产成本仍然较高。报告期内，随着 IXPP 生产规模的扩大以及公司 IXPP 的生产技术和工艺的持续改进，公司 IXPP 产品毛利率整体呈现逐步上升的趋势。

## 3、同行业可比公司情况

报告期内，公司综合毛利率与可比公司对比如下：

可比公司	2022 年度	2021 年度	2020 年度
浙江交联	11.81%	19.08%	40.03%
润阳科技	20.94%	34.62%	44.84%
<b>平均值</b>	<b>16.38%</b>	<b>26.85%</b>	<b>42.44%</b>
<b>公司</b>	<b>31.10%</b>	<b>37.09%</b>	<b>45.58%</b>

数据来源：可比公司招股说明书及年报等公开数据

报告期各期，公司毛利率与同行业可比公司的差异主要是受到产品的应用领域和特性差异的影响。

报告期各期，公司综合毛利率高于交联辐照的毛利率水平，主要原因包括：①交联辐照主要应用领域为汽车内饰和家用电器等，其中汽车内饰领域主要产品为普通型发泡材料，对产品特性的要求相对较低，因此综合毛利率水平较低。②交联辐照的收入规模小于公司，规模效应较小。

2020 年-2021 年，公司综合毛利率与润阳科技基本一致。2022 年毛利率高于润阳科技，主要原因在于，润阳科技主要生产基地位于浙江湖州，因此其自身生产受到上半年市场环境的不确定性影响较大，制造成本增长较多，因此 2022 年润阳科技毛利率下降较多。



从变动趋势来看，报告期公司毛利率有所下降，变动趋势与同行业平均水平一致。

#### （四）期间费用分析

报告期内，公司期间费用的构成情况如下：

单位：万元

项目	2023年1-3月		2022年		2021年		2020年	
	金额	占营业收入比例	金额	占营业收入比例	金额	占营业收入比例	金额	占营业收入比例
销售费用	271.19	4.07%	1,434.36	3.84%	1,415.72	3.06%	1,099.56	3.47%
管理费用	895.15	13.43%	3,365.37	9.01%	3,613.41	7.82%	2,337.76	7.38%
研发费用	681.77	10.23%	2,321.58	6.21%	2,442.82	5.29%	1,653.38	5.22%
财务费用	-1.66	-0.02%	-714.66	-1.91%	222.45	0.48%	182.22	0.58%
<b>合计</b>	<b>1,846.46</b>	<b>27.70%</b>	<b>6,406.65</b>	<b>17.15%</b>	<b>7,694.40</b>	<b>16.66%</b>	<b>5,272.92</b>	<b>16.65%</b>

报告期内各期间，公司期间费用合计分别为 5,272.92 万元、7,694.40 万元、6,406.65 万元和 1,846.46 万元，占营业收入比例分别为 16.65%、16.66%、17.15% 和 27.70%。2020 年-2022 年，期间费用的金额和占比保持稳定，不存在重大变化。2023 年一季度，期间费用的占比大幅上升，主要是受 2023 年一季度收入下滑以及研发费用、管理费用同比增长的影响。

##### 1、销售费用

报告期内，公司销售费用明细如下：

单位：万元

项目	2023年1-3月		2022年		2021年		2020年	
	金额	占比	金额	占比	金额	占比	金额	占比
职工薪酬	132.77	48.96%	743.78	51.85%	778.38	54.98%	682.22	62.04%
广告宣传及拓展费	40.13	14.80%	360.65	25.14%	329.72	23.29%	187.62	17.06%
代理报关费	15.72	5.80%	118.99	8.30%	134.61	9.51%	140.80	12.81%
办公及差旅费	44.78	16.51%	72.98	5.09%	79.89	5.64%	34.90	3.17%
招待费	28.53	10.52%	50.98	3.55%	-	-	-	-
折旧与摊销	8.18	3.02%	32.29	2.25%	-	-	-	-

其他	1.08	0.40%	54.71	3.81%	93.10	6.58%	54.01	4.91%
合计	<b>271.19</b>	<b>100.00%</b>	<b>1,434.36</b>	<b>100.00%</b>	<b>1,415.72</b>	<b>100.00%</b>	<b>1,099.56</b>	<b>100.00%</b>

报告期内，公司销售费用分别为 1,099.56 万元、1,415.72 万元、1,434.36 万元和 271.19 万元，占营业收入的比例分别为 3.47%、3.06%、3.84%和 4.07%，报告期内公司销售费用占比保持稳定。2021 年起，随着公司完成首次公开发行股票并上市，公司加大力度进行横向行业拓展和新产品市场开拓，广告宣传及拓展费有所增长。总体而言，销售费用变动情况与公司业务规模变动基本匹配。

## 2、管理费用

报告期内，公司管理费用明细如下：

单位：万元

项目	2023 年 1-3 月		2022 年		2021 年		2020 年	
	金额	占比	金额	占比	金额	占比	金额	占比
职工薪酬	512.79	57.29%	1,794.79	53.33%	1,926.58	53.32%	1,110.85	47.52%
中介机构服务费	56.89	6.36%	431.32	12.82%	464.19	12.85%	387.67	16.58%
折旧与摊销	85.73	9.58%	481.21	14.30%	458.67	12.69%	297.55	12.73%
办公及差旅费	45.56	5.09%	167.28	4.97%	147.12	4.07%	118.45	5.07%
招待费	67.73	7.57%	125.83	3.74%	167.67	4.64%	141.21	6.04%
修理费	3.98	0.44%	31.86	0.95%	155.93	4.32%	130.88	5.60%
房租、水电	19.85	2.22%	81.58	2.42%	51.32	1.42%	37.00	1.58%
停工损失	22.81	2.55%	44.45	1.32%	-	-	-	-
绿化费	7.38	0.82%	43.95	1.31%	-	-	-	-
安全生产费	-	-	27.11	0.81%	-	-	-	-
其他	72.43	8.09%	135.99	4.04%	241.92	6.70%	114.14	4.88%
合计	<b>895.15</b>	<b>100.00%</b>	<b>3,365.37</b>	<b>100.00%</b>	<b>3,613.41</b>	<b>100.00%</b>	<b>2,337.76</b>	<b>100.00%</b>

报告期各期，公司管理费用的金额分别为 2,337.76 万元、3,613.41 万元、3,365.37 万元和 895.15 万元，占营业收入的比例为 7.38%、7.82%、9.01%和 13.43%。2021 年公司管理费用大幅上涨，主要原因包括：①本期不存在停工停产情况，且业绩预算指标完成情况较好，因此，管理人员平均薪酬上涨；②随着公司业务规

模增加，公司引进更多管理人员，管理人员人数同比增长接近 40%，因此管理人员薪酬大幅增长。2022 年，管理费用水平基本维持稳定，占比略有增加，主要是因为本期收入略有下降，而管理费用金额相对稳定。2023 年一季度由于受到业绩下滑的影响，管理费用占比大幅提升。

### 3、研发费用

报告期内，公司研发费用明细如下：

单位：万元

项目	2023 年 1-3 月		2022 年		2021 年		2020 年	
	金额	占比	金额	占比	金额	占比	金额	占比
直接材料	409.08	60.00%	871.08	37.52%	1,403.09	57.44%	1,107.46	66.98%
职工薪酬	193.02	28.31%	1,123.27	48.38%	814.47	33.34%	655.19	39.63%
折旧与摊销	58.67	8.61%	229.03	9.87%	135.92	5.56%	47.89	2.90%
委托外部研发费用	10.00	1.47%	30.00	1.29%	10.00	0.41%	40.00	2.42%
研发收入	-	-	-	-	-	-	-307.18	-18.58%
房租物业费	-	-	7.24	0.31%	8.19	0.34%	70.30	4.25%
水电费	3.45	0.51%	25.37	1.09%	-	-	-	-
其他	7.55	1.10%	35.59	1.53%	71.15	2.91%	39.72	2.40%
<b>合计</b>	<b>681.77</b>	<b>100.00%</b>	<b>2,321.58</b>	<b>100.00%</b>	<b>2,442.82</b>	<b>100.00%</b>	<b>1,653.38</b>	<b>100.00%</b>

注：公司自 2022 年 1 月 1 日起执行财政部颁布的《企业会计准则解释第 15 号》“关于企业将固定资产达到预定可使用状态前或者研发过程中产出的产品或副产品对外销售的会计处理”规定，对于在首次执行该规定的财务报表列报最早期间的期初至 2022 年 1 月 1 日之间发生的研发过程中产出的产品或副产品对外销售进行追溯调整

报告期各期，公司研发费用的金额分别为 1,653.38 万元、2,442.82 万元、2,321.58 万元和 681.77 万元，占营业收入的比例为 5.22%、5.29%、6.21%和 10.23%，总金额呈逐年增长趋势，与公司业务规模相匹配。公司的研发费用主要为直接材料和职工薪酬。2021 年起，公司完成首次公开发行股票并上市后，开始布局新产品，持续加大研发投入，因此研发费用率保持较高水平。2022 年，公司为了保障新产品的顺利推进，加大了研发力度及研发投入，导致了研发费用占营业收入的比例有所提升。2023 年一季度，公司加大对于新能源领域的研发投入，研发费用

同比大幅增长 67.95%。

2020 年公司研发费用中直接材料投入占比较高，而 2021 年、2022 年占比大幅下降，主要是公司执行新的准则，将研发产品实现销售时，结转至存货，同时冲减研发费用中的直接材料，因此，2021 年、2022 年公司研发费用的直接材料投入占比大幅减少。若不考虑调整影响，2021 年、2022 年研发费用直接材料投入金额分别是 1,852.51 万元、1,828.32 万元，占研发费用比例相比于 2020 年变化不大。

#### 4、财务费用

报告期内，公司财务费用明细如下：

单位：万元

项目	2023 年 1-3 月	2022 年度	2021 年度	2020 年度
利息支出	54.92	129.01	214.64	122.43
利息收入	-138.55	-194.85	-186.39	-6.83
汇兑损益	77.43	-660.54	180.35	55.59
手续费	4.54	11.72	13.85	11.03
<b>合计</b>	<b>-1.66</b>	<b>-714.66</b>	<b>222.45</b>	<b>182.22</b>

报告期各期，公司财务费用的金额分别为 182.22 万元、222.45 万元、-714.66 万元和-1.66 万元，占营业收入的比例为 0.58%、0.48%、-1.91%和-0.02%。公司的财务费用主要为利息支出、利息收入和汇兑损益。2021 年，公司财务费用有所增加，主要是因为报告期执行新租赁准则本期租赁负债确认的融资费用增加，以及汇率变动导致的汇兑损失增加所致。2022 年，财务费用大幅下降，主要是因为当期公司持有较多美元资产，美元上涨导致公司存在较大金额的汇兑收益。2023 年一季度，计入交易性金融资产的理财产品到期赎回，当期货币资金高于去年同期，利息收入同比大幅增长。

#### （五）利润表其他项目分析

##### 1、其他收益

报告期内，发行人其他收益分别为 240.05 万元、1,758.48 万元、586.02 万元和 133.11 万元。主要为与收益相关的政府补助，明细如下：

单位：万元

项目	2023年1-3月	2022年度	2021年度	2020年度
与收益相关的政府补助	100.00	516.84	1,665.39	181.07
与资产相关的政府补助	26.33	67.94	59.97	57.91
其他	6.78	1.23	33.13	1.08
<b>合计</b>	<b>133.11</b>	<b>586.02</b>	<b>1,758.48</b>	<b>240.05</b>

2021年，公司获得的政府补助金额大幅增长，主要是因为当年公司完成首次公开发行股票并上市，获得湖北省和孝感市的奖励资金合计 900.00 万元，获得广德县工业发展扶持基金 440.28 万元。2022年，公司获得高质量发展奖励资金 155.00 万元，获得省级科技创新专项资金 100.00 万元，获得产业扶持基金 64.76 万元。2023年一季度，公司获得湖北省智能制造试点示范企业资助 30.00 万元，获得辐照交联聚烯烃发泡材料湖北省工程研究中心奖补资金 20.00 万元，获得广德市科技创新 10 强企业奖励资助 10.00 万元，获得宣城市工业互联网示范企业名单奖励资助 10.00 万元。

## 2、投资收益

报告期各期，公司投资收益分别为 41.46 万元、233.75 万元、797.34 万元和 21.10 万元，均为利用闲置资金进行现金管理投资理财产品取得的已实现收益。2021年公司投资收益大幅上涨，主要是因为当期公司完成首次公开发行股票并上市后收到募集资金净额达 52,545.95 万元，公司利用闲置募集资金购买了结构性存款进行现金管理，理财产品的投资金额大幅增长，因此理财产品到期取得的收益大幅增长。2022年度，公司划分为交易性金融资产的理财产品到期赎回，处置的投资收益同比大幅增长。2023年，公司交易性金融资产同比大幅减少，投资收益同比大幅下滑。

## 3、信用减值损失

公司于 2019 年 1 月 1 日起执行新金融工具准则。自 2019 年 1 月 1 日起公司以预期信用损失为基础，对应收票据、应收账款、其他应收款计提减值准备并确认信用减值损失。报告期各期，公司信用减值损失分别为-108.90 万元、-228.34 万元、181.85 万元和 31.38 万元，主要为应收账款坏账损失。2021年，随着公司营业收入增长，应收账款余额增大，导致计提的坏账损失增加。2022年末，受到

2022 年下半年下游需求减少，以及公司应收账款的回款较多等因素影响，应收账款余额下降，坏账准备转回，因此公司当期信用减值损失为正值。

#### 4、资产减值损失

报告期各期，发行人资产减值损失分别为 90.57 万元、262.47 万元、-194.44 万元和-50.41 万元，均为存货跌价损失。公司存货跌价损失主要来自于库存商品和自制半成品减值。公司根据存货的可变现净值计提跌价准备。

#### 5、资产处置收益

报告期各期，公司资产处置损益分别为 2.79 万元、-193.01 万元、-32.51 万元和-1.17 万元，主要是公司处置固定资产产生的损益。2021 年，公司资产处置损失金额较大，主要是当期子公司广德快尔特拆除新购入场地上的原有厂房并处置相关废弃材料产生的损失。

#### 6、营业外收支分析

报告期内，公司营业外收支净额分别为-295.94 万元、-215.01 万元、-125.05 万元和-23.71 万元，其构成如下：

单位：万元

项目	2023 年 1-3 月	2022 年度	2021 年度	2020 年度
营业外收入	4.50	4.25	30.17	7.66
营业外支出	28.21	129.30	245.18	303.60
<b>营业外收支净额</b>	<b>-23.71</b>	<b>-125.05</b>	<b>-215.01</b>	<b>-295.94</b>

报告期内发行人营业外收入较小，主要是赔偿收入和无需支付的款项等。

报告期各期，公司营业外支出的金额为 303.60 万元、245.18 万元、129.30 万元和 28.21 万元。2020 年，公司营业外支出金额较高，主要是受市场环境的不确定性影响，公司发生 163.57 万元停工损失，另外，当期公司向汉川慈善总会捐赠款项 100.00 万元。2021 年和 2022 年，公司营业外支出主要是向汉川慈善总会、汉川一中等单位进行捐赠发生的支出以及由于设备更新或市政规划调整导致的固定资产报废损失。

## （六）非经营性损益分析

报告期内，公司归属于母公司的非经常性损益影响数占归属于母公司股东的净利润比例情况如下表所示：

单位：万元

项目	2023年1-3月	2022年度	2021年度	2020年度
非经常性损益	130.55	1,233.32	1,596.41	-1.96
减：所得税影响额	20.55	162.59	251.36	-6.68
非经常性净损益合计	110.00	1,070.73	1,345.05	4.72
归属于母公司的非经常性损益净额	110.00	1,070.73	1,345.05	4.72
归属于母公司股东的净利润	246.12	5,666.50	8,773.63	7,493.29
占归属于母公司所有者的净利润的比重	44.69%	18.90%	15.33%	0.06%
扣非后归母净利润	136.12	4,595.77	7,428.58	7,488.57

报告期各期，公司归属于母公司的非经常损益净额为 4.72 万元、1,345.05 万元、1,070.73 万元和 110.00 万元，主要由政府补助、理财产品投资收益和资产处置损益构成。2021 年非经常损益净额大幅增长，主要是因为当期公司完成首次公开发行股票并上市，收到的相关政府补助金额较大，另外公司收到募集资金后使用闲置部分购买理财产品，投资收益大幅增加；2022 年，公司非经常性损益净额仍保持较高水平，主要系公司募集资金购买理财产品带来的投资收益持续增长所致。非经常性损益占当期净利润的比例分别为 0.06%、15.33%、18.90%和 44.69%，2020 年-2022 年对公司业绩整体影响较小，发行人主要利润来源为经营性利润。2023 年一季度受到公司业绩下滑的影响，占比大幅提升，但整体来看公司对税收优惠等非经常收益不存在重大依赖。

## （七）一季度业绩变动说明

2023 年一季度公司主营业务收入同比下降 33.46%，环比四季度下降 19.92%。2023 年一季度公司主营业务收入下降的原因仍然为下游需求尚未恢复。

在建筑装饰领域，IXPE 材料下游主要应用产品 PVC 地板的出口受到美元加息、通货膨胀等因素的影响，出口量下降。2023 年一季度，根据海关统计数据，我国 PVC 地板出口数量为 94.22 万吨，比 2022 年同期减少 40.07 万吨，下滑

29.84%。

在消费电子领域，2023 年一季度全球智能手机出货量为 2.7 亿部，同比下滑 13.3%，消费电子行业的需求仍未恢复。从行业的发展规律来看，上半年是消费电子行业的传统淡季，下半年随着传统消费电子大厂推出更新换代的产品，叠加新技术的创新应用，消费电子行业的需求预计将会在下半年逐步恢复。

2023 年一季度公司归属于上市公司股东的净利润同比下降 76.16%，主要原因有：①当期的主营业务收入下滑，导致当期净利润下滑；②公司加大了新产品的研发投入，2023 年一季度研发费用同比增长 67.95%，导致当期净利润下滑。③2023 年一季度，公司持续推进募投项目建设，越南、泰国等海外生产基地建设项目持续推进，导致当期的资本开支增加，对当期的净利润产生影响。

## 八、现金流量分析

报告期内，本公司的现金流量情况如下表所示：

单位：万元

项目	2023 年 1-3 月	2022 年度	2021 年度	2020 年度
经营活动产生的现金流量净额	-1,016.30	8,024.35	2,205.66	7,357.03
投资活动产生的现金流量净额	-6,735.84	5,872.36	-38,057.06	-6,581.20
筹资活动产生的现金流量净额	2,963.29	-1,080.06	49,243.08	68.15
汇率变动对现金的影响	-58.28	494.19	-100.94	-55.59
现金及现金等价物净增加额	-4,847.13	13,310.84	13,290.75	788.39

### （一）经营活动产生的现金流量分析

报告期内，本公司的经营活动产生的现金流量中各项目变化的详细情况如下：

单位：万元

项目	2023 年 1-3 月	2022 年度	2021 年度	2020 年度
销售商品、提供劳务收到的现金	6,688.40	36,937.37	35,196.28	27,027.71
收到的税费返还	48.02	940.70	225.95	0.00
收到其他与经营活动有关的现金	1,126.86	2,850.42	2,961.16	1,795.21
<b>经营活动现金流入小计</b>	<b>7,863.28</b>	<b>40,728.49</b>	<b>38,383.39</b>	<b>28,822.92</b>
购买商品、接受劳务支付的现金	3,367.62	17,911.65	20,805.83	13,045.54



项目	2023年1-3月	2022年度	2021年度	2020年度
支付给职工以及为职工支付的现金	2,345.00	8,802.66	8,407.96	5,259.51
支付的各项税费	1,136.12	1,670.37	3,496.20	1,659.47
支付其他与经营活动有关的现金	2,030.85	4,319.46	3,467.74	1,501.37
<b>经营活动现金流出小计</b>	<b>8,879.58</b>	<b>32,704.14</b>	<b>36,177.73</b>	<b>21,465.89</b>
<b>经营活动产生的现金流量净额</b>	<b>-1,016.30</b>	<b>8,024.35</b>	<b>2,205.66</b>	<b>7,357.03</b>

报告期内，公司经营活动产生的现金流量净额分别为 7,357.03 万元、2,205.66 万元、8,024.35 万元、-1,016.30 万元，现金流总体状况情况良好。2021 年，公司经营活动现金流净额有所下降，主要是因为当期公司为了应对原材料价格的预期增长，加大了通用材料的备货量，因此购买商品、接受劳务支付的现金大幅上涨，同时由于部分客户受到市场环境的不确定性及其全球经济形势的影响，回款速度减缓，应收账款回款周期增长。2022 年，由于公司对应收账款管理进一步加强，现金回流加快，导致经营性现金流量净额有所提升。2023 年一季度，受到公司经营业绩下滑和当期缴纳的各项税费总额高于上年同期的影响，导致 2023 年一季度经营性现金净流量转负。

## （二）投资活动产生的现金流量分析

报告期内，公司投资活动产生的现金流量净额分别为-6,581.20 万元、-38,057.06 万元、5,872.36 万元和-6,735.84 万元。2021 年投资活动现金流出金额较大，主要是当期公司收到首次公开发行股票募集资金，并利用闲置募集资金进行现金管理，购买了较大金额理财产品；并且随着募投项目的建设，公司购买长期资产支付现金增多。2022 年，公司投资活动现金流为正，主要是因为随着募集资金的持续投入，当期理财产品购买金额减少，部分理财产品到期赎回。

## （三）筹资活动产生的现金流量分析

报告期内，公司筹资活动产生的现金流量净额分别为 68.15 万元、49,243.08 万元、-1,080.06 万元和 2,963.29 万元。报告期内，筹资活动产生的现金流入主要为公开发行股票、增资和银行借款；筹资活动产生的现金流出主要为分配股利、归还借款和支付利息等。2021 年筹资活动现金流量净额较大主要是因为首次公开发行股票获取了较大规模的募集资金。2022 年，公司筹资活动现金流量净额

为负，主要是当期公司进行了利润分配，支付了现金股利。

## 九、资本性支出分析

### （一）报告期内资本性支出情况

报告期内，公司资本性支出主要系为满足公司业务的发展需要，购买的固定资产、无形资产和其他长期资产支出。报告期各期，公司重大资本性支出如下：

单位：万元

项目	2023年1-3月	2022年度	2021年度	2020年度
购建固定资产、无形资产和其他长期资产支付的现金	9,735.94	17,812.11	12,430.03	6,627.56

### （二）未来可预见的重大资本性支出

截至募集说明书签署日，公司未来可预见的重大资本性支出主要包括：①首次公开发行股票募集资金投资项目中的“年产1.1亿平方米聚烯烃发泡材料产业化建设项目”及“新材料技术研发中心建设项目”相关资本性支出，具体情况参见募集说明书“第八节 历次募集资金运用”；②本次募集资金计划投资项目中的“新能源车用材料生产基地建设项目”及“智能仓储中心建设项目”相关资本性支出，具体情况参见募集说明书“第七节 本次募集资金运用”的有关内容。

## 十、技术创新分析

### （一）技术先进性及具体表现

公司拥有较强的技术研发能力，积累了丰富的技术研究成果。公司为湖北省省级企业技术中心并建立了院士专家工作站，与华中科技大学等多所国内知名高等院校及科研机构建立了合作关系和科研交流机制。公司参与了多个行业相关标准的制定，是国家标准化委员会认定的“聚乙烯泡沫塑料试验方法”国家标准主导制定单位，工信部主导的“复合铝箔聚乙烯绝热制品”建材行业标准起草单位，在行业内拥有较高的知名度。截至募集说明书签署日，公司累计共获得专利128项，其中发明专利34项，实用新型专利94项。

### （二）正在从事的研发项目及进展情况

公司正在从事的研发项目及进展情况详见募集说明书“第四节 八、（四）正在进行的研发项目及其进展”。

### （三）保持持续技术创新的机制和安排

#### 1、核心技术及研发成果转换

公司一贯以新技术和新产品研发作为生存发展的根本，公司通过设立研发中心承担公司产品配方研发、重大技术革新、各类新产品、新材料、技术工艺阐述研究等重要职能，通过持续的技术开发，不断拓宽公司产品应用的深度与广度，提高公司产品市场竞争力。

#### 2、积极推进产学研合作

公司已建立“湖北省企业技术中心”、“院士专家工作站”等研发创新平台，并与华中科技大学、湖北大学等著名高校开展合作，不断推进新产品的研发工作，加快科研成果的产业化。

#### 3、核心员工股权激励

公司核心员工通过员工持股平台持有公司股份，通过股权投资关系将个人利益与公司利益紧密联合起来，有效增强了核心技术骨干的凝聚力，从而避免了核心技术骨干的流失。

## 十一、重大担保、仲裁、诉讼、其他或有事项和重大期后事项

### （一）对外担保情况

截至报告期末，发行人不存在对外担保。

### （二）重大诉讼、仲裁情况

截至报告期末，发行人不存在对财务状况、经营成果、声誉、业务活动、未来前景等可能产生较大影响的诉讼或仲裁事项。

截至报告期末，发行人控股股东、实际控制人、控股子公司，发行人董事、监事、高级管理人员不存在作为一方当事人的重大诉讼或仲裁事项。

截至报告期末，发行人控股股东、实际控制人最近三年内不存在重大违法行为。

截至报告期末，发行人董事、监事、高级管理人员不存在涉及刑事诉讼的情况。

### （三）重大期后事项

截至募集说明书签署日，公司不存在需要披露的重大期后事项。

## 十二、本次发行对公司的影响

### （一）发行人业务及资产的变动或整合计划

本次向不特定对象发行可转换公司债券募集资金主要用途详见募集说明书“第七节 本次募集资金运用”。本次发行完成后，不会导致上市公司业务发生变化，亦不产生资产整合事项。

### （二）发行人新旧产业融合情况的变化

本次募集资金投资项目均与公司主营业务相关，是对公司现有业务布局的补充和完善。新能源车用材料生产基地建设项目的实施，有利于丰富公司的产品结构，拓展公司产品的应用领域和场景，扩大公司的生产能力，推动公司业务规模和利润规模的增长。智能仓储中心建设项目的实施，有利于进一步提高公司仓储容量和仓储物流效率，从而提升服务质量，降低运营成本和提高盈利水平，促进公司的可持续发展；补充流动资金可增强资本实力，降低财务成本，进一步提升公司盈利能力。

### （三）对发行人控制权的影响

公司控股股东为魏志祥，实际控制人为魏志祥、魏琼，二人为兄妹关系。截至本募集说明书签署日，魏志祥直接持有公司 29.51%的股份，同时魏志祥系祥源众鑫执行事务合伙人，通过祥源众鑫间接控制公司 3.57%的股份；魏琼直接持有公司 19.51%的股份。魏志祥、魏琼合计控制公司 52.59%的股份。本次发行完成后，上市公司控股权结构不会发生变化。

### （四）本次发行对公司资产负债结构和现金流量水平的影响

#### 1、累计债券余额不超过最近一期末净资产的 50%

截至报告期末，公司不存在公开发行的公司债及企业债，不存在计入权益类科目的债券产品、特定对象发行及在银行间市场发行的债券，以及具有资本补充属性的次级债、二级资本债。公司累计债券的余额为 0 万元。

若本次向不特定对象发行可转债按照拟募集资金总额上限 46,000.00 万元发行成功，公司按照合并口径计算的累计债券余额将不超过 46,000.00 万元，若按照 2023 年 3 月 31 日公司期末合并口径归母净资产 95,731.09 万元计算，则累计债券余额占期末合并口径归母净资产的 48.05%。

## 2、本次发行对资产负债结构的影响

报告期各期末，公司合并口径资产负债率为 33.49%、12.92%、17.96%和 17.93%，资产负债率水平较低。以 2023 年 3 月末的资产结构为参考，假设可转债不考虑计入所有者权益部分的金额，本次发行完成后公司合并口径资产负债率为 41.14%，公司资产负债结构未发生重大变化，符合行业特点和自身经营需要。

## 3、公司具有足够的现金流来偿还可转债本息

2020 年度、2021 年度及 2022 年度，公司经营活动产生的现金流量净额分别为 7,357.03 万元、2,205.66 万元和 8,024.35 万元，经营活动现金净额持续为正，现金流总体状况情况良好。本次可转换债券拟募集资金总额不超过人民币 46,000.00 万元（含 46,000.00 万元），参考近期债券市场的发行利率水平并经合理估计，公司最近三年平均可分配利润及经营活动产生的现金流量净额足以支付公司债券一年的利息。公司整体偿债能力较强，具有足够的现金流支付债券本息。

## 第六节 合规经营与独立性

### 一、合规经营

#### （一）报告期内与生产经营相关的重大违法违规行为及受到处罚的情况

报告期内，公司及其控股子公司不存在与生产经营相关的重大违法违规行为，不存在构成重大违法违规行为的行政处罚。

#### （二）报告期内发行人及其董事、监事、高级管理人员、控股股东、实际控制人被证监会行政处罚或采取监管措施及整改情况

报告期内，发行人及其董事、监事、高级管理人员、控股股东、实际控制人不存在被证监会行政处罚或采取监管措施的情况。

#### （三）报告期内发行人及其董事、监事、高级管理人员、控股股东、实际控制人被证券交易所公开谴责的情况

报告期内，发行人及其董事、监事、高级管理人员、控股股东、实际控制人不存在被证券交易所公开谴责的情况。

#### （四）报告期内发行人及其董事、监事、高级管理人员、控股股东、实际控制人因涉嫌犯罪正在被司法机关立案侦查或者涉嫌违法违规正在被证监会立案调查的情况

报告期内，发行人及其董事、监事、高级管理人员、控股股东、实际控制人不存在因涉嫌犯罪正在被司法机关立案侦查或者涉嫌违法违规正在被证监会立案调查的情况。

#### （五）资金占用和对外担保情况

报告期内，公司已不断完善内控制度，严格资金管理制度，公司已制定《防范控股股东及其关联方资金占用制度》。截至报告期末，公司不存在资金被控股股东、实际控制人及其控制的其他企业以借款、代偿债务、代垫款项或其他方式占用的情况。

报告期内，公司不存在为控股股东、实际控制人及其控制的其它企业违规担保的情况。

## 二、同业竞争

### （一）公司控股股东、实际控制人控制的其他企业与发行人不存在同业竞争

公司专业生产聚烯烃发泡材料及聚氨酯发泡材料、有机硅橡胶等产品，是一家集研发、生产、销售新材料于一体的高新技术企业。

公司控股股东、实际控制人控制的其他企业为祥源众鑫，祥源众鑫的基本情况请见募集说明书“第四节 发行人基本情况”之“三、公司控股股东和实际控制人基本情况”。发行人与控股股东、实际控制人及其控制的其他企业（祥源众鑫）之间不存在同业竞争。

### （二）控股股东及实际控制人出具的关于避免同业竞争的承诺

为防止及避免同业竞争，公司控股股东及实际控制人已向发行人出具了关于避免同业竞争的承诺，具体内容如下：

“1、本人未直接或间接经营（包括但不限于持有其他企业股权、股份、合伙份额，在其他企业任职）任何与公司经营的业务构成竞争或可能构成竞争的业务。

2、本人未来不直接或间接经营（包括但不限于持有其他企业股权、股份、合伙份额，在其他企业任职）任何与公司经营的业务构成竞争或可能构成竞争的业务。

3、凡有任何商业机会从事、参与或投资可能会与公司及其子公司目前及未来的主营业务构成竞争的业务，本人会将该等商业机会让予公司及其子公司。

4、本人将促使本人近亲属（包括但不限于配偶、父母及配偶的父母、兄弟姐妹及其配偶、年满 18 周岁的子女及其配偶、配偶的兄弟姐妹和子女配偶的父母）及本人直接或间接控制的其他经济实体遵守上述 1-3 项承诺。”

## 三、公司关联方及关联关系

根据《公司法》、《企业会计准则第 36 号—关联方披露》、《上市公司信息披露管理办法》和交易所颁布的相关业务规则的有关规定，截至报告期末，公司关联方如下所示：

### （一）控股股东及实际控制人

公司控股股东为魏志祥，实际控制人为魏志祥和魏琼，二人为兄妹关系。

截至本募集说明书签署日，魏志祥直接持有公司 29.51%的股份，系公司第一大股东；祥源众鑫直接持有公司 3.57%的股份，魏志祥持有祥源众鑫 26.53%的财产份额，为祥源众鑫执行事务合伙人，通过祥源众鑫控制发行人 3.57%的股份。魏志祥合计控制公司 33.08%的股份。魏琼直接持有公司 19.51%的股份，为公司第二大股东。魏志祥和魏琼合计控制公司 52.59%的股份。

魏志祥和魏琼的具体情况请参见募集说明书“第四节 发行人基本情况”之“三、公司控股股东和实际控制人基本情况”。

### （二）控股股东和实际控制人控制的其他企业

控股股东和实际控制人控制的其他企业情况请参见募集说明书“第四节 发行人基本情况”之“三、公司控股股东和实际控制人基本情况”。

### （三）持有公司 5%以上股份的其他股东

截至报告期末，公司股东量科高投、兴发投资、高富信创投和湖北高投为一致行动人，合计持有公司 9.37%的股份。

量科高投、兴发投资、高富信创投和湖北高投的基本情况如下：

#### ①量科高投

名称	湖北量科高投创业投资有限公司
统一社会信用代码	914201005655590559
成立日期	2010年11月26日
类型	其他有限责任公司
出资额	1,000万元
住所	武汉市东湖开发区珞瑜路716号华乐商务中心A-28层-12
法定代表人	晏梓桂
经营范围	创业投资业务；创业投资咨询业务；为创业企业提供创业管理服务业务。（上述经营范围中国家有专项规定的项目经审批后或凭许可证在核定期限内经营）
营业期限	2010年11月26日至2025年11月26日



股东情况	序号	姓名/名称	认缴出资额 (万元)	持股比例 (%)
	1	深圳市量科创业投资有限公司	276.70	27.67
	2	林芝安大投资有限公司	221.40	22.14
	3	长江创业投资基金有限公司	197.60	19.76
	4	利泰集团有限公司	59.30	5.93
	5	泉州市泰亚鼎富投资有限公司	59.30	5.93
	6	丁尼娜	39.50	3.95
	7	福建省利郎资产管理有限公司	39.50	3.95
	8	湖北高投	39.50	3.95
	9	京山京源科技投资有限公司	39.50	3.95
	10	厦门市佑其投资有限公司	15.80	1.58
	11	武汉高晖创投管理顾问有限公司	11.90	1.19
	--	合计	1,000.00	100.00

## ②兴发高投

名称	湖北兴发高投新材料创业投资基金合伙企业（有限合伙）				
统一社会信用代码	91420500MA489XE77L				
成立日期	2016年5月6日				
类型	合伙企业				
出资额	12,000万元				
住所	宜昌高新区发展大道62号				
执行事务合伙人	宜昌悦和股权投资基金管理有限公司				
经营范围	创业投资服务；创业投资咨询业务；为创业企业提供创业管理服务业务（依法须经批准的项目，经相关部门批准后方可开展经营活动）				
营业期限	2016年5月6日至2025年5月6日				
合伙人情况	序号	名称	认缴出资额 (万元)	出资比例 (%)	合伙人类型
	1	宜昌悦和股权投资基金管理有限公司	120.00	1.00	普通合伙人
	2	宜昌兴发集团有限责任公司	7,720.00	64.33	有限合伙人
	3	湖北同富创业投资管理有限公司	2,400.00	20.00	有限合伙人
	4	广州君嘉泰合控股有限公司	1,760.00	14.67	有限合伙人

	--	合计	12,000.00	100.00	--
--	----	----	-----------	--------	----

## ③高富信创投

名称	湖北高富信创业投资有限公司			
统一社会信用代码	914201000591986997			
成立日期	2013年2月18日			
类型	有限责任公司（自然人投资或控股）			
注册资本	3,350万元			
住所	武汉市东湖开发区鲁巷绿化广场东南侧民族大道一号			
法定代表人	马恒			
经营范围	创业投资业务；代理其他创业投资企业机构或个人创业投资业务；提供创业管理服务业务；参与设立创业投资企业与创业投资管理顾问机构。（国家有专项规定的项目经审批后或凭许可证在核定期限内经营）			
营业期限	2013年2月18日至2025年2月17日			
股东情况	序号	姓名/名称	认缴出资额（万元）	持股比例（%）
	1	田地	2,010.00	60.00
	2	湖北高投	670.00	20.00
	3	武汉光谷创业投资基金有限公司	670.00	20.00
--	合计	3,350.00	100.00	

## ④湖北高投

名称	湖北省高新产业投资集团有限公司			
统一社会信用代码	91420000780912501K			
成立日期	2005年10月25日			
类型	有限责任公司			
注册资本	101,486.89万元			
住所	东湖开发区珞瑜路716号华乐商务中心			
法定代表人	左飞			
经营范围	高新技术产业投资，及投资管理，投资咨询（不含中介）			
营业期限	2005年10月25日至2055年10月25日			

股东情况	序号	名称	认缴出资额（万元）	持股比例（%）
	1	长江产业投资集团有限公司	38,114.111948	37.56
	2	宜昌高新投资开发有限公司	23,139.010920	22.80
	3	汉江控股发展集团有限公司	16,663.335443	16.42
	4	襄阳高新国有资本投资运营集团有限公司	13,089.982046	12.90
	5	黄石磁湖高新科技发展有限公司	5,680.018260	5.60
	6	湖北省国有股权运营管理有限公司	3,750.448020	3.70
	7	湖北省葛店开发区建设投资有限公司	1,049.983364	1.03
	--	合计	<b>101,486.890000</b>	<b>100.00</b>

#### （四）公司的子公司

截至 2023 年 3 月 31 日，公司拥有 5 家境内全资子公司广德祥源、广西祥源、祥源高新、东莞艾泰、祥源电力；3 家境内全资孙公司广德快尔特、深圳英孚、深圳欧徕特；3 家全资境外子公司新加坡祥源国际发展、新加坡祥源投资、新加坡祥源工业；2 家境外全资孙公司泰国祥源、越南祥源。

以上子公司的具体情况请参见募集说明书“第四节 发行人基本情况”之“二、公司组织结构及主要对外投资情况”。

#### （五）公司董事、监事及高级管理人员及其关系密切的家庭成员

公司董事、监事及高级管理人员情况如下：

职务	姓名	居民身份证号码	在公司担任的职务
董事	魏志祥	422228196707*****	董事长
	魏琼	422228197603*****	董事
	段建平	420116198505*****	董事
	黄永红	420984197412*****	董事
	江佑芳	420984198306*****	董事
	刘熙	420582198212*****	董事
	苏灵	362428197305*****	独立董事
	卢爱平	422721197410*****	独立董事

职务	姓名	居民身份证号码	在公司担任的职务
	王正家	420111197010*****	独立董事
监事	周艳群	420984198410*****	监事会主席、职工代表监事
	胡文凯	420984198806*****	监事
	李雨微	420804198708*****	监事
高级管理人员	魏琼	422228197603*****	总经理
	黄永红	420984197412*****	副总经理
	宋正华	420625197511*****	副总经理
	段建平	420116198505*****	副总经理
	王诗明	420984197604*****	副总经理
	王盼	420984198709*****	董事会秘书、财务总监

此外，公司董事、监事、高级管理人员的关系密切的家庭成员亦为公司关联方。

公司董事、监事、高级管理人员的简历请参见募集说明书“第四节 发行人基本情况”之“五、发行人董事、监事和高级管理人员”。

#### （六）董事、监事、高级管理人员及其关系密切的家庭成员控制或担任重要职务的其他企业

公司董事、监事、高级管理人员及其关系密切的家庭成员实际控制或担任董事（独立董事除外）、高级管理人员、执行事务合伙人的法人或其他组织情况如下：

序号	关联方名称	关联关系	经营范围
1	汉川中盛	董事长魏志祥之女魏颖任经理并持股40%，董事长魏志祥的配偶程娜之弟程实任执行董事并持股60%	胶带、汽车内饰材料、塑料管材、纤维制品、塑料制品、保温制品及相关设备的科研开发、生产加工销售（国家限制或禁止的项目除外）；无纺制品、纺织品、棉花收购及被服生产加工销售；房屋租赁。（以上范围不含危险化学品）（涉及许可经营项目，应取得相关部门许可后方可经营）
2	武汉和为贵资产管理合伙企业（有限合伙）	董事长魏志祥的配偶程娜持有50%财产份额并任执行事务合伙人	一般项目：企业管理；自有资金投资的资产管理服务；以自有资金从事投资活动；信息咨询服务（不含许可类信息咨询服务）；企业管理咨询；破产清算服务（除

序号	关联方名称	关联关系	经营范围
			许可业务外，可自主依法经营法律法规非禁止或限制的项目)
3	楚商领先（武汉）创业投资基金管理有限公司	董事刘熙任董事、副总经理	从事非证券类股权投资活动及相关的咨询服务业务（不含国家法律法规、国务院决定限制和禁止的项目；不得以任何方式公开募集和发行基金）（不得从事吸收公众存款或变相吸收公众存款，不得从事发放贷款等金融业务）。（依法须经审批的项目，经相关部门审批后方可开展经营活动）
4	武汉沃达文化传媒有限公司	董事刘熙任董事	营业性演出（凭有效的许可证经营）；影视经纪、解说经纪、大型文化活动策划、赛事活动策划；动漫设计；动漫技术咨询及服务；动漫、游戏软件产品的开发；网络技术产品、礼品的开发销售；软件开发、手机应用开发、计算机网络技术开发、网络游戏开发、设计及销售；网络视频技术服务；音乐、影视制作、发行；网上批发兼零售预包装食品、日用百货。（依法须经批准的项目，经相关部门批准后方可开展经营活动）
5	武汉千水环境科技股份有限公司	董事刘熙任董事	环保工程技术开发、技术服务；环保设施运营；环保工程总承包；环保产品技术开发、技术咨询、技术服务及销售；机械设备、电器设备、五金交电、化工产品（不含危险品）、仪器仪表销售。（依法须经审批的项目，经相关部门审批后方可开展经营活动）
6	武汉爱迪科技股份有限公司	董事刘熙任董事	许可项目：职业中介活动；互联网信息服务；计算机信息系统安全专用产品销售；建设工程设计；建筑智能化系统设计；建筑智能化工程施工；建设工程施工；消防设施工程施工；施工专业作业；住宅室内装饰装修；检验检测服务；第三类医疗器械经营；医疗器械互联网信息服务（依法须经批准的项目，经相关部门批准后方可开展经营活动，具体经营项目以相关部门批准文件或许可证件为准）一般项目：技术服务、技术开发、技术咨询、技术交流、技术转让、技术推广；信息系统运行维护服务；消防技术服务；物联网技术研发；信息系统集成服务；物联网应用服务；网络与信息安全软件开发；人工智能行业应用系统集成服务；物联网技术服务；信息技术咨询服务；停车场服务；计算机系统服务；软件开发；人工智能应用软件开发；安全系统监控服务；数据处理和存储支持服务；安全技术防范系统设计施工服务；人力资源服务（不含职业

序号	关联方名称	关联关系	经营范围
			中介活动、劳务派遣服务)；安防设备销售；信息安全设备销售；办公设备销售；计算机软硬件及辅助设备批发；计算机软硬件及辅助设备零售；互联网设备销售；建筑材料销售；工程管理服务；仪器仪表销售；第一类医疗器械销售；第二类医疗器械销售；机械设备销售；电子产品销售；通讯设备销售；技术进出口；货物进出口；进出口代理(除许可业务外，可自主依法经营法律法规非禁止或限制的项目)
7	欧赛新能源科技股份有限公司	董事刘熙任董事	电池及电池原材料和组件、太阳能产品、环保产品研发、生产、销售及进出口业务(经营范围中涉及许可项目的须办理许可手续后经营)
8	天津通卡智能网络科技股份有限公司	董事刘熙任董事	智能网络技术开发、IC卡应用产品、机电一体化、计算机软硬件、计算机网络技术、安防设备技术开发、咨询、转让、服务；劳务服务；信息系统集成服务；计算机软件制作；通信电视监控系统设备、通信导航定向设备、光电子器件、计算机输入输出设备制造、加工及维修；安防系统工程设计、施工；办公用品、机械设备、电子产品批发兼零售；货物及技术进出口；以下范围只限分支机构经营：IC卡、定型包装食品、烟、日用百货、体育用品、图书、报刊杂志零售。(依法须经批准的项目，经相关部门批准后方可开展经营活动)
9	苏州无忧车智能科技有限公司	独立董事王正家持股30%并任总经理	智能洗车设备的技术开发、技术咨询、技术转让、技术服务；汽车销售及保养；计算机软硬件开发及销售；设计、制作、代理、发布国内各类广告服务；组织文化交流活动；市场营销策划。(依法须经批准的项目，经相关部门批准后方可开展经营活动)
10	武汉打货联盟咨询管理中心(有限合伙)	独立董事卢爱平持有88.89%的财产份额，并任执行事务合伙人	商务信息咨询(依法须经批准的项目，经相关部门批准后方可开展经营活动)。
11	武汉亲生活科技服务有限公司	独立董事卢爱平持股48.28%，武汉打货联盟咨询管理中心(有限合伙)持股24.14%，卢爱平任执行董事兼总经理	水稻及初级农产品的加工(加工仅限分支机构)、销售；预包装食品、散装食品批发兼零售(经营期限与许可证核定的期限一致)；数据处理、计算机软硬件开发；物业管理；家政服务、网络技术服务；商务信息咨询、企业管理咨询；设计、制作、发布、代理国内各类广告业务；图文设计制作；企业形象策划；会议会展服务；仓储设备租赁。(依法须经审批的项

序号	关联方名称	关联关系	经营范围
			目，经相关部门批准后方可开展经营活动)

### (七) 曾经的关联方

公司主要的曾经关联方如下所示：

#### ① 曾经的关联自然人

报告期内，王诗明、晏绍康曾任发行人董事，因任期届满于 2021 年 10 月离任；潘红、吴凯曾任发行人监事，因任期届满于 2021 年 10 月离任；骆义军曾任发行人监事，在任期间于 2021 年 12 月去世。

#### ② 曾经的关联法人或其他组织

序号	名称/姓名	关联关系	不再为发行人关联方的时间和原因
1	苏州固德	发行人子公司	2020年4月1日注销
2	湖北乐源汽车饰件有限公司	实际控制人控制的企业	2020年8月14日注销
3	湖北中煜典当有限公司	董事长魏志祥配偶程娜任执行董事兼总经理	2020年11月26日注销
4	湖北大卢鲜米科技有限公司	独立董事卢爱平控制的企业	2021年2月20日注销
5	上海蜜弗包装材料有限公司	董事长魏志祥配偶程娜之弟程实任监事，并持股35%	2020年4月15日注销
6	湖北楚商灃锋创业投资中心（有限合伙）	持有发行人5%以上股份	2021年4月发行人发行上市导致持股比例降至5%以下
7	宁波梅山保税港区领慧投资合伙企业（有限合伙）、盛慧（广东）股权投资合伙企业（有限合伙）	一致行动人，合计持有发行人5%以上股份	2021年4月发行人发行上市导致持股比例降至5%以下

除上述曾经的关联方外，报告期内曾担任公司董事、监事、高级管理人员的关系密切的家庭成员，以及报告期内曾担任公司董事、监事、高级管理人员及其关系密切的家庭成员所直接或间接控制的或者担任董事（独立董事除外）、高级管理人员的法人或其他组织，亦构成公司曾经的关联方。

### (八) 其他关联方

苏州贝斯珂是发行人控股股东、实际控制人魏志祥配偶程娜持有 24%股权、副总经理黄永红持有 16%股权的企业。根据实质重于形式原则，苏州贝斯珂为发

行人的关联方。苏州贝斯珂的基本情况如下：

公司名称	苏州贝斯珂胶粘科技有限公司
统一社会信用代码	91320509302200577Q
法定代表人	张勇
成立时间	2014年6月25日
注册资本	200万元
注册地	吴江区松陵镇八坼友谊村13组
经营范围	胶粘制品研发、销售；不干胶带生产、销售。自营和代理各类商品及技术的进出口业务。（依法须经批准的项目，经相关部门批准后方可开展经营活动）
股东情况	张勇持股45%，程娜持股24%，黄永红持股16%，涂红伟持股15%

#### 四、关联交易

##### （一）经常性关联交易

###### ①关联采购

报告期内，公司关联采购情况如下：

单位：万元

关联方	关联交易内容	2023年1-3月		2022年度		2021年度		2020年度	
		金额	占成本的比例	金额	占成本的比例	金额	占成本的比例	金额	占成本的比例
汉川中盛	采购货物	-	-	1.02	0.00%	-	-	-	-
王胜华	运输装卸服务	-	-	-	-	-	-	0.23	0.00%

注：王胜华为公司董事、副总经理黄永红之妹夫

报告期内，公司委托王胜华提供短途零星物流运输及相关的装卸服务。主要是从租赁汉川中盛的备用仓库至公司厂区的短途运输，以及从物流公司的中转仓库至公司厂区的运输，由于备用仓库位于老城区，老城区道路相对狭窄，由小型运输车辆运输更为合适。王胜华熟悉当地路况，有多年丰富的零散货物运输经验，个体经营，灵活性较高，因此公司选择与其进行合作。

公司向王胜华采购劳务按市场公允价结算，交易金额较小，对公司主营业务无重大影响。除2020年1月存在少量交易外，公司不再与王胜华合作。

报告期内，公司委托汉川中盛采购少量生产过程中的必要设备。公司向汉川



中盛采购相关设备按市场公允价结算，交易金额较小，对公司主营业务无重大影响。

## ②关联销售

报告期内，公司经常性关联销售情况如下：

单位：万元

关联方	关联交易内容	2023年1-3月		2022年度		2021年度		2020年度	
		金额	占同类交易的比例	金额	占同类交易的比例	金额	占同类交易的比例	金额	占同类交易的比例
苏州贝斯珂	销售聚烯烃发泡材料	-	-	36.40	0.10%	56.72	0.12%	-	-
汉川中盛	销售聚烯烃发泡材料	47.97	0.72%	72.23	0.19%	16.42	0.04%	-	-

聚烯烃发泡材料为汉川中盛及苏州贝斯珂主要产品生产所需的原材料之一。公司作为国内塑料软质发泡材料行业规模以上企业之一，发泡材料质量稳定、定价合理。汉川中盛及苏州贝斯珂基于产品质量、性价比等因素综合考量选择公司作为聚烯烃发泡材料的供应商。

公司向汉川中盛及苏州贝斯珂按市场公允价格销售聚烯烃发泡材料，且该关联销售占同类交易的比例较小，对公司主营业务不存在重大影响。

## ③向关键管理人员支付薪酬

2020年度、2021年度、2022年度、2023年1-3月，发行人向关键管理人员支付薪酬分别为356.37万元、419.83万元、368.92万元、57.99万元。

## （二）偶发性关联交易

### ①关联担保

报告期内，关联方存在为公司向银行取得授信或借款向公司提供担保的情形，具体情况如下：

担保合同编号	担保人	债务人	债权人	担保金额 (万元)	担保期限	是否已履行完毕
川农银祥源字第2017001号	魏志祥、程娜、魏琼、黄永红	发行人	农业银行汉川市支行	2,100	2017.11.29-2020.11.28	是
川农商行城关2016031102号	魏志祥、魏琼、程娜、黄永红	发行人	汉川农商行城关支行	3,000	2016.03.11-2020.03.11	是
川农商行蚌湖20180411001-2	魏志祥、程娜、魏琼、黄永红	发行人	汉川农商行蚌湖支行	1,500	2018.04.11-2023.04.11	是
D79180180040、43、44号	汉川中盛、魏志祥、程娜、魏琼	发行人	汉口银行孝感分行	660	2018.11.07-2021.11.07	是
5995091220190003	魏志祥、魏琼	广德祥源	广德农商行	1,000	2019.01.18-2020.01.18	是
5995091220190018	魏志祥、魏琼	广德祥源	广德农商行	500	2019.03.21-2020.03.21	是
2019年广中小保字013-2号	魏志祥、程娜	广德祥源	中国银行宣城分行	350	2019.03.20-2022.03.20	是
D7918020003Q	魏志祥、程娜	发行人	汉口银行孝感分行	1,650	2020.07.09-2021.07.09	是
D7918020003R	魏琼、黄永红	发行人	汉口银行孝感分行	1,650	2020.07.09-2021.07.09	是
D7918020003P	汉川中盛	发行人	汉口银行孝感分行	1,109	2020.07.09-2023.07.09	否
hcnh202101190001	魏志祥、程娜、魏琼、黄永红	发行人	农业银行汉川市支行	6,800	2021.01.28-2024.01.27	否

报告期内，关联方为公司提供担保未收取费用，也未因担保承担实际损失。

### (三) 关联方往来余额

#### (1) 应收关联方余额

报告期各期末，公司关联方应收项目余额具体如下：

单位：万元

项目名称	关联方	2023/3/31	2022/12/31	2021/12/31	2020/12/31
应收账款	汉川中盛	54.20	-	-	-

#### (2) 应付关联方余额

报告期各期末，公司不存在应付关联方余额。

#### （四）关联交易对公司财务状况和经营成果的影响

报告期内，公司发生的关联交易决策程序符合有关法律、法规和公司章程的规定，遵循了公开、公平、公正的准则，关联交易定价公允、合理，不存在损害公司及中小股东利益的情形，对公司财务状况和经营成果无不利影响。公司上市以来不存在影响发行人独立性的关联交易，亦不存在违反关联交易相关承诺的情况。

#### （五）对关联交易履行的审批程序

发行人根据有关法律、行政法规、部门规章和规范性文件的规定，已在其章程、股东大会议事规则、董事会议事规则、关联交易决策制度中规定了股东大会、董事会审议有关关联交易事项时关联股东、关联董事回避表决制度及其他公允决策程序，且有关议事规则及决策制度已经发行人股东大会审议通过。

报告期内发生的关联交易均已经发行人董事会、股东大会审议通过或确认，关联董事、关联股东回避表决，发行人独立董事就上述关联交易亦发表同意意见，合法、有效。上述关联交易根据市场交易规则履行，交易条件不存在对交易之任何一方显失公平的情形；前述关联担保均系关联方为发行人提供担保，不存在严重影响发行人独立性的情形或损害发行人及发行人非关联股东利益的内容。

#### （六）关于规范关联交易的承诺

发行人控股股东及实际控制人魏志祥、实际控制人魏琼已出具《关于规范关联交易及避免资金占用的承诺函》，承诺将避免与发行人及其子公司发生不必要的关联交易，规范必要的关联交易。于不可避免或者有合理原因而发生的关联交易，将在平等、自愿的基础上，按照公平、公允和等价有偿的原则进行，交易价格将按照市场公认的合理价格确定。

## 第七节 本次募集资金运用

### 一、募集资金使用计划

#### (一) 本次募集资金投资项目概况

本次发行可转换公司债券拟募集资金不超过人民币 46,000.00 万元（含 46,000.00 万元），本次发行可转换公司债券募集的资金总额扣除发行费用后拟投资于以下项目：

单位:万元

序号	项目名称	投资总额	拟投入募集资金
1	新能源车用材料生产基地建设项目	37,424.42	29,500.00
2	智能仓储中心建设项目	4,110.17	3,900.00
3	补充流动资金	12,600.00	12,600.00
	<b>合计</b>	<b>54,134.59</b>	<b>46,000.00</b>

新能源车用材料生产基地建设项目由公司及其全资孙公司广德快尔特实施，智能仓储中心建设项目及补充流动资金由公司实施。实际募集资金净额少于项目投资总额之不足部分，由公司自有资金或通过其他融资方式解决。公司董事会可根据股东大会的授权，对项目的募集资金投入顺序和金额进行适当调整。若公司在本次发行募集资金到位之前根据公司经营况况和发展规划，对项目以自筹资金先行投入，则先行投入部分将在本次发行募集资金到位之后以募集资金予以置换。

#### (二) 本次募集资金投资项目的审批、核准或备案情况

本次募集资金投资项目取得备案以及环评批复具体情况如下：

序号	项目名称	项目备案机关	登记备案项目代码	环评批复情况
1	新能源车用材料生产基地建设项目	汉川市发展和改革委员会、广德市经济和信息化局	2209-420984-04-01-298983、2209-341822-07-02-429449	川环函[2022]148号、广环审[2022]177号
2	智能仓储中心建设项目	汉川市发展和改革委员会	2210-420984-04-04-875498	不涉及
3	补充流动资金	不涉及	不涉及	不涉及

注：智能仓储中心建设项目无需履行环境影响评价手续，已取得孝感市生态环境局汉川市分局的复函确认

### （三）本次募集资金投资项目用地情况

公司已利用自有资金通过出让方式取得本项目所需土地，具体情况如下：

序号	募投项目名称	不动产权证编号	地址	用途	使用期限
1	新能源车用材料生产基地建设项目	鄂（2021）汉川市不动产权第0010865号	汉川市经济开发区华二村	工业用地	至 2070.08.09
		皖（2020）广德市不动产权第0013166号	广德经济开发区	工矿仓储用地	至 2054.04.21
		皖（2020）广德市不动产权第0013167号	广德经济开发区	工矿仓储用地	至 2054.04.21
2	智能仓储中心建设项目	鄂（2021）汉川市不动产权第0010865号	汉川市经济开发区华二村	工业用地	至 2070.08.09

## 二、本次募集资金投资项目的实施背景

新能源汽车市场的快速发展及消费者对新能源汽车安全性的要求为新能源车用阻燃、隔热材料的大规模市场化应用带来了良好的契机。

### （一）新能源汽车发展迅猛，市场渗透率迅速提升

新能源汽车是指采用非常规的车用燃料作为动力来源（或使用常规的车用燃料、采用新型车载动力装置），综合车辆的动力控制和驱动方面的先进技术，形成的技术原理先进、具有新技术、新结构的汽车。新能源汽车包括纯电动汽车、增程式电动汽车、混合动力汽车、燃料电池电动汽车、氢发动机汽车、其他新能源汽车等。

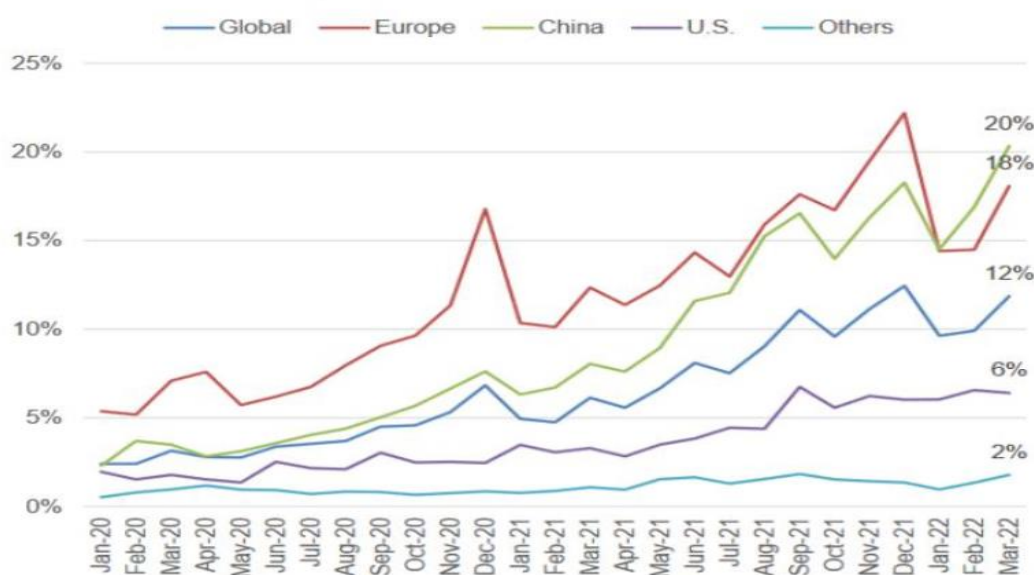
近年来，新能源汽车在中国及全球市场渗透率上升明显。根据 SNE Research（知名的全球新兴能源市场调研机构）数据显示，近年来新能源汽车市场渗透率提升不断加速，全球新能源汽车渗透率自 2020 年初的 2.5% 提升至 2022 年 3 月的 12%，而在国内市场，2022 年 6 月我国新能源车国内零售渗透率已达 27.3%，较 2021 年 6 月 14.6% 的渗透率大幅提升 12.7 个百分点，这说明了表明消费者对新能源汽车的认识和接受度在不断提升。

在新能源汽车智能化、国际油价、环保政策等多因素的驱动下，新能源汽车需求增长可持续性较强。目前新能源汽车智能化浪潮愈演愈烈，加上国际地缘冲突造成油价长期处于高位，叠加各国政策规划，如美国《重建更好未来》法案中

在新能源车方面，将税收抵免优惠 7500 美元提升至 1.25 万美元，并去除此前政策中单一车企只能获得累计 20 万辆的额度限制，改为电动车渗透率达到 50% 之前所有车企均享受政策补贴；欧盟则规定 2021 年汽车制造商平均每辆车碳排放量须达到 95g/Km；2025 年平均碳排放比 2021 年下降 15%；2030 年平均碳排放比 2021 年下降 37.5%，不达标部分面临每辆车每克 95 欧元罚款；我国在新能源汽车方面主要有国务院办公厅印发的《新能源汽车产业发展规划(2021-2035)》，要求 2021 年起，国家生态文明试验区、大气污染防治重点区域的公共领域新增或更新公交、出租、物流配送等车辆中新能源汽车比例不低于 80%；到 2025 年，新能源汽车新车销售量预计能达到汽车新车销售总量的 20% 左右。

在产品力、使用成本、各国补贴/监管政策三重因素的驱动及国家战略规划和各部委“碳中和”政策的大背景下，全球新能源汽车销量有望继续保持快速的增长窗口期。

全球新能源汽车渗透率

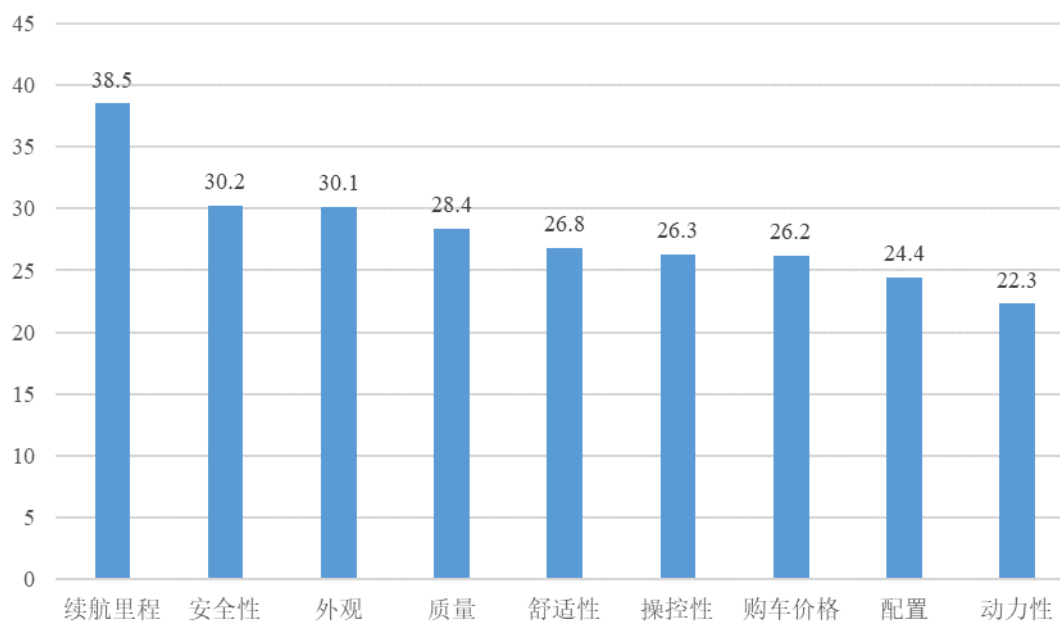


数据来源：SNE Research

## （二）安全性为影响新能源汽车终端销售的重要原因

在新能源汽车销量及市场渗透率高歌猛进的同时，电池安全问题仍是影响新能源汽车终端消费的重要因素。根据国家信息中心 2021 年的问卷调查数据，安全性是下游用户购买新能源汽车时最看中的因素之一，占比达到 30.2%，仅次于续航里程因素。

### 下游用户购买新能源汽车的考虑因素



数据来源：国家信息中心

随着新能源汽车市场保有量的大幅提升，高温失控、自燃等安全事故时有发生，其中锂电池的热失控是电动汽车安全事故的核心原因。锂电池热失控是指各种诱因引起电芯内部过热的现象，热失控散发出的大量热量和有害气体引起电池着火和爆炸。其主要诱因包括机械滥用（电池包挤压、针刺）、电滥用（电池包过充过放、内短路）、热滥用（过热），从而导致电芯内部发生一系列放热反应。

2021年1月1日起，关于新能源汽车动力电池的强制性国家标准《电动汽车用动力蓄电池安全要求》正式实施，要求电池单体发生热失控后，电池系统在5分钟内不起火不爆炸。随着以上国标的实施，新能源车用隔热、阻燃等材料将得到较为广泛的应用。

## 三、本次发行募集资金投资项目介绍

### （一）新能源车用材料生产基地建设项目

#### 1、募投项目的基本情况

##### （1）项目概况

新能源车用材料生产基地建设项目是将建设集制造、测试、营销等功能为一体的新能源车用材料产业基地。通过新建厂房及运营管理中心、购置生产测试设备及扩充团队等方式，推动聚氨酯发泡材料及有机硅橡胶（含有机硅发泡材料及

陶瓷化硅胶)两大新产品生产销售体系的建设。项目的实施将有利于公司紧抓新能源汽车高速发展契机,抢占新能源动力电池用密封、防水、隔热、阻燃新材料市场份额,并且本项目符合公司多元化发展的战略方针,有利于巩固公司市场竞争力,提高公司的持续盈利能力。

新能源车用材料生产基地建设项目的主要产品为聚氨酯发泡材料、有机硅橡胶(含有机硅发泡材料及陶瓷化硅胶)产品。以上产品均为新能源汽车动力电池被动热管理材料。

本项目为聚氨酯发泡材料及有机硅橡胶(含有机硅发泡材料及陶瓷化硅胶)的大规模产业化应用,是对公司业务布局的补充和完善,对公司目前产品结构和应用领域的丰富和拓展。

## (2) 新能源汽车动力电池被动热管理材料简介

新能源汽车热管理系统主要分为主动热管理系统与被动热管理系统两个方面,主动热管理是热泵系统中冷却水回路对三电系统进行冷却或加热,通过系统主动控制进行调节;被动热管理主要起导热/隔热、阻燃等作用,通过材料的选择对热量的传输进行控制。

目前在新能源动力电池隔热材料方面技术路线丰富,目前常用的动力电池保温隔热材料有隔热发泡材料(聚氨酯、有机硅、XPE、IXPE 发泡材料)、二氧化硅气凝胶、云母板、陶瓷化硅胶等。其中,隔热发泡材料是一种高分子弹性体,可吸收电池充放电时的鼓胀应力,但常规 PE 材质发泡材料基于材料本身的特性,使得部分材质存在高温软化和燃烧释放有毒气体的不足,而聚氨酯发泡材料不仅具有较高的压缩复原性、耐用性和抗冲击性,其阻燃、隔热、环保性同样较为优异;二氧化硅气凝胶的结构优点和低导热系数使其具备较强的保温隔热能力和高温耐受能力,在材料厚度和覆盖的工作温度上较普通隔热发泡材料优势突出,但目前其压缩复原性表现不佳,且易存在“掉屑”现象;有机硅发泡材料因其为小分子结构,因此既具备发泡材料优秀的抗压缩变形性、阻燃隔热性,同时还具备出色的密封性,防水、防尘、隔音、减震效果明显。除目前常用的电池隔热材料外,陶瓷化硅橡胶作为新型的防火阻燃材料,其诸多特性契合电池阻燃绝缘需求,对比前聚氨酯及有机硅发泡材料,其突出优势在于力学性能和陶瓷化下的阻燃功



能。

### (3) 本次项目主要产品与公司现有主要产品的差异

公司本次募投项目主要产品为聚氨酯发泡材料及有机硅橡胶（包括有机硅发泡材料及陶瓷化硅胶），公司现有主要产品为聚烯烃发泡材料。

聚烯烃发泡材料、聚氨酯发泡材料及有机硅发泡材料同属于高分子发泡材料，均具有高回弹、耐腐蚀、易成型、隔音、密度小等一系列特征。

由于主要原材料基本特性的不同，以上材料在主要原材料、性能侧重点及应用领域方面有所差异，具体情况如下表：

产品种类	聚烯烃发泡材料	聚氨酯发泡材料	有机硅发泡材料	陶瓷化硅胶
主要原材料	聚乙烯、聚丙烯	聚氨酯	聚乙烯基甲基硅氧烷、阻燃功能粉体	聚乙烯基甲基硅氧烷、陶瓷化功能粉体、防火织布
性能侧重点	IXPE：柔软性高（缓冲性能好）、表面平滑度高； IXPP：耐热性高、强度高（耐穿刺性）高、高温成型性好、隔音性能好	阻燃聚氨酯：高耐老化性能；优异的压缩永久变形性；高的阻燃等级；可在较宽的压缩范围内维持稳定的压缩反弹应力； 慢回弹聚氨酯：慢回弹特性，优异的缓冲吸收能力；极高的柔软度；低的导热系数； 硬质聚氨酯：极高的硬度；耐模切性能	低压缩永久形变、高阻燃、电绝缘、高弹性、耐高低温、耐老化	高温陶瓷化材料完整性、高温绝缘性、耐火焰冲击、耐高低温、耐老化
应用领域	IXPE：在建筑家装隔热材料、消费电子缓冲材料、电器胶带的绝缘材料及汽车门板防水膜、顶棚、连接件的缓冲垫片发挥缓冲、隔热、绝缘等用途； IXPP：耐高温、轻量化要求极高的隔热、缓冲、隔音材料，如汽车门板/仪表板表皮内衬、汽车内饰隔音材料	阻燃聚氨酯：在新能源领域中大量应用，软包电芯间缓冲、液冷板支撑、方壳电芯缓冲、模组/电池包保温、CTB/CTC 填充等等； 慢回弹聚氨酯、硬质聚氨酯：大量应用于3C 行业，用于屏下缓冲、电池缓冲、密封连接等等	新能源汽车：电池包密封、液冷板支撑、电芯模组缓冲隔热。 轨道交通：电气门柜密封、控制门柜密封、车体隔热、车体缓冲减震	新能源动力电池及储能电池中的线束防火、电池包热失控抑制、电芯模组缓冲

## 2、项目实施的必要性

### (1) 紧抓行业发展契机，满足行业应用需求，增强公司市场竞争力

新能源汽车销量增长迅速，相关配套产业迎来发展良机。2020年11月2日，国务院办公厅印发《新能源汽车产业发展规划（2021-2035）》，其中提出到2025年，我国新能源汽车新车销售量达到汽车新车销售总量的20%左右。2021年以来，在产品力、使用成本、补贴/监管政策三重因素的驱动下，我国新能源汽车销量迎来爆发式增长，2021年上半年新能源汽车月均市场渗透率已超过20%，新能源汽车销量的长足进步为相关配套行业的快速发展带来了良好的契机。但是随着新能源汽车市场保有量的大幅提升，自燃等安全事故时有发生，对于新能源汽车应用安全性的质疑并未消失，因此各大生产商对新能源动力电池热管理系统要求更加严格。

聚氨酯发泡材料、有机硅发泡材料及陶瓷化硅胶具备极佳的缓冲、减震、隔热、阻燃等特性，在新能源汽车动力电池应用领域具有极佳适用性。特别在新能源汽车动力电池被动热管理领域，聚氨酯发泡材料、有机硅发泡材料及陶瓷化硅胶提供了优质的解决方案。有机硅发泡材料具有低密度、低压缩永久变形、耐高低温等性能，既具有硅橡胶的高弹性，又兼具泡沫材料的吸音隔音、减震抗缓冲等特性，适用于轨道交通及新能源汽车行业等领域；而陶瓷化硅胶作为新型的防火阻燃材料，其诸多特性契合电池阻燃绝缘需求，其力学性能和陶瓷化下的阻燃性能十分优异。聚氨酯发泡材料拥有良好的可压缩性、优异的抗压缩形变能力、突出的抵抗应力松弛能力、优秀的服帖性、出色的密封性及优良的冲击吸收能力，且易于加工，可配合多种胶粘剂使用，且在应用成本上更具优势，因此成为电芯隔热阻燃的绝佳材料。

因此本项目的实施是紧抓新能源汽车高速发展契机，进一步拓展公司产品体系，满足新能源汽车动力电池行业需求，推动国产高端发泡材料在新能源汽车动力电池领域的进口替代应用，同时抢占新能源动力电池用密封、防水、隔热、阻燃新材料市场份额，丰富公司产品应用领域，增强公司市场竞争力的必要性举措。

### (2) 坚持产品多元化发展方针，进一步增强公司盈利能力

公司自成立以来凭借敏锐的市场眼光充分挖掘市场机会，将自身产品从家用

电器领域拓展至家装建材、消费电子、医疗器械等多个应用领域，应用行业的增加拓宽了公司的产品线，丰富了产品结构，降低了依靠少数行业的风险。产品类别丰富、市场响应快已成为公司核心竞争优势之一。未来，为进一步增强持续盈利能力，公司仍有必要依托自身在技术、工艺、生产、设备等方面的自主创新能力以及广泛的优质客户资源持续开拓更广阔市场应用领域。

本项目的实施将助力公司开拓新能源汽车等更广阔市场空间的应用领域，是公司坚持多元化发展方针，进一步拓宽公司产品线，向更高附加值产品升级的战略性措施，有助于公司实现更精细化生产水平和更高的市场定位，培育新的利润增长点，进一步增强公司盈利能力，努力成为国际一流的发泡材料的提供商和服务商。

### 3、项目实施的可行性

#### (1) 新能源汽车市场蓬勃发展，可开拓市场空间巨大

绿色可持续已经成为地球发展的重要课题，能源革命和数字革命交叠着推动全球汽车产业进入新能源时代。聚焦中国市场，汽车产业的智能化、电动化浪潮为中国汽车产业带来了前所未有的发展机遇，国家战略给予新能源汽车行业充分支持。经过多年迭代发展，新能源汽车自身已具备较强市场竞争力，市场规模增长迅速。

根据中汽协数据显示，2021年国内新能源汽车销量达到352.1万辆，同比增长157.6%，过去五年复合增长率为45.9%；2021年以来汽车供应链尽管持续受到市场环境的不确定性影响，但新能源汽车市场仍保持较高的增长速度，根据乘联会数据显示，今年上半年新能源汽车累计批发销量达到246.6万辆，同比增长122.8%，远超去年同期110.7万辆。新能源汽车市场的蓬勃发展同样带动动力电池装机量的大幅增长，中国汽车动力电池产业创新联盟发布的动力电池数据显示，2021年我国动力电池装车量累计154.5GWh，同比增长142.8%。

密封、阻燃、隔热新材料已成为新能源动力电池被动热管理系统密不可分的组成部分，而新能源汽车市场销量及配套动力电池的持续爆发性增加为本项目聚氨酯发泡材料、有机硅发泡材料及陶瓷化硅胶新增产能带来了广阔的蓝海市场空间。

## **(2) 深厚的技术储备、丰富的人才储备及强大的研发创新能为本项目的实施提供了强有力的技术保障**

公司自设立以来一直将提高技术研发能力作为提升公司核心竞争力的关键，始终把行业前沿发展趋势作为产品研发的重要方向，经过多年的技术发展和行业经验累积，公司已具备了完善的人才储备机制，并坚持产、学、研三位一体的人才及技术创新体系，公司为湖北省省级企业技术中心并建立了院士专家工作站，与华中科技大学等多所国内知名高等院校及科研机构建立了合作关系和科研交流机制。公司核心管理层及核心技术人员均从业多年，具备丰富的行业经验。公司设有技术研发部门，负责新产品及新技术的开发，同时对生产提供技术支持，改善产品品质及性能。

截止目前公司已掌握了建筑装饰材料、消费电子产品、汽车内饰材料、家用电器产品、医疗器械产品等聚烯烃发泡材料的主要核心生产技术。经过多年持续的研发投入，公司构建了专业化、国际化的研发平台体系，积累了雄厚的研发资源，并在此基础上形成了强大的技术创新能力，能够适应不同应用领域的研发需求。基于完善的研发体系和强大的创新能力，公司在新能源汽车动力电池热管理领域，已拥有有机硅发泡技术、聚氨酯发泡技术两项核心技术，并有多项聚氨酯发泡材料、有机硅发泡材料及陶瓷化硅胶相关课题处于持续研发中。

公司已完成聚氨酯发泡材料、有机硅发泡材料及陶瓷化硅胶的产品开发和应用验证过程，并分别建成了生产线，实现了相关产品特定型号的批量生产，且获得了部分新能源领域核心客户的认可。

综上，公司在聚氨酯发泡材料、有机硅发泡材料及陶瓷化硅胶生产过程管控及工艺技术日渐成熟，同时，公司过往多行业产品应用带来的技术储备和研发创新能力以及完善的研发机制、技术人才储备均为本项目的实施提供了强有力的技术保障。

## **(3) 成熟的生产、销售等经营团队为项目实施提供了运营保障**

公司多年来始终深耕发泡材料行业，依托前瞻性战略眼光把握市场发展趋势，已成功将自身产品从家用电器领域拓展至家装建材、消费电子、医疗器械等多个应用领域，并在此过程中积累了丰富的生产管理、市场拓展经验，建立了成熟的

经营管理团队。

在产品制造领域，公司已建立了完善且成熟可靠的生产管理体系，拥有经验丰富的技术带头人和一线生产员工，掌握了自制全套发泡设备、设备优化改造等技术，生产工序及设备齐全；在市场拓展方面，公司积极把握市场变化方向并通过横向和纵向两个方向大力拓展市场，围绕下游客户的具体需求，进行了一系列的产品线拓展与开发，凭借卓越的产品性能、不断提升的技术水平、健全的客户服务体系积累了丰富的客户资源。

本项目的实施将依托公司现有成熟可靠的生产、销售、管理体系，利用公司过往行业开拓经验和客户资源优势向新能源汽车动力电池热管理领域大规模进军，公司成熟的管理团队将为本项目的实施提供良好的运营保障。

#### 4、本项目与现有主营业务的关联度分析

##### (1) 产业链关联度分析

公司上游主要为石油化工行业，为公司供应 PE、EVA、发泡剂等石油化工产品，下游为建筑装饰材料、消费电子产品、汽车内饰材料、电器产品及医疗器械等市场应用领域，本项目实施后公司上游依旧为石油化工行业，供应原材料增加有聚氨酯预聚物、聚醚/酯多元醇、乙烯基硅氧烷、含氢硅油等，项目下游涉及新应用领域开拓，产品应用领域为新能源汽车动力电池领域。

新能源车用材料生产基地建设项目为公司在原有产业链基础上的延伸，整体大方向保持不变，均属于泡沫塑料行业范畴。

##### (2) 客户与市场关联度分析

公司现有产品市场应用领域主要为建筑装饰材料、消费电子产品、汽车内饰材料、电器产品及医疗器械等，本项目的实施将依托公司丰富的产品体系和广泛的客户群体进一步开拓新能源汽车动力电池等市场空间，多元化的优质客户将为公司市场开拓提供更多助力。

#### 5、具体投资数额安排明细及投资数额的测算依据和测算过程

##### (1) 具体投资数额安排明细

本项目预计投资总额为 37,279.75 万元，主要包括场地投入、设备投入、人

员投入等，其中募集资金投入 29,500.00 万元，其余资金缺口由公司自有资金补足，本项目的具体投资情况如下：

单位：万元

序号	项目	投资金额	比例	是否属于资本性支出	拟使用募集资金金额
<b>1</b>	<b>固定资产</b>	<b>29,898.35</b>	<b>79.89%</b>	<b>是</b>	<b>29,500.00</b>
1.1	工程建筑及其他费用	18,008.48	48.12%	是	17,647.31
1.2	设备购置及安装费用	11,889.88	31.77%	是	11,852.69
1.21	<b>设备购置费用</b>	<b>11,543.57</b>	<b>30.85%</b>	<b>是</b>	<b>11,543.57</b>
1.22	<b>设备安装费用</b>	<b>346.31</b>	<b>0.93%</b>	<b>是</b>	<b>309.12</b>
2	铺底流动资金	6,629.12	17.71%	否	-
3	基本预备费	896.95	2.40%	否	-
<b>总投资金额</b>		<b>37,424.42</b>	<b>100.00%</b>		<b>29,500.00</b>

## (2) 测算依据和测算过程

本项目投入主要由固定资产、设备购置及安装费用、铺底流动资金、基本预备费构成，具体测算情况如下：

### ①固定资产

本项目固定资产投资合计为 29,898.35 万元，主要包括工程建筑及其他费用、设备购置费用及设备安装费用。其中，工程建筑及其他费用依据项目设计要求、已签订的施工合同价格进行估算确定；设备购置费依据询价或参照设备订货价格等进行估算；设备安装费按照设备购置费的 3% 测算。

#### A. 工程建筑及其他费用具体测算如下：

工程建筑及其他费用为 18,008.48 万元，其中建筑工程 9,827.55 万元（面积 52,059.59 平方米，建造单价依据生产车间、员工宿舍、办公楼的需求，从 1,700 元/平方米至 1,950 元/平方米不等）；装修费用 7,180.92 万元（面积：52,059.59 平方米，建造单价依据生产车间、员工宿舍、办公楼的需求，从 1,000 元/平方米至 1,600 元/平方米不等）；市政配套、配电设施、网络监控设备等其它基础设施费用 1,000.00 万元。

#### B. 设备购置费用具体测算如下：

设备购置费依据询价或参照设备订货价格等进行估算，主要设备情况如下：

单位：万元

设备类别	主要内容	金额
生产、调试设备	聚氨酯发泡生产线、硅胶生产线、陶瓷化硅胶生产线、表处生产线、聚氨酯涂布线、环保设备等	11,141.39
办公设备	办公桌椅、办公电脑、档案柜等	402.18
合计		11,543.57

### ②铺底流动资金

为维持本项目的正常生产经营，本项目需要一定的铺底流动资金投入。本项目铺底流动资金为 6,629.12 万元。

### ③基本预备费

本项目基本预备费用合计 896.95 万元，基本预备费用为因建设期内无法精确估算的不确定性因素所带来的投入增加所计提的预备费用，预备费用按项目工程建设费用的 3% 计提。

## 6、项目实施主体实施地点及建设期

本项目实施主体分别为发行人（湖北祥源新材科技股份有限公司），实施地位于湖北省汉川市（汉川生产基地）；另一实施主体为广德快尔特（广德生产基地），实施地位于安徽省广德市。项目整体规划建设期为 36 个月。项目投产后第三年达到生产能力的 60%，第四年达到生产能力的 100%。

项目建设实施进度计划如下：

项目	步骤	建设期 T1				建设期 T2				建设期 T3 (运营期 T1)			
		Q1	Q2	Q3	Q4	Q1	Q2	Q3	Q4	Q1	Q2	Q3	Q4
汉川生产基地	工程勘察与设计												
	土建工程施工												
	室内外装修												
	设备采购与安装调试												
	人员招募及培训												
	试运营及交付												
	工程勘察与设计												

广德生产基地	土建工程施工												
	室内外装修												
	设备采购与安装调试												
	人员招募及培训												
	试运营及交付												

## 7、项目的备案及审批情况

本次募投项目的实施主体及募投备案、环评审批情况如下：

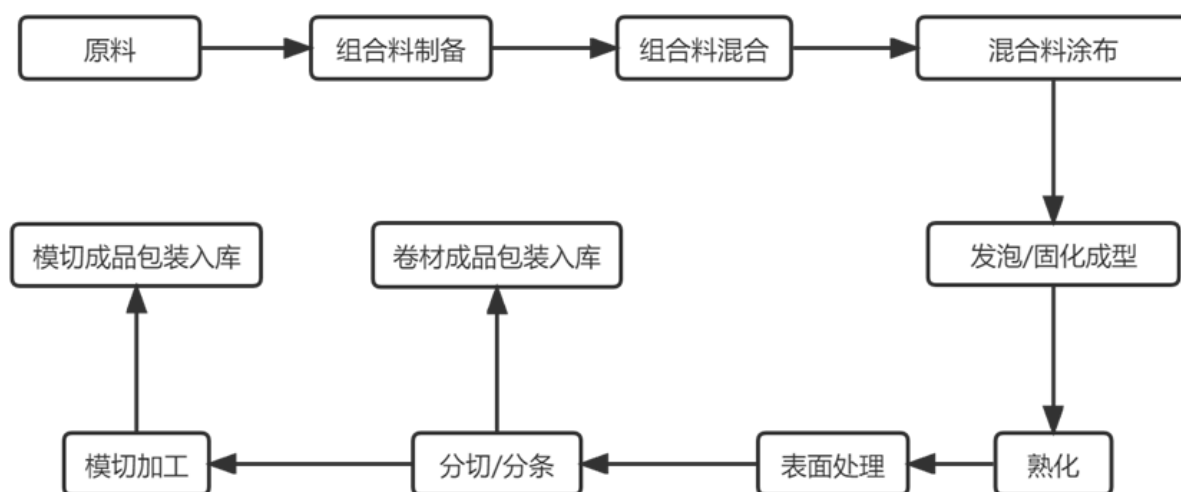
实施主体	备案项目代码	环评批复
公司	2209-420984-04-01-298983	川环函[2022]148号
广德快尔特	2209-341822-07-02-429449	广环审[2022]177号

公司已利用自有资金通过出让方式取得本项目所需土地。本次募投项目不属于金融、军工、重污染、危险化学品等特定行业，无需取得相关有权部门的审批或核准。

## 8、项目产品生产工艺流程

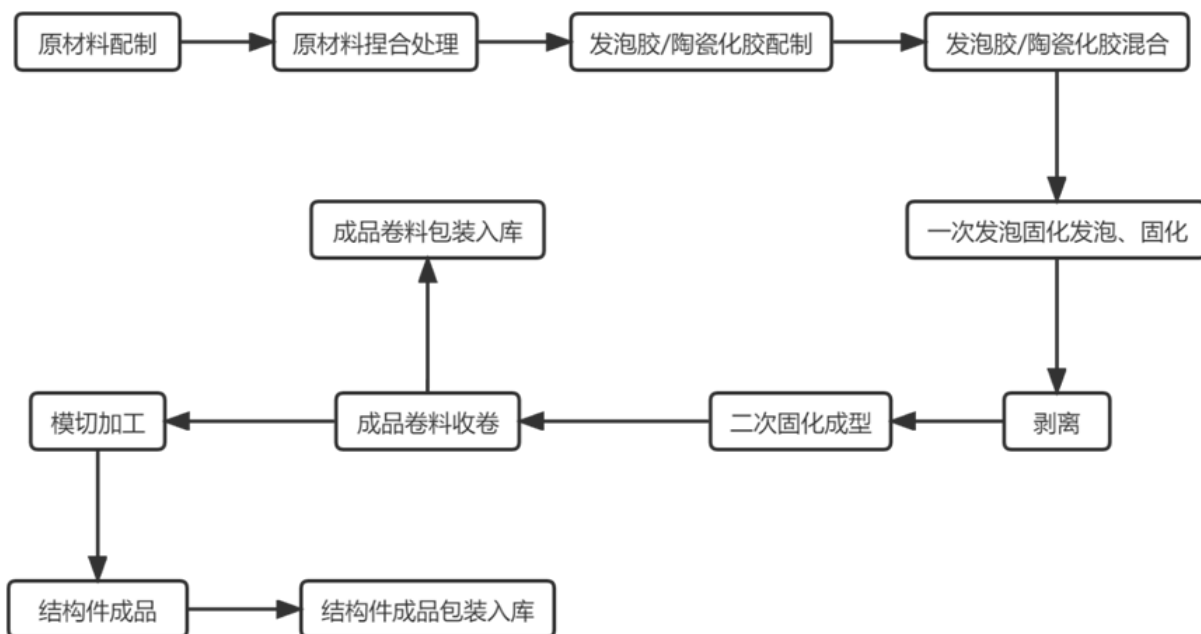
本次募投项目主要产品聚氨酯发泡材料和有机硅橡胶（含有机硅发泡材料和陶瓷化硅胶）的生产工艺流程如下

### （1）聚氨酯发泡材料生产流程



### （2）有机硅橡胶（含有机硅发泡材料和陶瓷化硅胶）生产流程





## 9、项目经济效益分析

本项目税后内部收益率 23.66%，税后静态投资回收期（年）（含建设期）6.83 年。

### （1）项目效益预测的假设条件

- ①项目拟投入资金能够及时到位；
- ②宏观经济、政治、法律和社会环境处于正常状态，没有对公司及本项目的运营产生重大影响的不可抗力事件发生；
- ③公司所处行业处于正常发展状态，没有重大市场变化；
- ④国家有关行业的政策未发生重大变化，并能较好地得到执行。

### （2）项目效益预测的主要计算过程

#### ①营业收入

本项目广德生产基地建设期为 18 个月，汉川生产基地建设期为 24 个月。广德生产基地预计 2023 年开始投产，投产当年达产率 60%，第二年达产率 80%，第三年达产率 100%；汉川生产基地预计 2024 年开始投产，投产当年达产率 60%，第二年达产率 80%，第三年达产率 100%，产能利用率方面，取公司 2019 年-2021

年的平均产能利用率，三年数据平均值为 91.14%。

本项目生产经营期内，预计实现年均收入 50,392.09 万元。

## ②总成本费用

总成本费用系指在运营期内为生产产品所发生的全部费用，由生产成本和期间费用两部分构成，生产成本包括生产产品直接发生的人工、能耗、原材料、折旧摊销等。期间费用则包括管理费用、销售费用、研发费用。

### A.制造费用

本项目制造费用由折旧费、生产管理人员工资和福利、能耗成本、其他费用构成。折旧费采用直线法测算，与公司现行的固定资产、无形资产会计政策及会计估计相同。本建设项目的房屋建筑物折旧期限为 20 年，残值率 5%；机器设备按 10 年折旧，残值率 5%；办公及研发设备按 5 年折旧，残值率 5%。生产管理人员数量依据公司现有人员比例计算。能耗成本根据生产经验及市场价估算。其他费用依据公司历史水平进行估算

### B.生产成本

生产成本由原材料成本、车间工人工资及福利费构成。原材料成本以募投项目产品生产工艺为基础测算。以产品 BOM 表计算的预计原材料数量乘以目前材料采购单价，测算本项目产品单位直接材料费用，并以此为基础测算得到单位直接材料费用占对应销售单价的比例。各期原辅材料费以上述占比乘以各期产品销售收入得出。车间工人人数依据公司现有人员比例计算。

### C.期间费用

本项目的期间费用主要由销售费用、管理费用和研发费用构成。主要以公司 2019 年度至 2021 年度期间费用占营业收入的平均值为基础并考虑公司预计人工成本等进行测算。

### D.人工成本

根据建设项目人员定岗安排，本项目正常达产年份需新增用工人数 698 人。人员薪酬结合公司的薪酬福利制度及报告期内各类员工的工资水平，在项目达产后每年按照 3%的增长幅度计算。

### (3) 项目效益情况

#### ①主要的经济效益指标

项目生产经营期内，主要的经济效益指标如下：

项目	指标
年均销售收入（万元）	50,392.09
年均所得税（万元）	1,850.52
年均净利润（万元）	10,486.31
税后内部收益率	23.66%
税后静态投资回收期（含建设期）	6.83
税后动态投资回收期（含建设期）	8.58

#### ②效益测算情况

##### A.项目营业收入预测

项目预计收入及产能情况如下：

合计	产品类别		项目生产经营期平均
	营收合计（万元）：		50,392.09
设计产能合计（万平米）		1,020.61	
汉川基地	聚氨酯发泡材料	设计产能（万平米）	471.24
		营收小计：	14,031.97
	有机硅发泡材料	设计产能（万平米）	129.69
		营收小计：	14,867.69
	陶瓷化硅胶	设计产能（万平米）	102.60
		营收小计：	4,454.68
广德基地	聚氨酯发泡材料	设计产能（万平米）	228.89
		营收小计：	6,860.70
	有机硅发泡材料	设计产能（万平米）	88.19
		营收小计：	10,177.04

##### B.项目毛利率、净利润

原材料及燃料动力成本参考公司报告期内同类产品主要原材料和动力耗用情况、市场价格以及采购价格确定。人工成本根据项目需要使用的人员数量及参考公司实际薪资水平、募投项目建设所在地平均薪资水平进行测算，并基于谨慎性原则考虑了每年一定的薪资水平上浮。折旧费采用直线年限折旧法，折旧年限等主要参考公司现有折旧政策。管理费用和销售费用中的人员费用按照计划人数

和人均薪酬预测，并考虑每年一定的薪资水平上浮。结合营业收入和成本费用预测，项目毛利率及净利润预测具体测算情况如下：

单位：万元

项目	项目生产经营期平均
营业收入	50,392.09
减：营业成本	30,707.52
税金及附加	334.30
管理费用	2,787.61
销售费用	1,882.26
研发费用	2,343.56
利润总额	12,336.83
减：所得税费用（15%）	1,850.52
净利润	10,486.31

### C.项目税后内部收益率测算

考虑项目预计现金流入（含全部的营业收入、流动资金回收收入、资产余值收入等）和现金流出（固定资产、无形资产投资支出、流动资金垫付支出、付现成本支出等）测算项目投资现金净流量，并参考同行业上市公司平均收益水平选定折现率为12%计算项目净现值，项目所得税后净现值为24,448.11万元，对应内部收益率为23.66%。

### 10、募集资金的预计使用进度及是否存在置换董事会前投入的情形

新能源车用材料生产基地建设项目预计于T+36月建设完毕，目前项目建设正在按照计划正常推进，处于工程勘察与设计、土建工程施工阶段，预计该项目的募集资金将于三年的建设期内使用完毕。在项目实施过程中，公司将根据行业发展及市场需求情况及时调整项目的具体实施进度和募集资金使用进度。

2022年8月26日召开的公司第三届董事会第九次会议审议通过了本次祥源新材创业板向不特定对象发行可转换公司债券的相关议案。本项目董事会前已投入资金金额为361.17万元，本次募集资金投入计划中不包含董事会前已投入的部分，不存在用本次募集资金置换董事会前投入的情形。

## （二）智能仓储中心建设项目

### 1、募投项目的基本情况

#### （1）项目概况

智能仓储中心建设项目计划新建仓储面积 6,062 平，项目总投资 4,110.17 万元，其中工程建筑及装修费用 1,787.96 万元、机械设备及软件投资 2,202.50 万元。

本项目的建设将为公司构建先进的仓储物流系统，通过计算机管理系统和先进的自动化设备使仓库成为企业生产物流中的重要环节，建立从成品管理、销售管理、产品质量管理、物流配送等过程的智能管控，实现多维度的信息互通，全面提高公司内部协调能力、整体运销能力和获利能力，并为公司未来的发展规划提供有力支撑，促进公司快速发展。

本项目实施主体为湖北祥源新材科技股份有限公司，项目建设地点位于湖北省孝感市汉川经济开发区华三路以南、汉蔡快线以西。

### 2、项目实施的必要性

#### （1）扩大现有仓储容量，缓解存储压力，满足业务壮大发展的需求

近年来，公司的业务销售规模不断扩大，营业收入从 2017 年的 1.52 亿元增长至 2021 年的 4.57 亿元，年复合增长率为 31.68%。公司现有仓储设施已无法满足现有产能的仓储需求，需要在外租用仓库进行原材料和成品的储存，给公司的生产经营造成不便。此外，新能源汽车的广阔增长空间将为公司的聚氨酯发泡材料、有机硅发泡材料及陶瓷化硅胶产品带来了强劲的市场需求，因此公司计划于汉川进一步扩建生产基地增加新能源汽车用密封、隔热、阻燃新材料产能，新生产线的陆续建成将对公司带来更大仓储物流需求。

本次项目的总建筑面积可达到 6,062 平方米，内设环形穿梭车和智能搬运 AGV。智能仓库可提高公司仓库的自动化水平，有效解决公司现有仓储能力不足的问题，提升生产运作效率，并可以满足公司新能源车用密封、隔热、阻燃新材料生产基地建设项目投产后所新增产能后的仓储需求。同时，项目投入使用可为公司免去租赁仓库储存费用，节省物流费用、仓库租金，进一步为公司未来健康

稳步的发展打好坚实的基础。

### **(2) 提高空间利用率，减少土地成本**

近年来我国城市化进程的加快，城市规模不断扩大，城市的土地资源日趋紧张，造成土地成本不断增加。此外，随着企业不断发展扩大，扩产扩建成为企业发展的必须选择，然而在土地市场价格日趋上涨的环境下，企业付出的土地成本逐渐增加，同时增加了企业的经营负担。如何提高土地利用率成为企业对未来发展规划时所需要考虑的问题。传统仓库仅把货物直接放地上，整个仓库能存储量较少，空间利用率较低，而本智能仓储中心建设项目将配置设有 9,000 余个立体货架以及环形穿梭车、智能搬运 AGV 等设备，可在有限的土地面积上，提高仓库的存储量，大幅提升空间利用率，从而有效降低土地成本，提高企业盈利能力。

### **(3) 提高仓储运行效率、降低运营成本**

仓库作为公司原材料、成品、备品备件等物品存储的主要场所，是生产及物流配送的重要组成部分，在企业运营管理中起着至关组成部分。目前公司的大部分仓储仍处于传统平面仓库，自动化程度低，人工成本偏高，而近年来随着公司业务规模的不断扩大，仓库物品的记录、装卸及运输等管理日益复杂，因此，公司有必要提高仓储与生产、物流之间运转效率，降低公司在仓储物流环节的运营成本。

新建的智能仓储中心将装备 AGV 调度系统、WMS 和 WCS 系统等，并利用条形码、射频识别技术、传感器等先进的物联网技术通过信息处理和网络通信技术平台，实现货物运输的自动化运作和高效率优化管理，实现仓库信息化、智能化、自动化、透明化、系统的运作模式。此外，公司在现有系统信息化软件系统的基础上，智能仓库可对各个部门的子系统进行互联互通，提升管理信息化水平，实现针对库存的精细化、精准化、自动化、信息化、网络化的智能化管理与控制。因此，本智能仓储中心将全部实现机械化和自动化，能大幅减少劳动力费用支出，同时亦可提高运作效率、大幅降低出错概率，采用托盘式货箱储存货物、大幅降低货物破损率，进而降低公司整体的运营成本。

## **3、项目实施的可行性**

### **(1) 国内智能仓储技术及应用逐步成熟，为本项目的实施提供了技术支撑**

2000 年至今，智能仓储技术由早期主要应用于电商和物流业等对于仓储的智能化、效率等各方面要求较高的行业。随着我国物联网技术的高速发展，智能仓储行业内企业的技术的积累、智能仓储技术的普及以及成本下降，自动控制技术、智能机器人堆码垛技术、智能信息管理技术、自动化立体库技术等智能仓储技术的应用领域逐步由电商和物流业拓展至制造业领域，市场逐渐实现从高端市场到大众市场的转变，越来越多的中小微企业客户采用智能仓储。一方面，大量优质的智能仓储解决方案服务机构为不同区域、不同领域的企业提供软硬件配套产品，搭建具备持续运维服务能力的仓储系统，国内智能仓储技术及应用已处于较为成熟阶段；另一方面，为提升企业整体管理水平，降低运营成本，制造业企业已有越来越多的企业使用智能仓储系统。

国内智能仓储相关技术的成熟和智能仓储系统的广泛应用，为本项目的实施提供了技术支撑，公司可以借助国内优质智能仓储解决方案服务机构的技术并参考同区域或同领域企业智能仓储系统的案例，打造与自身业务流程、产品特性、行业特征相适应的智能仓储中心，从而降低仓储管理成本，提高仓储物流效率。

## **(2) 公司持续增长的业务规模，为本项目的实施提供业务支撑**

近年来，公司的业务销售规模不断扩大，营业收入从 2017 年的 1.52 亿元增长至 2021 年的 4.57 亿元，年复合增长率为 31.68%，已在家装建材、消费电子、医疗器械等多个应用领域形成了较强的竞争优势和品牌效益。通过新能源车用材料生产基地建设项目的实施，公司将进一步拓宽产品系列和应用领域，目前，公司自产聚氨酯发泡材料、有机硅发泡材料及陶瓷化硅胶产品的特定型号均已实现批量生产。未来公司在新能源汽车用密封、隔热、阻燃新材料领域的业务规模将大幅增长。

本项目建设的智能仓储中心将服务于公司现有的产品业务和未来持续增长的新能源汽车用新材料业务。公司持续扩大的产品业务为募投项目仓储容量的消化提供了坚实的业务支持，能够确保本次智能仓储基地规划的仓储空间能够得到有效利用。

## **(3) 公司具备成熟的项目管理经验和人才储备**

公司具有多年在聚烯烃发泡材料领域生产管理的经验，且产品目前应用于建

筑装饰材料、消费电子产品、汽车内饰材料、家用电器产品、医疗器械产品等众多行业，以及OPPO、vivo、小米、福特、长安、长城、美的、格力、海尔、Home Depot、Lowe's等知名品牌的产品中。因此，公司核心团队均拥有丰富的企业管理经验，并在生产物料、半成品、成品的仓储物流管理上有着丰富的实施经验，在仓储管理积累了多年的实践经验，能够应对不同领域、不同客户产品的需求。此外，公司具备完善的人才招聘、培训、考核体系、科学管理体系、人才激励制度、安全生产管理制度、质量管理体系等，十分重视企业管理人才梯队的建设和储备，在制度建立、人员培训、流程优化等智能仓储物流方面积累了丰富的经验，拥有一批仓储物流有关的优秀员工，公司可将过往成熟的经营管理经验运用于智能仓储项目中，为智能仓储项目的实施提供有利的保障。

#### 4、具体投资数额安排明细及投资数额的测算依据和测算过程

##### (1) 具体投资数额安排明细

本项目建设期为2年，总投资额为4,110.17万元，其中公司拟使用募集资金投入金额为3,900.00万元。项目具体投资情况如下：

单位：万元

序号	项目	投资金额	比例	是否属于资本性支出	拟使用募集资金金额
<b>1</b>	<b>建设性投资</b>	<b>3,990.46</b>	<b>97.09%</b>	<b>是</b>	<b>3,900.00</b>
<b>1.1</b>	<b>工程建筑及装修费用</b>	<b>1,787.96</b>	<b>43.50%</b>	<b>是</b>	<b>1,787.50</b>
1.1.1	成品智能立体仓库	1,426.26	34.70%	是	1,426.26
1.1.2	辅料智能立体仓库	89.24	2.17%	是	89.24
1.1.3	装修费用	272.46	6.63%	是	272.00
<b>1.2</b>	<b>机器设备及软件投资</b>	<b>2,202.50</b>	<b>53.59%</b>	<b>是</b>	<b>2,112.50</b>
1.2.1	设备投资	2,030.00	49.39%	是	2,030.00
1.2.2	软件投资	82.50	2.01%	是	82.50
1.2.3	其他费用	90.00	2.19%	是	-
<b>2</b>	<b>基本预备费</b>	<b>119.71</b>	<b>2.91%</b>	<b>否</b>	<b>-</b>
<b>3</b>	<b>合计</b>	<b>4,110.17</b>	<b>100.00%</b>		<b>3,900.00</b>

##### (2) 测算依据和测算过程

本项目投入主要由建设性投资、工程建筑及装修费用、机器设备及软件投资、



基本预备费构成，具体测算情况如下：

### ①建设性投资

本项目建设性投资合计为 3,990.46 万元，主要包括成品智能立体仓库、辅料智能立体仓库及装修费用。其中，智能立体仓库、辅料智能立体仓库依据项目设计要求、已依据询价的施工合同价格进行估算确定；装修费用按照 400 元/m<sup>2</sup>估算。

### ②机器设备及软件投资

机器设备及软件投资依据询价或参照设备订货价格等进行估算，主要设备及软件情况如下：

单位：万元

类别	主要内容	金额
机器投资	直线型堆垛机、货架、穿梭车、输送设备、激光叉车式 AGV、现场整体控制系统等机器设备	2,030.00
软件投资	服务器、操作系统、数据库软件、机柜、WCS 软件、WMS 软件、AGV 调度系统等软件设施	82.50
其他费用	安装运输费、安装调试费	90.00
<b>合计</b>		<b>2,202.50</b>

### ③基本预备费

本项目基本预备费用合计 119.71 万元，基本预备费用为因建设期内无法精确估算的不确定性因素所带来的投入增加所计提的预备费用，预备费用按项目工程建设费用的 3%计提。

## 5、项目建设周期

项目计划建设周期为 24 个月，各阶段具体完成硬件设备的投放、软件系统的投放、基础设施建设以及相关人员的招聘和培训。

项目实施进度计划具体如下：

项目安排	T1 年				T2 年			
	Q1	Q2	Q3	Q4	Q1	Q2	Q3	Q4
前期准备工作								
仓库建设及装修								

设备采购及安装								
人员招聘及培训								
试运行及验收								

## 6、项目经济效益情况

本项目主要面向公司内部仓储及物流配送服务，不直接产生效益，经济效益无法直接测算，但项目实施后产生的间接效益将在公司的经营中体现。

## 7、项目的备案及审批情况

本次募投项目的实施主体及募投备案、环评审批情况如下：

实施主体	备案项目代码	环评批复
公司	2210-420984-04-04-875498	不涉及

智能仓储中心建设项目项目于 2022 年 9 月 5 日取得了孝感市生态环境局汉川市分局出具了《关于湖北祥源新材科技股份有限公司办理环评申请的回复》：根据《建设项目环境影响评价分类管理名录》（2021 年版）第四十四大类，97 小类“标准厂房”相关规定，汉川市经济开发区不涉及环境敏感区域，故不需要办理环境影响评价审批手续。

公司已利用自有资金通过出让方式取得本项目所需土地。本次募投项目不属于金融、军工、重污染、危险化学品等特定行业，无需取得相关有权部门的审批或核准。

## 8、募集资金的预计使用进度及是否存在置换董事会前投入的情形

智能仓储中心建设项目预计于 T+24 月建设完毕，目前项目建设尚处于规划阶段，预计该项目的募集资金将于两年的建设期内使用完毕。在项目实施过程中，公司将根据行业发展及市场需求情况及时调整项目的具体实施进度和募集资金使用进度。

2022 年 8 月 26 日召开的公司第三届董事会第九次会议审议通过了本次祥源新材创业板向不特定对象发行可转换公司债券的相关议案。该募投项目的投资支出均发生于上述董事会审议通过之后，不存在用本次募集资金置换董事会前投入的情形。

### （三）补充流动资金

#### 1、项目概况

本次募集资金中 12,600.00 万元将用于补充流动资金，占募集资金总额的 27.39%。本次募集资金补充流动资金的规模综合考虑了公司现有的资金情况、实际运营资金需求缺口以及公司未来发展战略，整体规模适当。

#### 2、项目实施的必要性

##### （1）增强公司资金实力，保障公司经营战略的实施

受益于公司多年来的坚持多元化产品布局，不断拓展应用领域，并保持较高的研发投入水平提高创新能力，公司营业收入保持稳定增长，从 2017 年的 1.52 亿元增长至 2021 年的 4.57 亿元，年复合增长率为 31.68%，伴随着新能源车用材料生产基地建设项目的实施，公司在新能源汽车用密封、隔热、阻燃新材料领域的业务规模将实现持续增长，带动公司业务规模持续扩大，相应的，公司对营运资金的需求也快速增长，仅靠自身的留存利润难以满足资金需求。适度补充流动资金能够增强公司资金实力，保障公司经营战略的实施，实现较高水平的可持续发展。此外，保持充足的流动资金也有利于公司长期健康、稳定的发展，保障公司经营活动的顺利开展。

##### （2）降低财务费用，提升公司经营业绩

公司向不特定对象发行可转换公司债券和通过银行借款及发行公司债券等融资方式相比，付息利率较低，可以降低公司的财务费用，提高实际经营的盈利水平。

#### 3、本次补充流动资金的原因及规模的合理性

##### （1）尚未使用的前次募集资金大部分已具有明确用途

截至 2023 年 3 月 31 日，公司前次募集资金投资项目中补充营运资金项目募集资金已全部使用完毕，“年产 1.1 亿平方米聚烯烃发泡材料产业化建设项目”和“新材料技术研发中心建设项目的募集资金”将继续用于对应项目的投入。除 4,792.51 万元超募资金外，剩余前次募集资金均不能用于补充营运资金等其他用途。

## (2) 公司存在资金缺口

截至 2023 年 3 月 31 日，公司账面货币资金余额为 30,609.69 万元，交易性金融资产余额为 50.00 万元，合计 30,659.69 万元，公司仍存在较大的资金缺口。公司流动资金需求如下：

项目	金额（万元）
本次募投项目自有资金投入	7,773.42
常备营运资金	8,176.03
前次募投项目已明确用途部分	16,564.46
偿还短期银行借款	7,056.10
新增营运资金	12,931.22
<b>合计</b>	<b>52,501.23</b>

### ①本次募投项目自有资金投入

公司拟建设新能源车用材料生产基地建设项目和智能仓储中心建设项目，募投总投资 41,534.59 万元，其中募集资金投入 33,400.00 万元，董事会前已投入 361.17 万元，此外，公司需要以自有资金投入 7,773.42 万元。

### ②常备营运资金

公司需要常备至少 3 个月的营运资金以应对突发状况下的公司营运支出，按 2022 年公司经营活动现金流出的 1/4 计算，需要 8,176.03 万元。

### ③前次募投项目

截至 2023 年 3 月 31 日，公司前次募投项目尚未实施完毕，其中已确定投资方向的资金为 16,564.46 万元。

### ④偿还银行借款

截至 2023 年 3 月 31 日，公司需偿还的短期借款余额 7,056.10 万元。

### ⑤新增营运资金需求

新增营运资金需求根据公司 2021 年各项经营性资产和经营性负债占营业收入的比例情况，以估算的 2022-2024 年营业收入为基础，按照销售百分比法对构成公司日常生产经营所需流动资金的主要经营性流动资产、经营性流动负债分别

进行估算，进而预测公司未来期间生产经营对流动资金的需求量。

参考公司 2019 年-2021 年营业收入的复合增长率，预测 2022-2024 年营业收入增长比例为 26.85%，详细测算如下：

单位：万元

项目	基期		预测期		
	2021 年度/2021 年末		2022 年度 /2022 年末	2023 年度 /2023 年末	2024 年度 /2024 年末
	金额	占比	金额	金额	金额
营业收入	45,744.55	100.00%	58,028.14	73,610.19	93,376.42
应收款项融资	1,300.97	2.84%	1,650.31	2,093.46	2,655.61
应收账款	11,043.22	24.14%	14,008.61	17,770.29	22,542.07
预付账款	539.54	1.18%	684.42	868.20	1,101.34
存货	4,399.47	9.62%	5,580.84	7,079.45	8,980.46
经营性资产合计	17,283.20	37.78%	21,924.19	27,811.40	35,279.47
应付票据	788.07	1.72%	999.69	1,268.13	1,608.65
应付账款	4,003.25	8.75%	5,078.23	6,441.87	8,171.67
合同负债和预收 账款	73.04	0.16%	92.65	117.53	149.09
经营性负债合计	4,864.36	10.63%	6,170.57	7,827.52	9,929.42
营运资金需求	12,418.84	27.15%	15,753.62	19,983.87	25,350.06
新增营运资金	-	-	3,334.78	4,230.25	5,366.18
<b>累计资金缺口</b>	<b>12,931.22</b>				

综上，公司已有具体用途的资金合计 52,501.23 万元，超过公司现有资金 30,659.69 万元，资金缺口一部分由本次补充流动资金 12,600.00 万元补充，剩余资金由公司通过未来盈利、银行借款等方式自筹，公司本次补充流动资金具备合理性。

#### 4、本次发行补充流动资金规模符合《证券期货法律适用意见第 18 号》的规定

公司本次募投项目中（除补充流动资金外）不存在以募集资金投入非资本性支出的情况。

公司拟使用募集资金 12,600.00 万元用于补充流动资金，占募集资金投资总额的比例为 27.39%，未超过募集资金总额的 30%，符合《证券期货法律适用意见第 18 号》等的相关规定。

#### 四、本次发行对公司经营、财务状况的影响

##### （一）对公司经营状况的影响

公司专业生产聚烯烃发泡材料及聚氨酯发泡材料、有机硅橡胶（含有机硅发泡材料及陶瓷化硅胶）等产品，是一家集研发、生产、销售新材料于一体的高新技术企业。公司拥有先进的生产设备和生产技术工艺，经过十余年的发展，现已成为国内知名的聚烯烃发泡材料供应商。在建筑装饰材料领域，公司是国内地板地垫类电子辐照交联聚乙烯发泡材料（IXPE）主要供应商，具备抗菌、防静电、防滑等特殊用途的 IXPE 产品的生产能力；在消费电子产品领域，公司是国内少数具备规模化自主生产 0.06mm 超薄 IXPE 能力的企业之一；在汽车内饰材料领域，公司是国内少数已实现批量化生产电子辐照交联聚丙烯发泡材料（IXPP）能力的企业之一。在消费电子产品领域和汽车内饰材料领域，公司正在逐步实现相关产品的进口替代化。

本次募集资金投资项目均与公司主营业务相关，对公司业务结构不会产生重大影响。新能源车用材料生产基地建设项目将助力公司打开新能源市场领域，坚持多元化产品方针，培育新的利润增长点，巩固公司核心业务竞争力，助力公司业务进入发展新阶段；智能仓储中心建设项目将有效节约公司用地、减轻员工劳动强度、消除差错、提高仓储自动化水平及管理水平、提高管理和操作人员素质、降低储运损耗、有效地减少流动资金的积压、提高物流效率。

综上，本次募投项目系对公司现有业务布局的补充和完善，符合国家有关产业政策以及未来公司整体战略发展方向。本次募集资金投资项目的实施将进一步巩固公司的市场地位，增强公司技术研发实力，提升产品的质量，提高市场竞争实力，为公司可持续发展提供强有力的支持。

##### （二）对公司财务状况的影响

本次发行后，公司的资产规模和业务规模将进一步扩大。募集资金到位后，公司的总资产和总负债规模均有所增长。本次可转换公司债券募集资金投资项目

产生经营效益需要一定的时间，因此短期内可能会导致公司净资产收益率、每股收益等财务指标出现一定程度的下降。随着募投项目的投资逐步完成，公司的运营规模及经营效益也将进一步提升。

## 五、募集资金专户存储的相关措施

为规范公司使用募集资金，保证募集资金安全，提高募集资金使用效率，根据《中华人民共和国公司法》、《中华人民共和国证券法》、《创业板股票上市规则》、《深圳证券交易所上市公司自律监管指引第2号——创业板上市公司规范运作》等法律法规和公司章程的有关规定，结合公司实际情况，制定了《募集资金使用管理办法》，对募集资金存储、使用、用途变更、管理与监督进行了明确规定。

公司将严格遵循《募集资金使用管理办法》的规定建立专项账户，并在本次募集资金到位后及时存入公司董事会指定的专项账户，严格按照募集资金使用计划确保专款专用。

## 第八节 历次募集资金运用

### 一、最近五年内募集资金基本情况

#### (一) 前次募集资金的数额、资金到账时间以及资金在专项账户中的存放情况

最近五年，公司仅 2021 年首次公开发行股票募集资金。

经中国证券监督管理委员会《关于同意湖北祥源新材料科技股份有限公司首次公开发行股票注册的批复》（证监许可〔2021〕838 号）同意注册，祥源新材首次公开发行人民币普通股（A 股）股票 17,974,514 股，每股面值 1.00 元，发行价为每股人民币 32.77 元。募集资金总额为人民币 58,902.48 万元，扣除发行费用总额（不含增值税）人民币 6,356.53 万元，募集资金净额为人民币 52,545.95 万元，天健会计师事务所（特殊普通合伙）已于 2021 年 4 月 14 日对祥源新材首次公开发行股票的资金到位情况进行了审验，并出具了《验资报告》（天健验[2021]157 号）。公司按照规定对募集资金采取了专户存储管理，并与保荐机构、募集资金专户银行签订了募集资金三方监管协议。

#### (二) 前次募集资金在专项账户中的存放情况

截至 2023 年 3 月 31 日，公司募集资金存款各专项账户的余额情况如下：

单位：万元

序号	开户行	账号	专户余额
1	招商银行股份有限公司武汉分行	712900064810704	1.30
2	中国工商银行股份有限公司汉川支行	1812022129200294165	75.56
3	中国农业银行股份有限公司汉川支行	17531401040007146	764.38
4	兴业银行股份有限公司武汉分行	416070100100337518	60.03
5	华夏银行股份有限公司武汉分行光谷科技支行	11165000000603526	0.00
6	中信银行股份有限公司武汉分行	8111501013000823774	0.19
7	中国工商银行股份有限公司河南分行	0127000100001240660	110.49
8	中国工商银行股份有限公司河南省分行	0127000100001240784	0.00
9	中国银行（泰国）股份有限公司	100000300978974	169.06
合计			<b>1,181.01</b>



截至 2023 年 3 月 31 日，募集资金累计投入 33,188.98 万元，尚未使用的募集资金总额为 20,634.54 万元（其中银行存款期末余额 1,181.01 万元、理财产品期末余额 17,050.00 万元、补充流动资金期末余额 2,403.53 万元），占前次募集资金净额的 39.27%。

## 二、前次募集资金实际使用情况

### （一）募集资金使用情况

截至 2023 年 3 月 31 日，公司对募集资金项目累计投入 33,188.98 万元，其中：于 2021 年 1 月 1 日起至 2021 年 12 月 31 日止会计期间使用募集资金人民币 13,371.95 万元；于 2022 年 1 月 1 日起至 2022 年 12 月 31 日止会计期间使用募集资金人民币 12,542.96 万元；于 2023 年 1 月 1 日起至 2023 年 3 月 31 日止会计期间使用募集资金人民币 7,274.07 万元；截至 2023 年 3 月 31 日，募集资金余额为人民币 20,634.54 万元。

截至 2023 年 3 月 31 日，前次募集资金使用情况对照表如下：

单位：万元

募集资金总额：52,545.95						已累计使用募集资金总额：33,188.98				
变更用途的募集资金总额：不适用						2023年1-3月：7,274.07				
变更用途的募集资金总额比例：不适用						2022年：12,542.96				
						2021年：13,371.95				
投资项目			募集资金投资总额			截止日募集资金累计投资额				项目达到预定可使用状态日期（或截止日项目完工程度）
序号	承诺投资项目	实际投资项目	募集前承诺投资金额	募集后承诺投资金额	实际投资金额	募集前承诺投资金额	募集后承诺投资金额	实际投资金额	实际投资金额与募集后承诺投资金额的差额	
1	年产1.1亿平方米聚烯烃发泡材料产业化建设项目	年产1.1亿平方米聚烯烃发泡材料产业化建设项目	34,808.89	34,808.89	22,610.14	34,808.89	34,808.89	22,610.14	-12,198.75 [注 1]	尚在建设中
2	新材料技术研发中心建设项目	新材料技术研发中心建设项目	5,944.55	5,944.55	1,578.84	5,944.55	5,944.55	1,578.84	-4,365.71 [注 1]	尚在建设中
3	补充营运资金	补充营运资金	5,000.00	5,000.00	5,000.00	5,000.00	5,000.00	5,000.00		不适用
	承诺投资项目小计		45,753.44	45,753.44	29,188.98	45,753.44	45,753.44	29,188.98	-16,564.46	
4	超募资金	超募资金永久补充流动资金[注 2]		4,000.00	4,000.00		4,000.00	4,000.00		不适用
5		超募资金尚未明确投资方向		2,792.51			2,792.51		-2,792.51[注 2]	不适用
	超募资金小计			6,792.51	4,000.00		6,792.51	4,000.00	-2,792.51	
合计			45,753.44	52,545.95	33,188.98	45,753.44	52,545.95	33,188.98	-19,356.97	

注 1：实际投资金额与募集后承诺投资金额的差额系募集资金投资项目尚处于建设期，剩余募集资金将根据募投项目建设规划持续投入。

注 2：公司首次公开发行股票募集资金净额为 52,545.95 万元，其中超募资金总额为 6,792.51 万元。经 2021 年 8 月 24 日公司第二届董事会第二十次会议和 2021 年 9 月 10 日第四次临时股东大会决议通过，同意使用超募资金 2,000 万元永久补充流动资金；经 2022 年 8 月 26 日公司第三届董事会第九次会议和 2022 年 9 月 13 日第三次临时股东大会决议通过，同意使用超募资金 2,000 万元永久补充流动资金。截至 2023 年 3 月 31 日，尚未使用的闲置超募资金用于现金管理和暂时补充流动资金，依公司后续发展需要及相关规定确定具体用途。

## （二）报告期内募集资金投资项目先期投入及置换情况

公司于 2021 年 7 月 9 日召开第二届董事会第十九次会议及第二届监事会第十一次会议，审议通过了《关于使用募集资金置换预先投入的自筹资金的议案》，同意公司使用募集资金置换已预先投入募投项目的自筹资金人民币 2,820.89 万元及已支付发行费用的自筹资金人民币 192.07 万元，共计人民币 3,012.96 万元。

截至 2021 年 5 月 31 日，公司以自筹资金预先投入上述募集资金投资项目款项以及以自筹资金预先支付的发行费用，合计人民币 3,012.96 万元，具体情况如下：

### 1、自筹资金预先投入募集资金投资项目情况及置换安排

单位：万元

募集资金投资项目	投资总额	募集资金拟投入金额	自有资金已投入金额	拟置换金额
年产 1.1 亿平方米聚烯烃发泡材料产业化建设项目	34,808.89	34,808.89	2,820.89	2,820.89
新材料技术研发中心建设项目	5,944.55	5,944.55		
补充营运资金	5,000.00	5,000.00		
<b>合计</b>	<b>45,753.44</b>	<b>45,753.44</b>	<b>2,820.89</b>	<b>2,820.89</b>

### 2、自筹资金支付发行费用的置换安排

本次募集资金各项发行费用合计人民币 6,356.53 万元（不含增值税），其中保荐及承销费用人民币 4,494.26 万元（不含增值税）；其他发行费用人民币 1,862.27 元（不含增值税），其中截至 2021 年 5 月 31 日使用自筹资金支付的其他发行费用为 192.07 万元（不含增值税），本次用募集资金一并置换。

天健会计师事务所（特殊普通合伙）对公司截至 2021 年 5 月 31 日以自筹资金预先投入募投项目的实际情况进行了鉴证，并出具了《关于湖北祥源新材科技股份有限公司以自筹资金预先投入募投项目的鉴证报告》（天健审（2021）8726 号）。

## （三）闲置募集资金现金管理情况

公司于 2021 年 4 月 2 日召开的第二届董事会第十七次会议和第二届监事会第九次会议以及 2021 年 4 月 19 日召开的 2021 年第三次临时股东大会审议通过

了《关于使用部分暂时闲置募集资金及自有资金进行现金管理的议案》，为提高募集资金使用效率，在保证募集资金使用计划正常实施的前提下，公司（含募投项目实施主体）公司拟使用不超过人民币 50,000.00 万元（含本数）的闲置募集资金及不超过人民币 10,000.00 万元（含本数）的自有资金进行现金管理，使用期限自股东大会审议通过之日起 12 个月内有效。在上述额度和期限范围内，资金可循环滚动使用。暂时闲置募集资金现金管理到期后将及时归还至募集资金专户。

公司于 2022 年 4 月 13 日召开的第三届董事会第四次会议和第三届监事会第四次会议审议通过了《关于使用部分闲置募集资金进行现金管理的议案》，为提高闲置募集资金的使用效率，同意公司在不影响募投项目建设、募集资金正常使用的前提下，使用不超过人民币 35,000 万元的闲置募集资金进行现金管理。使用期限自获本次董事会审议通过之日起 12 个月内有效，在本次审议的额度和有效期内，资金可滚动使用。

截至 2023 年 3 月 31 日，公司使用暂时闲置募集资金进行现金管理的余额为 17,050.00 万元。

#### （四）闲置募集资金暂时补充流动资金情况

公司于 2022 年 1 月 17 日召开的第三届董事会第三次会议和第三届监事会第三次会议审议通过了《关于使用部分闲置募集资金暂时补充流动资金的议案》，为提高募集资金使用效率，在保证募集资金使用计划正常实施的前提下，公司（含募投项目实施主体），公司拟使用部分闲置募集资金不超过 8,000 万元暂时补充流动资金，使用期限自董事会审议通过之日起不超过 12 个月，到期将归还至公司募集资金专户。截至 2023 年 1 月 16 日，公司已将用于暂时补充流动资金的闲置募集资金归还至募集资金专用账户。

公司于 2023 年 1 月 16 日召开的第三届董事会第十二次会议和第三届监事会第十一次会议审议通过了《关于使用部分闲置募集资金暂时补充流动资金的议案》，为提高募集资金使用效率，在保证募集资金使用计划正常实施的前提下，公司（含募投项目实施主体），公司拟使用部分闲置募集资金不超过 6,000 万元暂时补充流动资金，使用期限自董事会审议通过之日起不超过 12 个月，到期将

归还至公司募集资金专户。

### （五）募集资金投资项目变更情况

1、增加募投项目实施主体及实施地点并使用部分募集资金向全资孙公司提供借款以实施募投项目情况

2022年8月，为加快募投项目建设进度，提高募集资金使用效率，公司新增全资孙公司越南祥源、泰国祥源为“年产1.1亿平方米聚烯烃发泡材料产业化建设项目”的实施主体，并新增越南北宁省、泰国春武里府是拉差县为该募投项目的实施地点。具体情况如下：

项目名称	变更前		变更后	
	实施主体	实施地点	实施主体	实施地点
年产1.1亿平方米聚烯烃发泡材料产业化建设项目	祥源新材	湖北省汉川市	祥源新材 越南祥源 泰国祥源	湖北省汉川市 越南北宁省 泰国春武里府是拉差县

同时，为满足募投项目实施的资金需求，保证项目建设和实施过程中对募集资金的规范管理和高效利用，公司拟使用募集资金向“年产1.1亿平方米聚烯烃发泡材料产业化建设项目”的新增实施主体越南祥源、泰国祥源提供总额不超过2亿元人民币的募集资金借款用于实施该募投项目，借款期限至募投项目实施完毕，根据项目实施情况可提前还款或到期续借。上述借款参照全国银行间同业拆借中心公布的贷款市场报价利率（LPR）向公司支付利息。

除上述变更外，公司募投项目的投资总额、建设内容等未发生其他变更。

公司于2022年8月1日召开第三届董事会第八次会议、第三届监事会第八次会议，分别审议通过了《关于增加募投项目实施主体及实施地点并使用部分募集资金向全资孙公司提供借款以实施募投项目的议案》，同意上述变更内容。

公司于2022年8月2日就本次增加募投项目实施主体及实施地点事项披露了《关于增加募投项目实施主体及实施地点并使用部分募集资金向全资子公司提供借款以实施募投项目的公告》（公告编号：2022-044）。

### 2、募投项目延期

公司根据前次募投项目的实施进度、实际建设情况，经过谨慎研究，将以下

募投项目进行延期：

项目名称	调整前达到预定可使用状态时间	调整后达到预定可使用状态时间
年产 1.1 亿平方米聚烯烃发泡材料产业化建设项目	2023 年 4 月 14 日	2023 年 12 月 31 日
新材料技术研发中心建设项目	2023 年 4 月 14 日	2023 年 12 月 31 日

“年产 1.1 亿平方米聚烯烃发泡材料产业化建设项目”延期的原因：根据国内外形势及市场发展情况，为使募投项目的实施更符合公司长期发展战略的要求，有效提升募集资金的使用效果与募集资金投资项目的实施质量，公司新增越南孙公司、泰国孙公司为“年产 1.1 亿平方米聚烯烃发泡材料产业化建设项目”实施主体，新增越南北宁省、泰国春武里府是拉差县为该募投项目的实施地点。在“年产 1.1 亿平方米聚烯烃发泡材料产业化建设项目”募集资金项目的投资总额和资金用途等均不发生变化的情况下，公司根据募集资金投资项目当前的实际建设进度，将项目达到预定可使用状态的时间延长至 2023 年 12 月 31 日。

“新材料技术研发中心建设项目”延期的原因：虽然在前期经过了充分的可行性论证，但项目在实施过程中，考虑到“新材料技术研发中心建设项目”不直接产生销售收入和效益，公司主动调整发展节奏，放缓项目投资进度，因而项目整体实施进度不及预期，无法在原定计划时间内达到预定可使用状态。公司根据募投项目当前的实际建设进度，经审慎研究，在保持该募投项目的实施主体、投资总额、资金用途不变的情况下，计划将“新材料技术研发中心建设项目”的达到预定可使用状态日期调整至 2023 年 12 月 31 日。

2022 年 8 月 26 日，公司召开第三届董事会第九次会议、第三届监事会第九次会议，分别审议通过了《关于公司募投项目延期的议案》，同意公司在保持募投项目的实施主体、投资总额、资金用途不变的情况下，将募投项目的建设期延长至 2023 年 12 月 31 日。

公司于 2022 年 8 月 29 日就本次募投项目延期事项披露了《关于公司募投项目延期的公告》（公告编号：2022-051）。

#### （六）募集资金投资项目进展情况

经过增加募投项目实施主体及实施地点、对前次募投项目进行延期等对前次

募集资金投资项目的调整后，公司前次募集资金投资项目均处于土建工程施工阶段，建设进度符合预期。截至募集说明书签署之日，上述项目的实施环境未发生重大不利变化，不会对上述项目的实施产生重大不利影响。

### （七）尚未使用的募集资金的后续使用计划

截至 2023 年 3 月 31 日，除“补充流动资金”项目资金已使用完毕外，公司尚未使用的募集资金将按照原计划，继续投资于“年产 1.1 亿平方米聚烯烃发泡材料产业化建设项目”、“新材料技术研发中心建设项目”等前次募投项目。

综上，公司前次募集资金投向未发生变更且按计划投入，符合《证券期货法律适用意见第 18 号》的相关规定。

## 三、前次募集资金实现效益情况

截至 2023 年 3 月 31 日，发行人前次募集资金投资项目实现效益情况如下：

单位：万元

实际投资项目		截止日投资项目累计产能利用率	承诺效益	最近三年及一期实际效益				截止日累计实现效益	是否达到预计效益
序号	项目名称			2020年	2021年	2022年	2023年1-3月		
1	年产 1.1 亿平方米聚烯烃发泡材料产业化建设项目[注 1]	不适用	项目建成达产后，预计年均可实现净利润 9,876.51 万元	不适用	不适用	不适用	不适用	不适用	不适用
2	新材料技术研发中心建设项目[注 2]	不适用	不适用	不适用	不适用	不适用	不适用	不适用	不适用
3	补充营运资金[注 3]	不适用	不适用	不适用	不适用	不适用	不适用	不适用	不适用

注 1：截至 2023 年 3 月 31 日，募集资金投资项目尚处于建设期，尚未产生经济效益；

注 2：新材料技术研发中心建设项目不产生直接的财务收益，该项目实施可有助于公司改善技术研发条件，优化研发人员结构，实现公司研发实力的进一步提升，开发出品类更多且性能卓越的发泡材料，增强公司的技术水平和市场竞争力，为公司在日益增长的市场中取得更大的市场份额奠定坚实的技术基础。故该项目无法单独核算效益；

注 3：补充流动资金项目的效益反映在公司整体经济效益中，无法单独核算。

## 四、前次募集资金运用专项报告结论

天健会计师事务所（特殊普通合伙）于 2023 年 5 月 29 日出具的“天健审（2023）6894 号”《前次募集资金使用情况鉴证报告》认为，祥源新材管理层编

制的《前次募集资金使用情况报告》符合中国证券监督管理委员会《监管规则适用指引——发行类第7号》的规定，如实反映了祥源新材截至2023年3月31日的前次募集资金使用情况。




## 第九节 声明

### 一、发行人全体董事、监事、高级管理人员声明


本公司及全体董事、监事、高级管理人员承诺本募集说明书内容真实、准确、完整，不存在虚假记载、误导性陈述或重大遗漏，按照诚信原则履行承诺，并承担相应的法律责任。


全体董事：

  
魏志祥


  
魏琼

  
黄永红

  
段建平

  
刘熙


  
江佑芳


  
苏灵


  
卢爱平

  
王正家


全体监事：


  
周艳群

  
胡文凯


  
李雨微


全体高级管理人员：


  
魏琼

  
黄永红

  
王诗明

  
段建平

  
王盼

  
宋正华

湖北祥源新材科技股份有限公司

2023年6月29日

## 二、发行人控股股东、实际控制人声明

本人承诺本募集说明书内容真实、准确、完整，不存在虚假记载、误导性陈述或重大遗漏，按照诚信原则履行承诺，并承担相应的法律责任。

控股股东、实际控制人：魏志祥  
魏志祥

实际控制人：魏琼  
魏琼


湖北祥源新材料科技股份有限公司




2023年6月29日


### 三、保荐人（主承销商）声明

本公司已对募集说明书进行了核查，确认本募集说明书内容真实、准确、完整，不存在虚假记载、误导性陈述或重大遗漏，并承担相应的法律责任

项目协办人：   
余宇航

保荐代表人：   
胡雨珊


  
柯润霖

董事长（法定代表人）：   
林立


  
华林证券股份有限公司  
2023年6月29日

## 保荐机构总经理、董事长声明

本人已认真阅读湖北祥源新材科技股份有限公司创业板向不特定对象发行可转换公司债券募集说明书的全部内容，确认募集说明书不存在虚假记载、误导性陈述或者重大遗漏，并对募集说明书真实性、准确性、完整性、及时性承担相应法律责任。

总经理： 

赵卫星

董事长（法定代表人）： 


林立




2023年6月29日

## 发行人律师声明

本所及经办律师已阅读募集说明书,确认募集说明书与本所出具的法律意见书无矛盾之处。本所及经办律师对发行人在募集说明书中引用的法律意见书的内容无异议,确认募集说明书不致因上述内容而出现虚假记载、误导性陈述或重大遗漏,并对其真实性、准确性和完整性承担相应的法律责任。

经办律师:   
齐晓天

  
刘丰华

律师事务所负责人:   
于德魁



2023年6月29日

## 审计机构声明

本所及签字注册会计师已阅读《湖北祥源新材科技股份有限公司公开发行可转换公司债券募集说明书》（以下简称募集说明书）及其摘要，确认募集说明书及其摘要与本所出具的《审计报告》（天健审〔2021〕4898号、天健审〔2022〕2828号、天健审〔2023〕5018号）的内容无矛盾之处。本所及签字注册会计师对湖北祥源新材科技股份有限公司在募集说明书及其摘要中引用的上述报告的内容无异议，确认募集说明书及其摘要不致因上述内容而出现虚假记载、误导性陈述或重大遗漏，并承担相应的法律责任。

签字注册会计师：

  叶卫民	  陈世薇
  侯波	  李锟

天健会计师事务所负责人：  
  
 王越豪

  
 天健会计师事务所（特殊普通合伙）  
 二〇二三年六月二十九日  
 520102100591

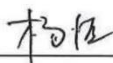
## 六、资信评级机构声明

本机构及签字资信评级人员已阅读募集说明书，确认募集说明书与本机构出具的资信评级报告不存在矛盾。本机构及签字资信评级人员对发行人在募集说明书中引用的资信评级报告的内容无异议，确认募集说明书不因引用上述内容而出现虚假记载、误导性陈述或重大遗漏，并承担相应的法律责任。

签字资信评级人员：




刘哲



杨恒

资信评级机构负责人：



万华伟



联合资信评估股份有限公司

2023年6月29日

## 七、董事会关于本次发行的相关声明及承诺

### （一）关于未来十二个月内其他股权融资计划的声明

为保证公司投融资计划的匹配，自本次可转债发行方案被公司临时股东大会审议通过之日起，公司未来十二个月将根据业务发展情况确定是否实施其他股权融资计划。

### （二）关于应对本次发行可转换公司债券摊薄即期回报采取的措施

为降低本次发行可能导致的对公司即期回报摊薄的风险，保护投资者利益，公司将采取多种措施保证此次募集资金有效使用、有效防范即期回报被摊薄的风险、提高未来的回报能力。但需要提醒投资者特别注意的是，公司制定上述填补回报措施不等于对公司未来利润做出保证。公司填补本次发行摊薄即期回报的具体措施如下：

#### 1、巩固和发展公司主营业务，提高公司综合竞争力和持续盈利能力

公司是一家集研发、生产、销售新材料于一体的高新技术企业，主要产品包括：聚烯烃发泡材料（IXPE、IXPP、XPE）、聚氨酯发泡材料及有机硅橡胶产品等。公司具有研发能力较强、产品覆盖较广、生产规模较大、客户合作稳定等优势，经过十余年的发展，现已成为国内知名的发泡材料供应商。公司产品可广泛应用在建筑装饰、消费电子、汽车内饰、新能源电池、医疗和包装等领域，发展潜力和市场规模较大，应用前景广阔。未来，公司将持续构建在新材料领域的核心竞争优势，在巩固原有客户和渠道的基础上，不断进行横向行业拓展和新产品市场开拓，完善产品、市场布局，进一步推动公司核心业务发展，提升公司盈利能力，以降低本次发行摊薄即期回报的影响。

#### 2、积极稳健推进本次募投项目建设

公司董事会已对本次发行募集资金投资项目的可行性进行了充分论证，相关项目符合国家产业政策、行业发展趋势及公司未来整体战略发展方向，具有较好的市场前景和盈利能力。本次募投项目的实施有助于公司丰富产品体系，提升管理效率，增强公司整体竞争力。公司将积极推动本次募集资金投资项目的建设，在募集资金到位前先以自有资金投入项目前期建设，有序推进项目的建设，积极调配资源，提高资金使用效率，争取项目早日实现效益，回报投资者。



### 3、加强募集资金管理，确保募集资金合理规范使用

为规范公司募集资金的使用与管理，确保募集资金的使用规范、安全、高效，公司已根据《公司法》《证券法》《上市公司监管指引第2号——上市公司募集资金管理和使用的监管要求》《深圳证券交易所创业板股票上市规则》《深圳证券交易所上市公司自律监管指引第2号——创业板上市公司规范运作》等规定，制定了《募集资金管理制度》。本次发行股票募集资金到位后，公司将根据相关法规及公司《募集资金管理制度》的要求，规范募集资金使用，保证募集资金充分有效利用。公司董事会将持续监督募集资金的存储和使用，保障募集资金用于规定的用途，配合监管银行和保荐机构对募集资金使用的检查和监督，以保证募集资金合理规范使用，合理防范募集资金使用风险，提高募集资金使用效率。

### 4、加强经营管理和内部控制，完善公司治理

公司将严格遵循《公司法》、《证券法》、《上市公司治理准则》等法律法规和规范性文件的要求，不断完善公司治理结构，确保股东能够充分行使权利，确保董事会能够按照法律法规和公司章程的规定行使职权、作出决策，确保独立董事能够认真履行职责，维护公司的整体利益和股东的合法权益，确保监事会能够独立有效地行使对董事、高级管理人员及公司财务的监督权和检查权，为公司发展提供制度保障。

### 5、不断完善利润分配制度，强化投资者回报机制

为完善公司利润分配政策，推动公司建立更为科学、持续、稳定的股东回报机制，增加利润分配决策的透明度和可操作性，公司根据《公司法》《关于进一步加强资本市场中小投资者合法权益保护工作的意见》《关于进一步落实上市公司现金分红有关事项的通知》《上市公司监管指引第3号——上市公司现金分红》等相关规定及《公司章程》等有关要求，制定了《湖北祥源新材科技股份有限公司未来三年（2022年-2024年）股东分红回报规划》，进一步明晰和稳定对股东的利润分配规划。未来，公司将严格执行公司的分红政策，不断强化投资者回报机制，保障中小股东的利益。

### （三）公司控股股东、实际控制人及董事、高级管理人员作出的相关承诺

#### 1、公司控股股东、实际控制人对公司本次向不特定对象发行可转换公司债券摊薄即期回报采取填补措施的承诺

为维护公司和全体股东的合法权益，保障公司填补被摊薄即期回报措施能够得到切实履行，公司控股股东、实际控制人作出如下承诺：

“1、不越权干预公司经营管理活动，不侵占公司利益。

2、自本承诺出具日至公司向不特定对象发行可转换公司债券实施完毕前，若中国证监会等证券监管机构作出关于填补回报措施及其承诺的其他新的监管规定的，且上述承诺相关内容不能满足中国证监会等证券监管机构的该等规定时，承诺人承诺届时将按照中国证监会等证券监管机构的最新规定出具补充承诺。

3、承诺人承诺切实履行公司制定的有关填补回报措施以及对此作出的任何有关填补回报措施的承诺，若违反该等承诺并给公司或者投资者造成损失的，承诺人愿意依法承担对公司或者投资者的补偿责任。

4、作为填补回报措施相关责任主体之一，若违反上述承诺或拒不履行上述承诺，承诺人同意按照中国证监会和深圳证券交易所等证券监管机构制定或发布的有关规定、规则，对承诺人作出相关处罚或采取相关监管措施。”

#### 2、全体董事、高级管理人员关于保证发行人填补即期回报措施切实履行的承诺

为维护公司和全体股东的合法权益，保障公司填补被摊薄即期回报措施能够得到切实履行，公司全体董事、高级管理人员作出如下承诺：

“1、不无偿或以不公平条件向其他单位或者个人输送利益，也不采用其他方式损害公司利益。

2、对本人的职务消费行为进行约束。

3、不动用公司资产从事与本人履行职责无关的投资、消费活动。

4、由董事会或薪酬与考核委员会制定的薪酬制度与公司填补回报措施的执行情况相挂钩。

5、若公司后续推出股权激励方案，则未来股权激励方案的行权条件与公司填补回报措施的执行情况相挂钩。

6、自本承诺出具日至公司本次向不特定对象发行可转换公司债券实施完毕前，若中国证监会等证券监管机构作出关于填补回报措施及其承诺的其他新的监管规定，且上述承诺相关内容不能满足中国证监会等证券监管机构的该等规定时，本人承诺届时将按照中国证监会等证券监管机构的最新规定出具补充承诺。

7、本人承诺切实履行公司制定的有关填补回报措施以及对此作出的任何有关填补回报措施的承诺，若违反该等承诺并给公司或者投资者造成损失的，本人愿意依法承担对公司或者投资者的补偿责任。

8、作为填补回报措施相关责任主体之一，若违反上述承诺或拒不履行上述承诺，本人同意按照中国证监会和深圳证券交易所等证券监管机构制定或发布的有关规定、规则，对本人作出相关处罚或采取相关监管措施。”

湖北祥源新材科技股份有限公司



2023年6月29日

## 第十节 备查文件

除本募集说明书披露的资料外，公司将整套发行申请文件及其他相关文件作为备查文件，供投资者查阅。有关备查文件目录如下：

一、发行人最近三年的财务报告及审计报告，以及最近一期的财务报告；

二、保荐人出具的发行保荐书、发行保荐工作报告和尽职调查报告；

三、法律意见书和律师工作报告；

四、董事会编制、股东大会批准的关于前次募集资金使用情况的报告以及会计师出具的鉴证报告；

五、资信评级报告；

六、中国证监会对本次发行予以注册的文件；

七、其他与本次发行有关的重要文件。

自本募集说明书公告之日起，投资者可至发行人、保荐机构（主承销商）住所查阅募集说明书全文及备查文件，亦可在深圳证券交易所网站和中国证监会指定网站（<http://www.cninfo.com.cn>）查阅本次发行的《募集说明书》全文及备查文件。