

# 建信鑫享短债债券型证券投资基金 2023 年第 2 季度报告

2023 年 6 月 30 日

基金管理人：建信基金管理有限责任公司

基金托管人：恒丰银行股份有限公司

报告送出日期：2023 年 7 月 20 日

## § 1 重要提示

基金管理人的董事会及董事保证本报告所载资料不存在虚假记载、误导性陈述或重大遗漏，并对其内容的真实性、准确性和完整性承担个别及连带责任。

基金托管人恒丰银行股份有限公司根据本基金合同规定，于 2023 年 7 月 18 日复核了本报告中的财务指标、净值表现和投资组合报告等内容，保证复核内容不存在虚假记载、误导性陈述或者重大遗漏。

基金管理人承诺以诚实信用、勤勉尽责的原则管理和运用基金资产，但不保证基金一定盈利。

基金的过往业绩并不代表其未来表现。投资有风险，投资者在作出投资决策前应仔细阅读本基金的招募说明书。

本报告中财务资料未经审计。

本报告期自 2023 年 4 月 1 日起至 6 月 30 日止。

## § 2 基金产品概况

基金简称	建信鑫享短债债券			
基金主代码	014856			
基金运作方式	契约型开放式			
基金合同生效日	2022 年 5 月 19 日			
报告期末基金份额总额	1,570,370,367.08 份			
投资目标	本基金在严格控制风险和保持良好流动性的前提下，重点投资短期债券，力争使基金份额持有人获得超越业绩比较基准的投资收益。			
投资策略	本基金的投资策略包括买入持有策略、久期调整策略、收益率曲线配置策略、债券类属和板块轮换策略、骑乘策略、价值驱动的个券选择策略、信用债券投资策略、国债期货投资策略、回购投资策略以及资产支持证券投资策略等，在有效管理风险的基础上，达成投资目标。			
业绩比较基准	本基金的业绩比较基准为：中债综合财富（1 年以下）指数收益率。			
风险收益特征	本基金为债券型基金，其预期风险及预期收益水平低于股票型基金、混合型基金，高于货币市场基金。			
基金管理人	建信基金管理有限责任公司			
基金托管人	恒丰银行股份有限公司			
下属分级基金的基金简称	建信鑫享短债债券 A	建信鑫享短债债券 C	建信鑫享短债债券 D	建信鑫享短债债券 F
下属分级基金的交易代码	014856	014857	016497	014858
报告期末下属分级基金的份额总额	192,031,924.56 份	1,377,897,534.57 份	440,907.95 份	-份

### § 3 主要财务指标和基金净值表现

#### 3.1 主要财务指标

单位：人民币元

主要财务指标	报告期（2023 年 4 月 1 日-2023 年 6 月 30 日）			
	建信鑫享短债债券 A	建信鑫享短债债券 C	建信鑫享短债债券 D	建信鑫享短债债券 F
1. 本期已实现收益	1,445,467.49	16,618,377.67	8,046.43	-
2. 本期利润	1,607,847.81	19,766,335.40	13,107.37	-
3. 加权平均基金份额本期利润	0.0100	0.0094	0.0112	-
4. 期末基金资产净值	200,139,082.41	1,434,316,657.90	458,857.33	-
5. 期末基金份额净值	1.0422	1.0409	1.0407	-

注：1、本期已实现收益指基金本期利息收入、投资收益、其他收入（不含公允价值变动收益）扣除相关费用和信用减值损失后的余额，本期利润为本期已实现收益加上本期公允价值变动收益。

2、所述基金业绩指标不包括持有人认购或交易基金的各项费用，计入费用后实际收益水平要低于所列数字。

#### 3.2 基金净值表现

##### 3.2.1 基金份额净值增长率及其与同期业绩比较基准收益率的比较

建信鑫享短债债券 A

阶段	净值增长率①	净值增长率标准差②	业绩比较基准收益率③	业绩比较基准收益率标准差④	①-③	②-④
过去三个月	1.01%	0.01%	0.75%	0.01%	0.26%	0.00%
过去六个月	2.44%	0.02%	1.45%	0.01%	0.99%	0.01%
过去一年	3.78%	0.02%	2.40%	0.01%	1.38%	0.01%
自基金合同生效起至今	4.22%	0.02%	2.66%	0.01%	1.56%	0.01%

建信鑫享短债债券 C

阶段	净值增长率①	净值增长率标准差②	业绩比较基准收益率③	业绩比较基准收益率标准差④	①-③	②-④
----	--------	-----------	------------	---------------	-----	-----

过去三个月	0.98%	0.02%	0.75%	0.01%	0.23%	0.01%
过去六个月	2.38%	0.02%	1.45%	0.01%	0.93%	0.01%
过去一年	3.66%	0.02%	2.40%	0.01%	1.26%	0.01%
自基金合同 生效起至今	4.09%	0.02%	2.66%	0.01%	1.43%	0.01%

建信鑫享短债债券 D

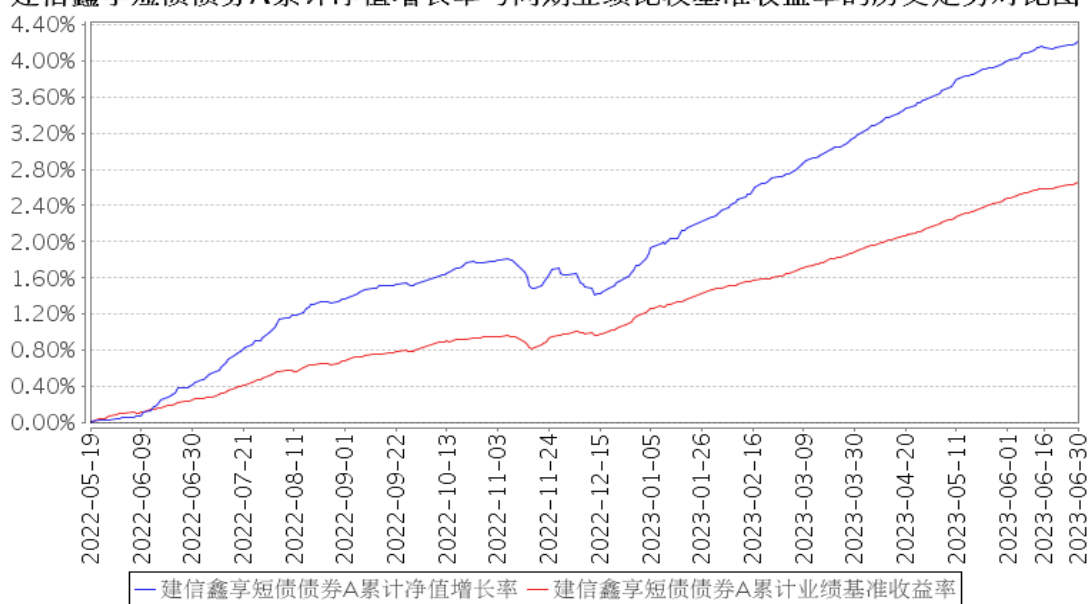
阶段	净值增长率①	净值增长率标准 差②	业绩比较基准 收益率③	业绩比较基准 收益率标准差 ④	①-③	②-④
过去三个月	0.97%	0.01%	0.75%	0.01%	0.22%	0.00%
过去六个月	2.35%	0.02%	1.45%	0.01%	0.90%	0.01%
自基金合同 生效起至今	2.73%	0.02%	2.01%	0.01%	0.72%	0.01%

建信鑫享短债债券 F

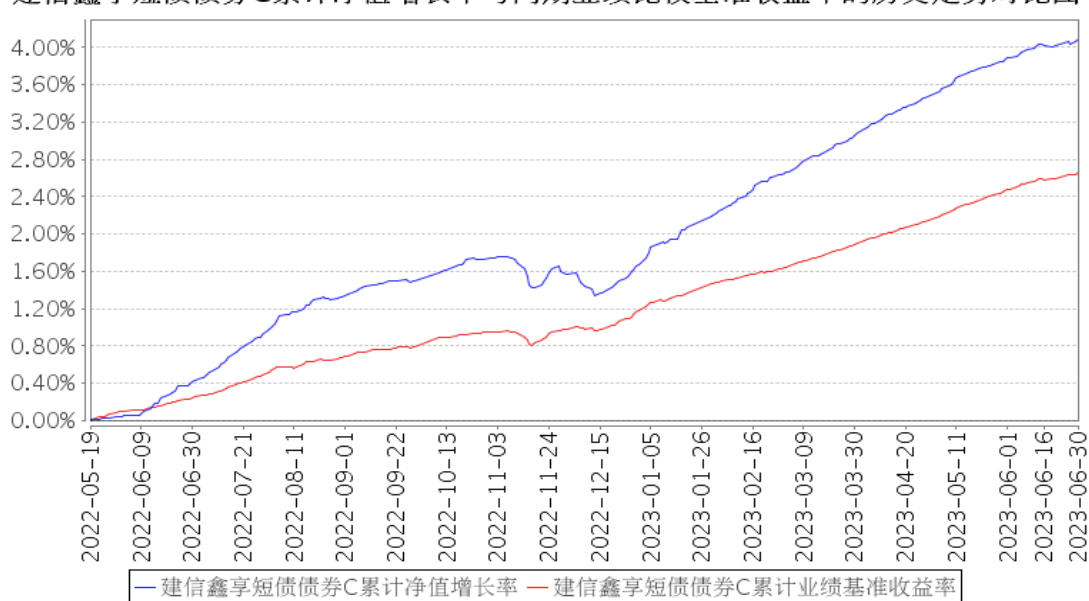
阶段	净值增长率①	净值增长率标准 差②	业绩比较基准 收益率③	业绩比较基准 收益率标准差 ④	①-③	②-④
过去三个月	0.00%	0.00%	0.00%	0.00%	0.00%	0.00%
过去六个月	0.12%	0.01%	0.06%	0.00%	0.06%	0.01%
过去一年	1.42%	0.02%	1.00%	0.01%	0.42%	0.01%
自基金合同 生效起至今	1.85%	0.02%	1.25%	0.01%	0.60%	0.01%

### 3.2.2 自基金合同生效以来基金累计净值增长率变动及其与同期业绩比较基准收益率变动的比较

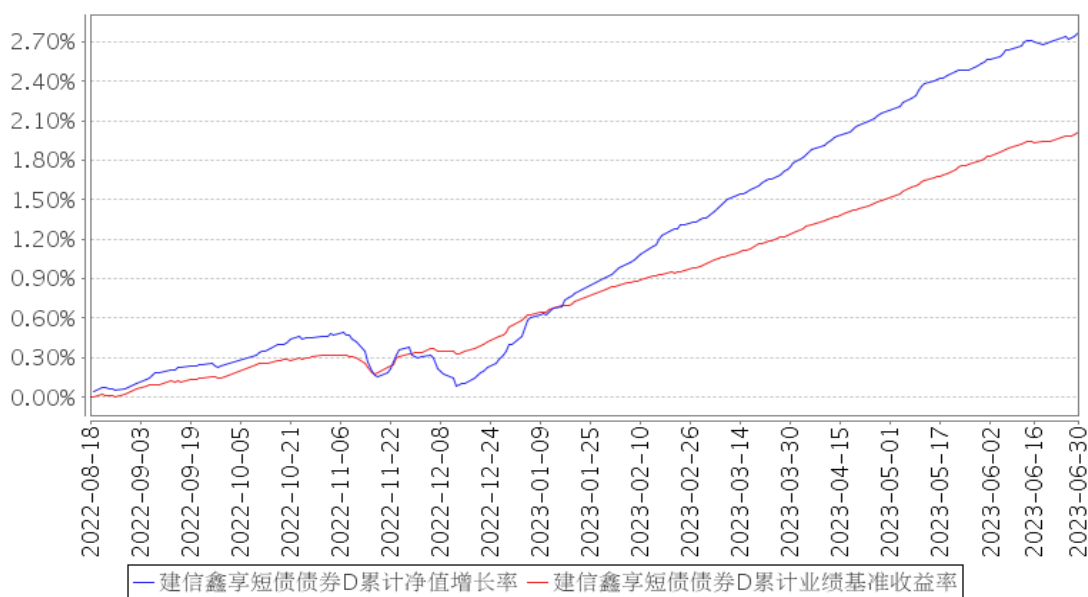
建信鑫享短债债券A累计净值增长率与同期业绩比较基准收益率的历史走势对比图



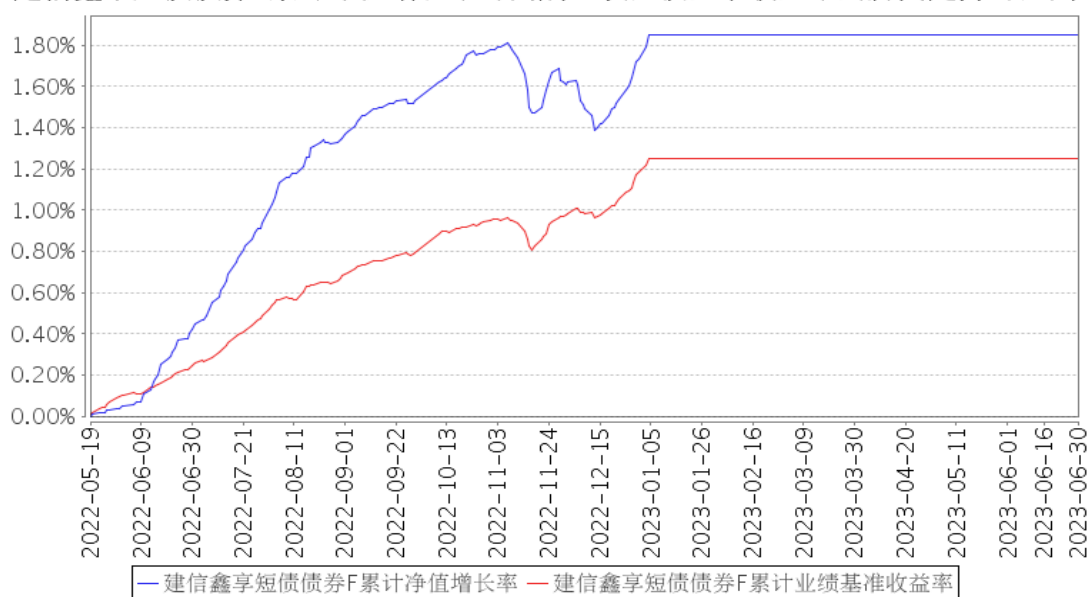
建信鑫享短债债券C累计净值增长率与同期业绩比较基准收益率的历史走势对比图



建信鑫享短债债券D累计净值增长率与同期业绩比较基准收益率的历史走势对比图



建信鑫享短债债券F累计净值增长率与同期业绩比较基准收益率的历史走势对比图



注：本报告期，本基金投资组合比例符合基金合同要求。

### 3.3 其他指标

无。

## § 4 管理人报告

### 4.1 基金经理（或基金经理小组）简介

姓名	职务	任本基金的基金经理期限		证券从业年限	说明
		任职日期	离任日期		

吴沛文	本基金的基金经理	2022 年 5 月 19 日	-	11	吴沛文先生，硕士。曾任中债资信评估有限责任公司评级分析师、阳光资产管理股份有限公司信用研究员。2015 年 10 月加入建信基金固定收益投资部，历任研究员、基金经理助理、基金经理。2019 年 7 月 17 日起任建信货币市场基金的基金经理；2020 年 5 月 20 日起任建信短债债券型证券投资基金的基金经理；2021 年 6 月 29 日起任建信现金添利货币市场基金的基金经理；2022 年 1 月 20 日起任建信睿怡纯债债券型证券投资基金的基金经理；2022 年 5 月 19 日起任建信鑫享短债债券型证券投资基金的基金经理；2022 年 12 月 29 日起任建信鑫和 30 天持有期债券型证券投资基金的基金经理。
李星佑	本基金的基金经理	2022 年 10 月 18 日	-	9	李星佑先生，硕士。2013 年 7 月加入建信基金，历任研究部助理研究员、固定收益投资部初级研究员、研究员、基金经理助理和基金经理。2021 年 9 月 16 日起任建信短债债券型证券投资基金的基金经理；2021 年 12 月 13 日起任建信现金增利货币市场基金的基金经理；2022 年 10 月 18 日起任建信鑫享短债债券型证券投资基金的基金经理。

#### 4.1.1 期末兼任私募资产管理计划投资经理的基金经理同时管理的产品情况

无。

#### 4.2 管理人对报告期内本基金运作合规守信情况的说明

在本报告期内，基金管理人不存在损害基金份额持有人利益的行为。基金管理人勤勉尽责地为基金份额持有人谋求利益，严格遵守了《证券法》、《证券投资基金法》、其他有关法律法规的规定和《建信鑫享短债债券型证券投资基金基金合同》的规定。

#### 4.3 公平交易专项说明

##### 4.3.1 公平交易制度的执行情况

为了公平对待投资人，保护投资人利益，避免出现不正当关联交易、利益输送等违法违规行为，公司根据《证券投资基金法》、《证券投资基金管理公司内部控制指导意见》、《证券投资基金公司公平交易制度指导意见》等法律法规和公司内部制度，制定和修订了《公平交易管理办法》、《异常交易管理办法》、《公司防范内幕交易管理办法》、《利益冲突管理办法》等风险

管控制度。公司使用的交易系统中设置了公平交易模块，一旦出现不同基金同时买卖同一证券时，系统自动切换至公平交易模块进行操作，确保在投资管理活动中公平对待不同投资组合，严禁直接或通过第三方的交易安排在不同投资组合之间进行利益输送。

### 4.3.2 异常交易行为的专项说明

本报告期内未出现所有投资组合参与的交易所公开竞价同日反向交易成交较少的单边交易量超过该证券当日成交量的 5% 的情况。本报告期，未发现本基金存在异常交易行为。

## 4.4 报告期内基金的投资策略和运作分析

宏观经济方面，二季度经济总体延续复苏态势，但回升动能减弱，生产需求等主要指标同比增速也有回落。从制造业采购经理指数 (PMI) 上看，PMI 指数在 23 年 4-6 月分别录得 49.2%、48.8% 和 49.0%，绝对值回到荣枯线之下。从需求端上看，固定资产投资增速持续回落，1-5 月累计增速同比增长 4.0%，相比 23 年一季度回落 1.1 个百分点，其中制造业累计投资增速进一步回落、基础设施累计投资增速继续下滑、房地产累计投资增速跌幅持续走扩。消费方面，1-5 月社会消费品零售总额同比增长 9.3% 高于一季度，但两年平均增速相比于一季度有所回落；进出口方面，1-5 月货物进出口总额美元计价同比下降 2.8%，其中出口同比增长 0.3%，进口同比下降 6.7%，总体增速相比 23 年一季度改善。从生产端上看，1-5 月全国规模以上工业增加值同比增长 3.6%，高于 23 年一季度增速 0.6 个百分点。总体看，23 年二季度经济运行恢复动能有所减弱，主要指标增速相比于一季度有一定回落。

通胀方面，23 年二季度通胀水平有所回落，其中居民消费价格 (CPI) 总体平稳，工业生产者出厂价格 (PPI) 单月同比继续下降。从消费者价格指数上看，1-5 月份居民消费价格 CPI 同比低于 23 年一季度，收于 0.8%，分月看 4、5 月份全国居民消费价格同比分别上升 0.1% 和 0.2%，其中食品项中猪价及油价拖累较大。从工业品价格指数上看，1-5 月全国工业生产者出厂价格相比 23 年一季度回落 1.0 个百分点，收于 -2.6%，其中 4、5 月当月 PPI 同比分别为 -3.6% 和 -4.6%，主要是因为大宗商品价格整体下行、国内外工业品市场需求下降所致。

资金面和货币政策层面，23 年二季度资金环境仍中性偏宽松，二季度资金利率中枢回落，6 月因缴税、端午及半年末等原因，自下半月开始资金利率有一定上行。货币政策上人民银行同样保持稳健偏宽松操作，其中在 6 月进行了降息操作，下调 7 天逆回购、1 年期 MLF 利率各 10BP，并引导 1 年期、5 年期 LPR 各下调 10BP 至 3.55%、4.20%。从人民币汇率上看，一季度人民币汇率总体呈贬值态势，6 月末人民币兑美元中间价收于 7.2258，较 23 年一季度末贬值 5.15%。

债券市场方面，受经济动能环比减弱、资金面偏宽松等因素影响，二季度债券市场收益率整



体呈陡峭化下行趋势。整体看，二季度末 10 年国开债收益率相比于一季度末下行 25BP 至 2.77%，而 10 年国债收益率下行 22BP 至 2.64%。1 年期国开债和 1 年期国债全季度分别下行 29BP 和 36BP 至 2.09%和 1.87%，期限利差小幅走扩。1 年期 AAA 中短期票据到期收益率下行 30BP 至 2.47%。

报告期内，本基金秉承稳健有为的投资思路，继续优选高资质高票息资产以积累静态收益，并根据市场情况适度参与波段交易操作，动态调节组合剩余期限和杠杆水平，保证组合平稳运行。

#### 4.5 报告期内基金的业绩表现

本报告期本基金 A 净值增长率 1.01%，波动率 0.01%，业绩比较基准收益率 0.75%，波动率 0.01%。本报告期本基金 C 净值增长率 0.98%，波动率 0.02%，业绩比较基准收益率 0.75%，波动率 0.01%。本报告期本基金 D 净值增长率 0.97%，波动率 0.01%，业绩比较基准收益率 0.75%，波动率 0.01%。本报告期本基金 F 净值增长率 0.00%，波动率 0.00%，业绩比较基准收益率 0.00%，波动率 0.00%。

#### 4.6 报告期内基金持有人数或基金资产净值预警说明

无。

## § 5 投资组合报告

### 5.1 报告期末基金资产组合情况

序号	项目	金额（元）	占基金总资产的比例（%）
1	权益投资	-	-
	其中：股票	-	-
2	基金投资	-	-
3	固定收益投资	2,084,687,223.59	99.06
	其中：债券	1,830,096,124.51	86.97
	资产支持证券	254,591,099.08	12.10
4	贵金属投资	-	-
5	金融衍生品投资	-	-
6	买入返售金融资产	-	-
	其中：买断式回购的买入返售金融资产	-	-
7	银行存款和结算备付金合计	991,011.97	0.05
8	其他资产	18,694,904.30	0.89
9	合计	2,104,373,139.86	100.00

### 5.2 报告期末按行业分类的股票投资组合

#### 5.2.1 报告期末按行业分类的境内股票投资组合

无。

## 5.2.2 报告期末按行业分类的港股通投资股票投资组合

无。

## 5.3 期末按公允价值占基金资产净值比例大小排序的股票投资明细

### 5.3.1 报告期末按公允价值占基金资产净值比例大小排序的前十名股票投资明细

无。

## 5.4 报告期末按债券品种分类的债券投资组合

序号	债券品种	公允价值（元）	占基金资产净值比例（%）
1	国家债券	-	-
2	央行票据	-	-
3	金融债券	269,406,018.38	16.48
	其中：政策性金融债	101,591,984.87	6.21
4	企业债券	47,117,442.46	2.88
5	企业短期融资券	1,075,053,436.10	65.76
6	中期票据	438,519,227.57	26.82
7	可转债（可交换债）	-	-
8	同业存单	-	-
9	其他	-	-
10	合计	1,830,096,124.51	111.94

## 5.5 报告期末按公允价值占基金资产净值比例大小排序的前五名债券投资明细

序号	债券代码	债券名称	数量（张）	公允价值（元）	占基金资产净值比例（%）
1	012381205	23 海尔金控 SCP002	900,000	90,918,531.15	5.56
2	012380132	23 平安租赁 SCP001	800,000	81,200,508.49	4.97
3	102102091	21 绿城房产 MTN001	700,000	72,023,824.66	4.41
4	012381735	23 中交城投 SCP002	700,000	70,311,557.38	4.30
5	042280569	22 滁州经开 CP003	600,000	62,302,273.97	3.81

## 5.6 报告期末按公允价值占基金资产净值比例大小排序的前十名资产支持证券投资 明细

序号	证券代码	证券名称	数量（份）	公允价值（元）	占基金资产净值比例（%）
1	199769	熙和 03 优	300,000	30,107,033.42	1.84
2	230613	23 中交 2A	280,000	28,027,616.44	1.71
3	112261	22 华发 3A	250,000	25,370,650.69	1.55
4	199619	23 华发 5A	170,000	17,132,786.30	1.05
5	135844	科租 7A	220,000	15,456,831.10	0.95
6	199777	二局 18 优	150,000	15,044,856.17	0.92
7	199899	23 华发 6A	150,000	15,018,739.73	0.92
8	199314	象屿 YF7A	140,000	14,115,528.77	0.86
9	112964	济租 04A1	270,000	14,066,003.03	0.86
10	135839	中小微 2A	130,000	13,070,573.97	0.80

#### 5.7 报告期末按公允价值占基金资产净值比例大小排序的前五名贵金属投资明细

无。

#### 5.8 报告期末按公允价值占基金资产净值比例大小排序的前五名权证投资明细

无。

#### 5.9 报告期末本基金投资的国债期货交易情况说明

##### 5.9.1 本期国债期货投资政策

无。

##### 5.9.2 报告期末本基金投资的国债期货持仓和损益明细

无。

##### 5.9.3 本期国债期货投资评价

无。

#### 5.10 投资组合报告附注

##### 5.10.1 本基金投资的前十名证券的发行主体本期是否出现被监管部门立案调查，或在报告编制日前一年内受到公开谴责、处罚的情形

本基金该报告期内投资前十名证券的发行主体未披露被监管部门立案调查和在报告编制日前一年内受到公开谴责、处罚。

### 5.10.2 基金投资的前十名股票是否超出基金合同规定的备选股票库

基金投资的前十名股票未超出基金合同规定的投资范围。

### 5.10.3 其他资产构成

序号	名称	金额（元）
1	存出保证金	-
2	应收证券清算款	-
3	应收股利	-
4	应收利息	-
5	应收申购款	18,694,904.30
6	其他应收款	-
7	其他	-
8	合计	18,694,904.30

### 5.10.4 报告期末持有的处于转股期的可转换债券明细

无。

### 5.10.5 报告期末前十名股票中存在流通受限情况的说明

无。

### 5.10.6 投资组合报告附注的其他文字描述部分

由于四舍五入原因，分项之和与合计可能有尾差。

## § 6 开放式基金份额变动

单位：份

项目	建信鑫享短债债券 A	建信鑫享短债债券 C	建信鑫享短债债券 D	建信鑫享短债债券 F
报告期期初基金份额总额	108,646,841.00	723,615,320.22	1,457,323.67	-
报告期期间基金总申购份额	147,503,172.92	3,135,792,854.41	1,508,988.16	-
减：报告期期间基金总赎回份额	64,118,089.36	2,481,510,640.06	2,525,403.88	-
报告期期间基金拆分变动份额（份额减）	-	-	-	-

少以“-”填列)				
报告期期末基金份额总额	192,031,924.56	1,377,897,534.57	440,907.95	-

注：如有相应情况，申购含红利再投、转换入份额及金额，赎回含转换出份额及金额。

## § 7 基金管理人运用固有资金投资本基金情况

### 7.1 基金管理人持有本基金份额变动情况

无。

### 7.2 基金管理人运用固有资金投资本基金交易明细

无。

## § 8 影响投资者决策的其他重要信息

### 8.1 报告期内单一投资者持有基金份额比例达到或超过 20%的情况

无。

### 8.2 影响投资者决策的其他重要信息

无。

## § 9 备查文件目录

### 9.1 备查文件目录

- 1、中国证监会批准建信鑫享短债债券型证券投资基金设立的文件；
- 2、《建信鑫享短债债券型证券投资基金基金合同》；
- 3、《建信鑫享短债债券型证券投资基金招募说明书》；
- 4、《建信鑫享短债债券型证券投资基金托管协议》；
- 5、基金管理人业务资格批件和营业执照；
- 6、基金托管人业务资格批件和营业执照；
- 7、报告期内基金管理人在指定报刊上披露的各项公告。

### 9.2 存放地点

基金管理人或基金托管人处。

### 9.3 查阅方式

投资者可在营业时间免费查阅。也可在支付工本费后，在合理时间内取得上述文件的复印件。

建信基金管理有限责任公司

2023 年 7 月 20 日