


2023

半年度报告

汇拼才汇赢



河南双汇投资发展股份有限公司

2023

半年度报告

第一节 重要提示、目录和释义

公司董事会、监事会及董事、监事、高级管理人员保证半年度报告内容的真实、准确、完整，不存在虚假记载、误导性陈述或者重大遗漏，并承担个别和连带的法律责任。

公司负责人万隆、主管会计工作负责人刘松涛及会计机构负责人(会计主管人员)李俊冉声明：保证本半年度报告中财务报告的真实、准确、完整。

所有董事均已出席了审议本次半年报的董事会会议。

本报告中涉及公司未来发展战略、发展规划等前瞻性描述，均不构成公司对投资者的实质承诺，投资者及相关人士应对此保持足够的风险认识，并应当理解计划、预测与承诺之间的差异。

公司已在本报告中详细描述可能对公司未来发展战略和经营目标的实现产生不利影响的风险因素，具体内容详见本报告“第三节 管理层讨论与分析”中“十、公司面临的风险和应对措施”，敬请广大投资者注意投资风险。

公司经本次董事会审议通过的利润分配预案为：以 3,464,661,213.00 为基数，向全体股东每 10 股派发现金红利 7.50 元（含税），送红股 0 股（含税），不以公积金转增股本。

2023

半年度报告

目录

| | |
|----------------------|----|
| 第一节 重要提示、目录和释义..... | 2 |
| 第二节 公司简介和主要财务指标..... | 6 |
| 第三节 管理层讨论与分析..... | 9 |
| 第四节 公司治理..... | 42 |
| 第五节 环境和社会责任..... | 45 |
| 第六节 重要事项..... | 64 |
| 第七节 股份变动及股东情况..... | 77 |
| 第八节 优先股相关情况..... | 83 |
| 第九节 债券相关情况..... | 84 |
| 第十节 财务报告..... | 85 |

备查文件目录

- 1、载有公司负责人、主管会计工作负责人、会计机构负责人签名并盖章的会计报表。
- 2、报告期内在中国证监会指定网站上公开披露过的所有公司文件的正本及公告的原稿。

释义

| 释义项 | 指 | 释义内容 |
|-------------|---|-------------------------|
| 本公司、公司、双汇发展 | 指 | 河南双汇投资发展股份有限公司 |
| 本集团 | 指 | 河南双汇投资发展股份有限公司及其下属公司 |
| 双汇集团 | 指 | 河南省漯河市双汇实业集团有限责任公司（已注销） |
| 罗特克斯 | 指 | 罗特克斯有限公司 |
| 兴泰集团 | 指 | 兴泰集团有限公司 |
| 双汇国际 | 指 | 双汇国际控股有限公司 |
| 万洲国际 | 指 | 万洲国际有限公司 |
| 南通汇羽丰 | 指 | 南通汇羽丰新材料有限公司 |
| 财务公司 | 指 | 河南双汇集团财务有限公司 |
| 中国证监会 | 指 | 中国证券监督管理委员会 |
| 深交所 | 指 | 深圳证券交易所 |
| 元 | 指 | 人民币元 |

第二节 公司简介和主要财务指标

一、公司简介

| | | | |
|---------------|---|------|--------|
| 股票简称 | 双汇发展 | 股票代码 | 000895 |
| 变更前的股票简称（如有） | 无 | | |
| 股票上市证券交易所 | 深圳证券交易所 | | |
| 公司的中文名称 | 河南双汇投资发展股份有限公司 | | |
| 公司的中文简称（如有） | 双汇发展 | | |
| 公司的外文名称（如有） | Henan Shuanghui Investment & Development Co.,Ltd. | | |
| 公司的外文名称缩写（如有） | SHUANGHUI | | |
| 公司的法定代表人 | 万隆 | | |

二、联系人和联系方式

| | 董事会秘书 | 证券事务代表 |
|------|--------------------|--------------------|
| 姓名 | 张立文 | 张霄 |
| 联系地址 | 河南省漯河市牡丹江路 288 号 | 河南省漯河市牡丹江路 288 号 |
| 电话 | (0395) 2676158 | (0395) 2676530 |
| 传真 | (0395) 2693259 | (0395) 2693259 |
| 电子信箱 | 0895@shuanghui.net | 0895@shuanghui.net |

三、其他情况

1、公司联系方式

公司注册地址、公司办公地址及其邮政编码、公司网址、电子信箱等在报告期是否变化

适用 不适用

| | |
|---------------------|---------------------------------|
| 公司注册地址 | 河南省漯河市牡丹江路 288 号 |
| 公司注册地址的邮政编码 | 462000 |
| 公司办公地址 | 河南省漯河市牡丹江路 288 号 |
| 公司办公地址的邮政编码 | 462000 |
| 公司网址 | www.shuanghui.net |
| 公司电子信箱 | 0895@shuanghui.net |
| 临时公告披露的指定网站查询日期（如有） | 2023 年 08 月 08 日 |
| 临时公告披露的指定网站查询索引（如有） | 巨潮资讯网（http://www.cninfo.com.cn） |

2、信息披露及备置地点

信息披露及备置地点在报告期是否变化

适用 不适用

| | |
|---------------------|---|
| 公司披露半年度报告的证券交易所网址 | 深圳证券交易所（ http://www.szse.cn/ ） |
| 公司披露半年度报告的媒体名称及网址 | 《证券时报》《中国证券报》《上海证券报》 《证券日报》和巨潮资讯网 （ http://www.cninfo.com.cn ） |
| 公司半年度报告备置地点 | 河南省漯河市牡丹江路 288 号 |
| 临时公告披露的指定网站查询日期（如有） | 2023 年 08 月 08 日 |
| 临时公告披露的指定网站查询索引（如有） | 巨潮资讯网（ http://www.cninfo.com.cn ） |

3、其他有关资料

其他有关资料在报告期是否变更情况

适用 不适用

四、主要会计数据和财务指标

公司是否需追溯调整或重述以前年度会计数据

是 否

| | 本报告期 | 上年同期 | 本报告期比上年同期 增减 |
|---------------------------|-------------------|-------------------|------------------|
| 营业收入（元） | 30,426,569,045.24 | 27,902,038,703.88 | 9.05% |
| 归属于上市公司股东的净利润（元） | 2,836,676,897.72 | 2,730,375,334.05 | 3.89% |
| 归属于上市公司股东的扣除非经常性损益的净利润（元） | 2,666,112,236.43 | 2,595,931,085.52 | 2.70% |
| 经营活动产生的现金流量净额（元） | 351,807,184.61 | 1,551,453,141.58 | -77.32% |
| 基本每股收益（元/股） | 0.8187 | 0.7881 | 3.88% |
| 稀释每股收益（元/股） | 0.8187 | 0.7881 | 3.88% |
| 加权平均净资产收益率 | 12.83% | 12.04% | 上升 0.79 个百分点 |
| | 本报告期末 | 上年度末 | 本报告期末比上年度 末增减 |
| 总资产（元） | 36,843,092,787.44 | 36,411,979,719.78 | 1.18% |
| 归属于上市公司股东的净资产（元） | 21,225,309,393.09 | 21,852,805,984.41 | -2.87% |

五、境内外会计准则下会计数据差异

1、同时按照国际会计准则与按照中国会计准则披露的财务报告中净利润和净资产差异情况

适用不适用

公司报告期不存在按照国际会计准则与按照中国会计准则披露的财务报告中净利润和净资产差异情况。

2、同时按照境外会计准则与按照中国会计准则披露的财务报告中净利润和净资产差异情况

适用不适用

公司报告期不存在按照境外会计准则与按照中国会计准则披露的财务报告中净利润和净资产差异情况。

六、非经常性损益项目及金额

适用不适用

单位：元

| 项目 | 金额 | 说明 |
|---|----------------|----|
| 非流动资产处置损益（包括已计提资产减值准备的冲销部分） | -5,046,249.97 | |
| 计入当期损益的政府补助（与公司正常经营业务密切相关，符合国家政策规定、按照一定标准定额或定量持续享受的政府补助除外） | 175,731,068.24 | |
| 除同公司正常经营业务相关的有效套期保值业务外，持有交易性金融资产、交易性金融负债产生的公允价值变动损益，以及处置交易性金融资产、交易性金融负债和可供出售金融资产取得的投资收益 | 40,330,156.32 | |
| 除上述各项之外的其他营业外收入和支出 | 10,298,996.25 | |
| 减：所得税影响额 | 50,253,432.43 | |
| 少数股东权益影响额（税后） | 495,877.12 | |
| 合计 | 170,564,661.29 | |

其他符合非经常性损益定义的损益项目的具体情况：

适用不适用

公司不存在其他符合非经常性损益定义的损益项目的具体情况。

将《公开发行证券的公司信息披露解释性公告第 1 号——非经常性损益》中列举的非经常性损益项目界定为经常性损益项目的情况说明

适用不适用

公司不存在将《公开发行证券的公司信息披露解释性公告第 1 号——非经常性损益》中列举的非经常性损益项目界定为经常性损益的项目的情形。

第三节 管理层讨论与分析

一、报告期内公司从事的主要业务

（一）公司所处行业情况

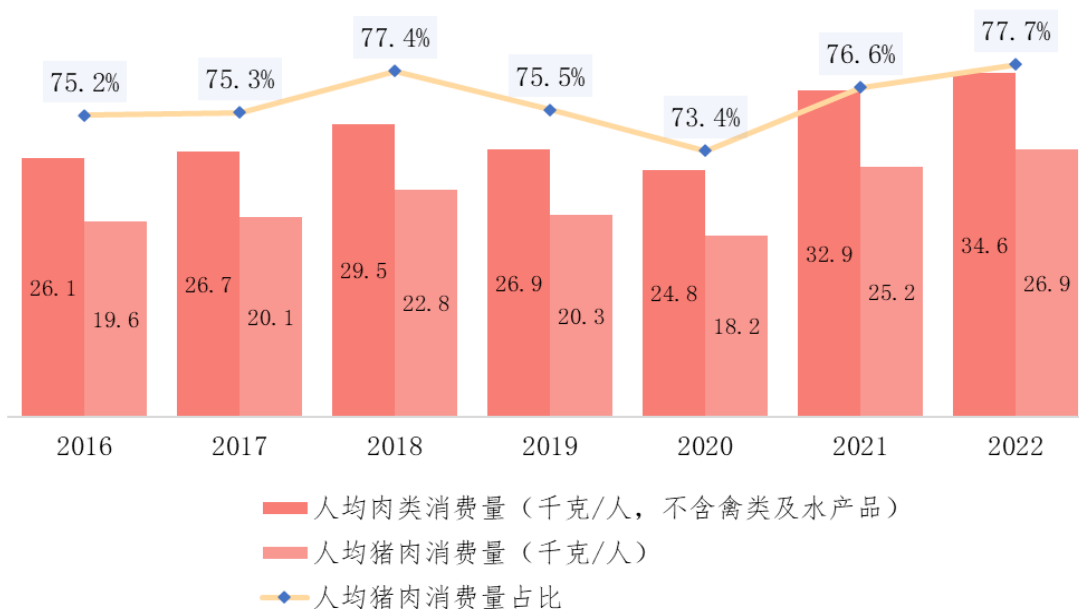
公司业务涉及肉类产业链的各个环节，覆盖饲料业、养殖业、屠宰业、肉制品加工业、外贸业、调味品业、包装业、商业等，形成了主业突出、行业配套、上下游完善，具有明显协同优势的产业集群，打造了中国肉类行业知名品牌——“双汇”。

报告期内，公司主要从事屠宰业及肉制品加工业，主要产品为生鲜产品及包装肉制品，目前行业状况及发展趋势如下：

1、猪肉在国人肉类消费中占据主导地位

中国自古以来就有养猪食猪的传统，汉字“家”由房屋（宀）和猪（豕）组成，说明在古人看来畜养生猪便是定居生活的标志，目前已知的中国最早的家猪骨头出土于河南省漯河市舞阳县的贾湖遗址（距今约 7500-9000 年），直到如今猪肉在中国人的餐桌上依旧占据着重要地位，是国内多数居民肉类消费的主要来源。根据公开数据显示，近年来中国人均猪肉消费量基本保持稳步增长的态势，2019 年-2020 年受非洲猪瘟的影响，国内生猪供应量减少，猪肉消费量有所下滑，但随着国内生猪供应逐步恢复，2021 年-2022 年国内人均猪肉消费量连续提升，猪肉在国内居民肉类消费结构中的主导地位难以撼动，并呈现由量到质的提升。

2016年-2022年中国人均猪肉消费情况

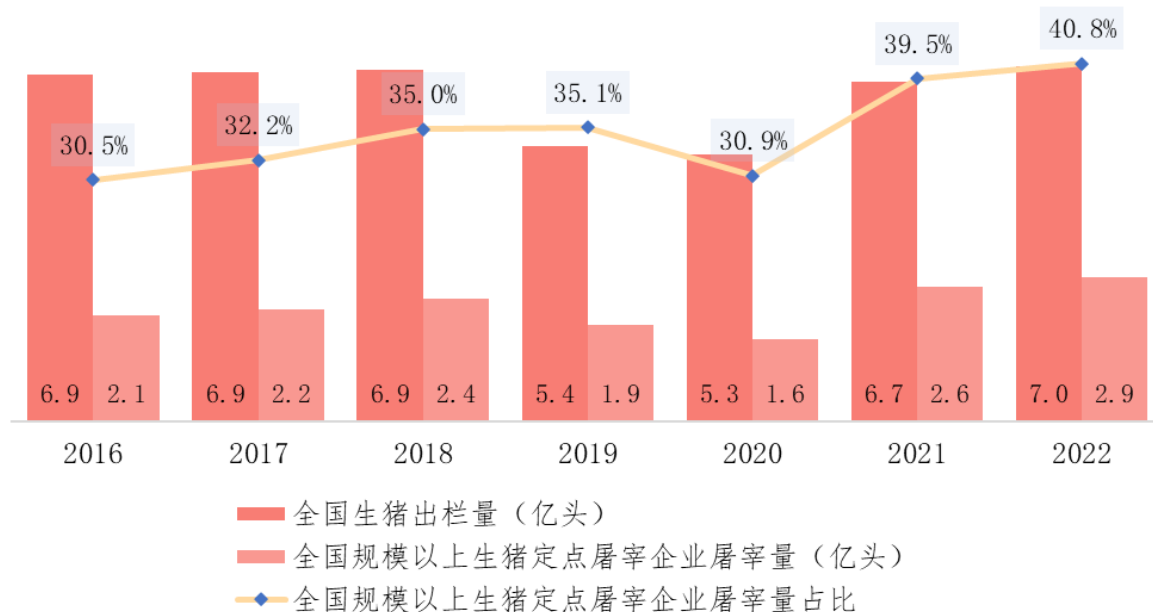


数据来源：国家统计局公开数据

2、国内屠宰行业集中度有望稳步提高

当前我国生猪屠宰行业集中度不高，根据公开数据显示，2016 年以来全国规模以上生猪定点屠宰企业屠宰量占全国生猪出栏量的比例稳定在 30%以上的水平，呈现波动上升趋势，2022 年占比 40.8%是近年来最高，但仍未超过一半。2023 年 4 月，农业农村部印发《畜禽屠宰“严规范 促提升 保安全”三年行动方案》，计划通过实施三年行动，进一步完善标准化体系建设，有序压减落后产能，促进屠宰产能利用率和行业集中度稳步提高，到 2025 年全国畜禽屠宰布局结构有望进一步优化。在政策推动下，国内猪肉产业链将加快向“集中屠宰、冷链运输、冰鲜上市”方向发展，长期来看，规范化及标准化水平较高的规模屠宰企业面临更大的发展机遇。

2016年-2022年中国规模以上生猪定点屠宰企业屠宰量情况



数据来源：国家统计局、农业农村部公开数据

3、国内肉类产品深加工率有望持续提升

受传统饮食习惯影响，国内肉类消费以鲜肉为主，肉制品消费量占肉类整体消费比例不高，肉类产品深加工率低于美国、日本、欧洲等国。但是，随着人们生活节奏加快，以及安全、健康、营养、高端的肉类产品消费需求日益凸显，我国肉类产品结构正在持续进行调整：

生鲜品方面，冷鲜肉具有肉品新鲜、质嫩味美、营养价值高、安全卫生、便于冷藏运输的优点，并可进行精细化分割满足消费者的多种需求。随着消费升级，以及现代零售商、餐饮、电商渠道的拓展和冷链物流的发展，冷鲜肉逐渐成为消费主流。

肉制品方面，随着人们生活节奏加快，消费者对产品便利性、安全性等方面的需求提升，肉制品易保存、易加工、安全健康、风味多样等特性极大迎合消费需求。未来随着社会消费持续升级和食品加工工艺的不断提升，预计国内肉类产品将进一步向定制品、预制品和肉蛋奶菜粮相结合的熟制品方向转变，肉制品种类会愈加丰富，市场前景将愈加广阔。

（二）公司主要业务情况

报告期内，公司坚持“继续调整结构，突出五大产业，整合全球资源，创新发展上规模”的战略方针，围绕多元化、个性化、品质化的消费需求，不断加强新品研发，积极推动产品形态多元化、消费功能多元化、消费人群多元化和消费情景多元化，推动产品结构向肉蛋奶菜粮结合转变，向一碗饭、一桌菜转变，推动产品进家庭、上餐桌。目前，公司培育了以包装肉制品和生鲜产品为主的丰富的产品群：

包装肉制品由火腿肠类、火腿类、香肠类、酱卤熟食类、餐饮食材类、罐头类等品类组成，品种丰富、口味多样，可以满足众多消费场景需要。其中，双汇王中王作为公司明星产品，畅销多年，深受消费者喜爱；辣吗？辣、火炫风、双汇筷厨、智趣多鳕鱼肠、轻享鸡肉肠、Smithfield 品牌产品等公司近年推出的新产品，极大地迎合了消费升级的需求，表现出良好的增长潜力；双汇八大碗、家宴等中华菜肴产品，小酥肉、酱爆大肠段、猪扒等腌制调理产品，红油猪蹄、香熏烤鸡、酱卤牛肉等酱卤熟食产品，以及啵啵袋、拌饭拌面等方便速食产品，更加贴近家庭餐桌，让消费者享受到便捷、美味、丰富的中华美食。产品概况如下：

| 类别 | 品类描述 | 代表产品 | | | |
|------|------------------|---|---|---|--|
| 火腿肠类 | 主要指火腿肠类 |  <p data-bbox="571 502 716 534">双汇王中王</p> |  <p data-bbox="907 502 1097 534">双汇辣吗？辣</p> |  <p data-bbox="1299 502 1478 534">智趣多鳕鱼肠</p> |  <p data-bbox="1758 502 1892 534">双汇筷厨</p> |
| 火腿类 | 主要指方腿类、圆火腿类、培根类等 |  <p data-bbox="526 853 761 885">双汇午餐方腿香肠</p> |  <p data-bbox="896 853 1108 885">双汇手掰肉火腿</p> |  <p data-bbox="1243 853 1523 885">Smithfield 美式火腿片</p> |  <p data-bbox="1691 845 1948 877">Smithfield 美式培根</p> |
| 香肠类 | 主要指低温香肠、烤肠类 |  <p data-bbox="537 1244 750 1276">双汇玉米热狗肠</p> |  <p data-bbox="862 1244 1131 1276">双汇火炫风刻花香肠</p> |  <p data-bbox="1288 1244 1489 1276">双汇地道肉肠</p> |  <p data-bbox="1724 1244 1926 1276">双汇熏烤肉肠</p> |

| 类别 | 品类描述 | 代表产品 | | | |
|--------|--------------------------|--|---|---|---|
| 酱熟食类 | 主要指酱卤类等 |  <p>红油卤猪蹄</p> |  <p>双汇卤猪耳</p> |  <p>香熏烤鸡</p> |  <p>酱卤牛肉</p> |
| 餐饮食材类 | 主要指丸子类、中华菜肴、腌制调理类、裹粉油炸类等 |  <p>双汇家宴、八大碗</p> |  <p>酥肉系列</p> |  <p>双汇酱爆大肠段</p> |  <p>T骨猪扒</p> |
| 罐头及其他类 | 主要指罐头类、蛋制品类等 |  <p>肉力九十午餐肉罐头</p> |  <p>双汇黄金热狗棒</p> |  <p>双汇虎皮鸡爪</p> |  <p>双汇盐焗鸡蛋</p> |

生鲜产品以冷鲜肉为主，公司引进了世界一流技术水平的屠宰与冷分割生产线，采用冷却排酸、冷分割加工工艺，精细化分割满足消费者的多种需求，生产出的冷鲜肉肉品新鲜、质嫩味美、营养健康、安全卫生，通过全程冷链运输销往全国。

| 类别 | 品类描述 | 代表产品 | | | |
|------|----------|--|--|--|---|
| 生鲜产品 | 主要指冷鲜肉产品 |  <p data-bbox="568 596 658 628">五花肉</p> |  <p data-bbox="958 587 1055 619">梅肉片</p> |  <p data-bbox="1368 587 1464 619">大排片</p> |  <p data-bbox="1771 587 1890 619">后腿肌肉</p> |
| | |  <p data-bbox="580 898 651 930">猪蹄</p> |  <p data-bbox="972 898 1039 930">肋排</p> |  <p data-bbox="1379 898 1447 930">扇骨</p> |  <p data-bbox="1800 898 1868 930">精膘</p> |

公司需遵守《深圳证券交易所上市公司自律监管指引第 3 号——行业信息披露》中的“食品及酒制造相关业务”的披露要求

2023 年上半年，随着生猪屠宰规模上升以及禽业新建项目的逐步投产，公司肉类产品总外销量 164 万吨，同比上升 7.2%；受销量上升影响，再加上猪价同比增长 5.1%，本期实现营业收入 305 亿元，同比上升 9.2%；同时，公司积极调整产品结构，有效落实“两调一控”，较好把控市场行情，有效化解成本上涨压力，本期实现归属于上市公司股东的净利润 28.4 亿元，同比上升 3.9%。

品牌运营情况

本年度，公司按照品牌运营规划，高质高效开展各项品牌宣传活动，强化品牌建设，重点开展以下项目：

一、实施各类营销，提升品牌传播力

1、开展春节主题营销，助力终端旺销

公司开展“汇聚幸福 暖心味道”春节主题营销活动，线上发布《伙伴》《双汇夜宴图》及明星拜年视频等暖心宣传片，烘托节日氛围，提升品牌温度；线下焕新终端堆头、海报、易拉宝等生动化节日形象，助力春节旺销。

2、开展明星代言营销，助推主导产品推广

公司为智趣多儿童鳕鱼肠引入新的明星代言，在微信、微博、抖音等线上社交平台，全面发布代言广告，系统开展明星主题营销活动，借助明星影响力，快速提升智趣多产品知名度，助推产品市场开拓。

3、开展 KOL 口碑营销，提升市场竞争力

公司聚焦双汇冷鲜肉和史密斯系列产品，联名超级 KOL 实施口碑营销，通过品牌宣传、产品植入、现场展示及品鉴等方式，传递产品健康理念，凸显品质形象，并开展史密斯“贵在原切”、冷鲜肉“超樊品质”主题营销，持续扩散 KOL 口碑影响，提升产品竞争力。

4、开展游戏营销，促进品牌年轻化

公司联合腾讯电子竞技游戏王者荣耀，锁定其高粘性粉丝，创新策划了“双汇 & 王者荣耀全民欢乐赛”，植入双汇辣吗辣、火炫风等年轻化产品，在微博、虎牙等线上平台组合宣传，深度触达年轻圈层，促进品牌年轻化。

二、加强对外交流，提升品牌影响力

公司秉持“开放、共赢”的态度，通过请进来、走出去的方式持续加强对外交流，坚持“开放式办工厂，透明化办企业”的方针，邀请社会各界人士走进工厂深入了解双汇，增强品牌认同感，此外，积极参与中国食材电商节、中国国际肉类工业展览会、中国（漯河）食品博览会等活动，与同行共享发展经验和成果，共促行业进步的同时，持续提升品牌影响力。

三、加强企业宣传，提升品牌美誉度

本年度，公司通过官方网站、公众号、微博等平台，积极投放企业资讯，利用图文、视频等方式，多维度展现企业在产业链布局、多元化发展、智能化改造、年轻化营销等领域的进展及成果，传播企业文化，展示企业风采，传递企业正能量，提升品牌美誉度。

主要销售模式

公司已经构建了覆盖线上、线下的全渠道销售模式，其中：线上销售以天猫、京东等平台为主，开设品牌旗舰店进行“双汇”、“Smithfield”等系列产品的销售，线下以经销商代理为主进行销售。

公司生鲜产品主要通过特约店、商超、酒店餐饮、加工厂和农贸批发等渠道销售，包装肉制品主要通过 AB 商超、CD 终端、农贸批发、餐饮等渠道销售。

经销模式

适用 不适用

公司的经销模式分代理销售与直接销售。截至 2023 年 6 月末，公司共有经销商 21,155 家，对比年初净增加 1,217 家，增幅 6.10%，其中：长江以南 6,503 家、对比年初增幅 0.63%，长江以北 14,652 家，对比年初增幅 8.73%。与经销商的货款结算方式主要是先款后货，对部分符合条件的客户给予一定的应收账款额度内的账期授信。

报告期内按不同销售模式下的营业收入、营业成本、毛利率及同比变动情况如下：

单位：万元

| 销售模式 | 营业收入 | 营业成本 | 毛利率 | 营业收入比上年增幅 | 营业成本比上年增幅 | 毛利率比上年增减 |
|------|--------------|--------------|--------|-----------|-----------|--------------|
| 直销 | 670,139.09 | 632,174.07 | 5.67% | 33.51% | 34.66% | 下降 0.80 个百分点 |
| 经销 | 2,372,517.81 | 1,884,178.11 | 20.58% | 3.68% | 3.52% | 上升 0.13 个百分点 |
| 合计 | 3,042,656.90 | 2,516,352.17 | 17.30% | 9.05% | 9.90% | 下降 0.64 个百分点 |

备注：本表中合计数据与分类数据的差额为因四舍五入原因而产生尾差，下同。

报告期内对前五大经销客户的销售收入为 5.18 亿元，占本集团营业收入的 1.70%，截至 2023 年 6 月末公司对前五大经销商无应收账款余额。

按产品分类的营业收入、营业成本、毛利率及同比变动情况见“管理层讨论与分析”中“主营业务分析”。

门店销售终端占比超过 10%

适用 不适用

线上直销销售

适用 不适用

目前公司的线上直销业务由子公司双汇电子商务有限公司运作，在天猫、京东、淘宝、拼多多、抖音等电商平台开设店铺 22 家，另运作阿里零售通、京东新通路、美团买菜、淘菜菜、朴朴超市等平台的入仓业务，主要销售包装肉制品、熟食、生鲜产品、调味料等产品。

占当期营业收入总额 10%以上的主要产品销售价格较上一报告期的变动幅度超过 30%

适用 不适用

采购模式及采购内容

单位：元

| 采购模式 | 采购内容 | 主要采购内容的金额 |
|--------------|--------------|-------------------|
| 统一采购 | 生猪 | 13,000,929,714.64 |
| 统一采购 | 鲜冻肉类 | 5,960,747,598.01 |
| 统一采购、子公司自行采购 | 辅料、包装物及其他物资等 | 5,421,305,185.62 |
| 合计 | | 24,382,982,498.27 |

向合作社或农户采购原材料占采购总金额比例超过 30%

适用 不适用

主要外购原材料价格同比变动超过 30%

适用 不适用

主要生产模式

本集团主要业务为屠宰及肉类加工，主要产品为生鲜产品及包装肉制品，本集团在全国 18 个省（市）建有 30 多个现代化肉类加工基地和配套产业，拥有年加工肉制品 200 多万吨、单班年屠宰生猪 2,500 多万头的生产产能。本集团产品以自产为主，同时为适应肉制品结构调整、新品开发推广的发展需要，对部分新产品采用委托加工的方式进行生产。

本集团的生鲜产品和包装肉制品均采用“以销定产”的模式进行生产。生鲜产品根据市场客户订单预报量确定生猪需求量，采购部门按生猪需求量组织采购，各屠宰厂按照客户订单量组织生产、运输；包装肉制品根据销售计划和各肉制品工厂的产能，将需求产品的品种、规格分解下达至对应工厂，各工厂根据要求制定计划，安排组织生产、运输。

委托加工生产

□适用□不适用

营业成本的主要构成项目

单位：万元

| 成本构成 | 项目 | 2023 年上半年 | | 2022 年上半年 | | 金额同比增减 |
|-------|------|--------------|---------|--------------|---------|--------|
| | | 金额 | 占营业成本比重 | 金额 | 占营业成本比重 | |
| 包装肉制品 | 直接材料 | 749,996.08 | 78.80% | 699,415.74 | 77.57% | 7.23% |
| 生鲜产品 | 直接材料 | 1,397,163.66 | 93.85% | 1,263,557.72 | 93.28% | 10.57% |
| 其他 | 直接材料 | 290,166.01 | 72.66% | 206,747.74 | 76.63% | 40.35% |

产量与库存量

1、产销量与库存

| 行业分类 | 项目 | 单位 | 2023 年 6 月末 | 2022 年 6 月末 | 同比增减 |
|-------|-----|----|-------------|-------------|--------|
| 生鲜猪产品 | 销售量 | 万吨 | 72.22 | 67.69 | 6.69% |
| | 生产量 | 万吨 | 83.11 | 72.81 | 14.15% |
| | 库存量 | 万吨 | 17.28 | 17.45 | -0.97% |
| 包装肉制品 | 销售量 | 万吨 | 77.84 | 76.07 | 2.33% |
| | 生产量 | 万吨 | 74.65 | 73.88 | 1.04% |
| | 库存量 | 万吨 | 0.76 | 0.82 | -7.32% |
| 生鲜禽产品 | 销售量 | 万吨 | 11.40 | 6.96 | 63.79% |
| | 生产量 | 万吨 | 19.80 | 10.30 | 92.23% |
| | 库存量 | 万吨 | 1.10 | 0.71 | 54.93% |

备注：上述销量均为本集团外销量，其中：生鲜猪产品、生鲜禽产品销售量包含进口产品销量。

2、变动超 30%的原因

本期生鲜禽产品的销售量、生产量、库存量同比变动均超过 30%，主要原因是随着本集团禽业新建项目的陆续投产，生鲜禽产品的产销存规模均有较大提升。

二、核心竞争力分析

公司自成立以来，坚持改革求突破、创新谋发展、竞争树品牌，确立了“实业为本，专注肉食，做中国最大、世界领先的肉类服务商”的发展目标，通过聚焦主业、务实发展，企业实力不断壮大，实现从漯河走向全国、从全国走向世界，经过几十年的发展实践，公司形成了以下核心竞争优势：

1、品牌和规模优势

公司是农业产业化国家重点龙头企业，2022 年入选“BrandZ™最具价值中国品牌 100 强”“中国品牌价值 500 强”“财富中国 500 强”，并荣获“神农中华农业科技进步一等奖”“河南省杰出民营企业”等多项荣誉。公司拥有完善的肉类产业链，以屠宰业和肉制品加工业为核心，向上游发展了饲料业和养殖业，向下游发展了包装业、商业，配套发展了外贸业、调味品业等，形成了主业突出、辅业配套的肉类产业集群，具有突出的集群效益和协同优势，并创建了国内知名肉类品牌“双汇”，推出了众多备受市场青睐的产品，持续为消费者提供营养、健康、安全、方便的肉食产品。

2、布局和网络优势

公司目前在河南、黑龙江、河北、山东、安徽、湖北、江西、上海、陕西、四川、广西等 18 个省（市）建有 30 多家现代化肉类加工基地和配套产业，主要生产经营区域生猪资源丰富，肉类消费潜力巨大，公司通过完善产业布局，深度开发区域市场，推进六大区域发展战略。

公司高度重视渠道开拓和网络建设，在全国配置有专业化的业务队伍负责市场开发及服务性工作，目前在国内拥有一百多万个销售网点，产品在绝大部分省份基本可以实现朝发夕至。同时公司与控股股东罗特克斯形成强大的国际采购优势，具有良好的国际采购协同效应，能有效利用全球资源，提高企业竞争力。

3、设备和品控优势

公司先后从欧美等发达国家引入先进的技术设备，改造传统肉类工业，建设现代化肉类加工基地，并持续引进世界前沿技术，进行自动化升级和智能化改造，保持行业领先优势。

公司通过率先在肉类行业引入 ISO 9001、HACCP 和 ISO 14001 等管理体系，建立了科学完善的食品质量及安全管控体系，实施全程信息化的供应链管理和食品安全控制，有效追溯产品质量信息，确保产品质量和食品安全。

4、技术和创新优势

公司拥有国家级的技术中心、国家认可实验室和博士后流动站，技术研究、产品开发和创新能力居行业前列。公司持续在产品的创新研发领域进行投入，目前已开发了适应全国性市场及地方特色市场的火腿肠、火腿、香肠、罐头、酱卤熟食、餐饮食材、生鲜产品等 1000 多个产品。强大的综合研发能力确保公司在生产加工技术和新产品开发方面始终处于领先地位，保持了企业强大的活力和竞争优势。

5、人才和管理优势

公司管理层基本上是长期从事屠宰和肉制品加工行业的专家，对肉类行业有着深入的理解和认识，具备丰富的企业管理经验和长远的发展思路。

公司围绕做强主业、做大辅业，不断引进国际先进的管理体系，实行业务部制管理，提高专业化运作水平，并利用信息技术进行流程再造，持续推进数字化建设，打造“数字双汇”，全面升级管理。

三、主营业务分析

概述

参见“一、报告期内公司从事的主要业务”相关内容。

主要财务数据同比变动情况

单位：元

| | 本报告期 | 上年同期 | 同比增减 | 变动原因 |
|---------------|-------------------|-------------------|------------|--|
| 营业收入 | 30,426,569,045.24 | 27,902,038,703.88 | 9.05% | |
| 营业成本 | 25,163,521,728.52 | 22,896,099,107.27 | 9.90% | |
| 销售费用 | 949,836,629.89 | 924,401,378.04 | 2.75% | |
| 管理费用 | 573,364,898.46 | 545,471,076.24 | 5.11% | |
| 财务费用 | -90,893,460.55 | -20,161,699.53 | | 主要原因是报告期内本集团定期存款集中结息，收到的银行存款利息较多。 |
| 所得税费用 | 801,129,279.36 | 715,696,425.19 | 11.94% | |
| 研发投入 | 390,540,748.68 | 352,357,825.05 | 10.84% | |
| 经营活动产生的现金流量净额 | 351,807,184.61 | 1,551,453,141.58 | -77.32% | 主要原因是 2022 年 12 月末距春节较近，市场报货积极，公司预收货款增加，本报告期履行合同交付义务，预收货款下降，减少当期现金流，同时报告期内本集团存货占压资金同比增加。 |
| 投资活动产生的现金流量净额 | -2,587,516,688.13 | 91,104,257.73 | -2,940.17% | 主要原因是报告期内本集团利用阶段性自有闲置资金购买银行结构性存款、短期债权投资较同期增加。 |

| | 本报告期 | 上年同期 | 同比增减 | 变动原因 |
|---------------|-------------------|-------------------|------|---------------------------------------|
| 筹资活动产生的现金流量净额 | -205,631,478.98 | -3,787,563,702.20 | | 主要原因是报告期内本集团补充流动资金融资净流入增加以及分红流出较同期减少。 |
| 现金及现金等价物净增加额 | -2,438,505,359.79 | -2,144,774,302.36 | | |

公司报告期利润构成或利润来源发生重大变动

适用 不适用

公司报告期利润构成或利润来源没有发生重大变动。

营业收入构成

单位：元

| | 本报告期 | | 上年同期 | | 同比增减 |
|----------|-------------------|---------|-------------------|---------|--------|
| | 金额 | 占营业收入比重 | 金额 | 占营业收入比重 | |
| 营业收入合计 | 30,426,569,045.24 | 100% | 27,902,038,703.88 | 100% | 9.05% |
| 分行业 | | | | | |
| 肉制品业 | 13,692,392,044.32 | 45.00% | 13,253,907,221.42 | 47.50% | 3.31% |
| 屠宰业 | 15,889,373,857.61 | 52.22% | 14,221,323,824.79 | 50.97% | 11.73% |
| 其他 | 4,079,292,020.83 | 13.41% | 2,790,725,298.79 | 10.00% | 46.17% |
| 公司内部行业抵减 | -3,234,488,877.52 | -10.63% | -2,363,917,641.12 | -8.47% | 36.83% |
| 分产品 | | | | | |
| 包装肉制品 | 13,692,392,044.32 | 45.00% | 13,253,907,221.42 | 47.50% | 3.31% |
| 生鲜产品 | 15,889,373,857.61 | 52.22% | 14,221,323,824.79 | 50.97% | 11.73% |
| 其他 | 4,079,292,020.83 | 13.41% | 2,790,725,298.79 | 10.00% | 46.17% |
| 公司内部行业抵减 | -3,234,488,877.52 | -10.63% | -2,363,917,641.12 | -8.47% | 36.83% |
| 分地区 | | | | | |
| 长江以北地区 | 20,130,330,609.17 | 66.16% | 18,474,667,205.13 | 66.21% | 8.96% |
| 长江以南地区 | 10,296,238,436.07 | 33.84% | 9,427,371,498.75 | 33.79% | 9.22% |

占公司营业收入或营业利润 10%以上的行业、产品或地区情况

适用 不适用

单位：万元

| | 营业收入 | 营业成本 | 毛利率 | 营业收入 比上年 同期增减 | 营业成本 比上年 同期增减 | 毛利率 比上年 同期增减 |
|------------|--------------|--------------|--------|---------------------|---------------------|--------------------|
| 分行业 | | | | | | |
| 肉制品业 | 1,369,239.20 | 951,807.86 | 30.49% | 3.31% | 5.56% | -1.48% |
| 屠宰业 | 1,588,937.39 | 1,488,659.91 | 6.31% | 11.73% | 9.90% | 1.56% |
| 其他 | 407,929.20 | 399,333.29 | 2.11% | 46.17% | 48.00% | -1.21% |
| 减：公司内部行业抵减 | 323,448.89 | 323,448.89 | 0.00% | 36.83% | 36.83% | 0.00% |
| 分产品 | | | | | | |
| 包装肉制品 | 1,369,239.20 | 951,807.86 | 30.49% | 3.31% | 5.56% | -1.48% |
| 生鲜产品 | 1,588,937.39 | 1,488,659.91 | 6.31% | 11.73% | 9.90% | 1.56% |
| 其他 | 407,929.20 | 399,333.29 | 2.11% | 46.17% | 48.00% | -1.21% |
| 减：公司内部行业抵减 | 323,448.89 | 323,448.89 | 0.00% | 36.83% | 36.83% | 0.00% |
| 分地区 | | | | | | |
| 长江以北地区 | 2,013,033.06 | 1,667,561.88 | 17.16% | 8.96% | 10.05% | -0.82% |
| 长江以南地区 | 1,029,623.84 | 848,790.29 | 17.56% | 9.22% | 9.62% | -0.30% |

公司主营业务数据统计口径在报告期发生调整的情况下，公司最近 1 期按报告期末口径调整后的主营业务数据

适用 不适用

公司需遵守《深圳证券交易所上市公司自律监管指引第 3 号——行业信息披露》中的“食品及酒制造相关业务”的披露要求

(1) 报告期内公司销售费用明细项目如下：

单位：万元

| 项目 | 2023 年 1-6 月 | | 2022 年 1-6 月 | | 金额同比 | |
|----------|--------------|---------|--------------|---------|-----------|---------|
| | 金额 | 占比 | 金额 | 占比 | 增减 | 增幅 |
| 职工薪酬 | 54,359.95 | 57.23% | 50,059.30 | 54.15% | 4,300.65 | 8.59% |
| 广告宣传及促销费 | 24,894.16 | 26.21% | 27,276.90 | 29.51% | -2,382.74 | -8.74% |
| 保管租赁费 | 5,426.98 | 5.71% | 4,926.69 | 5.33% | 500.29 | 10.15% |
| 折旧及摊销费 | 1,064.85 | 1.12% | 1,055.15 | 1.14% | 9.70 | 0.92% |
| 物料消耗 | 742.68 | 0.78% | 931.49 | 1.01% | -188.81 | -20.27% |
| 差旅费 | 6,042.70 | 6.36% | 5,885.33 | 6.37% | 157.37 | 2.67% |
| 其他 | 2,452.34 | 2.58% | 2,305.27 | 2.49% | 147.06 | 6.38% |
| 合计 | 94,983.66 | 100.00% | 92,440.14 | 100.00% | 2,543.53 | 2.75% |

(2) 本公司投放广告的方式主要为电视广告、户外广告、数字媒介投放等，其中：电视广告 12,722 万元、传统及户外广告 3,098 万元、数字媒介投放 1,380 万元、广告代言及广告制作 649 万元、线上线下营销与传播 1,006 万元。

四、非主营业务分析

适用 不适用

单位：万元

| | 金额 | 占利润总额比例 | 形成原因说明 | 是否具有可持续性 |
|----------|------------|---------|--|------------------------|
| 投资收益 | 8,103.34 | 2.21% | 主要是报告期内本集团已到期的银行结构性存款收益及对联营企业的股权投资收益。 | 本集团对联营企业的股权投资收益具有可持续性。 |
| 公允价值变动损益 | -739.93 | -0.20% | 主要是报告期内以公允价值计量且其变动计入当期损益的交易性金融资产的公允价值变动。本期实现数为负的主要原因是报告期内本集团将前期确认的、于报告期内已到期的银行结构性存款的公允价值变动损益结转至投资收益。 | 否 |
| 资产减值 | -21,462.80 | -5.84% | 主要是报告期内本集团对部分冻品库存计提的资产减值损失。 | 否 |
| 营业外收入 | 1,296.67 | 0.35% | 主要是报告期内本集团收到的侵权赔偿款、固定资产报废利得以及转销的无法支付的款项。 | 否 |
| 营业外支出 | 562.25 | 0.15% | 主要是报告期内本集团固定资产报废损失及公益性捐赠支出。 | 否 |
| 其他收益 | 17,049.84 | 4.64% | 主要是报告期内本集团计入当期损益的政府补助。 | 是 |

五、资产及负债状况分析

1、资产构成重大变动情况

单位：元

| | 本报告期末 | | 上年末 | | 比重增减 | 重大变动说明 |
|---------|-------------------|--------|-------------------|--------|--------|--|
| | 金额 | 占总资产比例 | 金额 | 占总资产比例 | | |
| 货币资金 | 3,188,751,874.28 | 8.65% | 5,768,851,029.71 | 15.84% | -7.19% | 主要原因是报告期内本集团存货增加、支付分红款及利用阶段性闲置自有资金进行短期投资等。 |
| 应收账款 | 171,276,940.94 | 0.46% | 184,310,402.93 | 0.51% | -0.05% | |
| 合同资产 | 211,454,771.88 | 0.57% | 211,454,771.88 | 0.58% | -0.01% | |
| 存货 | 7,756,037,525.53 | 21.05% | 6,121,265,080.48 | 16.81% | 4.24% | 主要原因是报告期内本集团屠宰规模扩大，冻品库存有所增加。 |
| 投资性房地产 | | 0.00% | 0.00 | 0.00% | 0.00% | |
| 长期股权投资 | 217,196,004.78 | 0.59% | 181,891,306.36 | 0.50% | 0.09% | |
| 固定资产 | 15,981,033,811.11 | 43.38% | 15,164,822,690.31 | 41.65% | 1.73% | |
| 在建工程 | 1,989,398,392.57 | 5.40% | 2,725,774,466.24 | 7.49% | -2.09% | 主要原因是报告期内本集团新建及技改项目陆续完工转入固定资产。 |
| 使用权资产 | 342,220,295.41 | 0.93% | 347,035,472.85 | 0.95% | -0.02% | |
| 短期借款 | 6,483,512,993.48 | 17.60% | 3,147,345,427.65 | 8.64% | 8.96% | 主要原因是报告期内本集团为补充流动资金，增加外部筹资。 |
| 合同负债 | 2,000,051,128.60 | 5.43% | 3,104,080,675.21 | 8.52% | -3.09% | 主要原因是报告期内本集团按合同约定履行产品交付义务，导致预收货款余额下降。 |
| 长期借款 | 12,450,122.35 | 0.03% | 12,285,534.11 | 0.03% | 0.00% | |
| 租赁负债 | 205,596,356.47 | 0.56% | 206,565,239.05 | 0.57% | -0.01% | |
| 拆出资金 | 200,000,000.00 | 0.54% | 100,000,000.00 | 0.27% | 0.27% | |
| 交易性金融资产 | 1,405,767,013.67 | 3.82% | 1,031,167,727.91 | 2.83% | 0.99% | |

| | 本报告期末 | | 上年末 | | 比重增减 | 重大变动说明 |
|-------------|------------------|--------|------------------|--------|--------|--|
| | 金额 | 占总资产比例 | 金额 | 占总资产比例 | | |
| 其他流动资产 | 3,170,018,430.98 | 8.60% | 2,154,049,515.93 | 5.92% | 2.68% | 主要原因是报告期内本公司之子公司财务公司利用阶段性自有闲置资金购买的同业存单等短期债权投资增加。 |
| 无形资产 | 1,289,033,710.76 | 3.50% | 1,223,710,096.79 | 3.36% | 0.14% | |
| 一年内到期的非流动资产 | 0.00 | 0.00% | 104,755,750.81 | 0.29% | -0.29% | 主要原因是报告期内本公司之子公司财务公司持有的一年以上的收益凭证到期赎回。 |
| 卖出回购金融资产款 | 680,774,656.13 | 1.85% | 508,443,596.70 | 1.40% | 0.45% | |
| 应付账款 | 3,122,665,749.54 | 8.48% | 3,918,611,725.99 | 10.76% | -2.28% | 主要原因是报告期内本集团按合同约定支付工程进度及设备款，导致应付账款下降。 |
| 应付职工薪酬 | 722,259,993.26 | 1.96% | 1,027,867,187.81 | 2.82% | -0.86% | |
| 应交税费 | 402,498,966.60 | 1.09% | 478,505,805.58 | 1.31% | -0.22% | |
| 其他应付款 | 895,517,823.74 | 2.43% | 902,220,535.41 | 2.48% | -0.05% | |
| 其他流动负债 | 134,085,002.76 | 0.36% | 253,404,276.54 | 0.70% | -0.34% | |
| 递延收益 | 250,873,041.07 | 0.68% | 262,621,205.74 | 0.72% | -0.04% | |

2、主要境外资产情况

适用 不适用

3、以公允价值计量的资产和负债

适用 不适用

单位：万元

| 项目 | 期初数 | 本期公允价值变动损益 | 计入权益的累计公允价值变动 | 本期计提的减值 | 本期购买金额 | 本期出售金额 | 其他变动 | 期末数 |
|-------------------------|------------|------------|---------------|---------|------------|--------|-------------|------------|
| 金融资产 | | | | | | | | |
| 1.交易性金融资产 (不含衍生金融资产) | 109,482.02 | 3,966.15 | 0.00 | 0.00 | 610,000.00 | 0.00 | -576,693.25 | 146,754.92 |
| 2.衍生金融资产 | 16.68 | -12.83 | | | | | | 3.85 |
| 金融资产小计 | 109,498.70 | 3,953.32 | 0.00 | 0.00 | 610,000.00 | 0.00 | -576,693.25 | 146,758.77 |
| 上述合计 | 109,498.70 | 3,953.32 | 0.00 | 0.00 | 610,000.00 | 0.00 | -576,693.25 | 146,758.77 |
| 金融负债 | 0.00 | 0.00 | 0.00 | 0.00 | 0.00 | 0.00 | 0.00 | 0.00 |

其他变动的内容

其他变动主要是银行结构性存款等交易性金融资产到期收回。

报告期内公司主要资产计量属性是否发生重大变化

是 否

4、截至报告期末的资产权利受限情况

截至报告期末本集团有 1,100 万元作为质押的定期存单，该质押形成原因如下：

本公司于 2019 年 9 月 26 日完成吸收合并双汇集团，原双汇集团于 2000 年 6 月 5 日向中国工商银行漯河市分行（转贷行）借入的用于建设废弃物综合处理项目的意大利政府贷款由本公司承继，该借款以人民币定期存单作为质押物，借款到期偿还后解除质押。

六、投资状况分析

1、总体情况

适用 不适用

| 报告期投资额（元） | 上年同期投资额（元） | 变动幅度 |
|------------------|------------------|---------|
| 1,880,357,700.63 | 2,830,591,296.71 | -33.57% |

2、报告期内获取的重大的股权投资情况

适用 不适用

3、报告期内正在进行的重大的非股权投资情况

适用 不适用

单位：元

| 项目名称 | 投资方式 | 是否为固定资产投资 | 投资项目涉及行业 | 本报告期投入金额 | 截至报告期末累计实际投入金额 | 资金来源 | 项目进度 | 预计收益 | 截止报告期末累计实现的收益 | 未达到计划进度和预计收益的原因 | 披露日期（如有） | 披露索引（如有） |
|-------------|------|-----------|----------|---------------|-------------------------------|-----------|---------|------|---------------|-----------------|----------|----------|
| 阜新禽业肉鸡产业化项目 | 自建 | 是 | 不适用 | 19,209,983.51 | 2,611,750,299.87 | 自有资金、募投资金 | 100.00% | | ¹ | 不适用 | | |
| 阜新牧业生猪产业化项目 | 自建 | 是 | 不适用 | 22,127,089.27 | 1,341,374,535.71 | 自有资金、募投资金 | 93.96% | | | 不适用 | | |
| 中国双汇总部项目 | 自建 | 是 | 不适用 | 40,003,736.55 | 750,452,794.73 | 自有资金、募投资金 | 100.00% | | | 不适用 | | |
| 合计 | -- | -- | -- | 81,340,809.33 | 4,703,577,630.31 ² | -- | -- | 0.00 | 0.00 | -- | -- | -- |

注：1 阜新禽业肉鸡产业化项目在 2023 年 6 月份全部完工投产，自 2023 年 7 月份开始计算项目收益。

2 西华禽业肉鸡产业化项目共分两期建设，其中一期项目已于 2022 年 8 月份完工，本报告期内不再作为“正在进行的重大的非股权投资”，二期项目正在建设，投资金额不重大。

4、金融资产投资

(1) 证券投资情况

适用 不适用

单位：元

| 证券品种 | 证券代码 | 证券简称 | 最初投资成本 | 会计计量模式 | 期初账面价值 | 本期公允价值变动损益 | 计入权益的累计公允价值变动 | 本期购买金额 | 本期出售金额 | 报告期损益 | 期末账面价值 | 会计核算科目 | 资金来源 |
|------|--------|--------------------|----------------|--------|----------------|------------|---------------|--------|--------|--------------|----------------|--------|------|
| 其他 | SWK215 | “银河金山”收益凭证 12145 期 | 100,000,000.00 | 成本法计量 | 100,897,389.51 | | | | | 1,309,899.19 | 102,207,288.70 | 债权投资 | 自有资金 |
| 其他 | SWL473 | “银河金山”收益凭证 12313 期 | 100,000,000.00 | 成本法计量 | 100,659,085.03 | | | | | 1,169,552.87 | 101,828,637.90 | 债权投资 | 自有资金 |
| 其他 | SWM524 | 金樽专项 324 期收益凭证 | 50,000,000.00 | 成本法计量 | 50,248,643.06 | | | | | 608,167.48 | 50,856,810.54 | 债权投资 | 自有资金 |

| 证券品种 | 证券代码 | 证券简称 | 最初投资成本 | 会计计量模式 | 期初账面价值 | 本期公允价值变动损益 | 计入权益的累计公允价值变动 | 本期购买金额 | 本期出售金额 | 报告期损益 | 期末账面价值 | 会计核算科目 | 资金来源 |
|-----------------|--------|--------------------|----------------|------------------|----------------|------------|---------------|--------|--------|--------------|----------------|--------|------|
| 其他 | SWX480 | “银河金山”收益凭证 12540 期 | 100,000,000.00 | 成本法计量 | 100,434,996.12 | | | | | 1,192,943.91 | 101,627,940.03 | 债权投资 | 自有资金 |
| 其他 | SWM525 | 金樽专项 325 期收益凭证 | 100,000,000.00 | 成本法计量 | 100,409,925.05 | | | | | 1,216,334.98 | 101,626,260.03 | 债权投资 | 自有资金 |
| 其他 | SWY962 | “银河金山”收益凭证 12652 期 | 100,000,000.00 | 成本法计量 | 100,356,164.38 | | | | | 1,239,726.03 | 101,595,890.41 | 债权投资 | 自有资金 |
| 其他 | SYH962 | 金添利 D297 号 | 50,000,000.00 | 成本法计量 | 50,081,028.69 | | | | | 771,904.88 | 50,852,933.57 | 债权投资 | 自有资金 |
| 其他 | SYH968 | 金添利 D298 号 | 50,000,000.00 | 成本法计量 | 50,076,764.02 | | | | | 771,904.89 | 50,848,668.91 | 债权投资 | 自有资金 |
| 期末持有的其他证券投资 | | | 0.00 | -- | 0.00 | 0.00 | 0.00 | 0.00 | 0.00 | 0.00 | 0.00 | -- | -- |
| 合计 | | | 650,000,000.00 | -- | 653,163,995.86 | 0.00 | 0.00 | 0.00 | 0.00 | 8,280,434.23 | 661,444,430.09 | -- | -- |
| 证券投资审批董事会公告披露日期 | | | | 2023 年 03 月 29 日 | | | | | | | | | |

(2) 衍生品投资情况

☑适用 ☐不适用

单位：万元

| 衍生品投资操作方名称 | 关联关系 | 是否关联交易 | 衍生品投资类型 | 衍生品投资初始投资金额 | 起始日期 | 终止日期 | 期初投资金额 | 报告期内购入金额 | 报告期内售出金额 | 计提减值准备金额（如有） | 期末投资金额 | 期末投资金额占公司报告期末净资产比例 | 报告期实际损益金额 |
|--|--|--------|---------|-------------|------------------|------------------|----------|-----------|-----------|--------------|----------|--------------------|-----------|
| 期货公司 1 | 第三方 | 否 | 期货 | 4,026.25 | 2023 年 02 月 17 日 | 2023 年 09 月 19 日 | | 4,026.25 | 3,071.15 | | 955.10 | 0.04% | 4.48 |
| 期货公司 2 | 第三方 | 否 | 期货 | 8,681.98 | 2022 年 12 月 09 日 | 2024 年 03 月 19 日 | 201.94 | 8,480.04 | 8,411.98 | | 270.00 | 0.01% | -220.35 |
| 期货公司 3 | 第三方 | 否 | 期货 | 842.70 | 2022 年 12 月 07 日 | 2023 年 01 月 04 日 | 842.70 | | 842.70 | | | | 28.61 |
| 合计 | | | | 13,550.93 | -- | -- | 1,044.64 | 12,506.29 | 12,325.83 | | 1,225.10 | 0.05% | -187.26 |
| 衍生品投资资金来源 | 自有资金 | | | | | | | | | | | | |
| 涉诉情况（如适用） | 不适用 | | | | | | | | | | | | |
| 衍生品投资审批董事会公告披露日期（如有） | 2022 年 10 月 26 日 | | | | | | | | | | | | |
| 报告期衍生品持仓的风险分析及控制措施说明（包括但不限于市场风险、流动性风险、信用风险、操作风险、法律风险等） | 详见公司于 2022 年 10 月 26 日在巨潮资讯网（ http://www.cninfo.com.cn ）上披露的《河南双汇投资发展股份有限公司关于开展商品期货套期保值业务的可行性分析报告》。 | | | | | | | | | | | | |

| | |
|---|--|
| 已投资衍生品报告期内市场价格或产品公允价值变动的情况，对衍生品公允价值的分析应披露具体使用的方法及相关假设与参数的设定 | 本集团通过商品期货合约对本集团承担的商品价格风险进行套期保值。商品期货合约的公允价值根据相对应的商品期货交易所 2023 年 6 月最后一个交易日的收盘价确定。 |
| 报告期公司衍生品的会计政策及会计核算具体原则与上一报告期相比是否发生重大变化的说明 | 不适用 |
| 独立董事对公司衍生品投资及风险控制情况的专项意见 | 公司及控股子公司开展商品期货套期保值业务仅限于与生产经营密切相关的产品，以套期保值为目的，以生产经营为基础，以具体业务为依托。公司已就拟开展的商品期货套期保值业务出具可行性分析报告，通过开展商品期货套期保值业务，公司及控股子公司可以合理规避大宗商品价格波动带来的不利影响，有利于公司提高风险应对能力，稳定生产经营。公司已制定《期货套期保值业务管理制度》，通过加强内部控制、落实风险防范，进一步强化风险管理和控制。相关议案的审议程序符合有关法律法规及《公司章程》的规定，不存在损害公司和股东特别是中小股东利益的情形。因此，我们一致同意公司及控股子公司开展商品期货套期保值业务，并同意授权公司期货决策委员会作为管理公司期货套期保值业务的领导机构，在董事会授权的额度范围内开展相关业务。 |

5、募集资金使用情况

适用 不适用

(1) 募集资金总体使用情况

☑适用 ☐不适用

单位：万元

| 募集年份 | 募集方式 | 募集资金总额 | 本期已使用募集资金总额 | 已累计使用募集资金总额 | 报告期内变更用途的募集资金总额 | 累计变更用途的募集资金总额 | 累计变更用途的募集资金总额比例 | 尚未使用募集资金总额 | 尚未使用募集资金用途及去向 | 闲置两年以上募集资金金额 |
|-----------------------|---------|-------------------------|-------------|-------------|-----------------|---------------|-----------------|------------|---|--------------|
| 2020 年 | 非公开发行股票 | 696,768.16 ³ | 20,193.34 | 698,503.25 | 0 | 0 | 0.00% | 20,059.75 | 2021 年 8 月 11 日，公司第七届董事会第三十八次会议审议通过《关于使用闲置募集资金进行现金管理的议案》，同意公司及子公司在确保不影响募投项目资金投入和资金安全的前提下，使用不超过 30.00 亿元闲置募集资金进行现金管理，期限为自第七届董事会第三十八次会议审批通过后十二个月内，额度内资金可以滚动使用。截至 2023 年 6 月 30 日，公司包含募集资金利息扣除银行手续费后的净收益在内的闲置募集资金余额为 20,059.75 万元，存放于募集资金专户。 | 0 |
| 合计 | -- | 696,768.16 | 20,193.34 | 698,503.25 | 0 | 0 | 0.00% | 20,059.75 | -- | 0 |
| 募集资金总体使用情况说明 | | | | | | | | | | |
| 详见第三节，六、5，募集资金承诺项目情况。 | | | | | | | | | | |

注：3 本表中募集资金总额为公司于 2020 年 9 月收到的扣除发行费用后的募集资金净额，不包含后期的资金净收益；本期已使用募集资金金额、已累计使用募集资金总额及尚未使用募集资金总额包含资金净收益。

(2) 募集资金承诺项目情况

适用 不适用

单位：万元

| 承诺投资项目和超募资金投向 | 是否已变更项目(含部分变更) | 募集资金承诺投资总额 | 调整后投资总额(1) | 本报告期投入金额 | 截至期末累计投入金额(2) | 截至期末投资进度(3)=(2)/(1) | 项目达到预定可使用状态日期 | 本报告期实现的效益 | 是否达到预计效益 | 项目可行性是否发生重大变化 |
|-----------------|----------------|------------|------------|-----------|---------------|---------------------|---------------|-----------|----------|---------------|
| 承诺投资项目 | | | | | | | | | | |
| 肉鸡产业化产能建设项目 | 否 | 333,000 | 333,000 | 21.89 | 345,482.3 | 103.75% | 2023年06月30日 | -717.83 | 不适用 | 否 |
| 生猪养殖产能建设项目 | 否 | 99,000 | 99,000 | 2.26 | 102,555.11 | 103.59% | 2023年08月31日 | 0 | 不适用 | 否 |
| 生猪屠宰及调理制品技术改造项目 | 否 | 36,000 | 36,000 | 0 | 36,845.65 | 102.35% | 2022年04月30日 | 862.89 | 不适用 | 否 |
| 肉制品加工技术改造项目 | 否 | 27,000 | 27,000 | 2,055.01 | 22,440.29 | 83.11% | 2021年11月30日 | 12,828.09 | 不适用 | 否 |
| 中国双汇总部项目 | 否 | 71,768.16 | 71,768.16 | 18,114.18 | 61,179.9 | 85.25% | 2023年04月30日 | | 不适用 | 否 |
| 补充流动资金 | 否 | 130,000 | 130,000 | 0 | 130,000 | 100.00% | | | 不适用 | 否 |
| 承诺投资项目小计 | -- | 696,768.16 | 696,768.16 | 20,193.34 | 698,503.25 | -- | -- | 12,973.15 | -- | -- |
| 超募资金投向 | | | | | | | | | | |
| 不适用 | | | | | | | | | | |
| 超募资金投向小计 | -- | 0 | 0 | 0 | 0 | -- | -- | 0 | -- | -- |

| 合计 | -- | 696,768.16 | 696,768.16 | 20,193.34 | 698,503.25 | -- | -- | 12,973.15 | -- | -- |
|--|---|------------|------------|-----------|------------|----|----|-----------|----|----|
| 分项目说明未达到计划进度、预计收益的情况和原因 (含“是否达到预计效益”选择“不适用”的原因) | <p>1、“肉鸡产业化产能建设项目”之“西华 1 亿羽肉鸡产业化产能建设项目”中的募投项目于 2022 年 8 月 15 日达到预定可使用状态，“肉鸡产业化产能建设项目”之“彰武 1 亿羽肉鸡产业化产能建设项目”于 2023 年 6 月 30 日达到预定可使用状态。该项目本年度实现的效益为“西华 1 亿羽肉鸡产业化产能建设项目”2023 年 1-6 月实现的净利润，主要受产能利用率、养殖成本、鸡肉市场行情等因素影响，项目一季度经营亏损，二季度盈利，上半年未实现正收益，鉴于该净利润并非该项目 2023 年全年净利润，因此“是否达到预计效益”为不适用。报告期末，肉鸡产业化产能建设项目累计投入募集资金与募集后承诺投资金额的差额部分系该项目募集资金累计资金收益扣除银行手续费等支出后的净收益额投入项目所致。</p> <p>2、“生猪养殖产能建设项目”即“阜新 50 万头生猪养殖产能建设项目”正在积极推进中，报告期末，该项目累计投入募集资金与募集后承诺投资金额的差额部分系该项目募集资金累计资金收益扣除银行手续费等支出后的净收益额投入项目所致。</p> <p>3、“生猪屠宰及调理制品技术改造项目”已达到预定可使用状态，该项目本年度实现的效益为 2023 年 1-6 月实现的净利润，主要受猪肉市场行情等因素影响，项目一季度盈利，二季度经营亏损，上半年实现正收益，鉴于该净利润并非该项目 2023 年全年净利润，因此“是否达到预计效益”为不适用。报告期末，该项目累计投入募集资金与募集后承诺投资金额的差额部分系该项目募集资金累计资金收益扣除银行手续费等支出后的净收益额投入项目所致。</p> <p>4、“肉制品加工技术改造项目”已达到预定可使用状态，该项目本年度实现的效益为 2023 年 1-6 月实现的净利润，鉴于该净利润并非该项目 2023 年全年净利润，因此“是否达到预计效益”为不适用。报告期末，因部分土建、安装工程项目尚未决算，工程尾款尚未支付，项目累计募集资金投资进度为 83.11%，公司将加快推进工程决算进度，并及时支付相关款项。</p> <p>5、“中国双汇总部项目”已达到预定可使用状态，报告期末，因部分土建、安装工程项目尚未决算，工程尾款尚未支付，项目累计募集资金投资进度为 85.25%，公司将加快推进工程决算进度，并及时支付相关款项。</p> | | | | | | | | | |
| 项目可行性发生重大变化的情况说明 | 不适用 | | | | | | | | | |
| 超募资金的金额、用途及使用进展情况 | 不适用 | | | | | | | | | |
| 募集资金投资项目实施地点变更情况 | 不适用 | | | | | | | | | |
| 募集资金投资项目实施方式调整情况 | 不适用 | | | | | | | | | |
| | 适用 | | | | | | | | | |

| | |
|----------------------|--|
| 募集资金投资项目先期投入及置换情况 | 2020年9月19日，公司第七届董事会第二十九次会议审议通过《关于使用募集资金置换预先投入募集资金投资项目自筹资金的议案》，同意公司及子公司在募集资金全部存放于募集资金专项账户内，并与保荐机构、存放募集资金的商业银行签署了募集资金监管协议后，使用募集资金置换预先投入募投项目的自筹资金，自2020年5月17日至2020年9月15日止期间，公司以自筹资金预先投入募集资金投资项目的实际投资金额为5,572.34万元，用募集资金置换预先投入募投项目的自筹资金金额为5,572.34万元。上述事项已经公司第七届监事会第十四次会议审议通过、经独立董事同意，由安永华明会计师事务所（特殊普通合伙）进行了专项审核并出具了相应的鉴证报告，保荐机构汇丰前海证券有限责任公司出具了核查报告。 |
| 用闲置募集资金暂时补充流动资金情况 | 不适用 |
| 项目实施出现募集资金结余的金额及原因 | 不适用 |
| 尚未使用的募集资金用途及去向 | 公司尚未使用的募集资金（含募集资金进行现金管理的投资收益）存放于募集资金专户。 |
| 募集资金使用及披露中存在的问题或其他情况 | 无 |

（3）募集资金变更项目情况

适用 不适用

公司报告期不存在募集资金变更项目情况。

七、重大资产和股权出售

1、出售重大资产情况

适用 不适用

公司报告期末未出售重大资产。

2、出售重大股权情况

适用 不适用

八、主要控股参股公司分析

适用 不适用

主要子公司及对公司净利润影响达 10%以上的参股公司情况

单位：元

| 公司名称 | 公司类型 | 主要业务 | 注册资本 | 总资产 | 净资产 | 营业收入 | 营业利润 | 净利润 |
|----------------|------|--------------|-----------------|------------------|------------------|------------------|----------------|----------------|
| 漯河双汇肉业有限公司 | 子公司 | 肉制品、包装物等 | RMB81,283.81 万元 | 1,592,319,743.39 | 1,390,995,372.77 | 1,563,857,914.49 | 350,429,887.06 | 266,745,960.23 |
| 郑州双汇食品有限公司 | 子公司 | 生猪屠宰、肉制品 | RMB78,000 万元 | 1,652,861,729.70 | 1,202,812,025.67 | 2,244,877,386.89 | 306,403,564.81 | 244,841,032.63 |
| 漯河连邦化学有限公司 | 子公司 | PVDC 肠衣膜 | RMB25,483.1 万元 | 704,550,587.08 | 631,013,058.52 | 693,688,631.88 | 251,565,695.19 | 191,471,929.45 |
| 绵阳双汇食品有限责任公司 | 子公司 | 生猪屠宰、肉制品、包装物 | RMB30,000 万元 | 811,469,495.06 | 503,362,782.48 | 1,533,885,474.06 | 181,321,571.43 | 158,218,083.32 |
| 华懋双汇实业（集团）有限公司 | 子公司 | 肉制品 | RMB34,014.85 万元 | 838,743,378.53 | 589,178,242.27 | 1,204,578,351.03 | 195,632,259.19 | 146,695,725.26 |
| 山东德州双汇食品有限公司 | 子公司 | 生猪屠宰、肉制品、包装物 | RMB19,000 万元 | 748,705,905.21 | 330,492,694.67 | 1,570,434,063.28 | 189,078,660.63 | 146,569,142.08 |

| 公司名称 | 公司类型 | 主要业务 | 注册资本 | 总资产 | 净资产 | 营业收入 | 营业利润 | 净利润 |
|-----------------|------|------------|-----------------|------------------|------------------|------------------|----------------|----------------|
| 陕西双汇食品有限公司 | 子公司 | 生猪屠宰、肉制品 | RMB35,000 万元 | 724,495,660.95 | 486,226,512.53 | 1,453,583,655.95 | 164,452,438.19 | 142,966,481.68 |
| 江苏淮安双汇食品有限公司 | 子公司 | 生猪屠宰、肉制品 | RMB35,500 万元 | 802,156,388.00 | 572,156,934.67 | 1,441,095,215.52 | 180,632,373.79 | 140,601,388.89 |
| 漯河天润彩印包装有限公司 | 子公司 | PVDC 彩色印刷品 | RMB10,459.78 万元 | 376,979,485.17 | 188,866,193.68 | 665,058,339.18 | 168,058,885.30 | 126,425,615.79 |
| 芜湖双汇食品有限公司 | 子公司 | 生猪屠宰、肉制品 | RMB38,000 万元 | 842,387,297.85 | 604,545,069.54 | 1,371,190,309.75 | 157,525,556.11 | 120,879,503.66 |
| 清远双汇食品有限公司 | 子公司 | 生猪屠宰、肉制品 | RMB1,000 万元 | 648,661,409.32 | 450,428,249.23 | 1,182,332,347.95 | 148,159,544.93 | 118,070,500.12 |
| 沈阳双汇食品有限公司 | 子公司 | 生猪屠宰、肉制品 | RMB50,000 万元 | 845,340,630.13 | 592,254,387.46 | 1,065,722,937.62 | 122,182,773.70 | 93,463,657.97 |
| 南宁双汇食品有限公司 | 子公司 | 生猪屠宰、肉制品 | RMB48,000 万元 | 780,913,508.66 | 629,303,573.60 | 1,090,447,348.10 | 100,081,435.99 | 90,544,866.87 |
| 南昌双汇食品有限公司 | 子公司 | 生猪屠宰、肉制品 | RMB40,000 万元 | 745,641,154.35 | 549,828,338.17 | 1,153,566,951.89 | 110,838,185.62 | 87,661,078.91 |
| 漯河双汇生物工程技术有限公司 | 子公司 | 骨素、香精、食用油脂 | RMB4,137.18 万元 | 538,453,082.15 | 161,745,437.35 | 391,046,087.61 | 95,746,918.87 | 79,719,411.93 |
| 昆明双汇食品有限公司 | 子公司 | 肉制品 | RMB30,000 万元 | 490,217,034.65 | 395,728,905.72 | 378,578,948.91 | 86,819,849.02 | 73,838,361.79 |
| 芜湖双汇进出口贸易有限责任公司 | 子公司 | 国际贸易、贸易代理 | RMB19,000 万元 | 1,472,469,587.05 | 271,972,565.14 | 2,995,430,437.77 | 93,101,146.38 | 69,771,188.27 |
| 河南双汇集团财务有限公司 | 子公司 | 金融服务 | RMB200,000 万元 | 8,629,069,041.07 | 2,256,796,064.21 | 170,907,585.81 | 91,925,983.81 | 68,944,476.70 |

| 公司名称 | 公司类型 | 主要业务 | 注册资本 | 总资产 | 净资产 | 营业收入 | 营业利润 | 净利润 |
|-------------------|------|--------------|--------------|------------------|----------------|------------------|---------------|---------------|
| 漯河双汇万中禽业发展有限公司 | 子公司 | 禽类养殖 | RMB80,000 万元 | 1,116,564,401.00 | 880,607,302.91 | 811,237,339.76 | 66,874,032.57 | 66,914,165.11 |
| 望奎双汇北大荒食品有限公司 | 子公司 | 生猪屠宰、肉制品 | RMB5,000 万元 | 384,532,946.21 | 130,763,291.10 | 825,961,143.62 | 54,056,061.21 | 46,426,340.45 |
| 宜昌双汇食品有限责任公司 | 子公司 | 生猪屠宰、肉制品 | RMB12,000 万元 | 289,491,169.92 | 183,028,500.27 | 706,887,179.44 | 38,872,121.97 | 32,891,911.98 |
| 上海双汇大昌有限公司 | 子公司 | 肉制品、肉类分割包装 | RMB48,500 万元 | 781,365,616.30 | 568,019,255.45 | 408,925,666.61 | 43,816,611.15 | 32,855,606.70 |
| 唐山双汇食品有限责任公司 | 子公司 | 生猪屠宰、肉制品 | RMB16,500 万元 | 377,078,694.23 | 257,782,962.55 | 720,527,203.06 | 38,336,623.85 | 27,393,847.09 |
| 哈尔滨双汇北大荒食品有限公司 | 子公司 | 肉制品 | RMB5,000 万元 | 137,905,829.79 | 88,891,177.12 | 192,672,480.67 | 34,056,082.77 | 25,555,981.63 |
| 漯河双汇进出口贸易有限责任公司 | 子公司 | 自营和代理进出口业务 | RMB837 万元 | 238,145,631.78 | 23,847,496.65 | 1,332,321,720.33 | 32,453,192.80 | 24,342,896.35 |
| 济源双汇食品有限公司 | 子公司 | 生猪屠宰、肉制品 | RMB21,000 万元 | 408,580,624.87 | 346,446,262.76 | 683,445,777.86 | 25,445,697.43 | 22,215,105.02 |
| 阜新双汇肉类加工有限公司 | 子公司 | 生猪屠宰、肉制品、包装物 | RMB17,300 万元 | 421,955,968.66 | 270,405,937.79 | 632,421,280.96 | 25,783,784.72 | 20,634,334.87 |
| 黑龙江宝泉岭双汇北大荒食品有限公司 | 子公司 | 生猪屠宰、肉制品 | RMB10,000 万元 | 332,866,731.93 | 160,137,119.53 | 561,934,293.64 | 21,650,931.84 | 20,280,890.55 |
| 漯河汇特食品有限公司 | 子公司 | 肉制品 | RMB8,089 万元 | 182,941,870.61 | 128,417,071.65 | 253,268,204.30 | 24,789,283.21 | 19,325,552.01 |
| 哈尔滨鹏达种业有限公司 | 参股公司 | 种禽养殖、孵化 | RMB5,000 万元 | 324,602,505.92 | 281,265,127.17 | 144,925,864.77 | 72,200,795.59 | 72,135,013.59 |

报告期内取得和处置子公司的情况

适用不适用

主要控股参股公司情况说明

无

九、公司控制的结构化主体情况

适用不适用

十、公司面临的风险和应对措施

2023 年下半年，公司可能面临的挑战和风险：

一是市场风险。肉类行业整体向工业化、规模化、产业化发展，市场竞争格局加速变化，市场竞争更加激烈，公司需要抓住行业发展机遇，扩张业务规模，避免在未来的市场竞争中处于不利地位。

二是原材料供应及价格波动风险。公司生产所需的主要原材料受生长周期、存栏量、市场供求等多因素的影响存在一定波动性，继而影响公司经营业绩，如果生猪等肉类价格大幅上涨，将可能对公司生产经营成本产生压力。

三是产品质量和食品安全风险。肉类产品的卫生质量控制是从饲料供给、畜禽养殖、屠宰加工、精深加工、产品运输直到消费者餐桌的链式过程，每一个环节都需加强控制，严防可能发生的卫生质量问题，一旦出现食品安全问题，将会对公司的声誉和经营产生影响。公司已经建立覆盖供、产、运、销的质量安全管理控制体系及标准，配备充足的人员、资金、物资等资源，确保质量管理体系的有效运行和持续改进，切实有效地保证产品质量，不断提高食品安全管控能力。

四是消费转型风险。社会消费不断升级，新型消费不断涌现，年轻消费群体的多元化、品质化、个性化消费需求，给公司产品研发和结构调整提出更高的要求。

五是社会成本上升风险。随着人口红利逐步减弱，人工成本不断上升，以及食品安全、环境保护等方面的标准不断提高，都将影响企业的经营成本。

针对上述挑战和风险，公司在 2023 年下半年重点抓好以下几项工作：

1、做好养猪业和禽产业经营，协同发展壮大企业实力

公司养猪业和禽产业将加强人才引进，加快技术提升，通过扁平化、专业化、信息化管理，持续提升养殖业经营质量，充分发挥养猪业、禽产业与屠宰业、肉制品业的协同优势，促进公司产业化、多元化发展，提升综合竞争力，壮大企业实力。

2、生鲜品做好“六个结合”，创新管理上规模

公司生鲜品业将加强行情研判，创新采购方式，增强采购优势；围绕“六个结合”的产品策略，扩产上量、降低成本，提高产品竞争力；拓展市场网络，下沉渠道运作，积极参与竞争，实现规模增长。

3、肉制品坚持“两调一控”，提盈利扩规模

公司肉制品业将继续坚持“两调一控”的经营方针，稳价格控成本，推新品调结构，保障盈利水平；加快推进中式产品工业化，继续向食品深加工方向转变，落实企业“进家庭、上餐桌”战略，实现产销规模突破。

4、加快预制菜业务发展，新业务实现新增量

公司将继续发挥技术研发优势，围绕“八大菜系+豫菜”，对接不同区域消费需求，加强预制菜产品研发，完善多元化产品矩阵，提升预制菜产品竞争力；加快完善预制菜产能布局，加强市场开发和渠道开拓，扩大产销规模，助力企业调结构上规模。

5、构建高质量市场网络，夯实基础提升规模

公司将加强运用数字化技术，构建高质量市场网络。肉制品充分运用“云商系统”，加强终端网点开发，升级终端服务模式，通过网点数量和质量提升，支持规模突破；生鲜品持续升级“智店系统”，支持终端专业化运作，加密高质量网点布局，助推产销规模提升。

6、加快数字化建设，推动产业升级促经营

公司要加快信息化建设，持续升级工业自动化、数字化和智能化水平；深化大数据技术运用，全方位升级管理、提质增效，建设数字双汇、智能双汇，实现高质量生产、高效益运行。

7、创新营销策略，提升品牌影响力

公司将坚持精准营销、高效营销、创新营销，加强专业化市场调研，科学指引新品孵化，不断提升产品力；聚焦主导产品，创新营销策划，通过明星营销、主题营销、节日营销等组合式宣传，持续提升品牌力，助推市场动销上规模。

8、打造精英团队，赋能企业高质量发展

公司将坚持良好的选人、用人机制，一方面加强外部高学历、高素质专业人才的引进任用，另一方面做好内部精干人才的培育选拔，确保人才引进来、留得住、能发展、出业绩，搭建人才梯队，打造精英团队，为企业可持续、高质量发展提供人才保障。

9、夯实安全根基，保障企业可持续发展

公司将继续加强标准化管理，坚持依法合规运作，确保企业经营安全；进一步提升质量管控水平，确保企业食品安全；落实各项内控要求，持续提升治理水平，保障企业可持续发展。

第四节 公司治理

一、报告期内召开的年度股东大会和临时股东大会的有关情况

1、本报告期股东大会情况

| 会议届次 | 会议类型 | 投资者参与比例 | 召开日期 | 披露日期 | 会议决议 |
|-------------|--------|---------|------------------|------------------|--|
| 2022 年度股东大会 | 年度股东大会 | 74.03% | 2023 年 04 月 18 日 | 2023 年 04 月 19 日 | 详见巨潮资讯网（ http://www.cninfo.com.cn ）：《2022 年度股东大会决议公告》（公告编号：2023-19） |

2、表决权恢复的优先股股东请求召开临时股东大会

适用 不适用

二、公司董事、监事、高级管理人员变动情况

适用 不适用

| 姓名 | 担任的职务 | 类型 | 日期 | 原因 |
|-----|-------|----|------------------|------|
| 何科 | 副总裁 | 解聘 | 2023 年 02 月 15 日 | 工作变动 |
| 赛俊选 | 副总裁 | 解聘 | 2023 年 02 月 15 日 | 工作变动 |
| 郑文广 | 副总裁 | 解聘 | 2023 年 02 月 15 日 | 工作变动 |
| 张晓玲 | 副总裁 | 聘任 | 2023 年 02 月 15 日 | 新聘 |

三、本报告期利润分配及资本公积金转增股本情况

适用 不适用

| | |
|-------------------------|------------------|
| 每 10 股送红股数（股） | 0 |
| 每 10 股派息数（元）（含税） | 7.50 |
| 分配预案的股本基数（股） | 3,464,661,213.00 |
| 现金分红金额（元）（含税） | 2,598,495,909.75 |
| 以其他方式（如回购股份）现金分红金额（元） | 0.00 |
| 现金分红总额（含其他方式）（元） | 2,598,495,909.75 |
| 可分配利润（元） | 3,242,725,093.93 |
| 现金分红总额（含其他方式）占利润分配总额的比例 | 100% |

| 本次现金分红情况 |
|--|
| 公司发展阶段属成熟期且有重大资金支出安排的，进行利润分配时，现金分红在本次利润分配中所占比例最低应达到 40% |
| 利润分配或资本公积金转增预案的详细情况说明 |
| 拟以公司现有总股本 3,464,661,213 股为基数，向全体股东按每 10 股派 7.50 元（含税）的比例实施利润分配，共分配利润 2,598,495,909.75 元。 |

四、公司股权激励计划、员工持股计划或其他员工激励措施的实施情况

适用 不适用

1、股权激励

(1) 本公司于 2012 年 5 月 26 日在巨潮资讯网站公告了《河南双汇投资发展股份有限公司发行股份购买资产及换股吸收合并暨关联交易报告书（修订稿）》，其中披露了双汇国际控股有限公司的员工奖励计划，双汇国际董事会制定并于 2012 年 2 月 9 日签署生效了《双汇国际控股有限公司制定奖励股权发放指引》。该员工奖励计划的主要内容是：双汇国际就员工奖励计划设立信托，以运昌控股有限公司作为该信托下的受托人，运昌公司持有的 6% 双汇国际股份作为奖励股份，将根据经双汇国际董事会制定的员工奖励计划于 2012 年至 2014 年年度结束后经营目标预算的考核结果授予双汇国际及其主要三家下属公司罗特克斯有限公司、河南省漯河市双汇实业集团有限责任公司和双汇发展的经营管理骨干(以下简称“合格高级管理人员”)。该员工奖励计划已经经过双汇国际董事会及股东会表决通过。截至 2019 年 12 月 31 日，该员工奖励计划已经实施完毕。

根据《企业会计准则第 11 号-股份支付》、《企业会计准则解释第 4 号》第七条、中国证监会《上市公司执行企业会计准则监管问题解答 [2009 年第 1 期]》（会计部函 [2009] 48 号）第七条的相关规定，按照权益工具授予日的公允价值,分别将 2012 年度、2013 年度、2014 年度取得的服务 24,882.50 万元、24,882.50 万元、23,403.00 万元计入本集团管理费用和资本公积（其中双汇发展吸收合并双汇集团前 2012 年、2013 年、2014 年本集团取得的服务分别为：24,142.75 万元、23,772.88 万元、22,752.92 万元；原双汇集团取得的服务分别为 739.75 万元、1,109.62 万元、650.08 万元）。

本公司于 2013 年 1 月 24 日在巨潮资讯网站发布了《河南双汇投资发展股份有限公司关于双汇国际控股有限公司实施员工奖励计划的提示性公告》，公告编号：2013-04。

(2) 2014 年 8 月 5 日，本公司在巨潮资讯网站发布了《关于万洲国际有限公司在香港联交所上市的提示性公告》（公告编号：2014-25），其中披露了万洲国际制定的首次公开发售前购股权计划，就该等计划，本公司依据《企业会计准则第 11 号-股份支付》的相关规定，按照权益工具授予日的公允价值，将 2014 年 8-12 月、2015 年度、2016 年度、2017 年

度、2018年度、2019年1-7月本公司取得的服务8,089.99万元、17,140.29万元、12,034.86万元、7,857.21万元、5,020.60万元、1,916.71万元计入本公司管理费用和资本公积（其中2019年双汇发展吸收合并双汇集团前2014年8-12月、2015年度、2016年度、2017年度、2018年度、2019年1-7月本集团取得的服务分别为：8,007.27万元、16,014.08万元、9,633.78万元、6,157.69万元、3,986.61万元、1,536.74万元；原双汇集团取得的服务分别为82.72万元、1,126.21万元、2,401.08万元、1,699.52万元、1,033.99万元、379.97万元）。

2015年8月，双汇发展总裁助理游召胜先生辞职，其相应享有的股权激励份额失效。

2016年8月双汇发展原董事会秘书祁勇耀先生辞职，其相应享有的股权激励份额失效。

2016年10月，原双汇发展副总裁李红伟先生行权1,469,500股，原江苏淮安双汇食品有限公司总经理李骏先生行权918,500股。

2016年12月，双汇发展子公司唐山双汇食品有限责任公司原总经理朱龙虎先生辞职，其相应享有的股权激励份额失效。

2017年3月，双汇发展子公司阜新双汇肉类加工有限公司原项目经理芋广山先生辞职，其相应享有的股权激励份额失效。

2017年10月，双汇发展子公司湖北武汉双汇食品有限公司原项目经理尹卫华先生辞职，其相应享有的股权激励份额失效。

2017年任建仲先生等18人行权，共行权11,538,000股。

2018年安璐先生等18人行权，共行权10,176,500股。

2019年宋红亮先生等17人行权，共行权20,823,377股。

2020年宋红亮先生等9人行权，共行权17,604,293股。

2021年刘金涛先生行权1,235,966股。

2023年上半年，宋保国先生、董克明先生、李永先生辞职，其相应享有的股权激励份额失效。

截至2023年6月30日，本集团合格高级管理人员在2014年授予的股份支付计划中剩余尚未行权股份期权占万洲国际有限公司2014年授予的股份期权总数的比例为23.11%。

2、员工持股计划的实施情况

适用 不适用

3、其他员工激励措施

适用 不适用

第五节 环境和社会责任

一、重大环保问题情况

上市公司及其子公司是否属于环境保护部门公布的重点排污单位

是 否

环境保护相关政策和行业标准

公司对环保工作高度重视，严格遵守《中华人民共和国环境保护法》《中华人民共和国水污染防治法》《中华人民共和国大气污染防治法》《中华人民共和国噪声污染防治法》《中华人民共和国固体废物污染环境防治法》《中华人民共和国环境影响评价法》《排污许可管理条例》等相关法律、行政法规及规范性文件，始终坚持“预防为主，防治结合”的环境保护政策，采取切实有效环保措施，保护生态环境，履行企业主体责任。

公司及子公司已建立了环境管理体系，每年进行并通过 ISO 14001 环境管理体系认证审核。同时，公司实施环境保护目标责任制，设立专门的环境保护运行及监督机构，发现问题快速解决处理，确保环境管理体系高效运作。

污染物治理方面，公司均按照现行的污染物排放标准及排放总量限值要求排放，执行的污染物的排放标准具体如下：

废水治理方面：主要执行国家《肉类加工工业水污染物排放标准》（GB13457-92）、《污水综合排放标准》（GB8978-1996）及地方标准等。

废气治理方面：主要执行国家《锅炉大气污染物排放标准》（GB13271-2014）、《工业炉窑大气污染物排放标准》（GB9078-1996）、《饮食业油烟排放标准》（GB18483-2001）、《恶臭污染物排放标准》（GB14554-93）、《大气污染物综合排放标准》（GB16297-1996）、《挥发性有机物无组织排放控制标准》（GB37822-2019）及地方标准等。

噪声治理方面：执行国家《工业企业厂界环境噪声排放标准》（GB12348-2008）。

固废及危废处理方面：公司严格遵守《固体废物污染环境防治法》的相关规定，对固体废弃物和危险废弃物进行合规处置。

环境保护行政许可情况

按国家环境保护法律法规的要求，公司所有建设项目均履行环境影响评价及其他环境保护行政许可手续，严格执行建设项目环保三同时相关要求，实施环保治理工作。

项目建设完成后，依据环境影响评价文件要求，公司委托第三方监测机构对项目废水、废气、噪声等指标进行检测，按照《排污许可管理条例》等法规标准，依规办理排污许可证。报告期内，公司及子公司现有排污许可证均在有效期内。

在排污许可证有效期内，如存在排污许可基本信息发生变更、污染物排放标准修订实施、污染物排放总量控制指标发生变化等事项，公司及子公司会按照相关要求，在规定时间内向当地有核发权的环保主管部门提出变更排污许可证的申请。

| 公司或子公司名称 | 主要污染物及特征污染物的种类 | 主要污染物及特征污染物的名称 | 排放方式 | 排放口数量 | 排放口分布情况 | 排放浓度/强度 (mg/L、mg/m ³) | 执行的污染物排放标准 (mg/L、mg/m ³) | 排放总量 (吨) | 核定的排放总量 (吨) | 超标排放情况 |
|-------------------|----------------|-----------------|----------|-------|---|-----------------------------------|--------------------------------------|----------|-------------|--------|
| 黑龙江宝泉岭双汇北大荒食品有限公司 | 废水 | 氨氮 | 经处理达标后排放 | 1 | 厂区西面 (经度 130°32'0.71", 纬度 47°24'36.68") | 1.26 | 15 | 0.10 | 22.23 | 无 |
| 黑龙江宝泉岭双汇北大荒食品有限公司 | 废水 | COD | 经处理达标后排放 | 1 | 同上 | 27.19 | 80 | 2.63 | 96.6 | 无 |
| 黑龙江宝泉岭双汇北大荒食品有限公司 | 废气 | 颗粒物 | 经处理达标后排放 | 1 | 厂区东南面 (经度 130°32'2.22", 纬度 47°24'25.63") | 15.97 | 50 | 0.85 | / | 无 |
| 黑龙江宝泉岭双汇北大荒食品有限公司 | 废气 | SO ₂ | 经处理达标后排放 | 1 | 同上 | 39.67 | 300 | 2.10 | / | 无 |
| 黑龙江宝泉岭双汇北大荒食品有限公司 | 废气 | 氮氧化物 | 经处理达标后排放 | 1 | 同上 | 103.83 | 300 | 5.49 | / | 无 |
| 望奎双汇北大荒食品有限公司 | 废水 | 氨氮 | 经处理达标后排放 | 1 | 厂区西北侧 (经度 126°24'18.14", 纬度 46°48'54.43") | 1.15 | 15 | 0.32 | 13 | 无 |
| 望奎双汇北大荒食品有限公司 | 废水 | COD | 经处理达标后排放 | 1 | 同上 | 29.13 | 80 | 7.23 | 82 | 无 |
| 望奎双汇北大荒食品有限公司 | 废气 | 颗粒物 | 经处理达标后排放 | 1 | 厂区西南侧 (经度 126°24'21.20", 纬度 46°48'51.01") | 21.38 | 50 | 0.75 | 4.36 | 无 |
| 望奎双汇北大荒食品有限公司 | 废气 | SO ₂ | 经处理达标后排放 | 1 | 同上 | 47.33 | 300 | 1.70 | 4.57 | 无 |
| 望奎双汇北大荒食品有限公司 | 废气 | 氮氧化物 | 经处理达标后排放 | 1 | 同上 | 98.28 | 300 | 3.27 | 24.48 | 无 |

| 公司或子公司名称 | 主要污染物及特征污染物的种类 | 主要污染物及特征污染物的名称 | 排放方式 | 排放口数量 | 排放口分布情况 | 排放浓度/强度 (mg/L、mg/m ³) | 执行的污染物排放标准 (mg/L、mg/m ³) | 排放总量 (吨) | 核定的排放总量 (吨) | 超标排放情况 |
|----------------|----------------|-----------------|----------|-------|--|-----------------------------------|--------------------------------------|----------|-------------|--------|
| 哈尔滨双汇北大荒食品有限公司 | 废水 | COD | 经处理达标后排放 | 1 | 厂区东北面 (经度 126°40'7.68", 纬度 45°37'35.65") | 230.92 | 500 | 15.12 | / | 无 |
| 阜新双汇肉类加工有限公司 | 废水 | 氨氮 | 经处理达标后排放 | 1 | 厂区西北 (经度 121°35'43.22", 纬度 42°0'22.25") | 6.03 | 30 | 0.91 | 4.14 | 无 |
| 阜新双汇肉类加工有限公司 | 废水 | COD | 经处理达标后排放 | 1 | 同上 | 36.76 | 300 | 5.60 | 48.78 | 无 |
| 阜新双汇肉类加工有限公司 | 废气 | 颗粒物 | 经处理达标后排放 | 2 | 厂区西北 1#炉 (经度 121°35'46.03", 纬度 42°0'20.02") 2#炉 (经度 121°35'45.74", 纬度 42°0'20.23") | / | 20 | / | / | 无 |
| 阜新双汇肉类加工有限公司 | 废气 | SO ₂ | 经处理达标后排放 | 2 | 同上 | / | 50 | 0.08 | 1.05 | 无 |
| 阜新双汇肉类加工有限公司 | 废气 | 氮氧化物 | 经处理达标后排放 | 2 | 同上 | 148.45 | 200 | 3.77 | 14.97 | 无 |
| 唐山双汇食品有限责任公司 | 废水 | 氨氮 | 经处理达标后排放 | 1 | 厂区东南面 (经度 117°43'16.21", 纬度 39°48'22.46") | 2.39 | 35 | 0.77 | 3.56 | 无 |
| 唐山双汇食品有限责任公司 | 废水 | COD | 经处理达标后排放 | 1 | 同上 | 24.16 | 450 | 7.47 | 35.63 | 无 |

| 公司或子公司名称 | 主要污染物及特征污染物的种类 | 主要污染物及特征污染物的名称 | 排放方式 | 排放口数量 | 排放口分布情况 | 排放浓度/强度 (mg/L、mg/m ³) | 执行的污染物排放标准 (mg/L、mg/m ³) | 排放总量 (吨) | 核定的排放总量 (吨) | 超标排放情况 |
|--------------|----------------|-----------------|----------|-------|--|-----------------------------------|--------------------------------------|----------|-------------|--------|
| 唐山双汇食品有限责任公司 | 废气 | 颗粒物 | 经处理达标后排放 | 2 | 厂区西南面 1#炉 (经度 117°43'5.02", 纬度 39°48'23.87") 2#炉 (经度 117°43'5.70", 纬度 39°48'25.09") | 1.55 | 5 | 0.05 | / | 无 |
| 唐山双汇食品有限责任公司 | 废气 | SO ₂ | 经处理达标后排放 | 2 | 同上 | 4.25 | 10 | 0.12 | / | 无 |
| 唐山双汇食品有限责任公司 | 废气 | 氮氧化物 | 经处理达标后排放 | 2 | 同上 | 21.75 | 30 | 0.44 | 2.7 | 无 |
| 山东德州双汇食品有限公司 | 废水 | 氨氮 | 经处理达标后排放 | 1 | 厂区北面 (经度 116°22'30.04", 纬度 37°29'39.05") | 6.18 | 45 | 2.69 | 45.12 | 无 |
| 山东德州双汇食品有限公司 | 废水 | COD | 经处理达标后排放 | 1 | 同上 | 23.20 | 500 | 11.60 | 580.14 | 无 |
| 山东德州双汇食品有限公司 | 废气 | 颗粒物 | 经处理达标后排放 | 4 | 1#炉(经度 116°22'40.08", 纬度 37°29'36.42")2#炉(经度 116°22'39.94", 纬度 37°29'36.28")3#炉(经度 116°22'39.11", 纬度 37°29'36.42")4#炉(经度 116°22'39.22", 纬度 37°29'36.13") | 5.27 | 10 | / | / | 无 |
| 山东德州双汇食品有限公司 | 废气 | SO ₂ | 经处理达标后排放 | 4 | 同上 | 3.00 | 50 | / | / | 无 |

| 公司或子公司名称 | 主要污染物及特征污染物的种类 | 主要污染物及特征污染物的名称 | 排放方式 | 排放口数量 | 排放口分布情况 | 排放浓度/强度 (mg/L、mg/m ³) | 执行的污染物排放标准 (mg/L、mg/m ³) | 排放总量 (吨) | 核定的排放总量 (吨) | 超标排放情况 |
|--------------|----------------|-----------------|----------|-------|--|-----------------------------------|--------------------------------------|----------|-------------|--------|
| 山东德州双汇食品有限公司 | 废气 | 氮氧化物 | 经处理达标后排放 | 4 | 同上 | 21.33 | 100 | 1.22 | 18.85 | 无 |
| 济源双汇食品有限公司 | 废水 | 氨氮 | 经处理达标后排放 | 1 | 厂区东南 (经度 112°37'28.52", 纬度 35°5'8.81") | 1.27 | 45 | 0.28 | 26.09 | 无 |
| 济源双汇食品有限公司 | 废水 | COD | 经处理达标后排放 | 1 | 同上 | 47.84 | 500 | 10.17 | 289.84 | 无 |
| 济源双汇食品有限公司 | 废气 | 颗粒物 | 经处理达标后排放 | 1 | 厂区南边 (经度 112°37'25.18", 纬度 35°5'13.24") | 3.30 | 5 | 0.24 | 1.8 | 无 |
| 济源双汇食品有限公司 | 废气 | SO ₂ | 经处理达标后排放 | 1 | 同上 | 4.00 | 10 | 0.02 | 0.6 | 无 |
| 济源双汇食品有限公司 | 废气 | 氮氧化物 | 经处理达标后排放 | 1 | 同上 | 31.00 | 50 | 0.25 | 2 | 无 |
| 郑州双汇食品有限公司 | 废水 | 氨氮 | 经处理达标后排放 | 1 | 厂区西南角 (经度 113°49'53.80", 纬度 34°43'2.17") | 0.38 | 20 | 0.00 | 29.2 | 无 |
| 郑州双汇食品有限公司 | 废水 | COD | 经处理达标后排放 | 1 | 同上 | 20.32 | 120 | 0.01 | 211.8 | 无 |

| 公司或子公司名称 | 主要污染物及特征污染物的种类 | 主要污染物及特征污染物的名称 | 排放方式 | 排放口数量 | 排放口分布情况 | 排放浓度/强度 (mg/L、mg/m ³) | 执行的污染物排放标准 (mg/L、mg/m ³) | 排放总量 (吨) | 核定的排放总量 (吨) | 超标排放情况 |
|--------------|----------------|-----------------|----------|-------|--|-----------------------------------|--------------------------------------|----------|-------------|--------|
| 郑州双汇食品有限公司 | 废气 | 颗粒物 | 经处理达标后排放 | 4 | 1#炉(经度 113°50'0.71", 纬度 34°43'4.73")2#炉(经度 113°50'0.71", 纬度 34°43'4.84")3#炉(经度 113°50'0.71", 纬度 34°43'5.09")4#炉(经度 113°50'0.71", 纬度 34°43'5.30") | 1.51 | 5 | 0.12 | 1.53 | 无 |
| 郑州双汇食品有限公司 | 废气 | SO ₂ | 经处理达标后排放 | 4 | 同上 | 未检出 | 10 | 0 | 3.06 | 无 |
| 郑州双汇食品有限公司 | 废气 | 氮氧化物 | 经处理达标后排放 | 4 | 同上 | 15.22 | 30 | 1.04 | 9.19 | 无 |
| 江苏淮安双汇食品有限公司 | 废水 | 氨氮 | 经处理达标后排放 | 1 | 厂区西北面 (经度 119°3'52", 纬度 33°39'14") | 5.91 | 30 | 1.84 | 47.10 | 无 |
| 江苏淮安双汇食品有限公司 | 废水 | COD | 经处理达标后排放 | 1 | 同上 | 27.45 | 300 | 10.42 | 477.20 | 无 |
| 上海双汇大昌有限公司 | 废水 | 氨氮 | 经处理达标后排放 | 1 | 厂区西面 (经度 121°20'5.14", 纬度 30°52'40.48") | 1.38 | 45 | 0.28 | 14.63 | 无 |
| 上海双汇大昌有限公司 | 废水 | COD | 经处理达标后排放 | 1 | 同上 | 23.55 | 500 | 4.77 | 223.75 | 无 |

| 公司或子公司名称 | 主要污染物及特征污染物的种类 | 主要污染物及特征污染物的名称 | 排放方式 | 排放口数量 | 排放口分布情况 | 排放浓度/强度 (mg/L、mg/m ³) | 执行的污染物排放标准 (mg/L、mg/m ³) | 排放总量 (吨) | 核定的排放总量 (吨) | 超标排放情况 |
|--------------|----------------|-----------------|----------|-------|---|-----------------------------------|--------------------------------------|----------|-------------|--------|
| 芜湖双汇食品有限公司 | 废水 | 氨氮 | 经处理达标后排放 | 1 | 厂区南侧 (经度 118°11'2.94", 纬度 31°12'42.08") | 14.84 | 45 | 5.26 | 92.95 | 无 |
| 芜湖双汇食品有限公司 | 废水 | COD | 经处理达标后排放 | 1 | 同上 | 56.41 | 500 | 19.69 | 1032.80 | 无 |
| 湖北武汉双汇食品有限公司 | 废水 | 氨氮 | 经处理达标后排放 | 1 | 厂区东北面 (经度 114°2', 纬度 30°38') | 13.19 | 45 | 0.32 | 5.04 | 无 |
| 湖北武汉双汇食品有限公司 | 废水 | COD | 经处理达标后排放 | 1 | 同上 | 47.98 | 500 | 7.62 | 50.40 | 无 |
| 湖北武汉双汇食品有限公司 | 废气 | 颗粒物 | 经处理达标后排放 | 2 | 厂区中部 (经度 114°1', 纬度 30°38') | 4.35 | 20 | 0.13 | 0.98 | 无 |
| 湖北武汉双汇食品有限公司 | 废气 | SO ₂ | 经处理达标后排放 | 2 | 同上 | 未检出 | 50 | 0.19 | 2.46 | 无 |
| 湖北武汉双汇食品有限公司 | 废气 | 氮氧化物 | 经处理达标后排放 | 2 | 同上 | 36.33 | 150 | 0.44 | 7.38 | 无 |
| 宜昌双汇食品有限责任公司 | 废水 | 氨氮 | 经处理达标后排放 | 1 | (经度 111°19'42.85", 纬度 30°42'15.30") | 6.21 | 25 | 0.62 | 22.18 | 无 |
| 宜昌双汇食品有限责任公司 | 废水 | COD | 经处理达标后排放 | 1 | 同上 | 31.50 | 500 | 7.82 | 443.63 | 无 |
| 宜昌双汇食品有限责任公司 | 废气 | 颗粒物 | 经处理达标后排放 | 2 | 1#炉 (经度 111°19'45.05", 纬度 30°42'14.26") 2#炉 (经度 111°19'45.08", 纬度 30°42'14.08") | 6.00 | 20 | 0.37 | 0.94 | 无 |

| 公司或子公司名称 | 主要污染物及特征污染物的种类 | 主要污染物及特征污染物的名称 | 排放方式 | 排放口数量 | 排放口分布情况 | 排放浓度/强度 (mg/L、mg/m ³) | 执行的污染物排放标准 (mg/L、mg/m ³) | 排放总量 (吨) | 核定的排放总量 (吨) | 超标排放情况 |
|--------------|----------------|-----------------|----------|-------|--|-----------------------------------|--------------------------------------|----------|-------------|--------|
| 宜昌双汇食品有限责任公司 | 废气 | SO ₂ | 经处理达标后排放 | 2 | 同上 | 11.50 | 50 | 0.52 | 1.56 | 无 |
| 宜昌双汇食品有限责任公司 | 废气 | 氮氧化物 | 经处理达标后排放 | 2 | 同上 | 88.00 | 150 | 2.41 | 7.20 | 无 |
| 绵阳双汇食品有限责任公司 | 废水 | 氨氮 | 经处理达标后排放 | 1 | 厂区南面(经度 104°38'51.11", 纬度 31°26'45.35") | 0.39 | 30 | 0.16 | / | 无 |
| 绵阳双汇食品有限责任公司 | 废水 | COD | 经处理达标后排放 | 1 | 同上 | 17.99 | 400 | 7.00 | 623.20 | 无 |
| 绵阳双汇食品有限责任公司 | 废气 | 颗粒物 | 经处理达标后排放 | 4 | 厂区南面 1#炉 (经度 104°38'55.86", 纬度 31°26'48.34") 2#炉 (经度 104°38'55.93", 纬度 31°26'48.01") 3#炉 (经度 104°38'55.97", 纬度 31°26'47.80") 4#炉 (经度 104°38'55.90", 纬度 31°26'47.33") | 4.03 | 20 | 0.18 | / | 无 |
| 绵阳双汇食品有限责任公司 | 废气 | SO ₂ | 经处理达标后排放 | 4 | 同上 | 3.26 | 50 | 0.13 | / | 无 |
| 绵阳双汇食品有限责任公司 | 废气 | 氮氧化物 | 经处理达标后排放 | 4 | 同上 | 45.84 | 150 | 3.04 | 19.38 | 无 |
| 南昌双汇食品有限公司 | 废水 | 氨氮 | 经处理达标后排放 | 1 | 厂区西南角 (经度 115°49'27"01, 纬度 28°54'55"73) | 1.00 | 30 | 0.61 | 65.92 | 无 |

| 公司或子公司名称 | 主要污染物及特征污染物的种类 | 主要污染物及特征污染物的名称 | 排放方式 | 排放口数量 | 排放口分布情况 | 排放浓度/强度 (mg/L、mg/m ³) | 执行的污染物排放标准 (mg/L、mg/m ³) | 排放总量 (吨) | 核定的排放总量 (吨) | 超标排放情况 |
|------------|----------------|-----------------|----------|-------|--|-----------------------------------|--------------------------------------|----------|-------------|--------|
| 南昌双汇食品有限公司 | 废水 | COD | 经处理达标后排放 | 1 | 同上 | 15.44 | 350 | 9.13 | 492.80 | 无 |
| 南昌双汇食品有限公司 | 废气 | 颗粒物 | 经处理达标后排放 | 4 | 厂区东南角 1#炉 (经度 115°49'39"83, 纬度 28°54'59"94) 2#炉 (经度 115°49'39"61, 纬度 28°55'0"12) 3#炉 (经度 115°49'39"43, 纬度 28°55'0"34) 4#炉 (经度 115°49'39"22, 纬度 28°55'0"70) | 2.93 | 20 | 0.93 | / | 无 |
| 南昌双汇食品有限公司 | 废气 | SO ₂ | 经处理达标后排放 | 4 | 同上 | <3 | 50 | 0.78 | / | 无 |
| 南昌双汇食品有限公司 | 废气 | 氮氧化物 | 经处理达标后排放 | 4 | 同上 | 126.75 | 200 | 6.06 | 28.88 | 无 |
| 清远双汇食品有限公司 | 废水 | 氨氮 | 经处理达标后排放 | 1 | (经度 112°59'27.56", 纬度 23°43'21.29") | 5.13 | 40 | 2.42 | 14.40 | 无 |
| 清远双汇食品有限公司 | 废水 | COD | 经处理达标后排放 | 1 | 同上 | 31.80 | 280 | 14.76 | 101.10 | 无 |
| 南宁双汇食品有限公司 | 废水 | 氨氮 | 经处理达标后排放 | 1 | 厂区东南 (经度 108°12'14.04", 纬度 23°10'27.23") | 1.00 | / | 0.30 | 52.40 | 无 |
| 南宁双汇食品有限公司 | 废水 | COD | 经处理达标后排放 | 1 | 同上 | 19.31 | 500 | 6.30 | 727.60 | 无 |

| 公司或子公司名称 | 主要污染物及特征污染物的种类 | 主要污染物及特征污染物的名称 | 排放方式 | 排放口数量 | 排放口分布情况 | 排放浓度/强度 (mg/L、mg/m ³) | 执行的污染物排放标准 (mg/L、mg/m ³) | 排放总量 (吨) | 核定的排放总量 (吨) | 超标排放情况 |
|------------|----------------|-----------------|----------|-------|--|-----------------------------------|--------------------------------------|----------|-------------|--------|
| 昆明双汇食品有限公司 | 废水 | 氨氮 | 经处理达标后排放 | 1 | (经度 103°0'0.00", 纬度 24°0'0.00") | 10.17 | 45 | 0.82 | / | 无 |
| 昆明双汇食品有限公司 | 废水 | COD | 经处理达标后排放 | 1 | 同上 | 89.55 | 500 | 7.21 | / | 无 |
| 昆明双汇食品有限公司 | 废气 | 颗粒物 | 经处理达标后排放 | 2 | (经度 103°17'30.70", 纬度 24°46'59.41") | 12.45 | 20 | 0.01 | / | 无 |
| 昆明双汇食品有限公司 | 废气 | SO ₂ | 经处理达标后排放 | 2 | 同上 | 1.82 | 50 | 0.33 | / | 无 |
| 昆明双汇食品有限公司 | 废气 | 氮氧化物 | 经处理达标后排放 | 2 | 同上 | 82.92 | 200 | 1.97 | / | 无 |
| 陕西双汇食品有限公司 | 废水 | 氨氮 | 经处理达标后排放 | 1 | 厂区南面 (东经 108°36'27.32", 北纬 34°18'10.40") | 0.53 | 45 | 0.09 | 34.30 | 无 |
| 陕西双汇食品有限公司 | 废水 | COD | 经处理达标后排放 | 1 | 同上 | 29.00 | 500 | 10.58 | 410.40 | 无 |
| 陕西双汇食品有限公司 | 废气 | 颗粒物 | 经处理达标后排放 | 2 | 厂区南面 1#炉 (东经 108°36'34.24", 北纬 34°18'13.25") 2#炉 (东经 108°36'33.66", 北纬 34°18'13.14") | 4.65 | 10 | / | / | 无 |
| 陕西双汇食品有限公司 | 废气 | SO ₂ | 经处理达标后排放 | 2 | 同上 | 未检出 | 20 | / | / | 无 |
| 陕西双汇食品有限公司 | 废气 | 氮氧化物 | 经处理达标后排放 | 2 | 同上 | 53.00 | 80 | 0.63 | 18.82 | 无 |

| 公司或子公司名称 | 主要污染物及特征污染物的种类 | 主要污染物及特征污染物的名称 | 排放方式 | 排放口数量 | 排放口分布情况 | 排放浓度/强度 (mg/L、mg/m ³) | 执行的污染物排放标准 (mg/L、mg/m ³) | 排放总量 (吨) | 核定的排放总量 (吨) | 超标排放情况 |
|----------------------|----------------|----------------|----------|-------|--|-----------------------------------|--------------------------------------|----------|-------------|--------|
| 沈阳双汇食品有限公司 | 废水 | 氨氮 | 经处理达标后排放 | 1 | 厂区西北角 (经度 123°34'33.02"; 纬度: 41°57'26.68") | 4.37 | 30 | 1.42 | 53.85 | 无 |
| 沈阳双汇食品有限公司 | 废水 | COD | 经处理达标后排放 | 1 | 同上 | 25.08 | 450 | 8.47 | 807.80 | 无 |
| 漯河双汇肉业有限公司动力分厂 1#污水站 | 废水 | 氨氮 | 经处理达标后排放 | 1 | (经度 114°2'24.00", 纬度 33°19'48.00") | 0.65 | 25 | 0.28 | 32.57 | 无 |
| 漯河双汇肉业有限公司动力分厂 1#污水站 | 废水 | COD | 经处理达标后排放 | 1 | 同上 | 24.80 | 300 | 10.40 | 390.82 | 无 |
| 漯河双汇肉业有限公司动力分厂 2#污水站 | 废水 | 氨氮 | 经处理达标后排放 | 1 | (经度 114°4'10.20", 纬度 33°32'57.12") | 0.51 | 20 | 0.44 | 31.03 | 无 |
| 漯河双汇肉业有限公司动力分厂 2#污水站 | 废水 | COD | 经处理达标后排放 | 1 | 同上 | 16.40 | 120 | 13.84 | 186.17 | 无 |
| 漯河双汇肉业有限公司动力分厂 3#污水站 | 废水 | 氨氮 | 经处理达标后排放 | 1 | (经度 114°7'4.80", 纬度 33°33'50.40") | 2.21 | 20 | 1.45 | 28.90 | 无 |
| 漯河双汇肉业有限公司动力分厂 3#污水站 | 废水 | COD | 经处理达标后排放 | 1 | 同上 | 21.43 | 120 | 14.46 | 173.39 | 无 |
| 华懋双汇实业(集团)有限公司 | 废水 | 氨氮 | 经处理达标后排放 | 1 | 厂区东北角 (经度 114°3'10.80" 纬度 33°34'2.64") | 2.21 | 20 | 0.50 | / | 无 |
| 华懋双汇实业(集团)有限公司 | 废水 | COD | 经处理达标后排放 | 1 | 同上 | 10.26 | 120 | 2.05 | / | 无 |
| 漯河双汇生物工程技术有限公司 | 废气 | 颗粒物 | 经处理达标后排放 | 1 | 厂区东面 (经度 114°3'53.68", 纬度 30°33'26.68") | 1.9 | 120 | / | / | 无 |

| 公司或子公司名称 | 主要污染物及特征污染物的种类 | 主要污染物及特征污染物的名称 | 排放方式 | 排放口数量 | 排放口分布情况 | 排放浓度/强度 (mg/L、mg/m ³) | 执行的污染物排放标准 (mg/L、mg/m ³) | 排放总量 (吨) | 核定的排放总量 (吨) | 超标排放情况 |
|-----------------|----------------|----------------|----------|-------|---|-----------------------------------|--------------------------------------|----------|-------------|--------|
| 漯河双汇生物工程技术有限公司 | 废气 | 非甲烷总烃 | 经处理达标后排放 | 1 | 同上 | 1.28 | 80 | / | / | 无 |
| 漯河双汇海樱调味料食品有限公司 | 废气 | 颗粒物 | 经处理达标后排放 | 2 | 厂区南边 (经度 114°3'24.80", 纬度 33°33'27.40") 厂区北边 (经度 114°3'24.62", 纬度 33°33'27.11") | 1.20 | 120 | / | / | 无 |
| 漯河双汇肉业有限公司复合膜分厂 | 废气 | 非甲烷总烃 | 经处理达标后排放 | 1 | 厂区东面 (经度 114°3'24.41", 纬度 33°33'26.42") | 9.16 | 40 | 7.66 | / | 无 |
| 漯河天润彩印包装有限公司 | 废气 | 非甲烷总烃 | 经处理达标后排放 | 1 | 厂区中间 (经度 114°4'6.31", 纬度 33°34'3.65") | 6.29 | 40 | 3.70 | / | 无 |
| 漯河卓智新型包装有限公司一车间 | 废气 | 非甲烷总烃 | 经处理达标后排放 | 1 | 厂区南面 (经度 114°7'26.40", 纬度 33°33'56.88") | 5.36 | 40 | 0.24 | / | 无 |
| 漯河卓智新型包装有限公司二车间 | 废气 | 非甲烷总烃 | 经处理达标后排放 | 2 | 厂区西面 (经度 114°3'35.14", 纬度 33°33'24.66") 厂区东面 (经度 114°3'39.96", 纬度 33°33'24.84") | 6.70 | 40 | 0.91 | / | 无 |

| 公司或子公司名称 | 主要污染物及特征污染物的种类 | 主要污染物及特征污染物的名称 | 排放方式 | 排放口数量 | 排放口分布情况 | 排放浓度/强度 (mg/L、mg/m ³) | 执行的污染物排放标准 (mg/L、mg/m ³) | 排放总量 (吨) | 核定的排放总量 (吨) | 超标排放情况 |
|--------------------|----------------|----------------|----------|-------|--|-----------------------------------|--------------------------------------|----------|-------------|--------|
| 漯河连邦化学有限公司 PVDC 公司 | 废气 | 非甲烷总烃 | 经处理达标后排放 | 4 | 厂区西北面 (经度 114°4'0.30", 纬度 33°33'27.04") 厂区西南面 (经度 114°4'1.45", 纬度 33°33'12.60") 厂区西面 (经度 114°4'4.58", 纬度 33°33'15.59") 厂区东南面 (经度 114°4'7.46", 纬度 33°33'14.47") | 4.25 | 80 | 0.42 | / | 无 |
| 漯河连邦化学有限公司连邦分厂 | 废气 | 非甲烷总烃 | 经处理达标后排放 | 1 | (经度 114°7'34.61", 纬度 33°34'0.77") | 2.61 | 80 | 0.11 | / | 无 |
| 漯河连邦化学有限公司连邦分厂 | 废气 | 非甲烷总烃 | 经处理达标后排放 | 1 | (经度 114°7'35.15", 纬度 33°33'55.76") | 7.68 | 80 | 0.46 | / | 无 |
| 漯河万中禽业发展有限公司有机肥厂 | 废气 | 颗粒物 | 经处理达标后排放 | 2 | 经度 113°50'20.22", 纬度 33°29'28.57" | 0.00 | 30 | / | / | 无 |
| 南通汇羽丰新材料有限公司 | 废气 | 挥发性有机物 | 经处理达标后排放 | 1 | (经度 120°54'59.22", 纬度 31°55'1.34") | 18.66 | 60 | 1.35 | 28.94 | 无 |
| 南通汇羽丰新材料有限公司 | 废水 | COD | 经处理达标后排放 | 1 | (经度 120°54'51.77", 纬度 31°54'59.47") | 68.22 | 500 | 12.13 | 57.74 | 无 |
| 南通汇羽丰新材料有限公司 | 废水 | 氨氮 | 经处理达标后排放 | 1 | 同上 | 5.89 | 45 | 1.04 | 5.68 | 无 |
| 西华双汇禽业有限公司 (宰鸡厂) | 废水 | 氨氮 | 经处理达标后排放 | 1 | 厂区东北角 (经度 114°34'39.32" 纬度 33°46'56.42") | 0.18 | 45 | 0.07 | 31.84 | 无 |

| 公司或子公司名称 | 主要污染物及特征污染物的种类 | 主要污染物及特征污染物的名称 | 排放方式 | 排放口数量 | 排放口分布情况 | 排放浓度/强度 (mg/L、mg/m ³) | 执行的污染物排放标准 (mg/L、mg/m ³) | 排放总量 (吨) | 核定的排放总量 (吨) | 超标排放情况 |
|------------------|----------------|-----------------|----------|-------|---|-----------------------------------|--------------------------------------|----------|-------------|--------|
| 西华双汇禽业有限公司 (宰鸡厂) | 废水 | COD | 经处理达标后排放 | 1 | 同上 | 16.02 | 400 | 7.31 | 259.20 | 无 |
| 西华双汇禽业有限公司 (宰鸡厂) | 废气 | 颗粒物 | 经处理达标后排放 | 3 | 厂区北侧 1#炉 (经度 114°34'35.29" 纬度 33°46'57.43") 2#炉 (经度 114°34'34.64" 纬度 33°46'57.14") 3#炉 (经度 114°34'35.26" 纬度 33°46'57.29") | 2.00 | 5 | 0.03 | 0.29 | 无 |
| 西华双汇禽业有限公司 (宰鸡厂) | 废气 | SO ₂ | 经处理达标后排放 | 3 | 同上 | / | 10 | 0.01 | 0.60 | 无 |
| 西华双汇禽业有限公司 (宰鸡厂) | 废气 | 氮氧化物 | 经处理达标后排放 | 3 | 同上 | 23.00 | 30 | 0.20 | 1.75 | 无 |
| 阜新双汇禽业有限公司 (宰鸡厂) | 废水 | 氨氮 | 经处理达标后排放 | 1 | 厂区东北角 (经度 122°35'24.00", 纬度 42°19'48.00") | 1.06 | 30 | 0.57 | 5.90 | 无 |
| 阜新双汇禽业有限公司 (宰鸡厂) | 废水 | COD | 经处理达标后排放 | 1 | 同上 | 22.54 | 500 | 8.44 | 58.40 | 无 |
| 阜新双汇禽业有限公司 (宰鸡厂) | 废气 | 颗粒物 | 经处理达标后排放 | 1 | 厂区北面 (经度 122°35'8.02", 纬度 42°19'51.89") | 2.77 | 20 | 0.07 | 0.34 | 无 |
| 阜新双汇禽业有限公司 (宰鸡厂) | 废气 | SO ₂ | 经处理达标后排放 | 1 | 同上 | <3 | 50 | 0.04 | 0.34 | 无 |
| 阜新双汇禽业有限公司 (宰鸡厂) | 废气 | 氮氧化物 | 经处理达标后排放 | 1 | 同上 | 35.33 | 200 | 0.84 | 2.51 | 无 |

对污染物的处理

公司一直将生态环境保护作为企业可持续发展战略的重要组成部分，严格按照“三同时”制度的要求同步设计、建设和运行污染防治设施，严格执行排污许可一证式管理要求，坚持持证排污、按证排污、按证监测，并持续深化“三废一噪”污染防治及生态环境保护工作，不断提升企业环境管理水平。

为强化监管确保达标，公司采用自行监测、在线监测、第三方监测等方式，对污染物处理效果严格实施监测，在废水、废气排放口安装在线监控设施，将监测数据上传环保主管部门，并按照排污许可证的要求，委托有资质的第三方环境监测单位对废水、废气、噪声等进行监测，确保污染物排放达标。

1、在废水治理方面：公司建立配套的污水处理站，配备专职环保运行人员，严格按照工艺操作运行。公司废水处理工艺主要为“预处理+厌氧工艺+好氧工艺+除磷脱氮+消毒”，经处理后的废水稳定达标排放。

2023 年上半年，公司及子公司 COD 排放总量同比下降 9.04%、氨氮排放总量同比下降 3.99%，公司在废水治理方面实现了较好的治理效果。

2、在废气治理方面：针对不同的类型废气，公司配套建设针对性的废气治理设施。其中化工、印刷等涉及 VOCs 废气排放的行业，全面推行沸石浓缩+RTO 燃烧等国内主流领先工艺；燃气锅炉废气使用高效的低氮燃烧技术；烟熏炉废气、污水处理站恶臭气体、食堂油烟采用喷淋除尘、生物滤池除臭工艺；各类废气经处理后均能实现达标排放。

2023 年上半年，公司及子公司氮氧化物排放总量同比下降 31.37%、SO₂排放总量同比下降 20.58%、颗粒物排放总量同比增加 28.18%，公司废气排放均符合标准要求。

3、在噪声治理方面：公司针对污水处理站鼓风机房等噪声源安装降噪设施，针对冷冻机和空压机等强噪声设备建设配套的设备机房，通过密封、隔音等降噪措施，减少噪声对周围环境的影响；同时，公司也在不断地探索新的环保设备及技术，持续通过设备升级、技术革新等手段降低噪声对环境的影响。

4、在固废及危废处理方面：公司按照“减量化、无害化、资源化”的处置原则，对公司生产经营过程中产生的一般工业固废和危险废弃物进行收集、储存和处置，并建立台账，选择具备相应资质的处置单位，严格按标准进行合规处置。

突发环境事件应急预案

公司按照环保法律法规的要求，制定了《突发环境事件应急预案》，并在所属生态环境部门进行备案，报告期内备案有效。公司编制的突发环境事件应急预案，重点对企业环境风险进行评估，分析企业的主要风险事故类型、概率，细化分析企业预防、预警能力及应急处

置能力，提出完善的应急响应程序及处置措施。切实预防、避免环境污染事件发生，减轻突发环境事件影响范围及程度，保护环境，确保环境敏感受体内人民财产、健康及生命安全。

公司及子公司均依照《突发环境事件应急预案》要求，定期组织锅炉废气处理异常专项应急预案演练、污水处理异常现场处置方案演练，并记录演练过程，总结分析存在的问题，并加以改进，提升应急处置能力；同时配备相应的应急物资，确保事件发生时能够迅速、有序、高效地进行应急处置。

环境治理和保护的投入及缴纳环境保护税的相关情况

公司制订有《污水处理站安全运行标准化》《废气管理规范》和《固体废弃物管理规范》等制度，对下属单位废水、废气、固体废弃物的管理进行严格管控和监督。同时，在稳定运行、达标排放、处置合规的基础上，公司及子公司也在不断通过新技术、新工艺的引进，持续提升污染防治水平，实现企业与环境和谐发展。报告期内，公司及子公司共计缴纳环保税 12.51 万元。

环境自行监测方案

依据《国家重点监控企业自行监测及信息公开办法（试行）》及当地生态环境主管部门的要求，公司及子公司重点污染源排污单位均制定了详尽的环境自行监测方案，方案内容包括监测指标、执行标准及其限值、监测频次、质量保证与质量控制等，并在当地环保主管部门备案。报告期内，公司及子公司严格执行环境自行监测方案的要求，对相关指标进行监测，不存在与方案要求不符的情况发生。

公司及子公司环境自行监测方案的主要内容及执行情况，按照要求在全国污染源监测信息管理与共享平台（<https://wryjc.cnemc.cn/>）及各省市环保信息公开网站等渠道进行信息公开，接受社会公众监督。

报告期内因环境问题受到行政处罚的情况

| 公司或子公司名称 | 处罚原因 | 违规情形 | 处罚结果 | 对上市公司生产经营的影响 | 公司的整改措施 |
|----------|------|------|------|--------------|---------|
| 无 | 无 | 无 | 无 | 无 | 无 |

其他应当公开的环境信息

无

在报告期内为减少其碳排放所采取的措施及效果

适用 不适用

公司进行了环境管理体系认证，并严格按照 ISO14001 环境管理体系要求进行环境管理，不断提升企业的环境管理水平，增强企业应对风险的能力，通过采用策划、实施、检查和改进的 PDCA 循环模式，持续提升企业的环境绩效，履行合规义务，实现环境目标。

公司积极响应国家“碳达峰”目标和“碳中和”愿景，为确保企业绿色、低碳、可持续发展，积极探索结构减排、技术减排、管理减排，实施生物质气化锅炉替代燃气锅炉，联合外部机构建设分布式太阳能发电项目，对氨热泵热能回收、烘干机热能回收、节能空压机节电等，通过系列措施减少碳排放，推进企业绿色、可持续发展。

其他环保相关信息

关于污染物排放情况表相关数据的说明：

1、绵阳双汇食品有限责任公司于报告期内新增锅炉 1 台，因此新增绵阳双汇食品有限责任公司废气排放口 1 个。

2、阜新双汇肉类加工有限公司、西华双汇禽业有限公司（宰鸡厂）排污许可证要求颗粒物、二氧化硫排放浓度的自行监测频次为一年一次，阜新双汇肉类加工有限公司上半年颗粒物、二氧化硫未监测，西华双汇禽业有限公司（宰鸡厂）二氧化硫未监测；上述两家工厂计划 2023 年下半年进行排放浓度监测，本次报告中排放浓度均未填写。

3、河南双汇投资发展股份有限公司（屠宰厂、肉制品分厂）、漯河卓智新型包装有限公司、漯河连邦化学有限公司 PVDC 公司、漯河双汇油脂工业有限公司、漯河双汇生物工程技术有限公司、漯河双汇海樱调味料食品有限公司、漯河汇特食品有限公司、漯河万中禽业加工有限公司（宰鸡厂、清真分厂）、漯河连邦化学有限公司连邦分厂、漯河双汇肉业有限公司（肉业高温分厂）10 家工厂产生的废水排至漯河双汇肉业有限公司动力分厂 1#、2#、3#污水站集中处理，达标排放。

二、社会责任情况

报告期内，公司秉持“履行社会责任，提升企业价值，实现可持续发展”的发展理念，积极践行社会慈善，以实际行动彰显企业责任与担当。

1、帮扶职工，传递温暖。

本年度，公司继续开展对困难职工和困难家庭的帮扶工作，组织日常救助活动及春节捐助活动，切实关怀员工生活，传递企业大家庭的温暖，报告期内共计救助困难职工 266 人次，发放救助金合计 60.7 万元。

2、公益助学，护航成长。

2022 年公司和崇德动漫、深圳市乐学乐园儿童性格养正研究中心共同发起“与你共飞翔”公益计划，本年度，“与你共飞翔”公益计划先后走进山东、陕西、贵州等地，通过爱心捐赠与教师培训帮扶方式，为当地学前教育发展提供支持，助力少年儿童健康成长，目前公益计划已惠及数万名儿童与家庭，社会反响良好。

3、产业投资，带动发展。

本年度，公司继续推进在周口市西华县、阜新市彰武县等地的养猪业、禽产业项目，发挥产业投资对当地经济的带动作用，为促进当地农业结构调整、社会就业和农村经济发展贡献力量。

第六节 重要事项

一、公司实际控制人、股东、关联方、收购人以及公司等承诺相关方在报告期内履行完毕及截至报告期末超期未履行完毕的承诺事项

适用 不适用

| 承诺事由 | 承诺方 | 承诺类型 | 承诺内容 | 承诺时间 | 承诺期限 | 履行情况 |
|-----------|--------------------------------|-----------|--|-------------|------|------|
| 资产重组时所作承诺 | 双汇集团、罗特克斯、万洲国际（双汇国际）、兴泰集团、万隆先生 | 其他承诺 | 1、关于唐山双汇历史股权转让存在瑕疵的补偿承诺。2006年，双汇集团自其他两位股东受让唐山双汇20%的股权。其中，玉田县牧工商总公司于2006年9月向双汇集团协议转让其所持唐山双汇10%股权已经玉田县财政局审核同意，唐山市国有资产监督管理委员会就上述转让行为于2010年7月27日出具说明同意唐山双汇依法办理玉田县牧工商总公司10%股权的转让手续，但未经省级国有资产监督管理部门审批。如因双汇集团受让玉田县牧工商总公司所持唐山双汇10%股权未履行适当的国有产权转让程序使上市公司遭受损失，双汇集团承诺将赔偿双汇发展因此而受到的所有损失。 | 2012年07月30日 | 长期有效 | 正在履行 |
| 资产重组时所作承诺 | 双汇集团、罗特克斯、万洲国际、兴泰集团、万隆先生 | 避免同业竞争的承诺 | 2、关于避免同业竞争的承诺。本次交易完成后，双汇发展与控股股东及其控制的企业在中国境内的肉类主业经营上不存在同业竞争。同时，为维护社会公众股东的利益，并有效避免未来可能发生的同业竞争，兴泰集团、双汇国际、双汇集团、罗特克斯及万隆先生分别作出了避免同业竞争的书面承诺。 | 2012年07月30日 | 长期有效 | 正在履行 |
| 资产重组时所作承诺 | 双汇集团、罗特克斯、万洲国际、兴泰集团、万隆先生 | 关联交易承诺 | 3、关于规范关联交易的承诺。本次重大资产重组完成后，双汇发展与双汇集团和罗特克斯的下属企业仍存在少量的关联交易，主要为食品添加剂的采购、物流服务等。为维护社会公众股东的利益，兴泰集团、万洲国际、双汇集团、罗特克斯及万隆先生已分别向双汇发展作出了规范关联交易的书面承诺。 | 2012年07月30日 | 长期有效 | 正在履行 |
| 资产重组时所作承诺 | 双汇集团、罗特克斯、万洲国际、兴泰集 | 其他承诺 | 4、罗特克斯关于双汇发展公司治理的承诺。收购人罗特克斯已作出承诺，在本次要约收购完成后，将会促使双汇发展继续保持健全且运行良好的组织机构以及有效的内部控制制度，双汇发展董事会成员中独立董事的比例不少于1/2。 | 2012年07月30日 | 长期有效 | 正在履行 |

| 承诺事由 | 承诺方 | 承诺类型 | 承诺内容 | 承诺时间 | 承诺期限 | 履行情况 |
|-----------|--------------------------|-------------|---|------------------|------|------|
| | 团、万隆先生 | | | | | |
| 资产重组时所作承诺 | 双汇集团、罗特克斯、万洲国际、兴泰集团、万隆先生 | 其他承诺 | 5、"3.15 事件"相关承诺。双汇集团和罗特克斯承诺：就本次"3.15 事件"，若双汇集团、罗特克斯及本次重大资产重组标的公司因受到相关政府部门行政处罚而对拟注入资产造成损失的，及因违反与双汇发展的相关合同约定或存在对双汇发展侵权的情形而给双汇发展造成损失的，双汇集团、罗特克斯同意承担相应的赔偿责任。 | 2012 年 07 月 30 日 | 长期有效 | 正在履行 |
| 资产重组时所作承诺 | 罗特克斯 | 保持上市公司独立性承诺 | 本次吸收合并完成后，本公司将继续按照有关法律、法规、规范性文件的要求，保持与上市公司在人员、资产、业务、机构、财务方面的独立性，不会利用上市公司股东的身份从事影响上市公司人员独立、资产独立完整、业务独立、机构独立、财务独立的行为，不损害上市公司及其他股东的利益，切实保障上市公司在人员、资产、业务、机构和财务等方面的独立。本承诺自本公司正式签署承诺函之日起生效且不可撤销。本公司保证切实履行本承诺，且上市公司有权对本承诺的履行进行监督；如本公司未能切实履行本承诺，并因此给上市公司造成任何实际损失，本公司将赔偿由此给上市公司造成的全部直接或间接损失。 | 2019 年 01 月 25 日 | 长期有效 | 正在履行 |
| 资产重组时所作承诺 | 公司、罗特克斯 | 房地产业务承诺 | 双汇发展及其合并报表范围内的子公司自 2017 年 1 月 1 日至 2018 年 12 月 31 日（以下简称"土核报告期内"）在中国境内的房地产开发项目不存在闲置土地、炒地、捂盘惜售、哄抬房价等违法违规行为，亦不存在因闲置土地、炒地、捂盘惜售、哄抬房价等违法违规行为被有关政府主管部门作出行政处罚或被（立案）调查的情形。如双汇发展及其合并报表范围内的子公司土核报告期内在中国境内的房地产开发项目中存在未披露的闲置土地、炒地、捂盘惜售、哄抬房价等违法违规行为，并因此给双汇发展和投资者造成损失的，双汇发展、罗特克斯将根据中国法律、法规及证券监管部门的要求承担赔偿责任。土核报告期内，除双汇发展外，其他纳入双汇集团合并报表范围内的子公司中，不存在房地产开发项目。 | 2019 年 03 月 14 日 | 长期有效 | 正在履行 |
| 资产重组时所作承诺 | 罗特克斯 | 权属瑕疵承诺 | 本公司作为意科公司的控股股东，特此承诺如下：如因房产权属瑕疵导致本次重大资产重组后上市公司或其下属企业无法继续占有、使用，或被有关政府主管部门要求整改或处以任何形式的处罚或承担任何形式的法律责任的，本公司承诺将尽最大努力积极采取切实可行的措施解决相关问题，以减轻或消除不利影响；如 | 2019 年 03 月 28 日 | 长期有效 | 正在履行 |

| 承诺事由 | 承诺方 | 承诺类型 | 承诺内容 | 承诺时间 | 承诺期限 | 履行情况 |
|-----------------|--------------------------|---------|---|-------------|------|------|
| | | | 上市公司或其下属企业因上述瑕疵房产遭受包括但不限于赔偿、罚款等损失，本公司将就该损失承担相应的赔偿责任。 | | | |
| 资产重组时所作承诺 | 公司 | 关联交易承诺 | (1) 本公司及下属企业将尽量避免与漯河双汇物流投资有限公司及其子公司(以下简称"双汇物流")的不必要的关联交易的发生,严格遵守有关法律、法规和规范性文件的要求和本公司的章程、关联交易制度的相关规定。(2) 本公司及下属企业与双汇物流在业务合作时,均将严格遵守市场原则,本着平等互利、等价有偿的一般原则公平合理地进行。交易定价有政府定价的,执行政府定价;没有政府定价的,执行市场公允价格;没有政府定价且无可参考市场价格的,按照成本加可比较的合理利润水平确定价格的方式执行。(3) 在依据前述承诺进行关联交易时,将按相关法律、法规、规章等规范性文件和双汇发展公司章程、关联交易制度的规定履行交易程序及信息披露义务。 | 2019年06月28日 | 长期有效 | 正在履行 |
| 资产重组时所作承诺 | 漯河双汇物流投资有限公司 | 关联交易承诺 | (1) 本公司及下属企业将尽量避免或减少并规范与双汇发展的关联交易;(2) 本公司不利用自身的地位影响谋求双汇发展在业务合作等方面给予本公司及本公司下属企业优于市场第三方的权利;(3) 在依据前述承诺进行关联交易时,将按相关法律、法规、规章等规范性文件依法履行交易程序;(4) 本公司将忠实履行上述承诺并承担相应的法律责任。 | 2019年06月28日 | 长期有效 | 正在履行 |
| 首次公开发行或再融资时所作承诺 | 公司、公司董事及高级管理人员、罗特克斯、兴泰集团 | 房地产业务承诺 | 2017 的年 1 月 1 日至 2020 年 3 月 31 日(以下简称"土核报告期"),双汇发展及其合并报表范围内从事房地产开发业务的子公司在中国境内房地产开发项目不存在因闲置土地、炒地、捂盘惜售、哄抬房价等违法违规行为被有关政府主管部门作出行政处罚或被(立案)调查的情形。如双汇发展及其合并报表范围内从事房地产开发业务的子公司土核报告期内在中国境内的房地产开发项目中存在未披露的闲置土地、炒地、捂盘惜售、哄抬房价等违法违规行为,并因此给双汇发展和投资者造成损失的,本公司将根据中国法律、法规及证券监管部门的要求承担赔偿责任。土核报告期内,除河南双汇地产有限公司及其下属企业漯河嘉汇实业有限公司外,其他纳入双汇发展合并报表范围内的子公司中,不存在房地产开发项目。 | 2020年05月17日 | 长期有效 | 正在履行 |
| 首次公开发 | 罗特克斯、兴 | 摊薄 | (1) 不越权干预公司经营管理活动,不侵占公司利益;(2) 如违反上述承诺或 | 2020年05月 | 长期 | 正在 |

| 承诺事由 | 承诺方 | 承诺类型 | 承诺内容 | 承诺时间 | 承诺期限 | 履行情况 |
|---------------------------------------|-------------|---------------|---|------------------|-------------------|------|
| 行或再融资时所作承诺 | 泰集团 | 即期回报及填补措施承诺 | 拒不履行上述承诺给公司或股东造成损失的，本公司同意根据法律法规及证券监管机构的有关规定承担相应法律责任。 | 17 日 | 有效 | 履行 |
| 首次公开发行或再融资时所作承诺 | 公司董事及高级管理人员 | 摊薄即期回报及填补措施承诺 | 1、本人承诺不无偿或以不公平条件向其他单位或者个人输送利益，也不采用其他方式损害公司利益；2、本人承诺对本人的职务消费行为进行约束；3、本人承诺不动用公司资产从事与履行职责无关的投资、消费活动；4、本人承诺未来由董事会或者薪酬与考核委员会制定的薪酬制度与公司填补回报措施的执行情况相挂钩；5、若公司后续推出公司股权激励计划，本人承诺拟公布的公司股权激励的行权条件与公司填补回报措施的执行情况相挂钩；6、本人承诺切实履行本承诺，愿意承担因违背上述承诺而产生的法律责任。 | 2020 年 05 月 17 日 | 长期有效 | 正在履行 |
| 首次公开发行或再融资时所作承诺 | 公司 | 其他承诺 | 本公司拟申请非公开发行股票，根据中国证监会《再融资业务若干问题解答》的相关要求，本公司作出如下承诺：如本次非公开发行股票获得中国证监会等有权机构批准并完成发行，本公司自作出本承诺之日起至本次募集资金使用完毕前或募集资金到位 36 个月内，本公司不再新增对类金融业务的资金投入（包含增资、借款等各种形式的资金投入）。本公司不会将本次募集资金直接或变相用于类金融业务。 | 2020 年 07 月 24 日 | 至 2023 年 9 月 21 日 | 正在履行 |
| 承诺是否按时履行 | | | | 是 | | |
| 如承诺超期未履行完毕的，应当详细说明未完成履行的具体原因及下一步的工作计划 | | | | 不适用 | | |

二、控股股东及其他关联方对上市公司的非经营性占用资金情况

适用不适用

公司报告期不存在控股股东及其他关联方对上市公司的非经营性占用资金。

三、违规对外担保情况

适用不适用

公司报告期无违规对外担保情况。

四、聘任、解聘会计师事务所情况

半年度财务报告是否已经审计

是否

公司半年度报告未经审计。

五、董事会、监事会对会计师事务所本报告期“非标准审计报告”的说明

适用不适用

六、董事会对上年度“非标准审计报告”相关情况的说明

适用不适用

七、破产重整相关事项

适用不适用

公司报告期末未发生破产重整相关事项。

八、诉讼事项

重大诉讼仲裁事项

适用不适用

本报告期公司无重大诉讼、仲裁事项。

其他诉讼事项

适用不适用

| 诉讼(仲裁)基本情况 | 涉案金额(万元) | 是否形成预计负债 | 诉讼(仲裁)进展 | 诉讼(仲裁)审理结果及影响 | 诉讼(仲裁)判决执行情况 | 披露日期 | 披露索引 |
|--------------------|----------|----------|------------------------|---------------|---------------|------|------|
| 本公司作为原告产生的侵权纠纷等 | 173 | 否 | 部分已审理(仲裁)完毕,部分正在审理(仲裁) | 无重大影响 | 部分正在执行,部分尚未执行 | | 不适用 |
| 本公司作为被告产生的纠纷及劳动争议等 | 24.77 | 否 | 部分已审理(仲裁)完毕,部分正在审理(仲裁) | 无重大影响 | 部分正在执行,部分尚未执行 | | 不适用 |

九、处罚及整改情况

适用 不适用

十、公司及其控股股东、实际控制人的诚信状况

适用 不适用

公司及公司控股股东、实际控制人的诚信状况良好,不存在未履行法院生效判决、所负数额较大的债务到期未清偿等情况。

十一、重大关联交易

1、与日常经营相关的关联交易

适用 不适用

| 关联交易方 | 关联关系 | 关联交易类型 | 关联交易内容 | 关联交易定价原则 | 关联交易价格 | 关联交易金额 (万元) | 占同类交易金额的比例 | 获批的交易额度 (万元) | 是否超过获批额度 | 关联交易结算方式 | 可获得的同类交易市价 | 披露日期 | 披露索引 |
|-------------------|----------------------|--------|-----------|----------|--------|----------------|------------|-----------------|----------|----------|------------|-------------|---|
| 漯河双汇物流投资有限公司及其子公司 | 受最终控制方控制的其他企业 | 接受劳务 | 接受运输劳务 | 协议约定价格 | - | 74,935.23 | 73.17% | 175,000 | 否 | 银行转账 | - | 2022年12月07日 | 巨潮资讯网：《关于2023年度日常关联交易预计的公告》（公告编号2022-47）。 |
| 漯河双汇物流投资有限公司及其子公司 | 受最终控制方控制的其他企业 | 提供劳务 | 提供房产、车辆租赁 | 协议约定价格 | - | 121.66 | 1.01% | 500 | 否 | 银行转账 | - | 2022年12月07日 | 同上 |
| 南通汇羽丰新材料有限公司 | 本公司之子公司 ⁴ | 关联采购 | 采购PVDC树脂粉 | 协议约定价格 | - | 9,152.8 | 0.37% | 12,000 | 否 | 银行转账 | - | 2022年12月07日 | 同上 |
| 漯河汇盛生物科技有限公司及其子公司 | 受最终控制方控制的其他企业 | 关联采购 | 采购猪肠衣等 | 协议约定价格 | - | 8,790.82 | 0.36% | 22,500 | 否 | 银行转账 | - | 2022年12月07日 | 同上 |

| 关联交易方 | 关联关系 | 关联交易类型 | 关联交易内容 | 关联交易定价原则 | 关联交易价格 | 关联交易金额 (万元) | 占同类交易金额的比例 | 获批的交易额度 (万元) | 是否超过获批额度 | 关联交易结算方式 | 可获得的同类交易市价 | 披露日期 | 披露索引 |
|-------------------|---------------|--------|-------------------|----------|--------|----------------|------------|-----------------|----------|----------|------------|-------------|------|
| 漯河双汇物流投资有限公司及其子公司 | 受最终控制方控制的其他企业 | 关联采购 | 采购商品 | 协议约定价格 | - | 415.62 | 0.02% | 1,000 | 否 | 银行转账 | - | 2022年12月07日 | 同上 |
| 罗特克斯有限公司及其子公司 | 本公司之母公司及其子公司 | 关联采购 | 采购分割肉、分体肉、骨类及副产品等 | 协议约定价格 | - | 299,392.63 | 12.22% | 600,000 | 否 | 银行转账 | - | 2022年12月07日 | 同上 |
| 丹尼士科双汇漯河豆业有限公司 | 本公司的联营企业 | 关联采购 | 采购大豆蛋白 | 协议约定价格 | - | 3,119.04 | 0.13% | 8,000 | 否 | 银行转账 | - | 2022年12月07日 | 同上 |
| 哈尔滨鹏达种业有限公司 | 本公司的联营企业 | 关联采购 | 采购父母代鸡苗 | 协议约定价格 | - | 2,654.75 | 0.11% | 6,500 | 否 | 银行转账 | - | 2022年12月07日 | 同上 |
| 漯河汇盛生物科技有限公司及其子公司 | 受最终控制方控制的其他企业 | 关联销售 | 销售猪毛肠等 | 协议约定价格 | - | 19,607.97 | 0.65% | 46,500 | 否 | 银行转账 | - | 2022年12月07日 | 同上 |
| 漯河汇盛生物科技有限公司 | 受最终控制方控制的其他企业 | 提供劳务 | 提供初级加工 | 协议约定价格 | - | 1,868.5 | 15.49% | 4,000 | 否 | 银行转账 | - | 2022年12月07日 | 同上 |
| 漯河双汇物流投资有限公司及其子公司 | 受最终控制方控制的其他企业 | 关联销售 | 销售水电汽等 | 协议约定价格 | - | 308.24 | 0.01% | 1,500 | 否 | 银行转账 | - | 2022年12月07日 | 同上 |

| 关联交易方 | 关联关系 | 关联交易类型 | 关联交易内容 | 关联交易定价原则 | 关联交易价格 | 关联交易金额 (万元) | 占同类交易金额的比例 | 获批的交易额度 (万元) | 是否超过获批额度 | 关联交易结算方式 | 可获得的同类交易市价 | 披露日期 | 披露索引 |
|-------------------|---------------|--------|-------------|----------|--------|----------------|------------|-----------------|----------|----------|------------|-------------|--|
| 罗特克斯有限公司及其子公司 | 本公司之母公司及其子公司 | 关联销售 | 销售肉制品等 | 协议约定价格 | - | 2,051.75 | 0.07% | 6,000 | 否 | 银行转账 | - | 2022年12月07日 | 同上 |
| 丹尼士科双汇漯河食品有限公司 | 本公司的联营企业 | 关联销售 | 销售水电汽等 | 协议约定价格 | - | 1,744.67 | 0.06% | 6,500 | 否 | 银行转账 | - | 2022年12月07日 | 同上 |
| 丹尼士科双汇漯河豆业有限公司 | 本公司的联营企业 | 关联销售 | 销售水电汽等 | 协议约定价格 | - | 423.53 | 0.01% | 1,300 | 否 | 银行转账 | - | 2022年12月07日 | 同上 |
| 南通汇羽丰新材料有限公司 | 本公司之子公司 | 关联销售 | 销售软件 | 协议约定价格 | - | 26.55 | 0.00% | | 是 | 银行转账 | - | | |
| 漯河双汇物流投资有限公司及其子公司 | 受最终控制方控制的其他企业 | 接受劳务 | 接受房产、车辆租赁 | 协议约定价格 | - | 420.09 | 0.41% | 1,000 | 否 | 银行转账 | - | 2022年12月07日 | 巨潮资讯网：《关于2023年度日常关联交易预计的公告》（公告编号 2022-47）。 |
| 漯河双汇物流投资有限公司及其子公司 | 受最终控制方控制的其他企业 | 商标许可 | 商标使用及推广宣传许可 | 协议约定价格 | - | 29.23 | 0.24% | 34 | 否 | 银行转账 | - | 2022年12月07日 | 同上 |

| 关联交易方 | 关联关系 | 关联交易类型 | 关联交易内容 | 关联交易定价原则 | 关联交易价格 | 关联交易金额(万元) | 占同类交易金额的比例 | 获批的交易额度(万元) | 是否超过获批额度 | 关联交易结算方式 | 可获得的同类交易市价 | 披露日期 | 披露索引 |
|---|---------------|--------|-------------|----------|--------|------------|------------|-------------|----------|----------|------------|-------------|------|
| 漯河汇盛药业有限公司 | 受最终控制方控制的其他企业 | 商标许可 | 商标使用及推广宣传许可 | 协议约定价格 | - | 1.73 | 0.01% | 3 | 否 | 银行转账 | - | 2022年12月07日 | 同上 |
| 漯河双汇物流投资有限公司及其子公司 | 受最终控制方控制的其他企业 | 接受仓储服务 | 接受仓储服务 | 协议约定价格 | - | 382.21 | 0.37% | 1,000 | 否 | 银行转账 | - | 2022年12月07日 | 同上 |
| 合计 | | | | -- | -- | 425,447.02 | -- | 893,337 | -- | -- | -- | -- | -- |
| 大额销货退回的详细情况 | | | | | | | | | 无 | | | | |
| 按类别对本期将发生的日常关联交易进行总金额预计的，在报告期内的实际履行情况（如有） | | | | | | | | | 无 | | | | |
| 交易价格与市场参考价格差异较大的原因（如适用） | | | | | | | | | 无 | | | | |

注：4 南通汇羽丰原为本公司联营企业，2022 年 5 月 31 日，本公司完成对南通汇羽丰的股权收购后，南通汇羽丰成为本公司的全资子公司。根据中国证监会《上市公司信息披露管理办法》等有关规定，此后 12 个月内南通汇羽丰仍属于本公司的关联人，因此本集团在 2023 年 6 月以前与南通汇羽丰发生的交易仍构成关联交易。

2、资产或股权收购、出售发生的关联交易适用不适用

公司报告期末未发生资产或股权收购、出售的关联交易。

3、共同对外投资的关联交易适用不适用

公司报告期末未发生共同对外投资的关联交易。

4、关联债权债务往来适用不适用

是否存在非经营性关联债权债务往来

是否

公司报告期不存在非经营性关联债权债务往来。

5、与存在关联关系的财务公司的往来情况适用不适用

公司与存在关联关系的财务公司与关联方之间不存在存款、贷款、授信或其他金融业务。

6、公司控股的财务公司与关联方的往来情况适用不适用

存款业务

| 关联方 | 关联关系 | 每日最高存款限额 (万元) | 存款利率 范围 | 期初余额 (万元) | 本期发生额 | | 期末余额 (万元) |
|-------------|----------|------------------|------------|--------------|----------------------|----------------------|--------------|
| | | | | | 本期合计 存入金额 (万元) | 本期合计 取出金额 (万元) | |
| 哈尔滨鹏达种业有限公司 | 本公司的联营企业 | 5,000 | 0.35%-1% | 1.53 | 0 | 0 | 1.54 |

贷款业务

| 关联方 | 关联关系 | 贷款额度 (万元) | 贷款利率 范围 | 期初余额 (万元) | 本期发生额 | | 期末余额 (万元) |
|-------------|----------|--------------|------------|--------------|----------------------|----------------------|--------------|
| | | | | | 本期合计 贷款金额 (万元) | 本期合计 还款金额 (万元) | |
| 哈尔滨鹏达种业有限公司 | 本公司的联营企业 | 6,000 | 5% | 0 | 0 | 0 | 0 |

授信或其他金融业务

| 关联方 | 关联关系 | 业务类型 | 总额 (万元) | 实际发生额 (万元) |
|-------------|----------|--------|---------|---------------|
| 哈尔滨鹏达种业有限公司 | 本公司的联营企业 | 授信 | 6,000 | 0 |
| 哈尔滨鹏达种业有限公司 | 本公司的联营企业 | 其他金融业务 | 3 | 0 |

7、其他重大关联交易

适用 不适用

公司报告期无其他重大关联交易。

十二、重大合同及其履行情况

1、托管、承包、租赁事项情况

(1) 托管情况

适用 不适用

公司报告期不存在托管情况。

(2) 承包情况

适用 不适用

公司报告期不存在承包情况。

(3) 租赁情况

适用 不适用

租赁情况说明

报告期内，本集团租入的资产主要是土地、仓储库房，出租的资产主要是设备、办公场所和

门面房。

为公司带来的损益达到公司报告期利润总额 10%以上的项目

适用不适用

公司报告期不存在为公司带来的损益达到公司报告期利润总额 10%以上的租赁项目。

2、重大担保

适用不适用

公司报告期不存在重大担保情况。

3、委托理财

适用不适用

公司报告期不存在委托理财。

4、其他重大合同

适用不适用

公司报告期不存在其他重大合同。

十三、其他重大事项的说明

适用不适用

公司报告期不存在需要说明的其他重大事项。

十四、公司子公司重大事项

适用不适用

第七节 股份变动及股东情况

一、股份变动情况

1、股份变动情况

单位：股

| | 本次变动前 | | 本次变动增减（+，-） | | | | | 本次变动后 | |
|------------|---------------|---------|-------------|----|-------|---------|---------|---------------|---------|
| | 数量 | 比例 | 发行新股 | 送股 | 公积金转股 | 其他 | 小计 | 数量 | 比例 |
| 一、有限售条件股份 | 537,469 | 0.02% | | | | 29,474 | 29,474 | 566,943 | 0.02% |
| 1、国家持股 | | | | | | | | | |
| 2、国有法人持股 | | | | | | | | | |
| 3、其他内资持股 | 537,469 | 0.02% | | | | 29,474 | 29,474 | 566,943 | 0.02% |
| 其中：境内法人持股 | | | | | | | | | |
| 境内自然人持股 | 537,469 | 0.02% | | | | 29,474 | 29,474 | 566,943 | 0.02% |
| 4、外资持股 | | | | | | | | | |
| 其中：境外法人持股 | | | | | | | | | |
| 境外自然人持股 | | | | | | | | | |
| 二、无限售条件股份 | 3,464,123,744 | 99.98% | | | | -29,474 | -29,474 | 3,464,094,270 | 99.98% |
| 1、人民币普通股 | 3,464,123,744 | 99.98% | | | | -29,474 | -29,474 | 3,464,094,270 | 99.98% |
| 2、境内上市的外资股 | | | | | | | | | |
| 3、境外上市的外资股 | | | | | | | | | |
| 4、其他 | | | | | | | | | |
| 三、股份总数 | 3,464,661,213 | 100.00% | | | | | | 3,464,661,213 | 100.00% |

股份变动的原因

适用不适用

股份变动的批准情况

适用不适用

股份变动的过户情况

适用不适用

股份回购的实施进展情况

适用不适用

采用集中竞价方式减持回购股份的实施进展情况

适用不适用

股份变动对最近一年和最近一期基本每股收益和稀释每股收益、归属于公司普通股股东的每股净资产等财务指标的影响

适用不适用

公司认为必要或证券监管机构要求披露的其他内容

适用不适用

2、限售股份变动情况

适用不适用

单位：股

| 股东名称 | 期初限售股数 | 本期解除限售股数 | 本期增加限售股数 | 期末限售股数 | 限售原因 | 解除限售日期 |
|------|--------|----------|----------|---------|--|----------|
| 何科 | 88,423 | 0 | 29,474 | 117,897 | 2023年2月15日，公司召开第八届董事会第十三次会议，同意何科不再担任公司副总裁，其离任后需遵守深交所《上市公司股东及董事、监事、高级管理人员减持股份实施细则》等关于上市公司离任高级管理人员减持本公司股份的限制性规定，在离任后半年内不得转让其所持本公司股份，此后至原定任期届满后六个月内每年转让本公司股份不得超过其所持本公司股份总数的25%。截至2023年6月30日，何科持有本公司的117,897股股份全部予以锁定。 | 根据相关规定执行 |
| 合计 | 88,423 | 0 | 29,474 | 117,897 | -- | -- |

二、证券发行与上市情况

适用 不适用

三、公司股东数量及持股情况

单位：股

| | | | |
|-------------------------------|---------|-----------------------------|---|
| 报告期末普通股股东总数 | 275,459 | 报告期末表决权恢复的优先股股东总数（如有）（参见注8） | 0 |
| 持股 5%以上的普通股股东或前 10 名普通股股东持股情况 | | | |

| 股东名称 | 股东性质 | 持股比例 | 报告期末持有的普通股数量 | 报告期内增减变动情况 | 持有有限售条件的普通股数量 | 持有无限售条件的普通股数量 | 质押、标记或冻结情况 | |
|--|---------|--------|---------------|------------|---------------|---------------|------------|----|
| | | | | | | | 股份状态 | 数量 |
| 罗特克斯有限公司 | 境外法人 | 70.33% | 2,436,727,364 | 0 | | 2,436,727,364 | | |
| 香港中央结算有限公司 | 境外法人 | 3.30% | 114,223,349 | 65,633 | | 114,223,349 | | |
| 中国人寿保险股份有限公司—传统—普通保险产品—005L—CT001 沪 | 其他 | 1.89% | 65,591,787 | -7,242,737 | | 65,591,787 | | |
| 中国证券金融股份有限公司 | 境内非国有法人 | 1.67% | 57,971,092 | 0 | | 57,971,092 | | |
| 中央汇金资产管理有限责任公司 | 国有法人 | 0.89% | 30,904,989 | 0 | | 30,904,989 | | |
| 中国人寿保险（集团）公司—传统—普通保险产品—港股通（创新策略） | 其他 | 0.75% | 25,981,369 | 0 | | 25,981,369 | | |
| 全国社保基金—零一组合 | 其他 | 0.28% | 9,818,900 | -4,400 | | 9,818,900 | | |
| 中国人寿保险股份有限公司—万能—国寿瑞安 | 其他 | 0.28% | 9,711,242 | -412,600 | | 9,711,242 | | |
| 中国农业银行股份有限公司—兴全沪深 300 指数增强型证券投资基金（LOF） | 其他 | 0.25% | 8,488,800 | 429,500 | | 8,488,800 | | |
| 华夏人寿保险股份有限公司—自有资金 | 其他 | 0.24% | 8,344,209 | 8,139,734 | | 8,344,209 | | |

| 战略投资者或一般法人因配售新股成为前 10 名普通股股东的情况（如有）（参见注 3） | 不适用 | | |
|---|--------------------|--------|---------------|
| 上述股东关联关系或一致行动的说明 | 不适用 | | |
| 上述股东涉及委托/受托表决权、放弃表决权情况的说明 | 不适用 | | |
| 前 10 名股东中存在回购专户的特别说明（如有）（参见注 11） | 不适用 | | |
| 前 10 名无限售条件普通股股东持股情况 | | | |
| 股东名称 | 报告期末持有无限售条件普通股股份数量 | 股份种类 | |
| | | 股份种类 | 数量 |
| 罗特克斯有限公司 | 2,436,727,364 | 人民币普通股 | 2,436,727,364 |
| 香港中央结算有限公司 | 114,223,349 | 人民币普通股 | 114,223,349 |
| 中国人寿保险股份有限公司—传统—普通保险产品—005L—CT001 沪 | 65,591,787 | 人民币普通股 | 65,591,787 |
| 中国证券金融股份有限公司 | 57,971,092 | 人民币普通股 | 57,971,092 |
| 中央汇金资产管理有限责任公司 | 30,904,989 | 人民币普通股 | 30,904,989 |
| 中国人寿保险（集团）公司—传统—普通保险产品—港股通（创新策略） | 25,981,369 | 人民币普通股 | 25,981,369 |
| 全国社保基金—零一组合 | 9,818,900 | 人民币普通股 | 9,818,900 |
| 中国人寿保险股份有限公司—万能—国寿瑞安 | 9,711,242 | 人民币普通股 | 9,711,242 |
| 中国农业银行股份有限公司—兴全沪深 300 指数增强型证券投资基金（LOF） | 8,488,800 | 人民币普通股 | 8,488,800 |
| 华夏人寿保险股份有限公司—自有资金 | 8,344,209 | 人民币普通股 | 8,344,209 |
| 前 10 名无限售条件普通股股东之间，以及前 10 名无限售条件普通股股东和前 10 名普通股股东之间关联关系或一致行动的说明 | 不适用 | | |
| 前 10 名普通股股东参与融资融券业务情况说明（如有）（参见注 4） | 不适用 | | |

公司前 10 名普通股股东、前 10 名无限售条件普通股股东在报告期内是否进行约定购回交易

是 否

公司前 10 名普通股股东、前 10 名无限售条件普通股股东在报告期内未进行约定购回交易。

四、董事、监事和高级管理人员持股变动

适用 不适用

公司董事、监事和高级管理人员在报告期持股情况没有发生变动，具体可参见 2022 年年报。

五、控股股东或实际控制人变更情况

控股股东报告期内变更

适用 不适用

公司报告期控股股东未发生变更。

实际控制人报告期内变更

适用 不适用

公司报告期实际控制人未发生变更。

第八节 优先股相关情况

适用 不适用

报告期公司不存在优先股。

第九节 债券相关情况

适用 不适用

第十节 财务报告

一、审计报告

半年度报告是否经过审计

是 否

公司半年度财务报告未经审计。

二、财务报表

财务附注中报表的单位为：元

1、合并资产负债表

编制单位：河南双汇投资发展股份有限公司

2023 年 06 月 30 日

单位：元

| 项目 | 2023 年 6 月 30 日 | 2023 年 1 月 1 日 |
|-------------|------------------|------------------|
| 流动资产： | | |
| 货币资金 | 3,188,751,874.28 | 5,768,851,029.71 |
| 结算备付金 | | |
| 拆出资金 | 200,000,000.00 | 100,000,000.00 |
| 交易性金融资产 | 1,405,767,013.67 | 1,031,167,727.91 |
| 衍生金融资产 | 38,490.00 | 166,800.00 |
| 应收票据 | 16,300,000.00 | 52,376,392.06 |
| 应收账款 | 171,276,940.94 | 184,310,402.93 |
| 应收款项融资 | | |
| 预付款项 | 80,133,610.47 | 105,101,835.24 |
| 应收保费 | | |
| 应收分保账款 | | |
| 应收分保合同准备金 | | |
| 其他应收款 | 24,436,485.20 | 20,553,141.98 |
| 其中：应收利息 | | |
| 应收股利 | | |
| 买入返售金融资产 | | |
| 存货 | 7,756,037,525.53 | 6,121,265,080.48 |
| 合同资产 | 211,454,771.88 | 211,454,771.88 |
| 持有待售资产 | | |
| 一年内到期的非流动资产 | | 104,755,750.81 |

| 项目 | 2023 年 6 月 30 日 | 2023 年 1 月 1 日 |
|-----------|-------------------|-------------------|
| 其他流动资产 | 3,170,018,430.98 | 2,154,049,515.93 |
| 发放贷款和垫款 | 177,015,713.54 | 221,729,625.00 |
| 流动资产合计 | 16,401,230,856.49 | 16,075,782,073.93 |
| 非流动资产： | | |
| 发放贷款和垫款 | | |
| 债权投资 | | |
| 其他债权投资 | | |
| 长期应收款 | | |
| 长期股权投资 | 217,196,004.78 | 181,891,306.36 |
| 其他权益工具投资 | | |
| 其他非流动金融资产 | 61,782,210.00 | 63,652,500.00 |
| 投资性房地产 | | |
| 固定资产 | 15,981,033,811.11 | 15,164,822,690.31 |
| 在建工程 | 1,989,398,392.57 | 2,725,774,466.24 |
| 生产性生物资产 | 308,607,679.70 | 340,454,276.63 |
| 油气资产 | | |
| 使用权资产 | 342,220,295.41 | 347,035,472.85 |
| 无形资产 | 1,289,033,710.76 | 1,223,710,096.79 |
| 开发支出 | | 18,831,695.32 |
| 商誉 | | |
| 长期待摊费用 | 69,335,437.63 | 59,856,673.38 |
| 递延所得税资产 | 157,635,347.28 | 175,010,641.51 |
| 其他非流动资产 | 25,619,041.71 | 35,157,826.46 |
| 非流动资产合计 | 20,441,861,930.95 | 20,336,197,645.85 |
| 资产总计 | 36,843,092,787.44 | 36,411,979,719.78 |
| 流动负债： | | |
| 短期借款 | 6,483,512,993.48 | 3,147,345,427.65 |
| 向中央银行借款 | | |
| 拆入资金 | | |
| 交易性金融负债 | | |
| 衍生金融负债 | | |
| 应付票据 | | |
| 应付账款 | 3,122,665,749.54 | 3,918,611,725.99 |
| 预收款项 | 2,179,574.09 | 1,178,373.60 |
| 合同负债 | 2,000,051,128.60 | 3,104,080,675.21 |
| 卖出回购金融资产款 | 680,774,656.13 | 508,443,596.70 |
| 吸收存款及同业存放 | 88,165,609.21 | 77,735,133.53 |
| 代理买卖证券款 | | |
| 代理承销证券款 | | |
| 应付职工薪酬 | 722,259,993.26 | 1,027,867,187.81 |
| 应交税费 | 402,498,966.60 | 478,505,805.58 |

| 项目 | 2023 年 6 月 30 日 | 2023 年 1 月 1 日 |
|---------------|-------------------|-------------------|
| 其他应付款 | 895,517,823.74 | 902,220,535.41 |
| 其中：应付利息 | | |
| 应付股利 | 44,190,330.26 | 84,890,733.49 |
| 应付手续费及佣金 | | |
| 应付分保账款 | | |
| 持有待售负债 | | |
| 一年内到期的非流动负债 | 12,740,307.44 | 81,472,996.16 |
| 其他流动负债 | 134,085,002.76 | 253,404,276.54 |
| 流动负债合计 | 14,544,451,804.85 | 13,500,865,734.18 |
| 非流动负债： | | |
| 保险合同准备金 | | |
| 长期借款 | 12,450,122.35 | 12,285,534.11 |
| 应付债券 | | |
| 其中：优先股 | | |
| 永续债 | | |
| 租赁负债 | 205,596,356.47 | 206,565,239.05 |
| 长期应付款 | | |
| 长期应付职工薪酬 | | |
| 预计负债 | | |
| 递延收益 | 250,873,041.07 | 262,621,205.74 |
| 递延所得税负债 | 273,893,648.70 | 247,173,732.26 |
| 其他非流动负债 | | |
| 非流动负债合计 | 742,813,168.59 | 728,645,711.16 |
| 负债合计 | 15,287,264,973.44 | 14,229,511,445.34 |
| 所有者权益： | | |
| 股本 | 3,464,661,213.00 | 3,464,661,213.00 |
| 其他权益工具 | | |
| 其中：优先股 | | |
| 永续债 | | |
| 资本公积 | 8,062,645,939.40 | 8,062,645,939.40 |
| 减：库存股 | | |
| 其他综合收益 | | |
| 专项储备 | 9,713,987.22 | 9,226,263.26 |
| 盈余公积 | 1,831,906,631.94 | 1,831,906,631.94 |
| 一般风险准备 | 115,634,056.43 | 115,634,056.43 |
| 未分配利润 | 7,740,747,565.10 | 8,368,731,880.38 |
| 归属于母公司所有者权益合计 | 21,225,309,393.09 | 21,852,805,984.41 |
| 少数股东权益 | 330,518,420.91 | 329,662,290.03 |
| 所有者权益合计 | 21,555,827,814.00 | 22,182,468,274.44 |
| 负债和所有者权益总计 | 36,843,092,787.44 | 36,411,979,719.78 |

法定代表人：万隆

主管会计工作负责人：刘松涛

会计机构负责人：李俊冉

2、母公司资产负债表

单位：元

| 项目 | 2023年6月30日 | 2023年1月1日 |
|-------------|-------------------|-------------------|
| 流动资产： | | |
| 货币资金 | 1,313,317,273.85 | 2,628,627,406.77 |
| 交易性金融资产 | 903,010,986.27 | 1,010,917,668.47 |
| 衍生金融资产 | | |
| 应收票据 | 16,300,000.00 | 34,220,000.00 |
| 应收账款 | 26,372,434.59 | 3,845,406.39 |
| 应收款项融资 | | |
| 预付款项 | 9,397,120.85 | 24,308,581.10 |
| 其他应收款 | 2,181,429,696.79 | 1,007,611,962.79 |
| 其中：应收利息 | | |
| 应收股利 | 2,177,289,905.43 | 1,003,287,634.92 |
| 存货 | 910,343,679.65 | 713,232,775.81 |
| 合同资产 | | |
| 持有待售资产 | | |
| 一年内到期的非流动资产 | | |
| 其他流动资产 | 126,776,470.33 | 108,505,052.15 |
| 流动资产合计 | 5,486,947,662.33 | 5,531,268,853.48 |
| 非流动资产： | | |
| 债权投资 | | |
| 其他债权投资 | | |
| 长期应收款 | | |
| 长期股权投资 | 21,440,171,773.61 | 20,111,006,245.66 |
| 其他权益工具投资 | | |
| 其他非流动金融资产 | 61,782,210.00 | 63,652,500.00 |
| 投资性房地产 | | |
| 固定资产 | 1,859,670,159.98 | 1,189,996,588.32 |
| 在建工程 | 56,071,343.69 | 715,122,156.63 |
| 生产性生物资产 | | |
| 油气资产 | | |
| 使用权资产 | 106,428.56 | 186,250.04 |
| 无形资产 | 185,314,451.42 | 172,243,151.94 |
| 开发支出 | | 18,831,695.32 |
| 商誉 | | |
| 长期待摊费用 | 19,681,271.97 | 2,390,244.76 |
| 递延所得税资产 | | 17,391,620.40 |
| 其他非流动资产 | 3,729,714.20 | 3,510,779.65 |
| 非流动资产合计 | 23,626,527,353.43 | 22,294,331,232.72 |
| 资产总计 | 29,113,475,015.76 | 27,825,600,086.20 |
| 流动负债： | | |

| 项目 | 2023 年 6 月 30 日 | 2023 年 1 月 1 日 |
|-------------|-------------------|-------------------|
| 短期借款 | 3,580,324,720.43 | 600,000,000.00 |
| 交易性金融负债 | | |
| 衍生金融负债 | | |
| 应付票据 | 2,890,000,000.00 | 2,980,000,000.00 |
| 应付账款 | 697,435,685.22 | 907,478,567.90 |
| 预收款项 | | |
| 合同负债 | 511,449,542.05 | 1,211,780,634.57 |
| 应付职工薪酬 | 225,663,647.75 | 318,870,779.61 |
| 应交税费 | 18,410,615.62 | 33,151,811.45 |
| 其他应付款 | 355,446,326.59 | 308,820,487.74 |
| 其中：应付利息 | | |
| 应付股利 | | |
| 持有待售负债 | | |
| 一年内到期的非流动负债 | 1,186,740.42 | 1,280,887.00 |
| 其他流动负债 | 24,700,723.52 | 112,320,626.98 |
| 流动负债合计 | 8,304,618,001.60 | 6,473,703,795.25 |
| 非流动负债： | | |
| 长期借款 | 12,450,122.35 | 12,285,534.11 |
| 应付债券 | | |
| 其中：优先股 | | |
| 永续债 | | |
| 租赁负债 | | |
| 长期应付款 | | |
| 长期应付职工薪酬 | | |
| 预计负债 | | |
| 递延收益 | 189,517,425.39 | 189,841,729.82 |
| 递延所得税负债 | 2,438,677.63 | |
| 其他非流动负债 | | |
| 非流动负债合计 | 204,406,225.37 | 202,127,263.93 |
| 负债合计 | 8,509,024,226.97 | 6,675,831,059.18 |
| 所有者权益： | | |
| 股本 | 3,464,661,213.00 | 3,464,661,213.00 |
| 其他权益工具 | | |
| 其中：优先股 | | |
| 永续债 | | |
| 资本公积 | 12,065,157,849.92 | 12,065,157,849.92 |
| 减：库存股 | | |
| 其他综合收益 | | |
| 专项储备 | | |
| 盈余公积 | 1,831,906,631.94 | 1,831,906,631.94 |
| 未分配利润 | 3,242,725,093.93 | 3,788,043,332.16 |
| 所有者权益合计 | 20,604,450,788.79 | 21,149,769,027.02 |
| 负债和所有者权益总计 | 29,113,475,015.76 | 27,825,600,086.20 |

3、合并利润表

单位：元

| 项目 | 2023 年半年度 | 2022 年半年度 |
|---------------------|-------------------|-------------------|
| 一、营业总收入 | 30,522,025,302.60 | 27,962,908,581.15 |
| 其中：营业收入 | 30,426,569,045.24 | 27,902,038,703.88 |
| 利息收入 | 95,450,785.67 | 60,865,448.02 |
| 已赚保费 | | |
| 手续费及佣金收入 | 5,471.69 | 4,429.25 |
| 二、营业总成本 | 26,883,639,297.85 | 24,602,286,669.40 |
| 其中：营业成本 | 25,163,521,728.52 | 22,896,099,107.27 |
| 利息支出 | 24,950,430.18 | 13,166,052.55 |
| 手续费及佣金支出 | 315,727.52 | 315,664.34 |
| 退保金 | | |
| 赔付支出净额 | | |
| 提取保险责任准备金净额 | | |
| 保单红利支出 | | |
| 分保费用 | | |
| 税金及附加 | 172,603,017.64 | 164,345,806.76 |
| 销售费用 | 949,836,629.89 | 924,401,378.04 |
| 管理费用 | 573,364,898.46 | 545,471,076.24 |
| 研发费用 | 89,940,326.19 | 78,649,283.73 |
| 财务费用 | -90,893,460.55 | -20,161,699.53 |
| 其中：利息费用 | 76,020,559.90 | 64,251,196.63 |
| 利息收入 | 170,737,140.99 | 87,136,970.22 |
| 加：其他收益 | 170,498,392.98 | 104,697,637.11 |
| 投资收益（损失以“-”号填列） | 81,033,378.10 | 58,102,455.06 |
| 其中：对联营企业和合营企业的投资收益 | 35,304,698.42 | 20,675,146.49 |
| 以摊余成本计量的金融资产终止确认收益 | | |
| 汇兑收益（损失以“-”号填列） | | |
| 净敞口套期收益（损失以“-”号填列） | | |
| 公允价值变动收益（损失以“-”号填列） | -7,399,314.24 | -2,603,071.86 |
| 信用减值损失（损失以“-”号填列） | -79,565.21 | 2,562,473.81 |
| 资产减值损失（损失以“-”号填列） | -214,627,993.82 | -59,516,567.15 |
| 资产处置收益（损失以“-”号填列） | -2,091,528.46 | 3,974,388.38 |

| 项目 | 2023 年半年度 | 2022 年半年度 |
|----------------------------|------------------|------------------|
| 列) | | |
| 三、营业利润（亏损以“-”号填列） | 3,665,719,374.10 | 3,467,839,227.10 |
| 加：营业外收入 | 12,966,725.67 | 22,767,106.59 |
| 减：营业外支出 | 5,622,450.93 | 7,828,445.94 |
| 四、利润总额（亏损总额以“-”号填列） | 3,673,063,648.84 | 3,482,777,887.75 |
| 减：所得税费用 | 801,129,279.36 | 715,696,425.19 |
| 五、净利润（净亏损以“-”号填列） | 2,871,934,369.48 | 2,767,081,462.56 |
| （一）按经营持续性分类 | | |
| 1.持续经营净利润（净亏损以“-”号填列） | 2,871,934,369.48 | 2,767,081,462.56 |
| 2.终止经营净利润（净亏损以“-”号填列） | | |
| （二）按所有权归属分类 | | |
| 1.归属于母公司股东的净利润（净亏损以“-”号填列） | 2,836,676,897.72 | 2,730,375,334.05 |
| 2.少数股东损益（净亏损以“-”号填列） | 35,257,471.76 | 36,706,128.51 |
| 六、其他综合收益的税后净额 | | -718,750.00 |
| 归属母公司所有者的其他综合收益的税后净额 | | -718,750.00 |
| （一）不能重分类进损益的其他综合收益 | | |
| 1.重新计量设定受益计划变动额 | | |
| 2.权益法下不能转损益的其他综合收益 | | |
| 3.其他权益工具投资公允价值变动 | | |
| 4.企业自身信用风险公允价值变动 | | |
| 5.其他 | | |
| （二）将重分类进损益的其他综合收益 | | -718,750.00 |
| 1.权益法下可转损益的其他综合收益 | | |
| 2.其他债权投资公允价值变动 | | |
| 3.金融资产重分类计入其他综合收益的金额 | | |
| 4.其他债权投资信用减值准备 | | |
| 5.现金流量套期储备 | | -718,750.00 |
| 6.外币财务报表折算差额 | | |

| 项目 | 2023 年半年度 | 2022 年半年度 |
|---------------------|------------------|------------------|
| 7.其他 | | |
| 归属于少数股东的其他综合收益的税后净额 | | |
| 七、综合收益总额 | 2,871,934,369.48 | 2,766,362,712.56 |
| 归属于母公司所有者的综合收益总额 | 2,836,676,897.72 | 2,729,656,584.05 |
| 归属于少数股东的综合收益总额 | 35,257,471.76 | 36,706,128.51 |
| 八、每股收益： | | |
| （一）基本每股收益 | 0.8187 | 0.7881 |
| （二）稀释每股收益 | 0.8187 | 0.7881 |

本期发生同一控制下企业合并的，被合并方在合并前实现的净利润为：0.00 元，上期被合并方实现的净利润为：0.00 元。

法定代表人：万隆

主管会计工作负责人：刘松涛

会计机构负责人：李俊冉

4、母公司利润表

单位：元

| 项目 | 2023 年半年度 | 2022 年半年度 |
|-------------------------------|-------------------|-------------------|
| 一、营业收入 | 19,294,859,039.34 | 17,673,483,782.26 |
| 减：营业成本 | 18,287,930,230.13 | 16,761,016,137.53 |
| 税金及附加 | 26,579,342.20 | 23,290,273.36 |
| 销售费用 | 517,343,045.31 | 539,353,536.47 |
| 管理费用 | 142,947,116.85 | 129,036,475.42 |
| 研发费用 | 44,713,210.26 | 35,076,613.02 |
| 财务费用 | -39,059,031.12 | 17,724,678.78 |
| 其中：利息费用 | 92,175,064.77 | 78,175,970.92 |
| 利息收入 | 134,143,748.12 | 62,144,437.51 |
| 加：其他收益 | 98,010,565.83 | 23,273,051.73 |
| 投资收益（损失以“-”号填列） | 2,616,685,439.34 | 1,951,007,969.33 |
| 其中：对联营企业和合营企业的投资收益 | 34,165,527.95 | 9,187,019.69 |
| 以摊余成本计量的金融资产终止确认收益（损失以“-”号填列） | | |
| 净敞口套期收益（损失以“-”号填列） | | |
| 公允价值变动收益（损失以“-”号填列） | -9,776,972.20 | 281,268.05 |
| 信用减值损失（损失以“-”号填列） | 74,148.80 | 259,108.87 |

| 项目 | 2023 年半年度 | 2022 年半年度 |
|------------------------|------------------|------------------|
| 资产减值损失（损失以“-”号填列） | -15,933,683.39 | -3,317,687.51 |
| 资产处置收益（损失以“-”号填列） | 318,141.00 | 32,866.49 |
| 二、营业利润（亏损以“-”号填列） | 3,003,782,765.09 | 2,139,522,644.64 |
| 加：营业外收入 | 9,006,322.73 | 12,613,982.28 |
| 减：营业外支出 | 978,441.50 | 2,527,510.31 |
| 三、利润总额（亏损总额以“-”号填列） | 3,011,810,646.32 | 2,149,609,116.61 |
| 减：所得税费用 | 92,467,671.55 | 37,182,372.24 |
| 四、净利润（净亏损以“-”号填列） | 2,919,342,974.77 | 2,112,426,744.37 |
| （一）持续经营净利润（净亏损以“-”号填列） | 2,919,342,974.77 | 2,112,426,744.37 |
| （二）终止经营净利润（净亏损以“-”号填列） | | |
| 五、其他综合收益的税后净额 | | |
| （一）不能重分类进损益的其他综合收益 | | |
| 1.重新计量设定受益计划变动额 | | |
| 2.权益法下不能转损益的其他综合收益 | | |
| 3.其他权益工具投资公允价值变动 | | |
| 4.企业自身信用风险公允价值变动 | | |
| 5.其他 | | |
| （二）将重分类进损益的其他综合收益 | | |
| 1.权益法下可转损益的其他综合收益 | | |
| 2.其他债权投资公允价值变动 | | |
| 3.金融资产重分类计入其他综合收益的金额 | | |
| 4.其他债权投资信用减值准备 | | |
| 5.现金流量套期储备 | | |
| 6.外币财务报表折算差额 | | |
| 7.其他 | | |
| 六、综合收益总额 | 2,919,342,974.77 | 2,112,426,744.37 |
| 七、每股收益： | | |
| （一）基本每股收益 | | |
| （二）稀释每股收益 | | |

5、合并现金流量表

单位：元

| 项目 | 2023 年半年度 | 2022 年半年度 |
|---------------------------|-------------------|-------------------|
| 一、经营活动产生的现金流量： | | |
| 销售商品、提供劳务收到的现金 | 31,471,237,713.76 | 30,038,940,390.35 |
| 客户存款和同业存放款项净增加额 | 10,371,309.01 | 5,505,599.58 |
| 向中央银行借款净增加额 | | |
| 向其他金融机构拆入资金净增加额 | | |
| 收到原保险合同保费取得的现金 | | |
| 收到再保业务现金净额 | | |
| 保户储金及投资款净增加额 | | |
| 收取利息、手续费及佣金的现金 | 65,807,436.23 | 44,200,944.26 |
| 拆入资金净增加额 | | |
| 客户贷款及垫款净减少额 | 45,860,422.00 | 2,889,150.00 |
| 存放中央银行和同业款项净减少额 | 138,057,674.38 | |
| 回购业务资金净增加额 | | |
| 代理买卖证券收到的现金净额 | | |
| 收到的税费返还 | 190,515,974.35 | 152,020,001.81 |
| 收到其他与经营活动有关的现金 | 491,942,632.65 | 407,267,596.86 |
| 经营活动现金流入小计 | 32,413,793,162.38 | 30,650,823,682.86 |
| 购买商品、接受劳务支付的现金 | 25,631,296,401.78 | 22,745,422,206.23 |
| 客户贷款及垫款净增加额 | | |
| 存放中央银行和同业款项净增加额 | | 21,570,651.23 |
| 支付原保险合同赔付款项的现金 | | |
| 拆出资金净增加额 | 100,000,000.00 | 465,000,000.00 |
| 支付利息、手续费及佣金的现金 | 20,217,090.91 | 15,965,303.21 |
| 支付保单红利的现金 | | |
| 支付给职工以及为职工支付的现金 | 2,606,197,295.24 | 2,472,924,002.65 |
| 支付的各项税费 | 3,065,008,417.55 | 2,735,415,193.25 |
| 支付其他与经营活动有关的现金 | 639,266,772.29 | 643,073,184.71 |
| 经营活动现金流出小计 | 32,061,985,977.77 | 29,099,370,541.28 |
| 经营活动产生的现金流量净额 | 351,807,184.61 | 1,551,453,141.58 |
| 二、投资活动产生的现金流量： | | |
| 收回投资收到的现金 | 9,152,639,000.00 | 4,517,185,000.00 |
| 取得投资收益收到的现金 | 94,870,164.33 | 79,284,695.28 |
| 处置固定资产、无形资产和其他长期资产收回的现金净额 | 3,572,134.09 | 9,833,840.27 |
| 处置子公司及其他营业单位收到的现金净额 | | |

| 项目 | 2023 年半年度 | 2022 年半年度 |
|-------------------------|-------------------|-------------------|
| 收到其他与投资活动有关的现金 | 10,600,000.00 | 164,004,061.02 |
| 投资活动现金流入小计 | 9,261,681,298.42 | 4,770,307,596.57 |
| 购建固定资产、无形资产和其他长期资产支付的现金 | 1,576,555,986.55 | 1,770,018,338.84 |
| 投资支付的现金 | 10,272,642,000.00 | 2,909,185,000.00 |
| 质押贷款净增加额 | | |
| 取得子公司及其他营业单位支付的现金净额 | | |
| 支付其他与投资活动有关的现金 | | |
| 投资活动现金流出小计 | 11,849,197,986.55 | 4,679,203,338.84 |
| 投资活动产生的现金流量净额 | -2,587,516,688.13 | 91,104,257.73 |
| 三、筹资活动产生的现金流量： | | |
| 吸收投资收到的现金 | | 10,770,000.00 |
| 其中：子公司吸收少数股东投资收到的现金 | | 10,770,000.00 |
| 取得借款收到的现金 | 40,244,001,714.26 | 9,381,618,959.75 |
| 收到其他与筹资活动有关的现金 | | |
| 筹资活动现金流入小计 | 40,244,001,714.26 | 9,392,388,959.75 |
| 偿还债务支付的现金 | 36,790,479,146.84 | 8,535,911,150.77 |
| 分配股利、利润或偿付利息支付的现金 | 3,646,919,245.64 | 4,624,571,119.76 |
| 其中：子公司支付给少数股东的股利、利润 | 75,101,744.11 | 40,631,817.07 |
| 支付其他与筹资活动有关的现金 | 12,234,800.76 | 19,470,391.42 |
| 筹资活动现金流出小计 | 40,449,633,193.24 | 13,179,952,661.95 |
| 筹资活动产生的现金流量净额 | -205,631,478.98 | -3,787,563,702.20 |
| 四、汇率变动对现金及现金等价物的影响 | 2,835,622.71 | 232,000.53 |
| 五、现金及现金等价物净增加额 | -2,438,505,359.79 | -2,144,774,302.36 |
| 加：期初现金及现金等价物余额 | 5,236,336,215.58 | 7,573,680,105.43 |
| 六、期末现金及现金等价物余额 | 2,797,830,855.79 | 5,428,905,803.07 |

6、母公司现金流量表

单位：元

| 项目 | 2023 年半年度 | 2022 年半年度 |
|----------------|-------------------|-------------------|
| 一、经营活动产生的现金流量： | | |
| 销售商品、提供劳务收到的现金 | 16,922,246,868.35 | 16,393,465,788.00 |
| 收到的税费返还 | 113,149,799.99 | 103,590,948.47 |
| 收到其他与经营活动有关的现金 | 293,675,634.86 | 159,775,389.34 |

| 项目 | 2023 年半年度 | 2022 年半年度 |
|---------------------------|-------------------|-------------------|
| 经营活动现金流入小计 | 17,329,072,303.20 | 16,656,832,125.81 |
| 购买商品、接受劳务支付的现金 | 13,351,903,809.83 | 13,044,580,263.20 |
| 支付给职工以及为职工支付的现金 | 577,345,208.84 | 564,466,653.63 |
| 支付的各项税费 | 358,618,968.56 | 427,955,645.52 |
| 支付其他与经营活动有关的现金 | 113,217,723.89 | 96,922,268.73 |
| 经营活动现金流出小计 | 14,401,085,711.12 | 14,133,924,831.08 |
| 经营活动产生的现金流量净额 | 2,927,986,592.08 | 2,522,907,294.73 |
| 二、投资活动产生的现金流量： | | |
| 收回投资收到的现金 | 4,900,000,000.00 | 2,134,000,000.00 |
| 取得投资收益收到的现金 | 1,408,517,640.88 | 1,216,847,521.51 |
| 处置固定资产、无形资产和其他长期资产收回的现金净额 | 32,577.63 | 206,951.61 |
| 处置子公司及其他营业单位收到的现金净额 | | |
| 收到其他与投资活动有关的现金 | | |
| 投资活动现金流入小计 | 6,308,550,218.51 | 3,351,054,473.12 |
| 购建固定资产、无形资产和其他长期资产支付的现金 | 280,576,567.95 | 249,820,075.16 |
| 投资支付的现金 | 6,095,000,000.00 | 2,654,000,000.00 |
| 取得子公司及其他营业单位支付的现金净额 | | |
| 支付其他与投资活动有关的现金 | | |
| 投资活动现金流出小计 | 6,375,576,567.95 | 2,903,820,075.16 |
| 投资活动产生的现金流量净额 | -67,026,349.44 | 447,234,397.96 |
| 三、筹资活动产生的现金流量： | | |
| 吸收投资收到的现金 | | |
| 取得借款收到的现金 | 4,144,041,714.26 | 2,680,000,000.00 |
| 收到其他与筹资活动有关的现金 | | |
| 筹资活动现金流入小计 | 4,144,041,714.26 | 2,680,000,000.00 |
| 偿还债务支付的现金 | 4,764,579,146.84 | 2,350,521,150.77 |
| 分配股利、利润或偿付利息支付的现金 | 3,555,732,859.09 | 4,583,550,277.69 |
| 支付其他与筹资活动有关的现金 | | |
| 筹资活动现金流出小计 | 8,320,312,005.93 | 6,934,071,428.46 |
| 筹资活动产生的现金流量净额 | -4,176,270,291.67 | -4,254,071,428.46 |
| 四、汇率变动对现金及现金等价物的影响 | -83.89 | -839.33 |
| 五、现金及现金等价物净增加额 | -1,315,310,132.92 | -1,283,930,575.10 |
| 加：期初现金及现金等价物余额 | 2,617,627,406.77 | 3,799,772,731.11 |
| 六、期末现金及现金等价物余额 | 1,302,317,273.85 | 2,515,842,156.01 |

7、合并所有者权益变动表

本期金额

单位：元

| 项目 | 2023 年半年度 | | | | | | | | | | | | | | |
|-----------------------|------------------|--------|----|--|------------------|-------|------------|--------------|------------------|----------------|------------------|--------|-------------------|----------------|-------------------|
| | 归属于母公司所有者权益 | | | | | | | | | | | 少数股东权益 | 所有者权益合计 | | |
| | 股本 | 其他权益工具 | | | 资本公积 | 减：库存股 | 其他综合收益 | 专项储备 | 盈余公积 | 一般风险准备 | 未分配利润 | | | 其他 | 小计 |
| | 优先股 | 永续债 | 其他 | | | | | | | | | | | | |
| 一、上年期末余额 | 3,464,661,213.00 | | | | 8,062,645,939.40 | | | 9,226,263.26 | 1,831,906,631.94 | 115,634,056.43 | 8,368,731,880.38 | | 21,852,805,984.41 | 329,662,290.03 | 22,182,468,274.44 |
| 加：会计政策变更 | | | | | | | | | | | | | | | |
| 前期差错更正 | | | | | | | | | | | | | | | |
| 同一控制下企业合并 | | | | | | | | | | | | | | | |
| 其他 | | | | | | | | | | | | | | | |
| 二、本年期初余额 | 3,464,661,213.00 | | | | 8,062,645,939.40 | | | 9,226,263.26 | 1,831,906,631.94 | 115,634,056.43 | 8,368,731,880.38 | | 21,852,805,984.41 | 329,662,290.03 | 22,182,468,274.44 |
| 三、本期增减变动金额（减少以“—”号填列） | | | | | | | 487,723.96 | | | | -627,984,315.28 | | -627,496,591.32 | 856,130.88 | -626,640,460.44 |
| （一）综合收益总额 | | | | | | | | | | | 2,836,676,897.72 | | 2,836,676,897.72 | 35,257,471.76 | 2,871,934,369.48 |
| （二）所有者投入和减 | | | | | | | | | | | | | | | |

| 项目 | 2023 年半年度 | | | | | | | | | | | | | |
|-------------------|-------------|--------|----|--|------|-------|--------|------|------|-------------------|-------|-------------------|----------------|-------------------|
| | 归属于母公司所有者权益 | | | | | | | | | | | | 少数股东权益 | 所有者权益合计 |
| | 股本 | 其他权益工具 | | | 资本公积 | 减：库存股 | 其他综合收益 | 专项储备 | 盈余公积 | 一般风险准备 | 未分配利润 | 其他 | | |
| 优先股 | | 永续债 | 其他 | | | | | | | | | | | |
| 少资本 | | | | | | | | | | | | | | |
| 1. 所有者投入的普通股 | | | | | | | | | | | | | | |
| 2. 其他权益工具持有者投入资本 | | | | | | | | | | | | | | |
| 3. 股份支付计入所有者权益的金额 | | | | | | | | | | | | | | |
| 4. 其他 | | | | | | | | | | | | | | |
| (三) 利润分配 | | | | | | | | | | -3,464,661,213.00 | | -3,464,661,213.00 | -34,401,340.88 | -3,499,062,553.88 |
| 1. 提取盈余公积 | | | | | | | | | | | | | | |
| 2. 提取一般风险准备 | | | | | | | | | | | | | | |
| 3. 对所有者(或股东)的分配 | | | | | | | | | | -3,464,661,213.00 | | -3,464,661,213.00 | -34,401,340.88 | -3,499,062,553.88 |
| 4. 其他 | | | | | | | | | | | | | | |
| (四) 所有者权益内部结转 | | | | | | | | | | | | | | |
| 1. 资本公积转增资本(或股本) | | | | | | | | | | | | | | |

| 项目 | 2023 年半年度 | | | | | | | | | | | | | |
|--------------------|------------------|--------|----|--|------------------|-------|--------------|------------------|----------------|------------------|-------|-------------------|----------------|-------------------|
| | 归属于母公司所有者权益 | | | | | | | | | | | | 少数股东权益 | 所有者权益合计 |
| | 股本 | 其他权益工具 | | | 资本公积 | 减：库存股 | 其他综合收益 | 专项储备 | 盈余公积 | 一般风险准备 | 未分配利润 | 其他 | | |
| 优先股 | | 永续债 | 其他 | | | | | | | | | | | |
| 2. 盈余公积转增资本（或股本） | | | | | | | | | | | | | | |
| 3. 盈余公积弥补亏损 | | | | | | | | | | | | | | |
| 4. 设定受益计划变动额结转留存收益 | | | | | | | | | | | | | | |
| 5. 其他综合收益结转留存收益 | | | | | | | | | | | | | | |
| 6. 其他 | | | | | | | | | | | | | | |
| （五）专项储备 | | | | | | | 487,723.96 | | | | | 487,723.96 | | 487,723.96 |
| 1. 本期提取 | | | | | | | 1,428,776.10 | | | | | 1,428,776.10 | | 1,428,776.10 |
| 2. 本期使用 | | | | | | | -941,052.14 | | | | | -941,052.14 | | -941,052.14 |
| （六）其他 | | | | | | | | | | | | | | |
| 四、本期期末余额 | 3,464,661,213.00 | | | | 8,062,645,939.40 | | 9,713,987.22 | 1,831,906,631.94 | 115,634,056.43 | 7,740,747,565.10 | | 21,225,309,393.09 | 330,518,420.91 | 21,555,827,814.00 |

上年金额

单位：元

| 项目 | 2022 年半年度 | | | | | | | | | | | | | 少数股东权益 | 所有者权益合计 |
|-----------------------|------------------|--------|----|--|----------------|-------|-------------|-----------|------------------|----------------|-------------------|-------------------|----------------|-------------------|---------|
| | 归属于母公司所有者权益 | | | | | | | | | | | | | | |
| | 股本 | 其他权益工具 | | | 资本公积 | 减：库存股 | 其他综合收益 | 专项储备 | 盈余公积 | 一般风险准备 | 未分配利润 | 其他 | 小计 | | |
| | 优先股 | 永续债 | 其他 | | | | | | | | | | | | |
| 一、上年期末余额 | 3,464,661,213.00 | | | | 807,205,204.61 | | 541,360.00 | | 1,831,906,631.94 | 110,383,906.78 | 9,329,038,411.60 | 22,808,736,727.93 | 340,973,836.42 | 23,149,710,564.35 | |
| 加：会计政策变更 | | | | | | | | | | | | 0.00 | | 0.00 | |
| 前期差错更正 | | | | | | | | | | | | 0.00 | | 0.00 | |
| 同一控制下企业合并 | | | | | | | | | | | | 0.00 | | 0.00 | |
| 其他 | | | | | | | | | | | | 0.00 | | 0.00 | |
| 二、本年期初余额 | 3,464,661,213.00 | | | | 807,205,204.61 | | 541,360.00 | | 1,831,906,631.94 | 110,383,906.78 | 9,329,038,411.60 | 22,808,736,727.93 | 340,973,836.42 | 23,149,710,564.35 | |
| 三、本期增减变动金额（减少以“—”号填列） | | | | | -3,781,909.38 | | -718,750.00 | 89,085.63 | | | -1,766,754,920.42 | -1,771,166,494.17 | 36,152,887.72 | -1,735,013,606.45 | |
| （一）综合收益总额 | | | | | | | -718,750.00 | | | | 2,730,375,334.05 | 2,729,656,584.05 | 36,706,128.51 | 2,766,362,712.56 | |
| （二）所有者投入和减少资本 | | | | | | | | | | | | 0.00 | 4,770,000.00 | 4,770,000.00 | |
| 1. 所有者投入的普通股 | | | | | | | | | | | | 0.00 | 4,770,000.00 | 4,770,000.00 | |

| 项目 | 2022 年半年度 | | | | | | | | | | | | | 少数股东权益 | 所有者权益合计 |
|-------------------|-------------|--------|----|--|------|-------|--------|------|------|-------------------|-------|-------------------|---------------|-------------------|---------|
| | 归属于母公司所有者权益 | | | | | | | | | | | | | | |
| | 股本 | 其他权益工具 | | | 资本公积 | 减：库存股 | 其他综合收益 | 专项储备 | 盈余公积 | 一般风险准备 | 未分配利润 | 其他 | 小计 | | |
| 优先股 | | 永续债 | 其他 | | | | | | | | | | | | |
| 2. 其他权益工具持有者投入资本 | | | | | | | | | | | | 0.00 | | 0.00 | |
| 3. 股份支付计入所有者权益的金额 | | | | | | | | | | | | 0.00 | | 0.00 | |
| 4. 其他 | | | | | | | | | | | | 0.00 | | 0.00 | |
| (三) 利润分配 | | | | | | | | | | -4,497,130,254.47 | | -4,497,130,254.47 | -5,323,240.79 | -4,502,453,495.26 | |
| 1. 提取盈余公积 | | | | | | | | | | | | 0.00 | | 0.00 | |
| 2. 提取一般风险准备 | | | | | | | | | | | | 0.00 | | 0.00 | |
| 3. 对所有者（或股东）的分配 | | | | | | | | | | -4,497,130,254.47 | | -4,497,130,254.47 | -5,323,240.79 | -4,502,453,495.26 | |
| 4. 其他 | | | | | | | | | | | | | | | |
| (四) 所有者权益内部结转 | | | | | | | | | | | | 0.00 | | 0.00 | |
| 1. 资本公积转增资本（或股本） | | | | | | | | | | | | 0.00 | | 0.00 | |
| 2. 盈余公积转增资本（或股本） | | | | | | | | | | | | 0.00 | | 0.00 | |
| 3. 盈余公积弥补亏损 | | | | | | | | | | | | 0.00 | | 0.00 | |

| 项目 | 2022 年半年度 | | | | | | | | | | | | | 少数股东权益 | 所有者权益合计 |
|--------------------|------------------|--------|----|--|----------------|-------|-------------|-------------|------------------|----------------|------------------|----|-------------------|----------------|-------------------|
| | 归属于母公司所有者权益 | | | | | | | | | | | 小计 | | | |
| | 股本 | 其他权益工具 | | | 资本公积 | 减：库存股 | 其他综合收益 | 专项储备 | 盈余公积 | 一般风险准备 | 未分配利润 | | 其他 | | |
| | 优先股 | 永续债 | 其他 | | | | | | | | | | | | |
| 4. 设定受益计划变动额结转留存收益 | | | | | | | | | | | | | 0.00 | | 0.00 |
| 5. 其他综合收益结转留存收益 | | | | | | | | | | | | | 0.00 | | 0.00 |
| 6. 其他 | | | | | | | | | | | | | 0.00 | | 0.00 |
| (五) 专项储备 | | | | | | | | 89,085.63 | | | | | 89,085.63 | | 89,085.63 |
| 1. 本期提取 | | | | | | | | 240,689.36 | | | | | 240,689.36 | | 240,689.36 |
| 2. 本期使用 | | | | | | | | -151,603.73 | | | | | -151,603.73 | | -151,603.73 |
| (六) 其他 | | | | | -3,781,909.38 | | | | | | | | -3,781,909.38 | | -3,781,909.38 |
| 四、本期期末余额 | 3,464,661,213.00 | | | | 808,423,295.23 | | -177,390.00 | 89,085.63 | 1,831,906,631.94 | 110,383,906.78 | 7,562,283,491.18 | | 21,037,570,233.76 | 377,126,724.14 | 21,414,696,957.90 |

8、母公司所有者权益变动表

本期金额

单位：元

| 项目 | 2023 年半年度 | | | | | | | | | | | |
|-----------------------|------------------|--------|-----|----|-------------------|-------|--------|------|------------------|-------------------|----|-------------------|
| | 股本 | 其他权益工具 | | | 资本公积 | 减：库存股 | 其他综合收益 | 专项储备 | 盈余公积 | 未分配利润 | 其他 | 所有者权益合计 |
| | | 优先股 | 永续债 | 其他 | | | | | | | | |
| 一、上年期末余额 | 3,464,661,213.00 | | | | 12,065,157,849.92 | | | | 1,831,906,631.94 | 3,788,043,332.16 | | 21,149,769,027.02 |
| 加：会计政策变更 | | | | | | | | | | | | |
| 前期差错更正 | | | | | | | | | | | | |
| 其他 | | | | | | | | | | | | |
| 二、本年期初余额 | 3,464,661,213.00 | | | | 12,065,157,849.92 | | | | 1,831,906,631.94 | 3,788,043,332.16 | | 21,149,769,027.02 |
| 三、本期增减变动金额（减少以“－”号填列） | | | | | 0.00 | | | | | -545,318,238.23 | | -545,318,238.23 |
| （一）综合收益总额 | | | | | | | | | | 2,919,342,974.77 | | 2,919,342,974.77 |
| （二）所有者投入和减少资本 | | | | | | | | | | | | |
| 1. 所有者投入的普通股 | | | | | | | | | | | | |
| 2. 其他权益工具持有者投入资本 | | | | | | | | | | | | |
| 3. 股份支付计入所有者权益的金额 | | | | | | | | | | | | |
| 4. 其他 | | | | | | | | | | | | |
| （三）利润分配 | | | | | | | | | | -3,464,661,213.00 | | -3,464,661,213.00 |
| 1. 提取盈余公积 | | | | | | | | | | | | |

| 项目 | 2023 年半年度 | | | | | | | | | | | |
|--------------------|------------------|--------|-----|----|-------------------|-------|--------|------|------------------|-------------------|------|-------------------|
| | 股本 | 其他权益工具 | | | 资本公积 | 减：库存股 | 其他综合收益 | 专项储备 | 盈余公积 | 未分配利润 | 其他 | 所有者权益合计 |
| | | 优先股 | 永续债 | 其他 | | | | | | | | |
| 2. 对所有者（或股东）的分配 | | | | | | | | | | -3,464,661,213.00 | | -3,464,661,213.00 |
| 3. 其他 | | | | | | | | | | | | |
| （四）所有者权益内部结转 | | | | | | | | | | | | |
| 1. 资本公积转增资本（或股本） | | | | | | | | | | | | |
| 2. 盈余公积转增资本（或股本） | | | | | | | | | | | | |
| 3. 盈余公积弥补亏损 | | | | | | | | | | | | |
| 4. 设定受益计划变动额结转留存收益 | | | | | | | | | | | | |
| 5. 其他综合收益结转留存收益 | | | | | | | | | | | | |
| 6. 其他 | | | | | | | | | | | | |
| （五）专项储备 | | | | | | | | | | | | |
| 1. 本期提取 | | | | | | | | | | | | |
| 2. 本期使用 | | | | | | | | | | | | |
| （六）其他 | | | | | 0.00 | | | | | | | 0.00 |
| 四、本期期末余额 | 3,464,661,213.00 | | | | 12,065,157,849.92 | | | | 1,831,906,631.94 | 3,242,725,093.93 | 0.00 | 20,604,450,788.79 |

上年金额

单位：元

| 项目 | 2022 年半年度 | | | | | | | | | | | |
|-----------------------|------------------|--------|-----|----|-------------------|-------|--------|------|------------------|-------------------|----|-------------------|
| | 股本 | 其他权益工具 | | | 资本公积 | 减：库存股 | 其他综合收益 | 专项储备 | 盈余公积 | 未分配利润 | 其他 | 所有者权益合计 |
| | | 优先股 | 永续债 | 其他 | | | | | | | | |
| 一、上年期末余额 | 3,464,661,213.00 | | | | 12,064,756,767.74 | | | | 1,831,906,631.94 | 4,499,722,633.34 | | 21,861,047,246.02 |
| 加：会计政策变更 | | | | | | | | | | | | |
| 前期差错更正 | | | | | | | | | | | | |
| 其他 | | | | | | | | | | | | |
| 二、本年期初余额 | 3,464,661,213.00 | | | | 12,064,756,767.74 | | | | 1,831,906,631.94 | 4,499,722,633.34 | | 21,861,047,246.02 |
| 三、本期增减变动金额（减少以“－”号填列） | | | | | 5,151.45 | | | | | -2,384,703,510.10 | | -2,384,698,358.65 |
| （一）综合收益总额 | | | | | | | | | | 2,112,426,744.37 | | 2,112,426,744.37 |
| （二）所有者投入和减少资本 | | | | | | | | | | | | |
| 1. 所有者投入的普通股 | | | | | | | | | | | | |
| 2. 其他权益工具持有者投入资本 | | | | | | | | | | | | |
| 3. 股份支付计入所有者权益的金额 | | | | | | | | | | | | |
| 4. 其他 | | | | | | | | | | | | |

| 项目 | 2022 年半年度 | | | | | | | | | | | |
|--------------------|------------------|--------|-----|----|-------------------|-------|--------|------|------------------|-------------------|----|-------------------|
| | 股本 | 其他权益工具 | | | 资本公积 | 减：库存股 | 其他综合收益 | 专项储备 | 盈余公积 | 未分配利润 | 其他 | 所有者权益合计 |
| | | 优先股 | 永续债 | 其他 | | | | | | | | |
| （三）利润分配 | | | | | | | | | | -4,497,130,254.47 | | -4,497,130,254.47 |
| 1. 提取盈余公积 | | | | | | | | | | | | |
| 2. 对所有者（或股东）的分配 | | | | | | | | | | -4,497,130,254.47 | | -4,497,130,254.47 |
| 3. 其他 | | | | | | | | | | | | |
| （四）所有者权益内部结转 | | | | | | | | | | | | |
| 1. 资本公积转增资本（或股本） | | | | | | | | | | | | |
| 2. 盈余公积转增资本（或股本） | | | | | | | | | | | | |
| 3. 盈余公积弥补亏损 | | | | | | | | | | | | |
| 4. 设定受益计划变动额结转留存收益 | | | | | | | | | | | | |
| 5. 其他综合收益结转留存收益 | | | | | | | | | | | | |
| 6. 其他 | | | | | | | | | | | | |
| （五）专项储备 | | | | | | | | | | | | |
| 1. 本期提取 | | | | | | | | | | | | |
| 2. 本期使用 | | | | | | | | | | | | |
| （六）其他 | | | | | 5,151.45 | | | | | | | 5,151.45 |
| 四、本期期末余额 | 3,464,661,213.00 | | | | 12,064,761,919.19 | | | | 1,831,906,631.94 | 2,115,019,123.24 | | 19,476,348,887.37 |

三、公司基本情况

河南双汇投资发展股份有限公司（“本公司”）是一家在中华人民共和国河南省注册的股份有限公司，于 1998 年 10 月 15 日成立。本公司所发行人民币普通股 A 股股票，已在深圳证券交易所上市。本公司总部位于河南省漯河市牡丹江路 288 号。

本公司及其子公司（“本集团”）主要经营活动为：畜禽屠宰，加工销售肉类食品、肉类罐头、速冻肉制品、定型包装熟肉制品（含清真食品）、食用动物油脂（猪油）、水产品加工（鱼糜制品（即食类））；畜禽养殖、销售；饲料生产、销售；生产销售 PVDC 薄膜及食品包装材料、其他包装材料制品；农副产品收购，生产加工肉制品及相关产品配套原辅料、调味料、食品添加剂、复配食品添加剂；蛋制品销售，技术咨询服务，仓储服务，餐饮服务及管理，化工产品销售（不含易燃易爆危险品），食品行业的投资，销售代理及相关经营业务的配套服务。

本公司的母公司为于香港成立的罗特克斯有限公司（法定名称：Rotary Vortex Limited），最终控制方为于英属维尔京群岛成立的兴泰集团有限公司（法定名称：Rise Grand Group Limited）。

本财务报告经公司董事会于 2023 年 8 月 12 日批准报出。

本年度合并财务报表范围参见附注(九)“在其他主体中的权益”。

本年度合并财务报表范围变化详见附注(八)“合并范围变更”。

四、财务报表的编制基础

1、编制基础

本财务报表按照财政部颁布的《企业会计准则—基本准则》以及其后颁布及修订的具体会计准则、应用指南、解释以及其他相关规定（统称“企业会计准则”）编制。

编制本财务报表时，除某些金融工具外，均以历史成本为计价原则。资产如果发生减值，则按照相关规定计提相应的减值准备。

2、持续经营

本集团对自 2023 年 6 月 30 日起 12 个月的持续经营能力进行了评价，未发现对持续经营能力产生重大怀疑的事项和情况。因此，本财务报表系在持续经营假设的基础上编制。

五、重要会计政策及会计估计

公司需遵守《深圳证券交易所上市公司自律监管指引第 3 号——行业信息披露》中的“食品

及酒制造相关业务”的披露要求

1、遵循企业会计准则的声明

本财务报表符合企业会计准则的要求，真实、完整地反映了本公司及本集团于 2023 年 6 月 30 日的财务状况以及 2023 年半年度的经营成果和现金流量。

2、会计期间

本集团会计年度采用公历年度，即每年 1 月 1 日起至 12 月 31 日止。

3、营业周期

本集团以 12 个月作为一个营业周期，并以其作为资产和负债的流动性划分标准。

4、记账本位币

本公司记账本位币和编制本财务报表所采用的货币均为人民币。除有特别说明外，均以人民币元为单位表示。

5、同一控制下和非同一控制下企业合并的会计处理方法

企业合并，是指将两个或两个以上单独的企业合并形成一个报告主体的交易或事项。企业合并分为同一控制下企业合并和非同一控制下企业合并。

同一控制下企业合并

参与合并的企业在合并前后均受同一方或相同的多方最终控制，且该控制并非暂时性的，为同一控制下企业合并。

合并方在同一控制下企业合并中取得的资产和负债（包括最终控制方收购被合并方而形成的商誉），按合并日在最终控制方财务报表中的账面价值为基础进行相关会计处理。合并方取得的净资产账面价值与支付的合并对价的账面价值(或发行股份面值总额)的差额，调整资本公积中的股本溢价，不足冲减的则调整留存收益。

非同一控制下企业合并

参与合并的企业在合并前后不受同一方或相同的多方最终控制的，为非同一控制下企业合并。

非同一控制下企业合并中所取得的被购买方可辨认资产、负债及或有负债在购买日以公允价值计量。

支付的合并对价的公允价值(或发行的权益性证券的公允价值)与购买日之前持有的被购买方的股权的公允价值之和大于合并中取得的被购买方可辨认净资产公允价值份额的差额，

确认为商誉，并以成本减去累计减值损失进行后续计量。支付的合并对价的公允价值(或发行的权益性证券的公允价值)与购买日之前持有的被购买方的股权的公允价值之和小于合并中取得的被购买方可辨认净资产公允价值份额的，首先对取得的被购买方各项可辨认资产、负债及或有负债的公允价值以及支付的合并对价的公允价值(或发行的权益性证券的公允价值)及购买日之前持有的被购买方的股权的公允价值的计量进行复核，复核后支付的合并对价的公允价值(或发行的权益性证券的公允价值)与购买日之前持有的被购买方的股权的公允价值之和仍小于合并中取得的被购买方可辨认净资产公允价值份额的，其差额计入当期损益。

6、合并财务报表的编制方法

合并财务报表的合并范围以控制为基础确定，包括本公司及全部子公司截至 2023 年 6 月 30 日止的财务报表。子公司，是指被本公司控制的主体(含企业、被投资单位中可分割的部分，以及本公司所控制的结构化主体等)。

编制合并财务报表时，子公司采用与本公司一致的会计年度和会计政策。本集团内部各公司之间的所有交易产生的资产、负债、权益、收入、费用和现金流量于合并时全额抵销。

子公司少数股东分担的当期亏损超过了少数股东在该子公司期初股东权益中所享有的份额的，其余部分仍冲减少数股东权益。

对于通过非同一控制下企业合并取得的子公司，被购买方的经营成果和现金流量自本集团取得控制权之日起纳入合并财务报表，直至本集团对其控制权终止。在编制合并财务报表时，以购买日确定的各项可辨认资产、负债及或有负债的公允价值为基础对子公司的财务报表进行调整。

对于通过同一控制下企业合并取得的子公司，被合并方的经营成果和现金流量自合并当期期初纳入合并财务报表。编制比较合并财务报表时，对前期财务报表的相关项目进行调整，视同合并后形成的报告主体自最终控制方开始实施控制时一直存在。

如果相关事实和情况的变化导致对控制要素中的一项或多项发生变化的，本集团重新评估是否控制被投资方。

不丧失控制权情况下，少数股东权益发生变化作为权益性交易。

7、合营安排分类及共同经营会计处理方法

合营安排分为共同经营和合营企业。共同经营，是指合营方享有该安排相关资产且承担该安排相关负债的合营安排。合营企业，是指合营方仅对该安排的净资产享有权利的合营安排。

合营方确认其与共同经营中利益份额相关的下列项目：确认单独所持有的资产，以及按其份额确认共同持有的资产；确认单独所承担的负债，以及按其份额确认共同承担的负债；确认出售其享有的共同经营产出份额所产生的收入；按其份额确认共同经营因出售产出所产生的收入；确认单独所发生的费用，以及按其份额确认共同经营发生的费用。

8、现金及现金等价物的确定标准

现金，是指本集团的库存现金以及可以随时用于支付的存款；现金等价物是指本集团持有的期限短、流动性强、易于转换为已知金额现金、价值变动风险很小的投资。

9、外币业务和外币报表折算

本集团对于发生的外币交易，将外币金额折算为记账本位币金额。

外币交易在初始确认时，采用交易发生日的即期汇率将外币金额折算为记账本位币金额。于资产负债表日，对于外币货币性项目采用资产负债表日即期汇率折算。由此产生的结算和货币性项目折算差额，除属于与购建符合资本化条件的资产相关的外币专门借款产生的差额按照借款费用资本化的原则处理之外，均计入当期损益。以历史成本计量的外币非货币性项目，仍采用交易发生日的即期汇率折算，不改变其记账本位币金额。

外币现金流量，采用现金流量发生日的即期汇率折算。汇率变动对现金的影响额作为调节项目，在现金流量表中单独列报。

10、金融工具

金融工具，是指形成一个企业的金融资产，并形成其他单位的金融负债或权益工具的合同。

金融工具的确认和终止确认

本集团于成为金融工具合同的一方时确认一项金融资产或金融负债。

满足下列条件的，终止确认金融资产（或金融资产的一部分，或一组类似金融资产的一部分），即从其账户和资产负债表内予以转销：

（1）收取金融资产现金流量的权利届满；

（2）转移了收取金融资产现金流量的权利，或在“过手协议”下承担了及时将收取的现金流量全额支付给第三方的义务；并且（a）实质上转让了金融资产所有权上几乎所有的风险和报酬，或（b）虽然实质上既没有转移也没有保留金融资产所有权上几乎所有的风险和报酬，但放弃了对该金融资产的控制。

如果金融负债的责任已履行、撤销或届满，则对金融负债进行终止确认。如果现有金融负债被同一债权人以实质上几乎完全不同条款的另一金融负债所取代，或现有负债的条款几

乎全部被实质性修改，则此类替换或修改作为终止确认原负债和确认新负债处理，差额计入当期损益。

以常规方式买卖金融资产，按交易日会计进行确认和终止确认。常规方式买卖金融资产，是指按照合同条款的约定，在法规或通行惯例规定的期限内收取或交付金融资产。交易日，是指本集团承诺买入或卖出金融资产的日期。

金融资产分类和计量

本集团的金融资产于初始确认时根据本集团企业管理金融资产的业务模式和金融资产的合同现金流量特征分类为：以摊余成本计量的金融资产、以公允价值计量且其变动计入其他综合收益的金融资产、以公允价值计量且其变动计入当期损益的金融资产。当且仅当本集团改变管理金融资产的业务模式时，才对所有受影响的相关金融资产进行重分类。

金融资产在初始确认时以公允价值计量，但是因销售商品或提供服务等产生的应收账款或应收票据未包含重大融资成分或不考虑不超过一年的融资成分的，按照交易价格进行初始计量。

对于以公允价值计量且其变动计入当期损益的金融资产，相关交易费用直接计入当期损益，其他类别的金融资产相关交易费用计入其初始确认金额。

金融资产的后续计量取决于其分类：

以摊余成本计量的债务工具投资

金融资产同时符合下列条件的，分类为以摊余成本计量的金融资产：管理该金融资产的业务模式是以收取合同现金流量为目标；该金融资产的合同条款规定，在特定日期产生的现金流量仅为对本金和以未偿付本金金额为基础的利息的支付。此类金融资产采用实际利率法确认利息收入，其终止确认、修改或减值产生的利得或损失，均计入当期损益。

以公允价值计量且其变动计入其他综合收益的债务工具投资

金融资产同时符合下列条件的，分类为以公允价值计量且其变动计入其他综合收益的金融资产：本集团管理该金融资产的业务模式是既以收取合同现金流量为目标又以出售金融资产为目标；该金融资产的合同条款规定，在特定日期产生的现金流量仅为对本金和以未偿付本金金额为基础的利息的支付。此类金融资产采用实际利率法确认利息收入。除利息收入、减值损失及汇兑差额确认为当期损益外，其余公允价值变动计入其他综合收益。当金融资产终止确认时，之前计入其他综合收益的累计利得或损失从其他综合收益转出，计入当期损益。

以公允价值计量且其变动计入当期损益的金融资产

上述以摊余成本计量的金融资产和以公允价值计量且其变动计入其他综合收益的金融资产之外的金融资产，分类为以公允价值计量且其变动计入当期损益的金融资产。对于此类金融资产，采用公允价值进行后续计量，除与套期会计有关外，所有公允价值变动计入当期损益。

只有能够消除或显著减少会计错配时，金融资产才可在初始计量时指定为以公允价值计量且其变动计入当期损益的金融资产。

企业在初始确认时将某金融资产指定为以公允价值计量且其变动计入当期损益的金融资产后，不能重分类为其他类金融资产；其他类金融资产也不能在初始确认后重新指定为以公允价值计量且其变动计入当期损益的金融资产。

按照上述条件，本集团指定的这类金融资产主要包括银行理财产品、银行结构性存款、浮动利率收益凭证以及不具有控制、共同控制和重大影响的长期股权投资。

金融负债的分类和计量

本集团的金融负债于初始确认时分类为：以公允价值计量且其变动计入当期损益的金融负债、以摊余成本计量的金融负债。对于以公允价值计量且其变动计入当期损益的金融负债，相关交易费用直接计入当期损益，以摊余成本计量的金融负债的相关交易费用计入其初始确认金额。

金融负债的后续计量取决于其分类：

以公允价值计量且其变动计入当期损益的金融负债

以公允价值计量且其变动计入当期损益的金融负债，包括交易性金融负债（含属于金融负债的衍生工具）和初始确认时指定为以公允价值计量且其变动计入当期损益的金融负债。交易性金融负债（含属于金融负债的衍生工具），按照公允价值进行后续计量，除与套期会计有关外，所有公允价值变动均计入当期损益。对于指定为以公允价值计量且其变动计入当期损益的金融负债，按照公允价值进行后续计量，除由本集团自身信用风险变动引起的公允价值变动计入其他综合收益之外，其他公允价值变动计入当期损益；如果由本集团自身信用风险变动引起的公允价值变动计入其他综合收益会造成或扩大损益中的会计错配，本集团将所有公允价值变动（包括自身信用风险变动的影响金额）计入当期损益。

以摊余成本计量的金融负债

对于此类金融负债，采用实际利率法，按照摊余成本进行后续计量。

金融工具减值

本集团以预期信用损失为基础，对以摊余成本计量的金融资产、以公允价值计量且其变动计入其他综合收益的债务工具投资、合同资产进行减值处理并确认损失准备。

对于不含重大融资成分的应收款项、合同资产及发放贷款和垫款，本集团运用简化计量方法，按照相当于整个存续期内的预期信用损失金额计量损失准备。

除上述采用简化计量方法以外的金融资产，本集团在每个资产负债表日评估其信用风险自初始确认后是否已经显著增加，如果信用风险自初始确认后未显著增加，处于第一阶段，本集团按照相当于未来 12 个月内预期信用损失的金额计量损失准备，并按照账面余额和实际利率计算利息收入；如果信用风险自初始确认后已显著增加但尚未发生信用减值的，处于

第二阶段，本集团按照相当于整个存续期内预期信用损失的金额计量损失准备，并按照账面余额和实际利率计算利息收入；如果初始确认后发生信用减值的，处于第三阶段，本集团按照相当于整个存续期内预期信用损失的金额计量损失准备，并按照摊余成本和实际利率计算利息收入。对于资产负债表日只具有较低信用风险的金融工具，本集团假设其信用风险自初始确认后未显著增加。

本集团基于单项和组合评估金融工具的预期信用损失。本集团考虑了不同客户的信用风险特征，以账龄组合为基础评估不含重大融资成分的应收货款及合同资产的预期信用损失，以风险类型组合为基础评估不含重大融资成分的应收保理款的预期信用损失。

关于本集团对信用风险显著增加判断标准、已发生信用减值资产的定义等披露参见附注十、3。

本集团计量金融工具预期信用损失的方法反映的因素包括：通过评价一系列可能的结果而确定的无偏概率加权平均金额、货币时间价值，以及在资产负债表日无须付出不必要的额外成本或努力即可获得的有关过去事项、当前状况以及未来经济状况预测的合理且有依据的信息。

当本集团不再合理预期能够全部或部分收回金融资产合同现金流量时，本集团直接减记该金融资产的账面余额。

金融工具抵销

同时满足下列条件的，金融资产和金融负债以相互抵销后的净额在资产负债表内列示：具有抵销已确认金额的法定权利，且该种法定权利是当前可执行的；计划以净额结算，或同时变现该金融资产和清偿该金融负债。

衍生金融工具

本集团使用衍生金融工具，例如以商品远期合同对商品价格风险进行套期。衍生金融工具初始以衍生交易合同签订当日的公允价值进行计量，并以其公允价值进行后续计量。公允价值为正数的衍生金融工具确认为一项资产，公允价值为负数的确认为一项负债。

除与套期会计有关外，衍生工具公允价值变动产生的利得或损失直接计入当期损益。

金融资产转移

本集团已将金融资产所有权上几乎所有的风险和报酬转移给转入方的，终止确认该金融资产；保留了金融资产所有权上几乎所有的风险和报酬的，不终止确认该金融资产。

本集团既没有转移也没有保留金融资产所有权上几乎所有的风险和报酬的，分别下列情况处理：放弃了对该金融资产控制的，终止确认该金融资产并确认产生的资产和负债；未放弃对该金融资产控制的，按照其继续涉入所转移金融资产的程度确认有关金融资产，并相应确认有关负债。

通过对所转移金融资产提供财务担保方式继续涉入的，按照金融资产的账面价值和财务担保金额两者之中的较低者，确认继续涉入形成的资产。财务担保金额，是指所收到的对价中，将被要求偿还的最高金额。

11、应收票据

本集团对应收票据的预期信用损失的确定方法及会计处理方法详见本节第五•10、金融工具相应内容。

本集团票据结算主要使用银行承兑汇票，该类别票据具备较低的信用风险，并且由于应收票据期限较短，在短期内履行其支付合同现金流量义务的能力很强，本集团将应收票据视为具有较低信用风险的金融工具，考虑历史违约率为零的情况下，本集团对应收票据的预期信用损失率为零。如果有客观证据表明某项应收票据已经发生信用减值，则对该应收票据按单项确定其预期信用损失。

12、应收账款

本集团对应收账款的预期信用损失的确定方法及会计处理方法详见本节第五•10、金融工具相应内容。

对于单项风险特征明显的应收账款，如有客观证据表明某项应收账款已经发生信用减值，则对该应收账款按单项确定其预期信用损失。当单项应收账款无法以合理成本评估预期信用损失的信息时，本集团参考历史信用损失经验数据，结合当前状况以及对未来经济状况的预测，依据信用风险特征将应收账款划分为不同的组合，在组合基础上计算预期信用损失。确定组合的依据如下：

| 组合名称 | 确定组合的依据 | 计提方法 |
|--------|---------|---|
| 关联方组合 | 关联方关系 | 参考历史信用损失经验数据、结合当前状况以及对未来经济状况的预测，判断对关联方的应收账款不存在预期信用损失。 |
| 账龄组合 | 账龄 | 参考历史信用损失经验数据、结合当前状况以及对未来经济状况的预测，编制应收账款账龄与整个存续期预期信用损失率对照表，计算预期信用损失。 |
| 风险类型组合 | 风险类型 | 参照金融行业相关规定或惯例，结合当前状况以及对未来经济状况的预测，编制应税账款账龄与不同风险类型的预期信用损失率对照表，计算预期信用损失。 |

13、应收款项融资

不适用。

14、其他应收款

其他应收款的预期信用损失的确定方法及会计处理方法

详见本节第五•10、金融工具相应内容。

15、存货

存货的分类

存货是指本集团在日常活动中持有以备出售的产成品或商品、处在生产过程中的在产品、在生产过程或提供劳务过程中耗用的材料和物料等。主要包括原材料、消耗性生物资产、周转材料、库存商品等。

存货的计价方法

存货在取得时，按成本进行初始计量，包括采购成本、加工成本和其他成本。存货领用、发出时按月末一次加权平均法计价。消耗性生物资产具体计价方法详见“附注（五）27、生物资产”。

存货可变现净值的确定依据及存货跌价准备的计提方法

于资产负债表日，存货按照成本与可变现净值孰低计量，对成本高于可变现净值的，计提存货跌价准备，计入当期损益。如果以前计提存货跌价准备的影响因素已经消失，使得存货的可变现净值高于其账面价值，则在原已计提的存货跌价准备金额内，将以前减记的金额予以恢复，转回的金额计入当期损益。

可变现净值，是指在日常活动中，存货的估计售价减去至完工时估计将要发生的成本、估计的销售费用以及相关税费后的金额。计提存货跌价准备时，原材料、产成品按单个存货项目计提。与在同一地区生产和销售的产品系列相关、具有相同或类似最终用途或目的，且难以与其他项目分开计量的存货，合并计提存货跌价准备。其他存货按单个存货项目的成本高于其可变现净值的差额计提存货跌价准备。

存货的盘存制度：本集团的存货采用永续盘存制。

周转材料的摊销方法：本集团周转材料采用一次转销法进行摊销。

16、合同资产

本集团将已向客户转让商品或服务而有权收取对价的权利，且该权利取决于时间流逝之外的其他因素确认为合同资产。本集团拥有的无条件（仅取决于时间流逝）向客户收取对价的权利作为应收款项单独列示。

本集团对合同资产的预期信用损失的确定方法及会计处理方法参考本节第五•10、金融工具相应内容，报告期内确认的预期信用损失计入“资产减值损失”科目。

17、合同成本

本集团与合同成本有关的资产包括合同取得成本和合同履约成本。根据其流动性，分别列报在存货、其他流动资产和其他非流动资产中。

本集团将为取得合同发生的增量成本预期能够收回的，作为合同取得成本确认为一项资产，除非该资产摊销期限不超过一年。

本集团将为履行合同发生的成本，不适用存货、固定资产或无形资产等相关准则的规范范围的，且同时满足下列条件的，作为合同履约成本确认为一项资产：

- (1) 该成本与一份当前或预期取得的合同直接相关，包括直接人工、直接材料、制造费用（或类似费用）、明确由客户承担的成本以及仅因该合同而发生的其他成本；
- (2) 该成本增加了企业未来用于履行履约义务的资源；
- (3) 该成本预期能够收回。

本集团对与合同成本有关的资产采用与该资产相关的收入确认相同的基础进行摊销，计入当期损益。

与合同成本有关的资产，其账面价值高于下列两项差额的，本集团将超出部分计提减值准备，并确认为资产减值损失：

- (1) 企业因转让与该资产相关的商品或服务预期能够取得的剩余对价；
- (2) 为转让该相关商品或服务估计将要发生的成本。

以前期间减值的因素之后发生变化，使得（1）减（2）的差额高于该资产账面价值的，应当转回原已计提的资产减值准备，并计入当期损益，但转回后的资产账面价值不应超过假定不计提减值准备情况下该资产在转回日的账面价值。

18、持有待售资产

19、债权投资

详见本节第五•10、金融工具相应内容。

20、其他债权投资

21、长期应收款

22、长期股权投资

本公司的长期股权投资包括对子公司的投资以及对联营企业的投资。

- (1) 确定子公司的依据

本公司能够直接或者间接对被投资单位实施控制的，为本公司的子公司。

控制，是指拥有对被投资方的权力，通过参与被投资方的相关活动而享有可变回报，并且有能力运用对被投资方的权力影响回报金额。

（2）确定联营企业的依据

本集团能够直接或者通过子公司间接对被投资单位施加重大影响的，为本集团的联营企业。

共同控制，是指按照相关约定对某项安排所共有的控制，并且该安排的相关活动必须经过分享控制权的参与方一致同意后才能决策。在判断是否存在共同控制时，首先判断所有参与方或参与方组合是否集体控制该安排，如果所有参与方或一组参与方必须一致行动才能决定某项安排的相关活动，则认为所有参与方或一组参与方集体控制该安排。其次再判断该安排相关活动的决策是否必须经过这些集体控制该安排的参与方一致同意。如果存在两个或两个以上的参与方组合能够集体控制某项安排的，不构成共同控制。判断是否存在共同控制时，不考虑享有的保护性权利。

重大影响，是指投资方对被投资单位的财务和经营政策有参与决策的权力，但并不能够控制或者与其他方一起共同控制这些政策的制定。在确定能否对被投资单位施加重大影响时，考虑投资方直接或间接持有被投资单位的表决权股份以及投资方及其他方持有的当期可执行潜在表决权在假定转换为对被投资方单位的股权后产生的影响，包括被投资单位发行的当期可转换的认股权证、股份期权及可转换公司债券等的影响。

当本公司直接或通过子公司间接拥有被投资单位 20%（含 20%）以上但低于 50% 的表决权股份时，一般认为对被投资单位具有重大影响，除非有明确证据表明该种情况下不能参与被投资单位的生产经营决策，不形成重大影响。

（3）投资成本的确定

长期股权投资在取得时以初始投资成本进行初始计量。

通过同一控制下企业合并取得的长期股权投资

以合并日取得被合并方所有者权益在最终控制方合并财务报表中的账面价值的份额作为初始投资成本；初始投资成本与合并对价账面价值之间差额，调整资本公积（不足冲减的，冲减留存收益）；合并日之前的其他综合收益，在处置该项投资时采用与被投资单位直接处置相关资产或负债相同的基础进行会计处理，因被投资方除净损益、其他综合收益和利润分配以外的其他股东权益变动而确认的股东权益，在处置该项投资时转入当期损益；其中，处置后仍为长期股权投资的按比例结转，处置后转换为金融工具的则全额结转。

通过非同一控制下企业合并取得的长期股权投资

以合并成本作为初始投资成本（通过多次交易分步实现非同一控制下企业合并的，以购买日之前所持被购买方的股权投资的账面价值与购买日新增投资成本之和作为初始投资成本），合并成本包括购买方付出的资产、发生或承担的负债、发行的权益性证券的公允价值

之和；购买日之前持有的因采用权益法核算而确认的其他综合收益，在处置该项投资时采用与被投资单位直接处置相关资产或负债相同的基础进行会计处理，因被投资方除净损益、其他综合收益和利润分配以外的其他股东权益变动而确认的股东权益，在处置该项投资时转入当期损益；其中，处置后仍为长期股权投资的按比例结转，处置后转换为金融工具的则全额结转；购买日之前持有的股权投资作为金融工具计入其他综合收益的累计公允价值变动在改按成本法核算时全部转入留存收益。

除企业合并形成的长期股权投资以外方式取得的长期股权投资,按照下列方法确定初始投资成本：支付现金取得的，以实际支付的购买价款及与取得长期股权投资直接相关的费用、税金及其他必要支出作为初始投资成本；发行权益性证券取得的，以发行权益性证券的公允价值作为初始投资成本。

（4）后续计量及损益确认方法

①对子公司的长期股权投资

在本公司个别财务报表中采用成本法核算，按初始投资成本计价。追加或收回投资的，调整长期股权投资的成本。被投资单位宣告分派的现金股利或利润，确认为当期投资收益。

本集团在处置对子公司的长期股权投资时，按其账面价值与实际取得价款的差额，计入当期损益。处置后剩余股权仍采用成本法核算的，其在取得对被投资单位的控制之前因采用权益法核算或金融工具确认和计量准则核算而确认的其他综合收益，采用与被投资单位直接处置相关资产或负债相同的基础进行会计处理，并按比例结转当期损益；因采用权益法核算而确认的被投资单位净资产中除净损益、其他综合收益和利润分配以外的其他所有者权益变动按比例结转当期损益。

②对联营企业的长期股权投资

采用权益法核算，长期股权投资初始投资成本大于投资时应享有被投资单位可辨认净资产公允价值份额的，归入长期股权投资的初始投资成本；长期股权投资的初始投资成本小于投资时应享有被投资单位可辨认净资产公允价值份额的，其差额计入当期损益，同时调整长期股权投资的成本。

取得长期股权投资后，按照应享有或应分担的被投资单位实现的净损益和其他综合收益的份额，分别确认投资损益和其他综合收益并调整长期股权投资的账面价值。在确认应享有被投资单位净损益的份额时，以取得投资时被投资单位可辨认资产等的公允价值为基础，按照本集团的会计政策及会计期间，并抵销与联营企业之间发生的未实现内部交易损益按照应享有的比例计算归属于投资方的部分（但内部交易损失属于资产减值损失的，应全额确认），对被投资单位的净利润进行调整后确认，但投出或出售的资产构成业务的除外。按照被投资单位宣告分派的利润或现金股利计算应享有的部分，相应减少长期股权投资的账面价值。本集团确认被投资单位发生的净亏损，以长期股权投资的账面价值以及其他实质上构成对被投资单位净投资的长期权益减记至零为限（本集团负有承担额外损失义务的除外）。对于被投

资单位除净损益、其他综合收益和利润分配以外股东权益的其他变动，调整长期股权投资的账面价值并计入股东权益。

在处置长期股权投资时，按其账面价值与实际取得价款的差额，计入当期损益。因处置终止采用权益法的，原权益法核算的相关其他综合收益采用与被投资单位直接处置相关资产或负债相同的基础进行会计处理，因被投资方除净损益、其他综合收益和利润分配以外的其他股东权益变动而确认的股东权益，全部转入当期损益；仍采用权益法的，原权益法核算的相关其他综合收益采用与被投资单位直接处置相关资产或负债相同的基础进行会计处理并按比例转入当期损益，因被投资方除净损益、其他综合收益和利润分配以外的其他股东权益变动而确认的股东权益，按相应的比例转入当期损益。

23、投资性房地产

投资性房地产计量模式
不适用

24、固定资产

(1) 确认条件

固定资产仅在与有关的经济利益很可能流入本集团，且其成本能够可靠地计量时才予以确认。与固定资产有关的后续支出，符合该确认条件的，计入固定资产成本，并终止确认被替换部分的账面价值；否则，在发生时计入当期损益。固定资产按照成本进行初始计量。购置固定资产的成本包括购买价款、相关税费、使固定资产达到预定可使用状态前所发生的可直接归属于该项资产的其他支出。

(2) 折旧方法

| 类别 | 折旧方法 | 折旧年限 | 残值率 | 年折旧率 |
|----------|-------|-------|-----|-------------|
| 房屋及建筑物 | 年限平均法 | 20-30 | 5% | 3.17%-4.75% |
| 构筑物 | 年限平均法 | 20 | 5% | 4.75% |
| 临时建筑物 | 年限平均法 | 不长于 5 | 0% | 不低于 20.00% |
| 机器设备 | 年限平均法 | 10-15 | 5% | 6.33%-9.50% |
| 运输设备 | 年限平均法 | 6 | 5% | 15.83% |
| 电子设备 | 年限平均法 | 6 | 5% | 15.83% |
| 办公设备及工器具 | 年限平均法 | 5 | 5% | 19.00% |

(3) 融资租入固定资产的认定依据、计价和折旧方法

25、在建工程

在建工程成本按实际工程支出确定，包括在建期间发生的各项必要工程支出、工程达到预定可使用状态前的应予以资本化的借款费用以及其他相关费用等。

本集团在工程安装或建设完成达到预定可使用状态时将在建工程转入固定资产。所建造的已达到预定可使用状态、但尚未办理竣工决算的固定资产，自达到预定可使用状态之日起，根据工程预算、造价或者工程实际成本等，按估计的价值转入固定资产，并按本集团固定资产折旧政策计提固定资产的折旧，待办理竣工决算后，再按实际成本调整原来的暂估价值，但不调整原已计提的折旧额。

本集团从以下几个方面判断在建工程是否已达到预定可使用状态：

(1) 符合资本化条件的资产的实体建造（包括安装）或者生产工作已经全部完成或者实质上已经完成。

(2) 所购建或者生产的符合资本化条件的资产与设计要求、合同规定或者生产要求相符或者基本相符，即使有极个别与设计、合同或者生产要求不相符的地方，也不影响其正常使用或者销售。

(3) 继续发生在所购建或生产的符合资本化条件的资产上的支出金额很少或者几乎不再发生。

购建或者生产符合资本化条件的资产需要试生产或者试运行的，在试生产结果表明资产能够正常生产出合格产品、或者试运行结果表明资产能够正常运转或者营业时，应当认为该资产已经达到预定可使用或者可销售状态。

在建工程的减值测试方法、减值准备计提方法详见本节 31.长期资产减值相应内容。

26、借款费用

可直接归属于符合资本化条件的资产的购建或者生产的借款费用，予以资本化，其他借款费用计入当期损益。符合资本化条件的资产，是指需要经过相当长时间的购建或者生产活动才能达到预定可使用或者可销售状态的固定资产和存货等资产。

借款费用同时满足下列条件的，才能开始资本化：

(1) 资产支出已经发生；

(2) 借款费用已经发生；

(3) 为使资产达到预定可使用或者可销售状态所必要的购建或者生产活动已经开始。

购建或者生产符合资本化条件的资产达到预定可使用或者可销售状态时，借款费用停止资本化。之后发生的借款费用计入当期损益。

在资本化期间内，每一会计期间的利息资本化金额，按照下列方法确定：

(1) 专门借款以当期实际发生的利息费用，减去暂时性的存款利息收入或投资收益后的金额确定。

(2) 占用的一般借款，根据累计资产支出超过专门借款部分的资产支出加权平均数乘以所占用一般借款的加权平均利率计算确定。

符合资本化条件的资产在购建或者生产过程中，发生除达到预定可使用或者可销售状态必要的程序之外的非正常中断、且中断时间连续超过 3 个月的，暂停借款费用的资本化。在中断期间发生的借款费用确认为费用，计入当期损益，直至资产的购建或者生产活动重新开始。

27、生物资产

本集团的生物资产分为消耗性生物资产和生产性生物资产。

1、消耗性生物资产

消耗性生物资产是指为出售而持有的、或在将来收获为农产品的生物资产，包括鸡苗、肉鸡、仔猪、保育猪、育肥猪等。消耗性生物资产按照成本进行初始计量。自行繁殖或养殖的消耗性生物资产的成本，为该资产在出售前发生的可直接归属于该资产的必要支出，包括饲料费、人工费、固定资产折旧费及其他相关费用等。

其中：

鸡苗成本包括计入标准种蛋成本的种鸡的折旧费用及饲养费用、孵化过程发生的费用和出孵后的疫苗成本；肉鸡成本包括鸡苗成本和本阶段耗用的饲养成本。

本集团自产的仔猪成本包括种母猪和种公猪的折旧费用、饲养费用以及仔猪自身的饲养费用；保育猪成本包括仔猪成本及本阶段所耗用的饲养成本；育肥猪成本包括保育猪成本及本阶段所耗用的饲养成本。

消耗性生物资产在出售时，采用加权平均法按账面价值结转成本。

资产负债表日，消耗性生物资产按照成本与可变现净值孰低计量，并采用与确认存货跌价准备一致的方法计算确认消耗性生物资产的跌价准备。如果减值的影响因素已经消失的，减记的金额予以恢复，并在原已计提的跌价准备金额内转回，转回金额计入当期损益。

2、生产性生物资产

生产性生物资产，是指为产出农产品、提供劳务或出租等目的而持有的生物资产，包括种鸡和种猪，其中，种鸡包括未成熟种鸡及成熟产蛋种鸡，种猪包括未成熟种猪和成熟种猪。

生产性生物资产按照成本进行初始计量。外购的生产性生物资产的成本包括购买价款、相关税费、运输费、保险费以及可直接归属于购买该资产的其他支出。自行繁殖的生产性生物资产的成本，为该资产在达到预定生产经营目的前发生的可直接归属于该资产的必要支出，包括饲料费、人工费、固定资产折旧费及其他相关费用等。

本集团成熟产蛋种鸡发生的饲养费、人工费等后续支出，计入种蛋成本；成熟种猪发生的饲养费、人工费等后续支出，计入仔猪成本。

生产性生物资产在达到预定生产经营目的后采用年限平均法在使用寿命内计提折旧。各类生产性生物资产的使用寿命、预计净残值率和年折旧率列示如下：

| 类别 | 使用寿命(年/月) | 预计净残值(元/头、只) | 年折旧率(%) |
|----|-----------|--------------|---------|
| 种猪 | 3年 | 800 | 33.3 |
| 种鸡 | 10个月 | 25 | 120 |

本集团至少于年度终了对生产性生物资产的使用寿命、预计净残值和折旧方法进行复核，如发生改变则作为会计估计变更处理。

生产性生物资产出售、盘亏、死亡或毁损的处置收入扣除其账面价值和相关税费后的差额计入当期损益。

年度终了，本集团对生产性生物资产进行减值测试，有确凿证据表明生产性生物资产可收回金额低于其账面价值的，按照可收回金额低于账面价值的差额计提生产性生物资产减值准备。生产性生物资产减值准备一经计提不得转回。

生产性生物资产改变用途时，按照改变用途时的账面价值确认转出成本。

28、油气资产

29、使用权资产

本集团使用权资产类别主要包括房屋建筑物、土地。

在租赁期开始日，本集团将其可在租赁期内使用租赁资产的权利确认为使用权资产，包括：租赁负债的初始计量金额；在租赁期开始日或之前支付的租赁付款额；承租人发生的初始直接费用；承租人为拆卸及移除租赁资产、复原租赁资产所在场地或将租赁资产恢复至租赁条款约定状态预计将发生的成本。本集团在租赁期内按年限平均法对使用权资产计提折旧。

租赁付款额现值发生变动，本集团按照变动后的租赁付款额的现值重新计量租赁负债，相应调整使用权资产的账面价值，并按调整后的使用权资产在租赁资产的剩余租赁期内按年限平均法计提折旧。

30、无形资产

(1) 计价方法、使用寿命、减值测试

无形资产仅在与有关的经济利益很可能流入本集团，且其成本能够可靠地计量时才予以确认，并以成本进行初始计量。但非同一控制下企业合并中取得的无形资产，其公允价值能够可靠地计量的，即单独确认为无形资产并按照公允价值计量。

无形资产按照其能为本集团带来经济利益的期限确定使用寿命，无法预见其为本集团带来经济利益期限的作为使用寿命不确定的无形资产。

各项无形资产的使用寿命如下：

| 类别 | 摊销方法 | 使用寿命(年) | 残值率(%) |
|-------|------|---------|--------|
| 土地使用权 | 直线法 | 40-50 | - |
| 管理软件 | 直线法 | 3-10 | - |
| 其他 | 直线法 | 10-20 | - |

本集团取得的土地使用权，通常作为无形资产核算。自行开发建造厂房等建筑物，相关的土地使用权和建筑物分别作为无形资产和固定资产核算。外购土地及建筑物支付的价款在土地使用权和建筑物之间进行分配，难以合理分配的，全部作为固定资产核算。

使用寿命有限的无形资产，在其使用寿命内采用直线法摊销。本集团至少于每年年度终了，对使用寿命有限的无形资产的使用寿命及摊销方法进行复核，必要时进行调整。

(2) 内部研究开发支出会计政策

本集团将内部研究开发项目的支出，区分为研究阶段支出和开发阶段支出。

研究阶段的支出，于发生时计入当期损益。

开发阶段的支出，只有在同时满足下列条件时，才能予以资本化，即：

- (1) 完成该无形资产以使其能够使用或出售在技术上具有可行性；
- (2) 具有完成该无形资产并使用或出售的意图；
- (3) 无形资产产生经济利益的方式，包括能够证明运用该无形资产生产的产品存在市场或无形资产自身存在市场，无形资产将在内部使用的，能够证明其有用性；
- (4) 有足够的技术、财务资源和其他资源支持，以完成该无形资产的开发，并有能力使用或出售该无形资产；
- (5) 归属于该无形资产开发阶段的支出能够可靠地计量。

不满足上述条件的开发支出，于发生时计入当期损益。

无法区分研究阶段支出和开发阶段支出的，将发生的研发支出全部计入当期损益。

31、长期资产减值

本集团对除存货、合同资产及与合同成本有关的资产、递延所得税、金融资产外的资产减值，按以下方法确定：

本集团于资产负债表日判断资产是否存在可能发生减值的迹象，存在减值迹象的，本集团将估计其可收回金额，进行减值测试。对因企业合并所形成的商誉和使用寿命不确定的无

形资产，无论是否存在减值迹象，至少于每年末进行减值测试。对于尚未达到可使用状态的无形资产，也每年进行减值测试。

可收回金额根据资产的公允价值减去处置费用后的净额与资产预计未来现金流量的现值两者之间较高者确定。本集团以单项资产为基础估计其可收回金额；难以对单项资产的可收回金额进行估计的，以该资产所属的资产组为基础确定资产组的可收回金额。资产组的认定，以资产组产生的主要现金流入是否独立于其他资产或者资产组的现金流入为依据。

当资产或者资产组的可收回金额低于其账面价值时，本集团将其账面价值减记至可收回金额，减记的金额计入当期损益，同时计提相应的资产减值准备。

上述资产减值损失一经确认，在以后会计期间不再转回。

32、长期待摊费用

本集团的长期待摊费用为已经发生但应由本期和以后各期负担的分摊期限在一年以上的各项费用，在预计受益期间分期平均摊销。

33、合同负债

合同负债是指已收或应收客户对价而应向客户转让商品或服务的义务，本集团确认的合同负债是在转让合同承诺的商品或服务之前已收取的款项（不包含相应的增值税款）。

34、职工薪酬

（1）短期薪酬的会计处理方法

职工薪酬，是指本集团为获得职工提供的服务或解除劳动关系而给予的除股份支付以外各种形式的报酬或补偿。职工薪酬包括短期薪酬、离职后福利、辞退福利。本集团提供给职工配偶、子女、受赡养人、已故员工遗属及其他受益人等的福利，也属于职工薪酬。

在职工提供服务的会计期间，将实际发生的短期薪酬确认为负债，并计入当期损益或相关资产成本。

（2）离职后福利的会计处理方法

本集团的职工参加由当地政府管理的养老保险和失业保险，相应支出在发生时计入当期损益或相关资产成本。

（3）辞退福利的会计处理方法

本集团向职工提供辞退福利的，在下列两者孰早日确认辞退福利产生的职工薪酬负债，并计入当期损益：企业不能单方面撤回因解除劳动关系计划或裁减建议所提供的辞退福利时；企业确认与涉及支付辞退福利的重组相关的成本或费用时。

（4）其他长期职工福利的会计处理方法

35、租赁负债

在租赁期开始日，本集团将使用权资产的未付租金的现值确认为租赁负债。在计算未付租金的现值时，根据准则相关规定，结合本集团实际情况，本集团采用承租人增量借款利率作为折现率，并据以计算租赁负债在租赁期内各期间的利息费用，计入当期损益，但另有规定计入相关资产成本的除外。未纳入租赁负债计量的可变租金于实际发生时计入当期损益，但另有规定计入相关资产成本的除外。

租赁期开始日后，当实质固定付款额发生变动、担保余值预计的应付金额发生变化、用于确定租金的指数或比率发生变动、购买选择权、续租选择权或终止选择权的评估结果或实际行权情况发生变化时，本集团按照变动后的未付租金的现值重新计量租赁负债。

36、预计负债

除了非同一控制下企业合并中的或有对价及承担的或有负债之外，当与或有事项相关的义务同时符合以下条件，本集团将其确认为预计负债：

- （1）该义务是本集团承担的现时义务；
- （2）该义务的履行很可能导致经济利益流出本集团；
- （3）该义务的金额能够可靠地计量。

本集团对预计负债按照履行相关现时义务所需支出的最佳估计数进行初始计量，并综合考虑与或有事项有关的风险、不确定性和货币时间价值等因素。本集团于每个资产负债表日对预计负债的账面价值进行复核，有确凿证据表明该账面价值不能反映当前最佳估计数的，按照当前最佳估计数对该账面价值进行调整。

37、股份支付

股份支付，分为以权益结算的股份支付和以现金结算的股份支付。以权益结算的股份支付，是指本集团为获取服务以股份或其他权益工具作为对价进行结算的交易。

以权益结算的股份支付换取职工提供服务的，以授予职工权益工具的公允价值计量。授予后立即可行权的，在授予日按照公允价值计入相关成本或费用，相应增加资本公积；完成

等待期内的服务或达到规定业绩条件才可行权的，在等待期内每个资产负债表日，本集团根据最新取得的可行权职工人数变动、是否达到规定业绩条件等后续信息对可行权权益工具数量作出最佳估计，以此为基础，按照授予日的公允价值，将当期取得的服务计入相关成本或费用，相应增加资本公积。权益工具的公允价值采用二项式模型确定，参见第十节十三项。

在满足业绩条件和服务期限条件的期间，应确认以权益结算的股份支付的成本或费用，并相应增加资本公积。可行权日之前，于每个资产负债表日为以权益结算的股份支付确认的累计金额反映了等待期已届满的部分以及本集团对最终可行权的权益工具数量的最佳估计。

对由于未满足非市场条件和（或）服务期限条件而最终未能行权的股份支付，不确认成本或费用。股份支付协议中规定了市场条件或非可行权条件的，无论是否满足市场条件或非可行权条件，只要满足所有其他业绩条件和（或）服务期限条件，即视为可行权。

如果修改了以权益结算的股份支付的条款，至少按照未修改条款的情况确认取得的服务。此外，增加所授予权益工具公允价值的修改，或在修改日对职工有利的变更，均确认取得服务的增加。

如果取消了以权益结算的股份支付，则于取消日作为加速行权处理，立即确认尚未确认的金额。职工或其他方能够选择满足非可行权条件但在等待期内未满足的，作为取消以权益结算的股份支付处理。但是，如果授予新的权益工具，并在新权益工具授予日认定所授予的新权益工具是用于替代被取消的权益工具的，则以与处理原权益工具条款和条件修改相同的方式，对所授予的替代权益工具进行处理。

38、优先股、永续债等其他金融工具

39、收入

收入确认和计量所采用的会计政策

收入确认和计量所采用的会计政策

本集团在客户取得相关商品或服务的控制权时，按预期有权收取的对价金额确认收入。收入按扣除销售折扣及销售退回的净额列示。

满足下列条件之一的，属于在某一时段内履行履约义务；否则，属于在某一时点履行履约义务：

(1)客户在本集团履约的同时即取得并消耗本集团履约所带来的经济利益。

(2)客户能够控制本集团履约过程中在建的商品。

(3)本集团履约过程中所产出的商品具有不可替代用途，且本集团在整个合同期间内有权就累计至今已完成的履约部分收取款项。

对于在某一时段内履行的履约义务，本集团在该段时间内按照履约进度确认收入，但是，履约进度不能合理确定的除外。

当履约进度不能合理确定时，本集团已经发生的成本预计能够得到补偿的，按照已经发生的成本金额确认收入，直到履约进度能够合理确定为止。

对于在某一时点履行的履约义务，本集团在客户取得相关商品控制权时点确认收入。

本集团的收入构成主要包括销售商品、提供劳务、金融服务收入。

(a)销售商品

本集团主要生产、销售包装肉制品及生鲜猪产品，配套进行生猪、禽业养殖及销售，包装材料、调味品生产及销售，进出口贸易以及商业零售等业务。

对于出口产品销售业务，本集团按照合同约定，在产品离港后确认收入。

对于其他产品销售业务，本集团按照合同规定运至约定交货地点，在购货方确认接收后确认收入。购货方在确认接收后具有自行销售产品的权利并承担该产品可能发生价格波动或毁损的风险。

本集团给予经销商的信用期根据客户的信用风险特征确定，与行业惯例一致，不存在重大融资成分。

本集团向经销商提供销售折扣，按照合同对价扣除预计折扣金额后的净额确认收入。

本集团的产品质量保证期限和条款是按照与产品相关的法律法规的要求而提供，本集团并未因此提供任何额外的服务或额外的质量保证，故该产品质量保证不构成单独的履约义务。

(b)提供劳务

本集团对外提供受托加工等劳务服务，主要根据已完成劳务的进度在一段时间内确认收入。本集团按照已完成劳务的进度确认收入时，对于本集团已经取得无条件收款权的部分，确认为应收账款，其余部分确认为合同资产，并对应收账款和合同资产以预期信用损失为基础确认损失准备；如果本集团已收或应收的合同价款超过已完成的劳务，则将超过部分确认为合同负债。本集团对于同一合同下的合同资产和合同负债以净额列示。

主要责任人/代理人

对于本集团自第三方取得商品或其他资产控制权后，再转让给客户，本集团有权自主决定所交易商品或服务的价格，即本集团在向客户转让商品前能够控制该商品，因此本集团是主要责任人，按照已收或应收对价总额确认收入。否则，本集团为代理人，按照预期有权收取的佣金或手续费的金额确认收入，该金额应当按照已收或应收对价总额扣除应支付给其他相关方的价款后的净额，或者按照既定的佣金金额或比例等确定。

合同变更

本集团与客户之间的销售商品发生合同变更时：

(1) 如果合同变更增加了可明确区分的商品及合同价款，且新增合同价款反映了新增商品单独售价的，本集团将该合同变更作为一份单独的合同进行会计处理；

(2) 如果合同变更不属于上述第(1)种情形,且在合同变更日已转让的商品与未转让的商品之间可明确区分的,本集团将其视为原合同终止,同时,将原合同未履约部分与合同变更部分合并为新合同进行会计处理;

(3) 如果合同变更不属于上述第(1)种情形,且在合同变更日已转让的商品与未转让的商品之间不可明确区分,本集团将该合同变更部分作为原合同的组成部分进行会计处理,由此产生的对已确认收入的影响,在合同变更日调整当期收入。

同类业务采用不同经营模式导致收入确认会计政策存在差异的情况不适用。

40、政府补助

政府补助在能够满足其所附的条件并且能够收到时,予以确认。政府补助为货币性资产的,按照收到或应收的金额计量。政府补助为非货币性资产的,按照公允价值计量;公允价值不能可靠取得的,按照名义金额计量。

政府文件规定用于购建或以其他方式形成长期资产的,作为与资产相关的政府补助;政府文件不明确的,以取得该补助必须具备的基本条件为基础进行判断,以购建或以其他方式形成长期资产为基本条件的作为与资产相关的政府补助,除此之外的作为与收益相关的政府补助。

与收益相关的政府补助,用于补偿以后期间的相关成本费用或损失的,确认为递延收益,并在确认相关成本费用或损失的期间计入当期损益或冲减相关成本;用于补偿已发生的相关成本费用或损失的,直接计入当期损益或冲减相关成本。

与资产相关的政府补助,确认为递延收益,在相关资产使用寿命内按照合理、系统的方法分期计入损益,相关资产在使用寿命结束前被出售、转让、报废或发生毁损的,尚未分配的相关递延收益余额转入资产处置当期的损益。

财政将贴息资金拨付给贷款银行,由贷款银行以政策性优惠利率向本集团提供贷款的,以实际收到的借款金额作为借款的入账价值,按照借款本金和该政策性优惠利率计算相关借款费用。

41、递延所得税资产/递延所得税负债

本集团根据资产与负债于资产负债表日的账面价值与计税基础之间的暂时性差异,以及未作为资产和负债确认但按照税法规定可以确定其计税基础的项目的账面价值与计税基础之间的差额产生的暂时性差异,采用资产负债表债务法计提递延所得税。

各种应纳税暂时性差异均据以确认递延所得税负债,除非:

(1) 应纳税暂时性差异是在以下交易中产生的：商誉的初始确认，或者具有以下特征的交易所产生的资产或负债的初始确认：该交易不是企业合并，并且交易发生时既不影响会计利润也不影响应纳税所得额或可抵扣亏损。

(2) 对于与子公司、合营企业及联营企业投资相关的应纳税暂时性差异，该暂时性差异转回的时间能够控制并且该暂时性差异在可预见的未来很可能不会转回。

对于可抵扣暂时性差异、能够结转以后年度的可抵扣亏损和税款抵减，本集团以很可能取得用来抵扣可抵扣暂时性差异、可抵扣亏损和税款抵减的未来应纳税所得额为限，确认由此产生的递延所得税资产，除非：

(1) 可抵扣暂时性差异是在以下交易中产生的：该交易不是企业合并，并且交易发生时既不影响会计利润也不影响应纳税所得额或可抵扣亏损。

(2) 对于与子公司、合营企业及联营企业投资相关的可抵扣暂时性差异，同时满足下列条件的，确认相应的递延所得税资产：暂时性差异在可预见的未来很可能转回，且未来很可能获得用来抵扣可抵扣暂时性差异的应纳税所得额。

本集团于资产负债表日，对于递延所得税资产和递延所得税负债，依据税法规定，按照预期收回该资产或清偿该负债期间的适用税率计量，并反映资产负债表日预期收回资产或清偿负债方式的所得税影响。

于资产负债表日，本集团对递延所得税资产的账面价值进行复核，如果未来期间很可能无法获得足够的应纳税所得额用以抵扣递延所得税资产的利益，减记递延所得税资产的账面价值。于资产负债表日，本集团重新评估未确认的递延所得税资产的可抵扣暂时性差异，在很可能获得足够的应纳税所得额可供所有或部分递延所得税资产转回的限度内，确认递延所得税资产。

同时满足下列条件时，递延所得税资产和递延所得税负债以抵销后的净额列示：拥有以净额结算当期所得税资产及当期所得税负债的法定权利；递延所得税资产和递延所得税负债是与同一税收征管部门对同一应纳税主体征收的所得税相关或者对不同的纳税主体相关，但在未来每一具有重要性的递延所得税资产和递延所得税负债转回的期间内，涉及的纳税主体意图以净额结算当期所得税资产及当期所得税负债或是同时取得资产、清偿债务。

42、租赁

(1) 经营租赁的会计处理方法

租赁的识别

在合同开始日，本集团评估合同是否为租赁或者包含租赁，如果合同中一方让渡了在一定期间内控制一项或多项已识别资产使用的权利以换取对价，则该合同为租赁或者包含租赁。为确定合同是否让渡了在一定期间内控制已识别资产使用的权利，本集团评估合同中的客户

是否有权获得在使用期间内因使用已识别资产所产生的几乎全部经济利益，并有权在该使用期间主导已识别资产的使用。

租赁期的评估

租赁期是本集团有权使用租赁资产且不可撤销的期间。本集团有续租选择权，即有权选择续租该资产，且合理确定将行使该选择权的，租赁期还包含续租选择权涵盖的期间。本集团有终止租赁选择权，即有权选择终止租赁该资产，但合理确定将不会行使该选择权的，租赁期包含终止租赁选择权涵盖的期间。发生本集团可控范围内的重大事件或变化，且影响本集团是否合理确定将行使相应选择权的，本集团对其是否合理确定将行使续租选择权、购买选择权或不行使终止租赁选择权进行重新评估。

作为承租人

本集团作为承租人的一般会计处理见第十节、五、29 和第十节、五、35。

租赁变更

租赁变更是原合同条款之外的租赁范围、租赁对价、租赁期限的变更，包括增加或终止一项或多项租赁资产的使用权，延长或缩短合同规定的租赁期等。

租赁发生变更且同时符合下列条件的，本集团将该租赁变更作为一项单独租赁进行会计处理：

对于可抵扣暂时性差异、能够结转以后年度的可抵扣亏损和税款抵减，本集团以很可能取得用来抵扣可抵扣暂时性差异、可抵扣亏损和税款抵减的未来应纳税所得额为限，确认由此产生的递延所得税资产，除非：

- （1）该租赁变更通过增加一项或多项租赁资产的使用权而扩大了租赁范围；
- （2）增加的对价与租赁范围扩大部分的单独价格按该合同情况调整后的金额相当。

租赁变更未作为一项单独租赁进行会计处理的，在租赁变更生效日，本集团重新确定租赁期，并采用修订后的折现率对变更后的租赁付款额进行折现，以重新计量租赁负债。在计算变更后租赁付款额的现值时，本集团采用剩余租赁期间的租赁内含利率作为折现率；无法确定剩余租赁期间的租赁内含利率的，采用租赁变更生效日的本集团增量借款利率作为折现率。

就上述租赁负债调整的影响，本集团区分以下情形进行会计处理：

（1）租赁变更导致租赁范围缩小或租赁期缩短的，本集团调减使用权资产的账面价值，以反映租赁的部分终止或完全终止，部分终止或完全终止租赁的相关利得或损失计入当期损益；

- （2）其他租赁变更，本集团相应调整使用权资产的账面价值。

短期租赁和低价值资产租赁

本集团将在租赁期开始日，租赁期不超过 12 个月，且不包含购买选择权的租赁认定为短期租赁；将单项租赁资产为全新资产时价值不超过人民币 50,000.00 元的租赁认定为低价值资产租赁。本集团转租或预期转租租赁资产的，原租赁不认定为低价值资产租赁。本集团对短期租赁和低价值资产租赁选择不确认使用权资产和租赁负债。在租赁期内各个期间按照直线法计入相关的资产成本或当期损益。

作为出租人

租赁开始日实质上转移了与租赁资产所有权有关的几乎全部风险和报酬的租赁为融资租赁，除此之外的均为经营租赁。本集团作为转租出租人时，基于原租赁产生的使用权资产对转租赁进行分类。

作为经营租赁出租人

经营租赁的租金收入在租赁期内各个期间按直线法确认为当期损益，未计入租赁收款额的可变租赁付款额在实际发生时计入当期损益。

经营租赁发生变更的，本集团自变更生效日起将其作为一项新租赁进行会计处理，与变更前租赁有关的预收或应收租赁收款额视为新租赁的收款额。

(2) 融资租赁的会计处理方法

不适用。

43、其他重要的会计政策和会计估计

(1) 终止经营

①终止经营的确认标准

终止经营，是指满足下列条件之一的、能够单独区分且已被本公司处置或划分为持有待售类别的组成部分：（1）该组成部分代表一项独立的主要业务或一个单独的主要经营地区；（2）该组成部分是拟对一项独立的主要业务或一个单独的主要经营地区进行处置的一项相关联计划的一部分；（3）该组成部分是专为了转售而取得的子公司。

②终止经营的会计处理方法

本集团若主要通过出售（包括具有商业实质的非货币性资产交换，下同）而非持续使用一项非流动资产或处置组收回其账面价值的，则将其划分为持有待售类别。划分为持有待售类别的具体标准为同时满足以下条件：某项非流动资产或处置组根据类似交易中出售此类资产或处置组的惯例，在当前状况下即可立即出售；本集团已经就出售计划作出决议且获得确定的购买承诺；预计出售将在一年内完成。其中，处置组是指在一项交易中作为整体通过出售或其他方式一并处置的一组资产，以及在该交易中转让的与这些资产直接相关的负债。处

置组所属的资产组或资产组组合按照《企业会计准则第 8 号——资产减值》分摊了企业合并中取得的商誉的，该处置组应当包含分摊至处置组的商誉。

本集团初始计量或在资产负债表日重新计量划分为持有待售的非流动资产和处置组时，其账面价值高于公允价值减去出售费用后的净额的，将账面价值减记至公允价值减去出售费用后的净额，减记的金额确认为资产减值损失，计入当期损益，同时计提持有待售资产减值准备。对于处置组，所确认的资产减值损失先抵减处置组中商誉的账面价值，再按比例抵减该处置组内适用《企业会计准则第 42 号——持有待售的非流动资产、处置组和终止经营》（以下简称“持有待售准则”）的计量规定的各项非流动资产的账面价值。后续资产负债表日持有待售的处置组公允价值减去出售费用后的净额增加的，以前减记的金额应当予以恢复，并在划分为持有待售类别后适用持有待售准则计量规定的非流动资产确认的资产减值损失金额内转回，转回金额计入当期损益，并根据处置组中除商誉外适用持有待售准则计量规定的各项非流动资产账面价值所占比重按比例增加其账面价值；已抵减的商誉账面价值，以及适用持有待售准则计量规定的非流动资产在划分为持有待售类别前确认的资产减值损失不得转回。

持有待售的非流动资产或处置组中的非流动资产不计提折旧或摊销，持有待售的处置组中负债的利息和其他费用继续予以确认。

非流动资产或处置组不再满足持有待售类别的划分条件时，本集团不再将其继续划分为持有待售类别或将非流动资产从持有待售的处置组中移除，并按照以下两者孰低计量：

1. 划分为持有待售类别前的账面价值，按照假定不划分为持有待售类别情况下本应确认的折旧、摊销或减值等进行调整后的金额；2. 可收回金额。

（2）套期会计

套期，是指企业为管理外汇风险、利率风险、价格风险、信用风险等特定风险引起的风险敞口，指定金融工具为套期工具，以使套期工具的公允价值或现金流量变动，预期抵销被套期项目全部或部分公允价值或现金流量变动的风险管理活动。

根据准则相关规定，结合本集团套期业务实际情况，本集团的套期业务分为公允价值套期、现金流量套期。

本集团对于能够取得相关证据表明同时满足下列条件的套期，运用套期会计准则规定的套期会计方法进行处理：

①套期关系仅由符合条件的套期工具和被套期项目组成；

②在套期开始时，企业正式指定了套期工具和被套期项目，并准备了关于套期关系和企业从事套期的风险管理策略和风险管理目标的书面文件。该文件至少载明了套期工具、被套

期项目、被套期风险的性质以及套期有效性评估方法（包括套期无效部分产生的原因分析及套期比率确定方法）等内容；

③套期关系符合套期有效性要求。

套期同时满足下列条件的，企业应当认定套期关系符合套期有效性要求：

①被套期项目和套期工具之间存在经济关系。该经济关系使得套期工具和被套期项目的价值因面临相同的被套期风险而发生方向相反的变动；

②被套期项目和套期工具经济关系产生的价值变动中，信用风险的影响不占主导地位；

③套期关系的套期比率，应当等于企业实际套期的被套期项目数量与对其进行套期的套期工具实际数量之比，但不应当反映被套期项目和套期工具相对权重的失衡，这种失衡会导致套期无效，并可能产生与套期会计目标不一致的会计结果。

本集团对于不能取得相关证据表明同时满足以上条件的套期适用金融工具相关准则进行处理。

本集团对于适用套期会计方法的套期业务，在套期开始日及以后期间持续地对套期关系是否符合套期有效性要求进行评估，尤其应当分析在套期剩余期限内预期将影响套期关系的套期无效部分产生的原因。至少于在资产负债表日及相关情形发生重大变化将影响套期有效性要求时对套期关系进行评估。

如果套期工具已到期、被出售、合同终止或已行使（但作为套期策略组成部分的展期或替换不作为已到期或合同终止处理），或因风险管理目标发生变化，导致套期关系不再满足风险管理目标，或者该套期不再满足套期会计方法的其他条件时，本集团终止运用套期会计。

套期关系由于套期比率的原因而不再符合套期有效性要求，但指定该套期关系的风险管理目标没有改变的，企业应当进行套期关系再平衡。

本集团对套期有效性的评估方法，风险管理策略以及如何应用该策略来管理风险的详细信息，参见附注七、88。

适用套期会计方法的套期的会计处理。

公允价值套期

套期工具产生的利得或损失计入当期损益。被套期项目因套期风险敞口形成利得或损失，计入当期损益，同时调整未以公允价值计量的被套期项目的账面价值。

被套期项目为尚未确认的确定承诺的，该确定承诺的公允价值因被套期风险引起的累计公允价值变动确认为一项资产或负债，相关的利得或损失计入当期损益。套期工具的公允价值变动亦计入当期损益。

现金流量套期

套期工具利得或损失中属于套期有效的部分，直接确认为其他综合收益，属于套期无效的部分，计入当期损益。

如果被套期的预期交易随后确认为非金融资产或非金融负债，或非金融资产或非金融负债的预期交易形成适用公允价值套期的确定承诺时，则原在其他综合收益中确认的现金流量套期储备金额转出，计入该资产或负债的初始确认金额。其余现金流量套期在被套期的预期现金流量影响损益的相同期间，如预期销售发生时，将其他综合收益中确认的现金流量套期储备转出，计入当期损益。

本集团对现金流量套期终止运用套期会计时，如果被套期的未来现金流量预期仍然会发生的，则以前计入其他综合收益的金额不转出，直至预期交易实际发生或确定承诺履行；如果被套期的未来现金流量预期不再发生的，则累计现金流量套期储备的金额应当从其他综合收益中转出，计入当期损益。

（3）安全生产费用

本集团对于所经营的“危险品生产与储存”业务，根据《企业安全生产费用提取和使用管理办法》（财资[2022]136号）提取安全生产费用。安全生产费用于提取时计入相关产品的成本或当期损益，同时计入“专项储备”科目，提取的安全生产费按规定范围使用时，区分是否形成固定资产分别进行处理：属于费用性支出的，直接冲减专项储备；形成固定资产的，归集所发生的支出，于达到预定可使用状态时确认固定资产，同时冲减等值专项储备并确认等值累计折旧。

（4）公允价值计量

本集团于每个资产负债表日以公允价值计量衍生金融工具和权益工具投资。公允价值，是指市场参与者在计量日发生的有序交易中，出售一项资产所能收到或者转移一项负债所需支付的价格。本集团以公允价值计量相关资产或负债，假定出售资产或者转移负债的有序交易在相关资产或负债的主要市场进行；不存在主要市场的，本集团假定该交易在相关资产或负债的最有利市场进行。主要市场（或最有利市场）是本集团在计量日能够进入的交易市场。本集团采用市场参与者在对该资产或负债定价时为实现其经济利益最大化所使用的假设。

本集团采用在当前情况下适用并且有足够可利用数据和其他信息支持的估值技术，优先使用相关可观察输入值，只有在可观察输入值无法取得或取得不切实可行的情况下，才使用不可观察输入值。

在财务报表中以公允价值计量或披露的资产和负债，根据对公允价值计量整体而言具有重要意义的最低层次输入值，确定所属的公允价值层次：第一层次输入值，在计量日能够取得的相同资产或负债在活跃市场上未经调整的报价；第二层次输入值，除第一层次输入值外相关资产或负债直接或间接可观察的输入值；第三层次输入值，相关资产或负债的不可观察输入值。

每个资产负债表日，本集团对在财务报表中确认的持续以公允价值计量的资产和负债进行重新评估，以确定是否在公允价值计量层次之间发生转换。

（5）重大会计判断和估计

编制财务报表要求管理层作出判断、估计和假设，这些判断、估计和假设会影响收入、费用、资产和负债的列报金额及其披露，以及资产负债表日或有负债的披露。这些假设和估计的不确定性所导致的结果可能造成对未来受影响的资产或负债的账面金额进行重大调整。

判断

在应用本集团的会计政策的过程中，管理层作出了以下对财务报表所确认的金额具有重大影响的判断：

业务模式

金融资产于初始确认时的分类取决于本集团管理金融资产的业务模式，在判断业务模式时，本集团考虑包括企业评价和向关键管理人员报告金融资产业绩的方式、影响金融资产业绩的风险及其管理方式以及相关业务管理人员获得报酬的方式等。在评估是否以收取合同现金流量为目标时，本集团需要对金融资产到期日前的出售原因、时间、频率和价值等进行分析判断。

合同现金流量特征

金融资产于初始确认时的分类取决于金融资产的合同现金流量特征，需要判断合同现金流量是否仅为对本金和以未偿付本金为基础的利息的支付时，包含对货币时间价值的修正进行评估时，需要判断与基准现金流量相比是否具有显著差异、对包含提前还款特征的金融资产，需要判断提前还款特征的公允价值是否非常小等。

估计的不确定性

以下为于资产负债表日有关未来的关键假设以及估计不确定性的其他关键来源，可能会导致未来会计期间资产和负债账面金额重大调整。

存货减值至可变现净值

存货减值至可变现净值是基于评估存货的可售性及其可变现净值。鉴定存货减值要求管理层在取得确凿证据，并且考虑持有存货的目的、资产负债表日后事项的影响等因素的基础上作出判断和估计。实际的结果与原先估计的差异将在估计被改变的期间影响存货的账面价值及存货跌价准备的计提或转回。

金融工具和合同资产减值

本集团采用预期信用损失模型对金融工具和合同资产减值的减值进行评估，应用预期信用损失模型需要做出重大判断和估计，需考虑所有合理且有依据的信息，包括前瞻性信息。在做出这些判断和估计时，本集团根据历史还款数据结合经济政策、宏观经济指标、行业风

险等因素推断债务人信用风险的预期变动。不同的估计可能会影响减值准备的计提，已计提的减值准备可能并不等于未来实际的减值损失金额。

除金融资产之外的非流动资产减值（除商誉外）

本集团于资产负债表日对除金融资产之外的非流动资产判断是否存在可能发生减值的迹象。除金融资产之外的非流动资产，当存在迹象表明其账面金额不可收回时，进行减值测试。当资产或资产组的账面价值高于可收回金额，即公允价值减去处置费用后的净额和预计未来现金流量的现值中的较高者，表明发生了减值。公允价值减去处置费用后的净额，参考公平交易中类似资产的销售协议价格或可观察到的市场价格，减去可直接归属于该资产处置的增量成本确定。预计未来现金流量现值时，管理层必须估计该项资产或资产组的预计未来现金流量，并选择恰当的折现率确定未来现金流量的现值。

递延所得税资产

在很可能有足够的应纳税所得额用以抵扣可抵扣亏损的限度内，应就所有尚未利用的可抵扣亏损确认递延所得税资产。这需要管理层运用大量的判断来估计未来取得应纳税所得额的时间和金额，结合纳税筹划策略，以决定应确认的递延所得税资产的金额。

承租人增量借款利率

对于无法确定租赁内含利率的租赁，本集团采用承租人增量借款利率作为折现率计算租赁付款额的现值。确定增量借款利率时，本集团根据所处经济环境，以可观察的利率作为确定增量借款利率的参考基础，在此基础上，根据自身情况、标的资产情况、租赁期和租赁负债金额等租赁业务具体情况对参考利率进行调整以得出适用的增量借款利率。

固定资产的预计使用寿命及预计净残值

本集团至少于每年年度终了，对固定资产的使用寿命和预计净残值进行复核。如有确凿证据表明，固定资产使用寿命预计数与原先估计数有差异，调整固定资产使用寿命；固定资产预计净残值预计数与原先估计数有差异，调整预计净残值。实际的结果与原先估计的差异将在估计被改变的当期及以后期间影响固定资产的账面价值及固定资产减值准备的计提。

无形资产的预计使用寿命

本集团至少于每年年度终了，对无形资产的使用寿命进行复核，如果有证据表明无形资产的使用寿命不同于以前的估计，对于使用寿命有限的无形资产改变其摊销年限。实际的结果与原先估计的差异将在估计被改变的当期及以后期间影响无形资产的账面价值及无形资产减值准备的计提。

44、重要会计政策和会计估计变更

（1）重要会计政策变更

适用 不适用

(2) 重要会计估计变更

适用 不适用

(3) 2023 年起首次执行新会计准则调整首次执行当年年初财务报表相关项目情况

适用 不适用

45、其他

无。

六、税项

1、主要税种及税率

| 税种 | 计税依据 | 税率 |
|---------|---------|-----------|
| 增值税 | 销售额/采购额 | 13%、9%、6% |
| 城市维护建设税 | 应纳增值税额 | 7%、5%、1% |
| 企业所得税 | 应纳税所得额 | 25% |
| 教育费附加 | 应纳增值税额 | 3% |
| 地方教育附加 | 应纳增值税额 | 2% |

存在不同企业所得税税率纳税主体的，披露情况说明

| 纳税主体名称 | 所得税税率 |
|--------|-------|
|--------|-------|

2、税收优惠

本公司下属子公司昆明双汇食品有限公司、绵阳双汇食品有限责任公司、陕西双汇食品有限公司以及南宁双汇食品有限公司，按《财政部 税务总局 国家发展改革委关于延续西部大开发企业所得税政策的公告》（财政部 税务总局 国家发展改革委公告 2020 年第 23 号）的有关规定，享受西部大开发企业所得税优惠政策，自 2021 年至 2030 年按优惠税率 15% 缴纳企业所得税。

本公司下属子公司南通汇羽丰新材料有限公司经江苏省科学技术厅、江苏省财政厅、国家税务总局江苏省税务局联合批准，通过高新技术企业认定，自 2021 年至 2023 年按优惠税率 15% 缴纳企业所得税。

按财政部、国家税务总局《关于免征部分鲜活肉蛋产品流通环节增值税政策的通知》（财税[2012]75 号）的有关规定，本公司下属子公司漯河双汇食品销售有限公司、漯河双汇商业投资有限公司及下属各子公司自 2012 年 10 月 1 日起鲜活肉蛋产品免征流通环节增值税。

按照财政部国家税务总局《关于全面推开营业税改征增值税试点的通知》（财税〔2016〕36 号）和《关于金融机构同业往来等增值税政策的补充通知》（财税〔2016〕70 号）的有关规定，本公司下属子公司河南双汇集团财务有限公司同业利息收入免征增值税。

按《财政部、国家税务总局关于发布享受企业所得税优惠政策的农产品初加工范围（试行）的通知》（财税〔2008〕149 号）文件中免征企业所得税的规定以及《中华人民共和国企业所得税法实施条例》第八十六条的规定，本公司及下属子公司从事生猪饲养业务、家禽饲养业务、生猪屠宰业务、家禽屠宰业务所实现的利润免征企业所得税。

按《财政部、国家税务总局关于饲料产品免征增值税问题的通知》（财税〔2001〕121 号）的有关规定，本公司下属子公司从事的饲料销售业务免征增值税。

3、其他

七、合并财务报表项目注释

1、货币资金

单位：元

| 项目 | 期末余额 | 期初余额 |
|--------|------------------|------------------|
| 库存现金 | 199,800.00 | 199,800.00 |
| 银行存款 | 2,790,765,889.84 | 5,219,725,423.13 |
| 其他货币资金 | 397,786,184.44 | 548,925,806.58 |
| 合计 | 3,188,751,874.28 | 5,768,851,029.71 |

其他说明

2023 年 6 月 30 日，本集团使用权受到限制的货币资金为人民币 390,921,018.49 元，其中：存放中央银行法定准备金人民币 322,448,273.97 元，农民工工资保函保证金人民币 13,900,000.00 元，借款质押的定期存单人民币 11,000,000.00 元，其他受限货币资金人民币 43,572,744.52 元。

2022 年 12 月 31 日，本集团使用权受到限制的货币资金为人民币 532,514,814.13 元，其中：存放中央银行法定准备金人民币 460,505,948.35 元，农民工工资保函保证金人民币 24,500,000.00 元，借款质押的定期存单人民币 11,000,000.00 元，其他受限货币资金人民币 36,508,865.78 元。

2023 年 6 月 30 日，本集团货币资金中无存放于境外的货币资金。

2022 年 12 月 31 日，本集团货币资金中无存放于境外的货币资金。

酒制造企业应详细披露是否存在与相关方建立资金共管账户等特殊利益安排的情形

适用 不适用

2、交易性金融资产

单位：元

| 项目 | 期末余额 | 期初余额 |
|------------------------|------------------|------------------|
| 以公允价值计量且其变动计入当期损益的金融资产 | 1,405,767,013.67 | 1,031,167,727.91 |
| 其中： | | |
| 成本 | 1,400,000,000.00 | 1,020,000,000.00 |
| 公允价值变动 | 5,767,013.67 | 11,167,727.91 |
| 其中： | | |
| 合计 | 1,405,767,013.67 | 1,031,167,727.91 |

其他说明

本集团于 2023 年 6 月 30 日，以公允价值计量且其变动计入当期损益的银行结构性存款本金为人民币 1,400,000,000.00 元、公允价值变动为人民币 5,767,013.67 元。

本集团于 2022 年 12 月 31 日，以公允价值计量且其变动计入当期损益的银行结构性存款本金为人民币 1,000,000,000.00 元、公允价值变动为人民币 10,917,668.47 元；以公允价值计量且其变动计入当期损益的收益凭证本金为人民币 20,000,000.00 元、公允价值变动为人民币 250,059.44 元。

3、衍生金融资产

单位：元

| 项目 | 期末余额 | 期初余额 |
|--------|-----------|------------|
| 商品期货合约 | 38,490.00 | 166,800.00 |
| 合计 | 38,490.00 | 166,800.00 |

其他说明

详见第十节、七、88 套期。

4、应收票据

(1) 应收票据分类列示

单位：元

| 项目 | 期末余额 | 期初余额 |
|--------|---------------|---------------|
| 银行承兑票据 | 16,300,000.00 | 49,884,970.84 |
| 商业承兑票据 | | 2,491,421.22 |
| 合计 | 16,300,000.00 | 52,376,392.06 |

单位：元

| 类别 | 期末余额 | | | 期初余额 | | |
|----|------|------|---|------|------|------|
| | 账面余 | 坏账准备 | 账 | 账面余额 | 坏账准备 | 账面价值 |
| | | | | | | |

| | 额 | | 金 额 | 计 提 比 例 | 面 价 值 | | | | | |
|----------------|--------|--------|--------|------------------|-------------|--------------|--------|----------|------------------|--------------|
| | 金 额 | 比 例 | | | | 金 额 | 比 例 | 金 额 | 计 提 比 例 | |
| 其中: | | | | | | | | | | |
| 按组合计提坏账准备的应收票据 | | | | | | 2,495,163.97 | 4.76% | 3,742.75 | 0.15% | 2,491,421.22 |
| 其中: | | | | | | | | | | |
| 账龄组合 | | | | | | 2,495,163.97 | 4.76% | 3,742.75 | 0.15% | 2,491,421.22 |
| 合计 | | | | | | 2,495,163.97 | 4.76% | 3,742.75 | 0.15% | 2,491,421.22 |

如是按照预期信用损失一般模型计提应收票据坏账准备，请参照其他应收款的披露方式披露坏账准备的相关信息：

适用 不适用

(2) 本期计提、收回或转回的坏账准备情况

本期计提坏账准备情况：

单位：元

| 类别 | 期初余额 | 本期变动金额 | | | | 期末余额 |
|--------|----------|--------|----------|----|----|------|
| | | 计提 | 收回或转回 | 核销 | 其他 | |
| 商业承兑汇票 | 3,742.75 | | 3,742.75 | | | 0.00 |
| 合计 | 3,742.75 | | 3,742.75 | | | 0.00 |

其中本期坏账准备收回或转回金额重要的：

适用 不适用

(3) 期末公司已质押的应收票据

单位：元

| 项目 | 期末已质押金额 |
|----|---------|
| | |

(4) 期末公司已背书或贴现且在资产负债表日尚未到期的应收票据

单位：元

| 项目 | 期末终止确认金额 | 期末未终止确认金额 |
|--------|----------|------------------|
| 银行承兑票据 | 0.00 | 3,297,028,512.53 |
| 合计 | 0.00 | 3,297,028,512.53 |

(5) 期末公司因出票人未履约而将其转应收账款的票据

单位：元

| 项目 | 期末转应收账款金额 |
|----|-----------|
| | |

其他说明：

(6) 本期实际核销的应收票据情况

单位：元

| 项目 | 核销金额 |
|----|------|
|----|------|

其中重要的应收票据核销情况：

单位：元

| 单位名称 | 应收票据性质 | 核销金额 | 核销原因 | 履行的核销程序 | 款项是否由关联交易产生 |
|------|--------|------|------|---------|-------------|
|------|--------|------|------|---------|-------------|

应收票据核销说明：

5、拆出资金

单位：元

| 项目 | 期末余额 | 期初余额 |
|----------|----------------|----------------|
| 境内其他金融机构 | 200,000,000.00 | 100,000,000.00 |

2023年6月30日，本公司之子公司财务公司拆出境内其他金融机构资金余额为人民币200,000,000.00元，拆出期限在3个月以内，拆借年利率为3.7%。

2022年12月31日，本公司之子公司财务公司拆出境内其他金融机构资金余额为人民币100,000,000.00元，拆出期限在3个月以内，拆借年利率为5.2%。

6、应收账款

(1) 应收账款分类披露

单位：元

| 类别 | 期末余额 | | | | | 期初余额 | | | | |
|--------------------|----------------|---------|--------------|-------|----------------|----------------|---------|--------------|-------|----------------|
| | 账面余额 | | 坏账准备 | | 账面价值 | 账面余额 | | 坏账准备 | | 账面价值 |
| | 金额 | 比例 | 金额 | 计提比例 | | 金额 | 比例 | 金额 | 计提比例 | |
| 其中： | | | | | | | | | | |
| 按组合计提坏账准备的应收账款 | 173,810,523.05 | 100.00% | 2,533,582.11 | 1.46% | 171,276,940.94 | 186,035,426.74 | 100.00% | 1,725,023.81 | 0.93% | 184,310,402.93 |
| 其中： | | | | | | | | | | |
| 按关联方组合计提坏账准备的应收账款 | 3,638,259.87 | 2.09% | | | 3,638,259.87 | | | | | |
| 按账龄组合计提坏账准备的应收账款 | 79,626,151.55 | 45.81% | 1,628,121.00 | 2.04% | 77,998,030.55 | 89,888,103.78 | 48.32% | 763,550.58 | 0.85% | 89,124,553.20 |
| 按风险类型组合计提坏账准备的应收账款 | 90,546,111.63 | 52.09% | 905,461.11 | 1.00% | 89,640,650.52 | 96,147,322.96 | 51.68% | 961,473.23 | 1.00% | 95,185,849.73 |
| 合计 | 173,810,523.05 | 100.00% | 2,533,582.11 | 1.46% | 171,276,940.94 | 186,035,426.74 | 100.00% | 1,725,023.81 | 0.93% | 184,310,402.93 |

按组合计提坏账准备：按账龄组合

单位：元

| 名称 | 期末余额 | | |
|--------|---------------|--------------|---------|
| | 账面余额 | 坏账准备 | 计提比例 |
| 3个月以内 | 77,256,864.52 | 177,690.80 | 0.23% |
| 4-6个月 | 662,080.95 | 32,243.34 | 4.87% |
| 7-12个月 | 312,960.71 | 23,941.49 | 7.65% |
| 一年以上 | 1,394,245.37 | 1,394,245.37 | 100.00% |
| 合计 | 79,626,151.55 | 1,628,121.00 | |

确定该组合依据的说明：

确定该组合的依据详见本节五、12。

按组合计提坏账准备：按风险类型组合

单位：元

| 名称 | 期末余额 | | |
|-------|---------------|------------|-------|
| | 账面余额 | 坏账准备 | 计提比例 |
| 正常类风险 | 90,546,111.63 | 905,461.11 | 1.00% |
| 合计 | 90,546,111.63 | 905,461.11 | |

确定该组合依据的说明：

确定该组合的依据详见本节五、12。

按组合计提坏账准备：按关联方组合

单位：元

| 名称 | 期末余额 | | |
|----------|--------------|------|-------|
| | 账面余额 | 坏账准备 | 计提比例 |
| 罗特克斯有限公司 | 3,638,259.87 | 0.00 | 0.00% |
| 合计 | 3,638,259.87 | 0.00 | |

确定该组合依据的说明：

确定该组合的依据详见本节五、12。

如是按照预期信用损失一般模型计提应收账款坏账准备，请参照其他应收款的披露方式披露坏账准备的相关信息：

适用 不适用

按账龄披露

单位：元

| 账龄 | 期末余额 |
|-----------|----------------|
| 1年以内（含1年） | 152,196,277.68 |
| 1至2年 | 21,614,245.37 |
| 合计 | 173,810,523.05 |

(2) 本期计提、收回或转回的坏账准备情况

本期计提坏账准备情况：

单位：元

| 类别 | 期初余额 | 本期变动金额 | | | | 期末余额 |
|------|--------------|--------------|------------|----|----|--------------|
| | | 计提 | 收回或转回 | 核销 | 其他 | |
| 应收账款 | 1,725,023.81 | 1,092,382.72 | 283,824.42 | | | 2,533,582.11 |
| 合计 | 1,725,023.81 | 1,092,382.72 | 283,824.42 | | | 2,533,582.11 |

其中本期坏账准备收回或转回金额重要的：

单位：元

| 单位名称 | 收回或转回金额 | 收回方式 |
|------|---------|------|
| | | |

(3) 本期实际核销的应收账款情况

单位：元

| 项目 | 核销金额 |
|----|------|
| | |

其中重要的应收账款核销情况：

单位：元

| 单位名称 | 应收账款性质 | 核销金额 | 核销原因 | 履行的核销程序 | 款项是否由关联交易产生 |
|------|--------|------|------|---------|-------------|
| | | | | | |

应收账款核销说明：

(4) 按欠款方归集的期末余额前五名的应收账款情况

单位：元

| 单位名称 | 应收账款期末余额 | 占应收账款期末余额合计数的比例 | 坏账准备期末余额 |
|------|---------------|-----------------|------------|
| 客户一 | 20,220,000.00 | 11.64% | 202,200.00 |
| 客户二 | 10,762,944.42 | 6.19% | 107,629.44 |
| 客户三 | 9,861,620.65 | 5.67% | 98,616.21 |
| 客户四 | 9,765,424.90 | 5.62% | 22,460.48 |
| 客户五 | 7,896,606.25 | 4.54% | 22,906.28 |
| 合计 | 58,506,596.22 | 33.66% | |

(5) 因金融资产转移而终止确认的应收账款**(6) 转移应收账款且继续涉入形成的资产、负债金额**

其他说明：

7、应收款项融资

单位：元

| 项目 | 期末余额 | 期初余额 |
|----|------|------|
|----|------|------|

应收款项融资本期增减变动及公允价值变动情况

适用 不适用

如是按照预期信用损失一般模型计提应收款项融资减值准备，请参照其他应收款的披露方式披露减值准备的相关信息：

适用 不适用

其他说明：

8、预付款项

(1) 预付款项按账龄列示

单位：元

| 账龄 | 期末余额 | | 期初余额 | |
|---------|---------------|--------|----------------|---------|
| | 金额 | 比例 | 金额 | 比例 |
| 1 年以内 | 77,602,920.62 | 96.84% | 105,101,835.24 | 100.00% |
| 1 至 2 年 | 2,530,689.85 | 3.16% | | |
| 合计 | 80,133,610.47 | | 105,101,835.24 | |

账龄超过 1 年且金额重要的预付款项未及时结算原因的说明：

(2) 按预付对象归集的期末余额前五名的预付款情况

单位：元

| 单位名称 | 与本公司关系 | 金额 | 占预付款项期末余额合计数的比例 (%) |
|------|--------|---------------|---------------------|
| 供应商一 | 第三方 | 11,330,836.25 | 14.14 |
| 供应商二 | 第三方 | 6,876,550.24 | 8.58 |
| 供应商三 | 第三方 | 5,135,891.32 | 6.41 |
| 供应商四 | 第三方 | 4,548,640.39 | 5.68 |
| 供应商五 | 第三方 | 4,498,993.61 | 5.61 |
| 合计 | | 32,390,911.81 | 40.42 |

其他说明：

9、其他应收款

单位：元

| 项目 | 期末余额 | 期初余额 |
|-------|---------------|---------------|
| 其他应收款 | 24,436,485.20 | 20,553,141.98 |
| 合计 | 24,436,485.20 | 20,553,141.98 |

(1) 应收利息

1) 应收利息分类

单位：元

| 项目 | 期末余额 | 期初余额 |
|----|------|------|
|----|------|------|

2) 重要逾期利息

单位：元

| 借款单位 | 期末余额 | 逾期时间 | 逾期原因 | 是否发生减值及其判断依据 |
|------|------|------|------|--------------|
|------|------|------|------|--------------|

其他说明：

3) 坏账准备计提情况

□适用☑不适用

(2) 应收股利

1) 应收股利分类

单位：元

| 项目（或被投资单位） | 期末余额 | 期初余额 |
|------------|------|------|
|------------|------|------|

2) 重要的账龄超过 1 年的应收股利

单位：元

| 项目（或被投资单位） | 期末余额 | 账龄 | 未收回的原因 | 是否发生减值及其判断依据 |
|------------|------|----|--------|--------------|
|------------|------|----|--------|--------------|

3) 坏账准备计提情况

□适用☑不适用

其他说明：

(3) 其他应收款

1) 其他应收款按款项性质分类情况

单位：元

| 款项性质 | 期末账面余额 | 期初账面余额 |
|--------|---------------|---------------|
| 押金及保证金 | 17,758,613.97 | 18,110,068.18 |
| 出口退税 | 404,616.14 | 291,846.00 |
| 代垫款项 | 6,713,286.22 | 2,424,103.38 |
| 职工借款 | 363,616.42 | 198,010.54 |
| 其他 | 173,722.09 | 85,223.32 |
| 合计 | 25,413,854.84 | 21,109,251.42 |

2) 坏账准备计提情况

单位：元

| 坏账准备 | 第一阶段 | 第二阶段 | 第三阶段 | 合计 |
|---------------------|----------------|----------------------|----------------------|------------|
| | 未来 12 个月预期信用损失 | 整个存续期预期信用损失(未发生信用减值) | 整个存续期预期信用损失(已发生信用减值) | |
| 2023 年 1 月 1 日余额 | 556,109.44 | | | 556,109.44 |
| 2023 年 1 月 1 日余额在本期 | | | | |
| 本期计提 | 469,746.73 | | | 469,746.73 |
| 本期转回 | 48,486.53 | | | 48,486.53 |
| 2023 年 6 月 30 日余额 | 977,369.64 | | | 977,369.64 |

损失准备本期变动金额重大的账面余额变动情况

适用 不适用

按账龄披露

单位：元

| 账龄 | 期末余额 |
|--------------|---------------|
| 1 年以内（含 1 年） | 24,159,777.65 |
| 1 至 2 年 | 216,824.45 |
| 2 至 3 年 | 779,328.25 |
| 3 年以上 | 257,924.49 |
| 3 至 4 年 | 122,624.49 |
| 4 至 5 年 | 0.00 |
| 5 年以上 | 135,300.00 |
| 合计 | 25,413,854.84 |

3) 本期计提、收回或转回的坏账准备情况

本期计提坏账准备情况：

单位：元

| 类别 | 期初余额 | 本期变动金额 | | | | 期末余额 |
|-------|------------|------------|-----------|----|----|------------|
| | | 计提 | 收回或转回 | 核销 | 其他 | |
| 其他应收款 | 556,109.44 | 469,746.73 | 48,486.53 | | | 977,369.64 |
| 合计 | 556,109.44 | 469,746.73 | 48,486.53 | | | 977,369.64 |

其中本期坏账准备转回或收回金额重要的：

单位：元

| 单位名称 | 转回或收回金额 | 收回方式 |
|------|---------|------|
| | | |

4) 本期实际核销的其他应收款情况

单位：元

| 项目 | 核销金额 |
|----|------|
| | |

其中重要的其他应收款核销情况：

单位：元

| 单位名称 | 其他应收款性质 | 核销金额 | 核销原因 | 履行的核销程序 | 款项是否由关联交易产生 |
|------|---------|------|------|---------|-------------|
| | | | | | |

其他应收款核销说明：

5) 按欠款方归集的期末余额前五名的其他应收款情况

单位：元

| 单位名称 | 款项的性质 | 期末余额 | 账龄 | 占其他应收款期末余额合计数的比例 | 坏账准备期末余额 |
|------|-------|---------------|------|------------------|------------|
| 客户一 | 押金保证金 | 5,099,999.99 | 两年以内 | 20.07% | |
| 客户二 | 押金保证金 | 5,000,000.00 | 一年以内 | 19.67% | 48,500.00 |
| 客户三 | 代垫款项 | 4,689,750.00 | 一年以内 | 18.45% | 45,490.59 |
| 客户四 | 押金保证金 | 1,160,000.00 | 一年以内 | 4.56% | 11,252.00 |
| 客户五 | 代垫款项 | 1,071,120.13 | 一年以内 | 4.21% | 10,389.87 |
| 合计 | | 17,020,870.12 | | 66.98% | 115,632.46 |

6) 涉及政府补助的应收款项

单位：元

| 单位名称 | 政府补助项目名称 | 期末余额 | 期末账龄 | 预计收取的时间、金额及依据 |
|------|----------|------|------|---------------|
|------|----------|------|------|---------------|

7) 因金融资产转移而终止确认的其他应收款

8) 转移其他应收款且继续涉入形成的资产、负债金额

其他说明：

10、存货

公司是否需要遵守房地产行业的披露要求

否

(1) 存货分类

单位：元

| 项目 | 期末余额 | | | 期初余额 | | |
|-------------|------------------|---------------------------|------------------|------------------|---------------------------|------------------|
| | 账面余额 | 存货跌价准备 或合同履约成 本减值准备 | 账面价值 | 账面余额 | 存货跌价准备 或合同履约成 本减值准备 | 账面价值 |
| 原材料 | 3,309,604,977.05 | 1,602,950.82 | 3,308,002,026.23 | 2,793,955,742.29 | 625,968.75 | 2,793,329,773.54 |
| 在产品 | 112,265,462.09 | | 112,265,462.09 | 142,663,617.19 | | 142,663,617.19 |
| 库存商品 | 4,088,679,757.44 | 132,709,652.65 | 3,955,970,104.79 | 2,911,230,561.56 | 118,255,678.10 | 2,792,974,883.46 |
| 消耗性生 物资产 | 395,357,138.03 | 15,557,205.61 | 379,799,932.42 | 402,459,879.41 | 10,163,073.12 | 392,296,806.29 |
| 合计 | 7,905,907,334.61 | 149,869,809.08 | 7,756,037,525.53 | 6,250,309,800.45 | 129,044,719.97 | 6,121,265,080.48 |

公司需遵守《深圳证券交易所上市公司自律监管指引第3号——行业信息披露》中的“食品及酒制造相关业务”的披露要求

库存商品分类：

单位：万元

| 产品类型 | 期末数 | | | 期初数 | | |
|-------|------------|-----------|------------|------------|-----------|------------|
| | 账面余额 | 跌价准备 | 账面价值 | 账面余额 | 跌价准备 | 账面价值 |
| 包装肉制品 | 11,534.38 | 0.00 | 11,534.38 | 57,856.66 | | 57,856.66 |
| 鲜冻猪肉 | 332,020.40 | 12,307.99 | 319,712.41 | 182,598.31 | 10,660.87 | 171,937.44 |
| 其他类 | 65,313.20 | 962.98 | 64,350.22 | 50,668.09 | 1,164.70 | 49,503.39 |
| 合计 | 408,867.98 | 13,270.97 | 395,597.01 | 291,123.06 | 11,825.57 | 279,297.49 |

(2) 存货跌价准备和合同履约成本减值准备

单位：元

| 项目 | 期初余额 | 本期增加金额 | | 本期减少金额 | | 期末余额 |
|---------|----------------|-----------------------------|----|----------------|----|----------------|
| | | 计提 | 其他 | 转回或转销 | 其他 | |
| 原材料 | 625,968.75 | 1,341,662.11 | | 364,680.04 | | 1,602,950.82 |
| 库存商品 | 118,255,678.10 | 192,031,652.21 | | 177,577,677.66 | | 132,709,652.65 |
| 消耗性生物资产 | 10,163,073.12 | 18,445,264.20 | | 13,051,131.71 | | 15,557,205.61 |
| 合计 | 129,044,719.97 | 211,818,578.52 ⁵ | | 190,993,489.41 | | 149,869,809.08 |

注：5 为便于报表使用者阅读分析，本集团将存货跌价准备本期计提金额抵减因价格回升转回金额后的净额列示在存货跌价准备本期计提金额一栏。

(3) 存货期末余额含有借款费用资本化金额的说明

(4) 合同履约成本本期摊销金额的说明

11、合同资产

单位：元

| 项目 | 期末余额 | | | 期初余额 | | |
|------|----------------|--------------|----------------|----------------|--------------|----------------|
| | 账面余额 | 减值准备 | 账面价值 | 账面余额 | 减值准备 | 账面价值 |
| 应收货款 | 220,265,387.38 | 8,810,615.50 | 211,454,771.88 | 220,265,387.38 | 8,810,615.50 | 211,454,771.88 |
| 合计 | 220,265,387.38 | 8,810,615.50 | 211,454,771.88 | 220,265,387.38 | 8,810,615.50 | 211,454,771.88 |

合同资产的账面价值在本期内发生的重大变动金额和原因：

单位：元

| 项目 | 变动金额 | 变动原因 |
|----|------|------|
|----|------|------|

如是按照预期信用损失一般模型计提合同资产减值准备，请参照其他应收款的披露方式披露减值准备的相关信息：

适用 不适用

本期合同资产计提减值准备情况：

单位：元

| 项目 | 本期计提 | 本期转回 | 本期转销/核销 | 原因 |
|----|------|------|---------|----|
|----|------|------|---------|----|

其他说明

12、持有待售资产

单位：元

| 项目 | 期末账面余额 | 减值准备 | 期末账面价值 | 公允价值 | 预计处置费用 | 预计处置时间 |
|----|--------|------|--------|------|--------|--------|
|----|--------|------|--------|------|--------|--------|

其他说明

13、一年内到期的非流动资产

单位：元

| 项目 | 期末余额 | 期初余额 |
|------------|------|----------------|
| 一年内到期的债权投资 | | 104,755,750.81 |
| 合计 | | 104,755,750.81 |

重要的债权投资/其他债权投资

单位：元

| 债权项目 | 期末余额 | | | | 期初余额 | | | |
|------|------|------|------|-----|----------------|-------|-------|-------------|
| | 面值 | 票面利率 | 实际利率 | 到期日 | 面值 | 票面利率 | 实际利率 | 到期日 |
| 收益凭证 | | | | | 100,000,000.00 | 4.00% | 4.00% | 2023年03月27日 |
| 合计 | | | | | 100,000,000.00 | | | |

其他说明：

14、发放贷款和垫款

单位：元

| 项目 | 期末数 | 期初数 |
|---------------|----------------|----------------|
| 发放贷款和垫款总额 | 181,554,578.00 | 227,415,000.00 |
| 减：发放贷款和垫款减值准备 | 4,538,864.46 | 5,685,375.00 |
| 发放贷款和垫款净额 | 177,015,713.54 | 221,729,625.00 |

15、其他流动资产

单位：元

| 项目 | 期末余额 | 期初余额 |
|---------|------------------|------------------|
| 短期债权投资 | 2,672,812,450.97 | 1,845,150,972.09 |
| 预缴企业所得税 | 1,684,818.05 | 3,524,141.40 |
| 留抵增值税 | 468,711,348.23 | 280,383,837.43 |
| 其他 | 26,809,813.73 | 24,990,565.01 |
| 合计 | 3,170,018,430.98 | 2,154,049,515.93 |

其他说明：

短期债权投资明细：

单位：元

| 短期债权投资项目 | 期末余额 | 期初余额 |
|----------|------------------|------------------|
| 同业存单 | 1,275,636,938.68 | |
| 债权收益权 | - | 101,457,534.24 |
| 收益凭证 | 661,444,430.09 | 753,250,465.23 |
| 债券质押式回购 | 735,731,082.20 | 990,442,972.62 |
| 合计 | 2,672,812,450.97 | 1,845,150,972.09 |

16、债权投资

单位：元

| 项目 | 期末余额 | | | 期初余额 | | |
|----|------|------|------|------|------|------|
| | 账面余额 | 减值准备 | 账面价值 | 账面余额 | 减值准备 | 账面价值 |

重要的债权投资

单位：元

| 债权项目 | 期末余额 | | | | 期初余额 | | | |
|------|------|------|------|-----|------|------|------|-----|
| | 面值 | 票面利率 | 实际利率 | 到期日 | 面值 | 票面利率 | 实际利率 | 到期日 |

减值准备计提情况

单位：元

| 坏账准备 | 第一阶段 | 第二阶段 | 第三阶段 | 合计 |
|-------------------------|--------------------|--------------------------|--------------------------|----|
| | 未来 12 个月 预期信用损失 | 整个存续期预期信用 损失(未发生信用减值) | 整个存续期预期信用损 失(已发生信用减值) | |
| 2023 年 1 月 1 日 余额在本期 | | | | |

损失准备本期变动金额重大的账面余额变动情况

适用 不适用

其他说明：

17、其他债权投资

单位：元

| 项目 | 期初余额 | 应计利息 | 本期公允价值变动 | 期末余额 | 成本 | 累计公允价值变动 | 累计在其他综合收益中确认的损失准备 | 备注 |
|----|------|------|----------|------|----|----------|-------------------|----|
|----|------|------|----------|------|----|----------|-------------------|----|

重要的其他债权投资

单位：元

| 其他债权项目 | 期末余额 | | | | 期初余额 | | | |
|--------|------|------|------|-----|------|------|------|-----|
| | 面值 | 票面利率 | 实际利率 | 到期日 | 面值 | 票面利率 | 实际利率 | 到期日 |

减值准备计提情况

单位：元

| 坏账准备 | 第一阶段 | 第二阶段 | 第三阶段 | 合计 |
|---------------------|----------------|----------------------|----------------------|----|
| | 未来 12 个月预期信用损失 | 整个存续期预期信用损失(未发生信用减值) | 整个存续期预期信用损失(已发生信用减值) | |
| 2023 年 1 月 1 日余额在本期 | | | | |

损失准备本期变动金额重大的账面余额变动情况

适用 不适用

其他说明：

18、长期应收款

(1) 长期应收款情况

单位：元

| 项目 | 期末余额 | | | 期初余额 | | | 折现率区间 |
|----|------|------|------|------|------|------|-------|
| | 账面余额 | 坏账准备 | 账面价值 | 账面余额 | 坏账准备 | 账面价值 | |

坏账准备减值情况

单位：元

| 坏账准备 | 第一阶段 | 第二阶段 | 第三阶段 | 合计 |
|---------------------|----------------|----------------------|----------------------|----|
| | 未来 12 个月预期信用损失 | 整个存续期预期信用损失(未发生信用减值) | 整个存续期预期信用损失(已发生信用减值) | |
| 2023 年 1 月 1 日余额在本期 | | | | |

损失准备本期变动金额重大的账面余额变动情况

适用 不适用

(2) 因金融资产转移而终止确认的长期应收款

(3) 转移长期应收款且继续涉入形成的资产、负债金额

其他说明

19、长期股权投资

单位：元

| 被投资单位 | 期初余额 (账面价值) | 本期增减变动 | | | | | | | | 期末余额(账 面价值) | 减值准备 期末余额 |
|--------------------|----------------|----------|----------|---------------------|--------------|----------------|---------------------|----------------|--------|----------------|--------------|
| | | 追加 投资 | 减少 投资 | 权益法下确 认的投资损 益 | 其他综合 收益调整 | 其他 权益 变动 | 宣告发放 现金股利 或利润 | 计提 减值 准备 | 其 他 | | |
| 一、合营企业 | | | | | | | | | | | |
| 二、联营企业 | | | | | | | | | | | |
| 上海乐只汇餐饮 管理有限公司 | | | | | | | | | | | 233,153.43 |
| 丹尼士科双汇漯 河豆业有限公司 | 19,000,179.77 | | | 896,651.30 | | | | | | 19,896,831.07 | |
| 丹尼士科双汇漯 河食品有限公司 | 70,580,315.97 | | | 4,414,871.21 | | | | | | 74,995,187.18 | |
| 上海万家汇美餐 饮管理有限公司 | 6,145,953.89 | | | 1,139,170.47 | | | | | | 7,285,124.36 | |
| 哈尔滨鹏达种业 有限公司 | 86,164,856.73 | | | 28,854,005.44 | | | | | | 115,018,862.17 | |
| 小计 | 181,891,306.36 | | | 35,304,698.42 | | | | | | 217,196,004.78 | 233,153.43 |
| 合计 | 181,891,306.36 | | | 35,304,698.42 | | | | | | 217,196,004.78 | 233,153.43 |

其他说明

20、其他权益工具投资

单位：元

| 项目 | 期末余额 | 期初余额 |
|----|------|------|
|----|------|------|

分项披露本期非交易性权益工具投资

单位：元

| 项目名称 | 确认的股利收入 | 累计利得 | 累计损失 | 其他综合收益转入留存收益的金额 | 指定为以公允价值计量且其变动计入其他综合收益的原因 | 其他综合收益转入留存收益的原因 |
|------|---------|------|------|-----------------|---------------------------|-----------------|
|------|---------|------|------|-----------------|---------------------------|-----------------|

其他说明：

21、其他非流动金融资产

单位：元

| 项目 | 期末余额 | 期初余额 |
|---------------|---------------|---------------|
| 浙江五芳斋实业股份有限公司 | 61,782,210.00 | 63,652,500.00 |
| 合计 | 61,782,210.00 | 63,652,500.00 |

其他说明：

22、投资性房地产**(1) 采用成本计量模式的投资性房地产**适用 不适用**(2) 采用公允价值计量模式的投资性房地产**适用 不适用**(3) 未办妥产权证书的投资性房地产情况**

单位：元

| 项目 | 账面价值 | 未办妥产权证书原因 |
|----|------|-----------|
|----|------|-----------|

其他说明

23、固定资产

单位：元

| 项目 | 期末余额 | 期初余额 |
|------|-------------------|-------------------|
| 固定资产 | 15,981,033,811.11 | 15,164,822,690.31 |
| 合计 | 15,981,033,811.11 | 15,164,822,690.31 |

(1) 固定资产情况

单位：元

| 项目 | 房屋及建筑物 | 机器设备 | 电子设备 | 运输设备 | 办公设备及工器具 | 构筑物 | 临时建筑物 | 合计 |
|--------------|-------------------|-------------------|----------------|----------------|----------------|------------------|---------------|-------------------|
| 一、账面原值： | | | | | | | | |
| 1. 期初余额 | 9,572,883,955.94 | 12,175,429,742.88 | 408,612,471.76 | 123,307,176.43 | 461,074,795.21 | 2,063,595,464.41 | 48,955,254.65 | 24,853,858,861.28 |
| 2. 本期增加金额 | 968,724,446.54 | 328,840,079.38 | 15,778,449.74 | 5,164,139.04 | 41,348,999.54 | 92,630,309.82 | 2,653,677.17 | 1,455,140,101.23 |
| (1) 购置 | | 25,620,114.36 | 3,086,392.75 | 4,541,394.30 | 18,625,031.27 | 132,555.87 | 54,608.74 | 52,060,097.29 |
| (2) 在建工程转入 | 968,724,446.54 | 303,219,965.02 | 12,692,056.99 | 622,744.74 | 22,723,968.27 | 92,497,753.95 | 2,599,068.43 | 1,403,080,003.94 |
| (3) 企业合并增加 | | | | | | | | |
| 3. 本期减少金额 | 6,040,213.84 | 45,786,907.43 | 5,491,400.35 | 4,045,261.69 | 4,295,829.25 | -833,162.23 | -13,542.52 | 64,812,907.81 |
| (1) 处置或报废 | | 43,573,471.08 | 3,921,444.28 | 4,208,845.33 | 2,764,826.25 | 469,169.11 | | 54,937,756.05 |
| (2) 改建及预转固调整 | 6,040,213.84 | 2,213,436.35 | 1,569,956.07 | -163,583.64 | 1,531,003.00 | -1,302,331.34 | -13,542.52 | 9,875,151.76 |
| 4. 期末余额 | 10,535,568,188.64 | 12,458,482,914.83 | 418,899,521.15 | 124,426,053.78 | 498,127,965.50 | 2,157,058,936.46 | 51,622,474.34 | 26,244,186,054.70 |
| 二、累计折旧 | | | | | | | | |
| 1. 期初余额 | 2,320,534,388.65 | 5,756,171,683.53 | 295,643,894.34 | 84,156,707.30 | 344,976,320.24 | 745,029,258.35 | 35,902,567.82 | 9,582,414,820.23 |
| 2. 本期增加金额 | 179,905,149.33 | 357,970,593.69 | 13,440,155.80 | 4,152,504.40 | 15,871,839.06 | 51,116,732.56 | 2,548,963.30 | 625,005,938.14 |
| (1) 计提 | 179,905,149.33 | 357,970,593.69 | 13,440,155.80 | 4,152,504.40 | 15,871,839.06 | 51,116,732.56 | 2,548,963.30 | 625,005,938.14 |

| 项目 | 房屋及建筑物 | 机器设备 | 电子设备 | 运输设备 | 办公设备及工器具 | 构筑物 | 临时建筑物 | 合计 |
|--------------|------------------|------------------|----------------|---------------|----------------|------------------|---------------|-------------------|
| 3.本期减少金额 | 340,062.74 | 33,965,051.11 | 4,841,334.78 | 3,825,785.79 | 3,227,533.46 | 757,582.22 | -9,745.65 | 46,947,604.45 |
| (1) 处置或报废 | | 32,923,436.54 | 3,658,726.51 | 3,962,439.59 | 2,523,339.45 | 278,750.73 | | 43,346,692.82 |
| (2) 改建及预转固调整 | 340,062.74 | 1,041,614.57 | 1,182,608.27 | -136,653.80 | 704,194.01 | 478,831.49 | -9,745.65 | 3,600,911.63 |
| 4.期末余额 | 2,500,099,475.24 | 6,080,177,226.11 | 304,242,715.36 | 84,483,425.91 | 357,620,625.84 | 795,388,408.69 | 38,461,276.77 | 10,160,473,153.92 |
| 三、减值准备 | | | | | | | | |
| 1.期初余额 | 35,177,080.16 | 58,391,356.81 | 341,333.60 | | 273,397.72 | 12,438,182.45 | | 106,621,350.74 |
| 2.本期增加金额 | | | | | | | | |
| (1) 计提 | | | | | | | | |
| 3.本期减少金额 | | 3,928,884.56 | 13,009.49 | | 367.02 | | | 3,942,261.07 |
| (1) 处置或报废 | | 3,928,884.56 | 13,009.49 | | 367.02 | | | 3,942,261.07 |
| 4.期末余额 | 35,177,080.16 | 54,462,472.25 | 328,324.11 | | 273,030.70 | 12,438,182.45 | | 102,679,089.67 |
| 四、账面价值 | | | | | | | | |
| 1.期末账面价值 | 8,000,291,633.24 | 6,323,843,216.47 | 114,328,481.68 | 39,942,627.87 | 140,234,308.96 | 1,349,232,345.32 | 13,161,197.57 | 15,981,033,811.11 |
| 2.期初账面价值 | 7,217,172,487.13 | 6,360,866,702.54 | 112,627,243.82 | 39,150,469.13 | 115,825,077.25 | 1,306,128,023.61 | 13,052,686.83 | 15,164,822,690.31 |

(2) 暂时闲置的固定资产情况

单位：元

| 项目 | 账面原值 | 累计折旧 | 减值准备 | 账面价值 | 备注 |
|----------|----------------|---------------|---------------|---------------|----|
| 房屋建筑物 | 53,358,518.86 | 28,958,426.00 | 7,515,005.68 | 16,885,087.18 | |
| 构筑物 | 12,133,745.25 | 8,283,273.61 | 1,010,067.75 | 2,840,403.89 | |
| 机器设备 | 52,837,990.95 | 45,104,153.24 | 3,233,720.68 | 4,500,117.03 | |
| 电子设备 | 1,316,334.73 | 1,250,518.01 | | 65,816.72 | |
| 办公设备及工器具 | 1,036,970.63 | 985,122.09 | | 51,848.54 | |
| 运输设备 | 607,384.98 | 577,015.73 | | 30,369.25 | |
| 合计 | 121,290,945.40 | 85,158,508.68 | 11,758,794.11 | 24,373,642.61 | |

(3) 通过经营租赁租出的固定资产

单位：元

| 项目 | 期末账面价值 |
|-----------------|---------------|
| 房屋建筑物、构筑物、机器设备等 | 41,129,837.90 |

(4) 未办妥产权证书的固定资产情况

单位：元

| 项目 | 账面价值 | 未办妥产权证书的原因 |
|--------------------|----------------|------------|
| 中国双汇新总部办公楼 | 572,030,411.76 | 正在办理 |
| 阜新禽业宰鸡厂房 | 262,487,808.85 | 正在办理 |
| 沈阳双汇厂房 | 235,634,962.51 | 正在办理 |
| 陕西双汇厂房 | 198,473,906.75 | 正在办理 |
| 西华禽业宰鸡厂房 | 168,537,060.30 | 正在办理 |
| 西华禽业饲料厂房 | 83,828,166.63 | 正在办理 |
| 阜新禽业饲料厂房 | 77,807,670.43 | 正在办理 |
| 股份 5 万吨冷库 | 66,409,383.95 | 租赁土地 |
| 万中禽业加工宰鸡及骨素厂房 | 65,714,302.29 | 正在办理 |
| 阜新牧业饲料厂房 | 39,067,420.98 | 正在办理 |
| 绵阳双汇 8000 吨冷库库房 | 34,550,001.35 | 正在办理 |
| 万中禽业发展有机肥厂房 | 29,856,831.30 | 租赁土地 |
| 股份屠宰厂扩建厂房 | 26,925,649.85 | 正在办理 |
| 股份肉制品 120 吨低温五车间厂房 | 24,540,748.49 | 租赁土地 |
| 股份屠宰厂待宰圈 | 24,483,768.01 | 正在办理 |
| 西华食品侯工楼 | 17,005,036.11 | 正在办理 |
| 股份香辅料分厂二车间厂房 | 14,279,042.47 | 租赁土地 |
| 华懋双汇部分厂房 | 10,431,813.00 | 历史遗留 |
| 股份食品分厂厂房 | 4,443,452.38 | 租赁土地 |
| 万中禽业加工辅料库 | 3,472,279.58 | 正在办理 |

其他说明

(5) 固定资产清理

单位：元

| 项目 | 期末余额 | 期初余额 |
|----|------|------|
|----|------|------|

其他说明：

24、在建工程

单位：元

| 项目 | 期末余额 | 期初余额 |
|------|------------------|------------------|
| 在建工程 | 1,968,467,732.95 | 2,710,640,052.48 |
| 工程物资 | 20,930,659.62 | 15,134,413.76 |
| 合计 | 1,989,398,392.57 | 2,725,774,466.24 |

(1) 在建工程情况

单位：元

| 项目 | 期末余额 | | | 期初余额 | | |
|-------------------|------------------|------|------------------|------------------|------|------------------|
| | 账面余额 | 减值准备 | 账面价值 | 账面余额 | 减值准备 | 账面价值 |
| 漯河禽业新建项目 | 431,411,255.02 | | 431,411,255.02 | 303,006,663.15 | | 303,006,663.15 |
| 生物工程新建 3.2 万吨骨素项目 | 216,677,937.44 | | 216,677,937.44 | 124,413,981.51 | | 124,413,981.51 |
| 南宁牧业生猪产业化项目 | 748,428,215.83 | | 748,428,215.83 | 702,122,395.75 | | 702,122,395.75 |
| 漯河汇厨新建项目 | 41,108,947.13 | | 41,108,947.13 | 133,218.75 | | 133,218.75 |
| 中国双汇总部项目 | 46,615,462.29 | | 46,615,462.29 | 710,449,058.01 | | 710,449,058.01 |
| 漯河兴汇新建项目 | 32,094,102.14 | | 32,094,102.14 | 347,288.13 | | 347,288.13 |
| 西华食品新建项目 | 117,038,450.62 | | 117,038,450.62 | 88,382,840.29 | | 88,382,840.29 |
| 漯河汇亨新建项目 | 26,012,381.35 | | 26,012,381.35 | 37,195.63 | | 37,195.63 |
| 芜湖双汇新建冷库项目 | 34,074,307.16 | | 34,074,307.16 | 9,053,554.52 | | 9,053,554.52 |
| 阜新牧业生猪产业化项目 | 155,219,552.15 | | 155,219,552.15 | 283,898,237.51 | | 283,898,237.51 |
| 阜新禽业肉鸡产业化项目 | 2,916,886.02 | | 2,916,886.02 | 397,904,265.87 | | 397,904,265.87 |
| 其他 | 116,870,235.80 | | 116,870,235.80 | 90,891,353.36 | | 90,891,353.36 |
| 合计 | 1,968,467,732.95 | | 1,968,467,732.95 | 2,710,640,052.48 | | 2,710,640,052.48 |

(2) 重要在建工程项目本期变动情况

单位：元

| 项目名称 | 预算数 | 期初余额 | 本期增加金额 | 本期转入固定资产金额 | 本期其他减少金额 | 期末余额 | 工程累计投入占预算比例 | 工程进度 | 利息资本化累计金额 | 其中：本期利息资本化金额 | 本期利息资本化率 | 资金来源 |
|-------------------|----------------|----------------|----------------|----------------|----------|----------------|-------------|------|-----------|--------------|----------|------|
| 漯河禽业新建项目 | 973,039,400.00 | 303,006,663.15 | 188,453,143.81 | 60,048,551.94 | | 431,411,255.02 | 56.51% | | | | | 其他 |
| 生物工程新建 3.2 万吨骨素项目 | 292,183,300.00 | 124,413,981.51 | 92,414,398.41 | 150,442.48 | | 216,677,937.44 | 84.57% | | | | | 其他 |
| 南宁牧业生猪产业化项目 | 796,445,100.00 | 702,122,395.75 | 50,198,940.06 | 3,893,119.98 | | 748,428,215.83 | 94.99% | | | | | 其他 |
| 漯河汇厨新建项目 | 186,481,800.00 | 133,218.75 | 40,975,728.38 | | | 41,108,947.13 | 21.97% | | | | | 其他 |
| 中国双汇总部项目 | 887,884,900.00 | 710,449,058.01 | 40,003,736.55 | 703,837,332.27 | | 46,615,462.29 | 98.43% | | | | | 募股资金 |
| 漯河兴汇配套工程项目 | 130,841,130.00 | 347,288.13 | 31,746,814.01 | | | 32,094,102.14 | 24.26% | | | | | 其他 |
| 西华食品新建项目 | 159,839,200.00 | 88,382,840.29 | 28,655,610.33 | | | 117,038,450.62 | 84.33% | | | | | 其他 |
| 漯河汇亨新建项目 | 127,536,700.00 | 37,195.63 | 25,975,185.72 | | | 26,012,381.35 | 20.37% | | | | | 其他 |

| 项目名称 | 预算数 | 期初余额 | 本期增加金额 | 本期转入固定资产金额 | 本期其他减少金额 | 期末余额 | 工程累计投入占预算比例 | 工程进度 | 利息资本化累计金额 | 其中：本期利息资本化金额 | 本期利息资本化率 | 资金来源 |
|-------------|------------------|------------------|----------------|------------------|----------|------------------|-------------|------|-----------|--------------|----------|------|
| 芜湖双汇新建冷库项目 | 69,525,770.00 | 9,053,554.52 | 25,020,752.64 | | | 34,074,307.16 | 49.01% | | | | | 其他 |
| 阜新牧业生猪产业化项目 | 1,427,563,100.00 | 283,898,237.51 | 22,127,089.27 | 150,805,774.63 | | 155,219,552.15 | 93.96% | | | | | 募股资金 |
| 阜新禽业肉鸡产业化项目 | 2,768,454,200.00 | 397,904,265.87 | 19,209,983.51 | 414,197,363.36 | | 2,916,886.02 | 94.34% | | | | | 募股资金 |
| 合计 | 7,819,794,600.00 | 2,619,748,699.12 | 564,781,382.69 | 1,332,932,584.66 | | 1,851,597,497.15 | | | | | | |

(3) 本期计提在建工程减值准备情况

单位：元

| 项目 | 本期计提金额 | 计提原因 |
|----|--------|------|
|----|--------|------|

其他说明

(4) 工程物资

单位：元

| 项目 | 期末余额 | | | 期初余额 | | |
|------|---------------|--------------|---------------|---------------|--------------|---------------|
| | 账面余额 | 减值准备 | 账面价值 | 账面余额 | 减值准备 | 账面价值 |
| 专用材料 | 18,826,391.88 | | 18,826,391.88 | 13,914,866.71 | | 13,914,866.71 |
| 专用设备 | 3,536,899.58 | 1,432,631.84 | 2,104,267.74 | 2,652,178.89 | 1,432,631.84 | 1,219,547.05 |
| 合计 | 22,363,291.46 | 1,432,631.84 | 20,930,659.62 | 16,567,045.60 | 1,432,631.84 | 15,134,413.76 |

其他说明：

25、生产性生物资产

(1) 采用成本计量模式的生产性生物资产

适用 不适用

单位：元

| 项目 | 种植业 | 畜牧养殖业 | 林业 | 水产业 | 合计 |
|----------|-----|----------------|----|-----|----------------|
| 一、账面原值 | | | | | |
| 1.期初余额 | | 394,055,587.28 | | | 394,055,587.28 |
| 2.本期增加金额 | | 207,171,259.75 | | | 207,171,259.75 |
| (1)外购 | | 48,935,217.33 | | | 48,935,217.33 |
| (2)自行培育 | | 158,236,042.42 | | | 158,236,042.42 |
| 3.本期减少金额 | | 229,637,045.08 | | | 229,637,045.08 |
| (1)处置 | | 229,637,045.08 | | | 229,637,045.08 |
| (2)其他 | | | | | |
| 4.期末余额 | | 371,589,801.95 | | | 371,589,801.95 |
| 二、累计折旧 | | | | | |
| 1.期初余额 | | 53,601,310.65 | | | 53,601,310.65 |
| 2.本期增加金额 | | 83,042,134.50 | | | 83,042,134.50 |
| (1)计提 | | 83,042,134.50 | | | 83,042,134.50 |

| 项目 | 种植业 | 畜牧养殖业 | 林业 | 水产业 | 合计 |
|----------|-----|----------------|----|-----|----------------|
| 3.本期减少金额 | | 76,470,738.20 | | | 76,470,738.20 |
| (1)处置 | | 76,470,738.20 | | | 76,470,738.20 |
| (2)其他 | | | | | |
| 4.期末余额 | | 60,172,706.95 | | | 60,172,706.95 |
| 三、减值准备 | | | | | |
| 1.期初余额 | | | | | |
| 2.本期增加金额 | | 2,809,415.30 | | | 2,809,415.30 |
| (1)计提 | | 2,809,415.30 | | | 2,809,415.30 |
| 3.本期减少金额 | | | | | |
| (1)处置 | | | | | |
| (2)其他 | | | | | |
| 4.期末余额 | | 2,809,415.30 | | | 2,809,415.30 |
| 四、账面价值 | | | | | |
| 1.期末账面价值 | | 308,607,679.70 | | | 308,607,679.70 |
| 2.期初账面价值 | | 340,454,276.63 | | | 340,454,276.63 |

(2) 采用公允价值计量模式的生产性生物资产

适用 不适用

26、油气资产

适用 不适用

27、使用权资产

单位：元

| 项目 | 房屋及建筑物 | 土地 | 合计 |
|----------|---------------|----------------|----------------|
| 一、账面原值 | | | |
| 1.期初余额 | 24,811,956.41 | 368,758,139.25 | 393,570,095.66 |
| 2.本期增加金额 | 3,520,088.19 | 6,823,972.60 | 10,344,060.79 |
| 3.本期减少金额 | 3,003,311.26 | 0.00 | 3,003,311.26 |
| 4.期末余额 | 25,328,733.34 | 375,582,111.85 | 400,910,845.19 |
| 二、累计折旧 | | | |
| 1.期初余额 | 10,295,692.08 | 36,238,930.73 | 46,534,622.81 |
| 2.本期增加金额 | 3,967,051.03 | 10,043,111.92 | 14,010,162.95 |
| (1) 计提 | 3,967,051.03 | 10,043,111.92 | 14,010,162.95 |

| 项目 | 房屋及建筑物 | 土地 | 合计 |
|----------|---------------|----------------|----------------|
| 3.本期减少金额 | 1,854,235.98 | 0.00 | 1,854,235.98 |
| (1) 处置 | 1,854,235.98 | 0.00 | 1,854,235.98 |
| 4.期末余额 | 12,408,507.13 | 46,282,042.65 | 58,690,549.78 |
| 三、减值准备 | | | |
| 1.期初余额 | | | |
| 2.本期增加金额 | | | |
| (1) 计提 | | | |
| 3.本期减少金额 | | | |
| (1) 处置 | | | |
| 4.期末余额 | | | |
| 四、账面价值 | | | |
| 1.期末账面价值 | 12,920,226.21 | 329,300,069.20 | 342,220,295.41 |
| 2.期初账面价值 | 14,516,264.33 | 332,519,208.52 | 347,035,472.85 |

其他说明：

28、无形资产

(1) 无形资产情况

单位：元

| 项目 | 土地使用权 | 专利权 | 非专利技术 | 管理软件 | 其他 | 合计 |
|------------|------------------|-----|-------|---------------|---------------|------------------|
| 一、账面原值 | | | | | | |
| 1.期初余额 | 1,453,975,160.45 | | | 10,955,470.67 | 48,753,242.94 | 1,513,683,874.06 |
| 2.本期增加金额 | 66,609,455.23 | | | 19,565,547.18 | | 86,175,002.41 |
| (1) 购置 | 66,609,455.23 | | | 733,851.86 | | 67,343,307.09 |
| (2) 内部研发 | | | | 18,831,695.32 | | 18,831,695.32 |
| (3) 企业合并增加 | | | | | | |
| 3.本期减少金额 | | | | | | |
| (1) 处置 | | | | | | |
| 4.期末余额 | 1,520,584,615.68 | | | 30,521,017.85 | 48,753,242.94 | 1,599,858,876.47 |

| 项目 | 土地使用权 | 专利权 | 非专利技术 | 管理软件 | 其他 | 合计 |
|----------|------------------|-----|-------|---------------|---------------|------------------|
| 二、累计摊销 | | | | | | |
| 1.期初余额 | 253,745,009.37 | | | 9,592,795.49 | 26,635,972.41 | 289,973,777.27 |
| 2.本期增加金额 | 16,041,392.54 | | | 1,993,046.06 | 2,816,949.84 | 20,851,388.44 |
| (1) 计提 | 16,041,392.54 | | | 1,993,046.06 | 2,816,949.84 | 20,851,388.44 |
| 3.本期减少金额 | | | | | | |
| (1) 处置 | | | | | | |
| 4.期末余额 | 269,786,401.91 | | | 11,585,841.55 | 29,452,922.25 | 310,825,165.71 |
| 三、减值准备 | | | | | | |
| 1.期初余额 | | | | | | |
| 2.本期增加金额 | | | | | | |
| (1) 计提 | | | | | | |
| 3.本期减少金额 | | | | | | |
| (1) 处置 | | | | | | |
| 4.期末余额 | | | | | | |
| 四、账面价值 | | | | | | |
| 1.期末账面价值 | 1,250,798,213.77 | | | 18,935,176.30 | 19,300,320.69 | 1,289,033,710.76 |
| 2.期初账面价值 | 1,200,230,151.08 | | | 1,362,675.18 | 22,117,270.53 | 1,223,710,096.79 |

本期末通过公司内部研发形成的无形资产占无形资产余额的比例 1.18%

(2) 未办妥产权证书的土地使用权情况

单位：元

| 项目 | 账面价值 | 未办妥产权证书的原因 |
|----|------|------------|
|----|------|------------|

其他说明

29、开发支出

单位：元

| 项目 | 期初余额 | 本期增加金额 | | | 本期减少金额 | | | 期末余额 |
|------------|---------------|--------|----|--|---------------|--------|--|------|
| | | 内部开发支出 | 其他 | | 确认为无形资产 | 转入当期损益 | | |
| 双汇云商移动商务平台 | 18,831,695.32 | | | | 18,831,695.32 | | | 0.00 |
| 合计 | 18,831,695.32 | | | | 18,831,695.32 | | | 0.00 |

其他说明

30、商誉

(1) 商誉账面原值

单位：元

| 被投资单位名称或形成商誉的事项 | 期初余额 | 本期增加 | | 本期减少 | | 期末余额 |
|-----------------|------|---------|--|------|--|------|
| | | 企业合并形成的 | | 处置 | | |
| | | | | | | |
| 合计 | | | | | | |

(2) 商誉减值准备

单位：元

| 被投资单位名称或形成商誉的事项 | 期初余额 | 本期增加 | | 本期减少 | | 期末余额 |
|-----------------|------|------|--|------|--|------|
| | | 计提 | | 处置 | | |
| | | | | | | |
| 合计 | | | | | | |

商誉所在资产组或资产组组合的相关信息

说明商誉减值测试过程、关键参数（如预计未来现金流量现值时的预测期增长率、稳定期增长率、利润率、折现率、预测期等）及商誉减值损失的确认方法：

商誉减值测试的影响

其他说明

31、长期待摊费用

单位：元

| 项目 | 期初余额 | 本期增加金额 | 本期摊销金额 | 其他减少金额 | 期末余额 |
|-------|---------------|---------------|---------------|--------|---------------|
| 装修改造费 | 55,976,683.12 | 18,654,840.19 | 10,682,170.56 | | 63,949,352.75 |
| 其他 | 3,879,990.26 | 2,832,065.14 | 1,325,970.52 | | 5,386,084.88 |
| 合计 | 59,856,673.38 | 21,486,905.33 | 12,008,141.08 | | 69,335,437.63 |

其他说明

32、递延所得税资产/递延所得税负债

(1) 未经抵销的递延所得税资产

单位：元

| 项目 | 期末余额 | | 期初余额 | |
|-----------------------|------------------|----------------|------------------|----------------|
| | 可抵扣暂时性差异 | 递延所得税资产 | 可抵扣暂时性差异 | 递延所得税资产 |
| 资产减值准备 | 89,026,533.42 | 21,326,043.25 | 78,815,153.91 | 19,479,015.77 |
| 内部交易未实现利润 | 182,877,459.48 | 45,719,364.87 | 198,091,138.24 | 49,522,784.56 |
| 可抵扣亏损 | 399,655,067.68 | 82,072,249.71 | 292,977,573.40 | 73,244,393.35 |
| 固定资产计提的折旧超过税法规定可抵扣的部分 | 105,776,712.34 | 24,981,709.56 | 100,640,070.00 | 23,697,020.59 |
| 无形资产摊销 | 50,764,363.12 | 12,690,535.15 | 54,926,257.85 | 13,730,706.10 |
| 预提费用 | 331,200,862.09 | 81,097,218.54 | 349,843,755.77 | 85,871,227.54 |
| 递延收益 | 198,285,744.99 | 49,480,098.41 | 189,699,257.41 | 47,398,493.20 |
| 合计 | 1,357,586,743.12 | 317,367,219.49 | 1,264,993,206.58 | 312,943,641.11 |

(2) 未经抵销的递延所得税负债

单位：元

| 项目 | 期末余额 | | 期初余额 | |
|-----------------------|------------------|----------------|------------------|----------------|
| | 应纳税暂时性差异 | 递延所得税负债 | 应纳税暂时性差异 | 递延所得税负债 |
| 交易性金融资产公允价值变动 | 33,510,332.04 | 8,377,583.01 | 40,531,276.84 | 10,132,819.21 |
| 固定资产计提的折旧小于税法规定可抵扣的部分 | 1,722,688,817.25 | 425,238,315.40 | 1,504,096,389.96 | 374,932,212.65 |
| 衍生金融资产 | 38,489.98 | 9,622.50 | 166,800.00 | 41,700.00 |
| 合计 | 1,756,237,639.27 | 433,625,520.91 | 1,544,794,466.80 | 385,106,731.86 |

(3) 以抵销后净额列示的递延所得税资产或负债

单位：元

| 项目 | 递延所得税资产和负债期末互抵金额 | 抵销后递延所得税资产或负债期末余额 | 递延所得税资产和负债期初互抵金额 | 抵销后递延所得税资产或负债期初余额 |
|---------|------------------|-------------------|------------------|-------------------|
| 递延所得税资产 | 159,731,872.21 | 157,635,347.28 | 137,932,999.60 | 175,010,641.51 |
| 递延所得税负债 | 159,731,872.21 | 273,893,648.70 | 137,932,999.60 | 247,173,732.26 |

(4) 未确认递延所得税资产明细

单位：元

| 项目 | 期末余额 | 期初余额 |
|-------|----------------|----------------|
| 可抵扣亏损 | 807,196,433.91 | 499,527,725.53 |
| 合计 | 807,196,433.91 | 499,527,725.53 |

(5) 未确认递延所得税资产的可抵扣亏损将于以下年度到期

单位：元

| 年份 | 期末金额 | 期初金额 | 备注 |
|-----------|----------------|----------------|----|
| 2023 年 | | 11,993,088.15 | |
| 2024 年 | 106,204,716.19 | 106,204,716.19 | |
| 2025 年 | 51,473,592.76 | 51,473,592.76 | |
| 2026 年 | 281,397,973.72 | 281,397,973.72 | |
| 2027 年 | 48,458,354.71 | 48,458,354.71 | |
| 2028 年及以后 | 319,661,796.53 | | |
| 合计 | 807,196,433.91 | 499,527,725.53 | |

其他说明

33、其他非流动资产

单位：元

| 项目 | 期末余额 | | | 期初余额 | | |
|------------|---------------|------|---------------|---------------|------|---------------|
| | 账面余额 | 减值准备 | 账面价值 | 账面余额 | 减值准备 | 账面价值 |
| 预付非流动资产采购款 | 23,619,041.71 | | 23,619,041.71 | 33,157,826.46 | | 33,157,826.46 |
| 其他权益性投资 | 2,000,000.00 | | 2,000,000.00 | 2,000,000.00 | | 2,000,000.00 |
| 合计 | 25,619,041.71 | | 25,619,041.71 | 35,157,826.46 | | 35,157,826.46 |

其他说明：

34、短期借款

(1) 短期借款分类

单位：元

| 项目 | 期末余额 | 期初余额 |
|------|------------------|------------------|
| 质押借款 | 2,616,253,856.40 | 2,586,928,802.64 |
| 信用借款 | 3,867,259,137.08 | 560,416,625.01 |
| 合计 | 6,483,512,993.48 | 3,147,345,427.65 |

短期借款分类的说明：

于 2023 年 6 月 30 日，本集团信用借款人民币 3,867,259,137.08 元，年利率为 1.20%-3.90%；
票据贴现质押借款人民币 2,616,253,856.40 元，年利率为 1.25%-2.40%。

于 2022 年 12 月 31 日，本集团信用借款人民币 560,416,625.01 元，年利率为 1.30%-4.35%；
票据贴现质押借款人民币 2,586,928,802.64 元，年利率为 1.25%-2.50%。

(2) 已逾期未偿还的短期借款情况

本期末已逾期未偿还的短期借款总额为元，其中重要的已逾期未偿还的短期借款情况如下：

单位：元

| 借款单位 | 期末余额 | 借款利率 | 逾期时间 | 逾期利率 |
|------|------|------|------|------|
| | | | | |

其他说明

35、交易性金融负债

单位：元

| 项目 | 期末余额 | 期初余额 |
|-----|------|------|
| 其中： | | |
| 其中： | | |

其他说明：

36、衍生金融负债

单位：元

| 项目 | 期末余额 | 期初余额 |
|----|------|------|
| | | |

其他说明：

37、吸收存款及同业存放

单位：元

| 项目 | 期末数 | 期初数 |
|------|---------------|---------------|
| 吸收存款 | 88,165,609.21 | 77,735,133.53 |
| 合计 | 88,165,609.21 | 77,735,133.53 |

38、应付票据

单位：元

| 种类 | 期末余额 | 期初余额 |
|----|------|------|
|----|------|------|

本期末已到期未支付的应付票据总额为元。

39、卖出回购金融资产款

单位：元

| 项目 | 期末数 | 期初数 |
|-----------|----------------|----------------|
| 卖出回购金融资产款 | 680,774,656.13 | 508,443,596.70 |
| 合计 | 680,774,656.13 | 508,443,596.70 |

于 2023 年 6 月末，本集团下属子公司河南双汇集团财务有限公司向外部第三方金融机构已贴现未到期的银行承兑汇票余额为人民币 680,774,656.13 元，年利率为 2%。

40、应付账款**(1) 应付账款列示**

单位：元

| 项目 | 期末余额 | 期初余额 |
|------|------------------|------------------|
| 一年以内 | 2,908,250,203.52 | 3,530,205,831.14 |
| 一年以上 | 214,415,546.02 | 388,405,894.85 |
| 合计 | 3,122,665,749.54 | 3,918,611,725.99 |

(2) 账龄超过 1 年的重要应付账款

单位：元

| 项目 | 期末余额 | 未偿还或结转的原因 |
|----|------|-----------|
|----|------|-----------|

其他说明：

41、预收款项

(1) 预收款项列示

单位：元

| 项目 | 期末余额 | 期初余额 |
|------|--------------|--------------|
| 预收租金 | 2,179,574.09 | 1,178,373.60 |
| 合计 | 2,179,574.09 | 1,178,373.60 |

(2) 账龄超过 1 年的重要预收款项

单位：元

| 项目 | 期末余额 | 未偿还或结转的原因 |
|----|------|-----------|
| | | |

其他说明：

42、合同负债

单位：元

| 项目 | 期末余额 | 期初余额 |
|-------|------------------|------------------|
| 预收售货款 | 2,000,051,128.60 | 3,104,080,675.21 |
| 合计 | 2,000,051,128.60 | 3,104,080,675.21 |

报告期内账面价值发生重大变动的金额和原因

单位：元

| 项目 | 变动金额 | 变动原因 |
|-------|-------------------|---------------------------------------|
| 预收售货款 | -1,104,029,546.61 | 主要原因是报告期内本集团按合同约定履行产品交付义务，导致预收货款余额下降。 |
| 合计 | -1,104,029,546.61 | |

公司需遵守《深圳证券交易所上市公司自律监管指引第 3 号——行业信息披露》中食品及酒制造相关业的披露要求

43、应付职工薪酬

(1) 应付职工薪酬列示

单位：元

| 项目 | 期初余额 | 本期增加 | 本期减少 | 期末余额 |
|----------------|------------------|------------------|------------------|----------------|
| 一、短期薪酬 | 877,989,642.48 | 2,205,565,407.89 | 2,471,246,753.85 | 612,308,296.52 |
| 二、离职后福利-设定提存计划 | 149,571,419.22 | 234,690,932.62 | 274,583,721.21 | 109,678,630.63 |
| 三、辞退福利 | 306,126.11 | 2,805,009.44 | 2,838,069.44 | 273,066.11 |
| 合计 | 1,027,867,187.81 | 2,443,061,349.95 | 2,748,668,544.50 | 722,259,993.26 |

(2) 短期薪酬列示

单位：元

| 项目 | 期初余额 | 本期增加 | 本期减少 | 期末余额 |
|---------------|----------------|------------------|------------------|----------------|
| 1、工资、奖金、津贴和补贴 | 848,579,752.58 | 1,876,780,053.56 | 2,142,003,955.43 | 583,355,850.71 |
| 2、职工福利费 | 638,186.01 | 90,327,933.65 | 90,517,814.96 | 448,304.70 |
| 3、社会保险费 | 4,305,369.48 | 118,321,990.05 | 120,994,507.53 | 1,632,852.00 |
| 其中：医疗保险费 | 2,226,261.27 | 108,334,691.26 | 109,366,926.14 | 1,194,026.39 |
| 工伤保险费 | 2,079,108.21 | 9,987,298.79 | 11,627,581.39 | 438,825.61 |
| 4、住房公积金 | 347,646.00 | 77,309,293.19 | 77,279,366.74 | 377,572.45 |
| 5、工会经费和职工教育经费 | 9,345,309.44 | 42,826,137.44 | 40,451,109.19 | 11,720,337.69 |
| 职工奖励及福利基金 | 14,773,378.97 | | | 14,773,378.97 |
| 合计 | 877,989,642.48 | 2,205,565,407.89 | 2,471,246,753.85 | 612,308,296.52 |

(3) 设定提存计划列示

单位：元

| 项目 | 期初余额 | 本期增加 | 本期减少 | 期末余额 |
|----------|----------------|----------------|----------------|----------------|
| 1、基本养老保险 | 145,407,988.08 | 225,633,319.23 | 263,503,698.26 | 107,537,609.05 |
| 2、失业保险费 | 4,163,431.14 | 9,057,613.39 | 11,080,022.95 | 2,141,021.58 |
| 合计 | 149,571,419.22 | 234,690,932.62 | 274,583,721.21 | 109,678,630.63 |

其他说明

本集团按规定参加由政府机构设立的养老保险、失业保险，各下属公司按照所在地政府规定的缴费比例每月缴存费用，相应的支出于发生时计入当期损益或相关资产的成本。除上述每月缴存费用外，本集团不再承担进一步支付义务。

本集团报告期内应分别向养老保险以及失业保险计划缴存费用人民币 225,633,319.23 元以及人民币 9,057,613.39 元。于 2023 年 6 月 30 日，本集团尚有人民币 107,537,609.05 元以及人民币 2,141,021.58 元应缴存费用未支付，该费用主要是依据国家相关政策缓交，将在未来按照规定时间缴纳。

44、应交税费

单位：元

| 项目 | 期末余额 | 期初余额 |
|-------|----------------|----------------|
| 增值税 | 60,759,066.94 | 87,530,034.36 |
| 企业所得税 | 293,440,156.88 | 336,997,136.41 |

| 项目 | 期末余额 | 期初余额 |
|--------------|----------------|----------------|
| 个人所得税 | 3,380,951.89 | 3,743,823.09 |
| 城市维护建设税 | 4,042,950.40 | 4,486,210.60 |
| 教育费附加及地方教育附加 | 3,015,344.79 | 3,370,456.61 |
| 房产税 | 14,126,086.54 | 12,628,896.64 |
| 土地使用税 | 8,541,649.38 | 9,160,813.72 |
| 印花税 | 14,315,283.85 | 19,002,301.60 |
| 其他 | 877,475.93 | 1,586,132.55 |
| 合计 | 402,498,966.60 | 478,505,805.58 |

其他说明

45、其他应付款

单位：元

| 项目 | 期末余额 | 期初余额 |
|-------|----------------|----------------|
| 应付股利 | 44,190,330.26 | 84,890,733.49 |
| 其他应付款 | 851,327,493.48 | 817,329,801.92 |
| 合计 | 895,517,823.74 | 902,220,535.41 |

(1) 应付利息

单位：元

| 项目 | 期末余额 | 期初余额 |
|----|------|------|
|----|------|------|

重要的已逾期未支付的利息情况：

单位：元

| 借款单位 | 逾期金额 | 逾期原因 |
|------|------|------|
|------|------|------|

其他说明：

(2) 应付股利

单位：元

| 项目 | 期末余额 | 期初余额 |
|----|---------------|---------------|
| 其他 | 44,190,330.26 | 84,890,733.49 |
| 合计 | 44,190,330.26 | 84,890,733.49 |

其他说明，包括重要的超过 1 年未支付的应付股利，应披露未支付原因：

(3) 其他应付款**1) 按款项性质列示其他应付款**

单位：元

| 项目 | 期末余额 | 期初余额 |
|----------|----------------|----------------|
| 客户保证金及押金 | 512,435,558.98 | 511,053,989.25 |
| 其他 | 338,891,934.50 | 306,275,812.67 |
| 合计 | 851,327,493.48 | 817,329,801.92 |

2) 账龄超过 1 年的重要其他应付款

单位：元

| 项目 | 期末余额 | 未偿还或结转的原因 |
|----|------|-----------|
| | | |

其他说明

46、持有待售负债

单位：元

| 项目 | 期末余额 | 期初余额 |
|----|------|------|
| | | |

其他说明

47、一年内到期的非流动负债

单位：元

| 项目 | 期末余额 | 期初余额 |
|-------------|---------------|---------------|
| 一年内到期的长期借款 | 1,186,740.42 | 1,122,565.21 |
| 一年内到期的长期应付款 | | 64,163,510.83 |
| 一年内到期的租赁负债 | 11,553,567.02 | 16,186,920.12 |
| 合计 | 12,740,307.44 | 81,472,996.16 |

其他说明：

为深入贯彻落实《中共河南省委河南省人民政府关于打赢脱贫攻坚战的实施意见》（豫发〔2016〕5号）和《河南省产业扶持脱贫实施方案》精神，进一步落实舞阳县人民政府、中国人民银行漯河市中心支行金融扶贫帮扶措施，有效发挥本集团国家级农业产业化龙头企业优势，帮助贫困户早日脱贫，根据相关法律法规规定，本集团与贫困户双方签订金融精准扶贫委托经营协议，约定：贫困户向本集团提供资金委托本集团进行为期三年的肉鸡养殖，本集团提供合格的养殖场地、设备、肉鸡种苗、药物、疫苗等肉鸡养殖必要条件并向贫困户支付合理的养殖收益。该批受托经营资金已于2023年6月到期偿付。

48、其他流动负债

单位：元

| 项目 | 期末余额 | 期初余额 |
|-------|----------------|----------------|
| 待转销项税 | 134,085,002.76 | 253,404,276.54 |
| 合计 | 134,085,002.76 | 253,404,276.54 |

短期应付债券的增减变动：

单位：元

| 债券名称 | 面值 | 发行日期 | 债券期限 | 发行金额 | 期初余额 | 本期发行 | 按面值计提利息 | 溢折价摊销 | 本期偿还 | 期末余额 |
|------|----|------|------|------|------|------|---------|-------|------|------|
| | | | | | | | | | | |
| 合计 | | | | | | | | | | |

其他说明：

49、长期借款

(1) 长期借款分类

单位：元

| 项目 | 期末余额 | 期初余额 |
|------|---------------|---------------|
| 质押借款 | 8,711,204.39 | 8,543,772.69 |
| 信用借款 | 3,738,917.96 | 3,741,761.42 |
| 合计 | 12,450,122.35 | 12,285,534.11 |

长期借款分类的说明：

本公司于 1995 年 9 月 5 日向中国银行漯河支行（转贷行）借入加拿大政府混合贷款美元 2,800,000.00 元，其中：买方信贷借款美元 1,568,000.00 元，政府贷款美元 1,232,000.00 元；买方信贷借款期限为 10 年，分 20 次偿还，即每半年等额偿还一次，本公司已如期偿还买方信贷借款美元 1,568,000.00 元；政府贷款分 25 年 50 次偿还，每半年偿还一次，首次还款日为 2010 年 2 月 15 日，本公司需在未来一年内偿还美元本金 49,280.00 元（折合人民币 356,087.42 元），此笔借款为无息借款，由漯河市财政局提供担保。

本公司于 2019 年 9 月完成吸收合并双汇集团，原双汇集团于 2000 年 6 月 5 日向中国工商银行漯河市分行（转贷行）借入用于建设废弃物综合处理项目的意大利政府贷款由本公司继承，合同贷款期限为 35 年，其中，宽限期为 14 年，还款期为 21 年，利率 0.9%。贷款分 21 年 42 次偿还，每半年偿还一次，首次还款日为 2014 年 6 月 6 日，公司需在未来一年内偿还欧元本金 100,535.44 元（折合人民币 791,927.71 元）。该借款以人民币 11,000,000.00 元定期存单作为质押物。

其他说明，包括利率区间：

50、应付债券

(1) 应付债券

单位：元

| 项目 | 期末余额 | 期初余额 |
|----|------|------|
|----|------|------|

(2) 应付债券的增减变动（不包括划分为金融负债的优先股、永续债等其他金融工具）

单位：元

| 债券名称 | 面值 | 发行日期 | 债券期限 | 发行金额 | 期初余额 | 本期发行 | 按面值计提利息 | 溢折价摊销 | 本期偿还 | | 期末余额 |
|------|----|------|------|------|------|------|---------|-------|------|--|------|
| | | | | | | | | | | | |
| 合计 | | | | | | | | | | | |

(3) 可转换公司债券的转股条件、转股时间说明

(4) 划分为金融负债的其他金融工具说明

期末发行在外的优先股、永续债等其他金融工具基本情况

期末发行在外的优先股、永续债等金融工具变动情况表

单位：元

| 发行在外的金融工具 | 期初 | | 本期增加 | | 本期减少 | | 期末 | |
|-----------|----|------|------|------|------|------|----|------|
| | 数量 | 账面价值 | 数量 | 账面价值 | 数量 | 账面价值 | 数量 | 账面价值 |

其他金融工具划分为金融负债的依据说明

其他说明

51、租赁负债

单位：元

| 项目 | 期末余额 | 期初余额 |
|--------|----------------|----------------|
| 房屋及建筑物 | 5,084,599.20 | 6,276,498.60 |
| 土地 | 200,511,757.27 | 200,288,740.45 |
| 合计 | 205,596,356.47 | 206,565,239.05 |

其他说明：

52、长期应付款

单位：元

| 项目 | 期末余额 | 期初余额 |
|----|------|------|
|----|------|------|

(1) 按款项性质列示长期应付款

单位：元

| 项目 | 期末余额 | 期初余额 |
|----|------|------|
|----|------|------|

其他说明：

(2) 专项应付款

单位：元

| 项目 | 期初余额 | 本期增加 | 本期减少 | 期末余额 | 形成原因 |
|----|------|------|------|------|------|
|----|------|------|------|------|------|

其他说明：

53、长期应付职工薪酬**(1) 长期应付职工薪酬表**

单位：元

| 项目 | 期末余额 | 期初余额 |
|----|------|------|
|----|------|------|

(2) 设定受益计划变动情况

设定受益计划义务现值：

单位：元

| 项目 | 本期发生额 | 上期发生额 |
|----|-------|-------|
|----|-------|-------|

计划资产：

单位：元

| 项目 | 本期发生额 | 上期发生额 |
|----|-------|-------|
|----|-------|-------|

设定受益计划净负债（净资产）

单位：元

| 项目 | 本期发生额 | 上期发生额 |
|----|-------|-------|
|----|-------|-------|

设定受益计划的内容及与之相关风险、对公司未来现金流量、时间和不确定性的影响说明：

设定受益计划重大精算假设及敏感性分析结果说明：

其他说明：

54、预计负债

单位：元

| 项目 | 期末余额 | 期初余额 | 形成原因 |
|----|------|------|------|
|----|------|------|------|

其他说明，包括重要预计负债的相关重要假设、估计说明：

55、递延收益

单位：元

| 项目 | 期初余额 | 本期增加 | 本期减少 | 期末余额 | 形成原因 |
|------|----------------|--------------|---------------|----------------|---|
| 政府补助 | 262,621,205.74 | 5,217,963.75 | 16,966,128.42 | 250,873,041.07 | 主要是本集团收到的与资产相关及用以补偿企业以后期间成本、费用或损失的政府补助。 |
| 合计 | 262,621,205.74 | 5,217,963.75 | 16,966,128.42 | 250,873,041.07 | |

涉及政府补助的项目：

单位：元

| 负债项目 | 期初余额 | 本期新增补助金额 | 本期计入营业外收入金额 | 本期计入其他收益金额 | 本期冲减成本费用金额 | 其他变动 | 期末余额 | 与资产相关/与收益相关 |
|----------|----------------|--------------|-------------|---------------|--------------|------|----------------|-------------|
| 政府专项补贴 | 43,542,415.43 | 4,137,963.75 | | 3,370,579.81 | 1,833,588.67 | | 42,476,210.70 | 与资产相关 |
| 企业产业化补贴 | 5,473,723.16 | | | 508,030.31 | | | 4,965,692.85 | 与资产相关 |
| 企业发展扶持资金 | 212,730,602.82 | 1,080,000.00 | | 11,209,801.37 | | | 202,600,801.45 | 与资产相关 |
| 其他 | 874,464.33 | | | 44,128.26 | | | 830,336.07 | 与收益相关 |
| 合计 | 262,621,205.74 | 5,217,963.75 | | 15,132,539.75 | 1,833,588.67 | | 250,873,041.07 | |

其他说明：

56、其他非流动负债

单位：元

| 项目 | 期末余额 | 期初余额 |
|----|------|------|
|----|------|------|

其他说明：

57、股本

单位：元

| | 期初余额 | 本次变动增减(+、-) | | | | | 期末余额 |
|------|------------------|-------------|----|-----------|----|----|------------------|
| | | 发行新股 | 送股 | 公积金 转股 | 其他 | 小计 | |
| 股份总数 | 3,464,661,213.00 | | | | | | 3,464,661,213.00 |

其他说明：

58、其他权益工具

(1) 期末发行在外的优先股、永续债等其他金融工具基本情况

(2) 期末发行在外的优先股、永续债等金融工具变动情况表

单位：元

| 发行在外的金融工具 | 期初 | | 本期增加 | | 本期减少 | | 期末 | |
|-----------|----|----------|------|----------|------|------|----|------|
| | 数量 | 账面 价值 | 数量 | 账面 价值 | 数量 | 账面价值 | 数量 | 账面价值 |

其他权益工具本期增减变动情况、变动原因说明，以及相关会计处理的依据：

其他说明：

59、资本公积

单位：元

| 项目 | 期初余额 | 本期增加 | 本期减少 | 期末余额 |
|------------|------------------|------|------|------------------|
| 资本溢价（股本溢价） | 6,816,525,262.96 | | | 6,816,525,262.96 |
| 股权激励 | 1,246,120,676.44 | | | 1,246,120,676.44 |
| 合计 | 8,062,645,939.40 | | | 8,062,645,939.40 |

其他说明，包括本期增减变动情况、变动原因说明：

60、库存股

单位：元

| 项目 | 期初余额 | 本期增加 | 本期减少 | 期末余额 |
|----|------|------|------|------|
|----|------|------|------|------|

其他说明，包括本期增减变动情况、变动原因说明：

61、其他综合收益

单位：元

| 项目 | 期初余额 | 本期发生额 | | | | | | 期末余额 |
|----|------|-----------|--------------------|----------------------|---------|----------|-----------|------|
| | | 本期所得税前发生额 | 减：前期计入其他综合收益当期转入损益 | 减：前期计入其他综合收益当期转入留存收益 | 减：所得税费用 | 税后归属于母公司 | 税后归属于少数股东 | |

其他说明，包括对现金流量套期损益的有效部分转为被套期项目初始确认金额调整：

62、专项储备

单位：元

| 项目 | 期初余额 | 本期增加 | 本期减少 | 期末余额 |
|-------|--------------|--------------|------------|--------------|
| 安全生产费 | 9,226,263.26 | 1,428,776.10 | 941,052.14 | 9,713,987.22 |
| 合计 | 9,226,263.26 | 1,428,776.10 | 941,052.14 | 9,713,987.22 |

其他说明，包括本期增减变动情况、变动原因说明：

本集团之子公司南通汇羽丰根据《企业安全生产费用提取和使用管理办法》（财资[2022]136号）提取安全生产费用。

本期增加为 2023 年 1-6 月提取的安全生产费用，本期减少为使用的安全生产费用。

63、一般风险准备

单位：元

| 项目 | 期初数 | 本期增加 | 本期减少 | 期末数 |
|--------|----------------|------|------|----------------|
| 一般风险准备 | 115,634,056.43 | | | 115,634,056.43 |
| 合计 | 115,634,056.43 | - | - | 115,634,056.43 |

根据财政部《关于印发〈金融企业准备金计提管理办法〉》的通知》（财金[2012]20号）的相关规定，金融企业一般准备余额原则上不得低于风险资产期末余额的 1.5%。本集团下属子公司河南双汇集团财务有限公司期末已按照风险资产期末余额的 1.5% 计提一般风险准备。“根据中国银保监会《关于加强商业保理企业监督管理的通知》的相关规定，商业保理企业计提的风险准备金，不得低于融资保理业务期末余额的 1%。本集团下属子公司双汇商业保理有限公司期末已按照风险资产期末余额的 1% 计提一般风险准备”。

64、盈余公积

单位：元

| 项目 | 期初余额 | 本期增加 | 本期减少 | 期末余额 |
|--------|------------------|------|------|------------------|
| 法定盈余公积 | 1,831,906,631.94 | | | 1,831,906,631.94 |
| 合计 | 1,831,906,631.94 | | | 1,831,906,631.94 |

盈余公积说明，包括本期增减变动情况、变动原因说明：

65、未分配利润

单位：元

| 项目 | 本期 | 上期 |
|-------------------|------------------|------------------|
| 调整前上期末未分配利润 | 8,368,731,880.38 | 9,329,038,411.60 |
| 调整后期初未分配利润 | 8,368,731,880.38 | 9,329,038,411.60 |
| 加：本期归属于母公司所有者的净利润 | 2,836,676,897.72 | 2,730,375,334.05 |
| 应付普通股股利 | 3,464,661,213.00 | 4,497,130,254.47 |
| 期末未分配利润 | 7,740,747,565.10 | 7,562,283,491.18 |

调整期初未分配利润明细：

- 1)、由于《企业会计准则》及其相关新规定进行追溯调整，影响期初未分配利润 0.00 元。
- 2)、由于会计政策变更，影响期初未分配利润 0.00 元。
- 3)、由于重大会计差错更正，影响期初未分配利润 0.00 元。
- 4)、由于同一控制导致的合并范围变更，影响期初未分配利润 0.00 元。
- 5)、其他调整合计影响期初未分配利润 0.00 元。

66、营业收入和营业成本

单位：元

| 项目 | 本期发生额 | | 上期发生额 | |
|------|-------------------|-------------------|-------------------|-------------------|
| | 收入 | 成本 | 收入 | 成本 |
| 主营业务 | 30,305,937,913.12 | 25,099,582,553.73 | 27,782,415,667.14 | 22,838,391,002.83 |
| 其他业务 | 120,631,132.12 | 63,939,174.79 | 119,623,036.74 | 57,708,104.44 |
| 合计 | 30,426,569,045.24 | 25,163,521,728.52 | 27,902,038,703.88 | 22,896,099,107.27 |

收入相关信息：

单位：元

| 合同分类 | 肉制品分部 | 屠宰分部 | 其他分部 | 合计 |
|-------|-------------------|-------------------|------------------|-------------------|
| 商品类型 | 13,692,392,044.32 | 13,625,130,703.55 | 3,109,046,297.37 | 30,426,569,045.24 |
| 其中： | | | | |
| 包装肉制品 | 13,692,392,044.32 | | | 13,692,392,044.32 |
| 生鲜产品 | | 13,625,130,703.55 | | 13,625,130,703.55 |

| 合同分类 | 肉制品分部 | 屠宰分部 | 其他分部 | 合计 |
|------------|-------------------|-------------------|------------------|-------------------|
| 其他 | | | 3,109,046,297.37 | 3,109,046,297.37 |
| 按经营地区分类 | 13,692,392,044.32 | 13,625,130,703.55 | 3,109,046,297.37 | 30,426,569,045.24 |
| 其中： | | | | |
| 长江以北地区 | | | | 20,130,330,609.17 |
| 长江以南地区 | | | | 10,296,238,436.07 |
| 市场或客户类型 | | | | |
| 其中： | | | | |
| | | | | |
| 合同类型 | 13,692,392,044.32 | 13,625,130,703.55 | 3,109,046,297.37 | 30,426,569,045.24 |
| 其中： | | | | |
| 销售商品 | 13,692,392,044.32 | 13,625,130,703.55 | 3,082,334,027.94 | 30,399,856,775.81 |
| 提供劳务收入 | | | 15,877,378.57 | 15,877,378.57 |
| 租赁收入 | | | 10,834,890.86 | 10,834,890.86 |
| 按商品转让的时间分类 | 13,692,392,044.32 | 13,625,130,703.55 | 3,109,046,297.37 | 30,426,569,045.24 |
| 其中： | | | | |
| 按时间点确认收入 | 13,692,392,044.32 | 13,625,130,703.55 | 3,082,334,027.94 | 30,399,856,775.81 |
| 按时间段确认收入 | | | 26,712,269.43 | 26,712,269.43 |
| 按合同期限分类 | | | | |
| 其中： | | | | |
| | | | | |
| 按销售渠道分类 | | | | 30,426,569,045.24 |
| 其中： | | | | |
| 直销 | | | | 6,701,390,901.74 |
| 经销 | | | | 23,725,178,143.50 |
| 合计 | | | | 30,426,569,045.24 |

与履约义务相关的信息：

无。

与分摊至剩余履约义务的交易价格相关的信息：

本报告期末已签订合同、但尚未履行或尚未履行完毕的履约义务所对应的收入金额为 2,000,051,128.60 元，其中，2,000,051,128.60 元预计将于 2023 年度确认收入，0.00 元预计将于年度确认收入，0.00 元预计将于年度确认收入。

其他说明

67、税金及附加

单位：元

| 项目 | 本期发生额 | 上期发生额 |
|---------|---------------|---------------|
| 城市维护建设税 | 47,734,297.98 | 44,706,468.37 |

| 项目 | 本期发生额 | 上期发生额 |
|--------|----------------|----------------|
| 教育费附加 | 34,521,668.11 | 35,723,181.50 |
| 资源税 | 476,058.40 | 1,611,773.60 |
| 房产税 | 32,678,453.28 | 28,766,028.70 |
| 土地使用税 | 22,597,116.88 | 21,723,474.16 |
| 车船使用税 | 41,457.63 | 33,804.86 |
| 印花税 | 30,728,141.38 | 25,784,286.80 |
| 水利建设基金 | 3,712,599.47 | 5,885,366.30 |
| 其他 | 113,224.51 | 111,422.47 |
| 合计 | 172,603,017.64 | 164,345,806.76 |

其他说明：

68、销售费用

单位：元

| 项目 | 本期发生额 | 上期发生额 |
|----------|----------------|----------------|
| 职工薪酬 | 543,599,535.49 | 500,593,021.83 |
| 广告宣传及促销费 | 248,941,581.97 | 272,769,007.82 |
| 保管租赁费 | 54,269,832.74 | 49,266,887.78 |
| 折旧及摊销费 | 10,648,513.07 | 10,551,530.72 |
| 物料消耗 | 7,426,792.98 | 9,314,867.70 |
| 差旅费 | 60,427,023.43 | 58,853,344.71 |
| 其他 | 24,523,350.21 | 23,052,717.48 |
| 合计 | 949,836,629.89 | 924,401,378.04 |

其他说明：

69、管理费用

单位：元

| 项目 | 本期发生额 | 上期发生额 |
|----------|----------------|----------------|
| 职工薪酬 | 379,863,021.18 | 359,727,146.54 |
| 折旧及摊销费 | 68,846,336.48 | 49,096,525.17 |
| 保管租赁费 | 51,787,995.45 | 63,358,463.85 |
| 差旅费 | 9,404,077.84 | 4,630,923.00 |
| 物料消耗 | 9,199,980.49 | 16,674,802.47 |
| 审计验资等中介费 | 3,738,868.40 | 3,634,481.65 |
| 流动资产损失 | 3,875,100.48 | 2,808,752.15 |
| 其他 | 46,649,518.14 | 45,539,981.41 |
| 合计 | 573,364,898.46 | 545,471,076.24 |

其他说明

70、研发费用

单位：元

| 项目 | 本期发生额 | 上期发生额 |
|--------|---------------|---------------|
| 职工薪酬 | 55,719,865.81 | 44,225,324.97 |
| 折旧及摊销费 | 3,758,917.11 | 3,680,132.01 |
| 物料消耗 | 26,462,921.94 | 26,877,831.90 |
| 技术服务费 | 2,366,217.79 | 2,853,891.24 |
| 其他 | 1,632,403.54 | 1,012,103.61 |
| 合计 | 89,940,326.19 | 78,649,283.73 |

其他说明

71、财务费用

单位：元

| 项目 | 本期发生额 | 上期发生额 |
|--------|----------------|----------------|
| 利息支出 | 76,020,559.90 | 64,251,196.63 |
| 减：利息收入 | 170,737,140.99 | 87,136,970.22 |
| 加：汇兑损失 | 399,034.05 | -55,720.26 |
| 加：其他支出 | 3,424,086.49 | 2,779,794.32 |
| 合计 | -90,893,460.55 | -20,161,699.53 |

其他说明

72、其他收益

单位：元

| 产生其他收益的来源 | 本期发生额 | 上期发生额 |
|-----------|----------------|----------------|
| 企业发展扶持资金 | 155,348,747.57 | 95,369,371.00 |
| 政府专项补贴 | 8,136,862.81 | 3,095,780.37 |
| 农业产业化项目资金 | 2,508,030.31 | 527,229.05 |
| 其他 | 4,504,752.29 | 5,705,256.69 |
| 合计 | 170,498,392.98 | 104,697,637.11 |

73、投资收益

单位：元

| 项目 | 本期发生额 | 上期发生额 |
|-------------------|---------------|---------------|
| 权益法核算的长期股权投资收益 | 35,304,698.42 | 20,675,146.49 |
| 交易性金融资产在持有期间的投资收益 | 600,000.00 | |
| 结构性存款投资收益及其他 | 45,128,679.68 | 34,921,891.36 |
| 非同一控制下企业合并形成的利得 | | 2,505,417.21 |
| 合计 | 81,033,378.10 | 58,102,455.06 |

其他说明

74、净敞口套期收益

单位：元

| 项目 | 本期发生额 | 上期发生额 |
|----|-------|-------|
|----|-------|-------|

其他说明

75、公允价值变动收益

单位：元

| 产生公允价值变动收益的来源 | 本期发生额 | 上期发生额 |
|----------------------|---------------|---------------|
| 交易性金融资产 | -7,399,314.24 | -2,603,071.86 |
| 其中：衍生金融工具产生的公允价值变动收益 | -128,310.00 | |
| 合计 | -7,399,314.24 | -2,603,071.86 |

其他说明：

76、信用减值损失

单位：元

| 项目 | 本期发生额 | 上期发生额 |
|-------------|--------------|---------------|
| 其他应收款坏账损失 | -421,260.20 | 3,570,351.70 |
| 应收账款坏账损失 | -808,558.30 | -1,164,627.89 |
| 应收票据坏账损失 | 3,742.75 | |
| 发放贷款和垫款减值损失 | 1,146,510.54 | 156,750.00 |
| 合计 | -79,565.21 | 2,562,473.81 |

其他说明

77、资产减值损失

单位：元

| 项目 | 本期发生额 | 上期发生额 |
|---------------------|-----------------|----------------|
| 二、存货跌价损失及合同履约成本减值损失 | -211,818,578.52 | -44,844,646.11 |
| 八、生产性生物资产减值损失 | -2,809,415.30 | |
| 十二、合同资产减值损失 | | -14,671,921.04 |
| 合计 | -214,627,993.82 | -59,516,567.15 |

其他说明：

78、资产处置收益

单位：元

| 资产处置收益的来源 | 本期发生额 | 上期发生额 |
|-----------|---------------|--------------|
| 处置非流动资产利得 | -2,091,528.46 | 3,974,388.38 |

79、营业外收入

单位：元

| 项目 | 本期发生额 | 上期发生额 | 计入当期非经常性损益的金额 |
|-----------------|---------------|---------------|---------------|
| 违约补偿收入 | 9,688,076.37 | 16,859,970.89 | 9,688,076.37 |
| 固定资产报废收益 | 1,430,085.48 | 1,379,191.01 | 1,430,085.48 |
| 无法支付的款项 | 1,638,589.69 | 2,528,926.55 | 1,638,589.69 |
| 非同一控制下企业合并形成的利得 | | 1,737,709.59 | |
| 其他 | 209,974.13 | 261,308.55 | 209,974.13 |
| 合计 | 12,966,725.67 | 22,767,106.59 | 12,966,725.67 |

计入当期损益的政府补助：

单位：元

| 补助项目 | 发放主体 | 发放原因 | 性质类型 | 补贴是否影响当年盈亏 | 是否特殊补贴 | 本期发生金额 | 上期发生金额 | 与资产相关/与收益相关 |
|------|------|------|------|------------|--------|--------|--------|-------------|
|------|------|------|------|------------|--------|--------|--------|-------------|

其他说明：

80、营业外支出

单位：元

| 项目 | 本期发生额 | 上期发生额 | 计入当期非经常性损益的金额 |
|----------------|--------------|--------------|---------------|
| 对外捐赠 | 498,700.88 | 1,465,743.48 | 498,700.88 |
| 非流动资产毁损报废损失 | 4,384,806.99 | 5,603,900.54 | 4,384,806.99 |
| 赔偿金、违约金及各种罚款支出 | 63,816.00 | 387,109.02 | 63,816.00 |
| 其他 | 675,127.06 | 371,692.90 | 675,127.06 |
| 合计 | 5,622,450.93 | 7,828,445.94 | 5,622,450.93 |

其他说明：

81、所得税费用**(1) 所得税费用表**

单位：元

| 项目 | 本期发生额 | 上期发生额 |
|---------|----------------|----------------|
| 当期所得税费用 | 757,034,068.69 | 752,355,984.34 |
| 递延所得税费用 | 44,095,210.67 | -36,659,559.15 |
| 合计 | 801,129,279.36 | 715,696,425.19 |

(2) 会计利润与所得税费用调整过程

单位：元

| 项目 | 本期发生额 |
|--------------------------------|------------------|
| 利润总额 | 3,673,063,648.84 |
| 按法定/适用税率计算的所得税费用 | 918,265,912.21 |
| 子公司适用不同税率的影响 | -53,844,244.67 |
| 非应税收入的影响 | -105,645,776.04 |
| 不可抵扣的成本、费用和损失的影响 | 1,956,026.79 |
| 使用前期未确认递延所得税资产的可抵扣亏损的影响 | -292,308.54 |
| 本期未确认递延所得税资产的可抵扣暂时性差异或可抵扣亏损的影响 | 79,917,548.00 |
| 从联营公司取得的投资收益 | -8,826,174.61 |
| 研发费用加计扣除等纳税影响 | -30,401,703.78 |
| 所得税费用 | 801,129,279.36 |

其他说明

82、其他综合收益

详见附注 61

83、现金流量表项目

(1) 收到的其他与经营活动有关的现金

单位：元

| 项目 | 本期发生额 | 上期发生额 |
|---------|----------------|----------------|
| 补贴收入 | 178,472,057.07 | 127,197,790.71 |
| 利息收入 | 146,986,833.70 | 80,619,488.49 |
| 押金保证金收入 | 110,674,864.85 | 129,406,978.75 |
| 其他 | 55,808,877.03 | 70,043,338.91 |
| 合计 | 491,942,632.65 | 407,267,596.86 |

收到的其他与经营活动有关的现金说明：

(2) 支付的其他与经营活动有关的现金

单位：元

| 项目 | 本期发生额 | 上期发生额 |
|------------------|----------------|----------------|
| 广告宣传及促销费 | 274,819,312.27 | 275,848,278.85 |
| 押金保证金支出 | 90,922,007.50 | 85,655,548.82 |
| 维修费 | 73,942,291.62 | 61,101,974.68 |
| 保管租赁费 | 40,104,903.36 | 46,636,781.99 |
| 技术开发费 | 34,255,908.65 | 32,588,456.36 |
| 差旅费及业务招待费 | 91,179,574.82 | 75,206,614.71 |
| 邮电费 | 7,473,510.90 | 7,622,272.65 |
| 经营活动相关受限货币资金净增加额 | 7,063,878.74 | 42,970,121.30 |
| 其他 | 19,505,384.43 | 15,443,135.35 |
| 合计 | 639,266,772.29 | 643,073,184.71 |

支付的其他与经营活动有关的现金说明：

(3) 收到的其他与投资活动有关的现金

单位：元

| 项目 | 本期发生额 | 上期发生额 |
|------------------|---------------|----------------|
| 投资活动相关受限货币资金净减少额 | 10,600,000.00 | |
| 取得子公司收到的现金 | | 164,004,061.02 |
| 合计 | 10,600,000.00 | 164,004,061.02 |

收到的其他与投资活动有关的现金说明：

(4) 支付的其他与投资活动有关的现金

单位：元

| 项目 | 本期发生额 | 上期发生额 |
|----|-------|-------|
| | | |

支付的其他与投资活动有关的现金说明：

(5) 收到的其他与筹资活动有关的现金

单位：元

| 项目 | 本期发生额 | 上期发生额 |
|----|-------|-------|
| | | |

收到的其他与筹资活动有关的现金说明：

(6) 支付的其他与筹资活动有关的现金

单位：元

| 项目 | 本期发生额 | 上期发生额 |
|-----------|---------------|---------------|
| 子公司少数股东减资 | | 6,000,000.00 |
| 支付租赁负债 | 12,234,800.76 | 13,470,391.42 |
| 合计 | 12,234,800.76 | 19,470,391.42 |

支付的其他与筹资活动有关的现金说明：

84、现金流量表补充资料

(1) 现金流量表补充资料

单位：元

| 补充资料 | 本期金额 | 上期金额 |
|----------------------------------|-------------------|-------------------|
| 1. 将净利润调节为经营活动现金流量： | | |
| 净利润 | 2,871,934,369.48 | 2,767,081,462.56 |
| 加：资产减值准备 | 214,707,559.03 | 56,954,093.34 |
| 固定资产折旧、油气资产折耗、生产性生物资产折旧 | 708,048,072.64 | 549,465,215.84 |
| 使用权资产折旧 | 14,010,162.95 | 14,181,228.82 |
| 无形资产摊销 | 20,851,388.44 | 17,242,357.28 |
| 长期待摊费用摊销 | 12,008,141.08 | 11,110,761.15 |
| 处置固定资产、无形资产和其他长期资产的损失（收益以“-”号填列） | 2,091,528.46 | -3,974,388.38 |
| 固定资产报废损失（收益以“-”号填列） | 2,954,721.51 | 4,224,709.53 |
| 公允价值变动损失（收益以“-”号填列） | 7,399,314.24 | 2,603,071.86 |
| 财务费用（收益以“-”号填列） | 76,020,559.90 | 64,251,196.63 |
| 投资损失（收益以“-”号填列） | -81,033,378.10 | -58,102,455.06 |
| 递延所得税资产减少（增加以“-”号填列） | 17,375,294.23 | -14,425,325.08 |
| 递延所得税负债增加（减少以“-”号填列） | 26,719,916.44 | -20,612,519.88 |
| 存货的减少（增加以“-”号填列） | -1,655,597,534.16 | -1,012,633,290.03 |
| 存货跌价准备的转销（以“-”号填列） | -190,993,489.41 | -204,310,242.60 |
| 经营性应收项目的减少（增加以“-”号填列） | -173,441,094.17 | -531,760,044.30 |
| 经营性应付项目的增加（减少以“-”号填列） | -1,652,242,143.59 | -19,190,597.47 |
| 其他 | 130,993,795.64 | -70,652,092.63 |
| 经营活动产生的现金流量净额 | 351,807,184.61 | 1,551,453,141.58 |
| 2. 不涉及现金收支的重大投资和筹资活动： | | |
| 债务转为资本 | | |
| 一年内到期的可转换公司债券 | | |
| 融资租入固定资产 | | |

| 补充资料 | 本期金额 | 上期金额 |
|-------------------|-------------------|-------------------|
| 3. 现金及现金等价物净变动情况： | | |
| 现金的期末余额 | 2,797,830,855.79 | 5,428,905,803.07 |
| 减：现金的期初余额 | 5,236,336,215.58 | 7,573,680,105.43 |
| 加：现金等价物的期末余额 | | |
| 减：现金等价物的期初余额 | | |
| 现金及现金等价物净增加额 | -2,438,505,359.79 | -2,144,774,302.36 |

(2) 本期支付的取得子公司的现金净额

单位：元

| | 金额 |
|-----|----|
| 其中： | |
| 其中： | |
| 其中： | |

其他说明：

(3) 本期收到的处置子公司的现金净额

单位：元

| | 金额 |
|-----|----|
| 其中： | |
| 其中： | |
| 其中： | |

其他说明：

(4) 现金和现金等价物的构成

单位：元

| 项目 | 期末余额 | 期初余额 |
|----------------|------------------|------------------|
| 一、现金 | 2,797,830,855.79 | 5,236,336,215.58 |
| 其中：库存现金 | 199,800.00 | 199,800.00 |
| 可随时用于支付的银行存款 | 2,790,765,889.84 | 5,219,725,423.13 |
| 可随时用于支付的其他货币资金 | 6,865,165.95 | 16,410,992.45 |
| 三、期末现金及现金等价物余额 | 2,797,830,855.79 | 5,236,336,215.58 |

其他说明：

85、所有者权益变动表项目注释

说明对上年期末余额进行调整的“其他”项目名称及调整金额等事项：

86、所有权或使用权受到限制的资产

单位：元

| 项目 | 期末账面价值 | 受限原因 |
|------|----------------|---------------------|
| 货币资金 | 390,921,018.49 | 主要是保证金及存放中央银行法定准备金。 |
| 合计 | 390,921,018.49 | |

其他说明：

受限货币资金构成见附注七、1。

87、外币货币性项目

(1) 外币货币性项目

单位：元

| 项目 | 期末外币余额 | 折算汇率 | 期末折算人民币余额 |
|------------|--------------|--------|---------------|
| 货币资金 | | | |
| 其中：美元 | 6,222,314.29 | 7.2258 | 44,961,198.60 |
| 欧元 | 7,034.40 | 7.8771 | 55,410.67 |
| 港币 | | | |
| 应收账款 | | | |
| 其中：美元 | 6,572,000.55 | 7.2258 | 47,487,961.57 |
| 欧元 | | | |
| 港币 | | | |
| 其他应付款 | | | |
| 其中：美元 | 3,320,485.00 | 7.2258 | 23,993,160.51 |
| 欧元 | 7,034.40 | 7.8771 | 55,410.67 |
| 港币 | | | |
| 一年内到期的长期借款 | | | |
| 其中：美元 | 49,280.00 | 7.2258 | 356,087.42 |
| 欧元 | 100,535.44 | 7.8771 | 791,927.71 |
| 港币 | | | |
| 长期借款 | | | |
| 其中：美元 | 517,440.00 | 7.2258 | 3,738,917.96 |
| 欧元 | 1,105,889.78 | 7.8771 | 8,711,204.39 |
| 港币 | | | |

其他说明：

(2) 境外经营实体说明，包括对于重要的境外经营实体，应披露其境外主要经营地、记账本位币及选择依据，记账本位币发生变化的还应披露原因。

适用 不适用

88、套期

按照套期类别披露套期项目及相关套期工具、被套期风险的定性和定量信息：

本集团通过商品期货合约对本集团承担的部分物资的商品价格风险进行套期保值。本集团使用的商品期货合约主要为商品期货交易所的生猪商品期货合约、沪铝商品期货合约、豆粕商品期货合约、白糖商品期货合约、玉米淀粉商品期货合约及豆油商品期货合约等的标准化合约。

套期工具的账面价值以及公允价值变动如下：

单位：元

| 项目名称 | 套期工具的名义金额 | 套期工具的账面价值 | | 资产负债表列示项目 | 本年用作确认套期无效部分基础的套期工具公允价值变动 |
|--------|---------------|-----------|----|-----------|---------------------------|
| | | 资产 | 负债 | | |
| 商品价格风险 | 12,251,010.00 | 38,490.00 | - | 衍生金融资产 | - |

89、政府补助

(1) 政府补助基本情况

单位：元

| 种类 | 金额 | 列报项目 | 计入当期损益的金额 |
|------------|----------------|-------|----------------|
| 企业产业化补贴 | 2,000,000.00 | 其他收益 | 2,000,000.00 |
| 企业发展扶持资金 1 | 300,000.00 | 冲成本费用 | 300,000.00 |
| 企业发展扶持资金 2 | 145,218,946.20 | 其他收益 | 144,138,946.20 |
| 生猪无害化补贴 | 13,982,107.52 | 冲成本费用 | 13,982,107.52 |
| 政府专项补贴 1 | 7,168,528.35 | 冲成本费用 | 7,131,133.10 |
| 政府专项补贴 2 | 8,754,968.00 | 其他收益 | 4,855,638.15 |
| 其他 | 1,047,507.00 | 其他收益 | 1,047,507.00 |
| 合计 | 178,472,057.07 | | 173,455,331.97 |

(2) 政府补助退回情况

适用 不适用

其他说明：

90、其他

八、合并范围的变更

1、非同一控制下企业合并

(1) 本期发生的非同一控制下企业合并

单位：元

| 被购买方名称 | 股权取得时点 | 股权取得成本 | 股权取得比例 | 股权取得方式 | 购买日 | 购买日的确定依据 | 购买日至期末被购买方的收入 | 购买日至期末被购买方的净利润 |
|--------|--------|--------|--------|--------|-----|----------|---------------|----------------|
| | | | | | | | | |

其他说明：

(2) 合并成本及商誉

单位：元

| 合并成本 | |
|-----------------------------|--|
| --现金 | |
| --非现金资产的公允价值 | |
| --发行或承担的债务的公允价值 | |
| --发行的权益性证券的公允价值 | |
| --或有对价的公允价值 | |
| --购买日之前持有的股权于购买日的公允价值 | |
| --其他 | |
| 合并成本合计 | |
| 减：取得的可辨认净资产公允价值份额 | |
| 商誉/合并成本小于取得的可辨认净资产公允价值份额的金额 | |

合并成本公允价值的确定方法、或有对价及其变动的说明：

大额商誉形成的主要原因：

其他说明：

(3) 被购买方于购买日可辨认资产、负债

单位：元

| | 购买日公允价值 | 购买日账面价值 |
|------|---------|---------|
| 资产： | | |
| 货币资金 | | |
| 应收款项 | | |

| | 购买日公允价值 | 购买日账面价值 |
|----------|---------|---------|
| 存货 | | |
| 固定资产 | | |
| 无形资产 | | |
| | | |
| 负债： | | |
| 借款 | | |
| 应付款项 | | |
| 递延所得税负债 | | |
| | | |
| 净资产 | | |
| 减：少数股东权益 | | |
| 取得的净资产 | | |

可辨认资产、负债公允价值的确定方法：

企业合并中承担的被购买方的或有负债：

其他说明：

(4) 购买日之前持有的股权按照公允价值重新计量产生的利得或损失

是否存在通过多次交易分步实现企业合并并且在报告期内取得控制权的交易

是 否

(5) 购买日或合并当期期末无法合理确定合并对价或被购买方可辨认资产、负债公允价值的相关说明

(6) 其他说明

2、同一控制下企业合并

(1) 本期发生的同一控制下企业合并

单位：元

| 被合并方名称 | 企业合并中取得的权益比例 | 构成同一控制下企业合并的依据 | 合并日 | 合并日确定的依据 | 合并当期期初至合并日被合并方的收入 | 合并当期期初至合并日被合并方的净利润 | 比较期间被合并方的收入 | 比较期间被合并方的净利润 |
|--------|--------------|----------------|-----|----------|-------------------|--------------------|-------------|--------------|
| | | | | | | | | |

其他说明：

(2) 合并成本

单位：元

| | |
|-----------------|--|
| 合并成本 | |
| --现金 | |
| --非现金资产的账面价值 | |
| --发行或承担的债务的账面价值 | |
| --发行的权益性证券的面值 | |
| --或有对价 | |

或有对价及其变动的说明：

其他说明：

(3) 合并日被合并方资产、负债的账面价值

单位：元

| | 合并日 | |
|----------|-----|------|
| | 合并日 | 上期期末 |
| 资产： | | |
| 货币资金 | | |
| 应收款项 | | |
| 存货 | | |
| 固定资产 | | |
| 无形资产 | | |
| | | |
| 负债： | | |
| 借款 | | |
| 应付款项 | | |
| | | |
| 净资产 | | |
| 减：少数股东权益 | | |
| 取得的净资产 | | |

企业合并中承担的被合并方的或有负债：

其他说明：

3、反向购买

交易基本信息、交易构成反向购买的依据、上市公司保留的资产、负债是否构成业务及其依据、合并成本的确定、按照权益性交易处理时调整权益的金额及其计算：

4、处置子公司

是否存在单次处置对子公司投资即丧失控制权的情形

是否

是否存在通过多次交易分步处置对子公司投资且在本期丧失控制权的情形

是否

5、其他原因的合并范围变动

说明其他原因导致的合并范围变动（如，新设子公司、清算子公司等）及其相关情况：

6、其他

九、在其他主体中的权益

1、在子公司中的权益

(1) 企业集团的构成

| 子公司名称 | 主要经营地 | 注册地 | 业务性质 | 持股比例 | | 取得方式 |
|----------------|------------|------------|--------------|---------|----|-----------|
| | | | | 直接 | 间接 | |
| 山东德州双汇食品有限公司 | 山东省德州市 | 山东省德州市 | 生猪屠宰、肉制品、包装物 | 100.00% | | 同一控制下企业合并 |
| 绵阳双汇食品有限责任公司 | 四川省绵阳市 | 四川省绵阳市 | 生猪屠宰、肉制品、包装物 | 100.00% | | 同一控制下企业合并 |
| 湖北武汉双汇食品有限公司 | 湖北省武汉市 | 湖北省武汉市 | 生猪屠宰、肉制品 | 100.00% | | 同一控制下企业合并 |
| 江苏淮安双汇食品有限公司 | 江苏省淮安市 | 江苏省淮安市 | 生猪屠宰、肉制品 | 100.00% | | 同一控制下企业合并 |
| 唐山双汇食品有限责任公司 | 河北省唐山市 | 河北省唐山市 | 生猪屠宰、肉制品 | 100.00% | | 同一控制下企业合并 |
| 济源双汇食品有限公司 | 河南省济源市 | 河南省济源市 | 生猪屠宰、肉制品 | 100.00% | | 同一控制下企业合并 |
| 宜昌双汇食品有限责任公司 | 湖北省宜昌市 | 湖北省宜昌市 | 生猪屠宰、肉制品 | 100.00% | | 设立 |
| 南宁双汇食品有限公司 | 广西壮族自治区南宁市 | 广西壮族自治区南宁市 | 生猪屠宰、肉制品 | 100.00% | | 设立 |
| 芜湖双汇食品有限公司 | 安徽省芜湖市 | 安徽省芜湖市 | 生猪屠宰、肉制品 | 100.00% | | 设立 |
| 沈阳双汇食品有限公司 | 辽宁省沈阳市 | 辽宁省沈阳市 | 生猪屠宰、肉制品 | 100.00% | | 设立 |
| 华懋双汇实业(集团)有限公司 | 河南省漯河市 | 河南省漯河市 | 肉制品 | 100.00% | | 设立 |
| 漯河双汇肉业有限公司 | 河南省漯河市 | 河南省漯河市 | 肉制品、包装物等 | 100.00% | | 同一控制下企业合并 |

| 子公司名称 | 主要经营地 | 注册地 | 业务性质 | 持股比例 | | 取得方式 |
|-----------------|----------|----------|--------------|---------|----|------------|
| | | | | 直接 | 间接 | |
| 叶县双汇牧业有限公司 | 河南省平顶山市 | 河南省平顶山市 | 生猪养殖 | 100.00% | | 设立 |
| 漯河汇兴牧业有限公司 | 河南省漯河市 | 河南省漯河市 | 生猪养殖 | 100.00% | | 设立 |
| 漯河连邦化学有限公司 | 河南省漯河市 | 河南省漯河市 | PVDC 肠衣膜 | 100.00% | | 同一控制下企业合并 |
| 漯河天润彩印包装有限公司 | 河南省漯河市 | 河南省漯河市 | PVDC 彩色印刷品 | 100.00% | | 同一控制下企业合并 |
| 漯河双汇油脂工业有限公司 | 河南省漯河市 | 河南省漯河市 | 油脂产品 | 100.00% | | 设立 |
| 漯河双汇食品销售有限公司 | 河南省漯河市 | 河南省漯河市 | 批发、零售肉类产品等 | 100.00% | | 设立 |
| 舞钢华懋双汇食品有限公司 | 河南省舞钢市 | 河南省舞钢市 | 铝延压、加工销售 | 100.00% | | 非同一控制下企业合并 |
| 漯河双汇商业投资有限公司 | 河南省漯河市 | 河南省漯河市 | 商业投资 | 100.00% | | 同一控制下企业合并 |
| 清远双汇食品有限公司 | 广东省清远市 | 广东省清远市 | 生猪屠宰、肉制品 | 100.00% | | 设立 |
| 内蒙古双汇食品有限公司 | 内蒙古乌兰察布市 | 内蒙古乌兰察布市 | 肉制品 | 100.00% | | 设立 |
| 漯河双汇进出口贸易有限责任公司 | 河南省漯河市 | 河南省漯河市 | 自营和代理进出口业务 | 100.00% | | 同一控制下企业合并 |
| 昆明双汇食品有限公司 | 云南省昆明市 | 云南省昆明市 | 肉制品 | 100.00% | | 设立 |
| 漯河卓智新型包装有限公司 | 河南省漯河市 | 河南省漯河市 | 胶印纸箱 | 97.28% | | 同一控制下企业合并 |
| 漯河双汇万中禽业发展有限公司 | 河南省漯河市 | 河南省漯河市 | 禽类养殖 | 90.00% | | 同一控制下企业合并 |
| 漯河万中禽业加工有限公司 | 河南省漯河市 | 河南省漯河市 | 禽类屠宰、肉制品 | 100.00% | | 同一控制下企业合并 |
| 阜新双汇肉类加工有限公司 | 辽宁省阜新市 | 辽宁省阜新市 | 生猪屠宰、肉制品、包装物 | 80.00% | | 同一控制下企业合并 |
| 浙江金华双汇食品有限公司 | 浙江省金华市 | 浙江省金华市 | 生猪屠宰 | 80.00% | | 非同一控制下企业合并 |

| 子公司名称 | 主要经营地 | 注册地 | 业务性质 | 持股比例 | | 取得方式 |
|-------------------|------------|------------|----------------|---------|--------|------------|
| | | | | 直接 | 间接 | |
| 望奎双汇北大荒食品有限公司 | 黑龙江省绥化市 | 黑龙江省绥化市 | 生猪屠宰、肉制品 | 75.00% | | 同一控制下企业合并 |
| 黑龙江宝泉岭双汇北大荒食品有限公司 | 黑龙江省鹤岗市 | 黑龙江省鹤岗市 | 生猪屠宰、肉制品 | 75.00% | | 同一控制下企业合并 |
| 哈尔滨双汇北大荒食品有限公司 | 黑龙江省哈尔滨市 | 黑龙江省哈尔滨市 | 肉制品 | 75.00% | | 同一控制下企业合并 |
| 河南万东牧业有限公司 | 河南省漯河市 | 河南省漯河市 | 生猪养殖 | 75.00% | | 设立 |
| 漯河双汇生物工程技术有限公司 | 河南省漯河市 | 河南省漯河市 | 骨素、香精 | 95.38% | | 设立 |
| 史蜜斯菲尔德(上海)食品有限公司 | 上海市自由贸易试验区 | 上海市自由贸易试验区 | 国际贸易、转口贸易、贸易代理 | 100.00% | | 设立 |
| 上海双汇大昌有限公司 | 上海市金山区 | 上海市金山区 | 肉类分割包装、肉制品 | 100.00% | | 非同一控制下企业合并 |
| 漯河汇特食品有限公司 | 河南省漯河市 | 河南省漯河市 | 肉制品 | 100.00% | | 同一控制下企业合并 |
| 河南双汇集团财务有限公司 | 河南省漯河市 | 河南省漯河市 | 金融服务 | 100.00% | | 设立 |
| 芜湖双汇进出口贸易有限责任公司 | 安徽省芜湖市 | 安徽省芜湖市 | 国际贸易、贸易代理 | 100.00% | | 设立 |
| 陕西双汇食品有限公司 | 陕西省兴平市 | 陕西省兴平市 | 生猪屠宰、肉制品 | 100.00% | | 设立 |
| 南昌双汇食品有限公司 | 江西省南昌市 | 江西省南昌市 | 生猪屠宰、肉制品 | 100.00% | | 设立 |
| 郑州双汇食品有限公司 | 河南省郑州市 | 河南省郑州市 | 生猪屠宰、肉制品 | 100.00% | | 设立 |
| 漯河双汇海樱调味料食品有限公司 | 河南省漯河市 | 河南省漯河市 | 调味料生产与销售 | | 61.35% | 同一控制下企业合并 |
| 漯河双汇意科生物环保有限公司 | 河南省漯河市 | 河南省漯河市 | 电力、热力生产与销售 | 100.00% | | 同一控制下企业合并 |
| 漯河双汇计算机软件有限责任公司 | 河南省漯河市 | 河南省漯河市 | 信息产品研究、开发 | 51.00% | | 同一控制下企业合并 |
| 双汇商业保理有限公司 | 天津市 | 天津市 | 应收账款保理融资 | 100.00% | | 设立 |

| 子公司名称 | 主要经营地 | 注册地 | 业务性质 | 持股比例 | | 取得方式 |
|-----------------|----------------|----------------|------------|---------|---------|-----------|
| | | | | 直接 | 间接 | |
| 双汇电子商务有限公司 | 河南省漯河市 | 河南省漯河市 | 电子商务 | 100.00% | | 设立 |
| 西华双汇禽业有限公司 | 河南省周口市 | 河南省周口市 | 禽类养殖、屠宰 | 100.00% | | 设立 |
| 西华双汇食品有限公司 | 河南省周口市 | 河南省周口市 | 肉制品 | 100.00% | | 设立 |
| 漯河双汇禽业有限公司 | 河南省漯河市 | 河南省漯河市 | 禽类养殖 | 100.00% | | 设立 |
| 漯河双汇食用油科技有限公司 | 河南省漯河市 | 河南省漯河市 | 食用油脂 | | 95.38% | 设立 |
| 双汇餐饮投资管理有限公司 | 河南省漯河市 | 河南省漯河市 | 餐饮投资管理 | 100.00% | | 设立 |
| 阜新双汇禽业有限公司 | 辽宁省阜新市 | 辽宁省阜新市 | 禽类养殖、屠宰 | 100.00% | | 设立 |
| 阜新双汇牧业有限公司 | 辽宁省阜新市 | 辽宁省阜新市 | 生猪养殖 | 100.00% | | 设立 |
| 陕西双汇牧业有限公司 | 陕西省兴平市 | 陕西省兴平市 | 生猪养殖 | 100.00% | | 设立 |
| 南宁双汇牧业有限公司 | 广西壮族自治区 南宁市 | 广西壮族自治区 南宁市 | 生猪养殖 | 100.00% | | 设立 |
| 双汇恩加餐饮管理有限公司 | 河南省郑州市 | 河南省郑州市 | 餐饮投资管理 | | 67.00% | 设立 |
| 双汇（上海）营销咨询有限公司 | 上海市静安区 | 上海市 | 营销策划 | | 100.00% | 设立 |
| 漯河汇佳味食品科技有限公司 | 河南省漯河市 | 河南省漯河市 | 乳酸钠 | 100.00% | | 设立 |
| 河南省肉品技术创新中心有限公司 | 河南省漯河市 | 河南省漯河市 | 技术开发、技术服务 | 100.00% | | 设立 |
| 湖南双汇食品有限公司 | 湖南省娄底市 | 湖南省娄底市 | 生猪屠宰 | 100.00% | | 设立 |
| 南通汇羽丰新材料有限公司 | 江苏省南通市 | 江苏省南通市 | PVDC 树脂粉 | 100.00% | | 非同一控制企业合并 |
| 漯河汇厨餐饮有限公司 | 河南省漯河市 | 河南省漯河市 | 餐饮服务 | | 100.00% | 设立 |
| 漯河汇享食品有限公司 | 河南省漯河市 | 河南省漯河市 | 餐饮服务 | | 100.00% | 设立 |
| 漯河兴汇食品有限公司 | 河南省漯河市 | 河南省漯河市 | 肉制品 | 100.00% | | 设立 |
| 漯河香汇进出口贸易有限公司 | 河南省漯河市 | 河南省漯河市 | 自营和代理进出口业务 | | 100.00% | 设立 |

在子公司的持股比例不同于表决权比例的说明：

持有半数或以下表决权但仍控制被投资单位、以及持有半数以上表决权但不控制被投资单位的依据：

对于纳入合并范围的重要的结构化主体，控制的依据：

确定公司是代理人还是委托人的依据：

其他说明：

（2）重要的非全资子公司

单位：元

| 子公司名称 | 少数股东持股比例 | 本期归属于少数股东的损益 | 本期向少数股东宣告分派的股利 | 期末少数股东权益余额 |
|-------------------|----------|---------------|----------------|---------------|
| 望奎双汇北大荒食品有限公司 | 25.00% | 11,606,585.11 | 11,664,304.92 | 32,690,822.78 |
| 阜新双汇肉类加工有限公司 | 20.00% | 4,126,866.97 | 4,138,831.02 | 54,081,187.56 |
| 黑龙江宝泉岭双汇北大荒食品有限公司 | 25.00% | 5,070,222.64 | 4,428,179.26 | 40,034,279.88 |
| 哈尔滨双汇北大荒食品有限公司 | 25.00% | 6,388,995.41 | 6,025,391.58 | 22,222,794.28 |
| 漯河双汇生物工程技术有限公司 | 4.62% | 10,122,118.87 | 4,233,355.83 | 30,242,388.12 |
| 漯河双汇万中禽业发展有限公司 | 10.00% | 6,691,416.51 | 3,482,117.22 | 88,060,730.29 |

子公司少数股东的持股比例不同于表决权比例的说明：

其他说明：

（3）重要非全资子公司的主要财务信息

单位：元

| 子公司名称 | 期末余额 | | | | | | 期初余额 | | | | | |
|-------------------|----------------|----------------|------------------|----------------|---------------|----------------|----------------|----------------|------------------|----------------|---------------|----------------|
| | 流动资产 | 非流动资产 | 资产合计 | 流动负债 | 非流动负债 | 负债合计 | 流动资产 | 非流动资产 | 资产合计 | 流动负债 | 非流动负债 | 负债合计 |
| 望奎双汇北大荒食品有限公司 | 230,468,747.43 | 154,064,198.78 | 384,532,946.21 | 249,705,874.89 | 4,063,780.22 | 253,769,655.11 | 126,424,141.81 | 157,913,925.77 | 284,338,067.58 | 149,453,974.10 | 3,889,923.14 | 153,343,897.24 |
| 阜新双汇肉类加工有限公司 | 267,333,194.24 | 154,622,774.42 | 421,955,968.66 | 147,163,464.85 | 4,386,566.02 | 151,550,030.87 | 154,197,701.87 | 160,551,047.73 | 314,748,749.60 | 39,077,278.20 | 5,205,713.37 | 44,282,991.57 |
| 黑龙江宝泉岭双汇北大荒食品有限公司 | 233,129,485.40 | 99,737,246.53 | 332,866,731.93 | 170,050,206.10 | 2,679,406.30 | 172,729,612.40 | 108,595,937.94 | 102,511,003.56 | 211,106,941.50 | 50,401,664.08 | 3,136,331.40 | 53,537,995.48 |
| 哈尔滨双汇北大荒食品有限公司 | 75,552,721.21 | 62,353,108.58 | 137,905,829.79 | 47,069,803.90 | 1,944,848.77 | 49,014,652.67 | 61,836,176.00 | 64,017,085.88 | 125,853,261.88 | 36,752,558.61 | 1,663,941.44 | 38,416,500.05 |
| 漯河双汇生物工程技术有限公司 | 155,404,881.92 | 383,048,200.23 | 538,453,082.15 | 364,274,343.12 | 12,433,301.68 | 376,707,644.80 | 266,761,278.85 | 292,582,863.68 | 559,344,142.53 | 382,983,037.89 | 2,704,000.63 | 385,687,038.52 |
| 漯河双汇万中禽业发展有限公司 | 154,110,136.77 | 962,454,264.23 | 1,116,564,401.00 | 220,587,084.45 | 15,370,013.64 | 235,957,098.09 | 169,401,028.42 | 993,085,594.27 | 1,162,486,622.69 | 296,868,448.32 | 17,103,864.36 | 313,972,312.68 |

| 子公司名称 | 本期发生额 | | | | 上期发生额 | | | |
|-------------------|----------------|---------------|---------------|-----------------|----------------|----------------|----------------|-----------------|
| | 营业收入 | 净利润 | 综合收益总额 | 经营活动现金流量 | 营业收入 | 净利润 | 综合收益总额 | 经营活动现金流量 |
| 望奎双汇北大荒食品有限公司 | 825,961,143.62 | 46,426,340.45 | 46,426,340.45 | -66,927,196.40 | 792,277,546.37 | 57,242,425.45 | 57,242,425.45 | -1,450,482.65 |
| 阜新双汇肉类加工有限公司 | 632,421,280.96 | 20,634,334.87 | 20,634,334.87 | -133,111,629.98 | 595,593,466.65 | 31,811,762.34 | 31,811,762.34 | -104,673,225.06 |
| 黑龙江宝泉岭双汇北大荒食品有限公司 | 561,934,293.64 | 20,280,890.55 | 20,280,890.55 | -95,868,384.16 | 500,252,855.00 | 24,859,879.58 | 24,859,879.58 | -55,143,458.65 |
| 哈尔滨双汇北大荒食品有限公司 | 192,672,480.67 | 25,555,981.63 | 25,555,981.63 | 31,145,674.21 | 216,650,870.13 | 30,508,626.53 | 30,508,626.53 | 24,342,502.45 |
| 漯河双汇生物工程技术有限公司 | 391,046,087.61 | 79,719,411.93 | 79,719,411.93 | 91,589,730.90 | 357,085,502.41 | 65,142,797.73 | 65,142,797.73 | 41,658,971.44 |
| 漯河双汇万中禽业发展有限公司 | 811,237,339.76 | 66,914,165.11 | 66,914,165.11 | 150,514,109.18 | 867,678,151.95 | -23,212,831.35 | -23,212,831.35 | 34,661,936.36 |

其他说明：

(4) 使用企业集团资产和清偿企业集团债务的重大限制

(5) 向纳入合并财务报表范围的结构化主体提供的财务支持或其他支持

其他说明：

2、在子公司的所有者权益份额发生变化且仍控制子公司的交易

(1) 在子公司所有者权益份额发生变化的情况说明

(2) 交易对于少数股东权益及归属于母公司所有者权益的影响

单位：元

| | |
|--------------------------|--|
| | |
| 购买成本/处置对价 | |
| --现金 | |
| --非现金资产的公允价值 | |
| | |
| 购买成本/处置对价合计 | |
| 减：按取得/处置的股权比例计算的子公司净资产份额 | |
| 差额 | |
| 其中：调整资本公积 | |
| 调整盈余公积 | |
| 调整未分配利润 | |

其他说明

3、在合营安排或联营企业中的权益

(1) 重要的合营企业或联营企业

| 合营企业或联营企业名称 | 主要经营地 | 注册地 | 业务性质 | 持股比例 | | 对合营企业或联营企业投资的会计处理方法 |
|----------------|----------|----------|---------|--------|----|---------------------|
| | | | | 直接 | 间接 | |
| 丹尼士科双汇漯河食品有限公司 | 河南省漯河市 | 河南省漯河市 | 豆制品 | 48.00% | | 权益法 |
| 丹尼士科双汇漯河豆业有限公司 | 河南省漯河市 | 河南省漯河市 | 豆制品 | 40.00% | | 权益法 |
| 哈尔滨鹏达种业有限公司 | 黑龙江省哈尔滨市 | 黑龙江省哈尔滨市 | 种禽养殖、孵化 | 40.00% | | 权益法 |

在合营企业或联营企业的持股比例不同于表决权比例的说明：

持有 20%以下表决权但具有重大影响，或者持有 20%或以上表决权但不具有重大影响的依据：

(2) 重要合营企业的主要财务信息

单位：元

| | 期末余额/本期发生额 | 期初余额/上期发生额 |
|----------------------|------------|------------|
| 流动资产 | | |
| 其中：现金和现金等价物 | | |
| 非流动资产 | | |
| 资产合计 | | |
| 流动负债 | | |
| 非流动负债 | | |
| 负债合计 | | |
| 少数股东权益 | | |
| 归属于母公司股东权益 | | |
| 按持股比例计算的净资产份额 | | |
| 调整事项 | | |
| --商誉 | | |
| --内部交易未实现利润 | | |
| --其他 | | |
| 对合营企业权益投资的账面价值 | | |
| 存在公开报价的合营企业权益投资的公允价值 | | |
| 营业收入 | | |
| 财务费用 | | |
| 所得税费用 | | |

| | 期末余额/本期发生额 | 期初余额/上期发生额 |
|-----------------|------------|------------|
| 净利润 | | |
| 终止经营的净利润 | | |
| 其他综合收益 | | |
| 综合收益总额 | | |
| | | |
| 本年度收到的来自合营企业的股利 | | |

其他说明

(3) 重要联营企业的主要财务信息

单位：元

| | 期末余额/本期发生额 | | | 期初余额/上期发生额 | | |
|---------------|----------------|----------------|----------------|----------------|----------------|----------------|
| | 丹尼士科双汇漯河食品有限公司 | 丹尼士科双汇漯河豆业有限公司 | 哈尔滨鹏达种业有限公司 | 丹尼士科双汇漯河食品有限公司 | 丹尼士科双汇漯河豆业有限公司 | 哈尔滨鹏达种业有限公司 |
| 流动资产 | 131,100,172.39 | 35,314,313.06 | 156,656,489.07 | 126,277,334.28 | 32,516,804.77 | 71,902,015.87 |
| 非流动资产 | 44,989,296.71 | 9,365,969.38 | 167,946,016.85 | 47,777,483.91 | 9,710,901.81 | 172,588,049.70 |
| 资产合计 | 176,089,469.10 | 44,680,282.44 | 324,602,505.92 | 174,054,818.19 | 42,227,706.58 | 244,490,065.57 |
| 流动负债 | 39,790,439.04 | 7,796,734.43 | 28,754,592.66 | 44,863,438.56 | 7,574,728.49 | 19,952,292.06 |
| 非流动负债 | 5,290,033.85 | 245,249.59 | 14,582,786.09 | 7,380,031.77 | 256,307.93 | 15,407,659.93 |
| 负债合计 | 45,080,472.89 | 8,041,984.02 | 43,337,378.75 | 52,243,470.33 | 7,831,036.42 | 35,359,951.99 |
| 少数股东权益 | | | | | | |
| 归属于母公司股东权益 | 131,008,996.21 | 36,638,298.42 | 281,265,127.17 | 121,811,347.86 | 34,396,670.16 | 209,130,113.58 |
| 按持股比例计算的净资产份额 | 62,884,318.18 | 14,655,319.37 | 112,506,050.87 | 58,469,446.97 | 13,758,668.06 | 83,652,045.43 |
| 调整事项 | | | | | | |
| --商誉 | | | | | | |
| --内部交易未实现利润 | | | | | | |
| --其他 | | | | | | |

| | 期末余额/本期发生额 | | | 期初余额/上期发生额 | | |
|----------------------|----------------|----------------|-----------------|----------------|----------------|-----------------|
| | 丹尼士科双汇漯河食品有限公司 | 丹尼士科双汇漯河豆业有限公司 | 哈尔滨鹏达种业 有限公司 | 丹尼士科双汇漯河食品有限公司 | 丹尼士科双汇漯河豆业有限公司 | 哈尔滨鹏达种业 有限公司 |
| 对联营企业权益投资的账面价值 | 74,995,187.18 | 19,896,831.07 | 115,018,862.17 | 70,580,315.97 | 19,000,179.77 | 86,164,856.73 |
| 存在公开报价的联营企业权益投资的公允价值 | | | | | | |
| 营业收入 | 131,832,089.19 | 31,241,176.20 | 144,925,864.77 | 271,720,990.38 | 30,747,221.53 | 70,439,569.17 |
| 净利润 | 9,197,648.35 | 2,241,628.26 | 72,135,013.59 | 16,869,210.15 | -336,250.26 | -13,176,631.06 |
| 终止经营的净利润 | | | | | | |
| 其他综合收益 | | | | | | |
| 综合收益总额 | 9,197,648.35 | 2,241,628.26 | 72,135,013.59 | 16,869,210.15 | -336,250.26 | -13,176,631.06 |
| | | | | | | |
| 本年度收到的来自联营企业的股利 | 0.00 | 0.00 | 0.00 | 0.00 | 0.00 | 0.00 |

其他说明

(4) 不重要的合营企业和联营企业的汇总财务信息

单位：元

| | 期末余额/本期发生额 | 期初余额/上期发生额 |
|-----------------|--------------|---------------|
| 合营企业： | | |
| 下列各项按持股比例计算的合计数 | | |
| 联营企业： | | |
| 投资账面价值合计 | 7,285,124.36 | 6,145,953.89 |
| 下列各项按持股比例计算的合计数 | | |
| --净利润 | 1,139,170.47 | -1,929,661.74 |
| --综合收益总额 | 1,139,170.47 | -1,929,661.74 |

其他说明

(5) 合营企业或联营企业向本公司转移资金的能力存在重大限制的说明

(6) 合营企业或联营企业发生的超额亏损

单位：元

| 合营企业或联营企业名称 | 累积未确认前期累计的损失 | 本期未确认的损失（或本期分享的净利润） | 本期末累积未确认的损失 |
|-------------|--------------|---------------------|-------------|
| | | | |

其他说明

(7) 与合营企业投资相关的未确认承诺

(8) 与合营企业或联营企业投资相关的或有负债

4、重要的共同经营

| 共同经营名称 | 主要经营地 | 注册地 | 业务性质 | 持股比例/享有的份额 | |
|--------|-------|-----|------|------------|----|
| | | | | 直接 | 间接 |
| | | | | | |

在共同经营中的持股比例或享有的份额不同于表决权比例的说明：

共同经营为单独主体的，分类为共同经营的依据：

其他说明

5、在未纳入合并财务报表范围的结构化主体中的权益

未纳入合并财务报表范围的结构化主体的相关说明：

6、其他

十、与金融工具相关的风险

1、金融工具分类

金融资产

2023 年 6 月 30 日

单位：元

| 金融资产项目 | 以摊余成本计量 | 以公允价值计量且其变动计入当期损益的金融资产 | 合计 |
|-----------|------------------|------------------------|------------------|
| 货币资金 | 3,188,751,874.28 | - | 3,188,751,874.28 |
| 交易性金融资产 | - | 1,405,767,013.67 | 1,405,767,013.67 |
| 拆出资金 | 200,000,000.00 | - | 200,000,000.00 |
| 应收票据 | 16,300,000.00 | - | 16,300,000.00 |
| 应收账款 | 171,276,940.94 | - | 171,276,940.94 |
| 其他应收款 | 24,436,485.20 | - | 24,436,485.20 |
| 发放贷款和垫款 | 177,015,713.54 | - | 177,015,713.54 |
| 其他流动资产 | 2,672,812,450.97 | - | 2,672,812,450.97 |
| 其他非流动金融资产 | - | 61,782,210.00 | 61,782,210.00 |
| 衍生金融资产 | - | 38,490.00 | 38,490.00 |
| 其他非流动资产 | 2,000,000.00 | - | 2,000,000.00 |
| 合计 | 6,452,593,464.93 | 1,467,587,713.67 | 7,920,181,178.60 |

金融负债

单位：元

| 金融负债项目 | 以摊余成本计量的其他金融负债 | 合计 |
|-------------|-------------------|-------------------|
| 短期借款 | 6,483,512,993.48 | 6,483,512,993.48 |
| 应付账款 | 3,122,665,749.54 | 3,122,665,749.54 |
| 其他应付款 | 895,517,823.74 | 895,517,823.74 |
| 长期借款 | 12,450,122.35 | 12,450,122.35 |
| 一年内到期的非流动负债 | 12,740,307.44 | 12,740,307.44 |
| 卖出回购金融资产款 | 680,774,656.13 | 680,774,656.13 |
| 吸收存款及同业存放 | 88,165,609.21 | 88,165,609.21 |
| 租赁负债 | 205,596,356.47 | 205,596,356.47 |
| 合计 | 11,501,423,618.36 | 11,501,423,618.36 |

2、金融资产转移

已转移但未终止确认的金融资产

于 2023 年 6 月 30 日，本集团下属子公司河南双汇集团财务有限公司将成员单位向其贴现的银行承兑汇票再贴现给外部金融机构的账面价值为人民币 680,774,656.13 元（2022 年 12 月 31 日：人民币 508,443,596.70 元）。本集团保留了其几乎所有的风险和报酬，包括与其相关的违约风险，因此，继续全额确认为卖出回购金融资产款。

于 2023 年 6 月 30 日，本集团下属子公司河南双汇集团财务有限公司将成员单位向其贴现的银行承兑汇票转贴现给外部金融机构的账面价值为人民币 1,197,890,506.12 元（2022 年 12 月 31 日：人民币 1,023,994,885.04 元），本集团除下属子公司河南双汇集团财务有限公司外其他子公司已贴现给外部金融机构的银行承兑汇票的账面价值为人民币 1,418,363,350.28 元（2022 年 12 月 31 日：人民币 1,562,933,917.60 元）。本集团保留了其几乎所有的风险和报酬，包括与其相关的违约风险，因此，继续全额确认为短期借款。

3、金融工具风险

本集团在日常活动中面临各种金融工具的风险，主要包括信用风险、流动性风险及市场风险（包括汇率风险、利率风险和价格风险）。本集团的主要金融工具包括货币资金、交易性金融资产、股权投资、债权投资、借款、应收票据、应收账款、应付票据和应付账款等。与这些金融工具相关的风险，以及本集团为降低这些风险所采取的风险管理策略如下所述。

本集团通过适当的多样化投资及业务组合来分散金融工具风险，并通过制定相应的风险管理政策减少集中于任何单一行业、特定地区或特定交易对手的风险。

信用风险

本集团仅与经认可的、信誉良好的第三方进行交易。按照本集团的政策，需对所有要求采用信用方式进行交易的客户进行信用审核。另外，本集团对应收账款、合同资产余额进行持续监控，以确保本集团不致面临重大坏账风险。对于未采用相关经营单位的记账本位币结算的交易，除非本集团信用控制部门特别批准，否则本集团不提供信用交易条件。

由于货币资金、交易性金融资产、应收银行承兑汇票的交易对手是声誉良好并拥有较高信用评级的银行，这些金融工具信用风险较低。

本集团其他金融资产包括应收商业承兑汇票、应收账款、拆出资金、其他应收款、发放贷款和垫款、债权投资以及某些衍生工具等，这些金融资产以及合同资产的信用风险源自交易对手违约，最大风险敞口等于这些工具的账面金额。

由于本集团仅与经认可的且信誉良好的第三方进行交易，所以无需担保物。信用风险集中按照客户、地理区域进行管理。于 2023 年 6 月 30 日，本集团具有特定信用风险集中，本

集团的应收账款的 11.64%（2022 年 12 月 31 日：11.30%）和 33.66%（2022 年 12 月 31 日：35.96%）分别源于应收账款余额最大和前五大客户。

信用风险显著增加判断标准

本集团在每个资产负债表日评估相关金融工具的信用风险自初始确认后是否已显著增加。在确定信用风险自初始确认后是否显著增加时，本集团考虑在无须付出不必要的额外成本或努力即可获得合理且有依据的信息，包括基于本集团历史数据的定性和定量分析、外部信用风险评级以及前瞻性信息。本集团以单项金融工具或者具有相似信用风险特征的金融工具组合为基础，通过比较金融工具在资产负债表日发生违约的风险与在初始确认日发生违约的风险，以确定金融工具预计存续期内发生违约风险的变化情况。

当触发以下一个或多个定量、定性标准或上限指标时，本集团认为金融工具的信用风险已发生显著增加：

- （1）定量标准主要为报告日剩余存续期违约概率较初始确认时上升超过一定比例；
- （2）定性标准主要为债务人经营或财务情况出现重大不利变化、预警客户清单等；
- （3）上限指标为债务人合同付款（包括本金和利息）逾期超过 30 天。

已发生信用减值资产的定义

为确定是否发生信用减值，本集团所采用的界定标准，与内部针对相关金融工具的信用风险管理目标保持一致，同时考虑定量、定性指标。本集团评估债务人是否发生信用减值时，主要考虑以下因素：

- （1）发行方或债务人发生重大财务困难；
- （2）债务人违反合同，如偿付利息或本金违约或逾期等；
- （3）债权人出于与债务人财务困难有关的经济或合同考虑，给予债务人在任何其他情况下都不会做出的让步；
- （4）债务人很可能破产或进行其他财务重组；
- （5）发行方或债务人财务困难导致该金融资产的活跃市场消失；
- （6）以大幅折扣购买或源生一项金融资产，该折扣反映了发生信用损失的事实。

金融资产发生信用减值，有可能是多个事件的共同作用所致，未必是可单独识别的事件所致。

流动性风险

本集团采用循环流动性计划工具管理资金短缺风险。该工具既考虑其金融工具的到期日，也考虑本集团运营产生的预计现金流量。

本集团的目标是运用银行借款以保持融资的持续性与灵活性的平衡。

本集团内各子公司负责监控自身的现金流量预测，总部财务部门在汇总各子公司现金流量预测的基础上，在集团层面持续监控短期和长期的资金需求，以确保维持充裕的现金储备；同时持续监控是否符合借款协议的规定，从主要金融机构获得提供足够备用资金的承诺，以满足短期和长期的资金需求。

下表概括了于 2023 年 6 月 30 日金融负债按未折现的合同现金流量所作的到期期限分析：

单位：元

| 项目 | 1 年以内 | 1-5 年 | 5 年以上 | 合计 |
|-------------|-------------------|---------------|----------------|-------------------|
| 短期借款 | 7,211,322,625.00 | | | 7,211,322,625.00 |
| 吸收存款及同业存放 | 115,240,229.14 | | | 115,240,229.14 |
| 卖出回购金融资产 | 683,220,000.00 | | | 683,220,000.00 |
| 应付账款 | 3,122,665,749.54 | | | 3,122,665,749.54 |
| 其他应付款 | 895,517,823.74 | | | 895,517,823.74 |
| 一年内到期的非流动负债 | 12,824,053.80 | | | 12,824,053.80 |
| 长期借款 | | 3,652,520.37 | 9,735,038.76 | 13,387,559.13 |
| 租赁负债 | | 81,207,975.88 | 124,388,380.59 | 205,596,356.47 |
| 合计 | 12,040,790,481.22 | 84,860,496.25 | 134,123,419.35 | 12,259,774,396.82 |

市场风险

利率风险

本集团面临的市场利率变动的风险主要与本集团以浮动利率计息的负债有关。于 2023 年 6 月 30 日，本集团无以浮动利率计息的负债（2022 年 12 月 31 日：无）。

汇率风险

本集团面临交易性的汇率风险。此类风险由于经营单位以其记账本位币以外的货币进行的采购所致。本集团采购额约 0.62%（2022 年：0.45%）是以发生采购的经营单位的记账本位币以外的货币计价的。

下表为汇率风险的敏感性分析，反映了在其他变量不变的假设下，美元、欧元汇率发生合理、可能的变动时，将对净损益的税后净额产生的影响。

单位：元

| 项目 | 汇率变动 | 净损益 | 对股东权益的影响 |
|----|-----------|--------------|--------------|
| 美元 | 对人民币升值 5% | 3,218,049.71 | 3,218,049.71 |

| 项目 | 汇率变动 | 净损益 | 对股东权益的影响 |
|----|-----------|---------------|---------------|
| 美元 | 对人民币贬值 5% | -3,218,049.71 | -3,218,049.71 |
| 欧元 | 对人民币升值 5% | -475,156.61 | -475,156.61 |
| 欧元 | 对人民币贬值 5% | 475,156.61 | 475,156.61 |

4、资本管理

本集团资本管理的主要目标是确保本集团持续经营的能力，并保持健康的资本比率，以支持业务发展并使股东价值最大化。

本集团根据经济形势以及相关资产的风险特征的变化管理资本结构并对其进行调整。为维持或调整资本结构，本集团可以调整对股东的利润分配、向股东归还资本或发行新股。本集团不受外部强制性资本要求约束。2023 年上半年和 2022 年度，资本管理目标、政策或程序未发生变化。

本集团采用资产负债率管理资本，该比率按照总负债除以总资产计算。本集团于资产负债表日的资产负债率如下：

单位：元

| 项目 | 2023 年 6 月 30 日 | 2022 年 12 月 31 日 |
|-------|-------------------|-------------------|
| 总负债 | 15,287,264,973.44 | 14,229,511,445.34 |
| 总资产 | 36,843,092,787.44 | 36,411,979,719.78 |
| 资产负债率 | 41.49% | 39.08% |

十一、公允价值的披露

1、以公允价值计量的资产和负债的期末公允价值

单位：元

| 项目 | 期末公允价值 | | | |
|--------------------------|------------|------------------|---------------|------------------|
| | 第一层次公允价值计量 | 第二层次公允价值计量 | 第三层次公允价值计量 | 合计 |
| 一、持续的公允价值计量 | -- | -- | -- | -- |
| （一）交易性金融资产 | 38,490.00 | 1,405,767,013.67 | 61,782,210.00 | 1,467,587,713.67 |
| 1.以公允价值计量且其变动计入当期损益的金融资产 | 38,490.00 | 1,405,767,013.67 | 61,782,210.00 | 1,467,587,713.67 |
| （2）权益工具投资 | | | 61,782,210.00 | 61,782,210.00 |
| （3）衍生金融资产 | 38,490.00 | | | 38,490.00 |

| 项目 | 期末公允价值 | | | |
|----------------|------------|------------------|---------------|------------------|
| | 第一层次公允价值计量 | 第二层次公允价值计量 | 第三层次公允价值计量 | 合计 |
| 持续以公允价值计量的资产总额 | 38,490.00 | 1,405,767,013.67 | 61,782,210.00 | 1,467,587,713.67 |
| 二、非持续的公允价值计量 | -- | -- | -- | -- |

2、持续和非持续第一层次公允价值计量项目市价的确定依据

本集团持续第一层次公允价值计量项目为商品期货合约。商品期货合约的公允价值根据期货交易所 2023 年 6 月最后一个交易日的收盘价确定。

3、持续和非持续第二层次公允价值计量项目，采用的估值技术和重要参数的定性及定量信息

本集团持续第二层次公允价值计量项目主要为没有活跃市场的银行结构性存款，采用未来现金流量贴现法确定公允价值，估值参数主要考虑与该等存款收益挂钩的利率、汇率以及黄金价格波动率、贴现因子和其他相关参数。

4、持续和非持续第三层次公允价值计量项目，采用的估值技术和重要参数的定性及定量信息

本集团持续第三层次公允价值计量项目为非交易性权益工具投资，以公允价值计量且其变动计入当期损益的权益工具的公允价值根据报告期末权益工具最后一个交易日的收盘价及流动性折扣确定。

5、持续的第三层次公允价值计量项目，期初与期末账面价值间的调节信息及不可观察参数敏感性分析

如下为第三层次公允价值计量的重要不可观察输入值概述：

单位：元

| 项目 | 2023 年 6 月 30 日 | 估值技术 | 不可观察输入值 | 范围区间 |
|--------|-----------------|------------|---------|--------------|
| 权益工具投资 | 61,782,210.00 | 上市公司基准日收盘价 | 流动性折扣 | 2023 年上半年：3% |

6、持续的公允价值计量项目，本期内发生各层级之间转换的，转换的原因及确定转换时点的政策

7、本期内发生的估值技术变更及变更原因

无。

8、不以公允价值计量的金融资产和金融负债的公允价值情况

9、其他

管理层已经评估了货币资金、拆出资金、应收票据、应收账款、其他应收款、发放贷款和垫款、债权投资、短期借款、应付票据、应付账款、其他应付款、吸收存款及同业存放、卖出回购金融资产款、一年内到期的非流动负债等，因剩余期限不长，公允价值与账面价值相若。

金融资产和金融负债的公允价值，以在公平交易中，熟悉情况的交易双方自愿进行资产交换或者债务清偿的金额确定，而不是被迫出售或清算情况下的金额。以下方法和假设用于评估公允价值。

长期借款、租赁负债采用未来现金流量折现法确定公允价值，以有相似合同条款、信用风险和剩余期限的其他金融工具的市场收益率作为折现率。2023年6月30日，针对长期借款、租赁负债自身不履约风险评估为不重大。

十二、关联方及关联交易

1、本企业的母公司情况

| 母公司名称 | 注册地 | 业务性质 | 注册资本 | 母公司对本企业的持股比例 | 母公司对本企业的表决权比例 |
|----------|------|------------|-----------------------|--------------|---------------|
| 罗特克斯有限公司 | 中国香港 | 投资管理及进出口贸易 | HKD3,388,351.04 万元 | 70.33% | 70.33% |

本企业的母公司情况的说明

本企业最终控制方是兴泰集团有限公司。

其他说明：

2、本企业的子公司情况

本企业子公司的情况详见附注九。

3、本企业合营和联营企业情况

本企业重要的合营或联营企业详见附注九。

本期与本公司发生关联方交易，或前期与本公司发生关联方交易形成余额的其他合营或联营企业情况如下：

| 合营或联营企业名称 | 与本企业关系 |
|-----------|--------|
|-----------|--------|

其他说明

4、其他关联方情况

| 其他关联方名称 | 其他关联方与本企业关系 |
|-------------------|---------------|
| 漯河汇盛生物科技有限公司及其子公司 | 受最终控制方控制的其他企业 |
| 漯河双汇物流投资有限公司及其子公司 | 受最终控制方控制的其他企业 |
| 万洲国际贸易有限公司 | 本公司母公司之子公司 |

其他说明

5、关联交易情况

(1) 购销商品、提供和接受劳务的关联交易

采购商品/接受劳务情况表

单位：元

| 关联方 | 关联交易内容 | 本期发生额 | 获批的交易额度 | 是否超过交易额度 | 上期发生额 |
|-------------------|-------------------|------------------|------------------|----------|------------------|
| 罗特克斯有限公司及其子公司 | 采购分割肉、分体肉、骨类及副产品等 | 2,993,926,334.88 | 6,000,000,000.00 | 否 | 2,759,286,766.04 |
| 漯河双汇物流投资有限公司及其子公司 | 接受运输劳务 | 749,352,273.02 | 1,750,000,000.00 | 否 | 744,617,524.52 |
| 南通汇羽丰新材料有限公司 | 采购PVDC树脂粉 | 91,527,998.37 | 120,000,000.00 | 否 | 149,158,460.00 |
| 漯河汇盛生物科技有限公司及其子公司 | 采购猪肠衣等 | 87,908,172.04 | 225,000,000.00 | 否 | 86,735,485.05 |
| 丹尼士科双汇漯河豆业有限公司 | 采购大豆蛋白 | 31,190,412.48 | 80,000,000.00 | 否 | 30,678,060.58 |
| 哈尔滨鹏达种业有限公司 | 采购父母代鸡苗 | 26,547,535.00 | 65,000,000.00 | 否 | 17,784,005.17 |
| 漯河双汇物流投资有限公司及其子公司 | 采购商品 | 4,156,229.56 | 10,000,000.00 | 否 | 3,199,542.96 |
| 漯河双汇物流投资有限公司及其子公司 | 接受仓储服务 | 3,822,090.70 | 10,000,000.00 | 否 | 0.00 |

出售商品/提供劳务情况表

单位：元

| 关联方 | 关联交易内容 | 本期发生额 | 上期发生额 |
|-------------------|-------------|----------------|----------------|
| 漯河汇盛生物科技有限公司及其子公司 | 销售猪毛肠等 | 196,079,674.74 | 200,989,753.43 |
| 漯河汇盛生物科技有限公司 | 提供初级加工 | 18,685,019.43 | 19,933,417.94 |
| 漯河双汇物流投资有限公司及其子公司 | 销售水电汽等 | 3,082,404.81 | 2,969,566.14 |
| 罗特克斯有限公司及其子公司 | 销售肉制品等 | 20,517,455.84 | 23,417,234.55 |
| 丹尼士科双汇漯河食品有限公司 | 销售水电汽等 | 17,446,679.68 | 29,182,911.63 |
| 丹尼士科双汇漯河豆业有限公司 | 销售水电汽等 | 4,235,316.93 | 4,191,829.43 |
| 南通汇羽丰新材料有限公司 | 销售软件 | 265,486.74 | 0.00 |
| 漯河双汇物流投资有限公司及其子公司 | 商标使用及推广宣传许可 | 292,307.10 | 244,030.70 |
| 漯河汇盛药业有限公司 | 商标使用及推广宣传许可 | 17,269.35 | 16,293.08 |

购销商品、提供和接受劳务的关联交易说明

(2) 关联受托管理/承包及委托管理/出包情况

本公司受托管理/承包情况表：

单位：元

| 委托方/出包方名称 | 受托方/承包方名称 | 受托/承包资产类型 | 受托/承包起始日 | 受托/承包终止日 | 托管收益/承包收益定价依据 | 本期确认的托管收益/承包收益 |
|-----------|-----------|-----------|----------|----------|---------------|----------------|
|-----------|-----------|-----------|----------|----------|---------------|----------------|

关联托管/承包情况说明

本公司委托管理/出包情况表：

单位：元

| 委托方/出包方名称 | 受托方/承包方名称 | 委托/出包资产类型 | 委托/出包起始日 | 委托/出包终止日 | 托管费/出包费定价依据 | 本期确认的托管费/出包费 |
|-----------|-----------|-----------|----------|----------|-------------|--------------|
|-----------|-----------|-----------|----------|----------|-------------|--------------|

关联管理/出包情况说明

(3) 关联租赁情况

本公司作为出租方：

单位：元

| 承租方名称 | 租赁资产种类 | 本期确认的租赁收入 | 上期确认的租赁收入 |
|-------------------|--------|--------------|--------------|
| 漯河双汇物流投资有限公司及其子公司 | 房产等 | 1,216,579.58 | 1,650,205.15 |

本公司作为承租方：

单位：元

| 出租方名称 | 租赁资产种类 | 简化处理的短期租赁和低价值资产租赁的租金费用（如适用） | | 未纳入租赁负债计量的可变租赁付款额（如适用） | | 支付的租金 | | 承担的租赁负债利息支出 | | 增加的使用权资产 | |
|-------------------|--------|-----------------------------|--------------|------------------------|-------|--------------|---------------------------|-------------|-------|----------|-------|
| | | 本期发生额 | 上期发生额 | 本期发生额 | 上期发生额 | 本期发生额 | 上期发生额 | 本期发生额 | 上期发生额 | 本期发生额 | 上期发生额 |
| 漯河双汇物流投资有限公司及其子公司 | 房产、车辆等 | 4,200,853.80 | 4,012,573.66 | | | 4,555,321.10 | 4,342,563.48 ⁶ | | | | |

注：6 支付的租金按实际付款金额填报，对同期数据进行同口径修改。

关联租赁情况说明

（4）关联担保情况

本公司作为担保方

单位：元

| 被担保方 | 担保金额 | 担保起始日 | 担保到期日 | 担保是否已经履行完毕 |
|------|------|-------|-------|------------|
| | | | | |

本公司作为被担保方

单位：元

| 担保方 | 担保金额 | 担保起始日 | 担保到期日 | 担保是否已经履行完毕 |
|-----|------|-------|-------|------------|
| | | | | |

关联担保情况说明

（5）关联方资金拆借

单位：元

| 关联方 | 拆借金额 | 起始日 | 到期日 | 说明 |
|-----|------|-----|-----|----|
| 拆入 | | | | |
| 拆出 | | | | |

（6）关联方资产转让、债务重组情况

单位：元

| 关联方 | 关联交易内容 | 本期发生额 | 上期发生额 |
|-----|--------|-------|-------|
| | | | |

(7) 关键管理人员报酬

单位：元

| 项目 | 本期发生额 | 上期发生额 |
|----------|---------------|---------------|
| 董事、监事报酬 | 2,454,398.24 | 3,620,296.53 |
| 高级管理人员工资 | 18,100,806.76 | 24,850,905.36 |
| 合计 | 20,555,205.00 | 28,471,201.89 |

(8) 其他关联交易

关联方利息收入、手续费收入及利息支出

单位：元

| 关联方 | 关联交易内容 | 本期发生额 | 上期发生额 |
|-------------|----------|-------|------------|
| 哈尔滨鹏达种业有限公司 | 贷款利息收入 | - | 442,872.13 |
| 哈尔滨鹏达种业有限公司 | 结算手续费收入 | - | 169.81 |
| 哈尔滨鹏达种业有限公司 | 吸收存款利息支出 | 27.17 | 1,297.24 |

6、关联方应收应付款项

(1) 应收项目

单位：元

| 项目名称 | 关联方 | 期末余额 | | 期初余额 | |
|------|-----|------|------|------|------|
| | | 账面余额 | 坏账准备 | 账面余额 | 坏账准备 |

(2) 应付项目

单位：元

| 项目名称 | 关联方 | 期末账面余额 | 期初账面余额 |
|--------|----------------|---------------|---------------|
| 蛋白采购款 | 丹尼士科双汇漯河豆业有限公司 | 6,815,523.74 | 6,484,726.28 |
| 进口肉采购款 | 罗特克斯有限公司及其子公司 | 19,682,982.96 | 12,935,414.40 |
| 吸收存款 | 哈尔滨鹏达种业有限公司 | 15,376.89 | 15,349.72 |

7、关联方承诺

8、其他

十三、股份支付

1、股份支付总体情况

适用 不适用

单位：元

| | |
|-------------------------------|-------------------------------------|
| 公司本期授予的各项权益工具总额 | 0.00 |
| 公司本期行权的各项权益工具总额 | 0.00 |
| 公司本期失效的各项权益工具总额 | 4,191,932.00 |
| 公司期末发行在外的股票期权行权价格的范围和合同剩余期限 | 万洲国际有限公司股权行权价格：港币 6.2 元，合同剩余期限：0 年。 |
| 公司期末发行在外的其他权益工具行权价格的范围和合同剩余期限 | 0 |

其他说明

本集团的股份支付计划为万洲国际于 2014 年授予本集团员工的股份支付计划。

万洲国际于上市前发布其香港联合交易所有限公司上市的提示性公告，公布了首次公开发售前购股权计划，该购股权涉及的股份占万洲国际上市后总股本的 3.9%，授予对象包括万洲国际及其下属公司罗特克斯有限公司、双汇集团和本集团合格高级管理人员。该奖励计划的授予日为 2014 年 8 月 5 日，该购股权规定自万洲国际上市日之后的 5 年内（即 2014 年 8 月 5 日至 2019 年 8 月 5 日）每年认购的股份数有一定的限额。

2、以权益结算的股份支付情况

适用 不适用

单位：元

| | |
|-----------------------|--------------------------------|
| 授予日权益工具公允价值的确定方法 | 二项式期权定价模型 |
| 可行权权益工具数量的确定依据 | 扣除预计离职人数持有股权占全部授予股权人数持有股权总额的比例 |
| 本期估计与上期估计有重大差异的原因 | 不适合 |
| 以权益结算的股份支付计入资本公积的累计金额 | 1,246,120,676.44 |
| 本期以权益结算的股份支付确认的费用总额 | 0.00 |

其他说明

3、以现金结算的股份支付情况

适用 不适用

4、股份支付的修改、终止情况

无

5、其他

截至 2023 年 6 月 30 日，本集团合格高级管理人员在 2014 年授予的股份支付计划中剩余尚未行权股份期权占万洲国际有限公司 2014 年授予的股份期权总数的比例为 23.11%（2022 年 12 月 31 日：23.83%）。

十四、承诺及或有事项

1、重要承诺事项

资产负债表日存在的重要承诺

资本承诺

单位：元

| 项目 | 期末余额 | 期初余额 |
|-------------|----------------|----------------|
| 已签约但未拨备资本承诺 | 916,845,707.67 | 865,737,158.57 |

2、或有事项

(1) 资产负债表日存在的重要或有事项

(2) 公司没有需要披露的重要或有事项，也应予以说明

公司不存在需要披露的重要或有事项。

3、其他

十五、资产负债表日后事项

1、重要的非调整事项

单位：元

| 项目 | 内容 | 对财务状况和经营成果的影响数 | 无法估计影响数的原因 |
|----|----|----------------|------------|
|----|----|----------------|------------|

2、利润分配情况

| | |
|-----------------|------|
| 拟分配每 10 股派息数（元） | 7.50 |
| 拟分配每 10 股分红股（股） | 0 |
| 拟分配每 10 股转增数（股） | 0 |

| | |
|------------------------|--|
| 经审议批准宣告发放的每 10 股派息数（元） | 7.50 |
| 经审议批准宣告发放的每 10 股分红股（股） | 0 |
| 经审议批准宣告发放的每 10 股转增数（股） | 0 |
| 利润分配方案 | 拟以公司现有总股本 3,464,661,213 股为基数，向全体股东按每 10 股派 7.50 元（含税）的比例实施利润分配，共分配利润 2,598,495,909.75 元。 |

3、销售退回

无

4、其他资产负债表日后事项说明

无

十六、其他重要事项

1、前期会计差错更正

（1）追溯重述法

单位：元

| 会计差错更正的内容 | 处理程序 | 受影响的各个比较期间报表项目名称 | 累积影响数 |
|-----------|------|------------------|-------|
|-----------|------|------------------|-------|

（2）未来适用法

| 会计差错更正的内容 | 批准程序 | 采用未来适用法的原因 |
|-----------|------|------------|
|-----------|------|------------|

2、债务重组

无

3、资产置换

（1）非货币性资产交换

无

（2）其他资产置换

无

4、年金计划

无

5、终止经营

单位：元

| 项目 | 收入 | 费用 | 利润总额 | 所得税费用 | 净利润 | 归属于母公司所有者的终止经营利润 |
|----|----|----|------|-------|-----|------------------|
|----|----|----|------|-------|-----|------------------|

其他说明

6、分部信息

(1) 报告分部的确定依据与会计政策

出于管理目的，本集团根据产品和服务划分业务单元，本集团有如下 3 个报告分部：

(1) 肉制品分部主要进行包装肉制品及配套行业生产、销售等业务；

(2) 屠宰分部主要进行生猪屠宰及销售，进口猪肉贸易等业务；

(3) 其他分部主要包括家禽及生猪养殖、禽类屠宰及销售、商业零售、调味料及包装物的生产销售、金融服务等业务。

管理层出于配置资源和评价业绩的决策目的，对各业务单元的经营成果分开进行管理。分部业绩，以报告的分部利润为基础进行评价。该指标系营业总收入及其他收益扣减营业成本、税金及附加、研发费用、销售费用、管理费用、资产处置收益、资产减值损失以及信用减值损失。

经营分部间的转移定价，参照与第三方进行交易所采用的公允价格制定。

(2) 报告分部的财务信息

单位：元

| 项目 | 肉制品分部 | 屠宰分部 | 其他分部 | 分部间抵销 | 合计 |
|------------|-------------------|-------------------|------------------|-------------------|-------------------|
| 营业总收入 | 13,692,392,044.32 | 15,889,373,857.61 | 4,174,748,278.19 | -3,234,488,877.52 | 30,522,025,302.60 |
| 其中：对外交易收入 | 13,692,392,044.32 | 13,625,130,703.55 | 3,204,502,554.73 | 0.00 | 30,522,025,302.60 |
| 分部间交易收入 | | 2,264,243,154.06 | 970,245,723.46 | -3,234,488,877.52 | 0.00 |
| 营业成本/费用 | 10,555,048,067.82 | 15,440,345,882.70 | 4,259,928,379.91 | -3,234,488,877.52 | 27,020,833,452.91 |
| 分部营业利润(亏损) | 3,137,343,976.50 | 449,027,974.91 | -85,180,101.72 | 0.00 | 3,501,191,849.69 |
| 财务费用 | | | | | -90,893,460.55 |
| 投资收益 | | | | | 81,033,378.10 |
| 公允价值变动收益 | | | | | -7,399,314.24 |
| 报表营业利润 | | | | | 3,665,719,374.10 |
| 营业外收入 | | | | | 12,966,725.67 |
| 营业外支出 | | | | | 5,622,450.93 |
| 报表利润总额 | | | | | 3,673,063,648.84 |

(3) 公司无报告分部的，或者不能披露各报告分部的资产总额和负债总额的，应说明原因

本集团未区分各报告分部的资产总额和负债总额，原因为：本集团产业链较长，配套产业较多，下属企业普遍存在一个公司从事多行业生产的情况，部分资产共同使用，相应资产、负债不易划分到各个报告分部。

(4) 其他说明**7、其他对投资者决策有影响的重要交易和事项****8、其他****十七、母公司财务报表主要项目注释****1、应收账款****(1) 应收账款分类披露**

单位：元

| 类别 | 期末余额 | | | | | 期初余额 | | | | |
|-------------------|---------------|---------|-----------|-------|---------------|--------------|---------|------------|-------|--------------|
| | 账面余额 | | 坏账准备 | | 账面价值 | 账面余额 | | 坏账准备 | | 账面价值 |
| | 金额 | 比例 | 金额 | 计提比例 | | 金额 | 比例 | 金额 | 计提比例 | |
| 其中： | | | | | | | | | | |
| 按组合计提坏账准备的应收账款 | 26,383,258.07 | 100.00% | 10,823.48 | 0.04% | 26,372,434.59 | 3,978,761.02 | 100.00% | 133,354.63 | 3.35% | 3,845,406.39 |
| 其中： | | | | | | | | | | |
| 按账龄组合计提坏账准备的应收账款 | 4,705,858.07 | 17.84% | 10,823.48 | 0.23% | 4,695,034.59 | 3,978,761.02 | 100.00% | 133,354.63 | 3.35% | 3,845,406.39 |
| 按关联方组合计提坏账准备的应收账款 | 21,677,400.00 | 82.16% | | | 21,677,400.00 | | | | | |
| 合计 | 26,383,258.07 | 100.00% | 10,823.48 | 0.04% | 26,372,434.59 | 3,978,761.02 | 100.00% | 133,354.63 | 3.35% | 3,845,406.39 |

按组合计提坏账准备：按账龄组合

单位：元

| 名称 | 期末余额 | | |
|--------|--------------|-----------|-------|
| | 账面余额 | 坏账准备 | 计提比例 |
| 3 个月以内 | 4,705,858.07 | 10,823.48 | 0.23% |
| 合计 | 4,705,858.07 | 10,823.48 | |

确定该组合依据的说明：

确定该组合的依据详见本节第五、10、12。

按组合计提坏账准备：按关联方组合

单位：元

| 名称 | 期末余额 | | |
|-----------------|---------------|------|-------|
| | 账面余额 | 坏账准备 | 计提比例 |
| 漯河双汇进出口贸易有限责任公司 | 21,677,400.00 | 0.00 | 0.00% |
| 合计 | 21,677,400.00 | 0.00 | |

确定该组合依据的说明：

确定该组合的依据详见本节第五、10、12。

如是按照预期信用损失一般模型计提应收账款坏账准备，请参照其他应收款的披露方式披露坏账准备的相关信息：

适用 不适用

按账龄披露

单位：元

| 账龄 | 期末余额 |
|--------------|---------------|
| 1 年以内（含 1 年） | 26,383,258.07 |
| 合计 | 26,383,258.07 |

（2）本期计提、收回或转回的坏账准备情况

本期计提坏账准备情况：

单位：元

| 类别 | 期初余额 | 本期变动金额 | | | | 期末余额 |
|------|------------|----------|------------|------|------|-----------|
| | | 计提 | 收回或转回 | 核销 | 其他 | |
| 应收账款 | 133,354.63 | 9,491.55 | 132,022.70 | | | 10,823.48 |
| 合计 | 133,354.63 | 9,491.55 | 132,022.70 | 0.00 | 0.00 | 10,823.48 |

其中本期坏账准备收回或转回金额重要的：

单位：元

| 单位名称 | 收回或转回金额 | 收回方式 |
|------|---------|------|
|------|---------|------|

(3) 本期实际核销的应收账款情况

单位：元

| 项目 | 核销金额 |
|----|------|
|----|------|

其中重要的应收账款核销情况：

单位：元

| 单位名称 | 应收账款性质 | 核销金额 | 核销原因 | 履行的核销程序 | 款项是否由关联交易产生 |
|------|--------|------|------|---------|-------------|
|------|--------|------|------|---------|-------------|

应收账款核销说明：

(4) 按欠款方归集的期末余额前五名的应收账款情况

单位：元

| 单位名称 | 应收账款期末余额 | 占应收账款期末余额合计数的比例 | 坏账准备期末余额 |
|-----------------|---------------|-----------------|----------|
| 漯河双汇进出口贸易有限责任公司 | 21,677,400.00 | 82.16% | 0.00 |
| 客户二 | 1,947,452.08 | 7.38% | 4,479.14 |
| 客户三 | 1,385,995.63 | 5.25% | 3,187.79 |
| 客户四 | 556,446.88 | 2.11% | 1,279.83 |
| 客户五 | 249,341.35 | 0.95% | 573.49 |
| 合计 | 25,816,635.94 | 97.85% | |

(5) 因金融资产转移而终止确认的应收账款**(6) 转移应收账款且继续涉入形成的资产、负债金额**

其他说明：

2、其他应收款

单位：元

| 项目 | 期末余额 | 期初余额 |
|-------|------------------|------------------|
| 应收股利 | 2,177,289,905.43 | 1,003,287,634.92 |
| 其他应收款 | 4,139,791.36 | 4,324,327.87 |
| 合计 | 2,181,429,696.79 | 1,007,611,962.79 |

(1) 应收利息**1) 应收利息分类**

单位：元

| 项目 | 期末余额 | 期初余额 |
|----|------|------|
|----|------|------|

2) 重要逾期利息

单位：元

| 借款单位 | 期末余额 | 逾期时间 | 逾期原因 | 是否发生减值及其判断依据 |
|------|------|------|------|--------------|
|------|------|------|------|--------------|

其他说明：

3) 坏账准备计提情况适用 不适用

单位：元

| 坏账准备 | 第一阶段 | 第二阶段 | 第三阶段 | 合计 |
|------------------------|--------------------|--------------------------|--------------------------|----|
| | 未来 12 个月 预期信用损失 | 整个存续期预期信用 损失(未发生信用减值) | 整个存续期预期信用损失 (已发生信用减值) | |
| 2023 年 1 月 1 日余额在本期 | | | | |

损失准备本期变动金额重大的账面余额变动情况

适用 不适用**(2) 应收股利****1) 应收股利分类**

单位：元

| 项目(或被投资单位) | 期末余额 | 期初余额 |
|------------|------------------|------------------|
| 本公司之子公司 | 2,177,289,905.43 | 1,003,287,634.92 |
| 合计 | 2,177,289,905.43 | 1,003,287,634.92 |

2) 重要的账龄超过 1 年的应收股利

单位：元

| 项目(或被投资单位) | 期末余额 | 账龄 | 未收回的原因 | 是否发生减值及其判断依据 |
|------------|------|----|--------|--------------|
|------------|------|----|--------|--------------|

3) 坏账准备计提情况适用 不适用

其他说明：

(3) 其他应收款

1) 其他应收款按款项性质分类情况

单位：元

| 款项性质 | 期末账面余额 | 期初账面余额 |
|--------|--------------|--------------|
| 押金及保证金 | 3,337,200.00 | 3,324,100.00 |
| 代垫款项 | 684,814.02 | 1,046,300.00 |
| 职工借款 | 250,561.32 | 90,777.54 |
| 其他 | 91,679.20 | 39,231.16 |
| 合计 | 4,364,254.54 | 4,500,408.70 |

2) 坏账准备计提情况

单位：元

| 坏账准备 | 第一阶段 | 第二阶段 | 第三阶段 | 合计 |
|---------------------|----------------|----------------------|----------------------|------------|
| | 未来 12 个月预期信用损失 | 整个存续期预期信用损失(未发生信用减值) | 整个存续期预期信用损失(已发生信用减值) | |
| 2023 年 1 月 1 日余额 | 176,080.83 | | | 176,080.83 |
| 2023 年 1 月 1 日余额在本期 | | | | |
| 本期计提 | 68,856.82 | | | 68,856.82 |
| 本期转回 | 20,474.47 | | | 20,474.47 |
| 2023 年 6 月 30 日余额 | 224,463.18 | | | 224,463.18 |

损失准备本期变动金额重大的账面余额变动情况

□适用☑不适用

按账龄披露

单位：元

| 账龄 | 期末余额 |
|--------------|--------------|
| 1 年以内（含 1 年） | 4,034,554.54 |
| 1 至 2 年 | 26,400.00 |
| 2 至 3 年 | 300,000.00 |
| 3 年以上 | 3,300.00 |
| 5 年以上 | 3,300.00 |
| 合计 | 4,364,254.54 |

3) 本期计提、收回或转回的坏账准备情况

本期计提坏账准备情况：

单位：元

| 类别 | 期初余额 | 本期变动金额 | | | | 期末余额 |
|-------|------------|-----------|-----------|----|----|------------|
| | | 计提 | 收回或转回 | 核销 | 其他 | |
| 其他应收款 | 176,080.83 | 68,856.82 | 20,474.47 | | | 224,463.18 |
| 合计 | 176,080.83 | 68,856.82 | 20,474.47 | | | 224,463.18 |

其中本期坏账准备转回或收回金额重要的：

单位：元

| 单位名称 | 转回或收回金额 | 收回方式 |
|------|---------|------|
| | | |

4) 本期实际核销的其他应收款情况

单位：元

| 项目 | 核销金额 |
|----|------|
| | |

其中重要的其他应收款核销情况：

单位：元

| 单位名称 | 其他应收款性质 | 核销金额 | 核销原因 | 履行的核销程序 | 款项是否由关联交易产生 |
|------|---------|------|------|---------|-------------|
| | | | | | |

其他应收款核销说明：

5) 按欠款方归集的期末余额前五名的其他应收款情况

单位：元

| 单位名称 | 款项的性质 | 期末余额 | 账龄 | 占其他应收款期末余额合计数的比例 | 坏账准备期末余额 |
|------|-------|--------------|-------|------------------|------------|
| 客户一 | 押金保证金 | 1,000,000.00 | 一年以内 | 22.91% | 9,700.00 |
| 客户二 | 押金保证金 | 800,000.00 | 一年以内 | 18.33% | 7,760.00 |
| 客户三 | 代垫款项 | 684,077.78 | 一年以内 | 15.67% | 6,635.55 |
| 客户四 | 押金保证金 | 600,000.00 | 一年以内 | 13.75% | 5,820.00 |
| 客户五 | 押金保证金 | 300,000.00 | 2-3 年 | 6.87% | 179,850.00 |
| 合计 | | 3,384,077.78 | | 77.53% | 209,765.55 |

6) 涉及政府补助的应收款项

单位：元

| 单位名称 | 政府补助项目名称 | 期末余额 | 期末账龄 | 预计收取的时间、金额及依据 |
|------|----------|------|------|---------------|
| | | | | |

7) 因金融资产转移而终止确认的其他应收款

8) 转移其他应收款且继续涉入形成的资产、负债金额

其他说明：

3、长期股权投资

单位：元

| 项目 | 期末余额 | | | 期初余额 | | |
|------------|-------------------|--------------|-------------------|-------------------|--------------|-------------------|
| | 账面余额 | 减值准备 | 账面价值 | 账面余额 | 减值准备 | 账面价值 |
| 对子公司投资 | 21,238,363,839.22 | 8,102,946.03 | 21,230,260,893.19 | 19,943,363,839.22 | 8,102,946.03 | 19,935,260,893.19 |
| 对联营、合营企业投资 | 210,144,033.85 | 233,153.43 | 209,910,880.42 | 175,978,505.90 | 233,153.43 | 175,745,352.47 |
| 合计 | 21,448,507,873.07 | 8,336,099.46 | 21,440,171,773.61 | 20,119,342,345.12 | 8,336,099.46 | 20,111,006,245.66 |

(1) 对子公司投资

单位：元

| 被投资单位 | 期初余额 (账面价值) | 本期增减变动 | | | | 期末余额 (账面价值) | 减值准备 期末余额 |
|-----------------|----------------|----------|----------|----------------------------|--------|----------------|--------------|
| | | 追加 投资 | 减少 投资 | 计 提 减 值 准 备 | 其 他 | | |
| 绵阳双汇食品有限责任公司 | 238,988,553.54 | | | | | 238,988,553.54 | |
| 山东德州双汇食品有限公司 | 431,346,506.61 | | | | | 431,346,506.61 | |
| 湖北武汉双汇食品有限公司 | 248,525,768.36 | | | | | 248,525,768.36 | |
| 唐山双汇食品有限责任公司 | 328,020,994.04 | | | | | 328,020,994.04 | |
| 阜新双汇肉类加工有限公司 | 296,776,273.20 | | | | | 296,776,273.20 | |
| 江苏淮安双汇食品有限公司 | 631,380,003.01 | | | | | 631,380,003.01 | |
| 漯河双汇进出口贸易有限责任公司 | 49,231,809.36 | | | | | 49,231,809.36 | |
| 望奎双汇北大荒食品有限公司 | 180,898,926.55 | | | | | 180,898,926.55 | |
| 哈尔滨双汇北大荒食品有限公司 | 76,434,916.02 | | | | | 76,434,916.02 | |
| 济源双汇食品有限 | 193,213,565.95 | | | | | 193,213,565.95 | |

| 被投资单位 | 期初余额 (账面价值) | 本期增减变动 | | | | 期末余额 (账面价值) | 减值准备 期末余额 |
|---------------------------|------------------|----------|----------|----------------------------|--------|------------------|--------------|
| | | 追加 投资 | 减少 投资 | 计 提 减 值 准 备 | 其 他 | | |
| 公司 | | | | | | | |
| 黑龙江宝泉岭双汇 北大荒食品有限公 司 | 133,731,710.66 | | | | | 133,731,710.66 | |
| 漯河万中禽业加工 有限公司 | 164,610,785.10 | | | | | 164,610,785.10 | |
| 漯河双汇万中禽业 发展有限公司 | 736,078,795.04 | | | | | 736,078,795.04 | |
| 漯河双汇肉业有限 公司 | 1,056,484,220.63 | | | | | 1,056,484,220.63 | |
| 漯河连邦化学有限 公司 | 547,098,725.10 | | | | | 547,098,725.10 | |
| 漯河天润彩印包装 有限公司 | 470,423,305.88 | | | | | 470,423,305.88 | |
| 漯河卓智新型包装 有限公司 | 251,448,423.92 | | | | | 251,448,423.92 | |
| 漯河双汇商业投资 有限公司 | 41,456,521.66 | | | | | 41,456,521.66 | |
| 华懋双汇实业(集 团)有限公司 | 465,399,362.10 | | | | | 465,399,362.10 | |
| 漯河双汇油脂工业 有限公司 | 15,273,027.20 | | | | | 15,273,027.20 | |
| 宜昌双汇食品有限 责任公司 | 124,987,352.14 | | | | | 124,987,352.14 | |
| 河南万东牧业有限 公司 | 137,430,000.00 | | | | | 137,430,000.00 | |
| 浙江金华双汇食品 有限公司 | 45,921,805.11 | | | | | 45,921,805.11 | |
| 舞钢华懋双汇食品 有限公司 | 459,999.99 | | | | | 459,999.99 | 8,102,946.03 |
| 叶县双汇牧业有限 公司 | 201,000,000.00 | | | | | 201,000,000.00 | |
| 芜湖双汇食品有限 公司 | 380,000,000.00 | | | | | 380,000,000.00 | |
| 南宁双汇食品有限 公司 | 480,000,000.00 | | | | | 480,000,000.00 | |
| 沈阳双汇食品有限 公司 | 500,000,000.00 | | | | | 500,000,000.00 | |
| 漯河汇特食品有限 公司 | 228,419,747.35 | | | | | 228,419,747.35 | |
| 漯河双汇生物工程 技术有限公司 | 193,067,237.18 | | | | | 193,067,237.18 | |

| 被投资单位 | 期初余额 (账面价值) | 本期增减变动 | | | | 期末余额 (账面价值) | 减值准备 期末余额 |
|-------------------|------------------|----------------|----------|----------------------------|--------|------------------|--------------|
| | | 追加 投资 | 减少 投资 | 计 提 减 值 准 备 | 其 他 | | |
| 上海双汇大昌有限公司 | 562,905,497.74 | | | | | 562,905,497.74 | |
| 漯河双汇食品销售有限公司 | 50,000,000.00 | | | | | 50,000,000.00 | |
| 漯河汇兴牧业有限公司 | 30,902,505.29 | | | | | 30,902,505.29 | |
| 史蜜斯菲尔德（上海）食品有限公司 | 29,572,729.08 | | | | | 29,572,729.08 | |
| 内蒙古双汇食品有限公司 | 61,500,000.00 | | | | | 61,500,000.00 | |
| 清远双汇食品有限公司 | 410,000,000.00 | | | | | 410,000,000.00 | |
| 河南双汇集团财务有限公司 | 1,325,452,400.00 | 800,000,000.00 | | | | 2,125,452,400.00 | |
| 芜湖双汇进出口贸易有限责任公司 | 526,452,742.13 | | | | | 526,452,742.13 | |
| 昆明双汇食品有限公司 | 300,000,000.00 | | | | | 300,000,000.00 | |
| 陕西双汇食品有限公司 | 350,000,000.00 | | | | | 350,000,000.00 | |
| 漯河双汇计算机软件有限责任公司 | 10,827,390.79 | | | | | 10,827,390.79 | |
| 漯河双汇意科生物环保有限公司 | 21,327,530.85 | | | | | 21,327,530.85 | |
| 双汇商业保理有限公司 | 100,000,000.00 | | | | | 100,000,000.00 | |
| 双汇电子商务有限公司 | 100,000,000.00 | | | | | 100,000,000.00 | |
| 西华双汇禽业有限公司 | 1,540,000,000.00 | | | | | 1,540,000,000.00 | |
| 西华双汇食品有限公司 | 70,000,000.00 | 30,000,000.00 | | | | 100,000,000.00 | |
| 阜新双汇牧业有限公司 | 1,060,000,000.00 | | | | | 1,060,000,000.00 | |
| 阜新双汇禽业有限公司 | 1,990,000,000.00 | | | | | 1,990,000,000.00 | |
| 双汇餐饮投资管理 有限公司 | 145,000,000.00 | 135,000,000.00 | | | | 280,000,000.00 | |
| 漯河双汇食用油科 技有限公司 | 0.00 | | | | | 0.00 | |
| 陕西双汇牧业有限 公司 | 10,000,000.00 | | | | | 10,000,000.00 | |

| 被投资单位 | 期初余额 (账面价值) | 本期增减变动 | | | | 期末余额 (账面价值) | 减值准备 期末余额 |
|---------------|-------------------|------------------|----------|----------------------------|--------|-------------------|--------------|
| | | 追加 投资 | 减少 投资 | 计 提 减 值 准 备 | 其 他 | | |
| 南宁双汇牧业有限公司 | 347,000,000.00 | 100,000,000.00 | | | | 447,000,000.00 | |
| 漯河双汇禽业有限公司 | 300,000,000.00 | 200,000,000.00 | | | | 500,000,000.00 | |
| 漯河汇佳味食品科技有限公司 | 29,244,575.05 | | | | | 29,244,575.05 | |
| 郑州双汇食品有限公司 | 780,000,000.00 | | | | | 780,000,000.00 | |
| 南昌双汇食品有限公司 | 400,000,000.00 | | | | | 400,000,000.00 | |
| 湖南双汇食品有限公司 | 75,000,000.00 | | | | | 75,000,000.00 | |
| 漯河兴汇食品有限公司 | 70,000,000.00 | 30,000,000.00 | | | | 100,000,000.00 | |
| 南通汇羽丰新材料有限公司 | 391,967,186.56 | | | | | 391,967,186.56 | |
| 合计 | 19,935,260,893.19 | 1,295,000,000.00 | 0.00 | 0.00 | 0.00 | 21,230,260,893.19 | 8,102,946.03 |

(2) 对联营、合营企业投资

单位：元

| 投资单位 | 期初余额 (账面价值) | 本期增减变动 | | | | | | | | 期末余额 (账面价值) | 减值准备 期末余额 |
|----------------|----------------|----------|----------|---------------------|----------------------|----------------------------|---|----------------------------|--------|----------------|--------------|
| | | 追加 投资 | 减少 投资 | 权益法下确 认的投资损 益 | 其他 综合 收益 调整 | 其 他 权 益 变 动 | 宣 告 发 放 现 金 股 利 或 利 润 | 计 提 减 值 准 备 | 其 他 | | |
| 一、合营企业 | | | | | | | | | | | |
| 二、联营企业 | | | | | | | | | | | |
| 上海乐只汇餐饮管理有限公司 | 000 | | | | | 000 | | | | 000 | 233,153.43 |
| 哈尔滨鹏达种业 | 86,164,856.73 | | | 28,854,005.44 | | | | | | 115,018,862.17 | |
| 丹尼士科双汇漯河豆业有限公司 | 19,000,179.77 | | | 896,651.30 | | | | | | 19,896,831.07 | |
| 丹尼士科双汇漯河食品有限公司 | 70,580,315.97 | | | 441,487.21 | | | | | | 74,995,187.18 | |
| 小计 | 175,745,352.47 | 000 | 000 | 34,165,527.95 | 000 | 000 | 000 | 000 | 000 | 209,910,880.42 | 233,153.43 |
| 合计 | 175,745,352.47 | 000 | 000 | 34,165,527.95 | 000 | 000 | 000 | 000 | 000 | 209,910,880.42 | 233,153.43 |

(3) 其他说明

4、营业收入和营业成本

单位：元

| 项目 | 本期发生额 | | 上期发生额 | |
|------|-------------------|-------------------|-------------------|-------------------|
| | 收入 | 成本 | 收入 | 成本 |
| 主营业务 | 18,937,612,994.57 | 17,950,977,838.73 | 17,299,501,528.56 | 16,412,183,361.14 |
| 其他业务 | 357,246,044.77 | 336,952,391.40 | 373,982,253.70 | 348,832,776.39 |
| 合计 | 19,294,859,039.34 | 18,287,930,230.13 | 17,673,483,782.26 | 16,761,016,137.53 |

收入相关信息：

单位：元

| 合同分类 | 肉制品分部 | 屠宰分部 | 其他分部 | 合计 |
|------------|-------------------|------------------|---------------|-------------------|
| 商品类型 | 14,935,836,735.41 | 4,275,133,608.34 | 83,888,695.59 | 19,294,859,039.34 |
| 其中： | | | | |
| 包装肉制品 | 14,935,836,735.41 | | | 14,935,836,735.41 |
| 生鲜产品 | | 4,275,133,608.34 | | 4,275,133,608.34 |
| 其他 | | | 83,888,695.59 | 83,888,695.59 |
| 按经营地区分类 | | | | 19,294,859,039.34 |
| 其中： | | | | |
| 长江以北地区 | | | | 13,692,895,784.12 |
| 长江以南地区 | | | | 5,601,963,255.22 |
| 市场或客户类型 | | | | |
| 其中： | | | | |
| | | | | |
| 合同类型 | 14,935,836,735.41 | 4,275,133,608.34 | 83,888,695.59 | 19,294,859,039.34 |
| 其中： | | | | |
| 销售商品 | 14,935,836,735.41 | 4,275,133,608.34 | 13,197,777.57 | 19,224,168,121.32 |
| 提供服务 | | | 67,116,804.44 | 67,116,804.44 |
| 租赁服务 | | | 3,574,113.58 | 3,574,113.58 |
| 按商品转让的时间分类 | 14,935,836,735.41 | 4,275,133,608.34 | 83,888,695.59 | 19,294,859,039.34 |
| 其中： | | | | |
| 在某一时点确认收入 | 14,935,836,735.41 | 4,275,133,608.34 | 13,197,777.57 | 19,224,168,121.32 |
| 在某一时段内确认收入 | | | 70,690,918.02 | 70,690,918.02 |
| 按合同期限分类 | | | | |
| 其中： | | | | |
| | | | | |
| 按销售渠道分类 | | | | |
| 其中： | | | | |
| | | | | |
| 合计 | | | | |

与履约义务相关的信息：

无。

与分摊至剩余履约义务的交易价格相关的信息：

本报告期末已签订合同、但尚未履行或尚未履行完毕的履约义务所对应的收入金额为 511,449,542.05 元，其中，511,449,542.05 元预计将于 2023 年度确认收入，0.00 元预计将于年度确认收入，0.00 元预计将于年度确认收入。

其他说明：

5、投资收益

单位：元

| 项目 | 本期发生额 | 上期发生额 |
|-------------------|------------------|------------------|
| 成本法核算的长期股权投资收益 | 2,539,916,877.72 | 1,917,693,852.85 |
| 权益法核算的长期股权投资收益 | 34,165,527.95 | 9,187,019.69 |
| 交易性金融资产在持有期间的投资收益 | 600,000.00 | |
| 结构性存款投资收益 | 42,003,033.67 | 24,127,096.79 |
| 合计 | 2,616,685,439.34 | 1,951,007,969.33 |

6、其他

十八、补充资料

1、当期非经常性损益明细表

适用 不适用

单位：元

| 项目 | 金额 | 说明 |
|---|----------------|----|
| 非流动资产处置损益（包括已计提资产减值准备的冲销部分） | -5,046,249.97 | |
| 计入当期损益的政府补助（与公司正常经营业务密切相关，符合国家政策规定、按照一定标准定额或定量持续享受的政府补助除外） | 175,731,068.24 | |
| 除同公司正常经营业务相关的有效套期保值业务外，持有交易性金融资产、交易性金融负债产生的公允价值变动损益，以及处置交易性金融资产、交易性金融负债和可供出售金融资产取得的投资收益 | 40,330,156.32 | |
| 除上述各项之外的其他营业外收入和支出 | 10,298,996.25 | |
| 减：所得税影响额 | 50,253,432.43 | |
| 少数股东权益影响额 | 495,877.12 | |
| 合计 | 170,564,661.29 | -- |

其他符合非经常性损益定义的损益项目的具体情况：

适用不适用

公司不存在其他符合非经常性损益定义的损益项目的具体情况。

将《公开发行证券的公司信息披露解释性公告第 1 号——非经常性损益》中列举的非经常性损益项目界定为经常性损益项目的情况说明

适用不适用

2、净资产收益率及每股收益

| 报告期利润 | 加权平均净资产收益率 | 每股收益 | |
|-------------------------|------------|-----------------|-----------------|
| | | 基本每股收益 (元/股) | 稀释每股收益 (元/股) |
| 归属于公司普通股股东的净利润 | 12.83% | 0.8187 | 0.8187 |
| 扣除非经常性损益后归属于公司普通股股东的净利润 | 12.05% | 0.7695 | 0.7695 |

3、境内外会计准则下会计数据差异

(1) 同时按照国际会计准则与按中国会计准则披露的财务报告中净利润和净资产差异情况

适用不适用

(2) 同时按照境外会计准则与按中国会计准则披露的财务报告中净利润和净资产差异情况

适用不适用

(3) 境内外会计准则下会计数据差异原因说明，对已经境外审计机构审计的数据进行差异调节的，应注明该境外机构的名称

无

4、其他



地址：河南省漯河市牡丹江路288号

邮编：462000

电话：0395-2676530

HTTP：//WWW.SHUANGHUI.NET

EMAIL：0895@SHUANGHUI.NET