

苏州昊帆生物股份有限公司

HIGHFINE

2023 年半年度报告

公告编号：2023-018

2023 年 8 月

第一节 重要提示、目录和释义

公司董事会、监事会及董事、监事、高级管理人员保证半年度报告内容的真实、准确、完整，不存在虚假记载、误导性陈述或者重大遗漏，并承担个别和连带的法律责任。

公司负责人朱勇、主管会计工作负责人王筱艳及会计机构负责人(会计主管人员)王筱艳声明：保证本半年度报告中财务报告的真实、准确、完整。

所有董事均已出席了审议本次半年报的董事会会议。

公司在本报告第三节“管理层分析与讨论”中“十、公司面临的风险和应对措施”中，详细描述了公司经营中可能存在的风险及应对措施，敬请投资者关注相关内容。

公司计划不派发现金红利，不送红股，不以公积金转增股本。

目录

第一节 重要提示、目录和释义.....	2
第二节 公司简介和主要财务指标.....	7
第三节 管理层讨论与分析.....	10
第四节 公司治理.....	22
第五节 环境和社会责任.....	23
第六节 重要事项.....	27
第七节 股份变动及股东情况.....	31
第八节 优先股相关情况.....	34
第九节 债券相关情况.....	35
第十节 财务报告.....	36

备查文件目录

- 1、载有公司法定代表人签名的 2023 年半年度报告全文的原件；
- 2、载有公司负责人、主管会计工作负责人、会计机构负责人签名并盖章的财务报表；
- 3、报告期内在中国证监会指定网站上公开披露过的所有文件的正本及公告原稿；
- 4、其他备查文件。

以上备查文件的备置地点：苏州高新区长亭路 1 号公司证券部

释义

释义项	指	释义内容
公司、本公司、昊帆生物	指	苏州昊帆生物股份有限公司
报告期、本期	指	2023 年 1 月 1 日至 2023 年 6 月 30 日
上年同期、上期	指	2022 年 1 月 1 日至 2022 年 6 月 30 日
本报告	指	苏州昊帆生物股份有限公司 2023 年半年度报告
元、万元	指	人民币元、人民币万元
深交所	指	深圳证券交易所
中国证监会	指	中国证券监督管理委员会
股东大会	指	苏州昊帆生物股份有限公司股东大会
董事会	指	苏州昊帆生物股份有限公司董事会
监事会	指	苏州昊帆生物股份有限公司监事会
宁波昊信	指	宁波昊信企业管理咨询合伙企业（有限合伙），公司之股东
宁波昊瑞	指	宁波昊瑞企业管理咨询合伙企业（有限合伙），公司之间接股东
苏州昊勤	指	苏州昊勤创业投资合伙企业（有限合伙），公司之股东
安徽昊帆	指	安徽昊帆生物有限公司，公司全资子公司
安庆昊瑞升	指	安庆昊瑞升生物科技有限公司，公司全资子公司
晨欣生物	指	苏州晨欣生物科技有限公司，公司全资子公司
昊帆进出口	指	苏州昊帆进出口有限公司，公司全资子公司
多肽合成试剂	指	多肽药物、小分子化学药物合成中，对于提高酰胺键合成效率、产品纯度和产物收率均有重要作用的专用化学试剂
缩合试剂	指	促进酸与胺进行缩合反应形成酰胺键的试剂，其可以有效降低酰胺缩合反应壁垒、加快反应速率，广泛应用于含酰胺键的多肽药物及小分子化学药物的研发与生产中
保护试剂	指	对包含有效成分的羧基或者氨基基团进行有效保护，使活性官能团暂时失活，避免其参与反应的试剂，保护试剂可有效保障药物的纯度
手性消旋抑制试剂	指	使用在多肽药物、小分子化学药物合成中的能有效抑制缩合过程中产品手性消旋的试剂，保持药物的手性结构，提高产品的光学纯度与药物活性
消旋	指	含有手性结构的分子合成过程中，因化学键之间的空间结构发生变化，产生手性异构体从而导致合成目标化合物失败或纯度不能达到要求的现象
分子砌块	指	用于设计和构建药物活性物质从而研发的小分子化合物，是药物研发的重要物料之一，一般分子量小于 300，具有结构新颖、品种多样等特点
蛋白质试剂	指	蛋白质生化反应过程中使用的生化试剂，按照使用场景和功能可以分为蛋白质交联剂、蛋白质还原剂、蛋白质变性剂、生物缓冲试剂等
蛋白质交联剂	指	ADC 药物的重要组成部分之一，主要用于连接抗体与毒素，是 ADC 药物有效递送细胞毒性药物的基础，也是决定 ADC 产物毒性的关键因素
脂质体与脂质纳米粒	指	由磷脂、胆固醇、聚乙二醇脂质和阳离子/潜阳离子脂质等多种复杂两亲性分子在水中自组装而成的一种双分子层的球状囊泡体，直径 25~1000nm。脂质体与脂质纳米粒属于新型的制剂的手段之一，可以将常规药物、基因药物等多种类型的药物靶向递送进入到细胞内部，发挥疗效
多肽	指	α -氨基酸以肽键连接在一起而形成的化合物，也是蛋白质水解的中间产物。由两个氨基酸分子脱水缩合而成的化合物叫做二肽，同理类推还有三肽、四肽、五肽等。通常由三个或三个以上氨基酸分子脱水缩合而成的化合物都可以称为多肽
小分子化学药物	指	经过化学合成而制得的小分子药物
ADC 药物/ADC	指	英文 Antibody-Drug Conjugate 的缩写，抗体偶联药物。是由单克隆抗体、小分子药物以及连接二者的连接子组成。ADC 由单克隆抗体靶向识别并进入肿瘤细胞，在肿瘤细胞内释放化疗有效药物，杀死肿瘤细胞
酰胺键/肽键	指	一种带负电性的官能团。在有机化学中，酰胺键是 $-\text{CO}-\text{NH}-$ ，其中碳氧成双键，氮氢成单键。肽键都是酰胺键，酰胺键包括肽键但不等同于肽键。酰胺键所指的范围比肽键的大。在生物化学中，酰胺键就是指肽键，由一分子氨基酸的氨基与另一分

		子氨基酸的羧基脱水缩合而来。即形成肽键至少要 2 个及以上的氨基酸，所以只有二肽及多肽里面的酰胺键才叫做肽键
官能团	指	决定有机化合物的化学性质的原子或原子团
纯化	指	利用被分离物和杂质之间性质差异，通过适宜的技术手段，将目的物从其他物质中分离出来的过程
收率	指	也称反应收率，一般用于化学及工业生产，是指在化学反应或相关的化学工业生产中，投入单位数量原料获得的实际生产的产品产量与理论计算的产品产量的比值
CRO	指	英文 Contract Research Organization 的缩写，定制研发机构，主要为跨国制药企业及生物制药公司提供临床前药物发现、临床前研究和临床试验等新药研发合同服务
CDMO	指	CDMO 是英文 Contract Development and Manufacturing Organization 的缩写，医药合同定制研发生产企业，指为制药企业以及生物技术公司提供医药特别是创新药工艺研发及小批量制备；工艺优化、放大生产、注册和验证批生产；商业化生产等服务的机构。CDMO 模式为制药企业提供具备创新性的技术服务，承担工艺研发、改进的职能

第二节 公司简介和主要财务指标

一、公司简介

股票简称	昊帆生物	股票代码	301393
股票上市证券交易所	深圳证券交易所		
公司的中文名称	苏州昊帆生物股份有限公司		
公司的中文简称（如有）	昊帆生物		
公司的外文名称（如有）	Suzhou Highfine Biotech Co., Ltd.		
公司的外文名称缩写（如有）	HIGHFINE		
公司的法定代表人	朱勇		

二、联系人和联系方式

	董事会秘书	证券事务代表
姓名	董胜军	范言
联系地址	苏州高新区长亭路 1 号	苏州高新区长亭路 1 号
电话	0512-65399366	0512-65399366
传真	0512-68056883	0512-68056883
电子信箱	ir@highfine.com	ir@highfine.com

三、其他情况

1、公司联系方式

公司注册地址、公司办公地址及其邮政编码、公司网址、电子信箱等在报告期是否变化

适用 不适用

公司注册地址、公司办公地址及其邮政编码、公司网址、电子信箱等在报告期无变化，具体可参见公司招股说明书。

2、信息披露及备置地点

信息披露及备置地点在报告期是否变化

适用 不适用

公司披露半年度报告的证券交易所网站和媒体名称及网址，公司半年度报告备置地在报告期无变化，具体可参见公司招股说明书。

3、注册变更情况

注册情况在报告期是否变更情况

适用 不适用

公司注册情况在报告期无变化，具体可参见公司招股说明书。

四、主要会计数据和财务指标

公司是否需追溯调整或重述以前年度会计数据

是 否

	本报告期	上年同期	本报告期比上年同期增减
营业收入（元）	210,102,576.45	270,365,516.34	-22.29%
归属于上市公司股东的净利润（元）	58,737,654.61	74,580,971.26	-21.24%
归属于上市公司股东的扣除非经常性损益的净利润（元）	55,513,823.47	74,449,200.00	-25.43%
经营活动产生的现金流量净额（元）	22,550,452.02	56,338,305.00	-59.97%
基本每股收益（元/股）	0.73	0.92	-20.65%
稀释每股收益（元/股）	0.73	0.92	-20.65%
加权平均净资产收益率	11.47%	18.65%	-7.18%
	本报告期末	上年度末	本报告期末比上年度末增减
总资产（元）	638,133,215.49	600,048,041.53	6.35%
归属于上市公司股东的净资产（元）	542,140,343.96	482,275,952.95	12.41%

公司报告期末至半年度报告披露日股本是否因发行新股、增发、配股、股权激励行权、回购等原因发生变化且影响所有者权益金额

是 否

支付的优先股股利	0.00
支付的永续债利息（元）	0.00
用最新股本计算的全面摊薄每股收益（元/股）	0.5439

五、境内外会计准则下会计数据差异

1、同时按照国际会计准则与按照中国会计准则披露的财务报告中净利润和净资产差异情况

适用 不适用

公司报告期不存在按照国际会计准则与按照中国会计准则披露的财务报告中净利润和净资产差异情况。

2、同时按照境外会计准则与按照中国会计准则披露的财务报告中净利润和净资产差异情况

适用 不适用

公司报告期不存在按照境外会计准则与按照中国会计准则披露的财务报告中净利润和净资产差异情况。

六、非经常性损益项目及金额

适用 不适用

单位：元

项目	金额	说明
计入当期损益的政府补助（与公司正常经营业务密切相关，符合国家政策规定、按照一定标准定额或定量持续享受的政府补助除外）	2,839,193.93	
除同公司正常经营业务相关的有效套期保值业务外，持有交易性金融资产、交易性金融负债产生的公允价值变动损益，以及处置交易性金融资产、交易性金融负债和可供出售金融资产取得的投资收益	842,484.81	

除上述各项之外的其他营业外收入和支出	11,090.17	
其他符合非经常性损益定义的损益项目	100,030.43	
减：所得税影响额	568,968.20	
少数股东权益影响额（税后）	0.00	
合计	3,223,831.14	

其他符合非经常性损益定义的损益项目的具体情况：

适用 不适用

其他符合非经常性损益定义的损益项目包含代扣个人所得税手续费返还 100,030.43 元。

将《公开发行证券的公司信息披露解释性公告第 1 号——非经常性损益》中列举的非经常性损益项目界定为经常性损益项目的情况说明

适用 不适用

公司不存在将《公开发行证券的公司信息披露解释性公告第 1 号——非经常性损益》中列举的非经常性损益项目界定为经常性损益的项目的情形。

第三节 管理层讨论与分析

一、报告期内公司从事的主要业务

(一) 主要业务

公司自设立以来，专注于多肽合成试剂的研发、生产与销售，产品覆盖下游小分子化学药物、多肽药物研发与生产过程中合成酰胺键时所使用的全系列的合成试剂。同时，公司基于客户需求与差异化的竞争策略，依托在多肽合成试剂行业的优势地位，成功开发了具有较强技术壁垒与良好市场前景的通用型分子砌块和蛋白质试剂产品，形成了以多肽合成试剂为主，通用型分子砌块和蛋白质试剂为辅的产品体系。此外，公司紧跟全球药物研发方向，贴近国内外 CRO、CDMO 公司的市场需求，在合成技术门槛更高的脂质体与脂质纳米粒药用试剂、离子液体、PROTAC 试剂和核苷酸试剂等高附加值、高壁垒的特色产品领域积极布局，持续拓展产品管线，致力于为全球医药研发与生产企业及 CRO、CDMO 公司提供特色功能化学品，精准、高效助力全球医药行业发展。

公司可为下游客户提供 160 余种结构新颖、质量优异的多肽合成试剂产品，是全球为数不多的能够提供全系列多肽合成试剂研发与产业化的公司之一，并在 HATU、HBTU、TBTU、PyBOP 等多个合成工艺更为先进、产品附加值更高、竞争壁垒更高的磷正离子型和脲正离子型产品领域处于市场主导地位。凭借近 20 年专注于细分领域所积累的技术能力，公司从客户研发阶段即早期介入相关产品的配套研发和持续供应，随着前期研发阶段产品的市场需求逐步延伸到生产阶段，下游客户对公司产品的需求呈快速增长趋势。受益于小分子化学药物、多肽药物等下游行业的快速发展以及公司竞争力的显著增强，公司在多肽合成试剂细分市场的市场占有率不断提升。公司基于在多肽合成试剂领域所积累的优质、广泛的客户资源与成熟模式，围绕客户需求开发了 60 余类通用型分子砌块产品，细分产品超过 400 种。由于分子砌块的使用贯穿新药研发的全生命周期，其重复使用属性使得后期分子砌块用量呈倍数级增长，随着公司分子砌块数量的增长，分子砌块对公司收入的贡献将逐步提高。公司亦是蛋白质交联剂市场的有力竞争者，建立了涵盖大量双官能团连接体的蛋白质交联剂化合物库，现有蛋白质交联剂细分产品 70 余种。此外，公司的脂质体与脂质纳米粒药用试剂、离子液体、PROTAC 试剂和核苷酸试剂等高附加值、高壁垒的特色产品亦陆续得到市场的认可。

(二) 主要产品及其用途

1、多肽合成试剂

酰胺键 (-CO-NH-) 是一分子羧酸中的羧基 (-COOH) 与另一分子中的有机胺中氨基 (-NH₂) 经过脱水缩合反应而形成的化学键，它是多肽药物、众多小分子化学药物的基本结构，是维持药物分子骨架、保持药物活性必不可少的基础单元。酰胺键良好的性质使它成为有机化学分支最普遍和最值得信赖的官能团之一。多肽合成试剂是多肽药物、小分子化学药物合成中，在构建酰胺键时发挥重要作用的专用化学试剂，其对于提高酰胺键合成效率、产品纯度和产物收率均有重要作用。此外，在手性药物的合成中，特定的多肽合成试剂能够很好地抑制消旋的发生，在构建酰胺键的同时能够保持药物分子的手性结构，从而确保药物的质量。

公司的多肽合成试剂产品根据性能可分为缩合试剂、保护试剂和手性消旋抑制试剂。

(1) 缩合试剂是促进酸与胺进行缩合反应形成酰胺键的试剂，其可以有效降低酸胺缩合反应壁垒、加快反应速率，广泛应用于含酰胺键的多肽药物及小分子化学药物的研发与生产中。缩合试剂从分子结构角度，主要包括碳二亚胺型、脲正离子型和磷正离子型。

(2) 保护试剂是一类应用于多肽药物、小分子化学药物合成中，可以对包含有效成分的羧基或者氨基基团进行有效保护，使活性官能团暂时失活，避免其参与反应，并且方便在后续工序中脱除的试剂。保护试剂可有效保障药物的纯度。保护试剂根据保护基团的不同主要包括 Fmoc 系列和 Boc 系列。

(3) 手性消旋抑制试剂是指使用在多肽药物、小分子化学药物合成中能有效抑制缩合过程中产品手性消旋的试剂，保持药物的手性结构，提高产品的光学纯度与药物活性。

2、通用型分子砌块

分子砌块处于创新药研发产业链的最前端，主要为国内外药物研发或制药公司提供研发用药物分子片段，组建化合物库以加快活性药物的筛选进程，对提高终端客户新药研发效率，降低其新药研发与生产成本有着重要作用。公司的通用型分子砌块系基于公司长期以来在化学合成领域的技术积淀，结合自身在保护试剂领域的技术优势，通过分析研究已上市和处于临床阶段的众多药物的优势结构、药物的合成工艺以及药物的活性药效团等关键信息，总结其中通用性的结构片段，围绕客户需求筛选出的有量产需求的分子砌块产品。随着公司的通用型分子砌块产品逐步得到下游客户的认可，公司将基于对药物化学的深刻理解，对创新药研发市场的敏锐观察，在公司自有生产车间陆续建成后，不断丰富分子砌块库，为下游客户提供更多质量优异、结构新颖、附加值更高的分子砌块产品。

公司凭借成熟的合成工艺系统完成分子砌块化合物合成路线设计，经小试工艺开发、中试工艺优化以及放大工艺验证，利用多官能团复杂有机分子砌块选择性保护技术、酶反应技术等专有技术实现分子砌块的生产，为国内外药物研发或制药公司构建了性能高效的药物分子砌块库，丰富了其药物分子砌块的选择。公司的通用型分子砌块产品根据化学结构可分为 Boc 保护衍生物、苯环砌块、吡啶环砌块、吡咯环砌块、非天然氨基酸及其衍生物、胍基砌块、胍基砌块、脒基砌块、羟胺砌块、天然氨基酸衍生物、亚胺砌块等 60 余类，主要涉及脂肪胺类合成砌块、三价磷类合成砌块、手性醇类合成砌块和非天然氨基酸类合成砌块等领域，细分产品超过 400 种。

3、蛋白质试剂

公司的蛋白质试剂产品主要包括蛋白质交联剂与蛋白质还原剂，经过多年的研发积累和技术沉淀，公司设计并建立了涵盖大量双官能团连接体的蛋白质试剂化合物库，现有蛋白质交联剂产品 70 余种，蛋白质还原剂产品 5 种。

蛋白质交联剂是一类小分子化合物，具有 2 个或者更多的针对特殊基团（-NH₂、-COOH、-HS 等）的反应性末端，可以和 2 个或者更多的分子分别偶联，从而使这些分子结合在一起。蛋白质交联剂已在国际上广泛应用于生命科学研究的各个分支，公司自主研发的蛋白质交联剂主要应用于 ADC 药物。ADC 药物（Antibody-drug conjugates），即抗体偶联药物，由抗体、蛋白质交联剂、毒素三部分组成。蛋白质交联剂作为 ADC 药物的重要组成部分主要用于连接抗体与毒素，是 ADC 药物有效递送细胞毒性药物的基础，也是决定 ADC 产物毒性的关键因素，开发有效 ADC 药物的最大挑战之一是选择合适的蛋白质交联剂。公司是国内较早开展蛋白质交联剂研发与生产的企业，是 ADC 药物用蛋白质交联剂市场的有力竞争者。公司建有江苏省异双功能蛋白质交联剂工程技术中心、江苏省蛋白质交联剂研究生工作站，承担苏州市蛋白质交联剂重点研发计划项目。

4、脂质体与脂质纳米粒药用试剂

脂质体与脂质纳米粒药用试剂是公司未来重点布局的研发方向之一。目前公司已完成了 60 余种脂质体与脂质体纳米粒药用试剂的小试研究，类别涵盖磷脂类、聚乙二醇脂质类和阳离子/潜阳离子脂质化合物等，其中 DSPC、DPPC、DMPC、DSPE 等产品已进入中试阶段。

脂质体制剂是一种新型的药物传输的剂型，它将药物包封于脂质双分子层内而形成直径为亚微米或纳米级别的微型囊泡，从而提高药物的治疗效果。脂质体与脂质纳米粒作为药物载体可包载亲水和亲脂双亲性药物，通常有肿瘤靶向性、药物缓释、降低药物毒性、提高药物稳定性等诸多优势，是最有发展前途的一种微纳米类靶向制剂载体之一。作为一种较为前沿的制剂技术，脂质体与脂质纳米粒传递技术在抗肿瘤、麻醉、抗真菌感染、抗病毒以及 mRNA 疫苗等领域均存在良好的应用前景，但也存在技术壁垒高、质量控制难等诸多壁垒，在脂质体与脂质纳米粒的产业化方面则存在着优质药用试剂欠缺、关键药用试剂价格高、质量难以保证等困难。

公司针对脂质体与脂质纳米粒试剂手性两亲性分子结构复杂的特点，专门开发了汇聚式合成的策略，形成了独有的纯化技术、分析技术以及检测技术，使得关键手性合成砌块达到了 99.5%以上手性纯度。公司在脂质体与脂质纳米粒关键药用试剂核心技术方面实现了一系列突破。

（三）所属行业发展情况

1、多肽合成试剂行业

（1）多肽合成试剂在酰胺键合成中发挥至关重要作用

酰胺键广泛存在于自然界与人工合成的化合物中，其不但是自然界中最重要的化学键之一，也是有机合成化学中最基本的化学键之一。酰胺键亦是多肽药物、众多小分子化学药物的基本结构，是维持药物分子骨架、保持药物活性必不可少

的基础单元。据统计，约有四分之一的上市药物和三分之二的候选药物含有酰胺键，同时酰胺键的形成反应是药物合成过程中应用最为广泛的有机化学反应。

(2) 多肽合成试剂的主流产品

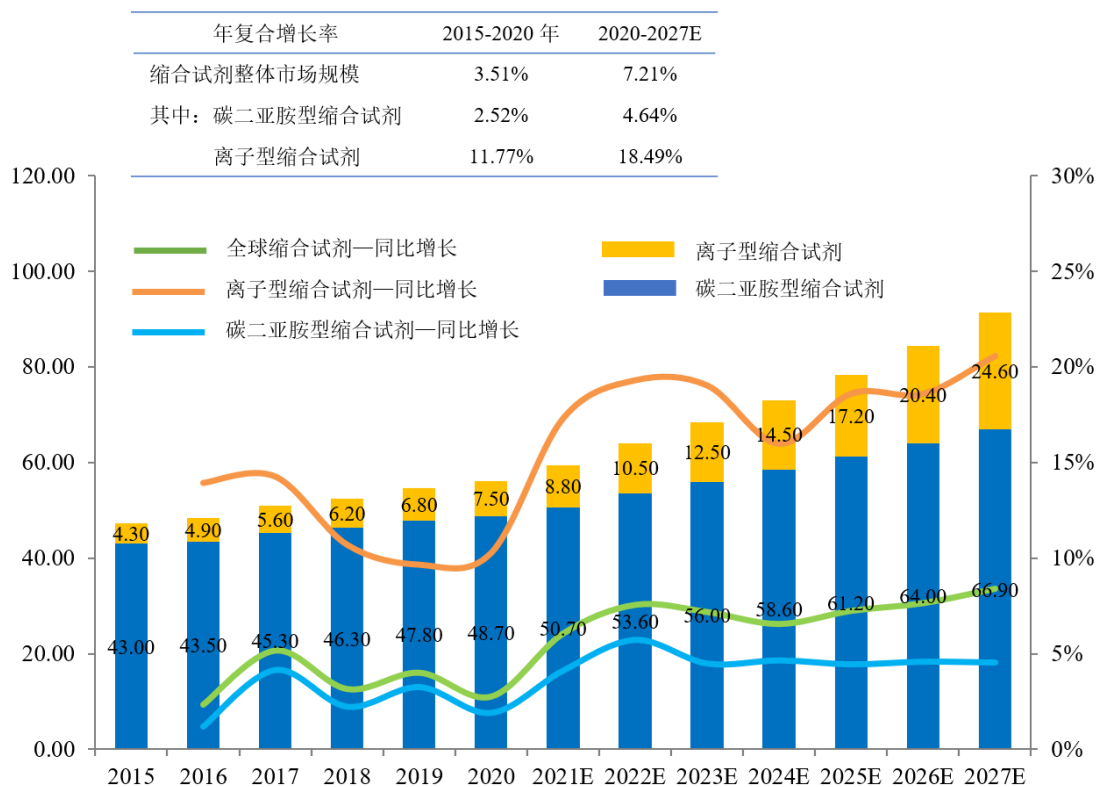
缩合试剂根据其分子结构可以分为碳二亚胺型、磷正离子型、脲正离子型和其他类的缩合剂。其中以碳二亚胺型、磷正离子型以及脲正离子型缩合试剂影响较大、应用较为广泛。碳二亚胺型是发展最早、最常用的缩合试剂，脲正离子和磷正离子型缩合试剂性能最佳，无论是反应活性，还是产物的收率和光学纯度方面都优于其他类型的缩合剂。

(3) 多肽合成试剂的市场规模

缩合试剂是多肽药物、小分子化学药物合成酰胺键时最核心、使用量最大的多肽合成试剂产品，是有机合成、药物制备领域常温下合成酰胺键的基础。

据肽研社统计，2015年至2020年间，全球缩合试剂市场规模从47.30亿元增长至56.20亿元，年复合增长率为3.51%。依靠离子型缩合试剂的驱动，预计2020年至2027年，全球缩合试剂市场规模将以7.21%的年复合增长率增长，到2027年全球缩合试剂市场规模将达到91.50亿元人民币。预计2020至2027年间，全球离子型缩合试剂市场规模将以18.49%的年复合增长率增长，到2027年，全球离子型缩合试剂市场规模预计将达到24.60亿元。

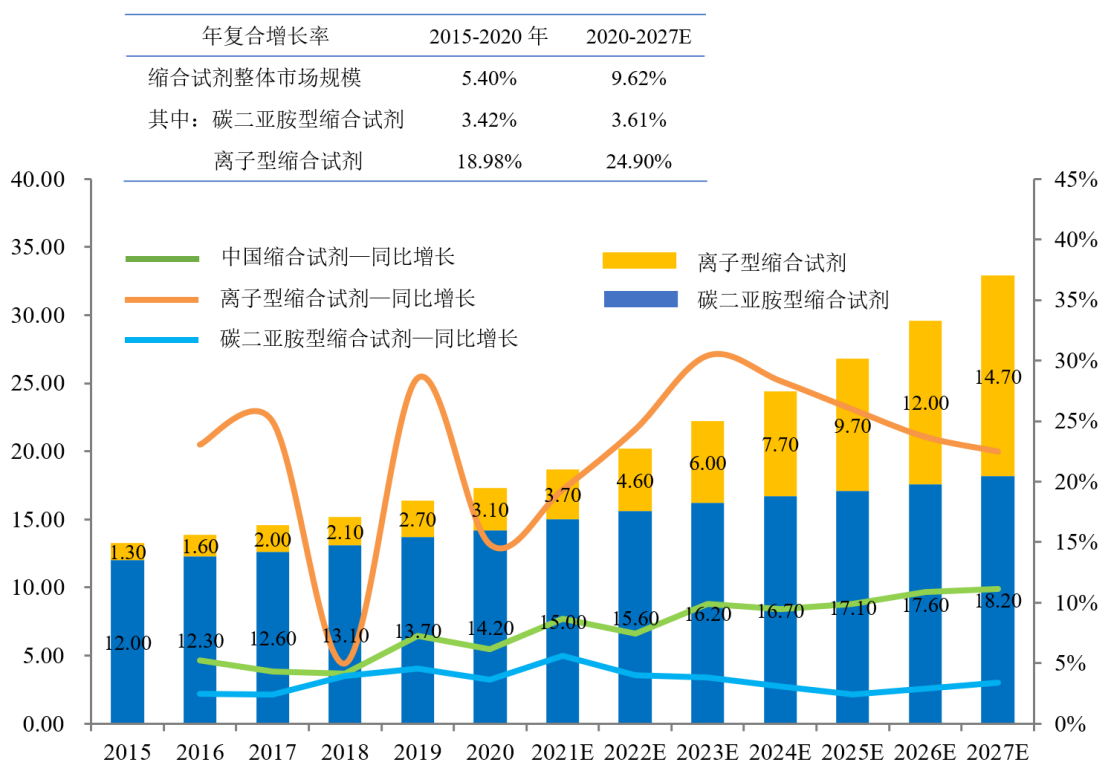
图.全球缩合试剂市场规模（单位：亿人民币）



数据来源：肽研社

2020年，我国缩合试剂市场规模占全球多肽合成试剂市场的30.78%，达17.30亿元，过去5年的复合增长率为5.40%，成长性优于全球水平；预计2020年至2027年，我国缩合试剂市场将以9.62%的年复合增长率增长，到2027年，市场规模将达到32.90亿元。离子型缩合试剂发展迅速，2020年的市场规模虽然仅为3.10亿人民币，但成长性良好，预计2020年至2027年，该市场将继续以约24.90%的年复合增长率增长，到2027年，预计市场规模将达到14.70亿人民币。

图.中国缩合试剂市场规模（单位：亿人民币）



数据来源：肽研社

在缩合反应中与缩合试剂搭配使用的保护试剂与手性消旋抑制试剂的市场规模约为缩合试剂产品市场规模的 15%-30%。

2、分子砌块行业

(1) 分子砌块的价值

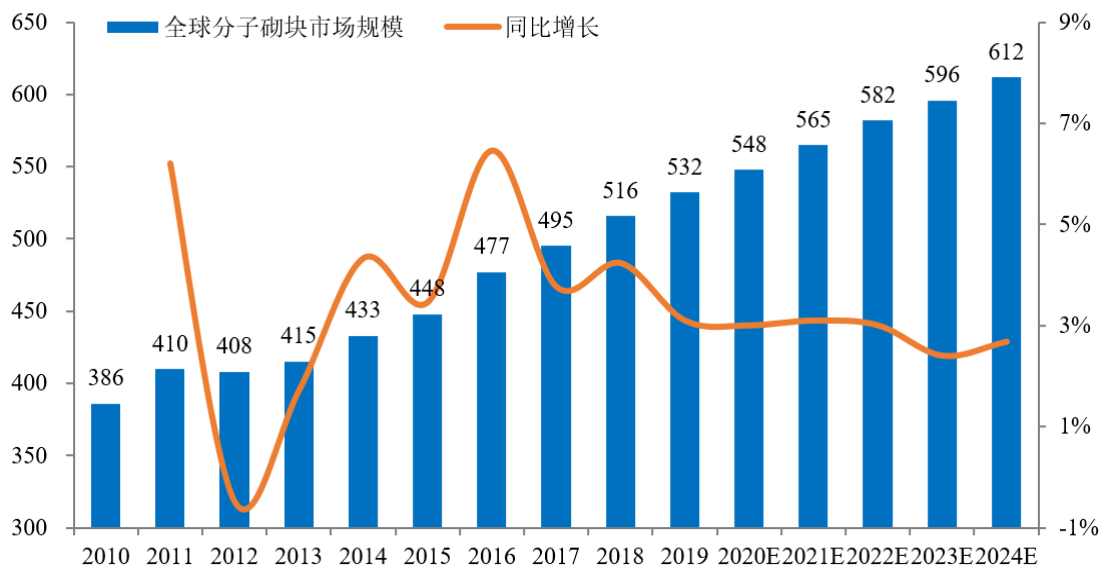
分子砌块是指用于设计和构建药物活性物质从而研发的小分子化合物，一般分子量小于 300，具有结构新颖、品种多样等特点。作为新药研发的上游，分子砌块是新药研发的创新源头之一。

在新药研发起始的药物发现阶段，新药研发企业需要对成千乃至上万个化合物进行筛选和评估，从而筛选出有研究价值的苗头化合物、先导化合物，最终确定临床候选物。用于筛选和评估的化合物是由多个分子砌块通过化学合成的方法连接在一起形成。简单理解，药物是由一个个分子组成，分子砌块则是构造药物分子的砖瓦。为了确定临床候选物，医药研发企业需要一次性采购数百种乃至上千种药物分子砌块以丰富其化合物库的多样性，帮助研发人员合成药效好、毒性低的理想化合物，此阶段药物分子砌块用量少、品种需求多。随着药物研发阶段向前推进，相关药物分子砌块产品种类会逐渐降低但消耗量会逐步提升。

(2) 分子砌块的市场规模

分子砌块是化学创新药研发的核心原料，根据哈佛医学院健康政策系 Richard G. Frank 估计，全球医药研发支出中有 30.00%用于药物分子砌块的购买和外包。据统计，至 2024 年全球分子砌块市场规模将达到 612.00 亿美元。分子砌块市场的外延极为广泛，涉及的分子砌块种类繁多，公司的分子砌块业务目前聚焦于少部分通用型分子砌块，还处于快速拓展产品线的初级阶段，相对于分子砌块庞大的整体市场规模而言，公司该类业务的发展主要取决于自身产品和客户的拓展，不存在可预期“天花板”，未来发展空间不会受到直接限制。

图. 2010-2024E 年全球分子砌块市场规模（单位：亿美元）



资料来源：《World Preview 2018, Outlook to 2024》，EvaluatePharma

3、蛋白质交联剂行业

ADC 是由抗体、毒素和蛋白质交联剂组成的创新药物。其中，抗体是 ADC 的精准制导部件，将毒素分子带到肿瘤细胞；毒素是影响 ADC 活性的关键因素，也是主要用于杀伤肿瘤细胞的有效分子；蛋白质交联剂作为 ADC 药物的重要组成部分主要用于连接抗体与毒素，是 ADC 药物有效递送细胞毒性药物的基础，也是决定 ADC 产物毒性的关键因素。

随着全球 ADC 药物的兴起，且多款 ADC 药物获得了良好的治疗效果，国内制药公司亦加大了对 ADC 药物的研发力度。目前国内多家公司均有多款在研 ADC 项目，适应症包括但不限于肝癌、胃癌、肺癌、乳腺癌等。基于我国癌症患者基数大和药物研发进展迅速等因素，预计我国 ADC 药物行业市场将呈现高速增长趋势。2020 年至 2024 年，我国 ADC 药物市场规模将由 42.00 亿元增长至 126.00 亿元人民币，年复合增长率高达 31.61%。

蛋白质交联剂作为 ADC 药物的重要组成部分主要用于连接抗体与毒素，是 ADC 药物有效递送细胞毒性药物的基础，也是决定 ADC 产物毒性的关键因素。随着下游 ADC 药物研发的顺利进展及用药需求的增加，蛋白质交联剂的市场需求也将快速提高。

（四）经营模式

1、研发模式

作为研发驱动的创新型企业，公司历来重视产品的工艺开发与工艺优化，经过多年的研发创新实践，公司已形成了一套明确、合理的工艺研发思路，具备完善的工艺开发流程，包括市场调研、立项、评审、研发小试及工艺路线筛选、工艺路线优化、成本优化、分析方法开发及验证、原材料质量研究与控制、产品稳定性与保存条件研究、杂质研究与控制、反应安全测试及验证等多个环节。通过评价工艺参数变化对关键质量属性的影响，结合产品质量、收率、工艺放大的风险等因素保证稳定、高效产出高质量标准的产品。研发中心作为公司技术创新体系的主要载体，根据不同产品线下设多肽合成试剂研发中心、分子砌块研发中心、脂质体和蛋白质交联剂研发中心、中试及安全验证实验室、分析中心等。

2、生产模式

由于公司自有生产基地的建成达产时间相对较晚，综合考量工艺难度、合成设备、特殊反应类型等因素，公司对不同产品分别采用自产、委托加工和外协采购的模式满足市场需求。

公司自有生产基地安徽昊帆一期 350 吨项目已于 2022 年 8 月正式投产，随着安徽昊帆后续自产产能的建成及投产，以

及其他生产基地的规划和投产，公司将逐步实现自主生产，自产产品的种类和数量进一步提升，委外加工的比例将逐步下降。

3、采购模式

采购部根据公司研发与生产部门提出的原材料采购需求，结合相应原材料的安全库存情况编制具体采购计划，向公司的合格供应商进行询价、拟定采购合同，经部门负责人审批后，由采购人员负责具体执行。公司采购的每批原材料到货后，仓库管理人员首先清点数量并检查外包装是否受损，然后由质量部人员进行严格的取样检测，质量检验合格后方可供后续研发与生产领用。针对部分国内市场上较为稀缺的原材料，由公司提供原材料的配方、生产工艺，经具备定制能力的供应商生产后，公司向其采购。

为保证采购工作的规范性，公司在供应商评价与管理、采购审批、采购合同的签订与执行以及采购入库检验等环节建立了完善的工作制度与工作程序。潜在供应商需要经过试样、小批量供货以及供应商评价等环节，方可进入公司的《合格供应商目录》。公司对供应商评价的主要内容包括但不限于供应商经营资质、生产能力、生产设施、质量体系、供货稳定性、售后服务和价格等方面。

4、销售模式

公司产品具有专业性强、种类丰富的特点，主要客户群体包括医药研发与生产企业、CRO、CDMO 公司及科研院所等，公司主要向上述客户群体销售产品，同时也销售给部分贸易商客户，公司获取客户的具体方式如下：

(1) 通过 Baidu、Google、Bing、Chemical book 等知名搜索与化学品销售网站进行产品推广，参加 CPHI（世界制药原料展）、INFORMAX（美国国际精细、定制及特种化学品展）、API China（中国医药原料展）、中国国际多肽学术会议与论坛等，与国内外客户面对面进行沟通、洽谈、了解客户需求、行业发展及供需状况，提升公司品牌知名度，从而让有意向的客户主动与公司联系，实现产品销售；

(2) 通过对下游行业及终端客户需求的了解和梳理，确定可跟踪的项目和需求，主动联系客户、争取产品订单合同；

(3) 通过已有老客户的推荐，与被介绍的客户进行交流后直接进行商务谈判、签署合同。

公司良好的产品质量、全系列的产品线和稳定的供应能力使得“昊帆生物”和“HIGHFINE”的品牌在客户群体中具有较高的知名度，下游客户在有多肽合成试剂等产品需求时，会优先与公司联系，取得公司的产品目录并进行订货；如产品目录尚无其所需的产品或存在定制化特性的特殊产品，公司可基于在化学合成领域的技术积淀迅速为客户定制开发其所需的产品。

（五）市场地位

公司凭借在有机合成领域的技术积淀，和近 20 年深耕多肽合成试剂的行业经验，通过专业化、高标准的工艺开发体系，不断对多肽合成试剂产品进行产业化工艺研发和生产技术改进。公司完善的质量控制体系和稳定的生产工艺通过了礼来（Eli Lilly）、龙沙（Lonza）、诺和诺德（Novo Nordisk）、辉瑞（Pfizer）、药明康德等多家全球知名医药企业的审计。经过多年的技术积累与产品开发经验，公司可为下游客户提供 160 余种结构新颖、质量优异的多肽合成试剂产品，并在 HATU、HBTU、TBTU、PyBOP 等多个合成工艺更为先进、产品附加值更高、竞争壁垒更高的磷正离子型和脲正离子型产品领域处于市场主导地位。公司全系列产品的供应能力和快速、完善的市场响应能力获得了国内外 1,900 余家医药研发及生产企业和科研机构的高度认可，公司凭借在产品杂质控制、供应及时、稳定、产品结构新型、种类丰富等方面的优势与巴亨（Bachem AG）、Olon S.p.A.、药明康德、凯莱英、康龙化成、博腾股份、药石科技、翰宇药业、恒瑞医药、扬子江药业集团、正大天晴等生物医药领域的众多知名企业以及 Thermo Fisher（赛默飞世尔）、Sigma-Aldrich、TCI（梯希爱）等领先的专业试剂公司和清华大学、北京大学、复旦大学等 60 余所高等院校及科研机构建立了良好的合作关系，昊帆生物已成为多肽合成试剂行业的优选供应商，下游客户在有相关产品需求时会优先选择与公司合作，昊帆生物的品牌知名度以及在细分领域的市场占有率不断提升。

（六）业绩情况

报告期内公司实现营业总收入为 21,010.26 万元，较上年同期下降 22.29%；归属于上市公司股东的净利润为 5,873.77 万元，较上年同期下降 21.24%。公司业绩变动的主要原因为：（1）报告期内，公司因产能不足导致部分订单交付时间未达预

期；（2）与上年同期相比，抗病毒药物研发与生产相关产品的销售收入在本期间下降较多；（3）下游需求疲软，竞争加剧，也使销售订单增速放缓。

二、核心竞争力分析

（一）技术服务能力强，响应速度快

公司成立于 2003 年，是国内较早专注于研发、生产、销售多肽合成试剂的高新技术企业，经过近二十年的发展，公司在有机合成领域积累了大量研发成果，已在多肽合成试剂、通用型分子砌块、蛋白质试剂等产品的研发、生产各环节建立了完整自主的核心技术体系，形成了自动化生产技术、晶体粒径控制技术、杂质检测与控制技术、管道反应技术、多官能团复杂有机分子砌块选择性保护技术、酶反应技术、蛋白质交联剂特色膜分离提纯技术、低温脱水成环技术等核心技术。强大的技术服务能力一方面对公司自身产品的整体质量提升与市场竞争力构建起到良好的促进作用，另一方面公司研发部门可以根据客户的特殊需求，迅速制定合成工艺，为客户提供多样的定制化服务，从而为公司的持续经营与有序发展提供核心动力。同时，基于强大的技术服务能力，公司能够快速响应客户需求，且主要产品均有备货，在时效性方面具备明显优势，而时效性对医药企业至关重要。

（二）产品种类齐全，附加值高

作为生物医药行业上游的服务型企业，公司凭借品类齐全、性能高效的多肽合成试剂产品建立的品牌优势，快速将市场需求更广、技术壁垒更高的分子砌块和蛋白质试剂产品导入市场，并积极在脂质体与脂质纳米粒药用试剂、离子液体、PROTAC 试剂和核苷酸试剂等新型产品领域布局。丰富的产品矩阵是公司技术产业化的核心载体，可以满足生物医药领域下游客户的采购需求。报告期内，主要产品多肽合成试剂收入贡献较高。随着公司多年的技术积累和客户群体积淀，未来通用型分子砌块、蛋白质试剂产品及其他产品的收入贡献亦将显著提升。

（三）客户资源丰富、粘性强

公司客户覆盖国内外 1,900 余家医药研发与生产企业、CRO、CDMO 公司，其中不乏跨国医药行业龙头企业，如 Bachem AG、Olon S.p.A 等，以及药明康德、凯莱英、康龙化成等国内专业从事医药研发和生产的服外外包知名企业。上述客户对供应商有着严格的认证壁垒，一旦与上述客户通过合作建立了互信的基础，则在相当长的时间内会保持稳定的合作关系，并将不断深化合作关系。

此外，根据《药品生产质量管理规范》、《已上市化学药品生产工艺变更研究技术指导原则（2017 年第 140 号文）》中关于药品生产质量管理的基本要求的规定，生产工艺及其重大变更均需经过验证。更换缩合试剂虽未影响其它主要原料的变更，但也属于工艺变更（起始原料制备工艺发生变更，且有可能改变杂质谱或杂质含量）。根据文件指示需要进行杂质谱分析、质量对比研究、稳定性对比考察等操作，需要对 1-3 批变更后样品进行 6 个月加速及长期留样考察，并上报国家药监局审批，涉及工作量巨大，因此，下游企业在产品获批后第一供应商供货及时的情况下一般不会变更供应商，故公司与下游客户的合作关系具有较强的粘性。

（四）团队与品牌优势

公司是国内较早专业从事多肽合成试剂研发、生产与销售以及较早开展蛋白质试剂研发与生产的高新技术企业，经过近 20 年的业务积淀，公司拥有了一支专业、稳定的科研队伍，具有丰富的研发、产业化经验，能够满足客户的多种定制化需求，提供专业化的产品和服务。核心技术人员拥有丰富的多肽合成试剂研发与生产经验。公司已有多肽合成试剂领域深耕近 20 年，在国内外均积累了一定知名度。鉴于公司在该领域的实力和影响力，越来越多的下游客户有多肽合成试剂需求时会优先与公司接触并开展业务。

三、主营业务分析

概述

参见“一、报告期内公司从事的主要业务”相关内容。

主要财务数据同比变动情况

单位：元

	本报告期	上年同期	同比增减	变动原因
营业收入	210,102,576.45	270,365,516.34	-22.29%	主要由于公司产能不足、抗病毒药物销售下降、下游需求疲软等原因所致
营业成本	119,682,874.17	158,170,861.48	-24.33%	主要系报告期内公司营业收入下降，营业成本随之减少
销售费用	4,967,061.62	4,902,362.33	1.32%	销售费用基本保持稳定
管理费用	9,083,174.54	8,118,403.20	11.88%	主要系人工费用增加所致
财务费用	-2,020,454.20	-3,385,082.37	-40.31%	主要系美元汇率大幅波动所致
所得税费用	9,207,191.90	11,572,467.91	-20.44%	主要系报告期内公司营业收入下降，利润下降，所得税费用随之减少
研发投入	11,359,668.71	12,412,600.76	-8.48%	主要系本期委外研发减少所致
经营活动产生的现金流量净额	22,550,452.02	56,338,305.00	-59.97%	主要系营业收入下降，销售商品收到的现金同比减少，经营活动的现金流入比去年同期减少，本期薪酬支出增加，本期支付的前期缓交的税金较多等原因所致
投资活动产生的现金流量净额	-67,107,913.75	-27,882,806.23	140.68%	主要系苏州总部项目建设及安徽昊帆生产基地建设投入所致
筹资活动产生的现金流量净额	-941,504.06	-20,915,124.76	-95.50%	主要系上期分配现金股利所致
现金及现金等价物净增加额	-43,762,674.70	9,029,292.38	-584.67%	主要系本期支付工程款，投资活动现金流出大幅增加所致

公司报告期利润构成或利润来源发生重大变动

适用 不适用

公司报告期利润构成或利润来源没有发生重大变动。

占比 10%以上的产品或服务情况

适用 不适用

单位：万元

	营业收入	营业成本	毛利率	营业收入比上年同期增减	营业成本比上年同期增减	毛利率比上年同期增减
分产品或服务						
多肽合成试剂	16,413.03	9,727.74	40.73%	-25.31%	-25.84%	0.42%
通用型分子砌块	3,982.22	2,067.32	48.09%	15.11%	4.77%	5.12%

四、非主营业务分析

适用 不适用

单位：元

	金额	占利润总额比例	形成原因说明	是否具有可持续性
投资收益	842,484.81	1.24%	主要系本期购买的结构性存款产生的利息	否
资产减值	-896,313.47	-1.32%	计提存货跌价准备形成的资产减值	否
营业外收入	11,090.17	0.02%	主要系违约金收入	否
其他收益	2,939,224.36	4.33%	主要系与日常经营活动相关的政府补助	否
信用减值	-976,257.01	-1.44%	按组合类计提应收账款、应收票据、其他应收款坏账准备	否

五、资产及负债状况分析

1、资产构成重大变动情况

单位：元

	本报告期末		上年末		比重增减	重大变动说明
	金额	占总资产比例	金额	占总资产比例		
货币资金	55,410,954.21	8.68%	99,323,629.62	16.55%	-7.87%	减少主要系本期支付工程款项较多所致
应收账款	69,450,658.53	10.88%	51,160,096.09	8.53%	2.35%	本期未发生重大变化
存货	124,419,563.36	19.50%	113,450,365.68	18.91%	0.59%	本期未发生重大变化
固定资产	118,821,563.61	18.62%	116,780,944.79	19.46%	-0.84%	本期未发生重大变化
在建工程	104,802,764.48	16.42%	87,918,532.61	14.65%	1.77%	本期未发生重大变化
使用权资产	894,900.38	0.14%	1,539,210.36	0.26%	-0.12%	本期未发生重大变化
合同负债	409,902.53	0.06%	596,685.65	0.10%	-0.04%	本期未发生重大变化
租赁负债			385,720.48	0.06%	-0.06%	主要系本期支付应付租赁款所致

2、主要境外资产情况

□适用 □不适用

3、以公允价值计量的资产和负债

☑适用 □不适用

单位：元

项目	期初数	本期公允价值变动损益	计入权益的累计公允价值变动	本期计提的减值	本期购买金额	本期出售金额	其他变动	期末数
金融资产								
1.交易性金融资产（不含衍生金融资产）	60,000,000.00				65,000,000.00	60,000,000.00		65,000,000.00
金融资产小计	60,000,000.00				65,000,000.00	60,000,000.00		65,000,000.00
其他	982,745.91				48,295,704.18	44,892,600.09		4,385,850.00
应收款项融资	982,745.91				48,295,704.18	44,892,600.09		4,385,850.00
上述合计	60,982,745.91				113,295,704.18	104,892,600.09		69,385,850.00
金融负债	0.00							0.00

其他变动的内容

报告期内公司主要资产计量属性是否发生重大变化

□是 ☑否

4、截至报告期末的资产权利受限情况

无

六、投资状况分析**1、总体情况**□适用 不适用**2、报告期内获取的重大的股权投资情况**□适用 不适用**3、报告期内正在进行的重大的非股权投资情况**□适用 不适用**4、以公允价值计量的金融资产**适用 □不适用

单位：元

资产类别	初始投资成本	本期公允价值变动损益	计入权益的累计公允价值变动	报告期内购入金额	报告期内售出金额	累计投资收益	其他变动	期末金额	资金来源
其他	60,000,000.00	0.00	0.00	65,000,000.00	60,000,000.00	849,507.72	0.00	65,000,000.00	自有资金
合计	60,000,000.00	0.00	0.00	65,000,000.00	60,000,000.00	849,507.72	0.00	65,000,000.00	--

5、募集资金使用情况□适用 不适用

公司报告期无募集资金使用情况。

6、委托理财、衍生品投资和委托贷款情况**(1) 委托理财情况**□适用 不适用

公司报告期不存在委托理财。

(2) 衍生品投资情况□适用 不适用

公司报告期不存在衍生品投资。

(3) 委托贷款情况

适用 不适用

公司报告期不存在委托贷款。

七、重大资产和股权出售

1、出售重大资产情况

适用 不适用

公司报告期未出售重大资产。

2、出售重大股权情况

适用 不适用

八、主要控股参股公司分析

适用 不适用

主要子公司及对公司净利润影响达 10%以上的参股公司情况

单位：万元

公司名称	公司类型	主要业务	注册资本	总资产	净资产	营业收入	营业利润	净利润
安徽昊帆	子公司	主要从事多肽合成试剂、分子砌块、蛋白质试剂的研发与生产	10,000.00	27,768.94	12,773.91	7,373.51	2,156.03	1,875.32
安庆昊瑞升	子公司	主要从事化学类产品的销售	100.00	464.89	443.13	343.38	120.86	117.33
晨欣生物	子公司	拟从事脂质体与脂质纳米粒药用试剂、核苷酸试剂的研发与生产，目前相关业务仍在昊帆生物开展	100.00	0.73	0.73		-0.09	-0.09
昊帆进出口	子公司	从事产品进出口业务	500.00	6,497.57	1,676.24	7,909.95	771.35	578.55

报告期内取得和处置子公司的情况

适用 不适用

主要控股参股公司情况说明

九、公司控制的结构化主体情况

适用 不适用

十、公司面临的风险和应对措施

(一) 产能不足的风险

报告期内，公司自产产能比例较低，安徽昊帆二期项目建设尚未完工，较多采用委托加工和外协采购方式进行生产，产能不足可能导致公司无法承接客户订单或无法按时交付客户订单。

应对措施：公司将积极建设安徽昊帆二期项目及三期项目，同时考虑采用自建或其他方式增加第二个生产基地，计划用 2-3 年时间使自有产能提高到合适水平，以缓解产能不足的风险。

（二）业绩波动的风险

公司尚处在成长期，营业收入规模仍相对较小。若未来出现市场竞争趋于激烈、大量新竞争者进入、市场需求增速放缓等情况，同时面临应收账款增加、存货余额较大、产品售价下降及毛利率下降、新增固定资产折旧增加等，公司的营业收入、净利润将可能出现波动、下滑的风险。

应对措施：公司将努力保持并增强核心竞争力，提高竞争壁垒，加强研发，丰富产品体系，提高产品质量，增强客户粘性，加强市场开拓，以使销售收入逐年增长，避免业绩大幅波动的风险。

（三）核心技术人员流失的风险

公司核心技术人员和研发骨干的技术水平和研发能力是公司保持和提升核心竞争力的关键。报告期内，公司的研发团队稳定，并不断吸引优秀的研发人才加入。未来若公司不能持续为核心技术人员提供良好的激励机制、科研环境和发展空间则可能导致核心技术人员流失，或者无法继续吸引符合公司战略发展需求的研发人才，将对公司新产品的研究开发和现有产品的技术提升产生不利影响，从而影响公司的核心竞争力及行业地位。

应对措施：公司将采取有效措施吸引更多有能力的专业人员加入公司，并创造良好的工作环境和薪酬条件使研发人员安心工作，发挥自己的专长和创造力，保持团队稳定，减少人员流失。

（四）研发创新不足及技术升级迭代风险

公司的产品下游应用聚焦于医药研发及生产领域，医药领域技术门槛高、发展变化快，容易受到技术变革的影响。如果未来公司的研发投入不足，研发能力无法适应下游行业的发展趋势，或无法持续保持研发创新能力，则公司可能无法保持现有的竞争优势地位。若下游客户应用公司产品的领域实现迭代，公司的研发创新及技术升级速度不及行业迭代速度，公司的产品销售将受到一定程度的冲击。

应对措施：公司将努力招聘更多优秀的人才，人尽其才；同时紧跟行业发展方向，加强与下游客户沟通，做出前瞻布局，研发创新更多新产品、新技术，以满足下游客户需求，增加自身竞争力。

（五）安全生产风险

公司在研发、生产过程中使用的部分原材料为危险化学品及易燃易爆产品，部分工序或研发步骤存在高温环境，若人员操作不当或管理不善，可能存在起火、爆炸等风险。随着公司业务规模的不断扩大，若不能始终严格执行安全生产管理制度，不断提高员工的安全生产意识，加强安全生产培训，公司存在发生安全生产事故的风险，对员工人身安全和公司的正常经营带来不利影响。

应对措施：公司努力加强安全生产管理，做好员工培训和教育，考核上岗，严格规范操作流程，提高员工安全意识，同时加强原材料、产成品的储存、保管、流转等环节的安全规范管理，消除安全隐患，实现安全生产。

十一、报告期内接待调研、沟通、采访等活动登记表

适用 不适用

公司报告期内未发生接待调研、沟通、采访等活动。

第四节 公司治理

一、报告期内召开的年度股东大会和临时股东大会的有关情况

1、本报告期股东大会情况

会议届次	会议类型	投资者参与比例	召开日期	披露日期	会议决议
2022 年度股东大会	年度股东大会	100.00%	2023 年 04 月 15 日		

2、表决权恢复的优先股股东请求召开临时股东大会

适用 不适用

二、公司董事、监事、高级管理人员变动情况

适用 不适用

公司董事、监事和高级管理人员在报告期没有发生变动，具体可参见公司招股说明书。

三、本报告期利润分配及资本公积金转增股本情况

适用 不适用

公司计划半年度不派发现金红利，不送红股，不以公积金转增股本。

四、公司股权激励计划、员工持股计划或其他员工激励措施的实施情况

适用 不适用

公司报告期无股权激励计划、员工持股计划或其他员工激励措施及其实施情况。

第五节 环境和社会责任

一、重大环保问题情况

上市公司及其子公司是否属于环境保护部门公布的重点排污单位

是 否

环境保护相关政策和行业标准

报告期内，公司在日常生产经营中严格遵守《中华人民共和国环境保护法》《中华人民共和国大气污染防治法》《中华人民共和国水污染防治法》《中华人民共和国固体废物污染环境防治法》《中华人民共和国噪声污染防治法》《中华人民共和国土壤污染防治法》《中华人民共和国环境影响评价法》等环境保护相关法律法规；

严格执行《污水综合排放标准》（GB8978）、《大气污染物综合排放标准》（GB16279）、《安徽省制药工业大气污染物排放标准》（DB34/310005—2021）、《恶臭污染物排放标准》（GB14553）《工业企业厂界环境噪声排放标准》（GB12348）、《一般工业固体废物贮存和填埋污染控制标准》（GB18599）、《危险废物贮存污染控制标准》（GB18597）等环境保护相关国家及行业标准。

环境保护行政许可情况

安徽昊帆“年产 770 吨多肽试剂及蛋白质交联剂项目”一期于 2021 年 01 月 25 日取得排污许可证，排污许可证编号：

91340800MA2T344ROQ001V，有效期：2021 年 1 月 25 日至 2024 年 1 月 24 日。2022 年 10 月 20 日，安徽昊帆新上“多肽及蛋白质试剂研发平台建设项目”，对排污许可证进行了变更，新取得排污许可证编号：91340800MA2T344ROQ001V，有效期：2022 年 10 月 20 日至 2025 年 10 月 19 日。排污许可证到期后，公司将申请新的排污许可证。

公司或子公司名称	主要污染物及特征污染物的种类	主要污染物及特征污染物的名称	排放方式	排放口数量	排放口分布情况	排放浓度/强度	执行的污染物排放标准	排放总量	核定的排放总量	超标排放情况
安徽昊帆	废气	挥发性有机物（以非甲烷总烃计）	连续排放	3	1 车间、污水站、研发楼各一个排放口	≤60 mg/m ³	安徽省制药工业大气污染物排放标准	4.12596 吨	6.021t/a	无
安徽昊帆	废气	氯化氢	连续排放	3	1 车间、污水站、研发楼各一个排放口	≤10 mg/m ³	安徽省制药工业大气污染物排放标准	/	/	无
安徽昊帆	废气	甲醇	连续排放	2	1 车间、污水站各一个排放口	≤190 mg/m ³	大气污染物综合排放标准	/	/	无
安徽昊帆	废气	氨气	连续排放	2	污水站、研发楼各一个排放口	≤10 mg/m ³	安徽省制药工业大气污染物排放标准	/	/	无
安徽昊帆	废气	甲苯	连续排放	1	车间排放口	≤20 mg/m ³	安徽省制药工业大气污染物/排放标准	/	/	无
安徽昊帆	废气	硫化氢	连续排放	1	污水站排放口	≤10 mg/m ³	恶臭污染物排放标准	/	/	无
安徽昊帆	废气	臭气浓度	连续排放	1	污水站排放口	≤2000（无量）	恶臭污染物排放标	/	/	无

						纲)	准			
安徽昊帆	废水	COD	连续排放	1	污水排放口	≤500mg/L	污水处理协议纳管标准	2.926 吨	39.975t/a	无
安徽昊帆	废水	氨氮	连续排放	1	污水排放口	≤50mg/L	污水处理协议纳管标准	0.37018 吨	3.81t/a	无
安徽昊帆	废水	动植物油	连续排放	1	污水排放口	≤100mg/L	污水处理协议纳管标准	/	/	无
安徽昊帆	废水	苯胺类	连续排放	1	污水排放口	≤5mg/L	污水处理协议纳管标准	/	/	无
安徽昊帆	废水	甲苯	连续排放	1	污水排放口	≤0.5mg/L	污水处理协议纳管标准	/	/	无
安徽昊帆	废水	悬浮物	连续排放	1	污水排放口	≤400mg/L	污水处理协议纳管标准	/	/	无
安徽昊帆	废水	pH	连续排放	1	污水排放口	6-9	污水处理协议纳管标准	/	/	无
安徽昊帆	废水	五日生化需氧量	连续排放	1	污水排放口	≤300mg/L	污水处理协议纳管标准	/	/	无
安徽昊帆	废水	溶解性固体	连续排放	1	污水排放口	≤4000mg/L	污水处理协议纳管标准	/	/	无
安徽昊帆	废水	总氮	连续排放	1	污水排放口	≤70mg/L	污水处理协议纳管标准	/	/	无
安徽昊帆	废水	总磷	连续排放	1	污水排放口	≤6mg/L	污水处理协议纳管标准	/	/	无
安徽昊帆	废水	石油类	连续排放	1	污水排放口	≤20mg/L	污水处理协议纳管标准	/	/	无

对污染物的处理

类别	主要处理设施/方式	处理能力
废水	安徽昊帆设有一座污水处理站，有收集和处理系统，按照分类收集模式收集进入污水处理站原水收集池，依次经多元氧化+综合调节水解酸化+TIC+水解酸化+A/O+沉淀池处理；满足污水处理厂纳管标准要求，排入污水处理厂进行处理	120m ³ /d
废气	车间含氯废气：： 冷凝+降膜吸收+碱喷淋+水喷淋+两级树脂吸附脱附 车间不含氯废气： 冷凝+碱吸收+水吸收+两级活性炭吸收 污水站及罐区废气： 填料吸收+光氧+填料吸收 研发楼废气： 活性炭吸收	66000m ³ /h
一般工业固体废弃物	生活垃圾由环卫公司统一收集处理；废包装交由物资回收部门回收利用	-
危险废物	交由具备资质的危废处理单位处理	-
噪声	采取了隔声、减振等措施	-

环境自行监测方案

公司根据《企业环境信息依法披露管理办法》《国家重点监控企业自行监测及信息公开办法（试行）》和《排污单位自行监测技术指南》的规定，制定了自行监测方案。废气有组织排口、无组织排放废气、废水总排口、土壤、地下水的监测均委托其它有资质的检（监）测机构开展手动监测，公司对监测机构资质进行严格审查。监测报告：监测报告应信息完整，监测数据确保 100% 上报监管平台。

突发环境事件应急预案

公司及重点排污子公司依据《国家突发环境事件应急预案》等相关文件，结合实际情况，制定了突发环境事件应急预案。同时，公司均按照要求定期开展应急预案演，提高突发环境事件应急处置能力。

安徽昊帆生物有限公司编制有突发环境事件应急预案，并经当地生态环境主管部门备案，备案号：340874-2022-029-H。

环境治理和保护的投入及缴纳环境保护税的相关情况

项目		2023 年 1-6 月 (万元)
环保设备及工程支出		142.96
环保费用支出		133.60
以上“环保费用支出”分解	其中：运维支出	3.60
	环评、环保检测支出	10.52
	固废处置支出	83.67
	废水处理费用	17.41
	废气处理设施运行	18.40

2023 年 1-6 月缴纳环境保护税 2,751.74 元。

报告期内因环境问题受到行政处罚的情况

公司或子公司名称	处罚原因	违规情形	处罚结果	对上市公司生产经营的影响	公司的整改措施
无	无	无	无	无	无

其他应当公开的环境信息

无

在报告期内为减少其碳排放所采取的措施及效果

适用 不适用

其他环保相关信息

公司建立了《环境污染防治责任制度》《危险废物存放管理制度》《废气处理设备设施管理制度》等环保管理制度及操作规程，公司设置了以总经理为环保第一责任人的环保组织机构，明确了安环部为公司环境保护管理机构，组织贯彻执行国家有关环境保护的方针、政策及法律、法规，并制定危险废物存放管理、废气处理设备设施管理、废水处理设备设施等操作规程，有效保障了环保管理制度及操作规程得以有效执行。

二、社会责任情况

1、完善公司治理结构

公司根据《公司法》、《证券法》、《上市公司治理准则》、《深圳证券交易所创业板股票上市规则》等有关法律法规、规范性文件的要求，不断完善由股东大会、董事会、监事会、管理层构成的治理架构，形成了权力机构、决策机构、监督机构和管理层之间权责明确、运作规范、相互协调和相互制衡的公司治理结构与机制，有效监督公司经营管理工作，切实保护投资者的合法权益，加强风险防控能力，恪守商业道德，携手各利益相关方共同推进可持续发展战略，提升企业价值。

2、注重职业健康与安全

保护员工、社区与访客的安全与健康是公司的重要工作内容之一。公司高度重视职业健康与安全，定期举行各类安全和职业卫生培训与应急演练活动，并不断完善安全管理体系，实现现场管理、操作行为、设备设施和作业环境的规范化、标准化，最大程度上确保生产、研发、仓储等全作业链的安全。此外，公司为所有员工提供定期的健康体检，建立健全员工的职业健康监护档案，用心呵护每一位员工的健康。

3、环境保护与可持续发展

公司积极响应国家碳达峰、碳中和的目标，主动承担企业社会责任，在做好精益运营、减少能源消耗的同时，充分发挥在绿色化学和低碳技术上的创新能力，以更全面、综合的措施降低对环境的影响，减少碳足迹，促进更加绿色、安全、高效的工艺开发和生产。公司每年对环保设施进行必要的投入，保证了环保治理设施运行正常，对危险固体废弃物交由有资质的单位进行无害化处理，生产和生活污水经过公司内部的污水处理站处理、市政污水处理厂处理，达标后排放。公司建立健全了环保应急机制，编制了应急预案，配备了应急救援器材，组织员工定期培训和演练，提高员工的应急处置能力。

第六节 重要事项

一、公司实际控制人、股东、关联方、收购人以及公司等承诺相关方在报告期内履行完毕及截至报告期末超期未履行完毕的承诺事项

适用 不适用

公司报告期不存在由公司实际控制人、股东、关联方、收购人以及公司等承诺相关方在报告期内履行完毕及截至报告期末超期未履行完毕的承诺事项。

二、控股股东及其他关联方对上市公司的非经营性占用资金情况

适用 不适用

公司报告期不存在上市公司发生控股股东及其他关联方非经营性占用资金情况。

三、违规对外担保情况

适用 不适用

公司报告期无违规对外担保情况。

四、聘任、解聘会计师事务所情况

半年度财务报告是否已经审计

是 否

公司半年度报告未经审计。

五、董事会、监事会对会计师事务所本报告期“非标准审计报告”的说明

适用 不适用

六、董事会对上年度“非标准审计报告”相关情况的说明

适用 不适用

七、破产重整相关事项

适用 不适用

公司报告期未发生破产重整相关事项。

八、诉讼事项

重大诉讼仲裁事项

适用 不适用

本报告期公司无重大诉讼、仲裁事项。

其他诉讼事项

适用 不适用

九、处罚及整改情况

适用 不适用

十、公司及其控股股东、实际控制人的诚信状况

适用 不适用

十一、重大关联交易

1、与日常经营相关的关联交易

适用 不适用

公司报告期未发生与日常经营相关的关联交易。

2、资产或股权收购、出售发生的关联交易

适用 不适用

公司报告期未发生资产或股权收购、出售的关联交易。

3、共同对外投资的关联交易

适用 不适用

公司报告期未发生共同对外投资的关联交易。

4、关联债权债务往来

适用 不适用

公司报告期不存在关联债权债务往来。

5、与存在关联关系的财务公司的往来情况

适用 不适用

公司与存在关联关系的财务公司、公司控股的财务公司与关联方之间不存在存款、贷款、授信或其他金融业务。

6、公司控股的财务公司与关联方的往来情况

适用 不适用

公司控股的财务公司与关联方之间不存在存款、贷款、授信或其他金融业务。

7、其他重大关联交易

适用 不适用

公司报告期无其他重大关联交易。

十二、重大合同及其履行情况

1、托管、承包、租赁事项情况

(1) 托管情况

适用 不适用
公司报告期不存在托管情况。

(2) 承包情况

适用 不适用
公司报告期不存在承包情况。

(3) 租赁情况

适用 不适用

租赁情况说明

报告期内，公司租赁建筑物用于办公、仓储、员工宿舍，公司不存在重大租赁情况。

为公司带来的损益达到公司报告期利润总额 10%以上的项目

适用 不适用

公司报告期不存在为公司带来的损益达到公司报告期利润总额 10%以上的租赁项目。

2、重大担保

适用 不适用
公司报告期不存在重大担保情况。

3、日常经营重大合同

单位：元

合同订立公司方名称	合同订立对方名称	合同总金额	合同履行的进度	本期确认的销售收入金额	累计确认的销售收入金额	应收账款回款情况	影响重大合同履行的各项条件是否发生重大变化	是否存在合同无法履行的重大风险

4、其他重大合同

适用 不适用
公司报告期不存在其他重大合同。

十三、其他重大事项的说明

适用 不适用
公司报告期不存在需要说明的其他重大事项。

十四、公司子公司重大事项

适用 不适用

第七节 股份变动及股东情况

一、股份变动情况

1、股份变动情况

单位：股

	本次变动前		本次变动增减（+，-）					本次变动后	
	数量	比例	发行新股	送股	公积金转股	其他	小计	数量	比例
一、有限售条件股份	81,000,000.00	100.00%						81,000,000.00	100.00%
1、国家持股									
2、国有法人持股									
3、其他内资持股	81,000,000.00	100.00%						81,000,000.00	100.00%
其中：境内法人持股	7,290,000.00	9.00%						7,290,000.00	9.00%
境内自然人持股	73,710,000.00	91.00%						73,710,000.00	91.00%
4、外资持股									
其中：境外法人持股									
境外自然人持股									
二、无限售条件股份									
1、人民币普通股									
2、境内上市的外资股									
3、境外上市的外资股									
4、其他									
三、股份总数	81,000,000.00	100.00%						81,000,000.00	100.00%

股份变动的原因

□适用 不适用

股份变动的批准情况

□适用 不适用

股份变动的过户情况

□适用 不适用

股份回购的实施进展情况

□适用 不适用

采用集中竞价方式减持回购股份的实施进展情况

□适用 不适用

股份变动对最近一年和最近一期基本每股收益和稀释每股收益、归属于公司普通股股东的每股净资产等财务指标的影响

□适用 不适用

公司认为必要或证券监管机构要求披露的其他内容

 适用 □ 不适用

公司在报告期末至本报告公告日之间的股票发行情况介绍：中国证监会于 2023 年 4 月 19 日发布《关于同意苏州昊帆生物股份有限公司首次公开发行股票注册的批复》（证监许可[2023]806 号），同意公司首次公开发行股票的注册申请。公司首次

公开发行人民币普通股（A 股）股票 27,000,000 股，公司股票简称“昊帆生物”，股票代码“301393”，公司本次公开发行的股票于 2023 年 7 月 12 日起上市交易，上市后公司总股份数增加至 108,000,000 股。

2、限售股份变动情况

适用 不适用

二、证券发行与上市情况

适用 不适用

三、公司股东数量及持股情况

单位：股

报告期末普通股股东总数	12	报告期末表决权恢复的优先股股东总数（如有）（参见注 8）	0	持有特别表决权股份的股东总数（如有）	0			
持股 5%以上的普通股股东或前 10 名股东持股情况								
股东名称	股东性质	持股比例	报告期末持股数量	报告期内增减变动情况	持有有限售条件的股份数量	持有无限售条件的股份数量	质押、标记或冻结情况	
							股份状态	数量
朱勇	境内自然人	63.20%	51,192,000		51,192,000			
徐杰	境内自然人	6.40%	5,184,000		5,184,000			
宁波昊信	境内非国有法人	6.00%	4,860,000		4,860,000			
吴为忠	境内自然人	5.00%	4,050,000		4,050,000			
王春路	境内自然人	4.80%	3,888,000		3,888,000			
苏州昊勤	境内非国有法人	3.00%	2,430,000		2,430,000			
吕敏杰	境内自然人	2.40%	1,944,000		1,944,000			
陆雪根	境内自然人	2.40%	1,944,000		1,944,000			
董胜军	境内自然人	2.40%	1,944,000		1,944,000			
许立言	境内自然人	2.00%	1,620,000		1,620,000			
战略投资者或一般法人因配售新股成为前 10 名股东的情况（如有）（参见注 3）	不适用							
上述股东关联关系或一致行动的说明	朱勇为苏州昊勤的普通合伙人、执行事务合伙人，苏州昊勤系朱勇的一致行动人							
上述股东涉及委托/受托表决权、放弃表决权情况的说明	不适用							
前 10 名股东中存在回购专户的特别说明（参见注 11）	不适用							
前 10 名无限售条件股东持股情况								
股东名称	报告期末持有无限售条件股份数量		股份种类					
			股份种类	数量				
不适用								
前 10 名无限售流通股股东之间，以及前 10 名无限售流通股股东和前 10 名股东之间关联关系或一致行动的说明	不适用							

前 10 名普通股股东参与融资融券业务股东情况说明（如有）（参见注 4）	不适用
--------------------------------------	-----

公司是否具有表决权差异安排

是 否

公司前 10 名普通股股东、前 10 名无限售条件普通股股东在报告期内是否进行约定购回交易

是 否

公司前 10 名普通股股东、前 10 名无限售条件普通股股东在报告期内未进行约定购回交易。

四、公司控股股东或第一大股东及其一致行动人累计质押股份数量占其所持公司股份数量比例达到 80%

适用 不适用

五、董事、监事和高级管理人员持股变动

适用 不适用

公司董事、监事和高级管理人员在报告期持股情况没有发生变动，具体可参见公司招股说明书。

六、控股股东或实际控制人变更情况

控股股东报告期内变更

适用 不适用

公司报告期控股股东未发生变更。

实际控制人报告期内变更

适用 不适用

公司报告期实际控制人未发生变更。

第八节 优先股相关情况

适用 不适用
报告期公司不存在优先股。

第九节 债券相关情况

适用 不适用

第十节 财务报告

一、审计报告

半年度报告是否经过审计

是 否

公司半年度财务报告未经审计。

二、财务报表

财务附注中报表的单位为：元

1、合并资产负债表

编制单位：苏州昊帆生物股份有限公司

2023 年 06 月 30 日

单位：元

项目	2023 年 6 月 30 日	2023 年 1 月 1 日
流动资产：		
货币资金	55,410,954.21	99,323,629.62
结算备付金		
拆出资金		
交易性金融资产	65,000,000.00	60,000,000.00
衍生金融资产		
应收票据	4,598,125.02	2,255,600.00
应收账款	69,450,658.53	51,160,096.09
应收款项融资	4,385,850.00	982,745.91
预付款项	6,367,171.80	9,316,670.77
应收保费		
应收分保账款		
应收分保合同准备金		
其他应收款	711,252.64	726,188.34
其中：应收利息		
应收股利		
买入返售金融资产		
存货	124,419,563.36	113,450,365.68
合同资产		
持有待售资产		
一年内到期的非流动资产		
其他流动资产	12,716,788.56	15,454,529.07
流动资产合计	343,060,364.12	352,669,825.48
非流动资产：		
发放贷款和垫款		

债权投资		
其他债权投资		
长期应收款		
长期股权投资		
其他权益工具投资		
其他非流动金融资产		
投资性房地产		
固定资产	118,821,563.61	116,780,944.79
在建工程	104,802,764.48	87,918,532.61
生产性生物资产		
油气资产		
使用权资产	894,900.38	1,539,210.36
无形资产	24,304,530.86	24,591,451.04
开发支出		
商誉		
长期待摊费用	178,584.30	259,197.34
递延所得税资产	2,713,193.50	3,950,345.65
其他非流动资产	43,357,314.24	12,338,534.26
非流动资产合计	295,072,851.37	247,378,216.05
资产总计	638,133,215.49	600,048,041.53
流动负债：		
短期借款		
向中央银行借款		
拆入资金		
交易性金融负债		
衍生金融负债		
应付票据	30,012,954.09	24,625,256.80
应付账款	41,593,799.42	44,172,782.36
预收款项		
合同负债	409,902.53	596,685.65
卖出回购金融资产款		
吸收存款及同业存放		
代理买卖证券款		
代理承销证券款		
应付职工薪酬	6,098,404.99	10,963,777.77
应交税费	4,524,420.28	24,418,153.58
其他应付款	533,732.56	1,457,154.33
其中：应付利息		
应付股利		
应付手续费及佣金		
应付分保账款		
持有待售负债		

一年内到期的非流动负债	510,437.06	1,042,805.37
其他流动负债	3,363,053.56	2,056,326.74
流动负债合计	87,046,704.49	109,332,942.60
非流动负债：		
保险合同准备金		
长期借款		
应付债券		
其中：优先股		
永续债		
租赁负债		385,720.48
长期应付款		
长期应付职工薪酬		
预计负债		
递延收益	8,838,266.67	7,938,266.67
递延所得税负债	107,900.37	115,158.83
其他非流动负债		
非流动负债合计	8,946,167.04	8,439,145.98
负债合计	95,992,871.53	117,772,088.58
所有者权益：		
股本	81,000,000.00	81,000,000.00
其他权益工具		
其中：优先股		
永续债		
资本公积	54,788,300.53	54,788,300.53
减：库存股		
其他综合收益		
专项储备	1,894,730.22	767,993.82
盈余公积	39,716,529.21	39,716,529.21
一般风险准备		
未分配利润	364,740,784.00	306,003,129.39
归属于母公司所有者权益合计	542,140,343.96	482,275,952.95
少数股东权益		
所有者权益合计	542,140,343.96	482,275,952.95
负债和所有者权益总计	638,133,215.49	600,048,041.53

法定代表人：朱勇 主管会计工作负责人：王筱艳 会计机构负责人：王筱艳

2、母公司资产负债表

单位：元

项目	2023年6月30日	2023年1月1日
流动资产：		
货币资金	22,311,425.09	82,172,873.14
交易性金融资产	65,000,000.00	60,000,000.00
衍生金融资产		
应收票据	4,528,125.02	1,980,000.00
应收账款	80,943,948.42	44,985,086.97

应收款项融资	706,500.00	599,345.91
预付款项	9,624,802.61	3,317,624.85
其他应收款	113,727,230.53	109,361,810.20
其中：应收利息		
应收股利		
存货	47,872,080.06	70,624,057.38
合同资产		
持有待售资产		
一年内到期的非流动资产		
其他流动资产	6,408,086.58	9,560,323.60
流动资产合计	351,122,198.31	382,601,122.05
非流动资产：		
债权投资		
其他债权投资		
长期应收款		
长期股权投资	80,150,000.00	80,150,000.00
其他权益工具投资		
其他非流动金融资产		
投资性房地产		
固定资产	8,220,512.66	4,728,660.23
在建工程	84,128,336.69	78,158,504.20
生产性生物资产		
油气资产		
使用权资产	894,900.38	1,539,210.36
无形资产	3,438,359.06	3,500,311.46
开发支出		
商誉		
长期待摊费用	1,627.85	11,395.01
递延所得税资产	620,143.37	473,783.84
其他非流动资产	14,920,297.50	3,825,692.08
非流动资产合计	192,374,177.51	172,387,557.18
资产总计	543,496,375.82	554,988,679.23
流动负债：		
短期借款		
交易性金融负债		
衍生金融负债		
应付票据	30,012,954.09	24,625,256.80
应付账款	27,402,058.96	49,754,040.69
预收款项		
合同负债	385,191.64	555,522.46
应付职工薪酬	3,826,308.17	8,264,486.37
应交税费	1,626,259.36	15,691,095.25

其他应付款	221,296.54	1,324,830.02
其中：应付利息		
应付股利		
持有待售负债		
一年内到期的非流动负债	510,437.06	1,042,805.37
其他流动负债	4,289,859.93	2,051,471.87
流动负债合计	68,274,365.75	103,309,508.83
非流动负债：		
长期借款		
应付债券		
其中：优先股		
永续债		
租赁负债		385,720.48
长期应付款		
长期应付职工薪酬		
预计负债		
递延收益		
递延所得税负债	37,964.10	39,857.33
其他非流动负债		
非流动负债合计	37,964.10	425,577.81
负债合计	68,312,329.85	103,735,086.64
所有者权益：		
股本	81,000,000.00	81,000,000.00
其他权益工具		
其中：优先股		
永续债		
资本公积	54,788,300.53	54,788,300.53
减：库存股		
其他综合收益		
专项储备		
盈余公积	39,716,529.21	39,716,529.21
未分配利润	299,679,216.23	275,748,762.85
所有者权益合计	475,184,045.97	451,253,592.59
负债和所有者权益总计	543,496,375.82	554,988,679.23

3、合并利润表

单位：元

项目	2023 年半年度	2022 年半年度
一、营业总收入	210,102,576.45	270,365,516.34
其中：营业收入	210,102,576.45	270,365,516.34
利息收入		
已赚保费		
手续费及佣金收入		
二、营业总成本	144,077,958.80	182,184,525.03
其中：营业成本	119,682,874.17	158,170,861.48

利息支出		
手续费及佣金支出		
退保金		
赔付支出净额		
提取保险责任准备金净额		
保单红利支出		
分保费用		
税金及附加	1,005,633.96	1,965,379.63
销售费用	4,967,061.62	4,902,362.33
管理费用	9,083,174.54	8,118,403.20
研发费用	11,359,668.71	12,412,600.76
财务费用	-2,020,454.20	-3,385,082.37
其中：利息费用	23,415.27	45,903.98
利息收入	380,224.91	292,649.35
加：其他收益	2,939,224.36	1,081,718.27
投资收益（损失以“-”号填列）	842,484.81	-858,384.94
其中：对联营企业和合营企业的投资收益		
以摊余成本计量的金融资产终止确认收益		
汇兑收益（损失以“-”号填列）		
净敞口套期收益（损失以“-”号填列）		
公允价值变动收益（损失以“-”号填列）		
信用减值损失（损失以“-”号填列）	-976,257.01	-1,507,251.09
资产减值损失（损失以“-”号填列）	-896,313.47	-675,284.44
资产处置收益（损失以“-”号填列）		
三、营业利润（亏损以“-”号填列）	67,933,756.34	86,221,789.11
加：营业外收入	11,090.17	12,085.23
减：营业外支出		80,435.17
四、利润总额（亏损总额以“-”号填列）	67,944,846.51	86,153,439.17
减：所得税费用	9,207,191.90	11,572,467.91
五、净利润（净亏损以“-”号填列）	58,737,654.61	74,580,971.26
（一）按经营持续性分类		
1.持续经营净利润（净亏损以“-”号填列）	58,737,654.61	74,580,971.26
2.终止经营净利润（净亏损以“-”号填列）		
（二）按所有权归属分类		
1.归属于母公司股东的净利润（净亏损以“-”号填列）	58,737,654.61	74,580,971.26
2.少数股东损益（净亏损以“-”号填列）		
六、其他综合收益的税后净额		
归属母公司所有者的其他综合收益的税后净额		
（一）不能重分类进损益的其他综合收益		
1.重新计量设定受益计划变动额		
2.权益法下不能转损益的其他综合收益		
3.其他权益工具投资公允价值变动		
4.企业自身信用风险公允价值变动		
5.其他		
（二）将重分类进损益的其他综合收益		
1.权益法下可转损益的其他综合收益		
2.其他债权投资公允价值变动		

3.金融资产重分类计入其他综合收益的金额		
4.其他债权投资信用减值准备		
5.现金流量套期储备		
6.外币财务报表折算差额		
7.其他		
归属于少数股东的其他综合收益的税后净额		
七、综合收益总额	58,737,654.61	74,580,971.26
归属于母公司所有者的综合收益总额	58,737,654.61	74,580,971.26
归属于少数股东的综合收益总额		
八、每股收益：		
（一）基本每股收益	0.73	0.92
（二）稀释每股收益	0.73	0.92

本期发生同一控制下企业合并的，被合并方在合并前实现的净利润为：元，上期被合并方实现的净利润为：元。

法定代表人：朱勇 主管会计工作负责人：王筱艳 会计机构负责人：王筱艳

4、母公司利润表

单位：元

项目	2023 年半年度	2022 年半年度
一、营业收入	157,074,003.13	245,123,183.48
减：营业成本	113,371,653.81	157,913,542.38
税金及附加	477,670.49	1,437,413.85
销售费用	4,851,406.98	4,817,331.73
管理费用	5,648,192.26	5,628,548.90
研发费用	8,169,600.11	10,000,978.80
财务费用	-71,721.46	-2,341,019.51
其中：利息费用	23,415.27	45,903.98
利息收入	149,775.19	287,097.43
加：其他收益	2,432,862.65	667,449.49
投资收益（损失以“-”号填列）	849,507.72	-858,384.94
其中：对联营企业和合营企业的投资收益		
以摊余成本计量的金融资产终止确认收益		
净敞口套期收益（损失以“-”号填列）		
公允价值变动收益（损失以“-”号填列）		
信用减值损失（损失以“-”号填列）	-671,063.96	-564,603.78
资产减值损失（损失以“-”号填列）	-487,625.91	-675,284.44
资产处置收益（损失以“-”号填列）		
二、营业利润（亏损以“-”号填列）	26,750,881.44	66,235,563.66
加：营业外收入	0.17	12,084.61
减：营业外支出		80,435.17
三、利润总额（亏损总额以“-”号填列）	26,750,881.61	66,167,213.10
减：所得税费用	2,820,428.23	8,537,743.13
四、净利润（净亏损以“-”号填列）	23,930,453.38	57,629,469.97
（一）持续经营净利润（净亏损以“-”号填列）	23,930,453.38	57,629,469.97
（二）终止经营净利润（净亏损以“-”号填列）		
五、其他综合收益的税后净额		
（一）不能重分类进损益的其他综合收益		

1.重新计量设定受益计划变动额		
2.权益法下不能转损益的其他综合收益		
3.其他权益工具投资公允价值变动		
4.企业自身信用风险公允价值变动		
5.其他		
(二) 将重分类进损益的其他综合收益		
1.权益法下可转损益的其他综合收益		
2.其他债权投资公允价值变动		
3.金融资产重分类计入其他综合收益的金额		
4.其他债权投资信用减值准备		
5.现金流量套期储备		
6.外币财务报表折算差额		
7.其他		
六、综合收益总额	23,930,453.38	57,629,469.97
七、每股收益：		
(一) 基本每股收益		
(二) 稀释每股收益		

5、合并现金流量表

单位：元

项目	2023 年半年度	2022 年半年度
一、经营活动产生的现金流量：		
销售商品、提供劳务收到的现金	173,602,235.03	267,016,275.11
客户存款和同业存放款项净增加额		
向中央银行借款净增加额		
向其他金融机构拆入资金净增加额		
收到原保险合同保费取得的现金		
收到再保业务现金净额		
保户储金及投资款净增加额		
收取利息、手续费及佣金的现金		
拆入资金净增加额		
回购业务资金净增加额		
代理买卖证券收到的现金净额		
收到的税费返还	8,137,298.93	7,378,434.02
收到其他与经营活动有关的现金	4,431,790.15	5,814,949.77
经营活动现金流入小计	186,171,324.11	280,209,658.90
购买商品、接受劳务支付的现金	99,683,280.56	177,321,697.94
客户贷款及垫款净增加额		
存放中央银行和同业款项净增加额		
支付原保险合同赔付款项的现金		
拆出资金净增加额		
支付利息、手续费及佣金的现金		
支付保单红利的现金		
支付给职工以及为职工支付的现金	27,432,995.00	22,614,976.30
支付的各项税费	30,153,125.45	10,680,625.89
支付其他与经营活动有关的现金	6,351,471.08	13,254,053.77
经营活动现金流出小计	163,620,872.09	223,871,353.90
经营活动产生的现金流量净额	22,550,452.02	56,338,305.00
二、投资活动产生的现金流量：		
收回投资收到的现金	60,000,000.00	135,000,000.00
取得投资收益收到的现金	842,484.81	872,615.06

处置固定资产、无形资产和其他长期资产收回的现金净额		24,778.76
处置子公司及其他营业单位收到的现金净额		
收到其他与投资活动有关的现金	150,000.00	76,381,800.00
投资活动现金流入小计	60,992,484.81	212,279,193.82
购建固定资产、无形资产和其他长期资产支付的现金	63,100,398.56	40,781,654.62
投资支付的现金	65,000,000.00	122,998,545.43
质押贷款净增加额		
取得子公司及其他营业单位支付的现金净额		
支付其他与投资活动有关的现金		76,381,800.00
投资活动现金流出小计	128,100,398.56	240,162,000.05
投资活动产生的现金流量净额	-67,107,913.75	-27,882,806.23
三、筹资活动产生的现金流量：		
吸收投资收到的现金		
其中：子公司吸收少数股东投资收到的现金		
取得借款收到的现金		
收到其他与筹资活动有关的现金		
筹资活动现金流入小计		
偿还债务支付的现金		
分配股利、利润或偿付利息支付的现金		20,250,000.00
其中：子公司支付给少数股东的股利、利润		
支付其他与筹资活动有关的现金	941,504.06	665,124.76
筹资活动现金流出小计	941,504.06	20,915,124.76
筹资活动产生的现金流量净额	-941,504.06	-20,915,124.76
四、汇率变动对现金及现金等价物的影响	1,736,291.09	1,488,918.37
五、现金及现金等价物净增加额	-43,762,674.70	9,029,292.38
加：期初现金及现金等价物余额	99,173,628.91	74,502,769.23
六、期末现金及现金等价物余额	55,410,954.21	83,532,061.61

6、母公司现金流量表

单位：元

项目	2023 年半年度	2022 年半年度
一、经营活动产生的现金流量：		
销售商品、提供劳务收到的现金	118,653,803.64	243,729,637.29
收到的税费返还		524,553.97
收到其他与经营活动有关的现金	2,593,647.89	5,812,379.75
经营活动现金流入小计	121,247,451.53	250,066,571.01
购买商品、接受劳务支付的现金	94,279,068.83	147,001,278.65
支付给职工以及为职工支付的现金	17,536,337.61	15,666,752.18
支付的各项税费	20,153,328.39	9,132,032.10
支付其他与经营活动有关的现金	9,517,803.38	47,498,870.87
经营活动现金流出小计	141,486,538.21	219,298,933.80
经营活动产生的现金流量净额	-20,239,086.68	30,767,637.21
二、投资活动产生的现金流量：		
收回投资收到的现金	60,000,000.00	135,000,000.00
取得投资收益收到的现金	849,507.72	872,615.06
处置固定资产、无形资产和其他长期资产收回的现金净额		24,778.76
处置子公司及其他营业单位收到的现金净额		
收到其他与投资活动有关的现金	150,000.00	76,381,800.00
投资活动现金流入小计	60,999,507.72	212,279,193.82
购建固定资产、无形资产和其他长期资产支付的现金	34,502,990.68	17,938,609.49
投资支付的现金	65,000,000.00	124,148,545.43
取得子公司及其他营业单位支付的现金净额		
支付其他与投资活动有关的现金		76,381,800.00
投资活动现金流出小计	99,502,990.68	218,468,954.92

投资活动产生的现金流量净额	-38,503,482.96	-6,189,761.10
三、筹资活动产生的现金流量：		
吸收投资收到的现金		
取得借款收到的现金		
收到其他与筹资活动有关的现金		
筹资活动现金流入小计		
偿还债务支付的现金		
分配股利、利润或偿付利息支付的现金		20,250,000.00
支付其他与筹资活动有关的现金	941,504.06	665,124.76
筹资活动现金流出小计	941,504.06	20,915,124.76
筹资活动产生的现金流量净额	-941,504.06	-20,915,124.76
四、汇率变动对现金及现金等价物的影响	-27,373.64	414,607.05
五、现金及现金等价物净增加额	-59,711,447.34	4,077,358.40
加：期初现金及现金等价物余额	82,022,872.43	72,344,300.14
六、期末现金及现金等价物余额	22,311,425.09	76,421,658.54

7、合并所有者权益变动表

本期金额

单位：元

项目	2023 年半年度													少数 股东 权益	所有者权 益合 计
	归属于母公司所有者权益														
	股本	其他权益工具			资本公积	减： 库存 股	其他 综合 收益	专项储备	盈余公积	一般 风险 准备	未分配利润	其他	小计		
优先 股		永 续 债	其 他												
一、上年年末余额	81,000,000.00	0.00	0.00	0.00	54,788,300.53	0.00	0.00	767,993.82	39,716,529.21	0.00	306,003,129.39		482,275,952.95		482,275,952.95
加：会计政策变更															0.00
前期差错更正															0.00
同一控制下企业合并															0.00
其他															0.00
二、本年期初余额	81,000,000.00	0.00	0.00	0.00	54,788,300.53	0.00	0.00	767,993.82	39,716,529.21	0.00	306,003,129.39		482,275,952.95	0.00	482,275,952.95
三、本期增减变动金额（减少以“－”号填列）	0.00	0.00	0.00	0.00	0.00	0.00	0.00	1,126,736.40	0.00	0.00	58,737,654.61		59,864,391.01	0.00	59,864,391.01
（一）综合收益总额											58,737,654.61		58,737,654.61		58,737,654.61
（二）所有者投入和减少资本	0.00	0.00	0.00	0.00	0.00	0.00	0.00	0.00	0.00	0.00	0.00		0.00	0.00	0.00
1．所有者投入的普通股															0.00
2．其他权益工具持有者投入资本															0.00
3．股份支付计入所有者权益的金额															0.00

4. 其他															0.00
（三）利润分配	0.00	0.00	0.00	0.00	0.00	0.00	0.00	0.00	0.00	0.00	0.00	0.00	0.00	0.00	0.00
1. 提取盈余公积															0.00
2. 提取一般风险准备															0.00
3. 对所有者（或股东）的分配															0.00
4. 其他															0.00
（四）所有者权益内部结转	0.00	0.00	0.00	0.00	0.00	0.00	0.00	0.00	0.00	0.00	0.00	0.00	0.00	0.00	0.00
1. 资本公积转增资本（或股本）															0.00
2. 盈余公积转增资本（或股本）															0.00
3. 盈余公积弥补亏损															0.00
4. 设定受益计划变动额结转留存收益															0.00
5. 其他综合收益结转留存收益															
6. 其他															0.00
（五）专项储备	0.00	0.00	0.00	0.00	0.00	0.00	0.00	1,126,736.40	0.00	0.00	0.00	1,126,736.40	0.00	1,126,736.40	
1. 本期提取								1,513,725.60				1,513,725.60		1,513,725.60	
2. 本期使用								-386,989.20				-386,989.20		-386,989.20	
（六）其他															
四、本期末余额	81,000,000.00	0.00	0.00	0.00	54,788,300.53	0.00	0.00	1,894,730.22	39,716,529.21	0.00	364,740,784.00	542,140,343.96	0.00	542,140,343.96	

上年金额

单位：元

项目	2022 年半年度		
	归属于母公司所有者权益	少数股	所有者权益

													东权益	合计	
	股本	其他权益工具			资本公积	减：库存股	其他综合收益	专项储备	盈余公积	一般风险准备	未分配利润	其他	小计		
		优先股	永续债	其他											
一、上年年末余额	81,000,000.00	0.00	0.00	0.00	54,788,300.53	0.00	0.00	178,353.69	30,813,615.10	0.00	205,785,100.44		372,565,369.76	0.00	372,565,369.76
加：会计政策变更															0.00
前期差错更正															0.00
同一控制下企业合并															0.00
其他															0.00
二、本年期初余额	81,000,000.00	0.00	0.00	0.00	54,788,300.53	0.00	0.00	178,353.69	30,813,615.10	0.00	205,785,100.44		372,565,369.76	0.00	372,565,369.76
三、本期增减变动金额（减少以“－”号填列）	0.00	0.00	0.00	0.00	0.00	0.00	0.00	280,558.36	0.00	0.00	54,330,971.26		54,611,529.62	0.00	54,611,529.62
（一）综合收益总额	0.00				0.00		0.00		0.00		74,580,971.26		74,580,971.26		74,580,971.26
（二）所有者投入和减少资本	0.00	0.00	0.00	0.00	0.00	0.00	0.00	0.00	0.00	0.00	0.00		0.00	0.00	0.00
1．所有者投入的普通股															0.00
2．其他权益工具持有者投入资本					0.00										0.00
3．股份支付计入所有者权益的金额															0.00
4．其他															0.00
（三）利润分	0.00	0.00	0.00	0.00	0.00	0.00	0.00	0.00	0.00	0.00	-20,250,000.00		-20,250,000.00	0.00	-20,250,000.00

配															
1. 提取盈余公积															0.00
2. 提取一般风险准备															0.00
3. 对所有者（或股东）的分配											-20,250,000.00		-20,250,000.00		-20,250,000.00
4. 其他															0.00
（四）所有者权益内部结转	0.00	0.00	0.00	0.00	0.00	0.00	0.00	0.00	0.00	0.00	0.00		0.00	0.00	0.00
1. 资本公积转增资本（或股本）															0.00
2. 盈余公积转增资本（或股本）															0.00
3. 盈余公积弥补亏损															0.00
4. 设定受益计划变动额结转留存收益															0.00
5. 其他综合收益结转留存收益															
6. 其他															0.00
（五）专项储备	0.00	0.00	0.00	0.00	0.00	0.00	0.00	280,558.36	0.00	0.00	0.00		280,558.36	0.00	280,558.36
1. 本期提取								600,135.42					600,135.42		600,135.42
2. 本期使用								-319,577.06					-319,577.06		-319,577.06
（六）其他															
四、本期期末余额	81,000,000.00	0.00	0.00	0.00	54,788,300.53	0.00	0.00	458,912.05	30,813,615.10	0.00	260,116,071.70		427,176,899.38	0.00	427,176,899.38

8、母公司所有者权益变动表

本期金额

单位：元

项目	2023 年半年度											
	股本	其他权益工具			资本公积	减：库存股	其他综合收益	专项储备	盈余公积	未分配利润	其他	所有者权益合计
		优先股	永续债	其他								
一、上年年末余额	81,000,000.00	0.00	0.00	0.00	54,788,300.53	0.00	0.00	0.00	39,716,529.21	275,748,762.85		451,253,592.59
加：会计政策变更												0.00
前期差错更正												0.00
其他												0.00
二、本年期初余额	81,000,000.00	0.00	0.00	0.00	54,788,300.53	0.00	0.00	0.00	39,716,529.21	275,748,762.85		451,253,592.59
三、本期增减变动金额（减少以“－”号填列）	0.00	0.00	0.00	0.00	0.00	0.00	0.00	0.00	0.00	23,930,453.38		23,930,453.38
（一）综合收益总额										23,930,453.38		23,930,453.38
（二）所有者投入和减少资本	0.00	0.00	0.00	0.00	0.00	0.00	0.00	0.00	0.00	0.00		0.00
1. 所有者投入的普通股												0.00
2. 其他权益工具持有者投入资本												0.00
3. 股份支付计入所有者权益的金额												0.00
4. 其他												0.00
（三）利润分配	0.00	0.00	0.00	0.00	0.00	0.00	0.00	0.00	0.00	0.00		0.00
1. 提取盈余公积												0.00
2. 对所有者（或股东）的分配												0.00
3. 其他												0.00
（四）所有者权益内部结转	0.00	0.00	0.00	0.00	0.00	0.00	0.00	0.00	0.00	0.00		0.00
1. 资本公积转增资本（或												0.00

股本)												
2. 盈余公积转增资本 (或股本)												0.00
3. 盈余公积弥补亏损												0.00
4. 设定受益计划变动额结转留存收益												0.00
5. 其他综合收益结转留存收益												
6. 其他												0.00
(五) 专项储备	0.00	0.00	0.00	0.00	0.00	0.00	0.00	0.00	0.00	0.00		0.00
1. 本期提取												0.00
2. 本期使用												0.00
(六) 其他												0.00
四、本期期末余额	81,000,000.00	0.00	0.00	0.00	54,788,300.53	0.00	0.00	0.00	39,716,529.21	299,679,216.23		475,184,045.97

上期金额

单位：元

项目	2022 年半年度											
	股本	其他权益工具			资本公积	减：库存股	其他综合收益	专项储备	盈余公积	未分配利润	其他	所有者权益合计
		优先股	永续债	其他								
一、上年年末余额	81,000,000.00	0.00	0.00	0.00	54,788,300.53	0.00	0.00	0.00	30,813,615.10	215,872,535.86		382,474,451.49
加：会计政策变更												0.00
前期差错更正												0.00
其他												0.00
二、本年期初余额	81,000,000.00	0.00	0.00	0.00	54,788,300.53	0.00	0.00	0.00	30,813,615.10	215,872,535.86		382,474,451.49
三、本期增减变动金额 (减少以“—”号填列)	0.00	0.00	0.00	0.00	0.00	0.00	0.00	0.00	0.00	37,379,469.97		37,379,469.97
(一) 综合收益总额										57,629,469.97		57,629,469.97
(二) 所有者投入和	0.00	0.00	0.00	0.00	0.00	0.00	0.00	0.00	0.00	0.00		0.00

减少资本												
1. 所有者投入的普通股												0.00
2. 其他权益工具持有者投入资本												0.00
3. 股份支付计入所有者权益的金额												0.00
4. 其他												0.00
(三) 利润分配	0.00	0.00	0.00	0.00	0.00	0.00	0.00	0.00	0.00	-20,250,000.00		-20,250,000.00
1. 提取盈余公积												0.00
2. 对所有者（或股东）的分配										-20,250,000.00		-20,250,000.00
3. 其他												0.00
(四) 所有者权益内部结转	0.00	0.00	0.00	0.00	0.00	0.00	0.00	0.00	0.00	0.00		0.00
1. 资本公积转增资本（或股本）												0.00
2. 盈余公积转增资本（或股本）												0.00
3. 盈余公积弥补亏损												0.00
4. 设定受益计划变动额结转留存收益												0.00
5. 其他综合收益结转留存收益												
6. 其他												0.00
(五) 专项储备	0.00	0.00	0.00	0.00	0.00	0.00	0.00	0.00	0.00	0.00		0.00
1. 本期提取												0.00
2. 本期使用												0.00
(六) 其他												0.00
四、本期期末余额	81,000,000.00	0.00	0.00	0.00	54,788,300.53	0.00	0.00	0.00	30,813,615.10	253,252,005.83		419,853,921.46

三、公司基本情况

（一）公司概况

苏州昊帆生物股份有限公司（以下简称“公司”、“本公司”或“昊帆生物”）系由苏州昊帆生物科技有限公司于 2016 年 1 月 22 日整体变更设立的股份有限公司，取得苏州市行政审批局核发的统一社会信用代码为 913205057564273465 的营业执照。经过历次增资及股权变更，截至 2023 年 6 月 30 日，公司股本为人民币 8,100.00 万元。根据中国证券监督管理委员会证监许可[2023]806 号文《关于同意苏州昊帆生物股份有限公司首次公开发行股票注册的批复》，公司获准向社会公众发行人民币普通股 A 股 2,700.00 万股，每股面值人民币 1 元，公司股票于 2023 年 7 月 12 日在深圳证券交易所创业板挂牌交易。

（二）企业法人工商登记情况

企业统一社会信用代码：913205057564273465；公司注册地及实际经营地址位于苏州高新区鸿禧路 32 号 F-12 标准厂房。法定代表人：朱勇；注册资本为人民币 8,100.00 万元；公司类型：股份有限公司（非上市）。

公司属于化学原料和化学制品制造业。经营范围：研发、生产、销售：生物合成试剂及相关试剂；并提供相关的技术服务；销售：医药中间体及相关产品；商品及技术的进出口业务（国家限定企业经营或禁止进出口的商品和技术除外）。（依法须经批准的项目，经相关部门批准后方可开展经营活动）

（三）财务报表之批准

本财务报告经公司董事会于 2023 年 8 月 16 日决议批准报出。

（四）合并财务报表范围

本公司将安徽昊帆生物有限公司（以下简称“安徽昊帆”）、安庆昊瑞升生物科技有限公司（以下简称“安庆昊瑞升”）、苏州晨欣生物科技有限公司（以下简称“晨欣生物”）、苏州昊帆进出口有限公司（以下简称“昊帆进出口”）4 家公司纳入本期合并财务报表范围。

本报告期合并财务报表范围及其变化情况详见本附注“六、合并范围的变更”和“七、在其他主体中的权益”。

四、财务报表的编制基础

1、编制基础

公司以持续经营为基础，根据实际发生的交易和事项，按照财政部颁布的《企业会计准则——基本准则》和各项具体会计准则、企业会计准则应用指南、企业会计准则解释及其他相关规定（以下合称“企业会计准则”），以及中国证券监督管理委员会《公开发行证券的公司信息披露编报规则第 15 号——财务报告的一般规定》的披露规定编制财务报表。

2、持续经营

董事会认为公司自本报告期末至少 12 个月内具备持续经营能力，无影响持续经营能力的重大事项。

五、重要会计政策及会计估计

具体会计政策和会计估计提示：

本公司根据实际生产经营特点，依据相关企业会计准则的规定，对收入等交易和事项制定了若干项具体会计政策和会计估计，详见本附注“三、（二十四）收入”的各项描述。关于管理层所作出的重大会计判断和估计的说明，请参阅附注三的各项描述。

1、遵循企业会计准则的声明

本公司编制的财务报表符合企业会计准则的要求，真实、完整地反映了公司的财务状况以及经营成果和现金流量等有关信息。

2、会计期间

以公历 1 月 1 日起至 12 月 31 日止为一个会计年度。

3、营业周期

本公司以 12 个月作为一个营业周期，并以其作为资产和负债的流动性划分标准。

4、记账本位币

以人民币为记账本位币。

5、同一控制下和非同一控制下企业合并的会计处理方法

本公司将两个或者两个以上单独的企业合并形成一个报告主体的交易或事项确定为企业合并。

企业合并分为同一控制下企业合并和非同一控制下企业合并两种类型。其会计处理如下：

同一控制下企业合并：本公司在企业合并中取得的资产和负债，按照合并日被合并方资产、负债（包括最终控制方收购被合并方而形成的商誉）在最终控制方合并财务报表中的账面价值计量。在合并中取得的净资产账面价值与支付的合并对价账面价值（或发行股份面值总额）的差额，调整资本公积中的股本溢价，资本公积中的股本溢价不足冲减的，调整留存收益。

非同一控制下企业合并：本公司在购买日对作为企业合并对价付出的资产、发生或承担的负债按照公允价值计量，公允价值与其账面价值的差额，计入当期损益。本公司对合并成本大于合并中取得的被购买方可辨认净资产公允价值份额的差额，确认为商誉；合并成本小于合并中取得的被购买方可辨认净资产公允价值份额的差额，经复核后，计入当期损益。

为企业合并发生的审计、法律服务、评估咨询等中介费用以及其他直接相关费用，于发生时计入当期损益；为企业合并而发行权益性证券的交易费用，冲减权益。

6、合并财务报表的编制方法

1、合并范围

本公司合并财务报表的合并范围以控制为基础确定，所有子公司（包括本公司所控制的被投资方可分割的部分）均纳入合并财务报表。

2、合并程序

本公司以自身和各子公司的财务报表为基础，根据其他有关资料，编制合并财务报表。本公司编制合并财务报表，将整个企业集团视为一个会计主体，依据相关企业会计准则的确认、计量和列报要求，按照统一的会计政策，反映本企业集团整体财务状况、经营成果和现金流量。

所有纳入合并财务报表合并范围的子公司所采用的会计政策、会计期间与本公司一致，如子公司采用的会计政策、会计期间与本公司不一致的，在编制合并财务报表时，按本公司的会计政策、会计期间进行必要的调整。对于非同一控制下企业合并取得的子公司，以购买日可辨认净资产公允价值为基础对其财务报表进行调整。对于同一控制下企业合并取得的子公司，以其资产、负债（包括最终控制方收购该子公司而形成的商誉）在最终控制方财务报表中的账面价值为基础对其财务报表进行调整。

子公司所有者权益、当期净损益和当期综合收益中属于少数股东的份额分别在合并资产负债表中所有者权益项目下、合并利润表中净利润项目下和综合收益总额项目下单独列示。子公司少数股东分担的当期亏损超过了少数股东在该子公司期初所有者权益中所享有份额而形成的余额，冲减少数股东权益。

(1) 增加子公司或业务

在报告期内，若因同一控制下企业合并增加子公司或业务的，则调整合并资产负债表的期初数；将子公司或业务合并当期期初至报告期末的收入、费用、利润纳入合并利润表；将子公司或业务合并当期期初至报告期末的现金流量纳入合并现金流量表，同时对比较报表的相关项目进行调整，视同合并后的报告主体自最终控制方开始控制时点起一直存在。

因追加投资等原因能够对同一控制下的被投资方实施控制的，视同参与合并的各方在最终控制方开始控制时即以目前的状态存在进行调整。在取得被合并方控制权之前持有的股权投资，在取得原股权之日与合并方和被合并方同处于同一控制之日孰晚日起至合并日之间已确认有关损益、其他综合收益以及其他净资产变动，分别冲减比较报表期间的期初留存收益或当期损益。

在报告期内，若因非同一控制下企业合并增加子公司或业务的，则不调整合并资产负债表期初数；将该子公司或业务自购买日至报告期末的收入、费用、利润纳入合并利润表；该子公司或业务自购买日至报告期末的现金流量纳入合并现金流量表。

因追加投资等原因能够对非同一控制下的被投资方实施控制的，对于购买日之前持有的被购买方的股权，本公司按照该股权在购买日的公允价值进行重新计量，公允价值与其账面价值的差额计入当期投资收益。购买日之前持有的被购买方的股权涉及权益法核算下的其他综合收益以及除净损益、其他综合收益和利润分配之外的其他所有者权益变动的，与其相关的其他综合收益、其他所有者权益变动转为购买日所属当期投资收益，由于被投资方重新计量设定受益计划净负债或净资产变动而产生的其他综合收益除外。

(2) 处置子公司或业务

①一般处理方法

在报告期内，本公司处置子公司或业务，则该子公司或业务期初至处置日的收入、费用、利润纳入合并利润表；该子公司或业务期初至处置日的现金流量纳入合并现金流量表。

因处置部分股权投资或其他原因丧失了对被投资方控制权时，对于处置后的剩余股权投资，本公司按照其在丧失控制权日的公允价值进行重新计量。处置股权取得的对价与剩余股权公允价值之和，减去按原持股比例计算应享有原有子公司自购买日或合并日开始持续计算的净资产的份额与商誉之和的差额，计入丧失控制权当期的投资收益。与原有子公司股权投资相关的其他综合收益或除净损益、其他综合收益及利润分配之外的其他所有者权益变动，在丧失控制权时转为当期投资收益，由于被投资方重新计量设定受益计划净负债或净资产变动而产生的其他综合收益除外。

因其他投资方对子公司增资而导致本公司持股比例下降从而丧失控制权的，按照上述原则进行会计处理。

②分步处置子公司

通过多次交易分步处置对子公司股权投资直至丧失控制权的，处置对子公司股权投资的各项交易的条款、条件以及经济影响符合以下一种或多种情况，通常表明应将多次交易事项作为一揽子交易进行会计处理：

- ①这些交易是同时或者在考虑了彼此影响的情况下订立的；
- ②这些交易整体才能达成一项完整的商业结果；
- ③一项交易的发生取决于其他至少一项交易的发生；
- ④一项交易单独看是不经济的，但是和其他交易一并考虑时是经济的。

处置对子公司股权投资直至丧失控制权的各项交易属于一揽子交易的，本公司将各项交易作为一项处置子公司并丧失控制权的交易进行会计处理；但是，在丧失控制权之前每一次处置价款与处置投资对应的享有该子公司净资产份额的差额，在合并财务报表中确认为其他综合收益，在丧失控制权时一并转入丧失控制权当期的损益。

处置对子公司股权投资直至丧失控制权的各项交易不属于一揽子交易的，在丧失控制权之前，按不丧失控制权的情况下部分处置对子公司的股权投资的相关政策进行会计处理；在丧失控制权时，按处置子公司一般处理方法进行会计处理。

(3) 购买子公司少数股权

本公司因购买少数股权新取得的长期股权投资与按照新增持股比例计算应享有子公司自购买日（或合并日）开始持续计算的净资产份额之间的差额，调整合并资产负债表中的资本公积中的股本溢价，资本公积中的股本溢价不足冲减的，调整留存收益。

（4）不丧失控制权的情况下部分处置对子公司的股权投资

在不丧失控制权的情况下因部分处置对子公司的长期股权投资而取得的处置价款与处置长期股权投资相对应享有子公司自购买日或合并日开始持续计算的净资产份额之间的差额，调整合并资产负债表中的资本公积中的股本溢价，资本公积中的股本溢价不足冲减的，调整留存收益。

7、现金及现金等价物的确定标准

本公司在编制现金流量表时所确定的现金，是指本公司库存现金以及可以随时用于支付的存款。

本公司在编制现金流量表时所确定的现金等价物，是指本公司持有的期限短、流动性强、易于转换为已知金额现金、价值变动风险很小的投资。

8、外币业务和外币报表折算

1、外币业务折算

外币业务采用交易发生日的即期汇率作为折算汇率将外币金额折合成人民币记账。

资产负债表日外币货币性项目余额按资产负债表日即期汇率折算，由此产生的汇兑差额，除属于与购建符合资本化条件的资产相关的外币专门借款产生的汇兑差额按照借款费用资本化的原则处理外，均计入当期损益。

2、外币财务报表折算

资产负债表中的资产和负债项目，采用资产负债表日的即期汇率折算；所有者权益项目除“未分配利润”项目外，其他项目采用发生时的即期汇率折算。利润表中的收入和费用项目，采用交易发生日的即期汇率折算。

处置境外经营时，将与该境外经营相关的外币财务报表折算差额，自所有者权益项目转入处置当期损益。

9、金融工具

金融工具包括金融资产、金融负债和权益工具。

1、金融资产及金融负债的确认和初始计量

金融资产和金融负债在本公司成为相关金融工具合同条款的一方时，在资产负债表内确认。

除不具有重大融资成分的应收账款外，在初始确认时，金融资产及金融负债均以公允价值计量。对于以公允价值计量且其变动计入当期损益的金融资产或金融负债，相关交易费用直接计入当期损益；对于其他类别的金融资产或金融负债，相关交易费用计入初始确认金额。对于不具有重大融资成分的应收账款，本公司按照根据本附注“三（二十四）收入”的会计政策确定的交易价格进行初始计量。

2、金融资产的分类和后续计量

（1）金融资产的分类

本公司在初始确认时，根据管理金融资产的业务模式和金融资产的合同现金流量特征，将金融资产分为三类：以摊余成本计量的金融资产、以公允价值计量且其变动计入其他综合收益的金融资产及以公允价值计量且其变动计入当期损益的金融资产。

除非本公司改变管理金融资产的业务模式，在此情形下，所有受影响的相关金融资产在业务模式发生变更后的首个报告期间的第一天进行重分类，否则金融资产在初始确认后不得进行重分类。

1）本公司将同时符合下列条件金融资产，分类为以摊余成本计量的金融资产：

-本公司管理该金融资产的业务模式是以收取合同现金流量为目标；

-该金融资产的合同条款规定，在特定日期产生的现金流量，仅为对本金和以未偿付本金金额为基础的利息的支付。

2）本公司将同时符合下列条件的金融资产，分类为以公允价值计量且其变动计入其他综合收益的金融资产：

-本公司管理该金融资产的业务模式既以收取合同现金流量为目标又以出售该金融资产为目标；

-该金融资产的合同条款规定，在特定日期产生的现金流量，仅为对本金和以未偿付本金金额为基础的利息的支付。

对于非交易性权益工具投资，本公司可在初始确认时将其不可撤销地指定为以公允价值计量且其变动计入其他综合收益的金融资产。该指定在单项投资的基础上作出，且相关投资从发行者的角度符合权益工具的定义。

除上述以摊余成本计量和以公允价值计量且其变动计入其他综合收益的金融资产外，本公司将其余所有的金融资产分类为以公允价值计量且其变动计入当期损益的金融资产。

在初始确认时，如果能够消除或显著减少会计错配，本公司可以将本应以摊余成本计量或以公允价值计量且其变动计入其他综合收益的金融资产不可撤销地指定为以公允价值计量且其变动计入当期损益的金融资产。

3) 管理金融资产业务模式的评价依据

管理金融资产的业务模式，是指本公司如何管理金融资产以产生现金流量。

业务模式决定本公司所管理金融资产现金流量的来源是收取合同现金流量、出售金融资产还是两者兼有。本公司以客观事实为依据、以关键管理人员决定的对金融资产进行管理的特定业务目标为基础，确定管理金融资产的业务模式。

4) 合同现金流量特征的评估

本公司对金融资产的合同现金流量特征进行评估，以确定相关金融资产在特定日期产生的合同现金流量是否仅为对本金和以未偿付本金金额为基础的利息的支付。其中，本金是指金融资产在初始确认时的公允价值；利息包括对货币时间价值、与特定时期未偿付本金金额相关的信用风险、以及其他基本借贷风险、成本和利润的对价。此外，本公司对可能导致金融资产合同现金流量的时间分布或金额发生变更的合同条款进行评估，以确定其是否满足上述合同现金流量特征的要求。

(2) 金融资产的后续计量

本公司对各类金融资产的后续计量为：

1) 以公允价值计量且其变动计入当期损益的金融资产

初始确认后，对于该类金融资产以公允价值进行后续计量，产生的利得或损失（包括利息和股利收入）计入当期损益，除非该金融资产属于套期关系的一部分。

2) 以摊余成本计量的金融资产

初始确认后，对于该类金融资产采用实际利率法以摊余成本计量。以摊余成本计量且不属于任何套期关系的一部分的金融资产所产生的利得或损失，在终止确认、按照实际利率法摊销或确认减值时，计入当期损益。

3) 以公允价值计量且其变动计入其他综合收益的金融资产

①以公允价值计量且其变动计入其他综合收益的债权投资

初始确认后，对于该类金融资产以公允价值进行后续计量。采用实际利率法计算的利息、减值损失或利得及汇兑损益计入当期损益；以公允价值计量且其变动计入其他综合收益的债权投资其公允价值与实际利率下账面价值形成的其他利得或损失计入其他综合收益。终止确认时，将之前计入其他综合收益的累计利得或损失从其他综合收益中转出，计入当期损益。

②以公允价值计量且其变动计入其他综合收益的权益工具投资

初始确认后，对于该类金融资产以公允价值进行后续计量。股利收入计入损益，其他利得或损失计入其他综合收益。终止确认时，将之前计入其他综合收益的累计利得或损失从其他综合收益中转出，计入留存收益。

3、金融负债的分类和后续计量

本公司将金融负债分类为以公允价值计量且其变动计入当期损益的金融负债、财务担保合同负债及以摊余成本计量的金融负债。

(1) 以公允价值计量且其变动计入当期损益的金融负债

该类金融负债包括交易性金融负债（含属于金融负债的衍生工具）和指定为以公允价值计量且其变动计入当期损益的金融负债。

初始确认后，对于该类金融负债以公允价值进行后续计量，除与套期会计有关外，产生的利得或损失（包括利息费用）计入当期损益。

（2）财务担保合同负债

财务担保合同指当特定债务人到期不能按照最初或修改后的债务工具条款偿付债务时，要求本公司向蒙受损失的合同持有人赔付特定金额的合同。

财务担保合同负债以按照依据金融工具的减值原则（参见本附注金融资产减值）所确定的损失准备金额以及初始确认金额扣除累计摊销额后的余额孰高进行后续计量。

（3）以摊余成本计量的金融负债

初始确认后，采用实际利率法以摊余成本计量。

4、金融资产及金融负债的指定

本公司为了消除或显著减少会计错配，将金融资产或金融负债指定为以公允价值计量且其变动计入当期损益金融资产或金融负债。

5、金融资产及金融负债的列报抵消

金融资产和金融负债在资产负债表内分别列示，没有相互抵销。但是，同时满足下列条件的，以相互抵销后的净额在资产负债表内列示

-本公司具有抵销已确认金额的法定权利，且该种法定权利是当前可执行的；

-本公司计划以净额结算，或同时变现该金融资产和清偿该金融负债。

6、金融资产和金融负债的终止确认

（1）满足下列条件之一时，本公司终止确认该金融资产：

-收取该金融资产现金流量的合同权利终止；

-该金融资产已转移，且本公司将金融资产所有权上几乎所有的风险和报酬转移给转入方；

-该金融资产已转移，本公司既没有转移也没有保留金融资产所有权上几乎所有的风险和报酬，且未保留对该金融资产的控制。

（2）金融资产转移整体满足终止确认条件的，本公司将下列两项金额的差额计入当期损益：

-被转移金融资产在终止确认日的账面价值；

-因转移金融资产而收到的对价，与原直接计入其他综合收益的公允价值变动累计额中对应终止确认部分的金额之和。

（3）金融负债（或其一部分）的现时义务已经解除的，本公司终止确认该金融负债（或该部分金融负债）。

7、金融工具减值

（1）本公司以预期信用损失为基础，对下列项目进行减值会计处理并确认损失准备：

-以摊余成本计量的金融资产；

-以公允价值计量且其变动计入其他综合收益的债权投资；

-非以公允价值计量且其变动计入当期损益的财务担保合同。

本公司持有的其他以公允价值计量的金融资产不适用预期信用损失模型，包括以公允价值计量且其变动计入当期损益的债券投资或权益工具投资、指定为以公允价值计量且其变动计入其他综合收益的权益工具投资、以及衍生金融资产。

（2）预期信用损失的计量

预期信用损失，是指以发生违约的风险为权重的金融工具信用损失的加权平均值。信用损失，是指本公司按照原实际利率折现的、根据合同应收的所有合同现金流量与预期收取的所有现金流量之间的差额，即全部现金短缺的现值。

1）对于应收款项：本公司对应收款项减值详见本附注“三之十应收款项”部分

2）除应收款项外，本公司对满足下列情形之一的金融工具按照相当于未来 12 个月内预期信用损失的金额计量其损失准备，对其他金融工具按照相当于整个存续期内预期信用损失的金额计量其损失准备：

-该金融工具在资产负债表日只具有较低的信用风险；

-该金融工具的信用风险自初始确认后并未显著增加。

具有较低的信用风险：指金融工具的违约风险较低，借款人在短期内履行其合同现金流量义务的能力很强，并且即便较长时期内经济形势和经营环境存在不利变化但未必一定降低借款人履行其合同现金流量义务的能力，该金融工具被视为具有较低的信用风险。

信用风险显著增加：指本公司通过比较单项金融工具或金融工具组合在资产负债表日发生违约的风险与在初始确认日发生违约的风险，以确定金融工具预计存续期内发生违约风险的相对变化，据以评估金融工具的信用风险自初始确认后是否已显著增加。本公司考虑的违约风险信息包括：

- 债务人未能按合同到期日支付本金和利息的情况；如逾期超过 30 日，本公司确定金融工具的信用风险已经显著增加。

- 已发生的或预期的金融工具的外部或内部信用评级（如有）的严重恶化；

- 已发生的或预期的债务人经营成果的严重恶化；

- 现存的或预期的技术、市场、经济或法律环境变化，并将对债务人对本公司的还款能力产生重大不利影响。

上述违约风险的界定标准，与本公司内部针对相关金融工具的信用风险管理目标保持一致，同时考虑财务限制条款等其他定性指标。

3) 已发生信用减值的金融资产

本公司在资产负债表日评估以摊余成本计量的金融资产和以公允价值计量且其变动计入其他综合收益的债务工具的投资是否已发生信用减值。当对金融资产预期未来现金流量具有不利影响的一项或多项事件发生时，该金融资产成为已发生信用减值的金融资产。金融资产已发生信用减值的迹象包括：

- 发行方或债务人发生重大财务困难；

- 债务人违反合同，如偿付利息或本金违约或逾期等；

- 本公司出于与债务人财务困难有关的经济或合同考虑，给予债务人在任何其他情况下都不会做出的让步；

- 债务人很可能破产或进行其他财务重组；

- 发行方或债务人财务困难导致该金融资产的活跃市场消失。

4) 预期信用损失准备的列报

为反映金融工具的信用风险自初始确认后的变化，本公司在每个资产负债表日重新计量预期信用损失，由此形成的损失准备的增加或转回金额，应当作为减值损失或利得计入当期损益。对于以摊余成本计量的金融资产，损失准备抵减该金融资产在资产负债表中列示的账面价值；对于以公允价值计量且其变动计入其他综合收益的债务工具投资，在其他综合收益中确认其损失准备，不抵减该金融资产的账面价值。

8、金融资产的核销

本公司不再合理预期金融资产合同现金流量能够全部或部分收回，则直接减记该金融资产的账面余额。这种减记构成相关金融资产的终止确认。金融资产的核销通常发生在本公司确定债务人没有资产或收入来源可产生足够的现金流量以偿还将被减记的金额。已减记的金融资产以后又收回的，作为减值损失的转回计入收回当期的损益。

9、金融负债和权益工具的区分及相关处理

(1) 金融负债和权益工具的区分

本公司根据所发行金融工具的合同条款及其所反映的经济实质，结合金融负债和权益工具定义及相关条件，在初始确认时将该金融工具或其组成部分分类为金融负债或权益工具。

权益工具，是指能证明拥有某个企业在扣除所有负债后的资产中的剩余权益的合同。在同时满足下列条件的情况下，本公司将发行的金融工具分类为权益工具：

1) 该金融工具应当不包括交付现金或其他金融资产给其他方，或在潜在不利条件下与其他方交换金融资产或金融负债的合同义务；

2) 将来须用或可用企业自身权益工具结算该金融工具。如为非衍生工具，该金融工具应当不包括交付可变数量的自身权益工具进行结算的合同义务；如为衍生工具，企业只能通过以固定数量的自身权益工具交换固定金额的现金或其他金融资产结算该金融工具。

本公司将符合金融负债定义，但同时具备规定特征的可回售工具，或仅在清算时才有义务向另一方按比例交付其净资产的金融工具划分为权益工具。

除上述之外的金融工具或其组成部分，分类为金融负债。

(2) 相关处理

本公司金融负债的确认和计量根据本附注 1（金融资产及金融负债的确认和初始计量）和本附注 3（金融负债的分类和后续计量）处理。本公司发行权益工具收到的对价扣除交易费用后，计入股东权益。回购本公司权益工具支付的对价和交易费用，减少股东权益。

本公司发行复合金融工具，包含金融负债和权益工具成分，初始计量时先确定金融负债成分的公允价值（包含非权益性嵌入衍生工具的公允价值），复合金融工具公允价值中扣除负债成分的公允价值差额部分，确认为权益工具的账面价值。

10、应收账款

1、单项计提预期信用损失的应收款项

单独计提预期信用损失的理由	如有证据表明某单项应收款项的信用风险较大，则对该应收款项单独计提预期信用损失
预期信用损失的计提方法	单独进行减值测试，按照其未来现金流量现值低于其账面价值的差额计提预期信用损失并确认预期信用损失

2、按信用风险特征组合计提预期信用损失的应收款项

本公司将该应收款项按类似信用风险特征划分为若干组合，在组合基础上基于所有合理且有依据的信息（包括前瞻性信息）计算预期信用损失，确定组合的依据如下：

按信用风险特征组合计提预期信用损失的方法（账龄分析法、余额百分比法、其他方法）	
组合 1	除已单独计提预期信用损失的应收账款、其他应收款外，公司根据以前年度与之相同或相类似的、按账龄段划分的具有类似信用风险特征的应收款项组合的实际损失率为基础，结合现时情况分析法确定预期信用损失的计提比例
组合 2	公司合并范围内关联方的应收账款、其他应收款
按组合计提预期信用损失的计提方法	
组合 1	账龄分析法
组合 2	不计提预期信用损失

账龄组合的账龄与整个存续期预期信用损失率对照表：

账龄	应收账款预期信用损失率（%）	其他应收款预期信用损失率（%）
1 年以内	5	5
1 至 2 年	20	20
2 至 3 年	50	50
3 年以上	100	100

11、存货

1、存货分类

本公司在日常活动中持有以备出售的产成品或商品、处在生产过程中的在产品、在生产过程或提供劳务过程中耗用的材料和物料等。主要包括原材料、周转材料、委托加工物资、在产品、库存商品、发出商品等。

2、发出存货的计价方法

存货发出时按月末加权平均法计价。

3、存货可变现净值的确定依据

库存商品、发出商品和用于出售的材料等直接用于出售的商品存货，在正常生产经营过程中，以该存货的估计售价减去估计的销售费用和相关税费后的金额，确定其可变现净值；需要经过加工的材料存货，在正常生产经营过程中，以所生

产的产成品的估计售价减去至完工时估计将要发生的成本、估计的销售费用和相关税费后的金额，确定其可变现净值；为执行销售合同或者劳务合同而持有的存货，其可变现净值以合同价格为基础计算，若持有存货的数量多于销售合同订购数量的，超出部分的存货的可变现净值以一般销售价格为基础计算。

期末按照单个存货项目计提存货跌价准备；但对于数量繁多、单价较低的存货，按照存货类别计提存货跌价准备；与在同一地区生产和销售的产品系列相关、具有相同或类似最终用途或目的，且难以与其他项目分开计量的存货，则合并计提存货跌价准备。

除有明确证据表明资产负债表日市场价格异常外，存货项目的可变现净值以资产负债表日市场价格为基础确定。

4、存货的盘存制度

本公司的存货盘存制度为永续盘存制。

5、周转材料的摊销方法

周转材料采取领用时一次摊销的办法。

12、持有待售资产

本公司将同时满足下列条件的非流动资产或处置组划分为持有待售类别：

（1）根据类似交易中出售此类资产或处置组的惯例，在当前状况下即可立即出售；

（2）出售极可能发生，即本公司已经就一项出售计划作出决议且获得确定的购买承诺，预计出售将在一年内完成。

有关规定要求本公司相关权力机构或者监管部门批准后方可出售的，已经获得批准。

13、长期股权投资

1、共同控制、重大影响的判断标准

共同控制，是指按照相关约定对某项安排所共有的控制，并且该安排的相关活动必须经过分享控制权的参与方一致同意后才能决策。本公司与其他合营方一同对被投资单位实施共同控制且对被投资单位净资产享有权利的，被投资单位为本公司的合营企业。

重大影响，是指对一个企业的财务和经营决策有参与决策的权力，但并不能够控制或者与其他方一起共同控制这些政策的制定。本公司能够对被投资单位施加重大影响的，被投资单位为本公司联营企业。

2、初始投资成本的确定

（1）企业合并形成的长期股权投资

同一控制下的企业合并：公司以支付现金、转让非现金资产或承担债务方式以及以发行权益性证券作为合并对价的，在合并日按照取得被合并方所有者权益在最终控制方合并财务报表中的账面价值的份额作为长期股权投资的初始投资成本。因追加投资等原因能够对同一控制下的被投资单位实施控制的，在合并日根据合并后应享有被合并方净资产在最终控制方合并财务报表中的账面价值的份额，确定长期股权投资的初始投资成本。合并日长期股权投资的初始投资成本，与达到合并前的长期股权投资账面价值加上合并日进一步取得股份新支付对价的账面价值之和的差额，调整股本溢价，股本溢价不足冲减的，冲减留存收益。

非同一控制下的企业合并：公司按照购买日确定的合并成本作为长期股权投资的初始投资成本。因追加投资等原因能够对非同一控制下的被投资单位实施控制的，按照原持有的股权投资账面价值加上新增投资成本之和，作为改按成本法核算的初始投资成本。

（2）其他方式取得的长期股权投资

以支付现金方式取得的长期股权投资，按照实际支付的购买价款作为初始投资成本。

以发行权益性证券取得的长期股权投资，按照发行权益性证券的公允价值作为初始投资成本。

在非货币性资产交换具有商业实质且换入资产和换出资产的公允价值均能够可靠计量的前提下，非货币性资产交换换入的长期股权投资以换出资产的公允价值和应支付的相关税费确定其初始投资成本，除非有确凿证据表明换入资产的公允

价值更加可靠；不满足上述前提的非货币性资产交换，以换出资产的账面价值和应支付的相关税费作为换入长期股权投资的初始投资成本。

通过债务重组取得的长期股权投资，以所放弃债权的公允价值和可直接归属于该资产的税金等其他成本确定其入账价值，并将所放弃债权的公允价值与账面价值之间的差额，计入当期损益。

3、后续计量及损益确认方法

（1）成本法核算的长期股权投资

公司对子公司的长期股权投资，采用成本法核算。除取得投资时实际支付的价款或对价中包含的已宣告但尚未发放的现金股利或利润外，公司按照享有被投资单位宣告发放的现金股利或利润确认当期投资收益。

（2）权益法核算的长期股权投资

对联营企业和合营企业的长期股权投资，采用权益法核算。初始投资成本大于投资时应享有被投资单位可辨认净资产公允价值份额的差额，不调整长期股权投资的初始投资成本；初始投资成本小于投资时应享有被投资单位可辨认净资产公允价值份额的差额，计入当期损益，同时调整长期股权投资的成本。

公司按照应享有或应分担的被投资单位实现的净损益和其他综合收益的份额，分别确认投资收益和其他综合收益，同时调整长期股权投资的账面价值；按照被投资单位宣告分派的利润或现金股利计算应享有的部分，相应减少长期股权投资的账面价值；对于被投资单位除净损益、其他综合收益和利润分配以外所有者权益的其他变动，调整长期股权投资的账面价值并计入所有者权益。

在确认应享有被投资单位净损益的份额时，以取得投资时被投资单位可辨认净资产的公允价值为基础，并按照公司的会计政策及会计期间，对被投资单位的净利润进行调整后确认。在持有投资期间，被投资单位编制合并财务报表的，以合并财务报表中的净利润、其他综合收益和其他所有者权益变动中归属于被投资单位的金额为基础进行核算。

公司与联营企业、合营企业之间发生的未实现内部交易损益按照应享有的比例计算归属于公司的部分，予以抵销，在此基础上确认投资收益。与被投资单位发生的未实现内部交易损失，属于资产减值损失的，全额确认。公司与联营企业、合营企业之间发生投出或出售资产的交易，该资产构成业务的，按照本附注“三、（五）企业合并会计处理和三、（六）合并财务报表的编制方法”中披露的相关政策进行会计处理。

在公司确认应分担被投资单位发生的亏损时，按照以下顺序进行处理：首先，冲减长期股权投资的账面价值。其次，长期股权投资的账面价值不足以冲减的，以其他实质上构成对被投资单位净投资的长期权益账面价值为限继续确认投资损失，冲减长期应收项目等的账面价值。最后，经过上述处理，按照投资合同或协议约定企业仍承担额外义务的，按预计承担的义务确认预计负债，计入当期投资损失。

（3）长期股权投资的处置

处置长期股权投资，其账面价值与实际取得价款的差额，计入当期损益。

采用权益法核算的长期股权投资，在处置该项投资时，采用与被投资单位直接处置相关资产或负债相同的基础，按相应比例对原计入其他综合收益的部分进行会计处理。因被投资单位除净损益、其他综合收益和利润分配以外的其他所有者权益变动而确认的所有者权益，按比例结转入当期损益，由于被投资方重新计量设定受益计划净负债或净资产变动而产生的其他综合收益除外。

因处置部分股权投资等原因丧失了对被投资单位的共同控制或重大影响的，处置后的剩余股权改按金融工具确认和计量准则核算，其在丧失共同控制或重大影响之日的公允价值与账面价值之间的差额计入当期损益。原股权投资因采用权益法核算而确认的其他综合收益，在终止采用权益法核算时采用与被投资单位直接处置相关资产或负债相同的基础进行会计处理。因被投资方除净损益、其他综合收益和利润分配以外的其他所有者权益变动而确认的所有者权益，在终止采用权益法核算时全部转入当期损益。

因处置部分股权投资、因其他投资方对子公司增资而导致本公司持股比例下降等原因丧失了对被投资单位控制权的，在编制个别财务报表时，剩余股权能够对被投资单位实施共同控制或重大影响的，改按权益法核算，并对该剩余股权视同自取得时即采用权益法核算进行调整；剩余股权不能对被投资单位实施共同控制或施加重大影响的，改按金融工具确认和计量准则的有关规定进行会计处理，其在丧失控制之日的公允价值与账面价值间的差额计入当期损益。

处置的股权是因追加投资等原因通过企业合并取得的，在编制个别财务报表时，处置后的剩余股权采用成本法或权益法核算的，购买日之前持有的股权投资因采用权益法核算而确认的其他综合收益和其他所有者权益按比例结转；处置后的剩余股权改按金融工具确认和计量准则进行会计处理的，其他综合收益和其他所有者权益全部结转。

14、投资性房地产

投资性房地产计量模式

成本法计量

折旧或摊销方法

本公司投资性房地产的种类：出租的土地使用权、出租的建筑物、持有并准备增值后转让的土地使用权。

本公司采用成本模式对投资性房地产进行后续计量，在使用寿命内扣除预计净残值后按年限平均法计提折旧或进行摊销。

15、固定资产

(1) 确认条件

固定资产指为生产商品、提供劳务、出租或经营管理而持有的，使用寿命超过一个会计年度的有形资产。同时满足以下条件时予以确认：

- (1) 与该固定资产有关的经济利益很可能流入企业；
- (2) 该固定资产的成本能够可靠地计量。

(2) 折旧方法

类别	折旧方法	折旧年限	残值率	年折旧率
房屋及建筑物	年限平均法	20-30	5	3.17-4.75
机器设备	年限平均法	5-10	5	9.50-19.00
运输设备	年限平均法	4-5	5	19.00-23.75
电子设备	年限平均法	3-5	5	19.00-31.67
通用设备	年限平均法	5-10	5	9.50-19.00

本公司固定资产主要分为：房屋及建筑物、机器设备、运输设备、电子设备及其他；折旧方法采用年限平均法。根据各类固定资产的性质和使用情况，确定固定资产的使用寿命和预计净残值。并在年度终了，对固定资产的使用寿命、预计净残值和折旧方法进行复核，如与原先估计数存在差异的，进行相应的调整。除已提足折旧仍继续使用的固定资产和单独计价入账的土地之外，本公司对所有固定资产计提折旧。

16、在建工程

1、在建工程的类别

本公司在建工程分为自营方式建造和出包方式建造两种。

2、在建工程结转固定资产的标准和时点

本公司在建工程在工程完工达到预定可使用状态时，结转固定资产。预定可使用状态的判断标准，应符合下列情况之一：

- ①固定资产的实体建造（包括安装）工作已经全部完成或实质上已经全部完成；
- ②已经试生产或试运行，并且其结果表明资产能够正常运行或能够稳定地生产出合格产品，或者试运行结果表明其能够正常运转或营业；

- ③该项建造的固定资产上的支出金额很少或者几乎不再发生；
④所购建的固定资产已经达到设计或合同要求，或与设计或合同要求基本相符。

17、借款费用

1、借款费用资本化的确认原则

本公司发生的借款费用，可直接归属于符合资本化条件的资产的购建或者生产的，予以资本化，计入相关资产成本；其他借款费用，在发生时根据其发生额确认为费用，计入当期损益。符合资本化条件的资产，是指需要经过相当长时间的购建或者生产活动才能达到预定可使用或者可销售状态的固定资产、投资性房地产和存货等资产。

2、资本化金额计算方法

资本化期间：指从借款费用开始资本化时点到停止资本化时点的期间。借款费用暂停资本化的期间不包括在内。

暂停资本化期间：在购建或生产过程中发生非正常中断、且中断时间连续超过 3 个月的，应当暂停借款费用的资本化期间。

资本化金额计算：①借入专门借款，按照专门借款当期实际发生的利息费用，减去将尚未动用的借款资金存入银行取得的利息收入或进行暂时性投资取得的投资收益后的金额确定；②占用一般借款按照累计资产支出超过专门借款部分的资产支出加权平均数乘以所占用一般借款的资本化率计算确定，资本化率为一般借款的加权平均利率；③借款存在折价或溢价的，按照实际利率法确定每一会计期间应摊销的折价或溢价金额，调整每期利息金额。

实际利率法是根据借款实际利率计算其摊余折价或溢价或利息费用的方法。其中实际利率是借款在预期存续期间的未来现金流量，折现为该借款当前账面价值所使用的利率。

18、无形资产

(1) 计价方法、使用寿命、减值测试

1、无形资产的计价方法

本公司无形资产按照成本进行初始计量。购入的无形资产，按实际支付的价款和相关支出作为实际成本。投资者投入的无形资产，按投资合同或协议约定的价值确定实际成本，但合同或协议约定价值不公允的，按公允价值确定实际成本。自行开发的无形资产，其成本为达到预定用途前所发生的支出总额。

本公司无形资产后续计量，分别为：①使用寿命有限无形资产采用直线法摊销，并在年度终了，对无形资产的使用寿命和摊销方法进行复核，如与原先估计数存在差异的，进行相应的调整。②使用寿命不确定的无形资产不摊销，但在年度终了，对使用寿命进行复核，当有确凿证据表明其使用寿命是有限的，则估计其使用寿命，按直线法进行摊销。

2、使用寿命有限的无形资产使用寿命估计

本公司对使用寿命有限的无形资产，估计其使用寿命时通常考虑以下因素：①运用该资产生产的产品通常的寿命周期、可获得的类似资产使用寿命的信息；②技术、工艺等方面的现阶段情况及对未来发展趋势的估计；③以该资产生产的产品或提供劳务的市场需求情况；④现在或潜在的竞争者预期采取的行动；⑤为维持该资产带来经济利益能力的预期维护支出，以及公司预计支付有关支出的能力；⑥对该资产控制期限的相关法律规定或类似限制，如特许使用期、租赁期等；⑦与公司持有其他资产使用寿命的关联性等。使用寿命有限的无形资产的使用寿命估计情况如下：

项目	预计使用寿命	摊销方法	依据
土地使用权	30-50 年	直线法	土地证登记使用年限

3、使用寿命不确定的判断依据

本公司将无法预见该资产为公司带来经济利益的期限，或使用期限不确定等无形资产确定为使用寿命不确定的无形资产。

使用寿命不确定的判断依据：①来源于合同性权利或其他法定权利，但合同规定或法律规定无明确使用年限；②综合同行业情况或相关专家论证等，仍无法判断无形资产为公司带来经济利益的期限。

每年年末，对使用寿命不确定无形资产使用寿命进行复核，主要采取自下而上的方式，由无形资产使用相关部门进行基础复核，评价使用寿命不确定判断依据是否存在变化等确定。

(2) 内部研究开发支出会计政策

4、内部研发项目的研究阶段和开发阶段具体标准，以及开发阶段支出资本化的具体条件

内部研发项目研究阶段的支出，于发生时计入当期损益；开发阶段的支出，同时满足下列条件的，确认为无形资产：

(1) 完成该无形资产以使其能够使用或出售在技术上具有可行性；(2) 具有完成该无形资产并使用或出售的意图；(3) 无形资产产生经济利益的方式，包括能够证明运用该无形资产生产的产品存在市场或无形资产自身存在市场，无形资产将在内部使用的，能证明其有用性；(4) 有足够的技术、财务资源和其他资源支持，以完成该无形资产的开发，并有能力使用或出售该无形资产；(5) 归属于该无形资产开发阶段的支出能够可靠地计量。

划分内部研发项目的研究阶段和开发阶段的具体标准：为获取新的技术和知识等进行的有计划的调查阶段，应确定为研究阶段，该阶段具有计划性和探索性等特点；在进行商业性生产或使用前，将研究成果或其他知识应用于某项计划或设计，以生产出新的或具有实质性改进的材料、装置、产品等阶段，应确定为开发阶段，该阶段具有针对性和形成成果的可能性较大等特点。

本公司将开发阶段借款费用符合资本化条件的予以资本化，计入内部研发项目资本化成本。

19、长期资产减值

本公司长期资产主要指长期股权投资、采用成本模式计量的投资性房地产、固定资产、在建工程、无形资产、商誉等资产。

1、长期资产减值测试方法

资产负债表日，本公司对长期资产检查是否存在可能发生减值的迹象，当存在减值迹象时应进行减值测试确认其可收回金额，按账面价值与可收回金额孰低计提减值准备。

可收回金额按照长期资产的公允价值减去处置费用后的净额与长期资产预计未来现金流量的现值之间孰高确定。长期资产的公允价值净额是根据公平交易中销售协议价格减去可直接归属于该长期资产处置费用的金额确定。

本公司在确定公允价值时优先考虑销售协议价格，其次如不存在销售协议价格但存在资产活跃市场或同行业类似资产交易价格，按照市场价格确定；如按照上述规定仍然无法可靠估计长期资产的公允价值，以长期资产预计未来现金流量的现值作为其可收回金额。

本公司在确定长期资产预计未来现金流量现值时：①其现金流量分别根据资产持续使用过程中以及最终处置时预计未来现金流量进行测算，主要依据公司管理层批准的财务预算或预测数据，以及预测期之后年份的合理增长率为基础进行最佳估计确定。预计未来现金流量充分考虑历史经验数据及外部环境因素的变化等确定。②其折现率根据资产负债日与预测期间相同的国债或活跃市场上的高质量公司债券的市场收益率确定。

2、长期资产减值的会计处理方法

本公司对长期资产可收回金额低于其账面价值的，应当将长期资产账面价值减记至可收回金额，减记的金额确认为资产减值损失，计入当期损益，同时计提相应长期资产的减值准备。相应减值资产折旧或摊销费用在未来期间作相应调整。减值损失一经计提，在以后会计期间不再转回。

3、商誉的减值测试方法及会计处理方法

本公司每年年末对商誉进行减值测试，具体测试方法如下：

①先对不包含商誉的资产组或资产组组合进行减值测试，确认可收回金额，按资产组或资产组组合账面价值与可收回金额孰低计提减值损失；②再对包含商誉的资产组或者资产组组合进行减值测试，确认其可收回金额，按包括分摊商誉的资产组或资产组组合账面价值与可收回金额孰低部分，首先抵减分摊至资产组或资产组组合中商誉的账面价值，再根据资产组或资产组组合中除商誉之外的其他各项资产的账面价值所占比重，按比例抵减其他各项资产的账面价值。

商誉减值会计处理方法：根据商誉减值测试结果，对各项资产账面价值的抵减，应当作为各单项资产包括商誉的减值损失处理，计入当期损益。抵减后各项资产账面价值不得低于该资产公允价值净额、该资产预计未来现金流量现值和零三者之中最高者。未能分摊的减值损失在资产组或资产组组合中其他各项资产的账面价值所占比重进行分配。

20、长期待摊费用

1、长期待摊费用的范围

长期待摊费用是指公司已经发生但应由本期和以后各期负担的分摊期限在 1 年以上（不含 1 年）的各项费用，包括以经营租赁方式租入的固定资产发生的改良支出等。

2、长期待摊费用的初始计量

长期待摊费用按照实际发生的支出进行初始计量。

3、长期待摊费用的摊销

长期待摊费用按照受益期限采用直线法分期摊销。

21、职工薪酬

（1）短期薪酬的会计处理方法

1、职工薪酬分类

本公司将为获取职工提供的服务或解除劳动关系而给予的各种形式的报酬或补偿确定为职工薪酬。

本公司对职工薪酬按照性质或支付期间分类为短期薪酬、离职后福利、辞退福利和其他长期职工福利。

2、职工薪酬会计处理方法

（1）短期薪酬会计处理：在职工为其提供服务的会计期间，将实际发生的短期薪酬确认为负债，并计入当期损益或相关资产成本。

（2）离职后福利的会计处理方法

（2）离职后福利会计处理：根据本公司与职工就离职后福利达成的协议、制定章程或办法等，将是否承担进一步支付义务的离职福利计划分类为设定提存计划或设定受益计划两种类型。①设定提存计划按照向独立的基金缴存固定费用确认为负债，并计入当期损益或相关资产成本；②设定受益计划采用预期累计福利单位法进行会计处理。具体为：本公司将根据预期累计福利单位法确定的公式将设定受益计划产生的福利义务折合为离职时点的终值；之后归属于职工提供服务的期间，并计入当期损益或相关资产成本。

（3）辞退福利的会计处理方法

（3）辞退福利会计处理：在不能单方面撤回因解除劳动关系计划或裁减建议所提供的辞退福利时，或确认与涉及支付辞退福利的重组相关的成本或费用时（两者孰早），确认辞退福利产生的职工薪酬负债，并计入当期损益。

（4）其他长期职工福利的会计处理方法

（4）其他长期职工福利会计处理：根据职工薪酬的性质参照上述会计处理原则进行处理。

22、租赁负债

23、预计负债

1、预计负债的确认标准

当与或有事项相关的义务是公司承担的现时义务，且履行该义务很可能导致经济利益流出，同时其金额能够可靠地计量时确认该义务为预计负债。

2、预计负债的计量方法

按照履行相关现时义务所需支出的最佳估计数进行初始计量，如所需支出存在一个连续范围，且该范围内各种结果发生的可能性相同，最佳估计数按照该范围内的中间值确定；如涉及多个项目，按照各种可能结果及相关概率计算确定最佳估计数。

资产负债表日应当对预计负债账面价值进行复核，有确凿证据表明该账面价值不能真实反映当前最佳估计数，应当按照当前最佳估计数对该账面价值进行调整。

24、股份支付

1、股份支付的种类

股份支付是为了获取职工或其他方提供服务而授予权益工具或者承担以权益工具为基础确定的负债的交易。股份支付分为以权益结算的股份支付和以现金结算的股份支付。

（1）以权益结算的股份支付

授予后立即可行权的换取职工服务的以权益结算的股份支付，在授予日按照权益工具的公允价值计入相关成本或费用，相应调整资本公积。完成等待期内的服务或达到规定业绩条件才可行权的换取职工服务的以权益结算的股份支付，在等待期内的每个资产负债表日，以对可行权权益工具数量的最佳估计为基础，按权益工具授予日的公允价值，将当期取得的服务计入相关成本或费用，相应调整资本公积。

换取其他方服务的权益结算的股份支付，如果其他方服务的公允价值能够可靠计量的，按照其他方服务在取得日的公允价值计量；如果其他方服务的公允价值不能可靠计量，但权益工具的公允价值能够可靠计量的，按照权益工具在服务取得日的公允价值计量，计入相关成本或费用，相应增加所有者权益。

（2）以现金结算的股份支付

授予后立即可行权的换取职工服务的以现金结算的股份支付，在授予日按公司承担负债的公允价值计入相关成本或费用，相应增加负债。完成等待期内的服务或达到规定业绩条件才可行权的换取职工服务的以现金结算的股份支付，在等待期内的每个资产负债表日，以对可行权情况的最佳估计为基础，按公司承担负债的公允价值，将当期取得的服务计入相关成本或费用和相应的负债。

2、实施、修改、终止股份支付计划的相关会计处理

如果修改增加了所授予的权益工具的公允价值，公司按照权益工具公允价值的增加相应地确认取得服务的增加；如果修改增加了所授予的权益工具的数量，公司将增加的权益工具的公允价值相应地确认为取得服务的增加；如果公司按照有利于职工的方式修改可行权条件，公司在处理可行权条件时，考虑修改后的可行权条件。

如果修改减少了授予的权益工具的公允价值，公司继续以权益工具在授予日的公允价值为基础，确认取得服务的金额，而不考虑权益工具公允价值的减少；如果修改减少了授予的权益工具的数量，公司将减少部分作为已授予的权益工具的取消来进行处理；如果以不利于职工的方式修改了可行权条件，在处理可行权条件时，不考虑修改后的可行权条件。

如果公司在等待期内取消了所授予的权益工具或结算了所授予的权益工具（因未满足可行权条件而被取消的除外），则将取消或结算作为加速可行权处理，立即确认原本在剩余等待期内确认的金额。

25、收入

收入确认和计量所采用的会计政策

1、收入确认原则

于合同开始日，公司对合同进行评估，识别合同所包含的各单项履约义务，并确定各单项履约义务是在某一时段内履行，还是在某一时点履行。

满足下列条件之一时，属于在某一时段内履行履约义务，否则，属于在某一时点履行履约义务：1) 客户在公司履约的同时即取得并消耗公司履约所带来的经济利益；2) 客户能够控制公司履约过程中在建商品或服务；3) 公司履约过程中所产出的商品或服务具有不可替代用途，且公司在整个合同期间内有权就累计至今已完成的履约部分收取款项。

对于在某一时段内履行的履约义务，公司在该段时间内按照履约进度确认收入。履约进度不能合理确定时，已经发生的成本预计能够得到补偿的，按照已经发生的成本金额确认收入，直到履约进度能够合理确定为止。对于在某一时点履行的履约义务，在客户取得相关商品或服务控制权时点确认收入。在判断客户是否已取得商品控制权时，公司考虑下列迹象：1) 公司就该商品享有现时收款权利，即客户就该商品负有现时付款义务；2) 公司已将该商品的法定所有权转移给客户，即客户已拥有该商品的法定所有权；3) 公司已将该商品实物转移给客户，即客户已实物占有该商品；4) 公司已将该商品所有权上的主要风险和报酬转移给客户，即客户已取得该商品所有权上的主要风险和报酬；5) 客户已接受该商品；6) 其他表明客户已取得商品控制权的迹象。

2、收入计量原则

(1) 公司按照分摊至各单项履约义务的交易价格计量收入。交易价格是公司因向客户转让商品或服务而预期有权收取的对价金额，不包括代第三方收取的款项以及预期将退还给客户的款项。

(2) 合同中存在可变对价的，公司按照期望值或最可能发生金额确定可变对价的最佳估计数，但包含可变对价的交易价格，不超过在相关不确定性消除时累计已确认收入极可能不会发生重大转回的金额。

(3) 合同中存在重大融资成分的，公司按照假定客户在取得商品或服务控制权时即以现金支付的应付金额确定交易价格。该交易价格与合同对价之间的差额，在合同期间内采用实际利率法摊销。合同开始日，公司预计客户取得商品或服务控制权与客户支付价款间隔不超过一年的，不考虑合同中存在的重大融资成分。

(4) 合同中包含两项或多项履约义务的，公司于合同开始日，按照各单项履约义务所承诺商品的单独售价的相对比例，将交易价格分摊至各单项履约义务。

3、收入确认的具体方法

按时点确认的收入

公司主要从事多肽合成试剂、通用型分子砌块、蛋白质试剂等产品的研发、生产与销售，对应产品销售属于在某一时点履行履约义务。

(1) 内销产品收入确认需满足以下条件：在按照合同约定的交货方式，将产品交付给客户或送至指定地点，相关控制权转移时确认收入。

(2) 外销产品收入确认

1) 在 FOB 和 CIF 方式下，以货物装运完毕并办理完成相关报关手续，取得报关单和提单（运单）后确认收入；

2) 在 CIP、CPT、DAP、DDP、DDU 或者未约定方式下，公司以将货物运输到客户指定地点时确认收入。

同类业务采用不同经营模式导致收入确认会计政策存在差异的情况

26、政府补助

1、政府补助类型

政府补助为本公司从政府无偿取得的货币性资产或非货币性资产，包括税费返还、财政补贴等。

政府补助主要包括与资产相关的政府补助和与收益相关的政府补助两种类型。

2、政府补助的会计处理方法

政府补助在本公司能够满足其所附的条件并且能够收到时，予以确认。政府补助为货币性资产的，按照收到或应收的金额计量。政府补助为非货币性资产的，按照公允价值计量；公允价值不能可靠取得的，按照名义金额计量。

(1) 与资产相关的政府补助的会计处理方法

本公司取得的、用于购建或以其他方式形成长期资产的政府补助，确认为与资产相关的政府补助。除与资产相关的政府补助之外的政府补助，确认为与收益相关的政府补助。

对于同时包含与资产相关部分和与收益相关部分的政府补助，应当区分不同部分分别进行会计处理；难以区分的，应当整体归类为与收益相关的政府补助。

与资产相关的政府补助，应当确认为递延收益。与资产相关的政府补助确认为递延收益的，应当在相关资产使用寿命内按照合理、系统的方法分期计入损益。按照名义金额计量的政府补助，直接计入当期损益。

(2) 与收益相关的政府补助的会计处理方法

与收益相关的政府补助，应当分情况按照以下规定进行会计处理：

①用于补偿企业以后期间的相关成本费用或损失的，确认为递延收益，并在确认相关成本费用或损失的期间，计入当期损益；

②用于补偿企业已发生的相关成本费用或损失的，直接计入当期损益。

(3) 与本公司日常活动相关的政府补助，应当按照经济业务实质，计入其他收益。与本公司日常活动无关的政府补助，应当计入营业外收入。

27、递延所得税资产/递延所得税负债

本公司递延所得税资产和递延所得税负债的确认：

1、根据资产、负债的账面价值与其计税基础之间的差额（未作为资产和负债确认的项目按照税法规定可以确定其计税基础的，确定该计税基础为其差额），按照预期收回该资产或清偿该负债期间的适用税率计算确认递延所得税资产或递延所得税负债。

2、递延所得税资产的确认以很可能取得用来抵扣可抵扣暂时性差异的应纳税所得额为限。资产负债表日，有确凿证据表明未来期间很可能获得足够的应纳税所得额用来抵扣可抵扣暂时性差异的，确认以前会计期间未确认的递延所得税资产。如未来期间很可能无法获得足够的应纳税所得额用以抵扣递延所得税资产的，则减记递延所得税资产的账面价值。

3、对与子公司及联营企业投资相关的应纳税暂时性差异，确认递延所得税负债，除非本公司能够控制暂时性差异转回的时间且该暂时性差异在可预见的未来很可能不会转回。对与子公司及联营企业投资相关的可抵扣暂时性差异，当该暂时性差异在可预见的未来很可能转回且未来很可能获得用来抵扣可抵扣暂时性差异的应纳税所得额时，确认递延所得税资产。

28、租赁

(1) 经营租赁的会计处理方法

租赁，是指在一定期间内，出租人将资产的使用权让与承租人以获取对价的合同。

1、租赁合同的识别

在合同开始日，本公司评估合同是否为租赁或者包含租赁。如果合同中一方让渡了在一定期间内控制一项或多项已识别资产使用的权利以换取对价，则该合同为租赁或者包含租赁。除非合同条款和条件发生变化，本公司不重新评估合同是否为租赁或者包含租赁。

为确定合同是否让渡了在一定期间内控制已识别资产使用的权利，本公司进行如下评估：

- 合同是否涉及已识别资产的使用。已识别资产可能由合同明确指定或在资产可供客户使用时隐性指定，并且该资产在物理上可区分，或者如果资产的某部分产能或其他部分在物理上不可区分但实质上代表了该资产的全部产能，从而使客户获得因使用该资产所产生的几乎全部经济利益。如果资产的供应方在整个使用期间拥有对该资产的实质性替换权，则该资产不属于已识别资产；

- 承租人是否有权获得在使用期间内因使用已识别资产所产生的几乎全部经济利益；

- 承租人是否有权在该使用期间主导已识别资产的使用。

2、租赁合同的分拆

当合同中同时包含多项单独租赁的，本公司将合同予以分拆，并分别各项单独租赁进行会计处理。同时符合下列条件的，使用已识别资产的权利构成合同中的一项单独租赁：（1）承租人可从单独使用该资产或将其与易于获得的其他资源一起使用中获利；（2）该资产与合同中的其他资产不存在高度依赖或高度关联关系。

3、租赁合同的合并

本公司与同一交易方或其关联方在同一时间或相近时间订立的两份或多份包含租赁的合同，符合下列条件之一时，合并为一份合同进行会计处理：

（1）该两份或多份合同基于总体商业目的而订立并构成一揽子交易，若不作为整体考虑则无法理解其总体商业目的。

（2）该两份或多份合同中的某份合同的对价金额取决于其他合同的定价或履行情况

（3）该两份或多份合同让渡的资产使用权合起来构成一项单独租赁。

4、本公司作为承租人的会计处理

在租赁期开始日，除应用简化处理的短期租赁和低价值资产租赁外，本公司对租赁确认使用权资产和租赁负债。

（1）短期租赁和低价值资产租赁

短期租赁是指不包含购买选择权且租赁期不超过 12 个月的租赁。低价值资产租赁是指单项租赁资产为全新资产时价值较低的租赁。

本公司对除上述以外的短期租赁和低价值资产租赁确认使用权资产和租赁负债。

（2）使用权资产

本公司对使用权资产按照成本进行初始计量，该成本包括：

①租赁负债的初始计量金额；

②在租赁期开始日或之前支付的租赁付款额，存在租赁激励的，扣除已享受的租赁激励相关金额；

③本公司发生的初始直接费用；

④本公司为拆卸及移除租赁资产、复原租赁资产所在场地或将租赁资产恢复至租赁条款约定状态预计将发生的成本（不包括为生产存货而发生的成本）。

在租赁期开始日后，本公司采用成本模式对使用权资产进行后续计量。

能够合理确定租赁期届满时取得租赁资产所有权的，本公司在租赁资产剩余使用寿命内计提折旧。无法合理确定租赁期届满时能够取得租赁资产所有权的，本公司在租赁期与租赁资产剩余使用寿命两者孰短的期间内计提折旧。对计提了减值准备的使用权资产，则在未来期间按扣除减值准备后的账面价值参照上述原则计提折旧。

（3）租赁负债

本公司对租赁负债按照租赁期开始日尚未支付的租赁付款额的现值进行初始计量。在计算租赁付款额的现值时，本公司采用租赁内含利率作为折现率；无法确定租赁内含利率的，采用本公司增量借款利率作为折现率。租赁付款额包括：

①扣除租赁激励相关金额后的固定付款额及实质固定付款额；

②取决于指数或比率的可变租赁付款额；

③在本公司合理确定将行使该选择权的情况下，租赁付款额包括购买选择权的行权价格；④在租赁期反映出本公司将行使终止租赁选择权的情况下，租赁付款额包括行使终止租赁选择权需支付的款项；

⑤根据本公司提供的担保余值预计应支付的款项。

本公司按照固定的折现率计算租赁负债在租赁期内各期间的利息费用，并计入当期损益或相关资产成本。

未纳入租赁负债计量的可变租赁付款额应当在实际发生时计入当期损益或相关资产成本。

（4）租赁变更

租赁发生变更且同时符合下列条件的，承租人应当将该租赁变更作为一项单独租赁进行会计处理：

- 该租赁变更通过增加一项或多项租赁资产的使用权而扩大了租赁范围；

- 增加的对价与租赁范围扩大部分的单独价格按该合同情况调整后的金额相当。

租赁变更未作为一项单独租赁进行会计处理的，在租赁变更生效日，承租人应当按照租赁准则第九条至第十二条的规定分摊变更后合同的对价，按照租赁准则第十五条的规定重新确定租赁期，并按照变更后租赁付款额和修订后的折现率计算的现值重新计量租赁负债。租赁变更导致租赁范围缩小或租赁期缩短的，承租人相应调减使用权资产的账面价值，并将

部分终止或完全终止租赁的相关利得或损失计入当期损益。其他租赁变更导致租赁负债重新计量的，承租人相应调整使用权资产的账面价值。

5、本公司作为出租人的会计处理

(1) 租赁的分类

本公司在租赁开始日将租赁分为融资租赁和经营租赁。融资租赁是指实质上转移了与租赁资产所有权有关的几乎全部风险和报酬的租赁，其所有权最终可能转移，也可能不转移。经营租赁是指除融资租赁以外的其他租赁。

(2) 对融资租赁的会计处理

在租赁期开始日，本公司对融资租赁确认应收融资租赁款，并终止确认融资租赁资产。

应收融资租赁款初始计量时，以未担保余值和租赁期开始日尚未收到的租赁收款额按照租赁内含利率折现的现值之和作为应收融资租赁款的入账价值。租赁收款额包括：

- ①扣除租赁激励相关金额后的固定付款额及实质固定付款额；
- ②取决于指数或比率的可变租赁付款额；
- ③合理确定承租人将行使购买选择权的情况下，租赁收款额包括购买选择权的行权价格；
- ④租赁期反映出承租人将行使终止租赁选择权的情况下，租赁收款额包括承租人行使终止租赁选择权需支付的款项；
- ⑤由承租人、与承租人有关的一方以及有经济能力履行担保义务的独立第三方向出租人提供的担保余值。

本公司按照固定的租赁内含利率计算并确认租赁期内各个期间的利息收入，所取得的未纳入租赁投资净额计量的可变租赁付款额在实际发生时计入当期损益。

(3) 对经营租赁的会计处理

本公司在租赁期内各个期间采用直线法或其他系统合理的方法，将经营租赁的租赁收款额确认为租金收入；发生的与经营租赁有关的初始直接费用资本化，在租赁期内按照与租金收入确认相同的基础进行分摊，分期计入当期损益；取得的与经营租赁有关的未计入租赁收款额的可变租赁付款额，在实际发生时计入当期损益。

(2) 融资租赁的会计处理方法

(4) 租赁变更

融资租赁发生变更且同时符合下列条件的，出租人应当将该变更作为一项单独租赁进行会计处理：

- ①该变更通过增加一项或多项租赁资产的使用权而扩大了租赁范围；
- ②增加的对价与租赁范围扩大部分的单独价格按该合同情况调整后的金额相当。

融资租赁的变更未作为一项单独租赁进行会计处理的，出租人应当分别下列情形对变更后的租赁进行处理：

①假如变更在租赁开始日生效，该租赁会被分类为经营租赁的，出租人应当自租赁变更生效日开始将其作为一项新租赁进行会计处理，并以租赁变更生效日前的租赁投资净额作为租赁资产的账面价值；

②假如变更在租赁开始日生效，该租赁会被分类为融资租赁的，出租人应当按照《企业会计准则第 22 号——金融工具确认和计量》关于修改或重新议定合同的规定进行会计处理。

经营租赁发生变更的，出租人应当自变更生效日起将其作为一项新租赁进行会计处理，与变更前租赁有关的预收或应收租赁收款额应当视为新租赁的收款额。

29、其他重要的会计政策和会计估计

终止经营是满足下列条件之一的、能够单独区分的组成部分，且该组成部分已被本公司处置或被本公司划归为持有待售类别：

- (1) 该组成部分代表一项独立的主要业务或一个单独的主要经营地区；
- (2) 该组成部分是拟对一项独立的主要业务或一个单独的主要经营地区进行处置的一项相关联计划的一部分；
- (3) 该组成部分是专为转售而取得的子公司。

30、重要会计政策和会计估计变更

(1) 重要会计政策变更

适用 不适用

会计政策变更的内容和原因	审批程序	备注
执行《企业会计准则解释第 16 号》关于单项交易产生的资产和负债相关的递延所得税不适用初始确认豁免的会计处理。	法定会计政策变更，无需提交公司董事会和股东大会审议	执行该规定不会对本公司财务状况和经营成果产生重大影响

财政部于 2022 年 11 月 30 日公布了《企业会计准则解释第 16 号》（财会〔2022〕31 号）。其中“关于单项交易产生的资产和负债相关的递延所得税不适用初始确认豁免的会计处理”内容自 2023 年 1 月 1 日起施行。具体政策如下：

对于不是企业合并、交易发生时既不影响会计利润也不影响应纳税所得额（或可抵扣亏损）、且初始确认的资产和负债导致产生等额应纳税暂时性差异和可抵扣暂时性差异的单项交易（包括承租人在租赁期开始日初始确认租赁负债并计入使用权资产的租赁交易，以及因固定资产等存在弃置义务而确认预计负债并计入相关资产成本的交易等，以下简称适用本解释的单项交易），不适用《企业会计准则第 18 号——所得税》第十一条（二）、第十三条关于豁免初始确认递延所得税负债和递延所得税资产的规定。企业对该交易因资产和负债的初始确认所产生的应纳税暂时性差异和可抵扣暂时性差异，应当根据《企业会计准则第 18 号——所得税》等有关规定，在交易发生时分别确认相应的递延所得税负债和递延所得税资产。

对于在首次施行本解释的财务报表列报最早期间的期初至本解释施行日之间发生的适用本解释的单项交易，企业应当按照本解释的规定进行调整。对于在首次施行本解释的财务报表列报最早期间的期初因适用本解释的单项交易而确认的租赁负债和使用权资产，以及确认的弃置义务相关预计负债和对应的相关资产，产生应纳税暂时性差异和可抵扣暂时性差异的，企业应当按照本解释和《企业会计准则第 18 号——所得税》的规定，将累积影响数调整财务报表列报最早期间的期初留存收益及其他相关财务报表项目。

本公司自 2023 年 1 月 1 日起开始执行解释第 16 号，执行解释 16 号对本报告期内财务报表无重大影响。

(2) 重要会计估计变更

适用 不适用

(3) 2023 年起首次执行新会计准则调整首次执行当年年初财务报表相关情况

适用 不适用

六、税项

1、主要税种及税率

税种	计税依据	税率
增值税	销售货物或提供劳务过程中产生的增值额	13%、0%
城市维护建设税	应纳流转税	7%
企业所得税	应纳税所得额	25%、20%、15%

存在不同企业所得税税率纳税主体的，披露情况说明

纳税主体名称	所得税税率
本公司	15%
安徽昊帆	15%

安庆昊瑞升	20%
晨欣生物	20%
昊帆进出口	25%

2、税收优惠

1、根据《高新技术企业认定管理办法》、《高新技术企业认定管理工作指引》的规定，本公司 2018 年 11 月 30 日被认定为高新技术企业，高新技术企业证书编号为 GR201832004568，证书有效期为 3 年，故本公司 2018 年度至 2020 年度企业所得税税率按照 15% 执行；公司于 2021 年 11 月 30 日通过高新技术企业复审，高新技术企业证书编号为 GR202132009841，证书有效期为 3 年，故本公司 2023 年 1-6 月企业所得税税率按照 15% 执行。

安徽昊帆 2021 年 9 月 18 日被认定为高新技术企业，高新技术企业证书编号为 GR202134001048，证书有效期为 3 年，安徽昊帆故本公司 2023 年 1-6 月企业所得税税率按照 15% 执行。

2、根据《财政部 国家税务总局关于进一步扩大小型微利企业所得税优惠政策范围的通知》（财税〔2018〕77 号）自 2018 年 1 月 1 日至 2020 年 12 月 31 日，将小型微利企业的年应纳税所得额上限由 50 万元提高至 100 万元，对年应纳税所得额低于 100 万元（含 100 万元）的小型微利企业，其所得减按 50% 计入应纳税所得额，按 20% 的税率缴纳企业所得税。

根据《财政部 税务总局关于实施小微企业普惠性税收减免政策的通知》（财税〔2019〕13 号）对小型微利企业年应纳税所得额不超过 100 万元的部分，减按 25% 计入应纳税所得额，按 20% 的税率缴纳企业所得税；对年应纳税所得额超过 100 万元但不超过 300 万元的部分，减按 50% 计入应纳税所得额，按 20% 的税率缴纳企业所得税。

根据《财政部 税务总局关于实施小微企业和个体工商户所得税优惠政策的公告》（财政部 税务总局公告 2021 年第 12 号）对小型微利企业年应纳税所得额不超过 100 万元的部分，在《财政部 税务总局关于实施小微企业普惠性税收减免政策的通知》（财税〔2019〕13 号）第二条规定的优惠政策基础上，再减半征收企业所得税。即对小型微利企业年应纳税所得额不超过 100 万元的部分，减按 12.5% 计入应纳税所得额，按 20% 的税率缴纳企业所得税；年应纳税所得额超过 100 万元但不超过 300 万元的部分，减按 50% 计入应纳税所得额，按 20% 的税率缴纳企业所得税。

2023 年度 1-6 月安庆昊瑞升、晨欣生物，属于小微企业所得税优惠政策范围，享受相应的所得税优惠政策。

3、其他

七、合并财务报表项目注释

1、货币资金

单位：元

项目	期末余额	期初余额
库存现金	20,495.57	19,879.00
银行存款	55,390,458.64	99,153,749.91
其他货币资金		150,000.71
合计	55,410,954.21	99,323,629.62

其他说明

其中受限制的货币资金明细如下：

项目	期末余额	期初余额
银行承兑汇票保证金	-	0.71
保函保证金	-	150,000.00
信用证保证金	-	-
外币期权保证金	-	-
合计	-	150,000.71

2、交易性金融资产

单位：元

项目	期末余额	期初余额
其中：		
指定以公允价值计量且其变动计入当期损益的金融资产	65,000,000.00	60,000,000.00
其中：		
理财产品	65,000,000.00	60,000,000.00
合计	65,000,000.00	60,000,000.00

其他说明：

3、应收票据

(1) 应收票据分类列示

单位：元

项目	期末余额	期初余额
银行承兑票据	4,598,125.02	2,255,600.00
合计	4,598,125.02	2,255,600.00

单位：元

类别	期末余额				期初余额						
	账面余额		坏账准备		账面价值		账面余额		坏账准备		账面价值
	金额	比例	金额	计提比例		金额	比例	金额	计提比例		
其中：											
按组合计提坏账准备的应收票据	4,598,125.02	100.00%			4,598,125.02			2,255,600.00			2,255,600.00
其中：											
银行承兑汇票	4,598,125.02	100.00%			4,598,125.02			2,255,600.00			2,255,600.00
合计	4,598,125.02				4,598,125.02			2,255,600.00			2,255,600.00

如是按照预期信用损失一般模型计提应收票据坏账准备，请参照其他应收款的披露方式披露坏账准备的相关信息：

□适用 不适用

(2) 本期计提、收回或转回的坏账准备情况

本期计提坏账准备情况：

单位：元

类别	期初余额	本期变动金额				期末余额
		计提	收回或转回	核销	其他	

其中本期坏账准备收回或转回金额重要的：

□适用 不适用**(3) 期末公司已质押的应收票据**

单位：元

项目	期末已质押金额
----	---------

(4) 期末公司已背书或贴现且在资产负债表日尚未到期的应收票据

单位：元

项目	期末终止确认金额	期末未终止确认金额
银行承兑票据		3,309,785.02
合计		3,309,785.02

(5) 期末公司因出票人未履约而将其转应收账款的票据

单位：元

项目	期末转应收账款金额
----	-----------

其他说明

(6) 本期实际核销的应收票据情况

单位：元

项目	核销金额
----	------

其中重要的应收票据核销情况：

单位：元

单位名称	应收票据性质	核销金额	核销原因	履行的核销程序	款项是否由关联交易产生
------	--------	------	------	---------	-------------

应收票据核销说明：

4、应收账款

(1) 应收账款分类披露

单位：元

类别	期末余额					期初余额				
	账面余额		坏账准备		账面价值	账面余额		坏账准备		账面价值
	金额	比例	金额	计提比例		金额	比例	金额	计提比例	
按单项计提坏账准备的应收账款	491,290.54	0.67%	491,290.54	100.00%	0.00	491,076.35	0.90%	491,076.35	100.00%	0.00
其中：										
按组合计提坏账准备的应收账款	73,134,687.04	99.33%	3,684,028.51	5.04%	69,450,658.53	53,879,070.11	99.10%	2,718,974.02	5.05%	51,160,096.09
其中：										
组合一	73,134,687.04	99.33%	3,684,028.51	5.04%	69,450,658.53	53,879,070.11	99.10%	2,718,974.02	5.05%	51,160,096.09
合计	73,625,977.58	100.00%	4,175,319.05	5.67%	69,450,658.53	54,370,146.46	100.00%	3,210,050.37	5.90%	51,160,096.09

按单项计提坏账准备：491,290.54 元

单位：元

名称	期末余额			
	账面余额	坏账准备	计提比例	计提理由
单项计提预期信用损失的应收账款	491,290.54	491,290.54	100.00%	预计无法收回
合计	491,290.54	491,290.54		

按组合计提坏账准备：73,134,687.04 元

单位：元

名称	期末余额		
	账面余额	坏账准备	计提比例
按组合计提预期信用损失的应收账款	73,134,687.04	3,684,028.51	5.04%
合计	73,134,687.04	3,684,028.51	

确定该组合依据的说明：

如是按照预期信用损失一般模型计提应收账款坏账准备，请参照其他应收款的披露方式披露坏账准备的相关信息：

□适用 不适用

按账龄披露

单位：元

账龄	期末余额
1 年以内（含 1 年）	73,030,762.18
1 至 2 年	89,293.07
3 年以上	505,922.33
3 至 4 年	14,631.79
5 年以上	491,290.54
合计	73,625,977.58

（2）本期计提、收回或转回的坏账准备情况

本期计提坏账准备情况：

单位：元

类别	期初余额	本期变动金额				期末余额
		计提	收回或转回	核销	其他	
单项计提预期信用损失的 应收账款预期信用损失	491,076.35	0.00	0.00	0.00	214.19	491,290.54
按组合计提预期信用损失 的应收账款预期信用损失	2,718,974.02	965,054.49	0.00	0.00	0.00	3,684,028.51
合计	3,210,050.37	965,054.49	0.00	0.00	214.19	4,175,319.05

其中本期坏账准备收回或转回金额重要的：

单位：元

单位名称	收回或转回金额	收回方式
无		

（3）本期实际核销的应收账款情况

单位：元

项目	核销金额
无	

其中重要的应收账款核销情况：

单位：元

单位名称	应收账款性质	核销金额	核销原因	履行的核销程序	款项是否由关联 交易产生
无					

应收账款核销说明：

（4）按欠款方归集的期末余额前五名的应收账款情况

单位：元

单位名称	应收账款期末余额	占应收账款期末余额合计数的 比例	坏账准备期末余额
客户 A	11,017,755.32	14.96%	550,887.77

客户 B	9,431,260.03	12.81%	471,563.00
客户 C	4,542,535.30	6.17%	227,126.77
客户 D	4,178,029.82	5.67%	208,901.49
客户 E	3,728,990.00	5.06%	186,449.50
合计	32,898,570.47	44.67%	

(5) 因金融资产转移而终止确认的应收账款

无

(6) 转移应收账款且继续涉入形成的资产、负债金额

无

其他说明：

无

5、应收款项融资

单位：元

项目	期末余额	期初余额
银行承兑汇票	4,385,850.00	982,745.91
商业承兑汇票	0.00	0.00
合计	4,385,850.00	982,745.91

应收款项融资本期增减变动及公允价值变动情况

适用 不适用

如是按照预期信用损失一般模型计提应收款项融资减值准备，请参照其他应收款的披露方式披露减值准备的相关信息：

适用 不适用

1) 类别明细情况

种类	期末余额				账面价值
	账面余额		预期信用损失		
	金额	比例 (%)	金额	计提比例 (%)	
银行承兑汇票	4,385,850.00	100.00	-	-	4,385,850.00
商业承兑汇票	-	-	-	-	-
合计	4,385,850.00	100.00	-	-	4,385,850.00

(续)

种类	期初余额				账面价值
	账面余额		预期信用损失		
	金额	比例 (%)	金额	计提比例 (%)	
银行承兑汇票	982,745.91	100.00	-	-	982,745.91
商业承兑汇票	-	-	-	-	-

合 计	982,745.91	100.00	-	-	982,745.91
-----	------------	--------	---	---	------------

2) 应收款项融资的分类

截止 2023 年 6 月 30 日，公司应收款项融资的账面余额为 4,385,850.00 元，均为“6+9”范围内的银行承兑汇票，公司基于其信用风险和延期付款风险较小，不存在回收风险，不计提预期信用损失。“6+9”范围内的银行，其中“6”是指中国工商银行、中国建设银行、中国农业银行、中国银行、交通银行、中国邮政储蓄银行；“9”是指其他 9 家全国性股份制商业银行，包括：华夏银行、平安银行、兴业银行、民生银行、浦东发展银行、招商银行、光大银行、中信银行、浙商银行。

(2) 期末公司已背书或贴现且在资产负债表日尚未到期的应收款项融资情况

项目	期末终止确认金额	期末未终止确认金额
银行承兑汇票	17,549,241.82	-
合计	17,549,241.82	-

其他说明：

6、预付款项

(1) 预付款项按账龄列示

单位：元

账龄	期末余额		期初余额	
	金额	比例	金额	比例
1 年以内	6,131,860.85	96.30%	9,118,913.06	97.88%
1 至 2 年	235,310.95	3.70%	197,757.71	2.12%
合计	6,367,171.80		9,316,670.77	

账龄超过 1 年且金额重要的预付款项未及时结算原因的说明：

无

(2) 按预付对象归集的期末余额前五名的预付款情况

单位名称	期末余额	占预付款项期末余额的比例 (%)	未结算原因
第一名	2,909,303.23	45.69	尚未接受货物或服务
第二名	493,855.33	7.76	尚未接受货物或服务
第三名	449,100.00	7.05	尚未接受货物或服务
第四名	300,000.00	4.71	尚未接受货物或服务
第五名	188,838.48	2.97	尚未接受货物或服务
合计	4,341,097.04	68.18	-

其他说明：

7、其他应收款

单位：元

项目	期末余额	期初余额
其他应收款	711,252.64	726,188.34
合计	711,252.64	726,188.34

(1) 其他应收款

1) 其他应收款按款项性质分类情况

单位：元

款项性质	期末账面余额	期初账面余额
押金和保证金	583,732.10	648,732.10
备用金	196,223.61	171,577.15
其他	256,857.58	220,451.41
合计	1,036,813.29	1,040,760.66

2) 坏账准备计提情况

单位：元

坏账准备	第一阶段	第二阶段	第三阶段	合计
	未来 12 个月预期信用损失	整个存续期预期信用损失(未发生信用减值)	整个存续期预期信用损失(已发生信用减值)	
2023 年 1 月 1 日余额	314,572.32			314,572.32
2023 年 1 月 1 日余额在本期				
本期计提	10,988.33			10,988.33
2023 年 6 月 30 日余额	325,560.65			325,560.65

损失准备本期变动金额重大的账面余额变动情况

□适用 □不适用

按账龄披露

单位：元

账龄	期末余额
1 年以内（含 1 年）	492,114.76
1 至 2 年	250,654.53
2 至 3 年	86,440.00
3 年以上	207,604.00
3 至 4 年	207,604.00
合计	1,036,813.29

3) 本期计提、收回或转回的坏账准备情况

本期计提坏账准备情况：

单位：元

类别	期初余额	本期变动金额				期末余额
		计提	收回或转回	核销	其他	
其他应收款坏账准备	314,572.32	10,988.33				325,560.65
合计	314,572.32	10,988.33				325,560.65

其中本期坏账准备转回或收回金额重要的：

单位：元

单位名称	转回或收回金额	收回方式

4) 本期实际核销的其他应收款情况

单位：元

项目	核销金额
无	

其中重要的其他应收款核销情况：

单位：元

单位名称	其他应收款性质	核销金额	核销原因	履行的核销程序	款项是否由关联交易产生

其他应收款核销说明：

5) 按欠款方归集的期末余额前五名的其他应收款情况

单位：元

单位名称	款项的性质	期末余额	账龄	占其他应收款期末余额合计数的比例	坏账准备期末余额
第一名	押金和保证金	194,004.00	3 年以上	18.71%	194,004.00
第二名	押金和保证金	100,000.00	1 年以内 70,000.00 元， 1-2 年 30,000.00 元	9.64%	9,500.00
第三名	押金和保证金	68,250.00	1 至 2 年	6.58%	13,650.00
第四名	押金和保证金	50,000.00	1 至 2 年	4.82%	10,000.00
第五名	押金和保证金	50,000.00	1 至 2 年	4.82%	10,000.00
合计		462,254.00		44.58%	237,154.00

8、存货

公司是否需要遵守房地产行业的披露要求

否

(1) 存货分类

单位：元

项目	期末余额			期初余额		
	账面余额	存货跌价准备 或合同履约成 本减值准备	账面价值	账面余额	存货跌价准备 或合同履约成 本减值准备	账面价值
原材料	10,644,157.80	136,660.30	10,507,497.50	7,766,178.09	94,906.06	7,671,272.03
在产品	920,500.51		920,500.51	2,745,253.77		2,745,253.77
库存商品	107,029,314.98	1,100,447.51	105,928,867.47	88,931,780.90	704,321.71	88,227,459.19
周转材料	1,126,792.40		1,126,792.40	1,412,450.71		1,412,450.71
发出商品	4,555,407.64		4,555,407.64	11,734,883.63	7,026.78	11,727,856.85
委托加工物资	1,387,231.67	6,733.83	1,380,497.84	1,672,806.96	6,733.83	1,666,073.13
合计	125,663,405.00	1,243,841.64	124,419,563.36	114,263,354.06	812,988.38	113,450,365.68

(2) 存货跌价准备和合同履约成本减值准备

单位：元

项目	期初余额	本期增加金额		本期减少金额		期末余额
		计提	其他	转回或转销	其他	
原材料	94,906.06	34,675.07		9,804.24		136,660.30
库存商品	704,321.71	840,593.40		420,802.84		1,100,447.51
委托加工物资	6,733.83			6,781.35		6,733.83
发出商品	7,026.78			7,026.78		0.00
合计	812,988.38	875,268.47		444,415.21		1,243,841.64

9、其他流动资产

单位：元

项目	期末余额	期初余额
待抵扣进项税	6,462,095.50	9,093,468.55
房租费用	53,183.67	159,551.13
预付申报 IPO 阶段中介机构服务费	6,201,509.39	6,201,509.39
合计	12,716,788.56	15,454,529.07

其他说明：

10、固定资产

单位：元

项目	期末余额	期初余额
固定资产	118,821,563.61	116,780,944.79
合计	118,821,563.61	116,780,944.79

(1) 固定资产情况

单位：元

项目	房屋建筑物	机器设备	运输设备	电子设备	通用设备	合计
一、账面原值：						
1.期初余额	74,318,600.47	54,184,883.73	5,168,633.58	2,548,024.09	4,020,287.53	140,240,429.40
2.本期增加金额	53,697.24	6,154,405.06	687,643.28	428,452.77		7,324,198.35
（1）购置	53,697.24	5,695,689.46	687,643.28	428,452.77		6,865,482.75
（2）在建工程转入		458,715.60				458,715.60
（3）企业合并增加						
3.本期减少金额						
（1）处置或报废						
4.期末余额	74,372,297.71	60,339,288.79	5,856,276.86	2,976,476.86	4,020,287.53	147,564,627.75
二、累计折旧						
1.期初余额	3,509,321.31	12,285,370.18	3,844,725.29	1,381,834.32	2,438,233.51	23,459,484.61
2.本期增加金额	1,143,762.38	3,479,890.72	306,569.58	200,877.32	152,479.53	5,283,579.53
（1）计提	1,143,762.38	3,479,890.72	306,569.58	200,877.32	152,479.53	5,283,579.53
3.本期减少金额						
（1）处置或报废						
4.期末余额	4,653,083.69	15,765,260.90	4,151,294.87	1,582,711.64	2,590,713.04	28,743,064.14
三、减值准备						
1.期初余额						
2.本期增加金额						
（1）计提						
3.本期减少金额						
（1）处置或报废						
4.期末余额						
四、账面价值						
1.期末账面价值	69,719,214.02	44,574,027.89	1,704,981.99	1,393,765.22	1,429,574.49	118,821,563.61
2.期初账面价值	70,809,279.16	41,899,513.55	1,323,908.29	1,166,189.77	1,582,054.02	116,780,944.79

11、在建工程

单位：元

项目	期末余额	期初余额
在建工程	104,802,764.48	87,918,532.61
合计	104,802,764.48	87,918,532.61

（1）在建工程情况

单位：元

项目	期末余额			期初余额		
	账面余额	减值准备	账面价值	账面余额	减值准备	账面价值
安徽昊帆生产基地 (二期项目)	20,674,427.79		20,674,427.79	9,760,028.41		9,760,028.41
苏州总部建设项目	84,128,336.69		84,128,336.69	78,158,504.20		78,158,504.20
合计	104,802,764.48		104,802,764.48	87,918,532.61		87,918,532.61

(2) 重要在建工程项目本期变动情况

单位：元

项目名称	预算数	期初余额	本期增加金额	本期转入 固定资产 金额	本期 其他 减少 金额	期末余 额	工程累 计投入 占预算 比例	工程进 度	利息 资本 化累 计金 额	其 中： 本期 利息 资本 化金 额	本期 利息 资本 化率	资金 来源
安徽昊帆 生产基地 建筑工程 (二期项 目)	24,870,300.00	9,760,028.41	11,373,149.8	458,715.60		20,674,427.79	83.13%	83.13%				其他
苏州总部 建筑工程	113,730,000.00	78,158,504.20	5,969,832.49			84,128,336.69	73.97%	73.97%				其他
合计	138,600,300.00	87,918,532.61	17,342,947.47	458,715.60		104,802,764.48						

12、使用权资产

单位：元

项目	房屋建筑物	合计
一、账面原值		
1.期初余额	3,465,189.63	3,465,189.63
2.本期增加金额		
3.本期减少金额		
4.期末余额	3,465,189.63	3,465,189.63
二、累计折旧		
1.期初余额	1,925,979.27	1,925,979.27
2.本期增加金额	644,309.98	644,309.98
(1) 计提	644,309.98	644,309.98
3.本期减少金额		
(1) 处置		
4.期末余额	2,570,289.25	2,570,289.25
三、减值准备		
1.期初余额		

2.本期增加金额		
(1) 计提		
3.本期减少金额		
(1) 处置		
4.期末余额		
四、账面价值		
1.期末账面价值	894,900.38	894,900.38
2.期初账面价值	1,539,210.36	1,539,210.36

其他说明：

13、无形资产

(1) 无形资产情况

单位：元

项目	土地使用权	专利权	非专利技术	合计
一、账面原值				
1.期初余额	26,213,924.86			26,213,924.86
2.本期增加金额				
(1) 购置				
(2) 内部研发				
(3) 企业合并增加				
3.本期减少金额				
(1) 处置				
4.期末余额	26,213,924.86			26,213,924.86
二、累计摊销				
1.期初余额	1,622,473.82			1,622,473.82
2.本期增加金额	286,920.18			286,920.18
(1) 计提	286,920.18			286,920.18
3.本期减少金额				
(1) 处置				
4.期末余额	1,909,394.00			1,909,394.00
三、减值准备				
1.期初余额				
2.本期增加金额				
(1) 计提				

3.本期减少金额					
(1) 处置					
4.期末余额					
四、账面价值					
1.期末账面价值	24,304,530.86				24,304,530.86
2.期初账面价值	24,591,451.04				24,591,451.04

本期末通过公司内部研发形成的无形资产占无形资产余额的比例 0.00%

(2) 未办妥产权证书的土地使用权情况

单位：元

项目	账面价值	未办妥产权证书的原因
无		

其他说明

14、长期待摊费用

单位：元

项目	期初余额	本期增加金额	本期摊销金额	其他减少金额	期末余额
装修费	259,197.34		80,613.04		178,584.30
合计	259,197.34		80,613.04		178,584.30

其他说明

15、递延所得税资产/递延所得税负债

(1) 未经抵销的递延所得税资产

单位：元

项目	期末余额		期初余额	
	可抵扣暂时性差异	递延所得税资产	可抵扣暂时性差异	递延所得税资产
资产减值准备	6,143,249.07	1,061,194.64	4,736,138.80	826,045.65
内部交易未实现利润	2,157,343.19	323,601.48	12,858,692.65	1,928,803.90
递延收益	8,838,266.67	1,325,740.00	7,938,266.67	1,190,740.00
使用权资产累计折旧	17,715.85	2,657.38	31,707.34	4,756.10
合计	17,156,574.78	2,713,193.50	25,564,805.46	3,950,345.65

(2) 未经抵销的递延所得税负债

单位：元

项目	期末余额		期初余额	
	应纳税暂时性差异	递延所得税负债	应纳税暂时性差异	递延所得税负债
固定资产一次性税前	719,335.80	107,900.37	767,725.51	115,158.83

扣除的影响				
合计	719,335.80	107,900.37	767,725.51	115,158.83

(3) 以抵销后净额列示的递延所得税资产或负债

单位：元

项目	递延所得税资产和负债期末互抵金额	抵销后递延所得税资产或负债期末余额	递延所得税资产和负债期初互抵金额	抵销后递延所得税资产或负债期初余额
递延所得税资产		2,713,193.50		3,950,345.65
递延所得税负债		107,900.37		115,158.83

(4) 未确认递延所得税资产明细

单位：元

项目	期末余额	期初余额
可抵扣亏损	186.08	110.67
合计	186.08	110.67

(5) 未确认递延所得税资产的可抵扣亏损将于以下年度到期

单位：元

年份	期末金额	期初金额	备注

其他说明

16、其他非流动资产

单位：元

项目	期末余额			期初余额		
	账面余额	减值准备	账面价值	账面余额	减值准备	账面价值
预付工程设备款	43,357,314.24	0.00	43,357,314.24	12,338,534.26	0.00	12,338,534.26
合计	43,357,314.24	0.00	43,357,314.24	12,338,534.26	0.00	12,338,534.26

其他说明：

17、应付票据

单位：元

种类	期末余额	期初余额
银行承兑汇票	30,012,954.09	24,625,256.80
合计	30,012,954.09	24,625,256.80

本期末已到期未支付的应付票据总额为元。

18、应付账款

(1) 应付账款列示

单位：元

项目	期末余额	期初余额
应付材料劳务费	18,890,014.49	11,838,323.23
应付长期资产款	22,344,469.98	30,975,368.71
应付费用款	359,314.95	1,359,090.42
合计	41,593,799.42	44,172,782.36

(2) 账龄超过 1 年的重要应付账款

单位：元

项目	期末余额	未偿还或结转的原因

其他说明：

19、合同负债

单位：元

项目	期末余额	期初余额
预收货款	409,902.53	596,685.65
合计	409,902.53	596,685.65

报告期内账面价值发生重大变动的金额和原因

单位：元

项目	变动金额	变动原因

20、应付职工薪酬

(1) 应付职工薪酬列示

单位：元

项目	期初余额	本期增加	本期减少	期末余额
一、短期薪酬	10,963,777.77	21,753,899.09	26,641,166.13	6,076,510.73
二、离职后福利-设定提存计划		942,064.26	920,170.00	21,894.26
合计	10,963,777.77	22,695,963.35	27,561,336.13	6,098,404.99

(2) 短期薪酬列示

单位：元

项目	期初余额	本期增加	本期减少	期末余额
1、工资、奖金、津贴和补贴	10,928,982.00	18,677,062.08	23,587,023.34	6,019,020.74
2、职工福利费		1,701,897.41	1,701,897.41	
3、社会保险费		696,550.63	680,362.29	16,188.34

其中：医疗保险费		513,861.44	501,918.93	11,942.51
工伤保险费		137,020.77	133,836.31	3,184.46
生育保险费		45,668.43	44,607.06	1,061.37
4、住房公积金		331,825.00	331,825.00	
5、工会经费和职工教育经费	34,795.77	346,563.97	340,058.09	41,301.65
合计	10,963,777.77	21,753,899.09	26,641,166.13	6,076,510.73

(3) 设定提存计划列示

单位：元

项目	期初余额	本期增加	本期减少	期末余额
1、基本养老保险		913,518.26	892,287.43	21,230.83
2、失业保险费		28,546.00	27,882.57	663.43
合计		942,064.26	920,170.00	21,894.26

其他说明：

21、应交税费

单位：元

项目	期末余额	期初余额
增值税	1,703,299.57	9,387,378.23
企业所得税	2,419,504.86	13,936,284.43
个人所得税	60,797.48	76,277.76
城市维护建设税	38,890.64	423,944.63
教育费附加	27,779.04	302,817.61
房产税	97,250.46	97,250.46
土地使用税	131,136.27	131,136.29
印花税	37,054.25	43,757.44
地方基金及其他	8,707.71	19,306.73
合计	4,524,420.28	24,418,153.58

其他说明

22、其他应付款

单位：元

项目	期末余额	期初余额
其他应付款	533,732.56	1,457,154.33
合计	533,732.56	1,457,154.33

(1) 其他应付款

1) 按款项性质列示其他应付款

单位：元

项目	期末余额	期初余额
收取的押金及保证金	248,336.31	832,086.31
费用往来款	265,819.34	527,549.70
往来、代扣款及其他	19,576.91	97,518.32
合计	533,732.56	1,457,154.33

2) 账龄超过 1 年的重要其他应付款

单位：元

项目	期末余额	未偿还或结转的原因

其他说明

23、一年内到期的非流动负债

单位：元

项目	期末余额	期初余额
一年内到期的租赁负债	510,437.06	1,042,805.37
合计	510,437.06	1,042,805.37

其他说明：

24、其他流动负债

单位：元

项目	期末余额	期初余额
已背书未到期的信用等级较低的银行承兑汇票	3,309,785.02	1,980,000.00
待转销项税额	53,268.54	76,326.74
合计	3,363,053.56	2,056,326.74

短期应付债券的增减变动：

单位：元

债券名称	面值	发行日期	债券期限	发行金额	期初余额	本期发行	按面值计提利息	溢折价摊销	本期偿还	期末余额
合计										

其他说明：

25、租赁负债

单位：元

项目	期末余额	期初余额
尚未支付的租赁付款额		391,328.58
减：未确认融资费用		-5,608.10
合计		385,720.48

其他说明

26、递延收益

单位：元

项目	期初余额	本期增加	本期减少	期末余额	形成原因
政府补助	7,938,266.67	1,240,000.00	340,000.00	8,838,266.67	
合计	7,938,266.67	1,240,000.00	340,000.00	8,838,266.67	

涉及政府补助的项目：

单位：元

负债项目	期初余额	本期新增补助金额	本期计入营业外收入金额	本期计入其他收益金额	本期冲减成本费用金额	其他变动	期末余额	与资产相关/与收益相关
安庆高新技术产业开发区管理委员会投资奖励补贴	4,666,666.67			280,000.00			4,386,666.67	与资产相关
节能与生态建设专项资金	1,040,000.00			60,000.00			980,000.00	与资产相关
大气污染防治专项资金	1,860,000.00	1,240,000.00					3,100,000.00	与资产相关
企业高质量发展项目补助资金	371,600.00						371,600.00	与资产相关

其他说明：

27、股本

单位：元

	期初余额	本次变动增减(+、-)					期末余额
		发行新股	送股	公积金转股	其他	小计	
股份总数	81,000,000.00						81,000,000.00

其他说明：

28、资本公积

单位：元

项目	期初余额	本期增加	本期减少	期末余额
资本溢价（股本溢价）	54,788,300.53			54,788,300.53
合计	54,788,300.53			54,788,300.53

其他说明，包括本期增减变动情况、变动原因说明：

29、专项储备

单位：元

项目	期初余额	本期增加	本期减少	期末余额
安全生产费	767,993.82	1,513,725.60	386,989.20	1,894,730.22
合计	767,993.82	1,513,725.60	386,989.20	1,894,730.22

其他说明，包括本期增减变动情况、变动原因说明：

30、盈余公积

单位：元

项目	期初余额	本期增加	本期减少	期末余额
法定盈余公积	39,716,529.21			39,716,529.21
合计	39,716,529.21			39,716,529.21

盈余公积说明，包括本期增减变动情况、变动原因说明：

31、未分配利润

单位：元

项目	本期	上期
调整前上期末未分配利润	306,003,129.39	205,785,100.44
调整后期初未分配利润	306,003,129.39	205,785,100.44
加：本期归属于母公司所有者的净利润	58,737,654.61	129,370,943.06
减：提取法定盈余公积		8,902,914.11
应付普通股股利		20,250,000.00
期末未分配利润	364,740,784.00	306,003,129.39

调整期初未分配利润明细：

- 1)、由于《企业会计准则》及其相关新规定进行追溯调整，影响期初未分配利润 0.00 元。
- 2)、由于会计政策变更，影响期初未分配利润 0.00 元。
- 3)、由于重大会计差错更正，影响期初未分配利润 0.00 元。
- 4)、由于同一控制导致的合并范围变更，影响期初未分配利润 0.00 元。
- 5)、其他调整合计影响期初未分配利润 0.00 元。

32、营业收入和营业成本

单位：元

项目	本期发生额		上期发生额	
	收入	成本	收入	成本
主营业务	210,102,576.45	119,682,874.17	270,365,516.34	158,170,861.48
合计	210,102,576.45	119,682,874.17	270,365,516.34	158,170,861.48

收入相关信息：

单位：元

合同分类	分部 1	分部 2		合计
商品类型				
其中：				
按经营地区分类				
其中：				
市场或客户类型				
其中：				
合同类型				
其中：				
按商品转让的时间分类				
其中：				
按合同期限分类				
其中：				
按销售渠道分类				
其中：				
合计				

与履约义务相关的信息：

不适用

与分摊至剩余履约义务的交易价格相关的信息：

本报告期末已签订合同、但尚未履行或尚未履行完毕的履约义务所对应的收入金额为 0.00 元，其中，0.00 元预计将于年度确认收入，0.00 元预计将于年度确认收入，0.00 元预计将于年度确认收入。

其他说明

33、税金及附加

单位：元

项目	本期发生额	上期发生额
城市维护建设税	236,272.71	783,713.21
教育费附加	168,766.22	559,795.14
房产税	194,500.92	196,564.35
土地使用税	262,272.56	262,272.58
车船使用税	6,690.00	6,944.88
印花税	87,919.54	103,176.52
地方基金	49,212.01	52,912.95
合计	1,005,633.96	1,965,379.63

其他说明：

34、销售费用

单位：元

项目	本期发生额	上期发生额
工资薪酬	2,839,862.49	3,457,307.83
折旧及摊销	52,221.54	46,897.29
物料消耗	426,628.72	483,739.14
广告宣传费	514,562.67	177,628.95
交通差旅费	203,444.81	35,774.05
业务招待费	170,736.30	98,537.90
办公费	105,438.19	128,906.24
房租及物业费	622,425.13	415,001.52
其他费用	31,741.77	58,569.41
合计	4,967,061.62	4,902,362.33

其他说明：

35、管理费用

单位：元

项目	本期发生额	上期发生额
工资薪酬	5,721,431.75	5,444,892.85
折旧及摊销	892,937.44	836,450.86
办公费	394,836.11	443,909.97
房租及物业费	584,675.75	354,376.35
交通差旅费	440,573.89	460,849.88
业务招待费	497,032.05	169,552.88
水电费	124,336.67	126,980.03
咨询费	102,714.49	113,100.09
其他费用	324,636.39	168,290.29
合计	9,083,174.54	8,118,403.20

其他说明

36、研发费用

单位：元

项目	本期发生额	上期发生额
职工薪酬	8,334,544.54	7,519,291.38
研发领料	1,004,006.39	1,225,551.19
折旧及摊销	788,852.86	525,873.47
技术服务费	233,018.87	1,802,601.22
水电费	223,114.30	167,431.38
房租及物业费	177,914.86	208,485.41
其他费用	598,216.89	963,366.71
合计	11,359,668.71	12,412,600.76

其他说明

37、财务费用

单位：元

项目	本期发生额	上期发生额
利息支出	23,415.27	45,903.98
减：利息收入	380,224.91	292,649.35
手续费	72,646.53	81,581.37
汇兑损益	-1,736,291.09	-3,219,918.37
合计	-2,020,454.20	-3,385,082.37

其他说明

38、其他收益

单位：元

产生其他收益的来源	本期发生额	上期发生额
政府补助	2,839,193.93	1,081,718.27
代扣个人所得税手续费返还	100,030.43	

39、投资收益

单位：元

项目	本期发生额	上期发生额
处置交易性金融资产取得的投资收益	-7,022.91	-1,422,300.00
理财产品投资收益	849,507.72	563,915.06
合计	842,484.81	-858,384.94

其他说明

40、信用减值损失

单位：元

项目	本期发生额	上期发生额
信用减值损失	-976,257.01	-1,507,251.09
合计	-976,257.01	-1,507,251.09

其他说明

41、资产减值损失

单位：元

项目	本期发生额	上期发生额
二、存货跌价损失及合同履约成本减值损失	-896,313.47	-675,284.44
合计	-896,313.47	-675,284.44

其他说明：

42、营业外收入

单位：元

项目	本期发生额	上期发生额	计入当期非经常性损益的金额
固定资产报废收益		9,612.24	
违约金		1,797.12	
其他	11,090.17	675.87	11,090.17
合计	11,090.17	12,085.23	11,090.17

计入当期损益的政府补助：

单位：元

补助项目	发放主体	发放原因	性质类型	补贴是否影响当年盈亏	是否特殊补贴	本期发生金额	上期发生金额	与资产相关/与收益相关

其他说明：

43、营业外支出

单位：元

项目	本期发生额	上期发生额	计入当期非经常性损益的金额
固定资产报废损失		80,435.17	
合计		80,435.17	

其他说明：

44、所得税费用

(1) 所得税费用表

单位：元

项目	本期发生额	上期发生额
当期所得税费用	7,977,298.21	11,937,697.72
递延所得税费用	1,229,893.69	-365,229.81
合计	9,207,191.90	11,572,467.91

(2) 会计利润与所得税费用调整过程

单位：元

项目	本期发生额
利润总额	67,944,846.51
按法定/适用税率计算的所得税费用	10,191,726.98
子公司适用不同税率的影响	625,492.38
不可抵扣的成本、费用和损失的影响	40,066.09
本期未确认递延所得税资产的可抵扣暂时性差异或可抵扣亏损的影响	186.08
研发加计扣除和可弥补亏损的影响	-1,650,099.28
其他	-180.35
所得税费用	9,207,191.90

其他说明：

45、现金流量表项目

(1) 收到的其他与经营活动有关的现金

单位：元

项目	本期发生额	上期发生额
利息收入	380,224.91	292,649.35
政府补助	3,839,224.36	741,718.27
保证金、押金及备用金	201,250.00	811,400.00
收回银行经营活动保证金	0.71	2,894,351.29
往来款及其他	11,090.17	1,074,830.86
合计	4,431,790.15	5,814,949.77

收到的其他与经营活动有关的现金说明：

(2) 支付的其他与经营活动有关的现金

单位：元

项目	本期发生额	上期发生额
经营性费用支出	5,492,477.04	7,970,732.29

保证金、押金及备用金	744,646.46	4,048,091.61
往来款及其他	114,347.58	1,235,229.87
合计	6,351,471.08	13,254,053.77

支付的其他与经营活动有关的现金说明：

(3) 收到的其他与投资活动有关的现金

单位：元

项目	本期发生额	上期发生额
收回外币期权保证金		76,381,800.00
工程类保证金的收回	150,000.00	
合计	150,000.00	76,381,800.00

收到的其他与投资活动有关的现金说明：

(4) 支付的其他与投资活动有关的现金

单位：元

项目	本期发生额	上期发生额
支付外币期权保证金		76,381,800.00
合计		76,381,800.00

支付的其他与投资活动有关的现金说明：

(5) 支付的其他与筹资活动有关的现金

单位：元

项目	本期发生额	上期发生额
支付租赁负债款	941,504.06	665,124.76
合计	941,504.06	665,124.76

支付的其他与筹资活动有关的现金说明：

46、现金流量表补充资料

(1) 现金流量表补充资料

单位：元

补充资料	本期金额	上期金额
1. 将净利润调节为经营活动现金流量：		
净利润	58,737,654.61	74,580,971.26
加：资产减值准备	1,872,570.48	2,182,535.53
固定资产折旧、油气资产折耗、生产性生物资产折旧	5,927,889.51	5,451,626.36
使用权资产折旧		

无形资产摊销	224,967.78	224,967.78
长期待摊费用摊销	80,613.04	86,702.84
处置固定资产、无形资产和其他长期资产的损失（收益以“-”号填列）		
固定资产报废损失（收益以“-”号填列）		70,822.93
公允价值变动损失（收益以“-”号填列）		
财务费用（收益以“-”号填列）	-1,712,875.82	-3,174,014.39
投资损失（收益以“-”号填列）	-842,484.81	858,384.94
递延所得税资产减少（增加以“-”号填列）	1,237,152.15	-365,229.81
递延所得税负债增加（减少以“-”号填列）	-7,258.46	
存货的减少（增加以“-”号填列）	-11,865,511.15	-14,346,730.25
经营性应收项目的减少（增加以“-”号填列）	-21,910,272.67	-29,271,390.10
经营性应付项目的增加（减少以“-”号填列）	-10,318,729.04	19,759,099.55
其他	1,126,736.40	280,558.36
经营活动产生的现金流量净额	22,550,452.02	56,338,305.00
2. 不涉及现金收支的重大投资和筹资活动：		
债务转为资本		
一年内到期的可转换公司债券		
融资租入固定资产		
3. 现金及现金等价物净变动情况：		
现金的期末余额	55,410,954.21	83,532,061.61
减：现金的期初余额	99,173,628.91	74,502,769.23
加：现金等价物的期末余额		
减：现金等价物的期初余额		
现金及现金等价物净增加额	-43,762,674.70	9,029,292.38

（2）现金和现金等价物的构成

单位：元

项目	期末余额	期初余额
一、现金	55,410,954.21	99,173,628.91
其中：库存现金	20,495.57	19,879.00
可随时用于支付的银行存款	55,390,458.64	99,153,749.91
三、期末现金及现金等价物余额	55,410,954.21	99,173,628.91

其他说明：

47、所有权或使用权受到限制的资产

单位：元

项目	期末账面价值	受限原因
----	--------	------

其他说明：

48、外币货币性项目

(1) 外币货币性项目

单位：元

项目	期末外币余额	折算汇率	期末折算人民币余额
货币资金			29,529,667.47
其中：美元	4,086,698.70	7.2258	29,529,667.47
欧元			
港币			
应收账款			27,593,040.04
其中：美元	3,818,683.06	7.2258	27,593,040.04
欧元			
港币			
长期借款			
其中：美元			
欧元			
港币			
应付账款			361.29
其中：美元	50.00	7.2258	361.29

其他说明：

(2) 境外经营实体说明，包括对于重要的境外经营实体，应披露其境外主要经营地、记账本位币及选择依据，记账本位币发生变化的还应披露原因。

□适用 □不适用

49、政府补助

(1) 政府补助基本情况

单位：元

种类	金额	列报项目	计入当期损益的金额
安庆高新技术产业开发区管理委员会投资奖励补贴	280,000.00	其他收益	280,000.00
节能与生态建设专项资金	60,000.00	其他收益	60,000.00
苏州市生产性服务业领军企业奖励	2,000,000.00	其他收益	2,000,000.00
姑苏创新领军人才高新区配套奖励	200,000.00	其他收益	200,000.00
战略性新兴产业奖励	100,000.00	其他收益	100,000.00
稳岗补贴	63,615.98	其他收益	63,615.98
工会经费减免	120,997.95	其他收益	120,997.95
其他零星补助	14,580.00	其他收益	14,580.00
安庆高新技术产业开发区管理委员会投资奖励补贴	5,600,000.00	递延收益	280,000.00
节能与生态建设专项资金	1,200,000.00	递延收益	60,000.00
大气污染防治专项资金	3,100,000.00	递延收益	0.00
企业高质量发展项目补助资金	371,600.00	递延收益	0.00

(2) 政府补助退回情况

适用 不适用

其他说明：

八、合并范围的变更

1、非同一控制下企业合并

(1) 本期发生的非同一控制下企业合并

单位：元

被购买方名称	股权取得时点	股权取得成本	股权取得比例	股权取得方式	购买日	购买日的确定依据	购买日至期末被购买方的收入	购买日至期末被购买方的净利润

其他说明：

报告期内未发生非同一控制下企业合并。

2、同一控制下企业合并

(1) 本期发生的同一控制下企业合并

单位：元

被合并方名称	企业合并中取得的权益比例	构成同一控制下企业合并的依据	合并日	合并日的确定依据	合并当期期初至合并日被合并方的收入	合并当期期初至合并日被合并方的净利润	比较期间被合并方的收入	比较期间被合并方的净利润

其他说明：

报告期内未发生同一控制下企业合并。

3、反向购买

交易基本信息、交易构成反向购买的依据、上市公司保留的资产、负债是否构成业务及其依据、合并成本的确定、按照权益性交易处理时调整权益的金额及其计算：

报告期内未发生反向购买。

4、处置子公司

是否存在单次处置对子公司投资即丧失控制权的情形

是 否

是否存在通过多次交易分步处置对子公司投资且在本期丧失控制权的情形

是 否

5、其他原因的合并范围变动

说明其他原因导致的合并范围变动（如，新设子公司、清算子公司等）及其相关情况：

无

九、在其他主体中的权益

1、在子公司中的权益

(1) 企业集团的构成

子公司名称	主要经营地	注册地	业务性质	持股比例		取得方式
				直接	间接	
安徽昊帆	安庆市	安庆市	研发、生产、销售	100.00%		设立
安庆昊瑞升	安庆市	安庆市	产品销售、技术服务	100.00%		设立
晨欣生物	苏州市	苏州市	技术研发、技术服务	100.00%		设立
昊帆进出口	苏州市	苏州市	货物进出口	100.00%		设立

在子公司的持股比例不同于表决权比例的说明：

持有半数或以下表决权但仍控制被投资单位、以及持有半数以上表决权但不控制被投资单位的依据：

对于纳入合并范围的重要的结构化主体，控制的依据：

确定公司是代理人还是委托人的依据：

其他说明：

(2) 重要的非全资子公司

单位：元

子公司名称	少数股东持股比例	本期归属于少数股东的损益	本期向少数股东宣告分派的股利	期末少数股东权益余额

子公司少数股东的持股比例不同于表决权比例的说明：

其他说明：

(3) 重要非全资子公司的主要财务信息

单位：元

子公司名	期末余额						期初余额					
	流动	非流	资产	流动	非流	负债	流动	非流	资产	流动	非流	负债

称	资产	动资产	合计	负债	动负债	合计	资产	动资产	合计	负债	动负债	合计
---	----	-----	----	----	-----	----	----	-----	----	----	-----	----

单位：元

子公司名称	本期发生额				上期发生额			
	营业收入	净利润	综合收益总额	经营活动现金流量	营业收入	净利润	综合收益总额	经营活动现金流量

其他说明：

(4) 使用企业集团资产和清偿企业集团债务的重大限制**(5) 向纳入合并财务报表范围的结构化主体提供的财务支持或其他支持**

其他说明：

十、与金融工具相关的风险**1、市场风险****(1) 外汇风险**

外汇风险，是指金融工具的公允价值或未来现金流量因外汇汇率变动而发生波动的风险。本公司尽可能将外币收入与外币支出相匹配以降低汇率风险。此外，公司还可能签署远期外汇合约或货币互换合约以达到规避汇率风险的目的。于本报告期间，本公司未签署任何远期外汇合约或货币互换合约。

本公司面临的汇率风险主要来源于以美元计价的金融资产和金融负债，外币金融资产和外币金融负债折算成人民币的金额列示如下：

项目	2023年6月30日		2022年12月31日	
	美元	欧元	美元	欧元
货币资金	29,529,667.47	-	14,394,084.47	-
应收账款	27,593,040.04	-	22,784,653.40	-
应付账款	361.29	-	348.23	-

在所有其他变量保持不变的情况下，如果人民币对美元升值或贬值 5%，对本公司净利润的影响如下。管理层认为 5% 合理反映了人民币对美元可能发生变动的合理范围。

美元汇率变化	对净利润的影响	
	2023年1-6月	2022年度
上升 5%	-2,427,699.71	-1,580,081.56
下降 5%	2,427,699.71	1,580,081.56

(2) 利率风险—公允价值变动风险

利率风险，是指金融工具的公允价值或未来现金流量因市场利率变动而发生波动的风险。

(3) 利率风险—现金流量变动风险，本公司无以浮动利率计息的债务，因此管理层认为暂无该类风险。

(4) 其他价格风险

本公司管理层认为暂无该类风险情况

2、信用风险

2023 年 6 月 30 日，可能引起本公司财务损失的最大信用风险敞口主要来自于合同另一方未能履行义务而导致本公司金融资产产生的损失，具体包括：

合并资产负债表中已确认的金融资产的账面金额；对于以公允价值计量的金融工具而言，账面价值反映了其风险敞口，但并非最大风险敞口，其最大风险敞口将随着未来公允价值的变化而改变。

为降低信用风险，本公司控制信用额度、进行信用审批，并执行其他监控程序以确保采取必要的措施回收过期债权。此外，本公司于每个资产负债表日根据应收款项的回收情况，计提充分的预期信用损失。因此，本公司管理层认为所承担的信用风险已经大为降低。

此外，本公司的货币资金存放在信用评级较高的银行，故货币资金的信用风险较低。

3、流动风险

管理流动风险时，本公司保持管理层认为充分的现金及现金等价物，并对其进行监控，以满足本公司经营需要，并降低现金流量波动的影响。

本公司管理层认为本公司所承担的流动风险较低，对本公司的经营和财务报表不构成重大影响，本财务报表系在持续经营假设的基础上编制。

十一、公允价值的披露

1、以公允价值计量的资产和负债的期末公允价值

单位：元

项目	期末公允价值			
	第一层次公允价值计量	第二层次公允价值计量	第三层次公允价值计量	合计
一、持续的公允价值计量	--	--	--	--
（一）交易性金融资产			65,000,000.00	65,000,000.00
（二）应收款项融资			4,385,850.00	4,385,850.00
持续以公允价值计量的资产总额			69,385,850.00	69,385,850.00
二、非持续的公允价值计量	--	--	--	--

2、持续和非持续第一层次公允价值计量项目市价的确定依据

- 3、持续和非持续第二层次公允价值计量项目，采用的估值技术和重要参数的定性及定量信息
- 4、持续和非持续第三层次公允价值计量项目，采用的估值技术和重要参数的定性及定量信息
- 5、持续的第三层次公允价值计量项目，期初与期末账面价值间的调节信息及不可观察参数敏感性分析
- 6、持续的公允价值计量项目，本期内发生各层级之间转换的，转换的原因及确定转换时点的政策
- 7、本期内发生的估值技术变更及变更原因
- 8、不以公允价值计量的金融资产和金融负债的公允价值情况
- 9、其他

十二、关联方及关联交易

1、本企业的母公司情况

母公司名称	注册地	业务性质	注册资本	母公司对本企业的持股比例	母公司对本企业的表决权比例
-------	-----	------	------	--------------	---------------

本企业的母公司情况的说明

本企业最终控制方是朱勇。

其他说明：

本企业的控股股东、实际控制人为自然人朱勇。

2、本企业的子公司情况

本企业子公司的情况详见附注九、1。

3、本企业合营和联营企业情况

本企业重要的合营或联营企业详见附注。

本期与本公司发生关联方交易，或前期与本公司发生关联方交易形成余额的其他合营或联营企业情况如下：

合营或联营企业名称	与本企业关系
无	

其他说明

4、其他关联方情况

其他关联方名称	其他关联方与本企业关系
朱勇	公司控股股东、实际控制人
苏州昊勤	公司控股股东、实际控制人朱勇为其执行事务合伙人
吴为忠	报告期内，直接持有公司 5%股份
苏州第壹制药有限公司	吴为忠担任该公司董事
宁波昊信	报告期内为公司 5%以上股东
宁波昊瑞	报告期内，通过宁波昊信间接持有公司 5.94%股份
王志刚	担任宁波昊信、宁波昊瑞的执行事务合伙人
董事、监事、高级管理人员	公司之董事、监事、高级管理人员

其他说明

5、关联交易情况

(1) 购销商品、提供和接受劳务的关联交易

采购商品/接受劳务情况表

单位：元

关联方	关联交易内容	本期发生额	获批的交易额度	是否超过交易额度	上期发生额

出售商品/提供劳务情况表

单位：元

关联方	关联交易内容	本期发生额	上期发生额

购销商品、提供和接受劳务的关联交易说明

无

(2) 关联受托管理/承包及委托管理/出包情况

本公司受托管理/承包情况表：

单位：元

委托方/出包方名称	受托方/承包方名称	受托/承包资产类型	受托/承包起始日	受托/承包终止日	托管收益/承包收益定价依据	本期确认的托管收益/承包收益

关联托管/承包情况说明

本公司委托管理/出包情况表：

单位：元

委托方/出包方名称	受托方/承包方名称	委托/出包资产类型	委托/出包起始日	委托/出包终止日	托管费/出包费定价依据	本期确认的托管费/出包费
-----------	-----------	-----------	----------	----------	-------------	--------------

关联管理/出包情况说明

(3) 关联租赁情况

本公司作为出租方：

单位：元

承租方名称	租赁资产种类	本期确认的租赁收入	上期确认的租赁收入
-------	--------	-----------	-----------

本公司作为承租方：

单位：元

出租方名称	租赁资产种类	简化处理的短期租赁和低价值资产租赁的租金费用（如适用）		未纳入租赁负债计量的可变租赁付款额（如适用）		支付的租金		承担的租赁负债利息支出		增加的使用权资产	
		本期发生额	上期发生额	本期发生额	上期发生额	本期发生额	上期发生额	本期发生额	上期发生额	本期发生额	上期发生额

关联租赁情况说明

(4) 关联担保情况

本公司作为担保方

单位：元

被担保方	担保金额	担保起始日	担保到期日	担保是否已经履行完毕
------	------	-------	-------	------------

本公司作为被担保方

单位：元

担保方	担保金额	担保起始日	担保到期日	担保是否已经履行完毕
-----	------	-------	-------	------------

关联担保情况说明

(5) 关联方资金拆借

单位：元

关联方	拆借金额	起始日	到期日	说明
-----	------	-----	-----	----

拆入
拆出

(6) 关联方资产转让、债务重组情况

单位：元

关联方	关联交易内容	本期发生额	上期发生额
-----	--------	-------	-------

(7) 关键管理人员报酬

单位：元

项目	本期发生额	上期发生额
关键管理人员报酬	4,398,670.35	4,225,167.29

(8) 其他关联交易

6、关联方应收应付款项

(1) 应收项目

单位：元

项目名称	关联方	期末余额		期初余额	
		账面余额	坏账准备	账面余额	坏账准备

(2) 应付项目

单位：元

项目名称	关联方	期末账面余额	期初账面余额
------	-----	--------	--------

7、关联方承诺

8、其他

十三、股份支付

1、股份支付总体情况

□适用 □不适用

2、以权益结算的股份支付情况

适用 不适用

3、以现金结算的股份支付情况

适用 不适用

4、股份支付的修改、终止情况

5、其他

十四、承诺及或有事项

1、重要承诺事项

资产负债表日存在的重要承诺

截止 2023 年 6 月 30 日，公司无需要披露的重大承诺事项和重大或有事项。

2、或有事项

(1) 资产负债表日存在的重要或有事项

截止本财务报告报出日，公司无需要披露的重大资产负债表日后事项。

(2) 公司没有需要披露的重要或有事项，也应予以说明

公司不存在需要披露的重要或有事项。

3、其他

十五、资产负债表日后事项

1、其他资产负债表日后事项说明

无

十六、其他重要事项

1、其他

无

十七、母公司财务报表主要项目注释

1、应收账款

(1) 应收账款分类披露

单位：元

类别	期末余额					期初余额				
	账面余额		坏账准备		账面价值	账面余额		坏账准备		账面价值
	金额	比例	金额	计提比例		金额	比例	金额	计提比例	
按单项计提坏账准备的应收账款	491,290.54	0.59%	491,290.54	100.00%		491,076.35	1.04%	491,076.35	100.00%	
其中：										
按组合计提坏账准备的应收账款	83,155,386.82	99.41%	2,211,438.40	2.66%	80,943,948.42	46,531,283.64	98.96%	1,546,196.67	3.32%	44,985,086.97
其中：										
组合一	43,682,884.92	52.22%	2,211,438.40	5.06%	41,471,446.52	30,423,523.14	64.70%	1,546,196.67	5.08%	28,877,326.47
组合二	39,472,501.90	47.19%			39,472,501.90	16,107,760.50	34.26%			16,107,760.50
合计	83,646,677.36	100.00%	2,702,728.94	3.23%	80,943,948.42	47,022,359.99	100.00%	2,037,273.02	4.33%	44,985,086.97

按单项计提坏账准备：491,290.54

单位：元

名称	期末余额			
	账面余额	坏账准备	计提比例	计提理由
单项计提预期信用损失的应收账款	491,290.54	491,290.54	100.00%	预计无法收回
合计	491,290.54	491,290.54		

按组合计提坏账准备：2,211,438.40

单位：元

名称	期末余额		
	账面余额	坏账准备	计提比例

组合一	43,682,884.92	2,211,438.40	5.06%
组合二	39,472,501.90	0.00	0.00%
合计	83,155,386.82	2,211,438.40	

确定该组合依据的说明：

如是按照预期信用损失一般模型计提应收账款坏账准备，请参照其他应收款的披露方式披露坏账准备的相关信息：

适用 不适用

按账龄披露

单位：元

账龄	期末余额
1 年以内（含 1 年）	83,052,159.05
1 至 2 年	89,293.07
3 年以上	505,225.24
3 至 4 年	505,225.24
合计	83,646,677.36

（2）本期计提、收回或转回的坏账准备情况

本期计提坏账准备情况：

单位：元

类别	期初余额	本期变动金额				期末余额
		计提	收回或转回	核销	其他	
单项计提预期信用损失的应收账款预期信用损失	491,076.35				214.19	491,290.54
按组合计提预期信用损失的应收账款预期信用损失	1,546,196.67	-665,241.73				2,211,438.40
合计	2,037,273.02	-665,241.73			214.19	2,702,728.94

其中本期坏账准备收回或转回金额重要的：

单位：元

单位名称	收回或转回金额	收回方式

（3）本期实际核销的应收账款情况

单位：元

项目	核销金额

其中重要的应收账款核销情况：

单位：元

单位名称	应收账款性质	核销金额	核销原因	履行的核销程序	款项是否由关联交易产生

应收账款核销说明：

(4) 按欠款方归集的期末余额前五名的应收账款情况

单位：元

单位名称	应收账款期末余额	占应收账款期末余额合计数的比例	坏账准备期末余额
第一名	36,769,215.50	43.96%	
第二名	9,431,260.03	11.28%	471,563.00
第三名	3,728,990.00	4.46%	186,449.50
第四名	1,965,984.09	2.35%	98,299.20
第五名	1,629,778.76	1.95%	81,488.94
合计	53,525,228.38	64.00%	

(5) 因金融资产转移而终止确认的应收账款

无

(6) 转移应收账款且继续涉入形成的资产、负债金额

无

其他说明：

2、其他应收款

单位：元

项目	期末余额	期初余额
其他应收款	113,727,230.53	109,361,810.20
合计	113,727,230.53	109,361,810.20

(1) 其他应收款

1) 其他应收款按款项性质分类情况

单位：元

款项性质	期末账面余额	期初账面余额
押金和保证金	490,754.00	470,754.00
往来款及其他	113,518,674.77	109,167,646.40
合计	114,009,428.77	109,638,400.40

2) 坏账准备计提情况

单位：元

坏账准备	第一阶段	第二阶段	第三阶段	合计
	未来 12 个月预期信用损失	整个存续期预期信用损失(未发生信用减值)	整个存续期预期信用损失(已发生信用减值)	
2023 年 1 月 1 日余额	276,590.20			276,590.20

2023年1月1日余额在 本期				
本期计提	5,608.04			5,608.04
2023年6月30日余额	282,198.24			282,198.24

损失准备本期变动金额重大的账面余额变动情况

适用 不适用

按账龄披露

单位：元

账龄	期末余额
1年以内（含1年）	113,550,674.77
1至2年	178,250.00
2至3年	83,400.00
3年以上	197,104.00
3至4年	197,104.00
合计	114,009,428.77

3) 本期计提、收回或转回的坏账准备情况

本期计提坏账准备情况：

单位：元

类别	期初余额	本期变动金额				期末余额
		计提	收回或转回	核销	其他	
按组合计提预期信用损失的 应收账款预期 信用损失	276,590.20	5,608.04				282,198.24
合计	276,590.20	5,608.04				282,198.24

其中本期坏账准备转回或收回金额重要的：

单位：元

单位名称	转回或收回金额	收回方式

4) 本期实际核销的其他应收款情况

单位：元

项目	核销金额

其中重要的其他应收款核销情况：

单位：元

单位名称	其他应收款性质	核销金额	核销原因	履行的核销程序	款项是否由关联交易产生

其他应收款核销说明：

5) 按欠款方归集的期末余额前五名的其他应收款情况

单位：元

单位名称	款项的性质	期末余额	账龄	占其他应收款期末余额合计数的比例	坏账准备期末余额

6) 涉及政府补助的应收款项

单位：元

单位名称	政府补助项目名称	期末余额	期末账龄	预计收取的时间、金额及依据

7) 因金融资产转移而终止确认的其他应收款

8) 转移其他应收款且继续涉入形成的资产、负债金额

其他说明：

3、长期股权投资

单位：元

项目	期末余额			期初余额		
	账面余额	减值准备	账面价值	账面余额	减值准备	账面价值
对子公司投资	80,150,000.00		80,150,000.00	80,150,000.00		80,150,000.00
合计	80,150,000.00		80,150,000.00	80,150,000.00		80,150,000.00

(1) 对子公司投资

单位：元

被投资单位	期初余额（账面价值）	本期增减变动				期末余额（账面价值）	减值准备期末余额
		追加投资	减少投资	计提减值准备	其他		
安徽昊帆	74,140,000.00					74,140,000.00	
安庆昊瑞升	1,000,000.00					1,000,000.00	
晨欣生物	10,000.00					10,000.00	
昊帆进出口	5,000,000.00					5,000,000.00	
合计	80,150,000.00					80,150,000.00	

(2) 对联营、合营企业投资

单位：元

投资单位	期初余额（账面价值）	本期增减变动							期末余额（账面价值）	减值准备期末余额
		追加投资	减少投资	权益法下确认的投资损益	其他综合收益调整	其他权益变动	宣告发放现金股利或利润	计提减值准备		
一、合营企业										
二、联营企业										

(3) 其他说明

4、营业收入和营业成本

单位：元

项目	本期发生额		上期发生额	
	收入	成本	收入	成本
主营业务	157,062,993.96	113,371,653.81	245,112,174.31	157,913,542.38
其他业务	11,009.17		11,009.17	
合计	157,074,003.13	113,371,653.81	245,123,183.48	157,913,542.38

收入相关信息：

单位：元

合同分类	分部 1	分部 2		合计
商品类型				
其中：				
按经营地区分类				
其中：				
市场或客户类型				
其中：				
合同类型				
其中：				
按商品转让的时间分类				
其中：				
按合同期限分类				
其中：				
按销售渠道分类				
其中：				

合计				

与履约义务相关的信息：

无

与分摊至剩余履约义务的交易价格相关的信息：

本报告期末已签订合同、但尚未履行或尚未履行完毕的履约义务所对应的收入金额为 0.00 元，其中，0.00 元预计将于 0 年度确认收入，0.00 元预计将于年度确认收入，0.00 元预计将于 0 年度确认收入。

其他说明：

5、投资收益

单位：元

项目	本期发生额	上期发生额
处置交易性金融资产取得的投资收益		-1,422,300.00
理财产品投资收益	849,507.72	563,915.06
合计	849,507.72	-858,384.94

6、其他

十八、补充资料

1、当期非经常性损益明细表

适用 不适用

单位：元

项目	金额	说明
计入当期损益的政府补助（与公司正常经营业务密切相关，符合国家政策规定、按照一定标准定额或定量持续享受的政府补助除外）	2,839,193.93	
除同公司正常经营业务相关的有效套期保值业务外，持有交易性金融资产、交易性金融负债产生的公允价值变动损益，以及处置交易性金融资产、交易性金融负债和可供出售金融资产取得的投资收益	842,484.81	
除上述各项之外的其他营业外收入和支出	11,090.17	
其他符合非经常性损益定义的损益项目	100,030.43	
减：所得税影响额	568,968.20	
少数股东权益影响额	0.00	
合计	3,223,831.14	

其他符合非经常性损益定义的损益项目的具体情况：

适用 不适用

其他符合非经常性损益定义的损益项目包含代扣个人所得税手续费返还 100,030.43 元。

将《公开发行证券的公司信息披露解释性公告第 1 号——非经常性损益》中列举的非经常性损益项目界定为经常性损益项目的情况说明

适用 不适用

2、净资产收益率及每股收益

报告期利润	加权平均净资产收益率	每股收益	
		基本每股收益（元/股）	稀释每股收益（元/股）
归属于公司普通股股东的净利润	11.47%	0.73	0.73
扣除非经常性损益后归属于公司普通股股东的净利润	10.84%	0.69	0.69

3、境内外会计准则下会计数据差异

(1) 同时按照国际会计准则与按中国会计准则披露的财务报告中净利润和净资产差异情况

适用 不适用

(2) 同时按照境外会计准则与按中国会计准则披露的财务报告中净利润和净资产差异情况

适用 不适用

(3) 境内外会计准则下会计数据差异原因说明，对已经境外审计机构审计的数据进行差异调节的，应注明该境外机构的名称

无

4、其他

无