

公司代码：603130

公司简称：云中马

浙江云中马股份有限公司 2023 年半年度报告

重要提示

- 一、 本公司董事会、监事会及董事、监事、高级管理人员保证半年度报告内容的真实性、准确性、完整性，不存在虚假记载、误导性陈述或重大遗漏，并承担个别和连带的法律责任。
- 二、 公司全体董事出席董事会会议。
- 三、 本半年度报告未经审计。
- 四、 公司负责人叶福忠、主管会计工作负责人刘雪梅及会计机构负责人（会计主管人员）刘雪梅声明：保证半年度报告中财务报告的真实、准确、完整。
- 五、 董事会决议通过的本报告期利润分配预案或公积金转增股本预案
无
- 六、 前瞻性陈述的风险声明
√适用 不适用
本报告中所涉及的公司未来计划、发展战略等前瞻性描述，不构成公司对投资者的实质性承诺，敬请广大投资者注意防范投资风险。
- 七、 是否存在被控股股东及其他关联方非经营性占用资金情况
否
- 八、 是否存在违反规定决策程序对外提供担保的情况
否
- 九、 是否存在半数以上董事无法保证公司所披露半年度报告内容的真实性、准确性和完整性
否

十、 重大风险提示

否

十一、 其他

适用 不适用

目 录

第一节	释义.....	5
第二节	公司简介和主要财务指标.....	6
第三节	管理层讨论与分析.....	9
第四节	公司治理.....	25
第五节	环境与社会责任.....	26
第六节	重要事项.....	30
第七节	股份变动及股东情况.....	51
第八节	优先股相关情况.....	54
第九节	债券相关情况.....	54
第十节	财务报告.....	55

备查文件目录	一、载有公司负责人、主管会计工作负责人、会计机构负责人（会计主管人员）签名并盖章的财务报表。
	二、报告期内在中国证监会指定网站上公开披露过的所有公司文件的正本及公告的原稿。

第一节 释义

在本报告书中，除非文义另有所指，下列词语具有如下含义：

常用词语释义		
本公司、公司、股份公司、云中马、云中马股份	指	浙江云中马股份有限公司（曾用名：浙江云中马布业股份有限公司）
《公司法》	指	《中华人民共和国公司法》
《证券法》	指	《中华人民共和国证券法》
《公司章程》	指	《浙江云中马股份有限公司章程》
中国证监会	指	中国证券监督管理委员会
协会	指	中国产业用纺织品行业协会
报告期	指	2023 年 1 月 1 日至 2023 年 6 月 30 日的会计期间
控股股东、实际控制人	指	叶福忠
元、万元、亿元	指	人民币元、人民币万元、人民币亿元
云中马贸易	指	丽水云中马贸易有限公司，公司子公司
云中马新材料	指	丽水云中马新材料有限公司，公司子公司
云中马合伙	指	丽水云中马投资管理合伙企业（有限合伙），公司股东
股票、A 股	指	发行人发行的每股面值为 1.00 元的普通股（A 股）股票
股东大会	指	浙江云中马股份有限公司股东大会
董事会	指	浙江云中马股份有限公司董事会
监事会	指	浙江云中马股份有限公司监事会
人造革	指	以压延、流延、涂覆、干法工艺在机织布、针织布或非织造布等材料上形成聚氯乙烯、聚氨酯等合成树脂膜层而制得的复合材料
合成革	指	以湿法工艺在机织布、针织布或非织造布等材料上形成聚氨酯树脂微孔层，再经干法工艺或后处理工艺制得的复合材料
革基布	指	革基布是对人造革合成革基层材料的俗称，其与涂覆材料（通常为聚氯乙烯 PVC 或聚氨酯 PU）共同构成人造革合成革的主体
聚氯乙烯（PVC）	指	聚氯乙烯（Polyvinyl Chloride，简称 PVC），是氯乙烯经加成聚合反应得到的高分子材料，可用作人造革合成革的涂覆材料
聚氨酯（PU）	指	聚氨酯（Polyurethane，简称 PU）是由氨基甲酸酯连接的有机单元组成的聚合物，可用作人造革合成革的涂覆材料
产业用纺织品	指	经过专门设计的、具有工程结构特点的纺织品，具有技术含量高、产品附加值高、劳动生产率高、产业渗透面广等特点
坯布	指	织成后还没有经过后整理加工的布，是生产革基布的主要原材料
机织布	指	又称梭织布，是由两条或两组以上的相互垂直的纱线，以 90 度角作经纬交织而成的织物。按机织方法可分为平纹、斜纹、缎纹等类型
针织布	指	利用织针将纱线弯曲成圈并相互串套而形成的织物。

		按针织方法可分为经编针织布和纬编针织布两类
非织造布	指	又称不织布，不需要纺纱织布，直接将纺织短纤维或者长丝进行定向或随机撑列，形成纤网结构，然后采用机械、热粘或化学等方法加固成布
经编	指	用多根纱线同时沿布面的纵向（经向）顺序成圈，为纺织工艺
纬编	指	用一根或多根纱线沿布面的横向（纬向）顺序成圈，为纺织工艺
规模以上	指	规模以上工业企业是指年主营业务收入在 2,000 万元以上的工业企业

第二节 公司简介和主要财务指标

一、 公司信息

公司的中文名称	浙江云中马股份有限公司
公司的中文简称	云中马
公司的外文名称	Zhejiang Yunzhongma Co., Ltd.
公司的外文名称缩写	Yunzhongma
公司的法定代表人	叶福忠
统一社会信用代码	913311245623690963

二、 联系人和联系方式

	董事会秘书	证券事务代表
姓名	叶卓强	葛育兰
联系地址	浙江省丽水市松阳县望松街道王村工业区内	浙江省丽水市松阳县望松街道王村工业区内
电话	0578-8818980	0578-8818980
传真	0578-8818019	0578-8818019
电子信箱	yzm@yzmgf.com	yzm@yzmgf.com

三、 基本情况变更简介

公司注册地址	浙江省丽水市松阳县望松街道王村工业区内
公司注册地址的历史变更情况	无变更
公司办公地址	浙江省丽水市松阳县望松街道王村工业区内
公司办公地址的邮政编码	323400
公司网址	http://www.yzmgf.com/
电子信箱	yzm@yzmgf.com
报告期内变更情况查询索引	无

四、信息披露及备置地点变更情况简介

公司选定的信息披露报纸名称	《上海证券报》(www.cnstock.com) 《中国证券报》(www.cs.com.cn) 《证券日报》(www.zqrb.cn) 《证券时报》(www.stcn.com) 《经济参考报》(jjckb.xinhuanet.com)
登载半年度报告的网站地址	www.sse.com.cn
公司半年度报告备置地点	公司董事会办公室
报告期内变更情况查询索引	无

五、公司股票简况

股票种类	股票上市交易所	股票简称	股票代码	变更前股票简称
A股	上海证券交易所	云中马	603130	不适用

六、其他有关资料

适用 不适用

七、公司主要会计数据和财务指标

(一) 主要会计数据

单位：元 币种：人民币

主要会计数据	本报告期 (1—6月)	上年同期	本报告期比上年同期增减(%)
营业收入	1,050,265,248.43	962,474,190.19	9.12
归属于上市公司股东的净利润	50,180,401.80	62,328,112.25	-19.49
归属于上市公司股东的扣除非经常性损益的净利润	32,746,395.39	48,668,273.35	-32.72
经营活动产生的现金流量净额	-273,751,796.83	39,113,177.46	-799.90
	本报告期末	上年度末	本报告期末比上年度末增减(%)
归属于上市公司股东的净资产	1,264,928,754.69	1,245,548,352.89	1.56
总资产	1,924,008,008.93	2,151,963,645.71	-10.59

(二) 主要财务指标

主要财务指标	本报告期 (1—6月)	上年同期	本报告期比上年同期增减(%)
基本每股收益(元/股)	0.36	0.59	-38.98
稀释每股收益(元/股)	0.36	0.59	-38.98

扣除非经常性损益后的基本每股收益 (元/股)	0.23	0.46	-50
加权平均净资产收益率(%)	3.98	11.35	减少 7.37 个百分点
扣除非经常性损益后的加权平均净资产收益率(%)	2.60	8.86	减少 6.26 个百分点

公司主要会计数据和财务指标的说明

适用 不适用

归属于上市公司股东的扣除非经常性损益的净利润下降，主要系本期归属于上市公司股东的净利润下降所致。经营活动产生的现金流量净额较去年同期减少，主要系本期 6 月末应付票据和应付账款大幅下降，备货库存有所增加，用于现金支付的款项较去年同期增加所致。基本每股收益下降 38.98%，稀释每股收益下降 38.98%，主要系本期归属于上市公司股东的净利润下降所致。扣除非经常性损益后的基本每股收益下降 50%，主要系本期归属于上市公司股东的净利润下降所致。

八、境内外会计准则下会计数据差异

适用 不适用

九、非经常性损益项目和金额

适用 不适用

单位:元 币种:人民币

非经常性损益项目	金额	附注(如适用)
非流动资产处置损益	113,593.07	
越权审批,或无正式批准文件,或偶发性的税收返还、减免		
计入当期损益的政府补助,但与公司正常经营业务密切相关,符合国家政策规定、按照一定标准定额或定量持续享受的政府补助除外	19,798,751.06	
计入当期损益的对非金融企业收取的资金占用费		
企业取得子公司、联营企业及合营企业的投资成本小于取得投资时应享有被投资单位可辨认净资产公允价值产生的收益		
非货币性资产交换损益		
委托他人投资或管理资产的损益		
因不可抗力因素,如遭受自然灾害而计提的各项资产减值准备		
债务重组损益		
企业重组费用,如安置职工的支出、整合费用等		
交易价格显失公允的交易产生的超过公允价值部分的损益		

同一控制下企业合并产生的子公司期初至合并日的当期净损益		
与公司正常经营业务无关的或有事项产生的损益		
除同公司正常经营业务相关的有效套期保值业务外，持有交易性金融资产、衍生金融资产、交易性金融负债、衍生金融负债产生的公允价值变动损益，以及处置交易性金融资产、衍生金融资产、交易性金融负债、衍生金融负债和其他债权投资取得的投资收益	523,517.68	
单独进行减值测试的应收款项、合同资产减值准备转回		
对外委托贷款取得的损益		
采用公允价值模式进行后续计量的投资性房地产公允价值变动产生的损益		
根据税收、会计等法律、法规的要求对当期损益进行一次性调整对当期损益的影响		
受托经营取得的托管费收入		
除上述各项之外的其他营业外收入和支出	-118,753.89	
其他符合非经常性损益定义的损益项目	133,383.58	
减：所得税影响额	3,016,485.09	
少数股东权益影响额（税后）		
合计	17,434,006.41	

对公司根据《公开发行证券的公司信息披露解释性公告第1号——非经常性损益》定义界定的非经常性损益项目，以及把《公开发行证券的公司信息披露解释性公告第1号——非经常性损益》中列举的非经常性损益项目界定为经常性损益的项目，应说明原因。

适用 不适用

十、其他

适用 不适用

第三节 管理层讨论与分析

一、报告期内公司所属行业及主营业务情况说明

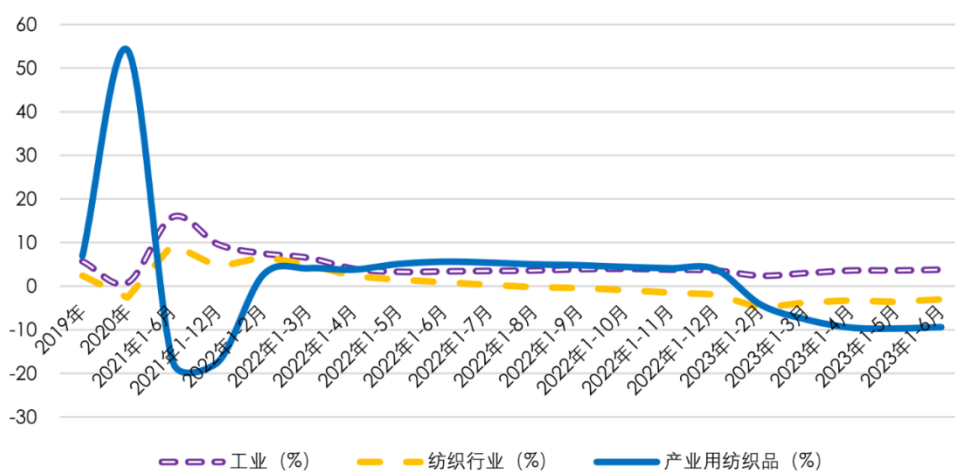
（一）行业情况说明

报告期内，公司主营业务为革基布的研发、生产和销售。公司目前主要产品为针织革基布，产品主要销往人造革合成革生产商，最终应用于鞋、箱包、家具、装饰材料等消费品。根据国家

统计局发布的《国民经济行业分类》(GB/T4754-2017)，公司所处行业为“C17 纺织业”中的“C178 产业用纺织制成品制造”中的“C1789 其他产业用纺织制成品制造”中的革基布行业。

2023 年上半年，全球经济处于脆弱的复苏之中，虽然增长前景有所改善，但仍然面临高度不确定性；国内经济回升向好，但经济持续恢复发展的基础仍不稳固。我国产业用纺织品行业继续处于物资需求爆发增长再断崖下降后的调整期，大幅投资的产能释放冲击供需体系，相关领域内竞争加剧；物资产业链以外的其他领域依然保持了较为稳定的发展。

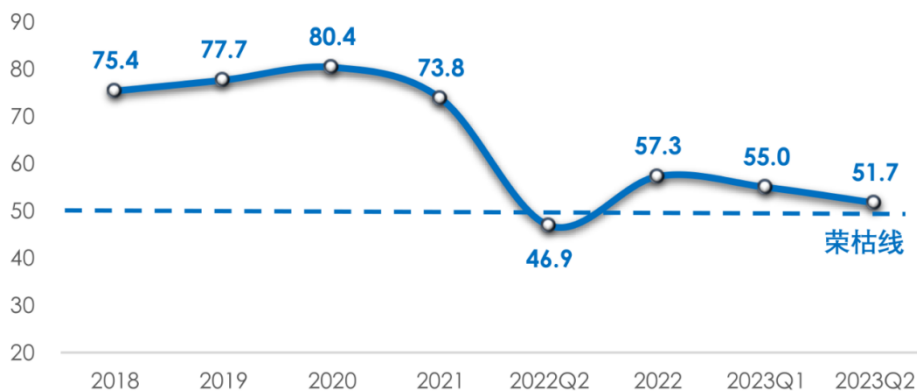
2020 年受客观因素影响以来，我国产业用纺织品行业工业增加值出现大幅度振荡。2020 年行业工业增加值增速达到历史高点，2021 年迅速回落，2022 年后开始恢复增长，2022 年上半年达到全年最高点，此后增速开始放缓，2023 年以来再度进入下降区间（图 1）。



数据来源：国家统计局

图 1 产业用纺织品行业工业增加值增速变化情况

根据中国产业用纺织品行业协会（以下简称“协会”）对样本企业的调研，2023 年上半年产业用纺织品行业的景气指数为 51.7，处于微景气区间，较 2023 年一季度下降 3.3，较 2022 年同期上升 4.8，远低于 2021 年前的指标（图 2）。

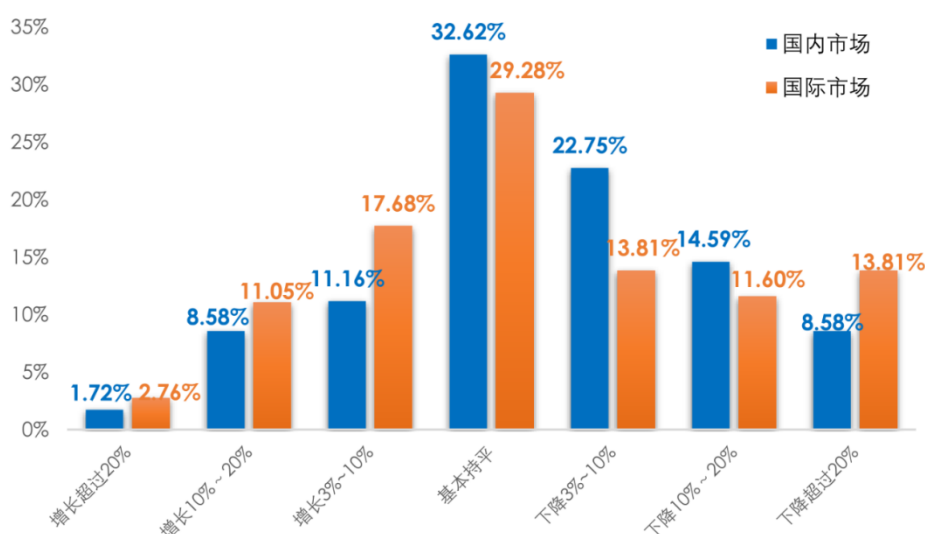


数据来源：中国产业用纺织品行业协会

图2 产业用纺织品行业景气度指数

1、 市场需求与生产

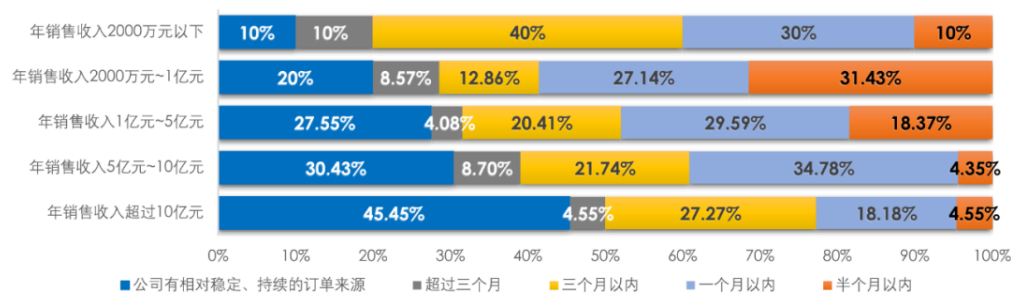
根据协会对会员企业的调研，分别有 45.9%和 39.2%的受访企业表示 2023 年上半年国内和国际市场的需求出现了不同程度的下降（图 3），国内和国际市场需求指数分别为 37.8 和 46.1，与一季度（42.9 和 50.0）相比分别下滑 5.1 和 3.9。分领域看，交通工具用纺织品、结构增强用纺织品的内需市场持续复苏，国内市场需求指数均处于荣枯线以上；国际订单方面，非织造布、安全与防护用纺织品、过滤与分离用纺织品的国际市场需求指数均位于荣枯线以上，其中，海外市场对于非织造布的需求相比一季度明显回暖。



数据来源：中国产业用纺织品行业协会

图3 2023年上半年产业用纺织品行业国内、国际市场需求情况

企业在手订单方面，32.2%的受访企业拥有相对稳定、持续的订单来源或在手订单能够支持三个月以上的生产，而 28.3%的受访企业在手订单仅能够支撑企业一个月以内的生产。根据企业规模，大企业的在手订单更加稳定、充足，能够支持更长时间的生产；而中小企业的在手订单大多只能够支撑一个月以内甚至半个月以内的生产（图 4）。



数据来源：中国产业用纺织品行业协会

图 4 2023 年上半年产业用纺织品行业企业在手订单情况（按企业规模划分）

尽管市场需求出现下滑，但行业的产能利用率仍保持稳定。根据协会调研，2023 年上半年行业的平均产能利用率达到 71.7%，较一季度提高 0.7 个百分点，其中产能利用率达到 70% 以上的企业比例较一季度提高 3.8 个百分点。

根据国家统计局数据，2023 年 1~6 月规模以上企业非织造布的产量同比下降 2.2%，降幅自一季度后持续收窄；帘子布的产量同比增长 2.8%，扭转了长期下降的趋势。

2、经济效益

根据国家统计局数据，2023 年 1~6 月产业用纺织品行业规模以上企业的营业收入与利润总额分别同比下降 7.6% 和 41.5%，利润率 2.9%，同比下降 1.7 个百分点。

分领域看，1~6 月规模以上非织造布企业的营业收入和利润总额分别同比下降 5% 和 66%，但利润率仅为 1.2%，同比下降 2.2 个百分点，正处于历史最低水平；绳、索、缆规模以上企业的营业收入和利润总额分别同比下降 7.6% 和 60.5%，利润率为 2%，同比下降 2.7 个百分点；纺织带、帘子布规模以上企业的营业收入和利润总额分别同比下降 6.3% 和 48.6%，利润率为 2.9%，同比下降 2.4 个百分点；篷、帆布规模以上企业的营业收入和利润总额分别同比下降 14.8% 和 13.5%，但毛利率同比增长 1.25 个百分点，利润率为 5.8%，为当前行业最高水平；过滤、土工用纺织品所在的其他产业用纺织品规模以上企业的营业收入和利润总额分别同比下降 9.6% 和 19.6%，但毛利率增加 1.44 个百分点达到 17.6%，是行业最高水平，利润率依旧维持在 5% 以上的水平，达到 5.2%（图 5）。

项目	单位	产业用	非织造布	绳、索、缆	纺织带和帘子布	篷、帆布	其他产业用
营业收入增速	±%	-7.57	-5.02	-7.55	-6.32	-14.78	-9.57
营业成本增速	±%	-6.72	-3.32	-4.46	-3.46	-16.03	-11.12
毛利率	%	13.94	12.40	11.41	12.33	16.28	17.64
	±百分点	-0.78	-1.53	-2.86	-2.60	1.25	1.44
利润总额增速	±%	-41.47	-65.98	-60.49	-48.64	-13.50	-19.56
利润率	%	2.85	1.21	2.01	2.85	5.79	5.15
	±百分点	-1.65	-2.17	-2.69	-2.35	0.09	-0.64
产成品周转率	次/年	13.09	14.45	12.50	11.59	11.38	12.44
总资产周转率	次/年	0.88	0.82	1.09	1.04	1.13	0.83

数据来源：据国家统计局数据整理

图 5 2023 年 1~6 月行业运行主要经济指标（规模以上企业）

从协会问卷调研看，30% 的企业表示上半年收入有不同程度的增长，23% 的企业表示利润有所增长；分别有 30% 和 26% 的企业表示收入和利润基本持平。2023 年以来，行业的盈利状况急剧下

降，主要还是由于市场竞争加剧导致产成品价格持续走低，协会调研显示行业上半年产成品价格指数仅为 32.6，相比 2022 年年底和 2023 年一季度分别下降 6.1 和 12.0。

3、国际贸易

根据中国海关数据，2023 年 1~6 月我国产业用纺织品行业的出口额（海关 8 位 HS 编码统计数据）为 200.7 亿美元，同比下降 12.5%，降幅有所加深；1-6 月行业进口额（海关 8 位 HS 编码统计数据）为 26 亿美元，同比下降 17.3%。

2023 年上半年，行业重点产品对主要贸易伙伴的出口均出现不同程度的下降，但对俄罗斯的出口大幅增长了 50.1%；亚洲是我国产业用纺织品最大的出口市场，美国仍然是我国产业用纺织品第二大单一出口市场。

从主要出口产品来看，毡布/帐篷、产业用涂层织物和非织造布是行业前三大出口产品，出口额分别同比下降 12.7%、8.8%和 5.4%，但从数量上看，出口非织造布 62.2 万吨，增长 1.9%；尿裤、卫生巾的出口额达到 16.6 亿美元，同比增长 21.7%；线绳（缆）带纺织品、革基布、产业用玻纤制品、包装用纺织品的出口额降幅有不同程度的加深（图 6）。

产品名称	出口额（亿美元）	出口额增速（%）
产业用纺织品（海关 8 位 HS 编码）	200.67	-12.45
毡布、帐篷	23.18	-12.68
产业用涂层织物	23.14	-8.78
非织造布	19.02	-5.38
尿裤卫生巾	16.59	21.65
线绳（缆）带纺织品	15.86	-3.48
帆布	14.28	-1.22
合成革、革基布	11.41	-10.45
产业用玻纤制品	10.18	-8.37
包装用纺织品	8.62	-4.95
擦拭布	5.14	-18.39

数据来源：据中国海关数据整理

图 6 2023 年 1~6 月产业用纺织品行业及主要产品出口情况

尽管整体出口下降，但一些较高技术含量的细分市场产品的出口则保持了较高的增速，如安全气囊出口 4.3 亿美元，同比增长 14.2%；工业用毡毯出口 2.1 亿美元，同比增长 8.3%；结构增强用纺织品出口 1.1 亿美元，同比增长 6.5%；过滤与分离用纺织品出口 1.1 亿美元，同比增长 13.2%（图 7）。这些反映了近年来行业在技术创新、产品开发和市场拓展方面取得了积极成效。

产品名称	出口额（亿美元）	出口额增速（%）
安全气囊	4.34	14.15
工业用毡毯（呢）纺织品	2.07	8.28
结构增强用纺织品	1.11	6.45
过滤与分离用纺织品	1.05	13.23

图 7 2023 年 1~6 月产业用纺织品行业部分细分市场产品出口情况

4、全年发展预测

当前，我国产业用纺织品行业的各项运行指标正处于历史低点。口罩、防护服等物资的需求断崖式下降，带动整个产业链的生产、内外销和利润都出现大幅回落，同时过快扩张的非织造布产能，对行业平稳运行产生了极大影响，但这些因素的影响正在逐渐减弱；非口罩、防护服等物资相关的领域尽管面临一些普遍的困难，但运行质效还处于较为合理的区间。从长期来看，行业的基本面并未改变，企业对未来的预期保持谨慎乐观，依然愿意在先进产能，数字化、绿色化发展等方面进行投资。2023 年下半年，随着国家各项积极政策的实施和客观扰动因素的减弱，预计行业情况会有所改善，主要经济指标的降幅会有所收窄，但不会改变低位运行的态势。

（资料来源：中国产业用纺织品行业协会）

（二）公司主营业务及经营模式介绍

报告期内公司专注于人造革合成革基层材料——革基布的研发、生产和销售。公司目前主要产品为针织革基布，根据编织工艺的不同可以分为经编革基布和纬编革基布两个系列，每个系列根据产品的厚度、毛效、定型效果等又可细分为不同型号产品。不同的编制工艺和产品特性，使得公司革基布产品具备不同的功能性特点。公司革基布产品主要销往人造革合成革生产商，最终应用于鞋、箱包、家具、装饰材料等消费品。

公司产品销售继续以国内销售为主。公司国内主要销往浙江、福建、安徽、广东等省份。近几年，我国制革企业逐渐从大中城市向小城市、乡镇转移，主要企业都集中在沿海一带，如福建、浙江、广东等省份，同时积极拓展内地市场如江苏、河南和四川等省份。公司一直致力于革基布传统工艺技术的改良，并积极响应国家绿色低碳循环发展的战略，坚持绿色制造和节能环保的生产模式，不断提升自身产能规模，降低单位产品成本和能耗，形成可持续发展。

报告期内公司主营业务和经营模式未发生重大改变。

二、 报告期内核心竞争力分析

√适用 □不适用

公司作为国内针织革基布行业龙头企业，核心优势体现如下：

（一） 规模领先优势

公司是国内针织革基布行业龙头企业，针织革基布产销能力位于行业前列，具备规模领先优势。公司生产的规模效应有效提升了公司的盈利水平。在成本方面，公司厂房建设、生产装备、环保设施等大额固定资产投资，提高了公司的产能，进一步摊薄了单位产品成本；在产品质量方面，规模化生产避免因频繁调试设备参数而导致的产品质量不稳定问题；在产品种类方面，更加

齐全的细分产品种类可以满足客户的多样化需求；在产品供应方面，稳定的大规模产品供应能力进一步增强大客户粘性；在原材料采购方面，规模化的采购提升了公司对于供应商的议价能力。随着国家产业政策的调控以及环保监管力度的加强，部分污染严重、技术落后、生产管理水平较低的中小革基布生产企业因经营压力而被迫关停。在行业订单需求向大型革基布生产企业逐步集中的趋势下，公司规模优势将进一步显现，公司与众多优质大客户的合作日趋稳定，抗风险能力逐渐增强。

公司连续多年的重大性资金支出大都在购置土地、厂房扩建和设备采购上。公司拥有大规模的厂房以及能满足生产经营所需的员工，并且高度重视生产设备的升级改造，同时加快推进生产自动化、现代化的进程，使得生产效率和产品品质不断地提高。

（二）工艺技术优势

在传统革基布生产工艺中，坯布染色后需经预定型、定型两道定型环节。该预定型工序可使得让坯布更容易起毛，并且防止后续起绒时织物门幅过度收缩，以及保证布面的平整度使起绒时不易产生皱条，有利于生产出满足成品门幅、厚度等要求的革基布产品。传统革基布生产工艺在行业内已较为成熟。

公司于 2016 年开始自主研发湿拉毛革基布生产工艺。基于对湿拉毛革基布生产工艺的深刻理解，公司自主研发湿拉毛革基布生产工艺一实现了对传统革布生产工艺的首次革新，而湿拉毛革基布生产工艺二的推广应用，是公司对湿拉毛革基布生产工艺持续改进创新，公司工艺技术竞争优势得以进一步巩固提升。在湿拉毛革基布生产工艺一中，公司将传统革基布生产工艺流程中的烘干（预定型）工序替换为轧干工序，坯布染色脱水后不进入开幅工序，布绳状的半成品直接进入轧车料槽，在常温下将起毛剂、柔软剂、渗透剂吸附到布料上。经过轧干后，面料被放入脱水机利用离心力脱水，开幅后送往拉毛车间起毛。由于布料绳状通过轧机料槽，一辆轧机可以同时加工四条坯布，生产效率明显提高。在湿拉毛革基布生产工艺二中，公司在湿拉毛革基布生产工艺一的基础上进一步省略了轧干工序，坯布染色脱水后直接进入开幅、拉毛、定型工序，革基布生产效率进一步提升。

公司湿拉毛革基布生产工艺历经漂洗、染色、清洗、脱水、轧干、开幅、拉毛、定型等多个环节，对染色、拉毛、定型工艺设计要求较高，任何一道工序出现问题都可能对革基布的质量与性能产生较大影响。因此同行业竞争者较难通过简单模仿形成竞争优势。除湿拉毛革基布生产工艺，公司自主研发了纬编色丝直拉毛技术、50D 纬编平板无毛丝、少毛丝技术、高 F 纬编二浴法染色提高起毛效果技术等主要产品生产技术。公司积累了良好的技术优势，自主创新能力不断提升，被评为浙江省省级高新技术企业研究开发中心。

（三）环保清洁优势

革基布行业呈现绿色化发展趋势。《中华人民共和国环境保护法》《水污染防治行动计划》《“十四五”节能减排综合工作方案》《固定污染源排污许可分类管理名录（2019年版）》《排污许可管理条例》等文件相继出台，革基布生产企业的环保运行标准进一步规范和提高。报告期内，公司十分重视节能环保与清洁生产，对生产工艺不断进行改良，实现了洗布污水处理后的水回收利用、洗布出缸前通过水轧后的水回收利用、蒸汽升温形成的冷凝水重复利用、降温水收集后回用、雨水收集利用、预定型进烘箱前布上所含水分通过真空吸水回用等，最大程度实现了生产用水的循环利用。此外，公司对热能利用方式进行持续改进，使用导热油锅炉替代蒸汽锅炉并升级改造，循环利用油炉余热及导热油回油技术达到节约热能。公司初步搭建自动称料输送系统替换手工称料，大幅度减少了粉尘污染。作为绿色制造的先行企业，公司已通过 ISO14001 环境管理体系认证，并被浙江省水利厅等七部门评为“浙江省节水标杆单位”。公司积极投入节能环保设施建设，实现清洁生产，努力提升可持续发展能力。

（四）质量控制及品牌优势

公司已通过 ISO9001 质量管理体系认证，建立了严格完善的质量保证体系。目前革基布行业众多中小企业生产管理体系不完善，产品供应质量不稳定，以低价策略参与市场竞争，无法持续满足人造革合成革企业对革基布产品的质量需求。公司制定并严格执行《质量、环境和职业健康安全手册》，严抓产品质量。

在坯布采购阶段，公司优先选择品质稳定且具开发能力的供应商，并对每批坯布的织造密度、布上含油率以及表面疵点、污损等情况进行检验后入库。在产品生产阶段，公司在染色、拉毛、定型、检验等主要生产环节对返修率、损耗率进行考核，不合格的半成品在后道工序不予接收。物控部对产成品入库也严格把好质量关，对于颜色不佳、疵点超标、布头污损、厚度门幅及撕裂强度不达标等不合格产品不予入库。公司产品质量的稳定性已获得客户的广泛认可，产品畅销浙江、福建、安徽、广东、江苏等地。“云中马”牌革基布良好的市场口碑形成品牌溢价，进一步提升公司产品的盈利水平。

（五）产业链延伸及上下游协同研发优势

公司革基布产品主要最终应用于鞋、箱包等快速消费品领域。由于不同应用领域对产品的功能性需求差异较大，而且革基布的品质性能直接影响了人造革合成革的质量、性能和产品特性，革基布生产企业的产业链延伸及上下游协同研发能力成为保持核心竞争力的核心因素。在产业链延伸方面，公司新建高性能革基布坯布织造生产线，向产业链上游延伸。在纺织业加紧升级换代的发展背景下，公司通过向产业链上游延伸，能够自产自产坯布降低原材料采购成本，提升公司革基布产品的盈利水平；能够从坯布源头自主控制产品质量，有利于增强公司革基布产品质量；能够拓展坯布采购的选择空间，有利于提升公司坯布供应的稳定性；能够将研发活动深入覆盖坯布织造阶段，有利于加快新产品研发速度、增加新产品研发深度；公司行业资源整合能力进一步

增强，有利于提升综合竞争能力。在上下游协同研发模式下，公司定期拜访下游核心客户，深入了解产品终端应用领域的市场动向和流行趋势，结合自身多年革基布生产实践经验确定新产品研发方案。与此同时，公司根据实际研发需求提前介入坯布织造阶段，通过与上游坯布供应商协同研发或自主研发进一步确认相适宜的坯布生产方案，有效增强公司新产品研发水平。上下游协同研发模式促进公司产品形态向多样化、功能化和高附加值方向转变，有利于公司快速满足市场需求，保持行业领先地位。

三、 经营情况的讨论与分析

2023 年上半年，受俄乌冲突持续、国际金融环境紧缩、美欧主要发达经济体终端需求走弱、顽固性通胀等原因影响，纺织行业生产、投资、效益等主要经济运行指标仍处于低位承压态势，当下发展形势依然严峻。面对错综复杂的外部环境和多种超预期的困难挑战，公司秉承着“诚信、创新、人本、和谐”的核心价值观，对外加大销售攻略，全力拓展市场；对内加强经营管理，制定发展战略规划，不断提升内部工作效率，并通过降本增效的措施落实，以确保公司业绩的稳定增长和未来的可持续发展。报告期内，公司经营情况如下：

公司实现营业收入 1,050,265,248.43 元，较上年同期增长 9.12%。实现利润总额 56,750,795.77 元，较上年同期减少 19.75%；实现归属于母公司股东的净利润 50,180,401.80 元，较上年同期减少 19.49%。

生产方面，公司管理层紧紧围绕“精益生产”的经营理念，持续推动生产工艺的改进，截止到 2023 年上半年，单机产量从 2022 年的高峰期 20 吨/天，提升到 24 吨/天，从而使日产量突破 600 吨/天，2023 年上半年整体产量提升。

科技方面，公司始终重视科技创新发展工作。截止 2023 年 6 月 30 日，公司一共拥有 72 项实用新型专利、4 项发明专利、1 项集成电路布图设计；同时公司已制定并实施《专利管理制度》，加强知识产权保护，规范知识产权管理，鼓励员工积极参与到相关专利的发明创造工作中，从而不断提升企业产品在市场的核心竞争力。

市场方面，公司不断完善开拓市场机制和稳定的销售团队。公司销售部门始终保持市场敏感度，及时捕捉市场需求，在努力维护、稳定长期合作客户的同时，积极拓展新市场、新客户。

环保方面，公司重视节能环保、清洁生产和资源综合利用工作，通过循环利用水资源和优化利用热能，大幅度降低水和能源消耗，为绿色发展做出贡献。

安全方面，公司建立全过程安全生产管理体系，通过《安全生产规章制度》《安全操作规程》等一系列安全规章制度的建立和健全，以及公司各部门上下主管人员、班组长和专（兼）职安全员和消防员分工负责，落实好日常的安全生产检查工作，将安全落实到了生产的全过程和每个人身上。与此同时，公司不断投入资金陆续增添消防设施和器材。

人才方面，公司不断加强人力资源建设，优化壮大核心人才队伍，积极通过外部引进和内部培养两种方式，提升核心人才的竞争力；积极与高校和科研院所合作，引进创新研发人才；与此同时，公司还推出了合理培养人才的计划和激励制度，使选拔培养优秀人才常态化、制度化。

党建方面，公司始终坚持将党建工作目标与公司生产经营目标相结合，不断提升公司高质量发展。一是加强党建知识学习；二是进一步落实党组织在公司治理结构中的政治核心地位，充分发挥党组织的领导核心作用；三是保证党组织有源源不断的新鲜血液注入，严格党员标准，积极吸纳符合条件的员工加入入党积极分子队伍；四是以党建引领，深化网格化管理，把党建工作贯穿网格化管理的全过程。

报告期内公司经营情况的重大变化，以及报告期内发生的对公司经营情况有重大影响和预计未来会有重大影响的事项

适用 不适用

四、报告期内主要经营情况

(一) 主营业务分析

1 财务报表相关科目变动分析表

单位：元 币种：人民币

科目	本期数	上年同期数	变动比例 (%)
营业收入	1,050,265,248.43	962,474,190.19	9.12
营业成本	941,264,157.98	850,291,694.57	10.70
销售费用	7,977,072.53	6,011,496.57	32.70
管理费用	27,028,263.36	17,176,553.83	57.36
财务费用	2,579,972.03	4,628,253.52	-44.26
研发费用	18,903,537.07	19,452,242.65	-2.82
经营活动产生的现金流量净额	-273,751,796.83	39,113,177.46	-799.90
投资活动产生的现金流量净额	-180,367,141.41	-73,288,815.39	不适用
筹资活动产生的现金流量净额	4,144,368.19	61,116,081.75	-93.22

销售费用变动原因说明：销售费用较去年同期增加，主要系本期销售增长、薪酬增加所致。

管理费用变动原因说明：管理费用较去年同期增加，主要系本期公司管理人员增加，带来的薪酬增长，新增杭州分公司，差旅费有所增加，以及本期办公费、会议费、业务招待费有所增加所致。

财务费用变动原因说明：财务费用较去年同期减少，主要系本期存款保证金利息收入增加所致。

经营活动产生的现金流量净额变动原因说明：经营活动产生的现金流量净额较去年同期减少，主要系本期6月末应付票据和应付账款较去年同期大幅下降，备货库存有所增加，用于现金支付的款项较去年同期增加所致。

投资活动产生的现金流量净额变动原因说明：投资活动产生的现金流量净额较去年同期增加，主

要系本期购建固定资产、无形资产和其他长期资产增加所致。

筹资活动产生的现金流量净额变动原因说明：筹资活动产生的现金流量净额较去年同期减少，主要系本期偿还银行借款支出的增加所致。

2 本期公司业务类型、利润构成或利润来源发生重大变动的详细说明

适用 不适用

(二)非主营业务导致利润重大变化的说明

适用 不适用

(三)资产、负债情况分析

适用 不适用

1. 资产及负债状况

单位：元

项目名称	本期期末数	本期期末数占总资产的比例 (%)	上年期末数	上年期末数占总资产的比例 (%)	本期期末金额较上年期末变动比例 (%)	情况说明
货币资金	326,315,185.75	16.96	848,737,996.61	39.44	-61.55	主要系本期募投项目资金投入增加及应付票据到期承兑,应付账款到期,部分用于现金支付的款项增加所致。
交易性金融资产	40,000,000.00	2.08	0.00	0.00	不适用	主要系本期增加单位结构性存款所致。
应收账款	332,851,865.63	17.30	201,750,909.75	9.38	64.98	主要系销售收入较上年同期增加,第二季度销售收入较多,处于信用期的应收账款增加所致。
预付款项	97,501,711.03	5.07	69,023,797.99	3.21	41.26	主要系期末备货,预付货款增加所致。
其他应收款	377,348.89	0.02	7,422,500.15	0.34	-94.92	主要系本期押金保证金减少所致。
存货	139,107,781.17	7.23	126,523,166.38	5.88	9.95	
固定资产	537,885,008	27.96	427,680,688.58	19.87	25.77	

	. 51					
在建工程	98,371,914.86	5.11	161,763,640.31	7.52	-39.19	主要系本期部分在建工程完工转为固定资产所致。
其他非流动资产	57,262,574.35	2.98	18,203,581.02	0.85	214.57	主要系本期预付长期资产购置款增加所致。
短期借款	352,186,712.25	18.30	189,210,221.55	8.79	86.14	主要系本期预付款增加,流动资金需求增加所致。
应付票据	52,265,882.14	2.72	297,241,145.52	13.81	-82.42	主要系部分银行承兑汇票到期,本期开具银行承兑汇票金额减少所致。
其他应付款	3,092,660.52	0.16	1,883,790.05	0.09	64.17	主要系本期应付水电费增加所致。
一年内到期的非流动负债	1,478,488.37	0.08	37,786,096.19	1.76	-96.09	主要系本期末一年内到期的长期借款减少所致。
合同负债	96,625,076.53	5.02	128,948,815.09	5.99	-25.07	
长期借款	0.00	0.00	72,301,889.17	3.36	-100	主要系本期归还长期借款所致。
其他流动负债	22,000,874.95	1.14	16,763,345.96	0.78	31.24	主要系本期预收货款增加,待转销项税额增加所致。
长期应付款	0.00	0.00	6,131,415.70	0.28	-100	主要系部分长期应付款已偿付,剩余部分转入一年内到期的非流动负债所致。

其他说明

无

2. 境外资产情况

适用 不适用

3. 截至报告期末主要资产受限情况

适用 不适用

所有权或使用权受到限制的资产

单位：元 币种：人民币

项 目	期末账面价值	受限原因
货币资金	75,135,746.59	质押用于开具银行承兑汇票、信用证
固定资产	60,587,978.27	抵押用于售后租回、取得银行借款、开具银行承兑汇票
无形资产	16,363,052.27	抵押用于取得银行借款、开具银行承兑汇票
应收款项融资	16,470,957.50	质押用于开具银行承兑汇票
合 计	168,557,734.63	

4. 其他说明

适用 不适用

(四) 投资状况分析

1. 对外股权投资总体分析

适用 不适用

(1).重大的股权投资

□适用 √不适用

(2). 重大的非股权投资

□适用 √不适用

(3). 以公允价值计量的金融资产

√适用 □不适用

单位：元 币种：人民币

资产类别	期初数	本期公允价值变动损益	计入权益的累计公允价值变动	本期计提的减值	本期购买金额	本期出售/赎回金额	其他变动	期末数
交易性金融资产	0				90,000,000.00	50,000,000.00		40,000,000.00
其他非流动金融资产					4,400,000.00			4,400,000.00
合计					94,400,000.00	50,000,000.00		44,400,000.00

证券投资情况

□适用 √不适用

证券投资情况的说明

□适用 √不适用

私募基金投资情况

□适用 √不适用

衍生品投资情况

适用 不适用

(五) 重大资产和股权出售

□适用 √不适用

(六) 主要控股参股公司分析

√适用 □不适用

单位：元

序号	公司名称	公司类型	主要业务	注册资本	总资产	净资产	营业收入	营业利润	净利润
1	云中马贸易	子公司	革基布、人造革 贝斯委外加工、 销售。货物进出口、 技术进出口	100,000 ,000.00	745,153 ,552.38	129,904,0 08.23	869,256 ,506.05	6,754,8 95.55	4,939,3 84.79
2	云中马新材料	子公司	经编布、纬编布 生产、研发、销 售；化纤加弹丝 生产、研发、销 售；纺织新材料 生产、研发、销 售	15,000, 000.00	36,920, 152.25	11,972,68 4.63	-350,24 6.10	-680,28 8.94	-680,28 8.94

(七) 公司控制的结构化主体情况

□适用 √不适用

五、其他披露事项**(一) 可能面对的风险**

√适用 □不适用

1. 劳动力成本。纺织行业具有劳动密集型特征。近年来我国人口老龄化趋势逐渐显现，人口红利逐渐消失。由于年轻一代不再愿意从事重复性、流水性生产制造类工作，未来行业一线员工的缺口会越来越大。劳动力供给的减少以及经济水平的提升，推动了劳动力成本的上升。

2. 原材料价格浮动。纺织纤维采购价格与石油挂钩，呈现较高的波动性。革基布生产企业通常根据市场行情在纺织纤维价格低点增加原材料库存。由于行业竞争较为充分，原材料及革基布产品的价格相对透明，行业内通常以原材料价格为基础，综合考虑其他成本费用后确认销售价格。主要原材料价格的不稳定性对革基布生产企业的存货管理能力提出更高要求。

3. 技术人员流失风险。公司产品的研发和生产过程不仅涉及纤维材料选组、纺织技术、基础化学以及染整、定型、拉毛工艺处理等多个专业领域，还需要充分考虑产品对下游人造革合成革性能和质量的影响。因此，革基布行业对技术人才的专业知识覆盖广度以及综合运用能力提出较

高要求。此外，资深生产技术人员由于在长期生产实践和总结中积累了宝贵的生产经验，对公司的生产工艺流程、设备参数设定以及产品质量需求均具有深刻的理解，资深生产技术人员也是公司产品质量稳定的重要保障。如果公司重要技术人员大量流失，将对公司生产经营的稳定性产生不利影响。

(二) 其他披露事项

适用 不适用

第四节 公司治理

一、 股东大会情况简介

会议届次	召开日期	决议刊登的指定网站的查询索引	决议刊登的披露日期	会议决议
2023 年第一次临时股东大会	2023 年 4 月 10 日	上海证券交易所网站 http://www.sse.com.cn	2023 年 4 月 11 日	详见公司《2023 年第一次临时股东大会决议公告》（公告编号：2023-010）
2022 年年度股东大会	2023 年 5 月 9 日	上海证券交易所网站 http://www.sse.com.cn	2023 年 5 月 10 日	详见公司《2022 年年度股东大会决议公告》（公告编号：2023-020）

表决权恢复的优先股股东请求召开临时股东大会

适用 不适用

股东大会情况说明

适用 不适用

二、 公司董事、监事、高级管理人员变动情况

适用 不适用

公司董事、监事、高级管理人员变动的情况说明

适用 不适用

三、 利润分配或资本公积金转增预案

半年度拟定的利润分配预案、公积金转增股本预案

是否分配或转增	否
每 10 股送红股数（股）	0
每 10 股派息数（元）（含税）	0
每 10 股转增数（股）	0
利润分配或资本公积金转增预案的相关情况说明	
无	

四、公司股权激励计划、员工持股计划或其他员工激励措施的情况及其影响

(一) 相关股权激励事项已在临时公告披露且后续实施无进展或变化的

适用 不适用

(二) 临时公告未披露或有后续进展的激励情况

股权激励情况

适用 不适用

其他说明

适用 不适用

员工持股计划情况

适用 不适用

其他激励措施

适用 不适用

第五节 环境与社会责任

一、环境信息情况

(一) 属于环境保护部门公布的重点排污单位的公司及其主要子公司的环保情况说明

适用 不适用

1. 排污信息

适用 不适用

浙江云中马股份有限公司的排污许可证证书编号为：913311245623690963001P，有效期限自2021年12月08日至2026年12月07日止。公司在生产过程中产生废水、废气、固体污染物、噪音等污染物，具体情况如下：

(1) 废水污染

公司废水主要包括生产废水、职工生活废水和其他废水。生产废水包括漂洗、清洗等环节产生的生产废水，其他废水包括锅炉烟气脱硫除尘水、车间地面冲洗水等。主要污染内容为COD和NH₃-N，公司严格执行国家排放标准，在报告期内废水排放符合国家标准。

(2) 废气污染

公司废气主要有锅炉燃烧废气、定型废气、拉毛废气等。主要污染物种类有SO₂、NO_x和颗粒物，公司严格执行国家排放标准，在报告期内废气排放符合国家标准。

(3) 固体污染物

公司固体污染物主要包括一般固废和危险固废。一般固废主要包括生产过程中的边角料、污水处理过程中的污泥、烟气处理中的锅炉飞灰炉渣和脱硫石膏以及职工生活中的生活垃圾；危险固废包括设备润滑检修过程中更换的机油和废气处理过程中的定型废气处理装置中废油。

(4) 噪音

噪音主要包括生产设备和辅助设备运行过程中产生的噪音。

2. 防治污染设施的建设和运行情况

√适用 □不适用

(1) 废水治理措施

公司建有 10000 吨/天的污水处理站。厂区实施清污分流、雨污分流。工艺废水在车间内收集后集中排放至车间外污水收集池，再泵至污水处理站调解池。收集管路系统采用“明沟包明管”设置，确保生产废水得到有效收集至厂区污水处理站，经处理达标后纳入城镇污水管网。

生活污水经隔油池、化粪池预处理后与生产废水一起纳入厂区污水处理站，经处理后达标后纳入城镇污水管网。

(2) 废气治理措施

公司生产经营中的废气主要为锅炉燃烧废气、定型废气、拉毛废气。锅炉燃烧废气经“SCR+陶瓷多管除尘器+水膜除尘+双碱法脱硫”处理后经排气筒排放。定型废气经“雾化喷淋+冷热交换+高压静电”废气处理设施处理后排气筒排放。拉毛废气经布袋除尘器处理后于排气筒排放。

(3) 噪声治理措施

噪声污染主要来源于设备运行时产生的噪声，公司在设备安装过程中采用隔声、隔振等防噪措施。

(4) 固体废弃物

固体废弃物主要包括锅炉煤渣、粉煤灰、脱硫石膏、收集下来的粉尘除尘灰、边角料、废水处理污泥、染料和助剂的废包装材料、定型废气处理装置中的废油和生活垃圾。公司委托专业单位处置固体废弃物。

(5) 环境管理

严格按照环境管理要求对废水、废气自行监测和委托有资质的第三方机构进行监测，做好台帐记录，执行（守法）报告等工作要求。

浙江云中马股份有限公司遵守国家及地方有关环保的法律、法规、规章制度及规范性文件的规定，其所从事的生产及经营活动符合有关环境保护的法律法规的要求，没有发生过任何环境污染事故，亦不存在因违反环境保护方面的法律法规而被处罚的情形。

3. 建设项目环境影响评价及其他环境保护行政许可情况

√适用 □不适用

一直以来，公司都严格按环保有关法律法规要求，做好建设项目环境影响评价工作。浙江云中马股份有限公司新增 5 万吨革基布产能提升技改项目，于 2022 年 12 月通过阶段性验收。浙江

云中马股份有限公司新增年产 60000 吨革基布技改项目环境影响报告书,于 2023 年 5 月通过丽水市生态环境局的审查。

作为绿色制造的先行企业,公司已通过 ISO14001 环境管理体系认证,并被浙江省经济和信息化厅评审为 2020 年浙江省绿色工厂。公司积极投入节能环保设施建设,实现清洁生产,努力提升可持续发展能力。

报告期内,公司及子公司云中马贸易、云中马新材料遵守国家及地方有关环保的法律、法规、规章制度及规范性文件的规定,所从事的生产及经营活动符合有关环境保护的法律法规的要求,不存在因违反环境保护方面的法律法规而被处罚的情形。

4. 突发环境事件应急预案

适用 不适用

编制了突发环境事件应急预案,建立完善的突发环境事件应急体系。

5. 环境自行监测方案

适用 不适用

依据环境保护法律法规要求,结合公司实际情况制定了《自行监测方案》,并组织开展环境监测活动,以及及时掌握公司污染物排放状况及其对周边环境质量的影响等情况。

6. 报告期内因环境问题受到行政处罚的情况

适用 不适用

7. 其他应当公开的环境信息

适用 不适用

(二) 重点排污单位之外的公司环保情况说明

适用 不适用

(三) 报告期内披露环境信息内容的后续进展或变化情况的说明

适用 不适用

(四) 有利于保护生态、防治污染、履行环境责任的相关信息

适用 不适用

公司一直致力于革基布传统工艺技术的改良,并积极响应国家绿色低碳循环发展的战略,坚持绿色制造和节能环保的生产模式,不断提升自身产能规模,降低单位能耗,形成可持续发展。

持续开展节能减排工作，减少“三废”产生，废物排放符合国家标准，危险废物合规处置，并且优化了生产工艺，从源头上减少污染物排放。

(五) 在报告期内为减少其碳排放所采取的措施及效果

√适用 □不适用

是否采取减碳措施	是
减少排放二氧化碳当量（单位：吨）	不适用
减碳措施类型（如使用清洁能源发电、在生产过程中使用减碳技术、研发生产助于减碳的新产品等）	清洁能源发电、研发生产助于减碳的新产品

二、 巩固拓展脱贫攻坚成果、乡村振兴等工作具体情况

√适用 □不适用

扶贫及乡村振兴项目	数量/内容	情况说明
总投入（万元）	18.00	付松阳望松街道土地承包款 5 万元，定向捐赠给松阳县应急蓝天救援队 8 万元，定向公益捐赠松阳县红十字会 5 万元。
其中：资金（万元）	18.00	付松阳望松街道土地承包款 5 万元，定向捐赠给松阳县应急蓝天救援队 8 万元，定向公益捐赠松阳县红十字会 5 万元。
物资折款（万元）		
惠及人数（人）		
帮扶形式（如产业扶贫、就业扶贫、教育扶贫等）	产业扶贫	

第六节 重要事项

一、承诺事项履行情况

(一) 公司实际控制人、股东、关联方、收购人以及公司等承诺相关方在报告期内或持续到报告期内的承诺事项

√适用 □不适用

承诺背景	承诺类型	承诺方	承诺内容	承诺时间及期限	是否有履行期限	是否及时严格履行	如未能及时履行应说明未完成履行的具体原因	如未能及时履行应说明下一步计划
与首次公开发行相关的承诺	股份限售	注 1	注 1	注 1	是	是	不适用	不适用
其他承诺	其他	注 2	注 2	注 2	是	是	不适用	不适用
	其他	注 3	注 3	注 3	否	是	不适用	不适用
	其他	注 4	注 4	注 4	否	是	不适用	不适用
	其他	注 5	注 5	注 5	否	是	不适用	不适用
	其他	注 6	注 6	注 6	否	是	不适用	不适用
	其他	注 7	注 7	注 7	否	是	不适用	不适用

注 1：本次发行前股东所持股份限售安排和股份锁定的承诺

1、公司控股股东、实际控制人叶福忠承诺：（1）自公司股票上市之日起 36 个月（以下简称“锁定期”）内，不转让或者委托他人管理本人直接和间接持有的公司在首次公开发行股票前已发行的股份，也不由公司回购该部分股份。若因公司进行权益分派等导致本人持有的公司股份发生变化的，本人仍将遵守上述承诺；（2）公司股票上市后 6 个月内公司股票连续 20 个交易日的收盘价均低于公司的股票发行价格，或者公司上市后 6 个月期末（如该日不是交易日，则为该日后第一个交易日）收盘价低于公司的股票发行价格，本人持有的公司股票的锁定期将自动延长 6 个月。如本人在锁定期满后两年内减持公司股票，减持价格应不低于公司首次公开发行股票的发行价格。如果公司上市后，发生派息、送股、资本公积转增股本等除权除息事项的，上述股份价格、股份数量按规定做相应调整；（3）本人担任公司董事、监事、高级管理人员期间，本人将严格按照法律、法规、规范性文件等的相关规

定申报本人持有公司股份数量及相应变动情况。本人担任公司董事、监事、高级管理人员期间，每年转让的公司股份不超过本人所持有股份总数的 25%；离职后半年内，不转让本人持有的公司股份；（4）本人按照法律法规及监管要求，严格履行公司首次公开发行股票招股说明书披露的股票锁定承诺。锁定期届满后，若本人减持股份的，将采用集中竞价、大宗交易、协议转让等法律、法规允许的方式进行减持，同时将遵守中国证监会、上海证券交易所关于减持数量及比例等法定限制，并严格按照中国证监会、上海证券交易所的规则履行相关信息披露义务。若本人或公司届时存在法定不得减持股份的情形的，本人不得进行股份减持；（5）本人作出的上述承诺不因职务变更或离职等原因而放弃履行。（6）本人还将严格遵守中国证监会《上市公司股东、董监高减持股份的若干规定》、上海证券交易所《上市公司股东及董事、监事、高级管理人员减持股份实施细则》等对控股股东、实际控制人股份转让的其他规定。

2、实际控制人之一致行动人叶程洁承诺：（1）自公司股票上市之日起 36 个月（以下简称“锁定期”）内，不转让或者委托他人管理本人直接和间接持有的公司在首次公开发行股票前已发行的股份，也不由公司回购该部分股份。若因公司进行权益分派等导致本人持有的公司股份发生变化的，本人仍将遵守上述承诺；（2）公司股票上市后 6 个月内公司股票连续 20 个交易日的收盘价均低于公司的股票发行价格，或者公司上市后 6 个月期末（如该日不是交易日，则为该日后第一个交易日）收盘价低于公司的股票发行价格，本人持有的公司股票的锁定期将自动延长 6 个月。如本人在锁定期满后两年内减持公司股票，减持价格应不低于公司首次公开发行股票的发行价格。如果公司上市后，发生派息、送股、资本公积转增股本等除权除息事项的，上述股份价格、股份数量按规定做相应调整；（3）本人担任公司董事、监事、高级管理人员期间，本人将严格按照法律、法规、规范性文件等的相关规定申报本人持有公司股份数量及相应变动情况。本人担任公司董事、监事、高级管理人员期间，每年转让的公司股份不超过本人所持有股份总数的 25%；离职后半年内，不转让本人持有的公司股份；（4）本人按照法律法规及监管要求，严格履行公司首次公开发行股票招股说明书披露的股票锁定承诺。锁定期届满后，若本人减持股份的，将采用集中竞价、大宗交易、协议转让等法律、法规允许的方式进行减持，同时将遵守中国证监会、上海证券交易所关于减持数量及比例等法定限制，并严格按照中国证监会、上海证券交易所的规则履行相关信息披露义务。若本人或公司届时存在法定不得减持股份的情形的，本人不得进行股份减持；（5）本人作出的上述承诺不因职务变更或离职等原因而放弃履行。（6）本人还将严格遵守中国证监会《上市公司股东、董监高减持股份的若干规定》、上海证券交易所《上市公司股东及董事、监事、高级管理人员减持股份实施细则》等对控股股东、实际控制人股份转让的其他规定。

3、实际控制人之一致行动人叶永周承诺：（1）自公司股票上市之日起 36 个月（以下简称“锁定期”）内，不转让或者委托他人管理本人直接和间接持有的公司在首次公开发行股票前已发行的股份，也不由公司回购该部分股份。若因公司进行权益分派等导致本人持有的公司股份发生变化的，本人仍将遵守上述承诺；（2）公司股票上市后 6 个月内公司股票连续 20 个交易日的收盘价均低于公司的股票发行价格，或者公司上市后 6 个月期末（如该日不是交易日，则为该日后第一个交易日）收盘价低于公司的股票发行价格，本人持有的公司股票的锁定期将自动延长 6 个月。如本人在锁定期满后两年内减持公司股票，减持价格应不低于公司首次公开发行股票的发行价格。如果公司上市后，发生派息、送股、资本公积转增股本等除权除息事项的，上述股份价格、股份数量按规定做相应调整；（3）本人按照法律法规及监管要求，严格履行公司首次公开发行股票招股说明书披露的股票锁定承诺。锁定期届满后，若本人减持股份的，将采用集中竞价、大宗交易、协议转让等法律、法规允许的方式进行减持，同时将遵守中国证监会、上海证券交易所关于减持数量及比例等法定限制，并严格按照中国证监会、上海证券交易所的规则履行相关信息披露义务。若本人或公司届时存在法定不得减持股份的情形的，本人不得进行股份减持；（4）本人作出的上述承诺不因职务变更或离职等原因而放弃履行。（5）本人还将严格遵守中国证监会《上市公司股东、董监高减持股份的若干规定》、上海证券交易所《上市公司股东及董事、监事、高级管理人员减持股份实施细则》等对控股股东、实际控制人股份转让的其他规定。

4、公司股东云中马合伙承诺：自公司股票上市之日起 12 个月内，不转让或者委托他人管理本企业持有的公司在公开发行股票前已发行的股份，也不由公司回购该部分股份。若因公司进行权益分派等导致本企业持有的公司股份发生变化的，本企业仍将遵守上述承诺。

5、间接持有公司股份的董事、高级管理人员刘雪梅、陆亚栋、蒲德余、唐松燕、叶卓强承诺：（1）自公司首次公开发行股票并上市之日起 12 个月（以下简称“锁定期”）内，不转让或者委托他人管理本人间接持有的公司在首次公开发行股票前已发行的股份，也不由公司回购该部分股份。若因公司进行权益分派等导致本人持有的公司股份发生变化的，本人仍将遵守上述承诺；（2）公司股票上市后 6 个月内公司股票连续 20 个交易日的收盘价均低于公司的股票发行价格，或者公司上市后 6 个月期末（如该日不是交易日，则为该日后第一个交易日）收盘价低于公司的股票发行价格，本人持有的公司股票的锁定期将自动延长 6 个月。如本人在锁定期满后两年内减持公司股票，减持价格应不低于公司首次公开发行股票的发行价格。如果公司上市后，发生派息、送股、资本公积转增股本等除权除息事项的，上述股份价格、股份数量按规定做相应调整；（3）本人担任公司董事、监事、高级管理人员期间，本人将严格按照法律、法规、规范性文件等的相关规定申报本人持有公司股份数量及相应变动情况。本人担任公司董事、监事、高级管理人员

期间，每年转让的公司股份不超过本人所持有股份总数的 25%；离职后半年内，不转让本人持有的公司股份；（4）本人按照法律法规及监管要求，严格履行公司首次公开发行股票招股说明书披露的股票锁定承诺。锁定期届满后，若本人减持股份的，将采用集中竞价、大宗交易、协议转让等法律、法规允许的方式进行减持，同时将遵守中国证监会、上海证券交易所关于减持数量及比例等法定限制，并严格按照中国证监会、上海证券交易所的规则履行相关信息披露义务。若本人或公司届时存在法定不得减持股份的情形的，本人不得进行股份减持；（5）本人作出的上述承诺不因职务变更或离职等原因而放弃履行。

6、间接持有公司股份的监事叶冬英承诺：（1）自公司首次公开发行股票并上市之日起 12 个月（以下简称“锁定期”）内，不转让或者委托他人管理本人间接持有的公司在首次公开发行股票前已发行的股份，也不由公司回购该部分股份。若因公司进行权益分派等导致本人持有的公司股份发生变化的，本人仍将遵守上述承诺；（2）本人担任公司董事、监事、高级管理人员期间，本人将严格按照法律、法规、规范性文件等的相关规定申报本人持有公司股份数量及相应变动情况。本人担任公司董事、监事、高级管理人员期间，每年转让的公司股份不超过本人所持有股份总数的 25%；离职后半年内，不转让本人持有的公司股份；（3）本人按照法律法规及监管要求，严格履行公司首次公开发行股票招股说明书披露的股票锁定承诺。锁定期届满后，若本人减持股份的，将采用集中竞价、大宗交易、协议转让等法律、法规允许的方式进行减持，同时将遵守中国证监会、上海证券交易所关于减持数量及比例等法定限制，并严格按照中国证监会、上海证券交易所的规则履行相关信息披露义务。若本人或公司届时存在法定不得减持股份的情形的，本人不得进行股份减持；（4）本人作出的上述承诺不因职务变更或离职等原因而放弃履行。

注 2：关于稳定公司股价的预案

为稳定公司股票价值，维护公司股东尤其是中小投资者的利益，根据中国证监会《关于进一步推进新股发行体制改革的意见》的相关要求及其他有关法律、法规、规范性文件的规定，并结合公司的实际情况，就公司上市后三年内稳定公司股价的相关事宜，制定如下预案：

（一）稳定股价预案的启动条件：

公司股票首次公开发行并上市后，在不违反法律、法规及相关规范性文件且保证公司符合上市条件的前提下，在公司首次公开发行上市后三年内，公司股价连续 20 个交易日的收盘价均低于公司上一个会计年度末经审计的每股净资产（每股净资产=合并财务报表中归属于母公司普通股股东权益合计

数÷年末公司股份总数，若有资本公积转增股本、派送股票或现金红利、股份拆细、增发、配股或缩股等除权除息事项导致公司净资产或股份总数发生变化的，上述每股净资产值相应进行调整，下同）时，公司将启动稳定股价的预案。

（二）稳定股价措施的方式及顺序：

1、在达到启动股价稳定措施的条件后，公司将及时采取以下部分或全部措施稳定股价：

（1）公司回购股份；

（2）公司控股股东、实际控制人增持本公司股份；

（3）公司董事（不含独立董事，下同）、高级管理人员增持本公司股份。

2、稳定股价措施实施的顺序

当符合启动条件时，依次按公司回购股份，公司控股股东、实际控制人增持股份，公司董事、高级管理人员增持股份的顺序实施稳定股价措施，当前一顺序措施实施完毕后，公司股价连续 20 个交易日的收盘价仍低于公司最近一期经审计的每股净资产的，或前一顺序稳定股价措施无法实施的，则继续实施之后顺序的稳定股价措施。

（三）稳定股价措施的具体方案：

1、公司回购股份

在启动条件满足时，公司应以集中竞价交易方式或证券监督管理部门认可的其他方式向社会公众股东回购公司股份。公司应在 10 个交易日内召开董事会，审议回购公司股份的方案，并按照相关法规和《公司章程》规定的内部程序进行审议。

公司回购股份的资金为自有资金。回购价格不超过公司上一会计年度末经审计的每股净资产的价格。公司单次用于回购公司股份的资金金额不超过最近一个会计年度经审计的归属于母公司股东净利润的 10%，单一会计年度用于回购公司股份的资金金额不超过最近一个会计年度经审计的归属于母公司股东净利润的 30%。具体实施方案将在公司依法履行内部程序后做出股份回购决议后公告。

根据相关法规和《公司章程》履行完公司审议通过股份回购方案的程序后，公司将依法通知债权人，并向证券监督管理部门、上海证券交易所等主管部门报送相关材料，办理审批或备案手续。

公司回购股份应在公司审议通过股份回购方案的程序并履行相关法定手续后 3 个月内实施完毕。

2、公司控股股东、实际控制人增持本公司的股份

在启动条件满足时，公司控股股东、实际控制人应在 10 个交易日内，提出增持公司股份的方案（包括拟增持公司股份的数量、价格区间、增持时间等），并通知公司，公司应按照相关规定披露控股股东、实际控制人增持公司股份的计划。在公司披露控股股东、实际控制人增持公司股份计划的 10 个交易日后，控股股东、实际控制人开始实施增持公司股份的计划，并在 3 个月内完成股份增持。

增持价格不超过公司上一会计年度未经审计的每股净资产的价格。单一会计年度用于增持公司股份的资金金额不超过最近一次从公司获得税后现金分红金额的 20%。

公司控股股东、实际控制人增持公司股份应符合相关法律、法规及规范性文件的规定。

3、公司董事、高级管理人员增持本公司的股份

在启动条件满足时，在公司任职并领薪的公司董事、高级管理人员应通过二级市场以竞价交易方式买入公司股票以稳定公司股价。

有增持义务的董事、高级管理人员购买股份的价格不超过公司上一会计年度未经审计的每股净资产的价格。单次用于增持公司股份的资金金额不低于其自公司上市后在担任公司董事、高级管理人员期间最近一个会计年度从公司领取的税后薪酬累计额的 10%，单一会计年度用于增持公司股份的资金金额不超过自公司上市后在担任公司董事、高级管理人员期间最近一个会计年度从公司领取的税后薪酬累计额的 20%。

有增持义务的董事、高级管理人员将在启动条件满足第二日起 3 个月内完成股份增持。

有增持义务的董事、高级管理人员增持公司股份应符合相关法律、法规及规范性文件的规定。

公司未来新聘的公司董事、高级管理人员，也将明确要求其受到上述稳定公司股价的预案的约束。上述人员在启动股价稳定措施时将提前公告具体实施方案。

（四）约束措施

当启动条件达成时，如公司、控股股东、实际控制人、董事、高级管理人员未采取上述稳定股价的措施，公司、控股股东、实际控制人、董事、高级管理人员承诺接受以下约束措施：

1、公司、控股股东、实际控制人、董事、高级管理人员将在公司股东大会和中国证监会指定的报刊上公开说明未采取上述稳定股价措施的具体原因，向公司股东和社会公众投资者道歉；

2、控股股东、实际控制人未采取上述稳定股价措施的，不得参与公司现金分红，且其持有的公司股份不得转让，直至其按规定采取相应的稳定股价措施并实施完毕；

董事、高级管理人员未采取上述稳定股价措施的，公司将在前述事项发生之日起 10 个交易日内，停止发放该等董事、高级管理人员的薪酬，同时该等董事、高级管理人员持有的公司股份（如有）不得转让，直至该等董事、高级管理人员按本预案的规定采取相应的股价稳定措施并实施完毕。

（五）终止实施稳定股价措施的情形：

自股价稳定方案公告之日起至实施完毕的期间内，若出现以下任一情形，则已公告的稳定股价方案终止执行：

1、公司股票连续 20 个交易日收盘价均高于最近一期经审计的每股净资产。

2、继续回购或增持公司股份将导致公司股权分布不符合上市条件。

3、继续回购或增持公司股份将导致触发控股股东、实际控制人、董事、高级管理人员等的要约收购义务（符合免于发生要约情形的除外）。

注 3：发行前持有发行人 5%以上股份的股东持股意向及减持意向

（一）发行人控股股东、实际控制人叶福忠持股意向及减持意向承诺：

1、本人通过长期持有公司股份以持续地分享公司的经营成果。因此，本人具有长期持有公司股份的意向；

2、在本人所持公司股份的锁定期届满后，本人存在适当减持公司股份的可能，是否减持以及具体减持比例将综合届时的市场环境、公司的股权分布等因素而定；

3、若本人在所持公司股份的锁定期届满后决定减持，则在锁定期届满后的 24 个月内，本人减持价格不低于公司本次发行的股票价格。在本人担任公司董事、监事或高级管理人员期间，每年转让的公司股份不超过本人所持有股份总数的 25%。离职后半年内，不转让本人持有的公司股份。若在本人减持公司股票前，公司已发生派息、送股、资本公积转增股本等除权除息事项，按照有关规定进行相应调整。锁定期满 24 个月后减持的，将依据届时法律法规关于股份减持及信息披露的规定进行减持；

4、若本人减持公司股份，应提前将减持意向和拟减持数量等信息以书面方式通知公司，并由公司及时予以公告，自公司公告之日起 3 个交易日后，本人方可通过上海证券交易所竞价交易系统、大宗交易系统或届时法律法规允许的其他交易平台进行减持；

5、若本人未能遵守以上承诺事项，则本人违反承诺出售股票所获的全部收益将归公司所有，且本人将承担相应的法律责任；

6、若法律、法规及中国证监会/上海证券交易所相关规则另有规定的，从其规定。

(二) 实际控制人之一致行动人叶程洁持股意向及减持意向承诺：

1、本人通过长期持有公司股份以持续地分享公司的经营成果。因此，本人具有长期持有公司股份的意向；

2、在本人所持公司股份的锁定期届满后，本人存在适当减持公司股份的可能，是否减持以及具体减持比例将综合届时的市场环境、公司的股权分布等因素而定；

3、若本人在所持公司股份的锁定期届满后决定减持，则在锁定期届满后的 24 个月内，本人减持价格不低于公司本次发行的股票价格。在本人担任公司董事、监事或高级管理人员期间，每年转让的公司股份不超过本人所持有股份总数的 25%。离职后半年内，不转让本人持有的公司股份。若在本人

减持公司股票前，公司已发生派息、送股、资本公积转增股本等除权除息事项，按照有关规定进行相应调整。锁定期满 24 个月后减持的，将依据届时法律法规关于股份减持及信息披露的规定进行减持；

4、若本人减持公司股份，应提前将减持意向和拟减持数量等信息以书面方式通知公司，并由公司及时予以公告，自公司公告之日起 3 个交易日后，本人方可通过上海证券交易所竞价交易系统、大宗交易系统或届时法律法规允许的其他交易平台进行减持；

5、若本人未能遵守以上承诺事项，则本人违反承诺出售股票所获的全部收益将归公司所有，且本人将承担相应的法律责任。

6、若法律、法规及中国证监会/上海证券交易所相关规则另有规定的，从其规定。

（三）实际控制人之一致行动人叶永周持股意向及减持意向承诺：

1、本人通过长期持有公司股份以持续地分享公司的经营成果。因此，本人具有长期持有公司股份的意向；

2、在本人所持公司股份的锁定期届满后，本人存在适当减持公司股份的可能，是否减持以及具体减持比例将综合届时的市场环境、公司的股权分布等因素而定；

3、若本人在所持公司股份的锁定期届满后决定减持，则在锁定期届满后的 24 个月内，本人减持价格不低于公司本次发行的股票价格。若在本人减持公司股票前，公司已发生派息、送股、资本公积转增股本等除权除息事项，按照有关规定进行相应调整。锁定期满 24 个月后减持的，将依据届时法律法规关于股份减持及信息披露的规定进行减持；

4、若本人减持公司股份，应提前将减持意向和拟减持数量等信息以书面方式通知公司，并由公司及时予以公告，自公司公告之日起 3 个交易日后，本人方可通过上海证券交易所竞价交易系统、大宗交易系统或届时法律法规允许的其他交易平台进行减持；

5、若本人未能遵守以上承诺事项，则本人违反承诺出售股票所获的全部收益将归公司所有，且本人将承担相应的法律责任；

6、若法律、法规及中国证监会/上海证券交易所相关规则另有规定的，从其规定。

（四）公司股东云中马合伙持股意向及减持意向承诺：

- 1、本企业通过长期持有公司股份以持续地分享公司的经营成果。因此，本企业具有长期持有公司股份的意向；
- 2、在本企业所持公司股份的锁定期届满后，本企业存在适当减持公司股份的可能，是否减持以及具体减持比例将综合届时的市场环境、公司的股权分布等因素而定，将依据届时法律法规关于股份减持及信息披露的规定进行减持；
- 3、若本企业减持公司股份，应提前将减持意向和拟减持数量等信息以书面方式通知公司，并由公司及时予以公告，自公司公告之日起 3 个交易日后，本企业方可通过上海证券交易所竞价交易系统、大宗交易系统或届时法律法规允许的其他交易平台进行减持；
- 4、若本企业未能遵守以上承诺事项，则本企业违反承诺出售股票所获的全部收益将归公司所有，且本企业将承担相应的法律责任；
- 5、若法律、法规及中国证监会/上海证券交易所相关规则另有规定的，从其规定。

注 4：关于招股说明书信息披露的承诺

（一）发行人承诺：本公司确认为本次申请首次公开发行股票并上市所提供的全部文件和信息真实、准确、完整，承诺本次发行的招股说明书不存在虚假记载、误导性陈述或者重大遗漏。

1、如果本次发行的招股说明书有虚假记载、误导性陈述或者重大遗漏，对判断本公司是否符合法律规定的发行条件构成重大、实质影响的，在相关监管机构作出上述认定后，本公司将按照法律法规规定的程序回购首次公开发行的全部新股，回购价格将以发行价为基础并参考相关市场信息确定。

2、如果本次发行的招股说明书有虚假记载、误导性陈述或者重大遗漏，致使投资者在证券交易中遭受损失的，本公司将依法赔偿投资者损失。有权获得赔偿的投资者资格、投资者损失的范围界定、赔偿主体之间的责任划分和免责事由按照《证券法》、中国证监会和上海证券交易所等的相关规定执行。

3、如果本公司未能履行上述承诺，将在本公司股东大会及中国证监会指定报刊上公开说明未履行的具体原因并向股东和社会公众投资者道歉，并按证券监督管理部门及司法机关认定的实际损失向投资者依法进行赔偿。若法律、法规、规范性文件及中国证监会或上海证券交易所对本公司因违反上述承诺而应承担的相关责任及后果有不同规定，本公司自愿无条件地遵从该等规定。

(二) 发行人控股股东、实际控制人叶福忠承诺：本人确认本次申请首次公开发行股票并上市所提供的全部文件和信息真实、准确、完整，承诺本次发行的招股说明书不存在虚假记载、误导性陈述或者重大遗漏，本人对其真实性、准确性、完整性承担个别和连带的法律责任。

1、如果本次发行的招股说明书有虚假记载、误导性陈述或者重大遗漏，对判断本公司是否符合法律规定的发行条件构成重大、实质影响的，在相关监管机构作出上述认定后，本人将督促公司按照法律法规规定的程序回购首次公开发行的全部新股，回购价格将以发行价为基础并参考相关市场信息确定。

2、如果本次发行的招股说明书有虚假记载、误导性陈述或者重大遗漏，致使投资者在证券交易中遭受损失的，本人将依法赔偿投资者损失。有权获得赔偿的投资者资格、投资者损失的范围界定、赔偿主体之间的责任划分和免责事由按照《证券法》、中国证监会和上海证券交易所等的相关规定执行。

3、如果本人未能履行上述承诺，将在公司股东大会及中国证监会指定报刊上公开说明未履行的具体原因并向股东和社会公众投资者道歉，并按证券监督管理部门及司法机关认定的实际损失向投资者依法进行赔偿。若法律、法规、规范性文件及中国证监会或上海证券交易所对本人因违反上述承诺而应承担的相关责任及后果有不同规定，本人自愿无条件地遵从该等规定。

(三) 董事、监事及高级管理人员承诺：本人作为现任董事/监事/高级管理人员，确认为本次申请公开发行股票所提供的全部文件和信息真实、准确、完整，承诺本次发行的招股说明书不存在虚假记载、误导性陈述或者重大遗漏，并对其真实性、准确性、完整性承担个别和连带的法律责任。

1、如果本次发行的招股说明书有虚假记载、误导性陈述或者重大遗漏，致使投资者在证券交易中遭受损失的，本人将依法赔偿投资者损失。有权获得赔偿的投资者资格、投资者损失的范围界定、赔偿主体之间的责任划分和免责事由按照《证券法》、中国证监会和上海证券交易所等的相关规定执行。

2、如果本人未能履行上述承诺，将在公司股东大会及中国证监会指定报刊上公开说明未履行的具体原因并向股东和社会公众投资者道歉，并按证券监督管理部门及司法机关认定的实际损失向投资者依法进行赔偿。若法律、法规、规范性文件及中国证监会或上海证券交易所对本人因违反上述承诺而应承担的相关责任及后果有不同规定，本人自愿无条件地遵从该等规定。

注 5：关于填补被摊薄即期回报的措施及承诺

(一) 发行人关于填补被摊薄即期回报的措施及承诺：

本次公开发行股票可能导致投资者的即期回报被摊薄，考虑以上情况，公司第二届董事会第十一次会议、2021年第二次临时股东大会审议并通过了《关于〈浙江云中马股份有限公司首次公开发行A股股票摊薄即期回报及填补措施〉的议案》，拟通过多种措施防范即期回报被摊薄的风险，以填补股东回报，充分保护中小股东利益，实现公司的可持续发展、增强公司持续回报能力，具体如下：

1、按照承诺的用途和金额，积极稳妥地推动募集资金的使用，进一步提升公司整体实力

本次募集资金投资项目紧密围绕公司现有主营业务，符合公司未来发展战略，有利于提高公司的持续盈利能力及市场竞争力。公司董事会对募集资金投资项目进行了充分的论证，募集资金项目具有良好的市场前景和经济效益。随着项目逐步进入回收期后，公司的盈利能力和经营业绩将会显著提升，有助于填补本次发行对股东即期回报的摊薄。本次发行募集资金到位前，为尽快实现募投项目效益，公司将积极调配资源，提前实施募投项目的前期准备工作；本次发行募集资金到位后，公司将加快推进募投项目建设，争取募投项目早日达产并实现预期效益，增强以后年度的股东回报，降低本次发行导致的股东即期回报摊薄的风险。

2、强化募集资金管理，提高资金使用效率，提升经营效率和盈利能力

公司已根据《公司法》、《证券法》、《上市公司证券发行管理办法》、《上海证券交易所股票上市规则》和《上市公司监管指引第2号—上市公司募集资金管理和使用的监管要求》等境内上市地法律法规和《公司章程》的有关规定制定《浙江云中马股份有限公司募集资金管理制度》。本次发行股票结束后，募集资金将按照制度要求存放于董事会指定的专项账户中，以保证募集资金合理规范使用，防范募集资金使用风险。公司未来将努力提高资金的使用效率，完善并强化投资决策程序，设计更合理的资金使用方案，合理运用各种融资工具和渠道，控制资金成本，提升资金使用效率，节省公司的各项费用支出，全面有效地控制公司经营和管控风险，提升经营效率和盈利能力。

3、增强运营效率降低成本

在公司层面上，公司管理层将持续优化量化考核指标，完善激励约束机制，实行优中选优的晋升机制。在运营方面，公司将进一步提高运营效率，升级现有平台。在销售方面，公司将进一步搭建全国销售网络，扩张销售网络的深度和广度，开拓公司尚未涉足的地市市场，增强销售能力。

4、不断完善公司治理和利润分配制度，加强对投资者的回报和对中小投资者的权益保障

公司将严格遵循《公司法》、《证券法》等法律、法规和规范性文件的要求，不断完善公司治理结构，确保股东能够充分行使权利，确保董事会能够按照法律、法规和公司章程的规定行使职权，做出科学、迅速和谨慎的决策，确保独立董事能够认真履行职责，维护公司整体利益，尤其是中小股东的合法权益，为公司发展提供制度保障。同时，公司实施积极的利润分配政策，重视对投资者的合理投资回报，并保持连续性和稳定性。公司已根据中国证监会的相关规定及监管要求，制订上市后适用的《浙江云中马股份有限公司章程（草案）》，就利润分配政策事宜进行详细规定和公开承诺，并制定了《浙江云中马股份有限公司上市后分红回报规划》，充分维护公司股东依法享有的资产收益等权利，提高公司的未来回报能力。

5、完善投资者权益保护制度

公司承诺未来将根据中国证监会、上海证券交易所等监管机构出台的具体细则及要求，并参照上市公司较为通行的惯例，继续补充、修订、完善公司投资者权益保护的各项制度并予以实施。

上述各项措施为公司为本次发行募集资金有效使用的保障措施及防范本次发行摊薄即期回报风险的措施，不代表公司对未来利润做出的保证。

（二）发行人控股股东、实际控制人关于填补被摊薄即期回报的承诺：

公司控股股东、实际控制人叶福忠作出承诺如下：

- 1、不越权干预公司经营管理；
- 2、不侵占公司利益；
- 3、督促公司切实履行填补回报措施。

同时，本人作为公司的董事长，兹作出承诺如下：

- 1、不无偿或以不公平条件向其他单位或者个人输送利益，也不采用其他方式损害公司利益；
- 2、对本人的职务消费行为进行约束；
- 3、不动用公司资产从事与本人履行职责无关的投资、消费活动；

4、由董事会或董事会薪酬与考核委员会制定的薪酬制度与公司填补回报措施的执行情况相挂钩；

5、未来公司如实施股权激励计划，股权激励计划设置的行权条件将与公司填补回报措施的执行情况相挂钩；

6、自本承诺出具日至公司本次公开发行股票实施完毕前，若中国证监会作出关于填补回报措施及其承诺的其他新的监管规定的，且上述承诺不能满足中国证监会该等规定时，本人承诺届时将按照中国证监会的最新规定出具补充承诺；

7、作为填补被摊薄即期回报措施相关责任主体之一，本人承诺将切实履行公司制定的有关填补被摊薄即期回报措施以及对此作出的任何有关填补被摊薄即期回报措施的承诺。本人若违反上述承诺或拒不履行上述承诺，本人同意将在股东大会及中国证监会指定报刊公开作出解释并道歉，并自愿接受上海证券交易所、上市公司协会的自律监管措施，以及中国证监会作出的监管措施。若本人违反上述承诺给公司或者股东造成损失的，本人愿意依法承担对公司或者投资者的补偿责任。

（三）发行人董事、高级管理人员关于填补被摊薄即期回报的承诺：

1、不无偿或以不公平条件向其他单位或者个人输送利益，也不采用其他方式损害公司利益；

2、对本人的职务消费行为进行约束；

3、不动用公司资产从事与本人履行职责无关的投资、消费活动；

4、由董事会或董事会薪酬与考核委员会制定的薪酬制度与公司填补回报措施的执行情况相挂钩；

5、未来公司如实施股权激励计划，股权激励计划设置的行权条件将与公司填补回报措施的执行情况相挂钩；

6、自本承诺出具日至公司本次公开发行股票实施完毕前，若中国证监会作出关于填补回报措施及其承诺的其他新的监管规定的，且上述承诺不能满足中国证监会该等规定时，本人承诺届时将按照中国证监会的最新规定出具补充承诺；

7、作为填补被摊薄即期回报措施相关责任主体之一，本人承诺将切实履行公司制定的有关填补被摊薄即期回报措施以及对此作出的任何有关填补被摊薄即期回报措施的承诺。本人若违反上述承诺或拒不履行上述承诺，本人同意将在股东大会及中国证监会指定报刊公开作出解释并道歉，并自愿接受

上海证券交易所、上市公司协会的自律监管措施，以及中国证监会作出的监管措施。若本人违反上述承诺给公司或者股东造成损失的，本人愿意依法承担对公司或者投资者的补偿责任。

注 6：关于相关约束措施的承诺

（一）发行人承诺：为明确本公司未能履行首次公开发行股票中相关承诺的约束措施，保护投资者的权益，现根据相关监管要求，就本公司在招股说明书中所披露的承诺的履行事宜，特承诺如下：除个别承诺中提到的约束措施外，还需遵守如下约束措施：

1、如本公司非因不可抗力原因导致未能履行公开承诺事项的，需提出新的承诺，上述变更承诺应提交股东大会审议，本公司将向股东提供网络投票方式，并将督促承诺事项涉及的股东回避表决。如涉及提出新的承诺事项替代原有承诺事项的，相关承诺需符合届时的法律、法规及公司章程的规定，且本公司承诺接受如下约束措施，直至承诺履行完毕或相应补救措施实施完毕：

- （1）在股东大会及中国证监会指定的披露媒体上公开说明未履行的具体原因并向股东和社会公众投资者道歉；
- （2）提出补充承诺或替代承诺等处理方案；
- （3）对本公司该等未履行承诺的行为负有个人责任的董事、监事、高级管理人员调减或停发薪酬或津贴；
- （4）给投资者造成损失的，本公司将向投资者依法承担赔偿责任。

2、如本公司因不可抗力原因导致未能履行公开承诺事项的，需提出新的承诺（相关承诺需按法律、法规、公司章程的规定履行相关审批程序）并接受如下约束措施，直至新的承诺履行完毕或相应补救措施实施完毕：

- （1）在股东大会及中国证监会指定的披露媒体上公开说明未履行的具体原因并向股东和社会公众投资者道歉；
- （2）尽快研究将投资者利益损失降低到最小的处理方案，并提交股东大会审议，尽可能地保护本公司投资者利益。

(二) 控股股东、实际控制人及一致行动人承诺：为明确本人未能履行公司首次公开发行股票并上市中做出的相关承诺的约束措施，保护公司及其投资者的权益，现根据相关监管要求，就本人在公司招股说明书中所披露的承诺的履行事宜，特承诺如下：除个别承诺中提到的约束措施外，还需遵守如下约束措施：

1、如本人非因不可抗力原因导致未能履行公开承诺事项的，需提出新的承诺，上述变更承诺应提交公司股东大会审议，本人承诺本人及关联方将回避表决。如涉及提出新的承诺事项替代原有承诺事项的，相关承诺需符合届时的法律、法规及公司章程的规定，本人承诺并接受如下约束措施，直至新的承诺履行完毕或相应补救措施实施完毕：

- (1) 在股东大会及中国证监会指定的披露媒体上公开说明未履行的具体原因并向股东和社会公众投资者道歉；
- (2) 暂不领取直接或间接收取公司所分配之红利或派发之红股；
- (3) 主动申请调减或停发薪酬或津贴；
- (4) 如果因未履行相关承诺事项而获得收益的，所获收益归公司所有；
- (5) 本人未履行相关承诺，给投资者造成损失的，依法赔偿投资者损失。

2、如本人因不可抗力原因导致未能履行公开承诺事项的，需提出新的承诺（相关承诺需按法律、法规、公司章程的规定履行相关审批程序）并接受如下约束措施，直至新的承诺履行完毕或相应补救措施实施完毕：

- (1) 在股东大会及中国证监会指定的披露媒体上公开说明未履行的具体原因并向股东和社会公众投资者道歉；
- (2) 尽快研究将投资者利益损失降低到最小的处理方案，尽可能地保护公司投资者利益。

(三) 公司股东云中马合伙承诺：为明确本企业未能履行公司首次公开发行股票并上市中做出的相关承诺的约束措施，保护公司及其投资者的权益，现根据相关监管要求，就本企业在公司招股说明书中所披露的承诺的履行事宜，特承诺如下：除个别承诺中提到的约束措施外，还需遵守如下约束措施：

1、如本企业非因不可抗力原因导致未能履行公开承诺事项的，需提出新的承诺，上述变更承诺应提交公司股东大会审议，本企业承诺本企业及关联方将回避表决。如涉及提出新的承诺事项替代原有承诺事项的，相关承诺需符合届时的法律、法规及公司章程的规定，本企业承诺并接受如下约束措施，直至新的承诺履行完毕或相应补救措施实施完毕：

- (1) 在股东大会及中国证监会指定的披露媒体上公开说明未履行的具体原因并向股东和社会公众投资者道歉；
- (2) 暂不领取直接或间接收取公司所分配之红利或派发之红股；
- (3) 如果因未履行相关承诺事项而获得收益的，所获收益归公司所有；
- (4) 本企业未履行相关承诺，给投资者造成损失的，依法赔偿投资者损失。

2、如本企业因不可抗力原因导致未能履行公开承诺事项的，需提出新的承诺（相关承诺需按法律、法规、公司章程的规定履行相关审批程序）并接受如下约束措施，直至新的承诺履行完毕或相应补救措施实施完毕：

- (1) 在股东大会及中国证监会指定的披露媒体上公开说明未履行的具体原因并向股东和社会公众投资者道歉；
- (2) 尽快研究将投资者利益损失降低到最小的处理方案，尽可能地保护公司投资者利益。

(四) 董事、监事及高级管理人员承诺：为明确本人未能履行公司首次公开发行股票并上市中做出的相关承诺的约束措施，保护公司及其投资者的权益，现根据相关监管要求，就本人在公司招股说明书中所披露的承诺的履行事宜，特承诺如下：除个别承诺中提到的约束措施外，还需遵守如下约束措施：

1、如本人非因不可抗力原因导致未能履行公开承诺事项的，需提出新的承诺，上述变更承诺应提交公司股东大会审议，本人承诺本人及关联方将回避表决。如涉及提出新的承诺事项替代原有承诺事项的，相关承诺需符合届时的法律、法规及公司章程的规定，本人承诺并接受如下约束措施，直至新的承诺履行完毕或相应补救措施实施完毕：

- (1) 在股东大会及中国证监会指定的披露媒体上公开说明未履行的具体原因并向股东和社会公众投资者道歉；
- (2) 暂不领取直接或间接收取公司所分配之红利或派发之红股；

(3) 主动申请调减或停发薪酬或津贴；

(4) 如果因未履行相关承诺事项而获得收益的，所获收益归公司所有；

(5) 本人未履行相关承诺，给投资者造成损失的，依法赔偿投资者损失。

2、如本人因不可抗力原因导致未能履行公开承诺事项的，需提出新的承诺（相关承诺需按法律、法规、公司章程的规定履行相关审批程序）并接受如下约束措施，直至新的承诺履行完毕或相应补救措施实施完毕：

(1) 在股东大会及中国证监会指定的披露媒体上公开说明未履行的具体原因并向股东和社会公众投资者道歉；

(2) 尽快研究将投资者利益损失降低到最小的处理方案，尽可能地保护公司投资者利益。

注 7：关于股东相关信息披露的承诺

发行人针对股东信息披露出具如下承诺：

(一) 不存在法律法规规定禁止持股的主体直接或间接持有发行人股份情形；

(二) 不存在本次发行的中介机构或其负责人、高级管理人员、经办人员直接或间接持有发行人股份情形；

(三) 不存在以发行人股权进行不当利益输送情形。

二、报告期内控股股东及其他关联方非经营性占用资金情况

适用 不适用

三、违规担保情况

适用 不适用

四、半年报审计情况

适用 不适用

五、上年年度报告非标准审计意见涉及事项的变化及处理情况

适用 不适用

六、破产重整相关事项

适用 不适用

七、重大诉讼、仲裁事项

本报告期公司有重大诉讼、仲裁事项 本报告期公司无重大诉讼、仲裁事项

八、上市公司及其董事、监事、高级管理人员、控股股东、实际控制人涉嫌违法违规、受到处罚及整改情况

适用 不适用

九、报告期内公司及其控股股东、实际控制人诚信状况的说明

适用 不适用

报告期内，公司及控股股东、实际控制人的诚信状况良好，不存在未履行法院生效判决、所负数额较大的债务到期未清偿等情况。

十、重大关联交易

(一) 与日常经营相关的关联交易

1、已在临时公告披露且后续实施无进展或变化的事项

适用 不适用

2、已在临时公告披露，但有后续实施的进展或变化的事项

适用 不适用

3、临时公告未披露的事项

适用 不适用

(二) 资产收购或股权收购、出售发生的关联交易

1、已在临时公告披露且后续实施无进展或变化的事项

适用 不适用

2、已在临时公告披露，但有后续实施的进展或变化的事项

适用 不适用

3、临时公告未披露的事项

适用 不适用

4、涉及业绩约定的，应当披露报告期内的业绩实现情况

适用 不适用

(三) 共同对外投资的重大关联交易

1、已在临时公告披露且后续实施无进展或变化的事项

适用 不适用

2、已在临时公告披露，但有后续实施的进展或变化的事项

适用 不适用

3、临时公告未披露的事项

适用 不适用

(四) 关联债权债务往来

1、已在临时公告披露且后续实施无进展或变化的事项

适用 不适用

2、已在临时公告披露，但有后续实施的进展或变化的事项

适用 不适用

3、临时公告未披露的事项

适用 不适用

(五) 公司与存在关联关系的财务公司、公司控股财务公司与关联方之间的金融业务

适用 不适用

(六) 其他重大关联交易

适用 不适用

(七) 其他

适用 不适用

十一、重大合同及其履行情况

1 托管、承包、租赁事项

适用 不适用

2 报告期内履行的及尚未履行完毕的重大担保情况

√适用 □不适用

单位：元 币种：人民币

公司对外担保情况（不包括对子公司的担保）															
担保方	担保方与上市公司的关系	被担保方	担保金额	担保发生日期（协议签署日）	担保起始日	担保到期日	担保类型	主债务情况	担保物（如有）	担保是否已经履行完毕	担保是否逾期	担保逾期金额	反担保情况	是否为关联方担保	关联关系
报告期内担保发生额合计（不包括对子公司的担保）															
报告期末担保余额合计（A）（不包括对子公司的担保）															
公司对子公司的担保情况															
报告期内对子公司担保发生额合计							163,675,531.97								
报告期末对子公司担保余额合计（B）							179,675,531.97								
公司担保总额情况（包括对子公司的担保）															
担保总额（A+B）							179,675,531.97								
担保总额占公司净资产的比例（%）							14.20								
其中：															
为股东、实际控制人及其关联方提供担保的金额（C）							0								
直接或间接为资产负债率超过70%的被担保对象提供的债务担保金额（D）							0								
担保总额超过净资产50%部分的金额（E）							0								
上述三项担保金额合计（C+D+E）							0								
未到期担保可能承担连带清偿责任说明															
担保情况说明															

3 其他重大合同

适用 不适用

十二、其他重大事项的说明

适用 不适用

公司于 2023 年 4 月 14 日召开第三届董事会第五次会议和第三届监事会第三次会议，审议通过了《关于部分募投项目延期的议案》，“年产 50000 吨高性能革基布坯布织造生产线建设项目”受宏观经济波动、市场发展情况等较多不明朗因素等的影响，经济下行压力加大，项目建设相关的物流、人员、采购等均受到影响，导致项目土建工程延误，连带设备进场时间、招工培训计划都向后延迟，因此将其建设完成期限延长至 2023 年 12 月。

第七节 股份变动及股东情况

一、股本变动情况

(一) 股份变动情况表

1、股份变动情况表

报告期内，公司股份总数及股本结构未发生变化。

2、股份变动情况说明

适用 不适用

3、报告期后到半年报披露日期间发生股份变动对每股收益、每股净资产等财务指标的影响（如有）

适用 不适用

4、公司认为必要或证券监管机构要求披露的其他内容

适用 不适用

(二) 限售股份变动情况

适用 不适用

二、股东情况

(一) 股东总数：

截至报告期末普通股股东总数(户)	17,954
截至报告期末表决权恢复的优先股股东总数(户)	0

(二) 截至报告期末前十名股东、前十名流通股东（或无限售条件股东）持股情况表

单位：股

前十名股东持股情况							
股东名称（全称）	报告期内增减	期末持股数量	比例（%）	持有有限售条件股份数量	质押、标记或冻结情况		股东性质
					股份状态	数量	
叶福忠	0	61,513,250	43.94	61,513,250	无		境内自然人
叶程洁	0	19,950,000	14.25	19,950,000	无		境内自然人
丽水云中马投资管理合伙企业（有限合伙）	0	18,549,250	13.25	18,549,250	无		其他
叶永周	0	4,987,500	3.56	4,987,500	无		境内自然人
王银杏	182,100	182,100	0.13	0	无		境内自然人
王凤民	177,200	177,200	0.13	0	无		境内自然人
中信证券股份有限公司	175,095	175,095	0.13	0	无		国有法人
周晓冰	146,800	146,800	0.10	0	无		境内自然人
闫边	49,400	139,900	0.10	0	无		境内自然人
顾承雄	135,000	135,000	0.10	0	无		境内自然人
前十名无限售条件股东持股情况							
股东名称	持有无限售条件流通股的数量	股份种类及数量					
		种类	数量				
王银杏	182,100	人民币普通股	182,100				
王凤民	177,200	人民币普通股	177,200				
中信证券股份有限公司	175,095	人民币普通股	175,095				
周晓冰	146,800	人民币普通股	146,800				
闫边	139,900	人民币普通股	139,900				
顾承雄	135,000	人民币普通股	135,000				
田林	130,000	人民币普通股	130,000				
张明磊	128,182	人民币普通股	128,182				
孔月英	118,300	人民币普通股	118,300				
BARCLAYS BANK PLC	115,900	人民币普通股	115,900				
前十名股东中回购专户情况说明	不适用						
上述股东委托表决权、受托表决权、放弃表决权的说明	不适用						

上述股东关联关系或一致行动的说明	叶福忠为公司实际控制人、董事长，叶程洁任公司董事、总经理，叶程洁、叶永周系叶福忠妹夫。叶福忠、叶程洁、叶永周适用《上市公司收购管理办法》第八十三条的规定“在上市公司的收购及相关股份权益变动活动中有一致行动情形的投资者，互为一致行动人。如无相反证据，投资者有下列情形之一的，为一致行动人：……（十）在上市公司任职的董事、监事、高级管理人员及其前项所述亲属同时持有本公司股份的，或者与其自己或者其前项所述亲属直接或者间接控制的企业同时持有本公司股份。”，为一致行动人。
表决权恢复的优先股股东及持股数量的说明	不适用

前十名有限售条件股东持股数量及限售条件

√适用 □不适用

单位：股

序号	有限售条件股东名称	持有的有限售条件股份数量	有限售条件股份可上市交易情况		限售条件
			可上市交易时间	新增可上市交易股份数量	
1	叶福忠	61,513,250	2025年11月18日		自公司股票上市之日起36个月内，不转让。
2	叶程洁	19,950,000	2025年11月18日		自公司股票上市之日起36个月内，不转让。
3	丽水云中马投资管理合伙企业（有限合伙）	18,549,250	2023年11月18日		自公司股票上市之日起12个月内，不转让。
4	叶永周	4,987,500	2025年11月18日		自公司股票上市之日起36个月内，不转让。
上述股东关联关系或一致行动的说明	叶福忠为公司实际控制人、董事长，叶程洁任公司董事、总经理，叶程洁、叶永周系叶福忠妹夫。叶福忠、叶程洁、叶永周适用《上市公司收购管理办法》第八十三条的规定“在上市公司的收购及相关股份权益变动活动中有一致行动情形的投资者，互为一致行动人。如无相反证据，投资者有下列情形之一的，为一致行动人：……（十）在上市公司任职的董事、监事、高级管理人员及其前项所述亲属同时持有本公司股份的，或者与其自己或者其前项所述亲属直接或者间接控制的企业同时持有本公司股份。”，为一致行动人。				

(三) 战略投资者或一般法人因配售新股成为前十名股东

□适用 √不适用

三、董事、监事和高级管理人员情况

(一) 现任及报告期内离任董事、监事和高级管理人员持股变动情况

适用 不适用

其它情况说明

适用 不适用

(二) 董事、监事、高级管理人员报告期内被授予的股权激励情况

适用 不适用

(三) 其他说明

适用 不适用

四、控股股东或实际控制人变更情况

适用 不适用

第八节 优先股相关情况

适用 不适用

第九节 债券相关情况

一、企业债券、公司债券和非金融企业债务融资工具

适用 不适用

二、可转换公司债券情况

适用 不适用

第十节 财务报告

一、 审计报告

□适用 √不适用

二、 财务报表

合并资产负债表

2023 年 6 月 30 日

编制单位：浙江云中马股份有限公司

单位：元 币种：人民币

项目	附注	2023 年 6 月 30 日	2022 年 12 月 31 日
流动资产：			
货币资金		326,315,185.75	848,737,996.61
结算备付金			
拆出资金			
交易性金融资产		40,000,000.00	
衍生金融资产			
应收票据			
应收账款		332,851,865.63	201,750,909.75
应收款项融资		66,094,525.28	75,654,523.29
预付款项		97,501,711.03	69,023,797.99
应收保费			
应收分保账款			
应收分保合同准备金			
其他应收款		377,348.89	7,422,500.15
其中：应收利息			
应收股利			
买入返售金融资产			
存货		139,107,781.17	126,523,166.38
合同资产			
持有待售资产			
一年内到期的非流动资产			
其他流动资产		92,644,870.90	83,819,283.44
流动资产合计		1,094,893,288.65	1,412,932,177.61
非流动资产：			
发放贷款和垫款			
债权投资			
其他债权投资			
长期应收款			
长期股权投资			
其他权益工具投资			
其他非流动金融资产		4,400,000.00	
投资性房地产			
固定资产		537,885,008.51	427,680,688.58
在建工程		98,371,914.86	161,763,640.31
生产性生物资产			

油气资产			
使用权资产		404,352.77	548,364.17
无形资产		107,858,918.70	103,870,320.91
开发支出			
商誉			
长期待摊费用		2,736,278.08	3,108,443.43
递延所得税资产		20,195,673.01	23,856,429.68
其他非流动资产		57,262,574.35	18,203,581.02
非流动资产合计		829,114,720.28	739,031,468.10
资产总计		1,924,008,008.93	2,151,963,645.71
流动负债：			
短期借款		352,186,712.25	189,210,221.55
向中央银行借款			
拆入资金			
交易性金融负债			
衍生金融负债			
应付票据		52,265,882.14	297,241,145.52
应付账款		83,447,995.75	116,115,432.13
预收款项			
合同负债		96,625,076.53	128,948,815.09
卖出回购金融资产款			
吸收存款及同业存放			
代理买卖证券款			
代理承销证券款			
应付职工薪酬		25,588,510.06	20,216,638.29
应交税费		2,062,633.08	2,254,060.44
其他应付款		3,092,660.52	1,883,790.05
其中：应付利息			
应付股利			
应付手续费及佣金			
应付分保账款			
持有待售负债			
一年内到期的非流动负债		1,478,488.37	37,786,096.19
其他流动负债		22,000,874.95	16,763,345.96
流动负债合计		638,748,833.65	810,419,545.22
非流动负债：			
保险合同准备金			
长期借款			72,301,889.17
应付债券			
其中：优先股			
永续债			
租赁负债		78,165.09	188,971.17
长期应付款			6,131,415.70
长期应付职工薪酬			
预计负债			
递延收益		20,252,255.50	17,373,471.56
递延所得税负债			
其他非流动负债			

非流动负债合计		20,330,420.59	95,995,747.60
负债合计		659,079,254.24	906,415,292.82
所有者权益（或股东权益）：			
实收资本（或股本）		140,000,000.00	140,000,000.00
其他权益工具			
其中：优先股			
永续债			
资本公积		633,311,509.75	633,311,509.75
减：库存股			
其他综合收益			
专项储备			
盈余公积		53,506,924.61	53,506,924.61
一般风险准备			
未分配利润		438,110,320.33	418,729,918.53
归属于母公司所有者权益（或股东权益）合计		1,264,928,754.69	1,245,548,352.89
少数股东权益			
所有者权益（或股东权益）合计		1,264,928,754.69	1,245,548,352.89
负债和所有者权益（或股东权益）总计		1,924,008,008.93	2,151,963,645.71

公司负责人：叶福忠 主管会计工作负责人：刘雪梅 会计机构负责人：刘雪梅

母公司资产负债表

2023年6月30日

编制单位：浙江云中马股份有限公司

单位：元 币种：人民币

项目	附注	2023年6月30日	2022年12月31日
流动资产：			
货币资金		86,927,405.22	517,347,424.28
交易性金融资产		40,000,000.00	
衍生金融资产			
应收票据			
应收账款		240,830,214.04	153,829,444.92
应收款项融资		24,350,438.58	16,791,719.81
预付款项		35,489,093.08	21,927,294.58
其他应收款		377,348.89	6,447,550.15
其中：应收利息			
应收股利			
存货		43,609,633.82	33,552,078.28
合同资产			
持有待售资产			
一年内到期的非流动资产			
其他流动资产		39,228,596.55	37,102,894.65
流动资产合计		510,812,730.18	786,998,406.67

非流动资产：			
债权投资			
其他债权投资			
长期应收款			
长期股权投资		115,000,000.00	115,000,000.00
其他权益工具投资			
其他非流动金融资产		4,400,000.00	
投资性房地产			
固定资产		537,602,159.50	403,603,621.13
在建工程		98,371,914.86	161,763,640.31
生产性生物资产			
油气资产			
使用权资产		404,352.77	548,364.17
无形资产		107,590,049.94	103,421,397.78
开发支出			
商誉			
长期待摊费用		2,736,278.08	3,108,443.43
递延所得税资产		15,691,324.09	20,935,620.61
其他非流动资产		57,262,574.35	18,003,581.02
非流动资产合计		939,058,653.59	826,384,668.45
资产总计		1,449,871,383.77	1,613,383,075.12
流动负债：			
短期借款		41,540,000.00	150,168,177.11
交易性金融负债			
衍生金融负债			
应付票据		25,654,500.00	12,080,088.97
应付账款		78,086,804.61	69,733,921.27
预收款项			
合同负债		6,814,159.62	15,977,567.47
应付职工薪酬		22,029,371.40	16,087,226.91
应交税费		1,434,480.03	1,482,741.50
其他应付款		3,092,100.52	1,883,790.05
其中：应付利息			
应付股利			
持有待售负债			
一年内到期的非流动负债		1,478,488.37	31,097,390.29
其他流动负债		10,325,455.75	2,077,083.77
流动负债合计		190,455,360.30	300,587,987.34
非流动负债：			
长期借款			72,301,889.17
应付债券			
其中：优先股			
永续债			
租赁负债		78,165.09	188,971.17
长期应付款			
长期应付职工薪酬			
预计负债			
递延收益		20,252,255.50	17,373,471.56

递延所得税负债			
其他非流动负债			
非流动负债合计		20,330,420.59	89,864,331.90
负债合计		210,785,780.89	390,452,319.24
所有者权益（或股东权益）：			
实收资本（或股本）		140,000,000.00	140,000,000.00
其他权益工具			
其中：优先股			
永续债			
资本公积		633,311,509.75	633,311,509.75
减：库存股			
其他综合收益			
专项储备			
盈余公积		53,506,924.61	53,506,924.61
未分配利润		412,267,168.52	396,112,321.52
所有者权益（或股东权益）合计		1,239,085,602.88	1,222,930,755.88
负债和所有者权益（或股东权益）总计		1,449,871,383.77	1,613,383,075.12

公司负责人：叶福忠 主管会计工作负责人：刘雪梅 会计机构负责人：刘雪梅

合并利润表

2023 年 1—6 月

单位：元 币种：人民币

项目	附注	2023 年半年度	2022 年半年度
一、营业总收入		1,050,265,248.43	962,474,190.19
其中：营业收入		1,050,265,248.43	962,474,190.19
利息收入			
已赚保费			
手续费及佣金收入			
二、营业总成本		1,001,252,311.55	899,450,465.65
其中：营业成本		941,264,157.98	850,291,694.57
利息支出			
手续费及佣金支出			
退保金			
赔付支出净额			
提取保险责任准备金净额			
保单红利支出			
分保费用			
税金及附加		3,499,308.58	1,890,224.51
销售费用		7,977,072.53	6,011,496.57
管理费用		27,028,263.36	17,176,553.83
研发费用		18,903,537.07	19,452,242.65
财务费用		2,579,972.03	4,628,253.52

其中：利息费用		6,326,522.41	5,351,609.36
利息收入		3,964,157.76	880,667.72
加：其他收益		19,932,134.64	13,819,223.46
投资收益（损失以“-”号填列）		-4,850,704.69	-3,014,627.34
其中：对联营企业和合营企业的投资收益			
以摊余成本计量的金融资产终止确认收益（损失以“-”号填列）			
汇兑收益（损失以“-”号填列）			
净敞口套期收益（损失以“-”号填列）			
公允价值变动收益（损失以“-”号填列）			
信用减值损失（损失以“-”号填列）		-7,290,546.42	-3,225,825.53
资产减值损失（损失以“-”号填列）		-47,863.82	
资产处置收益（损失以“-”号填列）		113,593.07	
三、营业利润（亏损以“-”号填列）		56,869,549.66	70,602,495.13
加：营业外收入		240,387.30	214,016.57
减：营业外支出		359,141.19	98,902.11
四、利润总额（亏损总额以“-”号填列）		56,750,795.77	70,717,609.59
减：所得税费用		6,570,393.97	8,389,497.34
五、净利润（净亏损以“-”号填列）		50,180,401.80	62,328,112.25
（一）按经营持续性分类			
1. 持续经营净利润（净亏损以“-”号填列）		50,180,401.80	62,328,112.25
2. 终止经营净利润（净亏损以“-”号填列）			
（二）按所有权归属分类			
1. 归属于母公司股东的净利润（净亏损以“-”号填列）		50,180,401.80	62,328,112.25
2. 少数股东损益（净亏损以“-”号填列）			
六、其他综合收益的税后净额			
（一）归属母公司所有者的其他综合收益的税后净额			
1. 不能重分类进损益的其他综合收益			
（1）重新计量设定受益计划变动额			
（2）权益法下不能转损益的其他			

综合收益			
(3) 其他权益工具投资公允价值变动			
(4) 企业自身信用风险公允价值变动			
2. 将重分类进损益的其他综合收益			
(1) 权益法下可转损益的其他综合收益			
(2) 其他债权投资公允价值变动			
(3) 金融资产重分类计入其他综合收益的金额			
(4) 其他债权投资信用减值准备			
(5) 现金流量套期储备			
(6) 外币财务报表折算差额			
(7) 其他			
(二) 归属于少数股东的其他综合收益的税后净额			
七、综合收益总额			
(一) 归属于母公司所有者的综合收益总额		50,180,401.80	62,328,112.25
(二) 归属于少数股东的综合收益总额		50,180,401.80	62,328,112.25
八、每股收益：			
(一) 基本每股收益(元/股)		0.36	0.59
(二) 稀释每股收益(元/股)		0.36	0.59

本期发生同一控制下企业合并的，被合并方在合并前实现的净利润为：0 元，上期被合并方实现的净利润为：0 元。

公司负责人：叶福忠 主管会计工作负责人：刘雪梅 会计机构负责人：刘雪梅

母公司利润表

2023 年 1—6 月

单位：元 币种：人民币

项目	附注	2023 年半年度	2022 年半年度
一、营业收入		418,189,260.83	301,300,426.20
减：营业成本		333,862,755.50	206,250,939.03
税金及附加		2,316,634.22	1,256,702.69
销售费用		3,517,500.22	1,753,902.82
管理费用		24,366,167.20	15,114,511.09
研发费用		18,903,537.07	19,452,242.65
财务费用		-954,429.92	3,115,380.66
其中：利息费用		1,172,285.97	3,400,052.69
利息收入		2,150,977.96	319,194.66
加：其他收益		19,524,696.07	13,687,175.53
投资收益（损失以“-”号填		-1,608,591.92	-1,536,155.23

列)			
其中：对联营企业和合营企业的投资收益			
以摊余成本计量的金融资产终止确认收益（损失以“-”号填列）			
净敞口套期收益（损失以“-”号填列）			
公允价值变动收益（损失以“-”号填列）			
信用减值损失（损失以“-”号填列）		-2,033,795.98	-1,129,073.99
资产减值损失（损失以“-”号填列）			
资产处置收益（损失以“-”号填列）		113,593.07	
二、营业利润（亏损以“-”号填列）		52,172,997.78	65,378,693.57
加：营业外收入		156,145.95	45,854.06
减：营业外支出		130,000.21	90,511.49
三、利润总额（亏损总额以“-”号填列）		52,199,143.52	65,334,036.14
减：所得税费用		5,244,296.52	6,989,752.81
四、净利润（净亏损以“-”号填列）		46,954,847.00	58,344,283.33
（一）持续经营净利润（净亏损以“-”号填列）		46,954,847.00	58,344,283.33
（二）终止经营净利润（净亏损以“-”号填列）			
五、其他综合收益的税后净额			
（一）不能重分类进损益的其他综合收益			
1. 重新计量设定受益计划变动额			
2. 权益法下不能转损益的其他综合收益			
3. 其他权益工具投资公允价值变动			
4. 企业自身信用风险公允价值变动			
（二）将重分类进损益的其他综合收益			
1. 权益法下可转损益的其他综合收益			
2. 其他债权投资公允价值变动			
3. 金融资产重分类计入其他综合收益的金额			
4. 其他债权投资信用减值准备			
5. 现金流量套期储备			
6. 外币财务报表折算差额			
7. 其他			

六、综合收益总额		46,954,847.00	58,344,283.33
七、每股收益：			
（一）基本每股收益(元/股)		0.36	0.56
（二）稀释每股收益(元/股)		0.36	0.56

公司负责人：叶福忠 主管会计工作负责人：刘雪梅 会计机构负责人：刘雪梅

合并现金流量表

2023 年 1—6 月

单位：元 币种：人民币

项目	附注	2023年半年度	2022年半年度
一、经营活动产生的现金流量：			
销售商品、提供劳务收到的现金		1,106,032,030.24	824,103,064.37
客户存款和同业存放款项净增加额			
向中央银行借款净增加额			
向其他金融机构拆入资金净增加额			
收到原保险合同保费取得的现金			
收到再保业务现金净额			
保户储金及投资款净增加额			
收取利息、手续费及佣金的现金			
拆入资金净增加额			
回购业务资金净增加额			
代理买卖证券收到的现金净额			
收到的税费返还		9,988,261.58	
收到其他与经营活动有关的现金		27,080,446.58	13,984,851.84
经营活动现金流入小计		1,143,100,738.40	838,087,916.21
购买商品、接受劳务支付的现金		1,300,294,299.65	681,485,239.12
客户贷款及垫款净增加额			
存放中央银行和同业款项净增加额			
支付原保险合同赔付款项的现金			
拆出资金净增加额			
支付利息、手续费及佣金的现金			
支付保单红利的现金			
支付给职工及为职工支付的现金		76,933,067.16	70,372,998.50

支付的各项税费		31,823,859.98	44,064,029.63
支付其他与经营活动有关的现金		7,801,308.44	3,052,471.50
经营活动现金流出小计		1,416,852,535.23	798,974,738.75
经营活动产生的现金流量净额		-273,751,796.83	39,113,177.46
二、投资活动产生的现金流量：			
收回投资收到的现金		523,517.68	
取得投资收益收到的现金			
处置固定资产、无形资产和其他长期资产收回的现金净额		128,000.00	133,290.00
处置子公司及其他营业单位收到的现金净额			
收到其他与投资活动有关的现金			
投资活动现金流入小计		651,517.68	133,290.00
购建固定资产、无形资产和其他长期资产支付的现金		136,618,659.09	73,422,105.39
投资支付的现金		4,400,000.00	
质押贷款净增加额			
取得子公司及其他营业单位支付的现金净额			
支付其他与投资活动有关的现金		40,000,000.00	
投资活动现金流出小计		181,018,659.09	73,422,105.39
投资活动产生的现金流量净额		-180,367,141.41	-73,288,815.39
三、筹资活动产生的现金流量：			
吸收投资收到的现金			
其中：子公司吸收少数股东投资收到的现金			
取得借款收到的现金		114,950,000.00	201,240,250.87
收到其他与筹资活动有关的现金		181,095,531.97	
筹资活动现金流入小计		296,045,531.97	201,240,250.87
偿还债务支付的现金		232,288,875.74	128,912,581.93
分配股利、利润或偿付利息支付的现金		37,171,633.91	3,729,054.43
其中：子公司支付给少数股东的股利、利润			
支付其他与筹资活动有关的现金		22,440,654.13	7,482,532.76
筹资活动现金流出小计		291,901,163.78	140,124,169.12
筹资活动产生的现金流量净额		4,144,368.19	61,116,081.75
四、汇率变动对现金及现金等价物的影响			
五、现金及现金等价物净增加额			
加：期初现金及现金等价物余		701,154,009.21	278,335,724.11

额			
六、期末现金及现金等价物余额		251,179,439.16	305,276,167.93

公司负责人：叶福忠 主管会计工作负责人：刘雪梅 会计机构负责人：刘雪梅

母公司现金流量表

2023 年 1—6 月

单位：元 币种：人民币

项目	附注	2023年半年度	2022年半年度
一、经营活动产生的现金流量：			
销售商品、提供劳务收到的现金		347,071,887.90	368,517,089.57
收到的税费返还		9,988,261.58	
收到其他与经营活动有关的现金		24,314,466.84	15,144,317.85
经营活动现金流入小计		381,374,616.32	383,661,407.42
购买商品、接受劳务支付的现金		283,604,957.11	172,889,584.87
支付给职工及为职工支付的现金		70,217,425.28	60,942,279.57
支付的各项税费		18,817,485.10	21,175,223.70
支付其他与经营活动有关的现金		8,985,165.30	1,810,747.87
经营活动现金流出小计		381,625,032.79	256,817,836.01
经营活动产生的现金流量净额		-250,416.47	126,843,571.41
二、投资活动产生的现金流量：			
收回投资收到的现金			
取得投资收益收到的现金			
处置固定资产、无形资产和其他长期资产收回的现金净额		128,000.00	222,849.60
处置子公司及其他营业单位收到的现金净额			
收到其他与投资活动有关的现金		101,049,552.89	
投资活动现金流入小计		101,177,552.89	222,849.60
购建固定资产、无形资产和其他长期资产支付的现金		133,531,074.49	73,015,923.14
投资支付的现金		4,400,000.00	95,000,000.00
取得子公司及其他营业单位支付的现金净额			
支付其他与投资活动有关的现金		140,000,000.00	
投资活动现金流出小计		277,931,074.49	168,015,923.14

投资活动产生的现金流量净额		-176,753,521.60	-167,793,073.54
三、筹资活动产生的现金流量：			
吸收投资收到的现金			
取得借款收到的现金			144,026,518.74
收到其他与筹资活动有关的现金			
筹资活动现金流入小计			144,026,518.74
偿还债务支付的现金		209,288,875.74	128,912,581.93
分配股利、利润或偿付利息支付的现金		32,238,489.28	2,944,118.60
支付其他与筹资活动有关的现金		10,458,573.70	3,425,943.88
筹资活动现金流出小计		251,985,938.72	135,282,644.41
筹资活动产生的现金流量净额		-251,985,938.72	8,743,874.33
四、汇率变动对现金及现金等价物的影响			
五、现金及现金等价物净增加额			
加：期初现金及现金等价物余额		511,272,226.49	121,943,068.49
六、期末现金及现金等价物余额			
		82,282,349.70	89,737,440.69

公司负责人：叶福忠 主管会计工作负责人：刘雪梅 会计机构负责人：刘雪梅

合并所有者权益变动表

2023 年 1—6 月

单位：元 币种：人民币

项目	2023 年半年度												少数 股东 权益	所有者权益合计	
	归属于母公司所有者权益														
	实收资本 (或股本)	其他权益工 具			资本公积	减： 库存 股	其他 综合 收益	专项 储备	盈余公积	一 般 风 险 准 备	未分配利润	其他			小计
优 先 股		永 续 债	其 他												
一、上年期末余额	140,000,000.00				633,311,509.75				53,506,924.61		418,729,918.53		1,245,548,352.89		1,245,548,352.89
加：会计政策变更															
前期差错更正															
同一控制下企业合并															
其他															
二、本年期初余额	140,000,000.00				633,311,509.75				53,506,924.61		418,729,918.53		1,245,548,352.89		1,245,548,352.89
三、本期增减变动金额（减少以“－”号填列）											19,380,401.80		19,380,401.80		19,380,401.80
（一）综合收益总额											50,180,401.80		50,180,401.80		50,180,401.80
（二）所有者投入和减少资本															
1. 所有者投入的普通股															
2. 其他权益工具持有者投入资本															

2023 年半年度报告

3. 股份支付计入所有者权益的金额													
4. 其他													
(三) 利润分配								-30,800,000.00	-30,800,000.00	-30,800,000.00			
1. 提取盈余公积													
2. 提取一般风险准备													
3. 对所有者(或股东)的分配								-30,800,000.00	-30,800,000.00	-30,800,000.00			
4. 其他													
(四) 所有者权益内部结转													
1. 资本公积转增资本(或股本)													
2. 盈余公积转增资本(或股本)													
3. 盈余公积弥补亏损													
4. 设定受益计划变动额结转留存收益													
5. 其他综合收益结转留存收益													
6. 其他													
(五) 专项储备													
1. 本期提取													
2. 本期使用													
(六) 其他													
四、本期期末余额	140,000,000.00				633,311,509.75			53,506,924.61	438,110,320.33	1,264,928,754.69		1,264,928,754.69	

项目	2022 年半年度											
	归属于母公司所有者权益											少数

	实收资本(或股本)	其他权益工具			资本公积	减：库存股	其他综合收益	专项储备	盈余公积	一般风险准备	未分配利润	其他	小计	股东权益
		优先股	永续债	其他										
一、上年期末余额	105,000,000.00				41,798,679.56				43,762,693.91		327,611,357.05		518,172,730.52	518,172,730.52
加：会计政策变更														
前期差错更正														
同一控制下企业合并														
其他														
二、本年期初余额	105,000,000.00				41,798,679.56				43,762,693.91		327,611,357.05		518,172,730.52	518,172,730.52
三、本期增减变动金额（减少以“－”号填列）											62,328,112.25		62,328,112.25	62,328,112.25
（一）综合收益总额											62,328,112.25		62,328,112.25	62,328,112.25
（二）所有者投入和减少资本														
1.所有者投入的普通股														
2.其他权益工具持有者投入资本														
3.股份支付计入所有者权益的金额														
4.其他														
（三）利润分配														
1.提取盈余公积														
2.提取一般风险准备														

3. 对所有者（或股东）的分配																				
4. 其他																				
（四）所有者权益内部结转																				
1. 资本公积转增资本（或股本）																				
2. 盈余公积转增资本（或股本）																				
3. 盈余公积弥补亏损																				
4. 设定受益计划变动额结转留存收益																				
5. 其他综合收益结转留存收益																				
6. 其他																				
（五）专项储备																				
1. 本期提取																				
2. 本期使用																				
（六）其他																				
四、本期期末余额	105,000,000.00				41,798,679.56				43,762,693.91		389,939,469.30		580,500,842.77						580,500,842.77	

公司负责人：叶福忠 主管会计工作负责人：刘雪梅 会计机构负责人：刘雪梅

母公司所有者权益变动表

2023 年 1—6 月

单位：元 币种：人民币

项目	2023 年半年度										
	实收资本(或股本)	其他权益工具			资本公积	减：库存股	其他综合收益	专项储备	盈余公积	未分配利润	所有者权益合计
		优先股	永续债	其他							

一、上年期末余额	140,000,000.00			633,311,509.75				53,506,924.61	396,112,321.52	1,222,930,755.88
加：会计政策变更										
前期差错更正										
其他										
二、本年期初余额	140,000,000.00			633,311,509.75				53,506,924.61	396,112,321.52	1,222,930,755.88
三、本期增减变动金额（减少以“－”号填列）									16,154,847.00	16,154,847.00
（一）综合收益总额									46,954,847.00	46,954,847.00
（二）所有者投入和减少资本										
1. 所有者投入的普通股										
2. 其他权益工具持有者投入资本										
3. 股份支付计入所有者权益的金额										
4. 其他										
（三）利润分配									-30,800,000.00	-30,800,000.00
1. 提取盈余公积										
2. 对所有者（或股东）的分配									-30,800,000.00	-30,800,000.00
3. 其他										
（四）所有者权益内部结转										
1. 资本公积转增资本（或股本）										
2. 盈余公积转增资本（或股本）										
3. 盈余公积弥补亏损										
4. 设定受益计划变动额结转留存收益										
5. 其他综合收益结转留存收益										
6. 其他										

(五) 专项储备											
1. 本期提取											
2. 本期使用											
(六) 其他											
四、本期期末余额	140,000,000.00				633,311,509.75				53,506,924.61	412,267,168.52	1,239,085,602.88

项目	2022 年半年度										
	实收资本(或股本)	其他权益工具			资本公积	减：库存股	其他综合收益	专项储备	盈余公积	未分配利润	所有者权益合计
		优先股	永续债	其他							
一、上年期末余额	105,000,000.00				41,798,679.56				43,762,693.91	308,414,245.22	498,975,618.69
加：会计政策变更											
前期差错更正											
其他											
二、本年期初余额	105,000,000.00				41,798,679.56				43,762,693.91	308,414,245.22	498,975,618.69
三、本期增减变动金额（减少以“－”号填列）										58,344,283.33	58,344,283.33
（一）综合收益总额										58,344,283.33	58,344,283.33
（二）所有者投入和减少资本											
1. 所有者投入的普通股											
2. 其他权益工具持有者投入资本											
3. 股份支付计入所有者权益的金额											
4. 其他											
（三）利润分配											
1. 提取盈余公积											
2. 对所有者（或股东）的分配											

3. 其他											
(四) 所有者权益内部结转											
1. 资本公积转增资本(或股本)											
2. 盈余公积转增资本(或股本)											
3. 盈余公积弥补亏损											
4. 设定受益计划变动额结转留存收益											
5. 其他综合收益结转留存收益											
6. 其他											
(五) 专项储备											
1. 本期提取											
2. 本期使用											
(六) 其他											
四、本期期末余额	105,000,000.00				41,798,679.56				43,762,693.91	366,758,528.55	557,319,902.02

公司负责人：叶福忠 主管会计工作负责人：刘雪梅 会计机构负责人：刘雪梅

三、 公司基本情况

1. 公司概况

√适用 □不适用

浙江云中马股份有限公司系由浙江云中马染织实业有限公司（后更名为偌希科技集团有限公司，以下简称偌希科技）、叶福忠发起设立，于 2010 年 9 月 16 日在松阳县工商行政管理局登记注册，总部位于浙江省丽水市。公司现持有统一社会信用代码为 913311245623690963 的营业执照，注册资本 14,000 万元，股份总数 14,000 万股（每股面值 1 元）。其中，有限售条件的流通股份：A 股 10,500 万股；无限售条件的流通股份：A 股 3,500 万股。公司股票已于 2022 年 11 月 18 日在上海证券交易所挂牌交易。

本公司属纺织品、针织品及原料批发行业。主要经营活动为革基布的研发、生产和销售。产品为革基布。

2. 合并财务报表范围

√适用 □不适用

本公司将丽水云中马贸易有限公司和丽水云中马新材料有限公司纳入本期合并财务报表范围。

四、 财务报表的编制基础

1. 编制基础

本公司财务报表以持续经营为编制基础。

2. 持续经营

√适用 □不适用

本公司不存在导致对报告期末起 12 个月内的持续经营能力产生重大疑虑的事项或情况。

五、 重要会计政策及会计估计

具体会计政策和会计估计提示：

√适用 □不适用

重要提示：本公司根据实际生产经营特点针对金融工具减值、固定资产折旧、无形资产摊销、收入确认等交易或事项制定了具体会计政策和会计估计。

1. 遵循企业会计准则的声明

本公司所编制的财务报表符合企业会计准则的要求，真实、完整地反映了公司的财务状况、经营成果、股东权益变动和现金流量等有关信息。

2. 会计期间

本公司会计年度自公历 1 月 1 日起至 12 月 31 日止。

3. 营业周期

适用 不适用

公司经营业务的营业周期较短，以 12 个月作为资产和负债的流动性划分标准。

4. 记账本位币

本公司的记账本位币为人民币。

5. 同一控制下和非同一控制下企业合并的会计处理方法

适用 不适用

6. 合并财务报表的编制方法

适用 不适用

母公司将其控制的所有子公司纳入合并财务报表的合并范围。合并财务报表以母公司及其子公司的财务报表为基础，根据其他有关资料，由母公司按照《企业会计准则第 33 号——合并财务报表》编制。

7. 合营安排分类及共同经营会计处理方法

适用 不适用

8. 现金及现金等价物的确定标准

现金等价物是指企业持有的期限短（一般指从购买日起三个月内到期）、流动性强、易于转换为已知金额现金、价值变动风险很小的投资。

9. 外币业务和外币报表折算

适用 不适用

外币交易在初始确认时，采用交易发生日的即期汇率折算为人民币金额。资产负债表日，外币货币性项目采用资产负债表日即期汇率折算，因汇率不同而产生的汇兑差额，除与购建符合资本化条件资产有关的外币专门借款本金及利息的汇兑差额外，计入当期损益；以历史成本计量的外币非货币性项目仍采用交易发生日的即期汇率折算，不改变其人民币金额；以公允价值计量的外币非货币性项目，采用公允价值确定日的即期汇率折算，差额计入当期损益或其他综合收益。

10. 金融工具

√适用 □不适用

1. 金融资产和金融负债的分类

金融资产在初始确认时划分为以下三类：(1)以摊余成本计量的金融资产；(2)以公允价值计量且其变动计入其他综合收益的金融资产；(3)以公允价值计量且其变动计入当期损益的金融资产。

金融负债在初始确认时划分为以下四类：(1)以公允价值计量且其变动计入当期损益的金融负债；(2)金融资产转移不符合终止确认条件或继续涉入被转移金融资产所形成的金融负债；(3)不属于上述(1)或(2)的财务担保合同，以及不属于上述(1)并以低于市场利率贷款的贷款承诺；(4)以摊余成本计量的金融负债。

2. 金融资产和金融负债的确认依据、计量方法和终止确认条件

(1) 金融资产和金融负债的确认依据和初始计量方法

公司成为金融工具合同的一方时，确认一项金融资产或金融负债。初始确认金融资产或金融负债时，按照公允价值计量；对于以公允价值计量且其变动计入当期损益的金融资产和金融负债，相关交易费用直接计入当期损益；对于其他类别的金融资产或金融负债，相关交易费用计入初始确认金额。但是，公司初始确认的应收账款未包含重大融资成分或公司不考虑未超过一年的合同中的融资成分的，按照《企业会计准则第14号——收入》所定义的交易价格进行初始计量。

(2) 金融资产的后续计量方法

1) 以摊余成本计量的金融资产

采用实际利率法，按照摊余成本进行后续计量。以摊余成本计量且不属于任何套期关系的一部分的金融资产所产生的利得或损失，在终止确认、重分类、按照实际利率法摊销或确认减值时，计入当期损益。

2) 以公允价值计量且其变动计入其他综合收益的债务工具投资

采用公允价值进行后续计量。采用实际利率法计算的利息、减值损失或利得及汇兑损益计入当期损益，其他利得或损失计入其他综合收益。终止确认时，将之前计入其他综合收益的累计利得或损失从其他综合收益中转出，计入当期损益。

3) 以公允价值计量且其变动计入其他综合收益的权益工具投资

采用公允价值进行后续计量。获得的股利（属于投资成本收回部分的除外）计入当期损益，其他利得或损失计入其他综合收益。终止确认时，将之前计入其他综合收益的累计利得或损失从其他综合收益中转出，计入留存收益。

4) 以公允价值计量且其变动计入当期损益的金融资产

采用公允价值进行后续计量，产生的利得或损失（包括利息和股利收入）计入当期损益，除非该金融资产属于套期关系的一部分。

(3) 金融负债的后续计量方法

1) 以公允价值计量且其变动计入当期损益的金融负债

此类金融负债包括交易性金融负债（含属于金融负债的衍生工具）和指定为以公允价值计量且其变动计入当期损益的金融负债。对于此类金融负债以公允价值进行后续计量。因公司自身信用风险变动引起的指定为以公允价值计量且其变动计入当期损益的金融负债的公允价值变动金额计入其他综合收益，除非该处理会造成或扩大损益中的会计错配。此类金融负债产生的其他利得或损失（包括利息费用、除因公司自身信用风险变动引起的公允价值变动）计入当期损益，除非该金融负债属于套期关系的一部分。终止确认时，将之前计入其他综合收益的累计利得或损失从其他综合收益中转出，计入留存收益。

2) 金融资产转移不符合终止确认条件或继续涉入被转移金融资产所形成的金融负债

按照《企业会计准则第 23 号——金融资产转移》相关规定进行计量。

3) 不属于上述 1) 或 2) 的财务担保合同，以及不属于上述 1) 并以低于市场利率贷款的贷款承诺

在初始确认后按照下列两项金额之中的较高者进行后续计量：①按照金融工具的减值规定确定的损失准备金额；②初始确认金额扣除按照《企业会计准则第 14 号——收入》相关规定所确定的累计摊销额后的余额。

4) 以摊余成本计量的金融负债

采用实际利率法以摊余成本计量。以摊余成本计量且不属于任何套期关系的一部分的金融负债所产生的利得或损失，在终止确认、按照实际利率法摊销时计入当期损益。

(4) 金融资产和金融负债的终止确认

1) 当满足下列条件之一时，终止确认金融资产：

①收取金融资产现金流量的合同权利已终止；

②金融资产已转移，且该转移满足《企业会计准则第 23 号——金融资产转移》关于金融资产终止确认的规定。

2) 当金融负债（或其一部分）的现时义务已经解除时，相应终止确认该金融负债（或该部分金融负债）。

3. 金融资产转移的确认依据和计量方法

公司转移了金融资产所有权上几乎所有的风险和报酬的，终止确认该金融资产，并将转移中产生或保留的权利和义务单独确认为资产或负债；保留了金融资产所有权上几乎所有的风险和报酬的，继续确认所转移的金融资产。公司既没有转移也没有保留金融资产所有权上几乎所有的风险和报酬的，分别下列情况处理：(1) 未保留对该金融资产控制的，终止确认该金融资产，并将转移中产生或保留的权利和义务单独确认为资产或负债；(2) 保留了对该金融资产控制的，按照继续涉入所转移金融资产的程度确认有关金融资产，并相应确认有关负债。

金融资产整体转移满足终止确认条件的，将下列两项金额的差额计入当期损益：(1) 所转移金融资产在终止确认日的账面价值；(2) 因转移金融资产而收到的对价，与原直接计入其他综合收益的公允价值变动累计额中对应终止确认部分的金额（涉及转移的金融资产为以公允价值计量且其变动计入其他综合收益的债务工具投资）之和。转移了金融资产的一部分，且该被转移部分整体满足终止确认条件的，将转移前金融资产整体的账面价值，在终止确认部分和继续确认部分之间，按照转移日各自的相对公允价值进行分摊，并将下列两项金额的差额计入当期损益：(1) 终止确认部分的账面价值；(2) 终止确认部分的对价，与原直接计入其他综合收益的公允价值变动累计额中对应终止确认部分的金额（涉及转移的金融资产为以公允价值计量且其变动计入其他综合收益的债务工具投资）之和。

4. 金融资产和金融负债的公允价值确定方法

公司采用在当前情况下适用并且有足够可利用数据和其他信息支持的估值技术确定相关金融资产和金融负债的公允价值。公司将估值技术使用的输入值分以下层级，并依次使用：

(1) 第一层次输入值是在计量日能够取得的相同资产或负债在活跃市场上未经调整的报价；

(2) 第二层次输入值是除第一层次输入值外相关资产或负债直接或间接可观察的输入值，包括：活跃市场中类似资产或负债的报价；非活跃市场中相同或类似资产或负债的报价；除报价以外的其他可观察输入值，如在正常报价间隔期间可观察的利率和收益率曲线等；市场验证的输入值等；

(3) 第三层次输入值是相关资产或负债的不可观察输入值，包括不能直接观察或无法由可观察市场数据验证的利率、股票波动率、企业合并中承担的弃置义务的未来现金流量、使用自身数据作出的财务预测等。

5. 金融工具减值

(1) 金融工具减值计量和会计处理

公司以预期信用损失为基础，对以摊余成本计量的金融资产、以公允价值计量且其变动计入其他综合收益的债务工具投资、合同资产、租赁应收款、分类为以公允价值计量且其变动计入当期损益的金融负债以外的贷款承诺、不属于以公允价值计量且其变动计入当期损益的金融负债或

不属于金融资产转移不符合终止确认条件或继续涉入被转移金融资产所形成的金融负债的财务担保合同进行减值处理并确认损失准备。

预期信用损失,是指以发生违约的风险为权重的金融工具信用损失的加权平均值。信用损失,是指公司按照原实际利率折现的、根据合同应收的所有合同现金流量与预期收取的所有现金流量之间的差额,即全部现金短缺的现值。其中,对于公司购买或源生的已发生信用减值的金融资产,按照该金融资产经信用调整的实际利率折现。

对于购买或源生的已发生信用减值的金融资产,公司在资产负债表日仅将自初始确认后整个存续期内预期信用损失的累计变动确认为损失准备。

对于租赁应收款、由《企业会计准则第 14 号——收入》规范的交易形成的应收款项及合同资产,公司运用简化计量方法,按照相当于整个存续期内的预期信用损失金额计量损失准备。

除上述计量方法以外的金融资产,公司在每个资产负债表日评估其信用风险自初始确认后是否已经显著增加。如果信用风险自初始确认后已显著增加,公司按照整个存续期内预期信用损失的金额计量损失准备;如果信用风险自初始确认后未显著增加,公司按照该金融工具未来 12 个月内预期信用损失的金额计量损失准备。

公司利用可获得的合理且有依据的信息,包括前瞻性信息,通过比较金融工具在资产负债表日发生违约的风险与在初始确认日发生违约的风险,以确定金融工具的信用风险自初始确认后是否已显著增加。

于资产负债表日,若公司判断金融工具只具有较低的信用风险,则假定该金融工具的信用风险自初始确认后并未显著增加。

公司以单项金融工具或金融工具组合为基础评估预期信用风险和计量预期信用损失。当以金融工具组合为基础时,公司以共同风险特征为依据,将金融工具划分为不同组合。

公司在每个资产负债表日重新计量预期信用损失,由此形成的损失准备的增加或转回金额,作为减值损失或利得计入当期损益。对于以摊余成本计量的金融资产,损失准备抵减该金融资产在资产负债表中列示的账面价值;对于以公允价值计量且其变动计入其他综合收益的债权投资,公司在其他综合收益中确认其损失准备,不抵减该金融资产的账面价值。

(2) 按组合评估预期信用风险并采用三阶段模型计量预期信用损失的金融工具

项 目	确定组合的依据	计量预期信用损失的方法
其他应收款——账龄组合	账龄	参考历史信用损失经验,结合当前状况以及对未来经济状况的预测,通过违约风险敞口和未来 12 个月内或整

项 目	确定组合的依据	计量预期信用损失的方法
其他应收款——合并范围内关联方组合	合并范围内关联方	个存续期预期信用损失率，计算预期信用损失

采用简化计量方法，按组合计量预期信用损失的应收款项及合同资产

具体组合及计量预期信用损失的方法

项 目	确定组合的依据	计量预期信用损失的方法
应收银行承兑汇票	票据类型	参考历史信用损失经验，结合当前状况以及对未来经济状况的预测，通过违约风险敞口和整个存续期预期信用损失率，计算预期信用损失
应收商业承兑汇票		
应收账款——合并范围内关联方组合	合并范围内关联方	参考历史信用损失经验，结合当前状况以及对未来经济状况的预测，编制应收账款账龄与整个存续期预期信用损失率对照表，计算预期信用损失
应收账款——账龄组合	账龄	参考历史信用损失经验，结合当前状况以及对未来经济状况的预测，编制应收账款账龄与整个存续期预期信用损失率对照表，计算预期信用损失

应收账款——账龄组合的账龄与整个存续期预期信用损失率对照表

账 龄	应收账款 预期信用损失率 (%)
1 年以内 (含, 下同)	5.00
1-2 年	10.00
2-3 年	50.00
3-5 年	80.00
5 年以上	100.00

6. 金融资产和金融负债的抵销

金融资产和金融负债在资产负债表内分别列示，不相互抵销。但同时满足下列条件的，公司以相互抵销后的净额在资产负债表内列示：(1) 公司具有抵销已确认金额的法定权利，且该种法定权利是当前可执行的；(2) 公司计划以净额结算，或同时变现该金融资产和清偿该金融负债。

不满足终止确认条件的金融资产转移，公司不对已转移的金融资产和相关负债进行抵销。

11. 应收票据

应收票据的预期信用损失的确定方法及会计处理方法

适用 不适用

详见五、重要会计政策及会计估计：10 金融工具

12. 应收账款

应收账款的预期信用损失的确定方法及会计处理方法

√适用 □不适用

详见五、重要会计政策及会计估计：10 金融工具

13. 应收款项融资

√适用 □不适用

详见五、重要会计政策及会计估计：10 金融工具

14. 其他应收款

其他应收款预期信用损失的确定方法及会计处理方法

√适用 □不适用

详见五、重要会计政策及会计估计：10 金融工具

15. 存货

√适用 □不适用

1. 存货的分类

存货包括在日常活动中持有以备出售的产成品或商品、处在生产过程中的在产品、在生产过程或提供劳务过程中耗用的材料和物料等。

2. 发出存货的计价方法

发出存货采用月末一次加权平均法。

3. 存货可变现净值的确定依据

资产负债表日，存货采用成本与可变现净值孰低计量，按照单个存货成本高于可变现净值的差额计提存货跌价准备。直接用于出售的存货，在正常生产经营过程中以该存货的估计售价减去估计的销售费用和相关税费后的金额确定其可变现净值；需要经过加工的存货，在正常生产经营过程中以所生产的产成品的估计售价减去至完工时估计将要发生的成本、估计的销售费用和相关税费后的金额确定其可变现净值；资产负债表日，同一项存货中一部分有合同价格约定、其他部分不存在合同价格的，分别确定其可变现净值，并与其对应的成本进行比较，分别确定存货跌价准备的计提或转回的金额。

4. 存货的盘存制度

存货的盘存制度为永续盘存制。

5. 低值易耗品和包装物的摊销方法

(1) 低值易耗品

按照一次转销法进行摊销。

(2) 包装物

按照一次转销法进行摊销。

16. 合同资产

(1). 合同资产的确认方法及标准

适用 不适用

(2). 合同资产预期信用损失的确定方法及会计处理方法

适用 不适用

17. 持有待售资产

适用 不适用

18. 债权投资

债权投资预期信用损失的确定方法及会计处理方法

适用 不适用

19. 其他债权投资

其他债权投资预期信用损失的确定方法及会计处理方法

适用 不适用

20. 长期应收款

长期应收款预期信用损失的确定方法及会计处理方法

适用 不适用

21. 长期股权投资

适用 不适用

1. 共同控制、重大影响的判断

按照相关约定对某项安排存在共有的控制，并且该安排的相关活动必须经过分享控制权的参与方一致同意后才能决策，认定为共同控制。对被投资单位的财务和经营政策有参与决策的权力，但并不能够控制或者与其他方一起共同控制这些政策的制定，认定为重大影响。

2. 投资成本的确定

(1) 同一控制下的企业合并形成的，合并方以支付现金、转让非现金资产、承担债务或发行权益性证券作为合并对价的，在合并日按照取得被合并方所有者权益在最终控制方合并财务报表中的账面价值的份额作为其初始投资成本。长期股权投资初始投资成本与支付的合并对价的账面价值或发行股份的面值总额之间的差额调整资本公积；资本公积不足冲减的，调整留存收益。

公司通过多次交易分步实现同一控制下企业合并形成的长期股权投资，判断是否属于“一揽子交易”。属于“一揽子交易”的，把各项交易作为一项取得控制权的交易进行会计处理。不属于“一揽子交易”的，在合并日，根据合并后应享有被合并方净资产在最终控制方合并财务报表中的账面价值的份额确定初始投资成本。合并日长期股权投资的初始投资成本，与达到合并前的长期股权投资账面价值加上合并日进一步取得股份新支付对价的账面价值之和的差额，调整资本公积；资本公积不足冲减的，调整留存收益。

(2) 非同一控制下的企业合并形成的，在购买日按照支付的合并对价的公允价值作为其初始投资成本。

公司通过多次交易分步实现非同一控制下企业合并形成的长期股权投资，区分个别财务报表和合并财务报表进行相关会计处理：

1) 在个别财务报表中，按照原持有的股权投资的账面价值加上新增投资成本之和，作为改按成本法核算的初始投资成本。

2) 在合并财务报表中，判断是否属于“一揽子交易”。属于“一揽子交易”的，把各项交易作为一项取得控制权的交易进行会计处理。不属于“一揽子交易”的，对于购买日之前持有的被购买方的股权，按照该股权在购买日的公允价值进行重新计量，公允价值与其账面价值的差额计入当期投资收益；购买日之前持有的被购买方的股权涉及权益法核算下的其他综合收益等，与其相关的其他综合收益等转为购买日所属当期收益。但由于被投资方重新计量设定受益计划净负债或净资产变动而产生的其他综合收益除外。

(3) 除企业合并形成以外的：以支付现金取得的，按照实际支付的购买价款作为其初始投资成本；以发行权益性证券取得的，按照发行权益性证券的公允价值作为其初始投资成本；以债务重组方式取得的，按《企业会计准则第 12 号——债务重组》确定其初始投资成本；以非货币性资产交换取得的，按《企业会计准则第 7 号——非货币性资产交换》确定其初始投资成本。

3. 后续计量及损益确认方法

对被投资单位实施控制的长期股权投资采用成本法核算；对联营企业和合营企业的长期股权投资，采用权益法核算。

4. 通过多次交易分步处置对子公司投资至丧失控制权的处理方法

(1) 个别财务报表

对处置的股权，其账面价值与实际取得价款之间的差额，计入当期损益。对于剩余股权，对被投资单位仍具有重大影响或者与其他方一起实施共同控制的，转为权益法核算；不能再对被投资单位实施控制、共同控制或重大影响的，按照《企业会计准则第 22 号——金融工具确认和计量》的相关规定进行核算。

(2) 合并财务报表

1) 通过多次交易分步处置对子公司投资至丧失控制权，且不属于“一揽子交易”的在丧失控制权之前，处置价款与处置长期股权投资相对应享有子公司自购买日或合并日开始持续计算的净资产份额之间的差额，调整资本公积（资本溢价），资本溢价不足冲减的，冲减留存收益。

丧失对原子公司控制权时，对于剩余股权，按照其在丧失控制权日的公允价值进行重新计量。处置股权取得的对价与剩余股权公允价值之和，减去按原持股比例计算应享有原有子公司自购买日或合并日开始持续计算的净资产的份额之间的差额，计入丧失控制权当期的投资收益，同时冲减商誉。与原有子公司股权投资相关的其他综合收益等，应当在丧失控制权时转为当期投资收益。

2) 通过多次交易分步处置对子公司投资至丧失控制权，且属于“一揽子交易”的

将各项交易作为一项处置子公司并丧失控制权的交易进行会计处理。但是，在丧失控制权之前每一次处置价款与处置投资对应的享有该子公司净资产份额的差额，在合并财务报表中确认为其他综合收益，在丧失控制权时一并转入丧失控制权当期的损益。

22. 投资性房地产

适用 不适用

23. 固定资产**(1). 确认条件**

适用 不适用

固定资产确认条件

固定资产是指为生产商品、提供劳务、出租或经营管理而持有的，使用年限超过一个会计年度的有形资产。固定资产在同时满足经济利益很可能流入、成本能够可靠计量时予以确认。

(2). 折旧方法

适用 不适用

类别	折旧方法	折旧年限（年）	残值率	年折旧率
房屋及建筑物	年限平均法	20	5%	4.75%
通用设备	年限平均法	3-5	5%	19.00%-31.67%
专用设备	年限平均法	5-10	5%	9.50%-19.00%

运输工具	年限平均法	4-5	5%	19.00%-23.75%
------	-------	-----	----	---------------

(3). 融资租入固定资产的认定依据、计价和折旧方法

适用 不适用

24. 在建工程

适用 不适用

1. 在建工程同时满足经济利益很可能流入、成本能够可靠计量则予以确认。在建工程按建造该项资产达到预定可使用状态前所发生的实际成本计量。

2. 在建工程达到预定可使用状态时，按工程实际成本转入固定资产。已达到预定可使用状态但尚未办理竣工决算的，先按估计价值转入固定资产，待办理竣工决算后再按实际成本调整原暂估价值，但不再调整原已计提的折旧。

25. 借款费用

适用 不适用

1. 借款费用资本化的确认原则

公司发生的借款费用，可直接归属于符合资本化条件的资产的购建或者生产的，予以资本化，计入相关资产成本；其他借款费用，在发生时确认为费用，计入当期损益。

2. 借款费用资本化期间

(1) 当借款费用同时满足下列条件时，开始资本化：1) 资产支出已经发生；2) 借款费用已经发生；3) 为使资产达到预定可使用或可销售状态所必要的购建或者生产活动已经开始。

(2) 若符合资本化条件的资产在购建或者生产过程中发生非正常中断，并且中断时间连续超过3个月，暂停借款费用的资本化；中断期间发生的借款费用确认为当期费用，直至资产的购建或者生产活动重新开始。

(3) 当所购建或者生产符合资本化条件的资产达到预定可使用或可销售状态时，借款费用停止资本化。

3. 借款费用资本化率以及资本化金额

为购建或者生产符合资本化条件的资产而借入专门借款的，以专门借款当期实际发生的利息费用（包括按照实际利率法确定的折价或溢价的摊销），减去将尚未动用的借款资金存入银行取得的利息收入或进行暂时性投资取得的投资收益后的金额，确定应予资本化的利息金额；为购建或者生产符合资本化条件的资产占用了一般借款的，根据累计资产支出超过专门借款的资产支出加权平均数乘以占用一般借款的资本化率，计算确定一般借款应予资本化的利息金额。

26. 生物资产

□适用 √不适用

27. 油气资产

□适用 √不适用

28. 使用权资产

√适用 □不适用

详见五、重要会计政策及会计估计：42 租赁

29. 无形资产**(1). 计价方法、使用寿命、减值测试**

√适用 □不适用

1. 无形资产包括土地使用权、专利权及非专利技术等，按成本进行初始计量。

2. 使用寿命有限的无形资产，在使用寿命内按照与该项无形资产有关的经济利益的预期实现方式系统合理地摊销，无法可靠确定预期实现方式的，采用直线法摊销。具体年限如下：

项 目	摊销年限（年）
土地使用权	39.42-50
软件使用权	10
能耗使用权	10

(2). 内部研究开发支出会计政策

□适用 √不适用

30. 长期资产减值

√适用 □不适用

对长期股权投资、固定资产、在建工程、使用权资产、使用寿命有限的无形资产等长期资产，在资产负债表日有迹象表明发生减值的，估计其可收回金额。对因企业合并所形成的商誉和使用寿命不确定的无形资产，无论是否存在减值迹象，每年都进行减值测试。商誉结合与其相关的资产组或者资产组组合进行减值测试。

若上述长期资产的可收回金额低于其账面价值的，按其差额确认资产减值准备并计入当期损益。

31. 长期待摊费用

√适用 □不适用

长期待摊费用核算已经支出，摊销期限在1年以上（不含1年）的各项费用。长期待摊费用按实际发生额入账，在受益期或规定的期限内分期平均摊销。如果长期待摊的费用项目不能使以后会计期间受益则将尚未摊销的该项目的摊余价值全部转入当期损益。

32. 合同负债

合同负债的确认方法

√适用 □不适用

公司将已收或应收客户对价而应向客户转让商品的义务作为合同负债列示。

33. 职工薪酬

(1)、短期薪酬的会计处理方法

√适用 □不适用

在职工为公司提供服务的会计期间，将实际发生的短期薪酬确认为负债，并计入当期损益或相关资产成本。

(2)、离职后福利的会计处理方法

√适用 □不适用

离职后福利分为设定提存计划和设定受益计划。

(1)在职工为公司提供服务的会计期间，根据设定提存计划计算的应缴存金额确认为负债，并计入当期损益或相关资产成本。

(2)对设定受益计划的会计处理通常包括下列步骤：

1)根据预期累计福利单位法，采用无偏且相互一致的精算假设对有关人口统计变量和财务变量等作出估计，计量设定受益计划所产生的义务，并确定相关义务的所属期间。同时，对设定受益计划所产生的义务予以折现，以确定设定受益计划义务的现值和当期服务成本；

2)设定受益计划存在资产的，将设定受益计划义务现值减去设定受益计划资产公允价值所形成的赤字或盈余确认为一项设定受益计划净负债或净资产。设定受益计划存在盈余的，以设定受益计划的盈余和资产上限两项的孰低者计量设定受益计划净资产；

3)期末，将设定受益计划产生的职工薪酬成本确认为服务成本、设定受益计划净负债或净资产的利息净额以及重新计量设定受益计划净负债或净资产所产生的变动等三部分，其中服务成本和设定受益计划净负债或净资产的利息净额计入当期损益或相关资产成本，重新计量设定受益计

划净负债或净资产所产生的变动计入其他综合收益，并且在后续会计期间不允许转回至损益，但可以在权益范围内转移这些在其他综合收益确认的金额。

(3)、辞退福利的会计处理方法

√适用 □不适用

向职工提供的辞退福利，在下列两者孰早日确认辞退福利产生的职工薪酬负债，并计入当期损益：(1)公司不能单方面撤回因解除劳动关系计划或裁减建议所提供的辞退福利时；(2)公司确认与涉及支付辞退福利的重组相关的成本或费用时。

(4)、其他长期职工福利的会计处理方法

√适用 □不适用

向职工提供的其他长期福利，符合设定提存计划条件的，按照设定提存计划的有关规定进行会计处理；除此之外的其他长期福利，按照设定受益计划的有关规定进行会计处理，为简化相关会计处理，将其产生的职工薪酬成本确认为服务成本、其他长期职工福利净负债或净资产的利息净额以及重新计量其他长期职工福利净负债或净资产所产生的变动等组成项目的总净额计入当期损益或相关资产成本。

34. 租赁负债

√适用 □不适用

详见五、重要会计政策及会计估计：42 租赁

35. 预计负债

√适用 □不适用

1. 因对外提供担保、诉讼事项、产品质量保证、亏损合同等或有事项形成的义务成为公司承担的现时义务，履行该义务很可能导致经济利益流出公司，且该义务的金额能够可靠的计量时，公司将该项义务确认为预计负债。

2. 公司按照履行相关现时义务所需支出的最佳估计数对预计负债进行初始计量，并在资产负债表日对预计负债的账面价值进行复核。

36. 股份支付

√适用 □不适用

1. 股份支付的种类

包括以权益结算的股份支付和以现金结算的股份支付。

2. 实施、修改、终止股份支付计划的相关会计处理

(1) 以权益结算的股份支付

授予后立即可行权的换取职工服务的以权益结算的股份支付，在授予日按照权益工具的公允价值计入相关成本或费用，相应调整资本公积。完成等待期内的服务或达到规定业绩条件才可行权的换取职工服务的以权益结算的股份支付，在等待期内的每个资产负债表日，以对可行权权益工具数量的最佳估计为基础，按权益工具授予日的公允价值，将当期取得的服务计入相关成本或费用，相应调整资本公积。

换取其他方服务的权益结算的股份支付，如果其他方服务的公允价值能够可靠计量的，按照其他方服务在取得日的公允价值计量；如果其他方服务的公允价值不能可靠计量，但权益工具的公允价值能够可靠计量的，按照权益工具在服务取得日的公允价值计量，计入相关成本或费用，相应增加所有者权益。

(2) 以现金结算的股份支付

授予后立即可行权的换取职工服务的以现金结算的股份支付，在授予日按公司承担负债的公允价值计入相关成本或费用，相应增加负债。完成等待期内的服务或达到规定业绩条件才可行权的换取职工服务的以现金结算的股份支付，在等待期内的每个资产负债表日，以对可行权情况的最佳估计为基础，按公司承担负债的公允价值，将当期取得的服务计入相关成本或费用和相应的负债。

(3) 修改、终止股份支付计划

如果修改增加了所授予的权益工具的公允价值，公司按照权益工具公允价值的增加相应地确认取得服务的增加；如果修改增加了所授予的权益工具的数量，公司将增加的权益工具的公允价值相应地确认为取得服务的增加；如果公司按照有利于职工的方式修改可行权条件，公司在处理可行权条件时，考虑修改后的可行权条件。

如果修改减少了授予的权益工具的公允价值，公司继续以权益工具在授予日的公允价值为基础，确认取得服务的金额，而不考虑权益工具公允价值的减少；如果修改减少了授予的权益工具的数量，公司将减少部分作为已授予的权益工具的取消来进行处理；如果以不利于职工的方式修改了可行权条件，在处理可行权条件时，不考虑修改后的可行权条件。

如果公司在等待期内取消了所授予的权益工具或结算了所授予的权益工具（因未满足可行权条件而被取消的除外），则将取消或结算作为加速可行权处理，立即确认原本在剩余等待期内确认的金额。

37. 优先股、永续债等其他金融工具

适用 不适用

38. 收入

(1). 收入确认和计量所采用的会计政策

适用 不适用

1. 收入确认原则

于合同开始日，公司对合同进行评估，识别合同所包含的各单项履约义务，并确定各单项履约义务是在某一时段内履行，还是在某一时点履行。

满足下列条件之一时，属于在某一时段内履行履约义务，否则，属于在某一时点履行履约义务：(1) 客户在公司履约的同时即取得并消耗公司履约所带来的经济利益；(2) 客户能够控制公司履约过程中在建商品；(3) 公司履约过程中所产出的商品具有不可替代用途，且公司在整个合同期间内有权就累计至今已完成的履约部分收取款项。

对于在某一时段内履行的履约义务，公司在该段时间内按照履约进度确认收入。履约进度不能合理确定时，已经发生的成本预计能够得到补偿的，按照已经发生的成本金额确认收入，直到履约进度能够合理确定为止。对于在某一时点履行的履约义务，在客户取得相关商品或服务控制权时点确认收入。在判断客户是否已取得商品控制权时，公司考虑下列迹象：(1) 公司就该商品享有现时收款权利，即客户就该商品负有现时付款义务；(2) 公司已将该商品的法定所有权转移给客户，即客户已拥有该商品的法定所有权；(3) 公司已将该商品实物转移给客户，即客户已实物占有该商品；(4) 公司已将该商品所有权上的主要风险和报酬转移给客户，即客户已取得该商品所有权上的主要风险和报酬；(5) 客户已接受该商品；(6) 其他表明客户已取得商品控制权的迹象。

2. 收入计量原则

(1) 公司按照分摊至各单项履约义务的交易价格计量收入。交易价格是公司因向客户转让商品或服务而预期有权收取的对价金额，不包括代第三方收取的款项以及预期将退还给客户的款项。

(2) 合同中存在可变对价的，公司按照期望值或最可能发生金额确定可变对价的最佳估计数，但包含可变对价的交易价格，不超过在相关不确定性消除时累计已确认收入极可能不会发生重大转回的金额。

(3) 合同中存在重大融资成分的，公司按照假定客户在取得商品或服务控制权时即以现金支付的应付金额确定交易价格。该交易价格与合同对价之间的差额，在合同期间内采用实际利率法摊销。合同开始日，公司预计客户取得商品或服务控制权与客户支付价款间隔不超过一年的，不考虑合同中存在的重大融资成分。

(4) 合同中包含两项或多项履约义务的，公司于合同开始日，按照各单项履约义务所承诺商品的单独售价的相对比例，将交易价格分摊至各单项履约义务。

3. 收入确认的具体方法

公司革基布销售业务属于在某一时点履行的履约义务，收入在公司将产品运送至合同约定交货地点并由客户确认接受、已收取价款或取得收款权利且相关的经济利益很可能流入时确认。

(2). 同类业务采用不同经营模式导致收入确认会计政策存在差异的情况

适用 不适用

39. 合同成本

适用 不适用

与合同成本有关的资产包括合同取得成本和合同履约成本。

公司为取得合同发生的增量成本预期能够收回的，作为合同取得成本确认为一项资产。如果合同取得成本的摊销期限不超过一年，在发生时直接计入当期损益。

公司为履行合同发生的成本，不适用存货、固定资产或无形资产等相关准则的规范范围且同时满足下列条件的，作为合同履约成本确认为一项资产：

1. 该成本与一份当前或预期取得的合同直接相关，包括直接人工、直接材料、制造费用（或类似费用）、明确由客户承担的成本以及仅因该合同而发生的其他成本；
2. 该成本增加了公司未来用于履行履约义务的资源；
3. 该成本预期能够收回。

公司对于与合同成本有关的资产采用与该资产相关的商品或服务收入确认相同的基础进行摊销，计入当期损益。

如果与合同成本有关的资产的账面价值高于因转让与该资产相关的商品或服务预期能够取得的剩余对价减去估计将要发生的成本，公司对超出部分计提减值准备，并确认为资产减值损失。以前期间减值的因素之后发生变化，使得转让该资产相关的商品或服务预期能够取得的剩余对价减去估计将要发生的成本高于该资产账面价值的，转回原已计提的资产减值准备，并计入当期损益，但转回后的资产账面价值不超过假定不计提减值准备情况下该资产在转回日的账面价值。

40. 政府补助

适用 不适用

1. 政府补助在同时满足下列条件时予以确认：(1) 公司能够满足政府补助所附的条件；(2) 公司能够收到政府补助。政府补助为货币性资产的，按照收到或应收的金额计量。政府补助为非货币性资产的，按照公允价值计量；公允价值不能可靠取得的，按照名义金额计量。

2. 与资产相关的政府补助判断依据及会计处理方法

政府文件规定用于购建或以其他方式形成长期资产的政府补助划分为与资产相关的政府补助。政府文件不明确的，以取得该补助必须具备的基本条件为基础进行判断，以购建或以其他方式形成长期资产为基本条件的作为与资产相关的政府补助。与资产相关的政府补助，冲减相关资产的账面价值或确认为递延收益。与资产相关的政府补助确认为递延收益的，在相关资产使用寿命内按照合理、系统的方法分期计入损益。按照名义金额计量的政府补助，直接计入当期损益。相关资产在使用寿命结束前被出售、转让、报废或发生毁损的，将尚未分配的相关递延收益余额转入资产处置当期的损益。

3. 与收益相关的政府补助判断依据及会计处理方法

除与资产相关的政府补助之外的政府补助划分为与收益相关的政府补助。对于同时包含与资产相关部分和与收益相关部分的政府补助，难以区分与资产相关或与收益相关的，整体归类为与收益相关的政府补助。与收益相关的政府补助，用于补偿以后期间的相关成本费用或损失的，确认为递延收益，在确认相关成本费用或损失的期间，计入当期损益或冲减相关成本；用于补偿已发生的相关成本费用或损失的，直接计入当期损益或冲减相关成本。

4. 与公司日常经营活动相关的政府补助，按照经济业务实质，计入其他收益或冲减相关成本费用。与公司日常活动无关的政府补助，计入营业外收支。

41. 递延所得税资产/递延所得税负债

适用 不适用

1. 根据资产、负债的账面价值与其计税基础之间的差额（未作为资产和负债确认的项目按照税法规定可以确定其计税基础的，该计税基础与其账面数之间的差额），按照预期收回该资产或清偿该负债期间的适用税率计算确认递延所得税资产或递延所得税负债。

2. 确认递延所得税资产以很可能取得用来抵扣可抵扣暂时性差异的应纳税所得额为限。资产负债表日，有确凿证据表明未来期间很可能获得足够的应纳税所得额用来抵扣可抵扣暂时性差异的，确认以前会计期间未确认的递延所得税资产。

3. 资产负债表日，对递延所得税资产的账面价值进行复核，如果未来期间很可能无法获得足够的应纳税所得额用以抵扣递延所得税资产的利益，则减记递延所得税资产的账面价值。在很可能获得足够的应纳税所得额时，转回减记的金额。

4. 公司当期所得税和递延所得税作为所得税费用或收益计入当期损益，但不包括下列情况产生的所得税：(1) 企业合并；(2) 直接在所有者权益中确认的交易或者事项。

42. 租赁

(1). 经营租赁的会计处理方法

适用 不适用

1. 公司作为承租人

在租赁期开始日，公司将租赁期不超过 12 个月，且不包含购买选择权的租赁认定为短期租赁。

对于所有短期租赁，公司在租赁期内各个期间按照直线法将租赁付款额计入相关资产成本或当期损益。

除上述采用简化处理的短期租赁外，在租赁期开始日，公司对租赁确认使用权资产和租赁负债。

(1) 使用权资产

使用权资产按照成本进行初始计量，该成本包括：1) 租赁负债的初始计量金额；2) 在租赁期开始日或之前支付的租赁付款额，存在租赁激励的，扣除已享受的租赁激励相关金额；3) 承租人发生的初始直接费用；4) 承租人为拆卸及移除租赁资产、复原租赁资产所在场地或将租赁资产恢复至租赁条款约定状态预计将发生的成本。

公司按照直线法对使用权资产计提折旧。能够合理确定租赁期届满时取得租赁资产所有权的，公司在租赁资产剩余使用寿命内计提折旧。无法合理确定租赁期届满时能够取得租赁资产所有权的，公司在租赁期与租赁资产剩余使用寿命两者孰短的期间内计提折旧。

(2) 租赁负债

在租赁开始日，公司将尚未支付的租赁付款额的现值确认为租赁负债。计算租赁付款额现值时采用租赁内含利率作为折现率，无法确定租赁内含利率的，采用公司增量借款利率作为折现率。

租赁付款额与其现值之间的差额作为未确认融资费用，在租赁期各个期间内按照确认租赁付款额现值的折现率确认利息费用，并计入当期损益。未纳入租赁负债计量的可变租赁付款额于实际发生时计入当期损益。

租赁期开始日后，当实质固定付款额发生变动、担保余值预计的应付金额发生变化、用于确定租赁付款额的指数或比率发生变动、购买选择权、续租选择权或终止选择权的评估结果或实际行权情况发生变化时，公司按照变动后的租赁付款额的现值重新计量租赁负债，并相应调整使用权资产的账面价值，如使用权资产账面价值已调减至零，但租赁负债仍需进一步调减的，将剩余金额计入当期损益。

2. 公司作为出租人

在租赁开始日，公司将实质上转移了与租赁资产所有权有关的几乎全部风险和报酬的租赁划分为融资租赁，除此之外的均为经营租赁。

经营租赁

公司在租赁期内各个期间按照直线法将租赁收款额确认为租金收入，发生的初始直接费用予以资本化并按照与租金收入确认相同的基础进行分摊，分期计入当期损益。公司取得的与经营租赁有关的未计入租赁收款额的可变租赁付款额在实际发生时计入当期损益。

(2). 融资租赁的会计处理方法

适用 不适用

在租赁期开始日，公司按照租赁投资净额（未担保余值和租赁期开始日尚未收到的租赁收款额按照租赁内含利率折现的现值之和）确认应收融资租赁款，并终止确认融资租赁资产。在租赁期的各个期间，公司按照租赁内含利率计算并确认利息收入。

公司取得的未纳入租赁投资净额计量的可变租赁付款额在实际发生时计入当期损益。

(3). 新租赁准则下租赁的确定方法及会计处理方法

适用 不适用

详见五、重要会计政策及会计估计：42 租赁（1）经营租赁的会计处理方法

43. 其他重要的会计政策和会计估计

适用 不适用

44. 重要会计政策和会计估计的变更

(1). 重要会计政策变更

适用 不适用

(2). 重要会计估计变更

适用 不适用

(3). 2023 年起首次执行新会计准则或准则解释等涉及调整首次执行当年年初的财务报表

适用 不适用

45. 其他

适用 不适用

六、税项

1. 主要税种及税率

主要税种及税率情况

适用 不适用

税种	计税依据	税率
增值税	以按税法规定计算的销售货物和应税劳务收入为基础计算销项税额，扣除当期允许抵扣的进项税额后，差额部分为应交增值税	9%、13%
教育费附加	实际缴纳的流转税税额	3%
地方教育附加	实际缴纳的流转税税额	2%
城市维护建设税	实际缴纳的流转税税额	5%
企业所得税	应纳税所得额	15%、25%
房产税	从价计征的，按房产原值一次减除 30%后余值的 1.2%计缴；从租计征的，按租金收入的 12%计缴	1.2%、12%

存在不同企业所得税税率纳税主体的，披露情况说明

适用 不适用

纳税主体名称	所得税税率(%)
浙江云中马股份有限公司	15
丽水云中马贸易有限公司	25
丽水云中马新材料有限公司	25

2. 税收优惠

适用 不适用

根据全国高新技术企业认定管理工作领导小组办公室发布的《关于对浙江省 2021 年认定的第一批高新技术企业进行备案的公告》，本公司被认定为高新技术企业（证书编号 GR202133004039），有效期 3 年（2021 年 12 月 16 日至 2024 年 12 月 16 日），2023 年度按 15% 的税率计缴企业所得税。

3. 其他

适用 不适用

七、合并财务报表项目注释

1、货币资金

适用 不适用

单位：元 币种：人民币

项目	期末余额	期初余额
库存现金		
银行存款	251,179,439.16	804,106,445.02
其他货币资金	75,135,746.59	44,631,551.59
合计	326,315,185.75	848,737,996.61

其中：存放在境外的款项总额		
存放财务公司存款		

其他说明：

其他货币资金期末余额中，包含银行承兑汇票保证金 75,135,746.59 元。

2、交易性金融资产

适用 不适用

单位：元 币种：人民币

项目	期末余额	期初余额
以公允价值计量且其变动计入当期损益的金融资产	40,000,000.00	0.00
其中：		
债务工具投资	40,000,000.00	0.00
		0.00
指定以公允价值计量且其变动计入当期损益的金融资产		
其中：		
合计	40,000,000.00	0.00

其他说明：

适用 不适用

3、衍生金融资产

适用 不适用

4、应收票据

(1). 应收票据分类列示

适用 不适用

(2). 期末公司已质押的应收票据

适用 不适用

(3). 期末公司已背书或贴现且在资产负债表日尚未到期的应收票据

适用 不适用

(4). 期末公司因出票人未履约而将其转应收账款的票据

适用 不适用

(5). 按坏账计提方法分类披露

适用 不适用

(6). 坏账准备的情况

适用 不适用

(7). 本期实际核销的应收票据情况

□适用 √不适用

其他说明：

□适用 √不适用

5、应收账款

(1). 按账龄披露

√适用 □不适用

单位：元 币种：人民币

账龄	期末账面余额
1 年以内	
其中：1 年以内分项	
	334,938,817.60
1 年以内小计	334,938,817.60
1 至 2 年	18,221,733.68
2 至 3 年	481,772.60
3 年以上	0
3 至 4 年	493,995.46
4 至 5 年	2,950,503.76
5 年以上	5,369,772.67
合计	362,456,595.77

(2). 按坏账计提方法分类披露

√适用 □不适用

单位：元 币种：人民币

类别	期末余额					期初余额				
	账面余额		坏账准备		账面价值	账面余额		坏账准备		账面价值
	金额	比例 (%)	金额	计提比例 (%)		金额	比例 (%)	金额	计提比例 (%)	
按单项计提坏账准备	11,197,899.00	3.09	11,197,899.00	100.00	0.00	11,123,523.24	4.97	11,003,523.24	98.92	120,000.00
其中：										

按组合计提坏账准备	351,258,696.77	96.91	18,406,831.14	5.24	332,851,865.63	212,585,611.84	95.03	10,954,702.09	5.15	201,630,909.75	
	其中：										
	351,258,696.77	96.91	18,406,831.14	5.24	332,851,865.63	212,585,611.84	95.03	10,954,702.09	5.15	201,630,909.75	
合计	362,456,595.77	/	29,604,730.14	/	332,851,865.63	223,709,135.08	/	21,958,225.33	/	201,750,909.75	

按单项计提坏账准备：

√适用 □不适用

单位：元 币种：人民币

名称	期末余额			
	账面余额	坏账准备	计提比例 (%)	计提理由
温州诚远制革有限公司	5,369,772.67	5,369,772.67	100.00	客户经营困难，预计无法收回
福建腾浩合成革有限公司	194,375.76	194,375.76	100.00	客户经营困难，预计无法收回
浙江正瑞科技有限公司	2,756,128.00	2,756,128.00	100.00	客户经营困难，预计无法收回
丽水市聚丰新材料有限公司	241,685.19	241,685.19	100.00	客户经营困难，预计无法收回
安徽众益合成革有限公司	1,924,316.27	1,924,316.27	100.00	客户经营困难，预计无法收回
三明市呈宇皮革有限公司	711,621.11	711,621.11	100.00	客户经营困难，预计无法收回
合计	11,197,899.00	11,197,899.00	100.00	/

按单项计提坏账准备的说明：

□适用 √不适用

按组合计提坏账准备：

√适用 □不适用

组合计提项目：账龄组合

单位：元 币种：人民币

名称	期末余额		
	应收账款	坏账准备	计提比例 (%)
账龄组合	351,258,696.77	18,406,831.14	5.24
合计	351,258,696.77	18,406,831.14	5.24

按组合计提坏账的确认标准及说明：

适用 不适用

如按预期信用损失一般模型计提坏账准备，请参照其他应收款披露：

适用 不适用

(3). 坏账准备的情况

适用 不适用

单位：元 币种：人民币

类别	期初余额	本期变动金额				期末余额
		计提	收回或转回	转销或核销	其他变动	
按单项计提坏账准备	11,003,523.24	194,375.76				11,197,899.00
按组合计提坏账准备	10,954,702.09	7,489,935.05		-37,806.00		18,406,831.14
合计	21,958,225.33	7,684,310.81		-37,806.00		29,604,730.14

其中本期坏账准备收回或转回金额重要的：

适用 不适用

(4). 本期实际核销的应收账款情况

适用 不适用

(5). 按欠款方归集的期末余额前五名的应收账款情况

适用 不适用

单位：元 币种：人民币			
单位名称	期末余额	占应收账款期末余额合计数的比例(%)	坏账准备期末余额
第一名	48,910,580.16	13.49	2,445,529.01
第二名	17,784,849.87	4.91	889,242.49
第三名	14,533,186.32	4.01	726,659.32
第四名	14,367,210.33	3.96	718,360.52
第五名	12,313,276.56	3.40	615,663.83
合计	107,909,103.24	29.77	5,395,455.16

(6). 因金融资产转移而终止确认的应收账款

适用 不适用

(7). 转移应收账款且继续涉入形成的资产、负债金额

适用 不适用

其他说明：

适用 不适用

6、应收款项融资

适用 不适用

单位：元 币种：人民币

项目	期末余额	期初余额
银行承兑汇票	66,094,525.28	75,654,523.29
合计	66,094,525.28	75,654,523.29

应收款项融资本期增减变动及公允价值变动情况：

适用 不适用

如按预期信用损失一般模型计提坏账准备，请参照其他应收款披露：

适用 不适用

其他说明：

适用 不适用

7、预付款项

(1). 预付款项按账龄列示

适用 不适用

单位：元 币种：人民币

账龄	期末余额		期初余额	
	金额	比例(%)	金额	比例(%)
1年以内	97,463,187.31	99.96	69,023,797.99	100.00
1至2年	38,523.72	0.04		
2至3年				
3年以上				
合计	97,501,711.03	100.00	69,023,797.99	100.00

账龄超过1年且金额重要的预付款项未及时结算原因的说明：

无

(2). 按预付对象归集的期末余额前五名的预付款情况

适用 不适用

单位：元 币种：人民币

单位名称	期末余额	占预付款项期末余额合计数的比例(%)
第一名	22,638,233.14	23.22
第二名	22,468,158.45	23.04
第三名	10,902,643.00	11.18
第四名	8,406,625.54	8.62
第五名	8,352,552.76	8.57
合计	72,768,212.89	74.63

其他说明

适用 不适用**8、其他应收款**

项目列示

适用 不适用

单位：元 币种：人民币

项目	期末余额	期初余额
应收利息		
应收股利		
其他应收款	377,348.89	7,422,500.15
合计	377,348.89	7,422,500.15

其他说明：

适用 不适用**应收利息**

(1). 应收利息分类

适用 不适用

(2). 重要逾期利息

适用 不适用

(3). 坏账准备计提情况

适用 不适用

其他说明：

适用 不适用**应收股利**

(1). 应收股利

适用 不适用

(2). 重要的账龄超过 1 年的应收股利

适用 不适用

(3). 坏账准备计提情况

□适用 √不适用

其他说明：

□适用 √不适用

其他应收款

(1). 按账龄披露

√适用 □不适用

单位：元 币种：人民币

账龄	期末账面余额
1 年以内	
其中：1 年以内分项	
	350,317.16
1 年以内小计	350,317.16
1 至 2 年	745.86
2 至 3 年	87,752.62
3 年以上	
3 至 4 年	
4 至 5 年	
5 年以上	
合计	438,815.64

(2). 按款项性质分类情况

√适用 □不适用

单位：元 币种：人民币

款项性质	期末账面余额	期初账面余额
备用金	255,344.72	27,831.32
费用	82,100.00	
押金保证金	51,370.92	7,739,370.92
代垫款项	50,000.00	50,000.00
工伤理赔款		60,529.05
合计	438,815.64	7,877,731.29

(3). 坏账准备计提情况

√适用 □不适用

单位：元 币种：人民币

坏账准备	第一阶段	第二阶段	第三阶段	合计
	未来12个月 预期信用损 失	整个存续期预期信用 损失(未发生信用减 值)	整个存续期预期信 用损失(已发生信 用减值)	
2023年1月1日余额	335,261.99	116,569.15	3,400.00	455,231.14
2023年1月1日余额 在本期				
--转入第二阶段	-37.29	37.29		
--转入第三阶段		-8,775.26	8,775.26	

一转回第二阶段				
一转回第一阶段				
本期计提	-317,708.84	-107,756.59	31,701.05	-393,764.38
本期转回				
本期转销				
本期核销				
其他变动				
2023年6月30日余额	17,515.86	74.59	43,876.31	61,466.76

对本期发生损失准备变动的其他应收款账面余额显著变动的情况说明：

适用 不适用

本期坏账准备计提金额以及评估金融工具的信用风险是否显著增加的采用依据：

适用 不适用

坏账准备的情况

适用 不适用

其中本期坏账准备转回或收回金额重要的：

适用 不适用

(4). 本期实际核销的其他应收款情况

适用 不适用

(5). 按欠款方归集的期末余额前五名的其他应收款情况

适用 不适用

单位：元 币种：人民币

单位名称	款项的性质	期末余额	账龄	占其他应收款期末余额合计数的比例(%)	坏账准备期末余额
第一名	备用金	115,646.24	1年以内	26.35	5,782.31
第二名	押金保证金	78,000.00	1年以内	17.78	3,900.00
第三名	应收暂付款	50,000.00	2-3年	11.39	25,000.00
第四名	押金保证金	44,570.92	1年以内	10.16	2,228.55
第五名	备用金	30,952.62	2-3年	7.05	15,476.31
合计	/	319,169.78	/	72.73	52,387.17

(6). 涉及政府补助的应收款项

适用 不适用

(7). 因金融资产转移而终止确认的其他应收款

适用 不适用

(8). 转移其他应收款且继续涉入形成的资产、负债的金额

□适用 √不适用

其他说明：

□适用 √不适用

9、存货

(1). 存货分类

√适用 □不适用

单位：元 币种：人民币

	账面余额	存货跌价准备/合同履约成本减值准备	账面价值
原材料	103,639,016.48		103,639,016.48
在产品	8,145,290.89		8,145,290.89
库存商品	20,432,119.99	47,863.82	20,384,256.17
周转材料			0.00
消耗性生物资产			0.00
合同履约成本			0.00
包装物	634,771.89		634,771.89
发出商品	6,304,445.74		6,304,445.74
合计	139,155,644.99	47,863.82	139,107,781.17

(2). 存货跌价准备及合同履约成本减值准备

√适用 □不适用

单位：元 币种：人民币

项目	期初余额	本期增加金额		本期减少金额		期末余额
		计提	其他	转回或转销	其他	
原材料						
在产品						
库存商品	456,559.60	47,863.82		456,559.60		47,863.82
周转材料						
消耗性生物资产						
合同履约成本						
包装物						
发出商品						
合计	456,559.60	47,863.82		456,559.60		47,863.82

(3). 存货期末余额含有借款费用资本化金额的说明

□适用 √不适用

(4). 合同履约成本本期摊销金额的说明

□适用 √不适用

其他说明：

适用 不适用

10、合同资产

(1). 合同资产情况

适用 不适用

(2). 报告期内账面价值发生重大变动的金额和原因

适用 不适用

(3). 本期合同资产计提减值准备情况

适用 不适用

其他说明：

适用 不适用

11、持有待售资产

适用 不适用

12、一年内到期的非流动资产

适用 不适用

13、其他流动资产

适用 不适用

单位：元 币种：人民币

项目	期末余额	期初余额
合同取得成本		
应收退货成本		
待抵扣增值税进项税额	87,602,781.99	70,540,768.13
预缴所得税	2,528,332.76	11,710,842.40
待摊服务费	2,513,756.15	1,567,672.91
合计	92,644,870.90	83,819,283.44

其他说明：

无

14、债权投资

(1). 债权投资情况

适用 不适用

(2). 期末重要的债权投资

适用 不适用

(3). 减值准备计提情况

适用 不适用

15、其他债权投资**(1). 其他债权投资情况**

适用 不适用

(2). 期末重要的其他债权投资

适用 不适用

(3). 减值准备计提情况

适用 不适用

其他说明：

适用 不适用

16、长期应收款**(1) 长期应收款情况**

适用 不适用

(2) 坏账准备计提情况

适用 不适用

(3) 因金融资产转移而终止确认的长期应收款

适用 不适用

(4) 转移长期应收款且继续涉入形成的资产、负债金额

适用 不适用

其他说明：

适用 不适用

17、长期股权投资

适用 不适用

18、其他权益工具投资**(1). 其他权益工具投资情况**

适用 不适用

(2). 非交易性权益工具投资的情况

适用 不适用

其他说明：

适用 不适用

19、其他非流动金融资产

适用 不适用

单位：元 币种：人民币

项目	期末余额	期初余额
以公允价值计量且其变动计入当期损益的金融资产	4,400,000.00	0.00
其中：债务工具投资	4,400,000.00	0.00
合计	4,400,000.00	0.00

其他说明：

无

20、投资性房地产

投资性房地产计量模式

(1). 采用成本计量模式的投资性房地产

适用 不适用

(2). 办妥产权证书的投资性房地产情况：

适用 不适用

其他说明

适用 不适用

21、固定资产

项目列示

适用 不适用

单位：元 币种：人民币

项目	期末余额	期初余额
固定资产	537,885,008.51	427,680,688.58
固定资产清理		
合计	537,885,008.51	427,680,688.58

其他说明：

无

固定资产

(1). 固定资产情况

适用 不适用

单位：元 币种：人民币

项目	房屋及建筑物	机器设备	运输工具	通用设备	合计
一、账面原值：					
1. 期初余额	291,569,173.78	297,046,555.96	4,571,680.11	6,835,604.65	600,023,014.50
2. 本期增加金额	14,473,210.29	114,456,077.94	880,187.91	1,210,156.93	131,019,633.07
(1) 购置	3,542,201.11	6,617,789.94	880,187.91	1,210,156.93	12,250,335.89
(2) 在建工程转入	10,931,009.17	107,838,288.00			118,769,297.17
(3) 企业合并增加					
3. 本期减少金额		256,410.26			256,410.26

(1) 处置 或报废		256,410.26			256,410.26
4. 期末余额	306,042,384.07	411,246,223.64	5,451,868.02	8,045,761.58	730,786,237.31
二、累计折旧					
1. 期初余额	57,683,160.61	107,150,069.85	2,560,460.32	4,948,635.14	172,342,325.92
2. 本期增加 金额	7,504,957.94	12,340,739.37	459,490.78	492,744.67	20,797,932.76
(1) 计提	7,504,957.94	12,340,739.37	459,490.78	492,744.67	20,797,932.76
3. 本期减少 金额		239,029.88			239,029.88
(1) 处置 或报废		239,029.88			239,029.88
4. 期末余额	65,188,118.55	119,251,779.34	3,019,951.10	5,441,379.81	192,901,228.80
三、减值准备					
1. 期初余额					
2. 本期增加 金额					
(1) 计提					
3. 本期减少 金额					
(1) 处置 或报废					
4. 期末余额					
四、账面价值					
1. 期末账面 价值	240,854,265.52	291,994,444.30	2,431,916.92	2,604,381.77	537,885,008.51
2. 期初账面 价值	233,886,013.17	189,896,486.11	2,011,219.79	1,886,969.51	427,680,688.58

(2). 暂时闲置的固定资产情况

□适用 √不适用

(3). 通过融资租赁租入的固定资产情况

□适用 √不适用

(4). 通过经营租赁租出的固定资产

√适用 □不适用

单位：元 币种：人民币

项目	期末账面价值
房屋及建筑物	29,943.32

(5). 未办妥产权证书的固定资产情况

√适用 □不适用

单位：元 币种：人民币

项目	账面价值	未办妥产权证书的原因
5WT 革基布坯布织造厂房	114,613,998.51	尚在办理中

其他说明：

适用 不适用

固定资产清理

适用 不适用

22、在建工程

项目列示

适用 不适用

单位：元 币种：人民币

项目	期末余额	期初余额
在建工程	98,371,914.86	161,763,640.31
工程物资		
合计	98,371,914.86	161,763,640.31

其他说明：

无

在建工程

(1). 在建工程情况

适用 不适用

单位：元 币种：人民币

项目	期末余额			期初余额		
	账面余额	减值准备	账面价值	账面余额	减值准备	账面价值
年产 50000 吨高性能革基布坯布织造生产线建设项目	12,032,518.09		12,032,518.09	110,687,494.52		110,687,494.52
综合楼装修改造工程	24,863,143.51		24,863,143.51	24,296,666.51		24,296,666.51
新建生产车间技改项目	9,005,245.15		9,005,245.15	8,634,143.96		8,634,143.96
零星工程项目	1,189,404.88		1,189,404.88	3,181,393.32		3,181,393.32
待安装设备	23,942,094.52		23,942,094.52	14,963,942.01		14,963,942.01
云舍	27,339,508.71		27,339,508.71	0.00		0.00
合计	98,371,914.86		98,371,914.86	161,763,640.31		161,763,640.31

(2). 重要在建工程项目本期变动情况

适用 不适用

单位：元 币种：人民币

项目名称	预算数	期初余额	本期增加金额	本期转入固定资产金额	本期其他减少金额	期末余额	工程累计投入占预算比例(%)	工程进度(%)	利息资本化金额	其中：本期利息资本化金额	本期利息资本化率(%)	资金来源
年产5000吨高性能革基布坯布织造生产线建设项目	490,000,000.00	110,687,494.51	2,626,008.14	101,280,984.56		12,032,518.08	46.31	50	2,201,434.76	22,813.12	2.00	自有资金、金融机构贷款和募集资金
综合楼装修改造工程	55,000,000.00	24,296,666.51	1,629,369.38	1,062,892.38		24,863,143.51	47.14	50				自有资金
云舍	32,339,508.71	0.00	27,339,508.71	0.00		27,339,508.71	84.54	80	0.00	0.00		自有资金
合计	577,339,508.71	134,984,161.02	31,594,886.23	102,343,876.94		64,235,170.30	/	/	2,201,434.76	22,813.12	/	/

(3). 本期计提在建工程减值准备情况

适用 不适用

其他说明

适用 不适用

工程物资

适用 不适用

23、生产性生物资产

(1). 采用成本计量模式的生产性生物资产

适用 不适用

(2). 采用公允价值计量模式的生产性生物资产

适用 不适用

其他说明

适用 不适用

24、油气资产

适用 不适用

25、使用权资产

适用 不适用

单位：元 币种：人民币

项目	房屋及建筑物	合计
一、账面原值		
1. 期初余额	662,826.22	662,826.22
2. 本期增加金额		
3. 本期减少金额		
4. 期末余额	662,826.22	662,826.22
二、累计折旧		
1. 期初余额	114,462.05	114,462.05
2. 本期增加金额	144,011.40	144,011.40
(1) 计提	144,011.40	144,011.40
3. 本期减少金额		
(1) 处置		
4. 期末余额	258,473.45	258,473.45
三、减值准备		
1. 期初余额		
2. 本期增加金额		
(1) 计提		
3. 本期减少金额		

(1) 处置		
4. 期末余额		
四、账面价值		
1. 期末账面价值	404,352.77	404,352.77
2. 期初账面价值	548,364.17	548,364.17

其他说明：

无

26、无形资产

(1). 无形资产情况

√适用 □不适用

单位：元 币种：人民币

项目	土地使用权	专利权	非专利技术	办公软件	合计
一、账面原值					
1. 期初余额	108,431,272.99		5,506,534.00	1,786,741.48	115,724,548.47
2. 本期增加金额	4,990,126.44			1,104,324.59	6,094,451.03
(1) 购置	4,990,126.44			1,104,324.59	6,094,451.03
(2) 内部研发					
(3) 企业合并增加					
3. 本期减少金额					
(1) 处置					
4. 期末余额	113,421,399.43		5,506,534.00	2,891,066.07	121,818,999.50
二、累计摊销					
1. 期初余额	10,363,807.36		900,466.19	589,954.01	11,854,227.56
2. 本期增加金额	1,271,627.99		599,545.21	234,680.04	2,105,853.24
(1) 计提	1,271,627.99		599,545.21	234,680.04	2,105,853.24
3. 本期减少金额					
(1) 处置					
4. 期末余额	11,635,435.35		1,500,011.40	824,634.05	13,960,080.80
三、减值准备					
1. 期初余额					
2. 本期增加金额					
(1) 计提					
3. 本期减少金额					

(1)处置					
4. 期末余额					
四、账面价值					
1. 期末账面价值	101,785,964.08		4,006,522.60	2,066,432.02	107,858,918.70
2. 期初账面价值	98,067,465.63		4,606,067.81	1,196,787.47	103,870,320.91

本期末通过公司内部研发形成的无形资产占无形资产余额的比例 0%

(2). 未办妥产权证书的土地使用权情况

适用 不适用

其他说明：

适用 不适用

27、开发支出

适用 不适用

28、商誉

(1). 商誉账面原值

适用 不适用

(2). 商誉减值准备

适用 不适用

(3). 商誉所在资产组或资产组组合的相关信息

适用 不适用

(4). 说明商誉减值测试过程、关键参数（例如预计未来现金流量现值时的预测期增长率、稳定期增长率、利润率、折现率、预测期等，如适用）及商誉减值损失的确认方法

适用 不适用

(5). 商誉减值测试的影响

适用 不适用

其他说明：

适用 不适用

29、长期待摊费用

适用 不适用

单位：元 币种：人民币

项目	期初余额	本期增加金额	本期摊销金额	其他减少金额	期末余额
----	------	--------	--------	--------	------

初始排污权有偿使用费	2,277,823.96		284,730.86		1,993,093.10
催化剂模块	830,619.47		87,434.49		743,184.98
合计	3,108,443.43		372,165.35		2,736,278.08

其他说明：
无

30、递延所得税资产/递延所得税负债

(1). 未经抵销的递延所得税资产

√适用 □不适用

单位：元 币种：人民币

项目	期末余额		期初余额	
	可抵扣暂时性差异	递延所得税资产	可抵扣暂时性差异	递延所得税资产
资产减值准备	29,714,060.71	6,121,043.20	22,761,966.07	4,582,618.54
内部交易未实现利润	1,378,054.73	344,513.68		
可抵扣亏损	223,898,852.50	33,584,827.87	271,314,197.12	40,697,129.57
递延收益	20,252,255.50	3,037,838.33	17,373,471.56	2,606,020.73
租赁负债	297,206.67	44,581.00		
合计	275,540,430.11	43,132,804.08	311,449,634.75	47,885,768.84

(2). 未经抵销的递延所得税负债

√适用 □不适用

单位：元 币种：人民币

项目	期末余额		期初余额	
	应纳税暂时性差异	递延所得税负债	应纳税暂时性差异	递延所得税负债
非同一控制企业合并资产评估增值				
其他债权投资公允价值变动				
其他权益工具投资公允价值变动				
固定资产一次性扣除	152,509,854.39	22,876,478.16	160,195,594.42	24,029,339.16
使用权资产	404,352.80	60,652.92		
合计	152,914,207.19	22,937,131.08	160,195,594.42	24,029,339.16

(3). 以抵销后净额列示的递延所得税资产或负债

√适用 □不适用

单位：元 币种：人民币

项目	递延所得税资	抵销后递延所	递延所得税资	抵销后递延所
----	--------	--------	--------	--------

	产和负债期末互抵金额	得税资产或负债期末余额	产和负债期初互抵金额	得税资产或负债期初余额
递延所得税资产	22,937,131.08	20,195,673.01	24,029,339.16	23,856,429.68
递延所得税负债	22,937,131.08		24,029,339.16	

(4). 未确认递延所得税资产明细

√适用 □不适用

单位：元 币种：人民币

项目	期末余额	期初余额
可抵扣暂时性差异		108,050.00
可抵扣亏损	3,093,406.98	2,305,068.04
合计	3,093,406.98	2,413,118.04

(5). 未确认递延所得税资产的可抵扣亏损将于以下年度到期

√适用 □不适用

单位：元 币种：人民币

年份	期末金额	期初金额	备注
2026 年	727,806.78	727,806.78	云中马新材料可抵扣亏损
2027 年	1,577,261.26	1,577,261.26	云中马新材料可抵扣亏损
2028 年	788,338.94		云中马新材料可抵扣亏损
合计	3,093,406.98	2,305,068.04	/

其他说明：

□适用 √不适用

31、其他非流动资产

√适用 □不适用

单位：元 币种：人民币

项目	期末余额			期初余额		
	账面余额	减值准备	账面价值	账面余额	减值准备	账面价值
合同取得成本						
合同履行成本						
应收退货成本						
合同资产						
预付长期资产购置款	57,262,574.35		57,262,574.35	18,203,581.02		18,203,581.02
合计	57,262,574.35		57,262,574.35	18,203,581.02		18,203,581.02

其他说明：

无

32、短期借款**(1). 短期借款分类**

√适用 □不适用

单位：元 币种：人民币

项目	期末余额	期初余额
质押借款		
抵押借款		
保证借款		
保证及抵押借款	95,014,624.72	83,087,628.90
保证、信用及抵押借款	56,036,555.56	66,076,148.20
商业承兑汇票贴现借款	108,870,000.00	
信用证贴现借款	72,225,531.97	20,024,444.44
信用借款	20,040,000.00	20,022,000.00
合计	352,186,712.25	189,210,221.55

短期借款分类的说明：

无

(2). 已逾期未偿还的短期借款情况

□适用 √不适用

其他说明：

□适用 √不适用

33、交易性金融负债

□适用 √不适用

34、衍生金融负债

□适用 √不适用

35、应付票据

√适用 □不适用

单位：元 币种：人民币

种类	期末余额	期初余额
商业承兑汇票		
银行承兑汇票	52,265,882.14	297,241,145.52
合计	52,265,882.14	297,241,145.52

本期末已到期未支付的应付票据总额为 0 元。

36、应付账款**(1). 应付账款列示**

√适用 □不适用

单位：元 币种：人民币

项目	期末余额	期初余额
货款	69,654,363.10	61,105,433.04

长期资产购置款	5,833,468.78	44,380,165.08
应付运费	5,500,669.87	10,036,558.29
应付其他费用	2,459,494.00	593,275.72
合计	83,447,995.75	116,115,432.13

(2). 账龄超过 1 年的重要应付账款

□适用 √不适用

其他说明：

□适用 √不适用

37、预收款项

(1). 预收账款项列示

□适用 √不适用

(2). 账龄超过 1 年的重要预收款项

□适用 √不适用

其他说明：

□适用 √不适用

38、合同负债

(1). 合同负债情况

√适用 □不适用

单位：元 币种：人民币

项目	期末余额	期初余额
预收货款	96,625,076.53	128,948,815.09
合计	96,625,076.53	128,948,815.09

(2). 报告期内账面价值发生重大变动的金额和原因

□适用 √不适用

其他说明：

□适用 √不适用

39、应付职工薪酬

(1). 应付职工薪酬列示

√适用 □不适用

单位：元 币种：人民币

项目	期初余额	本期增加	本期减少	期末余额
一、短期薪酬	19,729,689.86	78,745,209.44	73,550,631.06	24,924,268.24
二、离职后福利-设定提存计划	486,948.43	3,535,383.75	3,358,090.36	664,241.82
三、辞退福利				
四、一年内到期的其他福				

利				
合计	20,216,638.29	82,280,593.19	76,908,721.42	25,588,510.06

(2). 短期薪酬列示

√适用 □不适用

单位：元 币种：人民币

项目	期初余额	本期增加	本期减少	期末余额
一、工资、奖金、津贴和补贴	19,378,957.26	73,562,822.27	68,448,810.41	24,492,969.12
二、职工福利费		2,362,551.66	2,362,551.66	
三、社会保险费	284,288.60	2,064,015.89	1,983,449.37	364,855.12
其中：医疗保险费	221,878.80	1,610,903.04	1,537,842.16	294,939.68
工伤保险费	62,409.80	453,112.85	445,607.21	69,915.44
生育保险费				
四、住房公积金	66,444.00	740,295.00	740,295.00	66,444.00
五、工会经费和职工教育经费		15,524.62	15,524.62	
六、短期带薪缺勤				
七、短期利润分享计划				
合计	19,729,689.86	78,745,209.44	73,550,631.06	24,924,268.24

(3). 设定提存计划列示

√适用 □不适用

单位：元 币种：人民币

项目	期初余额	本期增加	本期减少	期末余额
1、基本养老保险	469,893.75	3,411,561.94	3,240,382.12	641,073.57
2、失业保险费	17,054.68	123,821.82	117,708.25	23,168.25
3、企业年金缴费				
合计	486,948.43	3,535,383.75	3,358,090.36	664,241.82

其他说明：

□适用 √不适用

40、应交税费

√适用 □不适用

单位：元 币种：人民币

项目	期末余额	期初余额
增值税		
消费税		

营业税		
企业所得税	130,735.00	
个人所得税	299,040.34	323,386.08
城市维护建设税	211,836.59	432,655.74
房产税	750,284.78	533,649.21
教育费附加	127,101.96	259,593.45
地方教育附加	84,734.64	173,062.29
印花税	437,649.52	516,085.71
环保税	21,250.25	15,627.96
合计	2,062,633.08	2,254,060.44

其他说明：

无

41、其他应付款

项目列示

适用 不适用

单位：元 币种：人民币

项目	期末余额	期初余额
应付利息		
应付股利		
其他应付款	3,092,660.52	1,883,790.05
合计	3,092,660.52	1,883,790.05

其他说明：

无

应付利息

适用 不适用

应付股利

适用 不适用

其他应付款

(1). 按款项性质列示其他应付款

适用 不适用

单位：元 币种：人民币

项目	期末余额	期初余额
押金保证金	330,000.00	280,000.00
应付暂收款	200,000.00	21,379.99
应付其他经营费用	2,562,660.52	1,582,410.06
合计	3,092,660.52	1,883,790.05

(2). 账龄超过 1 年的重要其他应付款

适用 不适用

其他说明：

适用 不适用

42、持有待售负债

适用 不适用

43、1 年内到期的非流动负债

适用 不适用

单位：元 币种：人民币

项目	期末余额	期初余额
1 年内到期的长期借款		
1 年内到期的应付债券		
1 年内到期的长期应付款	1,259,446.80	10,438,705.85
1 年内到期的租赁负债	219,041.57	208,566.96
一年内到期的长期借款本金		27,100,000.00
一年内到期的长期借款利息		38,823.38
合计	1,478,488.37	37,786,096.19

其他说明：

无

44、其他流动负债

适用 不适用

单位：元 币种：人民币

项目	期末余额	期初余额
短期应付债券		
应付退货款		
待转销项税额	22,000,874.95	16,763,345.96
合计	22,000,874.95	16,763,345.96

短期应付债券的增减变动：

适用 不适用

其他说明：

适用 不适用

45、长期借款

(1). 长期借款分类

适用 不适用

单位：元 币种：人民币

项目	期末余额	期初余额
质押借款		
抵押借款		
保证借款		
信用借款		

抵押借款本金		34,196,571.00
抵押借款利息		50,734.34
抵押及保证借款本金		38,000,000.00
抵押及保证借款利息		54,583.83
合计		72,301,889.17

长期借款分类的说明：

无

其他说明，包括利率区间：

适用 不适用

46、应付债券

(1). 应付债券

适用 不适用

(2). 应付债券的增减变动（不包括划分为金融负债的优先股、永续债等其他金融工具）

适用 不适用

(3). 可转换公司债券的转股条件、转股时间说明

适用 不适用

(4). 划分为金融负债的其他金融工具说明

期末发行在外的优先股、永续债等其他金融工具基本情况

适用 不适用

期末发行在外的优先股、永续债等金融工具变动情况表

适用 不适用

其他金融工具划分为金融负债的依据说明

适用 不适用

其他说明：

适用 不适用

47、租赁负债

适用 不适用

单位：元 币种：人民币

项目	期末余额	期初余额
尚未支付的租赁付款额	79,392.98	193,781.55
减：未确认融资费用	1,227.89	4,810.38
合计	78,165.09	188,971.17

其他说明：

无

48、长期应付款**项目列示**

√适用 □不适用

单位：元 币种：人民币

项目	期末余额	期初余额
长期应付款		
专项应付款		
售后租回		6,131,415.70
合计		6,131,415.70

其他说明：

无

长期应付款

√适用 □不适用

单位：元 币种：人民币

项目	期末余额	期初余额
售后租回		6,131,415.70
合计		6,131,415.70

其他说明：

无

专项应付款

□适用 √不适用

49、长期应付职工薪酬

□适用 √不适用

50、预计负债

□适用 √不适用

51、递延收益

递延收益情况

√适用 □不适用

单位：元 币种：人民币

项目	期初余额	本期增加	本期减少	期末余额	形成原因
政府补助	17,373,471.56	3,830,000.00	951,216.06	20,252,255.50	收到的与资产相关的政府补助
合计	17,373,471.56	3,830,000.00	951,216.06	20,252,255.50	/

涉及政府补助的项目：

√适用 □不适用

单位：元 币种：人民币

负债项目	期初余额	本期新增 补助金额	本期计入 营业外收 入金额	本期计入 其他收益 金额	其他变动	期末余额	与资产 相关/ 与收益 相关
技改补助资 金款	1,950,00 0.00			195,000. 00		1,755,00 0.00	与资产 相关
生产 10 万吨 革基布产能 提升研究开 发补贴款	1,923,00 0.04			160,250. 00		1,762,75 0.04	与资产 相关
年产 5000 吨 直拉工艺革 基布生产线 研究开发补 贴款	960,000. 04			80,000.0 0		880,000. 04	与资产 相关
2018 年度零 土地技术改 革奖励	215,280. 00			17,940.0 0		197,340. 00	与资产 相关
技改补助款	988,000. 00			78,000.0 0		910,000. 00	与资产 相关
循环化改造 纺织企业污 水处理与中 水回用项目	153,191. 48			6,356.64		146,834. 84	与资产 相关
工业与信息 化融合试点 资金	554,000. 00			41,550.0 0		512,450. 00	与资产 相关
淘汰落后设 备补助	2,400,00 0.00			150,000. 00		2,250,00 0.00	与资产 相关
82 亩土地基 础建设补助	8,230,00 0.00			205,750. 00		8,024,25 0.00	与资产 相关
浙江松阳经 济开发区管 委会基础设 施建设补助 款		3,830,000 .00		16,369.4 2		3,813,63 0.58	与资产 相关
小计	17,373,4 71.56	3,830,000 .00		951,216. 06		20,252,2 55.50	

其他说明：

适用 不适用

52、其他非流动负债

□适用 √不适用

53、股本

√适用 □不适用

单位：元 币种：人民币

	期初余额	本次变动增减(+、-)					期末余额
		发行新股	送股	公积金转股	其他	小计	
股份总数	140,000,000.00						140,000,000.00

其他说明：

无

54、其他权益工具**(1) 期末发行在外的优先股、永续债等其他金融工具基本情况**

□适用 √不适用

(2) 期末发行在外的优先股、永续债等金融工具变动情况表

□适用 √不适用

其他权益工具本期增减变动情况、变动原因说明，以及相关会计处理的依据：

□适用 √不适用

其他说明：

□适用 √不适用

55、资本公积

√适用 □不适用

单位：元 币种：人民币

项目	期初余额	本期增加	本期减少	期末余额
资本溢价（股本溢价）	633,311,509.75			633,311,509.75
其他资本公积				
合计	633,311,509.75			633,311,509.75

其他说明，包括本期增减变动情况、变动原因说明：

无

56、库存股

□适用 √不适用

57、其他综合收益

□适用 √不适用

58、专项储备

□适用 √不适用

59、盈余公积

√适用 □不适用

单位：元 币种：人民币

项目	期初余额	本期增加	本期减少	期末余额
法定盈余公积	53,506,924.61			53,506,924.61
任意盈余公积				
储备基金				
企业发展基金				
其他				
合计	53,506,924.61			53,506,924.61

盈余公积说明，包括本期增减变动情况、变动原因说明：

无

60、未分配利润

√适用 □不适用

单位：元 币种：人民币

项目	本期	上年度
调整前上期末未分配利润	418,729,918.53	327,611,357.05
调整期初未分配利润合计数（调增+，调减-）		
调整后期初未分配利润	418,729,918.53	327,611,357.05
加：本期归属于母公司所有者的净利润	50,180,401.80	100,862,792.18
减：提取法定盈余公积		9,744,230.70
提取任意盈余公积		
提取一般风险准备		
应付普通股股利	30,800,000.00	
转作股本的普通股股利		
期末未分配利润	438,110,320.33	418,729,918.53

调整期初未分配利润明细：

- 1、由于《企业会计准则》及其相关新规定进行追溯调整，影响期初未分配利润 0 元。
- 2、由于会计政策变更，影响期初未分配利润 0 元。
- 3、由于重大会计差错更正，影响期初未分配利润 0 元。
- 4、由于同一控制导致的合并范围变更，影响期初未分配利润 0 元。
- 5、其他调整合计影响期初未分配利润 0 元。

61、营业收入和营业成本**(1). 营业收入和营业成本情况**

√适用 □不适用

单位：元 币种：人民币

项目	本期发生额		上期发生额	
	收入	成本	收入	成本
主营业务	1,047,861,977.07	941,139,109.17	959,684,657.77	850,107,839.73

其他业务	2,403,271.36	125,048.81	2,789,532.42	183,854.84
合计	1,050,265,248.43	941,264,157.98	962,474,190.19	850,291,694.57

(2). 合同产生的收入的情况

√适用 □不适用

单位：元 币种：人民币

合同分类	合计
商品类型	
经编革基布	864,709,058.82
纬编革基布	182,705,697.05
其他	2,850,492.56
按经营地区分类	
境内	1,050,265,248.43
境外	0
市场或客户类型	
合同类型	
按商品转让的时间分类	
在某一时点确认收入	1,050,265,248.43
按合同期限分类	
按销售渠道分类	
合计	1,050,265,248.43

合同产生的收入说明：

无

(3). 履约义务的说明

□适用 √不适用

(4). 分摊至剩余履约义务的说明

□适用 √不适用

其他说明：

无

62、税金及附加

√适用 □不适用

单位：元 币种：人民币

项目	本期发生额	上期发生额
消费税		
营业税		
城市维护建设税	965,612.81	726,625.61
教育费附加	579,367.68	435,975.37
资源税		
房产税	750,284.78	229,384.20
土地使用税		

车船使用税	1,612.84	1,205.87
印花税	777,623.53	171,827.80
地方教育附加	386,245.13	290,650.24
环保税	38,561.81	34,555.42
合计	3,499,308.58	1,890,224.51

其他说明：

无

63、销售费用

√适用 □不适用

单位：元 币种：人民币

项目	本期发生额	上期发生额
职工薪酬	7,354,862.14	5,615,916.68
业务招待费	291,479.00	237,818.00
差旅费	148,433.39	72,699.14
其他	182,298.00	85,062.75
合计	7,977,072.53	6,011,496.57

其他说明：

无

64、管理费用

√适用 □不适用

单位：元 币种：人民币

项目	本期发生额	上期发生额
办公、差旅、会议费等	1,867,537.94	1,268,716.51
业务招待费	1,327,120.02	365,440.40
职工薪酬	15,715,172.58	12,482,620.09
折旧与摊销	3,089,059.77	2,597,949.66
中介机构费用	3,556,995.42	219,840.54
车辆、修理及财产保险费等	420,575.34	203,753.95
其他	1,051,802.29	38,232.68
合计	27,028,263.36	17,176,553.83

其他说明：

无

65、研发费用

√适用 □不适用

单位：元 币种：人民币

项目	本期发生额	上期发生额
直接人工	8,730,382.61	7,395,487.90
直接材料	9,442,966.52	10,895,577.02
折旧摊销	729,338.94	1,161,177.73
其他费用	849.00	0.00
合计	18,903,537.07	19,452,242.65

其他说明：

无

66、财务费用

√适用 □不适用

单位：元 币种：人民币

项目	本期发生额	上期发生额
借款利息支出	6,052,749.16	5,351,609.36
减：利息收入	3,964,157.76	880,667.72
银行手续费及其他	491380.63	157,311.88
合计	2,579,972.03	4,628,253.52

其他说明：

无

67、其他收益

√适用 □不适用

单位：元 币种：人民币

项目	本期发生额	上期发生额
与资产相关的政府补助	951,216.06	729,122.94
与收益相关的政府补助	18,847,535.00	12,913,766.36
代扣个人所得税手续费返还	133,383.58	176,334.16
合计	19,932,134.64	13,819,223.46

其他说明：

无

68、投资收益

√适用 □不适用

单位：元 币种：人民币

项目	本期发生额	上期发生额
权益法核算的长期股权投资收益		
处置长期股权投资产生的投资收益		
交易性金融资产在持有期间的投资收益		
其他权益工具投资在持有期间取得的股利收入		
债权投资在持有期间取得的利息收入		
其他债权投资在持有期间取得的利息收入		
处置交易性金融资产取得的投资收益		
处置其他权益工具投资取得的投资收益		
处置债权投资取得的投资收益		
处置其他债权投资取得的投资收益		
债务重组收益		
票据贴现损失	-5,374,222.37	-3,014,627.34
理财产品投资收益	141,325.90	
单位结构性存款	382,191.78	
合计	-4,850,704.69	-3,014,627.34

其他说明：

无

69、净敞口套期收益

□适用 √不适用

70、公允价值变动收益

□适用 √不适用

71、信用减值损失

√适用 □不适用

单位：元 币种：人民币

项目	本期发生额	上期发生额
应收票据坏账损失		
应收账款坏账损失	-7,684,310.81	-3,222,086.34
其他应收款坏账损失	393,764.39	-3,739.19
债权投资减值损失		
其他债权投资减值损失		
长期应收款坏账损失		
合同资产减值损失		
合计	-7,290,546.42	-3,225,825.53

其他说明：

无

72、资产减值损失

√适用 □不适用

单位：元 币种：人民币

项目	本期发生额	上期发生额
一、坏账损失		
二、存货跌价损失及合同履约成本减值损失	-47,863.82	0
三、长期股权投资减值损失		
四、投资性房地产减值损失		
五、固定资产减值损失		
六、工程物资减值损失		
七、在建工程减值损失		
八、生产性生物资产减值损失		
九、油气资产减值损失		
十、无形资产减值损失		
十一、商誉减值损失		
十二、其他		
合计	-47,863.82	0

其他说明：

无

73、资产处置收益

□适用 □不适用

单位：元 币种：人民币

项目	本期发生额	上期发生额
固定资产处置收益	113,593.07	0
合计	113,593.07	0

其他说明：

适用 不适用

74、营业外收入

适用 不适用

单位：元 币种：人民币

项目	本期发生额	上期发生额	计入当期非经常性损益的金额
非流动资产处置利得合计			
其中：固定资产处置利得			
无形资产处置利得			
债务重组利得			
非货币性资产交换利得			
接受捐赠			
政府补助			
罚（赔）款收入	46,035.00	13,983.60	46,035.00
无需支付款项	84,241.09	147,640.46	84,241.09
盘盈利得	89,305.02	52,292.51	89,305.02
赔偿款	0		0
其他	20,806.19	100.00	20,806.19
合计	240,387.30	214,016.57	240,387.30

计入当期损益的政府补助

适用 不适用

其他说明：

适用 不适用

75、营业外支出

适用 不适用

单位：元 币种：人民币

项目	本期发生额	上期发生额	计入当期非经常性损益的金额
非流动资产处置损失合计	0	90,511.49	
其中：固定资产处置损失			
无形资产处置损失			
债务重组损失			
非货币性资产交换损失			
对外捐赠	130,000.00		130,000.00

无法收回款项	219,114.52		219,114.52
盘亏损失	9,026.34		9,026.34
其他	1,000.33	8,390.62	1,000.33
合计	359,141.19	98,902.11	359,141.19

其他说明：

无

76、所得税费用

(1) 所得税费用表

适用 不适用

单位：元 币种：人民币

项目	本期发生额	上期发生额
当期所得税费用	2,909,637.30	8,803,164.65
递延所得税费用	3,660,756.67	-413,667.31
合计	6,570,393.97	8,389,497.34

(2) 会计利润与所得税费用调整过程

适用 不适用

单位：元 币种：人民币

项目	本期发生额
利润总额	56,750,795.77
按法定/适用税率计算的所得税费用	8,512,619.37
子公司适用不同税率的影响	455,165.22
调整以前期间所得税的影响	
非应税收入的影响	
不可抵扣的成本、费用和损失的影响	124,059.40
使用前期未确认递延所得税资产的可抵扣亏损的影响	
本期未确认递延所得税资产的可抵扣暂时性差异或可抵扣亏损的影响	170,072.24
研发费及残疾人工资等加计扣除	-2,691,522.26
所得税费用	6,570,393.97

其他说明：

适用 不适用

77、其他综合收益

适用 不适用

78、现金流量表项目

(1). 收到的其他与经营活动有关的现金

√适用 □不适用

单位：元 币种：人民币

项目	本期发生额	上期发生额
收到政府补助	22,677,535.00	12,913,766.36
金融机构利息收入	3,964,157.76	880,667.72
收到代扣个人所得税手续费返还	133,383.58	176,334.16
其他	305,370.24	14,083.60
合计	27,080,446.58	13,984,851.84

收到的其他与经营活动有关的现金说明：

无

(2). 支付的其他与经营活动有关的现金

√适用 □不适用

单位：元 币种：人民币

项目	本期发生额	上期发生额
办公、差旅及会议费等	2,015,971.33	1,341,415.65
业务招待费	1,618,599.02	603,258.40
中介机构服务费	2,335,501.46	219,840.54
车辆、修理及财产保险费等	423,999.64	211,442.01
银行手续费	217,607.38	157,311.88
经营性其他往来款支出（备用金等）	130,993.39	27,783.70
其他经营性费用支出	1,058,636.22	491,419.32
合计	7,801,308.44	3,052,471.50

支付的其他与经营活动有关的现金说明：

无

(3). 收到的其他与投资活动有关的现金

□适用 √不适用

(4). 支付的其他与投资活动有关的现金

√适用 □不适用

单位：元 币种：人民币

项目	本期发生额	上期发生额
单位结构性存款	40,000,000.00	
合计	40,000,000.00	

支付的其他与投资活动有关的现金说明：

无

(5). 收到的其他与筹资活动有关的现金

√适用 □不适用

单位：元 币种：人民币

项目	本期发生额	上期发生额
收到售后租回款项		
融资性票据贴现借款	108,870,000.00	
信用证贴现借款	72,225,531.97	
合计	181,095,531.97	

收到的其他与筹资活动有关的现金说明：

无

(6). 支付的其他与筹资活动有关的现金

√适用 □不适用

单位：元 币种：人民币

项目	本期发生额	上期发生额
支付上市相关费用	724,528.30	659,000.00
支付售后租回款项	21,597,413.07	6,823,532.76
偿还租赁负债	118,712.76	
合计	22,440,654.13	7,482,532.76

支付的其他与筹资活动有关的现金说明：

无

79、现金流量表补充资料

(1) 现金流量表补充资料

√适用 □不适用

单位：元 币种：人民币

补充资料	本期金额	上期金额
1. 将净利润调节为经营活动现金流量：		
净利润	50,180,401.80	62,328,112.25
加：资产减值准备	7,338,410.24	3,225,825.53
信用减值损失		
固定资产折旧、油气资产折耗、生产性生物资产折旧	20,797,932.76	16,384,478.14
使用权资产摊销	144,011.40	
无形资产摊销	2,105,853.24	1,597,885.80
长期待摊费用摊销	372,165.35	
处置固定资产、无形资产和其他长期资产的损失（收益以“-”号填列）	-113,593.07	
固定资产报废损失（收益以“-”号填列）		90,511.49
公允价值变动损失（收益以“-”号填列）		
财务费用（收益以“-”号填列）	6,326,522.41	5,351,609.36
投资损失（收益以“-”号填列）	-523,517.68	
递延所得税资产减少（增加以“-”号填列）	3,660,756.67	-413,667.31
递延所得税负债增加（减少以“-”号填列）		

存货的减少（增加以“－”号填列）	-12,632,478.61	28,323,696.20
经营性应收项目的减少（增加以“－”号填列）	-96,548,403.22	-150,947,819.38
经营性应付项目的增加（减少以“－”号填列）	-254,859,858.12	73,172,545.38
其他		
经营活动产生的现金流量净额	-273,751,796.83	39,113,177.46
2. 不涉及现金收支的重大投资和筹资活动：		
债务转为资本		
一年内到期的可转换公司债券		
融资租入固定资产		
3. 现金及现金等价物净变动情况：		
现金的期末余额	251,179,439.16	305,276,167.93
减：现金的期初余额	701,154,009.21	278,335,724.11
加：现金等价物的期末余额		
减：现金等价物的期初余额		
现金及现金等价物净增加额	-449,974,570.05	26,940,443.82

(2) 本期支付的取得子公司的现金净额

□适用 √不适用

(3) 本期收到的处置子公司的现金净额

□适用 √不适用

(4) 现金和现金等价物的构成

√适用 □不适用

单位：元 币种：人民币

项目	期末余额	期初余额
一、现金	251,179,439.16	701,154,009.21
其中：库存现金		
可随时用于支付的银行存款	251,179,439.16	701,154,009.21
可随时用于支付的其他货币资金		
可用于支付的存放中央银行款项		
存放同业款项		
拆放同业款项		
二、现金等价物		
其中：三个月内到期的债券投资		
三、期末现金及现金等价物余额	251,179,439.16	701,154,009.21
其中：母公司或集团内子公司使用受限制的现金和现金等价物		

其他说明：

□适用 √不适用

80、所有者权益变动表项目注释

说明对上年期末余额进行调整的“其他”项目名称及调整金额等事项：

适用 不适用

81、所有权或使用权受到限制的资产

适用 不适用

单位：元 币种：人民币

项目	期末账面价值	受限原因
货币资金	75,135,746.59	质押用于开具银行承兑汇票、信用证
应收款项融资	16,470,957.50	质押用于开具银行承兑汇票
固定资产	60,587,978.27	抵押用于售后租回、取得银行借款、开具银行承兑汇票
无形资产	16,363,052.27	抵押用于取得银行借款、开具银行承兑汇票
合计	168,557,734.63	/

其他说明：

无

82、外币货币性项目**(1). 外币货币性项目**

适用 不适用

(2). 境外经营实体说明，包括对于重要的境外经营实体，应披露其境外主要经营地、记账本位币及选择依据，记账本位币发生变化的还应披露原因

适用 不适用

83、套期

适用 不适用

84、政府补助**(1). 政府补助基本情况**

适用 不适用

单位：元 币种：人民币

种类	金额	列报项目	计入当期损益的金额
技改补助资金款	1,950,000.00	递延收益	195,000.00
生产 10 万吨革基布产能提升研究开发补贴款	1,923,000.04	递延收益	160,250.00
年产 5000 吨直拉工艺革基布生产线研究开发补贴款	960,000.04	递延收益	80,000.00
2018 年度零土地技术改革奖励	215,280.00	递延收益	17,940.00
技改补助款	988,000.00	递延收益	78,000.00
循环化改造纺织企业污水处理与中水回用项目	153,191.48	递延收益	6,356.64

2018 年工业与信息化融合试点资金	554,000.00	递延收益	41,550.00
淘汰落后设备补助	2,400,000.00	递延收益	150,000.00
82 亩土地基础建设补助	8,230,000.00	递延收益	205,750.00
浙江松阳经济开发区管委会基础设施建设补助款	3,830,000.00	递延收益	16,369.42
收松阳科技局高新技术研发费用补助款	500,000.00	其他收益	500,000.00
收松阳科技局实施科技型企业梯度培育计划补助款	200,000.00	其他收益	200,000.00
收松阳经商局 2021 年工业经济奖励政策兑现资金	3,274,000.00	其他收益	3,274,000.00
上市奖励	6,247,300.00	其他收益	6,247,300.00
收 2021 年工业经济奖励政策兑现	1,385,000.00	其他收益	1,385,000.00
收松阳经商局 2022 年生态工业政策兑现奖励资金	1,020,000.00	其他收益	1,020,000.00
收松阳经商局 2021 年亩均率英雄奖励政策兑现资金	100,000.00	其他收益	100,000.00
新增年产 6 万吨革基布动技术改造项目补贴收入	5,440,000.00	其他收益	5,440,000.00
收企业追产奖励补贴收入	300,747.00	其他收益	300,747.00
收松阳经济商务局发放工业增速奖/中行	30,000.00	其他收益	30,000.00
收松阳县经济商务局 2021 年度产业政策兑现资金奖励	180,000.00	其他收益	180,000.00
收松阳县经济商务局 2022 年度经济稳进提质八大攻坚行动电费补助	170,488.00	其他收益	170,488.00
其他 10 项	1,084,599.64	其他收益	1,084,599.64

(2). 政府补助退回情况

适用 不适用

其他说明

无

85、其他

适用 不适用

八、合并范围的变更

1、非同一控制下企业合并

适用 不适用

2、同一控制下企业合并

适用 不适用

3、反向购买

适用 不适用

4、处置子公司

是否存在单次处置对子公司投资即丧失控制权的情形

适用 不适用

其他说明：

适用 不适用

5、其他原因的合并范围变动

说明其他原因导致的合并范围变动（如，新设子公司、清算子公司等）及其相关情况：

适用 不适用

基于整体发展规划和经营方针的考虑，2023 年 1 月，本公司全资子公司云中马新材料依法开始办理清算事宜，现正处在清算过程中。

6、其他

适用 不适用

九、在其他主体中的权益

1、在子公司中的权益

(1). 企业集团的构成

适用 不适用

子公司名称	主要经营地	注册地	业务性质	持股比例(%)		取得方式
				直接	间接	
云中马贸易	浙江	浙江	贸易	100.00		设立
云中马新材料	浙江	浙江	制造业	100.00		设立

在子公司的持股比例不同于表决权比例的说明：

无

持有半数或以下表决权但仍控制被投资单位、以及持有半数以上表决权但不控制被投资单位的依据：

无

对于纳入合并范围的重要的结构化主体，控制的依据：

无

确定公司是代理人还是委托人的依据：

无

其他说明：

无

(2). 重要的非全资子公司

适用 不适用

(3). 重要非全资子公司的主要财务信息

适用 不适用

(4). 使用企业集团资产和清偿企业集团债务的重大限制：

适用 不适用

(5). 向纳入合并财务报表范围的结构化主体提供的财务支持或其他支持：

适用 不适用

其他说明：

适用 不适用

2、在子公司的所有者权益份额发生变化且仍控制子公司的交易适用 不适用**3、在合营企业或联营企业中的权益**适用 不适用**4、重要的共同经营**适用 不适用**5、在未纳入合并财务报表范围的结构化主体中的权益**

未纳入合并财务报表范围的结构化主体的相关说明：

适用 不适用**6、其他**适用 不适用**十、与金融工具相关的风险**适用 不适用

本公司从事风险管理的目标是在风险和收益之间取得平衡，将风险对本公司经营业绩的负面影响降至最低水平，使股东和其他权益投资者的利益最大化。基于该风险管理目标，本公司风险管理的基本策略是确认和分析本公司面临的各种风险，建立适当的风险承受底线和进行风险管理，并及时可靠地对各种风险进行监督，将风险控制在限定的范围内。

本公司在日常活动中面临各种与金融工具相关的风险，主要包括信用风险、流动性风险及市场风险。管理层已审议并批准管理这些风险的政策，概括如下。

信用风险

信用风险，是指金融工具的一方不能履行义务，造成另一方发生财务损失的风险。

信用风险管理实务**信用风险的评价方法**

公司在每个资产负债表日评估相关金融工具的信用风险自初始确认后是否已显著增加。在确定信用风险自初始确认后是否显著增加时，公司考虑在无须付出不必要的额外成本或努力即可获得合理且有依据的信息，包括基于历史数据的定性和定量分析、外部信用风险评级以及前瞻性信息。公司以单项金融工具或者具有相似信用风险特征的金融工具组合为基础，通过比较金融工具在资产负债表日发生违约的风险与在初始确认日发生违约的风险，以确定金融工具预计存续期内发生违约风险的变化情况。

当触发以下一个或多个定量、定性标准时，公司认为金融工具的信用风险已发生显著增加：

1) 定量标准主要为资产负债表日剩余存续期违约概率较初始确认时上升超过一定比例；

2) 定性标准主要为债务人经营或财务情况出现重大不利变化、现存的或预期的技术、市场、经济或法律环境变化并将对债务人对公司的还款能力产生重大不利影响等。

违约和已发生信用减值资产的定义

当金融工具符合以下一项或多项条件时，公司将该金融资产界定为已发生违约，其标准与已发生信用减值的定义一致：

1) 债务人发生重大财务困难；

2) 债务人违反合同中对债务人的约束条款；

3) 债务人很可能破产或进行其他财务重组；

4) 债权人出于与债务人财务困难有关的经济或合同考虑，给予债务人在任何其他情况下都不会做出的让步。

预期信用损失的计量

预期信用损失计量的关键参数包括违约概率、违约损失率和违约风险敞口。公司考虑历史统计数据（如交易对手评级、担保方式及抵质押物类别、还款方式等）的定量分析及前瞻性信息，建立违约概率、违约损失率及违约风险敞口模型。

金融工具损失准备期初余额与期末余额调节表详见本财务报表附注五(一)2、五(一)3 及五(一)5 之说明。

信用风险敞口及信用风险集中度

本公司的信用风险主要来自货币资金和应收款项。为控制上述相关风险，本公司分别采取了以下措施。

货币资金

本公司将银行存款和其他货币资金存放于信用评级较高的金融机构，故其信用风险较低。

应收款项

本公司定期对采用信用方式交易的客户进行信用评估。根据信用评估结果，本公司选择与经认可的且信用良好的客户进行交易，并对其应收款项余额进行监控，以确保本公司不会面临重大坏账风险。

由于本公司的应收账款风险点分布于多个合作方和多个客户，截至 2023 年 6 月 30 日，本公司应收账款的 30.35%（2022 年 6 月 30 日：26.01%）源于余额前五名客户，本公司不存在重大的信用集中风险。

本公司所承受的最大信用风险敞口为资产负债表中每项金融资产的账面价值。

流动性风险

流动性风险，是指本公司在履行以交付现金或其他金融资产的方式结算的义务时发生资金短缺的风险。流动性风险可能源于无法尽快以公允价值售出金融资产；或者源于对方无法偿还其合同债务；或者源于提前到期的债务；或者源于无法产生预期的现金流量。

为控制该项风险，本公司综合运用票据结算、银行借款等多种融资手段，并采取长、短期融资方式适当结合，优化融资结构的方法，保持融资持续性与灵活性之间的平衡。本公司已从多家商业银行取得银行授信额度以满足营运资金需求和资本开支。

市场风险

市场风险，是指金融工具的公允价值或未来现金流量因市场价格变动而发生波动的风险。市场风险主要包括利率风险和外汇风险。

利率风险

利率风险，是指金融工具的公允价值或未来现金流量因市场利率变动而发生波动的风险。固定利率的带息金融工具使本公司面临公允价值利率风险，浮动利率的带息金融工具使本公司面临现金流量利率风险。本公司根据市场环境来决定固定利率与浮动利率金融工具的比例，并通过定期审阅与监控维持适当的金融工具组合。

外汇风险

外汇风险，是指金融工具的公允价值或未来现金流量因外汇汇率变动而发生波动的风险。本公司于中国内地经营，且主要活动以人民币计价。因此，本公司所承担的外汇变动市场风险不重大。

十一、公允价值的披露

1、以公允价值计量的资产和负债的期末公允价值

√适用 □不适用

单位：元 币种：人民币

项目	期末公允价值			合计
	第一层次公允价值计量	第二层次公允价值计量	第三层次公允价值计量	
一、持续的公允价值计量				

(一) 交易性金融资产			40,000,000.00	40,000,000.00
1. 以公允价值计量且变动计入当期损益的金融资产				
(1) 债务工具投资			40,000,000.00	40,000,000.00
(2) 权益工具投资				
(3) 衍生金融资产				
2. 指定以公允价值计量且其变动计入当期损益的金融资产				
(1) 债务工具投资				
(2) 权益工具投资				
(二) 其他债权投资				
(三) 其他权益工具投资				
(四) 投资性房地产				
1. 出租用的土地使用权				
2. 出租的建筑物				
3. 持有并准备增值后转让的土地使用权				
(五) 生物资产				
1. 消耗性生物资产				
2. 生产性生物资产				
应收款项融资			66,094,525.28	66,094,525.28
其他非流动金融资产			4,400,000.00	4,400,000.00
持续以公允价值计量的资产总额			110,494,525.28	110,494,525.28
(六) 交易性金融负债				
1. 以公允价值计量且变动计入当期损益的金融负债				
其中：发行的交易性债券				
衍生金融负债				
其他				
2. 指定为以公允价值计量且变动计入当期损益的金融负债				
持续以公允价值计量的负债总额				
二、非持续的公允价值计量				
(一) 持有待售资产				
非持续以公允价值计量的资产总额				
非持续以公允价值计量的负债总额				

2、持续和非持续第一层次公允价值计量项目市价的确定依据

适用 不适用

3、持续和非持续第二层次公允价值计量项目，采用的估值技术和重要参数的定性及定量信息

适用 不适用

4、持续和非持续第三层次公允价值计量项目，采用的估值技术和重要参数的定性及定量信息

适用 不适用

1. 对于交易性金融资产，按照各协议银行约定的合同成本作为公允价值的合理估计进行计量。

2. 对于持有的应收票据，按照票面金额考虑信用风险后的金额作为公允价值的合理估计进行计量。

3. 对于其他非流动金融资产，按投资成本作为公允价值的合理估计进行计量。

5、持续的第三层次公允价值计量项目，期初与期末账面价值间的调节信息及不可观察参数敏感性分析

适用 不适用

6、持续的公允价值计量项目，本期内发生各层级之间转换的，转换的原因及确定转换时点的政策

适用 不适用

7、本期内发生的估值技术变更及变更原因

适用 不适用

8、不以公允价值计量的金融资产和金融负债的公允价值情况

适用 不适用

9、其他

适用 不适用

十二、关联方及关联交易

1、本企业的母公司情况

适用 不适用

2、本企业的子公司情况

本企业子公司的情况详见附注

适用 不适用

子公司的基本情况

子公司名称	主要经营地	注册地	业务性质	持股比例 (%)	取得方式
-------	-------	-----	------	----------	------

				直接	间接	
云中马贸易	浙江	浙江	贸易	100.00		设立
云中马新材料	浙江	浙江	制造业	100.00		设立

3、本企业合营和联营企业情况

本企业重要的合营或联营企业详见附注

适用 不适用

本期与本公司发生关联方交易，或前期与本公司发生关联方交易形成余额的其他合营或联营企业情况如下

适用 不适用

4、其他关联方情况

适用 不适用

其他关联方名称	其他关联方与本企业关系
偌希科技集团有限公司	受同一实际控制人控制
李炜	实际控制人之妻子
陈笑莲	实际控制人之母
叶永周	实际控制人之妹夫
叶程洁	持股 5%以上的股东、董事、总经理、实际控制人之妹夫
温州市嘉文影视文化有限公司	陈笑莲控制的企业
浙江圣傲姬实业有限公司	陈笑莲控制的企业
温州市嘉得利实业有限公司	陈笑莲控制的企业

其他说明

无

5、关联交易情况

(1). 购销商品、提供和接受劳务的关联交易

采购商品/接受劳务情况表

适用 不适用

出售商品/提供劳务情况表

适用 不适用

购销商品、提供和接受劳务的关联交易说明

适用 不适用

(2). 关联受托管理/承包及委托管理/出包情况

本公司受托管理/承包情况表：

适用 不适用

关联托管/承包情况说明

适用 不适用

本公司委托管理/出包情况表:

适用 不适用

关联管理/出包情况说明

适用 不适用

(3). 关联租赁情况

本公司作为出租方:

适用 不适用

本公司作为承租方：

适用 不适用

关联租赁情况说明

适用 不适用

(4). 关联担保情况

本公司作为担保方

适用 不适用

本公司作为被担保方

适用 不适用

单位：元 币种：人民币

担保方	担保金额	担保起始日	担保到期日	担保是否已经履行完毕
偌希科技、叶福忠、叶程洁、叶永周	133,981,382.14	2023-1-13	2023-10-10	否
温州市嘉得利实业有限公司、叶程洁、叶福忠、叶永周	1,249,999.93	2021-9-30	2023-9-15	否
叶福忠	45,432,604.38	2022-7-28	2024-4-4	否
叶福忠、李炜、温州市嘉文影视文化有限公司	45,100,000.00	2023-5-8	2024-6-28	否
浙江圣傲姬实业有限公司、偌希科技、叶福忠、叶程洁、叶永周、陈笑莲	77,004,500.00	2023-3-10	2024-6-15	否

关联担保情况说明

适用 不适用**(5). 关联方资金拆借**适用 不适用**(6). 关联方资产转让、债务重组情况**适用 不适用**(7). 关键管理人员报酬**适用 不适用

单位：万元 币种：人民币

项目	本期发生额	上期发生额
关键管理人员报酬	560.32	451.40

(8). 其他关联交易适用 不适用**6、关联方应收应付款项****(1). 应收项目**适用 不适用**(2). 应付项目**适用 不适用

7、关联方承诺

适用 不适用

8、其他

适用 不适用

十三、股份支付

1、股份支付总体情况

适用 不适用

2、以权益结算的股份支付情况

适用 不适用

3、以现金结算的股份支付情况

适用 不适用

4、股份支付的修改、终止情况

适用 不适用

5、其他

适用 不适用

十四、承诺及或有事项

1、重要承诺事项

适用 不适用

2、或有事项

(1). 资产负债表日存在的重要或有事项

适用 不适用

(2). 公司没有需要披露的重要或有事项，也应予以说明：

适用 不适用

截至 2023 年 6 月 30 日，本公司不存在需要披露的重要或有事项。

3、其他

适用 不适用

十五、资产负债表日后事项

1、重要的非调整事项

适用 不适用

2、利润分配情况

适用 不适用

3、销售退回

适用 不适用

4、其他资产负债表日后事项说明

适用 不适用

十六、其他重要事项

1、前期会计差错更正

(1). 追溯重述法

适用 不适用

(2). 未来适用法

适用 不适用

2、债务重组

适用 不适用

3、资产置换

(1). 非货币性资产交换

适用 不适用

(2). 其他资产置换

适用 不适用

4、年金计划

适用 不适用

5、终止经营

适用 不适用

6、分部信息

(1). 报告分部的确定依据与会计政策

适用 不适用

(2). 报告分部的财务信息

适用 不适用

(3). 公司无报告分部的，或者不能披露各报告分部的资产总额和负债总额的，应说明原因

适用 不适用

本公司主要业务为生产和销售革基布产品。公司将此业务视作为一个整体实施管理、评估经营成果。因此，本公司无需披露分部信息。

(4). 其他说明

□适用 √不适用

7、其他对投资者决策有影响的重要交易和事项

□适用 √不适用

8、其他

√适用 □不适用

公司作为承租人

(1) 公司对短期租赁和低价值资产租赁的会计政策详见报告第十节五 42 之说明。

单位：元 币种：人民币

项 目	本期数	上年同期数
短期租赁费用		50,000.00
合 计		50,000.00

(2) 与租赁相关的当期损益及现金流

单位：元 币种：人民币

项 目	本期数	上年同期数
租赁负债的利息费用		
计入当期损益的未纳入租赁负债计量的可变租赁付款额		
转租使用权资产取得的收入		
与租赁相关的总现金流出		50,000.00
售后租回交易产生的相关损益	265,193.93	1,008,815.99

公司作为出租人

经营租赁

(1) 租赁收入

单位：元 币种：人民币

项 目	本期数	上年同期数
租赁收入		33,333.33
其中：未纳入租赁收款额计量的可变租赁付款额相关收入		

(2) 经营租赁资产

单位：元 币种：人民币

项 目	期末数	上年年末数
固定资产	29,943.32	31,399.73
小 计	29,943.32	31,399.73

十七、 母公司财务报表主要项目注释

1、 应收账款

(1). 按账龄披露

√适用 □不适用

单位：元 币种：人民币

账龄	期末账面余额
1 年以内	
其中：1 年以内分项	
	219,667,745.63
1 年以内小计	219,667,745.63
1 至 2 年	25,855,444.99
2 至 3 年	
3 年以上	
3 至 4 年	
4 至 5 年	2,950,503.76
5 年以上	5,369,772.67
合计	253,843,467.05

(2). 按坏账计提方法分类披露

√适用 □不适用

单位：元 币种：人民币

类别	期末余额					期初余额				
	账面余额		坏账准备		账面价值	账面余额		坏账准备		账面价值
	金额	比例 (%)	金额	计提比例 (%)		金额	比例 (%)	金额	计提比例 (%)	
按单项计提坏账准备	8,320,276.43	3.28	8,320,276.43	100.00	0.00	8,125,900.67	4.94	8,125,900.67	100.00	0.00
其中：										
按单项计提坏账准备	8,320,276.43	3.28	8,320,276.43	100.00	0.00	8,125,900.67	4.94	8,125,900.67	100.00	0.00

按组合计提坏账准备	245,523,190.62	96.72	4,692,976.58	1.91	240,830,214.04	156,435,092.89	95.06	2,605,647.97	1.67	153,829,444.92
其中：										
账龄组合	92,059,197.86	36.27	4,692,976.58	5.10	87,366,221.28	49,024,566.72	29.79	2,605,647.97	5.31	46,418,918.75
合并范围内关联往来组合	153,463,992.76	60.45	0	0	153,463,992.76	107,410,526.17	65.27	0	0	107,410,526.17
合计	253,843,467.05	/	13,013,253.01	/	240,830,214.04	164,560,993.56	/	10,731,548.64	/	153,829,444.92

按单项计提坏账准备：

√适用 □不适用

单位：元 币种：人民币

名称	期末余额			
	账面余额	坏账准备	计提比例 (%)	计提理由
温州诚远制革有限公司	5,369,772.67	5,369,772.67	100.00	客户经营困难，预计无法收回
浙江正瑞科技有限公司	2,756,128.00	2,756,128.00	100.00	客户经营困难，预计无法收回
福建腾浩合成革有限公司	194,375.76	194,375.76	100.00	客户经营困难，预计无法收回
合计	8,320,276.43	8,320,276.43	100.00	/

按单项计提坏账准备的说明：

□适用 √不适用

按组合计提坏账准备：

适用 不适用

组合计提项目：账龄组合、合并范围内关联方组合

单位：元 币种：人民币

名称	期末余额		
	应收账款	坏账准备	计提比例 (%)
账龄组合	92,059,197.86	4,692,976.58	5.10
合并范围内关联方组合	153,463,992.76		
合计	245,523,190.62	4,692,976.58	1.91

按组合计提坏账的确认标准及说明：

适用 不适用

如按预期信用损失一般模型计提坏账准备，请参照其他应收款披露：

适用 不适用

(3). 坏账准备的情况

适用 不适用

单位：元 币种：人民币

类别	期初余额	本期变动金额				期末余额
		计提	收回或转回	转销或核销	其他变动	
单项计提坏账准备	8,125,900.67	194,375.76				8,320,276.43
按组合计提坏账准备	2,605,647.97	2,087,328.61				4,692,976.58
合计	10,731,548.64	2,281,704.37				13,013,253.01

其中本期坏账准备收回或转回金额重要的：

适用 不适用

(4). 本期实际核销的应收账款情况

适用 不适用

(5). 按欠款方归集的期末余额前五名的应收账款情况

适用 不适用

单位：元 币种：人民币

单位名称	期末余额	占应收账款期末余额合计数的比例 (%)	坏账准备期末余额
------	------	---------------------	----------

第一名	128,526,528.60	50.63	
第二名	24,937,464.16	9.82	
第三名	7,676,627.56	3.02	383,831.38
第四名	5,450,217.34	2.15	272,510.87
第五名	5,369,772.67	2.12	5,369,772.67
合计	171,960,610.33	67.74	6,026,114.92

(6). 因金融资产转移而终止确认的应收账款

适用 不适用

(7). 转移应收账款且继续涉入形成的资产、负债金额

适用 不适用

其他说明：

适用 不适用

2、其他应收款

项目列示

适用 不适用

单位：元 币种：人民币

项目	期末余额	期初余额
应收利息		
应收股利		
其他应收款	377,348.89	6,447,550.15
合计	377,348.89	6,447,550.15

其他说明：

适用 不适用

应收利息

(1). 应收利息分类

适用 不适用

(2). 重要逾期利息

适用 不适用

(3). 坏账准备计提情况

适用 不适用

其他说明：

适用 不适用

应收股利

(1). 应收股利

适用 不适用

(2). 重要的账龄超过 1 年的应收股利

适用 不适用

(3). 坏账准备计提情况

适用 不适用

其他说明：

适用 不适用

其他应收款

(1). 按账龄披露

适用 不适用

单位：元 币种：人民币

账龄	期末账面余额
1 年以内	
其中：1 年以内分项	
	350,317.16
1 年以内小计	350,317.16
1 至 2 年	745.86
2 至 3 年	87,752.62
3 年以上	
3 至 4 年	
4 至 5 年	
5 年以上	
合计	438,815.64

(2). 按款项性质分类

适用 不适用

单位：元 币种：人民币

款项性质	期末账面余额	期初账面余额
押金保证金	51,370.92	6,661,370.92
应收暂付款	50,000.00	110,529.05
备用金	337,444.72	22,831.32
合计	438,815.64	6,794,731.29

(3). 坏账准备计提情况

适用 不适用

单位：元 币种：人民币

坏账准备	第一阶段	第二阶段	第三阶段	合计
	未来12个月预期信用损失	整个存续期预期信用损失(未发生信用减值)	整个存续期预期信用损失(已发生信用减值)	

2023年1月1日余额	335,011.99	8,769.15	3,400.00	347,181.14
2023年1月1日余额在 本期				
—转入第二阶段	-37.29	37.29		
—转入第三阶段		-8,775.26	8,775.26	
—转回第二阶段				
—转回第一阶段				
本期计提	-317,458.84	43.41	31,701.05	-285,714.38
本期转回				
本期转销				
本期核销				
其他变动				
2023年6月30日余额	17,515.86	74.59	43,876.31	61,466.76

对本期发生损失准备变动的其他应收款账面余额显著变动的情况说明：

适用 不适用

本期坏账准备计提金额以及评估金融工具的信用风险是否显著增加的采用依据：

适用 不适用

(4). 坏账准备的情况

适用 不适用

其中本期坏账准备转回或收回金额重要的：

适用 不适用

(5). 本期实际核销的其他应收款情况

适用 不适用

其他应收款核销说明：

适用 不适用

(6). 按欠款方归集的期末余额前五名的其他应收款情况

适用 不适用

单位：元 币种：人民币

单位名称	款项的性质	期末余额	账龄	占其他应收款期 末余额合计数的 比例(%)	坏账准备 期末余额
第一名	备用金	115,646.24	1年以内	26.35	5,782.31
第二名	押金保证金	78,000.00	1年以内	17.78	3,900.00
第三名	应收暂付款	50,000.00	2-3年	11.39	25,000.00
第四名	押金保证金	44,570.92	1年以内	10.16	2,228.55
第五名	备用金	30,952.62	2-3年	7.05	15,476.31
合计	/	319,169.78	/	72.73	52,387.17

(7). 涉及政府补助的应收款项

□适用 √不适用

(8). 因金融资产转移而终止确认的其他应收款

□适用 √不适用

(9). 转移其他应收款且继续涉入形成的资产、负债金额

□适用 √不适用

其他说明：

□适用 √不适用

3、长期股权投资

□适用 √不适用

4、营业收入和营业成本

(1). 营业收入和营业成本情况

√适用 □不适用

单位：元 币种：人民币

项目	本期发生额		上期发生额	
	收入	成本	收入	成本
主营业务	415,831,002.47	333,731,646.59	298,456,281.96	206,073,028.64
其他业务	2,358,258.36	131,108.91	2,844,144.24	177,910.39
合计	418,189,260.83	333,862,755.50	301,300,426.20	206,250,939.03

(2). 合同产生的收入情况

√适用 □不适用

单位：元 币种：人民币

合同分类	合计
商品类型	
纬编革基布	182,482,179.31
其他	235,707,081.52
按经营地区分类	
境内	418,189,260.83
境外	0
市场或客户类型	
合同类型	
按商品转让的时间分类	
在某一时刻确认收入	418,189,260.83
按合同期限分类	
按销售渠道分类	
合计	418,189,260.83

合同产生的收入说明：

适用 不适用

(3). 履约义务的说明

适用 不适用

(4). 分摊至剩余履约义务的说明

适用 不适用

其他说明：

无

5、投资收益

适用 不适用

单位：元 币种：人民币

项目	本期发生额	上期发生额
成本法核算的长期股权投资收益		
权益法核算的长期股权投资收益		
处置长期股权投资产生的投资收益		
交易性金融资产在持有期间的投资收益		
其他权益工具投资在持有期间取得的股利收入		
债权投资在持有期间取得的利息收入		
其他债权投资在持有期间取得的利息收入		
处置交易性金融资产取得的投资收益		
处置其他权益工具投资取得的投资收益		
处置债权投资取得的投资收益		
处置其他债权投资取得的投资收益		
债务重组收益		
票据贴现损失	-1,990,783.70	-1,536,155.23
单位结构性存款	382,191.78	
合计	-1,608,591.92	-1,536,155.23

其他说明：

无

6、其他

适用 不适用

十八、补充资料

1、当期非经常性损益明细表

适用 不适用

单位：元 币种：人民币

项目	金额	说明
非流动资产处置损益	113,593.07	
越权审批，或无正式批准文件，或偶发性		

的税收返还、减免		
计入当期损益的政府补助，但与公司正常经营业务密切相关，符合国家政策规定、按照一定标准定额或定量持续享受的政府补助除外	19,798,751.06	
计入当期损益的对非金融企业收取的资金占用费		
企业取得子公司、联营企业及合营企业的投资成本小于取得投资时应享有被投资单位可辨认净资产公允价值产生的收益		
非货币性资产交换损益		
委托他人投资或管理资产的损益		
因不可抗力因素，如遭受自然灾害而计提的各项资产减值准备		
债务重组损益		
企业重组费用，如安置职工的支出、整合费用等		
交易价格显失公允的交易产生的超过公允价值部分的损益		
同一控制下企业合并产生的子公司期初至合并日的当期净损益		
与公司正常经营业务无关的或有事项产生的损益		
除同公司正常经营业务相关的有效套期保值业务外，持有交易性金融资产、衍生金融资产、交易性金融负债、衍生金融负债产生的公允价值变动损益，以及处置交易性金融资产、衍生金融资产、交易性金融负债、衍生金融负债和其他债权投资取得的投资收益	523,517.68	
单独进行减值测试的应收款项、合同资产减值准备转回		
对外委托贷款取得的损益		
采用公允价值模式进行后续计量的投资性房地产公允价值变动产生的损益		
根据税收、会计等法律、法规的要求对当期损益进行一次性调整对当期损益的影响		
受托经营取得的托管费收入		
除上述各项之外的其他营业外收入和支出	-118,753.89	
其他符合非经常性损益定义的损益项目	133,383.58	
减：所得税影响额	3,016,485.09	
少数股东权益影响额（税后）		
合计	17,434,006.41	

对公司根据《公开发行证券的公司信息披露解释性公告第1号——非经常性损益》定义界定的非经常性损益项目，以及把《公开发行证券的公司信息披露解释性公告第1号——非经常性损益》中列举的非经常性损益项目界定为经常性损益的项目，应说明原因。

适用 不适用

2、净资产收益率及每股收益

适用 不适用

报告期利润	加权平均净资产收益率 (%)	每股收益	
		基本每股收益	稀释每股收益
归属于公司普通股股东的净利润	3.98	0.36	0.36
扣除非经常性损益后归属于公司普通股股东的净利润	2.60	0.23	0.23

3、境内外会计准则下会计数据差异

适用 不适用

4、其他

适用 不适用

董事长：叶福忠

董事会批准报送日期：2023 年 8 月 21 日

修订信息

适用 不适用