



湖北盛天网络技术股份有限公司

## 2023 年半年度报告

证券代码：300494

证券简称：盛天网络

公告编号：2023-039

二〇二三年八月

## 第一节 重要提示、目录和释义

### 重要提示:

本公司董事会、监事会及董事、监事、高级管理人员保证半年度报告内容的真实、准确、完整，不存在虚假记载、误导性陈述或者重大遗漏，并承担个别和连带的法律责任。

本公司董事长兼总经理赖春临、财务负责人王俊芳及会计机构负责人(会计主管人员)张慧声明：保证本半年度报告中财务报告的真实、准确、完整。

所有董事均已出席了审议本报告的董事会会议。

本公司请投资者认真阅读本报告全文，并特别注意游戏行业政策变动风险、互联网平台政策变动风险、重点产品依赖风险、云游戏平台建设不达预期、行业竞争加剧的风险、新技术应用带来的竞争风险以及核心人才流失风险。本报告涉及的未来计划、发展战略等前瞻性描述不构成公司对投资者的实质承诺。

公司计划不派发现金红利，不送红股，不以公积金转增股本。

# 目 录

第一节 重要提示、目录和释义 .....	1
第二节 公司简介和主要财务指标 .....	4
第三节 管理层讨论与分析 .....	6
第四节 公司治理 .....	32
第五节 环境与社会责任 .....	34
第六节 重要事项 .....	35
第七节 股份变动及股东情况 .....	38
第八节 财务报告 .....	41
第九节 备查文件目录 .....	123

## 释 义

释义项	指	释义内容
盛天网络、本公司、公司、集团、本集团	指	湖北盛天网络技术股份有限公司
股东大会	指	湖北盛天网络技术股份有限公司股东大会
董事会	指	湖北盛天网络技术股份有限公司董事会
监事会	指	湖北盛天网络技术股份有限公司监事会
中国证监会	指	中国证券监督管理委员会
深交所	指	深圳证券交易所
章程	指	湖北盛天网络技术股份有限公司章程
《公司法》	指	《中华人民共和国公司法》
《证券法》	指	《中华人民共和国证券法》
报告期	指	2023 年 1 月 1 日-2023 年 6 月 30 日
盛天资本	指	武汉盛天资本投资管理有限公司
天戏互娱	指	上海天戏互娱网络技术有限公司
盛天游戏	指	武汉盛天游戏网络技术有限公司
客户端游戏/端游	指	客户端，是指与游戏服务器相对应，为客户提供本地服务的程序。游戏的客户端一般安装在普通的用户电脑上，需要与游戏服务端互相配合运行。客户端游戏是指需下载客户端，在电脑上进行的网络游戏。
网页游戏/页游	指	基于网站开发技术，以标准协议为基础传输形式，无客户端或基于浏览器内核的微客户端游戏，游戏用户可以直接通过互联网浏览器玩网页游戏。
手机游戏/手游	指	通过移动网络下载，并运行于手机或其他移动终端上的游戏。
电子竞技/电竞	指	利用电子设备作为运动器械进行的、人与人之间的智力对抗运动。
中国音数协会游戏工委	指	中国音像与数字出版协会游戏工作委员会，全国性的游戏出版行业组织，接受国家新闻出版广电总局的业务指导和监督管理。
中国游戏产业年会	指	由中国音像与数字出版协会主办，中国音数协游戏工委承办的年度游戏产业会议。在年度会议上会评选当年度“游戏十强”，包括当年度“中国十大游戏研发企业”、“十大最受欢迎移动游戏”等荣誉评选。
日本光荣	指	光荣特库摩株式会社（Koei Tecmo Games Co., Ltd、Koei），日本著名的游戏软件公司
心炎网络	指	武汉心炎网络科技有限公司
QuestMobile	指	北京贵士信息科技有限公司。移动互联网商业智能服务商，其研究院围绕互联网经济、行业发展、竞争分析、全景画像等研究方向，不断推出数据和报告、提供定向研究和咨询服务。
IP	指	Intellectual-Property，知识产权，引申为可供多维度开发的文化产业产品。

## 第二节 公司简介和主要财务指标

### 一、公司简介

#### (一) 基本信息

中文名称：湖北盛天网络技术股份有限公司

英文名称：Hubei Century Network Technology Inc.

注册地址：武汉市东湖新技术开发区光谷大道 77 号金融港 B7 栋 9-11 楼

办公地址：武汉市东湖新技术开发区光谷大道 77 号金融港 B7 栋 9-11 楼

邮政编码：430079

国际互联网网址：<http://www.shengtian.com>

电子信箱：IR@shengtian.com

法定代表人：赖春临

#### (二) 联系人和联系方式

董事会秘书：高 维

电子信箱：IR@shengtian.com

联系地址：武汉市东湖新技术开发区光谷大道 77 号金融港 B7 栋 9-11 楼

电话：027-86655050

传真：027-86695525

#### (三) 信息披露及备置地点

信息披露媒体名称：《中国证券报》《上海证券报》《证券时报》《证券日报》及巨潮资讯网  
(<http://www.cninfo.com.cn>)

登载半年度报告的互联网网址：巨潮资讯网 (<http://www.cninfo.com.cn>)

半年度报告备置地点：公司董事会办公室

#### (四) 注册变更情况

公司注册情况在报告期无变化，具体可参见 2022 年年报。

### 二、主要会计数据和财务指标

	本报告期	上年同期	本报告期比上年同期增 减
营业总收入（元）	812,059,485.35	732,864,525.85	10.81%

归属于上市公司股东的净利润（元）	145,775,187.36	116,461,012.21	25.17%
归属于上市公司股东的扣除非经常性损益后的净利润（元）	140,538,988.08	115,514,004.73	21.66%
经营活动产生的现金流量净额（元）	152,344,955.05	1,337,777.04	11,287.92%
基本每股收益（元/股）	0.2981	0.2412	23.59%
稀释每股收益（元/股）	0.2973	0.2412	23.26%
加权平均净资产收益率	9.04%	8.55%	0.49%
	本报告期末	上年同期末	本报告期末比上年同期末增减
总资产（元）	2,015,407,888.91	2,058,801,610.16	-2.11%
归属于上市公司股东的净资产（元）	1,686,760,448.13	1,540,302,685.92	9.51%

截止披露前一交易日的公司总股本为 488,998,076 股。

公司报告期末至半年度报告披露日股本未因发行新股、增发、配股、股权激励行权、回购等原因发生变化且影响所有者权益金额。

用最新股本计算的全面摊薄每股收益 0.2981 元/股。

## 第三节 管理层讨论与分析

### 一、报告期内公司所处的行业情况

近年来数字文化产业利好政策、扶持政策相继出台，为整个游戏产业创新有序发展提供了强大的政策支撑及良性的制度环境。电子游戏产业在全球范围内的定位正在发生前所未有的重要转变，世界各国不断加强对游戏产业的战略规划，重新评估电子游戏的文化价值、科技价值及经济价值。游戏技术是多种前沿科技的集合体，正在被逐步应用到经济社会的多个新兴领域，成为推进数实融合发展的重要驱动力。

大模型推出对文本、图像、音频、视频有直接性的影响，AIGC 为各个行业赋能的趋势已经显现，服务类行业、制造类行业、文娱类行业将面临新的机会。2023 世界人工智能大会（WAIC）发布《“玩转”人工智能游戏人工智能产业观察报告》报告认为，游戏与人工智能在理论研究、GPU 等硬件迭代、应用场景三个层面协同发展，互相促进。国家网信办等七部门联合公布《生成式人工智能服务管理暂行办法》（以下称《办法》），自 2023 年 8 月 15 日起施行。《办法》提出鼓励生成式人工智能技术在各行业、各领域的创新应用。

上半年我国游戏产业在未成年人保护、海外市场开拓、科技创新、多平台跨领域融合、传播社会正向价值等方面经过积极探索，已经取得了阶段性成果。报告期内至 2023 年 7 月，2023 年度国产网络游戏版号总计已下发七批，共 610 个，版号发放数量逐步上升，以月平均发放数量计算，2023 年月平均版号数量为 87.2 个，远超 2022 年 66.86 个的月平均版号数量。1-6 月，中国游戏市场实际销售收入为 1442.63 亿元。尽管同比减少 2.39%，但环比增幅达 22.16%。而在此期间，游戏用户规模达到 6.68 亿人，同比增长 0.35%，这一数字达到历史高点。在全球游戏市场整体低迷背景下，我国游戏产业正逐渐走出低谷，呈现上升态势。

QuestMobile 数据显示，截止到 2023 年 3 月，00 后线上活跃用户规模接近 1.5 亿，其中，女性占比 55.0%，一线、新一线、二线城市占比 50.6%，均高于总体人群中的占比。相比 90 后，00 后“数字原住民”特性更突出，移动互联网的月人均使用时长达 173 小时，远超总体人群的 159 小时，且全天活跃度普遍高于整体用户。成长在数字化时代的 00 后，更加注重通过兴趣来形成自己的社交关系网络，具备社区属性类社交应用受到 00 后用户的偏爱。

#### （一）游戏产业正逐渐走出低谷，呈现上升态势

近期发布的《2023 年 1-6 月中国游戏产业报告》显示，今年 1-6 月，国内游戏市场实际销售收入规模为 1442.63 亿元，同比下降 2.39%，环比增长 22.2%，市场回暖趋势明显。按此趋势运行，预计下半年将会出现较为强劲的触底反弹。在全球游戏市场整体低迷背景下，我国游戏产业正逐

渐走出低谷，呈现上升态势。

今年 1-6 月，我国电竞市场实际销售收入 644.76 亿元，同比增长 1.2%，电竞行业正在走出低谷。可以预期，即将举办的杭州亚运会，将会为电竞市场锦上添花。

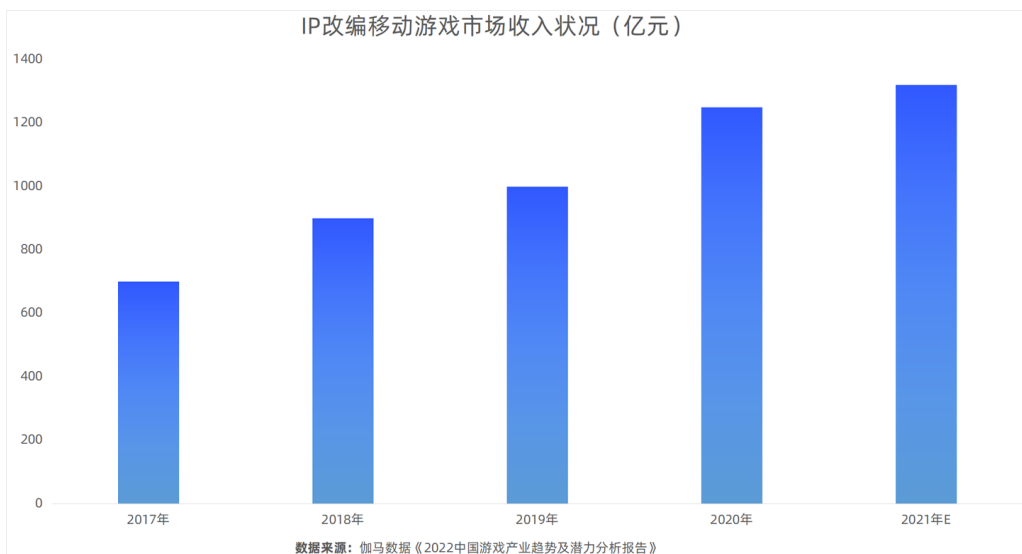
### （二）客户端游戏销售收入持续走高

今年 1-6 月，在细分市场中，移动游戏占市场实际销售收入的 73.97%，虽然同比略有下降，但仍占据国内市场主导地位；客户端游戏实际销售收入持续走高，占比为 22.84%；网页游戏实际销售收入继续萎缩，占比仅为 1.64%。

今年 1-6 月，我国客户端游戏市场实际销售收入 329.43 亿元，同比增长 7.17%。这一高增长得益于头部电竞和二次元游戏的稳步走强，以及有更多游戏新品采取了移动端与 PC 端同步发行方式。今年以来，网吧、电竞馆等线下消费场景逐步恢复活力，亚运会电竞项目也提升了电竞用户的热情，市场环境有利于客户端游戏进一步发展。

### （三）IP 游戏将在长期内保持发展潜力

根据伽马数据发布的《2022 中国游戏产业趋势及潜力分析报告》，IP 领域将在长期内保持发展潜力。首先，依托成熟 IP 进行改编是现阶段 IP 市场的主要布局方向，随着产品在 IP 画面、剧情、玩法等方面不断贴合用户需求，带动近年来 IP 改编移动游戏市场收入持续增长。其次，IP 储备在持续丰富，近年来市场中涌现多款表现较佳的原生 IP 产品，其中不乏流水达数十亿元、上百亿元的头部产品，有望在未来成为新的改编 IP 来源。最后，在直接带动游戏产业收入之外，IP 也有望扩大影响力辐射半径，当前已有产品基于 IP 布局动漫、周边等领域，IP 衍生年收入达数千万元，实现了收入来源及 IP 生命力的双向拓展。

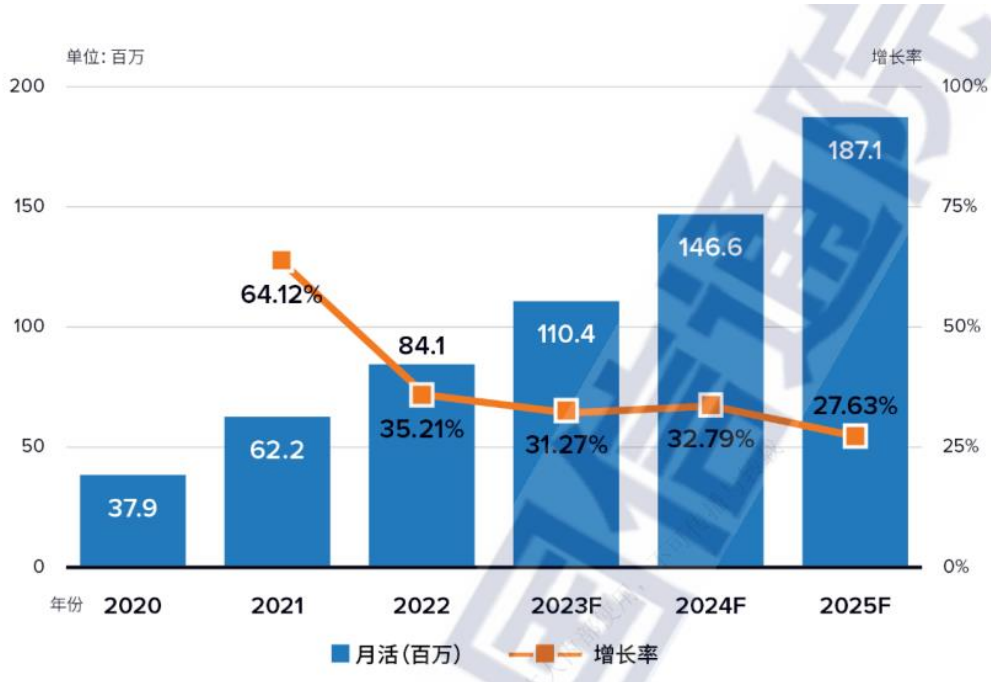




（数据来源：伽马数据《2022中国游戏产业趋势及潜力分析报告》）

#### （四）云游戏市场前景广阔

据中国信通院《全球云游戏产业深度观察及趋势研判研究报告 2023》，2022 年，中国云游戏月活人数已达到 8410 万人，同比增长 35.21%。到 2025 年预计增至 1.8 亿人左右。中国云游戏玩家的数量在过去几年快速增加，在未来几年中，随着行业内基础设施资源供给量的不断扩大，活跃玩家的数量将进一步提升，逐步实现亿的突破。



中国云游戏月活跃人数统计及预测，来源：中国信息通信研究院

#### （五）上半年我国电竞收入超750亿，电竞产业正在回暖

《2023 年 1-6 月中国电子竞技产业报告》显示，今年上半年，我国电竞产业总收入达 759.93 亿元，同比下降 0.66%，环比增长 11.74%，显示出回暖趋势。其中，电竞产品收入占比最大，达到 84.84%，内容直播占比 12.03%，赛事、俱乐部及其他收入占比较小。电竞产品收入 644.76 亿元，同比增长 1.20%，其中头部产品和新品收入表现良好。直播、赛事、俱乐部及其他收入合计 115.17 亿元，同比下降 9.92%。数据显示，电竞产业正在恢复中，预计下半年将有更大发展。今年上半年，省级以上的非表演类赛事超过 70 项，数量同比增长。赛事举办形式多从线上转为线下，51%的赛事已全程采取线下举办，27%赛事则采用线上与线下结合方式，22%的赛事仍维持线上举办。

#### （六）电竞行业发展带动电竞酒店高速扩展

根据艾瑞咨询《2023 年中国电竞行业研究报告》，2022 年中国电竞用户规模约为 5.04 亿人，在杭州亚运会电竞项目即将开赛的行业背景下，电竞用户规模有望在 2023 年得到进一步增长。杭

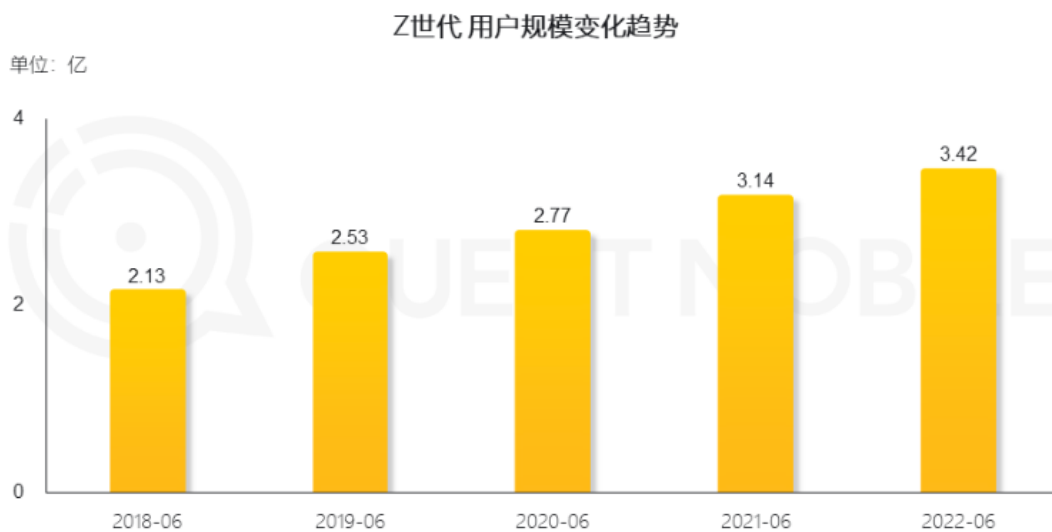
州亚运会的举办将推动电竞体育化发展进程加速，助力我国电竞产业标准体系建设及人才选拔规范化等。同时，国家级电竞产业研究院的成立、国家体育部门对电竞行业管理工作的推进，将促进我国电竞产业研究工作更加深入、产业发展更加健康有序。

电竞用户对电竞有较高的忠实度与较强的粘性，74.3%的用户关注电竞已超过 3 年，49.6%的用户每天都会关注电竞内容。随着亚运会的临近，电竞用户对亚运电竞项目的期待程度与日俱增，接近 6 成的电竞用户表示一定会观看亚运会电竞比赛。

电竞不仅是新兴的体育形态，在综合性体育运动会上以数字体育的比赛活动展现竞技精神；电竞也是文化传播的重要载体，中国优秀的传统文化通过电竞扬帆出海；电竞还是当代年轻人的一种生活方式，与他们的娱乐、社交、消费等日常生活息息相关

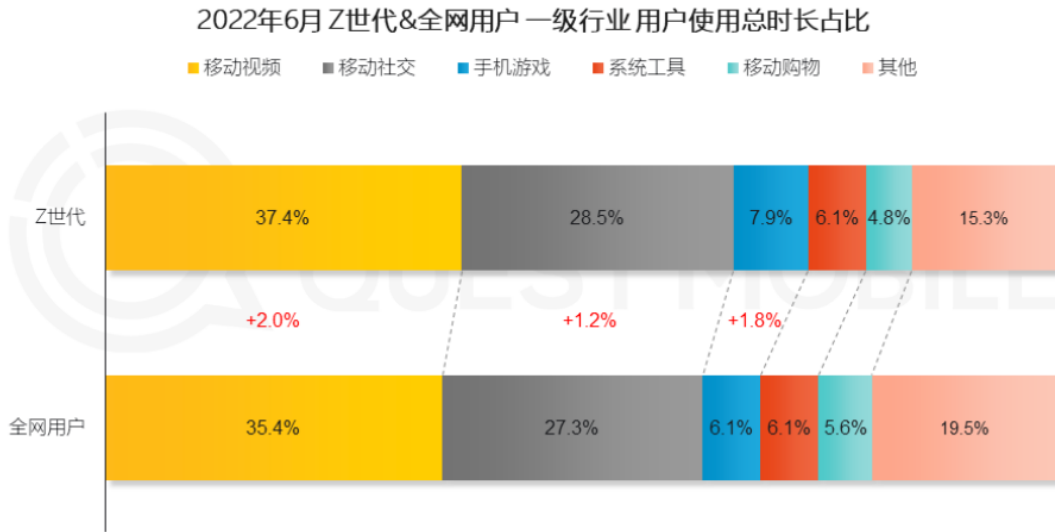
### （七）3.42 亿“原住民”线上消费能力和意愿持续攀升，移动视频、社交及手游最受欢迎

根据 QuestMobile 2022 Z 世代洞察报告，随着国内经济及文化的繁荣发展，信息媒介形式的变迁，Z 世代拥有着物资及信息更加丰富、文化更加自信的成长环境基础生活的殷实及受人生阶段特征的影响，Z 世代更加追求对社交、尊重及自我实现的需求满足，Z 世代群体随着年龄的增长，正逐步成为社会发展的中坚力量，线上活跃用户规模已达 3.42 亿。



Source: QuestMobile GROWTH 用户画像标签数据库 2022年6月

QuestMobile 数据显示，2022 年 6 月，Z 世代用户月人均使用时长近 160 小时，月人均单日使用时长 7.2 小时，明显高于全网平均时长。移动视频、移动社交及手机游戏行业为 Z 世代总使用时长占比 TOP3 行业，且占比均高于全网平均水平。



Source: QuestMobile TRUTH 中国移动互联网数据库 2022年6月

## 二、报告期内公司从事的主要业务

盛天网络是国内领先的场景化数字娱乐平台，多年来公司深入布局数字娱乐场景，凭借丰富的行业经验和精准的产品定位，构建了跨场景的平台、内容和服务体系，发展出语音社交、IP 运营、游戏运营与发行、互联网营销等主营业务。

### （一）公司主要产品和服务

#### 1. 平台

公司平台类产品覆盖云端服务场景、线上娱乐场景以及线下场馆场景，围绕平台，公司不断拓展场景价值，并积极探索链接线上线下、构建 VR 线下体验场景。公司拥有的主要平台包括：

**随乐游云游戏平台：**基于易乐游核心服务以及盛天云计算技术构建的新一代云游戏平台，可在手机、电脑、电视、浏览器等多端使用，满足新时代玩家即点即玩的游戏需求。其拥有的“接力玩”“搭手玩”功能，允许用户通过平台转交当前云游戏控制权或多人同时操控控制流，可与社交平台互动，提供丰富的社交游戏互动体验。用户可以通过平台现场组队、寻找游戏伙伴。平台已接入公司游戏社交、游戏电商服务，能够为用户提供全方位的服务，受到广大用户的欢迎。2022 年 11 月，公司与 5G+AI+AR 软硬件领跑者 Rokid 签署合作协议，在 XR 领域开展深度合作，当前公司云游戏平台随乐游已率先接入 Rokid 生态。

**易乐途数字营销平台：**易乐途为各类年轻人打造新一代线下娱乐场景，提供了电商服务、社交服务、电竞服务，也促进各酒店商家精细化管理和智能化转型。着眼于高性能云桌面，集品牌

曝光、流量置换、电竞赛事内容管理等功能为一体，有效助力电竞酒店品牌运营，降低内容运营以及电竞活动执行门槛。2022 年 4 月，“易乐途电竞酒店场景解决方案”与腾讯电竞团队、天美电竞团队、王者荣耀团队等多家业内知名团队相关方案一起获得 2022 数字中国创新大赛“电竞+”赛道三等奖。

2022 年易乐途牵手美团酒店，打通 OTA 平台、PMS 软件、娱乐平台的全场景数字链路，实现电竞酒店内商户到用户的闭环生态。

电竞酒店场景具有舒适、私密等特点，电竞酒店用户是乐于接受新事物的年轻人，在 VR/AR 设备普及之前该场景可能是比较合适的体验推广场所之一。公司与 XR 行业领先硬件产品 Rokid 合作，打造线下 XR 应用场景，满足各阶段客户群体的游玩需求。2023 年上半年，易乐途联手国内最大的连锁电竞酒店“爱电竞”，从内容、技术服务全方位赋能，共建“UU 元宇宙”。

易乐途已打通 OTA 平台、PMS 软件、娱乐平台场景数据壁垒，接入游戏、IP、社交、剧本杀、VR/AR 等多种业态。未来将进一步联合产业链上下游，不断拓展服务品类，满足用户电竞、泛娱乐需求，创造感性需求场景，与用户产生更多的行为共振，共创年轻人喜爱的数字娱乐场景。

**易乐游网娱平台：**国内首创的完整支持有盘工作站、无盘工作站以及有盘无盘工作站混合部署的行业级整体解决方案平台，可同时为百万级别的在线 PC 终端提供硬件设备、操作系统、游戏内容等资源的高效配置和管理，广泛服务于网吧、电竞酒店等经营服务场所。依托优异的内容分发能力，平台可为海量用户提供一站式的数字娱乐体验，是游戏、视频、直播、社交、资讯等各类互联网厂商精准营销和广告投放的首选渠道之一。在 5G 快速发展的今天，易乐游也正通过云技术升级和边缘计算能力，赋能电竞场馆、电竞酒店等新兴场景，并为云 VR、云 AR、元宇宙等元素的接入做好准备。

**易乐玩游戏平台：**易乐玩游戏平台是集合了页游、端游、手游、H5 游戏运营的游戏平台，自 2014 年创立以来，一直为广大玩家提供热门、好玩的精品网络游戏，易乐玩致力于打造多种运营模式，多种游戏形式相结合的多元化网络娱乐平台，通过给用户提供良好的服务，以及对平台的精细化运营，易乐玩聚集了海量游戏用户。依托在此平台积累的经验与资源，公司独家代理、发行、出海业务正不断展开。2021 年 12 月，在中国游戏产业年会上，盛天网络“易乐玩游戏平台”喜获“2021 年度游戏十强优秀游戏运营平台”提名。这是继游戏十强典礼取消游戏服务类奖项后，盛天网络首次凭借出色的游戏运营能力入围该重量级评选。

## 2. 内容

基于公司的平台，公司通过多种形式为用户提供丰富的娱乐内容。公司内容来源广泛，包括但不限于以 IP 改编游戏方式向用户提供的内容、以独立发行或联合研发或定制开发方式向用户提供的内容、以授权引进方式向用户提供的内容等。按照来源方式划分，公司拥有的内容主要如下：

(1) IP 改编游戏方式：公司获取了包括《生死格斗 5》《三国志 11》《大航海时代 4》《真三国无双 6》《真·三国无双 8》等重量级游戏 IP, 通过 IP 引进、IP 授权、IP 监修等 IP 运营模式参与了一系列重要游戏产品, 包括《三国志·战略版》《真·三国无双 霸》《大航海时代：海上霸主》等。

(2) 独立发行、联合研发、定制开发方式

2021 年公司成立独立游戏发行工作室 Paras, 志在发掘更多更好的独立游戏并推向海外市场, 其筹备发行的首款游戏《神州志：西游》于 2022 年上线并获得好评。2023 年已推出《残秽的我们贰》(一款剧情解密游戏)《神州志西游正式版》《轮回修仙录正式版》(一款备受好评的仙侠角色扮演游戏), 将推出《活侠传》(一款备受期待的国产武侠角色扮演游戏)。

2021 年公司成立了游戏发行子公司武汉盛天游戏网络科技有限公司, 专注游戏发行; 并先后于 2021 年投资了深圳墨冰、武汉盛潮, 2022 年投资了心炎网络, 布局游戏研发。盛天游戏将持续扩大与游戏开发者的深入合作, 通过联合研发或者定制开发的模式锁定优质的内容资源。公司已经锁定并预计在 2023 年上线的主要产品有:《星之翼》(一款 3D 动作竞技手游)、《零域幻想》(暂定名, 一款 2D 格斗游戏)、《潮灵王国：起源》(一款 3D 休闲策略卡牌手游)、《炁术行者》(一款 3D 即时制卡牌手游)。

2023 年 7 月 28 日至 31 日, 公司旗下的《星之翼》、《零域幻想》、《活侠传》、《潮灵王国：起源》、《Dear my friend》等多款游戏在第二十届中国国际数码互动娱乐展览会 (ChinaJoy) 上集中亮相。

(3) 授权引进方式：公司通过批量授权的方式引进了众多内容, 比如与方块游戏、中手游等知名企业合作, 引入了《轩辕剑》《仙剑奇侠传》《大富翁》等系列授权产品。

(4) 联合运营方式：公司以联合运营的方式运营众多游戏, 联合运营主要在易乐玩平台实现。公司全资子公司天戏互娱参与《三国志 2017》的全球联合运营, 该产品多年来持续稳定为公司贡献利润。

(5) 游戏推广方式：公司服务游戏行业多年, 在国内外拥有众多的内容合作伙伴, 公司为内容合作伙伴提供推广服务, 在内容生产者和最终用户之间建立了连接。

重要的游戏产品介绍如下：





《大航海时代：海上霸主》：基于光荣特库摩《大航海时代 4》IP 改编的手机游戏，由天戏互娱从日本光荣获得 IP 授权，腾讯游戏负责国内区域的发行，2021 年 5 月 17 日开启全平台预约。2022 年 12 月获得版号。2023 年 4 月已经在腾讯游戏官网开启了扬帆测试。当前正在筹备发行前测试，全力争取年内上线。



《三国志·战略版》：基于经典三国游戏《三国志 13》IP 开发的现象级 SLG 产品，子公司天戏互娱参与监修，阿里游戏负责开发和发行。2020 年游戏全球收入破 10 亿美元。



2021 年中国内地市场国产移动游戏流水排名第 4 名。2021 年上半年登陆港澳台、东南亚及韩国、日本地区。在东南亚市场，其总收入位居中国手游收入前 20 之内，其收入增长量位居东南亚市场全球游戏第 6 名。在韩国市场，2021 年其总收入位居中国手游收入第 4 名。在日本市场，2021 年日本市场新游流水第 4 名，手游收入第 12 名。2021 年该游戏的海外发行成功，进一步强化了该游戏在 SLG 品类的市场地位。2022 年全年基本稳居 Sensor Tower 中国 APP STORE 移动游戏收入排行前 5。在韩国市场，2022 年度居中国游戏出海韩国手游畅销榜第 9。在日本市场，2022 年居出海日本中国手游收入榜第 6、增长榜第 6。

2023 年上半年，Sensor Tower 发布的每月度中国 APP STORE 移动游戏收入排行榜《三国志·战略版》均位居前十名以内。



《三国志 2017》：基于经典三国游戏《三国志 11》IP 开发的实时多人在线策略手游，公司参与 IP 引进，并联合 360、凯撒文化、阿里、英雄互娱等厂商开发运营。游戏截止 2022 年度累计流水近 60 亿元。曾获得星耀 360 “年度最受期待游戏奖”、腾讯应用宝 “年度新锐游戏奖”、中国音数协游戏工委 “2017 年度十大最受欢迎移动网络游戏”、2017 黑石奖 “硬核年度人气游戏”、第十二届金翎奖 “玩家最喜爱的移动网络游戏”。2023 年上半年，上线时间近 6 年时间的《三国志 2017》整体上继续保持良好的表现，展现了其长线运营的强大生命力。





《真·三国无双 霸》：基于光荣特库摩《真三国无双 6》IP 改编的手机游戏，由天戏互娱获得 IP 授权，联合中手游开发，腾讯游戏负责国内区域的发行。2021 年 8 月，游戏于中国大陆上线。在大 IP 和大制作的双重加成下，《真·三国无双 霸》在国内上线当日就在 IOS 平台获得了游戏免费榜第一，游戏畅销榜第十的出众成绩。在微博，#真三国无双霸#这一话题更是吸引了将近 2400 万阅读数和 2.3 万讨论数。2022 年海外发行区域扩大到港澳台、韩国、越南、泰、印、菲。



《三国无双 8》：光荣特库摩“真·三国无双”系列正统续作。拥有 94 个可选角色，数百种



武器，全新「易态连击系统」带领玩家体验“一骑当千”的动作三国。系列中首次采用了开放世界的设计模式，以精细美丽的画面呈现「雪原」、「丛林」、「沙漠」等多彩多姿的地域，还有即时变化的昼夜、天候等。重现了洛阳、虎牢关等主要都市与边关，也重现黄河、嵩山等地标。玩家可以体验到未曾有的代入感，改编潜力巨大。该 IP 游戏已进入自研阶段，玩法设置为格斗游戏。



《活侠传》：近年来少有的武侠题材 PRG，从小人物视角出发讲述不一样的江湖故事。DEMO 上线以来，由于出色的剧情和演出表现，获得了玩家们热情追捧与二次创作，无引导情况下，心愿单已超过 10 万。强调细腻的人格特质参数，将随玩家决策变动，无法预知的随机事件，导致剧情展开分秒失控。游戏同时具备门派养成，社交等元素，想办法争取师长好感、影响门派的政策等以达成不同的结局，让玩家体验一个“活”的武侠世界。活侠传获得 2022 年独立游戏国内最大的奖项 indieplay 的最佳设计奖项。近期《活侠传》亮相 2023 年 ChinaJoy，受到大量玩家欢迎。年内该游戏有望在 STEAM 平台发售。



《星之翼》(暂定): 是一款以多人对战为主的 3D 实时对战动作游戏, 以高质量的画面、创新的玩法和公平的竞技系统为玩家提供全新的游戏体验。2023 年 3 月已完成删档内部测试。2023 年 7 月 28 日, 《星之翼》亮相 2023 年 ChinaJoy, 引发玩家关注。

### 3. 服务

公司致力于为用户提供更好的数字娱乐体验, 除了游戏内容之外, 公司还集合了游戏社交、游戏电商、游戏加速、个人存储、电竞服务等一系列的服务, 全方位满足用户需求。

游戏社交产品“带带电竞”: 一款满足“Z 世代”游戏社交需求的 APP, 提供游戏社交、陪练、技能分享以及跨屏互动功能。以游戏社交为核心, 带带电竞正着手研究“AI+社交”场景, 推动从智能 NPC 到 AI 虚拟陪伴的社交应用, 逐步探索娱乐社交业务的潜力与可能。下一步公司将构建社交产品矩阵, 向泛娱乐化、垂直化、社交化方向裂变, 不断拓展娱乐类社交的潜力和可能, 持续扩大用户规模和收入体量。同时, 我们也在探索将云游戏、P/UGC 内容创作、游戏发行、品牌联动等与带带电竞平台融合, 打造更加综合的互动型社区, 最终形成年轻人热爱的, 集合创作、分享、娱乐于一体的未来虚拟社交家园。

游戏电商产品“游特卖”: 公司致力于为广大游戏玩家提供安全、快捷、高效的游戏商品交易服务, 于 2021 年底正式上线以来, 保持稳定运营。

游戏加速产品“火箭加速器”: 通过边缘计算服务器部署云加速服务功能, 提供游戏加速服务, 解决游戏玩家延迟、掉线、卡机等问题。该产品在 PC、移动端同时运营。

个人存储产品“比特球云盘”: 源于游戏玩家存档、配置漫游需求, 现已独立形成云盘产品。

大容量存储，支持专线加速，安全可靠的隐私保护机制，采用多副本部署并加密存储和传输。该产品成熟运营多年，是实现“随时随地”游戏必不可少的重要功能。

## （二）公司的主要商业模式

### 1. 经营模式

#### （1）游戏运营与发行

游戏运营与发行主要包括游戏联合运营、游戏发行。

联合运营，指作为游戏发行方或者游戏运营方，利用易乐玩游戏平台或者第三方平台，与行业合作伙伴建立合作关系，共同运营游戏，玩家为游戏充值之后，公司按照约定的比例获得分成。子公司天戏互娱在取得 IP 改编权后，运营模式之一为联合行业内顶尖的研发商和发行商开发精品游戏，并参与联合运营。

游戏发行，是指公司通过自主研发或代理的方式获得游戏产品的运营权，利用自有或第三方渠道发布并运营。公司全面负责游戏的运营、推广与维护，提供游戏上线的推广、在线客服及充值收款的统一管理服务，并根据用户和游戏的实时反馈信息，协同研发商对产品进行迭代更新。

#### （2）IP运营

IP 运营包括 IP 引进和授权、IP 游戏监修等服务，公司以服务费或者分成形式获得服务报酬。

IP 引进和授权，指公司引进 IP 之后授权其他合作方进行 IP 运营。

IP 游戏监修指公司为第三方开发的 IP 游戏提供监修服务以提升 IP 价值。《三国志·战略版》《真·三国无双 霸》是公司最重要的 IP 游戏监修服务项目。

#### （3）互联网广告和增值

互联网广告业务是指公司整合自有平台的媒介资源以及搜索引擎、社交平台、直播平台、短视频、垂直媒体平台、门户网站等多种媒介资源和多种传播形式，为全网广告客户提供系统化的营销服务。在公司整合营销体系下，公司可以按照客户要求，提供数字广告、广告代理、PGC 内容策划与制作、MCN 及主播合作内容代运营、电竞赛事和节目制作等个性化服务。

互联网增值业务是指用户在公司游戏社交等产品中购买虚拟商品或者其他增值服务，公司据此获取收入，同时公司向相关合作方采购服务并支付报酬。

### 2. 采购模式

公司经营过程中需要对外采购的内容主要为服务器、办公电子设备、带宽以及第三方网络推广服务、游戏 IP、游戏发行权、主播服务等等。在服务器和办公电子设备方面公司稳定与少数主流设备厂商或其代理商合作，保证设备的质量，降低设备采购成本。在电信宽带资源方面采购上，公司从各地的 IDC 资源中优选合作伙伴进行合作，以不高于市场同等价位，获取有质量保证的电



信资源。为了更好的为客户提供服务，公司需要采购第三方的媒体资源或者推广服务，公司一般比照市场行情选择主要供应商以合理价格签订年度框架合同。公司同国外知名游戏企业保持长期良好的合作关系，能够获取优质游戏 IP 用于改编和运营，公司视合作形式不同需支付版权金及(或)流水分成。公司从游戏开发商处寻找合适的游戏用于独立发行或者联合运营，并向其支付版权金、预付款、流水分成等。公司向游戏社交平台的合作方采购服务，并支付报酬。

### 3. 销售模式

目前公司销售活动主要包括互联网广告与增值、游戏运营与发行、IP 运营等类型。

互联网广告与增值业务的客户主要包括网络游戏、搜索、视频等各类企业以及获得兴趣社交服务的个人用户。游戏运营与发行业务的客户主要包括各类游戏研发商、发行商以及广大游戏玩家。IP 运营业务的客户主是各类游戏研发商和发行商。公司客户主要是直接客户，有少数是代理商。公司销售部门直接和客户联系取得订单，经公司内部管理流程批准后同客户签订正式销售合同。

## 三、核心竞争力分析

公司具有二十年来的游戏行业服务经验，积累了丰富的资源。公司掌握优异的 IP 资源和完整的 IP 运营能力。近三年以来公司营业收入和归属于母公司的净利润保持高速增长，公司财务状况健康、现金流充沛。公司保持着年轻、有活力的组织，具有较强的转型、创新能力，结合公司在垂直细分领域的积累，具备发展创新业务的有利条件。

公司拥有网络文化经营许可证，增值电信业务经营许可证，IDC、CDN、VPN、ISP 等多个关键牌照，具有开展业务的必备资质。

公司专注于技术研发，研发人员占比 56.05%，多年来研发费用年投入均超 7000 万元，截至报告期末，公司拥有专利 13 项，软件著作权 245 项。其中，盛天云、大数据技术、EYOONET 游戏分发引擎、虚拟盘和硬盘保护等关键技术为公司各项业务发展提供了持续的助力。

公司在行业中具有较高的知名度，是中国互联网上网服务行业协会副会长单位、中国音数协游戏工委理事单位、5G 云游戏产业联盟理事单位、中国移动通信联合会元宇宙产业委员会观察员单位、中国商务广告协会数字营销委员会会员单位。2013 年 10 月，被评为国家火炬计划重点高新技术企业；连续五年入选中国互联网协会工信部信息中心联合发布的“中国互联网企业百强”榜单；2022 年公司荣获第十届湖北省“优秀软件企业”称号、易乐途平台被评为湖北省“优秀软件产产品”；公司成为湖北省“文化企业十强”，获得“2022 武汉履行社会责任优秀企业”奖。多次被行业权威机构、媒体评为年度优秀企业、最佳服务商和最具影响力游戏企业。

具体到业务板块，公司的竞争优势突出体现在以下方面：

## （一）公司在互联网广告及增值业务的核心竞争力

### 1. 强大的运营能力

在增值服务方面，基于对 Z 世代用户娱乐需求的深度了解，公司积累了成功的平台运营、用户运营经验，公司能够提供海量有趣的娱乐内容，满足游戏及非游戏玩家的娱乐需求。公司致力于创造向上向善的平台生态环境，旗下平台产品拥有成熟的用户成长体系，坚实的合规运营保障体系。公司具有强大的大数据分析能力，能够更为精准地为用户提供增值服务。公司已经成立 AI 创新实验室，着手研究“AI+游戏”、“AI+社交”场景，推动从智能 NPC 到 AI 虚拟陪伴的落地应用。

### 2. 优质的媒介资源优势

优质的媒介资源是互联网营销公司实现良好投放效果的重要保障，是开拓新客户、维系老客户的核心竞争力之一。公司自有易乐游网娱平台、易乐玩游戏平台积累海量用户，易乐游平台是游戏厂商精准营销和投放的首选渠道之一。公司代理的媒介资源覆盖搜索引擎、社交平台、直播平台、短视频等互联网流量入口，与斗鱼、虎牙、微博保持长期稳定的合作关系。同时，公司手握丰富的 MCN 资源，与多家 MCN 有着良好合作关系，可承接各类推广任务，以及短视频平台企业号运营服务。

### 3. 整合营销的业务协同优势

经过多年发展，公司营销服务已覆盖营销策略和创意、媒体投放和执行、效果检测和优化、精准营销、流量整合等完整的服务链条。

公司可以根据客户的投放需求向供应商统一采购媒体资源，增强对供应商的议价能力，形成采购价格优势，进而提供更优惠的销售政策，积累更多的客户。

公司整合了 PC 端和移动端的流量，增加了广告对有效人群的曝光度，拥有日均亿级的曝光能力。对海量流量资源进行数据分析和用户画像，又进一步优化了广告的精准投放效果。

### 4. 专业内容制作团队

公司内容制作业务包括游戏研发资产制作、游戏宣发资料片制作、游戏运营内容制作、游戏推广素材制作等方面，涵盖美术资源、视觉 UI 设计、动画特效包装、玩家社区内容等方向。同时，公司信息流视频广告已形成成熟的输出链路，每月的视频素材 10000+条。

### 5. 良好的客户声誉

经过多年的发展，公司同大量广告客户建立了紧密联系，公司的客户范围从游戏、电商扩展到金融、社交 APP、网络工具服务等领域。公司对于广告客户的需求理解深刻，发挥多年形成的精准广告投放技术以及运营经验优势，能够制定行之有效的营销策略，在广告客户中特别是游

戏行业客户中享有良好的声誉。历年来，公司荣获多牛传媒游戏行业年度最佳服务提供商称号、中国音像与数字出版协会年度中国游戏十强大奖之年度中国游戏产业服务商奖、宝鼎风云汇年度风云企业大奖、盘龙奖年度产业推动奖、金浪奖年度游戏行业优秀效果类广告代理奖。

## （二）公司在互联网游戏业务的核心竞争力

### 1. 成熟的IP运营模式

经过在游戏 IP 领域多年深入地探索与发展，公司形成了一套成熟的 IP 运营模式。

首先，公司有强大的 IP 获取渠道。在 IP 改编游戏产业链上游，公司与日本光荣等著名游戏 IP 版权方保持着长期的、深度的、良好的合作关系，建立了丰富自身游戏 IP 资源池的有效渠道，储备了一批重量级的游戏 IP，未来公司也将不断丰富精品 IP 储备。

其次，公司强大的 IP 游戏监修能力保证了游戏改编内容的高还原度，能够帮助经典游戏 IP 的改编更好地实现原 IP 的商业价值。公司在网络游戏领域深耕十余年，对版权方诉求、游戏作品的特性有十分深入的理解，能够帮助游戏改编内容符合版权方的诉求，提升游戏产品质量，提高游戏开发速度，更好更快地实现游戏 IP 的商业价值。

### 2. 优越的云游戏服务能力

公司的云游戏平台获得 5G 云游戏产业联盟（5GCGA）2020 “最佳行业应用奖”。技术能力上，平台可提供一站式云游戏 PaaS 解决方案；支持多端（PC、移动、浏览器、TV 大屏）即点即玩，游戏串流时延可低至 20ms 以内，现行画质 1080P 60FPS，最高可支持至 4K 120FPS；基于创新的多端虚拟控制技术，拓展云游戏场景互动新模式，能与时下流行的游戏社交场景无缝结合；拥有自主领先的超高性能虚拟化、海量游戏闪电分发及低延迟串流技术。目前盛天网络是 5 G 云游戏产业联盟理事单位，旗下“随乐游云游戏平台”顺利入围联盟“创新揭榜”项目，并将承担相关技术攻关课题。2022 年 2 月，随乐游云游戏平台入选《湖北省创新产品应用示范推荐目录》。

依托云游戏平台，公司可以向玩家提供游戏社交等垂直服务，平台还引入了特色电商服务，向玩家提供虚拟道具、游戏售卖、增值服务，满足 Z 世代游戏玩家的需求。

### 3. 庞大的用户群

公司旗下易乐游网娱平台、易乐玩游戏平台、云盘产品、加速器以及其他产品经过多年的积淀，累积了大量用户。用户通过公司旗下的平台与软件产品接触网络游戏、在线视频、电子商务等各类网络内容与服务，其中游戏用户占比较大，这些用户为本公司游戏运营与发行业务、云游戏业务的顺利开展打下了深厚的基础。

## 四、主营业务分析

### （一）主要财务数据同比变动情况

单位：元

	本报告期	上年同期	同比增减	变动原因
营业收入	812,059,485.35	732,864,525.85	10.81%	
营业成本	579,644,501.75	538,082,949.56	7.72%	
销售费用	21,108,174.02	15,683,468.80	34.59%	主要为股份支付及其他职工薪酬增加
管理费用	28,825,637.21	17,352,759.09	66.12%	主要为股份支付及其他职工薪酬增加
财务费用	-10,636,282.85	-7,965,737.02	33.53%	本期利息收入增加
所得税费用	19,521,110.09	17,599,287.83	10.92%	
研发投入	36,484,516.28	27,221,621.28	34.03%	主要为股份支付及其他职工薪酬增加
经营活动产生的现金流量净额	152,344,955.05	1,337,777.04	11,287.92%	本期营业收入增加同时应收账款余额减少
投资活动产生的现金流量净额	-182,443,304.53	-363,248,641.73	-49.77%	主要为本期理财产品净购入金额减少
筹资活动产生的现金流量净额	-125,503,054.68	-91,316,549.07	37.44%	主要为本期现金股利分配同比增加
现金及现金等价物净增加额	-154,984,588.89	-452,624,758.29	-65.76%	本期理财产品净购入金额减少

公司报告期利润构成或利润来源没有发生重大变动。

## （二）占比10%以上的产品或服务情况

单位：元

	营业收入	营业成本	毛利率	营业收入比上年同期增减	营业成本比上年同期增减	毛利率比上年同期增减
分产品或服务						
游戏运营业务	87,376,968.77	52,838,379.52	39.53%	-13.09%	-15.14%	1.47%
IP 运营业务	159,460,602.02	56,714,163.85	64.43%	-32.74%	-61.21%	26.11%
网络广告与增值业务	561,297,898.09	467,811,653.66	16.66%	43.42%	43.01%	0.23%

本期游戏运营业务收入较上年同期减少，主要是因为本期没有重要的新游戏发行上线，早年上线的《三国志 2017》流水存在小幅的下滑，游戏运营业务毛利率基本保持稳定。

本期 IP 运营业务收入较上年同期降幅较大，主要是 IP 运营原有的产品流水下滑，新产品发行还在筹备中，暂时没有收入增量。但是本期 IP 运营业务毛利同比有较大提升，主要是因为本期推广费进一步降低。

网络广告与增值业务收入较上年同期增长 43.42%，主要是因为增值业务游戏社交同比有较大增长。该业务毛利率保持稳定。

### (三) 互联网游戏业务主要数据

#### 1、主要游戏基本情况

单位：万元

游戏名称	版本号	游戏类型	运营模式	对应运营商名称	游戏分发渠道	收费方式	收入	收入占游戏业务收入的比例	推广营销费用	推广营销费用占游戏推广营销费用总额的比例	推广营销费用占主要游戏收入总额的比例
游戏一	ISBN 978-7- ***** *****	手游	联合运营	天戏互娱、北京世界星辉科技有限责任公司、上海逸友网络信息技术有限公司、广州爱九游信息技术有限公司、香港英雄互娱科技有限公司	苹果、谷歌、三星、华为、益玩、遥点等	道具收费	6,468.34	26.20%	0	0.00%	0.00%
易乐玩游戏平台			联合运营			道具收费	2,492.3	10.10%	421.01	100%	16.89%

#### 2、主要游戏分季度运营数据

游戏名称	季度	新用户数量	活跃用户数	付费用户数量	ARPU 值（元）	充值流水（元）
游戏一	第一季度	85,503	214,929	28,999	768.25	165,119,277.12
游戏一	第二季度	58,688	180,938	25,797	896.96	162,294,718.75
易乐玩游戏平台	第一季度	713,885	4,470,919	34,498	2.97	13,273,500.55
易乐玩游戏平台	第二季度	669,762	4,588,277	29,671	3.08	14,132,354.99

说明：1. 用户数量指每季度新增用户量。2. 活跃用户数为 90 天内登陆过游戏的用户数。3. 付费用户总量为每季度去重的付费用户总数。4. ARPU 值为充值流水/活跃用户数。

### (四) 互联网营销业务主要数据

#### 1、互联网营销收入整体情况

单位：元

	本报告期		上年同期		同比增减
	金额	占营业收入比重	金额	占营业收入比重	
互联网营销收入	96,966,040.17	11.94%	158,451,375.38	21.62%	-38.80%



## 2、广告客户行业分布情况

单位：元

行业领域	本报告期		上年同期		同比增减
	收入金额	占营业收入比重	收入金额	占营业收入比重	
网络搜索	24,974,560.85	3.08%	42,001,459.13	5.73%	-40.54%
网络游戏	71,957,752.66	8.86%	102,588,486.74	14.00%	-29.86%
其他	33,726.66	0.00%	13,861,429.51	1.89%	-99.76%

说明：因广告业务回款风险有上升的趋势，公司控制了广告业务规模。

## 3、广告客户数量

客户类型	本报告期		上年同期	
	客户数量	收入金额（元）	客户数量	收入金额（元）
直接类客户	137	94,338,065.02	208	158,213,250.07
代理类客户	6	2,627,975.15	20	3,472,981.24

说明：直接类客户指推广自有产品的客户；代理类客户指代理其他广告主产品的客户。

## 五、非主营业务情况

单位：元

	金额	占利润总额比例	形成原因说明	是否具有可持续性
投资收益	2,255,528.84	1.36%	理财产品投资收益	否
公允价值变动损益	-591,549.16	-0.36%	其他非流动金融资产公允价值变动损益	否
营业外收入	10,586.21	0.01%	-	否
营业外支出	242,008.41	0.15%	主要为捐赠支出	否

## 六、资产及负债状况

### （一）资产负债构成重大变动情况

单位：元

	本报告期末		上年末		比重增减	重大变动说明
	金额	占总资产比例	金额	占总资产比例		
货币资金	1,041,884,489.12	51.70%	1,196,869,078.01	58.13%	-6.43%	-
交易性金融资产	165,670,086.20	8.22%	1,736,300.55	0.08%	8.14%	主要为购买的未到期理财产品增加
应收账款	210,273,786.04	10.43%	272,000,733.05	13.21%	-2.78%	主要为销售回款加快
存货	163,641.12	0.01%	254,435.47	0.01%	0.00%	-

预付账款	48,238,298.54	2.39%	34,510,626.06	1.68%	0.71%	主要为预付分成款增加
其他应收款	3,581,233.73	0.18%	15,285,636.02	0.74%	-0.57%	主要为保证金减少
其他流动资产	11,010,436.95	0.55%	8,434,680.38	0.41%	0.14%	主要为预付的带宽费用增加
其他非流动金融资产	26,134,657.38	1.3%	26,943,948.05	1.31%	-0.01%	
使用权资产	4,224,124.28	0.21%	6,431,907.10	0.31%	-0.10%	因计提使用权资产折旧, 金额减少
无形资产	14,805,127.49	0.73%	24,602,567.98	1.19%	-0.46%	因计提无形资产摊销, 金额减少
应付账款	184,543,679.48	9.16%	198,679,163.19	9.65%	-0.49%	-
合同负债	25,394,878.02	1.26%	36,183,575.24	1.76%	-0.50%	-
应付职工薪酬	10,095,945.38	0.50%	70,678,419.25	3.43%	-2.93%	支付上年末计提的年终奖
应交税费	11,385,722.07	0.56%	11,893,299.30	0.58%	-0.02%	-
一年内到期的非流动负债	83,291,964.40	4.13%	104,108,004.07	5.06%	-0.93%	未付股权收购款余额减少
租赁负债	1,433,506.95	0.07%	2,748,620.83	0.13%	-0.06%	-
递延所得税负债	811,529.47	0.04%	1,294,435.35	0.06%	-0.02%	-
其他非流动负债		0.00%	80,000,000.00	3.89%	-3.89%	未付股权收购款余额减少
总资产	2,015,407,888.91		2,058,801,610.16			

## (二) 主要境外资产情况

单位：元

资产的具体内容	形成原因	资产规模	所在地	收益状况	境外资产占公司净资产的比重	是否存在重大减值风险
天戏互娱(香港)有限公司	投资	13,364,439.30	香港	2,008,678.20	0.79%	否
Century Network (HongKong) Limited	投资	15,406,571.08	香港	620,564.22	0.91%	否

## (三) 以公允价值计量的资产和负债

单位：元

项目	期初数	本期公允价值变动损益	计入权益的累计公允价值变动	本期计提的减值	本期购买金额	本期出售金额	其他变动	期末数
金融资产								
交易性金融资产(不含衍生金融资产)	1,736,300.55	-1,317,102.78			1,220,500,000.00	1,055,249,111.57		165,670,086.20
其他权益工具投资	29,617,601.00		-182,665.31				202,191.81	29,637,127.50
其他非流动金	26,943,948.05					809,290.37		26,134,657.68

融资产								
合计	58,297,849.60	-1,317,102.78	-182,665.31		1,220,500,000.00	1,056,058,401.94	202,191.81	221,441,871.38

## 七、投资状况分析

### (一) 总体情况

报告期投资额 (万元)	上年同期投资额 (万元)	变动幅度
126,734.82	86,910.77	45.82%

说明：本期投资额较上年同期增加 45.82%，主要是因为理财产品买入金额增加。

### (二) 报告期内获取的重大的股权投资情况

报告期内未获取重大的股权投资

### (三) 报告期内正在进行的重大的非股权投资情况

报告期内无重大的非股权投资

### (四) 以公允价值计量的金融资产

单位：万元

资产类别	初始投资成本	本期公允价值变动损益	计入权益的累计公允价值变动	报告期内购入金额	报告期内售出金额	累计投资收益	其他变动	期末金额	资金来源
其他权益工具投资-股票	962.18	-	-409.85	-	-	-	12.38	564.71	自有
其他权益工具投资-基金	3,300.00	72.56	-	0.00	80.93	-	-	2,613.47	自有
其他权益工具投资-股权投资	3,198.20		-799.2					2,399.00	自有
交易性金融资产-信托产品	5,119.37	-187.47	-	4,950.00	1,471.45	4.53	-	3,464.71	自有
交易性金融资产-其他	117,100.00	55.76	-	117,100.00	104,053.46	221.03	-	13,102.30	自有
合计	129,679.75	-59.15	-1,209.05	122,050.00	105,605.84	225.56	12.38	22,144.19	--

### (五) 募集资金使用情况

#### (1) 募集资金总体使用情况

单位：万元

募集资金总额	47,608.78
报告期投入募集资金总额	4,684.82
已累计投入募集资金总额	22,672.20
报告期内变更用途的募集资金总额	0
累计变更用途的募集资金总额	0
累计变更用途的募集资金总额比例	0

## 募集资金总体使用情况说明

详见下表

## (2) 募集资金承诺项目情况

单位：万元

承诺投资项目和超募资金投向	是否已变更项目(含部分变更)	募集资金承诺投资总额	调整后投资总额(1)	本报告期投入金额	截至期末累计投入金额(2)	截至期末投资进度(3) = (2)/(1)	项目达到预定可使用状态日期	本报告期实现的效益	截止报告期末累计实现的效益	是否达到预计效益	项目可行性是否发生重大变化
承诺投资项目											
盛天网络云游戏服务平台项目	否	37,675.91	37,675.91	3,611.73	12,319.92	32.70%	2024/12	26.50	166.82	否	否
盛天网络游戏授权及运营项目	否	2,384.15	2,384.15	294.01	2,401.13	100.71%	2023/12	-	-	否	否
盛天网络游戏服务项目	否	4,450.54	4,450.54	779.08	3,816.37	85.75%	2023/12	9,395.80	19,848.72	是	否
大数据及云存储平台升级项目	否	2,222.97	2,222.97	-	2,230.00	100.32%	2022/7	不适用	不适用	不适用	否
补充流动资金	否	1,904.79	1,904.79	-	1,904.79	100.00%		不适用	不适用	不适用	否
承诺投资项目小计	--	48,638.36	48,638.36	4,684.82	22,672.21	--	--	9,422.30	20,015.54	--	--
分项目说明未达到计划进度、预计收益的情况和原因(含“是否达到预计效益”选择“不适用”的原因)	1. 盛天网络云游戏服务平台项目原计划2020年5月开工,因募集资金到账时间为2021年11月,项目实际规模化投入时间晚于原计划时间。同时,在项目实施过程中,硬件设备供应受限且价格波动较大,为控制风险,公司控制了项目进度。预计2024年12月项目建设完成。 2. 盛天网络游戏授权及运营项目原计划购买一个S级IP和1个A级IP,因S级IP授权合同及补充协议谈判过程较为复杂且授权费用超出预期,导致募投项目建设时间延期且没有足够的资金购买A级IP。目前公司已完成S级IP的全部授权费用支付,S级IP对应的IP游戏正在开发过程中,暂未产生效益。 3. 盛天网络游戏服务项目原计划2020年5月开工,因募集资金到账时间为2021年11月,项目实际规模化投入时间晚于原计划时间导致募投项目延期。预计2023年12月项目建设完成。 4. 大数据及云存储平台升级项目和补充流动资金项目均为不直接产生收益的项目。										
募集资金投资项目先期投入及置换情况	2021年向特定对象发行股票募集资金到位前,公司根据生产经营需要,以自筹资金预先投入上述募集资金投资项目款项计人民币9,109.56万元,大华会计师事务所(特殊普通合伙)就上述募集资金投资项目的预先投入情况进行了专项核验,并于2022年3月10日出具了大华核字[2022]002944号《湖北盛天网络技术股份有限公司以自筹资金预先投入募集资金投资项目的鉴证报告》。2022年3月14日,公司第四届董事会第十次会议、第四届监事会第九次会议,审议通过了《关于使用募集资金置换预先投入募投项目自筹资金的议案》,同意本以募集资金置换预先投入募集资金投资项目的自筹资金不存在变相改变募集资金用途和损害股东利益的情况,以上事项履行了必要的审批手续,符合《公司法》、《深圳证券交易所创业板股票上市规则》、创业板上市公司规范运作指引等相关法律法规、规范性文件及《公司章程》的相关规定。同意公司使用募集										

	资金9,109.56万元置换已预先投入募投项目的自筹资金。此笔资金已于2022年支付完毕。
项目实施出现募集资金结余的金额及原因	募集资金基本使用完毕后仅有少量利息收入结余。根据2023年4月21日公司第四届董事会第十八次会议审议通过的《关于部分募集资金投资项目延期和完工的议案》，大数据及云存储平台升级项目、补充流动资金项目已经完成了项目建设，将结余资金及利息永久性补充流动资金。上述结余募集资金及利息转到公司自有资金账户后，对应的募集资金专户将不再使用，公司将办理销户手续。
尚未使用的募集资金用途及去向	经公司2021年12月14日召开的第四届董事会第九次会议审议通过，同意使用最高不超过人民币40,000万元的暂时闲置募集资金进行现金管理，购买安全性高、流动性好的保本型理财产品。持有期限不超过12个月。具体内容详见公司在巨潮资讯网披露的《关于使用暂时闲置募集资金进行现金管理的公告》（公告编号2021-087）。 公司于2022年12月6日召开第四届董事会第十七次会议、第四届监事会第十六次会议，审议通过了《关于继续使用暂时闲置募集资金进行现金管理的议案》，同意公司继续使用额度不超过15,000万元的闲置募集资金进行现金管理（公告编号2022-062）。 经公司第四届董事会第十八次会议及第四届监事会第十七次会议审议，通过了《关于使用募集资金和自有资金购买理财产品的议案》，同意公司使用不超过人民币30,000万元的募集资金和不超过人民币50,000万元的自有资金购买理财产品。 截至2023年6月30日，公司尚未使用的募集资金余额为25,772.11万元，其中含购买理财产品余额5,000万元。公司将根据项目进度持续投入项目建设。

### （3）募集资金变更项目情况

公司报告期不存在募集资金变更项目情况。

### （六）委托理财、衍生品投资和委托贷款情况

单位：万元

具体类型	委托理财的资金来源	委托理财发生额	未到期余额	逾期未收回的金额	逾期未收回理财已计提减值金额
银行理财产品	募集资金	34,000.00	5,002.23	-	-
银行理财产品	自有资金	81,100.00	6,100.07	-	-
信托理财	自有资金	4,950.00	3,464.71	-	-
私募基金	自有资金	2,000.00	2,000.00	-	-
合计		122,050.00	16,567.01		

## 八、主要控股参股公司分析

单位：元

公司名称	公司类型	主要业务	注册资本	总资产	净资产	营业收入	营业利润	净利润
上海天戏互娱网络技术有限公司	子公司	软件和信息技术服务	20,833,333.00	425,925,886.42	307,269,607.43	224,143,998.40	123,605,437.47	105,366,153.58
武汉盛游互娱网络技术有限公司	子公司	互联网游戏服务；互联网信息服务	20,000,000.00	133,136,965.32	4,538,916.58	452,846,796.94	3,378,310.96	2,522,163.32

## 九、公司面临的风险和应对措施

### （一）游戏行业政策变动风险

游戏行业属于文化创意领域，受到国家相关政策和政府相关部门的严格监管。2021 年，监管部门在未成年人保护、数据安全、防沉迷等方面对游戏行业作了进一步规范，公司积极响应、迅速行动，落实了包括实行实名注册制、接入实名认证系统、防沉迷系统、打造平台“青少年模式”等方案，较好地履行了社会责任。网络游戏行业监管日趋规范，有利于行业健康发展，规范经营的企业将从中受益。但随着游戏行业发展，监管机构的监管法律、法规将越来越规范和完善，对于政策及法律尚未明确的领域，或公司在经营中不能适应政策的变化，公司也存在受监管机构罚款、暂停或取消业务资格等行政处罚的风险。公司将积极拥抱监管，提高合规经营水平，尽可能降低游戏行业政策变动对业务的影响。

## （二）互联网平台政策变动风险

互联网平台受多个政府部门的监管，包括国家网信办、工业和信息化部、文化和旅游部、国家广播电视总局以及相应的地方监管机关。这些政府部门颁布及实施法律及法规，规范互联网平台相关业务活动的准入和运营。随着新技术发展和监管的进一步深入，相关法律法规的实施和解释有不确定因素，我们的业务资质和运营可能随着时间推移需要满足政策法规的最新变动。如果不能及时满足未来变化的监管政策要求，可能会对公司的业务、财务状况和经营业绩造成重大不利影响。公司将保持对监管政策的实时关注，迅速响应法规和政策的调整。

## （三）重点产品依赖风险

公司游戏业务收入当前主要依赖于 IP 改编移动网络游戏《三国志 2017》和《三国志·战略版》。尽管公司已推出《真·三国无双 霸》，《大航海时代：海上霸主》也在准备发行工作，但在新产品未能对公司收入产生较大贡献的情况下，重点产品运营状况变化依然会对公司经营业绩产生较大影响。公司将加大游戏发行投入，陆续推出新的产品，以降低对重点产品的依赖。

## （四）云游戏平台建设不达预期、行业竞争加剧的风险

公司募投项目云游戏平台正在建设之中，需要采购大量服务器等相关设备，但受供应链、贸易环境变化等因素的影响，可能会出现设备供应不足或价格波动较大的情况，公司能否以合适的价格取得满足需求的设备存在一定的风险。云游戏行业进入者正在逐步增加，竞争格局还远未稳定，如果公司不能保持持续的竞争力，将有被淘汰的风险。公司将在云游戏平台上整合游戏社交、游戏电商、电竞等服务，完善云游戏平台的业务生态，降低平台风险。

## （五）新技术应用带来的竞争风险

报告期内，随着 AIGC 技术的重大进展，涌现出了一大批生成式人工智能大模型，AIGC 技术在不同场景内的应用也开始出现。AIGC 技术可能被广泛应用在各行各业，产生深远的社会影响。盛天网络多年来深耕场景化运营，游戏开发、游戏社交均是可能适配的应用场景。盛天网络一直对大模型、ChatGPT 等 AI 模型引领的 AIGC 新技术变革保持关注，希望进一步探索 AI 场景化应用和



“AI+游戏社交”领域，打造更有情感温度的游戏社交应用，带给玩家更丰富的娱乐体验。如果在新技术应用方面公司落后于竞争对手，则可能面临用户流失、营收和利润下滑等不利影响。

#### （六）核心人才流失风险

高素质的研发、运营和管理人才队伍是公司保持核心竞争优势的重要保障。如果公司不能有效建设核心人才队伍，对核心人员进行合理的激励和管理，保持人才队伍的创造力与活力，则会对公司的核心竞争力带来不利影响。为稳定公司现有研发、运营和管理团队，公司提供了公平的考核激励机制和晋升体系，创造了开放、协作的工作环境，通过员工持股平台实施股权激励，加强了人才梯队建设。与此同时，公司以优厚的培训和激励机制，吸引行业优秀人才加入公司，促进公司长足发展。

### 十、报告期内接待调研、沟通、采访等活动登记表

接待时间	接待地点	接待方式	接待对象类型	接待对象	谈论的主要内容及提供的资料	调研的基本情况索引
3月7日至3月15日	武汉、北京	现场交流、电话会议	机构投资者	董事长赖春临；副总经理王俊芳；董事会秘书高维；副总经理陈自力；互动娱乐事业部总监严柯	公司战略、游戏发行业务、IP运营业务情况以及游戏服务业务规划	详见公司3月15日披露于互动易平台的投资者关系活动记录表
3月16日至3月20日	武汉、北京	现场交流、电话会议	机构投资者	副总经理、董事会秘书高维；投资者关系经理王龙辉	战略和业务发展情况	详见公司3月20日披露于互动易平台的投资者关系活动记录表
4月25日	武汉	电话会议	机构投资者	副总经理兼董事会秘书高维	2022年的经营情况，以及2023年游戏IP、游戏发行以及游戏社交服务业务的战略规划	详见公司4月26日披露于互动易平台的投资者关系活动记录表
5月18日	武汉	现场会议、视频直播	公众投资者、机构投资者	董事长赖春临；副总经理王俊芳；副总经理龚龙；副总经理陈自力；董事会秘书高维；天戏互娱董事长吴笑宇	年度业绩说明会	详见公司5月19日披露于互动易平台的投资者关系活动记录表





## 第四节 公司治理

### 一、报告期内召开的年度股东大会和临时股东大会的有关情况

会议届次	会议类型	投资者参与比例	召开日期	披露日期	会议决议
2022年年度股东大会	年度股东大会	25.95%	2023年06月14日	2023年06月14日	巨潮资讯网2023-026号公告

### 二、公司董事、监事、高级管理人员变动情况

本报告期内公司董事、监事、高级管理人员和核心技术人员无变动。

### 三、本报告期利润分配及资本公积金转增股本情况

公司半年度不派发现金红利，不送红股，不以公积金转增股本。

### 四、公司股权激励计划、员工持股计划或其他员工激励措施的实施情况

报告期内，公司有一期股权激励计划和一期员工持股计划处于实施状态。具体情况如下：

#### 1. 2022 年限制性股票激励计划

(1) 2022 年 7 月 25 日，公司召开 2022 年第一次临时股东大会，审议通过了《关于〈湖北盛天网络股份有限公司 2022 年限制性股票激励计划（草案）〉及其摘要的议案》等 3 个相关议案。同意向符合授予条件的 106 名激励对象授予 88.00 万股第二类限制性股票，授予价格为 7.04 元/股。并授权董事会办理 2022 年限制性股票激励计划相关事项。

(2) 2022 年 7 月 25 日，公司召开第四届董事会第十四次会议及第四届监事会第十三次会议，审议通过了《关于调整 2022 年限制性股票激励计划相关事项的议案》及《关于向激励对象授予限制性股票的议案》。公司独立董事就前述事项发表了独立意见。公司监事会对调整后的激励对象名单进行了核实并就相关事项发表了核查意见。董事会确定以 2022 年 7 月 25 日为授予日，向符合授予条件的 105 名激励对象授予 87.50 万股第二类限制性股票，授予价格为 7.04 元/股。

(3) 2023 年 8 月 3 日，公司召开了第四届董事会第二十次会议，审议通过了《关于调整 2022 年限制性股票激励计划授予价格及授予量的议案》、《关于作废 2022 年限制性股票激励计划部分已授予但尚未归属的限制性股票的议案》及《关于 2022 年限制性股票激励计划第一个归属期归属条件成就的议案》。公司独立董事就前述事项发表了独立意见。公司监事会对调整后的激励对象名单进行了核实并就相关事项发表了核查意见。董事会确定第一期归属的股本数为 76.05 万股，授予价格为 3.86/股。

## 2. 2022 年员工持股计划

(1) 2022 年 7 月 25 日，公司召开 2022 年第一次临时股东大会，审议通过了《关于〈湖北盛天网络股份有限公司 2022 年员工持股（草案）〉及其摘要的议案》等 3 个相关议案。同意实施 2022 年员工持股计划，持股规模不超过 338.57 万股，股票来源为公司回购专用账户回购的盛天网络 A 股普通股股票。并授权董事会办理 2022 年员工持股计划相关事项。

(2) 2022 年 7 月 25 日，公司召开 2022 年员工持股计划第一次持有人会议，设立了管理委员会，选举了管理委员会委员，并授权公司 2022 年员工持股计划管理委员会办理本次员工持股计划的相关事宜。

(3) 公司于 2022 年 8 月 22 日收到中国证券登记结算有限责任公司深圳分公司出具的《证券过户登记确认书》，公司开立的“湖北盛天网络技术股份有限公司回购专用证券账户”所持有的回购股票已于 2022 年 8 月 19 日全部非交易过户至“湖北盛天网络技术股份有限公司—2022 年员工持股计划”专户。

## 第五节 环境与社会责任

### 一、重大环保问题情况

上市公司及其子公司不属于环境保护部门公布的重点排污单位。公司在日常经营中认真执行有关环保方面的法律法规，报告期内未出现因违法违规而受到处罚的情况。

### 二、社会责任情况

公司积极履行应尽的社会义务，承担社会责任，公司在不断为股东创造价值的同时，也积极承担对员工、客户、社区及其他利益相关者的责任。

公司严格按照《公司法》、《深圳证券交易所创业板股票上市规则》、《上市公司信息披露管理办法》等相关法律法规的要求，及时、准确、真实、完整地进行信息披露，通过投资者电话、电子邮箱、公司网站和投资者关系互动平台等多种方式与投资者进行沟通交流，提高了公司的透明度和诚信度，公司非常重视对投资者的合理回报，按照章程约定的分红规划及时实施权益分配回报股东。

在扶贫帮扶方面，公司一直关注儿童教育与发展。2023 年 4 月盛天网络积极参与湖北省红十字博爱书屋项目，项目期间，公司为洪湖市逸群实验学校捐赠精美的图书和绘本，将美好的故事传递给乡村的儿童，照亮他们的学习梦想与希冀。

在员工发展方面，公司一贯奉行“以人为本”的管理理念，使员工的个人价值和企业的价值观得到统一，塑造以“求真、务实、协作、创新”为核心的企业文化。公司积极组织员工参加节假日庆典、电竞体育赛事等文体活动，使企业形成了团结奋进，共创辉煌的良好局面。

在公司经营方面，公司始终坚持依法经营的基本原则，注重企业经济效益与社会效益的同步共赢，公司严格按照国家法律法规政策的规定生产经营，积极纳税，发展就业岗位，支持地方经济的发展。2023 年 6 月，“微博 ESG 可持续发展影响力”论坛在北京举行。来自政府部门、行业组织、头部企业、投资机构等组织的百余名代表参加了此次论坛，盛天网络被授予“微博 ESG 责任行·可持续发展行动计划”成员单位。

2023 年 6 月，公司参与第三届“青年反诈宣传月活动”，创新性的将反诈主题结合《活侠传》游戏 IP，进行展台设计，以“武侠风”科普反诈内容，并根据《活侠传》游戏改编反诈宣传趣味小视频、小游戏进行传播。

## 第六节 重要事项

### 一、公司实际控制人、股东、关联方、收购人以及公司等承诺相关方在报告期内履行完毕及截至报告期末超期未履行完毕的承诺事项

承诺事由	承诺方	承诺类型	承诺内容	承诺时间	承诺期限	履行情况
首次公开发行或再融资时所作承诺	赖春临	其他承诺	公司控股股东、实际控制人赖春临女士对公司本次发行股票摊薄即期回报填补措施承诺能够切实履行作出如下承诺：1、严格遵守法律法规及公司章程的规定，不越权干预公司经营管理活动，不侵占公司利益；2、承诺不无偿或以不公平条件向其他单位或者个人输送利益，也不采取其他方式损害公司利益；3、自本承诺出具日至公司本次发行股票实施完毕前，若证券监管机构作出关于填补回报措施及其承诺的其他新的监管规定的，且上述承诺不能满足证券监管机构该等规定时，届时将按照证券监管机构的最新规定出具补充承诺；4、若违反上述承诺给公司或者投资者造成损失的，愿意依法承担相应责任。	2020年 06月 28日		履行中
首次公开发行或再融资时所作承诺	公司董事、高管	其他承诺	1、不无偿或以不公平条件向其他单位或者个人输送利益，也不采用其他方式损害公司利益；2、对本人的职务消费行为进行约束；3、不动用公司资产从事与本人履行职责无关的投资、消费活动；4、由董事会或薪酬委员会制定的薪酬制度与公司填补回报措施的执行情况相挂钩；5、若公司后续推出股权激励政策，则该股权激励的行权条件与公司填补回报措施的执行情况相挂钩；6、自本承诺出具日至公司本次发行股票实施完毕前，若证券监管机构作出关于填补回报措施及其承诺的其他新的监管规定的，且上述承诺不能满足证券监管机构该等规定时，本人承诺届时将按照证券监管机构的最新规定出具补充承诺。	2020年 06月 28日		履行中
首次公开发行或再融资时所作承诺	赖春临	关于同业竞争、关联交易、资金占用方面的承诺	自发行人设立至今及今后存续期间，我本人没有挪用公司资金或将公司资金借贷给他人；没有将公司资产以个人名义或其他个人名义开立账户储存；没有以公司资产为本公司的股东或其他个人债务提供担保；我本人也不会以任何其他方式非法占用公司资金。			履行中
首次公开发行或再融资	崔建平、冯威、付书勇、邝耀华、赖	关于同业	1. 本人（本公司）及控制的企业将尽量减少、避免与盛天网络之间发生关联交易；			履行中

时所作承诺	春临、王晓玲、武汉盛运科技有限公司	竞争、关联交易、资金占用方面的承诺	对于能够通过市场方式与独立第三方之间发生的交易，将由盛天网络与独立第三方进行；本承诺各方及控制的企业不以向盛天网络拆借、占用资金或采取由盛天网络代垫款项、代偿债务等方式侵占盛天网络的资金；2. 对于本人（本公司）及控制的企业与盛天网络及其控股子公司之间必须的一切交易行为，均将严格遵守市场原则，本着平等互利、等价有偿的一般原则，公平合理进行；3. 本人（本公司）及控制的企业与盛天网络所发生的关联交易均以签订书面合同或协议形式明确约定，并严格遵守有关法律、法规以及公司章程、公司关联交易管理制度等规定，履行各项批准程序和信息披露义务；4. 本人（本公司）及控制的企业不通过关联交易损害盛天网络及其股东的合法权益，如果因关联交易损害盛天网络及其股东的合法权益的，本人（本公司）自愿承担由此造成的一切损失。			
首次公开发行或再融资时所作承诺	崔建平、冯威、付书勇、邝耀华、赖春临、武汉盛运科技有限公司	关于同业竞争、关联交易、资金占用方面的承诺	自发行人设立至今及今后发行人存续期间，我没有从事、今后也将不直接或间接从事，亦促使我本人全资及控股子公司及其他企业不从事构成与发行人同业竞争的任何业务或活动，包括但不限于研制、生产、销售与发行人研制、生产、销售产品、提供服务相同或相似的任何产品和服务，并愿意对违反上述承诺而给发行人造成的经济损失承担赔偿责任。			履行中
承诺是否按时履行	是					
如承诺超期未履行完毕的，应当详细说明未完成履行的具体原因及下一步的工作计划	不适用					

## 二、控股股东及其他关联方对上市公司的非经营性占用资金情况

公司报告期不存在控股股东及其他关联方对上市公司的非经营性占用资金。

## 三、违规对外担保情况

公司报告期无违规对外担保情况。

#### 四、半年报审计情况

半年报未经审计。

#### 五、诉讼事项

本报告期公司无重大诉讼、仲裁事项。

一般诉讼情况如下：

诉讼(仲裁)基本情况	涉案金额 (万元)	是否形成预计 负债	诉讼(仲裁) 进展	诉讼(仲裁)审理 结果及影响	诉讼(仲裁)判决执行情况
非重大诉讼9起,主要是我方 因合同纠纷起诉侵权	1,275.24	否	进展中	4起已收到判决, 2起待判决	待执行
非重大诉讼4起,主要是 主要是对方因合同纠纷诉 我方	527.62	否	进展中	2起待判决	未到执行程序
合计	1,802.86	——	——	——	——

#### 六、重大关联交易

本报告期内无重大关联交易发生。

#### 七、重大合同及其履行情况

本报告期内无需披露的重大合同。

#### 八、其他重大事项的说明

公司报告期不存在需要说明的其他重大事项。

## 第七节 股份变动及股东情况

### 一、股份变动情况

#### (一) 股份变动情况

单位：股

	本次变动前		本次变动增减(+,-)			本次变动后	
	数量	比例	公积金转股	其他	小计	数量	比例
一、有限售条件股份	60,312,273	22.20%	40,051,364	-10,248,068	29,803,296	90,115,569	18.43%
1、国家持股							
2、国有法人持股							
3、基金、理财产品等							
4、其他内资持股	60,312,273	22.20%	40,051,364	-10,248,068	29,803,296	90,115,569	18.43%
其中：境内法人持股							
境内自然人持股	60,312,273	22.20%	40,051,364	-10,248,068	29,803,296	90,115,569	18.43%
5、外资持股							
其中：境外法人持股							
境外自然人持股							
二、无限售条件股份	211,353,325	77.80%	177,281,114	10,248,068	187,529,182	398,882,507	81.57%
1、人民币普通股	211,353,325	77.80%	177,281,114	10,248,068	187,529,182	398,882,507	81.57%
2、境内上市的外资股							
3、境外上市的外资股							

股份变动的原因：公司以资本公积金中的股本溢价向全体股东每 10 股转增 8 股，共计转增 217,332,478 股，转增后公司总股本为 488,998,076 股。

#### (二) 限售股份变动情况

单位：股

股东名称	期初限售股数	本期解除限售股数	本期增加限售股数	期末限售股数	限售原因	拟解除限售日期
赖春临	60,120,000	10,200,000	39,936,000	89,856,000	高管限售	-
王俊芳	192,273	48,068	115,364	259,569	高管限售	-

## 二、公司股东数量及持股情况

单位：股

报告期末普通股股东总数	31,304	报告期末表决权恢复的优先股股东总数（如有）（参见注 8）	0	持有特别表决权股份的股东总数（如有）	0			
持股 5%以上的普通股股东或前 10 名股东持股情况								
股东名称	股东性质	持股比例	报告期末持股数量	报告期内增减变动情况	持有有限售条件的股份数量	持有无限售条件的股份数量	质押、标记或冻结情况	
							股份状态	数量
赖春临	境内自然人	24.5	119,808,000	+53,248,000	89,856,000	29,952,000	质押	32,490,000
中国民生银行股份有限公司—华夏中证动漫游戏交易型开放式指数证券投资基金	证券投资基金	1.58	7,707,799	+7,707,799	0	7,707,799		
湖北盛天网络技术股份有限公司—2022 年员工持股计划	其他	1.25	6,094,260	+2,708,560	0	6,094,260		
中信证券股份有限公司	证券公司	1.1	5,389,993	+5,389,993	0	5,389,993		
基本养老保险基金一二零二组合	基本养老保险基金	0.95	4,629,060	+4,629,060	0	4,629,060		
中国工商银行股份有限公司—海富通改革驱动灵活配置混合型证券投资基金	证券投资基金	0.93	4,552,020	+4,552,020	0	4,552,020		
中国工商银行股份有限公司—万家臻选混合型证券投资基金	证券投资基金	0.81	3,982,860	+3,982,860	0	3,982,860		
科威特政府投资局	QFII	0.77	3,743,843	+3,743,843	0	3,743,843		
中国农业银行股份有限公司—万家品质生活灵活配置混合型证券投资基金	证券投资基金	0.76	3,711,657	+3,711,657	0	3,711,657		
平安资管—工商银行—如意 2 号资产管理产品	保险资管	0.75	3,651,842	+3,651,842	0	3,651,842		
战略投资者或一般法人因配售新股成为前 10 名股东的情况（如有）	不适用							
上述股东关联关系或一致行动的说明	不适用							
上述股东涉及委托/受托表决权、放弃表决权情况的说明	不适用							



前 10 名股东中存在回购专户的特别说明	不适用		
前 10 名无限售条件股东持股情况			
股东名称	报告期末持有无限售条件股份数量	股份种类	
		股份种类	数量
赖春临	29,952,000	人民币普通股	29,952,000
中国民生银行股份有限公司—华夏中证动漫游戏交易型开放式指数证券投资基金	7,707,799	人民币普通股	7,707,799
湖北盛天网络技术股份有限公司—2022 年员工持股计划	6,094,260	人民币普通股	6,094,260
中信证券股份有限公司	5,389,993	人民币普通股	5,389,993
基本养老保险基金—二零二组合	4,629,060	人民币普通股	4,629,060
中国工商银行股份有限公司—海富通改革驱动灵活配置混合型证券投资基金	4,552,020	人民币普通股	4,552,020
中国工商银行股份有限公司—万家臻选混合型证券投资基金	3,982,860	人民币普通股	3,982,860
科威特政府投资局	3,743,843	人民币普通股	3,743,843
中国农业银行股份有限公司—万家品质生活灵活配置混合型证券投资基金	3,711,657	人民币普通股	3,711,657
平安资管—工商银行—如意 2 号资产管理产品	3,651,842	人民币普通股	3,651,842
前 10 名无限售流通股股东之间，以及前 10 名无限售流通股股东和前 10 名股东之间关联关系或一致行动的说明	无		
前 10 名普通股股东参与融资融券业务股东情况说明（如有）	无		

### 三、董事、监事和高级管理人员持股变动

姓名	职务	任职状态	期初持股数（股）	本期增持股份数量（股）	本期减持股份数量（股）	期末持股数（股）	期初被授予的限制性股票数量（股）	本期被授予的限制性股票数量（股）	期末被授予的限制性股票数量（股）
赖春临	董事长、总经理	现任	66,560,000	53,248,000		119,808,000			
王俊芳	董事、副总经理	现任	192,273	153,818		346,091			
合计	--	--	66,752,273	53,401,818		120,154,091			

本报告期公司以资本公积金中的股本溢价向全体股东每 10 股转增 8 股，董事、高管持股相应变动。

## 第八节 财务报告

### 一、财务报表

#### 1、合并资产负债表

编制单位：湖北盛天网络技术股份有限公司

单位：元

项目	2023年6月30日	2023年1月1日
流动资产：		
货币资金	1,041,884,489.12	1,196,869,078.01
交易性金融资产	165,670,086.20	1,736,300.55
应收账款	210,273,786.04	272,000,733.05
预付款项	48,238,298.54	34,510,626.06
其他应收款	3,581,233.73	15,285,636.02
存货	163,641.12	254,435.47
其他流动资产	11,010,436.95	8,434,680.38
流动资产合计	1,480,821,971.70	1,529,091,489.54
非流动资产：		
长期应收款	215,401.27	210,387.92
其他权益工具投资	29,637,127.50	29,617,601.00
其他非流动金融资产	26,134,657.38	26,943,948.05
固定资产	48,312,845.60	50,682,588.19
使用权资产	4,224,124.28	6,431,907.10
无形资产	14,805,127.49	24,602,567.98
开发支出	3,488,218.02	2,380,899.69
商誉	317,390,006.00	317,390,006.00
长期待摊费用	608,412.89	496,656.30
递延所得税资产	43,987,242.23	35,660,492.93
其他非流动资产	45,782,754.55	35,293,065.46
非流动资产合计	534,585,917.21	529,710,120.62
资产总计	2,015,407,888.91	2,058,801,610.16
流动负债：		
应付账款	184,543,679.48	198,679,163.19
合同负债	25,394,878.02	36,183,575.24
应付职工薪酬	10,095,945.38	70,678,419.25

应交税费	11,385,722.07	11,893,299.30
其他应付款	10,167,985.82	10,743,561.13
一年内到期的非流动负债	83,291,964.40	104,108,004.07
其他流动负债	1,522,229.19	2,169,845.88
流动负债合计	326,402,404.36	434,455,868.06
非流动负债：		
租赁负债	1,433,506.95	2,748,620.83
递延所得税负债	811,529.47	1,294,435.35
其他非流动负债	0.00	80,000,000.00
非流动负债合计	2,245,036.42	84,043,056.18
负债合计	328,647,440.78	518,498,924.24
所有者权益：		
股本	488,998,076.00	271,665,598.00
资本公积	239,065,180.04	433,073,818.93
其他综合收益	-13,417,872.83	-13,868,184.01
盈余公积	94,117,648.15	94,117,648.15
未分配利润	877,997,416.77	755,313,804.85
归属于母公司所有者权益合计	1,686,760,448.13	1,540,302,685.92
所有者权益合计	1,686,760,448.13	1,540,302,685.92
负债和所有者权益总计	2,015,407,888.91	2,058,801,610.16

法定代表人：赖春临

主管会计工作负责人：王俊芳

会计机构负责人：张慧

## 2、母公司资产负债表

单位：元

项目	2023年6月30日	2023年1月1日
流动资产：		
货币资金	740,990,123.08	806,770,766.44
交易性金融资产	105,670,086.20	1,736,300.55
应收账款	127,648,195.21	75,681,933.09
预付款项	14,377,506.04	25,286,666.94
其他应收款	4,904,250.86	12,235,848.36
存货	84,222.45	155,187.04
其他流动资产	4,934,286.46	2,547,868.30
流动资产合计	998,608,670.30	924,414,570.72
非流动资产：		
长期应收款	215,401.27	210,387.92
长期股权投资	893,836,510.32	893,749,741.92
其他权益工具投资	23,990,000.00	23,990,000.00
其他非流动金融资产	26,134,657.38	26,943,948.05

固定资产	45,237,268.83	47,289,074.54
使用权资产	1,882,364.37	2,293,600.11
无形资产	2,307,886.80	2,752,741.25
开发支出	48,543.68	0.00
长期待摊费用	530,979.22	386,036.81
递延所得税资产	39,711,186.55	30,177,361.08
其他非流动资产	27,474,902.40	23,429,662.10
非流动资产合计	1,061,369,700.82	1,051,222,553.78
资产总计	2,059,978,371.12	1,975,637,124.50
流动负债：		
应付账款	35,647,283.09	35,084,003.88
合同负债	9,349,364.70	9,996,578.04
应付职工薪酬	7,971,224.22	24,258,269.14
应交税费	924,437.68	503,659.54
其他应付款	106,545,401.75	45,520,933.86
一年内到期的非流动负债	80,819,305.44	100,790,061.72
其他流动负债	560,961.88	599,794.68
流动负债合计	241,817,978.76	216,753,300.86
非流动负债：		
租赁负债	1,433,506.95	1,756,787.84
递延所得税负债	285,805.92	350,424.43
其他非流动负债	0.00	80,000,000.00
非流动负债合计	1,719,312.87	82,107,212.27
负债合计	243,537,291.63	298,860,513.13
所有者权益：		
股本	488,998,076.00	271,665,598.00
资本公积	557,721,823.79	751,730,462.68
其他综合收益	-6,793,200.00	-6,793,200.00
盈余公积	94,117,648.15	94,117,648.15
未分配利润	682,396,731.55	566,056,102.54
所有者权益合计	1,816,441,079.49	1,676,776,611.37
负债和所有者权益总计	2,059,978,371.12	1,975,637,124.50

### 3、合并利润表

单位：元

项目	2023 年半年度	2022 年半年度
一、营业总收入	812,059,485.35	732,864,525.85
其中：营业收入	812,059,485.35	732,864,525.85
二、营业总成本	579,644,501.75	591,700,339.23

其中：营业成本	579,078,464.02	538,082,949.56
税金及附加	1,608,136.82	1,325,277.52
销售费用	21,108,174.02	15,683,468.80
管理费用	28,825,637.21	17,352,759.09
研发费用	36,484,516.28	27,221,621.28
财务费用	-10,636,282.85	-7,965,737.02
其中：利息费用	134,372.99	195,287.31
利息收入	7,469,091.00	5,234,770.49
加：其他收益	5,098,235.24	2,935,429.07
投资收益（损失以“-”号填列）	2,255,528.84	591,732.34
公允价值变动收益（损失以“-”号填列）	-591,549.16	516,798.79
信用减值损失（损失以“-”号填列）	3,740,702.61	-11,095,788.93
三、营业利润（亏损以“-”号填列）	165,527,719.65	134,112,357.89
加：营业外收入	10,586.21	12,942.19
减：营业外支出	242,008.41	65,000.04
四、利润总额（亏损总额以“-”号填列）	165,296,297.45	134,060,300.04
减：所得税费用	19,521,110.09	17,599,287.83
五、净利润（净亏损以“-”号填列）	145,775,187.36	116,461,012.21
（一）按经营持续性分类		
1. 持续经营净利润（净亏损以“-”号填列）	145,775,187.36	116,461,012.21
（二）按所有权归属分类		
1. 归属于母公司股东的净利润（净亏损以“-”号填列）	145,775,187.36	116,461,012.21
六、其他综合收益的税后净额	450,311.18	-2,315,532.03
归属母公司所有者的其他综合收益的税后净额	450,311.18	-2,315,532.03
（一）不能重分类进损益的其他综合收益	-182,665.31	-2,390,913.35
3. 其他权益工具投资公允价值变动	-182,665.31	-2,390,913.35
（二）将重分类进损益的其他综合收益	632,976.49	75,381.32
6. 外币财务报表折算差额	632,976.49	75,381.32
七、综合收益总额	146,225,498.54	114,145,480.18
归属于母公司所有者的综合收益总额	146,225,498.54	114,145,480.18
八、每股收益：		

(一) 基本每股收益	0.2981	0.2412
(二) 稀释每股收益	0.2973	0.2412

法定代表人：赖春临

主管会计工作负责人：王俊芳

会计机构负责人：张慧

#### 4、母公司利润表

单位：元

项目	2023 年半年度	2022 年半年度
一、营业收入	228,305,906.98	227,320,939.92
减：营业成本	127,897,597.76	160,785,755.15
税金及附加	812,049.24	750,275.96
销售费用	15,319,408.76	12,157,893.89
管理费用	20,320,505.79	10,689,480.24
研发费用	35,642,045.71	26,449,530.12
财务费用	-4,150,539.47	-4,332,822.04
其中：利息费用	46,052.85	38,036.18
利息收入	3,987,349.20	4,061,174.09
加：其他收益	3,304,284.21	1,109,004.11
投资收益（损失以“-”号填列）	102,192,768.78	100,527,397.26
公允价值变动收益（损失以“-”号填列）	-591,549.16	516,798.79
信用减值损失（损失以“-”号填列）	2,976,389.94	-9,722,730.99
二、营业利润（亏损以“-”号填列）	140,346,732.96	113,251,295.77
加：营业外收入	575.80	12,939.12
减：营业外支出	6,300.00	65,000.04
三、利润总额（亏损总额以“-”号填列）	140,341,008.76	113,199,234.85
减：所得税费用	908,804.31	64,446.81
四、净利润（净亏损以“-”号填列）	139,432,204.45	113,134,788.04
（一）持续经营净利润（净亏损以“-”号填列）	139,432,204.45	113,134,788.04
（二）终止经营净利润（净亏损以“-”号填列）	0.00	0.00
五、其他综合收益的税后净额	0.00	0.00
六、综合收益总额	139,432,204.45	113,134,788.04
七、每股收益：		
（一）基本每股收益		
（二）稀释每股收益		



## 5、合并现金流量表

单位：元

项目	2023 年半年度	2022 年半年度
一、经营活动产生的现金流量：		
销售商品、提供劳务收到的现金	925,453,230.96	662,968,906.26
收到的税费返还	0.00	850,351.61
收到其他与经营活动有关的现金	31,140,510.45	33,161,760.30
经营活动现金流入小计	956,593,741.41	696,981,018.17
购买商品、接受劳务支付的现金	624,008,685.02	567,266,381.78
支付给职工以及为职工支付的现金	124,127,706.81	72,397,588.14
支付的各项税费	30,549,907.40	25,756,307.29
支付其他与经营活动有关的现金	25,562,487.13	30,222,963.92
经营活动现金流出小计	804,248,786.36	695,643,241.13
经营活动产生的现金流量净额	152,344,955.05	1,337,777.04
二、投资活动产生的现金流量：		
收回投资收到的现金	15,848,210.64	1,315,420.70
取得投资收益收到的现金	3,352,200.34	591,732.34
收到其他与投资活动有关的现金	1,040,000,000.00	383,000,000.00
投资活动现金流入小计	1,059,200,410.98	384,907,153.04
购建固定资产、无形资产和其他长期资产支付的现金	21,143,715.51	6,955,794.77
投资支付的现金	20,000,000.00	58,200,000.00
支付其他与投资活动有关的现金	1,200,500,000.00	683,000,000.00
投资活动现金流出小计	1,241,643,715.51	748,155,794.77
投资活动产生的现金流量净额	-182,443,304.53	-363,248,641.73
三、筹资活动产生的现金流量：		
分配股利、利润或偿付利息支付的现金	23,091,575.83	0.00
支付其他与筹资活动有关的现金	102,411,478.85	91,316,549.07
筹资活动现金流出小计	125,503,054.68	91,316,549.07
筹资活动产生的现金流量净额	-125,503,054.68	-91,316,549.07
四、汇率变动对现金及现金等价物的影响	616,815.27	602,655.47
五、现金及现金等价物净增加额	-154,984,588.89	-452,624,758.29
加：期初现金及现金等价物余额	1,196,869,078.01	1,017,353,355.43
六、期末现金及现金等价物余额	1,041,884,489.12	564,728,597.14

## 6、母公司现金流量表

单位：元

项目	2023 年半年度	2022 年半年度
一、经营活动产生的现金流量：		
销售商品、提供劳务收到的现金	202,250,669.06	157,980,833.03
收到的税费返还	0.00	15,089.98
收到其他与经营活动有关的现金	15,464,130.45	16,677,287.55
经营活动现金流入小计	217,714,799.51	174,673,210.56
购买商品、接受劳务支付的现金	116,944,088.90	191,482,064.24
支付给职工以及为职工支付的现金	67,954,725.49	59,234,598.99
支付的各项税费	4,997,024.71	4,129,742.57
支付其他与经营活动有关的现金	14,840,738.99	19,568,599.77
经营活动现金流出小计	204,736,578.09	274,415,005.57
经营活动产生的现金流量净额	12,978,221.42	-99,741,795.01
二、投资活动产生的现金流量：		
收回投资收到的现金	15,848,210.64	1,315,420.70
取得投资收益收到的现金	103,289,440.28	60,527,397.26
收到其他与投资活动有关的现金	990,000,000.00	350,000,000.00
投资活动现金流入小计	1,109,137,650.92	411,842,817.96
购建固定资产、无形资产和其他长期资产支付的现金	7,091,372.41	2,778,576.69
投资支付的现金	20,086,768.40	167,250,000.00
支付其他与投资活动有关的现金	1,190,500,000.00	650,000,000.00
投资活动现金流出小计	1,217,678,140.81	820,028,576.69
投资活动产生的现金流量净额	-108,540,489.89	-408,185,758.73
三、筹资活动产生的现金流量：		
收到其他与筹资活动有关的现金	53,222,000.00	36,166,504.23
筹资活动现金流入小计	53,222,000.00	36,166,504.23
分配股利、利润或偿付利息支付的现金	23,091,575.83	0.00
支付其他与筹资活动有关的现金	569,770.51	0.00
筹资活动现金流出小计	23,661,346.34	0.00
筹资活动产生的现金流量净额	29,560,653.66	36,166,504.23
四、汇率变动对现金及现金等价物的影响	220,971.45	319,740.73
五、现金及现金等价物净增加额	-65,780,643.36	-471,441,308.78
加：期初现金及现金等价物余额	806,770,766.44	779,623,469.22
六、期末现金及现金等价物余额	740,990,123.08	308,182,160.44

## 7、合并所有者权益变动表

本期金额

单位：元

项目	2023 年半年度							所有者权益合计
	归属于母公司所有者权益							
	股本	资本公积	减：库存股	其他综合收益	盈余公积	未分配利润	小计	
一、上年年末余额	271,665,598.00	433,073,818.93	0.00	-13,868,184.01	94,117,648.15	755,313,804.85	1,540,302,685.92	1,540,302,685.92
二、本年期初余额	271,665,598.00	433,073,818.93	0.00	-13,868,184.01	94,117,648.15	755,313,804.85	1,540,302,685.92	1,540,302,685.92
三、本期增减变动金额（减少以“-”号填列）	217,332,478.00	-194,008,638.89	0.00	450,311.18	0.00	122,683,611.92	146,457,762.21	146,457,762.21
（一）综合收益总额	0.00	0.00	0.00	450,311.18	0.00	145,775,187.36	146,225,498.54	146,225,498.54
（二）所有者投入和减少资本	0.00	23,323,839.11	0.00	0.00	0.00	0.00	23,323,839.11	23,323,839.11
3. 股份支付计入所有者权益的金额	0.00	23,323,839.11	0.00	0.00	0.00	0.00	23,323,839.11	23,323,839.11
（三）利润分配	0.00	0.00	0.00	0.00	0.00	-23,091,575.44	-23,091,575.44	-23,091,575.44
3. 对所有者（或股东）的分配	0.00	0.00	0.00	0.00	0.00	-23,091,575.44	-23,091,575.44	-23,091,575.44
（四）所有者权益内部结转	217,332,478.00	-217,332,478.00	0.00	0.00	0.00	0.00	0.00	0.00
1. 资本公积转增资本（或股本）	217,332,478.00	-217,332,478.00	0.00	0.00	0.00	0.00	0.00	0.00

四、本期期末余额	488,998,076.00	239,065,180.04	0.00	-13,417,872.83	94,117,648.15	877,997,416.77	1,686,760,448.13	1,686,760,448.13
----------	----------------	----------------	------	----------------	---------------	----------------	------------------	------------------

上年金额

单位：元

项目	2022年半年度							
	归属于母公司所有者权益							所有者权益合计
	股本	资本公积	减：库存股	其他综合收益	盈余公积	未分配利润	小计	
一、上年年末余额	271,665,598.00	461,449,823.43	49,999,438.27	-6,028,250.20	82,226,624.26	544,933,799.57	1,304,248,156.79	1,304,248,156.79
二、本年期初余额	271,665,598.00	461,449,823.43	49,999,438.27	-6,028,250.20	82,226,624.26	544,933,799.57	1,304,248,156.79	1,304,248,156.79
三、本期增减变动金额（减少以“-”号填列）	0.00	0.00	0.00	-2,315,532.03	0.00	116,461,012.21	114,145,480.18	114,145,480.18
（一）综合收益总额	0.00	0.00	0.00	-2,315,532.03	0.00	116,461,012.21	114,145,480.18	114,145,480.18
四、本期期末余额	271,665,598.00	461,449,823.43	49,999,438.27	-8,343,782.23	82,226,624.26	661,394,811.78	1,418,393,636.97	1,418,393,636.97

### 8、母公司所有者权益变动表

本期金额

单位：元

项目	2023年半年度						
	股本	资本公积	减：库存股	其他综合收益	盈余公积	未分配利润	所有者权益合计
一、上年年末余额	271,665,598.00	751,730,462.68	0.00	-6,793,200.00	94,117,648.15	566,056,102.54	1,676,776,611.37
二、本年期初余额	271,665,598.00	751,730,462.68	0.00	-6,793,200.00	94,117,648.15	566,056,102.54	1,676,776,611.37

三、本期增减变动金额（减少以“-”号填列）	217,332,478.00	-194,008,638.89	0.00	0.00	0.00	116,340,629.01	139,664,468.12
（一）综合收益总额	0.00	0.00	0.00	0.00	0.00	139,432,204.45	139,432,204.45
（二）所有者投入和减少资本	0.00	23,323,839.11	0.00	0.00	0.00	0.00	23,323,839.11
3. 股份支付计入所有者权益的金额	0.00	23,323,839.11	0.00	0.00	0.00	0.00	23,323,839.11
（三）利润分配	0.00	0.00	0.00	0.00	0.00	-23,091,575.44	-23,091,575.44
2. 对所有者（或股东）的分配	0.00	0.00	0.00	0.00	0.00	-23,091,575.44	-23,091,575.44
（四）所有者权益内部结转	217,332,478.00	-217,332,478.00	0.00	0.00	0.00	0.00	0.00
1. 资本公积转增资本（或股本）	217,332,478.00	-217,332,478.00	0.00	0.00	0.00	0.00	0.00
四、本期期末余额	488,998,076.00	557,721,823.79	0.00	-6,793,200.00	94,117,648.15	682,396,731.55	1,816,441,079.49

上期金额

单位：元

项目	2022年半年度						
	股本	资本公积	减：库存股	其他综合收益	盈余公积	未分配利润	所有者权益合计
一、上年年末余额	271,665,598.00	780,106,467.18	49,999,438.27	-1,700,000.00	82,226,624.26	463,599,993.72	1,545,899,244.89
二、本年期初余额	271,665,598.00	780,106,467.18	49,999,438.27	-1,700,000.00	82,226,624.26	463,599,993.72	1,545,899,244.89
三、本期增减变动金额（减少以“-”号填列）	0.00	0.00	0.00	0.00	0.00	113,134,788.04	113,134,788.04
（一）综合收益总额	0.00	0.00	0.00	0.00	0.00	113,134,788.04	113,134,788.04
四、本期期末余额	271,665,598.00	780,106,467.18	49,999,438.27	-1,700,000.00	82,226,624.26	576,734,781.76	1,659,034,032.93



## 二、公司基本情况

### （一）公司注册地、组织形式和总部地址

湖北盛天网络技术股份有限公司（以下简称“盛天网络”或“本集团”）前身湖北盛天网络技术有限公司（以下简称“盛天有限”）成立于 2009 年 11 月 24 日，系由自然人赖春临、崔建平、杨新宇、付书勇、冯威、邝耀华共同发起设立的有限责任公司，注册资本 200.00 万元，发起人全部以现金出资，并经湖北奥博会计师事务所有限公司鄂奥会【2009】E 验字 11-A06 号验资报告验证确认。公司于 2015 年 12 月 31 日在深圳证券交易所上市，现持有统一社会信用代码为 91420100695349435J 的营业执照。

截止 2023 年 6 月 30 日，本集团累计发行股本总数 48,899.8076 万股，注册资本为 48,899.8076 万元，详见本节六 28、“股本”。注册地址：武汉市东湖新技术开发区光谷大道 77 号金融港 B7 栋 9-11 楼，总部地址：武汉市东湖新技术开发区光谷大道 77 号金融港 B7 栋 9-11 楼，母公司实际控制人为赖春临，集团最终实际控制人为赖春临。

### （二）公司业务性质和主要经营活动

本集团及各子公司（统称“本集团”）主要从事计算机软硬件研发、技术服务；网络工程的设计与安装；计算机系统集成；通信设备、电子元器件、计算机及配件、网络设备的开发、销售、技术服务；游戏开发、游戏运营；网络服务工程；计算机软硬件销售；游戏推广、组织展览及比赛；设计、制作、发布、代理国内各类广告业务；会议会展服务；教育咨询（不含教育培训）；信息服务业务（仅含互联网信息服务，不含短信息服务、固定网电话信息服务）；互联网信息服务不包括新闻、出版、教育、医疗保健、药品和医疗器械以及电子公告服务等内容；利用信息网络从事网络游戏产品运营、网络游戏虚拟货币发行、动漫产品经营业务；网吧内网络文化产品经营业务；增值电信业务（凭许可证在核定期限内经营）；影视及艺人经纪服务（凭许可证在核定期限内经营）。（依法须经审批的项目，经相关部门批准后方可开展经营活动）。

本集团本期纳入合并财务报表范围的子公司共十二户，详见本节七、在其他主体中的权益。本期纳入合并财务报表范围的主体较上年末无变化。

## 三、财务报表的编制基础

### 1、编制基础

本集团根据实际发生的交易和事项，按照财政部颁布的《企业会计准则——基本准则》和具体企业会计准则、企业会计准则应用指南、企业会计准则解释及其他相关规定（以下合称“企业会计准则”）进行确认和计量，在此基础上，结合中国证券监督管理委员会《公开发行证券的公司信息披露编报规则第 15 号——财务报告的一般规定》（2014 年修订）的规定，编制财务报表。

## 2、持续经营

本集团对报告期末起 12 个月的持续经营能力进行了评价，未发现对持续经营能力产生重大怀疑的事项或情况。因此，本财务报表系在持续经营假设的基础上编制。

## 四、重要会计政策及会计估计

### 1、遵循企业会计准则的声明

本集团所编制的财务报表符合企业会计准则的要求，真实、完整地反映了报告期公司的财务状况、经营成果、现金流量等有关信息。

### 2、会计期间

本集团的会计期间分为年度和中期，会计中期指短于一个完整的会计年度的报告期间。本集团会计年度采用公历年度，即每年自 1 月 1 日起至 12 月 31 日止。

### 3、营业周期

正常营业周期是指本集团从购买用于加工的资产起至实现现金或现金等价物的期间。本集团以 12 个月为一个营业周期，并以其作为资产和负债的流动性划分标准。

### 4、记账本位币

人民币为本公司及境内子公司经营所处的主要经济环境中的货币，本公司及境内子公司以人民币为记账本位币。本公司之境外子公司根据其经营所处的主要经济环境中的货币确定。本集团编制本财务报表时所采用的货币为人民币。

### 5、同一控制下和非同一控制下企业合并的会计处理方法

(1) 分步实现企业合并过程中的各项交易的条款、条件以及经济影响符合以下一种或多种情况，将多次交易事项作为一揽子交易进行会计处理

- 1) 这些交易是同时或者在考虑了彼此影响的情况下订立的；
- 2) 这些交易整体才能达成一项完整的商业结果；
- 3) 一项交易的发生取决于其他至少一项交易的发生；
- 4) 一项交易单独看是不经济的，但是和其他交易一并考虑时是经济的。

(2) 同一控制下的企业合并

本集团在企业合并中取得的资产和负债，按照合并日在被合并方资产、负债（包括最终控制

方收购被合并方而形成的商誉)在最终控制方合并财务报表中的账面价值计量。在合并中取得的净资产账面价值与支付的合并对价账面价值(或发行股份面值总额)的差额,调整资本公积中的股本溢价,资本公积中的股本溢价不足冲减的,调整留存收益。

如果存在或有对价并需要确认预计负债或资产,该预计负债或资产金额与后续或有对价结算金额的差额,调整资本公积(资本溢价或股本溢价),资本公积不足的,调整留存收益。

对于通过多次交易最终实现企业合并的,属于一揽子交易的,将各项交易作为一项取得控制权的交易进行会计处理;不属于一揽子交易的,在取得控制权日,长期股权投资初始投资成本,与达到合并前的长期股权投资账面价值加上合并日进一步取得股份新支付对价的账面价值之和的差额,调整资本公积;资本公积不足冲减的,调整留存收益。对于合并日之前持有的股权投资,因采用权益法核算或金融工具确认和计量准则核算而确认的其他综合收益,暂不进行会计处理,直至处置该项投资时采用与被投资单位直接处置相关资产或负债相同的基础进行会计处理;因采用权益法核算而确认的被投资单位净资产中除净损益、其他综合收益和利润分配以外的所有者权益其他变动,暂不进行会计处理,直至处置该项投资时转入当期损益。

### (3) 非同一控制下的企业合并

购买日是指本集团实际取得对被购买方控制权的日期,即被购买方的净资产或生产经营决策的控制权转移给本集团的日期。同时满足下列条件时,本集团一般认为实现了控制权的转移:

- ①企业合并合同或协议已获本集团内部权力机构通过。
- ②企业合并事项需要经过国家有关主管部门审批的,已获得批准。
- ③已办理了必要的财产权转移手续。
- ④本集团已支付了合并价款的大部分,并且有能力、有计划支付剩余款项。
- ⑤本集团实际上已经控制了被购买方的财务和经营政策,并享有相应的利益、承担相应的风险。

本集团在购买日对作为企业合并对价付出的资产、发生或承担的负债按照公允价值计量,公允价值与其账面价值的差额,计入当期损益。

本集团对合并成本大于合并中取得的被购买方可辨认净资产公允价值份额的差额,确认为商誉;合并成本小于合并中取得的被购买方可辨认净资产公允价值份额的差额,经复核后,计入当期损益。

通过多次交换交易分步实现的非同一控制下企业合并,属于一揽子交易的,将各项交易作为一项取得控制权的交易进行会计处理;不属于一揽子交易的,合并日之前持有的股权投资采用权益法核算的,以购买日之前所持被购买方的股权投资的账面价值与购买日新增投资成本之和,作

为该项投资的初始投资成本；购买日之前持有的股权投资因采用权益法核算而确认的其他综合收益，在处置该项投资时采用与被投资单位直接处置相关资产或负债相同的基础进行会计处理。合并日之前持有的股权投资采用金融工具确认和计量准则核算的，以该股权投资在合并日的公允价值加上新增投资成本之和，作为合并日的初始投资成本。原持有股权的公允价值与账面价值之间的差额以及原计入其他综合收益的累计公允价值变动应全部转入合并日当期的投资收益。

#### （4）为合并发生的相关费用

为企业合并发生的审计、法律服务、评估咨询等中介费用以及其他直接相关费用，于发生时计入当期损益；为企业合并而发行权益性证券的交易费用，可直接归属于权益性交易的从权益中扣减。

## 6、合并财务报表的编制方法

### 合并范围

本集团合并财务报表的合并范围以控制为基础确定，所有子公司（包括本集团所控制的单独主体）均纳入合并财务报表。

### 合并程序

本集团以自身和各子公司的财务报表为基础，根据其他有关资料，编制合并财务报表。本集团编制合并财务报表，将整个企业集团视为一个会计主体，依据相关企业会计准则的确认、计量和列报要求，按照统一的会计政策，反映本企业集团整体财务状况、经营成果和现金流量。

所有纳入合并财务报表合并范围的子公司所采用的会计政策、会计期间与本集团一致，如子公司采用的会计政策、会计期间与本集团不一致的，在编制合并财务报表时，按本集团的会计政策、会计期间进行必要的调整。

合并财务报表时抵销本集团与各子公司、各子公司相互之间发生的内部交易对合并资产负债表、合并利润表、合并现金流量表、合并股东权益变动表的影响。如果站在企业集团合并财务报表角度与以本集团或子公司为会计主体对同一交易的认定不同时，从企业集团的角度对该交易予以调整。

子公司所有者权益、当期净损益和当期综合收益中属于少数股东的份额分别在合并资产负债表中所有者权益项目下、合并利润表中净利润项目下和综合收益总额项目下单独列示。子公司少数股东分担的当期亏损超过了少数股东在该子公司期初所有者权益中所享有份额而形成的余额，冲减少数股东权益。

对于同一控制下企业合并取得的子公司，以其资产、负债（包括最终控制方收购该子公司而形成的商誉）在最终控制方财务报表中的账面价值为基础对其财务报表进行调整。

对于非同一控制下企业合并取得的子公司，以购买日可辨认净资产公允价值为基础对其财务报表进行调整。

#### （1）增加子公司或业务

在报告期内，若因同一控制下企业合并增加子公司或业务的，则调整合并资产负债表的期初数；将子公司或业务合并当期期初至报告期末的收入、费用、利润纳入合并利润表；将子公司或业务合并当期期初至报告期末的现金流量纳入合并现金流量表，同时对比较报表的相关项目进行调整，视同合并后的报告主体自最终控制方开始控制时点起一直存在。

因追加投资等原因能够对同一控制下的被投资方实施控制的，视同参与合并的各方在最终控制方开始控制时即以目前的状态存在进行调整。在取得被合并方控制权之前持有的股权投资，在取得原股权之日与合并方和被合并方同处于同一控制之日孰晚日起至合并日之间已确认有关损益、其他综合收益以及其他净资产变动，分别冲减比较报表期间的期初留存收益或当期损益。

在报告期内，若因非同一控制下企业合并增加子公司或业务的，则不调整合并资产负债表期初数；将该子公司或业务自购买日至报告期末的收入、费用、利润纳入合并利润表；该子公司或业务自购买日至报告期末的现金流量纳入合并现金流量表。

因追加投资等原因能够对非同一控制下的被投资方实施控制的，对于购买日之前持有的被购买方的股权，本集团按照该股权在购买日的公允价值进行重新计量，公允价值与其账面价值的差额计入当期投资收益。购买日之前持有的被购买方的股权涉及权益法核算下的其他综合收益以及除净损益、其他综合收益和利润分配之外的其他所有者权益变动的，与其相关的其他综合收益、其他所有者权益变动转为购买日所属当期投资收益，由于被投资方重新计量设定受益计划净负债或净资产变动而产生的其他综合收益除外。

#### （2）处置子公司或业务

##### 1) 一般处理方法

在报告期内，本集团处置子公司或业务，则该子公司或业务期初至处置日的收入、费用、利润纳入合并利润表；该子公司或业务期初至处置日的现金流量纳入合并现金流量表。

因处置部分股权投资或其他原因丧失了对被投资方控制权时，对于处置后的剩余股权投资，本集团按照其在丧失控制权日的公允价值进行重新计量。处置股权取得的对价与剩余股权公允价值之和，减去按原持股比例计算应享有原有子公司自购买日或合并日开始持续计算的净资产的份额与商誉之和的差额，计入丧失控制权当期的投资收益。与原有子公司股权投资相关的其他综合收益或除净损益、其他综合收益及利润分配之外的其他所有者权益变动，在丧失控制权时转为当期投资收益，由于被投资方重新计量设定受益计划净负债或净资产变动而产生的其他综合收益除外。

## 2) 分步处置子公司

通过多次交易分步处置对子公司股权投资直至丧失控制权的，处置对子公司股权投资的各项交易的条款、条件以及经济影响符合以下一种或多种情况，通常表明应将多次交易事项作为一揽子交易进行会计处理：

- ① 这些交易是同时或者在考虑了彼此影响的情况下订立的；
- ② 这些交易整体才能达成一项完整的商业结果；
- ③ 一项交易的发生取决于其他至少一项交易的发生；
- ④ 一项交易单独看是不经济的，但是和其他交易一并考虑时是经济的。

处置对子公司股权投资直至丧失控制权的各项交易属于一揽子交易的，本集团将各项交易作为一项处置子公司并丧失控制权的交易进行会计处理；但是，在丧失控制权之前每一次处置价款与处置投资对应的享有该子公司净资产份额的差额，在合并财务报表中确认为其他综合收益，在丧失控制权时一并转入丧失控制权当期的损益。

处置对子公司股权投资直至丧失控制权的各项交易不属于一揽子交易的，在丧失控制权之前，按不丧失控制权的情况下部分处置对子公司的股权投资的相关政策进行会计处理；在丧失控制权时，按处置子公司一般处理方法进行会计处理。

### (3) 购买子公司少数股权

本集团因购买少数股权新取得的长期股权投资与按照新增持股比例计算应享有子公司自购买日（或合并日）开始持续计算的净资产份额之间的差额，调整合并资产负债表中的资本公积中的股本溢价，资本公积中的股本溢价不足冲减的，调整留存收益。

### (4) 不丧失控制权的情况下部分处置对子公司的股权投资

在不丧失控制权的情况下因部分处置对子公司的长期股权投资而取得的处置价款与处置长期股权投资相对应享有子公司自购买日或合并日开始持续计算的净资产份额之间的差额，调整合并资产负债表中的资本公积中的股本溢价，资本公积中的股本溢价不足冲减的，调整留存收益。

## 7、合营安排分类及共同经营会计处理方法

### (1) 合营安排的分类

本集团根据合营安排的结构、法律形式以及合营安排中约定的条款、其他相关事实和情况等因素，将合营安排分为共同经营和合营企业。

未通过单独主体达成的合营安排，划分为共同经营；通过单独主体达成的合营安排，通常划分为合营企业；但有确凿证据表明满足下列任一条件并且符合相关法律法规规定的合营安排划分



为共同经营：

1) 合营安排的法律形式表明，合营方对该安排中的相关资产和负债分别享有权利和承担义务。

2) 合营安排的合同条款约定，合营方对该安排中的相关资产和负债分别享有权利和承担义务。

3) 其他相关事实和情况表明，合营方对该安排中的相关资产和负债分别享有权利和承担义务，如合营方享有与合营安排相关的几乎所有产出，并且该安排中负债的清偿持续依赖于合营方的支持。

#### (2) 共同经营会计处理方法

本集团确认共同经营中利益份额中与本集团相关的下列项目，并按照相关企业会计准则的规定进行会计处理：

1) 确认单独所持有的资产，以及按其份额确认共同持有的资产；

2) 确认单独所承担的负债，以及按其份额确认共同承担的负债；

3) 确认出售其享有的共同经营产出份额所产生的收入；

4) 按其份额确认共同经营因出售产出所产生的收入；

5) 确认单独所发生的费用，以及按其份额确认共同经营发生的费用。

本集团向共同经营投出或出售资产等（该资产构成业务的除外），在该资产等由共同经营出售给第三方之前，仅确认因该交易产生的损益中归属于共同经营其他参与方的部分。投出或出售的资产发生符合《企业会计准则第8号——资产减值》等规定的资产减值损失的，本集团全额确认该损失。

本集团自共同经营购买资产等（该资产构成业务的除外），在将该资产等出售给第三方之前，仅确认因该交易产生的损益中归属于共同经营其他参与方的部分。购入的资产发生符合《企业会计准则第8号——资产减值》等规定的资产减值损失的，本集团按承担的份额确认该部分损失。

本集团对共同经营不享有共同控制，如果本集团享有该共同经营相关资产且承担该共同经营相关负债的，仍按上述原则进行会计处理，否则，应当按照相关企业会计准则的规定进行会计处理。

## 8、现金及现金等价物的确定标准

在编制现金流量表时，将本集团库存现金以及可以随时用于支付的存款确认为现金。将同时具备期限短（一般从购买日起，三个月内到期）、流动性强、易于转换为已知金额的现金、价值变

动风险很小四个条件的投资，确定为现金等价物。

## 9、外币业务和外币报表折算

### 1. 外币业务

外币业务交易在初始确认时，采用交易发生日的即期汇率作为折算汇率折合成人民币记账。

资产负债表日，外币货币性项目按资产负债表日即期汇率折算，由此产生的汇兑差额，除属于与购建符合资本化条件的资产相关的外币专门借款产生的汇兑差额按照借款费用资本化的原则处理外，均计入当期损益。以历史成本计量的外币非货币性项目，仍采用交易发生日的即期汇率折算，不改变其记账本位币金额。

以公允价值计量的外币非货币性项目，采用公允价值确定日的即期汇率折算，由此产生的汇兑差额作为公允价值变动损益计入当期损益。如属于可供出售外币非货币性项目的，形成的汇兑差额计入其他综合收益。

### 2. 外币财务报表的折算

资产负债表中的资产和负债项目，采用资产负债表日的即期汇率折算；所有者权益项目除“未分配利润”项目外，其他项目采用发生时的即期汇率折算。利润表中的收入和费用项目，采用交易发生日的即期汇率折算。按照上述折算产生的外币财务报表折算差额计入其他综合收益。

处置境外经营时，将资产负债表中其他综合收益项目中列示的、与该境外经营相关的外币财务报表折算差额，自其他综合收益项目转入处置当期损益；在处置部分股权投资或其他原因导致持有境外经营权益比例降低但不丧失对境外经营控制权时，与该境外经营处置部分相关的外币报表折算差额将归属于少数股东权益，不转入当期损益。在处置境外经营为联营企业或合营企业的部分股权时，与该境外经营相关的外币报表折算差额，按处置该境外经营的比例转入处置当期损益。

## 10、金融工具

本集团在成为金融工具合同的一方时确认一项金融资产或金融负债。

实际利率法是指计算金融资产或金融负债的摊余成本以及将利息收入或利息费用分摊计入各会计期间的方法。

实际利率，是指将金融资产或金融负债在预计存续期的估计未来现金流量，折现为该金融资产账面余额或该金融负债摊余成本所使用的利率。在确定实际利率时，在考虑金融资产或金融负债所有合同条款(如提前还款、展期、看涨期权或其他类似期权等)的基础上估计预期现金流量，但不考虑预期信用损失。

金融资产或金融负债的摊余成本是以该金融资产或金融负债的初始确认金额扣除已偿还的本金，加上或减去采用实际利率法将该初始确认金额与到期日金额之间的差额进行摊销形成的累计摊销额，再扣除累计计提的损失准备(仅适用于金融资产)。

#### (1) 金融资产的分类、确认和计量

本集团根据所管理金融资产的业务模式和金融资产的合同现金流量特征，将金融资产划分为以下三类：

以摊余成本计量的金融资产。

以公允价值计量且其变动计入其他综合收益的金融资产。

以公允价值计量且其变动计入当期损益的金融资产。

金融资产在初始确认时以公允价值计量，但是因销售商品或提供服务等产生的应收账款或应收票据未包含重大融资成分或不考虑不超过一年的融资成分的，按照交易价格进行初始计量。对于以公允价值计量且其变动计入当期损益的金融资产，相关交易费用直接计入当期损益，其他类别的金融资产相关交易费用计入其初始确认金额。金融资产的后续计量取决于其分类，当且仅当本集团改变管理金融资产的业务模式时，才对所有受影响的相关金融资产进行重分类。

##### 1) 分类为以摊余成本计量的金融资产

金融资产的合同条款规定在特定日期产生的现金流量仅为对本金和以未偿付本金金额为基础的利息的支付，且管理该金融资产的业务模式是以收取合同现金流量为目标，则本集团将该金融资产分类为以摊余成本计量的金融资产。

本集团对此类金融资产采用实际利率法确认利息收入，按摊余成本进行后续计量，其发生减值时或终止确认、修改产生的利得或损失，计入当期损益。除下列情况外，本集团根据金融资产账面余额乘以实际利率计算确定利息收入：

对于购入或源生的已发生信用减值的金融资产，本集团自初始确认起，按照该金融资产的摊余成本和经信用调整的实际利率计算确定其利息收入。

对于购入或源生的未发生信用减值、但在后续期间成为已发生信用减值的金融资产，本集团在后续期间，按照该金融资产的摊余成本和实际利率计算确定其利息收入。若该金融工具在后续期间因其信用风险有所改善而不再存在信用减值，本集团转按实际利率乘以该金融资产账面余额来计算确定利息收入。

##### 2) 分类为以公允价值计量且其变动计入其他综合收益的金融资产

金融资产的合同条款规定在特定日期产生的现金流量仅为对本金和以未偿付本金金额为基础的利息的支付，且管理该金融资产的业务模式既以收取合同现金流量为目标又以出售该金融资产

为目标，则本集团将该金融资产分类为以公允价值计量且其变动计入其他综合收益的金融资产。

本集团对此类金融资产采用实际利率法确认利息收入。除利息收入、减值损失及汇兑差额确认为当期损益外，其余公允价值变动计入其他综合收益。当该金融资产终止确认时，之前计入其他综合收益的累计利得或损失从其他综合收益中转出，计入当期损益。

以公允价值计量且变动计入其他综合收益的应收票据及应收账款列报为应收款项融资，其他此类金融资产列报为其他债权投资，其中：自资产负债表日起一年内到期的其他债权投资列报为一年内到期的非流动资产，原到期日在一年以内的其他债权投资列报为其他流动资产。

### 3) 指定为以公允价值计量且其变动计入其他综合收益的金融资产

在初始确认时，本集团可以单项金融资产为基础不可撤销地将非交易性权益工具投资指定为以公允价值计量且其变动计入其他综合收益的金融资产。

此类金融资产的公允价值变动计入其他综合收益，不需计提减值准备。该金融资产终止确认时，之前计入其他综合收益的累计利得或损失从其他综合收益中转出，计入留存收益。本集团持有该权益工具投资期间，在本集团收取股利的权利已经确立，与股利相关的经济利益很可能流入本集团，且股利的金额能够可靠计量时，确认股利收入并计入当期损益。本集团对此类金融资产在其他权益工具投资项目下列报。

权益工具投资满足下列条件之一的，属于以公允价值计量且其变动计入当期损益的金融资产：取得该金融资产的目的主要是为了近期出售；初始确认时属于集中管理的可辨认金融资产工具组合的一部分，且有客观证据表明近期实际存在短期获利模式；属于衍生工具（符合财务担保合同定义的以及被指定为有效套期工具的衍生工具除外）。

### 4) 分类为以公允价值计量且其变动计入当期损益的金融资产

不符合分类为以摊余成本计量或以公允价值计量且其变动计入其他综合收益的金融资产条件、亦不指定为以公允价值计量且其变动计入其他综合收益的金融资产均分类为以公允价值计量且其变动计入当期损益的金融资产。

本集团对此类金融资产采用公允价值进行后续计量，将公允价值变动形成的利得或损失以及与此类金融资产相关的股利和利息收入计入当期损益。

本集团对此类金融资产根据其流动性在交易性金融资产、其他非流动金融资产项目列报。

### 5) 指定为以公允价值计量且其变动计入当期损益的金融资产

在初始确认时，本集团为了消除或显著减少会计错配，可以单项金融资产为基础不可撤销地将金融资产指定为以公允价值计量且其变动计入当期损益的金融资产。

混合合同包含一项或多项嵌入衍生工具，且其主合同不属于以上金融资产的，本集团可以将

其整体指定为以公允价值计量且其变动计入当期损益的金融工具。但下列情况除外：

嵌入衍生工具不会对混合合同的现金流量产生重大改变。

在初次确定类似的混合合同是否需要分拆时，几乎不需分析就能明确其包含的嵌入衍生工具不应分拆。如嵌入贷款的提前还款权，允许持有人以接近摊余成本的金额提前偿还贷款，该提前还款权不需要分拆。

本集团对此类金融资产采用公允价值进行后续计量，将公允价值变动形成的利得或损失以及与此类金融资产相关的股利和利息收入计入当期损益。

本集团对此类金融资产根据其流动性在交易性金融资产、其他非流动金融资产项目列报。

## （2）金融负债的分类、确认和计量

本集团根据所发行金融工具的合同条款及其所反映的经济实质而非仅以法律形式，结合金融负债和权益工具的定义，在初始确认时将该金融工具或其组成部分分类为金融负债或权益工具。金融负债在初始确认时分类为：以公允价值计量且其变动计入当期损益的金融负债、其他金融负债、被指定为有效套期工具的衍生工具。

金融负债在初始确认时以公允价值计量。对于以公允价值计量且其变动计入当期损益的金融负债，相关的交易费用直接计入当期损益；对于其他类别的金融负债，相关交易费用计入初始确认金额。

金融负债的后续计量取决于其分类：

### 1) 以公允价值计量且其变动计入当期损益的金融负债

此类金融负债包括交易性金融负债（含属于金融负债的衍生工具）和初始确认时指定为以公允价值计量且其变动计入当期损益的金融负债。

满足下列条件之一的，属于交易性金融负债：承担相关金融负债的目的主要是为了在近期内出售或回购；属于集中管理的可辨认金融工具组合的一部分，且有客观证据表明企业近期采用短期获利方式模式；属于衍生工具，但是，被指定且为有效套期工具的衍生工具、符合财务担保合同的衍生工具除外。交易性金融负债（含属于金融负债的衍生工具），按照公允价值进行后续计量，除与套期会计有关外，所有公允价值变动均计入当期损益。

在初始确认时，为了提供更相关的会计信息，本集团将满足下列条件之一的金融负债不可撤销地指定为以公允价值计量且其变动计入当期损益的金融负债：

能够消除或显著减少会计错配。

根据正式书面文件载明的企业风险管理或投资策略，以公允价值为基础对金融负债组合或金融资产和金融负债组合进行管理和业绩评价，并在企业内部以此为基础向关键管理人员报告。

本集团对此类金融负债采用公允价值进行后续计量，除由本集团自身信用风险变动引起的公允价值变动计入其他综合收益之外，其他公允价值变动计入当期损益。除非由本集团自身信用风险变动引起的公允价值变动计入其他综合收益会造成或扩大损益中的会计错配，本集团将所有公允价值变动（包括自身信用风险变动的影响金额）计入当期损益。

## 2) 其他金融负债

除下列各项外，公司将金融负债分类为以摊余成本计量的金融负债，对此类金融负债采用实际利率法，按照摊余成本进行后续计量，终止确认或摊销产生的利得或损失计入当期损益：

以公允价值计量且其变动计入当期损益的金融负债。

金融资产转移不符合终止确认条件或继续涉入被转移金融资产所形成的金融负债。

不属于本条前两类情形的财务担保合同，以及不属于本条第1)类情形的以低于市场利率贷款的贷款承诺。

财务担保合同是指当特定债务人到期不能按照最初或修改后的债务工具条款偿付债务时，要求发行方向蒙受损失的合同持有人赔付特定金额的合同。不属于指定为以公允价值计量且其变动计入当期损益的金融负债的财务担保合同，在初始确认后按照损失准备金额以及初始确认金额扣除担保期内的累计摊销额后的余额孰高进行计量。

## (3) 金融资产和金融负债的终止确认

1) 金融资产满足下列条件之一的，终止确认金融资产，即从其账户和资产负债表内予以转销：收取该金融资产现金流量的合同权利终止。

该金融资产已转移，且该转移满足金融资产终止确认的规定。

## 2) 金融负债终止确认条件

金融负债（或其一部分）的现时义务已经解除的，则终止确认该金融负债（或该部分金融负债）。

本集团与借出方之间签订协议，以承担新金融负债方式替换原金融负债，且新金融负债与原金融负债的合同条款实质上不同的，或对原金融负债（或其一部分）的合同条款做出实质性修改的，则终止确认原金融负债，同时确认一项新金融负债，账面价值与支付的对价（包括转出的非现金资产或承担的负债）之间的差额，计入当期损益。

本集团回购金融负债一部分的，按照继续确认部分和终止确认部分在回购日各自的公允价值占整体公允价值的比例，对该金融负债整体的账面价值进行分配。分配给终止确认部分的账面价值与支付的对价（包括转出的非现金资产或承担的负债）之间的差额，应当计入当期损益。

## (4) 金融资产转移的确认依据和计量方法



本集团在发生金融资产转移时，评估其保留金融资产所有权上的风险和报酬的程度，并分别下列情形处理：

1) 转移了金融资产所有权上几乎所有风险和报酬的，则终止确认该金融资产，并将转移中产生或保留的权利和义务单独确认为资产或负债。

2) 保留了金融资产所有权上几乎所有风险和报酬的，则继续确认该金融资产。

3) 既没有转移也没有保留金融资产所有权上几乎所有风险和报酬的（即除本条 1)、2) 之外的其他情形），则根据其是否保留了对金融资产的控制，分别下列情形处理：

未保留对该金融资产控制的，则终止确认该金融资产，并将转移中产生或保留的权利和义务单独确认为资产或负债。

保留了对该金融资产控制的，则按照其继续涉入被转移金融资产的程度继续确认有关金融资产，并相应确认相关负债。继续涉入被转移金融资产的程度，是指本集团承担的被转移金融资产价值变动风险或报酬的程度。

在判断金融资产转移是否满足上述金融资产终止确认条件时，采用实质重于形式的原则。公司将金融资产转移区分为金融资产整体转移和部分转移。

1) 金融资产整体转移满足终止确认条件的，将下列两项金额的差额计入当期损益：

被转移金融资产在终止确认日的账面价值。

因转移金融资产而收到的对价，与原直接计入其他综合收益的公允价值变动累计额中对应终止确认部分的金额（涉及转移的金融资产为以公允价值计量且其变动计入其他综合收益的金融资产）之和。

2) 金融资产部分转移且该被转移部分整体满足终止确认条件的，将转移前金融资产整体的账面价值，在终止确认部分和继续确认部分（在此种情形下，所保留的服务资产应当视同继续确认金融资产的一部分）之间，按照转移日各自的相对公允价值进行分摊，并将下列两项金额的差额计入当期损益：

终止确认部分在终止确认日的账面价值。

终止确认部分收到的对价，与原计入其他综合收益的公允价值变动累计额中对应终止确认部分的金额（涉及转移的金融资产为以公允价值计量且其变动计入其他综合收益的金融资产）之和。

金融资产转移不满足终止确认条件的，继续确认该金融资产，所收到的对价确认为一项金融负债。

#### (5) 金融资产和金融负债公允价值的确定方法

存在活跃市场的金融资产或金融负债，以活跃市场的报价确定其公允价值，除非该项金融资

产存在针对资产本身的限售期。对于针对资产本身的限售的金融资产，按照活跃市场的报价扣除市场参与者因承担指定期间内无法在公开市场上出售该金融资产的风险而要求获得的补偿金额后确定。活跃市场的报价包括易于且可定期从交易所、交易商、经纪人、行业集团、定价机构或监管机构等获得相关资产或负债的报价，且能代表在公平交易基础上实际并经常发生的市场交易。

初始取得或衍生的金融资产或承担的金融负债，以市场交易价格作为确定其公允价值的基础。

不存在活跃市场的金融资产或金融负债，采用估值技术确定其公允价值。在估值时，本集团采用在当前情况下适用并且有足够可利用数据和其他信息支持的估值技术，选择与市场参与者在相关资产或负债的交易中所考虑的资产或负债特征相一致的输入值，并尽可能优先使用相关可观察输入值。在相关可观察输入值无法取得或取得不切实可行的情况下，使用不可观察输入值。

#### （6）金融工具减值

本集团对以摊余成本计量的金融资产以预期信用损失为基础进行减值会计处理并确认损失准备。

预期信用损失，是指以发生违约的风险为权重的金融工具信用损失的加权平均值。信用损失，是指本集团按照原实际利率折现的、根据合同应收的所有合同现金流量与预期收取的所有现金流量之间的差额，即全部现金短缺的现值。其中，对于本集团购买或源生的已发生信用减值的金融资产，应按照该金融资产经信用调整的实际利率折现。

对由收入准则规范的交易形成的应收款项、合同资产以及租赁应收款，本集团运用简化计量方法，按照相当于整个存续期内预期信用损失的金额计量损失准备。

对于购买或源生的已发生信用减值的金融资产，在资产负债表日仅将自初始确认后整个存续期内预期信用损失的累计变动确认为损失准备。在每个资产负债表日，将整个存续期内预期信用损失的变动金额作为减值损失或利得计入当期损益。即使该资产负债表日确定的整个存续期内预期信用损失小于初始确认时估计现金流量所反映的预期信用损失的金额，也将预期信用损失的有利变动确认为减值利得。

除上述采用简化计量方法和购买或源生的已发生信用减值以外的其他金融资产，本集团在每个资产负债表日评估相关金融工具的信用风险自初始确认后是否已显著增加，并按照下列情形分别计量其损失准备、确认预期信用损失及其变动：

1) 如果该金融工具的信用风险自初始确认后并未显著增加，处于第一阶段，则按照相当于该金融工具未来 12 个月内预期信用损失的金额计量其损失准备，并按照账面余额和实际利率计算利息收入。

2) 如果该金融工具的信用风险自初始确认后已显著增加但尚未发生信用减值的，处于第二阶

段，则按照相当于该金融工具整个存续期内预期信用损失的金额计量其损失准备，并按照账面余额和实际利率计算利息收入。

3) 如果该金融工具自初始确认后已经发生信用减值的，处于第三阶段，本集团按照相当于该金融工具整个存续期内预期信用损失的金额计量其损失准备，并按照摊余成本和实际利率计算利息收入。

金融工具信用损失准备的增加或转回金额，作为减值损失或利得计入当期损益。除分类为以公允价值计量且其变动计入其他综合收益的金融资产外，信用损失准备抵减金融资产的账面余额。对于分类为以公允价值计量且其变动计入其他综合收益的金融资产，本集团在其他综合收益中确认其信用损失准备，不减少该金融资产在资产负债表中列示的账面价值。

本集团在前一会计期间已经按照相当于金融工具整个存续期内预期信用损失的金额计量了损失准备，但在当期资产负债表日，该金融工具已不再属于自初始确认后信用风险显著增加的情形的，本集团在当期资产负债表日按照相当于未来 12 个月内预期信用损失的金额计量该金融工具的损失准备，由此形成的损失准备的转回金额作为减值利得计入当期损益。

#### 1) 信用风险显著增加

本集团利用可获得的合理且有依据的前瞻性信息，通过比较金融工具在资产负债表日发生违约的风险与在初始确认日发生违约的风险，以确定金融工具的信用风险自初始确认后是否已显著增加。对于财务担保合同，本集团在应用金融工具减值规定时，将本集团成为做出不可撤销承诺的一方之日作为初始确认日。

本集团在评估信用风险是否显著增加时会考虑如下因素：

债务人经营成果实际或预期是否发生显著变化；

债务人所处的监管、经济或技术环境是否发生显著不利变化；

作为债务抵押的担保物价值或第三方提供的担保或信用增级质量是否发生显著变化，这些变化预期将降低债务人按合同规定期限还款的经济动机或者影响违约概率；

债务人预期表现和还款行为是否发生显著变化；

本集团对金融工具信用管理方法是否发生变化等。

于资产负债表日，若本集团判断金融工具只具有较低的信用风险，则本集团假定该金融工具的信用风险自初始确认后并未显著增加。如果金融工具的违约风险较低，借款人在短期内履行其合同现金流量义务的能力很强，并且即使较长时期内经济形势和经营环境存在不利变化，但未必一定降低借款人履行其合同现金流量义务的能力，则该金融工具被视为具有较低的信用风险。

#### 2) 已发生信用减值的金融资产

当对金融资产预期未来现金流量具有不利影响的一项或多项事件发生时，该金融资产成为已发生信用减值的金融资产。金融资产已发生信用减值的证据包括下列可观察信息：

发行方或债务人发生重大财务困难；

债务人违反合同，如偿付利息或本金违约或逾期等；

债权人出于与债务人财务困难有关的经济或合同考虑，给予债务人在任何其他情况下都不会做出的让步；

债务人很可能破产或进行其他财务重组；

发行方或债务人财务困难导致该金融资产的活跃市场消失；

以大幅折扣购买或源生一项金融资产，该折扣反映了发生信用损失的事实。

金融资产发生信用减值，有可能是多个事件的共同作用所致，未必是可单独识别的事件所致。

### 3) 预期信用损失的确定

本集团基于单项和组合评估金融工具的预期信用损失，在评估预期信用损失时，考虑有关过去事项、当前状况以及未来经济状况预测的合理且有依据的信息。

本集团以共同信用风险特征为依据，将金融工具分为不同组合。本集团采用的共同信用风险特征包括：金融工具类型、信用风险评级、账龄组合、逾期账龄组合、合同结算周期、债务人所处行业等。相关金融工具的单项评估标准和组合信用风险特征详见相关金融工具的会计政策。

本集团按照下列方法确定相关金融工具的预期信用损失：

对于金融资产，信用损失为本集团应收取的合同现金流量与预期收取的现金流量之间差额的现值。

对于租赁应收款项，信用损失为本集团应收取的合同现金流量与预期收取的现金流量之间差额的现值。

对于财务担保合同，信用损失为本集团就该合同持有人发生的信用损失向其做出赔付的预计付款额，减去本集团预期向该合同持有人、债务人或任何其他方收取的金额之间差额的现值。

对于资产负债表日已发生信用减值但并非购买或源生已发生信用减值的金融资产，信用损失为该金融资产账面余额与按原实际利率折现的估计未来现金流量的现值之间的差额。

本集团计量金融工具预期信用损失的方法反映的因素包括：通过评价一系列可能的结果而确定的无偏概率加权平均金额；货币时间价值；在资产负债表日无须付出不必要的额外成本或努力即可获得的有关过去事项、当前状况以及未来经济状况预测的合理且有依据的信息。

### 4) 减记金融资产

当本集团不再合理预期金融资产合同现金流量能够全部或部分收回的，直接减记该金融资产

的账面余额。这种减记构成相关金融资产的终止确认。

#### (7) 金融资产及金融负债的抵销

金融资产和金融负债在资产负债表内分别列示，没有相互抵销。但是，同时满足下列条件的，以相互抵销后的净额在资产负债表内列示：

- 1) 本集团具有抵销已确认金额的法定权利，且该种法定权利是当前可执行的；
- 2) 本集团计划以净额结算，或同时变现该金融资产和清偿该金融负债。

### 11、应收账款

本集团对应收账款的预期信用损失的确定方法及会计处理方法详见本节四、10、(6)“金融工具减值”。

本集团对单项金额重大且在初始确认后已经发生信用减值或在单项工具层面能以合理成本评估预期信用损失的应收账款单独确定其信用损失。

当在单项工具层面无法以合理成本评估预期信用损失的充分证据时，本集团参考历史信用损失经验，结合当前状况以及对未来经济状况的判断，依据信用风险特征将应收账款划分为若干组合，在组合基础上计算预期信用损失。确定组合的依据如下：

项目	确定组合的依据
组合 1（非关联方款项组合）	本组合以应收账款的账龄及对客户信用评级结果作为信用风险特征
组合 2（关联方款项组合）	本组合以公司合并报表范围内各企业之间的内部往来作为信用风险特征

### 12、其他应收款

其他应收款的预期信用损失的确定方法及会计处理方法

本集团对其他应收款的预期信用损失的确定方法及会计处理方法详见本节四、10、(6)“金融工具减值”。

本公司对单项金额重大且在初始确认后已经发生信用减值或在单项工具层面能以合理成本评估预期信用损失的应收账款单独确定其信用损失。

当在单项工具层面无法以合理成本评估预期信用损失的充分证据时，本集团参考历史信用损失经验，结合当前状况以及对未来经济状况的判断，依据信用风险特征将应收账款划分为若干组合，在组合基础上计算预期信用损失。确定组合的依据如下：

项目	确定组合的依据
组合 1（押金保证金组合）	本组合为日常经营活动中应收取的各项押金、代垫款、质保金等应收款项

项目	确定组合的依据
组合 2（非关联方款项组合）	本组合以除押金保证金组合及集团合并报表范围外各企业其他应收款的账龄作为信用风险特征
组合 3（关联方款项组合）	本组合以公司合并报表范围内各企业作为信用风险特征

### 13、存货

#### （1）存货的分类

存货是指本集团在日常活动中持有以备出售的产成品或商品、处于生产过程中的在产品、在生产过程或提供劳务过程中耗用的材料和物料等。主要是虚拟游戏商品。

#### （2）存货的计价方法

存货在取得时，按成本进行初始计量，包括采购成本、加工成本和其他成本。存货发出时按移动加权平均法计价。

#### （3）存货可变现净值的确定依据及存货跌价准备的计提方法

期末对存货进行全面清查后，按存货的成本与可变现净值孰低提取或调整存货跌价准备。产成品、库存商品和用于出售的材料等直接用于出售的商品存货，在正常生产经营过程中，以该存货的估计售价减去估计的销售费用和相关税费后的金额，确定其可变现净值；需要经过加工的材料存货，在正常生产经营过程中，以所生产的产成品的估计售价减去至完工时估计将要发生的成本、估计的销售费用和相关税费后的金额，确定其可变现净值；为执行销售合同或者劳务合同而持有的存货，其可变现净值以合同价格为基础计算，若持有存货的数量多于销售合同订购数量的，超出部分的存货的可变现净值以一般销售价格为基础计算。

期末按照单个存货项目计提存货跌价准备；但对于数量繁多、单价较低的存货，按照存货类别计提存货跌价准备；与在同一地区生产和销售的产品系列相关、具有相同或类似最终用途或目的，且难以与其他项目分开计量的存货，则合并计提存货跌价准备。

以前减记存货价值的影响因素已经消失的，减记的金额予以恢复，并在原已计提的存货跌价准备金额内转回，转回的金额计入当期损益。

#### （4）存货的盘存制度

采用永续盘存制。

#### （5）低值易耗品的摊销方法

- 1) 低值易耗品采用一次转销法摊销。
- 2) 包装物采用一次转销法摊销。
- 3) 其他周转材料采用一次转销法摊销。



## 14、长期应收款

本集团对长期应收款的预期信用损失的确定方法及会计处理方法详见本本节四、10、(6)“金融工具减值”。

本集团对单项金额重大且在初始确认后已经发生信用减值或在单项工具层面能以合理成本评估预期信用损失的应收账款单独确定其信用损失。

当在单项工具层面无法以合理成本评估预期信用损失的充分证据时，本集团参考历史信用损失经验，结合当前状况以及对未来经济状况的判断，依据信用风险特征将应收账款划分为若干组合，在组合基础上计算预期信用损失。确定组合的依据如下：

项目	确定组合的依据
组合 1（非关联方款项组合）	本组合以长期应收款的账龄作为信用风险特征
组合 2（关联方款项组合）	本组合以公司合并报表范围内各企业之间的内部往来作为信用风险特征

## 15、长期股权投资

### （1）投资成本的确定

1) 企业合并形成的长期股权投资，具体会计政策详见本节四、5“同一控制下和非同一控制下企业合并的会计处理方法”。

### 2) 其他方式取得的长期股权投资

以支付现金方式取得的长期股权投资，按照实际支付的购买价款作为初始投资成本。初始投资成本包括与取得长期股权投资直接相关的费用、税金及其他必要支出。

以发行权益性证券取得的长期股权投资，按照发行权益性证券的公允价值作为初始投资成本；发行或取得自身权益工具时发生的交易费用，可直接归属于权益性交易的从权益中扣减。

在非货币性资产交换具备商业实质和换入资产或换出资产的公允价值能够可靠计量的前提下，非货币性资产交换换入的长期股权投资以换出资产的公允价值为基础确定其初始投资成本，除非有确凿证据表明换入资产的公允价值更加可靠；不满足上述前提的非货币性资产交换，以换出资产的账面价值和应支付的相关税费作为换入长期股权投资的初始投资成本。

通过债务重组取得的长期股权投资，其初始投资成本按照公允价值为基础确定。

### （2）后续计量及损益确认

#### 1) 成本法

本集团能够对被投资单位实施控制的长期股权投资采用成本法核算，并按照初始投资成本计

价，追加或收回投资调整长期股权投资的成本。

除取得投资时实际支付的价款或对价中包含的已宣告但尚未发放的现金股利或利润外，本集团按照享有被投资单位宣告分派的现金股利或利润确认为当期投资收益。

## 2) 权益法

本集团对联营企业和合营企业的长期股权投资采用权益法核算；对于其中一部分通过风险投资机构、共同基金、信托公司或包括投连险基金在内的类似主体间接持有的联营企业的权益性投资，采用公允价值计量且其变动计入损益。

长期股权投资的初始投资成本大于投资时应享有被投资单位可辨认净资产公允价值份额的差额，不调整长期股权投资的初始投资成本；初始投资成本小于投资时应享有被投资单位可辨认净资产公允价值份额的差额，计入当期损益。

本集团取得长期股权投资后，按照应享有或应分担的被投资单位实现的净损益和其他综合收益的份额，分别确认投资收益和其他综合收益，同时调整长期股权投资的账面价值；并按照被投资单位宣告分派的利润或现金股利计算应享有的部分，相应减少长期股权投资的账面价值；对于被投资单位除净损益、其他综合收益和利润分配以外所有者权益的其他变动，调整长期股权投资的账面价值并计入所有者权益。

本集团在确认应享有被投资单位净损益的份额时，以取得投资时被投资单位各项可辨认资产等的公允价值为基础，对被投资单位的净利润进行调整后确认。本集团与联营企业、合营企业之间发生的未实现内部交易损益按照应享有的比例计算归属于本集团的部分予以抵销，在此基础上确认投资损益。

本集团确认应分担被投资单位发生的亏损时，按照以下顺序进行处理：首先，冲减长期股权投资的账面价值。其次，长期股权投资的账面价值不足以冲减的，以其他实质上构成对被投资单位净投资的长期权益账面价值为限继续确认投资损失，冲减长期应收项目等的账面价值。最后，经过上述处理，按照投资合同或协议约定企业仍承担额外义务的，按预计承担的义务确认预计负债，计入当期投资损失。

被投资单位以后期间实现盈利的，公司在扣除未确认的亏损分担额后，按与上述相反的顺序处理，减记已确认预计负债的账面余额、恢复其他实质上构成对被投资单位净投资的长期权益及长期股权投资的账面价值后，恢复确认投资收益。

## (3) 长期股权投资核算方法的转换

### 公允价值计量转权益法核算

本集团原持有的对被投资单位不具有控制、共同控制或重大影响的按金融工具确认和计量准

则进行会计处理的权益性投资，因追加投资等原因能够对被投资单位施加重大影响或实施共同控制但不构成控制的，按照《企业会计准则第 22 号——金融工具确认和计量》确定的原持有的股权投资的公允价值加上新增投资成本之和，作为改按权益法核算的初始投资成本。

按权益法核算的初始投资成本小于按照追加投资后全新的持股比例计算确定的应享有被投资单位在追加投资日可辨认净资产公允价值份额之间的差额，调整长期股权投资的账面价值，并计入当期营业外收入。

#### 公允价值计量或权益法核算转成本法核算

本集团原持有的对被投资单位不具有控制、共同控制或重大影响的按金融工具确认和计量准则进行会计处理的权益性投资，或原持有对联营企业、合营企业的长期股权投资，因追加投资等原因能够对非同一控制下的被投资单位实施控制的，在编制个别财务报表时，按照原持有的股权投资账面价值加上新增投资成本之和，作为改按成本法核算的初始投资成本。

购买日之前持有的股权投资因采用权益法核算而确认的其他综合收益，在处置该项投资时采用与被投资单位直接处置相关资产或负债相同的基础进行会计处理。

购买日之前持有的股权投资按照《企业会计准则第 22 号——金融工具确认和计量》的有关规定进行会计处理的，原计入其他综合收益的累计公允价值变动在改按成本法核算时转入当期损益。

#### 权益法核算转公允价值计量

本集团因处置部分股权投资等原因丧失了对被投资单位的共同控制或重大影响的，处置后的剩余股权改按《企业会计准则第 22 号——金融工具确认和计量》核算，其在丧失共同控制或重大影响之日的公允价值与账面价值之间的差额计入当期损益。

原股权投资因采用权益法核算而确认的其他综合收益，在终止采用权益法核算时采用与被投资单位直接处置相关资产或负债相同的基础进行会计处理。

#### 成本法转权益法

本集团因处置部分权益性投资等原因丧失了对被投资单位的控制的，在编制个别财务报表时，处置后的剩余股权能够对被投资单位实施共同控制或施加重大影响的，改按权益法核算，并对该剩余股权视同自取得时即采用权益法核算进行调整。

#### 成本法转公允价值计量

本集团因处置部分权益性投资等原因丧失了对被投资单位的控制的，在编制个别财务报表时，处置后的剩余股权不能对被投资单位实施共同控制或施加重大影响的，改按《企业会计准则第 22 号——金融工具确认和计量》的有关规定进行会计处理，其在丧失控制之日的公允价值与账面价值间的差额计入当期损益。

#### （4）长期股权投资的处置

处置长期股权投资，其账面价值与实际取得价款之间的差额，应当计入当期损益。采用权益法核算的长期股权投资，在处置该项投资时，采用与被投资单位直接处置相关资产或负债相同的基础，按相应比例对原计入其他综合收益的部分进行会计处理。

处置对子公司股权投资的各项交易的条款、条件以及经济影响符合以下一种或多种情况，将多次交易事项作为一揽子交易进行会计处理：

这些交易是同时或者在考虑了彼此影响的情况下订立的；

这些交易整体才能达成一项完整的商业结果；

一项交易的发生取决于其他至少一项交易的发生；

一项交易单独看是不经济的，但是和其他交易一并考虑时是经济的。

因处置部分股权投资或其他原因丧失了对原有子公司控制权的，不属于一揽子交易的，区分个别财务报表和合并财务报表进行相关会计处理：

1) 在个别财务报表中，对于处置的股权，其账面价值与实际取得价款之间的差额计入当期损益。处置后的剩余股权能够对被投资单位实施共同控制或施加重大影响的，改按权益法核算，并对该剩余股权视同自取得时即采用权益法核算进行调整；处置后的剩余股权不能对被投资单位实施共同控制或施加重大影响的，改按《企业会计准则第 22 号——金融工具确认和计量》的有关规定进行会计处理，其在丧失控制之日的公允价值与账面价值间的差额计入当期损益。

2) 在合并财务报表中，对于在丧失对子公司控制权以前的各项交易，处置价款与处置长期股权投资相应对享有子公司自购买日或合并日开始持续计算的净资产份额之间的差额，调整资本公积（股本溢价），资本公积不足冲减的，调整留存收益；在丧失对子公司控制权时，对于剩余股权，按照其在丧失控制权日的公允价值进行重新计量。处置股权取得的对价与剩余股权公允价值之和，减去按原持股比例计算应享有原有子公司自购买日开始持续计算的净资产的份额之间的差额，计入丧失控制权当期的投资收益，同时冲减商誉。与原有子公司股权投资相关的其他综合收益等，在丧失控制权时转为当期投资收益。

处置对子公司股权投资直至丧失控制权的各项交易属于一揽子交易的，将各项交易作为一项处置子公司股权投资并丧失控制权的交易进行会计处理，区分个别财务报表和合并财务报表进行相关会计处理：

1) 在个别财务报表中，在丧失控制权之前每一次处置价款与处置的股权对应的长期股权投资账面价值之间的差额，确认为其他综合收益，在丧失控制权时一并转入丧失控制权当期的损益。

2) 在合并财务报表中，在丧失控制权之前每一次处置价款与处置投资对应的享有该子公司净

资产份额的差额，确认为其他综合收益，在丧失控制权时一并转入丧失控制权当期的损益。

#### (5) 共同控制、重大影响的判断标准

如果本集团按照相关约定与其他参与方集体控制某项安排，并且对该安排回报具有重大影响的活动决策，需要经过分享控制权的参与方一致同意时才存在，则视为本集团与其他参与方共同控制某项安排，该安排即属于合营安排。

合营安排通过单独主体达成的，根据相关约定判断本集团对该单独主体的净资产享有权利时，将该单独主体作为合营企业，采用权益法核算。若根据相关约定判断本集团并非对该单独主体的净资产享有权利时，该单独主体作为共同经营，本集团确认与共同经营利益份额相关的项目，并按照相关企业会计准则的规定进行会计处理。

重大影响，是指投资方对被投资单位的财务和经营政策有参与决策的权力，但并不能够控制或者与其他方一起共同控制这些政策的制定。本集团通过以下一种或多种情形，并综合考虑所有事实和情况后，判断对被投资单位具有重大影响。1) 在被投资单位的董事会或类似权力机构中派有代表；2) 参与被投资单位财务和经营政策制定过程；3) 与被投资单位之间发生重要交易；4) 向被投资单位派出管理人员；5) 向被投资单位提供关键技术资料。

## 16、固定资产

### (1) 确认条件

固定资产指为生产商品、提供劳务、出租或经营管理而持有，并且使用寿命超过一个会计年度的有形资产。固定资产在同时满足下列条件时予以确认：

- 1) 与该固定资产有关的经济利益很可能流入企业；
- 2) 该固定资产的成本能够可靠地计量。

### (2) 折旧方法

类别	折旧方法	折旧年限	残值率	年折旧率
房屋及建筑物	年限平均法	20-30	0-5	3.17-5.00
电子设备	年限平均法	3-5	0-5	19.00-33.33
运输设备	年限平均法	4-10	0-5	9.50-25.00
办公设备	年限平均法	3-5	0-5	19.00-33.33

## 17、使用权资产

本集团对使用权资产按照成本进行初始计量，该成本包括：

1. 租赁负债的初始计量金额；

2. 在租赁期开始日或之前支付的租赁付款额，存在租赁激励的，扣除已享受的租赁激励相关金额；

3. 本集团发生的初始直接费用；

4. 本集团为拆卸及移除租赁资产、复原租赁资产所在场地或将租赁资产恢复至租赁条款约定状态预计将发生的成本（不包括为生产存货而发生的成本）。

在租赁期开始日后，本集团采用成本模式对使用权资产进行后续计量。

能够合理确定租赁期届满时取得租赁资产所有权的，本集团在租赁资产剩余使用寿命内计提折旧。无法合理确定租赁期届满时能够取得租赁资产所有权的，本集团在租赁期与租赁资产剩余使用寿命两者孰短的期间内计提折旧。对计提了减值准备的使用权资产，则在未来期间按扣除减值准备后的账面价值参照上述原则计提折旧。

## 18、无形资产

### （1）计价方法、使用寿命、减值测试

无形资产是指本集团拥有或者控制的没有实物形态的可辨认非货币性资产，包括软件使用权和著作权。

### （2）无形资产的初始计量

外购无形资产的成本，包括购买价款、相关税费以及直接归属于使该项资产达到预定用途所发生的其他支出。购买无形资产的价款超过正常信用条件延期支付，实质上具有融资性质的，无形资产的成本以购买价款的现值为基础确定。

债务重组取得债务人用以抵债的无形资产，以该无形资产的公允价值为基础确定其入账价值，并将重组债务的账面价值与该用以抵债的无形资产公允价值之间的差额，计入当期损益。

在非货币性资产交换具备商业实质且换入资产或换出资产的公允价值能够可靠计量的前提下，非货币性资产交换换入的无形资产以换出资产的公允价值为基础确定其入账价值，除非有确凿证据表明换入资产的公允价值更加可靠；不满足上述前提的非货币性资产交换，以换出资产的账面价值和应支付的相关税费作为换入无形资产的成本，不确认损益。

以同一控制下的企业吸收合并方式取得的无形资产按被合并方的账面价值确定其入账价值；以非同一控制下的企业吸收合并方式取得的无形资产按公允价值确定其入账价值。

内部自行开发的无形资产，其成本包括：开发该无形资产时耗用的材料、劳务成本、注册费、在开发过程中使用的其他专利权和特许权的摊销以及满足资本化条件的利息费用，以及为使该无



形资产达到预定用途前所发生的其他直接费用。

### （3）无形资产的后续计量

本集团在取得无形资产时分析判断其使用寿命，划分为使用寿命有限和使用寿命不确定的无形资产。

#### 1) 使用寿命有限的无形资产

对于使用寿命有限的无形资产，在为企业带来经济利益的期限内按直线法摊销。

每期末，对使用寿命有限的无形资产的使用寿命及摊销方法进行复核，如与原先估计数存在差异的，进行相应的调整。

经复核，本期期末无形资产的使用寿命及摊销方法与以前估计未有不同。

#### 2) 使用寿命不确定的无形资产

无法预见无形资产为企业带来经济利益期限的，视为使用寿命不确定的无形资产。

对于使用寿命不确定的无形资产，在持有期间内不摊销，每期末对无形资产的寿命进行复核。如果期末重新复核后仍为不确定的，在每个会计期间继续进行减值测试。

### （4）内部研究开发支出会计政策

#### 1) 划分公司内部研究开发项目的研究阶段和开发阶段具体标准

研究阶段：为获取并理解新的科学或技术知识等而进行的独创性的有计划调查、研究活动的阶段。

开发阶段：在进行商业性生产或使用前，将研究成果或其他知识应用于某项计划或设计，以生产出新的或具有实质性改进的材料、装置、产品等活动的阶段。

内部研究开发项目研究阶段的支出，在发生时计入当期损益。

#### 2) 开发阶段支出符合资本化的具体标准

内部研究开发项目开发阶段的支出，同时满足下列条件时确认为无形资产：

完成该无形资产以使其能够使用或出售在技术上具有可行性；

具有完成该无形资产并使用或出售的意图；

无形资产产生经济利益的方式，包括能够证明运用该无形资产生产的产品存在市场或无形资产自身存在市场，无形资产将在内部使用的，能够证明其有用性；

有足够的技术、财务资源和其他资源支持，以完成该无形资产的开发，并有能力使用或出售该无形资产；

归属于该无形资产开发阶段的支出能够可靠地计量。

不满足上述条件的开发阶段的支出，于发生时计入当期损益。以前期间已计入损益的开发支出不在以后期间重新确认为资产。已资本化的开发阶段的支出在资产负债表上列示为开发支出，自该项目达到预定用途之日起转为无形资产。

## 19、长期资产减值

本集团在资产负债表日判断长期资产是否存在可能发生减值的迹象。如果长期资产存在减值迹象的，以单项资产为基础估计其可收回金额；难以对单项资产的可收回金额进行估计的，以该资产所属的资产组为基础确定资产组的可收回金额。

资产可收回金额的估计，根据其公允价值减去处置费用后的净额与资产预计未来现金流量的现值两者之间较高者确定。

可收回金额的计量结果表明，长期资产的可收回金额低于其账面价值的，将长期资产的账面价值减记至可收回金额，减记的金额确认为资产减值损失，计入当期损益，同时计提相应的资产减值准备。资产减值损失一经确认，在以后会计期间不得转回。

资产减值损失确认后，减值资产的折旧或者摊销费用在未来期间作相应调整，以使该资产在剩余使用寿命内，系统地分摊调整后的资产账面价值（扣除预计净残值）。

因企业合并所形成的商誉和使用寿命不确定的无形资产，无论是否存在减值迹象，每年都进行减值测试。

在对商誉进行减值测试时，将商誉的账面价值分摊至预期从企业合并的协同效应中受益的资产组或资产组组合。在对包含商誉的相关资产组或者资产组组合进行减值测试时，如与商誉相关的资产组或者资产组组合存在减值迹象的，先对不包含商誉的资产组或者资产组组合进行减值测试，计算可收回金额，并与相关账面价值相比较，确认相应的减值损失。再对包含商誉的资产组或者资产组组合进行减值测试，比较这些相关资产组或者资产组组合的账面价值（包括所分摊的商誉的账面价值部分）与其可收回金额，如相关资产组或者资产组组合的可收回金额低于其账面价值的，确认商誉的减值损失。

## 20、长期待摊费用

长期待摊费用，是指本集团已经发生但应由本期和以后各期负担的分摊期限在1年以上的各项费用。长期待摊费用在受益期内按直线法分期摊销。

## 21、合同负债

本集团将已收或应收客户对价而应向客户转让商品的义务部分确认为合同负债。

## 22、职工薪酬

### （1）短期薪酬的会计处理方法

短期薪酬是指本集团在职工提供相关服务的年度报告期间结束后十二个月内需要全部予以支付的职工薪酬，离职后福利和辞退福利除外。本集团在职工提供服务的会计期间，将应付的短期薪酬确认为负债，并根据职工提供服务的受益对象计入相关资产成本和费用。

### （2）离职后福利的会计处理方法

离职后福利是指本集团为获得职工提供的服务而在职工退休或与企业解除劳动关系后，提供的各种形式的报酬和福利，短期薪酬和辞退福利除外。

本集团的离职后福利计划分类为设定提存计划和设定受益计划。

离职后福利设定提存计划主要为参加由各地劳动及社会保障机构组织实施的社会基本养老保险、失业保险等；在职工为本集团提供服务的会计期间，将根据设定提存计划计算的应缴存金额确认为负债，并计入当期损益或相关资产成本。

离职后福利设定受益计划主要为离退休人员支付的明确标准的统筹外福利、为去世员工遗属支付的生活费等。对于设定受益计划中承担的义务，在资产负债表日使用预期累计福利单位法进行精算，将设定受益计划产生的福利义务归属于职工提供服务的期间，并计入当期损益或相关资产成本，其中：除非其他会计准则要求或允许职工福利成本计入资产成本，设定受益计划服务成本和设定受益计划净负债或净资产的利息净额在发生当期计入当期损益；重新计量设定受益计划净负债或净资产所产生的变动在发生当期计入其他综合收益，且在后续会计期间不允许转回至损益。

### （3）辞退福利的会计处理方法

辞退福利是指本集团在职工劳动合同到期之前解除与职工的劳动关系，或者为鼓励职工自愿接受裁减而给予职工的补偿，在本集团不能单方面撤回解除劳动关系计划或裁减建议时和确认与涉及支付辞退福利的重组相关的成本费用时两者孰早日，确认因解除与职工的劳动关系给予补偿而产生的负债，同时计入当期损益。

本集团向接受内部退休安排的职工提供内退福利。内退福利是指，向未达到国家规定的退休年龄、经本集团管理层批准自愿退出工作岗位的职工支付的工资及为其缴纳的社会保险费等。本集团自内部退休安排开始之日起至职工达到正常退休年龄止，向内退职工支付内部退养福利。对于内退福利，本集团比照辞退福利进行会计处理，在符合辞退福利相关确认条件时，将自职工停止提供服务日至正常退休日期间拟支付的内退职工工资和缴纳的社会保险费等，确认为负债，一次性计入当期损益。内退福利的精算假设变化及福利标准调整引起的差异于发生时计入当期损益。

#### （4）其他长期职工福利的会计处理方法

向职工提供的其他长期福利，符合设定提存计划条件的，按照设定提存计划的有关规定进行会计处理；除此之外的其他长期福利，按照设定受益计划的有关规定进行会计处理，为简化相关会计处理，将其产生的职工薪酬成本确认为服务成本、其他长期职工福利净负债或净资产的利息净额以及重新计量其他长期职工福利净负债或净资产所产生的变动等组成项目的总净额计入当期损益或相关资产成本。

### 23、租赁负债

本集团对租赁负债按照租赁期开始日尚未支付的租赁付款额的现值进行初始计量。在计算租赁付款额的现值时，本集团采用租赁内含利率作为折现率；无法确定租赁内含利率的，采用本集团增量借款利率作为折现率。租赁付款额包括：

- （1）扣除租赁激励相关金额后的固定付款额及实质固定付款额；
- （2）取决于指数或比率的可变租赁付款额；
- （3）在本集团合理确定将行使该选择权的情况下，租赁付款额包括购买选择权的行权价格；
- （4）在租赁期反映出本集团将行使终止租赁选择权的情况下，租赁付款额包括行使终止租赁选择权需支付的款项；
- （5）根据本集团提供的担保余值预计应支付的款项。

本集团按照固定的折现率计算租赁负债在租赁期内各期间的利息费用，并计入当期损益或相关资产成本。

未纳入租赁负债计量的可变租赁付款额应当在实际发生时计入当期损益或相关资产成本。

### 24、预计负债

#### （1）预计负债的确认标准

与或有事项相关的义务同时满足下列条件时，本集团确认为预计负债：

该义务是本集团承担的现时义务；

履行该义务很可能导致经济利益流出本集团；

该义务的金额能够可靠地计量。

#### （2）预计负债的计量方法

本集团预计负债按履行相关现时义务所需的支出的最佳估计数进行初始计量。

本集团在确定最佳估计数时，综合考虑与或有事项有关的风险、不确定性和货币时间价值等

因素。对于货币时间价值影响重大的，通过对相关未来现金流出进行折现后确定最佳估计数。

最佳估计数分别以下情况处理：

所需支出存在一个连续范围（或区间），且该范围内各种结果发生的可能性相同的，则最佳估计数按照该范围的中间值即上下限金额的平均数确定。

所需支出不存在一个连续范围（或区间），或虽然存在一个连续范围但该范围内各种结果发生的可能性不相同的，如或有事项涉及单个项目的，则最佳估计数按照最可能发生金额确定；如或有事项涉及多个项目的，则最佳估计数按各种可能结果及相关概率计算确定。

本集团清偿预计负债所需支出全部或部分预期由第三方补偿的，补偿金额在基本确定能够收到时，作为资产单独确认，确认的补偿金额不超过预计负债的账面价值。

## 25、股份支付

### （1）股份支付的种类

本集团的股份支付分为以权益结算的股份支付和以现金结算的股份支付。

### （2）权益工具公允价值的确定方法

对于授予的存在活跃市场的期权等权益工具，按照活跃市场中的报价确定其公允价值。对于授予的不存在活跃市场的期权等权益工具，采用期权定价模型等确定其公允价值，选用的期权定价模型考虑以下因素：1）期权的行权价格；2）期权的有效期；3）标的股份的现行价格；4）股价预计波动率；5）股份的预计股利；6）期权有效期内的无风险利率。

在确定权益工具授予日的公允价值时，考虑股份支付协议规定的可行权条件中的市场条件和非可行权条件的影响。股份支付存在非可行权条件的，只要职工或其他方满足了所有可行权条件中的非市场条件（如服务期限等），即确认已得到服务相对应的成本费用。

### （3）确定可行权权益工具最佳估计的依据

等待期内每个资产负债表日，根据最新取得的可行权职工人数变动等后续信息作出最佳估计，修正预计可行权的权益工具数量。在可行权日，最终预计可行权权益工具的数量与实际可行权数量一致。

### （4）会计处理方法

以权益结算的股份支付，按授予职工权益工具的公允价值计量。授予后立即可行权的，在授予日按照权益工具的公允价值计入相关成本或费用，相应增加资本公积。在完成等待期内的服务或达到规定业绩条件才可行权的，在等待期内的每个资产负债表日，以对可行权权益工具数量的最佳估计为基础，按照权益工具授予日的公允价值，将当期取得的服务计入相关成本或费用和资

本公积。在可行权日之后不再对已确认的相关成本或费用和所有者权益总额进行调整。

以现金结算的股份支付，按照本集团承担的以股份或其他权益工具为基础计算确定的负债的公允价值计量。授予后立即可行权的，在授予日以本集团承担负债的公允价值计入相关成本或费用，相应增加负债。在完成等待期内的服务或达到规定业绩条件以后才可行权的以现金结算的股份支付，在等待期内的每个资产负债表日，以对可行权情况的最佳估计为基础，按照本集团承担负债的公允价值金额，将当期取得的服务计入成本或费用和相应的负债。在相关负债结算前的每个资产负债表日以及结算日，对负债的公允价值重新计量，其变动计入当期损益。

若在等待期内取消了授予的权益工具，本集团对取消所授予的权益性工具作为加速行权处理，将剩余等待期内应确认的金额立即计入当期损益，同时确认资本公积。职工或其他方能够选择满足非可行权条件但在等待期内未满足的，本集团将其作为授予权益工具的取消处理。

## 26、收入

本集团的收入主要来源于如下业务类型：

- 1) 广告与增值服务收入；
- 2) 游戏运营收入；
- 3) IP 运营收入。

### (1) 收入确认的一般原则

本集团在履行了合同中的履约义务，即在客户取得相关商品或服务控制权时，按照分摊至该项履约义务的交易价格确认收入。

履约义务，是指合同中本集团向客户转让可明确区分商品或服务的承诺。

取得相关商品控制权，是指能够主导该商品的使用并从中获得几乎全部的经济利益。

本集团在合同开始日即对合同进行评估，识别该合同所包含的各单项履约义务，并确定各单项履约义务是在某一时段内履行，还是某一时点履行。满足下列条件之一的，属于在某一时间段内履行的履约义务，本集团按照履约进度，在一段时间内确认收入：1) 客户在本集团履约的同时即取得并消耗本集团履约所带来的经济利益；2) 客户能够控制本集团履约过程中在建的商品；3) 本集团履约过程中所产出的商品具有不可替代用途，且本集团在整个合同期间内有权就累计至今已完成的履约部分收取款项。否则，本集团在客户取得相关商品或服务控制权的时点确认收入。

对于在某一时段内履行的履约义务，本集团根据商品和劳务的性质，采用产出法恰当的履约进度。产出法是根据已转移给客户的商品对于客户的价值确定履约进度。当履约进度不能合理确定时，公司已经发生的成本预计能够得到补偿的，按照已经发生的成本金额确认收入，直到履约

进度能够合理确定为止。

## （2）收入确认的具体方法

### 1) 广告与增值服务收入

广告与增值服务收入包括网络广告及互联网增值服务收入。网络广告收入具体于广告推广方案及排期表已得到客户认可，有关内容已在约定地区和客户终端发布或推广，同时收到服务款或取得收取服务款权利时，确认网络广告及技术服务收入的实现。互联网增值服务收入公司是主要责任人，具体于服务已经提供，同时收到服务款或取得收取服务款权利时，以总额法确认互联网增值服务收入的实现，并将各服务方采购的服务确认为营业成本。

### 2) 游戏运营收入

游戏运营主要是联合运营。本集团作为联合运营方与相应对方签订联合运营协议，按合同约定提供研发、推广、充值管理等服务，在应提供服务已提供、与合作方核对数据无误后，按双方确认的金额确认为营业收入。

### 3) IP 运营收入

IP 运营是指本集团将 IP 授权第三方开发运营或者在第三方 IP 运营中提供监修、策划等提升 IP 价值的服务，取得授权收入和监修服务收入。授权收入在相关授权已提供、因向客户提供授权而有权取得对价、且对价很可能收回时确认收入；监修服务在合同约定应提供的服务义务已提供、与合作方核对数据无误后按双方确认的结算单确认收入。

## 27、政府补助

### （1）类型

政府补助，是本集团从政府无偿取得的货币性资产与非货币性资产。根据相关政府文件规定的补助对象，将政府补助划分为与资产相关的政府补助和与收益相关的政府补助。

与资产相关的政府补助，是指本集团取得的、用于购建或以其他方式形成长期资产的政府补助。与收益相关的政府补助，是指除与资产相关的政府补助之外的政府补助。

### （2）政府补助的确认

对期末有证据表明公司能够符合财政扶持政策规定的相关条件且预计能够收到财政扶持资金的，按应收金额确认政府补助。除此之外，政府补助均在实际收到时确认。

政府补助为货币性资产的，按照收到或应收的金额计量。政府补助为非货币性资产的，按照公允价值计量；公允价值不能够可靠取得的，按照名义金额（人民币 1 元）计量。按照名义金额计量的政府补助，直接计入当期损益。



### (3) 会计处理方法

本集团根据经济业务的实质，确定某一类政府补助业务应当采用总额法还是净额法进行会计处理。通常情况下，本集团对于同类或类似政府补助业务只选用一种方法，且对该业务一贯地运用该方法。

与资产相关的政府补助，确认为递延收益，按照所建造或购买的资产使用年限内按照合理、系统的方法分期计入损益或冲减相关资产账面价值。

与收益相关的政府补助，用于补偿企业以后期间的相关费用或损失的，确认为递延收益，在确认相关费用或损失的期间计入当期损益或冲减相关成本；用于补偿企业已发生的相关费用或损失的，取得时直接计入当期损益或冲减相关成本。

与企业日常活动相关的政府补助计入其他收益或冲减相关成本费用；与企业日常活动无关的政府补助计入营业外收支。

收到与政策性优惠贷款贴息相关的政府补助冲减相关借款费用；取得贷款银行提供的政策性优惠利率贷款的，以实际收到的借款金额作为借款的入账价值，按照借款本金和该政策性优惠利率计算相关借款费用（或：以借款的公允价值作为借款的入账价值并按照实际利率法计算借款费用，实际收到的金额与借款公允价值之间的差额确认为递延收益。递延收益在借款存续期内采用实际利率法摊销，冲减相关借款费用）。

已确认的政府补助需要返还时，初始确认时冲减相关资产账面价值的，调整资产账面价值；存在相关递延收益余额的，冲减相关递延收益账面余额，超出部分计入当期损益；不存在相关递延收益的，直接计入当期损益。

## 28、递延所得税资产/递延所得税负债

递延所得税资产和递延所得税负债根据资产和负债的计税基础与其账面价值的差额(暂时性差异)计算确认。于资产负债表日，递延所得税资产和递延所得税负债，按照预期收回该资产或清偿该负债期间的适用税率计量。

### (1) 确认递延所得税资产的依据

本集团以很可能取得用来抵扣可抵扣暂时性差异、能够结转以后年度的可抵扣亏损和税款抵减的应纳税所得额为限，确认由可抵扣暂时性差异产生的递延所得税资产。但是，同时具有下列特征的交易中因资产或负债的初始确认所产生的递延所得税资产不予确认：1) 该交易不是企业合并；2) 交易发生时既不影响会计利润也不影响应纳税所得额或可抵扣亏损。

对于与联营企业投资相关的可抵扣暂时性差异，同时满足下列条件的，确认相应的递延所得税资产：暂时性差异在可预见的未来很可能转回，且未来很可能获得用来抵扣可抵扣暂时性差异

的应纳税所得额。

(2) 确认递延所得税负债的依据

公司将当期与以前期间应交未交的应纳税暂时性差异确认为递延所得税负债。但不包括：

- 1) 商誉的初始确认所形成的暂时性差异；
- 2) 非企业合并形成的交易或事项，且该交易或事项发生时既不影响会计利润，也不影响应纳税所得额（或可抵扣亏损）所形成的暂时性差异；
- 3) 对于与子公司、联营企业投资相关的应纳税暂时性差异，该暂时性差异转回的时间能够控制并且该暂时性差异在可预见的未来很可能不会转回。

## 29、租赁

(1) 经营租赁的会计处理方法

本集团在租赁期内各个期间采用直线法或其他系统合理的方法，将经营租赁的租赁收款额确认为租金收入；发生的与经营租赁有关的初始直接费用资本化，在租赁期内按照与租金收入确认相同的基础进行分摊，分期计入当期损益；取得的与经营租赁有关的未计入租赁收款额的可变租赁付款额，在实际发生时计入当期损益。

(2) 融资租赁的会计处理方法

在租赁期开始日，本集团对融资租赁确认应收融资租赁款，并终止确认融资租赁资产。

应收融资租赁款初始计量时，以未担保余值和租赁期开始日尚未收到的租赁收款额按照租赁内含利率折现的现值之和作为应收融资租赁款的入账价值。租赁收款额包括：

- 1) 扣除租赁激励相关金额后的固定付款额及实质固定付款额；
- 2) 取决于指数或比率的可变租赁付款额；
- 3) 合理确定承租人将行使购买选择权的情况下，租赁收款额包括购买选择权的行权价格；
- 4) 租赁期反映出承租人将行使终止租赁选择权的情况下，租赁收款额包括承租人行使终止租赁选择权需支付的款项；
- 5) 由承租人、与承租人有关的一方以及有经济能力履行担保义务的独立第三方向出租人提供的担保余值。

本集团按照固定的租赁内含利率计算并确认租赁期内各个期间的利息收入，所取得的未纳入租赁投资净额计量的可变租赁付款额在实际发生时计入当期损益。

### 30、重要会计政策和会计估计变更

(1) 重要会计政策变更

适用 不适用

(2) 重要会计估计变更

适用 不适用

(3) 2023 年起首次执行新会计准则调整首次执行当年年初财务报表相关情况

适用 不适用

## 五、税项

(1) 主要税种及税率

税种	计税依据	税率
增值税	按税法规定计算的销售货物和应税劳务收入为基础计算销项税额，在扣除当期允许抵扣的进项税额后，差额部分为应交增值税	6.00、13.00
城市维护建设税	实缴流转税税额	7.00、5.00、1.00
教育费附加	实缴流转税税额	3.00
地方教育费附加	实缴流转税税额	2.00、1.50、1.00
房产税	从价计征的，按房产原值一次减除30%后余值的1.2%计缴； 从租计征的，按租金收入的12%计缴	1.20、12.00

不同纳税主体所得税税率如下：

纳税主体名称	所得税税率
湖北盛天网络技术股份有限公司	15.00
武汉盛天资本投资管理有限公司	适用小微企业普惠性税收减免政策
武汉盛游互娱网络科技有限公司	25.00
霍尔果斯盛传天成数字传媒有限公司	免税
Century Network (HongKong) Limited	不超过 HK\$2,000,000.00 盈利的利得税税率 8.25%，超过 HK\$2,000,000.00 盈利的利得税税率 16.50%
海南盛游互动电子竞技有限公司	适用小微企业普惠性税收减免政策
上海天戏互娱网络技术有限公司	15.00
上海天馨网络技术有限公司	25.00
TCI ENTERTAINMENT HONGKONG LIMITED	不超过 HK\$2,000,000.00 盈利的利得税税率 8.25%，超过 HK\$2,000,000.00 盈利的利得税税率 16.50%
武汉盛达网络科技有限公司	适用小微企业普惠性税收减免政策
武汉盛天游戏网络科技有限公司	适用小微企业普惠性税收减免政策

(2) 税收优惠

根据《国务院关于印发进一步鼓励软件产业和集成电路产业发展若干政策的通知》（国发〔2011〕4号）规定，盛天网络公司销售自行开发生产的软件产品，按13.00%税率征收增值税后，对增值税实际税负超过3.00%的部分实行即征即退政策。

盛天网络公司于2017年11月30日取得高新技术企业证书（证书编号：GRGR201742002039），有效期为三年，2020年12月1日通过高新技术企业复审（证书编号：GR202042002502）。根据《高新技术企业认定管理办法》及《中华人民共和国企业所得税法》有关规定，本公司自获得高新技术企业认定后三年内（含2020年）按照15.00%税率征收企业所得税。

本集团子公司武汉盛天资本投资管理有限公司、海南盛游互动电子竞技有限公司、武汉盛天游戏网络科技有限公司、武汉盛达网络科技有限公司，根据《财政部国家税务总局关于实施小微企业普惠性税收减免政策的通知》（财税〔2019〕13号）相关规定，对年应纳税所得额不超过100.00万元的部分，减按25.00%计入应纳税所得额，按20.00%的税率缴纳企业所得税；对年应纳税所得额超过100.00万元但不超过300.00万元的部分，减按50.00%计入应纳税所得额，按20.00%的税率缴纳企业所得税。根据财政部和税务总局联合下发《财政部税务总局关于实施小微企业和个体工商户所得税优惠政策的公告》（2021年第12号），规定对小型微利企业和个体工商户年应纳税所得额不超过100.00万元的部分，在现行优惠政策基础上，再减半征收所得税（以下简称减半政策）。

本集团子公司霍尔果斯盛传天成数字传媒有限公司，根据《财政部国家税务总局关于新疆喀什霍尔果斯两个特殊经济开发区企业所得税优惠政策的通知》（财税〔2011〕112号）及《财政部税务总局关于新疆困难地区及喀什、霍尔果斯两个特殊经济开发区新办企业所得税优惠政策的通知》（财税〔2021〕27号）相关规定至国家税务局备案，自2018年开始免征企业所得税。

本集团子公司上海天戏互娱网络技术有限公司于2022年12月14日复审通过高新技术企业认证，取得高新技术企业证书（编号：GR202231007562），有效期为三年。根据《高新技术企业认定管理办法》及《中华人民共和国企业所得税法》有关规定，本公司自获得高新技术企业认定后三年内，按照15.00%税率征收企业所得税。

本集团子公司 Century Network (Hong Kong) Limited 及上海天戏互娱网络技术有限公司子公司 TCI ENTERTAINMENT HONGKONG LIMITED 注册于香港，盈利不超过200.00万港币按8.25%的税率计缴利得税，盈利超过200.00万港币按16.50%的税率计缴利得税。

上海天戏互娱网络技术有限公司子公司海南天戏互娱网络技术有限公司根据《财政部税务总局关于海南自由贸易港企业所得税优惠政策的通知》（财税〔2020〕31号），自2020年1月1日至2024年12月31日减按15.00%的税率征收企业所得税。

本集团子公司上海天戏互娱网络技术有限公司从客户香港英雄互娱科技有限公司取得的来源

于日本地区的游戏运营收入，属于向境外单位提供的完全在境外消费的无形资产，按照国家税务总局《营业税改征增值税跨境应税行为增值税免税管理办法（试行）》（国家税务总局公告 2016 年第 29 号）相关规定，免征增值税。

## 六、合并财务报表项目注释

### 1、货币资金

单位：元

项目	期末余额	期初余额
库存现金	2,013.82	10,760.82
银行存款	1,038,073,543.27	1,192,432,302.82
其他货币资金	3,808,932.03	4,426,014.37
合计	1,041,884,489.12	1,196,869,078.01
其中：存放在境外的款项总额	11,222,942.22	6,863,759.54

其他说明：截止 2023 年 6 月 30 日，本集团不存在质押、冻结，或有潜在收回风险的款项。其他货币资金系存放在第三方支付平台的款项。

### 2、交易性金融资产

单位：元

项目	期末余额	期初余额
以公允价值计量且其变动计入当期损益的金融资产	165,670,086.20	1,736,300.55
其中：		
理财产品	165,670,086.20	1,736,300.55
合计	165,670,086.20	1,736,300.55

### 3、应收账款

#### (1) 应收账款分类披露

单位：元

类别	期末余额				账面价值
	账面余额		坏账准备		
	金额	比例	金额	计提比例	
按单项计提坏账准备的应收账款	14,077,261.91	6.19%	14,077,261.91	100.00%	0.00
其中：					
单项计提预期信用损失的	14,077,261.91	6.19%	14,077,261.91	100.00%	0.00

应收账款					
按组合计提坏账准备的应收账款	213,455,387.38	93.81%	3,181,601.34	1.49%	210,273,786.04
其中：					
其中：非关联方款项组合	213,455,387.38	93.81%	3,181,601.34	1.49%	210,273,786.04
合计	227,532,649.29	100.00%	17,258,863.25	7.59%	210,273,786.04

单位：元

类别	期初余额				
	账面余额		坏账准备		账面价值
	金额	比例	金额	计提比例	
按单项计提坏账准备的应收账款	16,183,640.70	5.53%	16,183,640.70	100.00%	0.00
其中：					
单项计提预期信用损失的应收账款	16,183,640.70	5.53%	16,183,640.70	100.00%	0.00
按组合计提坏账准备的应收账款	276,689,161.82	94.47%	4,688,428.77	1.69%	272,000,733.05
其中：					
其中：非关联方款项组合	276,689,161.82	94.47%	4,688,428.77	1.69%	272,000,733.05
合计	292,872,802.52	100.00%	20,872,069.47	7.13%	272,000,733.05

按单项计提坏账准备类别数：1

按单项计提坏账准备：14,077,261.91

单位：元

名称	期末余额			
	账面余额	坏账准备	计提比例	计提理由
单项计提预期信用损失的应收账款	14,077,261.91	14,077,261.91	100.00%	预计无法收回
合计	14,077,261.91	14,077,261.91	100.00%	

按组合计提坏账准备类别数：1

按组合计提坏账准备：3,181,601.34

单位：元

名称	期末余额		
	账面余额	坏账准备	计提比例
6个月以内	204,798,883.60	2,761,532.86	1.35%
7—12月	7,072,723.51	188,656.55	2.67%
1—2年（含2年）	1,580,425.82	230,237.87	14.57%
2—3年（含3年）	3,354.45	1,174.06	35.00%

合计	213,455,387.38	3,181,601.34	1.49%
----	----------------	--------------	-------

按账龄披露

单位：元

账龄	期末余额
1年以内（含1年）	215,521,973.68
1至2年	8,720,629.59
2至3年	2,486,935.44
3年以上	803,110.58
合计	227,532,649.29

(2) 本期计提、收回或转回的坏账准备情况

本期计提坏账准备情况：

单位：元

类别	期初余额	本期变动金额				期末余额
		计提	收回或转回	核销	其他	
单项计提预期信用损失的应收账款	16,183,640.70		2,106,862.83		-484.04	14,077,261.91
按组合计提预期信用损失的应收账款	4,688,428.77	-866,316.00	641,825.95		-1,314.52	3,181,601.34
合计	20,872,069.47	-866,316.00	2,748,688.78		-1,798.56	17,258,863.25

(3) 本期实际核销的应收账款情况

本报告期无核销的应收账款。

(4) 按欠款方归集的期末余额前五名的应收账款情况

单位：元

单位名称	应收账款期末余额	占应收账款期末余额合计数的比例	坏账准备期末余额
期末余额前五名应收账款汇总	163,930,869.60	72.05%	2,084,788.78

4、预付款项

(1) 预付款项按账龄列示

单位：元

账龄	期末余额	期初余额
----	------	------



	金额	比例	金额	比例
1 年以内	39,007,292.18	80.86%	26,181,094.77	75.86%
1 至 2 年	3,447,453.00	7.15%	4,873,661.18	14.12%
2 至 3 年	2,426,631.44	5.03%	3,356,885.05	9.73%
3 年以上	3,356,921.92	6.96%	98,985.06	0.29%
合计	48,238,298.54		34,510,626.06	

账龄超过 1 年且金额重要的预付款项未及时结算原因的说明：

单位名称	期末余额	账龄	未及时结算原因
单位甲	3,350,305.39	3 年以上	未达到结算条件
单位乙	4,500,000.00	1-3 年	未达到结算条件
合计	7,850,305.39		

(2) 按预付对象归集的期末余额前五名的预付款情况

单位名称	期末余额	占预付款项总额的比例(%)
期末余额前五名预付款项汇总	34,156,847.99	70.81%

## 5、其他应收款

单位：元

项目	期末余额	期初余额
其他应收款	3,581,233.73	15,285,636.02
合计	3,581,233.73	15,285,636.02

(1) 其他应收款按款项性质分类情况

单位：元

款项性质	期末账面余额	期初账面余额
押金/保证金	3,256,763.17	10,833,824.77
其他往来	4,804,125.09	9,049,102.44
备用金	272,019.53	176,032.30
代收代付(垫)款		93,676.47
合计	8,332,907.79	20,152,635.98

(2) 坏账准备计提情况

单位：元

坏账准备	第一阶段	第二阶段	第三阶段	合计
	未来 12 个月预期信用损失	整个存续期预期信用损失(未发生信用减值)	整个存续期预期信用损失(已发生信用减值)	

2023年1月1日余额	24,047.63	135,540.14	4,707,412.19	4,866,999.96
2023年1月1日余额 在本期				
本期计提	9,370.00	-123,847.53		-114,477.53
本期转回	850.00			850.00
其他变动		1.63		1.63
2023年6月30日余额	32,567.63	11,694.24	4,707,412.19	4,751,674.06

按账龄披露

单位：元

账龄	期末余额
1年以内(含1年)	1,550,192.41
1至2年	6,021,073.95
2至3年	24,150.93
3至4年	532,850.50
4至5年	161,640.00
5年以上	43,000.00
合计	8,332,907.79

(3) 本期计提、收回或转回的坏账准备情况

单位：元

类别	期初余额	本期变动金额				期末余额
		计提	收回或转回	核销	其他	
	4,866,999.96	-114,477.53	850.00		1.63	4,751,674.06

(4) 按欠款方归集的期末余额前五名的其他应收款情况

单位：元

单位名称	款项的性质	期末余额	账龄	占其他应收款期末余额合计数的比例	坏账准备期末余额
单位甲	其他	4,668,750.00	1-2年	56.03%	4,668,750.00
单位乙	保证金	1,100,000.00	1年以内	13.20%	11,000.00
单位丙	保证金	1,000,000.00	1-2年	12.00%	10,000.00
单位丁	押金	545,159.27	1-4年	6.54%	5,451.59
单位戊	押金	183,796.60	1-2年	2.21%	1,837.97
合计		7,497,705.87		89.98%	4,697,039.56

## 6、存货

单位：元

项目	期末余额			期初余额		
	账面余额	存货跌价准备或合同履约成本减值准备	账面价值	账面余额	存货跌价准备或合同履约成本减值准备	账面价值
库存商品	163,641.12		163,641.12	254,435.47		254,435.47
合计	163,641.12		163,641.12	254,435.47		254,435.47

## 7、其他流动资产

单位：元

项目	期末余额	期初余额
预缴企业所得税	1,195,644.88	1,473,947.48
增值税留抵税额	3,955,798.76	3,715,117.77
待摊费用	5,858,993.31	3,245,615.13
合计	11,010,436.95	8,434,680.38

## 8、长期应收款

单位：元

项目	期末余额			期初余额			折现率区间
	账面余额	坏账准备	账面价值	账面余额	坏账准备	账面价值	
保证金	215,401.27		215,401.27	210,387.92		210,387.92	
合计	215,401.27		215,401.27	210,387.92		210,387.92	

## 9、其他权益工具投资

单位：元

项目	期末余额	期初余额
深圳墨冰科技有限公司	9,000,000.00	9,000,000.00
中手游科技集团有限公司	5,647,127.50	5,627,601.00
武汉盛潮网络技术有限公司	5,000,000.00	5,000,000.00
武汉心炎网络科技有限公司	5,000,000.00	5,000,000.00
武汉零感网御网络科技有限公司	3,000,000.00	3,000,000.00
湖北尚乐昊道文化传播有限公司	1,990,000.00	1,990,000.00
合计	29,637,127.50	29,617,601.00

分项披露本期非交易性权益工具投资

单位：元

项目名称	确认的股利收入	累计利得	累计损失	其他综合收益转入留存收益的金额	指定为以公允价值计量且其变动计入其他综合收益的原因	其他综合收益转入留存收益的原因
北京同桌游戏科技有限公司			5,492,000.00			
深圳市爱播信息科技有限公司			3,000,000.00			
上海灏博文化传媒有限公司			2,000,000.00			
北京微电竞科技有限公司			500,000.00			
深圳墨冰科技有限公司			0.00			
中手游科技集团有限公司			3,974,715.50			
武汉盛潮网络技术有限公司			0.00			
武汉心炎网络科技有限公司			0.00			
武汉零感网御网络科技有限公司			0.00			
湖北尚乐昊道文化传播有限公司			0.00			

其他说明：公司管理层预计对北京同桌游戏科技有限公司、深圳市爱播信息科技有限公司、上海灏博文化传媒有限公司、北京微电竞科技有限公司的投资款无法收回，根据《企业会计准则第22号—金融工具确认和计量》的规定，确认公允价值为0.00元。

## 10、其他非流动金融资产

单位：元

项目	期末余额	期初余额
其他	26,134,657.38	26,943,948.05
合计	26,134,657.38	26,943,948.05

其他说明：其他非流动金融资产为本公司对合嘉泓励（杭州）创业投资合伙企业（有限合伙）、北京创新工场创业投资中心（有限合伙）、嘉兴居銓投资合伙企业（有限合伙）、宁波钜锦企业管理咨询合伙企业（有限合伙）的投资，为不具有控制、共同控制和重大影响的基金投资，本公司将其分类为公允价值计量且其变动计入损益的金融资产。

## 11、固定资产

单位：元

项目	期末余额	期初余额
固定资产	48,312,845.60	50,682,588.19
合计	48,312,845.60	50,682,588.19

### (1) 固定资产情况

单位：元

项目	房屋及建筑物	电子设备	办公设备	运输设备	合计
一、账面原值：					
1. 期初余额	50,756,529.66	43,172,015.92	5,333,434.30	8,184,127.77	107,446,107.65
2. 本期增加金额		700,505.68	1,128,435.21		1,828,940.89
(1) 购置		700,505.68	1,128,435.21		1,828,940.89
3. 本期减少金额					
4. 期末余额	50,756,529.66	43,872,521.60	6,461,869.51	8,184,127.77	109,275,048.54
二、累计折旧					
1. 期初余额	16,491,929.73	31,729,485.26	4,726,256.80	3,815,847.67	56,763,519.46
2. 本期增加金额	861,910.20	2,828,139.65	54,458.59	454,175.04	4,198,683.48
(1) 计提	861,910.20	2,828,139.65	54,458.59	454,175.04	4,198,683.48
3. 本期减少金额					
4. 期末余额	17,353,839.93	34,557,624.91	4,780,715.39	4,270,022.71	60,962,202.94
三、减值准备					
四、账面价值					
1. 期末账面价值	33,402,689.73	9,314,896.69	1,681,154.12	3,914,105.06	48,312,845.60
2. 期初账面价值	34,264,599.93	11,442,530.66	607,177.50	4,368,280.10	50,682,588.19

## 12、使用权资产

单位：元

项目	房屋及建筑物	合计
一、账面原值		
1. 期初余额	12,718,847.05	12,718,847.05
2. 本期增加金额		
3. 本期减少金额		
4. 期末余额	12,718,847.05	12,718,847.05
二、累计折旧		
1. 期初余额	6,286,939.95	6,286,939.95
2. 本期增加金额	2,207,782.82	2,207,782.82
(1) 计提	2,207,782.82	2,207,782.82

3. 本期减少金额		
4. 期末余额	8,494,722.77	8,494,722.77
三、减值准备		
四、账面价值		
1. 期末账面价值	4,224,124.28	4,224,124.28
2. 期初账面价值	6,431,907.10	6,431,907.10

### 13、无形资产

单位：元

项目	软件使用权和著作权	合计
一、账面原值		
1. 期初余额	103,261,446.34	103,261,446.34
2. 本期增加金额		
3. 本期减少金额		
4. 期末余额	103,261,446.34	103,261,446.34
二、累计摊销		
1. 期初余额	77,500,597.47	77,500,597.47
2. 本期增加金额	9,797,440.49	9,797,440.49
(1) 计提	9,797,440.49	9,797,440.49
3. 本期减少金额		
4. 期末余额	87,298,037.96	87,298,037.96
三、减值准备		
1. 期初余额	1,158,280.89	1,158,280.89
2. 本期增加金额		
3. 本期减少金额		
4. 期末余额	1,158,280.89	1,158,280.89
四、账面价值		
1. 期末账面价值	14,805,127.49	14,805,127.49
2. 期初账面价值	24,602,567.98	24,602,567.98

### 14、开发支出

单位：元

项目	期初余额	本期增加金额	本期减少金额		期末余额
		内部开发支出	确认为无形资产	转入当期损益	
游戏开发	2,380,899.69	1,107,318.33			3,488,218.02
合计	2,380,899.69	1,107,318.33			3,488,218.02

## 15、商誉

单位：元

被投资单位名称或形成商誉的事项	期初余额	本期增加	本期减少	期末余额
		企业合并形成的	处置	
上海天戏互娱网络技术有限公司	317,390,006.00			317,390,006.00
合计	317,390,006.00			317,390,006.00

形成商誉时的并购重组业绩承诺完情况：

项目/年度	2021年-2023年度
业绩承诺事项	<p>(1)目标公司2021年度、2022年度、2023年度扣非净利润分别不低于10,600.00万元、11,700.00万元、13,000.00万元；2021年度-2023年度累计承诺扣非净利润不低于35,300.00万元。</p> <p>(2)目标公司应收账款的回款达标，即截至2021年末、2022年末、2023年末、2024年末，较上一年末的应收账款期末余额的收回比例分别达到60.00%以上；截至2025年末，目标公司2023年末应收账款期末余额的收回比例达到95.00%。</p>
实际完成情况	<p>(1)2021年实现扣非净利润12,010.00万元；(2)2021年末较上一年末的应收账款期末余额的收回比例达到99.44%。</p> <p>(3)2022年实现扣非净利润20,664.75万元；(4)2022年末较上一年末的应收账款期末余额的收回比例达到99.72%。</p>

## 16、长期待摊费用

单位：元

项目	期初余额	本期增加金额	本期摊销金额	其他减少金额	期末余额
字体使用权	239,493.78	230,088.50	57,079.11		412,503.17
其他费用	257,162.52	66,037.74	127,290.54		195,909.72
合计	496,656.30	296,126.24	184,369.65		608,412.89

## 17、递延所得税资产/递延所得税负债

(1) 未经抵销的递延所得税资产

单位：元

项目	期末余额		期初余额	
	可抵扣暂时性差异	递延所得税资产	可抵扣暂时性差异	递延所得税资产
资产减值准备	23,457,552.99	3,699,015.04	27,053,158.76	4,251,024.82
内部交易未实现利润	3,234,501.32	485,175.20	6,469,002.56	970,350.38
可抵扣亏损	142,434,289.16	21,501,892.03	161,872,564.52	24,558,965.86



公允价值变动	14,825,881.13	2,298,908.29	12,681,667.50	1,972,595.14
股权激励	95,162,506.13	14,274,375.92	12,297,593.38	1,844,639.01
租赁负债	4,725,471.35	708,820.71	6,856,624.90	1,067,626.93
预提费用	6,771,304.16	1,015,695.62	6,607,862.40	991,179.36
长期应收款-未确认融资费用)	22,396.16	3,359.42	27,409.51	4,111.43
合计	290,633,902.40	43,987,242.23	233,865,883.53	35,660,492.93

(2) 未经抵销的递延所得税负债

单位：元

项目	期末余额		期初余额	
	应纳税暂时性差异	递延所得税负债	应纳税暂时性差异	递延所得税负债
非同一控制企业合并资产评估增值	610,258.79	91,538.81	1,220,517.53	183,077.63
其他债权投资公允价值变动				
其他权益工具投资公允价值变动				
使用权资产	4,224,124.28	633,618.65	6,431,907.10	1,002,264.77
高新企业四季度购置的固定资产一次性扣除	552,804.97	82,920.75	684,723.61	102,708.54
交易性金融资产公允价值变动	23,008.38	3,451.26	42,562.75	6,384.41
合计	5,410,196.42	811,529.47	8,379,710.99	1,294,435.35

(3) 以抵销后净额列示的递延所得税资产或负债

单位：元

项目	递延所得税资产和负债期末互抵金额	抵销后递延所得税资产或负债期末余额	递延所得税资产和负债期初互抵金额	抵销后递延所得税资产或负债期初余额
递延所得税资产		43,987,242.23		35,660,492.93
递延所得税负债		811,529.47		1,294,435.35

(4) 未确认递延所得税资产明细

单位：元

项目	期末余额	期初余额
可抵扣暂时性差异		
可抵扣亏损	1,999,014.62	1,729,168.08
内部交易未实现利润	1,855,856.36	3,034,173.89
资产减值准备	72,669.53	221,545.60
其他权益工具公允价值变动计入其他	3,000,000.00	

综合收益		
合计	6,927,540.51	4,984,887.57

## 18、其他非流动资产

单位：元

项目	期末余额			期初余额		
	账面余额	减值准备	账面价值	账面余额	减值准备	账面价值
预付版权续约金	29,805,557.75		29,805,557.75	28,119,580.66		28,119,580.66
预付游戏开发支出	15,207,546.80		15,207,546.80	6,773,584.80		6,773,584.80
预付购买固定资产款	769,650.00		769,650.00	309,900.00		309,900.00
预付购买无形资产款				90,000.00		90,000.00
合计	45,782,754.55		45,782,754.55	35,293,065.46		35,293,065.46

## 19、应付账款

### (1) 应付账款列示

单位：元

项目	期末余额	期初余额
应付账款	184,543,679.48	198,679,163.19
合计	184,543,679.48	198,679,163.19

### 按照账龄列示应付账款

项目	期末余额	期初余额
1年以内	182,404,211.06	195,988,518.17
1—2年	1,023,484.62	932,665.37
2—3年	243,403.62	885,529.11
3—4年	764,547.00	783,148.18
4—5年	72,153.56	65,089.72
5年以上	35,879.62	24,212.64
合计	184,543,679.48	198,679,163.19

## 20、合同负债

单位：元

项目	期末余额	期初余额
----	------	------

网络广告及技术服务	16,923,620.53	30,815,775.25
云存储	3,947,686.61	4,073,621.56
游戏服务活动	4,523,570.88	1,294,178.43
合计	25,394,878.02	36,183,575.24

## 21、应付职工薪酬

### (1) 应付职工薪酬列示

单位：元

项目	期初余额	本期增加	本期减少	期末余额
一、短期薪酬	70,609,697.25	73,352,713.15	133,935,103.72	10,027,306.68
二、离职后福利-设定提存计划	68,722.00	3,653,258.41	3,653,341.71	68,638.70
三、辞退福利		86,650.00	86,650.00	
合计	70,678,419.25	77,092,621.56	137,675,095.43	10,095,945.38

### (2) 短期薪酬列示

单位：元

项目	期初余额	本期增加	本期减少	期末余额
1、工资、奖金、津贴和补贴	68,764,827.07	53,201,386.86	112,660,949.26	9,305,264.67
2、职工福利费	997,884.78	1,351,791.33	2,349,676.11	
3、社会保险费	167,251.10	1,987,415.17	2,112,401.48	42,264.79
其中：医疗保险费	166,584.70	1,956,259.55	2,081,245.03	41,599.22
工伤保险费	666.40	25,493.99	25,494.82	665.57
生育保险费		5,661.63	5,661.63	
4、住房公积金	28,647.00	3,502,068.08	3,502,162.08	28,553.00
5、工会经费和职工教育经费	639,087.30	453,460.89	441,323.97	651,224.22
6、其他短期薪酬	12,000.00	12,856,590.82	12,868,590.82	
合计	70,609,697.25	73,352,713.15	133,935,103.72	10,027,306.68

### (3) 设定提存计划列示

单位：元

项目	期初余额	本期增加	本期减少	期末余额
1、基本养老保险	66,639.50	3,509,072.71	3,509,153.49	66,558.72
2、失业保险费	2,082.50	144,185.70	144,188.22	2,079.98
合计	68,722.00	3,653,258.41	3,653,341.71	68,638.70

## 22、应交税费

单位：元

项目	期末余额	期初余额
增值税	1,821,160.11	2,502,641.10
企业所得税	8,933,192.89	8,527,372.08
个人所得税	332,878.44	400,315.37
城市维护建设税	63,487.16	123,484.79
印花税	68,697.05	113,274.96
房产税	102,252.56	102,252.56
教育费附加	38,081.16	74,023.91
地方教育费附加	25,387.44	49,349.27
土地使用税	585.26	585.26
合计	11,385,722.07	11,893,299.30

## 23、其他应付款

单位：元

项目	期末余额	期初余额
其他应付款	10,167,985.82	10,743,561.13
合计	10,167,985.82	10,743,561.13

### 按款项性质列示其他应付款

单位：元

	期末余额	期初余额
计提分成费用	6,771,479.38	9,128,098.89
计提其他费用	2,801,862.13	992,234.28
押金/保证金	500,000.00	623,227.96
对非关联方的应付款项	94,644.31	
合计	10,167,985.82	10,743,561.13

## 24、一年内到期的非流动负债

单位：元

项目	期末余额	期初余额
一年内到期的租赁负债	3,291,964.40	4,108,004.07
一年内到期的应付股权款	80,000,000.00	100,000,000.00
合计	83,291,964.40	104,108,004.07

## 25、其他流动负债

单位：元

项目	期末余额	期初余额
待转销项税	1,522,229.19	2,169,845.88
合计	1,522,229.19	2,169,845.88

## 26、租赁负债

单位：元

项目	期末余额	期初余额
租赁付款额总额	4,872,446.44	7,142,986.33
未确认融资费用	-146,975.09	-286,361.43
一年内到期的租赁负债	-3,291,964.40	-4,108,004.07
合计	1,433,506.95	2,748,620.83

## 27、其他非流动负债

单位：元

项目	期末余额	期初余额
合同负债		
应付购买天戏互娱股权款	0.00	80,000,000.00
合计	0.00	80,000,000.00

## 28、股本

单位：元

	期初余额	本次变动增减(+、-)					期末余额
		发行新股	送股	公积金转股	其他	小计	
股份总数	271,665,598.00			217,332,478.00		217,332,478.00	488,998,076.00

其他说明：公司2022年年度权益分派方案已获2023年6月14日召开的股东大会审议通过，以2022年12月31日公司的总股本271,665,598股为基数，向全体股东每10股派发现金红利0.85元（含税），合计派发现金红利人民币23,091,575.44元（含税）；以资本公积中的股本溢价向全体股东每10股转增8股，共计转增217,332,478股，本次转增后总股本为488,998,076股。

## 29、资本公积

单位：元

项目	期初余额	本期增加	本期减少	期末余额
资本溢价（股本溢价）	418,688,347.39		217,332,478.00	201,355,869.39
其他资本公积	14,385,471.54	23,323,839.11		37,709,310.65
合计	433,073,818.93	23,323,839.11	217,332,478.00	239,065,180.04

### 30、其他综合收益

单位：元

项目	期初余额	本期发生额						期末余额
		本期所得税前发生额	减：前期计入其他综合收益当期转入损益	减：前期计入其他综合收益当期转入留存收益	减：所得税费用	税后归属于母公司	税后归属于少数股东	
一、不能重分类进损益的其他综合收益	-13,709,072.36	-218,760.85			-36,095.54	-182,665.31		-13,891,737.67
其中：其他权益工具投资公允价值变动	-13,709,072.36	-218,760.85			-36,095.54	-182,665.31		-13,891,737.67
二、将重分类进损益的其他综合收益	-159,111.65	632,976.49				632,976.49		473,864.84
外币财务报表折算差额	-159,111.65	632,976.49				632,976.49		473,864.84
其他综合收益合计	-13,868,184.01	414,215.64			-36,095.54	450,311.18		-13,417,872.83

### 31、盈余公积

单位：元

项目	期初余额	本期增加	本期减少	期末余额
法定盈余公积	94,117,648.15			94,117,648.15
合计	94,117,648.15			94,117,648.15

### 32、未分配利润

单位：元

项目	本期	上期
调整前上期末未分配利润	755,313,804.85	544,933,799.57
调整后期初未分配利润	755,313,804.85	544,933,799.57
加：本期归属于母公司所有者的净利润	145,775,187.36	222,271,029.17
减：提取法定盈余公积		11,891,023.89
应付普通股股利	23,091,575.44	
期末未分配利润	877,997,416.77	755,313,804.85

### 33、营业收入和营业成本

单位：元

项目	本期发生额		上期发生额	
	收入	成本	收入	成本
主营业务	812,059,485.35	579,644,501.75	732,864,525.85	538,082,949.56
合计	812,059,485.35	579,644,501.75	732,864,525.85	538,082,949.56

收入相关信息：

单位：元

分类	本期发生额	上期发生额
产品类型		
广告与增值	561,297,898.09	391,375,548.63
游戏运营	87,376,968.77	100,538,516.90
IP运营	159,460,602.02	237,067,141.22
其他	3,924,016.47	3,883,319.10
合计	812,059,485.35	732,864,525.85

### 34、税金及附加

单位：元

项目	本期发生额	上期发生额
城市维护建设税	567,470.52	450,676.95
教育费附加	292,472.76	193,147.25
房产税	223,741.76	223,741.75
土地使用税	1,170.52	1,170.52
车船使用税	4,800.00	1,500.00
印花税	323,499.44	326,276.21
教育费附加	194,981.82	128,764.84
合计	1,608,136.82	1,325,277.52



### 35、销售费用

单位：元

项目	本期发生额	上期发生额
职工薪酬	14,606,506.46	10,638,157.77
市场推广费	3,788,505.88	3,293,097.35
差旅费	819,938.71	317,713.09
业务招待费	430,574.61	315,418.75
折旧费	511,682.45	151,507.88
办公费	277,074.07	231,549.79
广告宣传费	472,733.55	531,526.40
其他	201,158.29	204,497.77
合计	21,108,174.02	15,683,468.80

### 36、管理费用

单位：元

项目	本期发生额	上期发生额
职工薪酬	19,943,494.93	10,492,366.23
租赁及物业管理费	2,584,458.76	2,297,229.32
中介服务费	1,324,396.21	805,251.98
折旧与摊销	1,524,261.98	1,523,435.48
办公费	893,374.57	478,735.66
业务招待费	1,596,750.89	1,192,720.50
差旅费	434,650.94	188,516.99
其他	524,248.93	374,502.93
合计	28,825,637.21	17,352,759.09

### 37、研发费用

单位：元

项目	本期发生额	上期发生额
职工薪酬	34,460,327.72	26,285,863.89
直接投入	1,690,448.47	738,590.51
其他	333,740.09	197,166.88
合计	36,484,516.28	27,221,621.28

### 38、财务费用

单位：元

项目	本期发生额	上期发生额
利息支出	134,372.99	195,287.31
减：利息收入	7,469,091.00	5,234,770.49
汇兑损益	-3,351,053.65	-2,985,279.58
银行手续费	49,488.81	59,025.74
合计	-10,636,282.85	-7,965,737.02

### 39、其他收益

单位：元

产生其他收益的来源	本期发生额	上期发生额
与日常活动相关的政府补助	2,634,135.60	46,300.00
增值税加计抵扣	2,339,389.99	1,792,102.93
个税手续费返还	124,709.65	824,249.85
其他		272,776.29
合计	5,098,235.24	2,935,429.07

### 40、投资收益

单位：元

项目	本期发生额	上期发生额
处置交易性金融资产取得的投资收益	2,255,528.84	591,732.34
合计	2,255,528.84	591,732.34

### 41、公允价值变动收益

单位：元

产生公允价值变动收益的来源	本期发生额	上期发生额
交易性金融资产	-1,317,102.78	729,975.45
其他非流动金融资产	725,553.62	-213,176.66
合计	-591,549.16	516,798.79

### 42、信用减值损失

单位：元

项目	本期发生额	上期发生额
坏账损失	3,740,702.61	-11,095,788.93
合计	3,740,702.61	-11,095,788.93

### 43、营业外收入

单位：元

项目	本期发生额	上期发生额	计入当期非经常性损益的金额
其他	10,586.21	12,942.19	10,586.21
合计	10,586.21	12,942.19	10,586.21

### 44、营业外支出

单位：元

项目	本期发生额	上期发生额	计入当期非经常性损益的金额
非货币性资产交换损失			
对外捐赠	181,424.00		181,424.00
滞纳金、罚款支出	24,055.03		24,055.03
其他	36,529.38	65,000.04	36,529.38
合计	242,008.41	65,000.04	242,008.41

### 45、所得税费用

#### (1) 所得税费用表

单位：元

项目	本期发生额	上期发生额
当期所得税费用	17,771,729.05	18,617,469.98
递延所得税费用	1,749,381.04	-1,018,182.15
合计	19,521,110.09	17,599,287.83

#### (2) 会计利润与所得税费用调整过程

单位：元

项目	本期发生额
利润总额	165,296,297.45
按法定/适用税率计算的所得税费用	24,794,444.61
子公司适用不同税率的影响	194,498.88
调整以前期间所得税的影响	-1,648,183.09
非应税收入的影响	-271,081.16
不可抵扣的成本、费用和损失的影响	2,051,645.95
使用前期未确认递延所得税资产的可抵扣亏损的影响	-270,045.70
本期未确认递延所得税资产的可抵扣暂时性差异或可抵扣亏损的影响	60,659.80

研发费用加计扣除影响	-5,390,829.20
所得税费用	19,521,110.09

#### 46、现金流量表项目

##### (1) 收到的其他与经营活动有关的现金

单位：元

项目	本期发生额	上期发生额
往来款及代收暂收款	20,909,508.07	27,009,644.68
利息收入	7,469,091.00	5,234,770.49
政府补贴资金及个人所得税手续费返还	2,761,911.38	917,345.13
合计	31,140,510.45	33,161,760.30

##### (2) 支付的其他与经营活动有关的现金

单位：元

项目	本期发生额	上期发生额
往来款及代付暂付款	17,899,033.77	19,864,981.26
付现费用	7,657,153.36	10,292,982.66
营业外支出	6,300.00	65,000.00
合计	25,562,487.13	30,222,963.92

##### (3) 收到的其他与投资活动有关的现金

单位：元

项目	本期发生额	上期发生额
银行理财产品赎回	1,040,000,000.00	383,000,000.00
合计	1,040,000,000.00	383,000,000.00

##### (4) 支付的其他与投资活动有关的现金

单位：元

项目	本期发生额	上期发生额
购买银行理财产品	1,151,000,000.00	683,000,000.00
购买信托理财产品	49,500,000.00	
合计	1,200,500,000.00	683,000,000.00

##### (5) 支付的其他与筹资活动有关的现金

单位：元

项目	本期发生额	上期发生额
支付收购天戏互娱股权款	100,000,000.00	90,000,000.00
支付其他与筹资活动有关的现金	240,424.06	
支付租赁负债本金及利息	2,171,054.79	1,316,549.07
合计	102,411,478.85	91,316,549.07

#### 47、现金流量表补充资料

##### (1) 现金流量表补充资料

单位：元

补充资料	本期金额	上期金额
1. 将净利润调节为经营活动现金流量：		
净利润	145,775,187.36	116,461,012.21
加：资产减值准备	-3,740,702.61	11,095,788.93
固定资产折旧、油气资产折耗、生产性生物资产折旧	4,198,683.48	4,445,443.50
使用权资产折旧	2,207,782.82	1,767,043.92
无形资产摊销	9,797,440.49	10,370,778.14
长期待摊费用摊销	184,369.65	143,800.79
公允价值变动损失（收益以“－”号填列）	591,549.16	-516,798.79
财务费用（收益以“－”号填列）	134,372.99	195,287.31
投资损失（收益以“－”号填列）	-2,255,528.84	-591,732.34
递延所得税资产减少（增加以“－”号填列）	2,231,991.20	-992,059.29
递延所得税负债增加（减少以“－”号填列）	-482,905.88	-26,122.86
存货的减少（增加以“－”号填列）	90,794.35	-32,087.18
经营性应收项目的减少（增加以“－”号填列）	65,756,406.94	-156,488,473.63
经营性应付项目的增加（减少以“－”号填列）	-72,761,301.33	15,541,019.36
其他	616,815.27	-35,123.03
经营活动产生的现金流量净额	152,344,955.05	1,337,777.04
2. 不涉及现金收支的重大投资和筹资活动：		
3. 现金及现金等价物净变动情况：		
现金的期末余额	1,041,884,489.12	564,728,597.14

减：现金的期初余额	1,196,869,078.01	1,017,353,355.43
加：现金等价物的期末余额		
减：现金等价物的期初余额		
现金及现金等价物净增加额	-154,984,588.89	-452,624,758.29

## (2) 现金和现金等价物的构成

单位：元

项目	期末余额	期初余额
一、现金	1,041,884,489.12	1,196,869,078.01
其中：库存现金	2,013.82	10,760.82
可随时用于支付的银行存款	1,038,073,543.27	1,192,432,302.82
可随时用于支付的其他货币资金	3,808,932.03	4,426,014.37
二、现金等价物		
三、期末现金及现金等价物余额	1,041,884,489.12	1,196,869,078.01

## 48、外币货币性项目

### (1) 外币货币性项目

单位：元

项目	期末外币余额	折算汇率	期末折算人民币余额
货币资金			
其中：美元	9,971,665.22	7.2258	72,053,741.34
欧元			
港币	4,450,732.10	0.9220	4,103,485.96
新加坡币	375.00	5.3442	2,004.08
应收账款			
其中：美元	2,963,753.95	7.2258	21,415,493.29
欧元			
港币	1,359,236.95	0.9220	1,252,944.62

(2) 境外经营实体说明，包括对于重要的境外经营实体，应披露其境外主要经营地、记账本位币及选择依据，记账本位币发生变化的还应披露原因。

本公司的子公司 Century Network (HongKong) Limited、天戏互娱(香港)有限公司，其经营地位于香港，本公司子公司 SINGAPORE SHENGTIAN NETWORK TECHNOLOGY PTE. LTD，经营地位于新加坡，记账本位币选择见本节四、4、记账本位币。

## 49、政府补助

### (1) 政府补助基本情况

单位：元

种类	金额	列报项目	计入当期损益的金额
计入其他收益的政府补助	2,634,135.60	其他收益	2,634,135.60

## 七、在其他主体中的权益

### 1、在子公司中的权益

子公司名称	主要经营地	注册地	业务性质	持股比例		取得方式
				直接	间接	
武汉盛天资本投资管理有限公司	武汉	武汉	投资咨询	100.00%		设立
霍尔果斯盛传天成数字传媒有限公司	霍尔果斯	霍尔果斯	软件和信息技术服务	100.00%		设立
Century Network (HongKong) Limited	香港	香港	软件和信息技术服务	100.00%		设立
武汉盛游互娱网络科技有限公司	武汉	武汉	软件和信息技术服务	100.00%		设立
海南盛游互动电子竞技有限公司	海南澄迈	海南澄迈	软件和信息技术服务	100.00%		设立
武汉盛天游戏网络科技有限公司	武汉	武汉	软件和信息技术服务	100.00%		设立
武汉盛达网络科技有限公司	武汉	武汉	软件和信息技术服务		100.00%	设立
SINGAPORE SHENGTIAN NETWORK TECHNOLOGY PTE. LTD	新加坡	新加坡	软件和信息技术服务	100.00%		设立
上海天戏互娱网络技术有限公司	上海	上海	软件和信息技术服务	100.00%		非同一控制企业合并
上海天馨网络技术有限公司	上海	上海	软件和信息技术服务		100.00%	非同一控制企业合并
TCI ENTERTAINMENT HONGKONG LIMITED	香港	香港	软件和信息技术服务		100.00%	非同一控制企业合并
海南天戏互娱网络技术有限公司	海南海口	海南海口	软件和信息技术服务		100.00%	设立

## 八、与金融工具相关的风险

本集团的主要金融工具包括货币资金、应收款项、应付款项等。在日常活动中面临各种金融工具的风险，主要包括信用风险、流动性风险、市场风险。与这些金融工具相关的风险，以及本集团为降低这些风险所采取的风险管理政策如下所述：

本集团从事风险管理的目标是在风险和收益之间取得适当的平衡，将风险对本集团经营业绩的负面影响降低到最低水平，使股东及其其他权益投资者的利益最大化。基于该风险管理目标，本集团风险管理的基本策略是确定和分析本集团所面临的各种风险，建立适当的风险承受底线和进行风险管理，并及时可靠地对各种风险进行监督，将风险控制在限定的范围之内。

### （一）信用风险

信用风险是指交易对手未能履行合同义务而导致本集团产生财务损失的风险，管理层已制定适当的信用政策，并且不断监察信用风险的敞口。

本集团已采取政策只与信用良好的交易对手进行交易。另外，本集团基于对客户的财务状况、从第三方获取担保的可能性、信用记录及其它因素诸如目前市场状况等评估客户的信用资质并设置相应信用期。本集团对应收票据、应收账款余额及收回情况进行持续监控，对于信用记录不良的客户，本集团会采用书面催款、缩短信用期或取消信用期等方式，以确保本集团不致面临重大信用损失。此外，本集团于每个资产负债表日审核金融资产的回收情况，以确保相关金融资产计提了充分的预期信用损失准备。

本集团其他金融资产包括货币资金、应收账款、其他应收款，这些金融资产的信用风险源自于交易对手违约，最大信用风险敞口为资产负债表中每项金融资产的账面金额。

本集团持有的货币资金主要存放于国有控股银行和其他大中型商业银行等金融机构，管理层认为这些商业银行具备较高信誉和资产状况，不存在重大的信用风险，不会产生因对方单位违约而导致的任何重大损失。本集团的政策是根据各知名金融机构的市场信誉、经营规模及财务背景来控制存放当中的存款金额，以限制对任何单个金融机构的信用风险金额。

作为本集团信用风险资产管理的一部分，本集团利用账龄来评估应收账款和其他应收款的减值损失。本集团的应收账款和其他应收款涉及大量客户，账龄信息可以反映这些客户对于应收账款和其他应收款的偿付能力和坏账风险。本集团根据历史数据计算不同账龄期间的历史实际坏账率，并考虑了当前及未来经济状况的预测，如国家 GDP 增速、基建投资总额、国家货币政策等前瞻性信息进行调整得出预期损失率。

截止 2023 年 6 月 30 日，相关资产的账面余额与预期信用减值损失情况如下：

项目	账面余额	减值准备
应收账款	227,532,649.29	17,258,863.25
其他应收款	8,332,907.79	4,751,674.06



项目	账面余额	减值准备
合计	235,865,557.08	22,010,537.31

由于本集团仅与经认可的且信用良好的第三方进行交易，所以无需担保物。信用风险集中按照客户进行管理。截至2023年06月30日，本集团存在一定的信用集中风险，本集团应收账款的72.05%源于余额前五名客户。本集团对应收账款余额未持有任何担保物或其他信用增级。

## （二）流动性风险

流动性风险是指本集团在履行以交付现金或其他金融资产的方式结算的义务时发生资金短缺的风险。管理流动性风险时，本集团保持管理层认为充分的现金及现金等价物并对其进行监控，以满足本集团经营需要，并降低现金流量波动的影响。本集团管理层对银行借款的使用情况进行监控并确保遵守借款协议。

截止2023年06月30日，本集团金融负债和表外担保项目以未折现的合同现金流量按合同剩余期限列示如下：

项目	期末余额				
	1年以内	1—2年	2—3年	3年以上	合计
应付账款	182,404,211.06	1,023,484.62	243,403.62	872,580.18	184,543,679.48
其他应付款	4,760,231.17	713,346.41	847,626.48	3,846,781.76	10,167,985.82
一年内到期的非流动负债	83,291,964.40				83,291,964.40
其他流动负债	1,522,229.19				1,522,229.19
合计	271,978,635.82	1,736,831.03	1,091,030.10	4,719,361.94	279,525,858.89

## （三）市场风险

### 1. 汇率风险

本集团的主要经营位于中国境内，主要业务以人民币结算。但本集团已确认的外币资产和负债及未来的外币交易（外币资产和负债及外币交易的计价货币主要为美元）依然存在汇率风险。

截止2023年06月30日，本集团持有的外币金融资产和外币金融负债折算成人民币的金额列示如下：

项目	期末余额			
	美元项目	港币项目	新加坡币	合计
外币金融资产：				

项目	期末余额			
	美元项目	港币项目	新加坡币	合计
货币资金	72,053,741.34	4,103,485.96	2,004.08	76,159,231.38
应收账款	21,415,493.29	1,252,944.62		22,668,437.91
小计	93,469,234.63	5,356,430.58	2,004.08	98,827,669.29
外币金融负债：				
应付账款	17,121,738.24			17,121,738.24
其他应付款				
小计	17,121,738.24			17,121,738.24

本集团持有的外币资产及负债占整体的资产及负债比例并不重大。本集团管理层认为，在其他变量不变的情况下，汇率可能发生的合理变动对当期损益和股东权益的税前影响很小。

## 九、公允价值的披露

### 1、以公允价值计量的资产和负债的期末公允价值

单位：元

项目	期末公允价值			
	第一层次公允价值 计量	第二层次公允价值 计量	第三层次公允价值 计量	合计
一、持续的公允价值计 量	--	--	--	--
（一）交易性金融资产	165,670,086.20			165,670,086.20
1. 以公允价值计量且 其变动计入当期损益 的金融资产	165,670,086.20			165,670,086.20
（1）债务工具投资				
（2）权益工具投资				
（3）衍生金融资产				
（4）理财产品	165,670,086.20			165,670,086.20
（二）其他债权投资				
（三）其他权益工具投 资	5,647,127.50		23,990,000.00	29,637,127.50
其他非流动金融资产			26,134,657.38	26,134,657.38
持续以公允价值计量的 资产总额	171,317,213.70		50,124,657.38	221,441,871.08
二、非持续的公允价值 计量	--	--	--	--

## 2、持续和非持续第一层次公允价值计量项目市价的确定依据

本集团于 2021 年 4 月 29 日购买中手游科技集团有限公司股票（证券代码：00302）3,500,000.00 股，根据香港证券交易所公布的港股每日股票收盘价作为其公允价值计量确认依据。本集团购买的理财产品，以管理方提供的净值报告价格为公允价值计量依据。

## 3、持续的第三层次公允价值计量项目，期初与期末账面价值间的调节信息及不可观察参数敏感性分析

（1）因被投资的公司武汉零感网御网络科技有限公司、武汉盛潮网络技术有限公司、深圳墨冰科技有限公司、武汉心炎网络科技有限公司、湖北尚乐昊道文化传播有限公司财务状况未发生重大变化，所以公司按投资成本作为公允价值的合理估计进行计量；

（2）因被投资的公司深圳市爱播信息科技有限公司、上海灏博文化传媒有限公司、北京同桌游戏科技有限公司、北京微电竞科技有限公司持续亏损且预计无法收回投资，所以公司以零元作为公允价值的合理估计进行计量。

（3）因被投资公司合嘉泓励（杭州）创业投资合伙企业、北京创新工场创业投资中心（有限合伙）、嘉兴居銮投资合伙企业（有限合伙）、宁波钜锦企业管理咨询合伙企业（有限合伙）的公允价值估计金额分布范围很广，而成本代表了该范围内对公允价值的最佳估计，所以公司按投资成本作为公允价值的合理估计进行计量；

## 4、不以公允价值计量的金融资产和金融负债的公允价值情况

本集团以摊余成本计量的金融资产和金融负债主要包括：货币资金、应收账款、其他应收款、应付账款、其他应付款等。

本集团不以公允价值计量的金融资产和金融负债的账面价值与公允价值相差很小，不再详细披露。

# 十、关联方及关联交易

## 1、本企业的母公司情况

实际控制人	2023/06/30		2022/12/31	
	持股比例（%）	表决权比例（%）	持股比例（%）	表决权比例（%）
赖春临	24.50	24.50	24.50	24.50

本企业最终控制方是赖春临女士。

## 2、本企业的子公司情况

本企业子公司的情况详见本节七“在其他主体中的权益”。

## 3、其他关联方情况

其他关联方名称	其他关联方与本企业关系
赖春临	实际控制人持股 24.50%、董事长、非独立董事、总经理
王俊芳	财务总监、副总经理、非独立董事、霍尔果斯盛传执行董事
刘世智	非独立董事
田玲	独立董事
梅佑轩	独立董事
郭敏	监事会主席
吴宝芹	非职工代表监事
邹学嫚	非职工代表监事
高维	副总经理, 董秘
陈自力	副总经理
龚龙	副总经理

## 4、关联交易情况

### (1) 关键管理人员报酬

单位：元

项目	本期发生额	上期发生额
关键管理人员薪酬	2,028,196.68	1,493,625.90

## 十一、股份支付

### 1、股份支付总体情况

#### (1) 员工持股计划

公司本期授予的各项权益工具总额	0
公司本期行权的各项权益工具总额	0
公司本期失效的各项权益工具总额	0
公司期末发行在外的其他权益工具行权价格的范围和合同剩余期限	2022 年员工持股计划的授予价格为 2.95 元/股(权益分派调整前), 本持股计划所获标的股票分两期解锁, 锁定期分别为 12 个月、24 个月。

## (2) 第二类限制性股票

公司本期授予的各项权益工具总额	0
公司本期行权的各项权益工具总额	0
公司本期失效的各项权益工具总额	20,000
公司期末发行在外的股票期权行权价格的范围和合同剩余期限	2022年限制性股票的授予价格为7.04元/股（权益分派调整前），自授予后12个月、24个月分两期归属。

## 2、以权益结算的股份支付情况

### (1) 员工持股计划

授予日权益工具公允价值的确定方法	授予日股票收盘价
可行权权益工具数量的确定依据	以对可行权权益工具数量的最佳估计为基础确定
本期估计与上期估计有重大差异的原因	不适用
以权益结算的股份支付计入资本公积的累计金额	20,888,358.49
本期以权益结算的股份支付确认的费用总额	11,247,577.68

### (2) 第二类限制性股票

授予日权益工具公允价值的确定方法	按照布莱克-斯科尔斯期权定价模型（B-S模型）计算确定授予日权益工具公允价值
可行权权益工具数量的确定依据	按各期解锁的业绩条件及激励对象的考核结果估计确定
本期估计与上期估计有重大差异的原因	不适用
以权益结算的股份支付计入资本公积的累计金额	3,466,297.85
本期以权益结算的股份支付确认的费用总额	1,569,013.14

详情参见第四节、四“公司股权激励计划、员工持股计划或其他员工激励措施的实施情况”。

## 十二、承诺及或有事项

### 1、重要承诺事项

本集团不存在需要披露的重要承诺事项。

### 2、或有事项

#### (1) 资产负债表日存在的重要或有事项

本集团不存在需要披露的重要或有事项。

(2) 公司没有需要披露的重要或有事项，也应予以说明

公司不存在需要披露的重要或有事项。

### 十三、资产负债表日后事项

公司无需要披露的资产负债表日后事项

### 十四、其他重要事项

公司无需要披露的其他重要事项

### 十五、母公司财务报表主要项目注释

#### 1、应收账款

(1) 应收账款分类披露

单位：元

类别	期末余额				
	账面余额		坏账准备		账面价值
	金额	比例	金额	计提比例	
按单项计提坏账准备的应收账款	11,625,846.77	8.25%	11,625,846.77	100.00%	
其中：					
单项计提预期信用损失的应收账款	11,625,846.77	8.25%	11,625,846.77	100.00%	
按组合计提坏账准备的应收账款	129,232,054.24	91.75%	1,583,859.03	1.23%	127,648,195.21
其中：					
其中：非关联方款项组合	64,003,174.77	45.44%	1,583,859.03	2.47%	62,419,315.74
合并范围内关联方款项组合	65,228,879.47	46.31%		0.00%	65,228,879.47
合计	140,857,901.01	100.00%	13,209,705.80	9.38%	127,648,195.21

单位：元

类别	期初余额				
	账面余额		坏账准备		账面价值
	金额	比例	金额	计提比	

				例	
按单项计提坏账准备的应收账款	13,699,943.60	14.92%	13,699,943.60	100.00%	
其中:					
单项计提预期信用损失的应收账款	13,699,943.60	14.92%	13,699,943.60	100.00%	
按组合计提坏账准备的应收账款	78,096,785.44	85.08%	2,414,852.35	3.09%	75,681,933.09
其中:					
其中:非关联方款项组合	68,287,890.13	74.39%	2,414,852.35	3.54%	65,873,037.78
合并范围内关联方款项组合	9,808,895.31	10.69%			9,808,895.31
合计	91,796,729.04	100.00%	16,114,795.95	17.55%	75,681,933.09

按单项计提坏账准备类别数: 1

按单项计提坏账准备: 11,625,846.77

单位: 元

名称	期末余额			
	账面余额	坏账准备	计提比例	计提理由
单项计提预期信用损失的应收账款	11,625,846.77	11,625,846.77	100.00%	预计无法收回
合计	11,625,846.77	11,625,846.77		

按组合计提坏账准备类别数: 1

按组合计提坏账准备: 1,583,859.03

单位: 元

名称	期末余额		
	账面余额	坏账准备	计提比例
6个月以内	60,682,003.82	1,299,051.37	2.14%
7-12月	2,021,400.80	85,693.52	4.24%
1-2年	1,296,415.70	197,940.08	15.27%
2-3年	3,354.45	1,174.06	35.00%
合计	64,003,174.77	1,583,859.03	

按账龄披露

单位: 元

账龄	期末余额
1年以内(含1年)	127,994,826.49
1至2年	8,393,159.19
2至3年	530,918.88

3年以上	3,938,996.45
3至4年	504,836.27
4至5年	420,301.83
5年以上	3,013,858.35
合计	140,857,901.01

(2) 本期计提、收回或转回的坏账准备情况

本期计提坏账准备情况：

单位：元

类别	期初余额	本期变动金额				期末余额
		计提	收回或转回	核销	其他	
单项计提预期信用损失的应收账款	13,699,943.60		2,074,096.83			11,625,846.77
按组合计提预期信用损失的应收账款	2,414,852.35	-830,993.32				1,583,859.03
合计	16,114,795.95	-830,993.32	2,074,096.83			13,209,705.80

(3) 本期实际核销的应收账款情况

本期无实际核销的应收账款。

(4) 按欠款方归集的期末余额前五名的应收账款情况

单位：元

单位名称	应收账款期末余额	占应收账款期末余额合计数的比例	坏账准备期末余额
期末余额前五名应收账款汇总	41,269,640.11	29.30%	4,471,262.71
合计	41,269,640.11	29.30%	4,471,262.71

## 2、其他应收款

单位：元

项目	期末余额	期初余额
其他应收款	4,904,250.86	12,235,848.36
合计	4,904,250.86	12,235,848.36

1) 其他应收款按款项性质分类情况

单位：元

款项性质	期末账面余额	期初账面余额
------	--------	--------



押金/保证金	2,466,600.00	9,947,500.00
非关联方往来款	4,785,079.60	4,802,619.12
关联方往来款	2,138,652.06	2,124,432.06
备用金借支	257,354.53	176,032.30
合计	9,647,686.19	17,050,583.48

2) 坏账准备计提情况

单位：元

坏账准备	第一阶段	第二阶段	第三阶段	合计
	未来12个月预期信用损失	整个存续期预期信用损失(未发生信用减值)	整个存续期预期信用损失(已发生信用减值)	
2023年1月1日余额	15,296.00	92,026.93	4,707,412.19	4,814,735.12
2023年1月1日余额在本期				
本期计提	9,370.00	-80,669.79		-71,299.79
2023年6月30日余额	24,666.00	11,357.14	4,707,412.19	4,743,435.33

按账龄披露

单位：元

账龄	期末余额
1年以内(含1年)	3,655,133.98
1至2年	5,763,261.28
2至3年	24,150.93
3至4年	500.00
4至5年	161,640.00
5年以上	43,000.00
合计	9,647,686.19

3) 本期计提、收回或转回的坏账准备情况

本期计提坏账准备情况：

单位：元

类别	期初余额	本期变动金额				期末余额
		计提	收回或转回	核销	其他	
	4,814,735.12	-71,299.79				4,743,435.33
合计	4,814,735.12	-71,299.79				4,743,435.33

4) 本期实际核销的其他应收款情况

本期无实际核销的其他应收款。

5) 按欠款方归集的期末余额前五名的其他应收款情况

单位：元

单位名称	款项的性质	期末余额	账龄	占其他应收款 期末余额合计 数的比例	坏账准备期末 余额
单位甲	其他	4,668,750.00	1-2年	48.38%	4,668,750.00
单位乙	关联方	2,100,000.00	1-2年	21.77%	
单位丙	保证金	1,100,000.00	1年以内	11.40%	11,000.00
单位丁	保证金	1,000,000.00	1-2年	10.37%	10,000.00
单位戊	押金	161,640.00	4-5年	1.68%	1,616.40
合计		9,030,390.00		93.60%	4,691,366.40

3、长期股权投资

单位：元

项目	期末余额			期初余额		
	账面余额	减值准备	账面价值	账面余额	减值准备	账面价值
对子公司投资	893,836,510.32		893,836,510.32	893,749,741.92		893,749,741.92
合计	893,836,510.32		893,836,510.32	893,749,741.92		893,749,741.92

(1) 对子公司投资

单位：元

被投资单位	期初余额(账面价值)	本期增减变动				期末余额(账面价值)	减值准备 期末余额
		追加投资	减少投资	计提减值准备	其他		
上海天戏互娱网络技术有限公司	780,000,000.00					780,000,000.00	
武汉盛天资本投资管理有限公司	37,100,000.00					37,100,000.00	
霍尔果斯盛传天成数字传媒有限公司	30,000,000.00					30,000,000.00	
武汉盛天游戏网络科技有限公司	30,000,000.00					30,000,000.00	
CenturyNetwork (HongKong) Limited	14,339,741.92					14,339,741.92	
海南盛游互动电子竞技	1,200,000.00					1,200,000.00	

有限公司							
武汉盛游互 娱网络科技 有限公司	1,110,000.00					1,110,000.00	
Singapore Shengtian Network Technology pte.Ltd		86,768.40				86,768.40	
合计	893,749,741.92	86,768.40				893,836,510.32	

#### 4、营业收入和营业成本

单位：元

项目	本期发生额		上期发生额	
	收入	成本	收入	成本
主营业务	228,305,906.98	127,897,597.76	227,320,939.92	160,785,755.15
其他业务				
合计	228,305,906.98	127,897,597.76	227,320,939.92	160,785,755.15

收入相关信息：

单位：元

产品类别	本期发生额	上期发生额
网络广告与增值业务	203,546,669.76	207,483,671.98
游戏运营业务	20,594,762.77	15,713,490.86
其他业务	4,164,474.45	4,123,777.08
合计	228,305,906.98	227,320,939.92

#### 5、投资收益

单位：元

项目	本期发生额	上期发生额
成本法核算的长期股权投资收益	100,000,000.00	100,000,000.00
处置交易性金融资产取得的投资收益	2,192,768.78	527,397.26
合计	102,192,768.78	100,527,397.26

### 十六、补充资料

#### 1、当期非经常性损益明细表

单位：元

项目	金额	说明

计入当期损益的政府补助(与公司正常经营业务密切相关,符合国家政策规定、按照一定标准定额或定量持续享受的政府补助除外)	2,634,135.60	
委托他人投资或管理资产的损益	2,255,528.84	
除同公司正常经营业务相关的有效套期保值业务外,持有交易性金融资产、交易性金融负债产生的公允价值变动损益,以及处置交易性金融资产、交易性金融负债和可供出售金融资产取得的投资收益	-591,549.16	
单独进行减值测试的应收款项减值准备转回	2,106,862.83	
除上述各项之外的其他营业外收入和支出	-231,422.20	
减:所得税影响额	937,356.63	
合计	5,236,199.28	

## 2、净资产收益率及每股收益

报告期利润	加权平均净资产收益率	每股收益	
		基本每股收益(元/股)	稀释每股收益(元/股)
归属于公司普通股股东的净利润	9.04%	0.2981	0.2973
扣除非经常性损益后归属于公司普通股股东的净利润	8.71%	0.2874	0.2867

## 第九节 备查文件目录

1. 经公司法定代表人签字和公司盖章的2023年半年度报告全文及其摘要。
2. 载有公司法定代表人、主管会计工作的公司负责人、公司会计机构负责人签名并盖章的财务报表。
3. 报告期内在中国证监会指定网站上公开披露过的所有公司文件的正本及公告的原稿。
4. 以上备查文件的备置地点：公司董事会办公室。

湖北盛天网络技术股份有限公司

法定代表人：赖春临

2023年8月21日