

股票简称：瑜欣电子

股票代码：301107

重庆瑜欣平瑞电子股份有限公司



2023 年半年度报告

2023-041

【2023 年 8 月】

第一节 重要提示、目录和释义

公司董事会、监事会及董事、监事、高级管理人员保证半年度报告内容的真实、准确、完整，不存在虚假记载、误导性陈述或者重大遗漏，并承担个别和连带的法律责任。

公司负责人胡云平、主管会计工作负责人黄兴春及会计机构负责人（会计主管人员）黄兴春声明：保证本半年度报告中财务报告的真实、准确、完整。

所有董事均已出席了审议本次半年报的董事会会议。

本报告中涉及的未来发展规划等前瞻性陈述，不构成公司对投资者的实质承诺。投资者及相关人士均应对此保持足够的风险认识，并且应当理解计划、预测与承诺之间的差异。敬请广大投资者理性投资，注意风险。

公司在本半年度报告中详细阐述了未来可能发生的有关风险因素及对策，详见“第三节管理层讨论与分析”之“十、公司面临的风险和应对措施”，敬请广大投资者予以关注。

公司计划不派发现金红利，不送红股，不以公积金转增股本。

目录

第一节	重要提示、目录和释义	2
第二节	公司简介和主要财务指标	6
第三节	管理层讨论与分析	9
第四节	公司治理	29
第五节	环境和社会责任	30
第六节	重要事项	34
第七节	股份变动及股东情况	39
第八节	优先股相关情况	45
第九节	债券相关情况	46
第十节	财务报告	47

备查文件目录

一、载有公司法定代表人、主管会计工作负责人、会计机构负责人签名并盖章的财务报表。

二、报告期内在中国证监会指定网站上公开披露过的所有公司文件的正本及公告的原稿。

三、经公司法定代表人签名的 2023 年半年度报告文本原件。

四、其他相关文件。

公司将上述文件的原件或具有法律效力的复印件同时置备于公司董事会办公室，以供社会公众查阅。

释义

释义项	指	释义内容
瑜欣电子、公司、股份公司	指	重庆瑜欣平瑞电子股份有限公司
报告期/报告期内	指	2023 年 1 月 1 日至 2023 年 6 月 30 日
股东大会	指	重庆瑜欣平瑞电子股份有限公司股东大会
董事会	指	重庆瑜欣平瑞电子股份有限公司董事会
监事会	指	重庆瑜欣平瑞电子股份有限公司监事会
高级管理人员	指	总经理、副总经理、董事会秘书、总工程师、财务总监
通用动力	指	除车用、航空用以外的非道路用汽油或柴油发动机
通用汽油机、通机	指	指除车用、航空用以外，具有广泛用途的往复式汽油机
通用机械设备	指	使用通用动力作为驱动源的机械设备，包括：发电机组、园林机械、小型工程机械及空压机、电焊机、高压清洗机及扫雪机等。
点火器	指	引燃式发动机必备的配件之一，其作用是把气缸内部可燃物点燃
TCI 点火器	指	Transistor Controlled Igniter，即晶体管控制点火器，又称电感储能放电式点火器
CDI 点火器	指	Capacitor Discharge Igniter，即电容放电点火器
点火提前角	指	从点火时刻起到活塞到达压缩上止点，发动机曲轴转过的角度
飞轮	指	安装在机器回转轴上的具有较大转动惯量的轮状蓄能器。当机器转速增高时，飞轮的动能增加，把能量贮蓄起来；当机器转速降低时，飞轮动能减少，把能量释放出来。
逆变器	指	把直流电转变成交流电的电器配件
调压器	指	通过对输出电流、电压采样后控制励磁电流从而稳定输出电压的器件
电机	指	一种利用电和磁的相互作用实现能量转换和传递的电磁机械装置
永磁电机	指	以永磁体提供励磁的电机，又称永磁同步电机
增程器	指	能够提供额外的电能，从而使电动汽车能够增加行驶里程的零部件
深交所	指	深圳证券交易所

第二节 公司简介和主要财务指标

一、公司简介

股票简称	瑜欣电子	股票代码	301107
股票上市证券交易所	深圳证券交易所		
公司的中文名称	重庆瑜欣平瑞电子股份有限公司		
公司的中文简称（如有）	瑜欣电子		
公司的外文名称（如有）	Chongqing Yuxin Pingrui Electronic Co.,Ltd		
公司的外文名称缩写（如有）	YP		
公司的法定代表人	胡云平		

二、联系人和联系方式

	董事会秘书	证券事务代表
姓名	樊地	王峥
联系地址	重庆市九龙坡区高腾大道 992 号	重庆市九龙坡区高腾大道 992 号
电话	023-65816392	023-65816392
传真	023-65816392	023-65816392
电子信箱	equities@cqyx.com.cn	equities@cqyx.com.cn

三、其他情况

1、公司联系方式

公司注册地址、公司办公地址及其邮政编码、公司网址、电子信箱等在报告期是否变化

适用 不适用

公司注册地址、公司办公地址及其邮政编码、公司网址、电子信箱等在报告期无变化，具体可参见 2022 年年报。

2、信息披露及备置地点

信息披露及备置地点在报告期是否变化

适用 不适用

公司披露半年度报告的证券交易所网站和媒体名称及网址，公司半年度报告备置地在报告期无变化，具体可参见 2022 年年报。

3、注册变更情况

注册情况在报告期是否变更情况

适用 不适用

公司注册情况在报告期无变化，具体可参见 2022 年年报。

四、主要会计数据和财务指标

公司是否需追溯调整或重述以前年度会计数据

是 否

	本报告期	上年同期	本报告期比上年同期增减
营业收入（元）	273,705,739.24	323,234,318.18	-15.32%
归属于上市公司股东的净利润（元）	38,678,797.42	38,227,160.50	1.18%
归属于上市公司股东的扣除非经常性损益的净利润（元）	35,019,847.87	35,563,449.29	-1.53%
经营活动产生的现金流量净额（元）	11,875,467.75	31,529,227.74	-62.34%
基本每股收益（元/股）	0.53	0.66	-19.70%
稀释每股收益（元/股）	0.53	0.66	-19.70%
加权平均净资产收益率	4.22%	7.62%	-3.40%
	本报告期末	上年度末	本报告期末比上年度末增减
总资产（元）	1,074,739,821.74	1,034,671,612.84	3.87%
归属于上市公司股东的净资产（元）	902,088,034.92	903,746,228.64	-0.18%

五、境内外会计准则下会计数据差异

1、同时按照国际会计准则与按照中国会计准则披露的财务报告中净利润和净资产差异情况

适用 不适用

公司报告期不存在按照国际会计准则与按照中国会计准则披露的财务报告中净利润和净资产差异情况。

2、同时按照境外会计准则与按照中国会计准则披露的财务报告中净利润和净资产差异情况

适用 不适用

公司报告期不存在按照境外会计准则与按照中国会计准则披露的财务报告中净利润和净资产差异情况。

六、非经常性损益项目及金额

适用 不适用

单位：元

项目	金额	说明
非流动资产处置损益（包括已计提资产减值准备的冲销部分）	9,518.07	
计入当期损益的政府补助（与公司正常经营业务密切相关，符合国家政策规定、按照一定标准定额或定量持续享受的政府补助除外）	1,218,183.61	
除同公司正常经营业务相关的有效套期保值业务外，持有交易性金融资产、交易性金融负债产生的公允价值变动损益，以及处置交易性金融资	2,956,429.22	

产、交易性金融负债和可供出售金融资产取得的投资收益		
除上述各项之外的其他营业外收入和支出	120,590.69	
减：所得税影响额	645,772.08	
少数股东权益影响额（税后）	-0.04	
合计	3,658,949.55	

其他符合非经常性损益定义的损益项目的具体情况：

适用 不适用

公司不存在其他符合非经常性损益定义的损益项目的具体情况。

将《公开发行证券的公司信息披露解释性公告第 1 号——非经常性损益》中列举的非经常性损益项目界定为经常性损益项目的情况说明

适用 不适用

公司不存在将《公开发行证券的公司信息披露解释性公告第 1 号——非经常性损益》中列举的非经常性损益项目界定为经常性损益的项目的情形。

第三节 管理层讨论与分析

一、报告期内公司从事的主要业务

（一）报告期内公司所处行业情况

（1）公司所处行业

公司主要从事通用汽油机及终端产品电装品配件的研发、生产和销售。根据证监会《上市公司行业分类指引》（2012 年修订）的行业划分，公司所处行业为“通用设备制造业（C34）”；根据我国统计局《国民经济行业分类》（GB/T4754-2017）的行业划分，公司所处行业为“通用设备制造业（C34）”范畴下的小类“其他通用零部件制造（C3489）”，具体主要为通用汽油机及终端产品配件制造。

（2）行业发展情况

通用汽油机指除车用及特殊用途以外的汽油机，为通用动力机械的一种，广泛应用于发电机组、园林机械、小型工程器械、其他机械。目前我国为通用动力机械产品全球重要生产国，生产企业主要集中在重庆、山东、江苏、浙江和福建等省市，从市场分布来看，产品以出口为主，目前主要销往欧美发达国家、部分东南亚国家、非洲和中东地区。而对于大部分发展中国家而言，通用动力机械行业正处于持续发展阶段。受益于经济的增长和人口基数的巨大，未来亚洲等发展中国家和地区的市场份额将不断扩大，所扮演的角色也将愈发重要。

随着“中国制造 2025”、“一带一路”等国家战略规划的陆续实施，基础建设的需求大量增加，未来通用动力机械将得到新的发展机会。同时国家推行产业升级，提升机械化水平，通用汽油机、发电机组等终端产品的国内市场需求也会维持稳步增长。

在通用动力机械零部件这一细分行业领域，随着全球气候变暖导致温室效应的加剧，国际社会对于绿色、环保、低碳等环境保护的呼吁逐渐强烈，部分国家对温室气体排放进行限制。我国在“十四五”规划中将绿色生产生活方式作为 2035 年远景目标，制定了 2030 年前碳排放达峰行动方案，推动经济社会全面绿色转型。结合国家能源产业升级政策以及全面实现零碳排放的环保政策，开发高效的通机电机及逆变器，加快逆变器及电机生产装备的节能改造步伐，推广高效绿色生产工艺，加快新能源高效电机与高精度电机控制

器及其智能化应用研发迭代及市场推广，成为行业趋势。

结合行业数据情况，根据海关总署统计，2023 年 1-6 月我国进出口总值 2.92 万亿美元，同比增长-4.7%。其中出口 1.66 万亿美元，同比增长-3.2%；进口 1.25 万亿美元，同比增长-6.7%。

具体到内燃机行业，进出口表现总体平稳，出口增长高于进口。2023 年 1-6 月内燃机行业进出口总额 156.85 亿美元，同比增长 8.52%，其中，进口 42.47 亿美元，同比增长-2.62%，出口 114.38 亿美元，同比增长 13.34%。在出口金额中，除其他类整机下降外其余各细分类型均同比增长。具体为：2023 年 1-6 月柴油机出口 6.29 亿美元，同比增长 18.27%；汽油机出口 7.87 亿美元，同比增长 8.32%；其他类整机出口 12.96 亿美元，同比增长-3.91%；内燃机零部件出口 58.75 亿美元，同比增长 12.53%；发电机组出口 28.51 亿美元，同比增长 25.93%。

2023 年 1-6 月内燃机累计销量 2,159.24 万台，同比增长 0.65%。其中小汽油机行业主要做进出口贸易，受内外部环境明显影响导致波及较大。在可比口径中，小汽油机销量同比下降，累计同比降幅仍较大。1-6 月累计销量 339.93 万台，同比下降 20.98%。

（3）公司所处行业地位

公司专注于通机及终端产品核心电子控制部件的研发、生产及销售，在电子控制系统领域具备核心竞争力。依靠自主研发和持续创新，公司打破了发达国家对通机核心部件——点火器、逆变器等的垄断，成为通机核心零部件领域具有品牌影响力的国家高新技术企业。经过多年的发展，公司从产品设计到出库实行全过程精细化品质管控，质量稳定性处于行业领先水平。公司通机零部件产品品类达数十种、5,000 多种型号，已形成集全自动或半自动的产品生产链，公司较为完整的产品体系可为下游整机厂提供优质的一站式采购服务。

（二）报告期内公司从事的主要业务

公司的主要产品为通用汽油机及终端产品的核心部件，主要涵盖三大类：通用汽油机动力类产品，包括点火器、飞轮、充电线圈等；发电机电源系统配件，包括逆变器、调压器、永磁电机定子和转子等；新能源产品，包括驱动电机及控制器、增程器及控制器等。

公司立足通用汽油机及终端产品核心电子控制部件业务，结合公司所处地域特征和行


业政策导向，逐步涉足适合于山地丘陵地区的小型农用机械整机业务，如小型收割机、旋耕机等。此外，公司积极把握市场发展及行业趋势，在非道路新能源动力装备电驱系统、汽车电子等细分市场进行了战略性布局。

结合技术特点和应用领域，公司主要产品分类如下所示：

序号	产品类型	核心产品	其他主要产品
1	通用汽油机动力类产品	点火系统（点火器、触发器、飞轮）	机油传感器、触发器、整流器、舷外机配件等
		传感系统（机油传感器、报警器）	
		供能系统（线圈、整流器）	
2	发电机电源系统配件	逆变器	反拖启动模块、物联网模块（4G/WIFI/BT）、一氧化碳报警器、显示模块（计时器、功率表等仪表）、锂电池快速充电控制器及电机等
		永磁电机定子和转子	
		调压器	
3	新能源产品	驱动电机及控制器等	电池管理系统、充电器、BMS板等
		增程器电机及控制器等	
4	农用机械产品	-	小型收割机、旋耕机等

（1）通用汽油机动力类产品

公司所生产的通用汽油机动力类产品主要产品包括点火器、飞轮、机油传感器、充电线圈等。根据各类汽油机使用场景的不同，其动力类产品可按需装配。




（2）发电机电源系统配件

公司发电机电源系统配件核心产品包括逆变器及电机、调压器、永磁电机定子和转子

等。一般而言，逆变器与永磁电机定子和转子配套销售用于生产数码变频发电机，调压器用于生产普通通机发电机。



逆变器部分产品展示：



(3) 新能源产品

公司响应全球节能减排大趋势，在向新能源方向的拓展过程中，着重开发锂电三电系统、混合动力系统及数字电源类产品，包括园林工具驱动电机及控制器、电池管理系统、低速电动汽车增程式混合动力及控制器、充电器等。

1) 锂电三电系统部分产品展示




2) 混合动力系统及数字电源类部分产品展示



(4) 农用机械部分产品展示

公司目前研发制造的小型农用机械主要为：小型收割机、旋耕机。



(5) 其他产品

除上述产品外，公司还生产点火触发器、高压包、整流器、继电器、一键反拖启动模块、一氧化碳检测模块、计时器、智能蓝牙模块、显示表、电磁阀等几十种通机及终端产品配件。

(三) 公司主要经营模式

1、采购模式

公司从供应商管理和采购流程两方面进行采购管理。供应商管理方面，公司制定了较为完善的供方管理制度，通过实地考察、资料审查及评价、送样件检验等方式确定供应商库，公司的原材料采购根据实际需求从供应商库中进行选择（除客户指定供应商的情况以外）。采购部每年根据供方供货情况，包括产品质量、价格、交货、服务等方面对供应商进行重新考核评定，对于不合格的供应商，限期整改或取消资格。采购流程按照销售生产计划进行，对于临时采购需要经过完整的审批流程。

2、生产模式

公司采取“以销定产”的生产模式，按照客户下达的订单，自行进行原材料采购和组织生产。生产模式分为自主生产及外协加工两种模式。自主生产模式即在淡季时参考以往年度经验和客户初步意向作出市场预测，进行一定的预测性生产，以保证生产的均衡性，减轻旺季集中生产的压力。对于部分产品的部分生产工序外包给其他专业厂商，如：冲压件的表面处理、少量磁环绕线以及部分零部件的机加工等，其目的是：（1）为冲压件表面提升产品的美观度、增强耐腐蚀性和装配过程中的可焊性等。由于表面处理工序通常为化学处理工程，公司在该类加工方面不具备优势；（2）飞轮毛坯的机加工工序耗时长、技术简单，外协加工可有效提高生产效率。表面处理、机加工和磁环绕线等工序是公司自主生产的补充和辅助，不属于公司产品的关键工序技术，对该工序采取外协加工方式不会对公司业务完整性产生影响。公司向多家外协厂商询价、谈判，最终选定确定合格外协供应商，确定外协加工的采购价格，交易价格公允，产品质量保证。

3、销售模式

公司设销售部，专门负责产品销售事宜，制定相关销售管理制度，对销售环节进行集中、系统地管理。销售部定期对主要市场的信息、客户需求及反馈进行搜集与处理，以更好地应对市场变化并满足客户需求。对于新客户，公司一般通过口碑营销、客户引荐和参加行业展会等方式获取潜在客户资源，进行前期沟通。公司获取潜在客户信息后，由销售人员进行客户跟踪，进一步沟通具体需求信息，并将客户需求发送至研发部门和生产部门试制样品，经过反复沟通、修改后提交最终样品，待客户通过实验验证产品质量和性能后，公司与客户建立初步合作。此外，客户提出的需求一般来源于销售人员对客户的持续跟踪和维护，一方面销售人员主动将新产品介绍给老客户，另一方面销售人员积极发掘客户的

新需求。对于境外销售的产品，公司一般采用 FOB（装运港船上交货）方式，并委托第三方代为办理报关等相关出口事宜。除个别客户从公司直接购买少量农机外，公司农机业务均采取经销商买断式销售的模式，商品发出由经销商客户签收后确认收入，公司与经销商之间的产品购销主要采用“先收款、后发货”的结算方式。截至 2023 年 6 月 30 日，公司农机业务的经销商数量为 51 家，产品销售和服务网络已覆盖全国 10 个省、直辖市和自治区。

4、采用目前经营模式的原因、影响经营模式的关键因素，在报告期内的变化情况及未来变化趋势

公司结合主营业务、主要产品、行业发展趋势、市场需求状况、上下游发展情况、企业发展阶段等综合因素，形成了目前的经营模式。报告期内，上述影响公司经营模式的关键因素未发生重大变化，经营模式也未发生重大变化，预计在未来一定时期内公司仍将采用上述经营模式。

（四）主要的业绩驱动因素

今年以来，国际形势复杂严峻，世界经济增长放缓态势明显。我国经济发展面临的“需求收缩、供给冲击、预期转弱”三重压力再次增大，报告期内市场环境不及预期。报告期内，公司业绩总体稳定，实现营业总收入为 273,705,739.24 元，较上年同期下降 15.32%；营业利润为 41,320,992.45 元，较上年同期下降 1.91%；利润总额为 41,441,583.14 元，较上年同期下降 1.85%；归属于上市公司股东的净利润为 38,678,797.42 元，较上年同期上升 1.18%，归属于上市公司股东的扣除非经常性损益的净利润为 35,019,847.87 元，较上年同期下降 1.53%。

公司上半年营业总收入出现下降主要系市场环境不及预期所致。面对前述困难及诸多不利因素，公司计划采取以下措施：

一方面，加强精细化管理、持续提升运营效率。公司管理层高度重视并持续推动经营管理精细化，不断优化内部管理，以提升公司的生产能力与运营效率，努力控制生产成本和管理成本，并从产业链的角度进行资源连接与资源整合，增强公司与各子公司的协同能力，有效降低因市场波动带来的不利影响。

另一方面，为立足行业长期趋势发展，公司经营管理层和全体员工在公司董事会的坚

强领导下，将持续加强战略规划与市场布局，优化内外部资源配置，持续完善公司产业布局和提升公司核心竞争力，持续坚持聚焦核心主业加快产品结构调整和新兴市场开拓严控资金及经营风险，确保公司实现长期、持续、稳定发展。

二、核心竞争力分析

公司坚持以“技术+创新”为导向引领企业发展，打造“以人为本，以技领先”的行业品牌，锤炼公司核心竞争力。公司核心竞争力可细分为：产品技术先进性、产品质量稳定性、优质客户优势、规模化生产及智慧化工厂建设。

1、产品技术先进性

截止报告期末，公司已拥有 150 项专利，其中发明专利 21 项。公司利用多年行业技术实践积淀，致力于研发与创新。公司作为通机点火器和逆变器细分领域唯一的首批国家级专精特新“小巨人”企业，是重庆市首批专精特新中小企业“隐形冠军”。

在通机动力电装领域，公司在发动机超速安全保护隐患、发动机超低速点火技术困难、高低速运行时需要点火角度不同、点火部件较为分散等行业技术难点进行深入研究，产生了保护发动机安全的 TCI 点火器限速控制技术，稳定输出更高能量的 CDI 点火技术，集成点火器、触发器、高压包为一体的三合一霍尔点火器等核心技术解决方案，引领市场需求，并在此过程中产生了核心专利知识产权。在发电机电源系统配件领域，针对行业内逆变器带载能力参差不齐、特殊负载无法带动、市场反馈的不良率较高等一系列行业难题，公司采用了先进的无线并联技术、高精度电流/电压采样技术、自适应峰值电流限制技术、新型功率器件驱动技术等技术，解决了上述行业难题。公司采用了双电压串/并联技术解决了双压 120V/240V 系统中 120V 不能全功率输出的问题。公司逆变器相关核心技术具有专利知识产权。此外，目前通机零部件企业与下游客户同步开发已成为行业的主流趋势。产品同步开发考验通机零部件供应商的研发机制、研发效率、及时反应、协同合作等方面的综合能力。公司多年来持续参与客户的同步研发，积累了丰富的技术开发经验。

未来，公司将持续关注行业发展方向及趋势，密切关注市场需求，不断加大研发投入力度，从生产、设备、人才引进及培养等各个方面储备企业在“直流发电机”、“新能源三电系统”、“锂电储能类”等领域的技术力量，攻克技术关卡并开发应用于新的市场领域的产品。

公司近年来先后获得了以下荣誉：获得了中国内燃机工业协会颁发的“中国内燃机行业排头兵企业（2017-2019）”称号，获得了重庆市企业技术中心、重庆市工程技术研究中心、重庆市工业和信息化重点实验室。此外，公司“小型通用汽油发电机高品质电装品关键技术开发及产业化”项目和“智能数码变频发电机电装品关键技术及产业化”项目分别获重庆市人民政府授予的 2017 年重庆市科技进步三等奖和 2019 年重庆市科技进步二等奖；2018 年公司参与全国内燃机标准化技术委员会通用汽油机分技术委员会主持的磁电机 5 项行业标准编制工作，被国家知识产权局评为 2019 年度国家知识产权优势企业；2020 年公司参与全国内燃机标准化技术委员会主持的《往复式内燃机能效评定规范第 2 部分：汽油机》起草工作，获得 2021 年重庆市人民政府授予企业技术创新奖。

2、产品质量稳定性

质量稳定是通机整机头部企业选择关键零部件供应商的重要考量因素。公司从设计到出库实行全过程精细化品质管控，根据回访客户得到的反馈信息，公司质量稳定性处于行业领先水平。质量稳定是公司树立品牌优势、增强客户黏性的核心竞争力之一。

公司为提升产品质量，促进效率提高，达成产能需求、降本增效和可持续发展进行了“精益改善”。公司聘请专业团队对公司生产计划、管理机制、产品工艺、加工流程等进行了全过程优化，“精益改善”项目不仅仅只涉及生产，而是涉及整个价值链，通过系统结构、人员组织、运行方式等方面的调整，提高了全生产系统的效率，得到了业务流程的最佳运行方式，有效降低了生产过程中容易因设备故障或人为因素导致的质量问题、生产浪费问题及低生产效率的问题，在提高管理效率、能源效率的基础上循序渐进地向绿色智能制造迈进。

3、生产规模优势

公司已实现点火器、逆变器等通用汽油机及终端产品核心电子部件的规模化生产能力，现已具备年产点火器超过 1,000 万只、逆变器 70 万只的产能。产销规模化优势，一方面可满足客户对交期的要求；另一方面，通过降低单位固定成本、增强在采购环节的议价权等，控制综合成本，形成规模化带来的成本优势，进而增强市场竞争力。凭借上述综合因素铸就的产品高性价比优势，公司在业内树立了良好的品牌形象和较高的知名度，并与国内外知名整机企业建立了长期、稳定的合作关系。

4、智慧化工厂建设

公司在提升生产及办公效率方面还逐步完善了公司管理数字化平台，搭建了完善的信息系统框架，从门户层、决策层、运营层、支持层出发，构建了商务平台、PMP 系统、MOM 系统、数据库等应用。在信息安全部署方面，公司将安全策略精细化，尤为注重研发中心的安全规划，着力知识产权保护，夯实了企业技术护城河。在智慧工厂建设方面，以精益改善和质量成本管理为主线，持续提升生产车间智能制造水平。从全价值链的层面上，实现了生产管理标准化、经营管理数据实时化，财务数据的精细化。

5、优质客户优势

由于发达国家普遍对采用通用汽油机为动力的终端产品实行严格的准入管理，取得相关的产品认证是进入美欧等国外市场的必要条件，产品能否达到相应标准，往往是国内外客户选择供应商的重要参考。相关认证一般分为安全认证与排放认证两类，近年来，随着环境保护意识的不断加强，相关认证标准不断趋严。公司凭借突出的设计研发能力、产品性能认证、严格的产品质量控制体系、良好的生产管理能力和一批优质的客户群体建立了稳固的合作关系。

三、主营业务分析

概述

参见“一、报告期内公司从事的主要业务”相关内容。

主要财务数据同比变动情况

单位：元

	本报告期	上年同期	同比增减	变动原因
营业收入	273,705,739.24	323,234,318.18	-15.32%	
营业成本	201,792,020.50	254,492,373.69	-20.71%	
销售费用	3,208,039.66	2,185,092.34	46.81%	业务招待费增加
管理费用	13,270,842.01	13,870,402.14	-4.32%	
财务费用	-3,596,119.56	-655,569.68	448.55%	利息收入增加
所得税费用	3,329,478.50	4,043,287.34	-17.65%	
研发投入	15,673,301.19	13,673,872.26	14.62%	
经营活动产生的现金流量净额	11,875,467.75	31,529,227.74	-62.34%	经营活动现金收支均减少
投资活动产生的现金流量净额	74,499,874.01	-14,066,336.14	-1,340.55%	闲置资金管理
筹资活动产生的现金流量净额	-5,878,325.37	433,562,200.34	-101.36%	上年同期获 IPO 发行
现金及现金等价物净增加额	81,661,529.39	451,981,273.95	-81.93%	上年同期获 IPO 发行

公司报告期利润构成或利润来源发生重大变动

□适用 不适用

公司报告期利润构成或利润来源没有发生重大变动。

占比 10% 以上的产品或服务情况

适用 □不适用

单位：元

	营业收入	营业成本	毛利率	营业收入比上年同期增减	营业成本比上年同期增减	毛利率比上年同期增减
分产品或服务						
通用汽油机电装品配件	110,222,564.00	83,938,105.57	23.85%	-16.94%	-18.66%	增加 1.61 个百分点
发电机电源系统配件	144,053,069.27	106,736,167.42	25.90%	-2.64%	-8.33%	增加 4.60 个百分点
新能源产品	10,760,757.19	8,048,875.69	25.20%	-69.70%	-74.51%	增加 14.11 个百分点
其他	1,492,810.67	1,225,754.20	17.89%	114.83%	148.13%	减少 11.02 个百分点
合计	266,529,201.13	199,948,902.88	24.98%	-15.89%	-20.56%	增加 4.42 个百分点

四、非主营业务分析

适用 □不适用

单位：元

	金额	占利润总额比例	形成原因说明	是否具有可持续性
投资收益	2,956,429.22	7.13%	闲置资金现金管理	否
资产减值	-2,676,917.63	-6.46%	存货跌价准备	否
营业外收入	125,656.61	0.30%	违约扣款及接收赠送样品	否
营业外支出	5,065.92	0.01%	滞纳金	否
信用减值	-725,782.25	-1.75%	坏账准备	否
其他收益	2,645,156.66	6.38%	政府补助	否

五、资产及负债状况分析

1、资产构成重大变动情况

单位：元

	本报告期末		上年末		比重增减	重大变动说明
	金额	占总资产比例	金额	占总资产比例		
货币资金	325,694,460.91	30.30%	236,587,148.39	22.87%	7.43%	银行大额存单认购增加
应收账款	98,464,576.61	9.16%	83,941,087.07	8.11%	1.05%	
存货	116,066,381.22	10.80%	120,358,241.49	11.63%	-0.83%	
投资性房地产	84,155,438.12	7.83%	5,122,693.23	0.50%	7.33%	厂房出租增加
固定资产	213,014,030.68	19.82%	226,338,499.77	21.88%	-2.06%	
在建工程	2,481,921.29	0.23%	38,288,764.80	3.70%	-3.47%	

使用权资产	1,697,329.55	0.16%	933,184.44	0.09%	0.07%	
短期借款	31,782,008.96	2.96%		0.00%	2.96%	
合同负债	3,762,222.77	0.35%	2,792,172.95	0.27%	0.08%	
租赁负债	1,408,556.01	0.13%	784,270.22	0.08%	0.05%	
交易性金融资产	100,000,000.00	9.30%	190,000,000.00	18.36%	-9.06%	结构性存款理财减少
应收款项融资	53,630,476.27	4.99%	39,660,999.92	3.83%	1.16%	
无形资产	55,601,707.27	5.17%	75,507,473.65	7.30%	-2.13%	

2、主要境外资产情况

适用 不适用

单位：元

资产的具体内容	形成原因	资产规模	所在地	运营模式	保障资产安全性的控制措施	收益状况	境外资产占公司净资产的比重	是否存在重大减值风险
瑜欣平瑞电子（越南）有限公司	投资	20,709,910.47	越南兴安	自主经营		-424,259.51	2.30%	否

3、以公允价值计量的资产和负债

适用 不适用

单位：元

项目	期初数	本期公允价值变动损益	计入权益的累计公允价值变动	本期计提的减值	本期购买金额	本期出售金额	其他变动	期末数
金融资产								
1.交易性金融资产（不含衍生金融资产）	190,000,000.00	0.00	0.00	0.00	600,000,000.00	690,000,000.00		100,000,000.00
上述合计	190,000,000.00	0.00	0.00	0.00	600,000,000.00	690,000,000.00		100,000,000.00
金融负债	0.00							0.00

其他变动的内容

无

报告期内公司主要资产计量属性是否发生重大变化

是 否

4、截至报告期末的资产权利受限情况

项目	期末账面价值（元）	受限原因
货币资金	1,283,315.51	签发银承保证金
应收款项融资	17,873,925.21	银行承兑汇票质押
固定资产	58,172,509.25	以固定资产抵押获得银行短期借款
无形资产	49,238,671.01	以无形资产抵押获得银行短期借款
投资性房地产	79,427,743.17	以投资性房地产抵押获得银行短期借款
合计	205,996,164.15	

六、投资状况分析

1、总体情况

适用 不适用

报告期投资额（元）	上年同期投资额（元）	变动幅度
9,000,000.00	800,000.00	1,025.00%

2、报告期内获取的重大的股权投资情况

适用 不适用

单位：元

被投资公司名称	主要业务	投资方式	投资金额	持股比例	资金来源	合作方	投资期限	产品类型	截至资产负债表日的进展情况	预计收益	本期投资盈亏	是否涉诉	披露日期（如有）	披露索引（如有）
深圳瑜欣玄同科技有限公司	汽车电子领域零部件研发、销售等	新设	5,100,000.00	51.00%	自有资金	深圳市玄同微科技有限公司	长期	自主研发	正常经营		-585,215.47	否		
合计	--	--	5,100,000.00	--	--	--	--	--	--	0.00	-585,215.47	--	--	--

3、报告期内正在进行的重大的非股权投资情况

适用 不适用

4、以公允价值计量的金融资产

适用 不适用

单位：元

资产类别	初始投资成本	本期公允价值变动损益	计入权益的累计公允价值变动	报告期内购入金额	报告期内售出金额	累计投资收益	其他变动	期末金额	资金来源
其他	190,000,000.00			600,000,000.00	690,000,000.00	2,956,429.22		100,000,000.00	募集资金与自有资金
合计	190,000,000.00	0.00	0.00	600,000,000.00	690,000,000.00	2,956,429.22	0.00	100,000,000.00	--

5、募集资金使用情况

适用 不适用

(1) 募集资金总体使用情况

适用 不适用

单位：万元

募集资金总额	47,100.68
报告期投入募集资金总额	9,281.25
已累计投入募集资金总额	17,864.38
报告期内变更用途的募集资金总额	0.00
累计变更用途的募集资金总额	12,200
累计变更用途的募集资金总额比例	25.90%
募集资金总体使用情况说明	
经中国证券监督管理委员会《关于同意重庆瑜欣平瑞电子股份有限公司首次公开发行股票注册的批复》（证监许可【2022】579号），公司获准向社会公开发行人民币普通股（A股）股票1,837.00万股，每股面值人民币1.00元，发行价格为人民币25.64元/股，募集资金总额为人民币471,006,800.00元，扣除各项发行费用人民币44,996,559.88元（不含税）后，实际募集资金净额为人民币426,010,240.12元。立信会计师事务所（特殊普通合伙）已于2022年5月19日对公司首次公开发行股票的资金到位情况进行了审验，并出具了《验资报告》（信会师报字【2022】第ZD10128号）。	

(2) 募集资金承诺项目情况

适用 不适用

单位：万元

承诺投资项目和超募资金投向	是否已变更项目(含部分变更)	募集资金承诺投资总额	调整后投资总额(1)	本报告期投入金额	截至期末累计投入金额(2)	截至期末投资进度(3) = (2)/(1)	项目达到预定可使用状态日期	本报告期实现的效益	截止报告期末累计实现的效益	是否达到预计效益	项目可行性是否发生重大变化
承诺投资项目											
数码变频发电机关键电子控制器件产业化项目	是	35,800	23,600	8,509.31	11,214.01	47.52%	2023年12月31日			不适用	否
电驱动系统项目	是		12,200	771.94	4,650.37	38.12%	2024年12月			不适用	否

							31 日				
承诺投资项目小计	--	35,800	35,800	9,281.25	15,864.38	--	--			--	--
超募资金投向											
尚未指定用途	否	6,801.02	6,801.02							不适用	否
归还银行贷款（如有）	--			0	2,000	--	--	--	--	--	--
超募资金投向小计	--	6,801.02	6,801.02	0	2,000	--	--			--	--
合计	--	42,601.02	42,601.02	9,281.25	17,864.38	--	--	0	0	--	--
分项目说明未达到计划进度、预计收益的情况和原因（含“是否达到预计效益”选择“不适用”的原因）	2022 年度，重庆地区受到市场经济环境下行的影响，加之夏季川渝地区异常高温，辖区内工业企业限电等多方面原因，物流运输及人员流动受限，相关设备供货期、物流运输及系统安装调试等工作所需时间延长，“数码变频发电机关键电子控制器件产业化项目”的设备引进、场地改建等工作不及预期，募投项目进度有一定程度延迟。本着对投资者负责的原则，公司于 2022 年 12 月 19 日召开第三届董事会第十四次会议，经审慎研究，审议通过了《关于部分募集资金投资项目延期的议案》，将上述项目达到预定可使用状态的日期延期至 2023 年 12 月 31 日。										
项目可行性发生重大变化的情况说明	不适用										
超募资金的金额、用途及使用进展情况	适用 公司分别于 2022 年 7 月 4 日和 2022 年 7 月 21 日召开第三届董事会第九次会议、2022 年第二次临时股东大会审议通过了《关于使用部分超募资金偿还银行贷款的议案》，同意使用超募资金 2,000.00 万元用于偿还银行贷款。超募资金总额为人民币 6,801.02 万元。2022 年度，公司使用超募资金 2,000.00 万元用于偿还银行贷款，占超募资金总额的 29.41%。 本报告期内公司不存在超募资金使用情况。										
募集资金投资项目实施地点变更情况	适用 以前年度发生 公司分别于 2022 年 9 月 27 日和 2022 年 10 月 13 日召开第三届董事会第十一次会议、2022 年第三次临时股东大会审议通过了《关于募投项目实施地点变更、调整投资结构暨新增募投项目的议案》，同意数码变频发电机关键电子控制器件产业化项目实施地点由重庆市九龙坡区高新区西区含谷高端装备制造园 Y05-4-1/02 地块变更为公司现厂区（即“重庆市九龙坡区高腾大道 992 号”），同意新增募投项目电驱动系统项目，实施地点为宁波高新区云衫路 1000 弄 16 号。 本报告期内公司不存在变更募集资金投资项目的情况。										
募集资金投资项目实施方式调整情况	不适用										
募集资金投资项目先期投入及置换情况	适用 公司于 2022 年 9 月 27 日召开的第三届董事会第十一次会议审议通过了《关于使用募集资金置换先期投入的议案》，同意公司使用募集资金置换预先投入募投项目的自筹资金 855.57 万元以及已支付发行费用的自筹资金 280.03 万元，共计 1,135.60 万元。 本报告期内公司不存在变更募集资金投资项目的情况。										
用闲置募集资金暂时	适用 公司于 2022 年 7 月 4 日召开第三届董事会第九次会议审议通过了《关于使用部分闲置募集资金暂时补充流动资金的议案》，同意使用闲置募集资金不超过 8,000.00 万元用于暂时补充流动资金，使用期限自董事										

时补充流动资金情况	会审议通过之日起不超过 12 个月，到期前公司将及时归还至募集资金专户。截至 2023 年 6 月 14 日，公司已将上述用于暂时补充流动资金的实际使用募集资金全部归还至募集资金专户，使用期限未超过 12 个月。公司于 2023 年 6 月 15 日召开第三届董事会第十八次会议和第三届监事会第十五次会议，分别审议通过《关于归还前次暂时补充流动资金的闲置募集资金及再次使用部分闲置募集资金暂时补充流动资金的议案》，同意公司在保证募集资金投资项目的资金需求以及募集资金使用计划正常进行的前提下，使用不超过人民币 5,000.00 万元闲置募集资金暂时补充流动资金，使用期限自公司董事会审议通过之日起不超过 12 个月，并且公司将随时根据募投项目的进展及资金需求情况及时归还至募集资金专用账户。截止 2023 年 6 月 30 日，公司使用募集资金用于补充流动资金金额为 5,000.00 万元。
项目实施出现募集资金结余的金额及原因	不适用
尚未使用的募集资金用途及去向	公司于 2023 年 6 月 15 日召开第三届董事会第十八次会议和第三届监事会第十五次会议，分别审议通过了《关于使用部分暂时闲置募集资金进行现金管理的议案》，在保证公司资金安全的前提下，为提高资金使用效率，合理利用闲置募集资金，同意公司拟使用最高不超过 20,000.00 万元人民币的暂时闲置募集资金进行现金管理。截止 2023 年 6 月 30 日，公司使用闲置募集资金进行现金管理的金额 15,000 万元。 公司于 2023 年 6 月 15 日召开第三届董事会第十八次会议和第三届监事会第十五次会议，分别审议通过《关于归还前次暂时补充流动资金的闲置募集资金及再次使用部分闲置募集资金暂时补充流动资金的议案》，同意公司在保证募集资金投资项目的资金需求以及募集资金使用计划正常进行的前提下，使用不超过人民币 5,000.00 万元闲置募集资金暂时补充流动资金，使用期限自公司董事会审议通过之日起不超过 12 个月，并且公司将随时根据募投项目的进展及资金需求情况及时归还至募集资金专用账户。截止 2023 年 6 月 30 日，公司使用募集资金用于暂时补充流动资金金额 5,000.00 万元。 截至 2023 年 6 月 30 日，尚未使用的募集资金金额为 25,647.62 万元（含扣除手续费后的相关利息收入），其中，存放于募集资金专用账户金额为 647.72 万元，存放于募集资金现金管理专用结算账户金额为 19,999.90 万元，使用部分闲置募集资金暂时补充流动资金金额 5,000.00 万元。
募集资金使用及披露中存在的问题或其他情况	不适用

(3) 募集资金变更项目情况

适用 不适用

公司报告期不存在募集资金变更项目情况

6、委托理财、衍生品投资和委托贷款情况

(1) 委托理财情况

适用 不适用

报告期内委托理财概况

单位：万元

具体类型	委托理财的资金来源	委托理财发生额	未到期余额	逾期未收回的金额	逾期未收回理财已计提减值金额
银行理财产品	自有资金	6,300	5,150	0.00	0.00
银行理财产品	募集资金	26,500	15,000	0.00	0.00
合计		32,800	20,150	0.00	0.00

单项金额重大或安全性较低、流动性较差的高风险委托理财具体情况

适用 不适用

委托理财出现预期无法收回本金或存在其他可能导致减值的情形

适用 不适用

(2) 衍生品投资情况

适用 不适用

公司报告期不存在衍生品投资。

(3) 委托贷款情况

适用 不适用

公司报告期不存在委托贷款。

七、重大资产和股权出售

1、出售重大资产情况

适用 不适用

公司报告期未出售重大资产。

2、出售重大股权情况

适用 不适用

八、主要控股参股公司分析

适用 不适用

主要子公司及对公司净利润影响达 10%以上的参股公司情况

单位：元

公司名称	公司类型	主要业务	注册资本	总资产	净资产	营业收入	营业利润	净利润
无								

报告期内取得和处置子公司的情况

适用 不适用

公司名称	报告期内取得和处置子公司方式	对整体生产经营和业绩的影响
深圳瑜欣玄同科技有限公司	新设	无重大影响

主要控股参股公司情况说明

深圳瑜欣玄同科技有限公司的经营项目为：一般经营项目：汽车零部件研发；汽车零配件零售；软件开发；信息系统集成服务；集成电路设计；物联网技术服务；信息技术咨询服务；工业互联网数据服务；工程和技术研究和试验发展；轨道交通通信信号系统开发；轨道交通运营管理系统开发；技术服务、技术开发、技术咨询、技术交流、技术转让、技术推广；物联网技术研发；集成电路芯片设计及服务；通信设备销售；电子元器件批发；电子元器件零售；智能车载设备销售；物联网设备销售；光通信设备销售；智能家庭消费设备销售；数字视频监控系统销售；音响设备销售；家用电器研发；仪器仪表销售；

工业自动控制系统装置销售；智能仪器仪表销售；人工智能应用软件开发；电机及其控制系统研发；新能源汽车电附件销售；导航、测绘、气象及海洋专用仪器销售；导航终端销售；轨道交通专用设备、关键系统及部件销售。导航终端制造；移动通信设备制造；光通信设备制造；物联网设备制造；数字家庭产品制造；数字视频监控系统制造；汽车零部件及配件制造；音响设备制造；可穿戴智能设备制造；智能车载设备制造；电子元器件制造；集成电路芯片及产品制造；仪器仪表制造；工业自动控制系统装置制造；通信设备制造；计算机软硬件及外围设备制造。许可经营项目：货物进出口；技术进出口。

九、公司控制的结构化主体情况

适用 不适用

十、公司面临的风险和应对措施

1、市场竞争加剧的风险

我国通机零部件行业经营企业众多，市场化程度较高，随着下游整机制造业市场规模的不断扩大将吸引更多的竞争者进入，随着新进入者不断投资，以及原有企业加速扩充产能，未来公司在产业链上延伸的业务领域可能出现产能过剩，同质化竞争日趋激烈的情况。同时，东南亚、南美等具有成本优势的生产基地逐渐吸引全球整机厂商的采购订单转移，行业竞争不断加剧。激烈的市场竞争可能导致行业产品价格和利润率下降。如果公司的业务发展速度不能跟上行业发展水平，公司在行业内的竞争优势将被逐渐削弱，市场份额可能下降。

应对措施：公司跟随下游整机制造企业在越南具有成本优势的地区建立生产基地增强产品竞争力。持续强化在产品质量、技术与人才储备、市场开拓能力、营销网络、客户资源等方面的优势。紧密跟踪政策与市场技术的趋势，不断加大研发投入增强持续创新能力，从而使产品能及时更新适应市场需求，并不断改进以降低市场竞争加剧的风险。此外，公司积极把握市场发展及行业趋势，积极在非道路新能源动力装备电驱系统、汽车电子等细分市场进行战略性布局，培育市场和客户，为公司的发展提供新的动力。

2、创新风险和技术风险

公司下游的通用机械制造商的终端产品主要用于通机发电机组、农林植保机械、小型工程机械、居民户外活动设备、抢险救援机具和园林机械等领域，终端市场在高效节能、安全环保、动力性能等方面对通用机械的要求不断提高。传统燃油内燃机（含道路与非道路）是碳排放的第二大排放源，因此，燃油汽车、燃油通用动力装备向新能源拓展，是我国实现碳达峰、碳中和“3060”目标的重要抓手。我国

在新能源汽车产业全面推进的同时，随着新能源电池技术的不断成熟，户外动力、园林机械、农业机械、工程机械等非道路用通用动力装备向新能源拓展成为行业的重要发展趋势。目前公司通用机械领域客户仍以生产汽油机动力为主，若未来政府相关部门对通用园林机械给予大力度政策支持，而公司在技术研发、产品开发等方面未能紧跟发展趋势，导致公司未能及时有效开拓电动通用机械市场，则将对公司未来经营业绩产生不利影响。

应对措施：以创新带动经营发展是公司必由之路，公司将一如既往的将技术创新作为公司发展的重中之重，以确保公司的行业领先地位。截止报告期末公司在技术研发创新方面先后获得了以下荣誉：获得了中国内燃机工业协会颁发的“中国内燃机行业排头兵企业（2017-2019）”称号，获得了重庆市企业技术中心、重庆市工程技术研究中心、重庆市工业和信息化重点实验室。此外，公司“小型通用汽油发电机高品质电装品关键技术开发及产业化”项目和“智能数码变频发电机电装品关键技术及产业化”项目分别获重庆市人民政府授予的 2017 年重庆市科技进步三等奖和 2019 年重庆市科技进步二等奖；2018 年公司参与全国内燃机标准化技术委员会通用汽油机分技术委员会主持的磁电机 5 项行业标准编制工作，被国家知识产权局评为 2019 年度国家知识产权优势企业；2020 年公司参与全国内燃机标准化技术委员会主持的《往复式内燃机能效评定规范第 2 部分：汽油机》起草工作，获得 2021 和 2022 年重庆市人民政府授予企业技术创新奖。

3、客户集中风险

报告期内，公司前五名客户合计销售额占年度销售总额的 47.14%，客户集中度较高。若未来公司主要客户经营情况不利从而降低对公司产品的采购，或导致出现货款回收逾期等问题，将会对公司经营产生不利影响。应对措施：公司加强对重要客户的服务以维持与发展现有业务，同时将持续开发新产品、拓展新行业及新客户，优化收入结构，以降低客户相对集中可能带来的潜在风险。

4、主要原材料价格波动风险

公司产品的主要原材料为电子元器件（集成电路、三极管类、二极管类、电容等）、金属材料（钢材、铝材、砂铸件材料等）、漆包线、冲压件、火花帽、化工材料、磁钢、线束护套接插件、印制板、农机机电加工配件、砂铸件等。公司原材料占主营业务成本的比重占比较高，主要原材料价格波动将会对公司的成本和经营业绩产生直接影响，尤其是钢材、铝材、铜材（漆包线和高压线）等大宗商品的价格频繁变动将直接影响公司采购成本的稳定性。如果在未来的经营期间内，若主要原材料价格短期内大幅波动偏离预期，而公司不能及时将原材料价格上涨的成本压力及时传递给下游客户，将直接影响公司毛利率，给公司经营业绩带来不利影响。另一方面，公司产品对电子元器件类原材料在技术参数和型号

规格方面具有适配性要求，因此采购电子元器件等原材料需在市场进行多方面比选，目前市场具有稳定供给能力的高性价比供应商数量有限，此类原材料供应的市场变动将对公司产品质量和价格产生冲击。

应对措施：公司将根据原材料价格趋势结合订单情况确定较为合理的原材料采购数量和采购时间保证合理库存。同时公司将积极拓展新的原材料采购渠道，不断强化供应链管理，加强与供应商的沟通和合作，通过提升库存管理水平、提高精益生产能力，尽可能减小原材料价格波动对公司经营业绩的影响。

十一、报告期内接待调研、沟通、采访等活动登记表

适用 不适用

接待时间	接待地点	接待方式	接待对象类型	接待对象	谈论的主要内容及提供的资料	调研的基本情况索引
2023年03月07日	重庆瑜欣平瑞电子股份有限公司视频会议室	实地调研	机构	机构投资者	内容详见投资者活动记录表	公司2023年3月8日于巨潮资讯网（www.cninfo.com.cn）披露的《投资者关系活动记录表》
2023年05月23日	公司通过深交所“互动易平台”采用网络远程的方式召开“2022年度网上业绩说明会”	网络平台线上交流	个人	线上投资者	内容详见投资者活动记录表	公司2023年5月24日于巨潮资讯网（www.cninfo.com.cn）披露的《投资者关系活动记录表》

第四节 公司治理

一、报告期内召开的年度股东大会和临时股东大会的有关情况

1、本报告期股东大会情况

会议届次	会议类型	投资者参与比例	召开日期	披露日期	会议决议
2023 年第一次临时股东大会	临时股东大会	58.01%	2023 年 01 月 31 日	2023 年 01 月 31 日	详见巨潮资讯网（ http://www.cninfo.com.cn ）披露的《2023 年第一次临时股东大会决议公告》（2023-007）
2022 年度股东大会	年度股东大会	58.20%	2023 年 05 月 18 日	2023 年 05 月 18 日	详见巨潮资讯网（ http://www.cninfo.com.cn ）披露的《2022 年度股东大会决议公告》（2023-027）

2、表决权恢复的优先股股东请求召开临时股东大会

适用 不适用

二、公司董事、监事、高级管理人员变动情况

适用 不适用

公司董事、监事和高级管理人员在报告期没有发生变动，具体可参见 2022 年年报。

三、本报告期利润分配及资本公积金转增股本情况

适用 不适用

公司计划半年度不派发现金红利，不送红股，不以公积金转增股本。

四、公司股权激励计划、员工持股计划或其他员工激励措施的实施情况

适用 不适用

公司报告期无股权激励计划、员工持股计划或其他员工激励措施及其实施情况。

第五节 环境和社会责任

一、重大环保问题情况

上市公司及其子公司是否属于环境保护部门公布的重点排污单位

是 否

报告期内因环境问题受到行政处罚的情况

公司或子公司名称	处罚原因	违规情形	处罚结果	对上市公司生产经营的影响	公司的整改措施
不适用	不适用	不适用	不适用	不适用	不适用

参照重点排污单位披露的其他环境信息

1、防止污染设施的建设和运行情况

(1) 废水：生活污水经生化池预处理后纳管排放，生产废水经污水处理站预处理后纳管排放。

(2) 废气：注塑、焊接废气经收集后通过活性炭吸附装置处理后于屋顶高空排放；油烟废气收集后经油烟净化装置处理后于建筑屋顶高空排放。

(3) 噪声：主要来自各类生产设备噪声，通过现场合理布局，采取减震降噪措施，减少噪声对外界的影响。

2、突发环境事件应急预案

为保障公司安全生产工作持续稳定，建立事故应急管理体系，组织及时有效的应急救援行动，公司制订了《生产安全事故应急预案》，针对生产过程中出现的事故灾害采取的紧急行动方案进行了规范。并建立了《应急准备和响应控制程序》，确定潜在的环境事故或紧急情况，规定应急措施，并对此做出应急准备措施和响应，预防或减少可能伴随的环境影响、伤害或损失；适用于公司潜在的火灾事故、停电、极端气象等可能发生的环境事故或紧急情况的预防和处理。

3、环境自行监测方案

公司根据环境管理体系要求，对具有或可能具有重大质量和环境影响的运行与活动的关键特性进行例行监测，确保质量/环境绩效符合公司目标指标和相关法律法规的要求。由公司行政部门负责雨水、污水的委外监测与公司目标指标、绩效与法律法规标准的对照评价。

在报告期内为减少其碳排放所采取的措施及效果

适用 不适用

为加强能源管理，科学合理利用水、电等各种资源，减少不必要的资源浪费，公司要求全体员工牢固树立绿色发展理念，进一步增强节能降耗意识，大力倡导绿色办公、绿色出行的生产生活方式，通过实际行动将节能降耗融入办公与服务日常。同时，公司致力于打造“高效率、低能耗”的绿色生产模式，不断贯彻绿色生产理念，加强科技研发，促进自身及客户的提质增效，全力以赴助力国家双碳目标的实现。此外，公司于今年年初，采购安装了分布式屋顶光伏发电系统项目，并已于 4 月底完成安装、并网作业。

未披露其他环境信息的原因

公司在日常生产经营中严格遵守《中华人民共和国环境保护法》《中华人民共和国水污染防治法》《中华人民共和国大气污染防治法》《中华人民共和国环境噪声污染防治法》《中华人民共和国固体废物污染防治法》等国家环境保护相关法律法规，报告期内没有发生污染事故和纠纷，亦不存在因违反环境保护法律法规受到行政处罚的情形。未出现因违法违规而受到处罚的情况。

二、社会责任情况

报告期内，公司在致力于实现企业可持续发展、努力创造股东价值的同时，始终坚持诚信至上，以专业为依托，秉持“研发创新，精益生产”的经营理念服务客户，切实不断发展公司主营业务，助力中国制造，积极承担与履行社会责任，积极构建和维护公共关系，促进公司与社会良性互动、和谐相融，作为上市公司，公司将积极维护、保障股东权益、员工权益、客户与供应商权益，践行绿色发展理念，履行社会职责，从而推动公司持续、稳定、健康地发展。

1、股东和债权人权益保护

(1) 报告期内，公司不断完善法人治理结构，维护投资者利益。公司严格按照《公司法》《证券法》《上市公司治理准则》《深圳证券交易所创业板股票上市规则》等有关上市公司治理的规范性文件要求。公司股东大会、董事会、监事会、独立董事、董事会秘书以及专门委员会等机构和人员能够按照公司章程和有关规则、规定赋予的职权依法独立规范运作，履行各自的权利和义务，切实保障全体股东的利益，推进公司法人治理结构的科学化和规范化发展。

(2) 报告期内，为规范信息披露行为，切实保护公司、股东及债权人的合法权益，根据相关法律、法规、规范性文件以及《公司章程》的规定，公司制定了《投资者关系管理制度》和《信息披露管理制度》等制度，以保障投资者及时、真实、准确、完整地获取公司相关资料和信息。公司严格遵守《上市公司自律监管指引第 2 号——创业板上市公司规范运作》的公平信息原则，在信息披露工作中，坚持公

开、公平、公正原则，确保信息披露的真实、完整、准确、及时，不存在选择性信息披露行为，保证了股东对公司重大事项和经营情况的知情权。确保所有投资者可以平等获取同一信息，不提前向特定对象单独披露、透露或者泄露未公开重大信息。并且公司积极响应监管层的多渠道开展投关工作的号召，公司指定授权专人及时回复投资者在互动易的问题、回复投关邮箱的来信以及投资者的来电，以积极开放的心态多渠道接收中小股东的献言献策。通过积极的投资者关系管理，促进公司与投资者之间的良性关系，增进投资者对公司的进一步了解和熟悉，建立良好的互动平台，持续完善公司治理结构、重视投资者的权益保护，公平、公正地对待投资者，同时，公司的财务政策稳健，资产、资金安全，在维护股东利益的同时兼顾债权人的利益。

(3) 在接待机构投资者调研时，公司依据有关规定的要求，建立了完备的投资者关系管理档案，详细地做好接待的资料存档工作并按要求合理、妥善地安排机构投资者、分析师等特定对象到公司现场参观、直接沟通。

2、职工权益保护

(1) 公司遵守“以人为本”的原则，建立和谐、健康的劳动关系，严格履行职工的合法权益。公司严格遵守《劳动法》《劳动合同法》《工会法》等法律法规的要求，建立了一系列劳动管理制度，设立了工会，从制度和组织上为维护职工权益做出了保障。公司与全体员工均签订了劳动合同，建立了规范的劳动用工关系，同时严格按照劳动保障部门要求，规范劳动用工秩序，维护劳动者和公司的合法权益。公司严格执行国家有关社会保险的规定并十分注重对职工安全生产和劳动保护工作，切实履行对职工的安全教育与培训。

(2) 公司建立了合理有竞争力的突出岗位价值、工作业绩的薪酬福利体系和科学完善的绩效考核体系。公司建立了多样化的职业发展路径与晋升通道，实施多渠道人才战略及内部晋升机制。同时，公司为实现“同创企业典范、共享事业远景”公司与员工共同成长的目标，增强员工的归属感和使命感，激发员工的责任心和进取心，提升员工的获得感和幸福感。报告期内，公司计划进一步建立、健全长效激励机制，吸引和留住优秀人才。

(3) 公司建立了较为完善的培训体系，有组织有计划提升员工的综合能力，包括入职培训、职业安全培训、技能提升培训、部门内训、中高级人才外派培训、外邀行业专家培训等，内训和外训相结合，让员工专业技能和综合素养全面提升。

3、供应商和客户权益保护

（1）供应商权益保护

高效供应链是打造品牌实力的重要根基。为此，公司从战略层面出发，在供应链制度建设、采购执行、风险管理等多个方面持续优化，提升供应链管理效益。通过修订发布《采购管理制度》《供应商管理制度》《合同管理制度》等，完善了供应链管理的制度体系；通过日常采购管理、财务监督管理，实现了供应链全程风险管理。应对外部环境变化，建立安全的供应链和精益的伙伴关系，是公司贯彻落实责任供应链建设的重要举措。一是持续巩固与核心原材料供应商（厂家）的合作关系，使原材料的质量、效率的可靠性得到加强。二是从持续发展的战略视角，积极开发新的供应商，与优秀的合作伙伴共同成长，履行社会责任。三是实施配额采购管理，适当向合作中服务良好的合作伙伴倾斜。

（2）客户权益保护

公司秉承“诚信经营，客户至上”的经营理念，与很多客户建立了长期、持续的良好合作关系，以客户需求的快速响应和提供优质持续的产品服务模式，为保障客户产品信息安全，公司制定完善的信息安全体系，严格遵循保密制度。

4、环境保护与可持续发展

公司在快速发展、精益求精服务客户的同时推行绿色办公，践行资源节约，贯彻实施节约用电、用水政策，安排合理适当的饮食消费，杜绝浪费粮食。公司所属行业为通用设备制造业，不属于重污染行业，日常经营对周边环境影响极小，公司正常经营中所产生的噪音、液体和固体物等符合环境保护和健康的要求，公司所产生的生活污水经生化池预处理后纳管排放，生产废水经污水处理站预处理后纳管排放，产生的废气收集经环保装置处理后高空排放，公司不存在重大环保或其他重大社会安全问题。

5、社会公益

公司自成立以来，不忘初心，始终坚守社会责任，积极参与社会公益事业和各项公益活动，共筑温暖社会。

第六节 重要事项

一、公司实际控制人、股东、关联方、收购人以及公司等承诺相关方在报告期内履行完毕及截至报告期末超期未履行完毕的承诺事项

适用 不适用

承诺事由	承诺方	承诺类型	承诺内容	承诺时间	承诺期限	履行情况
首次公开发行或再融资时所作承诺	首次发行股份前除公司控股股东、实际控制人；持有公司股份的董事、监事和高级管理人员；重庆同为企业管理中心（有限合伙）、谢冬春以外的其他股东所持股份的自愿锁定承诺	股份限售承诺	根据《公司法》第一百四十一条规定，所持股票自公司股票上市交易之日起一年内不得转让。	2022年05月24日	上市后12个月	履行完毕
	欧德全、李志贵、汤大虎、李碧海、杨晓飏、黄兴春	股份限售承诺	自公司股票上市之日起12个月之内，不转让或者委托他人管理本人直接和间接持有的公司股份，也不由公司回购该部分股份。	2022年05月24日	上市后12个月	履行完毕
承诺是否按时履行	是					

二、控股股东及其他关联方对上市公司的非经营性占用资金情况

适用 不适用

公司报告期不存在上市公司发生控股股东及其他关联方非经营性占用资金情况。

三、违规对外担保情况

适用 不适用

公司报告期无违规对外担保情况。

四、聘任、解聘会计师事务所情况

半年度财务报告是否已经审计

是 否

公司半年度报告未经审计。

五、董事会、监事会对会计师事务所本报告期“非标准审计报告”的说明

适用 不适用

六、董事会对上年度“非标准审计报告”相关情况的说明

适用 不适用

七、破产重整相关事项

适用 不适用

公司报告期末未发生破产重整相关事项。

八、诉讼事项

重大诉讼仲裁事项

适用 不适用

本报告期公司无重大诉讼、仲裁事项。

其他诉讼事项

适用 不适用

九、处罚及整改情况

适用 不适用

十、公司及其控股股东、实际控制人的诚信状况

适用 不适用

报告期内，公司及控股股东、实际控制人诚信状况良好，不存在未履行法院生效判决、所负数额较大的债务到期未清偿等情况。

十一、重大关联交易

1、与日常经营相关的关联交易

适用 不适用

关联 交易 方	关联 关系	关联 交易 类型	关联 交易 内容	关联 交易 定价 原则	关联 交易 价格	关联 交易 金额 (万元)	占同 类交 易金 额的 比例	获批 的交 易额 度 (万元)	是否 超过 获批 额度	关联 交易 结算 方式	可获 得的 同类 交易 市价	披 露 日 期	披 露 索 引
重庆 圣安 电子 有限 公司	董事 胡云 平侄 子控 制的	商品 采购	原材 料	公允 定价	市场 价协 商	71.41	9.04%	350	否	月结	公司 关联 交易 定价 公	20 23 年 04 月	详见巨潮 资讯网 《关于预 计 2023 年度日常

	企业										允， 与同 类产 品市 场价 相符	27 日	关联交 易事项 的公告 》（公 告编 码： 2023- 020）
合计				--	--	71.41	--	350	--	--	--	--	--
大额销货退回的详细情况				无									
按类别对本期将发生的日常关联交易进行总金额预计的，在报告期内的实际履行情况（如有）				报告期内发生的日常经营相关的关联交易金额未超出预计金额。									
交易价格与市场参考价格差异较大的原因（如适用）				不适用									

2、资产或股权收购、出售发生的关联交易

适用 不适用

公司报告期末未发生资产或股权收购、出售的关联交易。

3、共同对外投资的关联交易

适用 不适用

公司报告期末未发生共同对外投资的关联交易。

4、关联债权债务往来

适用 不适用

公司报告期不存在关联债权债务往来。

5、与存在关联关系的财务公司的往来情况

适用 不适用

公司与存在关联关系的财务公司、公司控股的财务公司与关联方之间不存在存款、贷款、授信或其他金融业务。

6、公司控股的财务公司与关联方的往来情况

适用 不适用

公司控股的财务公司与关联方之间不存在存款、贷款、授信或其他金融业务。

7、其他重大关联交易

适用 不适用

公司报告期无其他重大关联交易。

十二、重大合同及其履行情况

1、托管、承包、租赁事项情况

(1) 托管情况

适用 不适用

公司报告期不存在托管情况。

(2) 承包情况

适用 不适用

公司报告期不存在承包情况。

(3) 租赁情况

适用 不适用

租赁情况说明

在保证公司正常经营的前提下，为提高公司资产使用效率，盘活公司存量资产，经公司第三届董事会第十五次会议和 2023 年第一次临时股东大会，审议通过《关于对外出租闲置厂房的议案》。同意公司将其持有的位于重庆市高新区崇兴支路 80 号 5 幢的闲置厂房及办公场地出租给重庆万众达专用汽车有限公司（以下简称“万众达”）使用。万众达租赁期限暂定为 2023 年 3 月 1 日起至 2033 年 2 月 28 日止（以实际使用时间为准），出租建筑面积 24,540.18 平方米，合计月租金 513,058.06 元/月。合同总金额预计为 6,832.86 万元。详见公司在巨潮资讯网（www.cninfo.com.cn）发布的《关于对外出租闲置厂房的公告》（公告编码：2023-005）。

为公司带来的损益达到公司报告期利润总额 10% 以上的项目

适用 不适用

公司报告期不存在为公司带来的损益达到公司报告期利润总额 10% 以上的租赁项目。

2、重大担保

适用 不适用

公司报告期不存在重大担保情况。

3、日常经营重大合同

单位：元

合同订立公司方名称	合同订立对方名称	合同总金额	合同履行的进度	本期确认的销售收入金额	累计确认的销售收入金额	应收账款回款情况	影响重大合同履行的各项条件是否发生重大变化	是否存在合同无法履行的重大风险

4、其他重大合同

适用 不适用

公司报告期不存在其他重大合同。

十三、其他重大事项的说明

适用 不适用

（一）首次公开发行前已发行股份上市流通

经中国证券监督管理委员会“（证监许可【2022】579号）”《关于同意重庆瑜欣平瑞电子股份有限公司首次公开发行股票注册的批复》核准，公司公开发行人民币普通股股票 1,837.00 万股，并于 2022 年 5 月 24 日在深圳证券交易所创业板上市。

公司首次公开发行前股本总额为 5,503.00 万股，首次公开发行后股本总额为 7,340.00 万股，其中限售股份数量为 5,503.00 万股，占公司股本总额的 74.97%，无限售条件流通股为 1,837.00 万股，占公司股本总额的 25.03%。

2023 年 5 月 22 日公司发布首次公开发行前已发行股份上市流通公告，本次解除限售的股份为公司首次公开发行部分限售股份，解除限售的股东共 86 户，解除限售股份的数量 318.99 万股，占公司总股本 4.3459%，本次解除限售股份可上市流通日为 2023 年 5 月 24 日（星期三）。详见公司在巨潮资讯网（www.cninfo.com.cn）发布的《关于首次公开发行部分限售股解禁并上市流通的提示性公告》（公告编号：2023-029）。

（二）2022 年年度权益分派

2023 年 5 月 18 日，公司召开 2022 年年度股东大会，审议通过了 2022 年年度利润分配方案：以公司现有总股本 73,400,000 股为基数，向全体股东每 10 股派发现金股利人民币 5.5 元（含税），共计派发现金股利人民币 40,370,000 元（含税），分配金额占归属于上市公司股东的净利润的 61.43%。本次不送红股，不转增股本，剩余未分配利润结转以后年度。具体内容详见 2023 年 4 月 27 日披露在巨潮资讯网的《关于 2022 年度利润分配预案的公告》（公告编号：2023-018）。本次权益分派股权登记日为：2023 年 5 月 31 日，除权除息日为：2023 年 6 月 1 日。

十四、公司子公司重大事项

适用 不适用

第七节 股份变动及股东情况

一、股份变动情况

1、股份变动情况

单位：股

	本次变动前		本次变动增减（+，-）					本次变动后	
	数量	比例	发行新股	送股	公积金转股	其他	小计	数量	比例
一、有限售条件股份	55,030,000	74.97%				- 2,537,400	- 2,537,400	52,492,600	71.52%
1、国家持股									
2、国有法人持股									
3、其他内资持股	55,030,000	74.97%				- 2,537,400	- 2,537,400	52,492,600	71.52%
其中：境内法人持股	1,540,600	2.10%				-320,600	-320,600	1,220,000	1.66%
境内自然人持股	53,489,400	72.87%				- 2,216,800	- 2,216,800	51,272,600	69.85%
4、外资持股									
其中：境外法人持股									
境外自然人持股									
二、无限售条件股份	18,370,000	25.03%				2,537,400	2,537,400	20,907,400	28.48%
1、人民币普通股	18,370,000	25.03%				2,537,400	2,537,400	20,907,400	28.48%
2、境内上市的外资股									
3、境外上市的外资股									
4、其									

他									
三、股份总数	73,400,000	100.00%				0	0	73,400,000	100.00%

股份变动的原因

适用 不适用

经中国证券监督管理委员会“（证监许可【2022】579号）”《关于同意重庆瑜欣平瑞电子股份有限公司首次公开发行股票注册的批复》核准，公司公开发行人民币普通股股票 1,837.00 万股，并于 2022 年 5 月 24 日在深圳证券交易所创业板上市。

公司首次公开发行前股本总额为 5,503.00 万股，首次公开发行后股本总额为 7,340.00 万股，其中限售股份数量为 5,503.00 万股，占公司股本总额的 74.97%，无限售条件流通股为 1,837.00 万股，占公司股本总额的 25.03%。

截至 2023 年 5 月 23 日部分股东首发限售期限届满，本次解除限售股份的上市流通日期为 2023 年 5 月 24 日，本次申请解除股份限售的股东共计 86 户，本次解除限售股份的数量为 318.99 万股（其中含董监高转让限制股份 65.25 万股），占公司股本总额的 4.3459%。

本次解除限售后公司总股本为 7,340.00 万股，其中无限售条件流通股数量为 2,090.74 万股，占公司总股本的比例为 28.48%，有限售条件的股份为 5,249.26 万股，占公司总股本的比例为 71.52%。

股份变动的批准情况

适用 不适用

经深圳证券交易所核查、中国证券登记结算有限责任公司深圳分公司审查后于 2023 年 5 月 24 日批准上述股份上市流通。

股份变动的过户情况

适用 不适用

股份回购的实施进展情况

适用 不适用

采用集中竞价方式减持回购股份的实施进展情况

适用 不适用

股份变动对最近一年和最近一期基本每股收益和稀释每股收益、归属于公司普通股股东的每股净资产等财务指标的影响

适用 不适用

公司认为必要或证券监管机构要求披露的其他内容

适用 不适用

2、限售股份变动情况

适用 不适用

单位：股

股东名称	期初限售股数	本期解除限售股数	本期增加限售股数	期末限售股数	限售原因	拟解除限售日期
胡欣睿	28,766,400	0	0	28,766,400	首发前限售股	2025年5月24日
胡云平	11,840,000	0	0	11,840,000	首发前限售股	2025年5月24日
丁德萍	10,000,000	0	0	10,000,000	首发前限售股	2025年5月24日
重庆同为企业管理中心（有限合伙）	1,220,000	0	0	1,220,000	首发前限售股	2025年5月24日
重庆市涪陵区云腾物流有限公司	320,000	320,000	0	0	首发前限售股	已于2023年5月24日上市流通
涂景莉	320,000	320,000	0	0	首发前限售股	已于2023年5月24日上市流通
李帅	320,000	320,000	0	0	首发前限售股	已于2023年5月24日上市流通
杨晓飏	250,000	62,500	0	187,500	高管任期内锁定	在任董监高，每年转让的股份不得超过其所持有公司股份总数25%。
张云勇	250,000	250,000	0	0	首发前限售股	已于2023年5月24日上市流通
欧德全	240,000	60,000	0	180,000	董事兼高管任期内锁定	在任董监高，每年转让的股份不得超过其所持有公司股份总数25%。
其他首发前限售股	1,503,600	1,204,900	0	298,700	首发前限售股；高管任期内锁定	2025年5月24日；在任董监高，每年转让的股份不得超过其所持有公司股份总数25%。
合计	55,030,000	2,537,400	0	52,492,600	--	--

二、证券发行与上市情况

适用 不适用

三、公司股东数量及持股情况

单位：股

报告期末普通股股东总数	11,922	报告期末表决权恢复的优先股股东总数（如有）（参见注8）	0	持有特别表决权股份的股东	0
-------------	--------	-----------------------------	---	--------------	---

							总数 (如有)	
持股 5% 以上的普通股股东或前 10 名股东持股情况								
股东名称	股东性质	持股比例	报告期末持股数量	报告期内增减变动情况	持有有限售条件的股份数量	持有无限售条件的股份数量	质押、标记或冻结情况	
							股份状态	数量
胡欣睿	境内自然人	39.19%	28,766,400	0	28,766,400	0		
胡云平	境内自然人	16.13%	11,840,000	0	11,840,000	0		
丁德萍	境内自然人	13.62%	10,000,000	0	10,000,000	0		
重庆同为企业管理中心(有限合伙)	境内非国有法人	1.66%	1,220,000	0	1,220,000	0		
中国工商银行股份有限公司一大成中证 360 互联网+大数据 100 指数型证券投资基金	基金、理财产品	0.57%	421,800	421800	0	421,800		
涂景莉	境内自然人	0.44%	320,000	0	0	320,000		
杨晓飏	境内自然人	0.34%	250,000	0	187,500	62,500		
张云勇	境内自然人	0.34%	250,000	0	0	250,000		
欧德全	境内自然人	0.33%	240,000	0	180,000	60,000		
李帅	境内自然人	0.29%	210,000	-110000	0	210,000		
战略投资者或一般法人因配售新股成为前 10 名股东的情况(如有)(参见注 3)	无							
上述股东关联关系或一致行动的说明	公司股东胡云平先生、丁德萍女士及胡欣睿女士为一致行动人，胡云平先生是重庆同为企业管理中心(有限合伙)的普通合伙人，持有 54.34% 的合伙份额，二者存在关联关系，其余股东不存在关联关系。							
上述股东涉及委托/受托表决权、放弃	无							

表决权情况的说明			
前 10 名股东中存在回购专户的特别说明（参见注 11）	无		
前 10 名无限售条件股东持股情况			
股东名称	报告期末持有无限售条件股份数量	股份种类	
		股份种类	数量
中国工商银行股份有限公司-大成中证 360 互联网+大数据 100 指数型证券投资基金	421,800	人民币普通股	421,800
涂景莉	320,000	人民币普通股	320,000
张云勇	250,000	人民币普通股	250,000
李帅	210,000	人民币普通股	210,000
刘锦航	153,300	人民币普通股	153,300
曾小清	150,000	人民币普通股	150,000
马喜军	121,900	人民币普通股	121,900
侯利忠	118,500	人民币普通股	118,500
黄碧丹	110,400	人民币普通股	110,400
陈知荣	109,500	人民币普通股	109,500
前 10 名无限售流通股股东之间，以及前 10 名无限售流通股股东和前 10 名股东之间关联关系或一致行动的说明	无		
前 10 名普通股股东参与融资融券业务股东情况说明（如有）（参见注 4）	黄碧丹：普通证券账户持有数量 0，信用证券账户持有数量 110,400，合计：110,400；陈知荣：普通证券账户持有数量 0，信用证券账户持有数量 109,500，合计：109,500。		

公司是否具有表决权差异安排

是 否

公司前 10 名普通股股东、前 10 名无限售条件普通股股东在报告期内是否进行约定购回交易

是 否

公司前 10 名普通股股东、前 10 名无限售条件普通股股东在报告期内未进行约定购回交易。

四、公司控股股东或第一大股东及其一致行动人累计质押股份数量占其所持公司股份数量比例达到 80%

适用 不适用

五、董事、监事和高级管理人员持股变动

适用 不适用

公司董事、监事和高级管理人员在报告期持股情况没有发生变动，具体可参见 2022 年年报。

六、控股股东或实际控制人变更情况

控股股东报告期内变更

适用 不适用

公司报告期控股股东未发生变更。

实际控制人报告期内变更

适用 不适用

公司报告期实际控制人未发生变更。

第八节 优先股相关情况

适用 不适用

报告期公司不存在优先股。

第九节 债券相关情况

适用 不适用

第十节 财务报告

一、审计报告

半年度报告是否经过审计

是 否

公司半年度财务报告未经审计。

二、财务报表

财务附注中报表的单位为：元

1、合并资产负债表

编制单位：重庆瑜欣平瑞电子股份有限公司

2023 年 06 月 30 日

单位：元

项目	2023 年 6 月 30 日	2023 年 1 月 1 日
流动资产：		
货币资金	325,694,460.91	236,587,148.39
结算备付金		
拆出资金		
交易性金融资产	100,000,000.00	190,000,000.00
衍生金融资产		
应收票据		
应收账款	98,464,576.61	83,941,087.07
应收款项融资	53,630,476.27	39,660,999.92
预付款项	4,372,036.96	982,547.97
应收保费		
应收分保账款		
应收分保合同准备金		
其他应收款	1,641,761.45	1,113,004.32
其中：应收利息		
应收股利		
买入返售金融资产		
存货	116,066,381.22	120,358,241.49
合同资产		
持有待售资产		
一年内到期的非流动资产		
其他流动资产	5,271,454.83	4,427,084.12
流动资产合计	705,141,148.25	677,070,113.28
非流动资产：		
发放贷款和垫款		

债权投资		
其他债权投资		
长期应收款		
长期股权投资		
其他权益工具投资		
其他非流动金融资产		
投资性房地产	84,155,438.12	5,122,693.23
固定资产	213,014,030.68	226,338,499.77
在建工程	2,481,921.29	38,288,764.80
生产性生物资产		
油气资产		
使用权资产	1,697,329.55	933,184.44
无形资产	55,601,707.27	75,507,473.65
开发支出		
商誉		
长期待摊费用	597,657.48	71,493.72
递延所得税资产	8,476,812.98	7,002,479.95
其他非流动资产	3,573,776.12	4,336,910.00
非流动资产合计	369,598,673.49	357,601,499.56
资产总计	1,074,739,821.74	1,034,671,612.84
流动负债：		
短期借款	31,782,008.96	
向中央银行借款		
拆入资金		
交易性金融负债		
衍生金融负债		
应付票据	18,044,609.24	10,506,410.38
应付账款	71,038,413.76	72,001,822.81
预收款项	1,206,749.10	
合同负债	3,762,222.77	2,792,172.95
卖出回购金融资产款		
吸收存款及同业存放		
代理买卖证券款		
代理承销证券款		
应付职工薪酬	6,350,848.28	11,565,089.86
应交税费	5,800,689.14	251,444.44
其他应付款	4,010,443.13	3,221,351.55
其中：应付利息		
应付股利		
应付手续费及佣金		
应付分保账款		
持有待售负债		

一年内到期的非流动负债	280,170.73	112,267.50
其他流动负债	175,996.36	162,873.90
流动负债合计	142,452,151.47	100,613,433.39
非流动负债：		
保险合同准备金		
长期借款		
应付债券		
其中：优先股		
永续债		
租赁负债	1,408,556.01	784,270.22
长期应付款		
长期应付职工薪酬		
预计负债		
递延收益	23,148,324.50	23,851,612.50
递延所得税负债	6,317,150.05	5,783,770.52
其他非流动负债		
非流动负债合计	30,874,030.56	30,419,653.24
负债合计	173,326,182.03	131,033,086.63
所有者权益：		
股本	73,400,000.00	73,400,000.00
其他权益工具		
其中：优先股		
永续债		
资本公积	530,788,153.57	530,788,153.57
减：库存股		
其他综合收益	259,996.74	226,987.88
专项储备		
盈余公积	36,700,000.00	36,700,000.00
一般风险准备		
未分配利润	260,939,884.61	262,631,087.19
归属于母公司所有者权益合计	902,088,034.92	903,746,228.64
少数股东权益	-674,395.21	-107,702.43
所有者权益合计	901,413,639.71	903,638,526.21
负债和所有者权益总计	1,074,739,821.74	1,034,671,612.84

法定代表人：胡云平

主管会计工作负责人：黄兴春

会计机构负责人：黄兴春

2、母公司资产负债表

单位：元

项目	2023年6月30日	2023年1月1日
流动资产：		
货币资金	317,049,816.41	229,376,664.62
交易性金融资产	100,000,000.00	190,000,000.00
衍生金融资产		
应收票据		
应收账款	106,785,159.80	79,392,523.47

应收款项融资	53,630,476.27	39,660,999.92
预付款项	1,939,284.82	862,809.85
其他应收款	1,023,451.31	659,418.58
其中：应收利息		
应收股利		
存货	110,770,862.83	119,820,905.12
合同资产		
持有待售资产		
一年内到期的非流动资产		
其他流动资产		525,539.83
流动资产合计	691,199,051.44	660,298,861.39
非流动资产：		
债权投资		
其他债权投资		
长期应收款		
长期股权投资	58,989,115.00	49,989,115.00
其他权益工具投资		
其他非流动金融资产		
投资性房地产	84,155,438.12	5,122,693.23
固定资产	170,493,951.26	224,738,107.23
在建工程	2,481,921.29	4,528,248.27
生产性生物资产		
油气资产		
使用权资产		
无形资产	55,601,707.27	75,507,473.65
开发支出		
商誉		
长期待摊费用	368,202.91	
递延所得税资产	6,768,055.05	6,450,167.36
其他非流动资产	3,281,776.12	2,832,190.00
非流动资产合计	382,140,167.02	369,167,994.74
资产总计	1,073,339,218.46	1,029,466,856.13
流动负债：		
短期借款	31,782,008.96	
交易性金融负债		
衍生金融负债		
应付票据	18,044,609.24	10,506,410.38
应付账款	70,490,957.35	71,648,612.68
预收款项	1,206,749.10	
合同负债	1,295,539.12	1,363,840.87
应付职工薪酬	5,750,027.64	11,203,995.01
应交税费	5,763,564.96	211,532.76

其他应付款	3,819,905.60	2,869,864.99
其中：应付利息		
应付股利		
持有待售负债		
一年内到期的非流动负债		
其他流动负债	165,634.87	162,873.90
流动负债合计	138,318,996.84	97,967,130.59
非流动负债：		
长期借款		
应付债券		
其中：优先股		
永续债		
租赁负债		
长期应付款		
长期应付职工薪酬		
预计负债		
递延收益	23,148,324.50	23,851,612.50
递延所得税负债	6,317,150.05	5,783,770.52
其他非流动负债		
非流动负债合计	29,465,474.55	29,635,383.02
负债合计	167,784,471.39	127,602,513.61
所有者权益：		
股本	73,400,000.00	73,400,000.00
其他权益工具		
其中：优先股		
永续债		
资本公积	530,788,153.57	530,788,153.57
减：库存股		
其他综合收益		
专项储备		
盈余公积	36,700,000.00	36,700,000.00
未分配利润	264,666,593.50	260,976,188.95
所有者权益合计	905,554,747.07	901,864,342.52
负债和所有者权益总计	1,073,339,218.46	1,029,466,856.13

3、合并利润表

单位：元

项目	2023 年半年度	2022 年半年度
一、营业总收入	273,705,739.24	323,234,318.18
其中：营业收入	273,705,739.24	323,234,318.18
利息收入		
已赚保费		
手续费及佣金收入		
二、营业总成本	234,593,150.86	286,494,623.71
其中：营业成本	201,792,020.50	254,492,373.69

利息支出		
手续费及佣金支出		
退保金		
赔付支出净额		
提取保险责任准备金净额		
保单红利支出		
分保费用		
税金及附加	4,245,067.06	2,928,452.96
销售费用	3,208,039.66	2,185,092.34
管理费用	13,270,842.01	13,870,402.14
研发费用	15,673,301.19	13,673,872.26
财务费用	-3,596,119.56	-655,569.68
其中：利息费用	110,936.92	1,638,050.11
利息收入	2,492,238.47	1,081,507.39
加：其他收益	2,645,156.66	4,322,341.01
投资收益（损失以“－”号填列）	2,956,429.22	
其中：对联营企业和合营企业的投资收益		
以摊余成本计量的金融资产终止确认收益		
汇兑收益（损失以“－”号填列）		
净敞口套期收益（损失以“－”号填列）		
公允价值变动收益（损失以“－”号填列）		
信用减值损失（损失以“－”号填列）	-725,782.25	1,550,880.43
资产减值损失（损失以“－”号填列）	-2,676,917.63	-517,003.73
资产处置收益（损失以“－”号填列）	9,518.07	28,627.45
三、营业利润（亏损以“－”号填列）	41,320,992.45	42,124,539.63
加：营业外收入	125,656.61	154,928.43
减：营业外支出	5,065.92	57,074.80
四、利润总额（亏损总额以“－”号填列）	41,441,583.14	42,222,393.26
减：所得税费用	3,329,478.50	4,043,287.34
五、净利润（净亏损以“－”号填列）	38,112,104.64	38,179,105.92
（一）按经营持续性分类		
1.持续经营净利润（净亏损以“－”号填列）	38,112,104.64	38,179,105.92
2.终止经营净利润（净亏损以“－”号填列）		
（二）按所有权归属分类		
1.归属于母公司股东的净利润（净亏损以“－”号填列）	38,678,797.42	38,227,160.50

2.少数股东损益（净亏损以“-”号填列）	-566,692.78	-48,054.58
六、其他综合收益的税后净额	33,008.86	159,032.20
归属母公司所有者的其他综合收益的税后净额	33,008.86	159,032.20
（一）不能重分类进损益的其他综合收益		
1.重新计量设定受益计划变动额		
2.权益法下不能转损益的其他综合收益		
3.其他权益工具投资公允价值变动		
4.企业自身信用风险公允价值变动		
5.其他		
（二）将重分类进损益的其他综合收益	33,008.86	159,032.20
1.权益法下可转损益的其他综合收益		
2.其他债权投资公允价值变动		
3.金融资产重分类计入其他综合收益的金额		
4.其他债权投资信用减值准备		
5.现金流量套期储备		
6.外币财务报表折算差额	33,008.86	159,032.20
7.其他		
归属于少数股东的其他综合收益的税后净额		
七、综合收益总额	38,145,113.50	38,338,138.12
归属于母公司所有者的综合收益总额	38,711,806.28	38,386,192.70
归属于少数股东的综合收益总额	-566,692.78	-48,054.58
八、每股收益：		
（一）基本每股收益	0.53	0.66
（二）稀释每股收益	0.53	0.66

本期发生同一控制下企业合并的，被合并方在合并前实现的净利润为：0.00 元，上期被合并方实现的净利润为：0.00 元。

法定代表人：胡云平

主管会计工作负责人：黄兴春

会计机构负责人：黄兴春

4、母公司利润表

单位：元

项目	2023 年半年度	2022 年半年度
一、营业收入	281,802,681.70	324,042,332.12
减：营业成本	207,030,266.93	255,484,141.25
税金及附加	4,241,669.05	2,926,128.61
销售费用	2,754,619.13	1,951,261.75
管理费用	11,975,757.04	13,597,580.55
研发费用	13,520,529.48	13,433,855.28
财务费用	-4,040,334.74	-570,620.47
其中：利息费用	73,686.33	1,638,050.11
利息收入	2,478,079.87	1,077,298.09

加：其他收益	2,644,931.56	4,322,341.01
投资收益（损失以“－”号填列）	2,956,429.22	3,648,260.00
其中：对联营企业和合营企业的投资收益		
以摊余成本计量的金融资产终止确认收益		
净敞口套期收益（损失以“－”号填列）		
公允价值变动收益（损失以“－”号填列）		
信用减值损失（损失以“－”号填列）		1,434,853.97
资产减值损失（损失以“－”号填列）	-2,676,917.63	-532,765.57
资产处置收益（损失以“－”号填列）	9,518.07	28,627.45
二、营业利润（亏损以“－”号填列）	48,444,445.34	46,121,302.01
加：营业外收入	124,599.77	151,200.67
减：营业外支出	5,065.92	56,780.00
三、利润总额（亏损总额以“－”号填列）	48,563,979.19	46,215,722.68
减：所得税费用	4,503,574.64	4,571,234.13
四、净利润（净亏损以“－”号填列）	44,060,404.55	41,644,488.55
（一）持续经营净利润（净亏损以“－”号填列）	44,060,404.55	41,644,488.55
（二）终止经营净利润（净亏损以“－”号填列）		
五、其他综合收益的税后净额		
（一）不能重分类进损益的其他综合收益		
1.重新计量设定受益计划变动额		
2.权益法下不能转损益的其他综合收益		
3.其他权益工具投资公允价值变动		
4.企业自身信用风险公允价值变动		
5.其他		
（二）将重分类进损益的其他综合收益		
1.权益法下可转损益的其他综合收益		
2.其他债权投资公允价值变动		
3.金融资产重分类计入其他综合收益的金额		
4.其他债权投资信用减值准备		
5.现金流量套期储备		
6.外币财务报表折算差额		
7.其他		
六、综合收益总额	44,060,404.55	41,644,488.55

七、每股收益：		
（一）基本每股收益		
（二）稀释每股收益		

5、合并现金流量表

单位：元

项目	2023 年半年度	2022 年半年度
一、经营活动产生的现金流量：		
销售商品、提供劳务收到的现金	229,498,427.32	334,741,797.91
客户存款和同业存放款项净增加额		
向中央银行借款净增加额		
向其他金融机构拆入资金净增加额		
收到原保险合同保费取得的现金		
收到再保业务现金净额		
保户储金及投资款净增加额		
收取利息、手续费及佣金的现金		
拆入资金净增加额		
回购业务资金净增加额		
代理买卖证券收到的现金净额		
收到的税费返还	2,699,214.39	2,342,807.12
收到其他与经营活动有关的现金	13,553,962.36	10,739,911.27
经营活动现金流入小计	245,751,604.07	347,824,516.30
购买商品、接受劳务支付的现金	139,627,743.50	233,583,531.36
客户贷款及垫款净增加额		
存放中央银行和同业款项净增加额		
支付原保险合同赔付款项的现金		
拆出资金净增加额		
支付利息、手续费及佣金的现金		
支付保单红利的现金		
支付给职工以及为职工支付的现金	50,290,855.72	52,534,859.87
支付的各项税费	16,659,732.30	13,917,885.78
支付其他与经营活动有关的现金	27,297,804.80	16,259,011.55
经营活动现金流出小计	233,876,136.32	316,295,288.56
经营活动产生的现金流量净额	11,875,467.75	31,529,227.74
二、投资活动产生的现金流量：		
收回投资收到的现金	690,000,000.00	
取得投资收益收到的现金	2,956,429.22	
处置固定资产、无形资产和其他长期资产收回的现金净额	281,000.00	52,300.00
处置子公司及其他营业单位收到的现金净额		
收到其他与投资活动有关的现金		
投资活动现金流入小计	693,237,429.22	52,300.00
购建固定资产、无形资产和其他长期资产支付的现金	18,737,555.21	14,118,636.14
投资支付的现金	600,000,000.00	
质押贷款净增加额		
取得子公司及其他营业单位支付的现金净额		
支付其他与投资活动有关的现金		
投资活动现金流出小计	618,737,555.21	14,118,636.14

投资活动产生的现金流量净额	74,499,874.01	-14,066,336.14
三、筹资活动产生的现金流量：		
吸收投资收到的现金		439,847,873.09
其中：子公司吸收少数股东投资收到的现金		
取得借款收到的现金	31,782,008.96	
收到其他与筹资活动有关的现金		3,500,000.00
筹资活动现金流入小计	31,782,008.96	443,347,873.09
偿还债务支付的现金		1,735,000.00
分配股利、利润或偿付利息支付的现金	37,660,334.33	1,638,050.11
其中：子公司支付给少数股东的股利、利润		
支付其他与筹资活动有关的现金		6,412,622.64
筹资活动现金流出小计	37,660,334.33	9,785,672.75
筹资活动产生的现金流量净额	-5,878,325.37	433,562,200.34
四、汇率变动对现金及现金等价物的影响	1,164,513.00	956,182.01
五、现金及现金等价物净增加额	81,661,529.39	451,981,273.95
加：期初现金及现金等价物余额	231,934,111.85	37,790,938.88
六、期末现金及现金等价物余额	313,595,641.24	489,772,212.83

6、母公司现金流量表

单位：元

项目	2023 年半年度	2022 年半年度
一、经营活动产生的现金流量：		
销售商品、提供劳务收到的现金	227,971,006.67	329,998,973.52
收到的税费返还	2,424,159.82	2,342,807.12
收到其他与经营活动有关的现金	13,362,690.72	10,162,976.26
经营活动现金流入小计	243,757,857.21	342,504,756.90
购买商品、接受劳务支付的现金	141,269,078.78	231,481,059.98
支付给职工以及为职工支付的现金	48,693,246.82	51,651,389.26
支付的各项税费	16,039,069.43	13,011,712.86
支付其他与经营活动有关的现金	11,692,303.09	15,308,242.26
经营活动现金流出小计	217,693,698.12	311,452,404.36
经营活动产生的现金流量净额	26,064,159.09	31,052,352.54
二、投资活动产生的现金流量：		
收回投资收到的现金	690,000,000.00	
取得投资收益收到的现金	2,956,429.22	3,648,260.00
处置固定资产、无形资产和其他长期资产收回的现金净额	281,000.00	52,300.00
处置子公司及其他营业单位收到的现金净额		
收到其他与投资活动有关的现金		
投资活动现金流入小计	693,237,429.22	3,700,560.00
购建固定资产、无形资产和其他长期资产支付的现金	14,452,487.97	14,118,636.14
投资支付的现金	619,815,150.00	800,000.00
取得子公司及其他营业单位支付的现金净额		
支付其他与投资活动有关的现金		
投资活动现金流出小计	634,267,637.97	14,918,636.14
投资活动产生的现金流量净额	58,969,791.25	-11,218,076.14
三、筹资活动产生的现金流量：		

吸收投资收到的现金		439,847,873.09
取得借款收到的现金	31,782,008.96	
收到其他与筹资活动有关的现金		3,500,000.00
筹资活动现金流入小计	31,782,008.96	443,347,873.09
偿还债务支付的现金		1,735,000.00
分配股利、利润或偿付利息支付的现金	37,660,334.33	1,638,050.11
支付其他与筹资活动有关的现金		6,412,622.64
筹资活动现金流出小计	37,660,334.33	9,785,672.75
筹资活动产生的现金流量净额	-5,878,325.37	433,562,200.34
四、汇率变动对现金及现金等价物的影响	1,072,097.85	833,425.85
五、现金及现金等价物净增加额	80,227,722.82	454,229,902.59
加：期初现金及现金等价物余额	224,723,628.08	32,804,733.89
六、期末现金及现金等价物余额	304,951,350.90	487,034,636.48

7、合并所有者权益变动表

本期金额

单位：元

项目	2023 年半年度														
	归属于母公司所有者权益													少数股东权益	所有者权益合计
	股本	其他权益工具			资本公积	减：库存股	其他综合收益	专项储备	盈余公积	一般风险准备	未分配利润	其他	小计		
	优先股	永续债	其他												
一、上年年末余额	73,400,000.00				530,788,153.57		226,987.88		36,700,000.00		262,631,087.19		903,746,228.64	-107,702.43	903,638,526.21
加：会计政策变更															
前期差错更正															
同一控制下企业合并															
其他															
二、本年期初余额	73,400,000.00				530,788,153.57		226,987.88		36,700,000.00		262,631,087.19		903,746,228.64	-107,702.43	903,638,526.21
三、本期增减变动金额（减少以“-”号填列）							33,008.86				-1,691,202.58		-1,658,193.72	-566,692.78	-2,224,886.50
（一）综合收益总额							33,008.86				38,678.79		38,706.2	-566,692.78	38,145.13

											2		8	78	0	
(二) 所有者投入和减少资本																
1. 所有者投入的普通股																
2. 其他权益工具持有者投入资本																
3. 股份支付计入所有者权益的金额																
4. 其他																
(三) 利润分配											-		-			-
											40,3		40,3			40,3
											70,0		70,0			70,0
											00.0		00.0			00.0
											0		0			0
1. 提取盈余公积																
2. 提取一般风险准备																
3. 对所有者(或股东)的分配											-		-			-
											40,3		40,3			40,3
											70,0		70,0			70,0
											00.0		00.0			00.0
											0		0			0
4. 其他																
(四) 所有者权益内部结转																
1. 资本公积转增资本(或股本)																
2. 盈余公积转增资本(或股本)																
3. 盈余公积弥补亏损																
4. 设定受益计划变动额结转留存收益																
5. 其他综合收益结转留存收益																
6. 其他																
(五) 专项储备																
1. 本期提																

取															
2. 本期使用															
(六) 其他															
四、本期末余额	73,400,000.00				530,788,153.57		259,996.74		36,700,000.00		260,939,884.61		902,088,034.92	-674,395.21	901,413,639.71

上年金额

单位：元

项目	2022 年半年度													少数股东权益	所有者权益合计
	归属于母公司所有者权益											小计			
	股本	其他权益工具			资本公积	减：库存股	其他综合收益	专项储备	盈余公积	一般风险准备	未分配利润		其他		
	优先股	永续债	其他												
一、上年年末余额	55,030,000.00				123,147,913.45		-326,816.59		31,564,691.30		202,053,363.71		411,469,151.87		411,469,151.87
加：会计政策变更															
前期差错更正															
同一控制下企业合并															
其他															
二、本年期初余额	55,030,000.00				123,147,913.45		-326,816.59		31,564,691.30		202,053,363.71		411,469,151.87		411,469,151.87
三、本期增减变动金额（减少以“—”号填列）	18,370,000.00				407,640,240.12		159,032.20				38,227,160.50		464,396,432.82	-48,054.58	464,348,378.24
（一）综合收益总额							159,032.20				38,227,160.50		38,386,192.70	-48,054.58	38,338,138.12
（二）所有者投入和减少资本	18,370,000.00				407,640,240.12								426,010,240.12		426,010,240.12
1. 所有者投入的普通股	18,370,000.00				407,640,240.12								426,010,240.12		426,010,240.12

2. 其他权益工具持有者投入资本															
3. 股份支付计入所有者权益的金额															
4. 其他															
(三) 利润分配															
1. 提取盈余公积															
2. 提取一般风险准备															
3. 对所有者（或股东）的分配															
4. 其他															
(四) 所有者权益内部结转															
1. 资本公积转增资本（或股本）															
2. 盈余公积转增资本（或股本）															
3. 盈余公积弥补亏损															
4. 设定受益计划变动额结转留存收益															
5. 其他综合收益结转留存收益															
6. 其他															
(五) 专项储备															
1. 本期提取															
2. 本期使用															
(六) 其他															
四、本期期末余额	73,400,000.00				530,788,153.57		-167,784.39		31,564,691.30		240,280,524.21		875,865,584.69	-48,054.58	875,817,530.11

8、母公司所有者权益变动表

本期金额

单位：元

项目	2023 年半年度											
	股本	其他权益工具			资本公积	减：库存股	其他综合收益	专项储备	盈余公积	未分配利润	其他	所有者权益合计
		优先股	永续债	其他								
一、上年年末余额	73,400,000.00				530,788,153.57				36,700,000.00	260,976,188.95		901,864,342.52
加：会计政策变更												
前期差错更正												
其他												
二、本年期初余额	73,400,000.00				530,788,153.57				36,700,000.00	260,976,188.95		901,864,342.52
三、本期增减变动金额（减少以“－”号填列）										3,690,404.55		3,690,404.55
（一）综合收益总额										44,060,404.55		44,060,404.55
（二）所有者投入和减少资本												
1. 所有者投入的普通股												
2. 其他权益工具持有者投入资本												
3. 股份支付计入所有者权益的金额												
4. 其他												
（三）利润分配										-40,370,000.00		-40,370,000.00
1. 提取盈余公积												
2. 对所有者（或股东）的分配										-40,370,000.00		-40,370,000.00

									00		00
3. 其他											
(四) 所有者权益内部结转											
1. 资本公积转增资本(或股本)											
2. 盈余公积转增资本(或股本)											
3. 盈余公积弥补亏损											
4. 设定受益计划变动额结转留存收益											
5. 其他综合收益结转留存收益											
6. 其他											
(五) 专项储备											
1. 本期提取											
2. 本期使用											
(六) 其他											
四、本期期末余额	73,400,000.00				530,788,153.57				36,700,000.00	264,666,593.50	905,554,747.07

上期金额

单位：元

项目	2022 年半年度											
	股本	其他权益工具			资本公积	减：库存股	其他综合收益	专项储备	盈余公积	未分配利润	其他	所有者权益合计
		优先股	永续债	其他								
一、上年年末余额	55,030,000.00				123,147,913.45				31,564,691.30	197,001,177.50		406,743,782.25
加：会计政策变更												
前期差错更正												
其他												
二、本年期初余额	55,030,000.00				123,147,913.45				31,564,691.30	197,001,177.50		406,743,782.25

三、本期增减变动金额 (减少以 “—”号填 列)	18,37 0,000. 00				407,6 40,24 0.12					41,64 4,488. 55		467,6 54,72 8.67
(一) 综合 收益总额										41,64 4,488. 55		41,64 4,488. 55
(二) 所有 者投入和减 少资本	18,37 0,000. 00				407,6 40,24 0.12							426,0 10,24 0.12
1. 所有者 投入的普通 股	18,37 0,000. 00				407,6 40,24 0.12							426,0 10,24 0.12
2. 其他权 益工具持有 者投入资本												
3. 股份支 付计入所有 者权益的金 额												
4. 其他												
(三) 利润 分配												
1. 提取盈 余公积												
2. 对所有 者(或股 东)的分配												
3. 其他												
(四) 所有 者权益内部 结转												
1. 资本公 积转增资本 (或股本)												
2. 盈余公 积转增资本 (或股本)												
3. 盈余公 积弥补亏损												
4. 设定受 益计划变动 额结转留存 收益												
5. 其他综 合收益结转 留存收益												
6. 其他												
(五) 专项 储备												

1. 本期提取												
2. 本期使用												
(六) 其他												
四、本期期末余额	73,400,000.00				530,788,153.57				31,564,691.30	238,645,666.05		874,398,510.92

三、公司基本情况

重庆瑜欣平瑞电子股份有限公司（以下简称“公司”或“本公司”）系由胡云平、胡欣睿、丁德萍 3 名自然人为发起人，由重庆瑜欣平瑞电子有限公司整体变更设立的股份有限公司。本公司于 2015 年 9 月 8 日在重庆市工商行政管理局九龙坡区分局完成整体变更登记手续，统一社会信用代码为 915001077500679842。2022 年 5 月在深圳证券交易所上市，所属行业为通用设备制造业。

截至 2023 年 6 月 30 日，本公司累计发行股本总数 7,340.00 万股，注册资本为人民币 7,340.00 万元。注册地址：重庆市九龙坡区高腾大道 992 号，总部地址：重庆市九龙坡区高腾大道 992 号。

本公司主营业务为：通用汽油机电装配件及发电机电源系统配件制造与销售。

本公司主要经营范围为：许可项目：道路货物运输，食品生产，检验检测服务（依法须经批准的项目，经相关部门批准后方可开展经营活动，具体经营项目以相关部门批准文件或许可证件为准）；一般项目：制造、销售：电子产品配件、机械产品配件、内燃机零部件及配件、激光产品、通讯设备（不含发射和接收设施）、卫生陶瓷制品、机电设备、通用机械设备、普通机械设备、农业机械，安防产品（不含需经国家专项许可或审批的项目）的设计、制造、销售、安装及技术服务，销售：内燃机、建筑机具、电器设备、五金，货物进出口，技术进出口，软件开发，变压器、整流器和电感器制造，发电机及发电机组制造，环境保护专用设备制造，机械电气设备制造，电机制造，电动机制造，机械零件、零部件加工，汽车零部件及配件制造，电机及其控制系统研发，先进电力电子装置销售，电气设备批发，助动车等代步车及零配件零售，新能源汽车电附件销售，插电式混合动力专用发动机销售，智能输配电及控制设备销售，机械设备批发，仪器仪表批发，物联网服务，非居住房地产租赁，物业管理，机械设备租赁（除依法须经批准的项目外，凭营业执照依法自主开展经营活动）。

本公司实际控制人为胡云平、胡欣睿、丁德萍。

本财务报表业经公司董事会于 2023 年 8 月 20 日批准报出。

本公司子公司的相关信息详见本附注“七、在其他主体中的权益”。

本报告期合并范围变化情况详见本附注“六、合并范围的变更”。

四、财务报表的编制基础

1、编制基础

本财务报表按照财政部颁布的《企业会计准则——基本准则》和各项具体会计准则、企业会计准则应用指南、企业会计准则解释及其他相关规定（以下合称“企业会计准则”），以及中国证券监督管理委员会《公开发行证券的公司信息披露编报规则第 15 号——财务报告的一般规定》的相关规定编制。

2、持续经营

公司自本报告期末至少 12 个月内具备持续经营能力，无影响持续经营能力的重大事项。

五、重要会计政策及会计估计

具体会计政策和会计估计提示：

无

1、遵循企业会计准则的声明

本财务报表符合财政部颁布的企业会计准则的要求，真实、完整地反映了本公司 2023 年 6 月 30 日的合并及母公司财务状况以及 2023 年 1-6 月的合并及母公司经营成果和现金流量。

2、会计期间

自公历 1 月 1 日起至 12 月 31 日止为一个会计年度。

3、营业周期

本公司营业周期为 12 个月。

4、记账本位币

本公司采用人民币为记账本位币。

本公司下属子公司根据其经营所处的主要经济环境确定其记账本位币，编制财务报表时折算为人民币。

5、同一控制下和非同一控制下企业合并的会计处理方法

同一控制下企业合并：合并方在企业合并中取得的资产和负债（包括最终控制方收购被合并方而形成的商誉），按照合并日被合并方资产、负债在最终控制方合并财务报表中的账面价值为基础计量。在合并中取得的净资产账面价值与支付的合并对价账面价值（或发行股份面值总额）的差额，调整资本公积中的股本溢价，资本公积中的股本溢价不足冲减的，调整留存收益。

非同一控制下企业合并：合并成本为购买方在购买日为取得被购买方的控制权而付出的资产、发生或承担的负债以及发行的权益性证券的公允价值。合并成本大于合并中取得的被购买方可辨认净资产公允价值份额的差额，确认为商誉；合并成本小于合并中取得的被购买方可辨认净资产公允价值份额的差额，计入当期损益。在合并中取得的被购买方符合确认条件的各项可辨认资产、负债及或有负债在购买日按公允价值计量。

为企业合并发生的直接相关费用于发生时计入当期损益；为企业合并而发行权益性证券或债务性证券的交易费用，计入权益性证券或债务性证券的初始确认金额。

6、合并财务报表的编制方法

合并范围

合并财务报表的合并范围以控制为基础确定，合并范围包括本公司及全部子公司。控制，是指公司拥有对被投资方的权力，通过参与被投资方的相关活动而享有可变回报，并且有能力运用对被投资方的权力影响其回报金额。

合并程序

本公司将整个企业集团视为一个会计主体，按照统一的会计政策编制合并财务报表，反映本企业集团整体财务状况、经营成果和现金流量。本公司与子公司、子公司相互之间发生的内部交易的影响予以抵销。内部交易表明相关资产发生减值损失的，全额确认该部分损失。如子公司采用的会计政策、会计期间与本公司不一致的，在编制合并财务报表时，按本公司的会计政策、会计期间进行必要的调整。

子公司所有者权益、当期净损益和当期综合收益中属于少数股东的份额分别在合并资产负债表中所有者权益项目下、合并利润表中净利润项目下和综合收益总额项目下单独列示。子公司少数股东分担的当期亏损超过了少数股东在该子公司期初所有者权益中所享有份额而形成的余额，冲减少数股东权益。

（1）增加子公司或业务

在报告期内，因同一控制下企业合并增加子公司或业务的，将子公司或业务合并当期期初至报告期末的经营成果和现金流量纳入合并财务报表，同时对合并财务报表的期初数和比较报表的相关项目进行调整，视同合并后的报告主体自最终控制方开始控制时点起一直存在。

因追加投资等原因能够对同一控制下的被投资方实施控制的，在取得被合并方控制权之前持有的股权投资，在取得原股权之日与合并方和被合并方同处于同一控制之日孰晚日起至合并日之间已确认有关损益、其他综合收益以及其他净资产变动，分别冲减比较报表期间的期初留存收益或当期损益。

在报告期内，因非同一控制下企业合并增加子公司或业务的，以购买日确定的各项可辨认资产、负债及或有负债的公允价值为基础自购买日起纳入合并财务报表。

因追加投资等原因能够对非同一控制下的被投资方实施控制的，对于购买日之前持有的被购买方的股权，按照该股权在购买日的公允价值进行重新计量，公允价值与其账面价值的差额计入当期投资收益。购买日之前持有的被购买方的股权涉及的以后可重分类进损益的其他综合收益、权益法核算下的其他所有者权益变动转为购买日所属当期投资收益。

(2) 处置子公司

①一般处理方法

因处置部分股权投资或其他原因丧失了对被投资方控制权时，对于处置后的剩余股权投资，按照其在丧失控制权日的公允价值进行重新计量。处置股权取得的对价与剩余股权公允价值之和，减去按原持股比例计算应享有原有子公司自购买日或合并日开始持续计算的净资产的份额与商誉之和的差额，计入丧失控制权当期的投资收益。与原有子公司股权投资相关的以后可重分类进损益的其他综合收益、权益法核算下的其他所有者权益变动，在丧失控制权时转为当期投资收益。

②分步处置子公司

通过多次交易分步处置对子公司股权投资直至丧失控制权的，处置对子公司股权投资的各项交易的条款、条件以及经济影响符合以下一种或多种情况，通常表明该多次交易事项为一揽子交易：

- i. 这些交易是同时或者在考虑了彼此影响的情况下订立的；
- ii. 这些交易整体才能达成一项完整的商业结果；
- iii. 一项交易的发生取决于其他至少一项交易的发生；
- iv. 一项交易单独看是不经济的，但是和其他交易一并考虑时是经济的。

各项交易属于一揽子交易的，将各项交易作为一项处置子公司并丧失控制权的交易进行会计处理；在丧失控制权之前每一次处置价款与处置投资对应的享有该子公司净资产份额的差额，在合并财务报表中确认为其他综合收益，在丧失控制权时一并转入丧失控制权当期的损益。

各项交易不属于一揽子交易的，在丧失控制权之前，按不丧失控制权的情况下部分处置对子公司的股权投资进行会计处理；在丧失控制权时，按处置子公司一般处理方法进行会计处理。

(3) 购买子公司少数股权

因购买少数股权新取得的长期股权投资与按照新增持股比例计算应享有子公司自购买日或合并日开始持续计算的净资产份额之间的差额，调整合并资产负债表中的资本公积中的股本溢价，资本公积中的股本溢价不足冲减的，调整留存收益。

(4) 不丧失控制权的情况下部分处置对子公司的股权投资

处置价款与处置长期股权投资相对应享有子公司自购买日或合并日开始持续计算的净资产份额之间的差额，调整合并资产负债表中的资本公积中的股本溢价，资本公积中的股本溢价不足冲减的，调整留存收益。

7、合营安排分类及共同经营会计处理方法

8、现金及现金等价物的确定标准

现金，是指本公司的库存现金以及可以随时用于支付的存款。现金等价物，是指本公司持有的期限短、流动性强、易于转换为已知金额的现金、价值变动风险很小的投资。

9、外币业务和外币报表折算

(1)、外币业务

外币业务采用交易发生日的即期汇率作为折算汇率将外币金额折合成人民币记账。

资产负债表日外币货币性项目余额按资产负债表日即期汇率折算，由此产生的汇兑差额，除属于与购建符合资本化条件的资产相关的外币专门借款产生的汇兑差额按照借款费用资本化的原则处理外，均计入当期损益。

(2)、外币财务报表的折算

资产负债表中的资产和负债项目，采用资产负债表日的即期汇率折算；所有者权益项目除“未分配利润”项目外，其他项目采用发生时的即期汇率折算。利润表中的收入和费用项目，采用交易发生日的即期汇率（或：采用按照系统合理的方法确定的、与交易发生日即期汇率近似的汇率。提示：若采用此种方法，应明示何种方法何种口径）折算。

处置境外经营时，将与该境外经营相关的外币财务报表折算差额，自所有者权益项目转入处置当期损益。

10、金融工具

本公司在成为金融工具合同的一方时，确认一项金融资产、金融负债或权益工具。

(1)、金融工具的分类

根据本公司管理金融资产的业务模式和金融资产的合同现金流量特征，金融资产于初始确认时分类为：以摊余成本计量的金融资产、以公允价值计量且其变动计入其他综合收益的金融资产和以公允价值计量且其变动计入当期损益的金融资产。

本公司将同时符合下列条件且未被指定为以公允价值计量且其变动计入当期损益的金融资产，分类为以摊余成本计量的金融资产：

一业务模式是以收取合同现金流量为目标；

一合同现金流量仅为对本金和以未偿付本金金额为基础的利息的支付。

本公司将同时符合下列条件且未被指定为以公允价值计量且其变动计入当期损益的金融资产，分类为以公允价值计量且其变动计入其他综合收益的金融资产（债务工具）：

一业务模式既以收取合同现金流量又以出售该金融资产为目标；

一合同现金流量仅为对本金和以未偿付本金金额为基础的利息的支付。

对于非交易性权益工具投资，本公司可以在初始确认时将其不可撤销地指定为以公允价值计量且其变动计入其他综合收益的金融资产（权益工具）。该指定在单项投资的基础上作出，且相关投资从发行者的角度符合权益工具的定义。

除上述以摊余成本计量和以公允价值计量且其变动计入其他综合收益的金融资产外，本公司将其余所有的金融资产分类为以公允价值计量且其变动计入当期损益的金融资产。在初始确认时，如果能够消除或显著减少会计错配，本公司可以将本应分类为以摊余成本计量或以公允价值计量且其变动计入其他综合收益的金融资产不可撤销地指定为以公允价值计量且其变动计入当期损益的金融资产。

金融负债于初始确认时分类为：以公允价值计量且其变动计入当期损益的金融负债和以摊余成本计量的金融负债。

符合以下条件之一的金融负债可在初始计量时指定为以公允价值计量且其变动计入当期损益的金融负债：

1) 该项指定能够消除或显著减少会计错配。

2) 根据正式书面文件载明的企业风险管理或投资策略，以公允价值为基础对金融负债组合或金融资产和金融负债组合进行管理和业绩评价，并在企业内部以此为基础向关键管理人员报告。

3) 该金融负债包含需单独分拆的嵌入衍生工具。

(2)、金融工具的确认依据和计量方法

1) 以摊余成本计量的金融资产

以摊余成本计量的金融资产包括应收票据、应收账款、其他应收款、长期应收款、债权投资等，按公允价值进行初始计量，相关交易费用计入初始确认金额；不包含重大融资成分的应收账款以及本公司决定不考虑不超过一年的融资成分的应收账款，以合同交易价格进行初始计量。

持有期间采用实际利率法计算的利息计入当期损益。

收回或处置时，将取得的价款与该金融资产账面价值之间的差额计入当期损益。

2) 以公允价值计量且其变动计入其他综合收益的金融资产（债务工具）

以公允价值计量且其变动计入其他综合收益的金融资产（债务工具）包括应收款项融资、其他债权投资等，按公允价值进行初始计量，相关交易费用计入初始确认金额。该金融资产按公允价值进行后续计量，公允价值变动除采用实际利率法计算的利息、减值损失或利得和汇兑损益之外，均计入其他综合收益。

终止确认时，之前计入其他综合收益的累计利得或损失从其他综合收益中转出，计入当期损益。

3) 以公允价值计量且其变动计入其他综合收益的金融资产（权益工具）

以公允价值计量且其变动计入其他综合收益的金融资产（权益工具）包括其他权益工具投资等，按公允价值进行初始计量，相关交易费用计入初始确认金额。该金融资产按公允价值进行后续计量，公允价值变动计入其他综合收益。取得的股利计入当期损益。

终止确认时，之前计入其他综合收益的累计利得或损失从其他综合收益中转出，计入留存收益。

4) 以公允价值计量且其变动计入当期损益的金融资产

以公允价值计量且其变动计入当期损益的金融资产包括交易性金融资产、衍生金融资产、其他非流动金融资产等，按公允价值进行初始计量，相关交易费用计入当期损益。该金融资产按公允价值进行后续计量，公允价值变动计入当期损益。

5) 以公允价值计量且其变动计入当期损益的金融负债

以公允价值计量且其变动计入当期损益的金融负债包括交易性金融负债、衍生金融负债等，按公允价值进行初始计量，相关交易费用计入当期损益。该金融负债按公允价值进行后续计量，公允价值变动计入当期损益。

终止确认时，其账面价值与支付的对价之间的差额计入当期损益。

6) 以摊余成本计量的金融负债

以摊余成本计量的金融负债包括短期借款、应付票据、应付账款、其他应付款、长期借款、应付债券、长期应付款，按公允价值进行初始计量，相关交易费用计入初始确认金额。

持有期间采用实际利率法计算的利息计入当期损益。

终止确认时，将支付的对价与该金融负债账面价值之间的差额计入当期损益。

(3)、金融资产终止确认和金融资产转移

满足下列条件之一时，本公司终止确认金融资产：

—收取金融资产现金流量的合同权利终止；

—金融资产已转移，且已将金融资产所有权上几乎所有的风险和报酬转移给转入方；

—金融资产已转移，虽然本公司既没有转移也没有保留金融资产所有权上几乎所有的风险和报酬，但是未保留对金融资产的控制。

发生金融资产转移时，如保留了金融资产所有权上几乎所有的风险和报酬的，则不终止确认该金融资产。

在判断金融资产转移是否满足上述金融资产终止确认条件时，采用实质重于形式的原则。

公司将金融资产转移区分为金融资产整体转移和部分转移。金融资产整体转移满足终止确认条件的，将下列两项金额的差额计入当期损益：

1) 所转移金融资产的账面价值;

2) 因转移而收到的对价, 与原直接计入所有者权益的公允价值变动累计额 (涉及转移的金融资产为以公允价值计量且其变动计入其他综合收益的金融资产 (债务工具) 的情形) 之和。

金融资产部分转移满足终止确认条件的, 将所转移金融资产整体的账面价值, 在终止确认部分和未终止确认部分之间, 按照各自的相对公允价值进行分摊, 并将下列两项金额的差额计入当期损益:

1) 终止确认部分的账面价值;

2) 终止确认部分的对价, 与原直接计入所有者权益的公允价值变动累计额中对应终止确认部分的金额 (涉及转移的金融资产为以公允价值计量且其变动计入其他综合收益的金融资产 (债务工具) 的情形) 之和。

金融资产转移不满足终止确认条件的, 继续确认该金融资产, 所收到的对价确认为一项金融负债。

(4)、金融负债终止确认

金融负债的现时义务全部或部分已经解除的, 则终止确认该金融负债或其一部分; 本公司若与债权人签定协议, 以承担新金融负债方式替换现存金融负债, 且新金融负债与现存金融负债的合同条款实质上不同的, 则终止确认现存金融负债, 并同时确认新金融负债。

对现存金融负债全部或部分合同条款作出实质性修改的, 则终止确认现存金融负债或其一部分, 同时将修改条款后的金融负债确认为一项新金融负债。

金融负债全部或部分终止确认时, 终止确认的金融负债账面价值与支付对价 (包括转出的非现金资产或承担的新金融负债) 之间的差额, 计入当期损益。

本公司若回购部分金融负债的, 在回购日按照继续确认部分与终止确认部分的相对公允价值, 将该金融负债整体的账面价值进行分配。分配给终止确认部分的账面价值与支付的对价 (包括转出的非现金资产或承担的新金融负债) 之间的差额, 计入当期损益。

(5)、金融资产和金融负债的公允价值的确定方法

存在活跃市场的金融工具, 以活跃市场中的报价确定其公允价值。不存在活跃市场的金融工具, 采用估值技术确定其公允价值。在估值时, 本公司采用在当前情况下适用并且有足够可利用数据和其他信息支持的估值技术, 选择与市场参与者在相关资产或负债的交易中所考虑的资产或负债特征相一致的输

入值，并优先使用相关可观察输入值。只有在相关可观察输入值无法取得或取得不切实可行的情况下，才使用不可观察输入值。

（6）、金融资产减值的测试方法及会计处理方法

本公司以单项或组合的方式对以摊余成本计量的金融资产、以公允价值计量且其变动计入其他综合收益的金融资产（债务工具）和财务担保合同等的预期信用损失进行估计。

本公司考虑有关过去事项、当前状况以及对未来经济状况的预测等合理且有依据的信息，以发生违约的风险为权重，计算合同应收的现金流量与预期能收到的现金流量之间差额的现值的概率加权金额，确认预期信用损失。

如果该金融工具的信用风险自初始确认后已显著增加，本公司按照相当于该金融工具整个存续期内预期信用损失的金额计量其损失准备；如果该金融工具的信用风险自初始确认后并未显著增加，本公司按照相当于该金融工具未来 12 个月内预期信用损失的金额计量其损失准备。由此形成的损失准备的增加或转回金额，作为减值损失或利得计入当期损益。

本公司通过比较金融工具在资产负债表日发生违约的风险与在初始确认日发生违约的风险，以确定金融工具预计存续期内发生违约风险的相对变化，以评估金融工具的信用风险自初始确认后是否已显著增加。通常逾期超过 30 日，本公司即认为该金融工具的信用风险已显著增加，除非有确凿证据证明该金融工具的信用风险自初始确认后并未显著增加。

如果金融工具于资产负债表日的信用风险较低，本公司即认为该金融工具的信用风险自初始确认后并未显著增加。

如果有客观证据表明某项金融资产已经发生信用减值，则本公司在单项基础上对该金融资产计提减值准备。

对于由《企业会计准则第 14 号——收入》（2017）规范的交易形成的应收款项和合同资产，无论是否包含重大融资成分，本公司始终按照相当于整个存续期内预期信用损失的金额计量其损失准备。

对于租赁应收款，本公司选择始终按照相当于整个存续期内预期信用损失的金额计量其损失准备。

本公司不再合理预期金融资产合同现金流量能够全部或部分收回的，直接减记该金融资产的账面余额。

11、应收票据

详见第十节“五、10 金融工具”

12、应收账款

详见第十节“五、10 金融工具”

13、应收款项融资

无

14、其他应收款

其他应收款的预期信用损失的确定方法及会计处理方法

详见第十节“五、10 金融工具”

15、存货

(1)、存货的分类和成本

存货分类为：在途物资、原材料、库存商品及在产品、发出商品、委托加工物资等。

存货按成本进行初始计量，存货成本包括采购成本、加工成本和其他使存货达到目前场所和状态所发生的支出。

(2)、发出存货的计价方法

1. 存货发出时采用移动加权平均法计价。

(3)、不同类别存货可变现净值的确定依据

资产负债表日，存货应当按照成本与可变现净值孰低计量。当存货成本高于其可变现净值的，应当计提存货跌价准备。可变现净值，是指在日常活动中，存货的估计售价减去至完工时估计将要发生的成本、估计的销售费用以及相关税费后的金额。

产成品、库存商品和用于出售的材料等直接用于出售的商品存货，在正常生产经营过程中，以该存货的估计售价减去估计的销售费用和相关税费后的金额，确定其可变现净值；需要经过加工的材料存货，在正常生产经营过程中，以所生产的产成品的估计售价减去至完工时估计将要发生的成本、估计的销售费用和相关税费后的金额，确定其可变现净值；为执行销售合同或者劳务合同而持有的存货，其可变现净值以合同价格为基础计算，若持有存货的数量多于销售合同订购数量的，超出部分的存货的可变现净值以一般销售价格为基础计算。

计提存货跌价准备后，如果以前减记存货价值的影响因素已经消失，导致存货的可变现净值高于其账面价值的，在原已计提的存货跌价准备金额内予以转回，转回的金额计入当期损益。

(4)、存货的盘存制度

采用永续盘存制。

(5)、低值易耗品和包装物的摊销方法

1) 低值易耗品采用五五摊销法。

2) 包装物采用一次转销法。

16、合同资产

本公司根据履行履约义务与客户付款之间的关系在资产负债表中列示合同资产或合同负债。本公司已向客户转让商品或提供服务而有权收取对价的权利（且该权利取决于时间流逝之外的其他因素）列示为合同资产。同一合同下的合同资产和合同负债以净额列示。本公司拥有的、无条件（仅取决于时间流逝）向客户收取对价的权利作为应收款项单独列示。

合同资产的预期信用损失的确定方法及会计处理方法详见本附注“三、（九）、6、金融资产（不含应收款项）减值的测试方法及会计处理方法”。

17、合同成本

18、持有待售资产

主要通过出售（包括具有商业实质的非货币性资产交换）而非持续使用一项非流动资产或处置组收回其账面价值的，划分为持有待售类别。

本公司将同时满足下列条件的非流动资产或处置组划分为持有待售类别：

（1）根据类似交易中出售此类资产或处置组的惯例，在当前状况下即可立即出售；

（2）出售极可能发生，即本公司已经就一项出售计划作出决议且获得确定的购买承诺，预计出售将在一年内完成。有关规定要求本公司相关权力机构或者监管部门批准后方可出售的，已经获得批准。

划分为持有待售的非流动资产（不包括金融资产、递延所得税资产、职工薪酬形成的资产）或处置组，其账面价值高于公允价值减去出售费用后的净额的，账面价值减记至公允价值减去出售费用后的净额，减记的金额确认为资产减值损失，计入当期损益，同时计提持有待售资产减值准备。

19、债权投资

无

20、其他债权投资

无

21、长期应收款

22、长期股权投资

1、共同控制、重大影响的判断标准

共同控制，是指按照相关约定对某项安排所共有的控制，并且该安排的相关活动必须经过分享控制权的参与方一致同意后才能决策。本公司与其他合营方一同对被投资单位实施共同控制且对被投资单位净资产享有权利的，被投资单位为本公司的合营企业。

重大影响，是指对被投资单位的财务和经营决策有参与决策的权力，但并不能够控制或者与其他方一起共同控制这些政策的制定。本公司能够对被投资单位施加重大影响的，被投资单位为本公司联营企业。

2、初始投资成本的确定

（1）企业合并形成的长期股权投资

对于同一控制下的企业合并形成的对子公司的长期股权投资，在合并日按照取得被合并方所有者权益在最终控制方合并财务报表中的账面价值的份额作为长期股权投资的初始投资成本。长期股权投资初始投资成本与支付对价账面价值之间的差额，调整资本公积中的股本溢价；资本公积中的股本溢价不足冲减时，调整留存收益。因追加投资等原因能够对同一控制下的被投资单位实施控制的，按上述原则确认的长期股权投资的初始投资成本与达到合并前的长期股权投资账面价值加上合并日进一步取得股份新支付对价的账面价值之和的差额，调整股本溢价，股本溢价不足冲减的，冲减留存收益。

对于非同一控制下的企业合并形成的对子公司的长期股权投资，按照购买日确定的合并成本作为长期股权投资的初始投资成本。因追加投资等原因能够对非同一控制下的被投资单位实施控制的，按照原持有的股权投资账面价值加上新增投资成本之和作为初始投资成本。

（2）通过企业合并以外的其他方式取得的长期股权投资

以支付现金方式取得的长期股权投资，按照实际支付的购买价款作为初始投资成本。

以发行权益性证券取得的长期股权投资，按照发行权益性证券的公允价值作为初始投资成本。

3、后续计量及损益确认方法

(1) 成本法核算的长期股权投资

公司对子公司的长期股权投资，采用成本法核算，除非投资符合持有待售的条件。除取得投资时实际支付的价款或对价中包含的已宣告但尚未发放的现金股利或利润外，公司按照享有被投资单位宣告发放的现金股利或利润确认当期投资收益。

(2) 权益法核算的长期股权投资

对联营企业和合营企业的长期股权投资，采用权益法核算。初始投资成本大于投资时应享有被投资单位可辨认净资产公允价值份额的差额，不调整长期股权投资的初始投资成本；初始投资成本小于投资时应享有被投资单位可辨认净资产公允价值份额的差额，计入当期损益，同时调整长期股权投资的成本。

公司按照应享有或应分担的被投资单位实现的净损益和其他综合收益的份额，分别确认投资收益和其他综合收益，同时调整长期股权投资的账面价值；按照被投资单位宣告分派的利润或现金股利计算应享有的部分，相应减少长期股权投资的账面价值；对于被投资单位除净损益、其他综合收益和利润分配以外所有者权益的其他变动（简称“其他所有者权益变动”），调整长期股权投资的账面价值并计入所有者权益。

在确认应享有被投资单位净损益、其他综合收益及其他所有者权益变动的份额时，以取得投资时被投资单位可辨认净资产的公允价值为基础，并按照公司的会计政策及会计期间，对被投资单位的净利润和其他综合收益等进行调整后确认。

公司与联营企业、合营企业之间发生的未实现内部交易损益按照应享有的比例计算归属于公司的部分，予以抵销，在此基础上确认投资收益，但投出或出售的资产构成业务的除外。与被投资单位发生的未实现内部交易损失，属于资产减值损失的，全额确认。

公司对合营企业或联营企业发生的净亏损，除负有承担额外损失义务外，以长期股权投资的账面价值以及其他实质上构成对合营企业或联营企业净投资的长期权益减记至零为限。合营企业或联营企业以后实现净利润的，公司在收益分享额弥补未确认的亏损分担额后，恢复确认收益分享额。

(3) 长期股权投资的处置

处置长期股权投资，其账面价值与实际取得价款的差额，计入当期损益。

部分处置权益法核算的长期股权投资，剩余股权仍采用权益法核算的，原权益法核算确认的其他综合收益采用与被投资单位直接处置相关资产或负债相同的基础按相应比例结转，其他所有者权益变动按比例结转入当期损益。

因处置股权投资等原因丧失了对被投资单位的共同控制或重大影响的，原股权投资因采用权益法核算而确认的其他综合收益，在终止采用权益法核算时采用与被投资单位直接处置相关资产或负债相同的基础进行会计处理，其他所有者权益变动在终止采用权益法核算时全部转入当期损益。

因处置部分股权投资等原因丧失了对被投资单位控制权的，在编制个别财务报表时，剩余股权能够对被投资单位实施共同控制或重大影响的，改按权益法核算，并对该剩余股权视同自取得时即采用权益法核算进行调整，对于取得被投资单位控制权之前确认的其他综合收益采用与被投资单位直接处置相关资产或负债相同的基础按比例结转，因采用权益法核算确认的其他所有者权益变动按比例结转入当期损益；剩余股权不能对被投资单位实施共同控制或施加重大影响的，确认为金融资产，其在丧失控制之日的公允价值与账面价值间的差额计入当期损益，对于取得被投资单位控制权之前确认的其他综合收益和其他所有者权益变动全部结转。

通过多次交易分步处置对子公司股权投资直至丧失控制权，属于一揽子交易的，各项交易作为一项处置子公司股权投资并丧失控制权的交易进行会计处理；在丧失控制权之前每一次处置价款与所处置的股权对应得长期股权投资账面价值之间的差额，在个别财务报表中，先确认为其他综合收益，到丧失控制权时再一并转入丧失控制权的当期损益。不属于一揽子交易的，对每一项交易分别进行会计处理。

23、投资性房地产

投资性房地产计量模式

成本法计量

折旧或摊销方法

投资性房地产是指为赚取租金或资本增值，或两者兼有而持有的房地产，包括已出租的土地使用权、持有并准备增值后转让的土地使用权、已出租的建筑物（含自行建造或开发活动完成后用于出租的建筑物以及正在建造或开发过程中将来用于出租的建筑物）。

与投资性房地产有关的后续支出，在相关的经济利益很可能流入且其成本能够可靠的计量时，计入投资性房地产成本；否则，于发生时计入当期损益。

本公司对现有投资性房地产采用成本模式计量。对按照成本模式计量的投资性房地产一出租用建筑物采用与本公司固定资产相同的折旧政策，出租用土地使用权按与无形资产相同的摊销政策执行。

24、固定资产

(1) 确认条件

固定资产指为生产商品、提供劳务、出租或经营管理而持有，并且使用寿命超过一个会计年度的有形资产。固定资产在同时满足下列条件时予以确认：

- (1) 与该固定资产有关的经济利益很可能流入企业；
- (2) 该固定资产的成本能够可靠地计量。

固定资产按成本（并考虑预计弃置费用因素的影响）进行初始计量。

与固定资产有关的后续支出，在与其有关的经济利益很可能流入且其成本能够可靠计量时，计入固定资产成本；对于被替换的部分，终止确认其账面价值；所有其他后续支出于发生时计入当期损益。

固定资产折旧采用年限平均法分类计提，根据固定资产类别、预计使用寿命和预计净残值率确定折旧率。对计提了减值准备的固定资产，则在未来期间按扣除减值准备后的账面价值及依据尚可使用年限确定折旧额。如固定资产各组成部分的使用寿命不同或者以不同方式为企业提供经济利益，则选择不同折旧率或折旧方法，分别计提折旧。

各类固定资产折旧方法、折旧年限、残值率和年折旧率如下：

(2) 折旧方法

类别	折旧方法	折旧年限	残值率	年折旧率
----	------	------	-----	------

(3) 融资租入固定资产的认定依据、计价和折旧方法

25、在建工程

在建工程按实际发生的成本计量。实际成本包括建筑成本、安装成本、符合资本化条件的借款费用以及其他为使在建工程达到预定可使用状态前所发生的必要支出。在建工程在达到预定可使用状态时，转入固定资产并自次月起开始计提折旧。

26、借款费用

1、借款费用资本化的确认原则

公司发生的借款费用，可直接归属于符合资本化条件的资产的购建或者生产的，予以资本化，计入相关资产成本；其他借款费用，在发生时根据其发生额确认为费用，计入当期损益。

符合资本化条件的资产，是指需要经过相当长时间的购建或者生产活动才能达到预定可使用或者可销售状态的固定资产、投资性房地产和存货等资产。

2、借款费用资本化期间

资本化期间，指从借款费用开始资本化时点到停止资本化时点的期间，借款费用暂停资本化的期间不包括在内。

借款费用同时满足下列条件时开始资本化：

(1) 资产支出已经发生，资产支出包括为购建或者生产符合资本化条件的资产而以支付现金、转移非现金资产或者承担带息债务形式发生的支出；

(2) 借款费用已经发生；

(3) 为使资产达到预定可使用或者可销售状态所必要的购建或者生产活动已经开始。

当购建或者生产符合资本化条件的资产达到预定可使用或者可销售状态时，借款费用停止资本化。

3、暂停资本化期间

符合资本化条件的资产在购建或生产过程中发生的非正常中断、且中断时间连续超过 3 个月的，则借款费用暂停资本化；该项中断如是所购建或生产的符合资本化条件的资产达到预定可使用状态或者可销售状态必要的程序，则借款费用继续资本化。在中断期间发生的借款费用确认为当期损益，直至资产的购建或者生产活动重新开始后借款费用继续资本化。

4、借款费用资本化率、资本化金额的计算方法

对于为购建或者生产符合资本化条件的资产而借入的专门借款，以专门借款当期实际发生的借款费用，减去尚未动用的借款资金存入银行取得的利息收入或进行暂时性投资取得的投资收益后的金额，来确定借款费用的资本化金额。

对于为购建或者生产符合资本化条件的资产而占用的一般借款，根据累计资产支出超过专门借款部分的资产支出加权平均数乘以所占用一般借款的资本化率，计算确定一般借款应予资本化的借款费用金额。资本化率根据一般借款加权平均实际利率计算确定。

在资本化期间内，外币专门借款本金及利息的汇兑差额，予以资本化，计入符合资本化条件的资产的成本。除外币专门借款之外的其他外币借款本金及其利息所产生的汇兑差额计入当期损益。

27、生物资产

28、油气资产

29、使用权资产

30、无形资产

(1) 计价方法、使用寿命、减值测试

1、无形资产的计价方法

(1) 公司取得无形资产时按成本进行初始计量；

外购无形资产的成本，包括购买价款、相关税费以及直接归属于使该项资产达到预定用途所发生的其他支出。

(2) 后续计量

在取得无形资产时分析判断其使用寿命。

对于使用寿命有限的无形资产，在为企业带来经济利益的期限内摊销；无法预见无形资产为企业带来经济利益期限的，视为使用寿命不确定的无形资产，不予摊销。

2、使用寿命有限的无形资产的使用寿命估计情况

项目	预计使用寿命	摊销方法	残值率	依据
土地使用权	50 年	直线法	0	土地使用证
软件	2-5 年	直线法	0	预计使用年限
专利权	3 年	直线法	0	预计使用年限

3、使用寿命不确定的无形资产的判断依据以及对其使用寿命进行复核的程序

截至资产负债表日，本公司没有使用寿命不确定的资产。

(2) 内部研究开发支出会计政策

1、划分研究阶段和开发阶段的具体标准

公司内部研究开发项目的支出分为研究阶段支出和开发阶段支出。

研究阶段：为获取并理解新的科学或技术知识等而进行的独创性的有计划调查、研究活动的阶段。

开发阶段：在进行商业性生产或使用前，将研究成果或其他知识应用于某项计划或设计，以生产出新的或具有实质性改进的材料、装置、产品等活动的阶段。

2、开发阶段支出资本化的具体条件

研究阶段的支出，于发生时计入当期损益。开发阶段的支出同时满足下列条件的，确认为无形资产，不能满足下述条件的开发阶段的支出计入当期损益：

1)完成该无形资产以使其能够使用或出售在技术上具有可行性；

2)具有完成该无形资产并使用或出售的意图；

3)无形资产产生经济利益的方式，包括能够证明运用该无形资产生产的产品存在市场或无形资产自身存在市场，无形资产将在内部使用的，能够证明其有用性；

4)有足够的技术、财务资源和其他资源支持，以完成该无形资产的开发，并有能力使用或出售该无形资产；

5)归属于该无形资产开发阶段的支出能够可靠地计量。

无法区分研究阶段支出和开发阶段支出的，将发生的研发支出全部计入当期损益。

31、长期资产减值

长期股权投资、采用成本模式计量的投资性房地产、固定资产、在建工程、使用权资产、使用寿命有限的无形资产、油气资产等长期资产，于资产负债表日存在减值迹象的，进行减值测试。减值测试结果表明资产的可收回金额低于其账面价值的，按其差额计提减值准备并计入减值损失。可收回金额为资产的公允价值减去处置费用后的净额与资产预计未来现金流量的现值两者之间的较高者。资产减值准备按单项资产为基础计算并确认，如果难以对单项资产的可收回金额进行估计的，以该资产所属的资产组确定资产组的可收回金额。资产组是能够独立产生现金流入的最小资产组合。

对于因企业合并形成的商誉、使用寿命不确定的无形资产、尚未达到可使用状态的无形资产，无论是否存在减值迹象，至少在每年年度终了进行减值测试。

本公司进行商誉减值测试，对于因企业合并形成的商誉的账面价值，自购买日起按照合理的方法分摊至相关的资产组；难以分摊至相关的资产组的，将其分摊至相关的资产组组合。相关的资产组或者资产组组合，是能够从企业合并的协同效应中受益的资产组或者资产组组合。

在对包含商誉的相关资产组或者资产组组合进行减值测试时，如与商誉相关的资产组或者资产组组合存在减值迹象的，先对不包含商誉的资产组或者资产组组合进行减值测试，计算可收回金额，并与相关账面价值相比较，确认相应的减值损失。然后对包含商誉的资产组或者资产组组合进行减值测试，比较其账面价值与可收回金额，如可收回金额低于账面价值的，减值损失金额首先抵减分摊至资产组或者

资产组组合中商誉的账面价值，再根据资产组或者资产组组合中除商誉之外的其他各项资产的账面价值所占比重，按比例抵减其他各项资产的账面价值。上述资产减值损失一经确认，在以后会计期间不予转回。

32、长期待摊费用

长期待摊费用为已经发生但应由本期和以后各期负担的分摊期限在一年以上的各项费用。各项费用的摊销期限不超过 3 年，在受益期内平均摊销。

33、合同负债

本公司根据履行履约义务与客户付款之间的关系在资产负债表中列示合同资产或合同负债。本公司已收或应收客户对价而应向客户转让商品或提供服务的义务列示为合同负债。同一合同下的合同资产和合同负债以净额列示。

34、职工薪酬

(1) 短期薪酬的会计处理方法

本公司在职工为本公司提供服务的会计期间，将实际发生的短期薪酬确认为负债，并计入当期损益或相关资产成本。

本公司为职工缴纳的社会保险费和住房公积金，以及按规定提取的工会经费和职工教育经费，在职工为本公司提供服务的会计期间，根据规定的计提基础和计提比例计算确定相应的职工薪酬金额。

本公司发生的职工福利费，在实际发生时根据实际发生额计入当期损益或相关资产成本，其中，非货币性福利按照公允价值计量。

(2) 离职后福利的会计处理方法

(1) 设定提存计划

本公司按当地政府的相关规定为职工缴纳基本养老保险和失业保险，在职工为本公司提供服务的会计期间，按以当地规定的缴纳基数和比例计算应缴纳金额，确认为负债，并计入当期损益或相关资产成本。

(3) 辞退福利的会计处理方法

本公司向职工提供辞退福利的，在下列两者孰早日确认辞退福利产生的职工薪酬负债，并计入当期损益：公司不能单方面撤回因解除劳动关系计划或裁减建议所提供的辞退福利时；公司确认与涉及支付辞退福利的重组相关的成本或费用时。

(4) 其他长期职工福利的会计处理方法

35、租赁负债

在租赁期开始日，公司将尚未支付的租赁付款额的现值确认为租赁负债。计算租赁付款额现值时采用租赁内含利率作为折现率，无法确定租赁内含利率的，采用公司增量借款利率作为折现率。租赁付款额与其现值之间的差额作为未确认融资费用，在租赁期各个期间内按照确认租赁付款额现值的折现率确认利息费用，并计入当期损益。未纳入租赁负债计量的可变租赁付款额于实际发生时计入当期损益。

租赁期开始日后，当实质固定付款额发生变动、担保余值预计的应付金额发生变化、用于确定租赁付款额的指数或比率发生变动、购买选择权、续租选择权或终止选择权的评估结果或实际行权情况发生变化时，公司按照变动后的租赁付款额的现值重新计量租赁负债，并相应调整使用权资产的账面价值，如使用权资产账面价值已调减至零，但租赁负债仍需进一步调减的，将剩余金额计入当期损益。

36、预计负债

与或有事项相关的义务同时满足下列条件时，本公司将其确认为预计负债：

- (1) 该义务是本公司承担的现时义务；
- (2) 履行该义务很可能导致经济利益流出本公司；
- (3) 该义务的金额能够可靠地计量。

预计负债按履行相关现时义务所需的支出的最佳估计数进行初始计量。

在确定最佳估计数时，综合考虑与或有事项有关的风险、不确定性和货币时间价值等因素。对于货币时间价值影响重大的，通过对相关未来现金流出进行折现后确定最佳估计数。

所需支出存在一个连续范围，且该范围内各种结果发生的可能性相同的，最佳估计数按照该范围内的中间值确定；在其他情况下，最佳估计数分别下列情况处理：

或有事项涉及单个项目的，按照最可能发生金额确定。

或有事项涉及多个项目的，按照各种可能结果及相关概率计算确定。

清偿预计负债所需支出全部或部分预期由第三方补偿的，补偿金额在基本确定能够收到时，作为资产单独确认，确认的补偿金额不超过预计负债的账面价值。

本公司在资产负债表日对预计负债的账面价值进行复核，有确凿证据表明该账面价值不能反映当前最佳估计数的，按照当前最佳估计数对该账面价值进行调整。

37、股份支付

本公司的股份支付是为了获取职工或其他方提供服务而授予权益工具或者承担以权益工具为基础确定的负债的交易。本公司的股份支付分为以权益结算的股份支付和以现金结算的股份支付。

1、以权益结算的股份支付及权益工具

以权益结算的股份支付换取职工提供服务的，以授予职工权益工具的公允价值计量。对于授予后立即可行权的股份支付交易，在授予日按照权益工具的公允价值计入相关成本或费用，相应增加资本公积。对于授予后完成等待期内的服务或达到规定业绩条件才可行权的股份支付交易，在等待期内每个资产负债表日，本公司根据对可行权权益工具数量的最佳估计，按照授予日公允价值，将当期取得的服务计入相关成本或费用，相应增加资本公积。

如果修改了以权益结算的股份支付的条款，至少按照未修改条款的情况确认取得的服务。此外，任何增加所授予权益工具公允价值的修改，或在修改日对职工有利的变更，均确认取得服务的增加。

在等待期内，如果取消了授予的权益工具，则本公司对取消所授予的权益性工具作为加速行权处理，将剩余等待期内应确认的金额立即计入当期损益，同时确认资本公积。但是，如果授予新的权益工具，并在新权益工具授予日认定所授予的新权益工具是用于替代被取消的权益工具的，则以与处理原权益工具条款和条件修改相同的方式，对所授予的替代权益工具进行处理。

2、以现金结算的股份支付及权益工具

以现金结算的股份支付，按照本公司承担的以股份或其他权益工具为基础计算确定的负债的公允价值计量。授予后立即可行权的股份支付交易，本公司在授予日按照承担负债的公允价值计入相关成本或费用，相应增加负债。对于授予后完成等待期内的服务或达到规定业绩条件才可行权的股份支付交易，在等待期内的每个资产负债表日，本公司以对可行权情况的最佳估计为基础，按照本公司承担负债的公允价值，将当期取得的服务计入相关成本或费用，并相应计入负债。在相关负债结算前的每个资产负债表日以及结算日，对负债的公允价值重新计量，其变动计入当期损益。

本公司修改以现金结算的股份支付协议中的条款和条件，使其成为以权益结算的股份支付的，在修改日（无论发生在等待期内还是等待期结束后），本公司按照所授予权益工具当日的公允价值计量以权益结算的股份支付，将已取得的服务计入资本公积，同时终止确认以现金结算的股份支付在修改日已确认的负债，两者之间的差额计入当期损益。如果由于修改延长或缩短了等待期，本公司按照修改后的等待期进行会计处理。

38、优先股、永续债等其他金融工具

39、收入

收入确认和计量所采用的会计政策

1、收入确认和计量所采用的会计政策

本公司在履行了合同中的履约义务，即在客户取得相关商品或服务控制权时确认收入。取得相关商品或服务控制权，是指能够主导该商品或服务的使用并从中获得几乎全部的经济利益。

合同中包含两项或多项履约义务的，本公司在合同开始日，按照各单项履约义务所承诺商品或服务的单独售价的相对比例，将交易价格分摊至各单项履约义务。本公司按照分摊至各单项履约义务的交易价格计量收入。

交易价格是指本公司因向客户转让商品或服务而预期有权收取的对价金额，不包括代第三方收取的款项以及预期将退还给客户的款项。本公司根据合同条款，结合其以往的习惯做法确定交易价格，并在确定交易价格时，考虑可变对价、合同中存在的重大融资成分、非现金对价、应付客户对价等因素的影响。本公司以不超过在相关不确定性消除时累计已确认收入极可能不会发生重大转回的金额确定包含可变对价的交易价格。合同中存在重大融资成分的，本公司按照假定客户在取得商品或服务控制权时即以现金支付的应付金额确定交易价格，并在合同期间内采用实际利率法摊销该交易价格与合同对价之间的差额。满足下列条件之一的，属于在某一时段内履行履约义务，否则，属于在某一时点履行履约义务：

- 客户在本公司履约的同时即取得并消耗本公司履约所带来的经济利益。
- 客户能够控制本公司履约过程中在建的商品。
- 本公司履约过程中所产出的商品具有不可替代用途，且本公司在整个合同期内有权就累计至今已完成的履约部分收取款项。

对于在某一时段内履行的履约义务，本公司在该段时间内按照履约进度确认收入，但是，履约进度不能合理确定的除外。本公司考虑商品或服务的性质，采用产出法或投入法确定履约进度。当履约进度不能合理确定时，已经发生的成本预计能够得到补偿的，本公司按照已经发生的成本金额确认收入，直到履约进度能够合理确定为止。

对于在某一时点履行的履约义务，本公司在客户取得相关商品或服务控制权时点确认收入。在判断客户是否已取得商品或服务控制权时，本公司考虑下列迹象：

- 本公司就该商品或服务享有现时收款权利，即客户就该商品或服务负有现时付款义务。
- 本公司已将该商品的法定所有权转移给客户，即客户已拥有该商品的法定所有权。
- 本公司已将该商品实物转移给客户，即客户已实物占有该商品。
- 本公司已将该商品所有权上的主要风险和报酬转移给客户，即客户已取得该商品所有权上的主要风险和报酬。
- 客户已接受该商品或服务。

2、具体原则

不同业务收入的确认方法：

（1）内销

非供方仓国内销售：公司已根据合同约定将产品交付给购货方，客户负责对产品进行签收，并定期与公司进行对账结算（通常每月一次），公司根据对账情况确认收入，同时结转相应产品成本。

供方仓国内销售：公司已根据合同约定将产品交付给购货方，客户根据每月实际使用情况与公司结算。公司根据结算情况确认收入，同时结转相应产品成本。

其他国内销售：公司已根据合同约定将产品交付给购货方，客户签收后，公司确认收入，同时结转相应产品成本。

（2）外销

公司已根据合同约定将产品报关、离港，取得提单，成交方式为 FOB（装运港船上交货）交货形式，根据报关并取得货运提单的时点确认收入，同时结转相应产品成本。

同类业务采用不同经营模式导致收入确认会计政策存在差异的情况

40、政府补助

1、类型

政府补助，是本公司从政府无偿取得的货币性资产或非货币性资产，分为与资产相关的政府补助和与收益相关的政府补助。

与资产相关的政府补助，是指本公司取得的、用于购建或以其他方式形成长期资产的政府补助。与收益相关的政府补助，是指除与资产相关的政府补助之外的政府补助。

2、确认时点

政府补助在本公司能够满足其所附的条件并且能够收到时，予以确认。

3、会计处理

与资产相关的政府补助，冲减相关资产账面价值或确认为递延收益。确认为递延收益的，在相关资产使用寿命内按照合理、系统的方法分期计入当期损益（与本公司日常活动相关的，计入其他收益；与本公司日常活动无关的，计入营业外收入）；

与收益相关的政府补助，用于补偿本公司以后期间的相关成本费用或损失的，确认为递延收益，并在确认相关成本费用或损失的期间，计入当期损益（与本公司日常活动相关的，计入其他收益；与本公司日常活动无关的，计入营业外收入）或冲减相关成本费用或损失；用于补偿本公司已发生的相关成本费用或损失的，直接计入当期损益（与本公司日常活动相关的，计入其他收益；与本公司日常活动无关的，计入营业外收入）或冲减相关成本费用或损失。

本公司取得的政策性优惠贷款贴息，区分以下两种情况，分别进行会计处理：

（1）财政将贴息资金拨付给贷款银行，由贷款银行以政策性优惠利率向本公司提供贷款的，本公司以实际收到的借款金额作为借款的入账价值，按照借款本金和该政策性优惠利率计算相关借款费用。

（2）财政将贴息资金直接拨付给本公司的，本公司将对应的贴息冲减相关借款费用。

41、递延所得税资产/递延所得税负债

所得税包括当期所得税和递延所得税。除因企业合并和直接计入所有者权益（包括其他综合收益）的交易或者事项产生的所得税外，本公司将当期所得税和递延所得税计入当期损益。

递延所得税资产和递延所得税负债根据资产和负债的计税基础与其账面价值的差额（暂时性差异）计算确认。

对于可抵扣暂时性差异确认递延所得税资产，以未来期间很可能取得的用来抵扣可抵扣暂时性差异的应纳税所得额为限。对于能够结转以后年度的可抵扣亏损和税款抵减，以很可能获得用来抵扣可抵扣亏损和税款抵减的未来应纳税所得额为限，确认相应的递延所得税资产。

对于应纳税暂时性差异，除特殊情况外，确认递延所得税负债。

不确认递延所得税资产或递延所得税负债的特殊情况包括：

商誉的初始确认；

既不是企业合并、发生时也不影响会计利润和应纳税所得额（或可抵扣亏损）的交易或事项。

对与子公司、联营企业及合营企业投资相关的应纳税暂时性差异，确认递延所得税负债，除非本公司能够控制该暂时性差异转回的时间且该暂时性差异在可预见的未来很可能不会转回。对与子公司、联营企业及合营企业投资相关的可抵扣暂时性差异，当该暂时性差异在可预见的未来很可能转回且未来很可能获得用来抵扣可抵扣暂时性差异的应纳税所得额时，确认递延所得税资产。

资产负债表日，对于递延所得税资产和递延所得税负债，根据税法规定，按照预期收回相关资产或清偿相关负债期间的适用税率计量。

资产负债表日，本公司对递延所得税资产的账面价值进行复核。如果未来期间很可能无法获得足够的应纳税所得额用以抵扣递延所得税资产的利益，则减记递延所得税资产的账面价值。在很可能获得足够的应纳税所得额时，减记的金额予以转回。

当拥有以净额结算的法定权利，且意图以净额结算或取得资产、清偿负债同时进行时，当期所得税资产及当期所得税负债以抵销后的净额列报。

资产负债表日，递延所得税资产及递延所得税负债在同时满足以下条件时以抵销后的净额列示：

纳税主体拥有以净额结算当期所得税资产及当期所得税负债的法定权利；

递延所得税资产及递延所得税负债是与同一税收征管部门对同一纳税主体征收的所得税相关或者是对不同的纳税主体相关，但在未来每一具有重要性的递延所得税资产及负债转回的期间内，涉及的纳税主体意图以净额结算当期所得税资产和负债或是同时取得资产、清偿负债。

42、租赁

（1）经营租赁的会计处理方法

租赁，是指在一定期间内，出租人将资产的使用权让与承租人以获取对价的合同。在合同开始日，本公司评估合同是否为租赁或者包含租赁。如果合同中一方让渡了在一定期间内控制一项或多项已识别资产使用的权利以换取对价，则该合同为租赁或者包含租赁。

合同中同时包含多项单独租赁的，本公司将合同予以分拆，并分别各项单独租赁进行会计处理。合同中同时包含租赁和非租赁部分的，承租人和出租人将租赁和非租赁部分进行分拆。

1、本公司作为承租人

（1）使用权资产

在租赁期开始日，本公司对除短期租赁和低价值资产租赁以外的租赁确认使用权资产。使用权资产按照成本进行初始计量。该成本包括：租赁负债的初始计量金额；在租赁期开始日或之前支付的租赁付款额，存在租赁激励的，扣除已享受的租赁激励相关金额；本公司发生的初始直接费用；本公司为拆卸及移除租赁资产、复原租赁资产所在场地或将租赁资产恢复至租赁条款约定状态预计将发生的成本，但不包括属于为生产存货而发生的成本。

本公司后续采用直线法对使用权资产计提折旧。对能够合理确定租赁期届满时取得租赁资产所有权的，本公司在租赁资产剩余使用寿命内计提折旧；否则，租赁资产在租赁期与租赁资产剩余使用寿命两者孰短的期间内计提折旧。

本公司按照本附注“三、（十九）长期资产减值”所述原则来确定使用权资产是否已发生减值，并对已识别的减值损失进行会计处理。

（2）租赁负债

在租赁期开始日，本公司对除短期租赁和低价值资产租赁以外的租赁确认租赁负债。租赁负债按照尚未支付的租赁付款额的现值进行初始计量。租赁付款额包括：固定付款额（包括实质固定付款额），存在租赁激励的，扣除租赁激励相关金额；取决于指数或比率的可变租赁付款额；根据公司提供的担保余值预计应支付的款项；购买选择权的行权价格，前提是公司合理确定将行使该选择权；行使终止租赁选择权需支付的款项，前提是租赁期反映出公司将行使终止租赁选择权。

本公司采用租赁内含利率作为折现率，但如果无法合理确定租赁内含利率的，则采用本公司的增量借款利率作为折现率。

本公司按照固定的周期性利率计算租赁负债在租赁期内各期间的利息费用，并计入当期损益或相关资产成本。

未纳入租赁负债计量的可变租赁付款额在实际发生时计入当期损益或相关资产成本。

在租赁期开始日后，发生下列情形的，本公司重新计量租赁负债，并调整相应的使用权资产，若使用权资产的账面价值已调减至零，但租赁负债仍需进一步调减的，将差额计入当期损益：

当购买选择权、续租选择权或终止选择权的评估结果发生变化，或前述选择权的实际行权情况与原评估结果不一致的，本公司按变动后租赁付款额和修订后的折现率计算的现值重新计量租赁负债；

当实质固定付款额发生变动、担保余值预计的应付金额发生变动或用于确定租赁付款额的指数或比率发生变动，本公司按照变动后的租赁付款额和原折现率计算的现值重新计量租赁负债。但是，租赁付款额的变动源自浮动利率变动的，使用修订后的折现率计算现值。

（3）短期租赁和低价值资产租赁

本公司选择对短期租赁和低价值资产租赁不确认使用权资产和租赁负债，并将相关的租赁付款额在租赁期内各个期间按照直线法计入当期损益或相关资产成本。短期租赁，是指在租赁期开始日，租赁期不超过 12 个月且不包含购买选择权的租赁。低价值资产租赁，是指单项租赁资产为全新资产时价值较低的租赁。公司转租或预期转租租赁资产的，原租赁不属于低价值资产租赁。

（4）租赁变更

租赁发生变更且同时符合下列条件的，公司将该租赁变更作为一项单独租赁进行会计处理：该租赁变更通过增加一项或多项租赁资产的使用权而扩大了租赁范围；增加的对价与租赁范围扩大部分的单独价格按该合同情况调整后的金额相当。

租赁变更未作为一项单独租赁进行会计处理的，在租赁变更生效日，公司重新分摊变更后合同的对价，重新确定租赁期，并按照变更后租赁付款额和修订后的折现率计算的现值重新计量租赁负债。

租赁变更导致租赁范围缩小或租赁期缩短的，本公司相应调减使用权资产的账面价值，并将部分终止或完全终止租赁的相关利得或损失计入当期损益。其他租赁变更导致租赁负债重新计量的，本公司相应调整使用权资产的账面价值。

对于短期租赁和低价值资产租赁，本公司继续按照与减让前一致的方法将原合同租金计入相关资产成本或费用。发生租金减免的，本公司将减免的租金作为可变租赁付款额，在减免期间冲减相关资产成本或费用；延期支付租金的，本公司在原支付期间将应支付的租金确认为应付款项，在实际支付时冲减前期确认的应付款项。

2、本公司作为出租人

在租赁开始日，本公司将租赁分为融资租赁和经营租赁。融资租赁，是指无论所有权最终是否转移，但实质上转移了与租赁资产所有权有关的几乎全部风险和报酬的租赁。经营租赁，是指除融资租赁以外的其他租赁。本公司作为转租出租人时，基于原租赁产生的使用权资产对转租赁进行分类。

（1）经营租赁会计处理

经营租赁的租赁收款额在租赁期内各个期间按照直线法确认为租金收入。本公司将发生的与经营租赁有关的初始直接费用予以资本化，在租赁期内按照与租金收入确认相同的基础分摊计入当期损益。未计入租赁收款额的可变租赁付款额在实际发生时计入当期损益。经营租赁发生变更的，公司自变更生效日起将其作为一项新租赁进行会计处理，与变更前租赁有关的预收或应收租赁收款额视为新租赁的收款额。

（2）融资租赁会计处理

在租赁开始日，本公司对融资租赁确认应收融资租赁款，并终止确认融资租赁资产。本公司对应收融资租赁款进行初始计量时，将租赁投资净额作为应收融资租赁款的入账价值。租赁投资净额为未担保余值和租赁期开始日尚未收到的租赁收款额按照租赁内含利率折现的现值之和。

本公司按照固定的周期性利率计算并确认租赁期内各个期间的利息收入。应收融资租赁款的终止确认和减值按照本附注“三、（九）金融工具”进行会计处理。

未纳入租赁投资净额计量的可变租赁付款额在实际发生时计入当期损益。

融资租赁发生变更且同时符合下列条件的，本公司将该变更作为一项单独租赁进行会计处理：该变更通过增加一项或多项租赁资产的使用权而扩大了租赁范围；增加的对价与租赁范围扩大部分的单独价格按该合同情况调整后的金额相当。

融资租赁的变更未作为一项单独租赁进行会计处理的，本公司分别下列情形对变更后的租赁进行处理：假如变更在租赁开始日生效，该租赁会被分类为经营租赁的，本公司自租赁变更生效日开始将其作为一项新租赁进行会计处理，并以租赁变更生效日前的租赁投资净额作为租赁资产的账面价值；假如变更在租赁开始日生效，该租赁会被分类为融资租赁的，本公司按照本附注“三、（九）金融工具”关于修改或重新议定合同的政策进行会计处理。

（2）融资租赁的会计处理方法

43、其他重要的会计政策和会计估计

44、重要会计政策和会计估计变更

（1）重要会计政策变更

适用 不适用

(2) 重要会计估计变更

□适用 不适用

(3) 2023 年起首次执行新会计准则调整首次执行当年年初财务报表相关情况

□适用 不适用

45、其他

六、税项

1、主要税种及税率

税种	计税依据	税率
增值税	按税法规定计算的销售货物和应税劳务收入为基础计算销项税额，在扣除当期允许抵扣的进项税额后，差额部分为应交增值税	13%、10%、9%、6%、5%、3%、0%
城市维护建设税	按实际缴纳的增值税、消费税及免抵税额计缴	7%
企业所得税	按应纳税所得额计缴	15%、20%、25%
教育费附加	按实际缴纳的增值税、消费税及免抵税额计缴	3%
地方教育费附加	按实际缴纳的增值税、消费税及免抵税额计缴	2%

存在不同企业所得税税率纳税主体的，披露情况说明

纳税主体名称	所得税税率
重庆瑜欣平瑞电子股份有限公司	15%
浙江平瑞智能科技有限公司	25%
重庆宇称新能源动力设备有限公司	25%
重庆瑜瑞农机销售有限公司	20%
瑜欣平瑞电子（越南）有限公司	20%
深圳瑜欣玄同科技有限公司	25%
宁波焯峰智能信息技术有限公司	25%

2、税收优惠

税种	税收优惠	优惠依据	是否备案	税收优惠期间
增值税	出口销售通用机械（汽油机零部件）出口货物享受增值税实行“免、抵、退”办法申报退税，退税率 17%、16%、13%	《财政部、国家税务总局关于出口货物劳务增值税和消费税政策的通知》（财税〔2012〕39号）	已于 2004 年备案	2004 年起
	对增值税一般纳税人销售其自行开发生产的软件产品，其增值税实际税负超过 3% 的部分实行即征即退政策	《关于软件产品增值税政策的通知》（财税〔2011〕100号）	已于 2019 年备案	2019 年起
	农业生产资料免征增值税	《财政部国家税务总局关于若干农业生产资料免征增值税政策的通知》（财税〔2001〕113号）	无需备案，依	2001 年起

			政策执行	
	减按 15% 税率缴纳企业所得税	《关于深入实施西部大开发战略有关税收政策问题的通知》（财税[2011]58 号）、《关于深入实施西部大开发战略有关企业所得税问题的公告》（国税总局公告 2012 第 12 号）、《西部地区鼓励类产业目录》（发改委令第 15 号）、《关于执行〈西部地区鼓励类产业目录〉有关企业所得税问题的公告》（国家税务总局公告 2015 年第 14 号）财政部、税务总局、国家发展改革委于 2020 年 4 月 23 日下发《关于延续西部大开发企业所得税政策的公告》（财政部、税务总局、国家发展改革委公告 2020 年第 23 号）	2005 年-2017 年已备案；2018 年起无需备案，依政策执行	2005 年-2030 年
企业所得税	小微企业年应纳税所得额不超过 100 万元的部分减按 12.5% 计入应纳税所得额，按 20% 的税率缴纳企业所得税。	《财政部税务总局关于实施小微企业和个体工商户所得税优惠政策的公告》（财政部税务总局公告 2021 年第 12 号）	无需备案，依政策执行	2021 年-2022 年
	小微企业年应纳税所得额超过 100 万不超过 300 万元的部分减按 25% 计入应纳税所得额，按 20% 的税率缴纳企业所得税。	《财政部税务总局关于进一步实施小微企业所得税优惠政策的公告》（财政部税务总局公告〔2022〕13 号）	无需备案，依政策执行	2022 年-2024 年
	研发费用加计扣除 100%	《中华人民共和国企业所得税法》（中华人民共和国主席令第 63 号）、《财政部税务总局关于进一步完善研发费用税前加计扣除政策的公告》（财政部税务总局公告 2021 年第 13 号）	无需备案，依政策执行	2021 年起
	固定资产加速折旧	《关于设备器具扣除有关企业所得税政策执行问题的公告》（国家税务总局公告 2018 第 46 号）、《财政部税务总局关于延长部分税收优惠政策执行期限的公告》（财政部税务总局公告 2021 年第 6 号）	无需备案，依政策执行	2018 年-2023 年

3、其他

七、合并财务报表项目注释

1、货币资金

单位：元

项目	期末余额	期初余额
库存现金	28,312.65	3,245.60
银行存款	313,567,328.59	231,930,866.25
其他货币资金	12,098,819.67	4,653,036.54
合计	325,694,460.91	236,587,148.39
其中：存放在境外的款项总额	3,062,895.52	4,429,498.75
因抵押、质押或冻结等对使用有限制的款项总额	12,098,819.67	4,653,036.54

其他说明：

2、交易性金融资产

单位：元

项目	期末余额	期初余额
以公允价值计量且其变动计入当期损益的金融资产	100,000,000.00	190,000,000.00
其中：		
结构性存款	0.00	190,000,000.00
可转让大额存单	100,000,000.00	
其中：		
合计	100,000,000.00	190,000,000.00

其他说明：

3、衍生金融资产

单位：元

项目	期末余额	期初余额

其他说明：

4、应收票据

(1) 应收票据分类列示

单位：元

项目	期末余额	期初余额

单位：元

类别	期末余额					期初余额				
	账面余额		坏账准备		账面价值	账面余额		坏账准备		账面价值
	金额	比例	金额	计提比例		金额	比例	金额	计提比例	
其中：										
其中：										

如是按照预期信用损失一般模型计提应收票据坏账准备，请参照其他应收款的披露方式披露坏账准备的相关信息：

□适用 不适用

(2) 本期计提、收回或转回的坏账准备情况

本期计提坏账准备情况：

单位：元

类别	期初余额	本期变动金额				期末余额
		计提	收回或转回	核销	其他	

其中本期坏账准备收回或转回金额重要的：

□适用 不适用

(3) 期末公司已质押的应收票据

单位：元

项目	期末已质押金额
----	---------

(4) 期末公司已背书或贴现且在资产负债表日尚未到期的应收票据

单位：元

项目	期末终止确认金额	期末未终止确认金额
----	----------	-----------

(5) 期末公司因出票人未履约而将其转应收账款的票据

单位：元

项目	期末转应收账款金额
----	-----------

其他说明：

(6) 本期实际核销的应收票据情况

单位：元

项目	核销金额
----	------

其中重要的应收票据核销情况：

单位：元

单位名称	应收票据性质	核销金额	核销原因	履行的核销程序	款项是否由关联交易产生
------	--------	------	------	---------	-------------

应收票据核销说明：

5、应收账款

(1) 应收账款分类披露

单位：元

类别	期末余额					期初余额				
	账面余额		坏账准备		账面价值	账面余额		坏账准备		账面价值
	金额	比例	金额	计提比例		金额	比例	金额	计提比例	
其中：										
按组合计提坏账准备的应收账款	103,901,571.77	100.00%	5,436,995.16	5.23%	98,464,576.61	88,680,933.63	100.00%	4,739,846.56	5.34%	83,941,087.07
其中：										
账龄组	103,901,	100.00%	5,436,99	5.23%	98,464,5	88,680,9	100.00%	4,739,84	5.34%	83,941,0

合	571.77		5.16		76.61	33.63		6.56		87.07
合计	103,901,571.77	100.00%	5,436,995.16	5.23%	98,464,576.61	88,680,933.63	100.00%	4,739,846.56		83,941,087.07

按组合计提坏账准备：5,436,995.16

单位：元

名称	期末余额		
	账面余额	坏账准备	计提比例
账龄组合	103,901,571.77	5,436,995.16	5.23%
合计	103,901,571.77	5,436,995.16	

确定该组合依据的说明：

账龄	期末余额		
	金额	坏账准备	计提比例（%）
1年以内（含1年）	102,034,353.63	5,102,016.43	5.00%
1至2年（含2年）	1,216,248.46	121,624.85	10.00%
2至3年（含3年）	457,148.10	91,429.62	20.00%
3至4年（含4年）	121,225.22	60,612.61	50.00%
4至5年（含5年）	56,423.56	45,138.85	80.00%
5年以上	16,172.80	16,172.80	100.00%
合计	103,901,571.77	5,436,995.16	5.23%

如是按照预期信用损失一般模型计提应收账款坏账准备，请参照其他应收款的披露方式披露坏账准备的相关信息：

适用 不适用

按账龄披露

单位：元

账龄	期末余额
1年以内（含1年）	102,034,353.63
1至2年	1,216,248.46
2至3年	457,148.10
3年以上	193,821.58
3至4年	121,225.22
4至5年	56,423.56
5年以上	16,172.80
合计	103,901,571.77

(2) 本期计提、收回或转回的坏账准备情况

本期计提坏账准备情况：

单位：元

类别	期初余额	本期变动金额				期末余额
		计提	收回或转回	核销	其他	
坏账准备	4,739,846.56	747,903.86		50,755.26		5,436,995.16

合计	4,739,846.56	747,903.86		50,755.26		5,436,995.16
----	--------------	------------	--	-----------	--	--------------

其中本期坏账准备收回或转回金额重要的：

单位：元

单位名称	收回或转回金额	收回方式
------	---------	------

(3) 本期实际核销的应收账款情况

单位：元

项目	核销金额
----	------

其中重要的应收账款核销情况：

单位：元

单位名称	应收账款性质	核销金额	核销原因	履行的核销程序	款项是否由关联交易产生
------	--------	------	------	---------	-------------

应收账款核销说明：

(4) 按欠款方归集的期末余额前五名的应收账款情况

单位：元

单位名称	应收账款期末余额	占应收账款期末余额合计数的比例	坏账准备期末余额
客户 1	26,606,971.16	25.59%	1,330,348.56
客户 2	14,109,230.03	13.57%	705,461.50
客户 3	6,204,514.43	5.97%	310,225.72
客户 4	5,545,802.74	5.33%	277,290.14
客户 5	4,194,871.29	4.03%	209,743.56
合计	56,661,389.65	54.49%	

(5) 因金融资产转移而终止确认的应收账款

(6) 转移应收账款且继续涉入形成的资产、负债金额

其他说明：

6、应收款项融资

单位：元

项目	期末余额	期初余额
应收票据	53,630,476.27	39,660,999.92
合计	53,630,476.27	39,660,999.92

应收款项融资本期增减变动及公允价值变动情况

适用 不适用

项目	上年年末余额	本期新增	本期终止确认	其他变动	期末余额	累计在其他综合收
----	--------	------	--------	------	------	----------

						益中确认的损失准备
应收票据	39,660,999.92	90,847,021.18	76,877,544.83		53,630,476.27	
合计	39,660,999.92	90,847,021.18	76,877,544.83		53,630,476.27	

如是按照预期信用损失一般模型计提应收款项融资减值准备，请参照其他应收款的披露方式披露减值准备的相关信息：

适用 不适用

其他说明：

期末公司已质押的应收票据

项目	期末已质押金额
银行承兑汇票	17,873,925.21
合计	17,873,925.21

期末公司已背书或贴现且在资产负债表日尚未到期的应收票据

项目	期末终止确认金额	期末未终止确认金额
银行承兑汇票	5,971,242.06	30,057,799.73
合计	5,971,242.06	30,057,799.73

7、预付款项

(1) 预付款项按账龄列示

单位：元

账龄	期末余额		期初余额	
	金额	比例	金额	比例
1 年以内	3,944,670.01	90.22%	535,181.02	54.47%
1 至 2 年	78,708.31	1.80%	414,371.95	42.17%
2 至 3 年	335,663.64	7.68%	32,995.00	3.36%
3 年以上	12,995.00	0.30%		
合计	4,372,036.96		982,547.97	

账龄超过 1 年且金额重要的预付款项未及时结算原因的说明：

(2) 按预付对象归集的期末余额前五名的预付款情况

预付对象	期末余额	占预付款项期末余额合计数的比例
供应商 1	2,292,452.83	52.43%
供应商 2	600,000.00	13.72%

供应商 3	335,663.64	7.68%
供应商 4	147,964.36	3.38%
供应商 5	123,175.80	2.82%
合计	3,499,256.63	80.03%

其他说明:

8、其他应收款

单位：元

项目	期末余额	期初余额
其他应收款	1,641,761.45	1,113,004.32
合计	1,641,761.45	1,113,004.32

(1) 应收利息

1) 应收利息分类

单位：元

项目	期末余额	期初余额
----	------	------

2) 重要逾期利息

单位：元

借款单位	期末余额	逾期时间	逾期原因	是否发生减值及其判断依据
------	------	------	------	--------------

其他说明:

3) 坏账准备计提情况

适用 不适用

(2) 应收股利

1) 应收股利分类

单位：元

项目(或被投资单位)	期末余额	期初余额
------------	------	------

2) 重要的账龄超过 1 年的应收股利

单位：元

项目(或被投资单位)	期末余额	账龄	未收回的原因	是否发生减值及其判断依据
------------	------	----	--------	--------------

3) 坏账准备计提情况

□适用 □不适用

其他说明：

(3) 其他应收款

1) 其他应收款按款项性质分类情况

单位：元

款项性质	期末账面余额	期初账面余额
保证金押金	844,939.67	795,123.98
保险赔款	372,441.95	278,221.60
代扣代垫款	165,743.61	134,789.81
房租、水电费	139,208.04	
其他	234,302.40	67,422.49
合计	1,756,635.67	1,275,557.88

2) 坏账准备计提情况

单位：元

坏账准备	第一阶段	第二阶段	第三阶段	合计
	未来 12 个月预期信用损失	整个存续期预期信用损失(未发生信用减值)	整个存续期预期信用损失(已发生信用减值)	
2023 年 1 月 1 日余额	162,553.56			162,553.56
2023 年 1 月 1 日余额在本期				
本期计提	-47,679.34			-47,679.34
2023 年 6 月 30 日余额	114,874.22			114,874.22

损失准备本期变动金额重大的账面余额变动情况

□适用 □不适用

按账龄披露

单位：元

账龄	期末余额
1 年以内 (含 1 年)	1,506,108.73
1 至 2 年	160,000.00
2 至 3 年	66,051.50
3 年以上	24,475.44
3 至 4 年	23,475.44
5 年以上	1,000.00
合计	1,756,635.67

3) 本期计提、收回或转回的坏账准备情况

本期计提坏账准备情况：

单位：元

类别	期初余额	本期变动金额				期末余额
		计提	收回或转回	核销	其他	
按组合计提坏账准备	162,553.56	-47,679.34				114,874.22
合计	162,553.56	-47,679.34				114,874.22

其中本期坏账准备转回或收回金额重要的：

单位：元

单位名称	转回或收回金额	收回方式

4) 本期实际核销的其他应收款情况

单位：元

项目	核销金额

其中重要的其他应收款核销情况：

单位：元

单位名称	其他应收款性质	核销金额	核销原因	履行的核销程序	款项是否由关联交易产生

其他应收款核销说明：

5) 按欠款方归集的期末余额前五名的其他应收款情况

单位：元

单位名称	款项的性质	期末余额	账龄	占其他应收款期末余额合计数的比例	坏账准备期末余额
往来单位 1	保证金押金	341,449.60	1 年以内（含 1 年）	19.44%	17,072.48
往来单位 2	保证金押金	122,098.82	1 年以内（含 1 年）	6.95%	6,104.94
往来单位 3	房租、水电费	111,360.00	1 年以内（含 1 年）	6.34%	5,568.00
往来单位 4	保证金押金	110,085.84	2 至 3 年	6.27%	15,412.02
往来单位 5	其他	100,000.00	1 至 2 年	5.69%	10,000.00
合计		784,994.26		44.69%	54,157.44

6) 涉及政府补助的应收款项

单位：元

单位名称	政府补助项目名称	期末余额	期末账龄	预计收取的时间、金额及依据

7) 因金融资产转移而终止确认的其他应收款

8) 转移其他应收款且继续涉入形成的资产、负债金额

其他说明：

9、存货

公司是否需要遵守房地产行业的披露要求

否

(1) 存货分类

单位：元

项目	期末余额			期初余额		
	账面余额	存货跌价准备 或合同履约成 本减值准备	账面价值	账面余额	存货跌价准备 或合同履约成 本减值准备	账面价值
原材料	36,706,813.91	2,407,050.30	34,299,763.61	36,446,299.99	1,050,466.56	35,395,833.43
在产品	7,514,788.60		7,514,788.60	20,821,748.34		20,821,748.34
库存商品	51,406,094.85	2,458,346.44	48,947,748.41	38,328,913.57	1,750,175.88	36,578,737.69
周转材料	579,996.54		579,996.54	512,925.79		512,925.79
合同履约成本	426,901.41		426,901.41	280,014.53		280,014.53
发出商品	24,249,435.09	463,844.28	23,785,590.81	26,833,262.64	464,974.73	26,368,287.91
委托加工物资	511,591.84		511,591.84	400,693.80		400,693.80
合计	121,395,622.24	5,329,241.02	116,066,381.22	123,623,858.66	3,265,617.17	120,358,241.49

(2) 存货跌价准备和合同履约成本减值准备

单位：元

项目	期初余额	本期增加金额		本期减少金额		期末余额
		计提	其他	转回或转销	其他	
原材料	1,050,466.56	1,356,583.74				2,407,050.30
库存商品	1,750,175.88	708,170.56				2,458,346.44
发出商品	464,974.73	-1,130.45				463,844.28
合计	3,265,617.17	2,063,623.85				5,329,241.02

(3) 存货期末余额含有借款费用资本化金额的说明

(4) 合同履约成本本期摊销金额的说明

10、合同资产

单位：元

项目	期末余额	期初余额
----	------	------

	账面余额	减值准备	账面价值	账面余额	减值准备	账面价值
--	------	------	------	------	------	------

合同资产的账面价值在本期内发生的重大变动金额和原因：

单位：元

项目	变动金额	变动原因
----	------	------

如是按照预期信用损失一般模型计提合同资产减值准备，请参照其他应收款的披露方式披露减值准备的相关信息：

适用 不适用

本期合同资产计提减值准备情况：

单位：元

项目	本期计提	本期转回	本期转销/核销	原因
----	------	------	---------	----

其他说明：

11、持有待售资产

单位：元

项目	期末账面余额	减值准备	期末账面价值	公允价值	预计处置费用	预计处置时间
----	--------	------	--------	------	--------	--------

其他说明：

12、一年内到期的非流动资产

单位：元

项目	期末余额	期初余额
----	------	------

重要的债权投资/其他债权投资

单位：元

债权项目	期末余额				期初余额			
	面值	票面利率	实际利率	到期日	面值	票面利率	实际利率	到期日

其他说明：

13、其他流动资产

单位：元

项目	期末余额	期初余额
增值税	5,271,454.83	3,933,006.53
企业所得税		378,365.90
待摊费用		115,711.69
合计	5,271,454.83	4,427,084.12

其他说明：

14、债权投资

单位：元

项目	期末余额			期初余额		
	账面余额	减值准备	账面价值	账面余额	减值准备	账面价值

重要的债权投资

单位：元

债权项目	期末余额				期初余额			
	面值	票面利率	实际利率	到期日	面值	票面利率	实际利率	到期日

减值准备计提情况

单位：元

坏账准备	第一阶段	第二阶段	第三阶段	合计
	未来 12 个月预期信用损失	整个存续期预期信用损失(未发生信用减值)	整个存续期预期信用损失(已发生信用减值)	
2023 年 1 月 1 日余额 在本期				

损失准备本期变动金额重大的账面余额变动情况

□适用 □不适用

其他说明：

15、其他债权投资

单位：元

项目	期初余额	应计利息	本期公允价值变动	期末余额	成本	累计公允价值变动	累计在其他综合收益中确认的损失准备	备注
----	------	------	----------	------	----	----------	-------------------	----

重要的其他债权投资

单位：元

其他债权项目	期末余额				期初余额			
	面值	票面利率	实际利率	到期日	面值	票面利率	实际利率	到期日

减值准备计提情况

单位：元

坏账准备	第一阶段	第二阶段	第三阶段	合计
	未来 12 个月预期信用损失	整个存续期预期信用损失(未发生信用减值)	整个存续期预期信用损失(已发生信用减值)	
2023 年 1 月 1 日余额 在本期				

损失准备本期变动金额重大的账面余额变动情况

□适用 □不适用

其他说明：

16、长期应收款

(1) 长期应收款情况

单位：元

项目	期末余额	期初余额	折现率区间
----	------	------	-------

	账面余额	坏账准备	账面价值	账面余额	坏账准备	账面价值	
--	------	------	------	------	------	------	--

坏账准备减值情况

单位：元

坏账准备	第一阶段	第二阶段	第三阶段	合计
	未来 12 个月预期信用损失	整个存续期预期信用损失(未发生信用减值)	整个存续期预期信用损失(已发生信用减值)	
2023 年 1 月 1 日余额 在本期				

损失准备本期变动金额重大的账面余额变动情况

□适用 □不适用

(2) 因金融资产转移而终止确认的长期应收款**(3) 转移长期应收款且继续涉入形成的资产、负债金额**

其他说明：

17、长期股权投资

单位：元

被投资单位	期初余额（账面价值）	本期增减变动							期末余额（账面价值）	减值准备期末余额
		追加投资	减少投资	权益法下确认的投资损益	其他综合收益调整	其他权益变动	宣告发放现金股利或利润	计提减值准备		
一、合营企业										
二、联营企业										

其他说明：

18、其他权益工具投资

单位：元

项目	期末余额	期初余额
----	------	------

分项披露本期非交易性权益工具投资

单位：元

项目名称	确认的股利收入	累计利得	累计损失	其他综合收益转入留存收益的金额	指定为以公允价值计量且其变动计入其他综合收益的原因	其他综合收益转入留存收益的原因
------	---------	------	------	-----------------	---------------------------	-----------------

其他说明：

19、其他非流动金融资产

单位：元

项目	期末余额	期初余额
----	------	------

其他说明：

20、投资性房地产

(1) 采用成本计量模式的投资性房地产

适用 不适用

单位：元

项目	房屋、建筑物	土地使用权	在建工程	合计
一、账面原值				
1.期初余额	11,286,555.36	4,918,000.00		16,204,555.36
2.本期增加金额	61,919,112.03	21,594,140.52		83,513,252.55
(1) 外购				
(2) 存货\固定资产\在建工程转入	61,919,112.03	21,594,140.52		83,513,252.55
(3) 企业合并增加				
3.本期减少金额				
(1) 处置				
(2) 其他转出				
4.期末余额	73,205,667.39	26,512,140.52		99,717,807.91
二、累计折旧和累计摊销				
1.期初余额	9,409,741.49	1,672,120.64		11,081,862.13
2.本期增加金额	1,729,795.24	2,750,712.42		4,480,507.66
(1) 计提或摊销	1,729,795.24	2,750,712.42		4,480,507.66
3.本期减少金额				
(1) 处置				
(2) 其他转出				
4.期末余额	11,139,536.73	4,422,833.06		15,562,369.79
三、减值准备				
1.期初余额				
2.本期增加金额				
(1) 计提				
3.本期减少金额				
(1) 处置				

出	(2) 其他转			
	4. 期末余额			
	四、账面价值			
	1. 期末账面价值	62,066,130.66	22,089,307.46	84,155,438.12
	2. 期初账面价值	1,876,813.87	3,245,879.36	5,122,693.23

(2) 采用公允价值计量模式的投资性房地产

□适用 不适用

(3) 未办妥产权证书的投资性房地产情况

单位：元

项目	账面价值	未办妥产权证书原因
----	------	-----------

其他说明：

21、固定资产

单位：元

项目	期末余额	期初余额
固定资产	212,987,392.87	226,327,279.15
固定资产清理	26,637.81	11,220.62
合计	213,014,030.68	226,338,499.77

(1) 固定资产情况

单位：元

项目	房屋及建筑物	机器设备	运输工具	电子设备	其他设施	合计
一、账面原值：						
1. 期初余额	193,081,796.64	67,793,336.92	7,769,649.02	46,793,672.53	13,405,311.98	328,843,767.09
2. 本期增加金额	43,355,491.36	5,729,632.04	69,911.50	7,236,472.02	2,178,262.76	58,569,769.68
(1) 购置		2,982,949.47	69,911.50	6,907,220.51	2,171,153.90	12,131,235.38
(2) 在建工程转入	43,355,491.36	2,746,682.57		329,251.51	7,108.86	46,438,534.30
(3) 企业合并增加						
3. 本期减少金额	62,286,933.72	1,193,993.96		3,406,331.96	16,863.24	66,904,122.88

(1)) 处置或报废	62,286,933.72	1,193,993.96		3,406,331.96	16,863.24	66,904,122.88
4.期末余额	174,150,354.28	72,328,975.00	7,839,560.52	50,623,812.59	15,566,711.50	320,509,413.89
二、累计折旧						
1.期初余额	23,782,957.35	34,835,691.44	5,904,355.54	34,984,425.70	3,009,057.91	102,516,487.94
2.本期增加金额	3,440,751.89	2,203,056.12	503,452.98	2,924,358.38	601,207.48	9,672,826.85
(1)) 计提	3,440,751.89	2,203,056.12	503,452.98	2,924,358.38	601,207.48	9,672,826.85
3.本期减少金额	486,274.24	1,072,104.98		3,092,501.31	16,413.24	4,667,293.77
(1)) 处置或报废	486,274.24	1,072,104.98		3,092,501.31	16,413.24	4,181,019.53
(2) 处置子公司					0.00	0.00
(3) 其他					0.00	486,274.24
4.期末余额	26,737,435.00	35,966,642.58	6,407,808.52	34,816,282.77	3,593,852.15	107,522,021.02
三、减值准备						
1.期初余额						
2.本期增加金额						
(1)) 计提						
3.本期减少金额						
(1)) 处置或报废						
4.期末余额						
四、账面价值						
1.期末账面价值	147,412,919.28	36,362,332.42	1,431,752.00	15,807,529.82	11,972,859.35	212,987,392.87
2.期初账面价值	169,298,839.29	32,957,645.48	1,865,293.48	11,809,246.83	10,396,254.07	226,327,279.15

(2) 暂时闲置的固定资产情况

单位：元

项目	账面原值	累计折旧	减值准备	账面价值	备注
----	------	------	------	------	----

(3) 通过经营租赁租出的固定资产

单位：元

项目	期末账面价值
----	--------

(4) 未办妥产权证书的固定资产情况

单位：元

项目	账面价值	未办妥产权证书的原因
----	------	------------

其他说明：

(5) 固定资产清理

单位：元

项目	期末余额	期初余额
机器设备	26,637.81	11,220.62
合计	26,637.81	11,220.62

其他说明：

22、在建工程

单位：元

项目	期末余额	期初余额
在建工程	2,481,921.29	38,288,764.80
合计	2,481,921.29	38,288,764.80

(1) 在建工程情况

单位：元

项目	期末余额			期初余额		
	账面余额	减值准备	账面价值	账面余额	减值准备	账面价值
电驱动系统项目——办公楼				33,760,516.53		33,760,516.53
重庆市高新区含谷镇崇兴支路80号厂房--倒班楼				4,009,156.81		4,009,156.81
其他零星工程	2,481,921.29		2,481,921.29	519,091.46		519,091.46
合计	2,481,921.29		2,481,921.29	38,288,764.80		38,288,764.80

(2) 重要在建工程项目本期变动情况

单位：元

项目名称	预算数	期初余额	本期增加金额	本期转入固定资产金额	本期其他减少金额	期末余额	工程累计投入占预算比	工程进度	利息资本化累计金额	其中：本期利息资本	本期利息资本化率	资金来源
------	-----	------	--------	------------	----------	------	------------	------	-----------	-----------	----------	------

						例			化金 额		
电驱动系统项目—办公楼	48,000,000.00	33,760,516.53	2,712,449.45	36,472,965.98		0.00	76.00%	100%			募股资金
重庆市高新区含谷镇崇兴支路 80 号厂房--倒班楼	8,000,000.00	4,009,156.81	3,202,620.08	7,211,776.89		0.00	90.00%	100%			其他
合计	56,000,000.00	37,769,673.34	5,915,069.53	43,684,742.87		0.00					

(3) 本期计提在建工程减值准备情况

单位：元

项目	本期计提金额	计提原因
----	--------	------

其他说明：

(4) 工程物资

单位：元

项目	期末余额			期初余额		
	账面余额	减值准备	账面价值	账面余额	减值准备	账面价值

其他说明：

23、生产性生物资产

(1) 采用成本计量模式的生产性生物资产

□适用 不适用

(2) 采用公允价值计量模式的生产性生物资产

□适用 不适用

24、油气资产

□适用 不适用

25、使用权资产

单位：元

项目		合计
一、账面原值		
1.期初余额	1,224,047.12	1,224,047.12
2.本期增加金额	930,051.41	930,051.41
3.本期减少金额		
4.期末余额	2,154,098.53	2,154,098.53
二、累计折旧		
1.期初余额	290,862.68	290,862.68
2.本期增加金额	165,906.30	165,906.30
(1) 计提	165,906.30	165,906.30
3.本期减少金额		
(1) 处置		
4.期末余额	456,768.98	456,768.98
三、减值准备		
1.期初余额		
2.本期增加金额		
(1) 计提		
3.本期减少金额		
(1) 处置		
4.期末余额		
四、账面价值		
1.期末账面价值	1,697,329.55	1,697,329.55
2.期初账面价值	933,184.44	933,184.44

其他说明：

26、无形资产

(1) 无形资产情况

单位：元

项目	土地使用权	专利权	非专利技术	软件	合计
一、账面原值					
1.期初余额	87,404,305.16	418,409.71		2,364,670.28	90,187,385.15
2.本期增加金额					
(1) 购					

置					
(2) 内部研发					
(3) 企业合并增加					
3. 本期减少金额	21,594,140.52				21,594,140.52
(1) 处置	21,594,140.52				21,594,140.52
4. 期末余额	65,810,164.64	418,409.71		2,364,670.28	68,593,244.63
二、累计摊销					
1. 期初余额	12,464,526.21	269,542.37		1,945,842.92	14,679,911.50
2. 本期增加金额	728,269.28	38,834.94		100,280.28	867,384.50
(1) 计提	728,269.28	38,834.94		100,280.28	867,384.50
3. 本期减少金额	2,555,758.64				2,555,758.64
(1) 处置	2,555,758.64				2,555,758.64
4. 期末余额	10,637,036.85	308,377.31		2,046,123.20	12,991,537.36
三、减值准备					
1. 期初余额					
2. 本期增加金额					
(1) 计提					
3. 本期减少金额					
(1) 处置					
4. 期末余额					
四、账面价值					
1. 期末账面价值	55,173,127.79	110,032.40		318,547.08	55,601,707.27
2. 期初账面价值	74,939,778.95	148,867.34		418,827.36	75,507,473.65

本期末通过公司内部研发形成的无形资产占无形资产余额的比例

(2) 未办妥产权证书的土地使用权情况

单位：元

项目	账面价值	未办妥产权证书的原因
----	------	------------

其他说明：

27、开发支出

单位：元

项目	期初余额	本期增加金额			本期减少金额			期末余额
		内部开发支出	其他		确认为无形资产	转入当期损益		
合计								

其他说明：

28、商誉

(1) 商誉账面原值

单位：元

被投资单位名称或形成商誉的事项	期初余额	本期增加		本期减少		期末余额
		企业合并形成的		处置		
合计						

(2) 商誉减值准备

单位：元

被投资单位名称或形成商誉的事项	期初余额	本期增加		本期减少		期末余额
		计提		处置		
合计						

商誉所在资产组或资产组组合的相关信息

说明商誉减值测试过程、关键参数（如预计未来现金流量现值时的预测期增长率、稳定期增长率、利润率、折现率、预测期等）及商誉减值损失的确认方法：

商誉减值测试的影响

其他说明：

29、长期待摊费用

单位：元

项目	期初余额	本期增加金额	本期摊销金额	其他减少金额	期末余额
其他	71,493.72	599,066.21	72,902.45		597,657.48
合计	71,493.72	599,066.21	72,902.45		597,657.48

其他说明：

30、递延所得税资产/递延所得税负债**(1) 未经抵销的递延所得税资产**

单位：元

项目	期末余额		期初余额	
	可抵扣暂时性差异	递延所得税资产	可抵扣暂时性差异	递延所得税资产
资产减值准备	10,881,110.40	1,612,076.21	8,168,017.29	1,207,823.65
内部交易未实现利润	6,078,245.23	911,736.78	2,070,813.83	310,622.07
可抵扣亏损	4,125,665.39	763,023.32	768,170.71	192,042.68
递延收益	23,148,324.50	3,472,248.68	23,851,612.50	3,577,741.88
无形资产摊销	938,330.01	140,749.50	938,330.01	140,749.50
股份支付	10,396,462.20	1,559,469.33	10,396,462.19	1,559,469.33
新租赁准则税会差异	87,545.80	17,509.16	70,154.18	14,030.84
合计	55,655,683.53	8,476,812.98	46,263,560.71	7,002,479.95

(2) 未经抵销的递延所得税负债

单位：元

项目	期末余额		期初余额	
	应纳税暂时性差异	递延所得税负债	应纳税暂时性差异	递延所得税负债
固定资产一次性折旧	42,114,333.69	6,317,150.05	38,558,470.14	5,783,770.52
合计	42,114,333.69	6,317,150.05	38,558,470.14	5,783,770.52

(3) 以抵销后净额列示的递延所得税资产或负债

单位：元

项目	递延所得税资产和负债期末互抵金额	抵销后递延所得税资产或负债期末余额	递延所得税资产和负债期初互抵金额	抵销后递延所得税资产或负债期初余额
递延所得税资产		8,476,812.98		7,002,479.95
递延所得税负债		6,317,150.05		5,783,770.52

(4) 未确认递延所得税资产明细

单位：元

项目	期末余额	期初余额

(5) 未确认递延所得税资产的可抵扣亏损将于以下年度到期

单位：元

年份	期末金额	期初金额	备注

其他说明：

31、其他非流动资产

单位：元

项目	期末余额	期初余额

	账面余额	减值准备	账面价值	账面余额	减值准备	账面价值
预付长期资产款	3,573,776.12		3,573,776.12	4,336,910.00		4,336,910.00
合计	3,573,776.12		3,573,776.12	4,336,910.00		4,336,910.00

其他说明：

32、短期借款

(1) 短期借款分类

单位：元

项目	期末余额	期初余额
抵押借款	31,782,008.96	
合计	31,782,008.96	

短期借款分类的说明：

(2) 已逾期未偿还的短期借款情况

本期末已逾期未偿还的短期借款总额为元，其中重要的已逾期未偿还的短期借款情况如下：

单位：元

借款单位	期末余额	借款利率	逾期时间	逾期利率

其他说明：

33、交易性金融负债

单位：元

项目	期末余额	期初余额
其中：		
其中：		

其他说明：

34、衍生金融负债

单位：元

项目	期末余额	期初余额

其他说明：

35、应付票据

单位：元

种类	期末余额	期初余额
银行承兑汇票	18,044,609.24	10,506,410.38
合计	18,044,609.24	10,506,410.38

本期末已到期未支付的应付票据总额为 0.00 元。

36、应付账款

(1) 应付账款列示

单位：元

项目	期末余额	期初余额
材料款	68,217,543.06	66,958,996.98
运输费	481,256.94	748,739.27
设备款	1,283,330.87	1,250,422.18
工程款	1,056,282.89	3,043,664.38
合计	71,038,413.76	72,001,822.81

(2) 账龄超过 1 年的重要应付账款

单位：元

项目	期末余额	未偿还或结转的原因
----	------	-----------

其他说明：

37、预收款项

(1) 预收款项列示

单位：元

项目	期末余额	期初余额
预收租金	1,206,749.10	0.00
合计	1,206,749.10	

(2) 账龄超过 1 年的重要预收款项

单位：元

项目	期末余额	未偿还或结转的原因
----	------	-----------

38、合同负债

单位：元

项目	期末余额	期初余额
预收销售货款	3,762,222.77	2,792,172.95
合计	3,762,222.77	2,792,172.95

报告期内账面价值发生重大变动的金额和原因

单位：元

项目	变动金额	变动原因
----	------	------

39、应付职工薪酬

(1) 应付职工薪酬列示

单位：元

项目	期初余额	本期增加	本期减少	期末余额
一、短期薪酬	11,565,089.86	41,371,852.83	46,626,614.09	6,310,328.60
二、离职后福利-设定提存计划		3,698,357.95	3,657,838.27	40,519.68
合计	11,565,089.86	45,070,210.78	50,284,452.36	6,350,848.28

(2) 短期薪酬列示

单位：元

项目	期初余额	本期增加	本期减少	期末余额
1、工资、奖金、津贴和补贴	11,303,088.02	35,886,508.99	41,069,972.41	6,119,624.60
2、职工福利费	249,518.00	1,886,518.18	1,945,332.18	190,704.00
3、社会保险费		2,801,331.67	2,801,331.67	
其中：医疗保险费		2,176,043.20	2,176,043.20	
工伤保险费		243,548.49	243,548.49	
生育保险费		1,082.23	1,082.23	
其他		380,657.75	380,657.75	
4、住房公积金		572,305.00	572,305.00	
5、工会经费和职工教育经费		92,715.76	92,715.76	
8、其他短期薪酬	12,483.84	132,473.23	144,957.07	
合计	11,565,089.86	41,371,852.83	46,626,614.09	6,310,328.60

(3) 设定提存计划列示

单位：元

项目	期初余额	本期增加	本期减少	期末余额
1、基本养老保险		3,587,215.42	3,546,695.74	40,519.68
2、失业保险费		111,142.53	111,142.53	
合计		3,698,357.95	3,657,838.27	40,519.68

其他说明：

40、应交税费

单位：元

项目	期末余额	期初余额
增值税	1,186,449.95	
企业所得税	1,393,247.37	19,871.67
个人所得税	2,899,467.38	77,500.66

城市维护建设税	144,189.17	50,214.34
教育费附加	61,795.36	21,520.43
地方教育费附加	41,196.90	14,346.96
印花税	73,231.01	67,990.38
环境保护税	1,112.00	
合计	5,800,689.14	251,444.44

其他说明：

41、其他应付款

单位：元

项目	期末余额	期初余额
其他应付款	4,010,443.13	3,221,351.55
合计	4,010,443.13	3,221,351.55

(1) 应付利息

单位：元

项目	期末余额	期初余额

重要的已逾期未支付的利息情况：

单位：元

借款单位	逾期金额	逾期原因

其他说明：

(2) 应付股利

单位：元

项目	期末余额	期初余额

其他说明，包括重要的超过 1 年未支付的应付股利，应披露未支付原因：

(3) 其他应付款

1) 按款项性质列示其他应付款

单位：元

项目	期末余额	期初余额
保证金及押金	2,505,322.21	1,589,357.32
电费及燃气费	656,493.99	755,892.19
代扣代缴社保	151,131.34	208,774.50
技术开发设计费	218,579.69	119,400.00
咨询费		114,971.12
其他	478,915.90	432,956.42
合计	4,010,443.13	3,221,351.55

2) 账龄超过 1 年的重要其他应付款

单位：元

项目	期末余额	未偿还或结转的原因
----	------	-----------

其他说明：

42、持有待售负债

单位：元

项目	期末余额	期初余额
----	------	------

其他说明：

43、一年内到期的非流动负债

单位：元

项目	期末余额	期初余额
一年内到期的租赁负债	280,170.73	112,267.50
合计	280,170.73	112,267.50

其他说明：

44、其他流动负债

单位：元

项目	期末余额	期初余额
待转销项税	175,996.36	162,873.90
合计	175,996.36	162,873.90

短期应付债券的增减变动：

单位：元

债券名称	面值	发行日期	债券期限	发行金额	期初余额	本期发行	按面值计提利息	溢折价摊销	本期偿还	期末余额
合计										

其他说明：

45、长期借款

(1) 长期借款分类

单位：元

项目	期末余额	期初余额
----	------	------

长期借款分类的说明：

其他说明，包括利率区间：

46、应付债券

(1) 应付债券

单位：元

项目	期末余额	期初余额
----	------	------

(2) 应付债券的增减变动（不包括划分为金融负债的优先股、永续债等其他金融工具）

单位：元

债券名称	面值	发行日期	债券期限	发行金额	期初余额	本期发行	按面值计提利息	溢折价摊销	本期偿还		期末余额
合计	--										

(3) 可转换公司债券的转股条件、转股时间说明

(4) 划分为金融负债的其他金融工具说明

期末发行在外的优先股、永续债等其他金融工具基本情况

期末发行在外的优先股、永续债等金融工具变动情况表

单位：元

发行在外的金融工具	期初		本期增加		本期减少		期末	
	数量	账面价值	数量	账面价值	数量	账面价值	数量	账面价值

其他金融工具划分为金融负债的依据说明

其他说明：

47、租赁负债

单位：元

项目	期末余额	期初余额
租赁付款额	1,948,927.52	1,045,926.46
减：未确认融资费用	-260,200.78	-149,388.74
重分类至一年内到期的非流动负债	-280,170.73	-112,267.50
合计	1,408,556.01	784,270.22

其他说明：

48、长期应付款

单位：元

项目	期末余额	期初余额
----	------	------

(1) 按款项性质列示长期应付款

单位：元

项目	期末余额	期初余额
----	------	------

其他说明：

(2) 专项应付款

单位：元

项目	期初余额	本期增加	本期减少	期末余额	形成原因
----	------	------	------	------	------

其他说明：

49、长期应付职工薪酬**(1) 长期应付职工薪酬表**

单位：元

项目	期末余额	期初余额
----	------	------

(2) 设定受益计划变动情况

设定受益计划义务现值：

单位：元

项目	本期发生额	上期发生额
----	-------	-------

计划资产：

单位：元

项目	本期发生额	上期发生额
----	-------	-------

设定受益计划净负债（净资产）

单位：元

项目	本期发生额	上期发生额
----	-------	-------

设定受益计划的内容及与之相关风险、对公司未来现金流量、时间和不确定性的影响说明：

设定受益计划重大精算假设及敏感性分析结果说明：

其他说明：

50、预计负债

单位：元

项目	期末余额	期初余额	形成原因
----	------	------	------

其他说明，包括重要预计负债的相关重要假设、估计说明：

51、递延收益

单位：元

项目	期初余额	本期增加	本期减少	期末余额	形成原因
政府补助	23,851,612.50		703,288.00	23,148,324.50	
合计	23,851,612.50		703,288.00	23,148,324.50	

涉及政府补助的项目：

单位：元

负债项目	期初余额	本期新增补助	本期计入营业	本期计入其他收益	本期冲减成本费用	其他变动	期末余额	与资产相关/与收益相关
------	------	--------	--------	----------	----------	------	------	-------------

		金额	外收入 金额	金额	金额			
项目建设 产业扶持 金	22,682,612.50			619,788.00	0.00	0.00	22,062,824.50	与资产相关
工业强基 资金补助	1,169,000.00			83,500.00	0.00	0.00	1,085,500.00	与资产相关
合计	23,851,612.50			703,288.00	0.00	0.00	23,148,324.50	

其他说明：

52、其他非流动负债

单位：元

项目	期末余额	期初余额
----	------	------

其他说明：

53、股本

单位：元

	期初余额	本次变动增减（+、-）					期末余额
		发行新股	送股	公积金转股	其他	小计	
股份总数	73,400,000.00						73,400,000.00

其他说明：

54、其他权益工具

(1) 期末发行在外的优先股、永续债等其他金融工具基本情况

(2) 期末发行在外的优先股、永续债等金融工具变动情况表

单位：元

发行在外的 金融工 具	期初		本期增加		本期减少		期末	
	数量	账面价值	数量	账面价值	数量	账面价值	数量	账面价值

其他权益工具本期增减变动情况、变动原因说明，以及相关会计处理的依据：

其他说明：

55、资本公积

单位：元

项目	期初余额	本期增加	本期减少	期末余额
资本溢价（股本溢 价）	530,788,153.57			530,788,153.57
合计	530,788,153.57			530,788,153.57

其他说明，包括本期增减变动情况、变动原因说明：

56、库存股

单位：元

项目	期初余额	本期增加	本期减少	期末余额
----	------	------	------	------

其他说明，包括本期增减变动情况、变动原因说明：

57、其他综合收益

单位：元

项目	期初余额	本期发生额						期末余额
		本期所得 税前发生 额	减：前期 计入其他 综合收益 当期转入 损益	减：前期 计入其他 综合收益 当期转入 留存收益	减：所得 税费用	税后归属 于母公司	税后归属 于少数股 东	
二、将重 分类进损 益的其他 综合收益	226,987.88	33,008.86				33,008.86		259,996.74
外币 财务报表 折算差额	226,987.88	33,008.86				33,008.86		259,996.74
其他综合 收益合计	226,987.88	33,008.86				33,008.86		259,996.74

其他说明，包括对现金流量套期损益的有效部分转为被套期项目初始确认金额调整：

58、专项储备

单位：元

项目	期初余额	本期增加	本期减少	期末余额
----	------	------	------	------

其他说明，包括本期增减变动情况、变动原因说明：

59、盈余公积

单位：元

项目	期初余额	本期增加	本期减少	期末余额
法定盈余公积	36,700,000.00			36,700,000.00
合计	36,700,000.00			36,700,000.00

盈余公积说明，包括本期增减变动情况、变动原因说明：

60、未分配利润

单位：元

项目	本期	上期
调整前上期末未分配利润	262,631,087.19	202,053,363.71
调整后期初未分配利润	262,631,087.19	202,053,363.71
加：本期归属于母公司所有者的净利	38,678,797.42	38,227,160.50

润		
应付普通股股利	40,370,000.00	
期末未分配利润	260,939,884.61	240,280,524.21

调整期初未分配利润明细：

- 1)、由于《企业会计准则》及其相关新规定进行追溯调整，影响期初未分配利润元。
- 2)、由于会计政策变更，影响期初未分配利润元。
- 3)、由于重大会计差错更正，影响期初未分配利润元。
- 4)、由于同一控制导致的合并范围变更，影响期初未分配利润元。
- 5)、其他调整合计影响期初未分配利润元。

61、营业收入和营业成本

单位：元

项目	本期发生额		上期发生额	
	收入	成本	收入	成本
主营业务	266,529,201.13	199,948,902.88	316,863,774.55	251,703,423.30
其他业务	7,176,538.11	1,843,117.62	6,370,543.63	2,788,950.39
合计	273,705,739.24	201,792,020.50	323,234,318.18	254,492,373.69

收入相关信息：

单位：元

合同分类	分部 1	分部 2		合计
商品类型				266,529,201.13
其中：				
通用汽油机电装配件				110,222,564.00
发电机电源系统配件				144,053,069.27
新能源产品				10,760,757.19
其他产品				1,492,810.67
按经营地区分类				266,529,201.13
其中：				
境内				240,326,037.17
境外				26,203,163.96
市场或客户类型				
其中：				
合同类型				
其中：				
按商品转让的时间分类				
其中：				
按合同期限分类				
其中：				

按销售渠道分类				
其中：				
合计				

与履约义务相关的信息：

无

与分摊至剩余履约义务的交易价格相关的信息：

本报告期末已签订合同、但尚未履行或尚未履行完毕的履约义务所对应的收入金额为 0.00 元。

其他说明：

62、税金及附加

单位：元

项目	本期发生额	上期发生额
城市维护建设税	921,037.69	599,562.76
教育费附加	394,674.49	256,955.46
房产税	1,512,961.25	851,807.19
土地使用税	858,062.10	858,062.10
车船使用税	6,003.00	6,023.00
印花税	285,054.28	180,113.11
地方教育附加	263,116.33	171,303.66
环境保护税	3,272.66	3,760.44
门牌税	885.26	865.24
合计	4,245,067.06	2,928,452.96

其他说明：

63、销售费用

单位：元

项目	本期发生额	上期发生额
职工薪酬	1,026,592.85	1,051,012.86
折旧费	33,379.33	
业务招待费	1,153,851.92	455,928.58
汽车费用	127,406.12	139,785.56
差旅费	346,762.88	67,716.67
质量赔款	13,592.81	35,756.09
样品费用	77,272.73	69,666.15
办公费	71,522.08	54,725.92
其他	357,658.94	310,500.51
合计	3,208,039.66	2,185,092.34

其他说明：

64、管理费用

单位：元

项目	本期发生额	上期发生额
职工薪酬	5,607,263.99	4,825,043.73
无形资产摊销	682,096.58	871,738.62
办公费	811,267.75	334,094.23
折旧费	3,377,804.25	2,183,097.71
咨询审计费	488,289.83	1,344,801.45
固定资产维修费	262,018.70	1,502,323.21
存货报废损失	44,003.41	171,607.06
汽车费用	191,549.76	389,632.62
物料消耗	211,436.75	510,606.56
绿化费	115,664.52	25,784.97
业务招待费	107,244.78	106,642.71
信息化建设费	516,873.59	195,824.80
水电费	267,212.57	203,867.96
环境保护费	114,971.18	171,669.04
安全生产费	64,586.67	254,208.97
其他	408,557.68	779,458.50
合计	13,270,842.01	13,870,402.14

其他说明：

65、研发费用

单位：元

项目	本期发生额	上期发生额
职工薪酬	8,501,572.59	5,879,703.81
折旧费	919,022.76	800,177.54
摊销费用	139,115.22	139,504.80
直接材料消耗	1,314,683.63	1,576,845.07
研发工模具费用	997,648.37	1,028,353.06
技术服务费	1,078,074.25	2,276,798.48
研发试制费	851,993.37	499,897.15
新产品设计费	633,277.49	547,816.67
检测试验费	108,390.55	485,723.90
其他	1,129,522.96	439,051.78
合计	15,673,301.19	13,673,872.26

其他说明：

66、财务费用

单位：元

项目	本期发生额	上期发生额
利息费用	110,936.92	1,638,050.11
减：利息收入	2,492,238.47	1,081,920.80
汇兑损益	-1,302,668.29	-1,300,416.09
金融机构手续费	28,991.32	42,936.43
其他支出	58,858.96	45,780.67
合计	-3,596,119.56	-655,569.68

其他说明：

67、其他收益

单位：元

产生其他收益的来源	本期发生额	上期发生额
政府补助	2,624,811.05	4,206,791.27
代扣个人所得税手续费	20,345.61	115,549.74
合计	2,645,156.66	4,322,341.01

68、投资收益

单位：元

项目	本期发生额	上期发生额
处置交易性金融资产取得的投资收益	2,956,429.22	
合计	2,956,429.22	

其他说明：

69、净敞口套期收益

单位：元

项目	本期发生额	上期发生额

其他说明：

70、公允价值变动收益

单位：元

产生公允价值变动收益的来源	本期发生额	上期发生额

其他说明：

71、信用减值损失

单位：元

项目	本期发生额	上期发生额
其他应收款坏账损失	47,389.35	128,313.12
应收账款坏账损失	-773,171.60	1,422,567.31
合计	-725,782.25	1,550,880.43

其他说明：

72、资产减值损失

单位：元

项目	本期发生额	上期发生额
二、存货跌价损失及合同履约成本减值损失	-2,676,917.63	-517,003.73
合计	-2,676,917.63	-517,003.73

其他说明：

73、资产处置收益

单位：元

资产处置收益的来源	本期发生额	上期发生额
处置固定资产收益	9,518.07	28,627.45

74、营业外收入

单位：元

项目	本期发生额	上期发生额	计入当期非经常性损益的金额
核销无法支付的应付款	3,510.32	14,350.00	3,510.32
赠品入库	46,133.78	96,020.69	46,133.78
违约金罚款	42,016.40	44,557.17	42,016.40
其他	33,996.11	0.57	33,996.11
合计	125,656.61	154,928.43	125,656.61

计入当期损益的政府补助：

单位：元

补助项目	发放主体	发放原因	性质类型	补贴是否影响当年盈亏	是否特殊补贴	本期发生金额	上期发生金额	与资产相关/与收益相关

其他说明：

75、营业外支出

单位：元

项目	本期发生额	上期发生额	计入当期非经常性损益的金额
对外捐赠		50,000.00	
罚款、滞纳金支出	5,065.92	294.80	5,065.92
其他		6,780.00	
合计	5,065.92	57,074.80	5,065.92

其他说明：

76、所得税费用

(1) 所得税费用表

单位：元

项目	本期发生额	上期发生额
当期所得税费用	4,301,800.43	5,046,676.75
递延所得税费用	-972,321.93	-1,003,389.41
合计	3,329,478.50	4,043,287.34

(2) 会计利润与所得税费用调整过程

单位：元

项目	本期发生额

利润总额	41,441,583.14
按法定/适用税率计算的所得税费用	6,216,237.47
子公司适用不同税率的影响	-441,951.41
调整以前期间所得税的影响	257,480.61
研发费用加计扣除	-1,968,711.35
其他	-733,576.82
所得税费用	3,329,478.50

其他说明：

77、其他综合收益

详见附注

78、现金流量表项目

(1) 收到的其他与经营活动有关的现金

单位：元

项目	本期发生额	上期发生额
利息收入	2,492,238.47	1,081,507.39
政府补助	1,921,523.05	3,781,306.27
租赁收入	6,783,794.16	2,301,504.00
收回保证金		1,550,000.00
其他资金往来款等	2,356,406.68	2,025,593.61
合计	13,553,962.36	10,739,911.27

收到的其他与经营活动有关的现金说明：

(2) 支付的其他与经营活动有关的现金

单位：元

项目	本期发生额	上期发生额
支付费用性支出	26,543,070.38	15,604,512.62
支出的保证金	1,500.00	150,000.00
其他资金往来款等	753,234.42	504,498.93
合计	27,297,804.80	16,259,011.55

支付的其他与经营活动有关的现金说明：

(3) 收到的其他与投资活动有关的现金

单位：元

项目	本期发生额	上期发生额

收到的其他与投资活动有关的现金说明：

(4) 支付的其他与投资活动有关的现金

单位：元

项目	本期发生额	上期发生额

支付的其他与投资活动有关的现金说明：

(5) 收到的其他与筹资活动有关的现金

单位：元

项目	本期发生额	上期发生额
定期存款解押		3,500,000.00
合计		3,500,000.00

收到的其他与筹资活动有关的现金说明：

(6) 支付的其他与筹资活动有关的现金

单位：元

项目	本期发生额	上期发生额
上市相关的审计、咨询费用		6,412,622.64
合计		6,412,622.64

支付的其他与筹资活动有关的现金说明：

79、现金流量表补充资料

(1) 现金流量表补充资料

单位：元

补充资料	本期金额	上期金额
1. 将净利润调节为经营活动现金流量：		
净利润	38,112,104.64	38,179,105.92
加：资产减值准备	3,402,699.88	517,003.73
固定资产折旧、油气资产折耗、生产性生物资产折旧	9,486,040.74	8,424,171.17
使用权资产折旧	165,906.30	40,362.21
无形资产摊销	867,384.50	1,013,547.84
长期待摊费用摊销	72,902.45	484,040.46
处置固定资产、无形资产和其他长期资产的损失（收益以“－”号填列）	-9,518.07	-28,627.45
固定资产报废损失（收益以“－”号填列）		
公允价值变动损失（收益以“－”号填列）		
财务费用（收益以“－”号填列）	31,640.60	681,868.10
投资损失（收益以“－”号填列）	-2,956,429.22	
递延所得税资产减少（增加以“－”号填列）	-1,474,333.03	-552,762.32
递延所得税负债增加（减少以	533,379.53	-451,742.41

“—”号填列)		
存货的减少(增加以“—”号填列)	2,228,236.42	-7,320,681.16
经营性应收项目的减少(增加以“—”号填列)	-33,060,681.27	32,635,781.12
经营性应付项目的增加(减少以“—”号填列)	-5,523,865.72	-40,541,959.04
其他		-1,550,880.43
经营活动产生的现金流量净额	11,875,467.75	31,529,227.74
2. 不涉及现金收支的重大投资和筹资活动:		
债务转为资本		
一年内到期的可转换公司债券		
融资租入固定资产		
3. 现金及现金等价物净变动情况:		
现金的期末余额	313,595,641.24	489,772,212.83
减: 现金的期初余额	231,934,111.85	37,790,938.88
加: 现金等价物的期末余额		
减: 现金等价物的期初余额		
现金及现金等价物净增加额	81,661,529.39	451,981,273.95

(2) 本期支付的取得子公司的现金净额

单位: 元

	金额
其中:	
其中:	
其中:	

其他说明:

(3) 本期收到的处置子公司的现金净额

单位: 元

	金额
其中:	
其中:	
其中:	

其他说明:

(4) 现金和现金等价物的构成

单位: 元

项目	期末余额	期初余额
一、现金	313,595,641.24	231,934,111.85
其中: 库存现金	28,312.65	3,245.60

可随时用于支付的银行存款	413,567,328.60	231,930,866.25
三、期末现金及现金等价物余额	313,595,641.24	231,934,111.85

其他说明：

80、所有者权益变动表项目注释

说明对上年期末余额进行调整的“其他”项目名称及调整金额等事项：

81、所有权或使用权受到限制的资产

单位：元

项目	期末账面价值	受限原因
货币资金	1,283,315.51	签发银承保证金
固定资产	58,172,509.25	借款抵押
无形资产	49,238,671.01	借款抵押
应收款项融资	17,873,925.21	银行承兑汇票质押
投资性房地产	79,427,743.17	借款抵押
合计	205,996,164.15	

其他说明：

82、外币货币性项目

(1) 外币货币性项目

单位：元

项目	期末外币余额	折算汇率	期末折算人民币余额
货币资金			
其中：美元	2,859,010.65	7.2258	20,658,639.15
欧元			
港币			
越南盾	2,075,703,949.00	0.0003	612,513.45
应收账款			
其中：美元	2,043,361.31	7.2258	14,764,920.15
欧元			
港币			
越南盾	535,190,395.00	0.0003	157,927.78
长期借款			
其中：美元			
欧元			
港币			
合同负债			275,809.00
其中：美元	38,170.03	7.2258	275,809.00

其他说明：

(2) 境外经营实体说明，包括对于重要的境外经营实体，应披露其境外主要经营地、记账本位币及选择依据，记账本位币发生变化的还应披露原因。

适用 不适用

境外经营实体名称	境外主要经营地	记账本位币	选择依据
瑜欣平瑞电子（越南）有限公司	越南	越南盾	日常经营款项以越南盾结算为主

83、套期

按照套期类别披露套期项目及相关套期工具、被套期风险的定性和定量信息：

84、政府补助

(1) 政府补助基本情况

单位：元

种类	金额	列报项目	计入当期损益的金额
项目建设产业扶持金	619,788.00	其他收益	619,788.00
工业强基资金补助	83,500.00	其他收益	83,500.00
科技创新专项资金	400,000.00	其他收益	400,000.00
即征即退税款	1,426,973.05	其他收益	1,426,973.05
稳岗返还	6,000.00	其他收益	6,000.00
招录重点人群减免税	30,550.00	其他收益	30,550.00
对外投资合作资金	58,000.00	其他收益	58,000.00
合计	2,624,811.05		2,624,811.05

(2) 政府补助退回情况

适用 不适用

其他说明：

无

85、其他

八、合并范围的变更

1、非同一控制下企业合并

(1) 本期发生的非同一控制下企业合并

单位：元

被购买方名称	股权取得时点	股权取得成本	股权取得比例	股权取得方式	购买日	购买日的确定依据	购买日至期末被购买方的收入	购买日至期末被购买方的净利润
--------	--------	--------	--------	--------	-----	----------	---------------	----------------

其他说明：

(2) 合并成本及商誉

单位：元

合并成本	
--现金	
--非现金资产的公允价值	
--发行或承担的债务的公允价值	
--发行的权益性证券的公允价值	
--或有对价的公允价值	
--购买日之前持有的股权于购买日的公允价值	
--其他	
合并成本合计	
减：取得的可辨认净资产公允价值份额	
商誉/合并成本小于取得的可辨认净资产公允价值份额的金额	

合并成本公允价值的确定方法、或有对价及其变动的说明：

大额商誉形成的主要原因：

其他说明：

(3) 被购买方于购买日可辨认资产、负债

单位：元

	购买日公允价值	
	购买日公允价值	购买日账面价值
资产：		
货币资金		
应收款项		
存货		
固定资产		
无形资产		
负债：		
借款		
应付款项		
递延所得税负债		
净资产		
减：少数股东权益		
取得的净资产		

可辨认资产、负债公允价值的确定方法：

企业合并中承担的被购买方的或有负债：

其他说明：

(4) 购买日之前持有的股权按照公允价值重新计量产生的利得或损失

是否存在通过多次交易分步实现企业合并且在报告期内取得控制权的交易

是 否

(5) 购买日或合并当期期末无法合理确定合并对价或被购买方可辨认资产、负债公允价值的相关说明

(6) 其他说明

2、同一控制下企业合并

(1) 本期发生的同一控制下企业合并

单位：元

被合并方名称	企业合并中取得的权益比例	构成同一控制下企业合并的依据	合并日	合并日的确定依据	合并当期期初至合并日被合并方的收入	合并当期期初至合并日被合并方的净利润	比较期间被合并方的收入	比较期间被合并方的净利润

其他说明：

(2) 合并成本

单位：元

合并成本	
--现金	
--非现金资产的账面价值	
--发行或承担的债务的账面价值	
--发行的权益性证券的面值	
--或有对价	

或有对价及其变动的说明：

其他说明：

(3) 合并日被合并方资产、负债的账面价值

单位：元

	合并日	上期期末
资产：		
货币资金		
应收款项		
存货		
固定资产		
无形资产		
负债：		

借款		
应付款项		
净资产		
减：少数股东权益		
取得的净资产		

企业合并中承担的被合并方的或有负债：

其他说明：

3、反向购买

交易基本信息、交易构成反向购买的依据、上市公司保留的资产、负债是否构成业务及其依据、合并成本的确定、按照权益性交易处理时调整权益的金额及其计算：

4、处置子公司

是否存在单次处置对子公司投资即丧失控制权的情形

是 否

是否存在通过多次交易分步处置对子公司投资且在本期丧失控制权的情形

是 否

5、其他原因的合并范围变动

说明其他原因导致的合并范围变动（如，新设子公司、清算子公司等）及其相关情况：

1、2023 年 2 月设立全资子公司宁波焯峰智能信息技术有限公司，该公司注册资本 500,000.00 元，本公司对其持股比例 100.00%，实施控制。

2、2023 年 4 月与深圳市玄同微科技有限公司共同设立深圳瑜欣玄同科技有限公司，该公司注册资本 10,000,000.00 元。本公司出资 51%，深圳市玄同微科技有限公司出资 49%，本公司对其实施控制。

6、其他

九、在其他主体中的权益

1、在子公司中的权益

(1) 企业集团的构成

子公司名称	主要经营地	注册地	业务性质	持股比例		取得方式
				直接	间接	
浙江平瑞智能科技有限公司	浙江省宁波高新区	浙江省宁波高新区	软件开发；电力电子元器件制造	100.00%		新设
重庆宇称新能源动力设备有限公司	重庆高新区含谷镇	重庆高新区含谷镇	智能车载设备制造	80.00%		新设

重庆瑜瑞农机销售有限公司	重庆高新区含谷镇	重庆高新区含谷镇	农业机械及配件销售	100.00%		新设
瑜欣平瑞电子(越南)有限公司	越南	越南	生产、销售通机变频器、点火器等零部件	100.00%		新设
宁波焯峰智能信息技术有限公司	浙江省宁波新材料科技城	浙江省宁波新材料科技城	货物进出口、信息技术咨询	100.00%		新设
深圳瑜欣玄同科技有限公司	广东省深圳市南山区	广东省深圳市南山区	汽车零部件研发、销售	51.00%		新设

在子公司的持股比例不同于表决权比例的说明：

无

持有半数或以下表决权但仍控制被投资单位、以及持有半数以上表决权但不控制被投资单位的依据：

无

对于纳入合并范围的重要的结构化主体，控制的依据：

无

确定公司是代理人还是委托人的依据：

无

其他说明：

无

(2) 重要的非全资子公司

单位：元

子公司名称	少数股东持股比例	本期归属于少数股东的损益	本期向少数股东宣告分派的股利	期末少数股东权益余额
-------	----------	--------------	----------------	------------

子公司少数股东的持股比例不同于表决权比例的说明：

无

其他说明：

无

(3) 重要非全资子公司的主要财务信息

单位：元

子公司名	期末余额						期初余额					
	流动	非流	资产	流动	非流	负债	流动	非流	资产	流动	非流	负债

称	资产	动资产	合计	负债	动负债	合计	资产	动资产	合计	负债	动负债	合计
---	----	-----	----	----	-----	----	----	-----	----	----	-----	----

单位：元

子公司名称	本期发生额				上期发生额			
	营业收入	净利润	综合收益总额	经营活动现金流量	营业收入	净利润	综合收益总额	经营活动现金流量

其他说明：

无

(4) 使用企业集团资产和清偿企业集团债务的重大限制

无

(5) 向纳入合并财务报表范围的结构化主体提供的财务支持或其他支持

无

其他说明：

无

2、在子公司的所有者权益份额发生变化且仍控制子公司的交易**(1) 在子公司所有者权益份额发生变化的情况说明**

无

(2) 交易对于少数股东权益及归属于母公司所有者权益的影响

单位：元

购买成本/处置对价	
--现金	
--非现金资产的公允价值	
购买成本/处置对价合计	
减：按取得/处置的股权比例计算的子公司净资产份额	
差额	
其中：调整资本公积	
调整盈余公积	
调整未分配利润	

其他说明：

无

3、在合营安排或联营企业中的权益

(1) 重要的合营企业或联营企业

合营企业或联营企业名称	主要经营地	注册地	业务性质	持股比例		对合营企业或联营企业投资的会计处理方法
				直接	间接	

在合营企业或联营企业的持股比例不同于表决权比例的说明：

无

持有 20% 以下表决权但具有重大影响，或者持有 20% 或以上表决权但不具有重大影响的依据：

无

(2) 重要合营企业的主要财务信息

单位：元

	期末余额/本期发生额	期初余额/上期发生额
流动资产		
其中：现金和现金等价物		
非流动资产		
资产合计		
流动负债		
非流动负债		
负债合计		
少数股东权益		
归属于母公司股东权益		
按持股比例计算的净资产份额		
调整事项		
--商誉		
--内部交易未实现利润		
--其他		
对合营企业权益投资的账面价值		
存在公开报价的合营企业权益投资的公允价值		
营业收入		
财务费用		
所得税费用		
净利润		
终止经营的净利润		
其他综合收益		
综合收益总额		

本年度收到的来自合营企业的股利		
-----------------	--	--

其他说明：

无

(3) 重要联营企业的主要财务信息

单位：元

	期末余额/本期发生额	期初余额/上期发生额
流动资产		
非流动资产		
资产合计		
流动负债		
非流动负债		
负债合计		
少数股东权益		
归属于母公司股东权益		
按持股比例计算的净资产份额		
调整事项		
--商誉		
--内部交易未实现利润		
--其他		
对联营企业权益投资的账面价值		
存在公开报价的联营企业权益投资的公允价值		
营业收入		
净利润		
终止经营的净利润		
其他综合收益		
综合收益总额		
本年度收到的来自联营企业的股利		

其他说明：

无

(4) 不重要的合营企业和联营企业的汇总财务信息

单位：元

	期末余额/本期发生额	期初余额/上期发生额
合营企业：		
下列各项按持股比例计算的合计数		
联营企业：		

下列各项按持股比例计算的合计数		
-----------------	--	--

其他说明：

无

(5) 合营企业或联营企业向本公司转移资金的能力存在重大限制的说明

无

(6) 合营企业或联营企业发生的超额亏损

单位：元

合营企业或联营企业名称	累积未确认前期累计的损失	本期未确认的损失（或本期分享的净利润）	本期末累积未确认的损失
-------------	--------------	---------------------	-------------

其他说明：

无

(7) 与合营企业投资相关的未确认承诺

无

(8) 与合营企业或联营企业投资相关的或有负债

无

4、重要的共同经营

共同经营名称	主要经营地	注册地	业务性质	持股比例/享有的份额	
				直接	间接

在共同经营中的持股比例或享有的份额不同于表决权比例的说明：

无

共同经营为单独主体的，分类为共同经营的依据：

无

其他说明：

无

5、在未纳入合并财务报表范围的结构化主体中的权益

未纳入合并财务报表范围的结构化主体的相关说明：

无

6、其他

无

十、与金融工具相关的风险

无

十一、公允价值的披露

1、以公允价值计量的资产和负债的期末公允价值

单位：元

项目	期末公允价值			
	第一层次公允价值计量	第二层次公允价值计量	第三层次公允价值计量	合计
一、持续的公允价值计量	--	--	--	--
（一）交易性金融资产			100,000,000.00	100,000,000.00
（4）其他			100,000,000.00	100,000,000.00
二、非持续的公允价值计量	--	--	--	--

2、持续和非持续第一层次公允价值计量项目市价的确定依据

无

3、持续和非持续第二层次公允价值计量项目，采用的估值技术和重要参数的定性及定量信息

无

4、持续和非持续第三层次公允价值计量项目，采用的估值技术和重要参数的定性及定量信息

无

5、持续的第三层次公允价值计量项目，期初与期末账面价值间的调节信息及不可观察参数敏感性分析

无

6、持续的公允价值计量项目，本期内发生各层级之间转换的，转换的原因及确定转换时点的政策

无

7、本期内发生的估值技术变更及变更原因

无

8、不以公允价值计量的金融资产和金融负债的公允价值情况

无

9、其他

无

十二、关联方及关联交易**1、本企业的母公司情况**

母公司名称	注册地	业务性质	注册资本	母公司对本企业的持股比例	母公司对本企业的表决权比例
-------	-----	------	------	--------------	---------------

本企业的母公司情况的说明

本公司系自然人控股，无母公司。

本企业最终控制方是胡欣睿女士。

其他说明：

本公司的实际控制人：

实际控制人	对本公司的持股比例(%)	对本公司的表决权比例(%)
胡欣睿	39.1913	39.1913
胡云平	16.1308	16.1308
丁德萍	13.6240	13.6240

胡云平、丁德萍系夫妻关系，胡欣睿系胡云平、丁德萍之女，上述三人为公司实际控制人

2、本企业的子公司情况

本企业子公司的情况详见附注九（1）在子公司中的权益。

3、本企业合营和联营企业情况

本企业重要的合营或联营企业详见附注。

本期与本公司发生关联方交易，或前期与本公司发生关联方交易形成余额的其他合营或联营企业情况如下：

合营或联营企业名称	与本企业关系
无	

其他说明：

无

4、其他关联方情况

其他关联方名称	其他关联方与本企业关系
重庆圣安电子有限公司	胡云平侄子控制的企业

其他说明：

无

5、关联交易情况

(1) 购销商品、提供和接受劳务的关联交易

采购商品/接受劳务情况表

单位：元

关联方	关联交易内容	本期发生额	获批的交易额度	是否超过交易额度	上期发生额
重庆圣安电子有限公司	采购货款	714,117.65	3,500,000.00	否	966,823.49

出售商品/提供劳务情况表

单位：元

关联方	关联交易内容	本期发生额	上期发生额
-----	--------	-------	-------

购销商品、提供和接受劳务的关联交易说明

无

(2) 关联受托管理/承包及委托管理/出包情况

本公司受托管理/承包情况表：

单位：元

委托方/出包方名称	受托方/承包方名称	受托/承包资产类型	受托/承包起始日	受托/承包终止日	托管收益/承包收益定价依据	本期确认的托管收益/承包收益
-----------	-----------	-----------	----------	----------	---------------	----------------

关联托管/承包情况说明

无

本公司委托管理/出包情况表：

单位：元

委托方/出包方名称	受托方/承包方名称	委托/出包资产类型	委托/出包起始日	委托/出包终止日	托管费/出包费定价依据	本期确认的托管费/出包费
-----------	-----------	-----------	----------	----------	-------------	--------------

关联管理/出包情况说明

无

(3) 关联租赁情况

本公司作为出租方：

单位：元

承租方名称	租赁资产种类	本期确认的租赁收入	上期确认的租赁收入
重庆圣安电子有限公司	房屋建筑物	45,051.42	45,051.42

本公司作为承租方：

单位：元

出租方名称	租赁资产种类	简化处理的短期租赁和低价值资产租赁的租金费用（如适用）		未纳入租赁负债计量的可变租赁付款额（如适用）		支付的租金		承担的租赁负债利息支出		增加的使用权资产	
		本期发生额	上期发生额	本期发生额	上期发生额	本期发生额	上期发生额	本期发生额	上期发生额	本期发生额	上期发生额

关联租赁情况说明

无

(4) 关联担保情况

本公司作为担保方

单位：元

被担保方	担保金额	担保起始日	担保到期日	担保是否已经履行完毕
------	------	-------	-------	------------

本公司作为被担保方

单位：元

担保方	担保金额	担保起始日	担保到期日	担保是否已经履行完毕
-----	------	-------	-------	------------

关联担保情况说明

无

(5) 关联方资金拆借

单位：元

关联方	拆借金额	起始日	到期日	说明
拆入				
拆出				

(6) 关联方资产转让、债务重组情况

单位：元

关联方	关联交易内容	本期发生额	上期发生额
-----	--------	-------	-------

(7) 关键管理人员报酬

单位：元

项目	本期发生额	上期发生额
----	-------	-------

(8) 其他关联交易

无

6、关联方应收应付款项

(1) 应收项目

单位：元

项目名称	关联方	期末余额		期初余额	
		账面余额	坏账准备	账面余额	坏账准备

(2) 应付项目

单位：元

项目名称	关联方	期末账面余额	期初账面余额
应付账款	重庆圣安电子有限公司	374,209.67	365,751.48

7、关联方承诺

无

8、其他

无

十三、股份支付

1、股份支付总体情况

□适用 不适用

2、以权益结算的股份支付情况

□适用 不适用

3、以现金结算的股份支付情况

□适用 不适用

4、股份支付的修改、终止情况

无

5、其他

无

十四、承诺及或有事项

1、重要承诺事项

资产负债表日存在的重要承诺

无

2、或有事项

(1) 资产负债表日存在的重要或有事项

无

(2) 公司没有需要披露的重要或有事项，也应予以说明

公司不存在需要披露的重要或有事项。

3、其他

无

十五、资产负债表日后事项

1、重要的非调整事项

单位：元

项目	内容	对财务状况和经营成果的影响数	无法估计影响数的原因
----	----	----------------	------------

2、利润分配情况

3、销售退回

无

4、其他资产负债表日后事项说明

无

十六、其他重要事项

1、前期会计差错更正

(1) 追溯重述法

单位：元

会计差错更正的内容	处理程序	受影响的各个比较期间报表项目名称	累积影响数

(2) 未来适用法

会计差错更正的内容	批准程序	采用未来适用法的原因

2、债务重组

无

3、资产置换

(1) 非货币性资产交换

无

(2) 其他资产置换

无

4、年金计划

无

5、终止经营

单位：元

项目	收入	费用	利润总额	所得税费用	净利润	归属于母公司所有者的终止经营利润

其他说明：

无

6、分部信息

(1) 报告分部的确定依据与会计政策

无

(2) 报告分部的财务信息

单位：元

项目		分部间抵销	合计

(3) 公司无报告分部的，或者不能披露各报告分部的资产总额和负债总额的，应说明原因。

无

(4) 其他说明

无

7、其他对投资者决策有影响的重要交易和事项

无

8、其他

无

十七、母公司财务报表主要项目注释

1、应收账款

(1) 应收账款分类披露

单位：元

类别	期末余额					期初余额				
	账面余额		坏账准备		账面价值	账面余额		坏账准备		账面价值
	金额	比例	金额	计提比例		金额	比例	金额	计提比例	
其中：										
按组合计提坏账准备的应收账款	112,035,125.11	100.00%	5,249,965.31	4.69%	106,785,159.80	83,829,242.66	100.00%	4,436,719.19	5.29%	79,392,523.47
其										

中:										
账龄组合	100,419,865.75	89.63%	5,249,965.31	5.23%	95,169,900.44	83,020,533.58	99.04%	4,436,719.19	5.34%	78,583,814.39
关联方往来	11,615,259.36	10.37%			11,615,259.36	808,709.08	0.96%			808,709.08
合计	112,035,125.11		5,249,965.31		106,785,159.80	83,829,242.66	100.00%	4,436,719.19		79,392,523.47

按组合计提坏账准备:

单位: 元

名称	期末余额		
	账面余额	坏账准备	计提比例

确定该组合依据的说明:

按组合计提坏账准备: 5,249,965.31

单位: 元

名称	期末余额		
	账面余额	坏账准备	计提比例
账龄组合	100,419,865.75	5,249,965.31	5.23%
关联方往来	11,615,259.36		0.00%
合计	112,035,125.11	5,249,965.31	

确定该组合依据的说明:

无

如是按照预期信用损失一般模型计提应收账款坏账准备, 请参照其他应收款的披露方式披露坏账准备的相关信息:

适用 不适用

按账龄披露

单位: 元

账龄	期末余额
1 年以内 (含 1 年)	110,426,797.97
1 至 2 年	957,357.46
2 至 3 年	457,148.10
3 年以上	193,821.58
3 至 4 年	121,225.22
4 至 5 年	56,423.56
5 年以上	16,172.80
合计	112,035,125.11

(2) 本期计提、收回或转回的坏账准备情况

本期计提坏账准备情况:

单位: 元

类别	期初余额	本期变动金额				期末余额
		计提	收回或转回	核销	其他	
按组合计提坏账准备	4,436,719.19	864,001.38		50,755.26		5,249,965.31

合计	4,436,719.19	864,001.38		50,755.26		5,249,965.31
----	--------------	------------	--	-----------	--	--------------

其中本期坏账准备收回或转回金额重要的：

单位：元

单位名称	收回或转回金额	收回方式
------	---------	------

无

(3) 本期实际核销的应收账款情况

单位：元

项目	核销金额
实际核销的应收账款	106,143.44

其中重要的应收账款核销情况：

单位：元

单位名称	应收账款性质	核销金额	核销原因	履行的核销程序	款项是否由关联交易产生
------	--------	------	------	---------	-------------

应收账款核销说明：

无

(4) 按欠款方归集的期末余额前五名的应收账款情况

单位：元

单位名称	应收账款期末余额	占应收账款期末余额合计数的比例	坏账准备期末余额
客户 1	26,606,971.16	23.75%	1,330,348.56
客户 2	14,109,230.03	12.59%	705,461.50
客户 3	6,204,514.43	5.54%	310,225.72
客户 4	5,545,802.74	4.95%	277,290.14
客户 5	4,194,871.29	3.74%	209,743.56
合计	56,661,389.65	50.57%	

(5) 因金融资产转移而终止确认的应收账款

无

(6) 转移应收账款且继续涉入形成的资产、负债金额

无

其他说明：

无

2、其他应收款

单位：元

项目	期末余额	期初余额
其他应收款	1,023,451.31	659,418.58
合计	1,023,451.31	659,418.58

(1) 应收利息

1) 应收利息分类

单位：元

项目	期末余额	期初余额
----	------	------

2) 重要逾期利息

单位：元

借款单位	期末余额	逾期时间	逾期原因	是否发生减值及其判断依据
------	------	------	------	--------------

其他说明：

无

3) 坏账准备计提情况

□适用 不适用

(2) 应收股利

1) 应收股利分类

单位：元

项目(或被投资单位)	期末余额	期初余额
------------	------	------

2) 重要的账龄超过 1 年的应收股利

单位：元

项目(或被投资单位)	期末余额	账龄	未收回的原因	是否发生减值及其判断依据
------------	------	----	--------	--------------

3) 坏账准备计提情况

□适用 不适用

其他说明：

无

(3) 其他应收款

1) 其他应收款按款项性质分类情况

单位：元

款项性质	期末账面余额	期初账面余额
保证金押金	321,928.57	323,792.81
保险赔款	372,441.95	278,221.60
代扣代垫款	143,938.33	128,429.52
房租、水电费	139,208.04	0.00
其他	130,071.57	67,422.49
合计	1,107,588.46	797,866.42

2) 坏账准备计提情况

单位：元

坏账准备	第一阶段	第二阶段	第三阶段	合计
	未来 12 个月预期信用损失	整个存续期预期信用损失(未发生信用减值)	整个存续期预期信用损失(已发生信用减值)	
2023 年 1 月 1 日余额	138,447.84			138,447.84
2023 年 1 月 1 日余额在本期				
本期计提	-54,310.69			-54,310.69
2023 年 6 月 30 日余额	84,137.15			84,137.15

损失准备本期变动金额重大的账面余额变动情况

□适用 □不适用

按账龄披露

单位：元

账龄	期末余额
1 年以内（含 1 年）	858,536.96
1 至 2 年	160,000.00
2 至 3 年	66,051.50
3 年以上	23,000.00
3 至 4 年	22,000.00
4 至 5 年	0.00
5 年以上	1,000.00
合计	1,107,588.46

3) 本期计提、收回或转回的坏账准备情况

本期计提坏账准备情况：

单位：元

类别	期初余额	本期变动金额				期末余额
		计提	收回或转回	核销	其他	

其中本期坏账准备转回或收回金额重要的：

单位：元

单位名称	转回或收回金额	收回方式
------	---------	------

4) 本期实际核销的其他应收款情况

单位：元

项目	核销金额
----	------

其中重要的其他应收款核销情况：

单位：元

单位名称	其他应收款性质	核销金额	核销原因	履行的核销程序	款项是否由关联交易产生
------	---------	------	------	---------	-------------

其他应收款核销说明：

5) 按欠款方归集的期末余额前五名的其他应收款情况

单位：元

单位名称	款项的性质	期末余额	账龄	占其他应收款期末余额合计数的比例	坏账准备期末余额
------	-------	------	----	------------------	----------

6) 涉及政府补助的应收款项

单位：元

单位名称	政府补助项目名称	期末余额	期末账龄	预计收取的时间、金额及依据
------	----------	------	------	---------------

7) 因金融资产转移而终止确认的其他应收款

8) 转移其他应收款且继续涉入形成的资产、负债金额

其他说明：

3、长期股权投资

单位：元

项目	期末余额			期初余额		
	账面余额	减值准备	账面价值	账面余额	减值准备	账面价值
对子公司投资	58,989,115.00		58,989,115.00	49,989,115.00		49,989,115.00
合计	58,989,115.00		58,989,115.00	49,989,115.00		49,989,115.00

(1) 对子公司投资

单位：元

被投资单位	期初余额 (账面价值)	本期增减变动				期末余额 (账面价值)	减值准备期末余额
		追加投资	减少投资	计提减值准备	其他		
瑜欣平瑞电子(越南)有限公司	8,189,115.00					8,189,115.00	
浙江平瑞智能科技有限公司	40,000,000.00	7,000,000.00				47,000,000.00	
重庆宇称新能源动力设备有限公司	800,000.00					800,000.00	
重庆瑜瑞农机销售有限公司	1,000,000.00					1,000,000.00	
深圳瑜欣玄同科技有限公司		2,000,000.00				2,000,000.00	
合计	49,989,115.00	9,000,000.00				58,989,115.00	

(2) 对联营、合营企业投资

单位：元

投资单位	期初余额 (账面价值)	本期增减变动							期末余额 (账面价值)	减值准备期末余额
		追加投资	减少投资	权益法下确认的投资损益	其他综合收益调整	其他权益变动	宣告发放现金股利或利润	计提减值准备		
一、合营企业										
二、联营企业										

(3) 其他说明

无

4、营业收入和营业成本

单位：元

项目	本期发生额		上期发生额	
	收入	成本	收入	成本
主营业务	270,506,688.53	202,732,180.87	314,414,893.04	250,658,877.58
其他业务	11,295,993.17	4,298,086.06	9,627,439.08	4,825,263.67
合计	281,802,681.70	207,030,266.93	324,042,332.12	255,484,141.25

收入相关信息：

单位：元

合同分类	分部 1	分部 2		合计
商品类型				
其中：				

按经营地区分类				
其中：				
市场或客户类型				
其中：				
合同类型				
其中：				
按商品转让的时间分类				
其中：				
按合同期限分类				
其中：				
按销售渠道分类				
其中：				
合计				

与履约义务相关的信息：

无

与分摊至剩余履约义务的交易价格相关的信息：

本报告期末已签订合同、但尚未履行或尚未履行完毕的履约义务所对应的收入金额为 0.00 元，其中，元预计将于年度确认收入，元预计将于年度确认收入，元预计将于年度确认收入。

其他说明：

无

5、投资收益

单位：元

项目	本期发生额	上期发生额
成本法核算的长期股权投资收益		3,648,260.00
处置交易性金融资产取得的投资收益	2,956,429.22	
合计	2,956,429.22	3,648,260.00

6、其他

无

十八、补充资料

1、当期非经常性损益明细表

适用 不适用

单位：元

项目	金额	说明
非流动资产处置损益（包括已计提资产减值准备的冲销部分）	9,518.07	固定资产处置损益
计入当期损益的政府补助（与公司正常经营业务密切相关，符合国家政策规定、按照一定标准定额或定量持续享受的政府补助除外）	1,218,183.61	政府补助
除同公司正常经营业务相关的有效套期保值业务外，持有交易性金融资产、交易性金融负债产生的公允价值变动损益，以及处置交易性金融资产、交易性金融负债和可供出售金融资产取得的投资收益	2,956,429.22	处置交易性金融资产收益
除上述各项之外的其他营业外收入和支出	120,590.69	营业外收支净额
减：所得税影响额	645,772.08	
少数股东权益影响额	-0.04	
合计	3,658,949.55	

其他符合非经常性损益定义的损益项目的具体情况：

适用 不适用

公司不存在其他符合非经常性损益定义的损益项目的具体情况。

将《公开发行证券的公司信息披露解释性公告第 1 号——非经常性损益》中列举的非经常性损益项目界定为经常性损益项目的情况说明

适用 不适用

2、净资产收益率及每股收益

报告期利润	加权平均净资产收益率	每股收益	
		基本每股收益（元/股）	稀释每股收益（元/股）
归属于公司普通股股东的净利润	4.22%	0.53	0.53
扣除非经常性损益后归属于公司普通股股东的净利润	3.82%	0.48	0.48

3、境内外会计准则下会计数据差异

（1）同时按照国际会计准则与按中国会计准则披露的财务报告中净利润和净资产差异情况

适用 不适用

(2) 同时按照境外会计准则与按中国会计准则披露的财务报告中净利润和净资产差异情况

适用 不适用

(3) 境内外会计准则下会计数据差异原因说明，对已经境外审计机构审计的数据进行差异调节的，应注明该境外机构的名称

无

4、其他