

公司代码：688108

公司简称：赛诺医疗

赛诺医疗科学技术股份有限公司 2023 年半年度报告



二零二三年八月二十五日

重要提示

一、本公司董事会、监事会及董事、监事、高级管理人员保证半年度报告内容的真实性、准确性、完整性，不存在虚假记载、误导性陈述或重大遗漏，并承担个别和连带的法律责任。

二、重大风险提示

公司已在本报告中详细阐述了公司在经营过程中可能面临的各种风险及应对措施，具体内容详见本报告第三节“管理层讨论与分析之风险因素”部分的阐述，敬请投资者注意投资风险。

三、公司全体董事出席董事会会议。

四、本半年度报告未经审计。

五、公司负责人孙箭华、主管会计工作负责人沈立华及会计机构负责人（会计主管人员）李美红声明：保证半年度报告中财务报告的真实、准确、完整。

六、董事会决议通过的本报告期利润分配预案或公积金转增股本预案

无

七、是否存在公司治理特殊安排等重要事项

适用 不适用

八、前瞻性陈述的风险声明

适用 不适用

本报告所涉及的公司未来规划，发展战略等前瞻性陈述，不构成公司对投资者的实际承诺，敬请广大投资者注意投资风险，谨慎投资。

九、是否存在被控股股东及其他关联方非经营性占用资金情况

否

十、是否存在违反规定决策程序对外提供担保的情况？

否

十一、是否存在半数以上董事无法保证公司所披露半年度报告内容的真实性、准确性和完整性

否

十二、其他

不适用

目录

第一节	释义.....	4
第二节	公司简介和主要财务指标.....	5
第三节	管理层讨论与分析.....	8
第四节	公司治理.....	37
第五节	环境与社会责任.....	39
第六节	重要事项.....	40
第七节	股份变动及股东情况.....	56
第八节	优先股相关情况.....	61
第九节	债券相关情况.....	61
第十节	财务报告.....	62

备查文件目录	载有公司法定代表人、主管会计工作负责人、会计机构负责人签名并盖章的财务报告
	报告期内在中国证监会指定网站上公开披露过的所有公司文件的正文及公告的原稿

第一节 释义

在本报告书中，除非文义另有所指，下列词语具有如下含义：

常用词语释义		
赛诺医疗、公司、本公司、母公司	指	赛诺医疗科学技术股份有限公司
Denlux Microport	指	Denlux Microport Invest Inc.
Denlux Capital	指	Denlux Capital Inc.
Decheng Capital	指	Decheng Capital China Life Sciences USD Fund I, L.P.
CSF、CSF Stent	指	CSF Stent Limited
Great Noble	指	Great Noble Investment Limited
LYFE Capital	指	LYFE Capital Blue Rocket (Hong Kong) Limited
伟信阳光	指	天津伟信阳光企业管理咨询有限公司
阳光德业	指	天津阳光德业企业管理合伙企业（有限合伙）
阳光基业	指	天津阳光基业企业管理合伙企业（有限合伙）
阳光永业	指	天津阳光永业企业管理合伙企业（有限合伙）
阳光荣业	指	天津阳光荣业企业管理合伙企业（有限合伙）
阳光福业	指	天津阳光福业企业管理合伙企业（有限合伙）
阳光嘉业	指	天津阳光嘉业企业管理合伙企业（有限合伙）
阳光广业	指	天津阳光广业企业管理合伙企业（有限合伙）
阳光宝业	指	天津阳光宝业企业管理合伙企业（有限合伙）
NMPA、国家药监局	指	国家药品监督管理局
FDA	指	美国食品药品监督管理局
中国证监会	指	中国证券监督管理委员会
上交所	指	上海证券交易所
公司章程	指	赛诺医疗科学技术股份有限公司章程
PCI	指	经皮冠状动脉介入治疗
PTCA	指	经皮冠状动脉腔内成形术
BuMA	指	BuMA 生物降解药物涂层冠脉支架系统
NC Thonic	指	NC Thonic 非顺应性 PTCA 球囊扩张导管
Tytrak	指	Tytrak PTCA 球囊扩张导管
Neuro RX	指	Neuro RX 颅内球囊扩张导管
eLum	指	eLum Technologies, Inc.
介入治疗、介入医疗	指	介入治疗是在数字减影血管造影机、CT、超声和磁共振等影像设备的引导和监视下，利用穿刺针、导管及其他介入器材，通过人体自然孔道或微小的创口将特定的器械导入人体病变部位进行微创治疗的一系列技术的总称
粥样硬化	指	动脉粥样硬化病变从内膜开始，一般先有脂质和复合糖类积聚、出血及血栓形成，进而纤维组织增生及钙质沉着，并有动脉中层的逐渐蜕变和钙化，导致动脉壁增厚变硬、血管腔狭窄。病变常累及大、中肌性动脉，一旦发展到足以阻塞动脉腔，则该动脉所供应的组织或器官将缺血或坏死，是冠心病、脑梗死、外周血管病的主要原因
赛诺神畅	指	赛诺神畅医疗科技有限公司
赛诺心畅	指	赛诺心畅医疗科技有限公司

第二节 公司简介和主要财务指标

一、 公司基本情况

公司的中文名称	赛诺医疗科学技术股份有限公司
公司的中文简称	赛诺医疗
公司的外文名称	Sino Medical Sciences Technology Inc.
公司的外文名称缩写	SINOMED
公司的法定代表人	孙箭华
公司注册地址	天津开发区第四大街 5 号泰达生物医药研发大厦 B 区 2 层
公司注册地址的历史变更情况	不适用
公司办公地址	天津开发区第四大街 5 号泰达生物医药研发大厦 A 区 3 层
公司办公地址的邮政编码	300457
公司网址	http://www.sinomed.com
电子信箱	ir@sinomed.com

二、 联系人和联系方式

	董事会秘书（信息披露境内代表）	证券事务代表
姓名	黄 凯	张希丹
联系地址	北京市海淀区高粱桥斜街 59 号中坤大厦 7 层 701-707	北京市海淀区高粱桥斜街 59 号中坤大厦 7 层 701-707
电话	010-82163261	010-82163261
传真	010-82162787	010-82162787
电子信箱	ir@sinomed.com、 huangkai@sinomed.com	ir@sinomed.com、 zhangxidan@sinomed.com

三、 信息披露及备置地点变更情况简介

公司选定的信息披露报纸名称	《中国证券报》《上海证券报》《证券时报》《证券日报》
登载半年度报告的网站地址	www.sse.com.cn
公司半年度报告备置地点	赛诺医疗证券事务部

四、 公司股票/存托凭证简况

(一) 公司股票简况

适用 不适用

公司股票简况				
股票种类	股票上市交易所及板块	股票简称	股票代码	变更前股票简称
A股	上海证券交易所科创板	赛诺医疗	688108	不适用

(二) 公司存托凭证简况

适用 不适用

五、 其他有关资料

适用 不适用

六、公司主要会计数据和财务指标

(一) 主要会计数据

单位：元 币种：人民币

主要会计数据	本报告期 (1-6月)	上年同期	本报告期比上年 同期增减(%)
营业收入	161,285,944.35	110,302,755.90	46.22
归属于上市公司股东的净利润	-29,611,147.98	-71,234,762.46	不适用
归属于上市公司股东的扣除非 经常性损益的净利润	-34,978,395.16	-73,614,639.21	不适用
经营活动产生的现金流量净额	15,612,531.32	-48,485,199.62	不适用
	本报告期末	上年度末	本报告期末比上 年度末增减(%)
归属于上市公司股东的净资产	824,799,496.61	847,084,284.58	-2.63
总资产	1,075,585,321.91	1,067,613,744.66	0.75

(二) 主要财务指标

主要财务指标	本报告期 (1-6月)	上年同期	本报告期比上年 同期增减(%)
基本每股收益(元/股)	-0.07	-0.17	不适用
稀释每股收益(元/股)	-0.07	-0.17	不适用
扣除非经常性损益后的基本每股收 益(元/股)	-0.09	-0.18	不适用
加权平均净资产收益率(%)	-3.54	-7.98	不适用
扣除非经常性损益后的加权平均净 资产收益率(%)	-4.18	-8.25	不适用
研发投入占营业收入的比例(%)	49.85	97.00	减少47.15个百分点

公司主要会计数据和财务指标的说明

√适用 □不适用

主要财务数据变动原因：

1、报告期内，公司实现营业总收入 161,285,944.35 元，较上年同期增长 46.22%，主要系：

(1) 冠脉介入业务营业收入同比增长 57.19%，主要系本报告期是国家二轮冠脉支架带量集中采购政策落地实施的第一年，公司两款冠脉支架产品均进入集采范围，冠脉支架产品销量大幅增长所致；

(2) 神经介入业务营业收入同比增长 36.66%，主要系本报告期神经介入业务持续增长，颅内球囊和颅内支架产品预计同比分别增长 15.74%和 106.56%综合影响所致。

2、报告期内，公司实现归属于母公司所有者的净利润-29,611,147.98 元，较上年同期增长 58.43%；实现归属于母公司所有者的扣除非经常性损益的净利润-34,978,395.16 元，较上年同期增长 52.48%。主要系营业收入同比大幅增长，虽然随着产品销量的增长，产品规模效应初见效果，但同时产品单价同比大幅下降，因规模效应单位成本下降的幅度小于单价下降的幅度，导致产品

毛利率同比小幅下降，并叠加销售费用同比增长及管理费用和研发费用同比大幅度下降等综合影响所致。

3、报告期内，公司经营活动产生的现金流量净额为 15,612,531.32 元，较上年同期增长 132.20%，主要系营业收入大幅增长导致收款增加及税收返还和政府补助增加等共同影响所致。

主要财务指标变动原因：

1、基本每股收益及稀释后每股收益均为-0.07 元/股，较上年同期增长 58.82%，主要系净利润同比增长所致；

2、扣除非经常性损益后的基本每股收益为-0.09 元/股，较上年同期增长 50.00%，主要系净利润和非经常损益同比大幅增长所致。

3、研发投入占营业收入比例为 49.85%，较上年同期减少 47.15 个百分点。主要系营业收入大幅增加及研发投入减少共同影响所致。

七、境内外会计准则下会计数据差异

适用 不适用

八、非经常性损益项目和金额

适用 不适用

单位：元 币种：人民币

非经常性损益项目	金额	附注（如适用）
非流动资产处置损益	-110,634.59	七、75
越权审批，或无正式批准文件，或偶发性的税收返还、减免		
计入当期损益的政府补助，但与公司正常经营业务密切相关，符合国家政策规定、按照一定标准定额或定量持续享受的政府补助除外	7,253,283.62	七、67
计入当期损益的对非金融企业收取的资金占用费		
企业取得子公司、联营企业及合营企业的投资成本小于取得投资时应享有被投资单位可辨认净资产公允价值产生的收益		
非货币性资产交换损益		
委托他人投资或管理资产的损益		
因不可抗力因素，如遭受自然灾害而计提的各项资产减值准备		
债务重组损益		
企业重组费用，如安置职工的支出、整合费用等		
交易价格显失公允的交易产生的超过公允价值部分的损益		
同一控制下企业合并产生的子公司期初至合并日的当期净损益		
与公司正常经营业务无关的或有事项产生的损益		
除同公司正常经营业务相关的有效套期保值业务外，持有交易性金融资产、衍生金融资产、交易性金融负债、衍生金融负债产生的公允价值变动损益，以及处置交易性金融资产、衍生金融资产、交易性金融负债、衍生金融负债和其他债权投资取得的投资收益	208,219.18	七、68

单独进行减值测试的应收款项、合同资产减值准备转回		
对外委托贷款取得的损益		
采用公允价值模式进行后续计量的投资性房地产公允价值变动产生的损益		
根据税收、会计等法律、法规的要求对当期损益进行一次性调整对当期损益的影响		
受托经营取得的托管费收入		
除上述各项之外的其他营业外收入和支出	-63,503.03	七、74 七、75
其他符合非经常性损益定义的损益项目		
减：所得税影响额	1,370,024.54	
少数股东权益影响额（税后）	550,093.46	
合计	5,367,247.18	

对公司根据《公开发行证券的公司信息披露解释性公告第 1 号——非经常性损益》定义界定的非经常性损益项目，以及把《公开发行证券的公司信息披露解释性公告第 1 号——非经常性损益》中列举的非经常性损益项目界定为经常性损益的项目，应说明原因。

适用 不适用

九、非企业会计准则业绩指标说明

适用 不适用

第三节 管理层讨论与分析

一、报告期内公司所属行业及主营业务情况说明

（一）所处行业情况

公司产品属介入医疗器械，在我国食品药品监督管理体系中按 III 类医疗器械管理，实行产品注册制；根据国家统计局《国民经济行业分类》（GB/T4754-2017），公司属于制造业“专用设备制造业(C35)”中“医疗仪器设备及器械制造（C358）”。

医疗器械是公共卫生体系建设、医疗服务体系的重要基础，是保障国民健康的战略支撑力量。近年来，伴随中国经济结构的不断调整，医疗器械逐渐成为政策扶持的重点行业，其行业周期性特征不明显，具有较强的抗风险能力。国务院及相关监管部门、各级政府出台了一系列鼓励高端医疗器械发展的产业政策。如2015年国务院颁布的《中国制造2025》，2016年国务院颁布的《“十三五”国家科技创新规划》，2017年科技部颁布的《“十三五”医疗器械科技创新专项规划》等。2021年3月，《中华人民共和国国民经济和社会发展第十四个五年规划和2035年远景目标纲要》发布，明确指出“完善创新药物、疫苗、医疗器械等快速审评审批机制，加快临床急需和罕见病治疗药品、医疗器械审评审批，促进临床急需境外已上市新药和医疗器械尽快在境内上市”，以及“发展脑起搏器、全降解血管支架等植入介入产品”。从这一系列政策看，发展医疗器械产业已上升到国家战略高度。伴随中国人口老龄化加剧以及居民健康意识的提升，医疗器械国产化需求持续增加。我国居民

医疗消费不断增长，扶贫、医疗保障体系改革以及多项鼓励科技创新政策的实施，进一步推动医疗器械行业保持健康稳定发展。

冠脉介入医疗器械是我国血管介入器械中发展最成熟的细分市场。冠脉介入器械各细分领域在市场空间、进口替代率和竞争格局等方面均存在较大差异。结合心血管病患人口数持续增加，冠脉介入治疗手段不断普及，基层医院快速发展、国家组织器械耗材带量采购以及国产医疗器械崛起等的推动作用，可以预见，未来中国冠心病介入治疗病例数仍然会保持快速增长，冠脉介入耗材市场仍有巨大的发展潜力。

由于脑血管结构复杂，神经介入治疗方案操作难度大、相关器械技术要求高，神经介入医疗器械产品在中国的发展尚处于起步阶段。在中国神经介入器械市场中，跨国医疗器械厂商仍占据绝大部分的市场份额，国产神经介入器械进口替代和产品创新潜力巨大。

结构性心脏病是近十余年心血管疾病领域一个新型的亚专业，是涉及材料学、力学、生物学等高精尖技术的介入器械领域，其产品主要包括经皮瓣膜修复与置换产品和介入封堵术产品。伴随着介入手术的不断发展和完善，结构性心脏病器械逐渐成为一个高增长、大体量、高价值的成长行业。

介入医疗器械的研发、生产具有技术水平高、知识密集、多学科交叉综合的特点，集中了材料学、生物学、医学、工业化生产和质量控制等多个领域的顶尖技术，所需研发投入大，具有研究周期长，高投入、高风险、高收益的特点。以冠脉介入治疗发展历程为例，可以看到其不是由概念引领，而是由技术创新、临床证据驱动的行业，重大的变革周期在15年左右。即一个新理念或新产品，需要通过10年以上的循证医学证据来得到验证，当其临床优势确定后，行业及商业格局会发生重大改变。

综上，医疗器械行业处于快速发展期，需要通过持续的技术创新、坚实的循证医学证据为驱动，不断满足临床需求、改善患者获益，从而获得商业的可持续发展。

（二）主营业务、主要产品及服务情况

1、主要业务

赛诺医疗是一家根植于中国，面向全球市场，专注于高端介入医疗器械研发、生产、销售的国际化公司，在北京、苏州、香港、美国、日本、荷兰、法国等地设有子公司。经过十余年的发展，赛诺医疗已建立了具有国际水平的研发、生产和运营体系，业务涵盖心血管、脑血管、结构性心脏病等介入治疗的重点领域。

公司始终坚持自主创新、恪守品质、走国际化道路，致力于打造高品质的创新医疗产品，提高“中国创造”在国际范围内的影响力。基于全球范围的自主核心技术体系，公司成功推出多款国内国际领先的冠脉及神经介入产品，并在冠脉、神经以及结构性心脏病等介入治疗重点领域持续布局。成立至今，公司主要产品冠脉药物洗脱支架、冠脉球囊、颅内快速交换球囊等累计使用量超过145万个，进入国内两千余家医院，中国、东南亚、欧洲、南美的数十万患者因此获益。

2、主要产品及服务





报告期内，公司生产和销售的产品涵盖冠脉介入和神经介入两大类，包括冠脉支架、冠脉球囊、神经支架、神经球囊及相关产品，其中多款产品为国内国际领先。







公司新一代冠脉药物洗脱支架系统HT Supreme是全球首款愈合导向冠脉药物支架系统，也是我国自主研发的首个在中国、美国、日本、欧洲同步进行支架上市前临床研究并在前述国家和地区申请产品专利的心脏支架产品。







公司颅内球囊扩张导管Neuro RX系首款获得国家药监局批准上市的采用快速交换技术的颅内介入球囊扩张导管。





公司颅内药物洗脱支架系统NOVA是全球首个专用于颅内动脉狭窄治疗的药物洗脱支架，也是全球首款愈合导向颅内支架。该产品经国家药监局医疗器械技术审评中心创新医疗器械特别审查于2021年上市，目前国内外市场暂无设计和预期用途相似的其他同类产品上市。

截至报告期末，公司在售产品基本情况如下：

产品类别	产品名称	主要用途/适用证	注册国家/地区	产品图示
冠脉支架	生物降解药物涂层冠脉支架系统（商品名：BuMA）	主要应用于人体冠状动脉的支架成形术等介入医学治疗领域。它能迅速、有效地解除病变管腔的严重狭窄，对狭窄管腔具有可靠的支撑和开通作用，同时能有效降低靶血管的再狭窄。	中国	
			泰国	
			巴西	
			印度尼西亚	
			哈萨克斯坦	
	药物洗脱支架系统(商品名：速普瑞/HT Supreme)		欧洲	
			新加坡	
			中国	
	药物洗脱支架系统（商品名：复钝/BuMA Supreme）		泰国	
印度尼西亚				
冠脉球囊	非顺应性PTCA球囊扩张导管（商品名：NC Thonic）	NC Thonic®非顺应性PTCA球囊扩张导管主要应用于人体冠状动脉的血管成形术等介入医学治疗领域。在临床上，PCI支架植入后，使用非顺应性PTCA球囊扩张导管对支架进行的再次扩张。	中国	
			泰国	
			印度尼西亚	
			巴西	
			台湾	
			马来西亚	
			新加坡	

			韩国	
	PTCA 球囊扩张导管(商品名: Sleek Prime)	PTCA 球囊扩张导管主要应用于人体冠状动脉的血管成形术等介入医学治疗领域。在临床上, PTCA 球囊扩张导管用于 PCI 支架植入前的血管预扩张。	韩国	
	PTCA 球囊扩张导管(商品名: Tytrak)	Tytrak®PTCA 球囊扩张导管主要应用于人体冠状动脉的血管成形术等介入医学治疗领域。在临床上, PTCA 球囊扩张导管用于 PCI 支架植入前的血管预扩张。	中国	
			泰国	
			台湾	
			巴西	
			韩国	
			新加坡	
			马来西亚	
		印度尼西亚		
	非顺应性球囊扩张导管(商品名: 阔鲸/NC ROCKSTAR)	阔鲸™非顺应性球囊扩张导管适用于为动脉粥样硬化患者改善心肌灌注而针对自体冠状动脉或搭桥狭窄部位所进行的球囊导管扩张。该产品还适用于球囊扩张支架(裸金属和药物洗脱支架)的递送后扩张。	中国	
			美国	
	冠脉球囊扩张导管(商品名: 跃豚/SC HONKYTONK)	OLLIEE™跃豚™冠脉球囊扩张导管适用于对冠状动脉的狭窄节段或搭桥狭窄部位进行球囊导管扩张, 以改善心肌灌注。	中国	
			美国	
冠脉其它	延长导管(商品名: 马利亚纳)	马利亚纳™延长导管与导引导管结合使用, 可进入冠状脉管系统和/或外周脉管系统的不连续区域, 并可辅助放置介入器械。	中国	
颅内支架	颅内药物洗脱支架系统(商品名: NOVA)	该产品适用于颅内动脉病变, 对狭窄和梗阻的管腔具有支撑和开通作用, 改善颅内动脉管腔直径, 改善脑组织缺血; 同时能有效预防支架内的再狭窄。	中国	

	颅内取栓支架 (商品名: GHUNTER)	颅内取栓支架预期用于在症状发作 8 小时内移除缺血性脑卒中患者颅内大血管 (包括颈内动脉、大脑中动脉 M1 和 M2 段、基底动脉和椎动脉) 中的血栓, 从而恢复血流。不能使用静脉组织型纤溶酶原激活物 (IV t-PA) 或 IV t-PA 治疗失败的患者是该治疗的人选。	中国	
颅内球囊	颅内球囊扩张导管 (商品名: Neuro RX)	该产品适用于非急性期症状性颅内动脉粥样硬化性狭窄病人的介入治疗, 通过球囊扩张, 改善颅内动脉血管的血流灌注。	中国	
	颅内球囊扩张导管 (商品名: Neuro LPS)	该产品适用于非急性期症状性颅内动脉粥样硬化性狭窄病人的介入治疗, 通过球囊扩张, 改善颅内动脉血管的血流灌注。	中国	
颅内其它	负压吸引泵 (商品名: TORR)	该产品适用于医院或诊所的普通吸引。	中国	
	一次性使用无菌吸引延长管 (商品名: LeaTube)	本产品在使用时分别连接负压吸引泵的收集容器和血栓抽吸导管 (血管内导管), 用于手术中在体外吸引废液 (血液和血栓)。	中国	
	远端通路导管 (商品名: NovaRail)	该产品适用于在神经血管系统、外周血管中将介入器械或诊断器械引入血管内。	中国	

颅内血栓抽吸导管(商品名: Apachi)	该产品适用于对颅内大血管阻塞(颈内动脉、大脑中动脉-M1 段和 M2 段、基底动脉和椎动脉内)继发急性缺血性脑中风的患者进行血管再通,而且必须在症状发作的 8 小时内。不能使用静脉组织型纤溶酶原激活物(IV t-PA)或 IV t-PA 治疗失败的患者是该治疗的人选。	中国	
微导管(商品名: RAYLINE)	该产品适用于一般性血管内操作,包括在外周血管,冠状动脉和神经血管内输注诊断性制剂(如造影剂)和适当的器械(如弹簧圈)。	中国	
远端通路导引导管(商品名: APEX TRA)	该产品适用于在外周、冠状动脉和神经血管系统中经桡动脉入路将介入/诊断器械引入血管内。	中国	
导引导管(商品名: APEX TRA GC)	该产品适用于将介入器械或诊断器械引入外周和神经血管系统。	中国	

二、核心技术与研发进展

1. 核心技术及其先进性以及报告期内的变化情况

公司聚焦的心血管、脑血管、结构性心脏病三大介入医疗领域,具有患者基数大,器械研制难,手术费用高等特征。自成立以来,公司面向世界科学前沿,长期致力于介入治疗领域前沿技术研发,并发展出系统性的治疗理念及原创设计。经过十余年的不断积累,赛诺医疗已掌握多项介入治疗核心关键技术,通过打造多个自主研发及生产平台,不断夯实公司核心竞争力,打造激烈竞争中公司独有的技术优势。报告期内,公司核心技术情况具体如下:

序号	核心技术	技术来源	技术先进性及具体表征	专利或其他技术保护措施	在主要产品中的应用
----	------	------	------------	-------------	-----------

1	血管含药植入物设计技术	自主研发	<p>公司首次提出了“愈合窗口期”理论并建立了适用于血管含药植入器械产品设计要求及关键标示物体系，并形成全球专利保护。即不管药物种类，植入物材料及相关工艺做何选择，为达到促进内皮功能性愈合，产品设计必须遵循的要求及评价方法。为设计、生产新一代既能治疗再狭窄同时预防晚期血栓形成的新型药物支架，包括全降解药物支架等提供新的技术方向。应用本技术的公司各系列药物支架同国际领先产品相比，在内皮覆盖及功能性愈合修复上具有显著优势。</p>	自主专利	<p>该技术已应用于 BuMA 系列药物洗脱支架，NOVA 颅内药物支架产品及 HT 系列药物洗脱支架系统。</p>
2	纳米级界面涂层技术	自主研发+消化吸收	<p>公司拥有可工业化应用的纳米级界面涂层技术并自主开发自动化 MCG 界面涂层设备，可广泛应用在导体、半导体或高分子表面。该技术相比于业界其他涂层技术（物理涂覆，化学气相沉积）具有三方面的重要优势：1、电化学接枝的反应方式保证该涂层在支架筋的各个方向上获得均一的表面涂层，突破了传统涂层方式（浸涂、化学气相沉积等）在三维物体表面难以得到均一涂层的限制；2、电子接枝涂层相比于金属裸支架能够显著抑制支架内重金属元素释放，为长期体内植入提供生物相容性更好的界面环境，并加速内皮功能性愈合；3、电子接枝涂层为外部包覆的可降解药物涂层提供理想载体环境，电子接枝涂层高分子呈现向上取向结构，在药物涂层涂覆过程中通过溶剂作用实现两涂层间高分子“嵌合”作用，从而有效提高药物涂层载体在支架装载、体内输送及扩张过程中的机械稳定性，避免出现涂层破裂、剥离等问题。</p>	自主专利、独占许可	<p>该技术应用于 BuMA 系列生物降解药物涂层冠脉支架系统、NOVA 颅内药物支架产品及 HT 系列药物洗脱支架系统。该技术利用电子接枝原位聚合方式可提供比金属裸支架平台更佳生物相容性环境，促进支架植入后的内皮功能性愈合过程。同时，该技术可使得涂覆后的涂层聚合物在体内长期植入后微粒释放水平仍持续满足药典规定的静脉输液级别要求，避免体内聚合物微粒带来的局部小血管栓塞等潜在安全隐患，达到国际领先水平。</p>
3	定时药物控释技术	自主研发	<p>公司已具备定时药物控释技术及 LPN 喷涂工艺平台，并自主开发自动化生产设备。该技术采用高转速低压喷涂设计，循环往复多次喷涂，在药物释放控制、涂层完整性、均一性方面均具有独特优势。</p>	自主专利	<p>该技术应用于 BuMA 系列生物降解药物涂层冠脉支架系统、HT 系列药物洗脱支架系统及 NOVA 颅内药物支架系统。该技术可实现药物在血管壁吸收与血管受损增生的同步释放—抑制效果，即血管壁药物浓度同平滑肌细胞增生周期同步，最大程度拟合血管平滑肌受损修复过程，同时较短的药物暴露时程有利于植入后短期的内皮修复。</p>

4	支架设计及制造工艺平台	自主研发	公司具备完整的血管及非血管支架设计及制造工艺平台，覆盖从支架设计、切割、编织、酸洗抛光、支架热处理、支架装载等全部工艺环节，拥有多台激光切割设备，包括用于全降解支架的飞秒切割机及自主开发的定制化工艺设备。	自主专利、技术秘密	该技术应用于 BuMA 系列生物降解药物涂层冠脉支架系统、HT 系列药物洗脱支架系统及 NOVA 颅内药物支架系统。该技术平台为支架构型设计、涂层设计、支架装载工艺研究提供保证，大大缩短产品的开发周期、提高产品设计质量。以此平台为基础，可快速响应客户需求，将术者好的理念融入到产品设计中，为产品性能的不断优化提供支持。
5	球囊导管/输送器工艺平台	自主研发	公司已建立完备的球囊导管及输送器工艺平台，球囊导管输送器为支架系统的核心组成部分，其工艺水平及技术成熟度对于产品满足临床使用性能起到至关重要作用。本工艺平台覆盖球囊成型、激光焊接、球囊折叠、亲水涂层等核心环节。	自主专利、技术秘密	该技术应用于 BuMA 系列生物降解药物涂层冠脉支架系统、HT 系列药物洗脱支架系统及 NOVA 颅内药物支架系统，Neuro RX 颅内球囊扩张导管，PTCA 球囊扩张导管，非顺应性 PTCA 球囊扩张导管。该技术平台为多种球囊导管、支架输送系统的工艺开发提供支持。以此平台为基础，可快速完成产品设计、测试、工艺优化和客户反馈响应。
6	镁合金全降解支架技术	自主研发	公司联合上海交通大学轻合金精密成型国家工程研究中心丁文江院士、袁广银教授带领的技术团队进行联合攻关，在 JDBM 特种镁合金材料基础上，结合本公司药物支架核心技术平台，开发新一代具有临床应用价值的镁合金可降解支架系统。新一代镁合金可降解支架可保持植入后 3 至 6 个月的机械支撑，1 年后全部降解吸收，同时支架小梁壁厚可控制在 120 微米以下，解决血管舒缩和内皮延迟修复的问题。	自主专利、独占许可	该技术应用于在研产品镁合金可降解药物支架系统。镁合金作为支架平台最大的挑战是其自身较低的支撑性能和较快的降解速度。公司以该平台为支持，已攻克镁合金慢速降解技术、镁合金平台支架设计及制造工艺技术。
7	介入二尖瓣置换技术	自主研发	公司研发的介入二尖瓣瓣膜置换系统，采用镍钛记忆合金作为瓣膜的支撑结构，采用牛心包作为生物瓣膜瓣叶的材料。瓣膜输送系统头端设计有定位装置，可精确地将二尖瓣瓣膜置换系统定位在人体原有二尖瓣瓣环位置，同时整个系统设计有可回撤装置，可以在瓣膜系统释放之前，进行回撤并重新定位。	自主专利	该技术应用于在研产品 Accufit 介入二尖瓣瓣膜置换系统，拥有完整知识产权的产品设计。该技术也可进一步应用于介入三尖瓣置换产品。

8	自动化、智能化制造平台	自主研发	公司建立了自动化智能化技术平台，包括：产品图像自动化采集、测量、统计、决策，材料缺陷自动识别、自动化物料转递、自动装配等自动化、智能化基础平台。	技术秘密	该平台智能化设备可用于所有产品线的关键生产和检测过程。智能化设备可有效保证产品生产的一致性，检测数据的精准性。为公司产品线扩张、关键工序智能化、关键岗位机器人替代、生产过程智能优化控制、供应链优化提供支持。
9	高分子管材挤出平台	自主研发	公司建立全套进口管材挤出设备，具备不同材料，单层管、双层管、多腔管的制作加工能力。可不断优化管材设计，实现产品不同的性能需求。	技术秘密	该平台可用于所有通路产品线的上游材料制备，包括抽吸导管，远端通路导管，微导管，桡动脉入路导管，颅内球囊导管，颅内输送器等产品。为产品快速研发迭代，量产成本控制提供支持。
10	导管设计制作及精密加工平台	自主研发	公司建立完整的导管设计，导管编织，导管绕簧工艺能力，配备多种导管编织机，可进行不同密度，不同软硬度的设计和加工，及时响应临床需求。	技术秘密	该平台可用于所有通路产品线的上游材料制备，包括抽吸导管，远端通路导管，微导管，桡动脉入路导管等产品。为产品快速研发迭代，量产成本控制提供支持。

国家科学技术奖项获奖情况

适用 不适用

国家级专精特新“小巨人”企业、制造业“单项冠军”认定情况

适用 不适用

认定主体	认定称号	认定年度	产品名称
工业和信息化部	国家级专精特新“小巨人”企业	2020年	BuMA 生物降解药物涂层冠脉支架系统

2. 报告期内获得的研发成果

报告期内，公司继续坚持高比例研发投入，累计研发投入 8,039.76 万元（含资本化和费用化），研发投入占营业收入的比例为 49.85%。经过多年研究，公司已在不同领域掌握多项关键技术，在冠脉、神经和结构性心脏病三大介入重点领域领域有 20 余款在售产品，公司多项研发产品取得关键进展。

报告期内，公司坚持新产品、新技术的持续研发，重视研发团队的建设，新申请发明专利 7 项，获得发明专利 5 项；新增其他各类知识产权 5 项，并获得中国合格评定国家认可委员会颁发

的“CNAS 证书”，成为天津大学博士后工作站等。截至报告期末，公司在全球范围内拥有 176 项发明专利授权和独占许可，多项发明专利申请中。

报告期内，公司产品研究设计结果在国际核心期刊发表 1 篇，公司在国内国际核心期刊发表论文数量累计达到 32 篇（其中，国际核心期刊发表 19 篇）。截至报告期末，公司共承担国家级、省级科研项目 7 项，包括“十三五”国家重点研发计划课题等。

截至本报告披露日，公司取得国内《医疗器械注册证》20 张，取得美国 FDA（510k）认证 2 个，获得全球范围内其他各国产品注册证 26 张，在售产品已由公司上市之初单纯的冠脉产品，拓展为如今覆盖冠脉介入，神经介入多品线的 20 余款产品。

（1）冠脉介入领域

冠脉介入方面，报告期内，公司新一代药物洗脱支架系统 HT Infinity™复銳™药物洗脱支架系统大规格（适用血管直径 4.5mm-5.0mm）获批，公司新一代 HT 系列两款冠脉药物洗脱支架成为目前国内市场上为数不多的两款有 5.0mm 大规格的支架系统。

公司新一代后扩张球囊、新一代预扩张球囊，基于现有产品的临床使用反馈，在产品结构设计、材料设计等方面进行了更新，提高了产品通过性能，为医生提供更多选择。目前，两个产品先后获得国家药监局医疗器械注册证，并获得美国药监局（FDA）的 510k 认证。

报告期内，公司镁合金全降解药物支架系统对镁合金管材进行了持续研究，尤其在材料合金化过程中控制杂质工艺上进行了针对性研究，提高了合金材料的纯度，并对镁合金管材的制备工艺进行了优化调整；基材的性能改进加持核心涂层的应用，产品关键技术指标得到有效保障；同时完善了体外的耐腐蚀评价系统，建立产品评价标准，可实现快速、精准的评价产品的耐腐蚀性能，为产品的改进方向提供依据，提高改进的效率，尽可能的识别和降低风险。

棘突球囊，通过独特镍钛棘突设计，将微切割技术与球囊扩张相结合，易于嵌入并切开斑块，有效传递压力，安全嵌入血管内膜，适用于支架植入术后再狭窄、原位小血管病变等以及无法耐受旋磨的病变；同时最大程度避免球囊滑脱。随着冠脉“介入无植入”理念的深入，棘突球囊与药物球囊、可降解支架产品联合使用将会有更优秀的预扩张作用及治疗效果被证实，该球囊将具备更大的市场增长空间。目前，公司棘突球囊产品已提交注册，预计 2023 年下半年获批。

（2）神经介入领域

报告期内，公司神经业务子公司赛诺神畅持续拓展五大技术平台的工艺能力。

2022 年公司新增一条完整的挤出线用于 FEP 热缩管的挤出研发，2023 年上半年已完成设备的安装调试、原材料选择、工艺摸索，并成功制作出满足神经介入通路导管制造要求的热缩管。进一步实现了材料自加工能力，满足研发新产品的物料需求，提高研发效率；同时，降低海外采购风险和物料成本，提升产品的市场竞争力。

2023 年上半年金属切割平台完成了平板切割的工艺研究，实现了金属支架从传统管材切割到片材切割的变更，大大降低物料成本，提高生产效率，满足更多产品的不同类型的切割需求。

同时，金属切割平台还完成了海波管切割的探索性研究，未来有可能实现通路导管设计的颠覆性改变，在保证管体各项性能的同时，大大降低管壁厚度。在神经介入产品中，薄壁大腔的管体无论在器械输送或者抽吸取栓的手术过程中将带来具大的性能优势，该技术可拓展到所有的通路和缺血类导管产品，市场预期很大。

报告期内，神经业务子公司持续完善研发实验室平台能力，建立的疲劳微粒测试系统。由于该项测试费用高，周期长，建立自主测试能力将大大缩短涂层支架类产品的测试周期，加速产品开发。

报告期内，公司神经业务子公司赛诺神畅自主研发的远端通路导管、颅内血栓抽吸导管、远端通路导引导管、微导管、颅内取栓支架、导引导管、桡动脉通路导引系统等多款神经介入产品相继获得《中华人民共和国医疗器械注册证》。

报告期内，公司颅内自膨药物支架完成全部临床入组，并完成创新资料提交。

报告期内，公司启动涂层密网支架的临床试验，并已完成 90%以上的临床入组。产品的核心专利获得授权，计划于下半年提交创新审批。

报告期内，桡动脉导管套装完成注册提交，预计 2023 年 8 月获得注册批准。其他新产品开发取得不同程度的进展，公司在神经领域布局的多款新产品均按研发计划正常进行中。具体详见本报告“报告期内获得的研发成果”。

(3) 结构性心脏病领域

结构性心脏病领域，公司正在开发具有全球知识产权的可回撤、自锁定的介入二尖瓣膜置换技术及产品，并已在全球范围内获得 34 项专利授权，目标是为重度二尖瓣反流患者提供一种创伤小、操作简便、恢复快的崭新治疗方法。

2023 年，公司进一步优化了“Accufit 介入二尖瓣膜置换系统”的产品设计，动物试验实现了长期存活。后续将进一步优化生产工艺，并同步研发适用症更广泛的二代产品。

报告期内获得的知识产权列表

	本期新增		累计数量	
	申请数 (个)	获得数 (个)	申请数 (个)	获得数 (个)
发明专利	7	5	374	176
实用新型专利	0	5	94	83
外观设计专利	0	0	1	0
软件著作权	0	0	0	0
其他	0	0	0	0
合计	7	10	469	259

注：上述累计获得数较上期数据有所减少，主要系部分发明专利及实用新型专利期限届满失效所致。

3. 研发投入情况表

单位：元

	本期数	上年同期数	变化幅度 (%)
费用化研发投入	52,417,509.01	81,243,778.86	-35.48

资本化研发投入	27,980,077.13	25,754,863.59	8.64
研发投入合计	80,397,586.14	106,998,642.45	-24.86
研发投入总额占营业收入比例(%)	49.85	97.00	减少 47.15 个百分点
研发投入资本化的比重 (%)	34.80	24.07	10.73

研发投入总额较上年发生重大变化的原因

适用 不适用

报告期内，公司费用化研发投入为 52,417,509.01 元，较上年同期下降 35.48%，主要系研发项目减少及部分研发项目进入关键里程碑，其材料、人工成本、动物实验费及技术服务费等减少，导致研发费用同比大幅降低所致。

报告期内，公司资本化研发投入为 27,980,077.13 元，较上年同期增长 8.64%，主要系部分研发项目进入关键里程碑，临床试验费及材料费用支出增加所致。

综上两项因素共同影响，研发投入总额较上年同期下降 24.86%。

研发投入资本化的比重大幅变动的原因及其合理性说明

适用 不适用

4. 在研项目情况

√适用 □不适用

单位：元

序号	项目名称	预计总投资规模	本期投入金额	累计投入金额	进展或阶段性成果	拟达到目标	技术水平	具体应用前景
1	BuMA Supreme 生物降解药物涂层冠脉支架系统 -PIONEER II	59,500,000.00	338,381.85	70,464,034.06	已获得注册证	/	国际先进水平	PCI 手术平均支架植入量保持稳定，未来心脏支架植入量将与 PCI 手术保持同步增长，产品市场前景广阔
2	BuMA Supreme 生物降解药物涂层冠脉支架系统 -PIONEER III	536,100,000.00	28,072,038.83	515,286,898.58	已完成主要终点临床报告，提交美国 FDA 注册申请	获得美国 FDA 注册证	国际先进水平	PCI 手术平均支架植入量保持稳定，未来心脏支架植入量将与 PCI 手术保持同步增长，产品市场前景广阔
3	BuMA Supreme 生物降解药物涂层冠脉支架系统 -PIONEER IV--EURO	62,550,000.00	4,746,180.59	29,850,034.93	研究处于入组过程中，已发表 SCI 文章 1 篇（方案设计）	期待增加全人群植入支架上市后研究证据	国际先进水平	临床结果可用于支持欧洲修订冠脉介入治疗指南
4	镁合金降解药物涂层冠脉支架系统	82,950,000.00	4,741,798.09	56,476,012.77	预研阶段	完成镁合金原材料及微管加工工艺研究，同时对材料，涂层进行体内，体外的相关评价	国际领先	PCI 手术平均支架植入量保持稳定，未来心脏支架植入量将与 PCI 手术保持同步增长，产品市场前景广阔

5	精密管材挤出技术	13,150,000.00	1,329,075.70	14,853,900.77	完成生产线确认	实现管材自主供应	国内领先	球囊管材等基础原材料保证自主开发的各类球囊产品的质量
6	非顺应性球囊扩张导管 (II)	5,960,000.00	341,794.65	6,331,331.72	已获得注册证	获得注册证	国内领先	后扩球囊在 PCI 手术中的用量保持稳定, 估计未来心脏支架植入量将与 PCI 手术保持同步增长, 产品上市后, 市场前景广阔
7	半顺应性球囊扩张导管	5,670,000.00	348,898.00	5,851,538.89	已获得注册证	获得注册证	国内领先	预扩球囊在 PCI 手术中的用量保持稳定, 估计未来心脏支架植入量将与 PCI 手术保持同步增长, 产品上市后, 市场前景广阔
8	HT Supreme II	13,903,000.00	144,385.14	8,362,029.37	已获得注册证	获得注册证	国际先进水平	目前, PCI 手术平均支架植入量保持稳定, 估计未来心脏支架植入量将与 PCI 手术保持同步增长, 未来复合增速将维持在 15% 左右的增长。产品上市后, 市场前景广阔
9	延伸导管	3,360,000.00	542,315.34	4,263,048.02	已获得注册证	获得注册证	国内领先	PCI 手术平均支架植入量保持稳定, 未来心脏支架植入量将与 PCI 手术保持同步增长。延伸导管作为重要的 CTO 辅助器械, 能为球囊和支架产品的使用提供良好的通路, 市场前景广阔
10	棘突球囊	9,200,000.00	2,225,549.50	10,995,512.85	已提交注册	获得注册在	国内领先	PCI 手术平均支架植入量保持稳定, 未来心脏支架植入量将与 PCI 手术保持同步增长, 棘突球囊在 PCI 手术中的用量保持稳定, 估计未来棘突球囊的使用量将与 PCI 手术保持同步增长, 市场前景广阔

1 1	Accufit 介入二尖瓣瓣膜置换系统	110,000,000.00	4,968,957.20	104,863,804.94	动物实验阶段	获得注册证	国际领先	二尖瓣发病率为主动脉瓣膜狭窄患者的 5 倍以上，国内重度 MR (\geq III级) 患者超过 1,000 万例，重度 MR 每年死亡率 34%，其中外科是 MR 治疗方法的金标准，因手术禁忌症不能行外科手术患者多达 50%，二尖瓣外科手术总量仅 4 万例 ($<$ 0.4%)。经导管介入治疗主要包括二尖瓣修复 (TMVr) 和二尖瓣置换 (TMVR)，市场前景广阔
1 2	颅内抽吸导管	33,733,200.00	1,041,489.77	16,625,117.35	已获得注册证	获得注册证	国内领先	我国每年卒中发病人数超过 300 万，其中缺血性占 82% 以上。颅内抽吸导管产品作为缺血性卒中的主要治疗器械，市场潜力巨大
1 3	负压吸引泵	3,000,000.00	25,862.68	1,832,488.64	已获得注册证	获得注册证	国内领先	我国每年卒中发病人数超过 300 万，其中缺血性占 82% 以上。负压吸引泵作为缺血性卒中的配套治疗器械，方便医生操作
1 4	Nova 药物洗脱支架系统上市再研究	35,000,000.00	1,119,003.16	5,087,019.79	临床准备入组阶段	建立 NOVA 支架上市后应用的临床数据库，探索 NOVA 颅内药物支架精准的术前影像评估方式、术中操作标准以及术后	国际领先	目前全球唯一颅内药物支架，对颅内动脉狭窄患者治疗能明显降低再狭窄率，降低远期再发卒中风险

						最佳抗血小板用药方案		
15	颅内球囊扩张导管上市再研究	58,000,000.00	623,300.65	37,230,180.58	临床随访阶段	验证颅内动脉狭窄血管内介入治疗安全性和有效性优于内科药物治疗	国际领先	急性缺血性脑卒中（Acute Ischemic Stroke, AIS）是临床上的常见病和多发病，它具有发病率高、死亡率高等特点。全球每年新增脑卒中患者 87%为急性缺血性脑卒中。颅内介入产品的应用前景十分广阔
16	新一代颅内球囊扩张导管	12,910,000.00	36,678.69	7,286,162.62	已获得注册证	获得注册证	国内领先	急性缺血性脑卒中（Acute Ischemic Stroke, AIS）是临床上的常见病和多发病，它具有发病率高、死亡率高等特点。全球每年新增脑卒中患者 87%为急性缺血性脑卒中。颅内介入产品的应用前景十分广阔
17	颅内药物球囊系统	32,550,000.00	422,157.24	5,065,322.94	设计开发阶段	获得注册证	国内领先	目前我国脑卒中的发病率正以每年 8.7%的速度上升，不良的生活方式和生活习惯使其呈年轻化趋势。我国颅内介入治疗器械，特别是颅内药物球囊将有很大的发展空间，市场前景广阔，社会效益巨大
18	颅内自膨药物支架系统	40,250,000.00	4,183,521.21	28,968,376.95	完成全部临床入组	获得注册证	国际领先 填补市场空白	我国每年卒中发病人数超过 300 万，其中缺血性占 82%以上。颅内自膨药物支架的应用市场巨大
19	颅内支撑导管	17,350,000.00	1,015,089.90	7,445,965.15	已获得注册证	获得注册证	国内领先	目前在越来越多神经介入手术中需使用到颅内支撑导管或中

								间导管来确保手术的成功率以及降低手术风险。颅内支撑导管集通道、抽吸、收放保护装置、辅助导引到位等多重角色扮演。越来越多的临床实践证明颅内支撑导管的有效性和安全性
20	微导管	6,496,000.00	516,936.18	10,450,559.41	已获得注册证	获得注册证	国内领先	全球脑卒中患者数量持续增长，中国及全球脑卒中市场潜力巨大，仅中国每年就有100万左右的缺血性脑血管患者需要治疗，其中接近1/3的患者可以进行支架介入治疗，再加上需要介入治疗的出血类患者，一次介入手术中至少用到一根微导管，可见微导管的市场需求量非常大。而且神经介入市场目前仍以国外品牌为主，未来进口替代空间广阔
21	取栓支架	30,000,000.00	1,986,145.17	23,743,745.59	已获得注册证	获得注册证	国内领先	我国每年卒中发病人数超过300万，其中缺血性占82%以上。颅内取栓支架产品作为缺血性卒中的主要治疗器械，市场潜力巨大
22	血流导向装置	56,950,000.00	7,592,661.10	20,119,050.25	完成全部临床入组	获得注册证	国际领先	目前我国出血性脑卒中患者人数逐年增长，出血治疗的颅内支架可分为三种类型，其中密网支架与颅内覆膜支架在技术创新，产品更为安全，但由于受制于价格等其他因素，当前我国颅内支架仍以辅助弹簧圈支架为主。但未来，随着颅内

								支架生产技术成熟，产品成本降低，密网支架或将成为颅内动脉瘤治疗主流，市场前景广阔，社会效益巨大
2 3	桡动脉导管	7,951,000.00	730,293.99	4,448,900.65	已获得注册证	获得注册证	国内领先	桡动脉入路在某些病历上可能是比股动脉更好的选择。因为数据显示，和股动脉入路相比，它与高危人群（例如 STEMI 患者）的出血、血管并发症发生率减少及死亡率的降低有关，而且降低了治疗成本
2 4	颅内球囊扩张导管（三代）	6,890,000.00	58,199.54	665,906.26	项目暂停	/	国内领先	急性缺血性脑卒中 (Acute Ischemic Stroke, AIS) 是临床上的常见病和多发病，它具有发病率高、死亡率高等特点。现在全球每年新增的脑卒中患者，其中 87% 为急性缺血性脑卒中。颅内介入产品的应用前景广阔
2 5	球囊导引导管	6,479,000.00	1,144,490.35	3,128,800.37	产品设计定型阶段	获得注册证	国内领先	球囊导引导管设计可实现颈动脉的逆向血流，减少颈动脉闭塞开通或高危颈动脉支架的栓塞风险。使用 BGC 阻断正向血流，同时施加负压抽吸或制造动静脉短路实现血流方向的逆转。随着急性缺血性卒中介入治疗技术和理念的进步，BGC 得到越来越广泛的使用
2 6	多功能导引导管	4,452,600.00	133,872.38	1,617,002.08	已获得注册证		国内领先	配合桡动脉入路进行血管超选，是神介手术中必备的手术器械，使用量大

27	颅内支架系统	53,120,000.00	167,176.87	4,621,776.55	产品设计定型阶段	/	国内领先	用于出血宽颈动脉瘤的治疗，配合弹簧圈使用
28	长鞘支撑导管	5,819,000.00	630,687.55	2,293,607.16	完成注册提交	获得注册证	国内领先	用于神介产品治疗中通路的建立，具有强支撑性能
29	颈动脉支架系统	1,400,000.00	30,660.03	625,682.73	项目暂停	/	国内领先	用于颈动脉狭窄的治疗
30	桡动脉通路导引系统	3,823,600.00	553,212.35	1,527,335.76	已获得注册证	获得注册证	国内领先	桡动脉入路在某些病历上可能是比股动脉更好的选择。因为数据显示，和股动脉入路相比，它与高危人群（例如 STEMI 患者）的出血、血管并发症发生率减少及死亡率的降低有关，而且降低了治疗成本，提高手术周转率
31	球扩式颅内药物洗脱支架	12,080,000.00	3,102.24	16,763.31	项目暂停	/	/	/
合计	/	1,330,597,400.00	69,813,915.94	1,010,397,911.04	/	/	/	/

5. 研发人员情况

单位:万元 币种:人民币

基本情况		
	本期数	上年同期数
公司研发人员的数量(人)	112	177
研发人员数量占公司总人数的比例(%)	18.06	26.26
研发人员薪酬合计	1,981.25	2,570.7
研发人员平均薪酬	17.69	14.52

教育程度		
学历构成	数量(人)	比例(%)
博士	5	4.46
硕士	21	18.75
本科	52	46.43
专科	23	20.54
高中及以下	11	9.82
合计	112	100
年龄结构		
年龄区间	数量(人)	比例(%)
30岁以下(不含30岁)	35	31.25
30-40岁(含30岁,不含40岁)	59	52.68
40-50岁(含40岁,不含50岁)	12	10.71
50-60岁(含50岁,不含60岁)	4	3.57
60岁及以上	2	1.79
合计	112	100

6. 其他说明

□适用 √不适用

三、报告期内核心竞争力分析

(一) 核心竞争力分析

√适用 □不适用

1、新产品研发及持续创新优势

公司聚焦心血管、脑血管及结构性心脏病介入治疗领域，面向世界科技前沿，立足实现关键技术和产品的突破。经过多年的潜心研发，公司已在全球范围内建立完整自主的核心技术体系，在产品设计、工艺开发、产品实现、工业自动化与智能化等方面拥有多项核心技术。公司坚持研发驱动发展策略，通过持续、高强度的研发投入，已逐步形成梯队式的研发产品管线储备，为公司业务持续增长提供了强有力的支撑。公司产品研发以市场需求为导向，以国际先进水平为标准，基于全面质量管理的理念，实施多项目并行的矩阵式双核管理模式。公司的支架设计及制造工艺平台、自动化、智能化制造平台以及其他多项核心技术为公司产品的快速开发和持续创新奠定了有利基础。

公司高度重视研发团队的建设，通过外部引进和自主培养等多种方式不断扩大优质研发人才储备，目前已建立了一支拥有丰富研发经验、创新能力强劲、专业构成多元的介入医疗器械专业技术人才梯队。截至报告期末，公司拥有天津、苏州两大研发中心及多个海外研发支持团队，多层次、多学科、多领域交叉的梯队式研发力量，为公司快速持续的研发创新提供了有利保障。

2、产品布局完善及品类多样化优势

赛诺医疗长期专注于心、脑血管及结构性心脏病等介入重点领域医疗器械的研发、生产和销售，结合医生及患者的不断增长的临床需求，持续开发符合病患需求的创新医疗器械产品。经过多年积累和潜心布局，公司在心、脑血管及结构性心脏病方面已经形成较为完善的产品布局，产品品类丰富。神经介入方面，公司产品覆盖急性缺血类产品、狭窄缺血类产品、出血类产品及通路类产品。冠脉介入方面，公司产品覆盖冠脉治疗类、冠脉开通类以及冠脉通路类产品。

截至年度报告披露日，公司在售产品覆盖冠脉及神经两大领域 6 大品类共 20 余款产品，逐步实现了差异化的产品组合，打破了公司上市之初严重依赖单一产品的局面，提高了公司抗风险能力和核心竞争力。

3、成熟的质量管理体系

公司坚持以高标准确保产品质量，严格按照《医疗器械质量管理体系用于法规的要求》《医疗器械质量管理体系》《医疗器械生产质量管理规范》等的要求建立并完善公司医疗器械质量管理体系，并在研发、临床与注册、采购、生产、销售和售后服务等各个环节引入风险管理，制定严格的产品风险管理程序，并在质量控制上投入大量资源监管产品质量，对原材料、过程产品、半成品等进行了多道工序的检验，从而确保产品质量的一致性。

4、平台化生产能力

公司自主开发了系列特种自动化工艺设备，拥有超过 25,000 平方米的研发和生产场地，其中包括 9,000 平方米的万级净化生产车间，生产基地均按照国际医疗器械标准规范运行。经过多年发展，公司建立了完整的包含心脑血管支架系统在内的血管介入医疗器械制造工艺平台，覆盖球囊吹塑、激光焊接、支架激光切割、酸洗抛光、支架装载等全部工艺环节，拥有完整的球囊导管输送器、金属支架切割抛光以及支架药物涂层的生产能力，先后被评为“天津市重点实验室”和“天津市企业技术中心”。

5、人才及国际化优势

公司十分重视人才队伍的建设和培养，经过多年发展，已形成一支行业经验丰富且具有国际化视野的稳定管理团队，建立了多层次、多学科、多领域交叉的研发团队，以及业务能力强、专业素质高、极具凝聚力和战斗力的销售团队。

近年来，公司不断引进各类高端人才和特种专业技术人才，各学科博士人才 9 人，其中公司董事长孙箭华先生入选国家级人才计划和中国科技部、天津市政府“京津冀生物医药产业化示范区创业领军人才”；李中华博士入选上海市人才计划和上海市特聘专家，现担任 8 个国际期刊评委，6 个国际生物医学与机械协会资深会员；Christophe Bureau 博士是公司电子接枝涂层技术

的发明人，是 300 多项专利的拥有者。此外，公司的生产、质量、市场营销、财务、人力等部门的主要管理人员多拥有跨国企业的从业经验。

(二) 报告期内发生的导致公司核心竞争力受到严重影响的事件、影响分析及应对措施

适用 不适用

四、经营情况的讨论与分析

赛诺医疗是一家根植于中国，面向全球市场，专注于高端介入医疗器械研发、生产、销售的国际化公司。经过十余年的发展，赛诺医疗建立了具有国际水平的研发、生产和运营体系，业务涵盖心血管、脑血管、结构性心脏病等介入治疗的重点领域。公司主营产品冠脉药物支架、冠脉球囊、颅内快速交换球囊、颅内药物洗脱支架等累计使用超过 145 万个，进入两千余家医院，全球数十万患者因此获益。公司始终坚持自主创新、恪守品质、走国际化道路，致力于打造高品质的创新医疗产品，提高“中国创造”在国际范围内的影响力。

报告期内，公司上下坚定发展方向，紧紧围绕各项发展目标，坚持创新引领，持续研发投入，坚持多重并举，不断扩大产品品类，丰富产品布局，通过完善管理流程、推进精益生产、智能制造、信息化等多种方式，不断提高生产质量和效率，降低成本，提升效益。报告期内，公司在心脑血管、结构性心脏病等领域均取得显著成果。截至 2023 年 6 月 30 日，公司总资产 10.76 亿元，净资产 8.65 亿元。2023 年上半年，公司实现营业收入 1.61 亿元，同比上涨 46.22%；实现归属于上市公司普通股股东的净利润-2,961.11 万元，同比上涨 58.43%。

报告期内，公司聚焦主业，持续加大核心技术创新和新产品的研发力度，加速开发新产品、新技术，保持公司产品和技术国际先进水平。2023 年上半年度，公司累计研发投入 8,039.76 万元，研发投入占营业收入的比例为 49.85%。上半年公司新增发明专利 7 项，新增其他各类知识产权 5 项，新获得国内外《医疗器械注册证》7 个。截至报告期末，公司在全球范围内拥有 176 项发明专利授权和独占许可，多项发明专利申请中。报告期内，公司先后获得中国合格评定国家认可委员会颁发的“CNAS 证书”，成为天津大学博士后工作站等。

冠脉介入方面，报告期内，公司新一代药物洗脱支架系统 HT Infinity™复鈇™药物洗脱支架系统大规格（适用血管直径 4.5mm-5.0mm）获批，公司新一代 HT 系列两款冠脉药物洗脱支架成为目前国内市场上为数不多的两款有 5.0mm 大规格的冠脉药物洗脱支架系统。公司新一代后扩张球囊、新一代预扩张球囊，先后获得国家药监局医疗器械注册证及美国药监局（FDA）的 510k 认证。公司在研的棘突球囊产品已提交注册，预计 2023 年下半年获批。

此外，报告期内，公司对镁合金全降解药物支架系统的镁合金管材进行了持续研究，尤其在材料合金化过程中控制杂质工艺上进行了针对性研究，提高了合金材料的纯度，并对镁合金管材的制备工艺进行了优化调整；基材的性能改进加持核心涂层的应用，产品关键技术指标得到有效保障；同时完善了体外的耐腐蚀评价系统，建立产品评价标准，可实现快速、精准的评价产品的耐腐蚀性能，为产品的改进方向提供依据，提高改进的效率，尽可能的识别和降低风险。

神经介入方面,报告期内,公司神经业务子公司赛诺神畅持续拓展五大技术平台的工艺能力,加速新产品的开发及市场化进度,自主研发的远端通路导管、颅内血栓抽吸导管、远端通路导引导管、微导管、颅内取栓支架、导引导管、桡动脉通路导引系统等多款神经介入产品相继获得《中华人民共和国医疗器械注册证》。此外,公司神经领域两款重磅产品取得报告期内取得较大进展,公司自主研发的全球首款自膨药物支架于 2023 年 2 月完成临床入组,并获得主要研究者的肯定,该产品已完成创新审批资料的提交;公司自主研发的涂层密网支架于 2023 年 3 月底完成首例临床入组,并在短短 4 个月内即完成临床试验全部病例的入组,并获核心专利授权,计划下半年提交创新通道审批。

结构性心脏病领域,公司正在开发具有全球知识产权的可回撤、自锁定的介入二尖瓣膜置换技术及产品,并已在全球范围内获得 34 项专利授权,目标是为重度二尖瓣反流患者提供一种创伤小、操作简便、恢复快的崭新治疗方法。2023 年,公司进一步优化了“Accufit 介入二尖瓣膜置换系统”的产品设计,动物试验实现了长期存活。后续将进一步优化生产工艺,并同步研发适用症更广泛的二代产品。

2023 年下半年,公司仍将以管理为抓手,以创新为驱动,进一步夯实公司长期可持续发展所需的核心竞争力,围绕公司战略以及心血管、脑血管、结构性心脏病等三大业务领域,坚持科技创新,加快自主研发能力建设,加速促进科研成果转化;持续丰富产品品类,加大市场开拓力度,加速全球市场布局;优化优秀人才培养,完善公司治理,加强与投资者的沟通和交流。

报告期内公司经营情况的重大变化,以及报告期内发生的对公司经营情况有重大影响和预计未来会有重大影响的事项

适用 不适用

2020 年 10 月 16 日,国家组织高值医用耗材集中采购办公室发布《国家组织冠脉支架集中带量采购文件(GH-HD2020-1)》,明确首次冠脉支架带量采购品种范围为获得中华人民共和国医疗器械注册证的上市冠状动脉药物洗脱支架系统,材质为钴铬合金或铂铬合金,载药种类为雷帕霉素及其衍生物,该文件同时明确了本次带量采购的周期为 2 年。8 家企业的 10 款冠脉支架产品在本次冠脉支架集中带量采购中中标,并于 2021 年 1 月起执行。根据公布的冠脉支架集中带量采购中选结果及相关国家级媒体的报道,中选冠脉支架的采购价格较 2019 年平均降幅超过 92%,平均价格为 700 元左右,虽然本公司支架产品未在首轮带量集采范围内,但上述集中带量采购结果对公司冠脉支架的销售量及销售价格均产生较大影响。

2022 年 11 月,《国家组织冠脉支架集中带量采购协议期满后接续采购公告(第 2 号)》发布,公司新款 HT 系列支架 HT Supreme、HT Infinity 分别以 779 元、839 元的价格在本轮接续采购中在 A 组及 B 组中标,公司冠脉支架产品销售价格较前一年度进一步下降。

尽管公司在本轮冠脉支架接续采购中入选，且首年（2023 年）签约量是公司 HT 系列产品 2022 年销量的 3 倍（HT Infinity 产品 2022 年未上市），但在集采常态化背景下，如参与集采产品不能有效放量，公司仍存在销售价格下降，营业收入增长不及预期，毛利率下降等风险。

上述冠脉支架集中带量采购政策的实施，对公司研发和技术创新提出了更高的要求和挑战。但并未对公司研发及产品创新等其他方面的核心竞争力产生不利影响。为有效应对上述冠脉支架带量集中采购可能对公司冠脉支架业务收入及毛利等造成的影响，公司持续研发和创新，丰富产品管线，加快新产品上市速度和新产品推广和营销力度，保证公司各项业务长期稳定发展。

五、风险因素

适用 不适用

1、新产品研发失败或注册延迟的风险

由于公司所在领域的新产品技术壁垒相对较高，研发投入较大，在全球同行业不断增加本领域研发投入的大背景下，公司受研发能力、研发条件等不确定因素的限制，可能导致公司不能按计划开发出新产品，或者由于研发过程中的不确定因素而导致技术开发失败或在研项目无法产业化，从而影响公司营业收入和盈利能力的成长步伐，给公司的经营带来风险。

由于公司产品多为三类高风险医疗器械产品，产品技术含量、临床应用风险均较高，各国监管部门可能会不断提高产品审评及监管要求，使得新产品的审批周期有所延长，间接导致公司新产品推迟上市时间，甚至不能取得注册或上市许可文件。

2、科技人才流失的风险

公司所处行业为多学科交叉、技术创新型行业，拥有稳定高素质的科技人才队伍对公司的发展至关重要。公司过往发展过程中已拥有一批技术创新能力强、研发经验丰富、多领域交叉覆盖广的复合型科技人才队伍，如果公司将来不能提供具备市场竞争力的薪酬福利待遇、工作环境及人才发展计划，可能会造成一定比例的人才流失，对公司持续经营能力造成不利影响。

3、重要专利和技术被侵犯的风险

截止本报告签署日，公司申请的专利尚未出现第三方的侵权行为。但如果出现任何侵犯公司专利的情形或公司董事、高级管理人员及研发人员发生泄露机密信息的行为，可能会对年的发展造成不利影响。

4、集采政策带来的风险

随着国家冠脉支架集采、各地冠脉球囊集采的陆续开展，各经营厂家均受到不同程度的影响。2022 年 11 月，在国家组织冠脉支架集中带量采购协议期满后接续采购过程中，公司 HT 系列支架 HT Supreme、HT Infinity 分别以 779 元、839 元的价格在本轮接续采购 A 组及 B 组中标，首年（2023 年）签约量合计约 4.8 万条，公司冠脉支架产品销售价格较前一年度进一步下降。

尽管公司在本轮接续采购中入选且首年（2023 年）签约量约 4.8 万条，但在集采常态化背景下，如参与集采产品不能有效放量，公司仍存在销售价格下降，营业收入增长不及预期，单位成本过高，毛利率下降等风险。

5、市场竞争风险

目前，中国心脑血管介入器械市场存在着不同程度的竞争。冠脉介入领域，多家境内外优质企业同台竞争，竞争程度相对较高。随着医保改革举措的不断加强，大型医药流通企业对流通环节原有经销商体系整合力度的不断加大，医用高值耗材流通各环节企业都将面临一定的行业整合影响。若公司不能有效应对集采、降价等因素带来的影响，维持或提高产品综合市场竞争力，公司将面临议价能力、市场份额及盈利能力下降的风险。

神经介入领域，国内神经介入医疗器械市场目前仍由外资占据主导地位，尽管近年来国内不断涌现出一批优秀的神经介入医疗器械企业，但目前神经介入产品的国产替代率仍然很低。公司在颅内狭窄缺血领域布局较早，并具有一定的先发优势，但若不能尽快丰富神经介入各领域产品线，并持续推出具有创新性、差异化的产品，公司将面临竞争优势被削弱、市场份额及盈利能力下降的风险。

6、新品上市存在不确定性的风险

公司产品为高风险医疗器械产品，产品设计开发、临床验证及上市批准等环节均受到严格监管。公司新产品研发及获批上市存在不确定性风险。若新产品研发不及预期，可能会导致研发进度被延迟或无法实现商业化，产品前期研发资金投入将无法为公司带来收入和现金流，对公司正常经营带来不利影响。

7、重要原材料的供应风险

公司介入产品所需原材料科技含量高、质量标准较为严格，且公司支架生产所需的金属管材、海波管等主要原材料厂商在全球范围内数量有限。若公司在商业条款上未能与相关供应商在达成一致，或受到国际政治、自然灾害、国际贸易争端、疫情等不确定性因素影响，导致公司原材料供应中断，将会对公司生产经营产生不利影响。

8、公司神经介入产品存在研发失败或无法产业化及不能达到预期市场销售目标的风险

神经介入性医疗器械新产品技术壁垒相对较高，所需研发投入较大，在全球同行业不断增加本领域研发投入的大背景下，公司受研发能力、研发条件等不确定因素的限制，可能导致公司不能按照计划开发出新产品，或者由于研发过程中的不确定因素而导致技术开发失败或在研项目无法产业化以及产业化后无法达到预期销售目标，公司神经介入产品存在公司神经介入产品存在新产品研发失败或无法产业化及不能达到预期市场销售目标的风险。

9、公司新产品上市后无法形成有效销售形成的减值风险

公司主要产品在国家执行集采政策等因素影响下，若不能形成有效销售，则面临开发支出及无形资产中与产品相关项目出现减值的风险。

10、公司业绩持续亏损的风险

受国家组织实施冠脉支架集中带量采购以及研发费用和无形资产摊销较大等因素的叠加影响，2021 年度，公司业绩由盈利转为亏损。

2023 年上半年度，公司实现营业收入 16,128.59 万元，较上年同期增长 46.22%；实现归属于上市公司普通股股东的净利润-2,961.11 万元，较上年同期增长 58.43%。尽管报告期内公司营业收入和净利润较上年同期均实现较大幅度增长，但仍持续亏损。公司已采取多项降本增效措施，持续改善经营，受到上述因素的影响，公司仍存在业绩持续亏损的风险。

11、财务风险

（1）应收账款无法收回风险

截至报告期末，公司存在部分长账龄应收账款，若不能及时收回，可能对公司财务状况和生产经营产生一定的不利影响。

（2）营运资金不足的风险

2023 年上半年度，公司实现归属于上市公司普通股股东的净利润-2,961.11 万元，较上年同期增长 58.43%，但仍为亏损，虽然报告期内经营活动产生的现金流量净额为正数，但仍存在没有归还的银行短期借款，若公司经营活动产生的现金流量净额后期为负或波动较大，将会给公司运营管理带来一定的压力，从而对公司财务状况及经营业绩构成不利影响。

12、行业风险

近年来，随着国家进一步深化药品耗材领域改革，相关部门陆续在行业标准、招投标、集中采购、流通体系等方面出台法规和政策，包括两票制、高值医用耗材集中采购、DRGs 付费政策等，对行业企业的销售模式、产品创新及未来发展战略均产生深远影响。

公司始终密切关注相关政策变化方向，及时调整自身经营策略以适应医疗卫生体制改革带来的市场规则和监管政策的变化，若公司未能及时关注相关变化并及时制定应对措施，将存在对公司的经营业绩产生不利影响的风险。

13、宏观环境风险

公司在法国、日本、美国、荷兰等地设立了境外子公司以开展临床试验或为后续海外销售提前布局，并已在爱尔兰等欧洲国家实现商业植入。随着全球政治形势日趋紧张，各种矛盾与冲突时有发生，贸易摩擦和技术保护逐步升级，公司作为中国企业有可能在前述国家和地区在税收、销售和研发等方面遭遇不公平待遇，进而对公司的经营业绩造成不利影响。

随着公司海外业务规模的扩大，外币结算金额将会增加，若人民币汇率发生较大变化，公司将面临外币汇率波动风险。

六、报告期内主要经营情况

截至 2023 年 6 月 30 日，公司总资产 10.76 亿，净资产 8.65 亿。2023 年上半年，公司实现营业收入 1.61 亿，较上年同期增长 46.22%；实现归属于上市公司普通股股东的净利润-2,961.11 万元，较上年同期增长 58.43%。

(一) 主营业务分析**1 财务报表相关科目变动分析表**

单位:元 币种:人民币

科目	本期数	上年同期数	变动比例 (%)
营业收入	161,285,944.35	110,302,755.90	46.22
营业成本	68,162,594.11	37,158,773.02	83.44
销售费用	31,514,848.96	24,930,686.89	26.41
管理费用	50,220,204.83	60,969,196.11	-17.63
财务费用	667,400.73	-1,166,674.68	157.21
研发费用	52,417,509.01	81,243,778.86	-35.48
经营活动产生的现金流量净额	15,612,531.32	-48,485,199.62	不适用
投资活动产生的现金流量净额	-40,060,332.96	-62,484,159.05	35.89
筹资活动产生的现金流量净额	18,901,507.50	20,306,914.52	-6.92

营业收入变动原因说明:营业收入较上年同期增长 46.22%，主要系：（1）冠脉介入业务营业收入同比增长 57.19%，主要系本报告期是国家二轮冠脉支架带量集中采购政策落地实施的第一年，公司两款冠脉支架产品均进入集采范围，冠脉支架产品销量大幅增长所致；（2）神经介入业务营业收入同比增长 36.66%，主要系本报告期神经介入业务持续增长，颅内球囊和颅内支架产品预计同比分别增长 15.74%和 106.56%综合影响所致。

营业成本变动原因说明:营业成本增长 83.44%，主要系各类产品的销量增加影响所致。

销售费用变动原因说明:销售费用支出较上年同期增长 26.41%，主要系随着营业收入的大幅增长，营销团队人工成本、差旅费用、市场推广费、业务招待费等费用增长影响所致。

管理费用变动原因说明:管理费用较上年同期下降 17.63%，主要系子公司赛诺神畅从第二季度开始正式投产，其与生产运营相关的人工成本及运营费用均不继续在管理费用中进行列支，而计入产品生产成本影响所致。

财务费用变动原因说明:财务费用较上年同期增长 157.21%，主要系存款利息收入减少、银行借款利息增加及汇率波动导致汇兑损失增加等共同影响所致。

研发费用变动原因说明:研发费用较上年同期下降 35.48%，主要系研发项目较少及部分研发项目进入关键里程碑，其材料、人工成本、动物实验费及技术服务费等减少，导致研发费用同比大幅下降。

经营活动产生的现金流量净额变动原因说明:较上年同期增长 132.20%，主要系营业收入大幅增长导致收款增加及税收返还和政府补助增加等共同影响所致。

投资活动产生的现金流量净额变动原因说明:较上年同期增长 35.89%，主要系购买理财产品和投资收益减少共同影响所致。

筹资活动产生的现金流量净额变动原因说明:较上年同期下降 6.92%，主要系本报告期子公司增资、偿还借款及借款利息增加等共同影响所致。

2 本期公司业务类型、利润构成或利润来源发生重大变动的详细说明

□适用 √不适用

(二) 非主营业务导致利润重大变化的说明

□适用 √不适用

(三) 资产、负债情况分析

√适用 □不适用

1. 资产及负债状况

单位：元

项目名称	本期期末数	本期期末数占总资产的比例 (%)	上年期末数	上年期末数占总资产的比例 (%)	本期期末金额较上年期末变动比例 (%)	情况说明
货币资金	197,553,423.09	18.37	203,423,377.22	19.05	-2.89	主要系归还银行借款影响
应收款项	19,076,913.39	1.77	20,281,372.41	1.90	-5.94	收回部分客户延期回款
预付款项	1,816,949.49	0.17	4,409,996.31	0.41	-58.80	预付材料款减少影响
存货	99,149,433.74	9.22	98,125,844.24	9.19	1.04	为集采及新产品储备材料
其他流动资产	8,827,150.92	0.82	11,229,037.64	1.05	-21.39	待抵扣进项税及待摊费用的减少
长期股权投资	16,432,092.37	1.53	18,952,375.55	1.78	-13.30	对外投资公司 ELUM 亏损
固定资产	139,401,106.57	12.96	147,652,683.17	13.83	-5.59	折旧摊销影响
在建工程	5,607,116.83	0.52	6,660,449.01	0.62	-15.81	完工转入固定资产
使用权资产	40,106,173.36	3.73	22,451,907.25	2.10	78.63	房屋租赁期延长
无形资产	58,913,550.58	5.48	52,871,838.51	4.95	11.43	部分研发项目完成转入无形资产
长期待摊费用	55,737,050.52	5.18	67,572,303.52	6.33	-17.51	摊销影响所致
开发支出	311,977,099.54	29.01	301,629,406.56	28.25	3.43	部分研发项目完成转入无形资产
其他非流动资产	3,993,568.87	0.37	3,141,534.02	0.29	27.12	资本化研发支出预付款增加
短期借款	54,553,131.95	5.07	35,538,736.80	3.33	53.50	银行借款及利息增加
应付账款	16,160,286.83	1.50	28,350,710.04	2.66	-43.00	应付费用及材料采购款减少
合同负债	2,124,577.04	0.20	791,287.38	0.07	168.50	预收货款增加
应付职工薪酬	11,245,950.98	1.05	21,895,257.31	2.05	-48.64	奖金计提减少
一年内到期的非流动负债	12,776,247.29	1.19	10,945,619.89	1.03	16.72	房屋租赁期延长
其他流动负债	269,431.67	0.03	96,348.49	0.01	179.64	预收货款对应税金增加
租赁负债	30,785,643.49	2.86	11,827,271.76	1.11	160.29	房屋租赁期延长
递延收益	15,799,832.38	1.47	1,995,158.30	0.19	691.91	收到与资产相关的政府补助增加

其他说明

无

2. 境外资产情况

√适用 □不适用

(1) 资产规模

其中：境外资产 56,058,486.60（单位：元 币种：人民币），占总资产的比例为 5.21%。

(2) 境外资产占比较高的相关说明

适用 不适用

其他说明

无

3. 截至报告期末主要资产受限情况

适用 不适用

4. 其他说明

适用 不适用

(四) 投资状况分析

对外股权投资总体分析

适用 不适用

1. 重大的股权投资

适用 不适用

2. 重大的非股权投资

适用 不适用

单位：万元 币种：人民币

序号	项目名称	预计投资总额	拟投入募集资金的金额	本年度投入募集资金的金额
1	高端介入治疗器械扩能升级项目	5,981.09	5,981.09	0
2	研发中心建设项目	2,267.58	2,267.58	0
3	补充流动资金项目	10,000.00	10,000.00	0
4	超募资金项目	3,991.85	3,991.85	1,197.55
5	永久性补充流动资金	8,449.67	8,449.67	0
	合计	30,690.19	30,690.19	1,197.55

3. 以公允价值计量的金融资产

适用 不适用

证券投资情况

适用 不适用

私募基金投资情况

适用 不适用

衍生品投资情况

适用 不适用

(五) 重大资产和股权出售

适用 不适用

(六) 主要控股参股公司分析

适用 不适用

单位：万元 币种：人民币

子公司名称	注册地	业务性质	注册资本	持股比例	总资产	净资产	营业收入	净利润
北京福基阳光科技有限公司	中国北京	销售、研发	10,000 万人民币	100%	1,715.75	1,472.32		-129.43
安华恒基(北京)科技有限公司	中国北京	销售、研发	1,100 万人民币	100%	2,542.21	1,573.22	528.66	-9.21
赛诺神畅医疗科技有限公司	中国江苏	销售、研发和生产	13541.6667 万人民币	73.8462%	29,490.98	14,216.31	8,676.88	-575.31
赛诺医疗(苏州)有限公司	中国江苏	销售、研发和生产	5,000 万人民币	100%	943.99	943.99		3.70
赛诺心畅医疗科技有限公司	中国江苏	销售、研发和生产	6,250 万元人民币	80%	1,440.13	1,276.69		-540.15
SINOMED Hong Kong Limited	中国香港	销售、投资、研发和生产	2945.8618 万美元	100%	18,116.98	17,288.19	81.52	-324.23
Nova Vascular Inc.	美国	研发	1300 万美元	100%	3,370.95	3,321.95		-464.13
SINOMED K. K.	日本	研发	5010.5163 万日元	100%	57.44	23.68		-155.13
AlchiMedics S. A.	法国	研发	180.3817 万欧元	100%	1,557.29	144.55	190.22	4.11
SINOMED B. V.	荷兰	销售、研发	1000 欧元	100%	599.74	44.97	74.16	-167.68

(七) 公司控制的结构化主体情况

适用 不适用

七、其他披露事项

适用 不适用

第四节 公司治理

一、股东大会情况简介

会议届次	召开日期	决议刊登的指定网站的查询索引	决议刊登的披露日期	会议决议
赛诺医疗 2022 年年度股东大会	2023 年 5 月 18 日	www.sse.com.cn	2023 年 5 月 19 日	各项议案均审议通过，不存在否决议案的情况

表决权恢复的优先股股东请求召开临时股东大会

□适用 √不适用

股东大会情况说明

√适用 □不适用

公司 2022 年年度股东大会经过公司聘请的律师事务所鉴证，公司本次股东大会的召集、召开程序符合《公司法》《证券法》等相关法律、行政法规、《股东大会议事规则》和《公司章程》的规定；出席本次股东大会的人员和召集人的资格合法有效；本次股东大会的表决程序和表决结果合法有效。

二、公司董事、监事、高级管理人员和核心技术人员变动情况

□适用 √不适用

公司董事、监事、高级管理人员和核心技术人员变动的情况说明

□适用 √不适用

公司核心技术人员的认定情况说明

√适用 □不适用

公司核心技术人员主要综合下列因素予以认定：

- 1、在公司研发体系中起到重要作用；
- 2、在公司研发部门担任重要职务；
- 3、任职期间主导完成多项核心技术的研发，系主要专利的发明人、主要技术标准的起草者；
- 4、任职期间参与国家、省市级重大科研项目，研发成果获得重要奖项；
- 5、学历背景及与公司业务相匹配的从业经历。

三、利润分配或资本公积金转增预案**半年度拟定的利润分配预案、公积金转增股本预案**

是否分配或转增	否
每 10 股送红股数（股）	0
每 10 股派息数（元）（含税）	0
每 10 股转增数（股）	0
利润分配或资本公积金转增预案的相关情况说明	
无	

四、公司股权激励计划、员工持股计划或其他员工激励措施的情况及其影响**（一）相关股权激励事项已在临时公告披露且后续实施无进展或变化的**

√适用 □不适用

事项概述	查询索引
2023 年 4 月 25 日，公司召开第二届董事会第十三次会议和第二届监事会第十三次会，审议通过《赛诺医疗科学技术股份有限公司关于作废 2022 年限制性股票激励计划部分已授予尚	公司于 2023 年 4 月 27 日在上海证券交易所网站（www.sse.com.cn）披露了《赛诺医疗科学技术股份有限公司关于作废 2022 年限制性股

未归属的限制性股票的议案》，公司独立董事对此发表了明确同意的独立意见。	票激励计划部分已授予尚未归属的限制性股票的公告》（公告编号：2023-020）。
-------------------------------------	------------------------------------------

（二）临时公告未披露或有后续进展的激励情况

股权激励情况

适用 不适用

其他说明

适用 不适用

员工持股计划情况

适用 不适用

其他激励措施

适用 不适用

第五节 环境与社会责任

一、环境信息情况

是否建立环境保护相关机制	是
报告期内投入环保资金（单位：万元）	33.99

（一）属于环境保护部门公布的重点排污单位的公司及其主要子公司的环保情况说明

适用 不适用

（二）重点排污单位之外的公司的环保情况说明

适用 不适用

1. 因环境问题受到行政处罚的情况

适用 不适用

2. 参照重点排污单位披露其他环境信息

适用 不适用

公司的主营业务为心脏和颅内 III 类介入医疗器械产品的研发、生产及销售。公司主营业务不属于国家规定的重污染行业。公司生产经营活动涉及废水、废气和噪声的排放。

废气排放安装了废气处理设施，每年进行定期监测三废，监测结果均合格。

公司的生活废水和工业废水经废水收集池沉降后排入市政污水处理厂集中处理。

固废分为生活垃圾及危险废物。生活垃圾经当地环卫部门清运，危险废物定期经有资质的单位进行处置。

3. 未披露其他环境信息的原因

适用 不适用

(三) 报告期内披露环境信息内容的后续进展或变化情况的说明

适用 不适用

(四) 有利于保护生态、防治污染、履行环境责任的相关信息

适用 不适用

(五) 在报告期内为减少其碳排放所采取的措施及效果

是否采取减碳措施	否
减少排放二氧化碳当量（单位：吨）	0
减碳措施类型（如使用清洁能源发电、在生产过程中使用减碳技术、研发生产助于减碳的新产品等）	无

具体说明

适用 不适用

二、巩固拓展脱贫攻坚成果、乡村振兴等工作具体情况

适用 不适用

第六节 重要事项

一、承诺事项履行情况

(一) 公司实际控制人、股东、关联方、收购人以及公司等承诺相关方在报告期内或持续到报告期内的承诺事项

适用 不适用

承诺背景	承诺类型	承诺方	承诺内容	承诺时间及期限	是否有履行期限	是否及时严格履行	如未能及时履行应说明未完成履行的具体原因	如未能及时履行应说明下一步计划
与首次公开发行相关的承诺	解决同业竞争	控股股东伟信阳光、实际控制人、持股 5%以上股东 Great Noble、Denlux Microport、Decheng Capital、CSF、LYFE Capital、董事、监事、高级管理人员	注一	2019 年 3 月 7 日	否	是	不适用	不适用
与首次公开发行相	解决同业竞争	控股股东伟信阳光、实际控制人孙箭华	注二	2019 年 3 月 7 日	否	是	不适用	不适用

关的承诺								
与首次公开发行相关的承诺	股份限售	控股股东伟信阳光、实际控制人孙箭华的一致行动人孟蕾、孙燕麟及实际控制人控制的公司机构股东阳光福业、阳光德业、阳光广业、阳光永业	注三	2019年3月7日；自公司上市之日起36个月；锁定期满后两年内	是	是	不适用	不适用
与首次公开发行相关的承诺	股份限售	实际控制人孙箭华	注四	2019年3月7日；自公司上市之日起36个月	是	是	不适用	不适用
与首次公开发行相关的承诺	股份限售	董事、监事、高级管理人员	注五	2019年3月7日；自公司上市之日起12个月，任职期间	是	是	不适用	不适用
与首次公开发行相关的承诺	股份限售	核心技术人员	注六	2019年3月7日；自公司上市之日起12个月，锁定期届满后四年内	是	是	不适用	不适用
与首次公开发行相关的承诺	其他	赛诺医疗	注七	2019年3月7日	否	是	不适用	不适用
与首次公开发行相关的承诺	其他	控股股东伟信阳光	注八	2019年3月7日；限售期满后的两年内	是	是	不适用	不适用
与首次公开发行相关的承诺	其他	股东 Great Noble、Denlux Microport、Decheng Capital、CSF、LYFE Capital	注九	2019年3月7日；限售期满后的两年内	是	是	不适用	不适用

与首次公开发行相关的承诺	其他	赛诺医疗、控股股东伟信阳光、实际控制人孙箭华、董事（不含独立董事）、高级管理人员	注十	2019年3月7日	否	是	不适用	不适用
与首次公开发行相关的承诺	其他	控股股东伟信阳光、实际控制人孙箭华	注十一	2019年3月7日	否	是	不适用	不适用
与首次公开发行相关的承诺	其他	董事、高级管理人	注十二	2019年3月7日	否	是	不适用	不适用
与首次公开发行相关的承诺	其他	控股股东伟信阳光、实际控制人孙箭华	注十三	2019年3月7日	否	是	不适用	不适用
	其他	赛诺医疗、控股股东伟信阳光、实际控制人孙箭华	注十四	2019年3月7日	否	是	不适用	不适用
与股权激励相关的承诺	其他	赛诺医疗	注十五	2022年4月27日，激励计划执行期间	是	是	不适用	不适用
	其他	2022年限制性股票激励计划激励对象	注十六	2022年4月27日，激励计划执行期间	是	是	不适用	不适用
其他承诺	其他	孙箭华及其一致行动人	注十七	2021年5月24日，增持计划履行期间	是	是	不适用	不适用

注一：

1、本人/本企业不利用其实际控制人、控股股东及持股 5%以上股东或董事、监事、高级管理人员的地位，占用公司及其子公司的资金。本人/本企业及其控制的其他企业将尽量减少与公司及其子公司的关联交易。对于无法回避的任何业务往来或交易均应按照公平、公允和等价有偿的原则进行，交易价格应按市场公认的合理价格确定，并按规定履行信息披露义务。

2、在公司或其子公司认定是否与本人/本企业及其控制的其他企业存在关联交易董事会或股东大会上，本人/本企业承诺，本人/本企业及其控制的其他企业有关的董事、股东代表将按公司章程规定回避，不参与表决。

3、本人/本企业保证严格遵守公司章程的规定，与其他股东一样平等的行使股东权利、履行股东义务，不利用其实际控制人、控股股东及持股 5%以上股东或董事、监事、高级管理人员的地位谋求不当利益，不损害公司和其他股东的合法权益。

4、本承诺自出具之日起具有法律效力，构成对本人/本企业及其控制的其他企业具有法律约束力的法律文件，如有违反并给公司或其子公司以及其他股东造成损失的，本人/本企业及其控制的其他企业承诺将承担相应赔偿责任。

注二：

1、本企业未来将不直接或间接从事任何与赛诺医疗从事的业务有实质性竞争的业务，亦不通过与第三方合资、合作、联营或采取租赁经营、承包经营、委托管理等方式从事任何与赛诺医疗有实质性竞争的业务。

2、本企业现有或将来设立的全资子公司、持有 51%股权以上的控股子公司和其他受本人控制的公司将不直接或间接从事任何与赛诺医疗从事的业务 有实质性竞争的业务。

3、本企业及受本企业控制的公司如违反上述承诺而参与同业竞争，本企业将承担由此给赛诺医疗造成的全部直接和间接经济损失及相关的费用支出，并及时采取必要措施予以纠正补救。如赛诺医疗有意收购受本企业控制的公司涉及同业竞争的业务或资产，本企业将无条件按市场公允价格将相关业务或资产优先转让给赛诺医疗。

4、如本企业从任何第三方获得的任何商业机会与赛诺医疗从事的业务有竞争或可能有竞争，则本企业将立即通知赛诺医疗，并尽力将该商业机会给 予赛诺医疗。

5、本承诺函为不可撤销之承诺，除非本企业不再直接或间接是赛诺医疗的控股股东（包括一致行动人），否则本承诺函持续有效。

注三：

1、自公司首次公开发行的股票在证券交易所上市之日起 36 个月内，不转让或者委托他人管理本人直接或间接持有的公司首次公开发行股票 前已发行的股份，也不由公司回购该部分股份。

2、公司上市后 6 个月内如公司股票连续 20 个交易日的收盘价均低于发行价（如在此期间除权、除息的，将相应调整发行价），或者上市后 6 个月 期末收盘价低于发行价（如在此期间除权、除息的，将相应调整发行价），本企业/本人所持有的公司股票锁定期自动延长 6 个月。

3、本企业/本人所持有的股票在上述锁定期满后两年内减持的，本企业/本人减持价格不低于发行价（如在此期间除权、除息的，将相应调整发行价）。

4、如果本企业/本人违反上述承诺内容的，因违反承诺出售股份所取得的收益无条件归公司所有，公司或其他符合法定条件的股东均有权代表公司 直接向公司所在地人民法院起诉，本企业/本人将无条件按上述所承诺内容承担相应的法律责任。

注四：

1、自公司首次公开发行的股票在证券交易所上市之日起 36 个月内，不转让或者委托他人管理本人直接或间接持有的公司首次公开发行股票前已发行的股份，也不由公司回购该部分股份。

2、公司上市后 6 个月内如公司股票连续 20 个交易日的收盘价均低于发行价（如在此期间除权、除息的，将相应调整发行价），或者上市后 6 个月期末收盘价低于发行价（如在此期间除权、除息的，将相应调整发行价），本人所持有的公司股票锁定期自动延长 6 个月。

3、本人所持有的股票在上述锁定期满后两年内减持的，本人减持价格不低于发行价（如在此期间除权、除息的，将相应调整发行价）。

4、上述锁定期届满后，在本人担任公司董事的期间，每年转让的股份不超过本人所持有公司股份总数的 25%；在公司首次公开发行股票上市之日起 6 个月内申报离职的，自申报离职之日起 18 个月内不转让本人持有的公司股份；在公司首次公开发行股票上市之日起第 7 个月至第 12 个月之间申报离职的，自申报离职之日起 12 个月内不转让本人持有的公司股份。

5、如果本人违反上述承诺内容的，因违反承诺出售股份所取得的收益无条件归公司所有，公司或其他符合法定条件的股东均有权代表公司向公司所在地人民法院起诉，本人将无条件按上述所承诺内容承担相应的法律责任。

注五：

1、自公司首次公开发行的股票在证券交易所上市之日起 12 个月内，不转让或者委托他人管理本人直接或间接持有的公司首次公开发行股票前已发行的股份，也不由公司回购该部分股份。

2、上述锁定期届满后，在本人担任公司董事/监事/高级管理人员的期间，每年转让的股份不超过本人所持有公司股份总数的 25%；离职后半年内，不转让本人所持有的公司股份。因公司进行权益分派等导致持有公司股份发生变化的，亦遵守上述规定。

3、在本人担任公司董事/高级管理人员的期间公司上市后 6 个月内如公司股票连续 20 个交易日的收盘价均低于发行价，或者上市后 6 个月期末收盘价低于发行价，持有公司股票的锁定期限自动延长 6 个月。

4、本人承诺减持行为严格遵守减持行为发生时对本人具有强制性效力的相关法律、法规及证券交易所关于减持的数量、比例、通知公告、备案等的规定。如中国证监会、证券交易所就上市公司股份减持出台新的需要适用于本人的强制性规定的，本人自愿遵守该等强制性规定。

5、如果本人违反上述承诺内容的，因违反承诺出售股份所取得收益无条件归公司所有，公司或其他符合法定条件的股东均有权代表公司向公司所在地人民法院起诉，本人将无条件按上述所承诺内容承担相应的法律责任。

注六：

1、自公司首次公开发行的股票在证券交易所上市之日起 12 个月内，不转让或者委托他人管理本人直接或间接持有的公司首次公开发行股票前已发行的股份，也不由公司回购该部分股份。

2、上述锁定期届满后四年内，每年转让的股份不超过本人所持有公司发行前股份总数的 25%，减持比例可以累积使用；离职后 6 个月内，不得转让本人所持公司股份。

3、如本人同时担任公司董事/监事/高级管理人员的，每年转让的股份不超过本人所持有公司股份总数的 25%；在公司首次公开发行股票上市之日起 6 个月内申报离职的，自申报离职之日起 18 个月内不转让本人持有的公司股份；在公司首次公开发行股票上市之日起第 7 个月至第 12 个月之间申报离职的，自申报离职之日起 12 个月内不转让本人持有的公司股份。

4、如本人同时担任公司董事/高级管理人员的，公司上市后 6 个月内如公司股票连续 20 个交易日的收盘价均低于发行价，或者上市后 6 个月期末收盘价低于发行价，持有公司股票的锁定期限自动延长 6 个月。

5、本人承诺减持行为严格遵守减持行为发生时对本人具有强制性效力的相关法律、法规及证券交易所关于减持的数量、比例、通知公告、备案等的规定。如中国证监会、证券交易所就上市公司股份减持出台新的需要适用于本人的强制性规定的，本人自愿遵守该等强制性规定。

6、如果本人违反上述承诺内容的，因违反承诺出售股份所取得收益无条件归公司所有，公司或其他符合法定条件的股东均有权代表公司向公司所在地人民法院起诉，本人将无条件按上述所承诺内容承担相应的法律责任。

注七：

公司发行上市后，将着眼于长远和可持续发展，以股东利益最大化为公司价值目标，持续采取积极的现金及股票股利分配政策。

公司在足额预留法定公积金、盈余公积金以后，每年以现金方式分配的利润不少于当年实现的可分配利润 10%。在确保足额现金股利分配的前提下，公司可以另行增加股票股利分配和公积金转增。

在具备现金分红条件下，公司应当优先采用现金分红进行利润分配。如公司同时采取现金及股票股利分配利润的，在满足公司正常生产经营的资金需求情况下，公司实施差异化现金分红政策：

1) 公司发展阶段属成熟期且无重大资金支出安排的，进行利润分配时，现金分红在本次利润分配中所占比例最低应达到 80%；

2) 公司发展阶段属成熟期且有重大资金支出安排的，进行利润分配时，现金分红在本次利润分配中所占比例最低应达到 40%；

3) 公司发展阶段属成长期且有重大资金支出安排的，进行利润分配时，现金分红在本次利润分配中所占比例最低应达到 20%。

注八：

关于减持股份意向的承诺：对于本企业在本次发行前持有的公司股份，本企业将严格遵守已做出的关于所持公司股份流通限制及自愿锁定的承诺，在限售期内，不出售本次发行前持有的公司股份。限售期届满后的两年内，本企业将根据自身需要选择集中竞价、大宗交易及协议转让等法律、法规规定的方式减持，减持价格不低于本次发行时的发行价格（如发生除权除息，发行价格将作相应的调整）。采用集中竞价方式减持的，本企业保证在首次卖出的 15 个交易日前预先披露减持计划；采取其他方式减持的，本企业保证提前 3 个交易日通知公司予以公告。如本企业违反减持比例的承诺，本企业应将超比例出售股票所取得的收益（如有）上缴公司。如本企业违反减持价格的承诺，本企业应向发行人作出补偿，补偿金额按发行价格与减持价格之差，以及转让股份数相乘计算。本企业未及时上缴收益或作出补偿时，公司有权从对本企业的应付现金股利中扣除相应的金额。

注九：

关于减持股份意向的承诺对于本人/本企业在本次发行前持有的公司股份，本人/本企业将严格遵守已做出的关于所持公司股份流通限制及自愿锁定的承诺，在限售期内，不出售本次发行前持有的公司股份。

限售期届满后的两年内，本人/本企业将根据自身需要选择集中竞价、大宗交易及协议转让等法律、法规规定的方式减持，减持价格不低于公司上市前上一年度经审计每股净资产的价格。本人/本企业保证减持时遵守相关法律、法规、部门规章和规范性文件的规定。若仍持有公司 5%以上股份的，采用集中竞价方式减持的，本人/本企业保证在首次卖出的 15 个交易日前预先披露减持计划；采取其他方式减持的，本人/本企业保证提前 3 个交易日通知公司予以公告。若届时相关减持规则相应调整的，本承诺内容相应调整。

如本人/本企业违反减持比例的承诺，本人/本企业应将超比例出售股票所取得的收益（如有）上缴公司。

如本人/本企业违反减持价格的承诺，本人/本企业应向发行人作出补偿，补偿金额按发行价格与减持价格之差，以及转让股份数相乘计算。本人/本企业未及时上缴收益或作出补偿时，公司有权从对本人/本企业的应付现金股利中扣除相应的金额。

注十：

公司/本企业/本人将严格遵守执行公司股东大会审议通过的《关于稳定公司股价的议案》，包括但不限于按照该议案的规定履行稳定公司股价的义务并接受未能履行稳定股价的义务时的约束措施。

1、启动股价稳定措施的具体条件

(1) 预警条件：当公司股票连续 5 个交易日的收盘价低于每股净资产的 120%时，公司应当在 10 个工作日内召开投资者见面会，与投资者就上市公司经营状况、财务指标、发展战略进行深入沟通；

(2) 启动条件：当公司股票连续 20 个交易日的收盘价低于每股净资产时，公司应当在 30 日内实施相关稳定股价的方案，并应提前公告具体实施方案。

(3) 停止条件：在稳定股价具体方案的实施期间内，如公司股票连续 20 个交易日是收盘价高于每股净资产，将停止实施股价稳定措施。

(4) 公司董事会公告稳定公司股价的预案后，公司股票若连续 5 个交易日收盘价超过每股净资产时，公司董事会可以做出决议终止稳定公司股价事宜。

2、稳定股价的具体措施

当上述启动股价稳定措施的条件成就时，将及时依次采取以下部分或全部措施稳定公司股价：

(1) 由公司回购股票

①公司为稳定股价之目的回购股份，应符合《中华人民共和国公司法》、《中华人民共和国证券法》等法律法规及与回购有关的部门规章、规范性文件的规定，且不应导致公司股权分布不符合上市条件。

②公司股东大会对回购股份做出决议，须经出席会议的股东所持表决权的三分之二以上通过。

③公司为稳定股价之目的进行股份回购的，除应符合相关法律法规之要求之外，还应符合以下条件：公司单次用于回购股份的资金不得低于人民币 1,000 万元；

(2) 控股股东、实际控制人增持

①公司控股股东、实际控制人应在符合《中华人民共和国公司法》、《中华人民共和国证券法》等法律法规及与上市公司股东增持有关的部门规章、规范性文件所规定条件的前提下，对公司股票进行增持；

②控股股东或实际控制人承诺单次增持总金额不少于人民币 500 万元，增持金额每年不超过 2,000 万元。

(3) 董事、高级管理人员增持

①在公司任职并领取薪酬的公司董事（不包括独立董事）、高级管理人员应在符合《中华人民共和国公司法》、《中华人民共和国证券法》等法律法规及与上市公司董事、高级管理人员增持有关的部门规章、规范性文件所规定条件的前提下，对公司股票进行增持；

②有义务增持的公司董事、高级管理人员承诺，其用于增持公司股份的货币资金不少于该等董事、高级管理人员上年度自公司领取薪酬总和的 20%，且以上人员合计增持金额每年不超过 400 万元。

(4) 法律、法规以及中国证券监督管理委员会、证券交易所的部门规章、规范性文件所允许的其它措施。”

注十一：

1、不越权干预公司经营管理活动，不侵占公司利益，切实履行对公司填补摊薄即期回报的相关措施；

2、在中国证监会、上海证券交易所另行发布摊薄即期填补回报措施及其承诺的相关意见及实施细则后，如果公司的相关规定及本企业承诺与该等规定不符时，本企业/本人承诺将立即按照中国证监会及上海证券交易所的规定出具补充承诺，并积极推进公司作出新的规定，以符合中国证监会及上海证券交易所的要求；

3、本企业/本人承诺全面、完整、及时履行公司制定的有关填补回报措施以及本企业/本人对此作出的任何有关填补回报措施的承诺。若本企业/本人违反该等承诺，本企业/本人愿意：

（1）在股东大会及中国证监会指定报刊公开作出解释并道歉；

（2）无条件接受中国证监会、上海证券交易所、中国上市公司协会等证券监管机构按照其制定或发布的有关规定、规则，对本企业作出的处罚或采取的相关监管措施；

（3）给公司或者股东造成损失的，依法承担对公司和/或股东的补偿责任。

注十二：

1、承诺不无偿或以不公平条件向其他单位或者个人输送利益，也不采用其他方式损害公司利益；

2、承诺对本人（作为董事和/或高级管理人员）的职务消费行为进行约束；

3、承诺不动用公司资产从事与本人履行职责无关的投资、消费活动；

4、承诺由董事会或薪酬委员会制定的薪酬制度与公司填补回报措施的执行情况相挂钩；

5、承诺拟公布的公司股权激励（如有）的行权条件与公司填补回报措施的执行情况相挂钩。

6、在中国证监会、上海证券交易所另行发布摊薄即期填补回报措施及其承诺的相关意见及实施细则后，如果公司的相关规定及本人承诺与该等规定不符时，本人承诺将立即按照中国证监会及上海证券交易所的规定出具补充承诺，并积极推进公司作出新的规定，以符合中国证监会及上海证券交易所的要求。

7、本人承诺全面、完整、及时履行公司制定的有关填补回报措施以及本人对此作出的任何有关填补回报措施的承诺。若本人违反该等承诺，本人愿意：（1）在股东大会及中国证监会指定报刊公开作出解释并道歉；（2）无条件接受中国证监会、上海证券交易所、中国上市公司协会等证券监管机构按照其制定或发布的有关规定、规则，对本人作出的处罚或采取的相关监管措施；（3）给公司或者股东造成损失的，依法承担对公司和/或股东的补偿责任。

注十三：

若公司及其子公司将来被有权机构追缴全部或部分应缴未缴的社会保险费用、住房公积金费用和/或因此受到任何处罚、损失，本企业/本人将连带承担由此产生的全部费用，在公司及其子

公司必须先行支付相关费用的情况下，本企业/本人将及时向公司及其子公司给予全额补偿，以确保公司及其子公司不会因此遭受任何损失。

注十四：

中国证监会认定发行人不符合发行上市条件，以欺骗手段骗取发行注册，则本企业/本人承诺将依法购回发行人首次公开发行的全部新股。

(1) 如上述情形发生于发行人首次公开发行的新股已完成发行但未上市交易之阶段内，则本企业/本人应促使发行人将其基于发行新股所获之募集资金，于上述情形发生之日起 5 个工作日内（或中国证监会/上交所要求的时间内），按照发行价格并加算银行同期存款利息返还给网上中签投资者及网下配售投资者。

(2) 如上述情形发生于发行人首次公开发行的新股已完成上市交易之后，则本企业/本人将于上述情形发生之日起 20 个交易日内（或中国证监会要求的时间内），按照发行价格或上述情形发生之日的二级市场收盘价格（以孰高者为准）通过上海证券交易所交易系统（或其他合法方式）购回发行人首次公开发行的全部新股。发行人上市后发生除权除息事项的，上述发行价格做相应调整。如中国证监会还指定其他主体与本企业/本人一同购回股份的，本企业/本人将及时与该等主体协商确定各自承担的购回数量。如该等主体未能依照约定履行购回义务的，本企业/本人对其未能履行完毕的部分承担连带的购回义务。

上述购回的资金来源主要是本企业/本人自有资金，如自有资金不足的，本企业/本人将通过各种合法手段筹集资金。如发行人在履行上述购回义务时资金不足的，本企业/本人将给予其必要的资金支持或发行人通过各种合法手段筹集资金，以促使其完成购回义务。本企业/本人在进行上述购回时，将严格遵守相关法律、法规及监管机构的规定，履行信息披露等义务及程序，保证购回能按时、顺利完成。

以上为本企业/本人关于股份回购和股份购回的措施和承诺，如本企业/本人未能依照上述承诺履行义务的，本企业/本人将依照未能履行承诺时的约束措施承担相应责任。

注十五：

公司承诺不为 2022 年限制性股票激励计划激励对象依本激励计划获取有关限制性股票提供贷款以及其他任何形式的财务资助，包括为其贷款提供担保。

注十六：

公司 2022 年限制性股票激励计划激励对象承诺，若公司因信息披露文件中有虚假记载、误导性陈述或者重大遗漏，导致不符合授予权益或归属安排的，激励对象应当自相关信息披露文件被确认存在虚假记载、误导性陈述或者重大遗漏后，将由股权激励计划所获得的全部利益返还公司。

注十七：

承诺在本次增持计划实施过程中，遵守中国证监会以及上海证券交易所关于上市公司权益变动及股票买卖敏感期的相关规定。增持计划实施期间及法定期限内不减持所持有的公司股份。

二、报告期内控股股东及其他关联方非经营性占用资金情况

适用 不适用

三、违规担保情况

适用 不适用

四、半年报审计情况

适用 不适用

五、上年年度报告非标准审计意见涉及事项的变化及处理情况

适用 不适用

六、破产重整相关事项

适用 不适用

七、重大诉讼、仲裁事项

本报告期公司有重大诉讼、仲裁事项 本报告期公司无重大诉讼、仲裁事项

八、上市公司及其董事、监事、高级管理人员、控股股东、实际控制人涉嫌违法违规、受到处罚及整改情况

适用 不适用

九、报告期内公司及其控股股东、实际控制人诚信状况的说明

适用 不适用

报告期内，公司及公司控股股东伟信阳光及实际控制人孙箭华信用情况良好，最近三年均未列入境外投资违法违规行为记录、企业经营异常名录、严重违法失信企业名单、全国法院失信被执行人名单、重大 税收违法案件当事人名单等。

十、重大关联交易

(一) 与日常经营相关的关联交易

1、已在临时公告披露且后续实施无进展或变化的事项

适用 不适用

2、已在临时公告披露，但有后续实施的进展或变化的事项

适用 不适用

3、临时公告未披露的事项

适用 不适用

(二) 资产收购或股权收购、出售发生的关联交易

1、 已在临时公告披露且后续实施无进展或变化的事项

适用 不适用

2、 已在临时公告披露，但有后续实施的进展或变化的事项

适用 不适用

3、 临时公告未披露的事项

适用 不适用

4、 涉及业绩约定的，应当披露报告期内的业绩实现情况

适用 不适用

(三) 共同对外投资的重大关联交易

1、 已在临时公告披露且后续实施无进展或变化的事项

适用 不适用

2、 已在临时公告披露，但有后续实施的进展或变化的事项

适用 不适用

3、 临时公告未披露的事项

适用 不适用

(四) 关联债权债务往来

1、 已在临时公告披露且后续实施无进展或变化的事项

适用 不适用

2、 已在临时公告披露，但有后续实施的进展或变化的事项

适用 不适用

3、 临时公告未披露的事项

适用 不适用

(五) 公司与存在关联关系的财务公司、公司控股财务公司与关联方之间的金融业务

适用 不适用

(六) 其他重大关联交易

适用 不适用

(七) 其他

适用 不适用

十一、 重大合同及其履行情况

(一) 托管、承包、租赁事项

适用 不适用

(二) 报告期内履行的及尚未履行完毕的重大担保情况

适用 不适用

(三) 其他重大合同

适用 不适用

																	体情况	
高端介入治疗器械扩能升级项目	生产建设	变更前	首次公开发行股票	2019年10月24日	否	144,307,600.00	59,810,900.42	59,810,901.22	100.00	终止	是	是	不适用	不适用	不适用	否	不适用	
研发中心建设项目	研发	不适用	首次公开发行股票	2019年10月24日	否	22,675,800.00	22,675,800.00	22,875,008.15	100.88	2021年10月30日	是	是	不适用	不适用	不适用	否	不适用	
补充流动资金项目	补流还贷	不适用	首次公开发行股票	2019年10月24日	否	100,000,000.00	100,000,000.00	105,046,919.43	105.05	不适用	是	是	不适用	不适用	不适用	否	不适用	
超募资金项目	补流还贷	不适用	首次公开发行股票	2019年10月24日	是	39,918,452.00	39,918,452.00	35,926,781.20	90.00	不适用	否	是	不适用	不适用	不适用	否	不适用	
永久性补充流动资金	补流还贷	变更后	首次公开发行股票	2019年10月24日	否		84,496,699.58	88,934,705.80	105.25	不适用	是	是	不适用	不适用	不适用	否	不适用	

(三) 报告期内募投变更情况

□适用 √不适用

(四) 报告期内募集资金使用的其他情况

1、 募集资金投资项目先期投入及置换情况

适用 不适用

2、 用闲置募集资金暂时补充流动资金情况

适用 不适用

3、 对闲置募集资金进行现金管理，投资相关产品情况

适用 不适用

2022 年 10 月 27 日，公司召开第二届董事会第十一次会议审议通过《赛诺医疗科学技术股份有限公司关于使用部分闲置募集资金进行现金管理的议案》，同意公司在确保不影响募集资金投资项目建设和募集资金使用以及公司正常业务开展的情况下，使用最高余额不超过人民币 0.2 亿元（含 0.2 亿）的部分闲置募集资金进行现金管理，购买安全性高、流动性好、期限不超过 12 个月（含）的保本型理财产品（包括但不限于保本型理财产品、结构性存款、定期存款、通知存款、大额存单等）。在上述额度内，资金可以滚动使用，使用期限自董事会审议通过之日起 12 个月内有效。

报告期内，公司使用募集资金购买理财产品情况如下：

本年度公司将补充超募资金 20,000,000.00 元用于购买共赢智信汇率挂钩人民币结构性存款 13147 期、14639 期，产品期限分别至自 2023 年 1 月 9 日至 2023 年 4 月 11 日、自 2023 年 4 月 17 日至 2023 年 6 月 16 日，到期赎回产品、款项及时足额归还至募集资金专用账户，取得收益共计 220,712.33 元。

4、 用超募资金永久补充流动资金或归还银行贷款情况

适用 不适用

2021 年 4 月 26 日，公司第一届董事会第十八次会议审议通过《赛诺医疗关于使用部分超募资金永久补充流动资金的议案》，公司董事会同意公司在保证募集资金投资项目建设的资金需求的前提下，使用超募资金 11,975,535.60 元永久补充流动资金，占超募资金总额的比例为 30%。

2022 年 04 月 27 日，公司第二届董事会第五次会议决议审议通过《赛诺医疗科学技术股份有限公司关于使用部分超募资金永久补充流动资金的议案》，同意公司在保证本次发行募集资金投资项目建设的资金需求的前提下，使用超募资金 11,975,535.60 元永久补充流动金，占超募资金总额的比例为 30%。

2023 年 04 月 25 日，公司第二届董事会第十三次会议决议审议通过《赛诺医疗科学技术股份有限公司关于使用部分超募资金永久补充流动资金的议案》，同意公司在保证本次发行募集资金投资项目建设的资金需求的前提下，使用超募资金 11,975,535.60 元永久补充流动金，占超募资金总额的比例为 30%。

截止到报告末，公司已使用上述经审批的全部超募资金永久补充流动资金。

5、其他

适用 不适用

十三、其他重大事项的说明

适用 不适用

第七节 股份变动及股东情况

一、股本变动情况

(一) 股份变动情况表

1、股份变动情况表

报告期内，公司普通股股份总数及股本结构未发生变化。

2、股份变动情况说明

适用 不适用

3、报告期后到半年报披露日期间发生股份变动对每股收益、每股净资产等财务指标的影响（如有）

适用 不适用

4、公司认为必要或证券监管机构要求披露的其他内容

适用 不适用

(二) 限售股份变动情况

适用 不适用

二、股东情况

(一) 股东总数：

截至报告期末普通股股东总数(户)	11,282
截至报告期末表决权恢复的优先股股东总数(户)	0
截至报告期末持有特别表决权股份的股东总数(户)	0

存托凭证持有人数量

适用 不适用

(二) 截至报告期末前十名股东、前十名无限售条件股东持股情况表

前十名股东同时通过普通证券账户和证券公司客户信用交易担保证券账户持股的情形

适用 不适用

单位:股

前十名股东持股情况								
股东名称 (全称)	报告期内增减	期末持股数量	比例 (%)	持有有 限售条 件股 份数 量	包含转 融通借 出股 份的 限售 股 份数 量	质押、标记或冻结情 况		股 东 性 质
						股 份 状 态	数 量	
天津伟信阳光企业管理咨询有限公司	0	90,902,330	22.17	0	0	无	0	境内非国有法人
天津阳光广业企业管理合伙企业(有限合伙)	0	10,628,155	2.59	0	0	无	0	其他
黄松浪	10,000,000	10,000,000	2.44	0	0	无	0	境内自然人
中国银行股份有限公司-国泰江源优势精选灵活配置混合型证券投资基金	8,240,823	8,240,823	2.01	0	0	无	0	其他
天津阳光德业企业管理合伙企业(有限合伙)	0	8,208,381	2.00	0	0	无	0	其他
中国银行股份有限公司-易方达医疗保健行业混合型证券投资基金	8,055,133	8,055,133	1.96	0	0	无	0	其他
CSF Stent Limited	-13,180,000	7,298,395	1.78	0	0	无	0	境外法人
中信建投证券股份有限公司	7,001,800	7,001,800	1.71	0	0	无	0	国有法人
天津阳光永业企业管理合伙企业(有限合伙)	0	6,703,079	1.63	0	0	无	0	其他
Champ Star Technology Limited	-2,856,498	6,103,497	1.49	0	0	无	0	境外法人
前十名无限售条件股东持股情况								

股东名称	持有无限售条件流通 股的数量	股份种类及数量	
		种类	数量
天津伟信阳光企业管理咨询有限公司	90,902,330	人民币普通股	90,902,330
天津阳光广业企业管理合伙企业（有限合伙）	10,628,155	人民币普通股	10,628,155
黄松浪	10,000,000	人民币普通股	10,000,000
中国银行股份有限公司－国泰江源优势精选灵活配置混合型证券投资基金	8,240,823	人民币普通股	8,240,823
天津阳光德业企业管理合伙企业（有限合伙）	8,208,381	人民币普通股	8,208,381
中国银行股份有限公司－易方达医疗保健行业混合型证券投资基金	8,055,133	人民币普通股	8,055,133
CSF Stent Limited	7,298,395	人民币普通股	7,298,395
中信建投证券股份有限公司	7,001,800	人民币普通股	7,001,800
天津阳光永业企业管理合伙企业（有限合伙）	6,703,079	人民币普通股	6,703,079
Champ Star Technology Limited	6,103,497	人民币普通股	6,103,497
前十名股东中回购专户情况说明	不适用		
上述股东委托表决权、受托表决权、放弃表决权的说明	不适用		
上述股东关联关系或一致行动的说明	截至本公告披露日，公司前十名无限售条件股东中，天津伟信阳光企业管理咨询有限公司、天津阳光广业企业管理合伙企业（有限合伙）、天津阳光德业企业管理合伙企业（有限合伙）、天津阳光永业企业管理合伙企业（有限合伙）同为公司实际控制人孙箭华控制。除此之外，公司未接到上述股东存在关联关系或一致行动协议的声明。		
表决权恢复的优先股股东及持股数量的说明	不适用		

前十名有限售条件股东持股数量及限售条件

适用 不适用

截至报告期末公司前十名境内存托凭证持有人情况表

适用 不适用

前十名有限售条件存托凭证持有人持有数量及限售条件

适用 不适用

(三) 截至报告期末表决权数量前十名股东情况表

√适用 □不适用

单位:股

序号	股东名称	持股数量		表决权数量	表决权比例	报告期内表决权增减	表决权受到限制的情况
		普通股	特别表决权股份				
1	天津伟信阳光企业管理咨询有限公司	90,902,330	0	90,902,330	22.17%	0	无
2	天津阳光广业企业管理合伙企业（有限合伙）	10,628,155	0	10,628,155	2.59%	0	无
3	黄松浪	10,000,000	0	10,000,000	2.44%	10,000,000	无
4	中国银行股份有限公司—国泰江源优势精选灵活配置混合型证券投资基金	8,240,823	0	8,240,823	2.01%	8,240,823	无
5	天津阳光德业企业管理合伙企业（有限合伙）	8,208,381	0	8,208,381	2.00%	0	无
6	中国银行股份有限公司—易方达医疗保健行业混合型证券投资基金	8,055,133	0	8,055,133	1.96%	8,055,133	无
7	CSF Stent Limited	7,298,395	0	7,298,395	1.78%	-13,180,000	无
8	中信建投证券股份有限公司	7,001,800	0	7,001,800	1.71%	7,001,800	无
9	天津阳光永业企业管理合伙企业（有限合伙）	6,703,079	0	6,703,079	1.63%	0	无
10	Champ Star Technology Limited	6,103,497	0	6,103,497	1.49%	-2,856,498	无
合计	/	163,141,593	0	163,141,593	39.78	/	/

注：根据中国证券登记结算有限责任公司提供的截至 2022 年 12 月 30 日公司合并普通账户和融资融券账户前 200 名明细数据表，公司未查询到上表中序号 3、4、6、8 的股东持股信息，故上述股东报告期内表决权增减的期初数据以 0 股计算。

(四) 战略投资者或一般法人因配售新股/存托凭证成为前十名股东

□适用 √不适用

三、董事、监事、高级管理人员和核心技术人员情况**(一) 现任及报告期内离任董事、监事、高级管理人员和核心技术人员持股变动情况**

□适用 √不适用

其它情况说明

□适用 √不适用

(二) 董事、监事、高级管理人员和核心技术人员报告期内被授予的股权激励情况**1. 股票期权**

□适用 √不适用

2. 第一类限制性股票

□适用 √不适用

3. 第二类限制性股票

√适用 □不适用

单位:股

姓名	职务	期初已获授予限制性股票数量	报告期新授予限制性股票数量	可归属数量	已归属数量	期末已获授予限制性股票数量
康小然	董事、副总经理、核心技术人员	280.00	0	0	0	196.00
崔丽野	副总经理	70.00	0	0	0	49.00
沈立华	董事、财务总监	70.00	0	0	0	49.00
陈琳	董事	70.00	0	0	0	49.00
黄凯	董事、董事会秘书	12.00	0	0	0	8.40
蔡文彬	董事、核心技术人员	70.00	0	0	0	49.00
合计	/	572.00	0	0	0	400.4

注：期初已获授予限制性股票数量与期末已获授予限制性股票数量的差异系公司于报告期内作废部分限制性已获授予但尚未归属的限制性股票所致。

(三) 其他说明

□适用 √不适用

四、控股股东或实际控制人变更情况

□适用 √不适用

五、存托凭证相关安排在报告期的实施和变化情况

适用 不适用

六、特别表决权股份情况

适用 不适用

第八节 优先股相关情况

适用 不适用

第九节 债券相关情况

一、企业债券、公司债券和非金融企业债务融资工具

适用 不适用

二、可转换公司债券情况

适用 不适用

第十节 财务报告

一、审计报告

□适用 √不适用

二、财务报表

合并资产负债表

2023 年 6 月 30 日

编制单位：赛诺医疗科学技术股份有限公司

单位：元 币种：人民币

项目	附注	2023 年 6 月 30 日	2022 年 12 月 31 日
流动资产：			
货币资金	七、1	197,553,423.09	203,423,377.22
结算备付金			
拆出资金			
交易性金融资产			
衍生金融资产			
应收票据			
应收账款	七、5	19,076,913.39	20,281,372.41
应收款项融资			
预付款项	七、7	1,816,949.49	4,409,996.31
应收保费			
应收分保账款			
应收分保合同准备金			
其他应收款	七、8	17,790,392.28	17,431,429.73
其中：应收利息			
应收股利			
买入返售金融资产			
存货	七、9	99,149,433.74	98,125,844.24
合同资产			
持有待售资产			
一年内到期的非流动资产			
其他流动资产	七、13	8,827,150.92	11,229,037.64
流动资产合计		344,214,262.91	354,901,057.55
非流动资产：			
发放贷款和垫款			
债权投资			
其他债权投资			
长期应收款			
长期股权投资	七、17	16,432,092.37	18,952,375.55
其他权益工具投资			
其他非流动金融资产			
投资性房地产			
固定资产	七、21	139,401,106.57	147,652,683.17
在建工程	七、22	5,607,116.83	6,660,449.01
生产性生物资产			
油气资产			

使用权资产	七、25	40,106,173.36	22,451,907.25
无形资产	七、26	58,913,550.58	52,871,838.51
开发支出	七、27	311,977,099.54	301,629,406.56
商誉			
长期待摊费用	七、29	55,737,050.52	67,572,303.52
递延所得税资产	七、30	99,203,300.36	91,780,189.52
其他非流动资产	七、31	3,993,568.87	3,141,534.02
非流动资产合计		731,371,059.00	712,712,687.11
资产总计		1,075,585,321.91	1,067,613,744.66
流动负债：			
短期借款	七、32	54,553,131.95	35,538,736.80
向中央银行借款			
拆入资金			
交易性金融负债			
衍生金融负债			
应付票据			
应付账款	七、36	16,160,286.83	28,350,710.04
预收款项			
合同负债	七、38	2,124,577.04	791,287.38
卖出回购金融资产款			
吸收存款及同业存放			
代理买卖证券款			
代理承销证券款			
应付职工薪酬	七、39	11,245,950.98	21,895,257.31
应交税费	七、40	4,085,277.77	3,899,722.03
其他应付款	七、41	29,459,596.60	30,665,800.89
其中：应付利息			
应付股利			
应付手续费及佣金			
应付分保账款			
持有待售负债			
一年内到期的非流动负债	七、43	12,776,247.29	10,945,619.89
其他流动负债	七、44	269,431.67	96,348.49
流动负债合计		130,674,500.13	132,183,482.83
非流动负债：			
保险合同准备金			
长期借款			
应付债券			
其中：优先股			
永续债			
租赁负债	七、47	30,785,643.49	11,827,271.76
长期应付款			
长期应付职工薪酬			
预计负债	七、50	12,099,310.44	11,401,654.34
递延收益	七、51	15,799,832.38	1,995,158.30
递延所得税负债	七、30	21,697,488.80	22,723,357.39
其他非流动负债			
非流动负债合计		80,382,275.11	47,947,441.79
负债合计		211,056,775.24	180,130,924.62

所有者权益（或股东权益）：			
实收资本（或股本）	七、53	410,000,000.00	410,000,000.00
其他权益工具			
其中：优先股			
永续债			
资本公积	七、55	602,719,498.34	596,867,873.34
减：库存股			
其他综合收益	七、57	2,998,360.92	1,523,625.91
专项储备			
盈余公积	七、59	33,792,200.70	33,792,200.70
一般风险准备			
未分配利润	七、60	-224,710,563.35	-195,099,415.37
归属于母公司所有者权益（或股东权益）合计		824,799,496.61	847,084,284.58
少数股东权益		39,729,050.06	40,398,535.46
所有者权益（或股东权益）合计		864,528,546.67	887,482,820.04
负债和所有者权益（或股东权益）总计		1,075,585,321.91	1,067,613,744.66

公司负责人：孙箭华 主管会计工作负责人：沈立华 会计机构负责人：李美红

母公司资产负债表

2023年6月30日

编制单位：赛诺医疗科学技术股份有限公司

单位：元 币种：人民币

项目	附注	2023年6月30日	2022年12月31日
流动资产：			
货币资金		130,405,512.62	112,902,104.84
交易性金融资产			
衍生金融资产			
应收票据			
应收账款	十七、1	93,341,577.15	97,603,998.95
应收款项融资			
预付款项		176,800.04	1,828,127.08
其他应收款	十七、2	6,465,752.55	6,408,791.57
其中：应收利息			
应收股利			
存货		61,503,709.98	71,433,637.31
合同资产			
持有待售资产			
一年内到期的非流动资产			
其他流动资产		1,010,120.54	1,237,019.29
流动资产合计		292,903,472.88	291,413,679.04
非流动资产：			
债权投资			
其他债权投资			

长期应收款			
长期股权投资	十七、3	445,806,146.53	434,056,902.53
其他权益工具投资			
其他非流动金融资产			
投资性房地产			
固定资产		72,955,030.83	78,755,371.56
在建工程		4,708,637.84	6,034,571.21
生产性生物资产			
油气资产			
使用权资产		27,970,500.49	7,274,537.39
无形资产		36,697,215.07	46,812,942.51
开发支出		266,387,524.32	246,673,295.39
商誉			
长期待摊费用		23,119,734.44	27,723,729.34
递延所得税资产		48,333,029.04	44,596,328.04
其他非流动资产		575,400.00	2,271,469.12
非流动资产合计		926,553,218.56	894,199,147.09
资产总计		1,219,456,691.44	1,185,612,826.13
流动负债：			
短期借款		39,538,687.51	20,522,236.80
交易性金融负债			
衍生金融负债			
应付票据			
应付账款		10,859,838.39	13,559,434.25
预收款项			
合同负债		1,011,404.48	332,979.34
应付职工薪酬		5,640,376.90	12,521,501.76
应交税费		2,192,703.76	3,035,256.38
其他应付款		19,671,373.46	15,402,134.25
其中：应付利息			
应付股利			
持有待售负债			
一年内到期的非流动负债		6,862,422.54	5,082,469.92
其他流动负债		131,482.58	43,287.31
流动负债合计		85,908,289.62	70,499,300.01
非流动负债：			
长期借款			
应付债券			
其中：优先股			
永续债			
租赁负债		24,045,737.04	1,804,339.76
长期应付款			
长期应付职工薪酬			
预计负债			
递延收益		1,862,913.79	1,538,152.33
递延所得税负债		10,163,989.37	10,862,353.82
其他非流动负债			
非流动负债合计		36,072,640.20	14,204,845.91

负债合计		121,980,929.82	84,704,145.92
所有者权益（或股东权益）：			
实收资本（或股本）		410,000,000.00	410,000,000.00
其他权益工具			
其中：优先股			
永续债			
资本公积		515,356,906.25	511,090,031.25
减：库存股			
其他综合收益			
专项储备			
盈余公积		33,792,200.70	33,792,200.70
未分配利润		138,326,654.67	146,026,448.26
所有者权益（或股东权益）合计		1,097,475,761.62	1,100,908,680.21
负债和所有者权益（或股东权益）总计		1,219,456,691.44	1,185,612,826.13

公司负责人：孙箭华 主管会计工作负责人：沈立华 会计机构负责人：李美红

合并利润表

2023 年 1—6 月

单位：元 币种：人民币

项目	附注	2023 年半年度	2022 年半年度
一、营业总收入		161,285,944.35	110,302,755.90
其中：营业收入	七、61	161,285,944.35	110,302,755.90
利息收入			
已赚保费			
手续费及佣金收入			
二、营业总成本		203,874,673.63	203,558,460.93
其中：营业成本	七、61	68,162,594.11	37,158,773.02
利息支出			
手续费及佣金支出			
退保金			
赔付支出净额			
提取保险责任准备金净额			
保单红利支出			
分保费用			
税金及附加	七、62	892,115.99	422,700.73
销售费用	七、63	31,514,848.96	24,930,686.89
管理费用	七、64	50,220,204.83	60,969,196.11
研发费用	七、65	52,417,509.01	81,243,778.86
财务费用	七、66	667,400.73	-1,166,674.68
其中：利息费用		1,550,506.96	1,281,895.13
利息收入		1,306,749.18	1,950,342.51
加：其他收益	七、67	7,253,283.62	2,849,855.50

投资收益（损失以“－”号填列）	七、68	-2,312,064.00	-1,920,607.85
其中：对联营企业和合营企业的投资收益			
以摊余成本计量的金融资产终止确认收益（损失以“－”号填列）			
汇兑收益（损失以“－”号填列）			
净敞口套期收益（损失以“－”号填列）			
公允价值变动收益（损失以“－”号填列）	七、70		22,874.13
信用减值损失（损失以“－”号填列）	七、71	-683,886.24	-309,426.10
资产减值损失（损失以“－”号填列）	七、73	-2,131,938.86	-2,874,297.05
资产处置收益（损失以“－”号填列）			
三、营业利润（亏损以“－”号填列）		-40,463,334.76	-95,487,306.40
加：营业外收入	七、74	22,633.47	531.09
减：营业外支出	七、75	196,771.09	30,590.31
四、利润总额（亏损总额以“－”号填列）		-40,637,472.38	-95,517,365.62
减：所得税费用	七、76	-8,441,589.00	-20,896,745.76
五、净利润（净亏损以“－”号填列）		-32,195,883.38	-74,620,619.86
（一）按经营持续性分类			
1. 持续经营净利润（净亏损以“－”号填列）		-32,195,883.38	-74,620,619.86
2. 终止经营净利润（净亏损以“－”号填列）			
（二）按所有权归属分类			
1. 归属于母公司股东的净利润（净亏损以“－”号填列）		-29,611,147.98	-71,234,762.46
2. 少数股东损益（净亏损以“－”号填列）		-2,584,735.40	-3,385,857.40
六、其他综合收益的税后净额		1,474,735.01	1,522,813.56
（一）归属母公司所有者的其他综合收益的税后净额		1,474,735.01	1,522,813.56
1. 不能重分类进损益的其他综合收益			
（1）重新计量设定受益计划变动额			
（2）权益法下不能转损益的其他综合收益			

(3) 其他权益工具投资公允价值变动			
(4) 企业自身信用风险公允价值变动			
2. 将重分类进损益的其他综合收益		1,474,735.01	1,522,813.56
(1) 权益法下可转损益的其他综合收益			
(2) 其他债权投资公允价值变动			
(3) 金融资产重分类计入其他综合收益的金额			
(4) 其他债权投资信用减值准备			
(5) 现金流量套期储备			
(6) 外币财务报表折算差额		1,474,735.01	1,522,813.56
(7) 其他			
(二) 归属于少数股东的其他综合收益的税后净额			
七、综合收益总额		-30,721,148.37	-73,097,806.30
(一) 归属于母公司所有者的综合收益总额		-28,136,412.97	-69,711,948.90
(二) 归属于少数股东的综合收益总额		-2,584,735.40	-3,385,857.40
八、每股收益：			
(一) 基本每股收益(元/股)		-0.07	-0.17
(二) 稀释每股收益(元/股)		-0.07	-0.17

公司负责人：孙箭华 主管会计工作负责人：沈立华 会计机构负责人：李美红

母公司利润表

2023 年 1—6 月

单位：元 币种：人民币

项目	附注	2023 年半年度	2022 年半年度
一、营业收入	十七、4	112,694,732.52	78,453,602.28
减：营业成本	十七、4	68,373,977.36	40,904,540.72
税金及附加		806,273.05	366,634.35
销售费用		12,302,363.45	10,624,815.08
管理费用		30,908,243.96	29,108,925.29
研发费用		17,995,818.86	42,826,467.98
财务费用		742,869.78	-1,080,674.85
其中：利息费用		1,130,151.28	685,492.21
利息收入		814,099.60	1,172,859.97
加：其他收益		4,423,801.37	1,432,274.61
投资收益（损失以“-”号填列）	十七、5	208,219.18	362,574.32

其中：对联营企业和合营企业的投资收益			
以摊余成本计量的金融资产终止确认收益（损失以“-”号填列）			
净敞口套期收益（损失以“-”号填列）			
公允价值变动收益（损失以“-”号填列）			22,874.13
信用减值损失（损失以“-”号填列）		1,581,433.24	-4,699,382.45
资产减值损失（损失以“-”号填列）		258,922.70	-2,047,412.19
资产处置收益（损失以“-”号填列）			
二、营业利润（亏损以“-”号填列）		-11,962,437.45	-49,226,177.87
加：营业外收入		22,003.00	530.97
减：营业外支出		194,424.59	24,742.04
三、利润总额（亏损总额以“-”号填列）		-12,134,859.04	-49,250,388.94
减：所得税费用		-4,435,065.45	-13,069,763.26
四、净利润（净亏损以“-”号填列）		-7,699,793.59	-36,180,625.68
（一）持续经营净利润（净亏损以“-”号填列）		-7,699,793.59	-36,180,625.68
（二）终止经营净利润（净亏损以“-”号填列）			
五、其他综合收益的税后净额			
（一）不能重分类进损益的其他综合收益			
1. 重新计量设定受益计划变动额			
2. 权益法下不能转损益的其他综合收益			
3. 其他权益工具投资公允价值变动			
4. 企业自身信用风险公允价值变动			
（二）将重分类进损益的其他综合收益			
1. 权益法下可转损益的其他综合收益			
2. 其他债权投资公允价值变动			
3. 金融资产重分类计入其他综合收益的金额			
4. 其他债权投资信用减值准备			
5. 现金流量套期储备			
6. 外币财务报表折算差额			

7. 其他			
六、综合收益总额		-7,699,793.59	-36,180,625.68
七、每股收益：			
（一）基本每股收益(元/股)		-0.02	-0.09
（二）稀释每股收益(元/股)		-0.02	-0.09

公司负责人：孙箭华 主管会计工作负责人：沈立华 会计机构负责人：李美红

合并现金流量表

2023 年 1—6 月

单位：元 币种：人民币

项目	附注	2023年半年度	2022年半年度
一、经营活动产生的现金流量：			
销售商品、提供劳务收到的现金		182,947,483.24	113,991,155.93
客户存款和同业存放款项净增加额			
向中央银行借款净增加额			
向其他金融机构拆入资金净增加额			
收到原保险合同保费取得的现金			
收到再保业务现金净额			
保户储金及投资款净增加额			
收取利息、手续费及佣金的现金			
拆入资金净增加额			
回购业务资金净增加额			
代理买卖证券收到的现金净额			
收到的税费返还		1,951,285.20	263,826.03
收到其他与经营活动有关的现金	七、78	22,708,672.13	7,374,552.99
经营活动现金流入小计		207,607,440.57	121,629,534.95
购买商品、接受劳务支付的现金		35,998,739.73	33,416,784.02
客户贷款及垫款净增加额			
存放中央银行和同业款项净增加额			
支付原保险合同赔付款项的现金			
拆出资金净增加额			
支付利息、手续费及佣金的现金			
支付保单红利的现金			
支付给职工及为职工支付的现金		89,289,012.88	86,173,041.63
支付的各项税费		11,264,094.32	4,366,440.90

支付其他与经营活动有关的现金	七、78	55,443,062.32	46,158,468.02
经营活动现金流出小计		191,994,909.25	170,114,734.57
经营活动产生的现金流量净额		15,612,531.32	-48,485,199.62
二、投资活动产生的现金流量：			
收回投资收到的现金		40,000,000.00	90,000,000.00
取得投资收益收到的现金		220,712.33	384,328.77
处置固定资产、无形资产和其他长期资产收回的现金净额			
处置子公司及其他营业单位收到的现金净额			
收到其他与投资活动有关的现金			
投资活动现金流入小计		40,220,712.33	90,384,328.77
购建固定资产、无形资产和其他长期资产支付的现金		40,281,045.29	42,868,487.82
投资支付的现金		40,000,000.00	110,000,000.00
质押贷款净增加额			
取得子公司及其他营业单位支付的现金净额			
支付其他与投资活动有关的现金			
投资活动现金流出小计		80,281,045.29	152,868,487.82
投资活动产生的现金流量净额		-40,060,332.96	-62,484,159.05
三、筹资活动产生的现金流量：			
吸收投资收到的现金		3,500,000.00	
其中：子公司吸收少数股东投资收到的现金			
取得借款收到的现金		24,000,000.00	25,000,000.00
收到其他与筹资活动有关的现金			
筹资活动现金流入小计		27,500,000.00	25,000,000.00
偿还债务支付的现金		5,000,000.00	
分配股利、利润或偿付利息支付的现金		794,098.56	380,377.77
其中：子公司支付给少数股东的股利、利润			
支付其他与筹资活动有关的现金	七、78	2,804,393.94	4,312,707.71
筹资活动现金流出小计		8,598,492.50	4,693,085.48
筹资活动产生的现金流量净额		18,901,507.50	20,306,914.52
四、汇率变动对现金及现金等价物的影响		-323,659.99	-243,770.66

五、现金及现金等价物净增加额		-5,869,954.13	-90,906,214.81
加：期初现金及现金等价物余额		203,423,377.22	287,756,794.29
六、期末现金及现金等价物余额		197,553,423.09	196,850,579.48

公司负责人：孙箭华 主管会计工作负责人：沈立华 会计机构负责人：李美红

母公司现金流量表

2023 年 1—6 月

单位：元 币种：人民币

项目	附注	2023年半年度	2022年半年度
一、经营活动产生的现金流量：			
销售商品、提供劳务收到的现金		127,322,856.90	55,578,619.42
收到的税费返还			
收到其他与经营活动有关的现金		5,845,568.40	4,506,079.28
经营活动现金流入小计		133,168,425.30	60,084,698.70
购买商品、接受劳务支付的现金		28,343,850.20	16,389,299.63
支付给职工及为职工支付的现金		49,083,326.08	46,152,794.47
支付的各项税费		8,916,946.46	4,104,468.15
支付其他与经营活动有关的现金		23,159,040.94	22,008,090.38
经营活动现金流出小计		109,503,163.68	88,654,652.63
经营活动产生的现金流量净额		23,665,261.62	-28,569,953.93
二、投资活动产生的现金流量：			
收回投资收到的现金		40,000,000.00	90,000,000.00
取得投资收益收到的现金		220,712.33	384,328.77
处置固定资产、无形资产和其他长期资产收回的现金净额		2,146,158.51	
处置子公司及其他营业单位收到的现金净额			
收到其他与投资活动有关的现金			
投资活动现金流入小计		42,366,870.84	90,384,328.77
购建固定资产、无形资产和其他长期资产支付的现金		24,694,065.23	20,595,803.87
投资支付的现金		40,000,000.00	110,000,000.00
取得子公司及其他营业单位支付的现金净额		11,749,244.00	18,934,260.00
支付其他与投资活动有关的现金			
投资活动现金流出小计		76,443,309.23	149,530,063.87
投资活动产生的现金流量净额		-34,076,438.39	-59,145,735.10
三、筹资活动产生的现金流量：			
吸收投资收到的现金			
取得借款收到的现金		19,000,000.00	30,000,000.00
收到其他与筹资活动有关的现金		10,000,000.00	
筹资活动现金流入小计		29,000,000.00	30,000,000.00
偿还债务支付的现金			
分配股利、利润或偿付利息支付的现金		528,626.38	212,766.66
支付其他与筹资活动有关的现金			1,746,342.19

筹资活动现金流出小计		528,626.38	1,959,108.85
筹资活动产生的现金流量净额		28,471,373.62	28,040,891.15
四、汇率变动对现金及现金等价物的影响		-556,789.07	104,534.42
五、现金及现金等价物净增加额		17,503,407.78	-59,570,263.46
加：期初现金及现金等价物余额		112,902,104.84	186,666,003.32
六、期末现金及现金等价物余额		130,405,512.62	127,095,739.86

公司负责人：孙箭华 主管会计工作负责人：沈立华 会计机构负责人：李美红

2023 年半年度报告

3. 股份支付计入所有者权益的金额				4,266,875.00							4,266,875.00		4,266,875.00
4. 其他													
(三) 利润分配													
1. 提取盈余公积													
2. 提取一般风险准备													
3. 对所有者(或股东)的分配													
4. 其他													
(四) 所有者权益内部结转													
1. 资本公积转增资本(或股本)													
2. 盈余公积转增资本(或股本)													
3. 盈余公积弥补亏损													
4. 设定受益计划变动额结转留存收益													
5. 其他综合收益结转留存收益													
6. 其他													
(五) 专项储备													
1. 本期提取													
2. 本期使用													
(六) 其他													
四、本期期末余额	410,000,000.00			602,719,498.34	2,998,360.92	33,792,200.70	-224,710,563.35	824,799,496.61	39,729,050.06	864,528,546.67			

2023 年半年度报告

(三) 利润分配														
1. 提取盈余公 积														
2. 提取一般风 险准备														
3. 对所有 者 (或股东)的分 配														
4. 其他														
(四) 所有者权 益内部结转														
1. 资本公积转 增资本(或股 本)														
2. 盈余公积转 增资本(或股 本)														
3. 盈余公积弥 补亏损														
4. 设定受益计 划变动额结转留 存收益														
5. 其他综合收 益结转留存收益														
6. 其他														
(五) 专项储备														
1. 本期提取														
2. 本期使用														
(六) 其他														
四、本期期末余 额	410,000,000.00				528,342,835.99	428,052.40		33,792,200.70		-113,462,739.58	859,100,349.51	13,942,050.25	873,042,399.76	

公司负责人：孙箭华 主管会计工作负责人：沈立华 会计机构负责人：李美红

(四) 所有者权益内部结转											
1. 资本公积转增资本 (或股本)											
2. 盈余公积转增资本 (或股本)											
3. 盈余公积弥补亏损											
4. 设定受益计划变动额结转留存收益											
5. 其他综合收益结转留存收益											
6. 其他											
(五) 专项储备											
1. 本期提取											
2. 本期使用											
(六) 其他											
四、本期期末余额	410,000,000.00				512,065,864.58				33,792,200.70	180,674,570.33	1,136,532,635.61

公司负责人：孙箭华 主管会计工作负责人：沈立华 会计机构负责人：李美红

三、公司基本情况

1. 公司概况

√适用 □不适用

赛诺医疗科学技术股份有限公司（以下简称“公司”或“本公司”）系由 SINOMED HOLDING LTD. 于 2007 年 9 月 21 日在天津市工商行政管理局注册设立，由天津市人民政府于 2007 年 9 月 11 日通过商外资津资字【2007】02101 号中华人民共和国外商投资企业批准证书批准。公司设立时注册资本为美元 800 万元，由 SINOMED HOLDING LTD. 全资控股。

2010 年 12 月 30 日，公司股东会决议新增注册资本美元 2,200.00 万元，由股东 SINOMED HOLDING LTD. 以货币美元 900.00 万元以及无形资产“具有附加在电移植底涂层上的可生物降解释放层的药物洗脱支架”发明专利技术美元 1,300.00 万元出资，变更后公司注册资本美元 3,000.00 万元。

2017 年 4 月 11 日公司股东会决议，SINOMED HOLDING LTD. 将其持有的本公司 21.2225% 的注册资本以及所附的所有者权利和利益作价人民币 70,100,378.15 元之等值美元转让给 Great Noble Investment Limited，将其持有的本公司 32.7994% 的注册资本美元 983.982 万元以及所附的所有者权利和利益作价美元 10 元转让给天津伟信阳光企业管理咨询有限公司，将其持有的本公司 8.8789% 的注册资本以及所附的所有者权利和利益作价人民币 29,328,036.17 元之等值美元转让给 Decheng Capital China Life Sciences USD Fund I, L.P.，将其持有的本公司 1.7841% 的注册资本以及所附的所有者权利和利益作价人民币 5,893,089.16 元之等值美元转让给 Denlux Capital Inc.，将其持有的本公司 1.9565% 的注册资本以及所附的所有者权利和利益作价人民币 6,462,546.35 元之等值美元转让给 Duanyang Investments Limited，其持有的本公司 1.2228% 的注册资本以及所附的所有者权利和利益作价人民币 4,039,050.18 元之等值美元转让给 Javelin Capital International Limited，将其持有的本公司 8.8323% 的注册资本以及所附的所有者权利和利益作价人民币 29,174,110.96 元之等值美元转让给 CSF Stent Limited，将其持有的本公司 3.6420% 的注册资本以及所附的所有者权利和利益作价人民币 12,029,948.27 元之等值美元转让给 Eastern Handson Holdings Limited，将其持有的本公司 10.7310% 的注册资本以及所附的所有者权利和利益作价人民币 35,445,737.21 元之等值美元转让给 Denlux Microport Invest Inc.，将其持有的本公司 0.1264% 的注册资本以及所附的所有者权利和利益作价人民币 417,513.86 元之等值美元转让给 CAIHONG。

2017 年 5 月 2 日公司董事会决议，增加注册资本美元 3,749,578.00 元。天津阳光荣业企业管理合伙企业（有限合伙）出资美元 193,927.14 元，折合人民币 1,304,800.00 元，其中注册资本人民币 891,277.72 元，资本公积人民币 413,522.28 元；天津阳光嘉业企业管理合伙企业（有限合伙）出资美元 73,346.91 元，折合人民币 493,500.00 元，其中注册资本人民币 340,613.46 元，资本公积人民币 152,886.54 元；天津阳光基业企业管理合伙企业（有限合伙）出资美元 245,857.05

元，折合人民币 1,654,200.00 元，其中注册资本人民币 1,111,091.28 元，资本公积人民币 543,108.72 元；天津阳光广业企业管理合伙企业（有限合伙）出资美元 1,721,430.38 元，折合人民币 11,582,300.00 元，其中注册资本人民币 7,740,613.10 元，资本公积人民币 3,841,686.90 元；天津阳光永业企业管理合伙企业（有限合伙）出资美元 1,118,202.22 元，折合人民币 7,523,600.00 元，其中注册资本人民币 4,881,933.37 元，资本公积人民币 2,641,666.63 元；天津阳光德业企业管理合伙企业（有限合伙）出资美元 1,382,474.03 元，折合人民币 9,301,700.00 元，其中注册资本人民币 5,978,262.76 元，资本公积人民币 3,323,437.24 元；天津阳光福业企业管理合伙企业（有限合伙）出资美元 635,911.00 元，折合人民币 4,278,600.00 元，其中注册资本人民币 2,678,374.75 元，资本公积人民币 1,600,225.25 元；天津阳光宝业企业管理合伙企业（有限合伙）出资美元 344,723.04 元，折合人民币 2,319,400.00 元，其中注册资本人民币 1,606,119.22 元，资本公积人民币 713,280.78 元。本次增资合计增加注册资本美元 3,749,578.00 元，折合人民币 25,228,285.66 元，增加资本公积人民币 13,229,814.34 元。

2017 年 7 月 17 日公司董事会决议，增加注册资本美元 5,219,007.00 元。济宁先锋基石股权投资企业（有限合伙）出资美元 6,173,396.29 元，折合人民币 41,708,700.00 元，其中注册资本人民币 4,902,251.43 元，资本公积人民币 36,806,448.57 元；杭州先锋基石股权投资合伙企业（有限合伙）出资美元 7,147,701.37 元，折合人民币 48,291,300.00 元，其中注册资本人民币 5,675,944.43 元，资本公积人民币 42,615,355.57 元；宁波梅山保税港区宏远财丰股权投资合伙企业（有限合伙）出资美元 7,400,609.81 元，折合人民币 50,000,000.00 元，其中注册资本人民币 5,876,772.47 元，资本公积人民币 44,123,227.53 元；中信证券投资咨询有限公司出资美元 4,440,365.89 元，折合人民币 30,000,000.00 元，其中注册资本人民币 3,526,067.54 元，资本公积人民币 26,473,932.46 元；杭州咸淳久珊投资合伙企业（有限合伙）出资美元 2,960,243.92 元，折合人民币 20,000,000.00 元，其中注册资本人民币 2,350,711.69 元，资本公积人民币 17,649,288.31 元；广州达安京汉医疗健康产业投资企业（有限合伙）出资美元 1,480,121.96 元，折合人民币 10,000,000.00 元，其中注册资本人民币 1,175,355.85 元，资本公积人民币 8,824,644.15 元；无锡润信股权投资中心（有限合伙）出资美元 1,480,121.96 元，折合人民币 10,000,000.00 元，其中注册资本人民币 1,175,355.85 元，资本公积人民币 8,824,644.15 元；合肥中安润信基金投资合伙企业（有限合伙）出资美元 8,880,731.77 元，折合人民币 60,000,000.00 元，其中注册资本人民币 7,052,128.32 元，资本公积人民币 52,947,871.68 元；金石翊康股权投资（杭州）合伙企业（有限合伙）出资美元 4,440,365.89 元，折合人民币 30,000,000.00 元，其中注册资本人民币 3,526,067.54 元，资本公积人民币 26,473,932.46 元。本次增资合计增加注册资本美元 5,219,007.00 元，折合人民币 35,260,655.12 元，增加资本公积人民币 264,739,344.88 元。

2017 年 7 月 17 日公司董事会决议，SINOMED HOLDING LTD. 将其持有的本公司 6.00% 的注册资本以及所附的所有者权利和利益作价人民币 134,400,000.00 元转让给 LYFE Capital Blue

Rocket (Hong Kong) Limited, 将其持有的本公司 0.7778%的注册资本以及所附的所有者权利和利益作价人民币 17,422,720.00 元转让给 CAIHONG; Eastern Handson Holdings Limited 将其持有的本公司 2.8038 %的注册资本以及所附的所有者权利和利益作价人民币 62,805,120.00 元转让给 Champ Star Technology Limited。

2018 年 5 月 16 日公司董事会决议, Duanyang Investments Limited 将其持有的本公司 1.2552%的注册资本以及所附的所有者权利和利益作价人民币 28,114,905.00 元转让给 Denlux Capital Inc.; 将其持有的本公司 0.2510%的注册资本以及所附的所有者权利和利益作价人民币 5,622,981.00 元转让给 LYFE Capital Blue Rocket (Hong Kong) Limited。

根据公司 2018 年 5 月 31 日董事会决议及公司章程, 以 2017 年 12 月 31 日为基准日, 整体变更设立为股份有限公司, 注册资本为人民币 36,000.00 万元。原赛诺医疗科学技术有限公司的全体股东即为赛诺医疗科学技术股份有限公司的全体股东。2018 年 6 月 6 日创立大会暨 2018 年第一次临时股东大会审议通过《关于变更设立股份公司的议案》。

公司以截止 2017 年 12 月 31 日经立信会计师事务所(特殊普通合伙)审定并出具信会师报字[2018]第 ZA14874 号审计报告的净资产 624,369,973.83 元为依据折股, 折合股份 360,000,000 股, 每股面值 1 元, 注册资本计人民币 360,000,000.00 元, 股本总额为人民币 360,000,000.00 元。整体变更为股份有限公司, 净资产大于股本部分 264,369,973.83 元计入资本公积。2018 年 6 月 7 日, 立信会计师事务所(特殊普通合伙)对上述注册资本的实收情况进行了验证, 并出具了信会师报字[2018]第 ZA15370 号的验资报告。

2019 年 9 月 27 日公司首次公开发行股票的申请经中国证券监督管理委员会以证监许可[2019]1794 号《关于同意赛诺医疗科学技术股份有限公司首次公开发行股票注册的批复》同意注册, 公司首次向社会公开发行人民币普通股股票 50,000,000 股, 每股面值 1.00 元, 每股发行价格为 6.99 元, 增加注册资本人民币 50,000,000.00 元, 增资方式为货币。公司发行的人民币普通股股票在上海证券交易所科创板市场上市交易, 股票简称“赛诺医疗”, 股票代码“688108”。

截止 2022 年 12 月 31 日, 公司注册资本为人民币 41,000 万元。公司统一社会信用代码为 91120116666113159A, 注册地址为天津开发区第四大街 5 号泰达生物医药研发大厦 B 区 2 层, 经营期自 2007 年 9 月 21 日至长期。

公司经营范围: 介入医疗技术开发、咨询、转让; 血管内导管、支架的生产、销售及相关产品售后服务; 货物进出口、代理进出口业务; 第二类医疗器械销售; 第三类医疗器械经营。(依法须经批准的项目, 经相关部门批准后方可开展经营活动)(不得投资《外商投资准入负面清单》中禁止外商投资的领域)

本财务报表业经公司董事会于 2023 年 8 月 23 日批准报出。

2. 合并财务报表范围

适用 不适用

截至 2023 年 06 月 30 日止，本公司合并财务报表范围内子公司如下：

子公司名称
北京福基阳光科技有限公司
安华恒基（北京）科技有限公司
赛诺神畅医疗科技有限公司
赛诺医疗（苏州）有限公司
赛诺心畅医疗科技有限公司
SINOMED Hong Kong Limited
AlchiMedics S.A.
Nova Vascular Inc.
SINOMED K. K.
SINOMED B. V.

本公司子公司的相关信息详见本附注“九、在其他主体中的权益”。

本报告期合并范围变化情况详见本附注“八、合并范围的变更”。

四、财务报表的编制基础

1. 编制基础

本公司财务报表以持续经营为编制基础。

本财务报表按照财政部颁布的《企业会计准则——基本准则》和各项具体会计准则、企业会计准则应用指南、企业会计准则解释及其他相关规定（以下合称“企业会计准则”），以及中国证券监督管理委员会《公开发行证券的公司信息披露编报规则第 15 号——财务报告的一般规定》的相关规定编制。

2. 持续经营

适用 不适用

本公司财务报表以持续经营为编制基础。

五、重要会计政策及会计估计

具体会计政策和会计估计提示：

适用 不适用

以下披露内容已涵盖了本公司根据实际生产经营特点制定的具体会计政策和会计估计。详见本附注“五、29 无形资产”、“五、38 收入”。

1. 遵循企业会计准则的声明

本公司所编制的财务报表符合企业会计准则的要求，真实、完整地反映了公司的财务状况、经营成果、股东权益变动和现金流量等有关信息。

2. 会计期间

本公司会计年度自公历 1 月 1 日起至 12 月 31 日止。

3. 营业周期

适用 不适用

本公司营业周期为 12 个月。

4. 记账本位币

本公司的记账本位币为人民币。本公司下属子公司根据其经营所处的主要经济环境确定其记账本位币，SINOMED Hong Kong Limited、Nova Vascular Inc. 的记账本位币为美元，AlchiMedics S. A.、SINOMED B. V. 的记账本位币为欧元，SINOMED K. K. 的记账本位币为日元。本财务报表以人民币列示。

5. 同一控制下和非同一控制下企业合并的会计处理方法

适用 不适用

同一控制下企业合并：合并方在企业合并中取得的资产和负债（包括最终控制方收购被合并方而形成的商誉），按照合并日被合并方资产、负债在最终控制方合并财务报表中的账面价值为基础计量。在合并中取得的净资产账面价值与支付的合并对价账面价值（或发行股份面值总额）的差额，调整资本公积中的股本溢价，资本公积中的股本溢价不足冲减的，调整留存收益。

非同一控制下企业合并：合并成本为购买方在购买日为取得被购买方的控制权而付出的资产、发生或承担的负债以及发行的权益性证券的公允价值。合并成本大于合并中取得的被购买方可辨认净资产公允价值份额的差额，确认为商誉；合并成本小于合并中取得的被购买方可辨认净资产公允价值份额的差额，计入当期损益。在合并中取得的被购买方符合确认条件的各项可辨认资产、负债及或有负债在购买日按公允价值计量。

为企业合并发生的直接相关费用于发生时计入当期损益；为企业合并而发行权益性证券或债务性证券的交易费用，计入权益性证券或债务性证券的初始确认金额。

6. 合并财务报表的编制方法

适用 不适用

(1) 合并范围

合并财务报表的合并范围以控制为基础确定，合并范围包括本公司及全部子公司。控制，是指公司拥有对被投资方的权力，通过参与被投资方的相关活动而享有可变回报，并且有能力运用对被投资方的权力影响其回报金额。

(2) 合并程序

本公司将整个企业集团视为一个会计主体，按照统一的会计政策编制合并财务报表，反映本企业集团整体财务状况、经营成果和现金流量。本公司与子公司、子公司相互之间发生的内部交易的影响予以抵销。内部交易表明相关资产发生减值损失的，全额确认该部分损失。如子公司采用的会计政策、会计期间与本公司不一致的，在编制合并财务报表时，按本公司的会计政策、会计期间进行必要的调整。

子公司所有者权益、当期净损益和当期综合收益中属于少数股东的份额分别在合并资产负债表中所有者权益项目下、合并利润表中净利润项目下和综合收益总额项目下单独列示。子公司少数股东分担的当期亏损超过了少数股东在该子公司期初所有者权益中所享有份额而形成的余额，冲减少数股东权益。

a) 增加子公司或业务

在报告期内，因同一控制下企业合并增加子公司或业务的，将子公司或业务合并当期期初至报告期末的经营成果和现金流量纳入合并财务报表，同时对合并财务报表的期初数和比较报表的相关项目进行调整，视同合并后的报告主体自最终控制方开始控制时点起一直存在。

因追加投资等原因能够对同一控制下的被投资方实施控制的，在取得被合并方控制权之前持有的股权投资，在取得原股权之日与合并方和被合并方同处于同一控制之日孰晚日起至合并日之间已确认有关损益、其他综合收益以及其他净资产变动，分别冲减比较报表期间的期初留存收益或当期损益。

在报告期内，因非同一控制下企业合并增加子公司或业务的，以购买日确定的各项可辨认资产、负债及或有负债的公允价值为基础自购买日起纳入合并财务报表。

因追加投资等原因能够对非同一控制下的被投资方实施控制的，对于购买日之前持有的被购买方的股权，按照该股权在购买日的公允价值进行重新计量，公允价值与其账面价值的差额计入当期投资收益。购买日之前持有的被购买方的股权涉及的以后可重分类进损益的其他综合收益、权益法核算下的其他所有者权益变动转为购买日所属当期投资收益。

b) 处置子公司

a. 一般处理方法

因处置部分股权投资或其他原因丧失了对被投资方控制权时，对于处置后的剩余股权投资，按照其在丧失控制权日的公允价值进行重新计量。处置股权取得的对价与剩余股权公允价值之和，减去按原持股比例计算应享有原有子公司自购买日或合并日开始持续计算的净资产的份额与商誉之和的差额，计入丧失控制权当期的投资收益。与原有子公司股权投资相关的以后可重分类进损益的其他综合收益、权益法核算下的其他所有者权益变动，在丧失控制权时转为当期投资收益。

b. 分步处置子公司

通过多次交易分步处置对子公司股权投资直至丧失控制权的，处置对子公司股权投资的各项交易的条款、条件以及经济影响符合以下一种或多种情况，通常表明该多次交易事项为一揽子交易：

- i. 这些交易是同时或者在考虑了彼此影响的情况下订立的；
- ii. 这些交易整体才能达成一项完整的商业结果；
- iii. 一项交易的发生取决于其他至少一项交易的发生；
- iv. 一项交易单独看是不经济的，但是和其他交易一并考虑时是经济的。

各项交易属于一揽子交易的，将各项交易作为一项处置子公司并丧失控制权的交易进行会计处理；在丧失控制权之前每一次处置价款与处置投资对应的享有该子公司净资产份额的差额，在合并财务报表中确认为其他综合收益，在丧失控制权时一并转入丧失控制权当期的损益。

各项交易不属于一揽子交易的，在丧失控制权之前，按不丧失控制权的情况下部分处置对子公司的股权投资进行会计处理；在丧失控制权时，按处置子公司一般处理方法进行会计处理。

c) 购买子公司少数股权

因购买少数股权新取得的长期股权投资与按照新增持股比例计算应享有子公司自购买日或合并日开始持续计算的净资产份额之间的差额，调整合并资产负债表中的资本公积中的股本溢价，资本公积中的股本溢价不足冲减的，调整留存收益。

d) 不丧失控制权的情况下部分处置对子公司的股权投资

处置价款与处置长期股权投资相对应享有子公司自购买日或合并日开始持续计算的净资产份额之间的差额，调整合并资产负债表中的资本公积中的股本溢价，资本公积中的股本溢价不足冲减的，调整留存收益。

7. 合营安排分类及共同经营会计处理方法

适用 不适用

合营安排分为共同经营和合营企业。

共同经营，是指合营方享有该安排相关资产且承担该安排相关负债的合营安排。

本公司确认与共同经营中利益份额相关的下列项目：

- (1) 确认本公司单独所持有的资产，以及按本公司份额确认共同持有的资产；
- (2) 确认本公司单独所承担的负债，以及按本公司份额确认共同承担的负债；
- (3) 确认出售本公司享有的共同经营产出份额所产生的收入；
- (4) 按本公司份额确认共同经营因出售产出所产生的收入；
- (5) 确认单独所发生的费用，以及按本公司份额确认共同经营发生的费用。

本公司对合营企业的投资采用权益法核算，详见本附注“五、21 长期股权投资”。

8. 现金及现金等价物的确定标准

现金，是指本公司的库存现金以及可以随时用于支付的存款。现金等价物是指企业持有的期限短（一般指从购买日起三个月内到期）、流动性强、易于转换为已知金额现金、价值变动风险很小的投资。

9. 外币业务和外币报表折算

√适用 □不适用

(1) 外币业务

外币业务采用交易发生日的即期汇率作为折算汇率将外币金额折合成人民币记账。

资产负债表日外币货币性项目余额按资产负债表日即期汇率折算，由此产生的汇兑差额，除属于与购建符合资本化条件的资产相关的外币专门借款产生的汇兑差额按照借款费用资本化的原则处理外，均计入当期损益。

(2) 外币财务报表的折算

资产负债表中的资产和负债项目，采用资产负债表日的即期汇率折算；所有者权益项目除“未分配利润”项目外，其他项目采用发生时的即期汇率折算。利润表中的收入和费用项目，采用年度各月汇率的平均数折算。

处置境外经营时，将与该境外经营相关的外币财务报表折算差额，自所有者权益项目转入处置当期损益。

10. 金融工具

√适用 □不适用

本公司在成为金融工具合同的一方时，确认一项金融资产、金融负债或权益工具。

(1) 金融工具的分类

根据本公司管理金融资产的业务模式和金融资产的合同现金流量特征，金融资产于初始确认时分类为：以摊余成本计量的金融资产、以公允价值计量且其变动计入其他综合收益的金融资产和以公允价值计量且其变动计入当期损益的金融资产。

本公司将同时符合下列条件且未被指定为以公允价值计量且其变动计入当期损益的金融资产，分类为以摊余成本计量的金融资产：

- 业务模式是以收取合同现金流量为目标；
- 合同现金流量仅为对本金和以未偿付本金金额为基础的利息的支付。

本公司将同时符合下列条件且未被指定为以公允价值计量且其变动计入当期损益的金融资产，分类为以公允价值计量且其变动计入其他综合收益的金融资产（债务工具）：

- 业务模式既以收取合同现金流量又以出售该金融资产为目标；
- 合同现金流量仅为对本金和以未偿付本金金额为基础的利息的支付。

对于非交易性权益工具投资，本公司可以在初始确认时将其不可撤销地指定为以公允价值计量且其变动计入其他综合收益的金融资产（权益工具）。该指定在单项投资的基础上作出，且相关投资从发行者的角度符合权益工具的定义。

除上述以摊余成本计量和以公允价值计量且其变动计入其他综合收益的金融资产外，本公司将其余所有的金融资产分类为以公允价值计量且其变动计入当期损益的金融资产。在初始确认时，

如果能够消除或显著减少会计错配，本公司可以将本应分类为以摊余成本计量或以公允价值计量且其变动计入其他综合收益的金融资产不可撤销地指定为以公允价值计量且其变动计入当期损益的金融资产。

金融负债于初始确认时分类为：以公允价值计量且其变动计入当期损益的金融负债和以摊余成本计量的金融负债。

符合以下条件之一的金融负债可在初始计量时指定为以公允价值计量且其变动计入当期损益的金融负债：

1) 该项指定能够消除或显著减少会计错配。

2) 根据正式书面文件载明的企业风险管理或投资策略，以公允价值为基础对金融负债组合或金融资产和金融负债组合进行管理和业绩评价，并在企业内部以此为基础向关键管理人员报告。

3) 该金融负债包含需单独分拆的嵌入衍生工具。

(2) 金融工具的确认依据和计量方法

1) 以摊余成本计量的金融资产

以摊余成本计量的金融资产包括应收票据、应收账款、其他应收款、长期应收款、债权投资等，按公允价值进行初始计量，相关交易费用计入初始确认金额；不包含重大融资成分的应收账款以及本公司决定不考虑不超过一年的融资成分的应收账款，以合同交易价格进行初始计量。

持有期间采用实际利率法计算的利息计入当期损益。

收回或处置时，将取得的价款与该金融资产账面价值之间的差额计入当期损益。

2) 以公允价值计量且其变动计入其他综合收益的金融资产（债务工具）

以公允价值计量且其变动计入其他综合收益的金融资产（债务工具）包括应收款项融资、其他债权投资等，按公允价值进行初始计量，相关交易费用计入初始确认金额。该金融资产按公允价值进行后续计量，公允价值变动除采用实际利率法计算的利息、减值损失或利得和汇兑损益之外，均计入其他综合收益。

终止确认时，之前计入其他综合收益的累计利得或损失从其他综合收益中转出，计入当期损益。

3) 以公允价值计量且其变动计入其他综合收益的金融资产（权益工具）

以公允价值计量且其变动计入其他综合收益的金融资产（权益工具）包括其他权益工具投资等，按公允价值进行初始计量，相关交易费用计入初始确认金额。该金融资产按公允价值进行后续计量，公允价值变动计入其他综合收益。取得的股利计入当期损益。

终止确认时，之前计入其他综合收益的累计利得或损失从其他综合收益中转出，计入留存收益。

4) 以公允价值计量且其变动计入当期损益的金融资产

以公允价值计量且其变动计入当期损益的金融资产包括交易性金融资产、衍生金融资产、其他非流动金融资产等，按公允价值进行初始计量，相关交易费用计入当期损益。该金融资产按公

允价值进行后续计量，公允价值变动计入当期损益。

5) 以公允价值计量且其变动计入当期损益的金融负债

以公允价值计量且其变动计入当期损益的金融负债包括交易性金融负债、衍生金融负债等，按公允价值进行初始计量，相关交易费用计入当期损益。该金融负债按公允价值进行后续计量，公允价值变动计入当期损益。

终止确认时，其账面价值与支付的对价之间的差额计入当期损益。

6) 以摊余成本计量的金融负债

以摊余成本计量的金融负债包括短期借款、应付票据、应付账款、其他应付款、长期借款、应付债券、长期应付款，按公允价值进行初始计量，相关交易费用计入初始确认金额。

持有期间采用实际利率法计算的利息计入当期损益。

终止确认时，将支付的对价与该金融负债账面价值之间的差额计入当期损益。

(3) 金融资产终止确认和金融资产转移

满足下列条件之一时，本公司终止确认金融资产：

- 收取金融资产现金流量的合同权利终止；
- 金融资产已转移，且已将金融资产所有权上几乎所有的风险和报酬转移给转入方；
- 金融资产已转移，虽然本公司既没有转移也没有保留金融资产所有权上几乎所有的风险和报酬，但是未保留对金融资产的控制。

发生金融资产转移时，如保留了金融资产所有权上几乎所有的风险和报酬的，则不终止确认该金融资产。

在判断金融资产转移是否满足上述金融资产终止确认条件时，采用实质重于形式的原则。

公司将金融资产转移区分为金融资产整体转移和部分转移。金融资产整体转移满足终止确认条件的，将下列两项金额的差额计入当期损益：

- 1) 所转移金融资产的账面价值；
- 2) 因转移而收到的对价，与原直接计入所有者权益的公允价值变动累计额（涉及转移的金融资产为以公允价值计量且其变动计入其他综合收益的金融资产（债务工具）的情形）之和。

金融资产部分转移满足终止确认条件的，将所转移金融资产整体的账面价值，在终止确认部分和未终止确认部分之间，按照各自的相对公允价值进行分摊，并将下列两项金额的差额计入当期损益：

- 1) 终止确认部分的账面价值；
- 2) 终止确认部分的对价，与原直接计入所有者权益的公允价值变动累计额中对应终止确认部分的金额（涉及转移的金融资产为以公允价值计量且其变动计入其他综合收益的金融资产（债务工具）的情形）之和。

金融资产转移不满足终止确认条件的，继续确认该金融资产，所收到的对价确认为一项金融负债。

(4) 金融负债终止确认

金融负债的现时义务全部或部分已经解除的，则终止确认该金融负债或其一部分；本公司若与债权人签定协议，以承担新金融负债方式替换现存金融负债，且新金融负债与现存金融负债的合同条款实质上不同的，则终止确认现存金融负债，并同时确认新金融负债。

对现存金融负债全部或部分合同条款作出实质性修改的，则终止确认现存金融负债或其一部分，同时将修改条款后的金融负债确认为一项新金融负债。

金融负债全部或部分终止确认时，终止确认的金融负债账面价值与支付对价（包括转出的非现金资产或承担的新金融负债）之间的差额，计入当期损益。

本公司若回购部分金融负债的，在回购日按照继续确认部分与终止确认部分的相对公允价值，将该金融负债整体的账面价值进行分配。分配给终止确认部分的账面价值与支付的对价（包括转出的非现金资产或承担的新金融负债）之间的差额，计入当期损益。

(5) 金融资产和金融负债的公允价值的确定方法

存在活跃市场的金融工具，以活跃市场中的报价确定其公允价值。不存在活跃市场的金融工具，采用估值技术确定其公允价值。在估值时，本公司采用在当前情况下适用并且有足够可利用数据和其他信息支持的估值技术，选择与市场参与者在相关资产或负债的交易中所考虑的资产或负债特征相一致的输入值，并优先使用相关可观察输入值。只有在相关可观察输入值无法取得或取得不切实可行的情况下，才使用不可观察输入值。

(6) 金融资产减值的测试方法及会计处理方法

本公司以单项或组合的方式对以摊余成本计量的金融资产、以公允价值计量且其变动计入其他综合收益的金融资产（债务工具）和财务担保合同等的预期信用损失进行估计。

本公司考虑有关过去事项、当前状况以及对未来经济状况的预测等合理且有依据的信息，以发生违约的风险为权重，计算合同应收的现金流量与预期能收到的现金流量之间差额的现值的概率加权金额，确认预期信用损失。

如果该金融工具的信用风险自初始确认后已显著增加，本公司按照相当于该金融工具整个存续期内预期信用损失的金额计量其损失准备；如果该金融工具的信用风险自初始确认后并未显著增加，本公司按照相当于该金融工具未来 12 个月内预期信用损失的金额计量其损失准备。由此形成的损失准备的增加或转回金额，作为减值损失或利得计入当期损益。

本公司通过比较金融工具在资产负债表日发生违约的风险与在初始确认日发生违约的风险，以确定金融工具预计存续期内发生违约风险的相对变化，以评估金融工具的信用风险自初始确认后是否已显著增加。通常逾期超过 30 日，本公司即认为该金融工具的信用风险已显著增加，除非有确凿证据证明该金融工具的信用风险自初始确认后并未显著增加。

如果金融工具于资产负债表日的信用风险较低，本公司即认为该金融工具的信用风险自初始确认后并未显著增加。

如果有客观证据表明某项金融资产已经发生信用减值，则本公司在单项基础上对该金融资产

计提减值准备。

当单项金融资产无法以合理成本评估预期信用损失的信息时，本公司依据信用风险特征将应收款项划分为若干组合，在组合基础上计算预期信用损失，确定组合的依据如下：

按信用风险特征组合计提坏账准备的计提方法	
组合 1	其他应收款项，按照款项性质分为应收政府机构的往来款项、应收退税款、备用金、押金及保证金等，公司参考历史信用损失经验，结合当前状况以及对未来经济状态的预测，将该组合划分为无风险款项及账龄组合计算预期信用损失。
组合 2	应收账款，公司参考历史与之相同或类似的具有类似信用损失风险特征，结合当前状况以及对未来经济状态的预测，划分应收款项账龄组合。
组合 3	应收票据，按照票据种类分为银行承兑和商业承兑，公司参考历史信用损失经验，结合当前状况以及对未来经济状态的预测，计算预期信用损失。

组合中，划分为账龄组合计算预期信用损失的：

账龄	应收账款计提比例 (%)	其他应收款计提比例 (%)	应收票据计提比例 (%)
6 个月以内 (含 6 个月)	0.50	0.50	0.50
6 个月—1 年以内 (含 1 年)	5.00	5.00	5.00
1 至 2 年 (含 2 年)	10.00	10.00	10.00
2 至 3 年 (含 3 年)	30.00	30.00	30.00
3 至 5 年 (含 5 年)	50.00	50.00	50.00
5 年以上	100.00	100.00	100.00

对于由《企业会计准则第 14 号——收入》(2017)规范的交易形成的应收款项和合同资产，无论是否包含重大融资成分，本公司始终按照相当于整个存续期内预期信用损失的金额计量其损失准备。

对于租赁应收款，本公司选择始终按照相当于整个存续期内预期信用损失的金额计量其损失准备。

本公司不再合理预期金融资产合同现金流量能够全部或部分收回的，直接减记该金融资产的账面余额。

11. 应收票据

应收票据的预期信用损失的确定方法及会计处理方法

适用 不适用

具体参见五、10. 金融工具

12. 应收账款

应收账款的预期信用损失的确定方法及会计处理方法

适用 不适用

具体参见五、10. 金融工具

13. 应收款项融资

适用 不适用

14. 其他应收款

其他应收款预期信用损失的确定方法及会计处理方法

适用 不适用

具体参见五、10. 金融工具

15. 存货

适用 不适用

(1) 存货的分类和成本

存货分类为：原材料、低值易耗品、在产品、半成品、库存商品、发出商品、委托加工物资等。

存货按成本进行初始计量，存货成本包括采购成本、加工成本和其他使存货达到目前场所和状态所发生的支出。

(2) 发出存货的计价方法

存货发出时按加权平均法计价。

(3) 不同类别存货可变现净值的确定依据

资产负债表日，存货应当按照成本与可变现净值孰低计量。当存货成本高于其可变现净值的，应当计提存货跌价准备。可变现净值，是指在日常活动中，存货的估计售价减去至完工时估计将要发生的成本、估计的销售费用以及相关税费后的金额。

产成品、库存商品和用于出售的材料等直接用于出售的商品存货，在正常生产经营过程中，以该存货的估计售价减去估计的销售费用和相关税费后的金额，确定其可变现净值；需要经过加工的材料存货，在正常生产经营过程中，以所生产的产成品的估计售价减去至完工时估计将要发生的成本、估计的销售费用和相关税费后的金额，确定其可变现净值；为执行销售合同或者劳务合同而持有的存货，其可变现净值以合同价格为基础计算，若持有存货的数量多于销售合同订购数量的，超出部分的存货的可变现净值以一般销售价格为基础计算。

计提存货跌价准备后，如果以前减记存货价值的影响因素已经消失，导致存货的可变现净值高于其账面价值的，在原已计提的存货跌价准备金额内予以转回，转回的金额计入当期损益。

(4) 存货的盘存制度

采用永续盘存制。

(5) 低值易耗品的摊销方法

低值易耗品采用一次转销法。

16. 合同资产

(1). 合同资产的确认方法及标准

适用 不适用

本公司根据履行履约义务与客户付款之间的关系在资产负债表中列示合同资产或合同负债。本公司已向客户转让商品或提供服务而有权收取对价的权利（且该权利取决于时间流逝之外的其他因素）列示为合同资产。同一合同下的合同资产和合同负债以净额列示。本公司拥有的、无条件（仅取决于时间流逝）向客户收取对价的权利作为应收款项单独列示。

(2). 合同资产预期信用损失的确定方法及会计处理方法

适用 不适用

合同资产的预期信用损失的确定方法及会计处理方法详见本附注“五、10.6、金融资产减值的测试方法及会计处理方法”。

17. 持有待售资产

适用 不适用

18. 债权投资

债权投资预期信用损失的确定方法及会计处理方法

适用 不适用

19. 其他债权投资

其他债权投资预期信用损失的确定方法及会计处理方法

适用 不适用

20. 长期应收款

长期应收款预期信用损失的确定方法及会计处理方法

适用 不适用

21. 长期股权投资

适用 不适用

(1) 共同控制、重大影响的判断标准

共同控制，是指按照相关约定对某项安排所共有的控制，并且该安排的相关活动必须经过分享控制权的参与方一致同意后才能决策。本公司与其他合营方一同对被投资单位实施共同控制且对被投资单位净资产享有权利的，被投资单位为本公司的合营企业。

重大影响，是指对被投资单位的财务和经营决策有参与决策的权力，但并不能够控制或者与其他方一起共同控制这些政策的制定。本公司能够对被投资单位施加重大影响的，被投资单位为本公司联营企业。

（2）初始投资成本的确定

1）企业合并形成的长期股权投资

对于同一控制下的企业合并形成的对子公司的长期股权投资，在合并日按照取得被合并方所有者权益在最终控制方合并财务报表中的账面价值的份额作为长期股权投资的初始投资成本。长期股权投资初始投资成本与支付对价账面价值之间的差额，调整资本公积中的股本溢价；资本公积中的股本溢价不足冲减时，调整留存收益。因追加投资等原因能够对同一控制下的被投资单位实施控制的，按上述原则确认的长期股权投资的初始投资成本与达到合并前的长期股权投资账面价值加上合并日进一步取得股份新支付对价的账面价值之和的差额，调整股本溢价，股本溢价不足冲减的，冲减留存收益。

对于非同一控制下的企业合并形成的对子公司的长期股权投资，按照购买日确定的合并成本作为长期股权投资的初始投资成本。因追加投资等原因能够对非同一控制下的被投资单位实施控制的，按照原持有的股权投资账面价值加上新增投资成本之和作为初始投资成本。

2）通过企业合并以外的其他方式取得的长期股权投资

以支付现金方式取得的长期股权投资，按照实际支付的购买价款作为初始投资成本。

以发行权益性证券取得的长期股权投资，按照发行权益性证券的公允价值作为初始投资成本。

（3）后续计量及损益确认方法

1）成本法核算的长期股权投资

公司对子公司的长期股权投资，采用成本法核算，除非投资符合持有待售的条件。除取得投资时实际支付的价款或对价中包含的已宣告但尚未发放的现金股利或利润外，公司按照享有被投资单位宣告发放的现金股利或利润确认当期投资收益。

2）权益法核算的长期股权投资

对联营企业和合营企业的长期股权投资，采用权益法核算。初始投资成本大于投资时应享有被投资单位可辨认净资产公允价值份额的差额，不调整长期股权投资的初始投资成本；初始投资成本小于投资时应享有被投资单位可辨认净资产公允价值份额的差额，计入当期损益，同时调整长期股权投资的成本。

公司按照应享有或应分担的被投资单位实现的净损益和其他综合收益的份额，分别确认投资收益和其他综合收益，同时调整长期股权投资的账面价值；按照被投资单位宣告分派的利润或现金股利计算应享有的部分，相应减少长期股权投资的账面价值；对于被投资单位除净损益、其他综合收益和利润分配以外所有者权益的其他变动（简称“其他所有者权益变动”），调整长期股权投资的账面价值并计入所有者权益。

在确认应享有被投资单位净损益、其他综合收益及其他所有者权益变动的份额时，以取得投资时被投资单位可辨认净资产的公允价值为基础，并按照公司的会计政策及会计期间，对被投资单位的净利润和其他综合收益等进行调整后确认。

公司与联营企业、合营企业之间发生的未实现内部交易损益按照应享有的比例计算归属于公司的部分，予以抵销，在此基础上确认投资收益，但投出或出售的资产构成业务的除外。与被投资单位发生的未实现内部交易损失，属于资产减值损失的，全额确认。

公司对合营企业或联营企业发生的净亏损，除负有承担额外损失义务外，以长期股权投资的账面价值以及其他实质上构成对合营企业或联营企业净投资的长期权益减记至零为限。合营企业或联营企业以后实现净利润的，公司在收益分享额弥补未确认的亏损分担额后，恢复确认收益分享额。

3) 长期股权投资的处置

处置长期股权投资，其账面价值与实际取得价款的差额，计入当期损益。

部分处置权益法核算的长期股权投资，剩余股权仍采用权益法核算的，原权益法核算确认的其他综合收益采用与被投资单位直接处置相关资产或负债相同的基础按相应比例结转，其他所有者权益变动按比例结转入当期损益。

因处置股权投资等原因丧失了对被投资单位的共同控制或重大影响的，原股权投资因采用权益法核算而确认的其他综合收益，在终止采用权益法核算时采用与被投资单位直接处置相关资产或负债相同的基础进行会计处理，其他所有者权益变动在终止采用权益法核算时全部转入当期损益。

因处置部分股权投资等原因丧失了对被投资单位控制权的，在编制个别财务报表时，剩余股权能够对被投资单位实施共同控制或重大影响的，改按权益法核算，并对该剩余股权视同自取得时即采用权益法核算进行调整，对于取得被投资单位控制权之前确认的其他综合收益采用与被投资单位直接处置相关资产或负债相同的基础按比例结转，因采用权益法核算确认的其他所有者权益变动按比例结转入当期损益；剩余股权不能对被投资单位实施共同控制或施加重大影响的，确认为金融资产，其在丧失控制之日的公允价值与账面价值间的差额计入当期损益，对于取得被投资单位控制权之前确认的其他综合收益和其他所有者权益变动全部结转。

通过多次交易分步处置对子公司股权投资直至丧失控制权，属于一揽子交易的，各项交易作为一项处置子公司股权投资并丧失控制权的交易进行会计处理；在丧失控制权之前每一次处置价款与所处置的股权对应得长期股权投资账面价值之间的差额，在个别财务报表中，先确认为其他综合收益，到丧失控制权时再一并转入丧失控制权的当期损益。不属于一揽子交易的，对每一项交易分别进行会计处理。

22. 投资性房地产

不适用

23. 固定资产

(1). 确认条件

适用 不适用

固定资产指为生产商品、提供劳务、出租或经营管理而持有，并且使用寿命超过一个会计年度的有形资产。固定资产在同时满足下列条件时予以确认：

(1) 与该固定资产有关的经济利益很可能流入企业；

(2) 该固定资产的成本能够可靠地计量。

固定资产按成本（并考虑预计弃置费用因素的影响）进行初始计量。

与固定资产有关的后续支出，在与其有关的经济利益很可能流入且其成本能够可靠计量时，计入固定资产成本；对于被替换的部分，终止确认其账面价值；所有其他后续支出于发生时计入当期损益。

(2). 折旧方法

适用 不适用

类别	折旧方法	折旧年限（年）	残值率	年折旧率
机器设备	年限平均法	10 年	5	9.5
运输设备	年限平均法	5 年	5	19
办公设备	年限平均法	3-5 年	5	19-31.67
电子设备	年限平均法	3-5 年	0-5	19-33.33
其他设备	年限平均法	3-5 年	0-5	19-33.33

固定资产折旧采用年限平均法分类计提，根据固定资产类别、预计使用寿命和预计净残值率确定折旧率。对计提了减值准备的固定资产，则在未来期间按扣除减值准备后的账面价值及依据尚可使用年限确定折旧额。如固定资产各组成部分的使用寿命不同或者以不同方式为企业提供经济利益，则选择不同折旧率或折旧方法，分别计提折旧。

各类固定资产折旧方法、折旧年限、残值率和年折旧率详见上表。

(3). 融资租入固定资产的认定依据、计价和折旧方法

适用 不适用

24. 在建工程

适用 不适用

在建工程按实际发生的成本计量。实际成本包括建筑成本、安装成本、符合资本化条件的借款费用以及其他为使在建工程达到预定可使用状态前所发生的必要支出。在建工程在达到预定可使用状态时，转入固定资产并自次月起开始计提折旧。

25. 借款费用

适用 不适用

(1) 借款费用资本化的确认原则

公司发生的借款费用，可直接归属于符合资本化条件的资产的购建或者生产的，予以资本化，

计入相关资产成本；其他借款费用，在发生时根据其发生额确认为费用，计入当期损益。

符合资本化条件的资产，是指需要经过相当长时间的购建或者生产活动才能达到预定可使用或者可销售状态的固定资产、投资性房地产和存货等资产。

（2）借款费用资本化期间

资本化期间，指从借款费用开始资本化时点到停止资本化时点的期间，借款费用暂停资本化的期间不包括在内。

借款费用同时满足下列条件时开始资本化：

- 1) 资产支出已经发生，资产支出包括为购建或者生产符合资本化条件的资产而以支付现金、转移非现金资产或者承担带息债务形式发生的支出；
- 2) 借款费用已经发生；
- 3) 为使资产达到预定可使用或者可销售状态所必要的购建或者生产活动已经开始。

当购建或者生产符合资本化条件的资产达到预定可使用或者可销售状态时，借款费用停止资本化。

（3）暂停资本化期间

符合资本化条件的资产在购建或生产过程中发生的非正常中断、且中断时间连续超过 3 个月的，则借款费用暂停资本化；该项中断如是所购建或生产的符合资本化条件的资产达到预定可使用状态或者可销售状态必要的程序，则借款费用继续资本化。在中断期间发生的借款费用确认为当期损益，直至资产的购建或者生产活动重新开始后借款费用继续资本化。

（4）借款费用资本化率、资本化金额的计算方法

对于为购建或者生产符合资本化条件的资产而借入的专门借款，以专门借款当期实际发生的借款费用，减去尚未动用的借款资金存入银行取得的利息收入或进行暂时性投资取得的投资收益后的金额，来确定借款费用的资本化金额。

对于为购建或者生产符合资本化条件的资产而占用的一般借款，根据累计资产支出超过专门借款部分的资产支出加权平均数乘以所占用一般借款的资本化率，计算确定一般借款应予资本化的借款费用金额。资本化率根据一般借款加权平均实际利率计算确定。

在资本化期间内，外币专门借款本金及利息的汇兑差额，予以资本化，计入符合资本化条件的资产的成本。除外币专门借款之外的其他外币借款本金及其利息所产生的汇兑差额计入当期损益。

26. 生物资产

适用 不适用

27. 油气资产

适用 不适用

28. 使用权资产

适用 不适用

公司使用权资产是指作为承租人可在租赁期内使用租赁资产的权利。

(1) 初始计量

在租赁期开始日，公司按照成本对使用权资产进行初始计量。该成本包括下列四项：①租赁负债的初始计量金额；②在租赁期开始日或之前支付的租赁付款额，存在租赁激励的，扣除已享受的租赁激励相关金额；③发生的初始直接费用，即为达成租赁所发生的增量成本；④为拆卸及移除租赁资产、复原租赁资产所在场地或将租赁资产恢复至租赁条款约定状态预计将发生的成本，属于为生产存货而发生的除外。

(2) 后续计量

在租赁期开始日后，公司采用成本模式对使用权资产进行后续计量，即以成本减累计折旧及累计减值损失计量使用权资产，本公司按照租赁准则有关规定重新计量租赁负债的，相应调整使用权资产的账面价值。

使用权资产的折旧：

自租赁期开始日起，公司对使用权资产计提折旧。使用权资产通常自租赁期开始的当月计提折旧。计提的折旧金额根据使用权资产的用途，计入相关资产的成本或者当期损益。

公司在确定使用权资产的折旧方法时，根据与使用权资产有关的经济利益的预期消耗方式做出决定，以直线法对使用权资产计提折旧。

公司在确定使用权资产的折旧年限时，遵循以下原则：能够合理确定租赁期届满时取得租赁资产所有权的，在租赁资产剩余使用寿命内计提折旧；无法合理确定租赁期届满时能够取得租赁资产所有权的，在租赁期与租赁资产剩余使用寿命两者孰短的期间内计提折旧。使用权资产的减值：

如果使用权资产发生减值，公司按照扣除减值损失之后的使用权资产的账面价值，进行后续折旧。

29. 无形资产

(1). 计价方法、使用寿命、减值测试

适用 不适用

无形资产的计价方法

(1) 公司取得无形资产时按成本进行初始计量；

外购无形资产的成本，包括购买价款、相关税费以及直接归属于使该项资产达到预定用途所发生的其他支出。

(2) 后续计量

在取得无形资产时分析判断其使用寿命。

对于使用寿命有限的无形资产，在为企业带来经济利益的期限内摊销；无法预见无形资产为企业带来经济利益期限的，视为使用寿命不确定的无形资产，不予摊销。

使用寿命有限的无形资产的使用寿命估计情况

项目	预计使用寿命	摊销方法	依据
软件	3-10 年或授权使用期限	年限平均法	预计受益年限
专利技术	5 年、10 年	年限平均法	预计受益年限
非专利技术	10 年	年限平均法	预计受益年限
CE 证	按照证书有效期确定	年限平均法	预计受益年限
注册证	按照证书有效期确定	年限平均法	预计受益年限

(2). 内部研究开发支出会计政策

√适用 □不适用

划分研究阶段和开发阶段的具体标准

公司内部研究开发项目的支出分为研究阶段支出和开发阶段支出。

研究阶段：为获取并理解新的科学或技术知识等而进行的独创性的有计划调查、研究活动的阶段。

开发阶段：在进行商业性生产或使用前，将研究成果或其他知识应用于某项计划或设计，以生产出新的或具有实质性改进的材料、装置、产品等活动的阶段。

研究阶段的支出，于发生时计入当期损益。开发阶段的支出同时满足下列条件的，确认为无形资产，不能满足下述条件的开发阶段的支出计入当期损益：

- 1) 完成该无形资产以使其能够使用或出售在技术上具有可行性；
- 2) 具有完成该无形资产并使用或出售的意图；
- 3) 无形资产产生经济利益的方式，包括能够证明运用该无形资产生产的产品存在市场或无形资产自身存在市场，无形资产将在内部使用的，能够证明其有用性；
- 4) 有足够的技术、财务资源和其他资源支持，以完成该无形资产的开发，并有能力使用或出售该无形资产；
- 5) 归属于该无形资产开发阶段的支出能够可靠地计量。

无法区分研究阶段支出和开发阶段支出的，将发生的研发支出全部计入当期损益。

开发阶段支出资本化的具体条件

1) 资本化时点

需要临床试验的研发项目：不需要临床批件情况下以主中心医院伦理委员会通过并取得伦理批件为资本化时点；需要临床批件情况下以取得临床批件为资本化时点。不需要临床试验的研发项目，以第三方检测机构检测合格并取得《检测报告》为资本化时点。

2) 资本化费用内容

本公司对于研究开发活动发生的各项支出能够单独和准确核算。在公司同时从事多项研究开发活动的情况下，所发生的支出明确用于该项研究开发活动的，直接计入该项研究开发活动成本；无法明确对应的，按照一定的方法分摊计入该项研究开发活动成本。本公司除资本化时点后发生的人体临床试验等直接费用予以资本化之外，其余成本均予以费用化计入当期损益。

30. 长期资产减值

适用 不适用

长期股权投资、采用成本模式计量的投资性房地产、固定资产、在建工程、使用权资产、使用寿命有限的无形资产、油气资产等长期资产，于资产负债表日存在减值迹象的，进行减值测试。减值测试结果表明资产的可收回金额低于其账面价值的，按其差额计提减值准备并计入减值损失。可收回金额为资产的公允价值减去处置费用后的净额与资产预计未来现金流量的现值两者之间的较高者。资产减值准备按单项资产为基础计算并确认，如果难以对单项资产的可收回金额进行估计的，以该资产所属的资产组确定资产组的可收回金额。资产组是能够独立产生现金流入的最小资产组合。

对于因企业合并形成的商誉、使用寿命不确定的无形资产、尚未达到可使用状态的无形资产，无论是否存在减值迹象，至少在每年年度终了进行减值测试。

本公司进行商誉减值测试，对于因企业合并形成的商誉的账面价值，自购买日起按照合理的方法分摊至相关的资产组；难以分摊至相关的资产组的，将其分摊至相关的资产组组合。相关的资产组或者资产组组合，是能够从企业合并的协同效应中受益的资产组或者资产组组合。

在对包含商誉的相关资产组或者资产组组合进行减值测试时，如与商誉相关的资产组或者资产组组合存在减值迹象的，先对不包含商誉的资产组或者资产组组合进行减值测试，计算可收回金额，并与相关账面价值相比较，确认相应的减值损失。然后对包含商誉的资产组或者资产组组合进行减值测试，比较其账面价值与可收回金额，如可收回金额低于账面价值的，减值损失金额首先抵减分摊至资产组或者资产组组合中商誉的账面价值，再根据资产组或者资产组组合中除商誉之外的其他各项资产的账面价值所占比重，按比例抵减其他各项资产的账面价值。

上述资产减值损失一经确认，在以后会计期间不予转回。

31. 长期待摊费用

适用 不适用

长期待摊费用为已经发生但应由本期和以后各期负担的分摊期限在一年以上的各项费用。

各项费用的摊销期限及摊销方法为：

项目	摊销方法	摊销年限
装修费	在受益期内平均摊销	5 年
临床保险费	在受益期内平均摊销	3-5 年
模具费	在受益期内平均摊销	3-5 年

32. 合同负债

合同负债的确认方法

适用 不适用

本公司根据履行履约义务与客户付款之间的关系在资产负债表中列示合同资产或合同负债。本公司已收或应收客户对价而应向客户转让商品或提供服务的义务列示为合同负债。同一合同下的合同资产和合同负债以净额列示。

33. 职工薪酬

(1)、短期薪酬的会计处理方法

适用 不适用

本公司在职工为本公司提供服务的会计期间，将实际发生的短期薪酬确认为负债，并计入当期损益或相关资产成本。

本公司为职工缴纳的社会保险费和住房公积金，以及按规定提取的工会经费和职工教育经费，在职工为本公司提供服务的会计期间，根据规定的计提基础和计提比例计算确定相应的职工薪酬金额。

本公司发生的职工福利费，在实际发生时根据实际发生额计入当期损益或相关资产成本，其中，非货币性福利按照公允价值计量。

(2)、离职后福利的会计处理方法

适用 不适用

1) 设定提存计划

本公司按当地政府的相关规定为职工缴纳基本养老保险和失业保险，在职工为本公司提供服务的会计期间，按以当地规定的缴纳基数和比例计算应缴纳金额，确认为负债，并计入当期损益或相关资产成本。

2) 设定受益计划

本公司根据预期累计福利单位法确定的公式将设定受益计划产生的福利义务归属于职工提供服务的期间，并计入当期损益或相关资产成本。

设定受益计划义务现值减去设定受益计划资产公允价值所形成的赤字或盈余确认为一项设定受益计划净负债或净资产。设定受益计划存在盈余的，本公司以设定受益计划的盈余和资产上限两项的孰低者计量设定受益计划净资产。

所有设定受益计划义务，包括预期在职工提供服务的年度报告期间结束后的十二个月内支付的义务，根据资产负债表日与设定受益计划义务期限和币种相匹配的国债或活跃市场上的高质量公司债券的市场收益率予以折现。

设定受益计划产生的服务成本和设定受益计划净负债或净资产的利息净额计入当期损益或相关资产成本；重新计量设定受益计划净负债或净资产所产生的变动计入其他综合收益，并且在后

续会计期间不转回至损益，在原设定受益计划终止时在权益范围内将原计入其他综合收益的部分全部结转至未分配利润。

在设定受益计划结算时，按在结算日确定的设定受益计划义务现值和结算价格两者的差额，确认结算利得或损失。

(3)、辞退福利的会计处理方法

适用 不适用

本公司向职工提供辞退福利的，在下列两者孰早日确认辞退福利产生的职工薪酬负债，并计入当期损益：公司不能单方面撤回因解除劳动关系计划或裁减建议所提供的辞退福利时；公司确认与涉及支付辞退福利的重组相关的成本或费用时。

(4)、其他长期职工福利的会计处理方法

适用 不适用

34. 租赁负债

适用 不适用

具体参见第十节财务报告五、42（3）新租赁准则下租赁的确定方法及会计处理。

35. 预计负债

适用 不适用

与或有事项相关的义务同时满足下列条件时，本公司将其确认为预计负债：

- （1）该义务是本公司承担的现时义务；
- （2）履行该义务很可能导致经济利益流出本公司；
- （3）该义务的金额能够可靠地计量。

预计负债按履行相关现时义务所需的支出的最佳估计数进行初始计量。

在确定最佳估计数时，综合考虑与或有事项有关的风险、不确定性和货币时间价值等因素。

对于货币时间价值影响重大的，通过对相关未来现金流出进行折现后确定最佳估计数。

所需支出存在一个连续范围，且该范围内各种结果发生的可能性相同的，最佳估计数按照该范围内的中间值确定；在其他情况下，最佳估计数分别下列情况处理：

- 或有事项涉及单个项目的，按照最可能发生金额确定。
- 或有事项涉及多个项目的，按照各种可能结果及相关概率计算确定。

清偿预计负债所需支出全部或部分预期由第三方补偿的，补偿金额在基本确定能够收到时，作为资产单独确认，确认的补偿金额不超过预计负债的账面价值。

本公司在资产负债表日对预计负债的账面价值进行复核，有确凿证据表明该账面价值不能反映当前最佳估计数的，按照当前最佳估计数对该账面价值进行调整。

36. 股份支付

适用 不适用

本公司的股份支付是为了获取职工或其他方提供服务而授予权益工具或者承担以权益工具为基础确定的负债的交易。本公司的股份支付为以权益结算的股份支付。

以权益结算的股份支付及权益工具

以权益结算的股份支付换取职工提供服务的，以授予职工权益工具的公允价值计量。对于授予后立即可行权的股份支付交易，在授予日按照权益工具的公允价值计入相关成本或费用，相应增加资本公积。对于授予后完成等待期内的服务或达到规定业绩条件才可行权的股份支付交易，在等待期内每个资产负债表日，本公司根据对可行权权益工具数量的最佳估计，按照授予日公允价值，将当期取得的服务计入相关成本或费用，相应增加资本公积。

如果修改了以权益结算的股份支付的条款，至少按照未修改条款的情况确认取得的服务。此外，任何增加所授予权益工具公允价值的修改，或在修改日对职工有利的变更，均确认取得服务的增加。

在等待期内，如果取消了授予的权益工具，则本公司对取消所授予的权益性工具作为加速行权处理，将剩余等待期内应确认的金额立即计入当期损益，同时确认资本公积。但是，如果授予新的权益工具，并在新权益工具授予日认定所授予的新权益工具是用于替代被取消的权益工具的，则以与处理原权益工具条款和条件修改相同的方式，对所授予的替代权益工具进行处理。

37. 优先股、永续债等其他金融工具

适用 不适用

38. 收入

(1). 收入确认和计量所采用的会计政策

适用 不适用

本公司在履行了合同中的履约义务，即在客户取得相关商品或服务控制权时确认收入。取得相关商品或服务控制权，是指能够主导该商品或服务的使用并从中获得几乎全部的经济利益。

合同中包含两项或多项履约义务的，本公司在合同开始日，按照各单项履约义务所承诺商品或服务的单独售价的相对比例，将交易价格分摊至各单项履约义务。本公司按照分摊至各单项履约义务的交易价格计量收入。

交易价格是指本公司因向客户转让商品或服务而预期有权收取的对价金额，不包括代第三方收取的款项以及预期将退还给客户的款项。本公司根据合同条款，结合其以往的习惯做法确定交易价格，并在确定交易价格时，考虑可变对价、合同中存在的重大融资成分、非现金对价、应付客户对价等因素的影响。本公司以不超过在相关不确定性消除时累计已确认收入极可能不会发生重大转回的金额确定包含可变对价的交易价格。合同中存在重大融资成分的，本公司按照假定客户在

取得商品或服务控制权时即以现金支付的应付金额确定交易价格，并在合同期间内采用实际利率法摊销该交易价格与合同对价之间的差额。

满足下列条件之一的，属于在某一时段内履行履约义务，否则，属于在某一时点履行履约义务：

- 客户在本公司履约的同时即取得并消耗本公司履约所带来的经济利益。
- 客户能够控制本公司履约过程中在建的商品。
- 本公司履约过程中所产出的商品具有不可替代用途，且本公司在整个合同期内有权就累计至今已完成的履约部分收取款项。

对于在某一时段内履行的履约义务，本公司在该段时间内按照履约进度确认收入，但是，履约进度不能合理确定的除外。本公司考虑商品或服务的性质，采用产出法或投入法确定履约进度。当履约进度不能合理确定时，已经发生的成本预计能够得到补偿的，本公司按照已经发生的成本金额确认收入，直到履约进度能够合理确定为止。

对于在某一时点履行的履约义务，本公司在客户取得相关商品或服务控制权时点确认收入。在判断客户是否已取得商品或服务控制权时，本公司考虑下列迹象：

- 本公司就该商品或服务享有现时收款权利，即客户就该商品或服务负有现时付款义务。
- 本公司已将该商品的法定所有权转移给客户，即客户已拥有该商品的法定所有权。
- 本公司已将该商品实物转移给客户，即客户已实物占有该商品。
- 本公司已将该商品所有权上的主要风险和报酬转移给客户，即客户已取得该商品所有权上的主要风险和报酬。
- 客户已接受该商品或服务。

(2). 同类业务采用不同经营模式导致收入确认会计政策存在差异的情况

适用 不适用

(1) 采用经销方式销售给经销商的商品，在经销商收到商品并签收后，取得收款权利时确认商品销售收入。

(2) 采用寄售方式销售给经销商的商品，根据经销商需求提前将商品寄存于经销商仓库或医院，待经销商完成销售，向本公司报送销量并经双方核对后确认收入。

公司通过现金折让及产品赠与两种方式对经销商进行销售返利。销售返利的会计处理方式为：期末公司根据统计的销售返利情况计算尚未结算的返利金额，冲减营业收入。

(3) 采用直接销售给医院的商品，在医院确认商品植入病患体内，且与本公司达成一致后，取得收款权利时确认商品销售收入。

39. 合同成本

适用 不适用

合同成本包括合同履行成本与合同取得成本。

本公司为履行合同而发生的成本，不属于存货、固定资产或无形资产等相关准则规范范围的，

在满足下列条件时作为合同履约成本确认为一项资产：

- 该成本与一份当前或预期取得的合同直接相关。
- 该成本增加了本公司未来用于履行履约义务的资源。
- 该成本预期能够收回。

本公司为取得合同发生的增量成本预期能够收回的，作为合同取得成本确认为一项资产。

与合同成本有关的资产采用与该资产相关的商品或服务收入确认相同的基础进行摊销；但是对于合同取得成本摊销期限未超过一年的，本公司在发生时将其计入当期损益。

与合同成本有关的资产，其账面价值高于下列两项的差额的，本公司对超出部分计提减值准备，并确认为资产减值损失：

- 1、因转让与该资产相关的商品或服务预期能够取得的剩余对价；
- 2、为转让该相关商品或服务估计将要发生的成本。

以前期间减值的因素之后发生变化，使得前述差额高于该资产账面价值的，本公司转回原已计提的减值准备，并计入当期损益，但转回后的资产账面价值不超过假定不计提减值准备情况下该资产在转回日的账面价值。

40. 政府补助

适用 不适用

(1) 类型

政府补助，是本公司从政府无偿取得的货币性资产或非货币性资产，分为与资产相关的政府补助和与收益相关的政府补助。

与资产相关的政府补助，是指本公司取得的、用于购建或以其他方式形成长期资产的政府补助。与收益相关的政府补助，是指除与资产相关的政府补助之外的政府补助。

本公司将政府补助划分为与资产相关的具体标准为：政府补贴文件中明确规定资金专项用途，且该资金用途使用后公司将最终形成长期资产的政府补助。

本公司将政府补助划分为与收益相关的具体标准为：除与资产相关的政府补助之外的政府补助。

对于政府文件未明确规定补助对象的，本公司将该政府补助划分为与资产相关或与收益相关的判断依据为：对于综合性项目的政府补助，将其分解为与资产相关的部分和与收益相关的部分，分别进行会计处理；难以区分的，将政府补助整体归类为与收益相关的政府补助，视情况不同计入当期损益，或者在项目期内分期确认为当期收益。

(2) 确认时点

政府补助在本公司能够满足其所附的条件并且能够收到时，予以确认。

(3) 会计处理

与资产相关的政府补助，冲减相关资产账面价值或确认为递延收益。确认为递延收益的，在相关资产使用寿命内按照合理、系统的方法分期计入当期损益（与本公司日常活动相关的，计入其他收益；与本公司日常活动无关的，计入营业外收入）；与收益相关的政府补助，用于补偿本公司以后期间的相关成本费用或损失的，确认为递延收益，并在确认相关成本费用或损失的期间，计入当期损益（与本公司日常活动相关的，计入其他收益；与本公司日常活动无关的，计入营业外收入）或冲减相关成本费用或损失；用于补偿本公司已发生的相关成本费用或损失的，直接计入当期损益（与本公司日常活动相关的，计入其他收益；与本公司日常活动无关的，计入营业外收入）或冲减相关成本费用或损失。

本公司取得的政策性优惠贷款贴息，区分以下两种情况，分别进行会计处理：

1) 财政将贴息资金拨付给贷款银行，由贷款银行以政策性优惠利率向本公司提供贷款的，本公司以实际收到的借款金额作为借款的入账价值，按照借款本金和该政策性优惠利率计算相关借款费用。

2) 财政将贴息资金直接拨付给本公司的，本公司将对应的贴息冲减相关借款费用。

41. 递延所得税资产/递延所得税负债

适用 不适用

所得税包括当期所得税和递延所得税。除因企业合并和直接计入所有者权益(包括其他综合收益)的交易或者事项产生的所得税外，本公司将当期所得税和递延所得税计入当期损益。

递延所得税资产和递延所得税负债根据资产和负债的计税基础与其账面价值的差额(暂时性差异)计算确认。

对于可抵扣暂时性差异确认递延所得税资产，以未来期间很可能取得的用来抵扣可抵扣暂时性差异的应纳税所得额为限。对于能够结转以后年度的可抵扣亏损和税款抵减，以很可能获得用来抵扣可抵扣亏损和税款抵减的未来应纳税所得额为限，确认相应的递延所得税资产。

对于应纳税暂时性差异，除特殊情况外，确认递延所得税负债。

不确认递延所得税资产或递延所得税负债的特殊情况包括：

- 商誉的初始确认；
- 既不是企业合并、发生时也不影响会计利润和应纳税所得额(或可抵扣亏损)的交易或事项。

对与子公司、联营企业及合营企业投资相关的应纳税暂时性差异，确认递延所得税负债，除非本公司能够控制该暂时性差异转回的时间且该暂时性差异在可预见的未来很可能不会转回。对与子公司、联营企业及合营企业投资相关的可抵扣暂时性差异，当该暂时性差异在可预见的未来很可能转回且未来很可能获得用来抵扣可抵扣暂时性差异的应纳税所得额时，确认递延所得税资产。

资产负债表日，对于递延所得税资产和递延所得税负债，根据税法规定，按照预期收回相关资产或清偿相关负债期间的适用税率计量。

资产负债表日，本公司对递延所得税资产的账面价值进行复核。如果未来期间很可能无法获得足够的应纳税所得额用以抵扣递延所得税资产的利益，则减记递延所得税资产的账面价值。在很可能获得足够的应纳税所得额时，减记的金额予以转回。

当拥有以净额结算的法定权利，且意图以净额结算或取得资产、清偿负债同时进行，当期所得税资产及当期所得税负债以抵销后的净额列报。

资产负债表日，递延所得税资产及递延所得税负债在同时满足以下条件时以抵销后的净额列示：

- 纳税主体拥有以净额结算当期所得税资产及当期所得税负债的法定权利；
- 递延所得税资产及递延所得税负债是与同一税收征管部门对同一纳税主体征收的所得税相关或者是对不同的纳税主体相关，但在未来每一具有重要性的递延所得税资产及负债转回的期间内，涉及的纳税主体意图以净额结算当期所得税资产和负债或是同时取得资产、清偿负债。

42. 租赁

(1). 经营租赁的会计处理方法

适用 不适用

1) 公司租入资产所支付的租赁费，在不扣除免租期的整个租赁期内，按直线法进行分摊，计入当期费用。公司支付的与租赁交易相关的初始直接费用，计入当期费用。

资产出租方承担了应由公司承担的与租赁相关的费用时，公司将该部分费用从租金总额中扣除，按扣除后的租金费用在租赁期内分摊，计入当期费用。

对于采用租金减让简化方法的经营租赁，本公司继续按照与减让前一致的方法将原合同租金计入相关资产成本或费用。发生租金减免的，本公司将减免的租金作为或有租金，在减免期间计入损益；延期支付租金的，本公司在原支付期间将应支付的租金确认为应付款项，在实际支付时冲减前期确认的应付款项。

2) 公司出租资产所收取的租赁费，在不扣除免租期的整个租赁期内，按直线法进行分摊，确认为租赁相关收入。公司支付的与租赁交易相关的初始直接费用，计入当期费用；如金额较大的，则予以资本化，在整个租赁期间内按照与租赁相关收入确认相同的基础分期计入当期收益。

公司承担了应由承租方承担的与租赁相关的费用时，公司将该部分费用从租金收入总额中扣除，按扣除后的租金费用在租赁期内分配。

对于采用租金减让简化方法的经营租赁，本公司继续按照与减让前一致的方法将原合同租金确认为租赁收入；发生租金减免的，本公司将减免的租金作为或有租金，在减免期间冲减租赁收入；延期收取租金的，本公司在原收取期间将应收取的租金确认为应收款项，并在实际收到时冲减前期确认的应收款项。

(2). 融资租赁的会计处理方法

适用 不适用

1) 融资租入资产：公司在承租开始日，将租赁资产公允价值与最低租赁付款额现值两者中较低者作为租入资产的入账价值，将最低租赁付款额作为长期应付款的入账价值，其差额作为未确认的融资费用。公司采用实际利率法对未确认的融资费用，在资产租赁期间内摊销，计入财务费用。公司发生的初始直接费用，计入租入资产价值。

2) 融资租出资产：公司在租赁开始日，将应收融资租赁款，未担保余值之和与其现值的差额确认为未实现融资收益，在将来收到租金的各期间内确认为租赁收入。公司发生的与出租交易相关的初始直接费用，计入应收融资租赁款的初始计量中，并减少租赁期内确认的收益金额。

(3). 新租赁准则下租赁的确定方法及会计处理方法

适用 不适用

租赁，是指在一定期间内，出租人将资产的使用权让与承租人以获取对价的合同。在合同开始日，本公司评估合同是否为租赁或者包含租赁。如果合同中一方让渡了在一定期间内控制一项或多项已识别资产使用的权利以换取对价，则该合同为租赁或者包含租赁。

合同中同时包含多项单独租赁的，本公司将合同予以分拆，并分别各项单独租赁进行会计处理。合同中同时包含租赁和非租赁部分的，承租人和出租人将租赁和非租赁部分进行分拆。

本公司作为承租人

(1) 使用权资产

在租赁期开始日，本公司对除短期租赁和低价值资产租赁以外的租赁确认使用权资产。使用权资产按照成本进行初始计量。该成本包括：

- 租赁负债的初始计量金额；
- 在租赁期开始日或之前支付的租赁付款额，存在租赁激励的，扣除已享受的租赁激励相关金额；
- 本公司发生的初始直接费用；
- 本公司为拆卸及移除租赁资产、复原租赁资产所在场地或将租赁资产恢复至租赁条款约定状态预计将发生的成本，但不包括属于为生产存货而发生的成本。

本公司后续采用直线法对使用权资产计提折旧。对能够合理确定租赁期届满时取得租赁资产所有权的，本公司在租赁资产剩余使用寿命内计提折旧；否则，租赁资产在租赁期与租赁资产剩余使用寿命两者孰短的期间内计提折旧。

本公司按照本附注“三、(十八)长期资产减值”所述原则来确定使用权资产是否已发生减值，并对已识别的减值损失进行会计处理。

(2) 租赁负债

在租赁期开始日，本公司对除短期租赁和低价值资产租赁以外的租赁确认租赁负债。租赁负债按照尚未支付的租赁付款额的现值进行初始计量。租赁付款额包括：

- 固定付款额（包括实质固定付款额），存在租赁激励的，扣除租赁激励相关金额；

- 取决于指数或比率的可变租赁付款额；
- 根据公司提供的担保余值预计应支付的款项；
- 购买选择权的行权价格，前提是公司合理确定将行使该选择权；
- 行使终止租赁选择权需支付的款项，前提是租赁期反映出公司将行使终止租赁选择权。

本公司采用租赁内含利率作为折现率，但如果无法合理确定租赁内含利率的，则采用本公司的增量借款利率作为折现率。

本公司按照固定的周期性利率计算租赁负债在租赁期内各期间的利息费用，并计入当期损益或相关资产成本。

未纳入租赁负债计量的可变租赁付款额在实际发生时计入当期损益或相关资产成本。

在租赁期开始日后，发生下列情形的，本公司重新计量租赁负债，并调整相应的使用权资产，若使用权资产的账面价值已调减至零，但租赁负债仍需进一步调减的，将差额计入当期损益：

- 当购买选择权、续租选择权或终止选择权的评估结果发生变化，或前述选择权的实际行权情况与原评估结果不一致的，本公司按变动后租赁付款额和修订后的折现率计算的现值重新计量租赁负债；
- 当实质固定付款额发生变动、担保余值预计的应付金额发生变动或用于确定租赁付款额的指数或比率发生变动，本公司按照变动后的租赁付款额和原折现率计算的现值重新计量租赁负债。但是，租赁付款额的变动源自浮动利率变动的，使用修订后的折现率计算现值。

（3）短期租赁和低价值资产租赁

本公司选择对短期租赁和低价值资产租赁不确认使用权资产和租赁负债，并将相关的租赁付款额在租赁期内各个期间按照直线法计入当期损益或相关资产成本。短期租赁，是指在租赁期开始日，租赁期不超过 12 个月且不包含购买选择权的租赁。低价值资产租赁，是指单项租赁资产为全新资产时价值较低的租赁。公司转租或预期转租租赁资产的，原租赁不属于低价值资产租赁。

（4）租赁变更

租赁发生变更且同时符合下列条件的，公司将该租赁变更作为一项单独租赁进行会计处理：

- 该租赁变更通过增加一项或多项租赁资产的使用权而扩大了租赁范围；
- 增加的对价与租赁范围扩大部分的单独价格按该合同情况调整后的金额相当。

租赁变更未作为一项单独租赁进行会计处理的，在租赁变更生效日，公司重新分摊变更后合同的对价，重新确定租赁期，并按照变更后租赁付款额和修订后的折现率计算的现值重新计量租赁负债。

租赁变更导致租赁范围缩小或租赁期缩短的，本公司相应调减使用权资产的账面价值，并将部分终止或完全终止租赁的相关利得或损失计入当期损益。其他租赁变更导致租赁负债重新计量的，本公司相应调整使用权资产的账面价值。

（5）租金减让

对于发生租金减免的，本公司将减免的租金作为可变租赁付款额，在达成减让协议等解除原

租金支付义务时，按未折现或减让前折现率折现金额冲减相关资产成本或费用，同时相应调整租赁负债；延期支付租金的，本公司在实际支付时冲减前期确认的租赁负债。

对于短期租赁和低价值资产租赁，本公司继续按照与减让前一致的方法将原合同租金计入相关资产成本或费用。发生租金减免的，本公司将减免的租金作为可变租赁付款额，在减免期间冲减相关资产成本或费用；延期支付租金的，本公司在原支付期间将应支付的租金确认为应付款项，在实际支付时冲减前期确认的应付款项。

43. 其他重要的会计政策和会计估计

适用 不适用

44. 重要会计政策和会计估计的变更

(1). 重要会计政策变更

适用 不适用

(2). 重要会计估计变更

适用 不适用

(3). 2023 年起首次执行新会计准则或准则解释等涉及调整首次执行当年年初的财务报表

适用 不适用

45. 其他

适用 不适用

六、税项

1. 主要税种及税率

主要税种及税率情况

适用 不适用

税种	计税依据	税率
增值税	按税法规定计算的销售货物和应税劳务收入为基础计算销项税额，在扣除当期允许抵扣的进项税额后，差额部分为应交增值税	13%、6%
城市维护建设税	按实际缴纳的增值税计缴	7%
企业所得税	应纳税所得额	详见下表
教育费附加	按实际缴纳的增值税计缴	5%

存在不同企业所得税税率纳税主体的，披露情况说明

适用 不适用

纳税主体名称	所得税税率 (%)
赛诺医疗科学技术股份有限公司	15
北京福基阳光科技有限公司	25
安华恒基（北京）科技有限公司	25
赛诺神畅医疗科技有限公司	25
赛诺医疗（苏州）有限公司	25

赛诺心畅医疗科技有限公司	25
SINOMED Hong Kong Limited	8.25
AlchiMedics S.A.	15
Nova Vascular Inc.	29.84
SINOMED K. K.	23.2
SINOMED B. V.	15

说明：SINOMED Hong Kong Limited、Nova Vascular Inc.、SINOMED K. K.、AlchiMedics S.A.、SINOMED B. V. 适用注册地所得税率。

2. 税收优惠

适用 不适用

公司于 2021 年 10 月 9 日通过高新技术企业资格复审并取得天津市科学技术局、天津市财政局、国家税务总局天津市税务局联合颁发的编号为 GR202112000099 号的《高新技术企业证书》，证书有效期为三年。公司 2021 年度至 2023 年度享受高新技术企业优惠缴纳企业所得税，税率为 15%。

3. 其他

适用 不适用

七、合并财务报表项目注释

1、货币资金

适用 不适用

单位：元 币种：人民币

项目	期末余额	期初余额
库存现金	31,635.15	68,544.11
银行存款	197,521,787.94	203,354,833.11
其他货币资金		
合计	197,553,423.09	203,423,377.22
其中：存放在境外的 款项总额	11,933,463.73	15,635,924.55
存放财务公司款项		

其他说明：

无

2、交易性金融资产

适用 不适用

3、衍生金融资产

适用 不适用

4、应收票据

(1). 应收票据分类列示

适用 不适用

单项计提组合	450,817.64	100.00	450,817.64	100.00		24,375.00	100.00	24,375.00	100.00	
按组合计提坏账准备	22,686,845.49	98.05	3,609,932.10	15.91	19,076,913.39	23,633,650.78	99.90	3,352,278.37	14.18	20,281,372.41
其中：										
账龄信用风险特征组合	22,686,845.49	100.00	3,609,932.10	15.91	19,076,913.39	23,633,650.78	100.00	3,352,278.37	14.18	20,281,372.41
合计	23,137,663.13	/	4,060,749.74	/	19,076,913.39	23,658,025.78	/	3,376,653.37	/	20,281,372.41

按单项计提坏账准备：

适用 不适用

单位：元 币种：人民币

名称	期末余额			
	账面余额	坏账准备	计提比例 (%)	计提理由
客户 F	384,342.64	384,342.64	100.00	预计无法收回
客户 G	42,100.00	42,100.00	100.00	预计无法收回
客户 H	24,375.00	24,375.00	100.00	预计无法收回
合计	450,817.64	450,817.64	100.00	/

按单项计提坏账准备的说明：

适用 不适用

详见本附注五、10. 金融工具

按组合计提坏账准备：

适用 不适用

组合计提项目：账龄信用风险特征组合

单位：元 币种：人民币

名称	期末余额		
	应收账款	坏账准备	计提比例 (%)
6 个月以内 (含 6 个月)	5,182,542.47	25,912.72	0.50
6 个月—1 年以内 (含 1 年的)	1,787,317.88	89,365.88	5.00
1 至 2 年	8,575,877.80	857,587.78	10.00
2 至 3 年	6,157,069.74	1,847,120.92	30.00
3 至 5 年	388,185.60	194,092.80	50.00
5 年以上	595,852.00	595,852.00	100.00
合计	22,686,845.49	3,609,932.10	/

按组合计提坏账的确认标准及说明：

适用 不适用

详见本附注五、10. 金融工具

如按预期信用损失一般模型计提坏账准备，请参照其他应收款披露：

适用 不适用

(3). 坏账准备的情况

适用 不适用

单位：元 币种：人民币

类别	期初余额	本期变动金额				期末余额
		计提	收回或转回	转销或核销	其他变动	
应收账款坏账准备	3,376,653.37	684,096.37				4,060,749.74
合计	3,376,653.37	684,096.37				4,060,749.74

其中本期坏账准备收回或转回金额重要的：

适用 不适用

(4). 本期实际核销的应收账款情况

适用 不适用

(5). 按欠款方归集的期末余额前五名的应收账款情况

适用 不适用

单位：元 币种：人民币

单位名称	期末余额	占应收账款期末余额合计数的比例 (%)	坏账准备期末余额
客户 A	11,228,718.90	48.53	1,516,240.67
客户 B	2,838,115.76	12.27	792,540.69
客户 C	1,413,600.00	6.11	495,520.00
客户 D	1,143,202.03	4.94	5,716.02
客户 E	1,079,079.29	4.66	29,811.08
合计	17,702,715.98	76.51	2,839,828.46

其他说明

无

(6). 因金融资产转移而终止确认的应收账款

适用 不适用

(7). 转移应收账款且继续涉入形成的资产、负债金额

适用 不适用

其他说明：

适用 不适用

6、 应收款项融资

适用 不适用

7、 预付款项

(1). 预付款项按账龄列示

适用 不适用

单位：元 币种：人民币

账龄	期末余额		期初余额	
	金额	比例 (%)	金额	比例 (%)

1 年以内	1,510,492.67	83.13	3,896,918.65	88.37
1 至 2 年	306,456.82	16.87	513,077.66	11.63
2 至 3 年				
3 年以上				
合计	1,816,949.49	100.00	4,409,996.31	100.00

账龄超过 1 年且金额重要的预付款项未及时结算原因的说明：

无

(2). 按预付对象归集的期末余额前五名的预付款情况

适用 不适用

预付对象	期末余额	占预付款项期末余额合计数的比例 (%)
供应商 A	244,634.95	13.46
供应商 B	212,625.00	11.70
供应商 C	200,877.24	11.06
供应商 D	142,527.25	7.84
供应商 E	114,217.95	6.29
合计	914,882.39	50.35

其他说明

适用 不适用

8、其他应收款

项目列示

适用 不适用

单位：元 币种：人民币

项目	期末余额	期初余额
应收利息		
应收股利		
其他应收款	17,790,392.28	17,431,429.73
合计	17,790,392.28	17,431,429.73

其他说明：

适用 不适用

应收利息

(1). 应收利息分类

适用 不适用

(2). 重要逾期利息

适用 不适用

(3). 坏账准备计提情况

适用 不适用

其他说明：

适用 不适用

应收股利

(1). 应收股利

适用 不适用

(2). 重要的账龄超过 1 年的应收股利

适用 不适用

(3). 坏账准备计提情况

适用 不适用

其他说明：

适用 不适用

其他应收款

(1). 按账龄披露

适用 不适用

单位：元 币种：人民币

账龄	期末账面余额
1 年以内	
其中：1 年以内分项	
6 个月以内（含 6 个月）	311,894.27
6 个月—1 年以内（含 1 年的）	579,727.74
1 年以内小计	891,622.01
1 至 2 年	8,607,769.92
2 至 3 年	566,373.48
3 至 5 年	1,208,897.77
5 年以上	6,515,729.10
合计	17,790,392.28

(2). 按款项性质分类情况

适用 不适用

单位：元 币种：人民币

款项性质	期末账面余额	期初账面余额
押金及保证金	17,625,345.94	16,895,734.62
备用金	46,782.75	1,528.90
应收退税款	118,263.59	531,844.84
代垫款		2,321.37
合计	17,790,392.28	17,431,429.73

(3). 坏账准备计提情况

适用 不适用

(4). 坏账准备的情况

适用 不适用

其中本期坏账准备转回或收回金额重要的：

适用 不适用

(5). 本期实际核销的其他应收款情况

适用 不适用

(6). 按欠款方归集的期末余额前五名的其他应收款情况

适用 不适用

单位：元 币种：人民币

单位名称	款项的性质	期末余额	账龄	占其他应收款期末余额合计数的比例(%)	坏账准备期末余额
供应商 F	押金及保证金	8,318,502.98	1 年以内（含 1 年）、 1 至 2 年（含 2 年）	46.76	
供应商 G	押金及保证金	4,055,220.00	5 年以上	22.79	
供应商 H	押金及保证金	2,093,012.05	3 至 5 年（含 5 年）、 5 年以上	11.76	
供应商 I	押金及保证金	1,449,200.00	1 至 2 年（含 2 年）、 2-3 年（含 3 年）	8.15	
供应商 J	押金及保证金	1,131,836.52	5 年以上	6.36	
合计	/	17,047,771.55	/	95.83	

(7). 涉及政府补助的应收款项

适用 不适用

(8). 因金融资产转移而终止确认的其他应收款

适用 不适用

(9). 转移其他应收款且继续涉入形成的资产、负债的金额

适用 不适用

其他说明：

适用 不适用

9、 存货

(1). 存货分类

适用 不适用

单位：元 币种：人民币

项目	期末余额	期初余额
----	------	------

	账面余额	存货跌价准备/合同履约成本减值准备	账面价值	账面余额	存货跌价准备/合同履约成本减值准备	账面价值
原材料	54,726,898.24	3,400,074.08	51,326,824.16	50,314,027.61	883,821.92	49,430,205.69
在产品	6,914,831.09	105,559.98	6,809,271.11	3,210,471.75	365,404.91	2,845,066.84
库存商品	14,856,087.96	1,319,488.29	13,536,599.67	17,821,442.03	4,112,056.76	13,709,385.27
周转材料						
消耗性生物资产						
合同履约成本						
低值易耗品	2,785,811.87	176,490.88	2,609,320.99	3,238,212.85	19,733.47	3,218,479.38
半成品	21,353,917.13	246,870.73	21,107,046.40	29,815,702.46	4,631,819.08	25,183,883.38
发出商品	2,054,272.09	25,160.75	2,029,111.34	2,659,394.35		2,659,394.35
委托加工物资	1,807,693.35	76,433.28	1,731,260.07	1,177,723.31	98,293.98	1,079,429.33
在途物资						
合计	104,499,511.73	5,350,077.99	99,149,433.74	108,236,974.36	10,111,130.12	98,125,844.24

(2). 存货跌价准备及合同履约成本减值准备

√适用 □不适用

单位：元 币种：人民币

项目	期初余额	本期增加金额		本期减少金额		期末余额
		计提	其他	转回或转销	其他	
原材料	883,821.92	2,531,339.23		15,087.07		3,400,074.08
在产品	365,404.91	97,102.83		356,947.76		105,559.98
库存商品	4,112,056.76	2,166,381.85	59,984.38	5,018,934.70		1,319,488.29
周转材料						
消耗性生物资产						
合同履约成本						
低值易耗品	19,733.47	176,490.88		19,733.47		176,490.88
半成品	4,631,819.08	218,174.79		4,603,123.14		246,870.73
发出商品		25,160.75				25,160.75
委托加工物资	98,293.98	33,937.24		55,797.94		76,433.28
在途物资						
合计	10,111,130.12	5,248,587.57	59,984.38	10,069,624.08		5,350,077.99

(3). 存货期末余额含有借款费用资本化金额的说明

□适用 √不适用

(4). 合同履约成本本期摊销金额的说明

□适用 √不适用

其他说明：

适用 不适用

10、合同资产

(1). 合同资产情况

适用 不适用

(2). 报告期内账面价值发生重大变动的金额和原因

适用 不适用

(3). 本期合同资产计提减值准备情况

适用 不适用

其他说明：

适用 不适用

11、持有待售资产

适用 不适用

12、一年内到期的非流动资产

适用 不适用

13、其他流动资产

适用 不适用

单位：元 币种：人民币

项目	期末余额	期初余额
合同取得成本		
应收退货成本		
待摊费用	1,888,528.98	2,598,819.49
预缴企业所得税		55,196.12
待抵扣进项税额	6,938,621.94	8,575,022.03
合计	8,827,150.92	11,229,037.64

其他说明：

无

14、债权投资

(1). 债权投资情况

适用 不适用

(2). 期末重要的债权投资

适用 不适用

(3). 减值准备计提情况

适用 不适用

ELum Techn ologi es Inc.	18,952, 375.55			- 2,520, 283.18						16,43 2,092 .37	
小计	18,952, 375.55			- 2,520, 283.18						16,43 2,092 .37	
合计	18,952, 375.55			- 2,520, 283.18						16,43 2,092 .37	

其他说明

2021年8月18日，公司召开第二届董事会第二次会议，审议通过《赛诺医疗科学技术股份有限公司关于控股子公司赛诺神畅向美国 eLum 公司增资暨关联交易的议案》，董事会同意控股子公司赛诺神畅以自有资金 400 万美元向 eLum 增资。增资完成后，赛诺神畅持有 Elum Technologies Inc.（以下简称“eLum”）1,636,360 股，占其股份总数的 18.20%。2021年8月20日，公司完成向美国 eLum 的出资。同时，公司向 eLum 委派董事，参与 eLum 重大事项的决策。故公司以权益法对 eLum 进行核算。

18、其他权益工具投资

(1). 其他权益工具投资情况

适用 不适用

(2). 非交易性权益工具投资的情况

适用 不适用

其他说明：

适用 不适用

19、其他非流动金融资产

适用 不适用

20、投资性房地产

投资性房地产计量模式

不适用

21、固定资产

项目列示

适用 不适用

单位：元 币种：人民币

项目	期末余额	期初余额
固定资产	139,401,106.57	147,652,683.17
固定资产清理		
合计	139,401,106.57	147,652,683.17

其他说明：

无

固定资产

(1). 固定资产情况

√适用 □不适用

单位：元 币种：人民币

项目	房屋及建筑物	机器设备	运输工具	办公设备	电子设备	其他设备	合计
一、账面原值：							
1. 期初余额		149,008,821.03	1,708,579.73	3,106,017.36	30,302,863.95	94,610,285.26	278,736,567.33
2. 本期增加金额		4,197,942.39		15,542.20	82,133.72	2,580,246.58	6,875,864.89
(1) 购置		15,663.72		18,067.60	75,762.04	2,392,748.66	2,502,242.02
(2) 在建工程转入		4,182,278.67			6,371.68	187,497.92	4,376,148.27
(3) 企业合并增加							
(4) 外币报表折算差额				-2,525.40			-2,525.40
3. 本期减少金额		2,162,097.86			242,612.57	3,663.79	2,408,374.22
(1) 处置或报废		2,162,097.86			242,612.57	3,663.79	2,408,374.22
(2) 外币报表折算差额							
4. 期末余额		151,044,665.56	1,708,579.73	3,121,559.56	30,142,385.10	97,186,868.05	283,204,058.00
二、累计折旧							
1. 期初余额		57,939,592.28	931,930.84	1,345,365.82	27,197,445.06	43,669,550.16	131,083,884.16
2. 本期增加金额		5,806,040.46	132,367.08	206,211.16	1,124,145.64	7,748,042.56	15,016,806.90
(1) 计提		5,806,040.46	132,367.08	208,736.56	1,124,145.64	7,748,042.56	15,019,332.30
(2) 企业合并增加							
(3) 外币报表折算差额				-2,525.40			-2,525.40
3. 本期减少金额		2,053,992.96			240,266.07	3,480.60	2,297,739.63
(1) 处置或报废		2,053,992.96			240,266.07	3,480.60	2,297,739.63
(2) 外币报表折算差额							
4. 期末余额		61,691,639.78	1,064,297.92	1,551,576.98	28,081,324.63	51,414,112.12	143,802,951.43
三、减值准备							
1. 期初余额							
2. 本期增加金额							
(1) 计提							
3. 本期减少金额							
(1) 处置或报废							

4. 期末余额							
四、账面价值							
1. 期末账面价值		89,353,025.78	644,281.81	1,569,982.58	2,061,060.47	45,772,755.93	139,401,106.57
2. 期初账面价值		91,069,228.75	776,648.89	1,760,651.54	3,105,418.89	50,940,735.10	147,652,683.17

(2). 暂时闲置的固定资产情况

适用 不适用

(3). 通过融资租赁租入的固定资产情况

适用 不适用

(4). 通过经营租赁租出的固定资产

适用 不适用

(5). 未办妥产权证书的固定资产情况

适用 不适用

其他说明：

适用 不适用

固定资产清理

适用 不适用

22、在建工程

项目列示

适用 不适用

单位：元 币种：人民币

项目	期末余额	期初余额
在建工程	5,607,116.83	6,660,449.01
工程物资		
合计	5,607,116.83	6,660,449.01

其他说明：

无

在建工程

(1). 在建工程情况

适用 不适用

单位：元 币种：人民币

项目	期末余额			期初余额		
	账面余额	减值准备	账面价值	账面余额	减值准备	账面价值
装修工程						
设备安装	4,769,340.25		4,769,340.25	6,071,163.00		6,071,163.00

软件调试	837,776.58		837,776.58	589,286.01		589,286.01
合计	5,607,116.83		5,607,116.83	6,660,449.01		6,660,449.01

(2). 重要在建工程项目本期变动情况

√适用 □不适用

单位：元 币种：人民币

项目名称	预算数	期初余额	本期增加金额	本期转入固定资产金额	本期其他减少金额	期末余额	工程累计投入占预算比例 (%)	工程进度	利息资本化累计金额	其中：本期利息资本化金额	本期利息资本化率 (%)	资金来源
飞秒激光切割机	3,370,000.00	2,982,300.88	-0.08	2,982,300.80			88.50	已完工				募集资金
激光切割机	1,850,000.00		1,828,556.58			1,828,556.58	98.84	未完工				募集资金
液质联用仪	2,440,000.00	2,159,292.04				2,159,292.04	88.50	未完工				募集资金
金蝶ERP	978,760.00	589,286.01	248,490.57			837,776.58	85.60	未完工				自有资金
合计	8,638,760.00	5,730,878.93	2,077,047.07	2,982,300.80		4,825,625.20	/	/			/	/

(3). 本期计提在建工程减值准备情况

□适用 √不适用

其他说明

□适用 √不适用

工程物资

□适用 √不适用

23、生产性生物资产

(1). 采用成本计量模式的生产性生物资产

□适用 √不适用

(2). 采用公允价值计量模式的生产性生物资产

□适用 √不适用

其他说明

□适用 √不适用

24、油气资产

□适用 √不适用

25、使用权资产

√适用 □不适用

单位：元 币种：人民币

项目	房屋及建筑物	合计
一、账面原值		
1. 期初余额	48,194,594.02	48,194,594.02
2. 本期增加金额		
(1) 购置		
(2) 内部研发		
(3) 企业合并增加		
(4) 新增租赁		
(5) 租赁变更	23,616,747.93	23,616,747.93
(6) 外币报表折算差额	17,816.86	17,816.86
3. 本期减少金额		
4. 期末余额	71,829,158.81	71,829,158.81
二、累计折旧		
1. 期初余额	25,742,686.77	25,742,686.77
2. 本期增加金额	5,980,298.68	5,980,298.68
(1) 计提	5,968,554.46	5,968,554.46
(2) 外币报表折算差额	11,744.22	11,744.22
3. 本期减少金额		
(1) 处置		
4. 期末余额	31,722,985.45	31,722,985.45
三、减值准备		
1. 期初余额		
2. 本期增加金额		
(1) 计提		
3. 本期减少金额		
(1) 处置		
4. 期末余额		
四、账面价值		
1. 期末账面价值	40,106,173.36	40,106,173.36
2. 期初账面价值	22,451,907.25	22,451,907.25

其他说明：

无

26、无形资产

(1). 无形资产情况

√适用 □不适用

单位：元 币种：人民币

项目	软件	专利权	非专利技术	CE 证	注册证	合计
一、账面原值						
1. 期初余额	12,845,578.76	116,863,223.28	1,642,236.97	20,144,474.49	63,016,064.67	214,511,578.17
2. 本期增加金额	138,854.62				17,632,384.15	17,771,238.77

(1)购置	83,755.62					83,755.62
(2)内部研发					17,632,384.15	17,632,384.15
(3)企业合并增加						
(4)在建工程转入	55,099.00					55,099.00
3.本期减少金额						
(1)处置						
4.期末余额	12,984,433.38	116,863,223.28	1,642,236.97	20,144,474.49	80,648,448.82	232,282,816.94
二、累计摊销						
1.期初余额	9,241,563.19	102,574,197.07	1,449,975.55	17,333,617.55	24,322,468.80	154,921,822.16
2.本期增加金额	1,156,434.10	493,767.90	12,538.86		10,066,785.84	11,729,526.70
(1)计提	1,156,434.10	493,767.90	12,538.86		10,066,785.84	11,729,526.70
3.本期减少金额						
(1)处置						
4.期末余额	10,397,997.29	103,067,964.97	1,462,514.41	17,333,617.55	34,389,254.64	166,651,348.86
三、减值准备						
1.期初余额		6,717,917.50				6,717,917.50
2.本期增加金额						
(1)计提						
3.本期减少金额						
(1)处置						
4.期末余额		6,717,917.50				6,717,917.50
四、账面价值						
1.期末账面价值	2,586,436.09	7,077,340.81	179,722.56	2,810,856.94	46,259,194.18	58,913,550.58
2.期初账面价值	3,604,015.57	7,571,108.71	192,261.42	2,810,856.94	38,693,595.87	52,871,838.51

本期末通过公司内部研发形成的无形资产占无形资产余额的比例 43.39%

(2). 未办妥产权证书的土地使用权情况

适用 不适用

其他说明：

适用 不适用

27、开发支出

适用 不适用

单位：元 币种：人民币

项目	期初	本期增加金额	本期减少金额	期末
----	----	--------	--------	----

	余额	内部开发支出	其他	临床试验支出	确认为无形资产	转入当期损益	余额
BuMA Supreme 生物降解药物涂层冠脉支架系统 - Pioneer 3	258,326,326.61	6,434,180.78		10,041,888.80			274,802,396.19
BUMA SUPREME 生物降解药物涂层冠脉支架系统 - PIONEER 4	13,790,457.03			4,746,180.59			18,536,637.62
颅内自膨药物支架系统	9,465,691.38	627,217.99		586,384.81			10,679,294.18
取栓支架	13,024,894.15	55,994.46		189,304.06	13,270,192.67		0.00
颅内抽吸导管	4,186,143.92	176,047.56			4,362,191.48		0.00
棘突球囊	2,835,893.47	242,189.86		695,922.58			3,774,005.91
血流导向装置		2,304,716.33		1,880,049.31			4,184,765.64
合计	301,629,406.56	9,840,346.98		18,139,730.15	17,632,384.15		311,977,099.54

其他说明：

无

28、商誉

(1). 商誉账面原值

适用 不适用

(2). 商誉减值准备

适用 不适用

(3). 商誉所在资产组或资产组组合的相关信息

适用 不适用

(4). 说明商誉减值测试过程、关键参数（例如预计未来现金流量现值时的预测期增长率、稳定期增长率、利润率、折现率、预测期等，如适用）及商誉减值损失的确认方法

适用 不适用

(5). 商誉减值测试的影响

适用 不适用

其他说明：

适用 不适用

29、长期待摊费用

适用 不适用

单位：元 币种：人民币

项目	期初余额	本期增加金额	本期摊销金额	其他减少金额	期末余额

装修费	65,287,733.92	144,873.59	11,694,186.79		53,738,420.72
模具费	1,864,647.85	115,648.67	390,325.22		1,589,971.30
临床保险费	237,773.04		76,858.92	20,566.98	140,347.14
其他	182,148.71	177,507.94	91,345.29		268,311.36
合计	67,572,303.52	438,030.20	12,252,716.22	20,566.98	55,737,050.52

其他说明：

无

30、递延所得税资产/递延所得税负债

(1). 未经抵销的递延所得税资产

√适用 □不适用

单位：元 币种：人民币

项目	期末余额		期初余额	
	可抵扣暂时性差异	递延所得税资产	可抵扣暂时性差异	递延所得税资产
资产减值准备	12,806,558.12	2,508,152.45	11,985,435.07	2,190,128.36
内部交易未实现利润	17,054,396.53	2,558,159.48	22,116,175.53	3,317,426.33
可抵扣亏损	461,410,685.05	85,112,019.10	434,223,544.33	81,559,669.70
应计未付销售返利	17,934,084.43	3,898,140.82	18,130,881.20	3,614,207.73
政府补助	15,799,832.38	3,763,666.72	1,995,158.30	344,974.34
未结算费用	5,144,334.80	859,396.20	877,459.80	219,364.95
预计销售退回				
公益性捐赠	100,000.00	15,000.00	100,000.00	15,000.00
使用权资产租赁负债递延	2,273,146.08	488,765.59	2,395,756.16	519,418.11
合计	532,523,037.40	99,203,300.36	491,824,410.39	91,780,189.52

(2). 未经抵销的递延所得税负债

√适用 □不适用

单位：元 币种：人民币

项目	期末余额		期初余额	
	应纳税暂时性差异	递延所得税负债	应纳税暂时性差异	递延所得税负债
非同一控制企业合并资产评估增值				
其他债权投资公允价值变动				
其他权益工具投资公允价值变动				
固定资产折旧	95,458,617.64	17,088,661.49	102,892,077.33	18,481,450.13
母子公司会计政策调整影响	30,725,515.40	4,608,827.31	28,279,381.72	4,241,907.26
合计	126,184,133.04	21,697,488.80	131,171,459.05	22,723,357.39

(3). 以抵销后净额列示的递延所得税资产或负债

□适用 √不适用

(4). 未确认递延所得税资产明细

√适用 □不适用

单位：元 币种：人民币

项目	期末余额	期初余额
可抵扣暂时性差异		
可抵扣亏损	239,468,459.19	221,701,960.62
合计	239,468,459.19	221,701,960.62

(5). 未确认递延所得税资产的可抵扣亏损将于以下年度到期

□适用 √不适用

其他说明：

□适用 √不适用

31、其他非流动资产

√适用 □不适用

单位：元 币种：人民币

项目	期末余额			期初余额		
	账面余额	减值准备	账面价值	账面余额	减值准备	账面价值
合同取得成本						
合同履约成本						
应收退货成本						
合同资产						
预付长期资产款项	3,993,568.87		3,993,568.87	3,141,534.02		3,141,534.02
合计	3,993,568.87		3,993,568.87	3,141,534.02		3,141,534.02

其他说明：

无

32、短期借款

(1). 短期借款分类

√适用 □不适用

单位：元 币种：人民币

项目	期末余额	期初余额
质押借款		

抵押借款		
保证借款	39,538,687.51	
信用借款	15,014,444.44	35,538,736.80
合计	54,553,131.95	35,538,736.80

短期借款分类的说明：

无

(2). 已逾期未偿还的短期借款情况

适用 不适用

其他说明：

适用 不适用

33、交易性金融负债

适用 不适用

34、衍生金融负债

适用 不适用

35、应付票据

适用 不适用

36、应付账款

(1). 应付账款列示

适用 不适用

单位：元 币种：人民币

项目	期末余额	期初余额
材料及商品采购	8,410,712.54	13,408,540.07
应付研发款项	2,459,641.41	441,611.94
应付费用款项	2,655,116.36	8,858,590.19
长期资产采购款	2,634,816.52	5,641,967.84
合计	16,160,286.83	28,350,710.04

(2). 账龄超过 1 年的重要应付账款

适用 不适用

单位：元 币种：人民币

项目	期末余额	未偿还或结转的原因
供应商 K	1,568,429.34	未到期工程尾款
供应商 L	1,305,984.00	未到支付期货款
合计	2,874,413.34	/

其他说明：

适用 不适用

37、预收款项**(1). 预收账款项列示**

□适用 √不适用

(2). 账龄超过 1 年的重要预收款项

□适用 √不适用

其他说明：

□适用 √不适用

38、合同负债**(1). 合同负债情况**

√适用 □不适用

单位：元 币种：人民币

项目	期末余额	期初余额
预收货款	2,124,577.04	791,287.38
合计	2,124,577.04	791,287.38

(2). 报告期内账面价值发生重大变动的金额和原因

√适用 □不适用

单位：元 币种：人民币

项目	变动金额	变动原因
预收货款	1,333,289.66	预收货款
合计	1,333,289.66	/

其他说明：

□适用 √不适用

39、应付职工薪酬**(1). 应付职工薪酬列示**

√适用 □不适用

单位：元 币种：人民币

项目	期初余额	本期增加	本期减少	期末余额
一、短期薪酬	21,592,093.12	68,639,044.27	79,387,872.15	10,843,265.24
二、离职后福利-设定提存计划	227,653.26	8,612,899.74	8,438,138.61	402,414.39
三、辞退福利	75,510.93	1,114,934.16	1,190,173.74	271.35
四、一年内到期的其他福利				
合计	21,895,257.31	78,366,878.17	89,016,184.50	11,245,950.98

(2). 短期薪酬列示

√适用 □不适用

单位：元 币种：人民币

项目	期初余额	本期增加	本期减少	期末余额
一、工资、奖金、津贴和补贴	20,969,496.48	58,713,385.34	68,985,664.46	10,697,217.36
二、职工福利费	476,346.74	720,352.52	1,196,699.26	
三、社会保险费	146,249.90	4,224,969.03	4,225,591.05	145,627.88
其中：医疗保险费	143,986.89	3,859,774.08	3,860,505.23	143,255.74
工伤保险费	2,263.01	158,733.62	158,728.49	2,268.14
生育保险费		206,461.33	206,357.33	104.00
四、住房公积金		4,827,943.35	4,827,523.35	420.00
五、工会经费和职工教育经费		152,394.03	152,394.03	
六、短期带薪缺勤				
七、短期利润分享计划				
合计	21,592,093.12	68,639,044.27	79,387,872.15	10,843,265.24

(3). 设定提存计划列示

√适用 □不适用

单位：元 币种：人民币

项目	期初余额	本期增加	本期减少	期末余额
1、基本养老保险	222,873.32	8,379,301.72	8,204,521.22	397,653.82
2、失业保险费	4,779.94	233,598.02	233,617.39	4,760.57
3、企业年金缴费				
合计	227,653.26	8,612,899.74	8,438,138.61	402,414.39

其他说明：

□适用 √不适用

40、应交税费

√适用 □不适用

单位：元 币种：人民币

项目	期末余额	期初余额
增值税	3,175,556.51	2,342,929.82
消费税		
营业税		
企业所得税		
个人所得税	291,818.11	962,626.64
城市维护建设税	127,844.60	288,136.41
印花税	117,498.98	80,930.34
教育费附加	91,317.57	205,811.72
境外其他税费	280,392.76	17,785.18
环保税	849.24	1,501.92

合计	4,085,277.77	3,899,722.03
----	--------------	--------------

其他说明：

无

41、其他应付款

项目列示

适用 不适用

单位：元 币种：人民币

项目	期末余额	期初余额
应付利息		
应付股利		
其他应付款	29,459,596.60	30,665,800.89
合计	29,459,596.60	30,665,800.89

其他说明：

无

应付利息

适用 不适用

应付股利

适用 不适用

其他应付款

(1). 按款项性质列示其他应付款

适用 不适用

单位：元 币种：人民币

项目	期末余额	期初余额
未支付费用	10,695,693.67	9,931,311.79
应计未付销售返利	17,947,801.06	18,130,881.20
保证金	681,770.20	2,470,214.94
应付个人社会保险费	134,323.79	133,385.51
往来款	7.88	7.45
合计	29,459,596.60	30,665,800.89

(2). 账龄超过1年的重要其他应付款

适用 不适用

其他说明：

适用 不适用

42、持有待售负债

□适用 √不适用

43、1年内到期的非流动负债

√适用 □不适用

单位：元 币种：人民币

项目	期末余额	期初余额
1年内到期的长期借款		
1年内到期的应付债券		
1年内到期的长期应付款		
1年内到期的租赁负债	12,776,247.29	10,945,619.89
合计	12,776,247.29	10,945,619.89

其他说明：

无

44、其他流动负债

√适用 □不适用

单位：元 币种：人民币

项目	期末余额	期初余额
短期应付债券		
应付退货款		
待转销项税额	269,431.67	96,348.49
合计	269,431.67	96,348.49

短期应付债券的增减变动：

□适用 √不适用

其他说明：

□适用 √不适用

45、长期借款**(1). 长期借款分类**

□适用 √不适用

其他说明，包括利率区间：

□适用 √不适用

46、应付债券**(1). 应付债券**

□适用 √不适用

(2). 应付债券的增减变动（不包括划分为金融负债的优先股、永续债等其他金融工具）

□适用 √不适用

(3). 可转换公司债券的转股条件、转股时间说明

□适用 √不适用

(4). 划分为金融负债的其他金融工具说明

期末发行在外的优先股、永续债等其他金融工具基本情况

□适用 √不适用

期末发行在外的优先股、永续债等金融工具变动情况表

□适用 √不适用

其他金融工具划分为金融负债的依据说明

□适用 √不适用

其他说明：

□适用 √不适用

47、 租赁负债

√适用 □不适用

单位：元 币种：人民币

项目	期末余额	期初余额
租赁付款额	47,464,647.44	24,068,357.37
减：未确认融资费用	-3,902,756.66	-1,295,465.72
减：一年内到期的租赁负债	-12,776,247.29	-10,945,619.89
合计	30,785,643.49	11,827,271.76

其他说明：

无

48、 长期应付款

项目列示

□适用 √不适用

长期应付款

□适用 √不适用

专项应付款

□适用 √不适用

49、 长期应付职工薪酬

□适用 √不适用

50、 预计负债

√适用 □不适用

单位：元 币种：人民币

项目	期初余额	期末余额	形成原因
对外提供担保			

未决诉讼			
产品质量保证			
重组义务			
待执行的亏损合同			
应付退货款			
其他			
预计 AlchiMedics S. A. 补缴税款	11,401,654.34	12,099,310.44	境外应补缴税收款及罚款滞纳金
合计	11,401,654.34	12,099,310.44	/

其他说明，包括重要预计负债的相关重要假设、估计说明：

无

51、递延收益

递延收益情况

适用 不适用

单位：元 币种人民币

项目	期初余额	本期增加	本期减少	期末余额	形成原因
政府补助	1,995,158.30	14,880,000.00	1,075,325.92	15,799,832.38	详见下表
合计	1,995,158.30	14,880,000.00	1,075,325.92	15,799,832.38	/

其他说明：

适用 不适用

负债项目	期初余额	本期新增金额	本期计入营业外收入金额	本期计入其他收益金额	其他变动	期末余额	与资产相关/与收益相关
天津市 2014 年度小巨人项目-颅内药物洗脱支架系统的研发	1,026,923.07			125,000.00		901,923.07	与资产相关
生物医用材料研发与组织器官修复替代-全降解镁合金冠脉药物洗脱支架研发	140,000.00			10,000.00		130,000.00	与资产相关
颅内球囊扩张导管的研制	371,229.26			28,333.78		342,895.48	与资产相关
姑苏创新创业领军人才计划-高端神经介入器械研发及产业化平台建设	457,005.97			24,999.96		432,006.01	与资产相关
实验室改造工程装修补贴		500,000.00		11,904.76		488,095.24	与资产相关
2021 年度苏州工业企业有效投入奖补资金		4,380,000.00		147,814.70		4,232,185.30	与资产相关
厂房装修补贴		10,000,000.00		727,272.72		9,272,727.28	与资产相关
合计	1,995,158.30	14,880,000.00		1,075,325.92		15,799,832.38	

52、其他非流动负债

□适用 √不适用

53、股本

√适用 □不适用

单位：元 币种：人民币

	期初余额	本次变动增减（+、-）					期末余额
		发行新股	送股	公积金转股	其他	小计	
股份总数	410,000,000.00						410,000,000.00

其他说明：

无

54、其他权益工具**(1) 期末发行在外的优先股、永续债等其他金融工具基本情况**

□适用 √不适用

(2) 期末发行在外的优先股、永续债等金融工具变动情况表

□适用 √不适用

其他权益工具本期增减变动情况、变动原因说明，以及相关会计处理的依据：

□适用 √不适用

其他说明：

□适用 √不适用

55、资本公积

√适用 □不适用

单位：元 币种：人民币

项目	期初余额	本期增加	本期减少	期末余额
资本溢价（股本溢价）	585,644,900.16	1,584,750.00		587,229,650.16
其他资本公积	11,222,973.18	4,266,875.00		15,489,848.18
合计	596,867,873.34	5,851,625.00		602,719,498.34

其他说明，包括本期增减变动情况、变动原因说明：

本期资本公积增加 5,851,625.00 元，其中：子公司收到投资款，股本溢价使资本公积增加 1,584,750.00 元；本期计提股份支付成本，使资本公积增加 4,266,875.00 元。

56、库存股

□适用 √不适用

57、其他综合收益

√适用 □不适用

单位：元 币种：人民币

项目	期初余额	本期发生金额						期末余额
		本期所得税前发生额	减：前期计入其他综合收益当期转入损益	减：前期计入其他综合收益当期转入留存收益	减：所得税费用	税后归属于母公司	税后归属于少数股东	
一、不能重分类进损益的其他综合收益								
其中：重新计量设定受益计划变动额								
权益法下不能转损益的其他综合收益								
其他权益工具投资公允价值变动								
企业自身信用风险公允价值变动								
二、将重分类进损益的其他综合收益	1,523,625.91	1,474,735.01				1,474,735.01		2,998,360.92
其中：权益法下可转损益的其他综合收益								
其他债权投资公允价值变动								
金融资产重分类计入其他综合收益的金额								
其他债权投资信用减值准备								
现金流量套期储备								
外币财务报表折算差额	1,523,625.91	1,474,735.01				1,474,735.01		2,998,360.92

其他综合收益合计	1,523,625.91	1,474,735.01				1,474,735.01		2,998,360.92
----------	--------------	--------------	--	--	--	--------------	--	--------------

其他说明，包括对现金流量套期损益的有效部分转为被套期项目初始确认金额调整：

无

58、专项储备

适用 不适用

59、盈余公积

适用 不适用

单位：元 币种：人民币

项目	期初余额	本期增加	本期减少	期末余额
法定盈余公积	33,792,200.70			33,792,200.70
任意盈余公积				
储备基金				
企业发展基金				
其他				
合计	33,792,200.70			33,792,200.70

盈余公积说明，包括本期增减变动情况、变动原因说明：

无

60、未分配利润

适用 不适用

单位：元 币种：人民币

项目	本期	上年度
调整前上期末未分配利润	-195,099,415.37	-42,227,977.12
调整期初未分配利润合计数（调增+，调减-）		
调整后期初未分配利润	-195,099,415.37	-42,227,977.12
加：本期归属于母公司所有者的净利润	-29,611,147.98	-162,381,785.82
处置其他权益工具投资直接计入留存收益		9,510,347.57
减：提取法定盈余公积		
提取任意盈余公积		
提取一般风险准备		
应付普通股股利		
转作股本的普通股股利		
期末未分配利润	-224,710,563.35	-195,099,415.37

调整期初未分配利润明细：

- 1、由于《企业会计准则》及其相关新规定进行追溯调整，影响期初未分配利润 0.00 元。
- 2、由于会计政策变更，影响期初未分配利润 0.00 元。

- 3、由于重大会计差错更正，影响期初未分配利润 0.00 元。
- 4、由于同一控制导致的合并范围变更，影响期初未分配利润 0.00 元。
- 5、其他调整合计影响期初未分配利润 0.00 元。

61、营业收入和营业成本

(1). 营业收入和营业成本情况

适用 不适用

单位：元 币种：人民币

项目	本期发生额		上期发生额	
	收入	成本	收入	成本
主营业务	159,981,307.15	68,089,684.36	110,213,439.18	37,147,856.35
其他业务	1,304,637.20	72,909.75	89,316.72	10,916.67
合计	161,285,944.35	68,162,594.11	110,302,755.90	37,158,773.02

(2). 合同产生的收入的情况

适用 不适用

单位：元 币种：人民币

合同分类	境内	境外	合计
商品类型			
支架	80,617,077.19	1,663,374.63	82,280,451.82
球囊	75,381,453.53	1,324,437.22	76,705,890.75
通路类产品	941,867.24		941,867.24
其他产品	53,097.34		53,097.34
其他业务	1,304,637.20		1,304,637.20
合计	158,298,132.50	2,987,811.85	161,285,944.35

合同产生的收入说明：

无

(3). 履约义务的说明

适用 不适用

合同分类	境内	境外	合计
在某一时点确认收入	158,298,132.50	2,987,811.85	161,285,944.35

(4). 分摊至剩余履约义务的说明

适用 不适用

其他说明：

无

62、税金及附加

适用 不适用

单位：元 币种：人民币

项目	本期发生额	上期发生额
消费税		
营业税		
城市维护建设税	419,052.54	179,678.76
教育费附加	299,323.25	128,341.97
资源税		
房产税		
土地使用税		
车船使用税		
印花税	172,267.83	114,680.00
环境保护税	1,472.37	
合计	892,115.99	422,700.73

其他说明：

无

63、销售费用

√适用 □不适用

单位：元 币种：人民币

项目	本期发生额	上期发生额
职工薪酬	18,581,805.74	17,155,630.56
会议费	5,004,574.21	1,388,834.92
差旅费	2,074,646.25	925,061.51
业务招待费	1,705,981.26	1,217,454.54
推广服务费	553,414.39	1,020,204.82
业务宣传费	822,016.23	889,701.12
咨询顾问费	1,314,243.61	775,642.00
其他	1,458,167.27	1,558,157.42
合计	31,514,848.96	24,930,686.89

其他说明：

无

64、管理费用

√适用 □不适用

单位：元 币种：人民币

项目	本期发生额	上期发生额
职工薪酬	17,100,124.76	23,916,563.61
中介咨询服务费	4,860,147.32	3,759,465.24
资产折旧及摊销	17,094,903.07	22,511,594.81
专利维护服务费	1,104,300.93	1,467,776.66
差旅费	481,506.47	327,266.15
股份支付	4,266,875.00	975,833.33
其他	5,312,347.28	8,010,696.31
合计	50,220,204.83	60,969,196.11

其他说明：

无

65、研发费用

√适用 □不适用

单位：元 币种：人民币

项目	本期发生额	上期发生额
职工薪酬	19,812,451.63	25,707,040.87
资产折旧及摊销	14,621,883.13	11,062,395.79
注册及检验费	2,163,206.82	4,540,387.32
临床试验费	1,140,636.81	4,282,982.12
研发材料	4,828,857.54	20,465,260.77
技术测试服务费	4,900,904.65	8,887,916.30
差旅费	678,790.56	552,386.83
动物实验	1,775,787.91	3,022,480.58
会议费	92,805.33	56,565.92
其他	2,402,184.63	2,666,362.36
合计	52,417,509.01	81,243,778.86

其他说明：

无

66、财务费用

√适用 □不适用

单位：元 币种：人民币

项目	本期发生额	上期发生额
利息费用	1,550,506.96	1,281,895.13
利息收入	-1,306,749.18	-1,950,342.51
汇兑损益	333,988.85	-587,161.30
其他	89,654.10	88,934.00
合计	667,400.73	-1,166,674.68

其他说明：

利息费用中包含租赁负债未确认融资费用及借款利息。

67、其他收益

√适用 □不适用

单位：元 币种：人民币

项目	本期发生额	上期发生额
政府补助	7,144,185.92	2,756,689.75
代扣个人所得税手续费	109,097.70	93,165.75
合计	7,253,283.62	2,849,855.50

其他说明：

政府补助详见附注七、84. 政府补助

68、投资收益

√适用 □不适用

单位：元 币种：人民币

项目	本期发生额	上期发生额
权益法核算的长期股权投资收益	-2,520,283.18	-2,283,182.17
处置长期股权投资产生的投资收益		
交易性金融资产在持有期间的投资收益		
其他权益工具投资在持有期间取得的股利收入		
债权投资在持有期间取得的利息收入		
其他债权投资在持有期间取得的利息收入		
处置交易性金融资产取得的投资收益	208,219.18	362,574.32
处置其他权益工具投资取得的投资收益		
处置债权投资取得的投资收益		
处置其他债权投资取得的投资收益		
债务重组收益		
合计	-2,312,064.00	-1,920,607.85

其他说明：

无

69、净敞口套期收益

□适用 √不适用

70、公允价值变动收益

√适用 □不适用

单位：元 币种：人民币

产生公允价值变动收益的来源	本期发生额	上期发生额
交易性金融资产		22,874.13
其中：衍生金融工具产生的公允价值变动收益		
交易性金融负债		
按公允价值计量的投资性房地产		
合计		22,874.13

其他说明：

无

71、信用减值损失

√适用 □不适用

单位：元 币种：人民币

项目	本期发生额	上期发生额
应收票据坏账损失		
应收账款坏账损失	683,886.24	309,426.10
其他应收款坏账损失		
债权投资减值损失		
其他债权投资减值损失		
长期应收款坏账损失		
合同资产减值损失		
合计	683,886.24	309,426.10

其他说明：

无

72、资产减值损失

适用 不适用

单位：元 币种：人民币

项目	本期发生额	上期发生额
一、坏账损失		
二、存货跌价损失及合同履约成本减值损失	2,131,938.86	2,874,297.05
三、长期股权投资减值损失		
四、投资性房地产减值损失		
五、固定资产减值损失		
六、工程物资减值损失		
七、在建工程减值损失		
八、生产性生物资产减值损失		
九、油气资产减值损失		
十、无形资产减值损失		
十一、商誉减值损失		
十二、其他		
合计	2,131,938.86	2,874,297.05

其他说明：

无

73、资产处置收益

适用 不适用

74、营业外收入

适用 不适用

单位：元 币种：人民币

项目	本期发生额	上期发生额	计入当期非经常性损益的金额
非流动资产处置利得合计			
其中：固定资产处置利得			

无形资产处 置利得			
债务重组利得			
非货币性资产交 换利得			
接受捐赠			
政府补助			
其他	22,633.47	531.09	22,633.47
合计	22,633.47	531.09	22,633.47

其他说明：

√适用 □不适用

本期营业外收入-其他为收到的员工培训服务期违约金。

75、营业外支出

√适用 □不适用

单位：元 币种：人民币

项目	本期发生额	上期发生额	计入当期非经常性损 益的金额
非流动资产处置损 失合计	110,634.59	11,982.91	110,634.59
其中：固定资产处 置损失	110,634.59	11,982.91	110,634.59
无形资产处 置损失			
债务重组损失			
非货币性资产交 换损失			
对外捐赠			
罚款及滞纳金		18,607.40	
其他	86,136.50		86,136.50
合计	196,771.09	30,590.31	196,771.09

其他说明：

本期营业外支出-其他为支付的订单取消违约金。

76、所得税费用

(1) 所得税费用表

√适用 □不适用

单位：元 币种：人民币

项目	本期发生额	上期发生额
当期所得税费用	7,098.95	6,604.70
递延所得税费用	-8,448,687.95	-20,903,350.46
合计	-8,441,589.00	-20,896,745.76

(2) 会计利润与所得税费用调整过程

√适用 □不适用

单位:元 币种:人民币

项目	本期发生额
利润总额	-40,637,472.38
按法定/适用税率计算的所得税费用	-4,433,272.35
子公司适用不同税率的影响	-1,330,244.05
调整以前期间所得税的影响	
非应税收入的影响	630,070.80
不可抵扣的成本、费用和损失的影响	436,365.03
使用前期未确认递延所得税资产的可抵扣亏损的影响	-9,247.73
本期未确认递延所得税资产的可抵扣暂时性差异或可抵扣亏损的影响	1,673,969.00
研发费加计扣除的影响	-5,409,229.70
所得税费用	-8,441,589.00

其他说明:

□适用 √不适用

77、其他综合收益

√适用 □不适用

详见附注七、57、其他综合收益

78、现金流量表项目

(1). 收到的其他与经营活动有关的现金

√适用 □不适用

单位:元 币种:人民币

项目	本期发生额	上期发生额
收回往来款、代垫款	314,745.82	2,276,449.22
专项补贴、补助款及其他奖励	21,064,503.51	3,147,002.56
利息收入	1,306,749.18	1,950,500.87
营业外收入	22,673.62	600.34
合计	22,708,672.13	7,374,552.99

收到的其他与经营活动有关的现金说明:

无

(2). 支付的其他与经营活动有关的现金

√适用 □不适用

单位:元 币种:人民币

项目	本期发生额	上期发生额
企业间往来	1,273,870.84	369,300.00
费用性支出	54,083,054.98	45,770,972.62
营业外支出	86,136.50	18,195.40
合计	55,443,062.32	46,158,468.02

支付的其他与经营活动有关的现金说明：

无

(3). 收到的其他与投资活动有关的现金

适用 不适用

(4). 支付的其他与投资活动有关的现金

适用 不适用

(5). 收到的其他与筹资活动有关的现金

适用 不适用

(6). 支付的其他与筹资活动有关的现金

适用 不适用

单位：元 币种：人民币

项目	本期发生额	上期发生额
使用权资产租金	2,804,393.94	4,312,707.71
合计	2,804,393.94	4,312,707.71

支付的其他与筹资活动有关的现金说明：

无

79、现金流量表补充资料

(1) 现金流量表补充资料

适用 不适用

单位：元 币种：人民币

补充资料	本期金额	上期金额
1. 将净利润调节为经营活动现金流量：		
净利润	-32,195,883.38	-74,620,619.86
加：资产减值准备	-1,015,317.02	2,874,297.05
信用减值损失	683,886.24	309,426.10
固定资产折旧、油气资产折耗、生产性生物资产折旧	14,913,277.95	14,150,821.37
使用权资产摊销	5,867,906.29	6,510,405.18
无形资产摊销	11,467,206.27	10,680,716.00
长期待摊费用摊销	12,207,465.60	11,841,006.56
处置固定资产、无形资产和其他长期资产的损失（收益以“-”号填列）		
固定资产报废损失（收益以“-”号填列）	110,634.59	11,982.91
公允价值变动损失（收益以“-”号填列）		-22,874.13
财务费用（收益以“-”号填列）	1,874,166.95	1,525,665.79

投资损失（收益以“－”号填列）	-208,219.18	-362,574.31
递延所得税资产减少（增加以“－”号填列）	-7,423,110.84	-23,376,702.74
递延所得税负债增加（减少以“－”号填列）	-1,025,868.59	2,473,352.27
存货的减少（增加以“－”号填列）	3,737,462.63	517,858.06
经营性应收项目的减少（增加以“－”号填列）	5,156,333.64	-4,754,436.10
经营性应付项目的增加（减少以“－”号填列）	-2,804,284.83	2,780,642.90
其他	4,266,875.00	975,833.33
经营活动产生的现金流量净额	15,612,531.32	-48,485,199.62
2. 不涉及现金收支的重大投资和筹资活动：		
债务转为资本		
一年内到期的可转换公司债券		
融资租入固定资产		
3. 现金及现金等价物净变动情况：		
现金的期末余额	197,553,423.09	196,850,579.48
减：现金的期初余额	203,423,377.22	287,756,794.29
加：现金等价物的期末余额		
减：现金等价物的期初余额		
现金及现金等价物净增加额	-5,869,954.13	-90,906,214.81

(2) 本期支付的取得子公司的现金净额

□适用 √不适用

(3) 本期收到的处置子公司的现金净额

□适用 √不适用

(4) 现金和现金等价物的构成

√适用 □不适用

单位：元 币种：人民币

项目	期末余额	期初余额
一、现金	197,553,423.09	203,423,377.22
其中：库存现金	31,635.15	68,544.11
可随时用于支付的银行存款	197,521,787.94	203,354,833.11
可随时用于支付的其他货币资金		
可用于支付的存放中央银行款项		
存放同业款项		
拆放同业款项		
二、现金等价物		

其中：三个月内到期的债券投资		
三、期末现金及现金等价物余额	197,553,423.09	203,423,377.22
其中：母公司或集团内子公司使用受限制的现金和现金等价物		

其他说明：

适用 不适用

80、所有者权益变动表项目注释

说明对上年期末余额进行调整的“其他”项目名称及调整金额等事项：

适用 不适用

81、所有权或使用权受到限制的资产

适用 不适用

82、外币货币性项目

(1). 外币货币性项目

适用 不适用

单位：元

项目	期末外币余额	折算汇率	期末折算人民币余额
货币资金	-	-	11,933,463.73
其中：美元	843,786.21	7.2258	6,097,030.40
欧元	785,993.61	7.8771	6,191,350.27
日元	4,645,364.00	0.0501	232,732.74
应收账款	-	-	2,440,875.28
其中：美元	200,715.00	7.2258	1,450,326.45
欧元	81,084.12	7.8771	638,707.72
泰铢	1,729,500.00	0.2034	351,841.11
其他应收账款	-	-	8,594,056.29
其中：美元	25,596.80	7.2258	184,957.36
欧元	1,067,537.41	7.8771	8,409,098.93
应付账款	-	-	3,716,273.95
其中：美元	446,844.47	7.2258	3,228,808.78
欧元	61,883.84	7.8771	487,465.17
其他应付账款	-	-	1,697,936.27
其中：美元	53,441.38	7.2258	386,156.72
欧元	161,772.23	7.8771	1,274,296.03
日元	748,174.05	0.0501	37,483.52

其他说明：

无

(2). 境外经营实体说明，包括对于重要的境外经营实体，应披露其境外主要经营地、记账本

位币及选择依据，记账本位币发生变化的还应披露原因

适用 不适用

公司名称	主要经营地	记账本位币	选择依据
SINOMED Hong Kong Limited	中国香港	美元	主要交易活动所使用的货币
Nova Vascular Inc.	美国	美元	所在国使用的货币
SINOMED K. K.	日本	日元	所在国使用的货币
AlchiMedics S. A.	法国	欧元	所在欧盟使用的货币
SINOMED B. V.	荷兰	欧元	所在欧盟使用的货币

83、套期

适用 不适用

84、政府补助

(1). 政府补助基本情况

适用 不适用

单位：元 币种：人民币

种类	金额	列报项目	计入当期损益的金额
天津市2014年度小巨人项目-颅内药物洗脱支架系统的研发	125,000.00	递延收益	125,000.00
生物医用材料研发与组织器官修复替代-全降解镁合金冠脉药物洗脱支架研发	10,000.00	递延收益	10,000.00
颅内球囊扩张导管的研制	28,333.78	递延收益	28,333.78
实验室改造工程装修补贴	11,904.76	递延收益	11,904.76
姑苏创新创业领军人才计划	24,999.96	递延收益	24,999.96
2021年度苏州工业企业有效投入奖补资金	147,814.70	递延收益	147,814.70
厂房装修补贴	727,272.72	递延收益	727,272.72
稳岗补贴/残疾人岗位补贴	18,560.00	其他收益	18,560.00
企业研发投入后补助项目	829,800.00	其他收益	829,800.00
一次性就业补贴款	10,500.00	其他收益	10,500.00
姑苏创新创业领军人才计划	600,000.00	其他收益	600,000.00
房租补贴款	3,360,000.00	其他收益	3,360,000.00
2022年度市级安家补贴及引才奖励	625,000.00	其他收益	625,000.00
2022年度区级安家补贴	625,000.00	其他收益	625,000.00
合计	7,144,185.92		7,144,185.92

(2). 政府补助退回情况

适用 不适用

其他说明

无

85、其他

适用 不适用

八、合并范围的变更

1、非同一控制下企业合并

适用 不适用

2、同一控制下企业合并

适用 不适用

3、反向购买

适用 不适用

4、 处置子公司

是否存在单次处置对子公司投资即丧失控制权的情形

适用 不适用

其他说明：

适用 不适用

5、 其他原因的合并范围变动

说明其他原因导致的合并范围变动（如，新设子公司、清算子公司等）及其相关情况：

适用 不适用

6、 其他

适用 不适用

九、在其他主体中的权益

1、在子公司中的权益

(1). 企业集团的构成

√适用 □不适用

子公司名称	主要经营地	注册地	业务性质	持股比例(%)		取得方式
				直接	间接	
北京福基阳光科技有限公司	中国北京	中国北京	销售、研发	100		同一控制下企业合并
安华恒基(北京)科技有限公司	中国北京	中国北京	销售、研发	100		同一控制下企业合并
赛诺神畅医疗科技有限公司	中国江苏	中国江苏	销售、研发和生产	73.85		设立
赛诺医疗(苏州)有限公司	中国江苏	中国江苏	销售、研发和生产	100		设立
赛诺心畅医疗科技有限公司	中国江苏	中国江苏	销售、研发和生产	80		设立
SINOMED Hong Kong Limited	中国香港	中国香港	销售、投资、研发和生产	100		设立
Nova Vascular Inc.	美国	美国	研发		100	设立
SINOMED K. K.	日本	日本	研发		100	设立
AlchiMedics S. A.	法国	法国	研发		100	同一控制下企业合并
SINOMED B. V.	荷兰	荷兰	销售、研发		100	设立

在子公司的持股比例不同于表决权比例的说明:

无

持有半数或以下表决权但仍控制被投资单位、以及持有半数以上表决权但不控制被投资单位的依据:

无

对于纳入合并范围的重要的结构化主体,控制的依据:

无

确定公司是代理人还是委托人的依据:

无

其他说明:

无

(2). 重要的非全资子公司

√适用 □不适用

单位:元 币种:人民币

子公司名称	少数股东持股比例(%)	本期归属于少数股东的损益	本期向少数股东宣告分派的股利	期末少数股东权益余额

赛诺神畅医疗科技有限公司	26.15	-1,504,429.22		37,175,663.05
--------------	-------	---------------	--	---------------

子公司少数股东的持股比例不同于表决权比例的说明：

适用 不适用

其他说明：

适用 不适用

(3). 重要非全资子公司的主要财务信息

适用 不适用

单位：元 币种：人民币

子公司名称	期末余额						期初余额					
	流动资产	非流动资产	资产合计	流动负债	非流动负债	负债合计	流动资产	非流动资产	资产合计	流动负债	非流动负债	负债合计
赛诺神畅	74,980,396.08	219,929,395.06	294,909,791.14	128,048,197.65	24,698,446.09	152,746,643.74	76,576,769.85	222,921,074.96	299,497,844.81	141,784,713.04	13,296,908.94	155,081,621.98

子公司名称	本期发生额				上期发生额			
	营业收入	净利润	综合收益总额	经营活动现金流量	营业收入	净利润	综合收益总额	经营活动现金流量
赛诺神畅	86,768,778.35	-5,753,075.43	-5,753,075.43	5,186,246.63	60,508,011.42	-16,929,286.99	-16,929,286.99	5,763,975.28

其他说明：

无

(4). 使用企业集团资产和清偿企业集团债务的重大限制：

适用 不适用

(5). 向纳入合并财务报表范围的结构化主体提供的财务支持或其他支持：

适用 不适用

其他说明：

适用 不适用

2、在子公司的所有者权益份额发生变化且仍控制子公司的交易

适用 不适用

3、在合营企业或联营企业中的权益

适用 不适用

(1). 重要的合营企业或联营企业

适用 不适用

(2). 重要合营企业的主要财务信息

适用 不适用

(3). 重要联营企业的主要财务信息

适用 不适用

(4). 不重要的合营企业和联营企业的汇总财务信息

适用 不适用

单位：元 币种：人民币

	期末余额/ 本期发生额	期初余额/ 上期发生额
合营企业：		
投资账面价值合计		
下列各项按持股比例计算的合计数		
—净利润		
—其他综合收益		
—综合收益总额		
联营企业：		
投资账面价值合计	25,840,800.00	25,840,800.00
下列各项按持股比例计算的合计数		
—净利润	-2,520,283.18	-2,283,182.17
—其他综合收益		
—综合收益总额		

其他说明

无

(5). 合营企业或联营企业向本公司转移资金的能力存在重大限制的说明

适用 不适用

(6). 合营企业或联营企业发生的超额亏损

适用 不适用

(7). 与合营企业投资相关的未确认承诺

适用 不适用

(8). 与合营企业或联营企业投资相关的或有负债

□适用 √不适用

4、重要的共同经营

□适用 √不适用

5、在未纳入合并财务报表范围的结构化主体中的权益

未纳入合并财务报表范围的结构化主体的相关说明：

□适用 √不适用

6、其他

□适用 √不适用

十、与金融工具相关的风险

√适用 □不适用

本公司在经营过程中面临各种金融风险：信用风险、流动性风险和市场风险，其中主要风险为市场风险。本公司主要金融工具包括：银行存款、应收账款、应付账款、短期借款等，各项金融工具的详细情况说明见附注五相关项目。与这些金融工具相关的风险，以及本公司为降低这些风险所采取的风险管理政策如下所述：本公司管理层对这些风险敞口进行管理和监控以确保上述风险控制在限定的范围之内。本公司风险管理的总体目标是在不过度影响公司竞争力和应变力的情况下，制定尽可能降低风险的风险管理政策。

市场风险

金融工具市场风险是指金融工具的公允价值或未来现金流量因市场价格变动而发生波动的风险，包括汇率风险、利率风险和其他价格风险。公司面临的主要市场风险为汇率风险。

汇率风险

汇率风险是指金融工具的公允价值或未来现金流量因外汇汇率变动而发生波动的风险。本公司主要经营地位于中国境内，国内业务以人民币结算，出口业务主要以美元、欧元等结算。相关外币资产及外币负债包括：以外币计价的货币资金，应收账款等。外币金融资产和外币金融负债核算成人民币的金额见附注七（82、）“外币货币性项目”。

在所有其他变量保持不变的情况下，由于其他外币金额较小，不会对净利润产生重大影响，仅对美元、欧元汇率波动影响予以测算，如果人民币对美元、欧元升值或贬值 5%，对本公司净利润的影响如下：

汇率变化	美元波动对净利润的影响（万元）	欧元波动对净利润的影响（万元）
上升 5%	20.59	67.39
下降 5%	-20.59	-67.39

十一、 公允价值的披露

1、 以公允价值计量的资产和负债的期末公允价值

适用 不适用

2、 持续和非持续第一层次公允价值计量项目市价的确定依据

适用 不适用

3、 持续和非持续第二层次公允价值计量项目，采用的估值技术和重要参数的定性及定量信息

适用 不适用

4、 持续和非持续第三层次公允价值计量项目，采用的估值技术和重要参数的定性及定量信息

适用 不适用

5、 持续的第三层次公允价值计量项目，期初与期末账面价值间的调节信息及不可观察参数敏感性分析

适用 不适用

6、 持续的公允价值计量项目，本期内发生各层级之间转换的，转换的原因及确定转换时点的政策

适用 不适用

7、 本期内发生的估值技术变更及变更原因

适用 不适用

8、 不以公允价值计量的金融资产和金融负债的公允价值情况

适用 不适用

9、 其他

适用 不适用

十二、 关联方及关联交易

1、 本企业的母公司情况

适用 不适用

本企业最终控制方是孙箭华

孙箭华通过天津伟信阳光企业管理咨询有限公司持有本公司 22.171%的股权；作为天津阳光德业企业管理合伙企业（有限合伙）、天津阳光福业企业管理合伙企业（有限合伙）、天津阳光广业企业管理合伙企业（有限合伙）、天津阳光永业企业管理合伙企业（有限合伙）普通合伙人，控制本公司 7.126%的股权，通过其一致行动人孟蕾女士个人账户直接持有本公司 0.0854%。合计控制本公司 29.3824%股权。

2、本企业的子公司情况

本企业子公司的情况详见附注

适用 不适用

本企业子公司的情况详见附注“九、在其他主体中的权益”。

3、本企业合营和联营企业情况

本企业重要的合营或联营企业详见附注

适用 不适用

本期与本公司发生关联方交易，或前期与本公司发生关联方交易形成余额的其他合营或联营企业情况如下

适用 不适用

合营或联营企业名称	与本企业关系
ELum Technologies Inc	联营企业

其他说明

适用 不适用

4、其他关联方情况

适用 不适用

其他关联方名称	其他关联方与本企业关系
Great Noble Investment Limited	其他
DENLUX MICROPORT INVEST INC.	参股股东
DENLUX CAPITAL INC.	参股股东
CSF Stent Limited	参股股东
天津伟信阳光企业管理咨询有限公司	控股股东
Well Sun Holdings Limited	其他
天津阳光德业企业管理合伙企业（有限合伙）	其他
天津阳光福业企业管理合伙企业（有限合伙）	其他
天津阳光永业企业管理合伙企业（有限合伙）	其他
天津阳光广业企业管理合伙企业（有限合伙）	其他
天津阳光基业企业管理合伙企业（有限合伙）	其他
天津阳光嘉业企业管理合伙企业（有限合伙）	其他
天津阳光宝业企业管理合伙企业（有限合伙）	其他
天津阳光荣业企业管理合伙企业（有限合伙）	其他
苏州隆业阳光企业管理合伙企业（有限合伙）	其他
天津和业阳光企业管理合伙企业（有限合伙）	其他
苏州欣业阳光企业管理合伙企业（有限合伙）	其他
天津安业阳光企业管理合伙企业（有限合伙）	其他
许昌开源房地产开发有限公司	其他
深圳市康庄大道文化传播有限公司	其他
天津甜桃教育培训学校有限公司	其他
天津河东御源堂诊所有限公司	其他
天津御源堂中医诊所有限公司	其他
北京市磐华律师事务所	其他

其他关联自然人共 91 人	其他
---------------	----

其他说明

无

5、关联交易情况

(1). 购销商品、提供和接受劳务的关联交易

采购商品/接受劳务情况表

适用 不适用

单位：元 币种：人民币

关联方	关联交易内容	本期发生额	获批的交易额度（如适用）	是否超过交易额度（如适用）	上期发生额
ELum Technologies Inc	采购材料	741,315.23			1,120,149.86
ELum Technologies Inc	接受劳务	152,328.00			

出售商品/提供劳务情况表

适用 不适用

购销商品、提供和接受劳务的关联交易说明

适用 不适用

(2). 关联受托管理/承包及委托管理/出包情况

本公司受托管理/承包情况表：

适用 不适用

关联托管/承包情况说明

适用 不适用

本公司委托管理/出包情况表：

适用 不适用

关联管理/出包情况说明

适用 不适用

(3). 关联租赁情况

本公司作为出租方：

适用 不适用

本公司作为承租方：

适用 不适用

关联租赁情况说明

适用 不适用

(4). 关联担保情况

本公司作为担保方

适用 不适用

本公司作为被担保方

适用 不适用

关联担保情况说明

适用 不适用

(5). 关联方资金拆借

适用 不适用

(6). 关联方资产转让、债务重组情况

适用 不适用

(7). 关键管理人员报酬

适用 不适用

单位：万元 币种：人民币

项目	本期发生额	上期发生额
关键管理人员报酬	299.56	522.80

(8). 其他关联交易

适用 不适用

6、 关联方应收应付款项**(1). 应收项目**

适用 不适用

(2). 应付项目

适用 不适用

单位：元 币种：人民币

项目名称	关联方	期末账面余额	期初账面余额
应付账款	ELum Technologies Inc	15,174.18	770,072.90

7、 关联方承诺

适用 不适用

8、 其他

适用 不适用

公司于 2022 年 10 月 31 日召开第二届董事会第十二次会议，审议通过“赛诺医疗科学技术股份有限公司关于控股子公司赛诺神畅拟增资扩股并引入投资者的议案”，董事会同意控股

子公司引入道远硕丰、道远神诺、成都生物城、北京兴文、诺兰投资、贝思利诚、上海堪亭 7 家投资者。股东决议中由实际控制人孙箭华承担最终回购义务。

十三、 股份支付

1、 股份支付总体情况

√适用 □不适用

单位：股 币种：人民币

公司本期授予的各项权益工具总额	
公司本期行权的各项权益工具总额	
公司本期失效的各项权益工具总额	4,696,000.00
公司期末发行在外的股票期权行权价格的范围和合同剩余期限	
公司期末发行在外的其他权益工具行权价格的范围和合同剩余期限	

其他说明

2022 年 4 月 27 日，公司第二届董事会第六次会议、第二届监事会第六次会议及 2022 年 5 月 20 日召开的赛诺医疗 2021 年年度股东大会审议通过《关于赛诺医疗科学技术股份有限公司〈2022 年限制性股票激励计划（草案）〉及其摘要的议案》等相关议案。

2022 年 5 月 24 日，公司第二届董事会第七次会议和第二届监事会第七次会议，审议通过《赛诺医疗关于调整 2022 年限制性股票激励计划相关事项的议案》《赛诺医疗关于向激励对象首次授予限制性股票的议案》等相关议案。

董事会同意公司本次激励计划拟授予的限制性股票总数为 1,875 万股。公司本次激励计划首次授予激励对象人数为 40 人，首次授予的限制性股票数量为 1,500 万股，预留部分的限制性股票数量为 375 万股。同意以 2022 年 5 月 24 日为授予日，授予价格为人民币 4.45 元/股，向 40 名激励对象授予 1,500 万股第二类限制性股票。

本激励计划有效期自限制性股票首次授予之日起至激励对象获授的限制性股票全部归属或作废失效之日止，最长不超过 60 个月。激励计划首次授予的限制性股票在首次授予日起满 12 个月分三期归属，每期归属的比例分别为 30%、30%、40%。本激励计划采取的激励形式为第二类限制性股票，按照 Black-Scholes 模型确定授予日公允价值。

根据公司第二届董事会第十三次会议、第二届监事会第十三次会议审议通过的《赛诺医疗科学技术股份有限公司关于作废 2022 年限制性股票激励计划部分已授予尚未归属的限制性股票议案》，因激励对象离职及公司业绩考核未达标而作废的限制性股票数量共计 469.6 万股。

2、 以权益结算的股份支付情况

√适用 □不适用

单位：元 币种：人民币

授予日权益工具公允价值的确定方法	采用布莱克-斯科尔斯期权定价模型（Black-Scholes 模型）确定权益工具的公允价值
------------------	-----------------------------------------------

可行权权益工具数量的确定依据	按各归属期的业绩考核条件及激励对象的考核结果估计确定
本期估计与上期估计有重大差异的原因	不适用
以权益结算的股份支付计入资本公积的累计金额	4,266,875.00
本期以权益结算的股份支付确认的费用总额	4,266,875.00

其他说明

无

3、以现金结算的股份支付情况

适用 不适用

4、股份支付的修改、终止情况

适用 不适用

5、其他

适用 不适用

十四、承诺及或有事项

1、重要承诺事项

适用 不适用

资产负债表日存在的对外重要承诺、性质、金额

无

2、或有事项

(1). 资产负债表日存在的重要或有事项

适用 不适用

截止 2023 年 6 月 30 日，公司需要披露的重要或有事项请见“十五、十六”。

(2). 公司没有需要披露的重要或有事项，也应予以说明：

适用 不适用

3、其他

适用 不适用

十五、资产负债表日后事项

1、重要的非调整事项

适用 不适用

2、利润分配情况

适用 不适用

3、销售退回

适用 不适用

4、其他资产负债表日后事项说明

适用 不适用

向特定对象发行股票情况：

2023 年 4 月 25 日，公司第二届董事会第十三次会议，第二届监事会第十三次会议审议通过“关于提请赛诺医疗科学技术股份有限公司股东大会授权公司董事会以简易程序向特定对象发行人民币普通股（A 股）股票的议案”。

2023 年 5 月 18 日，公司 2022 年年度股东大会审议通过“关于提请赛诺医疗科学技术股份有限公司股东大会授权公司董事会以简易程序向特定对象发行人民币普通股（A 股）股票的议案”，同意授权董事会决定向特定对象发行融资总额不超过人民币 3 亿元且不超过最近一年末净资产 20%的股票，授权期限自公司 2022 年年度股东大会审议通过之日起至公司 2023 年年度股东大会召开之日止。

截止本报告发出日，公司以简易程序向特定对象发行人民币普通股（A 股）股票尚无实质性进展，公司将按照相关法规规定的时点，进行持续信息披露。

十六、其他重要事项

1、前期会计差错更正

(1). 追溯重述法

适用 不适用

(2). 未来适用法

适用 不适用

2、债务重组

适用 不适用

3、资产置换

(1). 非货币性资产交换

适用 不适用

(2). 其他资产置换

适用 不适用

4、年金计划

适用 不适用

5、终止经营

适用 不适用

6、分部信息

(1). 报告分部的确定依据与会计政策

适用 不适用

(2). 报告分部的财务信息

适用 不适用

(3). 公司无报告分部的，或者不能披露各报告分部的资产总额和负债总额的，应说明原因

适用 不适用

公司以内部组织结构、管理要求、内部报告制度为依据确定经营分部。目前，公司的业务比较单一，主要集中在介入产品的研发、生产及销售，公司管理层将该类业务视为一个整体进行管理，因此年度报告中未进行业务分部。公司产品目前在国内及国外多个市场进行销售，尽管海外市场与国内市场在政治、经济环境等方面存在较大差异，但由于近年来海外业务收入比例占公司总收入的比例不足 10%，根据《企业会计准则第 35 号——分部报告》的相关规定，公司也未进行地区分部。

(4). 其他说明

适用 不适用

Alchimedics S.A. 税务事项

子公司 Alchimedics S.A. 于 2017 年 7 月 4 日收到所在地主管税务机关下发的税务再评估通知，认为 Alchimedics S.A. 在 2014 年、2015 年期间增值税及预提所得税需要进行调整，2014 年、2015 年需补缴税款、滞纳金及罚款合计金额欧元 121.51 万元。

2019 年 2 月 15 日，子公司 Alchimedics S.A. 收到所在地主管税务机关法国税务局格勒诺布尔大区第五分局下发的款项支付通知，主要内容为：1、Alchimedics S.A. 在 2014 年发生增值税相关业务活动，应补缴增值税进项税退税欧元 35,083.00 元，附加滞纳金欧元 3,444.00 元和罚款欧元 14,033.00 元；2、Alchimedics S.A. 在 2014 年、2015 年分别发生专利维护费，应补缴所得税欧元 880,884.00 元、欧元 88,183.00 元，附加相应滞纳金欧元 96,549.00 元和罚款欧元 96,906.00 元；上述 2014 年、2015 年补缴税款、滞纳金及罚款合计金额欧元 1,215,082.00 元。

就上述法国税务通知，公司董事会于 2019 年 2 月 18 日作出决议，决定不接受该支付通知，并按照法律程序提起诉讼。

为谨慎起见，公司按照上述支付通知对可能补缴的税款进行了预计负债确认；同时公司按照该通知的口径和计算方法对 2016 年和 2017 年的所得税进行了估算，合计确认预计负债欧元 320,928.77 元计入 2016 年和 2017 年的各期损益；该通知对应的罚款、滞纳金计入 2018 年度的营业外支出。

2019 年 11 月 29 日，为提高 Alchimedics S.A. 应对法国税务诉讼的能力，保护 Alchimedics S.A. 合法权益，决定通过 SINOMED Hong Kong Limited 向 Alchimedics S.A. 增资，增资金额欧元

按单项计提坏账准备	450,817.64	0.46	450,817.64	100.00		24,375.00	0.02	24,375.00	100.00	
其中：										
单项计提组合	450,817.64	0.46	450,817.64	100.00		24,375.00	0.02	24,375.00	100.00	
按组合计提坏账准备	98,271,019.91	99.54	4,929,442.76	5.02	93,341,577.15	104,541,317.59	99.98	6,937,318.64	6.64	97,603,998.95
其中：										
账龄信用风险特征组合	98,271,019.91	99.54	4,929,442.76	5.02	93,341,577.15	104,541,317.59	99.98	6,937,318.64	6.64	97,603,998.95
合计	98,721,837.55	/	5,380,260.40	/	93,341,577.15	104,565,692.59	/	6,961,693.64	/	97,603,998.95

按单项计提坏账准备：

适用 不适用

单位：元 币种：人民币

名称	期末余额			
	账面余额	坏账准备	计提比例 (%)	计提理由
客户 F	384,342.64	384,342.64	100.00	预计无法收回
客户 G	42,100.00	42,100.00	100.00	预计无法收回
客户 H	24,375.00	24,375.00	100.00	预计无法收回
合计	450,817.64	450,817.64	100.00	/

按单项计提坏账准备的说明：

适用 不适用

按组合计提坏账准备：

适用 不适用

组合计提项目：账龄信用风险特征组合

单位：元 币种：人民币

名称	期末余额		
	应收账款	坏账准备	计提比例 (%)
6 个月以内 (含 6 个月)	44,572,192.50	222,860.96	0.50
6 个月—1 年以内 (含 1 年的)	21,830,894.47	1,091,544.73	5.00
1 至 2 年	29,726,714.04	2,972,671.40	10.00
2 至 3 年	2,141,218.90	642,365.67	30.00
合计	98,271,019.91	4,929,442.76	

按组合计提坏账的确认标准及说明：

适用 不适用

如按预期信用损失一般模型计提坏账准备，请参照其他应收款披露：

适用 不适用

(3). 坏账准备的情况

√适用 □不适用

单位：元 币种：人民币

类别	期初余额	本期变动金额				期末余额
		计提	收回或转回	转销或核销	其他变动	
应收账款 坏账准备	6,961,693.64		1,581,433.24			5,380,260.40
合计	6,961,693.64		1,581,433.24			5,380,260.40

其中本期坏账准备收回或转回金额重要的：

□适用 √不适用

(4). 本期实际核销的应收账款情况

□适用 √不适用

(5). 按欠款方归集的期末余额前五名的应收账款情况

√适用 □不适用

单位名称	期末余额	占应收账款期末余额 合计数额比例 (%)	坏账准备期末余额
赛诺神畅医疗科技有限公司	84,181,133.15	85.27	3,738,770.13
SINOMED Hong Kong Limited	6,291,236.71	6.37	487,441.27
客户 A	2,141,218.90	2.17	642,365.67
安华恒基(北京)科技有限公司	1,700,436.12	1.72	8,502.18
客户 E	1,143,202.03	1.16	5,716.02
合计	95,457,226.91	96.69	4,882,795.27

(6). 因金融资产转移而终止确认的应收账款

□适用 √不适用

(7). 转移应收账款且继续涉入形成的资产、负债金额

□适用 √不适用

其他说明：

□适用 √不适用

2. 其他应收款

项目列示

√适用 □不适用

单位：元 币种：人民币

项目	期末余额	期初余额
----	------	------

应收利息		
应收股利		
其他应收款	6,465,752.55	6,408,791.57
合计	6,465,752.55	6,408,791.57

其他说明：

适用 不适用

应收利息

(1). 应收利息分类

适用 不适用

(2). 重要逾期利息

适用 不适用

(3). 坏账准备计提情况

适用 不适用

其他说明：

适用 不适用

应收股利

(1). 应收股利

适用 不适用

(2). 重要的账龄超过 1 年的应收股利

适用 不适用

(3). 坏账准备计提情况

适用 不适用

其他说明：

适用 不适用

其他应收款

(1). 按账龄披露

适用 不适用

单位：元 币种：人民币

账龄	期末账面余额
1 年以内	
其中：1 年以内分项	
6 个月以内（含 6 个月）	58,489.88
6 个月—1 年以内（含 1 年）	
1 年以内小计	58,489.88
1 至 2 年	
2 至 3 年	59,030.62
3 至 5 年	1,041,093.52
5 年以上	5,307,138.53

合计	6,465,752.55
----	--------------

(2). 按款项性质分类

适用 不适用

单位：元 币种：人民币

款项性质	期末账面余额	期初账面余额
押金及保证金	6,443,969.80	6,407,262.67
备用金	21,782.75	1,528.90
合计	6,465,752.55	6,408,791.57

(3). 坏账准备计提情况

适用 不适用

(4). 坏账准备的情况

适用 不适用

其中本期坏账准备转回或收回金额重要的：

适用 不适用

(5). 本期实际核销的其他应收款情况

适用 不适用

其他应收款核销说明：

适用 不适用

(6). 按欠款方归集的期末余额前五名的其他应收款情况

适用 不适用

单位：元 币种：人民币

单位名称	款项的性质	期末余额	账龄	占其他应收款期末余额合计数的比例(%)	坏账准备期末余额
供应商 G	押金及保证金	4,055,220.00	3-5 年	62.72	
供应商 H	押金及保证金	2,093,012.05	2 年以上	32.37	
供应商 I	押金及保证金	200,000.00	5 年以上	3.09	
供应商 J	押金及保证金	48,430.62	6 个月-1 年以内	0.75	
供应商 K	押金及保证金	36,707.13	1-2 年以内、 3-5 年以内	0.57	
合计	/	6,433,369.80	/	99.50	

(7). 涉及政府补助的应收款项

适用 不适用

(8). 因金融资产转移而终止确认的其他应收款

适用 不适用

(9). 转移其他应收款且继续涉入形成的资产、负债金额

适用 不适用

其他说明：

适用 不适用

3、长期股权投资

适用 不适用

单位：元 币种：人民币

项目	期末余额			期初余额		
	账面余额	减值准备	账面价值	账面余额	减值准备	账面价值
对子公司投资	445,806,146.53		445,806,146.53	434,056,902.53		434,056,902.53
对联营、合营企业投资						
合计	445,806,146.53		445,806,146.53	434,056,902.53		434,056,902.53

(1) 对子公司投资

适用 不适用

单位：元 币种：人民币

被投资单位	期初余额	本期增加	本期减少	期末余额	本期计提减值准备	减值准备期末余额
北京福基阳光科技有限公司	90,000,000.00			90,000,000.00		
安华恒基（北京）科技有限公司	10,142,662.53			10,142,662.53		
SINOMED Hong Kong Limited	193,914,240.00	6,749,244.00		200,663,484.00		
赛诺神畅医疗科技有限公司	100,000,000.00			100,000,000.00		
赛诺医疗（苏州）有限公司	10,000,000.00			10,000,000.00		
赛诺心畅医疗科技有限公司	30,000,000.00	5,000,000.00		35,000,000.00		
合计	434,056,902.53	11,749,244.00		445,806,146.53		

(2) 对联营、合营企业投资

适用 不适用

其他说明：

适用 不适用

4、营业收入和营业成本

(1) 营业收入和营业成本情况

适用 不适用

单位：元 币种：人民币

项目	本期发生额		上期发生额	
	收入	成本	收入	成本
主营业务	110,269,127.97	67,275,565.31	77,468,798.27	40,063,847.89
其他业务	2,425,604.55	1,098,412.05	984,804.01	840,692.83
合计	112,694,732.52	68,373,977.36	78,453,602.28	40,904,540.72

(2). 合同产生的收入情况

√适用 □不适用

单位：元 币种：人民币

合同分类	境内	境外	合计
商品类型			
支架	64,797,830.20	1,313,883.95	66,111,714.15
球囊	42,856,214.73	1,271,464.59	44,127,679.32
其他	2,455,339.05		2,455,339.05
合计	110,109,383.98	2,585,348.54	112,694,732.52

合同产生的收入说明：

□适用 √不适用

(3). 履约义务的说明

√适用 □不适用

合同分类	境内	境外	合计
在某一时点确认收入	110,109,383.98	2,585,348.54	112,694,732.52

(4). 分摊至剩余履约义务的说明

□适用 √不适用

其他说明：

无

5、投资收益

√适用 □不适用

单位：元 币种：人民币

项目	本期发生额	上期发生额
成本法核算的长期股权投资收益		
权益法核算的长期股权投资收益		
处置长期股权投资产生的投资收益		
交易性金融资产在持有期间的投资收益		
其他权益工具投资在持有期间取得的股利收入		
债权投资在持有期间取得的利息收入		
其他债权投资在持有期间取得的利息收入		
处置交易性金融资产取得的投资收益	208,219.18	362,574.32
处置其他权益工具投资取得的投资收益		
处置债权投资取得的投资收益		
处置其他债权投资取得的投资收益		
债务重组收益		

合计	208,219.18	362,574.32
----	------------	------------

其他说明：

无

6、其他

适用 不适用

十八、补充资料

1、当期非经常性损益明细表

适用 不适用

单位：元 币种：人民币

项目	金额	说明
非流动资产处置损益	-110,634.59	七、75
越权审批，或无正式批准文件，或偶发性的税收返还、减免		
计入当期损益的政府补助，但与公司正常经营业务密切相关，符合国家政策规定、按照一定标准定额或定量持续享受的政府补助除外	7,253,283.62	七、67
计入当期损益的对非金融企业收取的资金占用费		
企业取得子公司、联营企业及合营企业的投资成本小于取得投资时应享有被投资单位可辨认净资产公允价值产生的收益		
非货币性资产交换损益		
委托他人投资或管理资产的损益		
因不可抗力因素，如遭受自然灾害而计提的各项资产减值准备		
债务重组损益		
企业重组费用，如安置职工的支出、整合费用等		
交易价格显失公允的交易产生的超过公允价值部分的损益		
同一控制下企业合并产生的子公司期初至合并日的当期净损益		
与公司正常经营业务无关的或有事项产生的损益		
除同公司正常经营业务相关的有效套期保值业务外，持有交易性金融资产、衍生金融资产、交易性金融负债、衍生金融负债产生的公允价值变动损益，以及处置交易性金融资产、衍生金融资产、交易性金融负债、衍生金融负债和其他债权投资取得的投资收益	208,219.18	七、68
单独进行减值测试的应收款项、合同资产减值准备转回		
对外委托贷款取得的损益		
采用公允价值模式进行后续计量的投资性房地产公允价值变动产生的损益		
根据税收、会计等法律、法规的要求对当期损益进行一次性调整对当期损益的影响		
受托经营取得的托管费收入		
除上述各项之外的其他营业外收入和支出	-63,503.03	七、74 七、75
其他符合非经常性损益定义的损益项目		
减：所得税影响额	1,370,024.54	
少数股东权益影响额（税后）	550,093.46	

合计	5,367,247.18	
----	--------------	--

对公司根据《公开发行证券的公司信息披露解释性公告第 1 号——非经常性损益》定义界定的非经常性损益项目，以及把《公开发行证券的公司信息披露解释性公告第 1 号——非经常性损益》中列举的非经常性损益项目界定为经常性损益的项目，应说明原因。

适用 不适用

2、净资产收益率及每股收益

适用 不适用

报告期利润	加权平均净资产收益率 (%)	每股收益	
		基本每股收益	稀释每股收益
归属于公司普通股股东的净利润	-3.54	-0.07	-0.07
扣除非经常性损益后归属于公司普通股股东的净利润	-4.18	-0.09	-0.09

3、境内外会计准则下会计数据差异

适用 不适用

4、其他

适用 不适用

董事长：孙箭华

董事会批准报送日期：2023 年 8 月 25 日

修订信息

适用 不适用