

# 年度合并利润表

编制单位：深圳市富安娜家居用品股份有限公司

2023年6月

单位：元


项 目	本年累计金额	上年累计金额
<b>一、营业收入</b>	<b>1,272,084,447.55</b>	<b>1,335,315,466.63</b>
减：营业成本	582,753,873.54	630,136,168.63
<b>综合毛利率</b>	<b>54.19%</b>	<b>52.81%</b>
税金及附加	12,026,967.50	12,076,934.86
销售费用	343,158,852.58	352,449,054.01
管理费用	57,518,880.90	58,058,886.68
研发费用	40,636,418.01	46,608,065.21
财务费用	-5,948,164.04	-4,488,103.89
其中：利息费用	3,869,833.25	3,106,370.21
利息收入	10,223,045.63	8,038,668.74
<b>综合费用</b>	<b>435,365,987.45</b>	<b>452,627,902.01</b>
<b>综合费用率</b>	<b>34.22%</b>	<b>33.90%</b>
加：其他收益	4,571,626.75	3,335,441.57
投资收益（损失以“-”号填列）	15,469,889.45	53,624,856.30
其中：对联营企业和合营企业投资收益	-	-
以摊余成本计量的金融资产终止确认收益（损失以“-”号填列）	-	-
净敞口套期收益（损失以“-”号填列）	-	-
公允价值变动收益（损失以“-”号填列）	-3,832,821.93	-43,726,676.04
信用减值损失（损失以“-”号填列）	4,279,306.33	1,536,838.43
资产减值损失（损失以“-”号填列）	-	-
资产处置收益（损失以“-”号填列）	179,700.02	19,810.50
<b>二、营业利润（损失以“-”号填列）</b>	<b>262,605,319.68</b>	<b>255,264,731.89</b>
<b>营业利润率</b>	<b>20.64%</b>	<b>19.12%</b>
加：营业外收入	15,308,520.56	10,807,187.04
减：营业外支出	255,828.21	407,016.56
<b>三、利润总额（损失以“-”号填列）</b>	<b>277,658,012.03</b>	<b>265,664,902.37</b>
减：所得税费用	58,345,121.30	54,331,826.25
<b>四、净利润（损失以“-”号填列）</b>	<b>219,312,890.73</b>	<b>211,333,076.12</b>
<b>净利润率</b>	<b>17.24%</b>	<b>15.83%</b>
（一）持续经营净利润（损失以“-”号填列）	219,312,890.73	211,333,076.12
（二）终止经营净利润（损失以“-”号填列）	-	-
<b>五、其他综合收益的税后净额</b>		
（一）不能重分类进损益的其他综合收益		
1. 重新计量设定受益计划变动额		
2. 权益法下不能转损益的其他综合收益		
3. 其他权益工具投资公允价值变动		
4. 企业自身信用风险公允价值变动		
.....		
（二）将重分类进损益的其他综合收益		
1. 权益法下可转损益的其他综合收益		
2. 其他债权投资公允价值变动		
3. 金融资产重分类计入其他综合收益的金额		
4. 其他债权投资信用减值准备		
5. 现金流量套期储备		
6. 外币财务报表折算差额		
.....		
<b>六、综合收益总额</b>	<b>219,312,890.73</b>	<b>211,333,076.12</b>
归属于上市公司股东的扣除非经常性损益的	193,926,950.49	192,060,177.85
<b>扣非净利润率</b>	<b>15.24%</b>	<b>14.38%</b>
<b>七、每股收益：</b>		
（一）基本每股收益	0.27	0.26
（二）稀释每股收益	0.27	0.26

公司负责人：

主管会计工作负责人：

会计机构负责人：

制表：



# 合并资产负债表

编制单位：深圳市富安娜家居用品股份有限公司

2023年6月30日

单位：元


资产	期末余额	上年年末余额	负债及股东权益	期末余额	上年年末余额
<b>流动资产：</b>			<b>流动负债：</b>		
货币资金	381,020,964.98	494,890,315.36	短期借款	-	
交易性金融资产	921,707,877.80	1,010,540,699.73	交易性金融负债	-	
衍生金融资产	-		衍生金融负债	-	
应收票据	-		应付票据	89,809,468.69	86,233,907.74
应收账款	176,383,683.43	256,218,217.23	应付账款	229,325,623.84	236,458,423.30
应收款项融资	-		预收款项	6,088,853.73	7,278,485.65
预付款项	26,017,552.48	13,415,430.70	合同负债	40,256,831.38	28,115,096.02
其他应收款	43,785,814.00	44,779,534.55	应付职工薪酬	56,911,731.32	70,138,116.67
存货	736,014,084.76	759,727,839.75	应交税费	73,505,444.31	138,363,675.02
合同资产	-		其他应付款	130,480,173.57	126,346,166.65
持有待售资产	-		持有待售负债	-	
一年内到期的非流动资产	-		一年内到期的非流动负债	90,677,454.98	92,268,945.24
其他流动资产	68,207,597.68	291,745,965.75	其他流动负债	1,607,464.08	1,905,577.78
<b>流动资产合计</b>	<b>2,353,137,575.13</b>	<b>2,871,318,003.07</b>	<b>流动负债合计</b>	<b>718,663,045.90</b>	<b>787,108,394.07</b>
<b>非流动资产：</b>			<b>非流动负债：</b>		
债权投资	-		长期借款	-	
其他债权投资	-		应付债券	-	
长期应收款	-		其中：优先股	-	
长期股权投资	-		永续债	-	
其他权益工具投资	-		租赁负债	106,016,804.13	108,466,780.61
其他非流动金融资产	-		长期应付款	-	
投资性房地产	-		预计负债	-	
固定资产	1,187,325,440.75	1,215,520,452.98	递延收益	7,815,083.91	8,551,414.24
在建工程	7,444,918.77	2,934,991.90	递延所得税负债	-	
生产性生物资产	-		其他非流动负债	-	
油气资产	-		<b>非流动负债合计</b>	<b>113,831,888.04</b>	<b>117,018,194.85</b>
使用权资产	205,827,644.83	207,854,301.58	<b>负债合计</b>	<b>832,494,933.94</b>	<b>904,126,588.92</b>
无形资产	96,041,438.68	98,546,001.40	<b>所有者权益（或股东权益）：</b>		
开发支出	-		实收资本（或股本）	827,202,698.00	827,591,804.00
商誉	-		其他权益工具	-	
长期待摊费用	51,316,890.21	55,334,239.52	其中：优先股	-	
递延所得税资产	55,328,127.63	54,144,372.16	永续债	-	
其他非流动资产	375,497,433.64	167,292,123.10	资本公积	50,680,239.71	47,577,421.67
<b>非流动资产合计</b>	<b>1,978,781,894.51</b>	<b>1,801,626,482.64</b>	减：库存股	14,650,195.67	16,136,483.63
			其他综合收益	-	
			专项储备	-	
			盈余公积	277,328,171.95	277,328,171.95
			未分配利润	2,358,863,621.71	2,632,456,982.80
			<b>所有者权益（或股东权益）</b>	<b>3,499,424,535.70</b>	<b>3,768,817,896.79</b>
<b>资产总计</b>	<b>4,331,919,469.64</b>	<b>4,672,944,485.71</b>	<b>负债和所有者权益（或股东权益）总计</b>	<b>4,331,919,469.64</b>	<b>4,672,944,485.71</b>

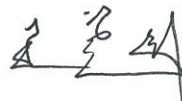
公司负责人：

主管会计工作负责人：

会计机构负责人：

制表：






# 合并现金流量表

编制单位：深圳市富安娜家居用品股份有限公司

2023年06月

单位：元

项 目	本期金额	上期金额
<b>一、经营活动产生的现金流量</b>		
销售商品、提供劳务收到的现金	1,424,621,171.24	1,466,502,621.33
收到税费返还	7,946,590.96	1,834,016.15
收到的其它与经营活动有关的现金	112,752,368.14	105,642,696.87
<b>经营活动现金流入小计</b>	<b>1,545,320,130.34</b>	<b>1,573,979,334.35</b>
购买商品、接受劳务支付的现金	382,961,293.62	670,118,670.17
支付给职工以及为职工支付的现金	194,025,521.78	201,649,343.64
支付的各项税费	223,474,539.90	199,858,120.88
支付的其它与经营活动有关的现金	459,762,206.68	302,840,014.37
<b>经营活动现金流出小计</b>	<b>1,260,223,561.98</b>	<b>1,374,466,149.06</b>
<b>经营活动产生的现金流量净额</b>	<b>285,096,568.36</b>	<b>199,513,185.29</b>
<b>二、投资活动产生的现金流量</b>		
收回投资所收到的现金	2,390,000,000.00	795,500,000.00
取得投资收益所收到的现金	15,469,889.45	53,624,856.30
处置固定资产、无形资产和其他长期资产而收回的	11,222,860.57	1,013,541.67
处置子公司及其他营业单位收到的现金净额	-	-
收到的其它与投资活动有关的现金	-	-
<b>投资活动现金流入小计</b>	<b>2,416,692,750.02</b>	<b>850,138,397.97</b>
购建固定资产、无形资产和其他长期资产所支付的	3,876,120.47	12,789,324.74
投资所支付的现金	2,315,000,000.00	760,000,000.00
取得子公司及其他营业单位所支付的现金净额	-	-
支付的其它与投资活动有关的现金	108,026.40	-
<b>投资活动现金流出小计</b>	<b>2,318,984,146.87</b>	<b>772,789,324.74</b>
<b>投资活动产生的现金流量净额</b>	<b>97,708,603.15</b>	<b>77,349,073.23</b>
<b>三、筹资活动产生的现金流量</b>		
吸收投资所收到的现金	-	-
借款所收到的现金	-	-
收到的其它与筹资活动有关的现金	-	-
<b>筹资活动现金流入小计</b>	<b>-</b>	<b>-</b>
偿还债务所支付的现金	-	-
分配股利利润或偿付利息所支付的现金	495,187,095.15	490,414,383.24
支付的其它与筹资活动有关的现金	1,486,287.96	2,182,760.72
<b>筹资活动现金流出小计</b>	<b>496,673,383.11</b>	<b>492,597,143.96</b>
<b>筹资活动产生的现金流量净额</b>	<b>-496,673,383.11</b>	<b>-492,597,143.96</b>
<b>四、汇率变动对现金的影响额</b>	<b>-</b>	<b>-</b>
<b>五、现金及现金等价物净增加额</b>	<b>-113,868,211.60</b>	<b>-215,734,885.44</b>
加：期初现金及现金等价物余额	494,889,176.58	391,376,907.79
<b>六、期末现金及现金等价物余额</b>	<b>381,020,964.98</b>	<b>175,642,022.35</b>

公司负责人：

主管会计工作负责人：

会计机构负责人：

制表：