



A股股票代码:601238

H股股票代码:2238



2023 半年度报告



目录

4	第一节	释义
8	第二节	董事长致辞
14	第三节	公司简介和主要财务指标
20	第四节	管理层讨论与分析
50	第五节	公司治理
55	第六节	环境与社会责任
64	第七节	重要事项
75	第八节	股份变动及股东情况
80	第九节	优先股相关情况
81	第十节	债券相关情况
84	第十一节	财务报告

重要提示

一、本公司董事会、监事会及董事、监事、高级管理人员保证半年度报告内容的真实性、准确性、完整性，不存在虚假记载、误导性陈述或重大遗漏，并承担个别和连带的法律责任。

二、刘志军董事因其他公务授权委托曾庆洪董事长代为出席董事会会议。

三、本半年度报告未经审计。

四、公司负责人曾庆洪、总经理冯兴亚、主管会计工作负责人王丹及会计机构负责人（会计主管人员）郑超声明：保证半年度报告中财务报告的真实、准确、完整。

五、董事会决议通过的本报告期利润分配预案或公积金转增股本预案

董事会建议向全体股东派发每10股0.5元(含税)的中期现金红利。

六、前瞻性陈述的风险声明

适用 不适用

本报告涉及的未来计划、发展战略等前瞻性陈述，不构成公司对投资者的实质性承诺，请投资者注意投资风险。

七、是否存在被控股股东及其他关联方非经营性占用资金情况

否

八、是否存在违反规定决策程序对外提供担保的情况

否

九、是否存在半数以上董事无法保证公司所披露半年度报告的真实性和完整性

否

十、重大风险提示

不适用

十一、其他

适用 不适用

第一节 释义

在本报告书中，除非文义另有所指，下列词语具有如下含义：

常用词语释义

公司、本公司	指	广州汽车集团股份有限公司
本集团	指	指本公司及其附属公司
共同控制实体	指	受直接或间接的共同控制的合营公司，而直接或间接的共同控制导致所有参与方对该共同控制实体的经济活动均无单方面的控制权
联营公司	指	本公司对其有重大影响但不拥有控制权的所有实体，一般伴随附带有相关实体20%至50%的表决权的股权
公司法	指	中华人民共和国公司法
证券法	指	中华人民共和国证券法
上市规则	指	经不时修订的香港联合交易所有限公司证券上市规则及上海证券交易所股票上市规则
证券及期货条例	指	香港法例第571章《证券及期货条例》
中国证监会	指	中国证券监督管理委员会
联交所	指	香港联合交易所有限公司
上交所	指	上海证券交易所
广汽工业集团	指	广州汽车工业集团有限公司，为根据中国法律于2000年10月注册成立的国有企业，本公司控股股东
广汽研究院	指	广州汽车集团股份有限公司汽车工程研究院，本公司于2006年6月成立以研发本公司自主品牌产品及自有技术的分公司

释义

广汽本田	指	广汽本田汽车有限公司(前称广州本田汽车有限公司),为根据中国法律由本公司、本田技研工业株式会社及本田技研工业(中国)投资有限公司于1998年5月注册成立的共同控制实体
广汽丰田	指	广汽丰田汽车有限公司(前称广州丰田汽车有限公司),为根据中国法律由本公司、丰田汽车公司及丰田汽车(中国)投资有限公司于2004年9月注册成立的共同控制实体
广汽乘用车	指	广汽乘用车有限公司(前称广州汽车集团乘用车有限公司),为根据中国法律由本公司于2008年7月注册成立的全资子公司
广汽三菱	指	广汽三菱汽车有限公司,为根据中国法律由本公司和日本三菱汽车公司、三菱商事公司于2012年9月注册成立的共同控制实体
广汽乘用车(杭州)公司	指	广汽乘用车(杭州)有限公司(前身为广汽吉奥汽车有限公司),广汽乘用车有限公司和合创汽车科技有限公司分别持有其51%和49%的股权
广汽日野	指	广汽日野汽车有限公司,为根据中国法律由本公司与日野自动车株式会社于2007年11月注册成立的共同控制实体
广汽客车	指	广州汽车集团客车有限公司(前称广州骏威客车有限公司),为根据中国法律由本公司和下属公司于1993年1月注册成立的全资子公司
广汽比亚迪	指	广州广汽比亚迪新能源客车有限公司,为根据中国法律由本公司和比亚迪股份有限公司于2014年8月注册成立的共同控制实体,本公司持有其49%股权
广汽长丰	指	广汽长丰汽车有限公司(前称为湖南长丰汽车制造股份有限公司),为根据中国法律于1996年11月注册成立的公司,本公司现持有100%的股权
广汽商贸	指	广汽商贸有限公司(前称广州汽车集团商贸有限公司),为根据中国法律由本公司于2000年3月注册成立的全资子公司
广汽部件	指	广汽零部件有限公司(前称广州汽车集团零部件有限公司),为根据中国法律由本公司和下属公司于2000年8月注册成立的全资子公司



释义

广丰发动机	指	广汽丰田发动机有限公司，为根据中国法律由本公司和丰田汽车公司于2004年2月注册成立的联营公司，本公司持有其30%股权
广汽资本	指	广汽资本有限公司，为根据中国法律由本公司于2013年4月成立的全资子公司
广汽汇理汽车金融	指	广汽汇理汽车金融有限公司，为根据中国法律由本公司与东方汇理个人金融股份有限公司于2010年5月注册成立的共同控制实体
众诚保险	指	众诚汽车保险股份有限公司，为根据中国法律由本公司发起于2011年6月注册成立的附属公司，本公司直接及间接合计持有其53.55%股权
中隆投资	指	中隆投资有限公司，为本公司在香港注册成立的全资子公司
上海日野	指	上海日野发动机有限公司，为根据中国法律由公司和日野自动车株式会社于2003年10月注册成立的联营公司，本公司持有30%股权
五羊本田	指	五羊一本田摩托(广州)有限公司，为根据中国法律由本公司、日本本田技研工业株式会社和本田技研工业(中国)投资有限公司于1992年7月注册成立的共同控制实体
大圣科技	指	大圣科技股份有限公司，为根据中国法律由本公司于2016年6月成立的控股子公司，本公司与众诚保险分别持有其85%、15%股权
广汽财务公司	指	广州汽车集团财务有限公司，为根据中国法律由本公司于2017年1月注册成立的全资子公司
广汽埃安	指	广汽埃安新能源汽车股份有限公司(前称广汽新能源汽车有限公司)，为根据中国法律由本公司于2017年7月注册成立的控股子公司
合创汽车	指	合创汽车科技有限公司(前称广汽蔚来新能源汽车科技有限公司)，为根据中国法律于2018年4月成立，本公司及附属公司共持有其25%股权

释义

如祺出行	指	成立于2019年4月，是本公司通过中隆投资联合腾讯等成立的Chenqi Technology Limited (含其下属公司)及其控制公司设立的移动出行平台，本集团间接合计持有19.89%股权
广汽能源	指	广汽能源科技有限公司，为公司根据中国法律于2022年7月成立的附属公司，本公司全资子公司优湃能源及控股子公司广汽埃安分别持有其55%、45%股权
因湃电池	指	因湃电池科技有限公司，为根据中国法律于2022年10月成立的附属公司，本公司全资子公司优湃能源及控股子公司广汽埃安分别持有49%、51%股权
广汽国际	指	广汽国际汽车销售服务有限公司，为根据中国法律于2022年5月成立的全资附属公司
优湃能源	指	优湃能源科技(广州)有限公司(前称为广州广汽商贸再生资源有限公司)，为公司根据中国法律于2010年9月成立的全资子公司
立昇科技	指	立昇汽车科技(广州)有限公司，为根据中国法律由本公司、广汽部件及立讯精密工业股份有限公司于2023年6月成立，本公司及全资子公司广汽部件合计持有其45%股权

董事长致辞



第二节

董事长致辞



曾庆洪 董事长

2023年，既是全面贯彻落实党的二十大精神开局之年，也是集团全面推进“万亿广汽”宏伟蓝图的开局之年。4月12日，习近平总书记亲临广汽集团视察，为广汽集团新时代改革创新再出发提供了根本遵循、注入了强大动力。集团上下精神振奋、欢欣鼓舞，牢记总书记嘱托，坚持制造业当家，坚持高质量发展，积极应对严峻复杂的内外部形势，全力稳增长、保收益、拓市场、调结构、提质量，有力实现汽车产销产值正增长，充分发挥了国有企业稳增长的压舱石作用。我谨代表董事会向各位股东、客户、全体员工、合作伙伴以及各界人士表示衷心的感谢。

多措并举，生产经营稳中求进。上半年汽车市场呈现前所未有的动荡，本集团积极应对消费需求不旺、燃油车购置税优惠政策退出、价格战冲击等多重不利因素影响，深入调研把握市场动态综合施策，全面开展“齐发力、拓增量、提质增效攻坚战”，实现汽车产销119.69万辆和116.30万辆，同比增长3.93%和1.14%。自主品牌销量继续攀升，对本集团的贡献稳步提升，其中，广汽乘用车销量达18.8万辆，同比增长近9%，MPV销量稳居国内市场首位；广汽埃安销量超20.9万辆，同比增

董事长致辞

长近109%，大幅跑赢行业增幅，跻身国内新能源车前三。广汽埃安旗下高端豪华品牌Hyper昊铂的王牌车型Hyper GT作为中国新能源车第2,000万辆下线的代表车型上市交付。车型结构持续优化，本集团新能源汽车比例已超20%，其中自主品牌新能源汽车销量占比已提升至54%。本集团汇总口径共实现营业总收入约2,335.32亿元，同比下降约3.81%。合并口径营业总收入约619.11亿元，同比增加27.16%；归属于上市公司股东的净利润约29.66亿元，同比下降约48.42%。我们连续11年入围《财富》世界500强，排名165位，较上年上升21位，创历史最好成绩。为切实回报股东，董事会建议向全体股东派发每10股0.5元(含税)的中期股息，派发股息总额约5.24亿元。



HYPER GT作为中国新能源车第2,000万辆下线的代表车型上市交付

创新思变，推动科技自立自强。本集团坚决实施创新驱动发展战略，提升全维度、全领域创新能力，上半年研发投入超31亿元，新增专利申请1,435件，其中发明专利616件，累计专利申请超16,000件，其中发明专利申请超6,000件。在2023广汽科技日上发布了飞行汽车GOVE，探索构建未来立体出行生态。在节能与新能源领域，发布弹匣电池2.0技术，首次实现电池整包枪击不起火，实现极致的电池安全防护；围绕“高功率密度，低发热损耗”两个核心点，打造夸克电驱技术群，并发布N合一集成电驱系统，实现电驱、集成电源、热管理深度集成；探索多种灵活燃料发动机技术的研发，国内首次实现氢混系统成功搭载整车，并发布了自主研发的首款乘用车氨发动机。在智能化领域，车云一体化电子电气架构一星灵架构搭载Hyper GT实现量产。以用户思维为导向打造了软件共创平台—ADiGO MAGIC广汽魔方场景共创平台，实现让用户定义自己的出行场景。



飞行汽车GOVE

董事长致辞

深化改革，持续增强发展动能。本集团圆满完成国企改革三年行动、对标世界一流管理提升行动、“双百行动”等专项改革任务，并获评国务院国资委双百“标杆”企业、管理标杆创建行动“标杆”企业，广州市国资委对标世界一流管理提升“优秀”企业。广汽埃安作为唯一新能源汽车品牌入围国务院国资委“科改示范企业”。本集团多项改革成果在全国范围内得到广泛推广，打造了国企改革“广汽样板”。加快推动混合所有制改革，如祺出行完成8.42亿元B轮融资，并正式向香港联交所递交主板上市申请。聚焦国际化事业发展，集团完成新一轮组织机构改革，坚持“一把手、强关注”，强化对国际化事业运营管控，进一步聚焦主业提升集团竞争力。深化三项制度改革，严格落实企业领导班子任期制与契约化管理，逐人审视、量化排序，严格考核结果刚性兑现。强化人效目标管理，全员劳动生产率位列六大汽车集团第二位。实施第四期股票期权激励计划，持续完善中长期激励机制。牵头成立广州市智能网联与新能源汽车产业人才联合会，加强创新人才集聚。

我国汽车市场在经历一季度促销政策切换和市场价格波动带来的影响后，在中央和地方促消费政策拉动下，市场需求逐步恢复。展望下半年，宏观经济的温和回暖逐渐向汽车市场传导，且伴随新能源汽车车辆购置税减免等政策效应持续显现，汽车市场消费潜力将被进一步释放，市场需求有望持续恢复和回暖。但当前汽车产业正在加快重塑，产品与技术迭代、产业链重构、商业模式和组织变革的速度远超预期，我国汽车产业已全面告别高增速的黄金时代，车市淘汰赛加速进行，迎来了转型变革的关键节点。面对新发展阶段，本集团将牢记总书记的殷殷嘱托，按照“十四五”规划和“万亿广汽”等战略部署，坚持制造业当家，坚持高质量发展，以实干和创新凝聚不竭发展动力，加快产业转型升级，不断塑造发展新动能新优势。

董事长致辞

聚焦转型升级，发力五大增量。整车领域，加快构建核心产品力、品牌力，推动广汽乘用车向新能源科技企业转型，进一步扩大广汽埃安纯电领域领先优势并实现高端品牌战略突破，加大力度推动合资公司电动化转型和自主反哺支援，推动自主品牌与合资品牌协同实现转型升级，增强全集团的新能源产品力。**零部件领域**，利用自研开发、合资与收购手段，积极布局三电(电池、电机、电控)与智能驾驶、智能座舱、智能底盘等智能网联新能源汽车关键零部件，推进汽车芯片国产化，进一步提升集团零整比，保障产业链安全可控。**商贸与出行领域**，聚焦、服务、赋能主业，以数字化推动商贸业务智慧化转型；布局Robotaxi和智慧交通，构建出行服务的可持续发展模式。**能源及生态领域**，加快实施“2°能源行动”，构建“锂矿+基础锂电池原材料生产+电池生产+储能及充换电服务+电池租赁+电池回收和梯次利用”纵向一体化的新能源产业链，完善便捷充换电网络，推进电池资产运营，深挖电池全生命周期价值。**国际化领域**，把握中国品牌出口高速增长机遇，集全集团资源推动国际化发展，着力推进品牌国际化、产品全球化、产供本地化、销服综合化、生态多元化，力争跻身国内出口第一梯队。

聚焦关键环节，坚持创新驱动。聚焦产品强化，加快新品投放速度。坚持产品为王、用户至上，贯彻“高颜值+PVA(用户感知价值)领先”策略，加大产品技术创新投入，加快电动化转型，加大高附加值产品的投放力度，打造更多明星产品。**聚焦科技自立自强，加大科技创新力度**。强化国家战略，顺应国家和产业需求，加强原创性、引领性科技攻关，推动自主创新“强链”，自主掌握“三电”和智能网联核心技术，把关键技术牢牢掌握在自己手里。**聚焦打造生态，提升产业链韧度**。围绕软件定义汽车，加大投入推进软件自主开发、软硬件协同发展，实现软件供应链自主可控，以电子电气架构为核心，提升智能座舱、智能驾驶、中央域集成与控制三大应用领域的用户体验，打造广汽智联汽车生态；加强关键部件自研自控，加快在自动驾驶、智能座舱和纯电动动力系统的布局，构建零部件核心竞争力，增强产业链供应链的竞争力和安全性。

聚焦价值创造，持续深化改革。按照新一轮国企改革深化提升行动要求，以提高核心竞争力和增强核心功能为重点，推动改革不断取得新突破新成效。牢牢把握高质量发展这个首要任务，聚焦战略安全、产业引领、国计民生、公共服务等功能，在构建现代化产业体系、推动高水平科技自立自强等方面强化战略支撑作用。大力推动混合所有制改革，加快推进广汽埃安、如祺出行等企业混改上市。进一步加强经理层成员任期制和契约化管理的精准考核和刚性兑现，创新市场化考核激励机制。不断完善考核评价体系，突出战略导向，强化长期价值导向，进一步推动中长期激励扩面提质。建立长期稳定用人机制和人才梯队，加强产学研校企合作，突出培养造就“高精尖缺”人才。加速数字化转型，推动业务、数据、技术等资源能力的集中沉淀、一体共享，将资源能力优势转化为发展优势。

董事长致辞

功崇惟志，业广惟勤。在全面建设社会主义现代化强国的新征程上，潮平海阔，千帆竞发。我们将始终坚持以习近平新时代中国特色社会主义思想为指导，牢记总书记的嘱托，砥砺奋进，勇立潮头，切实推动企业发展质量有新提升、科技创新能力实现新增强、体制机制创新取得新成效、企业转型升级跃上新台阶，为早日建成万亿广汽、实现世界一流而努力奋斗，为推进中国式现代化贡献力量！

董事长：曾庆洪

公司简介和 主要财务 指标



第三节

公司简介和主要财务指标

一、公司信息

公司的中文名称	广州汽车集团股份有限公司
公司的中文简称	广汽集团
公司的外文名称	Guangzhou Automobile Group Co.,Ltd.
公司的外文名称缩写	GAC Group
公司的法定代表人	曾庆洪

二、联系人和联系方式

	董事会秘书	证券事务代表
姓名	高锐	刘东灵
联系地址	广州市天河区珠江新城兴国路 23号广汽中心	广州市天河区珠江新城兴国路 23号广汽中心
电话	020-83151139	020-83151139
传真	020-83150319	020-83150319
电子信箱	ir@gac.com.cn	ir@gac.com.cn

三、基本情况变更简介

公司注册地址	广州市越秀区东风中路448号—458号成悦大厦23楼
公司注册地址的历史变更情况	无
公司办公地址	广州市天河区珠江新城兴国路23号广汽中心
公司办公地址的邮政编码	510623
公司网址	www.gac.com.cn
电子信箱	ir@gac.com.cn
报告期内变更情况查询索引	无

四、信息披露及备置地点变更情况简介

公司选定的信息披露报纸名称	中国证券报、上海证券报、证券时报、证券日报
登载半年度报告的网站地址	www.sse.com.cn ; www.hkex.com.hk
公司半年度报告备置地点	广州市天河区珠江新城兴国路23号广汽中心22楼
报告期内变更情况查询索引	无

公司简介和主要财务指标

五、公司股票简况

股票种类	股票上市交易所	股票简称	股票代码
A股	上海证券交易所	广汽集团	601238
H股	香港联合交易所	广汽集团	02238

六、其他有关资料

适用 不适用

七、公司主要会计数据和财务指标

(一) 主要会计数据

单位：元 币种：人民币

主要会计数据	本报告期	上年同期	本报告期比
	(1-6月)		上年同期增减(%)
营业收入	61,587,615,288	48,448,379,318	27.12
归属于上市公司股东的净利润	2,966,171,093	5,750,541,050	-48.42
归属于上市公司股东的扣除非经常性损益的净利润	2,702,587,900	5,640,493,501	-52.09
经营活动产生的现金流量净额	26,314,688	-5,410,317,236	100.49

	本报告期末	上年度末	本报告期末比
			上年度末增减(%)
归属于上市公司股东的净资产	114,425,960,511	113,234,681,213	1.05
总资产	201,924,199,126	190,020,747,402	6.26

公司简介和主要财务指标

(二) 主要财务指标

主要财务指标	本报告期 (1 - 6月)	上年同期	本报告期比上年同 期增减(%)
基本每股收益(元/股)	0.28	0.55	-49.09
稀释每股收益(元/股)	0.28	0.55	-49.09
扣除非经常性损益后的基本每股收益 (元/股)	0.26	0.54	-51.85
加权平均净资产收益率(%)	2.59	6.03	下降3.44个百分点
扣除非经常性损益后的加权平均净资产收 益率(%)	2.36	5.92	下降3.56个百分点

公司主要会计数据和财务指标的说明

适用 不适用

八、境内外会计准则下会计数据差异

适用 不适用

(一) 同时按照国际会计准则与按中国会计准则披露的财务报告中净利润和归属于上市公司股东的净资产差异情况

适用 不适用

公司简介和主要财务指标

(二) 同时按照境外会计准则与按中国会计准则披露的财务报告中净利润和归属于上市公司股东的净资产差异情况

适用 不适用

单位：万元 币种：人民币

	归属于上市公司股东的净利润		归属于上市公司股东的净资产	
	本期数	上期数	期末数	期初数
按中国会计准则	296,617	575,054	11,442,596	11,323,468
按境外会计准则调整的项目及金额：				
(1) 股权投资差额摊销	0	0	4,501	4,501
(2) 非流动资产减值准备转回的会计处理差异	0	0	901	901
(3) 将计入利润分配的职工奖励及福利基金作为当期成本费用项目	0	-5	0	0
(4) 以权益法核算的长期股权投资被稀释影响	0	32,320	0	0
按境外会计准则	296,617	607,369	11,447,998	11,328,870

(三) 境内外会计准则差异的说明：

适用 不适用

公司简介和主要财务指标

九、非经常性损益项目和金额

适用 不适用

单位：元 币种：人民币

非经常性损益项目	金额
非流动资产处置损益	24,287,402
计入当期损益的政府补助，但与公司正常经营业务密切相关，符合国家政策规定、按照一定标准定额或定量持续享受的政府补助除外	246,758,062
债务重组损益	0
除同公司正常经营业务相关的有效套期保值业务外，持有交易性金融资产、衍生金融资产、交易性金融负债、衍生金融负债产生的公允价值变动损益，以及处置交易性金融资产、衍生金融资产、交易性金融负债、衍生金融负债和其他债权投资取得的投资收益	5,560,659
对外委托贷款取得的损益	7,938,549
受托经营取得的托管费收入	8,764,257
除上述各项之外的其他营业外收入和支出	4,178,722
其他符合非经常性损益定义的损益项目	0
减：所得税影响额	31,953,979
少数股东权益影响额(税后)	1,950,479
合计	263,583,193

对公司根据《公开发行证券的公司信息披露解释性公告第1号—非经常性损益》定义界定的非经常性损益项目，以及把《公开发行证券的公司信息披露解释性公告第1号—非经常性损益》中列举的非经常性损益项目界定为经常性损益的项目，应说明原因。

适用 不适用

十、其他

适用 不适用

管理层 讨论与 分析



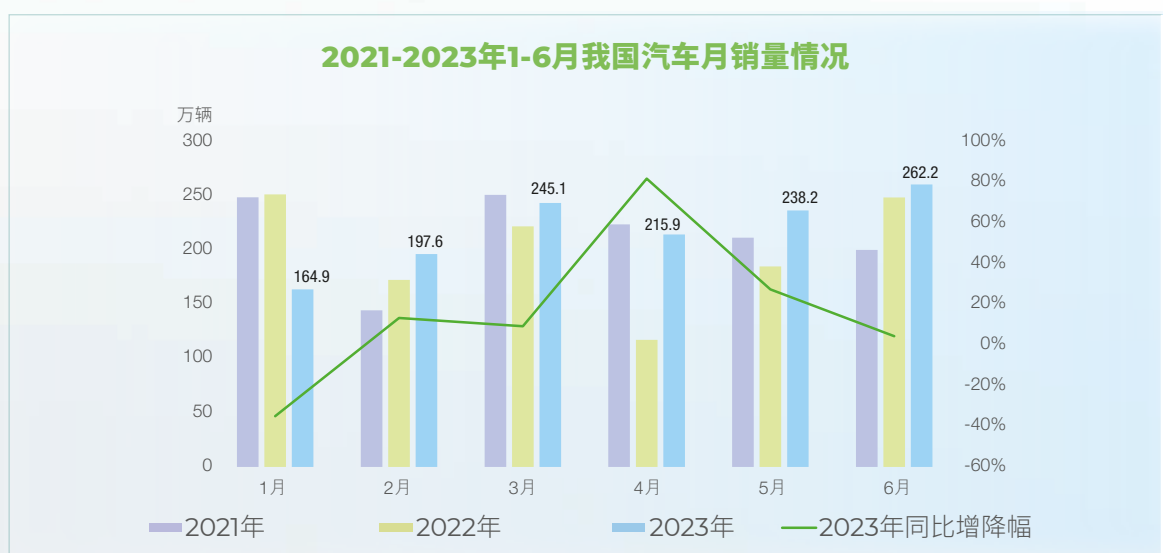
第四节

管理层讨论与分析

一、报告期内公司所属行业及主营业务情况说明

(一) 行业情况

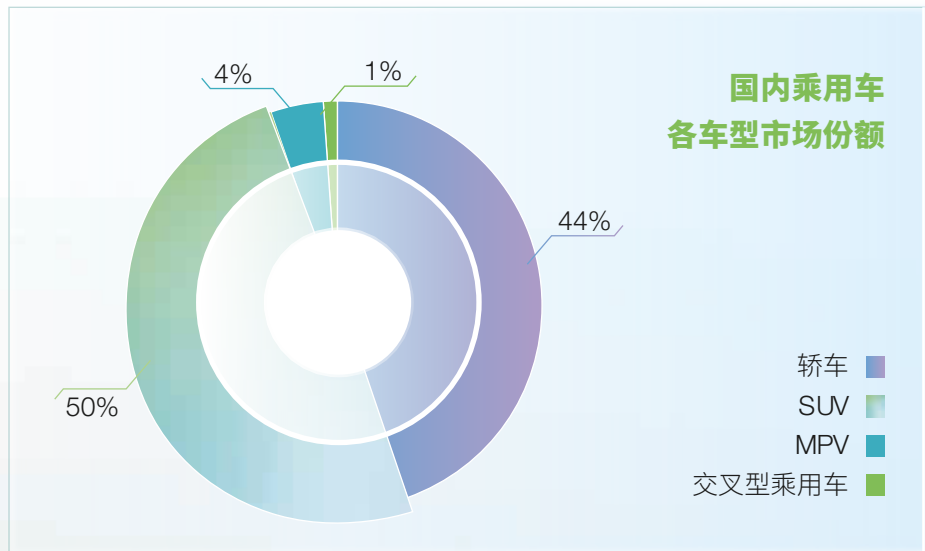
2023年上半年，国内、国际两个大局统筹发展，国民经济持续回升向好，高质量发展扎实推进，汽车行业持续好转，产销量均保持增长态势。今年1-6月，汽车产销分别达到1,324.8万辆和1,323.9万辆，与2022年同期相比，分别增长9.3%和9.8%。其中汽车国内销量1,109.9万辆，较上年同期增长2.4%；汽车出口销量214万辆，较上年同期增长75.7%。



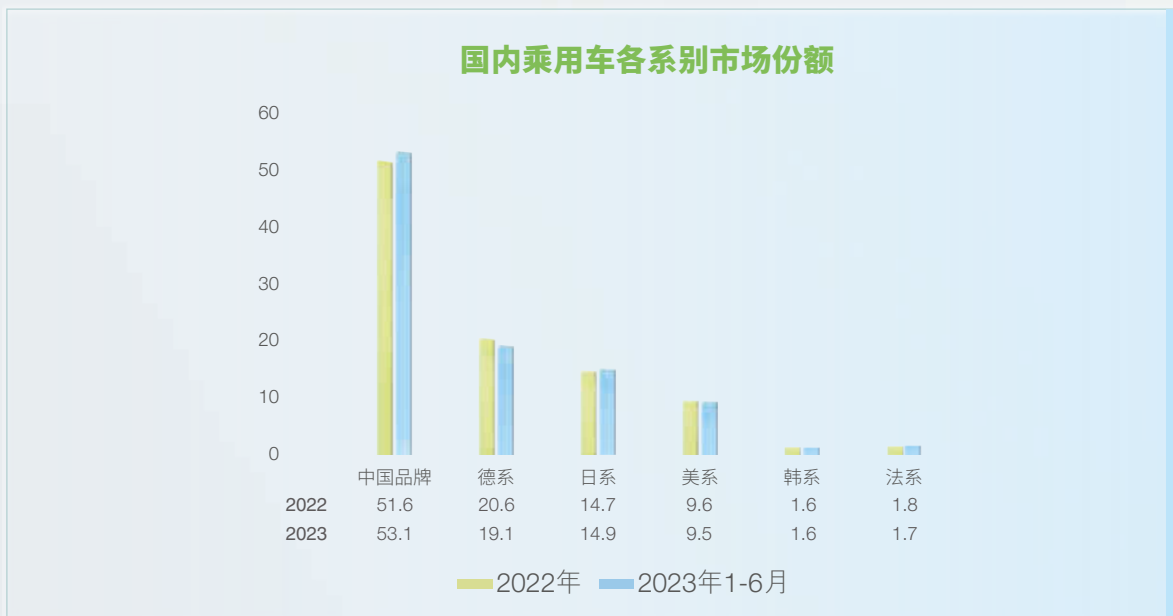
在各地消费政策倡导、多样化营销活动、企业新车型大量上市等多重因素的共同拉动下，2023年上半年乘用车产销超过1,100万辆，分别完成1,128.1万辆和1,126.8万辆，与2022年同期相比，同比分别增长8.1%和8.8%。其中上半年乘用车国内销量948.8万辆，较上年同期增长0.8%；出口销量178万辆，较上年同期增长88.4%。

管理层讨论与分析

在乘用车主要品种中，除交叉型乘用车产销显著下滑外，其余主要乘用车型产销均有增长：轿车销量500.5万辆，同比增长1.5%；SUV销量为565.4万辆，同比增长15.7%；MPV销量为48.4万辆，同比增长25.7%；交叉型乘用车销量为12.5万辆，同比下降18.3%。

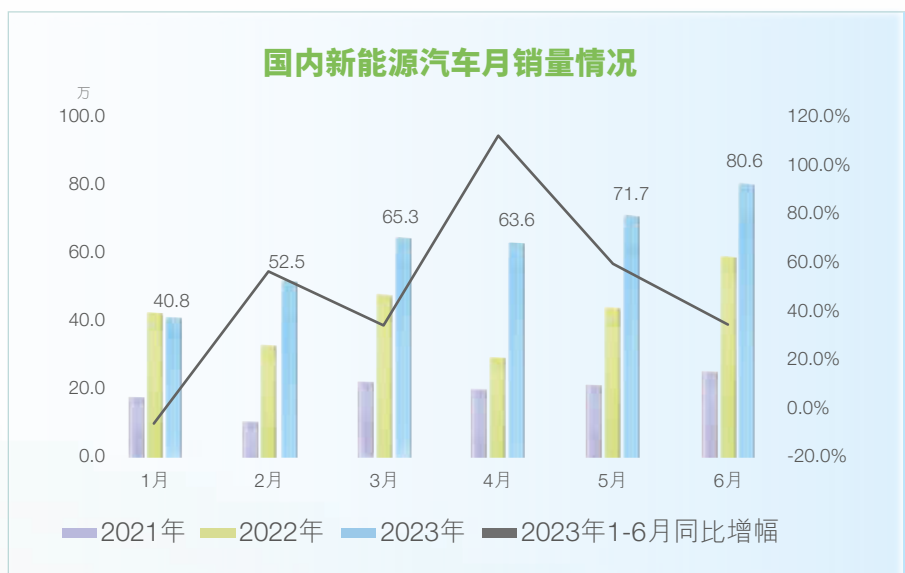


其中，中国品牌乘用车共销售598.6万辆，同比增长22.4%，占乘用车销售总量的53.1%，占有率比上年同期提升5.9个百分点。在主要外国品牌中，除日系市场份额小幅增长外，德系、美系份额均有所下降，韩系市场份额基本持平。



管理层讨论与分析

新能源汽车产销表现亮眼，2023年1-6月，新能源汽车产销分别达到378.8万辆和374.7万辆，同比分别增长42.4%和44.1%，市场占有率达到28.3%。



注：以上行业数据来源于中国汽车工业协会。

管理层讨论与分析

(二) 业务概要

本集团现有主要业务包括研发、整车(汽车、摩托车)、零部件、商贸与出行、能源及生态、国际化、投资与金融等业务，构成了完整的汽车产业链闭环。

1、 研发

本集团研发以广汽研究院为主体，是本公司直接投资、管理，并在授权范围内相对独立运营的分公司和战略事业部，主要负责集团新产品、新技术的总体发展规划并具体实施重大的研发工作。



2、 整车

(1) 乘用车主要通过子公司广汽乘用车、广汽埃安和合营公司广汽本田、广汽丰田生产。报告期内新增广汽传祺E9、GS3影速，广汽埃安Hyper GT，广汽丰田锋兰达双擎、全新换代雷凌，广汽本田雅阁全新换代、型格、致在e:HEV、皓影e:HEV/e:PHEV等全新、换代车型。



➤ 产品：

本集团乘用车产品包括17个系列的轿车、26个系列的SUV及5个系列的MPV。

管理层讨论与分析

本集团燃油车产品主要包括：

- 广汽传祺影豹(Empow)、GS4、GS8、M8、影酷(Emkoo)等；
- 广汽本田雅阁(Accord)、型格(Integra)、缤智(Vezel)、飞度(Fit)、皓影(Breeze)等；
- 广汽丰田凯美瑞(Camry)、雷凌(Levin)、威兰达(Wildlander)、锋兰达(Frontlander)、威飒(Venza)等；

本集团节能与新能源产品主要包括：

- 广汽传祺GS8混动、M8混动、E9、影豹混动、影酷混动等；
- 广汽埃安AION S、AION Y、AION V、AION LX、Hyper GT等；
- 广汽本田雅阁e:PHEV、皓影e:HEV/e:PHEV、奥德赛e:HEV、ZR-V致在e:HEV/e:PHEV、e:NP1(极湃1)等；
- 广汽丰田凯美瑞双擎、汉兰达双擎、雷凌双擎、赛那(Sienna)、bZ4X等；

➤ **产能**：截至本报告期末，汽车总产能为306.5万辆/年。

➤ **销售渠道**：为灵活应对市场变化，本集团积极探索营销模式创新，打造“直营+经销、线上+线下、车城+商超”的双轨模式。围绕客户线上消费的需求，深耕新媒体运营管理和数字化建设，持续推出、优化线上直销订车工具，着力提升各主机厂APP运营效能，为客户带来更好的购车体验。本集团通过销售门店及互联网渠道开展汽车销售，截至本报告期末，本公司连同合营联营企业拥有覆盖全国31个省、市、自治区和直辖市的乘用车4S店2,545家。广汽国际已在全球范围内累计建成125个网点，销售及业务覆盖30个国家及地区。

(2) 摩托车

摩托车通过合营公司五羊本田生产，主要的产品包括跨骑式摩托车、弯梁式摩托车、踏板式摩托车以及电动自行车、电动摩托车等。截至本报告期末，本集团摩托车总产能为125万辆/年。

管理层讨论与分析

3、 零部件

本集团主要通过子公司广汽部件的控股、共同控制、参股公司及本集团控股子公司锐湃动力、联营公司广丰发动机、上海日野生产汽车零部件，主要包括发动机、变速器、座椅、微电机、换挡器、电驱、电控、内外饰等，产品主要为本集团整车配套。



4、 商贸与出行

本集团主要通过子公司广汽商贸(及其控股、参股公司)、大圣科技及合营公司如祺出行等围绕汽车行业上下游产业链，开展汽车销售、物流、国际贸易、二手车、废旧汽车拆解、配套服务、数字化及移动出行等业务。



5、 能源及生态

本集团通过设立优湃能源及下属广汽能源、因湃电池等公司，构建“锂矿+基础锂电池原材料生产+电池生产+储能及充换电服务+电池租赁+电池回收和梯次利用”纵向一体化的集团新能源产业链。

6、 国际化

本集团设立广汽国际，负责自主品牌的海外市场运营及销售服务，推进中长期海外产品规划、海外建厂规划、海外渠道运营规划等各项国际化举措的落地。



7、 投资与金融

本集团主要通过子公司广汽财务公司、中隆投资、广汽资本、众诚保险及合营公司广汽汇理汽金等企业开展金融投资、保险、保险经纪、融资租赁、汽车信贷等相关业务。



二、报告期内核心竞争力分析

✓适用 □不适用

本集团坚持以创新变革促发展，持续深化体制机制改革，不断完善治理，率先开展广州市属国有企业职业经理人改革，持续开展组织机构职能优化，建立健全多样化激励机制，稳步推动投资企业混合所有制改革，积极推进数字化转型，核心竞争力持续提升。

1、具有完整的产业链和结构优化的产业布局

本集团已经形成了立足华南，辐射华中、华东、西北的产业布局和以整车制造为中心，业务涵盖研发、整车、零部件、能源及生态、国际化、商贸与出行、投资与金融等七大板块，是国内产业链最为完整、产业布局最为优化的汽车集团之一。产业链上下游的协同效应逐步发挥，新的利润增长点正日益呈现，集团综合竞争力不断增强。报告期内，本集团重组设立优湃能源作为集团能源板块的主体，加快构建能源生态。

2、具有先进的制造、工艺、品质以及流程管理

本集团在制造、工艺、品质以及流程管理等方面具有综合优势。主要包括：(1)国际领先的品质优势；(2)“持续改善”的创新优势；(3)精益求精的成本优势。

3、持续丰富产品线和优化产品结构

本集团拥有包括轿车及SUV、MPV在内的全系列产品，并通过持续研发、导入新车型和产品迭代，保持产品的市场竞争力，以适应消费者的需求变化，始终保持客户忠诚度和广泛认可的品牌美誉度。报告期内，本集团新增广汽传祺E9、GS3影速，广汽埃安Hyper GT，广汽丰田锋兰达双擎、全新换代雷凌，广汽本田雅阁全新换代、型格HATCHBACK、致在e:HEV、皓影e:HEV/e:PHEV等全新、换代车型。

4、 开创了自主品牌研发和生产体系的“广汽模式”

通过多年的引进、消化、吸收和创新，积累了资金、技术、人才和经验，形成了世界级水平的生产体系。在研发方面，通过整合全球优势资源，构建了全球研发网，形成跨平台、模块化架构的正向开发体系，具备集成创新优势，拥有国家认定企业技术中心、海外高层次人才创新创业基地、国家引才引智示范基地、院士工作站、博士后科研工作站等创新平台。全面实施产品经理制及车型团队激励机制，形成了研产销一体化高效协同运营的体制机制。

5、 具有领先的新能源及智能网联自主研发能力

在新能源领域，本集团拥有领先的纯电汽车专属平台AEP3.0及首先应用的深度集成“三合一”电驱系统和两档双电机“四合一”集成电驱系统，深入开展动力电池及电芯的自主研发及产业化应用，自主研发了海绵硅负极片电池技术、超倍速电池技术、弹匣电池系统安全技术等动力电池技术，打造了基于全新纯电专属平台的AION系列和Hyper(昊铂)系列新能源汽车产品体系，并已成功向合资企业导入了多款新能源产品。节能领域，打造了钜浪混动模块化架构，采用平台化、模块化设计，可组合成适配所有XEV(HEV、PHEV等混动车型)车型的动力总成系统。在智能网联领域，自主研发了ADiGO PILOT智能驾驶系统(包含NDA高级辅助驾驶、超级泊车、无人驾驶三大应用领域)以及车云一体化集中计算电子电气架构“星灵架构”。报告期内，本集团发布了弹匣电池2.0技术、夸克电驱技术群；钜浪一氢混动系统实现成功搭载，并发布全球首款乘用车氨发动机；完成EEA3.0电子电气架构开发，星灵架构搭载Hyper GT实现量产。

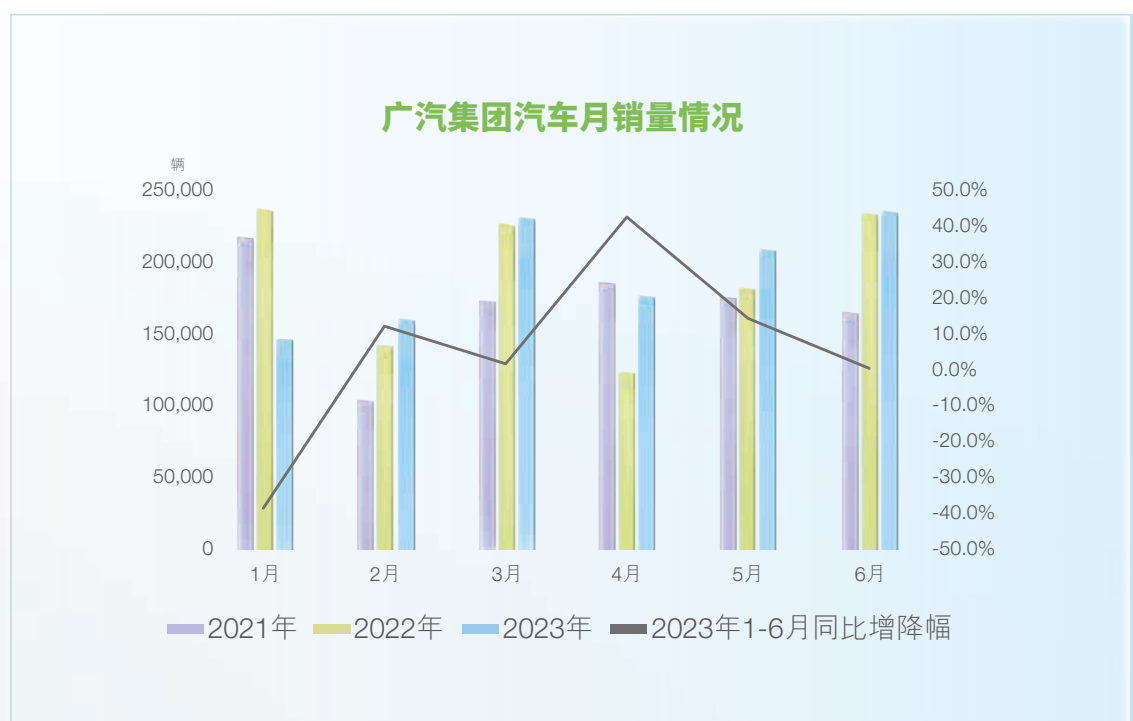
6、 拥有连接国际的资本运营平台

本集团成功构建了A+H资本运营平台，有利于充分利用境内外资本市场多种形式的投融资工具，通过内生性增长和外延式扩张相结合的方式，实现资源有效配置，创造资本增值和企业价值最大化。公司探索治理结构改革，持续完善中长期激励机制，不断拓宽投融资领域，优化融资结构，金融支撑主业的作用显著增强。报告期内，本集团实施了第四期股权激励计划，进一步完善中长期激励机制。

三、经营情况的讨论与分析

1. 生产经营稳中求进

报告期内，本集团有效克服消费端复苏形势不达预期、燃油车购置税优惠政策退出、国六B（RDE）法规切换、价格战等多重因素带来的重重压力，生产经营逐渐站稳回升。上半年，本集团实现汽车产销119.69万辆和116.30万辆，同比增长3.93%和1.14%，产销规模位居国内汽车企业集团第五位，市场份额约为8.8%。



上半年，本集团乘用车产销分别为119.68万辆和116.28万辆，同比分别增长3.94%和1.14%，在国内汽车企业集团中的市场份额约为10.32%。其中，本集团乘用车国内销量为113.97万辆，同比增长0.49%，基本与行业持平；乘用车出口量为2.31万辆，同比增长48.69%。从车型类别看，SUV和MPV销量分别同比增长1.33%和26.45%，轿车同比下降3.98%。本集团新能源乘用车产销量继续保持高速增长态势，上半年产销分别为24.64万辆和23.63万辆，同比分别增长118.04%和108.51%，大幅跑赢行业增幅。报告期内，本集团节能与新能源汽车销量比例已提升至38.70%，其中新能源汽车比例已达20.32%，较上年同期提升超过10个百分点。

管理层讨论与分析

2. 自主品牌再创新高

本集团自主品牌聚焦“XEV+ICV”和“EV+ICV”，产品力、品牌力、营销力进一步提升，上半年自主品牌实现产销39.84万辆和39.74万辆，再创新高，其中新能源汽车销量占比已提升至近54%。

(1) 广汽乘用车

广汽乘用车加速向新能源科技企业转型，上半年实现产销18.18万辆和18.81万辆，同比增长7.27%和8.97%。M6、M8系列均保持细分市场销量前三¹，广汽乘用车稳居国内MPV市场第一位。HEV车型持续热销，继续位居自主HEV市场销量冠军。广汽传祺首款插电混动MPV车型E9成功上市，并首次以“直连直服直营”的新营销模式直面客户，完成35家体验中心建设，持续对销售渠道进行形象焕新与服务改革。新上市的GS3影速销量快速攀升，已进入细分市场前五位。

E9



广汽传祺智电新能源旗舰MPV—E9于2023年5月21日上市。具有越级豪华私享空间、广汽专利后风挡安全气囊；搭载2.0TM智电混动系统、高能量密度弹匣电池、智能能量管理、ADiGO智驾互联生态系统；WLTC综合续航1,032km、满电满油极限续航1,442km、CLTC纯电续航136km。

GS3影速



广汽传祺GS3影速于2023年3月8日上市，定位为“国民高性能SUV”。具有百变空间，轴距2,650mm，后排放倒+行李箱二级调节，21项储物空间+5项灵活储物设计；百公里油耗6.18L (WLTC)；拥有强劲动能，百公里加速7.5s，搭载第三代1.5TGDI直喷发动机+7WDCT 7速高效湿式双离合变速器。

¹ 报告中细分市场排名来源为中国汽车流通协会汽车市场研究分会(乘用车市场信息联席会，简称乘联会)

管理层讨论与分析

(2) 广汽埃安

广汽埃安上半年实现产销21.67万辆和20.93万辆，同比分别增长117.39%和108.81%，且连续4个月销量稳居4万台以上，销量位居国内新能源乘用车第三位。AION S系列月度交付首次突破2万台，上半年销量突破11万台，同比增长187%，继续保持国内纯电A级轿车冠军地位，并跃升国内A级轿车全品类前五位；AION Y系列上半年销量突破9万台，同比增长105%，位居国内纯电A级SUV第二位。2023年7月3日，搭载星灵架构的昊铂GT作为中国新能源汽车第2000万辆下线的代表车型，正式上市交付，进军高端新能源汽车市场。广汽埃安创新变革营销新模式，打造线上、线下充分融合的营销服务新生态，聚焦Hyper GT预售，已建成100家昊铂体验中心。

Hyper GT



作为Hyper昊铂的王牌车型，Hyper GT定位高端智能轿跑，于2023年7月3日上市，拥有炫酷的七翼造型，车长4,886mm+轴距2,920mm带来大空间；搭载杜比全景声的23个HIFI扬声器，14寸2.5K高清屏幕+8155座舱芯片满足多样化的娱乐需求；4秒级后驱加速，并搭载ASTC鹰爪系统，稳行雨天湿滑路面；最高续航710公里，换电版车型支持2分钟快速换电；搭载3个第二代可变焦激光雷达，配备L2++级别的ADIGO PILOT 4.0智能驾驶系统，支持NDA智能驾驶辅助及智能泊车功能。

2023款AION S Plus



2023款AION S Plus于2023年3月31日上市，搭载弹匣电池，CLTC续航510-610km，延续ENO.146概念车设计理念，搭配全息银、冰玫粉车身色。基于AEP 2.0纯电专属平台，以2,750mm轴距、1,880mm车宽、1,040mm前排头部最大空间、968mm后排腿部空间，打造越级乘坐体验。搭载无感启动、遥控泊车、1.9m²全景变色天幕、10.25英寸仪表+14.6英寸大屏智能生态，打造领先智能体验。

(3) 国际化业务

完成集团国际板块“十四五”战略规划中期调整，并完成国际化业务板块的组织架构调整，进一步提升自主品牌国际化业务研产供销一体化运行效率，明确举全集团之力发展国际化的共识。上半年，自主品牌累计出口约2万辆，同比增长约29%。加快新产品海外上市，影豹、影酷、第二代GS8、GS3影速等车型陆续在中东等地区上市。全球化布局持续加快，目前广汽国际已在全球范围内布局125家销售服务网点。上半年，广汽国际中东分公司及中东零件中转仓正式运营，墨西哥子公司注册成立，欧洲市场整体开拓工作有序推进，并正式开启商用车和二手车出口业务。广汽埃安正式进军泰国市场，将立足泰国、辐射东南亚，一盘棋开拓东南亚新能源汽车市场。

3. 合资品牌加快转型

广汽丰田持续深化全方位电动化战略，推进“智能电混双擎”品牌焕新，以雷凌五代电混首款新车上市为契机，拉开SUV、轿车阵容全系智能电混焕新帷幕，推出锋兰达智能电混双擎、凌尚智能电混双擎等新车型，上半年广汽丰田销量达45.28万辆，位居合资车企第三、日系厂商第一。本集团与丰田汽车深度联合开发的首款车型已完成立项审批并按计划推进。广汽本田全力加速电动化智能化转型，在2023年上半年上市“新能源双子星”全新雅阁e:PHEV和皓影e:PHEV，并以“油电同价”的价格策略，深化广汽本田新能源发展路线。广汽本田新能源车(年产12万辆)产能扩大建设项目按计划推进，计划于2024年竣工投产。五羊一本田在城市通勤的电动自行车领域投入4款新品，形成产品系列化与多样化，并加快推进电动车型出口。

管理层讨论与分析

锋兰达智能电混双擎



广汽丰田锋兰达智能电混双擎于2023年4月18日上市，产品定位为“新生代智能电混SUV”，搭载2.0L第5代丰田智能电混双擎技术；全系搭载T-Pilot智能驾驶辅助系统，具有427L后备厢空间，拥有全新一代多媒体车机，12.3英寸全液晶仪表，支持carlife、hicar、carplay三大手机平台互联。

全新换代雷凌



广汽丰田全新换代雷凌于2023年3月23日上市。首搭丰田最新第五代智能电混双擎技术，油耗更低，加速更顺。搭载新一代T-Pilot智能驾驶辅助系统、Toyota Space智能座舱、Toyota Connect智能互联。

雅阁e:PHEV



广汽本田全新换代雅阁e:PHEV和燃油版于2023年5月20日同步上市，为广汽本田推出的全新电动化科技产品，集“智动、智座、智驾”“三智”科技于一身。雅阁e:PHEV搭载第四代i-MMD混动系统及Honda CONNECT 4.0智导互联；全新进化的Honda SENSING 360安全超感，实现全场景安全守护。

皓影e:PHEV



广汽本田皓影e:HEV和e:PHEV于2023年6月19日正式上市。聚焦“智动、智座、智驾”“三智”科技，凭借2.0L直喷发动机+第四代i-MMD混动系统，迸发澎湃动力，同时配备ADS自适应减震系统，提升驾乘体验。

4. 四化转型加速迈进

新能源领域，发布弹匣电池2.0技术，通过超稳电极界面、阻热相变材料、电芯灭火系统等一系列原创安全技术，实现电池整包枪击不起火，首次解决了多电芯瞬时短路、爆裂性破坏等极端环境下的电池安全难题。钜浪一氢混动系统成功搭载，经测试可实现百公里氢耗低于1.4kg，整车续航近600公里。自主研发的全球首款乘用车氨发动机，以液态氨作为燃料，通过精确控制液态氨燃料供给相变过程，功率达到120kW，减碳率提升到90%。



自研乘用车氨发动机



广汽传祺E9氢混版

智联化领域，完成EEA3.0电子电气架构开发，首次构建了一套完整的基于功能软件的正向开发流程体系，车云一体化电子电气架构一星灵架构成功搭载量产；自主泊车系统技术平台完成开发，搭载影酷、E9等车型上市；推进基于人工智能的自动驾驶核心技术研究，实现全自主的强人工智能+视觉的行车和泊车方案。以满足未来立体出行及智慧移动生活需求为驱动，推进智慧交通载具、智慧移动终端等课题研究，飞行汽车GOVE在2023广汽科技日首发亮相。

管理层讨论与分析

数字化领域，推进集团GDA2.0数字化行动计划，推动集团管控数字化项目群建设，推动以投资管理为核心的数字化规划设计，明确从战略管理到投资管理、资本运营的数字化贯通策略与配套系统建设计划。构建支撑“直连直服直营”金三角营销新模式的APP技术底座和运营能力，并围绕APP全面深化私域运营，搭建起引一聚一留的潜客拉新运营链路。

共享化领域，如祺出行以出行场景为核心，打造网约车、Robotaxi运营解决方案、智驾工具链三大业务循环体系，并获批在广州开展智能网联汽车示范运营资格，自有Robotaxi车队在南沙上线运营，加速推动自动驾驶商业化落地。广汽埃安与滴滴自动驾驶公司深化合作并成立合资公司，共同定义和量产共享出行L4无人驾驶新能源汽车，推进无人驾驶出行生态建设。广汽丰田、丰田汽车与小马智行三方开展合作，计划于年内成立Robotaxi相关事业合资公司，推进L4级自动驾驶的无人化、规模化、商业化应用。

5. 产业协同持续增强

零部件领域，广汽部件围绕核心零部件产业链开展强链补链延链，充分发挥梯级零部件研发体系的功能和作用，重点推进电动化动力系统、电控、智能网联电子器件、智能车灯、线控底盘等关键零部件投资项目，与立讯精密合资设立立昇科技，补强集团在电子电器核心零部件的制造能力和自主掌控力。积极推进芯片国产化或替代品开发，完成7款芯片国产化、2款进口替代品开发，强化核心零部件稳链保供能力。

商贸与出行服务领域，广汽商贸加大销售网络开拓和市场布局力度，上半年共11个一级渠道网点竣工开业，一级渠道网点数量累计已达134家；紧跟主机厂节奏，强化数字化支撑，聚集资源促终端，上半年终端销售突破7万台，同比增长18.8%。如祺出行上半年新开城惠州、厦门等地，服务已覆盖广州、佛山、珠海、深圳、长沙等城市，累计注册用户达2,161万，同比增长38%。



管理层讨论与分析

能源及生态板块，推进能源板块资源整合，重组设立优湃能源作为集团能源板块新主体，加快构建“锂矿+基础锂电池原材料生产+电池生产+储能及充换电服务+电池租赁+电池回收和梯次利用”纵向一体化的新能源产业链。广汽能源稳步推进充换电补能网络建设，上半年建成充电站524座。因湃电池工厂已完成一期电芯车间和办公楼封顶，首条6GWh产线计划在2023年底建成投产。

投资与金融领域，完成金融板块专项规划制订，进一步明确金融“支撑主业发展，促进产融结合”的战略定位。广汽汇理汽金针对主机厂战略车型，提供专属金融支持，新增库存融资合同和零售合同数量分别同比增长22%和13%。广汽财务公司积极为主机厂及其配套企业发放贷款及贴现，为企业降低融资成本，并积极出台金融优惠政策，支持经销商库存融资。众诚保险加强专业化渠道分类建设，积极开展“购车送保险”活动助力新车销售，上半年保费收入同比增长14.4%。广汽资本持续围绕汽车芯片、智能网联、新能源电池三大方向加大投资布局，完成合见工软、昆宇电源、中泽科技、巨风芯等项目的投资。

报告期内公司经营情况的重大变化，以及报告期内发生的对公司经营情况有重大影响和预计未来会有重大影响的事项

适用 不适用

四、报告期内主要经营情况

本报告期内，本集团的营业总收入约为619.11亿元，较上年同期增加约27.16%；归属于母公司股东的净利润约为29.66亿元，较上年同期下降约48.42%；基本每股收益约为0.28元，较上年同期下降约49.09%。

本报告期业绩变动主要影响因素是：

- 1、上半年，我国经济运行保持稳定恢复态势，主要经济指标持续向好，国内汽车市场经历一季度促销政策切换和市场价格波动带来的影响后，随着中央和地方促消费政策等拉动，二季度形势明显好转，上半年总体上实现较高增长。这样的形势下，本集团紧密围绕“十四五”发展规划，积极应对严峻复杂的内外部形势，特别是牢记习近平总书记视察广汽时的嘱托，坚持自主创新，坚持高质量发展，全力稳增长、保收益、拓市场、调结构、提质量，上半年实现汽车累计销售116.30万辆，同比增长1.14%。其中自主品牌广汽乘用车上半年累计销售18.81万辆，同比增长8.97%，MPV和SUV明星产品组合不断丰富，并加快推出智电混动车型；广汽埃安新能源汽车持续热销，3至6月连续4个月销量均超4万辆，上半年销量超过20万辆，同比增长108.81%，继续领跑造车新势力。
- 2、合资企业产品技术推陈出新，加速电动化转型，其中广汽丰田保持相对稳定销量的同时，上半年接连发布全新雷凌和锋兰达智能电混双擎，赛那、凯美瑞等多款车型也推出全新一代智能电混双擎技术，加速TNGA电混化；广汽本田积极布局多条技术路线，加速电动化进程，以“油电同价”先后发布雅阁、皓影两款PHEV车型，联合e:NP1打造电动化矩阵，并大力推进新能源车产能扩建项目。
- 3、产业链上下游的金融服务、汽车部件及商贸服务等配套业务紧密围绕集团战略深入推进，各业务板块协同效应持续显现，助力主业发展。其中金融企业间合作不断加深、业务拓展创新，有力支持集团汽车销售；如祺出行业务已涵盖如祺快车、如祺企业用车、如祺顺风车、如祺代驾、如祺网约车新出租和如祺Robotaxi，服务覆盖广州、佛山、珠海、深圳、长沙等城市，自有Robotaxi车队在广州南沙区上线运营，加速推动自动驾驶商业化落地。

五、报告期内主要经营情况

(一) 主营业务分析

1 财务报表相关科目变动分析表

单位：亿元 币种：人民币

科目	本期数	上年同期数	变动比例(%)
营业收入	615.88	484.48	27.12
营业成本	584.12	454.57	28.50
销售费用	25.69	23.71	8.35
管理费用	18.42	20.26	-9.08
财务费用	-1.51	-0.39	-287.18
研发费用	8.61	5.59	54.03
经营活动产生的现金流量净额	0.26	-54.10	100.49
投资活动产生的现金流量净额	-2.58	43.14	-105.98
筹资活动产生的现金流量净额	36.12	16.92	113.48
研发支出	31.64	25.97	21.83
投资收益	54.48	84.98	-35.89

(1) 收入

本报告期内，本集团的营业收入约为615.88亿元，较上年同期增加约27.12%，主要是国内经济持续稳定恢复，扩内需促销费等政策落地实施，汽车市场总体稳定并实现正增长，本集团自主品牌车型产品不断丰富、销量持续增长，特别是“埃安”新能源车销量保持较高增长等综合所致。

(2) 成本

本报告期内，本集团营业成本约为584.12亿元，较上年同期增加约28.50%，主要是自主品牌车型产销持续增长而生产成本相应增加，原材料价格持续高位等综合所致。

管理层讨论与分析

(3) 费用

- ① 销售费用较上年同期增加约1.98亿元，主要是本报告期广告宣传费增加等综合所致；
- ② 管理费用较上年同期减少约1.84亿元，主要是本报告期股权激励摊销有所减少等综合所致；
- ③ 财务费用较上年同期减少约1.12亿元，主要是本报告期平均存款利息收入增加等综合所致。

(4) 现金流

- ① 本报告期内经营活动产生的现金流量净额为流入0.26亿元，较上年同期的现金净流出约54.10亿元增加净流入54.36亿元，主要是本报告期内销量增加带来销售商品收到的现金增加，以及非合并范围企业在广汽财务的存款净额同比增加等综合所致；
- ② 本报告期内投资活动产生的现金流量净额为流出2.58亿元，较上年同期的现金净流入约43.14亿元增加净流出45.72亿元，主要是本报告期内收到投资企业分利同比增加，同时企业发展建设而购建资产增加以及对合营企业增加股东存款、大额存单增加等综合所致；
- ③ 本报告期内筹资活动产生的现金流量净额为流入36.12亿元，较上年同期的现金净流入约16.92亿元增加净流入约19.20亿元，主要是本报告期内偿还到期公司债，以及企业业务发展增加借款、金融类企业发行资产支持证券等综合所致；
- ④ 于2023年6月30日，本集团的现金和现金等价物约408.61亿元，比较2022年6月30日的约229.70亿元，增加约178.91亿元。

管理层讨论与分析

(5) 研发支出

本报告期内研发投入约31.64亿元，较上年同期增加5.67亿元，主要是本报告期内继续加强自主研发和创新能力建设，完善质量体系，并同步推进混合动力车型、新能源车型开发项目及核心部件开发。

(6) 投资收益

报告期内，本集团投资收益约为54.48亿元，较上年同期减少约30.50亿元，主要是本报告期日系合资企业盈利减少等综合所致。

(7) 其它

所得税费用约为-2.56亿元，较上年同期减少约1.86亿元，主要是本报告期部分企业盈利变化等所致。

综上所述，本集团本报告期归属于母公司股东的净利润约为29.66亿元，较上年同期减少约48.42%；基本每股收益约为0.28元，较上年同期减少约49.09%。

2 本期公司业务类型、利润构成或利润来源发生重大变动的详细说明

适用 不适用

(二) 非主营业务导致利润重大变化的说明

适用 不适用

管理层讨论与分析

(三) 行业、产品或地区经营情况分析

1. 主营业务分行业情况

单位：亿元 币种：人民币

主营业务分行业情况

分行业	营业收入	营业成本 及税金	毛利率(%)	营业收入比 上年增减(%)	营业成本 及税金比 上年增减(%)	毛利率比 上年增减(%)
整车制造业	459.89	454.27	1.22	38.72	41.12	减少1.68个百分点
零部件制造业	21.85	20.69	5.31	4.25	1.97	增加2.11个百分点
商贸服务	119.93	114.90	4.19	2.60	2.42	增加0.17个百分点
金融及其他	17.44	8.57	50.86	-0.46	-19.61	增加11.70个百分点
合计	619.11	598.43	3.34	27.16	28.68	减少1.15个百分点

2. 主营业务分产品情况

单位：亿元 币种：人民币

主营业务分产品情况

分产品	营业收入	营业成本 及税金	毛利率(%)	营业收入比 上年增减(%)	营业成本 及税金比 上年增减(%)	毛利率比 上年增减(%)
乘用车	459.89	454.27	1.22	38.72	41.12	减少1.68个百分点
汽车相关业务	141.78	135.59	4.37	2.85	2.35	增加0.47个百分点
金融及其他	17.44	8.57	50.86	-0.46	-19.61	增加11.70个百分点
合计	619.11	598.43	3.34	27.16	28.68	减少1.15个百分点

3. 主营业务分地区情况

单位：亿元 币种：人民币

分地区	营业收入	营业收入比 上年增减(%)
中国大陆	597.55	26.35
境外地区	21.56	54.55
合计	619.11	27.16

管理层讨论与分析

4. 主营业务分销售模式情况

单位：亿元 币种：人民币

销售模式	营业收入	营业成本	毛利率(%)	营业收入比上年增减(%)	营业成本比上年增减(%)	毛利率比上年增减(%)
代理商销售模式	459.89	454.27	1.22	38.72	41.12	减少1.68个百分点
其他	159.22	144.16	9.46	2.48	0.71	增加1.59个百分点
合计	619.11	598.43	3.34	27.16	28.68	减少1.15个百分点

(四) 资产、负债情况分析

适用 不适用

1. 资产及负债状况

单位：亿元

项目名称	本期期末数	本期期末数占总资产的比例(%)	上年期末数	上年期末数占总资产的比例(%)	本期期末金额较上年期末变动比例(%)
其他流动资产	192.91	9.55	152.05	8.00	26.87
长期应收款	64.54	3.20	48.72	2.56	32.47
其他非流动资产	64.55	3.20	40.86	2.15	57.98
短期借款	102.52	5.08	63.09	3.32	62.50
应付票据	37.40	1.85	9.65	0.51	287.56
一年内到期的非流动负债	53.92	2.67	81.49	4.29	-33.83
其他流动负债	30.59	1.51	15.34	0.81	99.41
长期借款	88.08	4.36	48.54	2.55	81.46

管理层讨论与分析

变动情况说明：

- (1) 其他流动资产较上年期末数增加26.87%，主要是本报告期内部分可转让大额存单于一年内即将到期等综合所致；
- (2) 长期应收款较上年期末数增加32.47%，主要是本报告期内融资租赁及相关金融业务增长等综合所致；
- (3) 其他非流动资产较上年期末数增加57.98%，主要是本报告期内对合营金融企业增加股东存款等综合所致；
- (4) 短期借款较上年期末数增加62.50%，主要是本报告期内部分企业业务发展增加短期借款等综合所致；
- (5) 应付票据较上年期末数增加287.56%，主要是本报告期内随产销增长，应付供应商货款有所增加等综合所致；
- (6) 一年内到期的非流动负债较上年期末数减少33.83%，主要是本报告期内到期偿还面值为30亿元的公司债等综合所致；
- (7) 其他流动负债较上年期末数增加99.41%，主要是本报告期内金融类企业卖出回购金融资产款增加等综合所致；
- (8) 长期借款较上年期末数增加81.46%，主要是本报告期内继续获得国家开发银行借款以及部分企业业务发展增加长期借款等综合所致。

管理层讨论与分析

2. 境外资产情况

适用 不适用

(1) 资产规模

其中：境外资产35.47(单位：亿元 币种：人民币)，占总资产的比例为1.76%。

(2) 境外资产占比较高的相关说明

适用 不适用

其他说明

3. 截至报告期末主要资产受限情况

适用 不适用

4. 其他说明

适用 不适用

(1) 财务指标

于2023年6月30日，本集团的流动比率约为1.59倍，比2022年12月31日的约1.62倍有所下降；速动比率约为1.40倍，与2022年12月31日的约1.40基本持平，均处于正常水平。

管理层讨论与分析

(2) 财政资源及资本架构

于2023年6月30日，本集团的流动资产约为1014.00亿元，流动负债约为637.24亿元，流动比率约为1.59倍。于2023年6月30日的总借款约为244.22亿元，主要为期末余额约5.69亿元的应收账款定向资产支持票据、期末余额约2.32亿元的资产支持证券、期末余额约236.02亿元的银行及金融机构等借款，上述借款及债券将于到期时偿还。本集团一般以自有经营性现金流量应付其业务运作所需资金。

(3) 外汇风险

本集团的业务主要在中国境内展开，国内销售及采购均以人民币结算。本报告期内，外汇的变动对本集团的经营成果和现金流量并无重大影响。

(4) 或有负债

截至2023年6月30日，本公司提供的对集团控股及全资子公司的财务担保金额为0元(2022年12月31日：0元)。

截至2023年6月30日，本公司提供的对独立第三方的财务担保金额为0元(2022年12月31日：0元)。

截至2023年6月30日，本集团提供的对合并范围外关联方的财务担保金额为151,500,000元(2022年12月31日：16,600,000元)，主要是全资子公司广州汽车集团财务有限公司根据监管授权的金融牌照的业务范围对本公司的参股企业提供的预付款保函和关税保函。

(五) 投资状况分析

1. 对外股权投资总体分析

适用 不适用

本报告期内，本集团对外股权投资为人民币320.53亿元，较上年减少人民币57.35亿元，变化原因主要为本集团内对合营、联营企业增资，合营、联营企业利润减少以及利润分配综合所致。

(1). 重大的股权投资

适用 不适用

(2). 重大的非股权投资

适用 不适用

(3). 以公允价值计量的金融资产

适用 不适用

证券投资情况

适用 不适用

证券投资情况的说明

适用 不适用

私募基金投资情况

适用 不适用

衍生品投资情况

适用 不适用

(六) 重大资产和股权出售

适用 不适用

(一) 主要控股参股公司分析

适用 不适用

广汽本田、广汽丰田、广汽乘用车、广汽埃安为本集团重要合营公司和子公司，报告期内公司积极应对消费需求不旺、燃油车购置税优惠政策退出、价格战等多重不利因素的影响，全力稳增长、保收益、拓市场、调结构、提质量，实现了稳步发展。其中：

广汽本田实现产销318,528辆和289,928辆，同比下降12.97%和18.89%；实现营业收入428.04亿元，同比下降约21.48%；

广汽丰田实现产销461,241辆和452,800辆，同比下降6.97%和9.48%；实现营业收入740.55亿元，同比下降约12.32%；

广汽乘用车实现产销181,768辆和188,059辆，同比增长7.27%和8.97%；实现营业收入287.31亿元，同比增长约24.52%；

广汽埃安实现产销216,664辆和209,336辆，同比增长117.39%和108.81%；实现营业收入223.87亿元，同比增长约51.40%。

(二) 公司控制的结构化主体情况

适用 不适用

五、其他披露事项

(一) 可能面对的风险

适用 不适用

1. 宏观经济波动风险

今年上半年，我国经济社会全面恢复常态化运行，宏观政策靠前协同发力，需求收缩、供给冲击、预期转弱三重压力得到一定缓解，经济增长好于预期，经济发展呈现回升向好态势。但当前经济运行好转仍处在恢复阶段，面对世界经济复苏动力不足、大宗商品价格高位波动等更趋复杂严峻的外部环境，以及国内经济内生动力不强、市场需求不足等系列阻力，宏观经济在波浪式发展、曲折式前进的过程中对汽车行业及集团的整体经营情况可能产生一定影响。

2. 供应链风险

全球芯片供应紧张局面仍将持续。目前芯片本土替代进程缓慢，国内汽车企业面临较大的供应链风险，芯片短缺问题并未得到根本缓解，高制程、高算力的芯片供应仍较为紧张。虽然各方半导体公司已增加对车规芯片产能的投入，集团亦加强与芯片厂商合作，优化车型排产计划，降低芯片供应短缺造成的损失，但芯片供应短缺如持续，将对公司生产经营造成较大影响。加之外部国际环境复杂多变，高端芯片等高度依赖进口的零部件供应风险依然存在。

管理层讨论与分析

3. 原材料成本波动风险

2023年上半年，以电池级碳酸锂为代表的原材料价格出现大幅波动，虽然二季度较年初价格高位已有下降，但仍对汽车企业造成了较大的成本压力及在产品定价、经营策略变更等方面带来更多的不确定性。集团已积极采取成本控制措施，加快建立纵向一体化的新能源产业布局链，但原材料价格走势将对利润目标的达成产生一定影响。

4. 行业竞争风险

国内汽车市场已转为存量竞争和微增长的阶段，新能源汽车渗透率持续提高，进一步侵蚀燃油车市场，传统燃油车将面临更加激烈的市场竞争；自主品牌市场份额已超过50%，合资品牌将遭遇较大的冲击。此外，中国汽车企业持续加快海外市场的布局与扩张，汽车出口总量同步攀升，海外市场竞争日益加剧且已成为汽车企业的重要利润增长点。

本集团将加快电动化全面转型，巩固发展自主品牌在新能源汽车领域的领先优势，推动合资企业加速新能源汽车战略落地，并加大力度推动合资企业转型和自主反哺支援；梳理完善国际化体制机制，增强海外产品规划和企划能力，加大海外资源投入，把握中国品牌出口高增长机遇，大力发展国际化业务，为本集团实现稳增长和高质量发展开辟新的道路。

(二) 其他披露事项

适用 不适用

第五节

公司治理

一、股东大会情况简介

会议届次	召开日期	决议刊登的指定网站的查询索引	决议刊登的披露日期	会议决议
2023年第一次临时股东大会及2023年第一次A、H股类别股东会	2023年1月20日	上交所、联交所网站	2023年1月20日	2023年第一次临时股东大会及2023年第一次A、H股类别股东会决议
2022年年度股东大会	2023年5月24日	上交所、联交所网站	2023年5月24日	2022年年度股东大会决议
2023年第二次临时股东大会	2023年7月10日	上交所、联交所网站	2023年7月10日	2023年第二次临时股东大会决议

表决权恢复的优先股股东请求召开临时股东大会

适用 不适用

股东大会情况说明

适用 不适用

本公司严格依照《公司章程》及《股东大会议事规则》的规定，召集、召开股东大会；股东大会提案提出、表决程序符合法律法规的有关规定，报告期内所有提请股东大会审议的事项，均获审议通过；报告期内召开的股东大会均经律师见证并出具股东大会法律意见书，且均在股东大会后及时、准确、完整的披露了股东大会决议公告。

二、公司董事、监事、高级管理人员变动情况

适用 不适用

姓名	担任的职务	变动情形
石磊	职工监事	离任
王圆	职工监事	选举
睦立	董事会秘书	离任

公司董事、监事、高级管理人员变动的情况说明

适用 不适用

2023年2月27日，经公司职工代表大会选举王圆女士担任第六届监事会职工代表监事，任期至第六届监事会任期届满止，石磊先生因职务调整不再任职工代表监事。

2023年7月31日，因工作调动，睦立女士不再任公司董事会秘书。

三、利润分配或资本公积金转增预案

半年度拟定的利润分配预案、公积金转增股本预案

是否分配或转增	是
每10股送红股数(股)	0
每10股派息数(元)(含税)	0.5
每10股转增数(股)	0

利润分配或资本公积金转增预案的相关情况说明

经公司第六届董事会第46次会议审议通过，建议向全体股东派发每10股0.5元(含税)的中期现金股息。

四、公司股权激励计划、员工持股计划或其他员工激励措施的情况及其影响

(一) 相关股权激励事项已在临时公告披露且后续实施无进展或变化的

适用 不适用

(二) 临时公告未披露或有后续进展的激励情况

股权激励情况

适用 不适用

2020年A股股票期权与限制性股票激励计划

激励方式：股票期权与限制性股票

标的股票来源：向激励对象发行股份

权益工具公允价值的计量方法、参数的选取标准及结果

计量方法 采用Black-Scholes模型

参数名称 授予日收盘价S：13.29元/股；期权的行权价K：9.98元/股；无风险利率r：3.06%；期权有效期t：3.4年；股票波动率 σ ：27.33%；股息率i：0%

计量结果 单份期权的公允价值：4.98元/股

本次激励计划股票期权与限制性股票按照1:1等比例配置，股票期权为102,101,330万份，限制性股票为102,101,330股；股票期权行权价为9.98元/股，限制性股票授予价为4.99元/股；如公司实施分红派息等利润分配则按激励计划相关要求调整价格。限制性股票以授予日收盘价13.29元/股与授予价格4.99元/股之间的差额作为每股限制性股票的股份支付费用的公允价值，为8.30元/股。

2022年12月12日，股票期权第1个行权期开始行权，采用自主行权方式，可行权数量为35,565,227份，行权有效期1年；同时，激励计划授予的限制性股票第1个限售期解除限售并上市流通38,401,047股，2023年1月16日再次新增上市流通9,040股，两次合计上市流通的限制性股票数量为38,410,087股。

因激励对象离职、退休等原因，公司对14,439,542份不符合行权条件的股票期权进行注销，并于3月13日完成对7,327,392股不符合解除限售条件的限制性股票进行回购并注销。

本报告期内，激励对象累计行权4,347,780股A股股份。

2022年第四期股票期权激励计划

激励方式：股票期权

标的股票来源：向激励对象发行股份

权益工具公允价值的计量方法、参数的选取标准及结果

计量方法	采用Black-Scholes模型
参数名称	授予日收盘价S：11.53元/股；期权的行权价K：11.99元/股；无风险利率r：2.5379%；期权有效期t：3.7年；股票波动率 σ ：28.2%；股息率i：0%
计量结果	单份期权的公允价值：2.72元/股

2022年12月12日，公司董事会审议并公告《第四期股票期权激励计划》。2023年1月20日，公司股东大会及A、H类别股东会审议通过该计划。同日，根据股东大会授权，公司董事会向3089名激励对象授予了23,389.62万份股票期权；行权价格为11.99元/股，自授予之日起两年等待期。

2023年3月6日，根据第四期股票期权激励计划授予的期权完成授予登记，因授予后6名激励对象自愿放弃，实际完成授予登记的人数为3,083人，授予登记的股票期权数量为23,345.54万份。



公司治理

其他说明

适用 不适用

员工持股计划情况

适用 不适用

其他激励措施

适用 不适用

第六节

环境与社会责任

一、环境信息情况

(一) 属于环境保护部门公布的重点排污单位的公司及其主要子公司的环保情况说明

适用 不适用

报告期内，全资子公司广汽乘用车及其子公司广汽乘用车(杭州)公司、分公司广汽乘用车有限公司宜昌分公司，子公司广汽埃安为相关环境保护部门公布的重点排污单位，上述公司各类污染物排放浓度、标准和总量均未超过国家或当地环保相关执行标准及总量控制标准。

1. 排污信息

适用 不适用

1. 广汽乘用车(广州)

污染物类别	主要污染物种类	污染物排放标准	实际排放浓度	实际执行标准	总量指标(t/a)	实际排放总量(t)
大气污染物	二氧化硫	500mg/m ³	0.11mg/m ³	《大气污染物排放限值》	3.94	0.01
	颗粒物	120mg/m ³	6.9mg/m ³	(DB44/27-2001)第二时段	36.06	0.85
	氮氧化物	120mg/m ³	17.71mg/m ³	二级标准	57.40	3.43
	总VOCs	90mg/m ³	12.20mg/m ³	《表面涂装<汽车制造业>挥发性有机化合物排放标准	391.97	40.61
	甲苯与二甲苯合计	18mg/m ³	0.72mg/m ³	(DB44/816-2010)》表2排放限值	-	1.98
水污染物	COD	500mg/L	99.11mg/L	广东省《水污染物排放限值标准》DB44/26-2001表4第二时段三级标准	281.75	33.37
	氨氮	-	12.59mg/L		25.36	3.79
	镍	0.1mg/L	0.0149mg/L	《电镀水污染物排放标准》(DB44/597-2015)	0.01	0.01
固体污染物	有害废弃物	-	-	《中华人民共和国固体废物污染环境防治法》	-	819.73

环境与社会责任

2. 广汽乘用车(宜昌)

污染物类别	主要 污染物种类	污染物 排放标准	实际 排放浓度	执行标准	总量指标 (t/a)	实际排放总量 (t)
大气污染物	二氧化硫	550mg/m ³	3mg/m ³	《大气污染物综合排放标准	3.02	1.5
	颗粒物	120mg/m ³	3.6mg/m ³	GB16297-1996)、《锅炉大	7.01	1.54
	氮氧化物	240mg/m ³	5mg/m ³	气污染物排放标准GB13271-	14.17	2.46
	总VOCs	40mg/m ³	2.27mg/m ³	2014)、《表面涂装(汽车制造业)	213.29	5.41
	甲苯与二甲苯	15mg/m ³	0.0015mg/m ³	挥发性有机化合物排放	/	0.01
	合计			标准DB42/1539—2019》		
水污染物	化学需氧量	400mg/L	36mg/L	《污水综合排放标准》(GB8978-	27.46	1.95
	镍	1mg/L	0.01mg/L	1996)三级标准、宜昌市猇亭区	0.02	0.01
	氨氮	30mg/L	0.234mg/L	污水处理厂纳管标准	1.14	0.01
固体污染物	有害废弃物	/	/	《中华人民共和国固体废物污染	/	344.75
				环境防治法》		

3. 广汽乘用车(杭州)

污染物类别	主要 污染物种类	污染物 排放标准	实际 排放浓度	执行标准	总量指标 (t/a)	实际排放总量 (t/a)
大气污染物	二氧化硫	200mg/m ³	ND	《工业炉窑大气污染物排放标准	/	/
	颗粒物	120mg/m ³	ND	GB 9078-1996), 限值为《关	/	/
	氮氧化物	240mg/m ³	16mg/m ³	于印发浙江省工业炉窑大气污	/	0.62
	苯系物	40mg/m ³	0.192mg/m ³	染综合治理实施方案的通知》	/	0.01
	总VOCs	60mg/m ³	1.74mg/m ³	的要求;《大气污染物综合排放	63.52	0.21
				标准GB16297-1996);《工业		
				涂装工序大气污染物排放标准		
				DB33/ 2146-2018);《锅炉大		
				气污染物排放标准GB 13271-		
				2014);《恶臭污染物排放标准		
				GB 14554-93);		
水污染物	化学需氧量	500mg/L	33mg/L	《污水综合排放标准GB8978-	231.45	0.81
	镍	1mg/L	0.124mg/L	1996);《工业企业废水氮、磷污	0.029	/
	氨氮	35mg/L	2.23mg/L	染物间接排放限值DB33/887-	16.20	0.06
				2013);		
固体污染物	有害废弃物	/	/	《中华人民共和国固体废物污染	/	297.76
				环境防治法》		

环境与社会责任

4. 广汽埃安

厂区	污染物类别	主要 污染物种类	污染物 排放标准	实际 排放浓度	执行标准	总量指标 (t/a)	实际排放总量 (t/a)
一厂	大气污染物	二氧化硫	/	110mg/m ³	《大气污染物排放限值》	3.43	0.36
		颗粒物	200mg/m ³	2.4mg/m ³	(DB44/27-2001)第二时段二	/	/
		氮氧化物	150mg/m ³	51mg/m ³	级标准《表面涂装<汽车制造业	16.05	3.24
		总VOCs	90mg/m ³	2.7mg/m ³	>挥发性有机化合物排放标准	132.13	3.63
		甲苯与二甲苯合计	18mg/m ³	0.2mg/m ³	(DB44/816-2010)》表2排放限 值《工业炉窑大气污染物排放标 准》GB 9078-1996	/	/
水污染物	化学需氧量	160mg/L	74mg/L	广东省《电镀水污染物排放	/	/	
	氨氮	30mg/L	3.08mg/L	4/1597-2015)表1排放限值(非 一类污染物)的200%	/	/	
固体污染物	有害废弃物	/	/	《中华人民共和国固体废物污染 环境防治法》	/	886.14	
二厂	大气污染物	二氧化硫	/	96mg/m ³	《大气污染物排放限值》	1.16t	0.967t
		颗粒物	200mg/m ³	12.4mg/m ³	(DB44/27-2001)第二时段二	/	/
		氮氧化物	50mg/m ³	38.3mg/m ³	级标准《表面涂装<汽车制造业	22.71t	2.31t
		总VOCs	90mg/m ³	8.9mg/m ³	>挥发性有机化合物排放标准	115.7t	14.32t
		甲苯与二甲苯合计	18mg/m ³	4.7mg/m ³	(DB44/816-2010)》表2排放限 值《工业炉窑大气污染物排放标 准》GB 9078-1996	/	/
水污染物	化学需氧量	500mg/L	207mg/L	广东省地方标准《水污染物排放	/	/	
	氨氮	/	6.68mg/L	限值)(DB4426-2016)第二时 段三级标准	/	/	
固体污染物	有害废弃物	/	/	《中华人民共和国固体废物污染 环境防治法》	/	868.38	

2. 防治污染设施的建设和运行情况

适用 不适用

始终坚持绿色环保、节能减排的发展理念，认真贯彻落实各项环保法律、法规。报告期内，各项环保设施正常稳定持续运转，且处理效果良好，未曾发生重大环境污染事件。

废气治理

前述子公司厂区有废气排放口224个，主要分布在涂装、焊装、总装、冲压及发动机车间等，各车间产生的废气均严格规定经净化处理后排放。涂装车间面涂色漆、罩光漆喷涂采用文丘里喷漆室工艺，循环水对过喷漆雾进行吸附收集。没有喷到部件上的漆雾被来自喷漆室上方经过净化后的强风压入带有漆雾净化剂的旋流水中，漆雾与水充分接触后净化。净化后的色漆喷漆废气集中排气筒高空排放。而除漆雾后的罩光漆喷漆废气再经转轮吸附装置吸附VOCs净化后经集中排气筒达标排放。转轮吸附装置吸附的VOCs污染物采用热空气吹脱形成高浓度废气，再采用废气焚烧装置RTO炉焚烧处理，焚烧废气经排气筒达标排放。电泳漆、密封胶、罩光漆烘干作业产生的有机废气，分别采用废气焚烧炉(RTO装置)进行焚烧净化处理，均严格达到相关排放标准的要求。

在总装车间设有返修工段，返修涂装段喷涂废气经设备自带的过滤棉过滤后达标排放。整车返修喷漆室采用上部送风下部排风方式进行控制，使喷漆废气经过滤棉过滤后经返修废气排气筒达标直排。打磨工段产生的含尘废气，经设备自带的除尘器处理后，经高空排气筒集中达标排放。

焊装车间设置CO₂保护焊焊房，采用集烟罩收集焊烟废气，经焊烟除尘器进行除尘处理后经高空排气筒排放。

总装车间内整机能检测线、尾气检测线、整车完成线上汽车尾气经车载尾气净化装置(三元催化装置)处理后经排气筒达标排放。

发动机车间，排放的废气经三元催化器处理。

职工食堂厨房产生的油烟采用除油烟装置处理。

环境与社会责任

废水治理

前述厂区有6个污水排放口及3座污水处理站。厂区污水处理分质分流，根据进水浓度和种类，分别设置调节池进行储存，采用物化和生化法相结合处理工艺，磷化废水、磷化槽废水除镍处理系统出水镍的浓度达到排放标准限值；厂区污水处理站出水的COD、BOD5、SS、石油类、磷酸盐、总锌、氨氮等，均达到水污染物排放限值要求。部分出水利用已建成的中水回用系统处理达到《城市污水再生利用城市杂用水水质》标准后回用于厂区绿化及道路冲洗等。

噪声治理

优先选用低噪声机械设备，并采取减振、隔音降噪等综合防治措施，确保厂界噪声均达到《工业企业厂界环境噪声排放标准》(GB12348-2008)2类和3类标准。

固体废物综合治理

厂区分类处理、处置固体废物，做到资源化、减量化、无害化。危险废物送有资质单位妥善综合处置，并严格实行转移联单制度和申报登记制度，并配套建设符合规范要求的危险废物临时贮存场所。

3. 建设项目环境影响评价及其他环境保护行政许可情况

适用 不适用

严格遵守国家规定的各项环保法律法规，对产生的各类污染物进行严格管控。在项目建设时严格执行环境影响评价制度和“三同时”制度(建设项目与环境保护设施同时设计、同时施工、同时投产使用)。本公司及各投资企业在项目建设时均获得了国家相关环保部门的环保审批，并在项目竣工时获得国家相关环保部门的环保验收。

环境与社会责任

4. 突发环境事件应急预案

适用 不适用

认真贯彻执行国家环保、安全法律法规，确保在突发环境事件发生后能及时予以控制，防止重大事故的蔓延及污染，有效地组织抢险和救助，保障员工人身安全及公司财产安全，依据《国家突发环境事件应急预案》等相关文件，并结合企业实际情况，本着“预防为主、自救为主、统一指挥、分工负责”的原则，编制了相应的突发环境事件应急预案，并向相关环保部门备案；同时，在企业内部定期组织宣贯、培训，年度组织应急演练、评审，提高企业应对突发环境污染事故的能力，有效预防和控制环境污染事故的发生。

5. 环境自行监测方案

适用 不适用

自觉履行保护环境的义务，主动接受社会监督，根据相关规定，制定自行监测方案。报告期内委托第三方机构对水、气、声等污染物进行月度、季度及年度监测，监测结果全部达标。

6. 报告期内因环境问题受到行政处罚的情况

适用 不适用

7. 其他应当公开的环境信息

适用 不适用

(二) 重点排污单位之外的公司环保情况说明

适用 不适用

1. 因环境问题受到行政处罚的情况

适用 不适用

2. 参照重点排污单位披露其他环境信息

适用 不适用

公司及各投资企业以严格遵守国家法规和排放标准为前提，严格执行污染物排放指标、合规排放。生产废水全部经公司污水站进行专业化处理后循环用于内部绿化等，尽量减少外排，未能全部循环利用的部分经许可后排入市政污水管网，外排水指标远低于规定的排放限值；各生产环节产生的废气经吸附、焚烧等专业治理工艺，实现完全充分处理后，通过排气筒高空排放；通过采用更环保的设备和导入更革新的技术，严格噪声防控，减少对环境的影响；固体废物分类存放，注重资源的循环利用，危险废物委托有资质单位进行处理，并严格实行转移登记制度。

3. 未披露其他环境信息的原因

适用 不适用

(三) 报告期内披露环境信息内容的后续进展或变化情况的说明

适用 不适用

环境与社会责任

(四) 有利于保护生态、防治污染、履行环境责任的相关信息

适用 不适用

公司及各企业严格遵守环境保护法规，结合行业特点多维度践行环保绿色发展理念，共筑绿色、低碳、环保的环境。

- ① 在产品领域，持续和加快推出更多新能源车型，大幅降低单车油耗和尾气排放；
- ② 在生产领域，通过加快推进革新技术，采用更环保、更节能的设备，导入更先进的技术，降低能耗；
- ③ 在能源领域，各企业采用清洁能源代替原有能源，并积极利用厂区资源，大力发展光伏发电，提高生产环节的“绿电”占比；
- ④ 在供应链领域，面向全供应链供应商提出环境保护、节能减排要求，对供应商的绿色低碳管理开展考核；
- ⑤ 在社会公众和员工领域，积极开展各项环境保护和防治污染的宣传活动，提高环境保护意识，共建绿色家园。

(五) 在报告期内为减少其碳排放所采取的措施及效果

适用 不适用

各投资企业充分利用厂房屋面、停车场等建设光伏发电项目，并采用清洁能源代替原有电力，提升清洁能源占比。

广汽埃安在报告期内利用厂区智能微电网系统光伏发电量共计约1,843万kwh，折合减排二氧化碳1.67万吨，光伏自用量1,723.31万kWh，超总用电量的18%。

广汽部件积极发挥统筹协调管理的作用，持续推进有条件的投资企业建设光伏发电项目；报告期内有2家投资企业完成并网发电，预计到年底，光伏发电量可达6,000万Kwh / 年，二氧化碳减排超3万吨 / 年。

二、巩固拓展脱贫攻坚成果、乡村振兴等工作具体情况

适用 不适用

一是扎实做好乡村振兴工作。根据决策部署，集团牵头结对帮扶梅州平远县东石镇，继续围绕主要任务，坚决守住不发生规模性返贫致贫底线，巩固拓展脱贫攻坚成果；以五年规划为引领，紧扣东石镇重点打造乡村振兴示范带和“一产一带、一心两翼”发展格局，谋划2023年年度帮扶项目；建立村企结对帮扶机制，9家投资企业结对帮扶东石镇18个行政村居；推进消费帮扶，建成“广汽集团消费帮扶馆”和广汽祺福线上平台；持续推进广州市从化区鳌头镇帮扶，全面推进乡村振兴工作。

二是深度参与东西部协作。继续推进“广东技工”项目，与贵州省毕节职业技术学院和黔东南州台江县中等职业学校合办精品“广汽班”；建立村企结对帮扶机制，7家投资企业结对帮扶纳雍县1个乡10个村，完善李子村人居环境、村容村貌，打造东西部协作乡村振兴示范点；拓展协作领域，推进“爱满车香”项目，累计开发芳香产品20余款，累计销售额超630万元；大力推进消费帮扶，助力“黔货出山”；进一步助力毕节社会经济发展，推动集团旗下广汽埃安、广汽传祺、众诚保险等品牌更好服务毕节市场。

三是助力粤东、西北地区振兴发展。积极推进产业帮扶粤东梅州工作，实行“3+3+3+X”帮扶模式，创优“四位一体”发展，成功引入企业17家，累计完成投资约21亿元，带动就业人口约2,000人，为当地引入智能制造和工业化生产的理念，真正做到给帮扶对象赋能，为梅州市经济社会发展作出积极贡献。

四是积极推动“千企帮千镇 万企兴万村”。积极响应省“千企帮千镇 万企兴万村”号召，帮扶韶关市遥田镇桃源村。以党建为引领，开展支部共建、党员参观交流及消费帮扶等活动，助力遥田镇桃源村巩固拓展脱贫攻坚成果，全面推进乡村振兴。

第七节

重要事项

一、承诺事项履行情况

(一) 公司实际控制人、股东、关联方、收购人以及公司等承诺相关方在报告期内或持续到报告期内的承诺事项

适用 不适用

承诺背景	承诺类型	承诺方	承诺内容	承诺时间及期限	是否 有履行期限	是否及 时严格履行	如未能及时履行 应说明未完成 履行的具体原因	如未能及时 履行应说明 下一步计划
其他对公司中小股东所作承诺	分红	本集团	在公司盈利且现金能够满足公司持续经营和长期发展的前提下，2021-2023年每年以现金方式分配的利润应不低于当年实现的可分配利润的10%，且连续三年内以现金方式累计分配的利润不少于该三年实现的年均可分配利润的30%。《公司章程》：公司每年以现金方式分配的利润不少于当年实现的可供分配利润的10%。	2021年-2023年	是	是	不适用	不适用

重要事项

承诺背景	承诺类型	承诺方	承诺内容	承诺时间及期限	是否有履行期限	是否及时严格履行	如未能及时履行应说明未完成履行的具体原因	如未能及时履行应说明下一步计划
解决同业竞争	广汽工业集团	广汽工业集团	<p>(1)在中国境内和境外，单独或与他人，以任何形式(包括但不限于投资、并购、联营、合资、合作、合伙、托管、承包或租赁经营、购买股份或参股)直接或间接从事或参与或协助从事或参与任何与广州汽车集团股份有限公司(以下简称“发行人”)主营业务构成或可能构成直接或间接竞争的业务或活动；(2)在中国境内和境外，以任何形式支持发行人或发行人子公司以外的他人从事或参与与发行人主营业务构成竞争或可能构成竞争的业务；(3)以其他方式介入(不论直接或间接)任何与发行人主营业务构成竞争或可能构成竞争的业务或活动。但本公司或本公司子公司(发行人及其子公司除外)出于投资目的而购买、持有与发行人主营业务构成或可能构成竞争的其他于国际认可的证券交易所上市的上市公司不超过5%以上的权益；或因第三方的债权债务重组原因使本公司或本公司的子公司、参股公司持有与主营业务构成或可能构成竞争的第三方不超过5%以上的权益的情形不适用于本公司的上述承诺。(4)如果广汽工业集团或所属子公司(发行人及其子公司除外)发现任何与发行人主营业务构成或可能构成直接或间接竞争的新业务机会，将立即书面通知发行人，并尽力促使该业务机会按合理和公平的条款和条件首先提供给发行人或其子公司。发行人应自收到该通知之日起30日内，以书面形式通知本公司或本公司子公司，发行人或发行人的子公司是否有意从事或参与上述业务机会。一经收到发行人确定有意的通知，本公司或本公司子公司即将该新业务机会转让予发行人或发行人子公司。(5)如果发行人或发行人子公司因任何原因决定不从事和参与该等新业务，一经收到发行人确定不从事和参与该等新业务的通知，或发行人未在其收到本公司或本公司子公司的通知之日起30日内予以书面回复，则广汽工业集团或所属子公司(发行人及其子公司除外)依据本协议可以自行经营有关的新业务。(6)将来广汽工业集团或所属子公司(发行人及其子公司除外)依照上述第5项可能获得的与发行人主营业务构成或可能构成直接或间接相竞争的新业务，或因国家政策调整等不可抗力或意外事件的发生，致使同业竞争可能构成或不可避免时，广汽工业集团或所属子公司(发行人及其子公司除外)将给予发行人或发行人子公司选择权，即在中国有关法律、法规及相关证券市场现行有效的上市规则允许的前提下，发行人或发行人子公司有权按照法定程序一次性或多次向广汽工业集团或所属子公司(发行人及其子公司除外)收购在上述竞争性业务中的任何股权、资产及其他权益，或由发行人或发行人子公司依照法定程序选择委托经营、租赁或承包经营广汽工业集团或所属子公司(发行人及其子公司除外)在上述竞争性业务中的资产或业务。</p>	长期	是	是	不适用	不适用



重要事项

二、报告期内控股股东及其他关联方非经营性占用资金情况

适用 不适用

三、违规担保情况

适用 不适用

四、半年报审计情况

适用 不适用

五、上年年度报告非标准审计意见涉及事项的变化及处理情况

适用 不适用

六、破产重整相关事项

适用 不适用

合营企业广汽菲亚特克莱斯勒汽车有限公司因资不抵债，已按现行法律法规相关规定，向法院申请破产。2022年11月29日，湖南省长沙市中级人民法院出具《民事裁定书》[(2022)湘01破申139号]正式受理其破产申请；2023年3月6日，出具(2022)湘01破214-1号决定书，指定北京盈科(长沙)事务所担任管理人。目前，相关事项正按法定程序推进中。

七、重大诉讼、仲裁事项

本报告期公司有重大诉讼、仲裁事项 本报告期公司无重大诉讼、仲裁事项

八、上市公司及其董事、监事、高级管理人员、控股股东、实际控制人涉嫌违法违规、受到处罚及整改情况

适用 不适用

九、报告期内公司及其控股股东、实际控制人诚信状况的说明

适用 不适用

十、重大关联交易

(一) 与日常经营相关的关联交易

1、 已在临时公告披露且后续实施无进展或变化的事项

适用 不适用

事项概述	查询索引
子公司广汽客车将现有厂房、物业出租给出租给广汽工业集团子公司	2017年1月18日，在上交所及联交所网站披露《第四届董事会第39次会议决议公告》，审议通过了关于广汽客车物业整体出租的议案。（公告编号：临2017-008）
子公司广州骏威将部分物业出租给广汽工业集团子公司	2017年6月27日，在上交所及联交所网站披露《第四届董事会第48次会议决议公告》，审议通过了关于子公司广州骏威将部分物业出租予广州智诚实业有限公司的议案。（公告编号：临2017-055）
子公司广汽财务公司租赁控股股东广汽工业集团圣丰广场部分物业	2021年4月7日，在上交所及联交所网站披露《第五届董事会第62次会议决议公告》，审议通过了关于广汽财务租赁广汽工业集团部分物业的议案。（公告编号：临2021-020）
广汽工业集团子公司租赁公司及子公司骏威汽车部分物业	2021年8月9日，在上交所及联交所网站披露《第五届董事会第68次会议决议公告》，审议通过了关于广州智诚实业有限公司租赁公司及子公司骏威汽车部分物业的议案。（公告编号：临2021-052）
子公司广汽商贸租赁广汽工业集团圣丰广场部分物业	2021年11月29日，在上交所及联交所网站披露《第六届董事会第6次会议决议公告》，审议通过了关于子公司广汽商贸租赁广汽工业集团圣丰广场部分物业的议案。（公告编号：临2021-090）
子公司广汽财务公司、广汽商贸租赁广汽工业集团部分物业	2022年4月14日，在上交所及联交所网站披露《第六届董事会第14次会议决议公告》，审议通过了关于子公司租赁控股股东部分物业的议案。（公告编号：临2022-024）
广汽工业集团子公司广州智诚物业服务有限公司为广汽中心提供物业服务	2022年6月20日，在上交所及联交所网站披露《第六届董事会第17次会议决议公告》，审议通过了关于采购物业服务的议案。（公告编号：临2022-036）

重要事项

事项概述	查询索引
子公司广汽商贸受托管理广汽工业集团附属公司环保技术公司	2022年8月25日，在上交所及联交所网站披露《第六届董事会第21次会议决议公告》，审议通过了关于广汽商贸受托管理广州市环境保护技术有限公司的议案。（公告编号：临2022-048）
受托管理广汽工业集团部分子公司股权资产	2023年1月4日，在上交所及联交所网站披露《第六届董事会第31次会议决议公告》，审议通过了关于与控股股东企业托管相关事项的议案。（公告编号：临2023-001）
购买广汽科技馆物业相关权益及土地租用	2023年3月27日，在上交所及联交所网站披露《第六届董事会第35次会议决议公告》，审议通过了关于购买广汽科技馆物业相关权益及土地租用的议案。（公告编号：临2023-028）
子公司广汽财务公司为关联方提供金融服务	2023年3月29日，在上交所及联交所网站披露《关于子公司广汽财务公司为关联方提供金融服务的关联交易公告》。（公告编号：临2023-033）
向合营企业广汽三菱提供委托贷款	2023年6月21日，在上交所及联交所网站披露《第六届董事会第41次会议决议公告》，审议通过了关于向广汽三菱提供委托贷款的议案。（公告编号：临2023-052）
放弃行使与控股股东广汽工业集团共同投资企业如祺出行融资的优先认购权	2023年6月21日，在上交所及联交所网站披露《第六届董事会第41次会议决议公告》，审议通过了关于如祺出行融资的议案。（公告编号：临2023-052）

2、已在临时公告披露,但有后续实施的进展或变化的事项

适用 不适用

重要事项

3、 临时公告未披露的事项

适用 不适用

单位：元 币种：人民币

关联交易方	关联关系	关联交易类型	关联交易内容	关联交易定价原则	关联交易价格	关联交易金额	占同类交易金额的比例(%)	关联交易结算方式	市场价格	交易价格与市场参考价格差异较大的原因
广州广悦企业管理服务有限公司	股东的子公司	接受劳务	受托管理广汽客车现有厂房、土地	依据管理成本定价	500,000	1,500,000		现金支付		不适用
广州广悦企业管理服务有限公司	股东的子公司	接受劳务	协助处理广汽日野(沈阳)清算事宜	依据管理成本定价	150,000	450,000		现金支付		不适用
广州广悦企业管理服务有限公司	股东的子公司	接受劳务	协助处理广汽长丰及其投资企业清算事宜	依据管理成本定价	500,000	1,500,000		现金支付		不适用
合计				/	/	3,450,000		/	/	/
大额销货退回的详细情况						不适用				
关联交易的说明						不适用				

(二) 资产收购或股权收购、出售发生的关联交易

1、 已在临时公告披露且后续实施无进展或变化的事项

适用 不适用

2、 已在临时公告披露,但有后续实施的进展或变化的事项

适用 不适用

3、 临时公告未披露的事项

适用 不适用

4、 涉及业绩约定的,应当披露报告期内的业绩实现情况

适用 不适用

(三) 共同对外投资的重大关联交易

- 1、 已在临时公告披露且后续实施无进展或变化的事项
适用 不适用
- 2、 已在临时公告披露,但有后续实施的进展或变化的事项
适用 不适用
- 3、 临时公告未披露的事项
适用 不适用

(四) 关联债权债务往来

- 1、 已在临时公告披露且后续实施无进展或变化的事项
适用 不适用
- 2、 已在临时公告披露,但有后续实施的进展或变化的事项
适用 不适用
- 3、 临时公告未披露的事项
适用 不适用

重要事项

(五) 公司与存在关联关系的财务公司、公司控股财务公司与关联方之间的金融业务

适用 不适用

1. 存款业务

适用 不适用

单位：万元 币种：人民币

关联方	存款利率范围	期初余额	本期净增加	期末余额
合营企业	参照市场利率	518,843.77	-139,761.29	379,082.48
联营企业	参照市场利率	106,299.63	-4,725.33	101,574.30
合计	/	625,143.40	-144,486.62	480,656.78

2. 贷款业务

适用 不适用

单位：万元 币种：人民币

关联方	贷款利率范围	期初余额	本期净增加	期末余额
合营企业	参照市场利率	379,832.88	161,736.78	541,569.66
联营企业	参照市场利率	1,541.09	61,473.80	63,014.89
合计	/	381,373.97	223,210.58	604,584.55

上述存贷款业务，主要是全资子公司广汽财务公司根据其持有的金融牌照授权的业务范围，与公司合营及联营企业开展的存款及贷款等日常金融服务。

3. 授信业务或其他金融业务

适用 不适用

4. 其他说明

适用 不适用

(六) 其他重大关联交易

适用 不适用

(七) 其他

适用 不适用

十一、重大合同及其履行情况

1 托管、承包、租赁事项

适用 不适用

2 报告期内履行的及尚未履行完毕的重大担保情况

适用 不适用

3 其他重大合同

适用 不适用

重要事项

十二、其他重大事项的说明

适用 不适用

1、 安全生产

坚持“以人为本，安全优先，标本兼治，科学发展”的理念，按照董事会批准的年度安全生产目标控制指标计划，紧紧围绕安全生产工作重点，严格落实企业安全生产主体责任。报告期内，本公司及各投资企业没有发生较大及以上生产安全事故，安全生产总体平稳有序。

下半年，将继续按照“监督、指导、服务”的工作思路，从严从实从细抓安全，督促投资企业落实全员安全生产责任制和安全风险分级管控，抓好重大事故隐患专项排查整治2023行动工作，强化气象预警和灾害防御能力，加大安全生产宣传教育培训力度，加强安全生产信息化建设，严格落实安全生产目标管理，推动各投资企业认真落实企业安全生产主体责任，确保集团安全生产形势持续稳定向好。

第八节

股份变动及股东情况

一、股本变动情况

(一) 股份变动情况表

1、 股份变动情况表

单位：股

	股份变动及股东情况		本次变动增减(+, -)				本次变动后		
	数量	比例(%)	发行新股	送股	公积金转股	其他	小计	数量	比例(%)
一、有限售条件股份	63,700,283	0.61				-7,336,432	-7,336,432	56,363,851	0.54
1、国家持股									
2、国有法人持股									
3、其他内资持股	63,700,283	0.61				-7,336,432	-7,336,432	56,363,851	0.54
其中：境内非国有法人持股									
境内自然人持股	63,700,283	0.61				-7,336,432	-7,336,432	56,363,851	0.54
4、外资持股									
其中：境外法人持股									
境外自然人持股									
二、无限售条件流通股份	10,423,463,408	99.39				4,356,820	4,356,820	10,427,820,228	99.46
1、人民币普通股	7,324,843,103	69.85				4,356,820	4,356,820	7,329,199,923	69.91
2、境内上市的外资股									
3、境外上市的外资股	3,098,620,305	29.55						3,098,620,305	29.56
4、其他									
三、股份总数	10,487,163,691	100				-2,979,612	-2,979,612	10,484,184,079	100.00

2、 股份变动情况说明

适用 不适用

报告期内，根据2020年A股股票期权与限制性股票激励计划，因股票期权行权增发4,347,780股，限制性股票解锁上市9,040股，合计增加无限售条件流通股4,356,820股。同时，因限制性股票回购注销7,327,392股，新增限制性股票解锁上市9,040股，合计减少有限售条件流通股7,336,432股。前述两类股份增减变动导致本报告期内公司股份总额减少2,979,612股。

股份变动及股东情况

3、 报告期后到半年报披露日期间发生股份变动对每股收益、每股净资产等财务指标的影响(如有)

适用 不适用

4、 公司认为必要或证券监管机构要求披露的其他内容

适用 不适用

(二) 限售股份变动情况

适用 不适用

单位：股

股东名称	期初 限售股数	报告期 解除限售股数	报告期 增加限售股数	报告期 未限售股数	限售原因	解除 限售日期
2020年A股股票期权与 限制性股票激励计划	63,700,283	0	-7,336,432	56,363,851	股权激励计划	见注释
合计	63,700,283	0	-7,336,432	56,363,851	/	/

注： 报告期内限售股是根据公司2020年A股股票期权与限制性股票激励计划，授予激励对象的限制性股票。其中：

(1) 因不符合解锁条件，在报告期内回购注销限制性股票回购7,327,392股。

(2) 报告期内新增限制性股票解锁上市9,040股。

以上因素导致报告期内合计减少有限售条件流通股7,336,432股。

二、 股东情况

(一) 股东总数：

截至报告期末普通股股东总数(户)

162,060

股份变动及股东情况

(二) 截至报告期末前十名股东、前十名流通股（或无限售条件股东）持股情况表

单位：股

股东名称(全称)	报告期内增减	期末持股数量	比例(%)	前十名股东持股情况		数量	股东性质
				持有有限售条件股份数量	质押、标记或冻结情况		
				股份数量	股份状态		
广州汽车工业集团有限公司	0	5,508,160,069	52.54%	0	无	0	国有法人
HKSCC NOMINEES LIMITED	-110,600	3,094,972,726	29.52%	0	未知	-	境外法人
广州汇垠天粤股权投资基金管理有限公司	0	396,030,558	3.78%	0	冻结	15,819,210	国有法人
广州产业投资控股集团有限公司	-777,000	143,196,553	1.37%	0	无	0	国有法人
广州金控资产管理有限公司—广金资产财富管理优选3号私募投资基金	0	140,738,735	1.34%	0	无	0	其他 境内非国有法
普星聚能股份公司	0	105,999,974	1.01%	0	无	0	人
香港中央结算有限公司	-8,369,350	66,473,577	0.63%	0	无	0	境外法人
广州轻工工贸集团有限公司	0	51,084,691	0.49%	0	无	0	国有法人
袁河	-4,399,290	20,803,051	0.20%	0	无	0	境内自然人
中国建设银行股份有限公司—广发中证全指汽车指数型发起式证券投资基金	2,600,222	15,563,140	0.15%	0	无	0	其他

前十名无限售条件股东持股情况

股东名称	持有无限售条件流通股的数量	种类	股份种类及数量	
			数量	
广州汽车工业集团有限公司	5,508,160,069	A、H股	5,508,160,069	
HKSCC NOMINEES LIMITED	3,094,972,726	境外上市外资股	3,094,972,726	
广州汇垠天粤股权投资基金管理有限公司	396,030,558	人民币普通股	396,030,558	
广州产业投资控股集团有限公司	143,196,553	人民币普通股	143,196,553	
广州金控资产管理有限公司—广金资产财富管理优选3号私募投资基金	140,738,735	人民币普通股	140,738,735	
普星聚能股份公司	105,999,974	人民币普通股	105,999,974	
香港中央结算有限公司	66,473,577	人民币普通股	66,473,577	
广州轻工工贸集团有限公司	51,084,691	人民币普通股	51,084,691	
袁河	20,803,051	人民币普通股	20,803,051	
中国建设银行股份有限公司—广发中证全指汽车指数型发起式证券投资基金	15,563,140	人民币普通股	15,563,140	

上述股东关联关系或一致行动的说明 公司第一大股东广汽工业集团与上述各股东之间不存在关联关系或一致行动人情形，公司未知其他股东之间是否存在关联关系或为一致行动人。

注：广州汽车工业集团有限公司持有本公司A股5,206,932,069股，约占本公司A股股本的70.50%；同时，通过港股通及其香港全资子公司广汽集团(香港)有限公司持有本公司H股301,228,000股，约占本公司H股股本的9.72%；故其持有本公司A、H股合计共为5,508,160,069股，约占本公司总股本的52.54%；

注：HKSCC NOMINEES LIMITED即香港中央结算(代理人)有限公司，其持有的H股股份为代表多个客户持有，广汽集团(香港)有限公司持有的公司H股股份也委托登记在香港中央结算(代理人)有限公司处。

股份变动及股东情况

前十名有限售条件股东持股数量及限售条件

适用 不适用

(三) 战略投资者或一般法人因配售新股成为前十名股东

适用 不适用

三、董事、监事和高级管理人员情况

(一) 现任及报告期内离任董事、监事和高级管理人员持股变动情况

适用 不适用

单位：股

姓名	职务	期初持股数	期末持股数	报告期内 股份增减 变动量	增减变动原因
冯兴亚	董事、总经理	574,933	690,933	116,000	股权激励计划行权
閻先庆	副总经理	245,000	183,800	-61,200	减持股权激励计划行权所得股份

其它情况说明

适用 不适用

(二) 董事、监事、高级管理人员报告期内被授予的股权激励情况

适用 不适用

股份变动及股东情况

(三) 其他说明

适用 不适用

四、控股股东或实际控制人变更情况

适用 不适用

第九节

优先股相关情况

适用 不适用

第十节

债券相关情况

一、企业债券、公司债券和非金融企业债务融资工具

适用 不适用

(一) 企业债券

适用 不适用

(二) 公司债券

适用 不适用

1. 公司债券基本情况

单位：元 币种：人民币

债券名称	简称	代码	发行日	起息日	到期日	债券余额	利率(%)	还本付息方式	交易场所	投资者适当性安排(如有)	交易机制	是否存在终止上市交易的风险
2012年广州汽车集团股份有限公司公司债券(第一期)(10年期)	12广汽02	122243	2013-03-20	2013-03-20	2023-03-20	3,000,000,000	5.09%	单利按年计息	上海证券交易所			否

注：12广汽02公司债已于3月20日到期，并已完成本息兑付及摘牌。

公司对债券终止上市交易风险的应对措施

适用 不适用



债券相关情况

逾期未偿还债券

适用 不适用

关于逾期债项的说明

适用 不适用

2. 发行人或投资者选择权条款、投资者保护条款的触发和执行情况

适用 不适用

3. 信用评级结果调整情况

适用 不适用

4. 担保情况、偿债计划及其他偿债保障措施在报告期内的执行和变化情况及影响

适用 不适用

5. 公司债券其他情况的说明

适用 不适用

债券相关情况

(三) 银行间债券市场非金融企业债务融资工具

适用 不适用

(四) 公司报告期内合并报表范围亏损超过上年末净资产10%

适用 不适用

(五) 主要会计数据和财务指标

适用 不适用

二、可转换公司债券情况

适用 不适用

财务报告



第十一节 财务报告

一、 审计报告

□适用 √不适用

二、 财务报表

合并资产负债表

2023 年 6 月 30 日

编制单位：广州汽车集团股份有限公司

单位：元 币种：人民币

项目	附注	2023 年 6 月 30 日	2022 年 12 月 31 日
流动资产：			
货币资金	七、1	44,411,922,808	39,524,425,339
交易性金融资产	七、2	3,399,955,413	4,219,723,807
应收票据	七、3	347,653,598	97,926,236
应收账款	七、4	8,153,964,545	8,408,052,434
应收款项融资	七、5	842,906,765	632,301,345
预付款项	七、6	1,675,929,633	1,309,827,405
其他应收款	七、7	4,707,012,616	5,433,341,802
其中：应收利息		0	0
应收股利		4,044,607,378	3,674,119,561
存货	七、8	12,112,687,875	12,361,829,533
合同资产		0	0
一年内到期的非流动资产	七、9	6,457,179,027	4,599,475,608
其他流动资产	七、10	19,291,146,653	15,205,269,480
流动资产合计		101,400,358,933	91,792,172,989
非流动资产：			
发放贷款和垫款	七、11	900,000,000	0
债权投资	七、12	383,496,228	345,883,119
其他债权投资	七、13	2,510,807,357	1,102,108,430
长期应收款	七、14	6,454,492,936	4,872,447,974
长期股权投资	七、15	32,053,378,946	37,788,357,746
其他权益工具投资	七、16	596,542,683	611,517,940
其他非流动金融资产	七、17	2,383,759,989	2,169,234,614
投资性房地产	七、18	1,077,953,981	1,019,895,056
固定资产	七、19	18,602,962,169	19,283,528,186
在建工程	七、20	2,020,314,293	1,233,621,380
使用权资产	七、21	1,504,522,701	1,479,577,431
无形资产	七、22	16,309,630,044	16,121,976,160
开发支出	七、23	4,260,501,893	3,751,655,472
商誉	七、24	103,180,790	103,180,790
长期待摊费用	七、25	754,681,394	543,874,454
递延所得税资产	七、26	4,152,568,817	3,715,494,353
其他非流动资产	七、27	6,455,045,972	4,086,221,308
非流动资产合计		100,523,840,193	98,228,574,413
资产总计		201,924,199,126	190,020,747,402
流动负债：			
短期借款	七、28	10,251,607,918	6,309,015,120

应付票据	七、29	3,739,507,225	964,550,015
应付账款	七、30	18,596,499,655	16,893,513,396
预收款项		0	0
合同负债	七、31	4,000,782,744	1,943,158,272
吸收存款及同业存放	七、32	5,038,603,697	6,473,637,333
应付职工薪酬	七、33	2,616,347,002	3,368,610,990
应交税费	七、34	997,061,314	762,750,292
其他应付款	七、35	10,031,875,123	10,177,914,014
其中：应付利息		0	0
应付股利		2,652,158	0
一年内到期的非流动负债	七、36	5,391,855,157	8,148,826,734
其他流动负债	七、37	3,059,483,515	1,534,119,915
流动负债合计		63,723,623,350	56,576,096,081
非流动负债：			
长期借款	七、38	8,807,691,116	4,853,550,744
应付债券	七、39	0	0
其中：优先股		0	0
永续债		0	0
租赁负债	七、40	1,500,616,340	1,297,401,612
长期应付款	七、41	0	0
长期应付职工薪酬	七、42	87,433,491	89,897,460
预计负债	七、43	643,370,573	682,268,217
递延收益	七、44	2,268,749,340	2,295,259,456
递延所得税负债	七、26	142,679,922	132,399,865
其他非流动负债	七、45	1,721,852,987	1,845,584,941
非流动负债合计		15,172,393,769	11,196,362,295
负债合计		78,896,017,119	67,772,458,376
所有者权益（或股东权益）：			
实收资本（或股本）	七、46	10,484,184,079	10,487,163,691
其他权益工具	七、47	0	0
其中：优先股		0	0
永续债		0	0
资本公积	七、48	41,294,112,884	41,240,555,091
减：库存股	七、49	257,019,161	293,582,847
其他综合收益	七、50	14,668,374	1,714,005
专项储备	七、51	62,126,595	49,989,412
盈余公积	七、52	5,498,401,539	5,498,401,539
一般风险准备		539,251,154	539,251,154
未分配利润	七、53	56,790,235,047	55,711,189,168
归属于母公司所有者权益（或股东权益）合计		114,425,960,511	113,234,681,213
少数股东权益		8,602,221,496	9,013,607,813
所有者权益（或股东权益）合计		123,028,182,007	122,248,289,026
负债和所有者权益（或股东权益）总计		201,924,199,126	190,020,747,402

公司负责人：曾庆洪

主管会计工作负责人：王丹

会计机构负责人：郑超

母公司资产负债表

2023 年 6 月 30 日

编制单位：广州汽车集团股份有限公司

单位：元 币种：人民币

项目	附注	2023 年 6 月 30 日	2022 年 12 月 31 日
流动资产：			
货币资金		17,365,754,196	14,026,027,821
交易性金融资产		613,475,000	1,197,090,417
应收账款	十七、1	606,696,228	1,583,539,451
预付款项		730,522	3,309,197
其他应收款	十七、2	4,021,330,871	4,264,366,738
其中：应收利息		0	0
应收股利		3,598,073,885	4,015,659,867
存货		32,842,778	37,194,368
合同资产		627,730,139	419,086,753
一年内到期的非流动资产		60,668,750	12,502,083
其他流动资产		668,349,183	355,786,492
流动资产合计		23,997,577,667	21,898,903,320
非流动资产：			
债权投资		0	0
其他债权投资		0	0
长期应收款		0	0
长期股权投资	十七、3	69,267,163,437	74,389,912,828
其他权益工具投资		0	0
其他非流动金融资产		939,215,071	929,969,571
投资性房地产		570,359,155	592,170,703
固定资产		3,236,942,446	3,277,993,581
在建工程		247,235,552	114,433,725
使用权资产		3,749,900	3,761,155
无形资产		4,929,749,608	4,523,123,522
开发支出		1,220,924,124	1,133,946,621
商誉		0	0
长期待摊费用		1,214,434	1,902,392
递延所得税资产		0	0
其他非流动资产		5,063,524,552	2,735,057,624
非流动资产合计		85,480,078,279	87,702,271,722
资产总计		109,477,655,946	109,601,175,042
流动负债：			
短期借款		0	0
交易性金融负债		0	0
衍生金融负债		0	0
应付票据		0	0
应付账款		183,104,172	142,983,057
预收款项		0	0
合同负债		809,196,267	478,166,358
应付职工薪酬		800,651,624	1,039,273,499
应交税费		85,615,750	15,936,324

其他应付款		5,209,789,311	5,275,240,643
其中：应付利息		0	0
应付股利		0	0
持有待售负债		0	0
一年内到期的非流动负债		4,082,415	3,123,052,905
其他流动负债		54,475,854	103,956,229
流动负债合计		7,146,915,393	10,178,609,015
非流动负债：			
长期借款		2,420,000,000	1,700,000,000
应付债券		0	0
其中：优先股		0	0
永续债		0	0
租赁负债		1,847,474	1,926,275
长期应付款		0	0
长期应付职工薪酬		51,856,031	54,320,000
预计负债		0	0
递延收益		336,432,918	331,131,158
递延所得税负债		0	0
其他非流动负债		0	0
非流动负债合计		2,810,136,423	2,087,377,433
负债合计		9,957,051,816	12,265,986,448
所有者权益（或股东权益）：			
实收资本（或股本）		10,484,184,079	10,487,163,691
其他权益工具		0	0
其中：优先股		0	0
永续债		0	0
资本公积		34,757,957,175	34,729,065,702
减：库存股		257,019,161	293,582,847
其他综合收益		-8,198,884	-8,198,884
专项储备		0	0
盈余公积		5,498,401,539	5,498,401,539
未分配利润		49,045,279,382	46,922,339,393
所有者权益（或股东权益）合计		99,520,604,130	97,335,188,594
负债和所有者权益（或股东权益）总计		109,477,655,946	109,601,175,042

公司负责人：曾庆洪

主管会计工作负责人：王丹

会计机构负责人：郑超

合并利润表

2023 年 1—6 月

单位：元 币种：人民币

项目	附注	2023 年半年度	2022 年半年度
一、营业总收入		61,911,005,434	48,688,648,638
其中：营业收入	七、54	61,587,615,288	48,448,379,318
利息收入	七、55	323,390,146	240,269,320
二、营业总成本		64,963,855,417	51,420,965,469
其中：营业成本	七、54	58,412,485,326	45,456,976,954
利息支出	七、55	69,303,027	33,752,380
税金及附加	七、56	1,361,344,951	1,013,408,457
销售费用	七、57	2,569,137,240	2,370,828,261
管理费用	七、58	1,841,586,642	2,025,589,857
研发费用	七、59	861,152,803	559,375,377
财务费用	七、60	-151,154,572	-38,965,817
其中：利息费用		177,834,812	122,066,447
利息收入		357,255,519	156,589,332
加：其他收益	七、61	246,704,215	260,821,259
投资收益（损失以“-”号填列）	七、62	5,448,185,411	8,497,784,443
其中：对联营企业和合营企业的投资收益		5,300,498,756	8,417,440,974
以摊余成本计量的金融资产终止确认收益（损失以“-”号填列）		0	0
汇兑收益（损失以“-”号填列）		0	0
净敞口套期收益（损失以“-”号填列）		0	0
公允价值变动收益（损失以“-”号填列）	七、63	22,152,076	-169,068,239
信用减值损失（损失以“-”号填列）	七、64	-222,062,799	-78,769,772
资产减值损失（损失以“-”号填列）	七、65	-93,128,071	-48,974,075
资产处置收益（损失以“-”号填列）	七、66	36,479,631	6,931,506
三、营业利润（亏损以“-”号填列）		2,385,480,480	5,736,408,291
加：营业外收入	七、67	10,702,733	12,203,851
减：营业外支出	七、68	26,614,497	3,910,066
四、利润总额（亏损总额以“-”号填列）		2,369,568,716	5,744,702,076
减：所得税费用	七、69	-255,748,686	-70,316,280
五、净利润（净亏损以“-”号填列）		2,625,317,402	5,815,018,356
（一）按经营持续性分类			
1. 持续经营净利润（净亏损以“-”号填列）		2,625,317,402	5,815,018,356

2. 终止经营净利润（净亏损以“-”号填列）		0	0
（二）按所有权归属分类			
1. 归属于母公司股东的净利润（净亏损以“-”号填列）		2,966,171,093	5,750,541,050
2. 少数股东损益（净亏损以“-”号填列）		-340,853,691	64,477,306
六、其他综合收益的税后净额		14,683,139	-85,798,335
（一）归属母公司所有者的其他综合收益的税后净额		12,954,369	-86,018,368
1. 不能重分类进损益的其他综合收益		-14,975,257	-87,945,184
（1）重新计量设定受益计划变动额		0	0
（2）权益法下不能转损益的其他综合收益		0	0
（3）其他权益工具投资公允价值变动		-14,975,257	-87,945,184
（4）企业自身信用风险公允价值变动		0	0
2. 将重分类进损益的其他综合收益		27,929,626	1,926,816
（1）权益法下可转损益的其他综合收益		0	0
（2）其他债权投资公允价值变动		15,532,645	271,817
（3）金融资产重分类计入其他综合收益的金额		0	0
（4）其他债权投资信用减值准备		5,854,262	101,249
（5）现金流量套期储备		0	0
（6）外币财务报表折算差额		6,542,719	1,553,750
（7）其他		0	0
（二）归属于少数股东的其他综合收益的税后净额		1,728,770	220,033
七、综合收益总额		2,640,000,541	5,729,220,021
（一）归属于母公司所有者的综合收益总额		2,979,125,462	5,664,522,682
（二）归属于少数股东的综合收益总额		-339,124,921	64,697,339
八、每股收益：			
（一）基本每股收益(元/股)		0.28	0.55
（二）稀释每股收益(元/股)		0.28	0.55

公司负责人：曾庆洪

主管会计工作负责人：王丹

会计机构负责人：郑超

母公司利润表

2023 年 1—6 月

单位：元 币种：人民币

项目	附注	2023 年半年度	2022 年半年度
一、营业收入	十七、4	982,389,628	214,972,650
减：营业成本	十七、4	799,398,604	128,976,216
税金及附加		17,329,253	15,724,581
销售费用		0	0
管理费用		226,977,017	434,657,368
研发费用		1,012,033,003	799,394,584
财务费用		-123,709,718	-91,657,622
其中：利息费用		26,593,875	33,970,928
利息收入		164,406,214	122,799,375
加：其他收益		44,117,160	47,489,181
投资收益（损失以“-”号填列）	十七、5	4,906,721,702	8,541,698,281
其中：对联营企业和合营企业的投资收益		4,877,723,674	7,914,428,868
以摊余成本计量的金融资产终止确认收益（损失以“-”号填列）		0	0
净敞口套期收益（损失以“-”号填列）		0	0
公允价值变动收益（损失以“-”号填列）		9,245,500	-129,867,000
信用减值损失（损失以“-”号填列）		0	0
资产减值损失（损失以“-”号填列）		0	-10,597,388
资产处置收益（损失以“-”号填列）		0	22,854
二、营业利润（亏损以“-”号填列）		4,010,445,831	7,376,623,451
加：营业外收入		3,302,999	55,679
减：营业外支出		3,683,627	75,100
三、利润总额（亏损总额以“-”号填列）		4,010,065,203	7,376,604,030
减：所得税费用		0	0
四、净利润（净亏损以“-”号填列）		4,010,065,203	7,376,604,030
（一）持续经营净利润（净亏损以“-”号填列）		4,010,065,203	7,376,604,030
（二）终止经营净利润（净亏损以“-”号填列）		0	0
五、其他综合收益的税后净额		0	0
（一）不能重分类进损益的其他综合收益		0	0
1. 重新计量设定受益计划变动额		0	0

2. 权益法下不能转损益的其他综合收益		0	0
3. 其他权益工具投资公允价值变动		0	0
4. 企业自身信用风险公允价值变动		0	0
(二) 将重分类进损益的其他综合收益		0	0
1. 权益法下可转损益的其他综合收益		0	0
2. 其他债权投资公允价值变动		0	0
3. 金融资产重分类计入其他综合收益的金额		0	0
4. 其他债权投资信用减值准备		0	0
5. 现金流量套期储备		0	0
6. 外币财务报表折算差额		0	0
7. 其他		0	0
六、综合收益总额		4,010,065,203	7,376,604,030

公司负责人：曾庆洪

主管会计工作负责人：王丹

会计机构负责人：郑超

合并现金流量表

2023 年 1—6 月

单位：元 币种：人民币

项目	附注	2023年半年度	2022年半年度
一、经营活动产生的现金流量：			
销售商品、提供劳务收到的现金		77,771,186,204	57,109,447,365
客户存款和同业存放款项净增加额		-1,397,266,724	-1,955,264,193
向中央银行借款净增加额		912,618,162	-171,948,454
收取利息、手续费及佣金的现金		240,197,708	264,436,938
收到的税费返还		503,362,802	1,161,883,815
收到其他与经营活动有关的现金	七、71	4,258,404,133	3,711,821,779
经营活动现金流入小计		82,288,502,285	60,120,377,250
购买商品、接受劳务支付的现金		60,488,556,858	50,217,587,988
客户贷款及垫款净增加额		2,956,226,826	2,939,716,392
存放中央银行和同业款项净增加额		427,817,515	71,320,000
支付利息、手续费及佣金的现金		69,887,399	44,534,847
支付给职工及为职工支付的现金		5,133,244,325	4,386,930,214
支付的各项税费		2,504,115,143	2,078,791,123
支付其他与经营活动有关的现金	七、71	10,682,339,531	5,791,813,922
经营活动现金流出小计		82,262,187,597	65,530,694,486
经营活动产生的现金流量净额		26,314,688	-5,410,317,236
二、投资活动产生的现金流量：			
收回投资收到的现金		10,106,708,233	2,030,189,073
取得投资收益收到的现金		11,533,460,051	8,657,584,703
处置固定资产、无形资产和其他长期资产收回的现金净额		57,991,252	38,042,259
处置子公司及其他营业单位收到的现金净额		0	0
收到其他与投资活动有关的现金	七、71	839,527,068	29
投资活动现金流入小计		22,537,686,604	10,725,816,064
购建固定资产、无形资产和其他长期资产支付的现金		4,716,388,931	3,196,981,992
投资支付的现金		15,426,683,865	3,104,823,042
取得子公司及其他营业单位支付的现金净额		0	36,500,000
支付其他与投资活动有关的现金	七、71	2,652,157,381	73,897,685
投资活动现金流出小计		22,795,230,177	6,412,202,719
投资活动产生的现金流量净额		-257,543,573	4,313,613,345
三、筹资活动产生的现金流量：			
吸收投资收到的现金		49,963,912	2,566,069,153
其中：子公司吸收少数股东投资收到的现金		0	2,566,069,153
取得借款收到的现金		20,383,701,734	5,504,565,015
收到其他与筹资活动有关的现金	七、71	2,842,703,183	4,025,359,463
筹资活动现金流入小计		23,276,368,829	12,095,993,631
偿还债务支付的现金		14,412,645,465	6,174,990,800
分配股利、利润或偿付利息支付的现金		2,472,887,484	2,323,152,610

其中：子公司支付给少数股东的股利、利润		54,687,960	29,082,128
支付其他与筹资活动有关的现金	七、71	2,778,536,088	1,905,630,634
筹资活动现金流出小计		19,664,069,037	10,403,774,044
筹资活动产生的现金流量净额		3,612,299,792	1,692,219,587
四、汇率变动对现金及现金等价物的影响		1,187,022	34,863,150
五、现金及现金等价物净增加额		3,382,257,929	630,378,846
加：期初现金及现金等价物余额		37,478,546,717	22,339,527,812
六、期末现金及现金等价物余额		40,860,804,646	22,969,906,658

公司负责人：曾庆洪

主管会计工作负责人：王丹

会计机构负责人：郑超

母公司现金流量表

2023 年 1—6 月

单位：元 币种：人民币

项目	附注	2023年半年度	2022年半年度
一、经营活动产生的现金流量：			
销售商品、提供劳务收到的现金		2,174,380,744	1,093,187,308
收到的税费返还		0	0
收到其他与经营活动有关的现金		161,428,523	227,988,270
经营活动现金流入小计		2,335,809,267	1,321,175,578
购买商品、接受劳务支付的现金		139,420,995	105,403,569
支付给职工及为职工支付的现金		1,015,239,732	767,093,442
支付的各项税费		14,921,807	22,358,214
支付其他与经营活动有关的现金		295,333,092	159,807,611
经营活动现金流出小计		1,464,915,626	1,054,662,836
经营活动产生的现金流量净额		870,893,641	266,512,742
二、投资活动产生的现金流量：			
收回投资收到的现金		0	0
取得投资收益收到的现金		10,971,268,609	8,454,796,982
处置固定资产、无形资产和其他长期资产收回的现金净额		0	134,056
处置子公司及其他营业单位收到的现金净额		0	0
收到其他与投资活动有关的现金		873,100,000	284,800,000
投资活动现金流入小计		11,844,368,609	8,739,731,038
购建固定资产、无形资产和其他长期资产支付的现金		1,450,408,251	1,403,494,042
投资支付的现金		733,537,608	400,000,000
取得子公司及其他营业单位支付的现金净额		0	0
支付其他与投资活动有关的现金		2,930,000,000	281,500,000
投资活动现金流出小计		5,113,945,859	2,084,994,042
投资活动产生的现金流量净额		6,730,422,750	6,654,736,996
三、筹资活动产生的现金流量：			
吸收投资收到的现金		49,637,667	0
取得借款收到的现金		720,000,000	0
收到其他与筹资活动有关的现金		0	0
筹资活动现金流入小计		769,637,667	0
偿还债务支付的现金		3,000,000,000	1,071,717,000
分配股利、利润或偿付利息支付的现金		2,056,088,626	1,973,957,792
支付其他与筹资活动有关的现金		1,323,830	1,223,433
筹资活动现金流出小计		5,057,412,456	3,046,898,225
筹资活动产生的现金流量净额		-4,287,774,789	-3,046,898,225
四、汇率变动对现金及现金等价物的影响			
		0	0
五、现金及现金等价物净增加额			
加：期初现金及现金等价物余额		14,024,059,303	10,909,287,923
六、期末现金及现金等价物余额			
		17,337,600,905	14,783,639,436

公司负责人：曾庆洪

主管会计工作负责人：王丹

会计机构负责人：郑超

合并所有者权益变动表

2023 年 1—6 月

单位：元 币种：人民币

项目	2023 年半年度														
	归属于母公司所有者权益													少数股东权益	所有者权益合计
	实收资本（或股本）	其他权益工具			资本公积	减：库存股	其他综合收益	专项储备	盈余公积	一般风险准备	未分配利润	其他	小计		
	优先股	永续债	其他												
一、上年期末余额	10,487,163,691	0	0	0	41,240,555,091	293,582,847	1,714,005	49,989,412	5,498,401,539	539,251,154	55,711,189,168	0	113,234,681,213	9,013,607,813	122,248,289,026
加：会计政策变更							0		0		0		0		0
前期差错更正													0		0
同一控制下企业合并													0		0
其他													0		0
二、本年期初余额	10,487,163,691	0	0	0	41,240,555,091	293,582,847	1,714,005	49,989,412	5,498,401,539	539,251,154	55,711,189,168	0	113,234,681,213	9,013,607,813	122,248,289,026
三、本期增减变动金额（减少以“－”号填列）	-2,979,612	0	0	0	53,557,793	-36,563,686	12,954,369	12,137,183	0	0	1,079,045,879	0	1,191,279,298	-411,386,317	779,892,981
（一）综合收益总额							12,954,369				2,966,171,093		2,979,125,462	-339,124,921	2,640,000,541
（二）所有者投入和减少资本	-2,979,612	0	0	0	53,557,793	-36,563,686	0	0	0	0	0	0	87,141,867	0	87,141,867
1. 所有者投入的普通股	-2,979,612				29,561,249	0							26,581,637		26,581,637
2. 其他权益工具	0			0	0								0		0

2023 年半年度报告

持有者投入资本														
3. 股份支付计入所有者权益的金额	0				-21,651,944								-21,651,944	-21,651,944
4. 其他	0				45,648,488	-36,563,686							82,212,174	82,212,174
(三) 利润分配	0	0	0	0	0	0	0	0	0	-1,887,125,214	0	-1,887,125,214	-73,725,226	-1,960,850,440
1. 提取盈余公积									0	0		0	0	0
2. 提取一般风险准备										0		0	0	0
3. 对所有者(或股东)的分配										-1,887,125,214		-1,887,125,214	-73,725,226	-1,960,850,440
4. 其他												0	0	0
(四) 所有者权益内部结转	0	0	0	0	0	0	0	0	0	0	0	0	0	0
1. 资本公积转增资本(或股本)												0	0	0
2. 盈余公积转增资本(或股本)												0	0	0
3. 盈余公积弥补亏损												0	0	0
4. 设定受益计划变动额结转留存收益												0	0	0
5. 其他综合收益结转留存收益												0	0	0
6. 其他												0	0	0

2023 年半年度报告

(五) 专项储备	0	0	0	0	0	0	0	12,137,183	0	0	0	0	12,137,183	1,463,830	13,601,013
1. 本期提取								54,539,922					54,539,922	4,699,985	59,239,907
2. 本期使用								-42,402,739					-42,402,739	-3,236,155	-45,638,894
(六) 其他													0		0
四、本期末余额	10,484,184,079	0	0	0	41,294,112,884	257,019,161	14,668,374	62,126,595	5,498,401,539	539,251,154	56,790,235,047	0	114,425,960,511	8,602,221,496	123,028,182,007

项目	2022 年半年度														少数股东权益	所有者权益合计
	归属于母公司所有者权益															
	实收资本(或股本)	其他权益工具			资本公积	减：库存股	其他综合收益	专项储备	盈余公积	一般风险准备	未分配利润	其他	小计			
优先股		永续债	其他													
一、上年期末余额	10,370,592,825	0	0	223,865,674	24,002,631,254	509,485,637	41,988,644	45,003,968	5,498,401,539	413,798,316	50,172,489,745	0	90,259,286,328	2,335,473,678	92,594,760,006	
加：会计政策变更																
前期差错更正																
同一控制下企业合并																
其他																
二、本年期初余额	10,370,592,825	0	0	223,865,674	24,002,631,254	509,485,637	41,988,644	45,003,968	5,498,401,539	413,798,316	50,172,489,745	0	90,259,286,328	2,335,473,678	92,594,760,006	
三、本期	93,364,832	0	0	-223,865,674	4,667,105,066	0	-34,747,466	23,262,277	0	0	3,920,345,348	0	8,445,464,383	1,207,404,479	9,652,868,862	

增减变动金额 (减少以“-”号填列)																
(一) 综合收益总额							86,018,367					5,750,541,050		5,664,522,683	64,697,339	5,729,220,022
(二) 所有者投入和减少资本	93,364,832	0	0	223,865,674	4,667,105,066	0	0	21,348,455	0	0	0	0	0	4,557,952,679	1,166,162,599	5,724,115,278
1. 所有者投入的普通股														0	1,166,162,599	1,166,162,599
2. 其他权益工具持有者投入资本	93,364,832			223,865,674	1,508,118,767									1,377,617,925		1,377,617,925
3. 股份支付计入所有者权益的金额					242,935,000									242,935,000		242,935,000
4. 其他					2,916,051,299			21,348,455						2,937,399,754		2,937,399,754

(三) 利润分配	0	0	0	0	0	0	51,270,901	0	0	0	-1,830,195,702	0	-1,778,924,801	-23,385,949	-1,802,310,750
1. 提取盈余公积															
2. 提取一般风险准备															
3. 对所有者(或股东)的分配											-1,778,872,801		-1,778,872,801	-23,337,949	-1,802,210,750
4. 其他							51,270,901				-51,322,901		-52,000	-48,000	-100,000
(四) 所有者权益内部结转	0	0	0	0	0	0	0	0	0	0	0	0	0	0	0
1. 资本公积转增资本(或股本)													0		
2. 盈余公积转增资本(或股本)													0		

股本)																
3. 盈余公积弥补亏损														0		
4. 设定受益计划变动额结转留存收益														0		
5. 其他综合收益结转留存收益														0		
6. 其他														0		
(五) 专项储备	0	0	0	0	0	0	0	1,913,822	0	0	0	0	0	1,913,822	-69,510	1,844,312
1. 本期提取								4,823,119						4,823,119	1,288,770	6,111,889
2. 本期使用								2,909,297						2,909,297	1,358,280	4,267,577
(六) 其他																
四、本期期末余额	10,463,957,657	0	0	0	28,669,736,320	509,485,637	7,241,178	68,266,245	5,498,401,539	413,798,316	54,092,835,093	0	98,704,750,711	3,542,878,157	102,247,628,868	

公司负责人：曾庆洪

主管会计工作负责人：王丹

会计机构负责人：郑超

母公司所有者权益变动表

2023 年 1—6 月

单位：元 币种：人民币

项目	2023 年半年度										
	实收资本（或股本）	其他权益工具			资本公积	减：库存股	其他综合收益	专项储备	盈余公积	未分配利润	所有者权益合计
		优先股	永续债	其他							
一、上年期末余额	10,487,163,691	-	-	-	34,729,065,702	293,582,847	-8,198,884	-	5,498,401,539	46,922,339,393	97,335,188,594
加：会计政策变更											-
前期差错更正											-
其他											-
二、本年期初余额	10,487,163,691	-	-	-	34,729,065,702	293,582,847	-8,198,884	-	5,498,401,539	46,922,339,393	97,335,188,594
三、本期增减变动金额（减少以“-”号填列）	-2,979,612	-	-	-	28,891,473	-36,563,686	-	-	-	2,122,939,989	2,185,415,536
（一）综合收益总额							-			4,010,065,203	4,010,065,203
（二）所有者投入和减少资本	-2,979,612	-	-	-	28,891,473	-36,563,686	-	-	-	-	62,475,547
1. 所有者投入的普通股	-2,979,612				29,561,249						26,581,637
2. 其他权益工具持有者投入资本											-
3. 股份支付计入所有者权益的金额					-21,651,944						-21,651,944
4. 其他					20,982,168	-36,563,686					57,545,854
（三）利润分配	-	-	-	-	-	-	-	-	-	-1,887,125,214	-1,887,125,214
1. 提取盈余公积										-	-
2. 对所有者（或股东）的分配										-1,887,125,214	-1,887,125,214
3. 其他											-
（四）所有者权益内部结转	-	-	-	-	-	-	-	-	-	-	-
1. 资本公积转增资本（或股本）											-
2. 盈余公积转增资本（或股本）											-
3. 盈余公积弥补亏损											-
4. 设定受益计划变动额结转留存收益											-
5. 其他综合收益结转留存收益											-
6. 其他											-
（五）专项储备	-	-	-	-	-	-	-	-	-	-	-
1. 本期提取											-
2. 本期使用											-
（六）其他											-
四、本期期末余额	10,484,184,079	-	-	-	34,757,957,175	257,019,161	-8,198,884	-	5,498,401,539	49,045,279,382	99,520,604,130

项目	2022 年半年度										
	实收资本（或股本）	其他权益工具			资本公积	减：库存股	其他综合收益	专项储备	盈余公积	未分配利润	所有者权益合计
		优先股	永续债	其他							

2023 年半年度报告

一、上年期末余额	10,370,592,825	0	0	223,865,674	32,603,998,627	509,485,637	-27,743,723	0	5,498,401,539	39,049,229,805	87,208,859,110
加：会计政策变更											
前期差错更正											
其他											
二、本年期初余额	10,370,592,825	0	0	223,865,674	32,603,998,627	509,485,637	-27,743,723	0	5,498,401,539	39,049,229,805	87,208,859,110
三、本期增减变动金额（减少以“-”号填列）	93,364,832	0	0	-223,865,674	1,900,333,971	0	11,510,633	0	0	5,586,220,596	7,367,564,358
（一）综合收益总额										7,376,604,030	7,376,604,030
（二）所有者投入和减少资本	93,364,832	0	0	-223,865,674	1,900,333,971	0	0	0	0	0	1,769,833,129
1. 所有者投入的普通股											
2. 其他权益工具持有者投入资本	93,364,832			-223,865,674	1,508,118,767						1,377,617,925
3. 股份支付计入所有者权益的金额					242,935,000						242,935,000
4. 其他					149,280,204						149,280,204
（三）利润分配	0	0	0	0	0	0	11,510,633	0	0	-1,790,383,434	-1,778,872,801
1. 提取盈余公积											
2. 对所有者（或股东）的分配										-1,778,872,801	-1,778,872,801
3. 其他							11,510,633			-11,510,633	0
（四）所有者权益内部结转											
1. 资本公积转增资本（或股本）											
2. 盈余公积转增资本（或股本）											
3. 盈余公积弥补亏损											
4. 设定受益计划变动额结转留存收益											
5. 其他综合收益结转留存收益											
6. 其他											
（五）专项储备											
1. 本期提取											
2. 本期使用											
（六）其他											
四、本期期末余额	10,463,957,657	0	0	0	34,504,332,598	509,485,637	-16,233,090	0	5,498,401,539	44,635,450,401	94,576,423,468

公司负责人：曾庆洪

主管会计工作负责人：王丹

会计机构负责人：郑超

三、 公司基本情况

1. 公司概况

适用 不适用

1. 历史沿革

广州汽车集团股份有限公司(以下简称“本公司”或“公司”)前身为广州汽车集团有限公司。经广州市人民政府办公厅穗府办函[2005]103号及广州市经济贸易委员会穗经贸函[2005]233号文批复同意,并根据广州汽车集团有限公司2005年第一次临时股东大会及《广州汽车集团股份有限公司发起人协议》,由广州汽车工业集团有限公司、万向集团公司、中国机械装备(集团)公司(现更名为“中国机械工业集团有限公司”)、广州钢铁企业集团有限公司、广州市长隆酒店有限公司(已于2010年12月被“广州长隆集团有限公司”吸收合并)作为发起人,依法将广州汽车集团有限公司整体变更为股份有限公司,并于2005年6月28日取得广州市工商行政管理局核发的《企业法人营业执照》。本公司成立时的股份总数为3,499,665,555股,注册资本为人民币3,499,665,555.00元。

根据2009年度第1次临时股东大会和2009年度第5次临时股东大会批准及修改后的章程,本公司股东按原持股比例分别以现金增资人民币326,318,926.00元和108,772,976.00元(累计435,091,902股),增资后本公司股份总数为3,934,757,457股,注册资本变更为人民币3,934,757,457.00元。公司于2010年1月18日换发注册号为440101000009080的《企业法人营业执照》,公司类型为“股份有限公司(非上市、国有控股)”。

根据2009年度第4次临时股东大会和2010年度第4次临时股东大会批准及修改后章程,及中国证券监督管理委员会(以下简称“中国证监会”)证监许可[2010]1123号文批复同意,本公司发行2,213,300,218股境外上市外资股H股,用于换取本公司间接持有的在香港联合交易所有限公司上市的子公司-骏威汽车有限公司(以下简称“香港骏威”。在本次发行境外上市外资股H股前,本公司通过一全资子公司持有香港骏威37.9%的股权,其他股东(以下简称“公众股东”)持有其62.1%股权)公众股东所持有的全部4,669,153,630股股份并撤销其上市公司地位,同时将该等新发行股票在香港联交所主板上市。本次增资后本公司注册资本变更为人民币6,148,057,675.00元。股份总数为6,148,057,675股(面值为每股人民币1元),其中境内法人股3,934,757,457股,境外上市外资股H股2,213,300,218股。公司已办理工商变更登记。

本公司原持有广汽长丰汽车股份有限公司(已更名为广汽长丰汽车有限公司,以下简称“广汽长丰”,广汽长丰原在上海证券交易所(以下简称“上交所”)上市)29%的股权,为广汽长丰第一大股东。经本公司2011年第1次临时股东大会及中国证券监督管理委员会证监许可[2012]137号文的批准,本公司于2012年向广汽长丰第二大股东长丰集团有限责任公司及第三

大股东日本三菱自动车工业株式会社以现金方式收购该两公司持有的广汽长丰约 36.57%股份；同时本公司通过发行 286,962,422 股人民币普通股，换取广汽长丰其余股东持有的广汽长丰约 34.43%股份并撤销广汽长丰在上交所的上市公司地位。上述安排生效后，广汽长丰成为本公司的全资子公司。于 2012 年 3 月 29 日，本公司上述新发行的 286,962,422 股股票在上交所上市。A 股股票代码为“601238”。上市后本公司注册资本变更为人民币 6,435,020,097.00 元，股份总数为 6,435,020,097 股（面值为每股人民币 1 元）。该次增资本公司已办理工商变更登记。

于 2015 年 12 月 30 日，中国证监会以证监许可[2015]3131 号文《关于核准广州汽车集团股份有限公司公开发行可转换公司债券的批复》核准本公司向社会公开发行面值总额 410,558 万元可转换公司债券（以下简称“广汽转债”）。“广汽转债”于 2016 年 2 月 4 日起在上海证券交易所挂牌交易，自 2016 年 7 月 22 日起进入转股期。截至 2020 年 12 月 31 日，累计共有面值为 1,556,482,000 元“广汽转债”已转换成本公司股票，累计转股数为 72,076,682 股。“广汽转债”转股情况详见附注七（三十九）。

于 2014 年 9 月 19 日，本公司召开 2014 年第 1 次临时股东大会审议批准公司股票期权激励计划，并授权公司董事会负责股票期权激励计划的实施和管理。2016 年 8 月 30 日经本公司第四届董事会第 30 次会议审议通过《关于广汽集团股票期权激励计划调整激励对象人员名单、股票期权数量以及第一个行权期可行权的议案》：本公司股票期权激励计划首次授予的 541 名激励对象在第一个行权期内可行权的期权数量为 18,674,402 份，每份股票期权拥有在有效期内以行权价格购买 1 股公司股权的权利。本公司采用自主行权方式，第一个行权期限有效期为 2016 年 9 月 19 日至 2017 年 9 月 18 日，第一个行权期累计行权且完成股份过户登记的共 18,674,402 份，占第一个行权期可行权股票期权总量的 100%。

经本公司第四届董事会第 53 次会议审议通过了《关于股票期权激励计划第二个行权期可行权相关事项的议案》：调整后激励对象由 541 人调整为 520 人。第二个行权期（有效期为 2017 年 9 月 19 日至 2018 年 9 月 18 日）的可行权的期权数量为 17,399,629 份。经本公司第四届董事会第 75 次会议审议通过《关于调整首期股票期权激励计划及第二期股票期权激励计划行权价格和期权数量的议案》，首期股票期权激励计划自 2018 年 6 月 12 日起第二个行权期内尚未行权的期权数量调整后为 1,447,038 份，调整后行权价格为人民币 4.58 元/股。自 2017 年 9 月 19 日至 2018 年 9 月 18 日止，本公司首期股票期权激励计划第二个行权期实际行权的期权数量为 17,639,735 份，相应增加本公司股本人民币 17,639,735 元。

根据本公司 2017 年年度股东大会决议审议通过的 2017 年度利润分配方案：以资本公积金向全体股东每股转增 0.4 股，本公司新增股本人民币 2,918,121,757 元。

经本公司第五届董事会第 3 次会议审议通过《关于首期及第二期股票期权激励计划行权价格调整及首期股票期权激励计划第 3 次行权条件相关事宜的议案》：经考核，本公司首期股票期权激励计划第三个可行权期公司业绩指标和激励对象绩效考核指标均满足行权条件。第三个行权期的行权价格为人民币 4.48 元/股，激励对象由 520 人调整为 508 人，可行权的期权数量为 23,007,473 份。自 2018 年 9 月 19 日至 2019 年 9 月 18 日止，本公司首期股票期权激励计划第三个行权期实际行权的期权数量为 23,007,473 份，相应增加本公司股本人民币 23,007,473 元。

2017 年 10 月 11 日，经证监会证监许可[2017]1801 号《关于核准广州汽车集团股份有限公司非公开发行股票批复》核准，本公司向 5 名特定投资者非公开发行不超过 753,390,254 股新股。截至 2017 年 11 月 10 日止，本公司本次非公开实际发行人民币普通股（A 股）753,390,254 股，每股面值人民币 1.00 元，发行价格为人民币 19.91 元/股。公司于 2017 年 11 月 16 日于中国证券登记结算有限责任公司上海分公司办理本次非公开发行股份的登记托管手续。

经本公司第五届董事会第 56 次会议审议通过《关于第二期股票期权激励计划首次授予期权第 2 个行权期注销和预留期权第 1 个行权期行权有关事项的议案》：第二期股票期权激励计划预留期权的第 1 个行权期行权条件达成，该行权期的股票期权可行权。本次可行权人数为 391 人，可行权数量为 17,848,850 股，行权价格为人民币 10.10 元/股，行权有效期为 2020 年 12 月 17 日-2021 年 12 月 16 日。自 2020 年 12 月 17 日至 2021 年 12 月 31 日止，本公司第二期股票期权激励计划预留期权的第 1 个行权期实际行权数量为 17,795,352 股，相应增加本公司股本 17,795,352 元。

经本公司第五届董事会第 52 次会议决议和 2020 年第二次临时股东大会决议，拟对总人数不超过 3,200 人的激励对象授予数量不超过 11,000 万股的限制性股票（A 股普通股），授予价格为人民币 4.99 元/股，由公司授予的限制性股票激励对象一次缴足。上述激励对象实际认购公司限制性股票 102,101,330 股，相应增加本公司注册资本人民币 102,101,330 元。

“广汽转债”自 2016 年 7 月 22 日进入转股期，截至 2022 年 1 月 21 日（到期日）共有 3,033,860,000 元已转为本公司股票，累计转股数为 178,207,257 股。本次到期赎回的本金为 1,071,717,000 元，到期赎回总额为 1,136,020,020.00 元（含税），已经于 2022 年 1 月 24 日兑付完毕。

2022 年 11 月 21 日，公司第六届董事会第 29 次会议和第六届监事会第 8 次会议审议通过《关于 2020 年 A 股股票期权与限制性股票激励计划首次行权与解除限售相关事项的议案》，因 2021 年年度利润分配实施计划（每股派息 0.17 元）和 2022 年中期利润分配实施计划（每股派息 0.06 元），股票期权行权价格调整为 9.55 元/份；限制性股票的回购价格调整为 4.56 元/股。因激励对象离职、退休、考核等情况，注销股票期权 14,462,142 份，股票期权数量调整为

87,639,188 份；回购限制性股票 7,349,992 股，限制性股票数量调整为 94,751,338 股。同时，根据激励对象触发回购注销条件的情形不同，回购价格分别为 4.56 元/股和 4.67172 元/股（加同期存款利息），累计回购资金预计为 33,884,659.18 元（激励对象实际收到资金精确到分）。本次股权激励计划股票期权第 1 个行权期和限制性股票第 1 个限售期解除限售条件达成，股票期权第 1 个行权期可行权数量为 35,556,187.00 份，可行权人数为 2544 人；限制性股票第 1 个限售期解除限售上市流通 38,401,047 股，解除限售人数为 2665 人。（公告编号：临 2022-077、临 2022-080）

2023 年 1 月 5 日，公司发布《关于调整激励对象股票期权和限制性股票相关事项的补充公告》，因信息核查失误对 1 名激励对象已注销的股票期权进行恢复，增加股票期权 22,600 份，实际注销的股票期权数量由 14,462,142 份调整为 14,439,542 份，本次股权激励计划股票期权数量由 87,639,188 份调整为 87,661,788 份；同时，对该激励对象的限制性股票（22,600 股）不进行回购注销，限制性股票计划回购注销数量由 7,349,992 股调整为 7,327,392 股，本次股权激励计划限制性股票数量由 94,751,338 股调整为 94,773,938 股。该激励对象符合行权及解除限售条件，本次股权激励计划股票期权第 1 个行权期可行权数量增加 9,040 份，可行权总数由 35,556,187.00 份调整为 35,565,227 份，可行权总人数由 2,544 人调整为 2,545 人；本次股权激励计划限制性股票第 1 个限售期上市流通数量增加 9,040 股，上市流通股份总数由 38,401,047 股调整为 38,410,087 股，解除限售人数由 2,665 人调整为 2,666 人。（公告编号：临 2023-006）

截至 2023 年 6 月 30 日，通过自主行权方式，2020 年 A 股股票期权与限制性股票激励计划第 1 个行权期内已在中国证券登记结算有限公司上海分公司过户登记股份为 27,553,814 股，并累计收到行权资金 263,111,003.72 元。

截至 2023 年 06 月 30 日，本公司股权结构如下：

股份类别	股数（股）	持股比例（%）
有限售条件流通股（A 股）	56,363,851	0.54
无限售条件流通股（A 股）	7,329,199,923	69.91
无限售条件流通股（H 股）	3,098,620,305	29.55
股份总数	10,484,184,079	100.00

2. 公司统一社会信用代码、注册地

本公司统一社会信用代码为：91440101633203772F。本公司的注册地址为中国广东省广州市越秀区东风中路第 448-458 号成悦大厦 23 楼。

3. 公司经营范围

本公司及子公司(以下合称“本集团”)主要经营汽车工业及配套业务的投资业务;汽车工业技术开发、技术转让及技术咨询与服务、批发、零售汽车(含小汽车)及零配件;货物进出口、技术进出口;开展成员企业进料加工和“三来一补”等业务;从事汽车整车制造、销售及服务业业务、汽车商贸业务、汽车零部件业务、各种机动车辆保险业务及相关服务业务。

4. 公司财务报告的批准报出

本财务报表业经公司董事会于 2023 年 8 月 25 日批准报出。

2. 合并财务报表范围

适用 不适用

本公司子公司的相关信息详见本附注“九、在其他主体中的权益”。

本报告期合并范围变化情况详见本附注“八、合并范围的变更”。

四、财务报表的编制基础

1. 编制基础

本公司财务报表以持续经营为编制基础。

本财务报表按照财政部颁布的《企业会计准则—基本准则》和各项具体会计准则、企业会计准则应用指南、企业会计准则解释及其他相关规定(以下合称“企业会计准则”),以及中国证券监督管理委员会《公开发行证券的公司信息披露编报规则第 15 号—财务报告的一般规定》的相关规定编制。

2. 持续经营

适用 不适用

本财务报表以持续经营为基础编制。

五、重要会计政策及会计估计

具体会计政策和会计估计提示:

适用 不适用

本集团根据实际生产经营特点制定的具体会计政策和会计估计,包括存货的计价方法、投资性房地产的计量模式、固定资产折旧和无形资产摊销、开发支出资本化的判断标准、收入的确认时点,详见附注五“11、15、16、19、26”。

1. 遵循企业会计准则的声明

本公司所编制的财务报表符合企业会计准则的要求,真实、完整地反映了公司 2023 年 06 月 30 日的合并及母公司财务状况以及 2023 年上半年的合并及母公司经营成果和现金流量。

2. 会计期间

本公司会计年度自公历 1 月 1 日起至 12 月 31 日止。

3. 营业周期

适用 不适用

本集团营业周期为 12 个月。

4. 记账本位币

本公司的记账本位币为人民币。本集团下属子公司根据其经营所处的主要经济环境确定其记账本位币。

5. 同一控制下和非同一控制下企业合并的会计处理方法

适用 不适用

同一控制下企业合并：合并方在企业合并中取得的资产和负债（包括最终控制方收购被合并方而形成的商誉），按照合并日被合并方资产、负债在最终控制方合并财务报表中的账面价值为基础计量。在合并中取得的净资产账面价值与支付的合并对价账面价值（或发行股份面值总额）的差额，调整资本公积中的股本溢价，资本公积中的股本溢价不足冲减的，调整留存收益。

非同一控制下企业合并：合并成本为购买方在购买日为取得被购买方的控制权而付出的资产、发生或承担的负债以及发行的权益性证券的公允价值。合并成本大于合并中取得的被购买方可辨认净资产公允价值份额的差额，确认为商誉；合并成本小于合并中取得的被购买方可辨认净资产公允价值份额的差额，计入当期损益。在合并中取得的被购买方符合确认条件的各项可辨认资产、负债及或有负债在购买日按公允价值计量。

为企业合并发生的直接相关费用于发生时计入当期损益；为企业合并而发行权益性证券或债务性证券的交易费用，计入权益性证券或债务性证券的初始确认金额。

6. 合并财务报表的编制方法

适用 不适用

1、合并范围

合并财务报表的合并范围以控制为基础确定，合并范围包括本公司及全部子公司。控制，是指公司拥有对被投资方的权力，通过参与被投资方的相关活动而享有可变回报，并且有能力运用对被投资方的权力影响其回报金额。

2、合并程序

本公司将整个企业集团视为一个会计主体，按照统一的会计政策编制合并财务报表，反映本企业集团整体财务状况、经营成果和现金流量。本公司与子公司、子公司相互之间发生的内部交

易的影响予以抵销。内部交易表明相关资产发生减值损失的，全额确认该部分损失。如子公司采用的会计政策、会计期间与本公司不一致的，在编制合并财务报表时，按本公司的会计政策、会计期间进行必要的调整。

子公司所有者权益、当期净损益和当期综合收益中属于少数股东的份额分别在合并资产负债表中所有者权益项目下、合并利润表中净利润项目下和综合收益总额项目下单独列示。子公司少数股东分担的当期亏损超过了少数股东在该子公司期初所有者权益中所享有份额而形成的余额，冲减少数股东权益。

（1）增加子公司或业务

在报告期内，因同一控制下企业合并增加子公司或业务的，将子公司或业务合并当期期初至报告期末的经营成果和现金流量纳入合并财务报表，同时对合并财务报表的期初数和比较报表的相关项目进行调整，视同合并后的报告主体自最终控制方开始控制时点起一直存在。

因追加投资等原因能够对同一控制下的被投资方实施控制的，在取得被合并方控制权之前持有的股权投资，在取得原股权之日与合并方和被合并方同处于同一控制之日孰晚日起至合并日之间已确认有关损益、其他综合收益以及其他净资产变动，分别冲减比较报表期间的期初留存收益或当期损益。

在报告期内，因非同一控制下企业合并增加子公司或业务的，以购买日确定的各项可辨认资产、负债及或有负债的公允价值为基础自购买日起纳入合并财务报表。

因追加投资等原因能够对非同一控制下的被投资方实施控制的，对于购买日之前持有的被购买方的股权，按照该股权在购买日的公允价值进行重新计量，公允价值与其账面价值的差额计入当期投资收益。购买日之前持有的被购买方的股权涉及的以后可重分类进损益的其他综合收益、权益法核算下的其他所有者权益变动转为购买日所属当期投资收益。

（2）处置子公司

①一般处理方法

因处置部分股权投资或其他原因丧失了对被投资方控制权时，对于处置后的剩余股权投资，按照其在丧失控制权日的公允价值进行重新计量。处置股权取得的对价与剩余股权公允价值之和，减去按原持股比例计算应享有原有子公司自购买日或合并日开始持续计算的净资产的份额与商誉之和的差额，计入丧失控制权当期的投资收益。与原有子公司股权投资相关的以后可重分类进损益的其他综合收益、权益法核算下的其他所有者权益变动，在丧失控制权时转为当期投资收益。

②分步处置子公司

通过多次交易分步处置对子公司股权投资直至丧失控制权的，处置对子公司股权投资的各项交易的条款、条件以及经济影响符合以下一种或多种情况，通常表明该多次交易事项为一揽子交易：

- i. 这些交易是同时或者在考虑了彼此影响的情况下订立的；
- ii. 这些交易整体才能达成一项完整的商业结果；
- iii. 一项交易的发生取决于其他至少一项交易的发生；
- iv. 一项交易单独看是不经济的，但是和其他交易一并考虑时是经济的。

各项交易属于一揽子交易的，将各项交易作为一项处置子公司并丧失控制权的交易进行会计处理；在丧失控制权之前每一次处置价款与处置投资对应的享有该子公司净资产份额的差额，在合并财务报表中确认为其他综合收益，在丧失控制权时一并转入丧失控制权当期的损益。

各项交易不属于一揽子交易的，在丧失控制权之前，按不丧失控制权的情况下部分处置对子公司的股权投资进行会计处理；在丧失控制权时，按处置子公司一般处理方法进行会计处理。

（3）购买子公司少数股权

因购买少数股权新取得的长期股权投资与按照新增持股比例计算应享有子公司自购买日或合并日开始持续计算的净资产份额之间的差额，调整合并资产负债表中的资本公积中的股本溢价，资本公积中的股本溢价不足冲减的，调整留存收益。

（4）不丧失控制权的情况下部分处置对子公司的股权投资

处置价款与处置长期股权投资相对应享有子公司自购买日或合并日开始持续计算的净资产份额之间的差额，调整合并资产负债表中的资本公积中的股本溢价，资本公积中的股本溢价不足冲减的，调整留存收益。

7. 合营安排分类及共同经营会计处理方法

√适用 □不适用

合营安排分为共同经营和合营企业。

共同经营，是指合营方享有该安排相关资产且承担该安排相关负债的合营安排。

本集团确认与共同经营中利益份额相关的下列项目：

- （1）确认本集团单独所持有的资产，以及按本集团份额确认共同持有的资产；
- （2）确认本集团单独所承担的负债，以及按本集团份额确认共同承担的负债；
- （3）确认出售本集团享有的共同经营产出份额所产生的收入；
- （4）按本集团份额确认共同经营因出售产出所产生的收入；
- （5）确认单独所发生的费用，以及按本集团份额确认共同经营发生的费用。

本集团对合营企业的投资采用权益法核算，详见本附注五“14、长期股权投资”。

8. 现金及现金等价物的确定标准

现金，是指本集团的库存现金以及可以随时用于支付的存款。现金等价物，是指本集团持有的期限短、流动性强、易于转换为已知金额的现金、价值变动风险很小的投资。

9. 外币业务和外币报表折算

适用 不适用

1、 外币业务

外币业务采用交易发生日的即期汇率作为折算汇率将外币金额折合成人民币记账。

资产负债表日外币货币性项目余额按资产负债表日即期汇率折算，由此产生的汇兑差额，除属于与购建符合资本化条件的资产相关的外币专门借款产生的汇兑差额按照借款费用资本化的原则处理外，均计入当期损益。

2、 外币财务报表的折算

资产负债表中的资产和负债项目，采用资产负债表日的即期汇率折算；所有者权益项目除“未分配利润”项目外，其他项目采用发生时的即期汇率折算。利润表中的收入和费用项目，采用交易发生日的即期汇率折算。

处置境外经营时，将与该境外经营相关的外币财务报表折算差额，自所有者权益项目转入处置当期损益。

10. 金融工具

适用 不适用

本集团在成为金融工具合同的一方时，确认一项金融资产、金融负债或权益工具。

1、 金融工具的分类

根据本集团管理金融资产的业务模式和金融资产的合同现金流量特征，金融资产于初始确认时分类为：以摊余成本计量的金融资产、以公允价值计量且其变动计入其他综合收益的金融资产和以公允价值计量且其变动计入当期损益的金融资产。

本集团将同时符合下列条件且未被指定为以公允价值计量且其变动计入当期损益的金融资产，分类为以摊余成本计量的金融资产：

- 业务模式是以收取合同现金流量为目标；
- 合同现金流量仅为对本金和以未偿付本金金额为基础的利息的支付。

本集团将同时符合下列条件且未被指定为以公允价值计量且其变动计入当期损益的金融资产，分类为以公允价值计量且其变动计入其他综合收益的金融资产（债务工具）：

- 业务模式既以收取合同现金流量又以出售该金融资产为目标；

— 合同现金流量仅为对本金和以未偿付本金金额为基础的利息的支付。

对于非交易性权益工具投资，本集团可以在初始确认时将其不可撤销地指定为以公允价值计量且其变动计入其他综合收益的金融资产（权益工具）。该指定在单项投资的基础上作出，且相关投资从发行者的角度符合权益工具的定义。

除上述以摊余成本计量和以公允价值计量且其变动计入其他综合收益的金融资产外，本集团将其余所有的金融资产分类为以公允价值计量且其变动计入当期损益的金融资产。

在初始确认时，如果能够消除或显著减少会计错配，本集团可以将本应分类为摊余成本计量或以公允价值计量且其变动计入其他综合收益的金融资产不可撤销地指定为以公允价值计量且其变动计入当期损益的金融资产。

金融负债于初始确认时分类为：以公允价值计量且其变动计入当期损益的金融负债和以摊余成本计量的金融负债。

2、金融工具的确认依据和计量方法

（1）以摊余成本计量的金融资产

以摊余成本计量的金融资产包括应收票据、应收账款、其他应收款、长期应收款、债权投资等，按公允价值进行初始计量，相关交易费用计入初始确认金额；不包含重大融资成分的应收账款以及本集团决定不考虑不超过一年的融资成分的应收账款，以合同交易价格进行初始计量。

持有期间采用实际利率法计算的利息计入当期损益。

收回或处置时，将取得的价款与该金融资产账面价值之间的差额计入当期损益。

（2）以公允价值计量且其变动计入其他综合收益的金融资产（债务工具）

以公允价值计量且其变动计入其他综合收益的金融资产（债务工具）包括应收款项融资、其他债权投资等，按公允价值进行初始计量，相关交易费用计入初始确认金额。该金融资产按公允价值进行后续计量，公允价值变动除采用实际利率法计算的利息、减值损失或利得和汇兑损益之外，均计入其他综合收益。

终止确认时，之前计入其他综合收益的累计利得或损失从其他综合收益中转出，计入当期损益。

（3）以公允价值计量且其变动计入其他综合收益的金融资产（权益工具）

以公允价值计量且其变动计入其他综合收益的金融资产（权益工具）包括其他权益工具投资等，按公允价值进行初始计量，相关交易费用计入初始确认金额。该金融资产按公允价值进行后续计量，公允价值变动计入其他综合收益。取得的股利计入当期损益。

终止确认时，之前计入其他综合收益的累计利得或损失从其他综合收益中转出，计入留存收益。

(4) 以公允价值计量且其变动计入当期损益的金融资产

以公允价值计量且其变动计入当期损益的金融资产包括交易性金融资产、衍生金融资产、其他非流动金融资产等，按公允价值进行初始计量，相关交易费用计入当期损益。该金融资产按公允价值进行后续计量，公允价值变动计入当期损益。

(5) 以公允价值计量且其变动计入当期损益的金融负债

以公允价值计量且其变动计入当期损益的金融负债包括交易性金融负债、衍生金融负债等，按公允价值进行初始计量，相关交易费用计入当期损益。该金融负债按公允价值进行后续计量，公允价值变动计入当期损益。

终止确认时，其账面价值与支付的对价之间的差额计入当期损益。

(6) 以摊余成本计量的金融负债

以摊余成本计量的金融负债包括短期借款、应付票据、应付账款、其他应付款、长期借款、应付债券、长期应付款，按公允价值进行初始计量，相关交易费用计入初始确认金额。

持有期间采用实际利率法计算的利息计入当期损益。

终止确认时，将支付的对价与该金融负债账面价值之间的差额计入当期损益。

3、金融资产终止确认和金融资产转移

满足下列条件之一时，本集团终止确认金融资产：

- 收取金融资产现金流量的合同权利终止；
- 金融资产已转移，且已将金融资产所有权上几乎所有的风险和报酬转移给转入方；
- 金融资产已转移，虽然本集团既没有转移也没有保留金融资产所有权上几乎所有的风险和报酬，但是未保留对金融资产的控制。

发生金融资产转移时，如保留了金融资产所有权上几乎所有的风险和报酬的，则不终止确认该金融资产。

在判断金融资产转移是否满足上述金融资产终止确认条件时，采用实质重于形式的原则。

公司将金融资产转移区分为金融资产整体转移和部分转移。金融资产整体转移满足终止确认条件的，将下列两项金额的差额计入当期损益：

(1) 所转移金融资产的账面价值；

(2) 因转移而收到的对价，与原直接计入所有者权益的公允价值变动累计额（涉及转移的金融资产为以公允价值计量且其变动计入其他综合收益的金融资产（债务工具）的情形）之和。

金融资产部分转移满足终止确认条件的，将所转移金融资产整体的账面价值，在终止确认部分和未终止确认部分之间，按照各自的相对公允价值进行分摊，并将下列两项金额的差额计入当期损益：

(1) 终止确认部分的账面价值；

(2) 终止确认部分的对价，与原直接计入所有者权益的公允价值变动累计额中对应终止确认部分的金额（涉及转移的金融资产为以公允价值计量且其变动计入其他综合收益的金融资产（债务工具）的情形）之和。

金融资产转移不满足终止确认条件的，继续确认该金融资产，所收到的对价确认为一项金融负债。

4、金融负债终止确认

金融负债的现时义务全部或部分已经解除的，则终止确认该金融负债或其一部分；本集团若与债权人签定协议，以承担新金融负债方式替换现存金融负债，且新金融负债与现存金融负债的合同条款实质上不同的，则终止确认现存金融负债，并同时确认新金融负债。

对现存金融负债全部或部分合同条款作出实质性修改的，则终止确认现存金融负债或其一部分，同时将修改条款后的金融负债确认为一项新金融负债。

金融负债全部或部分终止确认时，终止确认的金融负债账面价值与支付对价（包括转出的非现金资产或承担的新金融负债）之间的差额，计入当期损益。

本集团若回购部分金融负债的，在回购日按照继续确认部分与终止确认部分的相对公允价值，将该金融负债整体的账面价值进行分配。分配给终止确认部分的账面价值与支付的对价（包括转出的非现金资产或承担的新金融负债）之间的差额，计入当期损益。

5、金融资产和金融负债的公允价值的确定方法

存在活跃市场的金融工具，以活跃市场中的报价确定其公允价值。不存在活跃市场的金融工具，采用估值技术确定其公允价值。在估值时，本集团采用在当前情况下适用并且有足够可利用数据和其他信息支持的估值技术，选择与市场参与者在相关资产或负债的交易中所考虑的资产或负债特征相一致的输入值，并优先使用相关可观察输入值。只有在相关可观察输入值无法取得或取得不切实可行的情况下，才使用不可观察输入值。

6、金融资产减值的测试方法及会计处理方法

本集团以单项或组合的方式对以摊余成本计量的金融资产、以公允价值计量且其变动计入其他综合收益的金融资产（债务工具）和财务担保合同等的预期信用损失进行估计。

本集团考虑有关过去事项、当前状况以及对未来经济状况的预测等合理且有依据的信息，以发生违约的风险为权重，计算合同应收的现金流量与预期能收到的现金流量之间差额的现值的概率加权金额，确认预期信用损失。

如果该金融工具的信用风险自初始确认后已显著增加，本集团按照相当于该金融工具整个存续期内预期信用损失的金额计量其损失准备；如果该金融工具的信用风险自初始确认后并未显著

增加，本集团按照相当于该金融工具未来 12 个月内预期信用损失的金额计量其损失准备。由此形成的损失准备的增加或转回金额，作为减值损失或利得计入当期损益。

本集团通过比较金融工具在资产负债表日发生违约的风险与在初始确认日发生违约的风险，以确定金融工具预计存续期内发生违约风险的相对变化，以评估金融工具的信用风险自初始确认后是否已显著增加。通常逾期超过 30 日，本集团即认为该金融工具的信用风险已显著增加，除非有确凿证据证明该金融工具的信用风险自初始确认后并未显著增加。

如果金融工具于资产负债表日的信用风险较低，本集团即认为该金融工具的信用风险自初始确认后并未显著增加。

如果有客观证据表明某项金融资产已经发生信用减值，则本集团在单项基础上对该金融资产计提减值准备。

本集团考虑了不同客户的信用风险特征，以账龄组合为基础评估应收账款/合同资产的预期信用损失，其中：

按信用风险特征组合计提坏账准备的计提方法：

组合一 应收除组合二之外的其他第三方	账龄分析法
组合二 应收新能源补贴及应收关联方	其他方法

对于由《企业会计准则第 14 号——收入》(2017)规范的交易形成的应收款项和合同资产，无论是否包含重大融资成分，本集团始终按照相当于整个存续期内预期信用损失的金额计量其损失准备。

对于租赁应收款，本集团选择始终按照相当于整个存续期内预期信用损失的金额计量其损失准备。

本集团不再合理预期金融资产合同现金流量能够全部或部分收回的，直接减记该金融资产的账面余额。

11. 存货

适用 不适用

1、 存货的分类和成本

存货分类为：在途物资、原材料、周转材料、产成品（库存商品）、在产品、发出商品、委托加工物资等。

存货按成本进行初始计量，存货成本包括采购成本、加工成本和其他使存货达到目前场所和状态所发生的支出。

2、 发出存货的计价方法

存货发出时按加权平均法计价。

3、不同类别存货可变现净值的确定依据

资产负债表日，存货应当按照成本与可变现净值孰低计量。当存货成本高于其可变现净值的，应当计提存货跌价准备。可变现净值，是指在日常活动中，存货的估计售价减去至完工时估计将要发生的成本、估计的销售费用以及相关税费后的金额。

产成品、库存商品和用于出售的材料等直接用于出售的商品存货，在正常生产经营过程中，以该存货的估计售价减去估计的销售费用和相关税费后的金额，确定其可变现净值；需要经过加工的材料存货，在正常生产经营过程中，以所生产的产成品的估计售价减去至完工时估计将要发生的成本、估计的销售费用和相关税费后的金额，确定其可变现净值；为执行销售合同或者劳务合同而持有的存货，其可变现净值以合同价格为基础计算，若持有存货的数量多于销售合同订购数量的，超出部分的存货的可变现净值以一般销售价格为基础计算。

计提存货跌价准备后，如果以前减记存货价值的影响因素已经消失，导致存货的可变现净值高于其账面价值的，在原已计提的存货跌价准备金额内予以转回，转回的金额计入当期损益。

4、存货的盘存制度

采用永续盘存制。

5、低值易耗品和包装物的摊销方法

(1) 低值易耗品采用一次转销法；

(2) 包装物采用一次转销法。

12. 合同资产

(1). 合同资产的确认方法及标准

适用 不适用

本集团根据履行履约义务与客户付款之间的关系在资产负债表中列示合同资产或合同负债。本集团已向客户转让商品或提供服务而有权收取对价的权利（且该权利取决于时间流逝之外的其他因素）列示为合同资产。同一合同下的合同资产和合同负债以净额列示。本集团拥有的、无条件（仅取决于时间流逝）向客户收取对价的权利作为应收款项单独列示。

(2). 合同资产预期信用损失的确定方法及会计处理方法

适用 不适用

合同资产的预期信用损失的确定方法及会计处理方法详见本附注五、（十）6. 金融资产减值的测试方法及会计处理方法。

(3). 合同资产预期信用损失的确定方法及会计处理方法

适用 不适用

13. 持有待售资产

√适用 □不适用

主要通过出售（包括具有商业实质的非货币性资产交换）而非持续使用一项非流动资产或处置组收回其账面价值的，划分为持有待售类别。

本集团将同时满足下列条件的非流动资产或处置组划分为持有待售类别：

- （1）根据类似交易中出售此类资产或处置组的惯例，在当前状况下即可立即出售；
- （2）出售极可能发生，即本集团已经就一项出售计划作出决议且获得确定的购买承诺，预计出售将在一年内完成。有关规定要求本集团相关权力机构或者监管部门批准后方可出售的，已经获得批准。

划分为持有待售的非流动资产（不包括金融资产、递延所得税资产、职工薪酬形成的资产）或处置组，其账面价值高于公允价值减去出售费用后的净额的，账面价值减记至公允价值减去出售费用后的净额，减记的金额确认为资产减值损失，计入当期损益，同时计提持有待售资产减值准备。

14. 长期股权投资

√适用 □不适用

1、 共同控制、重大影响的判断标准

共同控制，是指按照相关约定对某项安排所共有的控制，并且该安排的相关活动必须经过分享控制权的参与方一致同意后才能决策。本公司与其他合营方一同对被投资单位实施共同控制且对被投资单位净资产享有权利的，被投资单位为本公司的合营企业。

重大影响，是指对被投资单位的财务和经营决策有参与决策的权力，但并不能够控制或者与其他方一起共同控制这些政策的制定。本公司能够对被投资单位施加重大影响的，被投资单位为本公司联营企业。

2、 初始投资成本的确定

（1）企业合并形成的长期股权投资

对于同一控制下的企业合并形成的对子公司的长期股权投资，在合并日按照取得被合并方所有者权益在最终控制方合并财务报表中的账面价值的份额作为长期股权投资的初始投资成本。长期股权投资初始投资成本与支付对价账面价值之间的差额，调整资本公积中的股本溢价；资本公积中的股本溢价不足冲减时，调整留存收益。因追加投资等原因能够对同一控制下的被投资单位实施控制的，按上述原则确认的长期股权投资的初始投资成本与达到合并前的长期股权投资账面价值加上合并日进一步取得股份新支付对价的账面价值之和的差额，调整股本溢价，股本溢价不足冲减的，冲减留存收益。

对于非同一控制下的企业合并形成的对子公司的长期股权投资，按照购买日确定的合并成本作为长期股权投资的初始投资成本。因追加投资等原因能够对非同一控制下的被投资单位实施控制的，按照原持有的股权投资账面价值加上新增投资成本之和作为初始投资成本。

（2）通过企业合并以外的其他方式取得的长期股权投资

以支付现金方式取得的长期股权投资，按照实际支付的购买价款作为初始投资成本。

以发行权益性证券取得的长期股权投资，按照发行权益性证券的公允价值作为初始投资成本。

3、 后续计量及损益确认方法

（1）成本法核算的长期股权投资

公司对子公司的长期股权投资，采用成本法核算，除非投资符合持有待售的条件。除取得投资时实际支付的价款或对价中包含的已宣告但尚未发放的现金股利或利润外，公司按照享有被投资单位宣告发放的现金股利或利润确认当期投资收益。

（2）权益法核算的长期股权投资

对联营企业和合营企业的长期股权投资，采用权益法核算。初始投资成本大于投资时应享有被投资单位可辨认净资产公允价值份额的差额，不调整长期股权投资的初始投资成本；初始投资成本小于投资时应享有被投资单位可辨认净资产公允价值份额的差额，计入当期损益，同时调整长期股权投资的成本。

公司按照应享有或应分担的被投资单位实现的净损益和其他综合收益的份额，分别确认投资收益和其他综合收益，同时调整长期股权投资的账面价值；按照被投资单位宣告分派的利润或现金股利计算应享有的部分，相应减少长期股权投资的账面价值；对于被投资单位除净损益、其他综合收益和利润分配以外所有者权益的其他变动（简称“其他所有者权益变动”），调整长期股权投资的账面价值并计入所有者权益。

在确认应享有被投资单位净损益、其他综合收益及其他所有者权益变动的份额时，以取得投资时被投资单位可辨认净资产的公允价值为基础，并按照公司的会计政策及会计期间，对被投资单位的净利润和其他综合收益等进行调整后确认。

公司与联营企业、合营企业之间发生的未实现内部交易损益按照应享有的比例计算归属于公司的部分，予以抵销，在此基础上确认投资收益，但投出或出售的资产构成业务的除外。与被投资单位发生的未实现内部交易损失，属于资产减值损失的，全额确认。

公司对合营企业或联营企业发生的净亏损，除负有承担额外损失义务外，以长期股权投资的账面价值以及其他实质上构成对合营企业或联营企业净投资的长期权益减记至零为限。合营企业

或联营企业以后实现净利润的，公司在收益分享额弥补未确认的亏损分担额后，恢复确认收益分享额。

(3) 长期股权投资的处置

处置长期股权投资，其账面价值与实际取得价款的差额，计入当期损益。

部分处置权益法核算的长期股权投资，剩余股权仍采用权益法核算的，原权益法核算确认的其他综合收益采用与被投资单位直接处置相关资产或负债相同的基础按相应比例结转，其他所有者权益变动按比例结转入当期损益。

因处置股权投资等原因丧失了对被投资单位的共同控制或重大影响的，原股权投资因采用权益法核算而确认的其他综合收益，在终止采用权益法核算时采用与被投资单位直接处置相关资产或负债相同的基础进行会计处理，其他所有者权益变动在终止采用权益法核算时全部转入当期损益。

因处置部分股权投资等原因丧失了对被投资单位控制权的，在编制个别财务报表时，剩余股权能够对被投资单位实施共同控制或重大影响的，改按权益法核算，并对该剩余股权视同自取得时即采用权益法核算进行调整，对于取得被投资单位控制权之前确认的其他综合收益采用与被投资单位直接处置相关资产或负债相同的基础按比例结转，因采用权益法核算确认的其他所有者权益变动按比例结转入当期损益；剩余股权不能对被投资单位实施共同控制或施加重大影响的，确认为金融资产，其在丧失控制之日的公允价值与账面价值间的差额计入当期损益，对于取得被投资单位控制权之前确认的其他综合收益和其他所有者权益变动全部结转。

通过多次交易分步处置对子公司股权投资直至丧失控制权，属于一揽子交易的，各项交易作为一项处置子公司股权投资并丧失控制权的交易进行会计处理；在丧失控制权之前每一次处置价款与所处置的股权对应得长期股权投资账面价值之间的差额，在个别财务报表中，先确认为其他综合收益，到丧失控制权时再一并转入丧失控制权的当期损益。不属于一揽子交易的，对每一项交易分别进行会计处理。

15. 投资性房地产

(1). 如果采用成本计量模式的

折旧或摊销方法

投资性房地产是指为赚取租金或资本增值，或两者兼有而持有的房地产，包括已出租的土地使用权、持有并准备增值后转让的土地使用权、已出租的建筑物（含自行建造或开发活动完成后用于出租的建筑物以及正在建造或开发过程中将来用于出租的建筑物）。

与投资性房地产有关的后续支出，在相关的经济利益很可能流入且其成本能够可靠的计量时，计入投资性房地产成本；否则，于发生时计入当期损益。

本集团对现有投资性房地产采用成本模式计量。对按照成本模式计量的投资性房地产一出租用建筑物采用与本集团固定资产相同的折旧政策，出租用土地使用权按与无形资产相同的摊销政策执行。

16. 固定资产

(1). 确认条件

适用 不适用

固定资产指为生产商品、提供劳务、出租或经营管理而持有，并且使用寿命超过一个会计年度的有形资产。固定资产在同时满足下列条件时予以确认：

- (1) 与该固定资产有关的经济利益很可能流入企业；
- (2) 该固定资产的成本能够可靠地计量。

固定资产按成本（并考虑预计弃置费用因素的影响）进行初始计量。

与固定资产有关的后续支出，在与其有关的经济利益很可能流入且其成本能够可靠计量时，计入固定资产成本；对于被替换的部分，终止确认其账面价值；所有其他后续支出于发生时计入当期损益。

(2). 折旧方法

固定资产折旧采用年限平均法分类计提，根据固定资产类别、预计使用寿命和预计净残值率确定折旧率。对计提了减值准备的固定资产，则在未来期间按扣除减值准备后的账面价值及依据尚可使用年限确定折旧额。如固定资产各组成部分的使用寿命不同或者以不同方式为企业经济利益，则选择不同折旧率或折旧方法，分别计提折旧。

各类固定资产折旧方法、折旧年限、残值率和年折旧率如下：

适用 不适用

类别	折旧方法	折旧年限（年）	残值率	年折旧率
房屋及建筑物	年限平均法	20 年以上	0-10%	≤5%
机器设备	年限平均法	5-15 年	0-10%	6-20%
运输工具	年限平均法	4-12 年	0-10%	7.5-25%
办公设备	年限平均法	3-8 年	0-12%	11-33.33%
模具	年限平均法	3-5 年	0-10%	18-33.33%
其他设备	年限平均法	3-20 年	0-10%	4.5-33.33%

固定资产处置

当固定资产被处置、或者预期通过使用或处置不能产生经济利益时，终止确认该固定资产。固定资产出售、转让、报废或毁损的处置收入扣除其账面价值和相关税费后的金额计入当期损益

(3). 融资租入固定资产的认定依据、计价和折旧方法

适用 不适用

17. 在建工程

适用 不适用

在建工程按实际发生的成本计量。实际成本包括建筑成本、安装成本、符合资本化条件的借款费用以及其他为使在建工程达到预定可使用状态前所发生的必要支出。在建工程在达到预定可使用状态时，转入固定资产并自次月起开始计提折旧。

18. 借款费用

适用 不适用

1、 借款费用资本化的确认原则

公司发生的借款费用，可直接归属于符合资本化条件的资产的购建或者生产的，予以资本化，计入相关资产成本；其他借款费用，在发生时根据其发生额确认为费用，计入当期损益。

符合资本化条件的资产，是指需要经过相当长时间的购建或者生产活动才能达到预定可使用或者可销售状态的固定资产、投资性房地产和存货等资产。

2、 借款费用资本化期间

资本化期间，指从借款费用开始资本化时点到停止资本化时点的期间，借款费用暂停资本化的期间不包括在内。

借款费用同时满足下列条件时开始资本化：

(1) 资产支出已经发生，资产支出包括为购建或者生产符合资本化条件的资产而以支付现金、转移非现金资产或者承担带息债务形式发生的支出；

(2) 借款费用已经发生；

(3) 为使资产达到预定可使用或者可销售状态所必要的购建或者生产活动已经开始。

当购建或者生产符合资本化条件的资产达到预定可使用或者可销售状态时，借款费用停止资本化。

3、 暂停资本化期间

符合资本化条件的资产在购建或生产过程中发生的非正常中断、且中断时间连续超过 3 个月的，则借款费用暂停资本化；该项中断如是所购建或生产的符合资本化条件的资产达到预定可使用状态或者可销售状态必要的程序，则借款费用继续资本化。在中断期间发生的借款费用确认为当期损益，直至资产的购建或者生产活动重新开始后借款费用继续资本化。

4、 借款费用资本化率、资本化金额的计算方法

对于为购建或者生产符合资本化条件的资产而借入的专门借款，以专门借款当期实际发生的借款费用，减去尚未动用的借款资金存入银行取得的利息收入或进行暂时性投资取得的投资收益后的金额，来确定借款费用的资本化金额。

对于为购建或者生产符合资本化条件的资产而占用的一般借款，根据累计资产支出超过专门借款部分的资产支出加权平均数乘以所占用一般借款的资本化率，计算确定一般借款应予资本化的借款费用金额。资本化率根据一般借款加权平均实际利率计算确定。

在资本化期间内，外币专门借款本金及利息的汇兑差额，予以资本化，计入符合资本化条件的资产的成本。除外币专门借款之外的其他外币借款本金及其利息所产生的汇兑差额计入当期损益。

19. 无形资产

(1). 计价方法、使用寿命、减值测试

√适用 □不适用

1、无形资产的计价方法

(1) 公司取得无形资产时按成本进行初始计量；

外购无形资产的成本，包括购买价款、相关税费以及直接归属于使该项资产达到预定用途所发生的其他支出。

(2) 后续计量

在取得无形资产时分析判断其使用寿命。

对于使用寿命有限的无形资产，在为企业带来经济利益的期限内摊销；无法预见无形资产为企业带来经济利益期限的，视为使用寿命不确定的无形资产，不予摊销。

2、使用寿命有限的无形资产的使用寿命估计情况

项目	预计使用寿命	摊销方法	依据
土地使用权	15-50 年	直线法	按照土地使用权证期限
专有及非专利技术	5-10 年	直线法	按预计使用年限平均摊销
软件	2-10 年	直线法	按预计使用年限平均摊销
商标使用权	10 年	直线法	按商标使用权期限摊销
出租车经营权	5 年	直线法	按预计使用年限平均摊销

3、使用寿命不确定的无形资产的判断依据以及对其使用寿命进行复核的程序

于资产负债表日，本集团拥有一批永久性出租车经营权，该批出租车经营权为企业带来未来经济利益的期限无法可靠估计，所以本集团将其视为使用寿命不确定的无形资产。本集团于每个会计期间对使用寿命不确定的无形资产的使用寿命进行复核。

(2). 内部研究开发支出会计政策

√适用 □不适用

1、 划分研究阶段和开发阶段的具体标准

公司内部研究开发项目的支出分为研究阶段支出和开发阶段支出。

研究阶段：为获取并理解新的科学或技术知识等而进行的独创性的有计划调查、研究活动的阶段。

开发阶段：在进行商业性生产或使用前，将研究成果或其他知识应用于某项计划或设计，以生产出新的或具有实质性改进的材料、装置、产品等活动的阶段。

2、 开发阶段支出资本化的具体条件

研究阶段的支出，于发生时计入当期损益。开发阶段的支出同时满足下列条件的，确认为无形资产，不能满足下述条件的开发阶段的支出计入当期损益：

(1) 完成该无形资产以使其能够使用或出售在技术上具有可行性；

(2) 具有完成该无形资产并使用或出售的意图；

(3) 无形资产产生经济利益的方式，包括能够证明运用该无形资产生产的产品存在市场或无形资产自身存在市场，无形资产将在内部使用的，能够证明其有用性；

(4) 有足够的技术、财务资源和其他资源支持，以完成该无形资产的开发，并有能力使用或出售该无形资产；

(5) 归属于该无形资产开发阶段的支出能够可靠地计量。

无法区分研究阶段支出和开发阶段支出的，将发生的研发支出全部计入当期损益。

20. 长期资产减值

√适用 □不适用

长期股权投资、采用成本模式计量的投资性房地产、固定资产、在建工程、使用权资产、使用寿命有限的无形资产、油气资产等长期资产，于资产负债表日存在减值迹象的，进行减值测试。减值测试结果表明资产的可收回金额低于其账面价值的，按其差额计提减值准备并计入减值损失。可收回金额为资产的公允价值减去处置费用后的净额与资产预计未来现金流量的现值两者之间的较高者。资产减值准备按单项资产为基础计算并确认，如果难以对单项资产的可收回金额进行估计的，以该资产所属的资产组确定资产组的可收回金额。资产组是能够独立产生现金流入的最小资产组合。

对于因企业合并形成的商誉、使用寿命不确定的无形资产、尚未达到可使用状态的无形资产，无论是否存在减值迹象，至少在每年年度终了进行减值测试。

本公司进行商誉减值测试，对于因企业合并形成的商誉的账面价值，自购买日起按照合理的方法分摊至相关的资产组；难以分摊至相关的资产组的，将其分摊至相关的资产组组合。相关的资产组或者资产组组合，是能够从企业合并的协同效应中受益的资产组或者资产组组合。

在对包含商誉的相关资产组或者资产组组合进行减值测试时，如与商誉相关的资产组或者资产组组合存在减值迹象的，先对不包含商誉的资产组或者资产组组合进行减值测试，计算可收回金额，并与相关账面价值相比较，确认相应的减值损失。然后对包含商誉的资产组或者资产组组合进行减值测试，比较其账面价值与可收回金额，如可收回金额低于账面价值的，减值损失金额首先抵减分摊至资产组或者资产组组合中商誉的账面价值，再根据资产组或者资产组组合中除商誉之外的其他各项资产的账面价值所占比重，按比例抵减其他各项资产的账面价值。上述资产减值损失一经确认，在以后会计期间不予转回。

21. 长期待摊费用

适用 不适用

长期待摊费用为已经发生但应由本期和以后各期负担的分摊期限在一年以上的各项费用。本集团长期待摊费用包括租入固定资产改良支出、模具使用费等。长期待摊费用在预计受益期内平均摊销。

22. 合同负债

合同负债的确认方法

适用 不适用

本集团根据履行履约义务与客户付款之间的关系在资产负债表中列示合同资产或合同负债。本集团已收或应收客户对价而应向客户转让商品或提供服务的义务列示为合同负债。同一合同下的合同资产和合同负债以净额列示。

23. 职工薪酬

(1)、短期薪酬的会计处理方法

适用 不适用

本集团在职工为本集团提供服务的会计期间，将实际发生的短期薪酬确认为负债，并计入当期损益或相关资产成本。

本集团为职工缴纳的社会保险费和住房公积金，以及按规定提取的工会经费和职工教育经费，在职工为本集团提供服务的会计期间，根据规定的计提基础和计提比例计算确定相应的职工薪酬金额。

本集团发生的职工福利费，在实际发生时根据实际发生额计入当期损益或相关资产成本，其中，非货币性福利按照公允价值计量。

(2)、离职后福利的会计处理方法

√适用 □不适用

(1) 设定提存计划

本集团按当地政府的相关规定为职工缴纳基本养老保险和失业保险，在职工为本集团提供服务的会计期间，按以当地规定的缴纳基数和比例计算应缴纳金额，确认为负债，并计入当期损益或相关资产成本。

此外，本集团还参与了由国家相关部门批准的企业年金计划。本集团按职工工资总额的一定比例向年金计划缴费，相应支出计入当期损益或相关资产成本。

(2) 设定受益计划

本集团根据预期累计福利单位法确定的公式将设定受益计划产生的福利义务归属于职工提供服务的期间，并计入当期损益或相关资产成本。

设定受益计划义务现值减去设定受益计划资产公允价值所形成的赤字或盈余确认为一项设定受益计划净负债或净资产。设定受益计划存在盈余的，本集团以设定受益计划的盈余和资产上限两项的孰低者计量设定受益计划净资产。

所有设定受益计划义务，包括预期在职工提供服务的年度报告期间结束后的十二个月内支付的义务，根据资产负债表日与设定受益计划义务期限和币种相匹配的国债或活跃市场上的高质量公司债券的市场收益率予以折现。

设定受益计划产生的服务成本和设定受益计划净负债或净资产的利息净额计入当期损益或相关资产成本；重新计量设定受益计划净负债或净资产所产生的变动计入其他综合收益，并且在后续会计期间不转回至损益，在原设定受益计划终止时在权益范围内将原计入其他综合收益的部分全部结转至未分配利润。

在设定受益计划结算时，按在结算日确定的设定受益计划义务现值和结算价格两者的差额，确认结算利得或损失。

(3)、辞退福利的会计处理方法

√适用 □不适用

本集团向职工提供辞退福利的，在下列两者孰早日确认辞退福利产生的职工薪酬负债，并计入当期损益：公司不能单方面撤回因解除劳动关系计划或裁减建议所提供的辞退福利时；公司确认与涉及支付辞退福利的重组相关的成本或费用时。

(4)、其他长期职工福利的会计处理方法

适用 不适用

24. 预计负债

适用 不适用

当与产品质量保证等或有事项相关的义务同时满足下列条件时，本集团将其确认为预计负债：

- (1) 该义务是本集团承担的现时义务；
- (2) 履行该义务很可能导致经济利益流出本集团；
- (3) 该义务的金额能够可靠地计量。

预计负债按履行相关现时义务所需的支出的最佳估计数进行初始计量。

在确定最佳估计数时，综合考虑与或有事项有关的风险、不确定性和货币时间价值等因素。对于货币时间价值影响重大的，通过对相关未来现金流出进行折现后确定最佳估计数。

清偿预计负债所需支出全部或部分预期由第三方补偿的，补偿金额在基本确定能够收到时，作为资产单独确认，确认的补偿金额不超过预计负债的账面价值。

本集团在资产负债表日对预计负债的账面价值进行复核，有确凿证据表明该账面价值不能反映当前最佳估计数的，按照当前最佳估计数对该账面价值进行调整。

25. 股份支付

适用 不适用

本集团的股份支付是为了获取职工或其他方提供服务而授予权益工具或者承担以权益工具为基础确定的负债的交易。本集团的股份支付分为以权益结算的股份支付和以现金结算的股份支付。

以权益结算的股份支付及权益工具

以权益结算的股份支付换取职工提供服务的，以授予职工权益工具的公允价值计量。对于授予后立即可行权的股份支付交易，在授予日按照权益工具的公允价值计入相关成本或费用，相应增加资本公积。对于授予后完成等待期内的服务或达到规定业绩条件才可行权的股份支付交易，在等待期内每个资产负债表日，本集团根据对可行权权益工具数量的最佳估计，按照授予日公允价值，将当期取得的服务计入相关成本或费用，相应增加资本公积。

在等待期内，如果取消了授予的权益工具，则本集团对取消所授予的权益性工具作为加速行权处理，将剩余等待期内应确认的金额立即计入当期损益，同时确认资本公积。但是，如果授予新的权益工具，并在新权益工具授予日认定所授予的新权益工具是用于替代被取消的权益工具的，则以与处理原权益工具条款和条件修改相同的方式，对所授予的替代权益工具进行处理。

26. 收入

(1). 收入确认和计量所采用的会计政策

适用 不适用

本集团在履行了合同中的履约义务，即在客户取得相关商品或服务的控制权时确认收入。合同中包含两项或多项履约义务的，本集团在合同开始日，按照各单项履约义务所承诺商品的单独售价的相对比例，将交易价格分摊至各单项履约义务，按照分摊至各单项履约义务的交易价格计量收入。

交易价格是本集团因向客户转让商品而预期有权收取的对价金额。在确定交易价格时，如果存在可变对价，本集团按照期望值或最可能发生金额确定可变对价的最佳估计数，并以不超过在相关不确定性消除时累计已确认收入极可能不会发生重大转回的金额计入交易价格。合同中如果存在重大融资成分，本集团将根据合同中的融资成分调整交易价格；对于控制权转移与客户支付价款间隔未超过一年的，本集团不考虑其中的融资成分。

本集团满足下列条件之一的，属于在某一时段内履行履约义务，否则，属于在某一时点履行履约义务：

- 1、客户在本集团履约的同时即取得并消耗本集团履约所带来的经济利益。
- 2、客户能够控制本集团履约过程中在建的商品。
- 3、本集团履约过程中所产出的商品具有不可替代用途，且本集团在整个合同期内有权就累计至今已完成的履约部分收取款项。

如果履约义务是在某一时段内履行的，则本集团按照履约进度确认收入。否则，本集团于客户取得相关商品控制权的某一时点确认收入。

本集团制造及销售一系列乘用车、商用车及汽车零部件。当产品控制权已转移，产品已交付给客户本集团确认销售收入。

乘用车通常按销售折扣出售。本集团根据商务政策确定折扣金额，按照合同对价扣除定期计算的销售折扣的净额确认收入。

劳务收入（主要包括运输服务、维修及保养服务及可选保修等）根据劳务服务提供期间确认收入。

(2). 同类业务采用不同经营模式导致收入确认会计政策存在差异的情况

适用 不适用

27. 保险业务

(1) 保险合同分类

保险合同是指保险人与投保人约定保险权利义务关系，并承担源于被保险人的重大保险风险的协议。承担重大保险风险是指如果未来发生保险合同约定的对被保险人不利的事件（保险事故），保险人承担补偿投保人的赔付或给付保险金责任。保险合同包括原保险合同和再保险合同。本集团厘定的保险风险的大小取决于保险事故潜在影响的大小。

（2）重大保险风险测试

对于本集团与投保人签订的需要进行重大保险风险测试的合同（以下简称“保单”），本集团以保险风险同质的合同组合为基础进行重大保险风险测试。在进行重大保险风险测试时，本集团需要对保单是否转移保险风险，保单的保险风险转移是否具有商业实质，以及保单转移的保险风险是否重大依次进行判断。

（3）保险业务收入

保费收入及分保费收入于保险合同成立并承担相应保险责任，与保险合同相关的经济利益很可能流入，并与保险合同相关的净收入能够可靠计量时予以确认。分入业务根据相关再保险合同的约定，计算确定分保费收入金额。

（4）再保险业务收入

本集团于日常业务过程中进行分入和分出再保险业务。

（5）分出业务

已分出的再保险安排并不能使本集团免除对保单持有人的责任。在确认原保险合同保费收入的当期，本集团按照相关再保险合同的约定，计算确定分出保费及应向再保险接受人摊回的分保费用，计入当期损益。在提取原保险合同未到期责任准备金及未决赔款准备金的当期，本集团按照相关再保险合同的约定，估计再保险合同相关的现金流量，并考虑相关风险边际计算确定应向再保险接受人摊回的保险合同准备金，确认为相应的应收分保准备金资产。在确定支付赔付款项金额或实际发生理赔费用而冲减原保险合同相应准备金余额的当期，本集团冲减相应的应收分保准备金余额；同时，本集团按照相关再保险合同的约定，计算确定应向再保险接受人摊回的赔付成本，计入当期损益。在原保险合同提前解除的当期，本集团按照相关再保险合同的约定，计算确定分出保费、摊回分保费用的调整金额，计入当期损益；同时，转销相关应收分保准备金余额。

（6）分入业务

本集团在确认分保费收入的当期，根据相关再保险合同的约定，计算确定分保费用，计入当期损益。

本集团在收到分保业务账单时，按照账单标明的金额对相关分保费收入、分保费用进行调整，调整金额计入当期损益。

28. 合同成本

适用 不适用

合同成本包括合同履约成本与合同取得成本。

本集团为履行合同而发生的成本，不属于存货、固定资产或无形资产等相关准则规范范围的，在满足下列条件时作为合同履约成本确认为一项资产：

- 该成本与一份当前或预期取得的合同直接相关。
- 该成本增加了本集团未来用于履行履约义务的资源。
- 该成本预期能够收回。

本集团为取得合同发生的增量成本预期能够收回的，作为合同取得成本确认为一项资产。

与合同成本有关的资产采用与该资产相关的商品或服务收入确认相同的基础进行摊销；但是对于合同取得成本摊销期限未超过一年的，本集团在发生时将其计入当期损益。

与合同成本有关的资产，其账面价值高于下列两项的差额的，本集团对超出部分计提减值准备，并确认为资产减值损失：

- 1、因转让与该资产相关的商品或服务预期能够取得的剩余对价；
- 2、为转让该相关商品或服务估计将要发生的成本。

以前期间减值的因素之后发生变化，使得前述差额高于该资产账面价值的，本集团转回原已计提的减值准备，并计入当期损益，但转回后的资产账面价值不超过假定不计提减值准备情况下该资产在转回日的账面价值。

29. 政府补助

适用 不适用

1、 类型

政府补助，是本集团从政府无偿取得的货币性资产或非货币性资产，分为与资产相关的政府补助和与收益相关的政府补助。

与资产相关的政府补助，是指本集团取得的、用于购建或以其他方式形成长期资产的政府补助。与收益相关的政府补助，是指除与资产相关的政府补助之外的政府补助。

对于政府文件未明确规定补助对象的，本集团按照被补助项目是否可以形成长期资产作为划分的依据，如难以区分的，将政府补助归类为与收益相关的政府补助。

2、 确认时点

政府补助在本集团能够满足其所附的条件并且能够收到时，予以确认。

3、 会计处理

与资产相关的政府补助，冲减相关资产账面价值或确认为递延收益。确认为递延收益的，在相关资产使用寿命内按照合理、系统的方法分期计入当期损益（与本集团日常活动相关的，计入其他收益；与本集团日常活动无关的，计入营业外收入）；

与收益相关的政府补助，用于补偿本集团以后期间的相关成本费用或损失的，确认为递延收益，并在确认相关成本费用或损失的期间，计入当期损益（与本集团日常活动相关的，计入其他收益；与本集团日常活动无关的，计入营业外收入）或冲减相关成本费用或损失；用于补偿本集团已发生的相关成本费用或损失的，直接计入当期损益（与本集团日常活动相关的，计入其他收益；与本集团日常活动无关的，计入营业外收入）或冲减相关成本费用或损失。

本集团取得的政策性优惠贷款贴息，区分以下两种情况，分别进行会计处理：

（1）财政将贴息资金拨付给贷款银行，由贷款银行以政策性优惠利率向本集团提供贷款的，本集团以实际收到的借款金额作为借款的入账价值，按照借款本金和该政策性优惠利率计算相关借款费用。

（2）财政将贴息资金直接拨付给本集团的，本集团将对应的贴息冲减相关借款费用。

30. 递延所得税资产/递延所得税负债

适用 不适用

所得税包括当期所得税和递延所得税。除因企业合并和直接计入所有者权益(包括其他综合收益)的交易或者事项产生的所得税外，本集团将当期所得税和递延所得税计入当期损益。

递延所得税资产和递延所得税负债根据资产和负债的计税基础与其账面价值的差额(暂时性差异)计算确认。

对于可抵扣暂时性差异确认递延所得税资产，以未来期间很可能取得的用来抵扣可抵扣暂时性差异的应纳税所得额为限。对于能够结转以后年度的可抵扣亏损和税款抵减，以很可能获得用来抵扣可抵扣亏损和税款抵减的未来应纳税所得额为限，确认相应的递延所得税资产。

对于应纳税暂时性差异，除特殊情况外，确认递延所得税负债。

不确认递延所得税资产或递延所得税负债的特殊情况包括：

- 商誉的初始确认；
- 既不是企业合并、发生时也不影响会计利润和应纳税所得额(或可抵扣亏损)的交易或事项。

对与子公司、联营企业及合营企业投资相关的应纳税暂时性差异，确认递延所得税负债，除非本集团能够控制该暂时性差异转回的时间且该暂时性差异在可预见的未来很可能不会转回。对与子公司、联营企业及合营企业投资相关的可抵扣暂时性差异，当该暂时性差异在可预见的未来

很可能转回且未来很可能获得用来抵扣可抵扣暂时性差异的应纳税所得额时，确认递延所得税资产。

资产负债表日，对于递延所得税资产和递延所得税负债，根据税法规定，按照预期收回相关资产或清偿相关负债期间的适用税率计量。

资产负债表日，本集团对递延所得税资产的账面价值进行复核。如果未来期间很可能无法获得足够的应纳税所得额用以抵扣递延所得税资产的利益，则减记递延所得税资产的账面价值。在很可能获得足够的应纳税所得额时，减记的金额予以转回。

当拥有以净额结算的法定权利，且意图以净额结算或取得资产、清偿负债同时进行，当期所得税资产及当期所得税负债以抵销后的净额列报。

资产负债表日，递延所得税资产及递延所得税负债在同时满足以下条件时以抵销后的净额列示：

- 纳税主体拥有以净额结算当期所得税资产及当期所得税负债的法定权利；
- 递延所得税资产及递延所得税负债是与同一税收征管部门对同一纳税主体征收的所得税相关或者是对不同的纳税主体相关，但在未来每一具有重要性的递延所得税资产及负债转回的期间内，涉及的纳税主体意图以净额结算当期所得税资产和负债或是同时取得资产、清偿负债。

31. 租赁

(1). 经营租赁的会计处理方法

适用 不适用

(2). 融资租赁的会计处理方法

适用 不适用

(3). 新租赁准则下租赁的确定方法及会计处理方法

适用 不适用

租赁，是指在一定期间内，出租人将资产的使用权让与承租人以获取对价的合同。

在合同开始日，本集团评估合同是否为租赁或者包含租赁。如果合同中一方让渡了在一定期间内控制一项或多项已识别资产使用的权利以换取对价，则该合同为租赁或者包含租赁。

合同中同时包含多项单独租赁的，本集团将合同予以分拆，并分别各项单独租赁进行会计处理。合同中同时包含租赁和非租赁部分的，承租人和出租人将租赁和非租赁部分进行分拆。

1、本集团作为承租人

(1) 使用权资产

在租赁期开始日，本集团对除短期租赁和低价值资产租赁以外的租赁确认使用权资产。使用权资产按照成本进行初始计量。该成本包括：

租赁负债的初始计量金额；

在租赁期开始日或之前支付的租赁付款额，存在租赁激励的，扣除已享受的租赁激励相关金额；

本集团发生的初始直接费用；

本集团为拆卸及移除租赁资产、复原租赁资产所在场地或将租赁资产恢复至租赁条款约定状态预计将发生的成本，但不包括属于为生产存货而发生的成本。

本集团参照本附注五、16 固定资产有关折旧政策，对使用权资产计提折旧。对能够合理确定租赁期届满时取得租赁资产所有权的，本集团在租赁资产剩余使用寿命内计提折旧；否则，租赁资产在租赁期与租赁资产剩余使用寿命两者孰短的期间内计提折旧。

本集团按照本附注五、20 长期资产减值所述原则来确定使用权资产是否已发生减值，并对已识别的减值损失进行会计处理。

（2）租赁负债

在租赁期开始日，本集团对除短期租赁和低价值资产租赁以外的租赁确认租赁负债。租赁负债按照尚未支付的租赁付款额的现值进行初始计量。租赁付款额包括：

- 1) 固定付款额（包括实质固定付款额），存在租赁激励的，扣除租赁激励相关金额；
- 2) 取决于指数或比率的可变租赁付款额；
- 3) 根据公司提供的担保余值预计应支付的款项；
- 4) 购买选择权的行权价格，前提是公司合理确定将行使该选择权；
- 5) 行使终止租赁选择权需支付的款项，前提是租赁期反映出公司将行使终止租赁选择权；

本集团采用租赁内含利率作为折现率，但如果无法合理确定租赁内含利率的，则采用本集团的增量借款利率作为折现率。

本集团按照固定的周期性利率计算租赁负债在租赁期内各期间的利息费用，并计入当期损益或相关资产成本。

未纳入租赁负债计量的可变租赁付款额在实际发生时计入当期损益或相关资产成本。

在租赁期开始日后，发生下列情形的，本集团重新计量租赁负债，并调整相应的使用权资产，若使用权资产的账面价值已调减至零，但租赁负债仍需进一步调减的，将差额计入当期损益：

- 当购买选择权、续租选择权或终止选择权的评估结果或实际行权情况发生变化，本集团按变动后租赁付款额和修订后的折现率计算的现值重新计量租赁负债；

• 当实质固定付款额发生变动、担保余值预计的应付金额发生变动或用于确定租赁付款额的指数或比率发生变动，本集团按照变动后的租赁付款额和原折现率计算的现值重新计量租赁负债。但是，租赁付款额的变动源自浮动利率变动的，使用修订后的折现率计算现值。

（3）短期租赁和低价值资产租赁

本集团选择对短期租赁和低价值资产租赁不确认使用权资产和租赁负债，并将相关的租赁付款额在租赁期内各个期间按照直线法计入当期损益或相关资产成本。短期租赁，是指在租赁期开始日，租赁期不超过 12 个月且不包含购买选择权的租赁。低价值资产租赁，是指单项租赁资产为全新资产时价值较低的租赁。公司转租或预期转租租赁资产的，原租赁不属于低价值资产租赁。

（4）租赁变更

租赁发生变更且同时符合下列条件的，公司将该租赁变更作为一项单独租赁进行会计处理：该租赁变更通过增加一项或多项租赁资产的使用权而扩大了租赁范围；增加的对价与租赁范围扩大部分的单独价格按该合同情况调整后的金额相当。

租赁变更未作为一项单独租赁进行会计处理的，在租赁变更生效日，公司重新分摊变更后合同的对价，重新确定租赁期，并按照变更后租赁付款额和修订后的折现率计算的现值重新计量租赁负债。

租赁变更导致租赁范围缩小或租赁期缩短的，本集团相应调减使用权资产的账面价值，并将部分终止或完全终止租赁的相关利得或损失计入当期损益。其他租赁变更导致租赁负债重新计量的，本集团相应调整使用权资产的账面价值。

2、本集团作为出租人

在租赁开始日，本集团将租赁分为融资租赁和经营租赁。融资租赁，是指无论所有权最终是否转移，但实质上转移了与租赁资产所有权有关的几乎全部风险和报酬的租赁。经营租赁，是指除融资租赁以外的其他租赁。本集团作为转租出租人时，基于原租赁产生的使用权资产对转租赁进行分类。

（1）经营租赁会计处理

经营租赁的租赁收款额在租赁期内各个期间按照直线法确认为租金收入。本集团将发生的与经营租赁有关的初始直接费用予以资本化，在租赁期内按照与租金收入确认相同的基础分摊计入当期损益。未计入租赁收款额的可变租赁付款额在实际发生时计入当期损益。

（2）融资租赁会计处理

在租赁开始日，本集团对融资租赁确认应收融资租赁款，并终止确认融资租赁资产。本集团对应收融资租赁款进行初始计量时，将租赁投资净额作为应收融资租赁款的入账价值。租赁投资净额为未担保余值和租赁期开始日尚未收到的租赁收款额按照租赁内含利率折现的现值之和。

本集团按照固定的周期性利率计算并确认租赁期内各个期间的利息收入。应收融资租赁款的终止确认和减值按照本附注五、10 金融工具”进行会计处理。

未纳入租赁投资净额计量的可变租赁付款额在实际发生时计入当期损益。

融资租赁发生变更且同时符合下列条件的，本集团将该变更作为一项单独租赁进行会计处理：

- 该变更通过增加一项或多项租赁资产的使用权而扩大了租赁范围；
- 增加的对价与租赁范围扩大部分的单独价格按该合同情况调整后的金额相当。

融资租赁的变更未作为一项单独租赁进行会计处理的，本集团分别下列情形对变更后的租赁进行处理：

- 假如变更在租赁开始日生效，该租赁会被分类为经营租赁的，本集团自租赁变更生效日开始将其作为一项新租赁进行会计处理，并以租赁变更生效日前的租赁投资净额作为租赁资产的账面价值；

- 假如变更在租赁开始日生效，该租赁会被分类为融资租赁的，本集团按照本附注五、10 金融工具”关于修改或重新议定合同的政策进行会计处理。

3、售后租回交易

公司按照本附注五、26 收入所述原则评估确定售后租回交易中的资产转让是否属于销售。

(1) 作为承租人

售后租回交易中的资产转让属于销售的，公司作为承租人按原资产账面价值中与租回获得的使用权有关的部分，计量售后租回所形成的使用权资产，并仅就转让至出租人的权利确认相关利得或损失；售后租回交易中的资产转让不属于销售的，公司作为承租人继续确认被转让资产，同时确认一项与转让收入等额的金融负债。金融负债的会计处理详见本附注五、10 金融工具”。

(2) 作为出租人

售后租回交易中的资产转让属于销售的，公司作为出租人对资产购买进行会计处理，并根据前述“2、本集团作为出租人”的政策对资产出租进行会计处理；售后租回交易中的资产转让不属于销售的，公司作为出租人不确认被转让资产，但确认一项与转让收入等额的金融资产。金融资产的会计处理详见本附注五、10 金融工具。

32. 其他重要的会计政策和会计估计

适用 不适用

1、车型相关长期资产的减值评估

本年度，部分车型销售情况未达预期，管理层识别部分车型相关长期资产存在减值迹象。管理层将单一车型相关长期资产作为一个资产组，通过预计资产未来产生的现金流量现值的方式确定可回收金额，对上述资产进行了减值测试。

2、于合营企业及联营企业的投资减值

本集团于每个资产负债表日复核对合营企业及联营企业的长期股权投资是否存在减值迹象。若存在减值迹象，本集团按照对合营企业及联营企业的长期股权投资可收回金额低于账面净值的部分计算减值准备。根据《企业会计准则第8号——资产减值》第六条的规定“可收回金额应当根据资产的公允价值减去处置费用后的净额与资产预计未来现金流量的现值两者之间较高者确定。”未来现金流量的现值是根据管理层批准的未来五年财务预算和13%的折现率预计。此等计算需要利用估计。

3、产品质量保证金

本集团会向购车客户提供一定次数免费保养服务，并提供一定的整车保修期限。于整车保修期限内，购车客户可获得本集团提供的免费维修服务。本集团根据已销售乘用车的数量和以往维修支出的经验对产品质量保证金进行预提。于2023年6月30日，本集团预提产品质量保证金余额为9.01亿元。产品质量保证金的计提需依赖于管理层的重大判断和估计。如果实际发生的产品质量保证金大于或小于预计数，将会影响发生期的损益。

4、所得税

本集团在中国各地区及海外缴纳企业所得税。在正常的经营活动中，部分交易和事项的最终税务处理存在不确定性。在计提各个地区的所得税费用时，本集团需要作出重大判断。如果这些税务事项的最终认定结果与最初入账的金额存在差异，该差异将对作出上述最终认定期间的所得税费用和递延所得税的金额产生影响。

33. 重要会计政策和会计估计的变更

(1). 重要会计政策变更

适用 不适用

(2). 重要会计估计变更

适用 不适用

(3). 2023 年起首次执行新会计准则或准则解释等涉及调整首次执行当年年初的财务报表

□适用 √不适用

34. 其他

□适用 √不适用

六、税项

1. 主要税种及税率

主要税种及税率情况

√适用 □不适用

税种	计税依据	税率
增值税	按税法规定计算的销售货物和应税劳务收入为基础计算销项税额，在扣除当期允许抵扣的进项税额后，差额部分为应交增值税	3%-13%
消费税	按应税销售收入计缴	1%、3%、5%
城市维护建设税	按实际缴纳的增值税及消费税计缴	3%、5%、7%
企业所得税	按应纳税所得额计缴	15%、25%

存在不同企业所得税税率纳税主体的，披露情况说明

□适用 √不适用

2. 税收优惠

√适用 □不适用

公司名称	优惠项目	国家文件依据	具体优惠政策规定
广汽乘用车有限公司	所得税	高新技术企业认定管理办法	高新技术企业按 15% 实际税率
广汽埃安新能源汽车有限公司	所得税	高新技术企业认定管理办法	高新技术企业按 15% 实际税率
广州华德汽车弹簧有限公司	所得税	高新技术企业认定管理办法	高新技术企业按 15% 实际税率
广州广汽荻原模具冲压有限公司	所得税	高新技术企业认定管理办法	高新技术企业按 15% 实际税率
广州华智汽车部件有限公司	所得税	高新技术企业认定管理办法	高新技术企业按 15% 实际税率
大圣科技股份有限公司	所得税	高新技术企业认定管理办法	高新技术企业按 15% 实际税率
重庆广汽长冠汽车销售有限公司	所得税	财政部公告 2020 年第 23 号、 国家发改委第 40 号令	国家鼓励类产业按 15% 实际税率
重庆长捷汽车销售服务有限公司	所得税	财政部公告 2020 年第 23 号、 国家发改委第 40 号令	西部开发优惠按 15% 实际税率
重庆长俊汽车销售服务有限公司	所得税	财政部公告 2020 年第 23 号、 国家发改委第 40 号令	西部开发优惠按 15% 实际税率

公司名称	优惠项目	国家文件依据	具体优惠政策规定
成都广新物流有限公司	所得税	财政部公告 2020 年第 23 号、 国家发改委第 40 号令	西部开发优惠按 15% 实际税率
成都广久物流有限公司	所得税	财政部公告 2020 年第 23 号、 国家发改委第 40 号令	西部开发优惠按 15% 实际税率
重庆广汽长渝汽车销售有限公司	所得税	财政部公告 2020 年第 23 号、 国家发改委第 40 号令	西部开发优惠按 15% 实际税率
广州帕卡汽车零部件有限公司	所得税	高新技术企业认定管理办法	高新技术企业按 15% 实际税率
广州华望汽车电子有限公司	所得税	高新技术企业认定管理办法	高新技术企业按 15% 实际税率

注 1、本集团于香港注册的子公司中隆投资有限公司及骏威汽车有限公司分别被广州市越秀区地方税务局以“穗地税越函[2011]7 号”批复及“越地税居告[2011]001”号文件认定该公司为中国居民企业，根据《中华人民共和国企业所得税法》缴纳企业所得税。

注 2、本集团境外子公司本年度适用的企业所得税税率执行当地的税务政策。

3. 其他

适用 不适用

七、合并财务报表项目注释

1、货币资金

适用 不适用

单位：元 币种：人民币

项目	期末余额	期初余额
库存现金	200,831	310,703
银行存款	40,860,603,815	36,664,261,692
其他货币资金	3,450,826,040	2,790,562,922
应收存款利息	100,292,122	69,290,022
合计	44,411,922,808	39,524,425,339
其中：存放在境外的款项总额	1,048,142,643	968,329,232

其他说明：

注 1：截至 2023 年 6 月 30 日，本集团受限制货币资金折合人民币 3,450,826,040 元（2022 年 12 月 31 日：折合人民币 1,976,588,600 元），主要是用作借款、信用证及承兑汇票的保证金、存出证券投资款以及子公司广州汽车集团财务有限公司按照规定存放在中央银行的法定存款准备金。

注 2：截至 2023 年 6 月 30 日，本集团存放于境外的资金均无汇回限制。

2、交易性金融资产

适用 不适用

单位：元 币种：人民币

项目	期末余额	期初余额
以公允价值计量且其变动计入当期损益的金融资产		
其中：		
理财产品	527,792,942	1,110,259,496
基金	1,650,282,010	1,510,927,431
债券	90,398,104	33,423,044
股票	272,550,125	128,249,334
资产管理公司产品	245,457,232	239,774,086
大额存单	613,475,000	1,197,090,416
合计	3,399,955,413	4,219,723,807

其他说明：

适用 不适用

注：本公司持有的可转让大额存单根据管理层意图及合同现金流情况，将其分类为以公允价值计量且其变动计入损益的金融资产。截止 2023 年 6 月 30 日，本公司可转让大额存单成本与公允价值无重大差异。

3、 应收票据

(1). 应收票据分类列示

适用 不适用

单位：元 币种：人民币

项目	期末余额	期初余额
银行承兑票据	347,653,598	97,926,236
合计	347,653,598	97,926,236

(2). 期末公司已质押的应收票据

适用 不适用

单位：元 币种：人民币

项目	期末已质押金额
银行承兑票据	0
合计	0

(3). 期末公司已背书或贴现且在资产负债表日尚未到期的应收票据

适用 不适用

单位：元 币种：人民币

项目	期末终止确认金额	期末未终止确认金额
银行承兑票据	0	0
合计	0	0

(4). 期末公司因出票人未履约而将其转应收账款的票据

适用 不适用

(5). 按坏账计提方法分类披露

适用 不适用

(6). 坏账准备的情况

适用 不适用

(7). 本期实际核销的应收票据情况

适用 不适用

其他说明：

适用 不适用

4、应收账款

(1). 按账龄披露

适用 不适用

单位：元 币种：人民币

账龄	期末账面余额
1 年以内	6,495,636,151
1 年以内小计	6,495,636,151
1 至 2 年	1,371,666,429
2 至 3 年	246,488,694
3 至 4 年	337,972,587
4 至 5 年	56,964,102
5 年以上	224,592,370
合计	8,733,320,333

(2). 按坏账计提方法分类披露

√适用 □不适用

单位：元 币种：人民币

类别	期末余额					期初余额				
	账面余额		坏账准备		账面价值	账面余额		坏账准备		账面价值
	金额	比例 (%)	金额	计提比例 (%)		金额	比例 (%)	金额	计提比例 (%)	
按单项计提坏账准备	400,044,698	4.58	372,441,456	93.10	27,603,242	404,121,798	4.51	373,645,031	92.46	30,476,767
按组合计提坏账准备	8,333,275,635	95.42	206,914,332	2.48	8,126,361,303	8,555,407,189	95.49	177,831,522	2.08	8,377,575,667
其中：										
账龄组合	2,168,709,628	24.83	184,622,872	8.51	1,984,086,756	2,457,038,986	27.42	173,718,135	7.07	2,283,320,851
应收政府及应收关联方	6,164,566,007	70.59	22,291,460	0.36	6,142,274,547	6,098,368,203	68.07	4,113,387	0.07	6,094,254,816
合计	8,733,320,333	/	579,355,788	/	8,153,964,545	8,959,528,987	/	551,476,553	/	8,408,052,434

按单项计提坏账准备：

√适用 □不适用

单位：元 币种：人民币

名称	期末余额			
	账面余额	坏账准备	计提比例 (%)	计提理由
单位一	74,899,182	74,899,182	100.00	对方存在财务困难，款项无法收回
单位二	14,065,022	14,065,022	100.00	对方存在财务困难，款项无法收回
单位三	6,573,300	6,573,300	100.00	对方存在财务困难，款项无法收回
其他（单位四至单位二十）	304,507,194	276,903,952	90.94	对方存在财务困难，款项无法收回
合计	400,044,698	372,441,456	93.10	/

按单项计提坏账准备的说明：

□适用 √不适用

按组合计提坏账准备：

√适用 □不适用

组合计提项目：其他

单位：元 币种：人民币

名称	期末余额		
	应收账款	坏账准备	计提比例 (%)
组合一	2,168,709,628	184,622,872	8.51
组合二	6,164,566,007	22,291,460	0.36
合计	8,333,275,635	206,914,332	2.48

按组合计提坏账的确认标准及说明：

□适用 √不适用

如按预期信用损失一般模型计提坏账准备，请参照其他应收款披露：

□适用 √不适用

(3). 坏账准备的情况

√适用 □不适用

单位：元 币种：人民币

类别	期初余额	本期变动金额				期末余额
		计提	收回或转回	转销或核销	其他变动	
单项计提坏账准备	373,645,031	-1,203,575	0	0	0	372,441,456

按信用风险特征组合计提坏账准备	177,831,522	29,082,810	0	0	0	206,914,332
合计	551,476,553	27,879,235	0	0	0	579,355,788

其中本期坏账准备收回或转回金额重要的：

适用 不适用

(4). 本期实际核销的应收账款情况

适用 不适用

(5). 按欠款方归集的期末余额前五名的应收账款情况

适用 不适用

单位：元 币种：人民币

单位名称	期末余额	占应收账款期末余额合计数的比例(%)	坏账准备期末余额
单位一	4,344,684,704	49.75	1,932,202
单位二	1,039,794,111	11.91	72,853
单位三	217,189,047	2.49	0
单位四	211,302,278	2.42	7,203
单位五	173,485,521	1.99	158,544,917
合计	5,986,455,661	68.55	160,557,175

其他说明

按欠款方归集的期末余额前五名应收账款汇总金额 5,986,455,661 元，占应收账款期末余额合计数的比例 68.55%，相应计提的坏账准备期末余额汇总金额 160,557,175 元。

(6). 因金融资产转移而终止确认的应收账款

适用 不适用

(7). 转移应收账款且继续涉入形成的资产、负债金额

适用 不适用

其他说明：

适用 不适用

5、 应收款项融资

适用 不适用

单位：元 币种：人民币

项目	期末余额	期初余额
应收票据	842,906,765	632,301,345
合计	842,906,765	632,301,345

应收款项融资本期增减变动及公允价值变动情况：

适用 不适用

项目	上年年末余额	本期新增	本期终止确认	其他变动	期末余额	累计在其他综合收益中确认的损失准备
银行承兑汇票	632,301,345	2,332,723,482	2,122,118,062	0	842,906,765	0
合计	632,301,345	2,332,723,482	2,122,118,062	0	842,906,765	0

如按预期信用损失一般模型计提坏账准备，请参照其他应收款披露：

适用 不适用

其他说明：

适用 不适用

项目	期末终止确认金额	期末未终止确认金额
银行承兑汇票	2,122,118,062	0
合计	2,122,118,062	0

6、预付款项

(1). 预付款项按账龄列示

适用 不适用

单位：元 币种：人民币

账龄	期末余额		期初余额	
	金额	比例(%)	金额	比例(%)
1年以内	1,504,530,522	89.76	1,209,739,571	92.35
1至2年	122,315,136	7.30	84,295,452	6.44
2至3年	38,144,087	2.28	12,141,099	0.93
3年以上	10,939,888	0.66	3,651,283	0.28
合计	1,675,929,633	100.00	1,309,827,405	100.00

(2). 按预付对象归集的期末余额前五名的预付款情况

适用 不适用

按欠款方归集的期末余额前五名预付账款汇总金额 1,390,894,309 元，占预付账款期末余额合计数的比例 82.99%，相应计提的坏账准备期末余额汇总金额 0 元。

其他说明

适用 不适用

7、其他应收款**项目列示**

√适用 □不适用

单位：元 币种：人民币

项目	期末余额	期初余额
应收股利	4,044,607,378	3,674,119,561
其他应收款	662,405,238	1,759,222,241
合计	4,707,012,616	5,433,341,802

其他说明：

□适用 √不适用

应收利息**(1). 应收利息分类**

□适用 √不适用

(2). 重要逾期利息

□适用 √不适用

(3). 坏账准备计提情况

□适用 √不适用

其他说明：

□适用 √不适用

应收股利**(1). 应收股利**

√适用 □不适用

单位：元 币种：人民币

项目(或被投资单位)	期末余额	期初余额
合营企业	3,503,073,885	3,503,073,885
联营企业	540,750,527	171,045,676
非关联方	782,966	0
合计	4,044,607,378	3,674,119,561

(2). 重要的账龄超过1年的应收股利

□适用 √不适用

(3). 坏账准备计提情况

□适用 √不适用

其他说明：

□适用 √不适用

其他应收款

(1). 按账龄披露

√适用 □不适用

单位：元 币种：人民币

账龄	期末账面余额
1 年以内小计	332,968,790
1 至 2 年	149,597,614
2 至 3 年	136,474,178
3 至 4 年	59,622,394
4 至 5 年	6,292,851
5 年以上	275,611,656
合计	960,567,483

(2). 按款项性质分类情况

√适用 □不适用

单位：元 币种：人民币

款项性质	期末账面余额	期初账面余额
往来款	611,668,907	1,804,970,448
保证金、押金、备用金	348,898,576	253,403,138
合计	960,567,483	2,058,373,586

(3). 坏账准备计提情况

√适用 □不适用

单位：元 币种：人民币

坏账准备	第一阶段	第二阶段	第三阶段	合计
	未来12个月预期信用损失	整个存续期预期信用损失(未发生信用减值)	整个存续期预期信用损失(已发生信用减值)	
2023年1月1日余额	289,151,633	0	9,999,712	299,151,345
2023年1月1日余额在本期	0	0	0	0
--转入第二阶段	0	0	0	0
--转入第三阶段	0	0	0	0
--转回第二阶段	0	0	0	0
--转回第一阶段	0	0	0	0
本期计提	-989,100	0	0	-989,100
本期转回	0	0	0	0
本期转销	0	0	0	0
本期核销	0	0	0	0
其他变动	0	0	0	0
2023年6月30日余额	288,162,533	0	9,999,712	298,162,245

对本期发生损失准备变动的其他应收款账面余额显著变动的情况说明：

适用 不适用

本期坏账准备计提金额以及评估金融工具的信用风险是否显著增加的采用依据：

适用 不适用

(4). 坏账准备的情况

适用 不适用

单位：元 币种：人民币

类别	期初余额	本期变动金额				期末余额
		计提	收回或转回	转销或核销	其他变动	
其他应收款 坏账准备	299,151,345	-989,100	0	0	0	298,162,245
合计	299,151,345	-989,100	0	0	0	298,162,245

其中本期坏账准备转回或收回金额重要的：

适用 不适用

(5). 本期实际核销的其他应收款情况

适用 不适用

(6). 按欠款方归集的期末余额前五名的其他应收款情况

适用 不适用

单位：元 币种：人民币

单位名称	款项的性质	期末余额	账龄	占其他应收款期末余额合计数的比例(%)	坏账准备期末余额
单位一	往来款	152,639,324	1年以内、1-2年、2-3年、5年以上	15.89	12,367,530
单位二	往来款	89,852,735	5年以上	9.35	89,852,735
单位三	往来款	51,867,565	1年以内	5.40	0
单位四	往来款	31,231,824	1年以内、1-4年	3.25	0
单位五	往来款	29,561,283	5年以上	3.08	2,900,000
合计	/	355,152,731	/	36.97	105,120,265

(7). 涉及政府补助的应收款项

适用 不适用

(8). 因金融资产转移而终止确认的其他应收款

□适用 √不适用

(9). 转移其他应收款且继续涉入形成的资产、负债的金额

□适用 √不适用

其他说明：

□适用 √不适用

8、 存货

(1). 存货分类

√适用 □不适用

单位：元 币种：人民币

项目	期末余额			期初余额		
	账面余额	存货跌价准备 /合同履约成 本减值准备	账面价值	账面余额	存货跌价准备 /合同履约成 本减值准备	账面价值
原材料	4,592,317,549	204,818,884	4,387,498,665	5,265,560,313	292,832,621	4,972,727,692
在产品	587,629,238	5,195,233	582,434,005	335,321,182	5,394,993	329,926,189
库存商品	6,961,385,876	82,922,394	6,878,463,482	6,906,821,864	93,028,039	6,813,793,825
周转材料	264,298,790	7,067	264,291,723	245,388,894	7,067	245,381,827
合计	12,405,631,453	292,943,578	12,112,687,875	12,753,092,253	391,262,720	12,361,829,533

(2). 存货跌价准备及合同履约成本减值准备

√适用 □不适用

单位：元 币种：人民币

项目	期初余额	本期增加金额		本期减少金额		期末余额
		计提	其他	转回或转销	其他	
原材料	292,832,621	34,300,774	0	122,314,511	0	204,818,884
在产品	5,394,993	0	0	199,760	0	5,195,233
库存商品	93,028,039	29,964,898	0	40,070,543	0	82,922,394
周转材料	7,067	0	0	0	0	7,067
合计	391,262,720	64,265,672	0	162,584,814	0	292,943,578

(3). 存货期末余额含有借款费用资本化金额的说明

□适用 √不适用

(4). 合同履约成本本期摊销金额的说明

□适用 √不适用

其他说明：

□适用 √不适用

9、一年内到期的非流动资产

√适用 □不适用

单位：元 币种：人民币

项目	期末余额	期初余额
一年内到期的长期应收租赁款	3,909,616,890	3,287,886,889
一年内到期的信托产品（注1）	186,011,015	170,021,953
财务公司发放中长期贷款	2,300,882,372	1,129,064,683
其他（注2）	60,668,750	12,502,083
合计	6,457,179,027	4,599,475,608

注1：信托产品期末以摊余成本计量。

注2：“其他”系本公司（甲方）划给广汽汇理（乙方）按年付息用于乙方吸收甲方股东定期存款25 亿本金计提的一年内到期的应收利息。

期末重要的债权投资和其他债权投资：

□适用 √不适用

其他说明：

信托产品期末以摊余成本计量。

10、其他流动资产

√适用 □不适用

单位：元 币种：人民币

项目	期末余额	期初余额
委托贷款（注）	819,268,483	262,398,383
财务公司发放短期贷款（注）	10,248,994,333	9,235,981,885
待抵扣进项税	1,231,268,228	1,296,989,141
买入返售金融资产（注）	318,322,968	448,676,809
同业存单	6,575,261,348	3,457,374,161
其他	98,031,293	503,849,101
合计	19,291,146,653	15,205,269,480

其他说明：

注：委托贷款、财务公司发放短期贷款及买入返售金融资产期末均以摊余成本计量。

11、发放贷款及垫款

单位：元 币种：人民币

项目	期末余额	年初余额
财务公司发放长期贷款	900,000,000	0
减：贷款损失准备	0	0
发放贷款净额	900,000,000	0

12、 债权投资

(1). 债权投资情况

√适用 □不适用

单位：元 币种：人民币

项目	期末余额			期初余额		
	账面余额	减值准备	账面价值	账面余额	减值准备	账面价值
信托产品	567,502,769	189,373	567,313,396	513,446,156	217,068	513,229,088
应收信托产品利息	2,193,847	0	2,193,847	2,675,984	0	2,675,984
减：一年内到期的信托产品	- 186,011,015	0	- 186,011,015	- 170,021,953	0	- 170,021,953
合计	383,685,601	189,373	383,496,228	346,100,187	217,068	345,883,119

(2). 期末重要的债权投资

□适用 √不适用

(3). 减值准备计提情况

□适用 √不适用

13、 其他债权投资

(1). 其他债权投资情况

√适用 □不适用

单位：元币种：人民币

项目	期初余额	应计利息	本期公允价值变动	期末余额	成本	累计公允价值变动	备注
债券	1,102,108,430	25,400,553	8,578,865	2,510,807,357	2,448,424,038	15,701,067	
合计	1,102,108,430	25,400,553	8,578,865	2,510,807,357	2,448,424,038	15,701,067	/

(2). 期末重要的其他债权投资

□适用 √不适用

(3). 减值准备计提情况

□适用 √不适用

其他说明：

□适用 √不适用

14、 长期应收款

(1) 长期应收款情况

√适用 □不适用

单位：元 币种：人民币

项目	期末余额			期初余额		
	账面余额	坏账准备	账面价值	账面余额	坏账准备	账面价值
融资租赁款	10,908,242,174	544,132,348	10,364,109,826	7,028,181,521	198,388,663	6,829,792,858
其中：未实现融资收益	-2,554,488,110	0	-2,554,488,110	-885,055,801	0	-885,055,801
分期收款销售商品	0	0	0	75,136,595	58,500,000	16,636,595
资产支持证券/资产支持票据	0	0	0	1,366,106,062	62,900,446	1,303,205,616
其他	0	0	0	98,123,015	87,423,221	10,699,794
减：一年内到期的长期应收款	3,909,616,890	0	3,909,616,890	3,304,408,934	16,522,045	3,287,886,889
合计	6,998,625,284	544,132,348	6,454,492,936	5,263,138,259	390,690,285	4,872,447,974

(2) 坏账准备计提情况

√适用 □不适用

单位：元 币种：人民币

坏账准备	第一阶段	第二阶段	第三阶段	合计
	未来 12 个月预期信用损失	整个存续期预期信用损失(未发生信用减值)	整个存续期预期信用损失(已发生信用减值)	
2023年1月1日余额	390,690,285	0	0	390,690,285
2023年1月1日余额在本期	0	0	0	0
--转入第二阶段	0	0	0	0
--转入第三阶段	0	0	0	0
--转回第二阶段	0	0	0	0
--转回第一阶段	0	0	0	0
本期计提	153,442,063	0	0	153,442,063
本期转回	0	0	0	0
本期转销	0	0	0	0
本期核销	0	0	0	0
其他变动	0	0	0	0
2023年6月30日余额	544,132,348	0	0	544,132,348

对本期发生损失准备变动的长期应收款账面余额显著变动的情况说明：

□适用 √不适用

本期坏账准备计提金额以及评估金融工具的信用风险是否显著增加的采用依据：

□适用 √不适用

(3) 因金融资产转移而终止确认的长期应收款

适用 不适用

(4) 转移长期应收款且继续涉入形成的资产、负债金额

适用 不适用

其他说明：

适用 不适用

15、长期股权投资

√适用 □不适用

单位：元 币种：人民币

被投资单位	期初 余额	本期增减变动	期末 余额	本期计 提减值 准备	减值准备期 末余额	本期宣告发放现 金股利	本集团年末 在被投资单 位持股比例
一、合营企业							
广汽本田汽车有限公司	5,183,640,289	935,030,061	6,118,670,350	0	0	0	50
广汽丰田汽车有限公司	14,590,326,833	-5,626,726,943	8,963,599,890	0	0	9,980,438,190	50
广汽日野汽车有限公司	47,455,913	-47,029,371	426,542	0	0	0	50
广汽汇理汽车金融有限公司	3,674,623,496	157,933,330	3,832,556,826	0	0	0	50
五羊-本田摩托（广州）有限公司	874,451,731	-105,214,761	769,236,970	0	0	213,053,782	50
广汽三菱汽车有限公司	1,393,001,064	-711,145,113	681,855,951	0	1,506,000,000	0	50
广州广汽优利得汽车内饰系统研发有限公司	50,041,571	-2,826,100	47,215,471	0	0	0	50
长沙卡斯马汽车系统有限公司	131,490,100	-676,100	130,814,000	0	0	0	49
广州中新延锋彼欧汽车外饰系统有限公司	99,383,109	8,021,600	107,404,709	0	0	0	35
广州青蓝半导体有限公司	75,322,438	74,066,300	149,388,738	0	0	0	51
申雅密封件（广州）有限公司	62,853,721	767,900	63,621,621	0	0	0	49
鞍钢广州汽车钢有限公司	282,225,147	-10,740,137	271,485,010	0	0	26,679,178	35
广汽丰田物流有限公司	133,949,687	-53,868,712	80,080,975	0	0	81,129,103	46
广州盈越创业投资合伙企业（有限合伙）	100,503,104	-456	100,502,648	0	0	0	33
广东广祺辰途叁号股权投资合伙企业（有限合伙）	74,529,466	-71,771,592	2,757,874	0	0	38,764,043	31
富田-日捆储运（广州）有限公司	0	165,707,759	165,707,759	0	0	32,784,647	50
其他合营企业	1,321,374,861	60,038,806	1,381,413,667	0	0	20,752,233	——
小计	28,095,172,530	-5,228,433,529	22,866,739,001	0	1,506,000,000	10,393,601,176	——
二、联营企业							

广汽丰田发动机有限公司	1,788,261,170	-176,744,802	1,611,516,368	0	0	341,500,869	30
上海日野发动机有限公司	196,754,574	-6,563,345	190,191,229	0	0	0	30
时代广汽动力电池有限公司	1,100,879,036	-8,507,002	1,092,372,034	0	0	0	48
广汽爱信自动变速器有限公司	174,428,515	-33,541,874	140,886,641	0	0	0	40
广州广爱兴汽车零部件有限公司	119,598,716	-23,126,652	96,472,064	0	0	35,697,452	32
广州提爱思汽车内饰系统有限公司	448,027,293	-139,929,565	308,097,728	0	0	187,125,766	48
广州斯坦雷电气有限公司	889,228,396	-83,599,125	805,629,271	0	0	85,200,925	30
广州电装有限公司	904,422,081	-114,966,624	789,455,457	0	0	212,824,224	40
广州林骏汽车内饰件有限公司	196,566,934	-44,276,844	152,290,090	0	0	55,044,744	49
广州亚科迈汽车零部件有限公司	75,914,604	-1,614,821	74,299,783	0	0	6,323,121	48
广州樱泰汽车饰件有限公司	259,661,876	-80,753,158	178,908,718	0	0	135,310,158	25
广州中精汽车部件有限公司	149,075,573	-2,508,000	146,567,573	0	0	0	40
广州德爱康纺织内饰制品有限公司	74,124,642	-42,873,392	31,251,250	0	0	50,989,593	48
广州三叶电机有限公司	266,133,115	-2,581,200	263,551,915	0	0	0	26
日立安斯泰莫底盘系统(广州)有限公司	328,893,929	-46,024,620	282,869,309	0	0	69,669,620	31
广州安道拓汽车座椅有限公司	220,877,254	-20,596,568	200,280,686	0	0	85,624,668	48
武汉斯坦雷电气有限公司	161,479,672	-3,544,208	157,935,464	0	0	10,464,708	15
惠州市住广汽车电装有限公司	62,899,037	1,520,900	64,419,937	0	0	0	47
广州卡斯马汽车系统有限公司	107,642,111	7,449,700	115,091,811	0	0	0	49
广州尼得科汽车驱动系统有限公司	132,251,287	-29,262,900	102,988,387	0	0	0	49
富田-日捆储运(广州)有限公司	47,519,026	-47,519,026	0	0	0	0	50
广汽丰通钢业有限公司	270,568,157	-45,305,285	225,262,872	0	0	66,548,170	30
广州港南沙汽车码头有限公司	111,258,148	5,535,629	116,793,777	0	0	11,000,000	28
广州广汽丰绿资源再生有限公司	64,724,486	-25,113,915	39,610,571	0	0	40,169,109	40
广州广汽木村进和仓储有限公司	81,585,285	-4,926,999	76,658,286	0	0	12,144,520	40
广州招商滚装运输有限公司	427,244,872	26,389,732	453,634,604	0	0	11,538,655	30

广州德福股权投资基金合伙企业（有限合伙）	193,614,005	0	193,614,005	0	0	0	52
广州智造创业投资企业（有限合伙）	22,111,435	-196,878	21,914,557	0	0	0	30
广东广祺瑞电股权投资合伙企业（有限合伙）	66,450,588	7,132,320	73,582,908	0	0	0	7
合创汽车科技有限公司	305,224,911	462,114,177	767,339,088	0	0	0	25
其他联营企业	445,764,488	-32,610,926	413,153,562	0	0	57,389,376	—
小计	9,693,185,216	-506,545,271	9,186,639,945	0	0	1,474,565,678	—
合计	37,788,357,746	-5,734,978,800	32,053,378,946	0	1,506,000,000	11,868,166,854	—

注：富田-日捆储运（广州）有限公司 本期由联营公司变为合营公司。

16、其他权益工具投资**(1). 其他权益工具投资情况**

√适用 □不适用

单位：元 币种：人民币

项目	期末余额	期初余额
股权投资	596,542,683	611,517,940
合计	596,542,683	611,517,940

(2). 非交易性权益工具投资的情况

√适用 □不适用

单位：元 币种：人民币

项目	本期确认的股利收入	累计利得	累计损失	其他综合收益转入留存收益的金额	指定为以公允价值计量且其变动计入其他综合收益的原因	其他综合收益转入留存收益的原因
股权投资	17,313,500	118,883,441	0	0	注	0

注：本集团的权益工具投资是本集团出于战略目的而计划长期持有的投资，因此本集团将其指定为以公允价值计量且其变动计入其他综合收益的金融资产。

其他说明：

□适用 √不适用

17、其他非流动金融资产

√适用 □不适用

单位：元 币种：人民币

项目	期末余额	期初余额
以公允价值计量且其变动计入当期损益的金融资产		
其中：优先股	521,562,000	512,316,500
债券	116,152,841	185,069,341
非上市公司股权	1,726,719,745	1,452,523,370
其他	19,325,403	19,325,403
合计	2,383,759,989	2,169,234,614

18、投资性房地产

投资性房地产计量模式

(1). 采用成本计量模式的投资性房地产

单位：元 币种：人民币

项目	房屋、建筑物	土地使用权	合计
一、账面原值			
1. 期初余额	1,073,852,221	296,009,358	1,369,861,579

2. 本期增加金额	91,472,928	0	91,472,928
(1) 外购	0	0	0
(2) 存货\固定资产\在建工程转入	91,472,928	0	91,472,928
3. 本期减少金额	17,650,871	0	17,650,871
(1) 转出到固定资产、无形资产	17,650,871	0	17,650,871
4. 期末余额	1,147,674,278	296,009,358	1,443,683,636
二、累计折旧和累计摊销			
1. 期初余额	245,224,929	86,939,452	332,164,381
2. 本期增加金额	19,354,558	5,328,271	24,682,829
(1) 计提或摊销	18,342,322	5,328,271	23,670,593
(2) 存货\固定资产\在建工程转入	1,012,236	0	1,012,236
3. 本期减少金额	8,919,697	0	8,919,697
(1) 转出到固定资产、无形资产	8,919,697	0	8,919,697
4. 期末余额	255,659,790	92,267,723	347,927,513
三、减值准备			
1. 期初余额	10,824,115	6,978,027	17,802,142
2. 本期增加金额	0	0	0
(1) 计提	0	0	0
3. 本期减少金额	0	0	0
(1) 处置	0	0	0
(2) 其他转出	0	0	0
4. 期末余额	10,824,115	6,978,027	17,802,142
四、账面价值			
1. 期末账面价值	881,190,373	196,763,608	1,077,953,981
2. 期初账面价值	817,803,177	202,091,879	1,019,895,056

(2). 未办妥产权证书的投资性房地产情况:

√适用 □不适用

单位：元 币种：人民币

项目	账面价值	未办妥产权证书原因
房屋建筑物	187,822,370	尚未办妥手续

其他说明

□适用 √不适用

19、固定资产

项目列示

√适用 □不适用

单位：元 币种：人民币

项目	期末余额	期初余额
固定资产	18,602,962,169	19,283,528,186
合计	18,602,962,169	19,283,528,186

其他说明：

固定资产

(1). 固定资产情况

√适用 □不适用

单位：元 币种：人民币

项目	房屋及建筑物	机器设备	运输工具	办公设备	模具	其他设备	合计
一、账面原值：							
1. 期初余额	13,554,255,376	12,882,769,601	1,355,922,606	871,446,604	3,560,165,081	728,718,886	32,953,278,154
2. 本期增加金额	108,446,858	284,569,658	94,189,000	154,771,776	392,280,154	141,673,546	1,175,930,992
(1) 购置	6,533,905	200,857,515	94,158,027	148,350,857	306,533,300	138,215,346	894,648,950
(2) 在建工程转入	84,262,082	83,712,143	30,973	6,420,919	85,746,854	3,458,200	263,631,171
(3) 投资性房地产转入	17,650,871	0	0	0	0	0	17,650,871
(4) 并购增加	0	0	0	0	0	0	0
3. 本期减少金额	43,807,358	83,895,553	404,645,858	59,521,605	100,824,498	195,042,072	887,736,944
(1) 处置或报废	33,877,551	83,895,553	404,645,858	59,521,605	100,824,498	195,042,072	877,807,137
(2) 投资性房地产转入	9,929,807	0	0	0	0	0	9,929,807
4. 期末余额	13,618,894,876	13,083,443,706	1,045,465,748	966,696,775	3,851,620,737	675,350,360	33,241,472,202
二、累计折旧							

1. 期初余额	3,689,930,366	5,659,015,790	754,111,469	472,969,067	2,197,491,939	403,503,670	13,177,022,301
2. 本期增加金额	280,145,891	572,395,381	122,895,555	68,369,536	252,009,987	67,100,147	1,362,916,497
(1) 计提	271,226,194	572,395,381	122,895,555	68,369,536	252,009,987	67,100,147	1,353,996,800
(2) 投资性房地产转入	8,919,697	0	0	0	0	0	8,919,697
(3) 并购增加	0	0	0	0	0	0	0
3. 本期减少金额	7,097,534	46,046,095	232,651,238	15,214,550	118,578,275	3,431,140	423,018,832
(1) 处置或报废	6,085,298	46,046,095	232,651,238	15,214,550	118,578,275	3,431,140	422,006,596
(2) 转出到投资性房地产	1,012,236	0	0	0	0	0	1,012,236
4. 期末余额	3,962,978,723	6,185,365,076	644,355,786	526,124,053	2,330,923,651	467,172,677	14,116,919,966
三、减值准备							
1. 期初余额	4,993,156	90,323,282	18,603,240	2,438,816	357,173,809	19,195,364	492,727,667
2. 本期增加金额	0	4064544	307,358	15,543	31,405,905	2,197	35,795,547
(1) 计提	0	4,064,544	307358	15,543	31,405,905	2,197	35,795,547
3. 本期减少金额	0	4,786,220	2143292	1,222	0	2,413	6,933,147
(1) 处置或报废	0	4,786,220	2,143,292	1,222	0	2,413	6,933,147
4. 期末余额	4,993,156	89,601,606	16,767,306	2,453,137	388,579,714	19,195,148	521,590,067
四、账面价值							
1. 期末账面价值	9,650,922,997	6,808,477,024	384,342,656	438,119,585	1,132,117,372	188,982,535	18,602,962,169
2. 期初账面价值	9,859,331,854	7,133,430,529	583,207,897	396,038,721	1,005,499,333	306,019,852	19,283,528,186

(2). 暂时闲置的固定资产情况

□适用 √不适用

(3). 通过融资租赁租入的固定资产情况

□适用 √不适用

(4). 通过经营租赁租出的固定资产

□适用 √不适用

(5). 未办妥产权证书的固定资产情况

√适用 □不适用

单位：元 币种：人民币

项目	账面价值	未办妥产权证书的原因
房屋及建筑物	1,516,974,191	手续尚未完成

其他说明：

□适用 √不适用

固定资产清理

□适用 √不适用

20、在建工程**项目列示**

√适用 □不适用

单位：元 币种：人民币

项目	期末余额	期初余额
在建工程	2,020,314,293	1,233,621,380
合计	2,020,314,293	1,233,621,380

其他说明：

在建工程**(1). 在建工程情况**

√适用 □不适用

单位：元 币种：人民币

项目	期末余额			期初余额		
	账面余额	减值准备	账面价值	账面余额	减值准备	账面价值
土建工程	1,457,049,641	0	1,457,049,641	756,462,443	0	756,462,443
机械设备 安装工程	485,871,890	20,637,283	465,234,607	482,658,410	23,101,536	459,556,874
其他	98,030,045	0	98,030,045	17,602,063	0	17,602,063
合计	2,040,951,576	20,637,283	2,020,314,293	1,256,722,916	23,101,536	1,233,621,380

(2). 重要在建工程项目本期变动情况

√适用 □不适用

单位：元 币种：人民币

项目名称	预算数	期初余额	本期增加金额	本期转入固定资产金额	本期其他减少金额	期末余额	工程累计投入占预算比例(%)	工程进度	利息资本化累计金额	其中：本期利息资本化金额	本期利息资本化率(%)	资金来源
南方试验场一期建设项目	1,724,350,000	317,759,791	4,289,529	0	0	322,049,320	18.67	未完工	5,707,167	1,002,623	100	自有资金和金融机构贷款
广汽乘用车自主品牌新车型项目	1,747,511,000	90,063,167	62,862,238	44,806,837	3,117,852	105,000,716	85.47	未完工	0	0	0	自有资金
湖南长茂长县工归20190826049号	76,850,000	67,336,907	253,972	0	0	67,590,879	87.95	未完工	6,753,954	1,387,278	100	自有资金和金融机构贷款
广汽乘用车宜昌整车工厂项目	3,695,260,000	6,876,668	2,515,487	0	0	9,392,155	86.68	未完工	0	0	0	自有资金
电池厂房建设	1,961,154,465	56,790,106	357,663,296	714,244	0	413,739,158	21.14	未完工	1,093,920	1,093,920	100	自有资金和金融机构贷款
广汽研究院设备采购项目	290,876,745	114,038,780	57,514,838	7,533,771	0	164,019,847	55.17	未完工	0	0	0	自有资金
广汽埃安自研电池项目	336,000,000	148,530,881	11,904,656	0	0	160,435,537	47.75	未完工	0	0	0	自有资金
广汽自主电驱产业化建设项目	1,257,317,598	0	162,524,956	0	0	162,524,956	12.93	未完工	216,265	216,265	100	自有资金和金融机构贷款

广汽商贸国际汽车产业园项目（一期2阶段）	339,120,000	25,696,581	100,114,538	0	0	125,811,119	37.1	未完 工	18,023	18,023	3.5	自有资金 和金融机 构贷款
合计	11,428,439,808	827,092,881	759,643,510	53,054,852	3,117,852	1,530,563,687	/	/	13,789,329	3,718,109	/	/

(3). 本期计提在建工程减值准备情况

□适用 √不适用

其他说明

□适用 √不适用

工程物资

□适用 √不适用

21、使用权资产

√适用 □不适用

单位：元 币种：人民币

项目	房屋及建筑物	运输设备	其他	合计
一、账面原值				
1. 期初余额	2,179,748,997	26,577,106	13,629,795	2,219,955,898
2. 本期增加金额	312,820,245	13,109,383	1,413,861	327,343,489
(1) 新增租赁	312,820,245	13,109,383	1,413,861	327,343,489
3. 本期减少金额	103,516,819	4,063,786	4,339,096	111,919,701
4. 期末余额	2,389,052,423	35,622,703	10,704,560	2,435,379,686
二、累计折旧				
1. 期初余额	714,458,617	20,149,012	5,155,841	739,763,470
2. 本期增加金额	240,011,933	9,966,187	827,983	250,806,103
(1) 计提	240,011,933	9,966,187	827,983	250,806,103
3. 本期减少金额	59,876,314	341,534	130,607	60,348,455
4. 期末余额	894,594,236	29,773,665	5,853,217	930,221,118
三、减值准备				
1. 期初余额	47,141	567,856	0	614,997
2. 本期增加金额	20,870	0	0	20,870
(1) 计提	20,870	0	0	20,870
3. 本期减少金额	0	0	0	0
(1) 处置	0	0	0	0
4. 期末余额	68,011	567,856	0	635,867
四、账面价值				
1. 期末账面价值	1,494,390,176	5,281,182	4,851,343	1,504,522,701
2. 期初账面价值	1,465,243,239	5,860,238	8,473,954	1,479,577,431

22、无形资产

(1). 无形资产情况

√适用 □不适用

单位：元 币种：人民币

项目	土地使用权	专有及非专利技术	软件	商标权	出租车经营权	其他	合计
一、账面原值							
1. 期初余额	6,435,821,602	28,650,183,787	1,890,181,445	63,271,320	48,556,000	29,554,726	37,117,568,880
2. 本期增加金额	104,436	1,960,830,117	185,323,061	0	0	7,814,271	2,154,071,885
(1) 购置	104,436	0	163,090,807	0	0	7,814,271	171,009,514
(2) 内部研发	0	1,960,830,117	0	0	0	0	1,960,830,117
(3) 企业合并增加	0	0	0	0	0	0	0
(4) 投资性房地产转入	0	0	0	0	0	0	0
(5) 在建工程转入	0	0	22,232,254	0	0	0	22,232,254
3. 本期减少金额	0	0	0	0	0	0	0
(1) 处置	0	0	0	0	0	0	0
4. 期末余额	6,435,926,038	30,611,013,904	2,075,504,506	63,271,320	48,556,000	37,368,997	39,271,640,765
二、累计摊销							
1. 期初余额	891,247,592	15,155,218,424	846,448,016	60,020,683	1,046,018	19,689,080	16,973,669,813
2. 本期增加金额	61,656,139	1,753,254,040	148,764,218	247,324	0	2,496,280	1,966,418,001
(1) 计提	61,656,139	1,753,254,040	148,764,218	247,324	0	2,496,280	1,966,418,001
3. 本期减少金额	0	0	0	0	0	0	0
(1) 处置	0	0	0	0	0	0	0
4. 期末余额	952,903,731	16,908,472,464	995,212,234	60,268,007	1,046,018	22,185,360	18,940,087,814
三、减值准备							
1. 期初余额	16,342,747	3,993,331,895	2,404,565	0	9,843,700	0	4,021,922,907

2. 本期增加金额	0	0	0	0	0	0	0
(1) 计提	0	0	0	0	0	0	0
3. 本期减少金额	0	0	0	0	0	0	0
(1) 处置	0	0	0	0	0	0	0
4. 期末余额	16,342,747	3,993,331,895	2,404,565	0	9,843,700	0	4,021,922,907
四、账面价值							
1. 期末账面价值	5,466,679,560	9,709,209,545	1,077,887,707	3,003,313	37,666,282	15,183,637	16,309,630,044
2. 期初账面价值	5,528,231,263	9,501,633,468	1,041,328,864	3,250,637	37,666,282	9,865,646	16,121,976,160

(2). 未办妥产权证书的土地使用权情况

□适用 √不适用

其他说明：

□适用 √不适用

23、开发支出

√适用 □不适用

单位：元 币种：人民币

项目	期初 余额	本期增加金额 内部开发支出	本期减少金额			期末 余额
			确认为无形资产	转入当期损益	当期出售	
开发阶段支出	3,751,655,472	2,470,678,487	1,960,830,117	0	1,001,949	4,260,501,893
研究阶段支出	0	693,434,517	0	693,434,517	0	0
合计	3,751,655,472	3,164,113,004	1,960,830,117	693,434,517	1,001,949	4,260,501,893

24、商誉**(1). 商誉账面原值**

√适用 □不适用

单位：元 币种：人民币

被投资单位名称或形成商誉的事项	期初余额	本期增加	本期减少	期末余额
广汽零部件有限公司（注1）	19,183,806	0	0	19,183,806
骏威汽车有限公司（注2）	72,239,180	0	0	72,239,180
广汽商贸有限公司（注3）	11,757,804	0	0	11,757,804
合计	103,180,790	0	0	103,180,790

注 1：于 2005 年度，本集团向广汽零部件有限公司的少数股东收购广汽零部件有限公司 5%的股权，所支付的对价与新增的应享有其净资产份额之间的差额，在原会计准则和制度下确认为合并价差并按 10 年摊销。自 2007 年 1 月 1 日起按照企业会计准则规定，停止摊销并以其摊余价值列示为商誉。

注 2：于 2005 年度，骏威汽车有限公司向其股东中隆投资有限公司单方面增发股份 7,380 万股，约占骏威汽车有限公司当时股本比例的 1%，使得本集团对骏威汽车有限公司间接持股比例上升为 37.91%。中隆投资有限公司支付的骏威汽车有限公司所增发股票并以其交易日市价为基础确定的对价，与新增的应享有骏威汽车有限公司净资产份额之间的差额，在原会计准则和制度下确认为合并价差并按 10 年摊销。自 2007 年 1 月 1 日起按照企业会计准则规定，停止摊销并以其摊余价值列示为商誉。

注 3：于 2008 年 5 月，本集团向广汽商贸有限公司的少数股东收购了广汽商贸有限公司 5%的股权，所支付的对价与新增的应享有其账面净资产份额之间的差额列示为商誉。

(2). 商誉减值准备

□适用 √不适用

(3). 商誉所在资产组或资产组组合的相关信息

适用 不适用

(4). 说明商誉减值测试过程、关键参数（例如预计未来现金流量现值时的预测期增长率、稳定期增长率、利润率、折现率、预测期等，如适用）及商誉减值损失的确认方法

适用 不适用

(5). 商誉减值测试的影响

适用 不适用

其他说明：

适用 不适用

25、长期待摊费用

√适用 □不适用

单位：元 币种：人民币

项目	期初余额	本期增加 金额	本期摊销 金额	其他减少金额	期末余额
租入固定资产改良工程	241,134,347	52,151,447	36,711,903	190,583	256,383,308
模具使用费	77,782,881	3,907,963	51,978,475	0	29,712,369
销售服务费	182,629,877	239,981,377	57,780,946	0	364,830,308
其他	42,327,349	82,923,237	14,642,347	6,852,830	103,755,409
合计	543,874,454	378,964,024	161,113,671	7,043,413	754,681,394

26、递延所得税资产/递延所得税负债

(1). 未经抵销的递延所得税资产

√适用 □不适用

单位：元 币种：人民币

项目	期末余额		期初余额	
	可抵扣暂时性 差异	递延所得税 资产	可抵扣暂时性 差异	递延所得税 资产
资产减值准备	3,901,560,069	681,247,457	3,771,110,176	643,752,358
可抵扣亏损	9,298,891,141	1,598,318,924	8,679,438,230	1,260,431,181
预计负债	1,091,232,024	223,004,309	974,119,383	203,245,976
无形资产摊销年限差异	2,502,345,195	381,242,429	2,659,376,282	406,525,267
开办费	1,794,386	448,597	2,435,043	608,761
预提费用等	7,736,780,676	1,380,823,152	6,428,900,776	1,384,989,704
冲销递延所得税资产与 负债抵消金额	-727,736,101	-112,516,051	-1,034,676,427	-184,058,894
合计	23,804,867,390	4,152,568,817	21,480,703,463	3,715,494,353

(2). 未经抵销的递延所得税负债

√适用 □不适用

单位：元 币种：人民币

项目	期末余额		期初余额	
	应纳税暂时性 差异	递延所得税 负债	应纳税暂时性 差异	递延所得税 负债
投资企业合并基准日可辨认 资产公允价值与账面价值不 同形成的递延所得税负债	79,691,411	19,922,853	118,410,974	29,602,743
按权益法核算的长期股权投资 持有期间的投资损益	369,641,725	92,410,431	378,290,495	94,572,624
固定资产折旧年限差异	822,212,606	135,888,726	1,033,657,395	183,512,804

交易性金融资产产生的公允价值变动	4,283,052	1,061,514	14,810,503	3,248,825
其他	32,638,883	5,912,449	31,076,142	5,521,763
冲销递延所得税资产与负债抵消金额	-727,736,101	-112,516,051	-1,034,676,427	-184,058,894
合计	580,731,576	142,679,922	541,569,082	132,399,865

(3). 以抵销后净额列示的递延所得税资产或负债

√适用 □不适用

单位：元 币种：人民币

项目	递延所得税资产和负债期末互抵金额	抵销后递延所得税资产或负债期末余额	递延所得税资产和负债期初互抵金额	抵销后递延所得税资产或负债期初余额
递延所得税资产	112,516,051	4,152,568,817	184,058,894	3,715,494,353
递延所得税负债	112,516,051	142,679,922	184,058,894	132,399,865

(4). 未确认递延所得税资产明细

√适用 □不适用

单位：元 币种：人民币

项目	期末余额	期初余额
可抵扣暂时性差异	3,743,313,215	3,743,313,215
可抵扣亏损	8,920,376,073	8,920,376,073
合计	12,663,689,288	12,663,689,288

(5). 未确认递延所得税资产的可抵扣亏损将于以下年度到期

√适用 □不适用

单位：元 币种：人民币

年份	期末金额
2023	486,259,611
2024	1,928,353,208
2025	2,739,617,981
2026	874,634,380
2027	2,855,162,185
合计	8,884,027,365

其他说明：

□适用 √不适用

27. 其他非流动资产

√适用 □不适用

单位：元 币种：人民币

项目	期末余额			期初余额		
	账面余额	减值准备	账面价值	账面余额	减值准备	账面价值
预付土建工程款及设备款项	728,786,167	0	728,786,167	464,732,549	0	464,732,549
存出资本保证金	471,587,362	0	471,587,362	469,940,026	0	469,940,026
待出租资产	1,803,344	0	1,803,344	38,244,326	0	38,244,326
预付专有技术及软件款	61,690,066	0	61,690,066	148,460,847	0	148,460,847
长期委托贷款	0	0	0	4,060,000	0	4,060,000
继续涉入资产	330,160,000	0	330,160,000	195,160,000	0	195,160,000
存放于汇理的股东定期存款	4,500,000,000	0	4,500,000,000	2,500,000,000	0	2,500,000,000
其他	361,019,032	0	361,019,033	265,623,560	0	265,623,560
合计	6,455,045,971	0	6,455,045,972	4,086,221,308	0	4,086,221,308

28、短期借款

(1). 短期借款分类

√适用 □不适用

单位：元 币种：人民币

项目	期末余额	期初余额
质押借款	1,449,378,298	2,399,458,079
抵押借款	1,862,987,349	109,151,722
信用借款	6,929,943,851	3,789,686,926
应付利息	9,298,420	10,718,393
合计	10,251,607,918	6,309,015,120

短期借款分类的说明：

注 1：期末账面价值为 2,579,303,645 元的存货已作为取得短期借款的抵押物，参见附注七（七十四）。

注 2：于 2023 年 06 月 30 日 2022 年 12 月 31 日，本集团无已到期但尚未偿还的短期借款。

29、应付票据

√适用 □不适用

单位：元 币种：人民币

种类	期末余额	期初余额
银行承兑汇票	3,736,563,069	838,044,771
信用证	2,944,156	126,505,244
合计	3,739,507,225	964,550,015

本期末已到期未支付的应付票据总额为 0 元。

注 1：于 2023 年 6 月 30 日，本集团应付票据均为一年内到期。

30、应付账款**(1). 应付账款列示**

√适用 □不适用

单位：元 币种：人民币

项目	期末余额	期初余额
应付货款	18,596,499,655	16,893,513,396
合计	18,596,499,655	16,893,513,396

(2). 账龄超过1年的重要应付账款

□适用 √不适用

其他说明：

□适用 √不适用

31、合同负债**(1). 合同负债情况**

√适用 □不适用

单位：元 币种：人民币

项目	期末余额	期初余额
预收款项	3,576,826,427	1,836,366,661
预收保费	106,203,097	71,964,253
保养服务款	317,753,220	34,827,358
合计	4,000,782,744	1,943,158,272

注1：本集团的合同负债的增加主要是由于客户预付款增加所致。该合同的相关收入将在本集团履行履约义务后确认。

(2). 报告期内账面价值发生重大变动的金额和原因

□适用 √不适用

其他说明：

□适用 √不适用

32、吸收存款及同业存放

单位：元 币种：人民币

项目	期末余额	年初余额
财务公司吸收企业存款	5,020,655,686	6,455,765,977
应付利息	17,948,011	17,871,356
合计	5,038,603,697	6,473,637,333

33、应付职工薪酬**(1). 应付职工薪酬列示**

√适用 □不适用

单位：元 币种：人民币

项目	期初余额	本期增加	本期减少	期末余额
一、短期薪酬	3,348,559,521	5,657,566,007	6,429,158,752	2,576,966,776
二、离职后福利-设定提存计划	13,818,168	489,890,817	467,324,934	36,384,051
三、辞退福利	6,233,301	8,868,144	12,105,270	2,996,175
合计	3,368,610,990	6,156,324,968	6,908,588,956	2,616,347,002

(2). 短期薪酬列示

√适用 □不适用

单位：元 币种：人民币

项目	期初余额	本期增加	本期减少	期末余额
一、工资、奖金、津贴和补贴	2,746,282,582	4,787,914,962	5,550,645,070	1,983,552,474
二、职工福利费	51,422,494	217,524,818	217,880,770	51,066,542
三、社会保险费	2,790,705	213,795,688	214,663,426	1,922,967
其中：医疗保险费	2,291,036	201,901,323	202,601,152	1,591,207
工伤保险费	490,869	11,301,718	11,466,869	325,718
生育保险费	8,800	592,647	595,405	6,042
四、住房公积金	2,620,757	338,178,986	338,148,320	2,651,423
五、工会经费和职工教育经费	59,189,859	95,054,816	100,497,523	53,747,152
六、短期带薪缺勤	1,845,911	0	1,188,026	657,885
七、其他	484,407,213	5,096,737	6,135,617	483,368,333
合计	3,348,559,521	5,657,566,007	6,429,158,752	2,576,966,776

(3). 设定提存计划列示

√适用 □不适用

单位：元 币种：人民币

项目	期初余额	本期增加	本期减少	期末余额
1、基本养老保险	13,429,515	380,993,263	386,844,731	7,578,047
2、失业保险费	388,653	14,895,231	15,115,151	168,733
3、企业年金缴费	0	94,002,323	65,365,052	28,637,271
合计	13,818,168	489,890,817	467,324,934	36,384,051

其他说明：

□适用 √不适用

34、应交税费

√适用 □不适用

单位：元 币种：人民币

项目	期末余额	期初余额
增值税	433,602,192	222,906,318

消费税	219,692,222	196,290,316
企业所得税	80,846,592	184,998,607
个人所得税	84,598,569	34,346,187
城市维护建设税	35,830,472	30,226,893
房产税	48,065,047	17,037,460
其他税种	94,426,220	76,944,511
合计	997,061,314	762,750,292

35、其他应付款

项目列示

适用 不适用

单位：元 币种：人民币

项目	期末余额	期初余额
应付利息	0	0
应付股利	2,652,158	0
其他应付款	10,029,222,965	10,177,914,014
合计	10,031,875,123	10,177,914,014

应付利息

适用 不适用

应付股利

适用 不适用

单位：元 币种：人民币

项目	期末余额	期初余额
应付子公司少数股东	2,652,158	0
合计	2,652,158	0

其他应付款

(1). 按款项性质列示其他应付款

适用 不适用

单位：元 币种：人民币

项目	期末余额	期初余额
应付合同款	3,156,853,016	2,791,662,746
应付经销商费用	1,465,607,338	1,401,743,627
应付往来款	1,358,661,432	1,154,612,960
应付广告费	618,876,508	599,537,200
应付工程款	571,302,901	616,527,642
应付技术提成费及指导费	1,277,025,499	1,587,577,890
应付保险未决赔款准备金	504,649,631	481,212,259
应付保证金	274,945,211	327,960,662

限制性股票回购义务	257,019,161	290,432,068
其他	544,282,268	926,646,960
合计	10,029,222,965	10,177,914,014

(2). 账龄超过 1 年的重要其他应付款

□适用 √不适用

其他说明:

□适用 √不适用

36、1 年内到期的非流动负债

√适用 □不适用

单位：元 币种：人民币

项目	期末余额	期初余额
一年内到期的应付债券	0	2,999,133,437
一年内到期的长期借款	3,807,177,649	3,038,808,275
一年内到期的租赁负债	138,734,051	276,839,100
产品质量保证	331,219,860	344,739,748
应付债券及借款利息	19,444,954	144,526,383
一年内到期的支持证券/资产支持票据（注）	676,587,813	899,772,584
一年内到期的应付融资租赁款	418,690,830	445,007,207
合计	5,391,855,157	8,148,826,734

注：一年内到期的资产支持证券/资产支持票据由年末余额为127,179,502 元的和赢保理第一期星辰应收账款定向资产支持票据-ABN、年末余额为352,060,351 元的和赢保理第二期星辰应收账款定向资产支持票据-ABN和年末余额为197,347,960 元的广汽租赁2021-1资产支持专项管理计划-ABS 构成。

37、其他流动负债

√适用 □不适用

单位：元 币种：人民币

项目	期末余额	期初余额
保险合同未到期责任准备金	1,148,813,537	909,946,622
卖出回购金融资产款	1,306,101,809	316,556,308
合同负债税金	563,033,231	292,416,767
其他	41,534,938	15,200,218
合计	3,059,483,515	1,534,119,915

短期应付债券的增减变动:

□适用 √不适用

其他说明：

适用 不适用

38、长期借款

(1). 长期借款分类

适用 不适用

单位：元 币种：人民币

项目	期末余额	期初余额
质押借款	16,658,742	377,445,067
抵押借款	29,600,000	29,800,000
信用借款	12,568,610,023	7,485,113,952
减：一年内到期的长期借款	3,807,177,649	3,038,808,275
合计	8,807,691,116	4,853,550,744

其他说明，包括利率区间：

适用 不适用

注 1：于 2023 年 06 月 30 日，长期借款的年利率范围在 3.56%-6.18%之间。

注 2：于 2023 年 06 月 30 日及 2022 年 12 月 31 日，本集团无已到期但尚未偿还的长期借款。

注 3：期末账面价值为 7,174,157,341 元的长期应收款已作为取得长期借款的质押物，参见附注六、71。

39、应付债券

(1). 应付债券

适用 不适用

单位：元 币种：人民币

项目	期末余额	期初余额
公司债券	0	2,999,133,437
减：一年内到期的应付债券	0	-2,999,133,437
合计	0	0

(2). 应付债券的增减变动（不包括划分为金融负债的优先股、永续债等其他金融工具）

√适用 □不适用

单位：元 币种：人民币

债券名称	面值	发行日期	债券期限	发行金额	期初余额	本期发行	按面值计提利息	溢折价摊销	本期偿还	期末余额
公司债券（12广汽02）（注1）	100	2013-3-20	10年	2,967,417,962	2,999,133,437	0	32,631,781	866,563	3,000,000,000	0
合计	/	/	/	2,967,417,962	2,999,133,437	0	32,631,781	866,563	3,000,000,000	0

注1：本集团于2013年3月20日发行了面值为人民币3,000,000,000元的公司债券，票面年利率为5.09%，利息按年支付，期限为10年，由本集团母公司广州汽车工业集团有限公司提供全额无条件不可撤销的连带责任保证担保。

(3). 可转换公司债券的转股条件、转股时间说明

□适用 √不适用

(4). 划分为金融负债的其他金融工具说明

期末发行在外的优先股、永续债等其他金融工具基本情况

□适用 √不适用

期末发行在外的优先股、永续债等金融工具变动情况表

□适用 √不适用

其他金融工具划分为金融负债的依据说明

□适用 √不适用

40、租赁负债

√适用 □不适用

单位：元 币种：人民币

项目	期末余额	期初余额
租赁付款额	2,081,620,461	1,888,332,174
减：未确认融资费用	442,270,070	314,091,462
减：一年内到期的租赁负债	138,734,051	276,839,100
合计	1,500,616,340	1,297,401,612

41、长期应付款

项目列示

□适用 √不适用

长期应付款

□适用 √不适用

专项应付款

□适用 √不适用

42、长期应付职工薪酬

√适用 □不适用

(1) 长期应付职工薪酬表

√适用 □不适用

单位：元 币种：人民币

项目	期末余额	期初余额
一、离职后福利—设定受益计划净负债	87,433,491	89,897,460
合计	87,433,491	89,897,460

(2) 设定受益计划变动情况

设定受益计划义务现值：

√适用 □不适用

单位：元 币种：人民币

项目	本期发生额	上期发生额
一、期初余额	89,897,460	82,090,000
二、计入当期损益的设定受益成本	0	0
1. 当期服务成本	0	0
2. 过去服务成本	0	0
3. 结算利得（损失以“—”表示）	0	0
4. 利息净额	0	0
三、计入其他综合收益的设定收益成本	0	0

1. 精算利得（损失以“-”表示）	0	0
四、其他变动	-2,463,969	-2,172,402
1. 结算时支付的对价	0	0
2. 已支付的福利	-2,463,969	-2,172,402
五、期末余额	87,433,491	79,917,598

计划资产：

适用 不适用

设定受益计划净负债（净资产）

适用 不适用

单位：元 币种：人民币

项目	本期发生额	上期发生额
一、期初余额	89,897,460	82,090,000
二、计入当期损益的设定受益成本	0	0
三、计入其他综合收益的设定收益成本	0	0
四、其他变动	-2,463,969	-2,172,402
五、期末余额	87,433,491	79,917,598

设定受益计划的内容及与之相关风险、对公司未来现金流量、时间和不确定性的影响说明：

适用 不适用

设定受益计划重大精算假设及敏感性分析结果说明

适用 不适用

项目	本期金额
年折现率	3.00%
补充医疗保险年增长率	2.00%
体检费年增长率	2.00%
统筹外养老福利的年增长率	0.00%
死亡率	中国人寿保险业经验生命表（2010-2013）-养老类业务男表及女表

其他说明：

适用 不适用

注：如果折现率增加（减少）25 个基点，则设定受益计划义务现值将减少 238 万元（增加 247 万元）。上述敏感性分析是基于一个假设发生变动而其他假设均保持不变，但实际上各种假设通常是相互关联的。在上述敏感性分析中，报告期末设定受益计划净负债的计算方法与资产负债表中确认相关负债的计算方法相同。

43、预计负债

适用 不适用

单位：元 币种：人民币

项目	期初余额	期末余额	形成原因
产品质量保证	590,987,578	569,564,857	与产品质量保证等或有事项相关
未决诉讼	42,843,468	42,167,562	
待执行的亏损合同	41,360,504	25,854,855	
其他	7,076,667	5,783,299	
合计	682,268,217	643,370,573	/

44、递延收益

递延收益情况

适用 不适用

单位：元 币种人民币

项目	期初余额	本期增加	本期减少	期末余额
政府补助	2,295,259,456	182,470,643	208,980,759	2,268,749,340
合计	2,295,259,456	182,470,643	208,980,759	2,268,749,340

涉及政府补助的项目：

适用 不适用

单位：元 币种：人民币

负债项目	期初余额	本期新增补助金额	本期计入其他收益金额	其他变动	期末余额	与资产相关/与收益相关
与资产相关的政府补助：						
研发获得的资金支持	484,708,142	57,292,232	66,164,756		475,835,618	与资产相关
中央预算内投资资金	391,516,939	9,500,000	2,533,490		398,483,449	与资产相关
整车项目获得的资金支持	903,942,509	40,543,800	104,068,562		840,417,747	与资产相关
汽车上下游企业获得的资金支持	402,810,869	3,721,655	15,067,484		391,465,040	与资产相关
与收益相关的政府补助：						
研发获得的资金支持	16,065,730	8,809,300	12,424,624		12,450,406	与收益相关
整车项目获得的资金支持	96,215,267	60,473,768	8,391,368		148,297,667	与收益相关
汽车上下游企业获得的资金支持	0	2,129,888	330,475		1,799,413	与收益相关
合计	2,295,259,456	182,470,643	208,980,759	0	2,268,749,340	

其他说明：

适用 不适用

45、其他非流动负债

适用 不适用

单位：元 币种：人民币

项目	期末余额	期初余额
保险合同未到期责任准备金（1年以上）	640,099,020	514,417,401
保险合同未决赔款准备金（1年以上）	147,127,506	132,883,592

应付融资租赁款	316,687,769	344,964,007
和赢保理第一期星辰应收账款定向资产支持票据-ABN	0	16,962,335
和赢保理第二期星辰应收账款定向资产支持票据-ABN	89,501,124	318,569,576
广汽租赁 2021-1 资产支持专项管理计划-ABS	34,319,840	163,235,483
继续涉入负债	330,160,000	195,160,000
未履约义务	81,655,355.15	81,723,626
其他	82,302,373	77,668,921
合计	1,721,852,987	1,845,584,941

46、股本

√适用 □不适用

单位：元 币种：人民币

	期初余额	本次变动增减(+、-)				期末余额
		发行新股	股权激励行权	库存股回购	小计	
股份总数	10,487,163,691	0	4,347,780	-7,327,392	-2,979,612	10,484,184,079

其他说明：

注 1：2023 年上半年，本公司股权激励对象累计行权且完成股份过户登记共 4,347,780 股。

注 2：2023 年上半年，本公司限制性股票回购并注销 7,327,392 股。

47、其他权益工具

(1) 期末发行在外的优先股、永续债等其他金融工具基本情况

□适用 √不适用

(2) 期末发行在外的优先股、永续债等金融工具变动情况表

□适用 √不适用

其他权益工具本期增减变动情况、变动原因说明，以及相关会计处理的依据：

□适用 √不适用

其他说明：

□适用 √不适用

48、资本公积

√适用 □不适用

单位：元 币种：人民币

项目	期初余额	本期增加	本期减少	期末余额
资本溢价（股本溢价）	39,345,491,425	58,797,543	29,236,294	39,375,052,674
其他资本公积				
（1）被投资单位除净损益和其他综合收益、利润分配以外的所有者权益的其他变动	563,800,868	45,648,488	0	609,449,356

(2) 原制度资本公积转入	19,267,200	0	0	19,267,200
(3) 股份支付计入所有者权益的金额	1,311,995,598	0	21,651,944	1,290,343,654
合计	41,240,555,091	104,446,031	50,888,238	41,294,112,884

其他说明，包括本期增减变动情况、变动原因说明：

注：本期资本公积-资本溢价增加主要为股权激励行权及回购限制性股票影响，其中：

(1) 2023 年上半年度，本公司股权激励对象累计行权且完成股份过户登记的共 4,347,780 股，相应增加资本公积-资本溢价 58,797,543 元。

(2) 2023 年上半年度，本公司因注销限制性股票 7,327,392 股，相应减少资本公积-资本溢价 29,236,294 元。

49、库存股

适用 不适用

单位：元 币种：人民币

项目	期初余额	本期增加	本期减少	期末余额
限制性股票	293,582,847	0	36,563,686	257,019,161
合计	293,582,847	0	36,563,686	257,019,161

其他说明，包括本期增减变动情况、变动原因说明：

注 1：2023 年度库存股减少主要是公司回购部分限制性股票并注销。

50、其他综合收益

√适用 □不适用

单位：元 币种：人民币

项目	期初余额	本期发生金额						期末余额
		本期所得税前发生额	减：前期计入其他综合收益当期转入损益	减：前期计入其他综合收益当期转入留存收益	减：所得税费用	税后归属于母公司	税后归属于少数股东	
一、不能重分类进损益的其他综合收益	2,571,922	-14,975,257	0	0	0	-14,975,257	0	-12,403,335
权益法下不能转损益的其他综合收益	-6,188,884	0	0	0	0	0	0	-6,188,884
其他权益工具投资公允价值变动	11,353,306	-14,975,257	0	0	0	-14,975,257	0	-3,621,951
设定受益计划变动额结转留存收益	-2,592,500	0	0	0	0	0	0	-2,592,500
二、将重分类进损益的其他综合收益	-857,917	29,658,396	0	0	0	27,929,626	1,728,770	27,071,709
其中：权益法下可转损益的其他综合收益	-3,251	0	0	0	0	0	0	-3,251
其他债权投资公允价值变动	-1,311,168	17,261,415	0	0	0	15,532,645	1,728,770	14,221,477
外币财务报表折算差额	-897,645	6,542,719	0	0	0	6,542,719	0	5,645,074
其他债权投资信用减值准备	1,354,147	5,854,262	0	0	0	5,854,262	0	7,208,409
其他综合收益合计	1,714,005	14,683,139	0	0	0	12,954,369	1,728,770	14,668,374

51、专项储备

√适用 □不适用

单位：元 币种：人民币

项目	期初余额	本期增加	本期减少	期末余额
安全生产费	49,989,412	54,539,922	42,402,739	62,126,595
合计	49,989,412	54,539,922	42,402,739	62,126,595

52、盈余公积

√适用 □不适用

单位：元 币种：人民币

项目	期初余额	本期增加	本期减少	期末余额
法定盈余公积	5,498,401,539	0	0	5,498,401,539
合计	5,498,401,539	0	0	5,498,401,539

53、未分配利润

√适用 □不适用

单位：元 币种：人民币

项目	本期	上年度
调整前上期末未分配利润	55,711,189,168	50,172,489,745
调整期初未分配利润合计数（调增+，调减-）	0	0
调整后期初未分配利润	55,711,189,168	50,172,489,745
加：本期归属于母公司所有者的净利润	2,966,171,093	8,068,192,246
减：提取法定盈余公积	0	0
提取一般风险准备	0	125,452,838
应付普通股股利（注1）	1,887,125,214	2,403,559,483
子公司提取职工奖励及福利基金	0	480,502
期末未分配利润	56,790,235,047	55,711,189,168

注1：2023年5月24日，公司召开2022年年度股东大会审议通过2022年度利润分配方案，以方案实施前的公司总股本10,484,028,968股为基数，每股派发现金红利0.18元（含税）。共计派发现金红利1,887,125,214元，上述股利已分配完毕。

54、营业收入和营业成本**(1). 营业收入和营业成本情况**

√适用 □不适用

单位：元 币种：人民币

项目	本期发生额		上期发生额	
	收入	成本	收入	成本
主营业务	60,972,344,504	57,751,652,556	48,121,649,994	45,072,747,261
其他业务	615,270,784	660,832,770	326,729,324	384,229,693
合计	61,587,615,288	58,412,485,326	48,448,379,318	45,456,976,954

(2). 收入分类

商品类型	本期发生额	上期发生额
汽车业务及相关贸易	60,167,471,194	46,936,388,236
其他	1,420,144,094	1,511,991,082
合计	61,587,615,288	48,448,379,318

分类	本期发生额	上期发生额
在某一时刻确认的收入：		
销售汽车及相关产品	56,484,577,523	44,580,416,640
在某一时期内确认：		
保养、运输及其他服务收入	2,727,584,536	1,888,679,848
其他来源收入（注）	2,375,453,229	1,979,282,830
合计	61,587,615,288	48,448,379,318

注：其他来源收入包括保险收入以及租赁收入等。

55、 利息收入和利息支出

单位：元 币种：人民币

项目	本期发生额		上期发生额	
	收入	支出	收入	支出
金融企业利息收入/利息支出	323,390,146	69,303,027	240,269,320	33,752,380

56、 税金及附加

√适用 □不适用

单位：元 币种：人民币

项目	本期发生额	上期发生额
消费税	994,924,214	745,093,495
城市维护建设税	123,272,220	68,612,625
教育费附加	87,536,777	49,164,576
房产税	65,199,882	65,425,356
印花税	77,662,674	73,370,154
土地使用税	10,198,931	10,350,794
其他税种	2,550,253	1,391,457
合计	1,361,344,951	1,013,408,457

57、 销售费用

√适用 □不适用

单位：元 币种：人民币

项目	本期发生额	上期发生额
工资及员工福利	506,244,673	397,498,510

广告费用	1,300,006,784	1,172,308,159
物流仓储费	43,972,910	81,525,619
售后服务及销售奖励	507,206,007	554,402,982
其他	211,706,866	165,092,991
合计	2,569,137,240	2,370,828,261

58、管理费用

√适用 □不适用

单位：元 币种：人民币

项目	本期发生额	上期发生额
工资及员工福利	997,538,464	992,434,323
事务经费	476,744,931	404,447,125
折旧及摊销	248,660,040	312,707,198
其他	118,643,207	316,001,211
合计	1,841,586,642	2,025,589,857

59、研发费用

√适用 □不适用

单位：元 币种：人民币

项目	本期发生额	上期发生额
研发费用-无形资产摊销（自行研发）	167,718,286	101,908,495
研发费用-费用化	693,434,517	457,466,882
合计	861,152,803	559,375,377

60、财务费用

√适用 □不适用

单位：元 币种：人民币

项目	本期发生额	上期发生额
利息费用	177,834,812	122,066,447
减：利息收入	-357,255,519	-156,589,332
汇兑损益	5,565,873	-40,999,007
其他	22,700,262	36,556,075
合计	-151,154,572	-38,965,817

61、其他收益

√适用 □不适用

单位：元 币种：人民币

项目	本期发生额	上期发生额	与资产相关/与收益相关
与资产相关的政府补助：			
研发获得的资金支持	66,164,756	92,020,737	与资产相关

中央预算内投资资金	2,533,490	758,213	与资产相关
整车项目获得的资金支持	104,068,562	105,642,932	与资产相关
汽车上下游企业获得的资金支持	15,067,484	13,809,205	与资产相关
与收益相关的政府补助:			
研发获得的资金支持	18,162,568	13,503,612	与收益相关
整车项目获得的资金支持	12,504,761	9,898,393	与收益相关
汽车上下游企业获得的资金支持	10,180,141	17,421,234	与收益相关
其他	18,022,453	7,766,933	与收益相关
合计	246,704,215	260,821,259	

62、投资收益

√适用 □不适用

单位：元 币种：人民币

项目	本期发生额	上期发生额
权益法核算的长期股权投资收益	5,300,498,756	8,417,440,974
处置长期股权投资产生的投资收益	126,220	0
交易性金融资产在持有期间的投资收益	63,196,449	14,083,761
其他权益工具投资在持有期间取得的股利收入	18,256,422	15,192,857
债权投资在持有期间取得的利息收入	11,981,183	16,050,060
其他债权投资在持有期间取得的利息收入	10,538,661	-20
处置交易性金融资产取得的投资收益	-8,355	7,280,942
其他非流动金融资产在持有期间投资收益	15,941,328	21,029,305
处置其他非流动金融资产取得的投资收益	590,337	0
其他	27,064,410	6,706,564
合计	5,448,185,411	8,497,784,443

63、公允价值变动收益

√适用 □不适用

单位：元 币种：人民币

产生公允价值变动收益的来源	本期发生额	上期发生额
交易性金融资产	558,833	-47,022,606
其他非流动金融资产	21,593,243	-122,045,633
合计	22,152,076	-169,068,239

64、信用减值损失

√适用 □不适用

单位：元 币种：人民币

项目	本期发生额	上期发生额
应收账款坏账损失	-27,879,235	18,584,103
其他应收款坏账损失	989,100	-240,644
债权投资减值损失	27,695	0

长期应收款坏账损失	-153,442,063	-35,493,894
贷款减值损失	-35,882,619	-61,740,865
其他	-5,875,677	121,528
合计	-222,062,799	-78,769,772

其他说明：

注：损失以“-”号填列。

65、资产减值损失

√适用 □不适用

单位：元 币种：人民币

项目	本期发生额	上期发生额
一、坏账损失	0	0
二、存货跌价损失及合同履约成本减值损失	-64,265,671	-16,011,990
三、长期股权投资减值损失	0	0
四、投资性房地产减值损失	0	0
五、固定资产减值损失	-28,862,400	0
六、无形资产减值损失	0	-32,982,085
七、其他		20,000
合计	-93,128,071	-48,974,075

其他说明：

注：损失以“-”号填列

66、资产处置收益

√适用 □不适用

单位：元 币种：人民币

项目	本期发生额	上期发生额
处置未划分为持有待售的非流动资产处置利得或损失	36,479,631	6,931,506
合计	36,479,631	6,931,506

67、营业外收入

√适用 □不适用

单位：元 币种：人民币

项目	本期发生额	上期发生额
政府补助	53,846	1,278,036
其他	10,648,887	10,925,815
合计	10,702,733	12,203,851

68、营业外支出

√适用 □不适用

单位：元 币种：人民币

项目	本期发生额	上期发生额
非流动资产处置损失合计	136,212	30,215
对外捐赠	949,824	1,070,425
其他	25,528,461	2,809,426
合计	26,614,497	3,910,066

69、所得税费用**(1) 所得税费用表**

√适用 □不适用

单位：元 币种：人民币

项目	本期发生额	上期发生额
当期所得税费用	171,045,723	217,453,448
递延所得税费用	-426,794,409	-287,769,728
合计	-255,748,686	-70,316,280

(2) 会计利润与所得税费用调整过程

□适用 √不适用

其他说明：

□适用 √不适用

70、其他综合收益

√适用 □不适用

详见附注七、50

71、现金流量表项目**(1). 收到的其他与投资活动有关的现金**

√适用 □不适用

单位：元 币种：人民币

项目	本期发生额	上期发生额
买入返售金融资产支付的现金净额	132,790,635	0
大额存单	590,000,000	0
收到的委托贷款	116,734,836	0
其他	1,597	29
合计	839,527,068	29

(2). 支付的其他与投资活动有关的现金

√适用 □不适用

单位：元 币种：人民币

项目	本期发生额	上期发生额
汇理股东存款	2,000,000,000	0
支付委托贷款本金	650,000,000	4,900,000
买入返售金融资产支付的现金净额	0	68,875,299
其他	2,157,381	122,386
合计	2,652,157,381	73,897,685

(3). 收到的其他与筹资活动有关的现金

√适用 □不适用

单位：元 币种：人民币

项目	本期发生额	上期发生额
融资租赁款/资产证券化	2,757,000,104	3,075,662,695
借款保证金	0	4,283,282
卖出回购金融资产收到的现金净额	74,245,251	77,637,052
其他	11,457,828	867,776,434
合计	2,842,703,183	4,025,359,463

(4). 支付的其他与筹资活动有关的现金

√适用 □不适用

单位：元 币种：人民币

项目	本期发生额	上期发生额
支付的资产支持证券本金	2,726,553,995	1,585,212,824
支付租赁款本金	50,101,252	44,108,552
其他	1,880,841	276,309,258
合计	2,778,536,088	1,905,630,634

72、现金流量表补充资料

(1) 现金流量表补充资料

√适用 □不适用

单位：元 币种：人民币

补充资料	本期金额	上期金额
1. 将净利润调节为经营活动现金流量：		
净利润	2,625,317,402	5,815,018,356
加：资产减值准备	93,128,071	48,974,075
信用减值损失	222,062,799	78,769,772
固定资产折旧、油气资产折耗、生产性生物资产折旧	1,377,667,393	1,325,310,001
使用权资产摊销	250,806,103	144,271,940

无形资产摊销	1,966,418,001	1,899,825,237
长期待摊费用摊销	161,113,671	80,656,432
处置固定资产、无形资产和其他长期资产的损失（收益以“-”号填列）	-36,479,631	-6,931,506
固定资产报废损失（收益以“-”号填列）	136,212	30,215
公允价值变动损失（收益以“-”号填列）	-22,152,076	169,068,239
财务费用（收益以“-”号填列）	177,834,812	122,066,447
投资损失（收益以“-”号填列）	-5,448,185,411	-8,497,784,443
递延所得税资产减少（增加以“-”号填列）	-437,074,465	-283,944,418
递延所得税负债增加（减少以“-”号填列）	10,280,057	-3,825,310
存货的减少（增加以“-”号填列）	347,460,801	-1,396,005,499
经营性应收项目的减少（增加以“-”号填列）	-5,111,384,231	-122,469,260
经营性应付项目的增加（减少以“-”号填列）	3,849,365,180	-4,783,347,514
其他	0	0
经营活动产生的现金流量净额	26,314,688	-5,410,317,236
2. 不涉及现金收支的重大投资和筹资活动：		
债务转为资本	0	0
一年内到期的可转换公司债券	0	0
融资租入固定资产	0	0
3. 现金及现金等价物净变动情况：		
现金的期末余额	40,860,804,646	22,969,906,658
减：现金的期初余额	37,478,546,717	22,339,527,812
加：现金等价物的期末余额	0	0
减：现金等价物的期初余额	0	0
现金及现金等价物净增加额	3,382,257,929	630,378,846

(2) 本期支付的取得子公司的现金净额

□适用 √不适用

(3) 本期收到的处置子公司的现金净额

□适用 √不适用

(4) 现金和现金等价物的构成

√适用 □不适用

单位：元 币种：人民币

项目	期末余额	期初余额
一、现金	40,860,804,646	37,478,546,717
其中：库存现金	200,831	310,703
可随时用于支付的银行存款	40,860,603,815	36,664,261,692
可随时用于支付的其他货币资金	0	813,974,322
二、现金等价物	0	0

其中：三个月内到期的债券投资	0	0
三、期末现金及现金等价物余额	40,860,804,646	37,478,546,717
其中：母公司或集团内子公司使用受限制的现金和现金等价物	0	0

其他说明：

适用 不适用

73、所有者权益变动表项目注释

说明对上年期末余额进行调整的“其他”项目名称及调整金额等事项：

适用 不适用

74、所有权或使用权受到限制的资产

适用 不适用

单位：万元 币种：人民币

项目	期末账面价值	受限原因
货币资金	345,082.60	借款、信用证及承兑汇票的保证金、存出证券投资款以及子公司广州汽车集团财务有限公司按照规定存放在中央银行的法定存款准备金
应收账款	749.61	抵押借款
存货	257,930.36	用于抵押借款及开立汇票、信用
固定资产	8,652.22	抵押借款
无形资产	3,095.36	抵押借款
长期应收款	717,415.73	抵押借款，融资租赁
合计	1,332,925.88	/

75、外币货币性项目

(1). 外币货币性项目

适用 不适用

单位：元

项目	期末外币余额	折算汇率	期末折算人民币余额
货币资金			279,030,496
其中：美元	32,789,709	7.23	236,931,878
港币	36,365,480	0.92	33,528,245
日元	49,137,833	0.05	2,461,511
其他	778,201		6,108,862
应收账款			569,825,308
其中：美元	70,891,659	7.23	512,248,947
港币	62,448,601	0.92	57,576,361
其他应收账款			77,730,631
美元	7,572,501	7.23	54,717,378

港币	24,922,396	0.92	22,977,951
其他币种	4,482		35,302
其他应付账款			18,318,333
其中：美元	2,130,841	7.23	15,397,032
港币	3,168,508	0.92	2,921,301

(2). 境外经营实体说明，包括对于重要的境外经营实体，应披露其境外主要经营地、记账本位币及选择依据，记账本位币发生变化的还应披露原因

适用 不适用

76、套期

适用 不适用

77、政府补助

(1). 政府补助基本情况

适用 不适用

单位：元 币种：人民币

种类	年初余额	本期新增补助金额	计入当期损益的金额	期末余额	列报项目
研发获得的资金支持	484,708,142	57,292,232	66,164,756	475,835,618	递延收益
中央预算内投资资金	391,516,939	9,500,000	2,533,490	398,483,449	递延收益
整车项目获得的资金支持	903,942,509	40,543,800	104,068,562	840,417,747	递延收益
汽车上下游企业获得的资金支持	402,810,869	3,721,655	15,067,484	391,465,040	递延收益
合计	2,182,978,459	111,057,687	187,834,292	2,106,201,854	

与收益相关的政府补助

种类	计入当期损益或冲减相关成本费用损失		计入当期损益或冲减相关成本费用损失的项目
	本期发生额	上期发生额	
研发获得的资金支持	18,162,568	13,503,612	其他收益、营业外收入
整车项目获得的资金支持	12,504,761	9,898,393	其他收益、营业外收入
汽车上下游企业获得的资金支持	10,180,141	17,421,234	其他收益、营业外收入
其他	18,022,454	9,044,969	其他收益、营业外收入
合计	58,869,924	49,868,208	

(2). 政府补助退回情况

适用 不适用

78、其他

适用 不适用

八、合并范围的变更

1、非同一控制下企业合并

适用 不适用

2、同一控制下企业合并

适用 不适用

3、反向购买

适用 不适用

4、 处置子公司

是否存在单次处置对子公司投资即丧失控制权的情形

适用 不适用

其他说明：

适用 不适用

5、 其他原因的合并范围变动

说明其他原因导致的合并范围变动（如，新设子公司、清算子公司等）及其相关情况：

适用 不适用

1. 与上期相比，本期新增合并单位 5 家，其中本期新设子公司 5 家。

6、 其他

适用 不适用

九、在其他主体中的权益

1、在子公司中的权益

(1). 企业集团的构成

√适用 □不适用

子公司名称	主要经营地	注册地	业务性质	持股比例(%)	
				直接	间接
中隆投资有限公司	中国香港	中国香港	本公司投资项目的管理	100	0
广州骏威企业发展有限公司	广东省广州市	广东省广州市	投资及管理企业	100	0
广州汽车集团客车有限公司	广东省广州市	广东省广州市	制造、销售汽车整车及汽车零配件	50	50
广汽乘用车有限公司	广东省广州市	广东省广州市	制造、销售汽车整车及汽车零配件	100	0
广汽商贸有限公司	广东省广州市	广东省广州市	贸易代理, 货物及技术进出口, 商品批发及零售, 汽车及汽车零配件销售, 汽车、房屋及场地租赁, 展览服务, 投资管理, 货物运输、包装、仓储等	100	0
广州本田汽车第一销售有限公司	广东省广州市	广东省广州市	销售汽车及汽车零配件、汽车售后服务	0	100
广州长力汽车销售有限公司	广东省广州市	广东省广州市	销售汽车及汽车零配件、汽车售后服务	0	100
广州汽车集团进出口贸易有限公司	广东省广州市	广东省广州市	进出口贸易, 商品批发及零售	0	100
广州广汽租赁有限公司	广东省广州市	广东省广州市	汽车及设备租赁、二手车销售、融资租赁服务	0	100
广州市广汽商贸汽车用品有限公司	广东省广州市	广东省广州市	汽车用品零售与批发	0	100
广州广汽商贸长润汽车销售有限公司	广东省广州市	广东省广州市	销售汽车及汽车零配件、汽车售后服务	0	100
广州广汽商贸长凯汽车销售有限公司	广东省广州市	广东省广州市	销售汽车及汽车零配件、汽车售后服务	0	60
广州广汽商贸长宁汽车销售有限公司	广东省广州市	广东省广州市	销售汽车及汽车零配件、汽车售后服务	0	100
北京长京行汽车销售服务有限公司	北京市	北京市	销售汽车及汽车零配件、汽车售后服务	0	60
重庆长俊汽车销售服务有限公司	重庆市	重庆市	销售汽车及汽车零配件、汽车售后服务	0	60
广汽丰通物流有限公司	广东省广州市	广东省广州市	物流运输、仓储服务	0	55
广州广汽产业发展有限公司	广东省广州市	广东省广州市	房地产开发经营、房屋租赁、物业管理	0	100
成都广新物流有限公司	四川省成都市	四川省成都市	物流运输、仓储服务	0	55
广州广汽商贸长昕汽车销售有限公司	广东省广州市	广东省广州市	销售汽车及汽车零配件、汽车售后服务	0	100
北京长怡汽车销售服务有限公司	北京市	北京市	销售汽车及汽车零配件、汽车售后服务	0	100

新疆广汽商贸长信汽车销售有限公司	新疆乌鲁木齐市	新疆乌鲁木齐市	销售汽车及汽车零配件、汽车售后服务	0	60
广州长盛汽车销售服务有限公司	广东省广州市	广东省广州市	销售汽车及汽车零配件、汽车售后服务	0	100
南京长昊汽车销售服务有限公司	江苏省南京市	江苏省南京市	销售汽车及汽车零配件、汽车售后服务	0	100
郑州保中仓储有限公司	河南省郑州市	河南省郑州市	物流运输、仓储服务	0	100
沈阳环沈物流有限公司	辽宁省沈阳市	辽宁省沈阳市	物流运输、仓储服务	0	100
广州长悦雷克萨斯汽车销售服务有限公司	广东省广州市	广东省广州市	销售汽车及汽车零配件、汽车售后服务	0	100
重庆长捷汽车销售服务有限公司	重庆市	重庆市	销售汽车及汽车零配件、汽车售后服务	0	100
广汽零部件有限公司	广东省广州市	广东省广州市	制造、销售汽车及摩托车零配件	51	49
广州华德汽车弹簧有限公司	广东省广州市	广东省广州市	生产、加工、销售各类弹簧	0	100
广州广汽荻原模具冲压有限公司	广东省广州市	广东省广州市	汽车车身冲压焊接零部件生产及销售	0	94.8675
广爱保险经纪有限公司	广东省广州市	广东省广州市	保险经纪	0	75.1
骏威汽车有限公司	中国香港	中国香港	本公司投资项目的管理	0	100
骏国有限公司	中国香港	中国香港	本公司投资项目的管理	0	100
启城发展有限公司	中国香港	中国香港	本公司投资项目的管理	0	100
广州广汽商贸物流有限公司	广东省广州市	广东省广州市	物流运输、仓储服务	0	100
重庆广汽长冠汽车销售有限公司	重庆市	重庆市	销售汽车及汽车零配件、汽车售后服务	0	60
北京广汽长瑞汽车销售有限公司	北京市	北京市	销售汽车及汽车零配件	0	60
广州广汽商贸长宏汽车科技服务有限公司	广东省广州市	广东省广州市	销售汽车及汽车零配件	0	100
优湃能源科技(广州)有限公司	广东省广州市	广东省广州市	回收、销售：废钢、废金属屑、废塑料、废纸	100	0
湖南广汽长坤汽车销售有限公司	湖南省长沙市	湖南省长沙市	销售汽车及汽车零配件、汽车售后服务	0	60
南京长益汽车销售有限公司	江苏省南京市	江苏省南京市	销售汽车及汽车零配件、汽车售后服务	0	100
广汽乘用车(杭州)有限公司	浙江省杭州市	浙江省杭州市	各类乘用车及底盘制造及销售；汽车零部件及配件制造、批发及零售	0	51
杭州广杭汽车销售服务有限公司	浙江省杭州市	浙江省杭州市	销售汽车及汽车零配件	0	51
众诚汽车保险股份有限公司	广东省广州市	广东省广州市	财产保险；健康和意外保险；再保险	27.1074	26.4462
长沙广汽东阳汽车零部件有限公司	湖南省长沙市	湖南省长沙市	交通工具之塑料类零部件产品的设计、开发、制造；销售	0	51

长沙长威汽车销售有限公司	湖南省长沙市	湖南省长沙市	销售汽车及汽车零配件、汽车售后服务	0	100
成都广久物流有限公司	四川省成都市	四川省成都市	物流运输、仓储服务	0	60
武汉广裕物流有限公司	湖北省武汉市	湖北省武汉市	物流运输、仓储服务	0	100
广汽资本有限公司	广东省广州市	广东省广州市	利用自有资金进行对外投资；投资管理；投资咨询	100	0
天津长津祥汽车销售服务有限公司	天津市	天津市	销售汽车及汽车零配件、汽车售后服务	0	100
济南广浩物流有限公司	山东省济南市	山东省济南市	物流运输、仓储服务	0	100
长沙广汽长辉汽车销售有限公司	湖南省长沙市	湖南省长沙市	销售汽车及汽车零配件、汽车售后服务	0	100
梅州广汽部件汽车系统有限公司	广东省梅州市	广东省梅州市	研发、制造、销售：汽车、摩托车弹性部件和汽车动力传输部件	0	100
广州广爱汽车咨询服务有限公司	广东省广州市	广东省广州市	商品信息服务等	0	75.1
梅州广汽华德汽车零部件有限公司	广东省梅州市	广东省梅州市	制造、销售汽车及摩托车零配件，提供售后服务	0	100
怀化长顺汽车销售有限公司	湖南省怀化市	湖南省怀化市	销售汽车及汽车零配件	0	100
重庆广汽长渝汽车销售有限公司	重庆市	重庆市	销售汽车及汽车零配件、汽车售后服务	0	100
梅州广汽商贸广达物流有限公司	广东省梅州市	广东省梅州市	物流运输、仓储服务	0	100
广汽传祺汽车销售有限公司	广东省广州市	广东省广州市	销售汽车及汽车零配件	0	100
广州盈需投资管理有限公司	广东省广州市	广东省广州市	投资咨询服务；投资管理服务；	0	80
成都长缘汽车销售服务有限公司	四川省成都市	四川省成都市	销售汽车及汽车零配件、汽车售后服务	0	100
哈尔滨长青博实汽车销售服务有限公司	黑龙江省哈尔滨市	黑龙江省哈尔滨市	销售汽车及汽车零配件、汽车售后服务	0	60
云南广汽长汇汽车销售服务有限公司	云南省昆明市	云南省昆明市	销售汽车及汽车零配件、汽车售后服务	0	100
广州华智汽车部件有限公司	广东省广州市	广东省广州市	汽车零配件制造及销售	0	60
株洲长远汽车销售服务有限公司	湖南省株洲市	湖南省株洲市	销售汽车及汽车零配件、汽车售后服务	0	70
湘潭长霖汽车销售服务有限公司	湖南省湘潭市	湖南省湘潭市	销售汽车及汽车零配件、汽车售后服务	0	70
广汽传祺汽车（新疆）销售有限公司	新疆乌鲁木齐市	新疆乌鲁木齐市	销售汽车及汽车零配件	0	100
大圣科技股份有限公司	广东省广州市	广东省广州市	二手车及汽车销售；汽车零配件批发及零售；汽车租赁；物联网服务	85	15
重庆长翰汽车销售有限公司	重庆市	重庆市	销售汽车及汽车零配件、汽车售后服务	0	100

湖南长贸实业发展有限公司	湖南省长沙市	湖南省长沙市	汽车租赁；汽车产业园的招商、开发、建设；物业管理；房屋及场地租赁	0	100
无锡长旺汽车销售服务有限公司	江苏省无锡市	江苏省无锡市	销售汽车及汽车零配件、汽车售后服务	0	100
秦皇岛长溱汽车销售有限公司	河北省秦皇岛市	河北省秦皇岛市	销售汽车及汽车零配件、汽车售后服务	0	100
昆明广汽长盈汽车销售服务有限公司	云南省昆明市	云南省昆明市	销售汽车及汽车零配件、汽车售后服务	0	100
广州广祐物流发展有限公司	广东省广州市	广东省广州市	物流运输、仓储服务	0	100
绥化长昇博实汽车销售服务有限公司	黑龙江省哈尔滨市	黑龙江省哈尔滨市	销售汽车及汽车零配件、汽车售后服务	0	60
乌鲁木齐长友利群汽车销售服务有限公司	新疆乌鲁木齐市	新疆乌鲁木齐市	销售汽车及汽车零配件、汽车售后服务	0	60
广汽埃安新能源汽车股份有限公司	广东省广州市	广东省广州市	汽车整车制造身、挂车制造及汽车销售；电车制造	64.89	12
广州汽车集团财务有限公司	广东省广州市	广东省广州市	对成员单位办理财务和融资顾问、信用鉴证及相关的咨询、代理业务；协助成员单位实现交易款项的收付	90	10
广州汽车集团科技有限公司	广东省广州市	广东省广州市	发动机热管理系统技术研究、开发；发动机热平衡系统技术研究、开发；太阳能技术研究、开发、技术服务	100	0
GAC R&D Center Silicon Valley Inc.	美国	美国	汽车工程技术开发	0	100
广州盈蓬投资管理有限公司	广东省广州市	广东省广州市	投资管理服务资；投资咨询服务；企业自有资金投；	0	100
广州商铁物流有限责任公司	广东省广州市	广东省广州市	物流运输、仓储服务	0	70
北京长申汽车销售有限公司	北京市	北京市	销售汽车及汽车零配件、汽车售后服务	0	100
大连长旭汽车销售有限公司	辽宁省大连市	辽宁省大连市	销售汽车及汽车零配件、汽车售后服务	0	100
泰安广汽商贸长泰汽车销售有限公司	山东省泰安市	山东省泰安市	销售汽车及汽车零配件、汽车售后服务	0	67
霸州市长行汽车销售有限公司	河北省廊坊市霸州市	河北省廊坊市霸州市	销售汽车及汽车零配件、汽车售后服务	0	60
哈尔滨长尊博实汽车销售服务有限公司	黑龙江省哈尔滨市	黑龙江省哈尔滨市	销售汽车及汽车零配件、汽车售后服务	0	60
株洲长运汽车销售服务有限公司	湖南省株洲市	湖南省株洲市	销售汽车及汽车零配件、汽车售后服务	0	100
唐山长冀汽车销售服务有限公司	河北省唐山市	河北省唐山市	销售汽车及汽车零配件、汽车售后服务	0	100

楚雄长轩汽车销售服务有限责任公司	云南省楚雄彝族自治州楚雄市	云南省楚雄彝族自治州楚雄市	销售汽车及汽车零配件	0	100
广汽传祺汽车（陕西）销售有限公司	陕西省渭南市	陕西省渭南市	汽车及汽车零配件的销售	0	100
广汽传祺汽车（湖北）销售有限公司	湖北省宜昌市	湖北省宜昌市	汽车及汽车零配件的销售	0	100
梅州广汽零部件产业有限公司	广东省梅州市	广东省梅州市	汽车零部件及配件研发、制造	0	100
梅州广汽汽车弹簧有限公司	广东省梅州市	广东省梅州市	汽车零部件及配件制造	0	70
宜昌广汽零部件车身系统有限公司	湖北省宜昌市	湖北省宜昌市	汽车零部件及配件制造、销售	0	100
陕西广汉物流有限公司	陕西省渭南市	陕西省渭南市	物流运输、仓储服务	0	100
沈阳好车芝麻科技有限公司	辽宁省沈阳市	辽宁省沈阳市	软件开发；信息系统集成服务；信息技术咨询服务；数据处理和存储服务	0	100
文山长利汽车销售服务有限公司	云南省文山市	云南省文山市	销售汽车及汽车零配件、汽车售后服务	0	100
北京长澜汽车销售有限公司	北京市	北京市	销售汽车及汽车零配件、汽车售后服务	0	100
广汽时代动力电池系统有限公司	广东省广州市	广东省广州市	锂离子电池制造	25	26
南方（韶关）智能网联新能源汽车试验检测中心有限公司	广东省韶关市	广东省韶关市	汽车试验与检测服务及相关的技术服务	77.52	0
广东省智能网联汽车创新中心有限公司	广东省广州市	广东省广州市	汽车标准及相关技术研究；智能网联汽车相关技术研究；智能	75	0
广州祺盛动力总成有限公司	广东省广州市	广东省广州市	发动机热管理系统制造	0	100
广汽乘用车国际有限公司	中国香港	中国香港	汽车、汽车零配件和设备制造和销售	0	100
广汽零部件（广州）产业园有限公司	广东省广州市	广东省广州市	汽车产业园的招商、开发、建设	0	100
衡阳长湘汽车销售服务有限公司	湖南省衡阳市	湖南省衡阳市	销售汽车及汽车零配件、汽车售后服务	0	70
株洲长泽汽车销售服务有限公司	湖南省株洲市	湖南省株洲市	销售汽车及汽车零配件、汽车售后服务	0	100
沧州长沧汽车销售服务有限公司	河北省沧州市	河北省沧州市	销售汽车及汽车零配件、汽车售后服务	0	100
广州祺宸汽车服务有限公司	广东省广州市	广东省广州市	租赁财产的残值处理及维修、汽车租赁	0	100
佛山长翔汽车销售服务有限公司	广东省佛山市	广东省佛山市	销售汽车及汽车零配件、汽车售后服务	0	80
保定长振汽车销售有限公司	河北省保定市	河北省保定市	销售汽车及汽车零配件、汽车售后服务	0	100

成都广汽长奕汽车销售有限公司	四川省成都市	四川省成都市	销售汽车及汽车零配件、汽车售后服务	0	100
沧州长裕汽车销售服务有限公司	河北省沧州市	河北省沧州市	销售汽车及汽车零配件、汽车售后服务	0	100
哈尔滨长琛汽车销售服务有限公司	黑龙江省哈尔滨市	黑龙江省哈尔滨市	销售汽车及汽车零配件、汽车售后服务	0	99
珠海长硕汽车销售服务有限公司	广东省珠海市	广东省珠海市	销售汽车及汽车零配件、汽车售后服务	0	100
上海长岚汽车销售有限公司	上海市	上海市	销售汽车及汽车零配件、汽车售后服务	0	100
绥化长展汽车销售服务有限公司	黑龙江省绥化市	黑龙江省绥化市	销售汽车及汽车零配件、汽车售后服务	0	99
广州长晴汽车销售服务有限公司	广东省广州市	广东省广州市	销售汽车及汽车零配件、汽车售后服务	0	100
广州长誉汽车销售服务有限公司	广东省广州市	广东省广州市	销售汽车及汽车零配件、汽车售后服务	0	100
广州长溢汽车销售服务有限公司	广东省广州市	广东省广州市	销售汽车及汽车零配件、汽车售后服务	0	95
福州广茂物流有限公司	福建省福州市	福建省福州市	物流运输、仓储服务	0	100
常德长齐汽车销售服务有限公司	湖南省常德市	湖南省常德市	销售汽车及汽车零配件、汽车售后服务	0	60
成都广汽长昱汽车销售有限公司	四川省成都市	四川省成都市	销售汽车及汽车零配件、汽车售后服务	0	100
岳阳长仁汽车销售服务有限公司	湖南省岳阳市	湖南省岳阳市	销售汽车及汽车零配件、汽车售后服务	0	100
上海长雅汽车销售服务有限公司	上海市	上海市	销售汽车及汽车零配件、汽车售后服务	0	100
渭南长源新能源汽车销售有限公司	陕西省渭南市	陕西省渭南市	销售汽车及汽车零配件、汽车售后服务	0	100
广州长匠汽车服务有限公司	广东省广州市	广东省广州市	汽车修理与维护	0	100
东莞长麒汽车销售服务有限公司	广东省东莞市	广东省东莞市	销售汽车及汽车零配件、汽车售后服务	0	80
衡阳长珺汽车销售服务有限公司	湖南省衡阳市	湖南省衡阳市	销售汽车及汽车零配件、汽车售后服务	0	100
柳州长融汽车销售服务有限公司	广西柳州市	广西柳州市	销售汽车及汽车零配件、汽车售后服务	0	100
武汉长启汽车销售服务有限公司	湖北省武汉市	湖北省武汉市	销售汽车及汽车零配件、汽车售后服务	0	100
宜昌广迅物流有限公司	湖北省宜昌市	湖北省宜昌市	物流运输、仓储服务	0	100
深圳长合汽车销售服务有限公司	深圳市	深圳市	销售汽车及汽车零配件、汽车售后服务	0	100
昌吉长鹏汽车销售服务有限公司	新疆昌吉市	新疆昌吉市	销售汽车及汽车零配件、汽车售后服务	0	100
渭南长睿博雅汽车销售服务有限公司	陕西省渭南市	陕西省渭南市	销售汽车及汽车零配件、汽车售后服务	0	100

重庆长嘉卓越汽车销售服务有限公司	重庆市	重庆市	销售汽车及汽车零配件、汽车售后服务	0	100
沈阳长恒汽车销售服务有限公司	辽宁省沈阳市	辽宁省沈阳市	销售汽车及汽车零配件、汽车售后服务	0	100
广州祺航汽车科技有限公司	广东省广州市	广东省广州市	汽车零部件研发	0	100
广汽资本国际有限公司	英属维尔京群岛	英属维尔京群岛	投资管理	0	100
广州华望汽车电子有限公司	广东省广州市	广东省广州市	汽车零部件及配件研发、制造	0	100
广汽乘用车俄罗斯有限责任公司	俄罗斯莫斯科市	俄罗斯莫斯科市	汽车、汽车零配件和设备制造和销售,乘用车租赁,其他机动车辆和设备租赁	0	100
粤隆投资有限公司	中国香港	中国香港	本公司投资项目的管理	0	100
广州广汽商贸长佳汽车销售有限公司	广东省广州市	广东省广州市	车及零部件销售、保险代理、汽车救援、商务咨询	0	100
埃安汽车销售服务有限公司	广东省广州市	广东省广州市	新能源汽车相关技术服务	0	100
重庆长鑫汽车销售服务有限公司	重庆市	重庆市	汽车销售及租赁,保险代理业务,检验检测服务,保险经纪业务	0	100
南昌长聚汽车销售服务有限公司	江西省南昌市	江西省南昌市	汽车销售及租赁,保险代理业务,检验检测服务,保险经纪业务	0	100
安徽长徽汽车销售服务有限公司	安徽省合肥市	安徽省合肥市	汽车销售及租赁,保险代理业务,检验检测服务,保险经纪业务	0	100
哈尔滨长尧汽车销售服务有限公司	黑龙江省哈尔滨市	黑龙江省哈尔滨市	汽车销售及租赁,保险代理业务,检验检测服务,保险经纪业务	0	100
广东广祺叁号股权投资合伙企业(有限合伙)	广东省佛山市	广东省佛山市	以私募基金从事股权投资、投资管理、资产管理等活动	0	100
广东广祺柒号股权投资合伙企业(有限合伙)	广东省佛山市	广东省佛山市	以私募基金从事股权投资、投资管理、资产管理等活动	0	100
梅州广汽祺福农产品有限公司	广东省梅州市	广东省梅州市	销售、批发食品、农产品等	0	100
广汽欧洲研发中心	意大利	意大利	汽车工程技术开发	0	100
广州番禺埃安汽车销售服务有限公司	广东省广州市	广东省广州市	销售汽车及汽车零配件、汽车售后服务	0	100
杭州凌波埃安汽车销售服务有限公司	浙江省杭州市	浙江省杭州市	销售汽车及汽车零配件、汽车售后服务	0	100
乌鲁木齐长臻汽车销售服务有限公司	新疆乌鲁木齐市	新疆乌鲁木齐市	销售汽车及汽车零配件、汽车售后服务	0	100
天津长弘汽车销售服务有限公司	河北省天津市	河北省天津市	销售汽车及汽车零配件、汽车售后服务	0	100
海口秀英埃安汽车销售服务有限公司	海南省海口市	海南省海口市	销售汽车及汽车零配件、汽车售后服务	0	100

重庆市渝北区机场路埃安汽车销售服务有限公司	重庆市	重庆市	销售汽车及汽车零配件、汽车售后服务	0	100
天津津南埃安汽车销售有限公司	河北省天津市	河北省天津市	销售汽车及汽车零配件、汽车售后服务	0	100
深圳长翊汽车销售服务有限公司	广东省深圳市	广东省深圳市	销售汽车及汽车零配件、汽车售后服务	0	100
北京长煦汽车销售服务有限公司	北京市	北京市	销售汽车及汽车零配件、汽车售后服务	0	80
北京长韬汽车销售服务有限公司	北京市	北京市	销售汽车及汽车零配件、汽车售后服务	0	80
上海埃安汽车销售服务有限公司	上海市	上海市	销售汽车及汽车零配件、汽车售后服务	0	100
深圳埃安汽车销售服务有限公司	广东省深圳市	广东省深圳市	销售汽车及汽车零配件、汽车售后服务	0	100
锐湃动力科技有限公司	广东省广州市	广东省广州市	机电耦合系统研发、汽车零部件及配件制造等活动	23	77
因湃电池科技有限公司	广东省广州市	广东省广州市	电池制造、电池销售等活动	0	100
广汽国际汽车销售服务有限公司	广东省广州市	广东省广州市	销售汽车及汽车零配件	100	0
广汽能源科技有限公司	广东省广州市	广东省广州市	销售智能输配电及控制设备、配电开关控制设备等	0	100
广东广祺瑞诚股权投资合伙企业（有限合伙）	广东省佛山市	以私募基金从事股权投资、投资管理、资产管理等活动	以私募基金从事股权投资、投资管理、资产管理等活动	0	28.57
广东广祺瑞力股权投资合伙企业（有限合伙）	广东省江门市	以私募基金从事股权投资、投资管理、资产管理等活动	以私募基金从事股权投资、投资管理、资产管理等活动	0	33.02
广汽长丰汽车有限公司	湖南省长沙市	湖南省长沙市	汽车及其零部件销售；提供与上述产品有关的技术咨询服务	100	0
湖南广捷物流有限公司（原名：湖南广汽商贸日邮物流有限公司）	湖南省长沙市	湖南省长沙市	物流运输、仓储服务	0	100
湖南顺捷物流有限公司	湖南省长沙市	湖南省长沙市	物流运输、仓储服务	0	100
广汽日野（沈阳）汽车有限公司	辽宁省沈阳市	辽宁省沈阳市	开发、设计、制造商用车及其底盘和零配件；销售自产产品并提供售后服务及相关服务、培训服务	100	0

广州帕卡汽车零部件有限公司	广东省广州市	广东省广州市	研究开发、生产、加工隔音材料，工程塑料及相关产品，销售本公司产品，并提供售后服务	0	75.947
广州广汽宝商钢材加工有限公司（注）	广东省广州市	广东省广州市	钢压延加工；货物进出口；钢材 批发；材料科学研究、技术开发	0	40
长沙安道拓汽车部件有限公司	湖南省长沙市	湖南省长沙市	汽车座椅和汽车内饰产品及其零 部件的设计、生产、销售	0	52
广州丽新汽车服务有限公司	广东省广州市	广东省广州市	汽车租赁；出租车客运；汽车及 汽车零配件销售；二手车销售	0	100
广州广汽商贸汽车销售服务有限公司	广东省广州市	广东省广州市	销售汽车及汽车零配件、汽车售后服务	0	100
南京浦珠埃安汽车销售服务有限公司	江苏省南京市	江苏省南京市	销售汽车及汽车零配件、汽车售后服务	0	100
长沙市岳麓昊铂汽车销售服务有限公司	湖南省长沙市	湖南省长沙市	销售汽车及汽车零配件、汽车售后服务	0	100
长沙市岳麓埃安汽车销售服务有限公司	湖南省长沙市	湖南省长沙市	销售汽车及汽车零配件、汽车售后服务	0	100
乌鲁木齐市沙依巴克区埃安汽车销售服务有限公司	新疆维吾尔自治区乌鲁木齐市	新疆维吾尔自治区乌鲁木齐市	销售汽车及汽车零配件、汽车售后服务	0	100

注：根据该公司的公司章程约定，本集团对该公司实施控制。

(2). 重要的非全资子公司

适用 不适用

(3). 重要非全资子公司的主要财务信息

适用 不适用

(4). 使用企业集团资产和清偿企业集团债务的重大限制：

适用 不适用

(5). 向纳入合并财务报表范围的结构化主体提供的财务支持或其他支持：

适用 不适用

其他说明：

适用 不适用

2、 在子公司的所有者权益份额发生变化且仍控制子公司的交易

适用 不适用

3、在合营企业或联营企业中的权益

√适用 □不适用

(1). 重要的合营企业或联营企业

√适用 □不适用

单位：元 币种：人民币

合营企业或联营企业名称	主要经营地	业务性质	持股比例(%)	对合营企业或联营企业投资的会计处理方法
			直接	
广汽本田汽车有限公司	中国内地	注	50	权益法
广汽丰田汽车有限公司	中国内地	注	50	权益法
广汽三菱汽车有限公司	中国内地	注	50	权益法
广汽汇理汽车金融有限公司	中国内地	注	50	权益法
五羊-本田摩托（广州）有限公司	中国内地	注	50	权益法

注 1：广汽本田、广汽丰田、广汽三菱为中国内地生产及销售汽车及汽车零部件的公司，广汽汇理为从事汽车金融的公司，五羊本田为生产及销售摩托车及摩托车零部件的公司，均为非上市公司。

(2). 重要合营企业的主要财务信息

√适用 □不适用

以下为本集团所有合营企业的汇总财务信息摘要（不含商誉）。基于与部分合营企业其他股东签署的保密协议，本集团不单独披露重要合营企业的部分财务数据。

董事会认为重要的五家合营企业下列主要财务信息的汇总数占本集团所有合营企业汇总财务信息的比例超过 90%。

单位：元币种：人民币

	期末余额/ 本期发生额	期初余额/ 上期发生额
流动资产	98,548,800,467	104,686,412,924
其中：现金和现金等价物	56,782,651,153	67,519,825,522
非流动资产	102,688,181,452	90,548,547,139
资产合计	201,236,981,919	195,234,960,063
流动负债	110,372,083,996	113,398,984,170
非流动负债	46,368,157,351	32,552,751,659
负债合计	156,740,241,347	145,951,735,829
少数股东权益	9,154,318	9,570,287
归属于母公司股东权益	44,487,586,254	49,273,653,947
营业收入	128,399,989,450	150,718,053,331
净利润	9,628,690,517	14,854,353,700
其他综合收益	-1,861,098	0
综合收益总额	9,626,829,419	14,854,353,700
本年度收到的来自合营企业的股利	10,393,601,176	7,797,002,899

其他说明

本集团以合营企业合并财务报表中归属于母公司的金额为基础，按持股比例计算资产份额。合营企业合并财务报表中的金额考虑了取得投资时合营企业可辨认资产和负债的公允价值以及统一会计政策的影响。

重大合营企业名称	资产总额		负债总额		收入总额		收到的来自合营企业的股利	
	期末余额	年初余额	期末余额	年初余额	本期发生数	上期发生数	本期发生数	上期发生数
广汽本田	52,035,976,190	40,812,462,059	39,789,481,172	30,435,611,193	42,803,645,503	54,515,945,250	0	0
广汽丰田	57,430,564,614	70,758,394,949	39,503,364,835	41,577,741,282	74,054,680,523	84,458,627,167	9,980,438,190	7,521,182,344
广汽三菱	4,324,923,530	5,961,413,402	5,739,796,719	5,953,804,205	891,587,105	1,821,515,921	0	0
广汽汇理	68,929,928,632	56,816,996,284	61,264,814,979	49,467,749,291	2,142,537,676	2,098,658,562	0	0
五羊本田	2,809,478,007	3,307,184,803	1,313,522,117	1,600,799,391	2,716,127,140	2,788,645,521	213,053,782	156,757,521
合计	185,530,870,973	177,656,451,497	147,610,979,822	129,035,705,362	122,608,577,947	145,683,392,421	10,193,491,972	7,677,939,865

上述重要合营企业中需要进行账面净资产与本集团对其长期股权投资的调节如下表所示，其余可直接按持股比例计算得出长期股权投资账面价值：

重大合营企业名称	期末余额					年初余额				
	归属于母公司股东权益	按持股比例计算的净资产份额	商誉	内部交易未实现利润及其他	对合营企业权益投资的账面价值	归属于母公司股东权益	按持股比例计算的净资产份额	商誉	内部交易未实现利润及其他	对合营企业权益投资的账面价值
广汽三菱	-1,414,873,189	-707,436,595	681,855,951	0	681,855,951	7,609,197	3,804,599	1,389,292,546	-96,081	1,393,001,064
五羊本田	1,495,955,890	747,977,945	21,259,025	0	769,236,970	1,706,385,411	853,192,706	21,259,025	0	874,451,731

(3). 重要联营企业的主要财务信息

适用 不适用

(4). 不重要的合营企业和联营企业的汇总财务信息

适用 不适用

单位：元 币种：人民币

	期末余额/ 本期发生额	期初余额/ 上期发生额
联营企业：		
投资账面价值合计	9,186,639,945	9,693,185,215
下列各项按持股比例计算的合计数		
—净利润	370,517,511	701,714,895
—其他综合收益	0	0
—综合收益总额	370,517,511	701,714,895

(5). 合营企业或联营企业向本公司转移资金的能力存在重大限制的说明

适用 不适用

(6). 合营企业或联营企业发生的超额亏损

适用 不适用

(7). 与合营企业投资相关的未确认承诺

适用 不适用

(8). 与合营企业或联营企业投资相关的或有负债

适用 不适用

4、重要的共同经营

适用 不适用

5、在未纳入合并财务报表范围的结构化主体中的权益

未纳入合并财务报表范围的结构化主体的相关说明：

适用 不适用

6、其他

适用 不适用

十、与金融工具相关的风险

适用 不适用

十一、公允价值的披露

1、以公允价值计量的资产和负债的期末公允价值

适用 不适用

单位：元 币种：人民币

项目	期末公允价值			
	第一层次公允价值计量	第二层次公允价值计量	第三层次公允价值计量	合计
一、持续的公允价值计量				
(一) 交易性金融资产				
(1) 理财产品	0	0	773,250,174	773,250,174
(2) 基金	0	1,650,282,010	0	1,650,282,010
(3) 债券	90,398,104	0	0	90,398,104
(4) 股票	272,550,125	0	0	272,550,125
(5) 大额存单			613,475,000	613,475,000
(二) 应收款项融资				
(1) 应收票据	0	0	842,906,765	842,906,765
(三) 其他流动资产				
一年内到期的其他债权投资- 同业存单	6,575,261,348			6,575,261,348
(四) 其他债权投资				
债券	2,510,807,357	0	0	2,510,807,357
(五) 其他权益工具投资				
股票投资	596,542,683	0	0	596,542,683
(六) 其他非流动金融资产				
(1) 优先股	0	521,562,000	0	521,562,000
(2) 债券	116,152,841	0	0	116,152,841
(3) 非上市公司股权	0	0	1,726,719,745	1,726,719,745
(4) 其他	0	0	19,325,403	19,325,403
持续以公允价值计量的资产 总额	10,161,712,458	2,171,844,010	3,975,677,087	16,309,233,555

2、持续和非持续第一层次公允价值计量项目市价的确定依据

√适用 □不适用

存在活跃市场的金融工具，其公允价值依据资产负债表日活跃市场的报价确定。若金融工具的报价能够定期且频繁地从交易所、经销商、经纪人、行业协会、定价服务机构等处获得，且该报价代表了在公平交易中实际发生的市场价格，则视为该金融工具存在活跃市场。本集团持有的划分为公允价值第一层级的金融工具均以当前交易价格作为市场报价。在第一层级的工具主要包括债券、基金及股票。

3、持续和非持续第二层次公允价值计量项目，采用的估值技术和重要参数的定性及定量信息

□适用 √不适用

4、持续和非持续第三层次公允价值计量项目，采用的估值技术和重要参数的定性及定量信息

√适用 □不适用

项目	期末公允价值	估值技术	不可观察输入值	范围区间 (加权平均值)
非上市股权	1,726,719,745	累加法	各资产/负债的价值	不适用
理财产品	773,250,174	累加法	各资产/负债的价值	不适用

大额存单	613,475,000	现金流量折现法	折现率	3.30%
应收票据	842,906,765	现金流量折现法	折现率	1.20%~3.19%
其他	19,325,403	累加法	各资产/负债的价值	不适用

5、持续的第三层次公允价值计量项目，期初与期末账面价值间的调节信息及不可观察参数敏感性分析

适用 不适用

项目	上年年末余额	当期利得或损失总额		购买、发行、出售和结算					期末余额	对于在报告期末持有的资产，计入损益的当期未实现利得或变动
		计入损益	计入其他综合收益	购买	发行	出售	结算	其他变动		
交易性金融资产										
- 理财产品	1,350,033,582	5,322,779	0	31,732,492	0	613,838,679	0	0	773,250,174	12,008,000
- 大额存单	1,197,090,416	6,384,584	0	0	0	590,000,000	0	0	613,475,000	0
应收款项融资										
应收票据	632,301,345	0	0	2,332,723,482	0	2,122,118,062	0	0	842,906,765	0
其他非流动金融资产										
- 非上市公司股权	1,452,523,370	43,858,905	0	344,095,508	0	113,758,038	0	0	1,726,719,745	43,859,000
其他	19,325,403	0	0	0	0	0	0	0	19,325,403	0
合计	4,651,274,116	55,566,268	0	2,708,551,482	0	3,439,714,779	0	0	3,975,677,087	55,867,000
其中：与金融资产有关的损益	—	55,566,268	—	—	—	—	—	—	—	—
与非金融资产有关的损益	—	0	—	—	—	—	—	—	—	—

6、持续的公允价值计量项目，本期内发生各层级之间转换的，转换的原因及确定转换时点的政策

适用 不适用

7、本期内发生的估值技术变更及变更原因

适用 不适用

8、不以公允价值计量的金融资产和金融负债的公允价值情况

适用 不适用

9、其他

适用 不适用

十二、关联方及关联交易

1、本企业的母公司情况

适用 不适用

单位：万元 币种：人民币

母公司名称	注册地	业务性质	注册资本	母公司对本企业的持股比例(%)	母公司对本企业的表决权比例(%)

广州汽车工业集团有限公司	广州	经营管理授权范围内的国有资产	303,134.46	52.54	52.54
--------------	----	----------------	------------	-------	-------

本企业的母公司情况的说明

注 1：广州汽车工业集团有限公司持有本公司 A 股 5,206,932,069 股，约占本公司 A 股股本的 70.47%；同时，报告期内通过港股通增持公司 8,220,000 股 H 股，截止报告期末通过港股通及其香港全资子公司广汽集团（香港）有限公司持有本公司 H 股 301,228,000 股，约占本公司 H 股股本的 9.72%；故其持有本公司 A、H 股合计共为 5,508,160,069 股，约占本公司总股本的 52.54%。

注 2：本集团的实际控制人为广州市人民政府国有资产监督管理委员会（以下简称“广州市国资委”），广州市国资委受广州市人民政府委托行使出资人权利，持有本集团控股股东广汽工业集团 90% 股权，并通过广汽工业集团持有本集团 52.54% 股份。

本企业最终控制方是广州市人民政府。

2、本企业的子公司情况

本企业子公司的情况详见附注

适用 不适用

本集团子公司的情况详见本附注“九、在其他主体中的权益”。

3、本企业合营和联营企业情况

本企业重要的合营或联营企业详见附注

适用 不适用

本期与本公司发生关联方交易，或前期与本公司发生关联方交易形成余额的其他合营或联营企业情况如下

适用 不适用

合营或联营企业名称	与本企业关系
广汽本田汽车有限公司	合营企业
广汽丰田汽车有限公司	合营企业
广汽日野汽车有限公司	合营企业
广汽汇理汽车金融有限公司	合营企业
广汽菲亚特克莱斯勒汽车有限公司	合营企业
五羊-本田摩托（广州）有限公司	合营企业
广汽三菱汽车有限公司	合营企业
广州广汽比亚迪新能源客车有限公司（注 1）	合营企业
广州广汽优利得汽车内饰系统研发有限公司	合营企业
杭州依维柯汽车传动技术有限公司	合营企业
长沙卡斯马汽车系统有限公司（注 1）	合营企业
广州亚太汽车底盘系统有限公司（注 1）	合营企业
长沙林骏汽车内饰系统有限公司	合营企业
广州中新延锋彼欧汽车外饰系统有限公司	合营企业
梅州圣戈班汽车玻璃系统有限公司	合营企业
广州李尔汽车部件有限公司	合营企业

广州青蓝半导体有限公司	合营企业
上海永达长荣汽车销售服务有限公司	合营企业
广州广汽商贸长和汽车科技有限公司（注1）	合营企业
长沙宝钢钢材加工配送有限公司（注1）	合营企业
伊犁长永汽车销售服务有限公司（注1）	合营企业
鞍钢广州汽车钢有限公司（注1）	合营企业
广州广汽商贸长时汽车销售有限公司	合营企业
南充长兴西物汽车销售服务有限公司（注1）	合营企业
绵阳长业西物汽车销售服务有限公司（注1）	合营企业
广汽丰田物流有限公司	合营企业
广州长佶科技有限公司	合营企业
Chenqi Technology Limited	合营企业
Forward Investment Holding Limited	合营企业
深圳广证盈乾投资管理有限公司（注1）	合营企业
广州盈锭股权投资基金管理有限公司	合营企业
广州盈锭产业投资基金合伙企业（有限合伙）（注1）	合营企业
上海盈饶创业投资管理有限公司	合营企业
上海星巢创业投资中心（有限合伙）（注1）	合营企业
广州博研汽车一号创业投资合伙企业（有限合伙）（注1）	合营企业
广州广祺壹号创业投资合伙企业（有限合伙）（注1）	合营企业
台州银祺股权投资基金合伙企业（有限合伙）（注1）	合营企业
新余新广瑞文壹号汽车产业投资合伙企业（有限合伙）（注1）	合营企业
广州盈越创业投资合伙企业（有限合伙）（注1）	合营企业
深圳前海合鑫广盈壹号汽车产业投资合伙企业（有限合伙）（注1）	合营企业
广祺辰途贰号股权投资（佛山）合伙企业（有限合伙）	合营企业
广东广祺辰途叁号股权投资合伙企业（有限合伙）	合营企业
新余广新创电股权投资咨询中心（有限合伙）	合营企业
广东广祺辰途肆号股权投资合伙企业（有限合伙）	合营企业
星河智联汽车科技有限公司	合营企业
广东广祺辰途瑞芯股权投资合伙企业（有限合伙）	合营企业
广东广祺铁发股权投资合伙企业（有限合伙）	合营企业
广东广祺瑞智股权投资合伙企业（有限合伙）	合营企业
广东广祺瑞宸股权投资合伙企业（有限合伙）	合营企业
广东广祺肆号股权投资合伙企业（有限合伙）	合营企业
广东广祺瑞庸贰号股权投资合伙企业（有限合伙）	合营企业
广东广祺瑞庸壹号股权投资合伙企业（有限合伙）	合营企业
广东广祺中庸股权投资合伙企业（有限合伙）	合营企业
广东广祺伍号股权投资合伙企业（有限合伙）	合营企业
广东广祺瑞海股权投资合伙企业（有限合伙）	合营企业
广东广祺瑞钰股权投资合伙企业（有限合伙）	合营企业
新余广新慧通股权投资中心（有限合伙）	合营企业
广东广祺瑞电贰号股权投资合伙企业（有限合伙）	合营企业
广东行致互联科技有限公司	合营企业
广州市达康经济发展有限公司（注3）	合营企业
广汽本田汽车研究开发有限公司（注4）	合营企业
广汽丰田汽车销售有限公司（注4）	合营企业
广汽菲亚特克莱斯勒汽车销售有限公司（注4）	合营企业
三菱汽车销售（中国）有限公司（注4）	合营企业
广汽本田汽车销售有限公司（注4）	合营企业

广汽三菱汽车销售有限公司（注 4）	合营企业
本田汽车（中国）有限公司（注 4）	合营企业
深圳祺智新能源汽车销售有限公司（注 4）	合营企业
广州祺智新能源汽车销售有限公司（注 4）	合营企业
厦门祺智新能源汽车销售有限公司（注 4）	合营企业
广东广祺瑞腾股权投资合伙企业（有限合伙）（曾用名：广祺贰号股权投资（佛山市）合伙企业（有限合伙））	合营企业
广东广祺亿创壹号股权投资合伙企业（有限合伙）	合营企业
共青城广祺玖璞贰壹股权投资合伙企业（有限合伙）	合营企业
广东广祺诺延壹号股权投资合伙企业（有限合伙）	合营企业
广东广祺中汇壹号股权投资合伙企业（有限合伙）	合营企业
广东广祺智行叁号股权投资合伙企业（有限合伙）	合营企业
广东广祺智行肆号股权投资合伙企业（有限合伙）	合营企业
广东广祺智行伍号股权投资合伙企业（有限合伙）	合营企业
广东广祺瑞通股权投资合伙企业（有限合伙）	合营企业
广东广祺越秀智源产业投资基金合伙企业（有限合伙）	合营企业
广东广祺智行陆号股权投资合伙企业（有限合伙）	合营企业
广东广祺西证产业投资合伙企业（有限合伙）	合营企业
广东广祺侨鑫股权投资合伙企业（有限合伙）	合营企业
广东广祺智源肆号股权投资合伙企业（有限合伙）	合营企业
申雅密封件（广州）有限公司	合营企业
骏乔科技有限公司	合营企业
广东乾顺出行科技有限公司	合营企业
深圳智华科技投资有限公司	合营企业
合创汽车科技有限公司	联营企业
广汽丰田发动机有限公司	联营企业
同方环球（天津）物流有限公司	联营企业
上海日野发动机有限公司	联营企业
时代广汽动力电池有限公司	联营企业
广汽爱信自动变速器有限公司	联营企业
广州广爱兴汽车零部件有限公司	联营企业
广州提爱思汽车内饰系统有限公司	联营企业
广州斯坦雷电气有限公司	联营企业
广州电装有限公司	联营企业
广州林骏汽车内饰件有限公司	联营企业
广州亚科迈汽车零部件有限公司	联营企业
广州樱泰汽车饰件有限公司	联营企业
广州捷士多铝合金有限公司	联营企业
广州中精汽车部件有限公司	联营企业
广州德爱康纺织内饰制品有限公司	联营企业
广州三叶电机有限公司	联营企业
日立安斯泰莫底盘系统（广州）有限公司	联营企业
武汉林骏汽车饰件有限公司	联营企业
广州安道拓汽车座椅有限公司	联营企业
武汉斯坦雷电气有限公司	联营企业
惠州市住广汽车电装有限公司（注 2）	联营企业
河源丰田纺织汽车部件有限公司	联营企业
广州卡斯马汽车系统有限公司	联营企业
广州木桥汽车部件有限公司	联营企业

广州华峰汽车部件有限公司	联营企业
长沙麦格纳汽车外饰有限公司	联营企业
广州尼得科汽车驱动系统有限公司	联营企业
广州银轮热交换系统有限公司	联营企业
上海广汽汽车销售服务有限公司	联营企业
富田-日捆储运（广州）有限公司	合营企业
广汽丰通钢业有限公司	联营企业
北京广安物流有限公司	联营企业
广州港南沙汽车码头有限公司	联营企业
新疆瑞天汽车销售服务有限公司	联营企业
广州广汽丰绿资源再生有限公司	联营企业
广州广汽木村进和仓储有限公司	联营企业
广汽本田物流有限公司	联营企业
忠泰（厦门）融资租赁有限公司	联营企业
广州招商滚装运输有限公司	联营企业
广州新捷新能源汽车销售服务有限公司	联营企业
广州祺丰运输服务有限公司	联营企业
新疆今世纪汽车销售有限公司	联营企业
广州德福股权投资基金合伙企业（有限合伙）（注2）	联营企业
广州智造创业投资企业（有限合伙）	联营企业
广州巨湾技研有限公司	联营企业
广东广祺瑞电股权投资合伙企业（有限合伙）	联营企业
众锐（北京）贸易服务有限公司	联营企业
广州市智慧城市投资运营有限公司	联营企业
贵州省东阳光新能源科技有限公司	合营企业
广州广好物流有限公司	联营企业
广州白云广物昊铂汽车销售服务有限公司	合营企业
广东广祺智源伍号股权投资合伙企业（有限合伙）	合营企业
广东广祺瑞昆创业投资合伙企业（有限合伙）	合营企业
广东广祺智源柒号创业投资合伙企业（有限合伙）	合营企业
广东广祺亿创贰号股权投资合伙企业（有限合伙）	合营企业
广东广祺华晨美景新能源股权投资合伙企业（有限合伙）	合营企业

其他说明

√适用 □不适用

注1：根据该公司/合伙企业的章程、合伙协议，该公司/合伙企业的各投资方共同控制该公司，该公司/合伙企业是本集团的合营企业。

注2：根据该公司/合伙企业的章程、合伙协议，本集团对该公司/合伙企业仅有重大影响。

注3：本集团通过一合营企业间接持有该公司70%的股权，本集团对其持股比例为35%。

注4：本集团通过一合营企业间接持有该公司100%的股权，本集团对其持股比例为50%。

4、其他关联方情况

√适用 □不适用

其他关联方名称	其他关联方与本企业关系
广州智诚实业有限公司	母公司的全资子公司
广州智诚物业服务有限公司	母公司的全资子公司

广州广悦资产管理有限公司	母公司的全资子公司
广州骏达汽车集团有限公司	母公司的全资子公司
广州自缝资产管理有限公司	母公司的全资子公司

5、关联交易情况

(1). 购销商品、提供和接受劳务的关联交易

采购商品/接受劳务情况表

√适用 □不适用

单位：万元 币种：人民币

关联方	关联交易内容	本期发生额	上期发生额
合营企业	采购乘用车	553,189.28	484,873.86
合营企业	采购零部件及原材料	109,047.05	76,926.81
联营企业	采购乘用车	116.16	212.79
联营企业	采购零部件及原材料	515,887.18	450,296.79
合营企业	物流、仓储、后勤等劳务及保险理赔	2,312.64	879.45
联营企业	物流、仓储、后勤等劳务及保险理赔	2,117.90	2,114.43
受同一控股股东控制之公司	物流、仓储、后勤等劳务及保险理赔	1,801.37	1,959.34

出售商品/提供劳务情况表

√适用 □不适用

单位：万元 币种：人民币

关联方	关联交易内容	本期发生额	上期发生额
合营企业	销售乘用车	23,796.60	8,183.11
联营企业	销售乘用车	245,747.60	82,894.67
合营企业	销售零部件及原材料	65,538.35	88,772.21
联营企业	销售零部件及原材料	4,462.31	26,721.19
受同一控股股东控制之公司	销售零部件及原材料	28.42	20.88
合营企业	运输、后勤、人员委派等劳务及保险收入	66,745.09	63,918.43
联营企业	运输、后勤、人员委派等劳务及保险收入	32,421.41	55,564.90
受同一控股股东控制之公司	运输、后勤、人员委派等劳务及保险收入	57.62	66.73

购销商品、提供和接受劳务的关联交易说明

□适用 √不适用

(2). 关联受托管理/承包及委托管理/出包情况

本公司受托管理/承包情况表：

√适用 □不适用

单位：元 币种：人民币

委托方/出包方名称	受托方/承包方名称	受托/承包资产类型	受托/承包起始日	受托/承包终止日	托管收益/承包收益定价依据	本期确认的托管收益/承包收益
控股股东	本集团	股权托管	2023/01/01	2023/12/31	协议价	0

关联托管/承包情况说明

√适用 □不适用

经 2021 年 1 月 5 日第五届董事会第 59 次会议决议，同意本集团根据广州市国资国企改革总体部署，接受控股股东广汽工业集团委托，受托管理控股股东对广州智诚实业有限公司、广州广悦资产管理有限公司、广州自缝资产管理有限公司所持有的股权资产。委托期限内，每一管理年度（即每年的 1 月 1 日起至 12 月 31 日止）委托管理费计算原则为：年度委托管理费=基础管理费+浮动管理费。

本公司委托管理/出包情况表：

□适用 √不适用

关联管理/出包情况说明

□适用 √不适用

(3). 关联租赁情况

本公司作为出租方：

√适用 □不适用

单位：万元 币种：人民币

出租方名称	承租方名称	租赁资产种类	本期确认的租赁收入	上期确认的租赁收入
本公司	受同一控股股东控制之公司	办公场地	10.73	10.73
本公司	合营企业	商铺、办公场地、车位	595.14	608.14
全资子公司	受同一控股股东控制之公司	办公场地、车位	746.67	735.53
全资子公司	合营企业	办公场地、员工宿舍、厂房等	4,450.97	906.11
全资子公司	联营企业	厂房、员工宿舍、办公楼	956.02	42.59
非全资子公司	合营企业	办公场地、员工宿舍、厂房等	90.48	0

本公司作为承租方：

√适用 □不适用

单位：万元 币种：人民币

出租方名称	承租方名称	租赁资产种类	本期确认的租赁费	上期确认的租赁费
合营企业	全资子公司	厂房及办公场地	0	16.69
联营企业	全资子公司	办公场地	0	1.77

本集团作为承租方（除短期租赁和低价值资产租赁以外的租赁）

单位：万元 币种：人民币

出租方名称	承租方名称	租赁资产种类	2023 年 6 月 30 日确认的使用权资产余额	2023 年月 1-6 计提的租赁负债利息费用
控股股东	全资子公司	办公场地	4,010.27	55.66
受同一控股股东控制之公司	全资子公司	土地、办公场地、车位	264.66	3.24
联营企业	全资子公司		0	0.16

关联租赁情况说明

适用 不适用

(4). 关联担保情况

本公司作为担保方

√适用 □不适用

单位：万元 币种：人民币

担保方	被担保方	担保金额	担保起始日	担保到期日	担保是否已经履行完毕
广州汽车集团财务有限公司	广汽爱信自动变速器有限公司	1,660	2022/4/14	2023/4/13	是
广州汽车集团财务有限公司	广州祺盛动力总成有限公司	22,000.00	2022/10/22	2024/10/22	否
广州汽车集团财务有限公司	广汽乘用车有限公司	2,500.00	2022/11/16	2024/11/16	否
广州汽车集团财务有限公司	广州祺盛动力总成有限公司	600.00	2022/10/28	2024/10/28	否
广州汽车集团财务有限公司	锐湃动力科技有限公司	375.14	2023/3/20	2023/12/28	否
广州汽车集团财务有限公司	广汽爱信自动变速器有限公司	450	2023/4/3	2024/4/2	否
广州汽车集团财务有限公司	广州尼得科汽车驱动系统有限公司	14,700	2023/2/23	2023/12/31	否

本公司作为被担保方

√适用 □不适用

单位：万元 币种：人民币

担保方	担保金额	担保起始日	担保到期日	担保是否已经履行完毕
控股股东	300,000.00	2013-03-20	2025-03-20	是

关联担保情况说明

√适用 □不适用

注 1：中国证监会于 2013 年 1 月 21 日以“证监许可[2013]42 号”文核准本集团公开发行总额不超过 60 亿元（含 60 亿元）的公司债券。本集团控股股东广汽工业集团为本集团拟发行的上述公司债券提供全额无条件不可撤销的连带责任保证担保。担保期为本集团发行的公司债券发行首日至公司债券到期日后 2 年止。广汽工业集团将以担保的本次公司债券余额（本金及未按时支付利息、违约金等（如有）为计价基础按年收取 1%的担保费用，2023 年 1-6 月本集团向广汽工业集团支付担保费（含税）为人民币 0 万元。

(5). 关联方资金拆借

√适用 □不适用

单位：万元 币种：人民币

关联方	拆借金额	起始日	到期日	说明
拆入				
合营企业	10,000.00	2022/5/10	2023/5/10	委托广州汽车集团财务公司
合营企业	163,903.27	/	/	向金融企业借款

关联方	拆借金额	起始日	到期日	说明
合营企业	170,076.93	/	/	还金融企业借款
拆出				
合营企业	65,000.00	2023/2/24	2024/2/24	委托广州汽车集团财务公司
联营企业	490.00	2022/4/12	2023/4/12	委托广州汽车集团财务公司
联营企业	3,185.00	2022/10/14	2023/10/14	委托广州汽车集团财务公司
合营企业	368,177.67	/	/	发放贷款
合营企业	209,659.32	/	/	收回贷款
联营企业	68,640.64	/	/	发放贷款
联营企业	7,168.04	/	/	收回贷款

(6). 关联方资产转让、债务重组情况

□适用 √不适用

(7). 关键管理人员报酬

√适用 □不适用

单位：万元 币种：人民币

项目	本期发生额	上期发生额
关键管理人员报酬	888.35	875.44

(8). 其他关联交易

□适用 √不适用

6、关联方应收应付款项

(1). 应收项目

√适用 □不适用

单位：万元 币种：人民币

项目名称	关联方	期末余额		期初余额	
		账面余额	坏账准备	账面余额	坏账准备
应收票据					
	合营企业	3,331.10	0.00	2,646.89	0.00
	联营企业	4,000.00	0.00	3,500.00	0.00
应收账款					
	合营企业	116,659.30	28,621.21	95,822.42	28,651.93
	联营企业	112,235.04	0.00	61,491.31	7.56
	受同一控股股东控制之公司	26.05	0.00	457.23	0.00
	控股股东	667.30	0.00	0.00	0.00
应收股利					
	合营企业	350,307.39	0.00	350,307.39	0.00
	联营企业	54,075.05	0.00	17,104.57	0.00
预付款项					
	合营企业	29,805.59	76.88	24,775.92	76.88
	联营企业	14,832.75	0.00	385.01	0.00

	受同一控股股东控制之公司	1.58	0.00	0.00	0.00
其他应收款					
	合营企业	23,933.80	1,425.53	22,587.28	999.97
	联营企业	2,020.24	0.00	3,587.82	0.00
	受同一控股股东控制之公司	1,486.18	1,343.67	1,453.25	1,343.67
	控股股东	514.01	0.00	1,987.17	0.00
委托贷款(账列其他流动资产)					
	合营企业	112,434.78	300.78	24,334.20	300.78
	联营企业	3,185.00	0.00	415.31	0.00
财务公司发放长、短期贷款					
	合营企业	541,986.15	5,202.07	379,832.88	6,075.33
	联营企业	15,645.59	1,013.41	1,541.10	28.21
长期应收款					
	合营企业	42,179.66	0.00	17,295.01	15,490.52
其他非流动资产					
	合营企业	444,354.17	0	251,250.21	0

(2). 应付项目

√适用 □不适用

单位：万元 币种：人民币

项目名称	关联方	期末账面余额	期初账面余额
短期借款			
	合营企业	58,656.93	71,487.94
应付票据			
	合营企业	48,313.60	57,928.85
应付账款			
	合营企业	70,903.88	31,108.67
	联营企业	208,699.10	92,071.68
	受同一控股股东控制之公司	150.99	107.72
合同负债			
	合营企业	8,879.37	7,518.37
	联营企业	28,631.26	551.59
	受同一控股股东控制之公司	9.00	10.78
其他应付款			
	合营企业	9,908.08	12,115.72
	联营企业	19,418.52	15,446.19
	受同一控股股东控制之公司	774.94	785.49
	控股股东	50,519.93	50,519.93
财务公司吸收存款			
	合营企业	302,544.28	518,843.76
	联营企业	92,494.65	106,299.63

7、关联方承诺

□适用 √不适用

8、其他

□适用 √不适用

十三、 股份支付**1、 股份支付总体情况**

□适用 √不适用

2、 以权益结算的股份支付情况

√适用 □不适用

(一) 2020 年 A 股股票期权与限制性股票激励计划

本公司于 2020 年 12 月 4 日召开了第五届董事会第 56 次会议和第五届监事会第 22 次会议审议通过了《关于〈2020 年 A 股股票期权与限制性股票激励计划〉授予相关事项的议案》，向 2,872 名激励对象授予股票期权与限制性股票。

授予数量为限制性股票为 102,101,330 股，股票期权按 1:1 等额配置为 102,101,330 股，合计 204,202,660 股。授予日为 2020 年 12 月 4 日，登记日为 2020 年 12 月 11 日。

本计划授予股票期权和限制性股票分别分 3 批次行权和解除限售，股票期权等待期和限制性股票限售期分别为自相应授予登记日起 24 个月、36 个月、48 个月。

1. 股票期权

股票期权的行权价格不得低于股票票面金额，且不得低于下列价格较高者：

(1) 2020 年 A 股股票期权与限制性股票激励计划（草案）公告前 1 个交易日公司 A 股股票交易均价；

(2) 2020 年 A 股股票期权与限制性股票激励计划（草案）公告前 20 个交易日、60 个交易日或者 120 个交易日的公司股票交易均价之一。

股票期权行权价格：9.98 元/股。如公司发生派息、资本公积转增股本、派送股票红利、股票拆细、配股或缩股等情形，按照本计划的相关规定调整。

本公司采用期权定价模型估计 2020 年 A 股股票期权的公允价值。所授予 2020 年 A 股股票期权的加权平均公允价值利用布莱克-斯科尔斯(Black-Scholes)估值模式厘定为每份期权人民币 4.98 元。具体参数选取如下：

授权日所定的期权行权价格	9.98 元
期权的有效期	3.4 年
标的股份的现行价格	13.29 元
股价预计波动率	27.3308%
预计股息率	0%
期权有效期内的无风险利率	3.0629%

2. 限制性股票

限制性股票授予价格不得低于股票票面金额，且按以下价格的较高者确定：

(1) 2020 年 A 股股票期权与限制性股票激励计划（草案）公告前 1 个交易日公司 A 股股票交易均价的 50%；

(2) 2020 年 A 股股票期权与限制性股票激励计划（草案）公告前 20 个交易日、60 个交易日或者 120 个交易日的公司股票交易均价之一的 50%。

限制性股票授予价格：4.99 元/股。如公司发生派息、资本公积转增股本、派送股票红利、股票拆细、配股或缩股等情形，按照本计划的相关规定调整。

本公司以授予日收盘价 13.29 元/股与授予价格 4.99 元/股之间的差额作为每股限制性股票的股份支付费用的公允价值，为 8.30 元/股。

(二) 第四期股票期权激励计划

2022 年 12 月 12 日，公司董事会审议并公告《第四期股票期权激励计划》。2023 年 1 月 20 日，公司股东大会及 A、H 类别股东会审议通过该计划。同日，根据股东大会授权，公司董事会向 3089 名激励对象授予了 23,389.62 万份股票期权；行权价格为 11.99 元/股，自授予之日起两年等待期。

2023 年 3 月 6 日，根据第四期股票期权激励计划授予的期权完成授予登记，因授予后 6 名激励对象自愿放弃，实际完成授予登记的人数为 3,083 人，授予登记的股票期权数量为 23,345.54 万份。

第四期股票期权激励计划授予时确定行权价格为 11.99 元/股。如公司发生派息、资本公积转增股本、派送股票红利、股票拆细、配股或缩股等情形，按照本计划的相关规定调整。

本公司采用布莱克-斯科尔斯(Black-Scholes)估值模式厘定为每份期权人民币公允价值为 2.72 元。具体参数选取如下：

授权日所定的期权行权价格	11.99 元
期权的有效期	3.7 年
标的股份的现行价格	11.53 元
股价预计波动率	28.2%
预计股息率	0%
期权有效期内的无风险利率	2.5379%

3、以现金结算的股份支付情况

适用 不适用

4、股份支付的修改、终止情况

适用 不适用

5、其他

□适用 √不适用

十四、 承诺及或有事项**1、 重要承诺事项**

√适用 □不适用

资产负债表日存在的对外重要承诺、性质、金额

(1) 与关联方相关的未确认承诺事项详见本附注“十二、关联方及关联交易”部分相应内容；

(2) 与合营企业投资相关的未确认承诺事项详见本附注“九、在其他主体中的权益”部分相应内容；

(3) 与租赁相关的承诺详见本附注“十六、5 租赁”。

2. 已签订的尚未履行或尚未完全履行的对外投资合同及有关财务支出

项目	期末余额	年初余额
购置土地、厂房及设备等长期资产投入	3,313,199,284	1,369,519,188
合计	3,313,199,284	1,369,519,188

2、 或有事项**(1). 资产负债表日存在的重要或有事项**

√适用 □不适用

为其他单位提供债务担保形成的或有负债及其财务影响：

截至 2023 年 6 月 30 日，本公司提供的对集团控股及全资子公司的财务担保金额为 0 元 (2022 年 12 月 31 日：0 元)。

截至 2023 年 6 月 30 日，本公司提供的对独立第三方的财务担保金额为 0 元 (2022 年 12 月 31 日：0 元)。

截至 2023 年 6 月 30 日，本集团提供的对合并范围外关联方的财务担保金额为 151,500,000 元 (2022 年 12 月 31 日：16,600,000 元)，主要是全资子公司广州汽车集团财务有限公司根据监管授权的金融牌照的业务范围对本公司的参股企业提供的预付款保函和关税保函。

(2). 公司没有需要披露的重要或有事项，也应予以说明：

□适用 √不适用

3、 其他

□适用 √不适用

十五、 资产负债表日后事项**1、 重要的非调整事项**

□适用 √不适用

2、 利润分配情况

√适用 □不适用

于 2023 年 8 月 25 日，本集团召开第六届董事会第 46 次会议审议通过关于 2023 年半年度度利润分配方案：拟议利润分配股权登记日公司的总股本为基数，向全体股东派发每股 0.05 元人民币（含税）现金股息。按公司总股本 10,485,064,296 股计算，中期现金股息总额约 5.24 亿元人民币。

3、 销售退回

□适用 √不适用

4、 其他资产负债表日后事项说明

□适用 √不适用

十六、 其他重要事项**1、 前期会计差错更正****(1). 追溯重述法**

□适用 √不适用

(2). 未来适用法

□适用 √不适用

2、 债务重组

□适用 √不适用

3、 资产置换**(1). 非货币性资产交换**

□适用 √不适用

(2). 其他资产置换

□适用 √不适用

4、 年金计划

□适用 √不适用

5、 终止经营

√适用 □不适用

单位：元 币种：人民币

项目	本期金额	上期金额
归属于母公司所有者的持续经营净利润	2,966,171,093	5,750,541,050
归属于母公司所有者的终止经营净利润	0	0

6、分部信息

(1). 报告分部的确定依据与会计政策

适用 不适用

董事会是本集团的主要营运决策者，董事会审阅本集团的内部报告，以评估表现及分配资源。董事会考虑本集团的业务性质，决定本集团有以下 2 个可报告经营分部：

汽车业务及相关贸易分部—生产及销售各种乘用车、商用车、汽车零部件及相关贸易。

其他主要包括生产及销售摩托车、汽车金融保险、其他金融服务及投资业务等。

由于若干的经营业务具有相似的预期增长率，因此合并计算为一个可报告分部。

(2). 报告分部的财务信息

√适用 □不适用

单位：元 币种：人民币

项目	乘用车业务及相关贸易分部	其他	未分配的金额	分部间抵销	合计
对外交易收入	60,167,471,194	1,743,534,240	0	0	61,911,005,434
分部间交易收入	160,204,187	171,622,001	0	-331,826,188	0
对联营和合营企业的投资收益	5,032,488,244	268,010,512	0	0	5,300,498,756
信用减值损失	150,185,306	71,877,493	0	0	222,062,799
资产减值损失	93,128,071	0	0	0	93,128,071
折旧费和摊销费	3,671,137,069	25,812,605	59,055,494	0	3,756,005,168
利润总额（亏损总额）	1,957,469,316	432,544,195	-1,325,481	-19,119,314	2,369,568,716
所得税费用	-289,204,038	13,309,144	20,146,208	0	-255,748,686
净利润（净亏损）	2,246,673,355	419,235,050	-21,471,689	-19,119,314	2,625,317,402
资产总额	151,478,769,853	43,974,899,483	52,398,046,405	-45,927,516,615	201,924,199,126
负债总额	86,259,287,240	32,129,461,983	4,966,999,922	-44,459,732,026	78,896,017,119
其他重要的非现金项目	0	0	0		0
折旧费和摊销费以外的其他非现金费用	4,313,174,221	57,826,790	123,902,779	0	4,494,903,790
对联营和合营企业的长期股权投资	27,367,628,239	4,685,750,707	0	0	32,053,378,946
长期股权投资以外的其他非流动资产增加额	4,652,272,703	1,108,347,991	2,269,623,888	0	8,030,244,582

(3). 公司无报告分部的，或者不能披露各报告分部的资产总额和负债总额的，应说明原因

适用 不适用

(4). 其他说明

适用 不适用

分部按产品或业务划分的对外交易收入

项目	本年发生额
汽车业务及相关贸易	60,167,471,194
其他	1,743,534,240
小计	61,911,005,434

按收入来源地划分的对外交易收入和资产所在地划分的非流动资产总额

本集团来源于本国及其他国家或地区的对外交易收入总额，以及本集团位于本国及其他国家或地区的非流动资产总额（不包括可供出售金融资产、持有至到期投资、其他权益工具投资、其他非流动金融资产、递延所得税资产）列示如下：

项目	本期发生额/期末余额
来源于本国的对外交易收入	59,755,235,956
来源于其他国家或地区的对外交易收入	2,155,769,478
小计	61,911,005,434
位于本国的非流动资产	89,743,021,123
位于其他国家或地区的非流动资产	753,643,996
小计	90,496,665,119

7、其他对投资者决策有影响的重要交易和事项

适用 不适用

8、其他

适用 不适用

十七、 母公司财务报表主要项目注释

1、 应收账款

(1). 按账龄披露

适用 不适用

单位：元 币种：人民币

账龄	期末账面余额
1 年以内	495,610,951
1 年以内小计	495,610,951
1 至 2 年	69,493,288
2 至 3 年	54,887,657
3 至 4 年	1,476,647
4 至 5 年	0
5 年以上	70,322,338
减：坏账准备	-85,094,653
合计	606,696,228

(2). 按坏账计提方法分类披露

√适用 □不适用

单位：元 币种：人民币

类别	期末余额					期初余额				
	账面余额		坏账准备		账面价值	账面余额		坏账准备		账面价值
	金额	比例(%)	金额	计提比例(%)		金额	比例(%)	金额	计提比例(%)	
按单项计提坏账准备	16,413,683	2.37	14,772,315	0.90	1,641,368	16,413,683	0.98	14,772,315	0.90	1,641,368
按组合计提坏账准备	675,377,198	97.63	70,322,338	0.10	605,054,860	1,652,220,421	99.02	70,322,338	0.04	1,581,898,083
	其中：									
其中：按信用风险特征组合计提坏账准备	675,377,198	97.63	70,322,338	0.10	605,054,860	1,652,220,421	99.02	70,322,338	0.04	1,581,898,083
合计	691,790,881	/	85,094,653	/	606,696,228	1,668,634,104	/	85,094,653	/	1,583,539,451

按单项计提坏账准备：

适用 不适用

按组合计提坏账准备：

适用 不适用

组合计提项目：其他

单位：元 币种：人民币

名称	期末余额		
	应收账款	坏账准备	计提比例 (%)
组合一	70,322,338	70,322,338	100
组合二	605,054,860	0	0
合计	675,377,198	70,322,338	-

按组合计提坏账的确认标准及说明：

适用 不适用

如按预期信用损失一般模型计提坏账准备，请参照其他应收款披露：

适用 不适用

(3). 坏账准备的情况

适用 不适用

其中本期坏账准备收回或转回金额重要的：

适用 不适用

(4). 本期实际核销的应收账款情况

适用 不适用

(5). 按欠款方归集的期末余额前五名的应收账款情况

适用 不适用

按欠款方归集的期末余额前五名应收账款汇总金额605,303,837 元，占应收账款期末余额合计数的比例87.50%，相应计提的坏账准备期末余额汇总金额51,070,541 元。

(6). 因金融资产转移而终止确认的应收账款

适用 不适用

(7). 转移应收账款且继续涉入形成的资产、负债金额

适用 不适用

其他说明：

适用 不适用

2、其他应收款

项目列示

√适用 □不适用

单位：元 币种：人民币

项目	期末余额	期初余额
应收利息	0	0
应收股利	3,598,073,885	4,015,659,867
其他应收款	423,256,986	248,706,871
合计	4,021,330,871	4,264,366,738

其他说明：

□适用 √不适用

应收利息

(1). 应收利息分类

□适用 √不适用

(2). 重要逾期利息

□适用 √不适用

(3). 坏账准备计提情况

□适用 √不适用

其他说明：

□适用 √不适用

应收股利

(1). 应收股利

□适用 √不适用

(2). 重要的账龄超过1年的应收股利

□适用 √不适用

(3). 坏账准备计提情况

□适用 √不适用

其他说明：

□适用 √不适用

其他应收款

(1). 按账龄披露

√适用□不适用

单位：元 币种：人民币

账龄	期末账面余额
1 年以内	411,203,702
1 年以内小计	411,203,702
1 至 2 年	2,327,866
2 至 3 年	495,441
3 至 4 年	538,263

4至5年	513,258
5年以上	184,995,809
减：坏账准备	-176,817,353
合计	423,256,986

(2). 按款项性质分类

√适用 □不适用

单位：元 币种：人民币

款项性质	期末账面余额	期初账面余额
往来款	595,715,162	420,730,152
保证金、押金、备用金	4,359,177	4,794,072
合计	600,074,339	425,524,224

(3). 坏账准备计提情况

√适用 □不适用

单位：元 币种：人民币

坏账准备	第一阶段	第二阶段	第三阶段	合计
	未来12个月预期信用损失	整个存续期预期信用损失(未发生信用减值)	整个存续期预期信用损失(已发生信用减值)	
2023年1月1日余额	176,817,353	0	0	176,817,353
2023年1月1日余额在本期	0	0	0	0
—转入第二阶段	0	0	0	0
—转入第三阶段	0	0	0	0
—转回第二阶段	0	0	0	0
—转回第一阶段	0	0	0	0
本期计提	0	0	0	0
本期转回	0	0	0	0
本期转销	0	0	0	0
本期核销	0	0	0	0
其他变动	0	0	0	0
2023年6月30日余额	176,817,353	0	0	176,817,353

对本期发生损失准备变动的其他应收款账面余额显著变动的情况说明：

□适用 √不适用

本期坏账准备计提金额以及评估金融工具的信用风险是否显著增加的采用依据：

□适用 √不适用

(4). 坏账准备的情况

□适用 √不适用

其中本期坏账准备转回或收回金额重要的：

□适用 √不适用

(5). 本期实际核销的其他应收款情况

□适用 √不适用

其他应收款核销说明：

□适用 √不适用

(6). 按欠款方归集的期末余额前五名的其他应收款情况

√适用 □不适用

单位：元 币种：人民币

单位名称	款项的性质	期末余额	账龄	占其他应收款期末余额合计数的比例(%)	坏账准备期末余额
单位一	往来款	218,414,492	1年以内	36.40	0
单位二	员工安置费	143,762,615	1年以内	23.96	0
单位三	汽车基金本金	89,852,735	5年以上	14.97	89,852,735
单位四	员工安置费	25,322,121	1年以内	4.22	135,821
单位五	汽车基金本金	13,300,000	5年以上	2.22	13,300,000
合计	/	490,651,963	/	81.77	103,288,556

(7). 涉及政府补助的应收款项

□适用 √不适用

(8). 因金融资产转移而终止确认的其他应收款

□适用 √不适用

(9). 转移其他应收款且继续涉入形成的资产、负债金额

□适用 √不适用

其他说明：

□适用 √不适用

3、长期股权投资

√适用 □不适用

单位：元 币种：人民币

项目	期末余额			期初余额		
	账面余额	减值准备	账面价值	账面余额	减值准备	账面价值
对子公司投资	46,561,949,403	695,961,769	45,865,987,634	46,155,425,395	695,961,769	45,459,463,626
对联营、合营企业投资	24,907,175,803	1,506,000,000	23,401,175,803	30,436,449,202	1,506,000,000	28,930,449,202
合计	71,469,125,206	2,201,961,769	69,267,163,437	76,591,874,597	2,201,961,769	74,389,912,828

(1) 对子公司投资

√适用 □不适用

单位：元 币种：人民币

被投资单位	期初余额	本期增加	本期减少	期末余额	本期计提减值准备	减值准备期末余额
中隆投资有限公司	6,737,332,744	0	0	6,737,332,744	0	0
众诚汽车保险股份有限公司	936,300,000	0	0	936,300,000	0	0
南方（韶关）智能网联新能源汽车试验检测中心有限公司	522,830,000	0	0	522,830,000	0	0
大圣科技股份有限公司	609,994,461	0	0	609,994,461	0	0
广东省智能网联汽车创新中心有限公司	25,050,000	0	0	25,050,000	0	0
广州汽车集团客车有限公司	127,395,370	0	0	127,395,370	0	101,510,833
广州汽车集团科技有限公司	96,990,000	0	0	96,990,000	0	0
广州汽车集团财务有限公司	1,260,000,000	360,000,000	0	1,620,000,000	0	0
广州骏威企业发展有限公司	643,468,893	0	0	643,468,893	0	0
广汽乘用车有限公司	15,986,735,703	20,000,000	0	16,006,735,703	0	0
广汽商贸有限公司	3,717,629,125	20,000,000	0	3,737,629,125	0	0
广汽国际汽车销售服务有限公司	198,000,000	0	0	198,000,000	0	0
广汽埃安新能源汽车股份有限公司	9,257,760,764	0	0	9,257,760,764	0	0
广汽日野(沈阳)汽车有限公司	5,500,004	0	0	5,500,004	0	5,500,004
广汽时代动力电池系统有限公司	25,000,000	0	0	25,000,000	0	0
广汽能源科技有限公司	220,000,000	0	220,000,000	0	0	0
广汽资本有限公司	2,100,000,000	0	0	2,100,000,000	0	0
广汽长丰汽车有限公司	2,696,037,961	0	0	2,696,037,961	0	588,950,932
广汽零部件有限公司	989,400,370	0	0	989,400,370	0	0
优湃能源科技(广州)有限公司	0	226,524,008	0	226,524,008	0	0
合计	46,155,425,395	626,524,008	220,000,000	46,561,949,403	0	695,961,769

注1：于2012年3月29日日本集团以首次公开发行A股股票吸收合并广汽长丰汽车股份有限公司（已更名为广汽长丰汽车有限公司，以下简称“广汽长丰”）实现A股上市。广汽长丰已于2012年3月20日起终止上市。本集团根据广汽长丰经营状况对其计提了长期股权投资减值。

(2) 对联营、合营企业投资

√适用 □不适用

单位：元 币种：人民币

投资单位	期初余额	本期增减变动	期末余额	本期计提减值准备	减值准备期末余额	本期宣告发放现金股利或利润	本集团期末在被投资单位持股比例(%)
一、合营企业							
五羊-本田摩托(广州)有限公司	874,451,731	-105,214,761	769,236,970	0	0	213,053,782	50
广汽日野汽车有限公司	47,455,913	-47,029,371	426,542	0	0	0	50
广州广汽比亚迪新能源客车有限公司	21,375,307	-20,308,780	1,066,527	0	0	0	49
广汽丰田汽车有限公司	14,590,326,834	-5,626,726,944	8,963,599,890	0	0	9,980,438,190	50
广汽三菱汽车有限公司	1,393,001,064	-711,145,113	681,855,951	0	1,506,000,000	0	50
广汽本田汽车有限公司	5,183,640,289	935,030,061	6,118,670,350	0	0	0	50
广汽汇理汽车金融有限公司	3,674,623,496	157,933,330	3,832,556,826	0	0	0	50
小计	25,784,874,634	-5,417,461,578	20,367,413,056	0	1,506,000,000	10,193,491,972	
二、联营企业							
同方环球(天津)物流有限公司	36,908,182	-3,329,154	33,579,028	0	0	0	25

时代广汽动力电池有限公司	966,051,466	-7,465,329	958,586,137	0	0	0	43
广汽丰田发动机有限公司	1,788,261,170	-176,744,802	1,611,516,368	0	0	341,500,869	30
上海日野发动机有限公司	196,754,574	-6,563,345	190,191,229	0	0	0	30
合创汽车科技有限公司	54,412,358	82,290,809	136,703,167	0	0	0	4.46
众锐(北京)贸易服务有限公司	593,647	0	593,647	0	0	0	25
锐湃动力科技有限公司	102,593,171	0	102,593,171	0	0	0	23
小计	3,145,574,568	-111,811,821	3,033,762,747	0	0	341,500,869	
合计	28,930,449,202	-5,529,273,399	23,401,175,803	0	1,506,000,000	10,534,992,841	

其他说明：

适用 不适用

4、营业收入和营业成本

(1). 营业收入和营业成本情况

√适用 □不适用

单位：元 币种：人民币

项目	本期发生额		上期发生额	
	收入	成本	收入	成本
主营业务	938,236,539	787,831,619	174,325,828	117,302,168
其他业务	44,153,089	11,566,985	40,646,822	11,674,048
合计	982,389,628	799,398,604	214,972,650	128,976,216

(2). 合同产生的收入情况

□适用 √不适用

(3). 履约义务的说明

□适用 √不适用

(4). 分摊至剩余履约义务的说明

□适用 √不适用

5、投资收益

√适用 □不适用

单位：元 币种：人民币

项目	本期发生额	上期发生额
成本法核算的长期股权投资收益	0	615,709,542
权益法核算的长期股权投资收益	4,877,723,674	7,914,428,868
其他	28,998,028	11,559,871
合计	4,906,721,702	8,541,698,281

6、其他

□适用 √不适用

十八、 补充资料

1、 当期非经常性损益明细表

√适用 □不适用

单位：元 币种：人民币

项目	金额
非流动资产处置损益	24,287,402
计入当期损益的政府补助（与企业业务密切相关，按照国家统一标准定额或定量享受的政府补助除外）	246,758,062
债务重组损益	0
除同公司正常经营业务相关的有效套期保值业务外，持有交易性金融资产、衍生金融资产、交易性金融负债、衍生金融负债产生的公允价值变动损益，以及处置交易性金融资产、衍生金融资产、交易性金融负债、衍生金融负债和其他债权投资取得的投资收益	5,560,659
对外委托贷款取得的损益	7,938,549

受托经营取得的托管费收入	8,764,257
除上述各项之外的其他营业外收入和支出	4,178,722
其他符合非经常性损益定义的损益项目	0
减：所得税影响额	31,953,979
少数股东权益影响额（税后）	1,950,479
合计	263,583,193

注：本集团之子公司众诚汽车保险股份有限公司、广汽资本有限公司、广州汽车集团财务有限公司、中隆投资有限公司以及广州广汽租赁有限公司持有交易性金融资产、交易性金融负债产生的公允价值变动损益，以及处置交易性金融资产、交易性金融负债、其他债权投资取得的投资收益不作为非经常性损益项目，而界定为经常性损益项目，原因为：众诚汽车保险股份有限公司和广州汽车集团财务有限公司所属金融行业，广汽资本有限公司和中隆投资有限公司的经营范围主要包括股权投资，各类金融理财、信托产品投资，广州广汽租赁有限公司从事融资租赁等类金融行业业务，上述业务均属于这五家公司的正常经营业务。

对公司根据《公开发行证券的公司信息披露解释性公告第1号——非经常性损益》定义界定的非经常性损益项目，以及把《公开发行证券的公司信息披露解释性公告第1号——非经常性损益》中列举的非经常性损益项目界定为经常性损益的项目，应说明原因。

适用 不适用

2、净资产收益率及每股收益

适用 不适用

报告期利润	加权平均净资产收益率（%）	每股收益	
		基本每股收益	稀释每股收益
归属于公司普通股股东的净利润	2.59	0.28	0.28
扣除非经常性损益后归属于公司普通股股东的净利润	2.36	0.26	0.26

3、境内外会计准则下会计数据差异

适用 不适用

(1) 同时按照国际会计准则与按中国会计准则披露的财务报告中净利润和净资产差异情况

适用 不适用

(2) 同时按照境外会计准则与按中国会计准则披露的财务报告中净利润和净资产差异情况

适用 不适用

单位：万元 币种：人民币

	归属于上市公司股东的净利润		归属于上市公司股东的净资产	
	本期发生额	上期发生额	期末余额	期初余额
按中国会计准则	296,617	575,054	11,442,596	11,323,468
按境外会计准则调整的项目及金额：				
(1) 股权投资差额摊销	0	0	4,501	4,501
(2) 非流动资产减值准备转回的会计处理差异	0	0	901	901
(3) 将计入利润分配的职工奖励及福利基金作为当期成本费用项目	0	-5	0	0

(4) 以权益法核算的长期股权投资被动稀释影响	0	32,320	0	0
按境外会计准则	296,617	607,369	11,447,998	11,328,870

(3). 境内外会计准则下会计数据差异说明，对已经境外审计机构审计的数据进行差异调节的，应注明该境外机构的名称。

适用 不适用

4、其他

适用 不适用

董事长：曾庆洪

董事会批准报送日期：2023 年 8 月 25 日

修订信息

适用 不适用



广汽集团
GAC GROUP

匠于心 品于行
CRAFTED BY THE DRIVEN