

司代码：688433

公司简称：华曙高科

# 湖南华曙高科技股份有限公司 2023 年半年度报告

## 重要提示

一、 本公司董事会、监事会及董事、监事、高级管理人员保证半年度报告内容的真实性、准确性、完整性，不存在虚假记载、误导性陈述或重大遗漏，并承担个别和连带的法律责任。

### 二、 重大风险提示

公司已在本报告中详细描述了可能存在的相关风险，敬请查阅本报告“第三节 管理层讨论与分析”中关于公司可能面临的各种风险及应对措施部分内容。

三、 公司全体董事出席董事会会议。

四、 本半年度报告未经审计。

五、 公司负责人侯培林、主管会计工作负责人钟青兰及会计机构负责人（会计主管人员）叶柳声明：保证半年度报告中财务报告的真实、准确、完整。

六、 董事会决议通过的本报告期利润分配预案或公积金转增股本预案

无

七、 是否存在公司治理特殊安排等重要事项

适用 不适用

八、 前瞻性陈述的风险声明

适用 不适用

本报告所涉及公司未来发展方向等前瞻性陈述，不构成公司对投资者的实质承诺，请投资者注意投资风险。

九、 是否存在被控股股东及其他关联方非经营性占用资金情况

否

十、 是否存在违反规定决策程序对外提供担保的情况？

否

十一、 是否存在半数以上董事无法保证公司所披露半年度报告内容的真实性、准确性和完整性

否

十二、 其他

适用 不适用

## 目录

第一节	释义.....	4
第二节	公司简介和主要财务指标.....	6
第三节	管理层讨论与分析.....	10
第四节	公司治理.....	33
第五节	环境与社会责任.....	35
第六节	重要事项.....	38
第七节	股份变动及股东情况.....	62
第八节	优先股相关情况.....	68
第九节	债券相关情况.....	68
第十节	财务报告.....	69

备查文件目录	载有公司负责人、主管会计工作负责人、会计机构负责人签名并盖章的财务报表
	报告期内在中国证监会指定报纸上公开披露过的所有公司文件的正本及公告原稿

## 第一节 释义

在本报告书中，除非文义另有所指，下列词语具有如下含义：

常用词语释义		
公司、本公司、华曙高科	指	湖南华曙高科技股份有限公司
控股股东、美纳科技	指	湖南美纳科技有限公司
兴旺建设	指	湖南兴旺建设有限公司
长沙华发	指	长沙华发信息技术咨询合伙企业（有限合伙）
国投创业基金	指	国投（上海）科技成果转化创业投资基金企业（有限合伙）
宁波华印	指	宁波梅山保税港区华印企业管理合伙企业（有限合伙）
宁波华旺	指	宁波梅山保税港区华旺企业管理合伙企业（有限合伙）
宁波华欧	指	宁波梅山保税港区华欧企业管理合伙企业（有限合伙）
盛宇鸿图	指	丹阳盛宇鸿图创业投资合伙企业（有限合伙）
龙鹰贰号	指	苏州龙鹰贰号绿色创业投资合伙企业（有限合伙）
聚丰增材	指	无锡产发聚丰增材投资基金合伙企业（有限合伙）
云晖三期	指	无锡云晖三期新能源汽车产业投资管理合伙企业（有限合伙）
美国华曙	指	Farsoon Americas Corp
欧洲华曙	指	Farsoon Europe GmbH
华曙新材料	指	湖南华曙新材料科技有限责任公司
长沙工研增材制造	指	长沙工研增材制造有限责任公司
上海华曙	指	上海华曙科技有限责任公司
深圳华曙	指	深圳市华曙三维打印技术有限公司
华曙高科家园 1 号	指	华泰华曙高科家园 1 号科创板战略配售集合资产管理计划
华翔医疗	指	湖南华翔医疗科技有限公司
中国证监会	指	中国证券监督管理委员会
上交所	指	上海证券交易所
《公司法》	指	《中华人民共和国公司法》
《证券法》	指	《中华人民共和国证券法》
保荐人、保荐机构、主承销商、西部证券	指	西部证券股份有限公司
西部投资	指	西部证券投资（西安）有限公司
会计师、审计机构	指	天健会计师事务所（特殊普通合伙）
公司章程	指	湖南华曙高科技股份有限公司章程（2023 年 4 月）
三会	指	股东大会、董事会、监事会
股东大会	指	湖南华曙高科技股份有限公司股东大会
董事会	指	湖南华曙高科技股份有限公司董事会
监事会	指	湖南华曙高科技股份有限公司监事会
报告期	指	2023 年 1 月 1 日至 2023 年 6 月 30 日
元、万元	指	人民币元、人民币万元
粉末、粉末材料	指	3D 打印粉末材料
金属粉末、金属粉末材料	指	3D 打印金属粉末材料
高分子粉末、高分子粉末材料	指	3D 打印高分子粉末材料
金属设备	指	3D 打印金属设备
高分子设备	指	3D 打印高分子设备
增材制造 Additive Manufacturing (AM)、3D 打印	指	基于三维模型数据，采用与传统减材制造技术（对原材料去除、切削、组装的加工模式）完全相反的逐层叠加材料的方式，直接制造与相应数字模型完全一致的三维物理实体模型的制造方法。其基本原理为：以计算机三维设计模型为蓝

		本,通过软件分层离散和数控成形系统,将三维实体变为若干个二维平面,利用激光束、热熔喷嘴等方式将金属和高分子粉末、液态树脂、塑料线材等特殊材料进行逐层堆积黏结,最终叠加成形,制造出实体产品
选区激光熔融技术(SLM、SLM 技术)	指	选区激光熔融技术(Selective Laser Melting),金属 3D 打印技术的一种,其工作原理为:计算机将物体的三维数据转化为一层层截面的 2D 数据并传输给打印机,打印过程中,在基板上用铺粉装置铺上设定层厚的金属粉末,聚焦的激光在扫描振镜的控制下按照事先规划好的路径与工艺参数进行扫描,金属粉末在高能量激光的照射下发生熔化,快速凝固,形成冶金结合层。当一层打印任务结束后,基板下降一个切片层厚高度,刮刀继续进行粉末铺平,激光扫描加工,重复这样的过程直至整个零件打印结束。3D Systems 采用的主要金属 3D 打印技术(DMP)、EOS 采用的主要金属 3D 打印技术(DMLM),工艺技术原理相同,亦为选区激光熔融,上述技术统称 SLM/SLM 技术
选区激光烧结技术(SLS、SLS 技术)	指	Selective Laser Sintering,非金属 3D 打印技术的一种,其工作原理为:计算机将物体的三维数据转化为一层层截面的 2D 数据并传输给打印机,打印过程中,在成形平台上用铺粉装置铺上设定层厚的高分子粉末,聚焦的激光在扫描振镜的控制下按照事先规划好的路径与工艺参数进行扫描,高分子粉末在激光的照射下发生烧结。当一层打印任务结束后,成形平台下降一个切片层厚高度,铺粉装置继续进行粉末铺平,激光扫描加工,重复这样的过程直至整个零件打印结束
Flight 技术	指	是指一种采用光纤激光器作为能量源对高分子材料进行烧结的技术,具有高精度高效率的特点
工业级 3D 打印设备	指	面向工业应用,销售价格高于 5000 美元的 3D 打印设备
尼龙、PA	指	聚酰胺,俗称尼龙(Nylon),英文名称 Polyamide(简称 PA)是分子主链上含有重复酰胺基团—[NHCO]—的热塑性树脂总称,包括脂肪族 PA,脂肪—芳香族 PA 和芳香族 PA。其中脂肪族 PA 品种多,产量大,应用广泛,其命名由合成单体具体的碳原子数而定。PA 的品种繁多,有 PA6、PA66、PA11、PA12、PA46、PA610、PA612、PA1010 等,以及近几年开发的半芳香族尼龙 PA6T 和特种尼龙等很多新品种

## 第二节 公司简介和主要财务指标

### 一、 公司基本情况

公司的中文名称	湖南华曙高科技股份有限公司
公司的中文简称	华曙高科
公司的外文名称	Farsoon Technologies Co.,Ltd.
公司的外文名称缩写	Farsoon
公司的法定代表人	侯培林
公司注册地址	长沙高新开发区林语路181号
公司注册地址的历史变更情况	不适用
公司办公地址	长沙高新开发区林语路181号
公司办公地址的邮政编码	410205
公司网址	<a href="https://www.farsoon.com/">https://www.farsoon.com/</a>
电子信箱	FSIR@farsoon.com
报告期内变更情况查询索引	无

### 二、 联系人和联系方式

	董事会秘书（信息披露境内代表）	证券事务代表
姓名	刘一展	易钧栋
联系地址	长沙高新开发区林语路181号	长沙高新开发区林语路181号
电话	0731-88125688	0731-88125688
传真	0731-88614818	0731-88614818
电子信箱	FSIR@farsoon.com	FSIR@farsoon.com

### 三、 信息披露及备置地点变更情况简介

公司选定的信息披露报纸名称	《上海证券报》、《中国证券报》、《证券日报》、《证券时报》
登载半年度报告的网站地址	<a href="http://www.sse.com.cn">http://www.sse.com.cn</a>
公司半年度报告备置地点	公司董事会秘书办公室
报告期内变更情况查询索引	不适用

### 四、 公司股票/存托凭证简况

#### (一) 公司股票简况

适用 不适用

公司股票简况				
股票种类	股票上市交易所及板块	股票简称	股票代码	变更前股票简称
人民币普通股（A股）	上海证券交易所科创板	华曙高科	688433	不适用

#### (二) 公司存托凭证简况

适用 不适用

### 五、 其他有关资料

适用 不适用

## 六、公司主要会计数据和财务指标

### (一) 主要会计数据

单位：元 币种：人民币

主要会计数据	本报告期 (1-6月)	上年同期		本报告期比上年 同期增减(%)
		调整后	调整前	
营业收入	240,879,846.35	176,204,813.26	176,204,813.26	36.70
归属于上市公司股东的净利润	42,506,308.36	31,620,413.89	31,617,431.56	34.43
归属于上市公司股东的扣除非经常性损益的净利润	39,294,859.02	27,454,358.42	27,451,376.09	43.13
经营活动产生的现金流量净额	-68,412,817.04	3,855,585.26	3,855,585.26	不适用
	本报告期末	上年度末		本报告期末比上 年度末增减(%)
		调整后	调整前	
归属于上市公司股东的净资产	1,836,456,137.72	765,251,929.48	765,261,260.45	139.98
总资产	2,179,348,734.96	1,139,550,236.52	1,138,569,258.26	91.25

### (二) 主要财务指标

主要财务指标	本报告期 (1-6月)	上年同期		本报告期比上年同 期增减(%)
		调整后	调整前	
基本每股收益(元/股)	0.1100	0.0848	0.0848	29.72
稀释每股收益(元/股)	0.1100	0.0848	0.0848	29.72
扣除非经常性损益后的基本每股收益(元/股)	0.1017	0.0737	0.0736	37.99
加权平均净资产收益率(%)	3.76	4.68	4.68	减少0.92个百分点
扣除非经常性损益后的加权平均净资产收益率(%)	3.48	4.07	4.07	减少0.59个百分点
研发投入占营业收入的比例(%)	16.09	15.14	15.14	增加0.95个百分点

公司主要会计数据和财务指标的说明

√适用 □不适用

本报告期内，公司实现营业收入 24,087.98 万元，较上年同期增加 6,467.50 万元，增幅 36.70%。主要系公司 3D 打印设备销售增加，收入相应增加所致；

本报告期内，公司实现归属于上市公司股东的净利润及扣除非经常性损益的净利润分别为 4,250.63 万元、3,929.49 万元，上述两项指标分别较上年同期增长 1,088.59 万元、1,184.05 万元，主要系公司 3D 打印设备销售增加，收入相应增加产生盈利所致；

本报告期内，公司经营活动产生的现金流量净额-6,841.28 万元，较上年同期减少 7,226.84 万元。主要系随着公司经营规模扩大，备货导致购买设备配件等增加较多所致；

报告期末,归属于上市公司股东的净资产 183,645.61 万元,增长 107,120.42 万元,增幅 139.98%,主要系公司完成首次公开发行,收到投资者投资款所致;

报告期末,公司总资产 217,934.87 万元,增长 103,979.85 万元,增幅 91.25%,主要系公司完成首次公开发行,收到投资者投资款,且报告期内经营规模扩大,存货等增加所致;

报告期内实现基本每股收益 0.1100 元/股,实现稀释每股收益 0.1100 元/股,实现扣除非经常性损益后的基本每股收益 0.1017 元/股,较上年同期分别增长 0.0252 元/股, 0.0252 元/股和 0.028 元/股,主要系报告期内营业收入增长产生盈利所致;

本报告期内,公司实现加权平均净资产收益率及扣除非经常性损益后的加权平均净资产收益率为 3.76%、3.48%,较上年同期分别减少 0.92 个百分点、0.59 个百分点,主要系净利润虽较同期增长 36.70%,但由于净资产较同期大幅增长导致加权平均净资产收益率及扣除非经常性损益后的加权平均净资产收益率较同比减少;

报告期内,公司研发投入占营业收入的比例为 16.09%,增加 0.95 个百分点,主要系报告期内公司继续以技术创新推动产业发展,进一步加强研发能力建设,研发人员数量及其薪酬增长以及研发项目增加所致。

## 七、 境内外会计准则下会计数据差异

适用 不适用

## 八、 非经常性损益项目和金额

适用 不适用

单位:元 币种:人民币

非经常性损益项目	金额	附注(如适用)
非流动资产处置损益	245,960.16	七、73
越权审批,或无正式批准文件,或偶发性的税收返还、减免		
计入当期损益的政府补助,但与公司正常经营业务密切相关,符合国家政策规定、按照一定标准定额或定量持续享受的政府补助除外	3,136,096.26	七、67
计入当期损益的对非金融企业收取的资金占用费		
企业取得子公司、联营企业及合营企业的投资成本小于取得投资时应享有被投资单位可辨认净资产公允价值产生的收益		
非货币性资产交换损益		
委托他人投资或管理资产的损益		
因不可抗力因素,如遭受自然灾害而计提的各项资产减值准备		
债务重组损益		
企业重组费用,如安置职工的支出、整合费用等		
交易价格显失公允的交易产生的超过公允价值部分的损益		
同一控制下企业合并产生的子公司期初至合并日的当期净损益		
与公司正常经营业务无关的或有事项产生的损益		
除同公司正常经营业务相关的有效套期保值业务外,持有交易性金融资产、衍生金融资产、交易性	55,551.17	七、68



金融负债、衍生金融负债产生的公允价值变动损益，以及处置交易性金融资产、衍生金融资产、交易性金融负债、衍生金融负债和其他债权投资取得的投资收益		
单独进行减值测试的应收款项、合同资产减值准备转回		
对外委托贷款取得的损益		
采用公允价值模式进行后续计量的投资性房地产公允价值变动产生的损益		
根据税收、会计等法律、法规的要求对当期损益进行一次性调整对当期损益的影响		
受托经营取得的托管费收入		
除上述各项之外的其他营业外收入和支出	166,098.19	七、74；七、75；
其他符合非经常性损益定义的损益项目	74,184.94	七、67
减：所得税影响额	466,441.38	
少数股东权益影响额（税后）		
合计	3,211,449.34	

对公司根据《公开发行证券的公司信息披露解释性公告第 1 号——非经常性损益》定义界定的非经常性损益项目，以及把《公开发行证券的公司信息披露解释性公告第 1 号——非经常性损益》中列举的非经常性损益项目界定为经常性损益的项目，应说明原因。

适用 不适用

#### 九、非企业会计准则业绩指标说明

适用 不适用

### 第三节 管理层讨论与分析

#### 一、报告期内公司所属行业及主营业务情况说明

##### 1、公司所属行业情况

根据中国证监会《上市公司行业分类指引》（2012 年修订），公司所属行业为“制造业（C）”中的“通用设备制造业（C34）”。根据国家统计局《国民经济行业分类》（GB/T4754-2017），公司所属行业为“制造业（C）”之“通用设备制造业（C34）”之“增材制造装备制造（C3493）”。

增材制造（3D 打印）是一种基于离散-堆积原理形成实体物品的新型制造方式，融合了信息网络技术、先进材料技术、数字制造技术，颠覆了传统的思维方式和制造模式，对传统的工艺流程、生产线、工厂模式、产业链组合产生深刻影响，催生大量新产业、新业态、新模式，成为世界先进国家抢占科技创新与先进制造业发展制高点的竞争焦点之一。

随着科技和增材制造行业的发展，增材制造技术的应用场景由早期的零件原型的快速制备，拓展到能够直接制造终端零件应用至使用场景当中，实现由“快速原型”向“快速制造”的转变。增材制造的终端零件性能高度依赖于其制备的设备类型和工艺参数，粉末床熔融工艺因其特定的加工方式而使得零件具备良好的力学性能和尺寸精度，成为工业应用领域中主流的增材制造技术。其中，以激光作为能量源的选区激光熔融（SLM）和选区激光烧结（SLS）工艺因稳定性和技术成熟度较高，在直接制造终端零件的应用场景中具备较突出的价值和优势。

增材制造作为与传统减材制造、等材料制造并行的重要制造方法，在精细制造、柔性制造、智能制造、绿色制造等方面具有突出的优势，可以为多样化领域提供产品创新设计、一体化制造、异型复杂结构件精密制造、个性化批量制造，既有助于产品研发端提升产品性能、缩短研发周期，还能助力产品制造端实现“即时制造”、“本地制造”，削减原材料消耗、备品备件、仓储管理、物流管理等成本，极大提升制造效益，从而带来产品全生命周期的成本最低化和效益最大化。

目前，增材制造在工业制造领域取得了长足的进展，在航空航天、汽车、医疗等领域都有丰富的应用场景。其中航空航天因其起步早、需求量大、资源集中度高、产品极端功能要求高等特性成为增材制造技术应用的先行者和主力军，同时随着技术成熟度的不断提高、批量效率的持续提升、应用成本的降低，增材制造在汽车、模具、医疗、电子产品等民用工业领域的应用深度和广度持续扩大，应用结构的转变将有效推动增材制造科技创新向规模产业的转化。

增材制造装备作为产业链的核心环节之一，是为下游各应用领域提供产品制造的工业母机。经过多年的发展，中国增材制造装备已在关键技术攻关、产品性能、制造能力等方面取得长足的进步，尤其在设备型号的多样化、批产效率、应用灵活性等方面具备一定的国际竞争优势。面对不断增长的多样化产业化应用需求，增材制造装备仍在向着高稳定性和一致性、高度自动化和智能化等方面不断创新与发展，激光器、振镜等核心器件的完全国产化替代也在加速推进。增材制造装备的创新与发展，牵引着增材制造行业从上游原材料、设计优化、仿真模拟、数据处理，到中游设备、服务平台，到下游后处理、质量追溯、智能智联等全链条的技术创新与应用迭代，从而带来增材制造产业的整体规模提升与高质量发展。

##### 2、主营业务

公司十余年来专注于工业级增材制造设备的研发、生产与销售，致力于为全球客户提供金属（SLM）增材制造设备和高分子（SLS）增材制造设备，并提供 3D 打印材料、工艺及服务。公司已开发 20 余款设备，并配套 40 余款专用材料及工艺，正加速应用于航空航天、汽车、医疗、模具等领域。公司是全球极少数同时具备 3D 打印设备、材料及软件自主研发与生产能力的增材制






造企业，销售规模位居全球前列，是我国工业级增材制造设备龙头企业之一。公司形成了系列自主 SLS 高分子粉末材料产品及匹配 SLM 与 SLS 设备多样化应用的工艺体系，协同公司核心产品构成多位一体的金属与高分子工业级增材制造完整自主技术与品牌价值体系，在大尺寸、多激光、连续增材制造以及高性能粉末材料等增材制造研发应用方向上成为走在国际前列的民族企业。

### 3、主要产品及服务情况

公司的核心产品为具有自主知识产权和应用核心技术的金属 3D 打印设备和高分子 3D 打印设备，同时向客户提供自主研制的 3D 打印高分子粉末材料。

#### (1) 金属 3D 打印设备

公司自主研发的金属 3D 打印设备采用选区激光熔融（SLM）工艺技术，该技术采用激光能量逐层完全熔化金属粉末材料叠加成形，优势在于所成型零件表面质量好，内部金相组织致密度高，具有快速凝固的组织特征，具备良好的机械性能，能够实现较高的打印精度和极端复杂结构的制造，满足直接制造终端零件的应用场景。同时该成形技术可显著缩短产品研发制造周期，可选择金属材料范围广泛，包括钛合金、铝合金、高温合金、铜合金、钴铬合金、不锈钢、高强钢、模具钢、难熔金属等材料，相比传统减材制造其材料利用率更高，设计自由度更高，可实现集成化设计、拓扑优化设计、点阵设计等先进设计手段。公司自主研发及生产的 SLM 设备主要产品如下：



主要产品型号/系列	图片展示	技术特点	应用领域
FS1211M		成型缸尺寸高达 1330mm×700mm×1700mm，X 和 Z 方向均超过 1000mm，体积大于 1580 升。自研高均匀性、高稳定性大幅面风场设计与控制技术，实现达到米级以上幅面的均匀稳定的风场。	航空航天超大型产品专用设备
FS811M		成型缸尺寸 840mm×840mm×960mm，体积大于 670 升。光束质量高，多激光光斑误差小于 3%，全幅面光斑尺寸差异小，确保打印精度。	满足航空航天等行业用户大尺寸部件批量生产需求
FS721M		拥有 720mm×420mm×420mm 成型缸尺寸，可配置八激光、八振镜并行，相对于双激光和四激光，打印效率和产能均得到显著提升。	满足航空航天、汽车、模具等行业用户大尺寸部件或长条形零件批量生产需求
FS621M		成型缸尺寸为 620×620×1100mm（含成型基板厚度），成型缸体积达到 423L，标配 4×500w 激光器，成型材料包括钛合金、镍基高温合金、铝合金、不锈钢等。	满足航空航天、石油、船舶、汽车、能源动力等行业用户大尺寸部件批量生产需求
FS621M Pro		FS621M Pro 系列的成型缸 Y 方向比 FS621M 增加 30%，Z 方向增加 9%，尺寸达 620mm×808mm×1200mm（含成型基板厚度），灵活满足长条形应用的稳定生产。可选配 4×500W、6×500W 激光器。	满足航空航天、石油、船舶、汽车、能源动力等行业用户大尺寸部件批量生产需求

主要产品型号/系列	图片展示	技术特点	应用领域
FS621M Ultra		FS621M-U 成型缸 Z 方向比 FS621M 增加 54%，尺寸达 620mm×620mm×1700mm（含成型基板厚度），超高的成型缸将之前需要拼接的工作实现一体成型。	满足航空航天、石油、船舶、汽车、能源动力等行业用户大尺寸部件批量生产需求
FS511M		XY 轴成型尺寸为同类产品最高，标配 4×500W 激光，最大体积成型效率可达 100cm <sup>3</sup> /h，打印效率高。	满足航空航天、石油、船舶、汽车、能源动力等行业用户大尺寸部件批量生产需求
FS531M		可多台设备组成自动化产线，实现连续生产，形成可产业化大型 SLM 设备产线	满足航空航天、汽车等行业用户大尺寸部件生产需求
FS422M 系列		FS422M 经历了多次创新迭代，经历产业化用户的多年验证，产品成熟稳定。具有不间断连续生产能力，降低生产成本、提高生产效率；采用缸体脱离设计，大幅度地节省了成形部分的占地尺寸；可搭配永久滤芯集尘器，避免频繁更换滤芯	面向航空航天、汽车、模具等行业用户大尺寸生产需求。
FS350M		四激光大层厚工艺，先进的多激光扫描策略，最大体积成型效率 100cm <sup>3</sup> /h，确保高效生产。双向铺粉，相比单向铺粉效率提高 38%。	面向航空航天、汽车、模具等行业。
FS301M 系列		航空级品质，属于高度集成设备，最大化降低设备占地面积；可实现惰性气体保护下加粉；双激光均可实现全幅面烧结。	适用于航空航天、汽车、模具、医疗等行业。
FS273M 系列		FS273M 在 FS271M 基础上进行了全面创新进化，设备成型缸 Z 方向加高，集尘器和设备集成一体，节约场地资源，具有经济实用的使用成本和维护成本；可定制大小缸体切换功能，满足现场需求灵活调整。	面向航空航天、汽车、模具、医疗、教育等行业用户。

主要产品型号/系列	图片展示	技术特点	应用领域
FS200M系列		主机占地面积 3.5 平方米，仅为同类产品一半，却拥有 425mm×230mm×300mm 大成型缸，体积大于 29 升，单位厂房面积的产能实现最大化。	为模具行业量身定制的高品质、高效率、高稳定性和适应模具高效产业化生产的金属增材制造设备。
FS121M系列		入门级金属设备，具有 120mm×120mm×100mm 的成型缸，不仅能满足教育科研用户的创新研发需求，也能满足医疗植入物类应用的批产需求。	医疗、口腔、科研等

## (2) 高分子 3D 打印设备



公司自主研发的高分子 3D 打印设备采用选区激光烧结（SLS）工艺技术。受制于对成形材料控形和控性的技术难度，选区激光烧结（SLS）工艺技术是较为复杂的工艺路线之一，公司是国际上少数几家掌握该项核心技术并推出工业级产业化设备的增材制造设备供应商。选区激光烧结（SLS）工艺技术通过激光能量将高分子等粉末材料完全熔化后再凝固粘结成形，成型零件具有较好的机械性能、耐热性能等；能形成任意复杂形状的结构件且无需设计支撑，成形材料利用率高，成形精度较高；在打印过程中零件可叠加摆放，制造效率高，成品用途广泛。在此基础上，公司还在全球率先推出 Flight 技术，能够实现多激光配置，可打印精细薄壁件，将产能和打印效果大幅度提升。公司自主研发及生产的 SLS 设备主要产品如下：

主要产品型号/系列	图片展示	技术特点	应用领域
Flight HT1001P		具有行业领先的 1000mm×500mm×450mm 的成型缸，轻松驾驭大型工件一体成型和中小型工件的批量生产。采用华曙高科自研的高分子光纤激光烧结 Flight 技术及滚筒铺粉方式，以 4 个光纤激光器作为烧结能量源，成型效率大幅提升。	面向汽车、航空航天等行业用户。
HT1001P		具有超大打印幅面，打印长度达到 1000mm，无需拼接，适合大批量连续生产。	面向汽车、航空航天等行业用户，

主要产品型号/系列	图片展示	技术特点	应用领域
Flight 403P 系列		一天可打印两缸，超高生产效率，采用华曙高分子光纤激光烧结技术，并可选配双激光双振镜，双激光扫描效率比传统单激光提升接近 100%。采用极小光斑，使得极限薄壁可达到 0.3mm。	面向生产级用户，中大型尺寸工件和批量零件的生产。
403P 系列		综合使用成本低，采用华曙自主研发材料，新粉添加比例低至 20%，材料可实现 100% 利用。成型缸工件摆放间隙最小达 2mm,可以最大化利用成型空间。	面向生产级用户。
252P 系列		成型缸较小，因此开机需要的材料少，开机成本低。HT252P 具有高温烧结能力，ST252P 具有超高温烧结能力，能够打印更高温的 PPS 等材料，适合科研培训与新材料的研发应用。	面向教育科研等行业用户
eForm		在保证高品质打印效果的同时，提供更具性价比的工业级 3D 打印解决方案，是用于材料研发、原型设计、直接制造的明智之选。	适合高校、汽车、医疗等行业。

### (3) 3D 打印高分子粉末材料

公司以多样化产业应用需求为牵引，建立了涵盖聚酰胺（PA）、聚氨酯（TPU）、聚苯硫醚（PPS）等为基材，能适配 CO<sub>2</sub> 激光器及光纤激光器的高分子及其复合粉末材料产品体系。公司研发及生产的主要 3D 打印高分子粉末材料如下：

主要产品型号	粉末及制件图片展示	技术特点	应用领域
FS3300PA 尼龙粉末		该材料具有较强的韧性、耐热性、耐腐蚀性，具有易喷漆、成形过程稳定、尺寸稳定、生物相容性优异特征	汽车、航空航天、医疗、手板、消费品等。
FS3201PA-F 尼龙混合粉末		该材料是华曙高科 Flight 新技术的专用材料，对比白色材料，具有更高的强度和刚性，满足新、余粉 2: 8 配比，生产效率更高，尺寸稳定	汽车、航空航天、电器、消费品等。

FS3401GB 玻璃微珠 复合尼龙 材料		该材料具有刚性和耐热性能强、成形过程稳定等特点，适合功能件验证，小规模生产，成形制件可替代 CNC 和注塑件，特别适合汽车、家用电器等行业应用	汽车、电器、消费品等。
FS4200PA-F		相较于目前市场上尼龙 11 材料，FS4200PA-F 缺口抗冲击性能好，断裂伸长率高，且具有均衡的机械性能。且可采用粉末 2:8 配比工艺，使用成本仅为尼龙 11 材料成本的几分之一，更具性价比。	医疗、航空航天、汽车等。
FS6140GF-F 玻璃纤维 复合尼龙 6 粉末		成功实现 Flight 技术高效生产，比 CO <sub>2</sub> 激光器设备的生产效率提高 150%，同时对材料工艺进行优化升级，可在 200°C 烧结成型，工件打印稳定无翘曲，性能优异，强度超过 80MPa。	手板、电子电器、汽车等。
FS6140GF 玻璃纤维 复合尼龙 6 材料		该材料具有较高的强度和刚性，熔点高达 220 摄氏度，适合汽车高耐高温需求零部件的使用	汽车、手板、电子电器等。
LUVOSIN T® TPU X92A-1064 WT		首款适用于 Flight 高速烧结技术 TPU 柔性材料，打印性能优异，打印效率高且无污染，为消费品市场提供新的高效解决方案	消费品、汽车、医疗等。
FS8100PPS		该材料具有耐热性能优异，熔点高达 295°C、吸水少、耐腐蚀、阻燃、绝缘等特征，适合汽车，电子电器等行业应用	汽车、电子电器等。

## 二、核心技术与研发进展

### 1. 核心技术及其先进性以及报告期内的变化情况

公司持续开展以工业级增材制造设备整体技术为核心的多位一体自主创新，建立了涵盖选区激光熔融（SLM）和选区激光烧结（SLS）技术路线的“设备-软件-材料-工艺-应用”全链条一体化自主技术体系，形成相关技术自主知识产权。公司持续研究与开发新技术，将研发成果进行高频度、高价值的转化，形成系列技术领先的金属和高分子增材制造装备等自主产品，并结合工程化验证对技术与产品进行持续优化，保持核心技术的先进性。报告期内，公司持续加大技术研发力度、提升技术创新能力，研发进展情况如下：

#### 1) 增材制造设备技术体系

核心技术名称	先进性特征	报告期内进展	技术来源	报告期内新增专利数	形成的专利总数
激光粉末床增材制造设备学系技术	自主研发了多激光高精高效协同控制技术、高精度高稳定性光路设计与控制技术、高精度三轴扫描振镜与动态聚焦控制技术、高精度激光功率校准技术、光斑聚焦及形态校准技术、高分子激光烧结中的光纤激光能量利用技术（Flight 技术）等，实现优异的激光扫描质量、成形效率及系统稳定性与一致性。	1.自主开发了激光扫描位置精度校准系统，在多激光扫描精度和校准效率方面有很大提升； 2.完善了光学系统的环境控制，有效提高了设备运行的长期稳定性； 3.自主开发了激光光斑、功率等自动校准系统，提升了多激光系统的一致性和校准效率； 4.拓展了 Flight 技术的应用，在可使用材料的多样性上取得了进展和突破，同时打印效率和性能也有一定提升。	自主研发	发明专利 1 项； 实用新型专利 6 项； 外观设计专利 1 项	发明专利 9 项； 实用新型专利 21 项； 外观设计专利 1 项
激光粉末床增材制造设备机械运动系统技术	自主研发了高精度运动控制技术、高质量高效率材料铺设技术、高密封性成形腔体设计与惰性气体气控技术等，实现设备的高精度运动控制、高质量铺粉及优异的腔体环境。	1.新开发双丝杆同步运动控制技术，更好的提升设备成形系统的运动稳定性，进一步提升了原有的活塞运动过程的可靠性，实现了成形面的更高精度控制； 2.新开发超大跨距铺粉技术，实现了超过一米以上幅面的一次性铺粉功能，进一步解决了铺粉系统的超高速运动不稳定问题，大大的提升了铺粉效率； 3.在密封结构和长期稳定性上实现了突破，实现了设备工作工程中系统内部氧含量的超低控制，同时结合惰性气体气控技术的进一步优化，大大降低了惰性气体的消耗量，实现了成形过程中系统的超高稳定性。	自主研发	实用新型专利 6 项； 外观设计专利 3 项	发明专利 10 项； 实用新型专利 62 项； 外观设计专利 24 项
激光粉末床增材制造设备风场技术	自主研发了高均匀性、高稳定性大幅面风场设计与控制技术，形成通用型风场设计体系，可实现达到米级以上幅面的高均匀稳定性风场	新开发的米级设备风场技术： 1.具有独特的双吹双吸结构，能够有效消除腔内涡流，并且能有效避免上层风对下层风的干扰； 2.上风层吹吸风墙设计能够形成足够厚度的风层有效保护平光镜不受污染； 3.自主研发的无极风量调节装置，能够高效对称调节支路流量分配； 4.特有的上下风层双过滤器设置，能有效避免流场干涉，并能有效延长上风层滤芯寿命。	自主研发	实用新型专利 2 项；	发明专利 3 项； 实用新型专利 10 项；
激光粉末床增材制造设备热场技术	自主研发了高精度多区温场设计与控制技术，可得到成形幅面尺寸下的最优布置方案，形成多个可控分区，实现多个分区温度分布均一，调整迅速且精度高，从而适配多种材料打印需求。	1.开发成型区内粉表面温度分布的计算程序，可通过调整加热管的布局、各类参数实现温度计算； 2.开发新的加热系统架构，进一步减小成型幅面最大温差，提升打印质量。	自主研发	/	发明专利 10 项； 实用新型专利 3 项；



核心技术名称	先进性特征	报告期内进展	技术来源	报告期内新增专利数	形成的专利总数
激光粉末增材制造设备智能化技术	自主研发了铺粉质量智能识别监控技术、有效提高产品制造成功率及设备与材料利用率；自主研发了多模块智能化连续增材制造技术，有效提高了设备使用效率，最大化利用设备产能；自主研发了粉末自动循环技术，提升设备系统自动化程度及安全、环保性能与生产质量。	1.进一步完善了铺粉检测功能，升级了工业相机提升稳定性，增加了检测超时报警，在必要的时候提醒用户介入处理，提升了建造成品率和工件品质； 2.新开发粉末输送自动对接技术，实现了设备工作过程中对粉末需求操作的自动化可行性验证，为后续的产线和自动化工厂提供了粉末自动化管理的基础； 3.进一步优化了 CAMS 技术，拓展到更多的成形系统，为有相关应用领域提供了更高效更可靠的解决方案。	自主研发	发明专利 1 项； 实用新型专利 2 项	发明专利 10 项； 实用新型专利 16 项；

## 2) 增材制造工业软件系统技术

核心技术名称	先进性特征	报告期内进展	技术来源	报告期内新增专利数	形成的专利总数
激光粉末增材制造工业软件——数据处理系统	自主开发了增材制造切片、扫描路径规划技术、增材制造前的数据准备等方面全套算法与技术看方案等，形成涵盖图形分层切片、扫描路径规划生成、STL 文件修复、参数校准补偿、支撑一键生成、多种扫描策略等完整功能的、具有开放特征的全自主数据处理软件 Buildstar。	1、优化了支撑导入算法和显示算法，在大工件复杂支撑的操作上更加流畅； 2、完善了上下表面识别算法，增加了不同轮廓不同偏置的功能，新的工艺提升了表面质量和工件性能； 3、在薄壁识别和补偿算法上面取得突破性进展，使得鞋模等特定工件打印质量有了显著的改善。	自主研发	发明专利 2 项	发明专利 25 项； 实用新型专利 2 项
激光粉末增材制造工业软件——设备控制技术	自主开发了设备控制软件 MakeStar，集合制造与故障诊断、温场控制、远程监测、数字化振镜扫描控制、数据反馈与集成控制等功能于一体，与第三方建模软件完全兼容，拥有完全自主知识产权，操作设计上更人性化，兼容性更强。	1、进一步优化与完善监测、检测、报警等各类功能，提升设备稳定性； 2、增强与完善数据采集，提升设备运行状态分析能力，从而提升设备的稳定性和工艺质量。	自主研发	实用新型专利 1 项	发明专利 12 项； 实用新型专利 5 项； 外观设计专利 1 项

## 3) 增材制造专用粉末与工艺技术

核心技术名称	先进性特征	报告期内进展	技术来源	报告期内新增专利数	形成的专利总数
激光粉末床增材制造专用高分子粉末材料制备及其工艺技术	自主研发了高分子制盐-聚合-制粉全工艺流程制造技术、粒径大小与分布可控的制粉方式技术、多样化 SLS 高分子复合材料开发技术等,获得综合性能优异的多样化自主材料;自主开发了 Flight 材料技术,实现了材料对光纤激光能量的高效吸收,为 Flight 技术实施提供了专用化材料;自主开发了高分子粉末材料高回收利用率工艺技术,显著降低技术应用成本。	1.优化了粉末处理技术,提升了烧结制件的力学性能,烧结制件韧性更优异,扩大了烧结制件的应用领域。 2.基于 Flight 技术激光光斑的优化工艺,开发了 Flight 的 PA6 材料,包括 FS6101PA-F/FS6140GB-F/FS6140GF-F 材料,扩大了 Flight 材料的种类,满足市场对高温材料的需求; 3.提升了对高温高分子材料的烧结能力,扩大了在航空航天等领域的应用范围	自主研发	发明专利 8 项	发明专利 57 项
激光粉末床增材制造工艺应用技术	自主开发了多样化 SLM 材料成形工艺参数包和材料数据库,显著拓展金属增材制造技术的应用空间;自主开发了基于 SLM 打印过程仿真的模型及支撑的设计和 optimization 技术,有效控制零件变形,提高尺寸精度,从而降低失败风险和试错成本;自主开发了基于模型特征识别的 SLM 工艺应用技术,实现精细化控制能量输入,大幅提高打印效率,并提升打印质量。	1.突破特殊光束形态控制技术,持续开发大层厚高效打印工艺参数包,并在典型零件中开展了批产应用; 2.高成形能力扫描策略技术深度开发,实现多种材料和零件的应用,实现低悬空角度零件的无支撑成形。	自主研发	实用新型专利 2 项	发明专利 3 项;实用新型专利 14 项;外观设计专利 2 项

国家科学技术奖项获奖情况

适用 不适用

国家级专精特新“小巨人”企业、制造业“单项冠军”认定情况

适用 不适用

认定主体	认定称号	认定年度	产品名称
工业和信息化部	国家级专精特新“小巨人”企业	2021 年	不适用

## 2. 报告期内获得的研发成果

截至报告期末,公司累计获得 351 项专利,其中发明专利 160 项,实用新型专利 154 项,外观设计专利 37 项;累计获得软件著作权 38 项,商标 44 项。

报告期内获得的知识产权列表

	本期新增		累计数量	
	申请数(个)	获得数(个)	申请数(个)	获得数(个)
发明专利	18	13	220	160
实用新型专利	16	21	169	154
外观设计专利	1	4	40	37
软件著作权	6	3	41	38
其他	-	-	47	44
合计	41	41	517	433

### 3. 研发投入情况表

单位：元

	本期数	上年同期数	变化幅度（%）
费用化研发投入	38,766,955.35	26,679,744.65	45.30
资本化研发投入	0	0	不适用
研发投入合计	38,766,955.35	26,679,744.65	45.30
研发投入总额占营业收入比例（%）	16.09	15.14	增加 0.95 个百分点
研发投入资本化的比重（%）	0	0	不适用

#### 研发投入总额较上年发生重大变化的原因

适用 不适用

本报告期内，公司研发投入总额 3,876.70 万元，较上年同期增长 45.30%。主要系本期继续加大研发投入力度，研发人员增加，薪酬增加及研发物料增加所致。

#### 研发投入资本化的比重大幅变动的原因及其合理性说明

适用 不适用

## 4. 在研项目情况

√适用 □不适用

单位：元

序号	项目名称	预计总投资规模	本期投入金额	累计投入金额	进展或阶段性成果	拟达到目标	技术水平	具体应用前景
1	高效自动化金属增材制造系统研制	11,000,000.00	1,704,948.80	3,935,455.19	完成新装备研制，部分型号进入小批量量产，结合工程应用持续改进	针对批产制造需求，提供智能化产线解决方案，实现高效连续生产	将多台主机设备、清粉设备及其他附属系统有机集成形成自动化、智能化生产线，结合多光束、大层厚、风场等高效工艺应用，实现高效连续生产，达到了行业领先水平。	航空航天、汽车制造、民品、模具等工业化批产应用
2	大尺寸高质量金属增材制造系统研制	18,000,000.00	3,952,308.13	11,157,303.65	完成新装备研制，部分型号进入小批量量产，结合工程应用持续改进	针对应用场景需求，提供大尺寸零件高质量一体成形解决方案。	基于航空航天特定应用场景需求，实现大尺寸产品一体成形，达到行业领先水平。	航空航天
3	可变幅面大型多激光金属增材制造系统研制	8,000,000.00	639,604.85	2,636,366.65	完成新装备研制，开展工程应用验证	采用多种配置多激光系统完成多种材料典型大尺寸零件的高质量成形制造。	全球首台实现商业应用的米级大尺寸增材制造设备，可换缸技术在不需要调整设备主体的前提下实现了加工能力的最大化，达到行业领先水平	航空航天
4	中小型高效率金属增材制造系统研制	3,500,000.00	7,374,590.87	7,994,387.56	完成新装备研制，进入批量量产，结合工程应用持续改进	针对中小型尺寸装备应用需求，定向开发结构紧凑、占地面积小、打印效率高、运行稳定的高性价比装备。	突破中小型设备打印效率偏低的问题，实现民用领域产品批量化生产的能力，在成本、效率和稳定性方面达到行业领先水平	民品、模具、航空航天等领域
5	高效高分子增材制造系统研制	3,500,000.00	725,270.67	725,270.67	完成新装备设计，开展工程应用验证	针对应用场景需求，提供中型尺寸高分子材料零件批量成形的解决方案。	结合新技术的应用和现有技术的优化升级，为高分子材料中型尺寸工件打印性能的提升，提供一套低成本、高效	民品、手板机、小批量制造业等

序号	项目名称	预计总投资规模	本期投入金额	累计投入金额	进展或阶段性成果	拟达到目标	技术水平	具体应用前景
							率、高稳定性的解决方案，达到行业领先水平	
6	新一代自主可控增材制造系统软件开发	12,000,000.00	4,348,251.92	4,348,251.92	完成软件整体设计	全新的界面设计，更易于操作，同时支持本地和远程操作，全面的过程质量控制，全面的支持智能化 MES 系统，分布式设备管理，支持数据 AI 智能分析。为后续工作提供参考数据和决策支持。	软件全部自主研发，支持全新的打印策略和工艺，使得打印效率和质量在行业处于领导水平。在生产管理系统方面，除了自动化远程控制，在数据采集和分析上，能够进行基于大数据自动分析和模型完善，处于行业领先水平。	增材制造通用
7	小型超高温高分子增材制造系统研制	2,000,000.00	146,851.44	146,851.44	完成新装备设计	在原有装备基础上进行改造升级，实现 330°C 以上温度的高温材料烧结，填补国内同类型设备空白	可满足多样化高温材料烧结需求，拓展在石油化工、电子电气、仪器仪表、机械汽车、医疗卫生、航天航空、能源等诸多领域的应用。	教育科研等高分子增材制造通用
8	增材制造光学及其控系统技术与优化	6,500,000.00	1,591,936.21	7,545,814.19	1.完成多样化光学系统整体优化设计； 2.自主开发光电系统主控板卡； 3.完成大幅面激光精校准、多激光搭接快速校准与实时校正系统开发。	1.为装备提供高质量光学系统； 2.全面掌握激光振镜扫描控制卡技术，开发先进的扫描控制技术，解决“卡脖子”问题，实现国产化替代； 3.有效提升多激光系统搭接调试效率和质量。	提升光学系统多样化、灵活化及其调试工艺智能化和数据化，满足应用端需求；解决振镜控制系统“卡脖子”问题，实现国产化替代；提升多激光系统运行精度、效率及稳定性；达到行业领先水平。	增材制造设备通用
9	增材制造粉末自动化管	8,000,000.00	1,087,151.83	2,501,127.44	1.针对金属增材制造特点，完成全流程惰性气体保护环境下的	1.满足应用端对巨量粉末高效稳定供应需求和循环处理的需求；	显著提升粉末处理及制造全周期效率，支撑增材制造高	增材制造设备通用

序号	项目名称	预计总投资规模	本期投入金额	累计投入金额	进展或阶段性成果	拟达到目标	技术水平	具体应用前景
	理系统研究与开发				粉末处理系统研制，部分型号进入批量量产，结合工程应用持续改进； 2.针对高分子增材制造特点，完成粉末不同处理需求的自动化系统研制，部分型号进入批量量产，结合工程应用持续改进。	2.解决装备操作繁琐以及现场粉尘污染等问题，提升生产效率，助力实现清洁生产。	效智能化产线建立，达到行业领先水平	
10	金属增材制造铺粉系统均匀性研究	1,000,000.00	409,801.73	2,140,319.78	完成双向铺粉系统研制及超大跨距稳定均匀铺粉系统设计，开展工程应用验证	实现稳定、高效、持久、均匀的铺粉能力，满足产业化应用需求。	基于设备高效率和高稳定性铺粉需求，采用多种不同形式的铺粉结构，实现了不同领域的专向应用突破，达到行业领先水平	金属增材制造设备通用
11	金属增材制造系统风场均匀性研究	2,500,000.00	309,733.92	4,204,204.82	完成通用型固定式风场研制与应用，并开展超米级幅面风场研究与验证。	针对持续增长的产业应用需求，开发可应用于不同材料、不同工艺参数和成形装备的高质量风场系统开发	通过持续的技术创新和优化迭代，显著提高风场幅面均匀性和稳定性，达到行业领先水平。	金属增材制造设备通用
12	金属增材制造系统升级优化	11,500,000.00	5,669,106.89	24,695,547.72	完成多项技术优化升级及多型号设备迭代。	结合长期应用反馈，持续提升装备整体性能。	基于技术发展和行业需求变化，结合设备产业化应用反馈，开展系统性的技术优化升级，结合新技术应用，使其始终处于行业领先水平	金属增材制造通用
13	高分子增材制造系统升级优化	8,500,000.00	1,831,726.20	8,015,451.93	完成多项技术优化升级及多型号设备迭代。	结合长期应用反馈，持续提升装备整体性能。	基于技术发展和行业需求变化，结合设备产业化应用反馈，开展系统性的技术优化	高分子增材制造通用

序号	项目名称	预计总投资规模	本期投入金额	累计投入金额	进展或阶段性成果	拟达到目标	技术水平	具体应用前景
							升级, 结合新技术应用, 使其始终处于行业领先水平。	
14	金属增材制造循环过滤系统优化升级	2,000,000.00	463,649.18	1,821,089.45	完成永久滤芯循环过滤系统自主研发与应用, 持续优化常规系统。	自研金属增材制造装备循环过滤系统, 技术自主可控, 与增材制造装备主机匹配度更高, 有利于推动金属增材制造技术应用推广	掌握循环过滤系统自主技术, 实现系统自制, 达到行业领先水平	金属增材制造配套设备
15	增材制造系统自控系统优化	3,500,000.00	385,805.22	1,511,619.52	完成自控系统电气精细化、标准化开发, 并开展应用验证。	设备电气设计、控制设计精细化和标准化全覆盖。	通过精细化和标准化设计, 提高研发效率, 实现标准化开发。	增材制造设备通用
16	复杂航空结构及材料增材制造应用开发	3,000,000.00	2,170,895.66	2,170,895.66	完成多种材料的相关产品应用研究与验证, 性能符合航空标准。	针对新产品应用需求, 开发相应材料增材制造成形和后处理技术, 产品符合航空标准。	开发多类材料的航空产品增材制造成形和后处理技术, 符合航空产业零部件标准要求。	航空领域
17	无支撑精密增材制造技术研究	5,000,000.00	1,136,633.04	6,356,420.05	完成相关软件开发及设备集成测试, 实现低角度无支撑零件打印。	开发新的扫描策略和光束控制技术, 实现低悬空角度零件的无支撑成形。	低角度悬空成形能力较强, 行业领先。	金属增材制造通用
18	增材制造多激光交互工艺技术及应用研究	1,500,000.00	1,359,186.15	1,359,186.15	完成关键技术攻关, 开展工艺测试。	实现难熔、易裂材料的高质量成形	通过精准控制多光束对同一零件的热量输入, 实现对零部件局部显微组织和应力的控制, 行业首创领先水平。	航空航天、模具等领域应用
19	增材制造特殊光束光路系统及应用研究	2,500,000.00	1,365,725.07	1,365,725.07	实现特殊形态光束打印, 开发相应材料成形工艺。	采用特殊形态光束对材料进行扫描, 实现更稳定的熔池控制, 显著提升激光利用率和成形效率。	通过对光束形态的控制, 实现大层厚、高效率扫描成形, 达到行业领先水平。	高效批产应用

序号	项目名称	预计总投资规模	本期投入金额	累计投入金额	进展或阶段性成果	拟达到目标	技术水平	具体应用前景
20	增材制造自主高分子材料研究与开发	2,400,000.00	1,165,663.86	1,165,663.86	开发新的高性能尼龙材料；持续提升自主材料烧结性能及其稳定性。	结合应用场景需求，开发新配方高性能高分子材料；通过配方、制粉技术、后处理工艺等方面技术创新与优化提升材料烧结性能及其稳定性。	增材制造自主高分子材料制件性能优异，尤其在韧性方面优势显著，达到行业领先水平；同时新材料的开发及材料性能的优化升级，进一步扩大了公司 Flight 技术应用领域。	汽车、医疗，航空航天、家电、消费品等领域高分子增材制造
21	第三方高分子增材制造材料验证	2,200,000.00	156,237.37	1,456,015.14	建立了完善的第三方材料验证体系，持续适配开发多样化材料烧结工艺。	采用与第三方材料公司合作的模式，开发新材料及工艺，以满足不断增长与变化的应用市场需求，尤其以高温材料和特种材料的开发为主	实现多种第三方材料在华曙设备上的稳定烧结，持续拓展了可烧结的高分子材料种类，扩大应用空间。	汽车、医疗，航空航天、家电、消费品等领域高分子增材制造通用
22	高分子材料增材制造工艺研究与应用开发	5,200,000.00	771,876.34	771,876.34	优化开发多类材料的烧结新工艺，开展典型应用。	通过多维度技术优化，开发满足多样化应用需求的成形工艺，拓展高分子增材制造应用市场。	通过对热场参数、激光能量参数、尺寸系数等工艺技术持续优化升级，实现了烧结温度更低、尺寸更精确、制件性能更优异、材料种类更多样的高分子增材制造，有效提升打印稳定性、打印效率和工件打印质量，达到行业领先水平。	汽车、医疗，航空航天、家电、消费品等领域高分子增材制造通用
合计	/	123,300,000.00	38,766,955.35	98,024,844.20	/	/	/	/



## 5. 研发人员情况

单位:万元 币种:人民币

基本情况		
	本期数	上年同期数
公司研发人员的数量(人)	181	142
研发人员数量占公司总人数的比例(%)	27.85	28.92
研发人员薪酬合计	2,147.07	1,449.43
研发人员平均薪酬	11.86	10.21

教育程度		
学历构成	数量(人)	比例(%)
博士研究生	4	2.21
硕士研究生	55	30.39
本科	109	60.22
大专及以下	13	7.18
合计	181	100.00
年龄结构		
年龄区间	数量(人)	比例(%)
25岁及以下	20	11.05
26-35岁	96	53.04
36-45岁	62	34.25
46-55岁	3	1.66
55岁以上	0	0.00
合计	181	100.00

## 6. 其他说明

□适用 √不适用

### 三、报告期内核心竞争力分析

#### (一) 核心竞争力分析

√适用 □不适用

##### 1、强大的技术创新与研发实力夯实业务增长基础

公司通过持续自主研发和创新,围绕选区激光熔融(SLM)和选区激光烧结(SLS)领域构建了包括设备、软件、材料、工艺和应用在内的完整技术体系。

公司的技术优势主要体现在:1)完整性,是市场上少数掌握从原材料到成品制造的完整技术体系的公司,同时掌握了动态聚焦和定焦两种 SLM 技术的主要分支;2)自主性,公司可提供设备零部件完全国产化替代方案,拥有完全自主知识产权的具有开放性特征的全套 3D 打印工业软件系统,可从软件端设置多类技术参数开放供用户自由调节,可为重要领域的增材制造技术应用提供具有信息安全保障的国产化高性能增材制造设备;3)开放性,公司的技术体系与产业化客户深度绑定、协同并进。

##### 2、全系列产品满足不同场景需求

公司专业聚焦工业级增材制造设备研发、生产与销售,已开发 20 余款金属与高分子工业级 3D 打印设备,并配套 40 余款专用材料及工艺。公司的产品优势主要体现在:1)种类齐全,涵盖从 100-1500mm 各型尺寸的设备,可以满足不同行业的各类需求;2)快速定制,公司具有高效的

研发体系，量产设备的配置丰富，可满足客户的定制需求；3）公司设备稳定可靠，搭载自主研发的软件系统，自主可控，安全性高，功能全面，开放程度高，配备可选工艺参数包，开放核心工艺参数，支持第三方材料。

### 3、人才队伍保障核心竞争力稳步提升

公司在自主创新过程中打造、沉淀了一支以许小曙博士为首的多层次、多专业、多学科的创新人才队伍，拥有涵盖国内外设备、材料研发、设计、制造、装配、检测等各领域的专业人员。

公司充分注重人才的培养，鼓励研发人员专注研发创造。经过多年的实践，公司已经形成了完善的自主创新体制和员工激励制度，在公司内部培养了稳定的人才团队，同时持续按需引进各类技术人才，优化人才结构，吸引高端人才，为后续公司发展提供充足的技术人才储备，保障核心竞争力稳步提升。

### 4、国内外规模化装机助力产业化

公司自成立以来，秉承开放理念，坚持持续创新助力增材制造产业化的总体战略，从成形尺寸、打印效率、打印质量、软件系统、成本优化、安全生产等方面全面的升级，不断提升增材制造的效率，降低用户使用成本，实现国内外产业化用户的规模化装机。

目前公司全球销售量已超过 800 台，居行业前列，其中，金属 3D 打印设备全球装机量超过 400 台，中大型金属设备（400mm 以上大尺寸）用户装机量超过 100 台，设备优异稳定的性能给用户带来了持续的效益。

### 5、国际化战略提升增长潜能

依托雄厚的研发实力和创新精神，公司持续开拓海外市场，提升增长潜能，在美国奥斯汀和德国斯图加特设有子公司，拥有国际视野的全球销售服务网络，销售网络覆盖 30 多个国家和地区，努力寻求业务突破和模式创新，搭建自主知识产权和创新品牌价值体系，在全球范围内开展合作与产业化应用。

公司不断扩充国际团队，加强技术支持和售后能力，在重要战略区域配备了经验丰富的售后工程师，与公司本部国际技术服务团队无缝对接进行技术支持和互通，以最快速度响应客户需求，国际产业化客户数量不断增加。

### 6、开放理念促进行业健康稳定发展

公司坚持持续技术创新和完全自主研发，确保产品的竞争力和高性价比。通过设备、材料、软件、应用的全方位深度开放，公司可为客户进行量身定制，客户亦可根据实际需要，自主调节设备参数，支持用户深度开发和功能定制，相对于传统闭源模式，可降低用户使用门槛和使用成本。公司以推动 3D 打印技术产业化为使命，为用户真正创造价值和共同扩大应用市场，促进行业的健康、稳定和可持续发展。

## （二） 报告期内发生的导致公司核心竞争力受到严重影响的事件、影响分析及应对措施

适用 不适用

## 四、经营情况的讨论与分析

公司自成立以来专注于工业级增材制造设备的研发、生产与销售，致力于为全球客户提供金属（SLM）增材制造设备和高分子（SLS）增材制造设备，并提供 3D 打印材料、工艺及服务。公司拥有产品和服务所对应的完整知识产权体系，自主开发了增材制造设备数据处理系统和控制系统的全套软件源代码，是国内唯一一家加载全部自主开发增材制造工业软件、控制系统，并实现 SLM 设备和 SLS 设备产业化量产销售的企业，是全球极少数同时具备 3D 打印设备、材料及软件

自主研发与生产能力的增材制造企业，销售规模位居全球前列，是我国工业级增材制造设备龙头企业之一。十余年来，公司持续开展自主技术创新与积累、推进高质量产品开发与迭代，目前公司在售自主增材制造设备 20 余款，并配套 40 余款专用材料及工艺，正加速应用于航空航天、汽车、医疗、模具等领域。

### （一）报告期内主要经营情况

公司 2023 年上半年实现营业收入 24,087.98 万元，较上年同期增长 36.70%；归属于上市公司股东的净利润 4,250.63 万元，较上年同期增长 34.43%；归属于上市公司股东的扣除非经常性损益的净利润 3,929.49 万元，较上年同期增长 43.13%；营业毛利率 53.98%，较上年同期增加 0.63 个百分点。

### （二）报告期内重点工作情况

#### 1、正式登陆上海证券交易所科创板

2022 年 6 月 27 日，公司正式向上海证券交易所科创板递交首次公开发行股票申请，经过近 5 个月的审核问询，公司于 2022 年 11 月 22 日通过科创板上市委员会审核，之后公司在 2022 年 11 月 28 日向中国证监会提交注册申请，并于 2023 年 2 月 27 日获得证监会关于同意公司首次公开发行股票注册的批复。公司公开发行面值为 1 元的人民币普通股 4,143.2253 万股，发行价格为 26.66 元/股，于 2023 年 4 月 17 日正式在上海证券交易所科创板挂牌上市。

#### 2、加大研发投入，持续技术创新

公司通过持续自主创新，建立了涵盖选区激光熔融（SLM）和选区激光烧结（SLS）技术路线的“设备-软件-材料-工艺-应用”全链条一体化自主技术体系，形成相关技术自主知识产权。公司 2023 年上半年加大研发投入力度，扩充研发人员队伍，报告期内公司研发投入总额为 3,876.70 万元，同比上年同期增长 45.30%，占营业收入比例 16.09%。

报告期内公司新增发明专利 13 项、实用新型专利 21 项，外观设计专利 4 项，软件著作权 3 项。截至报告期末，公司共有已授权发明专利 160 项，实用新型专利 154 项，外观设计专利 37 项，共有软件著作权 38 项。同时，报告期内公司新增牵头或参与制定 4 项增材制造技术国家标准，截至报告期末，公司牵头或参与制定了 14 项增材制造技术国家标准和 6 项行业标准。

公司从“设备-软件-材料-工艺-应用”全链条不断进行创新技术探索，向大尺寸、高效率、高精度、智能化的方向努力，在保证高质量、高精度的前提下，进行多项设备及工艺优化、多项材料开发与升级，进一步提升打印效率，有效降低成本，同时根据不同应用场景的需求，搭载不同功能的控制系统软件，最大程度贴合终端用户使用需求。

#### 3、下沉应用市场，满足下游各行业客户多样化需求

近年来，随着增材制造应用领域越来越广泛，行业终端用户对设备的需求也更加多样化。同时，批量生产的应用也对增材制造技术提出了更多的挑战，包括打印效率的提升、打印质量的稳定一致、生产和人工成本的控制等。公司深耕 3D 打印技术领域多年，深入理解下游各行业客户多样化需求，通过自主创新，在增材制造尺寸、效率、质量、成本、智能化等领域不断取得新的突破，推出更多面向产业化细分用户的解决方案。2023 年上半年，公司先后推出两款金属 3D 打印设备 FS511M 和 FS350M，以高效率、高质量、安全智能等优势，为航空航天、汽车、模具、医疗等行业新应用带来更多的可能，加速工业级增材制造的批量生产的进程。在材料方面，公司在报告期内正式发布高性能“类尼龙 11”材料 FS4200PA-F 以及其他尼龙材料的一系列创新优化成果。FS4200PA-F 性能优异，粉末利用率高，更具性价比，属于面向产业化应用的高性能尼龙材料，适用于极高韧性要求的先进应用。

报告期内公司经营情况的重大变化，以及报告期内发生的对公司经营情况有重大影响和预计未来会有重大影响的事项

适用 不适用

## 五、风险因素

适用 不适用

### 1、新兴行业或领域产业化应用风险

增材制造行业整体发展时间较短，技术成熟度还不能同减材、等材等传统制造技术相比，同时由于单台设备价格和耗材单位售价较高，应用成本相对较高，应用领域范围及深度均有限，目前主要应用于航空航天、汽车、医疗、模具、科研教学、消费品及电子电器等领域，处于产业化应用的初步阶段。部分新兴行业或领域产业化应用，仍需要从基础科学、工程化应用到产业化生产等环节开展大量基础性研究工作，存在短时间内无法拓展新兴行业或领域应用的风险。

### 2、技术迭代、技术路线替代及产品研发失败的风险

目前，增材制造行业进入了快速成长期，下游应用领域不断扩大，技术升级迭代加快，各类技术路线不断取得创新突破。公司专注于粉末床熔融工艺中的选区激光熔融（SLM）与选区激光烧结（SLS）两种技术路线，存在成本相对较高、成形效率相对较慢、整体技术难度较大的问题。如公司不能持续进行研发投入和技术创新，准确把握行业、技术的发展方向，跟进行业前沿技术，可能存在现有技术落后或被其他技术路线替代的风险。

### 3、核心技术泄密和技术人才流失风险

公司所处增材制造行业涉及材料、激光、软件、机械加工等多个领域，集合了信息技术、先进材料技术与数字制造技术，具有技术密集型特征，核心技术及技术人员对公司保持竞争力和可持续发展至关重要。随着市场需求的不断增长，3D 打印设备对于高端人才的竞争亦日趋激烈，若公司不能持续提供更好的发展平台、更高的薪酬待遇和更好的研发条件，则存在公司核心技术人才流失的风险，从而对公司的技术创新和生产经营造成不利影响；另一方面，在增材制造行业的发展与竞争中，相应的知识产权保护体系至关重要，也是获取竞争优势与长期发展的关键要素。由于技术保护措施存在一定的局限性，公司的核心技术和重要研发成果仍面临一定的泄密风险，从而对公司在技术方面的竞争优势产生不利影响。

### 4、市场竞争风险

公司成立时间较短，与国外主要竞争对手 EOS、惠普（HP）、SLM solutions 等跨国公司相比，业务体量、行业运营经验、品牌影响力、资源网络、业务覆盖面等方面尚存在一定差距。同时，随着增材制造行业的逐步成熟，一方面 GE、HP、波音等大型跨国纷纷布局 3D 打印行业，参与到行业竞争当中，另一方面，技术含量相对偏低的小机型高分子设备的市场参与者增多，市场竞争加剧。如公司未来不能持续强化自身的竞争优势和核心竞争力，则可能存在市场份额及利润水平下降的风险。

### 5、海外市场环境变化的风险

公司的核心元器件激光器、振镜主要从美国、德国进口，同时存在对美国、德国等国家出口产品情形。近年来的国际贸易摩擦对公司上游零部件的供应及下游产品销售均产生较大影响。若未来国际贸易摩擦进一步升级，相关国家或地区采取限制性的贸易政策，一方面将会对公司零部件供应及采购价格的稳定性带来不利影响，另一方面，可能影响公司产品的稳定销售和市场拓展，对公司的经营业绩带来负面影响。公司部分境外原材料的采购付款和海外客户的销售回款均使用

美元结算，因此公司面临一定的汇率波动风险。若未来人民币相对于美元的汇率持续发生不利波动，则将导致汇兑损失，进而对公司经营业绩造成不利影响。

#### 6、应收账款发生坏账损失的风险

若未来宏观经济环境、客户经营状况等发生重大不利变化或公司采取的收款措施不力，将导致公司应收账款面临一定的坏账损失风险，从而对公司的经营业绩产生不利影响。

#### 7、存货跌价风险

公司存货主要由原材料、在产品、库存商品、发出商品构成，随着经营规模的持续扩大，公司根据自身生产经营的规划，报告期各期末存货储备相应增加。若未来市场环境发生变化导致下游客户需求下降、公司产品滞销，公司存货将面临计提跌价损失的风险。

### 六、报告期内主要经营情况

报告期内，公司实现营业收入 24,087.98 万元，较上年同期增长 36.70%；归属于上市公司股东的净利润 4,250.63 万元，较上年同期增长 34.43%；归属于上市公司股东的扣除非经常性损益的净利润 3,929.49 万元，较上年同期增长 43.13%；营业毛利率 53.98%，较上年同期增加 0.63 个百分点。

#### (一) 主营业务分析

##### 1 财务报表相关科目变动分析表

单位:元 币种:人民币

科目	本期数	上年同期数	变动比例 (%)
营业收入	240,879,846.35	176,204,813.26	36.70
营业成本	110,851,432.92	82,199,968.26	34.86
销售费用	32,401,000.75	20,510,465.49	57.97
管理费用	20,213,856.13	19,557,692.03	3.36
财务费用	-9,072,589.62	-4,232,432.25	不适用
研发费用	38,766,955.35	25,097,518.54	54.47
经营活动产生的现金流量净额	-68,412,817.04	3,855,585.26	不适用
投资活动产生的现金流量净额	-133,389,929.72	-85,308,093.70	不适用
筹资活动产生的现金流量净额	1,018,978,763.53	-736,252.86	不适用

营业收入变动原因说明:本报告期内，公司实现营业收入 24,087.98 万元，较上年同期增长 6,467.50 万元，增幅 36.70%。主要系公司 3D 打印设备销售增加，收入相应增加所致；

营业成本变动原因说明:本报告期内，公司发生营业成本 11,085.14 万元，较上年同期增长 2,865.15 万元，增幅 34.86%。主要系公司 3D 打印设备销售增加，成本相应增加所致；

销售费用变动原因说明:本报告期内，公司发生销售费用 3,240.10 万元，较上年同期增长 1,189.05 万元，增幅 57.97%。主要系销售规模扩大，职工薪酬增加、广告宣传费及展会费、售后服务投入增长所致；

管理费用变动原因说明:与上年同期基本持平；

财务费用变动原因说明:本报告期内，公司发生财务费用-907.26 万元，较上年同期减少 484.02 万元。主要系募集资金到账活期利息收入增加及汇率变动产生汇兑收益所致；

研发费用变动原因说明:本报告期内，公司发生研发费用 3,876.70 万元，较上年同期增长 1,366.94 万元，增幅 54.47%。主要系本期继续加大研发投入力度，研发人员增加，薪酬增加及研发物料增加所致；

经营活动产生的现金流量净额变动原因说明:本报告期内，公司经营活动产生的现金流量净额

-6,841.28万元，较上年同期减少7,226.84万元。主要系随着公司经营规模扩大，备货导致购买设备配件等增加较多所致；

投资活动产生的现金流量净额变动原因说明:本报告期内，公司发生投资活动产生的现金流量净额-13,338.99万元，较上年同期净流出增加4,808.18万元。主要系购买理财产品所致；

筹资活动产生的现金流量净额变动原因说明:本报告期内，公司发生筹资活动产生的现金流量净额101,897.88万元，较上年同期净流入增加101,971.50万元。主要系报告期内公司完成首次公开发行，收到投资者投资款所致。

## 2 本期公司业务类型、利润构成或利润来源发生重大变动的详细说明

适用 不适用

### (二) 非主营业务导致利润重大变化的说明

适用 不适用

### (三) 资产、负债情况分析

适用 不适用

#### 1. 资产及负债状况

单位：元

项目名称	本期期末数	本期期末数占总资产的比例(%)	上年期末数	上年期末数占总资产的比例(%)	本期期末金额较上年期末变动比例(%)	情况说明
货币资金	1,188,027,688.59	54.51	374,410,685.67	32.86	217.31	主要系报告期内公司完成首次公开发行，收到投资者投资款所致
交易性金融资产	105,000,000.00	4.82	5,000,000.00	0.44	2,000.00	主要系公司购买银行理财所致
应收票据	15,991,395.00	0.73	8,448,514.33	0.74	89.28	主要系本期收到票据尚未到期所致
应收款项融资	200,000.00	0.01	85,500.00	0.01	133.92	主要系持有银行承兑汇票重分类所致
其他应收款	8,663,798.73	0.40	4,048,211.59	0.36	114.02	主要系应收暂付款、押金保证金及员工备用金增加所致
合同资产	24,264,170.40	1.11	16,053,302.10	1.41	51.15	主要系收入规模增加，期末应收客户款项增加所致
一年内到期的非流动资产	1,037,463.78	0.05	1,835,320.72	0.16	-43.47	主要系长期应收款一年内到期重分类所致
其他流动资产	14,079,203.22	0.65	8,613,551.77	0.76	63.45	主要系本期待抵扣待认证及预缴增值税增加所致

长期应收款			1,074,205.49	0.09	-100.00	主要系本期收回部分长期应收款及重分类列报所致
在建工程	59,961,040.85	2.75	43,118,980.35	3.78	39.06	主要系在建项目支付增加所致
其他非流动资产	7,637,700.69	0.35	4,974,124.77	0.44	53.55	主要系预付工程设备款增加所致
应付职工薪酬	12,173,007.21	0.56	18,955,095.99	1.66	-35.78	主要系计提职工薪酬费用减少所致
应交税费	6,442,969.95	0.30	11,322,876.72	0.99	-43.10	主要系本期应交企业所得税减少所致
其他流动负债	5,195,831.33	0.24	8,605,910.93	0.76	-39.62	主要系报告期内待转销项税额及已背书未到期的商业票据减少所致

其他说明  
无

## 2. 境外资产情况

适用 不适用

### (1) 资产规模

其中：境外资产 113,892,464.18（单位：元 币种：人民币），占总资产的比例为 5.23%。

### (2) 境外资产占比较高的相关说明

适用 不适用

其他说明  
无

## 3. 截至报告期末主要资产受限情况

适用 不适用

其他货币资金余额中 639,800.00 元为保函保证金、3,686,275.28 元为票据保证金，使用受到限制。

## 4. 其他说明

适用 不适用

## (四) 投资状况分析

### 对外股权投资总体分析

适用 不适用

#### 1. 重大的股权投资

适用 不适用

#### 2. 重大的非股权投资

适用 不适用

**3. 以公允价值计量的金融资产**

√适用 □不适用

单位：万元 币种：人民币

资产类别	期初数	本期公允价值变动损益	计入权益的累计公允价值变动	本期计提的减值	本期购买金额	本期出售/赎回金额	其他变动	期末数
理财产品	500.00				10,000.00			10,500.00
合计	500.00				10,000.00			10,500.00

证券投资情况

□适用 √不适用

私募基金投资情况

□适用 √不适用

衍生品投资情况

□适用 √不适用

**(五) 重大资产和股权出售**

□适用 √不适用

**(六) 主要控股参股公司分析**

√适用 □不适用

单位：人民币元

公司名称	主营业务	注册资本	持股比例	总资产	净资产	营业收入	净利润
湖南华曙新材料科技有限责任公司	3D 打印基础材料、塑料制品等的研发、生产和销售	7,000,000.00 元	100%	25,895,755.37	10,747,887.66	12,649,740.51	1,677,971.95
Farsoon Americas Corp	增材制造装备、3D 打印基础材料、塑料制品、金属制品等的研发和销售	1,000.00 万美元	100%	71,951,468.63	9,034,674.32	22,647,153.67	-3,854,681.73
Farsoon Europe GmbH	增材制造装备、3D 打印基础材料、塑料制品、金属制品等的研发和销售	2.50 万欧元	100%	41,940,995.55	14,056,765.60	31,280,934.68	5,768,246.22

**(七) 公司控制的结构化主体情况**

□适用 √不适用

**七、其他披露事项**

□适用 √不适用



## 第四节 公司治理

### 一、股东大会情况简介

会议届次	召开日期	决议刊登的指定网站的查询索引	决议刊登的披露日期	会议决议
2022 年年度股东大会	2023 年 5 月 26 日	www.sse.com.cn	2023 年 5 月 27 日	详见公司于 2023 年 5 月 27 日在上海证券交易所网站(www.sse.com.cn)披露的《湖南华曙高科技股份有限公司 2022 年年度股东大会决议公告》(公告编号: 2023-008)。

### 表决权恢复的优先股股东请求召开临时股东大会

适用 不适用

### 股东大会情况说明

适用 不适用

上述股东大会的议案全部审议通过;本次股东大会的召集、召开程序符合有关法律、行政法规及《公司章程》的规定;出席本次股东大会的人员资格、召集人资格合法、有效;本次股东大会的表决程序和表决结果合法、有效。

### 二、公司董事、监事、高级管理人员和核心技术人员变动情况

适用 不适用

姓名	担任的职务	变动情形
刘斯斯	监事	离任
周小红	监事	聘任

### 公司董事、监事、高级管理人员和核心技术人员变动的情况说明

适用 不适用

原监事刘斯斯女士因个人原因辞去监事职务,2023 年 5 月 5 日,公司召开第一届监事会第七次会议,审议通过了《关于提名周小红女士为第一届监事会非职工代表监事候选人的议案》,具体内容详见公司于 2023 年 5 月 6 日披露的《湖南华曙高科技股份有限公司关于变更监事的公告》(公告编号: 2023-006)。2023 年 5 月 26 日,公司召开 2022 年年度股东大会,审议通过了《关于选举周小红女士为第一届监事会非职工代表监事的议案》,具体内容详见公司于 2023 年 5 月 27 日披露的《湖南华曙高科技股份有限公司 2022 年年度股东大会决议公告》(公告编号: 2023-008)。

### 公司核心技术人员的认定情况说明

适用 不适用

### 三、利润分配或资本公积金转增预案

#### 半年度拟定的利润分配预案、公积金转增股本预案

是否分配或转增	否
每 10 股送红股数(股)	不适用
每 10 股派息数(元)(含税)	不适用
每 10 股转增数(股)	不适用

利润分配或资本公积金转增预案的相关情况说明

不适用

四、公司股权激励计划、员工持股计划或其他员工激励措施的情况及其影响

(一) 相关股权激励事项已在临时公告披露且后续实施无进展或变化的

适用 不适用

(二) 临时公告未披露或有后续进展的激励情况

股权激励情况

适用 不适用

其他说明

适用 不适用

员工持股计划情况

适用 不适用

其他激励措施

适用 不适用

## 第五节 环境与社会责任

### 一、环境信息情况

是否建立环境保护相关机制	是
报告期内投入环保资金（单位：万元）	23.84

#### （一）属于环境保护部门公布的重点排污单位的公司及其主要子公司的环保情况说明

√适用 □不适用

公司全资子公司湖南华曙新材料科技有限责任公司属于重点污染企业，公司及其他子公司不属于重点污染企业。

#### 1. 排污信息

√适用 □不适用

报告期内，华曙新材料取得了环保主管部门颁发的排污许可证，主要污染物类别为废气、废水和固体废弃物。

大气主要污染物种类为甲醇、乙醇回收过程中产生的有机废气、粒径分级粉尘、混料机出料粉尘、天然气锅炉废气以及罐区大小呼吸废气。

废水主要污染物种类为软水制备浓水、锅炉排污水、纯水制备浓水、地面拖洗废水以及生活污水。

固体废弃物主要污染物种类为废水处理污泥、蒸馏废液（渣）、废离子交换树脂、废润滑油、原料包装袋以及生活垃圾。其中废水处理污泥、蒸馏废液（渣）、废润滑油属于危险废物。

报告期内，废气、废水和固体废弃物均没有出现超标排放情况。

#### 2. 防治污染设施的建设和运行情况

√适用 □不适用

报告期内，华曙新材料持续进行环保资金和设备等方面的投入，并建立了消防安全、危险废弃物、污染防治设施运行等内部管理制度，并在日常生产过程中贯彻执行，厂区设有危险废物暂存场用于暂存危险废物，并和有资质处置单位签署危险废物处置合同委外合规处置危险废物，以保障生产产生污染物的处理符合相关法律法规和行业标准的要求。

#### 3. 建设项目环境影响评价及其他环境保护行政许可情况

√适用 □不适用

华曙新材料已取得环保主管部门颁发的排污许可证、环境影响评价报告批复和环保验收批复等相关文件。

#### 4. 突发环境事件应急预案

√适用 □不适用

报告期内，华曙新材料编订了突发环境事件应急预案，且提交给环保主管部门备案，风险等级为较大风险。针对可能发生的突发环境事件制定了一系列应急预案，明确了突发环境事件的相应流程、内外部应急信息沟通渠道等，以快速及有效应对在环境污染突发事件发生时降低对周边环境的危害，减少对公众和环境的影响。

**5. 环境自行监测方案**

√适用 □不适用

公司自行或委托有资质的第三方进行环境监测，对公司运营过程中产生的废气、废水、噪声进行检测，并对废气及废水中的主要特征污染物和流量等进行连续监测，监测数据接受环保主管部门监督。

**6. 报告期内因环境问题受到行政处罚的情况**

□适用 √不适用

**7. 其他应当公开的环境信息**

□适用 √不适用

**(二) 重点排污单位之外的公司的环保情况说明**

√适用 □不适用

**1. 因环境问题受到行政处罚的情况**

□适用 √不适用

**2. 参照重点排污单位披露其他环境信息**

√适用 □不适用

公司及其除华曙新材料以外的子公司不属于重环境污染行业，不属于废水、废气、危险废物国家重点监控企业。

公司生产经营中涉及的主要污染物名称、主要处理设施及处理能力如下：

环境污染种类	污染物类型及来源	处理设施/方式	处理能力
废水	生产废水（生产冷却水）、生活废水和地面冲洗废水	隔油池、化粪池、循环使用	可实现废水达标处置
废气	食堂油烟废气，尼龙粉尘及进料、物料输送等工序中产生的粉尘。	油烟废气通过油烟净化器；粉尘通过专用集尘器收集粉尘后通高空排放；	可实现废气达标处置
固废	生活垃圾、零部件加工金属碎屑、设备调试后产生的废金属粉末、废滤芯、废尼龙粉末	生活垃圾收集后交由环卫部门统一清运处理；金属碎屑回收利用处置；设备调试后产生的废金属粉末、废滤芯、废尼龙粉末收集后暂存于危废暂存间后交由有资质公司进行处理；	可实现固废达标处置
噪声	机械及产品设备运行、调试产生的噪声	对设备进行维护与保养噪声经墙体隔声、距离衰减等	可实现的噪声在标准范围以内

**3. 未披露其他环境信息的原因**

□适用 √不适用

**(三) 报告期内披露环境信息内容的后续进展或变化情况的说明**

□适用 √不适用

**(四) 有利于保护生态、防治污染、履行环境责任的相关信息**

□适用 √不适用

**(五) 在报告期内为减少其碳排放所采取的措施及效果**

是否采取减碳措施	是
减少排放二氧化碳当量（单位：吨）	/
减碳措施类型（如使用清洁能源发电、在生产过程中使用减碳技术、研发生产助于减碳的新产品等）	公司在日常生产经营以及基地建设等环节采取低碳节能、资源循环利用等方式减少间接的温室气体排放。增材制造技术本身是一种新型环保的绿色制造方式，按需耗材，产生的废料较少，且粉末可循环利用，材料利用率较高。

具体说明

□适用 √不适用

**二、巩固拓展脱贫攻坚成果、乡村振兴等工作具体情况**

□适用 √不适用

## 第六节 重要事项

### 一、承诺事项履行情况

#### (一) 公司实际控制人、股东、关联方、收购人以及公司等承诺相关方在报告期内或持续到报告期内的承诺事项

√适用 □不适用

承诺背景	承诺类型	承诺方	承诺内容	承诺时间及期限	是否有履行期限	是否及时严格履行	如未能及时履行应说明未完成履行的具体原因	如未能及时履行应说明下一步计划
与首次公开发行相关的承诺	股份限售	美纳科技	注 1	承诺时间 2022 年 5 月 9 日；承诺期限自公司股票上市之日起 36 个月	是	是	不适用	不适用
	股份限售	XIAOSHU XU(许小曙)、DON BRUCE XU(许多)	注 2	承诺时间 2022 年 5 月 9 日；承诺期限自公司股票上市之日起 36 个月	是	是	不适用	不适用
	股份限售	兴旺建设	注 3	承诺时间 2022 年 5 月 9 日；承诺期限自公司股票上市之日起 12 个月	是	是	不适用	不适用
	股份限售	侯银华	注 4	承诺时间 2022 年 5 月 9 日；承诺期限自公司股票上市之日起 36 个月	是	是	不适用	不适用
	股份限售	侯兴旺、侯培林	注 5	承诺时间 2022 年 5 月 9 日；承诺期限自公司股票上市之日起 12 个月	是	是	不适用	不适用
	股份限售	国投创业基金、侯四华	注 6	承诺时间 2022 年 5 月 9 日；承诺期限自公司股票上市之日起 12 个月	是	是	不适用	不适用
	股份限售	长沙华发	注 7	承诺时间 2022 年 5 月 9 日；承诺期限自公司股票上市之日起 12 个月	是	是	不适用	不适用
	股份限售	宁波华欧、宁波华旺、宁波华印、盛宇鸿图、李庆林、龙鹰贰号、聚丰增材、云晖三期、王建平	注 8	盛宇鸿图承诺时间为 2022 年 6 月 1 日，龙鹰贰号承诺时间为 2022 年 5 月 13 日，其余主体承诺时间 2022 年 5 月 9 日；承诺期限自公司股票上市之日起 12 个月且自取得公司股份之日起 36 个月内（孰晚）	是	是	不适用	不适用
	股份限售	刘一展、程杰、钟青兰	注 9	承诺时间 2022 年 5 月 9 日；承诺期限自公司股票上市之日起 12 个月	是	是	不适用	不适用

承诺背景	承诺类型	承诺方	承诺内容	承诺时间及期限	是否有履行期限	是否及时严格履行	如未能及时履行应说明未完成履行的具体原因	如未能及时履行应说明下一步计划
	股份限售	刘鑫炎、潘良明、徐峰、文杰斌	注 10	承诺时间 2022 年 5 月 9 日；承诺期限自公司股票上市之日起 12 个月	是	是	不适用	不适用
	其他	华曙高科、美纳科技、XIAOSHU XU（许小曙）、DON BRUCE XU（许多）、侯兴旺、侯培林、朱子奇、刘一展、程杰、徐林、钟青兰	注 11	承诺时间 2022 年 5 月 9 日；承诺期限自公司股票上市之日起 36 个月	是	是	不适用	不适用
	其他	华曙高科、美纳科技、XIAOSHU XU（许小曙）、DON BRUCE XU（许多）	注 12	承诺时间 2022 年 5 月 9 日；承诺期限长期	否	是	不适用	不适用
	其他	华曙高科、美纳科技、XIAOSHU XU（许小曙）、DON BRUCE XU（许多）	注 13	承诺时间 2022 年 5 月 9 日；承诺期限长期	否	是	不适用	不适用
	其他	华曙高科	注 14	承诺时间 2022 年 5 月 9 日；承诺期限长期	否	是	不适用	不适用
	其他	美纳科技、XIAOSHU XU（许小曙）、DON BRUCE XU（许多）、侯兴旺、侯培林、朱子奇、刘一展、程杰、徐林、谭援强、张珺、吴宏、李琳、钟青兰	注 15	承诺时间 2022 年 5 月 9 日；承诺期限长期	否	是	不适用	不适用
	其他	华曙高科	注 16	承诺时间 2022 年 5 月 9 日；承诺期限长期	否	是	不适用	不适用
	其他	美纳科技、XIAOSHU XU（许小曙）、DON BRUCE XU（许多）	注 17	承诺时间 2022 年 5 月 9 日；承诺期限长期	否	是	不适用	不适用
	其他	华曙高科	注 18	承诺时间 2022 年 5 月 9 日；承诺期限长期	否	是	不适用	不适用
	其他	美纳科技、XIAOSHU XU（许小曙）、DON BRUCE XU（许多）	注 19	承诺时间 2022 年 5 月 9 日；承诺期限长期	否	是	不适用	不适用
	其他	XIAOSHU XU（许小曙）、DON BRUCE XU（许多）、侯兴旺、侯培林、朱子奇、刘一展、程杰、徐林、谭援强、张	注 20	承诺时间 2022 年 5 月 9 日；承诺期限长期	否	是	不适用	不适用

承诺背景	承诺类型	承诺方	承诺内容	承诺时间及期限	是否有履行期限	是否及时严格履行	如未能及时履行应说明未完成履行的具体原因	如未能及时履行应说明下一步计划
		琚、吴宏、李琳、李昕彦、王晓云、刘斯斯、钟青兰						
	其他	美纳科技、XIAOSHU XU（许小曙）、DON BRUCE XU（许多）	注 21	承诺时间 2022 年 6 月 23 日；承诺期限长期	否	是	不适用	不适用
	其他	美纳科技	注 22	承诺时间 2022 年 5 月 9 日；承诺期限长期	否	是	不适用	不适用
	其他	XIAOSHU XU（许小曙）、DON BRUCE XU（许多）	注 23	承诺时间 2022 年 5 月 9 日；承诺期限长期	否	是	不适用	不适用
	其他	兴旺建设、国投创业基金、侯银华、侯培林、侯兴旺、侯四华	注 24	承诺时间 2022 年 5 月 9 日；承诺期限长期	否	是	不适用	不适用
	其他	XIAOSHU XU（许小曙）、DON BRUCE XU（许多）、侯兴旺、侯培林、朱子奇、刘一展、程杰、徐林、谭援强、张琚、吴宏、李琳、李昕彦、王晓云、刘斯斯、钟青兰	注 25	承诺时间 2022 年 5 月 9 日；承诺期限长期	否	是	不适用	不适用
	其他	华曙高科	注 26	承诺时间 2022 年 5 月 9 日；承诺期限长期	否	是	不适用	不适用
	其他	美纳科技、XIAOSHU XU（许小曙）、DON BRUCE XU（许多）、侯兴旺、侯培林、朱子奇、刘一展、程杰、徐林、谭援强、张琚、吴宏、李琳、李昕彦、王晓云、刘斯斯、钟青兰、刘鑫炎、潘良明、徐峰、文杰斌	注 27	承诺时间 2022 年 5 月 9 日；承诺期限长期	否	是	不适用	不适用
	其他	兴旺建设、侯银华、侯兴旺、侯四华、侯培林	注 28	承诺时间 2022 年 5 月 9 日；承诺期限自公司上市之日起 60 个月内	是	是	不适用	不适用
	其他	国投创业基金	注 29	承诺时间 2022 年 5 月 13 日；承诺期限自公司上市之日起 5 年内	是	是	不适用	不适用

注 1：控股股东美纳科技关于股份锁定、持股及减持意向的承诺



(1) 关于股份锁定的承诺

自华曙高科股票上市之日起 36 个月内，不转让或者委托他人管理本承诺人直接持有的华曙高科首次公开发行股票前已发行的股份（以下简称“首发前股份”），也不由华曙高科回购该部分股份。

(2) 关于股份限制流通的承诺

自锁定期届满之日起两年内，若本承诺人通过任何途径或手段减持首发前股份，则减持价格应不低于公司首次公开发行股票的发行价（如公司发生分红、派息、送股、资本公积金转增股本等除权除息事项，上述发行价为除权除息调整后的价格，以下简称“发行价”）；公司上市后 6 个月内如果股票连续 20 个交易日的收盘价均低于发行价，或者上市后 6 个月期末（如该日不是交易日，则为该日后第一个交易日）收盘价低于发行价，持有公司股票的锁定期限自动延长至少 6 个月。

(3) 关于减持意向的承诺

本承诺人在限售期满后减持首发前股份的，应当明确并披露公司的控制权安排，保证公司持续稳定经营。

公司上市后存在重大违法情形，触及退市标准的，自相关行政处罚决定或司法裁判做出之日起至公司股票终止上市并摘牌前，本承诺人承诺不减持公司股份。

本承诺人减持股份将严格依照《中华人民共和国证券法》《上海证券交易所上市公司股东及董事、监事、高级管理人员减持股份实施细则》《上海证券交易所科创板股票上市规则》等相关法律法规及规范性文件的规定，并及时向华曙高科申报持有的股份数量及变动情况。若前述规定被修订、废止，本承诺人将严格遵守不时修订的相关法律法规及规范性文件以及证券监管机构有关规定中有关股份流通限制的要求。

(4) 关于未履行承诺的约束措施

如因本承诺人未履行上述承诺事项给公司或其他投资者造成损失的，本承诺人将向公司或者其他投资者依法承担赔偿责任。

**注 2：实际控制人 XIAOSHU XU（许小曙）、DON BRUCE XU（许多）关于股份锁定、持股及减持意向的承诺**

(1) 关于股份锁定的承诺

自华曙高科股票上市之日起 36 个月内，不转让或者委托他人管理本承诺人直接及间接持有的华曙高科首次公开发行股票前已发行的股份（以下简称“首发前股份”），也不由华曙高科回购该部分股份。

(2) 关于股份限制流通的承诺

自锁定期届满之日起两年内，若本承诺人通过任何途径或手段减持首发前股份，则减持价格应不低于公司首次公开发行股票的发行价（如公司发生分红、派息、送股、资本公积金转增股本等除权除息事项，上述发行价为除权除息调整后的价格，以下简称“发行价”）；公司上市后 6 个月内如果股票连续 20 个交易日的收盘价均低于发行价，或者上市后 6 个月期末（如该日不是交易日，则为该日后第一个交易日）收盘价低于发行价，本承诺人持有公司股票的锁定期限自动延长至少 6 个月。

在本承诺人担任董事期间，每年转让股份数不超过本承诺人持有的公司股份总数的 25%，且离职后半年内不转让本承诺人持有的公司股份；如本承诺人在任期届满前离职的，在本承诺人就任时确定的任期内和任期届满后 6 个月内，每年转让股份将不超过本承诺人持有的公司股份总数的 25%，且离职后半年内不得转让本承诺人持有的公司股份。

另外，XIAOSHU XU（许小曙）作为核心技术人员承诺：

本承诺人作为公司的核心技术人员，自所持首发前股份限售期满之日起 4 年内，每年转让的首发前股份不超过上市时所持首发前股份总数的 25%。

(3) 关于减持意向的承诺

本承诺人在限售期满后减持首发前股份的，应当明确并披露公司的控制权安排，保证公司持续稳定经营。

公司上市后存在重大违法情形，触及退市标准的，自相关行政处罚决定或司法裁判做出之日起至公司股票终止上市并摘牌前，本承诺人承诺不减持公司股份。

本承诺人减持股份依照《中华人民共和国证券法》《上海证券交易所上市公司股东及董事、监事、高级管理人员减持股份实施细则》《上海证券交易所科创板股票上市规则》等相关法律法规及规范性文件的规定；本承诺人及时向华曙高科申报持有的股份数量及变动情况。若前述规定被修订、废止，本承诺人将严格遵守不时修订的相关法律法规及规范性文件以及证券监管机构有关规定中有关股份流通限制的要求。

(4) 关于未履行承诺的约束措施

如因本承诺人未履行上述承诺事项给公司或其他投资者造成损失的，本承诺人将向公司或者其他投资者依法承担赔偿责任。

**注 3：直接持股 5%以上股东兴旺建设关于股份锁定、持股及减持意向的承诺**

(1) 关于股份锁定的承诺

自公司股票上市之日起 12 个月内，不转让或者委托他人管理本承诺人直接和间接持有的公司首次公开发行股票前已发行的股份（以下简称“首发前股份”），也不由公司回购该部分股份。

(2) 关于减持意向的承诺

本承诺人减持股份依照《中华人民共和国证券法》《上海证券交易所上市公司股东及董事、监事、高级管理人员减持股份实施细则》《上海证券交易所科创板股票上市规则》等相关法律、法规、规则的规定：

本承诺人在所持公司股票的锁定期满后拟减持股票的，将认真遵守中国证监会、上海证券交易所关于股东减持的相关规定，审慎制定股票减持计划。

本承诺人在减持公司股票时，将提前通知公司三个交易日予以公告（但持有公司股份低于 5%时除外），并在相关信息披露。

本承诺人减持所持有的公司股份的方式应符合相关法律、法规、规章的规定，包括但不限于交易所集中竞价交易方式、大宗交易方式、协议转让方式等。

本承诺人自愿承诺，自公司股票上市满 12 个月后 48 个月内，本承诺人连续 12 个月内减持公司首发前股份的数量不超过本承诺人所持公司首发前股份总数的 25%，且累计减持公司首发前股份的数量不超过本承诺人所持公司首发前股份总数的 50%。

如因本承诺人未履行上述承诺事项给公司或其他投资者造成损失的，本承诺人将向公司或者其他投资者依法承担赔偿责任。

**注 4：持股 5%以上股东侯银华关于股份锁定、持股及减持意向的承诺**

(1) 关于股份锁定的承诺

自公司股票上市之日起 36 个月内，不转让或者委托他人管理本承诺人直接和间接持有的公司首次公开发行股票前已发行的股份（以下简称“首发前股份”），也不由公司回购该部分股份。

(2) 关于减持意向的承诺

本承诺人减持股份依照《中华人民共和国证券法》《上海证券交易所上市公司股东及董事、监事、高级管理人员减持股份实施细则》《上海证券交易所科创板股票上市规则》等相关法律、法规、规则的规定：

本承诺人在所持公司股票的锁定期满后拟减持股票的，将认真遵守中国证监会、上海证券交易所关于股东减持的相关规定，审慎制定股票减持计划。

本承诺人在减持公司股票时，将提前通知公司并提前三个交易日予以公告（但持有公司股份低于 5%时除外），并在相关信息披露。

本承诺人减持所持有的公司股份的方式应符合相关法律、法规、规章的规定，包括但不限于交易所集中竞价交易方式、大宗交易方式、协议转让方式等。

如果因本承诺人未履行上述承诺事项给公司或其他投资者造成损失的，本承诺人将向公司或者其他投资者依法承担赔偿责任。

#### **注 5：持股 5%以上且担任董事、高级管理人员股东侯培林、侯兴旺关于股份锁定、持股及减持意向的承诺**

（1）自公司股票上市交易之日起 12 个月内，本人不转让或委托他人管理本人在本次发行上市前直接或间接持有的公司股份（以下简称“首发前股份”），也不提议由公司回购首发前股份。

（2）公司股票上市交易后 6 个月内如公司股票连续 20 个交易日的收盘价均低于首次公开发行价格，或者公司股票上市后 6 个月期末（如该日不是交易日，则为该日后第 1 个交易日）收盘价低于发行价（指公司首次公开发行股票的发价价格，如果公司上市后因派发现金红利、送股、转增股本、增发新股等原因进行除权、除息的，则上述价格将进行相应调整，以下简称“发行价”），本人所持首发前股份的锁定期限自动延长至少 6 个月。

（3）若公司存在《上海证券交易所科创板股票上市规则》第十二章第二节规定的重大违法情形，触及退市标准的，自相关行政处罚决定事先告知书或者司法裁判作出之日起至公司股票终止上市并摘牌前，本人将不会减持公司股份。

（4）上述股份锁定期届满后，在担任公司董事、监事或高级管理人员期间，在满足股份锁定承诺的前提下，本人每年直接或间接转让持有的公司股份不超过本人直接或间接所持公司股份总数的 25%；如本人出于任何原因离职，则在离职后半年内，亦不转让或者委托他人管理本人通过直接或间接方式持有的公司的股份。本人在任期届满前离职的，应当在本人就任时确定的任期内和任期届满后 6 个月内继续遵守前述减持要求。

（5）如在锁定期届满后，且在满足股份锁定承诺的前提下，本人拟减持首发前股份的，将严格遵守法律、行政法规、部门规章、规范性文件及证券监管机构关于股东减持及信息披露的相关规定，结合公司稳定股价、开展经营、资本运作等需要，审慎制定股票减持计划，减持股份数不超过法律、行政法规、部门规章、规范性文件及证券监管部门的规定；本人拟减持首发前股份的，减持方式应符合证券监管机构届时适用的规则，包括但不限于集中竞价交易方式、大宗交易方式、协议转让方式等；本人在持有公司股票锁定期届满后 2 年内拟减持公司股票的，减持价格将不低于公司股票的发行价，并通过公司在减持前 3 个交易日或相关法律法规规定的期限内予以公告（持有公司股份低于 5%时除外），并按照证券监管机构届时适用的规则及时、准确地履行信息披露义务；

（6）在本人持股期间，若有关股份锁定和减持的法律、行政法规、部门规章、规范性文件及证券监管机构的要求发生变化，则本人愿意自动适用变更后的法律、行政法规、部门规章、规范性文件及证券监管机构的要求。

（7）本人将严格遵守法律、行政法规、部门规章、规范性文件及证券监管机构关于公司持有公司的董事、监事、高级管理人员或核心技术人员持股及股份变动的有关规定，如实并及时向公司申报本人直接或间接持有的公司股份及其变动情况，规范诚信履行董事、监事、高级管理人员义务。本人同意承担并赔偿因违反上述承诺而给公司及其控制的企业造成的一切损失。

(8) 如果因本承诺人未履行上述承诺事项给公司或其他投资者造成损失的, 本承诺人将向公司或者其他投资者依法承担赔偿责任。若本人在公司领取薪酬或津贴的, 将在 10 个工作日内停止领取薪酬及津贴, 同时本人直接或间接持有的公司其它股份(若有)不得以任何方式转让, 公司有权扣减本人所获分配的现金红利用于承担前述赔偿责任, 直至本人履行完成上述承诺。

**注 6: 持股 5%以上股东国投创业基金、侯四华关于股份锁定、持股及减持意向的承诺**

(1) 关于股份锁定的承诺

自公司股票上市之日起 12 个月内, 不转让或者委托他人管理本承诺人直接和间接持有的公司首次公开发行股票前已发行的股份(以下简称“首发前股份”), 也不由公司回购该部分股份。

(2) 关于减持意向的承诺

本承诺人减持股份依照《中华人民共和国证券法》《上海证券交易所上市公司股东及董事、监事、高级管理人员减持股份实施细则》《上海证券交易所科创板股票上市规则》等相关法律、法规、规则的规定:

本承诺人在所持公司股票的锁定期满后拟减持股票的, 将认真遵守中国证监会、上海证券交易所关于股东减持的相关规定, 审慎制定股票减持计划。

本承诺人在减持公司股票时, 将提前通知公司并提前三个交易日予以公告(但持有公司股份低于 5%时除外), 并进行相关信息披露。

本承诺人减持所持有的公司股份的方式应符合相关法律、法规、规章的规定, 包括但不限于交易所集中竞价交易方式、大宗交易方式、协议转让方式等。

如果因本企业/本承诺人未履行上述承诺事项给公司或其他投资者造成损失的, 本企业/本承诺人将向公司或者其他投资者依法承担赔偿责任。

**注 7: 股东长沙华发关于股份锁定、持股及减持意向的承诺**

(1) 关于股份锁定的承诺

若公司完成首次公开发行股票并在科创板上市, 则自公司股票上市交易之日起 12 个月内, 本承诺人不转让或者委托他人管理本承诺人直接或间接持有的公司本次发行上市前已发行的股份(以下简称“首发前股份”), 也不提议由公司回购该部分股份。

(2) 关于减持意向的承诺

本承诺人在锁定期届满后减持首发前股份的, 将严格遵守法律、行政法规、部门规章、规范性文件及证券监管机构的相关规定, 并履行相应的信息披露义务。

在本承诺人持股期间, 若有关股份锁定和减持的法律、行政法规、部门规章、规范性文件及证券监管机构的要求发生变化, 则本承诺人愿意自动适用变更后的法律、行政法规、部门规章、规范性文件及证券监管机构的要求。

如本承诺人违反上述承诺或法律强制性规定减持首发前股份的, 由此产生的法律责任由本承诺人自行承担。

**注 8: 申报前 12 个月入股的股东宁波华欧、宁波华旺、宁波华印、盛宇鸿图、李庆林、龙鹰贰号、聚丰增材、云晖三期、王建平关于股份锁定、持股及减持意向的承诺**

(1) 关于股份锁定的承诺

若公司完成首次公开发行股票并在科创板上市，则自公司股票上市交易之日起 12 个月内，且在本承诺人取得公司股份之日（系指完成工商变更登记手续之日）起 36 个月内（取孰晚的日期），本承诺人不转让或者委托他人管理本承诺人直接或间接持有的公司本次发行上市前已发行的股份（以下简称“首发前股份”），也不提议由公司回购该部分股份。

**（2）关于减持意向的承诺**

本承诺人在锁定期届满后减持首发前股份的，将严格遵守法律、行政法规、部门规章、规范性文件及证券监管机构的相关规定，并履行相应的信息披露义务。

在本承诺人持股期间，若有关股份锁定和减持的法律、行政法规、部门规章、规范性文件及证券监管机构的要求发生变化，则本承诺人愿意自动适用变更后的法律、行政法规、部门规章、规范性文件及证券监管机构的要求。

如本承诺人违反上述承诺或法律强制性规定减持首发前股份的，由此产生的法律责任由本承诺人自行承担。

**注 9：董事、高级管理人员刘一展、程杰、钟青兰关于股份锁定、持股及减持意向的承诺**

自公司股票上市交易之日起 12 个月内，本人不转让或委托他人管理本人在本次发行上市前直接或间接持有的公司股份（以下简称“首发前股份”），也不提议由公司回购首发前股份。

公司股票上市交易后 6 个月内如公司股票连续 20 个交易日的收盘价均低于首次公开发行价格，或者公司股票上市后 6 个月期末（如该日不是交易日，则为该日后第 1 个交易日）收盘价低于发行价（指公司首次公开发行股票的发行价格，如果公司上市后因派发现金红利、送股、转增股本、增发新股等原因进行除权、除息的，则上述价格将进行相应调整，以下简称“发行价”），本人所持首发前股份的锁定期自动延长至少 6 个月。

若公司存在《上海证券交易所科创板股票上市规则》第十二章第二节规定的重大违法情形，触及退市标准的，自相关行政处罚决定事先告知书或者司法裁判作出之日起至公司股票终止上市并摘牌前，本人将不会减持公司股份。

上述股份锁定期届满后，在担任公司董事、监事或高级管理人员期间，在满足股份锁定承诺的前提下，本人每年直接或间接转让持有的公司股份不超过本人直接或间接所持有公司股份总数的 25%；如本人出于任何原因离职，则在离职后半年内，亦不转让或者委托他人管理本人通过直接或间接方式持有的公司的股份。本人在任期届满前离职的，应当在本人就任时确定的任期内和任期届满后 6 个月内继续遵守前述减持要求。

如在锁定期届满后，且在满足股份锁定承诺的前提下，本人拟减持首发前股份的，将严格遵守法律、行政法规、部门规章、规范性文件及证券监管机构关于股东减持及信息披露的相关规定，结合公司稳定股价、开展经营、资本运作等需要，审慎制定股票减持计划，减持股份数不超过法律、行政法规、部门规章、规范性文件及证券监管部门的规定；本人拟减持首发前股份的，减持方式应符合证券监管机构届时适用的规则，包括但不限于集中竞价交易方式、大宗交易方式、协议转让方式等；本人在持有公司股票锁定期届满后 2 年内拟减持公司股票的，减持价格将不低于公司股票的发行价，并按照证券监管机构届时适用的规则及时、准确地履行信息披露义务；

在本人持股期间，若有关股份锁定和减持的法律、行政法规、部门规章、规范性文件及证券监管机构的要求发生变化，则本人愿意自动适用变更后的法律、行政法规、部门规章、规范性文件及证券监管机构的要求。

本人将严格遵守法律、行政法规、部门规章、规范性文件及证券监管机构关于公司持有公司的董事、监事、高级管理人员或核心技术人员持股及股份变动的有关规定，如实并及时向公司申报本人直接或间接持有的公司股份及其变动情况，规范诚信履行董事、监事、高级管理人员义务。本人同意承担并赔偿因违反上述承诺而给公司及其控制的企业造成的一切损失。

如果因本承诺人未履行上述承诺事项给公司或其他投资者造成损失的，本承诺人将向公司或者其他投资者依法承担赔偿责任。若本人在公司领取薪酬或津贴的，将在 10 个交易日内停止领取薪酬及津贴，同时本人直接或间接持有的公司其它股份（若有）不得以任何方式转让，公司有权扣减本人所获分配的现金红利用于承担前述赔偿责任，直至本人履行完成上述承诺。

**注 10：核心技术人员刘鑫炎、潘良明、文杰斌、徐峰关于股份锁定、持股及减持意向的承诺**

自公司股票上市交易之日起 12 个月内，本人不转让或委托他人管理本人在本次发行上市前直接或间接持有的公司股份（以下简称“首发前股份”），也不提议由公司回购首发前股份。

本人作为公司核心技术人员，在本人所持首发前股份限售期满之日起 4 年内，本人每年转让的首发前股份将遵循相关规定，不超过上市时所持公司首发前股份总数的 25%（持股比例可以累积使用）。

在本人持股期间，若有关股份锁定和减持的法律、行政法规、部门规章、规范性文件及证券监管机构的要求发生变化，则本人愿意自动适用变更后的法律、行政法规、部门规章、规范性文件及证券监管机构的要求。

本人将严格遵守法律、行政法规、部门规章、规范性文件及证券监管机构关于公司持有公司的董事、监事、高级管理人员或核心技术人员持股及股份变动的有关规定，如实并及时向公司申报本人直接或间接持有的公司股份及其变动情况，规范诚信履行董事、监事、高级管理人员或核心技术人员义务。本人同意承担并赔偿因违反上述承诺而给公司及其控制的企业造成的一切损失。

如果因本承诺人未履行上述承诺事项给公司或其他投资者造成损失的，本承诺人将向公司或者其他投资者依法承担赔偿责任。若本人在公司领取薪酬或津贴的，将在 10 个交易日内停止领取薪酬及津贴，同时本人直接或间接持有的公司其它股份（若有）不得以任何方式转让，公司有权扣减本人所获分配的现金红利用于承担前述赔偿责任，直至本人履行完成上述承诺。

**注 11：公司、控股股东、实际控制人、董事（独立董事除外）、高级管理人员关于稳定股价的承诺**

**1、启动股价稳定措施的条件**

自公司股票上市之日起三年内，出现公司股票连续 20 个交易日的收盘价均低于公司最近一期经审计的每股净资产（每股净资产=最近一期经审计的归属于母公司股东的净资产÷公司股份总数；如果公司发生派息、送股、资本公积金转增股本、增发新股等除权、除息事项或其他原因导致公司净资产或股份总数发生变化的，则相关的计算对比方法按照证券交易所的有关规定或者其他适用的规定做调整处理，下同）时，且同时满足相关回购、增持公司股份等行为的法律、行政法规和规范性文件的规定时，为维护广大股东利益，增强投资者信心，维护公司股价稳定，公司将启动稳定公司股价的预案。

**2、稳定股价预案的具体措施及顺序**

当启动稳定股价预案的条件成就时，公司及相关主体将选择如下一种或几种相应措施稳定股价：

**（1）公司回购股票**

公司为稳定股价之目的，采取集中竞价交易方式向社会公众股东回购股份（以下简称“回购股份”），应符合《公司法》《证券法》《上市公司股份回购规则》《关于支持上市公司回购股份的意见》《上海证券交易所上市公司自律监管指引第 7 号-回购股份》等相关法律、法规及规范性文件的规定，在完成必要的审批、备案、信息披露等程序后，公司方可实施相应的股票回购方案，且不应导致公司股权分布不符合上市条件。

公司董事会对回购股份作出决议，公司董事承诺就该等回购事宜在董事会上投赞成票。若根据当时适用的相关规定，回购股份需要股东大会审议通过，则公司股东大会对回购股份作出决议，该决议须经出席股东大会会议的股东所持表决权的三分之二以上通过，公司控股股东、实际控制人承诺就该回购事宜在股东大会上投赞成票。

公司为稳定股价进行股份回购时，除应符合相关法律、法规及规范性文件的要求之外，还应符合下列各项条件：1) 公司回购股份的价格不超过公司最近一期经审计的每股净资产；2) 单一会计年度用以稳定股价的回购资金累计不低于公司上一会计年度经审计的归属于母公司股东净利润的 10%，且不超过上一会计年度经审计的归属于母公司股东净利润的 30%。

在实施回购股票期间，公司股价已经不再满足启动稳定股价措施条件的，公司可不再继续实施该方案。任何对《华曙高科技股份有限公司首次公开发行股票并在科创板上市后三年内稳定股价的预案》（以下简称“《预案》”）的修订均需提交公司股东大会审议。

#### (2) 公司控股股东、实际控制人增持股票

当公司回购股份方案实施期限届满之日后公司股票连 20 个交易日的收盘价均低于公司上一个会计年度经审计的每股净资产时，或无法实施公司回购股份的股价稳定措施时，公司控股股东、实际控制人应启动通过二级市场增持公司股份的方案：

①公司控股股东应在符合《上市公司收购管理办法》《上海证券交易所科创板股票上市规则》等法律、行政法规、部门规章、规范性文件、证券交易所相关规定的条件和要求的前提下，对公司股票进行增持。

②公司控股股东、实际控制人为稳定股价之目的进行股份增持的，除应符合相关法律、行政法规和规范性文件之要求外，还应符合下列各项：

A、增持结果不会导致公司的股权分布不符合上市条件；

B、增持价格不超过公司上一会计年度未经审计的每股净资产的价格；

C、单次用于增持的资金金额不超过公司上市后控股股东、实际控制人及其控制的企业累计从公司所获得现金分红金额的 10%；

D、单一会计年度累计用于增持的资金金额不超过公司上市后控股股东、实际控制人及其控制的企业累计从公司所获得现金分红金额的 50%；

E、公司以回购公众股作为稳定股价的措施未能实施，或者公司已采取回购公众股措施但公司股票收盘价仍低于上一会计年度未经审计的每股净资产。

③超过上述标准的，有关稳定股价措施在当年度不再继续实施。但如下一年度继续出现需启动稳定股价措施的情形时，控股股东、实际控制人将继续按照上述原则执行稳定股价预案。下一年度触发股价稳定措施时，以前年度已经用于稳定股价的增持资金不再计入累计现金分红金额。

④控股股东、实际控制人将依据法律、法规及公司章程的规定，在上述条件成立之日起 10 日内向公司提交增持计划并公告。控股股东、实际控制人将在公司公告的 10 个交易日后，按照增持计划开始实施买入公司股份的计划。

⑤如果公司公告控股股东、实际控制人增持计划后 10 个工作日内其股价已经不再满足启动稳定公司股价措施的条件，或者继续增持股票将导致公司不满足法定上市条件时，或者继续增持股票将导致迫使公司控股股东、实际控制人履行要约收购义务，控股股东、实际控制人可不再实施上述增持公司股份的计划。

⑥公司控股股东、实际控制人承诺就公司稳定股价方案以其所拥有的全部表决票数在股东大会上投赞成票。

#### (3) 董事（独立董事除外）、高级管理人员增持公司股票

当公司启动股价稳定措施并且控股股东、实际控制人增持股份方案实施期限届满之日后公司股票连续 20 个交易日的收盘价均低于公司上一个会计年度经审计的每股净资产时，且无法实施控股股东、实际控制人增持股份的股价稳定措施时，并且相关董事、高级管理人员增持公司股票不会致使公司

将不满足法定上市条件或触发董事、高级管理人员的要约收购义务，在公司领薪的公司董事（独立董事除外）、高级管理人员应启动通过二级市场增持公司股份的方案：

①董事、高级管理人员应在符合《上市公司收购管理办法》《上市公司董事、监事和高级管理人员所持本公司股份及其变动管理规则》等法律、行政法规、部门规章、规范性文件、证券交易所相关规定的条件和要求的前提下，对公司股票进行增持，并承诺就公司稳定股价方案以其董事身份（如有）在董事会上投赞成票。

②除不可抗力外，董事、高级管理人员为稳定股价之目的增持公司股份的，增持公司股份的数量、金额应当符合以下条件：自上述股价稳定措施启动条件成就之日起连续十二个月内，董事、高级管理人员增持公司股票的资金金额不低于其上年度从公司领取的税后现金分红（如有）、薪酬和津贴合计金额的 20%，但不超过 50%。超过上述标准的，有关稳定股价措施在当年度不再继续实施。但如下一年度继续出现需启动稳定股价措施的情形时，其将继续按照上述原则执行稳定股价预案。

③在《预案》有效期内，新聘任的符合上述条件的董事和高级管理人员应当遵守《预案》关于公司董事、高级管理人员的义务及责任的规定。公司及公司控股股东、实际控制人、现有董事、高级管理人员应当促成新聘任的该等董事、高级管理人员遵守《预案》，并在其获得书面提名前签署相关承诺。

#### （4）其他稳定股价的措施

根据届时有效的法律、法规、规范性文件和公司章程的规定，在履行相关法定程序后，公司及有关方可以采用法律、行政法规、规范性文件规定以及中国证监会认可的其他稳定股价的措施。

### 3、稳定股价措施的启动程序

#### （1）公司回购股票的启动程序

- ①公司董事会应在上述公司回购股份启动条件触发之日起的 15 个工作日内作出回购股份的决议；
- ②公司董事会应在作出回购股份决议后的 2 个工作日内公告董事会决议、回购股份预案，并发布召开股东大会的通知；
- ③公司应在股东大会作出决议并履行相关法定手续之次日起开始启动回购，并在 60 个工作日内实施完毕；
- ④公司回购股份方案实施完毕后，应在 2 个工作日内公告公司股份变动报告，回购的股份按照董事会或股东大会决定的方式处理。

#### （2）控股股东、实际控制人及董事（不包括独立董事）、高级管理人员增持公司股票的启动程序

- ①公司董事会应在控股股东、实际控制人及董事、高级管理人员增持公司股票条件触发之日起 2 个工作日内发布增持公告；
- ②控股股东、实际控制人及董事、高级管理人员应在作出增持公告并履行相关法定手续之次日起开始启动增持，并在 30 个工作日内实施完毕。

### 4、稳定股价预案的终止条件

自公司股价稳定方案公告之日起，若出现以下任一情形，则视为本次稳定股价措施实施完毕及承诺履行完毕，已公告的稳定股价方案终止执行：

- （1）公司股票连续 10 个交易日的收盘价均高于公司最近一期经审计的每股净资产；
- （2）公司继续回购股票或控股股东、实际控制人、董事（不包括独立董事）、高级管理人员增持公司股份将导致公司股权分布不符合上市条件；
- （3）继续增持股票将导致控股股东及/或实际控制人及/或董事及/或高级管理人员需要履行要约收购义务且其未计划实施要约收购；
- （4）各相关主体在连续 12 个月内购买股份的数量或用于购买股份的金量的金额已达到上限；
- （5）继续实施稳定股价措施将违反相关法律、法规及规范性文件的规定的行为。



## 5、约束措施

(1) 公司将提示及督促公司的控股股东、实际控制人、董事、高级管理人员（包括公司现任董事、高级管理人员，以及在本承诺签署时尚未就任的或者未来新选举或聘任的董事、高级管理人员）严格履行在公司首次公开发行股票并在科创板上市时公司、控股股东、实际控制人、董事、高级管理人员已作出的关于股价稳定措施的相应承诺。

(2) 公司自愿接受证券监管部门、证券交易所等有关主管部门对股价稳定预案的制定、实施等进行监督，并承担法律责任。在启动股价稳定措施的前提条件满足时，如果公司、控股股东、实际控制人、董事、高级管理人员未采取上述稳定股价的具体措施的，公司、控股股东、实际控制人、董事、高级管理人员承诺接受以下约束措施：

①若公司违反上市后 3 年内稳定股价预案中的承诺，则公司应：

A、在公司股东大会及中国证监会指定媒体上公开说明未履行承诺的具体原因并向股东和社会公众投资者道歉，提出补充承诺或替代承诺，以尽可能保护投资者的权益；

B、因未能履行该项承诺造成投资者损失的，公司将依法承担相应的法律责任。

②若控股股东、实际控制人违反上市后 3 年内稳定股价预案中的承诺（即控股股东、实际控制人用于增持股份的资金金额未达到其上一会计年度自公司所获得税后现金分红金额的 10%），则控股股东、实际控制人应：

A、在公司股东大会及中国证监会指定媒体上公开说明未履行承诺的具体原因并向其他股东和社会公众投资者道歉，提出补充承诺或者替代承诺，以尽可能保护投资者的权益；

B、控股股东、实际控制人所持限售股锁定期自期满后延长 6 个月，并自收到公司书面通知之日起 7 日内，将其上一会计年度自公司所获得税后现金分红金额的 20% 减去其实际增持股票金额（如有）返还给公司。拒不返还的，公司可以从之后发放的现金股利中扣发，直至扣减金额累计达到应履行稳定股价义务的最近一个会计年度从公司已取得的税后现金分红金额的 40%。

③若有增持公司股票义务的公司董事、高级管理人员违反上市后 3 年内稳定股价预案中的承诺（即用于增持股份的资金未达到董事、高级管理人员上一年度税后薪酬总和的 10%），则该等董事、高级管理人员应：

A、在公司股东大会及中国证监会指定媒体上公开说明未履行承诺的具体原因并向股东和社会公众投资者道歉，提出补充承诺或替代承诺，以尽可能保护投资者的权益；

B、每名董事、高级管理人员应自收到公司书面通知之日起 7 日内，按上年度薪酬（税后）总和的 20% 减去其实际增持股票金额（如有）向公司支付现金补偿。拒不支付现金补偿的，公司应当自上述期限届满之日起，扣减该名董事、高级管理人员每月税后薪酬直至累计扣减金额达到应履行稳定股价义务的最近一个会计年度从公司已获得税后薪酬的 40%。

### 注 12：公司、控股股东、实际控制人关于股份回购及股份购回的承诺

#### 1、启动股份回购及购回措施的条件

(1) 本次公开发行完成后，如本次公开发行的招股说明书及其他信息披露材料被中国证监会、证券交易所或司法机关认定为有虚假记载、误导性陈述或者重大遗漏的，对判断公司是否符合法律规定的发行条件构成重大、实质影响的，公司及控股股东、实际控制人将依法从投资者手中回购及购回本次公开发行的股票。

(2) 本次公开发行完成后，如公司被中国证监会、证券交易所或司法机关认定以欺骗手段骗取发行注册的，公司及控股股东、实际控制人将依法从投资者手中回购及购回本次公开发行的股票。

## 2、股份回购及购回措施的启动程序

### (1) 公司回购股份的启动程序

- 1) 公司董事会应在上述公司回购股份启动条件触发之日起的 15 个工作日内作出回购股份的决议；
- 2) 公司董事会应在作出回购股份决议后的 2 个工作日内公告董事会决议、回购股份预案，并发布召开股东大会的通知；
- 3) 公司应在股东大会作出决议并履行相关法定手续之次日起开始启动股份回购工作。

### (2) 控股股东、实际控制人股份购回的启动程序

- 1) 控股股东、实际控制人应在上述购回公司股份启动条件触发之日起 2 个工作日内向公司董事会提交股份购回方案，公司董事会应及时发布股份购回公告，披露股份购回方案；
- 2) 控股股东、实际控制人应在披露股份购回公告并履行相关法定手续之次日起开始启动股份购回工作。

## 3、约束措施

(1) 公司将严格履行并提示及督促公司的控股股东、实际控制人严格履行在公司本次公开发行并上市时公司、控股股东、实际控制人已作出的关于股份回购、购回措施的相应承诺。

(2) 公司自愿接受证券监管部门、证券交易所等有关主管部门对股份回购、购回预案的制定、实施等进行监督，并承担法律责任。在启动股份回购、购回措施的条件满足时，如果公司、控股股东、实际控制人未采取上述股份回购、购回的具体措施的，公司、控股股东、实际控制人承诺接受以下约束措施：

1) 若公司违反股份回购预案中的承诺，则公司应：①在公司股东大会及中国证监会指定媒体上公开说明未履行承诺的具体原因并向股东和社会公众投资者道歉，并提出补充承诺或替代承诺，以尽可能保护投资者的权益；②因未能履行该项承诺造成投资者损失的，公司将依法向投资者进行赔偿。

2) 若控股股东、实际控制人违反股份购回预案中的承诺，则控股股东、实际控制人应：①在公司股东大会及中国证监会指定媒体上公开说明未履行承诺的具体原因并向其他股东和社会公众投资者道歉，并提出补充承诺或者替代承诺，以尽可能保护投资者的权益；②控股股东、实际控制人将其在最近一个会计年度从公司分得的税后现金股利返还给公司。如未按期返还，公司可以从之后发放的现金股利中扣发，直至扣减金额累计达到应履行股份购回义务的最近一个会计年度从公司已分得的税后现金股利总额。

### 注 13：公司、控股股东、实际控制人关于对欺诈发行上市的股份购回承诺

- 1、保证公司本次首次公开公司人民币普通股（A 股）股票并在上海证券交易所科创板上市，不存在任何欺诈发行的情形。
- 2、如公司不符合发行上市条件，以欺骗手段骗取发行注册并已经发行上市的，本承诺人将在中国证监会等有权部门确认后五个工作日内启动股份购回程序，购回公司本次公开发行的全部新股（具体回购责任承担以中国证券监督管理委员会等有权部门最终认定为准）。

### 注 14：公司关于填补被摊薄即期回报的措施及承诺

针对本次发行上市可能使即期回报有所摊薄的情况，公司将遵循和采取以下原则和措施，加快主营业务发展，提高盈利能力，提升资产质量，增加营业收入，增厚未来收益，实现可持续发展，充分保护全体股东特别是中小股东的利益，注重中长期股东价值回报。

(1) 积极提高公司竞争力，加强市场开拓

公司将不断加大研发投入，加强技术创新，完善管理制度及运行机制，积极研发新产品。同时，公司将不断增强市场开拓能力和快速响应能力，进一步提升公司品牌影响力及主要产品的市场占有率。

(2) 加强内部控制，提升经营效率

公司将进一步加强内控体系和制度建设，完善投资决策程序，合理运用各种融资工具和渠道控制资金成本，提高资金使用效率，节省公司的费用支出，全面有效地控制公司经营和管理风险。

(3) 积极实施募集资金投资项目，加强募集资金管理

本次发行募集资金投资项目经过公司充分论证，符合行业发展趋势及公司发展规划，项目实施后将进一步巩固和扩大公司主要产品的市场份额，提升公司综合竞争优势。

公司制定了《湖南华曙高科技股份有限公司募集资金管理制度》，对募集资金的存储及使用、募集资金使用的管理与监督等进行了详细规定。本次发行募集资金到位后，募集资金将存放于董事会决定的专项账户进行集中管理，做到专户存储、专款专用。公司将按照相关法规、规范性文件和公司《湖南华曙高科技股份有限公司募集资金管理制度》的规定，对募集资金的使用进行严格管理，并积极配合募集资金专户的开户银行、保荐人对募集资金使用的检查和监督，保证募集资金使用的合法合规性，防范募集资金使用风险，从根本上保障投资者特别是中小投资者利益。

为降低本次公开发行摊薄即期回报的影响，本承诺人承诺：

(1) 维护全体股东的合法权益。

(2) 不无偿或以不公平条件向其他单位或者个人输送利益，也不采用其他方式损害本公司利益。

(3) 对董事和高级管理人员的职务消费行为进行约束。

(4) 不动用公司资产从事与经营业务无关的投资、消费活动。

(5) 由董事会或薪酬与考核委员会制定的薪酬方案与公司填补回报措施的执行情况相挂钩。

(6) 如本公司进行股权激励，拟公布的股权激励的行权条件与本公司填补回报措施的执行情况相挂钩。

(7) 本承诺出具日后至本公司本次发行实施完毕前，若中国证监会作出关于填补回报措施及其承诺的其他新的监管规定的，且上述承诺不能满足中国证监会该等规定时，本公司承诺届时将按照中国证监会的最新规定出具补充承诺。

**注 15：控股股东、实控人、董事、高级管理人员关于填补被摊薄即期回报的措施及承诺**

(1) 不得无偿或以不公平条件向其他单位或者个人输送利益，也不得采用其他方式损害公司利益；

(2) 对本承诺人的职务消费行为进行约束，必要的职务消费行为应低于平均水平；

(3) 不得动用公司资产从事与本承诺人履行职责无关的投资、消费活动；

(4) 积极推动公司薪酬制度的完善，使之更符合摊薄即期回报的填补要求；本承诺人将在职责和权限范围内，支持公司董事会或薪酬与考核委员会在制定公司的薪酬方案或考核标准时与公司填补回报措施的执行情况相挂钩；

(5) 在中国证监会、证券交易所另行发布摊薄即期填补回报措施及其承诺的相关意见及实施细则后，如果公司的相关规定及本承诺人承诺与该等规定不符时，本承诺人承诺将立即按照中国证监会及证券交易所的规定出具补充承诺，并积极推进公司做出新的规定，以符合中国证监会及证券交易所的要求；

(6) 本承诺人承诺全面、完整、及时履行公司制定的有关填补回报措施以及本承诺人对此做出的任何有关填补回报措施的承诺。

#### **注 16：公司关于利润分配政策的承诺**

公司将严格执行股东大会审议通过的上市后适用的《公司章程（草案）》中相关利润分配政策，公司实施积极的利润分配政策，注重对股东的合理回报并兼顾公司的可持续发展，保持公司利润分配政策的连续性和稳定性。公司如违反前述承诺，将及时公告违反的事实及原因，除因不可抗力或其他非归属于公司的原因外，将向公司股东和社会公众投资者道歉，同时向投资者提出补充承诺或替代承诺，以尽可能保护投资者的利益，并在公司股东大会审议通过后实施补充承诺或替代承诺。

#### **注 17：控股股东、实际控制人关于利润分配政策的承诺**

- (1) 根据《公司章程（草案）》中规定的利润分配政策及分红回报规划，督促相关方提出利润分配预案；
- (2) 在审议公司利润分配预案的股东大会上，本承诺人将对符合利润分配政策和分红回报规划要求的利润分配预案投赞成票；
- (3) 督促公司根据相关决议实施利润分配。

#### **注 18：公司关于依法承担赔偿责任或赔偿责任的承诺**

(1) 公司保证首次公开发行股票并在科创板上市的招股说明书及其他信息披露资料不存在虚假记载、误导性陈述或重大遗漏，并对其真实性、准确性、完整性承担个别和连带的法律责任。

(2) 若本公司首次公开发行股票并在科创板上市的招股说明书及其他信息披露资料存在虚假记载、误导性陈述或者重大遗漏，致使投资者在证券发行和交易中遭受损失的，将依法赔偿投资者损失。

(3) 本公司招股说明书有虚假记载、误导性陈述或者重大遗漏之情形，且该情形对判断公司是否符合法律规定的发行条件构成重大、实质影响的，本公司将依法回购首次公开发行的全部新股。

(4) 如本公司承诺未能履行、确已无法履行或无法按期履行的（因相关法律法规、政策变化、自然灾害及其他不可抗力等本公司无法控制的原因导致的除外），本公司将采取以下措施：

- ① 本公司将在股东大会及中国证券监督管理委员会指定的披露媒体上公开说明未履行的具体原因并向股东和社会公众投资者道歉；
- ② 本公司将自愿接受社会和监管部门的监督，及时改正并继续履行有关公开承诺，按照有关法律法规的规定及监管机构的要求承担相应责任。

#### **注 19：控股股东、实际控制人关于依法承担赔偿责任或赔偿责任的承诺**

(1) 本承诺人承诺公司首次公开发行股票并在科创板上市的招股说明书不存在虚假记载、误导性陈述或重大遗漏，并对其真实性、准确性、完整性承担个别和连带的法律责任。

(2) 若公司首次公开发行股票并在科创板上市的招股说明书存在虚假记载、误导性陈述或者重大遗漏，导致投资者在证券发行和交易中遭受损失的，在中国证券监督管理委员会、证券交易所（以下简称证券监管机构）或其他有权机关对公司作出正式的行政处罚决定书并认定公司存在上述违法行为后，且本承诺人被证券监管机构认定不能免责的，本承诺人将依法赔偿投资者损失。

(3) 若公司招股说明书及其他申请文件存在任何虚假记载、误导性陈述或者重大遗漏之情形，且该情形对判断公司是否符合法律、行政法规、部门规章、规范性文件规定的首次公开发行股票并在科创板上市的发行及上市条件构成重大且实质影响的，则本承诺人将极力促使公司依法回购其首次公开发行的全部新股，并购回已转让的原限售股（如有）。

(4) 如本承诺人未能履行、确已无法履行或无法按期履行的（因相关法律法规、政策变化、自然灾害及其他不可抗力等无法控制的原因导致的除外），本承诺人将采取以下措施：

- ① 将通过公司及时、充分披露其承诺未能履行、无法履行或无法按期履行的具体原因，并向股东和社会公众投资者道歉；
- ② 将自愿接受社会和监管部门的监督，及时改正并继续履行有关公开承诺，将按照相关法律法规的规定及监管机构的要求承担相应责任。

#### **注 20：全体董事、监事及高级管理人员关于依法承担赔偿责任或赔偿责任的承诺**

(1) 本承诺人承诺公司首次公开发行股票并在科创板上市的招股说明书不存在虚假记载、误导性陈述或重大遗漏，并对其真实性、准确性、完整性承担个别和连带的法律责任；

(2) 若公司首次公开发行股票并在科创板上市的招股说明书披露资料有虚假记载、误导性陈述或者重大遗漏，致使投资者在证券发行和交易中遭受损失的，在中国证券监督管理委员会、证券交易所（以下简称“证券监管机构”）或其他有权机关对公司作出正式的行政处罚决定书，并认定公司存在上述违法行为后，且本人被证券监管机构认定不能免责的，本人将依法赔偿投资者损失。

(3) 如本人承诺未能履行、确已无法履行或无法按期履行的（因相关法律法规、政策变化、自然灾害及其他不可抗力等本人无法控制的原因导致的除外），本人将采取以下措施：

- ① 本人将在公司股东大会及中国证券监督管理委员会指定的披露媒体上公开说明未履行承诺的具体原因并向公司股东和社会公众投资者道歉；
- ② 本人将自愿接受社会和监管部门的监督，及时改正并继续履行有关公开承诺，本人将按照相关法律法规的规定及监管机构的要求承担相应责任。

#### **注 21：控股股东、实际控制人关于避免同业竞争的承诺**

1、截至本承诺函出具之日，本承诺人没有在中国境内外直接或间接从事任何对公司及其控股子公司构成实质性竞争的业务，未拥有与公司及其控股子公司存在实质性竞争关系的任何经济组织的权益。

2、在今后的业务中，本承诺人控制的其他企业（包括本承诺人近亲属控制的全资、控股公司及本承诺人近亲属对其具有实际控制权的公司）不会以任何形式直接或间接地从事与公司及其控股子公司相同或相似的业务，不会与公司及其控股子公司产生同业竞争。

3、如公司或其控股子公司认定本承诺人控制的其他企业现有业务或将来产生的业务与公司及其控股子公司业务存在同业竞争，则本承诺人控制的其他企业将在公司或其控股子公司提出异议后及时将构成同业竞争业务的股权、资产转让给无关联的第三方或终止该业务。

4、在公司或其控股子公司认定是否与本承诺人控制的其他企业存在同业竞争的董事会或股东大会上，本承诺人承诺，本承诺人控制的其他企业有关的董事、股东代表将按公司章程规定回避，不参与表决。

5、本承诺人控制的其他企业保证严格遵守公司章程的规定，不利用控股股东/实际控制人的地位谋求不当利益，不损害公司和其他股东的合法权益。

6、本承诺函自出具之日起具有法律效力，构成对本承诺人控制的其他企业具有法律约束力的法律文件，如有违反并给公司或其控股子公司造成损失，本承诺人将承担相应的法律责任。

7、公司首次公开发行股票并上市经核准后，本承诺人同意并自愿接受国家证券监管机构、上海证券交易所对本承诺人履行本函之承诺及保证义务情况的持续监管。

**注 22：控股股东关于减少和规范关联交易的承诺**

1、除已经在招股说明书中披露的情形外，本承诺人及所控制的其他企业与华曙高科在最近三年不存在其他重大关联交易。

2、本承诺人控制的除华曙高科以外的其他企业将尽量避免与华曙高科之间发生关联交易；对于确有必要且无法回避的关联交易，均按照公平、公允和等价有偿的原则进行，交易价格按市场公认的合理价格确定，并按相关法律、法规以及规范性文件的规定履行交易审批程序及信息披露义务，切实保护华曙高科及中小股东利益。

3、本承诺人保证严格遵守法律法规和中国证券监督管理委员会、证券交易所有关规范性文件、华曙高科届时有效的《公司章程》以及其他关联交易管理制度的规定，决不利用控股股东的地位谋取不当的利益，不进行有损华曙高科及其他股东的关联交易。

如违反上述承诺与华曙高科及其控股子公司进行交易，而给华曙高科及其控股子公司造成损失，由本承诺人承担赔偿责任。

**注 23：实际控制人关于减少和规范关联交易的承诺**

1、除已经在招股说明书中披露的情形外，本承诺人及所控制、担任董事或高级管理人员的其他企业与华曙高科在最近三年不存在其他重大关联交易。

2、本承诺人控制的除华曙高科以外的其他企业将尽量避免与华曙高科之间发生关联交易；对于确有必要且无法回避的关联交易，均按照公平、公允和等价有偿的原则进行，交易价格按市场公认的合理价格确定，并按相关法律、法规以及规范性文件的规定履行交易审批程序及信息披露义务，切实保护华曙高科及中小股东利益。

3、本承诺人保证严格遵守法律法规和中国证券监督管理委员会、证券交易所有关规范性文件、华曙高科届时有效的《公司章程》以及其他关联交易管理制度的规定，决不利用实际控制人的地位谋取不当的利益，不进行有损华曙高科及其他股东的关联交易。

如违反上述承诺与华曙高科及其控股子公司进行交易，而给华曙高科及其控股子公司造成损失，由本承诺人承担赔偿责任。

**注 24：直接或间接持股 5%以上股东关于减少和规范关联交易的承诺**

1、除已经在招股说明书中披露的情形外，本承诺人及所控制的其他企业与华曙高科在最近三年不存在其他重大关联交易。

2、本承诺人及本承诺人控制的其他企业将尽量避免与华曙高科之间发生关联交易；对于确有必要且无法回避的关联交易，均按照公平、公允和等价有偿的原则进行，交易价格按市场公认的合理价格确定，并按相关法律、法规以及规范性文件的规定履行交易审批程序及信息披露义务。

3、本承诺人保证严格遵守法律法规和中国证券监督管理委员会、证券交易所有关规范性文件、华曙高科届时有效的《公司章程》以及其他关联交易管理制度的规定，决不以委托管理、借款、代偿债务、代垫款项或者其他任何方式占用华曙高科的资金或其他资产，不利用股东地位谋取不当的利益，不进行有损华曙高科及其他股东的关联交易。

本承诺函在本企业/本承诺人为持有公司 5%以上股份的股东期间有效。

若本企业/本承诺人未履行上述承诺，本企业/本承诺人将根据法律法规以及中国证券监督管理委员会、上海证券交易所和公司的公司章程的规定承担相应法律责任。

**注 25：全体董事、监事、高级管理人员关于减少和规范关联交易的承诺**

1) 除已经在招股说明书中披露的情形外，本承诺人及所控制、担任董事或高级管理人员的其他企业与华曙高科在最近三年不存在其他重大关联交易。

2) 本承诺人及本承诺人控制的其他企业将尽量避免与华曙高科之间发生关联交易；对于确有必要且无法回避的关联交易，均按照公平、公允和等价有偿的原则进行，交易价格按市场公认的合理价格确定，并按相关法律、法规以及规范性文件的规定履行交易审批程序及信息披露义务。

3) 本承诺人保证严格遵守法律法规和中国证券监督管理委员会、证券交易所有关规范性文件、华曙高科届时有效的《公司章程》以及其他关联交易管理制度的规定，决不以委托管理、借款、代偿债务、代垫款项或者其他任何方式占用华曙高科的资金或其他资产，不利用董事、监事、高级管理人员的地位谋取不当的利益，不进行有损华曙高科及其他股东的关联交易。

本承诺函在本人作为华曙高科董事、监事或高级管理人员期间有效。

若本人未履行上述承诺，本人将根据法律法规以及中国证券监督管理委员会、上海证券交易所和华曙高科的公司章程的规定承担相应法律责任。

**注 26：公司关于未履行相关公开承诺约束措施的承诺**

1、本承诺人在招股说明书中公开作出的相关承诺中已经包含约束措施的，则以该等承诺中明确的约束措施为准；若本公司违反该等承诺，本公司同意采取该等承诺中已经明确的约束措施。

2、本公司在招股说明书中公开作出的相关承诺中未包含约束措施的，若本公司非因不可抗力原因导致未能完全或有效履行该等承诺，则同意采取如下约束措施：

(1) 本公司将在股东大会及中国证监会指定报刊上公开说明未履行承诺的具体原因并向股东和社会投资者道歉；

(2) 本公司将按照有关法律法规的规定及监管部门的要求承担相应责任；

(3) 若因本公司未能履行上述承诺事项导致投资者在证券交易中遭受损失，本公司将依法向投资者赔偿损失；

(4) 本公司未完全消除未履行相关承诺事项所产生的不利影响之前，本公司不得以任何形式向本公司的董事、监事、高级管理人员增加薪资或津贴；

(5) 其他根据届时相关法律法规可以采取的措施。

**注 27：控股股东、实际控制人、董事、监事、高级管理人员、核心技术人员关于未履行相关公开承诺约束措施的承诺**

1、本承诺人在招股说明书中公开作出的相关承诺中已经包含约束措施的，则以该等承诺中明确的约束措施为准；若本承诺人违反该等承诺，本承诺人同意采取该等承诺中已经明确的约束措施。

2、本承诺人在招股说明书中公开作出的相关承诺中未包含约束措施的，若本承诺人违反该等承诺，则同意采取如下约束措施：

(1) 如果本承诺人未能完全有效地履行承诺事项中的各项义务和责任，本承诺人将在公司的股东大会及中国证监会指定报刊上及时披露未履行承诺的详细情况、原因并向股东和社会公众投资者道歉。

(2) 如本承诺人未能履行相关承诺事项，公司有权在前述事项发生之日起 10 个交易日内，停止对本承诺人进行现金分红，并停发本承诺人应在公司领取的薪酬、津贴（如有），直至本承诺人履行相关承诺。

(3) 如本承诺人因未履行相关承诺事项而获得收益的，所获收益归公司所有。本承诺人在获得收益或知晓未履行相关承诺事项的事实之日起 5 个交易日内，应将所获收益支付给公司指定账户。

(4) 如本承诺人因未履行或未及时履行相关承诺导致投资者受到损失的，本承诺人同意依法赔偿投资者的损失。

**注 28：兴旺建设、侯银华、侯兴旺、侯四华、侯培林关于不谋求华曙高科控制权的声明承诺**

1) 本承诺人认可许小曙（XIAOSHU XU）、许多（DON BRUCE XU）父子系公司的实际控制人。

2) 自取得公司股权之日起截至本承诺函出具之日，本承诺人不存在通过签订一致行动协议或其他安排与公司其他股东形成一致行动关系，及其他影响许小曙、许多父子作为公司实际控制人地位的情形，且未曾通过任何形式谋求公司的控制权。

3) 公司首次公开发行股票并上市之日起 60 个月内，本承诺人将不通过任何形式谋求或协助公司实际控制人以外的其他人谋求公司的控制权。

4) 公司首次公开发行股票并上市之日起 60 个月内，本承诺人不与公司其他股东签署一致行动协议或达成类似协议、安排以谋求公司的控制权，也不会采取放弃、让渡表决权等方式协助他人谋求公司的控制权；

以上内容真实、准确、完整，否则本承诺人自愿承担所引起的一切法律责任。

**注 29：国投创业基金关于不谋求华曙高科控制权的声明承诺**

1) 本承诺人认可许小曙（XIAOSHU XU）、许多（DON BRUCE XU）父子系公司的实际控制人。

2) 自取得公司股权之日起截至本承诺函出具之日，本承诺人不存在通过签订一致行动协议或其他安排与公司其他股东形成一致行动关系，及其他影响许小曙、许多父子作为公司实际控制人地位的情形，且未曾通过任何形式谋求公司的控制权。

3) 公司首次公开发行股票并上市之日起 5 年内，本承诺人将不通过任何形式谋求或协助公司实际控制人以外的现有股东（指截至本承诺出具日公司股东，下同）谋求公司的控制权。

4) 公司首次公开发行股票并上市之日起 5 年内，本承诺人不与公司现有股东签署一致行动协议或达成类似协议、安排以谋求公司的控制权，也不会采取放弃、让渡表决权等方式协助其他现有股东谋求公司的控制权。



二、报告期内控股股东及其他关联方非经营性占用资金情况

适用 不适用

三、违规担保情况

适用 不适用

四、半年报审计情况

适用 不适用

五、上年年度报告非标准审计意见涉及事项的变化及处理情况

适用 不适用

六、破产重整相关事项

适用 不适用

七、重大诉讼、仲裁事项

本报告期公司有重大诉讼、仲裁事项 本报告期公司无重大诉讼、仲裁事项

八、上市公司及其董事、监事、高级管理人员、控股股东、实际控制人涉嫌违法违规、受到处罚及整改情况

适用 不适用

九、报告期内公司及其控股股东、实际控制人诚信状况的说明

适用 不适用

报告期内，公司、控股股东及实际控制人诚信状况良好，不存在未履行法院生效判决，不存在数额较大债务到期未清偿等不良诚信状况。

十、重大关联交易

(一) 与日常经营相关的关联交易

1、已在临时公告披露且后续实施无进展或变化的事项

适用 不适用

2、已在临时公告披露，但有后续实施的进展或变化的事项

适用 不适用

3、临时公告未披露的事项

适用 不适用

(二) 资产收购或股权收购、出售发生的关联交易

1、已在临时公告披露且后续实施无进展或变化的事项

适用 不适用

2、已在临时公告披露，但有后续实施的进展或变化的事项

适用 不适用

3、临时公告未披露的事项

适用 不适用

4、涉及业绩约定的，应当披露报告期内的业绩实现情况

适用 不适用

(三) 共同对外投资的重大关联交易

1、已在临时公告披露且后续实施无进展或变化的事项

适用 不适用

2、已在临时公告披露，但有后续实施的进展或变化的事项

适用 不适用

3、临时公告未披露的事项

适用 不适用

(四) 关联债权债务往来

1、已在临时公告披露且后续实施无进展或变化的事项

适用 不适用

2、已在临时公告披露，但有后续实施的进展或变化的事项

适用 不适用

3、临时公告未披露的事项

适用 不适用

(五) 公司与存在关联关系的财务公司、公司控股财务公司与关联方之间的金融业务

适用 不适用

(六) 其他重大关联交易

适用 不适用

(七) 其他

适用 不适用

十一、 重大合同及其履行情况

(一) 托管、承包、租赁事项

适用 不适用

(二) 报告期内履行的及尚未履行完毕的重大担保情况

适用 不适用

### (三)其他重大合同

适用 不适用

报告期内，公司正在履行的重大销售合同为 2022 年与客户 I 签署的销售合同（合同编号：F2207133），客户 I 向公司采购选区激光熔化设备等，合同金额为 3,450.00 万美元。近期经双方协商一致，合同金额由 3,450 万美元调整至 3,640 万美元，具体详见公司于 2023 年 8 月 1 日披露的《湖南华曙高科技股份有限公司关于日常经营重大合同的进展公告》（公告编号：2023-009）。

## 十二、募集资金使用进展说明

√适用 □不适用

## (一) 募集资金整体使用情况

√适用 □不适用

单位：元

募集资金来源	募集资金到位时间	募集资金总额	扣除发行费用后募集资金净额	募集资金承诺投资总额	调整后募集资金承诺投资总额(1)	截至报告期末累计投入募集资金总额(2)	截至报告期末累计投入进度(%) (3)=(2)/(1)	本年度投入金额(4)	本年度投入金额占比(%) (5)=(4)/(1)
首次公开发行股票	2023年4月11日	1,104,583,864.98	1,023,334,385.36	663,956,100.00	1,023,334,385.36	14,811,130.85	1.45	14,811,130.85	1.45

## (二) 募投项目明细

√适用 □不适用

单位：元

项目名称	项目性质	是否涉及变更投向	募集资金来源	募集资金到位时间	是否使用超募资金	项目募集资金承诺投资总额	调整后募集资金投资总额(1)	截至报告期末累计投入募集资金总额(2)	截至报告期末累计投入进度(%) (3)=(2)/(1)	项目达到预定可使用状态日期	是否已结项	投入进度是否符合计划的进度	投入进度未达计划的具体原因	报告期内是否实现效益	本项目已实现的效益或者研发成果	项目可行性是否发生重大变化,如是,请说明具体情况	节余的金额及形成原因
增材制造设备扩产项目	生产建设	不适用	首次公开发行股票	2023年4月11日	否	329,405,000.00	329,405,000.00	3,961,217.98	1.20	2023年12月	否	是	不适用	不适用	不适用	否	不适用
研发总部及产业化应用中心项目	研发	不适用	首次公开发行股票	2023年4月11日	否	283,854,800.00	283,854,800.00	-	-	2024年12月	否	是	不适用	不适用	不适用	否	不适用
增材制造技术创新(上海)研究院建设项目	研发	不适用	首次公开发行股票	2023年4月11日	否	50,696,300.00	50,696,300.00	-	-	2024年12月	否	是	不适用	不适用	不适用	否	不适用
超募资金	其他	不适用	首次公开发行股票	2023年4月11日	是	不适用	359,378,285.36	10,849,912.87	3.02	不适用	否	是	不适用	不适用	不适用	否	不适用

**(三) 报告期内募投变更情况**

适用 不适用

**(四) 报告期内募集资金使用的其他情况****1、 募集资金投资项目先期投入及置换情况**

适用 不适用

**2、 用闲置募集资金暂时补充流动资金情况**

适用 不适用

**3、 对闲置募集资金进行现金管理，投资相关产品情况**

适用 不适用

公司于 2023 年 4 月 27 日召开第一届董事会第十一次会议和第一届监事会第六次会议，审议通过了《关于使用部分暂时闲置募集资金进行现金管理的议案》，同意公司在保证募集资金项目推进和公司正常经营的情况下，公司拟使用不超过人民币 7 亿元（包含本数）的部分闲置募集资金进行现金管理，用于购买安全性高、流动性好、具有合法经营资格的金融机构销售的满足保本要求的投资产品（包括但不限于协定性存款、结构性存款、定期存款、通知存款、大额存单等），有效期自本次董事会审议通过之日起 12 个月内有效，上述额度在期限范围内可循环滚动使用。截至 2023 年 6 月 30 日，公司使用闲置募集资金已购买尚未到期的银行结构性存款金额为 100,000,000.00 元。

**4、 用超募资金永久补充流动资金或归还银行贷款情况**

适用 不适用

公司于 2023 年 4 月 27 日召开第一届董事会第十一次会议和第一届监事会第六次会议，审议通过了《关于使用部分超募资金永久补充流动资金的议案》，同意公司使用超募资金人民币 100,000,000 元用于永久补充流动资金，占超募资金总额的比例 27.83%，后经 2023 年 5 月 26 日召开的 2022 年年度股东大会审议通过。截至 2023 年 6 月 30 日，已实际补充流动资金 10,849,912.87 元。

**5、 其他**

适用 不适用

**十三、 其他重大事项的说明**

适用 不适用

## 第七节 股份变动及股东情况

### 一、股本变动情况

#### (一) 股份变动情况表

##### 1、股份变动情况表

单位：股

	本次变动前		本次变动增减 (+,-)					本次变动后	
	数量	比例(%)	发行新股	送股	公积金转股	其他	小计	数量	比例(%)
一、有限售条件股份	372,736,547	100.0000	6,876,784			-388,400	6,488,384	379,224,931	91.5629
1、国家持股	0							0	
2、国有法人持股	0		14,854				14,854	14,854	0.0036
3、其他内资持股	372,736,547	100.0000	6,851,811			-388,400	6,463,411	379,199,958	91.5569
其中：境内非国有法人持股	321,130,535	86.1548	6,843,704			-388,400	6,455,304	327,585,839	79.0948
境内自然人持股	51,606,012	13.8452	8,107				8,107	51,614,119	12.4621
4、外资持股			10,119				10,119	10,119	0.0024
其中：境外法人持股			10,119				10,119	10,119	0.0024
境外自然人持股								0	
二、无限售条件流通股股份			34,555,469			388,400	34,943,869	34,943,869	8.4371
1、人民币普通股			34,555,469			388,400	34,943,869	34,943,869	8.4371
2、境内上市的外资股								0	
3、境外上市的外资股								0	
4、其他								0	
三、股份总数	372,736,547	100.0000	41,432,253				41,432,253	414,168,800	100.0000

## 2、 股份变动情况说明

适用 不适用

(1) 中国证券监督管理委员会于 2023 年 2 月 27 日出具的《关于同意湖南华曙高科技股份有限公司首次公开发行股票注册的批复》（证监许可〔2023〕421 号），同意公司首次公开发行股票的注册申请，并于 2023 年 4 月 17 日在上海证券交易所科创板上市，本次公开发行的股份数量为 4143.2253 万股，全部为公开发行的新股，发行后总股本为 41,416.8800 万股。具体发行情况详见公司 2023 年 4 月 14 日披露的《湖南华曙高科技股份有限公司首次公开发行股票科创板上市公告书》。

(2) 西部证券投资（西安）有限公司参与公司首次公开发行战略配售获得的限售股份为 1,657,290 股。根据《科创板转融通证券出借和转融券业务实施细则》等有关规定，截至报告期末，西部证券投资（西安）有限公司通过转融通借出 388,400 股，借出部分体现为无限售条件流通股。

## 3、 报告期后到半年报披露日期间发生股份变动对每股收益、每股净资产等财务指标的影响（如有）

适用 不适用

## 4、 公司认为必要或证券监管机构要求披露的其他内容

适用 不适用

### (二) 限售股份变动情况

适用 不适用

单位：股

股东名称	期初限售股数	报告期解除限售股数	报告期增加限售股数	报告期末限售股数	限售原因	解除限售日期
西部证券投资（西安）有限公司	-	-	1,657,290	1,657,290	首次公开发行战略配售股份限售	2025/4/17
华泰华曙高科家园 1 号科创板战略配售集合资产管理计划	-	-	2,569,767	2,569,767	首次公开发行战略配售股份限售	2024/4/17
部分网下配售对象	-	-	2,649,727	2,649,727	首次公开发行其他网下限售	2023/10/17
合计	-	-	6,876,784	6,876,784	/	/

## 二、 股东情况

### (一) 股东总数:

截至报告期末普通股股东总数(户)	14,063
截至报告期末表决权恢复的优先股股东总数(户)	0
截至报告期末持有特别表决权股份的股东总数(户)	0

### 存托凭证持有人数量

适用 不适用

## (二) 截至报告期末前十名股东、前十名无限售条件股东持股情况表

前十名股东同时通过普通证券账户和证券公司客户信用交易担保证券账户持股的情形

□适用 √不适用

单位:股

前十名股东持股情况								
股东名称 (全称)	报告期内增减	期末持股数量	比例(%)	持有有限售 条件股份数 量	包含转融通 借出股份 的限售股份数 量	质押、标记或冻结 情况		股东 性质
						股份 状态	数量	
湖南美纳科技有限公司	-	165,963,600	40.07	165,963,600	165,963,600	无	0	境内非国有法人
湖南兴旺建设有限公司	-	90,884,880	21.94	90,884,880	90,884,880	无	0	境内非国有法人
侯银华	-	46,100,880	11.13	46,100,880	46,100,880	无	0	境内自然人
国投(上海)创业投资管理有限公司—国投(上海)科技成果转化创业投资基金企业(有限合伙)	-	34,246,440	8.27	34,246,440	34,246,440	无	0	其他
中美绿色基金管理有限公司—苏州龙鹰贰号绿色创业投资合伙企业(有限合伙)	-	7,075,859	1.71	7,075,859	7,075,859	无	0	其他
宁波梅山保税港区华旺企业管理合伙企业(有限合伙)	-	5,389,920	1.30	5,389,920	5,389,920	无	0	其他
长沙华发信息技术咨询合伙企业(有限合伙)	-	4,209,480	1.02	4,209,480	4,209,480	无	0	其他
宁波梅山保税港区华欧企业管理合伙企业(有限合伙)	-	4,096,440	0.99	4,096,440	4,096,440	无	0	其他



李庆林	-	4,089,960	0.99	4,089,960	4,089,960	无	0	境内自然人
宁波梅山保税港区华印企业管理合伙企业（有限合伙）	-	2,895,120	0.70	2,895,120	2,895,120	无	0	其他
前十名无限售条件股东持股情况								
股东名称	持有无限售条件流通股的数量	股份种类及数量						
		种类	数量					
深圳固禾私募证券投资基金管理有限公司—固禾珍珠一号私募基金	771,800	人民币普通股	771,800					
中国工商银行股份有限公司—汇添富科创板 2 年定期开放混合型证券投资基金	690,732	人民币普通股	690,732					
交通银行股份有限公司—信澳核心科技混合型证券投资基金	630,866	人民币普通股	630,866					
中国工商银行股份有限公司—华商新趋势优选灵活配置混合型证券投资基金	592,391	人民币普通股	592,391					
信达澳亚基金—北京诚通金控投资有限公司—信澳诚通金控 4 号单一资产管理计划	505,096	人民币普通股	505,096					
信达澳亚基金—恒大人寿保险有限公司—分红险—信澳恒大人寿 1 号单一资产管理计划	484,181	人民币普通股	484,181					
招商银行股份有限公司—南方阿尔法混合型证券投资基金	438,134	人民币普通股	438,134					
张舟霞	400,000	人民币普通股	400,000					
陆晓辉	366,583	人民币普通股	366,583					
中国银行股份有限公司—华商甄选回报混合型证券投资基金	361,286	人民币普通股	361,286					
前十名股东中回购专户情况说明	无							
上述股东委托表决权、受托表决权、放弃表决权的说明	根据美纳科技与侯银华签署的《表决权委托协议》，自协议生效之日起至公司上市满 36 个月止，侯银华所持公司股份对应的表决权已全部不可撤销地委托给美纳科技行使。							
上述股东关联关系或一致行动的说明	除上述情况外，公司未知上述其他股东之间是否存在关联关系或一致行动关系的情况。							
表决权恢复的优先股股东及持股数量的说明	无							

## 前十名有限售条件股东持股数量及限售条件

√适用 □不适用

单位：股

序号	有限售条件股东名称	持有的有限售条件股份数量	有限售条件股份可上市交易情况		限售条件
			可上市交易时间	新增可上市交易股份数量	
1	湖南美纳科技有限公司	165,963,600	2026-04-17	0	自上市之日起 36 个月
2	湖南兴旺建设有限公司	90,884,880	2024-04-17	0	自上市之日起 12 个月
3	侯银华	46,100,880	2026-04-17	0	自上市之日起 36 个月
4	国投（上海）创业投资管理有限公司—国投（上海）科技成果转化创业投资基金企业（有限合伙）	34,246,440	2024-04-17	0	自上市之日起 12 个月
5	中美绿色基金管理有限公司—苏州龙鹰贰号绿色创业投资合伙企业（有限合伙）	7,075,859	2024-12-29	0	自上市之日起 12 个月且自取得股份之日起 36 个月内（孰晚）
6	宁波梅山保税港区华旺企业管理合伙企业（有限合伙）	5,389,920	2024-06-21	0	自上市之日起 12 个月且自取得股份之日起 36 个月内（孰晚）
7	长沙华发信息技术咨询合伙企业（有限合伙）	4,209,480	2024-04-17	0	自上市之日起 12 个月
8	宁波梅山保税港区华欧企业管理合伙企业（有限合伙）	4,096,440	2024-08-11	0	自上市之日起 12 个月且自取得股份之日起 36 个月内（孰晚）
9	李庆林	4,089,960	2024-09-27	0	自上市之日起 12 个月且自取得股份之日起 36 个月内（孰晚）
10	宁波梅山保税港区华印企业管理合伙企业（有限合伙）	2,895,120	2024-06-21	0	自上市之日起 12 个月且自取得股份之日起 36 个月内（孰晚）
上述股东关联关系或一致行动的说明		根据美纳科技与侯银华签署的《表决权委托协议》，自协议生效之日起至公司上市满 36 个月止，侯银华所持公司股份对应的表决权已全部不可撤销地委托给美纳科技行使。除上述情况外，公司未知上述其他股东之间是否存在关联关系或一致行动关系的情况。			

**截至报告期末公司前十名境内存托凭证持有人情况表**

□适用 √不适用

**前十名有限售条件存托凭证持有人持有数量及限售条件**

□适用 √不适用

**(三) 截至报告期末表决权数量前十名股东情况表**

□适用 √不适用

**(四) 战略投资者或一般法人因配售新股/存托凭证成为前十名股东**

□适用 √不适用

**三、董事、监事、高级管理人员和核心技术人员情况****(一) 现任及报告期内离任董事、监事、高级管理人员和核心技术人员持股变动情况**

□适用 √不适用

**其它情况说明**

√适用 □不适用

公司董事、监事、高级管理人员和核心技术人员均未直接持有公司股份。报告期内，4名高级管理人员参与首次公开发行战略配售股份限售，间接持股数量增加，详见下表：

姓名	职务	间接持股变动数量	变动原因
侯培林	董事、总经理	600,150	参与华曙高科家园1号
刘一展	董事、副总经理、董事会秘书	440,735	参与华曙高科家园1号
程杰	董事、副总经理	599,400	参与华曙高科家园1号
钟青兰	财务总监	426,857	参与华曙高科家园1号

**(二) 董事、监事、高级管理人员和核心技术人员报告期内被授予的股权激励情况****1. 股票期权**

□适用 √不适用

**2. 第一类限制性股票**

□适用 √不适用

**3. 第二类限制性股票**

□适用 √不适用

**(三) 其他说明**

□适用 √不适用

**四、控股股东或实际控制人变更情况**

适用 不适用

**五、存托凭证相关安排在报告期的实施和变化情况**

适用 不适用

**六、特别表决权股份情况**

适用 不适用

**第八节 优先股相关情况**

适用 不适用

**第九节 债券相关情况**

**一、企业债券、公司债券和非金融企业债务融资工具**

适用 不适用

**二、可转换公司债券情况**

适用 不适用

## 第十节 财务报告

### 一、审计报告

□适用 √不适用

### 二、财务报表

#### 合并资产负债表

2023 年 6 月 30 日

编制单位：湖南华曙高科技股份有限公司

单位：元 币种：人民币

项目	附注	2023 年 6 月 30 日	2022 年 12 月 31 日
<b>流动资产：</b>			
货币资金	七、1	1,188,027,688.59	374,410,685.67
结算备付金			
拆出资金			
交易性金融资产	七、2	105,000,000.00	5,000,000.00
衍生金融资产			
应收票据	七、4	15,991,395.00	8,448,514.33
应收账款	七、5	166,275,141.33	142,519,517.58
应收款项融资	七、6	200,000.00	85,500.00
预付款项	七、7	9,821,098.38	12,272,978.17
应收保费			
应收分保账款			
应收分保合同准备金			
其他应收款	七、8	8,663,798.73	4,048,211.59
其中：应收利息			
应收股利			
买入返售金融资产			
存货	七、9	279,104,469.85	215,443,606.78
合同资产	七、10	24,264,170.40	16,053,302.10
持有待售资产			
一年内到期的非流动资产	七、12	1,037,463.78	1,835,320.72
其他流动资产	七、13	14,079,203.22	8,613,551.77
流动资产合计		1,812,464,429.28	788,731,188.71
<b>非流动资产：</b>			
发放贷款和垫款			
债权投资			
其他债权投资			
长期应收款	七、16		1,074,205.49
长期股权投资	七、17	9,497,576.73	9,731,568.07
其他权益工具投资			
其他非流动金融资产			
投资性房地产			
固定资产	七、21	188,416,724.04	188,225,632.36
在建工程	七、22	59,961,040.85	43,118,980.35

生产性生物资产			
油气资产			
使用权资产	七、25	7,365,829.42	7,704,817.78
无形资产	七、26	78,326,575.79	79,235,355.11
开发支出			
商誉			
长期待摊费用	七、29	6,935,872.95	9,277,515.05
递延所得税资产	七、30	8,742,985.21	7,476,848.83
其他非流动资产	七、31	7,637,700.69	4,974,124.77
非流动资产合计		366,884,305.68	350,819,047.81
资产总计		2,179,348,734.96	1,139,550,236.52
<b>流动负债：</b>			
短期借款			
向中央银行借款			
拆入资金			
交易性金融负债			
衍生金融负债			
应付票据	七、35	46,529,616.10	53,554,647.34
应付账款	七、36	110,582,586.26	97,276,488.18
预收款项			
合同负债	七、38	64,249,857.66	86,973,382.02
卖出回购金融资产款			
吸收存款及同业存放			
代理买卖证券款			
代理承销证券款			
应付职工薪酬	七、39	12,173,007.21	18,955,095.99
应交税费	七、40	6,442,969.95	11,322,876.72
其他应付款	七、41	7,652,900.89	5,971,525.70
其中：应付利息			
应付股利			
应付手续费及佣金			
应付分保账款			
持有待售负债			
一年内到期的非流动负债	七、43	2,860,663.25	3,041,309.17
其他流动负债	七、44	5,195,831.33	8,605,910.93
流动负债合计		255,687,432.65	285,701,236.05
<b>非流动负债：</b>			
保险合同准备金			
长期借款			
应付债券			
其中：优先股			
永续债			
租赁负债	七、47	4,367,576.09	4,776,092.53
长期应付款			
长期应付职工薪酬			
预计负债	七、50	736,739.69	656,284.75
递延收益	七、51	81,134,088.22	82,174,384.48
递延所得税负债	七、30	966,760.59	990,309.23

其他非流动负债			
非流动负债合计		87,205,164.59	88,597,070.99
负债合计		342,892,597.24	374,298,307.04
<b>所有者权益（或股东权益）：</b>			
实收资本（或股本）	七、53	414,168,800.00	372,736,547.00
其他权益工具			
其中：优先股			
永续债			
资本公积	七、55	1,237,475,886.73	251,168,492.57
减：库存股			
其他综合收益	七、57	1,617,462.55	659,209.83
专项储备			
盈余公积	七、59	16,361,497.37	16,361,497.37
一般风险准备			
未分配利润	七、60	166,832,491.07	124,326,182.71
归属于母公司所有者权益（或股东权益）合计		1,836,456,137.72	765,251,929.48
少数股东权益			
所有者权益（或股东权益）合计		1,836,456,137.72	765,251,929.48
负债和所有者权益（或股东权益）总计		2,179,348,734.96	1,139,550,236.52

公司负责人：侯培林

主管会计工作负责人：钟青兰

会计机构负责人：叶柳

### 母公司资产负债表

2023 年 6 月 30 日

编制单位：湖南华曙高科技股份有限公司

单位：元 币种：人民币

项目	附注	2023 年 6 月 30 日	2022 年 12 月 31 日
<b>流动资产：</b>			
货币资金		1,136,975,623.90	307,899,186.19
交易性金融资产		100,000,000.00	
衍生金融资产			
应收票据		15,891,395.00	8,448,514.33
应收账款	十七、1	222,606,188.44	192,795,105.79
应收款项融资			85,500.00
预付款项		8,946,988.37	11,803,424.56
其他应收款	十七、2	14,624,053.88	8,319,563.04
其中：应收利息			
应收股利			
存货		248,393,505.23	194,608,360.04
合同资产		23,926,920.40	15,906,052.10
持有待售资产			
一年内到期的非流动资产		1,037,463.78	1,835,320.72
其他流动资产		12,990,971.35	8,005,845.65
流动资产合计		1,785,393,110.35	749,706,872.42

<b>非流动资产：</b>			
债权投资			
其他债权投资			
长期应收款			1,074,205.49
长期股权投资	十七、3	60,458,594.22	61,177,971.60
其他权益工具投资			
其他非流动金融资产			
投资性房地产		60,654,940.60	61,444,193.34
固定资产		120,165,651.67	120,041,713.47
在建工程		59,961,040.85	43,118,980.35
生产性生物资产			
油气资产			
使用权资产		2,271,962.00	2,033,976.75
无形资产		78,326,575.79	79,235,355.11
开发支出			
商誉			
长期待摊费用		6,511,866.89	8,865,435.58
递延所得税资产		5,416,013.07	5,095,317.96
其他非流动资产		7,594,300.69	4,882,624.77
非流动资产合计		401,360,945.78	386,969,774.42
资产总计		2,186,754,056.13	1,136,676,646.84
<b>流动负债：</b>			
短期借款			
交易性金融负债			
衍生金融负债			
应付票据		46,529,616.10	53,554,647.34
应付账款		120,752,683.71	101,339,254.41
预收款项			
合同负债		49,576,211.93	67,655,401.53
应付职工薪酬		11,480,146.07	16,658,861.69
应交税费		3,361,162.43	9,516,882.95
其他应付款		8,457,363.86	6,848,182.03
其中：应付利息			
应付股利			
持有待售负债			
一年内到期的非流动负债		1,648,945.04	1,814,346.73
其他流动负债		4,794,254.33	8,490,452.52
流动负债合计		246,600,383.47	265,878,029.20
<b>非流动负债：</b>			
长期借款			
应付债券			
其中：优先股			
永续债			
租赁负债		165,776.02	
长期应付款			
长期应付职工薪酬			
预计负债		736,739.69	656,284.75
递延收益		81,134,088.22	82,174,384.48



递延所得税负债		340,794.30	305,096.51
其他非流动负债			
非流动负债合计		82,377,398.23	83,135,765.74
负债合计		328,977,781.70	349,013,794.94
<b>所有者权益（或股东权益）：</b>			
实收资本（或股本）		414,168,800.00	372,736,547.00
其他权益工具			
其中：优先股			
永续债			
资本公积		1,237,618,725.32	251,311,331.16
减：库存股			
其他综合收益			
专项储备			
盈余公积		16,361,497.37	16,361,497.37
未分配利润		189,627,251.74	147,253,476.37
所有者权益（或股东权益）合计		1,857,776,274.43	787,662,851.90
负债和所有者权益（或股东权益）总计		2,186,754,056.13	1,136,676,646.84

公司负责人：侯培林

主管会计工作负责人：钟青兰

会计机构负责人：叶柳

## 合并利润表

2023 年 1—6 月

单位：元 币种：人民币

项目	附注	2023 年半年度	2022 年半年度
一、营业总收入	七、61	240,879,846.35	176,204,813.26
其中：营业收入	七、61	240,879,846.35	176,204,813.26
利息收入			
已赚保费			
手续费及佣金收入			
二、营业总成本	七、61	195,291,002.62	144,347,398.55
其中：营业成本	七、61	110,851,432.92	82,199,968.26
利息支出			
手续费及佣金支出			
退保金			
赔付支出净额			
提取保险责任准备金净额			
保单红利支出			
分保费用			
税金及附加	七、62	2,130,347.09	1,214,186.48
销售费用	七、63	32,401,000.75	20,510,465.49
管理费用	七、64	20,213,856.13	19,557,692.03
研发费用	七、65	38,766,955.35	25,097,518.54
财务费用	七、66	-9,072,589.62	-4,232,432.25
其中：利息费用		180,837.12	134,530.20

利息收入		5,705,541.25	2,704,185.69
加：其他收益	七、67	3,210,281.20	4,382,877.27
投资收益（损失以“-”号填列）	七、68	-178,440.17	-179,154.55
其中：对联营企业和合营企业的投资收益		-233,991.34	-237,770.51
以摊余成本计量的金融资产终止确认收益（损失以“-”号填列）			
汇兑收益（损失以“-”号填列）			
净敞口套期收益（损失以“-”号填列）			
公允价值变动收益（损失以“-”号填列）			
信用减值损失（损失以“-”号填列）	七、71	-1,791,914.52	-1,273,922.29
资产减值损失（损失以“-”号填列）	七、72	-834,605.67	-304,084.21
资产处置收益（损失以“-”号填列）	七、73	245,960.16	208,864.52
三、营业利润（亏损以“-”号填列）		46,240,124.73	34,691,995.45
加：营业外收入	七、74	166,651.15	191,585.49
减：营业外支出	七、75	552.96	
四、利润总额（亏损总额以“-”号填列）		46,406,222.92	34,883,580.94
减：所得税费用	七、76	3,899,914.56	3,263,167.05
五、净利润（净亏损以“-”号填列）		42,506,308.36	31,620,413.89
（一）按经营持续性分类			
1.持续经营净利润（净亏损以“-”号填列）		42,506,308.36	31,620,413.89
2.终止经营净利润（净亏损以“-”号填列）			
（二）按所有权归属分类			
1.归属于母公司股东的净利润（净亏损以“-”号填列）		42,506,308.36	31,620,413.89
2.少数股东损益（净亏损以“-”号填列）			
六、其他综合收益的税后净额	七、77	958,252.72	-90,591.00
（一）归属母公司所有者的其他综合收益的税后净额		958,252.72	-90,591.00
1.不能重分类进损益的其他综合收益			
（1）重新计量设定受益计划变动额			
（2）权益法下不能转损益的其他综合收益			
（3）其他权益工具投资公允价值变动			
（4）企业自身信用风险公允价值变动			
2.将重分类进损益的其他综合收益		958,252.72	-90,591.00
（1）权益法下可转损益的其他综合收益			
（2）其他债权投资公允价值变动			
（3）金融资产重分类计入其他综合收益的金额			
（4）其他债权投资信用减值准备			
（5）现金流量套期储备			
（6）外币财务报表折算差额		958,252.72	-90,591.00
（7）其他			
（二）归属于少数股东的其他综合收益的税后净额			
七、综合收益总额		43,464,561.08	31,529,822.89
（一）归属于母公司所有者的综合收益总额		43,464,561.08	31,529,822.89

(二) 归属于少数股东的综合收益总额			
八、每股收益：			
(一) 基本每股收益(元/股)		0.1100	0.0848
(二) 稀释每股收益(元/股)		0.1100	0.0848

本期发生同一控制下企业合并的，被合并方在合并前实现的净利润为：0 元，上期被合并方实现的净利润为：0 元。

公司负责人：侯培林

主管会计工作负责人：钟青兰

会计机构负责人：叶柳

### 母公司利润表

2023 年 1—6 月

单位：元 币种：人民币

项目	附注	2023 年半年度	2022 年半年度
一、营业收入	十七、4	225,159,998.50	141,051,609.41
减：营业成本	十七、4	114,595,763.25	72,933,404.97
税金及附加		2,113,058.04	1,198,208.96
销售费用		20,436,691.44	12,924,156.38
管理费用		16,412,305.34	15,010,936.67
研发费用		34,415,073.73	23,884,166.65
财务费用		-9,607,843.45	-4,790,486.00
其中：利息费用		42,110.05	19,294.44
利息收入		5,690,278.83	2,700,609.81
加：其他收益		2,165,916.53	4,382,876.31
投资收益（损失以“-”号填列）	十七、5	-719,377.38	-723,156.55
其中：对联营企业和合营企业的投资收益		-719,377.38	-723,156.55
以摊余成本计量的金融资产终止确认收益（损失以“-”号填列）			
净敞口套期收益（损失以“-”号填列）			
公允价值变动收益（损失以“-”号填列）			
信用减值损失（损失以“-”号填列）		-1,886,856.78	343,378.16
资产减值损失（损失以“-”号填列）		-824,605.67	-304,084.21
资产处置收益（损失以“-”号填列）		245,960.16	-4,027.92
二、营业利润（亏损以“-”号填列）		45,775,987.01	23,586,207.57
加：营业外收入		7,591.16	127,070.10
减：营业外支出			
三、利润总额（亏损总额以“-”号填列）		45,783,578.17	23,713,277.67
减：所得税费用		3,409,802.80	1,555,927.37
四、净利润（净亏损以“-”号填列）		42,373,775.37	22,157,350.30
(一) 持续经营净利润（净亏损以“-”号填列）		42,373,775.37	22,157,350.30
(二) 终止经营净利润（净亏损以“-”号填列）			
五、其他综合收益的税后净额			
(一) 不能重分类进损益的其他综合收益			
1.重新计量设定受益计划变动额			

2.权益法下不能转损益的其他综合收益			
3.其他权益工具投资公允价值变动			
4.企业自身信用风险公允价值变动			
(二) 将重分类进损益的其他综合收益			
1.权益法下可转损益的其他综合收益			
2.其他债权投资公允价值变动			
3.金融资产重分类计入其他综合收益的金 额			
4.其他债权投资信用减值准备			
5.现金流量套期储备			
6.外币财务报表折算差额			
7.其他			
六、综合收益总额		42,373,775.37	22,157,350.30
七、每股收益：			
(一) 基本每股收益(元/股)			
(二) 稀释每股收益(元/股)			

公司负责人：侯培林

主管会计工作负责人：钟青兰

会计机构负责人：叶柳

## 合并现金流量表

2023 年 1—6 月

单位：元 币种：人民币

项目	附注	2023年半年度	2022年半年度
<b>一、经营活动产生的现金流量：</b>			
销售商品、提供劳务收到的现金		185,559,945.69	166,774,990.20
客户存款和同业存放款项净增加额			
向中央银行借款净增加额			
向其他金融机构拆入资金净增加额			
收到原保险合同保费取得的现金			
收到再保业务现金净额			
保户储金及投资款净增加额			
收取利息、手续费及佣金的现金			
拆入资金净增加额			
回购业务资金净增加额			
代理买卖证券收到的现金净额			
收到的税费返还		9,164,335.94	5,215,689.40
收到其他与经营活动有关的现金	七、78	16,243,620.60	6,984,594.11
经营活动现金流入小计		210,967,902.23	178,975,273.71
购买商品、接受劳务支付的现金		163,924,016.44	87,887,273.72
客户贷款及垫款净增加额			
存放中央银行和同业款项净增加额			
支付原保险合同赔付款项的现金			
拆出资金净增加额			
支付利息、手续费及佣金的现金			
支付保单红利的现金			
支付给职工及为职工支付的现金		72,825,070.15	53,478,922.89
支付的各项税费		20,984,506.62	16,230,890.11

支付其他与经营活动有关的现金	七、78	21,647,126.06	17,522,601.73
经营活动现金流出小计		279,380,719.27	175,119,688.45
经营活动产生的现金流量净额		-68,412,817.04	3,855,585.26
<b>二、投资活动产生的现金流量：</b>			
收回投资收到的现金			
取得投资收益收到的现金		55,551.17	58,615.96
处置固定资产、无形资产和其他长期资产收回的现金净额		290,973.45	1,561,928.75
处置子公司及其他营业单位收到的现金净额			
收到其他与投资活动有关的现金	七、78	5,000,000.00	
投资活动现金流入小计		5,346,524.62	1,620,544.71
购建固定资产、无形资产和其他长期资产支付的现金		33,736,454.34	66,928,638.41
投资支付的现金			
质押贷款净增加额			
取得子公司及其他营业单位支付的现金净额			
支付其他与投资活动有关的现金	七、78	105,000,000.00	20,000,000.00
投资活动现金流出小计		138,736,454.34	86,928,638.41
投资活动产生的现金流量净额		-133,389,929.72	-85,308,093.70
<b>三、筹资活动产生的现金流量：</b>			
吸收投资收到的现金		1,043,831,752.41	
其中：子公司吸收少数股东投资收到的现金			
取得借款收到的现金			
收到其他与筹资活动有关的现金			
筹资活动现金流入小计		1,043,831,752.41	
偿还债务支付的现金			
分配股利、利润或偿付利息支付的现金			
其中：子公司支付给少数股东的股利、利润			
支付其他与筹资活动有关的现金	七、78	24,852,988.88	736,252.86
筹资活动现金流出小计		24,852,988.88	736,252.86
筹资活动产生的现金流量净额		1,018,978,763.53	-736,252.86
<b>四、汇率变动对现金及现金等价物的影响</b>		3,816,353.32	820,013.41
<b>五、现金及现金等价物净增加额</b>		820,992,370.09	-81,368,747.89
加：期初现金及现金等价物余额		362,709,243.22	367,979,263.60
<b>六、期末现金及现金等价物余额</b>		1,183,701,613.31	286,610,515.71

公司负责人：侯培林

主管会计工作负责人：钟青兰

会计机构负责人：叶柳

## 母公司现金流量表

2023 年 1—6 月

单位：元 币种：人民币

项目	附注	2023年半年度	2022年半年度
----	----	----------	----------

<b>一、经营活动产生的现金流量：</b>			
销售商品、提供劳务收到的现金		168,585,236.94	148,452,590.05
收到的税费返还		8,694,564.11	5,215,689.40
收到其他与经营活动有关的现金		15,141,766.88	8,656,727.17
经营活动现金流入小计		192,421,567.93	162,325,006.62
购买商品、接受劳务支付的现金		153,184,299.69	77,299,909.63
支付给职工及为职工支付的现金		57,173,741.58	43,391,621.08
支付的各项税费		18,194,197.10	15,492,537.69
支付其他与经营活动有关的现金		15,653,870.05	14,349,140.00
经营活动现金流出小计		244,206,108.42	150,533,208.40
经营活动产生的现金流量净额		-51,784,540.49	11,791,798.22
<b>二、投资活动产生的现金流量：</b>			
收回投资收到的现金			
取得投资收益收到的现金			
处置固定资产、无形资产和其他长期资产收回的现金净额		290,973.45	359,922.69
处置子公司及其他营业单位收到的现金净额			
收到其他与投资活动有关的现金			
投资活动现金流入小计		290,973.45	359,922.69
购建固定资产、无形资产和其他长期资产支付的现金		32,768,573.34	63,862,379.89
投资支付的现金			6,000,000.00
取得子公司及其他营业单位支付的现金净额			
支付其他与投资活动有关的现金		100,000,000.00	20,000,000.00
投资活动现金流出小计		132,768,573.34	89,862,379.89
投资活动产生的现金流量净额		-132,477,599.89	-89,502,457.20
<b>三、筹资活动产生的现金流量：</b>			
吸收投资收到的现金		1,043,831,752.41	
取得借款收到的现金			
收到其他与筹资活动有关的现金			
筹资活动现金流入小计		1,043,831,752.41	
偿还债务支付的现金			
分配股利、利润或偿付利息支付的现金			
支付其他与筹资活动有关的现金		24,852,988.88	412,536.00
筹资活动现金流出小计		24,852,988.88	412,536.00
筹资活动产生的现金流量净额		1,018,978,763.53	-412,536.00
<b>四、汇率变动对现金及现金等价物的影响</b>		1,735,181.73	909,948.34
<b>五、现金及现金等价物净增加额</b>		836,451,804.88	-77,213,246.64
加：期初现金及现金等价物余额		296,197,743.74	332,535,995.02
<b>六、期末现金及现金等价物余额</b>		1,132,649,548.62	255,322,748.38

公司负责人：侯培林

主管会计工作负责人：钟青兰

会计机构负责人：叶柳

## 合并所有者权益变动表

2023 年 1—6 月

单位:元 币种:人民币

项目	2023 年半年度												少数 股东 权益	所有者权益合计	
	归属于母公司所有者权益														
	实收资本 (或 股本)	其他权益工 具			资本公积	减: 库存 股	其他综合收 益	专 项 储 备	盈 余 公 积	一 般 风 险 准 备	未 分 配 利 润	其 他			小 计
优 先 股		永 续 债	其 他												
一、上年期末余额	372,736,547.00				251,168,492.57		659,209.83		16,364,791.82		124,332,219.23		765,261,260.45		765,261,260.45
加: 会计政策变更									-3,294.45		-6,036.52		-9,330.97		-9,330.97
前期差错更正															
同一控制下企业合并															
其他															
二、本年期初余额	372,736,547.00				251,168,492.57		659,209.83		16,361,497.37		124,326,182.71		765,251,929.48		765,251,929.48
三、本期增减变动金额 (减少以“一”号填列)	41,432,253.00				986,307,394.16		958,252.72				42,506,308.36		1,071,204,208.24		1,071,204,208.24
(一) 综合收益总额							958,252.72				42,506,308.36		43,464,561.08		43,464,561.08
(二) 所有者投入和减少资本	41,432,253.00				986,307,394.16								1,027,739,647.16		1,027,739,647.16
1. 所有者投入的普通股	41,432,253.00				981,902,132.36								1,023,334,385.36		1,023,334,385.36
2. 其他权益工具持有者投入资本															
3. 股份支付计入所有者权益的金额					4,405,261.80								4,405,261.80		4,405,261.80
4. 其他															
(三) 利润分配															

1. 提取盈余公积																
2. 提取一般风险准备																
3. 对所有者（或股东）的分配																
4. 其他																
（四）所有者权益内部结转																
1. 资本公积转增资本（或股本）																
2. 盈余公积转增资本（或股本）																
3. 盈余公积弥补亏损																
4. 设定受益计划变动额结转留存收益																
5. 其他综合收益结转留存收益																
6. 其他																
（五）专项储备																
1. 本期提取																
2. 本期使用																
（六）其他																
四、本期期末余额	414,168,800.00				1,237,475,886.73		1,617,462.55		16,361,497.37		166,832,491.07		1,836,456,137.72		1,836,456,137.72	

项目	2022 年半年度														少数股东权益	所有者权益合计	
	归属于母公司所有者权益																
	实收资本(或股本)	其他权益工具			资本公积	减：库存股	其他综合收益	专项储备	盈余公积	一般风险准备	未分配利润	其他	小计				
优先股		永续债	其他														



一、上年期末余额	372,736,547.00				242,523,222.10		262,783.23		8,084,462.12		33,430,368.12		657,037,382.57		657,037,382.57
加：会计政策变更									-410.24		7,176.09		6,765.85		6,765.85
前期差错更正															
同一控制下企业合并															
其他															
二、本年期初余额	372,736,547.00				242,523,222.10		262,783.23		8,084,051.88		33,437,544.21		657,044,148.42		657,044,148.42
三、本期增减变动金额（减少以“－”号填列）					4,240,008.67		-90,591.00				31,620,413.89		35,769,831.56		35,769,831.56
（一）综合收益总额							-90,591.00				31,620,413.89		31,529,822.89		31,529,822.89
（二）所有者投入和减少资本					4,240,008.67								4,240,008.67		4,240,008.67
1. 所有者投入的普通股															
2. 其他权益工具持有者投入资本															
3. 股份支付计入所有者权益的金额					4,240,008.67								4,240,008.67		4,240,008.67
4. 其他															
（三）利润分配															
1. 提取盈余公积															
2. 提取一般风险准备															
3. 对所有者（或股东）的分配															
4. 其他															
（四）所有者权益内部结转															
1. 资本公积转增资本（或股本）															
2. 盈余公积转增资本（或股本）															
3. 盈余公积弥补亏损															

4. 设定受益计划 变动额结转留存收益														
5. 其他综合收益 结转留存收益														
6. 其他														
(五) 专项储备														
1. 本期提取														
2. 本期使用														
(六) 其他														
四、本期期末余额	372,736,547.00				246,763,230.77		172,192.23		8,084,051.88		65,057,958.10		692,813,979.98	692,813,979.98

公司负责人：侯培林

主管会计工作负责人：钟青兰

会计机构负责人：叶柳

## 母公司所有者权益变动表

2023 年 1—6 月

单位:元 币种:人民币

项目	2023 年半年度										
	实收资本 (或 股本)	其他权益工具			资本公积	减：库 存股	其他综 合收益	专项 储备	盈余公积	未分配利润	所有者权益合计
		优先 股	永续 债	其 他							
一、上年期末余额	372,736,547.00				251,311,331.16				16,364,791.82	147,283,126.42	787,695,796.40
加：会计政策变更									-3,294.45	-29,650.05	-32,944.50
前期差错更正											
其他											
二、本年期初余额	372,736,547.00				251,311,331.16				16,361,497.37	147,253,476.37	787,662,851.90
三、本期增减变动金额（减少以 “－”号填列）	41,432,253.00				986,307,394.16					42,373,775.37	1,070,113,422.53
（一）综合收益总额										42,373,775.37	42,373,775.37
（二）所有者投入和减少资本	41,432,253.00				986,307,394.16						1,027,739,647.16
1. 所有者投入的普通股	41,432,253.00				981,902,132.36						1,023,334,385.36
2. 其他权益工具持有者投入资本											

3. 股份支付计入所有者权益的金额					4,405,261.80						4,405,261.80
4. 其他											
(三) 利润分配											
1. 提取盈余公积											
2. 对所有者（或股东）的分配											
3. 其他											
(四) 所有者权益内部结转											
1. 资本公积转增资本（或股本）											
2. 盈余公积转增资本（或股本）											
3. 盈余公积弥补亏损											
4. 设定受益计划变动额结转留存收益											
5. 其他综合收益结转留存收益											
6. 其他											
(五) 专项储备											
1. 本期提取											
2. 本期使用											
(六) 其他											
四、本期期末余额	414,168,800.00				1,237,618,725.32				16,361,497.37	189,627,251.74	1,857,776,274.43

项目	2022 年半年度										
	实收资本 (或股本)	其他权益工具			资本公积	减：库存股	其他综合收益	专项储备	盈余公积	未分配利润	所有者权益合计
		优先股	永续债	其他							
一、上年期末余额	372,736,547.00				242,666,060.69				8,084,462.12	72,760,159.11	696,247,228.92
加：会计政策变更									-410.24	-3,692.17	-4,102.41
前期差错更正											
其他											
二、本年期初余额	372,736,547.00				242,666,060.69				8,084,051.88	72,756,466.94	696,243,126.51
三、本期增减变动金额（减少以“－”号填列）					4,240,008.67					22,157,350.30	26,397,358.97
(一) 综合收益总额										22,157,350.30	22,157,350.30

(二) 所有者投入和减少资本				4,240,008.67						4,240,008.67
1. 所有者投入的普通股										
2. 其他权益工具持有者投入资本										
3. 股份支付计入所有者权益的金额				4,240,008.67						4,240,008.67
4. 其他										
(三) 利润分配										
1. 提取盈余公积										
2. 对所有者(或股东)的分配										
3. 其他										
(四) 所有者权益内部结转										
1. 资本公积转增资本(或股本)										
2. 盈余公积转增资本(或股本)										
3. 盈余公积弥补亏损										
4. 设定受益计划变动额结转留存收益										
5. 其他综合收益结转留存收益										
6. 其他										
(五) 专项储备										
1. 本期提取										
2. 本期使用										
(六) 其他										
四、本期期末余额	372,736,547.00			246,906,069.36				8,084,051.88	94,913,817.24	722,640,485.48

公司负责人：侯培林

主管会计工作负责人：钟青兰

会计机构负责人：叶柳

### 三、公司基本情况

#### 1. 公司概况

适用 不适用

湖南华曙高科技股份有限公司(以下简称公司或本公司)前身系原湖南华曙高科技有限责任公司(以下简称华曙有限公司),华曙有限公司系由湖南美纳科技有限公司、龚志先、龚志伟、蔡广龙共同出资组建,于2009年10月21日在长沙市工商行政管理局登记注册,取得注册号为430193000024282的企业法人营业执照。华曙有限公司成立时注册资本3,000.00万元。华曙有限公司以2021年9月30日为基准日,整体变更为股份有限公司,于2021年12月8日在长沙市市场监督管理局登记注册,总部位于湖南省长沙市。公司现持有统一社会信用代码为91430100696213142E的营业执照,注册资本414,168,800.00元,股份总数414,168,800股(每股面值1元)。

本公司属通用设备制造行业。主要经营活动为:增材制造装备、3D打印基础材料、塑料制品、金属制品等的研发、生产和销售,3D打印服务、新材料技术研发、软件开发及软件等销售。产品和提供的劳务主要有:增材制造装备、3D打印基础材料、塑料制品、金属制品、技术服务、技术开发、技术咨询、技术交流、技术转让、技术推广等。

本财务报表业经公司2023年8月28日第一届董事会第十二次会议批准对外报出。

#### 2. 合并财务报表范围

适用 不适用

本公司将深圳市华曙三维打印技术有限公司、上海华曙科技有限责任公司、湖南华曙新材料科技有限责任公司、长沙工研增材制造有限责任公司、Farsoon Americas Corp 和 Farsoon Europe GmbH 等6家子公司纳入报告期合并财务报表范围,情况详见本财务报表附注九之说明。

### 四、财务报表的编制基础

#### 1. 编制基础

本公司财务报表以持续经营为编制基础。

#### 2. 持续经营

适用 不适用

本公司不存在导致对报告期末起12个月内的持续经营能力产生重大疑虑的事项或情况。

### 五、重要会计政策及会计估计

具体会计政策和会计估计提示:

适用 不适用

重要提示:本公司根据实际生产经营特点针对金融工具减值、固定资产折旧、无形资产摊销、收入确认等交易或事项制定了具体会计政策和会计估计。

#### 1. 遵循企业会计准则的声明

本公司所编制的财务报表符合企业会计准则的要求,真实、完整地反映了公司的财务状况、经营成果、股东权益变动和现金流量等有关信息。

## 2. 会计期间

本公司会计年度自公历 1 月 1 日起至 12 月 31 日止。

## 3. 营业周期

√适用 □不适用

公司经营业务的营业周期较短，以 12 个月作为资产和负债的流动性划分标准。

## 4. 记账本位币

本公司及境内子公司采用人民币为记账本位币，Farsoon Americas Corp 和 Farsoon Europe GmbH 等境外子公司从事境外经营，选择其经营所处的主要经济环境中的货币美元和欧元为记账本位币。

## 5. 同一控制下和非同一控制下企业合并的会计处理方法

√适用 □不适用

### 1. 同一控制下企业合并的会计处理方法

公司在企业合并中取得的资产和负债，按照合并日被合并方在最终控制方合并财务报表中的账面价值计量。公司按照被合并方所有者权益在最终控制方合并财务报表中的账面价值份额与支付的合并对价账面价值或发行股份面值总额的差额，调整资本公积；资本公积不足冲减的，调整留存收益。

### 2. 非同一控制下企业合并的会计处理方法

公司在购买日对合并成本大于合并中取得的被购买方可辨认净资产公允价值份额的差额，确认为商誉；如果合并成本小于合并中取得的被购买方可辨认净资产公允价值份额，首先对取得的被购买方各项可辨认资产、负债及或有负债的公允价值以及合并成本的计量进行复核，经复核后合并成本仍小于合并中取得的被购买方可辨认净资产公允价值份额的，其差额计入当期损益。

## 6. 合并财务报表的编制方法

√适用 □不适用

母公司将其控制的所有子公司纳入合并财务报表的合并范围。合并财务报表以母公司及其子公司的财务报表为基础，根据其他有关资料，由母公司按照《企业会计准则第 33 号——合并财务报表》编制。

## 7. 合营安排分类及共同经营会计处理方法

√适用 □不适用

### 1. 合营安排分为共同经营和合营企业。

### 2. 当公司为共同经营的合营方时，确认与共同经营中利益份额相关的下列项目：

- (1) 确认单独所持有的资产，以及按持有份额确认共同持有的资产；
- (2) 确认单独所承担的负债，以及按持有份额确认共同承担的负债；
- (3) 确认出售公司享有的共同经营产出份额所产生的收入；
- (4) 按公司持有份额确认共同经营因出售资产所产生的收入；
- (5) 确认单独所发生的费用，以及按公司持有份额确认共同经营发生的费用。

## 8. 现金及现金等价物的确定标准

列示于现金流量表中的现金是指库存现金以及可以随时用于支付的存款。现金等价物是指企业持有的期限短、流动性强、易于转换为已知金额现金、价值变动风险很小的投资。

## 9. 外币业务和外币报表折算

适用 不适用

### 1. 外币业务折算

外币交易在初始确认时，采用交易发生日即期汇率的近似汇率折算为人民币金额。资产负债表日，外币货币性项目采用资产负债表日即期汇率折算，因汇率不同而产生的汇兑差额，除与购建符合资本化条件资产有关的外币专门借款本金及利息的汇兑差额外，计入当期损益；以历史成本计量的外币非货币性项目仍采用交易发生日的即期汇率折算，不改变其人民币金额；以公允价值计量的外币非货币性项目，采用公允价值确定日的即期汇率折算，差额计入当期损益或其他综合收益。

### 2. 外币财务报表折算

资产负债表中的资产和负债项目，采用资产负债表日的即期汇率折算；所有者权益项目除“未分配利润”项目外，其他项目采用交易发生日的即期汇率折算；利润表中的收入和费用项目，采用交易发生日即期汇率的近似汇率折算。按照上述折算产生的外币财务报表折算差额，计入其他综合收益。

## 10. 金融工具

适用 不适用

### 1. 金融资产和金融负债的分类

金融资产在初始确认时划分为以下三类：(1) 以摊余成本计量的金融资产；(2) 以公允价值计量且其变动计入其他综合收益的金融资产；(3) 以公允价值计量且其变动计入当期损益的金融资产。

金融负债在初始确认时划分为以下四类：(1) 以公允价值计量且其变动计入当期损益的金融负债；(2) 金融资产转移不符合终止确认条件或继续涉入被转移金融资产所形成的金融负债；(3) 不属于上述(1)或(2)的财务担保合同，以及不属于上述(1)并以低于市场利率贷款的贷款承诺；(4) 以摊余成本计量的金融负债。

### 2. 金融资产和金融负债的确认依据、计量方法和终止确认条件

#### (1) 金融资产和金融负债的确认依据和初始计量方法

公司成为金融工具合同的一方时，确认一项金融资产或金融负债。初始确认金融资产或金融负债时，按照公允价值计量；对于以公允价值计量且其变动计入当期损益的金融资产和金融负债，相关交易费用直接计入当期损益；对于其他类别的金融资产或金融负债，相关交易费用计入初始确认金额。但是，公司初始确认的应收账款未包含重大融资成分或公司不考虑未超过一年的合同中的融资成分的，按照《企业会计准则第 14 号——收入》所定义的交易价格进行初始计量。

#### (2) 金融资产的后续计量方法

## 1) 以摊余成本计量的金融资产

采用实际利率法，按照摊余成本进行后续计量。以摊余成本计量且不属于任何套期关系的一部分的金融资产所产生的利得或损失，在终止确认、重分类、按照实际利率法摊销或确认减值时，计入当期损益。

## 2) 以公允价值计量且其变动计入其他综合收益的债务工具投资

采用公允价值进行后续计量。采用实际利率法计算的利息、减值损失或利得及汇兑损益计入当期损益，其他利得或损失计入其他综合收益。终止确认时，将之前计入其他综合收益的累计利得或损失从其他综合收益中转出，计入当期损益。

## 3) 以公允价值计量且其变动计入其他综合收益的权益工具投资

采用公允价值进行后续计量。获得的股利（属于投资成本收回部分的除外）计入当期损益，其他利得或损失计入其他综合收益。终止确认时，将之前计入其他综合收益的累计利得或损失从其他综合收益中转出，计入留存收益。

## 4) 以公允价值计量且其变动计入当期损益的金融资产

采用公允价值进行后续计量，产生的利得或损失（包括利息和股利收入）计入当期损益，除非该金融资产属于套期关系的一部分。

## (3) 金融负债的后续计量方法

## 1) 以公允价值计量且其变动计入当期损益的金融负债

此类金融负债包括交易性金融负债（含属于金融负债的衍生工具）和指定为以公允价值计量且其变动计入当期损益的金融负债。对于此类金融负债以公允价值进行后续计量。因公司自身信用风险变动引起的指定为以公允价值计量且其变动计入当期损益的金融负债的公允价值变动金额计入其他综合收益，除非该处理会造成或扩大损益中的会计错配。此类金融负债产生的其他利得或损失（包括利息费用、除因公司自身信用风险变动引起的公允价值变动）计入当期损益，除非该金融负债属于套期关系的一部分。终止确认时，将之前计入其他综合收益的累计利得或损失从其他综合收益中转出，计入留存收益。

## 2) 金融资产转移不符合终止确认条件或继续涉入被转移金融资产所形成的金融负债

按照《企业会计准则第 23 号——金融资产转移》相关规定进行计量。

3) 不属于上述 1) 或 2) 的财务担保合同，以及不属于上述 1) 并以低于市场利率贷款的贷款承诺

在初始确认后按照下列两项金额之中的较高者进行后续计量：① 按照金融工具的减值规定确定的损失准备金额；② 初始确认金额扣除按照《企业会计准则第 14 号——收入》相关规定所确定的累计摊销额后的余额。

## 4) 以摊余成本计量的金融负债

采用实际利率法以摊余成本计量。以摊余成本计量且不属于任何套期关系的一部分的金融负债所产生的利得或损失，在终止确认、按照实际利率法摊销时计入当期损益。

## (4) 金融资产和金融负债的终止确认

## 1) 当满足下列条件之一时，终止确认金融资产：

① 收取金融资产现金流量的合同权利已终止；

② 金融资产已转移，且该转移满足《企业会计准则第 23 号——金融资产转移》关于金融资产终止确认的规定。



2) 当金融负债（或其一部分）的现时义务已经解除时，相应终止确认该金融负债（或该部分金融负债）。

### 3. 金融资产转移的确认依据和计量方法

公司转移了金融资产所有权上几乎所有的风险和报酬的，终止确认该金融资产，并将转移中产生或保留的权利和义务单独确认为资产或负债；保留了金融资产所有权上几乎所有的风险和报酬的，继续确认所转移的金融资产。公司既没有转移也没有保留金融资产所有权上几乎所有的风险和报酬的，分别下列情况处理：(1) 未保留对该金融资产控制的，终止确认该金融资产，并将转移中产生或保留的权利和义务单独确认为资产或负债；(2) 保留了对该金融资产控制的，按照继续涉入所转移金融资产的程度确认有关金融资产，并相应确认有关负债。

金融资产整体转移满足终止确认条件的，将下列两项金额的差额计入当期损益：(1) 所转移金融资产在终止确认日的账面价值；(2) 因转移金融资产而收到的对价，与原直接计入其他综合收益的公允价值变动累计额中对应终止确认部分的金额（涉及转移的金融资产为以公允价值计量且其变动计入其他综合收益的债务工具投资）之和。转移了金融资产的一部分，且该被转移部分整体满足终止确认条件的，将转移前金融资产整体的账面价值，在终止确认部分和继续确认部分之间，按照转移日各自的相对公允价值进行分摊，并将下列两项金额的差额计入当期损益：(1) 终止确认部分的账面价值；(2) 终止确认部分的对价，与原直接计入其他综合收益的公允价值变动累计额中对应终止确认部分的金额（涉及转移的金融资产为以公允价值计量且其变动计入其他综合收益的债务工具投资）之和。

### 4. 金融资产和金融负债的公允价值确定方法

公司采用在当前情况下适用并且有足够可利用数据和其他信息支持的估值技术确定相关金融资产和金融负债的公允价值。公司将估值技术使用的输入值分以下层级，并依次使用：

(1) 第一层次输入值是在计量日能够取得的相同资产或负债在活跃市场上未经调整的报价；

(2) 第二层次输入值是除第一层次输入值外相关资产或负债直接或间接可观察的输入值，包括：活跃市场中类似资产或负债的报价；非活跃市场中相同或类似资产或负债的报价；除报价以外的其他可观察输入值，如在正常报价间隔期间可观察的利率和收益率曲线等；市场验证的输入值等；

(3) 第三层次输入值是相关资产或负债的不可观察输入值，包括不能直接观察或无法由可观察市场数据验证的利率、股票波动率、企业合并中承担的弃置义务的未来现金流量、使用自身数据作出的财务预测等。

### 5. 金融工具减值

#### (1) 金融工具减值计量和会计处理

公司以预期信用损失为基础，对以摊余成本计量的金融资产、以公允价值计量且其变动计入其他综合收益的债务工具投资、合同资产、租赁应收款、分类为以公允价值计量且其变动计入当期损益的金融负债以外的贷款承诺、不属于以公允价值计量且其变动计入当期损益的金融负债或不属于金融资产转移不符合终止确认条件或继续涉入被转移金融资产所形成的金融负债的财务担保合同进行减值处理并确认损失准备。

预期信用损失，是指以发生违约的风险为权重的金融工具信用损失的加权平均值。信用损失，是指公司按照原实际利率折现的、根据合同应收的所有合同现金流量与预期收取的所有现金流量之间的差额，即全部现金短缺的现值。其中，对于公司购买或源生的已发生信用减值的金融资产，按照该金融资产经信用调整的实际利率折现。

对于购买或源生的已发生信用减值的金融资产，公司在资产负债表日仅将自初始确认后整个存续期内预期信用损失的累计变动确认为损失准备。

对于由《企业会计准则第14号——收入》规范的交易形成的应收款项及合同资产，公司运用简化计量方法，按照相当于整个存续期内的预期信用损失金额计量损失准备。

除上述计量方法以外的金融资产，公司在每个资产负债表日评估其信用风险自初始确认后是否已经显著增加。如果信用风险自初始确认后已显著增加，公司按照整个存续期内预期信用损失的金额计量损失准备；如果信用风险自初始确认后未显著增加，公司按照该金融工具未来12个月内预期信用损失的金额计量损失准备。

公司利用可获得的合理且有依据的信息，包括前瞻性信息，通过比较金融工具在资产负债表日发生违约的风险与在初始确认日发生违约的风险，以确定金融工具的信用风险自初始确认后是否已显著增加。

于资产负债表日，若公司判断金融工具只具有较低的信用风险，则假定该金融工具的信用风险自初始确认后并未显著增加。

公司以单项金融工具或金融工具组合为基础评估预期信用风险和计量预期信用损失。当以金融工具组合为基础时，公司以共同风险特征为依据，将金融工具划分为不同组合。

公司在每个资产负债表日重新计量预期信用损失，由此形成的损失准备的增加或转回金额，作为减值损失或利得计入当期损益。对于以摊余成本计量的金融资产，损失准备抵减该金融资产在资产负债表中列示的账面价值；对于以公允价值计量且其变动计入其他综合收益的债权投资，公司在其他综合收益中确认其损失准备，不抵减该金融资产的账面价值。

(2) 按组合评估预期信用风险并采用三阶段模型计量预期信用损失的金融工具

项目	确定组合的依据	计量预期信用损失的方法
其他应收款——账龄组合	账龄	参考历史信用损失经验，结合当前状况以及对未来经济状况的预测，通过违约风险敞口和未来12个月内或整个存续期预期信用损失率，计算预期信用损失

(3) 采用简化计量方法，按组合计量预期信用损失的应收款项及合同资产

1) 具体组合及计量预期信用损失的方法

项目	确定组合的依据	计量预期信用损失的方法
应收票据——银行承兑汇票	票据类型	参考历史信用损失经验，结合当前状况以及对未来经济状况的预测，通过违约风险敞口和整个存续期预期信用损失率，计算预期信用损失
应收票据——商业承兑汇票		
应收账款——账龄组合	账龄	参考历史信用损失经验，结合当前状况以及对未来经济状况的预测，编制应收账款账龄与整个存续期预期信用

		损失率对照表，计算预期信用损失
合同资产——质保金组合	质保金	参考历史信用损失经验，结合当前状况以及对未来经济状况的预测，编制合同资产账龄与整个存续期预期信用损失率对照表，计算预期信用损失
长期应收款——账龄组合	账龄	参考历史信用损失经验，结合当前状况以及对未来经济状况的预测，编制长期应收款账龄与整个存续期预期信用损失率对照表，计算预期信用损失

## 2) 应收账款——账龄组合的账龄与整个存续期预期信用损失率对照表

账 龄	应收账款 预期信用损失率(%)
1 年以内（含，下同）	5.00
1-2 年	10.00
2-3 年	20.00
3-4 年	30.00
4-5 年	50.00
5 年以上	100.00

## 6. 金融资产和金融负债的抵销

金融资产和金融负债在资产负债表内分别列示，不相互抵销。但同时满足下列条件的，公司以相互抵销后的净额在资产负债表内列示：(1) 公司具有抵销已确认金额的法定权利，且该种法定权利是当前可执行的；(2) 公司计划以净额结算，或同时变现该金融资产和清偿该金融负债。

不满足终止确认条件的金融资产转移，公司不对已转移的金融资产和相关负债进行抵销。

## 11. 应收票据

## 应收票据的预期信用损失的确定方法及会计处理方法

适用 不适用

对于应收票据的减值损失计量，比照前述金融资产的减值损失计量方法处理。

## 12. 应收账款

## 应收账款的预期信用损失的确定方法及会计处理方法

适用 不适用

应收账款的预期信用损失的确定方法及会计处理方法详见本附注“五（10）、金融资产减值的测试方法及会计处理方法”。

### 13. 应收款项融资

√适用 □不适用

金融资产同时符合下列条件的，分类为以公允价值计量且其变动计入其他综合收益的金融资产：本公司管理该金融资产的业务模式是既以收取合同现金流量为目标又以出售金融资产为目标；该金融资产的合同条款规定，在特定日期产生的现金流量，仅为对本金和以未偿付本金金额为基础的利息的支付。

本公司将持有的应收票据，以贴现或背书等形式转让，且该类业务较为频繁、涉及金额也较大的，其管理业务模式实质为既收取合同现金流量又出售，按照金融工具准则的相关规定，将其分类至以公允价值计量变动且其变动计入其他综合收益的金融资产。

### 14. 其他应收款

#### 其他应收款预期信用损失的确定方法及会计处理方法

√适用 □不适用

其他应收款的预期信用损失的确定方法及会计处理方法详见本附注“五（10）、金融资产减值的测试方法及会计处理方法”。

### 15. 存货

√适用 □不适用

#### 1. 存货的分类

存货包括在日常活动中持有以备出售的产成品或商品、处在生产过程中的在产品、在生产过程或提供劳务过程中耗用的材料和物料等。

#### 2. 发出存货的计价方法

发出存货采用月末一次加权平均法。

#### 3. 存货可变现净值的确定依据

资产负债表日，存货采用成本与可变现净值孰低计量，按照单个存货成本高于可变现净值的差额计提存货跌价准备。直接用于出售的存货，在正常生产经营过程中以该存货的估计售价减去估计的销售费用和相关税费后的金额确定其可变现净值；需要经过加工的存货，在正常生产经营过程中以所生产的产成品的估计售价减去至完工时估计将要发生的成本、估计的销售费用和相关税费后的金额确定其可变现净值；资产负债表日，同一项存货中一部分有合同价格约定、其他部分不存在合同价格的，分别确定其可变现净值，并与其对应的成本进行比较，分别确定存货跌价准备的计提或转回的金额。

#### 4. 存货的盘存制度

存货的盘存制度为永续盘存制。

#### 5. 低值易耗品和包装物的摊销方法

##### (1) 低值易耗品

按照一次转销法进行摊销。

##### (2) 包装物

按照一次转销法进行摊销。

## 16. 合同资产

### (1). 合同资产的确认方法及标准

适用 不适用

本公司根据履行履约义务与客户付款之间的关系在资产负债表中列示合同资产或合同负债。本公司已向客户转让商品或提供服务而有权收取对价的权利（且该权利取决于时间流逝之外的其他因素）列示为合同资产。同一合同下的合同资产和合同负债以净额列示。本公司拥有的、无条件（仅取决于时间流逝）向客户收取对价的权利作为应收款项单独列示。

### (2). 合同资产预期信用损失的确定方法及会计处理方法

适用 不适用

合同资产的预期信用损失的确定方法及会计处理方法详见本附注“五（10）、金融资产减值的测试方法及会计处理方法”。

## 17. 持有待售资产

适用 不适用

## 18. 债权投资

### 债权投资预期信用损失的确定方法及会计处理方法

适用 不适用

## 19. 其他债权投资

### 其他债权投资预期信用损失的确定方法及会计处理方法

适用 不适用

## 20. 长期应收款

### 长期应收款预期信用损失的确定方法及会计处理方法

适用 不适用

本公司将按合同约定收款期限在 1 年以上、具有融资性质的分期收款销售的应收款项在长期应收款核算。长期应收款预期信用损失的确定方法详见本附注“五（10）、金融资产减值的测试方法及会计处理方法”。

## 21. 长期股权投资

适用 不适用

### 1. 共同控制、重大影响的判断

按照相关约定对某项安排存在共有的控制，并且该安排的相关活动必须经过分享控制权的参与方一致同意后才能决策，认定为共同控制。对被投资单位的财务和经营政策有参与决策的权力，但并不能够控制或者与其他方一起共同控制这些政策的制定，认定为重大影响。

### 2. 投资成本的确定

(1) 同一控制下的企业合并形成的，合并方以支付现金、转让非现金资产、承担债务或发行权益性证券作为合并对价的，在合并日按照取得被合并方所有者权益在最终控制方合并财务报表中的账面价值的份额作为其初始投资成本。长期股权投资初始投资成本与支付的合并对价的账面价值或发行股份的面值总额之间的差额调整资本公积；资本公积不足冲减的，调整留存收益。

公司通过多次交易分步实现同一控制下企业合并形成的长期股权投资，判断是否属于“一揽子交易”。属于“一揽子交易”的，把各项交易作为一项取得控制权的交易进行会计处理。不属于“一揽子交易”的，在合并日，根据合并后应享有被合并方净资产在最终控制方合并财务报表中的账面价值的份额确定初始投资成本。合并日长期股权投资的初始投资成本，与达到合并前的长期股权投资账面价值加上合并日进一步取得股份新支付对价的账面价值之和的差额，调整资本公积；资本公积不足冲减的，调整留存收益。

(2) 非同一控制下的企业合并形成的，在购买日按照支付的合并对价的公允价值作为其初始投资成本。

公司通过多次交易分步实现非同一控制下企业合并形成的长期股权投资，区分个别财务报表和合并财务报表进行相关会计处理：

1) 在个别财务报表中，按照原持有的股权投资的账面价值加上新增投资成本之和，作为改按成本法核算的初始投资成本。

2) 在合并财务报表中，判断是否属于“一揽子交易”。属于“一揽子交易”的，把各项交易作为一项取得控制权的交易进行会计处理。不属于“一揽子交易”的，对于购买日之前持有的被购买方的股权，按照该股权在购买日的公允价值进行重新计量，公允价值与其账面价值的差额计入当期投资收益；购买日之前持有的被购买方的股权涉及权益法核算下的其他综合收益等的，与其相关的其他综合收益等转为购买日所属当期收益。但由于被投资方重新计量设定受益计划净负债或净资产变动而产生的其他综合收益除外。

(3) 除企业合并形成以外的：以支付现金取得的，按照实际支付的购买价款作为其初始投资成本；以发行权益性证券取得的，按照发行权益性证券的公允价值作为其初始投资成本；以债务重组方式取得的，按《企业会计准则第 12 号——债务重组》确定其初始投资成本；以非货币性资产交换取得的，按《企业会计准则第 7 号——非货币性资产交换》确定其初始投资成本。

### 3. 后续计量及损益确认方法

对被投资单位实施控制的长期股权投资采用成本法核算；对联营企业和合营企业的长期股权投资，采用权益法核算。

### 4. 通过多次交易分步处置对子公司投资至丧失控制权的处理方法

#### (1) 个别财务报表

对处置的股权，其账面价值与实际取得价款之间的差额，计入当期损益。对于剩余股权，对被投资单位仍具有重大影响或者与其他方一起实施共同控制的，转为权益法核算；不能再对被投资单位实施控制、共同控制或重大影响的，按照《企业会计准则第 22 号——金融工具确认和计量》的相关规定进行核算。

#### (2) 合并财务报表

##### 1) 通过多次交易分步处置对子公司投资至丧失控制权，且不属于“一揽子交易”的

在丧失控制权之前，处置价款与处置长期股权投资相对应享有子公司自购买日或合并日开始持续计算的净资产份额之间的差额，调整资本公积(资本溢价)，资本溢价不足冲减的，冲减留存收益。

丧失对原子公司控制权时，对于剩余股权，按照其在丧失控制权日的公允价值进行重新计量。处置股权取得的对价与剩余股权公允价值之和，减去按原持股比例计算应享有原有子公司自购买日或合并日开始持续计算的净资产的份额之间的差额，计入丧失控制权当期的投资收益，同时冲减商誉。与原有子公司股权投资相关的其他综合收益等，应当在丧失控制权时转为当期投资收益。

2) 通过多次交易分步处置对子公司投资至丧失控制权，且属于“一揽子交易”的

将各项交易作为一项处置子公司并丧失控制权的交易进行会计处理。但是，在丧失控制权之前每一次处置价款与处置投资对应的享有该子公司净资产份额的差额，在合并财务报表中确认为其他综合收益，在丧失控制权时一并转入丧失控制权当期的损益。

## 22. 投资性房地产

不适用

## 23. 固定资产

### (1). 确认条件

适用 不适用

固定资产是指为生产商品、提供劳务、出租或经营管理而持有的，使用年限超过一个会计年度的有形资产。固定资产在同时满足经济利益很可能流入、成本能够可靠计量时予以确认。

### (2). 折旧方法

适用 不适用

类别	折旧方法	折旧年限（年）	残值率	年折旧率
房屋及建筑物	年限平均法	30-45	5	2.11-3.17
机器设备	年限平均法	5-10	0-5	9.50-20.00
电子办公及其他设备	年限平均法	3-5	0-5	19.00-33.33
运输工具	年限平均法	5-8	0-5	11.88-20.00

### (3). 融资租入固定资产的认定依据、计价和折旧方法

适用 不适用

## 24. 在建工程

适用 不适用

1. 在建工程同时满足经济利益很可能流入、成本能够可靠计量则予以确认。在建工程按建造该项资产达到预定可使用状态前所发生的实际成本计量。

2. 在建工程达到预定可使用状态时，按工程实际成本转入固定资产。已达到预定可使用状态但尚未办理竣工决算的，先按估计价值转入固定资产，待办理竣工决算后再按实际成本调整原暂估价值，但不再调整原已计提的折旧。

## 25. 借款费用

适用 不适用

### 1. 借款费用资本化的确认原则

公司发生的借款费用，可直接归属于符合资本化条件的资产的购建或者生产的，予以资本化，计入相关资产成本；其他借款费用，在发生时确认为费用，计入当期损益。

### 2. 借款费用资本化期间

(1) 当借款费用同时满足下列条件时，开始资本化：1) 资产支出已经发生；2) 借款费用已经发生；3) 为使资产达到预定可使用或可销售状态所必要的购建或者生产活动已经开始。

(2) 若符合资本化条件的资产在购建或者生产过程中发生非正常中断，并且中断时间连续超过 3 个月，暂停借款费用的资本化；中断期间发生的借款费用确认为当期费用，直至资产的购建或者生产活动重新开始。

(3) 当所购建或者生产符合资本化条件的资产达到预定可使用或可销售状态时，借款费用停止资本化。

### 3. 借款费用资本化率以及资本化金额

为购建或者生产符合资本化条件的资产而借入专门借款的，以专门借款当期实际发生的利息费用(包括按照实际利率法确定的折价或溢价的摊销)，减去将尚未动用的借款资金存入银行取得的利息收入或进行暂时性投资取得的投资收益后的金额，确定应予资本化的利息金额；为购建或者生产符合资本化条件的资产占用了一般借款的，根据累计资产支出超过专门借款的资产支出加权平均数乘以占用一般借款的资本化率，计算确定一般借款应予资本化的利息金额。

## 26. 生物资产

适用 不适用

## 27. 油气资产

适用 不适用

## 28. 使用权资产

适用 不适用

使用权资产，是指本公司作为承租人可在租赁期内使用租赁资产的权利。

(1) 初始计量 在租赁期开始日，本公司按照成本对使用权资产进行初始计量。该成本包括下列四项：①租赁负债的初始计量金额；②在租赁期开始日或之前支付的租赁付款额，存在租赁激励的，扣除已享受的租赁激励相关金额；③发生的初始直接费用，即为达成租赁所发生的增量成本；④为拆卸及移除租赁资产、复原租赁资产所在场地或将租赁资产恢复至租赁条款约定状态预计将发生的成本，属于为生产存货而发生的除外。

(2) 后续计量在租赁期开始日后，本公司采用成本模式对使用权资产进行后续计量，即以成本减累计折旧及累计减值损失计量使用权资产，本公司按照租赁准则有关规定重新计量租赁负债的，相应调整使用权资产的账面价值。

### 使用权资产的折旧

自租赁期开始日起，本公司对使用权资产计提折旧。使用权资产通常自租赁期开始的当月计提折旧。计提的折旧金额根据使用权资产的用途，计入相关资产的成本或者当期损益。本公司在确定使用权资产的折旧方法时，根据与使用权资产有关的经济利益的预期消耗方式做出决定，以直线法对使用权资产计提折旧。本公司在确定使用权资产的折旧年限时，遵循以下原则：能够合理确定租赁期届满时取得租赁资产所有权的，在租赁资产剩余使用寿命内计提折旧；无法合理确定租赁期届满时能够取得租赁资产所有权的，在租赁期与租赁资产剩余使用寿命两者孰短的期间内计提折旧。

### 使用权资产的减值

如果使用权资产发生减值，本公司按照扣除减值损失之后的使用权资产的账面价值，进行后续折旧。



**29. 无形资产****(1). 计价方法、使用寿命、减值测试**

√适用 □不适用

1. 无形资产包括土地使用权、专利权及非专利技术等，按成本进行初始计量。

2. 使用寿命有限的无形资产，在使用寿命内按照与该项无形资产有关的经济利益的预期实现方式系统合理地摊销，无法可靠确定预期实现方式的，采用直线法摊销。具体年限如下：

项 目	摊销年限(年)
土地使用权	30-45
专利权	10 年或权利证书到期日孰短
软件	5

3. 内部研究开发项目研究阶段的支出，于发生时计入当期损益。内部研究开发项目开发阶段的支出，同时满足下列条件的，确认为无形资产：(1) 完成该无形资产以使其能够使用或出售在技术上具有可行性；(2) 具有完成该无形资产并使用或出售的意图；(3) 无形资产产生经济利益的方式，包括能够证明运用该无形资产生产的产品存在市场或无形资产自身存在市场，无形资产将在内部使用的，能证明其有用性；(4) 有足够的技术、财务资源和其他资源支持，以完成该无形资产的开发，并有能力使用或出售该无形资产；(5) 归属于该无形资产开发阶段的支出能够可靠地计量。

**(2). 内部研究开发支出会计政策**

□适用 √不适用

**30. 长期资产减值**

√适用 □不适用

对长期股权投资、固定资产、在建工程、使用权资产、使用寿命有限的无形资产等长期资产，在资产负债表日有迹象表明发生减值的，估计其可收回金额。对因企业合并所形成的商誉和使用寿命不确定的无形资产，无论是否存在减值迹象，每年都进行减值测试。商誉结合与其相关的资产组或者资产组组合进行减值测试。

若上述长期资产的可收回金额低于其账面价值的，按其差额确认资产减值准备并计入当期损益。

**31. 长期待摊费用**

√适用 □不适用

长期待摊费用核算已经支出，摊销期限在 1 年以上(不含 1 年)的各项费用。长期待摊费用按实际发生额入账，在受益期或规定的期限内分期平均摊销。如果长期待摊的费用项目不能使以后会计期间受益则将尚未摊销的该项目的摊余价值全部转入当期损益。

**32. 合同负债****合同负债的确认方法**

√适用 □不适用

本公司根据履行履约义务与客户付款之间的关系在资产负债表中列示合同资产或合同负

债。本公司已收或应收客户对价而应向客户转让商品或提供服务的义务列示为合同负债。同一合同下的合同资产和合同负债以净额列示。

### 33. 职工薪酬

#### (1)、短期薪酬的会计处理方法

√适用 □不适用

短期薪酬主要包括职工工资、职工福利费、医疗与工伤保险费、住房公积金、工会经费和职工教育经费等，在职工为公司提供服务的会计期间，将实际发短期薪酬确认为负债，并计入当期损益或相关资产成本。

#### (2)、离职后福利的会计处理方法

√适用 □不适用

离职后福利分为设定提存计划和设定受益计划。

(1) 在职工为公司提供服务的会计期间，根据设定提存计划计算的应缴存金额确认为负债，并计入当期损益或相关资产成本。

(2) 对设定受益计划的会计处理通常包括下列步骤：

1) 根据预期累计福利单位法，采用无偏且相互一致的精算假设对有关人口统计变量和财务变量等作出估计，计量设定受益计划所产生的义务，并确定相关义务的所属期间。同时，对设定受益计划所产生的义务予以折现，以确定设定受益计划义务的现值和当期服务成本；

2) 设定受益计划存在资产的，将设定受益计划义务现值减去设定受益计划资产公允价值所形成的赤字或盈余确认为一项设定受益计划净负债或净资产。设定受益计划存在盈余的，以设定受益计划的盈余和资产上限两项的孰低者计量设定受益计划净资产；

3) 期末，将设定受益计划产生的职工薪酬成本确认为服务成本、设定受益计划净负债或净资产的利息净额以及重新计量设定受益计划净负债或净资产所产生的变动等三部分，其中服务成本和设定受益计划净负债或净资产的利息净额计入当期损益或相关资产成本，重新计量设定受益计划净负债或净资产所产生的变动计入其他综合收益，并且在后续会计期间不允许转回至损益，但可以在权益范围内转移这些在其他综合收益确认的金额。

#### (3)、辞退福利的会计处理方法

√适用 □不适用

向职工提供的辞退福利，在下列两者孰早日确认辞退福利产生的职工薪酬负债，并计入当期损益：(1) 公司不能单方面撤回因解除劳动关系计划或裁减建议所提供的辞退福利时；(2) 公司确认与涉及支付辞退福利的重组相关的成本或费用时。

#### (4)、其他长期职工福利的会计处理方法

√适用 □不适用

向职工提供的其他长期福利，符合设定提存计划条件的，按照设定提存计划的有关规定进行会计处理；除此之外的其他长期福利，按照设定受益计划的有关规定进行会计处理，为简化相关会计处理，将其产生的职工薪酬成本确认为服务成本、其他长期职工福利净负债或净资产的利息净额以及重新计量其他长期职工福利净负债或净资产所产生的变动等组成项目的总净额计入当期

损益或相关资产成本。

### 34. 租赁负债

√适用 □不适用

在租赁期开始日，公司将尚未支付的租赁付款额的现值确认为租赁负债。计算租赁付款额现值时采用租赁内含利率作为折现率，无法确定租赁内含利率的，采用公司增量借款利率作为折现率。租赁付款额与其现值之间的差额作为未确认融资费用，在租赁期各个期间内按照确认租赁付款额现值的折现率确认利息费用，并计入当期损益。未纳入租赁负债计量的可变租赁付款额于实际发生时计入当期损益。

租赁期开始日后，当实质固定付款额发生变动、担保余值预计的应付金额发生变化、用于确定租赁付款额的指数或比率发生变动、购买选择权、续租选择权或终止选择权的评估结果或实际行权情况发生变化时，公司按照变动后的租赁付款额的现值重新计量租赁负债，并相应调整使用权资产的账面价值，如使用权资产账面价值已调减至零，但租赁负债仍需进一步调减的，将剩余金额计入当期损益。

### 35. 预计负债

√适用 □不适用

1. 因对外提供担保、诉讼事项、产品质量保证、亏损合同等或有事项形成的义务成为公司承担的现时义务，履行该义务很可能导致经济利益流出公司，且该义务的金额能够可靠的计量时，公司将该项义务确认为预计负债。

2. 公司按照履行相关现时义务所需支出的最佳估计数对预计负债进行初始计量，并在资产负债表日对预计负债的账面价值进行复核。公司产品质量保证金根据公司近三年(含当期)实际发生的售后服务费用累计金额与近三年(含当期)3D 打印设备销售收入累计金额的比例乘以当期 3D 打印设备销售收入计提预计负债，实际发生时冲回前期计提的预计负债。

### 36. 股份支付

√适用 □不适用

#### 1. 股份支付的种类

包括以权益结算的股份支付和以现金结算的股份支付。

#### 2. 实施、修改、终止股份支付计划的相关会计处理

##### (1) 以权益结算的股份支付

授予后立即可行权的换取职工服务的以权益结算的股份支付，在授予日按照权益工具的公允价值计入相关成本或费用，相应调整资本公积。完成等待期内的服务或达到规定业绩条件才可行权的换取职工服务的以权益结算的股份支付，在等待期内的每个资产负债表日，以对可行权权益工具数量的最佳估计为基础，按权益工具授予日的公允价值，将当期取得的服务计入相关成本或费用，相应调整资本公积。

换取其他方服务的权益结算的股份支付，如果其他方服务的公允价值能够可靠计量的，按照其他方服务在取得日的公允价值计量；如果其他方服务的公允价值不能可靠计量，但权益工具的公允价值能够可靠计量的，按照权益工具在服务取得日的公允价值计量，计入相关成本或费用，相应增加所有者权益。

**(2) 以现金结算的股份支付**

授予后立即可行权的换取职工服务的以现金结算的股份支付，在授予日按公司承担负债的公允价值计入相关成本或费用，相应增加负债。完成等待期内的服务或达到规定业绩条件才可行权的换取职工服务的以现金结算的股份支付，在等待期内的每个资产负债表日，以对可行权情况的最佳估计为基础，按公司承担负债的公允价值，将当期取得的服务计入相关成本或费用和相应的负债。

**(3) 修改、终止股份支付计划**

如果修改增加了所授予的权益工具的公允价值，公司按照权益工具公允价值的增加相应地确认取得服务的增加；如果修改增加了所授予的权益工具的数量，公司将增加的权益工具的公允价值相应地确认为取得服务的增加；如果公司按照有利于职工的方式修改可行权条件，公司在处理可行权条件时，考虑修改后的可行权条件。

如果修改减少了授予的权益工具的公允价值，公司继续以权益工具在授予日的公允价值为基础，确认取得服务的金额，而不考虑权益工具公允价值的减少；如果修改减少了授予的权益工具的数量，公司将减少部分作为已授予的权益工具的取消来进行处理；如果以不利于职工的方式修改了可行权条件，在处理可行权条件时，不考虑修改后的可行权条件。

如果公司在等待期内取消了所授予的权益工具或结算了所授予的权益工具(因未满足可行权条件而被取消的除外)，则将取消或结算作为加速可行权处理，立即确认原本在剩余等待期内确认的金额。

**37. 优先股、永续债等其他金融工具**

适用 不适用

**38. 收入****(1). 收入确认和计量所采用的会计政策**

适用 不适用

1. 收入确认原则 于合同开始日，公司对合同进行评估，识别合同所包含的各单项履约义务，并确定各单项履约义务是在某一时段内履行，还是在某一时点履行。满足下列条件之一时，属于在某一时段内履行履约义务，否则，属于在某一时点履行履约义务：

(1) 客户在公司履约的同时即取得并消耗公司履约所带来的经济利益；

(2) 客户能够控制公司履约过程中在建商品；

(3) 公司履约过程中所产出的商品具有不可替代用途，且公司在整个合同期间内有权就累计至今已完成的履约部分收取款项。对于在某一时段内履行的履约义务，公司在该段时间内按照履约进度确认收入。履约进度不能合理确定时，已经发生的成本预计能够得到补偿的，按照已经发生的成本金额确认收入，直到履约进度能够合理确定为止。

对于在某一时点履行的履约义务，在客户取得相关商品或服务控制权时点确认收入。在判断客户是否已取得商品控制权时，公司考虑下列迹象：

(1) 公司就该商品享有现时收款权利，即客户就该商品负有现时付款义务；

(2) 公司已将该商品的法定所有权转移给客户，即客户已拥有该商品的法定所有权；

(3) 公司已将该商品实物转移给客户，即客户已实物占有该商品；

(4) 公司已将该商品所有权上的主要风险和报酬转移给客户，即客户已取得该商品所有权上的主要风险和报酬；

- (5) 客户已接受该商品；  
 (6) 其他表明客户已取得商品控制权的迹象。

## 2. 收入计量原则

(1) 公司按照分摊至各单项履约义务的交易价格计量收入。交易价格是公司因向客户转让商品或服务而预期有权收取的对价金额，不包括代第三方收取的款项以及预期将退还给客户的款项。

(2) 合同中存在可变对价的，公司按照期望值或最可能发生金额确定可变对价的最佳估计数，但包含可变对价的交易价格，不超过在相关不确定性消除时累计已确认收入极可能不会发生重大转回的金额。

(3) 合同中存在重大融资成分的，公司按照假定客户在取得商品或服务控制权时即以现金支付的应付金额确定交易价格。该交易价格与合同对价之间的差额，在合同期间内采用实际利率法摊销。合同开始日，公司预计客户取得商品或服务控制权与客户支付价款间隔不超过一年的，不考虑合同中存在的重大融资成分。

(4) 合同中包含两项或多项履约义务的，公司于合同开始日，按照各单项履约义务所承诺商品的单独售价的相对比例，将交易价格分摊至各单项履约义务。

## 3. 收入确认的具体方法

公司主要销售 3D 打印设备及辅机配件、3D 打印粉末材料等产品，并提供售后服务。相关的收入确认的具体方法如下：

### (1) 3D 打印设备及辅机配件销售业务

①公司 3D 打印设备(含配套销售的辅机、配件及粉末材料)销售业务属于在某一时点履行的履约义务，公司在 3D 打印设备发出，收到客户 3D 打印设备验收单，已收取价款或取得收款权利且相关的经济利益很可能流入时确认收入。

②公司 3D 打印辅机及配件销售业务属于在某一时点履行的履约义务，内销产品在公司已根据合同约定将产品交付给购货方并取得签收单，已收取价款或取得收款权利且相关的经济利益很可能流入时确认收入。外销产品，在公司已根据合同约定将相关产品报关、取得提单，已收取价款或取得收款权利且相关的经济利益很可能流入时确认收入。

### (2) 3D 打印粉末材料销售业务

公司 3D 打印粉末材料销售业务属于在某一时点履行的履约义务，内销产品在公司已根据合同约定将产品交付给购货方并取得签收单，已收取价款或取得收款权利且相关的经济利益很可能流入时确认收入。外销产品，在公司已根据合同约定将相关产品报关、取得提单，已收取价款或取得收款权利且相关的经济利益很可能流入时确认收入。

### (3) 售后服务业务

对于客户单独购买一段时间内的延保服务，属于在某一时段内履行的履约义务，公司在合同约定服务期内分期确认售后服务收入；对于提供的一次性售后服务，属于在某一时点履行的履约义务，公司在售后服务已完成，取得客户的服务完成确认单，已收取价款或取得收款权利且相关的经济利益很可能流入时确认收入。

## (2). 同类业务采用不同经营模式导致收入确认会计政策存在差异的情况

适用 不适用

## 39. 合同成本

适用 不适用

**40. 政府补助**

√适用 □不适用

1. 政府补助在同时满足下列条件时予以确认：(1) 公司能够满足政府补助所附的条件；(2) 公司能够收到政府补助。政府补助为货币性资产的，按照收到或应收的金额计量。政府补助为非货币性资产的，按照公允价值计量；公允价值不能可靠取得的，按照名义金额计量。

**2. 与资产相关的政府补助判断依据及会计处理方法**

政府文件规定用于购建或以其他方式形成长期资产的政府补助划分为与资产相关的政府补助。政府文件不明确的，以取得该补助必须具备的基本条件为基础进行判断，以购建或以其他方式形成长期资产为基本条件的作为与资产相关的政府补助。与资产相关的政府补助，冲减相关资产的账面价值或确认为递延收益。与资产相关的政府补助确认为递延收益的，在相关资产使用寿命内按照合理、系统的方法分期计入损益。按照名义金额计量的政府补助，直接计入当期损益。相关资产在使用寿命结束前被出售、转让、报废或发生毁损的，将尚未分配的相关递延收益余额转入资产处置当期的损益。

**3. 与收益相关的政府补助判断依据及会计处理方法**

除与资产相关的政府补助之外的政府补助划分为与收益相关的政府补助。对于同时包含与资产相关部分和与收益相关部分的政府补助，难以区分与资产相关或与收益相关的，整体归类为与收益相关的政府补助。与收益相关的政府补助，用于补偿以后期间的相关成本费用或损失的，确认为递延收益，在确认相关成本费用或损失的期间，计入当期损益或冲减相关成本；用于补偿已发生的相关成本费用或损失的，直接计入当期损益或冲减相关成本。

4. 与公司日常经营活动相关的政府补助，按照经济业务实质，计入其他收益或冲减相关成本费用。与公司日常活动无关的政府补助，计入营业外收支。

**5. 政策性优惠贷款贴息的会计处理方法**

(1) 财政将贴息资金拨付给贷款银行，由贷款银行以政策性优惠利率向公司提供贷款的，以实际收到的借款金额作为借款的入账价值，按照借款本金和该政策性优惠利率计算相关借款费用。

(2) 财政将贴息资金直接拨付给公司的，将对应的贴息冲减相关借款费用。

**41. 递延所得税资产/递延所得税负债**

√适用 □不适用

1. 根据资产、负债的账面价值与其计税基础之间的差额(未作为资产和负债确认的项目按照税法规定可以确定其计税基础的，该计税基础与其账面数之间的差额)，按照预期收回该资产或清偿该负债期间的适用税率计算确认递延所得税资产或递延所得税负债。

2. 确认递延所得税资产以很可能取得用来抵扣可抵扣暂时性差异的应纳税所得额为限。资产负债表日，有确凿证据表明未来期间很可能获得足够的应纳税所得额用来抵扣可抵扣暂时性差异的，确认以前会计期间未确认的递延所得税资产。

3. 资产负债表日，对递延所得税资产的账面价值进行复核，如果未来期间很可能无法获得足够的应纳税所得额用以抵扣递延所得税资产的利益，则减记递延所得税资产的账面价值。在很可能获得足够的应纳税所得额时，转回减记的金额。

4. 公司当期所得税和递延所得税作为所得税费用或收益计入当期损益，但不包括下列情况产生的所得税：(1) 企业合并；(2) 直接在所有者权益中确认的交易或者事项。

## 42. 租赁

### (1). 经营租赁的会计处理方法

√适用 □不适用

公司在租赁期内各个期间按照直线法将租赁收款额确认为租金收入，发生的初始直接费用予以资本化并按照与租金收入确认相同的基础进行分摊，分期计入当期损益。公司取得的与经营租赁有关的未计入租赁收款额的可变租赁付款额在实际发生时计入当期损益。

### (2). 融资租赁的会计处理方法

√适用 □不适用

在租赁期开始日，公司按照租赁投资净额(未担保余值和租赁期开始日尚未收到的租赁收款额按照租赁内含利率折现的现值之和)确认应收融资租赁款，并终止确认融资租赁资产。在租赁期的各个期间，公司按照租赁内含利率计算并确认利息收入。

公司取得的未纳入租赁投资净额计量的可变租赁付款额在实际发生时计入当期损益。

### (3). 新租赁准则下租赁的确定方法及会计处理方法

√适用 □不适用

#### 1. 公司作为承租人

在租赁期开始日，公司将租赁期不超过 12 个月，且不包含购买选择权的租赁认定为短期租赁；将单项租赁资产为全新资产时价值较低的租赁认定为低价值资产租赁。公司转租或预期转租租赁资产的，原租赁不认定为低价值资产租赁。

对于所有短期租赁和低价值资产租赁，公司在租赁期内各个期间按照直线法将租赁付款额计入相关资产成本或当期损益。

除上述采用简化处理的短期租赁和低价值资产租赁外，在租赁期开始日，公司对租赁确认使用权资产和租赁负债。

#### (1) 使用权资产

使用权资产按照成本进行初始计量，该成本包括：1) 租赁负债的初始计量金额；2) 在租赁期开始日或之前支付的租赁付款额，存在租赁激励的，扣除已享受的租赁激励相关金额；3) 承租人发生的初始直接费用；4) 承租人为拆卸及移除租赁资产、复原租赁资产所在场地或将租赁资产恢复至租赁条款约定状态预计将发生的成本。

公司按照直线法对使用权资产计提折旧。能够合理确定租赁期届满时取得租赁资产所有权的，公司在租赁资产剩余使用寿命内计提折旧。无法合理确定租赁期届满时能够取得租赁资产所有权的，公司在租赁期与租赁资产剩余使用寿命两者孰短的期间内计提折旧。

#### (2) 租赁负债

在租赁期开始日，公司将尚未支付的租赁付款额的现值确认为租赁负债。计算租赁付款额现值时采用租赁内含利率作为折现率，无法确定租赁内含利率的，采用公司增量借款利率作为折现率。租赁付款额与其现值之间的差额作为未确认融资费用，在租赁期各个期间内按照确认租赁付款额现值的折现率确认利息费用，并计入当期损益。未纳入租赁负债计量的可变租赁付款额于实际发生时计入当期损益。

租赁期开始日后，当实质固定付款额发生变动、担保余值预计的应付金额发生变化、用于确定租赁付款额的指数或比率发生变动、购买选择权、续租选择权或终止选择权的评估结果或实际

行权情况发生变化时，公司按照变动后的租赁付款额的现值重新计量租赁负债，并相应调整使用权资产的账面价值，如使用权资产账面价值已调减至零，但租赁负债仍需进一步调减的，将剩余金额计入当期损益。

## 2. 公司作为出租人

在租赁开始日，公司将实质上转移了与租赁资产所有权有关的几乎全部风险和报酬的租赁划分为融资租赁，除此之外的均为经营租赁。

### (1) 经营租赁

公司在租赁期内各个期间按照直线法将租赁收款额确认为租金收入，发生的初始直接费用予以资本化并按照与租金收入确认相同的基础进行分摊，分期计入当期损益。公司取得的与经营租赁有关的未计入租赁收款额的可变租赁付款额在实际发生时计入当期损益。

### (2) 融资租赁

在租赁期开始日，公司按照租赁投资净额(未担保余值和租赁期开始日尚未收到的租赁收款额按照租赁内含利率折现的现值之和)确认应收融资租赁款，并终止确认融资租赁资产。在租赁期的各个期间，公司按照租赁内含利率计算并确认利息收入。

公司取得的未纳入租赁投资净额计量的可变租赁付款额在实际发生时计入当期损益。

## 3. 售后租回

### (1) 公司作为承租人

公司按照《企业会计准则第 14 号——收入》的规定，评估确定售后租回交易中的资产转让是否属于销售。

售后租回交易中的资产转让属于销售的，公司按原资产账面价值中与租回获得的使用权有关的部分，计量售后租回所形成的使用权资产，并仅就转让至出租人的权利确认相关利得或损失。

售后租回交易中的资产转让不属于销售的，公司继续确认被转让资产，同时确认一项与转让收入等额的金融负债，并按照《企业会计准则第 22 号——金融工具确认和计量》对该金融负债进行会计处理。

### (2) 公司作为出租人

公司按照《企业会计准则第 14 号——收入》的规定，评估确定售后租回交易中的资产转让是否属于销售。

售后租回交易中的资产转让属于销售的，公司根据其他适用的企业会计准则对资产购买进行会计处理，并根据《企业会计准则第 21 号——租赁》对资产出租进行会计处理。

售后租回交易中的资产转让不属于销售的，公司不确认被转让资产，但确认一项与转让收入等额的金融资产，并按照《企业会计准则第 22 号——金融工具确认和计量》对该金融资产进行会计处理。

## 43. 其他重要的会计政策和会计估计

适用 不适用

## 44. 重要会计政策和会计估计的变更

### (1). 重要会计政策变更

适用 不适用

会计政策变更的内容和原因	审批程序	备注(受重要影响的报表项目名称和金额)
--------------	------	---------------------



公司自 2023 年 1 月 1 日起执行财政部 2022 年颁布的《企业会计准则解释第 16 号》“关于单项交易产生的资产和负债相关的递延所得税不适用初始确认豁免的会计处理”规定	不适用	参见其他说明
--	-----	--------

其他说明：

财政部于 2022 年 11 月 30 日公布了《企业会计准则解释第 16 号》（财会〔2022〕31 号，以下简称“解释第 16 号”），其中“关于单项交易产生的资产和负债相关的递延所得税不适用初始确认豁免的会计处理”的规定自 2023 年 1 月 1 日起施行。解释第 16 号规定，对于不是企业合并、交易发生时既不影响会计利润也不影响应纳税所得额（或可抵扣亏损）、且初始确认的资产和负债导致产生等额应纳税暂时性差异和可抵扣暂时性差异的单项交易（包括承租人在租赁期开始日初始确认租赁负债并计入使用权资产的租赁交易，以及因固定资产等存在弃置义务而确认预计负债并计入相关资产成本的交易等单项交易），不适用豁免初始确认递延所得税负债和递延所得税资产的规定，企业在交易发生时应当根据《企业会计准则第 18 号——所得税》等有关规定，分别确认相应的递延所得税负债和递延所得税资产。对于在首次施行该规定的财务报表列报最早期间的期初至施行日之间发生的适用该规定的单项交易，以及财务报表列报最早期间的期初因适用该规定的单项交易而确认的租赁负债和使用权资产，以及确认的弃置义务相关预计负债和对应的相关资产，产生应纳税暂时性差异和可抵扣暂时性差异的，企业应当按照该规定进行调整。上述调整对财务报表影响的报表项目名称和金额如下表所示：

合并资产负债表

项目	2022 年 12 月 31 日	2023 年 1 月 1 日	调整数
递延所得税资产	6,495,870.57	7,476,848.83	980,978.26
递延所得税负债		990,309.23	990,309.23
盈余公积	16,364,791.82	16,361,497.37	-3,294.45
未分配利润	124,332,219.23	124,326,182.71	-6,036.52

母公司资产负债表

项目	2022 年 12 月 31 日	2023 年 1 月 1 日	调整数
递延所得税资产	4,823,165.95	5,095,317.96	272,152.01
递延所得税负债		305,096.51	305,096.51
盈余公积	16,364,791.82	16,361,497.37	-3,294.45
未分配利润	147,283,126.42	147,253,476.37	-29,650.05

## (2). 重要会计估计变更

适用 不适用

## (3). 2023 年起首次执行新会计准则或准则解释等涉及调整首次执行当年年初的财务报表

适用 不适用

## 45. 其他

适用 不适用

## 六、税项

### 1. 主要税种及税率

主要税种及税率情况

√适用 □不适用

税种	计税依据	税率
增值税	以按税法规定计算的销售货物和应税劳务收入为基础计算销项税额，扣除当期允许抵扣的进项税额后，差额部分为应交增值税	19%、13%、6%[注 1]
城市维护建设税	实际缴纳的流转税税额	7%、5%
企业所得税	应纳税所得额	[注 2]
地方教育附加	实际缴纳的流转税税额	2%
境外间接税	根据不同国家与地区的法规要求根据适用税率计缴	根据不同国家与地区的法规要求根据适用税率计缴
美国销售税	零售货物销售额	8.25%[注 3]
房产税	从价计征的，按房产原值一次减除 20% 后余值的 1.2% 计缴；从租计征的，按租金收入的 12% 计缴	1.2%、12%
教育费附加	实际缴纳的流转税税额	3%

[注 1] Farsoon Europe GmbH 适用欧洲增值税税率 19%；欧洲增值税采用含税销售收入按适用税率计算销项税减去进项税后的差额缴纳，进口增值税可以退税；

[注 2] 不同税率的纳税主体企业所得税税率说明，详见下表；

[注 3] 根据美国税法规定，公司设立机构所在州的零售销售额需缴纳销售税，Farsoon Americas Corp 公司在美国得克萨斯州设立，适用的销售税税率为 8.25%。

存在不同企业所得税税率纳税主体的，披露情况说明

√适用 □不适用

纳税主体名称	所得税税率（%）
本公司	0.15
上海华曙科技有限责任公司	0.2
深圳市华曙三维打印技术有限公司	0.2
长沙工研增材制造有限责任公司	0.2
湖南华曙新材料科技有限责任公司	0.2
Farsoon Americas Corp	联邦所得税 21%
Farsoon Europe GmbH	国税所得税 15%、国税团结附加税 5.5%、地税所得税 14.70%

### 2. 税收优惠

√适用 □不适用

#### 1. 所得税优惠

(1) 经湖南省科学技术厅、湖南省财政厅、国家税务总局和湖南省税务局审核通过，本公司于 2021 年取得编号为 GR202143001277 的高新技术企业证书，证书有效期为 3 年。根据国家相关法律规定，本公司 2023 年 1-6 月按 15% 的税率计缴企业所得税。

(2) 根据《财政部 税务总局关于进一步实施小微企业所得税优惠政策的公告》(财税〔2022〕13 号)的规定，自 2022 年 1 月 1 日至 2024 年 12 月 31 日，对小型微利企业年应纳税所

得额超过 100 万元但不超过 300 万元的部分，减按 25% 计入应纳税所得额，按 20% 的税率缴纳企业所得税。

2023 年 1-6 月，本公司子公司上海华曙科技有限责任公司、深圳市华曙三维打印技术有限公司、湖南华曙新材料科技有限责任公司、长沙工研增材制造有限责任公司享受上述企业所得税优惠政策。

## 2. 增值税优惠

根据《财政部 国家税务总局关于软件产品增值税政策的通知》(财税〔2011〕100 号)规定，对一般纳税人销售自行开发的软件产品征收增值税后，超过 3% 部分实行即征即退优惠政策。公司 3D 打印设备中的软件产品享受增值税即征即退优惠政策。

## 3. 其他

适用  不适用

## 七、合并财务报表项目注释

### 1、货币资金

适用  不适用

单位：元 币种：人民币

项目	期末余额	期初余额
库存现金	15,358.60	10,903.02
银行存款	1,183,686,254.71	362,698,340.20
其他货币资金	4,326,075.28	11,701,442.45
合计	1,188,027,688.59	374,410,685.67
其中：存放在境外的 款项总额	46,282,222.60	55,920,595.86
存放财务公司款项		

其他说明：

#### 1) 2022 年 12 月 31 日

其他货币资金余额有 1,144,910.00 元为保函保证金、10,556,532.45 元为票据保证金，使用受到限制。

#### 2) 2023 年 6 月 30 日

其他货币资金余额有 639,800.00 元为保函保证金、3,686,275.28 元为票据保证金，使用受到限制。

### 2、交易性金融资产

适用  不适用

单位：元 币种：人民币

项目	期末余额	期初余额
以公允价值计量且其变动计入当期损益的金融资产	105,000,000.00	5,000,000.00
其中：		
理财产品	105,000,000.00	5,000,000.00
指定以公允价值计量且其变动计入当期损益的金融资产		

其中：		
合计	105,000,000.00	5,000,000.00

其他说明：

□适用 √不适用

**3、衍生金融资产**

□适用 √不适用

**4、应收票据****(1). 应收票据分类列示**

√适用 □不适用

单位：元 币种：人民币

项目	期末余额	期初余额
银行承兑票据	4,523,850.00	430,000.00
商业承兑票据	11,467,545.00	8,018,514.33
合计	15,991,395.00	8,448,514.33

**(2). 期末公司已质押的应收票据**

□适用 √不适用

**(3). 期末公司已背书或贴现且在资产负债表日尚未到期的应收票据**

√适用 □不适用

单位：元 币种：人民币

项目	期末终止确认金额	期末未终止确认金额
银行承兑票据		3,848,800.00
商业承兑票据		250,000.00
合计		4,098,800.00

**(4). 期末公司因出票人未履约而将其转应收账款的票据**

□适用 √不适用

**(5). 按坏账计提方法分类披露**

√适用 □不适用

单位：元 币种：人民币

类别	期末余额					期初余额				
	账面余额		坏账准备		账面价值	账面余额		坏账准备		账面价值
	金额	比例 (%)	金额	计提比例 (%)		金额	比例 (%)	金额	计提比例 (%)	
按单项计提坏账准备										
其中：										
按组合计提坏账准备	16,594,950.00	100.00	603,555.00	3.64	15,991,395.00	8,870,541.40	100.00	422,027.07	4.76	8,448,514.33
其中：										
票据类型	16,594,950.00	100.00	603,555.00	3.64	15,991,395.00	8,870,541.40	100.00	422,027.07	4.76	8,448,514.33
合计	16,594,950.00	/	603,555.00	/	15,991,395.00	8,870,541.40	/	422,027.07	/	8,448,514.33

按单项计提坏账准备：

适用 不适用

按组合计提坏账准备：

适用 不适用

组合计提项目：票据类型

单位：元 币种：人民币

名称	期末余额		
	应收票据	坏账准备	计提比例（%）
银行承兑汇票组合	4,523,850.00		
商业承兑汇票组合	12,071,100.00	603,555.00	5.00
合计	16,594,950.00	603,555.00	3.64

按组合计提坏账的确认标准及说明

适用 不适用

如按预期信用损失一般模型计提坏账准备，请参照其他应收款披露：

适用 不适用

#### (6). 坏账准备的情况

适用 不适用

单位：元 币种：人民币

类别	期初余额	本期变动金额			期末余额
		计提	收回或转回	转销或核销	
按组合计提坏账准备	422,027.07	181,527.93			603,555.00
合计	422,027.07	181,527.93			603,555.00

其中本期坏账准备收回或转回金额重要的：

适用 不适用

其他说明：

无

#### (7). 本期实际核销的应收票据情况

适用 不适用

其他说明：

适用 不适用

### 5、应收账款

#### (1). 按账龄披露

适用 不适用

单位：元 币种：人民币

账龄	期末账面余额
1 年以内	
其中：1 年以内分项	
1 年以内	155,820,693.94

1 年以内小计	155,820,693.94
1 至 2 年	24,373,595.99
2 至 3 年	4,328,088.94
3 至 4 年	721,435.90
4 至 5 年	5,484,393.13
5 年以上	2,508,829.18
合计	193,237,037.08

## (2). 按坏账计提方法分类披露

√适用 □不适用

单位：元 币种：人民币

类别	期末余额					期初余额				
	账面余额		坏账准备		账面价值	账面余额		坏账准备		账面价值
	金额	比例 (%)	金额	计提比例 (%)		金额	比例 (%)	金额	计提比例 (%)	
按单项计提坏账准备	16,183,039.43	8.37	15,201,039.43	93.93	982,000.00	16,018,606.33	9.53	15,036,606.33	93.87	982,000.00
按组合计提坏账准备	177,053,997.65	91.63	11,760,856.32	6.64	165,293,141.33	152,107,649.75	90.47	10,570,132.17	6.95	141,537,517.58
其中：										
应收外部客户款项	177,053,997.65	91.63	11,760,856.32	6.64	165,293,141.33	152,107,649.75	90.47	10,570,132.17	6.95	141,537,517.58
合计	193,237,037.08	/	26,961,895.75	/	166,275,141.33	168,126,256.08	/	25,606,738.50	/	142,519,517.58

按单项计提坏账准备：

√适用 □不适用

单位：元 币种：人民币

名称	期末余额			
	账面余额	坏账准备	计提比例 (%)	计提理由
Laser Sinter Service GmbH	4,548,854.26	4,548,854.26	100.00	预计难以收回
Varia 3D LLC	1,514,185.17	1,514,185.17	100.00	预计难以收回
北京联合科电科技有限公司	10,120,000.00	9,138,000.00	90.30	预期信用风险增加
合计	16,183,039.43	15,201,039.43	93.93	/

按单项计提坏账准备的说明：

□适用 √不适用

按组合计提坏账准备：

√适用 □不适用

组合计提项目：应收外部客户款项

单位：元 币种：人民币

名称	期末余额		
	应收账款	坏账准备	计提比例 (%)
1 年以内	155,820,693.94	7,791,034.72	5.00
1-2 年	14,253,595.99	1,425,359.59	10.00
2-3 年	4,328,088.94	865,617.79	20.00
3-4 年	721,435.90	216,430.77	30.00

4-5 年	935,538.87	467,769.44	50.00
5 年以上	994,644.01	994,644.01	100.00
合计	177,053,997.65	11,760,856.32	

按组合计提坏账的确认标准及说明：

适用 不适用

如按预期信用损失一般模型计提坏账准备，请参照其他应收款披露：

适用 不适用

### (3). 坏账准备的情况

适用 不适用

单位：元 币种：人民币

类别	期初余额	本期变动金额				期末余额
		计提	收回或转回	转销或核销	其他变动	
单项计提坏账准备	15,036,606.33	164,433.10				15,201,039.43
按组合计提坏账准备	10,570,132.17	1,190,724.15				11,760,856.32
合计	25,606,738.50	1,355,157.25				26,961,895.75

其中本期坏账准备收回或转回金额重要的：

适用 不适用

### (4). 本期实际核销的应收账款情况

适用 不适用

### (5). 按欠款方归集的期末余额前五名的应收账款情况

适用 不适用

期末余额前 5 名的应收账款合计数为 101,453,807.50 元，占应收账款期末余额合计数的比例为 52.50%，相应计提的坏账准备合计数为 14,173,940.38 元。

### (6). 因金融资产转移而终止确认的应收账款

适用 不适用

### (7). 转移应收账款且继续涉入形成的资产、负债金额

适用 不适用

其他说明：

适用 不适用

## 6、应收款项融资

适用 不适用

单位：元 币种：人民币

项目	期末余额	期初余额
银行承兑汇票	200,000.00	85,500.00
合计	200,000.00	85,500.00

应收款项融资本期增减变动及公允价值变动情况：

适用 不适用

如按预期信用损失一般模型计提坏账准备，请参照其他应收款披露：

适用 不适用

其他说明：

适用 不适用

## 7、预付款项

### (1). 预付款项按账龄列示

适用 不适用

单位：元 币种：人民币

账龄	期末余额		期初余额	
	金额	比例(%)	金额	比例(%)
1 年以内	9,568,383.75	97.43	12,109,068.26	98.66
1 至 2 年	133,311.49	1.36	163,909.91	1.34
2 至 3 年	119,403.14	1.22		
合计	9,821,098.38	100.00	12,272,978.17	100.00

账龄超过 1 年且金额重要的预付款项未及时结算原因的说明：

无

### (2). 按预付对象归集的期末余额前五名的预付款情况

适用 不适用

期末余额前 5 名的预付款合计数为 7,535,517.23 元，占预付款项期末余额合计数的比例为 76.73%。

其他说明

适用 不适用

## 8、其他应收款

### 项目列示

适用 不适用

单位：元 币种：人民币

项目	期末余额	期初余额
应收利息		
应收股利		
其他应收款	8,663,798.73	4,048,211.59
合计	8,663,798.73	4,048,211.59

其他说明：

适用 不适用



**应收利息****(1). 应收利息分类**

□适用 √不适用

**(2). 重要逾期利息**

□适用 √不适用

**(3). 坏账准备计提情况**

□适用 √不适用

其他说明：

□适用 √不适用

**应收股利****(1). 应收股利**

□适用 √不适用

**(2). 重要的账龄超过 1 年的应收股利**

□适用 √不适用

**(3). 坏账准备计提情况**

□适用 √不适用

其他说明：

□适用 √不适用

**其他应收款****(1). 按账龄披露**

√适用 □不适用

单位：元 币种：人民币

账龄	期末账面余额
1 年以内	
其中：1 年以内分项	
1 年以内	6,589,633.66
1 年以内小计	6,589,633.66
1 至 2 年	2,480,903.45
2 至 3 年	199,029.56
3 至 4 年	16,300.00
4 至 5 年	400.00
5 年以上	
合计	9,286,266.67

**(4). 按款项性质分类情况**

√适用 □不适用

单位：元 币种：人民币

款项性质	期末账面余额	期初账面余额
押金保证金	2,709,952.26	1,236,326.91
应收暂付款	5,139,780.99	2,695,604.14
员工备用金	1,436,533.42	380,277.06

合计	9,286,266.67	4,312,208.11
----	--------------	--------------

## (5). 坏账准备计提情况

√适用 □不适用

单位：元 币种：人民币

坏账准备	第一阶段	第二阶段	第三阶段	合计
	未来12个月预期信用损失	整个存续期预期信用损失(未发生信用减值)	整个存续期预期信用损失(已发生信用减值)	
2023年1月1日余额	187,011.49	37,450.53	39,534.50	263,996.52
2023年1月1日余额在本期				
--转入第二阶段	-124,045.17	124,045.17		
--转入第三阶段		-19,902.96	19,902.96	
--转回第二阶段				
--转回第一阶段				
本期计提	266,515.37	106,497.60	-14,541.54	358,471.42
本期转回				
本期转销				
本期核销				
其他变动				
2023年6月30日余额	329,481.68	248,090.35	44,895.91	622,467.94

对本期发生损失准备变动的其他应收款账面余额显著变动的情况说明：

□适用 √不适用

本期坏账准备计提金额以及评估金融工具的信用风险是否显著增加的采用依据：

□适用 √不适用

## (6). 坏账准备的情况

√适用 □不适用

单位：元 币种：人民币

类别	期初余额	本期变动金额				期末余额
		计提	收回或转回	转销或核销	其他变动	
按组合计提坏账准备	263,996.52	358,471.42				622,467.94
合计	263,996.52	358,471.42				622,467.94

其中本期坏账准备转回或收回金额重要的：

□适用 √不适用

## (7). 本期实际核销的其他应收款情况

□适用 √不适用

## (8). 按欠款方归集的期末余额前五名的其他应收款情况

√适用 □不适用

单位：元 币种：人民币

单位名称	款项的性质	期末余额	账龄	占其他应收款期末余额合计数的比例(%)	坏账准备期末余额
国营芜湖机械厂	押金保证金	1,610,354.06	1 年以内	17.34	80,517.70
华实安装有限公司	应收暂付款	1,240,000.00	1 年以内	13.35	62,000.00
安徽省招标集团股份有限公司	押金保证金	400,000.00	1-2 年	4.31	40,000.00
上海赛迈尔商务咨询中心	应收暂付款	294,000.00	1 年以内	3.17	14,700.00
镇新实业发展(上海)有限公司	押金保证金	257,781.00	1-2 年	2.78	25,778.10
合计	/	3,802,135.06	/	/	222,995.80

## (9). 涉及政府补助的应收款项

□适用 √不适用

## (10). 因金融资产转移而终止确认的其他应收款

□适用 √不适用

## (11). 转移其他应收款且继续涉入形成的资产、负债的金额

□适用 √不适用

其他说明：

□适用 √不适用

## 9、存货

## (1). 存货分类

√适用 □不适用

单位：元 币种：人民币

项目	期末余额			期初余额		
	账面余额	存货跌价准备/合同履约成本减值准备	账面价值	账面余额	存货跌价准备/合同履约成本减值准备	账面价值
原材料	80,396,181.70	2,559,379.42	77,836,802.28	64,870,911.13	2,343,090.79	62,527,820.34
在产品	100,013,042.29		100,013,042.29	80,107,314.83		80,107,314.83
库存商品	19,518,815.68	438,274.94	19,080,540.74	33,364,491.69	384,398.63	32,980,093.06
发出商品	80,940,837.45		80,940,837.45	38,381,267.03		38,381,267.03
委托加工物资	221,907.46		221,907.46	270,231.63		270,231.63
其他周转材料	1,012,133.05	793.42	1,011,339.63	1,177,673.31	793.42	1,176,879.89
合计	282,102,917.63	2,998,447.78	279,104,469.85	218,171,889.62	2,728,282.84	215,443,606.78

## (2). 存货跌价准备及合同履约成本减值准备

√适用 □不适用

单位：元 币种：人民币

项目	期初余额	本期增加金额		本期减少金额		期末余额
		计提	其他	转回或转销	其他	
原材料	2,343,090.79	216,288.63				2,559,379.42
库存商品	384,398.63	53,876.31				438,274.94
其他周转材料	793.42					793.42
合计	2,728,282.84	270,164.94				2,998,447.78

## (3). 存货期末余额含有借款费用资本化金额的说明

适用 不适用

## (4). 合同履约成本本期摊销金额的说明

适用 不适用

其他说明：

适用 不适用

## 10、合同资产

## (1). 合同资产情况

适用 不适用

单位：元 币种：人民币

项目	期末余额			期初余额		
	账面余额	减值准备	账面价值	账面余额	减值准备	账面价值
应收质保金	25,541,232.00	1,277,061.60	24,264,170.40	16,910,318.00	857,015.90	16,053,302.10
合计	25,541,232.00	1,277,061.60	24,264,170.40	16,910,318.00	857,015.90	16,053,302.10

## (2). 报告期内账面价值发生重大变动的金额和原因

适用 不适用

## (3). 本期合同资产计提减值准备情况

适用 不适用

单位：元 币种：人民币

项目	本期计提	本期转回	本期转销/核销	原因
按组合计提减值准备	420,045.70			
合计	420,045.70			/

如按预期信用损失一般模型计提坏账准备，请参照其他应收款披露：

适用 不适用

其他说明：

适用 不适用

## 11、持有待售资产

适用 不适用

## 12、一年内到期的非流动资产

适用 不适用

单位：元 币种：人民币

项目	期末余额	期初余额
一年内到期的长期应收款	1,037,463.78	1,835,320.72
合计	1,037,463.78	1,835,320.72

期末重要的债权投资和其他债权投资：

适用 不适用

其他说明：

无

**13、其他流动资产**适用 不适用

单位：元 币种：人民币

项目	期末余额	期初余额
待摊费用	112,000	
待抵扣待认证及预缴增值税	12,866,579.26	8,613,237.93
预缴企业所得税	1,100,623.96	313.84
合计	14,079,203.22	8,613,551.77

其他说明：

无

**14、债权投资****(1). 债权投资情况**适用 不适用**(2). 期末重要的债权投资**适用 不适用**(3). 减值准备计提情况**适用 不适用**15、其他债权投资****(1). 其他债权投资情况**适用 不适用**(2). 期末重要的其他债权投资**适用 不适用**(3). 减值准备计提情况**适用 不适用

其他说明：

适用 不适用**16、长期应收款****(1) 长期应收款情况**适用 不适用

单位：元 币种：人民币

项目	期末余额			期初余额			折现率 区间
	账面余 额	坏账准 备	账面价 值	账面余额	坏账准备	账面价值	
融资租赁款							
其中：未实现 融资收益				22,127.52		22,127.52	
分期收款销售商品				1,131,907.23	57,701.74	1,074,205.49	3.7%
分期收款提供劳务							
合计				1,131,907.23	57,701.74	1,074,205.49	/

## (2) 坏账准备计提情况

√适用 □不适用

单位：元 币种：人民币

坏账准备	第一阶段	第二阶段	第三阶段	合计
	未来 12 个月 预期信用损失	整个存续期预期信 用损失(未发生信 用减值)	整个存续期预期信 用损失(已发生信 用减值)	
2023年1月1日余额	57,701.74			57,701.74
2023年1月1日余额在 本期				
--转入第二阶段				
--转入第三阶段				
--转回第二阶段				
--转回第一阶段				
本期计提				
本期转回				
本期转销				
本期核销				
其他变动	-57,701.74			-57,701.74
2023年6月30日余额				

注：当期坏账准备其他变动为重分类至一年内到期的非流动资产

对本期发生损失准备变动的长期应收款账面余额显著变动的情况说明：

□适用 √不适用

本期坏账准备计提金额以及评估金融工具的信用风险是否显著增加的采用依据：

□适用 √不适用

## (3) 因金融资产转移而终止确认的长期应收款

□适用 √不适用

## (4) 转移长期应收款且继续涉入形成的资产、负债金额

□适用 √不适用

其他说明：

□适用 √不适用

## 17、长期股权投资

√适用 □不适用

单位：元 币种：人民币

被投资单位	期初余额	本期增减变动							期末余额	减值准备期末余额
		追加投资	减少投资	权益法下确认的投资损益	其他综合收益调整	其他权益变动	宣告发放现金股利或利润	计提减值准备		
一、合营企业										
小计										
二、联营企业										
重庆市港华科技有限公司	9,731,568.07			-233,991.34						9,497,576.73
小计	9,731,568.07			-233,991.34						9,497,576.73
合计	9,731,568.07			-233,991.34						9,497,576.73

其他说明

无

## 18、其他权益工具投资

## (1). 其他权益工具投资情况

□适用 √不适用

## (2). 非交易性权益工具投资的情况

□适用 √不适用

其他说明：

□适用 √不适用

## 19、其他非流动金融资产

□适用 √不适用

## 20、投资性房地产

不适用

## 21、固定资产

## 项目列示

√适用 □不适用

单位：元 币种：人民币

项目	期末余额	期初余额
固定资产	188,416,724.04	188,225,632.36
固定资产清理		
合计	188,416,724.04	188,225,632.36

其他说明：

无

**固定资产****(1). 固定资产情况**

√适用 □不适用

单位：元 币种：人民币

项目	房屋及建筑物	机器设备	电子办公及其他设备	运输工具	合计
一、账面原值：					
1.期初余额	166,826,974.55	31,758,075.47	9,914,658.48	3,747,326.47	212,247,034.97
2.本期增加金额	233,154.76	2,696,909.54	629,231.50	1,064,332.17	4,623,627.97
(1) 购置		2,561,947.27	617,299.90	1,064,332.17	4,243,579.34
(2) 在建工程转入					
(3) 企业合并增加					
(4) 外币报表折算增加		134,962.27	11,931.60		146,893.87
(5) 其他	233,154.76				233,154.76
3.本期减少金额				900,265.81	900,265.81
(1) 处置或报废				900,265.81	900,265.81
4.期末余额	167,060,129.31	34,454,985.01	10,543,889.98	3,911,392.83	215,970,397.13
二、累计折旧					
1.期初余额	4,224,314.33	11,664,711.10	6,277,106.77	1,855,270.41	24,021,402.61
2.本期增加金额	2,192,229.54	1,469,585.51	434,846.80	290,861.15	4,387,523.00
(1) 计提	2,192,229.54	1,434,391.00	425,339.89	290,861.15	4,342,821.58
(2) 外币报表折算增加		35,194.51	9,506.91		44,701.42
3.本期减少金额				855,252.52	855,252.52
(1) 处置或报废				855,252.52	855,252.52
4.期末余额	6,416,543.87	13,134,296.61	6,711,953.57	1,290,879.04	27,553,673.09
三、减值准备					
1.期初余额					
2.本期增加金额					
(1) 计提					



3.本期减少 金额					
(1) 处置 或报废					
4.期末余额					
四、账面价值					
1.期末账面 价值	160,643,585.44	21,320,688.40	3,831,936.41	2,620,513.79	188,416,724.04
2.期初账面 价值	162,602,660.22	20,093,364.37	3,637,551.71	1,892,056.06	188,225,632.36

注：房屋建筑物其他增加系根据工程结算结果，对前期在建工程预转固定资产原值进行了调整

(2). 暂时闲置的固定资产情况

适用 不适用

(3). 通过融资租赁租入的固定资产情况

适用 不适用

(4). 通过经营租赁租出的固定资产

适用 不适用

(5). 未办妥产权证书的固定资产情况

适用 不适用

其他说明：

适用 不适用

固定资产清理

适用 不适用

22、在建工程

项目列示

适用 不适用

单位：元 币种：人民币

项目	期末余额	期初余额
在建工程	59,961,040.85	43,118,980.35
工程物资		
合计	59,961,040.85	43,118,980.35

其他说明：

无

在建工程

(1). 在建工程情况

适用 不适用

单位：元 币种：人民币

项目	期末余额	期初余额
----	------	------

	账面余额	减值准备	账面价值	账面余额	减值准备	账面价值
增材制造设备扩产项目	59,961,040.85		59,961,040.85	43,118,980.35		43,118,980.35
合计	59,961,040.85		59,961,040.85	43,118,980.35		43,118,980.35

## (2). 重要在建工程项目本期变动情况

√适用 □不适用

单位：元 币种：人民币

项目名称	预算数	期初余额	本期增加金额	本期转入固定资产金额	本期其他减少金额	期末余额	工程累计投入占预算比例(%)	工程进度	利息资本化金额	其中：本期利息资本化金额	本期利息资本化率(%)	资金来源
增材制造设备扩产项目	198,533,200.00	43,118,980.35	16,842,060.50			59,961,040.85	30.20	30.20				
合计	198,533,200.00	43,118,980.35	16,842,060.50			59,961,040.85	/	/			/	/

## (3). 本期计提在建工程减值准备情况

□适用 √不适用

其他说明

□适用 √不适用

## 工程物资

□适用 √不适用

## 23、生产性生物资产

## (1). 采用成本计量模式的生产性生物资产

□适用 √不适用

## (2). 采用公允价值计量模式的生产性生物资产

□适用 √不适用

其他说明

□适用 √不适用

## 24、油气资产

□适用 √不适用

## 25、使用权资产

√适用 □不适用

单位：元 币种：人民币

项目	房屋及建筑物	合计
一、账面原值		
1.期初余额	10,012,968.31	10,012,968.31
2.本期增加金额	1,346,189.77	1,346,189.77
1) 租入	1,243,479.07	1,243,479.07
2) 外币报表折算增加	102,710.70	102,710.70
3.本期减少金额		

4.期末余额	11,359,158.08	11,359,158.08
二、累计折旧		
1.期初余额	2,308,150.53	2,308,150.53
2.本期增加金额	1,685,178.13	1,685,178.13
(1)计提	1,676,618.91	1,676,618.91
2) 外币报表折算增加	8,559.22	8,559.22
3.本期减少金额		
(1)处置		
4.期末余额	3,993,328.66	3,993,328.66
三、减值准备		
1.期初余额		
2.本期增加金额		
(1)计提		
3.本期减少金额		
(1)处置		
4.期末余额		
四、账面价值		
1.期末账面价值	7,365,829.42	7,365,829.42
2.期初账面价值	7,704,817.78	7,704,817.78

其他说明：

无

## 26、无形资产

### (1). 无形资产情况

√适用 □不适用

单位：元 币种：人民币

项目	土地使用权	专利权	软件	合计
一、账面原值				
1.期初余额	80,930,825.85	33,280,000.00	1,316,776.13	115,527,601.98
2.本期增加金额			151,445.65	151,445.65
(1)购置			151,445.65	151,445.65
(2)内部研发				
(3)企业合并增加				
3.本期减少金额				
(1)处置				
4.期末余额	80,930,825.85	33,280,000.00	1,468,221.78	115,679,047.63
二、累计摊销				
1.期初余额	1,979,814.27	33,280,000.00	1,032,432.60	36,292,246.87
2.本期增加金额	1,001,162.10		59,062.87	1,060,224.97
(1) 计提	1,001,162.10		59,062.87	1,060,224.97
3.本期减少金额				
(1)处置				
4.期末余额	2,980,976.37	33,280,000.00	1,091,495.47	37,352,471.84
三、减值准备				
1.期初余额				
2.本期增加金额				

(1) 计提				
3.本期减少金额				
(1)处置				
4.期末余额				
四、账面价值				
1.期末账面价值	77,949,849.48		376,726.31	78,326,575.79
2.期初账面价值	78,951,011.58		284,343.53	79,235,355.11

本期末通过公司内部研发形成的无形资产占无形资产余额的比例 90.18%

(2). 未办妥产权证书的土地使用权情况

适用 不适用

其他说明：

适用 不适用

27、开发支出

适用 不适用

28、商誉

(1). 商誉账面原值

适用 不适用

(2). 商誉减值准备

适用 不适用

(3). 商誉所在资产组或资产组组合的相关信息

适用 不适用

(4). 说明商誉减值测试过程、关键参数（例如预计未来现金流量现值时的预测期增长率、稳定期增长率、利润率、折现率、预测期等，如适用）及商誉减值损失的确认方法

适用 不适用

(5). 商誉减值测试的影响

适用 不适用

其他说明：

适用 不适用

29、长期待摊费用

适用 不适用

单位：元 币种：人民币

项目	期初余额	本期增加金额	本期摊销金额	其他减少金额	期末余额
装修工程	9,277,515.05	233,239.52	2,574,881.62		6,935,872.95
合计	9,277,515.05	233,239.52	2,574,881.62		6,935,872.95

其他说明：

无

**30、递延所得税资产/递延所得税负债****(1). 未经抵销的递延所得税资产**

√适用 □不适用

单位：元 币种：人民币

项目	期末余额		期初余额	
	可抵扣暂时性差异	递延所得税资产	可抵扣暂时性差异	递延所得税资产
资产减值准备	32,290,520.61	4,855,234.97	29,711,264.64	4,402,124.22
可抵扣亏损	13,561,577.84	2,847,931.36	9,501,445.90	1,995,303.64
租赁负债	7,228,239.34	929,307.93	7,817,401.70	980,978.26
预计负债	736,739.69	110,510.95	656,284.73	98,442.71
合计	53,817,077.48	8,742,985.21	47,686,396.98	7,476,848.83

**(2). 未经抵销的递延所得税负债**

√适用 □不适用

单位：元 币种：人民币

项目	期末余额		期初余额	
	应纳税暂时性差异	递延所得税负债	应纳税暂时性差异	递延所得税负债
使用权资产	7,365,829.42	966,760.59	7,704,817.78	990,309.23
合计	7,365,829.42	966,760.59	7,704,817.78	990,309.23

**(3). 以抵销后净额列示的递延所得税资产或负债**

□适用 √不适用

**(4). 未确认递延所得税资产明细**

√适用 □不适用

单位：元 币种：人民币

项目	期末余额	期初余额
可抵扣暂时性差异	509,348.47	462,084.25
可抵扣亏损	1,010,724.73	4,367,662.30
合计	1,520,073.20	4,829,746.55

**(5). 未确认递延所得税资产的可抵扣亏损将于以下年度到期**

√适用 □不适用

单位：元 币种：人民币

年份	期末金额	期初金额	备注
2024 年			
2025 年			
2026 年			
2027 年			
2028 年	1,010,724.73		

永久性弥补		4,367,662.30	
合计	1,010,724.73	4,367,662.30	/

其他说明：

适用 不适用

### 31、其他非流动资产

适用 不适用

单位：元 币种：人民币

项目	期末余额			期初余额		
	账面余额	减值准备	账面价值	账面余额	减值准备	账面价值
合同资产	2,810,375.31	281,037.53	2,529,337.78	2,380,425.00	136,642.50	2,243,782.50
预付工程设备款	5,108,362.91		5,108,362.91	2,730,342.27		2,730,342.27
合计	7,918,738.22	281,037.53	7,637,700.69	5,110,767.27	136,642.50	4,974,124.77

其他说明：

无

### 32、短期借款

#### (1). 短期借款分类

适用 不适用

#### (2). 已逾期未偿还的短期借款情况

适用 不适用

其他说明：

适用 不适用

### 33、交易性金融负债

适用 不适用

### 34、衍生金融负债

适用 不适用

### 35、应付票据

适用 不适用

单位：元 币种：人民币

种类	期末余额	期初余额
银行承兑汇票	46,529,616.10	53,554,647.34
合计	46,529,616.10	53,554,647.34

本期末已到期未支付的应付票据总额为 0 元。

### 36、应付账款

#### (1). 应付账款列示

适用 不适用

单位：元 币种：人民币

项目	期末余额	期初余额
货款	108,870,738.73	86,256,988.51
工程设备款	1,711,847.53	11,019,499.67
合计	110,582,586.26	97,276,488.18

## (2). 账龄超过 1 年的重要应付账款

□适用 √不适用

其他说明：

□适用 √不适用

## 37、预收款项

## (1). 预收账款项列示

□适用 √不适用

## (2). 账龄超过 1 年的重要预收款项

□适用 √不适用

其他说明：

□适用 √不适用

## 38、合同负债

## (1). 合同负债情况

√适用 □不适用

单位：元 币种：人民币

项目	期末余额	期初余额
货款	64,249,857.66	86,973,382.02
合计	64,249,857.66	86,973,382.02

## (2). 报告期内账面价值发生重大变动的金额和原因

□适用 √不适用

其他说明：

□适用 √不适用

## 39、应付职工薪酬

## (1). 应付职工薪酬列示

√适用 □不适用

单位：元 币种：人民币

项目	期初余额	本期增加	本期减少	期末余额
一、短期薪酬	18,903,342.43	62,951,298.47	69,721,968.11	12,132,672.79
二、离职后福利-设定提存计划	51,753.56	3070061.25	3,081,480.39	40,334.42
三、辞退福利				
四、一年内到期的其他福利				
合计	18,955,095.99	66,021,359.72	72,803,448.50	12,173,007.21

## (2). 短期薪酬列示

√适用 □不适用

单位：元 币种：人民币

项目	期初余额	本期增加	本期减少	期末余额
一、工资、奖金、津贴和补贴	18,765,376.19	56,783,256.21	63,440,795.96	12,107,836.44
二、职工福利费		2,109,633.22	2,109,633.22	
三、社会保险费	112,966.24	2,672,860.59	2,760,990.48	24,836.35
其中：医疗保险费	112,573.04	2,543,408.5	2,631,536.31	24,445.23
工伤保险费	393.20	129,452.09	129,454.17	391.12
生育保险费				
四、住房公积金		1,383,348.10	1,383,348.10	
五、工会经费和职工教育经费	25,000.00	2,200.35	27,200.35	
六、短期带薪缺勤				
七、短期利润分享计划				
合计	18,903,342.43	62,951,298.47	69,721,968.11	12,132,672.79

## (3). 设定提存计划列示

√适用 □不适用

单位：元 币种：人民币

项目	期初余额	本期增加	本期减少	期末余额
1、基本养老保险	49,196.42	2,897,277.48	2,907,361.51	39,112.39
2、失业保险费	2,557.14	172,783.77	174,118.88	1,222.03
3、企业年金缴费				
合计	51,753.56	3,070,061.25	3,081,480.39	40,334.42

其他说明：

□适用 √不适用

## 40、应交税费

√适用 □不适用

单位：元 币种：人民币

项目	期末余额	期初余额
增值税	1,945,453.34	3,210,031.45
企业所得税	2,401,162.65	6,421,524.68
城市维护建设税	107,335.06	184,246.23
境外销售税	1,824,727.16	1,017,928.94
其他税金		27,832.44
代扣代缴个人所得税	87,623.84	109,245.49
教育费附加	46,000.74	79,139.33
地方教育附加	30,667.16	52,759.54
印花税		220,168.62
合计	6,442,969.95	11,322,876.72

其他说明：

无



**41、其他应付款****项目列示**

√适用 □不适用

单位：元 币种：人民币

项目	期末余额	期初余额
应付利息		
应付股利		
其他应付款	7,652,900.89	5,971,525.70
合计	7,652,900.89	5,971,525.70

其他说明：

无

**应付利息**

□适用 √不适用

**应付股利**

□适用 √不适用

**其他应付款****(1). 按款项性质列示其他应付款**

√适用 □不适用

单位：元 币种：人民币

项目	期末余额	期初余额
押金保证金	3,378,071.37	1,303,665.69
应付暂收款	1,260,880.11	2,217,185.59
其他往来款	3,013,949.41	2,450,674.42
合计	7,652,900.89	5,971,525.70

**(2). 账龄超过1年的重要其他应付款**

□适用 √不适用

其他说明：

□适用 √不适用

**42、持有待售负债**

□适用 √不适用

**43、1年内到期的非流动负债**

√适用 □不适用

单位：元 币种：人民币

项目	期末余额	期初余额
1年内到期的长期借款		
1年内到期的应付债券		
1年内到期的长期应付款		
1年内到期的租赁负债	2,860,663.25	3,041,309.17
合计	2,860,663.25	3,041,309.17

其他说明：  
无

#### 44、其他流动负债

适用 不适用

单位：元 币种：人民币

项目	期末余额	期初余额
待转销项税额	1,097,031.33	2,832,369.53
未终止确认的商业票据	4,098,800.00	5,773,541.40
合计	5,195,831.33	8,605,910.93

短期应付债券的增减变动：

适用 不适用

其他说明：

适用 不适用

#### 45、长期借款

##### (1). 长期借款分类

适用 不适用

其他说明，包括利率区间：

适用 不适用

#### 46、应付债券

##### (1). 应付债券

适用 不适用

##### (2). 应付债券的增减变动（不包括划分为金融负债的优先股、永续债等其他金融工具）

适用 不适用

##### (3). 可转换公司债券的转股条件、转股时间说明

适用 不适用

##### (4). 划分为金融负债的其他金融工具说明

期末发行在外的优先股、永续债等其他金融工具基本情况

适用 不适用

期末发行在外的优先股、永续债等金融工具变动情况表

适用 不适用

其他金融工具划分为金融负债的依据说明

适用 不适用

其他说明：

适用 不适用

**47、租赁负债**

√适用 □不适用

单位：元 币种：人民币

项目	期末余额	期初余额
尚未支付的租赁付款额	4,689,608.15	5,048,302.46
减：未确认融资费用	322,032.06	272,209.93
合计	4,367,576.09	4,776,092.53

其他说明：

无

**48、长期应付款**

项目列示

□适用 √不适用

长期应付款

□适用 √不适用

专项应付款

□适用 √不适用

**49、长期应付职工薪酬**

□适用 √不适用

**50、预计负债**

√适用 □不适用

单位：元 币种：人民币

项目	期初余额	期末余额	形成原因
对外提供担保			
未决诉讼			
产品质量保证	656,284.75	736,739.69	质保期内产品质量保证
重组义务			
待执行的亏损合同			
应付退货款			
其他			
合计	656,284.75	736,739.69	/

其他说明，包括重要预计负债的相关重要假设、估计说明：

无

**51、递延收益**

递延收益情况

√适用 □不适用

单位：元 币种人民币

项目	期初余额	本期增加	本期减少	期末余额	形成原因
政府补助	82,174,384.48		1,040,296.26	81,134,088.22	收到政府补助
合计	82,174,384.48		1,040,296.26	81,134,088.22	/

其他说明：

适用 不适用

## 52、其他非流动负债

适用 不适用

## 53、股本

适用 不适用

单位：元 币种：人民币

	期初余额	本次变动增减（+、-）					期末余额
		发行新股	送股	公积金转股	其他	小计	
股份总数	372,736,547.00	41,432,253.00				41,432,253.00	414,168,800.00

其他说明：

根据公司第一届董事会第四次会议决议和 2021 年年度股东大会决议，公司申请通过向社会公开发行人民币普通股(A 股)股票 41,432,253 股，增加注册资本人民币 41,432,253.00 元。2023 年 2 月 27 日经中国证券监督管理委员会《关于同意湖南华曙高科技股份有限公司首次公开发行股票注册的批复》（证监许可〔2023〕421 号）核准，由主承销商西部证券股份有限公司采用向参与战略配售的投资者定向配售、网下向符合条件的网下投资者询价配售和网上向持有上海市场非限售 A 股股份和非限售存托凭证市值的社会公众投资者定价发行相结合的方式发行人民币普通股（A 股）股票 41,432,253 股，每股面值 1 元，发行价为每股人民币 26.66 元，共计募集资金 1,104,583,864.98 元，坐扣承销及保荐费（含增值税）60,752,112.57 元后的募集资金为 1,043,831,752.41 元，已由主承销商西部证券股份有限公司于 2023 年 4 月 11 日汇入本公司募集资金监管账户。另扣除律师费、审计费、法定信息披露等其他发行费用(不含增值税)23,936,165.87 元，加上承销及保荐费中可抵扣的增值税进项税 3,438,798.82 元后，公司本次募集资金净额 1,023,334,385.36 元。其中，计入实收股本 41,432,253.00，计入资本公积（股本溢价）981,902,132.36 元。上述募集资金到位情况业经天健会计师事务所（特殊普通合伙）验证，并由其出具《验资报告》（天健验〔2023〕2-11 号）。

## 54、其他权益工具

### (1) 期末发行在外的优先股、永续债等其他金融工具基本情况

适用 不适用

### (2) 期末发行在外的优先股、永续债等金融工具变动情况表

适用 不适用

其他权益工具本期增减变动情况、变动原因说明，以及相关会计处理的依据：

适用 不适用

其他说明：

适用 不适用

**55、资本公积**

√适用 □不适用

单位：元 币种：人民币

项目	期初余额	本期增加	本期减少	期末余额
资本溢价（股本溢价）	240,305,764.43	981,902,132.36		1,222,207,896.79
其他资本公积	10,862,728.14	4,405,261.80		15,267,989.94
合计	251,168,492.57	986,307,394.16		1,237,475,886.73

其他说明，包括本期增减变动情况、变动原因说明：

① 资本溢价(股本溢价)增加 981,902,132.36 元，详见本节七、53 之其他说明。

② 其他资本公积增加 4,405,261.80 元，系确认等待期内股份支付费用。

**56、库存股**

□适用 √不适用

**57、其他综合收益**

√适用 □不适用

单位：元 币种：人民币

项目	期初余额	本期发生金额					税后归属于少数股东	期末余额
		本期所得税前发生额	减：前期计入其他综合收益当期转入损益	减：前期计入其他综合收益当期转入留存收益	减：所得税费用	税后归属于母公司		
一、不能重分类进损益的其他综合收益								
其中：重新计量设定受益计划变动额								
权益法下不能转损益的其他综合收益								
其他权益工具投资公允价值变动								
企业自身信用风险公允价值变动								
二、将重分类进损益的其他综合收益								
其中：权益法下可转损益的其他综合收益								
其他债权投资公允价值变动								
金融资产重分类计入其他综合收益的金额								

其他债权投资信用减值准备								
现金流量套期储备								
外币财务报表折算差额	659,209.83	958,252.72				958,252.72		1,617,462.55
其他综合收益合计	659,209.83	958,252.72				958,252.72		1,617,462.55

其他说明，包括对现金流量套期损益的有效部分转为被套期项目初始确认金额调整：

无

#### 58、专项储备

适用 不适用

#### 59、盈余公积

适用 不适用

单位：元 币种：人民币

项目	期初余额	本期增加	本期减少	期末余额
法定盈余公积	16,361,497.37			16,361,497.37
任意盈余公积				
储备基金				
企业发展基金				
其他				
合计	16,361,497.37			16,361,497.37

盈余公积说明，包括本期增减变动情况、变动原因说明：

无

#### 60、未分配利润

适用 不适用

单位：元 币种：人民币

项目	本期	上年度
调整前上期末未分配利润	124,332,219.23	33,430,368.12
调整期初未分配利润合计数（调增+，调减-）	-6,036.52	7,176.09
调整后期初未分配利润	124,326,182.71	33,437,544.21
加：本期归属于母公司所有者的净利润	42,506,308.36	99,166,083.99
减：提取法定盈余公积		8,277,445.49
提取任意盈余公积		
提取一般风险准备		
应付普通股股利		
转作股本的普通股股利		
期末未分配利润	166,832,491.07	124,326,182.71

调整期初未分配利润明细：

- 1、由于《企业会计准则》及其相关新规定进行追溯调整，影响期初未分配利润 0 元。
- 2、由于会计政策变更，影响期初未分配利润-6,036.52 元。
- 3、由于重大会计差错更正，影响期初未分配利润 0 元。
- 4、由于同一控制导致的合并范围变更，影响期初未分配利润 0 元。
- 5、其他调整合计影响期初未分配利润 0 元。

**61、营业收入和营业成本****(1). 营业收入和营业成本情况**

√适用 □不适用

单位：元 币种：人民币

项目	本期发生额		上期发生额	
	收入	成本	收入	成本
主营业务	240,303,137.57	110,732,913.27	175,474,072.91	82,112,005.78
其他业务	576,708.78	118,519.65	730,740.35	87,962.48
合计	240,879,846.35	110,851,432.92	176,204,813.26	82,199,968.26

**(2). 合同产生的收入的情况**

√适用 □不适用

单位：元 币种：人民币

合同分类	合计
商品类型	240,487,899.44
3D 打印设备及辅机配件	210,660,279.54
3D 打印粉末材料	18,806,992.39
售后服务及其他	11,012,042.02
其他业务收入	8,585.49
按经营地区分类	240,487,899.44
内销	165,698,314.34
外销	74,789,585.10
市场或客户类型	
合同类型	
按商品转让的时间分类	240,487,899.44
在某一时点确认收入	240,147,165.27
在某一时段内确认收入	340,734.17
按合同期限分类	
按销售渠道分类	
合计	240,487,899.44

合同产生的收入说明：

无

**(3). 履约义务的说明**

□适用 √不适用

**(4). 分摊至剩余履约义务的说明**

□适用 √不适用

其他说明：

无

**62、税金及附加**

√适用 □不适用

单位：元 币种：人民币

项目	本期发生额	上期发生额
城市维护建设税	358,640.32	219,239.13

教育费附加	155,000.09	93,959.64
房产税	780,034.64	518,635.24
土地使用税	490,062.72	163,846.20
印花税	240,000.00	137,206.10
地方教育附加	103,333.43	62,639.75
车船税		3,270.00
其他税金	3,275.89	15,390.42
合计	2,130,347.09	1,214,186.48

其他说明：

无

### 63、销售费用

适用 不适用

单位：元 币种：人民币

项目	本期发生额	上期发生额
办公差旅费	2,219,797.21	1,493,171.04
股份支付	815,784.00	848,680.00
广告宣传费及展会费	2,615,440.65	1,290,527.85
佣金	2,193,709.34	450,061.62
职工薪酬	18,763,606.25	13,271,527.35
售后服务费	2,656,006.21	1,860,041.53
业务招待费	1,717,018.88	620,207.00
运输费	317,144.74	255,181.78
折旧及摊销费	160,034.10	260,336.71
其他	942,459.37	160,730.61
合计	32,401,000.75	20,510,465.49

其他说明：

无

### 64、管理费用

适用 不适用

单位：元 币种：人民币

项目	本期发生额	上期发生额
办公差旅费	1,221,478.27	1,578,567.58
股份支付	1,521,841.60	1,491,195.50
水电费及物业管理费	1,117,388.10	836,064.62
业务招待费	755,765.87	1,102,813.12
折旧及摊销费	3,628,861.42	3,584,082.44
职工薪酬	8,329,362.79	8,280,439.29
中介机构费	906,761.51	896,953.69
租赁费	367,489.09	118,635.10
会议会务费	893,018.94	749,413.64
咨询服务费	109,977.00	180,989.98
其他	1,361,911.54	738,537.07
合计	20,213,856.13	19,557,692.03



其他说明：  
无

#### 65、研发费用

√适用 □不适用

单位：元 币种：人民币

项目	本期发生额	上期发生额
职工薪酬	21,470,675.08	14,494,316.29
材料费用	10,986,449.95	5,823,521.37
折旧及摊销	1,971,720.86	1,616,253.95
股份支付	1,978,491.84	1,860,790.67
其他	2,359,617.62	1,302,636.26
合计	38,766,955.35	25,097,518.54

其他说明：  
无

#### 66、财务费用

√适用 □不适用

单位：元 币种：人民币

项目	本期发生额	上期发生额
利息支出	180,837.12	134,530.20
减：利息收入	5,705,541.25	2,704,185.69
汇兑损益	-3,602,409.22	-1,728,736.98
金融机构手续费	54,523.73	65,960.22
合计	-9,072,589.62	-4,232,432.25

其他说明：  
无

#### 67、其他收益

√适用 □不适用

单位：元 币种：人民币

项目	本期发生额	上期发生额
与资产相关的政府补助	1,040,296.26	906,117.60
与收益相关的政府补助	2,095,800.00	3,430,600.00
代扣个人所得税手续费返还	74,184.94	46,159.67
合计	3,210,281.20	4,382,877.27

其他说明：  
无

#### 68、投资收益

√适用 □不适用

单位：元 币种：人民币

项目	本期发生额	上期发生额
权益法核算的长期股权投资收益	-233,991.34	-237,770.51
处置长期股权投资产生的投资收益		

交易性金融资产在持有期间的投资收益		
其他权益工具投资在持有期间取得的股利收入		
债权投资在持有期间取得的利息收入		
其他债权投资在持有期间取得的利息收入		
处置交易性金融资产取得的投资收益		
处置其他权益工具投资取得的投资收益		
处置债权投资取得的投资收益		
处置其他债权投资取得的投资收益		
债务重组收益		
理财产品投资收益	55,551.17	58,615.96
合计	-178,440.17	-179,154.55

其他说明：

无

#### 69、净敞口套期收益

适用 不适用

#### 70、公允价值变动收益

适用 不适用

#### 71、信用减值损失

适用 不适用

单位：元 币种：人民币

项目	本期发生额	上期发生额
应收票据坏账损失	-181,527.93	
应收账款坏账损失	-1,355,157.25	-1,514,609.00
其他应收款坏账损失	-358,471.42	-55,982.05
债权投资减值损失		
其他债权投资减值损失		
长期应收款坏账损失		
合同资产减值损失		
一年内到期的非流动资产减值损失	103,242.08	296,668.76
合计	-1,791,914.52	-1,273,922.29

其他说明：

无

#### 72、资产减值损失

适用 不适用

单位：元 币种：人民币

项目	本期发生额	上期发生额
一、坏账损失		
二、存货跌价损失及合同履约成本减值损失	-270,164.94	-453,672.66
三、长期股权投资减值损失		
四、投资性房地产减值损失		
五、固定资产减值损失		

六、工程物资减值损失		
七、在建工程减值损失		
八、生产性生物资产减值损失		
九、油气资产减值损失		
十、无形资产减值损失		
十一、商誉减值损失		
十二、其他		
一、合同资产减值损失	-420,045.70	177,088.45
三、其他非流动资产减值损失	-144,395.03	-27,500.00
合计	-834,605.67	-304,084.21

其他说明：

无

### 73、资产处置收益

适用 不适用

单位：元 币种：人民币

项目	本期发生额	上期发生额
固定资产处置收益	245,960.16	208,864.52
合计	245,960.16	208,864.52

其他说明：

适用 不适用

### 74、营业外收入

适用 不适用

单位：元 币种：人民币

项目	本期发生额	上期发生额	计入当期非经常性损益的金额
非流动资产处置利得合计			
其中：固定资产处置利得			
无形资产处置利得			
债务重组利得			
非货币性资产交换利得			
接受捐赠			
政府补助			
罚没收入		6,000.00	
其他	166,651.15	138,947.63	166,651.15
保险赔款		46,637.86	
合计	166,651.15	191,585.49	166,651.15

其他说明：

适用 不适用

### 75、营业外支出

适用 不适用

单位：元 币种：人民币

项目	本期发生额	上期发生额	计入当期非经常性损益的金额
非流动资产处置损失合计			
其中：固定资产处置损失			
无形资产处置损失			
债务重组损失			
非货币性资产交换损失			
对外捐赠			
罚款支出	552.96		552.96
合计	552.96		552.96

其他说明：

无

## 76、所得税费用

### (1) 所得税费用表

适用 不适用

单位：元 币种：人民币

项目	本期发生额	上期发生额
当期所得税费用	5,189,599.58	1,427,538.20
递延所得税费用	-1,289,685.02	1,835,628.85
合计	3,899,914.56	3,263,167.05

### (2) 会计利润与所得税费用调整过程

适用 不适用

单位：元 币种：人民币

项目	本期发生额
利润总额	46,406,222.92
按法定/适用税率计算的所得税费用	6,960,933.44
子公司适用不同税率的影响	789,700.05
调整以前期间所得税的影响	
非应税收入的影响	35,098.70
不可抵扣的成本、费用和损失的影响	1,626,938.15
使用前期未确认递延所得税资产的可抵扣亏损的影响	-1,366,855.06
本期未确认递延所得税资产的可抵扣暂时性差异或可抵扣亏损的影响	212,675.55
研发加计扣除	-4,681,886.14
其他	323,309.87
所得税费用	3,899,914.56

其他说明：

适用 不适用

## 77、其他综合收益

适用 不适用

详见附注“七、57 其他综合收益”相关内容。

## 78、现金流量表项目

## (1). 收到的其他与经营活动有关的现金

√适用 □不适用

单位：元 币种：人民币

项目	本期发生额	上期发生额
政府补助	2,095,800.00	3,430,600.00
利息收入	5,705,541.25	2,704,185.69
其他往来款	466,131.85	849,808.42
受限的货币资金	7,375,367.17	
押金保证金	600,780.33	
合计	16,243,620.60	6,984,594.11

收到的其他与经营活动有关的现金说明：

无

## (2). 支付的其他与经营活动有关的现金

√适用 □不适用

单位：元 币种：人民币

项目	本期发生额	上期发生额
付现的期间费用	18,176,843.52	13,731,752.06
押金保证金		236,980.76
金融机构手续费	54,523.73	65,960.22
受限的货币资金		2,945,440.87
其他往来款	3,415,758.81	542,467.82
合计	21,647,126.06	17,522,601.73

支付的其他与经营活动有关的现金说明：

无

## (3). 收到的其他与投资活动有关的现金

√适用 □不适用

单位：元 币种：人民币

项目	本期发生额	上期发生额
理财产品	5,000,000.00	
合计	5,000,000.00	

收到的其他与投资活动有关的现金说明：

无

## (4). 支付的其他与投资活动有关的现金

√适用 □不适用

单位：元 币种：人民币

项目	本期发生额	上期发生额
理财产品	105,000,000.00	20,000,000.00
合计	105,000,000.00	20,000,000.00

支付的其他与投资活动有关的现金说明：

无

## (5). 收到的其他与筹资活动有关的现金

□适用 √不适用

## (6). 支付的其他与筹资活动有关的现金

√适用 □不适用

单位：元 币种：人民币

项目	本期发生额	上期发生额
支付发行费用	23,121,584.40	
租金及租赁保证金	1,731,404.48	736,252.86
合计	24,852,988.88	736,252.86

支付的其他与筹资活动有关的现金说明：

无

## 79、现金流量表补充资料

## (1) 现金流量表补充资料

√适用 □不适用

单位：元 币种：人民币

补充资料	本期金额	上期金额
<b>1. 将净利润调节为经营活动现金流量：</b>		
净利润	42,506,308.36	31,620,413.89
加：资产减值准备	834,605.67	304,084.21
信用减值损失	1,791,914.52	1,273,922.29
固定资产折旧、油气资产折耗、生产性生物资产折旧	4,342,821.58	3,294,158.95
使用权资产摊销	1,676,618.91	836,733.94
无形资产摊销	1,060,224.97	461,302.62
长期待摊费用摊销	2,574,881.62	2,254,266.21
处置固定资产、无形资产和其他长期资产的损失（收益以“-”号填列）	-245,960.16	-208,864.52
固定资产报废损失（收益以“-”号填列）		
公允价值变动损失（收益以“-”号填列）		
财务费用（收益以“-”号填列）	-2,677,263.48	-775,418.14
投资损失（收益以“-”号填列）	178,440.17	179,154.55
递延所得税资产减少（增加以“-”号填列）	-1,266,136.38	1,797,972.82
递延所得税负债增加（减少以“-”号填列）	-23,548.64	37,656.03
存货的减少（增加以“-”号填列）	-63,931,028.01	-21,515,346.47
经营性应收项目的减少（增加以“-”号填列）	-41,404,416.44	-30,387,945.44
经营性应付项目的增加（减少以“-”号填列）	-18,235,541.53	10,443,485.65
其他	4,405,261.80	4,240,008.67
经营活动产生的现金流量净额	-68,412,817.04	3,855,585.26
<b>2. 不涉及现金收支的重大投资和筹资活动：</b>		
债务转为资本		
一年内到期的可转换公司债券		
融资租入固定资产		
<b>3. 现金及现金等价物净变动情况：</b>		
现金的期末余额	1,183,701,613.31	286,610,515.71

减：现金的期初余额	362,709,243.22	367,979,263.60
加：现金等价物的期末余额		
减：现金等价物的期初余额		
现金及现金等价物净增加额	820,992,370.09	-81,368,747.89

## (2) 本期支付的取得子公司的现金净额

□适用 √不适用

## (3) 本期收到的处置子公司的现金净额

□适用 √不适用

## (4) 现金和现金等价物的构成

□适用 √不适用

其他说明：

□适用 √不适用

## 80、所有者权益变动表项目注释

说明对上年期末余额进行调整的“其他”项目名称及调整金额等事项：

□适用 √不适用

## 81、所有权或使用权受到限制的资产

□适用 √不适用

## 82、外币货币性项目

## (1). 外币货币性项目

√适用 □不适用

单位：元

项目	期末外币余额	折算汇率	期末折算人民币余额
货币资金	10,199,928.76	-	77,171,060.04
其中：美元	4,874,556.73	7.2258	35,222,572.02
欧元	5,325,372.03	7.8771	41,948,488.02
港币			
应收账款	11,818,339.46	-	86,141,965.83
其中：美元	10,674,460.23	7.2258	77,131,514.75
欧元	1,143,879.23	7.8771	9,010,451.08
港币			
其他应收款	202,864.51	-	1,494,606.45
其中：美元	158,724.98	7.2258	1,146,914.96
欧元	44,139.53	7.8771	347,691.49
港币			
应付账款	355,773.92	-	2,783,601.18
其中：美元	44,420.75	7.2258	320,975.45
欧元	303,403.02	7.8771	2,389,935.90
英镑	7,950.15	9.1432	72,689.83
其他应付款	77,378.68	-	585,032.24
其中：美元	37,597.68	7.2258	271,673.32

欧元	39,781.00	7.8771	313,358.92
----	-----------	--------	------------

其他说明：

无

(2). 境外经营实体说明，包括对于重要的境外经营实体，应披露其境外主要经营地、记账本位币及选择依据，记账本位币发生变化的还应披露原因

适用 不适用

### 83、套期

适用 不适用

### 84、政府补助

(1). 政府补助基本情况

适用 不适用

单位：元 币种：人民币

种类	金额	列报项目	计入当期损益的金额
与资产相关的政府补助	73,370,082.43	回购土地厂房专项补助资金	906,117.60
与资产相关的政府补助	7,514,005.79	南县产业扶持基金	134,178.66
与收益相关的政府补助	250,000.00	科技创新计划项目	
与收益相关的政府补助	500,000.00	关于下达 2021 年度湖南湘江新区先进制造业政策奖励资金的通知	500,000.00
与收益相关的政府补助	455,600.00	湖南湘江新区科技创新和产业促进局 2021 年度企业研发财政奖补	455,600.00
与收益相关的政府补助	41,200.00	关于 2021 年外贸发展专项资金（增量奖）使用意见的通知	41,200.00
与收益相关的政府补助	39,000.00	扩岗补助	39,000.00
与收益相关的政府补助	20,000.00	2021 年度产业政策第二批兑现和 2022 年纾困政策兑现	20,000.00
与收益相关的政府补助	1,000,000.00	搬迁补贴	1,000,000.00
与收益相关的政府补助	40,000.00	产业培育专项扶持资金	40,000.00

(2). 政府补助退回情况

适用 不适用

其他说明

无

### 85、其他

适用 不适用

## 八、合并范围的变更

1、非同一控制下企业合并

适用 不适用

2、同一控制下企业合并

适用 不适用



**3、反向购买**

适用 不适用

**4、处置子公司**

是否存在单次处置对子公司投资即丧失控制权的情形

适用 不适用

其他说明：

适用 不适用

**5、其他原因的合并范围变动**

说明其他原因导致的合并范围变动（如，新设子公司、清算子公司等）及其相关情况：

适用 不适用

**6、其他**

适用 不适用

**九、在其他主体中的权益****1、在子公司中的权益****(1) 企业集团的构成**

适用 不适用

子公司名称	主要经营地	注册地	业务性质	持股比例(%)		取得方式
				直接	间接	
Farsoon Americas Corp	美国得克萨斯州奥斯汀	美国得克萨斯州奥斯汀	通用设备制造业	100.00		设立
Farsoon Europe GmbH	德国斯图加特	德国斯图加特	通用设备制造业	100.00		设立
上海华曙科技有限责任公司	上海	上海	通用设备制造业	100.00		设立
深圳市华曙三维打印技术有限公司	深圳	深圳	通用设备制造业	100.00		设立
湖南华曙新材料科技有限责任公司	益阳市	益阳市	通用设备制造业	100.00		设立
长沙工研增材制造有限责任公司	长沙市	长沙市	通用设备制造业	100.00		设立

在子公司的持股比例不同于表决权比例的说明：

无

持有半数或以下表决权但仍控制被投资单位、以及持有半数以上表决权但不控制被投资单位的依据：

无

对于纳入合并范围的重要的结构化主体，控制的依据：

无

确定公司是代理人还是委托人的依据：

无

其他说明：

无

(2). 重要的非全资子公司

适用 不适用

(3). 重要非全资子公司的主要财务信息

适用 不适用

(4). 使用企业集团资产和清偿企业集团债务的重大限制：

适用 不适用

(5). 向纳入合并财务报表范围的结构化主体提供的财务支持或其他支持：

适用 不适用

其他说明：

适用 不适用

2、在子公司的所有者权益份额发生变化且仍控制子公司的交易

适用 不适用

3、在合营企业或联营企业中的权益

适用 不适用

(1). 重要的合营企业或联营企业

适用 不适用

单位：元 币种：人民币

合营企业或联营企业名称	主要经营地	注册地	业务性质	持股比例(%)		对合营企业或联营企业投资的会计处理方法
				直接	间接	
重庆市华港科技有限公司	重庆市	重庆市	零售业	40.00		权益法核算

在合营企业或联营企业的持股比例不同于表决权比例的说明：

无

持有 20%以下表决权但具有重大影响，或者持有 20%或以上表决权但不具有重大影响的依据：

无

(2). 重要合营企业的主要财务信息

适用 不适用

(3). 重要联营企业的主要财务信息

适用 不适用

单位：元 币种：人民币

	期末余额/ 本期发生额	期初余额/ 上期发生额
--	-------------	-------------

	重庆市华港科技有限公司公司	重庆市华港科技有限公司公司
流动资产	16,759,070.15	15,250,429.04
非流动资产	21,721,747.07	24,853,859.60
资产合计	38,480,817.22	40,104,288.64
流动负债	4,424,297.22	4,252,013.99
非流动负债		
负债合计	4,424,297.22	4,252,013.99
少数股东权益		
归属于母公司股东权益	34,056,520.00	35,852,274.65
按持股比例计算的净资产份额	13,622,608.00	14,341,985.37
调整事项		
—商誉		
—内部交易未实现利润	-4,125,031.27	-4,610,417.30
—其他		
对联营企业权益投资的账面价值	9,497,576.73	9,731,568.07
存在公开报价的联营企业权益投资的公允价值		
营业收入	4,787,717.02	9,454,076.43
净利润	-1,798,443.44	-3,640,560.15
终止经营的净利润		
其他综合收益		
综合收益总额	-1,798,443.44	-3,640,560.15
本年度收到的来自联营企业的股利		

其他说明

无

(4). 不重要的合营企业和联营企业的汇总财务信息

适用 不适用

(5). 合营企业或联营企业向本公司转移资金的能力存在重大限制的说明

适用 不适用

(6). 合营企业或联营企业发生的超额亏损

适用 不适用

(7). 与合营企业投资相关的未确认承诺

适用 不适用

(8). 与合营企业或联营企业投资相关的或有负债

适用 不适用

4、重要的共同经营

适用 不适用

**5、在未纳入合并财务报表范围的结构化主体中的权益**

未纳入合并财务报表范围的结构化主体的相关说明：

适用 不适用

**6、其他**

适用 不适用

**十、与金融工具相关的风险**

适用 不适用

本公司从事风险管理的目标是在风险和收益之间取得平衡，将风险对本公司经营业绩的负面影响降至最低水平，使股东和其他权益投资者的利益最大化。基于该风险管理目标，本公司风险管理的基本策略是确认和分析本公司面临的各种风险，建立适当的风险承受底线和进行风险管理，并及时可靠地对各种风险进行监督，将风险控制在限定的范围内。

本公司在日常活动中面临各种与金融工具相关的风险，主要包括信用风险、流动性风险及市场风险。管理层已审议并批准管理这些风险的政策，概括如下。

**(一) 信用风险**

信用风险，是指金融工具的一方不能履行义务，造成另一方发生财务损失的风险。

**1. 信用风险管理实务****(1) 信用风险的评价方法**

公司在每个资产负债表日评估相关金融工具的信用风险自初始确认后是否已显著增加。在确定信用风险自初始确认后是否显著增加时，公司考虑在无须付出不必要的额外成本或努力即可获得合理且有依据的信息，包括基于历史数据的定性和定量分析、外部信用风险评级以及前瞻性信息。公司以单项金融工具或者具有相似信用风险特征的金融工具组合为基础，通过比较金融工具在资产负债表日发生违约的风险与在初始确认日发生违约的风险，以确定金融工具预计存续期内发生违约风险的变化情况。

当触发以下一个或多个定量、定性标准时，公司认为金融工具的信用风险已发生显著增加：

- 1) 定量标准主要为资产负债表日剩余存续期违约概率较初始确认时上升超过一定比例；
- 2) 定性标准主要为债务人经营或财务情况出现重大不利变化、现存的或预期的技术、市场、经济或法律环境变化并将对债务人对公司的还款能力产生重大不利影响等。

**(2) 违约和已发生信用减值资产的定义**

当金融工具符合以下一项或多项条件时，公司将该金融资产界定为已发生违约，其标准与已发生信用减值的定义一致：

- 1) 债务人发生重大财务困难；
- 2) 债务人违反合同中对债务人的约束条款；
- 3) 债务人很可能破产或进行其他财务重组；
- 4) 债权人出于与债务人财务困难有关的经济或合同考虑，给予债务人在任何其他情况下都不会做出的让步。

**2. 预期信用损失的计量**

预期信用损失计量的关键参数包括违约概率、违约损失率和违约风险敞口。公司考虑历史统计数据(如交易对手评级、担保方式及抵质押物类别、还款方式等)的定量分析及前瞻性信息，建立违约概率、违约损失率及违约风险敞口模型。

3. 金融工具损失准备期初余额与期末余额调节表详见本财务报表附注七、4；七、5；七、8；七、10；七、16；七、31 之说明。

#### 4. 信用风险敞口及信用风险集中度

本公司的信用风险主要来自货币资金和应收款项。为控制上述相关风险，本公司分别采取了以下措施。

##### (1) 货币资金

本公司将银行存款和其他货币资金存放于信用评级较高的金融机构，故其信用风险较低。

##### (2) 应收款项

本公司定期对采用信用方式交易的客户进行信用评估。根据信用评估结果，本公司选择与经认可的且信用良好的客户进行交易，并对其应收款项余额进行监控，以确保本公司不会面临重大坏账风险。

由于本公司仅与经认可的且信用良好的第三方进行交易，所以无需担保物。信用风险集中按照客户进行管理。截至 2023 年 6 月 30 日，本公司存在一定的信用集中风险，本公司应收账款的 52.50%(2022 年 12 月 31 日：57.64 %)源于余额前五名客户。本公司对应收账款余额未持有任何担保物或其他信用增级。

本公司所承受的最大信用风险敞口为资产负债表中每项金融资产的账面价值。

#### (二) 流动性风险

流动性风险，是指本公司在履行以交付现金或其他金融资产的方式结算的义务时发生资金短缺的风险。流动性风险可能源于无法尽快以公允价值售出金融资产；或者源于对方无法偿还其合同债务；或者源于提前到期的债务；或者源于无法产生预期的现金流量。

为控制该项风险，本公司综合运用票据结算、银行借款等多种融资手段，并采取长、短期融资方式适当结合，优化融资结构的方法，保持融资持续性与灵活性之间的平衡。本公司已从多家商业银行取得银行授信额度以满足营运资金需求和资本开支。

#### 金融负债按剩余到期日分类

项 目	期末数				
	账面价值	未折现合同金额	1 年以内	1-3 年	3 年以上
应付票据	46,529,616.10	46,529,616.10	46,529,616.10		
应付账款	110,582,586.26	110,582,586.26	110,582,586.26		
其他应付款	7,652,900.89	7,652,900.89	7,652,900.89		
其他流动负债-未终止确认的商业票据	4,098,800.00	4,098,800.00	4,098,800.00		
租赁负债(含 1 年内到期)	7,228,239.34	7,834,992.62	3,221,000.47	4,058,596.15	555,396.00
小 计	176,092,142.59	176,698,895.87	172,084,903.72	4,058,596.15	555,396.00

续上表

项 目	上年年末数				
	账面价值	未折现合同金额	1 年以内	1-3 年	3 年以上
应付票据	53,554,647.34	53,554,647.34	53,554,647.34		

项 目	上年年末数				
	账面价值	未折现合同金额	1 年以内	1-3 年	3 年以上
应付账款	97,276,488.18	97,276,488.18	97,276,488.18		
其他应付款	5,971,525.70	5,971,525.70	5,971,525.70		
其他流动负债-未终止确认的商业票据	5,773,541.40	5,773,541.40	5,773,541.40		
租赁负债(含一年内到期)	7,817,401.70	8,562,525.55	3,379,451.53	3,051,405.42	2,131,668.60
小 计	170,393,604.32	171,138,728.17	165,955,654.15	3,051,405.42	2,131,668.60

## 十一、 公允价值的披露

### 1、 以公允价值计量的资产和负债的期末公允价值

√适用 □不适用

单位:元 币种:人民币

项目	期末公允价值			
	第一层次公允价值计量	第二层次公允价值计量	第三层次公允价值计量	合计
<b>一、持续的公允价值计量</b>				
(一) 交易性金融资产			105,000,000.00	105,000,000.00
1.以公允价值计量且变动计入当期损益的金融资产			105,000,000.00	105,000,000.00
(1) 债务工具投资				
(2) 权益工具投资				
(3) 衍生金融资产			105,000,000.00	105,000,000.00
2. 指定以公允价值计量且其变动计入当期损益的金融资产				
(1) 债务工具投资				
(2) 权益工具投资				
(二) 其他债权投资				
(三) 其他权益工具投资				
(四) 投资性房地产				
1.出租用的土地使用权				
2.出租的建筑物				
3.持有并准备增值后转让的土地使用权				
(五) 生物资产				
1.消耗性生物资产				
2.生产性生物资产				
(二) 应收款项融资			200,000.00	200,000.00
<b>持续以公允价值计量的资产总额</b>			105,200,000.00	105,200,000.00
(六) 交易性金融负债				
1.以公允价值计量且变动计入当期损益的金融负债				
其中:发行的交易性债券				
衍生金融负债				

其他				
2.指定为以公允价值计量且变动计入当期损益的金融负债				
持续以公允价值计量的负债总额				
二、非持续的公允价值计量				
(一) 持有待售资产				
非持续以公允价值计量的资产总额				
非持续以公允价值计量的负债总额				

2、持续和非持续第一层次公允价值计量项目市价的确定依据

适用 不适用

3、持续和非持续第二层次公允价值计量项目，采用的估值技术和重要参数的定性及定量信息

适用 不适用

4、持续和非持续第三层次公允价值计量项目，采用的估值技术和重要参数的定性及定量信息

适用 不适用

5、持续的第三层次公允价值计量项目，期初与期末账面价值间的调节信息及不可观察参数敏感性分析

适用 不适用

6、持续的公允价值计量项目，本期内发生各层级之间转换的，转换的原因及确定转换时点的政策

适用 不适用

7、本期内发生的估值技术变更及变更原因

适用 不适用

8、不以公允价值计量的金融资产和金融负债的公允价值情况

适用 不适用

9、其他

适用 不适用

十二、关联方及关联交易

1、本企业的母公司情况

适用 不适用

单位:元 币种:人民币

母公司名称	注册地	业务性质	注册资本	母公司对本企业的持股比例 (%)	母公司对本企业的表决权比例 (%)
湖南美纳科技有限公司	长沙	专用设备制造业	1,000,000.00	40.07	51.20

**本企业的母公司情况的说明**

本公司由美籍华人 XIAOSHUXU(许小曙)、DONBRUCEXU(许多)共同控制。XIAOSHUXU(许小曙)、DONBRUCEXU(许多)系父子关系，通过湖南美纳科技有限公司共同控制本公司。

本企业最终控制方是湖南美纳科技有限公司

其他说明：

侯银华与湖南美纳科技有限公司 2022 年 1 月 29 日签署《表决权委托协议》，约定侯银华将所持本公司 12.37% 股份对应的表决权持续且不可撤销地委托给湖南美纳科技有限公司行使，委托期限至公司上市满 36 个月之日止。本次发行后湖南美纳科技有限公司持股比例变为 40.07%，侯银华持股比例变为 11.13%，因此湖南美纳科技有限公司共计可支配公司表决权比例为 51.20%

**2、本企业的子公司情况**

本企业子公司的情况详见本财务报表附注九之说明。

√适用 □不适用

无

**3、本企业合营和联营企业情况**

本企业重要的合营或联营企业本财务报表附注九之说明。

√适用 □不适用

无

本期与本公司发生关联方交易，或前期与本公司发生关联方交易形成余额的其他合营或联营企业情况如下

√适用 □不适用

合营或联营企业名称	与本企业关系
重庆市华港科技有限公司	联营企业

其他说明

□适用 √不适用

**4、其他关联方情况**

√适用 □不适用

其他关联方名称	其他关联方与本企业关系
武汉萨普科技股份有限公司	公司股东侯银华重大影响的公司
湖南华翔医疗科技有限公司	公司股东侯银华控制的公司
天海航空发动机有限公司	公司控股股东湖南美纳科技有限公司董事任董事并持股 0.5% 的公司

其他说明

无

**5、关联交易情况****(1). 购销商品、提供和接受劳务的关联交易**

采购商品/接受劳务情况表

√适用 □不适用

单位：元 币种：人民币



关联方	关联交易内容	本期发生额	获批的交易额度（如适用）	是否超过交易额度（如适用）	上期发生额
武汉萨普科技股份有限公司	接受劳务	100,359.06			
湖南华翔医疗科技有限公司	接受劳务	65,929.21			

出售商品/提供劳务情况表

适用 不适用

单位：元 币种：人民币

关联方	关联交易内容	本期发生额	上期发生额
重庆市华港科技有限公司	销售商品	1,131,973.41	2,353,364.02
武汉萨普科技股份有限公司	销售商品	358,495.58	311,658.41
湖南华翔医疗科技有限公司	销售商品	1,220,655.60	3,091,424.95
天海航空发动机有限公司	销售商品	79.65	31,858.41

购销商品、提供和接受劳务的关联交易说明

适用 不适用

## (2). 关联受托管理/承包及委托管理/出包情况

本公司受托管理/承包情况表：

适用 不适用

关联托管/承包情况说明

适用 不适用

本公司委托管理/出包情况表：

适用 不适用

关联管理/出包情况说明

适用 不适用

## (3). 关联租赁情况

本公司作为出租方：

适用 不适用

本公司作为承租方：

适用 不适用

关联租赁情况说明

适用 不适用

## (4). 关联担保情况

本公司作为担保方

适用 不适用

本公司作为被担保方

适用 不适用

关联担保情况说明

适用 不适用

## (5). 关联方资金拆借

□适用 √不适用

## (6). 关联方资产转让、债务重组情况

□适用 √不适用

## (7). 关键管理人员报酬

√适用 □不适用

单位：元 币种：人民币

项目	本期发生额	上期发生额
关键管理人员报酬	2,783,578.47	2,593,541.79

## (8). 其他关联交易

□适用 √不适用

## 6、关联方应收应付款项

## (1). 应收项目

√适用 □不适用

单位：元 币种：人民币

项目名称	关联方	期末余额		期初余额	
		账面余额	坏账准备	账面余额	坏账准备
应收账款					
	湖南华翔医疗科技有限公司	1,674,801.01	83,740.05	2,377,600.00	118,880.00
	天海航空发动机有限公司	1,400,000.00	140,000.00	1,400,000.00	70,000.00
	武汉萨普科技股份有限公司	722,652.30	36,132.62	1,067,271.95	53,363.60
	重庆市华港科技有限公司	2,610,296.35	130,514.82	2,177,995.35	108,899.77
小计		6,407,749.66	390,387.49	7,022,867.30	351,143.37
合同资产					
	武汉萨普科技股份有限公司	78,000.00	3,900.00		
小计		78,000.00	3,900.00		
应收票据					
	湖南华翔医疗科技有限公司			2,847,000.00	142,350.00
小计				2,847,000.00	142,350.00

## (2). 应付项目

√适用 □不适用

单位：元 币种：人民币

项目名称	关联方	期末账面余额	期初账面余额
应付账款			
	湖南华翔医疗科技有限公司	74,500.00	
小计		74,500.00	

合同负债			
	天海航空发动机有限公司	1,920.00	1,699.12
	湖南华翔医疗科技有限公司	855,000.00	
	小 计	856,920.00	1,699.12

### 7、 关联方承诺

适用 不适用

### 8、 其他

适用 不适用

## 十三、 股份支付

### 1、 股份支付总体情况

适用 不适用

单位：股 币种：人民币

公司本期授予的各项权益工具总额	
公司本期行权的各项权益工具总额	
公司本期失效的各项权益工具总额	
公司期末发行在外的股票期权行权价格的范围和合同剩余期限	无
公司期末发行在外的其他权益工具行权价格的范围和合同剩余期限	无

#### 其他说明

公司股权激励合同约定服务期为 5 年，公司将服务期 5 年作为股份支付等待期，并在等待期内每个资产负债表日对预计可行权数量作出估计，确认相应的股权激励费用。

### 2、 以权益结算的股份支付情况

适用 不适用

单位：元 币种：人民币

授予日权益工具公允价值的确定方法	参考近期外部股东投资价格
可行权权益工具数量的确定依据	在等待期内每个资产负债表日，根据最新取得的可行权职工人数变动等后续信息做出最佳估计，修正预计可行权的权益工具数量，在可行权日，最终预计可行权权益工具的数量与实际可行权工具的数量一致
本期估计与上期估计有重大差异的原因	
以权益结算的股份支付计入资本公积的累计金额	22,804,687.77
本期以权益结算的股份支付确认的费用总额	4,405,261.80

#### 其他说明

无

### 3、 以现金结算的股份支付情况

适用 不适用

4、 股份支付的修改、终止情况

适用 不适用

5、 其他

适用 不适用

十四、 承诺及或有事项

1、 重要承诺事项

适用 不适用

2、 或有事项

(1). 资产负债表日存在的重要或有事项

适用 不适用

(2). 公司没有需要披露的重要或有事项，也应予以说明：

适用 不适用

3、 其他

适用 不适用

十五、 资产负债表日后事项

1、 重要的非调整事项

适用 不适用

2、 利润分配情况

适用 不适用

3、 销售退回

适用 不适用

4、 其他资产负债表日后事项说明

适用 不适用

十六、 其他重要事项

1、 前期会计差错更正

(1). 追溯重述法

适用 不适用

(2). 未来适用法

适用 不适用

2、 债务重组

适用 不适用

**3、 资产置换****(1). 非货币性资产交换**

□适用 √不适用

**(2). 其他资产置换**

□适用 √不适用

**4、 年金计划**

□适用 √不适用

**5、 终止经营**

□适用 √不适用

**6、 分部信息****(1). 报告分部的确定依据与会计政策**

□适用 √不适用

**(2). 报告分部的财务信息**

□适用 √不适用

**(3). 公司无报告分部的，或者不能披露各报告分部的资产总额和负债总额的，应说明原因**

□适用 √不适用

**(4). 其他说明**

□适用 √不适用

**7、 其他对投资者决策有影响的重要交易和事项**

□适用 √不适用

**8、 其他**

□适用 √不适用

**十七、 母公司财务报表主要项目注释****1、 应收账款****(1). 按账龄披露**

√适用 □不适用

单位：元 币种：人民币

账龄	期末账面余额
1 年以内	
其中：1 年以内分项	
1 年以内	218,631,541.73
1 年以内小计	218,631,541.73
1 至 2 年	22,269,865.93
2 至 3 年	3,399,573.63

3 至 4 年	184,756.00
4 至 5 年	4,829,566.99
5 年以上	1,663,457.17
合计	250,978,761.45

## (2). 按坏账计提方法分类披露

√适用 □不适用

单位：元 币种：人民币

类别	期末余额					期初余额				
	账面余额		坏账准备		账面价值	账面余额		坏账准备		账面价值
	金额	比例 (%)	金额	计提比例 (%)		金额	比例 (%)	金额	计提比例 (%)	
按单项计提坏账准备	16,183,039.43	6.45	15,201,039.43	93.93	982,000.00	16,018,606.33	7.28	15,036,606.33	93.87	982,000.00
按组合计提坏账准备	234,795,722.02	93.55	13,171,533.58	5.61	221,624,188.44	203,994,825.78	92.72	12,181,719.99	5.97	191,813,105.79
其中：										
应收外部客户款项	234,795,722.02	93.55	13,171,533.58	5.61	221,624,188.44	203,994,825.78	92.72	12,181,719.99	5.97	191,813,105.79
合计	250,978,761.45	/	28,372,573.01	/	222,606,188.44	220,013,432.11	/	27,218,326.32	/	192,795,105.79

按单项计提坏账准备：

√适用 □不适用

单位：元 币种：人民币

名称	期末余额			
	账面余额	坏账准备	计提比例 (%)	计提理由
Laser Sinter Service GmbH	4,548,854.26	4,548,854.26	100.00	预计难以收回
Varia 3D LLC	1,514,185.17	1,514,185.17	100.00	预计难以收回
北京联合科电科技有限公司	10,120,000.00	9,138,000.00	90.30	预期信用风险增加
合计	16,183,039.43	15,201,039.43	93.93	/

按单项计提坏账准备的说明：

□适用 √不适用

按组合计提坏账准备：

√适用 □不适用

组合计提项目：应收外部客户款项

单位：元 币种：人民币

名称	期末余额		
	应收账款	坏账准备	计提比例 (%)
1 年以内	218,631,541.73	10,931,577.09	5
1-2 年	12,149,865.93	1,214,986.59	10
2-3 年	3,399,573.63	679,914.73	20
3-4 年	184,756.00	55,426.80	30

4-5 年	280,712.73	140,356.37	50
5 年以上	149,272.00	149,272.00	100
合计	234,795,722.02	13,171,533.58	

按组合计提坏账的确认标准及说明：

适用 不适用

如按预期信用损失一般模型计提坏账准备，请参照其他应收款披露：

适用 不适用

### (3). 坏账准备的情况

适用 不适用

单位：元 币种：人民币

类别	期初余额	本期变动金额				期末余额
		计提	收回或转回	转销或核销	其他变动	
单项计提坏账准备	15,036,606.33	164,433.10				15,201,039.43
按组合计提坏账准备	12,181,719.99	989,813.59				13,171,533.58
合计	27,218,326.32	1,154,246.69				28,372,573.01

其中本期坏账准备收回或转回金额重要的：

适用 不适用

### (4). 本期实际核销的应收账款情况

适用 不适用

### (5). 按欠款方归集的期末余额前五名的应收账款情况

适用 不适用

期末余额前 5 名的应收账款合计数为 97,418,246.06 元，占应收账款期末余额合计数的比例为 38.82%，相应计提的坏账准备合计数为 13,954,162.30 元。

### (6). 因金融资产转移而终止确认的应收账款

适用 不适用

### (7). 转移应收账款且继续涉入形成的资产、负债金额

适用 不适用

其他说明：

适用 不适用

## 2、其他应收款

### 项目列示

适用 不适用

单位：元 币种：人民币

项目	期末余额	期初余额
应收利息		
应收股利		
其他应收款	14,624,053.88	8,319,563.04
合计	14,624,053.88	8,319,563.04

其他说明：

适用 不适用

#### 应收利息

##### (1). 应收利息分类

适用 不适用

##### (2). 重要逾期利息

适用 不适用

##### (3). 坏账准备计提情况

适用 不适用

其他说明：

适用 不适用

#### 应收股利

##### (4). 应收股利

适用 不适用

##### (5). 重要的账龄超过 1 年的应收股利

适用 不适用

##### (6). 坏账准备计提情况

适用 不适用

其他说明：

适用 不适用

#### 其他应收款

##### (1). 按账龄披露

适用 不适用

单位：元 币种：人民币

账龄	期末账面余额
1 年以内	
其中：1 年以内分项	
1 年以内	9,498,342.69
1 年以内小计	9,498,342.69
1 至 2 年	6,213,542.58
2 至 3 年	3,300.00
3 至 4 年	8,000.00
4 至 5 年	400.00
5 年以上	
合计	15,723,585.27



## (7). 按款项性质分类

√适用 □不适用

单位：元 币种：人民币

款项性质	期末账面余额	期初账面余额
押金保证金	2,709,952.26	850,813.6
应收暂付款	11,626,443.13	7,533,679.53
员工备用金	1,387,189.88	380,277.06
合计	15,723,585.27	8,764,770.19

## (8). 坏账准备计提情况

√适用 □不适用

单位：元 币种：人民币

坏账准备	第一阶段	第二阶段	第三阶段	合计
	未来12个月预期信用损失	整个存续期预期信用损失(未发生信用减值)	整个存续期预期信用损失(已发生信用减值)	
2023年1月1日余额	432,499.86	10,287.29	2,420	445,207.15
2023年1月1日余额在本期				
--转入第二阶段	-310,677.13	310,677.13		
--转入第三阶段		-330	330	
--转回第二阶段				
--转回第一阶段				
本期计提	353,094.40	300,719.84	510	
本期转回				
本期转销				
本期核销				
其他变动				
2023年6月30日余额	474,917.13	621,354.26	3,260.00	445,207.15

对本期发生损失准备变动的其他应收款账面余额显著变动的情况说明：

□适用 √不适用

本期坏账准备计提金额以及评估金融工具的信用风险是否显著增加的采用依据：

□适用 √不适用

## (9). 坏账准备的情况

√适用 □不适用

单位：元 币种：人民币

类别	期初余额	本期变动金额				期末余额
		计提	收回或转回	转销或核销	其他变动	
按组合计提坏账准备	445,207.15	654,324.24				1,099,531.39
合计	445,207.15	654,324.24	0.00	0.00	0.00	1,099,531.39

其中本期坏账准备转回或收回金额重要的：

适用 不适用

(10). 本期实际核销的其他应收款情况

适用 不适用

其他应收款核销说明:

适用 不适用

(11). 按欠款方归集的期末余额前五名的其他应收款情况

适用 不适用

单位: 元 币种: 人民币

单位名称	款项的性质	期末余额	账龄	占其他应收款期末余额合计数的比例(%)	坏账准备期末余额
湖南华曙新材料科技有限责任公司	应收暂付款	9,695,272.94	1 年以内; 1-2 年	61.66	746,324.29
国营芜湖机械厂	押金保证金	1,610,354.06	1 年以内	10.24	80,517.70
安徽省招标集团股份有限公司	押金保证金	400,000.00	1-2 年	2.54	40,000.00
上海赛迈尔商务咨询中心	应收暂付款	294,000.00	1 年以内	1.87	14,700.00
航天新商务信息科技有限责任公司	押金保证金	235,836.00	1 年以内; 1-2 年	1.50	21,364.08
合计	/	12,235,463.00	/	77.81	902,906.07

(12). 涉及政府补助的应收款项

适用 不适用

(13). 因金融资产转移而终止确认的其他应收款

适用 不适用

(14). 转移其他应收款且继续涉入形成的资产、负债金额

适用 不适用

其他说明:

适用 不适用

3、长期股权投资

适用 不适用

单位: 元 币种: 人民币

项目	期末余额			期初余额		
	账面余额	减值准备	账面价值	账面余额	减值准备	账面价值
对子公司投资	50,832,061.50	3,996,075.28	46,835,986.22	50,832,061.50	3,996,075.28	46,835,986.22
对联营、合营企业投资	13,622,608.00		13,622,608.00	14,341,985.38		14,341,985.38
合计	64,454,669.50	3,996,075.28	60,458,594.22	65,174,046.88	3,996,075.28	61,177,971.60

## (1) 对子公司投资

√适用 □不适用

单位：元 币种：人民币

被投资单位	期初余额	本期增加	本期减少	期末余额	本期计提减值准备	减值准备期末余额
Farsoon Americas Corp.	20,306,200.00			20,306,200.00		
FARSOON Europe GmbH	7,989,786.22			7,989,786.22		3,996,075.28
深圳市华曙三维打印技术有限公司	5,000,000.00			5,000,000.00		
上海华曙科技有限责任公司	6,540,000.00			6,540,000.00		
湖南华曙新材料科技有限责任公司	7,000,000.00			7,000,000.00		
合计	46,835,986.22			46,835,986.22		

## (2) 对联营、合营企业投资

√适用 □不适用

单位：元 币种：人民币

投资单位	期初余额	本期增减变动								期末余额	减值准备期末余额
		追加投资	减少投资	权益法下确认的投资损益	其他综合收益调整	其他权益变动	宣告发放现金股利或利润	计提减值准备	其他		
一、合营企业											
小计											
二、联营企业											
重庆市华港科技有限公司	14,341,985.38			-719,377.38						13,622,608.00	
小计	14,341,985.38			-719,377.38						13,622,608.00	
合计	14,341,985.38			-719,377.38						13,622,608.00	

其他说明：

□适用 √不适用

## 4、营业收入和营业成本

## (1) 营业收入和营业成本情况

√适用 □不适用

单位：元 币种：人民币

项目	本期发生额		上期发生额	
	收入	成本	收入	成本
主营业务	223,739,012.98	113,573,355.75	141,035,640.38	72,933,404.97
其他业务	1,420,985.52	1,022,407.50	15,969.03	
合计	225,159,998.50	114,595,763.25	141,051,609.41	72,933,404.97

## (2). 合同产生的收入情况

√适用 □不适用

单位：元 币种：人民币

合同分类	合计
商品类型	223,747,598.47
3D 打印设备及辅机配件	199,682,308.24
3D 打印粉末材料	18,672,427.16
售后服务及其他	5,384,277.58
其他业务收入	8,585.49
按经营地区分类	223,747,598.47
内销	164,891,815.27
外销	58,855,783.20
市场或客户类型	
合同类型	
按商品转让的时间分类	223,747,598.47
在某一时点确认收入	223,406,864.30
在某一时段内确认收入	340,734.17
按合同期限分类	
按销售渠道分类	
合计	223,747,598.47

合同产生的收入说明：

□适用 √不适用

## (3). 履约义务的说明

□适用 √不适用

## (4). 分摊至剩余履约义务的说明

□适用 √不适用

其他说明：

无

## 5、投资收益

√适用 □不适用

单位：元 币种：人民币

项目	本期发生额	上期发生额
成本法核算的长期股权投资收益		
权益法核算的长期股权投资收益	-719,377.38	-723,156.55
处置长期股权投资产生的投资收益		
交易性金融资产在持有期间的投资收益		
其他权益工具投资在持有期间取得的股利收入		
债权投资在持有期间取得的利息收入		
其他债权投资在持有期间取得的利息收入		
处置交易性金融资产取得的投资收益		
处置其他权益工具投资取得的投资收益		

处置债权投资取得的投资收益		
处置其他债权投资取得的投资收益		
债务重组收益		
合计	-719,377.38	-723,156.55

其他说明：

无

## 6、其他

适用 不适用

## 十八、补充资料

### 1、当期非经常性损益明细表

适用 不适用

单位：元 币种：人民币

项目	金额	说明
非流动资产处置损益	245,960.16	七、73
越权审批，或无正式批准文件，或偶发性的税收返还、减免		
计入当期损益的政府补助，但与公司正常经营业务密切相关，符合国家政策规定、按照一定标准定额或定量持续享受的政府补助除外	3,136,096.26	七、67
计入当期损益的对非金融企业收取的资金占用费		
企业取得子公司、联营企业及合营企业的投资成本小于取得投资时应享有被投资单位可辨认净资产公允价值产生的收益		
非货币性资产交换损益		
委托他人投资或管理资产的损益		
因不可抗力因素，如遭受自然灾害而计提的各项资产减值准备		
债务重组损益		
企业重组费用，如安置职工的支出、整合费用等		
交易价格显失公允的交易产生的超过公允价值部分的损益		
同一控制下企业合并产生的子公司期初至合并日的当期净损益		
与公司正常经营业务无关的或有事项产生的损益		
除同公司正常经营业务相关的有效套期保值业务外，持有交易性金融资产、衍生金融资产、交易性金融负债、衍生金融负债产生的公允价值变动损益，以及处置交易性金融资产、衍生金融资产、交易性金融负债、衍生金融负债和其他债权投资取得的投资收益	55,551.17	七、68
单独进行减值测试的应收款项、合同资产减值准备转回		
对外委托贷款取得的损益		
采用公允价值模式进行后续计量的投资性房地产公允价值变动产生的损益		

根据税收、会计等法律、法规的要求对当期损益进行一次性调整对当期损益的影响		
受托经营取得的托管费收入		
除上述各项之外的其他营业外收入和支出	166,098.19	七、74；七、75；
其他符合非经常性损益定义的损益项目	74,184.94	七、67
减：所得税影响额	466,441.38	
少数股东权益影响额（税后）		
合计	3,211,449.34	

对公司根据《公开发行证券的公司信息披露解释性公告第1号——非经常性损益》定义界定的非经常性损益项目，以及把《公开发行证券的公司信息披露解释性公告第1号——非经常性损益》中列举的非经常性损益项目界定为经常性损益的项目，应说明原因。

适用 不适用

## 2、净资产收益率及每股收益

适用 不适用

报告期利润	加权平均净资产收益率（%）	每股收益	
		基本每股收益	稀释每股收益
归属于公司普通股股东的净利润	3.76%	0.1100	0.1100
扣除非经常性损益后归属于公司普通股股东的净利润	3.48%	0.1017	0.1017

## 3、境内外会计准则下会计数据差异

适用 不适用

## 4、其他

适用 不适用

董事长：XIAOSHU XU（许小曙）

董事会批准报送日期：2023年8月28日

## 修订信息

适用 不适用