

## 6-1 发行人最近三年的财务报告及其审计报告 以及最近一期的财务报告

序号	审计报告文号	审计机构	页码
1	信会师报字[2021]第 ZB10116 号	立信会计师事务所（特殊普通合伙）	6-1-1
2	信会师报字[2022]第 ZB10413 号	立信会计师事务所（特殊普通合伙）	6-1-107
3	信会师报字[2023]第 ZB10647 号	立信会计师事务所（特殊普通合伙）	6-1-241
4	2023 年半年度财务报表	-	6-1-377



珠海英搏尔电气股份有限公司  
审计报告及财务报表  
二〇二〇年度  
信会师报字[2021]第 ZB10116 号



# 珠海英搏尔电气股份有限公司

## 审计报告及财务报表

(2020年01月01日至2020年12月31日止)

	目录	页次
一、	审计报告	1-5
二、	财务报表	
	合并资产负债表和母公司资产负债表	1-4
	合并利润表和母公司利润表	5-6
	合并现金流量表和母公司现金流量表	7-8
	合并所有者权益变动表和母公司所有者权益变动表	9-12
	财务报表附注	1-82

## 审计报告

信会师报字[2021]第 ZB10116 号

珠海英搏尔电气股份有限公司全体股东：

### 一、 审计意见

我们审计了珠海英搏尔电气股份有限公司（以下简称英搏尔）财务报表，包括 2020 年 12 月 31 日的合并及母公司资产负债表，2020 年度的合并及母公司利润表、合并及母公司现金流量表、合并及母公司所有者权益变动表以及相关财务报表附注。

我们认为，后附的财务报表在所有重大方面按照企业会计准则的规定编制，公允反映了英搏尔 2020 年 12 月 31 日的合并及母公司财务状况以及 2020 年度的合并及母公司经营成果和现金流量。

### 二、 形成审计意见的基础

我们按照中国注册会计师审计准则的规定执行了审计工作。审计报告的“注册会计师对财务报表审计的责任”部分进一步阐述了我们在这些准则下的责任。按照中国注册会计师职业道德守则，我们独立于英搏尔，并履行了职业道德方面的其他责任。我们相信，我们获取的审计证据是充分、适当的，为发表审计意见提供了基础。

### 三、 关键审计事项

关键审计事项是我们根据职业判断，认为对本期财务报表审计最为重要的事项。这些事项的应对以对财务报表整体进行审计并形成审计意见为背景，我们不对这些事项单独发表意见。我们确定下列事项是需要在审计报告中沟通的关键审计事项。

关键审计事项	该事项在审计中是如何应对的
<b>(一) 收入确认</b>	
<p>收入确认的会计政策详情请参阅合并财务报表附注“三、重要会计政策和会计估计”注释二十七所述的会计政策。</p> <p>2020 年度，英搏尔确认的营业收入为人民币 4.21 亿元。英搏尔对于销售产生的收入是在商品所有权上的风险和报酬已转移至客户时确认的。</p> <p>由于收入是英搏尔的关键业绩指标之一，从而存在管理层为了达到特定目标或期望而操纵收入确认时点的固有风险，我们将英搏尔收入确认识别为关键审计事项。</p>	<p>我们实施的与收入确认相关的重大错报风险的审计程序包括但不限于：</p> <p>(1) 了解和评价与销售收款循环有关的内部控制，特别关注对账结算、收入确认的内部控制；</p> <p>(2) 选取样本检查销售合同，识别并分析与商品所有权上的风险和报酬转移相关的合同条款与条件，评价英搏尔的收入确认时点是否符合企业会计准则的规定；</p> <p>(3) 实施分析性程序，按产品进行年度收入、成本、毛利率同期比较分析，并按客户对主要大客户的毛利率进行同期比较分析；</p> <p>(4) 执行细节测试程序：检查销售收入的合同、订单、对账单、出口报关单及银行流水等，确认收入确认的真实性、完整性、准确性。</p> <p>(5) 对主要客户的销售收入、应收账款实施函证程序，对未回函的样本进行替代；</p> <p>(6) 对营业收入执行截止测试，检查临近资产负债表日前后记录的销售交易的相关支持性文件，以评价相关营业收入是否已记录于恰当的会计期间。</p>
<b>(二) 计提应收账款减值</b>	
<p>英搏尔应收账款减值计提情况详见合并财务报表附注五、(四) 应收账款。对于应收账款可回收金额的估计涉及管理层的关键判断，应收账款减值准备计提是否充分、恰当，对财务报表有重大影响，基于上述原因，我们确定将计提应收账款减值作为关键审计事项。</p>	<p>我们执行的主要审计程序包括：</p> <p>(1) 了解、评价并测试了英搏尔对于应收账款日常管理及期末可收回性，评估相关的内部控制的设计和运行的有效性；</p> <p>(2) 复核英搏尔对应收账款进行减值测试的相关考虑及客观证据，评价是否充分识别已发生减值的项目；</p> <p>(3) 对于单独计提坏账准备的应收账款选取样本，复核英搏尔对预计未来可获得的现金流量作出估计的依据及合理性；</p> <p>(4) 对按照信用风险特征组合计提坏账准备的应收账款，复核组合划分的合理性，检查坏账准备计提的准确性；</p> <p>(5) 结合期后回款情况检查，评价坏账准备计提的合理性；</p>
<b>(三) 存货减值</b>	
<p>截止 2020 年 12 月 31 日，英搏尔存货余额 24,310.14 万元，已计提跌价准备 1,255.24 万元，存货跌价准备，根据产品预期使用情况判断，所生产的产成品的预计售价减去至完工时估计将要发生的成本、估计的销售费用和相关税费后的金额确定。由于管理层在确定产品预期使用情况 &amp; 预计售价时需要运用重大判断，并综合考虑历史售价以及未来市场变化趋势，所以我们将存货的跌价准备确定为关键审计事项。</p>	<p>我们执行的主要审计程序包括：</p> <p>(1) 了解、评价并测试了英搏尔存货管理和与计提存货跌价准备流程相关的内部控制的设计和运行有效性；</p> <p>(2) 对存货实施监盘，检查年末存货的数量、状况；</p> <p>(3) 获取存货跌价准备测试底稿，评估英搏尔在存货跌价准备测试中使用的相关参数，包括未来售价、至完工时尚需发生的生产成本、销售费用和相关税费等，并对资产负债表日存货跌价准备进行复算，检查存货跌价准备计提金额的准确性；</p> <p>(4) 检查存货跌价准备披露的准确性和充分性。</p>



#### 四、 其他信息

英搏尔管理层（以下简称管理层）对其他信息负责。其他信息包括英搏尔 2020 年年度报告中涵盖的信息，但不包括财务报表和我们的审计报告。

我们对财务报表发表的审计意见不涵盖其他信息，我们也不对其他信息发表任何形式的鉴证结论。

结合我们对财务报表的审计，我们的责任是阅读其他信息，在此过程中，考虑其他信息是否与财务报表或我们在审计过程中了解到的情况存在重大不一致或者似乎存在重大错报。

基于我们已执行的工作，如果我们确定其他信息存在重大错报，我们应当报告该事实。在这方面，我们无任何事项需要报告。

#### 五、 管理层和治理层对财务报表的责任

管理层负责按照企业会计准则的规定编制财务报表，使其实现公允反映，并设计、执行和维护必要的内部控制，以使财务报表不存在由于舞弊或错误导致的重大错报。

在编制财务报表时，管理层负责评估英搏尔的持续经营能力，披露与持续经营相关的事项（如适用），并运用持续经营假设，除非计划进行清算、终止运营或别无其他现实的选择。

治理层负责监督英搏尔的财务报告过程。

#### 六、 注册会计师对财务报表审计的责任

我们的目标是对财务报表整体是否不存在由于舞弊或错误导致的重大错报获取合理保证，并出具包含审计意见的审计报告。合理保证是高水平的保证，但并不能保证按照审计准则执行的审计在某一重大错报存在时总能发现。错报可能由于舞弊或错误导致，如果合理预

期错报单独或汇总起来可能影响财务报表使用者依据财务报表作出的经济决策，则通常认为错报是重大的。

在按照审计准则执行审计工作的过程中，我们运用职业判断，并保持职业怀疑。同时，我们也执行以下工作：

(1) 识别和评估由于舞弊或错误导致的财务报表重大错报风险，设计和实施审计程序以应对这些风险，并获取充分、适当的审计证据，作为发表审计意见的基础。由于舞弊可能涉及串通、伪造、故意遗漏、虚假陈述或凌驾于内部控制之上，未能发现由于舞弊导致的重大错报的风险高于未能发现由于错误导致的重大错报的风险。

(2) 了解与审计相关的内部控制，以设计恰当的审计程序，但目的并非对内部控制的有效性发表意见。

(3) 评价管理层选用会计政策的恰当性和作出会计估计及相关披露的合理性。

(4) 对管理层使用持续经营假设的恰当性得出结论。同时，根据获取的审计证据，就可能导致对英搏尔持续经营能力产生重大疑虑的事项或情况是否存在重大不确定性得出结论。如果我们得出结论认为存在重大不确定性，审计准则要求我们在审计报告中提请报表使用者注意财务报表中的相关披露；如果披露不充分，我们应当发表非无保留意见。我们的结论基于截至审计报告日可获得的信息。然而，未来的事项或情况可能导致英搏尔不能持续经营。

(5) 评价财务报表的总体列报（包括披露）、结构和内容，并评价财务报表是否公允反映相关交易和事项。

(6) 就英搏尔中实体或业务活动的财务信息获取充分、适当的审计证据，以对财务报表发表审计意见。我们负责指导、监督和执行集团审计，并对审计意见承担全部责任。

我们与治理层就计划的审计范围、时间安排和重大审计发现等事项进行沟通，包括沟通我们在审计中识别出的值得关注的内部控制缺陷。



我们还就已遵守与独立性相关的职业道德要求向治理层提供声明，并与治理层沟通可能被合理认为影响我们独立性的所有关系和其他事项，以及相关的防范措施（如适用）。

从与治理层沟通过的事项中，我们确定哪些事项对本期财务报表审计最为重要，因而构成关键审计事项。我们在审计报告中描述这些事项，除非法律法规禁止公开披露这些事项，或在极少数情形下，如果合理预期在审计报告中沟通某事项造成的负面后果超过在公众利益方面产生的益处，我们确定不应在审计报告中沟通该事项。



中国注册会计师：冯万奇（项目合伙人）




中国注册会计师：田玉川



中国·上海

二〇二一年三月十五日


  
 珠海英搏尔电气股份有限公司
   
 合并资产负债表
   
 2020年12月31日

(除特别注明外, 金额单位均为人民币元)

资产	附注、五	期末余额	上年年末余额
流动资产:			
货币资金	(一)	95,960,323.88	133,621,058.73
结算备付金			
拆出资金			
交易性金融资产	(二)	20,000,000.00	
衍生金融资产			
应收票据	(三)	307,428.27	
应收账款	(四)	150,423,535.20	101,841,629.81
应收款项融资	(五)	73,204,567.54	72,269,469.42
预付款项	(六)	5,723,969.60	2,500,509.40
应收保费			
应收分保账款			
应收分保合同准备金			
其他应收款	(七)	3,996,925.96	4,669,689.40
买入返售金融资产			
存货	(八)	243,101,367.24	176,050,549.53
合同资产			
持有待售资产			
一年内到期的非流动资产			
其他流动资产	(九)	4,853,205.45	3,603,374.48
流动资产合计		597,571,323.14	494,556,280.77
非流动资产:			
发放贷款和垫款			
债权投资			
其他债权投资			
长期应收款			
长期股权投资			
其他权益工具投资			
其他非流动金融资产			
投资性房地产			
固定资产	(十)	228,065,339.44	240,537,973.89
在建工程	(十一)	194,211,244.87	139,461,174.40
生产性生物资产			
油气资产			
无形资产	(十二)	22,000,435.85	22,675,615.23
开发支出			
商誉			
长期待摊费用	(十三)	8,811,877.33	11,050,436.82
递延所得税资产	(十四)	32,383,926.82	29,128,689.25
其他非流动资产	(十五)	8,075,040.48	7,550,569.31
非流动资产合计		493,547,864.79	450,404,458.90
资产总计		1,091,119,187.93	944,960,739.67

后附财务报表附注为财务报表的组成部分。

企业法定代表人:




主管会计工作负责人:



会计机构负责人:





  
 珠海英搏尔电气股份有限公司  
 合并资产负债表(续)  
 2020年12月31日  
 (除特别注明外,金额单位均为人民币元)

负债和所有者权益	附注、五	期末余额	上年年末余额
<b>流动负债:</b>			
短期借款	(十六)	4,348,804.45	
向中央银行借款			
拆入资金			
交易性金融负债			
衍生金融负债			
应付票据	(十七)	41,935,367.67	33,595,389.61
应付账款	(十八)	205,034,901.30	109,436,268.89
预收款项	(十九)		5,020,948.57
合同负债	(二十)	9,642,399.49	
卖出回购金融资产款			
吸收存款及同业存放			
代理买卖证券款			
代理承销证券款			
应付职工薪酬	(二十一)	16,081,365.09	11,855,892.45
应交税费	(二十二)	199,990.09	402,462.29
其他应付款	(二十三)	16,936,666.74	12,058,037.13
应付手续费及佣金			
应付分保账款			
持有待售负债			
一年内到期的非流动负债	(二十四)	39,387,965.00	35,580,000.00
其他流动负债	(二十五)	21,195,402.74	
<b>流动负债合计</b>		<b>354,762,862.57</b>	<b>207,948,998.94</b>
<b>非流动负债:</b>			
保险合同准备金			
长期借款	(二十六)	56,520,000.00	77,507,965.00
应付债券			
其中: 优先股			
永续债			
长期应付款			
长期应付职工薪酬			
预计负债			
递延收益	(二十七)	101,237,973.76	96,026,482.22
递延所得税负债			
其他非流动负债			
<b>非流动负债合计</b>		<b>157,757,973.76</b>	<b>173,534,447.22</b>
<b>负债合计</b>		<b>512,520,836.33</b>	<b>381,483,446.16</b>
<b>所有者权益:</b>			
股本	(二十八)	75,600,000.00	75,600,000.00
其他权益工具			
其中: 优先股			
永续债			
资本公积	(二十九)	362,888,068.39	360,924,068.39
减: 库存股			
其他综合收益			
专项储备			
盈余公积	(三十)	30,926,059.19	29,513,049.03
一般风险准备			
未分配利润	(三十一)	109,184,224.02	97,440,176.09
归属于母公司所有者权益合计		578,598,351.60	563,477,293.51
少数股东权益			
<b>所有者权益合计</b>		<b>578,598,351.60</b>	<b>563,477,293.51</b>
<b>负债和所有者权益总计</b>		<b>1,091,119,187.93</b>	<b>944,960,739.67</b>


后附财务报表附注为财务报表的组成部分。

企业法定代表人:

主管会计工作负责人:

会计机构负责人:



  
 珠海英搏尔电气股份有限公司  
 母公司资产负债表  
 2020年12月31日  
 (除特别注明外,金额单位均为人民币元)


资产	附注、十五	期末余额	上年年末余额
流动资产:			
货币资金		93,064,128.35	129,877,715.20
交易性金融资产		20,000,000.00	
衍生金融资产			
应收票据	(一)	307,428.27	
应收账款	(二)	150,423,535.20	101,841,629.81
应收款项融资	(三)	73,204,567.54	72,269,469.42
预付款项		5,723,969.60	2,500,509.40
其他应收款	(四)	3,996,925.96	4,669,689.40
存货		243,101,367.24	176,050,549.53
合同资产			
持有待售资产			
一年内到期的非流动资产			
其他流动资产		3,813,959.45	2,636,473.66
流动资产合计		593,635,881.61	489,846,036.42
非流动资产:			
债权投资			
其他债权投资			
长期应收款			
长期股权投资	(五)	24,000,000.00	24,000,000.00
其他权益工具投资			
其他非流动金融资产			
投资性房地产			
固定资产		221,982,234.45	233,757,213.74
在建工程		194,211,244.87	139,461,174.40
生产性生物资产			
油气资产			
无形资产		22,000,435.85	22,675,615.23
开发支出			
商誉			
长期待摊费用		8,811,877.33	11,050,436.82
递延所得税资产		31,971,138.82	29,040,249.09
其他非流动资产		8,075,040.48	7,550,569.31
非流动资产合计		511,051,971.80	467,535,258.59
资产总计		1,104,687,853.41	957,381,295.01

后附财务报表附注为财务报表的组成部分。

企业法定代表人:

主管会计工作负责人:

会计机构负责人:

  
 珠海英搏尔电气股份有限公司  
 母公司资产负债表(续)  
 2020年12月31日  
 (除特别注明外, 金额单位均为人民币元)

负债和所有者权益	附注	期末余额	上年年末余额
流动负债:			
短期借款		4,348,804.45	
交易性金融负债			
衍生金融负债			
应付票据		41,935,367.67	33,595,389.61
应付账款		205,034,901.30	109,261,216.66
预收款项			5,020,948.57
合同负债		9,642,399.49	
应付职工薪酬		16,081,365.09	11,855,892.45
应交税费		199,983.39	402,441.19
其他应付款		29,266,974.94	24,388,345.33
持有待售负债			
一年内到期的非流动负债		39,387,965.00	35,580,000.00
其他流动负债		21,195,402.74	
流动负债合计		367,093,164.07	220,104,233.81
非流动负债:			
长期借款		56,520,000.00	77,507,965.00
应付债券			
其中: 优先股			
永续债			
长期应付款			
长期应付职工薪酬			
预计负债			
递延收益		101,237,973.76	96,026,482.22
递延所得税负债			
其他非流动负债			
非流动负债合计		157,757,973.76	173,534,447.22
负债合计		524,851,137.83	393,638,681.03
所有者权益:			
股本		75,600,000.00	75,600,000.00
其他权益工具			
其中: 优先股			
永续债			
资本公积		362,888,068.39	360,924,068.39
减: 库存股			
其他综合收益			
专项储备			
盈余公积		30,926,059.19	29,513,049.03
未分配利润		110,422,588.00	97,705,496.56
所有者权益合计		579,836,715.58	563,742,613.98
负债和所有者权益总计		1,104,687,853.41	957,381,295.01

后附财务报表附注为财务报表的组成部分。

企业法定代表人:





主管会计工作负责人:




会计机构负责人:







  
 珠海英搏尔电气股份有限公司
   
 合并利润表
   
 2020年度
   
 (除特别注明外, 金额单位均为人民币元)

项目	注、五	本期金额	上期金额
一、营业总收入		420,966,854.79	318,479,504.60
其中: 营业收入	(三十二)	420,966,854.79	318,479,504.60
利息收入			
已赚保费			
手续费及佣金收入			
二、营业总成本		425,992,128.76	397,027,340.40
其中: 营业成本	(三十二)	338,887,234.70	282,090,391.19
利息支出			
手续费及佣金支出			
退保金			
赔付支出净额			
提取保险责任准备金净额			
保单红利支出			
分保费用			
税金及附加	(三十三)	2,200,432.07	1,635,512.16
销售费用	(三十四)	20,414,865.90	29,664,310.10
管理费用	(三十五)	20,704,593.72	24,633,915.94
研发费用	(三十六)	42,350,533.43	52,468,140.71
财务费用	(三十七)	1,434,468.94	6,535,070.30
其中: 利息费用		2,349,923.14	6,380,196.67
利息收入		1,463,446.20	1,115,801.99
加: 其他收益	(三十八)	24,432,050.32	19,224,025.96
投资收益(损失以“-”号填列)	(三十九)	527,819.32	1,135,780.83
其中: 对联营企业和合营企业的投资收益			
以摊余成本计量的金融资产终止确认收益			
汇兑收益(损失以“-”号填列)			
净敞口套期收益(损失以“-”号填列)			
公允价值变动收益(损失以“-”号填列)			
信用减值损失(损失以“-”号填列)	(四十)	-6,830,737.23	-23,881,613.41
资产减值损失(损失以“-”号填列)	(四十一)	-2,769,666.93	-15,991,884.97
资产处置收益(损失以“-”号填列)	(四十二)	-121,082.32	-403,200.78
三、营业利润(亏损以“-”号填列)		10,213,109.19	-98,464,728.17
加: 营业外收入	(四十三)	124,621.46	93,723.60
减: 营业外支出	(四十四)	435,910.13	167,329.21
四、利润总额(亏损总额以“-”号填列)		9,901,820.52	-98,538,333.78
减: 所得税费用	(四十五)	-3,255,237.57	-19,195,815.73
五、净利润(净亏损以“-”号填列)		13,157,058.09	-79,342,518.05
(一) 按经营持续性分类			
1. 持续经营净利润(净亏损以“-”号填列)		13,157,058.09	-79,342,518.05
2. 终止经营净利润(净亏损以“-”号填列)			
(二) 按所有权归属分类			
1. 归属于母公司股东的净利润(净亏损以“-”号填列)		13,157,058.09	-79,342,518.05
2. 少数股东损益(净亏损以“-”号填列)			
六、其他综合收益的税后净额			
归属于母公司所有者的其他综合收益的税后净额			
(一) 不能重分类进损益的其他综合收益			
1. 重新计量设定受益计划变动额			
2. 权益法下不能转损益的其他综合收益			
3. 其他权益工具投资公允价值变动			
4. 企业自身信用风险公允价值变动			
(二) 将重分类进损益的其他综合收益			
1. 权益法下可转损益的其他综合收益			
2. 其他债权投资公允价值变动			
3. 金融资产重分类计入其他综合收益的金额			
4. 其他债权投资信用减值准备			
5. 现金流量套期储备			
6. 外币财务报表折算差额			
7. 其他			
归属于少数股东的其他综合收益的税后净额			
七、综合收益总额		13,157,058.09	-79,342,518.05
归属于母公司所有者的综合收益总额		13,157,058.09	-79,342,518.05
归属于少数股东的综合收益总额			
八、每股收益:			
(一) 基本每股收益(元/股)		0.17	-1.05
(二) 稀释每股收益(元/股)		0.17	-1.05

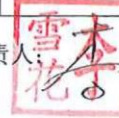

企业法定代表人:


主管会计工作负责人:


会计机构负责人:

珠海英搏尔电气股份有限公司  
母公司利润表  
2020年度

(除特别注明外, 金额单位均为人民币元)

项目	附注、十五	本期金额	上期金额
一、营业收入	(六)	421,041,075.87	318,552,216.25
减: 营业成本	(六)	338,887,234.71	282,090,391.19
税金及附加		2,200,173.67	1,633,069.06
销售费用		20,414,865.90	29,664,310.10
管理费用		19,473,313.78	24,433,739.99
研发费用		42,350,533.43	52,468,140.71
财务费用		1,442,837.00	6,589,583.91
其中: 利息费用		2,349,923.14	6,380,196.67
利息收入		1,453,841.13	1,059,508.28
加: 其他收益		24,432,050.32	19,224,025.96
投资收益 (损失以“-”号填列)	(七)	527,819.32	1,135,780.83
其中: 对联营企业和合营企业的投资收益			
以摊余成本计量的金融资产终止确认收益			
净敞口套期收益 (损失以“-”号填列)			
公允价值变动收益 (损失以“-”号填列)			
信用减值损失 (损失以“-”号填列)		-6,830,737.23	-23,881,613.41
资产减值损失 (损失以“-”号填列)		-2,769,666.93	-15,991,884.97
资产处置收益 (损失以“-”号填列)		-121,082.32	-403,200.78
二、营业利润 (亏损以“-”号填列)		11,510,500.54	-98,243,911.08
加: 营业外收入		124,621.46	93,723.60
减: 营业外支出		435,910.13	167,329.21
三、利润总额 (亏损总额以“-”号填列)		11,199,211.87	-98,317,516.69
减: 所得税费用		-2,930,889.73	-19,140,611.46
四、净利润 (净亏损以“-”号填列)		14,130,101.60	-79,176,905.23
(一) 持续经营净利润 (净亏损以“-”号填列)		14,130,101.60	-79,176,905.23
(二) 终止经营净利润 (净亏损以“-”号填列)			
五、其他综合收益的税后净额			
(一) 不能重分类进损益的其他综合收益			
1. 重新计量设定受益计划变动额			
2. 权益法下不能转损益的其他综合收益			
3. 其他权益工具投资公允价值变动			
4. 企业自身信用风险公允价值变动			
(二) 将重分类进损益的其他综合收益			
1. 权益法下可转损益的其他综合收益			
2. 其他债权投资公允价值变动			
3. 金融资产重分类计入其他综合收益的金额			
4. 其他债权投资信用减值准备			
5. 现金流量套期储备			
6. 外币财务报表折算差额			
7. 其他			
六、综合收益总额		14,130,101.60	-79,176,905.23
七、每股收益:			
(一) 基本每股收益 (元/股)			
(二) 稀释每股收益 (元/股)			

后附财务报表附注为财务报表的组成部分。

企业法定代表人:



主管会计工作负责人:



会计机构负责人:





珠海英搏尔电气股份有限公司  
合并现金流量表

2020年度

(除特别注明外, 金额单位均为人民币元)

项目	附注、五	本期金额	上期金额
<b>一、经营活动产生的现金流量</b>			
销售商品、提供劳务收到的现金		277,113,777.68	341,913,000.74
客户存款和同业存放款项净增加额			
向中央银行借款净增加额			
向其他金融机构拆入资金净增加额			
收到原保险合同保费取得的现金			
收到再保业务现金净额			
保户储金及投资款净增加额			
收取利息、手续费及佣金的现金			
拆入资金净增加额			
回购业务资金净增加额			
代理买卖证券收到的现金净额			
收到的税费返还		113,341.91	27,757,732.48
收到其他与经营活动有关的现金	(四十六)	39,280,675.20	94,561,442.68
经营活动现金流入小计		316,507,794.79	464,232,175.90
购买商品、接受劳务支付的现金		132,123,079.89	122,136,851.02
客户贷款及垫款净增加额			
存放中央银行和同业款项净增加额			
支付原保险合同赔付款项的现金			
拆出资金净增加额			
支付利息、手续费及佣金的现金			
支付保单红利的现金			
支付给职工以及为职工支付的现金		74,042,599.96	86,427,228.02
支付的各项税费		9,834,343.66	10,510,271.28
支付其他与经营活动有关的现金	(四十六)	41,779,369.47	45,440,300.83
经营活动现金流出小计		257,779,392.98	264,514,651.15
经营活动产生的现金流量净额		58,728,401.81	199,717,524.75
<b>二、投资活动产生的现金流量</b>			
收回投资收到的现金			
取得投资收益收到的现金		527,819.32	1,135,780.83
处置固定资产、无形资产和其他长期资产收回的现金净额		342,090.00	315,300.00
处置子公司及其他营业单位收到的现金净额			
收到其他与投资活动有关的现金			
投资活动现金流入小计		869,909.32	1,451,080.83
购建固定资产、无形资产和其他长期资产支付的现金		77,082,231.20	172,135,963.73
投资支付的现金		20,000,000.00	
质押贷款净增加额			
取得子公司及其他营业单位支付的现金净额			
支付其他与投资活动有关的现金			
投资活动现金流出小计		97,082,231.20	172,135,963.73
投资活动产生的现金流量净额		-96,212,321.88	-170,684,882.90
<b>三、筹资活动产生的现金流量</b>			
吸收投资收到的现金			
其中：子公司吸收少数股东投资收到的现金			
取得借款收到的现金		47,246,010.95	71,200,000.00
收到其他与筹资活动有关的现金	(四十六)	10,621,665.52	59,775,326.87
筹资活动现金流入小计		57,867,676.47	130,975,326.87
偿还债务支付的现金		40,180,000.00	248,349,646.18
分配股利、利润或偿付利息支付的现金		7,242,825.73	13,418,050.76
其中：子公司支付给少数股东的股利、利润			
支付其他与筹资活动有关的现金	(四十六)	10,309,341.04	10,621,665.52
筹资活动现金流出小计		57,732,166.77	272,389,362.46
筹资活动产生的现金流量净额		135,509.70	-141,414,035.59
<b>四、汇率变动对现金及现金等价物的影响</b>			
<b>五、现金及现金等价物净增加额</b>		-37,348,410.37	-112,381,393.74
加：期初现金及现金等价物余额		122,999,393.21	235,380,786.95
<b>六、期末现金及现金等价物余额</b>		85,650,982.84	122,999,393.21

后附财务报表附注为财务报表的组成部分。

企业法定代表人：



主管会计工作负责人：



会计机构负责人：



珠海英搏尔电气股份有限公司  
母公司现金流量表

2020年度

(除特别注明外, 金额单位均为人民币元)

项目	附注	本期金额	上期金额
<b>一、经营活动产生的现金流量</b>			
销售商品、提供劳务收到的现金		277,113,777.68	341,911,400.74
收到的税费返还		113,341.91	27,757,732.48
收到其他与经营活动有关的现金		39,271,070.13	106,835,457.17
经营活动现金流入小计		316,498,189.72	476,504,590.39
购买商品、接受劳务支付的现金		132,030,579.89	122,075,071.02
支付给职工以及为职工支付的现金		74,042,599.96	86,427,228.02
支付的各项税费		9,833,790.86	10,507,842.58
支付其他与经营活动有关的现金		41,777,152.47	45,418,040.73
经营活动现金流出小计		257,684,123.18	264,428,182.35
经营活动产生的现金流量净额		58,814,066.54	212,076,408.04
<b>二、投资活动产生的现金流量</b>			
收回投资收到的现金			
取得投资收益收到的现金		527,819.32	1,135,780.83
处置固定资产、无形资产和其他长期资产收回的现金净额		342,090.00	315,300.00
处置子公司及其他营业单位收到的现金净额			
收到其他与投资活动有关的现金			
投资活动现金流入小计		869,909.32	1,451,080.83
购建固定资产、无形资产和其他长期资产支付的现金		76,320,747.93	170,675,963.73
投资支付的现金		20,000,000.00	
取得子公司及其他营业单位支付的现金净额			
支付其他与投资活动有关的现金			
投资活动现金流出小计		96,320,747.93	170,675,963.73
投资活动产生的现金流量净额		-95,450,838.61	-169,224,882.90
<b>三、筹资活动产生的现金流量</b>			
吸收投资收到的现金			
取得借款收到的现金		47,246,010.95	71,200,000.00
收到其他与筹资活动有关的现金		10,621,665.52	59,775,326.87
筹资活动现金流入小计		57,867,676.47	130,975,326.87
偿还债务支付的现金		40,180,000.00	248,349,646.18
分配股利、利润或偿付利息支付的现金		7,242,825.73	13,418,050.76
支付其他与筹资活动有关的现金		10,309,341.04	10,621,665.52
筹资活动现金流出小计		57,732,166.77	272,389,362.46
筹资活动产生的现金流量净额		135,509.70	-141,414,035.59
<b>四、汇率变动对现金及现金等价物的影响</b>			
<b>五、现金及现金等价物净增加额</b>			
加: 期初现金及现金等价物余额		119,256,049.68	217,818,560.13
<b>六、期末现金及现金等价物余额</b>			
		82,754,787.31	119,256,049.68

后附财务报表附注为财务报表的组成部分。

企业法定代表人

主管会计工作负责人

会计机构负责人





(除特别注明外, 金额单位均为人民币元)

项目	归属于母公司所有者权益										少数股东权益	所有者权益合计
	本期金额											
	股本	其他权益工具	资本公积	减: 库存股	其他综合收益	专项储备	盈余公积	一般风险准备	未分配利润	小计		
一、上年年末余额	75,600,000.00		360,924,068.39		29,513,049.03				97,440,176.09	563,477,293.51		563,477,293.51
加: 会计政策变更												
前期差错更正												
同一控制下企业合并												
其他												
二、本年年初余额	75,600,000.00		360,924,068.39		29,513,049.03				97,440,176.09	563,477,293.51		563,477,293.51
三、本期增减变动金额(减少以“-”号填列)			1,964,000.00		1,413,010.16				11,744,047.93	15,121,058.09		15,121,058.09
(一) 综合收益总额									13,157,058.09	13,157,058.09		13,157,058.09
(二) 所有者投入和减少资本			1,964,000.00							1,964,000.00		1,964,000.00
1. 所有者投入的普通股												
2. 其他权益工具持有者投入资本												
3. 股份支付计入所有者权益的金额												
4. 其他			1,964,000.00							1,964,000.00		1,964,000.00
(三) 利润分配												
1. 提取盈余公积												
2. 提取一般风险准备												
3. 对所有者(或股东)的分配												
4. 其他												
(四) 所有者权益内部结转												
1. 资本公积转增资本(或股本)												
2. 盈余公积转增资本(或股本)												
3. 盈余公积弥补亏损												
4. 设定受益计划变动额结转留存收益												
5. 其他综合收益结转留存收益												
6. 其他												
(五) 专项储备												
1. 本期提取												
2. 本期使用												
(六) 其他												
四、本期末余额	75,600,000.00		362,888,068.39		30,926,059.19				109,184,224.02	578,598,351.60		578,598,351.60

后附财务报表附注为财务报表的组成部分。

企业法定代表人:

主管会计工作负责人:

会计机构负责人:



珠海英凯尔电气股份有限公司  
合并所有者权益变动表(续)  
2020年度

(除特别注明外,金额单位均为人民币元)

项目	归属于母公司所有者权益										少数股东权益	所有者权益合计
	股本		资本公积	减:库存股	其他综合收益	专项储备	盈余公积	一般风险准备	未分配利润	小计		
	优先股	普通股										
一、上年年末余额	75,600,000.00		360,924,068.39			29,513,049.03		184,342,694.14	650,379,811.56		650,379,811.56	
加:会计政策变更												
前期差错更正												
同一控制下企业合并												
其他												
二、本年初余额	75,600,000.00		360,924,068.39			29,513,049.03		184,342,694.14	650,379,811.56		650,379,811.56	
三、本期增减变动金额(减少以“-”号填列)												
(一)综合收益总额												
(二)所有者投入和减少资本												
1.所有者投入的普通股												
2.其他权益工具持有者投入资本												
3.股份支付计入所有者权益的金额												
4.其他												
(三)利润分配												
1.提取盈余公积								-7,560,000.00	-7,560,000.00		-7,560,000.00	
2.提取一般风险准备												
3.对所有者(或股东)的分配								-7,560,000.00	-7,560,000.00		-7,560,000.00	
4.其他												
(四)所有者权益内部结转												
1.资本公积转增资本(或股本)												
2.盈余公积转增资本(或股本)												
3.盈余公积弥补亏损												
4.设定受益计划变动额结转留存收益												
5.其他综合收益结转留存收益												
6.其他												
(五)专项储备												
1.本期提取												
2.本期使用												
(六)其他												
四、本期末余额	75,600,000.00		360,924,068.39			29,513,049.03		97,440,176.09	563,477,293.51		563,477,293.51	

后附财务报表附注为财务报表的组成部分。

企业法定代表人:

主管会计工作负责人:

会计机构负责人:





珠海英搏尔电气股份有限公司  
母公司所有者权益变动表  
2020年度

(除特别注明外, 金额单位均为人民币元)

项目	本期金额										
	股本		其他权益工具		资本公积	减: 库存股	其他综合收益	专项储备	盈余公积	未分配利润	所有者权益合计
	优先股	永续债	其他								
一、上年年末余额	75,600,000.00				360,924,068.39				29,513,049.03	97,705,496.56	563,742,613.98
加: 会计政策变更											
前期差错更正											
其他											
二、本年初余额	75,600,000.00				360,924,068.39				29,513,049.03	97,705,496.56	563,742,613.98
三、本期增减变动金额(减少以“-”号填列)					1,964,000.00				1,413,010.16	12,717,091.44	16,094,101.60
(一) 综合收益总额											
(二) 所有者投入和减少资本					1,964,000.00					14,130,101.60	14,130,101.60
1. 所有者投入的普通股											
2. 其他权益工具持有者投入资本											
3. 股份支付计入所有者权益的金额					1,964,000.00						1,964,000.00
4. 其他											
(三) 利润分配									1,413,010.16	-1,413,010.16	
1. 提取盈余公积									1,413,010.16	-1,413,010.16	
2. 对所有者(或股东)的分配											
3. 其他											
(四) 所有者权益内部结转											
1. 资本公积转增资本(或股本)											
2. 盈余公积转增资本(或股本)											
3. 盈余公积弥补亏损											
4. 设定受益计划变动额结转留存收益											
5. 其他综合收益结转留存收益											
6. 其他											
(五) 专项储备											
1. 本期提取											
2. 本期使用											
(六) 其他											
四、本期末余额	75,600,000.00				362,888,068.39				30,926,059.19	110,422,588.00	579,836,715.58

后附财务报表附注为财务报表的组成部分。

企业法定代表人:

主管会计工作负责人:

会计机构负责人:



珠海英睿尔电气股份有限公司  
母公司所有者权益变动表(续)  
2020年度

(除特别注明外,金额单位均为人民币元)

项目	上期金额						所有者权益合计
	股本	其他权益工具		资本公积	减:库存股	其他综合收益	
		优先股	永续债				
一、上年年末余额	75,600,000.00			360,924,068.39			650,479,519.21
加:会计政策变更							
前期差错更正							
其他							
二、本年期初余额	75,600,000.00			360,924,068.39			650,479,519.21
三、本期增减变动金额(减少以“-”号填列)							
(一)综合收益总额						29,513,049.03	29,513,049.03
(二)所有者投入和减少资本							
1.所有者投入的普通股							
2.其他权益工具持有者投入资本							
3.股份支付计入所有者权益的金额							
4.其他							
(三)利润分配							
1.提取盈余公积							
2.对所有者(或股东)的分配							
3.其他							
(四)所有者权益内部结转							
1.资本公积转增资本(或股本)							
2.盈余公积转增资本(或股本)							
3.盈余公积弥补亏损							
4.设定受益计划变动额结转留存收益							
5.其他综合收益结转留存收益							
6.其他							
(五)专项储备							
1.本期提取							
2.本期使用							
(六)其他							
四、本期末余额	75,600,000.00			360,924,068.39		29,513,049.03	97,705,496.56
							563,742,613.98



会计机构负责人: 李花



主管会计工作负责人: 李花



企业法定代表人: 李花

后附财务报表附注为财务报表的组成部分。

# 珠海英搏尔电气股份有限公司

## 二〇二〇年度财务报表附注

(除特殊注明外, 金额单位均为人民币元)

### 一、 公司基本情况

#### (一) 公司概况

珠海英搏尔电气股份有限公司(以下简称“公司”或“本公司”)前身系于2005年1月由姜桂宾、李永利等自然人共同发起设立的有限责任公司。2015年8月15日,根据股东会决议及章程的规定,以2015年6月30日为基准日,珠海英搏尔电气有限责任公司申请整体变更为股份有限公司,变更后的公司名称为珠海英搏尔电气股份有限公司(以下简称“公司”、“本公司”或“英搏尔”)。

公司的统一社会信用代码:9144040077096114X2。2017年7月在深圳证券交易所上市。所属行业为电气机械和器材制造业。

截至2020年12月31日止,本公司累计发行股本总数75,600,000.00股,注册资本为75,600,000.00元。注册地:珠海市金鼎创新科技海岸科技六路7号。

本公司主要经营活动包括电气产品、电子元器件及产品、机动车零部件、计算机软硬件的开发、生产、加工(限制和禁止类除外)、销售;五金交电、蓄电池的批发、零售。技术服务。

本公司的实际控制人为姜桂宾。

本财务报表业经公司董事会于2021年3月15日批准报出。

#### (二) 合并财务报表范围

截止2020年12月31日止,本公司合并财务报表范围子公司如下:

子公司名称
珠海鼎元新能源汽车电气研究院有限公司

本报告期合并范围变化情况详见本附注“六、合并范围的变更”。

本公司子公司的相关信息详见本附注“七、在其他主体中的权益”。

### 二、 财务报表的编制基础

#### (一) 编制基础

本财务报表按照财政部颁布的《企业会计准则——基本准则》和各项具体会计准则、企业会计准则应用指南、企业会计准则解释及其他相关规定(以下合称“企业会计准则”),以及中国证券监督管理委员会《公开发行证券的公司信息披露编报规则第15号——财务报告的一般规定》的相关规定编制。

**(二) 持续经营**

本财务报表以持续经营为基础编制。

**三、 重要会计政策及会计估计**

**(一) 遵循企业会计准则的声明**

本财务报表符合财政部颁布的企业会计准则的要求，真实、完整地反映了本公司 2020 年 12 月 31 日的合并及母公司财务状况以及 2020 年度的合并及母公司经营成果和现金流量。

**(二) 会计期间**

自公历 1 月 1 日起至 12 月 31 日止为一个会计年度。

**(三) 营业周期**

本公司营业周期为 12 个月。

**(四) 记账本位币**

本公司采用人民币为记账本位币。

**(五) 同一控制下和非同一控制下企业合并的会计处理方法**

同一控制下企业合并：合并方在企业合并中取得的资产和负债（包括最终控制方收购被合并方而形成的商誉），按照合并日被合并方资产、负债在最终控制方合并财务报表中的账面价值为基础计量。在合并中取得的净资产账面价值与支付的合并对价账面价值（或发行股份面值总额）的差额，调整资本公积中的股本溢价，资本公积中的股本溢价不足冲减的，调整留存收益。

非同一控制下企业合并：合并成本为购买方在购买日为取得被购买方的控制权而付出的资产、发生或承担的负债以及发行的权益性证券的公允价值。合并成本大于合并中取得的被购买方可辨认净资产公允价值份额的差额，确认为商誉；合并成本小于合并中取得的被购买方可辨认净资产公允价值份额的差额，计入当期损益。在合并中取得的被购买方符合确认条件的各项可辨认资产、负债及或有负债在购买日按公允价值计量。

为企业合并发生的直接相关费用于发生时计入当期损益；为企业合并而发行权益性证券或债务性证券的交易费用，计入权益性证券或债务性证券的初始确认金额。

## (六) 合并财务报表的编制方法

### 1、 合并范围

合并财务报表的合并范围以控制为基础确定，合并范围包括本公司及全部子公司。控制，是指公司拥有对被投资方的权力，通过参与被投资方的相关活动而享有可变回报，并且有能力运用对被投资方的权力影响其回报金额。

### 2、 合并程序

本公司将整个企业集团视为一个会计主体，按照统一的会计政策编制合并财务报表，反映本企业集团整体财务状况、经营成果和现金流量。本公司与子公司、子公司相互之间发生的内部交易的影响予以抵销。内部交易表明相关资产发生减值损失的，全额确认该部分损失。如子公司采用的会计政策、会计期间与本公司不一致的，在编制合并财务报表时，按本公司的会计政策、会计期间进行必要的调整。

子公司所有者权益、当期净损益和当期综合收益中属于少数股东的份额分别在合并资产负债表中所有者权益项目下、合并利润表中净利润项目下和综合收益总额项目下单独列示。子公司少数股东分担的当期亏损超过了少数股东在该子公司期初所有者权益中所享有份额而形成的余额，冲减少数股东权益。

#### (1) 增加子公司或业务

在报告期内，因同一控制下企业合并增加子公司或业务的，将子公司或业务合并当期期初至报告期末的经营成果和现金流量纳入合并财务报表，同时对合并财务报表的期初数和比较报表的相关项目进行调整，视同合并后的报告主体自最终控制方开始控制时点起一直存在。

因追加投资等原因能够对同一控制下的被投资方实施控制的，在取得被合并方控制权之前持有的股权投资，在取得原股权之日与合并方和被合并方同处于同一控制之日孰晚日起至合并日之间已确认有关损益、其他综合收益以及其他净资产变动，分别冲减比较报表期间的期初留存收益或当期损益。

在报告期内，因非同一控制下企业合并增加子公司或业务的，以购买日确定的各项可辨认资产、负债及或有负债的公允价值为基础自购买日起纳入合并财务报表。

因追加投资等原因能够对非同一控制下的被投资方实施控制的，对于购买日之前持有的被购买方的股权，按照该股权在购买日的公允价值进行重新计量，公允价值与其账面价值的差额计入当期投资收益。购买日之前持有的被购买方的股权涉及的以后可重分类进损益的其他综合收益、权益法核算下的其他所有者权益变动转为购买日所属当期投资收益。



## （2）处置子公司

### ①一般处理方法

因处置部分股权投资或其他原因丧失了对被投资方控制权时，对于处置后的剩余股权投资，按照其在丧失控制权日的公允价值进行重新计量。处置股权取得的对价与剩余股权公允价值之和，减去按原持股比例计算应享有原有子公司自购买日或合并日开始持续计算的净资产的份额与商誉之和的差额，计入丧失控制权当期的投资收益。与原有子公司股权投资相关的以后可重分类进损益的其他综合收益、权益法核算下的其他所有者权益变动，在丧失控制权时转为当期投资收益。

### ②分步处置子公司

通过多次交易分步处置对子公司股权投资直至丧失控制权的，处置对子公司股权投资的各项交易的条款、条件以及经济影响符合以下一种或多种情况，通常表明该多次交易事项为一揽子交易：

- i. 这些交易是同时或者在考虑了彼此影响的情况下订立的；
- ii. 这些交易整体才能达成一项完整的商业结果；
- iii. 一项交易的发生取决于其他至少一项交易的发生；
- iv. 一项交易单独看是不经济的，但是和其他交易一并考虑时是经济的。

各项交易属于一揽子交易的，将各项交易作为一项处置子公司并丧失控制权的交易进行会计处理；在丧失控制权之前每一次处置价款与处置投资对应的享有该子公司净资产份额的差额，在合并财务报表中确认为其他综合收益，在丧失控制权时一并转入丧失控制权当期的损益。

各项交易不属于一揽子交易的，在丧失控制权之前，按不丧失控制权的情况下部分处置对子公司的股权投资进行会计处理；在丧失控制权时，按处置子公司一般处理方法进行会计处理。

## （3）购买子公司少数股权

因购买少数股权新取得的长期股权投资与按照新增持股比例计算应享有子公司自购买日或合并日开始持续计算的净资产份额之间的差额，调整合并资产负债表中的资本公积中的股本溢价，资本公积中的股本溢价不足冲减的，调整留存收益。

## （4）不丧失控制权的情况下部分处置对子公司的股权投资

处置价款与处置长期股权投资相对应享有子公司自购买日或合并日开始持续计算的净资产份额之间的差额，调整合并资产负债表中的资本公积中的股本溢价，资本公积中的股本溢价不足冲减的，调整留存收益。

**(七) 合营安排分类及共同经营会计处理方法**

合营安排分为共同经营和合营企业。

共同经营，是指合营方享有该安排相关资产且承担该安排相关负债的合营安排。

本公司确认与共同经营中利益份额相关的下列项目：

- (1) 确认本公司单独所持有的资产，以及按本公司份额确认共同持有的资产；
- (2) 确认本公司单独所承担的负债，以及按本公司份额确认共同承担的负债；
- (3) 确认出售本公司享有的共同经营产出份额所产生的收入；
- (4) 按本公司份额确认共同经营因出售产出所产生的收入；
- (5) 确认单独所发生的费用，以及按本公司份额确认共同经营发生的费用。

本公司对合营企业的投资采用权益法核算，详见本附注“三、（十四）长期股权投资”。

**(八) 现金及现金等价物的确定标准**

现金，是指本公司的库存现金以及可以随时用于支付的存款。现金等价物，是指本公司持有的期限短、流动性强、易于转换为已知金额的现金、价值变动风险很小的投资。

**(九) 外币业务和外币报表折算**

**1、 外币业务**

外币业务采用交易发生日的即期汇率作为折算汇率将外币金额折合成人民币记账。

资产负债表日外币货币性项目余额按资产负债表日即期汇率折算，由此产生的汇兑差额，除属于与购建符合资本化条件的资产相关的外币专门借款产生的汇兑差额按照借款费用资本化的原则处理外，均计入当期损益。

**2、 外币财务报表的折算**

资产负债表中的资产和负债项目，采用资产负债表日的即期汇率折算；所有者权益项目除“未分配利润”项目外，其他项目采用发生时的即期汇率折算。利润表中的收入和费用项目，采用年初年末的算数平均汇率折算。

处置境外经营时，将与该境外经营相关的外币财务报表折算差额，自所有者权益项目转入处置当期损益。

**(十) 金融工具**

本公司在成为金融工具合同的一方时，确认一项金融资产、金融负债或权益工具。

**1、 金融工具的分类**

根据本公司管理金融资产的业务模式和金融资产的合同现金流量特征，金融资产于初始确认时分类为：以摊余成本计量的金融资产、以公允价值计量且其变动计入其他综合收益的金融资产和以公允价值计量且其变动计入当期损益的金融资产。

本公司将同时符合下列条件且未被指定为以公允价值计量且其变动计入当期损益的金融资产，分类为以摊余成本计量的金融资产：

- 业务模式是以收取合同现金流量为目标；
- 合同现金流量仅为对本金和以未偿付本金金额为基础的利息的支付。

本公司将同时符合下列条件且未被指定为以公允价值计量且其变动计入当期损益的金融资产，分类为以公允价值计量且其变动计入其他综合收益的金融资产（债务工具）：

- 业务模式既以收取合同现金流量又以出售该金融资产为目标；
- 合同现金流量仅为对本金和以未偿付本金金额为基础的利息的支付。

对于非交易性权益工具投资，本公司可以在初始确认时将其不可撤销地指定为以公允价值计量且其变动计入其他综合收益的金融资产（权益工具）。该指定在单项投资的基础上作出，且相关投资从发行者的角度符合权益工具的定义。

除上述以摊余成本计量和以公允价值计量且其变动计入其他综合收益的金融资产外，本公司将其余所有的金融资产分类为以公允价值计量且其变动计入当期损益的金融资产。在初始确认时，如果能够消除或显著减少会计错配，本公司可以将本应分类为摊余成本计量或以公允价值计量且其变动计入其他综合收益的金融资产不可撤销地指定为以公允价值计量且其变动计入当期损益的金融资产。

金融负债于初始确认时分类为：以公允价值计量且其变动计入当期损益的金融负债和以摊余成本计量的金融负债。

符合以下条件之一的金融负债可在初始计量时指定为以公允价值计量且其变动计入当期损益的金融负债：

- 1) 该项指定能够消除或显著减少会计错配。
- 2) 根据正式书面文件载明的企业风险管理或投资策略，以公允价值为基础对金融负债组合或金融资产和金融负债组合进行管理和业绩评价，并在企业内部以此为基础向关键管理人员报告。
- 3) 该金融负债包含需单独分拆的嵌入衍生工具。



## 2、 金融工具的确认依据和计量方法

### (1) 以摊余成本计量的金融资产

以摊余成本计量的金融资产包括应收票据、应收账款、其他应收款、长期应收款、债权投资等，按公允价值进行初始计量，相关交易费用计入初始确认金额；不包含重大融资成分的应收账款以及本公司决定不考虑不超过一年的融资成分的应收账款，以合同交易价格进行初始计量。

持有期间采用实际利率法计算的利息计入当期损益。

收回或处置时，将取得的价款与该金融资产账面价值之间的差额计入当期损益。

### (2) 以公允价值计量且其变动计入其他综合收益的金融资产（债务工具）

以公允价值计量且其变动计入其他综合收益的金融资产（债务工具）包括应收款项融资、其他债权投资等，按公允价值进行初始计量，相关交易费用计入初始确认金额。该金融资产按公允价值进行后续计量，公允价值变动除采用实际利率法计算的利息、减值损失或利得和汇兑损益之外，均计入其他综合收益。

终止确认时，之前计入其他综合收益的累计利得或损失从其他综合收益中转出，计入当期损益。

### (3) 以公允价值计量且其变动计入其他综合收益的金融资产（权益工具）

以公允价值计量且其变动计入其他综合收益的金融资产（权益工具）包括其他权益工具投资等，按公允价值进行初始计量，相关交易费用计入初始确认金额。该金融资产按公允价值进行后续计量，公允价值变动计入其他综合收益。取得的股利计入当期损益。

终止确认时，之前计入其他综合收益的累计利得或损失从其他综合收益中转出，计入留存收益。

### (4) 以公允价值计量且其变动计入当期损益的金融资产

以公允价值计量且其变动计入当期损益的金融资产包括交易性金融资产、衍生金融资产、其他非流动金融资产等，按公允价值进行初始计量，相关交易费用计入当期损益。该金融资产按公允价值进行后续计量，公允价值变动计入当期损益。

### (5) 以公允价值计量且其变动计入当期损益的金融负债

以公允价值计量且其变动计入当期损益的金融负债包括交易性金融负债、衍生金融负债等，按公允价值进行初始计量，相关交易费用计入当期损益。该金融负债按公允价值进行后续计量，公允价值变动计入当期损益。

终止确认时，其账面价值与支付的对价之间的差额计入当期损益。

### (6) 以摊余成本计量的金融负债

以摊余成本计量的金融负债包括短期借款、应付票据、应付账款、其他应付款、

长期借款、应付债券、长期应付款，按公允价值进行初始计量，相关交易费用计入初始确认金额。

持有期间采用实际利率法计算的利息计入当期损益。

终止确认时，将支付的对价与该金融负债账面价值之间的差额计入当期损益。

### 3、 金融资产终止确认和金融资产转移

满足下列条件之一时，本公司终止确认金融资产：

- 收取金融资产现金流量的合同权利终止；
- 金融资产已转移，且已将金融资产所有权上几乎所有的风险和报酬转移给转入方；
- 金融资产已转移，虽然本公司既没有转移也没有保留金融资产所有权上几乎所有的风险和报酬，但是未保留对金融资产的控制。

发生金融资产转移时，如保留了金融资产所有权上几乎所有的风险和报酬的，则不终止确认该金融资产。

在判断金融资产转移是否满足上述金融资产终止确认条件时，采用实质重于形式的原则。

公司将金融资产转移区分为金融资产整体转移和部分转移。金融资产整体转移满足终止确认条件的，将下列两项金额的差额计入当期损益：

- （1）所转移金融资产的账面价值；
- （2）因转移而收到的对价，与原直接计入所有者权益的公允价值变动累计额（涉及转移的金融资产为以公允价值计量且其变动计入其他综合收益的金融资产（债务工具）的情形）之和。

金融资产部分转移满足终止确认条件的，将所转移金融资产整体的账面价值，在终止确认部分和未终止确认部分之间，按照各自的相对公允价值进行分摊，并将下列两项金额的差额计入当期损益：

- （1）终止确认部分的账面价值；
- （2）终止确认部分的对价，与原直接计入所有者权益的公允价值变动累计额中对应终止确认部分的金额（涉及转移的金融资产为以公允价值计量且其变动计入其他综合收益的金融资产（债务工具）的情形）之和。

金融资产转移不满足终止确认条件的，继续确认该金融资产，所收到的对价确认为一项金融负债。

#### 4、 金融负债终止确认

金融负债的现时义务全部或部分已经解除的，则终止确认该金融负债或其一部分；本公司若与债权人签定协议，以承担新金融负债方式替换现存金融负债，且新金融负债与现存金融负债的合同条款实质上不同的，则终止确认现存金融负债，并同时确认新金融负债。

对现存金融负债全部或部分合同条款作出实质性修改的，则终止确认现存金融负债或其一部分，同时将修改条款后的金融负债确认为一项新金融负债。

金融负债全部或部分终止确认时，终止确认的金融负债账面价值与支付对价（包括转出的非现金资产或承担的新金融负债）之间的差额，计入当期损益。

本公司若回购部分金融负债的，在回购日按照继续确认部分与终止确认部分的相对公允价值，将该金融负债整体的账面价值进行分配。分配给终止确认部分的账面价值与支付的对价（包括转出的非现金资产或承担的新金融负债）之间的差额，计入当期损益。

#### 5、 金融资产和金融负债的公允价值的确定方法

存在活跃市场的金融工具，以活跃市场中的报价确定其公允价值。不存在活跃市场的金融工具，采用估值技术确定其公允价值。在估值时，本公司采用在当前情况下适用并且有足够可利用数据和其他信息支持的估值技术，选择与市场参与者在相关资产或负债的交易中所考虑的资产或负债特征相一致的输入值，并优先使用相关可观察输入值。只有在相关可观察输入值无法取得或取得不切实可行的情况下，才使用不可观察输入值。

#### 6、 金融资产减值的测试方法及会计处理方法

本公司以单项或组合的方式对以摊余成本计量的金融资产、以公允价值计量且其变动计入其他综合收益的金融资产（债务工具）和财务担保合同等的预期信用损失进行估计。

本公司考虑有关过去事项、当前状况以及对未来经济状况的预测等合理且有依据的信息，以发生违约的风险为权重，计算合同应收的现金流量与预期能收到的现金流量之间差额的现值的概率加权金额，确认预期信用损失。

如果该金融工具的信用风险自初始确认后已显著增加，本公司按照相当于该金融工具整个存续期内预期信用损失的金额计量其损失准备；如果该金融工具的信用风险自初始确认后并未显著增加，本公司按照相当于该金融工具未来 12 个月内预期信用损失的金额计量其损失准备。由此形成的损失准备的增加或转回

金额，作为减值损失或利得计入当期损益。

本公司通过比较金融工具在资产负债表日发生违约的风险与在初始确认日发生违约的风险，以确定金融工具预计存续期内发生违约风险的相对变化，以评估金融工具的信用风险自初始确认后是否已显著增加。通常逾期超过 30 日，本公司即认为该金融工具的信用风险已显著增加，除非有确凿证据证明该金融工具的信用风险自初始确认后并未显著增加。

如果金融工具于资产负债表日的信用风险较低，本公司即认为该金融工具的信用风险自初始确认后并未显著增加。

如果有客观证据表明某项金融资产已经发生信用减值，则本公司在单项基础上对该金融资产计提减值准备。

对于由《企业会计准则第 14 号——收入》(2017)规范的交易形成的应收款项和合同资产，无论是否包含重大融资成分，本公司始终按照相当于整个存续期内预期信用损失的金额计量其损失准备。

对于租赁应收款，本公司选择始终按照相当于整个存续期内预期信用损失的金额计量其损失准备。

本公司不再合理预期金融资产合同现金流量能够全部或部分收回的，直接减记该金融资产的账面余额。

#### 各类金融资产信用损失确定方法

对于应收账款，无论是否包含重大融资成分，本公司始终按照相当于整个存续期内预期信用损失的金额计量其损失准备，由此形成的损失准备的增加或转回金额，作为减值损失或利得计入当期损益。

本公司将该应收账款按类似信用风险特征（账龄）进行组合，并基于所有合理且有依据的信息，包括前瞻性信息，对该应收账款坏账准备的计提比例进行估计如下：

账龄	应收账款计提比例(%)
1 年以内（含 1 年）	5.00
1—2 年	10.00
2—3 年	20.00
3—4 年	50.00
4—5 年	80.00
5 年以上	100.00

如果有客观证据表明某项应收账款已经发生信用减值，则本公司对该应收账款单项计提坏账准备并确认预期信用损失。

对于除应收账款以外其他的应收款项（包括应收票据、其他应收款、长期应收款等）的减值损失计量，比照本附注“三、（十）金融工具 6、金融资产（不含应收款项）的减值的测试方法及会计处理方法”处理。

## (十一) 存货

### 1、 存货的分类和成本

存货分类为：原材料、半成品、库存商品、在产品、发出商品。

存货按成本进行初始计量，存货成本包括采购成本、加工成本和其他使存货达到目前场所和状态所发生的支出。

### 2、 发出存货的计价方法

存货在取得时按实际成本计价；领用或发出存货，按照实际成本核算的，采用加权平均法确定其实际成本。

### 3、 不同类别存货可变现净值的确定依据

资产负债表日，存货应当按照成本与可变现净值孰低计量。当存货成本高于其可变现净值的，应当计提存货跌价准备。可变现净值，是指在日常活动中，存货的估计售价减去至完工时估计将要发生的成本、估计的销售费用以及相关税费后的金额。

产成品、库存商品和用于出售的材料等直接用于出售的商品存货，在正常生产经营过程中，以该存货的估计售价减去估计的销售费用和相关税费后的金额，确定其可变现净值；需要经过加工的材料存货，在正常生产经营过程中，以所生产的产成品的估计售价减去至完工时估计将要发生的成本、估计的销售费用和相关税费后的金额，确定其可变现净值；为执行销售合同或者劳务合同而持有的存货，其可变现净值以合同价格为基础计算，若持有存货的数量多于销售合同订购数量的，超出部分的存货的可变现净值以一般销售价格为基础计算。

计提存货跌价准备后，如果以前减记存货价值的影响因素已经消失，导致存货的可变现净值高于其账面价值的，在原已计提的存货跌价准备金额内予以转回，转回的金额计入当期损益。

### 4、 存货的盘存制度

采用永续盘存制。

### 5、 低值易耗品和包装物的摊销方法

- (1) 低值易耗品采用一次转销法；
- (2) 包装物采用一次转销法。

## (十二) 合同资产

### 自 2020 年 1 月 1 日起的会计政策

#### 1、 合同资产的确认方法及标准

本公司根据履行履约义务与客户付款之间的关系在资产负债表中列示合同资产或合同负债。本公司已向客户转让商品或提供服务而有权收取对价的权利（且该权利取决于时间流逝之外的其他因素）列示为合同资产。同一合同下的合同资产和合同负债以净额列示。本公司拥有的、无条件（仅取决于时间流逝）向客户收取对价的权利作为应收款项单独列示。

#### 2、 合同资产预期信用损失的确定方法及会计处理方法

合同资产的预期信用损失的确定方法及会计处理方法详见本附注“（十）6、金融资产减值的测试方法及会计处理方法”。

## (十三) 持有待售

主要通过出售（包括具有商业实质的非货币性资产交换）而非持续使用一项非流动资产或处置组收回其账面价值的，划分为持有待售类别。

本公司将同时满足下列条件的非流动资产或处置组划分为持有待售类别：

- （1）根据类似交易中出售此类资产或处置组的惯例，在当前状况下即可立即出售；
- （2）出售极可能发生，即本公司已经就一项出售计划作出决议且获得确定的购买承诺，预计出售将在一年内完成。有关规定要求本公司相关权力机构或者监管部门批准后方可出售的，已经获得批准。

划分为持有待售的非流动资产（不包括金融资产、递延所得税资产、职工薪酬形成的资产）或处置组，其账面价值高于公允价值减去出售费用后的净额的，账面价值减记至公允价值减去出售费用后的净额，减记的金额确认为资产减值损失，计入当期损益，同时计提持有待售资产减值准备。

## (十四) 长期股权投资

### 1、 共同控制、重大影响的判断标准

共同控制，是指按照相关约定对某项安排所共有的控制，并且该安排的相关活动必须经过分享控制权的参与方一致同意后才能决策。本公司与其他合营方一同对被投资单位实施共同控制且对被投资单位净资产享有权利的，被投资单位为本公司的合营企业。

重大影响，是指对被投资单位的财务和经营决策有参与决策的权力，但并不能够控制或者与其他方一起共同控制这些政策的制定。本公司能够对被投资单位施

加重大影响的，被投资单位为本公司联营企业。

## 2、 初始投资成本的确定

### （1）企业合并形成的长期股权投资

对于同一控制下的企业合并形成的对子公司的长期股权投资，在合并日按照取得被合并方所有者权益在最终控制方合并财务报表中的账面价值的份额作为长期股权投资的初始投资成本。长期股权投资初始投资成本与支付对价账面价值之间的差额，调整资本公积中的股本溢价；资本公积中的股本溢价不足冲减时，调整留存收益。因追加投资等原因能够对同一控制下的被投资单位实施控制的，按上述原则确认的长期股权投资的初始投资成本与达到合并前的长期股权投资账面价值加上合并日进一步取得股份新支付对价的账面价值之和的差额，调整股本溢价，股本溢价不足冲减的，冲减留存收益。

对于非同一控制下的企业合并形成的对子公司的长期股权投资，按照购买日确定的合并成本作为长期股权投资的初始投资成本。因追加投资等原因能够对非同一控制下的被投资单位实施控制的，按照原持有的股权投资账面价值加上新增投资成本之和作为初始投资成本。

### （2）通过企业合并以外的其他方式取得的长期股权投资

以支付现金方式取得的长期股权投资，按照实际支付的购买价款作为初始投资成本。

以发行权益性证券取得的长期股权投资，按照发行权益性证券的公允价值作为初始投资成本。

## 3、 后续计量及损益确认方法

### （1）成本法核算的长期股权投资

公司对子公司的长期股权投资，采用成本法核算，除非投资符合持有待售的条件。除取得投资时实际支付的价款或对价中包含的已宣告但尚未发放的现金股利或利润外，公司按照享有被投资单位宣告发放的现金股利或利润确认当期投资收益。

### （2）权益法核算的长期股权投资

对联营企业和合营企业的长期股权投资，采用权益法核算。初始投资成本大于投资时应享有被投资单位可辨认净资产公允价值份额的差额，不调整长期股权投资的初始投资成本；初始投资成本小于投资时应享有被投资单位可辨认净资产公允价值份额的差额，计入当期损益，同时调整长期股权投资的成本。

公司按照应享有或应分担的被投资单位实现的净损益和其他综合收益的份额，

分别确认投资收益和其他综合收益，同时调整长期股权投资的账面价值；按照被投资单位宣告分派的利润或现金股利计算应享有的部分，相应减少长期股权投资的账面价值；对于被投资单位除净损益、其他综合收益和利润分配以外所有者权益的其他变动（简称“其他所有者权益变动”），调整长期股权投资的账面价值并计入所有者权益。

在确认应享有被投资单位净损益、其他综合收益及其他所有者权益变动的份额时，以取得投资时被投资单位可辨认净资产的公允价值为基础，并按照公司的会计政策及会计期间，对被投资单位的净利润和其他综合收益等进行调整后确认。公司与联营企业、合营企业之间发生的未实现内部交易损益按照应享有的比例计算归属于公司的部分，予以抵销，在此基础上确认投资收益，但投出或出售的资产构成业务的除外。与被投资单位发生的未实现内部交易损失，属于资产减值损失的，全额确认。

公司对合营企业或联营企业发生的净亏损，除负有承担额外损失义务外，以长期股权投资的账面价值以及其他实质上构成对合营企业或联营企业净投资的长期权益减记至零为限。合营企业或联营企业以后实现净利润的，公司在收益分享额弥补未确认的亏损分担额后，恢复确认收益分享额。

### （3）长期股权投资的处置

处置长期股权投资，其账面价值与实际取得价款的差额，计入当期损益。

部分处置权益法核算的长期股权投资，剩余股权仍采用权益法核算的，原权益法核算确认的其他综合收益采用与被投资单位直接处置相关资产或负债相同的基础按相应比例结转，其他所有者权益变动按比例结转入当期损益。

因处置股权投资等原因丧失了对被投资单位的共同控制或重大影响的，原股权投资因采用权益法核算而确认的其他综合收益，在终止采用权益法核算时采用与被投资单位直接处置相关资产或负债相同的基础进行会计处理，其他所有者权益变动在终止采用权益法核算时全部转入当期损益。

因处置部分股权投资等原因丧失了对被投资单位控制权的，在编制个别财务报表时，剩余股权能够对被投资单位实施共同控制或重大影响的，改按权益法核算，并对该剩余股权视同自取得时即采用权益法核算进行调整，对于取得被投资单位控制权之前确认的其他综合收益采用与被投资单位直接处置相关资产或负债相同的基础按比例结转，因采用权益法核算确认的其他所有者权益变动按比例结转入当期损益；剩余股权不能对被投资单位实施共同控制或施加重大影响的，确认为金融资产，其在丧失控制之日的公允价值与账面价值间的差额计入当期损益，对于取得被投资单位控制权之前确认的其他综合收益和其他所有者权益变动全部结转。



通过多次交易分步处置对子公司股权投资直至丧失控制权，属于一揽子交易的，各项交易作为一项处置子公司股权投资并丧失控制权的交易进行会计处理；在丧失控制权之前每一次处置价款与所处置的股权对应得长期股权投资账面价值之间的差额，在个别财务报表中，先确认为其他综合收益，到丧失控制权时再一并转入丧失控制权的当期损益。不属于一揽子交易的，对每一项交易分别进行会计处理。

## (十五) 投资性房地产

投资性房地产是指为赚取租金或资本增值，或两者兼有而持有的房地产，包括已出租的土地使用权、持有并准备增值后转让的土地使用权、已出租的建筑物（含自行建造或开发活动完成后用于出租的建筑物以及正在建造或开发过程中将来用于出租的建筑物）。

本公司对现有投资性房地产采用成本模式计量。与投资性房地产有关的后续支出，在相关的经济利益很可能流入且其成本能够可靠的计量时，计入投资性房地产成本；否则，于发生时计入当期损益。对按照成本模式计量的投资性房地产—出租用建筑物采用与本公司固定资产相同的折旧政策，出租用土地使用权按与无形资产相同的摊销政策执行。

## (十六) 固定资产

### 1、 固定资产确认条件

固定资产指为生产商品、提供劳务、出租或经营管理而持有，并且使用寿命超过一个会计年度的有形资产。固定资产在同时满足下列条件时予以确认：

- （1）与该固定资产有关的经济利益很可能流入企业；
- （2）该固定资产的成本能够可靠地计量。

固定资产按成本（并考虑预计弃置费用因素的影响）进行初始计量。

与固定资产有关的后续支出，在与其有关的经济利益很可能流入且其成本能够可靠计量时，计入固定资产成本；对于被替换的部分，终止确认其账面价值；所有其他后续支出于发生时计入当期损益。

### 2、 折旧方法

固定资产折旧采用年限平均法分类计提，根据固定资产类别、预计使用寿命和预计净残值率确定折旧率。对计提了减值准备的固定资产，则在未来期间按扣除减值准备后的账面价值及依据尚可使用年限确定折旧额。如固定资产各组成部分的使用寿命不同或者以不同方式为企业提供服务，则选择不同折旧率或折

旧方法，分别计提折旧。

融资租赁方式租入的固定资产采用与自有固定资产相一致的折旧政策。能合理确定租赁期届满时将会取得租赁资产所有权的，在租赁资产尚可使用年限内计提折旧；无法合理确定租赁期届满时能够取得租赁资产所有权的，在租赁期与租赁资产尚可使用年限两者中较短的期间内计提折旧。

各类固定资产折旧方法、折旧年限、残值率和年折旧率如下：

类别	折旧方法	折旧年限 (年)	残值率 (%)	年折旧率 (%)
房屋及建筑物	年限平均法	20-40	5.00	4.75-2.38
机器设备	年限平均法	5-10	5.00	19.00-9.50
运输设备	年限平均法	10	5.00	9.50
电子设备及其他	年限平均法	3-5	5.00	31.67-19.00

### 3、 融资租入固定资产的认定依据、计价方法

公司与租赁方所签订的租赁协议条款中规定了下列条件之一的，确认为融资租入资产：

- (1) 租赁期满后租赁资产的所有权归属于本公司；
- (2) 公司具有购买资产的选择权，购买价款远低于行使选择权时该资产的公允价值；
- (3) 租赁期占所租赁资产使用寿命的大部分；
- (4) 租赁开始日的最低租赁付款额现值，与该资产的公允价值不存在较大的差异。
- (5) 租赁资产性质特殊，如果不作较大改造，只有承租人才能使用。

公司在承租开始日，将租赁资产公允价值与最低租赁付款额现值两者中较低者作为租入资产的入账价值，将最低租赁付款额作为长期应付款的入账价值，其差额作为未确认的融资费。

### 4、 固定资产处置

当固定资产被处置、或者预期通过使用或处置不能产生经济利益时，终止确认该固定资产。固定资产出售、转让、报废或毁损的处置收入扣除其账面价值和相关税费后的金额计入当期损益。

### (十七) 在建工程

在建工程按实际发生的成本计量。实际成本包括建筑成本、安装成本、符合资本化条件的借款费用以及其他为使在建工程达到预定可使用状态前所发生的必要支出。在建工程在达到预定可使用状态时，转入固定资产并自次月起开始计提折旧。

## (十八) 借款费用

### 1、 借款费用资本化的确认原则

公司发生的借款费用，可直接归属于符合资本化条件的资产的购建或者生产的，予以资本化，计入相关资产成本；其他借款费用，在发生时根据其发生额确认为费用，计入当期损益。

符合资本化条件的资产，是指需要经过相当长时间的购建或者生产活动才能达到预定可使用或者可销售状态的固定资产、投资性房地产和存货等资产。

### 2、 借款费用资本化期间

资本化期间，指从借款费用开始资本化时点到停止资本化时点的期间，借款费用暂停资本化的期间不包括在内。

借款费用同时满足下列条件时开始资本化：

(1) 资产支出已经发生，资产支出包括为购建或者生产符合资本化条件的资产而以支付现金、转移非现金资产或者承担带息债务形式发生的支出；

(2) 借款费用已经发生；

(3) 为使资产达到预定可使用或者可销售状态所必要的购建或者生产活动已经开始。

当购建或者生产符合资本化条件的资产达到预定可使用或者可销售状态时，借款费用停止资本化。

### 3、 暂停资本化期间

符合资本化条件的资产在购建或生产过程中发生的非正常中断、且中断时间连续超过 3 个月的，则借款费用暂停资本化；该项中断如是所购建或生产的符合资本化条件的资产达到预定可使用状态或者可销售状态必要的程序，则借款费用继续资本化。在中断期间发生的借款费用确认为当期损益，直至资产的购建或者生产活动重新开始后借款费用继续资本化。

### 4、 借款费用资本化率、资本化金额的计算方法

对于为购建或者生产符合资本化条件的资产而借入的专门借款，以专门借款当期实际发生的借款费用，减去尚未动用的借款资金存入银行取得的利息收入或进行暂时性投资取得的投资收益后的金额，来确定借款费用的资本化金额。

对于为购建或者生产符合资本化条件的资产而占用的一般借款，根据累计资产支出超过专门借款部分的资产支出加权平均数乘以所占用一般借款的资本化率，

计算确定一般借款应予资本化的借款费用金额。资本化率根据一般借款加权平均实际利率计算确定。

在资本化期间内，外币专门借款本金及利息的汇兑差额，予以资本化，计入符合资本化条件的资产的成本。除外币专门借款之外的其他外币借款本金及其利息所产生的汇兑差额计入当期损益。

## (十九) 无形资产

### 1、 无形资产的计价方法

(1) 公司取得无形资产时按成本进行初始计量；

外购无形资产的成本，包括购买价款、相关税费以及直接归属于使该项资产达到预定用途所发生的其他支出。

(2) 后续计量

在取得无形资产时分析判断其使用寿命。

对于使用寿命有限的无形资产，在为企业带来经济利益的期限内摊销；无法预见无形资产为企业带来经济利益期限的，视为使用寿命不确定的无形资产，不予摊销。

### 2、 使用寿命有限的无形资产的使用寿命估计情况

项目	预计使用寿命	摊销方法	残值率	依据
软件	5年	直线法	0.00%	按照预计使用年限
特许权使用费	5年	直线法	0.00%	按照预计使用年限
土地使用权	50年	直线法	0.00%	按照预计使用年限

### 3、 使用寿命不确定的无形资产的判断依据以及对其使用寿命进行复核的程序

截止资产负债表日公司不存在使用寿命不确定的无形资产。

### 4、 划分研究阶段和开发阶段的具体标准

公司内部研究开发项目的支出分为研究阶段支出和开发阶段支出。

研究阶段：为获取并理解新的科学或技术知识等而进行的独创性的有计划调查、研究活动的阶段。

开发阶段：在进行商业性生产或使用前，将研究成果或其他知识应用于某项计划或设计，以生产出新的或具有实质性改进的材料、装置、产品等活动的阶段。

### 5、 开发阶段支出资本化的具体条件

研究阶段的支出，于发生时计入当期损益。开发阶段的支出同时满足下列条件的，

确认为无形资产，不能满足下述条件的开发阶段的支出计入当期损益：

- (1) 完成该无形资产以使其能够使用或出售在技术上具有可行性；
- (2) 具有完成该无形资产并使用或出售的意图；
- (3) 无形资产产生经济利益的方式，包括能够证明运用该无形资产生产的产品存在市场或无形资产自身存在市场，无形资产将在内部使用的，能够证明其有用性；
- (4) 有足够的技术、财务资源和其他资源支持，以完成该无形资产的开发，并有能力使用或出售该无形资产；
- (5) 归属于该无形资产开发阶段的支出能够可靠地计量。

无法区分研究阶段支出和开发阶段支出的，将发生的研发支出全部计入当期损益。

## (二十) 长期资产减值

长期股权投资、采用成本模式计量的投资性房地产、固定资产、在建工程、使用寿命有限的无形资产等长期资产，于资产负债表日存在减值迹象的，进行减值测试。减值测试结果表明资产的可收回金额低于其账面价值的，按其差额计提减值准备并计入减值损失。可收回金额为资产的公允价值减去处置费用后的净额与资产预计未来现金流量的现值两者之间的较高者。资产减值准备按单项资产为基础计算并确认，如果难以对单项资产的可收回金额进行估计的，以该资产所属的资产组确定资产组的可收回金额。资产组是能够独立产生现金流入的最小资产组合。

对于因企业合并形成的商誉、使用寿命不确定的无形资产、尚未达到可使用状态的无形资产，无论是否存在减值迹象，至少在每年年度终了进行减值测试。

本公司进行商誉减值测试，对于因企业合并形成的商誉的账面价值，自购买日起按照合理的方法分摊至相关的资产组；难以分摊至相关的资产组的，将其分摊至相关的资产组组合。相关的资产组或者资产组组合，是能够从企业合并的协同效应中受益的资产组或者资产组组合。

在对包含商誉的相关资产组或者资产组组合进行减值测试时，如与商誉相关的资产组或者资产组组合存在减值迹象的，先对不包含商誉的资产组或者资产组组合进行减值测试，计算可收回金额，并与相关账面价值相比较，确认相应的减值损失。然后对包含商誉的资产组或者资产组组合进行减值测试，比较其账面价值与可收回金额，如可收回金额低于账面价值的，减值损失金额首先抵减分摊至资产组或者资产组组合中商誉的账面价值，再根据资产组或者资产组组合中除商誉之外的其他各项资产的账面价值所占比重，按比例抵减其他各项资产的账面价值。

上述资产减值损失一经确认，在以后会计期间不予转回。

## (二十一) 长期待摊费用

长期待摊费用为已经发生但应由本期和以后各期负担的分摊期限在一年以上的各项费用。本公司长期待摊费用包括装修费。

### 1、 摊销方法

长期待摊费用在受益期内平均摊销

### 2、 摊销年限

经营租赁方式租入的厂房主、房屋装修支出，按租赁期间与预计使用年限较短者进行摊销；自有厂房、房屋装修支出按预计装修期间进行摊销。

## (二十二) 合同负债

### 自 2020 年 1 月 1 日起的会计政策

本公司根据履行履约义务与客户付款之间的关系在资产负债表中列示合同资产或合同负债。本公司已收或应收客户对价而应向客户转让商品或提供服务的义务列示为合同负债。同一合同下的合同资产和合同负债以净额列示。

## (二十三) 职工薪酬

### 1、 短期薪酬的会计处理方法

本公司在职工为本公司提供服务的会计期间，将实际发生的短期薪酬确认为负债，并计入当期损益或相关资产成本。

本公司为职工缴纳的社会保险费和住房公积金，以及按规定提取的工会经费和职工教育经费，在职工为本公司提供服务的会计期间，根据规定的计提基础和计提比例计算确定相应的职工薪酬金额。

本公司发生的职工福利费，在实际发生时根据实际发生额计入当期损益或相关资产成本，其中，非货币性福利按照公允价值计量。

### 2、 离职后福利的会计处理方法

#### (1) 设定提存计划

本公司按当地政府的相关规定为职工缴纳基本养老保险和失业保险，在职工为本公司提供服务的会计期间，按以当地规定的缴纳基数和比例计算应缴纳金额，确认为负债，并计入当期损益或相关资产成本。此外，本公司还参与了由国家相

关部门批准的企业年金计划/补充养老保险基金。本公司按职工工资总额的一定比例向年金计划/当地社会保险机构缴费，相应支出计入当期损益或相关资产成本。

#### (2) 设定受益计划

本公司根据预期累计福利单位法确定的公式将设定受益计划产生的福利义务归属于职工提供服务的期间，并计入当期损益或相关资产成本。

设定受益计划义务现值减去设定受益计划资产公允价值所形成的赤字或盈余确认为一项设定受益计划净负债或净资产。设定受益计划存在盈余的，本公司以设定受益计划的盈余和资产上限两项的孰低者计量设定受益计划净资产。

所有设定受益计划义务，包括预期在职工提供服务的年度报告期间结束后的十二个月内支付的义务，根据资产负债表日与设定受益计划义务期限和币种相匹配的国债或活跃市场上的高质量公司债券的市场收益率予以折现。

设定受益计划产生的服务成本和设定受益计划净负债或净资产的利息净额计入当期损益或相关资产成本；重新计量设定受益计划净负债或净资产所产生的变动计入其他综合收益，并且在后续会计期间不转回至损益，在原设定受益计划终止时在权益范围内将原计入其他综合收益的部分全部结转至未分配利润。

在设定受益计划结算时，按在结算日确定的设定受益计划义务现值和结算价格两者的差额，确认结算利得或损失。

### 3、 辞退福利的会计处理方法

本公司向职工提供辞退福利的，在下列两者孰早日确认辞退福利产生的职工薪酬负债，并计入当期损益：公司不能单方面撤回因解除劳动关系计划或裁减建议所提供的辞退福利时；公司确认与涉及支付辞退福利的重组相关的成本或费用时。

#### (二十四) 预计负债

与或有事项相关的义务同时满足下列条件时，本公司将其确认为预计负债：

- (1) 该义务是本公司承担的现时义务；
- (2) 履行该义务很可能导致经济利益流出本公司；
- (3) 该义务的金额能够可靠地计量。

预计负债按履行相关现时义务所需的支出的最佳估计数进行初始计量。

在确定最佳估计数时，综合考虑与或有事项有关的风险、不确定性和货币时间价值等因素。对于货币时间价值影响重大的，通过对相关未来现金流出进行折现后确定最佳

估计数。

所需支出存在一个连续范围，且该范围内各种结果发生的可能性相同的，最佳估计数按照该范围内的中间值确定；在其他情况下，最佳估计数分别下列情况处理：

- 或有事项涉及单个项目的，按照最可能发生金额确定。
- 或有事项涉及多个项目的，按照各种可能结果及相关概率计算确定。

清偿预计负债所需支出全部或部分预期由第三方补偿的，补偿金额在基本确定能够收到时，作为资产单独确认，确认的补偿金额不超过预计负债的账面价值。

本公司在资产负债表日对预计负债的账面价值进行复核，有确凿证据表明该账面价值不能反映当前最佳估计数的，按照当前最佳估计数对该账面价值进行调整。

## (二十五) 股份支付

本公司的股份支付是为了获取职工或其他方提供服务而授予权益工具或者承担以权益工具为基础确定的负债的交易。本公司的股份支付分为以权益结算的股份支付和以现金结算的股份支付。

### 1、 以权益结算的股份支付及权益工具

以权益结算的股份支付换取职工提供服务的，以授予职工权益工具的公允价值计量。对于授予后立即可行权的股份支付交易，在授予日按照权益工具的公允价值计入相关成本或费用，相应增加资本公积。对于授予后完成等待期内的服务或达到规定业绩条件才可行权的股份支付交易，在等待期内每个资产负债表日，本公司根据对可行权权益工具数量的最佳估计，按照授予日公允价值，将当期取得的服务计入相关成本或费用，相应增加资本公积。

如果修改了以权益结算的股份支付的条款，至少按照未修改条款的情况确认取得的服务。此外，任何增加所授予权益工具公允价值的修改，或在修改日对职工有利的变更，均确认取得服务的增加。

在等待期内，如果取消了授予的权益工具，则本公司对取消所授予的权益性工具作为加速行权处理，将剩余等待期内应确认的金额立即计入当期损益，同时确认资本公积。但是，如果授予新的权益工具，并在新权益工具授予日认定所授予的新权益工具是用于替代被取消的权益工具的，则以与处理原权益工具条款和条件修改相同的方式，对所授予的替代权益工具进行处理。

### 2、 以现金结算的股份支付及权益工具

以现金结算的股份支付，按照本公司承担的以股份或其他权益工具为基础计算



确定的负债的公允价值计量。授予后立即可行权的股份支付交易，本公司在授予日按照承担负债的公允价值计入相关成本或费用，相应增加负债。对于授予后完成等待期内的服务或达到规定业绩条件才可行权的股份支付交易，在等待期内的每个资产负债表日，本公司以对可行权情况的最佳估计为基础，按照本公司承担负债的公允价值，将当期取得的服务计入相关成本或费用，并相应计入负债。在相关负债结算前的每个资产负债表日以及结算日，对负债的公允价值重新计量，其变动计入当期损益。

## (二十六) 优先股、永续债等其他金融工具

本公司根据所发行优先股/永续债的合同条款及其所反映的经济实质而非仅以法律形式，在初始确认时将该金融工具或其组成部分分类为金融资产、金融负债或权益工具。本公司发行的永续债/优先股等金融工具满足以下条件之一，在初始确认时将该金融工具整体或其组成部分分类为金融负债：

- (1) 存在本公司不能无条件地避免以交付现金或其他金融资产履行的合同义务；
  - (2) 包含交付可变数量的自身权益工具进行结算的合同义务；
  - (3) 包含以自身权益进行结算的衍生工具（例如转股权等），且该衍生工具不以固定数量的自身权益工具交换固定金额的现金或其他金融资产进行结算；
  - (4) 存在间接地形成合同义务的合同条款；
  - (5) 发行方清算时永续债与发行方发行的普通债券和其他债务处于相同清偿顺序的。
- 不满足上述任何一项条件的永续债/优先股等金融工具，在初始确认时将该金融工具整体或其组成部分分类为权益工具。

## (二十七) 收入

### 自 2020 年 1 月 1 日起的会计政策

#### 1、 收入确认和计量所采用的会计政策

本公司在履行了合同中的履约义务，即在客户取得相关商品或服务控制权时确认收入。取得相关商品或服务控制权，是指能够主导该商品或服务的使用并从中获得几乎全部的经济利益。

合同中包含两项或多项履约义务的，本公司在合同开始日，按照各单项履约义务所承诺商品或服务的单独售价的相对比例，将交易价格分摊至各单项履约义务。本公司按照分摊至各单项履约义务的交易价格计量收入。

交易价格是指本公司因向客户转让商品或服务而预期有权收取的对价金额，不包括代第三方收取的款项以及预期将退还给客户的款项。本公司根据合同条款，结合其以往的习惯做法确定交易价格，并在确定交易价格时，考虑可变对价、合

同中存在的重大融资成分、非现金对价、应付客户对价等因素的影响。本公司以不超过在相关不确定性消除时累计已确认收入极可能不会发生重大转回的金额确定包含可变对价的交易价格。合同中存在重大融资成分的，本公司按照假定客户在取得商品或服务控制权时即以现金支付的应付金额确定交易价格，并在合同期间内采用实际利率法摊销该交易价格与合同对价之间的差额。

满足下列条件之一的，属于在某一时段内履行履约义务，否则，属于在某一时点履行履约义务：

- 客户在本公司履约的同时即取得并消耗本公司履约所带来的经济利益。
- 客户能够控制本公司履约过程中在建的商品。
- 本公司履约过程中所产出的商品具有不可替代用途，且本公司在整个合同期内有权就累计至今已完成的履约部分收取款项。

对于在某一时段内履行的履约义务，本公司在该段时间内按照履约进度确认收入，但是，履约进度不能合理确定的除外。本公司考虑商品或服务的性质，采用产出法或投入法确定履约进度。当履约进度不能合理确定时，已经发生的成本预计能够得到补偿的，本公司按照已经发生的成本金额确认收入，直到履约进度能够合理确定为止。

对于在某一时点履行的履约义务，本公司在客户取得相关商品或服务控制权时点确认收入。在判断客户是否已取得商品或服务控制权时，本公司考虑下列迹象：

- 本公司就该商品或服务享有现时收款权利，即客户就该商品或服务负有现时付款义务。
- 本公司已将该商品的法定所有权转移给客户，即客户已拥有该商品的法定所有权。
- 本公司已将该商品实物转移给客户，即客户已实物占有该商品。
- 本公司已将该商品所有权上的主要风险和报酬转移给客户，即客户已取得该商品所有权上的主要风险和报酬。
- 客户已接受该商品或服务。

## 2、 同类业务采用不同经营模式导致收入确认会计政策存在差异的情况

无。

## (二十八) 合同成本

### 自 2020 年 1 月 1 日起的会计政策

合同成本包括合同履行成本与合同取得成本。

本公司为履行合同而发生的成本，不属于存货、固定资产或无形资产等相关准则规范

范围的，在满足下列条件时作为合同履约成本确认为一项资产：

- 该成本与一份当前或预期取得的合同直接相关。
- 该成本增加了本公司未来用于履行履约义务的资源。
- 该成本预期能够收回。

本公司为取得合同发生的增量成本预期能够收回的，作为合同取得成本确认为一项资产。

与合同成本有关的资产采用与该资产相关的商品或服务收入确认相同的基础进行摊销；但是对于合同取得成本摊销期限未超过一年的，本公司在发生时将其计入当期损益。

与合同成本有关的资产，其账面价值高于下列两项的差额的，本公司对超出部分计提减值准备，并确认为资产减值损失：

- 1、因转让与该资产相关的商品或服务预期能够取得的剩余对价；
- 2、为转让该相关商品或服务估计将要发生的成本。

以前期间减值的因素之后发生变化，使得前述差额高于该资产账面价值的，本公司转回原已计提的减值准备，并计入当期损益，但转回后的资产账面价值不超过假定不计提减值准备情况下该资产在转回日的账面价值。

## (二十九) 政府补助

### 1、 类型

政府补助，是本公司从政府无偿取得的货币性资产或非货币性资产，分为与资产相关的政府补助和与收益相关的政府补助。

与资产相关的政府补助，是指本公司取得的、用于购建或以其他方式形成长期资产的政府补助。与收益相关的政府补助，是指除与资产相关的政府补助之外的政府补助。

### 2、 确认时点

按照应收金额计量的政府补助，在期末有确凿证据表明能够符合财政扶持政策规定的相关条件且预计能够收到财政扶持资金时予以确认。

除按照应收金额计量的政府补助外的其他政府补助，在实际收到补助款项时予以确认。

### 3、 会计处理

与资产相关的政府补助，冲减相关资产账面价值或确认为递延收益。确认为递延收益的，在相关资产使用寿命内按照合理、系统的方法分期计入当期损益（与本公司日常活动相关的，计入其他收益；与本公司日常活动无关的，计入营业外收

入);

与收益相关的政府补助,用于补偿本公司以后期间的相关成本费用或损失的,确认为递延收益,并在确认相关成本费用或损失的期间,计入当期损益(与本公司日常活动相关的,计入其他收益;与本公司日常活动无关的,计入营业外收入)或冲减相关成本费用或损失;用于补偿本公司已发生的相关成本费用或损失的,直接计入当期损益(与本公司日常活动相关的,计入其他收益;与本公司日常活动无关的,计入营业外收入)或冲减相关成本费用或损失。

本公司取得的政策性优惠贷款贴息,区分以下两种情况,分别进行会计处理:

(1) 财政将贴息资金拨付给贷款银行,由贷款银行以政策性优惠利率向本公司提供贷款的,本公司以实际收到的借款金额作为借款的入账价值,按照借款本金和该政策性优惠利率计算相关借款费用。

(2) 财政将贴息资金直接拨付给本公司的,本公司将对应的贴息冲减相关借款费用。

### (三十) 递延所得税资产和递延所得税负债

所得税包括当期所得税和递延所得税。除因企业合并和直接计入所有者权益(包括其他综合收益)的交易或者事项产生的所得税外,本公司将当期所得税和递延所得税计入当期损益。

递延所得税资产和递延所得税负债根据资产和负债的计税基础与其账面价值的差额(暂时性差异)计算确认。

对于可抵扣暂时性差异确认递延所得税资产,以未来期间很可能取得的用来抵扣可抵扣暂时性差异的应纳税所得额为限。对于能够结转以后年度的可抵扣亏损和税款抵减,以很可能获得用来抵扣可抵扣亏损和税款抵减的未来应纳税所得额为限,确认相应的递延所得税资产。

对于应纳税暂时性差异,除特殊情况外,确认递延所得税负债。

不确认递延所得税资产或递延所得税负债的特殊情况包括:

- 商誉的初始确认;
- 既不是企业合并、发生时也不影响会计利润和应纳税所得额(或可抵扣亏损)的交易或事项。

对与子公司、联营企业及合营企业投资相关的应纳税暂时性差异,确认递延所得税负债,除非本公司能够控制该暂时性差异转回的时间且该暂时性差异在可预见的未来很可能不会转回。对与子公司、联营企业及合营企业投资相关的可抵扣暂时性差异,当

该暂时性差异在可预见的未来很可能转回且未来很可能获得用来抵扣可抵扣暂时性差异的应纳税所得额时，确认递延所得税资产。

资产负债表日，对于递延所得税资产和递延所得税负债，根据税法规定，按照预期收回相关资产或清偿相关负债期间的适用税率计量。

资产负债表日，本公司对递延所得税资产的账面价值进行复核。如果未来期间很可能无法获得足够的应纳税所得额用以抵扣递延所得税资产的利益，则减记递延所得税资产的账面价值。在很可能获得足够的应纳税所得额时，减记的金额予以转回。

当拥有以净额结算的法定权利，且意图以净额结算或取得资产、清偿负债同时进行时，当期所得税资产及当期所得税负债以抵销后的净额列报。

资产负债表日，递延所得税资产及递延所得税负债在同时满足以下条件时以抵销后的净额列示：

- 纳税主体拥有以净额结算当期所得税资产及当期所得税负债的法定权利；
- 递延所得税资产及递延所得税负债是与同一税收征管部门对同一纳税主体征收的所得税相关或者是对不同的纳税主体相关，但在未来每一具有重要性的递延所得税资产及负债转回的期间内，涉及的纳税主体意图以净额结算当期所得税资产和负债或是同时取得资产、清偿负债。

## (三十一) 租赁

### 1、 经营租赁会计处理

(1) 公司租入资产所支付的租赁费，在不扣除免租期的整个租赁期内，按直线法进行分摊，计入当期费用。公司支付的与租赁交易相关的初始直接费用，计入当期费用。

资产出租方承担了应由公司承担的与租赁相关的费用时，公司将该部分费用从租金总额中扣除，按扣除后的租金费用在租赁期内分摊，计入当期费用。

(2) 公司出租资产所收取的租赁费，在不扣除免租期的整个租赁期内，按直线法进行分摊，确认为租赁相关收入。公司支付的与租赁交易相关的初始直接费用，计入当期费用；如金额较大的，则予以资本化，在整个租赁期间内按照与租赁相关收入确认相同的基础分期计入当期收益。

公司承担了应由承租方承担的与租赁相关的费用时，公司将该部分费用从租金收入总额中扣除，按扣除后的租金费用在租赁期内分配。

### 2、 融资租赁会计处理

(1) 融资租入资产：公司在承租开始日，将租赁资产公允价值与最低租赁付款额现值两者中较低者作为租入资产的入账价值，将最低租赁付款额作为长期应



付款的入账价值，其差额作为未确认的融资费用。公司采用实际利率法对未确认的融资费用，在资产租赁期间内摊销，计入财务费用。公司发生的初始直接费用，计入租入资产价值。

(2) 融资租出资产：公司在租赁开始日，将应收融资租赁款，未担保余值之和与其现值的差额确认为未实现融资收益，在将来收到租金的各期间内确认为租赁收入。公司发生的与出租交易相关的初始直接费用，计入应收融资租赁款的初始计量中，并减少租赁期内确认的收益金额。

## (三十二) 终止经营

终止经营是满足下列条件之一的、能够单独区分的组成部分，且该组成部分已被本公司处置或被本公司划归为持有待售类别：

- (1) 该组成部分代表一项独立的主要业务或一个单独的主要经营地区；
- (2) 该组成部分是拟对一项独立的主要业务或一个单独的主要经营地区进行处置的一项相关联计划的一部分；
- (3) 该组成部分是专为转售而取得的子公司。

持续经营损益和终止经营损益在利润表中分别列示。终止经营的减值损失和转回金额等经营损益及处置损益作为终止经营损益列报。对于当期列报的终止经营，本公司在当期财务报表中，将原来作为持续经营损益列报的信息重新作为可比会计期间的终止经营损益列报。

## (三十三) 套期会计

### 1、套期保值的分类

(1) 公允价值套期，是指对已确认资产或负债，尚未确认的确定承诺(除外汇风险外)的公允价值变动风险进行的套期。

(2) 现金流量套期，是指对现金流量变动风险进行的套期，此现金流量变动源于与已确认资产或负债、很可能发生的预期交易有关的某类特定风险，或一项未确认的确定承诺包含的外汇风险。

(3) 境外经营净投资套期，是指对境外经营净投资外汇风险进行的套期。境外经营净投资，是指企业在境外经营净资产中的权益份额。

### 2、套期关系的指定及套期有效性的认定

在套期关系开始时，本公司对套期关系有正式的指定，并准备了关于套期关系、风险管理目标和套期策略的正式书面文件。该文件载明了套期工具性质及其数量、被套期项目性质及其数量、被套期风险的性质、套期类型、以及本公司对套

期工具有效性的评估。套期有效性，是指套期工具的公允价值或现金流量变动能够抵销被套期风险引起的被套期项目公允价值或现金流量变动的程度。

本公司持续地对套期有效性进行评价，判断该套期在套期关系被指定的会计期间内是否满足运用套期会计对于有效性的要求。如果不满足，则终止运用套期关系。

运用套期会计，应当符合下列套期有效性的要求：

（1）被套期项目与套期工具之间存在经济关系。

（2）被套期项目与套期工具经济关系产生的价值变动中，信用风险的影响不占主导地位。

（3）采用适当的套期比率，该套期比率不会形成被套期项目与套期工具相对权重的失衡，从而产生与套期会计目标不一致的会计结果。如果套期比率不再适当，但套期风险管理目标没有改变的，应当对被套期项目或套期工具的数量进行调整，以使得套期比率重新满足有效性的要求。

### 3、套期会计处理方法

#### （1）公允价值套期

套期衍生工具的公允价值变动计入当期损益。被套期项目的公允价值因套期风险而形成的变动，计入当期损益，同时调整被套期项目的账面价值。

就与按摊余成本计量的金融工具有关的公允价值套期而言，对被套期项目账面价值所作的调整，在调整日至到期日之间的剩余期间内进行摊销，计入当期损益。按照实际利率法的摊销可于账面价值调整后随即开始，并不得晚于被套期项目终止针对套期风险产生的公允价值变动而进行的调整。

如果被套期项目终止确认，则将未摊销的公允价值确认为当期损益。

被套期项目为尚未确认的确定承诺的，该确定承诺的公允价值因被套期风险引起的累计公允价值变动确认为一项资产或负债，相关的利得或损失计入当期损益。套期工具的公允价值变动亦计入当期损益。

#### （2）现金流量套期

套期工具利得或损失中属于有效套期的部分，直接确认为其他综合收益，属于无效套期的部分，计入当期损益。

如果被套期交易影响当期损益的，如当被套期财务收入或财务费用被确认或预期销售发生时，则将其他综合收益中确认的金额转入当期损益。如果被套期项目是一项非金融资产或非金融负债的成本，则原在其他综合收益中确认的金额转出，计入该非金融资产或非金融负债的初始确认金额（或则原在其他综合收益中确认的，在该非金融资产或非金融负债影响损益的相同期间转出，计入当期损

益)。

如果预期交易或确定承诺预计不会发生，则以前计入其他综合收益中的套期工具累计利得或损失转出，计入当期损益。如果套期工具已到期、被出售、合同终止或已行使(但并未被替换或展期)，或者撤销了对套期关系的指定，则以前计入其他综合收益的金额不转出，直至预期交易或确定承诺影响当期损益。

### (3) 境外经营净投资套期

对境外经营净投资的套期，包括作为净投资的一部分的货币性项目的套期，其处理与现金流量套期类似。套期工具的利得或损失中被确定为有效套期的部分计入其他综合收益，而无效套期的部分确认为当期损益。处置境外经营时，任何计入其他综合收益的累计利得或损失转出，计入当期损益。

## (三十四) 分部报告

本公司以内部组织结构、管理要求、内部报告制度为依据确定经营分部，以经营分部为基础确定报告分部并披露分部信息。

经营分部是指本公司内同时满足下列条件的组成部分：(1) 该组成部分能够在日常活动中产生收入、发生费用；(2) 本公司管理层能够定期评价该组成部分的经营成果，以决定向其配置资源、评价其业绩；(3) 本公司能够取得该组成部分的财务状况、经营成果和现金流量等有关会计信息。两个或多个经营分部具有相似的经济特征，并且满足一定条件的，则可合并为一个经营分部。

## (三十五) 重要会计政策和会计估计的变更

### 1、重要会计政策变更

(1) 执行《企业会计准则第 14 号——收入》(2017 年修订)(以下简称“新收入准则”)

财政部于 2017 年度修订了《企业会计准则第 14 号——收入》。修订后的准则规定，首次执行该准则应当根据累积影响数调整当年年初留存收益及财务报表其他相关项目金额，对可比期间信息不予调整。

本公司自 2020 年 1 月 1 日起执行新收入准则。根据准则的规定，本公司仅对在首次执行日尚未完成的合同的累积影响数调整 2020 年年初留存收益以及财务报表其他相关项目金额，比较财务报表不做调整。

与原收入准则相比，执行新收入准则对 2020 年度财务报表相关项目的影响如下(增加/(减少)):

受影响的资产负债表项目	对 2020 年 12 月 31 日余额的影响金额	
	合并	母公司
合同负债	9,642,399.49	9,642,399.49

受影响的资产负债表项目	对 2020 年 12 月 31 日余额的影响金额	
	合并	母公司
预收款项	-9,642,399.49	-9,642,399.49

受影响的利润表项目	对 2020 年度发生额的影响金额	
	合并	母公司
营业成本	4,034,101.04	4,034,101.04
销售费用	-4,034,101.04	-4,034,101.04

## (2) 执行《企业会计准则解释第 13 号》

财政部于 2019 年 12 月 10 日发布了《企业会计准则解释第 13 号》(财会〔2019〕21 号, 以下简称“解释第 13 号”), 自 2020 年 1 月 1 日起施行, 不要求追溯调整。

### ①关联方的认定

解释第 13 号明确了以下情形构成关联方: 企业与其所属企业集团的其他成员单位(包括母公司和子公司)的合营企业或联营企业; 企业的合营企业与企业的其他合营企业或联营企业。此外, 解释第 13 号也明确了仅仅同受一方重大影响的两方或两方以上的企业不构成关联方, 并补充说明了联营企业包括联营企业及其子公司, 合营企业包括合营企业及其子公司。

### ②业务的定义

解释第 13 号完善了业务构成的三个要素, 细化了构成业务的判断条件, 同时引入“集中度测试”选择, 以在一定程度上简化非同一控制下取得组合是否构成业务的判断等问题。

本公司自 2020 年 1 月 1 日起执行解释第 13 号, 比较财务报表不做调整, 执行解释第 13 号未对本公司财务状况和经营成果产生重大影响。

## (3) 执行《碳排放权交易有关会计处理暂行规定》

财政部于 2019 年 12 月 16 日发布了《碳排放权交易有关会计处理暂行规定》(财会〔2019〕22 号), 适用于按照《碳排放权交易管理暂行办法》等有关规定开展碳排放权交易业务的重点排放单位中的相关企业(以下简称重点排放企业)。该规定自 2020 年 1 月 1 日起施行, 重点排放企业应当采用未来适用法应用该规定。本公司自 2020 年 1 月 1 日起执行该规定, 比较财务报表不做调整, 执行该规定未对本公司财务状况和经营成果产生重大影响。

## 2、重要会计估计变更

无。

### 3、首次执行新收入准则调整首次执行当年年初财务报表相关项目情况

合并资产负债表

项目	上年年末余额	年初余额	调整数		
			重分类	重新计量	合计
预收账款	5,020,948.57		-5,020,948.57		-5,020,948.57
合同负债		5,020,948.57	5,020,948.57		5,020,948.57

母公司资产负债表

项目	上年年末余额	年初余额	调整数		
			重分类	重新计量	合计
预收账款	5,020,948.57		-5,020,948.57		-5,020,948.57
合同负债		5,020,948.57	5,020,948.57		5,020,948.57

## 四、税项

### (一) 主要税种和税率

税种	计税依据	税率
增值税	按税法规定计算的销售货物和应税劳务收入为基础计算销项税额，在扣除当期允许抵扣的进项税额后，差额部分为应交增值税	13%
增值税	按税法规定计算的企业管理-物业管理收入为基础计算销项税额，在扣除当期允许抵扣的进项税额后，差额部分为应交增值税	6%
增值税	按税法规定计算的不动产经营租赁收入为基础计算销项税额，在扣除当期允许抵扣的进项税额后，差额部分为应交增值税	5%
城市维护建设税	按实际缴纳的营业税、增值税及消费税计缴	7%
企业所得税	按应纳税所得额计缴	15%、25%

存在不同企业所得税税率纳税主体的，披露情况说明

纳税主体名称	所得税税率
珠海英搏尔电气股份有限公司	15%
珠海鼎元新能源汽车电气研究院有限公司	25%

### (二) 税收优惠

2018年本公司已取得广东省科学技术厅、广东省财政厅、广东省国家税务局、广东省地方税务局颁发的GR201844004165号高新技术企业证书，证书有效期三年。根据国



税函[2009]203号文件规定，2018-2020年度适用15%的企业所得税税率。

## 五、合并财务报表项目注释

### (一) 货币资金

项目	期末余额	上年年末余额
库存现金	50,404.12	49,879.80
银行存款	85,600,578.72	122,949,513.41
其他货币资金	10,309,341.04	10,621,665.52
合计	95,960,323.88	133,621,058.73
其中：存放在境外的款项总额		

其中因抵押、质押或冻结等对使用有限制，以及放在境外且资金汇回受到限制的货币资金明细如下：

项目	期末余额	上年年末余额
银行承兑汇票、票据池保证金	10,309,240.91	10,621,665.52
长期未使用账户限制支付	100.13	
合计	10,309,341.04	10,621,665.52

### (二) 交易性金融资产

项目	期末余额	上年年末余额
以公允价值计量且其变动计入当期损益的金融资产	20,000,000.00	
其中：理财产品	20,000,000.00	
合计	20,000,000.00	

### (三) 应收票据

#### 1、 应收票据分类列示

项目	期末余额	上年年末余额
商业承兑汇票	307,428.27	
合计	307,428.27	

#### 2、 期末公司无已质押的应收票据

#### 3、 期末公司无已背书或贴现且在资产负债表日尚未到期的应收票据

#### 4、 期末公司因出票人未履约而将其转为应收账款的票据

项目	期末转应收 账款金额
应收票据	13,146,441.15
合计	13,146,441.15

(四) 应收账款

1、 应收账款按账龄披露

账龄	期末余额	上年年末余额
1 年以内	149,530,627.01	77,636,816.91
1 至 2 年	5,923,528.21	50,701,185.96
2 至 3 年	27,513,631.75	5,119,838.07
3 至 4 年	5,110,250.25	3,913,555.35
4 至 5 年	3,721,605.35	238,710.00
5 年以上	265,234.68	31,524.68
小计	192,064,877.25	137,641,630.97
减：坏账准备	41,641,342.05	35,800,001.16
合计	150,423,535.20	101,841,629.81

2、 应收账款按坏账计提方法分类披露

类别	期末余额					上年年末余额				
	账面余额		坏账准备		账面价值	账面余额		坏账准备		账面价值
	金额	比例 (%)	金额	计提比例 (%)		金额	比例 (%)	金额	计提比例 (%)	
按单项计提坏账准备	34,707,086.88	18.07	31,420,403.97	90.53	3,286,682.91	33,204,648.68	24.12	28,075,331.13	84.55	5,129,317.55
按组合计提坏账准备	157,357,790.37	81.93	10,220,938.08	6.50	147,136,852.29	104,436,982.29	75.88	7,724,670.03	7.40	96,712,312.26
其中：账龄组合	157,357,790.37		10,220,938.08		147,136,852.29	104,436,982.29		7,724,670.03		96,712,312.26
合计	192,064,877.25	100.00	41,641,342.05	21.68	150,423,535.20	137,641,630.97	100.00	35,800,001.16	26.01	101,841,629.81

按单项计提坏账准备（重大）：

名称	期末余额			
	账面余额	坏账准备	计提比例 (%)	计提理由
洛阳大河新能源车辆有限公司	1,454,176.00	1,454,176.00	100.00	对方面临破产风险，已起诉，预计货款不能收回
浙江微米新能源汽车有限公司	1,106,851.00	1,106,851.00	100.00	对方面临破产风险，已起诉，预计货款不能收回
扬州道爵新能源发展有限公司	5,646,235.40	5,646,235.40	100.00	对方资金链断裂，已起诉，预计货款不能收回
江苏陆昂实业有限公司	3,448,364.00	3,448,364.00	100.00	对方资金链断裂，已起诉，预计货款不能收回
东营俊通汽车有限公司	2,422,880.00	2,422,880.00	100.00	对方经营困难，预计货款不能收回。
重庆力帆乘用车有限公司	16,343,278.42	13,074,622.74	80.00	对方面临破产风险，已起诉，预计货款不能完全收回。
河南森源重工有限公司	1,243,884.00	1,243,884.00	100.00	对方经营困难，预计货款不能收回。
合计	31,665,668.82	28,397,013.14		

按单项计提金额（不重大）：

名称	期末余额			
	账面金额	坏账准备	计提比例 (%)	计提理由
东营蒙德金马机车有限公司	155,173.92	155,173.92	100.00	对方处于破产状态，预计货款不能收回
重庆钟华机械有限责任公司	716,550.00	716,550.00	100.00	对方经营困难，预计货款不能收回
荣成华泰汽车有限公司	275,498.00	275,498.00	100.00	对方经营困难，预计货款不能收回
安徽嘉安汽车有限公司	304,032.00	304,032.00	100.00	对方面临破产风险，预计货款不能收回
聊城巨龙新能源车业有限公司	722,900.00	722,900.00	100.00	对方处于破产状态，预计货款不能收回
重庆力帆汽车有限公司	90,136.14	72,108.91	80.00	对方面临破产风险，预计货款不能全部收回
东营迈迪汽车有限公司	427,128.00	427,128.00	100.00	对方经营困难，预计货款不能收回。
汉腾汽车有限公司	150,000.00	150,000.00	100.00	对方经营困难，预计货款不能收回。
江西志腾汽车有限责任公司景德镇分公司	200,000.00	200,000.00	100.00	对方经营困难，预计货款不能收回。
合计	3,041,418.06	3,023,390.83		

按组合计提坏账准备：

组合计提项目：

名称	期末余额		
	应收账款	坏账准备	计提比例 (%)
1年以内	148,871,107.01	7,443,555.35	5.00
1—2年	1,595,661.21	159,566.12	10.00
2—3年	4,187,668.79	837,533.76	20.00
3—4年	1,292,349.25	646,174.63	50.00
4—5年	1,384,479.43	1,107,583.54	80.00
5年以上	26,524.68	26,524.68	100.00
合计	157,357,790.37	10,220,938.08	

3、 本期计提、转回或收回的坏账准备情况

类别	上年年末余额	年初余额	本期变动金额			期末余额
			计提	收回或转回	转销或核销	
计提坏账准备	35,800,001.16	35,800,001.16	5,841,340.89			41,641,342.05
合计	35,800,001.16	35,800,001.16	5,841,340.89			41,641,342.05

#### 4、 本期无实际核销的应收账款情况

#### 5、 按欠款方归集的期末余额前五名的应收账款情况

单位名称	期末余额		
	应收账款	占应收账款合计数的比例 (%)	坏账准备
山东梅拉德能源动力科技有限公司	57,445,265.70	29.91	2,872,263.29
重庆力帆乘用车有限公司	16,343,278.42	8.51	13,074,622.74
杭叉集团股份有限公司	11,944,100.00	6.22	597,205.00
国机智骏汽车有限公司	10,345,422.94	5.39	517,271.15
枫盛汽车科技集团有限公司	9,096,819.14	4.74	454,840.96
合计	105,174,886.20	54.77	17,516,203.14

#### 6、 报告期无因金融资产转移而终止确认的应收账款

#### 7、 报告期无转移应收账款且继续涉入形成的资产、负债金额

### (五) 应收款项融资

#### 1、 应收款项融资情况

项目	期末余额	上年年末余额
应收票据	73,204,567.54	72,269,469.42
应收账款		
合计	73,204,567.54	72,269,469.42

#### 2、 应收款项融资本期增减变动及公允价值变动情况

项目	上年年末余额	本期新增	本期终止确认	其他变动	期末余额	累计在其他综合收益中确认的损失准备
应收票据	72,269,469.42	239,028,603.79	238,093,505.67		73,204,567.54	
合计	72,269,469.42	239,028,603.79	238,093,505.67		73,204,567.54	

#### 3、 期末公司已质押的应收款项融资

项目	期末已质押金额
银行承兑汇票	38,496,947.14
合计	38,496,947.14



#### 4、 期末公司已背书或贴现且在资产负债表日尚未到期的应收款项融资

项目	期末终止确认金额	期末未终止确认金额
银行承兑汇票	89,510,656.39	
合计	89,510,656.39	

#### 5、 期末公司无因出票人未履约而将其转为应收账款的应收款项融资

### (六) 预付款项

#### 1、 预付款项按账龄列示

账龄	期末余额		上年年末余额	
	金额	比例(%)	金额	比例(%)
1年以内	5,616,928.77	98.13	1,995,424.92	79.80
1至2年	107,040.83	1.87	306,941.48	12.28
2至3年			198,143.00	7.92
合计	5,723,969.60	100.00	2,500,509.40	100.00

#### 2、 按预付对象归集的期末余额前五名的预付款情况

预付对象	期末余额	占预付款项期末余额合计数的比例(%)
重庆理工清研凌创测控科技有限公司	2,475,000.00	43.24
上海锦山国际贸易有限公司	1,234,833.04	21.57
广州宝钢井昌钢材配送有限公司	423,180.66	7.39
珠海建瓴装饰设计有限公司	356,500.00	6.23
安费诺汽车连接系统(常州)有限公司	216,364.65	3.78
合计	4,705,878.35	82.21

### (七) 其他应收款

项目	期末余额	上年年末余额
其他应收款项	3,996,925.96	4,669,689.40
合计	3,996,925.96	4,669,689.40

#### 1、 其他应收款项

##### (1) 按账龄披露

账龄	期末余额	上年年末余额
1年以内	1,547,494.19	2,059,675.43
1至2年	1,063,260.20	1,145,782.00

珠海英搏尔电气股份有限公司  
二〇二〇年度  
财务报表附注

账龄	期末余额	上年年末余额
2至3年	1,107,732.65	1,144,308.06
3至4年	1,130,132.35	1,055,171.00
4至5年	1,043,100.00	1,193,809.94
5年以上	1,045,315.94	21,656.00
小计	6,937,035.33	6,620,402.43
减：坏账准备	2,940,109.37	1,950,713.03
合计	3,996,925.96	4,669,689.40

(2) 按坏账计提方法分类披露

类别	期末余额					上年年末余额				
	账面余额		坏账准备		账面价值	账面余额		坏账准备		账面价值
	金额	比例 (%)	金额	计提比例 (%)		金额	比例 (%)	金额	计提比例 (%)	
按单项计提坏账准备	130,000.00	1.87	130,000.00	100.00						
按组合计提坏账准备	6,807,035.33	98.13	2,810,109.37	41.28	3,996,925.96	6,620,402.43	100.00	1,950,713.03	29.47	4,669,689.40
其中：账龄组合	6,807,035.33		2,810,109.37		3,996,925.96	6,620,402.43		1,950,713.03		4,669,689.40
合计	6,937,035.33	100.00	2,940,109.37	42.38	3,996,925.96	6,620,402.43	100.00	1,950,713.03	29.47	4,669,689.40

按单项计提坏账准备:

名称	期末余额			计提理由
	账面余额	坏账准备	计提比例 (%)	
洛阳大河新能源车辆有限公司	30,000.00	30,000.00	100.00	对方面临破产风险, 预计无法收回
江苏金湖欧陆汽车有限公司	100,000.00	100,000.00	100.00	对方面临破产风险, 预计无法收回
合计	130,000.00	130,000.00		

按组合计提坏账准备:

组合计提项目:

名称	期末余额		
	其他应收款项	坏账准备	计提比例 (%)
1 年以内	1,547,494.19	77,374.71	5.00
1 至 2 年	963,260.20	96,326.02	10.00
2 至 3 年	1,107,732.65	221,546.53	20.00
3 至 4 年	1,130,132.35	565,066.18	50.00
4 至 5 年	1,043,100.00	834,480.00	80.00
5 年以上	1,015,315.94	1,015,315.94	100.00
合计	6,807,035.33	2,810,109.37	41.28

(3) 坏账准备计提情况

坏账准备	第一阶段	第二阶段	第三阶段	合计
	未来 12 个月 预期信用损失	整个存续期预期信用 损失(未发生信用减 值)	整个存续期预期信用 损失(已发生信用减值)	
上年年末余额	1,950,713.03			1,950,713.03
上年年末余额在本期				
--转入第二阶段				
--转入第三阶段				
--转回第二阶段				
--转回第一阶段				
本期计提	989,396.34			989,396.34
本期转回				
本期转销				
本期核销				
其他变动				
期末余额	2,940,109.37			2,940,109.37

其他应收款项账面余额变动如下:

账面余额	第一阶段	第二阶段	第三阶段	合计
	未来 12 个月 预期信用损 失	整个存续期预期信用 损失(未发生信用减 值)	整个存续期预期信用 损失(已发生信用减 值)	
上年年末余额	6,620,402.43			6,620,402.43
上年年末余额在本期				
--转入第二阶段				
--转入第三阶段				
--转回第二阶段				
--转回第一阶段				
本期新增	8,716,028.89			8,716,028.89
本期终止确认	11,189,304.12			11,189,304.12
其他变动	2,789,908.13			2,789,908.13
期末余额	6,937,035.33			6,937,035.33

(4) 本期计提、转回或收回的坏账准备情况

类别	上年年末余额	本期变动金额			期末余额
		计提	收回或转 回	转销或核 销	
其他应收款坏账准备	1,950,713.03	989,396.34			2,940,109.37
合计	1,950,713.03	989,396.34			2,940,109.37

(5) 本期无实际核销的其他应收款项情况

(6) 按款项性质分类情况

款项性质	期末账面余额	上年年末账面余额
押金、保证金	6,005,412.83	4,780,667.00
其他	931,622.50	1,839,735.43
合计	6,937,035.33	6,620,402.43

(7) 按欠款方归集的期末余额前五名的其他应收款项情况

单位名称	款项性质	期末余额	账龄	占其他应收款项期末 余额合计数的比例(%)	坏账准备 期末余额
山东梅拉德能源动力科 技术有限公司	质保金	2,000,000.00	1-2 年、2-3 年、3-4 年、4-5 年、5 年以上	28.83	1,174,000.00
山东丽驰新能源汽车有 限公司	质保金	1,000,000.00	2-3 年、3-4 年、5 年以上	14.42	740,000.00
康迪电动汽车(上海)有限 公司	质保金	700,000.00	1-2 年、2-3 年	10.09	125,150.00
中国石油化工股份有限 公司广东珠海石油分公 司	充值款	202,739.60	1 年以内	2.92	10,136.98

单位名称	款项性质	期末余额	账龄	占其他应收款项期末 余额合计数的比例(%)	坏账准备 期末余额
代扣社保费	社保	247,575.61	1年以内	3.57	12,378.78
合计		4,150,315.21		59.83	2,061,665.76

## (八) 存货

### 1、 存货分类

项目	期末余额			上年年末余额		
	账面余额	存货跌价准备/合同 履约成本减值准备	账面价值	账面余额	存货跌价准备	账面价值
原材料	121,284,651.59	11,126,164.74	110,158,486.85	114,835,885.21	13,522,499.15	101,313,386.06
发出商品	39,152,991.20		39,152,991.20	34,358,033.98		34,358,033.98
半成品	13,287,157.24	450,397.69	12,836,759.55	8,030,716.79	1,261,851.47	6,768,865.32
在产品	24,367,361.75		24,367,361.75	8,201,985.88		8,201,985.88
库存商品	57,561,589.10	975,821.21	56,585,767.89	26,615,812.64	1,207,534.35	25,408,278.29
合计	255,653,750.88	12,552,383.64	243,101,367.24	192,042,434.50	15,991,884.97	176,050,549.53

### 2、 存货跌价准备及合同履约成本减值准备

项目	上年年末余额	年初余额	本期增加金额		本期减少金额		期末余额
			计提	其他	转回或转销	其他	
原材料	13,522,499.15	13,522,499.15	2,693,238.30		5,089,572.71		11,126,164.74
半成品	1,261,851.47	1,261,851.47	54,481.26		865,935.04		450,397.69
库存商品	1,207,534.35	1,207,534.35	21,947.37		253,660.51		975,821.21
合计	15,991,884.97	15,991,884.97	2,769,666.93		6,209,168.26		12,552,383.64

## (九) 其他流动资产

项目	期末余额	上年年末余额
预缴所得税	122,149.14	122,149.14
待抵扣进项税	3,432,869.42	3,481,225.34
房租及其他	1,298,186.89	
合计	4,853,205.45	3,603,374.48

## (十) 固定资产

### 1、 固定资产及固定资产清理

项目	期末余额	上年年末余额
固定资产	228,065,339.44	240,537,973.89
固定资产清理		
合计	228,065,339.44	240,537,973.89



## 2、 固定资产情况

项目	房屋及建筑物	机器设备	运输设备	电子设备及其他	合计
<b>1. 账面原值</b>					
(1) 上年年末余额	107,353,755.71	152,249,951.33	11,229,532.07	18,814,042.67	289,647,281.78
(2) 本期增加金额		12,158,944.24	1,893,420.35	695,683.29	14,748,047.88
—购置		12,158,944.24	1,893,420.35	695,683.29	14,748,047.88
—在建工程转入					
—企业合并增加					
(3) 本期减少金额		1,430,814.46	496,640.41	41,573.08	1,969,027.95
—处置或报废		1,430,814.46	496,640.41	41,573.08	1,969,027.95
(4) 期末余额	107,353,755.71	162,978,081.11	12,626,312.01	19,468,152.88	302,426,301.71
<b>2. 累计折旧</b>					
(1) 上年年末余额	8,011,286.83	33,405,971.54	2,749,273.66	4,942,775.86	49,109,307.89
(2) 本期增加金额	2,978,801.76	19,264,749.29	1,061,547.30	3,434,265.36	26,739,363.71
—计提	2,978,801.76	19,264,749.29	1,061,547.30	3,434,265.36	26,739,363.71
(3) 本期减少金额		1,401,023.57	48,794.02	37,891.74	1,487,709.33
—处置或报废		1,401,023.57	48,794.02	37,891.74	1,487,709.33
—.....					
(4) 期末余额	10,990,088.59	51,269,697.26	3,762,026.94	8,339,149.48	74,360,962.27
<b>3. 减值准备</b>					
(1) 上年年末余额					
(2) 本期增加金额					
—计提					
(3) 本期减少金额					
—处置或报废					
(4) 期末余额					

项目	房屋及建筑物	机器设备	运输设备	电子设备及其他	合计
4. 账面价值					
(1) 期末账面价值	96,363,667.12	111,708,383.85	8,864,285.07	11,129,003.40	228,065,339.44
(2) 上年年末账面价值	99,342,468.88	118,843,979.79	8,480,258.41	13,871,266.81	240,537,973.89

3、 无暂时闲置固定资产

4、 无通过融资租赁租入的固定资产情况

5、 无通过经营租赁租出的固定资产情况

6、 无未办妥产权证书的固定资产情况

(十一) 在建工程

1、 在建工程及工程物资

项目	期末余额	上年年末余额
在建工程	194,211,244.87	139,461,174.40
工程物资		
合计	194,211,244.87	139,461,174.40

## 2、 在建工程情况

项目	期末余额			上年年末余额		
	账面余额	减值准备	账面价值	账面余额	减值准备	账面价值
新能源汽车一体化动力总成车间（项目 C）	194,211,244.87		194,211,244.87	139,461,174.40		139,461,174.40
合计	194,211,244.87		194,211,244.87	139,461,174.40		139,461,174.40

## 3、 重要的在建工程项目本期变动情况

项目名称	预算数	上年年末余额	本期增加金额	本期转入固 定资产金额	本期其他 减少金额	期末余额	工程累计投入 占预算比例(%)	工程 进度	利息资本化 累计金额	其中：本期利 息资本化金额	本期利息资 本化率(%)	资金来源
新能源汽车一 体化动力总成 车间（项目 C）	251,000,000.00	139,461,174.40	54,750,070.47			194,211,244.87	77.37%	77.37%	6,765,266.23	4,683,452.06	9.33%	自有资金/贷款
合计	251,000,000.00	139,461,174.40	54,750,070.47			194,211,244.87	77.37%	77.37%	6,765,266.23	4,683,452.06	9.33%	

## (十二) 无形资产

### 1、 无形资产情况

项目	土地使用权	专利权	软件	合计
<b>1. 账面原值</b>				
(1) 上年年末余额	22,505,956.88	150,000.00	5,385,995.93	28,041,952.81
(2) 本期增加金额			1,035,615.35	1,035,615.35
— 购置			1,035,615.35	1,035,615.35
— 内部研发				
— 企业合并增加				
(3) 本期减少金额				
— 处置				
— 失效且终止确认的部分				
(4) 期末余额	22,505,956.88	150,000.00	6,421,611.28	29,077,568.16
<b>2. 累计摊销</b>				
(1) 上年年末余额	2,406,136.39	130,833.24	2,829,367.95	5,366,337.58
(2) 本期增加金额	687,784.80	9,999.96	1,013,009.97	1,710,794.73
— 计提	687,784.80	9,999.96	1,013,009.97	1,710,794.73
(3) 本期减少金额				
— 处置				
— 失效且终止确认的部分				
(4) 期末余额	3,093,921.19	140,833.20	3,842,377.92	7,077,132.31
<b>3. 减值准备</b>				
(1) 上年年末余额				
(2) 本期增加金额				
— 计提				
(3) 本期减少金额				
— 处置				
— 失效且终止确认的部分				
(4) 期末余额				
<b>4. 账面价值</b>				
(1) 期末账面价值	19,412,035.69	9,166.80	2,579,233.36	22,000,435.85
(2) 上年年末账面价值	20,099,820.49	19,166.76	2,556,627.98	22,675,615.23

## (十三) 长期待摊费用

项目	上年年末余额	本期增加金额	本期摊销金额	其他减少金额	期末余额
展厅装修费	744,879.19		270,513.86		474,365.33
其他	255,012.48		52,699.87		202,312.61
装修工程	2,810,215.87		610,836.12		2,199,379.75
模具费	7,240,329.28	3,801,776.85	5,106,286.49		5,935,819.64
合计	11,050,436.82	3,801,776.85	6,040,336.34		8,811,877.33

## (十四) 递延所得税资产和递延所得税负债

### 1、 未经抵销的递延所得税资产

项目	期末余额		上年年末余额	
	可抵扣暂时性差异	递延所得税资产	可抵扣暂时性差异	递延所得税资产
资产减值准备	57,133,835.06	8,570,075.26	53,745,599.16	8,061,389.87
预计售后服务	8,616,282.49	1,292,442.37	5,753,440.05	863,016.01
政府补助	101,237,973.76	15,185,696.06	96,026,482.22	14,403,972.33
可抵扣亏损	47,803,986.17	7,335,713.13	38,432,899.79	5,800,311.04
合计	214,792,077.48	32,383,926.82	193,958,421.22	29,128,689.25

(十五) 其他非流动资产

项目	期末余额			上年年末余额		
	账面余额	减值准备	账面价值	账面余额	减值准备	账面价值
预付设备款	8,075,040.48		8,075,040.48	7,550,569.31		7,550,569.31
合计	8,075,040.48		8,075,040.48	7,550,569.31		7,550,569.31

(十六) 短期借款

1、 短期借款分类

项目	期末余额	上年年末余额
信用借款	4,348,804.45	
合计	4,348,804.45	

(十七) 应付票据

种类	期末余额	上年年末余额
银行承兑汇票	41,935,367.67	33,595,389.61
商业承兑汇票		
合计	41,935,367.67	33,595,389.61

(十八) 应付账款

1、 应付账款列示

项目	期末余额	上年年末余额
货款	196,233,428.71	97,149,584.32
工程款	4,996,773.00	8,050,273.00
设备款	3,804,699.59	4,236,411.57
合计	205,034,901.30	109,436,268.89

(十九) 预收款项

1、 预收款项列示

项目	期末余额	上年年末余额
货款		5,020,948.57
合计		5,020,948.57

(二十) 合同负债

1、 合同负债情况

项目	期末余额
货款	9,642,399.49

项目	期末余额
合计	9,642,399.49

## (二十一) 应付职工薪酬

### 1、 应付职工薪酬列示

项目	上年年末余额	本期增加	本期减少	期末余额
短期薪酬	11,714,781.90	77,989,248.58	73,622,665.39	16,081,365.09
离职后福利-设定提存计划		353,712.40	353,712.40	
辞退福利	141,110.55	63,200.00	204,310.55	
合计	11,855,892.45	78,406,160.98	74,180,688.34	16,081,365.09

### 2、 短期薪酬列示

项目	上年年末余额	本期增加	本期减少	期末余额
(1) 工资、奖金、津贴和补贴	9,752,722.79	74,277,145.61	69,338,334.40	14,691,534.00
(2) 职工福利费				
(3) 社会保险费		1,373,455.58	1,373,455.58	
其中：医疗保险费		1,224,578.45	1,224,578.45	
工伤保险费		849.83	849.83	
生育保险费		148,027.30	148,027.30	
(4) 住房公积金		1,153,222.00	1,153,222.00	
(5) 工会经费和职工教育经费	1,962,059.11	1,185,425.39	1,757,653.41	1,389,831.09
(6) 短期带薪缺勤				
(7) 短期利润分享计划				
合计	11,714,781.90	77,989,248.58	73,622,665.39	16,081,365.09

### 3、 设定提存计划列示

项目	上年年末余额	本期增加	本期减少	期末余额
基本养老保险		348,405.42	348,405.42	
失业保险费		5,306.98	5,306.98	
合计		353,712.40	353,712.40	

## (二十二) 应交税费

税费项目	期末余额	上年年末余额
个人所得税	138,643.78	369,191.87
城市维护建设税	20.67	19.67
房产税	674.29	780.00
教育费附加	14.05	14.05
印花税	60,637.30	32,456.70
合计	199,990.09	402,462.29



(二十三) 其他应付款

项目	期末余额	上年年末余额
其他应付款项	16,936,666.74	12,058,037.13
合计	16,936,666.74	12,058,037.13

1、 其他应付款项

(1) 按款项性质列示

项目	期末余额	上年年末余额
预计负债（售后服务费）	8,616,282.49	5,753,440.05
往来款	8,320,384.25	6,304,597.08
合计	16,936,666.74	12,058,037.13

(二十四) 一年内到期的非流动负债

项目	期末余额	上年年末余额
一年内到期的长期借款	39,387,965.00	35,580,000.00
合计	39,387,965.00	35,580,000.00

说明：

2016年8月31日，公司与招商银行股份有限公司珠海分行签订了《固定资产借款合同》，借款额度为人民币8000万元；2018年12月17日，公司与招商银行股份有限公司珠海分行签订了《固定资产借款合同》，借款额度为人民币15,000万元，截止2020年12月31日，两笔借款额度下的长期借款余额为9,590.80万元，其中一年内到期的非流动负债3,938.80万元，剩余5,652.00万元在长期借款列示。长期借款见附注“二十六”。

(二十五) 其他流动负债

项目	期末余额	上年年末余额
应收账款保兑	20,000,000.00	
待转销项税	1,195,402.74	
合计	21,195,402.74	

说明：

2020年12月11日，公司与浙商银行签订《应收款转让协议》，将持有付款人为枫盛汽车科技集团有限公司的应收款及附带利息转让给浙商银行，合计金额为人民币1,200.00万元；2020年12月14日，公司与浙商银行签订《应收款转让协议》，将持有付款人为山东梅拉德能源动力科技有限公司的应收款及附带利息转让给浙商银行，合计金额为人民币800.00万元。截止2020年12月31日，两笔款项下的余额为2,000.00万元。

## (二十六) 长期借款

长期借款分类：

项目	期末余额	上年年末余额
抵押借款	56,520,000.00	77,507,965.00
合计	56,520,000.00	77,507,965.00

说明：

1、2016年8月31日，公司与招商银行股份有限公司珠海分行签订了《固定资产借款合同》，借款额度为人民币8000万元，截止2020年12月31日，该笔借款额度下的长期借款余额为人民币2,054.80万元。其中一年内到期的长期借款金额为：人民币2,054.80万元，重分类至一年内到期的非流动负债科目披露。该项固定资产借款合同具有如下担保：（1）2016年8月31日，公司与招商银行股份有限公司珠海分行签订了编号为“2016年珠字第1116560006号”的《抵押合同》，为公司与该行签订的《固定资产借款合同》提供抵押担保，担保的最高债权本金金额为8,000万元。抵押物为：珠海市高新区科技六路7号综合楼1-5层，产权编号粤（2016）珠海市不动产权第0017173号；珠海市高新区科技六路7号地块，产权编号粤（2016）珠海市不动产权第0047515号。（2）2016年8月31日，姜桂宾向招商银行股份有限公司珠海分行出具了编号为“2016年珠字第1116560006号”的《不可撤销担保书》，为公司与该行签订的《固定资产借款合同》项下的全部债务承担连带保证，担保的最高债权本金金额8,000万元，保证期间截至借款、垫款或其他债务履行期届满之日起另加两年。

2、2018年12月17日，公司与招商银行股份有限公司珠海分行签订了《固定资产借款合同》，借款额度为人民币15,000万元，截止2020年12月31日，该笔借款额度下的长期借款余额为人民币7,530万元。其中一年内到期的长期借款金额为：人民币1,884.00万元，重分类至一年内到期的非流动负债科目披露。剩余金额5,652万元在长期借款科目列报。该项固定资产借款合同具有如下担保：（1）2018年12月17日，公司与招商银行股份有限公司珠海分行签订了编号为“755HT2018141245”的《抵押合同》，为公司与该行签订的《固定资产借款合同》提供抵押担保，担保的最高债权本金金额为15,000万元。抵押物为：珠海市科技创新海岸南围片区科技六路北侧、创新六路西侧（工业用地）土地使用权，产权编号粤（2016）珠海市不动产权第0059126号。（2）2018年12月17日，姜桂宾向招商银行股份有限公司珠海分行出具了编号为“755HT2018141245”的《不可撤销担保书》，为公司与该行签订的《固定资产借款合同》项下的全部债务承担连带保证，担保的最高债权本金金额15,000万元，保证期间截至借款或其他债务到期之日或垫款之日起另加三年。

(二十七) 递延收益

项目	上年年末余额	本期增加	本期减少	期末余额
政府补助	96,026,482.22	21,123,900.00	15,912,408.46	101,237,973.76
合计	96,026,482.22	21,123,900.00	15,912,408.46	101,237,973.76

涉及政府补助的项目:

负债项目	上年年末余额	本期新增 补助金额	本期计入当期 损益金额	其他 变动	期末余额	与资产相关/与收益相关
2015 年省应用型科技研发专项资金	2,855,684.64		488,000.00		2,367,684.64	与资产相关
广东省重大科技成果产业化扶持专项资金	27,484,140.99		1,970,044.04		25,514,096.95	与资产相关
展厅建设补助资金	706,323.26		400,000.00		306,323.26	与资产相关
2017 广东省工业和信息化专项（支持企业技术改造）专项资金	2,112,000.00		528,000.00		1,584,000.00	与资产相关
2018 年市级技术改造资金（智能制造专题）	800,000.00		200,000.00		600,000.00	与资产相关
"2018-2019 年重大领域研发计划（第二批）项目，高性能电动汽车动力系统总成关键技术（RD-A[2019]001"	500,000.00		340,000.00		160,000.00	20 万与资产相关，30 万与收益相关
"珠海市产业核心和关键技术攻关方向专项，新能源汽车动力系统中电源集成产品的研究开发及产业化(RD58)"	540,000.00		120,000.00		420,000.00	与资产相关
"2019 年省级促进经济高质量发展专项资金（省级企业技术中心）新能源汽车控制系统技术研究中心建设项目"	1,833,333.33		400,000.00		1,433,333.33	与资产相关
2018 年度珠海市创新创业团队和高层次人才创业项目，电动汽车用新型永磁磁阻电动机及其控制策略研究及产业化	27,000,000.00		5,934,772.39		21,065,227.61	1740 万与资产相关，960 万与收益相关
2019 年省加大工业企业技术改造项目	32,195,000.00				32,195,000.00	与资产相关
珠海市 2020 年省级促进经济高质量发展专项资金（先进装备制造业发展）		5,123,900.00	332,720.78		4,791,179.22	与资产相关
（2019-2020 年珠海市产业核心和关键技术攻关方向——对接国家（省）重大科技专项配套项目）		4,000,000.00	571,283.94		3,428,716.06	与资产相关
2019 年度珠海市创新创业团队项目首期资金		12,000,000.00	4,627,587.31		7,372,412.69	与资产相关
合计	96,026,482.22	21,123,900.00	15,912,408.46		101,237,973.76	

## (二十八) 股本

项目	上年年末余额	本期变动增 (+) 减 (-)					期末余额
		发行新股	送股	公积金转股	其他	小计	
股份总额	75,600,000.00						75,600,000.00

## (二十九) 资本公积

项目	上年年末余额	本期增加	本期减少	期末余额
资本溢价 (股本溢价)	360,924,068.39			360,924,068.39
其他资本公积		1,964,000.00		1,964,000.00
合计	360,924,068.39	1,964,000.00		362,888,068.39

说明：本期增加资本公积 196.40 万元，是股份支付形成的。

## (三十) 盈余公积

项目	上年年末余额	年初余额	本期增加	本期减少	期末余额
法定盈余公积	29,513,049.03	29,513,049.03	1,413,010.16		30,926,059.19
合计	29,513,049.03	29,513,049.03	1,413,010.16		30,926,059.19

## (三十一) 未分配利润

项目	本期金额	上期金额
调整前上年年末未分配利润	97,440,176.09	184,342,694.14
调整年初未分配利润合计数 (调增+, 调减-)		
调整后年初未分配利润	97,440,176.09	184,342,694.14
加：本期归属于母公司所有者的净利润	13,157,058.09	-79,342,518.05
减：提取法定盈余公积	1,413,010.16	
提取任意盈余公积		
提取一般风险准备		
应付普通股股利		7,560,000.00
转作股本的普通股股利		
期末未分配利润	109,184,224.02	97,440,176.09

## (三十二) 营业收入和营业成本

### 1、 营业收入和营业成本情况

项目	本期金额		上期金额	
	收入	成本	收入	成本
主营业务	418,313,216.23	337,685,215.44	316,751,633.00	281,541,718.61
其他业务	2,653,638.56	1,202,019.26	1,727,871.60	548,672.58
合计	420,966,854.79	338,887,234.70	318,479,504.60	282,090,391.19

(三十三) 税金及附加

项目	本期金额	上期金额
教育费附加	355,117.16	109,341.72
车船使用税	17,430.00	21,120.00
城市维护建设税	497,165.04	153,078.41
土地使用税	99,264.00	99,264.00
印花税	277,944.10	298,016.50
房产税	953,511.77	954,691.53
合计	2,200,432.07	1,635,512.16

(三十四) 销售费用

项目	本期金额	上期金额
职工薪酬	8,580,297.52	11,203,517.58
售后服务费用	5,071,327.11	5,603,605.57
差旅费	3,220,698.98	4,426,532.66
招待费	1,414,735.03	2,591,100.14
办公费	761,059.55	890,169.10
样品	645,015.94	273,444.78
折旧费	395,040.90	379,950.89
股权激励	326,690.87	
运费		4,017,691.33
其他		278,298.05
合计	20,414,865.90	29,664,310.10

(三十五) 管理费用

项目	本期金额	上期金额
职工薪酬	9,795,177.17	11,850,226.86
办公费	3,058,002.24	4,260,044.80
折旧与摊销	4,693,970.37	3,316,221.88
中介服务费	1,848,017.02	2,148,093.50
股权激励	659,163.89	
其他费用	435,383.94	499,687.90
差旅费	175,956.03	289,494.02
业务招待费	38,923.06	2,270,146.98
合计	20,704,593.72	24,633,915.94

(三十六) 研发费用

项目	本期金额	上期金额
人工费用	24,968,151.85	26,993,982.13
直接投入	6,688,758.71	14,448,456.02
折旧费用和长期费用摊销	6,004,251.01	6,162,513.90
设备调试费	1,480,796.60	2,235,537.36
其他费用	1,286,605.88	1,412,015.32
股权激励费用	978,145.24	
无形资产摊销	943,824.14	1,215,635.98
合计	42,350,533.43	52,468,140.71

(三十七) 财务费用

项目	本期金额	上期金额
利息费用	2,349,923.14	6,380,196.67
减：利息收入	1,463,446.20	1,115,801.99
汇兑损益	424,723.46	629,889.11
手续费及其他	123,268.54	640,786.51
合计	1,434,468.94	6,535,070.30

(三十八) 其他收益

项目	本期金额	上期金额
政府补助	24,432,050.32	19,224,025.96
合计	24,432,050.32	19,224,025.96



计入其他收益的政府补助

补助项目	本期金额	上期金额	与资产相关/与收益相关
广东省重大科技成果产业化扶持专项资金	1,970,044.04	1,970,044.04	与资产相关
2015 年省应用型科技研发专项资金	488,000.00	481,058.60	与资产相关
2017 广东省工业和信息化专项（支持企业技术改造）专项资金	528,000.00	220,000.00	与资产相关
2018 年市级技术改造资金（智能制造专题）	200,000.00	200,000.00	与资产相关
新能源汽车控制系统技术研究中心建设项目	400,000.00	166,666.67	与资产相关
展厅建设补助资金	400,000.00	714,941.40	与资产相关
新能源汽车动力系统中电源集成产品的研究开发及产业化(RD58)	120,000.00	2,460,000.00	与资产相关
高性能电动汽车动力系统总成关键技术（RD-A[2019]001	340,000.00	7,500,000.00	4 万与资产相关，30 万与收益相关
增值税即征即退返还收入		325,060.25	与收益相关
用人单位招用应届高校毕业生社保补贴		125,714.20	与收益相关
残疾人补贴		6,200.00	与收益相关
其他		7,773.00	与收益相关
珠海市增资扩产奖励		2,000,000.00	与收益相关
2018 年广东省工业企业技术改造事后奖补资金		196,900.00	与收益相关
高新区科技产业局 2017 年度科技创新券后补助奖金		22,286.00	与收益相关
中国专利优秀奖专利奖励		300,000.00	与收益相关
市工信局促进经济高质量发展专项资金		1,200,000.00	与收益相关
高新技术企业认定奖励		100,000.00	与收益相关
市工信局付技术改造与技术创新资金		100,000.00	与收益相关
市商务局 2017-2018 年珠海市扩大进口项目		132,796.00	与收益相关
市商务局 2019 年外贸发展专项资金进口贴息事项		260,784.00	与收益相关
2019 年珠海市两化融合发展奖补项目资金		60,000.00	与收益相关

补助项目	本期金额	上期金额	与资产相关/与收益相关
2018 年高企标杆企业补助资金		100,000.00	与收益相关
018 年度高新技术企业奖励		300,000.00	与收益相关
2018 年度高新技术产品奖励		7,000.00	与收益相关
高企标杆企业配套)		100,000.00	与收益相关
2018 年度企业新建研发机构资金		100,000.00	与收益相关
2018 年发明专利奖励		56,000.00	与收益相关
第十七批高校毕业生社保补贴		10,801.80	与收益相关
第一批高校毕业生社保补贴	1,906.20		与收益相关
社保费补贴	7,136,249.04		与收益相关
2020 年第 1 批职业技能精准培训补贴	16,500.00		与收益相关
收返还 2019 年度个人所得税代扣代缴手续费	72,901.39		与收益相关
第四批高校毕业生社保补贴	10,745.70		与收益相关
第五批高校毕业生社保补贴	1,264.20		与收益相关
市级 2019 年高企标杆企业补助资金	100,000.00		与收益相关
专利促进专项资金	180,000.00		与收益相关
2020 年外经贸发展专项资金 (进口贴息事项)	85,280.00		与收益相关
失业保稳岗补贴	65,036.82		与收益相关
第八批高校毕业生社保补贴	5,109.00		与收益相关
19 年度标杆企业奖励金	100,000.00		与收益相关
第八批招工补贴	41,500.00		与收益相关
第八批延迟复工补助余飞跃等 7 人	23,788.14		与收益相关
第八批企业员工 3 月到岗奖励韩言言等 28 人	28,000.00		与收益相关
第十批高校毕业生社保补贴	1,864.90		与收益相关
收珠海市金融工作局金融支持复工复产票据贴现费用补贴	137,724.76		与收益相关

补助项目	本期金额	上期金额	与资产相关/与收益相关
广东省中小微企业服务券抵扣应付专利相关款项	30,000.00		与收益相关
第九批企业员工3月到岗奖励杜雨等3人	3,000.00		与收益相关
第十批招工补贴	34,000.00		与收益相关
2019年用人单位安排残疾人就业岗位补贴	9,600.00		与收益相关
2020年珠海中小微企业服务券补贴款	19,748.00		与收益相关
2019年度发明专利奖励	65,000.00		与收益相关
第15批招工补贴	30,000.00		与收益相关
第16批高校毕业生社保补贴	2,785.00		与收益相关
企业职工适岗培训补贴	165,000.00		与收益相关
2019年珠海市主动扩大进口项目资金	35,108.50		与收益相关
2019年珠海市主动扩大进口项目资金	15,046.50		与收益相关
返还2018年度个人所得税代扣代缴手续费	37,446.89		与收益相关
稳岗补贴	65,036.82		与收益相关
2018年度珠海市创新创业团队和高层次人才创业项目	5,934,772.39		10.73万与资产相关，582.75万与收益相关
珠海市2020年省级促进经济高质量发展专项资金（先进装备制造业发展）	332,720.78		与资产相关
高新区2020年度市产业核心和关键技术攻关方向项目对接国家（省）重大科技专项配套项目）	571,283.94		与资产相关
2019年度珠海市创新创业团队项目首期资金	4,627,587.31		与资产相关
合计	24,432,050.32	19,224,025.96	

(三十九) 投资收益

项目	本期金额	上期金额
交易性金融资产在持有期间的投资收益	527,819.32	1,135,780.83
合计	527,819.32	1,135,780.83

(四十) 信用减值损失

项目	本期金额	上期金额
应收账款坏账损失	5,841,340.89	23,069,960.96
其他应收款坏账损失	989,396.34	811,652.45
合计	6,830,737.23	23,881,613.41

(四十一) 资产减值损失

项目	本期金额	上期金额
存货跌价损失及合同履约成本减值损失	2,769,666.93	15,991,884.97
合计	2,769,666.93	15,991,884.97

(四十二) 资产处置收益

项目	本期金额	上期金额	计入当期非经常性损益的金 额
固定资产处置	-121,082.32	-403,200.78	-121,082.32
合计	-121,082.32	-403,200.78	-121,082.32

(四十三) 营业外收入

项目	本期金额	上期金额	计入当期非经常性损益的金 额
其他	124,621.46	93,723.60	124,621.46
合计	124,621.46	93,723.60	124,621.46

(四十四) 营业外支出

项目	本期金额	上期金额	计入当期非经常性损益的金 额
对外捐赠	300,000.00	142,000.00	300,000.00
非流动资产毁损报废损失	28,776.13		28,776.13
其他	107,134.00	25,329.21	107,134.00
合计	435,910.13	167,329.21	435,910.13

(四十五) 所得税费用

1、 所得税费用表

项目	本期金额	上期金额
当期所得税费用		
递延所得税费用	-3,255,237.57	-19,195,815.73
合计	-3,255,237.57	-19,195,815.73

## 2、 会计利润与所得税费用调整过程

项目	本期金额
利润总额	9,901,820.52
按法定[或适用]税率计算的所得税费用	1,485,273.08
子公司适用不同税率的影响	-129,739.14
调整以前期间所得税的影响	
非应税收入的影响	
不可抵扣的成本、费用和损失的影响	88,397.26
使用前期未确认递延所得税资产的可抵扣亏损的影响	
本期未确认递延所得税资产的可抵扣暂时性差异或可抵扣亏损的影响	-291,851.41
加计扣除的影响	-4,407,317.36
所得税费用	-3,255,237.57

## (四十六) 现金流量表项目

### 1、 收到的其他与经营活动有关的现金

项目	本期金额	上期金额
政府补助	29,803,290.77	85,381,470.00
收往来款	8,022,138.40	8,064,170.69
利息收入	1,455,246.03	1,115,801.99
合计	39,280,675.20	94,561,442.68

### 2、 支付的其他与经营活动有关的现金

项目	本期金额	上期金额
付现费用、支付往来款	41,719,369.47	45,388,400.73
押金质保金	60,000.00	51,900.10
合计	41,779,369.47	45,440,300.83

### 3、 收到的其他与筹资活动有关的现金

项目	本期金额	上期金额
银行承兑汇票、票据池保证金	10,621,665.52	59,775,326.87
合计	10,621,665.52	59,775,326.87

### 4、 支付的其他与筹资活动有关的现金

项目	本期金额	上期金额
银行承兑汇票、票据池保证金	10,309,341.04	10,621,665.52

项目	本期金额	上期金额
合计	10,309,341.04	10,621,665.52

(四十七) 现金流量表补充资料

1、 现金流量表补充资料

补充资料	本期金额	上期金额
1、将净利润调节为经营活动现金流量		
净利润	13,157,058.09	-79,342,518.05
加：信用减值损失	6,830,737.23	23,881,613.41
资产减值准备	2,769,666.93	15,991,884.97
固定资产折旧	26,739,363.71	23,118,216.85
生产性生物资产折旧		
油气资产折耗		
无形资产摊销	1,710,794.73	1,963,197.44
长期待摊费用摊销	6,040,336.34	2,048,615.15
处置固定资产、无形资产和其他长期资产的损失（收益以“－”号填列）	121,082.32	403,200.78
固定资产报废损失（收益以“－”号填列）		
公允价值变动损失（收益以“－”号填列）		
财务费用（收益以“－”号填列）	2,349,923.14	6,380,196.67
投资损失（收益以“－”号填列）	-527,819.32	-1,135,780.83
递延所得税资产减少（增加以“－”号填列）	-3,255,237.57	-19,195,815.73
递延所得税负债增加（减少以“－”号填列）		
存货的减少（增加以“－”号填列）	-63,615,236.37	4,464,603.89
经营性应收项目的减少（增加以“－”号填列）	-45,202,980.86	207,396,229.11
经营性应付项目的增加（减少以“－”号填列）	111,610,713.44	13,743,881.09
其他		
经营活动产生的现金流量净额	58,728,401.81	199,717,524.75
2、不涉及现金收支的重大投资和筹资活动		
债务转为资本		
一年内到期的可转换公司债券		
融资租入固定资产		
3、现金及现金等价物净变动情况		
现金的期末余额	85,650,982.84	122,999,393.21
减：现金的期初余额	122,999,393.21	235,380,786.95
加：现金等价物的期末余额		
减：现金等价物的期初余额		
现金及现金等价物净增加额	-37,348,410.37	-112,381,393.74



## 2、 现金和现金等价物的构成

项目	期末余额	上年年末余额
一、 现金	85,650,982.84	122,999,393.21
其中： 库存现金	50,404.12	49,879.80
可随时用于支付的银行存款	85,600,578.72	122,949,513.41
可随时用于支付的其他货币资金		
可用于支付的存放中央银行款项		
存放同业款项		
拆放同业款项		
二、 现金等价物		
其中： 三个月内到期的债券投资		
三、 期末现金及现金等价物余额	85,650,982.84	122,999,393.21
其中： 母公司或集团内子公司使用受限制的现金和现金等价物	10,309,341.04	10,621,665.52

## (四十八) 外币货币性项目

### 1、 外币货币性项目

项目	期末外币余额	折算汇率	期末折算人民币余额
货币资金			6,797,802.50
其中： 美元	1,041,824.78	6.5249	6,797,802.50
应收账款			564,304.41
其中： 美元	86,484.76	6.5249	564,304.41
合同负债			433,725.25
其中： 美元	66,472.32	6.5249	433,725.25
应付账款			15,042.05
其中： 美元	2,305.33	6.5249	15,042.05

## (四十九) 所有权或使用权受到限制的资产

项目	期末账面价值	受限原因
货币资金	10,309,240.91	银行承兑汇票保证金
货币资金	100.13	长期未使用账户限制支付
应收款项融资	38,496,947.14	银行承兑汇票质押
固定资产	96,363,667.12	银行贷款抵押
无形资产	19,412,035.69	银行贷款抵押
合计	164,581,990.99	

(五十) 政府补助

1、 与资产相关的政府补助

种类	金额	资产负债表 列报项目	计入当期损益或冲减相关成本 费用损失的金额		计入当期损益或冲减相 关成本费用损失的项目
			本期金额	上期金额	
2015 年省应用型科技研发专项资金	2,367,684.64	递延收益	488,000.00	481,058.60	其他收益
广东省重大科技成果产业化扶持专项资金	25,514,096.95	递延收益	1,970,044.04	1,970,044.04	其他收益
展厅建设补助资金	306,323.26	递延收益	400,000.00	714,941.40	其他收益
2017 广东省工业和信息化专项（支持企业技术改造）专项资金	1,584,000.00	递延收益	528,000.00	220,000.00	其他收益
2018 年市级技术改造资金（智能制造专题）	600,000.00	递延收益	200,000.00	200,000.00	其他收益
2018-2019 年重大领域研发计划（第二批）项目 高性能电动汽车动力系统总成关键技术（RD-A[2019]001	160,000.00	递延收益	340,000.00		其他收益
珠海市产业核心和关键技术攻关方向专项 新能源汽车动力系统中电源集成产品的研究开发及产业化(RD58)	420,000.00	递延收益	120,000.00	60,000.00	其他收益
2019 年省级促进经济高质量发展专项资金（省级企业技术中心）新能源 汽车控制系统技术研究中心建设项目	1,433,333.33	递延收益	400,000.00	166,666.67	其他收益
2018 年度珠海市创新创业团队和高层次人才创业项目	17,292,680.25	递延收益	107,319.75		其他收益
2019 年省加大工业企业技术改造项目	32,195,000.00	递延收益			
珠海市 2020 年省级促进经济高质量发展专项资金（先进装备制造业发 展）	4,791,179.22	递延收益	332,720.78		其他收益
珠海市财政局（2019-2020 年珠海市产业核心和关键技术攻关方向——对 接国家（省）重大科技专项配套项目）	3,428,716.06	递延收益	571,283.94		其他收益
2019 年度珠海市创新创业团队项目首期资金	7,372,412.69	递延收益	4,627,587.31		其他收益
合计	97,465,426.40		10,084,955.82	3,812,710.71	

2、 与收益相关的政府补助

种类	金额	计入当期损益或冲减相关成本 费用损失的金额		计入当期损益或冲减相 关成本费用损失的项目
		本期金额	上期金额	
新能源汽车动力系统中电源集成产品的研究开发及产业化(RD58)			2,400,000.00	其他收益
2018 年度珠海市创新创业团队和高层次人才创业项目	5,827,452.64	5,827,452.64		其他收益

种类	金额	计入当期损益或冲减相关成本费用损失的金额		计入当期损益或冲减相关成本费用损失的项目
		本期金额	上期金额	
2018-2019年重大领域研发计划（第二批）项目 高性能电动汽车动力系统总成关键技术（RD-A[2019]001			7,500,000.00	其他收益
增值税即征即退返还收入			325,060.25	其他收益
用人单位招用应届高校毕业生社保补贴			125,714.20	其他收益
残废人补贴			6,200.00	其他收益
其他			7,773.00	其他收益
珠海市增资扩产奖励			2,000,000.00	其他收益
2018年广东省工业企业技术改造事后奖补资金			196,900.00	其他收益
高新区科技产业局2017年度科技创新券后补助奖金			22,286.00	其他收益
中国专利优秀奖专利奖励			300,000.00	其他收益
市工信局促进经济高质量发展专项资金			1,200,000.00	其他收益
高新技术企业认定奖励			100,000.00	其他收益
市工信局付技术改造与技术创新资金			100,000.00	其他收益
市商务局2017-2018年珠海市扩大进口项目			132,796.00	其他收益
市商务局2019年外经贸发展专项资金进口贴息事项			260,784.00	其他收益
2019年珠海市两化融合发展奖补项目资金			60,000.00	其他收益
2018年高企标杆企业补助资金			100,000.00	其他收益
2018年度高新技术企业奖励			300,000.00	其他收益
2018年度高新技术产品奖励			7,000.00	其他收益
高企标杆企业配套			100,000.00	其他收益
2018年度企业新建研发机构资金			100,000.00	其他收益
2018年发明专利奖励			56,000.00	其他收益
第十七批高校毕业生社保补贴			10,801.80	其他收益
第一批高校毕业生社保补贴	1,906.20	1,906.20		其他收益
社保费补贴	7,136,249.04	7,136,249.04		其他收益
2020年第1批职业技能精准培训补贴	16,500.00	16,500.00		其他收益
收返还2019年度个人所得税代扣代缴手续费	72,901.39	72,901.39		其他收益
第四批高校毕业生社保补贴	10,745.70	10,745.70		其他收益
第五批高校毕业生社保补贴	1,264.20	1,264.20		其他收益
市级2019年高企标杆企业补助资金	100,000.00	100,000.00		其他收益

种类	金额	计入当期损益或冲减相关成本费用损失的金额		计入当期损益或冲减相关成本费用损失的项目
		本期金额	上期金额	
专利促进专项资金	180,000.00	180,000.00		其他收益
2020 年外经贸发展专项资金（进口贴息事项）	85,280.00	85,280.00		其他收益
失业保稳岗补贴	65,036.82	65,036.82		其他收益
第八批高校毕业生社保补贴	5,109.00	5,109.00		其他收益
19 年度标杆企业奖励金	100,000.00	100,000.00		其他收益
第八批招工补贴	41,500.00	41,500.00		其他收益
第八批延迟复工补助余飞跃等 7 人	23,788.14	23,788.14		其他收益
第八批企业员工 3 月到岗奖励韩言言等 28 人	28,000.00	28,000.00		其他收益
第十批高校毕业生社保补贴	1,864.90	1,864.90		其他收益
收珠海市金融工作局金融支持复工复产票据贴现费用补贴	137,724.76	137,724.76		其他收益
广东省中小微企业服务券抵扣应付专利相关款项	30,000.00	30,000.00		其他收益
第九批企业员工 3 月到岗奖励杜雨等 3 人	3,000.00	3,000.00		其他收益
第十批招工补贴	34,000.00	34,000.00		其他收益
2019 年用人单位安排残疾人就业岗位补贴	9,600.00	9,600.00		其他收益
2020 年珠海中小微企业服务券补贴款	19,748.00	19,748.00		其他收益
2019 年度发明专利奖励	65,000.00	65,000.00		其他收益
第 15 批招工补贴	30,000.00	30,000.00		其他收益
第 16 批高校毕业生社保补贴	2,785.00	2,785.00		其他收益
企业职工适岗培训补贴	165,000.00	165,000.00		其他收益
2019 年珠海市主动扩大进口项目资金	35,108.50	35,108.50		其他收益
2019 年珠海市主动扩大进口项目资金	15,046.50	15,046.50		其他收益
返还 2018 年度个人所得税代扣代缴手续费	37,446.89	37,446.89		其他收益
稳岗补贴	65,036.82	65,036.82		其他收益
合计	14,347,094.50	14,347,094.50	15,411,315.25	

## 六、 合并范围的变更

报告期内公司的合并范围未发生变化。

## 七、 在其他主体中的权益

### (一) 在子公司中的权益

#### 1、 企业集团的构成

子公司名称	主要经营地	注册地	业务性质	持股比例(%)		取得方式
				直接	间接	
珠海鼎元新能源汽车电气研究院有限公司	珠海市高新区唐家湾镇科技六路7号 综合楼一楼A区	珠海市	服务业	100.00		设立

#### 2、 无重要的非全资子公司

## 八、 与金融工具相关的风险

本公司在经营过程中面临各种金融风险：信用风险、流动性风险和市场风险（包括汇率风险、利率风险和其他价格风险）。上述金融风险以及本公司为降低这些风险所采取的风险管理政策如下所述：

董事会负责规划并建立本公司的风险管理架构，制定本公司的风险管理政策和相关指引并监督风险管理措施的执行情况。本公司已制定风险管理政策以识别和分析本公司所面临的风险，这些风险管理政策对特定风险进行了明确规定，涵盖了市场风险、信用风险和流动性风险管理等诸多方面。本公司定期评估市场环境及本公司经营活动的变化以决定是否对风险管理政策及系统进行更新。本公司的风险管理由风险管理委员会按照董事会批准的政策开展。风险管理委员会通过与本公司其他业务部门的紧密合作来识别、评价和规避相关风险。本公司内部审计部门就风险管理控制及程序进行定期的审核，并将审核结果上报本公司的审计委员会。

本公司通过适当的多样化投资及业务组合来分散金融工具风险，并通过制定相应的风险管理政策减少集中于单一行业、特定地区或特定交易对手的风险。

### (一) 信用风险

信用风险是指交易对手未能履行合同义务而导致本公司发生财务损失的风险。

本公司信用风险主要产生于货币资金、应收票据、应收账款、应收款项融资、其他应收款、债权投资、其他债权投资和财务担保合同等，以及未纳入减值评估范围的以公允价值计量且其变动计入当期损益的债务工具投资和衍生金融资产等。

## (二) 流动性风险

流动性风险是指企业在履行以交付现金或其他金融资产的方式结算的义务时发生资金短缺的风险。

本公司的政策是确保拥有充足的现金以偿还到期债务。流动性风险由本公司的财务部门集中控制。财务部门通过监控现金余额、可随时变现的有价证券以及对未来 12 个月现金流量的滚动预测，确保公司在所有合理预测的情况下拥有充足的资金偿还债务。同时持续监控公司是否符合借款协议的规定，从主要金融机构获得提供足够备用资金的承诺，以满足短期和长期的资金需求。

## (三) 市场风险

金融工具的市场风险是指金融工具的公允价值或未来现金流量因市场价格变动而发生波动的风险，包括汇率风险、利率风险和其他价格风险。

### 1、 利率风险

利率风险是指金融工具的公允价值或未来现金流量因市场利率变动而发生波动的风险。

固定利率和浮动利率的带息金融工具分别使本公司面临公允价值利率风险及现金流量利率风险。本公司根据市场环境来决定固定利率与浮动利率工具的比例，并通过定期审阅与监察维持适当的固定和浮动利率工具组合。必要时，本公司会采用利率互换工具来对冲利率风险。

### 2、 汇率风险

汇率风险是指金融工具的公允价值或未来现金流量因外汇汇率变动而发生波动的风险。

本公司持续监控外币交易和外币资产及负债的规模，以最大程度降低面临的外汇风险。此外，公司还可能签署远期外汇合约或货币互换合约以达到规避汇率风险的目的。于本期及上期，本公司未签署任何远期外汇合约或货币互换合约。

### 3、 其他价格风险

其他价格风险是指金融工具的公允价值或未来现金流量因汇率风险和利率风险以外的市场价格变动而发生波动的风险。

## 九、 公允价值的披露

公允价值计量所使用的输入值划分为三个层次：

第一层次输入值是在计量日能够取得的相同资产或负债在活跃市场上未经调整的报价。

第二层次输入值是除第一层次输入值外相关资产或负债直接或间接可观察的输入值。

第三层次输入值是相关资产或负债的不可观察输入值。

公允价值计量结果所属的层次，由对公允价值计量整体而言具有重要意义的输入值所属的最低层次决定。

(一) 以公允价值计量的资产和负债的期末公允价值

项目	期末公允价值			合计
	第一层次公允价值计量	第二层次公允价值计量	第三层次公允价值计量	
<b>一、持续的公允价值计量</b>				
◆交易性金融资产		20,000,000.00		20,000,000.00
1.以公允价值计量且其变动计入当期损益的金融资产		20,000,000.00		20,000,000.00
(1) 债务工具投资				
(2) 权益工具投资				
(3) 衍生金融资产				
(4) 其他				
2.指定为以公允价值计量且其变动计入当期损益的金融资产				
(1) 债务工具投资				
(2) 其他				
◆应收款项融资				
◆其他债权投资				
◆其他权益工具投资				
◆其他非流动金融资产				
1.以公允价值计量且其变动计入当期损益的金融资产				
(1) 债务工具投资				
(2) 权益工具投资				
(3) 衍生金融资产				
(4) 其他				
2.指定为以公允价值计量且其变动计入当期损益的金融资产				
(1) 债务工具投资				
(2) 其他				
<b>持续以公允价值计量的资产总额</b>				
◆交易性金融负债				
1.交易性金融负债				
(1) 发行的交易性债券				
(2) 衍生金融负债				
(3) 其他				
2.指定为以公允价值计量且其变动计入当期损益的金融负债				
<b>持续以公允价值计量的负债总额</b>				
<b>二、非持续的公允价值计量</b>				
◆持有待售资产				
<b>非持续以公允价值计量的资产总额</b>				



项目	期末公允价值			合计
	第一层次公允价值计量	第二层次公允价值计量	第三层次公允价值计量	
◆持有待售负债				
<b>非持续以公允价值计量的负债总额</b>				

**(二) 持续和非持续第一层次公允价值计量项目市价的确定依据**

本公司持续第一层次公允价值计量项目市价的确定依据，详见本财务报表附注三、（十）所述。

**(三) 持续和非持续第二层次公允价值计量项目，采用的估值技术和重要参数的定性及定量信息**

本公司持续和非持续第二层公允价值计量项目采用成本计量，除非该项成本计量不可靠。

**(四) 持续和非持续第三层次公允价值计量项目，采用的估值技术和重要参数的定性及定量信息**

不涉及。

**(五) 持续的第三层次公允价值计量项目，上年年末与期末账面价值间的调节信息及不可观察参数敏感性分析**

无。

**(六) 持续的公允价值计量项目，本期内发生各层级之间转换的，转换的原因及确定转换时点的政策**

无。

**(七) 本期内发生的估值技术变更及变更原因**

无。

**十、 关联方及关联交易**

**(一) 本公司的母公司情况**

本公司无母公司，本公司最终控制方是：自然人姜桂宾。

**(二) 本公司的子公司情况**

本公司子公司的情况详见本附注“七、在其他主体中的权益”。

(三) 其他关联方情况

其他关联方名称	其他关联方与本公司的关系
珠海亿华电动车辆有限公司	实际控制人姜桂宾妻子王少翠控制的公司

(四) 关联交易情况

1、 购销商品、提供和接受劳务的关联交易

关联方	关联交易内容	本期金额	上期金额
珠海亿华电动车辆有限公司	出售商品	1,007,330.84	418,752.19

2、 关联担保情况

本公司作为被担保方：

担保方	担保金额	担保起始日	担保到期日	担保是否已经履行完毕
姜桂宾	8000 万	2016/8/31	2021/8/31	否
姜桂宾	15000 万	2018/12/21	2023/12/21	否

关联担保情况说明：

注 1：此项关联方担保情况详见附注五（二十六）长期借款。截止 2020 年 12 月 31 日，该笔借款额度下的长期借款余额为人民币 2,054.80 万元。其中一年内到期的长期借款金额为：人民币 2,054.80 万元，重分类至一年内到期的非流动负债科目披露。

注 2：此项关联方担保情况详见附注五（二十六）长期借款。截止 2020 年 12 月 31 日，该笔借款额度下的长期借款余额为人民币 7,530 万元。其中一年内到期的长期借款金额为：人民币 1,884.00 万元，重分类至一年内到期的非流动负债科目披露。

3、 关键管理人员薪酬

项目	本期金额	上期金额
关键管理人员薪酬	4,752,494.64	4,842,358.99

(五) 关联方应收应付款项

1、 应收项目

项目名称	关联方	期末余额		上年年末余额	
		账面余额	坏账准备	账面余额	坏账准备
应收账款	珠海亿华电动车辆有限公司	696,483.00	34,824.15	374,195.00	18,709.75

十一、 股份支付

(一) 股份支付总体情况

项目	2020 年度
公司本期授予的各项权益工具总额	1,964,000.00

## (二) 以权益结算的股份支付情况

项目	2020 年度
授予日权益工具公允价值的确定方法	采用授予日期权定价模型计算期权的公允价值定价
对可行权权益工具数量的最佳估计的确定方法	预计可行权人数
本期估计与上期估计有重大差异的原因	无
以权益结算的股份支付计入资本公积的累计金额	1,964,000.00
本期以权益结算的股份支付确认的费用总额	1,964,000.00

## (三) 以现金结算的股份支付情况

无

## (四) 股份支付的修改、终止情况

无

## 十二、 承诺及或有事项

### (一) 重要承诺事项

#### 1、 资产负债表日存在的重要承诺

无

### (二) 或有事项

#### 1、 英搏尔作为原告涉及的诉讼

(1) 公司诉东营俊通汽车有限公司（以下简称“东营俊通”）买卖合同纠纷一案由于东营俊通拖欠公司到期贷款未支付，经多次催收无果，故公司将东营俊通诉讼至法院，涉及款项 242.29 万元；

(2) 公司诉河南森源重工有限公司（以下简称“河南森源”）买卖合同纠纷一案由于河南森源拖欠公司到期贷款未支付，经多次催收无果，故公司将河南森源诉讼至法院，涉及款项 124.39 万元；

(3) 公司诉森源汽车股份有限公司（以下简称“森源汽车”）买卖合同纠纷一案由于森源汽车拖欠公司到期贷款未支付，经多次催收无果，故公司将森源汽车诉讼至法院，涉及款项 17.94 万元。

## 十三、 资产负债表日后事项

无。

## 十四、 其他重要事项

无。

## 十五、 母公司财务报表主要项目注释

### (一) 应收票据

#### 1、 应收票据分类列示

项目	期末余额	上年年末余额
银行承兑汇票		
商业承兑汇票	307,428.27	
合计	307,428.27	

#### 2、 期末公司无已质押的应收票据

#### 3、 期末公司无已背书或贴现且在资产负债表日尚未到期的应收票据

#### 4、 期末公司因出票人未履约而将其转为应收账款的票据

项目	期末转应收账款金额
应收票据	13,146,441.15
合计	13,146,441.15

### (二) 应收账款

#### 1、 应收账款按账龄披露

账龄	期末余额	上年年末余额
1 年以内	149,530,627.01	77,636,816.91
1 至 2 年	5,923,528.21	50,701,185.96
2 至 3 年	27,513,631.75	5,119,838.07
3 至 4 年	5,110,250.25	3,913,555.35
4 至 5 年	3,721,605.35	238,710.00
5 年以上	265,234.68	31,524.68
小计	192,064,877.25	137,641,630.97
减：坏账准备	41,641,342.05	35,800,001.16
合计	150,423,535.20	101,841,629.81

## 2、 应收账款按坏账计提方法分类披露

类别	期末余额					上年年末余额				
	账面余额		坏账准备		账面价值	账面余额		坏账准备		账面价值
	金额	比例 (%)	金额	计提比例 (%)		金额	比例 (%)	金额	计提比 例 (%)	
按单项计提坏账准备	34,707,086.88	18.07	31,420,403.97	90.53	3,286,682.91	33,204,648.68	24.12	28,075,331.13	84.55	5,129,317.55
按组合计提坏账准备	157,357,790.37	81.93	10,220,938.08	6.50	147,136,852.29	104,436,982.29	75.88	7,724,670.03	7.40	96,712,312.26
其中：账龄组合	157,357,790.37		10,220,938.08		147,136,852.29	104,436,982.29		7,724,670.03		96,712,312.26
合计	192,064,877.25	100.00	41,641,342.05	21.68	150,423,535.20	137,641,630.97	100.00	35,800,001.16	26.01	101,841,629.81

按单项计提坏账准备（重大）：

名称	期末余额			计提理由
	账面余额	坏账准备	计提比例 (%)	
洛阳大河新能源车辆有限公司	1,454,176.00	1,454,176.00	100.00	对方公司存在破产风险，预计货款不能完全收回
浙江微米新能源汽车有限公司	1,106,851.00	1,106,851.00	100.00	对方公司存在破产风险，预计货款不能完全收回
扬州道爵新能源发展有限公司	5,646,235.40	5,646,235.40	100.00	对方经营困难，预计货款不能完全收回。
江苏陆昂实业有限公司	3,448,364.00	3,448,364.00	100.00	对方经营困难，预计货款不能完全收回。
东营俊通汽车有限公司	2,422,880.00	2,422,880.00	100.00	对方经营困难，预计货款不能完全收回。
重庆力帆乘用车有限公司	16,343,278.42	13,074,622.74	80.00	对方经营困难，预计货款不能完全收回。
河南森源重工有限公司	1,243,884.00	1,243,884.00	100.00	对方经营困难，预计货款不能完全收回。
合计	31,665,668.82	28,397,013.14		

按单项计提坏账准备(非重大)：

名称	期末余额			计提理由
	账面余额	坏账准备	计提比例 (%)	
东营蒙德金马机车有限公司	155,173.92	155,173.92	100.00	对方公司存在破产风险，预计货款不能收回
重庆钟华机械有限责任公司	716,550.00	716,550.00	100.00	对方公司存在破产风险，预计货款不能收回
荣成华泰汽车有限公司	275,498.00	275,498.00	100.00	对方公司存在破产风险，预计货款不能收回
安徽嘉安汽车有限公司	304,032.00	304,032.00	100.00	对方公司存在破产风险，预计货款不能收回
聊城巨龙新能源车业有限公司	722,900.00	722,900.00	100.00	对方公司存在破产风险，预计货款不能收回
重庆力帆汽车有限公司	90,136.14	72,108.91	80.00	对方公司存在破产风险，预计货款不能完全收回
东营迈迪汽车有限公司	427,128.00	427,128.00	100.00	对方公司存在破产风险，预计货款不能收回
汉腾汽车有限公司	150,000.00	150,000.00	100.00	对方公司存在破产风险，预计货款不能收回
江西志骋汽车有限责任公司景德镇分公司	200,000.00	200,000.00	100.00	对方公司存在破产风险，预计货款不能收回
合计	3,041,418.06	3,023,390.83		

按组合计提坏账准备:

组合计提项目:

名称	期末余额		
	应收账款	坏账准备	计提比例 (%)
1年以内	148,871,107.01	7,443,555.35	5.00
1-2年	1,595,661.21	159,566.12	10.00
2-3年	4,187,668.79	837,533.76	20.00
3-4年	1,292,349.25	646,174.63	50.00
4-5年	1,384,479.43	1,107,583.54	80.00
5年以上	26,524.68	26,524.68	100.00
合计	157,357,790.37	10,220,938.08	

### 3、 本期计提、转回或收回的坏账准备情况

类别	上年年末余额	年初余额	本期变动金额			期末余额
			计提	收回或转回	转销或核销	
计提坏账准备	35,800,001.16	35,800,001.16	5,841,340.89			41,641,342.05
合计	35,800,001.16	35,800,001.16	5,841,340.89			41,641,342.05

### 4、 本期实际核销的应收账款情况

无

### 5、 按欠款方归集的期末余额前五名的应收账款情况

单位名称	期末余额		
	应收账款	占应收账款合计数的比例 (%)	坏账准备
山东梅拉德能源动力科技有限公司	57,445,265.70	29.91	2,872,263.29
重庆力帆乘用车有限公司	16,343,278.42	8.51	13,074,622.74
杭叉集团股份有限公司	11,944,100.00	6.22	597,205.00
国机智骏汽车有限公司	10,345,422.94	5.39	517,271.15
枫盛汽车科技集团有限公司	9,096,819.14	4.74	454,840.96
合计	105,174,886.20	54.77	17,516,203.14

### 6、 因金融资产转移而终止确认的应收账款

无

### 7、 转移应收账款且继续涉入形成的资产、负债金额

无

## (三) 应收款项融资

### 1、 应收款项融资情况

项目	期末余额	上年年末余额
应收票据	73,204,567.54	72,269,469.42
应收账款		



项目	期末余额	上年年末余额
合计	73,204,567.54	72,269,469.42

## 2、 应收款项融资本期增减变动及公允价值变动情况

项目	上年年末余额	本期新增	本期终止确认	其他变动	期末余额	累计在其他综合收益中确认的损失准备
应收票据	72,269,469.42	239,028,603.79	238,093,505.67		73,204,567.54	
合计	72,269,469.42	239,028,603.79	238,093,505.67		73,204,567.54	

## 3、 应收款项融资减值准备

无

## 4、 期末公司已质押的应收款项融资

项目	期末已质押金额
银行承兑汇票	38,496,947.14
合计	38,496,947.14

## 5、 期末公司已背书或贴现且在资产负债表日尚未到期的应收款项融资

项目	期末终止确认金额	期末未终止确认金额
银行承兑汇票	89,510,656.39	
合计	89,510,656.39	

## 6、 期末公司因出票人未履约而将其转为应收账款的应收款项融资

无

### (四) 其他应收款

项目	期末余额	上年年末余额
其他应收款项	3,996,925.96	4,669,689.40
合计	3,996,925.96	4,669,689.40

## 1、 其他应收款项

### (1) 按账龄披露

账龄	期末余额	上年年末余额
1年以内	1,547,494.19	2,059,675.43
1至2年	1,063,260.20	1,145,782.00
2至3年	1,107,732.65	1,144,308.06
3至4年	1,130,132.35	1,055,171.00
4至5年	1,043,100.00	1,193,809.94
5年以上	1,045,315.94	21,656.00
小计	6,937,035.33	6,620,402.43
减：坏账准备	2,940,109.37	1,950,713.03
合计	3,996,925.96	4,669,689.40

(2) 按坏账计提方法分类披露

类别	期末余额					上年年末余额				
	账面余额		坏账准备		账面价值	账面余额		坏账准备		账面价值
	金额	比例 (%)	金额	计提比例 (%)		金额	比例 (%)	金额	计提比例 (%)	
按单项计提坏账准备	130,000.00	1.87	130,000.00	100.00						
按组合计提坏账准备	6,807,035.33	98.13	2,810,109.37	41.28	3,996,925.96	6,620,402.43	100.00	1,950,713.03	29.47	4,669,689.40
其中：账龄组合	6,807,035.33		2,810,109.37		3,996,925.96	6,620,402.43		1,950,713.03		4,669,689.40
合计	6,937,035.33	100.00	2,940,109.37	42.38	3,996,925.96	6,620,402.43	100.00	1,950,713.03	29.47	4,669,689.40

按单项计提坏账准备:

名称	期末余额			计提理由
	账面余额	坏账准备	计提比例 (%)	
洛阳大河新能源车辆有限公司	30,000.00	30,000.00	100.00	对方公司存在破产风险, 预计货款不能完全收回
江苏金湖欧陆汽车有限公司	100,000.00	100,000.00	100.00	对方经营困难, 预计无法收回
合计	130,000.00	130,000.00		

按组合计提坏账准备:

组合计提项目:

名称	期末余额		
	其他应收款项	坏账准备	计提比例 (%)
1年以内	1,547,494.19	77,374.71	5.00
1至2年	963,260.20	96,326.02	10.00
2至3年	1,107,732.65	221,546.53	20.00
3至4年	1,130,132.35	565,066.18	50.00
4至5年	1,043,100.00	834,480.00	80.00
5年以上	1,015,315.94	1,015,315.94	100.00
合计	6,807,035.33	2,810,109.37	41.28

(3) 坏账准备计提情况

坏账准备	第一阶段	第二阶段	第三阶段	合计
	未来12个月预期信用损失	整个存续期预期信用损失(未发生信用减值)	整个存续期预期信用损失(已发生信用减值)	
上年年末余额	1,950,713.03			1,950,713.03
上年年末余额在本期				
--转入第二阶段				
--转入第三阶段				
--转回第二阶段				
--转回第一阶段				
本期计提	989,396.34			989,396.34
本期转回				
本期转销				
本期核销				
其他变动				
期末余额	2,940,109.37			2,940,109.37

其他应收款项账面余额变动如下:

账面余额	第一阶段	第二阶段	第三阶段	合计
	未来 12 个月预期信用损失	整个存续期预期信用损失(未发生信用减值)	整个存续期预期信用损失(已发生信用减值)	
上年年末余额	6,620,402.43			6,620,402.43
上年年末余额在本期				
--转入第二阶段				
--转入第三阶段				
--转回第二阶段				
--转回第一阶段				
本期新增	8,716,028.89			8,716,028.89
本期终止确认	11,189,304.12			11,189,304.12
其他变动	2,789,908.13			2,789,908.13
期末余额	6,937,035.33			6,937,035.33

(4) 本期计提、转回或收回的坏账准备情况

类别	上年年末余额	本期变动金额			期末余额
		计提	收回或转回	转销或核销	
其他应收款坏账准备	1,950,713.03	989,396.34			2,940,109.37
合计	1,950,713.03	989,396.34			2,940,109.37

(5) 本期实际核销的其他应收款项情况  
无。

(6) 按款项性质分类情况

款项性质	期末账面余额	上年年末账面余额
押金、质保金	6,005,412.83	4,780,667.00
其他	931,622.50	1,839,735.43
合计	6,937,035.33	6,620,402.43

(7) 按欠款方归集的期末余额前五名的其他应收款项情况

单位名称	款项性质	期末余额	账龄	占其他应收款项期末余额合计数的比例(%)	坏账准备期末余额
山东梅拉德能源动力科技有限公司	质保金	2,000,000.00	1-2 年、2-3 年、3-4 年、4-5 年、5 年以上	28.83	1,174,000.00
山东丽驰新能源汽车有限公司	质保金	1,000,000.00	2-3 年、3-4 年、5 年以上	14.42	740,000.00
康迪电动汽车(上海)有限公司	质保金	700,000.00	1-2 年、2-3 年	10.09	125,150.00

单位名称	款项性质	期末余额	账龄	占其他应收款项期末 余额合计数的比例(%)	坏账准备 期末余额
中国石油化工股份有限公司广东 珠海石油分公司	充值款	202,739.60	1年以内	2.92	10,136.98
代扣社保费	代扣代缴	247,575.61	1年以内	3.57	12,378.78
合计		4,150,315.21		59.83	2,061,665.76

(8) 涉及政府补助的其他应收款项

无

(9) 因金融资产转移而终止确认的其他应收款项

无

(10) 转移其他应收款项且继续涉入形成的资产、负债金额

无

(五) 长期股权投资

项目	期末余额			上年年末余额		
	账面余额	减值准 备	账面价值	账面余额	减值准备	账面价值
对子公司投资	24,000,000.00		24,000,000.00	24,000,000.00		24,000,000.00
合计	24,000,000.00		24,000,000.00	24,000,000.00		24,000,000.00

1、 对子公司投资

被投资单位	上年年末余 额	本期增加	本期减少	期末余额	本期计提 减值准备	减值准备 期末余额
珠海鼎元新能源汽车 电气研究院有限公司	24,000,000.00			24,000,000.00		
合计	24,000,000.00			24,000,000.00		

(六) 营业收入和营业成本

1、 营业收入和营业成本情况

项目	本期金额		上期金额	
	收入	成本	收入	成本
主营业务	418,313,216.23	337,685,215.44	316,750,123.57	281,541,718.61
其他业务	2,727,859.64	1,202,019.26	1,802,092.68	548,672.58
合计	421,041,075.87	338,887,234.70	318,552,216.25	282,090,391.19

(七) 投资收益

项目	本期金额	上期金额
交易性金融资产在持有期间的投资收益	527,819.32	1,135,780.83
合计	527,819.32	1,135,780.83

十六、 补充资料

(一) 当期非经常性损益明细表

项目	金额	说明
非流动资产处置损益	-121,082.32	
越权审批或无正式批准文件的税收返还、减免		
计入当期损益的政府补助（与企业业务密切相关，按照国家统一标准定额或定量享受的政府补助除外）	24,432,050.32	
计入当期损益的对非金融企业收取的资金占用费		
企业取得子公司、联营企业及合营企业的投资成本小于取得投资时应享有被投资单位可辨认净资产公允价值产生的收益		
非货币性资产交换损益		
委托他人投资或管理资产的损益		
因不可抗力因素，如遭受自然灾害而计提的各项资产减值准备		
债务重组损益		
企业重组费用，如安置职工的支出、整合费用等		
交易价格显失公允的交易产生的超过公允价值部分的损益		
同一控制下企业合并产生的子公司期初至合并日的当期净损益		
与公司正常经营业务无关的或有事项产生的损益		
除同公司正常经营业务相关的有效套期保值业务外，持有交易性金融资产、衍生金融资产、交易性金融负债、衍生金融负债产生的公允价值变动损益，以及处置交易性金融资产、衍生金融资产、交易性金融负债、衍生金融负债和其他债权投资取得的投资收益	527,819.32	
单独进行减值测试的应收款项、合同资产减值准备转回		
对外委托贷款取得的损益		
采用公允价值模式进行后续计量的投资性房地产公允价值变动产生的损益		
根据税收、会计等法律、法规的要求对当期损益进行一次性调整对当期损益的影响		
受托经营取得的托管费收入		
除上述各项之外的其他营业外收入和支出	-311,288.67	
其他符合非经常性损益定义的损益项目		
小计	24,527,498.65	
所得税影响额	-3,679,124.80	
少数股东权益影响额（税后）		
合计	20,848,373.85	

(二) 净资产收益率及每股收益

报告期利润	加权平均净资产收益率(%)	每股收益(元)	
		基本每股收益	稀释每股收益
归属于公司普通股股东的净利润	2.31	0.17	0.17
扣除非经常性损益后归属于公司普通股股东的净利润	-1.35	-0.10	-0.10

(三) 其他

无

珠海英搏尔电气股份有限公司  
(加盖公章)  
二〇二一年三月十五日





# 营业执照

(副本)

统一社会信用代码

91310101568093764U

证照编号: 01000000202102190010

扫描二维码  
“国家企业信用信息公示系统”  
了解更多企业信用信息。  
扫描二维码  
“国家企业信用信息公示系统”  
了解更多企业信用信息。



名称 立信会计师事务所(普通合伙)

类型 特殊普通合伙(普通合伙)

执行事务合伙人 朱建弟, 杨志国

成立日期 2011年01月24日

合伙期限 2011年01月24日至 不约定期限

主要经营场所 上海市黄浦区南京东路61号四楼

经营范围

审查企业会计报表,出具审计报告;验证企业资本,出具验资报告;办理企业合并、分立、清算事宜中的审计业务,出具有关报告;基本建设年度财务决算审计;代理记账;会计咨询、税务咨询、法律、法规规定的其他业务;法律、法规和国家企业信用信息公示系统管理部门批准的其他项目,经相关部门批准后方可开展经营活动【依法须经批准的项目,经相关部门批准后方可开展经营活动】

登记机关



2021年02月19日

证书序号: 0001247

# 说明

- 1、《会计师事务所执业证书》是证明持有人经财政部门依法审批，准予执行注册会计师法定业务的凭证。
- 2、《会计师事务所执业证书》记载事项发生变动的，应当向财政部门申请换发。
- 3、《会计师事务所执业证书》不得伪造、涂改、出租、出借、转让。
- 4、会计师事务所终止或执业许可注销的，应当向财政部门交回《会计师事务所执业证书》。



发证机关:

二〇一八年六月一日

中华人民共和国财政部制



## 会计师事务所

# 执业证书



名称: 立信会计师事务所 (特殊普通合伙)

首席合伙人: 朱建弟

主任会计师:

经营场所: 上海市黄浦区南京东路61号四楼

组织形式: 特殊普通合伙制

执业证书编号: 310000096

批准执业文号: 沪财会〔2000〕26号 (转制批文 沪财会[2010]82号)

批准执业日期: 2000年6月13日 (转制日期 2010年12月31日)







证书序号: 000396

# 会计师事务所 证券、期货相关业务许可证

经财政部、中国证券投资基金业协会审查, 批准

立信会计师事务所(特殊普通合伙) 执行证券、期货相关业务。

首席合伙人: 朱建弟



证书号: 34

发证时间: 二〇一二年七月十日

证书有效期至: 二〇一三年七月十日



注册号: 44000010028  
 北京市注册会计师协会  
 Association and Institute of CPAs  
 发证日期: 一九九九年 四月 三十日



姓名: 冯万泰  
 Full name: 冯万泰  
 性别: 男  
 Sex: 男  
 出生日期: 1979-02-04  
 Date of birth: 1979-02-04  
 工作单位: 立信会计师事务所有限公司  
 Working unit: 立信会计师事务所有限公司  
 身份证号码: 440105709204276  
 Identity card: 440105709204276



**年度检验登记**  
 Annual Renewal Registration  
 本证书在有效期内，继续有效一年。  
 This certificate is valid for another year after the renewal.



**年度检验登记**  
 Annual Renewal Registration

本证书在有效期内，继续有效一年。  
 This certificate is valid for another year after the renewal.



**年度检验登记**  
 Annual Renewal Registration

本证书在有效期内，继续有效一年。  
 This certificate is valid for another year after the renewal.



姓名: 冯万泰  
 注册编号: 44000010028





姓名: 田玉川  
 Full name: 田玉川  
 性别: 男  
 Sex: 男  
 出生日期: 1988-03-08  
 Date of birth: 1988-03-08  
 工作单位: 立信会计师事务所(特殊普通合伙)北京分所  
 Working unit: 立信会计师事务所(特殊普通合伙)北京分所  
 身份证号码: 44526198803082331  
 Identity card No: 44526198803082331

证书编号: 310000061297  
 No. of Certificate: 310000061297  
 批准注册协会: 中国注册会计师协会  
 Authorized Institute of CPA: 中国注册会计师协会  
 发证日期: 2017 年 04 月 14 日  
 Date of issuance: 2017 年 04 月 14 日

姓名: 田玉川  
 证书编号: 310000061297



本证书经检验合格，继续有效一年。  
 This certificate is valid for another year after this renewal.

年度检验登记  
 Annual Renewal Registration

珠海英搏尔电气股份有限公司

审计报告及财务报表

二〇二一年度





防 伪 编 码: 31000006202202056V

被审计单位名称: 珠海英搏尔电气股份有限公司

报 告 文 号: 信会师报字[2022]第ZB10413号

签字注册会计师: 于长江

注 师 编 号: 110001530074

签字注册会计师: 田玉川

注 师 编 号: 310000061297

事 务 所 名 称: 立信会计师事务所（特殊普通合伙）

事 务 所 电 话: 021-23280000

事 务 所 地 址: 南京东路61号4楼

---

业务报告使用防伪编码仅说明该业务报告是由依法批准设立的会计师事务所出具，业务报告的法律主体是出具报告的会计师事务所及签字注册会计师。  
报告防伪信息查询网址：<https://zxfw.shcpa.org.cn/codeSearch>

# 珠海英搏尔电气股份有限公司

## 审计报告及财务报表

(2021年01月01日至2021年12月31日止)

	目录	页次
一、	审计报告	1-6
二、	财务报表	
	合并资产负债表和母公司资产负债表	1-4
	合并利润表和母公司利润表	5-6
	合并现金流量表和母公司现金流量表	7-8
	合并所有者权益变动表和母公司所有者权益变动表	9-12
	财务报表附注	1-109



## 审计报告

信会师报字[2022]第 ZB10413 号

珠海英搏尔电气股份有限公司全体股东：

### 一、 审计意见

我们审计了珠海英搏尔电气股份有限公司（以下简称“英搏尔”）财务报表，包括 2021 年 12 月 31 日的合并及母公司资产负债表，2021 年度的合并及母公司利润表、合并及母公司现金流量表、合并及母公司所有者权益变动表以及相关财务报表附注。

我们认为，后附的财务报表在所有重大方面按照企业会计准则的规定编制，公允反映了英搏尔 2021 年 12 月 31 日的合并及母公司财务状况以及 2021 年度的合并及母公司经营成果和现金流量。

### 二、 形成审计意见的基础

我们按照中国注册会计师审计准则的规定执行了审计工作。审计报告的“注册会计师对财务报表审计的责任”部分进一步阐述了我们在这些准则下的责任。按照中国注册会计师职业道德守则，我们独立于英搏尔，并履行了职业道德方面的其他责任。我们相信，我们获取的审计证据是充分、适当的，为发表审计意见提供了基础。

### 三、 关键审计事项

关键审计事项是我们根据职业判断，认为对本期财务报表审计最为重要的事项。这些事项的应对以对财务报表整体进行审计并形成审计意见为背景，我们不对这些事项单独发表意见。

我们在审计中识别出的关键审计事项汇总如下：



关键审计事项	该事项在审计中是如何应对的
<p data-bbox="347 360 580 398">(一) 收入确认</p> <p data-bbox="327 416 834 622">收入确认的会计政策详情请参阅合并财务报表附注“三、重要会计政策和会计估计”注释二十七所述的会计政策。</p> <p data-bbox="327 642 834 904">2021 年度，英搏尔确认的营业收入为人民币 9.76 亿元。英搏尔对于销售产生的收入是在商品所有权上的风险和报酬已转移至客户时确认的。</p> <p data-bbox="327 925 834 1245">由于收入是英搏尔的关键业绩指标之一，从而存在管理层为了达到特定目标或期望而操纵收入确认时点的固有风险，我们将英搏尔收入确认识别为关键审计事项。</p>	<p data-bbox="858 416 1326 568">我们实施的与收入确认相关的重大错报风险的审计程序包括但不限于：</p> <p data-bbox="858 589 1353 736">(1) 了解和评价与销售收款循环有关的内部控制，特别关注对账结算、收入确认的内部控制；</p> <p data-bbox="858 757 1353 1072">(2) 选取样本检查销售合同，识别并分析与商品所有权上的风险和报酬转移相关的合同条款与条件，评价英搏尔的收入确认时点是否符合企业会计准则的规定；</p> <p data-bbox="858 1093 1353 1355">(3) 实施分析性程序，按产品进行年度收入、成本、毛利率同期比较分析，并按客户对主要大客户的毛利率进行同期比较分析；</p> <p data-bbox="858 1375 1353 1637">(4) 执行细节测试程序：检查销售收入的合同、订单、对账单、出口报关单及银行流水等，确认收入确认的真实性、完整性、准确性。</p> <p data-bbox="858 1657 1353 1805">(5) 对主要客户的销售收入、应收账款实施函证程序，对未回函的样本进行替代；</p> <p data-bbox="858 1825 1353 1973">(6) 对营业收入执行截止测试，检查临近资产负债表日前后记录的销售交易的相关支持性文</p>





	件,以评价相关营业收入是否已记录于恰当的会计期间。
<b>(二) 计提应收账款减值</b>	
<p>英搏尔应收账款减值计提情况详见合并财务报表附注五、(四)应收账款。对于应收账款可回收金额的估计涉及管理层的关键判断,应收账款减值准备的计提方法和比例是否充分、恰当,对财务报表有重大影响,基于上述原因,我们确定将计提应收账款减值作为关键审计事项。</p>	<p>我们执行的主要审计程序包括:</p> <p>(1) 了解、评价并测试了英搏尔对于应收账款日常管理及期末可收回性,评估相关的内部控制的设计和运行的有效性;</p> <p>(2) 复核英搏尔对应收账款进行减值测试的相关考虑及客观证据,评价是否充分识别已发生减值的项目;</p> <p>(3) 对于单独计提坏账准备的应收账款选取样本,复核英搏尔对预计未来可获得的现金流量作出估计的依据及合理性;</p> <p>(4) 对按照信用风险特征组合计提坏账准备的应收账款,复核组合划分的合理性,检查坏账准备计提的准确性;</p> <p>(5) 结合期后回款情况检查,评价坏账准备计提的合理性;</p>
<b>(三) 存货减值</b>	
<p>截止2021年12月31日,英搏尔存货原值余额65,701.66万元,已计提跌价准备1,380.01万元,存货跌价准备,根据产品预期使用情况判断,所生产的产成品的预计售价减去至完工时估计将要发生的成本、估计的销售费用和</p>	<p>我们执行的主要审计程序包括:</p> <p>(1) 了解、评价并测试了英搏尔存货管理和与计提存货跌价准备流程相关的内部控制的设计和运行有效性;</p> <p>(2) 对存货实施监盘,检查年末存货的数量、状况;</p>



<p>相关税费后的金额确定。由于管理层在确定产品预期使用情况及预计售价时需要运用重大判断，并综合考虑历史售价以及未来市场变化趋势，所以我们将存货的跌价准备确定为关键审计事项。</p>	<p>(3) 获取存货跌价准备测试底稿，评估英搏尔在存货跌价准备测试中使用的相关参数，包括未来售价、至完工时尚需发生的生产成本、销售费用和相关税费等，并对资产负债表日存货跌价准备进行复算，检查存货跌价准备计提金额的准确性；</p> <p>(4) 检查存货跌价准备披露的准确性和充分性。</p>
---	--

#### 四、 其他信息

英搏尔管理层（以下简称管理层）对其他信息负责。其他信息包括英搏尔 2021 年年度报告中涵盖的信息，但不包括财务报表和我们的审计报告。

我们对财务报表发表的审计意见不涵盖其他信息，我们也不对其他信息发表任何形式的鉴证结论。

结合我们对财务报表的审计，我们的责任是阅读其他信息，在此过程中，考虑其他信息是否与财务报表或我们在审计过程中了解到的情况存在重大不一致或者似乎存在重大错报。

基于我们已执行的工作，如果我们确定其他信息存在重大错报，我们应当报告该事实。在这方面，我们无任何事项需要报告。

#### 五、 管理层和治理层对财务报表的责任

管理层负责按照企业会计准则的规定编制财务报表，使其实现公允反映，并设计、执行和维护必要的内部控制，以使财务报表不存在由于舞弊或错误导致的重大错报。





在编制财务报表时，管理层负责评估英搏尔的持续经营能力，披露与持续经营相关的事项（如适用），并运用持续经营假设，除非计划进行清算、终止运营或别无其他现实的选择。

治理层负责监督英搏尔的财务报告过程。

## 六、注册会计师对财务报表审计的责任

我们的目标是对财务报表整体是否不存在由于舞弊或错误导致的重大错报获取合理保证，并出具包含审计意见的审计报告。合理保证是高水平的保证，但并不能保证按照审计准则执行的审计在某一重大错报存在时总能发现。错报可能由于舞弊或错误导致，如果合理预期错报单独或汇总起来可能影响财务报表使用者依据财务报表作出的经济决策，则通常认为错报是重大的。

在按照审计准则执行审计工作的过程中，我们运用职业判断，并保持职业怀疑。同时，我们也执行以下工作：

（一）识别和评估由于舞弊或错误导致的财务报表重大错报风险，设计和实施审计程序以应对这些风险，并获取充分、适当的审计证据，作为发表审计意见的基础。由于舞弊可能涉及串通、伪造、故意遗漏、虚假陈述或凌驾于内部控制之上，未能发现由于舞弊导致的重大错报的风险高于未能发现由于错误导致的重大错报的风险。

（二）了解与审计相关的内部控制，以设计恰当的审计程序，但目的并非对内部控制的有效性发表意见。

（三）评价管理层选用会计政策的恰当性和作出会计估计及相关披露的合理性。

（四）对管理层使用持续经营假设的恰当性得出结论。同时，根据获取的审计证据，就可能导致对英搏尔持续经营能力产生重大疑虑的事项或情况是否存在重大不确定性得出结论。如果我们得出结论认为存在重大不确定性，审计准则要求我们在审计报告中提请报表使用者注意财务报表中的相关披露；如果披露不充分，我们应当发表非无保留意见。我们的结论基于截至审计报告日可获得的信息。然而，未来的事项或情况可能导致英搏尔不能持续经营。



(五) 评价财务报表的总体列报(包括披露)、结构和内容,并评价财务报表是否公允反映相关交易和事项。

(六) 就英博尔中实体或业务活动的财务信息获取充分、适当的审计证据,以对合并财务报表发表审计意见。我们负责指导、监督和执行集团审计,并对审计意见承担全部责任。

我们与治理层就计划的审计范围、时间安排和重大审计发现等事项进行沟通,包括沟通我们在审计中识别出的值得关注的内部控制缺陷。

我们还就已遵守与独立性相关的职业道德要求向治理层提供声明,并与治理层沟通可能被合理认为影响我们独立性的所有关系和其他事项,以及相关的防范措施(如适用)。

从与治理层沟通过的事项中,我们确定哪些事项对本期财务报表审计最为重要,因而构成关键审计事项。我们在审计报告中描述这些事项,除非法律法规禁止公开披露这些事项,或在极少数情形下,如果合理预期在审计报告中沟通某事项造成的负面后果超过在公众利益方面产生的益处,我们确定不应在审计报告中沟通该事项。



中国注册会计师:于长江(项目合伙人)



中国注册会计师:田玉川




中国·上海

2022年4月21日





  
 珠海英搏尔电气股份有限公司  
 合并资产负债表  
 2021年12月31日

(除特别注明外, 金额单位均为人民币元)



资产	附注五	期末余额	上年年末余额
<b>流动资产:</b>			
货币资金	(一)	148,811,695.41	95,960,323.88
结算备付金			
拆出资金			
交易性金融资产	(二)	5,708,060.08	20,000,000.00
衍生金融资产			
应收票据	(三)	3,371,618.11	307,428.27
应收账款	(四)	388,606,796.60	150,423,535.20
应收款项融资	(五)	118,544,666.69	73,204,567.54
预付款项	(六)	31,046,153.10	5,723,969.60
应收保费			
应收分保账款			
应收分保合同准备金			
其他应收款	(七)	37,350,517.25	3,996,925.96
买入返售金融资产			
存货	(八)	643,216,499.33	243,101,367.24
合同资产			
持有待售资产			
一年内到期的非流动资产			
其他流动资产	(九)	25,823,128.09	4,853,205.45
<b>流动资产合计</b>		<b>1,402,479,134.66</b>	<b>597,571,323.14</b>
<b>非流动资产:</b>			
发放贷款和垫款			
债权投资			
其他债权投资			
长期应收款			
长期股权投资			
其他权益工具投资			
其他非流动金融资产			
投资性房地产	(十)	96,978,804.68	
固定资产	(十一)	377,336,720.57	228,065,339.44
在建工程	(十二)	20,608,374.60	194,211,244.87
生产性生物资产			
油气资产			
使用权资产	(十三)	2,248,073.47	
无形资产	(十四)	13,387,436.82	22,000,435.85
开发支出			
商誉			
长期待摊费用	(十五)	15,422,166.76	8,811,877.33
递延所得税资产	(十六)	49,548,349.00	32,383,926.82
其他非流动资产	(十七)	17,070,247.16	8,075,040.48
<b>非流动资产合计</b>		<b>592,600,173.06</b>	<b>493,547,864.79</b>
<b>资产总计</b>		<b>1,995,079,307.72</b>	<b>1,091,119,187.93</b>

后附财务报表附注为财务报表的组成部分。

公司负责人:


主管会计工作负责人:

会计机构负责人:


财务报表 第1页

珠海英搏尔电气股份有限公司  
合并资产负债表（续）  
2021年12月31日

（除特别注明外，金额单位均为人民币元）

负债和所有者权益	附注五	期末余额	上年年末余额
流动负债：			
短期借款	(十八)	210,678,255.78	4,348,804.45
向中央银行借款			
拆入资金			
交易性金融负债			
衍生金融负债			
应付票据	(十九)	133,099,450.55	41,935,367.67
应付账款	(二十)	632,628,288.82	205,034,901.30
预收款项			
合同负债	(二十一)	13,027,280.32	9,642,399.49
卖出回购金融资产款			
吸收存款及同业存放			
代理买卖证券款			
代理承销证券款			
应付职工薪酬	(二十二)	16,256,430.55	16,081,365.09
应交税费	(二十三)	3,619,920.43	199,990.09
其他应付款	(二十四)	87,386,418.02	16,936,666.74
应付手续费及佣金			
应付分保账款			
持有待售负债			
一年内到期的非流动负债	(二十五)	13,718,752.32	39,387,965.00
其他流动负债	(二十六)	44,680,958.51	21,195,402.74
<b>流动负债合计</b>		<b>1,155,095,755.30</b>	<b>354,762,862.57</b>
非流动负债：			
保险合同准备金			
长期借款	(二十七)	106,096,005.48	56,520,000.00
应付债券			
其中：优先股			
永续债			
租赁负债	(二十八)	2,434,618.77	
长期应付款			
长期应付职工薪酬			
预计负债			
递延收益	(二十九)	53,066,962.52	101,237,973.76
递延所得税负债	(三十)	163,442.64	
其他非流动负债			
<b>非流动负债合计</b>		<b>161,761,029.41</b>	<b>157,757,973.76</b>
<b>负债合计</b>		<b>1,316,856,784.71</b>	<b>512,520,836.33</b>
所有者权益：			
股本	(三十一)	76,594,020.00	75,600,000.00
其他权益工具			
其中：优先股			
永续债			
资本公积	(三十二)	418,614,030.36	362,888,068.39
减：库存股			
其他综合收益			
专项储备			
盈余公积	(三十三)	34,173,872.84	30,926,059.19
一般风险准备			
未分配利润	(三十四)	148,840,599.81	109,184,224.02
归属于母公司所有者权益合计		678,222,523.01	578,598,351.60
少数股东权益			
<b>所有者权益合计</b>		<b>678,222,523.01</b>	<b>578,598,351.60</b>
<b>负债和所有者权益总计</b>		<b>1,995,079,307.72</b>	<b>1,091,119,187.93</b>

后附财务报表附注为财务报表的组成部分。


公司负责人：



主管会计工作负责人：




会计机构负责人：



财务报表 第2页



  
**珠海英搏尔电气股份有限公司**  
**母公司资产负债表**  
**2021年12月31日**  
 (除特别注明外, 金额单位均为人民币元)


资产	附注十五	期末余额	上年年末余额
<b>流动资产:</b>			
货币资金		133,383,779.06	93,064,128.35
交易性金融资产		5,708,060.08	20,000,000.00
衍生金融资产			
应收票据	(一)	3,371,618.11	307,428.27
应收账款	(二)	358,134,832.25	150,423,535.20
应收款项融资	(三)	117,394,666.69	73,204,567.54
预付款项		30,461,750.69	5,723,969.60
其他应收款	(四)	37,375,001.97	3,996,925.96
存货		587,397,354.41	243,101,367.24
合同资产			
持有待售资产			
一年内到期的非流动资产			
其他流动资产		19,274,720.65	3,813,959.45
<b>流动资产合计</b>		<b>1,292,501,783.91</b>	<b>593,635,881.61</b>
<b>非流动资产:</b>			
债权投资			
其他债权投资			
长期应收款			
长期股权投资	(五)	113,000,000.00	24,000,000.00
其他权益工具投资			
其他非流动金融资产			
投资性房地产		96,978,804.68	
固定资产		362,544,609.41	221,982,234.45
在建工程		12,497,623.00	194,211,244.87
生产性生物资产			
油气资产			
使用权资产		1,103,532.36	
无形资产		13,387,436.82	22,000,435.85
开发支出			
商誉			
长期待摊费用		13,912,856.50	8,811,877.33
递延所得税资产		47,151,790.30	31,971,138.82
其他非流动资产		17,070,247.16	8,075,040.48
<b>非流动资产合计</b>		<b>677,646,900.23</b>	<b>511,051,971.80</b>
<b>资产总计</b>		<b>1,970,148,684.14</b>	<b>1,104,687,853.41</b>

后附财务报表附注为财务报表的组成部分。


公司负责人:




主管会计工作负责人:



会计机构负责人:



财务报表 第3页

  
**珠海英搏尔电气股份有限公司**  
**母公司资产负债表（续）**  
**2021年12月31日**  
**（除特别注明外，金额单位均为人民币元）**



负债和所有者权益	附注	期末余额	上年年末余额
<b>流动负债：</b>			
短期借款		210,678,255.78	4,348,804.45
交易性金融负债			
衍生金融负债			
应付票据		133,599,450.55	41,935,367.67
应付账款		589,261,320.53	205,034,901.30
预收款项			
合同负债		37,657,606.46	9,642,399.49
应付职工薪酬		15,202,750.87	16,081,365.09
应交税费		781,514.48	199,983.39
其他应付款		101,279,563.92	29,266,974.94
持有待售负债			
一年内到期的非流动负债		13,161,752.32	39,387,965.00
其他流动负债		47,882,900.91	21,195,402.74
<b>流动负债合计</b>		<b>1,149,505,115.82</b>	<b>367,093,164.07</b>
<b>非流动负债：</b>			
长期借款		101,075,810.90	56,520,000.00
应付债券			
其中：优先股			
永续债			
租赁负债		1,239,060.58	
长期应付款			
长期应付职工薪酬			
预计负债			
递延收益		53,066,962.52	101,237,973.76
递延所得税负债		163,442.64	
其他非流动负债			
<b>非流动负债合计</b>		<b>155,545,276.64</b>	<b>157,757,973.76</b>
<b>负债合计</b>		<b>1,305,050,392.46</b>	<b>524,851,137.83</b>
<b>所有者权益：</b>			
股本		76,594,020.00	75,600,000.00
其他权益工具			
其中：优先股			
永续债			
资本公积		418,614,030.36	362,888,068.39
减：库存股			
其他综合收益			
专项储备			
盈余公积		34,173,872.84	30,926,059.19
未分配利润		135,716,368.48	110,422,588.00
<b>所有者权益合计</b>		<b>665,098,291.68</b>	<b>579,836,715.58</b>
<b>负债和所有者权益总计</b>		<b>1,970,148,684.14</b>	<b>1,104,687,853.41</b>

后附财务报表附注为财务报表的组成部分。

公司负责人：


主管会计工作负责人：

会计机构负责人：


财务报表 第4页



珠海英搏尔电气股份有限公司  
合并利润表  
2021年度

(除特别注明外, 金额单位均为人民币元)

项目	附注五	本期金额	上期金额
一、营业总收入		975,799,834.43	420,966,854.79
其中: 营业收入	(三十四)	975,799,834.43	420,966,854.79
利息收入			
已赚保费			
手续费及佣金收入			
二、营业总成本		956,421,613.27	425,992,128.76
其中: 营业成本	(三十四)	773,665,387.25	338,887,234.70
利息支出			
手续费及佣金支出			
退保金			
赔付支出净额			
提取保险责任准备金净额			
保单红利支出			
分保费用			
税金及附加	(三十五)	3,325,854.13	2,200,432.07
销售费用	(三十六)	37,131,752.77	20,414,865.90
管理费用	(三十七)	38,173,781.44	20,704,593.72
研发费用	(三十八)	91,899,519.46	42,350,533.43
财务费用	(三十九)	12,225,318.22	1,434,469.94
其中: 利息费用		12,677,756.55	2,349,923.14
利息收入		1,059,755.84	1,463,446.20
加: 其他收益	(四十)	36,870,688.87	24,432,050.32
投资收益(损失以“-”号填列)	(四十一)	401,014.05	527,819.32
其中: 对联营企业和合营企业的投资收益			
以摊余成本计量的金融资产终止确认收益			
汇兑收益(损失以“-”号填列)			
净敞口套期收益(损失以“-”号填列)			
公允价值变动收益(损失以“-”号填列)	(四十二)	1,089,617.71	
信用减值损失(损失以“-”号填列)	(四十三)	-16,764,561.45	-6,830,737.23
资产减值损失(损失以“-”号填列)	(四十四)	-6,283,914.22	-2,769,666.93
资产处置收益(损失以“-”号填列)	(四十五)	-470,953.37	-121,082.32
三、营业利润(亏损以“-”号填列)		34,220,112.75	10,213,109.19
加: 营业外收入	(四十六)	3,869,352.96	124,621.46
减: 营业外支出	(四十七)	553,174.58	435,910.13
四、利润总额(亏损总额以“-”号填列)		37,536,291.13	9,901,820.52
减: 所得税费用	(四十八)	-9,304,440.72	-3,255,237.57
五、净利润(净亏损以“-”号填列)		46,840,731.85	13,157,058.09
(一) 按经营持续性分类			
1. 持续经营净利润(净亏损以“-”号填列)		46,840,731.85	13,157,058.09
2. 终止经营净利润(净亏损以“-”号填列)			
(二) 按所有权归属分类			
1. 归属于母公司股东的净利润(净亏损以“-”号填列)		46,840,731.85	13,157,058.09
2. 少数股东损益(净亏损以“-”号填列)			
六、其他综合收益的税后净额			
归属于母公司所有者的其他综合收益的税后净额			
(一) 不能重分类进损益的其他综合收益			
1. 重新计量设定受益计划变动额			
2. 权益法下不能转损益的其他综合收益			
3. 其他权益工具投资公允价值变动			
4. 企业自身信用风险公允价值变动			
(二) 将重分类进损益的其他综合收益			
1. 权益法下可转损益的其他综合收益			
2. 其他债权投资公允价值变动			
3. 金融资产重分类计入其他综合收益的金额			
4. 其他债权投资信用减值准备			
5. 现金流量套期储备			
6. 外币财务报表折算差额			
7. 其他			
归属于少数股东的其他综合收益的税后净额			
七、综合收益总额		46,840,731.85	13,157,058.09
归属于母公司所有者的综合收益总额		46,840,731.85	13,157,058.09
归属于少数股东的综合收益总额			
八、每股收益:			
(一) 基本每股收益(元/股)		0.62	0.17
(二) 稀释每股收益(元/股)		0.61	0.17

后附财务报表附注为财务报表的组成部分。


公司负责人:



主管会计工作负责人:



会计机构负责人:





珠海英搏尔电气股份有限公司  
母公司利润表

2021年度

(除特别注明外, 金额单位均为人民币元)

项目	附注十五	本期金额	上期金额
一、营业收入	(六)	962,160,286.65	421,041,075.87
减: 营业成本	(六)	777,057,058.72	338,887,234.71
税金及附加		3,236,851.83	2,200,173.67
销售费用		37,127,396.02	20,414,865.90
管理费用		35,079,233.52	19,473,313.78
研发费用		91,324,637.25	42,350,533.43
财务费用		12,195,542.56	1,442,837.00
其中: 利息费用		12,638,319.51	2,349,923.14
利息收入		1,041,909.59	1,453,841.13
加: 其他收益		21,870,688.87	24,432,050.32
投资收益 (损失以“-”号填列)	(七)	397,493.12	527,819.32
其中: 对联营企业和合营企业的投资收益			
以摊余成本计量的金融资产终止确认收益			
净敞口套期收益 (损失以“-”号填列)			
公允价值变动收益 (损失以“-”号填列)		1,089,617.71	
信用减值损失 (损失以“-”号填列)		-15,156,597.79	-6,830,737.23
资产减值损失 (损失以“-”号填列)		-6,283,914.22	-2,769,666.93
资产处置收益 (损失以“-”号填列)		6,092,182.62	-121,082.32
二、营业利润 (亏损以“-”号填列)		14,149,037.06	11,510,500.54
加: 营业外收入		3,865,064.57	124,621.46
减: 营业外支出		553,173.93	435,910.13
三、利润总额 (亏损总额以“-”号填列)		17,460,927.70	11,199,211.87
减: 所得税费用		-15,017,208.84	-2,930,889.73
四、净利润 (净亏损以“-”号填列)		32,478,136.54	14,130,101.60
(一) 持续经营净利润 (净亏损以“-”号填列)		32,478,136.54	14,130,101.60
(二) 终止经营净利润 (净亏损以“-”号填列)			
五、其他综合收益的税后净额			
(一) 不能重分类进损益的其他综合收益			
1. 重新计量设定受益计划变动额			
2. 权益法下不能转损益的其他综合收益			
3. 其他权益工具投资公允价值变动			
4. 企业自身信用风险公允价值变动			
(二) 将重分类进损益的其他综合收益			
1. 权益法下可转损益的其他综合收益			
2. 其他债权投资公允价值变动			
3. 金融资产重分类计入其他综合收益的金额			
4. 其他债权投资信用减值准备			
5. 现金流量套期储备			
6. 外币财务报表折算差额			
7. 其他			
六、综合收益总额		32,478,136.54	14,130,101.60
七、每股收益:			
(一) 基本每股收益 (元/股)			
(二) 稀释每股收益 (元/股)			

后附财务报表附注为财务报表的组成部分。

公司负责人:



主管会计工作负责人:



会计机构负责人:












  
**珠海英搏尔电气股份有限公司**  
**合并现金流量表**  
**2021年度**  
**(除特别注明外, 金额单位均为人民币元)**

项目	附注五	本期金额	上期金额
<b>一、经营活动产生的现金流量</b>			
销售商品、提供劳务收到的现金		549,135,609.38	277,113,777.68
客户存款和同业存放款项净增加额			
向中央银行借款净增加额			
向其他金融机构拆入资金净增加额			
收到原保险合同保费取得的现金			
收到再保业务现金净额			
保户储金及投资款净增加额			
收取利息、手续费及佣金的现金			
拆入资金净增加额			
回购业务资金净增加额			
代理买卖证券收到的现金净额			
收到的税费返还		192,980.27	113,341.91
收到其他与经营活动有关的现金	(四十九)	76,587,834.67	39,280,675.20
经营活动现金流入小计		625,916,424.32	316,507,794.79
购买商品、接受劳务支付的现金		494,843,539.76	132,123,079.89
客户贷款及垫款净增加额			
存放中央银行和同业款项净增加额			
支付原保险合同赔付款项的现金			
拆出资金净增加额			
支付利息、手续费及佣金的现金			
支付保单红利的现金			
支付给职工以及为职工支付的现金		130,432,551.65	74,042,599.96
支付的各项税费		13,373,427.98	9,834,343.66
支付其他与经营活动有关的现金	(四十九)	106,286,843.57	41,779,369.47
经营活动现金流出小计		744,936,362.96	257,779,392.98
<b>经营活动产生的现金流量净额</b>		<b>-119,019,938.64</b>	<b>58,728,401.81</b>
<b>二、投资活动产生的现金流量</b>			
收回投资收到的现金		21,826,892.93	
取得投资收益收到的现金		397,493.12	527,819.32
处置固定资产、无形资产和其他长期资产收回的现金净额		1,397,030.00	342,090.00
处置子公司及其他营业单位收到的现金净额			
收到其他与投资活动有关的现金			
投资活动现金流入小计		23,621,416.05	869,909.32
购建固定资产、无形资产和其他长期资产支付的现金		112,091,205.36	77,082,231.20
投资支付的现金		1,826,892.93	20,000,000.00
质押贷款净增加额			
取得子公司及其他营业单位支付的现金净额			
支付其他与投资活动有关的现金			
投资活动现金流出小计		113,918,098.29	97,082,231.20
<b>投资活动产生的现金流量净额</b>		<b>-90,296,682.24</b>	<b>-96,212,321.88</b>
<b>三、筹资活动产生的现金流量</b>			
吸收投资收到的现金			
其中：子公司吸收少数股东投资收到的现金			
取得借款收到的现金		428,333,208.85	47,246,010.95
收到其他与筹资活动有关的现金			10,621,665.52
筹资活动现金流入小计		428,333,208.85	57,867,676.47
偿还债务支付的现金		190,153,975.95	40,180,000.00
分配股利、利润或偿付利息支付的现金		12,550,193.38	7,242,825.73
其中：子公司支付给少数股东的股利、利润			
支付其他与筹资活动有关的现金	(四十九)	921,500.00	10,309,341.04
筹资活动现金流出小计		203,625,669.33	57,732,166.77
<b>筹资活动产生的现金流量净额</b>		<b>224,707,539.52</b>	<b>135,509.70</b>
<b>四、汇率变动对现金及现金等价物的影响</b>			
<b>五、现金及现金等价物净增加额</b>		<b>15,390,918.64</b>	<b>-37,348,410.37</b>
加：期初现金及现金等价物余额		85,650,982.84	122,999,393.21
<b>六、期末现金及现金等价物余额</b>		<b>101,041,901.48</b>	<b>85,650,982.84</b>

后附财务报表附注为财务报表的组成部分。

公司负责人：  

主管会计工作负责人：  

会计机构负责人：  

财务报表 第7页



珠海英搏尔电气股份有限公司  
母公司现金流量表  
2021年度

(除特别注明外, 金额单位均为人民币元)

项目	附注	本期金额	上期金额
<b>一、经营活动产生的现金流量</b>			
销售商品、提供劳务收到的现金		598,442,223.40	277,113,777.68
收到的税费返还		192,980.27	113,341.91
收到其他与经营活动有关的现金		56,380,735.43	39,271,070.13
经营活动现金流入小计		655,015,939.10	316,498,189.72
购买商品、接受劳务支付的现金		490,891,223.05	132,030,579.89
支付给职工以及为职工支付的现金		125,989,343.81	74,042,599.96
支付的各项税费		8,419,644.29	9,833,790.86
支付其他与经营活动有关的现金		97,382,859.82	41,777,152.47
经营活动现金流出小计		722,683,070.97	257,684,123.18
<b>经营活动产生的现金流量净额</b>		<b>-67,667,131.87</b>	<b>58,814,066.54</b>
<b>二、投资活动产生的现金流量</b>			
收回投资收到的现金		21,826,892.93	
取得投资收益收到的现金		397,493.12	527,819.32
处置固定资产、无形资产和其他长期资产收回的现金净额		21,497,030.00	342,090.00
处置子公司及其他营业单位收到的现金净额			
收到其他与投资活动有关的现金			
投资活动现金流入小计		43,721,416.05	869,909.32
购建固定资产、无形资产和其他长期资产支付的现金		101,715,745.79	76,320,747.93
投资支付的现金		90,826,892.93	20,000,000.00
取得子公司及其他营业单位支付的现金净额			
支付其他与投资活动有关的现金			
投资活动现金流出小计		192,542,638.72	96,320,747.93
<b>投资活动产生的现金流量净额</b>		<b>-148,821,222.67</b>	<b>-95,450,838.61</b>
<b>三、筹资活动产生的现金流量</b>			
吸收投资收到的现金			
取得借款收到的现金		422,763,208.85	47,246,010.95
收到其他与筹资活动有关的现金			10,621,665.52
筹资活动现金流入小计		422,763,208.85	57,867,676.47
偿还债务支付的现金		190,153,975.95	40,180,000.00
分配股利、利润或偿付利息支付的现金		12,541,559.78	7,242,825.73
支付其他与筹资活动有关的现金		720,000.00	10,309,341.04
筹资活动现金流出小计		203,415,535.73	57,732,166.77
<b>筹资活动产生的现金流量净额</b>		<b>219,347,673.12</b>	<b>135,509.70</b>
<b>四、汇率变动对现金及现金等价物的影响</b>			
<b>五、现金及现金等价物净增加额</b>		<b>2,859,318.58</b>	<b>-36,501,262.37</b>
加: 期初现金及现金等价物余额		82,754,787.31	119,256,049.68
<b>六、期末现金及现金等价物余额</b>		<b>85,614,105.89</b>	<b>82,754,787.31</b>

后附财务报表附注为财务报表的组成部分。

公司负责人:



主管会计工作负责人:



会计机构负责人:



财务报表 第8页

**珠海英搏尔电气股份有限公司**  
**合并所有者权益变动表**  
**2021年度**  
**(除特别注明外, 金额单位均为人民币元)**

项目	本期金额											少数股东权益	所有者权益合计	
	归属于母公司所有者权益													
	股本	其他权益工具			资本公积	减: 库存股	其他综合收益	专项储备	盈余公积	一般风险准备	未分配利润			小计
	优先股	永续债	其他											
一、上年年末余额	75,600,000.00				362,888,068.39				30,926,059.19		109,184,224.02	578,598,351.60		578,598,351.60
加: 会计政策变更											-156,542.41	-156,542.41		-156,542.41
前期差错更正														
同一控制下企业合并														
其他														
二、本年初余额	75,600,000.00				362,888,068.39				30,926,059.19		109,027,681.61	578,441,809.19		578,441,809.19
三、本期增减变动金额(减少以“-”号填列)	994,020.00				55,725,961.97			3,247,813.65			39,812,918.20	99,780,713.82		99,780,713.82
(一) 综合收益总额											46,840,731.85	46,840,731.85		46,840,731.85
(二) 所有者投入和减少资本	994,020.00				55,725,961.97							56,719,981.97		56,719,981.97
1. 所有者投入的普通股														
2. 其他权益工具持有者投入资本														
3. 股份支付计入所有者权益的金额	994,020.00				55,725,961.97							56,719,981.97		56,719,981.97
4. 其他														
(三) 利润分配								3,247,813.65			-7,027,813.65	-3,780,000.00		-3,780,000.00
1. 提取盈余公积								3,247,813.65			-3,247,813.65			
2. 提取一般风险准备														
3. 对所有者(或股东)的分配											-3,780,000.00	-3,780,000.00		-3,780,000.00
4. 其他														
(四) 所有者权益内部结转														
1. 资本公积转增资本(或股本)														
2. 盈余公积转增资本(或股本)														
3. 盈余公积弥补亏损														
4. 设定受益计划变动额结转留存收益														
5. 其他综合收益结转留存收益														
6. 其他														
(五) 专项储备														
1. 本期提取														
2. 本期使用														
(六) 其他														
四、本期期末余额	76,594,020.00				418,614,030.36				34,173,872.84		148,840,599.81	678,222,523.01		678,222,523.01

后附财务报表附注为财务报表的组成部分。

公司负责人:



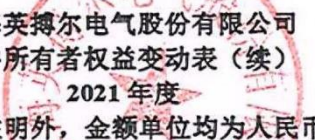
主管会计工作负责人:



会计机构负责人:







  
**珠海英搏尔电气股份有限公司**  
**合并所有者权益变动表（续）**  
**2021年度**  
**（除特别注明外，金额单位均为人民币元）**



项目	上期金额												少数股东权益	所有者权益合计
	归属于母公司所有者权益													
	股本	其他权益工具			资本公积	减：库存股	其他综合收益	专项储备	盈余公积	一般风险准备	未分配利润	小计		
	优先股	永续债	其他											
一、上年年末余额	75,600,000.00				360,924,068.39				29,513,049.03		97,440,176.09	563,477,293.51		563,477,293.51
加：会计政策变更														
前期差错更正														
同一控制下企业合并														
其他														
二、本年初余额	75,600,000.00				360,924,068.39				29,513,049.03		97,440,176.09	563,477,293.51		563,477,293.51
三、本期增减变动金额（减少以“-”号填列）					1,964,000.00				1,413,010.16		11,744,047.93	15,121,058.09		15,121,058.09
（一）综合收益总额											13,157,058.09	13,157,058.09		13,157,058.09
（二）所有者投入和减少资本					1,964,000.00							1,964,000.00		1,964,000.00
1.所有者投入的普通股														
2.其他权益工具持有者投入资本														
3.股份支付计入所有者权益的金额					1,964,000.00							1,964,000.00		1,964,000.00
4.其他														
（三）利润分配									1,413,010.16		-1,413,010.16			
1.提取盈余公积									1,413,010.16		-1,413,010.16			
2.提取一般风险准备														
3.对所有者（或股东）的分配														
4.其他														
（四）所有者权益内部结转														
1.资本公积转增资本（或股本）														
2.盈余公积转增资本（或股本）														
3.盈余公积弥补亏损														
4.设定受益计划变动额结转留存收益														
5.其他综合收益结转留存收益														
6.其他														
（五）专项储备														
1.本期提取														
2.本期使用														
（六）其他														
四、本期期末余额	75,600,000.00				362,888,068.39				30,926,059.19		109,184,224.02	578,598,351.60		578,598,351.60

后附财务报表附注为财务报表的组成部分。



公司负责人：

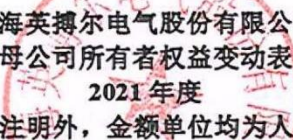
  


主管会计工作负责人：

会计机构负责人：



  


  
**珠海英搏尔电气股份有限公司**  
**母公司所有者权益变动表**  
**2021年度**  
 (除特别注明外, 金额单位均为人民币元)


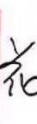
项目	本期金额										
	股本	其他权益工具			资本公积	减: 库存股	其他综合收益	专项储备	盈余公积	未分配利润	所有者权益合计
		优先股	永续债	其他							
一、上年年末余额	75,600,000.00				362,888,068.39				30,926,059.19	110,422,588.00	579,836,715.58
加: 会计政策变更										-156,542.41	-156,542.41
前期差错更正											
其他											
二、本年初余额	75,600,000.00				362,888,068.39				30,926,059.19	110,266,045.59	579,680,173.17
三、本期增减变动金额(减少以“-”号填列)	994,020.00				55,725,961.97				3,247,813.65	25,450,322.89	85,418,118.51
(一) 综合收益总额										32,478,136.54	32,478,136.54
(二) 所有者投入和减少资本	994,020.00				55,725,961.97						56,719,981.97
1. 所有者投入的普通股											
2. 其他权益工具持有者投入资本											
3. 股份支付计入所有者权益的金额	994,020.00				55,725,961.97						56,719,981.97
4. 其他											
(三) 利润分配									3,247,813.65	-7,027,813.65	-3,780,000.00
1. 提取盈余公积									3,247,813.65	-3,247,813.65	
2. 对所有者(或股东)的分配										-3,780,000.00	-3,780,000.00
3. 其他											
(四) 所有者权益内部结转											
1. 资本公积转增资本(或股本)											
2. 盈余公积转增资本(或股本)											
3. 盈余公积弥补亏损											
4. 设定受益计划变动额结转留存收益											
5. 其他综合收益结转留存收益											
6. 其他											
(五) 专项储备											
1. 本期提取											
2. 本期使用											
(六) 其他											
四、本期末余额	76,594,020.00				418,614,030.36				34,173,872.84	135,716,368.48	665,098,291.68

后附财务报表附注为财务报表的组成部分。

公司负责人:

主管会计工作负责人:

会计机构负责人:






  
**珠海英搏尔电气股份有限公司**  
**母公司所有者权益变动表(续)**  
**2021年度**  
**(除特别注明外,金额单位均为人民币元)**

项目	上期金额										
	股本	其他权益工具			资本公积	减:库存股	其他综合收益	专项储备	盈余公积	未分配利润	所有者权益合计
		优先股	永续债	其他							
一、上年年末余额	75,600,000.00				360,924,068.39				29,513,049.03	97,705,496.56	563,742,613.98
加: 会计政策变更											
前期差错更正											
其他											
二、本年初余额	75,600,000.00				360,924,068.39				29,513,049.03	97,705,496.56	563,742,613.98
三、本期增减变动金额(减少以“-”号填列)					1,964,000.00				1,413,010.16	12,717,091.44	16,094,101.60
(一) 综合收益总额										14,130,101.60	14,130,101.60
(二) 所有者投入和减少资本					1,964,000.00						1,964,000.00
1. 所有者投入的普通股											
2. 其他权益工具持有者投入资本											
3. 股份支付计入所有者权益的金额					1,964,000.00						1,964,000.00
4. 其他											
(三) 利润分配									1,413,010.16	-1,413,010.16	
1. 提取盈余公积									1,413,010.16	-1,413,010.16	
2. 对所有者(或股东)的分配											
3. 其他											
(四) 所有者权益内部结转											
1. 资本公积转增资本(或股本)											
2. 盈余公积转增资本(或股本)											
3. 盈余公积弥补亏损											
4. 设定受益计划变动额结转留存收益											
5. 其他综合收益结转留存收益											
6. 其他											
(五) 专项储备											
1. 本期提取											
2. 本期使用											
(六) 其他											
四、本期末余额	75,600,000.00				362,888,068.39				30,926,059.19	110,422,588.00	579,836,715.58



后附财务报表附注为财务报表的组成部分。  
 公司负责人:


主管会计工作负责人:


会计机构负责人:

## 珠海英搏尔电气股份有限公司 二〇二一年度财务报表附注 (除特殊注明外, 金额单位均为人民币元)

### 一、 公司基本情况

#### (一) 公司概况

珠海英搏尔电气股份有限公司(以下简称“公司”或“本公司”)前身系于2005年1月由姜桂宾、李永利等自然人共同发起设立的有限责任公司。2015年8月15日,根据股东会决议及章程的规定,以2015年6月30日为基准日,珠海英搏尔电气有限责任公司申请整体变更为股份有限公司,变更后的公司名称为珠海英搏尔电气股份有限公司(以下简称“公司”、“本公司”或“英搏尔”)。

公司的统一社会信用代码:9144040077096114X2。2017年7月在深圳证券交易所上市。所属行业为电气机械和器材制造业。

截至2021年12月31日止,本公司累计发行股本总数76,594,020.00股,注册资本为76,594,020.00元。注册地:珠海市金鼎创新科技海岸科技六路6号1栋。

本公司主要经营活动包括电气产品、电子元器件及产品、机动车零部件、计算机软硬件的开发、生产、加工(限制和禁止类除外)、销售;五金交电、蓄电池的批发、零售、技术服务。

本公司的实际控制人为姜桂宾。

本财务报表业经公司董事会于2022年04月21日批准报出。

#### (二) 合并财务报表范围

截止2021年12月31日止,本公司合并财务报表范围子公司如下:

子公司名称
珠海鼎元新能源汽车电气研究院有限公司
山东英搏尔电气有限公司
上海英搏尔技术有限公司
英搏尔(香港)有限公司

本公司子公司的相关信息详见本附注“六、在其他主体中的权益”。

本报告期合并范围变化情况详见本附注“七、合并范围的变更”。

### 二、 财务报表的编制基础

#### (一) 编制基础

本财务报表按照财政部颁布的《企业会计准则——基本准则》和各项具体会计准则、

企业会计准则应用指南、企业会计准则解释及其他相关规定（以下合称“企业会计准则”），以及中国证券监督管理委员会《公开发行证券的公司信息披露编报规则第15号——财务报告的一般规定》的相关规定编制。

**(二) 持续经营**

本财务报表以持续经营为基础编制。

**三、 重要会计政策及会计估计**

**(一) 遵循企业会计准则的声明**

本财务报表符合财政部颁布的企业会计准则的要求，真实、完整地反映了本公司2021年12月31日的合并及母公司财务状况以及2021年度的合并及母公司经营成果和现金流量。

**(二) 会计期间**

自公历1月1日起至12月31日止为一个会计年度。

**(三) 营业周期**

本公司营业周期为12个月。

**(四) 记账本位币**

本公司采用人民币为记账本位币。

**(五) 同一控制下和非同一控制下企业合并的会计处理方法**

同一控制下企业合并：合并方在企业合并中取得的资产和负债（包括最终控制方收购被合并方而形成的商誉），按照合并日被合并方资产、负债在最终控制方合并财务报表中的账面价值为基础计量。在合并中取得的净资产账面价值与支付的合并对价账面价值（或发行股份面值总额）的差额，调整资本公积中的股本溢价，资本公积中的股本溢价不足冲减的，调整留存收益。

非同一控制下企业合并：合并成本为购买方在购买日为取得被购买方的控制权而付出的资产、发生或承担的负债以及发行的权益性证券的公允价值。合并成本大于合并中取得的被购买方可辨认净资产公允价值份额的差额，确认为商誉；合并成本小于合并中取得的被购买方可辨认净资产公允价值份额的差额，计入当期损益。在合并中取得的被购买方符合确认条件的各项可辨认资产、负债及或有负债在购买

日按公允价值计量。

为企业合并发生的直接相关费用于发生时计入当期损益；为企业合并而发行权益性证券或债务性证券的交易费用，计入权益性证券或债务性证券的初始确认金额。

## (六) 合并财务报表的编制方法

### 1、 合并范围

合并财务报表的合并范围以控制为基础确定，合并范围包括本公司及全部子公司。控制，是指公司拥有对被投资方的权力，通过参与被投资方的相关活动而享有可变回报，并且有能力运用对被投资方的权力影响其回报金额。

### 2、 合并程序

本公司将整个企业集团视为一个会计主体，按照统一的会计政策编制合并财务报表，反映本企业集团整体财务状况、经营成果和现金流量。本公司与子公司、子公司相互之间发生的内部交易的影响予以抵销。内部交易表明相关资产发生减值损失的，全额确认该部分损失。如子公司采用的会计政策、会计期间与本公司不一致的，在编制合并财务报表时，按本公司的会计政策、会计期间进行必要的调整。

子公司所有者权益、当期净损益和当期综合收益中属于少数股东的份额分别在合并资产负债表中所有者权益项目下、合并利润表中净利润项目下和综合收益总额项目下单独列示。子公司少数股东分担的当期亏损超过了少数股东在该子公司期初所有者权益中所享有份额而形成的余额，冲减少数股东权益。

#### (1) 增加子公司或业务

在报告期内，因同一控制下企业合并增加子公司或业务的，将子公司或业务合并当期期初至报告期末的经营成果和现金流量纳入合并财务报表，同时对合并财务报表的期初数和比较报表的相关项目进行调整，视同合并后的报告主体自最终控制方开始控制时点起一直存在。

因追加投资等原因能够对同一控制下的被投资方实施控制的，在取得被合并方控制权之前持有的股权投资，在取得原股权之日与合并方和被合并方同处于同一控制之日孰晚日起至合并日之间已确认有关损益、其他综合收益以及其他净资产变动，分别冲减比较报表期间的期初留存收益或当期损益。

在报告期内，因非同一控制下企业合并增加子公司或业务的，以购买日确定的各项可辨认资产、负债及或有负债的公允价值为基础自购买日起纳入合并财务报表。



因追加投资等原因能够对非同一控制下的被投资方实施控制的，对于购买日之前持有的被购买方的股权，按照该股权在购买日的公允价值进行重新计量，公允价值与其账面价值的差额计入当期投资收益。购买日之前持有的被购买方的股权涉及的以后可重分类进损益的其他综合收益、权益法核算下的其他所有者权益变动转为购买日所属当期投资收益。

## （2）处置子公司

### ①一般处理方法

因处置部分股权投资或其他原因丧失了对被投资方控制权时，对于处置后的剩余股权投资，按照其在丧失控制权日的公允价值进行重新计量。处置股权取得的对价与剩余股权公允价值之和，减去按原持股比例计算应享有原有子公司自购买日或合并日开始持续计算的净资产的份额与商誉之和的差额，计入丧失控制权当期的投资收益。与原有子公司股权投资相关的以后可重分类进损益的其他综合收益、权益法核算下的其他所有者权益变动，在丧失控制权时转为当期投资收益。

### ②分步处置子公司

通过多次交易分步处置对子公司股权投资直至丧失控制权的，处置对子公司股权投资的各项交易的条款、条件以及经济影响符合以下一种或多种情况，通常表明该多次交易事项为一揽子交易：

- i. 这些交易是同时或者在考虑了彼此影响的情况下订立的；
- ii. 这些交易整体才能达成一项完整的商业结果；
- iii. 一项交易的发生取决于其他至少一项交易的发生；
- iv. 一项交易单独看是不经济的，但是和其他交易一并考虑时是经济的。

各项交易属于一揽子交易的，将各项交易作为一项处置子公司并丧失控制权的交易进行会计处理；在丧失控制权之前每一次处置价款与处置投资对应的享有该子公司净资产份额的差额，在合并财务报表中确认为其他综合收益，在丧失控制权时一并转入丧失控制权当期的损益。

各项交易不属于一揽子交易的，在丧失控制权之前，按不丧失控制权的情况下部分处置对子公司的股权投资进行会计处理；在丧失控制权时，按处置子公司一般处理方法进行会计处理。

## （3）购买子公司少数股权

因购买少数股权新取得的长期股权投资与按照新增持股比例计算应享有子公司自购买日或合并日开始持续计算的净资产份额之间的差额，调整合并资产负债表中的资本公积中的股本溢价，资本公积中的股本溢价不足冲减的，

调整留存收益。

(4) 不丧失控制权的情况下部分处置对子公司的股权投资

处置价款与处置长期股权投资相对应享有子公司自购买日或合并日开始持续计算的净资产份额之间的差额，调整合并资产负债表中的资本公积中的股本溢价，资本公积中的股本溢价不足冲减的，调整留存收益。

## (七) 合营安排分类及共同经营会计处理方法

合营安排分为共同经营和合营企业。

共同经营，是指合营方享有该安排相关资产且承担该安排相关负债的合营安排。

本公司确认与共同经营中利益份额相关的下列项目：

- (1) 确认本公司单独所持有的资产，以及按本公司份额确认共同持有的资产；
- (2) 确认本公司单独所承担的负债，以及按本公司份额确认共同承担的负债；
- (3) 确认出售本公司享有的共同经营产出份额所产生的收入；
- (4) 按本公司份额确认共同经营因出售产出所产生的收入；
- (5) 确认单独所发生的费用，以及按本公司份额确认共同经营发生的费用。

本公司对合营企业的投资采用权益法核算，详见本附注“三、(十四)长期股权投资”。

## (八) 现金及现金等价物的确定标准

现金，是指本公司的库存现金以及可以随时用于支付的存款。现金等价物，是指本公司持有的期限短、流动性强、易于转换为已知金额的现金、价值变动风险很小的投资。

## (九) 外币业务和外币报表折算

### 1、 外币业务

外币业务采用交易发生日的即期汇率作为折算汇率将外币金额折合成人民币记账。

资产负债表日外币货币性项目余额按资产负债表日即期汇率折算，由此产生的汇兑差额，除属于与购建符合资本化条件的资产相关的外币专门借款产生的汇兑差额按照借款费用资本化的原则处理外，均计入当期损益。

### 2、 外币财务报表的折算

资产负债表中的资产和负债项目，采用资产负债表日的即期汇率折算；所有者权益项目除“未分配利润”项目外，其他项目采用发生时的即期汇率折算。

利润表中的收入和费用项目，采用年初年末的算数平均汇率折算。

处置境外经营时，将与该境外经营相关的外币财务报表折算差额，自所有者权益项目转入处置当期损益。

## (十) 金融工具

本公司在成为金融工具合同的一方时，确认一项金融资产、金融负债或权益工具。

### 1、 金融工具的分类

根据本公司管理金融资产的业务模式和金融资产的合同现金流量特征，金融资产于初始确认时分类为：以摊余成本计量的金融资产、以公允价值计量且其变动计入其他综合收益的金融资产和以公允价值计量且其变动计入当期损益的金融资产。

本公司将同时符合下列条件且未被指定为以公允价值计量且其变动计入当期损益的金融资产，分类为以摊余成本计量的金融资产：

- 业务模式是以收取合同现金流量为目标；
- 合同现金流量仅为对本金和以未偿付本金金额为基础的利息的支付。

本公司将同时符合下列条件且未被指定为以公允价值计量且其变动计入当期损益的金融资产，分类为以公允价值计量且其变动计入其他综合收益的金融资产（债务工具）：

- 业务模式既以收取合同现金流量又以出售该金融资产为目标；
- 合同现金流量仅为对本金和以未偿付本金金额为基础的利息的支付。

对于非交易性权益工具投资，本公司可以在初始确认时将其不可撤销地指定为以公允价值计量且其变动计入其他综合收益的金融资产（权益工具）。该指定在单项投资的基础上作出，且相关投资从发行者的角度符合权益工具的定义。

除上述以摊余成本计量和以公允价值计量且其变动计入其他综合收益的金融资产外，本公司将其余所有的金融资产分类为以公允价值计量且其变动计入当期损益的金融资产。在初始确认时，如果能够消除或显著减少会计错配，本公司可以将本应分类为摊余成本计量或以公允价值计量且其变动计入其他综合收益的金融资产不可撤销地指定为以公允价值计量且其变动计入当期损益的金融资产。

金融负债于初始确认时分类为：以公允价值计量且其变动计入当期损益的金融负债和以摊余成本计量的金融负债。

符合以下条件之一的金融负债可在初始计量时指定为以公允价值计量且其变动计入当期损益的金融负债：

- 1) 该项指定能够消除或显著减少会计错配。
- 2) 根据正式书面文件载明的企业风险管理或投资策略，以公允价值为基础对金融负债组合或金融资产和金融负债组合进行管理和业绩评价，并在企业内部以此为基础向关键管理人员报告。
- 3) 该金融负债包含需单独分拆的嵌入衍生工具。

按照上述条件，本公司指定的这类金融负债主要包括：（具体描述指定的情况）

## 2、 金融工具的确认依据和计量方法

### （1）以摊余成本计量的金融资产

以摊余成本计量的金融资产包括应收票据、应收账款、其他应收款、长期应收款、债权投资等，按公允价值进行初始计量，相关交易费用计入初始确认金额；不包含重大融资成分的应收账款以及本公司决定不考虑不超过一年的融资成分的应收账款，以合同交易价格进行初始计量。

持有期间采用实际利率法计算的利息计入当期损益。

收回或处置时，将取得的价款与该金融资产账面价值之间的差额计入当期损益。

### （2）以公允价值计量且其变动计入其他综合收益的金融资产（债务工具）

以公允价值计量且其变动计入其他综合收益的金融资产（债务工具）包括应收款项融资、其他债权投资等，按公允价值进行初始计量，相关交易费用计入初始确认金额。该金融资产按公允价值进行后续计量，公允价值变动除采用实际利率法计算的利息、减值损失或利得和汇兑损益之外，均计入其他综合收益。

终止确认时，之前计入其他综合收益的累计利得或损失从其他综合收益中转出，计入当期损益。

### （3）以公允价值计量且其变动计入其他综合收益的金融资产（权益工具）

以公允价值计量且其变动计入其他综合收益的金融资产（权益工具）包括其他权益工具投资等，按公允价值进行初始计量，相关交易费用计入初始确认

金额。该金融资产按公允价值进行后续计量，公允价值变动计入其他综合收益。取得的股利计入当期损益。

终止确认时，之前计入其他综合收益的累计利得或损失从其他综合收益中转出，计入留存收益。

(4) 以公允价值计量且其变动计入当期损益的金融资产

以公允价值计量且其变动计入当期损益的金融资产包括交易性金融资产、衍生金融资产、其他非流动金融资产等，按公允价值进行初始计量，相关交易费用计入当期损益。该金融资产按公允价值进行后续计量，公允价值变动计入当期损益。

(5) 以公允价值计量且其变动计入当期损益的金融负债

以公允价值计量且其变动计入当期损益的金融负债包括交易性金融负债、衍生金融负债等，按公允价值进行初始计量，相关交易费用计入当期损益。该金融负债按公允价值进行后续计量，公允价值变动计入当期损益。

终止确认时，其账面价值与支付的对价之间的差额计入当期损益。

(6) 以摊余成本计量的金融负债

以摊余成本计量的金融负债包括短期借款、应付票据、应付账款、其他应付款、长期借款、应付债券、长期应付款，按公允价值进行初始计量，相关交易费用计入初始确认金额。

持有期间采用实际利率法计算的利息计入当期损益。

终止确认时，将支付的对价与该金融负债账面价值之间的差额计入当期损益。

### 3、 金融资产终止确认和金融资产转移

满足下列条件之一时，本公司终止确认金融资产：

- 收取金融资产现金流量的合同权利终止；
- 金融资产已转移，且已将金融资产所有权上几乎所有的风险和报酬转移给转入方；
- 金融资产已转移，虽然本公司既没有转移也没有保留金融资产所有权上几乎所有的风险和报酬，但是未保留对金融资产的控制。

发生金融资产转移时，如保留了金融资产所有权上几乎所有的风险和报酬的，则不终止确认该金融资产。

在判断金融资产转移是否满足上述金融资产终止确认条件时，采用实质重于

形式的原则。

公司将金融资产转移区分为金融资产整体转移和部分转移。金融资产整体转移满足终止确认条件的，将下列两项金额的差额计入当期损益：

- (1) 所转移金融资产的账面价值；
- (2) 因转移而收到的对价，与原直接计入所有者权益的公允价值变动累计额（涉及转移的金融资产为以公允价值计量且其变动计入其他综合收益的金融资产（债务工具）的情形）之和。

金融资产部分转移满足终止确认条件的，将所转移金融资产整体的账面价值，在终止确认部分和未终止确认部分之间，按照各自的相对公允价值进行分摊，并将下列两项金额的差额计入当期损益：

- (1) 终止确认部分的账面价值；
- (2) 终止确认部分的对价，与原直接计入所有者权益的公允价值变动累计额中对应终止确认部分的金额（涉及转移的金融资产为以公允价值计量且其变动计入其他综合收益的金融资产（债务工具）的情形）之和。

金融资产转移不满足终止确认条件的，继续确认该金融资产，所收到的对价确认为一项金融负债。

#### 4、 金融负债终止确认

金融负债的现时义务全部或部分已经解除的，则终止确认该金融负债或其一部分；本公司若与债权人签定协议，以承担新金融负债方式替换现存金融负债，且新金融负债与现存金融负债的合同条款实质上不同的，则终止确认现存金融负债，并同时确认新金融负债。

对现存金融负债全部或部分合同条款作出实质性修改的，则终止确认现存金融负债或其一部分，同时将修改条款后的金融负债确认为一项新金融负债。金融负债全部或部分终止确认时，终止确认的金融负债账面价值与支付对价（包括转出的非现金资产或承担的新金融负债）之间的差额，计入当期损益。本公司若回购部分金融负债的，在回购日按照继续确认部分与终止确认部分的相对公允价值，将该金融负债整体的账面价值进行分配。分配给终止确认部分的账面价值与支付的对价（包括转出的非现金资产或承担的新金融负债）之间的差额，计入当期损益。

#### 5、 金融资产和金融负债的公允价值的确定方法



存在活跃市场的金融工具，以活跃市场中的报价确定其公允价值。不存在活跃市场的金融工具，采用估值技术确定其公允价值。在估值时，本公司采用在当前情况下适用并且有足够可利用数据和其他信息支持的估值技术，选择与市场参与者在相关资产或负债的交易中所考虑的资产或负债特征相一致的输入值，并优先使用相关可观察输入值。只有在相关可观察输入值无法取得或取得不切实可行的情况下，才使用不可观察输入值。

## 6、金融资产减值的测试方法及会计处理方法

本公司以单项或组合的方式对以摊余成本计量的金融资产、以公允价值计量且其变动计入其他综合收益的金融资产（债务工具）和财务担保合同等的预期信用损失进行估计。

本公司考虑有关过去事项、当前状况以及对未来经济状况的预测等合理且有依据的信息，以发生违约的风险为权重，计算合同应收的现金流量与预期能收到的现金流量之间差额的现值的概率加权金额，确认预期信用损失。

如果该金融工具的信用风险自初始确认后已显著增加，本公司按照相当于该金融工具整个存续期内预期信用损失的金额计量其损失准备；如果该金融工具的信用风险自初始确认后并未显著增加，本公司按照相当于该金融工具未来 12 个月内预期信用损失的金额计量其损失准备。由此形成的损失准备的增加或转回金额，作为减值损失或利得计入当期损益。

本公司通过比较金融工具在资产负债表日发生违约的风险与在初始确认日发生违约的风险，以确定金融工具预计存续期内发生违约风险的相对变化，以评估金融工具的信用风险自初始确认后是否已显著增加。通常逾期超过 30 日，本公司即认为该金融工具的信用风险已显著增加，除非有确凿证据证明该金融工具的信用风险自初始确认后并未显著增加。

如果金融工具于资产负债表日的信用风险较低，本公司即认为该金融工具的信用风险自初始确认后并未显著增加。

如果有客观证据表明某项金融资产已经发生信用减值，则本公司在单项基础上对该金融资产计提减值准备。

对于由《企业会计准则第 14 号——收入》(2017)规范的交易形成的应收款项和合同资产，无论是否包含重大融资成分，本公司始终按照相当于整个存续期内预期信用损失的金额计量其损失准备。

对于租赁应收款，本公司选择始终按照相当于整个存续期内预期信用损失的金额计量其损失准备。

本公司不再合理预期金融资产合同现金流量能够全部或部分收回的，直接减记该金融资产的账面余额。

各类金融资产信用损失确定方法

对于应收款项

应收款项风险管理规定：

1、应收款项的范围：应收款项包括应收账款、其他应收款、商业承兑汇票。

对于预付账款，如有确凿证据表明其不符合预付账款的性质，或者因供货单位破产、撤销等原因已无法再收到所购货物的，则将账面余额转入其他应收款纳入应收款项风险管理范围。

对持有未到期的应收票据，如有确凿证据表明其不能收回或收回的可能性不大时，则将账面余额转入应收账款，纳入应收款项风险管理范围。

2、应收款项风险分类及认定标准：

(1) 单项金额重大的应收款项：依据公司实际情况，确定期末应收款项达到3,000.00万元以上(含3,000.00万元)的非纳入合并财务报表范围关联方的客户应收款项定义为单项金额重大的应收款项。

(2) 单项金额不重大但按信用风险特征组合后该组合风险较大的应收款项：指期末单项金额未达到上述(1)标准的，但该应收款项最后一笔往来资金账龄在3年以上的，或依据公司收集的信息证明该债务人已经出现资不抵债、濒临破产、债务重组、兼并收购等情形的，影响该债务人正常履行信用义务的非纳入合并财务报表范围关联方的客户应收款项确认为组合风险较大的应收款项。

(3) 其他不重大的应收款项：指除上述(1)和(2)两项外的应收款项达到单项金额重大或单项金额不重大但按信用风险特征组合后该组合风险较大的应收款项涉及的往来客户，由所属管理部门负责收集客户财务状况、资金流转情况、资信证明资料，包括客户提货及市场销售情况、抵押担保等文件，及时提交公司财务部。财务部负责定期审核该客户资料，评定客户往来款项风险等级。对按信用风险特征组合后风险较大的应收款项其风险评定分为三级：

一级标准：风险水平较低，客户与公司尚存在合作关系，但合作次数较少、时间间隔较长或尚处于合同期内的押金、质保金，依据合同规定可以收回的应收款项。

二级标准：风险水平中等，客户与公司已经停止合作关系，部分往来款项尚未结清，由于时间较长，对方拒绝或拖延支付货款，但款项仍在催收之中，

属于回收速度缓慢且坏账可能在 50%以上。

三级标准：风险水平很高，客户出现资不抵债、资金周转困难、濒临破产、债务重组等影响信用正常履行的状况,形成坏账可能性达到 90%以上。

#### 坏账准备计提政策

公司在按照应收款项余额百分比法计提坏账准备基础上，对个别应收款项按风险程度单独计提坏账准备。

##### 1、单项金额重大的应收款项

(1) 对于单项金额重大且有客观证据表明发生了减值的应收款项，根据其未

来现金流量现值低于其账面价值的差额计提坏账准备。

(2) 对于单项金额重大经单独测试后未减值的应收款项按应收款项余额结合账龄组合计提坏账准备。

##### 2、单项金额不重大但按信用风险特征组合后该组合风险较大的应收款项

(1) 对于风险水平为一级标准的组合应收款项,按应收款项余额结合账龄组合计提坏账准备。

(2) 对于风险水平为二级标准的组合应收款项,按应收款项余额的 50%计提坏账准备。

(3) 对于风险水平为三级标准的组合应收款项,按应收款项余额的 100%计提坏账准备。

##### 3、其他不重大的应收款项

(1) 对于纳入合并财务报表范围关联方的应收款项，不计提坏账准备。

(2) 对于应收政府部门、代扣代缴等应收款项（如：税务、海关、中登公司等），不计提坏账准备。

(3) 除上述（1）以外的其他不重大的应收款项,按应收款项余额结合账龄组合计提坏账准备。

公司账龄组合计提坏账比例如下：

账龄	应收账款计提比例(%)
1年以内（含1年）	5.00
1—2年	10.00
2—3年	20.00
3—4年	50.00
4—5年	80.00
5年以上	100.00

对于除上述应收款项以外其他的应收款项（包括应收票据、其他应收款等）

的减值损失计量，比照本附注“三、（十）金融工具 6、金融资产（不含应收款项）的减值的测试方法及会计处理方法”处理。

## （十一）存货

### 1、 存货的分类和成本

存货分类为：原材料、半成品、库存商品、在产品、发出商品、委托加工物资等。

存货按成本进行初始计量，存货成本包括采购成本、加工成本和其他使存货达到目前场所和状态所发生的支出。

### 2、 发出存货的计价方法

存货在取得时按实际成本计价；领用或发出存货，按照实际成本核算的，采用加权平均法确定其实际成本。

### 3、 不同类别存货可变现净值的确定依据

资产负债表日，存货应当按照成本与可变现净值孰低计量。当存货成本高于其可变现净值的，应当计提存货跌价准备。可变现净值，是指在日常活动中，存货的估计售价减去至完工时估计将要发生的成本、估计的销售费用以及相关税费后的金额。

产成品、库存商品和用于出售的材料等直接用于出售的商品存货，在正常生产经营过程中，以该存货的估计售价减去估计的销售费用和相关税费后的金额，确定其可变现净值；需要经过加工的材料存货，在正常生产经营过程中，以所生产的产成品的估计售价减去至完工时估计将要发生的成本、估计的销售费用和相关税费后的金额，确定其可变现净值；为执行销售合同或者劳务合同而持有的存货，其可变现净值以合同价格为基础计算，若持有存货的数量多于销售合同订购数量的，超出部分的存货的可变现净值以一般销售价格为基础计算。

计提存货跌价准备后，如果以前减记存货价值的影响因素已经消失，导致存货的可变现净值高于其账面价值的，在原已计提的存货跌价准备金额内予以转回，转回的金额计入当期损益。

### 4、 存货的盘存制度

采用永续盘存制。

## 5、 低值易耗品和包装物的摊销方法

- (1) 低值易耗品采用一次转销法；
- (2) 包装物采用一次转销法。

## (十二) 合同资产

### 1、 合同资产的确认方法及标准

本公司根据履行履约义务与客户付款之间的关系在资产负债表中列示合同资产或合同负债。本公司已向客户转让商品或提供服务而有权收取对价的权利（且该权利取决于时间流逝之外的其他因素）列示为合同资产。同一合同下的合同资产和合同负债以净额列示。本公司拥有的、无条件（仅取决于时间流逝）向客户收取对价的权利作为应收款项单独列示。

### 2、 合同资产预期信用损失的确定方法及会计处理方法

合同资产的预期信用损失的确定方法及会计处理方法详见本附注“三、（十）、金融资产减值的测试方法及会计处理方法”。

## (十三) 持有待售

主要通过出售（包括具有商业实质的非货币性资产交换）而非持续使用一项非流动资产或处置组收回其账面价值的，划分为持有待售类别。

本公司将同时满足下列条件的非流动资产或处置组划分为持有待售类别：

- （1）根据类似交易中出售此类资产或处置组的惯例，在当前状况下即可立即出售；
- （2）出售极可能发生，即本公司已经就一项出售计划作出决议且获得确定的购买承诺，预计出售将在一年内完成。有关规定要求本公司相关权力机构或者监管部门批准后方可出售的，已经获得批准。

划分为持有待售的非流动资产（不包括金融资产、递延所得税资产、职工薪酬形成的资产）或处置组，其账面价值高于公允价值减去出售费用后的净额的，账面价值减记至公允价值减去出售费用后的净额，减记的金额确认为资产减值损失，计入当期损益，同时计提持有待售资产减值准备。

## (十四) 长期股权投资

### 1、 共同控制、重大影响的判断标准

共同控制，是指按照相关约定对某项安排所共有的控制，并且该安排的相关活动必须经过分享控制权的参与方一致同意后才能决策。本公司与其他合营方一同对被投资单位实施共同控制且对被投资单位净资产享有权利的，被投资单位为本公司的合营企业。

重大影响，是指对被投资单位的财务和经营决策有参与决策的权力，但并不能够控制或者与其他方一起共同控制这些政策的制定。本公司能够对被投资单位施加重大影响的，被投资单位为本公司联营企业。

## 2、 初始投资成本的确定

### （1）企业合并形成的长期股权投资

对于同一控制下的企业合并形成的对子公司的长期股权投资，在合并日按照取得被合并方所有者权益在最终控制方合并财务报表中的账面价值的份额作为长期股权投资的初始投资成本。长期股权投资初始投资成本与支付对价账面价值之间的差额，调整资本公积中的股本溢价；资本公积中的股本溢价不足冲减时，调整留存收益。因追加投资等原因能够对同一控制下的被投资单位实施控制的，按上述原则确认的长期股权投资的初始投资成本与达到合并前的长期股权投资账面价值加上合并日进一步取得股份新支付对价的账面价值之和的差额，调整股本溢价，股本溢价不足冲减的，冲减留存收益。对于非同一控制下的企业合并形成的对子公司的长期股权投资，按照购买日确定的合并成本作为长期股权投资的初始投资成本。因追加投资等原因能够对非同一控制下的被投资单位实施控制的，按照原持有的股权投资账面价值加上新增投资成本之和作为初始投资成本。

### （2）通过企业合并以外的其他方式取得的长期股权投资

以支付现金方式取得的长期股权投资，按照实际支付的购买价款作为初始投资成本。

以发行权益性证券取得的长期股权投资，按照发行权益性证券的公允价值作为初始投资成本。

## 3、 后续计量及损益确认方法

### （1）成本法核算的长期股权投资

公司对子公司的长期股权投资，采用成本法核算，除非投资符合持有待售的条件。除取得投资时实际支付的价款或对价中包含的已宣告但尚未发放的现金股利或利润外，公司按照享有被投资单位宣告发放的现金股利或利润确认



当期投资收益。

### （2）权益法核算的长期股权投资

对联营企业和合营企业的长期股权投资，采用权益法核算。初始投资成本大于投资时应享有被投资单位可辨认净资产公允价值份额的差额，不调整长期股权投资的初始投资成本；初始投资成本小于投资时应享有被投资单位可辨认净资产公允价值份额的差额，计入当期损益，同时调整长期股权投资的成本。

公司按照应享有或应分担的被投资单位实现的净损益和其他综合收益的份额，分别确认投资收益和其他综合收益，同时调整长期股权投资的账面价值；按照被投资单位宣告分派的利润或现金股利计算应享有的部分，相应减少长期股权投资的账面价值；对于被投资单位除净损益、其他综合收益和利润分配以外所有者权益的其他变动（简称“其他所有者权益变动”），调整长期股权投资的账面价值并计入所有者权益。

在确认应享有被投资单位净损益、其他综合收益及其他所有者权益变动的份额时，以取得投资时被投资单位可辨认净资产的公允价值为基础，并按照公司的会计政策及会计期间，对被投资单位的净利润和其他综合收益等进行调整后确认。

公司与联营企业、合营企业之间发生的未实现内部交易损益按照应享有的比例计算归属于公司的部分，予以抵销，在此基础上确认投资收益，但投出或出售的资产构成业务的除外。与被投资单位发生的未实现内部交易损失，属于资产减值损失的，全额确认。

公司对合营企业或联营企业发生的净亏损，除负有承担额外损失义务外，以长期股权投资的账面价值以及其他实质上构成对合营企业或联营企业净投资的长期权益减记至零为限。合营企业或联营企业以后实现净利润的，公司在收益分享额弥补未确认的亏损分担额后，恢复确认收益分享额。

### （3）长期股权投资的处置

处置长期股权投资，其账面价值与实际取得价款的差额，计入当期损益。

部分处置权益法核算的长期股权投资，剩余股权仍采用权益法核算的，原权益法核算确认的其他综合收益采用与被投资单位直接处置相关资产或负债相同的基础按相应比例结转，其他所有者权益变动按比例结转入当期损益。因处置股权投资等原因丧失了对被投资单位的共同控制或重大影响的，原股权投资因采用权益法核算而确认的其他综合收益，在终止采用权益法核算时采用与被投资单位直接处置相关资产或负债相同的基础进行会计处理，其他

所有者权益变动在终止采用权益法核算时全部转入当期损益。

因处置部分股权投资等原因丧失了对被投资单位控制权的，在编制个别财务报表时，剩余股权能够对被投资单位实施共同控制或重大影响的，改按权益法核算，并对该剩余股权视同自取得时即采用权益法核算进行调整，对于取得被投资单位控制权之前确认的其他综合收益采用与被投资单位直接处置相关资产或负债相同的基础按比例结转，因采用权益法核算确认的其他所有者权益变动按比例结转入当期损益；剩余股权不能对被投资单位实施共同控制或施加重大影响的，确认为金融资产，其在丧失控制之日的公允价值与账面价值间的差额计入当期损益，对于取得被投资单位控制权之前确认的其他综合收益和其他所有者权益变动全部结转。

通过多次交易分步处置对子公司股权投资直至丧失控制权，属于一揽子交易的，各项交易作为一项处置子公司股权投资并丧失控制权的交易进行会计处理；在丧失控制权之前每一次处置价款与所处置的股权对应得长期股权投资账面价值之间的差额，在个别财务报表中，先确认为其他综合收益，到丧失控制权时再一并转入丧失控制权的当期损益。不属于一揽子交易的，对每一项交易分别进行会计处理。

## **(十五) 投资性房地产**

投资性房地产是指为赚取租金或资本增值，或两者兼有而持有的房地产，包括已出租的土地使用权、持有并准备增值后转让的土地使用权、已出租的建筑物（含自行建造或开发活动完成后用于出租的建筑物以及正在建造或开发过程中将来用于出租的建筑物）。

与投资性房地产有关的后续支出，在相关的经济利益很可能流入且其成本能够可靠的计量时，计入投资性房地产成本；否则，于发生时计入当期损益。

本公司对现有投资性房地产采用成本模式计量。对按照成本模式计量的投资性房地产—出租用建筑物采用与本公司固定资产相同的折旧政策，出租用土地使用权按与无形资产相同的摊销政策执行。

## **(十六) 固定资产**

### **1、 固定资产的确认和初始计量**

固定资产指为生产商品、提供劳务、出租或经营管理而持有，并且使用寿命超过一个会计年度的有形资产。固定资产在同时满足下列条件时予以确认：

- (1) 与该固定资产有关的经济利益很可能流入企业；

(2) 该固定资产的成本能够可靠地计量。

固定资产按成本（并考虑预计弃置费用因素的影响）进行初始计量。

与固定资产有关的后续支出，在与其有关的经济利益很可能流入且其成本能够可靠计量时，计入固定资产成本；对于被替换的部分，终止确认其账面价值；所有其他后续支出于发生时计入当期损益。

## 2、 折旧方法

固定资产折旧采用年限平均法分类计提，根据固定资产类别、预计使用寿命和预计净残值率确定折旧率。对计提了减值准备的固定资产，则在未来期间按扣除减值准备后的账面价值及依据尚可使用年限确定折旧额。如固定资产各组成部分的使用寿命不同或者以不同方式为企业提供经济利益，则选择不同折旧率或折旧方法，分别计提折旧。

各类固定资产折旧方法、折旧年限、残值率和年折旧率如下：

类别	折旧方法	折旧年限 (年)	残值率 (%)	年折旧率 (%)
房屋及建筑物	年限平均法	20-40	5.00	4.75-2.38
机器设备	年限平均法	5-10	5.00	19.00-9.50
运输设备	年限平均法	10	5.00	9.50
电子设备及其他	年限平均法	3-5	5.00	31.67-19.00

## 3、 融资租入固定资产的认定依据、计价方法

公司与租赁方所签订的租赁协议条款中规定了下列条件之一的，确认为融资租入资产：

- (1) 租赁期满后租赁资产的所有权归属于本公司；
- (2) 公司具有购买资产的选择权，购买价款远低于行使选择权时该资产的公允价值；
- (3) 租赁期占所租赁资产使用寿命的大部分；
- (4) 租赁开始日的最低租赁付款额现值，与该资产的公允价值不存在较大的差异。
- (5) 租赁资产性质特殊，如果不作较大改造，只有承租人才能使用。

公司在承租开始日，将租赁资产公允价值与最低租赁付款额现值两者中较低者作为租入资产的入账价值，将最低租赁付款额作为长期应付款的入账价值，其差额作为未确认的融资费。

#### 4、 固定资产处置

当固定资产被处置、或者预期通过使用或处置不能产生经济利益时，终止确认该固定资产。固定资产出售、转让、报废或毁损的处置收入扣除其账面价值和相关税费后的金额计入当期损益。

#### (十七) 在建工程

在建工程按实际发生的成本计量。实际成本包括建筑成本、安装成本、符合资本化条件的借款费用以及其他为使在建工程达到预定可使用状态前所发生的必要支出。在建工程在达到预定可使用状态时，转入固定资产并自次月起开始计提折旧。

#### (十八) 借款费用

##### 1、 借款费用资本化的确认原则

公司发生的借款费用，可直接归属于符合资本化条件的资产的购建或者生产的，予以资本化，计入相关资产成本；其他借款费用，在发生时根据其发生额确认为费用，计入当期损益。

符合资本化条件的资产，是指需要经过相当长时间的购建或者生产活动才能达到预定可使用或者可销售状态的固定资产、投资性房地产和存货等资产。

##### 2、 借款费用资本化期间

资本化期间，指从借款费用开始资本化时点到停止资本化时点的期间，借款费用暂停资本化的期间不包括在内。

借款费用同时满足下列条件时开始资本化：

- (1) 资产支出已经发生，资产支出包括为购建或者生产符合资本化条件的资产而以支付现金、转移非现金资产或者承担带息债务形式发生的支出；
- (2) 借款费用已经发生；
- (3) 为使资产达到预定可使用或者可销售状态所必要的购建或者生产活动已经开始。

当购建或者生产符合资本化条件的资产达到预定可使用或者可销售状态时，借款费用停止资本化。

##### 3、 暂停资本化期间

符合资本化条件的资产在购建或生产过程中发生的非正常中断、且中断时间连续超过 3 个月的，则借款费用暂停资本化；该项中断如是所购建或生产的

符合资本化条件的资产达到预定可使用状态或者可销售状态必要的程序，则借款费用继续资本化。在中断期间发生的借款费用确认为当期损益，直至资产的购建或者生产活动重新开始后借款费用继续资本化。

#### 4、 借款费用资本化率、资本化金额的计算方法

对于为购建或者生产符合资本化条件的资产而借入的专门借款，以专门借款当期实际发生的借款费用，减去尚未动用的借款资金存入银行取得的利息收入或进行暂时性投资取得的投资收益后的金额，来确定借款费用的资本化金额。

对于为购建或者生产符合资本化条件的资产而占用的一般借款，根据累计资产支出超过专门借款部分的资产支出加权平均数乘以所占用一般借款的资本化率，计算确定一般借款应予资本化的借款费用金额。资本化率根据一般借款加权平均实际利率计算确定。

在资本化期间内，外币专门借款本金及利息的汇兑差额，予以资本化，计入符合资本化条件的资产的成本。除外币专门借款之外的其他外币借款本金及其利息所产生的汇兑差额计入当期损益。

### (十九) 无形资产

#### 1、 无形资产的计价方法

(1) 公司取得无形资产时按成本进行初始计量；

外购无形资产的成本，包括购买价款、相关税费以及直接归属于使该项资产达到预定用途所发生的其他支出。

(2) 后续计量

在取得无形资产时分析判断其使用寿命。

对于使用寿命有限的无形资产，在为企业带来经济利益的期限内摊销；无法预见无形资产为企业带来经济利益期限的，视为使用寿命不确定的无形资产，不予摊销。

#### 2、 使用寿命有限的无形资产的使用寿命估计情况

项目	预计使用寿命	摊销方法	残值率	依据
软件	5年	直线法	0.00%	按照预计使用年限
特许权使用费	5年	直线法	0.00%	按照预计使用年限
土地使用权	50年	直线法	0.00%	按照预计使用年限

**3、 使用寿命不确定的无形资产的判断依据以及对其使用寿命进行复核的程序**  
截止资产负债表日公司不存在使用寿命不确定的无形资产。

**4、 划分研究阶段和开发阶段的具体标准**

公司内部研究开发项目的支出分为研究阶段支出和开发阶段支出。

研究阶段：为获取并理解新的科学或技术知识等而进行的独创性的有计划调查、研究活动的阶段。

开发阶段：在进行商业性生产或使用前，将研究成果或其他知识应用于某项计划或设计，以生产出新的或具有实质性改进的材料、装置、产品等活动的阶段。

**5、 开发阶段支出资本化的具体条件**

研究阶段的支出，于发生时计入当期损益。开发阶段的支出同时满足下列条件的，确认为无形资产，不能满足下述条件的开发阶段的支出计入当期损益：

- (1) 完成该无形资产以使其能够使用或出售在技术上具有可行性；
- (2) 具有完成该无形资产并使用或出售的意图；
- (3) 无形资产产生经济利益的方式，包括能够证明运用该无形资产生产的产品存在市场或无形资产自身存在市场，无形资产将在内部使用的，能够证明其有用性；
- (4) 有足够的技术、财务资源和其他资源支持，以完成该无形资产的开发，并有能力使用或出售该无形资产；
- (5) 归属于该无形资产开发阶段的支出能够可靠地计量。

无法区分研究阶段支出和开发阶段支出的，将发生的研发支出全部计入当期损益。

**(二十) 长期资产减值**

长期股权投资、采用成本模式计量的投资性房地产、固定资产、在建工程、使用权资产、使用寿命有限的无形资产、油气资产等长期资产，于资产负债表日存在减值迹象的，进行减值测试。减值测试结果表明资产的可收回金额低于其账面价值的，按其差额计提减值准备并计入减值损失。可收回金额为资产的公允价值减去处置费用后的净额与资产预计未来现金流量的现值两者之间的较高者。资产减值准备按单项资产为基础计算并确认，如果难以对单项资产的可收回金额进行估计的，以该资产所属的资产组确定资产组的可收回金额。资产组是能够独立产生现金流入



的最小资产组合。

对于因企业合并形成的商誉、使用寿命不确定的无形资产、尚未达到可使用状态的无形资产，无论是否存在减值迹象，至少在每年年度终了进行减值测试。

本公司进行商誉减值测试，对于因企业合并形成的商誉的账面价值，自购买日起按照合理的方法分摊至相关的资产组；难以分摊至相关的资产组的，将其分摊至相关的资产组组合。相关的资产组或者资产组组合，是能够从企业合并的协同效应中受益的资产组或者资产组组合。

在对包含商誉的相关资产组或者资产组组合进行减值测试时，如与商誉相关的资产组或者资产组组合存在减值迹象的，先对不包含商誉的资产组或者资产组组合进行减值测试，计算可收回金额，并与相关账面价值相比较，确认相应的减值损失。然后对包含商誉的资产组或者资产组组合进行减值测试，比较其账面价值与可收回金额，如可收回金额低于账面价值的，减值损失金额首先抵减分摊至资产组或者资产组组合中商誉的账面价值，再根据资产组或者资产组组合中除商誉之外的其他各项资产的账面价值所占比重，按比例抵减其他各项资产的账面价值。

上述资产减值损失一经确认，在以后会计期间不予转回。

## (二十一) 长期待摊费用

长期待摊费用为已经发生但应由本期和以后各期负担的分摊期限在一年以上的各项费用。

### 1、 摊销方法

长期待摊费用在受益期内平均摊销。

### 2、 摊销年限

经营租赁方式租入的厂房、房屋装修支出，按租赁期间与预计使用年限较短者进行摊销；自有厂房、房屋装修支出按预计装修期间进行摊销。

## (二十二) 合同负债

本公司根据履行履约义务与客户付款之间的关系在资产负债表中列示合同资产或合同负债。本公司已收或应收客户对价而应向客户转让商品或提供服务的义务列示为合同负债。同一合同下的合同资产和合同负债以净额列示。

## (二十三) 职工薪酬

### 1、 短期薪酬的会计处理方法

本公司在职工为本公司提供服务的会计期间，将实际发生的短期薪酬确认为负债，并计入当期损益或相关资产成本。

本公司为职工缴纳的社会保险费和住房公积金，以及按规定提取的工会经费和职工教育经费，在职工为本公司提供服务的会计期间，根据规定的计提基础和计提比例计算确定相应的职工薪酬金额。

本公司发生的职工福利费，在实际发生时根据实际发生额计入当期损益或相关资产成本，其中，非货币性福利按照公允价值计量。

## 2、 离职后福利的会计处理方法

### （1） 设定提存计划

本公司按当地政府的相关规定为职工缴纳基本养老保险和失业保险，在职工为本公司提供服务的会计期间，按以当地规定的缴纳基数和比例计算应缴纳金额，确认为负债，并计入当期损益或相关资产成本。此外，本公司还参与了由国家相关部门批准的企业年金计划/补充养老保险基金。本公司按职工工资总额的一定比例向年金计划/当地社会保险机构缴费，相应支出计入当期损益或相关资产成本。

### （2） 设定受益计划

本公司根据预期累计福利单位法确定的公式将设定受益计划产生的福利义务归属于职工提供服务的期间，并计入当期损益或相关资产成本。

设定受益计划义务现值减去设定受益计划资产公允价值所形成的赤字或盈余确认为一项设定受益计划净负债或净资产。设定受益计划存在盈余的，本公司以设定受益计划的盈余和资产上限两项的孰低者计量设定受益计划净资产。

所有设定受益计划义务，包括预期在职工提供服务的年度报告期间结束后的十二个月内支付的义务，根据资产负债表日与设定受益计划义务期限和币种相匹配的国债或活跃市场上的高质量公司债券的市场收益率予以折现。

设定受益计划产生的服务成本和设定受益计划净负债或净资产的利息净额计入当期损益或相关资产成本；重新计量设定受益计划净负债或净资产所产生的变动计入其他综合收益，并且在后续会计期间不转回至损益，在原设定受益计划终止时在权益范围内将原计入其他综合收益的部分全部结转至未分配利润。

在设定受益计划结算时，按在结算日确定的设定受益计划义务现值和结算价格两者的差额，确认结算利得或损失。

### 3、 辞退福利的会计处理方法

本公司向职工提供辞退福利的，在下列两者孰早日确认辞退福利产生的职工薪酬负债，并计入当期损益：公司不能单方面撤回因解除劳动关系计划或裁减建议所提供的辞退福利时；公司确认与涉及支付辞退福利的重组相关的成本或费用时。

#### (二十四) 预计负债

与或有事项相关的义务同时满足下列条件时，本公司将其确认为预计负债：

- (1) 该义务是本公司承担的现时义务；
- (2) 履行该义务很可能导致经济利益流出本公司；
- (3) 该义务的金额能够可靠地计量。

预计负债按履行相关现时义务所需的支出的最佳估计数进行初始计量。

在确定最佳估计数时，综合考虑与或有事项有关的风险、不确定性和货币时间价值等因素。对于货币时间价值影响重大的，通过对相关未来现金流出进行折现后确定最佳估计数。

所需支出存在一个连续范围，且该范围内各种结果发生的可能性相同的，最佳估计数按照该范围内的中间值确定；在其他情况下，最佳估计数分别下列情况处理：

- 或有事项涉及单个项目的，按照最可能发生金额确定。
- 或有事项涉及多个项目的，按照各种可能结果及相关概率计算确定。

清偿预计负债所需支出全部或部分预期由第三方补偿的，补偿金额在基本确定能够收到时，作为资产单独确认，确认的补偿金额不超过预计负债的账面价值。

本公司在资产负债表日对预计负债的账面价值进行复核，有确凿证据表明该账面价值不能反映当前最佳估计数的，按照当前最佳估计数对该账面价值进行调整。

#### (二十五) 股份支付

本公司的股份支付是为了获取职工或其他方提供服务而授予权益工具或者承担以权益工具为基础确定的负债的交易。本公司的股份支付分为以权益结算的股份支付和以现金结算的股份支付。

##### 1、 以权益结算的股份支付及权益工具

以权益结算的股份支付换取职工提供服务的，以授予职工权益工具的公允价值计量。对于授予后立即可行权的股份支付交易，在授予日按照权益工具的公允价值计入相关成本或费用，相应增加资本公积。对于授予后完成等待期

内的服务或达到规定业绩条件才可行权的股份支付交易，在等待期内每个资产负债表日，本公司根据对可行权权益工具数量的最佳估计，按照授予日公允价值，将当期取得的服务计入相关成本或费用，相应增加资本公积。

如果修改了以权益结算的股份支付的条款，至少按照未修改条款的情况确认取得的服务。此外，任何增加所授予权益工具公允价值的修改，或在修改日对职工有利的变更，均确认取得服务的增加。

在等待期内，如果取消了授予的权益工具，则本公司对取消所授予的权益性工具作为加速行权处理，将剩余等待期内应确认的金额立即计入当期损益，同时确认资本公积。但是，如果授予新的权益工具，并在新权益工具授予日认定所授予的新权益工具是用于替代被取消的权益工具的，则以与处理原权益工具条款和条件修改相同的方式，对所授予的替代权益工具进行处理。

## 2、以现金结算的股份支付及权益工具

以现金结算的股份支付，按照本公司承担的以股份或其他权益工具为基础计算确定的负债的公允价值计量。授予后立即可行权的股份支付交易，本公司在授予日按照承担负债的公允价值计入相关成本或费用，相应增加负债。对于授予后完成等待期内的服务或达到规定业绩条件才可行权的股份支付交易，在等待期内的每个资产负债表日，本公司以对可行权情况的最佳估计为基础，按照本公司承担负债的公允价值，将当期取得的服务计入相关成本或费用，并相应计入负债。在相关负债结算前的每个资产负债表日以及结算日，对负债的公允价值重新计量，其变动计入当期损益。

## (二十六) 优先股、永续债等其他金融工具

本公司根据所发行优先股/永续债的合同条款及其所反映的经济实质而非仅以法律形式，在初始确认时将该金融工具或其组成部分分类为金融资产、金融负债或权益工具。

本公司发行的永续债/优先股等金融工具满足以下条件之一，在初始确认时将该金融工具整体或其组成部分分类为金融负债：

- (1) 存在本公司不能无条件地避免以交付现金或其他金融资产履行的合同义务；
- (2) 包含交付可变数量的自身权益工具进行结算的合同义务；
- (3) 包含以自身权益进行结算的衍生工具（例如转股权等），且该衍生工具不以固定数量的自身权益工具交换固定金额的现金或其他金融资产进行结算；
- (4) 存在间接地形成合同义务的合同条款；

(5) 发行方清算时永续债与发行方发行的普通债券和其他债务处于相同清偿顺序的。

不满足上述任何一项条件的永续债/优先股等金融工具，在初始确认时将该金融工具整体或其组成部分分类为权益工具。

## (二十七) 收入

### 1、 收入确认和计量所采用的会计政策

本公司在履行了合同中的履约义务，即在客户取得相关商品或服务控制权时确认收入。取得相关商品或服务控制权，是指能够主导该商品或服务的使用并从中获得几乎全部的经济利益。

合同中包含两项或多项履约义务的，本公司在合同开始日，按照各单项履约义务所承诺商品或服务的单独售价的相对比例，将交易价格分摊至各单项履约义务。本公司按照分摊至各单项履约义务的交易价格计量收入。

交易价格是指本公司因向客户转让商品或服务而预期有权收取的对价金额，不包括代第三方收取的款项以及预期将退还给客户的款项。本公司根据合同条款，结合其以往的习惯做法确定交易价格，并在确定交易价格时，考虑可变对价、合同中存在的重大融资成分、非现金对价、应付客户对价等因素的影响。本公司以不超过在相关不确定性消除时累计已确认收入极可能不会发生重大转回的金额确定包含可变对价的交易价格。合同中存在重大融资成分的，本公司按照假定客户在取得商品或服务控制权时即以现金支付的应付金额确定交易价格，并在合同期间内采用实际利率法摊销该交易价格与合同对价之间的差额。

满足下列条件之一的，属于在某一时段内履行履约义务，否则，属于在某一时点履行履约义务：

- 客户在本公司履约的同时即取得并消耗本公司履约所带来的经济利益。
- 客户能够控制本公司履约过程中在建的商品。
- 本公司履约过程中所产出的商品具有不可替代用途，且本公司在整个合同期内有权就累计至今已完成的履约部分收取款项。

对于在某一时段内履行的履约义务，本公司在该段时间内按照履约进度确认收入，但是，履约进度不能合理确定的除外。本公司考虑商品或服务的性质，采用产出法或投入法确定履约进度。当履约进度不能合理确定时，已经发生的成本预计能够得到补偿的，本公司按照已经发生的成本金额确认收入，直到履约进度能够合理确定为止。

对于在某一时点履行的履约义务，本公司在客户取得相关商品或服务控制权时点确认收入。在判断客户是否已取得商品或服务控制权时，本公司考虑下列迹象：

- 本公司就该商品或服务享有现时收款权利，即客户就该商品或服务负有现时付款义务。
- 本公司已将该商品的法定所有权转移给客户，即客户已拥有该商品的法定所有权。
- 本公司已将该商品实物转移给客户，即客户已实物占有该商品。
- 本公司已将该商品所有权上的主要风险和报酬转移给客户，即客户已取得该商品所有权上的主要风险和报酬。
- 客户已接受该商品或服务。

**2、 同类业务采用不同经营模式导致收入确认会计政策存在差异的情况**  
无。

**(二十八) 合同成本**

合同成本包括合同履约成本与合同取得成本。

本公司为履行合同而发生的成本，不属于存货、固定资产或无形资产等相关准则规范范围的，在满足下列条件时作为合同履约成本确认为一项资产：

- 该成本与一份当前或预期取得的合同直接相关。
- 该成本增加了本公司未来用于履行履约义务的资源。
- 该成本预期能够收回。

本公司为取得合同发生的增量成本预期能够收回的，作为合同取得成本确认为一项资产。

与合同成本有关的资产采用与该资产相关的商品或服务收入确认相同的基础进行摊销；但是对于合同取得成本摊销期限未超过一年的，本公司在发生时将其计入当期损益。

与合同成本有关的资产，其账面价值高于下列两项的差额的，本公司对超出部分计提减值准备，并确认为资产减值损失：

- 1、因转让与该资产相关的商品或服务预期能够取得的剩余对价；
- 2、为转让该相关商品或服务估计将要发生的成本。

以前期间减值的因素之后发生变化，使得前述差额高于该资产账面价值的，本公司转回原已计提的减值准备，并计入当期损益，但转回后的资产账面价值不超过假定



不计提减值准备情况下该资产在转回日的账面价值。

## (二十九) 政府补助

### 1、 类型

政府补助，是本公司从政府无偿取得的货币性资产或非货币性资产，分为与资产相关的政府补助和与收益相关的政府补助。

与资产相关的政府补助，是指本公司取得的、用于购建或以其他方式形成长期资产的政府补助。与收益相关的政府补助，是指除与资产相关的政府补助之外的政府补助。

### 2、 确认时点

按照应收金额计量的政府补助，在期末有确凿证据表明能够符合财政扶持政策规定的相关条件且预计能够收到财政扶持资金时予以确认。

除按照应收金额计量的政府补助外的其他政府补助，在实际收到补助款项时予以确认。

### 3、 会计处理

与资产相关的政府补助，冲减相关资产账面价值或确认为递延收益。确认为递延收益的，在相关资产使用寿命内按照合理、系统的方法分期计入当期损益（与本公司日常活动相关的，计入其他收益；与本公司日常活动无关的，计入营业外收入）；

与收益相关的政府补助，用于补偿本公司以后期间的相关成本费用或损失的，确认为递延收益，并在确认相关成本费用或损失的期间，计入当期损益（与本公司日常活动相关的，计入其他收益；与本公司日常活动无关的，计入营业外收入）或冲减相关成本费用或损失；用于补偿本公司已发生的相关成本费用或损失的，直接计入当期损益（与本公司日常活动相关的，计入其他收益；与本公司日常活动无关的，计入营业外收入）或冲减相关成本费用或损失。

本公司取得的政策性优惠贷款贴息，区分以下两种情况，分别进行会计处理：

（1）财政将贴息资金拨付给贷款银行，由贷款银行以政策性优惠利率向本公司提供贷款的，本公司以实际收到的借款金额作为借款的入账价值，按照借款本金和该政策性优惠利率计算相关借款费用。

(2) 财政将贴息资金直接拨付给本公司的, 本公司将对应的贴息冲减相关借款费用。

### (三十) 递延所得税资产和递延所得税负债

所得税包括当期所得税和递延所得税。除因企业合并和直接计入所有者权益(包括其他综合收益)的交易或者事项产生的所得税外, 本公司将当期所得税和递延所得税计入当期损益。

递延所得税资产和递延所得税负债根据资产和负债的计税基础与其账面价值的差额(暂时性差异)计算确认。

对于可抵扣暂时性差异确认递延所得税资产, 以未来期间很可能取得的用来抵扣可抵扣暂时性差异的应纳税所得额为限。对于能够结转以后年度的可抵扣亏损和税款抵减, 以很可能获得用来抵扣可抵扣亏损和税款抵减的未来应纳税所得额为限, 确认相应的递延所得税资产。

对于应纳税暂时性差异, 除特殊情况外, 确认递延所得税负债。

不确认递延所得税资产或递延所得税负债的特殊情况包括:

- 商誉的初始确认;
- 既不是企业合并、发生时也不影响会计利润和应纳税所得额(或可抵扣亏损)的交易或事项。

对与子公司、联营企业及合营企业投资相关的应纳税暂时性差异, 确认递延所得税负债, 除非本公司能够控制该暂时性差异转回的时间且该暂时性差异在可预见的未来很可能不会转回。对与子公司、联营企业及合营企业投资相关的可抵扣暂时性差异, 当该暂时性差异在可预见的未来很可能转回且未来很可能获得用来抵扣可抵扣暂时性差异的应纳税所得额时, 确认递延所得税资产。

资产负债表日, 对于递延所得税资产和递延所得税负债, 根据税法规定, 按照预期收回相关资产或清偿相关负债期间的适用税率计量。

资产负债表日, 本公司对递延所得税资产的账面价值进行复核。如果未来期间很可能无法获得足够的应纳税所得额用以抵扣递延所得税资产的利益, 则减记递延所得税资产的账面价值。在很可能获得足够的应纳税所得额时, 减记的金额予以转回。当拥有以净额结算的法定权利, 且意图以净额结算或取得资产、清偿负债同时进行, 当期所得税资产及当期所得税负债以抵销后的净额列报。

资产负债表日, 递延所得税资产及递延所得税负债在同时满足以下条件时以抵销后的净额列示:

- 纳税主体拥有以净额结算当期所得税资产及当期所得税负债的法定权利;

- 递延所得税资产及递延所得税负债是与同一税收征管部门对同一纳税主体征收的所得税相关或者是对不同的纳税主体相关，但在未来每一具有重要性的递延所得税资产及负债转回的期间内，涉及的纳税主体意图以净额结算当期所得税资产和负债或是同时取得资产、清偿负债。

### (三十一) 租赁

#### 自 2021 年 1 月 1 日起的会计政策

租赁，是指在一定期间内，出租人将资产的使用权让与承租人以获取对价的合同。在合同开始日，本公司评估合同是否为租赁或者包含租赁。如果合同中一方让渡了在一定期间内控制一项或多项已识别资产使用的权利以换取对价，则该合同为租赁或者包含租赁。

合同中同时包含多项单独租赁的，本公司将合同予以分拆，并分别各项单独租赁进行会计处理。合同中同时包含租赁和非租赁部分的，承租人和出租人将租赁和非租赁部分进行分拆。

#### 1、 本公司作为承租人

##### (1) 使用权资产

在租赁期开始日，本公司对除短期租赁和低价值资产租赁以外的租赁确认使用权资产。使用权资产按照成本进行初始计量。该成本包括：

- 租赁负债的初始计量金额；
- 在租赁期开始日或之前支付的租赁付款额，存在租赁激励的，扣除已享受的租赁激励相关金额；
- 本公司发生的初始直接费用；
- 本公司为拆卸及移除租赁资产、复原租赁资产所在场地或将租赁资产恢复至租赁条款约定状态预计将发生的成本，但不包括属于为生产存货而发生的成本。

本公司后续采用直线法对使用权资产计提折旧。对能够合理确定租赁期届满时取得租赁资产所有权的，本公司在租赁资产剩余使用寿命内计提折旧；否则，租赁资产在租赁期与租赁资产剩余使用寿命两者孰短的期间内计提折旧。本公司按照本附注“三、(二十)长期资产减值”所述原则来确定使用权资产是否已发生减值，并对已识别的减值损失进行会计处理。

##### (2) 租赁负债

在租赁期开始日，本公司对除短期租赁和低价值资产租赁以外的租赁确认租

赁负债。租赁负债按照尚未支付的租赁付款额的现值进行初始计量。租赁付款额包括：

- 固定付款额（包括实质固定付款额），存在租赁激励的，扣除租赁激励相关金额；
- 取决于指数或比率的可变租赁付款额；
- 根据公司提供的担保余值预计应支付的款项；
- 购买选择权的行权价格，前提是公司合理确定将行使该选择权；
- 行使终止租赁选择权需支付的款项，前提是租赁期反映出公司将行使终止租赁选择权。

本公司采用租赁内含利率作为折现率，但如果无法合理确定租赁内含利率的，则采用本公司的增量借款利率作为折现率。

本公司按照固定的周期性利率计算租赁负债在租赁期内各期间的利息费用，并计入当期损益或相关资产成本。

未纳入租赁负债计量的可变租赁付款额在实际发生时计入当期损益或相关资产成本。

在租赁期开始日后，发生下列情形的，本公司重新计量租赁负债，并调整相应的使用权资产，若使用权资产的账面价值已调减至零，但租赁负债仍需进一步调减的，将差额计入当期损益：

- 当购买选择权、续租选择权或终止选择权的评估结果发生变化，或前述选择权的实际行权情况与原评估结果不一致的，本公司按变动后租赁付款额和修订后的折现率计算的现值重新计量租赁负债；
- 当实质固定付款额发生变动、担保余值预计的应付金额发生变动或用于确定租赁付款额的指数或比率发生变动，本公司按照变动后的租赁付款额和原折现率计算的现值重新计量租赁负债。但是，租赁付款额的变动源自浮动利率变动的，使用修订后的折现率计算现值。

### （3）短期租赁和低价值资产租赁

本公司选择对短期租赁和低价值资产租赁不确认使用权资产和租赁负债，并将相关的租赁付款额在租赁期内各个期间按照直线法过 12 个月且不包含购买选择权的租赁。低价值资产租赁，是指单项租赁资产为全新资产时价值较低的租赁。公司转租或预期转租租赁资产的，原租赁不属于低价值资产租赁。

### （4）租赁变更

租赁发生变更且同时符合下列条件的，公司将该租赁变更作为一项单独租赁进行会计处理：

- 该租赁变更通过增加一项或多项租赁资产的使用权而扩大了租赁范围；
- 增加的对价与租赁范围扩大部分的单独价格按该合同情况调整后的金额相当。

租赁变更未作为一项单独租赁进行会计处理的，在租赁变更生效日，公司重新分摊变更后合同的对价，重新确定租赁期，并按照变更后租赁付款额和修订后的折现率计算的现值重新计量租赁负债。

租赁变更导致租赁范围缩小或租赁期缩短的，本公司相应调减使用权资产的账面价值，并将部分终止或完全终止租赁的相关利得或损失计入当期损益。其他租赁变更导致租赁负债重新计量的，本公司相应调整使用权资产的账面价值。

## 2、 本公司作为出租人

在租赁开始日，本公司将租赁分为融资租赁和经营租赁。融资租赁，是指无论所有权最终是否转移，但实质上转移了与租赁资产所有权有关的几乎全部风险和报酬的租赁。经营租赁，是指除融资租赁以外的其他租赁。本公司作为转租出租人时，基于原租赁产生的使用权资产对转租赁进行分类。

### （1）经营租赁会计处理

经营租赁的租赁收款额在租赁期内各个期间按照直线法确认为租金收入。本公司将发生的与经营租赁有关的初始直接费用予以资本化，在租赁期内按照与租金收入确认相同的基础分摊计入当期损益。未计入租赁收款额的可变租赁付款额在实际发生时计入当期损益。经营租赁发生变更的，公司自变更生效日起将其作为一项新租赁进行会计处理，与变更前租赁有关的预收或应收租赁收款额视为新租赁的收款额。

### （2）融资租赁会计处理

在租赁开始日，本公司对融资租赁确认应收融资租赁款，并终止确认融资租赁资产。本公司对应收融资租赁款进行初始计量时，将租赁投资净额作为应收融资租赁款的入账价值。租赁投资净额为未担保余值和租赁期开始日尚未收到的租赁收款额按照租赁内含利率折现的现值之和。

本公司按照固定的周期性利率计算并确认租赁期内各个期间的利息收入。应收融资租赁款的终止确认和减值按照本附注“三、（十）金融工具”进行会计处理。

未纳入租赁投资净额计量的可变租赁付款额在实际发生时计入当期损益。

融资租赁发生变更且同时符合下列条件的，本公司将该变更作为一项单独租赁进行会计处理：

- 该变更通过增加一项或多项租赁资产的使用权而扩大了租赁范围；
- 增加的对价与租赁范围扩大部分的单独价格按该合同情况调整后的金额相当。

融资租赁的变更未作为一项单独租赁进行会计处理的，本公司分别下列情形对变更后的租赁进行处理：

- 假如变更在租赁开始日生效，该租赁会被分类为经营租赁的，本公司自租赁变更生效日开始将其作为一项新租赁进行会计处理，并以租赁变更生效日前的租赁投资净额作为租赁资产的账面价值；
- 假如变更在租赁开始日生效，该租赁会被分类为融资租赁的，本公司按照本附注“三、(十)金融工具”关于修改或重新议定合同的政策进行会计处理。

### 3、 售后租回交易

公司按照本附注“三、(二十七)收入”所述原则评估确定售后租回交易中的资产转让是否属于销售。

#### (1) 作为承租人

售后租回交易中的资产转让属于销售的，公司作为承租人按原资产账面价值中与租回获得的使用权有关的部分，计量售后租回所形成的使用权资产，并仅就转让至出租人的权利确认相关利得或损失；售后租回交易中的资产转让不属于销售的，公司作为承租人继续确认被转让资产，同时确认一项与转让收入等额的金融负债。金融负债的会计处理详见本附注“三、(十)金融工具”。

#### (2) 作为出租人

售后租回交易中的资产转让属于销售的，公司作为出租人对资产购买进行会计处理，并根据前述“2、本公司作为出租人”的政策对资产出租进行会计处理；售后租回交易中的资产转让不属于销售的，公司作为出租人不确认被转让资产，但确认一项与转让收入等额的金融资产。金融资产的会计处理详见本附注“三、(十)金融工具”。

### 2021年1月1日前的会计政策

租赁分为融资租赁和经营租赁。融资租赁是指实质上转移了与资产所有权有关的全部风险和报酬的租赁。经营租赁是指除融资租赁以外的其他租赁。



## 1、 经营租赁会计处理

(1) 公司租入资产所支付的租赁费，在不扣除免租期的整个租赁期内，按直线法进行分摊，计入当期费用。公司支付的与租赁交易相关的初始直接费用，计入当期费用。

资产出租方承担了应由公司承担的与租赁相关的费用时，公司将该部分费用从租金总额中扣除，按扣除后的租金费用在租赁期内分摊，计入当期费用。

(2) 公司出租资产所收取的租赁费，在不扣除免租期的整个租赁期内，按直线法进行分摊，确认为租赁相关收入。公司支付的与租赁交易相关的初始直接费用，计入当期费用；如金额较大的，则予以资本化，在整个租赁期间内按照与租赁相关收入确认相同的基础分期计入当期收益。

公司承担了应由承租方承担的与租赁相关的费用时，公司将该部分费用从租金收入总额中扣除，按扣除后的租金费用在租赁期内分配。

## 2、 融资租赁会计处理

(1) 融资租入资产：公司在承租开始日，将租赁资产公允价值与最低租赁付款额现值两者中较低者作为租入资产的入账价值，将最低租赁付款额作为长期应付款的入账价值，其差额作为未确认的融资费用。公司采用实际利率法对未确认的融资费用，在资产租赁期间内摊销，计入财务费用。公司发生的初始直接费用，计入租入资产价值。

(2) 融资租出资产：公司在租赁开始日，将应收融资租赁款，未担保余值之和与其现值的差额确认为未实现融资收益，在将来收到租金的各期间内确认为租赁收入。公司发生的与出租交易相关的初始直接费用，计入应收融资租赁款的初始计量中，并减少租赁期内确认的收益金额。

## (三十二) 终止经营

终止经营是满足下列条件之一的、能够单独区分的组成部分，且该组成部分已被本公司处置或被本公司划归为持有待售类别：

- (1) 该组成部分代表一项独立的主要业务或一个单独的主要经营地区；
- (2) 该组成部分是拟对一项独立的主要业务或一个单独的主要经营地区进行处置的一项相关联计划的一部分；
- (3) 该组成部分是专为转售而取得的子公司。

持续经营损益和终止经营损益在利润表中分别列示。终止经营的减值损失和转回

金额等经营损益及处置损益作为终止经营损益列报。对于当期列报的终止经营，本公司在当期财务报表中，将原来作为持续经营损益列报的信息重新作为可比会计期间的终止经营损益列报。

### (三十三) 套期会计

#### 1、 套期保值的分类

(1) 公允价值套期，是指对已确认资产或负债，尚未确认的确定承诺(除外汇风险外)的公允价值变动风险进行的套期。

(2) 现金流量套期，是指对现金流量变动风险进行的套期，此现金流量变动源于与已确认资产或负债、很可能发生的预期交易有关的某类特定风险，或一项未确认的确定承诺包含的外汇风险。

(3) 境外经营净投资套期，是指对境外经营净投资外汇风险进行的套期。境外经营净投资，是指企业在境外经营净资产中的权益份额。

#### 2、 套期关系的指定及套期有效性的认定

在套期关系开始时，本公司对套期关系有正式的指定，并准备了关于套期关系、风险管理目标和套期策略的正式书面文件。该文件载明了套期工具性质及其数量、被套期项目性质及其数量、被套期风险的性质、套期类型、以及本公司对套期工具有效性的评估。套期有效性，是指套期工具的公允价值或现金流量变动能够抵销被套期风险引起的被套期项目公允价值或现金流量变动的程度。

本公司持续地对套期有效性进行评价，判断该套期在套期关系被指定的会计期间内是否满足运用套期会计对于有效性的要求。如果不满足，则终止运用套期关系。

运用套期会计，应当符合下列套期有效性的要求：

- (1) 被套期项目与套期工具之间存在经济关系。
- (2) 被套期项目与套期工具经济关系产生的价值变动中，信用风险的影响不占主导地位。
- (3) 采用适当的套期比率，该套期比率不会形成被套期项目与套期工具相对权重的失衡，从而产生与套期会计目标不一致的会计结果。如果套期比率不再适当，但套期风险管理目标没有改变的，应当对被套期项目或套期工具的数量进行调整，以使得套期比率重新满足有效性的要求。

### 3、套期会计处理方法

#### (1) 公允价值套期

套期衍生工具的公允价值变动计入当期损益。被套期项目的公允价值因套期风险而形成的变动，计入当期损益，同时调整被套期项目的账面价值。

就与按摊余成本计量的金融工具有关的公允价值套期而言，对被套期项目账面价值所作的调整，在调整日至到期日之间的剩余期间内进行摊销，计入当期损益。按照实际利率法的摊销可于账面价值调整后随即开始，并不得晚于被套期项目终止针对套期风险产生的公允价值变动而进行的调整。

如果被套期项目终止确认，则将未摊销的公允价值确认为当期损益。

被套期项目为尚未确认的确定承诺的，该确定承诺的公允价值因被套期风险引起的累计公允价值变动确认为一项资产或负债，相关的利得或损失计入当期损益。套期工具的公允价值变动亦计入当期损益。

#### (2) 现金流量套期

套期工具利得或损失中属于有效套期的部分，直接确认为其他综合收益，属于无效套期的部分，计入当期损益。

如果被套期交易影响当期损益的，如当被套期财务收入或财务费用被确认或预期销售发生时，则将其他综合收益中确认的金额转入当期损益。如果被套期项目是一项非金融资产或非金融负债的成本，则原在其他综合收益中确认的金额转出，计入该非金融资产或非金融负债的初始确认金额（或则原在其他综合收益中确认的，在该非金融资产或非金融负债影响损益的相同期间转出，计入当期损益）。

如果预期交易或确定承诺预计不会发生，则以前计入其他综合收益中的套期工具累计利得或损失转出，计入当期损益。如果套期工具已到期、被出售、合同终止或已行使(但并未被替换或展期)，或者撤销了对套期关系的指定，则以前计入其他综合收益的金额不转出，直至预期交易或确定承诺影响当期损益。

#### (3) 境外经营净投资套期

对境外经营净投资的套期，包括作为净投资的一部分的货币性项目的套期，其处理与现金流量套期类似。套期工具的利得或损失中被确定为有效套期的部分计入其他综合收益，而无效套期的部分确认为当期损益。处置境外经营时，任何计入其他综合收益的累计利得或损失转出，计入当期损益。

### (三十四) 分部报告

本公司以内部组织结构、管理要求、内部报告制度为依据确定经营分部，以经营分部为基础确定报告分部并披露分部信息。

经营分部是指本公司内同时满足下列条件的组成部分：(1) 该组成部分能够在日常活动中产生收入、发生费用；(2) 本公司管理层能够定期评价该组成部分的经营成果，以决定向其配置资源、评价其业绩；(3) 本公司能够取得该组成部分的财务状况、经营成果和现金流量等有关会计信息。两个或多个经营分部具有相似的经济特征，并且满足一定条件的，则可合并为一个经营分部。

### (三十五) 重要会计政策和会计估计的变更

#### 1、 重要会计政策变更

(1) 执行《企业会计准则第 21 号——租赁》(2018 年修订)

财政部于 2018 年度修订了《企业会计准则第 21 号——租赁》(简称“新租赁准则”)。本公司自 2021 年 1 月 1 日起执行新租赁准则。根据修订后的准则，对于首次执行日前已存在的合同，公司选择在首次执行日不重新评估其是否为租赁或者包含租赁。

#### • 本公司作为承租人

本公司选择根据首次执行新租赁准则的累积影响数，调整首次执行新租赁准则当年年初留存收益及财务报表其他相关项目金额，不调整可比期间信息。对于首次执行日前已存在的经营租赁，本公司在首次执行日根据剩余租赁付款额按首次执行日本公司的增量借款利率折现的现值计量租赁负债，并根据每项租赁选择以下两种方法之一计量使用权资产：

- 假设自租赁期开始日即采用新租赁准则的账面价值，采用首次执行日的本公司的增量借款利率作为折现率。
- 与租赁负债相等的金额，并根据预付租金进行必要调整。

对于首次执行日前的经营租赁，本公司在应用上述方法的同时根据每项租赁选择采用下列一项或多项简化处理：

- 1) 将于首次执行日后 12 个月内完成的租赁作为短期租赁处理；
- 2) 计量租赁负债时，具有相似特征的租赁采用同一折现率；
- 3) 使用权资产的计量不包含初始直接费用；
- 4) 存在续租选择权或终止租赁选择权的，根据首次执行日前选择权的实际

行使及其他最新情况确定租赁期；

5) 作为使用权资产减值测试的替代，按照本附注“三、(二十四) 预计负债”评估包含租赁的合同在首次执行日前是否为亏损合同，并根据首次执行日前计入资产负债表的亏损准备金额调整使用权资产；

6) 首次执行日之前发生的租赁变更，不进行追溯调整，根据租赁变更的最终安排，按照新租赁准则进行会计处理。

在计量租赁负债时，本公司使用最近一期中国人民银行公布的贷款市场报价利率 3.80% 来对租赁付款额进行折现。

按 2021 年 1 月 1 日本公司增量借款利率折现的现值	1,800,451.30
2021 年 1 月 1 日新租赁准则下的租赁负债	1,956,993.71
上述折现的现值与租赁负债之间的差额	- 156,542.41

对于首次执行日前已存在的融资租赁，本公司在首次执行日按照融资租入资产和应付融资租赁款的原账面价值，分别计量使用权资产和租赁负债。

• 本公司作为出租人

对于首次执行日前划分为经营租赁且在首次执行日后仍存续的转租赁，本公司在首次执行日基于原租赁和转租赁的剩余合同期限和条款进行重新评估，并按照新租赁准则的规定进行分类。重分类为融资租赁的，本公司将其作为一项新的融资租赁进行会计处理。

除转租赁外，本公司无需对其作为出租人的租赁按照新租赁准则进行调整。本公司自首次执行日起按照新租赁准则进行会计处理。

• 本公司执行新租赁准则对财务报表的主要影响如下：

会计政策变更的内容和原因	审批程序	受影响的报表项目	对 2021 年 1 月 1 日余额的影响金额	
			合并	母公司
(1) 公司作为承租人对于首次执行日前已存在的经营租赁的调整	董事会	使用权资产	1,800,451.30	1,800,451.30
		租赁负债	1,956,993.71	1,956,993.71
		留存收益	- 156,542.41	- 156,542.41

(2) 执行《企业会计准则解释第 14 号》

财政部于 2021 年 2 月 2 日发布了《企业会计准则解释第 14 号》(财会〔2021〕

1号，以下简称“解释第14号”），自公布之日起施行。2021年1月1日至施行日新增的有关业务，根据解释第14号进行调整。

①政府和社会资本合作（PPP）项目合同

解释第14号适用于同时符合该解释所述“双特征”和“双控制”的PPP项目合同，对于2020年12月31日前开始实施且至施行日尚未完成的有关PPP项目合同应进行追溯调整，追溯调整不切实可行的，从可追溯调整的最早期间期初开始应用，累计影响数调整施行日当年年初留存收益以及财务报表其他相关项目，对可比期间信息不予调整。

②基准利率改革

解释第14号对基准利率改革导致金融工具合同和租赁合同相关现金流量的确定基础发生变更的情形作出了简化会计处理规定。

根据该解释的规定，2020年12月31日前发生的基准利率改革相关业务，应当进行追溯调整，追溯调整不切实可行的除外，无需调整前期比较财务报表数据。在该解释施行日，金融资产、金融负债等原账面价值与新账面价值之间的差额，计入该解释施行日所在年度报告期间的期初留存收益或其他综合收益。执行该规定未对本公司财务状况和经营成果产生重大影响。

（3）执行《企业会计准则解释第15号》关于资金集中管理相关列报  
财政部于2021年12月30日发布了《企业会计准则解释第15号》（财会〔2021〕35号，以下简称“解释第15号”），“关于资金集中管理相关列报”内容自公布之日起施行，可比期间的财务报表数据相应调整。

解释第15号就企业通过内部结算中心、财务公司等对母公司及成员单位资金实行集中统一管理涉及的余额应如何在资产负债表中进行列报与披露作出了明确规定。执行该规定未对本公司财务状况和经营成果产生重大影响。

## 2、重要会计估计变更

（1）公司对会计估计变更适用时点的确定原则：鉴于公司现行的应收款项风险管理和坏账准备计提政策已经不适应新会计准则的要求和公司的实际情况，公司按照《企业会计准则》以及《公开发行证券的公司信息披露编报规则第15号--财务报告的一般规定(2014年修订)》的相关规定，对应收款项重要性特征判定的标准、各级别风险的评估和减值测试、坏帐准备的确认方法和计提标准进行明确，使公司相关会计政策更具操作性。该政策自2021年1月1日起实施

（2）本期主要会计估计变更



会计估计变更的内容和原因	审批程序	开始适用时点	受影响的报表项目名称和金额
应收款项坏账准备：应收政府部门、代扣代缴等应收款项（如：税务、海关、中登公司等），不计提坏账准备	董事会	自 2021 年 1 月 1 日适用	信用减值损失 1,661,647.96 元

### 3、首次执行新租赁准则调整首次执行当年年初财务报表相关项目情况

#### 合并资产负债表

项目	上年年末余额	年初余额	调整数		
			重分类	重新计量	合计
使用权资产	1,800,451.30	1,800,451.30		1,800,451.30	1,800,451.30
租赁负债	1,956,993.71	1,956,993.71		1,956,993.71	1,956,993.71
年初未分配利润	- 156,542.41	- 156,542.41		- 156,542.41	- 156,542.41

#### 母公司资产负债表

项目	上年年末余额	年初余额	调整数		
			重分类	重新计量	合计
使用权资产	1,800,451.30	1,800,451.30		1,800,451.30	1,800,451.30
租赁负债	1,956,993.71	1,956,993.71		1,956,993.71	1,956,993.71
年初未分配利润	- 156,542.41	- 156,542.41		- 156,542.41	- 156,542.41

## 四、税项

### (一) 主要税种和税率

税种	计税依据	税率
增值税	按税法规定计算的销售货物和应税劳务收入为基础计算销项税额，在扣除当期允许抵扣的进项税额后，差额部分为应交增值税	13%
增值税	按税法规定计算的企业管理-物业管理收入为基础计算销项税额，在扣除当期允许抵扣的进项税额后，差额部分为应交增值税	6%
增值税	按税法规定计算的不动产经营租赁收入为基础计算销项税额，在扣除当期允许抵扣的进项税额后，差额部分为应交增值税	9%、5%
城市维护建设税	按实际缴纳的增值税及消费税计缴	7%
企业所得税	按应纳税所得额计缴	15%、25%、8.25%-16.5%

存在不同企业所得税税率纳税主体的，披露情况说明

纳税主体名称	所得税税率
珠海英搏尔电气股份有限公司	15%
珠海鼎元新能源汽车电气研究院有限公司	25%
山东英搏尔电气有限公司	25%
上海英搏尔技术有限公司	25%
英搏尔（香港）有限公司	8.25%-16.5%

## (二) 税收优惠

2021年12月20日珠海英搏尔电气股份有限公司已取得广东省科学技术厅、广东省财政厅、广东省国家税务局、广东省地方税务局颁发的GR202144006539号高新技术企业证书，自获得高新技术企业资格起三年内，享受高新技术企业所得税优惠政策，2021-2023年度适用15%的企业所得税税率。

## 五、合并财务报表项目注释

### (一) 货币资金

项目	期末余额	上年年末余额
库存现金	17,903.64	50,404.12
银行存款	100,271,234.31	85,600,578.72
其他货币资金	48,522,557.46	10,309,341.04
合计	148,811,695.41	95,960,323.88

其中因抵押、质押或冻结等对使用有限制，因资金集中管理支取受限，以及放在境外且资金汇回受到限制的货币资金明细如下：

项目	期末余额	上年年末余额
银行承兑汇票保证金	47,769,673.17	10,309,240.91
长期未使用账户限制支付	120.76	100.13
合计	47,769,793.93	10,309,341.04

### (二) 交易性金融资产

项目	期末余额	上年年末余额
以公允价值计量且其变动计入当期损益的金融资产	5,708,060.08	20,000,000.00
其中：权益工具投资	5,708,060.08	
理财产品		20,000,000.00
合计	5,708,060.08	20,000,000.00

说明：截至2021年12月31日，公司持有的交易性金融资产为力帆科技（集团）

股份有限公司（力帆科技 601777.SH）股票和众泰汽车股份有限公司（\*ST 众泰 000980）。因力帆科技实施债务重组计划，公司对其下属子公司重庆力帆乘用车有限公司、重庆力帆财务有限公司享有的债权总额 1,481.25 万元以转增股票方式，分别于 2021 年 1 月 14 日以 5.00 元/股获得 887,031.00 股、2021 年 3 月 26 日以 5.19 元/股获得 34,231.00 股，合计 921,262.00 股力帆科技（601777.SH）的股票；因众泰汽车及下属七家子公司实施债务重组计划，公司对其子公司众泰新能源汽车有限公司长沙分公司享有的债权总额为 11.39 万元，其中 10.00 万元众泰公司以银行存款偿还，剩余 1.39 万元以转增股票方式，于 2021 年 12 月 16 日以 16.21 元/股获得 858.00 股。

### (三) 应收票据

#### 1、 应收票据分类列示

项目	期末余额	上年年末余额
商业承兑汇票	3,549,071.70	307,428.27
减：票据减值准备	177,453.59	
合计	3,371,618.11	307,428.27

说明：公司期末已背书未到期商业承兑汇票金额 354.91 万元。

#### 2、 期末公司无已质押的应收票据

#### 3、 期末公司已背书或贴现且在资产负债表日尚未到期的应收票据

项目	期末终止确认金额	期末未终止确认金额
商业承兑汇票		3,549,071.70
合计		3,549,071.70

#### 4、 期末公司无因出票人未履约而将其转为应收账款的票据

### (四) 应收账款

#### 1、 应收账款按账龄披露

账龄	期末余额	上年年末余额
1 年以内	397,104,208.19	149,530,627.01
1 至 2 年	12,557,895.18	5,923,528.21
2 至 3 年	4,671,939.90	27,513,631.75
3 至 4 年	10,666,325.09	5,110,250.25
4 至 5 年	4,498,140.25	3,721,605.35
5 年以上	3,047,426.09	265,234.68
小计	432,545,934.70	192,064,877.25

账龄	期末余额	上年年末余额
减：坏账准备	43,939,138.10	41,641,342.05
合计	388,606,796.60	150,423,535.20

## 2、 应收账款按坏账计提方法分类披露

类别	期末余额					上年年末余额				
	账面余额		坏账准备		账面价值	账面余额		坏账准备		账面价值
	金额	比例 (%)	金额	计提比 例 (%)		金额	比例 (%)	金额	计提比 例 (%)	
按单项计提坏账准备	29,142,511.88	6.74	21,020,624.27	72.13	8,121,887.61	34,707,086.88	18.07	31,420,403.97	90.53	3,286,682.91
按组合计提坏账准备	403,403,422.82	93.26	22,918,513.83	5.68	380,484,908.99	157,357,790.37	81.93	10,220,938.08	6.50	147,136,852.29
其中：账龄组合	403,403,422.82	93.26	22,918,513.83	5.68	380,484,908.99	157,357,790.37	81.93	10,220,938.08	6.50	147,136,852.29
合计	432,545,934.70	100.00	43,939,138.10	10.16	388,606,796.60	192,064,877.25	100.00	41,641,342.05	21.68	150,423,535.20

按单项计提坏账准备（非重大）

名称	期末余额			计提理由
	账面余额	坏账准备	计提比例 (%)	
国机智骏汽车有限公司	7,660,332.64	1,532,066.53	20.00	对方公司超期回款，已诉讼提交仲裁
扬州道爵新能源发展有限公司	5,646,235.40	5,646,235.40	100.00	对方公司经营困难，预计货款不能收回
江苏陆昂实业有限公司	3,448,364.00	3,448,364.00	100.00	对方公司经营困难，预计货款不能收回
云度新能源汽车有限公司	2,492,026.87	498,405.37	20.00	对方公司超期回款，预计货款不能完全收回
东营俊通汽车有限公司	2,422,880.00	2,422,880.00	100.00	对方公司经营困难，预计货款不能收回
洛阳大河新能源车辆有限公司	1,454,176.00	1,454,176.00	100.00	对方公司存在破产风险，预计货款不能收回
河南森源重工有限公司	1,243,884.00	1,243,884.00	100.00	对方公司经营困难，预计货款不能收回
浙江微米新能源汽车有限公司	1,106,851.00	1,106,851.00	100.00	对方公司存在破产风险，预计货款不能收回
聊城巨龙新能源车业有限公司	722,900.00	722,900.00	100.00	对方公司存在破产风险，预计货款不能收回
重庆钟华机械有限责任公司	716,550.00	716,550.00	100.00	对方公司存在破产风险，预计货款不能收回
东营迈迪汽车有限公司	427,128.00	427,128.00	100.00	对方公司存在破产风险，预计货款不能收回
安徽嘉安汽车有限公司	304,032.00	304,032.00	100.00	对方公司存在破产风险，预计货款不能收回
荣成华泰汽车有限公司	275,498.00	275,498.00	100.00	对方公司存在破产风险，预计货款不能收回
东营蒙德金马机车有限公司	255,173.92	255,173.92	100.00	对方公司存在破产风险，预计货款不能收回
中科动力(福建)新能源汽车有限公司	220,670.00	220,670.00	100.00	对方公司经营困难，预计货款不能收回
山东东风凯马车辆有限公司	183,646.25	183,646.25	100.00	对方公司经营困难，预计货款不能收回



名称	期末余额			计提理由
	账面余额	坏账准备	计提比例 (%)	
山东唐骏电动汽车有限公司	178,633.94	178,633.94	100.00	对方公司经营困难, 预计货款不能收回
山东吉海新能源汽车有限公司	150,183.16	150,183.16	100.00	对方公司经营困难, 预计货款不能收回
汉腾汽车有限公司	150,000.00	150,000.00	100.00	对方公司存在破产风险, 预计货款不能收回
森源汽车股份有限公司	79,421.70	79,421.70	100.00	对方公司经营困难, 预计货款不能收回
江苏金湖欧陆汽车有限公司	3,925.00	3,925.00	100.00	对方公司经营困难, 预计货款不能收回
合计	29,142,511.88	21,020,624.27	72.13	

按组合计提坏账准备:

组合计提项目: 账龄组合

名称	期末余额		
	应收账款	坏账准备	计提比例 (%)
1 年以内	394,715,834.45	19,739,283.98	5.00
1 至 2 年	3,876,333.77	387,633.38	10.00
2 至 3 年	363,419.74	72,683.95	20.00
3 至 4 年	3,447,424.69	1,723,712.35	50.00
4 至 5 年	26,050.00	20,840.00	80.00
5 年以上	974,360.17	974,360.17	100.00
合计	403,403,422.82	22,918,513.83	

### 3、 本期计提、转回或收回的坏账准备情况

类别	上年年末余额	本期变动金额			期末余额
		计提	收回或转回	转销或核销	
应收账款坏账准备	41,641,342.05	15,444,527.70		13,146,731.65	43,939,138.10
合计	41,641,342.05	15,444,527.70		13,146,731.65	43,939,138.10

注: 本期转销应收账款坏账准备 13,146,731.65 元, 主要为重庆力帆乘用车有限公司债务重组, 以债转股偿还公司应收账款。

### 4、 本期无实际核销的应收账款情况

#### 5、按欠款方归集的期末余额前五名的应收账款情况

单位名称	期末余额		
	应收账款	占应收账款合 计数的比例 (%)	坏账准备
第一名	95,528,147.06	22.09	4,776,407.35
第二名	73,979,276.68	17.10	3,698,963.83
第三名	39,878,852.39	9.22	1,993,942.62
第四名	24,758,963.29	5.72	1,237,948.16
第五名	23,996,244.86	5.55	1,199,812.24
合计	258,141,484.28	59.68	12,907,074.20

#### 6、因金融资产转移而终止确认的应收账款

无。

#### 7、转移应收账款且继续涉入形成的资产、负债金额

无。

### (五) 应收款项融资

#### 1、应收款项融资情况

项目	期末余额	上年年末余额
银行承兑汇票	118,544,666.69	73,204,567.54
合计	118,544,666.69	73,204,567.54

#### 2、应收款项融资本期增减变动及公允价值变动情况

项目	上年年末余 额	本期新增	本期终止确认	其他 变动	期末余额	累计在其 他综合收 益中确认 的损失准 备
银行 承兑 汇票	73,204,567.5 4	456,392,380.15	411,052,281.00		118,544,666.69	
合计	73,204,567.5 4	456,392,380.15	411,052,281.00		118,544,666.69	

### 3、 期末公司已质押的应收款项融资

项目	期末已质押金额
银行承兑汇票	62,220,000.00
合计	62,220,000.00

### 4、 期末公司已背书或贴现且在资产负债表日尚未到期的应收款项融资

项目	期末终止确认金额	期末未终止确认金额
银行承兑汇票	186,307,413.28	
合计	186,307,413.28	

### 5、 期末公司因出票人未履约而将其转为应收账款的应收款项融资

无。

### 6、 应收款项融资减值准备

无。

## (六) 预付款项

### 1、 预付款项按账龄列示

账龄	期末余额		上年年末余额	
	金额	比例(%)	金额	比例(%)
1年以内	30,995,955.28	99.84	5,616,928.77	98.13
1至2年	50,197.82	0.16	107,040.83	1.87
合计	31,046,153.10	100.00	5,723,969.60	100.00

### 2、 按预付对象归集的期末余额前五名的预付款情况

预付对象	期末余额	占预付款项期末余额合计数的比例(%)
第一名	10,557,205.86	34.00
第二名	7,091,827.41	22.84
第三名	1,495,890.25	4.82
第四名	1,430,550.00	4.61
第五名	1,287,627.37	4.15
合计	21,863,100.89	70.42

## (七) 其他应收款

项目	期末余额	上年年末余额
其他应收款项	37,350,517.25	3,996,925.96

项目	期末余额	上年年末余额
合计	37,350,517.25	3,996,925.96

## 1、 其他应收款项

### (1) 按账龄披露

账龄	期末余额	上年年末余额
1 年以内	35,381,196.45	1,547,494.19
1 至 2 年	698,817.79	1,063,260.20
2 至 3 年	1,056,666.70	1,107,732.65
3 至 4 年	1,084,801.84	1,130,132.35
4 至 5 年	1,125,308.06	1,043,100.00
5 年以上	2,086,415.94	1,045,315.94
小计	41,433,206.78	6,937,035.33
减：坏账准备	4,082,689.53	2,940,109.37
合计	37,350,517.25	3,996,925.96

(2) 按坏账计提方法分类披露

类别	期末余额					上年年末余额				
	账面余额		坏账准备		账面价值	账面余额		坏账准备		账面价值
	金额	比例 (%)	金额	计提比 例 (%)		金额	比例 (%)	金额	计提比 例 (%)	
按单项计提坏账准备	480,000.00	1.16	480,000.00	100.00		130,000.00	1.87	130,000.00	100.00	
按组合计提坏账准备	40,953,206.78	98.84	3,602,689.53	8.80	37,350,517.25	6,807,035.33	98.13	2,810,109.37	41.28	3,996,925.96
其中：账龄组合	7,720,247.68	18.63	3,602,689.53	46.67	4,117,558.15	6,807,035.33	98.13	2,810,109.37	41.28	3,996,925.96
股权激励行权款	32,583,975.60	78.64			32,583,975.60					
代扣代缴、出口退税	648,983.50	1.57			648,983.50					
合计	41,433,206.78	100.00	4,082,689.53	9.85	37,350,517.25	6,937,035.33	100.00	2,940,109.37	42.38	3,996,925.96

按单项计提坏账准备（不重大）：

名称	期末余额			计提理由
	账面余额	坏账准备	计提比例（%）	
山东吉海新能源汽车有限公司	200,000.00	100,000.00	100.00	对方经营困难，预计无法收回
潍坊众新新能源汽车有限公司	150,000.00	30,000.00	100.00	对方面临破产风险，预计无法收回
江苏金湖欧陆汽车有限公司	100,000.00	200,000.00	100.00	对方经营困难，预计无法收回
洛阳大河新能源汽车有限公司	30,000.00	150,000.00	100.00	对方经营困难，预计无法收回
合计	480,000.00	480,000.00	100.00	

按组合计提坏账准备：

组合计提项目：账龄组合

名称	期末余额		
	其他应收款项	坏账准备	计提比例（%）
1年以内	2,148,237.35	107,411.10	5.00
1至2年	698,817.79	69,881.78	10.00
2至3年	956,666.70	191,333.34	20.00
3至4年	1,034,801.84	517,400.92	50.00
4至5年	825,308.06	660,246.45	80.00
5年以上	2,056,415.94	2,056,415.94	100.00
合计	7,720,247.68	3,602,689.53	

（3）坏账准备计提情况

坏账准备	第一阶段	第二阶段	第三阶段	合计
	未来12个月预期信用损失	整个存续期预期信用损失(未发生信用减值)	整个存续期预期信用损失(已发生信用减值)	
上年年末余额	2,940,109.37			2,940,109.37
上年年末余额在本期				
--转入第二阶段				
--转入第三阶段				
--转回第二阶段				
--转回第一阶段				
本期计提	1,142,580.16			1,142,580.16
本期转回				
本期转销				
本期核销				
其他变动				
期末余额	4,082,689.53			4,082,689.53

其他应收款项账面余额变动如下：

账面余额	第一阶段	第二阶段	第三阶段	合计
	未来 12 个月预期信用损失	整个存续期预期信用损失(未发生信用减值)	整个存续期预期信用损失(已发生信用减值)	
上年年末余额	6,937,035.33			6,937,035.33
上年年末余额在本期				
--转入第二阶段				
--转入第三阶段				
--转回第二阶段				
--转回第一阶段				
本期新增	58,639,852.99			58,639,852.99
本期终止确认	20,925,385.39			20,925,385.39
其他变动	3,218,296.15			3,218,296.15
期末余额	41,433,206.78			41,433,206.78

(4) 本期计提、转回或收回的坏账准备情况

类别	上年年末余额	本期变动金额			期末余额
		计提	收回或转回	转销或核销	
其他应收款坏账准备	2,940,109.37	1,142,580.16			4,082,689.53
合计	2,940,109.37	1,142,580.16			4,082,689.53

(5) 本期无实际核销的其他应收款项情况

(6) 按款项性质分类情况

款项性质	期末账面余额	上年年末账面余额
股权激励行权款	32,583,975.60	
押金、保证金	7,672,557.45	6,005,412.83
其他	1,176,673.73	931,622.50
合计	41,433,206.78	6,937,035.33

(7) 按欠款方归集的期末余额前五名的其他应收款项情况

单位名称	款项性质	期末余额	账龄	占其他应收款项期末余额合计数的比例(%)	坏账准备期末余额
中国证券登记结算有限责任公司深圳分公司	股权激励行权款	32,583,975.60	1 年以内	78.64	



单位名称	款项性质	期末余额	账龄	占其他应收款项 期末余额合计数的 比例(%)	坏账准备期末 余额
雷丁汽车集团有限公司	质保金	2,000,000.00	2-3年、3-4 年、4-5年、 5年以上	4.83	1,570,000.00
山东丽驰新能源汽车有限公司	质保金	1,000,000.00	3-4年、4-5 年、5年以上	2.41	860,000.00
康迪电动汽车(上海)有限公司	质保金	700,000.00	2-3年、3-4 年	1.69	320,300.00
代扣代缴	社保、公 积金	644,122.35	1年以内	1.55	
合计		36,928,097.95		89.12	2,750,300.00

(8) 无涉及政府补助的其他应收款项

(9) 无因金融资产转移而终止确认的其他应收款项

(10) 无转移其他应收款项且继续涉入形成的资产、负债金额

## (八) 存货

### 1、 存货分类

项目	期末余额			上年年末余额		
	账面余额	存货跌价准备/合 同履约成本减值 准备	账面价值	账面余额	存货跌价准备 /合同履约成 本减值准备	账面价值
原材料	303,145,348.14	7,664,514.22	295,480,833.92	121,284,651.59	11,126,164.74	110,158,486.85
委托加工物资	23,726,711.53		23,726,711.53			
在产品	52,860,455.28		52,860,455.28	13,998,674.59		13,998,674.59
库存商品	95,316,021.71	3,889,592.95	91,426,428.76	57,561,589.10	975,821.21	56,585,767.89
半成品	34,906,715.08	382,956.31	34,523,758.77	13,287,157.24	450,397.69	12,836,759.55
发出商品	132,862,145.59		132,862,145.59	39,152,991.20		39,152,991.20
合同履约成本	14,199,161.74	1,862,996.26	12,336,165.48	10,368,687.16		10,368,687.16
合计	657,016,559.07	13,800,059.74	643,216,499.33	255,653,750.88	12,552,383.64	243,101,367.24

## 2、 存货跌价准备及合同履约成本减值准备

项目	上年年末余额	本期增加金额		本期减少金额		期末余额
		计提	其他	转回或转销	其他	
原材料	11,126,164.74	699,623.92		4,161,274.44		7,664,514.22
库存商品	975,821.21	3,326,473.53		412,701.79		3,889,592.95
半成品	450,397.69	394,820.51		462,261.89		382,956.31
合同履约成本		1,862,996.26				1,862,996.26
合计	12,552,383.64	6,283,914.22		5,036,238.12		13,800,059.74

(九) 其他流动资产

项目	期末余额	上年年末余额
预缴所得税	122,149.14	122,149.14
待抵扣进项税	17,772,482.11	3,432,869.42
房租及其他	7,928,496.84	1,298,186.89
合计	25,823,128.09	4,853,205.45

(十) 投资性房地产

1、 采用成本计量模式的投资性房地产

项目	房屋、建筑物	土地使用权	合计
1. 账面原值			
(1) 上年年末余额			
(2) 本期增加金额	102,694,561.21	8,750,655.43	111,445,216.64
—外购			
—存货\固定资产\在建工程转入	102,694,561.21	8,750,655.43	111,445,216.64
—企业合并增加			
(3) 本期减少金额			
—处置			
(4) 期末余额	102,694,561.21	8,750,655.43	111,445,216.64
2. 累计折旧和累计摊销			
(1) 上年年末余额			
(2) 本期增加金额	13,072,774.12	1,393,637.84	14,466,411.96
—计提或摊销	13,072,774.12	1,393,637.84	14,466,411.96
(3) 本期减少金额			
—处置			
(4) 期末余额	13,072,774.12	1,393,637.84	14,466,411.96
3. 减值准备			
(1) 上年年末余额			
(2) 本期增加金额			
—计提			
(3) 本期减少金额			
—处置			
(4) 期末余额			
4. 账面价值			
(1) 期末账面价值	89,621,787.09	7,357,017.59	96,978,804.68
(2) 上年年末账面价值			

2、 未办妥产权证书的投资性房地产情况

无。

(十一) 固定资产

1、 固定资产及固定资产清理

项目	期末余额	上年年末余额
固定资产	377,336,720.57	228,065,339.44
固定资产清理		
合计	377,336,720.57	228,065,339.44

## 2、 固定资产情况

项目	房屋及建筑物	机器设备	运输设备	电子设备及其他	合计
<b>1. 账面原值</b>					
(1) 上年年末余额	107,795,055.71	162,429,362.31	12,733,730.75	19,468,152.94	302,426,301.71
(2) 本期增加金额	209,007,326.41	62,776,004.51	35,566.58	5,100,190.50	276,919,088.00
—购置	5,607,339.45	42,990,417.64	35,566.58	5,100,190.50	53,733,514.17
—在建工程转入	203,399,986.96	19,785,586.87			223,185,573.83
—企业合并增加					
(3) 本期减少金额	102,694,561.21	982,241.88	1,443,000.00	23,738.31	105,143,541.40
—处置或报废		982,241.88	1,443,000.00	23,738.31	2,448,980.19
—转出至投资性房地产	102,694,561.21				102,694,561.21
(4) 期末余额	214,107,820.91	224,223,124.94	11,326,297.33	24,544,605.13	474,201,848.31
<b>2. 累计折旧</b>					
(1) 上年年末余额	10,990,088.59	49,577,314.17	3,762,026.94	10,031,532.57	74,360,962.27
(2) 本期增加金额	7,251,661.45	22,014,321.59	1,141,261.42	3,706,194.70	34,113,439.16
—计提	7,251,661.45	22,014,321.59	1,141,261.42	3,706,194.70	34,113,439.16
(3) 本期减少金额	10,971,933.42	535,615.80	82,164.06	19,560.41	11,609,273.69
—处置或报废		535,615.80	82,164.06	19,560.41	637,340.27
—转出至投资性房地产累计折旧	10,971,933.42				10,971,933.42
(4) 期末余额	7,269,816.62	71,056,019.96	4,821,124.30	13,718,166.86	96,865,127.74
<b>3. 减值准备</b>					
(1) 上年年末余额					
(2) 本期增加金额					
—计提					
(3) 本期减少金额					
—处置或报废					
(4) 期末余额					
<b>4. 账面价值</b>					
(1) 期末账面价值	206,838,004.29	153,167,104.98	6,505,173.03	10,826,438.27	377,336,720.57
(2) 上年年末账面价值	96,804,967.12	112,852,048.14	8,971,703.81	9,436,620.37	228,065,339.44

### 3、 无暂时闲置的固定资产

### 4、 通过经营租赁租出的固定资产情况

项目	房屋及建筑物	合计
1. 账面原值		
（1）年初余额	107,795,055.71	107,795,055.71
（2）本期增加金额		
—购置		
—在建工程转入		
—企业合并增加		
（3）本期减少金额	102,694,561.21	102,694,561.21
—处置或报废		
—转为自用		
—转出至投资性房地产	102,694,561.21	102,694,561.21
（4）期末余额	5,100,494.50	5,100,494.50
2. 累计折旧		
（1）年初余额	10,990,088.59	10,990,088.59
（2）本期增加金额		
—计提		
（3）本期减少金额	10,971,933.42	10,971,933.42
—处置或报废		
—转出至投资性房地产累计折 旧	10,971,933.42	10,971,933.42
（4）期末余额	18,155.17	18,155.17
3. 减值准备		
（1）年初余额		
（2）本期增加金额		
—计提		
（3）本期减少金额		
—处置或报废		
（4）期末余额		
4. 账面价值		
（1）期末账面价值	5,082,339.33	5,082,339.33
（2）年初账面价值	96,804,967.12	96,804,967.12

### 5、 无通过融资租赁租入固定资产的情况

### 6、 无未办妥产权证书的固定资产情况

## 7、 无固定资产清理

### (十二) 在建工程

#### 1、 在建工程及工程物资

项目	期末余额	上年年末余额
在建工程	20,608,374.60	194,211,244.87
工程物资		
合计	20,608,374.60	194,211,244.87

#### 2、 在建工程情况

项目	期末余额			上年年末余额		
	账面余额	减值准备	账面价值	账面余额	减值准备	账面价值
新能源汽车一体化动力总成车间（项目C）	12,497,623.00		12,497,623.00	194,211,244.87		194,211,244.87
上海子公司房屋	7,309,621.10		7,309,621.10			
办公室装修	657,370.00		657,370.00			
其他工程	143,760.50		143,760.50			
合计	20,608,374.60		20,608,374.60	194,211,244.87		194,211,244.87



### 3、 重要的在建工程项目本期变动情况

项目名称	预算数	上年年末余额	本期增加金额	本期转入固定 资产金额	本期其他 减少金额	期末余额	工程累计 投入占预 算比例 (%)	工程进 度	利息资本化 累计金额	其中：本期 利息资本化 金额	本期利息 资本化率 (%)	资金来源
新能源汽 车一体化 动力总成 车间（项 目 C）	251,000,000.00	194,211,244.87	41,471,951.96	223,185,573.83		12,497,623.00	93.90	93.90%	7,443,401.57	678,135.34		自有资金/ 贷款
合计	251,000,000.00	194,211,244.87	41,471,951.96	223,185,573.83		12,497,623.00	93.90	93.90%	7,443,401.57	678,135.34		

#### 4、 本期计提在建工程减值准备情况

无。

#### (十三) 使用权资产

项目	房屋及建筑物	合计
1. 账面原值		
(1) 年初余额	2,939,351.43	2,939,351.43
(2) 本期增加金额	1,373,449.33	1,373,449.33
—新增租赁	1,373,449.33	1,373,449.33
—企业合并增加		
—重估调整		
(3) 本期减少金额		
—转出至固定资产		
—处置		
(4) 期末余额	4,312,800.76	4,312,800.76
2. 累计折旧		
(1) 年初余额	1,138,900.13	1,138,900.13
(2) 本期增加金额	925,827.16	925,827.16
—计提	925,827.16	925,827.16
(3) 本期减少金额		
—转出至固定资产		
—处置		
(4) 期末余额	2,064,727.29	2,064,727.29
3. 减值准备		
(1) 年初余额		
(2) 本期增加金额		
—计提		
(3) 本期减少金额		
—转出至固定资产		
—处置		
(4) 期末余额		
4. 账面价值		
(1) 期末账面价值	2,248,073.47	2,248,073.47
(2) 年初账面价值	1,800,451.30	1,800,451.30

#### (十四) 无形资产

##### 1、 无形资产情况

项目	土地使用权	专利权	软件	合计
1. 账面原值				

项目	土地使用权	专利权	软件	合计
(1) 上年年末余额	22,505,956.88	150,000.00	6,421,611.28	29,077,568.16
(2) 本期增加金额			530,099.21	530,099.21
—购置			530,099.21	530,099.21
—内部研发				
—企业合并增加				
(3) 本期减少金额	8,750,655.43			8,750,655.43
—处置				
—失效且终止确认的部分				
—转出至投资性房地产	8,750,655.43			8,750,655.43
(4) 期末余额	13,755,301.45	150,000.00	6,951,710.49	20,857,011.94
<b>2. 累计摊销</b>				
(1) 上年年末余额	3,093,921.19	140,833.20	3,842,377.92	7,077,132.31
(2) 本期增加金额	802,402.51	9,166.80	802,555.27	1,614,124.58
—计提	802,402.51	9,166.80	802,555.27	1,614,124.58
(3) 本期减少金额	1,221,681.77			1,221,681.77
—处置				
—失效且终止确认的部分				
—转出至投资性房地产累计摊销	1,221,681.77			1,221,681.77
(4) 期末余额	2,674,641.93	150,000.00	4,644,933.19	7,469,575.12
<b>3. 减值准备</b>				
(1) 上年年末余额				
(2) 本期增加金额				
—计提				
(3) 本期减少金额				
—处置				
—失效且终止确认的部分				
(4) 期末余额				
<b>4. 账面价值</b>				
(1) 期末账面价值	11,080,659.52		2,306,777.30	13,387,436.82
(2) 上年年末账面价值	19,412,035.69	9,166.80	2,579,233.36	22,000,435.85

**2、 无使用寿命不确定的知识产权**

**3、 无具有重要影响的单项知识产权**

**4、 无所有权或使用权受到限制的知识产权**

## 5、 无未办妥产权证书的土地使用权情况

### (十五) 长期待摊费用

项目	上年年末余额	本期增加金额	本期摊销金额	其他减少金额	期末余额
展厅装修费	474,365.33		474,365.33		
装修工程	2,199,379.75	1,551,100.94	870,167.72		2,880,312.97
模具费	5,935,819.64	16,135,451.55	10,400,930.34		11,670,340.85
其他	202,312.61	1,917,903.44	1,248,703.11		871,512.94
合计	8,811,877.33	19,604,455.93	12,994,166.50		15,422,166.76

### (十六) 递延所得税资产和递延所得税负债

#### 1、 未经抵销的递延所得税资产

项目	期末余额		上年年末余额	
	可抵扣暂时性差异	递延所得税资产	可抵扣暂时性差异	递延所得税资产
资产减值准备	61,999,340.96	9,460,697.52	57,133,835.06	8,570,075.26
内部交易未实现利润	8,192,575.36	1,228,886.29		
可抵扣亏损	192,298,832.96	29,151,097.54	47,803,986.17	7,335,713.13
预计售后服务	13,833,383.28	2,075,007.50	8,616,282.49	1,292,442.37
政府补助	50,884,401.02	7,632,660.15	101,237,973.76	15,185,696.06
合计	327,208,533.58	49,548,349.00	214,792,077.48	32,383,926.82

#### 2、 未经抵销的递延所得税负债

项目	期末余额		上年年末余额	
	应纳税暂时性差异	递延所得税负债	应纳税暂时性差异	递延所得税负债
其他权益工具投资公允价值变动	1,089,617.71	163,442.64		
合计	1,089,617.71	163,442.64		

### (十七) 其他非流动资产

项目	期末余额			上年年末余额		
	账面余额	减值准备	账面价值	账面余额	减值准备	账面价值
预付设备款	17,070,247.16		17,070,247.16	8,075,040.48		8,075,040.48
合计	17,070,247.16		17,070,247.16	8,075,040.48		8,075,040.48

## (十八) 短期借款

### 1、 短期借款分类

项目	期末余额	上年年末余额
抵押借款	80,255,938.57	
保证借款	130,422,317.21	
信用借款		4,348,804.45
合计	210,678,255.78	4,348,804.45

注：本期抵押借款 8025.59 万，其中借款本金 4000 万元为珠海英搏尔电气股份有限公司（以下简称“公司”）向上海浦发银行股份有限公司珠海分行（以下简称“浦发银行珠海分行”）取得的借款，该笔借款于 2021 年 12 月 28 日签订，借款合同编号为 19632021280134，借款期限一年；截止 2021 年 12 月 31 日，该合同下借款余额为 4000 万元，该笔借款合同约定情况如下：（1）2021 年 12 月 15 日，公司与浦发银行珠海分行签订了编号为 BC2021120200001161 的《融资额度协议》，融资额度 19000 万元，额度使用期限为 2021 年 12 月 2 日至 2022 年 12 月 2 日止；（2）2021 年 12 月 15 日，姜桂宾与浦发银行珠海分行签订了编号为 ZB1963202100000021 的《最高额保证合同》，为公司在 2021 年 12 月 2 日至 2022 年 12 月 2 日之间与浦发银行珠海分行签订的借款合同提供担保，担保主债权余额在债权确定期间内以最高不超过 19000 万元，保证期间按债权人对债务人每笔债权分别计算，自每笔债权合同债务履行期届满之日起至该债权合同约定的债务履行期届满之日后两年止；（3）2021 年 12 月 15 日，公司与浦发银行珠海分行签订编号为 ZD1963202100000015 的《最高额抵押合同》，以公司位于珠海市高新区科技六路 7 号 2 栋和综合楼一至五层的土地使用权及房屋整体进行抵押；（4）2021 年 12 月 17 日，公司与浦发银行珠海分行签订了编号 ZZ1963202100000002《应收账款最高额质押合同》和编号 ZZ1963202100000002-1《应收账款质押登记协议》，该质押合同的质押财产为以公司名下位于珠海市高新区科技六路 7 号 2 栋和综合楼一至五层的应收租金。

### 2、 无已逾期未偿还的短期借款

## (十九) 应付票据

种类	期末余额	上年年末余额
银行承兑汇票	133,099,450.55	41,935,367.67
合计	133,099,450.55	41,935,367.67

## (二十) 应付账款

### 1、 应付账款列示

项目	期末余额	上年年末余额
货款	628,207,728.82	196,233,428.71
工程款	2,262,660.00	4,996,773.00
设备款	2,157,900.00	3,804,699.59
合计	632,628,288.82	205,034,901.30

## (二十一) 合同负债

### 1、 合同负债情况

项目	期末余额	上年年末余额
预收货款	13,027,280.32	9,642,399.49
合计	13,027,280.32	9,642,399.49

## (二十二) 应付职工薪酬

### 1、 应付职工薪酬列示

项目	上年年末余额	本期增加	本期减少	期末余额
短期薪酬	16,081,365.09	125,403,253.09	125,228,187.63	16,256,430.55
离职后福利-设定提存计划		6,680,226.50	6,680,226.50	
合计	16,081,365.09	132,083,479.59	131,908,414.13	16,256,430.55

### 2、 短期薪酬列示

项目	上年年末余额	本期增加	本期减少	期末余额
(1) 工资、奖金、津贴和补贴	14,691,534.00	119,187,943.96	118,722,463.88	15,157,014.08
(2) 职工福利费		72,225.00	72,225.00	
(3) 社会保险费		2,655,208.07	2,655,208.07	
其中：医疗保险费		2,425,951.86	2,425,951.86	
工伤保险费		28,445.37	28,445.37	
生育保险费		200,810.84	200,810.84	

项目	上年年末余额	本期增加	本期减少	期末余额
(4) 住房公积金		1,580,027.00	1,580,027.00	
(5) 工会经费和职工教育经费	1,389,831.09	1,907,849.06	2,198,263.68	1,099,416.47
(6) 短期带薪缺勤				
(7) 短期利润分享计划				
合计	16,081,365.09	125,403,253.09	125,228,187.63	16,256,430.55

### 3、 设定提存计划列示

项目	上年年末余额	本期增加	本期减少	期末余额
基本养老保险		6,583,747.96	6,583,747.96	
失业保险费		96,478.54	96,478.54	
合计		6,680,226.50	6,680,226.50	

### (二十三) 应交税费

税费项目	期末余额	上年年末余额
企业所得税	2,810,702.15	
个人所得税	488,652.78	138,643.78
印花税	259,447.60	60,637.30
房产税	60,185.67	674.29
城市维护建设税	543.80	20.67
教育费附加	388.43	14.05
合计	3,619,920.43	199,990.09

### (二十四) 其他应付款

项目	期末余额	上年年末余额
其他应付款项	87,386,418.02	16,936,666.74
合计	87,386,418.02	16,936,666.74

#### 1、 其他应付款项

##### (1) 按款项性质列示

项目	期末余额	上年年末余额
返还政府补助	33,484,924.64	
往来款	40,068,110.10	8,320,384.25
预计负债（售后服务费）	13,833,383.28	8,616,282.49
合计	87,386,418.02	16,936,666.74



注：本期往来款中包含姜桂宾借款本金 1400 万元，利息 11.88 万元。

#### (二十五) 一年内到期的非流动负债

项目	期末余额	上年年末余额
一年内到期的长期借款	13,718,752.32	39,387,965.00
合计	13,718,752.32	39,387,965.00

说明：

1、2021 年 9 月 14 日，珠海英搏尔电气股份有限公司与中信银行股份有限公司珠海分行签订了《固定资产借款合同》，借款额度为人民币 13,000.00 万元，截止 2021 年 12 月 31 日，该笔借款额度下的借款余额为人民币 11,406.85 万元，其中一年内到期的非流动负债金额 1,316.18 万元，剩余 10,090.68 万元在长期借款列示，见附注（二十七）长期借款；

2、2021 年 12 月 3 日，上海英搏尔技术有限公司与上海农村商业银行股份有限公司松山支行签订了《固定资产借款合同》，借款金额为人民币 557.00 万元，截止 2021 年 12 月 31 日，该笔借款的余额为 557.00 万元，其中一年内到期的非流动负债金额为 55.70 万元，剩余 501.30 万元在长期借款列示，见附注（二十七）长期借款。

#### (二十六) 其他流动负债

项目	期末余额	上年年末余额
应收账款保兑	39,493,537.93	20,000,000.00
待转销项税	1,638,348.88	1,195,402.74
已背书未到期商业承兑汇票	3,549,071.70	
合计	44,680,958.51	21,195,402.74

应收账款保兑说明：

1、2021 年 9 月 8 日，珠海英搏尔电气股份有限公司与浙商银行广州分行签订《应收款转让协议》，将持有付款人为上汽通用五菱汽车股份有限公司青岛分公司的应收款及附带利息转让给浙商银行，金额为人民币 666.09 万元；将持有付款人为上汽通用五菱汽车股份有限公司的应收款及附带利息转让给浙商银行，金额为人民币 2,333.91 万元。截止 2021 年 12 月 31 日，两笔款项下的借款余额为 3,000.00 万元。

2、2021 年 12 月 1 日，珠海英搏尔电气股份有限公司与交通银行珠海分行签订合同编号为 A52212201147 的《快易付业务合作协议》，以赊销为付款方式的交易中，在该公司不可撤销地授权交通银行扣划其账户资金用于支付供应商保理项下应付款项（委托扣款）的前提下，通过占用英搏尔公司的授信额度为供应商办理国内保理业务，保理到期之后英搏尔只需支付交通银行保理融资金额，无需支付利息。截止 2021 年 12 月 31 日，该笔业务下的应收账款保理融资借款余额合计为 949.35 万元。

## (二十七) 长期借款

长期借款分类：

项目	期末余额	上年年末余额
抵押借款	106,096,005.48	56,520,000.00
合计	106,096,005.48	56,520,000.00

说明：

1、2021年12月3日，上海英搏尔技术有限公司与上海农村商业银行股份有限公司松山支行签订了编号为“31137214570569”的《固定资产借款合同》，购房贷款合作协议编号为QDSFX002，借款金额为人民币557.00万元。截止2021年12月31日，该笔借款的余额为557.00万元。其中一年内到期的长期借款金额为55.70万元，重分类至一年内到期的非流动负债科目披露。截至2021年12月31日，该厂房正在装修中，未投入使用，未办妥不动产权证书，故还未办理抵押登记。

2、2021年9月14日，珠海英搏尔电气股份有限公司（以下简称“公司”）与中信银行股份有限公司珠海分行（以下简称“中信银行珠海分行”）签订了《固定资产借款合同》，借款额度为人民币13,000.00万元，截止2021年12月31日，该笔借款额度下的长期借款余额为11,406.85万元。其中一年内到期的长期借款金额为1,316.18万元，重分类至一年内到期的非流动负债科目披露。该项固定资产借款合同具有如下担保：（1）2021年9月14日，公司与中信银行珠海分行签订了编号为“【（2021）穗银珠海最抵字第0048号】”的最高额抵押合同，担保的最高债权本金金额为40,000.00万元。抵押物为：珠海市高新区科技六路6号1栋，产权编号粤（2021）珠海市不动产权第0067297号；（2）2021年9月14日，姜桂宾与中信银行珠海分行签订了编号为【（2021）穗银珠海最保字第0079号】的最高额保证合同，担保的最高债权本金金额23,000.00万元，保证期为主合同项下债务履行期限届满之日起三年，即自债务人依具体业务合同约定的债务履行期限届满之日起三年。

## (二十八) 租赁负债

项目	期末余额
房屋租赁	2,434,618.77
合计	2,434,618.77

(二十九) 递延收益

项目	上年年末余额	本期增加	本期减少	期末余额	形成原因
政府补助	101,237,973.76	1,500,000.00	51,853,572.74	50,884,401.02	政府补助
芯片溢价		2,182,561.50		2,182,561.50	芯片溢价
合计	101,237,973.76	3,682,561.50	51,853,572.74	53,066,962.52	

涉及政府补助的项目：

负债项目	上年年末余额	本期新增补助金额	本期计入当期损益金额	其他变动	期末余额	与资产相关/与收益相关
2015 年省应用型科技研发专项资金	2,367,684.64		488,000.04		1,879,684.60	与资产相关
广东省重大科技成果产业化扶持专项资金	25,514,096.95		1,970,044.04		23,544,052.91	与资产相关
展厅建设补助资金	306,323.26		306,323.26			与资产相关
2017 广东省工业和信息化专项（支持企业技术改造）专项资金	1,584,000.00		528,000.00		1,056,000.00	与资产相关
2018 年市级技术改造资金（智能制造专题）	600,000.00		200,000.04		399,999.96	与资产相关
2018-2019 年重大领域研发计划（第二批）项目高性能电动汽车动力系统总成关键技术（RD-A[2019]001	160,000.00		39,999.96		120,000.04	与资产相关
珠海市产业核心和关键技术攻关方向专项新能源汽车动力系统中电源集成产品的研究开发及产业化(RD58)	420,000.00		120,000.00		300,000.00	与资产相关
2019 年省级促进经济高质量发展专项资金（省级企业技术中心）新能源汽车控制系统技术研究中心建设项目	1,433,333.33		399,999.96		1,033,333.37	与资产相关
2019 年省加大工业企业技术改造项目	32,195,000.00			32,195,000.00		与资产相关
2018 年度珠海市创新创业团队和高层次人才创业项目	21,065,227.61		6,224,118.07		14,841,109.54	与资产相关

负债项目	上年年末余额	本期新增补助金额	本期计入当期损益金额	其他变动	期末余额	与资产相关/与收益相关
珠海市 2020 年省级促进经济高质量发展专项资金（先进装备制造业发展）	4,791,179.22		798,529.92		3,992,649.30	与资产相关
珠海市财政局（2019-2020 年珠海市产业核心和关键技术攻关方向——对接国家（省）重大科技专项配套项目）	3,428,716.06		3,428,716.06			与资产相关
珠海(国家)高新技术产业开发区管理委员会发展改革和财政金融局（2019 年度珠海市创新创业团队项目首期资金）	7,372,412.69		4,854,051.85		2,518,360.84	与资产相关
2021 年度省科技创新战略专项资金首期资金		1,500,000.00	300,789.54		1,199,210.46	与资产相关
芯片溢价收入递延		2,182,561.50			2,182,561.50	与收益有关
合计	101,237,973.76	3,682,561.50	19,658,572.74	32,195,000.00	53,066,962.52	

说明：芯片溢价为客户向英搏尔采购产品的价格补偿，用于弥补芯片价格上涨的成本，芯片溢价收入递延金额为已确认的芯片溢价补偿款但形成的产品尚未确认收入的部分；

### (三十) 股本

项目	上年年末余额	本期变动增 (+) 减 (-)					期末余额
		发行新股	送股	公积金转股	其他	小计	
股份总额	75,600,000.00				994,020.00	994,020.00	76,594,020.00

说明：本期增加股份金额 99.40 万元，是股权激励行权增加的股本。

### (三十一) 资本公积

项目	上年年末余额	本期增加	本期减少	期末余额
资本溢价（股本溢价）	360,924,068.39	31,589,955.60		392,514,023.99
其他资本公积	1,964,000.00	24,136,006.37		26,100,006.37
合计	362,888,068.39	55,725,961.97		418,614,030.36

说明：本期增加资本公积 5,572.60 万元，是股权激励行权形成的，其中股份支付行权形成股本溢价 3,159.00 万元，股份支付计入资本公积 2,413.60 万元。

### (三十二) 盈余公积

项目	上年年末余额	年初余额	本期增加	本期减少	期末余额
法定盈余公积	30,926,059.19	30,926,059.19	3,247,813.65		34,173,872.84
合计	30,926,059.19	30,926,059.19	3,247,813.65		34,173,872.84

### (三十三) 未分配利润

项目	本期金额	上期金额
调整前上年年末未分配利润	109,184,224.02	97,440,176.09
调整年初未分配利润合计数（调增+，调减-）	-156,542.41	
调整后年初未分配利润	109,027,681.61	97,440,176.09
加：本期归属于母公司所有者的净利润	46,840,731.85	13,157,058.09
减：提取法定盈余公积	3,247,813.65	1,413,010.16
提取任意盈余公积		
提取一般风险准备		
应付普通股股利	3,780,000.00	
转作股本的普通股股利		
期末未分配利润	148,840,599.81	109,184,224.02

调整年初未分配利润明细：

1、由于《企业会计准则》及其相关新规定进行追溯调整，影响年初未分配利润

156,542.41 元。

### (三十四) 营业收入和营业成本

#### 1、 营业收入和营业成本情况

项目	本期金额		上期金额	
	收入	成本	收入	成本
主营业务	924,262,880.82	763,777,499.02	418,313,216.23	337,685,215.44
其他业务	51,536,953.61	9,887,888.23	2,653,638.56	1,202,019.26
合计	975,799,834.43	773,665,387.25	420,966,854.79	338,887,234.70

### (三十五) 税金及附加

项目	本期金额	上期金额
房产税	2,387,011.34	953,511.77
印花税	811,772.30	277,944.10
土地使用税	99,264.00	99,264.00
车船使用税	19,350.00	17,430.00
城市维护建设税	4,932.53	497,165.04
教育费附加	3,523.96	355,117.16
合计	3,325,854.13	2,200,432.07

### (三十六) 销售费用

项目	本期金额	上期金额
职工薪酬	11,239,035.84	8,580,297.52
售后服务费用	12,968,788.13	5,071,327.11
股权激励	4,685,434.34	326,690.87
差旅费	4,387,928.88	3,220,698.98
招待费	2,085,699.09	1,414,735.03
办公费	999,354.76	761,059.55
折旧费	486,308.73	395,040.90
样品	279,203.00	645,015.94
合计	37,131,752.77	20,414,865.90

### (三十七) 管理费用

项目	本期金额	上期金额
职工薪酬	19,760,673.84	9,795,177.17
办公费	5,500,298.83	3,058,002.24
折旧与摊销	5,692,644.17	4,693,970.37

项目	本期金额	上期金额
股权激励	3,760,854.98	659,163.89
中介服务费	2,002,048.62	1,848,017.02
业务招待费	618,464.23	38,923.06
差旅费	548,813.09	175,956.03
其他费用	289,983.68	435,383.94
合计	38,173,781.44	20,704,593.72

#### (三十八) 研发费用

项目	本期金额	上期金额
人工费用	45,204,956.73	24,968,151.85
直接投入	18,892,583.01	6,688,758.71
股权激励费用	13,951,094.17	978,145.24
折旧费用和长期费用摊销	5,814,525.59	6,004,251.01
设备调试费	5,088,267.74	1,480,796.60
其他费用	2,324,907.72	1,286,605.88
无形资产摊销	623,184.50	943,824.14
合计	91,899,519.46	42,350,533.43

#### (三十九) 财务费用

项目	本期金额	上期金额
利息费用	12,677,756.55	2,349,923.14
其中：租赁负债利息费用	84,952.73	
减：利息收入	1,059,755.84	1,463,446.20
汇兑损益	129,837.92	424,723.46
手续费及其他	477,479.59	123,268.54
合计	12,225,318.22	1,434,468.94

#### (四十) 其他收益

项目	本期金额	上期金额
政府补助	36,870,688.87	24,432,050.32
合计	36,870,688.87	24,432,050.32

计入其他收益的政府补助



补助项目	本期金额	上期金额	与资产相关 /与收益相关
2018 年度珠海市创新创业团队和高层次人才创业项目	6,224,118.07	5,934,772.39	与资产相关
珠海(国家)高新技术产业开发区管理委员会发展改革和财政金融局(2019 年度珠海市创新创业团队项目首期资金)	4,854,051.85	4,627,587.31	与资产相关
高新区 2020 年度市产业核心和关键技术攻关方向项目对接国家(省)重大科技专项配套项目)	3,428,716.06	571,283.94	与资产相关
广东省重大科技成果产业化扶持专项资金	1,970,044.04	1,970,044.04	与资产相关
珠海市 2020 年省级促进经济高质量发展专项资金(先进装备制造业发展)	798,529.92	332,720.78	与资产相关
2015 年省应用型科技研发专项资金	488,000.04	488,000.00	与资产相关
2017 广东省工业和信息化专项(支持企业技术改造)专项资金	528,000.00	528,000.00	与资产相关
2018 年市级技术改造资金(智能制造专题)	200,000.04	200,000.00	与资产相关
新能源汽车控制系统技术研究中心建设项目	399,999.96	400,000.00	与资产相关
展厅建设补助资金	306,323.26	400,000.00	与资产相关
新能源汽车动力系统中电源集成产品的研究开发及产业化(RD58)	120,000.00	120,000.00	与资产相关
高性能电动汽车动力系统总成关键技术(RD-A[2019]001)	39,999.96	340,000.00	与资产相关
2021 年度省科技创新战略专项资金(省重点领域研发计划项目第八批)首期	300,789.54		与资产相关
收珠海(国家)高新区高校毕业生社保补贴	6,498.20	23,675.00	与收益相关
收珠海市社会保险基金管理中心(社保费补贴)		7,136,249.04	与收益相关
收珠海(国家)高新区职业技能精准培训补贴	93,000.00	16,500.00	与收益相关
收税务局返还个人所得税代扣代缴手续费	14,956.99	110,348.28	与收益相关
收高新区市级 2019 年高企标杆企业补助资金		100,000.00	与收益相关
收珠海高新区(专利促进专项资金)		180,000.00	与收益相关
珠海高新区 2020 年外经贸发展专项资金(进口贴息事项)		85,280.00	与收益相关
收珠海市社会保险基金管理中心(稳岗补贴)	24,660.94	130,073.64	与收益相关
收珠海(国家)高新技术产业开发区管理委员会发展改革和财政金融局(19 年度标杆企业奖励金)		100,000.00	与收益相关
收珠海(国家)高新区招工补贴	48,000.00	105,500.00	与收益相关
收延迟复工补助		23,788.14	与收益相关

补助项目	本期金额	上期金额	与资产相关 /与收益相关
收珠海(国家)高新区-企业员工3月到岗奖励		31,000.00	与收益相关
收珠海市金融工作局金融支持复工复产票据贴现费用补贴		137,724.76	与收益相关
广东省中小微企业服务券抵扣应付专利相关款项		30,000.00	与收益相关
收2019年用人单位安排残疾人就业岗位补贴		9,600.00	与收益相关
收珠海智专专利商标代理有限公司(2020年珠海中小微企业服务券补贴款)		19,748.00	与收益相关
收高新区财政金融局-发明专利奖励	38,000.00	65,000.00	与收益相关
收珠海市社会保险基金管理中心(企业职工适岗培训补贴)		165,000.00	与收益相关
收珠海(国家)高新区2019年珠海市主动扩大进口项目资金		50,155.00	与收益相关
收珠海市社会保险基金管理中心(培训补贴)	40,000.00		与收益相关
产业创新能力建设资金	847,000.00		与收益相关
收高新区财政金融局2019年度国家知识产权奖励	100,000.00		与收益相关
助力企业平稳增长奖	1,000,000.00		与收益相关
收菏泽牡丹经济开发区政府产业资金支持补贴	15,000,000.00		与收益相关
	0		
合计	36,870,688.87	24,432,050.32	

#### (四十一) 投资收益

项目	本期金额	上期金额
交易性金融资产在持有期间的投资收益	401,014.05	527,819.32
合计	401,014.05	527,819.32

#### (四十二) 公允价值变动收益

产生公允价值变动收益的来源	本期金额	上期金额
交易性金融资产	1,089,617.71	
合计	1,089,617.71	

#### (四十三) 信用减值损失

项目	本期金额	上期金额
应收票据减值准备	177,453.59	

项目	本期金额	上期金额
应收账款坏账损失	15,444,527.70	5,841,340.89
其他应收款坏账损失	1,142,580.16	989,396.34
合计	16,764,561.45	6,830,737.23

#### (四十四) 资产减值损失

项目	本期金额	上期金额
存货跌价损失及合同履约成本减值损失	6,283,914.22	2,769,666.93
合计	6,283,914.22	2,769,666.93

#### (四十五) 资产处置收益

项目	本期金额	上期金额	计入当期非经常性损益的金额
固定资产处置	-470,953.37	-121,082.32	-470,953.37
合计	-470,953.37	-121,082.32	-470,953.37

#### (四十六) 营业外收入

项目	本期金额	上期金额	计入当期非经常性损益的金额
债务重组损益	3,826,130.98		3,826,130.98
其他	43,221.98	124,621.46	43,221.98
合计	3,869,352.96	124,621.46	3,869,352.96

#### (四十七) 营业外支出

项目	本期金额	上期金额	计入当期非经常性损益的金额
对外捐赠		300,000.00	
非流动资产毁损报废损失	104,315.85	28,776.13	104,315.85
诉讼赔偿损失	424,000.00		424,000.00
其他	16,579.16	107,134.00	16,579.16
债务重组损益	8,279.57		8,279.57
合计	553,174.58	435,910.13	553,174.58

#### (四十八) 所得税费用

##### 1、 所得税费用表

项目	本期金额	上期金额
当期所得税费用	7,294,547.90	
递延所得税费用	-16,598,988.62	-3,255,237.57

项目	本期金额	上期金额
合计	-9,304,440.72	-3,255,237.57

## 2、 会计利润与所得税费用调整过程

项目	本期金额
利润总额	37,536,291.13
按法定[或适用]税率计算的所得税费用	5,630,443.67
子公司适用不同税率的影响	2,826,793.89
调整以前期间所得税的影响	
非应税收入的影响	
不可抵扣的成本、费用和损失的影响	189,221.83
使用前期未确认递延所得税资产的可抵扣亏损的影响	
本期未确认递延所得税资产的可抵扣暂时性差异或可抵扣亏损的影响	
研发加计扣除	-12,518,793.06
股权激励对所得税的影响	-5,432,107.05
所得税费用	-9,304,440.72

## (四十九) 现金流量表项目

### 1、 收到的其他与经营活动有关的现金

项目	本期金额	上期金额
政府补助	18,619,116.13	29,803,290.77
收往来款	56,908,962.70	8,022,138.40
利息收入	1,059,755.84	1,455,246.03
合计	76,587,834.67	39,280,675.20

### 2、 支付的其他与经营活动有关的现金

项目	本期金额	上期金额
付现费用、支付往来款	106,074,926.21	41,719,369.47
押金质保金	211,917.36	60,000.00
合计	106,286,843.57	41,779,369.47

### 3、 支付的其他与筹资活动有关的现金

项目	本期金额	上期金额
银行承兑汇票、票据池保证金		10,309,341.04
融资租赁保证金	300,000.00	
支付的长期租金	621,500.00	
合计	921,500.00	10,309,341.04

(五十) 现金流量表补充资料

1、 现金流量表补充资料

补充资料	本期金额	上期金额
1、将净利润调节为经营活动现金流量		
净利润	46,840,731.85	13,157,058.09
加：信用减值损失	16,764,561.45	6,830,737.23
资产减值准备	6,283,914.22	2,769,666.93
固定资产折旧	34,113,439.16	26,739,363.71
油气资产折耗		
使用权资产折旧	925,827.16	
无形资产摊销	1,614,124.58	1,710,794.73
长期待摊费用摊销	12,994,166.50	6,040,336.34
处置固定资产、无形资产和其他长期资产的损失 (收益以“-”号填列)	470,953.37	121,082.32
固定资产报废损失(收益以“-”号填列)	104,315.85	
公允价值变动损失(收益以“-”号填列)	-1,089,617.71	
财务费用(收益以“-”号填列)	12,677,756.55	2,349,923.14
投资损失(收益以“-”号填列)	-401,014.05	-527,819.32
递延所得税资产减少(增加以“-”号填列)	-17,164,422.18	-3,255,237.57
递延所得税负债增加(减少以“-”号填列)	163,442.64	
存货的减少(增加以“-”号填列)	-401,362,808.19	-63,615,236.37
经营性应收项目的减少(增加以“-”号填列)	-283,202,669.56	-45,202,980.86
经营性应付项目的增加(减少以“-”号填列)	451,247,359.72	111,610,713.44
其他		
经营活动产生的现金流量净额	-119,019,938.64	58,728,401.81
2、不涉及现金收支的重大投资和筹资活动		
债务转为资本		
一年内到期的可转换公司债券		
融资租入固定资产		
3、现金及现金等价物净变动情况		
现金的期末余额	101,041,901.48	85,650,982.84
减：现金的期初余额	85,650,982.84	122,999,393.21
加：现金等价物的期末余额		
减：现金等价物的期初余额		
现金及现金等价物净增加额	15,390,918.64	-37,348,410.37

2、 现金和现金等价物的构成

项目	期末余额	上年年末余额
一、现金	101,041,901.48	85,650,982.84
其中：库存现金	17,903.64	50,404.12
可随时用于支付的银行存款	100,271,113.55	85,600,578.72
可随时用于支付的其他货币资金	752,884.29	
可用于支付的存放中央银行款项		
存放同业款项		
拆放同业款项		
二、现金等价物		
其中：三个月内到期的债券投资		
三、期末现金及现金等价物余额	101,041,901.48	85,650,982.84
其中：母公司或集团内子公司使用受限制的现金和现金等价物	47,769,793.93	10,309,341.04

(五十一) 所有权或使用权受到限制的资产

项目	期末账面价值	受限原因
货币资金	47,769,673.17	银行承兑汇票、票据池保证金
货币资金	120.76	长期未使用的账户限制支付
固定资产	199,214,076.15	银行贷款抵押
无形资产	11,080,659.52	银行贷款抵押
投资性房地产	94,290,668.07	银行贷款抵押
应收款项融资	62,220,000.00	银行承兑汇票质押
合计	414,575,197.67	

(五十二) 外币货币性项目

1、 外币货币性项目

项目	期末外币余额	折算汇率	期末折算人民币余额
货币资金			1,829,907.83
其中：美元	287,012.85	6.3757	1,829,907.83
应收账款			353,757.50
其中：美元	55,485.28	6.3757	353,757.50
应付账款			14,698.09
其中：美元	2,305.33	6.3757	14,698.09

(五十三) 政府补助

1、 与资产相关的政府补助

种类	金额	资产负债 表列 报项目	计入当期损益或冲减相关成本 费用损失的金额		计入当期损 益或冲减相 关成本费用 损失的项目
			本期金额	上期金额	
广东省重大科技成果产业化扶持专项资金	23,544,052.91	递延收益	1,970,044.04	1,970,044.04	其他收益
2018年度珠海市创新创业团队和高层次人才创业项目	14,841,109.54	递延收益	6,224,118.07	107,319.75	其他收益
珠海市2020年省级促进经济高质量发展专项资金（先进装备制造业发展）	3,992,649.30	递延收益	798,529.92	332,720.78	其他收益
2015年省应用型科技研发专项资金	1,879,684.60	递延收益	488,000.04	488,000.00	其他收益
珠海(国家)高新技术产业开发区管理委员会发展改革和财政金融局（2019年度珠海市创新创业团队项目首期资金）	2,518,360.84	递延收益	4,854,051.85	4,627,587.31	其他收益
广东省财政厅国库支付局（2021年度省科技创新战略专项资金（省重点领域研发计划项目第八批）首期资金）	1,199,210.46	递延收益	300,789.54		其他收益
2017广东省工业和信息化专项（支持企业技术改造）专项资金	1,056,000.00	递延收益	528,000.00	528,000.00	其他收益
2019年省级促进经济高质量发展专项资金（省级企业技术中心）-新能源汽车控制系统技术研究中心建设项目	1,033,333.37	递延收益	399,999.96	400,000.00	其他收益



种类	金额	资产负债 表列 报项目	计入当期损益或冲减相关成本 费用损失的金额		计入当期损 益或冲减相 关成本费用 损失的项目
			本期金额	上期金额	
2018年市级技术改造资金（智能制造专题）	399,999.96	递延收益	200,000.04	200,000.00	其他收益
珠海市产业核心和关键技术攻关方向专项 新能源汽车动力系统中电源集成产品的研究开发及产业化(RD58)	300,000.00	递延收益	120,000.00	120,000.00	其他收益
2018-2019年重大领域研发计划（第二批）项目 高性能电动汽车动力系统总成关键技术（RD-A[2019]001）	120,000.04	递延收益	39,999.96	340,000.00	其他收益
展厅建设补助资金	306,323.26	递延收益	306,323.26	400,000.00	其他收益
珠海市财政局 （2019-2020年珠海市产业核心和关键技术攻关方向——对接国家（省）重大科技专项配套项目）	3,428,716.06	递延收益	3,428,716.06	571,283.94	其他收益
合计	54,619,440.34		19,658,572.74	10,084,955.82	

## 2、与收益相关的政府补助

种类	金额	计入当期损益或冲减相关成本 费用损失的金额		计入当期损益或 冲减相关成本费 用损失的项目
		本期金额	上期金额	
收菏泽牡丹经济开发区 政府产业资金支持补贴	15,000,000.00	15,000,000.00		其他收益
助力企业平稳增长奖	1,000,000.00	1,000,000.00		其他收益
产业创新能力建设资金	847,000.00	847,000.00		其他收益

种类	金额	计入当期损益或冲减相关成本费用损失的金额		计入当期损益或冲减相关成本费用损失的项目
		本期金额	上期金额	
收高新区财政金融局2019年度国家知识产权奖励	100,000.00	100,000.00		其他收益
收珠海(国家)高新区职业技能精准培训补贴	93,000.00	93,000.00	16,500.00	其他收益
收珠海(国家)高新区招工补贴	48,000.00	48,000.00	105,500.00	其他收益
收珠海市社会保险基金管理中心(培训补贴)	40,000.00	40,000.00		其他收益
收高新区财政金融局-发明专利奖励	38,000.00	38,000.00	65,000.00	其他收益
收珠海市社会保险基金管理中心(稳岗补贴)	24,660.94	24,660.94	130,073.64	其他收益
收税务局返还个人所得税代扣代缴手续费	14,956.99	14,956.99	110,348.28	其他收益
收珠海(国家)高新区高校毕业生社保补贴	6,498.20	6,498.20	23,675.00	其他收益
收珠海市社会保险基金管理中心(社保费补贴)			7,136,249.04	其他收益
2018年度珠海市创新创业团队和高层次人才创业项目			5,827,452.64	其他收益
收珠海高新区(专利促进专项资金)			180,000.00	其他收益
收珠海市社会保险基金管理中心(企业职工适岗培训补贴)			165,000.00	其他收益
收高新区市级2019年高企标杆企业补助资金			100,000.00	其他收益
收珠海市金融工作局金融支持复工复产票据贴现费用补贴			137,724.76	其他收益
收珠海(国家)高新技术产业开发区管理委员会发展改革和财政金融局(19年度标杆企业奖励金)			100,000.00	其他收益

种类	金额	计入当期损益或冲减相关成本费用损失的金额		计入当期损益或冲减相关成本费用损失的项目
		本期金额	上期金额	
珠海高新区 2020 年外经贸发展专项资金（进口贴息事项）			85,280.00	其他收益
收珠海（国家）高新区 2019 年珠海市主动扩大进口项目资金			50,155.00	其他收益
收珠海（国家）高新区-企业员工 3 月到岗奖励			31,000.00	其他收益
广东省中小微企业服务券抵扣应付专利相关款项			30,000.00	其他收益
收延迟复工补助			23,788.14	其他收益
收珠海智专专利商标代理有限公司（2020 年珠海中小微企业服务券补贴款）			19,748.00	其他收益
收 2019 年用人单位安排残疾人就业岗位补贴			9,600.00	其他收益
合计	17,212,116.13	17,212,116.13	14,347,094.50	

### 3、 政府补助的退回

项目	金额	原因
2019 年省加大工业企业技术改造项目	32,195,000.00	新能源汽车技术快速迭代，原项目申报时计划采购的设备已不合时宜，无法满足公司产品升级需要，且随着技术快速发展，该项目的部分技术指标已达不到市场领先水平，项目继续建设不利于公司快速发展，也不利于财政资金的高效利用。受 2020 年经济环境影响，项目计划设备大部分尚未采购，预计在项目实施年限内无法完成项目实施计划。因此公司于 2021 年 12 月 22 日向珠海工业和信息化局申请依据《广东省工业和信息化厅财政专项资金支持项目验收管理办法》中止项目，退回该事前补助财政资金及其利息。

#### (五十四) 租赁

##### 1、 作为承租人

项目	本期金额
租赁负债的利息费用	84,952.73
与租赁相关的总现金流出	1,064,530.00

## 2、 作为出租人

### (1) 经营租赁

	本期金额
经营租赁收入	11,671,506.35

于资产负债表日后将收到的未折现的租赁收款额如下：

剩余租赁期	未折现租赁收款额
1 年以内	17,515,680.00
1 至 2 年	16,612,948.80
2 至 3 年	16,653,369.60
3 至 4 年	17,111,337.26
4 至 5 年	17,152,970.69
5 年以上	1,429,414.22
合计	86,475,720.57

## 六、 合并范围的变更

本期合并范围的变更为新设立 4 家全资子公司，子公司信息见附注七、在其他主体中的权益（一）在子公司中的权益。

## 七、 在其他主体中的权益

### (一) 在子公司中的权益

#### 1、 企业集团的构成

子公司名称	主要经营地	注册地	业务性质	持股比例(%)		取得方式
				直接	间接	
珠海鼎元新能源汽车电气研究院有限公司	珠海市高新区唐家湾镇科技六路 7 号综合楼 1 楼 A 区	广东省珠海市	科技推广和应用服务业	100.00		设立
山东英搏尔电气有限公司	山东省菏泽市牡丹区吴店镇亿华路 1 号	山东省菏泽市	电气机械和器材制造业	100.00		设立
上海英搏尔技术有限公司	上海市松江区广富林东路 199 号 12 幢 2 层 A 区	上海市	科技推广和应用服务业	100.00		设立

子公司名称	主要经营地	注册地	业务性质	持股比例(%)		取得方式
				直接	间接	
英搏尔（香港）有限公司	香港湾仔道 165 号 乐基中心 14 楼 1405 室	中国香港	电子、电气 新能源车零 部件销售	100.00		设立

## 2、 无重要的非全资子公司

### 八、 与金融工具相关的风险

本公司在经营过程中面临各种金融风险：信用风险、流动性风险和市场风险（包括汇率风险、利率风险和其他价格风险）。上述金融风险以及本公司为降低这些风险所采取的风险管理政策如下所述：

董事会负责规划并建立本公司的风险管理架构，制定本公司的风险管理政策和相关指引并监督风险管理措施的执行情况。本公司已制定风险管理政策以识别和分析本公司所面临的风险，这些风险管理政策对特定风险进行了明确规定，涵盖了市场风险、信用风险和流动性风险管理等诸多方面。本公司定期评估市场环境及本公司经营活动的变化以决定是否对风险管理政策及系统进行更新。本公司的风险管理由风险管理委员会按照董事会批准的政策开展。风险管理委员会通过与本公司其他业务部门的紧密合作来识别、评价和规避相关风险。本公司内部审计部门就风险管理控制及程序进行定期的审核，并将审核结果上报本公司的审计委员会。

本公司通过适当的多样化投资及业务组合来分散金融工具风险，并通过制定相应的风险管理政策减少集中于单一行业、特定地区或特定交易对手的风险。

#### (一) 信用风险

信用风险是指交易对手未能履行合同义务而导致本公司发生财务损失的风险。

本公司信用风险主要产生于货币资金、应收票据、应收账款、应收款项融资、其他应收款、债权投资、其他债权投资和财务担保合同等，以及未纳入减值评估范围的以公允价值计量且其变动计入当期损益的债务工具投资和衍生金融资产等。于资产负债表日，本公司金融资产的账面价值已代表其最大信用风险敞口。

本公司货币资金主要为存放于声誉良好并拥有较高信用评级的国有银行和其他大中型上市银行的银行存款，本公司认为其不存在重大的信用风险，几乎不会产生因银行违约而导致的重大损失。

此外，对于应收票据、应收账款、应收款项融资和其他应收款等，本公司设定相关

政策以控制信用风险敞口。本公司基于对客户的财务状况、从第三方获取担保的可能性、信用记录及其他因素诸如目前市场状况等评估客户的信用资质并设置相应信用期。本公司会定期对客户信用记录进行监控，对于信用记录不良的客户，本公司会采用书面催款、缩短信用期或取消信用期等方式，以确保本公司的整体信用风险在可控的范围内。

## (二) 流动性风险

流动性风险是指企业在履行以交付现金或其他金融资产的方式结算的义务时发生资金短缺的风险。

本公司的政策是确保拥有充足的现金以偿还到期债务。流动性风险由本公司的财务部门集中控制。财务部门通过监控现金余额、可随时变现的有价证券以及对未来 12 个月现金流量的滚动预测，确保公司在所有合理预测的情况下拥有充足的资金偿还债务。同时持续监控公司是否符合借款协议的规定，从主要金融机构获得提供足够备用资金的承诺，以满足短期和长期的资金需求。

## (三) 市场风险

金融工具的市场风险是指金融工具的公允价值或未来现金流量因市场价格变动而发生波动的风险，包括汇率风险、利率风险和其他价格风险。

### 1、 利率风险

利率风险是指金融工具的公允价值或未来现金流量因市场利率变动而发生波动的风险。

固定利率和浮动利率的带息金融工具分别使本公司面临公允价值利率风险及现金流量利率风险。本公司根据市场环境来决定固定利率与浮动利率工具的比例，并通过定期审阅与监察维持适当的固定和浮动利率工具组合。必要时，本公司会采用利率互换工具来对冲利率风险。

### 2、 汇率风险

汇率风险是指金融工具的公允价值或未来现金流量因外汇汇率变动而发生波动的风险。

本公司持续监控外币交易和外币资产及负债的规模，以最大程度降低面临的外汇风险。此外，公司还可能签署远期外汇合约或货币互换合约以达到规避汇率风险的目的。于本期及上期，本公司未签署任何远期外汇合约或货币互换合约。

### 3、 其他价格风险

其他价格风险是指金融工具的公允价值或未来现金流量因汇率风险和利率风险以外的市场价格变动而发生波动的风险。

## 九、 公允价值的披露

公允价值计量所使用的输入值划分为三个层次：

第一层次输入值是在计量日能够取得的相同资产或负债在活跃市场上未经调整的报价。

第二层次输入值是除第一层次输入值外相关资产或负债直接或间接可观察的输入值。

第三层次输入值是相关资产或负债的不可观察输入值。

公允价值计量结果所属的层次，由对公允价值计量整体而言具有重要意义的输入值所属的最低层次决定。

### (一) 以公允价值计量的资产和负债的期末公允价值

项目	期末公允价值			合计
	第一层次公允价值计量	第二层次公允价值计量	第三层次公允价值计量	
<b>一、持续的公允价值计量</b>				
◆交易性金融资产	5,708,060.08			5,708,060.08
1.以公允价值计量且其变动计入当期损益的金融资产	5,708,060.08			5,708,060.08
(1) 债务工具投资				
(2) 权益工具投资	5,708,060.08			5,708,060.08
(3) 衍生金融资产				
(4) 其他				
2.指定为以公允价值计量且其变动计入当期损益的金融资产				
(1) 债务工具投资				
(2) 其他				
◆应收款项融资				
◆其他债权投资				
◆其他权益工具投资				
◆其他非流动金融资产				
1.以公允价值计量且其变动计入当期损益的金融资产				
(1) 债务工具投资				
(2) 权益工具投资				

项目	期末公允价值			合计
	第一层次公允价值计量	第二层次公允价值计量	第三层次公允价值计量	
(3) 衍生金融资产				
(4) 其他				
2.指定为以公允价值计量且其变动计入当期损益的金融资产				
(1) 债务工具投资				
(2) 其他				
<b>持续以公允价值计量的资产总额</b>	5,708,060.08			5,708,060.08
◆交易性金融负债				
1.交易性金融负债				
(1) 发行的交易性债券				
(2) 衍生金融负债				
(3) 其他				
2.指定为以公允价值计量且其变动计入当期损益的金融负债				
<b>持续以公允价值计量的负债总额</b>				
<b>二、非持续的公允价值计量</b>				
◆持有待售资产				
<b>非持续以公允价值计量的资产总额</b>				
◆持有待售负债				
<b>非持续以公允价值计量的负债总额</b>				

(二) 持续和非持续第一层次公允价值计量项目市价的确定依据

本公司持续第一层次公允价值计量项目市价的确定依据，详见本财务报表附注三、（十）所述。

(三) 持续和非持续第二层次公允价值计量项目，采用的估值技术和重要参数的定性及定量信息

不涉及。

(四) 持续和非持续第三层次公允价值计量项目，采用的估值技术和重要参数的定性及定量信息



## 量信息

不涉及。

(五) 持续的第三层次公允价值计量项目，上年年末与期末账面价值间的调节信息及不可观察参数敏感性分析

不涉及。

(六) 持续的公允价值计量项目，本期内发生各层级之间转换的，转换的原因及确定转换时点的政策

无。

(七) 本期内发生的估值技术变更及变更原因

无。

## 十、关联方及关联交易

(一) 本公司的母公司情况

本公司无母公司，本公司最终控制方是：自然人姜桂宾。

(二) 本公司的子公司情况

本公司子公司的情况详见本附注“七、在其他主体中的权益”。

(三) 其他关联方情况

其他关联方名称	其他关联方与本公司的关系
珠海亿华电动车辆有限公司	实际控制人姜桂宾妻子王少翠控制的公司
山东亿华智能装备有限公司	实际控制人姜桂宾妻子王少翠控制的公司
Kintor Pharmaceutical Limited	公司董事卫舸琪担任非执行董事
珠海发展投资基金管理有限公司	公司董事卫舸琪担任副总经理
珠海大横琴集团有限公司	公司董事卫舸琪担任外部董事
珠海格力金融投资管理有限公司	公司董事卫舸琪担任财务总监
广州益维电动汽车有限公司	公司董事李慧琪持股 100%，并担任执行董事兼总经理
娄底市大丰和电动车辆有限公司	公司董事李慧琪担任董事
珠海市易莱斯机电有限公司	公司监事李涣松担任经理、执行董事
深圳格瑞安能科技有限公司	公司独立董事姜久春持股 49%，并担任执行董事兼总经理
深圳杰杰西科技合伙企业（有限合伙）	公司独立董事姜久春持股 65.63%

其他关联方名称	其他关联方与本公司的关系
深圳锂安技术有限公司	公司独立董事姜久春通过直接和间接方式合计持股 44%，并担任执行董事兼总经理
北京北交新能科技有限公司	公司独立董事姜久春担任董事
徐州普瑞赛思物联网科技有限公司	公司独立董事姜久春持股 50%，为第一大股东
珠海市北理财务服务有限责任公司	公司独立董事齐娥担任经理及执行董事
珠海卓越智途股权投资管理中心（有限合伙）	公司高管持股平台，持有公司 5%股份
青岛艾格威科技有限公司	公司副总经理郑小梅的弟弟郑成俊及其配偶张英伟控制的公司

#### (四) 关联交易情况

##### 1、 购销商品、提供和接受劳务的关联交易

###### 出售商品/提供劳务情况表

关联方	关联交易内容	本期金额	上期金额
珠海亿华电动车辆有限公司	出售商品	1,222,393.80	1,007,330.84
山东亿华智能装备有限公司	出售商品	1,003,292.02	
张英伟	出售商品	86,471.65	69,592.54
青岛艾格威科技有限公司	出售商品	37,168.13	

注：张英伟为英搏尔副总经理郑小梅的弟弟郑成俊的配偶；青岛艾格威科技有限公司为张英伟及其配偶控制的公司。

##### 2、 关联租赁情况

###### 本公司作为承租方：

出租方名称	租赁资产种类	本期金额			上期金额
		支付的租金	增加的使用权资产	承担的租赁负债利息支出	确认的租赁费
山东亿华智能装备有限公司	厂房租赁	201,500.00	1,373,449.33	23,608.86	

##### 3、 关联担保情况

###### 本公司作为被担保方：

单位：万元

序号	担保方	担保金额	担保起始日	担保到期日	担保是否已经履行完毕
1	姜桂宾	6,594.00	2021-9-17	2026-9-17	否
2	姜桂宾	1,472.85	2021-9-29	2026-9-17	否
3	姜桂宾	1,500.00	2021-11-10	2026-9-17	否
4	姜桂宾	1,840.00	2021-12-1	2026-9-17	否
5	姜桂宾	2,000.00	2021-1-4	2022-1-4	否
6	姜桂宾	1,000.00	2021-4-13	2022-4-13	否
7	姜桂宾	4,000.00	2021-12-28	2022-12-28	否
8	姜桂宾	3,000.00	2021-5-14	2021-11-14	是
9	姜桂宾	2,000.00	2021-5-27	2021-11-27	是
10	姜桂宾	1,000.00	2021-4-9	2022-4-8	否
11	姜桂宾	2,000.00	2021-8-10	2022-8-9	否
12	姜桂宾	2,000.00	2021-11-9	2022-11-9	否
13	姜桂宾	100.00	2021-1-11	2022-1-11	否
14	姜桂宾	500.00	2021-1-29	2022-1-29	否
15	姜桂宾	500.00	2021-2-23	2022-2-23	否
16	姜桂宾	500.00	2021-2-24	2022-2-24	否
17	姜桂宾	400.00	2021-4-15	2022-4-15	否
18	姜桂宾	1000.00	2021-11-16	2022-11-16	否
19	姜桂宾	2,000.00	2021-12-2	2022-12-1	否
20	姜桂宾	2,000.00	2021-12-6	2022-12-5	否
21	姜桂宾	8,000.00	2016-8-31	2021-8-31	是
22	姜桂宾	15,000.00	2018-12-21	2023-12-21	是

关联担保情况说明：

注：序号 1-4：此四项金额关联方担保情况详见附注五（二十七）长期借款。截止 2021 年 12 月 31 日，该笔借款额度下的长期借款余额为 11,406.85 万元。其中一年内到期的长期借款金额为 1,316.18 万元，重分类至一年内到期的非流动负债科目披露；

注序号 5-6：2021 年 01 月 04 日，珠海英搏尔电气股份有限公司（以下简称“公司”）与中信银行股份有限公司珠海分行（以下简称“中信银行珠海分行”）签订《流动资金借款合同》，借款金额 2000 万元；2021 年 04 月 13 日，公司与中信银行珠海分行签订《流动资金借款合同》，借款金额 1000 万元；上述两笔借款由姜桂宾提供担保，于 2020 年 12 月 29 日签订了编号【（2020）穗银珠海最保字第 0101 号】最高额保证合同，担保的最高债权本金金额 3000 万元，保证期为主合同项下债务履行期限届满之日起三年，即自债务人依具体业务合同约定的债务履行期限届满之日起三年；

注：序号 7：2021 年 12 月 28 日，珠海英搏尔电气股份有限公司（以下简称

“公司”)与上海浦东发展银行股份有限公司珠海分行(以下简称“浦发银行珠海分行”)签订《流动资金借款合同》,借款金额 4000 万元,该笔借款由姜桂宾提供担保,于 2021 年 12 月 15 日签订了编号 ZB1963202100000021 最高额保证合同,担保的最高债权本金金额 19000 万元,保证期按债权人对债务人每笔债权分别计算,自每笔债权合同债务履行期届满之日起至该债权合同约定的债务履行期届满之日后两年止;

注:序号 8-9:2021 年 05 月 14 日,珠海英搏尔电气股份有限公司(以下简称“公司”)与上海浦东发展银行股份有限公司珠海分行(以下简称“浦发银行珠海分行”)签订《流动资金借款合同》,借款金额 3000 万元,2021 年 05 月 27 日,公司与浦发银行珠海分行签订《流动资金借款合同》,借款金额 2000 万元;上述两笔借款由姜桂宾提供担保,于 2021 年 05 月 14 日签订了编号 ZB196302100000008 最高额保证合同,担保的最高债权本金金额 5000 万元,保证期按债权人对债务人每笔债权分别计算,自每笔债权合同债务履行期届满之日起至该债权合同约定的债务履行期届满之日后两年止;

注:序号 10-12:2021 年 3 月 25 日,珠海英搏尔电气股份公司(以下简称公司)与中国银行股份有限公司珠海分行(以下简称“中国银行珠海分行”)签订了《流动资金借款合同》,借款金额 1000 万元,2021 年 08 月 04 日,公司与中国银行珠海分行签订了《流动资金借款合同》,借款金额 2000 万元,2021 年 11 月 04 日,公司与中国银行珠海分行签订了《流动资金借款合同》,借款金额 2000 万元,上述三笔借款由姜桂宾提供担保,2021 年 3 月 25 日,姜桂宾与中国银行珠海分行签订了编号为【GBZ476380120210248】的最高额保证合同,该合同担保债权之最高本金余额为人民币 5000 万元,保证期按所担保的债务逐笔单独计算保证期间,各债务保证期间为该笔债务履行期限届满之日起三年;

注序号 13-17:2021 年 01 月 08 日,珠海英搏尔电气股份有限公司(以下简称“公司”)与珠海华润银行股份有限公司珠海分行签订了《综合授信合同》,授信额度为人民币 2000 万元,截止 2021 年 12 月 31 日,该笔授信额度已全部提取,该笔授信合同下的借款由姜桂宾提供担保,于 2021 年 01 月 08 日签订了编号为【华银(2020)珠额保字(横琴)第 153 号】的最高额保证合同,担保债权之最高本金余额为人民币 2000 万元,保证期为自主合同项下借款期限届满之次日起三年;

注:序号 18:2021 年 11 月 16 日,珠海英搏尔电气股份有限公司(以下简称“公司”)与珠海华润银行股份有限公司珠海分行(以下简称“华润银行珠海分

行”)签订了《流动资金借款合同》，借款金额 1000 万元，该笔借款由姜桂宾提供担保，于 2021 年 11 月 12 日与华润银行珠海分行签订了编号为【华银(2021)珠额保字(横琴)第 175 号】的最高额保证合同，担保债权之最高本金余额为人民币 3000 万元，保证期为自主合同项下借款期限届满之次日起三年；

注：序号 19：2021 年 12 月 02 日，珠海英搏尔电气股份有限公司（以下简称“公司”）与交通银行股份有限公司珠海分行（以下简称“交通银行珠海分行”）签订了《流动资金借款合同》，借款金额 2000 万元，该笔借款由姜桂宾提供担保，于 2021 年 12 月 01 日与交通银行珠海分行签订了编号为【A11212201066-1】保证合同，担保的最高债权额为 6000 万元，保证期间根据主合同约定的各笔主债务的债务履行期限分别计算。每笔主债务项下的保证期间为自该笔债务履行期限届满之日起，计至全部主合同项下最后到期的主债务的债务履行期限届满之日后三年止；

注：序号 20：2021 年 12 月 06 日，珠海英搏尔电气股份有限公司（以下简称“公司”）兴业银行股份有限公司珠海分行（以下简称“兴业银行珠海分行”）签订了《流动资金借款合同》，借款金额 2000 万元，该笔借款由姜桂宾提供担保，于 2021 年 12 月 01 日与兴业银行珠海分行签订了编号为【兴银粤保字(高新)第 202111300008 号】保证合同，担保的最高本金限额为 3000 万元，保证额度有效期自 2021 年 12 月 01 日至 2024 年 12 月 01 日，保证期间根据主合同项下债权人对债务人所提供的每笔融资分别计算，就每笔融资而言，保证期间为该笔融资项下债务履行期限届满之日起三年；

注：序号 21：2016 年 8 月 31 日，公司与招商银行股份有限公司珠海分行签订了《固定资产借款合同》，借款额度为人民币 8000 万元，2016 年 8 月 31 日，公司与招商银行股份有限公司珠海分行签订了编号为“2016 年珠字第 1116560006 号”的《抵押合同》，为公司与该行签订的《固定资产借款合同》提供抵押担保，担保的最高债权本金金额为 8000 万元。抵押物为：珠海市高新区科技六路 7 号综合楼 1-5 层，产权编号粤(2016)珠海市不动产权第 0017173 号；珠海市高新区科技六路 7 号地块，产权编号粤(2016)珠海市不动产权第 0047515 号。(2) 2016 年 8 月 31 日，姜桂宾向招商银行股份有限公司珠海分行出具了编号为“2016 年珠字第 1116560006 号”的《不可撤销担保书》，为公司与该行签订的《固定资产借款合同》项下的全部债务承担连带保证，担保的最高债权本金金额 8000 万元，保证期间截至借款、垫款或其他债务履行期限届满之日起另加两年；

注：序号 22：2018 年 12 月 17 日，公司与招商银行股份有限公司珠海分行签订了《固定资产借款合同》，借款额度为人民币 15000 万元，该项固定资产借款合同具有如下担保：（1）2018 年 12 月 17 日，公司与招商银行股份有限公司珠海分行签订了编号为“755HT2018141245”的《抵押合同》，为公司与该行签订的《固定资产借款合同》提供抵押担保，担保的最高债权本金金额为 15,000 万元。抵押物为：珠海市科技创新海岸南围片区科技六路北侧、创新六路西侧（工业用地）土地使用权，产权编号粤（2016）珠海市不动产权第 0059126 号。（2）2018 年 12 月 17 日，姜桂宾向招商银行股份有限公司珠海分行出具了编号为“755HT2018141245”的《不可撤销担保书》，为公司与该行签订的《固定资产借款合同》项下的全部债务承担连带保证，担保的最高债权本金金额 15000 万元，保证期间截至借款或其他债务到期之日或垫款之日起另加三年；

#### 4、 关联方资金拆借

关联方	拆借金额	起始日	到期日
拆入			
姜桂宾	2,000.00 万元	2021 年 8 月 11 日	2021 年 12 月 24 日
姜桂宾	1,800.00 万元	2021 年 11 月 11 日	2022 年 5 月 10 日

说明：

1、2021 年 8 月 11 日，英搏尔与姜桂宾签订借款协议，借款金额 2,000.00 万元，借款金额自到账当日起算，原则上不超过三个月期限，如三个月内还款，则不收取利息；如超过三个月还款或三个月内部分还款，则超过三个月时间的余额部分按公司最近一期取得银行借款的资金成本向公司收取利息，截止 2021 年 12 月 31 日，该笔借款已还清；

2、2021 年 11 月 11 日，英搏尔与姜桂宾签订借款协议，借款额度 5,000.00 万元，借款额度可循环使用，为期 6 个月，公司实际收到借款 1,800.00 万元，该笔借款按收到借款日的最近一期取得银行借款的资金成本收取利息，截止 2021 年 12 月 31 日，已偿还 400.00 万元，借款余额为 1,400.00 万元，期末计提利息 11.88 万元，合计 1,411.88 万元。

#### 5、 关键管理人员薪酬

项目	本期金额	上期金额
关键管理人员薪酬	5,662,343.04	4,752,494.64

#### (五) 关联方应收应付款项

## 1、 应收项目

项目名称	关联方	期末余额		上年年末余额	
		账面余额	坏账准备	账面余额	坏账准备
应收账款					
	珠海亿华电动车辆有限公司	615,355.00	30,767.75	696,483.00	34,824.15
	山东亿华智能装备有限公司	333,720.00	16,686.00		

## 2、 应付项目

项目名称	关联方	期末账面余额	上年年末账面余额
其他应付款			
	山东亿华智能装备有限公司	214,306.31	
	姜桂宾	14,118,779.17	
合同负债			
	张英伟	9,646.02	2,389.38
	青岛艾格威科技有限公司	25,486.73	
租赁负债			
	山东亿华智能装备有限公司	1,195,558.19	

## (六) 其他

无。

## 十一、 股份支付

### (一) 股份支付总体情况

公司本期授予的各项权益工具总额：

项目	2021 年度
公司本期授予的各项权益工具总额	25,668,552.59

### (二) 以权益结算的股份支付情况

授予日权益工具公允价值的确定方法：

项目	2021 年度
授予日权益工具公允价值的确定方法	采用授予日期权定价模型计算期权的公允价值定价
对可行权权益工具数量的最佳估计的确定方法	预计可行权人数
本期估计与上期估计有重大差异的原因	无
以权益结算的股份支付计入资本公积的累计金额	26,100,006.37
本期以权益结算的股份支付确认的费用总额	24,136,006.37

(三) 以现金结算的股份支付情况

无。

十二、承诺及或有事项

(一) 重要承诺事项

1、资产负债表日存在的重要承诺

无。

(二) 或有事项

1、资产负债表日存在的重要或有事项

(1) 英搏尔作为原告的未决诉讼

公司与国机智骏汽车有限公司（以下简称“国机智骏”）买卖合同纠纷一案

由于国机智骏拖欠公司到期货款未支付，经多次催收无果，故公司将与国机智骏买卖合同纠纷提交至中国国际经济贸易仲裁委员会，涉及款项 766.03 万元。

十三、资产负债表日后事项

(一) 重要的非调整事项

2021 年 12 月 9 日，珠海英搏尔电气股份有限公司与平安国际融资租赁有限公司签订售后回租租赁合同，租赁物为新能源电机定子生产线，租赁物协议价款 3000 万元，保证金及服务费 60 万元，租赁期间 24 个月，起租日为英搏尔支付保证金 30 万元的当日，公司董事长兼法人姜桂宾提供担保，2021 年 12 月 17 日，英搏尔支付平安国际融资租赁有限公司保证金 30 万元，截止 2021 年 12 月 31 日，英搏尔未收到上述融资租赁款项。

(二) 利润分配情况

拟分配的利润或股利

以 2021 年度权益分派实施时股权登记日的总股本为基数，向全体股东每 10 股派发现金红利 0.60 元（含税），送红股 0 股（含税），以资本公积金向全体股东每 10 股转增 9 股。

经审议批准宣告发放的利润或股利

本议案需提交公司年度股东大会审议批准方可实施

注：2022 年 4 月 21 日，经公司第三届董事会第九次会议审议通过，以 2021 年度权益分派实施时股权登记日的总股本为基数，向全体股东每 10 股派发现金红利 0.60 元（含税），送红股 0 股（含税），以资本公积金向全体股东每 10 股转增 9 股。

(三) 其他资产负债表日后事项说明

无。



#### 十四、其他重要事项

##### (一) 其他对投资者决策有影响的重要事项

无。

##### (二) 其他

无。

#### 十五、母公司财务报表主要项目注释

##### (一) 应收票据

###### 1、 应收票据分类列示

项目	期末余额	上年年末余额
商业承兑汇票	3,549,071.70	307,428.27
减：票据减值准备	177,453.59	
合计	3,371,618.11	307,428.27

###### 2、 期末公司无已质押的应收票据

###### 3、 期末公司已背书或贴现且在资产负债表日尚未到期的应收票据

项目	期末终止确认金额	期末未终止确认金额
商业承兑汇票		3,549,071.70
合计		3,549,071.70

###### 4、 期末公司无因出票人未履约而将其转为应收账款的票据

##### (二) 应收账款

###### 1、 应收账款按账龄披露

账龄	期末余额	上年年末余额
1 年以内	365,024,780.18	149,530,627.01
1 至 2 年	12,557,895.18	5,923,528.21
2 至 3 年	4,671,939.90	27,513,631.75
3 至 4 年	10,666,325.09	5,110,250.25
4 至 5 年	4,498,140.25	3,721,605.35
5 年以上	3,047,426.09	265,234.68
小计	400,466,506.69	192,064,877.25
减：坏账准备	42,331,674.44	41,641,342.05
合计	358,134,832.25	150,423,535.20

## 2、 应收账款按坏账计提方法分类披露

类别	期末余额					上年年末余额				
	账面余额		坏账准备		账面价值	账面余额		坏账准备		账面价值
	金额	比例 (%)	金额	计提比 例 (%)		金额	比例 (%)	金额	计提比 例 (%)	
按单项计提坏账准备	29,142,511.88	7.28	21,020,624.27	72.13	8,121,887.61	34,707,086.88	18.07	31,420,403.97	90.53	3,286,682.91
按组合计提坏账准备	371,323,994.81	92.72	21,311,050.17	5.74	350,012,944.64	157,357,790.37	81.93	10,220,938.08	6.50	147,136,852.29
其中：账龄组合	371,323,994.81	92.72	21,311,050.17	5.74	350,012,944.64	157,357,790.37	81.93	10,220,938.08	6.50	147,136,852.29
合计	400,466,506.69	100.00	42,331,674.44	10.57	358,134,832.25	192,064,877.25	100.00	41,641,342.05	21.68	150,423,535.20

按单项计提坏账准备（非重大金额）：

名称	期末余额			计提理由
	账面余额	坏账准备	计提比例 (%)	
国机智骏汽车有限公司	7,660,332.64	1,532,066.53	20.00	对方超期回款，已诉讼提交仲裁
扬州道爵新能源发展有限公司	5,646,235.40	5,646,235.40	100.00	对方资金链断裂，已起诉，预计货款不能收回
江苏陆昂实业有限公司	3,448,364.00	3,448,364.00	100.00	对方资金链断裂，已起诉，预计货款不能收回
云度新能源汽车有限公司	2,492,026.87	498,405.37	20.00	对方超期回款，预计货款不能完全收回
东营俊通汽车有限公司	2,422,880.00	2,422,880.00	100.00	对方经营困难，预计货款不能收回。
洛阳大河新能源汽车有限公司	1,454,176.00	1,454,176.00	100.00	对方面临破产风险，已起诉，预计货款不能收回
河南森源重工有限公司	1,243,884.00	1,243,884.00	100.00	对方经营困难，预计货款不能收回。
浙江微米新能源汽车有限公司	1,106,851.00	1,106,851.00	100.00	对方面临破产风险，已起诉，预计货款不能收回
聊城巨龙新能源汽车业有限公司	722,900.00	722,900.00	100.00	对方公司存在破产风险，预计货款不能收回
重庆钟华机械有限责任公司	716,550.00	716,550.00	100.00	对方公司存在破产风险，预计货款不能收回
东营迈迪汽车有限公司	427,128.00	427,128.00	100.00	对方公司存在破产风险，预计货款不能收回
安徽嘉安汽车有限公司	304,032.00	304,032.00	100.00	对方公司存在破产风险，预计货款不能收回
荣成华泰汽车有限公司	275,498.00	275,498.00	100.00	对方公司存在破产风险，预计货款不能收回
东营蒙德金马机车有限公司	255,173.92	255,173.92	100.00	对方公司存在破产风险，预计货款不能收回
中科动力（福建）新能源汽车有限公司	220,670.00	220,670.00	100.00	对方公司经营困难，预计货款不能收回

名称	期末余额			计提理由
	账面余额	坏账准备	计提比例 (%)	
山东东风凯马车辆有限公司	183,646.25	183,646.25	100.00	对方公司经营困难, 预计货款不能收回
山东唐骏电动汽车有限公司	178,633.94	178,633.94	100.00	对方公司经营困难, 预计货款不能收回
山东吉海新能源汽车有限公司	150,183.16	150,183.16	100.00	对方公司经营困难, 预计货款不能收回
汉腾汽车有限公司	150,000.00	150,000.00	100.00	对方公司存在破产风险, 预计货款不能收回
森源汽车股份有限公司	79,421.70	79,421.70	100.00	对方公司经营困难, 预计货款不能收回
江苏金湖欧陆汽车有限公司	3,925.00	3,925.00	100.00	对方公司经营困难, 预计货款不能收回
合计	29,142,511.88	21,020,624.27	72.13	

按组合计提坏账准备:

组合计提项目: 账龄组合

名称	期末余额		
	应收账款	坏账准备	计提比例 (%)
1年以内	362,636,406.44	18,131,820.32	5.00
1至2年	3,876,333.77	387,633.38	10.00
2至3年	363,419.74	72,683.95	20.00
3至4年	3,447,424.69	1,723,712.35	50.00
4至5年	26,050.00	20,840.00	80.00
5年以上	974,360.17	974,360.17	100.00
合计	371,323,994.81	21,311,050.17	

### 3、 本期计提、转回或收回的坏账准备情况

类别	上年年末余额	本期变动金额			期末余额
		计提	收回或转回	转销或核销	
应收账款坏账准备	41,641,342.05	13,837,064.04		13,146,731.65	42,331,674.44
合计	41,641,342.05	13,837,064.04		13,146,731.65	42,331,674.44

注: 本期转销应收账款坏账准备 13,146,731.65 元, 主要为重庆力帆乘用车有限公司债务重组, 以债转股偿还公司应收账款。

4、 本期无实际核销的应收账款情况

5、 按欠款方归集的期末余额前五名的应收账款情况

单位名称	期末余额		
	应收账款	占应收账款合 计数的比例 (%)	坏账准备
第一名	95,528,147.06	23.85	4,776,407.35
第二名	73,979,276.68	18.47	3,698,963.83
第三名	24,758,963.29	6.18	1,237,948.16
第四名	23,996,244.86	5.99	1,199,812.24
第五名	19,886,314.82	4.97	994,315.74
合计	238,148,946.71	59.46	11,907,447.32

6、 无因金融资产转移而终止确认的应收账款

7、 无转移应收账款且继续涉入形成的资产、负债金额

(三) 应收款项融资

1、 应收款项融资情况

项目	期末余额	上年年末余额
银行承兑汇票	117,394,666.69	73,204,567.54
合计	117,394,666.69	73,204,567.54

2、 应收款项融资本期增减变动及公允价值变动情况

项目	上年年末余 额	本期新增	本期终止确认	其他 变动	期末余额	累计在 其他综 合收益 中确认 的损失 准备
银行 承兑 汇票	73,204,567.54	448,955,380.15	404,765,281.00		117,394,666.69	

项目	上年年末余额	本期新增	本期终止确认	其他变动	期末余额	累计在其他综合收益中确认的损失准备
合计	73,204,567.54	448,955,380.15	404,765,281.00		117,394,666.69	

### 3、 期末公司已质押的应收款项融资

项目	期末已质押金额
银行承兑汇票	62,220,000.00
合计	62,220,000.00

### 4、 期末公司已背书或贴现且在资产负债表日尚未到期的应收款项融资

项目	期末终止确认金额	期末未终止确认金额
银行承兑汇票	181,020,413.28	
合计	181,020,413.28	

### 5、 期末公司因出票人未履约而将其转为应收账款的应收款项融资

无。

### 6、 应收账款融资减值准备

无。

## (四) 其他应收款

项目	期末余额	上年年末余额
其他应收款项	37,375,001.97	3,996,925.96
合计	37,375,001.97	3,996,925.96

### 1、 其他应收款项

#### (1) 按账龄披露

账龄	期末余额	上年年末余额
1 年以内	35,405,181.17	1,547,494.19
1 至 2 年	698,817.79	1,063,260.20
2 至 3 年	1,056,666.70	1,107,732.65
3 至 4 年	1,084,801.84	1,130,132.35

账龄	期末余额	上年年末余额
4至5年	1,125,308.06	1,043,100.00
5年以上	2,086,415.94	1,045,315.94
小计	41,457,191.50	6,937,035.33
减：坏账准备	4,082,189.53	2,940,109.37
合计	37,375,001.97	3,996,925.96

(2) 按坏账计提方法分类披露

类别	期末余额					上年年末余额				
	账面余额		坏账准备		账面价值	账面余额		坏账准备		账面价值
	金额	比例 (%)	金额	计提比 例 (%)		金额	比例 (%)	金额	计提比 例 (%)	
按单项计提坏账准备	480,000.00	1.16	480,000.00	100.00		130,000.00	1.87	130,000.00	100.00	
按组合计提坏账准备	40,977,191.50	98.84	3,602,189.53	8.79	37,375,001.97	6,807,035.33	98.13	2,810,109.37	41.28	3,996,925.96
其中：账龄组合	7,710,232.40	18.60	3,602,189.53	46.72	4,108,042.87	6,807,035.33	98.13	2,810,109.37	41.28	3,996,925.96
股权激励行权款	32,583,975.60	78.60			32,583,975.60					
代扣代缴、出口退税	648,983.50	1.57			648,983.50					
合并关联方	34,000.00	0.07			34,000.00					
合计	41,457,191.50	100.00	4,082,189.53	9.85	37,375,001.97	6,937,035.33	100.00	2,940,109.37	42.38	3,996,925.96



按单项计提坏账准备（不重大）：

名称	期末余额			计提理由
	账面余额	坏账准备	计提比例（%）	
江苏金湖欧陆汽车有限公司	100,000.00	100,000.00	100.00	对方公司经营困难，预计款项无法收回
洛阳大河新能源车辆有限公司	30,000.00	30,000.00	100.00	对方公司存在破产风险，预计款项无法收回
山东吉海新能源汽车有限公司	200,000.00	200,000.00	100.00	对方公司经营困难，预计款项无法收回
潍坊众新新能源汽车有限公司	150,000.00	150,000.00	100.00	对方公司经营困难，预计款项无法收回
合计	480,000.00	480,000.00	100.00	

按组合计提坏账准备：

组合计提项目：账龄组合

名称	期末余额		
	其他应收款项	坏账准备	计提比例（%）
1年以内	2,138,222.07	106,911.10	5.00
1至2年	698,817.79	69,881.78	10.00
2至3年	956,666.70	191,333.34	20.00
3至4年	1,034,801.84	517,400.92	50.00
4至5年	825,308.06	660,246.45	80.00
5年以上	2,056,415.94	2,056,415.94	100.00
合计	7,710,232.40	3,602,189.53	

（3）坏账准备计提情况

坏账准备	第一阶段	第二阶段	第三阶段	合计
	未来12个月预期信用损失	整个存续期预期信用损失(未发生信用减值)	整个存续期预期信用损失(已发生信用减值)	
上年年末余额	2,940,109.37			2,940,109.37
上年年末余额在本期				
--转入第二阶段				
--转入第三阶段				
--转回第二阶段				
--转回第一阶段				
本期计提	1,142,080.16			1,142,080.16
本期转回				
本期转销				
本期核销				

坏账准备	第一阶段	第二阶段	第三阶段	合计
	未来 12 个月预期信用损失	整个存续期预期信用损失(未发生信用减值)	整个存续期预期信用损失(已发生信用减值)	
其他变动				
期末余额	4,082,189.53			4,082,189.53

其他应收款项账面余额变动如下:

账面余额	第一阶段	第二阶段	第三阶段	合计
	未来 12 个月预期信用损失	整个存续期预期信用损失(未发生信用减值)	整个存续期预期信用损失(已发生信用减值)	
上年年末余额	6,937,035.33			6,937,035.33
上年年末余额在本期				
--转入第二阶段				
--转入第三阶段				
--转回第二阶段				
--转回第一阶段				
本期新增	58,098,450.78			58,098,450.78
本期终止确认	20,359,998.46			20,359,998.46
其他变动	3,218,296.15			3,218,296.15
期末余额	41,457,191.50			41,457,191.50

(4) 本期计提、转回或收回的坏账准备情况

类别	上年年末余额	本期变动金额			期末余额
		计提	收回或转回	转销或核销	
其他应收款坏账准备	2,940,109.37	1,142,080.16			4,082,189.53
合计	2,940,109.37	1,142,080.16			4,082,189.53

(5) 本期无实际核销的其他应收款项情况

(6) 按款项性质分类情况

款项性质	期末账面余额	上年年末账面余额
股份支付行权款	32,583,975.60	
押金、保证金	7,672,557.45	6,005,412.83
其他	1,200,658.45	931,622.50
合计	41,457,191.50	6,937,035.33

(7) 按欠款方归集的期末余额前五名的其他应收款项情况

单位名称	款项性质	期末余额	账龄	占其他应收款项期末余额合计数的比例(%)	坏账准备期末余额
中国证券登记结算有限责任公司深圳分公司	股权激励款	32,583,975.60	1年以内	78.60	
雷丁汽车集团有限公司	质保金	2,000,000.00	2-3年、 3-4年、 4-5年、 5年以上	4.82	1,570,000.00
山东丽驰新能源汽车有限公司	质保金	1,000,000.00	3-4年、 4-5年、5 年以上	2.41	860,000.00
康迪电动汽车(上海)有限公司	质保金	700,000.00	2-3年、 3-4年	1.69	320,300.00
代扣代缴	社保、公积金	644,122.35	1年以内	1.55	
合计		36,928,097.95		89.07	2,750,300.00

(8) 无涉及政府补助的其他应收款项

(9) 无因金融资产转移而终止确认的其他应收款项

(10) 无转移其他应收款项且继续涉入形成的资产、负债金额

## (五) 长期股权投资

项目	期末余额			上年年末余额		
	账面余额	减值准备	账面价值	账面余额	减值准备	账面价值
对子公司投资	113,000,000.00		113,000,000.00	24,000,000.00		24,000,000.00
合计	113,000,000.00		113,000,000.00	24,000,000.00		24,000,000.00

### 1、 对子公司的投资

被投资单位	上年年末余额	本期增加	本期减少	期末余额	本期计提减值准备	减值准备期末余额
珠海鼎元新能源汽车电气研究院有限公司	24,000,000.00			24,000,000.00		
山东英搏尔电气有限公司		85,000,000.00		85,000,000.00		

被投资单位	上年年末余额	本期增加	本期减少	期末余额	本期计提减值准备	减值准备期末余额
上海英搏尔技术有限公司		4,000,000.00		4,000,000.00		
合计	24,000,000.00	89,000,000.00		113,000,000.00		

说明：截止 2021 年 12 月 31 日，公司还未对子公司英搏尔（香港）有限公司进行注册资金。

## 2、 对联营、合营企业的投资

无。

## (六) 营业收入和营业成本

### 1、 营业收入和营业成本情况

项目	本期金额		上期金额	
	收入	成本	收入	成本
主营业务	910,464,258.88	767,198,753.21	418,313,216.23	337,685,215.45
其他业务	51,696,027.77	9,858,305.51	2,727,859.64	1,202,019.26
合计	962,160,286.65	777,057,058.72	421,041,075.87	338,887,234.71

## (七) 投资收益

项目	本期金额	上期金额
交易性金融资产在持有期间的投资收益	397,493.12	527,819.32
合计	397,493.12	527,819.32

## 十六、 补充资料

### (一) 当期非经常性损益明细表

项目	金额	说明
非流动资产处置损益	-470,953.37	
越权审批或无正式批准文件的税收返还、减免		
计入当期损益的政府补助（与企业业务密切相关，按照国家统一标准定额或定量享受的政府补助除外）	36,870,688.87	
计入当期损益的对非金融企业收取的资金占用费		
企业取得子公司、联营企业及合营企业的投资成本小于取得投资时应享有被投资单位可辨认净资产公允价值产生的收益		
非货币性资产交换损益		
委托他人投资或管理资产的损益		
因不可抗力因素，如遭受自然灾害而计提的各项资产减值准备		

项目	金额	说明
债务重组损益	3,817,851.41	
企业重组费用, 如安置职工的支出、整合费用等		
交易价格显失公允的交易产生的超过公允价值部分的损益		
同一控制下企业合并产生的子公司期初至合并日的当期净损益		
与公司正常经营业务无关的或有事项产生的损益		
除同公司正常经营业务相关的有效套期保值业务外, 持有交易性金融资产、衍生金融资产、交易性金融负债、衍生金融负债产生的公允价值变动损益, 以及处置交易性金融资产、衍生金融资产、交易性金融负债、衍生金融负债和其他债权投资取得的投资收益	1,490,631.76	
单独进行减值测试的应收款项、合同资产减值准备转回		
对外委托贷款取得的损益		
采用公允价值模式进行后续计量的投资性房地产公允价值变动产生的损益		
根据税收、会计等法律、法规的要求对当期损益进行一次性调整对当期损益的影响		
受托经营取得的托管费收入		
除上述各项之外的其他营业外收入和支出	-501,673.03	
其他符合非经常性损益定义的损益项目		
小计	41,206,545.64	
所得税影响额	-7,681,762.72	
少数股东权益影响额(税后)		
合计	33,524,782.92	

(二) 净资产收益率及每股收益

报告期利润	加权平均净资产收益率(%)	每股收益(元)	
		基本每股收益	稀释每股收益
归属于公司普通股股东的净利润	7.78	0.62	0.61
扣除非经常性损益后归属于公司普通股股东的净利润	2.21	0.18	0.17

(三) 其他  
无。

珠海英搏尔电气股份有限公司  
(加盖公章)

二〇二二年四月二十一日





# 营业执照

(副本)

扫描二维码  
或用手机  
APP扫描  
信息公示系统  
了解更多  
企业信息



统一社会信用代码

91310101568093764U

证照编号: 01000000202112280028



名称 立信会计师事务所 (特殊普通合伙)

类型 特殊普通合伙

执行事务合伙人 朱建弟, 杨志国

成立日期 2011年01月24日

合伙期限 2011年01月24日 至 不约定期限

主要经营场所 上海市黄浦区南京东路61号四楼

经营范围  
审查企业会计报表, 出具审计报告; 验证企业资本, 出具验资报告; 办理企业合并、分立、清算事宜中的审计业务, 出具有关报告; 基本建设年度决算审计; 代理记账; 会计咨询、税务咨询、法律、法规规定的其他业务。  
【依法须经批准的项目, 经相关部门批准后方可开展经营活动】

登记机关



2021年12月28日

市场主体应当于每年1月1日至6月30日通过国家企业信用信息公示系统报送公示年度报告。

国家企业信用信息公示系统网址: <http://www.gsxt.gov.cn>

国家市场监督管理总局监制



证书序号: 0001247

# 说明

- 1、《会计师事务所执业证书》是证明持有人经财政部门依法审批，准予执行注册会计师法定业务的凭证。
- 2、《会计师事务所执业证书》记载事项发生变动的，应当向财政部门申请换发。
- 3、《会计师事务所执业证书》不得伪造、涂改、出租、出借、转让。
- 4、会计师事务所终止或执业许可注销的，应当向财政部门交回《会计师事务所执业证书》。

会计师事务所

# 执业证书

立信会计师事务所(特殊普通合伙)



首席合伙人: 朱建弟

主任会计师:

经营场所: 上海市黄浦区南京东路61号四楼

组织形式: 特殊普通合伙企业

执业证书编号: 310000096

批准执业文号: 沪财会[2000]26号(转制批文 沪财会[2010]82号)

批准执业日期: 2000年6月13日(转制日期 2010年12月31日)

发证机关:



二〇一八年六月一日

中华人民共和国财政部制





姓名: 于军红  
 Full name: 于军红  
 性别: 男  
 Sex: 男  
 出生日期: 1975-11-1  
 Date of birth: 1975-11-1  
 工作单位: 北京天华中实会计师事务所有限公司  
 Working unit: 北京天华中实会计师事务所有限公司  
 身份证号码: 220223197511013010  
 Identity card No.: 220223197511013010

证书编号: 110001530074  
 No. of Certificate: 110001530074  
 批准注册协会: 100001530074  
 Authorized Institute of CPA: 100001530074  
 发证日期: 2008-10-12  
 Date of Issuance: 2008-10-12

08年03月28日  
 2008-03-28



姓名: 于军红  
 Name: 于军红  
 证书编号: 110001530074  
 Certificate No.: 110001530074  
 有效期一年  
 Valid for another year after



同意注册  
 Agree to register  
 同意注册人: 于军红  
 Agree to register person: 于军红  
 日期: 2008年12月24日  
 Date: 2008-12-24  
 北京注册会计师协会  
 Beijing Institute of Certified Public Accountants  
 注册日期: 2008年12月24日  
 Registration date: 2008-12-24

注册会计师事务所工作单位变更事项登记  
 Registration of the Change of Working Unit by a CPA  
 同意注册  
 Agree to register  
 同意注册人: 于军红  
 Agree to register person: 于军红  
 日期: 2012年12月4日  
 Date: 2012-12-4  
 北京注册会计师协会  
 Beijing Institute of Certified Public Accountants  
 注册日期: 2012年12月4日  
 Registration date: 2012-12-4







姓名 Full name 田玉川  
性别 Sex 男  
出生日期 Date of birth 1988-03-05  
工作单位 Working unit 立信会计师事务所(特殊普通合  
伙)北京分所  
身份证号码 Identity card No. 441520148302062234

证书编号: 310000061297  
No. of Certificate  
批准注册协会: 北京注册会计师协会  
Authorized Institution (CPA): 北京注册会计师协会  
发证日期: 2017 年 04 月  
Date of Issue

姓名: 田玉川  
证书编号: 310000061297



年度检验登记  
Annual Renewal Registration  
本证书年检合格, 继续有效一年。  
This certificate is valid for another year after  
this renewal.

珠海英搏尔电气股份有限公司

审计报告及财务报表

二〇二二年度



# 珠海英搏尔电气股份有限公司

## 审计报告及财务报表

(2022年01月01日至2022年12月31日止)

	目录	页次
一、	审计报告	1-5
二、	财务报表	
	合并资产负债表和母公司资产负债表	1-4
	合并利润表和母公司利润表	5-6
	合并现金流量表和母公司现金流量表	7-8
	合并所有者权益变动表和母公司所有者权益变动表	9-12
	财务报表附注	1-113



## 审计报告

信会师报字[2023]第 ZB10647 号

珠海英搏尔电气股份有限公司全体股东：

### 一、 审计意见

我们审计了珠海英搏尔电气股份有限公司（以下简称“英搏尔”）财务报表，包括 2022 年 12 月 31 日的合并及母公司资产负债表，2022 年度的合并及母公司利润表、合并及母公司现金流量表、合并及母公司所有者权益变动表以及相关财务报表附注。

我们认为，后附的财务报表在所有重大方面按照企业会计准则的规定编制，公允反映了英搏尔 2022 年 12 月 31 日的合并及母公司财务状况以及 2022 年度的合并及母公司经营成果和现金流量。

### 二、 形成审计意见的基础

我们按照中国注册会计师审计准则的规定执行了审计工作。审计报告的“注册会计师对财务报表审计的责任”部分进一步阐述了我们在这些准则下的责任。按照中国注册会计师职业道德守则，我们独立于英搏尔，并履行了职业道德方面的其他责任。我们相信，我们获取的审计证据是充分、适当的，为发表审计意见提供了基础。

### 三、 关键审计事项

关键审计事项是我们根据职业判断，认为对本期财务报表审计最为重要的事项。这些事项的应对以对财务报表整体进行审计并形成审计意见为背景，我们不对这些事项单独发表意见。

我们在审计中识别出的关键审计事项汇总如下：

关键审计事项	该事项在审计中是如何应对的
<b>(一) 收入确认</b>	
收入确认的会计政策详情请参阅合并财务报表附注“三、重要会计政策和会计估计”注释二十七所述的会计政策。 2022 年度，英搏尔确认的营业收	我们实施的与收入确认相关的重大错报风险的审计程序包括但不限于： (1) 了解和评价与销售收款循环有关的内部控制，特别关注对





<p>入为人民币 20.06 亿元。英搏尔对于销售产生的收入是在商品所有权上的风险和报酬已转移至客户时确认的。</p> <p>由于收入是英搏尔的关键业绩指标之一，从而存在管理层为了达到特定目标或期望而操纵收入确认时点的固有风险，我们将英搏尔收入确认识别为关键审计事项。</p>	<p>账结算、收入确认的内部控制；</p> <p>(2) 选取样本检查销售合同，识别并分析与商品所有权上的风险和报酬转移相关的合同条款与条件，评价英搏尔的收入确认时点是否符合企业会计准则的规定；</p> <p>(3) 实施分析性程序，按产品进行年度收入、成本、毛利率同期比较分析，并按客户对主要大客户的毛利率进行同期比较分析；</p> <p>(4) 执行细节测试程序：检查销售收入的合同、订单、对账单、出口报关单及银行流水等，确认收入确认的真实性、完整性、准确性。</p> <p>(5) 对主要客户的销售收入、应收账款实施函证程序，对未回函的样本进行替代；</p> <p>(6) 对营业收入执行截止测试，检查临近资产负债表日前后记录的销售交易的相关支持性文件，以评价相关营业收入是否已记录于恰当的会计期间。</p>
<p><b>(二) 计提应收账款减值</b></p>	
<p>英搏尔应收账款减值计提情况详见合并财务报表附注五、(四)应收账款。对于应收账款可回收金额的估计涉及管理层的关键判断，应收账款减值准备的计提方法和比例是否充分、恰当，对财务报表有重大影响，基于上述原因，我们确定将计提应收账款减值作为关键审计事项。</p>	<p>我们执行的主要审计程序包括：</p> <p>(1) 了解、评价并测试了英搏尔对于应收账款日常管理及期末可收回性，评估相关的内部控制的设计和运行的有效性；</p> <p>(2) 复核英搏尔对应收账款进行减值测试的相关考虑及客观证据，评价是否充分识别已发生减值的项目；</p> <p>(3) 对于单独计提坏账准备的应收账款选取样本，复核英搏尔</p>



	<p>对预计未来可获得的现金流量作出估计的依据及合理性；</p> <p>(4) 对按照信用风险特征组合计提坏账准备的应收账款，复核组合划分的合理性，检查坏账准备计提的准确性；</p> <p>(5) 结合期后回款情况检查，评价坏账准备计提的合理性。</p>
<p><b>(三) 存货减值</b></p>	
<p>截止 2022 年 12 月 31 日，英搏尔存货原值余额 82,188.67 万元，已计提跌价准备 2,147.83 万元；存货跌价准备，根据产品预期使用情况判断，所生产的产成品的预计售价减去至完工时估计将要发生的成本、估计的销售费用和相关税费后的金额确定。由于管理层在确定产品预期使用情况及预计售价时需要运用重大判断，并综合考虑历史售价以及未来市场变化趋势，所以我们将存货的跌价准备确定为关键审计事项</p>	<p>我们执行的主要审计程序包括：</p> <p>(1) 了解、评价并测试了英搏尔存货管理和与计提存货跌价准备流程相关的内部控制的设计和运行有效性；</p> <p>(2) 对存货实施监盘，检查年末存货的数量、状况；</p> <p>(3) 获取存货跌价准备测试底稿，评估英搏尔在存货跌价准备测试中使用的相关参数，包括未来售价、至完工时尚需发生的生产成本、销售费用和相关税费等，并对资产负债表日存货跌价准备进行复算，检查存货跌价准备计提金额的准确性；</p> <p>(4) 检查存货跌价准备披露的准确性和充分性。</p>

#### 四、 其他信息

英搏尔管理层（以下简称管理层）对其他信息负责。其他信息包括英搏尔 2022 年年度报告中涵盖的信息，但不包括财务报表和我们的审计报告。

我们对财务报表发表的审计意见不涵盖其他信息，我们也不对其他信息发表任何形式的鉴证结论。

结合我们对财务报表的审计，我们的责任是阅读其他信息，在此过程中，考虑其他信息是否与财务报表或我们在审计过程中了解到的情况存在重大不一致或者似乎存在重大错报。





基于我们已执行的工作，如果我们确定其他信息存在重大错报，我们应当报告该事实。在这方面，我们无任何事项需要报告。

## 五、 管理层和治理层对财务报表的责任

管理层负责按照企业会计准则的规定编制财务报表，使其实现公允反映，并设计、执行和维护必要的内部控制，以使财务报表不存在由于舞弊或错误导致的重大错报。

在编制财务报表时，管理层负责评估英搏尔的持续经营能力，披露与持续经营相关的事项（如适用），并运用持续经营假设，除非计划进行清算、终止运营或别无其他现实的选择。

治理层负责监督英搏尔的财务报告过程。

## 六、 注册会计师对财务报表审计的责任

我们的目标是对财务报表整体是否不存在由于舞弊或错误导致的重大错报获取合理保证，并出具包含审计意见的审计报告。合理保证是高水平的保证，但并不能保证按照审计准则执行的审计在某一重大错报存在时总能发现。错报可能由于舞弊或错误导致，如果合理预期错报单独或汇总起来可能影响财务报表使用者依据财务报表作出的经济决策，则通常认为错报是重大的。

在按照审计准则执行审计工作的过程中，我们运用职业判断，并保持职业怀疑。同时，我们也执行以下工作：

（一）识别和评估由于舞弊或错误导致的财务报表重大错报风险，设计和实施审计程序以应对这些风险，并获取充分、适当的审计证据，作为发表审计意见的基础。由于舞弊可能涉及串通、伪造、故意遗漏、虚假陈述或凌驾于内部控制之上，未能发现由于舞弊导致的重大错报的风险高于未能发现由于错误导致的重大错报的风险。

（二）了解与审计相关的内部控制，以设计恰当的审计程序，但目的并非对内部控制的有效性发表意见。

（三）评价管理层选用会计政策的恰当性和作出会计估计及相关披露的合理性。

（四）对管理层使用持续经营假设的恰当性得出结论。同时，根据获取的审计证据，就可能导致对英搏尔持续经营能力产生重大疑虑的事项或情况是否存在重大不确定性得出结论。如果我们得出结论认



为存在重大不确定性，审计准则要求我们在审计报告中提请报表使用者注意财务报表中的相关披露；如果披露不充分，我们应当发表非无保留意见。我们的结论基于截至审计报告日可获得的信息。然而，未来的事项或情况可能导致英搏尔不能持续经营。

(五) 评价财务报表的总体列报(包括披露)、结构和内容，并评价财务报表是否公允反映相关交易和事项。

(六) 就英搏尔中实体或业务活动的财务信息获取充分、适当的审计证据，以对合并财务报表发表审计意见。我们负责指导、监督和执行集团审计，并对审计意见承担全部责任。

我们与治理层就计划的审计范围、时间安排和重大审计发现等事项进行沟通，包括沟通我们在审计中识别出的值得关注的内部控制缺陷。

我们还就已遵守与独立性相关的职业道德要求向治理层提供声明，并与治理层沟通可能被合理认为影响我们独立性的所有关系和其他事项，以及相关的防范措施(如适用)。

从与治理层沟通过的事项中，我们确定哪些事项对本期财务报表审计最为重要，因而构成关键审计事项。我们在审计报告中描述这些事项，除非法律法规禁止公开披露这些事项，或在极少数情形下，如果合理预期在审计报告中沟通某事项造成的负面后果超过在公众利益方面产生的益处，我们确定不应在审计报告中沟通该事项。



中国注册会计师：于长江(项目合伙人)



中国注册会计师：田玉川



中国·上海

二〇二三年四月十九日





珠海英搏尔电气股份有限公司

合并资产负债表

2022年12月31日

(除特别注明外,金额单位均为人民币元)

资产	附注五	期末余额	上年年末余额
流动资产:			
货币资金	(一)	1,093,375,129.51	148,811,695.41
结算备付金			
拆出资金			
交易性金融资产	(二)	3,559,726.40	5,708,060.08
衍生金融资产			
应收票据	(三)	242,426,160.62	3,371,618.11
应收账款	(四)	516,859,876.39	388,606,796.60
应收款项融资	(五)	307,772,434.84	118,544,666.69
预付款项	(六)	33,519,441.10	31,046,153.10
应收保费			
应收分保账款			
应收分保合同准备金			
其他应收款	(七)	43,659,873.93	37,350,517.25
买入返售金融资产			
存货	(八)	800,408,457.53	643,216,499.33
合同资产			
持有待售资产			
一年内到期的非流动资产			
其他流动资产	(九)	4,880,388.56	25,823,128.09
流动资产合计		3,046,461,488.88	1,402,479,134.66
非流动资产:			
发放贷款和垫款			
债权投资			
其他债权投资			
长期应收款			
长期股权投资			
其他权益工具投资			
其他非流动金融资产			
投资性房地产	(十)	87,835,717.20	96,978,804.68
固定资产	(十一)	487,247,644.28	377,336,720.57
在建工程	(十二)	80,493,207.43	20,608,374.60
生产性生物资产			
油气资产			
使用权资产	(十三)	3,709,342.83	2,248,073.47
无形资产	(十四)	40,383,847.02	13,387,436.82
开发支出			
商誉			
长期待摊费用	(十五)	18,856,096.21	15,422,166.76
递延所得税资产	(十六)	112,781,678.34	49,548,349.00
其他非流动资产	(十七)	65,006,846.70	17,070,247.16
非流动资产合计		896,314,380.01	592,600,173.06
资产总计		3,942,775,868.89	1,995,079,307.72

后附财务报表附注为财务报表的组成部分。

公司负责人:




主管会计工作负责人:



会计机构负责人:



  
 珠海英博尔电气股份有限公司  
 合并资产负债表（续）  
 2022年12月31日  
 （除特别注明外，金额单位均为人民币元）

负债和所有者权益	附注五	期末余额	上年年末余额
<b>流动负债：</b>			
短期借款	(十八)	237,734,840.41	210,678,255.78
向中央银行借款			
拆入资金			
交易性金融负债			
衍生金融负债			
应付票据	(十九)	520,782,124.05	133,099,450.55
应付账款	(二十)	734,565,139.04	632,628,288.82
预收款项			
合同负债	(二十一)	12,759,010.86	13,027,280.32
卖出回购金融资产款			
吸收存款及同业存放			
代理买卖证券款			
代理承销证券款			
应付职工薪酬	(二十二)	21,110,383.79	16,256,430.55
应交税费	(二十三)	22,070,173.53	3,619,920.43
其他应付款	(二十四)	55,986,787.65	87,386,418.02
应付手续费及佣金			
应付分保账款			
持有待售负债			
一年内到期的非流动负债	(二十五)	117,580,364.74	13,718,752.32
其他流动负债	(二十六)	112,698,585.58	44,680,958.51
<b>流动负债合计</b>		<b>1,835,287,409.65</b>	<b>1,155,095,755.30</b>
<b>非流动负债：</b>			
保险合同准备金			
长期借款	(二十七)	308,356,663.75	106,096,005.48
应付债券			
其中：优先股			
永续债			
租赁负债	(二十八)	2,608,658.90	2,434,618.77
长期应付款	(二十九)	6,550,720.15	
长期应付职工薪酬			
预计负债			
递延收益	(三十)	56,263,616.43	53,066,962.52
递延所得税负债	(十六)	4,510,607.99	163,442.64
其他非流动负债			
<b>非流动负债合计</b>		<b>378,290,267.22</b>	<b>161,761,029.41</b>
<b>负债合计</b>		<b>2,213,577,676.87</b>	<b>1,316,856,784.71</b>
<b>所有者权益：</b>			
股本	(三十一)	167,835,424.00	76,594,020.00
其他权益工具			
其中：优先股			
永续债			
资本公积	(三十二)	1,358,345,820.03	418,614,030.36
减：库存股			
其他综合收益			
专项储备			
盈余公积	(三十三)	34,173,872.84	34,173,872.84
一般风险准备			
未分配利润	(三十四)	168,843,075.15	148,840,599.81
<b>归属于母公司所有者权益合计</b>		<b>1,729,198,192.02</b>	<b>678,222,523.01</b>
少数股东权益			
<b>所有者权益合计</b>		<b>1,729,198,192.02</b>	<b>678,222,523.01</b>
<b>负债和所有者权益总计</b>		<b>3,942,775,868.89</b>	<b>1,995,079,307.72</b>

后附财务报表附注为财务报表的组成部分。

公司负责人：


主管会计工作负责人：


  


会计机构负责人：






  
 珠海英搏尔电气股份有限公司  
 母公司资产负债表  
 2022年12月31日  
 (除特别注明外,金额单位均为人民币元)

资产	附注十五	期末余额	上年年末余额
流动资产:			
货币资金		1,016,137,543.64	133,383,779.06
交易性金融资产		3,559,726.40	5,708,060.08
衍生金融资产			
应收票据	(一)	230,911,339.52	3,371,618.11
应收账款	(二)	511,556,416.42	358,134,832.25
应收款项融资	(三)	305,205,072.14	117,394,666.69
预付款项		33,470,186.53	30,461,750.69
其他应收款	(四)	57,167,552.28	37,375,001.97
存货		733,020,665.96	587,397,354.41
合同资产			
持有待售资产			
一年内到期的非流动资产			
其他流动资产		4,149,741.34	19,274,720.65
流动资产合计		2,895,178,244.23	1,292,501,783.91
非流动资产:			
债权投资			
其他债权投资			
长期应收款			
长期股权投资	(五)	249,202,732.28	113,000,000.00
其他权益工具投资			
其他非流动金融资产			
投资性房地产			96,978,804.68
固定资产		451,972,444.15	362,544,609.41
在建工程		41,543,630.24	12,497,623.00
生产性生物资产			
油气资产			
使用权资产		3,022,618.16	1,103,532.36
无形资产		13,993,702.02	13,387,436.82
开发支出			
商誉			
长期待摊费用		16,113,368.30	13,912,856.50
递延所得税资产		106,214,050.03	47,151,790.30
其他非流动资产		65,006,846.70	17,070,247.16
非流动资产合计		947,069,391.88	677,646,900.23
资产总计		3,842,247,636.11	1,970,148,684.14

后附财务报表附注为财务报表的组成部分。

公司负责人:



主管会计工作负责人:




会计机构负责人:








  
 珠海英搏尔电气股份有限公司  
 母公司资产负债表(续)  
 2022年12月31日  
 (除特别注明外,金额单位均为人民币元)

负债和所有者权益	附注	期末余额	上年年末余额
<b>流动负债:</b>			
短期借款		237,734,840.41	210,678,255.78
交易性金融负债			
衍生金融负债			
应付票据		520,782,124.05	133,599,450.55
应付账款		716,548,835.93	589,261,320.53
预收款项			
合同负债		12,323,924.13	37,657,606.46
应付职工薪酬		19,007,403.11	15,202,750.87
应交税费		11,489,727.56	781,514.48
其他应付款		80,804,224.31	101,279,563.92
持有待售负债			
一年内到期的非流动负债		116,539,764.74	13,161,752.32
其他流动负债		102,457,203.21	47,882,900.91
<b>流动负债合计</b>		<b>1,817,688,047.45</b>	<b>1,149,505,115.82</b>
<b>非流动负债:</b>			
长期借款		303,894,676.00	101,075,810.90
应付债券			
其中: 优先股			
永续债			
租赁负债		2,345,698.77	1,239,060.58
长期应付款		6,550,720.15	
长期应付职工薪酬			
预计负债			
递延收益		56,263,616.43	53,066,962.52
递延所得税负债		4,510,607.99	163,442.64
其他非流动负债			
<b>非流动负债合计</b>		<b>373,565,319.34</b>	<b>155,545,276.64</b>
<b>负债合计</b>		<b>2,191,253,366.79</b>	<b>1,305,050,392.46</b>
<b>所有者权益:</b>			
股本		167,835,424.00	76,594,020.00
其他权益工具			
其中: 优先股			
永续债			
资本公积		1,358,345,820.03	418,614,030.36
减: 库存股			
其他综合收益			
专项储备			
盈余公积		34,173,872.84	34,173,872.84
未分配利润		90,639,152.45	135,716,368.48
<b>所有者权益合计</b>		<b>1,650,994,269.32</b>	<b>665,098,291.68</b>
<b>负债和所有者权益总计</b>		<b>3,842,247,636.11</b>	<b>1,970,148,684.14</b>

后附财务报表附注为财务报表的组成部分。

公司负责人:


主管会计工作负责人:


会计机构负责人:






珠海英搏尔电气股份有限公司  
合并利润表  
2022年度  
(除特别注明外, 金额单位均为人民币元)

项目	本期金额	上期金额
一、营业总收入	2,005,726,124.06	975,799,834.43
其中: 营业收入	2,005,726,124.06	975,799,834.43
利息收入		
已赚保费		
手续费及佣金收入		
二、营业总成本	1,954,663,600.54	956,421,613.27
其中: 营业成本	1,680,482,301.51	773,665,387.25
利息支出		
手续费及佣金支出		
退保金		
赔付支出净额		
提取保险责任准备金净额		
保单红利支出		
分保费用		
税金及附加	4,911,049.60	3,325,854.13
销售费用	46,393,488.75	37,131,752.77
管理费用	62,889,360.72	38,173,781.44
研发费用	147,885,456.65	91,899,519.46
财务费用	12,101,943.31	12,225,318.22
其中: 利息费用	26,637,808.13	12,677,756.55
利息收入	9,433,706.92	1,059,755.84
加: 其他收益	70,998,714.53	36,870,688.87
投资收益(损失以“-”号填列)	1,798,828.61	401,014.05
其中: 对联营企业和合营企业的投资收益		
以摊余成本计量的金融资产终止确认收益		
汇兑收益(损失以“-”号填列)		
净敞口套期收益(损失以“-”号填列)		
公允价值变动收益(损失以“-”号填列)	-2,148,333.68	1,089,617.71
信用减值损失(损失以“-”号填列)	-109,918,695.01	-16,764,561.45
资产减值损失(损失以“-”号填列)	-14,619,088.36	-6,283,914.22
资产处置收益(损失以“-”号填列)	131,927.16	-470,953.37
三、营业利润(亏损以“-”号填列)	-2,694,123.23	34,220,112.75
加: 营业外收入	300,550.05	3,869,352.96
减: 营业外支出	2,870,240.47	553,174.58
四、利润总额(亏损总额以“-”号填列)	-5,263,813.65	37,536,291.13
减: 所得税费用	-29,865,294.99	-9,304,440.72
五、净利润(净亏损以“-”号填列)	24,601,481.34	46,840,731.85
(一) 按经营持续性分类		
1. 持续经营净利润(净亏损以“-”号填列)	24,601,481.34	46,840,731.85
2. 终止经营净利润(净亏损以“-”号填列)		
(二) 按所有权归属分类		
1. 归属于母公司股东的净利润(净亏损以“-”号填列)	24,601,481.34	46,840,731.85
2. 少数股东损益(净亏损以“-”号填列)		
六、其他综合收益的税后净额		
归属于母公司所有者的其他综合收益的税后净额		
(一) 不能重分类进损益的其他综合收益		
1. 重新计量设定受益计划变动额		
2. 权益法下不能转损益的其他综合收益		
3. 其他权益工具投资公允价值变动		
4. 企业自身信用风险公允价值变动		
(二) 将重分类进损益的其他综合收益		
1. 权益法下可转损益的其他综合收益		
2. 其他债权投资公允价值变动		
3. 金融资产重分类计入其他综合收益的金额		
4. 其他债权投资信用减值准备		
5. 现金流量套期储备		
6. 外币财务报表折算差额		
7. 其他		
归属于少数股东的其他综合收益的税后净额		
七、综合收益总额	24,601,481.34	46,840,731.85
归属于母公司所有者的综合收益总额	24,601,481.34	46,840,731.85
归属于少数股东的综合收益总额		
八、每股收益:		
(一) 基本每股收益(元/股)	0.16	0.33
(二) 稀释每股收益(元/股)	0.16	0.32

后附财务报表附注为财务报表的组成部分。

公司负责人:

  
4404960024860

主管会计工作负责人:

  
印小

会计机构负责人:

  
印庆






  
 珠海英搏尔电气股份有限公司
   
 母公司利润表
   
 2022年度
   
 (除特别注明外, 金额单位均为人民币元)

项目	附注十五	本期金额	上期金额
一、营业收入	(六)	1,855,638,588.10	962,160,286.65
减：营业成本	(六)	1,593,592,209.51	777,057,058.72
税金及附加		4,256,069.17	3,236,851.83
销售费用		45,549,727.82	37,127,396.02
管理费用		56,591,798.03	35,079,233.52
研发费用		135,397,130.51	91,324,637.25
财务费用		12,134,173.62	12,195,542.56
其中：利息费用		26,349,913.97	12,638,319.51
利息收入		9,072,390.13	1,041,909.59
加：其他收益		20,316,571.78	21,870,688.87
投资收益（损失以“-”号填列）	(七)	1,798,828.61	397,493.12
其中：对联营企业和合营企业的投资收益			
以摊余成本计量的金融资产终止确认收益			
净敞口套期收益（损失以“-”号填列）			
公允价值变动收益（损失以“-”号填列）		-2,148,333.68	1,089,617.71
信用减值损失（损失以“-”号填列）		-99,685,648.35	-15,156,597.79
资产减值损失（损失以“-”号填列）		-14,619,088.36	-6,283,914.22
资产处置收益（损失以“-”号填列）		651,025.92	6,092,182.62
二、营业利润（亏损以“-”号填列）		-85,569,164.64	14,149,037.06
加：营业外收入		233,689.19	3,865,064.57
减：营业外支出		2,828,773.04	553,173.93
三、利润总额（亏损总额以“-”号填列）		-88,164,248.49	17,460,927.70
减：所得税费用		-47,686,038.46	-15,017,208.84
四、净利润（净亏损以“-”号填列）		-40,478,210.03	32,478,136.54
（一）持续经营净利润（净亏损以“-”号填列）		-40,478,210.03	32,478,136.54
（二）终止经营净利润（净亏损以“-”号填列）			
五、其他综合收益的税后净额			
（一）不能重分类进损益的其他综合收益			
1. 重新计量设定受益计划变动额			
2. 权益法下不能转损益的其他综合收益			
3. 其他权益工具投资公允价值变动			
4. 企业自身信用风险公允价值变动			
（二）将重分类进损益的其他综合收益			
1. 权益法下可转损益的其他综合收益			
2. 其他债权投资公允价值变动			
3. 金融资产重分类计入其他综合收益的金			
额			
4. 其他债权投资信用减值准备			
5. 现金流量套期储备			
6. 外币财务报表折算差额			
7. 其他			
六、综合收益总额		-40,478,210.03	32,478,136.54
七、每股收益：			
（一）基本每股收益（元/股）			
（二）稀释每股收益（元/股）			

后附财务报表附注为财务报表的组成部分。

公司负责人：



主管会计工作负责人：



会计机构负责人：






  
 珠海英搏尔电气股份有限公司  
 合并现金流量表  
 2022年度  
 (除特别注明外, 金额单位均为人民币元)

项目	附注五	本期金额	上期金额
<b>一、经营活动产生的现金流量</b>			
销售商品、提供劳务收到的现金		1,404,948,286.58	549,135,609.38
客户存款和同业存放款项净增加额			
向中央银行借款净增加额			
向其他金融机构拆入资金净增加额			
收到原保险合同保费取得的现金			
收到再保业务现金净额			
保户储金及投资款净增加额			
收取利息、手续费及佣金的现金			
拆入资金净增加额			
回购业务资金净增加额			
代理买卖证券收到的现金净额			
收到的税费返还		36,794,518.88	192,980.27
收到其他与经营活动有关的现金	(五十)、1	138,109,154.93	76,587,834.67
经营活动现金流入小计		1,579,851,960.39	625,916,424.32
购买商品、接受劳务支付的现金		1,230,260,783.69	494,843,539.76
客户贷款及垫款净增加额			
存放中央银行和同业款项净增加额			
支付原保险合同赔付款项的现金			
拆出资金净增加额			
支付利息、手续费及佣金的现金			
支付保单红利的现金			
支付给职工以及为职工支付的现金		221,848,885.74	130,432,551.65
支付的各项税费		53,739,558.66	13,373,427.98
支付其他与经营活动有关的现金	(五十)、2	214,794,526.46	106,286,843.57
经营活动现金流出小计		1,720,643,754.55	744,936,362.96
经营活动产生的现金流量净额		-140,791,794.16	-119,019,938.64
<b>二、投资活动产生的现金流量</b>			
收回投资收到的现金		360,667,397.26	21,826,892.93
取得投资收益收到的现金		1,798,828.61	397,493.12
处置固定资产、无形资产和其他长期资产收回的现金净额		8,000.00	1,397,030.00
处置子公司及其他营业单位收到的现金净额			
收到其他与投资活动有关的现金			
投资活动现金流入小计		362,474,225.87	23,621,416.05
购建固定资产、无形资产和其他长期资产支付的现金		272,594,980.55	112,091,205.36
投资支付的现金		360,000,000.00	1,826,892.93
质押贷款净增加额			
取得子公司及其他营业单位支付的现金净额			
支付其他与投资活动有关的现金		23,810.00	
投资活动现金流出小计		632,618,790.55	113,918,098.29
投资活动产生的现金流量净额		-270,144,564.68	-90,296,682.24
<b>三、筹资活动产生的现金流量</b>			
吸收投资收到的现金		999,738,060.21	
其中：子公司吸收少数股东投资收到的现金			
取得借款收到的现金		637,453,262.21	428,333,208.85
收到其他与筹资活动有关的现金		20,669,880.00	
筹资活动现金流入小计		1,657,861,202.42	428,333,208.85
偿还债务支付的现金		450,058,095.77	190,153,975.95
分配股利、利润或偿付利息支付的现金		28,108,327.84	12,550,193.38
其中：子公司支付给少数股东的股利、利润			
支付其他与筹资活动有关的现金	(五十)、3	1,762,064.50	921,500.00
筹资活动现金流出小计		479,928,488.11	203,625,669.33
筹资活动产生的现金流量净额		1,177,932,714.31	224,707,539.52
四、汇率变动对现金及现金等价物的影响		-42,720.46	
五、现金及现金等价物净增加额		766,953,635.01	15,390,918.64
加：期初现金及现金等价物余额		101,041,901.48	85,650,982.84
六、期末现金及现金等价物余额		867,995,536.49	101,041,901.48

后附财务报表附注为财务报表的组成部分。

公司负责人：


主管会计工作负责人：


会计机构负责人：






珠海英搏尔电气股份有限公司

母公司现金流量表

2022年度

(除特别注明外,金额单位均为人民币元)

项目	附注	本期金额	上期金额
<b>一、经营活动产生的现金流量</b>			
销售商品、提供劳务收到的现金		1,247,969,022.98	598,442,223.40
收到的税费返还		26,108,659.96	192,980.27
收到其他与经营活动有关的现金		405,054,825.16	56,380,735.43
经营活动现金流入小计		1,679,132,508.10	655,015,939.10
购买商品、接受劳务支付的现金		1,148,785,763.09	490,891,223.05
支付给职工以及为职工支付的现金		202,584,499.64	125,989,343.81
支付的各项税费		38,385,633.08	8,419,644.29
支付其他与经营活动有关的现金		532,310,567.30	97,382,859.82
经营活动现金流出小计		1,922,066,463.11	722,683,070.97
经营活动产生的现金流量净额		-242,933,955.01	-67,667,131.87
<b>二、投资活动产生的现金流量</b>			
收回投资收到的现金		360,667,397.26	21,826,892.93
取得投资收益收到的现金		1,798,828.61	397,493.12
处置固定资产、无形资产和其他长期资产收回的现金净额		8,000.00	21,497,030.00
处置子公司及其他营业单位收到的现金净额			
收到其他与投资活动有关的现金			
投资活动现金流入小计		362,474,225.87	43,721,416.05
购建固定资产、无形资产和其他长期资产支付的现金		202,526,896.35	101,715,745.79
投资支付的现金		391,000,000.00	90,826,892.93
取得子公司及其他营业单位支付的现金净额			
支付其他与投资活动有关的现金		23,810.00	
投资活动现金流出小计		593,550,706.35	192,542,638.72
投资活动产生的现金流量净额		-231,076,480.48	-148,821,222.67
<b>三、筹资活动产生的现金流量</b>			
吸收投资收到的现金		999,738,060.21	
取得借款收到的现金		637,453,262.21	422,763,208.85
收到其他与筹资活动有关的现金		20,669,880.00	
筹资活动现金流入小计		1,657,861,202.42	422,763,208.85
偿还债务支付的现金		449,501,095.77	190,153,975.95
分配股利、利润或偿付利息支付的现金		27,853,828.79	12,541,559.78
支付其他与筹资活动有关的现金		1,278,464.50	720,000.00
筹资活动现金流出小计		478,633,389.06	203,415,535.73
筹资活动产生的现金流量净额		1,179,227,813.36	219,347,673.12
<b>四、汇率变动对现金及现金等价物的影响</b>		-42,720.46	
<b>五、现金及现金等价物净增加额</b>		705,174,657.41	2,859,318.58
加: 期初现金及现金等价物余额		85,614,105.89	82,754,787.31
<b>六、期末现金及现金等价物余额</b>		790,788,763.30	85,614,105.89

后附财务报表附注为财务报表的组成部分。

公司负责人:




主管会计工作负责人:



会计机构负责人:





  
 珠海英搏尔电气股份有限公司  
 合并所有者权益变动表  
 2022年度  
 (除特别注明外, 金额单位均为人民币元)

项目	本期金额												少数股东权益	所有者权益合计
	归属于母公司所有者权益													
	股本	其他权益工具			资本公积	减: 库存股	其他综合收益	专项储备	盈余公积	一般风险准备	未分配利润	小计		
	优先股	永续债	其他											
一、上年年末余额	76,594,020.00				418,614,030.36				34,173,872.84		148,840,599.81	678,222,523.01		678,222,523.01
加: 会计政策变更														
前期差错更正														
同一控制下企业合并														
其他														
二、本年初余额	76,594,020.00				418,614,030.36				34,173,872.84		148,840,599.81	678,222,523.01		678,222,523.01
三、本期增减变动金额(减少以“-”号填列)	91,241,404.00				939,731,789.67						20,002,475.34	1,050,975,669.01		1,050,975,669.01
(一) 综合收益总额											24,601,481.34	24,601,481.34		24,601,481.34
(二) 所有者投入和减少资本	22,256,314.00				1,008,716,879.67							1,030,973,193.67		1,030,973,193.67
1. 所有者投入的普通股	19,928,879.00				943,263,162.41							963,192,041.41		963,192,041.41
2. 其他权益工具持有者投入资本														
3. 股份支付计入所有者权益的金额	2,327,435.00				65,453,717.26							67,781,152.26		67,781,152.26
4. 其他														
(三) 利润分配											-4,599,006.00	-4,599,006.00		-4,599,006.00
1. 提取盈余公积														
2. 提取一般风险准备														
3. 对所有者(或股东)的分配											-4,599,006.00	-4,599,006.00		-4,599,006.00
4. 其他														
(四) 所有者权益内部结转	68,985,090.00				-68,985,090.00									
1. 资本公积转增资本(或股本)	68,985,090.00				-68,985,090.00									
2. 盈余公积转增资本(或股本)														
3. 盈余公积弥补亏损														
4. 设定受益计划变动额结转留存收益														
5. 其他综合收益结转留存收益														
6. 其他														
(五) 专项储备														
1. 本期提取														
2. 本期使用														
(六) 其他														
四、本期期末余额	167,835,424.00				1,358,345,820.03				34,173,872.84		168,843,075.15	1,729,198,192.02		1,729,198,192.02

后附财务报表附注为财务报表的组成部分。

公司负责人:


主管会计工作负责人:


会计机构负责人:








珠海英搏尔电气股份有限公司  
 合并所有者权益变动表（续）  
 2022 年度  
 （除特别注明外，金额单位均为人民币元）

项目	上期金额											少数股东权益	所有者权益合计	
	归属于母公司所有者权益													
	股本	其他权益工具			资本公积	减：库存股	其他综合收益	专项储备	盈余公积	一般风险准备	未分配利润			小计
	优先股	永续债	其他											
一、上年年末余额	75,600,000.00				362,888,068.39				30,926,059.19		109,184,224.02	578,598,351.60		578,598,351.60
加：会计政策变更											-156,542.41	-156,542.41		-156,542.41
前期差错更正														
同一控制下企业合并														
其他														
二、本年初余额	75,600,000.00				362,888,068.39				30,926,059.19		109,027,681.61	578,441,809.19		578,441,809.19
三、本期增减变动金额（减少以“-”号填列）	994,020.00				55,725,961.97				3,247,813.65		39,812,918.20	99,780,713.82		99,780,713.82
（一）综合收益总额											46,840,731.85	46,840,731.85		46,840,731.85
（二）所有者投入和减少资本	994,020.00				55,725,961.97							56,719,981.97		56,719,981.97
1. 所有者投入的普通股														
2. 其他权益工具持有者投入资本														
3. 股份支付计入所有者权益的金额	994,020.00				55,725,961.97							56,719,981.97		56,719,981.97
4. 其他														
（三）利润分配									3,247,813.65		-7,027,813.65	-3,780,000.00		-3,780,000.00
1. 提取盈余公积									3,247,813.65		-3,247,813.65			
2. 提取一般风险准备														
3. 对所有者（或股东）的分配											-3,780,000.00	-3,780,000.00		-3,780,000.00
4. 其他														
（四）所有者权益内部结转														
1. 资本公积转增资本（或股本）														
2. 盈余公积转增资本（或股本）														
3. 盈余公积弥补亏损														
4. 设定受益计划变动额结转留存收益														
5. 其他综合收益结转留存收益														
6. 其他														
（五）专项储备														
1. 本期提取														
2. 本期使用														
（六）其他														
四、本期期末余额	76,594,020.00				418,614,030.36				34,173,872.84		148,840,599.81	678,222,523.01		678,222,523.01

后附财务报表附注为财务报表的组成部分。  
 公司负责人：\_\_\_\_\_



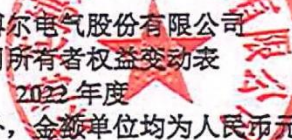
主管会计工作负责人：\_\_\_\_\_



会计机构负责人：\_\_\_\_\_





  
 珠海英搏尔电气股份有限公司  
 母公司所有者权益变动表  
 2022 年度  
 (除特别注明外, 金额单位均为人民币元)

项目	本期金额										
	股本	其他权益工具			资本公积	减：库存股	其他综合收益	专项储备	盈余公积	未分配利润	所有者权益合计
		优先股	永续债	其他							
一、上年年末余额	76,594,020.00				418,614,030.36				34,173,872.84	135,716,368.48	665,098,291.68
加：会计政策变更											
前期差错更正											
其他											
二、本年年初余额	76,594,020.00				418,614,030.36				34,173,872.84	135,716,368.48	665,098,291.68
三、本期增减变动金额（减少以“-”号填列）	91,241,404.00				939,731,789.67					-45,077,216.03	985,895,977.64
（一）综合收益总额										-40,478,210.03	-40,478,210.03
（二）所有者投入和减少资本	22,256,314.00				1,008,716,879.67						1,030,973,193.67
1. 所有者投入的普通股	19,928,879.00				943,263,162.41						963,192,041.41
2. 其他权益工具持有者投入资本											
3. 股份支付计入所有者权益的金额	2,327,435.00				65,453,717.26						67,781,152.26
4. 其他											
（三）利润分配										-4,599,006.00	-4,599,006.00
1. 提取盈余公积										-4,599,006.00	-4,599,006.00
2. 对所有者（或股东）的分配											
3. 其他											
（四）所有者权益内部结转	68,985,090.00				-68,985,090.00						
1. 资本公积转增资本（或股本）	68,985,090.00				-68,985,090.00						
2. 盈余公积转增资本（或股本）											
3. 盈余公积弥补亏损											
4. 设定受益计划变动额结转留存收益											
5. 其他综合收益结转留存收益											
6. 其他											
（五）专项储备											
1. 本期提取											
2. 本期使用											
（六）其他											
四、本期期末余额	167,835,424.00				1,358,345,820.03				34,173,872.84	90,639,152.45	1,650,994,269.32

后附财务报表附注为财务报表的组成部分。

公司负责人：


主管会计工作负责人：


会计机构负责人：





  
 珠海英搏尔电气股份有限公司  
 母公司所有者权益变动表（续）  
 2022 年度  
 （除特别注明外，金额单位均为人民币元）

项目	上期金额										
	股本	其他权益工具			资本公积	减：库存股	其他综合收益	专项储备	盈余公积	未分配利润	所有者权益合计
		优先股	永续债	其他							
一、上年年末余额	75,600,000.00				362,888,068.39				30,926,059.19	110,422,588.00	579,836,715.58
加：会计政策变更										-156,542.41	-156,542.41
前期差错更正											
其他											
二、本年初余额	75,600,000.00				362,888,068.39				30,926,059.19	110,266,045.59	579,680,173.17
三、本期增减变动金额（减少以“-”号填列）	994,020.00				55,725,961.97				3,247,813.65	25,450,322.89	85,418,118.51
（一）综合收益总额										32,478,136.54	32,478,136.54
（二）所有者投入和减少资本	994,020.00				55,725,961.97						56,719,981.97
1. 所有者投入的普通股											
2. 其他权益工具持有者投入资本											
3. 股份支付计入所有者权益的金额	994,020.00				55,725,961.97						56,719,981.97
4. 其他											
（三）利润分配									3,247,813.65	-7,027,813.65	-3,780,000.00
1. 提取盈余公积									3,247,813.65	-3,247,813.65	
2. 对所有者（或股东）的分配										-3,780,000.00	-3,780,000.00
3. 其他											
（四）所有者权益内部结转											
1. 资本公积转增资本（或股本）											
2. 盈余公积转增资本（或股本）											
3. 盈余公积弥补亏损											
4. 设定受益计划变动额结转留存收益											
5. 其他综合收益结转留存收益											
6. 其他											
（五）专项储备											
1. 本期提取											
2. 本期使用											
（六）其他											
四、本期期末余额	76,594,020.00				418,614,030.36				34,173,872.84	135,716,368.48	665,098,291.68

后附财务报表附注为财务报表的组成部分。

公司负责人：



主管会计工作负责人：



会计机构负责人：





# 珠海英搏尔电气股份有限公司

## 二〇二二年度财务报表附注

(除特殊注明外, 金额单位均为人民币元)

### 一、 公司基本情况

#### (一) 公司概况

珠海英搏尔电气股份有限公司(以下简称“公司”或“本公司”)前身系于2005年1月由姜桂宾、李永利等自然人共同发起设立的有限责任公司。2015年8月15日,根据股东会决议及章程的规定,以2015年6月30日为基准日,珠海英搏尔电气有限责任公司申请整体变更为股份有限公司,变更后的公司名称为珠海英搏尔电气股份有限公司。公司的统一社会信用代码:9144040077096114X2。2017年7月在深圳证券交易所上市。所属行业为电气机械和器材制造业。

截至2022年12月31日止,本公司累计发行股本总数167,835,424.00股,注册资本为167,835,424.00元。注册地:珠海市高新区唐家湾镇科技六路6号1栋。

本公司主要经营活动包括:电力电子元器件制造;电力电子元器件销售;汽车零部件及配件制造;新能源汽车电附件销售;电动机制造;软件开发;软件销售;计算机软硬件及辅助设备零售;计算机软硬件及辅助设备批发;电气设备修理;电气设备销售;五金产品批发;五金产品零售;机械电气设备制造;工程和技术研究和试验发展;电机制造;电池制造;电池销售;电池零配件生产;蓄电池租赁;配电开关控制设备制造;配电开关控制设备销售;技术服务、技术开发、技术咨询、技术交流、技术转让、技术推广。(除依法须经批准的项目外,凭营业执照依法自主开展经营活动)。

本公司的实际控制人为姜桂宾。

本财务报表业经公司董事会于2023年04月19日批准报出。

#### (二) 合并财务报表范围

截止2022年12月31日止,本公司合并财务报表范围子公司如下:

子公司名称
珠海鼎元新能源汽车电气研究院有限公司
山东英搏尔电气有限公司
上海英搏尔技术有限公司
英搏尔(香港)有限公司
广州英搏尔电气有限公司

本公司子公司的相关信息详见本附注“七、在其他主体中的权益”。

本报告期合并范围变化情况详见本附注“六、合并范围的变更”。

## 二、 财务报表的编制基础

### (一) 编制基础

本财务报表按照财政部颁布的《企业会计准则——基本准则》和各项具体会计准则、企业会计准则应用指南、企业会计准则解释及其他相关规定（以下合称“企业会计准则”），以及中国证券监督管理委员会《公开发行证券的公司信息披露编报规则第 15 号——财务报告的一般规定》的相关规定编制。

### (二) 持续经营

本财务报表以持续经营为基础编制。

## 三、 重要会计政策及会计估计

### (一) 遵循企业会计准则的声明

本财务报表符合财政部颁布的企业会计准则的要求，真实、完整地反映了本公司 2022 年 12 月 31 日的合并及母公司财务状况以及 2022 年度的合并及母公司经营成果和现金流量。

### (二) 会计期间

自公历 1 月 1 日起至 12 月 31 日止为一个会计年度。

### (三) 营业周期

本公司营业周期为 12 个月。

### (四) 记账本位币

本公司采用人民币为记账本位币。

### (五) 同一控制下和非同一控制下企业合并的会计处理方法

同一控制下企业合并：合并方在企业合并中取得的资产和负债（包括最终控制方收购被合并方而形成的商誉），按照合并日被合并方资产、负债在最终控制方合并财务报表中的账面价值为基础计量。在合并中取得的净资产账面价值与支付的合并对价账面价值（或发行股份面值总额）的差额，调整资本公积中的股本溢价，资本公积中的股本溢价不足冲减的，调整留存收益。

非同一控制下企业合并：合并成本为购买方在购买日为取得被购买方的控制权而付出的资产、发生或承担的负债以及发行的权益性证券的公允价值。合并成本大于合并中取得的被购买方可辨认净资产公允价值份额的差额，确认为商誉；合并成本小于合并



中取得的被购买方可辨认净资产公允价值份额的差额，计入当期损益。在合并中取得的被购买方符合确认条件的各项可辨认资产、负债及或有负债在购买日按公允价值计量。

为企业合并发生的直接相关费用于发生时计入当期损益；为企业合并而发行权益性证券或债务性证券的交易费用，计入权益性证券或债务性证券的初始确认金额。

## (六) 合并财务报表的编制方法

### 1、 合并范围

合并财务报表的合并范围以控制为基础确定，合并范围包括本公司及全部子公司。控制，是指公司拥有对被投资方的权力，通过参与被投资方的相关活动而享有可变回报，并且有能力运用对被投资方的权力影响其回报金额。

### 2、 合并程序

本公司将整个企业集团视为一个会计主体，按照统一的会计政策编制合并财务报表，反映本企业集团整体财务状况、经营成果和现金流量。本公司与子公司、子公司相互之间发生的内部交易的影响予以抵销。内部交易表明相关资产发生减值损失的，全额确认该部分损失。如子公司采用的会计政策、会计期间与本公司不一致的，在编制合并财务报表时，按本公司的会计政策、会计期间进行必要的调整。

子公司所有者权益、当期净损益和当期综合收益中属于少数股东的份额分别在合并资产负债表中所有者权益项目下、合并利润表中净利润项目下和综合收益总额项目下单独列示。子公司少数股东分担的当期亏损超过了少数股东在该子公司期初所有者权益中所享有份额而形成的余额，冲减少数股东权益。

#### (1) 增加子公司或业务

在报告期内，因同一控制下企业合并增加子公司或业务的，将子公司或业务合并当期期初至报告期末的经营成果和现金流量纳入合并财务报表，同时对合并财务报表的期初数和比较报表的相关项目进行调整，视同合并后的报告主体自最终控制方开始控制时点起一直存在。

因追加投资等原因能够对同一控制下的被投资方实施控制的，在取得被合并方控制权之前持有的股权投资，在取得原股权之日与合并方和被合并方同处于同一控制之日孰晚日起至合并日之间已确认有关损益、其他综合收益以及其他净资产变动，分别冲减比较报表期间的期初留存收益或当期损益。

在报告期内，因非同一控制下企业合并增加子公司或业务的，以购买日确定的各项可辨认资产、负债及或有负债的公允价值为基础自购买日起纳入合并财务报

表。

因追加投资等原因能够对非同一控制下的被投资方实施控制的，对于购买日之前持有的被购买方的股权，按照该股权在购买日的公允价值进行重新计量，公允价值与其账面价值的差额计入当期投资收益。购买日之前持有的被购买方的股权涉及的以后可重分类进损益的其他综合收益、权益法核算下的其他所有者权益变动转为购买日所属当期投资收益。

## （2）处置子公司

### ①一般处理方法

因处置部分股权投资或其他原因丧失了对被投资方控制权时，对于处置后的剩余股权投资，按照其在丧失控制权日的公允价值进行重新计量。处置股权取得的对价与剩余股权公允价值之和，减去按原持股比例计算应享有原有子公司自购买日或合并日开始持续计算的净资产的份额与商誉之和的差额，计入丧失控制权当期的投资收益。与原有子公司股权投资相关的以后可重分类进损益的其他综合收益、权益法核算下的其他所有者权益变动，在丧失控制权时转为当期投资收益。

### ②分步处置子公司

通过多次交易分步处置对子公司股权投资直至丧失控制权的，处置对子公司股权投资的各项交易的条款、条件以及经济影响符合以下一种或多种情况，通常表明该多次交易事项为一揽子交易：

- i. 这些交易是同时或者在考虑了彼此影响的情况下订立的；
- ii. 这些交易整体才能达成一项完整的商业结果；
- iii. 一项交易的发生取决于其他至少一项交易的发生；
- iv. 一项交易单独看是不经济的，但是和其他交易一并考虑时是经济的。

各项交易属于一揽子交易的，将各项交易作为一项处置子公司并丧失控制权的交易进行会计处理；在丧失控制权之前每一次处置价款与处置投资对应的享有该子公司净资产份额的差额，在合并财务报表中确认为其他综合收益，在丧失控制权时一并转入丧失控制权当期的损益。

各项交易不属于一揽子交易的，在丧失控制权之前，按不丧失控制权的情况下部分处置对子公司的股权投资进行会计处理；在丧失控制权时，按处置子公司一般处理方法进行会计处理。

## （3）购买子公司少数股权

因购买少数股权新取得的长期股权投资与按照新增持股比例计算应享有子公司自购买日或合并日开始持续计算的净资产份额之间的差额，调整合并资产负债表中的资本公积中的股本溢价，资本公积中的股本溢价不足冲减的，调整留存收

益。

(4) 不丧失控制权的情况下部分处置对子公司的股权投资

处置价款与处置长期股权投资相对应享有子公司自购买日或合并日开始持续计算的净资产份额之间的差额，调整合并资产负债表中的资本公积中的股本溢价，资本公积中的股本溢价不足冲减的，调整留存收益。

## (七) 合营安排分类及共同经营会计处理方法

合营安排分为共同经营和合营企业。

共同经营，是指合营方享有该安排相关资产且承担该安排相关负债的合营安排。

本公司确认与共同经营中利益份额相关的下列项目：

- (1) 确认本公司单独所持有的资产，以及按本公司份额确认共同持有的资产；
- (2) 确认本公司单独所承担的负债，以及按本公司份额确认共同承担的负债；
- (3) 确认出售本公司享有的共同经营产出份额所产生的收入；
- (4) 按本公司份额确认共同经营因出售产出所产生的收入；
- (5) 确认单独所发生的费用，以及按本公司份额确认共同经营发生的费用。

本公司对合营企业的投资采用权益法核算，详见本附注“三、(十四) 长期股权投资”。

## (八) 现金及现金等价物的确定标准

现金，是指本公司的库存现金以及可以随时用于支付的存款。现金等价物，是指本公司持有的期限短、流动性强、易于转换为已知金额的现金、价值变动风险很小的投资。

## (九) 外币业务和外币报表折算

### 1、 外币业务

外币业务采用交易发生日的即期汇率作为折算汇率将外币金额折合成人民币记账。

资产负债表日外币货币性项目余额按资产负债表日即期汇率折算，由此产生的汇兑差额，除属于与购建符合资本化条件的资产相关的外币专门借款产生的汇兑差额按照借款费用资本化的原则处理外，均计入当期损益。

### 2、 外币财务报表的折算

资产负债表中的资产和负债项目，采用资产负债表日的即期汇率折算；所有者权益项目除“未分配利润”项目外，其他项目采用发生时的即期汇率折算。利润表中的收入和费用项目，采用年初年末的算数平均汇率折算。

处置境外经营时，将与该境外经营相关的外币财务报表折算差额，自所有者权益

项目转入处置当期损益。

## (十) 金融工具

本公司在成为金融工具合同的一方时，确认一项金融资产、金融负债或权益工具。

### 1、 金融工具的分类

根据本公司管理金融资产的业务模式和金融资产的合同现金流量特征，金融资产于初始确认时分类为：以摊余成本计量的金融资产、以公允价值计量且其变动计入其他综合收益的金融资产和以公允价值计量且其变动计入当期损益的金融资产。

本公司将同时符合下列条件且未被指定为以公允价值计量且其变动计入当期损益的金融资产，分类为以摊余成本计量的金融资产：

- 业务模式是以收取合同现金流量为目标；
- 合同现金流量仅为对本金和以未偿付本金金额为基础的利息的支付。

本公司将同时符合下列条件且未被指定为以公允价值计量且其变动计入当期损益的金融资产，分类为以公允价值计量且其变动计入其他综合收益的金融资产（债务工具）：

- 业务模式既以收取合同现金流量又以出售该金融资产为目标；
- 合同现金流量仅为对本金和以未偿付本金金额为基础的利息的支付。

对于非交易性权益工具投资，本公司可以在初始确认时将其不可撤销地指定为以公允价值计量且其变动计入其他综合收益的金融资产（权益工具）。该指定在单项投资的基础上作出，且相关投资从发行者的角度符合权益工具的定义。

除上述以摊余成本计量和以公允价值计量且其变动计入其他综合收益的金融资产外，本公司将其余所有的金融资产分类为以公允价值计量且其变动计入当期损益的金融资产。在初始确认时，如果能够消除或显著减少会计错配，本公司可以将本应分类为以摊余成本计量或以公允价值计量且其变动计入其他综合收益的金融资产不可撤销地指定为以公允价值计量且其变动计入当期损益的金融资产。

金融负债于初始确认时分类为：以公允价值计量且其变动计入当期损益的金融负债和以摊余成本计量的金融负债。

符合以下条件之一的金融负债可在初始计量时指定为以公允价值计量且其变动

计入当期损益的金融负债：

- 1) 该项指定能够消除或显著减少会计错配。
- 2) 根据正式书面文件载明的企业风险管理或投资策略，以公允价值为基础对金融负债组合或金融资产和金融负债组合进行管理和业绩评价，并在企业内部以此为基础向关键管理人员报告。
- 3) 该金融负债包含需单独分拆的嵌入衍生工具。

## 2、金融工具的确认依据和计量方法

### (1) 以摊余成本计量的金融资产

以摊余成本计量的金融资产包括应收票据、应收账款、其他应收款、长期应收款、债权投资等，按公允价值进行初始计量，相关交易费用计入初始确认金额；不包含重大融资成分的应收账款以及本公司决定不考虑不超过一年的融资成分的应收账款，以合同交易价格进行初始计量。

持有期间采用实际利率法计算的利息计入当期损益。

收回或处置时，将取得的价款与该金融资产账面价值之间的差额计入当期损益。

### (2) 以公允价值计量且其变动计入其他综合收益的金融资产（债务工具）

以公允价值计量且其变动计入其他综合收益的金融资产（债务工具）包括应收款项融资、其他债权投资等，按公允价值进行初始计量，相关交易费用计入初始确认金额。该金融资产按公允价值进行后续计量，公允价值变动除采用实际利率法计算的利息、减值损失或利得和汇兑损益之外，均计入其他综合收益。

终止确认时，之前计入其他综合收益的累计利得或损失从其他综合收益中转出，计入当期损益。

### (3) 以公允价值计量且其变动计入其他综合收益的金融资产（权益工具）

以公允价值计量且其变动计入其他综合收益的金融资产（权益工具）包括其他权益工具投资等，按公允价值进行初始计量，相关交易费用计入初始确认金额。该金融资产按公允价值进行后续计量，公允价值变动计入其他综合收益。取得的股利计入当期损益。

终止确认时，之前计入其他综合收益的累计利得或损失从其他综合收益中转出，计入留存收益。

### (4) 以公允价值计量且其变动计入当期损益的金融资产

以公允价值计量且其变动计入当期损益的金融资产包括交易性金融资产、衍生金融资产、其他非流动金融资产等，按公允价值进行初始计量，相关交易费用计入当期损益。该金融资产按公允价值进行后续计量，公允价值变动计入当期损益。

### (5) 以公允价值计量且其变动计入当期损益的金融负债

以公允价值计量且其变动计入当期损益的金融负债包括交易性金融负债、衍生金融负债等，按公允价值进行初始计量，相关交易费用计入当期损益。该金融负债按公允价值进行后续计量，公允价值变动计入当期损益。

终止确认时，其账面价值与支付的对价之间的差额计入当期损益。

(6) 以摊余成本计量的金融负债

以摊余成本计量的金融负债包括短期借款、应付票据、应付账款、其他应付款、长期借款、应付债券、长期应付款，按公允价值进行初始计量，相关交易费用计入初始确认金额。

持有期间采用实际利率法计算的利息计入当期损益。

终止确认时，将支付的对价与该金融负债账面价值之间的差额计入当期损益。

### 3、 金融资产终止确认和金融资产转移

满足下列条件之一时，本公司终止确认金融资产：

- 收取金融资产现金流量的合同权利终止；
- 金融资产已转移，且已将金融资产所有权上几乎所有的风险和报酬转移给转入方；
- 金融资产已转移，虽然本公司既没有转移也没有保留金融资产所有权上几乎所有的风险和报酬，但是未保留对金融资产的控制。

发生金融资产转移时，如保留了金融资产所有权上几乎所有的风险和报酬的，则不终止确认该金融资产。

在判断金融资产转移是否满足上述金融资产终止确认条件时，采用实质重于形式的原则。

公司将金融资产转移区分为金融资产整体转移和部分转移。金融资产整体转移满足终止确认条件的，将下列两项金额的差额计入当期损益：

- (1) 所转移金融资产的账面价值；
- (2) 因转移而收到的对价，与原直接计入所有者权益的公允价值变动累计额（涉及转移的金融资产为以公允价值计量且其变动计入其他综合收益的金融资产（债务工具）的情形）之和。

金融资产部分转移满足终止确认条件的，将所转移金融资产整体的账面价值，在终止确认部分和未终止确认部分之间，按照各自的相对公允价值进行分摊，并将下列两项金额的差额计入当期损益：

- (1) 终止确认部分的账面价值；
- (2) 终止确认部分的对价，与原直接计入所有者权益的公允价值变动累计额中



对应终止确认部分的金额（涉及转移的金融资产为以公允价值计量且其变动计入其他综合收益的金融资产（债务工具）的情形）之和。

金融资产转移不满足终止确认条件的，继续确认该金融资产，所收到的对价确认为一项金融负债。

#### 4、 金融负债终止确认

金融负债的现时义务全部或部分已经解除的，则终止确认该金融负债或其一部分；本公司若与债权人签定协议，以承担新金融负债方式替换现存金融负债，且新金融负债与现存金融负债的合同条款实质上不同的，则终止确认现存金融负债，并同时确认新金融负债。

对现存金融负债全部或部分合同条款作出实质性修改的，则终止确认现存金融负债或其一部分，同时将修改条款后的金融负债确认为一项新金融负债。

金融负债全部或部分终止确认时，终止确认的金融负债账面价值与支付对价（包括转出的非现金资产或承担的新金融负债）之间的差额，计入当期损益。

本公司若回购部分金融负债的，在回购日按照继续确认部分与终止确认部分的相对公允价值，将该金融负债整体的账面价值进行分配。分配给终止确认部分的账面价值与支付的对价（包括转出的非现金资产或承担的新金融负债）之间的差额，计入当期损益。

#### 5、 金融资产和金融负债的公允价值的确定方法

存在活跃市场的金融工具，以活跃市场中的报价确定其公允价值。不存在活跃市场的金融工具，采用估值技术确定其公允价值。在估值时，本公司采用在当前情况下适用并且有足够可利用数据和其他信息支持的估值技术，选择与市场参与者在相关资产或负债的交易中所考虑的资产或负债特征相一致的输入值，并优先使用相关可观察输入值。只有在相关可观察输入值无法取得或取得不切实可行的情况下，才使用不可观察输入值。

#### 6、 金融资产减值的测试方法及会计处理方法

本公司以单项或组合的方式对以摊余成本计量的金融资产、以公允价值计量且其变动计入其他综合收益的金融资产（债务工具）和财务担保合同等的预期信用损失进行估计。

本公司考虑有关过去事项、当前状况以及对未来经济状况的预测等合理且有依据的信息，以发生违约的风险为权重，计算合同应收的现金流量与预期能收到的

现金流量之间差额的现值的概率加权金额，确认预期信用损失。

如果该金融工具的信用风险自初始确认后已显著增加，本公司按照相当于该金融工具整个存续期内预期信用损失的金额计量其损失准备；如果该金融工具的信用风险自初始确认后并未显著增加，本公司按照相当于该金融工具未来 12 个月内预期信用损失的金额计量其损失准备。由此形成的损失准备的增加或转回金额，作为减值损失或利得计入当期损益。

本公司通过比较金融工具在资产负债表日发生违约的风险与在初始确认日发生违约的风险，以确定金融工具预计存续期内发生违约风险的相对变化，以评估金融工具的信用风险自初始确认后是否已显著增加。通常逾期超过 30 日，本公司即认为该金融工具的信用风险已显著增加，除非有确凿证据证明该金融工具的信用风险自初始确认后并未显著增加。

如果金融工具于资产负债表日的信用风险较低，本公司即认为该金融工具的信用风险自初始确认后并未显著增加。

如果有客观证据表明某项金融资产已经发生信用减值，则本公司在单项基础上对该金融资产计提减值准备。

对于由《企业会计准则第 14 号——收入》规范的交易形成的应收款项和合同资产，无论是否包含重大融资成分，本公司始终按照相当于整个存续期内预期信用损失的金额计量其损失准备。

对于租赁应收款，本公司选择始终按照相当于整个存续期内预期信用损失的金额计量其损失准备。

本公司不再合理预期金融资产合同现金流量能够全部或部分收回的，直接减记该金融资产的账面余额。

#### 各类金融资产信用损失确定方法

##### 对于应收款项

##### 应收款项风险管理规定：

1、应收款项的范围：应收款项包括应收账款、其他应收款、商业承兑汇票。对于预付账款，如有确凿证据表明其不符合预付账款的性质，或者因供货单位破产、撤销等原因已无法再收到所购货物的，则将账面余额转入其他应收款纳入应收款项风险管理范围。

对持有未到期的应收票据，如有确凿证据表明其不能收回或收回的可能性不大时，则将账面余额转入应收账款，纳入应收款项风险管理范围。

##### 2、应收款项风险分类及认定标准：

（1）单项金额重大的应收款项：依据公司实际情况，确定期末应收款项达到 3,000.00 万元以上(含 3,000.00 万元)的非纳入合并财务报表范围关联方的客户应

收款项定义为单项金额重大的应收款项。

(2) 单项金额不重大但按信用风险特征组合后该组合风险较大的应收款项：指期末单项金额未达到上述(1)标准的，但该应收款项最后一笔往来资金账龄在3年以上的，或依据公司收集的信息证明该债务人已经出现资不抵债、濒临破产、债务重组、兼并收购等情形的，影响该债务人正常履行信用义务的非纳入合并财务报表范围关联方的客户应收款项确认为组合风险较大的应收款项。

(3) 其他不重大的应收款项：指除上述(1)和(2)两项外的应收款项达到单项金额重大或单项金额不重大但按信用风险特征组合后该组合风险较大的应收款项涉及的往来客户，由所属管理部门负责收集客户财务状况、资金流转情况、资信证明资料，包括客户提货及市场销售情况、抵押担保等文件，及时提交公司财务部。财务部负责定期审核该客户资料，评定客户往来款项风险等级。对按信用风险特征组合后风险较大的应收款项其风险评定分为三级：

一级标准：风险水平较低，客户与公司尚存在合作关系，但合作次数较少、时间间隔较长或尚处于合同期内的押金、质保金，依据合同规定可以收回的应收款项。

二级标准：风险水平中等，客户与公司已经停止合作关系，部分往来款项尚未结清，由于时间较长，对方拒绝或拖延支付货款，但该款项仍在催收之中，属于回收速度缓慢且坏账可能在50%以上。

三级标准：风险水平很高，客户出现资不抵债、资金周转困难、濒临破产、债务重组等影响信用正常履行的状况，形成坏账可能性达到90%以上。

#### 坏账准备计提政策

公司在按照应收款项余额百分比法计提坏账准备基础上，对个别应收款项按风险程度单独计提坏账准备。

##### 1、单项金额重大的应收款项

(1) 对于单项金额重大且有客观证据表明发生了减值的应收款项，根据其未来现金流量现值低于其账面价值的差额计提坏账准备。

(2) 对于单项金额重大经单独测试后未减值的应收款项按应收款项余额结合账龄组合计提坏账准备。

##### 2、单项金额不重大但按信用风险特征组合后该组合风险较大的应收款项

(1) 对于风险水平为一级标准的组合应收款项，按应收款项余额结合账龄组合计提坏账准备。

(2) 对于风险水平为二级标准的组合应收款项，按应收款项余额的50%计提坏账准备。

(3) 对于风险水平为三级标准的组合应收款项，按应收款项余额的100%计

提坏账准备。

### 3、其他不重大的应收款项

(1) 对于纳入合并财务报表范围关联方的应收款项，不计提坏账准备。

(2) 对于应收政府部门、代扣代缴等应收款项（如：税务、海关、中登公司等），不计提坏账准备。

(3) 除上述（1）和（2）以外的其他不重大的应收款项,按应收款项余额结合账龄组合计提坏账准备。

公司账龄组合计提坏账比例如下：

账龄	应收账款计提比例(%)
1年以内（含1年）	5.00
1-2年	10.00
2-3年	20.00
3-4年	50.00
4-5年	80.00
5年以上	100.00

对于除上述应收款项以外其他的应收款项（包括应收票据、其他应收款等）的减值损失计量，比照本附注“三、（十）金融工具 6、金融资产（不含应收款项）的减值的测试方法及会计处理方法”处理。

## （十一）存货

### 1、 存货的分类和成本

存货分类为：原材料、半成品、库存商品、在产品、发出商品、委托加工物资等。存货按成本进行初始计量，存货成本包括采购成本、加工成本和其他使存货达到目前场所和状态所发生的支出。

### 2、 发出存货的计价方法

存货在取得时按实际成本计价；领用或发出存货，按照实际成本核算的，采用加权平均法确定其实际成本。

### 3、 不同类别存货可变现净值的确定依据

资产负债表日，存货应当按照成本与可变现净值孰低计量。当存货成本高于其可变现净值的，应当计提存货跌价准备。可变现净值，是指在日常活动中，存货的估计售价减去至完工时估计将要发生的成本、估计的销售费用以及相关税费后的金额。

产成品、库存商品和用于出售的材料等直接用于出售的商品存货，在正常生产经营过程中，以该存货的估计售价减去估计的销售费用和相关税费后的金额，确定

其可变现净值；需要经过加工的材料存货，在正常生产经营过程中，以所生产的产成品的估计售价减去至完工时估计将要发生的成本、估计的销售费用和相关税费后的金额，确定其可变现净值；为执行销售合同或者劳务合同而持有的存货，其可变现净值以合同价格为基础计算，若持有存货的数量多于销售合同订购数量的，超出部分的存货的可变现净值以一般销售价格为基础计算。

计提存货跌价准备后，如果以前减记存货价值的影响因素已经消失，导致存货的可变现净值高于其账面价值的，在原已计提的存货跌价准备金额内予以转回，转回的金额计入当期损益。

#### 4、 存货的盘存制度

采用永续盘存制。

#### 5、 低值易耗品和包装物的摊销方法

- (1) 低值易耗品采用一次转销法；
- (2) 包装物采用一次转销法。

### (十二) 合同资产

#### 1、 合同资产的确认方法及标准

本公司根据履行履约义务与客户付款之间的关系在资产负债表中列示合同资产或合同负债。本公司已向客户转让商品或提供服务而有权收取对价的权利（且该权利取决于时间流逝之外的其他因素）列示为合同资产。同一合同下的合同资产和合同负债以净额列示。本公司拥有的、无条件（仅取决于时间流逝）向客户收取对价的权利作为应收款项单独列示。

#### 2、 合同资产预期信用损失的确定方法及会计处理方法

合同资产的预期信用损失的确定方法及会计处理方法详见本附注“三、（十）金融工具 6、金融资产减值的测试方法及会计处理方法”。

### (十三) 持有待售

主要通过出售（包括具有商业实质的非货币性资产交换）而非持续使用一项非流动资产或处置组收回其账面价值的，划分为持有待售类别。

本公司将同时满足下列条件的非流动资产或处置组划分为持有待售类别：

- (1) 根据类似交易中出售此类资产或处置组的惯例，在当前状况下即可立即出售；

(2)出售极可能发生,即本公司已经就一项出售计划作出决议且获得确定的购买承诺,预计出售将在一年内完成。有关规定要求本公司相关权力机构或者监管部门批准后方可出售的,已经获得批准。

划分为持有待售的非流动资产(不包括金融资产、递延所得税资产、职工薪酬形成的资产)或处置组,其账面价值高于公允价值减去出售费用后的净额的,账面价值减记至公允价值减去出售费用后的净额,减记的金额确认为资产减值损失,计入当期损益,同时计提持有待售资产减值准备。

#### (十四) 长期股权投资

##### 1、 共同控制、重大影响的判断标准

共同控制,是指按照相关约定对某项安排所共有的控制,并且该安排的相关活动必须经过分享控制权的参与方一致同意后才能决策。本公司与其他合营方一同对被投资单位实施共同控制且对被投资单位净资产享有权利的,被投资单位为本公司的合营企业。

重大影响,是指对被投资单位的财务和经营决策有参与决策的权力,但并不能够控制或者与其他方一起共同控制这些政策的制定。本公司能够对被投资单位施加重大影响的,被投资单位为本公司联营企业。

##### 2、 初始投资成本的确定

###### (1) 企业合并形成的长期股权投资

对于同一控制下的企业合并形成的对子公司的长期股权投资,在合并日按照取得被合并方所有者权益在最终控制方合并财务报表中的账面价值的份额作为长期股权投资的初始投资成本。长期股权投资初始投资成本与支付对价账面价值之间的差额,调整资本公积中的股本溢价;资本公积中的股本溢价不足冲减时,调整留存收益。因追加投资等原因能够对同一控制下的被投资单位实施控制的,按上述原则确认的长期股权投资的初始投资成本与达到合并前的长期股权投资账面价值加上合并日进一步取得股份新支付对价的账面价值之和的差额,调整股本溢价,股本溢价不足冲减的,冲减留存收益。

对于非同一控制下的企业合并形成的对子公司的长期股权投资,按照购买日确定的合并成本作为长期股权投资的初始投资成本。因追加投资等原因能够对非同一控制下的被投资单位实施控制的,按照原持有的股权投资账面价值加上新增投资成本之和作为初始投资成本。

###### (2) 通过企业合并以外的其他方式取得的长期股权投资

以支付现金方式取得的长期股权投资,按照实际支付的购买价款作为初始投资



成本。

以发行权益性证券取得的长期股权投资，按照发行权益性证券的公允价值作为初始投资成本。

### 3、 后续计量及损益确认方法

#### （1）成本法核算的长期股权投资

公司对子公司的长期股权投资，采用成本法核算，除非投资符合持有待售的条件。除取得投资时实际支付的价款或对价中包含的已宣告但尚未发放的现金股利或利润外，公司按照享有被投资单位宣告发放的现金股利或利润确认当期投资收益。

#### （2）权益法核算的长期股权投资

对联营企业和合营企业的长期股权投资，采用权益法核算。初始投资成本大于投资时应享有被投资单位可辨认净资产公允价值份额的差额，不调整长期股权投资的初始投资成本；初始投资成本小于投资时应享有被投资单位可辨认净资产公允价值份额的差额，计入当期损益，同时调整长期股权投资的成本。

公司按照应享有或应分担的被投资单位实现的净损益和其他综合收益的份额，分别确认投资收益和其他综合收益，同时调整长期股权投资的账面价值；按照被投资单位宣告分派的利润或现金股利计算应享有的部分，相应减少长期股权投资的账面价值；对于被投资单位除净损益、其他综合收益和利润分配以外所有者权益的其他变动（简称“其他所有者权益变动”），调整长期股权投资的账面价值并计入所有者权益。

在确认应享有被投资单位净损益、其他综合收益及其他所有者权益变动的份额时，以取得投资时被投资单位可辨认净资产的公允价值为基础，并按照公司的会计政策及会计期间，对被投资单位的净利润和其他综合收益等进行调整后确认。公司与联营企业、合营企业之间发生的未实现内部交易损益按照应享有的比例计算归属于公司的部分，予以抵销，在此基础上确认投资收益，但投出或出售的资产构成业务的除外。与被投资单位发生的未实现内部交易损失，属于资产减值损失的，全额确认。

公司对合营企业或联营企业发生的净亏损，除负有承担额外损失义务外，以长期股权投资的账面价值以及其他实质上构成对合营企业或联营企业净投资的长期权益减记至零为限。合营企业或联营企业以后实现净利润的，公司在收益分享额弥补未确认的亏损分担额后，恢复确认收益分享额。

#### （3）长期股权投资的处置

处置长期股权投资，其账面价值与实际取得价款的差额，计入当期损益。

部分处置权益法核算的长期股权投资，剩余股权仍采用权益法核算的，原权益法核算确认的其他综合收益采用与被投资单位直接处置相关资产或负债相同的基础按相应比例结转，其他所有者权益变动按比例结转入当期损益。

因处置股权投资等原因丧失了对被投资单位的共同控制或重大影响的，原股权投资因采用权益法核算而确认的其他综合收益，在终止采用权益法核算时采用与被投资单位直接处置相关资产或负债相同的基础进行会计处理，其他所有者权益变动在终止采用权益法核算时全部转入当期损益。

因处置部分股权投资等原因丧失了对被投资单位控制权的，在编制个别财务报表时，剩余股权能够对被投资单位实施共同控制或重大影响的，改按权益法核算，并对该剩余股权视同自取得时即采用权益法核算进行调整，对于取得被投资单位控制权之前确认的其他综合收益采用与被投资单位直接处置相关资产或负债相同的基础按比例结转，因采用权益法核算确认的其他所有者权益变动按比例结转入当期损益；剩余股权不能对被投资单位实施共同控制或施加重大影响的，确认为金融资产，其在丧失控制之日的公允价值与账面价值间的差额计入当期损益，对于取得被投资单位控制权之前确认的其他综合收益和其他所有者权益变动全部结转。

通过多次交易分步处置对子公司股权投资直至丧失控制权，属于一揽子交易的，各项交易作为一项处置子公司股权投资并丧失控制权的交易进行会计处理；在丧失控制权之前每一次处置价款与所处置的股权对应得长期股权投资账面价值之间的差额，在个别财务报表中，先确认为其他综合收益，到丧失控制权时再一并转入丧失控制权的当期损益。不属于一揽子交易的，对每一项交易分别进行会计处理。

## (十五) 投资性房地产

投资性房地产是指为赚取租金或资本增值，或两者兼有而持有的房地产，包括已出租的土地使用权、持有并准备增值后转让的土地使用权、已出租的建筑物（含自行建造或开发活动完成后用于出租的建筑物以及正在建造或开发过程中将来用于出租的建筑物）。

与投资性房地产有关的后续支出，在相关的经济利益很可能流入且其成本能够可靠的计量时，计入投资性房地产成本；否则，于发生时计入当期损益。

本公司对现有投资性房地产采用成本模式计量。对按照成本模式计量的投资性房地产一出租用建筑物采用与本公司固定资产相同的折旧政策，出租用土地使用权按与无形资产相同的摊销政策执行。

## (十六) 固定资产

### 1、 固定资产的确认和初始计量

固定资产指为生产商品、提供劳务、出租或经营管理而持有，并且使用寿命超过一个会计年度的有形资产。固定资产在同时满足下列条件时予以确认：

- (1) 与该固定资产有关的经济利益很可能流入企业；
- (2) 该固定资产的成本能够可靠地计量。

固定资产按成本（并考虑预计弃置费用因素的影响）进行初始计量。

与固定资产有关的后续支出，在与其有关的经济利益很可能流入且其成本能够可靠计量时，计入固定资产成本；对于被替换的部分，终止确认其账面价值；所有其他后续支出于发生时计入当期损益。

### 2、 折旧方法

固定资产折旧采用年限平均法分类计提，根据固定资产类别、预计使用寿命和预计净残值率确定折旧率。对计提了减值准备的固定资产，则在未来期间按扣除减值准备后的账面价值及依据尚可使用年限确定折旧额。如固定资产各组成部分的使用寿命不同或者以不同方式为企业提供经济利益，则选择不同折旧率或折旧方法，分别计提折旧。

各类固定资产折旧方法、折旧年限、残值率和年折旧率如下：

类别	折旧方法	折旧年限（年）	残值率（%）	年折旧率（%）
房屋及建筑物	年限平均法	20-40	5.00	4.75-2.38
机器设备	年限平均法	5-10	5.00	19.00-9.50
运输设备	年限平均法	10	5.00	9.50
电子设备及其他	年限平均法	3-5	5.00	31.67-19.00

### 3、 融资租入固定资产的认定依据、计价方法

公司与租赁方所签订的租赁协议条款中规定了下列条件之一的，确认为融资租入资产：

- (1) 租赁期满后租赁资产的所有权归属于本公司；
- (2) 公司具有购买资产的选择权，购买价款远低于行使选择权时该资产的公允价值；
- (3) 租赁期占所租赁资产使用寿命的大部分；
- (4) 租赁开始日的最低租赁付款额现值，与该资产的公允价值不存在较大的差异。
- (5) 租赁资产性质特殊，如果不作较大改造，只有承租人才能使用。

公司在承租开始日，将租赁资产公允价值与最低租赁付款额现值两者中较低者

作为租入资产的入账价值，将最低租赁付款额作为长期应付款的入账价值，其差额作为未确认的融资费用。

#### 4、 固定资产处置

当固定资产被处置、或者预期通过使用或处置不能产生经济利益时，终止确认该固定资产。固定资产出售、转让、报废或毁损的处置收入扣除其账面价值和相关税费后的金额计入当期损益。

### (十七) 在建工程

在建工程按实际发生的成本计量。实际成本包括建筑成本、安装成本、符合资本化条件的借款费用以及其他为使在建工程达到预定可使用状态前所发生的必要支出。在建工程在达到预定可使用状态时，转入固定资产并自次月起开始计提折旧。

### (十八) 借款费用

#### 1、 借款费用资本化的确认原则

公司发生的借款费用，可直接归属于符合资本化条件的资产的购建或者生产的，予以资本化，计入相关资产成本；其他借款费用，在发生时根据其发生额确认为费用，计入当期损益。

符合资本化条件的资产，是指需要经过相当长时间的购建或者生产活动才能达到预定可使用或者可销售状态的固定资产、投资性房地产和存货等资产。

#### 2、 借款费用资本化期间

资本化期间，指从借款费用开始资本化时点到停止资本化时点的期间，借款费用暂停资本化的期间不包括在内。

借款费用同时满足下列条件时开始资本化：

（1）资产支出已经发生，资产支出包括为购建或者生产符合资本化条件的资产而以支付现金、转移非现金资产或者承担带息债务形式发生的支出；

（2）借款费用已经发生；

（3）为使资产达到预定可使用或者可销售状态所必要的购建或者生产活动已经开始。

当购建或者生产符合资本化条件的资产达到预定可使用或者可销售状态时，借款费用停止资本化。

#### 3、 暂停资本化期间

符合资本化条件的资产在购建或生产过程中发生的非正常中断、且中断时间连续超过 3 个月的，则借款费用暂停资本化；该项中断如是所购建或生产的符合资本化条件的资产达到预定可使用状态或者可销售状态必要的程序，则借款费用继续资本化。在中断期间发生的借款费用确认为当期损益，直至资产的购建或者生产活动重新开始后借款费用继续资本化。

#### 4、 借款费用资本化率、资本化金额的计算方法

对于为购建或者生产符合资本化条件的资产而借入的专门借款，以专门借款当期实际发生的借款费用，减去尚未动用的借款资金存入银行取得的利息收入或进行暂时性投资取得的投资收益后的金额，来确定借款费用的资本化金额。

对于为购建或者生产符合资本化条件的资产而占用的一般借款，根据累计资产支出超过专门借款部分的资产支出加权平均数乘以所占用一般借款的资本化率，计算确定一般借款应予资本化的借款费用金额。资本化率根据一般借款加权平均实际利率计算确定。

在资本化期间内，外币专门借款本金及利息的汇兑差额，予以资本化，计入符合资本化条件的资产的成本。除外币专门借款之外的其他外币借款本金及其利息所产生的汇兑差额计入当期损益。

### (十九) 无形资产

#### 1、 无形资产的计价方法

(1) 公司取得无形资产时按成本进行初始计量；

外购无形资产的成本，包括购买价款、相关税费以及直接归属于使该项资产达到预定用途所发生的其他支出。

(2) 后续计量

在取得无形资产时分析判断其使用寿命。

对于使用寿命有限的无形资产，在为企业带来经济利益的期限内摊销；无法预见无形资产为企业带来经济利益期限的，视为使用寿命不确定的无形资产，不予摊销。

#### 2、 使用寿命有限的无形资产的使用寿命估计情况

项目	预计使用寿命	摊销方法	残值率	依据
软件	5 年	直线法	0.00%	按照预计使用年限
特许权使用费	5 年	直线法	0.00%	按照预计使用年限
土地使用权	50 年	直线法	0.00%	按照预计使用年限

**3、 使用寿命不确定的无形资产的判断依据以及对其使用寿命进行复核的程序**

截止资产负债表日公司不存在使用寿命不确定的无形资产。

**4、 划分研究阶段和开发阶段的具体标准**

公司内部研究开发项目的支出分为研究阶段支出和开发阶段支出。

研究阶段：为获取并理解新的科学或技术知识等而进行的独创性的有计划调查、研究活动的阶段。

开发阶段：在进行商业性生产或使用前，将研究成果或其他知识应用于某项计划或设计，以生产出新的或具有实质性改进的材料、装置、产品等活动的阶段。

**5、 开发阶段支出资本化的具体条件**

研究阶段的支出，于发生时计入当期损益。开发阶段的支出同时满足下列条件的，确认为无形资产，不能满足下述条件的开发阶段的支出计入当期损益：

- (1) 完成该无形资产以使其能够使用或出售在技术上具有可行性；
- (2) 具有完成该无形资产并使用或出售的意图；
- (3) 无形资产产生经济利益的方式，包括能够证明运用该无形资产生产的产品存在市场或无形资产自身存在市场，无形资产将在内部使用的，能够证明其有用性；
- (4) 有足够的技术、财务资源和其他资源支持，以完成该无形资产的开发，并有能力使用或出售该无形资产；
- (5) 归属于该无形资产开发阶段的支出能够可靠地计量。

无法区分研究阶段支出和开发阶段支出的，将发生的研发支出全部计入当期损益。

**(二十) 长期资产减值**

长期股权投资、采用成本模式计量的投资性房地产、固定资产、在建工程、使用权资产、使用寿命有限的无形资产、油气资产等长期资产，于资产负债表日存在减值迹象的，进行减值测试。减值测试结果表明资产的可收回金额低于其账面价值的，按其差额计提减值准备并计入减值损失。可收回金额为资产的公允价值减去处置费用后的净额与资产预计未来现金流量的现值两者之间的较高者。资产减值准备按单项资产为基础计算并确认，如果难以对单项资产的可收回金额进行估计的，以该资产所属的资产组确定资产组的可收回金额。资产组是能够独立产生现金流入的最小资产组合。

对于因企业合并形成的商誉、使用寿命不确定的无形资产、尚未达到可使用状态的无形资产，无论是否存在减值迹象，至少在每年年度终了进行减值测试。



本公司进行商誉减值测试，对于因企业合并形成的商誉的账面价值，自购买日起按照合理的方法分摊至相关的资产组；难以分摊至相关的资产组的，将其分摊至相关的资产组组合。相关的资产组或者资产组组合，是能够从企业合并的协同效应中受益的资产组或者资产组组合。

在对包含商誉的相关资产组或者资产组组合进行减值测试时，如与商誉相关的资产组或者资产组组合存在减值迹象的，先对不包含商誉的资产组或者资产组组合进行减值测试，计算可收回金额，并与相关账面价值相比较，确认相应的减值损失。然后对包含商誉的资产组或者资产组组合进行减值测试，比较其账面价值与可收回金额，如可收回金额低于账面价值的，减值损失金额首先抵减分摊至资产组或者资产组组合中商誉的账面价值，再根据资产组或者资产组组合中除商誉之外的其他各项资产的账面价值所占比重，按比例抵减其他各项资产的账面价值。

上述资产减值损失一经确认，在以后会计期间不予转回。

#### **(二十一) 长期待摊费用**

长期待摊费用为已经发生但应由本期和以后各期负担的分摊期限在一年以上的各项费用。

##### **1、 摊销方法**

长期待摊费用在受益期内平均摊销。

##### **2、 摊销年限**

经营租赁方式租入的厂房、房屋装修支出，按租赁期间与预计使用年限较短者进行摊销；自有厂房、房屋装修支出按预计装修期间进行摊销。

#### **(二十二) 合同负债**

本公司根据履行履约义务与客户付款之间的关系在资产负债表中列示合同资产或合同负债。本公司已收或应收客户对价而应向客户转让商品或提供服务的义务列示为合同负债。同一合同下的合同资产和合同负债以净额列示。

#### **(二十三) 职工薪酬**

##### **1、 短期薪酬的会计处理方法**

本公司在职工为本公司提供服务的会计期间，将实际发生的短期薪酬确认为负债，并计入当期损益或相关资产成本。

本公司为职工缴纳的社会保险费和住房公积金，以及按规定提取的工会经费和

职工教育经费，在职工为本公司提供服务的会计期间，根据规定的计提基础和计提比例计算确定相应的职工薪酬金额。

本公司发生的职工福利费，在实际发生时根据实际发生额计入当期损益或相关资产成本，其中，非货币性福利按照公允价值计量。

## 2、 离职后福利的会计处理方法

### （1） 设定提存计划

本公司按当地政府的相关规定为职工缴纳基本养老保险和失业保险，在职工为本公司提供服务的会计期间，按以当地规定的缴纳基数和比例计算应缴纳金额，确认为负债，并计入当期损益或相关资产成本。此外，本公司还参与了由国家相关部门批准的企业年金计划/补充养老保险基金。本公司按职工工资总额的一定比例向年金计划/当地社会保险机构缴费，相应支出计入当期损益或相关资产成本。

### （2） 设定受益计划

本公司根据预期累计福利单位法确定的公式将设定受益计划产生的福利义务归属于职工提供服务的期间，并计入当期损益或相关资产成本。

设定受益计划义务现值减去设定受益计划资产公允价值所形成的赤字或盈余确认为一项设定受益计划净负债或净资产。设定受益计划存在盈余的，本公司以设定受益计划的盈余和资产上限两项的孰低者计量设定受益计划净资产。

所有设定受益计划义务，包括预期在职工提供服务的年度报告期间结束后的十二个月内支付的义务，根据资产负债表日与设定受益计划义务期限和币种相匹配的国债或活跃市场上的高质量公司债券的市场收益率予以折现。

设定受益计划产生的服务成本和设定受益计划净负债或净资产的利息净额计入当期损益或相关资产成本；重新计量设定受益计划净负债或净资产所产生的变动计入其他综合收益，并且在后续会计期间不转回至损益，在原设定受益计划终止时在权益范围内将原计入其他综合收益的部分全部结转至未分配利润。

在设定受益计划结算时，按在结算日确定的设定受益计划义务现值和结算价格两者的差额，确认结算利得或损失。

## 3、 辞退福利的会计处理方法

本公司向职工提供辞退福利的，在下列两者孰早日确认辞退福利产生的职工薪酬负债，并计入当期损益：公司不能单方面撤回因解除劳动关系计划或裁减建议所提供的辞退福利时；公司确认与涉及支付辞退福利的重组相关的成本或费用时。

#### (二十四) 预计负债

与或有事项相关的义务同时满足下列条件时，本公司将其确认为预计负债：

- (1) 该义务是本公司承担的现时义务；
- (2) 履行该义务很可能导致经济利益流出本公司；
- (3) 该义务的金额能够可靠地计量。

预计负债按履行相关现时义务所需的支出的最佳估计数进行初始计量。

在确定最佳估计数时，综合考虑与或有事项有关的风险、不确定性和货币时间价值等因素。对于货币时间价值影响重大的，通过对相关未来现金流出进行折现后确定最佳估计数。

所需支出存在一个连续范围，且该范围内各种结果发生的可能性相同的，最佳估计数按照该范围内的中间值确定；在其他情况下，最佳估计数分别下列情况处理：

- 或有事项涉及单个项目的，按照最可能发生金额确定。
- 或有事项涉及多个项目的，按照各种可能结果及相关概率计算确定。

清偿预计负债所需支出全部或部分预期由第三方补偿的，补偿金额在基本确定能够收到时，作为资产单独确认，确认的补偿金额不超过预计负债的账面价值。

本公司在资产负债表日对预计负债的账面价值进行复核，有确凿证据表明该账面价值不能反映当前最佳估计数的，按照当前最佳估计数对该账面价值进行调整。

#### (二十五) 股份支付

本公司的股份支付是为了获取职工或其他方提供服务而授予权益工具或者承担以权益工具为基础确定的负债的交易。本公司的股份支付分为以权益结算的股份支付和以现金结算的股份支付。

##### 1、 以权益结算的股份支付及权益工具

以权益结算的股份支付换取职工提供服务的，以授予职工权益工具的公允价值计量。对于授予后立即可行权的股份支付交易，在授予日按照权益工具的公允价值计入相关成本或费用，相应增加资本公积。对于授予后完成等待期内的服务或达到规定业绩条件才可行权的股份支付交易，在等待期内每个资产负债表日，本公司根据对可行权权益工具数量的最佳估计，按照授予日公允价值，将当期取得的服务计入相关成本或费用，相应增加资本公积。

如果修改了以权益结算的股份支付的条款，至少按照未修改条款的情况确认取得的服务。此外，任何增加所授予权益工具公允价值的修改，或在修改日对职工有利的变更，均确认取得服务的增加。

在等待期内，如果取消了授予的权益工具，则本公司对取消所授予的权益性工具

作为加速行权处理，将剩余等待期内应确认的金额立即计入当期损益，同时确认资本公积。但是，如果授予新的权益工具，并在新权益工具授予日认定所授予的新权益工具是用于替代被取消的权益工具的，则以与处理原权益工具条款和条件修改相同的方式，对所授予的替代权益工具进行处理。

## 2、 以现金结算的股份支付及权益工具

以现金结算的股份支付，按照本公司承担的以股份或其他权益工具为基础计算确定的负债的公允价值计量。授予后立即可行权的股份支付交易，本公司在授予日按照承担负债的公允价值计入相关成本或费用，相应增加负债。对于授予后完成等待期内的服务或达到规定业绩条件才可行权的股份支付交易，在等待期内的每个资产负债表日，本公司以对可行权情况的最佳估计为基础，按照本公司承担负债的公允价值，将当期取得的服务计入相关成本或费用，并相应计入负债。在相关负债结算前的每个资产负债表日以及结算日，对负债的公允价值重新计量，其变动计入当期损益。

## (二十六) 优先股、永续债等其他金融工具

本公司根据所发行优先股/永续债的合同条款及其所反映的经济实质而非仅以法律形式，在初始确认时将该金融工具或其组成部分分类为金融资产、金融负债或权益工具。本公司发行的永续债/优先股等金融工具满足以下条件之一，在初始确认时将该金融工具整体或其组成部分分类为金融负债：

- (1) 存在本公司不能无条件地避免以交付现金或其他金融资产履行的合同义务；
  - (2) 包含交付可变数量的自身权益工具进行结算的合同义务；
  - (3) 包含以自身权益进行结算的衍生工具（例如转股权等），且该衍生工具不以固定数量的自身权益工具交换固定金额的现金或其他金融资产进行结算；
  - (4) 存在间接地形成合同义务的合同条款；
  - (5) 发行方清算时永续债与发行方发行的普通债券和其他债务处于相同清偿顺序的。
- 不满足上述任何一项条件的永续债/优先股等金融工具，在初始确认时将该金融工具整体或其组成部分分类为权益工具。

## (二十七) 收入

### 1、 收入确认和计量所采用的会计政策

本公司在履行了合同中的履约义务，即在客户取得相关商品或服务控制权时确认收入。取得相关商品或服务控制权，是指能够主导该商品或服务的使用并从中获得几乎全部的经济利益。

合同中包含两项或多项履约义务的，本公司在合同开始日，按照各单项履约义务所承诺商品或服务的单独售价的相对比例，将交易价格分摊至各单项履约义务。本公司按照分摊至各单项履约义务的交易价格计量收入。

交易价格是指本公司因向客户转让商品或服务而预期有权收取的对价金额，不包括代第三方收取的款项以及预期将退还给客户的款项。本公司根据合同条款，结合其以往的习惯做法确定交易价格，并在确定交易价格时，考虑可变对价、合同中存在的重大融资成分、非现金对价、应付客户对价等因素的影响。本公司以不超过在相关不确定性消除时累计已确认收入极可能不会发生重大转回的金额确定包含可变对价的交易价格。合同中存在重大融资成分的，本公司按照假定客户在取得商品或服务控制权时即以现金支付的应付金额确定交易价格，并在合同期间内采用实际利率法摊销该交易价格与合同对价之间的差额。

满足下列条件之一的，属于在某一时间段内履行履约义务，否则，属于在某一时点履行履约义务：

- 客户在本公司履约的同时即取得并消耗本公司履约所带来的经济利益。
- 客户能够控制本公司履约过程中在建的商品。
- 本公司履约过程中所产出的商品具有不可替代用途，且本公司在整个合同期内有权就累计至今已完成的履约部分收取款项。

对于在某一时间段内履行的履约义务，本公司在该段时间内按照履约进度确认收入，但是，履约进度不能合理确定的除外。本公司考虑商品或服务的性质，采用产出法或投入法确定履约进度。当履约进度不能合理确定时，已经发生的成本预计能够得到补偿的，本公司按照已经发生的成本金额确认收入，直到履约进度能够合理确定为止。

对于在某一时点履行的履约义务，本公司在客户取得相关商品或服务控制权时点确认收入。在判断客户是否已取得商品或服务控制权时，本公司考虑下列迹象：

- 本公司就该商品或服务享有现时收款权利，即客户就该商品或服务负有现时付款义务。
- 本公司已将该商品的法定所有权转移给客户，即客户已拥有该商品的法定所有权。
- 本公司已将该商品实物转移给客户，即客户已实物占有该商品。
- 本公司已将该商品所有权上的主要风险和报酬转移给客户，即客户已取得该商品所有权上的主要风险和报酬。
- 客户已接受该商品或服务。

## 2、同类业务采用不同经营模式导致收入确认会计政策存在差异的情况

无。

## (二十八) 合同成本

合同成本包括合同履约成本与合同取得成本。

本公司为履行合同而发生的成本，不属于存货、固定资产或无形资产等相关准则规范范围的，在满足下列条件时作为合同履约成本确认为一项资产：

- 该成本与一份当前或预期取得的合同直接相关。
- 该成本增加了本公司未来用于履行履约义务的资源。
- 该成本预期能够收回。

本公司为取得合同发生的增量成本预期能够收回的，作为合同取得成本确认为一项资产。

与合同成本有关的资产采用与该资产相关的商品或服务收入确认相同的基础进行摊销；但是对于合同取得成本摊销期限未超过一年的，本公司在发生时将其计入当期损益。

与合同成本有关的资产，其账面价值高于下列两项的差额的，本公司对超出部分计提减值准备，并确认为资产减值损失：

- 1、因转让与该资产相关的商品或服务预期能够取得的剩余对价；
- 2、为转让该相关商品或服务估计将要发生的成本。

以前期间减值的因素之后发生变化，使得前述差额高于该资产账面价值的，本公司转回原已计提的减值准备，并计入当期损益，但转回后的资产账面价值不超过假定不计提减值准备情况下该资产在转回日的账面价值。

## (二十九) 政府补助

### 1、 类型

政府补助，是本公司从政府无偿取得的货币性资产或非货币性资产，分为与资产相关的政府补助和与收益相关的政府补助。

与资产相关的政府补助，是指本公司取得的、用于购建或以其他方式形成长期资产的政府补助。与收益相关的政府补助，是指除与资产相关的政府补助之外的政府补助。

### 2、 确认时点

按照应收金额计量的政府补助，在期末有确凿证据表明能够符合财政扶持政策规定的相关条件且预计能够收到财政扶持资金时予以确认。

除按照应收金额计量的政府补助外的其他政府补助，在实际收到补助款项时予以确认。



### 3、 会计处理

与资产相关的政府补助，冲减相关资产账面价值或确认为递延收益。确认为递延收益的，在相关资产使用寿命内按照合理、系统的方法分期计入当期损益（与本公司日常活动相关的，计入其他收益；与本公司日常活动无关的，计入营业外收入）；

与收益相关的政府补助，用于补偿本公司以后期间的相关成本费用或损失的，确认为递延收益，并在确认相关成本费用或损失的期间，计入当期损益（与本公司日常活动相关的，计入其他收益；与本公司日常活动无关的，计入营业外收入）或冲减相关成本费用或损失；用于补偿本公司已发生的相关成本费用或损失的，直接计入当期损益（与本公司日常活动相关的，计入其他收益；与本公司日常活动无关的，计入营业外收入）或冲减相关成本费用或损失。

本公司取得的政策性优惠贷款贴息，区分以下两种情况，分别进行会计处理：

（1）财政将贴息资金拨付给贷款银行，由贷款银行以政策性优惠利率向本公司提供贷款的，本公司以实际收到的借款金额作为借款的入账价值，按照借款本金和该政策性优惠利率计算相关借款费用。

（2）财政将贴息资金直接拨付给本公司的，本公司将对应的贴息冲减相关借款费用。

#### (三十) 递延所得税资产和递延所得税负债

所得税包括当期所得税和递延所得税。除因企业合并和直接计入所有者权益(包括其他综合收益)的交易或者事项产生的所得税外，本公司将当期所得税和递延所得税计入当期损益。

递延所得税资产和递延所得税负债根据资产和负债的计税基础与其账面价值的差额(暂时性差异)计算确认。

对于可抵扣暂时性差异确认递延所得税资产，以未来期间很可能取得的用来抵扣可抵扣暂时性差异的应纳税所得额为限。对于能够结转以后年度的可抵扣亏损和税款抵减，以很可能获得用来抵扣可抵扣亏损和税款抵减的未来应纳税所得额为限，确认相应的递延所得税资产。

对于应纳税暂时性差异，除特殊情况外，确认递延所得税负债。

不确认递延所得税资产或递延所得税负债的特殊情况包括：

- 商誉的初始确认；
- 既不是企业合并、发生时也不影响会计利润和应纳税所得额(或可抵扣亏损)的交易或事项。

对与子公司、联营企业及合营企业投资相关的应纳税暂时性差异，确认递延所得税负债，除非本公司能够控制该暂时性差异转回的时间且该暂时性差异在可预见的未来很可能不会转回。对与子公司、联营企业及合营企业投资相关的可抵扣暂时性差异，当该暂时性差异在可预见的未来很可能转回且未来很可能获得用来抵扣可抵扣暂时性差异的应纳税所得额时，确认递延所得税资产。

资产负债表日，对于递延所得税资产和递延所得税负债，根据税法规定，按照预期收回相关资产或清偿相关负债期间的适用税率计量。

资产负债表日，本公司对递延所得税资产的账面价值进行复核。如果未来期间很可能无法获得足够的应纳税所得额用以抵扣递延所得税资产的利益，则减记递延所得税资产的账面价值。在很可能获得足够的应纳税所得额时，减记的金额予以转回。

当拥有以净额结算的法定权利，且意图以净额结算或取得资产、清偿负债同时进行时，当期所得税资产及当期所得税负债以抵销后的净额列报。

资产负债表日，递延所得税资产及递延所得税负债在同时满足以下条件时以抵销后的净额列示：

- 纳税主体拥有以净额结算当期所得税资产及当期所得税负债的法定权利；
- 递延所得税资产及递延所得税负债是与同一税收征管部门对同一纳税主体征收的所得税相关或者是对不同的纳税主体相关，但在未来每一具有重要性的递延所得税资产及负债转回的期间内，涉及的纳税主体意图以净额结算当期所得税资产和负债或是同时取得资产、清偿负债。

### (三十一) 租赁

租赁，是指在一定期间内，出租人将资产的使用权让与承租人以获取对价的合同。在合同开始日，本公司评估合同是否为租赁或者包含租赁。如果合同中一方让渡了在一定期间内控制一项或多项已识别资产使用的权利以换取对价，则该合同为租赁或者包含租赁。

合同中同时包含多项单独租赁的，本公司将合同予以分拆，并分别各项单独租赁进行会计处理。合同中同时包含租赁和非租赁部分的，承租人和出租人将租赁和非租赁部分进行分拆。

对于就现有租赁合同达成的租金减免、延期支付等租金减让，同时满足下列条件的，本公司对所有租赁选择采用简化方法，不评估是否发生租赁变更，也不重新评估租赁分类：

- 减让后的租赁对价较减让前减少或基本不变，其中，租赁对价未折现或按减让前折现率折现均可；
- 减让仅针对 2022 年 6 月 30 日前的应付租赁付款额，2022 年 6 月 30 日后应付租

赁付款额增加不影响满足该条件，2022年6月30日后应付租赁付款额减少不满足该条件；

- 综合考虑定性和定量因素后认定租赁的其他条款和条件无重大变化。

## 1、 本公司作为承租人

### （1）使用权资产

在租赁期开始日，本公司对除短期租赁和低价值资产租赁以外的租赁确认使用权资产。使用权资产按照成本进行初始计量。该成本包括：

- 租赁负债的初始计量金额；
- 在租赁期开始日或之前支付的租赁付款额，存在租赁激励的，扣除已享受的租赁激励相关金额；
- 本公司发生的初始直接费用；
- 本公司为拆卸及移除租赁资产、复原租赁资产所在场地或将租赁资产恢复至租赁条款约定状态预计将发生的成本，但不包括属于为生产存货而发生的成本。

本公司后续采用直线法对使用权资产计提折旧。对能够合理确定租赁期届满时取得租赁资产所有权的，本公司在租赁资产剩余使用寿命内计提折旧；否则，租赁资产在租赁期与租赁资产剩余使用寿命两者孰短的期间内计提折旧。

本公司按照本附注“三、（二十）长期资产减值”所述原则来确定使用权资产是否已发生减值，并对已识别的减值损失进行会计处理。

### （2）租赁负债

在租赁期开始日，本公司对除短期租赁和低价值资产租赁以外的租赁确认租赁负债。租赁负债按照尚未支付的租赁付款额的现值进行初始计量。租赁付款额包括：

- 固定付款额（包括实质固定付款额），存在租赁激励的，扣除租赁激励相关金额；
- 取决于指数或比率的可变租赁付款额；
- 根据公司提供的担保余值预计应支付的款项；
- 购买选择权的行权价格，前提是公司合理确定将行使该选择权；
- 行使终止租赁选择权需支付的款项，前提是租赁期反映出公司将行使终止租赁选择权。

本公司采用租赁内含利率作为折现率，但如果无法合理确定租赁内含利率的，则采用本公司的增量借款利率作为折现率。

本公司按照固定的周期性利率计算租赁负债在租赁期内各期间的利息费用，并

计入当期损益或相关资产成本。

未纳入租赁负债计量的可变租赁付款额在实际发生时计入当期损益或相关资产成本。

在租赁期开始日后，发生下列情形的，本公司重新计量租赁负债，并调整相应的使用权资产，若使用权资产的账面价值已调减至零，但租赁负债仍需进一步调减的，将差额计入当期损益：

- 当购买选择权、续租选择权或终止选择权的评估结果发生变化，或前述选择权的实际行权情况与原评估结果不一致的，本公司按变动后租赁付款额和修订后的折现率计算的现值重新计量租赁负债；
- 当实质固定付款额发生变动、担保余值预计的应付金额发生变动或用于确定租赁付款额的指数或比率发生变动，本公司按照变动后的租赁付款额和原折现率计算的现值重新计量租赁负债。但是，租赁付款额的变动源自浮动利率变动的，使用修订后的折现率计算现值。

### （3）短期租赁和低价值资产租赁

本公司选择对短期租赁和低价值资产租赁不确认使用权资产和租赁负债，并将相关的租赁付款额在租赁期内各个期间按照直线法计入当期损益或相关资产成本。短期租赁，是指在租赁期开始日，租赁期不超过 12 个月且不包含购买选择权的租赁。低价值资产租赁，是指单项租赁资产为全新资产时价值较低的租赁。

公司转租或预期转租租赁资产的，原租赁不属于低价值资产租赁。

### （4）租赁变更

租赁发生变更且同时符合下列条件的，公司将该租赁变更作为一项单独租赁进行会计处理：

- 该租赁变更通过增加一项或多项租赁资产的使用权而扩大了租赁范围；
- 增加的对价与租赁范围扩大部分的单独价格按该合同情况调整后的金额相当。

租赁变更未作为一项单独租赁进行会计处理的，在租赁变更生效日，公司重新分摊变更后合同的对价，重新确定租赁期，并按照变更后租赁付款额和修订后的折现率计算的现值重新计量租赁负债。

租赁变更导致租赁范围缩小或租赁期缩短的，本公司相应调减使用权资产的账面价值，并将部分终止或完全终止租赁的相关利得或损失计入当期损益。其他租赁变更导致租赁负债重新计量的，本公司相应调整使用权资产的账面价值。

## 2、 本公司作为出租人

在租赁开始日，本公司将租赁分为融资租赁和经营租赁。融资租赁，是指无论所

有权最终是否转移，但实质上转移了与租赁资产所有权有关的几乎全部风险和报酬的租赁。经营租赁，是指除融资租赁以外的其他租赁。本公司作为转租出租人时，基于原租赁产生的使用权资产对转租赁进行分类。

#### （1）经营租赁会计处理

经营租赁的租赁收款额在租赁期内各个期间按照直线法确认为租金收入。本公司将发生的与经营租赁有关的初始直接费用予以资本化，在租赁期内按照与租金收入确认相同的基础分摊计入当期损益。未计入租赁收款额的可变租赁付款额在实际发生时计入当期损益。经营租赁发生变更的，公司自变更生效日起将其作为一项新租赁进行会计处理，与变更前租赁有关的预收或应收租赁收款额视为新租赁的收款额。

#### （2）融资租赁会计处理

在租赁开始日，本公司对融资租赁确认应收融资租赁款，并终止确认融资租赁资产。本公司对应收融资租赁款进行初始计量时，将租赁投资净额作为应收融资租赁款的入账价值。租赁投资净额为未担保余值和租赁期开始日尚未收到的租赁收款额按照租赁内含利率折现的现值之和。

本公司按照固定的周期性利率计算并确认租赁期内各个期间的利息收入。应收融资租赁款的终止确认和减值按照本附注“三、（十）金融工具”进行会计处理。未纳入租赁投资净额计量的可变租赁付款额在实际发生时计入当期损益。

融资租赁发生变更且同时符合下列条件的，本公司将该变更作为一项单独租赁进行会计处理：

- 该变更通过增加一项或多项租赁资产的使用权而扩大了租赁范围；
- 增加的对价与租赁范围扩大部分的单独价格按该合同情况调整后的金额相当。

融资租赁的变更未作为一项单独租赁进行会计处理的，本公司分别下列情形对变更后的租赁进行处理：

- 假如变更在租赁开始日生效，该租赁会被分类为经营租赁的，本公司自租赁变更生效日开始将其作为一项新租赁进行会计处理，并以租赁变更生效日前的租赁投资净额作为租赁资产的账面价值；
- 假如变更在租赁开始日生效，该租赁会被分类为融资租赁的，本公司按照本附注“三、（十）金融工具”关于修改或重新议定合同的政策进行会计处理。

### 3、 售后租回交易

公司按照本附注“三、（二十七）收入”所述原则评估确定售后租回交易中的资产转让是否属于销售。

(1) 作为承租人

售后租回交易中的资产转让属于销售的，公司作为承租人按原资产账面价值中与租回获得的使用权有关的部分，计量售后租回所形成的使用权资产，并仅就转让至出租人的权利确认相关利得或损失；售后租回交易中的资产转让不属于销售的，公司作为承租人继续确认被转让资产，同时确认一项与转让收入等额的金融负债。金融负债的会计处理详见本附注“三、(十) 金融工具”。

(2) 作为出租人

售后租回交易中的资产转让属于销售的，公司作为出租人对资产购买进行会计处理，并根据前述“2、本公司作为出租人”的政策对资产出租进行会计处理；售后租回交易中的资产转让不属于销售的，公司作为出租人不确认被转让资产，但确认一项与转让收入等额的金融资产。金融资产的会计处理详见本附注“三、(十) 金融工具”。

## (三十二) 终止经营

终止经营是满足下列条件之一的、能够单独区分的组成部分，且该组成部分已被本公司处置或被本公司划归为持有待售类别：

- (1) 该组成部分代表一项独立的主要业务或一个单独的主要经营地区；
- (2) 该组成部分是拟对一项独立的主要业务或一个单独的主要经营地区进行处置的一项相关联计划的一部分；
- (3) 该组成部分是专为转售而取得的子公司。

持续经营损益和终止经营损益在利润表中分别列示。终止经营的减值损失和转回金额等经营损益及处置损益作为终止经营损益列报。对于当期列报的终止经营，本公司在当期财务报表中，将原来作为持续经营损益列报的信息重新作为可比会计期间的终止经营损益列报。

## (三十三) 重要会计政策和会计估计的变更

### 1、 重要会计政策变更

(1) 执行《企业会计准则解释第 15 号》

财政部于 2021 年 12 月 30 日发布了《企业会计准则解释第 15 号》(财会〔2021〕35 号，以下简称“解释第 15 号”)。

① 关于试运行销售的会计处理

解释第 15 号规定了企业将固定资产达到预定可使用状态前或者研发过程中产出

的产品或副产品对外销售的会计处理及其列报，规定不应将试运行销售相关收入抵销成本后的净额冲减固定资产成本或者研发支出。该规定自 2022 年 1 月 1 日起施行，对于财务报表列报最早期间的期初至 2022 年 1 月 1 日之间发生的试运行销售，应当进行追溯调整。

## ②关于亏损合同的判断

解释第 15 号明确企业在判断合同是否构成亏损合同时所考虑的“履行该合同的成本”应当同时包括履行合同的增量成本和与履行合同直接相关的其他成本的分摊金额。该规定自 2022 年 1 月 1 日起施行，企业应当对在 2022 年 1 月 1 日尚未履行完所有义务的合同执行该规定，累积影响数调整施行日当年年初留存收益及其他相关的财务报表项目，不调整前期比较财务报表数据。

### （2）执行《企业会计准则解释第 16 号》

财政部于 2022 年 11 月 30 日公布了《企业会计准则解释第 16 号》（财会〔2022〕31 号，以下简称“解释第 16 号”）。

① 关于发行方分类为权益工具的金融工具相关股利的所得税影响的会计处理  
解释第 16 号规定对于企业分类为权益工具的金融工具，相关股利支出按照税收政策相关规定在企业所得税税前扣除的，应当在确认应付股利时，确认与股利相关的所得税影响，并按照与过去产生可供分配利润的交易或事项时所采用的会计处理相一致的方式，将股利的所得税影响计入当期损益或所有者权益项目（含其他综合收益项目）。

该规定自公布之日起施行，相关应付股利发生在 2022 年 1 月 1 日至施行日之间的，按照该规定进行调整；发生在 2022 年 1 月 1 日之前且相关金融工具在 2022 年 1 月 1 日尚未终止确认的，应当进行追溯调整。执行该规定未对本公司财务状况和经营成果产生重大影响。

②关于企业将以现金结算的股份支付修改为以权益结算的股份支付的会计处理  
解释第 16 号明确企业修改以现金结算的股份支付协议中的条款和条件，使其成为以权益结算的股份支付的，在修改日（无论发生在等待期内还是结束后），应当按照所授予权益工具修改日当日的公允价值计量以权益结算的股份支付，将已取得的服务计入资本公积，同时终止确认以现金结算的股份支付在修改日已确认的负债，两者之间的差额计入当期损益。

该规定自公布之日起施行，2022 年 1 月 1 日至施行日新增的有关交易，按照该规定进行调整；2022 年 1 月 1 日之前发生的有关交易未按照该规定进行处理的，应当进行追溯调整，将累计影响数调整 2022 年 1 月 1 日留存收益及其他相关项目，不调整前期比较财务报表数据。执行该规定未对本公司财务状况和经营



成果产生重大影响。

## 2、重要会计估计变更

无。

## 四、税项

### (一) 主要税种和税率

税种	计税依据	税率
增值税	按税法规定计算的销售货物和应税劳务收入为基础计算销项税额，在扣除当期允许抵扣的进项税额后，差额部分为应交增值税	13%
增值税	按税法规定计算的企业管理-物业管理收入，研发和技术服务费等为基础计算销项税额，在扣除当期允许抵扣的进项税额后，差额部分为应交增值税	6%
增值税	按税法规定计算的不动产经营租赁收入为基础计算销项税额，在扣除当期允许抵扣的进项税额后，差额部分为应交增值税	9%、5%
城市维护建设税	按实际缴纳的增值税及消费税计缴	7%
企业所得税	按应纳税所得额计缴	15%、25%、 8.25%-16.5%

存在不同企业所得税税率纳税主体的，披露情况说明

纳税主体名称	所得税税率
珠海英搏尔电气股份有限公司	15%
珠海鼎元新能源汽车电气研究院有限公司	25%
山东英搏尔电气有限公司	25%
上海英搏尔技术有限公司	25%
英搏尔（香港）有限公司	8.25%-16.5%
广州英搏尔电气有限公司	25%

### (二) 税收优惠

2021年12月20日珠海英搏尔电气股份有限公司已取得广东省科学技术厅、广东省财政厅、广东省国家税务局、广东省地方税务局颁发的GR202144006539号高新技术企业证书，自获得高新技术企业资格起三年内，享受高新技术企业所得税优惠政策，2021-2023年度适用15%的企业所得税税率。

## 五、合并财务报表项目注释

(一) 货币资金

项目	期末余额	上年年末余额
库存现金	61,522.46	17,903.64
银行存款	867,886,766.14	100,271,234.31
其他货币资金	225,426,840.91	48,522,557.46
合计	1,093,375,129.51	148,811,695.41

其中因抵押、质押或冻结等对使用有限制，因资金集中管理支取受限，以及放在境外且资金汇回受到限制的货币资金明细如下：

项目	期末余额	上年年末余额
银行承兑汇票保证金	225,348,780.34	47,769,673.17
长期贷款监管户收支限制	30,812.68	
长期未使用账户限制支付		120.76
合计	225,379,593.02	47,769,793.93

(二) 交易性金融资产

项目	期末余额	上年年末余额
以公允价值计量且其变动计入当期损益的金融资产	3,559,726.40	5,708,060.08
其中：权益工具投资	3,559,726.40	5,708,060.08
合计	3,559,726.40	5,708,060.08

(三) 应收票据

1、 应收票据分类列示

项目	期末余额	上年年末余额
银行承兑汇票	236,221,610.10	
商业承兑汇票	6,531,105.81	3,549,071.70
减：应收票据减值准备	326,555.29	177,453.59
合计	242,426,160.62	3,371,618.11

2、 期末公司已质押的应收票据

项目	期末已质押金额
银行承兑汇票	19,403,113.00
合计	19,403,113.00

### 3、 期末公司已背书或贴现且在资产负债表日尚未到期的应收票据

项目	期末终止确认金额	期末未终止确认金额
银行承兑汇票		125,988,497.10
商业承兑汇票		1,111,105.81
合计		127,099,602.91

### 4、 期末公司因出票人未履约而将其转为应收账款的票据 无。

## (四) 应收账款

### 1、 应收账款按账龄披露

账龄	期末余额	上年年末余额
1 年以内	602,262,707.93	397,104,208.19
1 至 2 年	41,416,535.26	12,557,895.18
2 至 3 年	2,724,905.19	4,671,939.90
3 至 4 年	358,900.36	10,666,325.09
4 至 5 年	3,476,006.69	4,498,140.25
5 年以上	1,128,929.42	3,047,426.09
小计	651,367,984.85	432,545,934.70
减：坏账准备	134,508,108.46	43,939,138.10
合计	516,859,876.39	388,606,796.60

## 2、 应收账款按坏账计提方法分类披露

类别	期末余额					上年年末余额				
	账面余额		坏账准备		账面价值	账面余额		坏账准备		账面价值
	金额	比例 (%)	金额	计提比 例 (%)		金额	比例 (%)	金额	计提比 例 (%)	
按单项计提坏账准备	152,938,885.05	23.48	105,396,031.93	68.91	47,542,853.12	29,142,511.88	6.74	21,020,624.27	72.13	8,121,887.61
按组合计提坏账准备	498,429,099.80	76.52	29,112,076.53	5.84	469,317,023.27	403,403,422.82	93.26	22,918,513.83	5.68	380,484,908.99
其中：账龄组合	498,429,099.80	76.52	29,112,076.53	5.84	469,317,023.27	403,403,422.82	93.26	22,918,513.83	5.68	380,484,908.99
合计	651,367,984.85	100.00	134,508,108.46	20.65	516,859,876.39	432,545,934.70	100.00	43,939,138.10	10.16	388,606,796.60

按单项计提坏账准备:

名称	期末余额			计提理由
	账面余额	坏账准备	计提比例 (%)	
威尔马斯特新能源汽车零部件(温州)有限公司	86,783,307.00	60,748,314.90	70.00	对方经营困难, 预计货款不能完全收回。
雷丁汽车集团有限公司	30,015,447.65	21,010,813.35	70.00	对方经营困难, 预计货款不能完全收回。
四川野马汽车股份有限公司潍坊分公司	11,521,693.38	8,065,185.37	70.00	对方经营困难, 预计货款不能完全收回。
河南御捷时代汽车有限公司	7,839,489.50	4,703,693.70	60.00	对方经营困难, 预计货款不能完全收回。
威马新能源汽车采购(上海)有限公司	6,278,985.06	4,395,289.54	70.00	对方经营困难, 预计货款不能完全收回。
威马新能源汽车销售(上海)有限公司	3,915,789.00	2,741,052.30	70.00	对方经营困难, 预计货款不能完全收回。
威马汽车制造温州有限公司	2,477,600.00	1,734,320.00	70.00	对方经营困难, 预计货款不能完全收回。
威马汽车科技(衡阳)有限公司	1,592,095.90	1,114,467.13	70.00	对方经营困难, 预计货款不能完全收回。
山东御捷马新能源汽车制造有限公司	1,486,436.31	445,930.89	30.00	对方经营困难, 预计货款不能完全收回。
山东领行摩托车有限公司	844,395.00	253,318.50	30.00	对方已破产清算, 预计货款不能完全收回。

名称	期末余额			计提理由
	账面余额	坏账准备	计提比例 (%)	
山东东风凯马车辆有限公司	183,646.25	183,646.25	100.00	对方经营困难，预计货款不能收回。
合计	152,938,885.05	105,396,031.93		

按组合计提坏账准备：

组合计提项目：账龄组合

名称	期末余额		
	应收账款	坏账准备	计提比例 (%)
1 年以内	488,996,651.01	24,449,832.55	5.00
1 至 2 年	1,927,353.38	192,735.34	10.00
2 至 3 年	2,724,905.19	544,981.04	20.00
3 至 4 年	332,355.36	166,177.68	50.00
4 至 5 年	3,447,424.69	2,757,939.75	80.00
5 年以上	1,000,410.17	1,000,410.17	100.00
合计	498,429,099.80	29,112,076.53	

### 3、 本期计提、转回或收回的坏账准备情况

类别	上年年末余额	本期变动金额			期末余额
		计提	收回或转回	转销或核销	
应收账款坏账准备	43,939,138.10	109,354,502.48		18,785,532.12	134,508,108.46
合计	43,939,138.10	109,354,502.48		18,785,532.12	134,508,108.46

### 4、 本期实际核销的应收账款情况

项目	核销金额
实际核销的应收账款	18,785,532.12

其中重要的应收账款核销情况：

单位名称	应收账款性质	核销金额	核销原因	履行的核销程序	款项是否因关联交易产生
扬州道爵新能源发展有限公司	货款	5,646,235.40	客户经营困难或破产，无可执行财产	董事会决议通过	否
江苏陆昂实业有限公司	货款	3,448,364.00	客户经营困难或破产，无可执行财产	董事会决议通过	否
东营俊通汽车有限公司	货款	2,422,880.00	客户经营困难或破产，无可执行财产	董事会决议通过	否
洛阳大河新能源车辆有限公司	货款	1,454,176.00	客户经营困难或破产，无可执行财产	董事会决议通过	否
河南森源重工有限公司	货款	1,243,884.00	客户经营困难或破产，无可执行财产	董事会决议通过	否
浙江微米新能源汽车有限公司	货款	1,106,851.00	客户经营困难或破产，无可执行财产	董事会决议通过	否
聊城巨龙新能源车业有限公司	货款	722,900.00	客户经营困难或破产，无可执行财产	董事会决议通过	否
重庆钟华机械有限责任公司	货款	716,550.00	客户经营困难或破产，无可执行财产	董事会决议通过	否
东营迈迪汽车有限公司	货款	427,128.00	客户经营困难或破产，无可执行财产	董事会决议通过	否
安徽嘉安汽车有限公司	货款	304,032.00	客户经营困难或破产，无可执行财产	董事会决议通过	否
荣成华泰汽车有限公司	货款	275,498.00	客户经营困难或破产，无可执行财产	董事会决议通过	否
东营蒙德金马机车有限公司	货款	255,173.92	客户经营困难或破产，无可执行财产	董事会决议通过	否



单位名称	应收账款性质	核销金额	核销原因	履行的核销程序	款项是否因关联交易产生
中科动力（福建）新能源汽车有限公司	货款	199,696.00	客户经营困难或破产，无可执行财产	董事会决议通过	否
山东唐骏电动汽车有限公司	货款	178,633.94	客户经营困难或破产，无可执行财产	董事会决议通过	否
山东吉海新能源汽车有限公司	货款	150,183.16	客户经营困难或破产，无可执行财产	董事会决议通过	否
汉腾汽车有限公司	货款	150,000.00	客户经营困难或破产，无可执行财产	董事会决议通过	否
森源汽车股份有限公司	货款	79,421.70	客户经营困难或破产，无可执行财产	董事会决议通过	否
江苏金湖欧陆汽车有限公司	货款	3,925.00	客户经营困难或破产，无可执行财产	董事会决议通过	否
合计		18,785,532.12			

应收账款核销说明：珠海英搏尔电气股份有限公司（以下简称“公司”）于 2022 年 8 月 25 日召开第三届董事会第十三次会议和第三届监事会第十一次会议，审议通过了《关于核销坏账的议案》，同意将公司经营过程中长期挂账且追收无果、起诉胜诉后仍无法收回以及小额应收账款催收成本大于应收账款的部分应收款项予以核销，截止 2022 年 12 月 31 日，上述客户的应收账款已全部核销。

#### 5、按欠款方归集的期末余额前五名的应收账款情况

单位名称	期末余额		
	应收账款	占应收账款合计数 的比例(%)	坏账准备
第一名	86,783,307.00	13.32	60,748,314.90
第二名	82,964,108.49	12.74	4,148,205.42
第三名	80,025,052.27	12.29	4,001,252.61
第四名	63,123,082.55	9.69	3,156,154.13
第五名	36,589,724.03	5.62	1,829,486.20
合计	349,485,274.34	53.66	73,883,413.26

#### 6、因金融资产转移而终止确认的应收账款

无。

7、 转移应收账款且继续涉入形成的资产、负债金额

无。

(五) 应收款项融资

1、 应收款项融资情况

项目	期末余额	上年年末余额
应收票据	307,772,434.84	118,544,666.69
合计	307,772,434.84	118,544,666.69

2、 应收款项融资本期增减变动及公允价值变动情况

项目	上年年末余额	本期新增	本期终止确认	其他变动	期末余额	累计在其他综合收益中确认的损失准备
应收票据	118,544,666.69	928,940,467.84	739,712,699.69		307,772,434.84	
合计	118,544,666.69	928,940,467.84	739,712,699.69		307,772,434.84	

3、 期末公司已质押的应收款项融资

项目	期末已质押金额
银行承兑汇票	222,766,771.58
合计	222,766,771.58

4、 期末公司已背书或贴现且在资产负债表日尚未到期的应收款项融资

项目	期末终止确认金额	期末未终止确认金额
银行承兑汇票	335,448,411.13	
合计	335,448,411.13	

5、 应收款项融资减值准备

无。

(六) 预付款项

1、 预付款项按账龄列示

账龄	期末余额		上年年末余额	
	金额	比例(%)	金额	比例(%)
1年以内	33,126,933.36	98.83	30,995,955.28	99.84
1至2年	392,507.74	1.17	50,197.82	0.16
合计	33,519,441.10	100.00	31,046,153.10	100.00

## 2、按预付对象归集的期末余额前五名的预付款情况

预付对象	期末余额	占预付款项期末余额合计数的比例(%)
第一名	15,847,237.37	47.28
第二名	13,800,292.90	41.17
第三名	519,262.47	1.55
第四名	506,479.46	1.51
第五名	414,800.40	1.24
合计	31,088,072.60	92.75

## (七) 其他应收款

项目	期末余额	上年年末余额
其他应收款项	43,659,873.93	37,350,517.25
合计	43,659,873.93	37,350,517.25

### 1、其他应收款项

#### (1) 按账龄披露

账龄	期末余额	上年年末余额
1年以内	41,070,875.80	35,381,196.45
1至2年	1,221,165.66	698,817.79
2至3年	687,978.83	1,056,666.70
3至4年	887,100.00	1,084,801.84
4至5年	998,810.00	1,125,308.06
5年以上	2,961,724.00	2,086,415.94
小计	47,827,654.29	41,433,206.78
减：坏账准备	4,167,780.36	4,082,689.53
合计	43,659,873.93	37,350,517.25

(2) 按坏账计提方法分类披露

类别	期末余额					上年年末余额				
	账面余额		坏账准备		账面价值	账面余额		坏账准备		账面价值
	金额	比例 (%)	金额	计提比 例 (%)		金额	比例 (%)	金额	计提比 例 (%)	
按单项计提坏账准备	2,150,000.00	4.50	1,550,000.00	72.09	600,000.00	480,000.00	1.16	480,000.00	100.00	
按组合计提坏账准备	45,677,654.29	95.50	2,617,780.36	5.73	43,059,873.93	40,953,206.78	98.84	3,602,689.53	8.80	37,350,517.25
其中：账龄组合	6,081,698.89	12.72	2,617,780.36	43.04	3,463,918.53	7,720,247.68	18.63	3,602,689.53	46.67	4,117,558.15
股权激励行权款	38,821,542.90	81.16			38,821,542.90	32,583,975.60	78.64			32,583,975.60
代扣代缴、出口退税	774,412.50	1.62			774,412.50	648,983.50	1.57			648,983.50
合计	47,827,654.29	100.00	4,167,780.36	8.71	43,659,873.93	41,433,206.78	100.00	4,082,689.53	9.85	37,350,517.25

按单项计提坏账准备:

名称	期末余额			计提理由
	账面余额	坏账准备	计提比例 (%)	
潍坊众新新能源汽车有限公司	150,000.00	150,000.00	100.00	对方经营困难, 预计不能收回。
雷丁汽车集团有限公司	2,000,000.00	1,400,000.00	70.00	对方经营困难, 预计不能完全收回。
合计	2,150,000.00	1,550,000.00	72.09	

按组合计提坏账准备:

组合计提项目: 账龄组合

名称	期末余额		
	其他应收款项	坏账准备	计提比例 (%)
1 年以内	1,474,920.40	73,746.02	5.00
1 至 2 年	1,221,165.66	122,116.57	10.00
2 至 3 年	687,978.83	137,595.77	20.00
3 至 4 年	487,100.00	243,550.00	50.00
4 至 5 年	848,810.00	679,048.00	80.00
5 年以上	1,361,724.00	1,361,724.00	100.00
合计	6,081,698.89	2,617,780.36	

(3) 坏账准备计提情况

坏账准备	第一阶段	第二阶段	第三阶段	合计
	未来 12 个月预期信用损失	整个存续期预期信用损失(未发生信用减值)	整个存续期预期信用损失(已发生信用减值)	
上年年末余额	4,082,689.53			4,082,689.53
上年年末余额在本期				
--转入第二阶段				
--转入第三阶段	-1,550,000.00		1,550,000.00	
--转回第二阶段				
--转回第一阶段				

坏账准备	第一阶段	第二阶段	第三阶段	合计
	未来 12 个月预期信用损失	整个存续期预期信用损失(未发生信用减值)	整个存续期预期信用损失(已发生信用减值)	
本期计提	415,090.83			415,090.83
本期转回				
本期转销				
本期核销	330,000.00			330,000.00
其他变动				
期末余额	2,617,780.36		1,550,000.00	4,167,780.36

其他应收款项账面余额变动如下：

账面余额	第一阶段	第二阶段	第三阶段	合计
	未来 12 个月预期信用损失	整个存续期预期信用损失(未发生信用减值)	整个存续期预期信用损失(已发生信用减值)	
上年年末余额	41,433,206.78			41,433,206.78
上年年末余额在本期				
--转入第二阶段				
--转入第三阶段				
--转回第二阶段				
--转回第一阶段				
本期新增	77,975,030.16		2,150,000.00	80,125,030.16
本期终止确认	73,730,582.65			73,730,582.65
其他变动				
期末余额	45,677,654.29		2,150,000.00	47,827,654.29

(4) 本期计提、转回或收回的坏账准备情况

类别	上年年末余额	本期变动金额			期末余额
		计提	收回或转回	转销或核销	
其他应收款					
坏账准备	4,082,689.53	415,090.83		330,000.00	4,167,780.36
合计	4,082,689.53	415,090.83		330,000.00	4,167,780.36

(5) 本期实际核销的其他应收款项情况

项目		核销金额			
实际核销的其他应收款项		330,000.00			
其中重要的其他应收款项核销情况:					
单位名称	其他应收款项性质	核销金额	核销原因	履行的核销程序	款项是否因关联交易产生
山东吉海新能源汽车有限公司	质保金	200,000.00	客户经营困难或破产，无可执行财产。	董事会决议通过	否
江苏金湖欧陆汽车有限公司	质保金	100,000.00	客户经营困难或破产，无可执行财产。	董事会决议通过	否
洛阳大河新能源车辆有限公司	质保金	30,000.00	客户经营困难或破产，无可执行财产。	董事会决议通过	否
合计		330,000.00			

其他应收款核销说明：珠海英搏尔电气股份有限公司（以下简称“公司”）于2022年8月25日召开第三届董事会第十三次会议和第三届监事会第十一次会议，审议通过了《关于核销坏账的议案》，同意将公司经营过程中长期挂账且追收无果、起诉胜诉后仍无法收回以及小额应收账款催收成本大于应收账款的部分应收款项予以核销，截止2022年12月31日，上述客户的其他应收款已全部核销。

(6) 按款项性质分类情况

款项性质	期末账面余额	上年年末账面余额
股权激励行权款	38,821,542.90	32,583,975.60
押金、保证金	7,839,771.25	7,672,557.45
其他	1,166,340.14	1,176,673.73
合计	47,827,654.29	41,433,206.78

(7) 按欠款方归集的期末余额前五名的其他应收款项情况

单位名称	款项性质	期末余额	账龄	占其他应收款项期末余额合计数的比例(%)	坏账准备期末余额
第一名	股权激励行权款	38,821,542.90	1年以内	81.17	



单位名称	款项性质	期末余额	账龄	占其他应收款项期末余额合计数的比例(%)	坏账准备期末余额
第二名	质保金	2,000,000.00	3-4年、 4-5年、 5年以上	4.18	1,400,000.00
第三名	质保金	1,000,000.00	4-5年、5 年以上	2.09	960,000.00
第四名	质保金	800,000.00	1年以内、 1-2年、 2-3年	1.67	91,831.42
第五名	质保金	700,000.00	3-4年、 4-5年	1.46	515,450.00
合计		43,321,542.90		90.57	2,967,281.42

(8) 无涉及政府补助的其他应收款项

(9) 无因金融资产转移而终止确认的其他应收款项

(10) 无转移其他应收款项且继续涉入形成的资产、负债金额

## (八) 存货

### 1、 存货分类

项目	期末余额			上年年末余额		
	账面余额	存货跌价准备/ 合同履约成本 减值准备	账面价值	账面余额	存货跌价准备/ 合同履约成本 减值准备	账面价值
原材料	260,214,609.75	9,817,598.02	250,397,011.73	303,145,348.14	7,664,514.22	295,480,833.92
委托加工 物资	4,189,302.63		4,189,302.63	23,726,711.53		23,726,711.53
在产品	36,799,692.89		36,799,692.89	52,860,455.28		52,860,455.28
库存商品	181,578,620.05	7,504,332.11	174,074,287.94	95,316,021.71	3,889,592.95	91,426,428.76
合同履约 成本	12,132,100.99	2,808,610.52	9,323,490.47	14,199,161.74	1,862,996.26	12,336,165.48
半成品	76,462,540.54	1,347,734.95	75,114,805.59	34,906,715.08	382,956.31	34,523,758.77

项目	期末余额			上年年末余额		
	账面余额	存货跌价准备/ 合同履约成本 减值准备	账面价值	账面余额	存货跌价准备/ 合同履约成本 减值准备	账面价值
发出商品	250,509,866.28		250,509,866.28	132,862,145.59		132,862,145.59
合计	821,886,733.13	21,478,275.60	800,408,457.53	657,016,559.07	13,800,059.74	643,216,499.33

## 2、 存货跌价准备及合同履约成本减值准备

项目	上年年末余额	本期增加金额		本期减少金额		期末余额
		计提	其他	转回或转销	其他	
原材料	7,664,514.22	3,932,298.46		1,779,214.66		9,817,598.02
库存商品	3,889,592.95	5,109,911.50		1,495,172.34		7,504,332.11
合同履约成本	1,862,996.26	2,653,033.01		1,707,418.75		2,808,610.52
半成品	382,956.31	2,923,845.39		1,959,066.75		1,347,734.95
合计	13,800,059.74	14,619,088.36		6,940,872.50		21,478,275.60

(九) 其他流动资产

项目	期末余额	上年年末余额
预缴所得税	122,149.14	122,149.14
待抵扣进项税	1,259,242.42	17,772,482.11
房租及其他	3,498,997.00	7,928,496.84
合计	4,880,388.56	25,823,128.09

(十) 投资性房地产

1、 采用成本计量模式的投资性房地产

项目	房屋、建筑物	土地使用权	合计
1. 账面原值			
(1) 上年年末余额	102,694,561.21	8,750,655.43	111,445,216.64
(2) 本期增加金额			
—外购			
—存货\固定资产\在建工程转入			
—企业合并增加			
(3) 本期减少金额	7,700,477.33		7,700,477.33
—转为固定资产	7,700,477.33		7,700,477.33
(4) 期末余额	94,994,083.88	8,750,655.43	103,744,739.31
2. 累计折旧和累计摊销			
(1) 上年年末余额	13,072,774.12	1,393,637.84	14,466,411.96
(2) 本期增加金额	2,681,232.94	229,286.64	2,910,519.58
—计提或摊销	2,681,232.94	229,286.64	2,910,519.58
(3) 本期减少金额	1,467,909.43		1,467,909.43
—转为固定资产	1,467,909.43		1,467,909.43
(4) 期末余额	14,286,097.63	1,622,924.48	15,909,022.11
3. 减值准备			
(1) 上年年末余额			
(2) 本期增加金额			
—计提			
(3) 本期减少金额			

项目	房屋、建筑物	土地使用权	合计
—处置			
(4) 期末余额			
4. 账面价值			
(1) 期末账面价值	80,707,986.25	7,127,730.95	87,835,717.20
(2) 上年年末账面价值	89,621,787.09	7,357,017.59	96,978,804.68

## 2、 未办妥产权证书的投资性房地产情况

无。

## (十一) 固定资产

### 1、 固定资产及固定资产清理

项目	期末余额	上年年末余额
固定资产	487,247,644.28	377,336,720.57
固定资产清理		
合计	487,247,644.28	377,336,720.57

## 2、 固定资产情况

项目	房屋及建筑物	机器设备	运输设备	电子设备及其他	合计
<b>1. 账面原值</b>					
(1) 上年年末余额	214,107,820.91	224,223,124.94	11,326,297.33	24,544,605.13	474,201,848.31
(2) 本期增加金额	58,526,620.86	92,102,695.49	1,209,677.22	5,504,716.31	157,343,709.88
—购置	30,156,911.10	65,394,510.70	1,209,677.22	5,504,716.31	102,265,815.33
—在建工程转入	20,669,232.43	26,708,184.79			47,377,417.22
—投资性房地产转入	7,700,477.33				7,700,477.33
(3) 本期减少金额		1,613,709.08	37,717.94	104,972.63	1,756,399.65
—处置或报废		1,613,709.08	37,717.94	104,972.63	1,756,399.65
(4) 期末余额	272,634,441.77	314,712,111.35	12,498,256.61	29,944,348.81	629,789,158.54
<b>2. 累计折旧</b>					
(1) 上年年末余额	7,269,816.62	71,056,019.96	4,821,124.30	13,718,166.86	96,865,127.74
(2) 本期增加金额	10,629,308.73	30,921,883.41	1,074,629.49	4,289,683.14	46,915,504.77
—计提	9,161,399.30	30,921,883.41	1,074,629.49	4,289,683.14	45,447,595.34
—投资性房地产转入	1,467,909.43				1,467,909.43
(3) 本期减少金额		1,121,271.82	25,506.27	92,340.16	1,239,118.25
—处置或报废		1,121,271.82	25,506.27	92,340.16	1,239,118.25
(4) 期末余额	17,899,125.35	100,856,631.55	5,870,247.52	17,915,509.84	142,541,514.26

项目	房屋及建筑物	机器设备	运输设备	电子设备及其他	合计
3. 减值准备					
(1) 上年年末余额					
(2) 本期增加金额					
—计提					
(3) 本期减少金额					
—处置或报废					
(4) 期末余额					
4. 账面价值					
(1) 期末账面价值	254,735,316.42	213,855,479.80	6,628,009.09	12,028,838.97	487,247,644.28
(2) 上年年末账面价值	206,838,004.29	153,167,104.98	6,505,173.03	10,826,438.27	377,336,720.57



### 3、 暂时闲置的固定资产

无。

### 4、 通过经营租赁租出的固定资产情况

无。

### 5、 未办妥产权证书的固定资产情况

本公司之子公司上海英搏尔技术有限公司房产原值 804.94 万元，净值 788.42 万元，房产证正在办理中。

### 6、 固定资产清理

无。

## (十二) 在建工程

### 1、 在建工程及工程物资

项目	期末余额	上年年末余额
在建工程	80,493,207.43	20,608,374.60
合计	80,493,207.43	20,608,374.60

### 2、 在建工程情况

项目	期末余额			上年年末余额		
	账面余额	减值准备	账面价值	账面余额	减值准备	账面价值
新能源汽车一体化动力总成车间(项目C)				12,497,623.00		12,497,623.00
珠海研发中心建设项目	2,042,510.07		2,042,510.07			
动力总成智能工厂项目建设	9,946,318.09		9,946,318.09			
装修改造工程	1,097,753.55		1,097,753.55	657,370.00		657,370.00
其他工程	352,048.53		352,048.53	143,760.50		143,760.50
设备安装	28,105,000.00		28,105,000.00			
山东菏泽新能源汽车驱动系统产业园项目(二期)	38,949,577.19		38,949,577.19			
上海英搏尔办公室				7,309,621.10		7,309,621.10
合计	80,493,207.43		80,493,207.43	20,608,374.60		20,608,374.60

### 3、重要的在建工程项目本期变动情况

项目名称	预算数	上年年末余额	本期增加金额	本期转入固定 资产金额	本期其他减 少金额	期末余额	工程累计 投入占预 算比例(%)	工程进度	利息资本化 累计金额	其中：本期 利息资本化 金额	本期利息 资本化率 (%)	资金来源
新能源汽车 一体化动力 总成车间 (项目C)	251,000,000.00	12,497,623.00	21,576,490.49	34,074,113.49			100.00	100.00%	7,443,401.57	0.00		自有资金/ 金融机构借 款
山东菏泽新 能源汽车驱 动系统产业 园项目(二 期)	357,674,326.58		38,949,577.19			38,949,577.19	10.89	10.89%				募集资金
珠海研发中 心建设项目	138,790,114.65		2,042,510.07			2,042,510.07	1.47	1.47%				募集资金
合计		12,497,623.00	62,568,577.75	34,074,113.49		40,992,087.26			7,443,401.57			

#### 4、 本期计提在建工程减值准备情况

无。

#### (十三) 使用权资产

项目	房屋及建筑物	合计
1. 账面原值		
（1）上年年末余额	4,312,800.76	4,312,800.76
（2）本期增加金额	3,566,689.43	3,566,689.43
—新增租赁	3,566,689.43	3,566,689.43
—企业合并增加		
—重估调整		
（3）本期减少金额	2,939,351.43	2,939,351.43
—转出至固定资产		
—处置	2,939,351.43	2,939,351.43
（4）期末余额	4,940,138.76	4,940,138.76
2. 累计折旧		
（1）上年年末余额	2,064,727.29	2,064,727.29
（2）本期增加金额	1,469,032.13	1,469,032.13
—计提	1,469,032.13	1,469,032.13
—重估调整		
（3）本期减少金额	2,302,963.49	2,302,963.49
—转出至固定资产		
—处置	2,302,963.49	2,302,963.49
（4）期末余额	1,230,795.93	1,230,795.93
3. 减值准备		
（1）上年年末余额		
（2）本期增加金额		
—计提		
（3）本期减少金额		
—转出至固定资产		
—处置		
（4）期末余额		
4. 账面价值		
（1）期末账面价值	3,709,342.83	3,709,342.83
（2）上年年末账面价值	2,248,073.47	2,248,073.47

#### (十四) 无形资产

##### 1、 无形资产情况

项目	土地使用权	软件	专利	合计
1. 账面原值				
(1) 上年年末余额	13,755,301.45	6,951,710.49	150,000.00	20,857,011.94
(2) 本期增加金额	26,883,000.00	2,319,028.61		29,202,028.61
—购置	26,883,000.00	2,319,028.61		29,202,028.61
—内部研发				
—企业合并增加				
(3) 本期减少金额				
—处置				
—失效且终止确认的部分				
(4) 期末余额	40,638,301.45	9,270,739.10	150,000.00	50,059,040.55
2. 累计摊销				
(1) 上年年末余额	2,674,641.93	4,644,933.19	150,000.00	7,469,575.12
(2) 本期增加金额	951,365.04	1,254,253.37		2,205,618.41
—计提	951,365.04	1,254,253.37		2,205,618.41
(3) 本期减少金额				
—处置				
—失效且终止确认的部分				
(4) 期末余额	3,626,006.97	5,899,186.56	150,000.00	9,675,193.53
3. 减值准备				
(1) 上年年末余额				
(2) 本期增加金额				
—计提				
(3) 本期减少金额				
—处置				
—失效且终止确认的部分				
(4) 期末余额				
4. 账面价值				
(1) 期末账面价值	37,012,294.48	3,371,552.54		40,383,847.02
(2) 上年年末账面价值	11,080,659.52	2,306,777.30		13,387,436.82

2、 使用寿命不确定的知识产权

无。

3、 具有重要影响的单项知识产权

无。

4、 所有权或使用权受到限制的知识产权

无。

5、 未办妥产权证书的土地使用权情况

无。

(十五) 长期待摊费用

项目	上年年末余额	本期增加金额	本期摊销金额	其他减少金额	期末余额
装修工程	2,880,312.97	1,945,293.99	1,197,111.95		3,628,495.01
模具费	11,670,340.85	13,905,888.21	11,829,886.01		13,746,343.05
其他	871,512.94	1,860,440.11	1,250,694.90		1,481,258.15
合计	15,422,166.76	17,711,622.31	14,277,692.86		18,856,096.21

(十六) 递延所得税资产和递延所得税负债

1、 未经抵销的递延所得税资产

项目	期末余额		上年年末余额	
	可抵扣暂时性差异	递延所得税资产	可抵扣暂时性差异	递延所得税资产
资产减值准备	160,480,719.71	25,256,209.00	61,999,340.96	9,460,697.52
内部交易未实现利润	6,541,678.87	981,251.83	8,192,575.36	1,228,886.29
可抵扣亏损	470,655,868.94	71,613,705.34	192,298,832.96	29,151,097.54
预计售后服务费	22,874,873.22	3,466,355.53	13,833,383.28	2,075,007.50
政府补助	55,728,879.43	8,359,331.91	50,884,401.02	7,632,660.15
交易性金融资产-公允价值变动	1,058,715.97	158,807.40		
股份支付确认递延	19,640,115.51	2,946,017.33		
合计	736,980,851.65	112,781,678.34	327,208,533.58	49,548,349.00

## 2、 未经抵销的递延所得税负债

项目	期末余额		上年年末余额	
	应纳税暂时性差异	递延所得税负债	应纳税暂时性差异	递延所得税负债
其他权益工具投资公允价值变动			1,089,617.71	163,442.64
固定资产加速折旧	30,070,719.93	4,510,607.99		
合计	30,070,719.93	4,510,607.99	1,089,617.71	163,442.64

## (十七) 其他非流动资产

项目	期末余额			上年年末余额		
	账面余额	减值准备	账面价值	账面余额	减值准备	账面价值
预付设备款	17,428,272.70		17,428,272.70	17,070,247.16		17,070,247.16
预付土地款	47,578,574.00		47,578,574.00			
合计	65,006,846.70		65,006,846.70	17,070,247.16		17,070,247.16

## (十八) 短期借款

### 1、 短期借款分类

项目	期末余额	上年年末余额
抵押借款	100,095,202.93	80,255,938.57
保证借款	42,041,826.88	130,422,317.21
信用借款	29,097,810.60	
已贴现未到期银行承兑汇票	66,500,000.00	
合计	237,734,840.41	210,678,255.78

### 2、 已逾期未偿还的短期借款

无。

## (十九) 应付票据

种类	期末余额	上年年末余额
银行承兑汇票	469,080,482.16	133,099,450.55

种类	期末余额	上年年末余额
商业承兑汇票	51,701,641.89	
合计	520,782,124.05	133,099,450.55

## (二十) 应付账款

### 1、 应付账款列示

项目	期末余额	上年年末余额
货款	720,691,757.41	628,207,728.82
工程款	1,150,485.40	2,262,660.00
设备款	12,722,896.23	2,157,900.00
合计	734,565,139.04	632,628,288.82

### 2、 账龄超过一年的重要应付账款

无。

## (二十一) 合同负债

### 1、 合同负债情况

项目	期末余额	上年年末余额
货款	12,759,010.86	13,027,280.32
合计	12,759,010.86	13,027,280.32

## (二十二) 应付职工薪酬

### 1、 应付职工薪酬列示

项目	上年年末余额	本期增加	本期减少	期末余额
短期薪酬	16,256,430.55	216,806,846.12	211,952,892.88	21,110,383.79
离职后福利-设定提存计划		13,106,594.36	13,106,594.36	
合计	16,256,430.55	229,913,440.48	225,059,487.24	21,110,383.79

### 2、 短期薪酬列示

项目	上年年末余额	本期增加	本期减少	期末余额
(1) 工资、奖金、津贴和补贴	15,157,014.08	203,441,414.09	198,524,261.15	20,074,167.02



项目	上年年末余额	本期增加	本期减少	期末余额
(2) 职工福利费		1,117,863.20	1,117,863.20	
(3) 社会保险费		5,772,207.63	5,772,207.63	
其中：医疗保险费		5,212,166.75	5,212,166.75	
工伤保险费		167,120.19	167,120.19	
生育保险费		392,920.69	392,920.69	
(4) 住房公积金		2,993,233.00	2,993,233.00	
(5) 工会经费和职工教育经费	1,099,416.47	3,482,128.20	3,545,327.90	1,036,216.77
(6) 短期带薪缺勤				
(7) 短期利润分享计划				
合计	16,256,430.55	216,806,846.12	211,952,892.88	21,110,383.79

### 3、 设定提存计划列示

项目	上年年末余额	本期增加	本期减少	期末余额
基本养老保险		12,895,055.72	12,895,055.72	
失业保险费		211,538.64	211,538.64	
合计		13,106,594.36	13,106,594.36	

### (二十三) 应交税费

税费项目	期末余额	上年年末余额
企业所得税	10,250,269.64	2,810,702.15
增值税	8,102,947.80	
房产税	2,200,264.34	60,185.67
个人所得税	849,228.76	488,652.78
印花税	500,128.28	259,447.60
土地使用税	166,662.79	
城市维护建设税	391.95	543.80
教育费附加	279.97	388.43
合计	22,070,173.53	3,619,920.43

### (二十四) 其他应付款

项目	期末余额	上年年末余额
其他应付款项	55,986,787.65	87,386,418.02
合计	55,986,787.65	87,386,418.02

## 1、 其他应付款项

### (1) 按款项性质列示

项目	期末余额	上年年末余额
返还政府补助		33,484,924.64
往来款	33,087,186.99	40,068,110.10
预计负债（售后服务费）	22,899,600.66	13,833,383.28
合计	55,986,787.65	87,386,418.02

### (2) 账龄超过一年的重要其他应付款项

无。

## (二十五) 一年内到期的非流动负债

项目	期末余额	上年年末余额
一年内到期的长期借款	82,919,658.50	13,718,752.32
一年内到期的长期应付款	33,413,060.74	
一年内到期的租赁负债	1,247,645.50	
合计	117,580,364.74	13,718,752.32

## (二十六) 其他流动负债

项目	期末余额	上年年末余额
应付账款保理借款	50,664,751.54	39,493,537.93
待转销项税	1,434,231.13	1,638,348.88
已背书未到期的票据	60,599,602.91	3,549,071.70
合计	112,698,585.58	44,680,958.51

说明：（1）2022年9月21日，珠海英搏尔电气股份有限公司（以下简称“英搏尔”）与交通银行股份有限公司珠海分行（以下简称“交通银行珠海分行”）签订合同编号为A52222204154的《快易付业务合作协议》，通过占用英搏尔的授信额度为供应商办理国内保理业务，保理到期之后英搏尔只需支付交通银行珠海分行保理融资金额，无需支付利息。截止2022年12月31日，该笔业务下的应付账款保理融资借款余额

合计为 4,270.36 万元；(2) 2022 年 7 月 26 日，英搏尔与招商银行股份有限公司珠海分行（以下简称“招商银行珠海分行”）签订合同编号为 755XY2021046584 的《付款代理合作协议》，英搏尔授权招商银行珠海分行根据英搏尔提供的《代理付款明细表》，在供应商发起融资申请时通过占用英搏尔的授信额度为供应商办理国内保理业务，保理到期之后英搏尔只需支付招商银行珠海分行保理融资金额，无需支付利息。截止 2022 年 12 月 31 日，该笔业务下的应付账款保理融资借款余额合计为 442.97 万元；(3) 2022 年 11 月 25 日，英搏尔向中国银行股份有限公司珠海分行（以下简称“中国银行珠海分行”）提交《产品调剂申请函》，将 3,000.00 万元短期流贷额度调剂为贸易融资额度，通过占用英搏尔的授信额度为供应商办理国内保理业务，保理到期之后英搏尔只需支付中国银行珠海分行保理融资金额，无需支付利息。截止 2022 年 12 月 31 日，该笔业务下的应付账款保理融资借款余额合计为 353.15 万元。

## (二十七) 长期借款

长期借款分类：

项目	期末余额	上年年末余额
抵押借款	296,134,358.38	106,096,005.48
保证借款	12,222,305.37	
合计	308,356,663.75	106,096,005.48

## (二十八) 租赁负债

项目	期末余额	上年年末余额
房屋租赁	2,608,658.90	2,434,618.77
合计	2,608,658.90	2,434,618.77

## (二十九) 长期应付款

项目	期末余额	上年年末余额
长期应付款	6,550,720.15	
合计	6,550,720.15	

### 1、 长期应付款

项目	期末余额	上年年末余额
应付融资租赁款	6,550,720.15	
其中：未实现融资费用	30,417.35	

项目	期末余额	上年年末余额
合计	6,550,720.15	

说明：（1）2021年12月9日，珠海英搏尔电气股份有限公司（以下简称“英搏尔”）与平安国际融资租赁有限公司（以下简称“平安租赁”）签订售后回租租赁合同，租赁物为新能源电机定子生产线，租赁物协议成本价款3,000.00万元，保证金及服务费60.00万元，租赁期间24个月，起租日为英搏尔支付保证金30.00万元的当日，公司董事长兼法人姜桂宾提供担保，2021年12月16日，英搏尔支付平安租赁保证金30.00万元，留购价款为100.00元；（2）2022年9月7日，英搏尔与平安租赁签订售后回租租赁合同，租赁物为富士模组型高速多功能贴片机等一系列租赁物，租赁物协议成本价款2,501.00万元，保证金及服务费3.5万元，租赁期间17个月，起租日为英搏尔支付保证金1万元的当日，公司董事长兼法人姜桂宾提供担保，留购价款为100.00元；截止2022年12月31日，上述两项融资租赁款余额为3,996.38万元（其中一年内到期的长期应付款3,341.31万元，长期应付款655.07万元）。

### （三十）递延收益

项目	上年年末余额	本期增加	本期减少	期末余额	形成原因
政府补助	50,884,401.02	19,500,000.00	14,655,521.59	55,728,879.43	政府补助
芯片溢价收入确认递延	2,182,561.50	534,737.00	2,182,561.50	534,737.00	芯片溢价
合计	53,066,962.52	20,034,737.00	16,838,083.09	56,263,616.43	

涉及政府补助的项目：

负债项目	上年年末余额	本期新增补助金额	本期计入当期损益金额	其他变动	期末余额	与资产相关/与收益相关
广东省重大科技成果产业化扶持专项资金	23,544,052.91		1,970,043.96		21,574,008.95	与资产相关
2018 年度珠海市创新创业团队和高层次人才创业项目	14,841,109.54	18,000,000.00	7,855,949.89		24,985,159.65	与资产相关
珠海市 2020 年省级促进经济高质量发展专项资金（先进装备制造业发展）	3,992,649.30		798,529.92		3,194,119.38	与资产相关
珠海(国家)高新技术产业开发区管理委员会发展改革和财政金融局(2019 年度珠海市创新创业团队项目首期资金)	2,518,360.84		1,209,869.38		1,308,491.46	与资产相关
2015 年省应用型科技研发专项资金	1,879,684.60		488,000.04		1,391,684.56	与资产相关
2021 年度省科技创新战略专项资金(省重点领域研发计划项目第八期)首期	1,199,210.46	1,500,000.00	1,045,128.44		1,654,082.02	与资产相关
2017 广东省工业和信息化专项(支持企业技术改造)专项资金	1,056,000.00		528,000.00		528,000.00	与资产相关
2019 年省级促进经济高质量发展专项资金(省级企业技术中心)新能源汽车控制系统技术研究中心建设项目	1,033,333.37		399,999.96		633,333.41	与资产相关
2018 年市级技术改造资金(智能制造专题)	399,999.96		200,000.04		199,999.92	与资产相关
珠海市产业核心和关键技术攻关方向专项新能源汽车动力系统中电源集成产品的研究开发及产业化	300,000.00		120,000.00		180,000.00	与资产相关
2018-2019 年重大领域研发计划(第二批)项目高性能电动汽车动力系统总成关键技术	120,000.04		39,999.96		80,000.08	与资产相关
芯片溢价收入确认递延	2,182,561.50	534,737.00	2,182,561.50		534,737.00	与收益相关
合计	53,066,962.52	20,034,737.00	16,838,083.09		56,263,616.43	

说明：芯片溢价为客户向英搏尔采购产品的价格补偿，用于弥补芯片价格上涨的成本，芯片溢价收入递延金额为已确认的芯片溢价补偿款但形成的产品尚未确认收入的部分。

### (三十一) 股本

项目	上年年末余额	本期变动增 (+) 减 (-)					期末余额
		发行新股	送股	公积金转股	其他	小计	
股份总额	76,594,020.00	19,928,879.00	-	68,985,090.00	2,327,435.00	91,241,404.00	167,835,424.00

说明：（1）2022年6月7日，经中国证券监督管理委员会《关于同意珠海英搏尔电气股份有限公司向特定对象发行股票注册的批复》（证监许可〔2022〕1179号），核准同意公司进行向特定对象发行股票的注册申请，向特定对象发行股票发行不超过21,845,278股人民币普通股（A股），公司实际发行A股普通股19,928,879.00股（每股面值为人民币1元），其中增加股本人民币19,928,879.00元，增加资本公积943,263,162.41元；

（2）根据公司于2022年5月16日召开的2021年年度股东大会审议通过的《关于公司2021年度利润分配预案的议案》，公司以总股本76,650,100股为基数，以资本公积金向全体股东每10股转增9股，合计转增68,985,090股，增加股本68,985,090.00元；

（3）本期其他增加为2020年股票期权激励计划满足行权条件后员工自主行权增加股本2,327,435.00元。

### (三十二) 资本公积

项目	上年年末余额	本期增加	本期减少	期末余额
资本溢价（股本溢价）	392,514,023.99	1,003,017,403.56	68,985,090.00	1,326,546,337.55
其他资本公积	26,100,006.37	26,830,116.76	21,130,640.65	31,799,482.48
合计	418,614,030.36	1,029,847,520.32	90,115,730.65	1,358,345,820.03

说明：（1）2022年6月7日，经中国证券监督管理委员会《关于同意珠海英搏尔电气股份有限公司向特定对象发行股票注册的批复》（证监许可〔2022〕1179号），核准同意公司进行向特定对象发行股票的注册申请，向特定对象发行股票发行不超过21,845,278股人民币普通股（A股），公司实际发行A股普通股19,928,879.00股（每股面值为人民币1元），其中增加股本人民币19,928,879.00元，增加资本公积943,263,162.41元；

(2) 2022年5月16日,公司召开2021年年度股东大会,审议通过《关于公司2021年度利润分配预案的议案》,公司已总股本76,650,100股为基数,以资本公积金向全体股东每10股转增9股,合计转增68,985,090股,减少资本公积68,985,090.00元;

(3) 本期因2020年股票期权激励计划员工行权后增加资本公积形成资本溢价38,623,600.50元;

(4) 本期因2020年股票期权激励计划员工自主行权将前期因股份支付确认的其他资本公积转入资本溢价金额21,130,640.65元;

(5) 本期因2020年股票期权激励计划及2021年股票期权激励计划,确认股份支付费用增加其他资本公积26,830,116.76元。

### (三十三) 盈余公积

项目	上年年末余额	年初余额	本期增加	本期减少	期末余额
法定盈余公积	34,173,872.84	34,173,872.84			34,173,872.84
合计	34,173,872.84	34,173,872.84			34,173,872.84

### (三十四) 未分配利润

项目	本期金额	上期金额
调整前上年年末未分配利润	148,840,599.81	109,184,224.02
调整年初未分配利润合计数(调增+,调减-)		-156,542.41
调整后年初未分配利润	148,840,599.81	109,027,681.61
加:本期归属于母公司所有者的净利润	24,601,481.34	46,840,731.85
减:提取法定盈余公积		3,247,813.65
提取任意盈余公积		
提取一般风险准备		
应付普通股股利	4,599,006.00	3,780,000.00
转作股本的普通股股利		
期末未分配利润	168,843,075.15	148,840,599.81

说明:根据公司2022年5月16日股东大会决议,向公司股东分配股利共计4,599,006.00元。

### (三十五) 营业收入和营业成本

#### 1、 营业收入和营业成本情况

项目	本期金额		上期金额	
	收入	成本	收入	成本
主营业务	1,912,543,146.03	1,649,756,992.12	924,262,880.82	763,777,499.02



项目	本期金额		上期金额	
	收入	成本	收入	成本
其他业务	93,182,978.03	30,725,309.39	51,536,953.61	9,887,888.23
合计	2,005,726,124.06	1,680,482,301.51	975,799,834.43	773,665,387.25

(三十六) 税金及附加

项目	本期金额	上期金额
房产税	2,876,200.48	2,387,011.34
印花税	1,582,508.73	811,772.30
土地使用税	429,834.75	99,264.00
车船使用税	12,780.00	19,350.00
城市维护建设税	5,673.25	4,932.53
教育费附加	4,052.39	3,523.96
合计	4,911,049.60	3,325,854.13

(三十七) 销售费用

项目	本期金额	上期金额
职工薪酬	13,277,372.43	11,239,035.84
售后服务费用	20,422,390.34	12,968,788.13
股权激励	4,901,018.74	4,685,434.34
差旅费	3,835,602.86	4,387,928.88
招待费	1,822,861.15	2,085,699.09
办公费	1,151,018.94	999,354.76
样品	461,952.51	279,203.00
折旧费	521,271.78	486,308.73
合计	46,393,488.75	37,131,752.77

(三十八) 管理费用

项目	本期金额	上期金额
职工薪酬	36,438,325.74	19,760,673.84
办公费	10,509,957.63	5,500,298.83
折旧与摊销	7,615,102.13	5,692,644.17
股权激励	1,746,233.98	3,760,854.98
中介服务费	5,369,055.71	2,002,048.62
业务招待费	517,629.71	618,464.23
差旅费	585,007.83	548,813.09
其他费用	108,047.99	289,983.68
合计	62,889,360.72	38,173,781.44

(三十九) 研发费用

项目	本期金额	上期金额
人工费用	82,844,814.77	45,204,956.73
直接投入	34,437,461.30	18,892,583.01
股权激励费用	11,114,240.21	13,951,094.17
折旧费用和长期费用摊销	7,296,086.17	5,814,525.59
设备调试费	5,846,436.68	5,088,267.74
其他费用	5,809,520.08	2,324,907.72
无形资产摊销	536,897.44	623,184.50
合计	147,885,456.65	91,899,519.46

(四十) 财务费用

项目	本期金额	上期金额
利息费用	26,637,808.13	12,677,756.55
其中：租赁负债利息费用	178,419.43	84,952.73
减：利息收入	9,433,706.92	1,059,755.84
汇兑损益	1,365,058.14	129,837.92
手续费及其他	-6,467,216.04	477,479.59
合计	12,101,943.31	12,225,318.22

(四十一) 其他收益

项目	本期金额	上期金额
政府补助	70,998,714.53	36,870,688.87
合计	70,998,714.53	36,870,688.87

计入其他收益的政府补助

补助项目	本期金额	上期金额	与资产相关/与收益相关
2018 年度珠海市创新创业团队和高层次人才创业项目	7,855,949.89	6,224,118.07	与资产相关
广东省重大科技成果产业化扶持专项资金	1,970,043.96	1,970,044.04	与资产相关
珠海(国家)高新技术产业开发区管理委员会发展改革和财政金融局(2019 年度珠海市创新创业团队项目首期资金)	1,209,869.38	4,854,051.85	与资产相关
2021 年度省科技创新战略专项资金(省重点领域研发计划项目第八期)首期	1,045,128.44	300,789.54	与资产相关

补助项目	本期金额	上期金额	与资产相关/与收益相关
珠海市 2020 年省级促进经济高质量发展专项资金（先进装备制造业发展）	798,529.92	798,529.92	与资产相关
2017 广东省工业和信息化专项（支持企业技术改造）专项资金	528,000.00	528,000.00	与资产相关
2015 年省应用型科技研发专项资金	488,000.04	488,000.04	与资产相关
2019 年省级促进经济高质量发展专项资金（省级企业技术中心）新能源汽车控制系统技术研究中心建设项目	399,999.96	399,999.96	与资产相关
2018 年市级技术改造资金（智能制造专题）	200,000.04	200,000.04	与资产相关
珠海市产业核心和关键技术攻关方向专项新能源汽车动力系统中电源集成产品的研究开发及产业化	120,000.00	120,000.00	与资产相关
2018-2019 年重大领域研发计划（第二批）项目高性能电动汽车动力系统总成关键技术	39,999.96	39,999.96	与资产相关
高新区 2020 年度市产业核心和关键技术攻关方向项目对接国家（省）重大科技专项配套项目）		3,428,716.06	与资产相关
展厅建设补助资金		306,323.26	与资产相关
菏泽市牡丹区人民政府企业扶持补贴	30,400,000.00		与收益相关
菏泽市牡丹区科学技术局科技研发扶持资金	20,000,000.00		与收益相关
珠海高新区鼓励实体经济稳步增长奖励资金	4,018,729.00		与收益相关
留工培训补助	788,335.00		与收益相关
2022 年高新技术企业认定补助与奖励	300,000.00		与收益相关
收招工、扩岗、返岗补贴	189,600.00	48,000.00	与收益相关
以工代训补贴	156,500.00		与收益相关
稳岗补贴	134,454.75	24,660.94	与收益相关
一次性留工补助	103,500.00		与收益相关
税务局返还个人所得税代扣代缴手续费	97,521.98	14,956.99	与收益相关

补助项目	本期金额	上期金额	与资产相关/与收益相关
吸纳脱贫人员与就业困难人员就业补贴	88,341.90		与收益相关
珠海市工业和信息化局（市级清洁生产企业）奖励	30,000.00		与收益相关
2021 年度促进知识产权高质量发展奖励	25,210.31		与收益相关
残疾人就业补贴	6,000.00		与收益相关
一次性就业补贴与吸纳高校毕业生补贴	5,000.00		与收益相关
珠海（国家）高新区高校毕业生社保补贴		6,498.20	与收益相关
珠海（国家）高新区职业技能精准培训补贴		93,000.00	与收益相关
高新区财政金融局-发明专利奖励		38,000.00	与收益相关
珠海市社会保险基金管理中心（培训补贴）		40,000.00	与收益相关
产业创新能力建设资金		847,000.00	与收益相关
高新区财政金融局 2019 年度国家知识产权奖励		100,000.00	与收益相关
助力企业平稳增长奖		1,000,000.00	与收益相关
菏泽牡丹经济开发区政府产业资金支持补贴		15,000,000.00	与收益相关
合计	70,998,714.53	36,870,688.87	

#### (四十二) 投资收益

项目	本期金额	上期金额
交易性金融资产在持有期间的投资收益	1,798,828.61	401,014.05
合计	1,798,828.61	401,014.05

#### (四十三) 公允价值变动收益

产生公允价值变动收益的来源	本期金额	上期金额
交易性金融资产	-2,148,333.68	1,089,617.71
合计	-2,148,333.68	1,089,617.71

#### (四十四) 信用减值损失

项目	本期金额	上期金额
应收票据坏账损失	149,101.70	177,453.59
应收账款坏账损失	109,354,502.48	15,444,527.70

项目	本期金额	上期金额
其他应收款坏账损失	415,090.83	1,142,580.16
合计	109,918,695.01	16,764,561.45

#### (四十五) 资产减值损失

项目	本期金额	上期金额
存货跌价损失及合同履约成本减值损失	14,619,088.36	6,283,914.22
合计	14,619,088.36	6,283,914.22

#### (四十六) 资产处置收益

项目	本期金额	上期金额	计入当期非经常性损益的金额
固定资产处置		-470,953.37	
使用权资产处置	131,927.16		131,927.16
合计	131,927.16	-470,953.37	131,927.16

#### (四十七) 营业外收入

项目	本期金额	上期金额	计入当期非经常性损益的金额
债务重组损益		3,826,130.98	
其他	300,550.05	43,221.98	300,550.05
合计	300,550.05	3,869,352.96	300,550.05

#### (四十八) 营业外支出

项目	本期金额	上期金额	计入当期非经常性损益的金额
债务重组损益	1,914,991.63	8,279.57	1,914,991.63
非流动资产毁损报废损失	512,530.43	104,315.85	512,530.43
索赔损失	400,000.00		400,000.00
对外捐赠	23,100.00		23,100.00
其他	19,618.41	16,579.16	19,618.41
诉讼赔偿损失		424,000.00	
合计	2,870,240.47	553,174.58	2,870,240.47

说明：债务重组损益 191.50 万元为国机智骏汽车有限公司应收账款债务和解产生的损失。

#### (四十九) 所得税费用

##### 1、 所得税费用表

项目	本期金额	上期金额
当期所得税费用	21,991,813.08	7,294,547.90
递延所得税费用	-51,857,108.07	-16,598,988.62
合计	-29,865,294.99	-9,304,440.72

##### 2、 会计利润与所得税费用调整过程

项目	本期金额
利润总额	-5,263,813.65
按法定[或适用]税率计算的所得税费用	-789,572.05
子公司适用不同税率的影响	8,124,953.83
调整以前期间所得税的影响	
非应税收入的影响	-825,109.66
不可抵扣的成本、费用和损失的影响	256,383.08
使用前期未确认递延所得税资产的可抵扣亏损的影响	-6,555,966.26
本期未确认递延所得税资产的可抵扣暂时性差异或可抵扣亏损的影响	
研发加计扣除	-25,746,161.92
股权激励对所得税的影响	
固定资产加速折旧的影响	-4,329,822.01
所得税费用	-29,865,294.99

#### (五十) 现金流量表项目

##### 1、 收到的其他与经营活动有关的现金

项目	本期金额	上期金额
政府补助	75,842,292.94	18,619,116.13
收往来款	52,833,155.07	56,908,962.70
利息收入	9,433,706.92	1,059,755.84
合计	138,109,154.93	76,587,834.67

##### 2、 支付的其他与经营活动有关的现金

项目	本期金额	上期金额
付现费用、支付往来款	210,565,425.78	106,074,926.21
押金质保金	4,229,100.68	211,917.36
合计	214,794,526.46	106,286,843.57

### 3、 支付的其他与筹资活动有关的现金

项目	本期金额	上期金额
融资租赁保证金	10,000.00	300,000.00
支付的长期租金	1,752,064.50	621,500.00
合计	1,762,064.50	921,500.00

## (五十一) 现金流量表补充资料

### 1、 现金流量表补充资料

补充资料	本期金额	上期金额
1、将净利润调节为经营活动现金流量		
净利润	24,601,481.34	46,840,731.85
加：信用减值损失	109,918,695.01	16,764,561.45
资产减值准备	14,619,088.36	6,283,914.22
固定资产折旧	48,358,114.92	34,113,439.16
使用权资产折旧	1,469,032.13	925,827.16
无形资产摊销	2,205,618.41	1,614,124.58
长期待摊费用摊销	14,277,692.86	12,994,166.50
处置固定资产、无形资产和其他长期资产的损失（收益以“-”号填列）	-131,927.16	470,953.37
固定资产报废损失（收益以“-”号填列）	512,530.43	104,315.85
公允价值变动损失（收益以“-”号填列）	2,148,333.68	-1,089,617.71
财务费用（收益以“-”号填列）	26,637,808.13	12,677,756.55
投资损失（收益以“-”号填列）	-1,798,828.61	-401,014.05
递延所得税资产减少（增加以“-”号填列）	-63,233,329.34	-17,164,422.18
递延所得税负债增加（减少以“-”号填列）	4,347,165.35	163,442.64
存货的减少（增加以“-”号填列）	-164,870,174.06	-401,362,808.19
经营性应收项目的减少（增加以“-”号填列）	-800,383,135.60	-283,202,669.56
经营性应付项目的增加（减少以“-”号填列）	640,530,039.99	451,247,359.72
其他		
经营活动产生的现金流量净额	-140,791,794.16	-119,019,938.64
2、不涉及现金收支的重大投资和筹资活动		
债务转为资本		
一年内到期的可转换公司债券		
融资租入固定资产		
3、现金及现金等价物净变动情况		
现金的期末余额	867,995,536.49	101,041,901.48
减：现金的期初余额	101,041,901.48	85,650,982.84



补充资料	本期金额	上期金额
加：现金等价物的期末余额		
减：现金等价物的期初余额		
现金及现金等价物净增加额	766,953,635.01	15,390,918.64

## 2、 现金和现金等价物的构成

项目	期末余额	上年年末余额
一、现金	867,995,536.49	101,041,901.48
其中：库存现金	61,522.46	17,903.64
可随时用于支付的数字货币		
可随时用于支付的银行存款	867,886,766.14	100,271,113.55
可随时用于支付的其他货币资金	47,247.89	752,884.29
可用于支付的存放中央银行款项		
存放同业款项		
拆放同业款项		
二、现金等价物		
其中：三个月内到期的债券投资		
三、期末现金及现金等价物余额	867,995,536.49	101,041,901.48
其中：母公司或集团内子公司使用受限制的现金和现金等价物		

## (五十二) 所有权或使用权受到限制的资产

项目	期末账面价值	受限原因
货币资金	225,348,780.34	银行承兑汇票、票据池保证金
货币资金	30,812.68	长期贷款监管户收支限制
应收票据	19,403,113.00	银行承兑汇票质押
应收款项融资	222,766,771.58	银行承兑汇票质押
固定资产	254,735,316.42	银行贷款抵押
投资性房地产	87,835,717.20	银行贷款抵押
无形资产	10,622,149.51	银行贷款抵押
合计	820,742,660.73	

## (五十三) 外币货币性项目

### 1、 外币货币性项目

项目	期末外币余额	折算汇率	期末折算人民币余额
货币资金			1,884,299.48
其中：美元	270,553.87	6.9646	1,884,299.48

项目	期末外币余额	折算汇率	期末折算人民币余额
应收账款			388,041.60
其中：美元	55,716.28	6.9646	388,041.60
应付账款			2,970,948.55
其中：美元	426,578.49	6.9646	2,970,948.55

#### (五十四) 政府补助

##### 1、与资产相关的政府补助

种类	金额	资产负债 表列报项 目	计入当期损益或冲减相关成本 费用损失的金额		计入当期损 益或冲减相 关成本费用 损失的项目
			本期金额	上期金额	
广东省重大科技成果产业化扶持专项资金	21,574,008.95	递延收益	1,970,043.96	1,970,044.04	其他收益
2018 年度珠海市创新创业团队和高层次人才创业项目	24,985,159.65	递延收益	7,855,949.89	6,224,118.07	其他收益
珠海市 2020 年省级促进经济高质量发展专项资金（先进装备制造业发展）	3,194,119.38	递延收益	798,529.92	798,529.92	其他收益
珠海(国家)高新技术产业开发区管理委员会发展改革和财政金融局（2019 年度珠海市创新创业团队项目首期资金）	1,308,491.46	递延收益	1,209,869.38	4,854,051.85	其他收益
2015 年省应用型科技研发专项资金	1,391,684.56	递延收益	488,000.04	488,000.04	其他收益
2021 年度省科技创新战略专项资金（省重点领域研发	1,654,082.02	递延收益	1,045,128.44	300,789.54	其他收益

种类	金额	资产负债 表列报项 目	计入当期损益或冲减相关成本 费用损失的金额		计入当期损 益或冲减相 关成本费用 损失的项目
			本期金额	上期金额	
计划项目第八期) 首期					
2017 广东省工业 和信息化专项(支 持企业技术改造) 专项资金	528,000.00	递延收益	528,000.00	528,000.00	其他收益
2018 年市级技术 改造资金(智能制 造专题)	199,999.92	递延收益	200,000.04	200,000.04	其他收益
2018-2019 年重大 领域研发计划(第 二批)项目高性能 电动汽车动力系统 总成关键技术	80,000.08	递延收益	39,999.96	39,999.96	其他收益
珠海市产业核心和 关键技术攻关方向 专项新能源汽车动 力系统中电源集成 产品的研究开发及 产业化	180,000.00	递延收益	120,000.00	120,000.00	其他收益
2019 年省级促进 经济高质量发展专 项资金(省级企业 技术中心)新能源 汽车控制系统技术 研究中心建设项目	633,333.41	递延收益	399,999.96	399,999.96	其他收益
展厅建设补助资金	306,323.26	递延收益		306,323.26	其他收益
珠海市财政局 (2019-2020 年珠 海市产业核心和关 键技术攻关方向— —对接国家(省)	3,428,716.06	递延收益		3,428,716.06	其他收益

种类	金额	资产负债 表列报项 目	计入当期损益或冲减相关成本 费用损失的金额		计入当期损 益或冲减相 关成本费用 损失的项目
			本期金额	上期金额	
重大科技专项配套 项目)					
合计	59,463,918.7 5	递延收益	14,655,521.59	19,658,572.74	

## 2、与收益相关的政府补助

种类	金额	计入当期损益或冲减相关成本 费用损失的金额		计入当期损 益或冲减相 关成本费用 损失的项目
		本期金额	上期金额	
菏泽市牡丹区人民政府企业 扶持补贴	30,400,000.00	30,400,000.00		其他收益
菏泽市牡丹区科学技术局科 技研发扶持资金	20,000,000.00	20,000,000.00		其他收益
珠海高新区鼓励实体经济稳 步增长奖励资金	4,018,729.00	4,018,729.00		其他收益
留工培训补助	788,335.00	788,335.00		其他收益
2022 年高新技术企业认定补 助与奖励	300,000.00	300,000.00		其他收益
招工、扩岗、返岗补贴	189,600.00	189,600.00	48,000.00	其他收益
以工代训补贴	156,500.00	156,500.00		其他收益
稳岗补贴	134,454.75	134,454.75	24,660.94	其他收益
一次性留工补助	103,500.00	103,500.00		其他收益
税务局返还个人所得税代扣 代缴手续费	97,521.98	97,521.98	14,956.99	其他收益
吸纳脱贫人员与就业困难人 员就业补贴	88,341.90	88,341.90		其他收益
珠海市工业和信息化局（市级 清洁生产企业）奖励	30,000.00	30,000.00		其他收益
2021 年度促进知识产权高质 量发展奖励	25,210.31	25,210.31		其他收益
残疾人就业补贴	6,000.00	6,000.00		其他收益

种类	金额	计入当期损益或冲减相关成本费用损失的金额		计入当期损益或冲减相关成本费用损失的项目
		本期金额	上期金额	
一次性就业补贴与吸纳高校毕业生补贴	5,000.00	5,000.00		其他收益
珠海（国家）高新区高校毕业生社保补贴			6,498.20	其他收益
珠海（国家）高新区职业技能精准培训补贴			93,000.00	其他收益
高新区财政金融局-发明专利奖励			38,000.00	其他收益
珠海市社会保险基金管理中心（培训补贴）			40,000.00	其他收益
产业创新能力建设资金			847,000.00	其他收益
高新区财政金融局 2019 年度国家知识产权奖励			100,000.00	其他收益
助力企业平稳增长奖			1,000,000.00	其他收益
菏泽牡丹经济开发区政府产业资金支持补贴			15,000,000.00	其他收益
合计	56,343,192.94	56,343,192.94	17,212,116.13	

## (五十五) 租赁

### 1、 作为承租人

项目	本期金额	上期金额
租赁负债的利息费用	178,419.43	84,952.73
与租赁相关的总现金流出	1,752,064.50	621,500.00

### 2、 作为出租人

#### (1) 经营租赁

	本期金额	上期金额
经营租赁收入	14,437,363.93	11,671,506.35

于资产负债表日后将收到的未折现的租赁收款额如下：

剩余租赁期	本期金额	上期金额
1 年以内	18,398,802.88	17,515,680.00
1 至 2 年	15,869,448.96	16,612,948.80
2 至 3 年	16,305,858.81	16,653,369.60
3 至 4 年	16,345,532.43	17,111,337.26
4 至 5 年	1,362,127.70	17,152,970.69
5 年以上		1,429,414.22
合计	68,281,770.78	86,475,720.57

## 六、 合并范围的变更

本期合并范围的变更为新设立 1 家全资子公司，子公司信息见附注七、在其他主体中的权益（一）在子公司中的权益

## 七、 在其他主体中的权益

### （一） 在子公司中的权益

#### 1、 企业集团的构成

子公司名称	主要经营地	注册地	业务性质	持股比例(%)		取得方式
				直接	间接	
珠海鼎元新能源汽车电气研究院有限公司	珠海市高新区唐家湾镇科技六路 7 号综合楼 1 楼 A 区	广东省珠海市	科技推广和应用服务业	100.00		设立
山东英搏尔电气有限公司	山东省菏泽市牡丹区吴店镇亿华路 1 号	山东省菏泽市	电气机械和器材制造业	100.00		设立
上海英搏尔技术有限公司	上海市松江区广富林东路 199 号 12 幢 2 层 A 区	上海市	科技推广和应用服务业	100.00		设立
英搏尔（香港）有限公司	香港湾仔道 165 号乐基中心 14 楼 1405 室	中国香港	电子、电气新能源汽车零部件销售	100.00		设立

子公司名称	主要经营地	注册地	业务性质	持股比例(%)		取得方式
				直接	间接	
广州英搏尔电气有限公司	广州市南沙区东涌镇庆沙路419号009室	广东省广州市	电气机械和器材制造业	100.00		设立

说明：截止 2022 年 12 月 31 日，本公司之子公司英搏尔（香港）有限公司、广州英搏尔电气有限公司未进行注资，未有账务发生。

## 2、 重要的非全资子公司

无。

## 八、 与金融工具相关的风险

本公司在经营过程中面临各种金融风险：信用风险、流动性风险和市场风险（包括汇率风险、利率风险和其他价格风险）。上述金融风险以及本公司为降低这些风险所采取的风险管理政策如下所述：

董事会负责规划并建立本公司的风险管理架构，制定本公司的风险管理政策和相关指引并监督风险管理措施的执行情况。本公司已制定风险管理政策以识别和分析本公司所面临的风险，这些风险管理政策对特定风险进行了明确规定，涵盖了市场风险、信用风险和流动性风险管理等诸多方面。本公司定期评估市场环境及本公司经营活动的变化以决定是否对风险管理政策及系统进行更新。本公司的风险管理由风险管理委员会按照董事会批准的政策开展。风险管理委员会通过与本公司其他业务部门的紧密合作来识别、评价和规避相关风险。本公司内部审计部门就风险管理控制及程序进行定期的审核，并将审核结果上报本公司的审计委员会。

本公司通过适当的多样化投资及业务组合来分散金融工具风险，并通过制定相应的风险管理政策减少集中于单一行业、特定地区或特定交易对手的风险。

### (一) 信用风险

信用风险是指交易对手未能履行合同义务而导致本公司发生财务损失的风险。

本公司信用风险主要产生于货币资金、应收票据、应收账款、应收款项融资、其他应收款、债权投资、其他债权投资和财务担保合同等，以及未纳入减值评估范围的以公允价值计量且其变动计入当期损益的债务工具投资和衍生金融资产等。于资产负债表日，本公司金融资产的账面价值已代表其最大信用风险敞口。

本公司货币资金主要为存放于声誉良好并拥有较高信用评级的国有银行和其他大中



型上市银行的银行存款，本公司认为其不存在重大的信用风险，几乎不会产生因银行违约而导致的重大损失。

此外，对于应收票据、应收账款、应收款项融资和其他应收款等，本公司设定相关政策以控制信用风险敞口。本公司基于对客户的财务状况、从第三方获取担保的可能性、信用记录及其他因素诸如目前市场状况等评估客户的信用资质并设置相应信用期。本公司会定期对客户信用记录进行监控，对于信用记录不良的客户，本公司会采用书面催款、缩短信用期或取消信用期等方式，以确保本公司的整体信用风险在可控的范围内。

## (二) 流动性风险

流动性风险是指企业在履行以交付现金或其他金融资产的方式结算的义务时发生资金短缺的风险。

本公司的政策是确保拥有充足的现金以偿还到期债务。流动性风险由本公司的财务部门集中控制。财务部门通过监控现金余额、可随时变现的有价证券以及对未来 12 个月现金流量的滚动预测，确保公司在所有合理预测的情况下拥有充足的资金偿还债务。同时持续监控公司是否符合借款协议的规定，从主要金融机构获得提供足够备用资金的承诺，以满足短期和长期的资金需求。

## (三) 市场风险

金融工具的市场风险是指金融工具的公允价值或未来现金流量因市场价格变动而发生波动的风险，包括汇率风险、利率风险和其他价格风险。

### 1、 利率风险

利率风险是指金融工具的公允价值或未来现金流量因市场利率变动而发生波动的风险。

固定利率和浮动利率的带息金融工具分别使本公司面临公允价值利率风险及现金流量利率风险。本公司根据市场环境来决定固定利率与浮动利率工具的比例，并通过定期审阅与监察维持适当的固定和浮动利率工具组合。必要时，本公司会采用利率互换工具来对冲利率风险。

### 2、 汇率风险

汇率风险是指金融工具的公允价值或未来现金流量因外汇汇率变动而发生波动的风险。

本公司持续监控外币交易和外币资产及负债的规模，以最大程度降低面临的外汇风险。此外，公司还可能签署远期外汇合约或货币互换合约以达到规避汇率风险的目的。于本期及上期，本公司未签署任何远期外汇合约或货币互换合约。

### 3、 其他价格风险

其他价格风险是指金融工具的公允价值或未来现金流量因汇率风险和利率风险以外的市场价格变动而发生波动的风险。

## 九、 公允价值的披露

公允价值计量所使用的输入值划分为三个层次：

第一层次输入值是在计量日能够取得的相同资产或负债在活跃市场上未经调整的报价。

第二层次输入值是除第一层次输入值外相关资产或负债直接或间接可观察的输入值。

第三层次输入值是相关资产或负债的不可观察输入值。

公允价值计量结果所属的层次，由对公允价值计量整体而言具有重要意义的输入值所属的最低层次决定。

### (一) 以公允价值计量的资产和负债的期末公允价值

项目	期末公允价值			合计
	第一层次公允价值计量	第二层次公允价值计量	第三层次公允价值计量	
<b>一、持续的公允价值计量</b>				
◆交易性金融资产	3,559,726.40			3,559,726.40
1.以公允价值计量且其变动计入当期损益的金融资产	3,559,726.40			3,559,726.40
(1) 债务工具投资				
(2) 权益工具投资	3,559,726.40			3,559,726.40
(3) 衍生金融资产				
(4) 其他				

项目	期末公允价值			合计
	第一层次公允价值计量	第二层次公允价值计量	第三层次公允价值计量	
2.指定为以公允价值计量且其变动计入当期损益的金融资产				
(1) 债务工具投资				
(2) 其他				
◆应收款项融资		307,772,434.84		307,772,434.84
◆其他债权投资				
◆其他权益工具投资				
◆其他非流动金融资产				
1.以公允价值计量且其变动计入当期损益的金融资产				
(1) 债务工具投资				
(2) 权益工具投资				
(3) 衍生金融资产				
(4) 其他				
2.指定为以公允价值计量且其变动计入当期损益的金融资产				
(1) 债务工具投资				
(2) 其他				
<b>持续以公允价值计量的资产总额</b>	3,559,726.40	307,772,434.84		311,332,161.24
◆交易性金融负债				
1.交易性金融负债				
(1) 发行的交易性债券				
(2) 衍生金融负债				
(3) 其他				
2.指定为以公允价值计量且其变动计入当期损益的金融负债				

项目	期末公允价值			合计
	第一层次公允价值计量	第二层次公允价值计量	第三层次公允价值计量	
持续以公允价值计量的负债总额				
<b>二、非持续的公允价值计量</b>				
◆持有待售资产				
非持续以公允价值计量的资产总额				
◆持有待售负债				
非持续以公允价值计量的负债总额				

(二) 持续和非持续第一层次公允价值计量项目市价的确定依据

本公司持续第一层次公允价值计量项目市价的确定依据，详见本财务报表附注三、（十）所述。

(三) 持续和非持续第二层次公允价值计量项目，采用的估值技术和重要参数的定性及定量信息

本公司持续和非持续第二层公允价值计量项目采用成本计量，除非该项成本计量不可靠。

(四) 持续和非持续第三层次公允价值计量项目，采用的估值技术和重要参数的定性及定量信息

不涉及。

(五) 持续的第三层次公允价值计量项目，上年年末与期末账面价值间的调节信息及不可观察参数敏感性分析

不涉及。

(六) 持续的公允价值计量项目，本期内发生各层级之间转换的，转换的原因及确定转换

### 时点的政策

无。

### (七) 本期内发生的估值技术变更及变更原因

无。

### (八) 不以公允价值计量的金融资产和金融负债的公允价值情况

无。

## 十、 关联方及关联交易

### (一) 本公司的母公司情况

本公司无母公司，本公司最终控制方是：自然人姜桂宾。

### (二) 本公司的子公司情况

本公司子公司的情况详见本附注“七、在其他主体中的权益”。

### (三) 其他关联方情况

其他关联方名称	其他关联方与本公司的关系
珠海亿华电动车辆有限公司	实际控制人姜桂宾妻子王少翠控制的公司
山东亿华智能装备有限公司	实际控制人姜桂宾妻子王少翠控制的公司
Kintor Pharmaceutical Limited	公司董事卫舸琪担任非执行董事
珠海发展投资基金管理有限公司	公司董事卫舸琪担任高管的企业
珠海格金新能源科技有限公司	公司董事卫舸琪担任执行董事
珠海大横琴集团有限公司	公司董事卫舸琪曾担任董事的企业
广州益维电动汽车有限公司	公司董事李慧琪持股 100%，并担任执行董事兼总经理
娄底市大丰和电动车辆有限公司	公司董事李慧琪担任董事
珠海市易莱斯机电有限公司	公司监事李涣松担任董事、经理、法定代表人
深圳杰杰西科技合伙企业（有限合伙）	公司独立董事姜久春持股 26.56%
深圳锂安技术有限公司	公司独立董事姜久春通过直接和间接方式合计持股 31.5%，并担任执行董事兼总经理
青岛锂安能源技术有限公司	公司独立董事姜久春持股 70%，并担任执行董事兼经理
山东锂安新能源有限公司	公司董事姜久春持股 18%，并担任董事长

其他关联方名称	其他关联方与本公司的关系
深圳弗能科技合伙企业（有限合伙）	公司独立董事姜久春持股 50%，作为有限合伙人
深圳杰杰西科技合伙企业（有限合伙）	公司独立董事姜久春持股 26.56%，作为执行事务合伙人
北京北交新能科技有限公司	公司独立董事姜久春担任董事
徐州普瑞赛思物联网科技有限公司	公司独立董事姜久春持股 50%，为第一大股东
深圳格瑞安能科技有限公司	公司独立董事姜久春持股 49%，曾担任执行董事兼总经理
珠海市北理财务服务有限责任公司	公司独立董事齐娥担任经理及执行董事
珠海市弘玮科技有限公司	公司独立董事齐娥担任监事
青岛艾格威科技有限公司	曾任公司副总经理郑小梅的弟弟郑成俊及其配偶张英伟控制的公司

#### (四) 关联交易情况

##### 1、 购销商品、提供和接受劳务的关联交易

出售商品/提供劳务情况表

关联方	关联交易内容	本期金额	上期金额
珠海亿华电动车辆有限公司	出售商品	1,238.94	1,222,393.80
山东亿华智能装备有限公司	出售商品	1,970,864.61	1,003,292.02
张英伟	出售商品		86,471.65
青岛艾格威科技有限公司	出售商品		37,168.13

注：张英伟为曾任英搏尔副总经理郑小梅的弟弟郑成俊的配偶；青岛艾格威科技有限公司为张英伟及其配偶控制的公司。

## 2、 关联租赁情况

本公司作为承租方：

出租方名称	租赁资产种类	本期金额					上期金额				
		简化处理的短期租赁和低价值资产租赁的租金费用	未纳入租赁负债计量的可变租赁付款额	支付的租金	承担的租赁负债利息支出	增加的使用权资产	简化处理的短期租赁和低价值资产租赁的租金费用	未纳入租赁负债计量的可变租赁付款额	支付的租金	承担的租赁负债利息支出	增加的使用权资产
山东亿华智能装备有限公司	厂房租赁			483,600.00	34,601.94				201,500.00	23,608.86	1,373,449.33



### 3、 关联担保情况

本公司作为被担保方：

序号	担保方	担保金额（万元）	担保起始日	担保到期日	担保是否已经履行完毕
1	姜桂宾	6,594.00	2021-9-17	2026-9-17	否
2	姜桂宾	1,472.85	2021-9-29	2026-9-17	否
3	姜桂宾	1,500.00	2021-11-10	2026-9-17	否
4	姜桂宾	1,840.00	2021-12-1	2026-9-17	否
5	姜桂宾	252.70	2022-1-26	2026-9-17	否
6	姜桂宾	638.10	2021-9-29	2022-9-28	是
7	姜桂宾	159.41	2021-10-8	2022-10-8	是
8	姜桂宾	62.26	2021-10-8	2022-10-8	是
9	姜桂宾	450.16	2021-10-11	2022-10-10	是
10	姜桂宾	370.95	2021-10-13	2022-10-12	是
11	姜桂宾	629.50	2021-10-14	2022-10-13	是
12	姜桂宾	913.59	2021-10-18	2022-10-17	是
13	姜桂宾	511.42	2021-10-20	2022-10-19	是
14	姜桂宾	264.20	2021-10-21	2022-10-20	是
15	姜桂宾	2,000.00	2022-1-4	2022-9-30	是
16	姜桂宾	2,000.00	2021-1-4	2022-1-4	是
17	姜桂宾	1,000.00	2021-4-13	2022-4-13	是
18	姜桂宾	4,000.00	2021-12-28	2022-12-28	是
19	姜桂宾	1,000.00	2022-01-13	2023-01-12	是
20	姜桂宾	3,000.00	2022-01-25	2023-01-25	是
21	姜桂宾	2,000.00	2022-04-15	2023-04-15	是
22	姜桂宾	998.00	2022-05-24	2023-05-24	是
23	姜桂宾	4,000.00	2022-06-24	2023-06-24	否
24	姜桂宾	5,999.00	2022-07-07	2023-06-20	否
25	姜桂宾	1,000.00	2021-4-9	2022-4-8	是
26	姜桂宾	2,000.00	2021-8-10	2022-8-9	是
27	姜桂宾	2,000.00	2021-11-9	2022-11-9	是
28	姜桂宾	100.00	2021-1-11	2022-1-11	是
29	姜桂宾	500.00	2021-1-29	2022-1-29	是
30	姜桂宾	500.00	2021-2-23	2022-2-23	是
31	姜桂宾	500.00	2021-2-24	2022-2-24	是
32	姜桂宾	400.00	2021-4-15	2022-4-15	是
33	姜桂宾	1,000.00	2021-11-16	2022-11-16	是
34	姜桂宾	2,000.00	2021-12-2	2022-12-1	是
35	姜桂宾	2,000.00	2021-12-6	2022-12-5	是
36	姜桂宾	706.54	2022-03-04	2023-03-03	是

序号	担保方	担保金额（万元）	担保起始日	担保到期日	担保是否已经履行完毕
37	姜桂宾	1,000.00	2022-03-12	2023-03-11	是
38	姜桂宾	2,293.46	2022-03-29	2023-03-28	是
39	姜桂宾	1,232.14	2022-07-29	2023-01-29	是
40	姜桂宾	1,924.76	2022-03-29	2023-03-29	否
41	姜桂宾	2,075.00	2022-05-05	2023-05-04	否
42	姜桂宾	1,000.00	2022-04-15	2023-04-14	是
43	姜桂宾	2,000.00	2022-05-26	2023-05-12	否
44	姜桂宾	3,000.00	2022-01-07	2023-12-16	否
45	姜桂宾	20,000.00	2022-06-29	2025-06-20	否
46	姜桂宾	5,000.00	2022-09-28	2025-09-20	否
47	姜桂宾	1,356.00	2022-12-01	2028-12-01	否
48	姜桂宾	3,000.00	2021-12-17	2023-12-17	否
49	姜桂宾	2,501.00	2022-09-19	2024-02-19	否

关联担保情况说明：

注：序号 1-15：2021 年 9 月 14 日，珠海英搏尔电气股份有限公司（以下简称“公司”）与中信银行股份有限公司珠海分行（以下简称“中信银行珠海分行”）签订了《固定资产贷款合同》，借款额度为人民币 13,000.00 万元，截止 2022 年 12 月 31 日，该笔借款额度下的长期借款余额为 10,314.22 万元。其中一年内到期的长期借款金额为 2,690.66 万元，重分类至一年内到期的非流动负债科目披露。2021 年 9 月 29 日，公司与中信银行珠海分行签订《流动资金贷款合同》，借款金额 638.10 万元；2021 年 10 月 08 日，公司与中信银行珠海分行签订《流动资金贷款合同》，借款金额 159.41 万元；2021 年 10 月 08 日，公司与中信银行珠海分行签订《流动资金贷款合同》，借款金额 62.26 万元；2021 年 10 月 11 日，公司与中信银行珠海分行签订《流动资金贷款合同》，借款金额 450.16 万元；2021 年 10 月 13 日，公司与中信银行珠海分行签订《流动资金贷款合同》，借款金额 370.95 万元；2021 年 10 月 14 日，公司与中信银行珠海分行签订《流动资金贷款合同》，借款金额 629.50 万元；2021 年 10 月 18 日，公司与中信银行珠海分行签订《流动资金贷款合同》，借款金额 913.59 万元；2021 年 10 月 20 日，公司与中信银行珠海分行签订《流动资金贷款合同》，借款金额 511.42 万元；2021 年 10 月 21 日，公司与中信银行珠海分行签订《流动资金贷款合同》，借款金额 264.20 万元。2022 年 01 月 04 日，公司与中信银行珠海分行签订《人民币流动资金贷款合同》，借款金额 2,000.00 万元；截止 2022 年 12 月 31 日，上述 10 笔短期借款已偿还。上述借款合同具有如下担保：（1）2021 年 9 月 14 日，公司与中信银行珠海分行签订了编号为“【（2021）

穗银珠海最抵字第 0048 号】”的最高额抵押合同，担保的最高债权本金金额为 40,000.00 万元。抵押物为：珠海市高新区科技六路 6 号 1 栋，产权编号粤（2021）珠海市不动产权第 0067297 号；（2）2021 年 9 月 14 日，姜桂宾与中信银行珠海分行签订了编号为【（2021）穗银珠海最保字第 0079 号】的最高额保证合同，担保的最高债权本金金额 23,000.00 万元，保证期为主合同项下债务履行期限届满之日起三年，即自债务人依具体业务合同约定的债务履行期限届满之日起三年。

注：序号 16-17：2021 年 01 月 04 日，珠海英搏尔电气股份有限公司（以下简称“公司”）与中信银行股份有限公司珠海分行（以下简称“中信银行珠海分行”）签订《流动资金借款合同》，借款金额 2,000.00 万元；2021 年 04 月 13 日，公司与中信银行珠海分行签订《流动资金借款合同》，借款金额 1,000.00 万元；上述两笔借款由姜桂宾提供担保，于 2020 年 12 月 29 日签订了编号【（2020）穗银珠海最保字第 0101 号】最高额保证合同，担保的最高债权本金金额 3,000.00 万元，保证期为主合同项下债务履行期限届满之日起三年，即自债务人依具体业务合同约定的债务履行期限届满之日起三年，截止 2022 年 12 月 31 日，上述两笔借款已还清。

注：序号 18-24：2021 年 12 月 15 日，珠海英搏尔电气股份有限公司（以下简称“公司”）与上海浦东发展银行股份有限公司珠海分行（以下简称“浦发银行珠海分行”）签订了编号为 BC2021120200001161 的《融资额度协议》，融资额度 19,000.00 万元，额度使用期限为 2021 年 12 月 2 日至 2022 年 12 月 2 日止；2021 年 12 月 28 日，公司与浦发银行珠海分行签订了编号为 19632021280134 的流动资金借款合同，借款金额 4,000.00 万元，2022 年 01 月 13 日，公司与浦发银行珠海分行签订了编号为 1963202280003 的流动资金借款合同，借款金额为 1,000.00 万元；2022 年 01 月 25 日，公司与浦发银行珠海分行签订了编号为 1963202280007 的流动资金借款合同，借款金额为 3,000.00 万元；2022 年 04 月 15 日，公司与浦发银行珠海分行签订了编号为 1963202280030 的流动资金借款合同，借款金额为 2,000.00 万元；2022 年 05 月 24 日，公司与浦发银行珠海分行签订了编号为 1963202280047 的流动资金借款合同，借款金额为 998.00 万元；2022 年 06 月 24 日，公司与浦发银行珠海分行签订了编号为 1963202280054 的流动资金借款合同，借款金额为 4,000.00 万元；2022 年 07 月 07 日，公司与浦发银行珠海分行签订了编号为 19632022280064 的流动资金借款合同，借款金额为 5,999.00 万元；截止 2022 年 12 月 31 日，浦发银行珠海分行借款余额为 9,999.00 万元。上述借款合同具有如下担保：（1）2021

年 12 月 15 日姜桂宾与浦发银行珠海分行签订了编号 ZB1963202100000021 最高额保证合同，担保的最高债权本金金额 19,000.00 万元，保证期按债权人对债务人每笔债权分别计算，自每笔债权合同债务履行期届满之日起至该债权合同约定的债务履行期届满之日后两年止；（2）2021 年 12 月 15 日，公司与浦发银行珠海分行签订编号为 ZD1963202100000015 的《最高额抵押合同》，以公司位于珠海市高新区科技六路 7 号 2 栋和综合楼一至五层的土地使用权及房屋整体进行抵押；（3）2021 年 12 月 17 日，公司与浦发银行珠海分行签订了编号 ZZ1963202100000002 《应收账款最高额质押合同》和编号 ZZ1963202100000002-1 《应收账款质押登记协议》，该质押合同的质押财产为以公司名下位于珠海市高新区科技六路 7 号 2 栋和综合楼一至五层的应收租金。

注：序号 25-27：2021 年 3 月 25 日，珠海英搏尔电气股份公司（以下简称公司）与中国银行股份有限公司珠海分行（以下简称“中国银行珠海分行”）签订了《流动资金借款合同》，借款金额 1,000.00 万元，2021 年 08 月 04 日，公司与中国银行珠海分行签订了《流动资金借款合同》，借款金额 2,000.00 万元，2021 年 11 月 04 日，公司与中国银行珠海分行签订了《流动资金借款合同》，借款金额 2,000.00 万元，上述三笔借款由姜桂宾提供担保，2021 年 3 月 25 日，姜桂宾与中国银行珠海分行签订了编号为【GBZ476380120210248】的最高额保证合同，该合同担保债权之最高本金余额为人民币 5,000.00 万元，保证期按所担保的债务逐笔单独计算保证期间，各债务保证期间为该笔债务履行期限届满之日起三年，截止 2022 年 12 月 31 日，上述借款已还清。

注：序号 28-32：2021 年 01 月 08 日，珠海英搏尔电气股份有限公司（以下简称“公司”）与珠海华润银行股份有限公司珠海分行（以下简称“华润银行珠海分行”）签订了《综合授信合同》，授信额度为人民币 2,000.00 万元，2021 年 12 月 31 日，该笔授信额度已全部提取，该笔授信合同下的借款由姜桂宾提供担保，于 2021 年 01 月 08 日签订了编号为【华银（2020）珠额保字（横琴）第 153 号】的最高额保证合同，担保债权之最高本金余额为人民币 2,000.00 万元，保证期为自主合同项下借款期限届满之次日起三年，截止 2022 年 12 月 31 日，上述借款已还清。

注：序号 33：2021 年 11 月 16 日，珠海英搏尔电气股份有限公司（以下简称“公司”）与珠海华润银行股份有限公司珠海分行（以下简称“华润银行珠海分行”）签订了《流动资金借款合同》，借款金额 1,000.00 万元，该笔借款由姜桂宾提供担保，于 2021 年 11 月 12 日与华润银行珠海分行签订了编号为【华

银（2021）珠额保字（横琴）第 175 号】的最高额保证合同，担保债权之最高本金余额为人民币 3,000.00 万元，保证期为自主合同项下借款期限届满之次日起三年，截止 2022 年 12 月 31 日，上述借款已还清。

注：序号 34：2021 年 12 月 02 日，珠海英搏尔电气股份有限公司（以下简称“公司”）与交通银行股份有限公司珠海分行（以下简称“交通银行珠海分行”）签订了《流动资金借款合同》，借款金额 2,000.00 万元，该笔借款由姜桂宾提供担保，于 2021 年 12 月 01 日与交通银行珠海分行签订了编号为【A11212201066-1】保证合同，担保的最高债权额为 6,000.00 万元，保证期间根据主合同约定的各笔主债务的债务履行期限分别计算。每笔主债务项下的保证期间为自该笔债务履行期限届满之日起，计至全部主合同项下最后到期的主债务的债务履行期限届满之日后三年止，截止 2022 年 12 月 31 日，上述借款已还清。

注：序号 35：2021 年 12 月 06 日，珠海英搏尔电气股份有限公司（以下简称“公司”）与兴业银行股份有限公司珠海分行（以下简称“兴业银行珠海分行”）签订了《流动资金借款合同》，借款金额 2,000.00 万元，该笔借款由姜桂宾提供担保，于 2021 年 12 月 01 日与兴业银行珠海分行签订了编号为【兴银粤保字（高新）第 202111300008 号】保证合同，担保的最高本金限额为 3,000.00 万元，保证额度有效期自 2021 年 12 月 01 日至 2024 年 12 月 01 日，保证期间根据主合同项下债权人对债务人所提供的每笔融资分别计算，就每笔融资而言，保证期间为该笔融资项下债务履行期限届满之日起三年，截止 2022 年 12 月 31 日，上述借款已还清。

注：序号 36-39：2022 年 1 月 26 日，珠海英搏尔电气股份有限公司（以下简称“公司”）与招商银行股份有限公司珠海分行（以下简称“招商银行珠海分行”）签订了编号 755XY2021046584《授信协议》，授信额度 15,000.00 万元，授信期间为 12 个月，同时，姜桂宾于 2022 年 1 月 26 日与招商银行珠海分行签订编号 755XY202104658401《最高额不可撤销担保书》，为上述授信协议内的公司借款提供保证，保证期间为自本担保书生效之日起至《授信协议》项下每笔贷款或其他融资或贵行受让的应收账款债权的到期日或每笔垫款的垫款日另加三年。截止 2022 年 12 月 31 日，在该项授信协议下的借款金额合计为 5,232.14 万元，均已还清。

注：序号 40-41：2022 年 3 月 28 日，珠海英搏尔电气股份有限公司（以下简称“公司”）与中国民生银行股份有限公司珠海分行（以下简称“民生银行珠海分行”）签订了编号公授信字第 ZH2200000025585 号《综合授信合同》，授信

额度 7,000.00 万元，授信期间为 12 个月，同时，姜桂宾与民生银行珠海分行签订编号公高保字第 ZH2200000025585《最高额保证合同》，为上述授信协议内的公司借款提供保证，保证期间为每笔具体借款业务项下的债务履行期限届满日起三年。截止 2022 年 12 月 31 日，上述授信协议下的借款余额合计为 3,999.76 万元。

注：序号 42：2022 年 04 月 11 日，公司与中国银行珠海分行签订了《流动资金借款合同》，借款金额 1,000.00 万元；上述借款由姜桂宾提供担保，2021 年 3 月 25 日，姜桂宾与中国银行珠海分行签订了编号为[GBZ476380120210248]的最高额保证合同，该合同担保债权之最高本金余额为人民币 5,000.00 万元，保证期按所担保的债务逐笔单独计算保证期间，各债务保证期间为该笔债务履行期限届满之日起三年；截止 2022 年 12 月 31 日，上述借款已还清。

注：序号 43：2022 年 5 月 26 日，公司与华润银行珠海分行签订了《流动资金借款合同》，借款金额为 2,000.00 万元，上述两笔借款由姜桂宾提供担保，于 2021 年 11 月 12 日签订了编号为【华银(2021)珠额保字(横琴)第 175 号】的最高额保证合同，担保债权之最高本金余额为人民币 3,000.00 万元，保证期为自主合同项下借款期限届满之次日起三年；截止 2022 年 12 月 31 日，上述借款本金余额为 200.00 万元。

注：序号 44：2021 年 12 月 16 日，珠海英搏尔电气股份有限公司（以下简称“公司”）与厦门国际银行股份有限公司珠海分行（以下简称“厦门国际珠海分行”）签订了编号 1510202112149082 的《流动资金借款合同》，贷款额度为 5,000.00 万元，授信期间为 24 个月，同时，姜桂宾与厦门国际珠海分行签订编号 1510202112149082BZ-1 的《保证合同》，为上述借款提供保证，保证期间为自合同生效之日起至主合同项下的债务履行期限届满之日起三年止。截止 2022 年 12 月 31 日，该项借款本金余额合计为 2,910.00 万元，其中一年内到期的长期借款金额为 2,910.00 万元，重分类至一年内到期的非流动负债科目披露。

注：序号 45-46：2022 年 6 月 29 日，珠海英搏尔电气股份有限公司（以下简称“公司”）与中信银行股份有限公司珠海分行（以下简称“中信银行珠海分行”）签订了编号（2022）穗银珠海贷字第 0079 号的《人民币流动资金借款合同》，贷款金额 20000.00 万元；2022 年 9 月 28 日，公司与中信银行珠海分行签订了编号（2022）穗银珠海贷字第 0143 号的《人民币流动资金借款合同》，贷款金额 5,000.00 万元；截止 2022 年 12 月 31 日，该项借款本金余额合计为 24,000.00 万元，其中一年内到期的长期借款金额为 2,500.00 万元，重分类至

一年内到期的非流动负债科目披露：上述借款合同具有如下担保：(1)2022年6月29日，公司与中信银行珠海分行签订了编号“[(2022)穗银珠海最抵字第0040号]”的最高额抵押合同，担保的最高债权本金金额为80,000.00万元。抵押物为：珠海市高新区科技六路6号1栋，产权编号粤(2021)珠海市不动产权第0067297号；(2)2022年6月29日，姜桂宾与中信银行珠海分行签订了编号为[(2022)穗银珠海最保字第0087号]的最高额保证合同，担保的最高债权本金金额40,000.00万元，保证期为主合同项下债务履行期限届满之日起三年，即自债务人依具体业务合同约定的债务履行期限届满之日起三年。

注：序号47：2022年11月04日，珠海英搏尔电气股份有限公司（以下简称“公司”）与中国银行股份有限公司珠海分行（以下简称“中国银行珠海分行”）签订了编号GDK476380120220877的《固定资产借款合同》，借款额度为10,000.00万元，借款期限为72个月，自2022年11月4日起12个月内提清借款；同时，姜桂宾与中国银行珠海分行签订编号GBZ476380120220877的《保证合同》，为上述借款提供保证，保证方式为连带责任保证，保证期间为主债权的清偿期届满之日起三年，如主债权为分期清偿，则保证期间为自本合同生效之日起至最后一期债务履行期届满之日后三年。截止2022年12月31日，该项借款本金余额合计为1,356.00万元，其中一年内到期的长期借款金额为135.60万元，重分类至一年内到期的非流动负债科目披露。

序号48-49：2021年12月9日，珠海英搏尔电气股份有限公司（以下简称“英搏尔”）与平安国际融资租赁有限公司（以下简称“平安租赁”）签订售后回租租赁合同，租赁物为新能源电机定子生产线，租赁物协议成本价款3,000.00万元，保证金及服务费60.00万元，租赁期间24个月，起租日为英搏尔支付保证金30.00万元的当日，2021年12月16日，英搏尔支付平安租赁保证金30.00万元，留购价款为100.00元；2022年9月7日，英搏尔与平安租赁签订售后回租租赁合同，租赁物为富士模组型高速多功能贴片机等一系列租赁物，租赁物协议成本价款2,501.00万元，保证金及服务费3.5万元，租赁期间17个月，起租日为英搏尔支付保证金1万元的当日，留购价款为100.00元；上述借款均有姜桂宾提供担保，担保期间为自保证函生效之日起至租赁合同项下的债务履行期限届满之日后两年止。

#### 4、 关联方资金拆借

关联方	拆借金额	起始日	到期日
拆入			
姜桂宾	1,800.00万元	2021年11月11日	2022年5月10日



说明：2021年11月11日，英搏尔与姜桂宾签订借款协议，借款额度5,000.00万元，借款额度可循环使用，为期6个月，公司实际收到借款1,800.00万元，该笔借款按收到借款日的最近一期取得银行借款的资金成本收取利息，上述借款与利息已于2022年5月10日前偿还。

## 5、 关键管理人员薪酬

项目	本期金额	上期金额
关键管理人员薪酬	6,257,640.65	5,662,343.04

## (五) 关联方应收应付款项

### 1、 应收项目

项目名称	关联方	期末余额		上年年末余额	
		账面余额	坏账准备	账面余额	坏账准备
应收账款					
	珠海亿华电动车辆有限公司			615,355.00	30,767.75
	山东亿华智能装备有限公司			333,720.00	16,686.00

### 2、 应付项目

项目名称	关联方	期末账面余额	上年年末账面余额
其他应付款			
	姜桂宾		14,118,779.17
	山东亿华智能装备有限公司	143,622.43	214,306.31
合同负债			
	山东亿华智能装备有限公司	12,750.00	
	张英伟		9,646.02
	青岛艾格威科技有限公司		25,486.73
租赁负债			
	山东亿华智能装备有限公司	262,960.13	1,195,558.00
一年内到期的 租赁负债			
	山东亿华智能装备有限公司	483,600.00	

注：张英伟为曾任英搏尔副总经理郑小梅的弟弟郑成俊的配偶；青岛艾格威科技有限公司为张英伟及其配偶控制的公司；本期张英伟、青岛艾格威科技有限公司不再属于关联方。

## (六) 资金集中管理

### 1、 集团母公司或成员单位归集至本公司的资金

项目名称	期末余额	上年年末余额
母公司归集子公司款项	57,219,800.00	
合计	57,219,800.00	

## 十一、 股份支付

### (一) 股份支付总体情况

公司本期授予的各项权益工具总额：

项目	2022 年度
公司本期授予的各项权益工具总额	380,000.00

### (二) 以权益结算的股份支付情况

授予日权益工具公允价值的确定方法：

项目	2022 年度
授予日权益工具公允价值的确定方法	采用授予日期权定价模型计算期权的公允价值定价
对可行权权益工具数量的最佳估计的确定方法	预计可行权人数
本期估计与上期估计有重大差异的原因	无
以权益结算的股份支付计入资本公积的累计金额	45,901,067.21
本期以权益结算的股份支付确认的费用总额	19,801,060.84

### (三) 以现金结算的股份支付情况

无。

## 十二、 承诺及或有事项

### (一) 重要承诺事项

#### 1、 资产负债表日存在的重要承诺

无。

### (二) 或有事项

## 1、 资产负债表日存在的重要或有事项

无。

## 十三、 资产负债表日后事项

### (一) 重要的非调整事项

无。

### (二) 利润分配情况

拟分配的利润或股利	以 2022 年度权益分派实施时股权登记日的总股本为基数，向全体股东每 10 股派发现金红利 0.20 元（含税），送红股 0 股（含税），以资本公积金向全体股东每 10 股转增 5 股。
经审议批准宣告发放的利润或股利	本议案需提交公司年度股东大会审议批准方可实施。

注：2023 年 4 月 19 日，经公司第三届董事会第二十一次会议审议通过，以 2022 年度权益分派实施时股权登记日的总股本为基数，向全体股东每 10 股派发现金红利 0.20 元（含税），送红股 0 股（含税），以资本公积金向全体股东每 10 股转增 5 股。

### (三) 其他资产负债表日后事项说明

无。

## 十四、 其他重要事项

### (一) 其他对投资者决策有影响的重要事项

无。

### (二) 其他

无。

## 十五、 母公司财务报表主要项目注释

### (一) 应收票据

#### 1、 应收票据分类列示

项目	期末余额	上年年末余额
银行承兑汇票	224,706,789.00	
商业承兑汇票	6,531,105.81	3,549,071.70

项目	期末余额	上年年末余额
减：票据减值准备	326,555.29	177,453.59
合计	230,911,339.52	3,371,618.11

## 2、 期末公司已质押的应收票据

项目	期末已质押金额
银行承兑汇票	19,403,113.00
合计	19,403,113.00

## 3、 期末公司已背书或贴现且在资产负债表日尚未到期的应收票据

项目	期末终止确认金额	期末未终止确认金额
银行承兑汇票		115,803,676.00
商业承兑汇票		1,111,105.81
合计		116,914,781.81

## 4、 期末公司因出票人未履约而将其转为应收账款的票据

无。

## (二) 应收账款

### 1、 应收账款按账龄披露

账龄	期末余额	上年年末余额
1 年以内	590,373,405.86	365,024,780.18
1 至 2 年	36,163,279.14	12,557,895.18
2 至 3 年	2,724,905.19	4,671,939.90
3 至 4 年	358,900.36	10,666,325.09
4 至 5 年	3,476,006.69	4,498,140.25
5 年以上	1,128,929.42	3,047,426.09
小计	634,225,426.66	400,466,506.69
减：坏账准备	122,669,010.24	42,331,674.44
合计	511,556,416.42	358,134,832.25

2、 应收账款按坏账计提方法分类披露

类别	期末余额					上年年末余额				
	账面余额		坏账准备		账面价值	账面余额		坏账准备		账面价值
	金额	比例 (%)	金额	计提比 例 (%)		金额	比例 (%)	金额	计提比 例 (%)	
按单项计提坏账准备	136,454,274.49	21.52	94,729,516.82	69.42	41,724,757.67	29,142,511.88	7.28	21,020,624.27	72.13	8,121,887.61
按组合计提坏账准备	497,771,152.17	78.48	27,939,493.42	5.61	469,831,658.75	371,323,994.81	92.72	21,311,050.17	5.74	350,012,944.64
其中：账龄组合	475,005,330.67	74.89	27,939,493.42	5.88	447,065,837.25	371,323,994.81	92.72	21,311,050.17	5.74	350,012,944.64
合并关联方	22,765,821.50	3.59			22,765,821.50					
合计	634,225,426.66	100.00	122,669,010.24	19.34	511,556,416.42	400,466,506.69	100.00	42,331,674.44	10.57	358,134,832.25

按单项计提坏账准备:

名称	期末余额			计提理由
	账面余额	坏账准备	计提比例 (%)	
威尔马斯特新能源汽车零部件(温州)有限公司	86,783,307.00	60,748,314.90	70.00	对方经营困难, 预计货款不能完全收回
雷丁汽车集团有限公司	15,754,617.79	11,028,232.45	70.00	对方经营困难, 预计货款不能完全收回。
四川野马汽车股份有限公司潍坊分公司	11,521,693.38	8,065,185.37	70.00	对方经营困难, 预计货款不能完全收回。
河南御捷时代汽车有限公司	7,783,489.50	4,670,093.70	60.00	对方债务重组, 预计货款不能完全收回。
威马新能源汽车采购(上海)有限公司	6,278,985.06	4,395,289.54	70.00	对方经营困难, 预计货款不能完全收回。
威马新能源汽车销售(上海)有限公司	3,915,789.00	2,741,052.30	70.00	对方经营困难, 预计货款不能完全收回。
威马汽车制造温州有限公司	2,477,600.00	1,734,320.00	70.00	对方经营困难, 预计货款不能完全收回。
威马汽车科技(衡阳)有限公司	1,592,095.90	1,114,467.13	70.00	对方经营困难, 预计货款不能完全收回。
山东东风凯马车辆有限公司	183,646.25	183,646.25	100.00	对方经营困难, 预计货款不能收回。
山东御捷马新能源汽车制造有限公司	163,050.61	48,915.18	30.00	对方经营困难, 预计货款不能完全收回。
合计	136,454,274.49	94,729,516.82		

按组合计提坏账准备:

组合计提项目: 账龄组合

名称	期末余额		
	应收账款	坏账准备	计提比例 (%)
1年以内	465,600,774.88	23,280,038.74	5.00
1至2年	1,899,460.38	189,946.04	10.00
2至3年	2,724,905.19	544,981.04	20.00

名称	期末余额		
	应收账款	坏账准备	计提比例 (%)
3 至 4 年	332,355.36	166,177.68	50.00
4 至 5 年	3,447,424.69	2,757,939.75	80.00
5 年以上	1,000,410.17	1,000,410.17	100.00
合计	475,005,330.67	27,939,493.42	

### 3、 本期计提、转回或收回的坏账准备情况

类别	上年年末余额	本期变动金额			期末余额
		计提	收回或转回	转销或核销	
应收账款坏账准备	42,331,674.44	99,122,867.92		18,785,532.12	122,669,010.24
合计	42,331,674.44	99,122,867.92		18,785,532.12	122,669,010.24

### 4、 本期实际核销的应收账款情况

项目	核销金额
实际核销的应收账款	18,785,532.12

#### 其中重要的应收账款核销情况

单位名称	应收账款性质	核销金额	核销原因	履行的核销程序	款项是否因关联交易产生
扬州道爵新能源发展有限公司	货款	5,646,235.40	客户经营困难或破产，无可执行财产	董事会决议通过	否
江苏陆昂实业有限公司	货款	3,448,364.00	客户经营困难或破产，无可执行财产	董事会决议通过	否
东营俊通汽车有限公司	货款	2,422,880.00	客户经营困难或破产，无可执行财产	董事会决议通过	否
洛阳大河新能源车辆有限公司	货款	1,454,176.00	客户经营困难或破产，无可执行财产	董事会决议通过	否
河南森源重工有限公司	货款	1,243,884.00	客户经营困难或破产，无可执行财产	董事会决议通过	否
浙江微米新能源汽车有限公司	货款	1,106,851.00	客户经营困难或破产，无可执行财产	董事会决议通过	否
聊城巨龙新能源车业有限公司	货款	722,900.00	客户经营困难或破产，无可执行财产	董事会决议通过	否

单位名称	应收账款性质	核销金额	核销原因	履行的核销程序	款项是否因关联交易产生
重庆钟华机械有限责任公司	货款	716,550.00	客户经营困难或破产，无可执行财产	董事会决议通过	否
东营迈迪汽车有限公司	货款	427,128.00	客户经营困难或破产，无可执行财产	董事会决议通过	否
安徽嘉安汽车有限公司	货款	304,032.00	客户经营困难或破产，无可执行财产	董事会决议通过	否
荣成华泰汽车有限公司	货款	275,498.00	客户经营困难或破产，无可执行财产	董事会决议通过	否
东营蒙德金马机车有限公司	货款	255,173.92	客户经营困难或破产，无可执行财产	董事会决议通过	否
中科动力(福建)新能源汽车有限公司	货款	199,696.00	客户经营困难或破产，无可执行财产	董事会决议通过	否
山东唐骏电动汽车有限公司	货款	178,633.94	客户经营困难或破产，无可执行财产	董事会决议通过	否
山东吉海新能源汽车有限公司	货款	150,183.16	客户经营困难或破产，无可执行财产	董事会决议通过	否
汉腾汽车有限公司	货款	150,000.00	客户经营困难或破产，无可执行财产	董事会决议通过	否
森源汽车股份有限公司	货款	79,421.70	客户经营困难或破产，无可执行财产	董事会决议通过	否
江苏金湖欧陆汽车有限公司	货款	3,925.00	客户经营困难或破产，无可执行财产	董事会决议通过	否
合计		18,785,532.12			

#### 5、按欠款方归集的期末余额前五名的应收账款情况

单位名称	期末余额		
	应收账款	占应收账款合 计数的比例 (%)	坏账准备
第一名	86,783,307.00	13.68	60,748,314.90
第二名	82,964,108.49	13.08	4,148,205.42
第三名	80,025,052.27	12.62	4,001,252.61
第四名	63,123,082.55	9.95	3,156,154.13
第五名	36,589,724.03	5.77	1,829,486.20



单位名称	期末余额		
	应收账款	占应收账款合 计数的比例 (%)	坏账准备
合计	349,485,274.34	55.10	73,883,413.26

#### 6、 因金融资产转移而终止确认的应收账款

无。

#### 7、 转移应收账款且继续涉入形成的资产、负债金额

无。

### (三) 应收款项融资

#### 1、 应收款项融资情况

项目	期末余额	上年年末余额
应收票据	305,205,072.14	117,394,666.69
合计	305,205,072.14	117,394,666.69

#### 2、 应收款项融资本期增减变动及公允价值变动情况

项目	上年年末余额	本期新增	本期终止确认	其他 变动	期末余额	累计 在其 他综 合收 益中 确认 的损 失准 备
应收票 据	117,394,666.69	907,055,181.75	719,244,776.30		305,205,072.14	
合计	117,394,666.69	907,055,181.75	719,244,776.30		305,205,072.14	

#### 3、 期末公司已质押的应收款项融资

项目	期末已质押金额
银行承兑汇票	222,766,771.58

项目	期末已质押金额
合计	222,766,771.58

#### 4、 期末公司已背书或贴现且在资产负债表日尚未到期的应收款项融资

项目	期末终止确认金额	期末未终止确认金额
银行承兑汇票	321,821,590.98	
合计	321,821,590.98	

#### 5、 应收款项融资减值准备

无。

### (四) 其他应收款

项目	期末余额	上年年末余额
其他应收款项	57,167,552.28	37,375,001.97
合计	57,167,552.28	37,375,001.97

#### 1、 其他应收款项

##### (1) 按账龄披露

账龄	期末余额	上年年末余额
1 年以内	54,576,642.05	35,405,181.17
1 至 2 年	1,221,165.66	698,817.79
2 至 3 年	687,978.83	1,056,666.70
3 至 4 年	887,100.00	1,084,801.84
4 至 5 年	998,810.00	1,125,308.06
5 年以上	2,961,724.00	2,086,415.94
小计	61,333,420.54	41,457,191.50
减：坏账准备	4,165,868.26	4,082,189.53
合计	57,167,552.28	37,375,001.97

(2) 按坏账计提方法分类披露

类别	期末余额					上年年末余额				
	账面余额		坏账准备		账面价值	账面余额		坏账准备		账面价值
	金额	比例 (%)	金额	计提比例 (%)		金额	比例 (%)	金额	计提比例 (%)	
按单项计提坏账准备	2,150,000.00	3.51	1,550,000.00	72.09	600,000.00	480,000.00	1.16	480,000.00	100.00	
按组合计提坏账准备	59,183,420.54	96.49	2,615,868.26	4.42	56,567,552.28	40,977,191.50	98.84	3,602,189.53	8.79	37,375,001.97
其中：账龄组合	6,043,456.89	9.85	2,615,868.26	43.28	3,427,588.63	7,710,232.40	18.60	3,602,189.53	46.72	4,108,042.87
股权激励行权款	38,821,542.90	63.30			38,821,542.90	32,583,975.60	78.60			32,583,975.60
代扣代缴、出口退税	774,412.50	1.26			774,412.50	648,983.50	1.57			648,983.50
合并关联方	13,544,008.25	22.08			13,544,008.25	34,000.00	0.07			34,000.00
合计	61,333,420.54	100.00	4,165,868.26	6.79	57,167,552.28	41,457,191.50	100.00	4,082,189.53	9.85	37,375,001.97

按单项计提坏账准备:

名称	期末余额			计提理由
	账面余额	坏账准备	计提比例 (%)	
潍坊众新能源汽车有限公司	150,000.00	150,000.00	100.00	对方面临破产风险, 预计无法收回
雷丁汽车集团有限公司	2,000,000.00	1,400,000.00	70.00	对方经营困难, 预计不能完全收回。
合计	2,150,000.00	1,550,000.00		

按组合计提坏账准备:

组合计提项目: 账龄组合

名称	期末余额		
	其他应收款项	坏账准备	计提比例 (%)
1 年以内	1,436,678.40	71,833.92	5.00
1 至 2 年	1,221,165.66	122,116.57	10.00
2 至 3 年	687,978.83	137,595.77	20.00
3 至 4 年	487,100.00	243,550.00	50.00
4 至 5 年	848,810.00	679,048.00	80.00
5 年以上	1,361,724.00	1,361,724.00	100.00
合计	6,043,456.89	2,615,868.26	

(3) 坏账准备计提情况

坏账准备	第一阶段	第二阶段	第三阶段	合计
	未来 12 个月预期信用损失	整个存续期预期信用损失(未发生信用减值)	整个存续期预期信用损失(已发生信用减值)	
上年年末余额	4,082,189.53			4,082,189.53
上年年末余额在本期				
--转入第二阶段				
--转入第三阶段	-1,550,000.00		1,550,000.00	
--转回第二阶段				
--转回第一阶段				
本期计提	413,678.73			413,678.73

坏账准备	第一阶段	第二阶段	第三阶段	合计
	未来 12 个月预期信用损失	整个存续期预期信用损失(未发生信用减值)	整个存续期预期信用损失(已发生信用减值)	
本期转回				
本期转销				
本期核销	330,000.00			330,000.00
其他变动				
期末余额	2,615,868.26		1,550,000.00	4,165,868.26

其他应收款项账面余额变动如下：

账面余额	第一阶段	第二阶段	第三阶段	合计
	未来 12 个月预期信用损失	整个存续期预期信用损失(未发生信用减值)	整个存续期预期信用损失(已发生信用减值)	
上年年末余额	41,457,191.50			41,457,191.50
上年年末余额在本期				
--转入第二阶段				
--转入第三阶段	-2,150,000.00		2,150,000.00	
--转回第二阶段				
--转回第一阶段				
本期新增	380,018,556.43			380,018,556.43
本期终止确认	360,142,327.39			360,142,327.39
其他变动				
期末余额	59,183,420.54		2,150,000.00	61,333,420.54

(4) 本期计提、转回或收回的坏账准备情况

类别	上年年末余额	本期变动金额			期末余额
		计提	收回或转回	转销或核销	
其他应收款坏账准备	4,082,189.53	413,678.73		330,000.00	4,165,868.26
合计	4,082,189.53	413,678.73		330,000.00	4,165,868.26

(5) 本期实际核销的其他应收款项情况

项目	核销金额
实际核销的其他应收款项	330,000.00

其中重要的其他应收款项核销情况:

单位名称	其他应收款项性质	核销金额	核销原因	履行的核销程序	款项是否因关联交易产生
洛阳大河新能源车辆有限公司	质保金	30,000.00	客户经营困难或破产,无可执行财产	董事会决议通过	否
江苏金湖欧陆汽车有限公司	质保金	100,000.00	客户经营困难或破产,无可执行财产	董事会决议通过	否
山东吉海新能源汽车有限公司	质保金	200,000.00	客户经营困难或破产,无可执行财产	董事会决议通过	否
合计		330,000.00			

(6) 按款项性质分类情况

款项性质	期末账面余额	上年年末账面余额
股权激励行权款	38,821,542.90	32,583,975.60
押金、保证金	7,839,771.25	7,672,557.45
合并关联方及其他	14,672,106.39	1,200,658.45
合计	61,333,420.54	41,457,191.50

(7) 按欠款方归集的期末余额前五名的其他应收款项情况

单位名称	款项性质	期末余额	账龄	占其他应收款项期末余额合计数的比例(%)	坏账准备期末余额
第一名	股权激励行权款	38,821,542.90	1年以内	63.30	
第二名	往来款	13,544,008.25	1年以内	22.08	
第三名	质保金	2,000,000.00	3-4年、4-5年、5年以上	3.26	1,400,000.00
第四名	质保金	1,000,000.00	4-5年、5年以上	1.63	960,000.00
第五名	质保金	800,000.00	1年以内、1-2年、2-3年	1.30	91,831.42
合计		56,165,551.15		91.57	2,451,831.42

(8) 无涉及政府补助的其他应收款项

(9) 无因金融资产转移而终止确认的其他应收款项

(10) 无转移其他应收款项且继续涉入形成的资产、负债金额

(五) 长期股权投资

项目	期末余额			上年年末余额		
	账面余额	减值准备	账面价值	账面余额	减值准备	账面价值
对子公司投资	249,202,732.28		249,202,732.28	113,000,000.00		113,000,000.00
合计	249,202,732.28		249,202,732.28	113,000,000.00		113,000,000.00

1、 对子公司投资

被投资单位	上年年末余额	本期增加	本期减少	期末余额	本期计提减值准备	减值准备期末余额
珠海鼎元新能源汽车电气研究院有限公司	24,000,000.00	105,202,732.28		129,202,732.28		
山东英搏尔电气有限公司	85,000,000.00	15,000,000.00		100,000,000.00		
上海英搏尔技术有限公司	4,000,000.00	16,000,000.00		20,000,000.00		
合计	113,000,000.00	136,202,732.28		249,202,732.28		

说明：截止 2022 年 12 月 31 日，公司还未对子公司英搏尔（香港）有限公司、广州英搏尔电气有限公司进行注册资金。

(六) 营业收入和营业成本

1、 营业收入和营业成本情况

项目	本期金额		上期金额	
	收入	成本	收入	成本
主营业务	1,756,243,608.15	1,556,343,251.76	910,464,258.88	767,198,753.21
其他业务	99,394,979.95	37,248,957.75	51,696,027.77	9,858,305.51
合计	1,855,638,588.10	1,593,592,209.51	962,160,286.65	777,057,058.72

(七) 投资收益

项目	本期金额	上期金额
交易性金融资产在持有期间的投资收益	1,798,828.61	397,493.12
合计	1,798,828.61	397,493.12

十六、 补充资料

(一) 当期非经常性损益明细表

项目	金额	说明
非流动资产处置损益	131,927.16	
越权审批或无正式批准文件的税收返还、减免		
计入当期损益的政府补助（与企业业务密切相关，按照国家统一标准定额或定量享受的政府补助除外）	70,998,714.53	
计入当期损益的对非金融企业收取的资金占用费		
企业取得子公司、联营企业及合营企业的投资成本小于取得投资时应享有被投资单位可辨认净资产公允价值产生的收益		
非货币性资产交换损益		
委托他人投资或管理资产的损益		
因不可抗力因素，如遭受自然灾害而计提的各项资产减值准备		
债务重组损益		
企业重组费用，如安置职工的支出、整合费用等		
交易价格显失公允的交易产生的超过公允价值部分的损益		
同一控制下企业合并产生的子公司期初至合并日的当期净损益		
与公司正常经营业务无关的或有事项产生的损益		
除同公司正常经营业务相关的有效套期保值业务外，持有交易性金融资产、衍生金融资产、交易性金融负债、衍生金融负债产生的公允价值变动损益，以及处置交易性金融资产、衍生金融资产、交易性金融负债、衍生金融负债和其他债权投资取得的投资收益	-349,505.07	
单独进行减值测试的应收款项、合同资产减值准备转回		
对外委托贷款取得的损益		
采用公允价值模式进行后续计量的投资性房地产公允价值变动产生的损益		
根据税收、会计等法律、法规的要求对当期损益进行一次性调整对当期损益的影响		
受托经营取得的托管费收入		
除上述各项之外的其他营业外收入和支出	-2,569,690.42	



项目	金额	说明
其他符合非经常性损益定义的损益项目	808,520.81	
小计	69,019,967.01	
所得税影响额	-15,426,373.67	
少数股东权益影响额（税后）		
合计	53,593,593.34	

(二) 净资产收益率及每股收益

报告期利润	加权平均净资产收 益率（%）	每股收益（元）	
		基本每股收益	稀释每股收益
归属于公司普通股股东的净利润	2.28%	0.16	0.16
扣除非经常性损益后归属于公司普 通股股东的净利润	-2.68%	-0.19	-0.19

(三) 其他  
无。

珠海英搏尔电气股份有限公司  
(加盖公章)

二〇二三年四月十九日





# 营业执照

(副本)

市场主体登记、变更、许可、备案、监管信息公示、信用服务。



统一社会信用代码  
91310101568093764U

证照编号: 0100000202301120074

名称 立信会计师事务所(特殊普通合伙)

类型 特殊普通合伙(会计师事务所)

执行事务合伙人 朱建弟、杨志国

经营范围

审查企业会计报表，出具审计报告；验证企业资本，出具验资报告；办理企业合并、分立、清算事宜中的审计业务，出具有关审计报告；基本建设年度决算的审计业务；代理记账、会计咨询、税务咨询、法律、法规、规章规定的项目，经相关部门批准后方可开展经营活动；【依法须经批准的项目，经相关部门批准后方可开展经营活动】

出资额 人民币15150.0000万元整

成立日期 2011年01月24日

主要经营场所 上海市黄浦区南京东路61号四楼

仅供报告使用，其他无效。登记机关



2023年01月12日

市场主体应当于每年1月1日至6月30日通过国家企业信用信息公示系统报送公示年度报告。

国家企业信用信息公示系统网址: <http://www.gsxt.gov.cn>

国家市场监督管理总局监制



证书序号:0001247

# 说明


- 1、《会计师事务所执业证书》是证明持有人经财政部门依法审批，准予执行注册会计师法定业务的凭证。
- 2、《会计师事务所执业证书》记载事项发生变动的，应当向财政部门申请换发。
- 3、《会计师事务所执业证书》不得伪造、涂改、出租、出借、转让。
- 4、会计师事务所终止或执业许可注销的，应当向财政部门交回《会计师事务所执业证书》。



发证机关:

二〇一八年六月二日

中华人民共和国财政部制



## 会计师事务所 执业证书



名称: 立信会计师事务所(普通合伙)  
 首席合伙人: 朱建弟  
 主任会计师:  
 经营场所: 上海市黄浦区南京东路61号四楼

组织形式: 特殊普通合伙制

执业证书编号: 310000006

批准执业文号: 沪财会[2000]26号(转制批文 沪财会[2010]82号)

批准执业日期: 2000年6月13日(转制日期 2010年12月31日)



证书编号: 110001530074  
 批准注册协会: 中国注册会计师协会  
 Authorized Institute of CPAs  
 发证日期: 2006-10-12  
 Date of Issuance



姓名: 于长江  
 Full name  
 性别: 男  
 Sex  
 出生日期: 1975-11-3  
 Date of birth  
 工作单位: 北京天华中兴会计师事务所有限公司  
 Working unit  
 身份证号码: 220223197511030011  
 Identity card No.



姓名: 于长江  
 证书编号: 110001530074  
 1. 继续有效一年  
 Valid for another year after

记  
 ation

年度检验登记  
 Annual Renewal Registration  
 本证书经检验合格，继续有效一年。  
 This certificate is valid for another year after this renewal.

2009年3月20日

年度检验登记  
 Annual Renewal Registration  
 本证书经检验合格，继续有效一年。  
 This certificate is valid for another year after this renewal.

2010年3月1日



2011年3月1日



2012年3月1日





年度检验登记  
Annual Renewal Registration

本证书经检验合格，继续有效一年。  
This certificate is valid for another year after




姓名：田玉川  
证书编号：310000061297

证书编号：310000061297  
No. of Certificate  
批准注册协会：北京注册会计师协会  
Authorized Institute of CPAs: Beijing Institute of CPAs  
发证日期：2017年04月14日  
Date of Issuance

年  
月  
日



姓名 Full name 田玉川  
性别 Sex 男  
出生日期 Date of birth 1988-03-06  
工作单位 Working unit 立信会计师事务所(特殊普通合伙)北京分所  
身份证号码 Identity card No. 411528198803062331

  
**合并资产负债表**  
 2023年6月30日  
 (除特别注明外, 金额单位均为人民币元)

资产	附注五	期末余额	上年年末余额
流动资产:			
货币资金	(一)	992,266,867.35	1,093,375,129.51
结算备付金			
拆出资金			
交易性金融资产	(二)	3,291,016.02	3,559,726.40
衍生金融资产			
应收票据	(三)	115,233,931.70	242,426,160.62
应收账款	(四)	514,967,047.92	516,859,876.39
应收款项融资	(五)	4,654,600.00	307,772,434.84
预付款项	(六)	46,589,447.34	33,519,441.10
应收保费			
应收分保账款			
应收分保合同准备金			
其他应收款	(七)	11,058,094.24	43,659,873.93
买入返售金融资产			
存货	(八)	741,728,838.62	800,408,457.53
合同资产			
持有待售资产			
一年内到期的非流动资产			
其他流动资产	(九)	5,358,232.55	4,880,388.56
<b>流动资产合计</b>		<b>2,435,148,075.74</b>	<b>3,046,461,488.88</b>
非流动资产:			
发放贷款和垫款			
债权投资			
其他债权投资			
长期应收款			
长期股权投资			
其他权益工具投资			
其他非流动金融资产			
投资性房地产	(十)	86,442,653.40	87,835,717.20
固定资产	(十一)	489,028,118.78	487,247,644.28
在建工程	(十二)	187,530,054.43	80,493,207.43
生产性生物资产			
油气资产			
使用权资产	(十三)	3,117,720.43	3,709,342.83
无形资产	(十四)	88,255,206.22	40,383,847.02
开发支出			
商誉			
长期待摊费用	(十五)	20,132,683.98	18,856,096.21
递延所得税资产	(十六)	126,294,547.70	112,781,678.34
其他非流动资产	(十七)	133,338,692.35	65,006,846.70
<b>非流动资产合计</b>		<b>1,134,139,677.29</b>	<b>896,314,380.01</b>
<b>资产总计</b>		<b>3,569,287,753.03</b>	<b>3,942,775,868.89</b>

后附财务报表附注为财务报表的组成部分。

公司负责人:

  
  
 4404960024560

主管会计工作负责人:


会计机构负责人:




珠海英搏尔电气股份有限公司  
合并资产负债表（续）  
2023 年 6 月 30 日  
（除特别注明外，金额单位均为人民币元）

负债和所有者权益	附注五	期末余额	上年年末余额
流动负债：			
短期借款	(十八)	182,613,167.29	237,734,840.41
向中央银行借款			
拆入资金			
交易性金融负债			
衍生金融负债			
应付票据	(十九)	426,905,564.72	520,782,124.05
应付账款	(二十)	357,791,249.44	734,565,139.04
预收款项			
合同负债	(二十一)	14,110,552.23	12,759,010.86
卖出回购金融资产款			
吸收存款及同业存放			
代理买卖证券款			
代理承销证券款			
应付职工薪酬	(二十二)	7,769,721.79	21,110,383.79
应交税费	(二十三)	6,000,901.38	22,070,173.53
其他应付款	(二十四)	53,057,822.24	55,986,787.65
应付手续费及佣金			
应付分保账款			
持有待售负债			
一年内到期的非流动负债	(二十五)	67,950,289.76	117,580,364.74
其他流动负债	(二十六)	272,411,706.90	112,698,585.58
流动负债合计		1,388,610,975.75	1,835,287,409.65
非流动负债：			
保险合同准备金			
长期借款	(二十七)	406,861,796.70	308,356,663.75
应付债券			
其中：优先股			
永续债			
租赁负债	(二十八)	2,285,626.34	2,608,658.90
长期应付款	(二十九)		6,550,720.15
长期应付职工薪酬			
预计负债			
递延收益	(三十)	56,265,881.57	56,263,616.43
递延所得税负债	(十六)	4,259,333.40	4,510,607.99
其他非流动负债			
非流动负债合计		469,672,638.01	378,290,267.22
负债合计		1,858,283,613.76	2,213,577,676.87
所有者权益：			
股本	(三十一)	252,095,998.00	167,835,424.00
其他权益工具			
其中：优先股			
永续债			
资本公积	(三十二)	1,288,553,228.33	1,358,345,820.03
减：库存股			
其他综合收益			
专项储备			
盈余公积	(三十三)	34,173,872.84	34,173,872.84
一般风险准备			
未分配利润	(三十四)	136,181,040.10	168,843,075.15
归属于母公司所有者权益合计		1,711,004,139.27	1,729,198,192.02
少数股东权益			
所有者权益合计		1,711,004,139.27	1,729,198,192.02
负债和所有者权益总计		3,569,287,753.03	3,942,775,868.89

后附财务报表附注为财务报表的组成部分。

公司负责人：

  
4404960024560

主管会计工作负责人：

财务报表第 2 页

会计机构负责人：

  
印庆

珠海英搏尔电气股份有限公司  
母公司资产负债表

2023 年 6 月 30 日

(除特别注明外, 金额单位均为人民币元)

资产	附注	期末余额	上年年末余额
流动资产:			
货币资金		940,503,622.99	1,016,137,543.64
交易性金融资产		3,291,016.02	3,559,726.40
衍生金融资产			
应收票据		107,038,459.20	230,911,339.52
应收账款	(一)	518,565,501.90	511,556,416.42
应收款项融资		4,654,600.00	305,205,072.14
预付款项		46,541,079.75	33,470,186.53
其他应收款	(二)	42,980,244.38	57,167,552.28
存货		682,476,799.16	733,020,665.96
合同资产			
持有待售资产			
一年内到期的非流动资产			
其他流动资产		4,322,071.67	4,149,741.34
流动资产合计		2,350,373,395.07	2,895,178,244.23
非流动资产:			
债权投资			
其他债权投资			
长期应收款			
长期股权投资	(三)	249,202,732.28	249,202,732.28
其他权益工具投资			
其他非流动金融资产			
投资性房地产			
固定资产		458,819,273.70	451,972,444.15
在建工程		91,891,294.79	41,543,630.24
生产性生物资产			
油气资产			
使用权资产		2,659,903.98	3,022,618.16
无形资产		62,133,891.22	13,993,702.02
开发支出			
商誉			
长期待摊费用		18,542,934.77	16,113,368.30
递延所得税资产		119,327,850.45	106,214,050.03
其他非流动资产		121,436,884.81	65,006,846.70
非流动资产合计		1,124,014,766.00	947,069,391.88
资产总计		3,474,388,161.07	3,842,247,636.11

后附财务报表附注为财务报表的组成部分。

公司负责人:



主管会计工作负责人:



会计机构负责人:





## 珠海英搏尔电气股份有限公司

## 母公司资产负债表（续）

2023 年 6 月 30 日

（除特别注明外，金额单位均为人民币元）

负债和所有者权益	附注	期末余额	上年年末余额
流动负债：			
短期借款		182,613,167.29	237,734,840.41
交易性金融负债			
衍生金融负债			
应付票据		426,905,564.72	520,782,124.05
应付账款		398,189,487.44	716,548,835.93
预收款项			
合同负债		11,100,868.95	12,323,924.13
应付职工薪酬		5,859,094.38	19,007,403.11
应交税费		1,689,379.69	11,489,727.56
其他应付款		53,777,757.51	80,804,224.31
持有待售负债			
一年内到期的非流动负债		67,708,489.76	116,539,764.74
其他流动负债		263,824,975.57	102,457,203.21
流动负债合计		1,411,668,785.31	1,817,688,047.45
非流动负债：			
长期借款		392,373,458.56	303,894,676.00
应付债券			
其中：优先股			
永续债			
租赁负债		2,011,834.73	2,345,698.77
长期应付款			6,550,720.15
长期应付职工薪酬			
预计负债			
递延收益		56,265,881.57	56,263,616.43
递延所得税负债		4,259,333.40	4,510,607.99
其他非流动负债			
非流动负债合计		454,910,508.26	373,565,319.34
负债合计		1,866,579,293.57	2,191,253,366.79
所有者权益：			
股本		252,095,998.00	167,835,424.00
其他权益工具			
其中：优先股			
永续债			
资本公积		1,288,553,228.33	1,358,345,820.03
减：库存股			
其他综合收益			
专项储备			
盈余公积		34,173,872.84	34,173,872.84
未分配利润		32,985,768.33	90,639,152.45
所有者权益合计		1,607,808,867.50	1,650,994,269.32
负债和所有者权益总计		3,474,388,161.07	3,842,247,636.11

后附财务报表附注为财务报表的组成部分。

公司负责人：



主管会计工作负责人：



会计机构负责人：



珠海英搏尔电气股份有限公司  
合并利润表  
2023 年上半年度  
(除特别注明外, 金额单位均为人民币元)

项目	附注五	本期金额	上期金额
一、营业总收入		720,421,540.22	868,929,571.89
其中: 营业收入	(三十五)	720,421,540.22	868,929,571.89
利息收入			
已赚保费			
手续费及佣金收入			
二、营业总成本		768,905,396.21	871,343,381.37
其中: 营业成本	(三十五)	636,259,302.49	742,942,073.86
利息支出			
手续费及佣金支出			
退保金			
赔付支出净额			
提取保险责任准备金净额			
保单红利支出			
分保费用			
税金及附加	(三十六)	1,071,134.42	1,047,504.71
销售费用	(三十七)	19,418,025.95	16,794,312.70
管理费用	(三十八)	32,715,501.44	28,054,609.82
研发费用	(三十九)	75,808,753.68	73,221,211.56
财务费用	(四十)	3,632,678.23	9,283,668.72
其中: 利息费用		10,763,181.71	11,636,418.13
利息收入		12,552,078.58	561,630.46
加: 其他收益	(四十一)	14,558,551.67	28,767,858.97
投资收益(损失以“-”号填列)			
其中: 对联营企业和合营企业的投资收益			
以摊余成本计量的金融资产终止确认收益			
汇兑收益(损失以“-”号填列)			
净敞口套期收益(损失以“-”号填列)			
公允价值变动收益(损失以“-”号填列)	(四十二)	-268,710.38	-592,035.82
信用减值损失(损失以“-”号填列)	(四十三)	-33,971.15	-6,580,626.88
资产减值损失(损失以“-”号填列)	(四十四)	-2,191,580.96	-47,314.34
资产处置收益(损失以“-”号填列)			
三、营业利润(亏损以“-”号填列)		-36,419,566.81	19,134,072.45
加: 营业外收入	(四十五)	423,176.06	182,169.84
减: 营业外支出	(四十六)	49,855.36	311,051.97
四、利润总额(亏损总额以“-”号填列)		-36,046,246.11	19,005,190.32
减: 所得税费用	(四十七)	-6,745,491.04	-8,394,195.50
五、净利润(净亏损以“-”号填列)		-29,300,755.07	27,399,385.82
(一) 按经营持续性分类			
1. 持续经营净利润(净亏损以“-”号填列)		-29,300,755.07	27,399,385.82
2. 终止经营净利润(净亏损以“-”号填列)			
(二) 按所有权归属分类			
1. 归属于母公司股东的净利润(净亏损以“-”号填列)		-29,300,755.07	27,399,385.82
2. 少数股东损益(净亏损以“-”号填列)			
六、其他综合收益的税后净额			
归属于母公司所有者的其他综合收益的税后净额			
(一) 不能重分类进损益的其他综合收益			
1. 重新计量设定受益计划变动额			
2. 权益法下不能转损益的其他综合收益			
3. 其他权益工具投资公允价值变动			
4. 企业自身信用风险公允价值变动			
(二) 将重分类进损益的其他综合收益			
1. 权益法下可转损益的其他综合收益			
2. 其他债权投资公允价值变动			
3. 金融资产重分类计入其他综合收益的金额			
4. 其他债权投资信用减值准备			
5. 现金流量套期储备			
6. 外币财务报表折算差额			
7. 其他			
归属于少数股东的其他综合收益的税后净额			
七、综合收益总额		-29,300,755.07	27,399,385.82
归属于母公司所有者的综合收益总额		-29,300,755.07	27,399,385.82
归属于少数股东的综合收益总额			
八、每股收益:			
(一) 基本每股收益(元/股)		-0.12	0.13
(二) 稀释每股收益(元/股)		-0.12	0.12

后附财务报表附注为财务报表的组成部分。

公司负责人:



主管会计工作负责人:



会计机构负责人:





珠海英搏尔电气股份有限公司  
母公司利润表

2023 年上半年度

(除特别注明外, 金额单位均为人民币元)

项目	附注十五	本期金额	上期金额
一、营业收入	(四)	636,810,304.96	819,738,828.02
减: 营业成本	(四)	595,722,290.72	712,709,221.34
税金及附加		519,300.36	976,467.66
销售费用		18,197,664.61	16,702,494.36
管理费用		29,626,220.33	25,237,379.47
研发费用		69,362,512.92	70,732,385.71
财务费用		3,517,161.68	9,166,276.96
其中: 利息费用		10,504,163.98	11,483,204.57
利息收入		12,421,707.01	504,200.21
加: 其他收益		14,557,051.67	8,211,223.00
投资收益 (损失以“-”号填列)			
其中: 对联营企业和合营企业的投资收益			
以摊余成本计量的金融资产终止确认收益			
净敞口套期收益 (损失以“-”号填列)			
公允价值变动收益 (损失以“-”号填列)		-268,710.38	-592,035.82
信用减值损失 (损失以“-”号填列)		6,458.90	-6,890,468.46
资产减值损失 (损失以“-”号填列)		-2,191,580.96	-47,314.34
资产处置收益 (损失以“-”号填列)			519,098.76
二、营业利润 (亏损以“-”号填列)		-68,031,626.43	-14,584,894.34
加: 营业外收入		405,000.12	177,827.28
减: 营业外支出		30,552.84	311,051.86
三、利润总额 (亏损总额以“-”号填列)		-67,657,179.15	-14,718,118.92
减: 所得税费用		-13,365,075.01	-16,715,766.11
四、净利润 (净亏损以“-”号填列)		-54,292,104.14	1,997,647.19
(一) 持续经营净利润 (净亏损以“-”号填列)		-54,292,104.14	1,997,647.19
(二) 终止经营净利润 (净亏损以“-”号填列)			
五、其他综合收益的税后净额			
(一) 不能重分类进损益的其他综合收益			
1. 重新计量设定受益计划变动额			
2. 权益法下不能转损益的其他综合收益			
3. 其他权益工具投资公允价值变动			
4. 企业自身信用风险公允价值变动			
(二) 将重分类进损益的其他综合收益			
1. 权益法下可转损益的其他综合收益			
2. 其他债权投资公允价值变动			
3. 金融资产重分类计入其他综合收益的金额			
4. 其他债权投资信用减值准备			
5. 现金流量套期储备			
6. 外币财务报表折算差额			
7. 其他			
六、综合收益总额		-54,292,104.14	1,997,647.19
七、每股收益:			
(一) 基本每股收益 (元/股)			
(二) 稀释每股收益 (元/股)			

后附财务报表附注为财务报表的组成部分。

公司负责人:



主管会计工作负责人:



会计机构负责人:





珠海英搏尔电气股份有限公司  
合并现金流量表  
2023 年上半年度  
(除特别注明外, 金额单位均为人民币元)

项目	附注五	本期金额	上期金额
<b>一、经营活动产生的现金流量</b>			
销售商品、提供劳务收到的现金		1,117,179,406.52	540,338,733.80
客户存款和同业存放款项净增加额			
向中央银行借款净增加额			
向其他金融机构拆入资金净增加额			
收到原保险合同保费取得的现金			
收到再保业务现金净额			
保户储金及投资款净增加额			
收取利息、手续费及佣金的现金			
拆入资金净增加额			
回购业务资金净增加额			
代理买卖证券收到的现金净额			
收到的税费返还		1,824,784.26	27,182,521.52
收到其他与经营活动有关的现金	(四十八)	54,879,604.75	31,573,985.97
经营活动现金流入小计		1,173,883,795.53	599,095,241.29
购买商品、接受劳务支付的现金		665,379,447.14	393,913,404.86
客户贷款及垫款净增加额			
存放中央银行和同业款项净增加额			
支付原保险合同赔付款项的现金			
拆出资金净增加额			
支付利息、手续费及佣金的现金			
支付保单红利的现金			
支付给职工以及为职工支付的现金		120,454,155.64	113,637,385.94
支付的各项税费		41,556,093.13	15,950,017.25
支付其他与经营活动有关的现金	(四十八)	72,581,371.26	111,921,453.91
经营活动现金流出小计		899,971,067.17	635,422,261.96
经营活动产生的现金流量净额		273,912,728.36	-36,327,020.67
<b>二、投资活动产生的现金流量</b>			
收回投资收到的现金			
取得投资收益收到的现金			
处置固定资产、无形资产和其他长期资产收回的现金净额			8,000.00
处置子公司及其他营业单位收到的现金净额			
收到其他与投资活动有关的现金			
投资活动现金流入小计	(四十八)		8,000.00
购建固定资产、无形资产和其他长期资产支付的现金		281,017,089.69	99,730,358.55
投资支付的现金			
质押贷款净增加额			
取得子公司及其他营业单位支付的现金净额			
支付其他与投资活动有关的现金			
投资活动现金流出小计		281,017,089.69	99,730,358.55
投资活动产生的现金流量净额		-281,017,089.69	-99,722,358.55
<b>三、筹资活动产生的现金流量</b>			
吸收投资收到的现金		42,618,416.90	34,422,278.00
其中：子公司吸收少数股东投资收到的现金			
取得借款收到的现金		233,017,126.34	472,504,639.71
收到其他与筹资活动有关的现金			20,669,880.00
筹资活动现金流入小计		275,635,543.24	527,596,797.71
偿还债务支付的现金		238,922,213.76	74,381,434.30
分配股利、利润或偿付利息支付的现金		14,264,218.97	15,398,639.39
其中：子公司支付给少数股东的股利、利润			
支付其他与筹资活动有关的现金	(四十八)		85,009,384.96
筹资活动现金流出小计		253,186,432.73	174,789,458.65
筹资活动产生的现金流量净额		22,449,110.51	352,807,339.06
<b>四、汇率变动对现金及现金等价物的影响</b>			
<b>五、现金及现金等价物净增加额</b>			
加：期初现金及现金等价物余额		867,995,536.49	101,041,901.48
<b>六、期末现金及现金等价物余额</b>			
		883,340,285.67	317,799,861.32

后附财务报表附注为财务报表的组成部分。

公司负责人：



主管会计工作负责人：



会计机构负责人：



财务报表第 7 页



## 珠海英搏尔电气股份有限公司

## 母公司现金流量表

2023 年上半年度

(除特别注明外, 金额单位均为人民币元)

项目	附注	本期金额	上期金额
<b>一、经营活动产生的现金流量</b>			
销售商品、提供劳务收到的现金		1,029,145,390.72	460,956,467.79
收到的税费返还		335,482.86	26,196,919.17
收到其他与经营活动有关的现金		119,723,805.53	31,939,319.40
经营活动现金流入小计		1,149,204,679.11	519,092,706.36
购买商品、接受劳务支付的现金		595,313,127.01	351,043,935.61
支付给职工以及为职工支付的现金		106,630,504.92	105,854,268.13
支付的各项税费		25,013,592.62	8,300,862.19
支付其他与经营活动有关的现金		185,091,968.20	107,884,879.47
经营活动现金流出小计		912,049,192.75	573,083,945.40
经营活动产生的现金流量净额		237,155,486.36	-53,991,239.04
<b>二、投资活动产生的现金流量</b>			
收回投资收到的现金			
取得投资收益收到的现金			
处置固定资产、无形资产和其他长期资产收回的现金净额			8,000.00
处置子公司及其他营业单位收到的现金净额			
收到其他与投资活动有关的现金			
投资活动现金流入小计			8,000.00
购建固定资产、无形资产和其他长期资产支付的现金		209,595,154.72	69,112,398.52
投资支付的现金			31,000,000.00
取得子公司及其他营业单位支付的现金净额			
支付其他与投资活动有关的现金			
投资活动现金流出小计		209,595,154.72	100,112,398.52
投资活动产生的现金流量净额		-209,595,154.72	-100,104,398.52
<b>三、筹资活动产生的现金流量</b>			
吸收投资收到的现金		42,618,416.90	34,422,278.00
取得借款收到的现金		218,528,788.20	472,504,639.71
收到其他与筹资活动有关的现金			20,669,880.00
筹资活动现金流入小计		261,147,205.10	527,596,797.71
偿还债务支付的现金		233,909,213.76	74,102,934.30
分配股利、利润或偿付利息支付的现金		14,010,044.97	15,268,165.64
支付其他与筹资活动有关的现金			85,009,384.96
筹资活动现金流出小计		247,919,258.73	174,380,484.90
筹资活动产生的现金流量净额		13,227,946.37	353,216,312.81
<b>四、汇率变动对现金及现金等价物的影响</b>			
<b>五、现金及现金等价物净增加额</b>			
加: 期初现金及现金等价物余额		790,788,763.30	85,614,105.89
<b>六、期末现金及现金等价物余额</b>			
		831,577,041.31	284,734,781.14

后附财务报表附注为财务报表的组成部分。

公司负责人:



主管会计工作负责人:



会计机构负责人:

