

贵州圣济堂制药有限公司
模拟财务报表审计报告
2022年度、2023年1-5月

目 录

	页次
一、 审计报告	1-3
二、 模拟合并资产负债表	4-5
三、 模拟合并利润表	6
四、 模拟资产负债表	7-8
五、 模拟利润表	9
六、 模拟财务报表附注	10-82

委托单位：贵州赤天化股份有限公司
审计单位：利安达会计师事务所（特殊普通合伙）
联系电话：（010）85886680
传真号码：（010）85886690
网 址：<http://www.Reanda.com>



审计报告

利安达专字【2023】第 2233 号

贵州圣济堂制药有限公司全体股东：

一、审计意见

我们审计了贵州圣济堂制药有限公司（以下简称“圣济堂制药公司”）按照模拟财务报表附注二所述编制基础编制的模拟财务报表，包括 2023 年 5 月 31 日、2022 年 12 月 31 日的模拟合并及公司资产负债表，2023 年 1-5 月、2022 年度的模拟合并及公司利润表以及相关模拟财务报表附注。

我们认为，后附的模拟财务报表在所有重大方面按照模拟财务报表附注二所述的编制基础编制，公允反映了圣济堂制药公司 2023 年 5 月 31 日、2022 年 12 月 31 日模拟合并及公司的财务状况以及 2023 年 1-5 月、2022 年度模拟合并及公司的经营成果。

二、形成审计意见的基础

我们按照中国注册会计师审计准则的规定执行了审计工作。审计报告的“注册会计师对财务报表审计的责任”部分进一步阐述了我们在这些准则下的责任。按照中国注册会计师职业道德守则，我们独立于圣济堂制药公司，并履行了职业道德方面的其他责任。我们相信，我们获取的审计证据是充分、适当的，为发表审计意见提供了基础。

三、强调事项

我们提醒报表使用者关注模拟财务报表附注二对编制基础的说明。模拟财务报表仅供模拟财务报表附注二所述资产重组事项之用，不适用于其他用途。相应地，本报告仅供模拟财务报表附注二所述资产重组事项之用，不适用于其他用途。本段

内容不影响已发表的审计意见。

四、管理层和治理层对财务报表的责任

圣济堂制药公司管理层（以下简称管理层）负责按照模拟财务报表附注二所述的编制基础编制模拟财务报表，使其实现公允反映，并设计、执行和维护必要的内部控制，以使模拟财务报表不存在由于舞弊或错误导致的重大错报。

在编制模拟财务报表时，管理层负责评估圣济堂制药公司的持续经营能力，披露与持续经营相关的事项（如适用），并运用持续经营假设，除非管理层计划清算圣济堂制药公司、终止运营或别无其他现实的选择。

治理层负责监督圣济堂制药公司的模拟财务报告过程。

五、注册会计师对财务报表审计的责任

我们的目标是对模拟财务报表整体是否不存在由于舞弊或错误导致的重大错报获取合理保证，并出具包含审计意见的审计报告。合理保证是高水平的保证，但并不能保证按照审计准则执行的审计在某一重大错报存在时总能发现。错报可能由于舞弊或错误导致，如果合理预期错报单独或汇总起来可能影响模拟财务报表使用者依据模拟财务报表作出的经济决策，则通常认为错报是重大的。

在按照审计准则执行审计工作的过程中，我们运用职业判断，并保持职业怀疑。同时，我们也执行以下工作：

（一）识别和评估由于舞弊或错误导致的模拟财务报表重大错报风险，设计和实施审计程序以应对这些风险，并获取充分、适当的审计证据，作为发表审计意见的基础。由于舞弊可能涉及串通、伪造、故意遗漏、虚假陈述或凌驾于内部控制之上，未能发现由于舞弊导致的重大错报的风险高于未能发现由于错误导致的重大错报的风险。

（二）了解与审计相关的内部控制，以设计恰当的审计程序，但目的并非对内部控制的有效性发表意见。

（三）评价管理层选用会计政策的恰当性和作出会计估计及相关披露的合理性。

（四）对管理层使用持续经营假设的恰当性得出结论。同时，根据获取的审计证据，就可能导致对圣济堂制药公司持续经营能力产生重大疑虑的事项或情况是否存在重大不确定性得出结论。如果我们得出结论认为存在重大不确定性，审计准则

要求我们在审计报告中提请报表使用者注意模拟财务报表中的相关披露；如果披露不充分，我们应当发表非无保留意见。我们的结论基于截至审计报告日可获得的信息。然而，未来的事项或情况可能导致圣济堂制药公司不能持续经营。

（五）评价模拟财务报表的总体列报、结构和内容，并评价模拟财务报表是否公允反映相关交易和事项。

（六）就圣济堂制药公司中模拟财务报表范围内的实体或业务活动的财务信息获取充分、适当的审计证据，以对模拟财务报表发表意见。我们负责指导、监督和执行模拟财务报表范围内的集团审计。我们对审计意见承担全部责任。

我们与治理层就计划的审计范围、时间安排和重大审计发现等事项进行沟通，包括沟通我们在审计中识别出的值得关注的内部控制缺陷。

我们还就已遵守与独立性相关的职业道德要求向治理层提供声明，并与治理层沟通可能被合理认为影响我们独立性的所有关系和其他事项，以及相关的防范措施（如适用）。



中国注册会计师：



中国注册会计师：



二〇二三年九月七日

模拟合并资产负债表

编制单位：贵州圣济堂制药有限公司

金额单位：人民币元

项 目	注释	2023年5月31日	2022年12月31日
流动资产：			
货币资金	六、1	4,924,753.34	8,931,974.09
交易性金融资产			
衍生金融资产			
应收票据	六、2	3,102,291.80	2,343,987.80
应收账款	六、3	377,317,088.44	459,323,920.65
应收款项融资	六、4	106,215.96	47,472.00
预付款项	六、5	2,260,409.75	1,386,177.41
其他应收款	六、6	1,204,923.18	181,584.70
其中：应收利息			
应收股利			
存货	六、7	20,717,513.07	22,938,621.55
合同资产			
持有待售资产			
一年内到期的非流动资产			
其他流动资产	六、8	7,187,113.97	3,771,770.33
流动资产合计		416,820,309.51	498,925,508.53
非流动资产：			
债权投资			
其他债权投资			
长期应收款			
长期股权投资		0.00	
其他权益工具投资			
其他非流动金融资产	六、9		
投资性房地产			
固定资产	六、10	62,921,457.82	65,343,218.62
在建工程	六、11	27,897,264.17	19,605,394.53
生产性生物资产			
油气资产			
使用权资产	六、12	225,295.38	230,008.68
无形资产	六、13	22,841,411.30	23,695,174.50
开发支出	六、14	11,377,956.57	11,321,811.04
商誉			
长期待摊费用			
递延所得税资产	六、15	84,170,101.85	71,463,522.64
其他非流动资产	六、16	57,050,349.80	57,309,484.80
非流动资产合计		266,483,836.89	248,968,614.81
资产总计		683,304,146.40	747,894,123.34

(转下页)

模拟合并资产负债表（续）

编制单位：贵州圣济堂制药有限公司


金额单位：人民币元

项 目	注释	2023年5月31日	2022年12月31日
流动负债：			
短期借款			
交易性金融负债			
衍生金融负债			
应付票据			
应付账款	六、17	19,099,939.03	23,732,051.85
预收款项			
合同负债	六、18	7,846,313.72	9,703,573.08
应付职工薪酬	六、19	1,407,313.10	2,657,761.55
应交税费	六、20	104,923.36	483,725.76
其他应付款	六、21	197,693,800.37	224,330,690.13
其中：应付利息			
应付股利			
持有待售负债			
一年内到期的非流动负债	六、22	20,033,381.94	20,033,381.94
其他流动负债	六、23	4,062,312.59	3,485,952.31
流动负债合计		250,247,984.11	284,427,136.62
非流动负债：			
长期借款	六、24	2,000,000.00	2,000,000.00
应付债券			
其中：优先股			
永续债			
租赁负债	六、25	257,948.55	262,722.85
长期应付款			
长期应付职工薪酬			
预计负债			
递延收益			
递延所得税负债	六、15	33,794.31	34,501.30
其他非流动负债			
非流动负债合计		2,291,742.86	2,297,224.15
负债合计		252,539,726.97	286,724,360.77
所有者权益：			
实收资本	六、26	579,020,000.00	532,620,000.00
其他权益工具			
其中：优先股			
永续债			
资本公积	六、27	24,947,500.66	24,947,500.66
减：库存股			
其他综合收益			
专项储备			
盈余公积			
一般风险准备			
未分配利润	六、28	-173,203,081.23	-96,397,738.09
归属于母公司所有者权益合计		430,764,419.43	461,169,762.57
少数股东权益			
所有者权益合计		430,764,419.43	461,169,762.57
负债和所有者权益总计		683,304,146.40	747,894,123.34

载于第10页至第82页的财务报表附注是本财务报表的组成部分

第4页至第9页的财务报表由以下人士签署：

法定代表人：



主管会计工作负责人：

5



会计机构负责人：



模拟合并利润表

编制单位：贵州圣济堂制药有限公司

金额单位：人民币元

项 目	注释	2023年1-5月	2022年度
一、营业总收入		31,609,365.39	124,795,939.91
其中：营业收入	六、29	31,609,365.39	124,795,939.91
二、营业总成本		40,867,570.83	157,110,089.19
其中：营业成本	六、29	17,663,111.08	83,945,143.59
税金及附加	六、30	847,067.98	2,235,385.97
销售费用	六、31	14,875,893.27	66,692,410.97
管理费用	六、32	5,165,279.21	13,545,444.44
研发费用	六、33	1,852,304.94	4,435,013.83
财务费用	六、34	463,914.35	6,256,690.39
其中：利息费用		467,750.84	11,024,148.23
利息收入		12,921.95	162,572.56
加：其他收益	六、35	8,152.39	2,197,488.59
投资收益（损失以“-”号填列）	六、36		-156,451.73
其中：对联营企业和合营企业的投资收益			
以摊余成本计量的金融资产终止确认收益			
净敞口套期收益（损失以“-”号填列）			
公允价值变动收益（损失以“-”号填列）	六、37		-4,750,000.00
信用减值损失（损失以“-”号填列）	六、38	-72,938,500.27	-144,386,252.07
资产减值损失（损失以“-”号填列）	六、39	-2,194,698.08	-13,546,547.49
资产处置收益（损失以“-”号填列）			
三、营业利润（亏损以“-”号填列）		-84,383,251.40	-192,955,911.98
加：营业外收入	六、40	752,998.52	90,625.69
减：营业外支出	六、41	5,556,230.76	7,127,041.37
四、利润总额（亏损总额以“-”号填列）		-89,186,483.64	-199,992,327.66
减：所得税费用	六、42	-12,381,140.50	-26,773,550.31
五、净利润（净亏损以“-”号填列）		-76,805,343.14	-173,218,777.35
（一）按经营持续性分类			
1、持续经营净利润（净亏损以“-”号填列）		-76,805,343.14	-173,218,777.35
2、终止经营净利润（净亏损以“-”号填列）			
（二）按所有权归属分类			
1、归属于母公司股东的净利润（净亏损以“-”号填列）		-76,805,343.14	-173,218,777.35
2、少数股东损益（净亏损以“-”号填列）			
六、其他综合收益的税后净额			
归属母公司股东的其他综合收益的税后净额			
（一）不能重分类进损益的其他综合收益			
1、重新计量设定受益计划变动额			
2、权益法下不能转损益的其他综合收益			
3、其他权益工具投资公允价值变动			
4、企业自身信用风险公允价值变动			
5、其他			
（二）将重分类进损益的其他综合收益			
1、权益法下可转损益的其他综合收益			
2、其他债权投资公允价值变动			
3、金融资产重分类计入其他综合收益的金额			
4、其他债权投资信用减值准备			
5、现金流量套期储备			
6、外币财务报表折算差额			
7、其他			
归属于少数股东的其他综合收益的税后净额			
七、综合收益总额		-76,805,343.14	-173,218,777.35
归属于母公司股东的综合收益总额		-76,805,343.14	-173,218,777.35
归属于少数股东的综合收益总额			

载于第10页至第82页的财务报表附注是本财务报表的组成部分

第4页至第9页的财务报表由以下人士签署：


法定代表人：



主管会计工作负责人：



会计机构负责人：



模拟资产负债表

编制单位：贵州圣济堂制药有限公司

金额单位：人民币元

项 目	注释	2023年5月31日	2022年12月31日
流动资产：			
货币资金		4,592,700.57	8,539,299.05
交易性金融资产			
衍生金融资产			
应收票据		3,102,291.80	2,343,987.80
应收账款	十一、1	377,317,088.44	459,323,920.65
应收款项融资		106,215.96	47,472.00
预付款项		2,260,409.75	1,386,177.41
其他应收款	十一、2	37,909,923.18	36,886,584.70
其中：应收利息			
应收股利			
存货		20,717,513.07	22,938,621.55
合同资产			
持有待售资产			
一年内到期的非流动资产			
其他流动资产		7,187,113.97	3,771,770.33
流动资产合计		453,193,256.74	535,237,833.49
非流动资产：			
债权投资			
其他债权投资			
长期应收款			
长期股权投资	十一、3	3,631,250.95	10,000,000.00
其他权益工具投资			
其他非流动金融资产			
投资性房地产			
固定资产		62,921,457.82	65,343,218.62
在建工程		19,809,694.42	11,567,824.78
生产性生物资产			
油气资产			
使用权资产		225,295.38	230,008.68
无形资产		22,841,411.30	23,695,174.50
开发支出		11,377,956.57	11,321,811.04
商誉			
长期待摊费用			
递延所得税资产		85,125,414.21	71,463,522.64
其他非流动资产		12,895,349.80	13,154,484.80
非流动资产合计		218,827,830.45	206,776,045.06
资产总计		672,021,087.19	742,013,878.55

(转下页)

模拟资产负债表 (续)

编制单位: 贵州圣济堂制药有限公司

金额单位: 人民币元

项 目	注释	2023年5月31日	2022年12月31日
流动负债:			
短期借款			
交易性金融负债			
衍生金融负债			
应付票据			
应付账款		18,474,974.03	23,099,926.85
预收款项			
合同负债		7,846,313.72	9,703,573.08
应付职工薪酬		1,407,313.10	2,657,761.55
应交税费		104,923.36	483,725.76
其他应付款		185,819,423.62	217,402,318.38
其中: 应付利息			
应付股利			
持有待售负债			
一年内到期的非流动负债		20,033,381.94	20,033,381.94
其他流动负债		4,062,312.59	3,485,952.31
流动负债合计		237,748,642.36	276,866,639.87
非流动负债:			
长期借款		2,000,000.00	2,000,000.00
应付债券			
其中: 优先股			
永续债			
租赁负债		257,948.55	262,722.85
长期应付款			
长期应付职工薪酬			
预计负债			
递延收益			
递延所得税负债		33,794.31	34,501.30
其他非流动负债			
非流动负债合计		2,291,742.86	2,297,224.15
负债合计		240,040,385.22	279,163,864.02
所有者权益:			
实收资本		579,020,000.00	532,620,000.00
其他权益工具			
其中: 优先股			
永续债			
资本公积		24,947,500.66	24,947,500.66
减: 库存股			
其他综合收益			
专项储备			
盈余公积			
一般风险准备			
未分配利润		-171,986,798.69	-94,717,486.13
所有者权益合计		431,980,701.97	462,850,014.53
负债和所有者权益总计		672,021,087.19	742,013,878.55


载于第10页至第82页的财务报表附注是本财务报表的组成部分

第4页至第9页的财务报表由以下人士签署:

法定代表人:



主管会计工作负责人:



会计机构负责人:



模拟利润表

编制单位：贵州圣济堂制药有限公司


金额单位：人民币元

项 目	注 释	2023年1-5月	2022年度
一、营业收入	十一、4	31,609,365.39	124,795,939.91
减：营业成本	十一、4	17,663,111.08	63,945,143.59
税金及附加		847,067.98	2,234,135.97
销售费用		14,875,893.27	66,692,410.97
管理费用		5,161,414.21	13,534,719.44
研发费用		1,852,304.94	4,435,013.83
财务费用		464,317.08	6,258,891.81
其中：利息费用		467,750.84	6,329,677.79
利息收入		12,488.82	90,932.80
加：其他收益		8,152.39	2,197,488.59
投资收益（损失以“-”号填列）			-156,451.73
其中：对联营企业和合营企业的投资收益			
以摊余成本计量的金融资产终止确认收益			
净敞口套期收益（损失以“-”号填列）			
公允价值变动收益（损失以“-”号填列）			-4,750,000.00
信用减值损失（损失以“-”号填列）		-72,938,500.27	-144,386,252.07
资产减值损失（损失以“-”号填列）		-8,563,447.13	-13,546,547.49
资产处置收益（损失以“-”号填列）			
二、营业利润（亏损以“-”号填列）		-90,748,538.18	-192,946,138.40
加：营业外收入		752,998.52	90,625.69
减：营业外支出		610,225.76	5,456,536.37
三、利润总额（亏损总额以“-”号填列）		-90,605,765.42	-198,312,049.08
减：所得税费用		-13,336,452.86	-26,773,550.31
四、净利润（净亏损以“-”号填列）		-77,269,312.56	-171,538,498.77
（一）持续经营净利润（净亏损以“-”号填列）		-77,269,312.56	-171,538,498.77
（二）终止经营净利润（净亏损以“-”号填列）			
五、其他综合收益的税后净额			
（一）不能重分类进损益的其他综合收益			
1、重新计量设定受益计划变动额			
2、权益法下不能重分类转损益的其他综合收益			
3、其他权益工具投资公允价值变动			
4、企业自身信用风险公允价值变动			
5、其他			
（二）将重分类进损益的其他综合收益			
1、权益法下可转损益的其他综合收益			
2、其他债权投资公允价值变动			
3、金融资产重分类计入其他综合收益的金额			
4、其他债权投资信用减值准备			
5、现金流量套期储备			
6、外币财务报表折算差额			
7、其他			
六、综合收益总额		-77,269,312.56	-171,538,498.77

载于第10页至第82页的财务报表附注是本财务报表的组成部分

第4页至第9页的财务报表由以下人士签署：

法定代表人：



主管会计工作负责人：



会计机构负责人：



贵州圣济堂制药有限公司
2022年度、2023年1-5月
模拟财务报表附注
(除特别说明外, 金额单位为人民币元)

一、公司基本情况

(一) 公司概况

贵州圣济堂制药有限公司(以下简称“公司”或“本公司”)成立于1996年2月16日,为贵州建怀商业联合公司和自然人丁林泽共同出资设立的有限责任公司,注册资本255.00万元,其中贵州建怀商业联合公司出资105.00万元,占注册资本的41.18%,丁林泽出资150.00万元,占注册资本的58.82%。

2000年3月24日,丁林洪与贵州建怀商业联合公司签署修改合营合同及修改公司章程的补充协议,约定外方出资人由丁林泽变更为丁林洪,同时双方出资比例变更为丁林洪出资249.90万元,占注册资本的98.00%,贵州建怀商业联合公司出资5.10万元,占注册资本的2.00%,2000年3月27日,经贵阳市对外经济贸易委员会(筑外经贸外资字(2000)066号)批准,同意丁林泽将150.00万元人民币等值外汇股权全部转让给丁林洪;贵州建怀商业联合公司将99.90万元人民币的股权转让给丁林洪。

2000年9月30日,根据公司董事会决议,同意公司注册资本由255万元增至775万元,中外双方持股比例不变。2000年10月8日,经贵阳市对外经济贸易委员会(筑外经贸外资字(2000)214号)批准,本公司的注册资本由原来的255.00万元人民币增加到775.00万元人民币。其中:丁林洪认缴的出资额为759.50万元人民币的等值外汇,占注册资本的98.00%;贵州建怀商业联合公司认缴的出资额为15.50万元人民币,占注册资本的2.00%。

2004年5月21日,根据公司董事会决议,由丁林洪承接贵州建怀商业联合公司所持有的公司2.00%股权。2005年12月1日,双方签署了转让合同,2005年12月16日,经贵阳市商务局批准(筑商外资(2005)198号),同意丁林洪承接投资贵州建怀商业联合公司在公司2.00%的股权,变更后公司由丁林洪独资经营,公司性质由中外合资经营企业变更为外资企业。

2008年3月15日,根据公司董事会决议,丁林洪与丁林泽签署《股权转让协议》,将其持有的本公司100.00%的股权无偿转让给丁林泽,2008年4月1日,经贵阳市商务局批准(筑商外资[2008]024号),同意丁林洪将其所持本公司的100.00%股权全部无偿转让给丁林泽。

2008年12月5日,根据公司董事会决议,同意丁林泽将其所持本公司100.00%股权无偿转让给丁林洪,同时将本公司注册资本由775.00万元人民币等值外汇增至1,077.00万元人民币等值外汇。2008年12月22日,经贵阳市商务局批准(筑商外资[2008]83号),同意丁林泽将所持公司的100.00%股权全部无偿转让给丁林洪;同时公司注册资本由775.00万元人民币等值外汇增至1,077.00万元人民币等值外汇,新增出资由丁林洪认缴。

2011年11月17日,根据公司股东会决议,丁林洪将其持有的本公司4.50%的股权赠与给其子丁

恒、Ting Jacky和Ting Steven三人。丁恒、Ting Jacky和Ting Steven分别取得公司1.50%的股权。2011年12月31日，经贵阳市商务局（筑商通[2011]279号）批准，同意丁林洪将持有的本公司4.50%股权通过赠与转让给其子丁恒、Ting Jacky、Ting Steven。

2015年11月17日，根据公司股东会决议，丁林洪、丁恒、Ting Jacky和Ting Steven将其持有的本公司的全部股权转让给贵州渔阳贸易有限公司。2015年11月26日，经贵阳市商务局（筑商复[2015]66号）批准，丁林洪、丁恒、Ting Jacky、Ting Steven分别将持有的股权全部转让给贵州渔阳贸易有限公司。此次股权转让后，公司的股权结构如下：

股东名称	出资额（万元）	出资比例
贵州渔阳贸易有限公司	1,077.00	100%
合计	1,077.00	100%

2016年8月，根据中国证券监督管理委员会证监许可【2016】2005号文《关于核准贵州赤天化股份有限公司向贵州渔阳贸易有限公司发行股份购买资产并募集配套资金的批复》的核准、公司股东会决议以及章程修正案，贵州渔阳贸易有限公司将其所持公司100.00%股权转让给贵州赤天化股份有限公司（以下简称“赤天化”）

2016年9月6日，贵州渔阳贸易有限公司将其持有的本公司100.00%股权过户给贵州圣济堂医药产业股份有限公司（现名为：贵州赤天化股份有限公司），且在贵阳市工商行政管理局完成了相关股权变更的工商登记手续。此次股权转让后，公司的股权结构如下：

股东名称	出资额（万元）	出资比例
贵州圣济堂医药产业股份有限公司	1,077.00	100%
合计	1,077.00	100%

2017年3月28日，根据公司股东会决议和修改后的章程规定，同意公司注册资本由1,077.00万元增至14,577.00万元，新增出资由赤天化认缴。

2017年11月14日，根据公司股东会决议和修改后的章程规定，同意公司注册资本由14,577.00万元增至57,700.00万元，新增出资由赤天化认缴。

2023年5月30日，根据公司股东会决议和修改后的章程规定，同意公司注册资本由57,700.00万元增至60,700.00万元，新增出资由赤天化认缴，出资时间2023年12月30日前。

2017年至2023年5月，公司各年已收到赤天化缴纳的新增注册资本（实收资本）人民币分别为23,500.00万元、13,000.00万元、4,500.00万元、2,800.00万元、3,030.00万元、5,355.00万元，4,640.00万元，截至2023年5月31日，公司注册资本60,700.00万元，实收资本为57,902.00万元，还有2,798.00万元赤天化未实缴出资。

经营范围：法律、法规、国务院决定规定禁止的不得经营；法律、法规、国务院决定规定应当许可（审批）的，经审批机关批准后凭许可（审批）文件经营；法律、法规、国务院决定规定无需许可（审批）的，市场主体自主选择经营。生产中西成药；保健品（国家允许生产经营的）；II类临床检验分析仪器；卫生用品类产品；日用化学产品制造；销售本企业自产产品；零售预包装食品

品；软件技术开发及服务；数据处理服务；健康咨询；生产、销售化妆品；中药材种植。（依法须经批准的项目，经相关部门批准后方可开展经营活动）。

本公司2022年度、2023年1-5月纳入模拟合并范围的子公司共1家，详见本附注七“在其他主体中的权益”。

本模拟财务报表业经本公司董事会于2023年9月7日决议批准报出。仅用于贵州赤天化股份有限公司重组交易之目的。

二、模拟财务报表的编制基础

1、模拟财务报表的编制基础

本模拟财务报表是公司为贵州赤天化股份有限公司向有关部门申报资产重组之目的而编制，包括2023年5月31日、2022年12月31日的模拟合并及公司资产负债表，2023年1-5月、2022年度的模拟合并及公司利润表以及相关模拟财务报表附注。因模拟财务报表特殊的编制基础、编制目的、报表用途及编制可行性，未编制模拟合并及公司现金流量表、模拟合并及公司所有者权益变动表。

赤天化拟新设子公司向贵州赤天化花秋矿业有限责任公司（以下简称：“花秋矿业”）收购贵州赤天化能源有限责任公司桐梓县花秋镇花秋二矿采矿权及相关附属资产，同时拟向花秋矿业出售贵州圣济堂制药有限公司除贵州大秦肿瘤医院有限公司（以下简称“大秦公司”）以外的全部子公司股权及贵州中观生物技术有限公司80%股权。

本模拟财务报表的编制方法：（1）本公司于2023年3月支付1500.00万元购买了贵阳观山湖投资（集团）有限公司持有大秦公司2.5%股权，模拟这部分股权在报告期初已购买，根据交易对价调整往来科目；（2）本公司于2023年1-5月共对大秦公司增资519,002,781.02元，模拟这部分增资在报告期初已完成，根据增资金额调整往来科目；（3）本公司拟将持有的大秦公司全部股权无偿划转至赤天化，模拟这部分股权在报告期初已完成无偿划转，对大秦公司的长期股权投资成本冲减各报告期末的资本公积（资本溢价），资本公积（资本溢价）不足冲减的，依次冲减盈余公积和未分配利润。模拟财务报表未考虑上述资产划转中可能产生的税费。于各报告期，大秦公司均未纳入模拟财务报表合并范围，即本模拟财务报表未合并大秦公司的资产、负债、收入、费用等项目。

截至本模拟财务报表批准报出日，本次贵州赤天化股份有限公司重组交易尚需相关监管部门等权力机构审批，若最终经批准或核准的方案与本模拟财务报表编制中所采用的假设存在差异，相关资产、负债及股东权益将在本次交易完成后按实际情况进行相应调整。

本公司模拟财务报表以持续经营假设为基础，根据实际发生的交易和事项，按照财政部发布的《企业会计准则——基本准则》（财政部令第33号发布、财政部令第76号修订）、于2006年2月15日及其后颁布和修订的42项具体会计准则、企业会计准则应用指南、企业会计准则解释及其他相关规定（以下合称“企业会计准则”）。

根据企业会计准则的相关规定，本公司会计核算以权责发生制为基础。除某些金融工具外，本模拟财务报表均以历史成本为计量基础。资产如果发生减值，则按照相关规定计提相应的减值准备。

2、持续经营

本公司管理层对持续经营能力评估后认为不存在可能导致持续能力发生重大疑惑的事项。本公司模拟财务报表以持续经营假设为基础。

三、遵循企业会计准则的声明

本公司按照模拟财务报表附注二所述的编制基础编制的模拟财务报表符合企业会计准则的要求，真实、完整地反映了本公司 2023 年 5 月 31 日、2022 年 12 月 31 日的模拟财务状况及 2023 年 1-5 月、2022 年度的模拟经营成果等有关信息。

四、重要会计政策和会计估计

本公司及各子公司根据实际生产经营特点，依据相关企业会计准则的规定，对收入确认、研究开发支出等交易和事项制定了若干项具体会计政策和会计估计。

1、会计期间

本公司的会计期间分为年度和中期，会计中期指短于一个完整的会计年度的报告期间。本公司会计年度采用公历年度，即每年自 1 月 1 日起至 12 月 31 日止。

2、营业周期

正常营业周期是指本公司从购买用于加工的资产起至实现现金或现金等价物的期间。本公司以 12 个月作为一个营业周期，并以其作为资产和负债的流动性划分标准。

3、记账本位币

人民币为本公司及境内子公司经营所处的主要经济环境中的货币，本公司及境内子公司以人民币为记账本位币。本公司编制本模拟财务报表时所采用的货币为人民币。

4、同一控制下和非同一控制下企业合并的会计处理方法

企业合并，是指将两个或两个以上单独的企业合并形成一个报告主体的交易或事项。企业合并分为同一控制下企业合并和非同一控制下企业合并。

（1）同一控制下企业合并

参与合并的企业在合并前后均受同一方或相同的多方最终控制，且该控制并非暂时性的，为同一控制下的企业合并。同一控制下的企业合并，在合并日取得对其他参与合并企业控制权的一方为合并方，参与合并的其他企业为被合并方。合并日，是指合并方实际取得对被合并方控制权的日期。

合并方取得的资产和负债均按合并日在被合并方的账面价值计量。合并方取得的净资产账面价值与支付的合并对价账面价值（或发行股份面值总额）的差额，调整资本公积（股本溢价）；资本公积（股本溢价）不足以冲减的，调整留存收益。

合并方为进行企业合并发生的各项直接费用，于发生时计入当期损益。

（2）非同一控制下企业合并

参与合并的企业在合并前后不受同一方或相同的多方最终控制的，为非同一控制下的企业合并。非同一控制下的企业合并，在购买日取得对其他参与合并企业控制权的一方为购买方，参与合并的其他企业为被购买方。购买日，是指为购买方实际取得对被购买方控制权的日期。

对于非同一控制下的企业合并，合并成本包含购买日购买方为取得对被购买方的控制权而付出的资产、发生或承担的负债以及发行的权益性证券的公允价值，为企业合并发生的审计、法律服务、评估咨询等中介费用以及其他管理费用于发生时计入当期损益。购买方作为合并对价发行的权益性证券或债务性证券的交易费用，计入权益性证券或债务性证券的初始确认金额。所涉及的或有对价按其在购买日的公允价值计入合并成本，购买日后 12 个月内出现对购买日已存在情况的新的或进一步证据而需要调整或有对价的，相应调整合并商誉。购买方发生的合并成本及在合并中取得的可辨认净资产按购买日的公允价值计量。合并成本大于合并中取得的被购买方于购买日可辨认净资产公允价值份额的差额，确认为商誉。合并成本小于合并中取得的被购买方可辨认净资产公允价值份额的，首先对取得的被购买方各项可辨认资产、负债及或有负债的公允价值以及合并成本的计量进行复核，复核后合并成本仍小于合并中取得的被购买方可辨认净资产公允价值份额的，其差额计入当期损益。

购买方取得被购买方的可抵扣暂时性差异，在购买日因不符合递延所得税资产确认条件而未予确认的，在购买日后 12 个月内，如取得新的或进一步的信息表明购买日的相关情况已经存在，预期被购买方在购买日可抵扣暂时性差异带来的经济利益能够实现的，则确认相关的递延所得税资产，同时减少商誉，商誉不足冲减的，差额部分确认为当期损益；除上述情况以外，确认与企业合并相关的递延所得税资产的，计入当期损益。

通过多次交易分步实现的非同一控制下企业合并，根据《财政部关于印发企业会计准则解释第 5 号的通知》（财会〔2012〕19 号）和《企业会计准则第 33 号——合并财务报表》第五十一条关于“一揽子交易”的判断标准（参见本附注四、5（2）），判断该多次交易是否属于“一揽子交易”。属于“一揽子交易”的，参考本部分前面各段描述及本附注四、16“长期股权投资”进行会计处理；不属于“一揽子交易”的，区分个别财务报表和合并财务报表进行相关会计处理：

在个别财务报表中，以购买日之前所持被购买方的股权投资的账面价值与购买日新增投资成本之和，作为该项投资的初始投资成本；购买日之前持有的被购买方的股权涉及其他综合收益的，在处置该项投资时将与其相关的其他综合收益采用与被购买方直接处置相关资产或负债相同的基础进行会计处理（即，除了按照权益法核算的在被购买方重新计量设定受益计划净负债或净资产导致的变动中的相应份额以外，其余转入当期投资收益）。

在合并财务报表中，对于购买日之前持有的被购买方的股权，按照该股权在购买日的公允价值进行重新计量，公允价值与其账面价值的差额计入当期投资收益；购买日之前持有的被购买方的股权涉及其他综合收益的，与其相关的其他综合收益应当采用与被购买方直接处置相关资产或负债相同的基础进行会计处理（即，除了按照权益法核算的在被购买方重新计量设定受益计划净负债或净资产导致的变动中的相应份额以外，其余转为购买日所属当期投资收益）。

5、合并财务报表的编制方法

（1）合并财务报表范围的确定原则

合并财务报表的合并范围以控制为基础予以确定。控制是指本公司拥有对被投资方的权力，通

过参与被投资方的相关活动而享有可变回报，并且有能力运用对被投资方的权力影响该回报金额。合并范围包括本公司及全部子公司。子公司，是指被本公司控制的主体。

一旦相关事实和情况的变化导致上述控制定义涉及的相关要素发生了变化，本公司将进行重新评估。

(2) 合并财务报表编制的方法

从取得子公司的净资产和生产经营决策的实际控制权之日起，本公司开始将其纳入合并范围；从丧失实际控制权之日起停止纳入合并范围。对于处置的子公司，处置日前的经营成果和现金流量已经适当地包括在合并利润表和合并现金流量表中；当期处置的子公司，不调整合并资产负债表的期初数。非同一控制下企业合并增加的子公司，其购买日后的经营成果及现金流量已经适当地包括在合并利润表和合并现金流量表中，且不调整合并财务报表的期初数和对比数。同一控制下企业合并增加的子公司，其自合并当期期初至合并日的经营成果和现金流量已经适当地包括在合并利润表和合并现金流量表中，并且同时调整合并财务报表的对比数。

在编制合并财务报表时，子公司与本公司采用的会计政策或会计期间不一致的，按照本公司的会计政策和会计期间对子公司财务报表进行必要的调整。对于非同一控制下企业合并取得的子公司，以购买日可辨认净资产公允价值为基础对其财务报表进行调整。

公司内所有重大往来余额、交易及未实现利润在合并财务报表编制时予以抵销。

子公司的股东权益及当期净损益中不属于本公司所拥有的部分分别作为少数股东权益及少数股东损益在合并财务报表中股东权益及净利润项下单独列示。子公司当期净损益中属于少数股东权益的份额，在合并利润表中净利润项目下以“少数股东损益”项目列示。少数股东分担的子公司的亏损超过了少数股东在该子公司期初股东权益中所享有的份额，仍冲减少数股东权益。

当因处置部分股权投资或其他原因丧失了对原有子公司的控制权时，对于剩余股权，按照其在丧失控制权日的公允价值进行重新计量。处置股权取得的对价与剩余股权公允价值之和，减去按原持股比例计算应享有原有子公司自购买日开始持续计算的净资产的份额之间的差额，计入丧失控制权当期的投资收益。与原有子公司股权投资相关的其他综合收益，在丧失控制权时采用与被购买方直接处置相关资产或负债相同的基础进行会计处理（即，除了在该原有子公司重新计量设定受益计划净负债或净资产导致的变动以外，其余一并转为当期投资收益）。其后，对该部分剩余股权按照《企业会计准则第2号——长期股权投资》或《企业会计准则第22号——金融工具确认和计量》等相关规定进行后续计量，详见本附注四、16“长期股权投资”或本附注四、9“金融工具”。

本公司通过多次交易分步处置对子公司股权投资直至丧失控制权的，需区分处置对子公司股权投资直至丧失控制权的各项交易是否属于一揽子交易。处置对子公司股权投资的各项交易的条款、条件以及经济影响符合以下一种或多种情况，通常表明应将多次交易事项作为一揽子交易进行会计处理：①这些交易是同时或者在考虑了彼此影响的情况下订立的；②这些交易整体才能达成一项完整的商业结果；③一项交易的发生取决于其他至少一项交易的发生；④一项交易单独看是不经济的，但是和其他交易一并考虑时是经济的。不属于一揽子交易的，对其中的每一项交易视情况分别按照

“不丧失控制权的情况下部分处置对子公司的长期股权投资”（详见本附注四、16、（2）④）和“因处置部分股权投资或其他原因丧失了对原有子公司的控制权”（详见前段）适用的原则进行会计处理。处置对子公司股权投资直至丧失控制权的各项交易属于一揽子交易的，将各项交易作为一项处置子公司并丧失控制权的交易进行会计处理；但是，在丧失控制权之前每一次处置价款与处置投资对应的享有该子公司净资产份额的差额，在合并财务报表中确认为其他综合收益，在丧失控制权时一并转入丧失控制权当期的损益。

6、合营安排分类及共同经营会计处理方法

合营安排，是指一项由两个或两个以上的参与方共同控制的安排。本公司根据在合营安排中享有的权利和承担的义务，将合营安排分为共同经营和合营企业。共同经营，是指本公司享有该安排相关资产且承担该安排相关负债的合营安排。合营企业，是指本公司仅对该安排的净资产享有权利的合营安排。

本公司对合营企业的投资采用权益法核算，按照本附注四、16（2）②“权益法核算的长期股权投资”中所述的会计政策处理。

本公司作为合营方对共同经营，确认本公司单独持有的资产、单独所承担的负债，以及按本公司份额确认共同持有的资产和共同承担的负债；确认出售本公司享有的共同经营产出份额所产生的收入；按本公司份额确认共同经营因出售产出所产生的收入；确认本公司单独所发生的费用，以及按本公司份额确认共同经营发生的费用。

当本公司作为合营方向共同经营投出或出售资产（该资产不构成业务，下同）、或者自共同经营购买资产时，在该等资产出售给第三方之前，本公司仅确认因该交易产生的损益中归属于共同经营其他参与方的部分。该等资产发生符合《企业会计准则第8号——资产减值》等规定的资产减值损失的，对于由本公司向共同经营投出或出售资产的情况，本公司全额确认该损失；对于本公司自共同经营购买资产的情况，本公司按承担的份额确认该损失。

7、现金及现金等价物的确定标准

本公司现金及现金等价物包括库存现金、可以随时用于支付的存款以及本公司持有的期限短（一般为从购买日起三个月内到期）、流动性强、易于转换为已知金额现金、价值变动风险很小的投资。

8、外币业务和外币报表折算

（1）外币交易的折算方法

本公司发生的外币交易在初始确认时，按交易日的即期汇率折算为记账本位币金额，但公司发生的外币兑换业务或涉及外币兑换的交易事项，按照实际采用的汇率折算为记账本位币金额。

（2）对于外币货币性项目和外币非货币性项目的折算方法

资产负债表日，对于外币货币性项目采用资产负债表日即期汇率折算，由此产生的汇兑差额，除：①属于与购建符合资本化条件的资产相关的外币专门借款产生的汇兑差额按照借款费用资本化的原则处理；②用于境外经营净投资有效套期的套期工具的汇兑差额（该差额计入其他综合收益，

直至净投资被处置才被确认为当期损益)以及③可供出售的外币货币性项目除摊余成本之外的其他账面余额变动产生的汇兑差额计入其他综合收益之外,均计入当期损益。

编制合并财务报表涉及境外经营的,如有实质上构成对境外经营净投资的外币货币性项目,因汇率变动而产生的汇兑差额,计入其他综合收益;处置境外经营时,转入处置当期损益。

以历史成本计量的外币非货币性项目,仍采用交易发生日的即期汇率折算的记账本位币金额计量。以公允价值计量的外币非货币性项目,采用公允价值确定日的即期汇率折算,折算后的记账本位币金额与原记账本位币金额的差额,作为公允价值变动(含汇率变动)处理,计入当期损益或确认为其他综合收益。

(3) 外币财务报表的折算方法

编制合并财务报表涉及境外经营的,如有实质上构成对境外经营净投资的外币货币性项目,因汇率变动而产生的汇兑差额,作为“外币报表折算差额”确认为其他综合收益;处置境外经营时,计入处置当期损益。

境外经营的外币财务报表按以下方法折算为人民币报表:资产负债表中的资产和负债项目,采用资产负债表日的即期汇率折算;股东权益类项目除“未分配利润”项目外,其他项目采用发生时的即期汇率折算。利润表中的收入和费用项目,采用交易发生日的即期汇率折算。年初未分配利润为上一年折算后的年末未分配利润;年末未分配利润按折算后的利润分配各项目计算列示;折算后资产类项目与负债类项目和股东权益类项目合计数的差额,作为外币报表折算差额,确认为其他综合收益。处置境外经营并丧失控制权时,将资产负债表中股东权益项目下列示的、与该境外经营相关的外币报表折算差额,全部或按处置该境外经营的比例转入处置当期损益。

外币现金流量,采用现金流量发生日的即期汇率折算。汇率变动对现金的影响额作为调节项目,在现金流量表中单独列报。

年初数和上年实际数按照上年财务报表折算后的数额列示。

在处置本公司在境外经营的全部所有者权益或因处置部分股权投资或其他原因丧失了对境外经营控制权时,将资产负债表中所有者权益项目下列示的、与该境外经营相关的归属于母公司所有者权益的外币报表折算差额,全部转入处置当期损益。

在处置部分股权投资或其他原因导致持有境外经营权益比例降低但不丧失对境外经营控制权时,与该境外经营处置部分相关的外币报表折算差额将归属于少数股东权益,不转入当期损益。在处置境外经营为联营企业或合营企业的部分股权时,与该境外经营相关的外币报表折算差额,按处置该境外经营的比例转入处置当期损益。

9、金融工具

在本公司成为金融工具合同的一方时确认一项金融资产或金融负债。

(1) 金融资产的分类、确认和计量

本公司根据管理金融资产的业务模式和金融资产的合同现金流量特征,将金融资产划分为:以摊余成本计量的金融资产;以公允价值计量且其变动计入其他综合收益的金融资产;以公允价值计

量且其变动计入当期损益的金融资产。

金融资产在初始确认时以公允价值计量。对于以公允价值计量且其变动计入当期损益的金融资产，相关交易费用直接计入当期损益；对于其他类别的金融资产，相关交易费用计入初始确认金额。因销售产品或提供劳务而产生的、未包含或不考虑重大融资成分的应收账款或应收票据，本公司按照预期有权收取的对价金额作为初始确认金额。

①以摊余成本计量的金融资产

本公司管理以摊余成本计量的金融资产的业务模式为以收取合同现金流量为目标，且此类金融资产的合同现金流量特征与基本借贷安排相一致，即在特定日期产生的现金流量，仅为对本金和以未偿付本金金额为基础的利息的支付。本公司对于此类金融资产，采用实际利率法，按照摊余成本进行后续计量，其摊销或减值产生的利得或损失，计入当期损益。

②以公允价值计量且其变动计入其他综合收益的金融资产

本公司管理此类金融资产的业务模式为既以收取合同现金流量为目标又以出售为目标，且此类金融资产的合同现金流量特征与基本借贷安排相一致。本公司对此类金融资产按照公允价值计量且其变动计入其他综合收益，但减值损失或利得、汇兑损益和按照实际利率法计算的利息收入计入当期损益。

此外，本公司将部分非交易性权益工具投资指定为以公允价值计量且其变动计入其他综合收益的金融资产。本公司将该类金融资产的相关股利收入计入当期损益，公允价值变动计入其他综合收益。当该金融资产终止确认时，之前计入其他综合收益的累计利得或损失将从其他综合收益转入留存收益，不计入当期损益。

③以公允价值计量且其变动计入当期损益的金融资产

本公司将上述以摊余成本计量的金融资产和以公允价值计量且其变动计入其他综合收益的金融资产之外的金融资产，分类为以公允价值计量且其变动计入当期损益的金融资产。此外，在初始确认时，本公司为了消除或显著减少会计错配，将部分金融资产指定为以公允价值计量且其变动计入当期损益的金融资产。对于此类金融资产，本公司采用公允价值进行后续计量，公允价值变动计入当期损益。

(2) 金融负债的分类、确认和计量

金融负债于初始确认时分类为以公允价值计量且其变动计入当期损益的金融负债和其他金融负债。对于以公允价值计量且其变动计入当期损益的金融负债，相关交易费用直接计入当期损益，其他金融负债的相关交易费用计入其初始确认金额。

①以公允价值计量且其变动计入当期损益的金融负债

以公允价值计量且其变动计入当期损益的金融负债，包括交易性金融负债（含属于金融负债的衍生工具）和初始确认时指定为以公允价值计量且其变动计入当期损益的金融负债。

交易性金融负债（含属于金融负债的衍生工具），按照公允价值进行后续计量，除与套期会计有关外，公允价值变动计入当期损益。

被指定为以公允价值计量且其变动计入当期损益的金融负债，该负债由本公司自身信用风险变动引起的公允价值变动计入其他综合收益，且终止确认该负债时，计入其他综合收益的自身信用风险变动引起的其公允价值累计变动额转入留存收益。其余公允价值变动计入当期损益。若按上述方式对该等金融负债的自身信用风险变动的影响进行处理会造成或扩大损益中的会计错配的，本公司将该金融负债的全部利得或损失（包括企业自身信用风险变动的影响金额）计入当期损益。

②其他金融负债

除金融资产转移不符合终止确认条件或继续涉入被转移金融资产所形成的金融负债、财务担保合同外的其他金融负债分类为以摊余成本计量的金融负债，按摊余成本进行后续计量，终止确认或摊销产生的利得或损失计入当期损益。

（3）金融资产转移的确认依据和计量方法

满足下列条件之一的金融资产，予以终止确认：①收取该金融资产现金流量的合同权利终止；②该金融资产已转移，且将金融资产所有权上几乎所有的风险和报酬转移给转入方；③该金融资产已转移，虽然企业既没有转移也没有保留金融资产所有权上几乎所有的风险和报酬，但是放弃了对该金融资产的控制。

若企业既没有转移也没有保留金融资产所有权上几乎所有的风险和报酬，且未放弃对该金融资产的控制的，则按照继续涉入所转移金融资产的程度确认有关金融资产，并相应确认有关负债。继续涉入所转移金融资产的程度，是指该金融资产价值变动使企业面临的风险水平。

金融资产整体转移满足终止确认条件的，将所转移金融资产的账面价值及因转移而收到的对价与原计入其他综合收益的公允价值变动累计额之和的差额计入当期损益。

金融资产部分转移满足终止确认条件的，将所转移金融资产的账面价值在终止确认及未终止确认部分之间按其相对的公允价值进行分摊，并将因转移而收到的对价与应分摊至终止确认部分的原计入其他综合收益的公允价值变动累计额之和与分摊的前述账面金额之差额计入当期损益。

本公司对采用附追索权方式出售的金融资产，或将持有的金融资产背书转让，需确定该金融资产所有权上几乎所有的风险和报酬是否已经转移。已将该金融资产所有权上几乎所有的风险和报酬转移给转入方的，终止确认该金融资产；保留了金融资产所有权上几乎所有的风险和报酬的，不终止确认该金融资产；既没有转移也没有保留金融资产所有权上几乎所有的风险和报酬的，则继续判断企业是否对该资产保留了控制，并根据前面各段所述的原则进行会计处理。

（4）金融负债的终止确认

金融负债（或其一部分）的现时义务已经解除的，本公司终止确认该金融负债（或该部分金融负债）。本公司（借入方）与借出方签订协议，以承担新金融负债的方式替换原金融负债，且新金融负债与原金融负债的合同条款实质上不同的，终止确认原金融负债，同时确认一项新金融负债。本公司对原金融负债（或其一部分）的合同条款作出实质性修改的，终止确认原金融负债，同时按照修改后的条款确认一项新金融负债。

金融负债（或其一部分）终止确认的，本公司将其账面价值与支付的对价（包括转出的非现金

资产或承担的负债)之间的差额,计入当期损益。

(5) 金融资产和金融负债的抵销

当本公司具有抵销已确认金额的金融资产和金融负债的法定权利,且该种法定权利是当前可执行的,同时本公司计划以净额结算或同时变现该金融资产和清偿该金融负债时,金融资产和金融负债以相互抵销后的净额在资产负债表内列示。除此以外,金融资产和金融负债在资产负债表内分别列示,不予相互抵销。

(6) 金融资产和金融负债的公允价值确定方法

公允价值,是指市场参与者在计量日发生的有序交易中,出售一项资产所能收到或者转移一项负债所需支付的价格。金融工具存在活跃市场的,本公司采用活跃市场中的报价确定其公允价值。活跃市场中的报价是指易于定期从交易所、经纪商、行业协会、定价服务机构等获得的价格,且代表了在公平交易中实际发生的市场交易的价格。金融工具不存在活跃市场的,本公司采用估值技术确定其公允价值。估值技术包括参考熟悉情况并自愿交易的各方最近进行的市场交易中使用的价格、参照实质上相同的其他金融工具当前的公允价值、现金流量折现法和期权定价模型等。在估值时,本公司采用在当前情况下适用并且有足够可利用数据和其他信息支持的估值技术,选择与市场参与者在相关资产或负债的交易中所考虑的资产或负债特征相一致的输入值,并尽可能优先使用相关可观察输入值。在相关可观察输入值无法取得或取得不切实可行的情况下,使用不可输入值。

(7) 权益工具

权益工具是指能证明拥有本公司在扣除所有负债后的资产中的剩余权益的合同。本公司发行(含再融资)、回购、出售或注销权益工具作为权益的变动处理,与权益性交易相关的交易费用从权益中扣减。本公司不确认权益工具的公允价值变动。

本公司权益工具在存续期间分派股利(含分类为权益工具的工具所产生的“利息”)的,作为利润分配处理。

10、金融资产减值

本公司需确认减值损失的金融资产系以摊余成本计量的金融资产,以公允价值计量且其变动计入其他综合收益的债务工具投资、租赁应收款,主要包括应收票据、应收账款、其他应收款、债权投资、其他债权投资、长期应收款等。此外,对合同资产及部分财务担保合同,也按照本部分所述会计政策计提减值准备和确认信用减值损失。

(1) 减值准备的确认方法

本公司以预期信用损失为基础,对上述各项目按照其适用的预期信用损失计量方法(一般方法或简化方法)计提减值准备并确认信用减值损失。

信用损失,是指本公司按照原实际利率折现的、根据合同应收的所有合同现金流量与预期收取的所有现金流量之间的差额,即全部现金短缺的现值。其中,对于购买或源生的已发生信用减值的金融资产,本公司按照该金融资产经信用调整的实际利率折现。

预期信用损失计量的一般方法是指,本公司在每个资产负债表日评估金融资产的信用风险自初

始确认后是否已经显著增加，如果信用风险自初始确认后已显著增加，本公司按照相当于整个存续期内预期信用损失的金额计量损失准备；如果信用风险自初始确认后未显著增加，本公司按照相当于未来 12 个月内预期信用损失的金额计量损失准备。本公司在评估预期信用损失时，考虑所有合理且有依据的信息，包括前瞻性信息。

对于在资产负债表日具有较低信用风险的金融工具，本公司假设其信用风险自初始确认后并未显著增加，选择按照未来 12 个月内的预期信用损失计量损失准备。

(2) 信用风险自初始确认后是否显著增加的判断标准

如果某项金融资产在资产负债表日确定的预计存续期内的违约概率显著高于在初始确认时确定的预计存续期内的违约概率，则表明该项金融资产的信用风险显著增加。除特殊情况外，本公司采用未来 12 个月内发生的违约风险的变化作为整个存续期内发生违约风险变化的合理估计，来确定自初始确认后信用风险是否显著增加。

(3) 以组合为基础评估预期信用风险的组合方法

本公司对信用风险显著不同的金融资产单项评价信用风险，如：应收关联方款项；与对方存在争议或涉及诉讼、仲裁的应收款项；已有明显迹象表明债务人很可能无法履行还款义务的应收款项等。

除了单项评估信用风险的金融资产外，本公司基于共同风险特征将金融资产划分为不同的组别，在组合的基础上评估信用风险。

(4) 金融资产减值的会计处理方法

期末，本公司计算各类金融资产的预计信用损失，如果该预计信用损失大于其当前减值准备的账面金额，将其差额确认为减值损失；如果小于当前减值准备的账面金额，则将差额确认为减值利得。

(5) 各类金融资产信用损失的确定方法

① 应收票据

公司对应收票据，无论是否包含重大融资成分，始终按照相当于整个续存期内预期信用损失的金额计量其损失准备，由此形成的损失准备的增加或转回金额，作为减值损失或利得计入当期损益。由于应收票据期限较短、违约风险较低，在短期内履行其支付合同现金流量义务的能力很强，因此本公司将应收票据视为具有较低的信用风险的金融工具，考虑公司应收票据结算使用的是银行承兑汇票，公司做出信用风险自初始确认后未显著增加的假定，因此本公司对应收票据的固定坏账准备率为零。

② 应收账款

对于应收款项，无论是否包含重大融资成分，本公司始终按照相当于整个存续期内预期信用损失的金额计量其损失准备，由此形成的损失准备的增加或转回金额，作为减值损失或利得计入当期损益。计提方法如下：

A、如果有客观证据表明某项应收款项已经发生信用减值，则本公司对该应收款项单项计提坏

账准备并确认预期信用损失。

B、除了单项评估信用风险的其他应收款外，基于其信用风险特征，将其划分为不同组合，在组合基础上计算预期信用损失。具体组合及计量预期信用损失的方法如下：

项目	确定组合的依据	计量预期信用损失的方法
信用风险特征组合	账龄组合	参考历史信用损失经验，结合当前状况以及对未来经济状况的预测，编制应收账款账龄与整个存续期预期信用损失率对照表，计算预期信用损失。
合并范围内关联方往来组合	合并范围内关联方	参照历史信用损失率，结合当前状况以及对未来经济状况的预测，划分为该组合的款项不计提坏账准备。

不同组合计提坏账准备的计提方法：

项目	计提方法
合并范围内关联方往来组合	预期信用风险损失率为零。
账龄组合	按预期信用损失率计提坏账准备。

对于划分为账龄组合的应收款项，本公司参考历史信用损失经验，结合当前状况以及对未来经济状况的预测，计算预期信用损失。预期信用损失率对照表如下：

账龄	预期信用风险损失率（%）
1年以内（含1年，下同）	0.50
1-2年	5.00
2-3年	10.00
3-4年	20.00
4-5年	50.00
5年以上	100.00

③其他应收款

本公司依据其他应收款信用风险自初始确认后是否已经显著增加，采用相当于未来12个月内、或整个存续期的预期信用损失的金额计量减值损失。除了单项评估信用风险的其他应收款外，基于其信用风险特征，将其划分为不同组合：

项目	确定组合的依据	计量预期信用损失的方法
信用风险特征组合	账龄组合	参考历史信用损失经验，结合当前状况以及对未来经济状况的预测，编制其他应收款账龄与未来12个月内预期信用损失率对照表，计算预期信用损失。
合并范围内关联方往来组合	合并范围内关联方	参照历史信用损失率，结合当前状况以及对未来经济状况的预测，划分为该组合的款项不计提坏账准备。

不同组合计提坏账准备的计提方法：

项目	计提方法
----	------

项目	计提方法
合并范围内关联方往来组合	预期信用风险损失率为零。
账龄组合	按预期信用损失率计提坏账准备。

对于划分为账龄组合的其他应收款，本公司参考历史信用损失经验，结合当前状况以及对未来经济状况的预测，计算预期信用损失。预期信用损失率对照表如下：

账龄	预期信用风险损失率（%）
1年以内（含1年，下同）	0.50
1-2年	5.00
2-3年	10.00
3-4年	20.00
4-5年	50.00
5年以上	100.00

11、应收款项融资

分类为以公允价值计量且其变动计入其他综合收益的应收票据和应收账款，自取得起期限在一年内（含一年）的部分，列示为应收款项融资；自取得起期限在一年以上的，列示为其他债权投资。其相关会计政策参见本附注四、9“金融工具”及附注四、10“金融资产减值”。

12、存货

（1）存货的分类

存货主要包括原材料、周转材料、消耗性生物资产、在产品、库存商品、发出商品等。

（2）存货取得和发出的计价方法

存货在取得时按实际成本计价，存货成本包括采购成本、加工成本和其他成本。领用和发出时按加权平均法计价

（3）存货可变现净值的确认和跌价准备的计提方法

可变现净值是指在日常活动中，存货的估计售价减去至完工时估计将要发生的成本、估计的销售费用以及相关税费后的金额。在确定存货的可变现净值时，以取得的确凿证据为基础，同时考虑持有存货的目的以及资产负债表日后事项的影响。

在资产负债表日，存货按照成本与可变现净值孰低计量。当其可变现净值低于成本时，提取存货跌价准备。存货跌价准备通常按单个存货项目的成本高于其可变现净值的差额提取。

计提存货跌价准备后，如果以前减记存货价值的影响因素已经消失，导致存货的可变现净值高于其账面价值的，在原已计提的存货跌价准备金额内予以转回，转回的金额计入当期损益。

（4）存货的盘存制度为永续盘存制。

（5）低值易耗品和包装物的摊销方法

低值易耗品于领用时按一次摊销法摊销；包装物于领用时按一次摊销法/分次摊销法摊销。

13、合同资产

合同资产的确认方法和标准

本公司将客户尚未支付合同对价，但本公司已经依据合同履行了履约义务，且不属于无条件（即仅取决于时间流逝）向客户收款的权利，在资产负债表中列示为合同资产。同一合同下的合同资产和合同负债以净额列示，不同合同下的合同资产和合同负债不予抵销。

合同资产预期信用损失的确定方法和会计处理方法参见附注四、10、金融资产减值。

14、合同成本

本公司为取得合同发生的增量成本预期能够收回的，作为合同取得成本确认为一项资产。但是，如果该资产的摊销期限不超过一年，则在发生时计入当期损益。

为履行合同发生的成本不属于《企业会计准则第 14 号——收入（2017 年修订）》之外的其他企业会计准则规范范围且同时满足下列条件的，作为合同履约成本确认为一项资产：①该成本与一份当前或预期取得的合同直接相关，包括直接人工、直接材料、制造费用（或类似费用）、明确由客户承担的成本以及仅因该合同而发生的其他成本；②该成本增加了本公司未来用于履行履约义务的资源；③该成本预期能够收回。

与合同成本有关的资产采用与该资产相关的商品收入确认相同的基础进行摊销，计入当期损益。

本公司在确定与合同成本有关的资产的减值损失时，首先对按照其他相关企业会计准则确认的、与合同有关的其他资产确定减值损失；然后根据其账面价值高于本公司因转让与该资产相关的商品预期能够取得的剩余对价以及为转让该相关商品估计将要发生的成本这两项差额的，超出部分应当计提减值准备，并确认为资产减值损失。

以前期间减值的因素之后发生变化，使得前述差额高于该资产账面价值的，转回原已计提的资产减值准备，并计入当期损益，但转回后的资产账面价值不应超过假定不计提减值准备情况下该资产在转回日的账面价值。

15、持有待售资产和处置组

本公司若主要通过出售（包括具有商业实质的非货币性资产交换，下同）而非持续使用一项非流动资产或处置组收回其账面价值的，则将其划分为持有待售类别。具体标准为同时满足以下条件：某项非流动资产或处置组根据类似交易中出售此类资产或处置组的惯例，在当前状况下即可立即出售；本公司已经就出售计划作出决议且获得确定的购买承诺；预计出售将在一年内完成。其中，处置组是指在一项交易中作为整体通过出售或其他方式一并处置的一组资产，以及在该交易中转让的与这些资产直接相关的负债。处置组所属的资产组或资产组组合按照《企业会计准则第 8 号——资产减值》分摊了企业合并中取得的商誉的，该处置组应当包含分摊至处置组的商誉。

本公司初始计量或在资产负债表日重新计量划分为持有待售的非流动资产和处置组时，其账面价值高于公允价值减去出售费用后的净额的，将账面价值减记至公允价值减去出售费用后的净额，减记的金额确认为资产减值损失，计入当期损益，同时计提持有待售资产减值准备。对于处置组，所确认的资产减值损失先抵减处置组中商誉的账面价值，再按比例抵减该处置组内适用《企业会计

准则第 42 号——持有待售的非流动资产、处置组和终止经营》（以下简称“持有待售准则”）的计量规定的各项非流动资产的账面价值。后续资产负债表日持有待售的处置组公允价值减去出售费用后的净额增加的，以前减记的金额应当予以恢复，并在划分为持有待售类别后适用持有待售准则计量规定的非流动资产确认的资产减值损失金额内转回，转回金额计入当期损益，并根据处置组中除商誉外适用持有待售准则计量规定的各项非流动资产账面价值所占比重按比例增加其账面价值；已抵减的商誉账面价值，以及适用持有待售准则计量规定的非流动资产在划分为持有待售类别前确认的资产减值损失不得转回。

持有待售的非流动资产或处置组中的非流动资产不计提折旧或摊销，持有待售的处置组中负债的利息和其他费用继续予以确认。

非流动资产或处置组不再满足持有待售类别的划分条件时，本公司不再将其继续划分为持有待售类别或将非流动资产从持有待售的处置组中移除，并按照以下两者孰低计量：（1）划分为持有待售类别前的账面价值，按照假定不划分为持有待售类别情况下本应确认的折旧、摊销或减值等进行调整后的金额；（2）可收回金额。

16、长期股权投资

本部分所指的长期股权投资是指本公司对被投资单位具有控制、共同控制或重大影响的长期股权投资。本公司对被投资单位不具有控制、共同控制或重大影响的长期股权投资，可选择将其指定为以公允价值计量且其变动计入其他综合收益的金融资产核算，其会计政策详见附注四、9“金融工具”。

共同控制，是指本公司按照相关约定对某项安排所共有的控制，并且该安排的相关活动必须经过分享控制权的参与方一致同意后才能决策。重大影响，是指本公司对被投资单位的财务和经营政策有参与决策的权力，但并不能够控制或者与其他方一起共同控制这些政策的制定。

（1）投资成本的确定

对于同一控制下的企业合并取得的长期股权投资，在合并日按照被合并方所有者权益在最终控制方合并财务报表中的账面价值的份额作为长期股权投资的初始投资成本。长期股权投资初始投资成本与支付的现金、转让的非现金资产以及所承担债务账面价值之间的差额，调整资本公积；资本公积不足冲减的，调整留存收益。以发行权益性证券作为合并对价的，在合并日按照被合并方所有者权益在最终控制方合并财务报表中的账面价值的份额作为长期股权投资的初始投资成本，按照发行股份的面值总额作为股本，长期股权投资初始投资成本与所发行股份面值总额之间的差额，调整资本公积；资本公积不足冲减的，调整留存收益。通过多次交易分步取得同一控制下被合并方的股权，最终形成同一控制下企业合并的，应分别是否属于“一揽子交易”进行处理：属于“一揽子交易”的，将各项交易作为一项取得控制权的交易进行会计处理。不属于“一揽子交易”的，在合并日按照应享有被合并方所有者权益在最终控制方合并财务报表中的账面价值的份额作为长期股权投资的初始投资成本，长期股权投资初始投资成本与达到合并前的长期股权投资账面价值加上合并日进一步取得股份新支付对价的账面价值之和的差额，调整资本公积；资本公积不足冲减的，调整

留存收益。合并日之前持有的股权投资因采用权益法核算或作为以公允价值计量且其变动计入其他综合收益的金融资产而确认的其他综合收益，暂不进行会计处理。

对于非同一控制下的企业合并取得的长期股权投资，在购买日按照合并成本作为长期股权投资的初始投资成本，合并成本包括购买方付出的资产、发生或承担的负债、发行的权益性证券的公允价值之和。通过多次交易分步取得被购买方的股权，最终形成非同一控制下的企业合并的，应分别是否属于“一揽子交易”进行处理：属于“一揽子交易”的，将各项交易作为一项取得控制权的交易进行会计处理。不属于“一揽子交易”的，按照原持有被购买方的股权投资账面价值加上新增投资成本之和，作为改按成本法核算的长期股权投资的初始投资成本。原持有的股权采用权益法核算的，相关其他综合收益暂不进行会计处理。

合并方或购买方为企业合并发生的审计、法律服务、评估咨询等中介费用以及其他相关管理费用，于发生时计入当期损益。

除企业合并形成的长期股权投资外的其他股权投资，按成本进行初始计量，该成本视长期股权投资取得方式的不同，分别按照本公司实际支付的现金购买价款、本公司发行的权益性证券的公允价值、投资合同或协议约定的价值、非货币性资产交换交易中换出资产的公允价值或原账面价值、该项长期股权投资自身的公允价值等方式确定。与取得长期股权投资直接相关的费用、税金及其他必要支出也计入投资成本。对于因追加投资能够对被投资单位实施重大影响或实施共同控制但不构成控制的，长期股权投资成本为按照《企业会计准则第 22 号——金融工具确认和计量》确定的原持有股权投资的公允价值加上新增投资成本之和。

（2）后续计量及损益确认方法

对被投资单位具有共同控制（构成共同经营者除外）或重大影响的长期股权投资，采用权益法核算。此外，公司财务报表采用成本法核算能够对被投资单位实施控制的长期股权投资。

①成本法核算的长期股权投资

采用成本法核算时，长期股权投资按初始投资成本计价，追加或收回投资调整长期股权投资的成本。除取得投资时实际支付的价款或者对价中包含的已宣告但尚未发放的现金股利或者利润外，当期投资收益按照享有被投资单位宣告发放的现金股利或利润确认。

②权益法核算的长期股权投资

采用权益法核算时，长期股权投资的初始投资成本大于投资时应享有被投资单位可辨认净资产公允价值份额的，不调整长期股权投资的初始投资成本；初始投资成本小于投资时应享有被投资单位可辨认净资产公允价值份额的，其差额计入当期损益，同时调整长期股权投资的成本。

采用权益法核算时，按照应享有或应分担的被投资单位实现的净损益和其他综合收益的份额，分别确认投资收益和其他综合收益，同时调整长期股权投资的账面价值；按照被投资单位宣告分派的利润或现金股利计算应享有的部分，相应减少长期股权投资的账面价值；对于被投资单位除净损益、其他综合收益和利润分配以外所有者权益的其他变动，调整长期股权投资的账面价值并计入资本公积。在确认应享有被投资单位净损益的份额时，以取得投资时被投资单位各项可辨认资产等的

公允价值为基础，对被投资单位的净利润进行调整后确认。被投资单位采用的会计政策及会计期间与本公司不一致的，按照本公司的会计政策及会计期间对被投资单位的财务报表进行调整，并据以确认投资收益和其他综合收益。对于本公司与联营企业及合营企业之间发生的交易，投出或出售的资产不构成业务的，未实现内部交易损益按照享有的比例计算归属于本公司的部分予以抵销，在此基础上确认投资损益。但本公司与被投资单位发生的未实现内部交易损失，属于所转让资产减值损失的，不予以抵销。本公司向合营企业或联营企业投出的资产构成业务的，投资方因此取得长期股权投资但未取得控制权的，以投出业务的公允价值作为新增长期股权投资的初始投资成本，初始投资成本与投出业务的账面价值之差，全额计入当期损益。本公司向合营企业或联营企业出售的资产构成业务的，取得的对价与业务的账面价值之差，全额计入当期损益。本公司自联营企业及合营企业购入的资产构成业务的，按《企业会计准则第20号——企业合并》的规定进行会计处理，全额确认与交易相关的利得或损失。

在确认应分担被投资单位发生的净亏损时，以长期股权投资的账面价值和其他实质上构成对被投资单位净投资的长期权益减记至零为限。此外，如本公司对被投资单位负有承担额外损失的义务，则按预计承担的义务确认预计负债，计入当期投资损失。被投资单位以后期间实现净利润的，本公司在收益分享额弥补未确认的亏损分担额后，恢复确认收益分享额。

对于本公司首次执行新会计准则之前已经持有的对联营企业和合营企业的长期股权投资，如存在与该投资相关的股权投资借方差额，按原剩余期限直线摊销的金额计入当期损益。

③收购少数股权

在编制合并财务报表时，因购买少数股权新增的长期股权投资与按照新增持股比例计算应享有子公司自购买日（或合并日）开始持续计算的净资产份额之间的差额，调整资本公积，资本公积不足冲减的，调整留存收益。

④处置长期股权投资

在合并财务报表中，母公司在不丧失控制权的情况下部分处置对子公司的长期股权投资，处置价款与处置长期股权投资相对应享有子公司净资产的差额计入股东权益；母公司部分处置对子公司的长期股权投资导致丧失对子公司控制权的，按本附注四、5、（2）“合并财务报表编制的方法”中所述的相关会计政策处理。

其他情形下的长期股权投资处置，对于处置的股权，其账面价值与实际取得价款的差额，计入当期损益。

采用权益法核算的长期股权投资，处置后的剩余股权仍采用权益法核算的，在处置时将原计入所有者权益的其他综合收益部分按相应的比例采用与被投资单位直接处置相关资产或负债相同的基础进行会计处理。因被投资方除净损益、其他综合收益和利润分配以外的其他所有者权益变动而确认的所有者权益，按比例结转入当期损益。

采用成本法核算的长期股权投资，处置后剩余股权仍采用成本法核算的，其在取得对被投资单位的控制之前因采用权益法核算或金融工具确认和计量准则核算而确认的其他综合收益，采用与被

投资单位直接处置相关资产或负债相同的基础进行会计处理，并按比例结转当期损益；因采用权益法核算而确认的被投资单位净资产中除净损益、其他综合收益和利润分配以外的其他所有者权益变动按比例结转当期损益。

本公司因处置部分股权投资丧失了对被投资单位的控制的，在编制个别财务报表时，处置后的剩余股权能够对被投资单位实施共同控制或施加重大影响的，改按权益法核算，并对该剩余股权视同自取得时即采用权益法核算进行调整；处置后的剩余股权不能对被投资单位实施共同控制或施加重大影响的，改按金融工具确认和计量准则的有关规定进行会计处理，其在丧失控制之日的公允价值与账面价值之间的差额计入当期损益。对于本公司取得对被投资单位的控制之前，因采用权益法核算或金融工具确认和计量准则核算而确认的其他综合收益，在丧失对被投资单位控制时采用与被投资单位直接处置相关资产或负债相同的基础进行会计处理，因采用权益法核算而确认的被投资单位净资产中除净损益、其他综合收益和利润分配以外的其他所有者权益变动在丧失对被投资单位控制时结转入当期损益。其中，处置后的剩余股权采用权益法核算的，其他综合收益和其他所有者权益按比例结转；处置后的剩余股权改按金融工具确认和计量准则进行会计处理的，其他综合收益和其他所有者权益全部结转。

本公司因处置部分股权投资丧失了对被投资单位的共同控制或重大影响的，处置后的剩余股权改按金融工具确认和计量准则核算，其在丧失共同控制或重大影响之日的公允价值与账面价值之间的差额计入当期损益。原股权投资因采用权益法核算而确认的其他综合收益，在终止采用权益法核算时采用与被投资单位直接处置相关资产或负债相同的基础进行会计处理，因被投资方除净损益、其他综合收益和利润分配以外的其他所有者权益变动而确认的所有者权益，在终止采用权益法时全部转入当期投资收益。

本公司通过多次交易分步处置对子公司股权投资直至丧失控制权，如果上述交易属于一揽子交易的，将各项交易作为一项处置子公司股权投资并丧失控制权的交易进行会计处理，在丧失控制权之前每一次处置价款与所处置的股权对应的长期股权投资账面价值之间的差额，先确认为其他综合收益，到丧失控制权时再一并转入丧失控制权的当期损益。

17、投资性房地产

投资性房地产是指为赚取租金或资本增值，或两者兼有而持有的房地产。包括已出租的土地使用权、持有并准备增值后转让的土地使用权、已出租的建筑物等。此外，对于本公司持有以备经营出租的空置建筑物，若董事会（或类似机构）作出书面决议，明确表示将其用于经营出租且持有意图短期内不再发生变化的，也作为投资性房地产列报。

投资性房地产按成本进行初始计量。与投资性房地产有关的后续支出，如果与该资产有关的经济利益很可能流入且其成本能可靠地计量，则计入投资性房地产成本。其他后续支出，在发生时计入当期损益。

本公司采用成本模式对投资性房地产进行后续计量，并按照与房屋建筑物或土地使用权一致的政策进行折旧或摊销。

投资性房地产的减值测试方法和减值准备计提方法详见附注四、24“长期资产减值”。

自用房地产或存货转换为投资性房地产或投资性房地产转换为自用房地产时，按转换前的账面价值作为转换后的入账价值。

投资性房地产的用途改变为自用时，自改变之日起，将该投资性房地产转换为固定资产或无形资产。自用房地产的用途改变为赚取租金或资本增值时，自改变之日起，将固定资产或无形资产转换为投资性房地产。发生转换时，转换为采用成本模式计量的投资性房地产的，以转换前的账面价值作为转换后的入账价值；转换为以公允价值模式计量的投资性房地产的，以转换日的公允价值作为转换后的入账价值。

当投资性房地产被处置、或者永久退出使用且预计不能从其处置中取得经济利益时，终止确认该项投资性房地产。投资性房地产出售、转让、报废或毁损的处置收入扣除其账面价值和相关税费后计入当期损益。

18、固定资产

(1) 固定资产确认条件

固定资产是指为生产商品、提供劳务、出租或经营管理而持有的，使用寿命超过一个会计年度的有形资产。固定资产仅在与其有关的经济利益很可能流入本公司，且其成本能够可靠地计量时才予以确认。固定资产按成本并考虑预计弃置费用因素的影响进行初始计量。

(2) 各类固定资产的折旧方法

固定资产从达到预定可使用状态的次月起，采用年限平均法在使用寿命内计提折旧。各类固定资产的使用寿命、预计净残值和年折旧率如下：

类别	折旧方法	折旧年限(年)	残值率(%)	年折旧率(%)
房屋及建筑物	年限平均法	20-30年	3-5	4.85-3.17
机器设备	年限平均法	5-18年	3-5	19.40-5.28
电子设备及其他	年限平均法	5-10年	3-5	19.40-9.50
运输设备	年限平均法	5年	3-5	19.40-19.00

预计净残值是指假定固定资产预计使用寿命已满并处于使用寿命终了时的预期状态，本公司目前从该项资产处置中获得的扣除预计处置费用后的金额。

(3) 固定资产的减值测试方法及减值准备计提方法

固定资产的减值测试方法和减值准备计提方法详见附注四、24“长期资产减值”。

(4) 其他说明

与固定资产有关的后续支出，如果与该固定资产有关的经济利益很可能流入且其成本能可靠地计量，则计入固定资产成本，并终止确认被替换部分的账面价值。除此以外的其他后续支出，在发生时计入当期损益。

当固定资产处于处置状态或预期通过使用或处置不能产生经济利益时，终止确认该固定资产。固定资产出售、转让、报废或毁损的处置收入扣除其账面价值和相关税费后的差额计入当期损益。

本公司至少于年度终了对固定资产的使用寿命、预计净残值和折旧方法进行复核，如发生改变则作为会计估计变更处理。

19、在建工程

在建工程成本按实际工程支出确定，包括在建期间发生的各项工程支出、工程达到预定可使用状态前的资本化的借款费用以及其他相关费用等。在建工程在达到预定可使用状态后结转为固定资产。

在建工程的减值测试方法和减值准备计提方法详见附注四、24“长期资产减值”。

20、借款费用

借款费用包括借款利息、折价或溢价的摊销、辅助费用以及因外币借款而发生的汇兑差额等。可直接归属于符合资本化条件的资产的购建或者生产的借款费用，在资产支出已经发生、借款费用已经发生、为使资产达到预定可使用或可销售状态所必要的购建或生产活动已经开始时，开始资本化；构建或者生产的符合资本化条件的资产达到预定可使用状态或者可销售状态时，停止资本化。其余借款费用在发生当期确认为费用。

专门借款当期实际发生的利息费用，减去尚未动用的借款资金存入银行取得的利息收入或进行暂时性投资取得的投资收益后的金额予以资本化；一般借款根据累计资产支出超过专门借款部分的资产支出加权平均数乘以所占用一般借款的资本化率，确定资本化金额。资本化率根据一般借款的加权平均利率计算确定。

资本化期间内，外币专门借款的汇兑差额全部予以资本化；外币一般借款的汇兑差额计入当期损益。

符合资本化条件的资产指需要经过相当长时间的购建或者生产活动才能达到预定可使用或可销售状态的固定资产、投资性房地产和存货等资产。

如果符合资本化条件的资产在购建或生产过程中发生非正常中断、并且中断时间连续超过3个月的，暂停借款费用的资本化，直至资产的购建或生产活动重新开始。

21、消耗性生物资产

消耗性生物资产是指为出售而持有的、或在将来收获为农产品的生物资产，包括生长中的大田作物、蔬菜、用材林以及存栏待售的牲畜等。消耗性生物资产按照成本进行初始计量。自行栽培、营造、繁殖或养殖的消耗性生物资产的成本，为该资产在收获前发生的可直接归属于该资产的必要支出，包括符合资本化条件的借款费用。消耗性生物资产在收获后发生的管护、饲养费用等后续支出，计入当期损益。

消耗性生物资产在收获或出售时，采用加权平均法按账面价值结转成本。

资产负债表日，消耗性生物资产按照成本与可变现净值孰低计量，并采用与确认存货跌价准备一致的方法计算确认消耗性生物资产的跌价准备。如果减值的影响因素已经消失的，减记的金额应当予以恢复，并在原已计提的跌价准备金额内转回，转回金额计入当期损益。

如果消耗性生物资产改变用途，作为生产性生物资产，改变用途后的成本按改变用途时的账面

价值确定。如果消耗性生物资产改变用途，作为公益性生物资产，则按照《企业会计准则第8号——资产减值》规定考虑是否发生减值，发生减值时先计提减值准备，再按计提减值准备后的账面价值确定。

22、无形资产

(1) 无形资产

无形资产是指本公司拥有或者控制的没有实物形态的可辨认非货币性资产。

无形资产按成本进行初始计量。与无形资产有关的支出，如果相关的经济利益很可能流入本公司且其成本能可靠地计量，则计入无形资产成本。除此以外的其他项目的支出，在发生时计入当期损益。

取得的土地使用权通常作为无形资产核算。自行开发建造厂房等建筑物，相关的土地使用权支出和建筑物建造成本则分别作为无形资产和固定资产核算。如为外购的房屋及建筑物，则将有关价款在土地使用权和建筑物之间进行分配，难以合理分配的，全部作为固定资产处理。

使用寿命有限的无形资产自可供使用时起，对其原值减去预计净残值和已计提的减值准备累计金额在其预计使用寿命内采用直线法分期平均摊销。使用寿命不确定的无形资产不予摊销。

使用寿命有限的无形资产的使用寿命估计情况如下：

项目	使用寿命	摊销方法
土地使用权	50年	权属证书
专利权	6-20年	预计可供使用年限
非专利技术	2-10年	注册证书有效期
商标使用权	10年	预计可供使用年限
软件	2-10年	预计带来收益的未来期限

期末，对使用寿命有限的无形资产的使用寿命和摊销方法进行复核，如发生变更则作为会计估计变更处理。此外，还对使用寿命不确定的无形资产的使用寿命进行复核，如果有证据表明该无形资产为企业带来经济利益的期限是可预见的，则估计其使用寿命并按照使用寿命有限的无形资产的摊销政策进行摊销。

(2) 研究与开发支出

本公司内部研究开发项目的支出分为研究阶段支出与开发阶段支出。

研究阶段的支出，于发生时计入当期损益。

开发阶段的支出同时满足下列条件的，确认为无形资产，不能满足下述条件的开发阶段的支出计入当期损益：

①完成该无形资产以使其能够使用或出售在技术上具有可行性；

②具有完成该无形资产并使用或出售的意图；

③无形资产产生经济利益的方式，包括能够证明运用该无形资产生产的产品存在市场或无形资产自身存在市场，无形资产将在内部使用的，能够证明其有用性；

④有足够的技术、财务资源和其他资源支持，以完成该无形资产的开发，并有能力使用或出售该无形资产；

⑤归属于该无形资产开发阶段的支出能够可靠地计量。

无法区分研究阶段支出和开发阶段支出的，将发生的研发支出全部计入当期损益。

公司划分内部研究开发项目的研究阶段和开发阶段的具体标准：研究阶段为获取并

理解新的科学或技术知识等而进行的独创性的有计划调查、研究活动的阶段。开发阶段为在进行商业性生产或使用前，将研究成果或其他知识应用于某项计划或设计，以生产出新的或具有实质性改进的材料、装置、产品等活动的阶段。

研发投入资本化的具体时点或条件，自研项目：获得国家药监局药物临床试验批件后，后续开发支出开始资本化；委外项目：通过签订合同或协议方式取得对方专利所有权或其他可在活跃市场交易的有价证件文书等。合同或协议生效后，专利的所有知识产权归本公司所有，由该项目研究开发产生的其他知识产权也主要归本公司独享，以取得对方专利权及知识产权为资本化确认标准；不涉及知识产权转移的，以取得对方的经国家食品药品监督管理局（CFDA）颁发的《药物临床试验批件》为资本化确认标准。通过签订技术开发合同约定并保证合作方的权利和义务，让公司最终获得该药品生产批准文号和按 MNPA 相关要求取得可销售原料药的登记号的，按合同约定的金额资本化。

（3）无形资产的减值测试方法及减值准备计提方法

无形资产的减值测试方法和减值准备计提方法详见附注四、24“长期资产减值”。

23、长期待摊费用

长期待摊费用为已经发生但应由报告期和以后各期负担的分摊期限在一年以上的各项费用。长期待摊费用在预计受益期间摊销。

24、长期资产减值

对于固定资产、在建工程、使用权资产、使用寿命有限的无形资产、以成本模式计量的投资性房地产及对子公司、合营企业、联营企业的长期股权投资等非流动非金融资产，本公司于资产负债表日判断是否存在减值迹象。如存在减值迹象的，则估计其可收回金额，进行减值测试。商誉、使用寿命不确定的无形资产和尚未达到可使用状态的无形资产，无论是否存在减值迹象，每年均进行减值测试。

减值测试结果表明资产的可收回金额低于其账面价值的，按其差额计提减值准备并计入减值损失。可收回金额为资产的公允价值减去处置费用后的净额与资产预计未来现金流量的现值两者之间的较高者。资产的公允价值根据公平交易中销售协议价格确定；不存在销售协议但存在资产活跃市场的，公允价值按照该资产的买方出价确定；不存在销售协议和资产活跃市场的，则以可获取的最佳信息为基础估计资产的公允价值。处置费用包括与资产处置有关的法律费用、相关税费、搬运费以及为使资产达到可销售状态所发生的直接费用。资产预计未来现金流量的现值，按照资产在持续使用过程中和最终处置时所产生的预计未来现金流量，选择恰当的折现率对其进行折现后的金额加

以确定。资产减值准备按单项资产为基础计算并确认，如果难以对单项资产的可收回金额进行估计的，以该资产所属的资产组确定资产组的可收回金额。资产组是能够独立产生现金流入的最小资产组合。

在财务报表中单独列示的商誉，在进行减值测试时，将商誉的账面价值分摊至预期从企业合并的协同效应中受益的资产组或资产组组合。测试结果表明包含分摊的商誉的资产组或资产组组合的可收回金额低于其账面价值的，确认相应的减值损失。减值损失金额先抵减分摊至该资产组或资产组组合的商誉的账面价值，再根据资产组或资产组组合中除商誉以外的其他各项资产的账面价值所占比重，按比例抵减其他各项资产的账面价值。

上述资产减值损失一经确认，以后期间不予转回价值得以恢复的部分。

25、合同负债

合同负债，是指本公司已收或应收客户对价而应向客户转让商品的义务。如果在本公司向客户转让商品之前，客户已经支付了合同对价或本公司已经取得了无条件收款权，本公司在客户实际支付款项和到期应支付款项孰早时点，将该已收或应收款项列示为合同负债。同一合同下的合同资产和合同负债以净额列示，不同合同下的合同资产和合同负债不予抵销。

26、职工薪酬

本公司职工薪酬主要包括短期职工薪酬、离职后福利、辞退福利以及其他长期职工福利。其中：短期薪酬主要包括工资、奖金、津贴和补贴、职工福利费、医疗保险费、生育保险费、工伤保险费、住房公积金、工会经费和职工教育经费、非货币性福利等。本公司在职工为本公司提供服务的会计期间将实际发生的短期职工薪酬确认为负债，并计入当期损益或相关资产成本。其中非货币性福利按公允价值计量。

离职后福利主要包括基本养老保险、失业保险以及年金等。离职后福利计划包括设定提存计划及设定受益计划。采用设定提存计划的，相应的应缴存金额于发生时计入相关资产成本或当期损益。在职工劳动合同到期之前解除与职工的劳动关系，或为鼓励职工自愿接受裁减而提出给予补偿的建议，在本公司不能单方面撤回因解除劳动关系计划或裁减建议所提供的辞退福利时，和本公司确认与涉及支付辞退福利的重组相关的成本两者孰早日，确认辞退福利产生的职工薪酬负债，并计入当期损益。但辞退福利预期在年度报告期结束后十二个月不能完全支付的，按照其他长期职工薪酬处理。

职工内部退休计划采用与上述辞退福利相同的原则处理。本公司将自职工停止提供服务日至正常退休日的期间拟支付的内退人员工资和缴纳的社会保险费等，在符合预计负债确认条件时，计入当期损益（辞退福利）。

本公司向职工提供的其他长期职工福利，符合设定提存计划的，按照设定提存计划进行会计处理，除此之外按照设定受益计划进行会计处理。

27、预计负债

当与或有事项相关的义务同时符合以下条件，确认为预计负债：（1）该义务是本公司承担的

现时义务；（2）履行该义务很可能导致经济利益流出；（3）该义务的金额能够可靠地计量。

在资产负债表日，考虑与或有事项有关的风险、不确定性和货币时间价值等因素，按照履行相关现时义务所需支出的最佳估计数对预计负债进行计量。

如果清偿预计负债所需支出全部或部分预期由第三方补偿的，补偿金额在基本确定能够收到时，作为资产单独确认，且确认的补偿金额不超过预计负债的账面价值。

28、收入

本企业与客户之间的合同同时满足下列条件时，在客户取得相关商品控制权时确认收入：合同各方已批准该合同并承诺将履行各自义务；合同明确了合同各方与所转让商品或提供劳务相关的权利和义务；合同有明确的与所转让商品相关的支付条款；合同具有商业实质，即履行该合同将改变本公司未来现金流量的风险、时间分布或金额；本公司因向客户转让商品而有权取得的对价很可能收回。

在合同开始日，本公司识别合同中存在的各单项履约义务，并将交易价格按照各单项履约义务所承诺商品的单独售价的相对比例分摊至各单项履约义务。在确定交易价格时考虑了可变对价、合同中存在的重大融资成分、非现金对价、应付客户对价等因素的影响。

对于合同中的每个单项履约义务，如果满足下列条件之一的，本公司在相关履约时段内按照履约进度将分摊至该单项履约义务的交易价格确认为收入：客户在本公司履约的同时即取得并消耗本公司履约所带来的经济利益；客户能够控制本公司履约过程中在建的商品；本公司履约过程中所产出的商品具有不可替代用途，且本公司在整个合同期间内有权就累计至今已完成的履约部分收取款项。履约进度根据所转让商品的性质采用投入法或产出法确定，当履约进度不能合理确定时，本公司已经发生的成本预计能够得到补偿的，按照已经发生的成本金额确认收入，直到履约进度能够合理确定为止。

如果不满足上述条件之一，则本公司在客户取得相关商品控制权的时点将分摊至该单项履约义务的交易价格确认收入。在判断客户是否已取得商品控制权时，本公司考虑下列迹象：企业就该商品享有现时收款权利，即客户就该商品负有现时付款义务；企业已将该商品的法定所有权转移给客户，即客户已拥有该商品的法定所有权；企业已将该商品实物转移给客户，即客户已实物占有该商品；企业已将该商品所有权上的主要风险和报酬转移给客户，即客户已取得该商品所有权上的主要风险和报酬；客户已接受该商品；其他表明客户已取得商品控制权的迹象。

本公司销售中药、西药商品的业务通常仅包括转让商品的履约义务，在商品已经发出并客户签收，商品的控制权转移，本公司在该时点确认收入实现。

29、政府补助

政府补助是指本公司从政府无偿取得货币性资产和非货币性资产，不包括政府以投资者身份并享有相应所有者权益而投入的资本。政府补助分为与资产相关的政府补助和与收益相关的政府补助。本公司将所取得的用于购建或以其他方式形成长期资产的政府补助界定为与资产相关的政府补助；其余政府补助界定为与收益相关的政府补助。若政府文件未明确规定补助对象，则采用以下方

式将补助款划分为与收益相关的政府补助和与资产相关的政府补助：（1）政府文件明确了补助所针对的特定项目的，根据该特定项目的预算中将形成资产的支出金额和计入费用的支出金额的相对比例进行划分，对该划分比例需在每个资产负债表日进行复核，必要时进行变更；（2）政府文件中对用途仅作一般性表述，没有指明特定项目的，作为与收益相关的政府补助。政府补助为货币性资产的，按照收到或应收的金额计量。政府补助为非货币性资产的，按照公允价值计量；公允价值不能够可靠取得的，按照名义金额计量。按照名义金额计量的政府补助，直接计入当期损益。

本公司对于政府补助通常在实际收到时，按照实收金额予以确认和计量。但对于期末有确凿证据表明能够符合财政扶持政策规定的相关条件预计能够收到财政扶持资金，按照应收的金额计量。按照应收金额计量的政府补助应同时符合以下条件：（1）应收补助款的金额已经过有权政府部门发文确认，或者可根据正式发布的财政资金管理办法的有关规定自行合理测算，且预计其金额不存在重大不确定性；（2）所依据的是当地财政部门正式发布并按照《政府信息公开条例》的规定予以主动公开的财政扶持项目及其财政资金管理办法，且该管理办法应当是普惠性的（任何符合规定条件的企业均可申请），而不是专门针对特定企业制定的；（3）相关的补助款批文中已明确承诺了拨付期限，且该款项的拨付是有相应财政预算作为保障的，因而可以合理保证其可在规定期限内收到；（4）根据本公司和该补助事项的具体情况，应满足的其他相关条件。

与资产相关的政府补助，确认为递延收益，并在相关资产的使用寿命内按照合理、系统的方法分期计入当期损益。与收益相关的政府补助，用于补偿以后期间的相关成本费用或损失的，确认为递延收益，并在确认相关成本费用或损失的期间计入当期损益；用于补偿已经发生的相关成本费用或损失的，直接计入当期损益。

同时包含与资产相关部分和与收益相关部分的政府补助，区分不同部分分别进行会计处理；难以区分的，将其整体归类为与收益相关的政府补助。

与本公司日常活动相关的政府补助，按照经济业务的实质，计入其他收益或冲减相关成本费用；与日常活动无关的政府补助，计入营业外收支。

已确认的政府补助需要退回时，存在相关递延收益余额的，冲减相关递延收益账面余额，超出部分计入当期损益或（对初始确认时冲减相关资产账面价值的与资产相关的政府补助）调整资产账面价值；属于其他情况的，直接计入当期损益。

30、递延所得税资产/递延所得税负债

（1）当期所得税

资产负债表日，对于当期和以前期间形成的当期所得税负债（或资产），以按照税法规定计算的预期应交纳（或返还）的所得税金额计量。计算当期所得税费用所依据的应纳税所得额系根据有关税法规定对本年度税前会计利润作相应调整后计算得出。

（2）递延所得税资产及递延所得税负债

某些资产、负债项目的账面价值与其计税基础之间的差额，以及未作为资产和负债确认但按照税法规定可以确定其计税基础的项目的账面价值与计税基础之间的差额产生的暂时性差异，采用资

产负债表债务法确认递延所得税资产及递延所得税负债。

与商誉的初始确认有关,以及与既不是企业合并、发生时也不影响会计利润和应纳税所得额(或可抵扣亏损)的交易中产生的资产或负债的初始确认有关的应纳税暂时性差异,不予确认有关的递延所得税负债。此外,对与子公司、联营企业及合营企业投资相关的应纳税暂时性差异,如果本公司能够控制暂时性差异转回的时间,而且该暂时性差异在可预见的未来很可能不会转回,也不予确认有关的递延所得税负债。除上述例外情况,本公司确认其他所有应纳税暂时性差异产生的递延所得税负债。

与既不是企业合并、发生时也不影响会计利润和应纳税所得额(或可抵扣亏损)的交易中产生的资产或负债的初始确认有关的可抵扣暂时性差异,不予确认有关的递延所得税资产。此外,对与子公司、联营企业及合营企业投资相关的可抵扣暂时性差异,如果暂时性差异在可预见的未来不是很可能转回,或者未来不是很可能获得用来抵扣可抵扣暂时性差异的应纳税所得额,不予确认有关的递延所得税资产。除上述例外情况,本公司以很可能取得用来抵扣可抵扣暂时性差异的应纳税所得额为限,确认其他可抵扣暂时性差异产生的递延所得税资产。

对于能够结转以后年度的可抵扣亏损和税款抵减,以很可能获得用来抵扣可抵扣亏损和税款抵减的未来应纳税所得额为限,确认相应的递延所得税资产。

资产负债表日,对于递延所得税资产和递延所得税负债,根据税法规定,按照预期收回相关资产或清偿相关负债期间的适用税率计量。

于资产负债表日,对递延所得税资产的账面价值进行复核,如果未来很可能无法获得足够的应纳税所得额用以抵扣递延所得税资产的利益,则减记递延所得税资产的账面价值。在很可能获得足够的应纳税所得额时,减记的金额予以转回。

(3) 所得税费用

所得税费用包括当期所得税和递延所得税。

除确认为其他综合收益或直接计入股东权益的交易和事项相关的当期所得税和递延所得税计入其他综合收益或股东权益,以及企业合并产生的递延所得税调整商誉的账面价值外,其余当期所得税和递延所得税费用或收益计入当期损益。

(4) 所得税的抵销

当拥有以净额结算的法定权利,且意图以净额结算或取得资产、清偿负债同时进行,本公司当期所得税资产及当期所得税负债以抵销后的净额列报。

当拥有以净额结算当期所得税资产及当期所得税负债的法定权利,且递延所得税资产及递延所得税负债是与同一税收征管部门对同一纳税主体征收的所得税相关或者是对不同的纳税主体相关,但在未来每一具有重要性的递延所得税资产及负债转回的期间内,涉及的纳税主体意图以净额结算当期所得税资产和负债或是同时取得资产、清偿负债时,本公司递延所得税资产及递延所得税负债以抵销后的净额列报。

31、租赁

租赁是指本公司让渡或取得了在一定期间内控制一项或多项已识别资产使用的权利以换取或支付对价的合同。在一项合同开始日，本公司评估合同是否为租赁或包含租赁。

(1) 本公司作为承租人

本公司租赁资产的类别主要为土地。

①初始计量

在租赁期开始日，本公司将可在租赁期内使用租赁资产的权利确认为使用权资产，将尚未支付的租赁付款额的现值确认为租赁负债，短期租赁和低价值资产租赁除外。在计算租赁付款额的现值时，本公司采用租赁内含利率作为折现率；无法确定租赁内含利率的，采用承租人增量借款利率作为折现率。

②后续计量

本公司参照《企业会计准则第4号——固定资产》有关折旧规定对使用权资产计提折旧（详见本附注四、18“固定资产”），能够合理确定租赁期届满时取得租赁资产所有权的，本公司在租赁资产剩余使用寿命内计提折旧。无法合理确定租赁期届满时能够取得租赁资产所有权的，本公司在租赁期与租赁资产剩余使用寿命两者孰短的期间内计提折旧。

对于租赁负债，本公司按照固定的周期性利率计算其在租赁期内各期间的利息费用，计入当期损益或计入相关资产成本。未纳入租赁负债计量的可变租赁付款额在实际发生时计入当期损益或相关资产成本。

租赁期开始日后，当实质固定付款额发生变动、担保余值预计的应付金额发生变化、用于确定租赁付款额的指数或比率发生变动、购买选择权、续租选择权或终止选择权的评估结果或实际行权情况发生变化时，本公司按照变动后的租赁付款额的现值重新计量租赁负债，并相应调整使用权资产的账面价值。使用权资产账面价值已调减至零，但租赁负债仍需进一步调减的，本公司将剩余金额计入当期损益。

③短期租赁和低价值资产租赁

对于短期租赁（在租赁开始日租赁期不超过12个月的租赁）和低价值资产租赁，本公司采取简化处理方法，不确认使用权资产和租赁负债，而在租赁期内各个期间按照直线法或其他系统合理的方法将租赁付款额计入相关资产成本或当期损益。

(2) 本公司作为出租人

本公司在租赁开始日，基于交易的实质，将租赁分为融资租赁和经营租赁。融资租赁是指实质上转移了与租赁资产所有权有关的几乎全部风险和报酬的租赁。经营租赁是指除融资租赁以外的其他租赁。

①经营租赁

本公司采用直线法将经营租赁的租赁收款额确认为租赁期内各期间的租金收入。与经营租赁有关的未计入租赁收款额的可变租赁付款额，于实际发生时计入当期损益。

②融资租赁

于租赁期开始日，本公司确认应收融资租赁款，并终止确认融资租赁资产。应收融资租赁款以租赁投资净额（未担保余值和租赁期开始日尚未收到的租赁收款额按照租赁内含利率折现的现值之和）进行初始计量，并按照固定的周期性利率计算确认租赁期内的利息收入。本公司取得的未纳入租赁投资净额计量的可变租赁付款额在实际发生时计入当期损益。

32、重要会计政策、会计估计的变更

（1）会计政策变更

2022年12月13日，财政部发布了《企业会计准则解释第16号》（财会〔2022〕31号，以下简称“解释16号”），解释16号三个事项的会计处理中：“关于单项交易产生的资产和负债相关的递延所得税不适用初始确认豁免的会计处理”自2023年1月1日起施行，允许企业自发布年度提前执行，本公司2022年度未提前施行该事项相关的会计处理；“关于发行方分类为权益工具的金融工具相关股利的所得税影响的会计处理”及“关于企业将以现金结算的股份支付修改为以权益结算的股份支付的会计处理”内容自公布之日起施行。

本公司执行解释16号“关于发行方分类为权益工具的金融工具相关股利的所得税影响的会计处理”及“关于企业将以现金结算的股份支付修改为以权益结算的股份支付的会计处理”的相关规定，对报告期内财务报表无重大影响。

本公司执行解释16号“关于单项交易产生的资产和负债相关的递延所得税不适用初始确认豁免的会计处理”：对于在首次施行解释16号的财务报表列报最早期间的期初（即2022年1月1日）至本解释施行日之间发生的适用解释16号的单项交易，企业应当按照解释16号的规定进行调整。对于在首次施行解释16号的财务报表列报最早期间的期初（即2022年1月1日）因适用解释16号单项交易而确认的租赁负债和使用权资产，以及确认的弃置义务相关预计负债和对应的相关资产，产生应纳税暂时性差异和可抵扣暂时性差异的，本公司按照解释16号和《企业会计准则第18号——所得税》的规定，将累积影响数调整财务报表列报最早期间的期初（即2022年1月1日）留存收益及其他相关财务报表项目。

根据解释16号的规定，本公司对报告期初财务报表相关项目累计影响调整如下：

项目	2021年12月31日	2022年1月1日	累计影响金额
递延所得税资产	44,624,499.14	44,663,544.12	39,044.98
递延所得税负债		36,198.09	36,198.09
未分配利润	76,818,192.37	76,821,039.26	2,846.89

根据解释16号的规定，本公司对资产负债表相关项目调整如下：

项目	2022年12月31日		
	变更前	变更后	累计影响金额
递延所得税资产	71,424,114.21	71,463,522.64	39,408.43
递延所得税负债		34,501.30	34,501.30

未分配利润	-96,402,645.22	-96,397,738.09	4,907.13
-------	----------------	----------------	----------

根据解释 16 号的规定，本公司对利润表相关项目调整如下：

项目	2022 年度		
	变更前	变更后	累计影响金额
所得税费用	-12,383,200.74	-12,381,140.50	2,060.24

(2) 会计估计变更

无。

五、税项

1、主要税种及税率

(1) 流转税及附加税费

税种	具体税率情况
增值税	应税收入按13%的税率计算销项税，并按扣除当期允许抵扣的进项税额后的差额计缴增值税。
城市维护建设税	按实际缴纳的流转税的7%计缴。
教育费附加	按实际缴纳的流转税的3%计缴。
地方教育费附加	按实际缴纳的流转税的2%计缴。

(2) 不同纳税主体所得税税率说明

纳税主体名称	所得税税率
贵州圣济堂制药有限公司	15%
贵州圣济堂制药有限公司贸易分公司	25%
贵州水林健康产业有限公司	25%

2、税收优惠及批文

根据财政部、税务总局、国家发展改革委公告2020年第23号《关于延续西部大开发企业所得税政策的公告》的规定，自2021年1月1日至2030年12月31日，对设在西部地区的鼓励类产业企业减按15%的税率征收企业所得税。经税务机关认定，本公司执行西部大开发税收优惠政策，2021年开始减按15%的税率缴纳企业所得税。

六、模拟合并财务报表项目注释

1、货币资金

项目	2023年5月31日	2022年12月31日
库存现金		
银行存款	4,924,753.34	8,931,974.09

项目	2023年5月31日	2022年12月31日
其他货币资金		
合计	4,924,753.34	8,931,974.09
其中：存放在境外的款项总额		
因抵押、质押或冻结等对使用有限制的款项总额	280,626.50	280,626.50

2、应收票据

(1) 应收票据分类

项目	2023年5月31日	2022年12月31日
银行承兑汇票	3,102,291.80	2,343,987.80
商业承兑汇票		
合计	3,102,291.80	2,343,987.80

(2) 期末已背书或贴现且在资产负债表日尚未到期的应收票据

项目	2023年5月31日		2022年12月31日	
	期末终止确认金额	期末未终止确认金额	期末终止确认金额	期末未终止确认金额
银行承兑汇票	914,444.00	3,042,291.80	2,104,431.47	2,224,487.80
商业承兑汇票				
合计	914,444.00	3,042,291.80	2,104,431.47	2,224,487.80

3、应收账款

(1) 应收账款按坏账计提方法分类列示

类别	2023年5月31日				
	账面余额		坏账准备		账面价值
	金额	比例(%)	金额	计提比例(%)	
单项计提坏账准备的应收账款	73,759,334.59	8.75	73,759,334.59	100.00	
按组合计提坏账准备的应收账款	769,567,804.55	91.25	392,250,716.11	50.97	377,317,088.44
其中：账龄组合	769,563,724.55	91.25	392,250,716.11	50.97	377,313,008.44
关联方组合	4,080.00				4,080.00
合计	843,327,139.14	100.00	466,010,050.70	—	377,317,088.44

(续)

类别	2022年12月31日				
	账面余额		坏账准备		账面价值
	金额	比例(%)	金额	计提比例(%)	
单项计提坏账准备的应收账款	82,290,720.78	9.65	76,493,276.70	92.95	5,797,444.08
按组合计提坏账准备的应收账款	770,131,896.72	90.35	316,605,420.15	41.11	453,526,476.57
其中：账龄组合	770,131,896.72	90.35	316,605,420.15	41.11	453,526,476.57
关联方组合					
合计	852,422,617.50	100.00	393,098,696.85	—	459,323,920.65

①期末单项计提坏账准备的应收账款

应收账款(按单位)	2023年5月31日			
	账面余额	坏账准备	计提比例(%)	计提理由
福建辅仁医药有限公司	12,452,857.00	12,452,857.00	100.00	经营异常, 预计无法收回
山东鲁恒医药有限公司	5,217,269.53	5,217,269.53	100.00	经营异常, 预计无法收回
山东诺安诺泰药业有限公司	4,812,282.98	4,812,282.98	100.00	经营异常, 预计无法收回
河南省华方通医药有限公司	2,400,000.00	2,400,000.00	100.00	经营异常, 预计无法收回
湖南科瑞康福医药有限公司	2,149,520.00	2,149,520.00	100.00	经营异常, 预计无法收回
四川懿亿医药科技有限公司	1,568,000.00	1,568,000.00	100.00	经营异常, 预计无法收回
民生集团河南医药有限公司	1,520,000.00	1,520,000.00	100.00	经营异常, 预计无法收回
应城市久通医药有限公司	1,313,071.10	1,313,071.10	100.00	经营异常, 预计无法收回
乌鲁木齐杏康宝健康管理有限公司	1,192,550.00	1,192,550.00	100.00	经营异常, 预计无法收回
河南省华方通医药有限公司	1,078,685.00	1,078,685.00	100.00	经营异常, 预计无法收回
国药控股抚顺有限公司	990,545.84	990,545.84	100.00	经营异常, 预计无法收回
江西瑞林医药有限公司	919,000.00	919,000.00	100.00	经营异常, 预计无法收回
北京市宣武京新医药有限公司	906,675.50	906,675.50	100.00	经营异常, 预计无法收回
台州上药医药有限公司	772,687.88	772,687.88	100.00	经营异常, 预计无法收回
内蒙古天宇药业有限责任公司	705,273.18	705,273.18	100.00	经营异常, 预计无法收回
成都新都南丰康复医院有限公司	683,250.00	683,250.00	100.00	经营异常, 预计无法收回
天津奥达康医疗器械有限公司	675,000.00	675,000.00	100.00	经营异常, 预计无法收回
郑州邦正医药有限公司	649,426.00	649,426.00	100.00	经营异常, 预计无法收回

其他	33,753,240.58	33,753,240.58	100.00	经营异常，预计无法收回
合计	73,759,334.59	73,759,334.59	--	

②组合中，按账龄组合计提坏账准备的应收账款

项目	2023年5月31日		
	账面余额	坏账准备	计提比例(%)
1年以内	55,387,148.82	276,935.75	0.50
1—2年	88,047,089.00	4,402,354.45	5.00
2—3年	142,309,665.61	14,230,966.56	10.00
3—4年	60,735,168.40	12,147,033.68	20.00
4—5年	123,782,454.10	61,891,227.05	50.00
5年以上	299,302,198.62	299,302,198.62	100.00
合计	769,563,724.55	392,250,716.11	--

(续)

项目	2022年12月31日		
	账面余额	坏账准备	计提比例(%)
1年以内	67,647,146.22	338,235.73	0.50
1—2年	92,405,017.31	4,620,250.87	5.00
2—3年	151,274,483.19	15,127,448.32	10.00
3—4年	72,097,437.59	14,419,487.52	20.00
4—5年	209,215,629.40	104,607,814.70	50.00
5年以上	177,492,183.01	177,492,183.01	100.00
合计	770,131,896.72	316,605,420.15	--

(2) 按账龄披露

账龄	2023年5月31日	2022年12月31日
1年以内	55,420,031.70	67,647,146.22
1至2年	88,047,449.00	92,539,008.26
2至3年	143,446,850.42	151,920,303.00
3至4年	67,472,846.70	83,963,089.46
4至5年	139,722,344.17	238,751,839.86
5年以上	349,217,617.15	217,601,230.70

账龄	2023年5月31日	2022年12月31日
小计	843,327,139.14	852,422,617.50
减：坏账准备	466,010,050.70	393,098,696.85
合计	377,317,088.44	459,323,920.65

(3) 本期计提、收回或转回的坏账准备情况

类别	2022年12月31日	本期变动金额				2023年5月31日
		计提	收回或转回	转销或核销	其他	
按单项计提坏账准备	76,493,276.70	-2,733,942.11				73,759,334.59
按组合计提坏账准备	316,605,420.15	75,645,295.96				392,250,716.11
合计	393,098,696.85	72,911,353.85				466,010,050.70

(续)

类别	2021年12月31日	本期变动金额				2022年12月31日
		计提	收回或转回	转销或核销	其他	
按单项计提坏账准备	71,291,508.45	5,201,768.25				76,493,276.70
按组合计提坏账准备	177,195,375.26	139,410,044.89				316,605,420.15
合计	248,486,883.71	144,611,813.14				393,098,696.85

(4) 按欠款方归集的期末余额前五名的应收账款情况

单位名称	2023年5月31日	占应收账款期末余额合计数的比例(%)	2023年5月31日坏账准备
江苏百时美医药有限公司	58,741,616.00	6.97	4,401,770.20
临沂康贝尔医药有限公司	47,107,095.50	5.59	37,617,824.80
福建五虎山医药科技发展有限公司	43,405,913.57	5.15	34,059,163.57
四川省世海通医药器械有限公司	39,194,656.20	4.65	3,919,465.62
四川和成医药有限公司	32,531,646.00	3.86	11,460,531.80
合计	220,980,927.27	26.22	91,458,755.99

(续)

单位名称	2022年12月31日	占应收账款期末余额合计数的比例(%)	2022年12月31日坏账准备
江苏百时美医药有限公司	58,741,616.00	6.89	4,351,855.60
临沂康贝尔医药有限公司	47,107,095.50	5.53	26,266,946.62
福建五虎山医药科技发展有限公司	43,405,913.57	5.09	21,941,534.37
四川省世海通医药器械有限公司	39,591,625.20	4.64	3,935,781.26

四川和成医药有限公司	32,531,646.00	3.82	10,970,564.75
合计	221,377,896.27	25.97	67,466,682.60

4、应收款项融资

项目	2023年5月31日	2022年12月31日
应收票据	106,215.96	47,472.00
应收账款		
合计	106,215.96	47,472.00

5、预付款项**(1) 预付款项按账龄列示**

账龄	2023年5月31日		2022年12月31日	
	金额	比例(%)	金额	比例(%)
1年以内	2,260,409.75	100.00	1,296,177.41	93.51
1至2年			90,000.00	6.49
2至3年				
3年以上				
合计	2,260,409.75	100.00	1,386,177.41	100.00

(2) 按预付对象归集的期末余额前五名的预付款情况

单位名称	2023年5月31日	占预付账款期末余额合计数的比例(%)	2023年5月31日坏账准备
福州鑫尔嘉信息科技有限公司	600,000.00	26.54	
楚天科技股份有限公司	306,200.00	13.55	
福建五虎山投资有限公司	300,000.00	13.27	
福州康而鑫医药科技有限公司	284,000.00	12.56	
广州市天润药业有限公司	173,345.00	7.67	
合计	1,663,545.00	73.59	

(续)

单位名称	2022年12月31日	占预付账款期末余额合计数的比例(%)	2022年12月31日坏账准备
河南万科药业有限公司	430,200.00	31.03	
武汉克瑞斯光电技术有限公司	408,000.00	29.43	
汕头市万豪印务有限公司	192,062.50	13.86	
迪嘉药业集团有限公司	110,000.00	7.94	

湖南九典宏阳制药有限公司	55,800.00	4.03
合计	1,196,062.50	86.29

6、其他应收款

项目	2023年5月31日	2022年12月31日
应收利息		
应收股利		
其他应收款	1,204,923.18	181,584.70
合计	1,204,923.18	181,584.70

(1) 其他应收款

①其他应收款按款项性质分类披露

款项性质	2023年5月31日	2022年12月31日
往来款	4,419,978.52	3,969,778.52
备用金	334,220.00	160,400.00
保证金、押金	494,847.50	72,100.00
其他	321,248.48	317,531.08
合计	5,570,294.50	4,519,809.60

②坏账准备计提情况

坏账准备	第一阶段	第二阶段	第三阶段	合计
	未来12个月预期信用损失	整个存续期预期信用损失（未发生信用减值）	整个存续期预期信用损失（已发生信用减值）	
2023年1月1日余额	1,818,446.38		2,519,778.52	4,338,224.90
2023年1月1日余额在本年：				
——转入第二阶段				
——转入第三阶段				
——转回第二阶段				
——转回第一阶段				
本期计提	27,146.42			27,146.42
本期转回				
本期转销				
本期核销				

坏账准备	第一阶段	第二阶段	第三阶段	合计
	未来 12 个月预期信用损失	整个存续期预期信用损失（未发生信用减值）	整个存续期预期信用损失（已发生信用减值）	
其他变动				
2023 年 5 月 31 日余额	1,845,592.80		2,519,778.52	4,365,371.32

(续)

坏账准备	第一阶段	第二阶段	第三阶段	合计
	未来 12 个月预期信用损失	整个存续期预期信用损失（未发生信用减值）	整个存续期预期信用损失（已发生信用减值）	
2022 年 1 月 1 日余额	1,819,007.45		2,519,778.52	4,338,785.97
2022 年 1 月 1 日余额在本年：				
——转入第二阶段				
——转入第三阶段				
——转回第二阶段				
——转回第一阶段				
本期计提	-225,561.07			-225,561.07
本期转回	225,000.00			225,000.00
本期转销				
本期核销				
其他变动				
2022 年 12 月 31 日余额	1,818,446.38		2,519,778.52	4,338,224.90

③按账龄披露

账龄	2023 年 5 月 31 日	2022 年 12 月 31 日
1 年以内	752,164.00	151,879.10
1 至 2 年	450,200.00	31,500.00
2 至 3 年	31,500.00	600.00
3 至 4 年	600.00	
4 至 5 年		
5 年以上	4,335,830.50	4,335,830.50

账龄	2023年5月31日	2022年12月31日
小计	5,570,294.50	4,519,809.60
减：坏账准备	4,365,371.32	4,338,224.90
合计	1,204,923.18	181,584.70

④本期计提、收回或转回的其他应收款坏账准备情况

类别	2022年12月31日	本期变动金额				2023年5月31日
		计提	收回或转回	转销或核销	其他	
按单项计提坏账准备	2,519,778.52					2,519,778.52
按组合计提坏账准备	1,818,446.38	27,146.42				1,845,592.80
合计	4,338,224.90	27,146.42				4,365,371.32

(续)

类别	2021年12月31日	本期变动金额				2022年12月31日
		计提	收回或转回	转销或核销	其他	
按单项计提坏账准备	2,519,778.52					2,519,778.52
按组合计提坏账准备	1,819,007.45	-225,561.07	225,000.00			1,818,446.38
合计	4,338,785.97	-225,561.07	225,000.00			4,338,224.90

⑤按欠款方归集的期末余额前五名的其他应收款情况

单位名称	款项性质	2023年5月31日	账龄	占其他应收款期末余额合计数的比例(%)	坏账准备期末余额
南京晨翔医药化工研究所	往来款	1,834,960.00	5年以上	32.94	1,834,960.00
赵忱	往来款	1,500,000.00	5年以上	26.93	1,500,000.00
河南万科药业有限公司	往来款	430,200.00	1-2年	7.72	21,510.00
清镇市建筑工程质量安全服务站	保证金押金	422,747.50	1年以内	7.59	2,113.74
贵州山宝药业有限责任公司	往来款	287,438.28	5年以上	5.16	287,438.28
合计		4,475,345.78		80.34	3,646,022.02

(续)

单位名称	款项性质	2022年12月31日	账龄	占其他应收款期末余额合计数的比例(%)	坏账准备期末余额
南京晨翔医药化工研究所	往来款	1,834,960.00	5年以上	40.60	1,834,960.00
赵忱	往来款	1,500,000.00	5年以上	33.19	1,500,000.00
贵州山宝药业有限责任公司	往来款	287,438.28	5年以上	6.36	287,438.28

单位名称	款项性质	2022年12月31日	账龄	占其他应收款期末余额合计数的比例(%)	坏账准备期末余额
陈朝阳	备用金	130,000.00	5年以上	2.88	130,000.00
重庆华威汽车股份公司(贵州分公司)	往来款	119,910.00	5年以上	2.65	119,910.00
合计		3,872,308.28		85.68	3,872,308.28

7、存货

(1) 存货分类

项目	2023年5月31日		
	账面余额	跌价准备	账面价值
原材料	9,443,767.58	402,700.78	9,041,066.80
在产品	3,299,668.94	1,096,205.19	2,203,463.75
库存商品	8,053,000.75	3,060,349.33	4,992,651.42
发出商品	3,892,604.54	3,425,659.20	466,945.34
消耗性生物资产	4,013,385.76		4,013,385.76
合计	28,702,427.57	7,984,914.50	20,717,513.07

(续)

项目	2022年12月31日		
	账面余额	跌价准备	账面价值
原材料	11,655,855.31	204,390.18	11,451,465.13
在产品	2,216,664.13	1,117,232.09	1,099,432.04
库存商品	9,019,320.27	2,883,909.63	6,135,410.64
发出商品	3,590,672.72	3,281,264.42	309,408.30
消耗性生物资产	3,942,905.44		3,942,905.44
合计	30,425,417.87	7,486,796.32	22,938,621.55

(2) 存货跌价准备

项目	2022年12月31日	本期增加金额		本期减少金额		2023年5月31日
		计提	其他	转回或转销	其他	
原材料	204,390.18	198,310.60				402,700.78
在产品	1,117,232.09	619,837.04		640,863.94		1,096,205.19
库存商品	2,883,909.63	1,232,155.66		1,055,715.96		3,060,349.33
发出商品	3,281,264.42	144,394.78				3,425,659.20

项目	2022年12月31日	本期增加金额		本期减少金额		2023年5月31日
		计提	其他	转回或转销	其他	
合计	7,486,796.32	2,194,698.08		1,696,579.90		7,984,914.50

(续)

项目	2021年12月31日	本期增加金额		本期减少金额		2022年12月31日
		计提	其他	转回或转销	其他	
原材料	282,622.02	204,390.18		282,622.02		204,390.18
在产品	648,390.11	1,117,232.09		648,390.11		1,117,232.09
库存商品	2,847,426.43	2,883,909.63		2,847,426.43		2,883,909.63
发出商品	3,281,264.45				0.03	3,281,264.42
合计	7,059,703.01	4,205,531.90		3,778,438.56	0.03	7,486,796.32

8、其他流动资产

项目	2023年5月31日	2022年12月31日
待抵扣进项税	3,660,434.11	347,998.03
其他	3,526,679.86	3,423,772.30
合计	7,187,113.97	3,771,770.33

9、其他非流动金融资产

项目	2023年5月31日	2022年12月31日
福建仁药优选科技有限公司		
合计		

注：公司对福建仁药优选科技有限公司（以下简称“福建优选”）原股权投资950万元（持股5%）分类为以公允价值计量且其变动计入当期损益的权益工具投资，由于福建优选未开展生产经营，且实际控制人、法定代表人已经失联，致福建优选已多年未召开股东会、董事会及监事会，未形成有效的决议文书，通过现场走访，现场办公场所福建优选已无办公，并长期拖欠办公租金，公司律师通过发送律师函、电话、电子邮件等法律手段亦无法联系福建优选及负责人，基于上述状况，管理层估计其可回收金额为0元，故其公允价值确认为0元。

10、固定资产

项目	2023年5月31日	2022年12月31日
固定资产	62,921,457.82	65,343,218.62
固定资产清理		
合计	62,921,457.82	65,343,218.62

(1) 固定资产情况

①2023年1-5月

项目	房屋及建筑物	机器设备	运输设备	电子办公设备及其他	合计
一、账面原值					
1、期初余额	65,283,224.08	50,425,555.99	6,690,929.50	6,167,566.75	128,567,276.32
2、本期增加金额	311,926.60	72,919.47		64,408.38	449,254.45
(1) 购置		72,919.47		64,408.38	137,327.85
(2) 在建工程转入	311,926.60				311,926.60
(3) 企业合并增加					
(4) 其他增加					
3、本期减少金额		139,800.00	5,700.00	166,664.51	312,164.51
(1) 处置或报废		139,800.00	5,700.00	166,664.51	312,164.51
(2) 其他减少					
4、期末余额	65,595,150.68	50,358,675.46	6,685,229.50	6,065,310.62	128,704,366.26
二、累计折旧					
1、期初余额	21,855,404.00	27,915,421.40	6,338,923.82	5,480,938.75	61,590,687.97
2、本期增加金额	1209490.05	1588365.7		46617.07	2,844,472.82
(1) 计提	1,209,490.05	1,588,365.70		46,617.07	2,844,472.82
(2) 其他增加					
3、本期减少金额		125,820.00	5,130.00	154,672.08	285,622.08
(1) 处置或报废		125,820.00	5,130.00	154,672.08	285,622.08
(2) 其他减少					
4、期末余额	23,064,894.05	29,377,967.10	6,333,793.82	5,372,883.74	64,149,538.71
三、减值准备					
1、期初余额	744,327.12	884,586.66		4,455.95	1,633,369.73
2、本期增加金额					
(1) 计提					
(2) 其他增加					
3、本期减少金额					
(1) 处置或报废					
(2) 其他减少					

项目	房屋及建筑物	机器设备	运输设备	电子办公设备及其他	合计
4、期末余额	744,327.12	884,586.66		4,455.95	1,633,369.73
四、账面价值					
1、期末账面价值	41,785,929.51	20,096,121.70	351,435.68	687,970.93	62,921,457.82
2、期初账面价值	42,683,492.96	21,625,547.93	352,005.68	682,172.05	65,343,218.62

②2022 年度

项目	房屋及建筑物	机器设备	运输设备	电子办公设备及其他	合计
一、账面原值					
1、期初余额	64,144,771.77	45,162,269.20	6,805,099.50	6,263,993.11	122,376,133.58
2、本期增加金额	1,138,452.31	5,266,962.01		120,012.15	6,525,426.47
(1) 购置		1,841,786.97		120,012.15	1,961,799.12
(2) 在建工程转入	1,138,452.31	3,425,175.04			4,563,627.35
(3) 企业合并增加					
(4) 其他增加					
3、本期减少金额		3,675.22	114,170.00	216,438.51	334,283.73
(1) 处置或报废		3,675.22	114,170.00	216,438.51	334,283.73
(2) 其他减少					
4、期末余额	65,283,224.08	50,425,555.99	6,690,929.50	6,167,566.75	128,567,276.32
二、累计折旧					
1、期初余额	18,938,825.51	24,132,629.96	6,441,676.82	5,452,361.96	54,965,494.25
2、本期增加金额	2,916,578.49	3,784,996.72		224,780.33	6,926,355.54
(1) 计提	2,916,578.49	3,784,996.72		224,780.33	6,926,355.54
(2) 其他增加					
3、本期减少金额		2,205.28	102,753.00	196,203.54	301,161.82
(1) 处置或报废		2,205.28	102,753.00	196,203.54	301,161.82
(2) 其他减少					
4、期末余额	21,855,404.00	27,915,421.40	6,338,923.82	5,480,938.75	61,590,687.97
三、减值准备					
1、期初余额	278,296.96	164,490.14		107.32	442,894.42
2、本期增加金额	466,030.16	720,096.52		4,348.63	1,190,475.31

项目	房屋及建筑物	机器设备	运输设备	电子办公设备及其他	合计
(1) 计提	466,030.16	720,096.52		4,348.63	1,190,475.31
(2) 其他增加					
3、本期减少金额					
(1) 处置或报废					
(2) 其他减少					
4、期末余额	744,327.12	884,586.66		4,455.95	1,633,369.73
四、账面价值					
1、期末账面价值	42,683,492.96	21,625,547.93	352,005.68	682,172.05	65,343,218.62
2、期初账面价值	44,927,649.30	20,865,149.10	363,422.68	811,523.83	66,967,744.91

(2) 暂时闲置的固定资产情况

①2023年5月31日

项目	账面原值	累计折旧	减值准备	账面价值	备注
房屋及建筑物	11,572,462.19	3,937,721.86	744,327.11	6,890,413.22	
机器设备	6,716,726.96	4,838,224.05	888,352.45	990,150.46	
电子设备及其他	91,620.08	86,371.91	690.17	4,558.00	
合计	18,380,809.23	8,862,317.82	1,633,369.73	7,885,121.68	

②2022年12月31日

项目	账面原值	累计折旧	减值准备	账面价值	备注
房屋及建筑物	11,572,462.19	3,730,555.40	744,327.12	7,097,579.67	
机器设备	6,371,565.96	4,397,825.28	884,586.66	1,089,154.02	
电子设备及其他	436,781.08	394,378.13	4,455.95	37,947.00	
合计	18,380,809.23	8,522,758.81	1,633,369.73	8,224,680.69	

(3) 未办妥产权证书的固定资产情况

项目	2023年5月31日账面价值	未办妥产权证书的原因
房屋建筑物	4,782,746.76	正在办理过程中
合计	4,782,746.76	

11、在建工程

项目	2023年5月31日	2022年12月31日
在建工程	27,897,264.17	19,605,394.53
工程物资		

项目	2023年5月31日	2022年12月31日
合计	27,897,264.17	19,605,394.53

(1) 在建工程情况

项目	2023年5月31日			2022年12月31日		
	账面余额	减值准备	账面价值	账面余额	减值准备	账面价值
5号工业园	19,809,694.42		19,809,694.42	11,380,668.82		11,380,668.82
锅炉房建设工程				187,155.96		187,155.96
大健康产业园	8,087,569.75		8,087,569.75	8,037,569.75		8,037,569.75
合计	27,897,264.17		27,897,264.17	19,605,394.53		19,605,394.53

(2) 重要在建工程项目本期变动情况

①2023年1-5月

项目名称	预算数	期初余额	本期增加金额	本期转入固定资产金额	本期其他减少金额	期末余额
5号工业园	196,700,000.00	11,380,668.82	8,429,025.60			19,809,694.42
锅炉房建设工程	340,000.00	187,155.96	124,770.64	311,926.60		
大健康产业园	1,000,000,000.00	8,037,569.75	50,000.00			8,087,569.75
合计	1,197,040,000.00	19,605,394.53	8,603,796.24	311,926.60		27,897,264.17

(续)

工程名称	工程累计投入占预算比例(%)	工程进度	利息资本化累计金额	其中：本期利息资本化金额	本期利息资本化率(%)	资金来源
5号工业园	10.07%	11.00%				自筹
锅炉房建设工程	100.00%	100.00%				自筹
大健康产业园	0.81%	1.00%				自筹

②2022年度

项目名称	预算数	期初余额	本期增加金额	本期转入固定资产金额	本期其他减少金额	期末余额
大健康产业园	1,000,000,000.00		8,037,569.75			8,037,569.75
5号工业园	196,700,000.00	10,522,134.41	858,534.41			11,380,668.82
危险化学品储存库房改扩建项目	1,200,300.00	151,120.87	987,331.44	1,138,452.31		
锅炉房建设工程	340,000.00		187,155.96			187,155.96
环保预处理	700,000.00	453,097.38	113,274.34	566,371.72		
工艺管道安装	750,000.00	400,733.94		400,733.94		

项目名称	预算数	期初余额	本期增加金额	本期转入固定资产金额	本期其他减少金额	期末余额
全自动药品检测机	350,000.00	281,415.93		281,415.93		
配液系统	1,384,000.00		1,161,061.92	1,161,061.92		
其他		41,734.84	973,856.69	1,015,591.53		
合计	1,201,424,300.00	11,850,237.37	12,318,784.51	4,563,627.35		19,605,394.53

(续)

工程名称	工程累计投入占预算比例 (%)	工程进度	利息资本化累计金额	其中：本期利息资本化金额	本期利息资本化率 (%)	资金来源
大健康产业园	0.80%	1.00%				自筹
5号工业园	5.79%	6.00%				自筹
危险化学品储存库房改扩建项目	100.00%	100.00%				自筹
锅炉房建设工程	55.05%	60.00%				自筹
环保预处理	100.00%	100.00%				自筹
工艺管道安装	100.00%	100.00%				自筹
全自动药品检测机	100.00%	100.00%				自筹
配液系统	100.00%	100.00%				自筹

12、使用权资产

(1) 2023年1-5月

项目	房屋及建筑物	土地使用权	机器设备	合计
一、账面原值				
1、期初余额		260,173.79		260,173.79
2、本期增加金额				
(1) 新增租赁				
(2) 重新计量				
3、本期减少金额				
(1) 处置				
(2) 其他				
4、期末余额		260,173.79		260,173.79
二、累计折旧				
1、期初余额		30,165.11		30,165.11
2、本期增加金额		4,713.30		4,713.30
(1) 计提		4,713.30		4,713.30
(2) 其他				

项目	房屋及建筑物	土地使用权	机器设备	合计
3、本期减少金额				
(1) 处置				
(2) 其他				
4、期末余额		34,878.41		34,878.41
三、减值准备				
1、期初余额				
2、本期增加金额				
(1) 计提				
(2) 其他				
3、本期减少金额				
(1) 处置				
(2) 其他				
4、期末余额				
四、账面价值				
1、期末账面价值		225,295.38		225,295.38
2、期初账面价值		230,008.68		230,008.68

(2) 2022 年度

项目	房屋及建筑物	土地使用权	机器设备	合计
一、账面原值				
1、期初余额		260,173.79		260,173.79
2、本期增加金额				
(1) 新增租赁				
(2) 重新计量				
3、本期减少金额				
(1) 处置				
(2) 其他				
4、期末余额		260,173.79		260,173.79
二、累计折旧				
1、期初余额		18,853.19		18,853.19
2、本期增加金额		11,311.92		11,311.92
(1) 计提		11,311.92		11,311.92
(2) 其他				

项目	房屋及建筑物	土地使用权	机器设备	合计
3、本期减少金额				
(1) 处置				
(2) 其他				
4、期末余额		30,165.11		30,165.11
三、减值准备				
1、期初余额				
2、本期增加金额				
(1) 计提				
(2) 其他				
3、本期减少金额				
(1) 处置				
(2) 其他				
4、期末余额				
四、账面价值				
1、期末账面价值		230,008.68		230,008.68
2、期初账面价值		241,320.60		241,320.60

13、无形资产

(1) 无形资产情况

①2023年1-5月

项目	土地使用权	软件使用权	非专利技术	合计
一、账面原值				
1、期初余额	20,520,723.82	94,339.62	8,602,149.70	29,217,213.14
2、本期增加金额				
(1) 购置				
(2) 内部研发				
(3) 企业合并增加				
(4) 其他增加				
3、本期减少金额				
(1) 处置				
(2) 失效且终止确认的部分				
(3) 其他减少				

项目	土地使用权	软件使用权	非专利技术	合计
4、期末余额	20,520,723.82	94,339.62	8,602,149.70	29,217,213.14
二、累计摊销				
1、期初余额	2,988,149.94	94,339.62	1,969,945.57	5,052,435.13
2、本期增加金额	198,167.40		655,595.80	853,763.20
(1) 计提	198,167.40		655,595.80	853,763.20
(2) 其他增加				
3、本期减少金额				
(1) 处置				
(2) 失效且终止确认的部分				
4、期末余额	3,186,317.34	94,339.62	2,625,541.37	5,906,198.33
三、减值准备				
1、期初余额			469,603.51	469,603.51
2、本期增加金额				
(1) 计提				
(2) 其他增加				
3、本期减少金额				
(1) 处置				
(2) 其他减少				
4、期末余额			469,603.51	469,603.51
四、账面价值				
1、期末账面价值	17,334,406.48		5,507,004.82	22,841,411.30
2、期初账面价值	17,532,573.88		6,162,600.62	23,695,174.50

②2022 年度

项目	土地使用权	软件使用权	非专利技术	合计
一、账面原值				
1、期初余额	19,304,553.62	94,339.62	8,377,149.70	27,776,042.94
2、本期增加金额	1,216,170.20		225,000.00	1,441,170.20
(1) 购置	1,216,170.20		225,000.00	1,441,170.20
(2) 内部研发				

项目	土地使用权	软件使用权	非专利技术	合计
(3) 企业合并增加				
(4) 其他增加				
3、本期减少金额				
(1) 处置				
(2) 失效且终止确认的部分				
(3) 其他减少				
4、期末余额	20,520,723.82	94,339.62	8,602,149.70	29,217,213.14
二、累计摊销				
1、期初余额	2,533,231.38	94,339.62	158,633.78	2,786,204.78
2、本期增加金额	454,918.56		1,811,311.79	2,266,230.35
(1) 计提	454,918.56		1,811,311.79	2,266,230.35
(2) 其他增加				
3、本期减少金额				
(1) 处置				
(2) 失效且终止确认的部分				
4、期末余额	2,988,149.94	94,339.62	1,969,945.57	5,052,435.13
三、减值准备				
1、期初余额				
2、本期增加金额			469,603.51	469,603.51
(1) 计提			469,603.51	469,603.51
(2) 其他增加				
3、本期减少金额				
(1) 处置				
(2) 其他减少				
4、期末余额			469,603.51	469,603.51
四、账面价值				
1、期末账面价值	17,532,573.88		6,162,600.62	23,695,174.50
2、期初账面价值	16,771,322.24		8,218,515.92	24,989,838.16

14、开发支出

项目	2022年12月31日	本期增加		本期减少		2023年5月31日
		内部开发支出	其他	确认为无形资产	转入当期损益	
盐酸右美托咪定及原料药	3,760,823.82	603.54				3,761,427.36
盐酸帕洛诺司琼	2,588,074.80	5,251.55				2,593,326.35
他达拉非	2,608,234.73	50,290.44				2,658,525.17
盐酸二甲双胍原料及缓释片	2,364,677.69					2,364,677.69
盐酸右美托咪定及原料药	3,760,823.82	603.54				3,761,427.36
其他		1,852,304.94			1,852,304.94	
合计	11,321,811.04	1,908,450.47			1,852,304.94	11,377,956.57

(续)

项目	2021年12月31日	本年增加		本年减少			2022年12月31日
		内部开发支出	其他	确认为无形资产	转入当期损益	其他	
阿齐沙坦	198,977.37					198,977.37	
阿齐沙坦片	560,000.00					560,000.00	
盐酸右美托咪定	3,686,283.72	74,540.10					3,760,823.82
盐酸帕洛诺司琼	2,493,067.43	95,007.37					2,588,074.80
苯磺顺阿曲库铵	2,360,000.00					2,360,000.00	
盐酸氨溴索	2,361,959.40					2,361,959.40	
他达拉非	2,403,341.29	204,893.44					2,608,234.73
琥珀酸曲格列汀	2,200,000.00					2,200,000.00	
盐酸二甲双胍原料及缓释片	2,235,270.57	129,407.12					2,364,677.69
其他		4,435,013.83			4,435,013.83		
合计	18,498,899.78	4,938,861.86			4,435,013.83	7,680,936.77	11,321,811.04

15、递延所得税资产

(1) 未经抵销的递延所得税资产明细

项目	2023年5月31日		2022年12月31日	
	可抵扣暂时性差异	递延所得税资产	可抵扣暂时性差异	递延所得税资产
资产(信用)减值准备	488,144,246.63	82,706,409.57	414,707,628.08	69,999,114.21
公允价值变动	9,500,000.00	1,425,000.00	9,500,000.00	1,425,000.00

项目	2023年5月31日		2022年12月31日	
	可抵扣暂时性差异	递延所得税资产	可抵扣暂时性差异	递延所得税资产
租赁负债	257,948.55	38,692.28	262,722.85	39,408.43
合计	497,902,195.18	84,170,101.85	424,470,350.93	71,463,522.64

(2) 未经抵销的递延所得税负债明细

项目	2023年5月31日		2022年12月31日	
	应纳税暂时性差异	递延所得税负债	应纳税暂时性差异	递延所得税负债
使用权资产	225,295.38	33,794.31	230,008.68	34,501.30
合计	225,295.38	33,794.31	230,008.68	34,501.30

(3) 未确认递延所得税资产明细

项目	2023年5月31日	2022年12月31日
可抵扣暂时性差异		
可抵扣亏损	105,210,047.80	89,025,899.17
合计	105,210,047.80	89,025,899.17

(4) 未确认递延所得税资产的可抵扣亏损将于以下年度到期

年份	2023年5月31日	2022年12月31日	备注
2023年			
2024年			
2025年			
2026年	54,420,504.66	54,420,504.66	
2027年	41,884,905.62	34,605,394.51	
2028年	8,904,637.52		
合计	105,210,047.80	89,025,899.17	

16、其他非流动资产

项目	2023年5月31日	2022年12月31日
预付土地款	57,050,349.80	57,050,349.80
预付工程款、设备款		259,135.00
合计	57,050,349.80	57,309,484.80

17、应付账款

项目	2023年5月31日	2022年12月31日
应付原材料、备件款	14,160,762.48	15,449,771.51

项目	2023年5月31日	2022年12月31日
工程、监理、设备及安装款	2,401,670.57	3,810,027.90
应付费用项目	2,537,505.98	4,463,527.44
其他		8,725.00
合计	19,099,939.03	23,732,051.85

18、合同负债:

项目	2023年5月31日	2022年12月31日
预收货款	7,846,313.72	9,703,573.08
合计	7,846,313.72	9,703,573.08

19、应付职工薪酬**(1) 应付职工薪酬列示**

项目	2022年12月31日	本期增加	本期减少	2023年5月31日
一、短期薪酬	2,657,761.55	8,031,193.00	9,281,641.45	1,407,313.10
二、离职后福利-设定提存计划		921,789.09	921,789.09	
三、辞退福利				
四、一年内到期的其他福利				
合计	2,657,761.55	8,952,982.09	10,203,430.54	1,407,313.10

(续)

项目	2021年12月31日	本期增加	本期减少	2022年12月31日
一、短期薪酬	3,181,484.94	21,339,055.60	21,862,778.99	2,657,761.55
二、离职后福利-设定提存计划		2,025,165.82	2,025,165.82	
三、辞退福利	46,703.03	201,655.00	248,358.03	
四、一年内到期的其他福利				
合计	3,228,187.97	23,565,876.42	24,136,302.84	2,657,761.55

(2) 短期薪酬列示

项目	2022年12月31日	本期增加	本期减少	2023年5月31日
1、工资、奖金、津贴和补贴	2,552,632.24	6,683,632.98	7,880,080.11	1,356,185.11
2、职工福利费		355,865.62	355,865.62	
3、社会保险费		610,432.65	610,432.65	
其中：医疗保险费		555,170.73	555,170.73	

项目	2022年12月31日	本期增加	本期减少	2023年5月31日
工伤保险费		55,261.92	55,261.92	
生育保险费				
4、住房公积金		226,480.00	226,480.00	
5、工会经费和职工教育经费	105,129.31	154,781.75	208,783.07	51,127.99
6、短期带薪缺勤				
7、短期利润分享计划				
8、其他短期薪酬				
合计	2,657,761.55	8,031,193.00	9,281,641.45	1,407,313.10

(续)

项目	2021年12月31日	本期增加	本期减少	2022年12月31日
1、工资、奖金、津贴和补贴	3,063,255.94	17,788,824.07	18,299,447.77	2,552,632.24
2、职工福利费		1,144,356.31	1,144,356.31	
3、社会保险费		1,441,342.25	1,441,342.25	
其中：医疗保险费		1,319,973.03	1,319,973.03	
工伤保险费		121,369.22	121,369.22	
生育保险费				
4、住房公积金		570,567.44	570,567.44	
5、工会经费和职工教育经费	118,229.00	393,965.53	407,065.22	105,129.31
6、短期带薪缺勤				
7、短期利润分享计划				
8、其他短期薪酬				
合计	3,181,484.94	21,339,055.60	21,862,778.99	2,657,761.55

(3) 设定提存计划列示

项目	2022年12月31日	本期增加	本期减少	2023年5月31日
1、基本养老保险		883,148.76	883,148.76	
2、失业保险费		38,640.33	38,640.33	
3、企业年金缴费				
合计		921,789.09	921,789.09	

(续)

项目	2021年12月31日	本期增加	本期减少	2022年12月31日
1、基本养老保险		1,940,277.16	1,940,277.16	
2、失业保险费		84,888.66	84,888.66	
3、企业年金缴费				
合计		2,025,165.82	2,025,165.82	

20、应交税费

项目	2023年5月31日	2022年12月31日
个人所得税	3,472.00	
城市维护建设税	52,840.05	274,073.71
教育费附加	37,742.91	195,766.99
印花税	10,868.40	13,885.06
合计	104,923.36	483,725.76

21、其他应付款

项目	2023年5月31日	2022年12月31日
应付利息		
应付股利		
其他应付款	197,693,800.37	224,330,690.13
合计	197,693,800.37	224,330,690.13

(1) 其他应付款

按款项性质列示

项目	2023年5月31日	2022年12月31日
保证金	4,982,982.20	4,664,279.20
往来款	185,995,022.53	80,535,520.29
模拟购买少数股权、增资应支付价款		137,360,000.00
其他	6,715,795.64	1,770,890.64
合计	197,693,800.37	224,330,690.13

22、一年内到期的非流动负债

项目	2023年5月31日	2022年12月31日
1年内到期的长期借款	20,000,000.00	20,000,000.00
1年内到期的长期借款应付利息	33,381.94	33,381.94

合计	20,033,381.94	20,033,381.94
----	---------------	---------------

注：1年内到期的长期借款 2,000.00 万元属于保证、抵押借款，保证人为贵州赤天化股份有限公司和丁林洪；抵押合同编号：SGT-DY-2021-SJT01，抵押物证号为黔（2018）清镇市不动产权第 0008276、0008277 号的房屋和土地使用权。

23、其他流动负债

项目	2023年5月31日	2022年12月31日
待转销项税	1,020,020.79	1,261,464.51
应收票据未终止确认的负债	3,042,291.80	2,224,487.80
合计	4,062,312.59	3,485,952.31

24、长期借款

项目	2023年5月31日	2022年12月31日
质押借款		
抵押借款		
保证借款		
信用借款	2,000,000.00	2,000,000.00
合计	2,000,000.00	2,000,000.00

25、租赁负债

项目	2023年5月31日	2022年12月31日
租赁付款额	445,000.00	455,000.00
减：未确认融资费用	187,051.45	192,277.15
合计	257,948.55	262,722.85

(1) 租赁负债的增减变动

项目	2023年1月1日	本期增加			本期减少	2023年5月31日	到期期限
		新增租赁	本期利息	其他			
租赁付款额	455,000.00				10,000.00	445,000.00	
减：未确认融资费用	192,277.15				5,225.70	187,051.45	
减：一年内到期的租赁负债							
合计	262,722.85				4,774.30	257,948.55	

(续)

项目	2022年1月1日	本期增加			本期减少	2022年12月31日	到期期限
		新增租赁	本期利息	其他			

项目	2022年1月1日	本期增加			本期减少	2022年12月31日	到期期限
		新增租赁	本期利息	其他			
租赁付款额	465,000.00				10,000.00	455,000.00	
减：未确认融资费用	204,700.12				12,422.97	192,277.15	
减：一年内到期的租赁负债							
合计	260,299.88				-2,422.97	262,722.85	

26、实收资本

投资者名称	2023年5月31日		2022年12月31日	
	出资金额	持股比例%	出资金额	持股比例%
贵州赤天化股份有限公司	579,020,000.00	100%	532,620,000.00	100%
合计	579,020,000.00	100%	532,620,000.00	100%

27、资本公积

项目	2022年12月31日	本期增加	本期减少	2023年5月31日
资本溢价				
其他资本公积	24,947,500.66			24,947,500.66
合计	24,947,500.66			24,947,500.66

(续)

项目	2021年12月31日	本期增加	本期减少	2022年12月31日
资本溢价				
其他资本公积	24,947,500.66			24,947,500.66
合计	24,947,500.66			24,947,500.66

28、未分配利润

项目	2023年1-5月	2022年度
调整前上年末未分配利润	-96,397,738.09	76,818,192.37
调整年初未分配利润合计数(调增+, 调减-)		2,846.89
调整后年初未分配利润	-96,397,738.09	76,821,039.26
加：本年归属于母公司股东的净利润	-76,805,343.14	-173,218,777.35
减：提取法定盈余公积		
提取任意盈余公积		
提取一般风险准备		

项目	2023年1-5月	2022年度
应付普通股股利		
转作股本的普通股股利		
年末未分配利润	-173,203,081.23	-96,397,738.09

29、营业收入和营业成本

(1) 营业收入和营业成本情况

项目	2023年1-5月		2022年度	
	收入	成本	收入	成本
主营业务	31,603,651.11	17,663,111.08	124,783,787.72	63,944,325.89
其他业务	5,714.28		12,152.19	817.70
合计	31,609,365.39	17,663,111.08	124,795,939.91	63,945,143.59

(2) 主营业务收入按产品类别列示

商品类型	2023年1-5月		2022年度	
	收入	成本	收入	成本
西药	22,563,754.12	10,022,134.34	101,832,776.51	45,392,778.36
中药	9,036,286.37	7,637,247.76	22,939,271.39	18,545,854.06
医疗及其他	3,610.62	3,728.98	11,739.82	5,693.47
合计	31,603,651.11	17,663,111.08	124,783,787.72	63,944,325.89

30、税金及附加

项目	2023年1-5月	2022年度
城市维护建设税	146,136.57	665,733.95
教育费附加	104,383.28	475,524.28
房产税	217,732.53	392,595.91
土地使用税	356,419.54	630,361.43
车船使用税	4,020.00	8,520.00
印花税	18,376.06	62,650.40
合计	847,067.98	2,235,385.97

31、销售费用

项目	2023年1-5月	2022年度
职工薪酬	230,234.69	434,538.96

项目	2023年1-5月	2022年度
差旅费	33,733.31	88,145.47
会务费	122,027.94	26,213.98
办公费	56.60	7,934.19
广告费	50,369.13	477,186.05
业务招待费	35,394.50	85,054.68
劳务费		685,200.00
推广咨询费	14,404,077.10	64,888,137.64
合计	14,875,893.27	66,692,410.97

32、管理费用

项目	2023年1-5月	2022年度
职工薪酬	3,096,687.00	8,028,100.32
差旅费	74,917.01	201,633.26
折旧费	410,284.67	1,204,386.08
无形资产摊销	853,763.20	2,266,230.35
审计、评估、咨询、律师等中介机构费用	61,875.73	87,378.64
修理费	52,928.65	260,738.79
水电费	594.28	583.91
业务招待费	102,743.53	423,176.59
办公费	112,746.23	300,333.54
车辆交通费	119,258.32	322,685.87
物业管理费	95,051.53	235,190.44
其他	184,429.06	215,006.65
合计	5,165,279.21	13,545,444.44

33、研发费用

项目	2023年1-5月	2022年度
职工薪酬	852,197.63	2,237,158.89
材料费	310,587.84	96,589.16
临床试验费及技术服务费		125,471.70

项目	2023年1-5月	2022年度
折旧费	178,851.96	518,225.31
检验费	387,283.46	1,195,111.32
其他	123,384.05	262,457.45
合计	1,852,304.94	4,435,013.83

34、财务费用

项目	2023年1-5月	2022年度
利息支出	467,750.84	6,329,677.79
减：利息收入	12,921.95	93,361.82
加：汇兑损益		
金融机构手续费及其他	9,085.46	20,374.42
合计	463,914.35	6,256,690.39

35、其他收益

项目	2023年1-5月	2022年度
税务局个税手续费返还	5,202.39	14,906.68
清镇市残疾人联合会残疾人就业岗位补贴	2,950.00	4,300.00
清镇市工业和信息化局保主体稳就业贴息补贴		294,772.50
贵州省社会保险事业局失业、扩岗稳岗补助款		215,509.41
贵州省工业和信息化厅关于2022年第一批省中小企业发展专项资金（项目名称：贵州省专精特新“小巨人”企业奖励）		600,000.00
清镇市民族宗教事务局关于2020年第四季度和2021年第一、二、三季度民贸民品企业贷款贴息		588,000.00
贵阳市科学技术局关于2022年度贵阳市科技成果转化培育计划项目盐酸文拉法辛片产业化项目款		240,000.00
贵阳市科学技术局2022年企业研发后补助		110,000.00
贵阳市科学技术局2021年国家高新技术企业后补助款		100,000.00
2022年贵州省知识产权运用促进项目资助款		30,000.00
合计	8,152.39	2,197,488.59

36、投资收益

项目	2023年1-5月	2022年度
其他		-156,451.73
合计		-156,451.73

37、公允价值变动收益

项 目	2023 年 1-5 月	2022 年度
交易性金融资产		
其中：衍生金融工具产生的公允价值变动收益		
交易性金融负债		
按公允价值计量的投资性房地产		
其他非流动金融资产公允价值变动		-4,750,000.00
合 计		-4,750,000.00

38、信用减值损失（损失以“-”号填列）

项 目	2023 年 1-5 月	2022 年度
应收账款坏账损失	-72,911,353.85	-144,611,813.14
其他应收款坏账损失	-27,146.42	225,561.07
合 计	-72,938,500.27	-144,386,252.07

39、资产减值损失（损失以“-”号填列）

项目	2023 年 1-5 月	2022 年度
存货跌价损失及合同履约成本减值损失	-2,194,698.08	-4,205,531.90
固定资产减值损失		-1,190,475.31
无形资产减值损失		-469,603.51
开发支出减值损失		-7,680,936.77
合 计	-2,194,698.08	-13,546,547.49

40、营业外收入

项目	2023 年 1-5 月	2022 年度
非流动资产毁损报废利得	95,000.00	718.50
无法支付的应付款项	650,412.86	34,596.37
其他	7,585.66	55,310.82
合 计	752,998.52	90,625.69

41、营业外支出

项目	2023 年 1-5 月	2022 年度
非流动资产毁损报废损失	26,542.43	29,623.82
对外捐赠	20,000.00	560,741.37
非常损失	452,516.29	4,539,185.71

项目	2023年1-5月	2022年度
罚款、违约金及滞纳金	5,057,172.04	1,899,887.92
其他		97,602.55
合计	5,556,230.76	7,127,041.37

42、所得税费用

(1) 所得税费用表

项目	2023年1-5月	2022年度
当期所得税费用	326,145.70	28,125.00
递延所得税费用	-12,707,286.20	-26,801,675.31
合计	-12,381,140.50	-26,773,550.31

(2) 会计利润与所得税费用调整过程

项目	2023年1-5月	2022年度
利润总额	-89,186,483.64	-199,992,327.66
按法定/适用税率计算的所得税费用	-13,377,972.55	-29,998,849.15
子公司适用不同税率的影响	-2,187,101.60	-3,099,200.58
调整以前期间所得税的影响	326,145.70	28,125.00
非应税收入的影响		
不可抵扣的成本、费用和损失的影响	1,266,349.53	572,870.54
使用前期未确认递延所得税资产的可抵扣亏损的影响		
本年未确认递延所得税资产的可抵扣暂时性差异或可抵扣亏损的影响	1,591,438.42	5,723,503.88
税率调整导致年初递延所得税资产/负债余额的变化		
其他		
所得税费用	-12,381,140.50	-26,773,550.31

43、所有权或使用权受限制的资产

项目	2023年5月31日账面价值	受限原因
货币资金	280,626.50	冻结
应收票据	3,042,291.80	已用于背书未终止确认
固定资产	1,574,830.54	抵押借款
无形资产	926,063.90	抵押借款
合计	5,823,812.74	

七、在其他主体中的权益

1、在子公司中的权益

企业集团的构成

子公司名称	主要经营地	注册地	业务性质	持股比例(%)		取得方式
				直接	间接	
贵州水林健康产业有限公司	贵阳清镇医药园区	贵阳清镇医药园区	信息技术咨询服务、技术服务、技术开发、技术咨询、技术交流、技术转让、技术推广、医院管理、健康咨询服务、工程和技术研究和试验发展、医学研究和试验发展	100.00		投资

八、关联方及关联交易

1、本公司的母公司情况

母公司名称	注册地	业务性质	注册资本	母公司对本公司的持股比例(%)	母公司对本公司的表决权比例(%)
贵州赤天化股份有限公司	贵阳	医药、医疗、健康产业领域的投资；生物、基因、细胞药品研发生产；大健康医药产业项目运营；特需医疗服务开发；氮肥、磷肥、复合（混）肥、合成氨、其它基础化学原料、硫磺、精细化工产品（不含化学危险品）的生产、购销、技术开发；生产工业用氮、生产工业用氧、生产工业用氢；房屋、土地租赁；化工产品及其原料、建材产品、包装袋、农膜、纸浆、纸及纸产品购销；资本营运及相关投资业务；煤炭贸易。	1,693,134,201.00	100.00	100.00

注：本公司的最终控制方是丁林洪。

2、本公司的子公司情况

详见附注七、1、在子公司中的权益。

3、本公司的合营和联营企业情况

无。

4、其他关联方情况

其他关联方名称	其他关联方与本公司关系
贵州赤天化集团有限责任公司	受同一实际控制人控制
贵州渔阳贸易有限公司	受同一实际控制人控制
贵州赤天化桐梓化工有限公司	受同一实际控制人控制
贵州大秦肿瘤医院有限公司	受同一实际控制人控制
贵州新亚恒医药有限公司	其他
贵州利普科技有限公司	其他

贵州大秦房地产开发有限公司	其他
贵州圣大生物有限公司	其他

5、关联方交易情况

(1) 购销商品、提供和接受劳务的关联交易

①采购商品/接受劳务情况

关联方	关联交易内容	2023年1-5月	2022年度
贵州赤天化桐梓化工有限公司	购买复合肥		8,623.85

②出售商品/提供劳务情况

关联方	关联交易内容	2023年1-5月	2022年度
贵州新亚恒医药有限公司	销售药品	12,035.40	143,453.10
贵州大秦肿瘤医院有限公司	销售药品	3,610.62	

(2) 关联租赁情况

①本公司作为出租方

承租方名称	租赁资产种类	2023年1-5月确认的租赁收入	2022年度确认的租赁收入
贵州利普科技有限公司	房屋	5,714.28	11,428.56

(3) 关联担保情况

①本公司作为担保方

被担保方	担保金额	借款日期	还款日期	保证期间	担保是否已经履行完毕
贵州赤天化股份有限公司	82,000,000.00	2022/6/22	2025/5/29	从合同生效日起直至主合同履行期限届满之日起三年	否
贵州赤天化桐梓化工有限公司	145,000,000.00	2022/8/19	2025/8/19	从合同生效日起直至主合同履行期限届满之日起三年	否

①本公司作为被担保方

担保方	担保金额	借款日期	还款日期	担保到期日	担保是否已经履行完毕
贵州赤天化股份有限公司、丁林洪	20,000,000.00	2021/8/24	2023/8/23	主合同债务人履行债务期限届满之日起三年	否

6、关联方应收应付款项

(1) 应收项目

项目名称	2023年5月31日		2022年12月31日	
	账面余额	坏账准备	账面余额	坏账准备
应收账款：				
贵州新亚恒医药有限公司	271,399.00	91,107.92	271,399.00	87,233.36

项目名称	2023年5月31日		2022年12月31日	
	账面余额	坏账准备	账面余额	坏账准备
贵州大秦肿瘤医院有限公司	4,080.00			
合计	275,479.00	91,107.92	271,399.00	87,233.36

(2) 应付项目

项目名称	2023年5月31日	2022年12月31日
其他应付款：		
贵州赤天化股份有限公司	88,400,000.00	72,300,000.00
贵州大秦肿瘤医院有限公司	84,060,000.00	122,360,000.00
贵州赤天化集团有限责任公司	4,275,000.00	4,275,000.00
贵州大秦房地产开发有限公司	600,000.00	600,000.00
贵州圣大生物科技有限公司	382,866.75	382,866.75
合计	177,717,866.75	199,917,866.75

注：公司其他应付款-贵州大秦肿瘤医院有限公司 2022 年 12 月 31 日余额 122,360,000.00 元为模拟增资款。

九、承诺及或有事项

1、重大承诺事项

公司不存在需要披露的承诺事项。

2、或有事项

公司不存在需要披露的或有事项。

十、资产负债表日后事项

无。

十一、公司财务报表主要项目注释

1、应收账款

(1) 应收账款按坏账计提方法分类列示

类别	2023年5月31日				账面价值
	账面余额		坏账准备		
	金额	比例 (%)	金额	计提比例 (%)	
单项计提坏账准备的应收账款	73,759,334.59	8.75	73,759,334.59	100.00	

类别	2023年5月31日				账面价值
	账面余额		坏账准备		
	金额	比例 (%)	金额	计提比例 (%)	
按组合计提坏账准备的应收账款	769,567,804.55	91.25	392,250,716.11	50.97	377,317,088.44
其中：账龄组合	769,563,724.55	91.25	392,250,716.11	50.97	377,313,008.44
关联方组合	4,080.00				4,080.00
合计	843,327,139.14	100.00	466,010,050.70	--	377,317,088.44

(续)

类别	2022年12月31日				账面价值
	账面余额		坏账准备		
	金额	比例 (%)	金额	计提比例 (%)	
单项计提坏账准备的应收账款	82,290,720.78	9.65	76,493,276.70	92.95	5,797,444.08
按组合计提坏账准备的应收账款	770,131,896.72	90.35	316,605,420.15	41.11	453,526,476.57
其中：账龄组合	770,131,896.72	90.35	316,605,420.15	41.11	453,526,476.57
关联方组合					
合计	852,422,617.50	100.00	393,098,696.85	--	459,323,920.65

①期末单项计提坏账准备的应收账款

应收账款 (按单位)	2023年5月31日			
	账面余额	坏账准备	计提比例 (%)	计提理由
福建辅仁医药有限公司	12,452,857.00	12,452,857.00	100.00	经营异常，预计无法收回
山东鲁恒医药有限公司	5,217,269.53	5,217,269.53	100.00	经营异常，预计无法收回
山东诺安诺泰药业有限公司	4,812,282.98	4,812,282.98	100.00	经营异常，预计无法收回
河南省华方通医药有限公司	2,400,000.00	2,400,000.00	100.00	经营异常，预计无法收回
湖南科瑞康福医药有限公司	2,149,520.00	2,149,520.00	100.00	经营异常，预计无法收回
四川懿亿医药科技有限公司	1,568,000.00	1,568,000.00	100.00	经营异常，预计无法收回
民生集团河南医药有限公司	1,520,000.00	1,520,000.00	100.00	经营异常，预计无法收回
应城市久通医药有限公司	1,313,071.10	1,313,071.10	100.00	经营异常，预计无法收回
乌鲁木齐杏康宝健康管理有限公司	1,192,550.00	1,192,550.00	100.00	经营异常，预计无法收回
河南省华方通医药有限公司	1,078,685.00	1,078,685.00	100.00	经营异常，预计无法收回

国药控股抚顺有限公司	990,545.84	990,545.84	100.00	经营异常，预计无法收回
江西瑞林医药有限公司	919,000.00	919,000.00	100.00	经营异常，预计无法收回
北京市宣武京新医药有限公司	906,675.50	906,675.50	100.00	经营异常，预计无法收回
台州上药医药有限公司	772,687.88	772,687.88	100.00	经营异常，预计无法收回
内蒙古天宇药业有限责任公司	705,273.18	705,273.18	100.00	经营异常，预计无法收回
成都新都南丰康复医院有限公司	683,250.00	683,250.00	100.00	经营异常，预计无法收回
天津奥达康医疗器械有限公司	675,000.00	675,000.00	100.00	经营异常，预计无法收回
郑州邦正医药有限公司	649,426.00	649,426.00	100.00	经营异常，预计无法收回
其他	33,753,240.58	33,753,240.58	100.00	经营异常，预计无法收回
合计	73,759,334.59	73,759,334.59	--	

②组合中，按账龄组合计提坏账准备的应收账款

项目	2023年5月31日		
	账面余额	坏账准备	计提比例(%)
1年以内	55,387,148.82	276,935.75	0.50
1—2年	88,047,089.00	4,402,354.45	5.00
2—3年	142,309,665.61	14,230,966.56	10.00
3—4年	60,735,168.40	12,147,033.68	20.00
4—5年	123,782,454.10	61,891,227.05	50.00
5年以上	299,302,198.62	299,302,198.62	100.00
合计	769,563,724.55	392,250,716.11	--

(续)

项目	2022年12月31日		
	账面余额	坏账准备	计提比例(%)
1年以内	67,647,146.22	338,235.73	0.50
1—2年	92,405,017.31	4,620,250.87	5.00
2—3年	151,274,483.19	15,127,448.32	10.00
3—4年	72,097,437.59	14,419,487.52	20.00
4—5年	209,215,629.40	104,607,814.70	50.00
5年以上	177,492,183.01	177,492,183.01	100.00
合计	770,131,896.72	316,605,420.15	--

(2) 按账龄披露

账龄	2023年5月31日	2022年12月31日
1年以内	55,420,031.70	67,647,146.22
1至2年	88,047,449.00	92,539,008.26
2至3年	143,446,850.42	151,920,303.00
3至4年	67,472,846.70	83,963,089.46
4至5年	139,722,344.17	238,751,839.86
5年以上	349,217,617.15	217,601,230.70
小计	843,327,139.14	852,422,617.50
减：坏账准备	466,010,050.70	393,098,696.85
合计	377,317,088.44	459,323,920.65

(3) 本期计提、收回或转回的坏账准备情况

类别	2022年12月31日	本期变动金额				2023年5月31日
		计提	收回或转回	转销或核销	其他	
按单项计提坏账准备	76,493,276.70	-2,733,942.11				73,759,334.59
按组合计提坏账准备	316,605,420.15	75,645,295.96				392,250,716.11
合计	393,098,696.85	72,911,353.85				466,010,050.70

(续)

类别	2021年12月31日	本期变动金额				2022年12月31日
		计提	收回或转回	转销或核销	其他	
按单项计提坏账准备	71,291,508.45	5,201,768.25				76,493,276.70
按组合计提坏账准备	177,195,375.26	139,410,044.89				316,605,420.15
合计	248,486,883.71	144,611,813.14				393,098,696.85

(4) 按欠款方归集的期末余额前五名的应收账款情况

单位名称	2023年5月31日	占应收账款期末余额合计数的比例(%)	2023年5月31日坏账准备
江苏百时美制药有限公司	58,741,616.00	6.97	4,401,770.20
临沂康贝尔医药有限公司	47,107,095.50	5.59	37,617,824.80
福建五虎山医药科技发展有限公司	43,405,913.57	5.15	34,059,163.57
四川省世海通医药器械有限公司	39,194,656.20	4.65	3,919,465.62
四川和成医药有限公司	32,531,646.00	3.86	11,460,531.80

合计	220,980,927.27	26.22	91,458,755.99
----	----------------	-------	---------------

(续)

单位名称	2022年12月31日	占应收账款期末余额合计数的比例(%)	2022年12月31日坏账准备
江苏百时美医药有限公司	58,741,616.00	6.89	4,351,855.60
临沂康贝尔医药有限公司	47,107,095.50	5.53	26,266,946.62
福建五虎山医药科技发展有限公司	43,405,913.57	5.09	21,941,534.37
四川省世海通医药器械有限公司	39,591,625.20	4.64	3,935,781.26
四川和成医药有限公司	32,531,646.00	3.82	10,970,564.75
合计	221,377,896.27	25.97	67,466,682.60

2、其他应收款

项目	2023年5月31日	2022年12月31日
应收利息		
应收股利		
其他应收款	37,909,923.18	36,886,584.70
合计	37,909,923.18	36,886,584.70

(1) 其他应收款**①其他应收款按款项性质分类披露**

款项性质	2023年5月31日	2022年12月31日
往来款	41,124,978.52	40,674,778.52
备用金	334,220.00	160,400.00
保证金、押金	494,847.50	72,100.00
其他	321,248.48	317,531.08
合计	42,275,294.50	41,224,809.60

②坏账准备计提情况

坏账准备	第一阶段	第二阶段	第三阶段	合计
	未来12个月预期信用损失	整个存续期预期信用损失(未发生信用减值)	整个存续期预期信用损失(已发生信用减值)	
2023年1月1日余额	1,818,446.38		2,519,778.52	4,338,224.90
2023年1月1日余额在本年:				
——转入第二阶段				

坏账准备	第一阶段	第二阶段	第三阶段	合计
	未来 12 个月预期信用损失	整个存续期预期信用损失（未发生信用减值）	整个存续期预期信用损失（已发生信用减值）	
——转入第三阶段				
——转回第二阶段				
——转回第一阶段				
本期计提	27,146.42			27,146.42
本期转回				
本期转销				
本期核销				
其他变动				
2023 年 5 月 31 日余额	1,845,592.80		2,519,778.52	4,365,371.32

(续)

坏账准备	第一阶段	第二阶段	第三阶段	合计
	未来 12 个月预期信用损失	整个存续期预期信用损失（未发生信用减值）	整个存续期预期信用损失（已发生信用减值）	
2022 年 1 月 1 日余额	1,819,007.45		2,519,778.52	4,338,785.97
2022 年 1 月 1 日余额在本年：				
——转入第二阶段				
——转入第三阶段				
——转回第二阶段				
——转回第一阶段				
本期计提	-225,561.07			-225,561.07
本期转回	225,000.00			225,000.00
本期转销				
本期核销				
其他变动				
2022 年 12 月 31 日余额	1,818,446.38		2,519,778.52	4,338,224.90

③按账龄披露

账龄	2023年5月31日	2022年12月31日
1年以内	37,457,164.00	36,856,879.10
1至2年	450,200.00	31,500.00
2至3年	31,500.00	600.00
3至4年	600.00	
4至5年		
5年以上	4,335,830.50	4,335,830.50
小计	42,275,294.50	41,224,809.60
减：坏账准备	4,365,371.32	4,338,224.90
合计	37,909,923.18	36,886,584.70

④本期计提、收回或转回的其他应收款坏账准备情况

类别	2022年12月31日	本期变动金额				2023年5月31日
		计提	收回或转回	转销或核销	其他	
按单项计提坏账准备	2,519,778.52					2,519,778.52
按组合计提坏账准备	1,818,446.38	27,146.42				1,845,592.80
合计	4,338,224.90	27,146.42				4,365,371.32

(续)

类别	2021年12月31日	本期变动金额				2022年12月31日
		计提	收回或转回	转销或核销	其他	
按单项计提坏账准备	2,519,778.52					2,519,778.52
按组合计提坏账准备	1,819,007.45	-225,561.07	225,000.00			1,818,446.38
合计	4,338,785.97	-225,561.07	225,000.00			4,338,224.90

⑤按欠款方归集的期末余额前五名的其他应收款情况

单位名称	款项性质	2023年5月31日	账龄	占其他应收款期末余额合计数的比例(%)	坏账准备期末余额
贵州水林健康产业有限公司	往来款	36,705,000.00	1年以内	86.82	
南京晨翔医药化工研究所	往来款	1,834,960.00	5年以上	4.34	1,834,960.00
赵忱	往来款	1,500,000.00	5年以上	3.55	1,500,000.00
河南万科药业有限公司	往来款	430,200.00	1-2年	1.02	21,510.00
清镇市建筑工程质量安全服务站	保证金押金	422,747.50	1年以内	1.00	2,113.74
合计		40,892,907.50		96.73	3,358,583.74

(续)

单位名称	款项性质	2022年12月31日	账龄	占其他应收款期末余额合计数的比例(%)	坏账准备期末余额
贵州水林健康产业有限公司	往来款	36,705,000.00	1年以内	89.04	
南京晨翔医药化工研究所	往来款	1,834,960.00	5年以上	4.45	1,834,960.00
赵忱	往来款	1,500,000.00	5年以上	3.64	1,500,000.00
贵州山宝药业有限责任公司	往来款	287,438.28	5年以上	0.70	287,438.28
陈朝阳	备用金	130,000.00	5年以上	0.32	130,000.00
合计		40,457,398.28		98.15	3,752,398.28

3、长期股权投资

(1) 长期股权投资分类

项目	2023年5月31日			2022年12月31日		
	账面余额	减值准备	账面价值	账面余额	减值准备	账面价值
对子公司投资	10,000,000.00	6,368,749.05	3,631,250.95	10,000,000.00		10,000,000.00
对联营、合营企业投资						
合计	10,000,000.00	6,368,749.05	3,631,250.95	10,000,000.00		10,000,000.00

(2) 对子公司投资

被投资单位	2022年12月31日	本期增加	本期减少	2023年5月31日	本期计提减值准备	减值准备期末余额
贵州水林健康产业有限公司	10,000,000.00			10,000,000.00	6,368,749.05	6,368,749.05
合计	10,000,000.00			10,000,000.00	6,368,749.05	6,368,749.05

(续)

被投资单位	2021年12月31日	本期增加	本期减少	2022年12月31日	本期计提减值准备	减值准备期末余额
贵州水林健康产业有限公司	10,000,000.00			10,000,000.00		
合计	10,000,000.00			10,000,000.00		

4、营业收入和营业成本

(1) 营业收入和营业成本情况

项目	2023年1-5月		2022年度	
	收入	成本	收入	成本
主营业务	31,603,651.11	17,663,111.08	124,783,787.72	63,944,325.89
其他业务	5,714.28		12,152.19	817.70

项目	2023年1-5月		2022年度	
	收入	成本	收入	成本
合计	31,609,365.39	17,663,111.08	124,795,939.91	63,945,143.59

(2) 主营业务收入按产品类别列示

商品类型	2023年1-5月		2022年度	
	收入	成本	收入	成本
西药	22,563,754.12	10,022,134.34	101,832,776.51	45,392,778.36
中药	9,036,286.37	7,637,247.76	22,939,271.39	18,545,854.06
医疗及其他	3,610.62	3,728.98	11,739.82	5,693.47
合计	31,603,651.11	17,663,111.08	124,783,787.72	63,944,325.89

十二、财务报表的批准

本财务报表于2023年9月7日由董事会通过及批准发布。

(此页无正文)

公司名称：贵州圣济堂制药有限公司



本公司的财务报表及附注由下列负责人签署：

法定代表人：

Handwritten signature of the legal representative in black ink, accompanied by a red square seal.

主管会计工作负责人：

Handwritten signature of the chief accounting officer in black ink, accompanied by a red square seal.

会计机构负责人：

Handwritten signature of the accounting institution officer in black ink, accompanied by a red square seal.

日期：2023年9月7日

日期：2023年9月7日

日期：2023年9月7日



营业执照

(副本04-1)

统一社会信用代码

911101050805090096



扫描市场主体身份码了解更多登记、备案、许可、监管信息,体验更多应用服务。

名称 利安达会计师事务所

类型 特殊普通合伙企业

负责人 黄锦辉

经营范围



出资额 2191万元

成立日期 2013年10月22日

主要经营场所 北京市朝阳区慈云寺北里210号楼1101室

登记机关

2023

年8月11日



审查企业会计报表,出具审计报告;验证企业财务报告,出具验资情况报告;代理记账,办理税务咨询,审核并签署企业重要文书;普通审计业务;企业资产受托审计、评估;经济责任审计;离任审计;内部控制审计;法律、法规及中国证监会规定和批准的其它会计、审计、咨询、业务。



会计师事务所 执业证书

名称：利安达会计师事务所(特殊普通合伙)

首席合伙人：黄锦辉

主任会计师：

经营场所：北京市朝阳区慈云寺北里210号楼1101室

组织形式：特殊普通合伙

执业证书编号：11000154

批准执业文号：京财会许可[2013]0061号


批准执业日期：2013年10月11日



证书序号：0000109

说明

- 1、《会计师事务所执业证书》是证明持有人经财政部门依法审批，准予执行注册会计师法定业务的凭证。
- 2、《会计师事务所执业证书》记载事项发生变动的，应当向财政部门申请换发。
- 3、《会计师事务所执业证书》不得伪造、涂改、出租、出借、转让。
- 4、会计师事务所终止或执业许可注销的，应当向财政部门交回《会计师事务所执业证书》。



发证机关

北京市财政局
二〇一八年一月十日

中华人民共和国财政部制



姓 名 贾志坡
Full name 贾志坡
性 别 男
Sex 男
出生日期 1970-03-12
Date of birth 1970-03-12
工作单位 德勤会计师事务所有限责任公司河北分所
Working unit 德勤会计师事务所有限责任公司河北分所
身份证号码 130102700312123
Identity card No. 130102700312123




证书编号: 130000072213
No. of Certificate

批准注册协会: 河北省注册会计师协会
Authorized Institute of CPAs

发证日期: 2002 年 3 月 4 日
Date of Issuance

注册会计师工作单位变更事项登记
Registration of the Change of Working Unit by a CPA

同意调出
Agree the holder to be transferred from



同意调入
Agree the holder to be transferred to



10

注册会计师工作单位变更事项登记
Registration of the Change of Working Unit by a CPA

同意调出
Agree the holder to be transferred from



同意调入
Agree the holder to be transferred to



11



记
stration

姓名: 贾志坡
证书编号: 130000072213
this renewal.

格, 继续有效一年。
lid for another year after



2010年 2 月 22 日
/y /m /d

6

年度检验登记
Annual Renewal Registration

本证书经检验合格, 继续有效一年。
This certificate is valid for another year after
this renewal.



贾志坡



2010年 2 月 22 日
/y /m /d

7



姓名 Full name 孟占强
 性别 Sex 男
 出生日期 Date of birth 1978-01-20
 工作单位 Working Unit 利安达会计师事务所(特殊普通合伙)河北分所
 身份证号码 Identity card No. 110108197801202710



年度检验登记
Annual Renewal Registration

本证书经检验合格
This certificate is valid for



证书编号: 110001547459
No. of Certificate

批准注册协会: 河北省注册会计师协会
Authorized Institute of CPAs

发证日期: 2016 年 08 月 15 日
Date of Issuance





ation

继续有效一年。
or another year after

年度检验登记 Annual Renewal Registration

本证书经检验合格，继续有效一年。
This certificate is valid for another year after
this renewal.



年 月 日
/ /

年 月 日
/ /