

宁波西磁磁业发展股份有限公司

审计报告及财务报表

二〇二〇年度

财务报表审计报告



防伪编码: 31000006202109946T

被审计单位名称: 宁波西磁磁业发展股份有限公司

审计期间: 2020

报告文号: 信会师报字[2021]第ZA11204号

签字注册会计师: 胡俊杰

注册会计师编号: 330000480676

签字注册会计师: 金天易

注册会计师编号: 310000061886

事务所名称: 立信会计师事务所(特殊普通合伙)

事务所电话: 021-23280000

事务所地址: 南京东路61号4楼

业务报告使用防伪编码仅说明该业务报告是由依法批准设立的会计师事务所出具，业务报告的法律主体是出具报告的会计师事务所及签字注册会计师。
报告防伪信息查询网址：<https://zxfw.shcpa.org.cn/codeSearch>

宁波西磁磁业发展股份有限公司

审计报告及财务报表

(2020年01月01日至2020年12月31日止)

	目录	页次
一、	审计报告	1-5
二、	财务报表	
	合并资产负债表和母公司资产负债表	1-4
	合并利润表和母公司利润表	5-6
	合并现金流量表和母公司现金流量表	7-8
	合并所有者权益变动表和母公司所有者权益变动表	9-12
	财务报表附注	1-78

审计报告

信会师报字[2021]第 ZA11204 号

宁波西磁磁业发展股份有限公司全体股东：

一、 审计意见

我们审计了宁波西磁磁业发展股份有限公司(以下简称西磁磁业)财务报表,包括 2020 年 12 月 31 日的合并及母公司资产负债表,2020 年度的合并及母公司利润表、合并及母公司现金流量表、合并及母公司所有者权益变动表以及相关财务报表附注。

我们认为,后附的财务报表在所有重大方面按照企业会计准则的规定编制,公允反映了西磁磁业 2020 年 12 月 31 日的合并及母公司财务状况以及 2020 年度的合并及母公司经营成果和现金流量。

二、 形成审计意见的基础

我们按照中国注册会计师审计准则的规定执行了审计工作。审计报告的“注册会计师对财务报表审计的责任”部分进一步阐述了我们在这些准则下的责任。按照中国注册会计师职业道德守则,我们独立于西磁磁业,并履行了职业道德方面的其他责任。我们相信,我们获取的审计证据是充分、适当的,为发表审计意见提供了基础。

三、 关键审计事项

关键审计事项是我们根据职业判断,认为对本期财务报表审计最为重要的事项。这些事项的应对以对财务报表整体进行审计并形成审计意见为背景,我们不对这些事项单独发表意见。

我们在审计中识别出的关键审计事项汇总如下：

(一) [收入确认]

关键审计事项	该事项在审计中是如何应对的
(一) [收入确认]	
<p>西磁磁业的收入主要来自于磁选产品和吸重产品的销售，2020年度营业收入为7,793.01万元。</p> <p>西磁磁业产品销售包含国内一般销售和出口销售业务。各种销售模式下收入确认的具体方式不同。收入确认涉及管理层重要的会计判断和会计估计，包含对产品交付时点的确认；对合同后续义务的判断及成本的估计；收入及成本金额的确认。鉴于其对财务报表的重要性，我们将营业收入确认确定为关键审计事项。</p> <p>关于收入确认的会计政策详见附注三（二十六）；关于收入及成本金额披露详见附注五（三十）。</p>	<p>我们针对收入确认执行的审计程序主要有：</p> <p>（1）了解与收入确认相关的关键内部控制，评价其设计和执行是否有效，并测试相关内部控制的运行有效性。</p> <p>（2）了解收入确认的具体方法，与同行业公司收入确认政策进行对比分析，同时选取销售合同样本，识别合同中与销售收入确认的相关条款，评价相应收入确认时点是否符合企业会计准则的规定，并得到一贯执行</p> <p>（3）执行分析性程序，查验分析各类别产品销售收入和毛利率变动的合理性；</p> <p>（4）实施细节测试，对于国内销售收入，以抽样方式检查与收入确认相关的支持性文件，包括销售合同（订单）、销售发票、销售出库单、客户签收单据、货物物流单据、客户销售对账单据和收款银行水单等；对于出口销售收入，查验报关出口数据与账面记录是否相符，并以抽样方式检查销售合同、出口报关单、销售发票、货运提单和收款银行水单等支持性文件。</p> <p>（5）实施收入截止性测试，就资产负债表前后确认收入的交易选取样本进行截止测试，以评价营业收入是否在恰当期间确认。</p> <p>（6）检查本期确认的收入在期后是否发生重大销售退回，以核实收入的真实性。</p>

四、 其他信息

西磁磁业管理层（以下简称管理层）对其他信息负责。其他信息包括西磁磁业 2020 年年度报告中涵盖的信息，但不包括财务报表和我们的审计报告。

我们对财务报表发表的审计意见不涵盖其他信息，我们也不对其他信息发表任何形式的鉴证结论。

结合我们对财务报表的审计，我们的责任是阅读其他信息，在此过程中，考虑其他信息是否与财务报表或我们在审计过程中了解到的情况存在重大不一致或者似乎存在重大错报。

基于我们已执行的工作，如果我们确定其他信息存在重大错报，我们应当报告该事实。在这方面，我们无任何事项需要报告。

五、 管理层和治理层对财务报表的责任

管理层负责按照企业会计准则的规定编制财务报表，使其实现公允反映，并设计、执行和维护必要的内部控制，以使财务报表不存在由于舞弊或错误导致的重大错报。

在编制财务报表时，管理层负责评估西磁磁业的持续经营能力，披露与持续经营相关的事项（如适用），并运用持续经营假设，除非计划进行清算、终止运营或别无其他现实的选择。

治理层负责监督西磁磁业的财务报告过程。

六、 注册会计师对财务报表审计的责任

我们的目标是对财务报表整体是否不存在由于舞弊或错误导致的重大错报获取合理保证，并出具包含审计意见的审计报告。合理保证是高水平的保证，但并不能保证按照审计准则执行的审计在某一重大错报存在时总能发现。错报可能由于舞弊或错误导致，如果合理预期错报单独或汇总起来可能影响财务报表使用者依据财务报表作出的经济决策，则通常认为错报是重大的。

在按照审计准则执行审计工作的过程中，我们运用职业判断，并保持职业怀疑。同时，我们也执行以下工作：

(一) 识别和评估由于舞弊或错误导致的财务报表重大错报风险，设计和实施审计程序以应对这些风险，并获取充分、适当的审计证据，作为发表审计意见的基础。由于舞弊可能涉及串通、伪造、故意遗漏、虚假陈述或凌驾于内部控制之上，未能发现由于舞弊导致的重大错报的风险高于未能发现由于错误导致的重大错报的风险。

(二) 了解与审计相关的内部控制，以设计恰当的审计程序，但目的并非对内部控制的有效性发表意见。

(三) 评价管理层选用会计政策的恰当性和作出会计估计及相关披露的合理性。

(四) 对管理层使用持续经营假设的恰当性得出结论。同时，根据获取的审计证据，就可能对西磁磁业持续经营能力产生重大疑虑的事项或情况是否存在重大不确定性得出结论。如果我们得出结论认为存在重大不确定性，审计准则要求我们在审计报告中提请报表使用者注意财务报表中的相关披露；如果披露不充分，我们应当发表非无保留意见。我们的结论基于截至审计报告日可获得的信息。然而，未来的事项或情况可能导致西磁磁业不能持续经营。

(五) 评价财务报表的总体列报（包括披露）、结构和内容，并评价财务报表是否公允反映相关交易和事项。

(六) 就西磁磁业中实体或业务活动的财务信息获取充分、适当的审计证据，以对合并财务报表发表审计意见。我们负责指导、监督和执行集团审计，并对审计意见承担全部责任。

我们与治理层就计划的审计范围、时间安排和重大审计发现等事项进行沟通，包括沟通我们在审计中识别出的值得关注的内部控制缺陷。

我们还就已遵守与独立性相关的职业道德要求向治理层提供声明，并与治理层沟通可能被合理认为影响我们独立性的所有关系和其他事项，以及相关的防范措施（如适用）。


从与治理层沟通过的事项中，我们确定哪些事项对本期财务报表审计最为重要，因而构成关键审计事项。我们在审计报告中描述这些事项，除非法律法规禁止公开披露这些事项，或在极少数情形下，如果合理预期在审计报告中沟通某事项造成的负面后果超过在公众利益方面产生的益处，我们确定不应在审计报告中沟通该事项。



中国注册会计师：
(项目合伙人)



中国注册会计师：



中国·上海

二〇二一年四月十六日



宁波西磁磁业发展股份有限公司
 合并资产负债表
 2020年12月31日
 (除特别注明外, 金额单位均为人民币元)

	附注五	期末余额	上年年末余额
流动资产:			
货币资金	(一)	20,110,728.02	13,442,884.58
结算备付金			
拆出资金			
交易性金融资产	(二)	5,510,508.33	2,900,000.00
衍生金融资产			
应收票据			
应收账款	(三)	12,767,311.21	13,763,851.81
应收款项融资	(四)	2,435,962.97	928,251.86
预付款项	(五)	329,853.72	432,370.85
应收保费			
应收分保账款			
应收分保合同准备金			
其他应收款	(六)	819,660.14	1,065,900.83
买入返售金融资产			
存货	(七)	11,793,395.11	10,371,463.90
合同资产			
持有待售资产			
一年内到期的非流动资产			
其他流动资产	(八)	3,614,928.12	5,313,791.22
流动资产合计		57,382,347.62	48,218,515.05
非流动资产:			
发放贷款和垫款			
债权投资			
其他债权投资			
长期应收款			
长期股权投资			
其他权益工具投资			
其他非流动金融资产			
投资性房地产	(九)	4,903,478.43	5,265,350.29
固定资产	(十)	34,204,193.70	34,796,722.84
在建工程	(十一)	63,536.46	3,091,743.11
生产性生物资产			
油气资产			
无形资产	(十二)	19,291,207.89	19,731,093.20
开发支出			
商誉			
长期待摊费用	(十三)	7,332,596.31	4,619,204.80
递延所得税资产	(十四)	449,247.37	432,121.33
其他非流动资产			
非流动资产合计		66,244,260.16	67,936,235.57
资产总计		123,626,607.78	116,154,750.62

后附财务报表附注为财务报表的组成部分。

企业法定代表人:





主管会计工作负责人:




会计机构负责人:





 宁波西磁磁业发展股份有限公司
 合并资产负债表（续）
 2020年12月31日
 （除特别注明外，金额单位均为人民币元）

负债和所有者权益	附注五	期末余额	上年年末余额
流动负债：			
短期借款	(十五)	12,614,060.00	17,223,134.87
向中央银行借款			
拆入资金			
交易性金融负债			
衍生金融负债			
应付票据			
应付账款	(十六)	9,400,716.25	11,086,582.77
预收款项	(十七)		2,218,062.63
合同负债	(十八)	2,253,556.49	
卖出回购金融资产款			
吸收存款及同业存放			
代理买卖证券款			
代理承销证券款			
应付职工薪酬	(十九)	4,088,213.08	4,136,681.80
应交税费	(二十)	1,517,269.19	1,167,415.61
其他应付款	(二十一)	1,105,371.52	1,090,655.73
应付手续费及佣金			
应付分保账款			
持有待售负债			
一年内到期的非流动负债	(二十二)		470,818.58
其他流动负债	(二十三)	2,613,842.66	
流动负债合计		33,593,029.19	37,393,351.99
非流动负债：			
保险合同准备金			
长期借款	(二十四)		5,339,283.09
应付债券			
其中：优先股			
永续债			
长期应付款			
长期应付职工薪酬			
预计负债			
递延收益	(二十五)	339,213.33	369,208.33
递延所得税负债	(十四)	1,058,769.14	1,083,111.32
其他非流动负债			
非流动负债合计		1,398,482.47	6,792,102.74
负债合计		34,991,511.66	44,185,454.73
所有者权益：			
股本	(二十六)	51,550,000.00	50,000,000.00
其他权益工具			
其中：优先股			
永续债			
资本公积	(二十七)	10,142,056.68	1,037,811.38
减：库存股			
其他综合收益			
专项储备			
盈余公积	(二十八)	6,167,859.68	5,243,369.06
一般风险准备			
未分配利润	(二十九)	20,775,179.76	14,788,115.45
归属于母公司所有者权益合计		88,635,096.12	71,969,295.89
少数股东权益			
所有者权益合计		88,635,096.12	71,969,295.89
负债和所有者权益总计		123,626,607.78	116,154,750.67

后附财务报表附注为财务报表的组成部分。

企业法定代表人：


 印望



主管会计工作负责人：



 洪品忠



会计机构负责人：


 洪品忠




 宁波西磁磁业发展股份有限公司
 母公司资产负债表
 2020年12月31日
 (除特别注明外,金额单位均为人民币元)

资产	附注十三	期末余额	上年年末余额
流动资产:			
货币资金		19,769,235.68	12,516,340.44
交易性金融资产		5,510,508.33	2,900,000.00
衍生金融资产			
应收票据			
应收账款	(一)	12,722,575.36	13,110,217.45
应收款项融资	(二)	2,435,962.97	928,251.86
预付款项		246,271.03	274,370.85
其他应收款	(三)	723,613.91	619,206.15
存货		10,602,687.15	10,323,407.46
合同资产			
持有待售资产			
一年内到期的非流动资产			
其他流动资产			733,584.14
流动资产合计		52,010,854.43	41,405,378.35
非流动资产:			
债权投资			
其他债权投资			
长期应收款			
长期股权投资	(四)	2,011,693.69	2,011,693.69
其他权益工具投资			
其他非流动金融资产			
投资性房地产		4,903,478.43	5,265,350.29
固定资产		33,954,890.34	34,447,116.38
在建工程		63,536.46	3,091,743.11
生产性生物资产			
油气资产			
无形资产		19,279,021.12	19,716,427.83
开发支出			
商誉			
长期待摊费用		7,332,596.31	4,619,204.80
递延所得税资产		449,128.43	428,319.72
其他非流动资产			
非流动资产合计		67,994,344.78	69,579,855.82
资产总计		120,005,199.21	110,985,234.17

后附财务报表附注为财务报表的组成部分。

企业法定代表人:

主管会计工作负责人:

会计机构负责人:



宁波西磁磁业发展股份有限公司
母公司资产负债表(续)

2020年12月31日

(除特别注明外,金额单位均为人民币元)

负债和所有者权益	附注	期末余额	上年年末余额
流动负债:			
短期借款		12,614,060.00	17,223,134.87
交易性金融负债			
衍生金融负债			
应付票据			
应付账款		9,376,641.25	9,829,695.70
预收款项			1,020,210.14
合同负债		1,919,111.22	
应付职工薪酬		3,617,233.05	3,525,804.12
应交税费		1,488,264.84	1,166,929.31
其他应付款		1,096,125.67	1,073,343.00
持有待售负债			
一年内到期的非流动负债			470,818.58
其他流动负债		2,612,931.51	
流动负债合计		32,724,367.54	34,309,935.72
非流动负债:			
长期借款			5,339,283.09
应付债券			
其中:优先股			
永续债			
长期应付款			
长期应付职工薪酬			
预计负债			
递延收益		339,713.33	369,708.33
递延所得税负债		1,058,769.14	1,083,111.32
其他非流动负债			
非流动负债合计		1,398,482.47	6,792,102.74
负债合计		34,122,850.01	41,102,038.46
所有者权益:			
股本		51,550,000.00	50,000,000.00
其他权益工具			
其中:优先股			
永续债			
资本公积		10,653,750.37	2,449,505.07
减:库存股			
其他综合收益			
专项储备			
盈余公积		6,167,859.68	5,243,369.06
未分配利润		17,510,739.15	12,190,321.58
所有者权益合计		85,882,349.20	69,883,195.71
负债和所有者权益总计		120,005,199.21	110,985,234.17

后附财务报表附注为财务报表的组成部分。

企业法定代表人:  主管会计工作负责人: 

会计机构负责人: 



宁波西海铝业发展股份有限公司
合并利润表
2020年度
(除特别注明外,金额单位均为人民币元)

项目	附注	本期金额	上期金额
一、营业总收入		77,930,145.70	88,733,801.62
其中:营业收入		77,930,145.70	88,733,801.62
利息收入			
已赚保费			
手续费及佣金收入			
二、营业总成本		67,393,299.74	73,404,794.43
其中:营业成本		49,469,196.87	56,751,725.76
利息支出			
手续费及佣金支出			
租赁费			
赔付支出净额			
提取保险合同准备金净额			
保单红利支出			
分保费用			
税金及附加	(三十一)	1,042,584.58	1,007,143.12
销售费用	(三十二)	3,623,070.73	4,990,951.65
管理费用	(三十三)	7,270,690.45	6,118,806.60
研发费用	(三十四)	3,945,586.86	3,384,434.12
财务费用	(三十五)	2,240,170.55	1,125,733.18
其中:利息费用		744,787.02	1,140,872.91
利息收入		42,813.95	38,207.35
加:其他收益	(三十六)	496,891.00	389,791.67
投资收益(损失以“-”号填列)	(三十七)	515,111.07	213,276.31
其中:对联营企业和合营企业的投资收益			
以摊余成本计量的金融资产终止确认收益			
汇兑收益(损失以“-”号填列)			
净敞口套期收益(损失以“-”号填列)			
公允价值变动收益(损失以“-”号填列)	(三十八)	-26,705.67	
信用减值损失(损失以“-”号填列)	(三十九)	-143,532.28	-496,166.73
资产减值损失(损失以“-”号填列)	(四十)	19,413.45	-949,753.65
资产处置收益(损失以“-”号填列)	(四十一)		67,728.55
三、营业利润(亏损以“-”号填列)		11,198,023.53	14,003,483.34
加:营业外收入	(四十二)	5,240.73	204,549.62
减:营业外支出	(四十三)	112,109.35	26,002.43
四、利润总额(亏损总额以“-”号填列)		11,092,154.91	13,982,029.11
减:所得税费用	(四十四)	1,100,602.00	1,891,401.53
五、净利润(净亏损以“-”号填列)		9,911,552.91	12,090,627.58
(一)按经营持续性分类			
1.持续经营净利润(净亏损以“-”号填列)		9,911,552.91	12,090,627.58
2.终止经营净利润(净亏损以“-”号填列)			
(二)按所有权归属分类			
1.归属于母公司股东的净利润(净亏损以“-”号填列)		9,911,552.91	12,090,627.58
2.少数股东损益(净亏损以“-”号填列)			
六、其他综合收益的税后净额			
归属于母公司所有者的其他综合收益的税后净额			
(一)不能重分类进损益的其他综合收益			
1.重新计量设定受益计划变动额			
2.权益法下不能转损益的其他综合收益			
3.其他权益工具投资公允价值变动			
4.企业自身信用风险公允价值变动			
(二)将重分类进损益的其他综合收益			
1.权益法下可转损益的其他综合收益			
2.其他债权投资公允价值变动			
3.金融资产重分类计入其他综合收益的金额			
4.其他债权投资信用减值准备			
5.现金流量套期储备			
6.外币财务报表折算差额			
7.其他			
归属于少数股东的其他综合收益的税后净额			
七、综合收益总额		9,911,552.91	12,090,627.58
归属于母公司所有者的综合收益总额		9,911,552.91	12,090,627.58
归属于少数股东的综合收益总额			
八、每股收益	(四十五)		
(一)基本每股收益(元/股)		0.19	0.28
(二)稀释每股收益(元/股)		0.19	0.28

企业法定代表人:

吴昊
印

主管会计工作负责人:

洪晶惠

会计机构负责人:

洪晶惠

宁波西磁磁业发展股份有限公司

母公司利润表

2020年度

(除特别注明外,金额单位均为人民币元)


项目	附注十三	本期金额	上期金额
一、营业收入	(五)	67,660,192.78	73,887,617.88
减:营业成本	(五)	40,765,495.06	43,978,760.47
税金及附加		1,040,761.98	1,000,552.32
销售费用		2,914,939.69	4,133,176.58
管理费用		7,105,794.78	5,914,603.10
研发费用		3,945,586.86	3,384,434.12
财务费用		2,130,501.45	1,129,692.60
其中:利息费用		744,787.02	1,140,872.91
利息收入		34,132.24	17,411.64
加:其他收益		475,135.00	389,791.67
投资收益(损失以“-”号填列)	(六)	446,354.44	194,712.22
其中:对联营企业和合营企业的投资收益			
以摊余成本计量的金融资产终止确认收益			
净敞口套期收益(损失以“-”号填列)			
公允价值变动收益(损失以“-”号填列)		-26,705.67	
信用减值损失(损失以“-”号填列)		-176,779.99	-474,828.81
资产减值损失(损失以“-”号填列)		7,861.96	-596,514.28
资产处置收益(损失以“-”号填列)			67,728.55
二、营业利润(亏损以“-”号填列)		10,482,978.70	13,927,288.04
加:营业外收入		6,240.73	204,548.62
减:营业外支出		109,477.35	26,002.85
三、利润总额(亏损总额以“-”号填列)		10,379,742.08	14,105,833.81
减:所得税费用		1,134,835.91	1,804,830.20
四、净利润(净亏损以“-”号填列)		9,244,906.17	12,301,003.61
(一)持续经营净利润(净亏损以“-”号填列)		9,244,906.17	12,301,003.61
(二)终止经营净利润(净亏损以“-”号填列)			
五、其他综合收益的税后净额			
(一)不能重分类进损益的其他综合收益			
1.重新计量设定受益计划变动额			
2.权益法下不能转损益的其他综合收益			
3.其他权益工具投资公允价值变动			
4.企业自身信用风险公允价值变动			
(二)将重分类进损益的其他综合收益			
1.权益法下可转损益的其他综合收益			
2.其他债权投资公允价值变动			
3.金融资产重分类计入其他综合收益的金额			
4.其他债权投资信用减值准备			
5.现金流量套期储备			
6.外币财务报表折算差额			
7.其他			
六、综合收益总额		9,244,906.17	12,301,003.61
七、每股收益:			
(一)基本每股收益(元/股)			
(二)稀释每股收益(元/股)			


后附财务报表附注为财务报表的组成部分。

企业法定代表人:

主管会计工作负责人:

会计机构负责人:





 宁波西磁磁业发展股份有限公司
 合并现金流量表
 2020 年度
 (除特别注明外, 金额单位均为人民币元)

项目	附注五	本期金额	上期金额
一、经营活动产生的现金流量			
销售商品、提供劳务收到的现金		68,525,855.96	71,117,339.99
客户存款和同业存放款项净增加额			
向中央银行借款净增加额			
向其他金融机构拆入资金净增加额			
收到原保险合同保费取得的现金			
收到再保业务现金净额			
保户储金及投资款净增加额			
收取利息、手续费及佣金的现金			
拆入资金净增加额			
回购业务资金净增加额			
代理买卖证券收到的现金净额			
收到的税费返还		2,389,652.21	3,886,782.29
收到其他与经营活动有关的现金	(四十六)	1,584,947.54	1,789,260.67
经营活动现金流入小计		72,500,455.71	78,793,282.95
购买商品、接受劳务支付的现金		33,675,269.03	42,004,710.36
客户贷款及垫款净增加额			
存放中央银行和同业款项净增加额			
支付原保险合同赔付款项的现金			
拆出资金净增加额			
支付利息、手续费及佣金的现金			
支付保单红利的现金			
支付给职工以及为职工支付的现金		14,400,106.74	13,710,256.59
支付的各项税费		2,231,683.34	3,319,342.60
支付其他与经营活动有关的现金	(四十六)	3,329,730.86	5,255,755.90
经营活动现金流出小计		53,636,789.97	64,290,065.35
经营活动产生的现金流量净额		18,863,665.74	14,503,217.60
二、投资活动产生的现金流量			
收回投资收到的现金		8,202,610.69	13,365,190.20
取得投资收益收到的现金		205,794.71	58,086.11
处置固定资产、无形资产和其他长期资产收回的现金净额		3,209,359.17	174,424.78
处置子公司及其他营业单位收到的现金净额			
收到其他与投资活动有关的现金			
投资活动现金流入小计		11,717,764.57	13,597,701.09
购建固定资产、无形资产和其他长期资产支付的现金		8,527,286.94	8,615,200.40
投资支付的现金		9,520,508.33	26,620,000.00
质押贷款净增加额			
取得子公司及其他营业单位支付的现金净额			
支付其他与投资活动有关的现金			
投资活动现金流出小计		18,047,795.27	29,235,200.40
投资活动产生的现金流量净额		-6,330,030.70	-15,637,499.31
三、筹资活动产生的现金流量			
吸收投资收到的现金		9,754,245.30	
其中：子公司吸收少数股东投资收到的现金			
取得借款收到的现金		17,414,060.00	25,700,000.00
收到其他与筹资活动有关的现金			
筹资活动现金流入小计		27,168,305.30	25,700,000.00
偿还债务支付的现金		27,833,236.54	24,700,000.00
分配股利、利润或偿付利息支付的现金		3,744,785.06	1,145,118.87
其中：子公司支付给少数股东的股利、利润			
支付其他与筹资活动有关的现金			
筹资活动现金流出小计		31,578,021.54	25,845,118.87
筹资活动产生的现金流量净额		-4,409,716.24	-145,118.87
四、汇率变动对现金及现金等价物的影响		-1,456,075.36	-310,221.74
五、现金及现金等价物净增加额		6,667,843.44	-1,589,622.32
加：期初现金及现金等价物余额		13,441,884.58	15,031,506.90
六、期末现金及现金等价物余额		20,109,728.02	13,441,884.58

后附财务报表附注为财务报表的组成部分。

企业法定代表人：

会计工作负责人：

会计机构负责人：



洪品惠

洪品惠



宁波西磁磁业发展股份有限公司

母公司现金流量表

2020年度

(除特别注明外, 金额单位均为人民币元)

项目	附注	本期金额	上期金额
一、经营活动产生的现金流量			
销售商品、提供劳务收到的现金		58,599,251.12	59,185,970.49
收到的税费返还		831,292.15	1,921,186.58
收到其他与经营活动有关的现金		1,566,016.83	1,774,464.76
经营活动现金流入小计		60,996,560.10	62,881,621.83
购买商品、接受劳务支付的现金		21,369,548.55	28,157,421.40
支付给职工以及为职工支付的现金		13,655,638.67	13,082,264.19
支付的各项税费		2,221,174.92	3,225,223.57
支付其他与经营活动有关的现金		3,145,096.05	5,090,457.19
经营活动现金流出小计		40,391,458.19	49,555,366.35
经营活动产生的现金流量净额		20,605,101.91	13,326,255.48
二、投资活动产生的现金流量			
收回投资收到的现金		282,610.69	8,715,190.20
取得投资收益收到的现金		137,038.08	39,522.02
处置固定资产、无形资产和其他长期资产收回的现金净额		3,209,359.17	174,424.78
处置子公司及其他营业单位收到的现金净额			
收到其他与投资活动有关的现金			
投资活动现金流入小计		3,629,007.94	8,929,137.00
购建固定资产、无形资产和其他长期资产支付的现金		8,527,286.94	8,609,501.40
投资支付的现金		2,610,508.33	11,460,000.00
取得子公司及其他营业单位支付的现金净额			
支付其他与投资活动有关的现金		100,000.00	
投资活动现金流出小计		11,237,795.27	20,069,501.40
投资活动产生的现金流量净额		-7,608,787.33	-11,140,364.40
三、筹资活动产生的现金流量			
吸收投资收到的现金		9,754,245.30	
取得借款收到的现金		17,414,060.00	25,700,000.00
收到其他与筹资活动有关的现金			
筹资活动现金流入小计		27,168,305.30	25,700,000.00
偿还债务支付的现金		27,833,236.54	24,700,000.00
分配股利、利润或偿付利息支付的现金		3,744,785.00	1,145,118.87
支付其他与筹资活动有关的现金			
筹资活动现金流出小计		31,578,021.54	25,845,118.87
筹资活动产生的现金流量净额		-4,409,716.24	-145,118.87
四、汇率变动对现金及现金等价物的影响		-1,333,703.10	-190,339.81
五、现金及现金等价物净增加额		7,252,895.24	1,850,432.40
加: 期初现金及现金等价物余额		12,516,340.44	10,665,908.04
六、期末现金及现金等价物余额		19,769,235.68	12,516,340.44

后附财务报表附注为财务报表的组成部分。

企业法定代表人:

主管会计工作负责人:

会计机构负责人:



宁波西磁磁业发展股份有限公司
合并所有者权益变动表
2020年度
(除特别注明外,金额单位均为人民币元)

(三)	本期金额									
	股本	资本公积	其他权益工具 其他权益	其他权益工具 其他权益	盈余公积	未分配利润	小计	少数股东权益	所有者权益合计	
一、上年年末余额	30,000,000.00	1,937,811.28			1,243,169.06	14,788,119.45	21,969,299.79		21,969,299.79	
二、会计政策变更										
三、前期差错更正										
四、其他										
五、本年年初余额	30,000,000.00	1,937,811.28			1,243,169.06	14,788,119.45	21,969,299.79		21,969,299.79	
六、本年增减变动金额(减少以“-”号填列)	1,450,000.00	8,254,245.30			924,400.52	5,087,654.31	16,665,800.23		16,665,800.23	
(一)综合收益总额										
1. 所有者投入和减少资本	1,350,000.00	8,205,245.30					9,555,245.30		9,555,245.30	
2. 其他权益工具持有者投入资本	1,000,000.00	8,200,245.30					9,200,245.30		9,200,245.30	
3. 股份支付计入所有者权益的金额										
4. 其他										
(二)利润分配										
1. 提取盈余公积					924,400.52	-924,400.52				
2. 提取一般风险准备										
3. 对所有者(或股东)的分配										
4. 其他										
(三)所有者权益内部结转										
1. 资本公积转增资本(或股本)										
2. 盈余公积转增资本(或股本)										
3. 盈余公积弥补亏损										
4. 设定受益计划变动额结转留存收益										
5. 其他综合收益结转留存收益										
6. 其他										
(四)专项储备										
1. 本期提取										
2. 本期使用										
3. 其他										
七、本年年末余额	31,450,000.00	10,192,056.58			2,167,569.58	20,275,175.26	55,085,006.12		55,085,006.12	

后附财务报表附注为财务报表的重要组成部分。
企业法定代表人:

主理会计工作负责人: 洪品忠

会计机构负责人: 洪品忠

洪品忠



宁波西磁磁业发展股份有限公司
合并所有者权益变动表（续）
2020年度
(除特别注明外，金额单位均为人民币元)

项目	上年金额										
	股本	其他权益工具		资本公积	其他综合收益	专项储备	盈余公积	一般风险准备	未分配利润	小计	少数股东权益
		优先股	永续债								
一、上年年末余额	20,000,000.00			1,937,811.38			4,013,268.70		32,817,508.23	58,768,668.31	47,768,668.31
二、本年增减变动											
(一) 综合收益总额											
1. 净利润											
2. 其他综合收益											
(二) 所有者投入和减少资本											
1. 所有者投入的普通股											
2. 其他权益工具持有者投入资本											
3. 股份支付计入所有者权益的金额											
4. 其他											
(三) 利润分配											
1. 提取盈余公积											
2. 提取一般风险准备											
3. 对所有者权益的分配											
4. 其他											
(四) 所有者权益内部结转											
1. 资本公积转增资本(或股本)											
2. 盈余公积转增资本(或股本)											
3. 盈余公积弥补亏损											
4. 其他综合收益结转留存收益											
5. 其他											
五、专项储备											
1. 本期提取											
2. 本期使用											
六、其他											
七、所有者权益合计				1,937,811.38			4,013,268.70		32,817,508.23	58,768,668.31	58,768,668.31
八、专项储备											
九、所有者权益合计				1,937,811.38			4,013,268.70		32,817,508.23	58,768,668.31	58,768,668.31
十、所有者权益合计				1,937,811.38			4,013,268.70		32,817,508.23	58,768,668.31	58,768,668.31

后附财务报表附注为财务报表的重要组成部分。
法定代表人：[Signature]

主管会计工作负责人：[Signature]

会计机构负责人：[Signature]



宁夏西磁磁业发展股份有限公司
 2020年度
 所有者权益变动表

(除特别注明外, 金额单位均为人民币元)

项目	股本		其他权益工具		资本公积	减：库存股	其他综合收益	专项储备	盈余公积	未分配利润	所有者权益合计
	优先股	永续债	其他	其他							
一、上年年末余额	50,000,000.00				2,449,505.07				5,243,369.06	12,190,233.58	69,883,195.71
二、本年年初余额	50,000,000.00				2,449,505.07				5,243,369.06	12,190,233.58	69,883,195.71
三、本期增减变动金额(减少以“-”号填列)	1,550,000.00				8,204,245.30				924,490.62	3,320,417.47	15,599,153.49
(一)综合收益总额					8,204,245.30				924,490.62	9,244,906.17	9,244,906.17
(二)所有者投入和减少资本	1,550,000.00										9,574,245.30
1.所有者投入的普通股	1,550,000.00				8,204,245.30						9,754,245.30
2.其他权益工具持有者投入资本											
3.股份支付计入所有者权益的金额											
4.其他											
(三)利润分配											
1.提取盈余公积									924,490.62	-2,224,488.60	-2,599,997.98
2.对所有者(或股东)的分配									924,490.62	-924,490.62	
3.其他										-2,999,997.98	-2,999,997.98
(四)所有者权益内部结转											
1.资本公积转增资本(或股本)											
2.盈余公积转增资本(或股本)											
3.盈余公积弥补亏损											
4.设定受益计划变动额结转留存收益											
5.其他综合收益结转留存收益											
6.其他											
(五)专项储备											
1.本期提取											
2.本期使用											
(六)其他											
四、本期期末余额	51,550,000.00				10,653,750.37				6,167,859.68	17,510,736.14	87,832,349.20

河南财务报表审计为财务报表的重要组成部分
 企业法定代表人:

吴昊



主管会计工作负责人:

吴昊



会计机构负责人:

吴昊



宁波西磁磁业发展股份有限公司
母公司所有者权益变动表(续)

2020年度

(除特别注明外,金额单位均为人民币元)

项目	上期金额				本期金额					
	股本	其他权益工具 优先股	其他权益工具 永续债/其他	资本公积	减:库存股	其他综合收益	专项储备	盈余公积	未分配利润	所有者权益合计
一、上年年末余额	20,000,000.00			2,449,505.07				4,013,268.70	31,119,418.33	57,622,192.10
加:会计政策变更										
前期差错更正										
其他										
二、本年初余额	20,000,000.00			2,449,505.07				4,013,268.70	31,119,418.33	57,622,192.10
三、本期增减变动金额(减少以“-”号填列)	30,000,000.00							1,230,100.36	-18,929,096.75	12,301,003.61
(一)综合收益总额								1,230,100.36	12,301,003.61	12,301,003.61
(二)所有者投入和减少资本										
1.所有者投入的普通股										
2.其他权益工具持有者投入资本										
3.股份支付计入所有者权益的金额										
4.其他										
(三)利润分配										
1.提取盈余公积								1,230,100.36	-1,230,100.36	
2.对所有者(或股东)的分配								1,230,100.36	-1,230,100.36	
3.其他										
(四)所有者权益内部结转	30,000,000.00									
1.资本公积转增资本(或股本)										
2.盈余公积转增资本(或股本)										
3.盈余公积弥补亏损										
4.设定受益计划变动额结转留存收益										
5.其他综合收益结转留存收益										
6.其他	30,000,000.00									
(五)专项储备										
1.本期提取										
2.本期使用										
(六)其他										
四、本期期末余额	50,000,000.00			2,449,505.07				5,243,369.06	12,190,321.58	69,833,195.71

注册会计师: 吴望印
会计师事务所: 吴望印

主管会计工作负责人: 洪丽惠
会计机构负责人: 洪丽惠

宁波西磁磁业发展股份有限公司 二〇二〇年度财务报表附注 (除特殊注明外, 金额单位均为人民币元)

一、 公司基本情况

(一) 公司概况

宁波西磁磁业发展股份有限公司(以下简称“公司”或“本公司”)系在宁波西磁磁业发展股份有限公司基础上以整体变更方式设立的股份有限公司。2015年10月25日,经公司股东会决议通过,同意将公司整体由有限责任公司变更为股份有限公司,发起设立为宁波西磁磁业发展股份有限公司。公司以2015年8月31日为基准日,各股东按其所拥有的截至2015年8月31日经审计的宁波西磁磁业发展股份有限公司的账面净资产为基础,按1:0.890888比例折合变更后股份公司的注册资本人民币20,000,000.00元。

根据公司2018年股东大会决议通过的《2018年度利润分配方案》和第二届董事会第三次会议决议通过的《关于变更注册资本及修改公司章程的议案》规定,公司申请新增注册资本人民币30,000,000.00元,以截至2018年12月31日的股本总额为基数,按每10股转增15股的比例,以未分配利润向全体股东转增股份总额30,000,000.00股,每股面值1元,共计增加股本人民币30,000,000.00元,公司注册资本由人民币20,000,000.00元变为人民币50,000,000.00元。

根据公司2020年2月19日第二届董事会第五次会议、2020年3月6日2020年度第一次临时股东大会决议审议通过的《关于<公司2020年第一次定向发行说明书>的议案》、《关于<因本次股票发行修改公司章程>的议案》和《关于签署附生效条件的<股份认购合同>的议案》,公司以6.50元/股的发行价格向30名定向发行对象定向发行1,550,000.00股股票,每股面值1.00元,共计增加股本人民币1,550,000.00元。截至2020年12月31日,公司注册资本为人民币51,550,000.00元,营业执照统一社会信用代码为913302007532556225。

公司注册地:浙江省宁波市镇海区澥浦镇丽浦路99号

法定代表人:吴望葵

经营范围:磁性器材、磁制品、五金件、塑料制品制造、加工;自营和代理各类货物和技术的进出口,但国家限定经营或禁止进出口的货物和技术除外。

本财务报表业经公司董事会于2021年4月16日批准报出。

(二) 合并财务报表范围

截至 2020 年 12 月 31 日止，本公司合并财务报表范围内子公司如下：

子公司名称
宁波市镇海磁源进出口有限公司
宁波磁云科技有限公司

本期合并财务报表范围及其变化情况详见本附注“六、合并范围的变更”和“七、在其他主体中的权益”。

二、财务报表的编制基础

(一) 编制基础

本财务报表按照财政部颁布的《企业会计准则——基本准则》和各项具体会计准则、企业会计准则应用指南、企业会计准则解释及其他相关规定（以下合称“企业会计准则”），以及中国证券监督管理委员会《公开发行证券的公司信息披露编报规则第 15 号——财务报告的一般规定》的相关规定编制。

(二) 持续经营

本财务报表以持续经营为基础编制。

公司自报告期末起 12 个月具备持续经营能力，无影响持续经营能力的重大事项。

三、重要会计政策及会计估计

(一) 遵循企业会计准则的声明

本财务报表符合财政部颁布的企业会计准则的要求，真实、完整地反映了本公司 2020 年 12 月 31 日的合并及母公司财务状况以及 2020 年度的合并及母公司经营成果和现金流量。

(二) 会计期间

自公历 1 月 1 日起至 12 月 31 日止为一个会计年度。

(三) 营业周期

本公司营业周期为 12 个月。

(四) 记账本位币

本公司采用人民币为记账本位币。

(五) 同一控制下和非同一控制下企业合并的会计处理方法

同一控制下企业合并：合并方在企业合并中取得的资产和负债（包括最终控制方收购被合并方而形成的商誉），按照合并日被合并方资产、负债在最终控制方合并财务报表中的账面价值为基础计量。在合并中取得的净资产账面价值与支付的合并对价账面价值（或发行股份面值总额）的差额，调整资本公积中的股本溢价，资本公积中的股本溢价不足冲减的，调整留存收益。

非同一控制下企业合并：合并成本为购买方在购买日为取得被购买方的控制权而付出的资产、发生或承担的负债以及发行的权益性证券的公允价值。合并成本大于合并中取得的被购买方可辨认净资产公允价值份额的差额，确认为商誉；合并成本小于合并中取得的被购买方可辨认净资产公允价值份额的差额，计入当期损益。在合并中取得的被购买方符合确认条件的各项可辨认资产、负债及或有负债在购买日按公允价值计量。

为企业合并发生的直接相关费用于发生时计入当期损益；为企业合并而发行权益性证券或债务性证券的交易费用，计入权益性证券或债务性证券的初始确认金额。

(六) 合并财务报表的编制方法

1、 合并范围

合并财务报表的合并范围以控制为基础确定，合并范围包括本公司及全部子公司。控制，是指公司拥有对被投资方的权力，通过参与被投资方的相关活动而享有可变回报，并且有能力运用对被投资方的权力影响其回报金额。

2、 合并程序

本公司将整个企业集团视为一个会计主体，按照统一的会计政策编制合并财务报表，反映本企业集团整体财务状况、经营成果和现金流量。本公司与子公司、子公司相互之间发生的内部交易的影响予以抵销。内部交易表明相关资产发生减值损失的，全额确认该部分损失。如子公司采用的会计政策、会计期间与本公司不一致的，在编制合并财务报表时，按本公司的会计政策、会计期间进行必要的调整。

子公司所有者权益、当期净损益和当期综合收益中属于少数股东的份额分别在合并资产负债表中所有者权益项目下、合并利润表中净利润项目下和综合收益总额项目下单独列示。子公司少数股东分担的当期亏损超过了少数股东在该子公司期初所有者权益中所享有份额而形成的余额，冲减少数股东权益。

（1）增加子公司或业务

在报告期内，因同一控制下企业合并增加子公司或业务的，将子公司或业务合并当期期初至报告期末的经营成果和现金流量纳入合并财务报表，同时对合并财务报表的期初数和比较报表的相关项目进行调整，视同合并后的报告主体自最终控制方开始控制时点起一直存在。

因追加投资等原因能够对同一控制下的被投资方实施控制的，在取得被合并方控制权之前持有的股权投资，在取得原股权之日与合并方和被合并方同处于同一控制之日孰晚日起至合并日之间已确认有关损益、其他综合收益以及其他净资产变动，分别冲减比较报表期间的期初留存收益或当期损益。

在报告期内，因非同一控制下企业合并增加子公司或业务的，以购买日确定的各项可辨认资产、负债及或有负债的公允价值为基础自购买日起纳入合并财务报表。

因追加投资等原因能够对非同一控制下的被投资方实施控制的，对于购买日之前持有的被购买方的股权，按照该股权在购买日的公允价值进行重新计量，公允价值与其账面价值的差额计入当期投资收益。购买日之前持有的被购买方的股权涉及的以后可重分类进损益的其他综合收益、权益法核算下的其他所有者权益变动转为购买日所属当期投资收益。

（2）处置子公司

①一般处理方法

因处置部分股权投资或其他原因丧失了对被投资方控制权时，对于处置后的剩余股权投资，按照其在丧失控制权日的公允价值进行重新计量。处置股权取得的对价与剩余股权公允价值之和，减去按原持股比例计算应享有原有子公司自购买日或合并日开始持续计算的净资产的份额与商誉之和的差额，计入丧失控制权当期的投资收益。与原有子公司股权投资相关的以后可重分类进损益的其他综合收益、权益法核算下的其他所有者权益变动，在丧失控制权时转为当期投资收益。

②分步处置子公司

通过多次交易分步处置对子公司股权投资直至丧失控制权的，处置对子公司股权投资的各项交易的条款、条件以及经济影响符合以下一种或多种情况，通常表明该多次交易事项为一揽子交易：

- i. 这些交易是同时或者在考虑了彼此影响的情况下订立的；
- ii. 这些交易整体才能达成一项完整的商业结果；
- iii. 一项交易的发生取决于其他至少一项交易的发生；
- iv. 一项交易单独看是不经济的，但是和其他交易一并考虑时是经济的。

各项交易属于一揽子交易的，将各项交易作为一项处置子公司并丧失控制权的交易进行会计处理；在丧失控制权之前每一次处置价款与处置投资对应的享有该子公司净资产份额的差额，在合并财务报表中确认为其他综合收益，在丧失控制权时一并转入丧失控制权当期的损益。

各项交易不属于一揽子交易的，在丧失控制权之前，按不丧失控制权的情况下部分处置对子公司的股权投资进行会计处理；在丧失控制权时，按处置子公司一般处理方法进行会计处理。

(3) 购买子公司少数股权

因购买少数股权新取得的长期股权投资与按照新增持股比例计算应享有子公司自购买日或合并日开始持续计算的净资产份额之间的差额，调整合并资产负债表中的资本公积中的股本溢价，资本公积中的股本溢价不足冲减的，调整留存收益。

(4) 不丧失控制权的情况下部分处置对子公司的股权投资

处置价款与处置长期股权投资相对应享有子公司自购买日或合并日开始持续计算的净资产份额之间的差额，调整合并资产负债表中的资本公积中的股本溢价，资本公积中的股本溢价不足冲减的，调整留存收益。

(七) 合营安排分类及共同经营会计处理方法

合营安排分为共同经营和合营企业。

共同经营，是指合营方享有该安排相关资产且承担该安排相关负债的合营安排。

本公司确认与共同经营中利益份额相关的下列项目：

- (1) 确认本公司单独所持有的资产，以及按本公司份额确认共同持有的资产；
- (2) 确认本公司单独所承担的负债，以及按本公司份额确认共同承担的负债；
- (3) 确认出售本公司享有的共同经营产出份额所产生的收入；
- (4) 按本公司份额确认共同经营因出售产出所产生的收入；
- (5) 确认单独所发生的费用，以及按本公司份额确认共同经营发生的费用。

本公司对合营企业的投资采用权益法核算，详见本附注“X、(XX)长期股权投资”。

(八) 现金及现金等价物的确定标准

现金，是指本公司的库存现金以及可以随时用于支付的存款。现金等价物，是指本公司持有的期限短、流动性强、易于转换为已知金额的现金、价值变动风险很小的投资。

(九) 外币业务和外币报表折算

外币业务

外币业务采用与交易发生日即期汇率近似的汇率作为折算汇率将外币金额折合成人民币记账。

资产负债表日外币货币性项目余额按资产负债表日即期汇率折算，由此产生的汇兑差额，除属于与购建符合资本化条件的资产相关的外币专门借款产生的汇兑差额按照借款费用资本化的原则处理外，均计入当期损益。

(十) 金融工具

本公司在成为金融工具合同的一方时，确认一项金融资产、金融负债或权益工具。

1、 金融工具的分类

根据本公司管理金融资产的业务模式和金融资产的合同现金流量特征，金融资产于初始确认时分类为：以摊余成本计量的金融资产、以公允价值计量且其变动计入其他综合收益的金融资产和以公允价值计量且其变动计入当期损益的金融资产。

本公司将同时符合下列条件且未被指定为以公允价值计量且其变动计入当期损益的金融资产，分类为以摊余成本计量的金融资产：

- 业务模式是以收取合同现金流量为目标；
- 合同现金流量仅为对本金和以未偿付本金金额为基础的利息的支付。

本公司将同时符合下列条件且未被指定为以公允价值计量且其变动计入当期损益的金融资产，分类为以公允价值计量且其变动计入其他综合收益的金融资产（债务工具）：

- 业务模式既以收取合同现金流量又以出售该金融资产为目标；
- 合同现金流量仅为对本金和以未偿付本金金额为基础的利息的支付。

对于非交易性权益工具投资，本公司可以在初始确认时将其不可撤销地指定为以公允价值计量且其变动计入其他综合收益的金融资产（权益工具）。该指定在单项投资的基础上作出，且相关投资从发行者的角度符合权益工具的定义。除上述以摊余成本计量和以公允价值计量且其变动计入其他综合收益的金融资产外，本公司将其余所有的金融资产分类为以公允价值计量且其变动计入当期损益的金融资产。在初始确认时，如果能够消除或显著减少会计错配，本公司可以将本应分类为摊余成本计量或以公允价值计量且其变动计入其他综合收益的金融资产不可撤销地指定为以公允价值计量且其变动计入当期损益的金融资产。

金融负债于初始确认时分类为：以公允价值计量且其变动计入当期损益的金融负债和以摊余成本计量的金融负债。

符合以下条件之一的金融负债可在初始计量时指定为以公允价值计量且其变动计入当期损益的金融负债：

- 1) 该项指定能够消除或显著减少会计错配。
- 2) 根据正式书面文件载明的企业风险管理或投资策略，以公允价值为基础对金融负债组合或金融资产和金融负债组合进行管理和业绩评价，并在企业内部以此为基础向关键管理人员报告。
- 3) 该金融负债包含需单独分拆的嵌入衍生工具。

2、 金融工具的确认依据和计量方法

(1) 以摊余成本计量的金融资产

以摊余成本计量的金融资产包括应收票据、应收账款、其他应收款、长期应收款、债权投资等，按公允价值进行初始计量，相关交易费用计入初始确认金额；不包含重大融资成分的应收账款以及本公司决定不考虑不超过一年的融资成分的应收账款，以合同交易价格进行初始计量。

持有期间采用实际利率法计算的利息计入当期损益。

收回或处置时，将取得的价款与该金融资产账面价值之间的差额计入当期损益。

(2) 以公允价值计量且其变动计入其他综合收益的金融资产（债务工具）

以公允价值计量且其变动计入其他综合收益的金融资产（债务工具）包括应收款项融资、其他债权投资等，按公允价值进行初始计量，相关交易费用计入初始确认金额。该金融资产按公允价值进行后续计量，公允价值变动除采用实际利率法计算的利息、减值损失或利得和汇兑损益之外，均计入其他综合收益。终止确认时，之前计入其他综合收益的累计利得或损失从其他综合收益中转出，计入当期损益。

(3) 以公允价值计量且其变动计入其他综合收益的金融资产（权益工具）

以公允价值计量且其变动计入其他综合收益的金融资产（权益工具）包括其他权益工具投资等，按公允价值进行初始计量，相关交易费用计入初始确认金额。该金融资产按公允价值进行后续计量，公允价值变动计入其他综合收益。取得的股利计入当期损益。

终止确认时，之前计入其他综合收益的累计利得或损失从其他综合收益中转出，计入留存收益。

(4) 以公允价值计量且其变动计入当期损益的金融资产

以公允价值计量且其变动计入当期损益的金融资产包括交易性金融资产、衍生金融资产、其他非流动金融资产等，按公允价值进行初始计量，相关交易费用计入当期损益。该金融资产按公允价值进行后续计量，公允价值变动计入当期损益。

(5) 以公允价值计量且其变动计入当期损益的金融负债

以公允价值计量且其变动计入当期损益的金融负债包括交易性金融负债、衍生金融负债等，按公允价值进行初始计量，相关交易费用计入当期损益。该金融负债按公允价值进行后续计量，公允价值变动计入当期损益。

终止确认时，其账面价值与支付的对价之间的差额计入当期损益。

(6) 以摊余成本计量的金融负债

以摊余成本计量的金融负债包括短期借款、应付票据、应付账款、其他应付款、长期借款、应付债券、长期应付款，按公允价值进行初始计量，相关交易费用计入初始确认金额。

持有期间采用实际利率法计算的利息计入当期损益。

终止确认时，将支付的对价与该金融负债账面价值之间的差额计入当期损益。

3、 金融资产终止确认和金融资产转移

满足下列条件之一时，本公司终止确认金融资产：

一 收取金融资产现金流量的合同权利终止；

一 金融资产已转移，且已将金融资产所有权上几乎所有的风险和报酬转移给转入方；

一 金融资产已转移，虽然本公司既没有转移也没有保留金融资产所有权上几乎所有的风险和报酬，但是未保留对金融资产的控制。

发生金融资产转移时，如保留了金融资产所有权上几乎所有的风险和报酬的，则不终止确认该金融资产。

在判断金融资产转移是否满足上述金融资产终止确认条件时，采用实质重于形式的原则。

公司将金融资产转移区分为金融资产整体转移和部分转移。金融资产整体转移满足终止确认条件的，将下列两项金额的差额计入当期损益：

(1) 所转移金融资产的账面价值；

(2) 因转移而收到的对价，与原直接计入所有者权益的公允价值变动累计额（涉及转移的金融资产为以公允价值计量且其变动计入其他综合收益的金融资产（债务工具）的情形）之和。

金融资产部分转移满足终止确认条件的，将所转移金融资产整体的账面价值，在终止确认部分和未终止确认部分之间，按照各自的相对公允价值进行分摊，并将下列两项金额的差额计入当期损益：

(1) 终止确认部分的账面价值；

(2) 终止确认部分的对价，与原直接计入所有者权益的公允价值变动累计额中对应终止确认部分的金额（涉及转移的金融资产为以公允价值计量且其变动计入其他综合收益的金融资产（债务工具）的情形）之和。

金融资产转移不满足终止确认条件的，继续确认该金融资产，所收到的对价确认为一项金融负债。

4、 金融负债终止确认

金融负债的现时义务全部或部分已经解除的，则终止确认该金融负债或其一部分；本公司若与债权人签定协议，以承担新金融负债方式替换现存金融负债，且新金融负债与现存金融负债的合同条款实质上不同的，则终止确认现存金融负债，并同时确认新金融负债。

对现存金融负债全部或部分合同条款作出实质性修改的，则终止确认现存金融负债或其一部分，同时将修改条款后的金融负债确认为一项新金融负债。

金融负债全部或部分终止确认时，终止确认的金融负债账面价值与支付对价（包括转出的非现金资产或承担的新金融负债）之间的差额，计入当期损益。本公司若回购部分金融负债的，在回购日按照继续确认部分与终止确认部分的相对公允价值，将该金融负债整体的账面价值进行分配。分配给终止确认部分的账面价值与支付的对价（包括转出的非现金资产或承担的新金融负债）之间的差额，计入当期损益。

5、 金融资产和金融负债的公允价值的确定方法

存在活跃市场的金融工具，以活跃市场中的报价确定其公允价值。不存在活跃市场的金融工具，采用估值技术确定其公允价值。在估值时，本公司采用在当前情况下适用并且有足够可利用数据和其他信息支持的估值技术，选择与市场参与者在相关资产或负债的交易中所考虑的资产或负债特征相一致的输入值，并优先使用相关可观察输入值。只有在相关可观察输入值无法取得或取得不切实可行的情况下，才使用不可观察输入值。

6、 金融资产减值的测试方法及会计处理方法

本公司以单项或组合的方式对以摊余成本计量的金融资产、以公允价值计量且其变动计入其他综合收益的金融资产（债务工具）和财务担保合同等的预期信用损失进行估计。

本公司考虑有关过去事项、当前状况以及对未来经济状况的预测等合理且有依据的信息，以发生违约的风险为权重，计算合同应收的现金流量与预期能收到的现金流量之间差额的现值的概率加权金额，确认预期信用损失。

如果该金融工具的信用风险自初始确认后已显著增加,本公司按照相当于该金融工具整个存续期内预期信用损失的金额计量其损失准备;如果该金融工具的信用风险自初始确认后并未显著增加,本公司按照相当于该金融工具未来 12 个月内预期信用损失的金额计量其损失准备。由此形成的损失准备的增加或转回金额,作为减值损失或利得计入当期损益。

本公司通过比较金融工具在资产负债表日发生违约的风险与在初始确认日发生违约的风险,以确定金融工具预计存续期内发生违约风险的相对变化,以评估金融工具的信用风险自初始确认后是否已显著增加。通常逾期超过 30 日,本公司即认为该金融工具的信用风险已显著增加,除非有确凿证据证明该金融工具的信用风险自初始确认后并未显著增加。

如果金融工具于资产负债表日的信用风险较低,本公司即认为该金融工具的信用风险自初始确认后并未显著增加。

如果有客观证据表明某项金融资产已经发生信用减值,则本公司在单项基础上对该金融资产计提减值准备。

对于由《企业会计准则第 14 号——收入》(2017)规范的交易形成的应收款项和合同资产,无论是否包含重大融资成分,本公司始终按照相当于整个存续期内预期信用损失的金额计量其损失准备。

对于租赁应收款,本公司选择始终按照相当于整个存续期内预期信用损失的金额计量其损失准备。

本公司不再合理预期金融资产合同现金流量能够全部或部分收回的,直接减记该金融资产的账面余额。

(十一) 存货

1、 存货的分类和成本

存货分类为:原材料、库存商品、在产品、发出商品、委托加工物资等。

存货按成本进行初始计量,存货成本包括采购成本、加工成本和其他使存货达到目前场所和状态所发生的支出。

2、 发出存货的计价方法

存货发出时按加权平均法计价。

3、 不同类别存货可变现净值的确定依据

资产负债表日,存货应当按照成本与可变现净值孰低计量。当存货成本高于其可变现净值的,应当计提存货跌价准备。可变现净值,是指在日常活动中,存货的估计售价减去至完工时估计将要发生的成本、估计的销售费用以及相关税费后的金额。

产成品、库存商品和用于出售的材料等直接用于出售的商品存货，在正常生产经营过程中，以该存货的估计售价减去估计的销售费用和相关税费后的金额，确定其可变现净值；需要经过加工的材料存货，在正常生产经营过程中，以所生产的产成品的估计售价减去至完工时估计将要发生的成本、估计的销售费用和相关税费后的金额，确定其可变现净值；为执行销售合同或者劳务合同而持有的存货，其可变现净值以合同价格为基础计算，若持有存货的数量多于销售合同订购数量的，超出部分的存货的可变现净值以一般销售价格为基础计算。计提存货跌价准备后，如果以前减记存货价值的影响因素已经消失，导致存货的可变现净值高于其账面价值的，在原已计提的存货跌价准备金额内予以转回，转回的金额计入当期损益。

4、 存货的盘存制度

采用永续盘存制。

5、 低值易耗品和包装物的摊销方法

(1) 低值易耗品采用一次转销法；

(2) 包装物采用一次转销法。

(十二) 合同资产

自 2020 年 1 月 1 日起的会计政策

1、 合同资产的确认方法及标准

本公司根据履行履约义务与客户付款之间的关系在资产负债表中列示合同资产或合同负债。本公司已向客户转让商品或服务而有权收取对价的权利（且该权利取决于时间流逝之外的其他因素）列示为合同资产。同一合同下的合同资产和合同负债以净额列示。本公司拥有的、无条件（仅取决于时间流逝）向客户收取对价的权利作为应收款项单独列示。

2、 合同资产预期信用损失的确定方法及会计处理方法

合同资产的预期信用损失的确定方法及会计处理方法详见本附注“(十) 6、金融资产减值的测试方法及会计处理方法”。

(十三) 持有待售

主要通过出售（包括具有商业实质的非货币性资产交换）而非持续使用一项非流动资产或处置组收回其账面价值的，划分为持有待售类别。

本公司将同时满足下列条件的非流动资产或处置组划分为持有待售类别：

- (1) 根据类似交易中出售此类资产或处置组的惯例，在当前状况下即可立即出售；
- (2) 出售极可能发生，即本公司已经就一项出售计划作出决议且获得确定的购买承诺，预计出售将在一年内完成。有关规定要求本公司相关权力机构或者监管部门批准后方可出售的，已经获得批准。

划分为持有待售的非流动资产（不包括金融资产、递延所得税资产、职工薪酬形成的资产）或处置组，其账面价值高于公允价值减去出售费用后的净额的，账面价值减记至公允价值减去出售费用后的净额，减记的金额确认为资产减值损失，计入当期损益，同时计提持有待售资产减值准备。

(十四) 长期股权投资

1、 共同控制、重大影响的判断标准

共同控制，是指按照相关约定对某项安排所共有的控制，并且该安排的相关活动必须经过分享控制权的参与方一致同意后才能决策。本公司与其他合营方一同对被投资单位实施共同控制且对被投资单位净资产享有权利的，被投资单位为本公司的合营企业。

重大影响，是指对被投资单位的财务和经营决策有参与决策的权力，但并不能够控制或者与其他方一起共同控制这些政策的制定。本公司能够对被投资单位施加重大影响的，被投资单位为本公司联营企业。

2、 初始投资成本的确定

(1) 企业合并形成的长期股权投资

对于同一控制下的企业合并形成的对子公司的长期股权投资，在合并日按照取得被合并方所有者权益在最终控制方合并财务报表中的账面价值的份额作为长期股权投资的初始投资成本。长期股权投资初始投资成本与支付对价账面价值之间的差额，调整资本公积中的股本溢价；资本公积中的股本溢价不足冲减时，调整留存收益。因追加投资等原因能够对同一控制下的被投资单位实施控制的，按上述原则确认的长期股权投资的初始投资成本与达到合并前的长期股权投资账面价值加上合并日进一步取得股份新支付对价的账面价值之和的差额，调整股本溢价，股本溢价不足冲减的，冲减留存收益。

对于非同一控制下的企业合并形成的对子公司的长期股权投资，按照购买日确定的合并成本作为长期股权投资的初始投资成本。因追加投资等原因能够对非同一控制下的被投资单位实施控制的，按照原持有的股权投资账面价值加上新增投资成本之和作为初始投资成本。

(2) 通过企业合并以外的其他方式取得的长期股权投资

以支付现金方式取得的长期股权投资,按照实际支付的购买价款作为初始投资成本。

以发行权益性证券取得的长期股权投资,按照发行权益性证券的公允价值作为初始投资成本。

3、 后续计量及损益确认方法

(1) 成本法核算的长期股权投资

公司对子公司的长期股权投资,采用成本法核算,除非投资符合持有待售的条件。除取得投资时实际支付的价款或对价中包含的已宣告但尚未发放的现金股利或利润外,公司按照享有被投资单位宣告发放的现金股利或利润确认当期投资收益。

(2) 权益法核算的长期股权投资

对联营企业和合营企业的长期股权投资,采用权益法核算。初始投资成本大于投资时应享有被投资单位可辨认净资产公允价值份额的差额,不调整长期股权投资的初始投资成本;初始投资成本小于投资时应享有被投资单位可辨认净资产公允价值份额的差额,计入当期损益,同时调整长期股权投资的成本。

公司按照应享有或应分担的被投资单位实现的净损益和其他综合收益的份额,分别确认投资收益和其他综合收益,同时调整长期股权投资的账面价值;按照被投资单位宣告分派的利润或现金股利计算应享有的部分,相应减少长期股权投资的账面价值;对于被投资单位除净损益、其他综合收益和利润分配以外所有者权益的其他变动(简称“其他所有者权益变动”),调整长期股权投资的账面价值并计入所有者权益。

在确认应享有被投资单位净损益、其他综合收益及其他所有者权益变动的份额时,以取得投资时被投资单位可辨认净资产的公允价值为基础,并按照公司的会计政策及会计期间,对被投资单位的净利润和其他综合收益等进行调整后确认。

公司与联营企业、合营企业之间发生的未实现内部交易损益按照应享有的比例计算归属于公司的部分,予以抵销,在此基础上确认投资收益,但投出或出售的资产构成业务的除外。与被投资单位发生的未实现内部交易损失,属于资产减值损失的,全额确认。

公司对合营企业或联营企业发生的净亏损,除负有承担额外损失义务外,以长期股权投资的账面价值以及其他实质上构成对合营企业或联营企业净投资的长期权益减记至零为限。合营企业或联营企业以后实现净利润的,公司在收益

分享额弥补未确认的亏损分担额后，恢复确认收益分享额。

(3) 长期股权投资的处置

处置长期股权投资，其账面价值与实际取得价款的差额，计入当期损益。

部分处置权益法核算的长期股权投资，剩余股权仍采用权益法核算的，原权益法核算确认的其他综合收益采用与被投资单位直接处置相关资产或负债相同的基础按相应比例结转，其他所有者权益变动按比例结转入当期损益。

因处置股权投资等原因丧失了对被投资单位的共同控制或重大影响的，原股权投资因采用权益法核算而确认的其他综合收益，在终止采用权益法核算时采用与被投资单位直接处置相关资产或负债相同的基础进行会计处理，其他所有者权益变动在终止采用权益法核算时全部转入当期损益。

因处置部分股权投资等原因丧失了对被投资单位控制权的，在编制个别财务报表时，剩余股权能够对被投资单位实施共同控制或重大影响的，改按权益法核算，并对该剩余股权视同自取得时即采用权益法核算进行调整，对于取得被投资单位控制权之前确认的其他综合收益采用与被投资单位直接处置相关资产或负债相同的基础按比例结转，因采用权益法核算确认的其他所有者权益变动按比例结转入当期损益；剩余股权不能对被投资单位实施共同控制或施加重大影响的，确认为金融资产，其在丧失控制之日的公允价值与账面价值间的差额计入当期损益，对于取得被投资单位控制权之前确认的其他综合收益和其他所有者权益变动全部结转。

通过多次交易分步处置对子公司股权投资直至丧失控制权，属于一揽子交易的，各项交易作为一项处置子公司股权投资并丧失控制权的交易进行会计处理；在丧失控制权之前每一次处置价款与所处置的股权对应得长期股权投资账面价值之间的差额，在个别财务报表中，先确认为其他综合收益，到丧失控制权时再一并转入丧失控制权的当期损益。不属于一揽子交易的，对每一项交易分别进行会计处理。

(十五) 投资性房地产

投资性房地产是指为赚取租金或资本增值，或两者兼有而持有的房地产，包括已出租的土地使用权、持有并准备增值后转让的土地使用权、已出租的建筑物（含自行建造或开发活动完成后用于出租的建筑物以及正在建造或开发过程中将来用于出租的建筑物）。

与投资性房地产有关的后续支出，在相关的经济利益很可能流入且其成本能够可靠的计量时，计入投资性房地产成本；否则，于发生时计入当期损益。

本公司对现有投资性房地产采用成本模式计量。对按照成本模式计量的投资性房地产—出租用建筑物采用与本公司固定资产相同的折旧政策，出租用土地使用权按与无形资产相同的摊销政策执行。

(十六) 固定资产

1、 固定资产的确认和初始计量

固定资产指为生产商品、提供劳务、出租或经营管理而持有，并且使用寿命超过一个会计年度的有形资产。固定资产在同时满足下列条件时予以确认：

- (1) 与该固定资产有关的经济利益很可能流入企业；
- (2) 该固定资产的成本能够可靠地计量。

固定资产按成本（并考虑预计弃置费用因素的影响）进行初始计量。

与固定资产有关的后续支出，在与其有关的经济利益很可能流入且其成本能够可靠计量时，计入固定资产成本；对于被替换的部分，终止确认其账面价值；所有其他后续支出于发生时计入当期损益。

2、 折旧方法

固定资产折旧采用年限平均法分类计提，根据固定资产类别、预计使用寿命和预计净残值率确定折旧率。对计提了减值准备的固定资产，则在未来期间按扣除减值准备后的账面价值及依据尚可使用年限确定折旧额。如固定资产各组成部分的使用寿命不同或者以不同方式为企业提提供经济利益，则选择不同折旧率或折旧方法，分别计提折旧。

各类固定资产折旧方法、折旧年限、残值率和年折旧率如下：

类别	折旧方法	折旧年限（年）	残值率（%）	年折旧率（%）
房屋建筑物	年限平均法	20	10	4.5
机器设备	年限平均法	10	10	9.00
通用设备	年限平均法	3-5	10	18-30.00
运输设备	年限平均法	4-5	10	18-22.50
电子设备及其他设备	年限平均法	3-5	10	18-30.00

3、 固定资产处置

当固定资产被处置，或者预期通过使用或处置不能产生经济利益时，终止确认该固定资产。固定资产出售、转让、报废或毁损的处置收入扣除其账面价值和相关税费后的金额计入当期损益。

(十七) 在建工程

在建工程按实际发生的成本计量。实际成本包括建筑成本、安装成本、符合资本化条件的借款费用以及其他为使在建工程达到预定可使用状态前所发生的必要支出。在建工程在达到预定可使用状态时，转入固定资产并自次月起开始计提折旧。

(十八) 借款费用

1、 借款费用资本化的确认原则

公司发生的借款费用，可直接归属于符合资本化条件的资产的购建或者生产的，予以资本化，计入相关资产成本；其他借款费用，在发生时根据其发生额确认为费用，计入当期损益。

符合资本化条件的资产，是指需要经过相当长时间的购建或者生产活动才能达到预定可使用或者可销售状态的固定资产、投资性房地产和存货等资产。

2、 借款费用资本化期间

资本化期间，指从借款费用开始资本化时点到停止资本化时点的期间，借款费用暂停资本化的期间不包括在内。

借款费用同时满足下列条件时开始资本化：

- (1) 资产支出已经发生，资产支出包括为购建或者生产符合资本化条件的资产而以支付现金、转移非现金资产或者承担带息债务形式发生的支出；
- (2) 借款费用已经发生；
- (3) 为使资产达到预定可使用或者可销售状态所必要的购建或者生产活动已经开始。

当购建或者生产符合资本化条件的资产达到预定可使用或者可销售状态时，借款费用停止资本化。

3、 暂停资本化期间

符合资本化条件的资产在购建或生产过程中发生的非正常中断、且中断时间连续超过3个月的，则借款费用暂停资本化；该项中断如是所购建或生产的符合资本化条件的资产达到预定可使用状态或者可销售状态必要的程序，则借款费用继续资本化。在中断期间发生的借款费用确认为当期损益，直至资产的购建或者生产活动重新开始后借款费用继续资本化。

4、 借款费用资本化率、资本化金额的计算方法

对于为购建或者生产符合资本化条件的资产而借入的专门借款，以专门借款当期实际发生的借款费用，减去尚未动用的借款资金存入银行取得的利息收入或进行暂时性投资取得的投资收益后的金额，来确定借款费用的资本化金额。

对于为购建或者生产符合资本化条件的资产而占用的一般借款，根据累计资产支出超过专门借款部分的资产支出加权平均数乘以所占用一般借款的资本化率，计算确定一般借款应予资本化的借款费用金额。资本化率根据一般借款加权平均实际利率计算确定。

在资本化期间内，外币专门借款本金及利息的汇兑差额，予以资本化，计入符合资本化条件的资产的成本。除外币专门借款之外的其他外币借款本金及其利息所产生的汇兑差额计入当期损益。

(十九) 无形资产

1、 无形资产的计价方法

(1) 公司取得无形资产时按成本进行初始计量：

外购无形资产的成本，包括购买价款、相关税费以及直接归属于使该项资产达到预定用途所发生的其他支出。

(2) 后续计量

在取得无形资产时分析判断其使用寿命。

对于使用寿命有限的无形资产，在为企业带来经济利益的期限内摊销；无法预见无形资产为企业带来经济利益期限的，视为使用寿命不确定的无形资产，不予摊销。

2、 使用寿命有限的无形资产的使用寿命估计情况

项目	预计使用寿命	摊销方法	依据
土地	50年	平均年限法	土地使用年限
软件	10年	平均年限法	预计受益年限

每年度终了，对使用寿命有限的无形资产的使用寿命及摊销方法进行复核。经复核，本年期末无形资产的使用寿命及摊销方法与以前估计未有不同。

3、 使用寿命不确定的无形资产的判断依据以及对其使用寿命进行复核的程序

本公司无使用寿命不确定的无形资产。

4、 划分研究阶段和开发阶段的具体标准

公司内部研究开发项目的支出分为研究阶段支出和开发阶段支出。

研究阶段：为获取并理解新的科学或技术知识等而进行的独创性的有计划调查、研究活动的阶段。

开发阶段：在进行商业性生产或使用前，将研究成果或其他知识应用于某项计划或设计，以生产出新的或具有实质性改进的材料、装置、产品等活动的阶段。

5、 开发阶段支出资本化的具体条件

研究阶段的支出，于发生时计入当期损益。开发阶段的支出同时满足下列条件的，确认为无形资产，不能满足下述条件的开发阶段的支出计入当期损益：

- (1) 完成该无形资产以使其能够使用或出售在技术上具有可行性；
- (2) 具有完成该无形资产并使用或出售的意图；
- (3) 无形资产产生经济利益的方式，包括能够证明运用该无形资产生产的产品存在市场或无形资产自身存在市场，无形资产将在内部使用的，能够证明其有用性；
- (4) 有足够的技术、财务资源和其他资源支持，以完成该无形资产的开发，并有能力使用或出售该无形资产；
- (5) 归属于该无形资产开发阶段的支出能够可靠地计量。

无法区分研究阶段支出和开发阶段支出的，将发生的研发支出全部计入当期损益。

(二十) 长期资产减值

长期股权投资、采用成本模式计量的投资性房地产、固定资产、在建工程、使用寿命有限的无形资产、油气资产等长期资产，于资产负债表日存在减值迹象的，进行减值测试。减值测试结果表明资产的可收回金额低于其账面价值的，按其差额计提减值准备并计入减值损失。可收回金额为资产的公允价值减去处置费用后的净额与资产预计未来现金流量的现值两者之间的较高者。资产减值准备按单项资产为基础计算并确认，如果难以对单项资产的可收回金额进行估计的，以该资产所属的资产组确定资产组的可收回金额。资产组是能够独立产生现金流入的最小资产组合。

对于因企业合并形成的高誉、使用寿命不确定的无形资产、尚未达到可使用状态的无形资产，无论是否存在减值迹象，至少在每年年度终了进行减值测试。

本公司进行商誉减值测试，对于因企业合并形成的商誉的账面价值，自购买日起按照合理的方法分摊至相关的资产组；难以分摊至相关的资产组的，将其分摊至相关的资产组组合。相关的资产组或者资产组组合，是能够从企业合并的协同效应中受益的资产组或者资产组组合。

在对包含商誉的相关资产组或者资产组组合进行减值测试时，如与商誉相关的资产组或者资产组组合存在减值迹象的，先对不包含商誉的资产组或者资产组组合进行减值测试，计算可收回金额，并与相关账面价值相比较，确认相应的减值损失。然后对包含商誉的资产组或者资产组组合进行减值测试，比较其账面价值与可收回金额，如可收回金额低于账面价值的，减值损失金额首先抵减分摊至资产组或者资产组组合中商誉的账面价值，再根据资产组或者资产组组合中除商誉之外的其他各项资产的账面价值所占比重，按比例抵减其他各项资产的账面价值。

上述资产减值损失一经确认，在以后会计期间不予转回。

(二十一) 长期待摊费用

长期待摊费用为已经发生但应由本期和以后各期负担的分摊期限在一年以上的各项费用。

各项费用的摊销期限及摊销方法为：

项目	摊销方法	摊销年限
零星工程	摊销年限内平均摊销	5年
雨污分流	摊销年限内平均摊销	5年
房屋零星装修工程	摊销年限内平均摊销	10年
办公楼装修工程	摊销年限内平均摊销	10年
车辆延保服务费	摊销年限内平均摊销	5年
房屋装修(三楼办公室)	摊销年限内平均摊销	10年
食堂及办公区装修	摊销年限内平均摊销	10年
食堂空调安装	摊销年限内平均摊销	5年
密封同化地坪	摊销年限内平均摊销	10年

(二十二) 合同负债

自 2020 年 1 月 1 日起的会计政策

本公司根据履行履约义务与客户付款之间的关系在资产负债表中列示合同资产或合同负债。本公司已收或应收客户对价而应向客户转让商品或提供服务的义务列示为合同负债。同一合同下的合同资产和合同负债以净额列示。

(二十三) 职工薪酬

1、 短期薪酬的会计处理方法

本公司在职工为本公司提供服务的会计期间，将实际发生的短期薪酬确认为负债，并计入当期损益或相关资产成本。

本公司为职工缴纳的社会保险费和住房公积金，以及按规定提取的工会经费和职工教育经费，在职工为本公司提供服务的会计期间，根据规定的计提基础和计提比例计算确定相应的职工薪酬金额。

本公司发生的职工福利费，在实际发生时根据实际发生额计入当期损益或相关资产成本，其中，非货币性福利按照公允价值计量。

2、 离职后福利的会计处理方法

设定提存计划

本公司按当地政府的相关规定为职工缴纳基本养老保险和失业保险，在职工为本公司提供服务的会计期间，按以当地规定的缴纳基数和比例计算应缴纳金额，确认为负债，并计入当期损益或相关资产成本。

3、 辞退福利的会计处理方法

本公司向职工提供辞退福利的,在下列两者孰早日确认辞退福利产生的职工薪酬负债,并计入当期损益:公司不能单方面撤回因解除劳动关系计划或裁减建议所提供的辞退福利时;公司确认与涉及支付辞退福利的重组相关的成本或费用时。

(二十四) 预计负债

与或有事项相关的义务同时满足下列条件时,本公司将其确认为预计负债:

- (1) 该义务是本公司承担的现时义务;
- (2) 履行该义务很可能导致经济利益流出本公司;
- (3) 该义务的金额能够可靠地计量。

预计负债按履行相关现时义务所需的支出的最佳估计数进行初始计量。

在确定最佳估计数时,综合考虑与或有事项有关的风险、不确定性和货币时间价值等因素。对于货币时间价值影响重大的,通过对相关未来现金流出进行折现后确定最佳估计数。

所需支出存在一个连续范围,且该范围内各种结果发生的可能性相同的,最佳估计数按照该范围内的中间值确定;在其他情况下,最佳估计数分别下列情况处理:

- 或有事项涉及单个项目的,按照最可能发生金额确定。
- 或有事项涉及多个项目的,按照各种可能结果及相关概率计算确定。

清偿预计负债所需支出全部或部分预期由第三方补偿的,补偿金额在基本确定能够收到时,作为资产单独确认,确认的补偿金额不超过预计负债的账面价值。

本公司在资产负债表日对预计负债的账面价值进行复核,有确凿证据表明该账面价值不能反映当前最佳估计数的,按照当前最佳估计数对该账面价值进行调整。

(二十五) 股份支付

本公司的股份支付是为了获取职工或其他方提供服务而授予权益工具或者承担以权益工具为基础确定的负债的交易。本公司的股份支付分为以权益结算的股份支付和以现金结算的股份支付。

1、 以权益结算的股份支付及权益工具

以权益结算的股份支付换取职工提供服务的,以授予职工权益工具的公允价值计量。对于授予后立即可行权的股份支付交易,在授予日按照权益工具的公允价值计入相关成本或费用,相应增加资本公积。对于授予后完成等待期内的服务或达到规定业绩条件才可行权的股份支付交易,在等待期内每个资产负债表日,本公司根据对可行权权益工具数量的最佳估计,按照授予日公允价值,将当期取得的服务计入相关成本或费用,相应增加资本公积。

如果修改了以权益结算的股份支付的条款,至少按照未修改条款的情况确认取得的服务。此外,任何增加所授予权益工具公允价值的修改,或在修改日对职工有利的变更,均确认取得服务的增加。

在等待期内,如果取消了授予的权益工具,则本公司对取消所授予的权益性工具作为加速行权处理,将剩余等待期内应确认的金额立即计入当期损益,同时确认资本公积。但是,如果授予新的权益工具,并在新权益工具授予日认定所授予的新权益工具是用于替代被取消的权益工具的,则以与处理原权益工具条款和条件修改相同的方式,对所授予的替代权益工具进行处理。

2、以现金结算的股份支付及权益工具

以现金结算的股份支付,按照本公司承担的以股份或其他权益工具为基础计算确定的负债的公允价值计量。授予后立即可行权的股份支付交易,本公司在授予日按照承担负债的公允价值计入相关成本或费用,相应增加负债。对于授予后完成等待期内的服务或达到规定业绩条件才可行权的股份支付交易,在等待期内的每个资产负债表日,本公司以对可行权情况的最佳估计为基础,按照本公司承担负债的公允价值,将当期取得的服务计入相关成本或费用,并相应计入负债。在相关负债结算前的每个资产负债表日以及结算日,对负债的公允价值重新计量,其变动计入当期损益。

（二十六）收入

自 2020 年 1 月 1 日起的会计政策

收入确认和计量所采用的会计政策

本公司在履行了合同中的履约义务,即在客户取得相关商品或服务控制权时确认收入。取得相关商品或服务控制权,是指能够主导该商品或服务的使用并从中获得几乎全部的经济利益。

合同中包含两项或多项履约义务的,本公司在合同开始日,按照各单项履约义务所承诺商品或服务的单独售价的相对比例,将交易价格分摊至各单项履约义务。本公司按照分摊至各单项履约义务的交易价格计量收入。

交易价格是指本公司因向客户转让商品或服务而预期有权收取的对价金额,不包括代第三方收取的款项以及预期将退还给客户的款项。本公司根据合同条款,结合其以往的习惯做法确定交易价格,并在确定交易价格时,考虑可变对价、合同中存在的重大融资成分、非现金对价、应付客户对价等因素的影响。本公司以不超过在相关不确定性消除时累计已确认收入极可能不会发生重大转回的金额确定包含可变对价的交易价格。合同中存在重大融资成分的,本公司按

照假定客户在取得商品或服务控制权时即以现金支付的应付金额确定交易价格，并在合同期间内采用实际利率法摊销该交易价格与合同对价之间的差额。满足下列条件之一的，属于在某一时段内履行履约义务，否则，属于在某一时点履行履约义务：

- 客户在本公司履约的同时即取得并消耗本公司履约所带来的经济利益。
- 客户能够控制本公司履约过程中在建的商品。
- 本公司履约过程中所产出的商品具有不可替代用途，且本公司在整个合同期内有权就累计至今已完成的履约部分收取款项。

对于在某一时段内履行的履约义务，本公司在该段时间内按照履约进度确认收入，但是，履约进度不能合理确定的除外。本公司考虑商品或服务的性质，采用产出法或投入法确定履约进度。当履约进度不能合理确定时，已经发生的成本预计能够得到补偿的，本公司按照已经发生的成本金额确认收入，直到履约进度能够合理确定为止。

对于在某一时点履行的履约义务，本公司在客户取得相关商品或服务控制权时点确认收入。在判断客户是否已取得商品或服务控制权时，本公司考虑下列迹象：

- 本公司就该商品或服务享有现时收款权利，即客户就该商品或服务负有现时付款义务。
- 本公司已将该商品的法定所有权转移给客户，即客户已拥有该商品的法定所有权。
- 本公司已将该商品实物转移给客户，即客户已实物占有该商品。
- 本公司已将该商品所有权上的主要风险和报酬转移给客户，即客户已取得该商品所有权上的主要风险和报酬。
- 客户已接受该商品或服务。

2020年1月1日前的会计政策

1、 销售商品收入确认的一般原则

- (1) 本公司已将商品所有权上的主要风险和报酬转移给购货方；
- (2) 本公司既没有保留通常与所有权相联系的继续管理权，也没有对已售出的商品实施有效控制；
- (3) 收入的金额能够可靠地计量；
- (4) 相关的经济利益很可能流入本公司；
- (5) 相关的、已发生或将发生的成本能够可靠地计量。

2、 具体原则

内销：本公司货物发出后将发货清单交由客户，企业收到客户签回的收货确认单后确认收入；

外销：根据成交方式分别按照货物出口装船离岸的时点和货物出口装船离岸并在客户取得提单的时点作为收入确认时间，并根据合同、装船单、出口报关单等资料，开具发票并确认收入。

(二十七) 合同成本

自 2020 年 1 月 1 日起的会计政策

合同成本包括合同履约成本与合同取得成本。

本公司为履行合同而发生的成本，不属于存货、固定资产或无形资产等相关准则规范范围的，在满足下列条件时作为合同履约成本确认为一项资产：

- 该成本与一份当前或预期取得的合同直接相关。
- 该成本增加了本公司未来用于履行履约义务的资源。
- 该成本预期能够收回。

本公司为取得合同发生的增量成本预期能够收回的，作为合同取得成本确认为一项资产。

与合同成本有关的资产采用与该资产相关的商品或服务收入确认相同的基础进行摊销；但是对于合同取得成本摊销期限未超过一年的，本公司在发生时将其计入当期损益。

与合同成本有关的资产，其账面价值高于下列两项的差额的，本公司对超出部分计提减值准备，并确认为资产减值损失：

- 1、因转让与该资产相关的商品或服务预期能够取得的剩余对价；
- 2、为转让该相关商品或服务估计将要发生的成本。

以前期间减值的因素之后发生变化，使得前述差额高于该资产账面价值的，本公司转回原已计提的减值准备，并计入当期损益，但转回后的资产账面价值不超过假定不计提减值准备情况下该资产在转回日的账面价值。

(二十八) 政府补助

1、 类型

政府补助，是本公司从政府无偿取得的货币性资产或非货币性资产，分为与资产相关的政府补助和与收益相关的政府补助。

与资产相关的政府补助，是指本公司取得的、用于购建或以其他方式形成长期资产的政府补助。与收益相关的政府补助，是指除与资产相关的政府补助之外的政府补助。

本公司将政府补助划分为与资产相关的具体标准为：公司取得的、用于购建或以其他方式形成长期资产的政府补助，包括购买固定资产或无形资产的财政拨款、固定资产专门借款的财政贴息等。

本公司将政府补助划分为与收益相关的具体标准为：指除与资产相关的政府补助之外的政府补助。

2、 确认时点

政府补助在本公司能够满足其所附的条件并且能够收到时，予以确认。

3、 会计处理

与资产相关的政府补助，冲减相关资产账面价值或确认为递延收益。确认为递延收益的，在相关资产使用寿命内按照合理、系统的方法分期计入当期损益（与本公司日常活动相关的，计入其他收益；与本公司日常活动无关的，计入营业外收入）；

与收益相关的政府补助，用于补偿本公司以后期间的相关成本费用或损失的，确认为递延收益，并在确认相关成本费用或损失的期间，计入当期损益（与本公司日常活动相关的，计入其他收益；与本公司日常活动无关的，计入营业外收入）或冲减相关成本费用或损失；用于补偿本公司已发生的相关成本费用或损失的，直接计入当期损益（与本公司日常活动相关的，计入其他收益；与本公司日常活动无关的，计入营业外收入）或冲减相关成本费用或损失。

本公司取得的政策性优惠贷款贴息，区分以下两种情况，分别进行会计处理：

（1）财政将贴息资金拨付给贷款银行，由贷款银行以政策性优惠利率向本公司提供贷款的，本公司以实际收到的借款金额作为借款的入账价值，按照借款本金和该政策性优惠利率计算相关借款费用。

（2）财政将贴息资金直接拨付给本公司的，本公司将对应的贴息冲减相关借款费用。

(二十九) 递延所得税资产和递延所得税负债

所得税包括当期所得税和递延所得税。除因企业合并和直接计入所有者权益(包括其他综合收益)的交易或者事项产生的所得税外，本公司将当期所得税和递延所得税计入当期损益。

递延所得税资产和递延所得税负债根据资产和负债的计税基础与其账面价值的差额(暂时性差异)计算确认。

对于可抵扣暂时性差异确认递延所得税资产，以未来期间很可能取得的用来抵扣可抵扣暂时性差异的应纳税所得额为限。对于能够结转以后年度的可抵扣亏损和税款抵减，以很可能获得用来抵扣可抵扣亏损和税款抵减的未来应纳税所得额为限，确认相应的递延所得税资产。

对于应纳税暂时性差异，除特殊情况外，确认递延所得税负债。

不确认递延所得税资产或递延所得税负债的特殊情况包括：

- 商誉的初始确认；
- 既不是企业合并、发生时也不影响会计利润和应纳税所得额(或可抵扣亏损)的交易或事项。

对与子公司、联营企业及合营企业投资相关的应纳税暂时性差异，确认递延所得税负债，除非本公司能够控制该暂时性差异转回的时间且该暂时性差异在可预见的未来很可能不会转回。对与子公司、联营企业及合营企业投资相关的可抵扣暂时性差异，当该暂时性差异在可预见的未来很可能转回且未来很可能获得用来抵扣可抵扣暂时性差异的应纳税所得额时，确认递延所得税资产。

资产负债表日，对于递延所得税资产和递延所得税负债，根据税法规定，按照预期收回相关资产或清偿相关负债期间的适用税率计量。

资产负债表日，本公司对递延所得税资产的账面价值进行复核。如果未来期间很可能无法获得足够的应纳税所得额用以抵扣递延所得税资产的利益，则减记递延所得税资产的账面价值。在很可能获得足够的应纳税所得额时，减记的金额予以转回。当拥有以净额结算的法定权利，且意图以净额结算或取得资产、清偿负债同时进行时，当期所得税资产及当期所得税负债以抵销后的净额列报。

资产负债表日，递延所得税资产及递延所得税负债在同时满足以下条件时以抵销后的净额列示：

- 纳税主体拥有以净额结算当期所得税资产及当期所得税负债的法定权利；
- 递延所得税资产及递延所得税负债是与同一税收征管部门对同一纳税主体征收的所得税相关或者是对不同的纳税主体相关，但在未来每一具有重要性的递延所得税资产及负债转回的期间内，涉及的纳税主体意图以净额结算当期所得税资产和负债或是同时取得资产、清偿负债。

(三十) 租赁

经营租赁会计处理

(1) 公司租入资产所支付的租赁费，在不扣除免租期的整个租赁期内，按直线法进行分摊，计入当期费用。公司支付的与租赁交易相关的初始直接费用，计入当期费用。

资产出租方承担了应由公司承担的与租赁相关的费用时，公司将该部分费用从租金总额中扣除，按扣除后的租金费用在租赁期内分摊，计入当期费用。

(2) 公司出租资产所收取的租赁费，在不扣除免租期的整个租赁期内，按直线法进行分摊，确认为租赁相关收入。公司支付的与租赁交易相关的初始直接费用，计入当期费用；如金额较大的，则予以资本化，在整个租赁期间内按照与租赁相关收入确认相同的基础分期计入当期收益。

公司承担了应由承租方承担的与租赁相关的费用时，公司将该部分费用从租金收入总额中扣除，按扣除后的租金费用在租赁期内分配。

(三十一) 重要会计政策和会计估计的变更

1、 重要会计政策变更

(1) 执行《企业会计准则第 14 号——收入》(2017 年修订)(以下简称“新收入准则”)

财政部于 2017 年度修订了《企业会计准则第 14 号——收入》。修订后的准则规定，首次执行该准则应当根据累积影响数调整当年年初留存收益及财务报表其他相关项目金额，对可比期间信息不予调整。

本公司自 2020 年 1 月 1 日起执行新收入准则。根据准则的规定，本公司仅对在首次执行日尚未完成的合同的累积影响数调整 2020 年年初留存收益以及财务报表其他相关项目金额，比较财务报表不做调整。执行该准则的主要影响如下：

会计政策变更的内容和原因	受影响的报表项目	对 2020 年 1 月 1 日余额的影响金额	
		合并	母公司
将与产品销售相关的预收款项重分类至合同负债。	预收款项	-1,998,062.63	-800,210.14
	合同负债	+1,902,563.12	+709,087.97
	其他流动负债	+95,499.51	+91,122.17

与原收入准则相比，执行新收入准则对 2020 年度财务报表相关项目的影
响如下(增加/减少)：

受影响的资产负债表项目	对 2020 年 12 月 31 日余额的影响金额	
	合并	母公司
合同负债	+ 2,253,556.49	+ 1,919,111.22
预收款项	- 2,501,561.78	- 2,166,205.36
其他流动负债	+ 218,005.29	+247,094.14

受影响的利润表项目	对 2020 年度发生额的影响金额	
	合并	母公司
营业成本	+ 1,138,767.02	+ 1,129,795.17
销售费用	- 1,138,767.02	- 1,129,795.17

(2) 执行《企业会计准则解释第 13 号》

财政部于 2019 年 12 月 10 日发布了《企业会计准则解释第 13 号》(财会〔2019〕21 号, 以下简称“解释第 13 号”), 自 2020 年 1 月 1 日起施行, 不要求追溯调整。

①关联方的认定

解释第 13 号明确了以下情形构成关联方: 企业与其所属企业集团的其他成员单位(包括母公司和子公司)的合营企业或联营企业; 企业的合营企业与企业的其他合营企业或联营企业。此外, 解释第 13 号也明确了仅仅同受一方重大影响的两方或两方以上的企业不构成关联方, 并补充说明了联营企业包括联营企业及其子公司, 合营企业包括合营企业及其子公司。

②业务的定义

解释第 13 号完善了业务构成的二个要素, 细化了构成业务的判断条件, 同时引入“集中度测试”选择, 以在一定程度上简化非同一控制下取得组合是否构成业务的判断等问题。

本公司自 2020 年 1 月 1 日起执行解释第 13 号, 比较财务报表不做调整, 执行解释第 13 号未对本公司财务状况和经营成果产生重大影响。

本公司执行上述准则在本报告期内无重大影响。

(3) 执行《新冠肺炎疫情相关租金减让会计处理规定》

财政部于 2020 年 6 月 19 日发布了《新冠肺炎疫情相关租金减让会计处理规定》(财会〔2020〕10 号), 自 2020 年 6 月 19 日起施行, 允许企业对 2020 年 1 月 1 日至该规定施行日之间发生的相关租金减让进行调整。按照该规定, 对于满足条件的由新冠肺炎疫情直接引发的租金减免、延期支付租金等租金减让, 企业可以选择采用简化方法进行会计处理。

本公司执行上述准则在本报告期内无重大影响。

2、重要会计估计变更

本报告期公司主要会计估计未发生变更。

3、首次执行新收入准则调整首次执行当年年初财务报表相关项目情况

合并资产负债表

项目	上年年末余额	年初余额	调整数		
			重分类	重新计量	合计
预收款项	2,218,062.63	220,000.00	-1,998,062.63		-1,998,062.63
合同负债		1,902,563.12	+1,902,563.12		+1,902,563.12
其他流动负债		95,499.51	+95,499.51		+95,499.51

各项目调整情况的说明：

母公司资产负债表

项目	上年年末余额	年初余额	调整数		
			重分类	重新计量	合计
预收款项	1,020,210.14	220,000.00	-800,210.14		-800,210.14
合同负债		709,087.97	+709,087.97		+709,087.97
其他流动负债		91,122.17	91,122.17		91,122.17

四、税项

(一) 主要税种和税率

税种	计税依据	税率
增值税	按税法规定计算的销售货物和应税劳务收入为基础计算销项税额，在扣除当期允许抵扣的进项税额后，差额部分为应交增值税	16%/13%
城市维护建设税	按实际缴纳的增值税及消费税计缴	7%
教育费附加	按实际缴纳的增值税及消费税计缴	3%
地方教育费附加	按实际缴纳的增值税及消费税计缴	2%
企业所得税	按应纳税所得额计缴	25%

注1：公司根据销售额的16%/13%计算销项税额，按规定扣除进项税额后缴纳。自营出口外销收入按照“免、抵、退”税办法核算；子公司出口外销收入按照“免退”税办法核算。

存在不同企业所得税税率纳税主体的，披露情况说明

纳税主体名称	所得税税率
宁波市镇海磁源进出口有限公司	20%
宁波磁云科技有限公司	20%

(二) 税收优惠

2019年11月27日，本公司被浙江省科学技术厅、浙江省财政厅、国家税务总局浙江省税务局联合认定为高新技术企业，领取了证书编号为GR201933100110的《高新技术企业证书》。根据《中华人民共和国企业所得税法》的有关规定，本公司2019年度至2021年度享受减按15%的税率缴纳企业所得税的税收优惠政策。

根据财政部 税务总局《关于实施小微企业普惠性税收减免政策的通知》（财税[2019]13号），对小型微利企业年应纳税所得额不超过100万元的部分，减按25%计入应纳税所得额，按20%的税率缴纳企业所得税；对年应纳税所得额超过100万元但不超过300万元的部分，减按50%计入应纳税所得额，按20%的税率缴纳企业所得税。公司宁波市镇海磁源进出口有限公司和宁波磁云科技有限公司符合小微企业标准，享受小微企业企业所得税税收优惠政策。

五、 合并财务报表项目注释

(一) 货币资金

项目	期末余额	上年年末余额
库存现金	4,622.29	470.31
银行存款	19,824,747.10	13,440,294.27
其他货币资金	281,358.63	2,120.00
合计	20,110,728.02	13,442,884.58

其中因抵押、质押或冻结等对使用有限制，以及放在境外且资金汇回受到限制的货币资金明细如下：

项目	期末余额	上年年末余额
支付宝消费者保障计划保证金	1,000.00	1,000.00
合计	1,000.00	1,000.00

(二) 交易性金融资产

项目	期末余额	上年年末余额
以公允价值计量且其变动计入当期损益的金融资产	5,510,508.33	2,900,000.00
其中：债务工具投资		
权益工具投资	1,170,508.33	
衍生金融资产	2,000,000.00	
购买的银行理财产品	2,340,000.00	2,900,000.00
合计	5,510,508.33	2,900,000.00

(三) 应收账款

1、 应收账款按账龄披露

账龄	期末余额	上年年末余额
1年以内	12,502,960.40	13,988,866.81
1至2年	935,301.56	593,035.42
2至3年	282,515.17	
3年以上	40,570.00	40,570.00
小计	13,761,347.13	14,622,472.23
减：坏账准备	994,035.92	858,620.42
合计	12,767,311.21	13,763,851.81

2、 应收账款按坏账计提方法分类披露

类别	期末余额				上年年末余额				
	账面余额		坏账准备		账面价值	账面余额		坏账准备	
	金额	比例 (%)	金额	计提比例 (%)		金额	比例 (%)	金额	计提比例 (%)
按单项计提坏账准备									
按组合计提坏账准备	13,761,347.13	100.00	994,035.92	7.22	12,767,311.21	14,622,472.23	100.00	858,620.42	5.87
其中：									
账龄组合	13,761,347.13	100.00	994,035.92	7.22	12,767,311.21	14,622,472.23	100.00	858,620.42	5.87
合并范围内关联方往来									
合计	13,761,347.13	100.00	994,035.92		12,767,311.21	14,622,472.23	100.00	858,620.42	13,763,851.81

按组合计提坏账准备:

组合计提项目: 账龄组合

名称	期末余额		
	应收账款	坏账准备	计提比例 (%)
1 年以内	12,502,960.40	625,148.02	5.00
1 至 2 年	935,301.56	187,060.31	20.00
2 至 3 年	282,515.17	141,257.59	50.00
3 年以上	40,570.00	40,570.00	100.00
合计	13,761,347.13	994,035.92	

3、 本期计提、转回或收回的坏账准备情况

类别	上年年末余额	年初余额	本期变动金额			期末余额
			计提	收回或转回	转销或核销	
按组合计提 坏账准备	858,620.42	858,620.42	135,613.86		198.36	994,035.92
合计	858,620.42	858,620.42	135,613.86		198.36	994,035.92

4、 本期实际核销的应收账款情况

项目	核销金额
实际核销的应收账款	198.36

5、 按欠款方归集的期末余额前五名的应收账款情况

单位名称	期末余额		
	应收账款	占应收账款合计数的比例 (%)	坏账准备
Bunting Magnetis Europe	3,608,391.31	26.22	180,419.57
宁德时代新能源科技股份有 限公司	1,022,445.23	7.43	51,122.26
BUNTING MAGNETICS CO	861,986.98	6.26	43,099.35
MAGNETEC JAPAN LTD	659,706.53	4.79	32,985.33
宁波容百新能源科技股份有 限公司	569,982.00	4.14	71,109.90
合计	6,722,512.05	48.85	378,736.40

6、 公司无因金融资产转移而终止确认的应收账款

7、 公司无转移应收账款且继续涉入形成的资产、负债金额

(四) 应收款项融资

1、 应收款项融资情况

项目	期末余额	上年年末余额
应收票据	2,435,962.97	928,251.86
应收账款		
合计	2,435,962.97	928,251.86

2、 应收款项融资本期增减变动及公允价值变动情况

项目	上年年末 余额	本期新增	本期终止确 认	其他 变动	期末余额	累计在其他综 合收益中确认 的损失准备
应收票据	928,251.86	13,614,790.49	12,107,079.38		2,435,962.97	
合计	928,251.86	13,614,790.49	12,107,079.38		2,435,962.97	

3、 期末公司已背书或贴现且在资产负债表日尚未到期的应收票据

项目	期末终止确认金额	期末未终止确认金额
银行承兑汇票	6,641,485.03	
合计	6,641,485.03	

(五) 预付款项

1、 预付款项按账龄列示

账龄	期末余额		上年年末余额	
	金额	比例(%)	金额	比例(%)
1年以内	299,853.70	90.91	432,370.85	100.00
1至2年	30,000.02	9.09		
合计	329,853.72	100.00	432,370.85	100.00

2、按预付对象归集的期末余额前五名的预付款情况

预付对象	期末余额	占预付款项期末余额合 计数的比例(%)
上海亨通磁电科技有限公司	60,840.00	18.44
待摊费用	54,438.50	16.50
杭州钱江电气集团股份有限公司	35,672.57	10.81
雅展展览服务(上海)有限公司	31,086.00	9.42
浙江德威不锈钢管业制造有限公司	30,000.00	9.09
合计	212,037.07	64.26

(六) 其他应收款

项目	期末余额	上年年末余额
应收利息		
应收股利		
其他应收款项	819,660.14	1,065,900.83
合计	819,660.14	1,065,900.83

其他应收款项

(1) 按账龄披露

账龄	期末余额	上年年末余额
1年以内	811,444.07	1,060,766.34
1至2年	11,000.00	6,999.72
2至3年	6,999.72	2,850.00
3年以上	304,350.00	301,500.00
小计	1,133,793.79	1,372,116.06
减:坏账准备	314,133.65	306,215.23
合计	819,660.14	1,065,900.83

(2) 按坏账计提方法分类披露

类别	期末余额				上年年末余额			
	账面余额		坏账准备	账面价值	账面余额		坏账准备	账面价值
	金额	比例 (%)			金额	比例 (%)		
按单项计提坏账准备	729,768.37	64.37		729,768.37	1,022,960.64	74.55		1,022,960.64
其中:								
应收出口退税								
按组合计提坏账准备	404,025.42	35.63	314,133.65	89,891.77	349,155.42	25.45	306,215.23	42,940.19
其中:								
账龄组合	404,025.42		314,133.65	89,891.77	349,155.42		306,215.23	42,940.19
合计	1,133,793.79	100.00	314,133.65	819,660.14	1,372,116.06	100.00	306,215.23	1,065,900.83

按单项计提坏账准备:

名称	期末余额			
	账面余额	坏账准备	计提比例 (%)	计提理由
应收出口退税	729,768.37			
合计	729,768.37			

按组合计提坏账准备:

组合计提项目:

名称	期末余额		
	其他应收款项	坏账准备	计提比例 (%)
账龄组合	404,025.42	314,133.65	77.75
合计	404,025.42	314,133.65	

(3) 坏账准备计提情况

坏账准备	第一阶段	第二阶段	第三阶段	合计
	未来 12 个月预期信用损失	整个存续期预期信用损失(未发生信用减值)	整个存续期预期信用损失(已发生信用减值)	
上年年末余额	306,215.23			306,215.23
上年年末余额在本期	306,215.23			306,215.23
-转入第二阶段				
-转入第三阶段				
-转回第二阶段				
-转回第一阶段				
本期计提	7,918.42			7,918.42
本期转销				
本期核销				
其他变动				
期末余额	314,133.65			314,133.65

其他应收款项账面余额变动如下:

账面余额	第一阶段	第二阶段	第三阶段	合计
	未来 12 个月预期信用损失	整个存续期预期信用损失(未发生信用减值)	整个存续期预期信用损失(已发生信用减值)	
上年年末余额	1,372,116.06			1,372,116.06
上年年末余额在本期				
--转入第二阶段				
--转入第三阶段				
--转回第二阶段				
--转回第一阶段				
本期新增	1,718,525.08			1,718,525.08
本期终止确认	1,947,403.35			1,947,403.35
其他变动	9,444.00			9,444.00
期末余额	1,133,793.79			1,133,793.79

(4) 本期计提、转回或收回的坏账准备情况

类别	上年年末余额	本期变动金额			期末余额
		计提	收回或转回	转销或核销	
按组合计提坏账准备	306,215.23	7,918.42			314,133.65
合计	306,215.23	7,918.42			314,133.65

(5) 本期无实际核销的其他应收款项情况

(6) 按款项性质分类情况

款项性质	期末账面余额	上年年末账面余额
应收出口退税	729,768.37	1,022,960.64
保证金押金	375,850.00	322,349.72
暂收款	558.70	789.70
代垫款	27,616.72	26,016.00
合计	1,133,793.79	1,372,116.06

(7) 按欠款方归集的期末余额前五名的其他应收款项情况

单位名称	款项性质	期末余额	账龄	占其他应收款 项期末余额合 计数的比例(%)	坏账准备 期末余额
应收出口退税	出口退税	729,768.37	1年内	64.37	
宁波市国土资源局镇 海分局	保证金押金	301,500.00	3年以上	26.59	301,500.00
金能化学(青岛)有限 公司	保证金押金	35,000.00	1年内	3.09	1,750.00
公积金	代垫款	25,888.00	1年内	2.28	1,294.40
成都磁业科技有 限公司	保证金押金	20,000.00	1年内	1.76	1,000.00
合计		382,388.00		33.73	305,544.40

(9) 公司无因金融资产转移而终止确认的其他应收款项

(10) 公司无转移其他应收款项且继续涉入形成的资产、负债金额

(七) 存货

1、 存货分类

项目	期末余额			上年年末余额		
	账面余额	存货跌价准 备/合同履 约成本减值 准备	账面价值	账面余额	存货跌价 准备	账面价值
原材料	6,087,918.36	628,741.08	5,459,177.28	5,727,360.63	681,084.17	5,046,276.46
在产品	1,805,764.31		1,805,764.31	3,364,747.92		3,364,747.92
库存商品	3,638,967.26	932,225.36	2,706,741.90	2,551,148.88	899,295.72	1,651,853.16
发出商品	1,821,711.62		1,821,711.62	308,586.36		308,586.36
合计	13,354,361.55	1,560,966.44	11,793,395.11	11,951,843.79	1,580,379.89	10,371,463.90

2、 存货跌价准备及合同履约成本减值准备

项目	上年年末余额	年初余额	本期增加金额		本期减少金额		期末余额
			计提	其他	转回或转销	其他	
原材料	681,084.17	681,084.17	-52,343.09				628,741.08
库存商品	899,295.72	899,295.72	32,929.64				932,225.36
合计	1,580,379.89	1,580,379.89	-19,413.45				1,560,966.44

4

5

6

7

(八) 其他流动资产

项目	期末余额	上年年末余额
增值税留抵税额、待抵扣进项税、待认证进项税	214,928.12	65,327.53
预缴企业所得税		738,463.69
银行理财	3,400,000.00	4,510,000.00
合计	3,614,928.12	5,313,791.22

(九) 投资性房地产

1、 采用成本计量模式的投资性房地产

项目	房产	合计
1. 账面原值		
(1) 上年年末余额	8,761,622.58	8,761,622.58
(2) 本期增加金额		
— 外购		
— 存货\固定资产\在建工程转入		
— 企业合并增加		
(3) 本期减少金额		
— 处置		
(4) 期末余额	8,761,622.58	8,761,622.58
2. 累计折旧和累计摊销		
(1) 上年年末余额	3,496,272.29	3,496,272.29
(2) 本期增加金额	361,871.86	361,871.86
— 计提或摊销	361,871.86	361,871.86
(3) 本期减少金额		
— 处置		
(4) 期末余额	3,858,144.15	3,858,144.15
3. 减值准备		
(1) 上年年末余额		
(2) 本期增加金额		
— 计提		
(3) 本期减少金额		
— 处置		
(4) 期末余额		

项目	房产	合计
4. 账面价值		
(1) 期末账面价值	4,903,478.43	4,903,478.43
(2) 上年年末账面价值	5,265,350.29	5,265,350.29

2、 未办妥产权证书的投资性房地产情况

项目	账面价值	未办妥产权证书原因
房屋建筑物	287,974.98	尚未履行建设审批手续
合计	287,974.98	

(十) 固定资产

1、 固定资产及固定资产清理

项目	期末余额	上年年末余额
固定资产	34,202,896.56	34,775,495.00
固定资产清理	1,297.14	21,227.84
合计	34,204,193.70	34,796,722.84

2、 固定资产情况

项目	房屋及建筑物	机器设备	专用设备	运输设备	电子设备及其他	合计
1. 账面原值						
(1) 上年年末余额	25,634,624.76	8,309,091.34	166,610.90	2,298,405.47	2,224,802.76	39,633,535.23
(2) 本期增加金额	1,275,229.36	481,095.45	460,857.26		46,324.28	2,263,506.35
—购置		481,095.45	460,857.26		46,324.28	988,276.99
—在建工程转入	1,275,229.36					1,275,229.36
—企业合并增加						
(3) 本期减少金额		34,764.82		118,099.00	6,550.00	159,413.82
—处置或报废		34,764.82		118,099.00	6,550.00	159,413.82
(4) 期末余额	27,909,854.12	8,755,421.97	627,468.16	2,180,306.47	2,264,577.04	41,737,627.76
2. 累计折旧						
(1) 上年年末余额	1,198,352.54	2,004,810.08	128,377.81	761,103.10	765,396.70	4,858,040.23
(2) 本期增加金额	1,313,534.35	807,821.78	5,102.94	355,861.99	335,473.67	2,817,794.73
—计提	1,313,534.35	807,821.78	5,102.94	355,861.99	335,473.67	2,817,794.73
(3) 本期减少金额		29,490.19		106,289.10	5,324.47	141,103.76
—处置或报废		29,490.19		106,289.10	5,324.47	141,103.76
(4) 期末余额	2,511,886.89	2,783,141.67	133,480.75	1,010,675.99	1,095,545.90	7,534,731.20
3. 减值准备						
(1) 上年年末余额						

项目	房屋及建筑物	机器设备	通用设备	运输设备	电子设备及其他	合计
(2) 本期增加金额						
——计提						
(3) 本期减少金额						
——处置或报废						
(4) 期末余额						
4. 账面价值						
(1) 期末账面价值	25,397,967.23	5,972,280.30	493,987.41	1,169,630.48	1,169,031.14	34,202,896.56
(2) 上年年末账面价值	25,436,272.22	6,304,281.26	38,233.09	1,537,302.37	1,459,406.06	34,775,495.00

- 3、 期末无暂时闲置的固定资产
- 4、 期末无通过融资租赁租入的固定资产情况
- 5、 期末无通过经营租赁租出的固定资产情况
- 6、 期末无未办妥产权证书的固定资产情况

7、 固定资产清理

项目	期末余额	上年年末余额
固定资产报废	1,297.14	21,227.84
合计	1,297.14	21,227.84

(十一) 在建工程

1、 在建工程及工程物资

项目	期末余额	上年年末余额
在建工程	63,536.46	3,091,743.11
工程物资		
合计	63,536.46	3,091,743.11

2、 在建工程情况

项目	期末余额			上年年末余额		
	账面余额	减值准备	账面价值	账面余额	减值准备	账面价值
新厂房装修二期				3,091,743.11		3,091,743.11
智慧信息管理系统	63,536.46		63,536.46			
合计	63,536.46		63,536.46	3,091,743.11		3,091,743.11

3、重要的在建工程项目本期变动情况

项目名称	预算	上年年末余额	本期增加金额	本期转入固定 资产金额	本期其他减少 金额	期末余额	工程累计 投入占预算比 例(%)	工程进度	利息资本化累 计金额	其中：本期利 息资本化金额	本期利息资 本化率(%)	资金来源
新建10万吨 产除铁器 10000台班 工程			1,275,229.36	1,275,229.36				已完工				自有资金
新厂房装修 一期		3,091,743.11	110,611.11		3,202,354.22			已完工				自有资金
智慧信息管 理系统			63,536.46			63,536.46		未完工				自有资金
合计		3,091,743.11	1,449,376.93	1,275,229.36	3,202,354.22	63,536.46						

(十二) 无形资产

1、 无形资产情况

项目	土地使用权	软件	合计
1. 账面原值			
(1) 上年年末余额	20,703,000.00	633,405.63	21,336,405.63
(2) 本期增加金额		32,159.29	32,159.29
—购置		32,159.29	32,159.29
—内部研发			
—企业合并增加			
(3) 本期减少金额			
—处置			
—失效且终止确认的部分			
(4) 期末余额	20,703,000.00	665,564.92	21,368,564.92
2. 累计摊销			
(1) 上年年末余额	1,311,190.00	294,122.43	1,605,312.43
(2) 本期增加金额	414,060.00	57,984.60	472,044.60
—计提	414,060.00	57,984.60	472,044.60
(3) 本期减少金额			
—处置			
—失效且终止确认的部分			
(4) 期末余额	1,725,250.00	352,107.03	2,077,357.03
3. 减值准备			
(1) 上年年末余额			
(2) 本期增加金额			
—计提			
(3) 本期减少金额			
—处置			
—失效且终止确认的部分			
(4) 期末余额			
4. 账面价值			
(1) 期末账面价值	18,977,750.00	313,457.89	19,291,207.89
(2) 上年年末账面价值	19,391,810.00	339,283.20	19,731,093.20

2、 期末无未办妥产权证书的土地使用权情况

(十三) 长期待摊费用

项目	上年年末余额	本期增加金额	本期摊销金额	其他减少金额	期末余额
零星工程	198,164.00		33,240.36		164,923.64
雨污分流	111,245.97		24,271.80		86,974.17
房屋零星装修工程	800,114.88		84,967.92		715,146.96
办公楼装修工程	3,489,878.06		370,606.56		3,119,271.50
车辆延保服务费	19,801.89				19,801.89
房屋装修(三楼办公室)		3,202,354.22	240,176.61		2,962,177.61
食堂及办公区装修		201,834.86	3,363.92		198,470.94
食堂空调安装		33,980.00	1,132.66		32,847.34
密封固化地坪		33,541.28	559.02		32,982.26
合计	4,619,204.80	3,471,710.36	758,318.85		7,332,596.31

(十四) 递延所得税资产和递延所得税负债

1、 未经抵销的递延所得税资产

项目	期末余额		上年年末余额	
	可抵扣暂时性差异	递延所得税资产	可抵扣暂时性差异	递延所得税资产
资产减值准备	2,656,854.78	398,290.37	2,523,772.54	376,665.08
递延收益	339,713.33	50,957.00	369,708.33	55,456.25
合计	2,996,568.11	449,247.37	2,893,480.87	432,121.33

2、 未经抵销的递延所得税负债

项目	期末余额		上年年末余额	
	应纳税暂时性差异	递延所得税负债	应纳税暂时性差异	递延所得税负债
购进固定资产享受所得税前一次性扣除产生的税金差异	7,058,460.92	1,058,769.14	7,220,742.16	1,083,111.32
合计	7,058,460.92	1,058,769.14	7,220,742.16	1,083,111.32

3、 未确认递延所得税资产明细

项目	期末余额	上年年末余额
资产减值准备	212,281.23	221,443.00
可抵扣亏损	612,768.84	549,510.57
合计	825,050.07	770,953.57

由于宁波磁云科技有限公司本期业务基本停滞,未来能否获得足够的应纳税所得额具有不确定性,因此没有确认为递延所得税资产的可抵扣暂时性差异。

4、 未确认递延所得税资产的可抵扣亏损将于以下年度到期

年份	期末余额	上年年末余额	备注
2021	85,229.74	85,229.74	
2022	170,372.27	170,372.27	
2023	141,108.87	141,108.87	
2024	152,799.69	152,799.69	
2025	63,258.27		
合计	612,768.84	549,510.57	

(十五) 短期借款

1、 短期借款分类

项目	期末余额	上年年末余额
抵押借款	12,614,060.00	17,223,134.87
合计	12,614,060.00	17,223,134.87

短期借款分类的说明:公司短期借款抵押事项详见本附注十、承诺及或有事项中(一)重要承诺事项。

2、 已逾期未偿还的短期借款

本期末无已逾期未偿还的短期借款。

(十六) 应付账款

1、 应付账款列示

项目	期末余额	上年年末余额
货款	7,791,461.02	7,228,634.91
非流动资产欠款	1,609,255.23	3,717,023.64

项目	期末余额	上年年末余额
费用		140,925.12
合计	9,400,716.25	11,086,582.77

2、 期末无账龄超过一年的重要应付账款

(十七) 预收款项

1、 预收款项列示

项目	期末余额	上年年末余额
		1,998,062.63
租金		220,000.00
合计		2,218,062.63

2、 期末无账龄超过一年的重要预收款项

(十八) 合同负债

合同负债情况

项目	期末余额
预收货款	2,253,556.49
合计	2,253,556.49

(十九) 应付职工薪酬

1、 应付职工薪酬列示

项目	上年年末余额	本期增加	本期减少	期末余额
短期薪酬	4,074,001.20	14,292,934.52	14,278,722.64	4,088,213.08
离职后福利-设定提存计划	62,680.60	62,167.40	124,848.00	
合计	4,136,681.80	14,355,101.92	14,403,570.64	4,088,213.08

2、 短期薪酬列示

项目	上年年末余额	本期增加	本期减少	期末余额
(1) 工资、奖金、津贴和补贴	3,608,682.43	12,760,692.85	12,714,681.03	3,654,694.25
(2) 职工福利费	20,293.73	422,246.26	423,939.99	18,600.00
(3) 社会保险费	4,517.70	360,864.92	362,310.22	3,072.40

项目	上年年末余额	本期增加	本期减少	期末余额
其中：医疗保险费	3,025.90	359,385.52	359,339.02	3,072.40
工伤保险费	1,491.80	1,479.40	2,971.20	
生育保险费				
(4) 住房公积金		303,868.00	303,868.00	
(5) 工会经费和职工教育经费	440,507.34	445,262.49	473,923.40	411,846.43
合计	4,074,001.20	14,292,934.52	14,278,722.64	4,088,213.08

3、 设定提存计划列示

项目	上年年末余额	本期增加	本期减少	期末余额
基本养老保险	60,519.20	60,023.70	120,542.90	
失业保险费	2,161.40	2,143.70	4,305.10	
合计	62,680.60	62,167.40	124,848.00	

(二十) 应交税费

税费项目	期末余额	上年年末余额
增值税	783,902.21	488,718.98
企业所得税	73,775.65	
个人所得税	16,369.65	13,629.75
城市维护建设税	25,099.31	17,541.51
房产税	459,544.39	484,999.35
教育费附加	10,756.85	7,517.79
地方教育附加	7,171.23	5,011.86
土地使用税	137,910.00	137,910.00
印花税	2,739.90	10,619.70
残疾人保障金		1,466.67
合计	1,517,269.19	1,167,415.61

(二十一) 其他应付款

项目	期末余额	上年年末余额
应付利息		
应付股利		
其他应付款项	1,105,371.52	1,090,655.73
合计	1,105,371.52	1,090,655.73

其他应付款项

(1) 按款项性质列示

项目	期末余额	上年年末余额
保证金押金	1,074,333.00	1,074,333.00
费用	31,038.52	16,322.73
合计	1,105,371.52	1,090,655.73

(2) 账龄超过一年的重要其他应付款项

项目	期末余额	未偿还或结转的原因
吴望森	1,000,000.00	涉税保证金

(二十二) 一年内到期的非流动负债

项目	期末余额	上年年末余额
一年内到期的长期借款		470,818.58
合计		470,818.58

(二十三) 其他流动负债

项目	期末余额	上年年末余额
待转销项税	248,005.29	
未终止确认票据	2,365,837.37	
合计	2,613,842.66	

(二十四) 长期借款

项目	期末余额	上年年末余额
抵押借款		5,339,283.09
合计		5,339,283.09

(二十五) 递延收益

项目	上年年末余额	本期增加	本期减少	期末余额	形成原因
政府补助	369,708.33		29,995.00	339,713.33	与资产相关的政府补助
合计	369,708.33		29,995.00	339,713.33	

涉及政府补助的项目:

负债项目	上年年末 余额	本期新增 补助金额	本期计入当期 损益金额	其他变动	期末余额	与资产相关/ 与收益相关
排污分流 工程	151,145.00		7,955.00		143,190.00	与资产相关
固定资产 投资	218,563.33		22,040.00		196,523.33	与资产相关
合计	369,708.33		29,995.00		339,713.33	

(二十六) 股本

项目	上年年末 余额	本期变动增 (+) 减 (-)					期末余额
		发行新股	送 股	公积金 转股	其他	小计	
股份总额	50,000,000.00	1,550,000.00				1,550,000.00	51,550,000.00

其他说明, 包括本期增减变动情况、变动原因说明: 根据公司 2020 年 2 月 19 日第二届董事会第五次会议、2020 年 3 月 6 日 2020 年度第一次临时股东大会决议审议通过的《关于〈公司 2020 年第一次定向发行说明书〉的议案》、《关于〈因本次股票发行修改公司章程〉的议案》和《关于签署附生效条件的〈股份认购合同〉的议案》, 公司以 6.50 元/股的发行价格向 30 名定向发行对象定向发行 1,550,000.00 股股票, 每股面值 1.00 元, 共计增加股本人民币 1,550,000.00 元。上述注册资本变更业经立信会计师事务所(特殊普通合伙)审验在案, 并出具文号为信会师报字[2020]第 ZA10342 号的《验资报告》。

(二十七) 资本公积

项目	上年年末余额	本期增加	本期减少	期末余额
股本溢价	1,937,811.38	8,204,245.30		10,142,056.68
合计	1,937,811.38	8,204,245.30		10,142,056.68

其他说明, 包括本期增减变动情况、变动原因说明: 根据公司 2020 年 2 月 19 日第二届董事会第五次会议、2020 年 3 月 6 日 2020 年度第一次临时股东大会决议审议通过的《关于〈公司 2020 年第一次定向发行说明书〉的议案》、《关于〈因本次股票发行修改公司章程〉的议案》和《关于签署附生效条件的〈股份认购合同〉的议案》, 公司以 6.50 元/股的发行价格向 30 名定向发行对象定向发行 1,550,000.00 股股票, 募集资金总额 10,075,000.00 元, 扣除定向发行券商费用、审计及验资费用、律师费用

及评估发行费用合计 340,000.00 元后，公司本次募集资金净额为 9,735,000.00 元，其中计入股本人民币 1,550,000.00 元，计入资本公积（股本溢价）8,204,245.30 元，计入应交税费-应交增值税-进项税额 19,245.30 元。

(二十八) 盈余公积

项目	上年年末余额	年初余额	本期增加	本期减少	期末余额
法定盈余公积	5,243,369.06	5,243,369.06	924,490.62		6,167,859.68
合计	5,243,369.06	5,243,369.06	924,490.62		6,167,859.68

盈余公积说明，包括本期增减变动情况、变动原因说明：2021 年 4 月 16 日，第二届董事会第八次会议审议通过了《公司 2020 年度利润分配方案》：2020 年度提取法定盈余公积金 924,490.62 元。

(二十九) 未分配利润

项目	本期金额	上期金额
调整前上年年末未分配利润	14,788,115.45	32,817,588.23
调整年初未分配利润合计数（调增+，调减-）		
调整后年初未分配利润	14,788,115.45	32,817,588.23
加：本期归属于母公司所有者的净利润	9,911,552.91	13,200,627.58
减：提取法定盈余公积	924,490.62	1,230,100.36
应付普通股股利	2,999,997.98	
转作股本的普通股股利		30,000,000.00
期末未分配利润	20,775,179.76	14,788,115.45

(三十) 营业收入和营业成本

营业收入和营业成本情况

项目	本期金额		上期金额	
	收入	成本	收入	成本
主营业务	77,092,050.42	49,107,119.43	88,309,044.25	56,568,160.50
其他业务	838,095.28	362,077.44	424,357.37	183,565.26
合计	77,930,145.70	49,469,196.87	88,733,401.62	56,751,725.76

(三十一) 税金及附加

项目	本期金额	上期金额
城市维护建设税	247,131.07	202,412.94
教育费附加	105,913.32	88,034.12
地方教育费附加	70,608.90	58,689.41
房产税	459,544.39	484,999.35
印花税	17,636.90	26,322.30
车船使用税	3,840.00	4,775.00
城镇土地使用税	137,910.00	137,910.00
合计	1,042,584.58	1,003,143.12

(三十二) 销售费用

项目	本期金额	上期金额
工资薪酬类	2,698,041.03	3,069,590.45
运输费		936,712.86
广告宣传费	395,814.14	446,072.70
差旅费	77,177.19	138,672.20
折旧费	98,056.03	101,557.87
展览费	107,351.91	82,969.05
业务招待费	63,655.26	46,361.60
无形资产摊销	3,127.59	3,127.67
长期待摊费用摊销	33,565.38	19,579.80
其他费用	148,282.20	146,307.45
合计	3,625,070.73	4,990,951.65

(三十三) 管理费用

项目	本期金额	上期金额
工资薪酬类	3,722,515.36	3,254,879.01
折旧	889,818.65	539,166.42
无形资产摊销	136,566.68	172,439.10
长期待摊费用摊销	543,652.41	177,027.54
汽车费用	176,523.27	201,632.53
税费	14,760.00	5,873.32

项目	本期金额	上期金额
办公费	301,650.10	242,685.11
差旅费	16,743.77	69,993.51
业务招待费	68,514.36	70,378.56
咨询服务费	1,060,962.71	1,154,930.42
安全费用	232,888.13	200,076.34
财产保险费	21,977.37	30,255.14
其他费用	84,117.34	19,469.60
合计	7,270,690.15	6,138,806.60

(三十四) 研发费用

项目	本期金额	上期金额
职工薪酬	3,060,118.58	2,578,833.20
材料投入	448,318.96	424,187.62
折旧摊销	268,285.17	200,911.60
其他费用	168,864.15	180,501.70
合计	3,945,586.86	3,384,434.12

(三十五) 财务费用

项目	本期金额	上期金额
利息费用	744,787.02	1,140,872.91
减：利息收入	42,813.95	38,207.55
汇兑损益	1,525,042.27	-21,870.12
其他	13,155.21	54,937.94
合计	2,240,170.55	1,135,733.18

(三十六) 其他收益

项目	本期金额	上期金额
政府补助	496,891.00	389,791.67
合计	496,891.00	389,791.67

计入其他收益的政府补助

补助项目	本期金额	上期金额	与资产相关/与收益相关
两污分流工程补助	7,955.00	7,955.00	与资产相关
新认定市级企业研究院区级奖励		150,000.00	与收益相关
2018 经济发展奖励		20,000.00	与收益相关
成长型企业贷款贴息补助		90,000.00	与收益相关
管理咨询补助		120,000.00	与收益相关
固定资产投资补助	22,040.00	1,836.67	与资产相关
吸纳高校生社保补贴	12,314.00		与收益相关
成长型企业贷款贴息补助	90,000.00		与收益相关
管理咨询补贴	172,600.00		与收益相关
科技创新企业补助	30,000.00		与收益相关
生态文明奖励	30,000.00		与收益相关
以工带训补贴	7,500.00		与收益相关
困难企业稳岗返还补贴	102,726.00		与收益相关
“两直”补助	20,000.00		与收益相关
困难企业稳岗返还补贴	1,756.00		与收益相关
合计	496,891.00	389,791.67	

(三十七) 投资收益

项目	本期金额	上期金额
交易性金融资产在持有期间的投资收益	18,977.16	13,776.64
处置交易性金融资产取得的投资收益	309,316.36	155,190.20
购买银行理财产品产生的投资收益	186,817.55	44,309.47
合计	515,111.07	213,276.31

(三十八) 公允价值变动收益

产生公允价值变动收益的来源	本期金额	上期金额
交易性金融资产	-26,705.67	
合计	-26,705.67	

(三十九) 信用减值损失

项目	本期金额	上期金额
应收账款坏账损失	135,613.86	352,660.14
其他应收款坏账损失	7,918.42	143,506.59
合计	143,532.28	496,166.73

(四十) 资产减值损失

项目	本期金额	上期金额
存货跌价损失及合同履约成本减值损失	-19,413.45	599,753.65
合计	-19,413.45	599,753.65

(四十一) 资产处置收益

项目	本期金额	上期金额	计入当期非经常性损益的金额
固定资产处置收益		67,728.55	
合计		67,728.55	

(四十二) 营业外收入

项目	本期金额	上期金额	计入当期非经常性损益的金额
无需支付款项		134,743.76	
预收款项核销		67,673.91	
其他	6,240.73	2,130.95	6,240.73
合计	6,240.73	204,548.62	6,240.73

(四十三) 营业外支出

项目	本期金额	上期金额	计入当期非经常性损益的金额
非流动资产报废损失	31,235.81	12,395.91	31,235.81
对外捐赠	50,000.00	2,000.00	50,000.00
赞助支出	3,000.00	6,666.00	3,000.00
其他	27,873.54	4,940.94	27,873.54
合计	112,109.35	26,002.85	112,109.35

(四十四) 所得税费用

1、 所得税费用表

项目	本期金额	上期金额
当期所得税费用	1,222,070.22	1,108,851.73
递延所得税费用	-41,468.22	772,549.80
合计	1,180,602.00	1,881,401.53

2、 会计利润与所得税费用调整过程

项目	本期金额
利润总额	11,092,154.91
按法定[或适用]税率计算的所得税费用	1,663,823.24
子公司适用不同税率的影响	-81,773.12
调整以前期间所得税的影响	4,879.55
税法规定额外可扣除费用的影响	-451,664.96
不可抵扣的成本、费用和损失的影响	31,107.13
使用前期未确认递延所得税资产的可抵扣亏损的影响	
本期未确认递延所得税资产的可抵扣暂时性差异或可抵扣亏损的影响	8,527.73
税率调整导致期初递延所得税资产/负债余额变化的影响	5,702.43
所得税费用	1,180,602.00

(四十五) 每股收益

1、 基本每股收益

基本每股收益以归属于母公司普通股股东的合并净利润除以本公司发行在外普通股的加权平均数计算：

项目	本期金额	上期金额
归属于母公司普通股股东的合并净利润	9,911,532.91	13,200,627.58
本公司发行在外普通股的加权平均数	51,162,500.00	35,000,000.00
基本每股收益	0.19	0.38
其中：持续经营基本每股收益	0.19	0.38
终止经营基本每股收益		

2、 稀释每股收益

稀释每股收益以归属于母公司普通股股东的合并净利润（稀释）除以本公司发行在外普通股的加权平均数（稀释）计算：

项目	本期金额	上期金额
归属于母公司普通股股东的合并净利润（稀释）	9,911,552.91	13,200,627.58
本公司发行在外普通股的加权平均数（稀释）	51,162,500.00	35,000,000.00
稀释每股收益	0.19	0.38
其中：持续经营稀释每股收益	0.19	0.38
终止经营稀释每股收益		

(四十六) 现金流量表项目

1、 收到的其他与经营活动有关的现金

项目	本期金额	上期金额
经营租赁收入	1,057,523.86	644,476.22
存款利息收入	42,813.95	38,207.55
政府补助	466,896.00	759,500.00
保证金、押金、备用金	11,473.00	142,528.28
其他	6,240.73	204,548.62
合计	1,584,947.54	1,789,260.67

2、 支付的其他与经营活动有关的现金

项目	本期金额	上期金额
费用支出	3,206,235.32	5,239,443.27
保证金、押金、备用金	66,734.00	10,063.94
其他	56,761.54	6,248.69
合计	3,329,730.86	5,255,755.90

(四十七) 现金流量表补充资料

1、 现金流量表补充资料

补充资料	本期金额	上期金额
1、将净利润调节为经营活动现金流量		
净利润	9,911,552.91	13,200,627.58
加：信用减值损失	143,532.28	496,166.73

补充资料	本期金额	上期金额
资产减值准备	-19,413.45	599,753.65
固定资产折旧	3,153,910.03	2,479,915.73
无形资产摊销	497,801.16	487,150.05
长期待摊费用摊销	758,318.85	307,826.96
处置固定资产、无形资产和其他长期资产的损失 (收益以“-”号填列)		-67,728.55
固定资产报废损失(收益以“-”号填列)	31,235.81	12,395.91
公允价值变动损失(收益以“-”号填列)	26,705.67	
财务费用(收益以“-”号填列)	2,200,862.38	1,119,002.79
投资损失(收益以“-”号填列)	-515,111.07	-213,276.31
递延所得税资产减少(增加以“-”号填列)	-17,126.04	-57,986.20
递延所得税负债增加(减少以“-”号填列)	-24,342.18	830,536.00
存货的减少(增加以“-”号填列)	-1,402,517.76	1,120,857.39
经营性应收项目的减少(增加以“-”号填列)	1,133,826.13	-5,338,564.71
经营性应付项目的增加(减少以“-”号填列)	3,014,426.02	-473,459.42
其他	-29,995.00	
经营活动产生的现金流量净额	18,863,665.74	14,503,217.60
2、不涉及现金收支的重大投资和筹资活动		
债务转为资本		
一年内到期的可转换公司债券		
融资租入固定资产		
3、现金及现金等价物净变动情况		
现金的期末余额	20,109,728.02	13,441,884.58
减：现金的期初余额	13,441,884.58	15,031,506.90
加：现金等价物的期末余额		
减：现金等价物的期初余额		
现金及现金等价物净增加额	6,667,843.44	-1,589,622.32

2、 现金和现金等价物的构成

项目	期末余额	上年年末余额
一、现金	20,109,728.02	13,441,884.58
其中：库存现金	4,622.29	470.31

项目	期末余额	上年年末余额
可随时用于支付的银行存款	19,824,747.10	13,440,294.27
可随时用于支付的其他货币资金	280,358.63	1,120.00
二、现金等价物		
三、期末现金及现金等价物余额	20,109,728.02	13,441,884.58

(四十八) 所有权或使用权受到限制的资产

项目	期末账面价值	受限原因
货币资金	1,000.00	支付宝保证金
固定资产	25,397,967.23	抵押
无形资产	18,977,750.00	抵押
投资性房地产	4,615,503.47	抵押
合计	48,992,220.70	

(四十九) 外币货币性项目

外币货币性项目

项目	期末外币余额	折算汇率	期末折算人民币余额
货币资金			19,414,852.53
其中：美元	2,940,844.63	6.5249	19,188,717.14
欧元	~ 28,178.61	8.0250	226,133.55
英镑	0.23	8.8696	2.04
应收账款			6,756,060.35
其中：美元	1,027,035.70	6.5249	6,701,304.97
欧元	6,823.10	8.0250	54,755.38

(五十) 政府补助

1、与资产相关的政府补助

种类	金额	资产负债表 列报项目	计入当期损益或冲减相关成本费 用损失的金额		计入当期损益或 冲减相关成本费 用损失的项目
			本期金额	上期金额	
雨污分流 工程补助	159,100.00	递延收益	7,955.00	7,955.00	其他收益
固定资产 投资补助	120,000.00	递延收益	22,040.00	1,836.67	其他收益

2、与收益相关的政府补助

种类	金额	计入当期损益或冲减相关成本费用损失的金额		计入当期损益或冲减相关成本费用损失的项目
		本期金额	上期金额	
新认定市级企业研究院区级奖励	150,000.00		150,000.00	其他收益
2018 经济发展奖励	20,000.00		20,000.00	其他收益
成长型企业贷款贴息补助	90,000.00		90,000.00	其他收益
管理咨询补助	120,000.00		120,000.00	其他收益
吸纳高校生社保补贴	12,314.00	12,314.00		其他收益
成长型企业贷款贴息补助	90,000.00	90,000.00		其他收益
管理咨询补贴	172,600.00	172,600.00		其他收益
科技创新企业补助	30,000.00	30,000.00		其他收益
生态文明奖励	30,000.00	30,000.00		其他收益
以工带训补贴	7,500.00	7,500.00		其他收益
困难企业稳岗返还补贴	102,726.00	102,726.00		其他收益
“两直”补助	20,000.00	20,000.00		其他收益
困难企业稳岗返还补贴	1,756.00	1,756.00		其他收益
合计	846,896.00	466,896.00	380,000.00	

六、合并范围的变更

(一) 非同一控制下企业合并

本期发生的非同一控制下企业合并的情况

公司本期无非同一控制下企业合并事项。

(二) 同一控制下企业合并

本期发生的同一控制下企业合并

公司本期无同一控制下企业合并事项。

(三) 处置子公司

公司本期无处置子公司事项。

七、 在其他主体中的权益

(一) 在子公司中的权益

1、 企业集团的构成

子公司名称	主要 经营地	注册地	业务性质	持股比例(%)		取得 方式
				直接	间接	
宁波市镇海磁源进出口有限公司	宁波	宁波	贸易	100.00		受让
宁波磁云科技有限公司	宁波	宁波	贸易	100.00		受让

八、 与金融工具相关的风险

本公司在经营过程中面临各种金融风险：信用风险、流动性风险和市场风险（包括汇率风险、利率风险和其他价格风险）。上述金融风险以及本公司为降低这些风险所采取的风险管理政策如下所述：

董事会负责规划并建立本公司的风险管理架构，制定本公司的风险管理政策和相关指引并监督风险管理措施的执行情况。本公司已制定风险管理政策以识别和分析本公司所面临的风险，这些风险管理政策对特定风险进行了明确规定，涵盖了市场风险、信用风险和流动性风险管理等诸多方面。本公司定期评估市场环境及本公司经营活动的变化以决定是否对风险管理政策及系统进行更新。

本公司通过适当的多样化投资及业务组合来分散金融工具风险，并通过制定相应的风险管理政策减少集中于单一行业、特定地区或特定交易对手的风险。

(一) 信用风险

信用风险是指交易对手未能履行合同义务而导致本公司发生财务损失的风险。

本公司信用风险主要产生于货币资金、应收票据、应收账款、应收款项融资、其他应收款等。于资产负债表日，本公司金融资产的账面价值已代表其最大信用风险敞口；资产负债表表外的最大信用风险敞口为履行财务担保所需支付的最大金额 0.00 元。

本公司货币资金主要为存放于声誉良好并拥有较高信用评级的国有银行和其他大中型上市银行的银行存款。本公司认为其不存在重大的信用风险，几乎不会产生因银行违约而导致的重大损失。

此外，对于应收票据、应收账款、应收款项融资和其他应收款等，本公司设定相关政策以控制信用风险敞口。本公司基于对客户的财务状况、从第三方获取担保的可能性、信用记录及其他因素诸如目前市场状况等评估客户的信用资质并设置相应信用期。本公司会定期对客户信用记录进行监控，对于信用记录不良的客户，本公司会采用书面催款、缩短信用期或取消信用期等方式，以确保本公司的整体信用风险在可控的范围内。

(二) 流动性风险

流动性风险是指企业在履行以交付现金或其他金融资产的方式结算的义务时发生资金短缺的风险。

本公司的政策是确保拥有充足的现金以偿还到期债务。流动性风险由本公司的财务部门集中控制。财务部门通过监控现金余额、可随时变现的有价证券以及对未来 12 个月现金流量的滚动预测，确保公司在所有合理预测的情况下拥有充足的资金偿还债务。同时持续监控公司是否符合借款协议的规定，从主要金融机构获得提供足够备用资金的承诺，以满足短期和长期的资金需求。

本公司各项金融负债以未折现的合同现金流量按到期日列示如下：

项目	期末余额					合计
	即时偿还	1 年以内	1-2 年	2-5 年	5 年以上	
短期借款		12,614,060.00				12,614,060.00
应付账款		9,400,716.25				9,400,716.25
其他应付款		1,105,371.52				1,105,371.52
合计		23,120,147.77				23,120,147.77

项目	上年年末余额					合计
	即时偿还	1 年以内	1-2 年	2-5 年	5 年以上	
短期借款		17,223,134.87				17,223,134.87
应付账款		11,086,582.77				
其他应付款		1,090,655.73				
一年内到期的非流动负债		470,818.58				470,818.58
合计		29,871,191.95				17,693,953.45

(三) 市场风险

金融工具的市场风险是指金融工具的公允价值或未来现金流量因市场价格变动而发生波动的风险，包括汇率风险、利率风险和其他价格风险。

1、 利率风险

利率风险是指金融工具的公允价值或未来现金流量因市场利率变动而发生波动的风险。

固定利率和浮动利率的带息金融工具分别使本公司面临公允价值利率风险及现金流量利率风险。本公司根据市场环境来决定固定利率与浮动利率工具的比例，并通过定期审阅与监察维持适当的固定和浮动利率工具组合。必要时，本公司会采用利率互换工具来对冲利率风险。

在其他变量保持不变的情况下，如果以浮动利率计算的借款利率上升或下降100个基点，对本公司的净利润影响如下。管理层认为100个基点合理反映了利率可能发生变动的合理范围。

利率变化	对净利润的影响	
	2020.12.31	2019.12.31
上升100个基点	-63,306.90	-96,974.20
下降100个基点	63,306.90	96,974.20

2、 汇率风险

汇率风险是指金融工具的公允价值或未来现金流量因外汇汇率变动而发生波动的风险。

本公司持续监控外币交易和外币资产及负债的规模，以最大程度降低面临的外汇风险。此外，公司还可能签署远期外汇合约或货币互换合约以达到规避汇率风险的目的。于本报告期间，本公司曾与相关金融机构签署远期外汇结售汇框架性协议。

本公司面临的汇率风险主要来源于以美元计价的金融资产和金融负债，外币金融资产和外币金融负债折算成人民币的金额列示如下：

项目	期末余额			上年年末余额		
	美元	其他外币	合计	美元	其他外币	合计
货币资金	19,188,717.14	226,135.39	19,414,852.53	8,475,425.98	139,213.79	8,614,639.77
应收账款	6,701,304.97	54,755.38	6,756,060.35	7,191,037.10	140,921.28	7,331,958.38
合计	25,890,022.11	280,890.77	26,170,912.88	15,666,463.08	280,135.07	15,946,598.15

在所有其他变量保持不变的情况下，如果人民币对美元升值或贬值1.00%，对本公司净利润的影响如下。管理层认为1.00%合理反映了人民币对美元可能发生变动的合理范围。

汇率变化	对净利润的影响	
	2020.12.31	2019.12.31
上升100个基点	340,539.11	195,647.40
下降100个基点	-340,539.11	-195,647.40

九、 关联方及关联交易

(一) 本公司的母公司情况

本公司的母公司情况的说明：本公司无母公司。

本公司最终控制方是：本公司实际控制人为自然人吴望蕤、童芝萍夫妇。

(二) 本公司的子公司情况

本公司子公司的情况详见本附注“七、在其他主体中的权益”。

(三) 本公司的合营和联营企业情况

本公司无合营企业和联营企业。

(四) 其他关联方情况

其他关联方名称	其他关联方与本公司的关系
宁波招宝磁业有限公司	实际控制人投资的企业
宁波金旭磁业有限公司	实际控制人投资的企业

(五) 关联交易情况

1、 购销商品、提供和接受劳务的关联交易

采购商品/接受劳务情况表

关联方	关联交易内容	本期金额	上期金额
宁波招宝磁业有限公司	材料采购	3,907,592.75	3,502,577.14
宁波金旭磁业有限公司	材料采购	3,009,682.17	1,392,061.30

出售商品/提供劳务情况表

关联方	关联交易内容	本期金额	上期金额
宁波招宝磁业有限公司	销售商品	61,238.94	21,681.42

2、 关键管理人员薪酬

项目	本期金额（万元）	上期金额（万元）
关键管理人员薪酬	238.57	239.40

(六) 关联方应收应付款项

应付项目

项目名称	关联方	期末账面余额	上年年末账面余额
应付账款			
	宁波招宝磁业有限公司	1,264,046.48	669,762.16
	宁波金坦磁业有限公司	1,895,698.15	46,012.00
其他应付款			
	吴望襄	1,000,000.00	1,000,000.00

十、 承诺及或有事项

(一) 重要承诺事项

资产负债表日存在的重要承诺

(1)截至2020年12月31日,公司以原值为27,909,854.12元,净值为25,397,967.23元的房屋建筑物和原值为20,703,000.00元,净值为18,977,750.00元的土地使用权作为抵押物,与上海浦东发展银行股份有限公司宁波江北支行签订《最高额抵押合同》(编号:ZD9409201800000010),为公司与上海浦东发展银行股份有限公司宁波江北支行在该《最高额抵押合同》项下办理约定的各类业务所形成的债务提供最高额人民币24,000,000.00元的连带责任抵押担保,担保期间为2018年12月06日至2021年11月08日。截至2020年12月31日,公司在该《最高额抵押合同》项下融资金额本金为11,800,000.00元,应计利息为12,971.00元。

(2)截至2020年12月31日,公司以原值为6,984,802.58元,净值为3,694,709.45元的房屋建筑物和原值为1,287,825.00元,净值为920,794.02元的土地使用权作为抵押物,与招商银行股份有限公司宁波分行签订《最高额抵押合同》(编号:7399200302-1),为公司与招商银行股份有限公司宁波分行签订《授信协议》(编号:7399200302)项下办理约定的各类业务所形成的债务提供最高额人民币13,090,000.00元的连带责任抵押担保,担保期间为2020年3月19日至2021年3月18日。截至2020年12月31日,公司在该《最高额抵押合同》项下融资金额本金为800,000.00元,应计利息为1,089.00元。

(二) 或有事项

截至资产负债表日,本公司无需要披露的重要或有事项。

十一、资产负债表日后事项

利润分配情况

2021年4月16日，公司第二届董事会第八次会议审议通过了《公司2020年度利润分配方案》：2020年度提取法定盈余公积金924,490.62元。公司目前总股本为51,550,000股，拟以权益分派实施时股权登记日应分配股数为基数，以未分配利润向全体股东每10股派发现金红利0.6元（含税），本次权益分派共派发现金红利3,093,000.00元。上述议案尚需提交公司2020年度股东大会审议，最终预案以股东大会审议结果为准，分派方案将在股东大会审议通过后2个月内实施。

十二、其他重要事项

截至资产负债表日，本公司无需要披露的其他重要事项。

十三、母公司财务报表主要项目注释

(一) 应收账款

1、 应收账款按账龄披露

账龄	期末余额	上年年末余额
1年以内	12,455,870.03	13,299,487.27
1至2年	935,301.56	593,035.42
2至3年	282,515.17	
3年以上	40,570.00	40,570.00
小计	13,714,256.76	13,933,092.69
减：坏账准备	991,681.40	822,875.24
合计	12,722,575.36	13,110,217.45

2、 应收账款按坏账计提方法分类披露

类别	期末余额				上年年末余额				
	账面余额		坏账准备		账面余额		坏账准备		
	金额	比例 (%)	金额	计提比例 (%)	金额	比例 (%)	金额	计提比例 (%)	
按单项计提坏账准备									
按组合计提坏账准备	13,714,256.76	100.00	991,681.40	7.23	12,722,575.36	100.00	822,875.24	5.91	13,110,217.45
其中：									
账龄组合	13,714,256.76	100.00	991,681.40	7.23	12,722,575.36	99.82	822,875.24	5.92	13,084,693.45
合并范围内关联方组合						0.18			25,524.00
合计	13,714,256.76	100.00	991,681.40		12,722,575.36	100.00	822,875.24		13,110,217.45

按组合计提坏账准备:

组合计提项目: 账龄组合

名称	期末余额		
	应收账款	坏账准备	计提比例 (%)
1年以内	12,455,870.03	622,793.50	5.00
1至2年	935,301.56	187,060.31	20.00
2至3年	282,515.17	141,257.59	50.00
3年以上	40,570.00	40,570.00	100.00
合计	13,714,256.76	991,681.40	

3、 本期计提、转回或收回的坏账准备情况

类别	上年年末 余额	年初余额	本期变动金额			期末余额
			计提	收回或转回	转销或核销	
按组合计提 坏账准备	822,875.24	822,875.24	169,004.52		198.36	991,681.40
合计	822,875.24	822,875.24	169,004.52		198.36	991,681.40

4、 本期实际核销的应收账款情况

项目	核销金额
实际核销的应收账款	198.36

5、 按欠款方归集的期末余额前五名的应收账款情况

单位名称	期末余额		
	应收账款	占应收账款合 计数的比例(%)	坏账准备
Bunting Magnetics Europe	3,608,391.31	26.31	180,419.57
宁德时代新能源科技股份有限公司	1,022,445.23	7.46	51,122.26
BUNTING MAGNETICS CO	861,986.98	6.29	43,099.35
MAGNETEC JAPAN LTD	659,706.53	4.81	32,985.33
宁波容百新能源科技股份有限公司	569,982.00	4.16	71,109.90
合计	6,722,512.05	49.02	378,736.40

6、 公司无因金融资产转移而终止确认的应收账款

7、 公司无转移应收账款且继续涉入形成的资产、负债金额

(二) 应收款项融资

1、 应收款项融资情况

项目	期末余额	上年年末余额
应收票据	2,435,962.97	928,251.86
应收账款		
合计	2,435,962.97	928,251.86

2、 应收款项融资本期增减变动及公允价值变动情况

项目	上年年末余额	本期新增	本期终止确认	其他变动	期末余额	累计在其他综合收益中确认的损失准备
应收票据	928,251.86	13,614,790.49	12,107,079.38		2,435,962.97	
合计	928,251.86	13,614,790.49	12,107,079.38		2,435,962.97	

3、 期末公司已背书或贴现且在资产负债表日尚未到期的应收票据

项目	期末终止确认金额	期末未终止确认金额
银行承兑汇票	6,641,485.03	
合计	6,641,485.03	

(三) 其他应收款

项目	期末余额	上年年末余额
应收利息		
应收股利		
其他应收款项	723,613.91	619,206.15
合计	723,613.91	619,206.15

其他应收款项

(1) 按账龄披露

账龄	期末余额	上年年末余额
1年以内	716,162.29	613,979.06

宁波西磁磁业发展股份有限公司
二〇二〇年度
财务报表附注

账龄	期末余额	上年年末余额
1至2年	10,000.00	6,999.72
2至3年	6,999.72	2,850.00
3年以上	304,350.00	301,500.00
小计	1,037,512.01	925,328.78
减：坏账准备	313,898.10	306,122.63
合计	723,613.91	619,206.15

(2) 按坏账计提方法分类披露

类别	期末余额				上年年末余额			
	账面余额		坏账准备		账面余额		坏账准备	
	金额	比例 (%)	金额	计提比例 (%)	金额	比例 (%)	金额	计提比例 (%)
按单项计提坏账准备	535,197.59	51.58			578,025.36	62.47		
其中：								
应收出口退税	535,197.59				578,025.36			578,025.36
按组合计提坏账准备	502,314.42	48.42	313,898.10	62.49	347,303.42	37.53	306,122.63	88.14
其中：								
账龄组合	402,314.42	38.78	313,898.10	78.02	347,303.42	37.53	306,122.63	88.14
合并关联方组合	100,000.00	9.64						
合计	1,037,512.01	100.00	313,898.10		925,328.78	100.00	306,122.63	
								619,206.15

按单项计提坏账准备:

名称	期末余额			
	账面余额	坏账准备	计提比例 (%)	计提理由
应收出口退税	535,197.59			
合计	535,197.59			

按组合计提坏账准备:

组合计提项目:

名称	期末余额		
	其他应收款项	坏账准备	计提比例 (%)
账龄组合	402,314.42	313,898.10	78.02
合并关联方组合	100,000.00		
合计	502,314.42	313,898.10	

(3) 坏账准备计提情况

坏账准备	第一阶段	第二阶段	第三阶段	合计
	未来 12 个月预期信用损失	整个存续期预期信用损失(未发生信用减值)	整个存续期预期信用损失(已发生信用减值)	
上年年末余额	306,122.63			306,122.63
上年年末余额在本期				
-转入第二阶段				
-转入第三阶段				
-转回第二阶段				
-转回第一阶段				
本期计提	7,775.47			7,775.47
本期转回				
本期转销				
本期核销				
其他变动				
期末余额	313,898.10			313,898.10

其他应收款项账面余额变动如下:

账面余额	第一阶段	第二阶段	第三阶段	合计
	未来 12 个月预期信用损失	整个存续期预期信用损失(未发生信用减值)	整个存续期预期信用损失(已发生信用减值)	
上年年末余额	925,328.78			925,328.78
上年年末余额在本期	925,328.78			925,328.78
--转入第二阶段				
--转入第三阶段				
--转回第二阶段				
--转回第一阶段				
本期新增	723,798.44			723,798.44
本期终止确认	611,615.21			611,615.21
其他变动				
期末余额	1,037,512.01			1,037,512.01

(4) 本期计提、转回或收回的坏账准备情况

类别	上年年末余额	本期变动金额			期末余额
		计提	收回或转回	转销或核销	
按组合计提坏账准备	306,122.63	7,775.47			313,898.10
合计	306,122.63	7,775.47			313,898.10

(5) 本期无实际核销的其他应收款项情况

(6) 按款项性质分类情况

款项性质	期末账面余额	上年年末账面余额
应收出口退税	535,197.59	578,025.36
保证金押金	374,850.00	321,349.72
往来款	100,000.00	
暂收款	76.70	789.70
代垫款	27,387.72	25,164.00
合计	1,037,512.01	925,328.78

(7) 按欠款方归集的期末余额前五名的其他应收款项情况

单位名称	款项性质	期末余额	账龄	占其他应收款项期末余额合计数的比例(%)	坏账准备期末余额
应收出口退税	应收出口退税	535,197.59	1年内	51.58	
宁波市国土资源局镇海分局	保证金押金	301,500.00	3年以上	29.06	301,500.00
宁波磁云科技有限公司		100,000.00	1年内	9.64	
金能化学(青岛)有限公司	保证金押金	35,000.00	1年内	3.37	1,750.00
公积金	代垫款	25,888.00	1年内	2.50	1,294.40
合计		997,585.59		96.15	304,544.40

(9) 公司无因金融资产转移而终止确认的其他应收款项

(10) 公司无转移其他应收款项且继续涉入形成的资产、负债金额

(四) 长期股权投资

项目	期末余额			上年年末余额		
	账面余额	减值准备	账面价值	账面余额	减值准备	账面价值
对子公司投资	2,011,693.69		2,011,693.69	2,011,693.69		2,011,693.69
合计	2,011,693.69		2,011,693.69	2,011,693.69		2,011,693.69

对子公司投资

被投资单位	上年年末余额	本期增加	本期减少	期末余额	本期计提减值准备	减值准备期末余额
宁波市镇海磁源进出口有限公司	1,047,087.55			1,047,087.55		
宁波磁云科技有限公司	964,606.14			964,606.14		
合计	2,011,693.69			2,011,693.69		

(五) 营业收入和营业成本

营业收入和营业成本情况

项目	本期金额		上期金额	
	收入	成本	收入	成本
主营业务	66,810,668.92	40,403,417.62	73,451,831.93	43,795,195.21
其他业务	849,523.86	362,077.44	435,785.95	183,565.26
合计	67,660,192.78	40,765,495.06	73,887,617.88	43,978,760.47

(六) 投资收益

项目	本期金额	上期金额
交易性金融资产在持有期间的投资收益	18,977.16	13,776.64
处置交易性金融资产取得的投资收益	309,316.36	155,190.20
购买银行理财产品产生的投资收益	118,060.92	44,309.47
合计	446,354.44	213,276.31

十四、补充资料

(一) 当期非经常性损益明细表

项目	金额	说明
非流动资产处置损益	-31,235.81	
越权审批或无正式批准文件的税收返还、减免		
计入当期损益的政府补助（与企业业务密切相关，按照国家统一标准定额或定量享受的政府补助除外）	496,891.00	
计入当期损益的对非金融企业收取的资金占用费		
企业取得子公司、联营企业及合营企业的投资成本小于取得投资时应享有被投资单位可辨认净资产公允价值产生的收益		
非货币性资产交换损益		
委托他人投资或管理资产的损益		
因不可抗力因素，如遭受自然灾害而计提的各项资产减值准备		
债务重组损益		
企业重组费用，如安置职工的支出、整合费用等		
交易价格显失公允的交易产生的超过公允价值部分的损益		
同一控制下企业合并产生的子公司期初至合并日的当期净损益		
与公司正常经营业务无关的或有事项产生的损益		

项目	金额	说明
除同公司正常经营业务相关的有效套期保值业务外，持有交易性金融资产、衍生金融资产、交易性金融负债、衍生金融负债产生的公允价值变动损益，以及处置交易性金融资产、衍生金融资产、交易性金融负债、衍生金融负债和其他债权投资取得的投资收益	488,405.40	
单独进行减值测试的应收款项、合同资产减值准备转回		
对外委托贷款取得的损益		
采用公允价值模式进行后续计量的投资性房地产公允价值变动产生的损益		
根据税收、会计等法律、法规的要求对当期损益进行一次性调整对当期损益的影响		
受托经营取得的托管费收入		
除上述各项之外的其他营业外收入和支出	-74,632.81	
其他符合非经常性损益定义的损益项目		
小计	879,427.78	
所得税影响额	-127,520.13	
少数股东权益影响额（税后）		
合计	751,907.65	

(二) 净资产收益率及每股收益

报告期利润	加权平均净资产收益率（%）	每股收益（元）	
		基本每股收益	稀释每股收益
归属于公司普通股股东的净利润	11.88	0.19	0.19
扣除非经常性损益后归属于公司普通股股东的净利润	10.98	0.18	0.18

宁波西磁磁业发展股份有限公司

（加盖公章）

二〇二〇年四月十六日



营业执照

统一社会信用代码

91310101568093764U

证照编号: 01000000202102190010

(副本)



扫描二维码
即可验证
证照真伪

名称 立信会计师事务所(特殊普通合伙)

类型 特殊普通合伙企业

执行事务合伙人 朱建群, 汤志国

成立日期 2011年01月24日

合伙期限 2011年01月24日至 不约定期限

主要经营场所 上海市黄浦区南京东路61号四楼

经营范围

审计企业会计报表, 出具审计报告; 审核企业内部控制制度, 出具审计报告; 代理记账, 出具代理记账报告; 资产评估, 出具资产评估报告; 验资, 出具验资报告; 法律、法规规定的其他业务。
依法须经批准的项目, 经相关部门批准后方可开展经营活动。



SCJDGL



登记机关

2021年02月19日

证书序号: 0001247

说明

1. 《会计师事务所执业证书》是证明持有人经财政部门依法审批，准予执行注册会计师法定业务凭证。
2. 《会计师事务所执业证书》记载事项发生变更的，应当向财政部门申请换发。
3. 《会计师事务所执业证书》不得伪造、涂改、出租、出借、转让。
4. 会计师事务所终止或执业许可注销的，应当向财政部门交回《会计师事务所执业证书》。



发证机关:

二〇一八年六月一日

中华人民共和国财政部制



会计师事务所 执业证书

名称: 立信会计师事务所(特殊普通合伙)

首席合伙人: 朱建弟

主任会计师:

经营场所: 上海市黄浦区南京东路61号四楼



组织形式: 特殊普通合伙

执业证书编号: 311000006

批准执业文号: 沪财企[2000] 26号(转批沪文 沪财企[2010] 02号)

批准执业日期: 2000年6月13日(转制日期 2010年12月31日)

证书序号：080396

会计师事务所 证券、期货相关业务许可证

经财政部、中国证券监督管理委员会审查，批准
立信会计师事务所（特殊普通合伙）执行证券、期货相关业务。



证书号：34 发证时间：二〇〇二年七月十四日
证书有效期至：



仅供出报使用
 年度检查登记
 Annual Report Registration
 本证书经检录合格，自换发之日起有效一年。
 This certificate is valid for one year after
 this renewal.



证书编号: 310000061886
 No. of Certificate

批准注册协会: 浙江省注册会计师协会
 Authorized Institute: Zhejiang Association of CPAs

发证日期: 2019 04 12
 Date of Issuance



姓 名
Cell name
姓 址
Sex
单 位
Date of birth
工作单位
Working unit
身份证号
Identity card No.
注册号
Membership card No.



年度检验登记
Annual Renewal Registration

本证书自检验合格之日起有效一年。
This certificate is valid for 12 months after this renewal.



证书编号: 33000460678
No. of Certificate
批准注册协会: 浙江省注册会计师协会
Authorized Institute (ICPA)
有效日期: 2020 12 31
Date of Issuance: 2020 12 31

宁波西磁磁业发展股份有限公司

审计报告及财务报表

二〇二一年度

财务报表审计报告



防伪编码: 31000006202227501N

被审计单位名称: 宁波西磁磁业发展股份有限公司

审计期间: 2021

报告文号: 信会师报字[2022]第ZA10788号

签字注册会计师: 胡俊杰

注册会计师编号: 330000480676

签字注册会计师: 金天易

注册会计师编号: 310000061886

事务所名称: 立信会计师事务所(特殊普通合伙)

事务所电话: 021-23280000

事务所地址: 南京东路61号4楼

业务报告使用防伪编码仅说明该业务报告是由依法批准设立的会计师事务所出具，业务报告的法律主体是出具报告的会计师事务所及签字注册会计师。
报告防伪信息查询网址：<https://zxfw.shcpa.org.cn/codeSearch>

宁波西磁磁业发展股份有限公司

审计报告及财务报表

(2021年01月01日至2021年12月31日止)

	目录	页次
一、	审计报告	1-4
二、	财务报表	
	合并资产负债表和母公司资产负债表	1-4
	合并利润表和母公司利润表	5-6
	合并现金流量表和母公司现金流量表	7-8
	合并所有者权益变动表和母公司所有者权益变动表	9-12
	财务报表附注	1-79

审计报告

信会师报字[2022]第 ZA10788 号

宁波西磁磁业发展股份有限公司全体股东：

一、 审计意见

我们审计了宁波西磁磁业发展股份有限公司（以下简称西磁磁业）财务报表，包括 2021 年 12 月 31 日的合并及母公司资产负债表，2021 年度的合并及母公司利润表、合并及母公司现金流量表、合并及母公司所有者权益变动表以及相关财务报表附注。

我们认为，后附的财务报表在所有重大方面按照企业会计准则的规定编制，公允反映了西磁磁业 2021 年 12 月 31 日的合并及母公司财务状况以及 2021 年度的合并及母公司经营成果和现金流量。

二、 形成审计意见的基础

我们按照中国注册会计师审计准则的规定执行了审计工作。审计报告的“注册会计师对财务报表审计的责任”部分进一步阐述了我们在这些准则下的责任。按照中国注册会计师职业道德守则，我们独立于西磁磁业，并履行了职业道德方面的其他责任。我们相信，我们获取的审计证据是充分、适当的，为发表审计意见提供了基础。

三、 关键审计事项

关键审计事项是我们根据职业判断，认为对本期财务报表审计最为重要的事项。这些事项的应对以对财务报表整体进行审计并形成审计意见为背景，我们不对这些事项单独发表意见。

我们在审计中识别出的关键审计事项汇总如下：

关键审计事项	该事项在审计中是如何应对的
(一) 收入确认	
<p>西磁磁业的收入主要来自于磁选产品和吸重产品的销售，2021 年度营业收入为 11,891.80 万元。</p> <p>西磁磁业产品销售包含国内一般销售和出口销售业务，各种销售模式下收入确认的具体方式不同。收入确认涉及管理层重要的会计判断和会计估计，包含对产品交付时点的确认；对合同后续义务的判断及成本的估计；收入及成本金额的确认。鉴于其对财务报表的重要性，我们将营业收入确认确定为关键审计事项。</p> <p>关于收入确认的会计政策详见附注三（二十四）；关于收入及成本金额披露详见附注五（二十九）。</p>	<p>我们针对收入确认执行的审计程序主要有：</p> <p>(1) 了解与收入确认相关的关键内部控制，评价其设计和执行是否有效，并测试相关内部控制的运行有效性。</p> <p>(2) 了解收入确认的具体方法，与同行业公司收入确认政策进行对比分析，同时选取销售合同样本，识别合同中与销售收入确认的相关条款，评价相应收入确认时点是否符合企业会计准则的规定，并得到一贯执行</p> <p>(3) 执行分析性程序，查验分析各类别产品销售收入和毛利率变动的合理性；</p> <p>(4) 实施细节测试，对于国内销售收入，以抽样方式检查与收入确认相关的支持性文件，包括销售合同（订单）、销售发票、销售出库单、客户签收单据、货物物流单据、客户销售对账单和收款银行水单等；对于出口销售收入，查验报关出口数据与账面记录是否相符，并以抽样方式检查销售合同、出口报关单、销售发票、货运提单和收款银行水单等支持性文件。</p> <p>(5) 实施收入截止性测试，就资产负债表前后确认收入的交易选取样本进行截止测试，以评价营业收入是否在恰当期间确认。</p> <p>(6) 检查本期确认的收入在期后是否发生重大的销售退回，以核实收入的真实性。</p>

四、其他信息

西磁磁业管理层（以下简称管理层）对其他信息负责。其他信息包括西磁磁业 2021 年年度报告中涵盖的信息，但不包括财务报表和我们的审计报告。

我们对财务报表发表的审计意见不涵盖其他信息，我们也不对其他信息发表任何形式的鉴证结论。

结合我们对财务报表的审计，我们的责任是阅读其他信息，在此过程中，考虑其他信息是否与财务报表或我们在审计过程中了解到的情况存在重大不一致或者似乎存在重大错报。

基于我们已执行的工作，如果我们确定其他信息存在重大错报，我们应当报告该事实。在这方面，我们无任何事项需要报告。

五、管理层和治理层对财务报表的责任

管理层负责按照企业会计准则的规定编制财务报表，使其实现公允反映，并设计、执行和维护必要的内部控制，以使财务报表不存在由于舞弊或错误导致的重大错报。

在编制财务报表时，管理层负责评估西磁磁业的持续经营能力，披露与持续经营相关的事项（如适用），并运用持续经营假设，除非计划进行清算、终止运营或别无其他现实的选择。

治理层负责监督西磁磁业的财务报告过程。

六、注册会计师对财务报表审计的责任

我们的目标是对财务报表整体是否不存在由于舞弊或错误导致的重大错报获取合理保证，并出具包含审计意见的审计报告。合理保证是高水平的保证，但并不能保证按照审计准则执行的审计在某一重大错报存在时总能发现。错报可能由于舞弊或错误导致，如果合理预期错报单独或汇总起来可能影响财务报表使用者依据财务报表作出的经济决策，则通常认为错报是重大的。

在按照审计准则执行审计工作的过程中，我们运用职业判断，并保持职业怀疑。同时，我们也执行以下工作：

（一）识别和评估由于舞弊或错误导致的财务报表重大错报风险，设计和实施审计程序以应对这些风险，并获取充分、适当的审计证据，作为发表审计意见的基础。由于舞弊可能涉及串通、伪造、故意遗漏、虚假陈述或凌驾于内部控制之上，未能发现由于舞弊导致的重大错报的风险高于未能发现由于错误导致的重大错报的风险。

（二）了解与审计相关的内部控制，以设计恰当的审计程序，但目的并非对内部控制的有效性发表意见。

（三）评价管理层选用会计政策的恰当性和作出会计估计及相关披露的合理性。

（四）对管理层使用持续经营假设的恰当性得出结论。同时，根据获取的审计证据，就可能对西磁磁业持续经营能力产生重大疑虑的事项或情况是否存在重大不确定性得出结论。如果我们得出结论认为存在重大不确定性，审计准则要求我们在审计报告中提请报表使用者注意财务报表中的相关披露；如果披露不充分，我们应当发表非

无保留意见。我们的结论基于截至审计报告日可获得的信息。然而，未来的事项或情况可能导致西磁磁业不能持续经营。

(五) 评价财务报表的总体列报(包括披露)、结构和内容，并评价财务报表是否公允反映相关交易和事项。

(六) 就西磁磁业中实体或业务活动的财务信息获取充分、适当的审计证据，以对合并财务报表发表审计意见。我们负责指导、监督和执行集团审计，并对审计意见承担全部责任。

我们与治理层就计划的审计范围、时间安排和重大审计发现等事项进行沟通，包括沟通我们在审计中识别出的值得关注的内部控制缺陷。

我们还就已遵守与独立性相关的职业道德要求向治理层提供声明，并与治理层沟通可能被合理认为影响我们独立性的所有关系和其他事项，以及相关的防范措施(如适用)。

从与治理层沟通过的事项中，我们确定哪些事项对本期财务报表审计最为重要，因而构成关键审计事项。我们在审计报告中描述这些事项，除非法律法规禁止公开披露这些事项，或在极少数情形下，如果合理预期在审计报告中沟通某事项造成的负面后果超过在公众利益方面产生的益处，我们确定不应在审计报告中沟通该事项。



中国注册会计师：
(项目合伙人)



中国注册会计师：



中国·上海

二〇二二年四月八日



宁波西磁磁业发展股份有限公司
 合并资产负债表
 2021年12月31日
 (除特别注明外, 金额单位均为人民币元)

	附注五	期末余额	上年年末余额
流动资产:			
货币资金	(一)	25,607,502.88	20,110,728.02
结算备付金			
拆出资金			
交易性金融资产	(二)	11,445,573.55	5,510,508.33
衍生金融资产			
应收票据	(三)	6,041,138.50	
应收账款	(四)	14,869,079.09	12,767,311.21
应收款项融资	(五)	638,000.00	2,435,962.97
预付款项	(六)	836,159.18	329,853.72
应收保费			
应收分保账款			
应收分保合同准备金			
其他应收款	(七)	419,064.90	819,660.14
买入返售金融资产			
存货	(八)	26,951,613.10	11,793,395.11
合同资产			
持有待售资产			
一年内到期的非流动资产			
其他流动资产	(九)	169,169.75	3,614,928.12
流动资产合计		86,977,300.95	57,382,347.62
非流动资产:			
发放贷款和垫款			
债权投资			
其他债权投资			
长期应收款			
长期股权投资			
其他权益工具投资			
其他非流动金融资产			
投资性房地产	(十)	4,541,400.99	4,903,478.43
固定资产	(十一)	33,367,559.42	34,204,193.70
在建工程	(十二)		63,536.46
生产性生物资产			
油气资产			
使用权资产			
无形资产	(十三)	19,064,261.25	19,291,207.89
开发支出			
商誉			
长期待摊费用	(十四)	6,499,725.51	7,332,596.31
递延所得税资产	(十五)	424,385.68	449,247.37
其他非流动资产	(十六)	979,400.62	
非流动资产合计		64,876,733.47	66,244,260.16
资产总计		151,854,034.42	123,626,607.78

后附财务报表附注为财务报表的组成部分。

公司负责人:

主管会计工作负责人:


会计机构负责人:











 宁波西磁磁业发展股份有限公司
 合并资产负债表(续)
 2021年12月31日
 (除特别注明外,金额单位均为人民币元)


负债和所有者权益	附注五	期末余额	上年年末余额
流动负债:			
短期借款	(十七)	16,317,630.56	12,614,060.00
向中央银行借款			
拆入资金			
交易性金融负债			
衍生金融负债			
应付票据			
应付账款	(十八)	13,969,904.05	9,400,716.25
预收款项			
合同负债	(十九)	7,489,209.72	2,253,556.49
卖出回购金融资产款			
吸收存款及同业存放			
代理买卖证券款			
代理承销证券款			
应付职工薪酬	(二十)	6,216,290.99	4,088,213.08
应交税费	(二十一)	1,500,735.16	1,517,269.19
其他应付款	(二十二)	84,131.90	1,105,371.52
应付手续费及佣金			
应付分保账款			
持有待售负债			
一年内到期的非流动负债			
其他流动负债	(二十三)	6,954,003.99	2,613,842.66
流动负债合计		52,531,906.37	33,593,029.19
非流动负债:			
保险合同准备金			
长期借款			
应付债券			
其中: 优先股			
永续债			
租赁负债			
长期应付款			
长期应付职工薪酬			
预计负债			
递延收益	(二十四)	309,718.33	339,713.33
递延所得税负债	(十五)	1,188,610.40	1,058,769.14
其他非流动负债			
非流动负债合计		1,498,328.73	1,398,482.47
负债合计		54,030,235.10	34,991,511.66
所有者权益:			
股本	(二十五)	51,550,000.00	51,550,000.00
其他权益工具			
其中: 优先股			
永续债			
资本公积	(二十六)	10,142,056.68	10,142,056.68
减: 库存股			
其他综合收益			
专项储备			
盈余公积	(二十七)	8,016,701.75	6,167,859.68
一般风险准备			
未分配利润	(二十八)	28,115,040.89	20,775,179.76
归属于母公司所有者权益合计		97,823,799.32	88,635,096.12
少数股东权益			
所有者权益合计		97,823,799.32	88,635,096.12
负债和所有者权益总计		151,854,034.42	123,626,607.78


后附财务报表附注为财务报表的组成部分。

公司负责人:

主管会计工作负责人:

会计机构负责人:




 宁波西磁磁业发展股份有限公司
 母公司资产负债表
 2021年12月31日
 (除特别注明外, 金额单位均为人民币元)


资产	附注十二	期末余额	上年年末余额
流动资产:			
货币资金		24,780,094.49	19,769,235.68
交易性金融资产		7,126,813.63	5,510,508.33
衍生金融资产			
应收票据	(一)	6,041,138.50	
应收账款	(二)	14,362,686.53	12,722,575.36
应收款项融资	(三)	638,000.00	2,435,962.97
预付款项		439,736.18	246,271.03
其他应收款	(四)	230,122.01	723,613.91
存货		26,776,566.73	10,602,687.15
合同资产			
持有待售资产			
一年内到期的非流动资产			
其他流动资产		113,971.33	
流动资产合计		80,509,129.40	52,010,854.43
非流动资产:			
债权投资			
其他债权投资			
长期应收款			
长期股权投资	(五)	2,011,693.69	2,011,693.69
其他权益工具投资			
其他非流动金融资产			
投资性房地产		4,541,400.99	4,903,478.43
固定资产		33,218,480.18	33,954,890.34
在建工程			63,536.46
生产性生物资产			
油气资产			
使用权资产			
无形资产		19,039,951.32	19,279,021.12
开发支出			
商誉			
长期待摊费用		6,499,725.51	7,332,596.31
递延所得税资产		423,572.59	449,128.43
其他非流动资产		979,400.62	
非流动资产合计		66,714,224.90	67,994,344.78
资产总计		147,223,354.30	120,005,199.21

后附财务报表附注为财务报表的组成部分。

公司负责人:

主管会计工作负责人:

会计机构负责人:




 宁波西磁磁业发展股份有限公司
 母公司资产负债表(续)
 2021年12月31日
 (除特别注明外,金额单位均为人民币元)

负债和所有者权益	附注十二	期末余额	上年年末余额
流动负债:			
短期借款		16,317,630.56	12,614,060.00
交易性金融负债			
衍生金融负债			
应付票据			
应付账款		13,866,857.68	9,376,641.25
预收款项			
合同负债		6,908,134.19	1,919,111.22
应付职工薪酬		5,756,252.88	3,617,233.05
应交税费		1,500,494.32	1,488,264.84
其他应付款		78,772.20	1,096,125.67
持有待售负债			
一年内到期的非流动负债			
其他流动负债		6,929,782.80	2,612,931.51
流动负债合计		51,357,924.63	32,724,367.54
非流动负债:			
长期借款			
应付债券			
其中: 优先股			
永续债			
租赁负债			
长期应付款			
长期应付职工薪酬			
预计负债			
递延收益		309,718.33	339,713.33
递延所得税负债		1,185,641.40	1,058,769.14
其他非流动负债			
非流动负债合计		1,495,359.73	1,398,482.47
负债合计		52,853,284.36	34,122,850.01
所有者权益:			
股本		51,550,000.00	51,550,000.00
其他权益工具			
其中: 优先股			
永续债			
资本公积		10,653,750.37	10,653,750.37
减: 库存股			
其他综合收益			
专项储备			
盈余公积		8,016,701.75	6,167,859.68
未分配利润		24,149,617.82	17,510,739.15
所有者权益合计		94,370,069.94	85,882,349.20
负债和所有者权益总计		147,223,354.30	120,005,199.21

后附财务报表附注为财务报表的组成部分。

公司负责人:

主管会计工作负责人:

会计机构负责人:





宁波西磁磁业发展股份有限公司
合并利润表
2021年度
 (除特别注明外, 金额单位均为人民币元)

项目	附注五	本期金额	上期金额
一、营业总收入		118,848,588.32	77,930,145.70
其中: 营业收入	(二十九)	118,848,588.32	77,930,145.70
利息收入			
已赚保费			
手续费及佣金收入			
二、营业总成本		98,784,220.55	67,593,299.74
其中: 营业成本	(二十九)	78,051,942.78	49,469,196.87
利息支出			
手续费及佣金支出			
退保金			
赔付支出净额			
提取保险责任准备金净额			
保单红利支出			
分保费用			
税金及附加	(三十)	1,415,358.97	1,042,584.58
销售费用	(三十一)	4,989,935.82	3,625,070.73
管理费用	(三十二)	8,295,891.63	7,270,690.13
研发费用	(三十三)	4,578,409.28	3,943,586.86
财务费用	(三十四)	1,352,622.07	2,240,170.55
其中: 利息费用		554,301.71	344,787.02
利息收入		14,872.63	42,813.95
加: 其他收益	(三十五)	154,758.92	496,891.00
投资收益(损失以“-”号填列)	(三十六)	1,501,168.44	515,111.07
其中: 对联营企业和合营企业的投资收益			
以摊余成本计量的金融资产终止确认收益			
汇兑收益(损失以“-”号填列)			
净敞口套期收益(损失以“-”号填列)			
公允价值变动收益(损失以“-”号填列)	(三十七)	242,279.21	-26,705.67
信用减值损失(损失以“-”号填列)	(三十八)	66,233.45	-143,532.28
资产减值损失(损失以“-”号填列)	(三十九)	-305,536.21	19,413.45
资产处置收益(损失以“-”号填列)	(四十)	-11,644.04	
三、营业利润(亏损以“-”号填列)		21,711,627.54	11,198,623.53
加: 营业外收入	(四十一)	1.38	6,240.73
减: 营业外支出	(四十二)	9,262.88	112,109.35
四、利润总额(亏损总额以“-”号填列)		21,702,366.04	11,092,754.91
减: 所得税费用	(四十三)	2,512,962.85	1,180,602.00
五、净利润(净亏损以“-”号填列)		19,189,403.19	9,911,552.91
(一) 按经营持续性分类			
1. 持续经营净利润(净亏损以“-”号填列)		19,189,403.19	9,911,552.91
2. 终止经营净利润(净亏损以“-”号填列)			
(二) 按所有权归属分类			
1. 归属于母公司股东的净利润(净亏损以“-”号填列)		19,189,403.19	9,911,552.91
2. 少数股东损益(净亏损以“-”号填列)			
六、其他综合收益的税后净额			
归属于母公司所有者的其他综合收益的税后净额			
(一) 不能重分类进损益的其他综合收益			
1. 重新计量设定受益计划变动额			
2. 权益法下不转损益的其他综合收益			
3. 其他权益工具投资公允价值变动			
4. 企业自身信用风险公允价值变动			
(二) 将重分类进损益的其他综合收益			
1. 权益法下可转损益的其他综合收益			
2. 其他债权投资公允价值变动			
3. 金融资产重分类计入其他综合收益的金额			
4. 其他债权投资信用减值准备			
5. 现金流量套期储备			
6. 外币财务报表折算差额			
7. 其他			
归属于少数股东的其他综合收益的税后净额			
七、综合收益总额		19,189,403.19	9,911,552.91
归属于母公司所有者的综合收益总额		19,189,403.19	9,911,552.91
归属于少数股东的综合收益总额			
八、每股收益:	(四十四)		
(一) 基本每股收益(元/股)		0.37	0.19
(二) 稀释每股收益(元/股)		0.37	0.19

后附财务报表附注为财务报表的组成部分。

公司负责人:



主管会计工作负责人:

洪品德



会计机构负责人:

洪品德





宁波西磁磁业发展股份有限公司
 母公司利润表
 2021年度
 (除特别注明外, 金额单位均为人民币元)

项目	附注十二	本期金额	上期金额
一、营业收入	(六)	105,933,668.75	67,660,192.78
减: 营业成本	(六)	66,713,506.06	40,765,495.06
税金及附加		1,412,638.97	1,040,761.98
销售费用		4,292,775.16	2,914,939.69
管理费用		8,197,894.40	7,105,794.78
研发费用		4,578,409.28	3,945,586.86
财务费用		1,287,989.35	2,130,501.45
其中: 利息费用		554,301.71	744,787.02
利息收入		11,773.90	34,132.24
加: 其他收益		147,671.62	475,135.00
投资收益(损失以“-”号填列)	(七)	1,493,734.86	446,354.44
其中: 对联营企业和合营企业的投资收益			
以摊余成本计量的金融资产终止确认收益			
净敞口套期收益(损失以“-”号填列)			
公允价值变动收益(损失以“-”号填列)		123,519.29	-26,705.67
信用减值损失(损失以“-”号填列)		96,678.66	-176,779.99
资产减值损失(损失以“-”号填列)		-305,786.85	7,861.96
资产处置收益(损失以“-”号填列)		-11,644.04	
二、营业利润(亏损以“-”号填列)		20,994,629.07	10,482,978.70
加: 营业外收入		1.38	6,240.73
减: 营业外支出		9,262.88	109,477.35
三、利润总额(亏损总额以“-”号填列)		20,985,367.57	10,379,742.08
减: 所得税费用		2,496,946.84	1,134,835.91
四、净利润(净亏损以“-”号填列)		18,488,420.73	9,244,906.17
(一) 持续经营净利润(净亏损以“-”号填列)		18,488,420.73	9,244,906.17
(二) 终止经营净利润(净亏损以“-”号填列)			
五、其他综合收益的税后净额			
(一) 不能重分类进损益的其他综合收益			
1. 重新计量设定受益计划变动额			
2. 权益法下不能转损益的其他综合收益			
3. 其他权益工具投资公允价值变动			
4. 企业自身信用风险公允价值变动			
(二) 将重分类进损益的其他综合收益			
1. 权益法下可转损益的其他综合收益			
2. 其他债权投资公允价值变动			
3. 金融资产重分类计入其他综合收益的金额			
4. 其他债权投资信用减值准备			
5. 现金流量套期储备			
6. 外币财务报表折算差额			
7. 其他			
六、综合收益总额		18,488,420.73	9,244,906.17
七、每股收益:			
(一) 基本每股收益(元/股)			
(二) 稀释每股收益(元/股)			


后附财务报表附注为财务报表的组成部分。

公司负责人:

主管会计工作负责人:

会计机构负责人:





 宁波西磁磁业发展股份有限公司
 合并现金流量表
 2021 年度
 (除特别注明外, 金额单位均为人民币元)

项目	附注五	本期金额	上期金额
一、经营活动产生的现金流量			
销售商品、提供劳务收到的现金		99,026,586.11	68,525,855.96
客户存款和同业存放款项净增加额			
向中央银行借款净增加额			
向其他金融机构拆入资金净增加额			
收到原保险合同保费取得的现金			
收到再保业务现金净额			
保户储金及投资款净增加额			
收取利息、手续费及佣金的现金			
拆入资金净增加额			
回购业务资金净增加额			
代理买卖证券收到的现金净额			
收到的税费返还		2,354,170.84	2,389,652.21
收到其他与经营活动有关的现金	(四十五)	1,740,129.30	1,584,947.54
经营活动现金流入小计		103,120,886.25	72,500,455.71
购买商品、接受劳务支付的现金		57,021,792.22	33,675,269.03
客户贷款及垫款净增加额			
存放中央银行和同业款项净增加额			
支付原保险合同赔付款项的现金			
拆出资金净增加额			
支付利息、手续费及佣金的现金			
支付保单红利的现金			
支付给职工以及为职工支付的现金		18,276,861.10	14,400,106.74
支付的各项税费		5,099,218.37	2,231,683.34
支付其他与经营活动有关的现金	(四十五)	5,190,933.54	3,329,730.86
经营活动现金流出小计		85,588,805.23	53,636,789.97
经营活动产生的现金流量净额		17,532,081.02	18,863,665.74
二、投资活动产生的现金流量			
收回投资收到的现金		129,544,964.57	8,302,610.69
取得投资收益收到的现金		200,449.75	205,794.71
处置固定资产、无形资产和其他长期资产收回的现金净额		72,386.02	3,209,359.17
处置子公司及其他营业单位收到的现金净额			
收到其他与投资活动有关的现金			
投资活动现金流入小计		129,817,800.34	11,717,764.57
购建固定资产、无形资产和其他长期资产支付的现金		3,893,219.98	8,527,286.94
投资支付的现金		130,537,031.89	9,520,508.33
质押贷款净增加额			
取得子公司及其他营业单位支付的现金净额			
支付其他与投资活动有关的现金			
投资活动现金流出小计		134,430,251.87	18,047,795.27
投资活动产生的现金流量净额		-4,612,451.53	-6,330,030.70
三、筹资活动产生的现金流量			
吸收投资收到的现金			9,754,245.30
其中：子公司吸收少数股东投资收到的现金			
取得借款收到的现金		16,300,000.00	17,414,060.00
收到其他与筹资活动有关的现金			
筹资活动现金流入小计		16,300,000.00	27,168,305.30
偿还债务支付的现金		12,600,000.00	27,833,236.54
分配股利、利润或偿付利息支付的现金		10,551,431.14	3,744,785.00
其中：子公司支付给少数股东的股利、利润			
支付其他与筹资活动有关的现金	(四十五)		
筹资活动现金流出小计		23,151,431.14	31,578,021.54
筹资活动产生的现金流量净额		-6,851,431.14	-4,409,716.24
四、汇率变动对现金及现金等价物的影响		-570,423.49	-1,456,075.36
五、现金及现金等价物净增加额	(四十六)	5,497,774.86	6,667,843.44
加：期初现金及现金等价物余额	(四十六)	20,109,728.02	13,441,884.58
六、期末现金及现金等价物余额	(四十六)	25,607,502.88	20,109,728.02


后附财务报表附注为财务报表的组成部分。

公司负责人： 

主管会计工作负责人： 

会计机构负责人： 




 宁波西磁磁业发展股份有限公司
 母公司现金流量表
 2021年度
 (除特别注明外, 金额单位均为人民币元)

项目	附注	本期金额	上期金额
一、经营活动产生的现金流量			
销售商品、提供劳务收到的现金		86,371,247.18	58,599,251.12
收到的税费返还		945,685.52	831,292.15
收到其他与经营活动有关的现金		1,725,562.05	1,566,016.83
经营活动现金流入小计		89,042,494.75	60,996,560.10
购买商品、接受劳务支付的现金		45,123,700.27	21,369,548.55
支付给职工以及为职工支付的现金		17,687,292.29	13,655,638.67
支付的各项税费		5,045,282.16	2,221,174.92
支付其他与经营活动有关的现金		4,925,569.53	3,145,096.05
经营活动现金流出小计		72,781,844.25	40,391,458.19
经营活动产生的现金流量净额		16,260,650.50	20,605,101.91
二、投资活动产生的现金流量			
收回投资收到的现金		124,144,964.57	282,610.69
取得投资收益收到的现金		193,016.17	137,038.08
处置固定资产、无形资产和其他长期资产收回的现金净额		72,386.02	3,209,359.17
处置子公司及其他营业单位收到的现金净额			
收到其他与投资活动有关的现金			
投资活动现金流入小计		124,410,366.76	3,629,007.94
购建固定资产、无形资产和其他长期资产支付的现金		3,875,219.98	8,527,286.94
投资支付的现金		124,337,031.89	2,610,508.33
取得子公司及其他营业单位支付的现金净额			
支付其他与投资活动有关的现金			100,000.00
投资活动现金流出小计		128,212,251.87	11,237,795.27
投资活动产生的现金流量净额		-3,801,885.11	-7,608,787.33
三、筹资活动产生的现金流量			
吸收投资收到的现金			9,754,245.30
取得借款收到的现金		16,300,000.00	17,414,060.00
收到其他与筹资活动有关的现金			
筹资活动现金流入小计		16,300,000.00	27,168,305.30
偿还债务支付的现金		12,600,000.00	27,833,236.54
分配股利、利润或偿付利息支付的现金		10,551,431.14	3,744,785.00
支付其他与筹资活动有关的现金			
筹资活动现金流出小计		23,151,431.14	31,578,021.54
筹资活动产生的现金流量净额		-6,851,431.14	-4,409,716.24
四、汇率变动对现金及现金等价物的影响		-596,475.44	-1,333,703.10
五、现金及现金等价物净增加额		5,010,858.81	7,252,895.24
加: 期初现金及现金等价物余额		19,769,235.68	12,516,340.44
六、期末现金及现金等价物余额		24,780,094.49	19,769,235.68

后附财务报表附注为财务报表的组成部分。

公司负责人:

主管会计工作负责人:

会计机构负责人:



宁波西磁磁业发展股份有限公司
合并所有者权益变动表

2021 年度
(除特别注明外, 金额单位均为人民币元)

项目	本期金额										少数股东权益	所有者权益合计
	股本	其他权益工具 优先股	其他权益工具 其他权益	资本公积	其他综合 收益	专项储备	盈余公积	一般风 险准备	未分配利润	小计		
一、上年年末余额	51,550,000.00			10,142,056.68			6,167,859.68		20,775,179.76	88,635,096.12		88,635,096.12
加: 会计政策变更												
前期差错更正												
同一控制下企业合并												
其他												
二、本年年初余额	51,550,000.00			10,142,056.68			6,167,859.68		20,775,179.76	88,635,096.12		88,635,096.12
三、本期增减变动金额(减少以“-”号填列)							1,848,842.07		9,139,861.13	9,188,703.20		9,188,703.20
(一) 综合收益总额							1,848,842.07		19,189,463.19	19,189,463.19		19,189,463.19
(二) 所有者投入和减少资本												
1. 所有者投入的普通股												
2. 其他权益工具持有者投入资本												
3. 股份支付计入所有者权益的金额												
4. 其他												
(三) 利润分配												
1. 提取盈余公积							1,848,842.07		-11,849,542.06	-10,000,699.99		-10,000,699.99
2. 提取一般风险准备							1,848,842.07		-1,848,842.07			
3. 对所有者(或股东)的分配									-10,000,699.99	-10,000,699.99		-10,000,699.99
4. 其他												
(四) 所有者权益内部结转												
1. 资本公积转增资本(或股本)												
2. 盈余公积转增资本(或股本)												
3. 盈余公积弥补亏损												
4. 设定受益计划变动额结转留存收益												
5. 其他综合收益结转留存收益												
6. 其他												
(五) 专项储备												
1. 本期提取												
2. 本期使用												
(六) 其他												
四、本期期末余额	51,550,000.00			10,142,056.68			8,016,701.75		28,115,040.89	97,823,799.32		97,823,799.32

后附财务报表附注为财务报表的重要组成部分。

公司负责人:  吴蓉
 财务总监:  吴蓉

主管会计工作负责人: 洪品忠



会计机构负责人: 洪品忠



宁波西磁磁业发展股份有限公司
合并所有者权益变动表（续）
2021 年度
（除特别注明外，金额单位均为人民币元）

项目	上期金额							少数股东权益	所有者权益合计			
	股本	其他权益工具 优先股 永续债 其他	资本公积	库存股	其他综合收益	专项储备	盈余公积			一般风险准备	未分配利润	小计
一、上年年末余额	50,000,000.00		1,937,811.38				5,243,369.08		14,788,115.45	71,969,295.89		71,969,295.89
加：会计政策变更												
前期差错更正												
同一控制下企业合并												
其他												
二、本年年初余额	50,000,000.00		1,937,811.38				5,243,369.08		14,788,115.45	71,969,295.89		71,969,295.89
三、本期增减变动金额（减少以“-”号填列）	3,550,000.00		8,204,245.30				924,499.62		5,087,054.31	16,665,800.23		16,665,800.23
（一）综合收益总额									9,911,552.91	9,911,552.91		9,911,552.91
（二）所有者投入和减少资本	3,550,000.00		8,204,245.30						9,754,245.30	9,754,245.30		9,754,245.30
1. 所有者投入的普通股	3,550,000.00		8,204,245.30									
2. 其他权益工具持有者投入资本												
3. 股份支付计入所有者权益的金额												
4. 其他												
（三）利润分配												
1. 提取盈余公积												
2. 提取一般风险准备												
3. 对所有者（或股东）的分配												
4. 其他												
（四）所有者权益内部结转												
1. 资本公积转增资本（或股本）												
2. 盈余公积转增资本（或股本）												
3. 盈余公积弥补亏损												
4. 设定受益计划变动额结转留存收益												
5. 其他综合收益结转留存收益												
6. 其他												
（五）专项储备												
1. 本期提取												
2. 本期使用												
（六）其他												
四、本期期末余额	53,550,000.00		10,142,056.68				6,167,859.68		20,775,170.76	88,635,096.12		88,635,096.12

后附财务报表附注为财务报表的组成部分。

公司负责人：

财务总监：

主管会计工作负责人：

会计机构负责人：

宁波西磁磁业发展股份有限公司
母公司所有者权益变动表

2021年度
(除特别注明外,金额单位均为人民币元)

项目	本期金额						所有者权益合计
	股本	资本公积	减：库存股	其他综合收益	专项储备	盈余公积	
一、上年年末余额	51,550,000.00	0,653,750.37				6,167,859.68	65,882,349.20
二、本年年初余额	51,550,000.00	10,653,750.37				6,167,859.68	65,882,349.20
三、本期增减变动金额(减少以“-”号填列)						1,848,842.07	8,487,220.74
(一)综合收益总额						1,848,842.07	18,488,420.73
(二)所有者投入和减少资本							
1.所有者投入的普通股							
2.其他权益工具持有者投入资本							
3.股份支付计入所有者权益的金额							
4.其他							
(三)利润分配							
1.提取盈余公积						-11,849,542.06	-10,000,699.99
2.对所有者(或股东)的分配						-1,848,842.07	-10,000,699.99
3.其他							
(四)所有者权益内部结转							
1.资本公积转增资本(或股本)							
2.盈余公积转增资本(或股本)							
3.盈余公积弥补亏损							
4.设定受益计划变动额结转留存收益							
5.其他综合收益结转留存收益							
6.其他							
(五)专项储备							
1.本期提取							
2.本期使用							
(六)其他							
四、本期期末余额	51,550,000.00	10,653,750.37				8,016,701.75	94,370,060.94

后附财务报表附注为财务报表的组成部分。

公司负责人： 财务总监：

主管会计工作负责人： 会计机构负责人：

会计机构负责人： 财务总监：

宁波西磁磁业发展股份有限公司
母公司所有者权益变动表（续）

2021 年度

（除特别注明外，金额单位均为人民币元）

项目	上期金额										
	股本	其他权益工具		资本公积	减：库存股	其他综合收益					
		优先股	永续债				其他				
一、上年年末余额	50,000,000.00			2,449,505.07			未分配利润	69,883,195.71	所有者权益合计	69,883,195.71	
加：会计政策变更											
前期差错更正											
其他											
二、本年初余额	50,000,000.00			2,449,505.07						69,883,195.71	
三、本期增减变动金额（减少以“-”号填列）	1,550,000.00			8,204,245.30						15,999,153.49	
（一）综合收益总额										9,244,906.17	
（二）所有者投入和减少资本	1,550,000.00			8,204,245.30						9,754,245.30	
1、所有者投入的普通股	1,550,000.00			8,204,245.30						9,754,245.30	
2、其他权益工具持有者投入资本											
3、股份支付计入所有者权益的金额											
4、其他											
（三）利润分配											
1、提取盈余公积											
2、对所有者（或股东）的分配											
3、其他											
（四）所有者权益内部结转											
1、资本公积转增资本（或股本）											
2、盈余公积转增资本（或股本）											
3、盈余公积弥补亏损											
4、设定受益计划变动额结转留存收益											
5、其他综合收益结转留存收益											
6、其他											
（五）专项储备											
1、本期提取											
2、本期使用											
（六）其他											
四、本期期末余额	51,550,000.00			10,653,750.37					6,167,859.68	17,510,739.15	85,882,349.20

后附财务报表附注为财务报表的组成部分。

公司负责人：



主管会计工作负责人：

洪丽惠



会计机构负责人：

洪丽惠



宁波西磁磁业发展股份有限公司 二〇二一年度财务报表附注

(除特殊注明外, 金额单位均为人民币元)

一、 公司基本情况

(一) 公司概况

宁波西磁磁业发展股份有限公司(以下简称“公司”或“本公司”)系在宁波西磁磁业发展股份有限公司基础上以整体变更方式设立的股份有限公司。2015年10月25日,经公司股东会决议通过,同意将公司整体由有限责任公司变更为股份有限公司,发起设立为宁波西磁磁业发展股份有限公司。公司以2015年8月31日为基准日,各股东按其所拥有的截至2015年8月31日经审计的宁波西磁磁业发展股份有限公司的账面净资产为基础,按1:0.890888比例折合变更后股份公司的注册资本人民币20,000,000.00元。

根据公司2018年股东大会决议通过的《2018年度利润分配方案》和第二届董事会第三次会议决议通过的《关于变更注册资本及修改公司章程的议案》规定,公司申请新增注册资本人民币30,000,000.00元,以截至2018年12月31日的股本总额为基数,按每10股转增15股的比例,以未分配利润向全体股东转增股份总额30,000,000.00股,每股面值1元,共计增加股本人民币30,000,000.00元,公司注册资本由人民币20,000,000.00元变为人民币50,000,000.00元。

根据公司2020年2月19日第二届董事会第五次会议、2020年3月6日2020年度第一次临时股东大会决议审议通过的《关于<公司2020年第一次定向发行说明书>的议案》、《关于<因本次股票发行修改公司章程>的议案》和《关于签署附生效条件的<股份认购合同>的议案》,公司以6.50元/股的发行价格向30名定向发行对象定向发行1,550,000.00股股票,每股面值1.00元,共计增加股本人民币1,550,000.00元。截至2021年12月31日,公司注册资本为人民币51,550,000.00元,营业执照统一社会信用代码为913302007532556225。

公司注册地:浙江省宁波市镇海区澥浦镇丽浦路99号

法定代表人:吴望葵

经营范围:磁性器材、磁制品、五金件、塑料制品制造、加工;自营和代理各类货物和技术的进出口,但国家限定经营或禁止进出口的货物和技术除外。

本财务报表业经公司董事会于2022年4月8日批准报出。

(二) 合并财务报表范围

截至 2021 年 12 月 31 日止，本公司合并财务报表范围内子公司如下：

子公司名称
宁波市镇海磁源进出口有限公司
宁波磁云科技有限公司

本报告期合并范围变化情况详见本附注“六、合并范围的变更”和“七、在其他主体中的权益”。

二、财务报表的编制基础

(一) 编制基础

本财务报表按照财政部颁布的《企业会计准则——基本准则》和各项具体会计准则、企业会计准则应用指南、企业会计准则解释及其他相关规定（以下合称“企业会计准则”），以及中国证券监督管理委员会《公开发行证券的公司信息披露编报规则第 15 号——财务报告的一般规定》的相关规定编制。

(二) 持续经营

本财务报表以持续经营为基础编制。

公司自报告期末起 12 个月具备持续经营能力，无影响持续经营能力的重大事项。

三、重要会计政策及会计估计

(一) 遵循企业会计准则的声明

本财务报表符合财政部颁布的企业会计准则的要求，真实、完整地反映了本公司 2021 年 12 月 31 日的合并及母公司财务状况以及 2021 年度的合并及母公司经营成果和现金流量。

(二) 会计期间

自公历 1 月 1 日起至 12 月 31 日止为一个会计年度。

(三) 营业周期

本公司营业周期为 12 个月。

(四) 记账本位币

本公司采用人民币为记账本位币。

(五) 同一控制下和非同一控制下企业合并的会计处理方法

同一控制下企业合并：合并方在企业合并中取得的资产和负债（包括最终控制方收购被合并方而形成的商誉），按照合并日被合并方资产、负债在最终控制方合并财务报表中的账面价值为基础计量。在合并中取得的净资产账面价值与支付的合并对价账面价值（或发行股份面值总额）的差额，调整资本公积中的股本溢价，资本公积中的股本溢价不足冲减的，调整留存收益。

非同一控制下企业合并：合并成本为购买方在购买日为取得被购买方的控制权而付出的资产、发生或承担的负债以及发行的权益性证券的公允价值。合并成本大于合并中取得的被购买方可辨认净资产公允价值份额的差额，确认为商誉；合并成本小于合并中取得的被购买方可辨认净资产公允价值份额的差额，计入当期损益。在合并中取得的被购买方符合确认条件的各项可辨认资产、负债及或有负债在购买日按公允价值计量。

为企业合并发生的直接相关费用于发生时计入当期损益；为企业合并而发行权益性证券或债务性证券的交易费用，计入权益性证券或债务性证券的初始确认金额。

(六) 合并财务报表的编制方法

1、 合并范围

合并财务报表的合并范围以控制为基础确定，合并范围包括本公司及全部子公司。控制，是指公司拥有对被投资方的权力，通过参与被投资方的相关活动而享有可变回报，并且有能力运用对被投资方的权力影响其回报金额。

2、 合并程序

本公司将整个企业集团视为一个会计主体，按照统一的会计政策编制合并财务报表，反映本企业集团整体财务状况、经营成果和现金流量。本公司与子公司、子公司相互之间发生的内部交易的影响予以抵销。内部交易表明相关资产发生减值损失的，全额确认该部分损失。如子公司采用的会计政策、会计期间与本公司不一致的，在编制合并财务报表时，按本公司的会计政策、会计期间进行必要的调整。

子公司所有者权益、当期净损益和当期综合收益中属于少数股东的份额分别在合并资产负债表中所有者权益项目下、合并利润表中净利润项目下和综合收益总额项目下单独列示。子公司少数股东分担的当期亏损超过了少数股东在该子公司期初所有者权益中所享有份额而形成的余额，冲减少数股东权益。

(1) 增加子公司或业务

在报告期内，因同一控制下企业合并增加子公司或业务的，将子公司或业务合并当期期初至报告期末的经营成果和现金流量纳入合并财务报表，同时对合并财务报表的期初数和比较报表的相关项目进行调整，视同合并后的报告主体自最终控制方开始控制时点起一直存在。

因追加投资等原因能够对同一控制下的被投资方实施控制的，在取得被合并方控制权之前持有的股权投资，在取得原股权之日与合并方和被合并方同处于同一控制之日孰晚日起至合并日之间已确认有关损益、其他综合收益以及其他净资产变动，分别冲减比较报表期间的期初留存收益或当期损益。

在报告期内，因非同一控制下企业合并增加子公司或业务的，以购买日确定的各项可辨认资产、负债及或有负债的公允价值为基础自购买日起纳入合并财务报表。

因追加投资等原因能够对非同一控制下的被投资方实施控制的，对于购买日之前持有的被购买方的股权，按照该股权在购买日的公允价值进行重新计量，公允价值与其账面价值的差额计入当期投资收益。购买日之前持有的被购买方的股权涉及的以后可重分类进损益的其他综合收益、权益法核算下的其他所有者权益变动转为购买日所属当期投资收益。

(2) 处置子公司

①一般处理方法

因处置部分股权投资或其他原因丧失了对被投资方控制权时，对于处置后的剩余股权投资，按照其在丧失控制权日的公允价值进行重新计量。处置股权取得的对价与剩余股权公允价值之和，减去按原持股比例计算应享有原有子公司自购买日或合并日开始持续计算的净资产的份额与商誉之和的差额，计入丧失控制权当期的投资收益。与原有子公司股权投资相关的以后可重分类进损益的其他综合收益、权益法核算下的其他所有者权益变动，在丧失控制权时转为当期投资收益。

②分步处置子公司

通过多次交易分步处置了公司股权投资直至丧失控制权的，处置对子公司股权投资的各项交易的条款、条件以及经济影响符合以下一种或多种情况，通常表明该多次交易事项为一揽子交易：

- i. 这些交易是同时或者在考虑了彼此影响的情况下订立的；
- ii. 这些交易整体才能达成一项完整的商业结果；
- iii. 一项交易的发生取决于其他至少一项交易的发生；
- iv. 一项交易单独看是不经济的，但是和其他交易一并考虑时是经济的。

各项交易属于一揽子交易的,将各项交易作为一项处置子公司并丧失控制权的交易进行会计处理;在丧失控制权之前每一次处置价款与处置投资对应的享有该子公司净资产份额的差额,在合并财务报表中确认为其他综合收益,在丧失控制权时一并转入丧失控制权当期的损益。

各项交易不属于一揽子交易的,在丧失控制权之前,按不丧失控制权的情况下部分处置对子公司的股权投资进行会计处理;在丧失控制权时,按处置子公司一般处理方法进行会计处理。

(3) 购买子公司少数股权

因购买少数股权新取得的长期股权投资与按照新增持股比例计算应享有子公司自购买日或合并日开始持续计算的净资产份额之间的差额,调整合并资产负债表中的资本公积中的股本溢价,资本公积中的股本溢价不足冲减的,调整留存收益。

(4) 不丧失控制权的情况下部分处置对子公司的股权投资

处置价款与处置长期股权投资相对应享有子公司自购买日或合并日开始持续计算的净资产份额之间的差额,调整合并资产负债表中的资本公积中的股本溢价,资本公积中的股本溢价不足冲减的,调整留存收益。

(七) 合营安排分类及共同经营会计处理方法

合营安排分为共同经营和合营企业。

共同经营,是指合营方享有该安排相关资产且承担该安排相关负债的合营安排。

本公司确认与共同经营中利益份额相关的下列项目:

- (1) 确认本公司单独所持有的资产,以及按本公司份额确认共同持有的资产;
- (2) 确认本公司单独所承担的负债,以及按本公司份额确认共同承担的负债;
- (3) 确认出售本公司享有的共同经营产出份额所产生的收入;
- (4) 按本公司份额确认共同经营因出售产出所产生的收入;
- (5) 确认单独所发生的费用,以及按本公司份额确认共同经营发生的费用。

(八) 现金及现金等价物的确定标准

现金,是指本公司的库存现金以及可以随时用于支付的存款。现金等价物,是指本公司持有的期限短、流动性强、易于转换为已知金额的现金、价值变动风险很小的投资。

(九) 外币业务和外币报表折算

外币业务

外币业务采用与交易发生日即期汇率近似的汇率作为折算汇率将外币金额折合成人民币记账。

资产负债表日外币货币性项目余额按资产负债表日即期汇率折算，由此产生的汇兑差额，除属于与购建符合资本化条件的资产相关的外币专门借款产生的汇兑差额按照借款费用资本化的原则处理外，均计入当期损益。

(十) 金融工具

本公司在成为金融工具合同的一方时，确认一项金融资产、金融负债或权益工具。

1、 金融工具的分类

根据本公司管理金融资产的业务模式和金融资产的合同现金流量特征，金融资产于初始确认时分类为：以摊余成本计量的金融资产、以公允价值计量且其变动计入其他综合收益的金融资产和以公允价值计量且其变动计入当期损益的金融资产。

本公司将同时符合下列条件且未被指定为以公允价值计量且其变动计入当期损益的金融资产，分类为以摊余成本计量的金融资产：

- 业务模式是以收取合同现金流量为目标；
- 合同现金流量仅为对本金和以未偿付本金金额为基础的利息的支付。

本公司将同时符合下列条件且未被指定为以公允价值计量且其变动计入当期损益的金融资产，分类为以公允价值计量且其变动计入其他综合收益的金融资产（债务工具）：

- 业务模式既以收取合同现金流量又以出售该金融资产为目标；
- 合同现金流量仅为对本金和以未偿付本金金额为基础的利息的支付。

对于非交易性权益工具投资，本公司可以在初始确认时将其不可撤销地指定为以公允价值计量且其变动计入其他综合收益的金融资产（权益工具）。该指定在单项投资的基础上作出，且相关投资从发行者的角度符合权益工具的定义。

除上述以摊余成本计量和以公允价值计量且其变动计入其他综合收益的金融资产外，本公司将其余所有的金融资产分类为以公允价值计量且其变动计入当期损益的金融资产。在初始确认时，如果能够消除或显著减少会计错配，本公司可以将本应分类为摊余成本计量或以公允价值计量且其变动计入其他综合收益的金融资产不可撤销地指定为以公允价值计量且其变动计入当期损益的金融资产。

金融负债于初始确认时分类为：以公允价值计量且其变动计入当期损益的金融负债和以摊余成本计量的金融负债。

符合以下条件之一的金融负债可在初始计量时指定为以公允价值计量且其变动计入当期损益的金融负债：

- 1) 该项指定能够消除或显著减少会计错配。
- 2) 根据正式书面文件载明的企业风险管理或投资策略，以公允价值为基础对金融负债组合或金融资产和金融负债组合进行管理和业绩评价，并在企业内部以此为基础向关键管理人员报告。
- 3) 该金融负债包含需单独分拆的嵌入衍生工具。

2、 金融工具的确认依据和计量方法

(1) 以摊余成本计量的金融资产

以摊余成本计量的金融资产包括应收票据、应收账款、其他应收款、长期应收款、债权投资等，按公允价值进行初始计量，相关交易费用计入初始确认金额；不包含重大融资成分的应收账款以及本公司决定不考虑不超过一年的融资成分的应收账款，以合同交易价格进行初始计量。

持有期间采用实际利率法计算的利息计入当期损益。

收回或处置时，将取得的价款与该金融资产账面价值之间的差额计入当期损益。

(2) 以公允价值计量且其变动计入其他综合收益的金融资产（债务工具）

以公允价值计量且其变动计入其他综合收益的金融资产（债务工具）包括应收款项融资、其他债权投资等，按公允价值进行初始计量，相关交易费用计入初始确认金额。该金融资产按公允价值进行后续计量，公允价值变动除采用实际利率法计算的利息、减值损失或利得和汇兑损益之外，均计入其他综合收益。终止确认时，之前计入其他综合收益的累计利得或损失从其他综合收益中转出，计入当期损益。

(3) 以公允价值计量且其变动计入其他综合收益的金融资产（权益工具）

以公允价值计量且其变动计入其他综合收益的金融资产（权益工具）包括其他权益工具投资等，按公允价值进行初始计量，相关交易费用计入初始确认金额。该金融资产按公允价值进行后续计量，公允价值变动计入其他综合收益。取得的股利计入当期损益。

终止确认时，之前计入其他综合收益的累计利得或损失从其他综合收益中转出，计入留存收益。

(4) 以公允价值计量且其变动计入当期损益的金融资产

以公允价值计量且其变动计入当期损益的金融资产包括交易性金融资产、衍生金融资产、其他非流动金融资产等，按公允价值进行初始计量，相关交易费用计入当期损益。该金融资产按公允价值进行后续计量，公允价值变动计入当期损益。

(5) 以公允价值计量且其变动计入当期损益的金融负债

以公允价值计量且其变动计入当期损益的金融负债包括交易性金融负债、衍生金融负债等，按公允价值进行初始计量，相关交易费用计入当期损益。该金融负债按公允价值进行后续计量，公允价值变动计入当期损益。

终止确认时，其账面价值与支付的对价之间的差额计入当期损益。

(6) 以摊余成本计量的金融负债

以摊余成本计量的金融负债包括短期借款、应付票据、应付账款、其他应付款、长期借款、应付债券、长期应付款，按公允价值进行初始计量，相关交易费用计入初始确认金额。

持有期间采用实际利率法计算的利息计入当期损益。

终止确认时，将支付的对价与该金融负债账面价值之间的差额计入当期损益。

3、 金融资产终止确认和金融资产转移

满足下列条件之一时，本公司终止确认金融资产：

- 收取金融资产现金流量的合同权利终止；
- 金融资产已转移，且已将金融资产所有权上几乎所有的风险和报酬转移给转入方；
- 金融资产已转移，虽然本公司既没有转移也没有保留金融资产所有权上几乎所有的风险和报酬，但是未保留对金融资产的控制。

发生金融资产转移时，如保留了金融资产所有权上几乎所有的风险和报酬的，则不终止确认该金融资产。

在判断金融资产转移是否满足上述金融资产终止确认条件时,采用实质重于形式的原则。

公司将金融资产转移区分为金融资产整体转移和部分转移。金融资产整体转移满足终止确认条件的,将下列两项金额的差额计入当期损益:

- (1) 所转移金融资产的账面价值;
- (2) 因转移而收到的对价,与原直接计入所有者权益的公允价值变动累计额(涉及转移的金融资产为以公允价值计量且其变动计入其他综合收益的金融资产(债务工具)的情形)之和。

金融资产部分转移满足终止确认条件的,将所转移金融资产整体的账面价值,在终止确认部分和未终止确认部分之间,按照各自的相对公允价值进行分摊,并将下列两项金额的差额计入当期损益:

- (1) 终止确认部分的账面价值;
- (2) 终止确认部分的对价,与原直接计入所有者权益的公允价值变动累计额中对应终止确认部分的金额(涉及转移的金融资产为以公允价值计量且其变动计入其他综合收益的金融资产(债务工具)的情形)之和。

金融资产转移不满足终止确认条件的,继续确认该金融资产,所收到的对价确认为一项金融负债。

4、 金融负债终止确认

金融负债的现时义务全部或部分已经解除的,则终止确认该金融负债或其一部分;本公司若与债权人签定协议,以承担新金融负债方式替换现存金融负债,且新金融负债与现存金融负债的合同条款实质上不同的,则终止确认现存金融负债,并同时确认新金融负债。

对现存金融负债全部或部分合同条款作出实质性修改的,则终止确认现存金融负债或其一部分,同时将修改条款后的金融负债确认为一项新金融负债。

金融负债全部或部分终止确认时,终止确认的金融负债账面价值与支付对价(包括转出的非现金资产或承担的新金融负债)之间的差额,计入当期损益。本公司若回购部分金融负债的,在回购日按照继续确认部分与终止确认部分的相对公允价值,将该金融负债整体的账面价值进行分配。分配给终止确认部分的账面价值与支付的对价(包括转出的非现金资产或承担的新金融负债)之间的差额,计入当期损益。

5、金融资产和金融负债的公允价值的确定方法

存在活跃市场的金融工具，以活跃市场中的报价确定其公允价值。不存在活跃市场的金融工具，采用估值技术确定其公允价值。在估值时，本公司采用在当前情况下适用并且有足够可利用数据和其他信息支持的估值技术，选择与市场参与者在相关资产或负债的交易中所考虑的资产或负债特征相一致的输入值，并优先使用相关可观察输入值。只有在相关可观察输入值无法取得或取得不切实可行的情况下，才使用不可观察输入值。

6、金融资产减值的测试方法及会计处理方法

本公司以单项或组合的方式对以摊余成本计量的金融资产、以公允价值计量且其变动计入其他综合收益的金融资产（债务工具）和财务担保合同等的预期信用损失进行估计。

本公司考虑有关过去事项、当前状况以及对未来经济状况的预测等合理且有依据的信息，以发生违约的风险为权重，计算合同应收的现金流量与预期能收到的现金流量之间差额的现值的概率加权金额，确认预期信用损失。

如果该金融工具的信用风险自初始确认后已显著增加，本公司按照相当于该金融工具整个存续期内预期信用损失的金额计量其损失准备；如果该金融工具的信用风险自初始确认后并未显著增加，本公司按照相当于该金融工具未来 12 个月内预期信用损失的金额计量其损失准备。由此形成的损失准备的增加或转回金额，作为减值损失或利得计入当期损益。

本公司通过比较金融工具在资产负债表日发生违约的风险与在初始确认日发生违约的风险，以确定金融工具预计存续期内发生违约风险的相对变化，以评估金融工具的信用风险自初始确认后是否已显著增加。通常逾期超过 30 日，本公司即认为该金融工具的信用风险已显著增加，除非有确凿证据证明该金融工具的信用风险自初始确认后并未显著增加。

如果金融工具于资产负债表日的信用风险较低，本公司即认为该金融工具的信用风险自初始确认后并未显著增加。

如果有客观证据表明某项金融资产已经发生信用减值，则本公司在单项基础上对该金融资产计提减值准备。

对于由《企业会计准则第 14 号——收入》(2017)规范的交易形成的应收款项和合同资产，无论是否包含重大融资成分，本公司始终按照相当于整个存续期内预期信用损失的金额计量其损失准备。

对于租赁应收款,本公司选择始终按照相当于整个存续期内预期信用损失的金额计量其损失准备。

本公司不再合理预期金融资产合同现金流量能够全部或部分收回的,直接减记该金融资产的账面余额。

(十一) 存货

1、 存货的分类和成本

存货分类为: 在途物资、原材料、库存商品、在产品、发出商品、委托加工物资等。

存货按成本进行初始计量, 存货成本包括采购成本、加工成本和其他使存货达到目前场所和状态所发生的支出。

2、 发出存货的计价方法

存货发出时按加权平均法计价。

3、 不同类别存货可变现净值的确定依据

资产负债表日, 存货应当按照成本与可变现净值孰低计量。当存货成本高于其可变现净值的, 应当计提存货跌价准备。可变现净值, 是指在日常活动中, 存货的估计售价减去至完工时估计将要发生的成本、估计的销售费用以及相关税费后的金额。

产成品、库存商品和用于出售的材料等直接用于出售的商品存货, 在正常生产经营过程中, 以该存货的估计售价减去估计的销售费用和相关税费后的金额, 确定其可变现净值; 需要经过加工的材料存货, 在正常生产经营过程中, 以所生产的产成品的估计售价减去至完工时估计将要发生的成本、估计的销售费用和相关税费后的金额, 确定其可变现净值; 为执行销售合同或者劳务合同而持有的存货, 其可变现净值以合同价格为基础计算, 若持有存货的数量多于销售合同订购数量的, 超出部分的存货的可变现净值以一般销售价格为基础计算。

计提存货跌价准备后, 如果以前减记存货价值的影响因素已经消失, 导致存货的可变现净值高于其账面价值的, 在原已计提的存货跌价准备金额内予以转回, 转回的金额计入当期损益。

4、 存货的盘存制度

采用永续盘存制。

5、 低值易耗品和包装物的摊销方法

- (1) 低值易耗品采用一次转销法;
- (2) 包装物采用一次转销法。

(十二) 合同资产

1、 合同资产的确认方法及标准

本公司根据履行履约义务与客户付款之间的关系在资产负债表中列示合同资产或合同负债。本公司已向客户转让商品或提供服务而有权收取对价的权利（且该权利取决于时间流逝之外的其他因素）列示为合同资产。同一合同下的合同资产和合同负债以净额列示。本公司拥有的、无条件（仅取决于时间流逝）向客户收取对价的权利作为应收款项单独列示。

2、 合同资产预期信用损失的确定方法及会计处理方法

合同资产的预期信用损失的确定方法及会计处理方法详见本附注“（十）6、金融资产减值的测试方法及会计处理方法”。

(十三) 长期股权投资

1、 共同控制、重大影响的判断标准

共同控制，是指按照相关约定对某项安排所共有的控制，并且该安排的相关活动必须经过分享控制权的参与方一致同意后才能决策。本公司与其他合营方一同对被投资单位实施共同控制且对被投资单位净资产享有权利的，被投资单位为本公司的合营企业。

重大影响，是指对被投资单位的财务和经营决策有参与决策的权力，但并不能够控制或者与其他方一起共同控制这些政策的制定。本公司能够对被投资单位施加重大影响的，被投资单位为本公司联营企业。

2、 初始投资成本的确定

（1）企业合并形成的长期股权投资

对于同一控制下的企业合并形成的对子公司的长期股权投资，在合并日按照取得被合并方所有者权益在最终控制方合并财务报表中的账面价值的份额作为长期股权投资的初始投资成本。长期股权投资初始投资成本与支付对价账面价值之间的差额，调整资本公积中的股本溢价；资本公积中的股本溢价不足冲减时，调整留存收益。因追加投资等原因能够对同一控制下的被投资单位实施控制的，按上述原则确认的长期股权投资的初始投资成本与达到合并前的长期股

股权投资账面价值加上合并日进一步取得股份新支付对价的账面价值之和的差额，调整股本溢价，股本溢价不足冲减的，冲减留存收益。

对于非同一控制下的企业合并形成的对子公司的长期股权投资，按照购买日确定的合并成本作为长期股权投资的初始投资成本，因追加投资等原因能够对非同一控制下的被投资单位实施控制的，按照原持有的股权投资账面价值加上新增投资成本之和作为初始投资成本。

(2) 通过企业合并以外的其他方式取得的长期股权投资

以支付现金方式取得的长期股权投资，按照实际支付的购买价款作为初始投资成本。

以发行权益性证券取得的长期股权投资，按照发行权益性证券的公允价值作为初始投资成本。

3、 后续计量及损益确认方法

(1) 成本法核算的长期股权投资

公司对子公司的长期股权投资，采用成本法核算，除非投资符合持有待售的条件。除取得投资时实际支付的价款或对价中包含的已宣告但尚未发放的现金股利或利润外，公司按照享有被投资单位宣告发放的现金股利或利润确认当期投资收益。

(2) 权益法核算的长期股权投资

对联营企业和合营企业的长期股权投资，采用权益法核算。初始投资成本大于投资时应享有被投资单位可辨认净资产公允价值份额的差额，不调整长期股权投资的初始投资成本；初始投资成本小于投资时应享有被投资单位可辨认净资产公允价值份额的差额，计入当期损益，同时调整长期股权投资的成本。

公司按照应享有或应分担的被投资单位实现的净损益和其他综合收益的份额，分别确认投资收益和其他综合收益，同时调整长期股权投资的账面价值；按照被投资单位宣告分派的利润或现金股利计算应享有的部分，相应减少长期股权投资的账面价值；对于被投资单位除净损益、其他综合收益和利润分配以外所有者权益的其他变动（简称“其他所有者权益变动”），调整长期股权投资的账面价值并计入所有者权益。

在确认应享有被投资单位净损益、其他综合收益及其他所有者权益变动的份额时，以取得投资时被投资单位可辨认净资产的公允价值为基础，并按照公司的会计政策及会计期间，对被投资单位的净利润和其他综合收益等进行调整后确认。

公司与联营企业、合营企业之间发生的未实现内部交易损益按照应享有的比例计算归属于公司的部分，予以抵销，在此基础上确认投资收益，但投出或出售的资产构成业务的除外。与被投资单位发生的未实现内部交易损失，属于资产减值损失的，全额确认。

公司对合营企业或联营企业发生的净亏损，除负有承担额外损失义务外，以长期股权投资的账面价值以及其他实质上构成对合营企业或联营企业净投资的长期权益减记至零为限。合营企业或联营企业以后实现净利润的，公司在收益分享额弥补未确认的亏损分担额后，恢复确认收益分享额。

（3）长期股权投资的处置

处置长期股权投资，其账面价值与实际取得价款的差额，计入当期损益。

部分处置权益法核算的长期股权投资，剩余股权仍采用权益法核算的，原权益法核算确认的其他综合收益采用与被投资单位直接处置相关资产或负债相同的基础按相应比例结转，其他所有者权益变动按比例结转入当期损益。

因处置股权投资等原因丧失了对被投资单位的共同控制或重大影响的，原股权投资因采用权益法核算而确认的其他综合收益，在终止采用权益法核算时采用与被投资单位直接处置相关资产或负债相同的基础进行会计处理，其他所有者权益变动在终止采用权益法核算时全部转入当期损益。

因处置部分股权投资等原因丧失了对被投资单位控制权的，在编制个别财务报表时，剩余股权能够对被投资单位实施共同控制或重大影响的，改按权益法核算，并对该剩余股权视同自取得时即采用权益法核算进行调整，对于取得被投资单位控制权之前确认的其他综合收益采用与被投资单位直接处置相关资产或负债相同的基础按比例结转，因采用权益法核算确认的其他所有者权益变动按比例结转入当期损益；剩余股权不能对被投资单位实施共同控制或施加重大影响的，确认为金融资产，其在丧失控制之日的公允价值与账面价值间的差额计入当期损益，对于取得被投资单位控制权之前确认的其他综合收益和其他所有者权益变动全部结转。

通过多次交易分步处置对子公司股权投资直至丧失控制权，属于一揽子交易的，各项交易作为一项处置子公司股权投资并丧失控制权的交易进行会计处理；在丧失控制权之前每一次处置价款与所处置的股权对应得长期股权投资账面价值之间的差额，在个别财务报表中，先确认为其他综合收益，到丧失控制权时再一并转入丧失控制权的当期损益。不属于一揽子交易的，对每一项交易分别进行会计处理。

(十四) 投资性房地产

投资性房地产是指为赚取租金或资本增值，或两者兼有而持有的房地产，包括已出租的土地使用权、持有并准备增值后转让的土地使用权、已出租的建筑物（含自行建造或开发活动完成后用于出租的建筑物以及正在建造或开发过程中将来用于出租的建筑物）。

与投资性房地产有关的后续支出，在相关的经济利益很可能流入且其成本能够可靠的计量时，计入投资性房地产成本；否则，于发生时计入当期损益。

本公司对现有投资性房地产采用成本模式计量。对按照成本模式计量的投资性房地产—出租用建筑物采用与本公司固定资产相同的折旧政策，出租用土地使用权按与无形资产相同的摊销政策执行。

(十五) 固定资产

1、 固定资产的确认和初始计量

固定资产指为生产商品、提供劳务、出租或经营管理而持有，并且使用寿命超过一个会计年度的有形资产。固定资产在同时满足下列条件时予以确认：

- (1) 与该固定资产有关的经济利益很可能流入企业；
- (2) 该固定资产的成本能够可靠地计量。

固定资产按成本（并考虑预计弃置费用因素的影响）进行初始计量。

与固定资产有关的后续支出，在与其有关的经济利益很可能流入且其成本能够可靠计量时，计入固定资产成本；对于被替换的部分，终止确认其账面价值；所有其他后续支出于发生时计入当期损益。

2、 折旧方法

固定资产折旧采用年限平均法分类计提，根据固定资产类别、预计使用寿命和预计净残值率确定折旧率。对计提了减值准备的固定资产，则在未来期间按扣除减值准备后的账面价值及依据尚可使用年限确定折旧额。如固定资产各组成部分的使用寿命不同或者以不同方式为企业提供经济利益，则选择不同折旧率或折旧方法，分别计提折旧。

各类固定资产折旧方法、折旧年限、残值率和年折旧率如下：

类别	折旧方法	折旧年限（年）	残值率（%）	年折旧率（%）
房屋建筑物	年限平均法	20	10	4.5
机器设备	年限平均法	10	10	9.00
通用设备	年限平均法	3-5	10	18-30.00
运输设备	年限平均法	4-5	10	18-22.50
电子设备及其他设备	年限平均法	3-5	10	18-30.00

3、 固定资产处置

当固定资产被处置、或者预期通过使用或处置不能产生经济利益时，终止确认该固定资产。固定资产出售、转让、报废或毁损的处置收入扣除其账面价值和相关税费后的金额计入当期损益。

(十六) 在建工程

在建工程按实际发生的成本计量。实际成本包括建筑成本、安装成本、符合资本化条件的借款费用以及其他为使在建工程达到预定可使用状态前所发生的必要支出。在建工程在达到预定可使用状态时，转入固定资产并自次月起开始计提折旧。

(十七) 借款费用

1、 借款费用资本化的确认原则

公司发生的借款费用，可直接归属于符合资本化条件的资产的购建或者生产的，予以资本化，计入相关资产成本；其他借款费用，在发生时根据其发生额确认为费用，计入当期损益。

符合资本化条件的资产，是指需要经过相当长时间的购建或者生产活动才能达到预定可使用或者可销售状态的固定资产、投资性房地产和存货等资产。

2、 借款费用资本化期间

资本化期间，指从借款费用开始资本化时点到停止资本化时点的期间，借款费用暂停资本化的期间不包括在内。

借款费用同时满足下列条件时开始资本化：

（1）资产支出已经发生，资产支出包括为购建或者生产符合资本化条件的资产而以支付现金、转移非现金资产或者承担带息债务形式发生的支出；

（2）借款费用已经发生；

（3）为使资产达到预定可使用或者可销售状态所必要的购建或者生产活动已经开始。

当购建或者生产符合资本化条件的资产达到预定可使用或者可销售状态时，借款费用停止资本化。

3、 暂停资本化期间

符合资本化条件的资产在购建或生产过程中发生的非正常中断、且中断时间连续超过3个月的，则借款费用暂停资本化；该项中断如是所购建或生产的符合资本化条件的资产达到预定可使用状态或者可销售状态必要的程序，则借款费

用继续资本化。在中断期间发生的借款费用确认为当期损益，直至资产的购建或者生产活动重新开始后借款费用继续资本化。

4、 借款费用资本化率、资本化金额的计算方法

对于为购建或者生产符合资本化条件的资产而借入的专门借款，以专门借款当期实际发生的借款费用，减去尚未动用的借款资金存入银行取得的利息收入或进行暂时性投资取得的投资收益后的金额，来确定借款费用的资本化金额。

对于为购建或者生产符合资本化条件的资产而占用的一般借款，根据累计资产支出超过专门借款部分的资产支出加权平均数乘以所占用一般借款的资本化率，计算确定一般借款应予资本化的借款费用金额。资本化率根据一般借款加权平均实际利率计算确定。

在资本化期间内，外币专门借款本金及利息的汇兑差额，予以资本化，计入符合资本化条件的资产的成本。除外币专门借款之外的其他外币借款本金及其利息所产生的汇兑差额计入当期损益。

(十八) 无形资产

1、 无形资产的计价方法

(1) 公司取得无形资产时按成本进行初始计量：

外购无形资产的成本，包括购买价款、相关税费以及直接归属于使该项资产达到预定用途所发生的其他支出。

(2) 后续计量

在取得无形资产时分析判断其使用寿命。

对于使用寿命有限的无形资产，在为企业带来经济利益的期限内摊销；无法预见无形资产为企业带来经济利益期限的，视为使用寿命不确定的无形资产，不予摊销。

2、 使用寿命有限的无形资产的使用寿命估计情况

项目	预计使用寿命	摊销方法	依据
土地	50年	平均年限法	土地使用年限
软件	10年	平均年限法	预计受益年限

3、 使用寿命不确定的无形资产的判断依据以及对其使用寿命进行复核的程序

本公司无使用寿命不确定的无形资产。

4、 划分研究阶段和开发阶段的具体标准

公司内部研究开发项目的支出分为研究阶段支出和开发阶段支出。

研究阶段：为获取并理解新的科学或技术知识等而进行的独创性的有计划调查、研究活动的阶段。

开发阶段：在进行商业性生产或使用前，将研究成果或其他知识应用于某项计划或设计，以生产出新的或具有实质性改进的材料、装置、产品等活动的阶段。

5、 开发阶段支出资本化的具体条件

研究阶段的支出，于发生时计入当期损益。开发阶段的支出同时满足下列条件的，确认为无形资产，不能满足下述条件的开发阶段的支出计入当期损益：

- (1) 完成该无形资产以使其能够使用或出售在技术上具有可行性；
- (2) 具有完成该无形资产并使用或出售的意图；
- (3) 无形资产产生经济利益的方式，包括能够证明运用该无形资产生产的产品存在市场或无形资产自身存在市场，无形资产将在内部使用的，能够证明其有用性；
- (4) 有足够的技术、财务资源和其他资源支持，以完成该无形资产的开发，并有能力使用或出售该无形资产；
- (5) 归属于该无形资产开发阶段的支出能够可靠地计量。

无法区分研究阶段支出和开发阶段支出的，将发生的研发支出全部计入当期损益。

(十九) 长期资产减值

长期股权投资、采用成本模式计量的投资性房地产、固定资产、在建工程、使用权资产、使用寿命有限的无形资产、油气资产等长期资产，于资产负债表日存在减值迹象的，进行减值测试。减值测试结果表明资产的可收回金额低于其账面价值的，按其差额计提减值准备并计入减值损失。可收回金额为资产的公允价值减去处置费用后的净额与资产预计未来现金流量的现值两者之间的较高者。资产减值准备按单项资产为基础计算并确认，如果难以对单项资产的可收回金额进行估计的，以该资产所属的资产组确定资产组的可收回金额。资产组是能够独立产生现金流入的最小资产组合。

对于因企业合并形成的商誉、使用寿命不确定的无形资产、尚未达到可使用状态的无形资产，无论是否存在减值迹象，至少在每年年度终了进行减值测试。

本公司进行商誉减值测试，对于因企业合并形成的商誉的账面价值，自购买日起按照合理的方法分摊至相关的资产组；难以分摊至相关的资产组的，将其分摊至相关

的资产组组合。相关的资产组或者资产组组合，是能够从企业合并的协同效应中受益的资产组或者资产组组合。

在对包含商誉的相关资产组或者资产组组合进行减值测试时，如与商誉相关的资产组或者资产组组合存在减值迹象的，先对不包含商誉的资产组或者资产组组合进行减值测试，计算可收回金额，并与相关账面价值相比较，确认相应的减值损失。然后对包含商誉的资产组或者资产组组合进行减值测试，比较其账面价值与可收回金额，如可收回金额低于账面价值的，减值损失金额首先抵减分摊至资产组或者资产组组合中商誉的账面价值，再根据资产组或者资产组组合中除商誉之外的其他各项资产的账面价值所占比重，按比例抵减其他各项资产的账面价值。

上述资产减值损失一经确认，在以后会计期间不予转回。

(二十) 长期待摊费用

长期待摊费用为已经发生但应由本期和以后各期负担的分摊期限在一年以上的各项费用。

各项费用的摊销期限及摊销方法为：

项目	摊销方法	摊销年限
零星工程	摊销年限内平均摊销	5年
装修	摊销年限内平均摊销	5年、10年
服务费	摊销年限内平均摊销	5年、6年

(二十一) 合同负债

本公司根据履行履约义务与客户付款之间的关系在资产负债表中列示合同资产或合同负债。本公司已收或应收客户对价而应向客户转让商品或提供服务的义务列示为合同负债。同一合同下的合同资产和合同负债以净额列示。

(二十二) 职工薪酬

1、 短期薪酬的会计处理方法

本公司在职工为本公司提供服务的会计期间，将实际发生的短期薪酬确认为负债，并计入当期损益或相关资产成本。

本公司为职工缴纳的社会保险费和住房公积金，以及按规定提取的工会经费和职工教育经费，在职工为本公司提供服务的会计期间，根据规定的计提基础和计提比例计算确定相应的职工薪酬金额。

本公司发生的职工福利费,在实际发生时根据实际发生额计入当期损益或相关资产成本,其中,非货币性福利按照公允价值计量。

2、 离职后福利的会计处理方法

(1) 设定提存计划

本公司按当地政府的相关规定为职工缴纳基本养老保险和失业保险,在职工为本公司提供服务的会计期间,按以当地规定的缴纳基数和比例计算应缴纳金额,确认为负债,并计入当期损益或相关资产成本。

3、 辞退福利的会计处理方法

本公司向职工提供辞退福利的,在下列两者孰早日确认辞退福利产生的职工薪酬负债,并计入当期损益:公司不能单方面撤回因解除劳动关系计划或裁减建议所提供的辞退福利时;公司确认与涉及支付辞退福利的重组相关的成本或费用时。

(二十三) 预计负债

与或有事项相关的义务同时满足下列条件时,本公司将其确认为预计负债:

- (1) 该义务是本公司承担的现时义务;
- (2) 履行该义务很可能导致经济利益流出本公司;
- (3) 该义务的金额能够可靠地计量。

预计负债按履行相关现时义务所需的支出的最佳估计数进行初始计量。

在确定最佳估计数时,综合考虑与或有事项有关的风险、不确定性和货币时间价值等因素。对于货币时间价值影响重大的,通过对相关未来现金流出进行折现后确定最佳估计数。

所需支出存在一个连续范围,且该范围内各种结果发生的可能性相同的,最佳估计数按照该范围内的中间值确定;在其他情况下,最佳估计数分别下列情况处理:

- 或有事项涉及单个项目的,按照最可能发生金额确定。
- 或有事项涉及多个项目的,按照各种可能结果及相关概率计算确定。

清偿预计负债所需支出全部或部分预期由第三方补偿的,补偿金额在基本确定能够收到时,作为资产单独确认,确认的补偿金额不超过预计负债的账面价值。

本公司在资产负债表日对预计负债的账面价值进行复核,有确凿证据表明该账面价值不能反映当前最佳估计数的,按照当前最佳估计数对该账面价值进行调整。

(二十四) 收入

1、 收入确认和计量所采用的会计政策

本公司在履行了合同中的履约义务,即在客户取得相关商品或服务控制权时确认收入。取得相关商品或服务控制权,是指能够主导该商品或服务的使用并从中获得几乎全部的经济利益。

合同中包含两项或多项履约义务的,本公司在合同开始日,按照各单项履约义务所承诺商品或服务的单独售价的相对比例,将交易价格分摊至各单项履约义务。本公司按照分摊至各单项履约义务的交易价格计量收入。

交易价格是指本公司因向客户转让商品或服务而预期有权收取的对价金额,不包括代第三方收取的款项以及预期将退还给客户的款项。本公司根据合同条款,结合其以往的习惯做法确定交易价格,并在确定交易价格时,考虑可变对价、合同中存在的重大融资成分、非现金对价、应付客户对价等因素的影响。本公司以不超过在相关不确定性消除时累计已确认收入极可能不会发生重大转回的金额确定包含可变对价的交易价格。合同中存在重大融资成分的,本公司按照假定客户在取得商品或服务控制权时即以现金支付的应付金额确定交易价格,并在合同期间内采用实际利率法摊销该交易价格与合同对价之间的差额。满足下列条件之一的,属于在某一时段内履行履约义务,否则,属于在某一时点履行履约义务:

- 客户在本公司履约的同时即取得并消耗本公司履约所带来的经济利益。
- 客户能够控制本公司履约过程中在建的商品。
- 本公司履约过程中所产出的商品具有不可替代用途,且本公司在整个合同期内有权就累计至今已完成的履约部分收取款项。

对于在某一时段内履行的履约义务,本公司在该段时间内按照履约进度确认收入,但是,履约进度不能合理确定的除外。本公司考虑商品或服务的性质,采用产出法或投入法确定履约进度。当履约进度不能合理确定时,已经发生的成本预计能够得到补偿的,本公司按照已经发生的成本金额确认收入,直到履约进度能够合理确定为止。

对于在某一时点履行的履约义务,本公司在客户取得相关商品或服务控制权时点确认收入。在判断客户是否已取得商品或服务控制权时,本公司考虑下列迹象:

- 本公司就该商品或服务享有现时收款权利,即客户就该商品或服务负有现时付款义务。
- 本公司已将该商品的法定所有权转移给客户,即客户已拥有该商品的法定所有权。

- 本公司已将该商品实物转移给客户，即客户已实物占有该商品。
- 本公司已将该商品所有权上的主要风险和报酬转移给客户，即客户已取得该商品所有权上的主要风险和报酬。
- 客户已接受该商品或服务。

(二十五) 合同成本

合同成本包括合同履约成本与合同取得成本。

本公司为履行合同而发生的成本，不属于存货、固定资产或无形资产等相关准则规范范围的，在满足下列条件时作为合同履约成本确认为一项资产：

- 该成本与一份当前或预期取得的合同直接相关。
- 该成本增加了本公司未来用于履行履约义务的资源。
- 该成本预期能够收回。

本公司为取得合同发生的增量成本预期能够收回的，作为合同取得成本确认为一项资产。

与合同成本有关的资产采用与该资产相关的商品或服务收入确认相同的基础进行摊销；但是对于合同取得成本摊销期限未超过一年的，本公司在发生时将其计入当期损益。

与合同成本有关的资产，其账面价值高于下列两项的差额的，本公司对超出部分计提减值准备，并确认为资产减值损失：

- 1、因转让与该资产相关的商品或服务预期能够取得的剩余对价；
- 2、为转让该相关商品或服务估计将要发生的成本。

以前期间减值的因素之后发生变化，使得前述差额高于该资产账面价值的，本公司转回原已计提的减值准备，并计入当期损益，但转回后的资产账面价值不超过假定不计提减值准备情况下该资产在转回日的账面价值。

(二十六) 政府补助

1、 类型

政府补助，是本公司从政府无偿取得的货币性资产或非货币性资产，分为与资产相关的政府补助和与收益相关的政府补助。

与资产相关的政府补助，是指本公司取得的、用于购建或以其他方式形成长期资产的政府补助。与收益相关的政府补助，是指除与资产相关的政府补助之外的政府补助。

本公司将政府补助划分为与资产相关的具体标准为：公司取得的、用于购建或以其他方式形成长期资产的政府补助，包括购买固定资产或无形资产的财政拨款、固定资产专门借款的财政贴息等。

本公司将政府补助划分为与收益相关的具体标准为：指除与资产相关的政府补助之外的政府补助。

2、 确认时点

政府补助在本公司能够满足其所附的条件并且能够收到时，予以确认。

3、 会计处理

与资产相关的政府补助，冲减相关资产账面价值或确认为递延收益。确认为递延收益的，在相关资产使用寿命内按照合理、系统的方法分期计入当期损益（与本公司日常活动相关的，计入其他收益；与本公司日常活动无关的，计入营业外收入）；

与收益相关的政府补助，用于补偿本公司以后期间的相关成本费用或损失的，确认为递延收益，并在确认相关成本费用或损失的期间，计入当期损益（与本公司日常活动相关的，计入其他收益；与本公司日常活动无关的，计入营业外收入）或冲减相关成本费用或损失；用于补偿本公司已发生的相关成本费用或损失的，直接计入当期损益（与本公司日常活动相关的，计入其他收益；与本公司日常活动无关的，计入营业外收入）或冲减相关成本费用或损失。

本公司取得的政策性优惠贷款贴息，区分以下两种情况，分别进行会计处理：

（1）财政将贴息资金拨付给贷款银行，由贷款银行以政策性优惠利率向本公司提供贷款的，本公司以实际收到的借款金额作为借款的入账价值，按照借款本金和该政策性优惠利率计算相关借款费用。

（2）财政将贴息资金直接拨付给本公司的，本公司将对应的贴息冲减相关借款费用。

(二十七) 递延所得税资产和递延所得税负债

所得税包括当期所得税和递延所得税。除因企业合并和直接计入所有者权益（包括其他综合收益）的交易或者事项产生的所得税外，本公司将当期所得税和递延所得税计入当期损益。

递延所得税资产和递延所得税负债根据资产和负债的计税基础与其账面价值的差额（暂时性差异）计算确认。

对于可抵扣暂时性差异确认递延所得税资产，以未来期间很可能取得的用来抵扣可抵扣暂时性差异的应纳税所得额为限。对于能够结转以后年度的可抵扣亏损和税款抵减，以很可能获得用来抵扣可抵扣亏损和税款抵减的未来应纳税所得额为限，确认相应的递延所得税资产。

对于应纳税暂时性差异，除特殊情况外，确认递延所得税负债。

不确认递延所得税资产或递延所得税负债的特殊情况包括：

- 商誉的初始确认；
- 既不是企业合并，发生时也不影响会计利润和应纳税所得额(或可抵扣亏损)的交易或事项。

对与子公司、联营企业及合营企业投资相关的应纳税暂时性差异，确认递延所得税负债，除非本公司能够控制该暂时性差异转回的时间且该暂时性差异在可预见的未来很可能不会转回。对与子公司、联营企业及合营企业投资相关的可抵扣暂时性差异，当该暂时性差异在可预见的未来很可能转回且未来很可能获得用来抵扣可抵扣暂时性差异的应纳税所得额时，确认递延所得税资产。

资产负债表日，对于递延所得税资产和递延所得税负债，根据税法规定，按照预期收回相关资产或清偿相关负债期间的适用税率计量。

资产负债表日，本公司对递延所得税资产的账面价值进行复核。如果未来期间很可能无法获得足够的应纳税所得额用以抵扣递延所得税资产的利益，则减记递延所得税资产的账面价值。在很可能获得足够的应纳税所得额时，减记的金额予以转回。当拥有以净额结算的法定权利，且意图以净额结算或取得资产、清偿负债同时进行，当期所得税资产及当期所得税负债以抵销后的净额列报。

资产负债表日，递延所得税资产及递延所得税负债在同时满足以下条件时以抵销后的净额列示：

- 纳税主体拥有以净额结算当期所得税资产及当期所得税负债的法定权利；
- 递延所得税资产及递延所得税负债是与同一税收征管部门对同一纳税主体征收的所得税相关或者是对不同的纳税主体相关，但在未来每一具有重要性的递延所得税资产及负债转回的期间内，涉及的纳税主体意图以净额结算当期所得税资产和负债或是同时取得资产、清偿负债。

(二十八) 租赁

自 2021 年 1 月 1 日起的会计政策

租赁，是指在一定期间内，出租人将资产的使用权让与承租人以获取对价的合同。在合同开始日，本公司评估合同是否为租赁或者包含租赁。如果合同中一方让渡了在一定期间内控制一项或多项已识别资产使用的权利以换取对价，则该合同为租赁或者包含租赁。

合同中同时包含多项单独租赁的，本公司将合同予以分拆，并分别各项单独租赁进行会计处理。合同中同时包含租赁和非租赁部分的，承租人和出租人将租赁和非租赁部分进行分拆。

对于由新冠肺炎疫情直接引发的、就现有租赁合同达成的租金减免、延期支付等租金减让，同时满足下列条件的，本公司对所有租赁选择采用简化方法，不评估是否发生租赁变更，也不重新评估租赁分类：

- 减让后的租赁对价较减让前减少或基本不变，其中，租赁对价未折现或按减让前折现率折现均可；
- 减让仅针对 2022 年 6 月 30 日前的应付租赁付款额，2022 年 6 月 30 日后应付租赁付款额增加不影响满足该条件，2022 年 6 月 30 日后应付租赁付款额减少不满足该条件；
- 综合考虑定性和定量因素后认定租赁的其他条款和条件无重大变化。

1、 本公司作为承租人

(1) 使用权资产

在租赁期开始日，本公司对除短期租赁和低价值资产租赁以外的租赁确认使用权资产。使用权资产按照成本进行初始计量。该成本包括：

- 租赁负债的初始计量金额；
- 在租赁期开始日或之前支付的租赁付款额，存在租赁激励的，扣除已享受的租赁激励相关金额；
- 本公司发生的初始直接费用；
- 本公司为拆卸及移除租赁资产、复原租赁资产所在场地或将租赁资产恢复至租赁条款约定状态预计将发生的成本，但不包括属于为生产存货而发生的成本。

本公司后续采用直线法对使用权资产计提折旧。对能够合理确定租赁期届满时取得租赁资产所有权的，本公司在租赁资产剩余使用寿命内计提折旧；否则，租赁资产在租赁期与租赁资产剩余使用寿命两者孰短的期间内计提折旧。

本公司按照本附注“三、(十九)长期资产减值”所述原则来确定使用权资产是否已发生减值，并对已识别的减值损失进行会计处理。

(2) 租赁负债

在租赁期开始日，本公司对除短期租赁和低价值资产租赁以外的租赁确认租赁负债。租赁负债按照尚未支付的租赁付款额的现值进行初始计量。租赁付款额包括：

- 固定付款额（包括实质固定付款额），存在租赁激励的，扣除租赁激励相关金额；
- 取决于指数或比率的可变租赁付款额；

- 根据公司提供的担保余值预计应支付的款项；
- 购买选择权的行权价格，前提是公司合理确定将行使该选择权；
- 行使终止租赁选择权需支付的款项，前提是租赁期反映出公司将行使终止租赁选择权。

本公司采用租赁内含利率作为折现率，但如果无法合理确定租赁内含利率的，则采用本公司的增量借款利率作为折现率。

本公司按照固定的周期性利率计算租赁负债在租赁期内各期间的利息费用，并计入当期损益或相关资产成本。

未纳入租赁负债计量的可变租赁付款额在实际发生时计入当期损益或相关资产成本。

在租赁期开始日后，发生下列情形的，本公司重新计量租赁负债，并调整相应的使用权资产，若使用权资产的账面价值已调减至零，但租赁负债仍需进一步调减的，将差额计入当期损益：

- 当购买选择权、续租选择权或终止选择权的评估结果发生变化，或前述选择权的实际行权情况与原评估结果不一致的，本公司按变动后租赁付款额和修订后的折现率计算的现值重新计量租赁负债；
- 当实质固定付款额发生变动、担保余值预计的应付金额发生变动或用于确定租赁付款额的指数或比率发生变动，本公司按照变动后的租赁付款额和原折现率计算的现值重新计量租赁负债。但是，租赁付款额的变动源自浮动利率变动的，使用修订后的折现率计算现值。

（3）短期租赁和低价值资产租赁

本公司选择对短期租赁和低价值资产租赁不确认使用权资产和租赁负债，并将相关的租赁付款额在租赁期内各个期间按照直线法计入当期损益或相关资产成本。短期租赁，是指在租赁期开始日，租赁期不超过 12 个月且不包含购买选择权的租赁。低价值资产租赁，是指单项租赁资产为全新资产时价值较低的租赁。公司转租或预期转租租赁资产的，原租赁不属于低价值资产租赁。

（4）租赁变更

租赁发生变更且同时符合下列条件的，公司将该租赁变更作为一项单独租赁进行会计处理：

- 该租赁变更通过增加一项或多项租赁资产的使用权而扩大了租赁范围；
- 增加的对价与租赁范围扩大部分的单独价格按该合同情况调整后的金额相当。

租赁变更未作为一项单独租赁进行会计处理的，在租赁变更生效日，公司重新分摊变更后合同的对价，重新确定租赁期，并按照变更后租赁付款额和修订后的折现率计算的现值重新计量租赁负债。

租赁变更导致租赁范围缩小或租赁期缩短的，本公司相应调减使用权资产的账面价值，并将部分终止或完全终止租赁的相关利得或损失计入当期损益。其他租赁变更导致租赁负债重新计量的，本公司相应调整使用权资产的账面价值。

（5）新冠肺炎疫情相关的租金减让

对于采用新冠肺炎疫情相关租金减让简化方法的，本公司不评估是否发生租赁变更，继续按照与减让前一致的折现率计算租赁负债的利息费用并计入当期损益，继续按照与减让前一致的方法对使用权资产进行计提折旧。发生租金减免的，本公司将减免的租金作为可变租赁付款额，在达成减让协议等解除原租金支付义务时，按未折现或减让前折现率折现金额冲减相关资产成本或费用，同时相应调整租赁负债；延期支付租金的，本公司在实际支付时冲减前期确认的租赁负债。

对于短期租赁和低价值资产租赁，本公司继续按照与减让前一致的方法将原合同租金计入相关资产成本或费用。发生租金减免的，本公司将减免的租金作为可变租赁付款额，在减免期间冲减相关资产成本或费用；延期支付租金的，本公司在原支付期间将应支付的租金确认为应付款项，在实际支付时冲减前期确认的应付款项。

2、 本公司作为出租人

在租赁开始日，本公司将租赁分为融资租赁和经营租赁。融资租赁，是指无论所有权最终是否转移，但实质上转移了与租赁资产所有权有关的几乎全部风险和报酬的租赁。经营租赁，是指除融资租赁以外的其他租赁。本公司作为转租出租人时，基于原租赁产生的使用权资产对转租赁进行分类。

（1）经营租赁会计处理

经营租赁的租赁收款额在租赁期内各个期间按照直线法确认为租金收入。本公司将发生的与经营租赁有关的初始直接费用予以资本化，在租赁期内按照与租金收入确认相同的基础分摊计入当期损益。未计入租赁收款额的可变租赁付款额在实际发生时计入当期损益。经营租赁发生变更的，公司自变更生效日起将其作为一项新租赁进行会计处理，与变更前租赁有关的预收或应收租赁收款额视为新租赁的收款额。

(2) 新冠肺炎疫情相关的租金减让

- 对于采用新冠肺炎疫情相关租金减让简化方法的经营租赁，本公司继续按照与减让前一致的方法将原合同租金确认为租赁收入；发生租金减免的，本公司将减免的租金作为可变租赁付款额，在减免期间冲减租赁收入；延期收取租金的，本公司在原收取期间将应收取的租金确认为应收款项，并在实际收到时冲减前期确认的应收款项。
- 对于采用新冠肺炎疫情相关租金减让简化方法的融资租赁，本公司继续按照与减让前一致的折现率计算利息并确认为租赁收入。发生租金减免的，本公司将减免的租金作为可变租赁付款额，在达成减让协议等放弃原租金收取权利时，按未折现或减让前折现率折现金额冲减原确认的租赁收入，不足冲减的部分计入投资收益，同时相应调整应收融资租赁款；延期收取租金的，本公司在实际收到时冲减前期确认的应收融资租赁款。

(二十九) 重要会计政策和会计估计的变更

1、 重要会计政策变更

(1) 执行《企业会计准则第 21 号——租赁》(2018 年修订)

财政部于 2018 年度修订了《企业会计准则第 21 号——租赁》(简称“新租赁准则”)。本公司自 2021 年 1 月 1 日起执行新租赁准则。根据修订后的准则，对于首次执行日前已存在的合同，公司选择在首次执行日不重新评估其是否为租赁或者包含租赁。

• 本公司作为承租人

本公司选择根据首次执行新租赁准则的累积影响数，调整首次执行新租赁准则当年年初留存收益及财务报表其他相关项目金额，不调整可比期间信息。

对于首次执行日前已存在的经营租赁，本公司在首次执行日根据剩余租赁付款额按首次执行日本公司的增量借款利率折现的现值计量租赁负债，并根据每项租赁选择以下两种方法之一计量使用权资产：

- 假设自租赁期开始日即采用新租赁准则的账面价值，采用首次执行日的本公司的增量借款利率作为折现率。
- 与租赁负债相等的金额，并根据预付租金进行必要调整。

对于首次执行日前的经营租赁，本公司在应用上述方法的同时根据每项租赁选择采用下列一项或多项简化处理：

- 1) 将于首次执行日后 12 个月内完成的租赁作为短期租赁处理；
- 2) 计量租赁负债时，具有相似特征的租赁采用同一折现率；

- 3) 使用权资产的计量不包含初始直接费用;
- 4) 存在续租选择权或终止租赁选择权的,根据首次执行日前选择权的实际行使及其他最新情况确定租赁期;
- 5) 作为使用权资产减值测试的替代,按照本附注“三、(二十三)预计负债”评估包含租赁的合同在首次执行日前是否为亏损合同,并根据首次执行日前计入资产负债表的亏损准备金额调整使用权资产;
- 6) 首次执行日之前发生的租赁变更,不进行追溯调整,根据租赁变更的最终安排,按照新租赁准则进行会计处理。

在计量租赁负债时,本公司使用 2021 年 1 月 1 日的承租人增量借款利率来对租赁付款额进行折现。

对于首次执行日前已存在的融资租赁,本公司在首次执行日按照融资租入资产和应付融资租赁款的原账面价值,分别计量使用权资产和租赁负债。

- 本公司作为出租人

对于首次执行日前划分为经营租赁且在首次执行日后仍存续的转租赁,本公司在首次执行日基于原租赁和转租赁的剩余合同期限和条款进行重新评估,并按照新租赁准则的规定进行分类。重分类为融资租赁的,本公司将其作为一项新的融资租赁进行会计处理。

除转租赁外,本公司无需对其作为出租人的租赁按照新租赁准则进行调整。本公司自首次执行日起按照新租赁准则进行会计处理。

- 执行该规定未对本公司财务状况和经营成果产生重大影响。

(2) 执行《企业会计准则解释第 14 号》

财政部于 2021 年 2 月 2 日发布了《企业会计准则解释第 14 号》(财会〔2021〕1 号,以下简称“解释第 14 号”),自公布之日起施行。2021 年 1 月 1 日至施行日新增的有关业务,根据解释第 14 号进行调整。

①政府和社会资本合作(PPP)项目合同

解释第 14 号适用于同时符合该解释所述“双特征”和“双控制”的 PPP 项目合同,对于 2020 年 12 月 31 日前开始实施且至施行日尚未完成的有关 PPP 项目合同应进行追溯调整,追溯调整不切实可行的,从可追溯调整的最早期间期初开始应用,累计影响数调整施行日当年年初留存收益以及财务报表其他相关项目,对可比期间信息不予调整。执行该规定未对本公司财务状况和经营成果产生重大影响。

②基准利率改革

解释第 14 号对基准利率改革导致金融工具合同和租赁合同相关现金流量的确定基础发生变更的情形作出了简化会计处理规定。

根据该解释的规定，2020 年 12 月 31 日前发生的基准利率改革相关业务，应当进行追溯调整，追溯调整不切实可行的除外，无需调整前期比较财务报表数据。在该解释施行日，金融资产、金融负债等原账面价值与新账面价值之间的差额，计入该解释施行日所在年度报告期间的期初留存收益或其他综合收益。执行该规定未对本公司财务状况和经营成果产生重大影响。

(3) 执行《关于调整<新冠肺炎疫情相关租金减让会计处理规定>适用范围的通知》

财政部于 2020 年 6 月 19 日发布了《新冠肺炎疫情相关租金减让会计处理规定》（财会〔2020〕10 号），对于满足条件的由新冠肺炎疫情直接引发的租金减免、延期支付租金等租金减让，企业可以选择采用简化方法进行会计处理。

财政部于 2021 年 5 月 26 日发布了《关于调整<新冠肺炎疫情相关租金减让会计处理规定>适用范围的通知》（财会〔2021〕9 号），自 2021 年 5 月 26 日起施行，将《新冠肺炎疫情相关租金减让会计处理规定》允许采用简化方法的新冠肺炎疫情相关租金减让的适用范围由“减让仅针对 2021 年 6 月 30 日前的应付租赁付款额”调整为“减让仅针对 2022 年 6 月 30 日前的应付租赁付款额”，其他适用条件不变。

本公司对适用范围调整前符合条件的租赁合同已全部选择采用简化方法进行会计处理，对适用范围调整后符合条件的类似租赁合同也全部采用简化方法进行会计处理，并对通知发布前已采用租赁变更进行会计处理的相关租赁合同进行追溯调整，但不调整前期比较财务报表数据；对 2021 年 1 月 1 日至该通知施行日之间发生的未按照该通知规定进行会计处理的相关租金减让，根据该通知进行调整。

(4) 执行《企业会计准则解释第 15 号》关于资金集中管理相关列报

财政部于 2021 年 12 月 30 日发布了《企业会计准则解释第 15 号》（财会〔2021〕35 号，以下简称“解释第 15 号”），“关于资金集中管理相关列报”内容自公布之日起施行，可比期间的财务报表数据相应调整。

解释第 15 号就企业通过内部结算中心、财务公司等对母公司及成员单位资金实行集中统一管理涉及的余额应如何在资产负债表中进行列报与披露作出了明确规定。执行该规定未对本公司财务状况和经营成果产生重大影响。

上述会计政策变更业经公司董事会审批通过。

2、重要会计估计变更

本期公司重要会计估计未发生变更。

3、首次执行新租赁准则调整首次执行当年年初财务报表相关项目情况

执行该规定未对本公司财务状况和经营成果产生重大影响。

四、税项

(一) 主要税种和税率

税种	计税依据	税率
增值税	按税法规定计算的销售货物和应税劳务收入为基础计算销项税额，在扣除当期允许抵扣的进项税额后，差额部分为应交增值税	13%
城市维护建设税	按实际缴纳的增值税及消费税计缴	7%
教育费附加	按实际缴纳的增值税及消费税计缴	3%
地方教育费附加	按实际缴纳的增值税及消费税计缴	2%
企业所得税	按应纳税所得额计缴	25%

注 1：公司根据销售额的 13% 计算销项税额，按规定扣除进项税额后缴纳，自营出口外销收入按照“免、抵、退”税办法核算；子公司出口外销收入按照“免退”税办法核算。

存在不同企业所得税税率纳税主体的，披露情况说明

纳税主体名称	所得税税率
宁波市镇海磁源进出口有限公司	20%
宁波磁云科技有限公司	20%

(二) 税收优惠

1、2019 年 11 月 27 日，本公司被浙江省科学技术厅、浙江省财政厅、国家税务总局浙江省税务局联合认定为高新技术企业，领取了证书编号为 GR201933100110 的《高新技术企业证书》。根据《中华人民共和国企业所得税法》的有关规定，本公司 2019 年度至 2021 年度享受减按 15% 的税率缴纳企业所得税的税收优惠政策。

2、根据财政部 税务总局《关于实施小微企业普惠性税收减免政策的通知》（财税[2019]13 号）和国家税务总局《国家税务总局关于落实支持小型微利企业和个体工商户发展所得税优惠政策有关事项的公告》（国家税务总局公告 2021 年第 8 号）相

关规定，对小型微利企业年应纳税所得额不超过 100 万元的部分，减按 12.5% 计入应纳税所得额，按 20% 的税率缴纳企业所得税。公司宁波市镇海磁源进出口有限公司和宁波磁云科技有限公司符合小微企业标准，享受小微企业企业所得税税收优惠政策。

五、合并财务报表项目注释

(一) 货币资金

项目	期末余额	上年年末余额
库存现金	324.83	4,622.29
银行存款	25,607,178.05	19,824,747.10
其他货币资金		281,358.63
合计	25,607,502.88	20,110,728.02

其中因抵押、质押或冻结等对使用有限制，以及放在境外且资金汇回受到限制的货币资金明细如下：

项目	期末余额	上年年末余额
支付宝消费者保障计划保证金		1,000.00
合计		1,000.00

(二) 交易性金融资产

项目	期末余额	上年年末余额
以公允价值计量且其变动计入当期损益的金融资产	11,445,573.55	5,510,508.33
其中：权益工具投资		1,170,508.33
衍生金融资产		2,000,000.00
购买的银行理财产品	11,445,573.55	2,340,000.00
合计	11,445,573.55	5,510,508.33

(三) 应收票据

1、应收票据分类列示

项目	期末余额	上年年末余额
银行承兑汇票	6,041,138.50	
商业承兑汇票		
合计	6,041,138.50	

2、 期末公司已背书或贴现且在资产负债表日尚未到期的应收票据

项目	期末终止确认金额	期末未终止确认金额
银行承兑汇票		6,041,138.50
合计		6,041,138.50

(四) 应收账款

1、 应收账款按账龄披露

账龄	期末余额	上年年末余额
1年以内	14,936,240.29	12,502,960.40
1至2年	720,148.43	935,301.56
2至3年	207,064.14	282,515.17
3年以上	67,380.00	40,570.00
小计	15,930,832.86	13,761,347.13
减：坏账准备	1,061,753.77	994,035.92
合计	14,869,079.09	12,767,311.21

2、 应收账款按坏账计提方法分类披露

类别	期末余额				上年年末余额				
	账面余额		坏账准备		账面余额		坏账准备		
	金额	比例 (%)	金额	计提比例 (%)	金额	比例 (%)	金额	计提比例 (%)	
按单项计提坏账准备									
按组合计提坏账准备	15,930,832.86	100.00	1,061,753.77	6.66	14,869,079.09	100.00	994,035.92	7.22	12,767,311.21
其中:									
账龄组合	15,930,832.86	100.00	1,061,753.77	6.66	14,869,079.09	100.00	994,035.92	7.22	12,767,311.21
合计	15,930,832.86	100.00	1,061,753.77		14,869,079.09	100.00	994,035.92		12,767,311.21

按组合计提坏账准备:

组合计提项目:

名称	期末余额		
	应收账款	坏账准备	计提比例(%)
1年以内	14,936,240.29	746,812.01	5.00
1至2年	720,148.43	144,029.69	20.00
2至3年	207,064.14	103,532.07	50.00
3年以上	67,380.00	67,380.00	100.00
合计	15,930,832.86	1,061,753.77	

3、 本期计提、转回或收回的坏账准备情况

类别	上年年末余额	本期变动金额			期末余额
		计提	收回或转回	转销或核销	
按组合计提坏账准备	994,035.92	224,703.58		156,985.73	1,061,753.77
合计	994,035.92	224,703.58		156,985.73	1,061,753.77

4、 本期实际核销的应收账款情况

项目	核销金额
实际核销的应收账款	156,985.73

5、 按欠款方归集的期末余额前五名的应收账款情况

单位名称	期末余额		
	应收账款	占应收账款合计数的比例(%)	坏账准备
惠州市赢合科技有限公司	1,273,420.00	7.99	63,671.00
BUNTING MAGNETICS CO	1,111,688.36	6.98	55,584.42
无锡理奇智能装备有限公司	1,084,000.00	6.80	54,200.00
上海城磁智能科技股份有限公司	699,684.20	4.39	34,984.21
KHP-MAGNETEXPERT	637,554.11	4.00	31,877.71
合计	4,806,346.67	30.16	240,317.34

6、 公司期末无因金融资产转移而终止确认的应收账款

7、 公司期末无转移应收账款且继续涉入形成的资产、负债金额

(五) 应收款项融资

1、 应收款项融资情况

项目	期末余额	上年年末余额
应收票据	638,000.00	2,435,962.97
应收账款		
合计	638,000.00	2,435,962.97

2、 应收款项融资本期增减变动及公允价值变动情况

项目	上年年末余额	本期新增	本期终止确认	其他变动	期末余额	累计在其他综合收益中确认的损失准备
应收票据	2,435,962.97	20,881,961.04	22,679,924.01		638,000.00	
合计	2,435,962.97	20,881,961.04	22,679,924.01		638,000.00	

3、 期末公司已背书或贴现且在资产负债表日尚未到期的应收款项融资

项目	期末终止确认金额	期末未终止确认金额
银行承兑汇票	9,903,907.58	
合计	9,903,907.58	

(六) 预付款项

1、 预付款项按账龄列示

账龄	期末余额		上年年末余额	
	金额	比例(%)	金额	比例(%)
1年以内	806,114.31	96.40	299,853.70	90.91
1至2年	44.87	0.01	30,000.02	9.09
2至3年	30,000.00	3.59		
合计	836,159.18	100.00	329,853.72	100.00

2、 按预付对象归集的期末余额前五名的预付款情况

预付对象	期末余额	占预付款项期末余额合 计数的比例(%)
成都博峰磁材有限公司	300,000.00	35.88
浙江东阳市高科电磁器材有限公司	93,100.00	11.13
杭州钱江电气集团股份有限公司	58,000.00	6.94
淄博铭熙磁铁制造有限公司	49,203.54	5.88
宁波云正精密机械设备有限公司	47,463.72	5.68
合计	547,767.26	65.51

(七) 其他应收款

项目	期末余额	上年年末余额
应收利息		
应收股利		
其他应收款项	419,064.90	819,660.14
合计	419,064.90	819,660.14

其他应收款项

(1) 按账龄披露

账龄	期末余额	上年年末余额
1年以内	376,411.80	811,444.07
1至2年	55,000.00	11,000.00
2至3年	1,000.00	6,999.72
3年以上	9,849.72	304,350.00
小计	442,261.52	1,133,793.79
减：坏账准备	23,196.62	314,133.65
合计	419,064.90	819,660.14

(2) 按坏账计提方法分类披露

类别	期末余额			上年年末余额		
	账面余额		坏账准备	账面余额		坏账准备
	金额	比例 (%)		金额	比例 (%)	
按单项计提坏账准备	339,473.85	76.76		729,768.37	64.37	729,768.37
其中:						
应收出口退税	339,473.85	76.76		729,768.37	64.37	729,768.37
按组合计提坏账准备	102,787.67	23.24	23,196.62	404,025.42	35.63	89,891.77
其中:						
账龄组合	102,787.67	23.24	23,196.62	404,025.42	35.63	89,891.77
合计	442,261.52	100.00	23,196.62	1,133,793.79	100.00	819,660.14

按单项计提坏账准备:

名称	期末余额			
	账面余额	坏账准备	计提比例 (%)	计提理由
应收出口退税	323,248.35			
海关保证金	16,225.50			
合计	339,473.85			

按组合计提坏账准备:

组合计提项目:

名称	期末余额		
	其他应收款项	坏账准备	计提比例 (%)
账龄组合	102,787.67	23,196.62	22.57
合计	102,787.67	23,196.62	

(3) 坏账准备计提情况

坏账准备	第一阶段	第二阶段	第三阶段	合计
	未来 12 个月预期信用损失	整个存续期预期信用损失(未发生信用减值)	整个存续期预期信用损失(已发生信用减值)	
上年年末余额	314,133.65			314,133.65
上年年末余额在本期	314,133.65			314,133.65
-转入第二阶段				
-转入第三阶段				
-转回第二阶段				
-转回第一阶段				
本期计提	-290,937.03			-290,937.03
本期转回				
本期转销				
本期核销				
其他变动				
期末余额	23,196.62			23,196.62

其他应收款项账面余额变动如下:

账面余额	第一阶段	第二阶段	第三阶段	合计
	未来12个月预期信用损失	整个存续期预期信用损失(未发生信用减值)	整个存续期预期信用损失(已发生信用减值)	
上年年末余额	1,133,793.79			1,133,793.79
上年年末余额在本期				
--转入第二阶段				
--转入第三阶段				
--转回第二阶段				
--转回第一阶段				
本期新增	2,083,750.11			2,083,750.11
本期终止确认	2,775,282.38			2,775,282.38
其他变动				
期末余额	442,261.52			442,261.52

(4) 本期计提、转回或收回的坏账准备情况

类别	上年年末余额	本期变动金额			期末余额
		计提	收回或转回	转销或核销	
按组合计提坏账准备	314,133.65	-290,937.03			23,196.62
合计	314,133.65	-290,937.03			23,196.62

(5) 本期实际核销的其他应收款项情况

(6) 按款项性质分类情况

款项性质	期末账面余额	上年年末账面余额
应收出口退税	323,248.35	729,768.37
保证金押金	81,075.50	375,850.00
暂收款	4,721.67	558.70
代垫款	33,216.00	27,616.72
合计	442,261.52	1,133,793.79

(7) 按欠款方归集的期末余额前五名的其他应收款项情况

单位名称	款项性质	期末余额	账龄	占其他应收款项期末余额合计数的比例(%)	坏账准备期末余额
应收出口退税	应收出口退税	323,248.35	1年以内	73.09	
金能化学(青岛)有限公司	保证金押金	35,000.00	1-2年	7.91	7,000.00
公积金	代垫款	32,987.00	1年以内	7.46	1,649.35
成都融捷锂业科技有限公司	保证金押金	20,000.00	1-2年	4.52	4,000.00
海关保证金	保证金押金	12,725.50	1年以内	2.88	
合计		423,960.85		95.86	12,649.35

(8) 公司无因金融资产转移而终止确认的其他应收款项

(9) 公司无转移其他应收款项且继续涉入形成的资产、负债金额

(八) 存货

1、 存货分类

项目	期末余额			上年年末余额		
	账面余额	存货跌价准备/合同履约成本减值准备	账面价值	账面余额	存货跌价准备/合同履约成本减值准备	账面价值
原材料	10,457,771.35	757,795.58	9,699,975.77	6,087,918.36	628,741.08	5,459,177.28
在途物资	71,475.65		71,475.65			
在产品	6,668,168.41		6,668,168.41	1,805,764.31		1,805,764.31
库存商品	6,637,464.43	916,207.38	5,721,257.05	3,638,967.26	932,225.26	2,706,741.90
发出商品	4,790,736.19		4,790,736.19	1,821,711.62		1,821,711.62
合计	28,625,616.06	1,674,002.96	26,951,613.10	13,354,361.55	1,560,966.44	11,793,395.11

2、 存货跌价准备及合同履约成本减值准备

项目	上年年末余额	本期增加金额		本期减少金额		期末余额
		计提	其他	转回或转销	其他	
原材料	528,741.08	190,230.48		61,175.98		757,795.58
库存商品	932,225.36	115,305.73		131,323.71		916,207.38
合计	1,560,966.44	305,536.21		192,499.69		1,674,002.96

(九) 其他流动资产

项目	期末余额	上年年末余额
增值税留抵税额、待抵扣进项税、待认证进项税	38,545.94	214,928.12
银行理财		3,400,000.00
待摊费用	125,945.83	
预缴企业所得税	4,677.98	
合计	169,169.75	3,614,928.12

(十) 投资性房地产

1、 采用成本计量模式的投资性房地产

项目	房产	合计
1. 账面原值		
(1) 上年年末余额	8,761,622.58	8,761,622.58
(2) 本期增加金额		
— 外购		
— 存货\固定资产\在建工程转入		
— 企业合并增加		
(3) 本期减少金额		
— 处置		
(4) 期末余额	8,761,622.58	8,761,622.58
2. 累计折旧和累计摊销		
(1) 上年年末余额	3,858,144.15	3,858,144.15
(2) 本期增加金额	362,077.44	362,077.44
— 计提或摊销	362,077.44	362,077.44
(3) 本期减少金额		
— 处置		
(4) 期末余额	4,220,221.59	4,220,221.59
3. 减值准备		
(1) 上年年末余额		
(2) 本期增加金额		
— 计提		
(3) 本期减少金额		

项目	房产	合计
—处置		
(4) 期末余额		
4. 账面价值		
(1) 期末账面价值	4,541,400.99	4,541,400.99
(2) 上年年末账面价值	4,903,478.43	4,903,478.43

2、 未办妥产权证书的投资性房地产情况

项目	账面价值	未办妥产权证书原因
房产	265,970.22	尚未履行建设审批手续
合计	265,970.22	

(十一) 固定资产

1、 固定资产及固定资产清理

项目	期末余额	上年年末余额
固定资产	33,345,482.72	34,202,896.56
固定资产清理	22,076.70	1,297.14
合计	33,367,559.42	34,204,193.70

2、固定资产情况

项目	房屋及建筑物	机器设备	通用设备	运输设备	电子设备及其他	合计
1. 账面原值						
(1) 上年年末余额	27,909,854.12	8,755,421.97	627,468.16	2,180,306.47	2,264,577.04	41,737,627.76
(2) 本期增加金额		1,883,610.59	64,167.25	1,486.73	121,452.82	2,070,717.39
—购置		1,883,610.59	64,167.25	1,486.73	121,452.82	2,070,717.39
—在建工程转入						
—企业合并增加						
(3) 本期减少金额		63,562.62		204,936.00		268,498.62
—处置或报废		63,562.62		204,936.00		268,498.62
(4) 期末余额	27,909,854.12	10,575,469.94	691,635.41	1,976,857.20	2,386,029.86	43,539,846.53
2. 累计折旧						
(1) 上年年末余额	2,511,886.89	2,783,141.67	133,480.75	1,010,675.99	1,095,545.90	7,534,731.20
(2) 本期增加金额	1,255,943.40	789,440.42	97,054.81	356,102.36	388,317.08	2,886,858.07
—计提	1,255,943.40	789,440.42	97,054.81	356,102.36	388,317.08	2,886,858.07
(3) 本期减少金额		42,783.06		184,442.40		227,225.46
—处置或报废		42,783.06		184,442.40		227,225.46
(4) 期末余额	3,767,830.29	3,529,799.03	230,535.56	1,182,335.95	1,483,862.98	10,194,363.81
3. 减值准备						
(1) 上年年末余额						

宁波西恩铝业股份有限公司
二〇二一年度
财务报表附注

项目	房屋及建筑物	机器设备	通用设备	运输设备	电子设备及其他	合计
(2) 本期增加金额						
— 计提						
(3) 本期减少金额						
— 处置或报废						
(4) 期末余额						
4. 账面价值						
(1) 期末账面价值	24,142,023.83	7,045,670.91	461,099.85	794,521.25	902,166.88	33,345,482.72
(2) 上年年末账面价值	25,397,967.23	5,972,280.30	493,987.41	1,169,630.48	1,169,031.14	34,202,896.56

- 3、 公司期末无暂时闲置的固定资产
- 4、 期末无通过融资租赁租入的固定资产情况
- 5、 公司期末无通过经营租赁租出的固定资产情况
- 6、 公司期末无未办妥产权证书的固定资产情况

7、 固定资产清理

项目	期末余额	上年年末余额
固定资产报废	22,076.70	1,297.14
合计	22,076.70	1,297.14

(十二) 在建工程

1、 在建工程及工程物资

项目	期末余额	上年年末余额
在建工程		63,536.46
合计		63,536.46

2、 在建工程情况

项目	期末余额			上年年末余额		
	账面余额	减值准备	账面价值	账面余额	减值准备	账面价值
智慧信息管 理系统				63,536.46		63,536.46
合计				63,536.46		63,536.46

3、重要的在建工程项目本期变动情况

项目名称	项数	上年年末余额	本期增加金额	本期转入固定 资产金额	本期其他减 少金额	期末余额	工程累计投 入占预算比 例(%)	工程进度	利息资本化累 计金额	其中：本期利 息资本化金额	本期利息资 本化率(%)	资金来源
智慧信息管 理系统		63,536.46			63,536.46			已完工				自有资金
合计		63,536.46			63,536.46							

(十三) 无形资产

1、 无形资产情况

项目	土地使用权	软件	合计
1. 账面原值			
(1) 上年年末余额	20,703,000.00	665,564.92	21,368,564.92
(2) 本期增加金额		259,934.80	259,934.80
—购置		259,934.80	259,934.80
—内部研发			
—企业合并增加			
(3) 本期减少金额			
—处置			
—失效且终止确认的部分			
(4) 期末余额	20,703,000.00	925,499.72	21,628,499.72
2. 累计摊销			
(1) 上年年末余额	1,725,250.00	352,107.03	2,077,357.03
(2) 本期增加金额	414,060.00	72,821.44	486,881.44
—计提	414,060.00	72,821.44	486,881.44
(3) 本期减少金额			
—处置			
—失效且终止确认的部分			
(4) 期末余额	2,139,310.00	424,928.47	2,564,238.47
3. 减值准备			
(1) 上年年末余额			
(2) 本期增加金额			
—计提			
(3) 本期减少金额			
—处置			
—失效且终止确认的部分			
(4) 期末余额			
4. 账面价值			
(1) 期末账面价值	18,563,690.00	500,571.25	19,064,261.25
(2) 上年年末账面价值	18,977,750.00	313,457.89	19,291,207.89

2、 公司期末无使用寿命不确定的知识产权

(十四) 长期待摊费用

项目	上年年末余额	本期增加金额	本期摊销金额	其他减少金额	期末余额
零星工程	251,897.81		70,296.96		181,600.85
装修	7,060,896.61	10,198.02	806,313.52		6,264,781.11
服务费	19,801.89	34,500.00	958.34		53,343.55
合计	7,332,596.31	44,698.02	877,568.82		6,499,725.51

(十五) 递延所得税资产和递延所得税负债

1、 未经抵销的递延所得税资产

项目	期末余额		上年年末余额	
	可抵扣暂时性差异	递延所得税资产	可抵扣暂时性差异	递延所得税资产
资产减值准备	2,546,622.76	377,927.93	2,656,854.78	398,290.37
递延收益	309,718.33	46,457.75	339,713.33	50,957.00
合计	2,856,341.09	424,385.68	2,996,568.11	449,247.37

2、 未经抵销的递延所得税负债

项目	期末余额		上年年末余额	
	应纳税暂时性差异	递延所得税负债	应纳税暂时性差异	递延所得税负债
购进固定资产享受所得税前一次性扣除产生的税金差异	8,023,035.92	1,188,610.40	7,058,460.92	1,058,769.14
合计	8,023,035.92	1,188,610.40	7,058,460.92	1,058,769.14

3、 未确认递延所得税资产明细

项目	期末余额	上年年末余额
资产减值准备	212,330.59	212,281.23
可抵扣亏损	571,774.17	612,768.84
合计	784,104.76	825,050.07

由于宁波磁云科技有限公司本期业务基本停滞,未来能否获得足够的应纳税所得额具有不确定性,因此没有确认为递延所得税资产的可抵扣暂时性差异。

4、 未确认递延所得税资产的可抵扣亏损将于以下年度到期

年份	期末余额	上年年末余额	备注
2022	170,372.27	170,372.27	
2023	141,108.87	141,108.87	
2024	152,799.69	152,799.69	
2025	63,258.27	63,258.27	
2026	44,235.07		
合计	571,774.17	527,539.10	

(十六) 其他非流动资产

项目	期末余额			上年年末余额		
	账面余额	减值准备	账面价值	账面余额	减值准备	账面价值
预付固定资产、投资性房地产、无形资产等购置款	979,400.62		979,400.62			
合计	979,400.62		979,400.62			

(十七) 短期借款

1、 短期借款分类

项目	期末余额	上年年末余额
抵押借款	16,317,630.56	12,614,060.00
合计	16,317,630.56	12,614,060.00

短期借款分类的说明:公司短期借款抵押事项详见本附注九、承诺及或有事项中(一)重要承诺事项。

2、 已逾期未偿还的短期借款

本期末无已逾期未偿还的短期借款。

(十八) 应付账款

1、 应付账款列示

项目	期末余额	上年年末余额
货款	13,801,523.82	7,791,461.02
非流动资产欠款	168,380.23	1,609,255.23
合计	13,969,904.05	9,400,716.25

2、 公司期末无账龄超过一年的重要应付账款

(十九) 合同负债

合同负债情况

项目	期末余额	上年年末余额
预收货款	7,489,209.72	2,253,556.49
合计	7,489,209.72	2,253,556.49

(二十) 应付职工薪酬

1、 应付职工薪酬列示

项目	上年年末余额	本期增加	本期减少	期末余额
短期薪酬	4,088,213.08	19,567,453.48	17,524,299.03	6,131,367.53
离职后福利-设定提存计划		839,910.77	754,987.31	84,923.46
合计	4,088,213.08	20,407,364.25	18,279,286.34	6,216,290.99

2、 短期薪酬列示

项目	上年年末余额	本期增加	本期减少	期末余额
(1) 工资、奖金、津贴和补贴	3,654,694.25	17,470,521.83	15,659,315.87	5,465,900.21
(2) 职工福利费	18,600.00	580,307.09	573,268.63	25,638.46
(3) 社会保险费	3,072.40	575,722.29	526,979.92	51,814.77
其中：医疗保险费	3,072.40	555,665.00	508,954.70	49,782.70
工伤保险费		20,057.29	18,025.22	2,032.07
生育保险费				
(4) 住房公积金		329,434.00	329,434.00	

项目	上年年末余额	本期增加	本期减少	期末余额
(5) 工会经费和职工教育经费	411,846.43	611,468.27	435,300.61	588,014.09
合计	4,088,213.08	19,567,453.48	17,524,299.03	6,131,367.53

3、 设定提存计划列示

项目	上年年末余额	本期增加	本期减少	期末余额
基本养老保险		810,978.70	728,983.64	81,995.06
失业保险费		28,932.07	26,003.67	2,928.40
合计		839,910.77	754,987.31	84,923.46

(二十一) 应交税费

税费项目	期末余额	上年年末余额
增值税	581,293.94	783,902.21
企业所得税	98,202.59	73,775.65
个人所得税	18,794.89	16,369.65
城市维护建设税	84,417.54	25,099.31
房产税	511,087.24	459,544.39
教育费附加	36,178.95	10,756.85
地方教育附加	24,119.31	7,171.23
土地使用税	137,910.00	137,910.00
印花税	2,214.70	2,739.90
残疾人保障金	6,516.00	
合计	1,500,735.16	1,517,269.19

(二十二) 其他应付款

项目	期末余额	上年年末余额
应付利息		
应付股利		
其他应付款项	84,131.90	1,105,371.52
合计	84,131.90	1,105,371.52

其他应付款项

按款项性质列示

项目	期末余额	上年年末余额
保证金押金	73,333.00	1,074,333.00
费用	10,798.90	31,038.52
合计	84,131.90	1,105,371.52

(二十三) 其他流动负债

项目	期末余额	上年年末余额
待转销项税	912,865.49	248,005.29
未终止确认票据	6,041,138.50	2,365,837.37
合计	6,954,003.99	2,613,842.66

(二十四) 递延收益

项目	上年年末余额	本期增加	本期减少	期末余额	形成原因
政府补助	339,713.33		29,995.00	309,718.33	与资产相关的政府补助
合计	339,713.33		29,995.00	309,718.33	

涉及政府补助的项目:

负债项目	上年年末余额	本期新增补助金额	本期计入当期损益金额	其他变动	期末余额	与资产相关/与收益相关
雨污分流工程	143,190.00		7,955.00		135,235.00	与资产相关
固定资产投资	196,523.33		22,040.00		174,483.33	与资产相关
合计	339,713.33		29,995.00		309,718.33	

(二十五) 股本

项目	上年年末余额	本期变动增 (+) 减 (-)					期末余额
		发行新股	送股	公积金转股	其他	小计	
股份总额	51,550,000.00						51,550,000.00

(二十六) 资本公积

项目	上年年末余额	本期增加	本期减少	期末余额
股本溢价	10,142,056.68			10,142,056.68
合计	10,142,056.68			10,142,056.68

(二十七) 盈余公积

项目	上年年末余额	年初余额	本期增加	本期减少	期末余额
法定盈余公积	6,167,859.68		1,848,842.07		8,016,701.75
合计	6,167,859.68		1,848,842.07		8,016,701.75

变动说明：2022年4月8日，第二届董事会第十次会议审议通过了《公司2021年度利润分配方案》：2021年度提取法定盈余公积金1,848,842.07元。

(二十八) 未分配利润

项目	本期金额	上期金额
调整前上年年末未分配利润	20,775,179.76	14,788,115.45
调整年初未分配利润合计数（调增+，调减-）		
调整后年初未分配利润	20,775,179.76	14,788,115.45
加：本期归属于母公司所有者的净利润	19,189,403.19	9,911,552.91
减：提取法定盈余公积	1,848,842.07	924,490.62
应付普通股股利	10,000,699.99	2,999,997.98
期末未分配利润	28,115,040.89	20,775,179.76

(二十九) 营业收入和营业成本

营业收入和营业成本情况

项目	本期金额		上期金额	
	收入	成本	收入	成本
主营业务	117,985,680.57	77,689,865.34	77,092,050.42	49,107,119.43
其他业务	862,907.75	362,077.44	838,095.28	362,077.44
合计	118,848,588.32	78,051,942.78	77,930,145.70	49,469,196.87

(三十) 税金及附加

项目	本期金额	上期金额
城市维护建设税	402,582.00	247,131.07

项目	本期金额	上期金额
教育费附加	171,327.60	105,913.32
地方教育费附加	114,088.12	70,608.90
房产税	561,372.95	459,544.39
印花税	24,748.30	17,636.90
车船使用税	3,330.00	3,840.00
城镇土地使用税	137,910.00	137,910.00
合计	1,415,358.97	1,042,584.58

(三十一) 销售费用

项目	本期金额	上期金额
工资薪酬类	4,012,216.79	2,698,041.03
广告宣传费	307,719.52	395,814.14
差旅费	80,672.60	77,177.19
折旧费	96,857.82	98,056.03
展览费	187,308.65	107,351.91
业务招待费	45,828.18	63,655.26
无形资产摊销	3,127.59	3,127.59
长期待摊费用摊销	33,565.44	33,565.38
其他费用	222,639.23	148,282.20
合计	4,989,935.82	3,625,070.73

(三十二) 管理费用

项目	本期金额	上期金额
工资薪酬类	4,259,161.29	3,722,515.36
折旧	923,379.43	889,818.65
无形资产摊销	145,223.90	136,566.68
长期待摊费用摊销	677,374.67	543,652.41
汽车费用	184,426.31	176,523.27
税费	9,085.32	14,760.00
办公费	393,705.77	301,650.10
差旅费	23,540.24	16,743.77
业务招待费	88,798.90	68,514.36

项目	本期金额	上期金额
咨询服务费	1,143,521.47	1,060,962.71
安全费用	400,679.65	232,888.13
财产保险费	17,142.89	21,977.37
其他费用	129,911.79	84,117.34
合计	8,395,951.63	7,270,690.15

(三十三) 研发费用

项目	本期金额	上期金额
职工薪酬	3,689,001.31	3,060,118.58
材料投入	359,634.61	448,318.96
委外研发	53,000.00	
折旧摊销	279,996.20	268,285.17
其他费用	196,777.16	168,864.15
合计	4,578,409.28	3,945,586.86

(三十四) 财务费用

项目	本期金额	上期金额
利息费用	554,301.71	744,787.02
减：利息收入	14,872.63	42,813.95
汇兑损益	778,304.88	1,525,042.27
其他	34,888.11	13,155.21
合计	1,352,622.07	2,240,170.55

(三十五) 其他收益

项目	本期金额	上期金额
政府补助	145,695.00	496,891.00
代扣个人所得税手续费	9,063.92	
合计	154,758.92	496,891.00

计入其他收益的政府补助

补助项目	本期金额	上期金额	与资产相关/与收益相关
雨污分流工程补助	7,955.00	7,955.00	与资产相关
固定资产投资补助	22,040.00	22,040.00	与资产相关
吸纳高校生社保补贴	7,200.00	12,314.00	与收益相关
成长型企业贷款贴息补助		90,000.00	与收益相关
管理咨询补贴		172,600.00	与收益相关
科技创新企业补助		30,000.00	与收益相关
生态文明奖励		30,000.00	与收益相关
以工带训补贴		7,500.00	与收益相关
困难企业稳岗返还补贴		102,726.00	与收益相关
“两直”补助		20,000.00	与收益相关
困难企业稳岗返还补贴		1,756.00	与收益相关
党员服务补助	20,000.00		与收益相关
企业留工奖励	40,000.00		与收益相关
专项资金补助	37,500.00		与收益相关
就业补贴	6,000.00		与收益相关
党费补贴	5,000.00		与收益相关
合计	145,695.00	496,891.00	

(三十六) 投资收益

项目	本期金额	上期金额
交易性金融资产在持有期间的投资收益	111,450.00	18,977.16
处置交易性金融资产取得的投资收益	1,300,718.69	309,316.36
购买银行理财产品产生的投资收益	88,999.75	186,817.55
合计	1,501,168.44	515,111.07

(三十七) 公允价值变动收益

产生公允价值变动收益的来源	本期金额	上期金额
交易性金融资产	242,279.21	-26,705.67
合计	242,279.21	-26,705.67

(三十八) 信用减值损失

项目	本期金额	上期金额
应收账款坏账损失	224,703.58	135,613.86
其他应收款坏账损失	-290,937.03	7,918.42
合计	-66,233.45	143,532.28

(三十九) 资产减值损失

项目	本期金额	上期金额
存货跌价损失及合同履约成本减值损失	305,536.21	-19,413.45
合计	305,536.21	-19,413.45

(四十) 资产处置收益

项目	本期金额	上期金额	计入当期非经常性损益的金额
非流动资产处置收益	-11,644.04		-11,644.04
合计	-11,644.04		-11,644.04

(四十一) 营业外收入

项目	本期金额	上期金额	计入当期非经常性损益的金额
其他	1.38	6,240.73	1.38
合计	1.38	6,240.73	1.38

(四十二) 营业外支出

项目	本期金额	上期金额	计入当期非经常性损益的金额
非流动资产报废损失		31,235.81	
对外捐赠	2,000.00	50,000.00	2,000.00
赞助支出		3,000.00	
其他	7,262.88	27,873.54	7,262.88
合计	9,262.88	112,109.35	9,262.88

(四十三) 所得税费用

1、 所得税费用表

项目	本期金额	上期金额
当期所得税费用	2,358,259.90	1,222,070.22
递延所得税费用	154,702.95	-41,468.22
合计	2,512,962.85	1,180,602.00

2、 会计利润与所得税费用调整过程

项目	本期金额
利润总额	21,702,366.04
按法定(或适用)税率计算的所得税费用	3,255,354.91
子公司适用不同税率的影响	-89,624.81
调整以前期间所得税的影响	-3,677.50
非应税收入的影响	-692,957.83
不可抵扣的成本、费用和损失的影响	42,702.72
使用前期未确认递延所得税资产的可抵扣亏损的影响	
本期未确认递延所得税资产的可抵扣暂时性差异或可抵扣亏损的影响	1,105.88
税率调整导致期初递延所得税资产/负债余额变化的影响	59.48
所得税费用	2,512,962.85

(四十四) 每股收益

1、 基本每股收益

基本每股收益以归属于母公司普通股股东的合并净利润除以本公司发行在外普通股的加权平均数计算：

项目	本期金额	上期金额
归属于母公司普通股股东的合并净利润	19,189,403.19	9,911,552.91
本公司发行在外普通股的加权平均数	51,550,000.00	51,162,500.00
基本每股收益	0.37	0.19
其中：持续经营基本每股收益	0.37	0.19
终止经营基本每股收益		

2、 稀释每股收益

稀释每股收益以归属于母公司普通股股东的合并净利润（稀释）除以本公司发行在外普通股的加权平均数（稀释）计算：

项目	本期金额	上期金额
归属于母公司普通股股东的合并净利润（稀释）	19,189,403.19	9,911,552.91
本公司发行在外普通股的加权平均数（稀释）	51,550,000.00	51,162,500.00
稀释每股收益	0.37	0.19
其中：持续经营稀释每股收益	0.37	0.19
终止经营稀释每股收益		

(四十五) 现金流量表项目

1、 收到的其他与经营活动有关的现金

项目	本期金额	上期金额
经营租赁收入	862,336.31	1,057,523.86
存款利息收入	14,872.63	42,813.95
政府补助	115,700.00	466,896.00
保证金、押金、备用金	361,441.22	11,473.00
其他	385,779.14	6,240.73
合计	1,740,129.30	1,584,947.54

2、 支付的其他与经营活动有关的现金

项目	本期金额	上期金额
费用支出	4,990,058.11	3,206,235.32
保证金、押金、备用金	67,666.72	66,734.00
其他	133,208.71	56,761.54
合计	5,190,933.54	3,329,730.86

(四十六) 现金流量表补充资料

1、 现金流量表补充资料

补充资料	本期金额	上期金额
1、将净利润调节为经营活动现金流量		
净利润	19,189,403.19	9,911,552.91
加：信用减值损失	-66,233.45	143,532.28

补充资料	本期金额	上期金额
资产减值准备	305,536.21	-19,413.45
固定资产折旧	3,223,178.95	3,153,910.03
使用权资产折旧		
无形资产摊销	512,638.00	497,801.16
长期待摊费用摊销	877,568.82	758,318.85
处置固定资产、无形资产和其他长期资产的损失 (收益以“-”号填列)	11,644.04	
固定资产报废损失(收益以“-”号填列)		31,235.81
公允价值变动损失(收益以“-”号填列)	-242,279.21	26,705.67
财务费用(收益以“-”号填列)	1,150,777.15	2,200,862.38
投资损失(收益以“-”号填列)	-1,501,168.44	-515,111.07
递延所得税资产减少(增加以“-”号填列)	24,861.69	-17,126.04
递延所得税负债增加(减少以“-”号填列)	129,841.26	-24,342.18
存货的减少(增加以“-”号填列)	-15,463,754.20	-1,402,517.76
经营性应收项目的减少(增加以“-”号填列)	-6,445,050.09	1,133,826.13
经营性应付项目的增加(减少以“-”号填列)	15,855,112.10	3,014,426.02
其他	-29,995.00	-29,995.00
经营活动产生的现金流量净额	17,532,081.02	18,863,665.74
2、不涉及现金收支的重大投资和筹资活动		
债务转为资本		
一年内到期的可转换公司债券		
融资租入固定资产		
3、现金及现金等价物净变动情况		
现金的期末余额	25,607,502.88	20,109,728.02
减：现金的期初余额	20,109,728.02	13,441,884.58
加：现金等价物的期末余额		
减：现金等价物的期初余额		
现金及现金等价物净增加额	5,497,774.86	6,667,843.44

2、 现金和现金等价物的构成

项目	期末余额	上年年末余额
一、现金	25,607,502.88	20,109,728.02
其中：库存现金	324.83	4,622.29
可随时用于支付的银行存款	25,607,178.05	19,824,747.10
可随时用于支付的其他货币资金		280,358.63
二、现金等价物		
三、期末现金及现金等价物余额	25,607,502.88	20,109,728.02

(四十七) 所有权或使用权受到限制的资产

项目	期末账面价值	受限原因
固定资产	24,142,023.83	抵押
无形资产	18,563,690.00	抵押
投资性房地产	4,541,400.99	抵押
合计	47,247,114.82	

(四十八) 外币货币性项目

外币货币性项目

项目	期末外币余额	折算汇率	期末折算人民币余额
货币资金			23,578,091.04
其中：美元	3,469,974.79	6.3757	22,123,518.27
欧元	199,432.80	7.2197	1,439,844.99
英镑	1,711.26	8.6064	14,727.79
应收账款			2,893,510.19
其中：美元	448,052.13	6.3757	2,856,646.41
欧元	5,106.00	7.2197	36,863.78

(四十九) 政府补助

1、 与资产相关的政府补助

种类	金额	资产负债 表列报项 目	计入当期损益或冲减相关成本费 用损失的金额		计入当期损益或 冲减相关成本费 用损失的项目
			本期金额	上期金额	
雨污分流 工程补助	159,100.00	递延收益	7,955.00	7,955.00	其他收益

种类	金额	资产负债 表列报项 目	计入当期损益或冲减相关成本费 用损失的金额		计入当期损益或 冲减相关成本费 用损失的项目
			本期金额	上期金额	
固定资产 投资补助	220,400.00	递延收益	22,040.00	22,040.00	其他收益

2、与收益相关的政府补助

种类	金额	计入当期损益或冲减相关成本 费用损失的金额		计入当期损益或 冲减相关成本费 用损失的项目
		本期金额	上期金额	
吸纳高校生社保补贴	19,514.00	7,200.00	12,314.00	其他收益
成长型企业贷款贴息补助	90,000.00		90,000.00	其他收益
管理咨询补贴	172,600.00		172,600.00	其他收益
科技创新企业补助	30,000.00		30,000.00	其他收益
生态文明奖励	30,000.00		30,000.00	其他收益
以工带训补贴	7,500.00		7,500.00	其他收益
困难企业稳岗返还补贴	102,726.00		102,726.00	其他收益
“两直”补助	20,000.00		20,000.00	其他收益
困难企业稳岗返还补贴	1,756.00		1,756.00	其他收益
党员服务补助	20,000.00	20,000.00		其他收益
企业留工奖励	40,000.00	40,000.00		其他收益
专项资金补助	37,500.00	37,500.00		其他收益
就业补贴	6,000.00	6,000.00		其他收益
党费补贴	5,000.00	5,000.00		其他收益

(五十) 租赁

作为出租人

经营租赁

	本期金额
经营租赁收入	848,571.47
其中：与未计入租赁收款额的可变租赁付款额相关的收入	848,571.47

于资产负债表日后将收到的未折现的租赁收款额如下：

剩余租赁期	未折现租赁收款额
1年以内	902,000.00
1至2年	902,000.00
2至3年	451,000.00
合计	2,255,000.00

六、合并范围的变更

(一) 非同一控制下企业合并

本期发生的非同一控制下企业合并的情况

公司本期无非同一控制下企业合并事项。

(二) 同一控制下企业合并

本期发生的同一控制下企业合并

公司本期无同一控制下企业合并事项。

(三) 处置子公司

公司本期无处置子公司事项。

七、在其他主体中的权益

在子公司中的权益

企业集团的构成

子公司名称	主要经营地	注册地	业务性质	持股比例(%)		取得方式
				直接	间接	
宁波市镇海磁源进出口有限公司	宁波	宁波	贸易	100.00		受让
宁波磁云科技有限公司	宁波	宁波	贸易	100.00		受让

八、关联方及关联交易

(一) 本公司的母公司情况

本公司的母公司情况的说明：本公司无母公司。

本公司最终控制方是：本公司实际控制人为自然人吴望蕤、童芝萍夫妇。

(二) 本公司的子公司情况

本公司子公司的情况详见本附注“七、在其他主体中的权益”。

(三) 本公司的合营和联营企业情况

本公司无合营企业和联营企业。

(四) 其他关联方情况

其他关联方名称	其他关联方与本公司的关系
宁波招宝磁业有限公司	实际控制人投资的企业
宁波金坦磁业有限公司	实际控制人投资的企业

注：1、宁波招宝磁业有限公司原系公司实际控制人投资的企业，2021年7月20日，公司实际控制人退出该公司股东行列，故自2021年7月20日起，该公司不再是公司关联方。自2021年1月1日起至2021年7月20日止期间内，公司与宁波招宝磁业有限公司发生的交易纳入公司关联交易披露。

2、宁波金坦磁业有限公司原系公司实际控制人投资的企业，2021年12月21日，公司实际控制人退出该公司股东行列，故自2021年12月21日起，该公司不再是公司关联方。自2021年1月1日起至2021年12月21日止期间内，公司与宁波金坦磁业有限公司发生的交易纳入公司关联交易披露。

(五) 关联交易情况

购销商品、提供和接受劳务的关联交易

采购商品/接受劳务情况表

关联方	关联交易内容	本期金额	上期金额
宁波招宝磁业有限公司	材料采购	3,614,429.82	4,313,022.81
宁波金坦磁业有限公司	材料采购	7,031,800.22	2,606,995.43

出售商品/提供劳务情况表

关联方	关联交易内容	本期金额	上期金额
宁波招宝磁业有限公司	销售商品	57,539.82	61,238.94

(六) 关联方应收应付款项

应付项目

项目名称	关联方	期末账面余额	上年年末账面余额
应付账款			
	宁波招宝磁业有限公司		1,264,046.48
	宁波会恒磁业有限公司		1,895,698.15
其他应付款			
	吴望霖		1,000,000.00

九、 承诺及或有事项

(一) 重要承诺事项

资产负债表日存在的重要承诺

(1)截至2021年12月31日,公司以原值为27,909,854.12元,净值为24,142,023.83元的房屋建筑物和原值为20,703,000.00元,净值为18,563,690.00元的土地使用权作为抵押物,与上海浦东发展银行股份有限公司宁波分行签订《最高额抵押合同》(编号:ZD9409202100000011),为公司与上海浦东发展银行股份有限公司宁波分行在该《最高额抵押合同》项下办理约定的各类业务所形成的债务提供最高额人民币32,000,000.00元的连带责任抵押担保,担保期间为2021年06月10日至2024年06月30日。截至2021年12月31日,公司在该《最高额抵押合同》项下融资金额本金为14,300,000.00元,应计利息为15,491.67元。

(2)截至2021年12月31日,公司以原值为7,473,797.58元,净值为3,646,363.53元的房屋建筑物和原值为1,287,825.00元,净值为895,037.46元的土地使用权作为抵押物,与招商银行股份有限公司宁波分行签订《最高额抵押合同》(编号:7399211019-1),为公司与招商银行股份有限公司宁波分行签订《授信协议》(编号:7399211019)项下办理约定的各类业务所形成的债务提供最高额人民币10,000,000.00元的连带责任抵押担保,担保期间为2021年10月25日至2022年10月24日。截至2021年12月31日,公司在该《最高额抵押合同》项下融资金额本金为2,000,000.00元,应计利息为2,138.89元。

(二) 或有事项

截至资产负债表日,本公司无需要披露的重要或有事项。

十、 资产负债表日后事项

利润分配情况

2022年4月8日，公司第二届董事会第十次会议审议通过了《公司2021年度利润分配方案》：2021年度提取法定盈余公积金1,848,842.07元。公司目前总股本为51,550,000股，拟以权益分派实施时股权登记日应分配股数为基数，以未分配利润向全体股东每10股派发现金红利0.97元（含税），本次权益分派共派发现金红利5,000,350元。如股权登记日应分配股数与日前预计不一致的，公司维持分派比例不变，并相应调整分派总额。实际分派结果以中国证券登记结算有限公司核算的结果为准。上述议案尚需提交公司2021年度股东大会审议，最终预案以股东大会审议结果为准，分派方案将在股东大会审议通过后2个月内实施。

十一、 其他重要事项

截至资产负债表日，本公司无需要披露的其他重要事项。

十二、 母公司财务报表主要项目注释

(一) 应收票据

1、 应收票据分类列示

项目	期末余额	上年年末余额
银行承兑汇票	6,041,138.50	
合计	6,041,138.50	

2、 期末公司无已质押的应收票据

3、 期末公司已背书或贴现且在资产负债表日尚未到期的应收票据

项目	期末终止确认金额	期末未终止确认金额
银行承兑汇票		6,041,138.50
商业承兑汇票		
合计		6,041,138.50

(二) 应收账款

1、 应收账款按账龄披露

账龄	期末余额	上年年末余额
1年以内	14,397,601.83	12,455,870.03
1至2年	719,893.40	935,301.56
2至3年	207,064.14	282,515.17
3年以上	67,380.00	40,570.00
小计	15,391,939.37	13,714,256.76
减：坏账准备	1,029,252.84	991,681.40
合计	14,362,686.53	12,722,575.36

2、 应收账款按坏账计提方法分类披露

类别	期末余额				上年年末余额				
	账面余额		坏账准备		账面余额		坏账准备		
	金额	比例 (%)	金额	计提比例 (%)	金额	比例 (%)	金额	计提比例 (%)	
按单项计提坏账准备									
按组合计提坏账准备	15,281,579.37	100.00	1,029,252.84	6.74	13,714,256.76	100.00	991,681.40	7.23	12,722,575.36
其中：									
账龄组合	15,281,579.37	99.28	1,029,252.84	6.74	13,714,256.76	100.00	991,681.40	7.23	12,722,575.36
合并范围内关联方组合	110,360.00	0.72							
合计	15,281,579.37	100.00	1,029,252.84		13,714,256.76	100.00	991,681.40		12,722,575.36

按组合计提坏账准备:

组合计提项目:

名称	期末余额		
	应收账款	坏账准备	计提比例 (%)
1年以内	14,287,241.83	714,362.09	5.00
1至2年	719,893.40	143,978.68	20.00
2至3年	207,064.14	103,532.07	50.00
3年以上	67,380.00	67,380.00	100.00
合计	15,281,579.37	1,029,252.84	

3、 本期计提、转回或收回的坏账准备情况

类别	上年年末余额	本期变动金额			期末余额
		计提	收回或转回	转销或核销	
按组合计提 坏账准备	991,681.40	194,557.17		156,985.73	1,029,252.84
合计	991,681.40	194,557.17		156,985.73	1,029,252.84

4、 本期实际核销的应收账款情况

项目	核销金额
实际核销的应收账款	156,985.73

5、 按欠款方归集的期末余额前五名的应收账款情况

单位名称	期末余额		
	应收账款	占应收账款合 计数的比例(%)	坏账准备
惠州市惠合科技有限公司	1,273,420.00	8.33	63,671.00
BUNTING MAGNETICS CO	1,111,688.36	7.27	55,584.42
无锡理奇智能装备有限公司	1,084,000.00	7.09	54,200.00
上海城崧智能科技股份有限公司	699,684.20	4.58	34,984.21
成都融捷锂电科技有限公司	578,650.00	3.79	28,932.50
合计	4,747,442.56	31.06	237,372.13

6、 公司期末无因金融资产转移而终止确认的应收账款

7、 公司无转移应收账款且继续涉入形成的资产、负债金额

(三) 应收款项融资

1、 应收款项融资情况

项目	期末余额	上年年末余额
应收票据	638,000.00	2,435,962.97
应收账款		
合计	638,000.00	2,435,962.97

2、 应收款项融资本期增减变动及公允价值变动情况

项目	上年年末余额	本期新增	本期终止确认	其他变动	期末余额	累计在其他综合收益中确认的损失准备
应收票据	2,435,962.97	20,881,961.04	22,679,924.01		638,000.00	
合计	2,435,962.97	20,881,961.04	22,679,924.01		638,000.00	

3、 期末公司已背书或贴现且在资产负债表日尚未到期的应收款项融资

项目	期末终止确认金额	期末未终止确认金额
银行承兑汇票	9,903,907.58	
合计	9,903,907.58	

(四) 其他应收款

项目	期末余额	上年年末余额
应收利息		
应收股利		
其他应收款项	230,122.01	723,613.91
合计	230,122.01	723,613.91

其他应收款项

(1) 按账龄披露

账龄	期末余额	上年年末余额
1年以内	87,934.56	716,162.29
1至2年	155,000.00	10,000.00
2至3年		6,999.72
3年以上	9,849.72	304,350.00
小计	252,784.28	1,037,512.01
减：坏账准备	22,662.27	313,898.10
合计	230,122.01	723,613.91

(2) 按坏账计提方法分类披露

类别	期末余额				上年年末余额			
	账面余额		坏账准备		账面余额		坏账准备	
	金额	比例 (%)	金额	计提比例 (%)	金额	比例 (%)	金额	计提比例 (%)
按单项计提坏账准备	51,683.61	20.45			535,197.59	51.58		535,197.59
其中:								
按组合计提坏账准备	51,683.61	20.45			535,197.59	51.58		535,197.59
其中:								
按组合计提坏账准备	201,100.67	79.55	22,662.27	11.27	502,314.42	48.42	313,898.10	62.49
其中:								
账龄组合	101,100.67	39.99	22,662.27	22.42	402,314.42	38.78	313,898.10	78.02
合并关联方组合	100,000.00	39.56			100,000.00	9.64		100,000.00
合计	252,784.28	100.00	22,662.27		1,037,512.01	100.00	313,898.10	723,613.91

按单项计提坏账准备:

名称	期末余额			
	账面余额	坏账准备	计提比例 (%)	计提理由
应收出口退税	51,683.61			
合计	51,683.61			

按组合计提坏账准备:

组合计提项目:

名称	期末余额		
	其他应收款项	坏账准备	计提比例 (%)
账龄组合	101,100.67	22,662.27	22.42
合并关联方组合	100,000.00		
合计	201,100.67	22,662.27	

(3) 坏账准备计提情况

坏账准备	第一阶段	第二阶段	第三阶段	合计
	未来12个月预期信用损失	整个存续期预期信用损失(未发生信用减值)	整个存续期预期信用损失(已发生信用减值)	
上年年末余额	313,898.10			313,898.10
上年年末余额在本期	313,898.10			313,898.10
-转入第二阶段				
-转入第三阶段				
-转回第二阶段				
-转回第一阶段				
本期计提	-291,235.83			-291,235.83
本期转回				
本期转销				
本期核销				
其他变动				
期末余额	22,662.27			22,662.27

其他应收款项账面余额变动如下:

账面余额	第一阶段	第二阶段	第三阶段	合计
	未来 12 个月预期信用损失	整个存续期预期信用损失(未发生信用减值)	整个存续期预期信用损失(已发生信用减值)	
上年年末余额	1,037,512.01			1,037,512.01
上年年末余额在本期	1,037,512.01			1,037,512.01
--转入第二阶段				
--转入第三阶段				
--转回第二阶段				
--转回第一阶段				
本期新增	647,049.18			647,049.18
本期终止确认	1,431,776.91			1,431,776.91
其他变动				
期末余额	252,784.28			252,784.28

(4) 本期计提、转回或收回的坏账准备情况

类别	上年年末余额	本期变动金额			期末余额
		计提	收回或转回	转销或核销	
按组合计提坏账准备	313,898.10	-291,235.83			22,662.27
合计	313,898.10	-291,235.83			22,662.27

(5) 本期无实际核销的其他应收款项情况

(6) 按款项性质分类情况

款项性质	期末账面余额	上年年末账面余额
应收出口退税	35,458.11	535,197.59
保证金押金	80,075.50	374,850.00
往来款	100,000.00	100,000.00
暂收款	4,263.67	76.70
代垫款	32,987.00	27,387.72
合计	252,784.28	1,037,512.01

(7) 按欠款方归集的期末余额前五名的其他应收款项情况

单位名称	款项性质	期末余额	账龄	占其他应收 款项期末余 额合计数的 比例(%)	坏账准备期 末余额
出口退税	应收出口退税	35,458.11	1年以内	14.03	
金能化学(青岛)有 限公司	保证金押金	35,000.00	1-2年	13.85	7,000.00
公积金	代垫款	32,987.00	1年以内	13.05	1,649.35
成都融捷锂业科技有 限公司	保证金押金	20,000.00	1-2年	7.91	4,000.00
海关保证金	保证金押金	12,725.50	1年以内	5.03	
合计		136,170.61		53.87	12,649.35

(8) 公司无因金融资产转移而终止确认的其他应收款项

(9) 公司无转移其他应收款项且继续涉入形成的资产、负债金额

(五) 长期股权投资

项目	期末余额			上年年末余额		
	账面余额	减值准备	账面价值	账面余额	减值准备	账面价值
对子公司投资	2,011,693.69		2,011,693.69	2,011,693.69		2,011,693.69
合计	2,011,693.69		2,011,693.69	2,011,693.69		2,011,693.69

对子公司投资

被投资单位	上年年末余额	本期增加	本期减少	期末余额	本期计提 减值准备	减值准备 期末余额
宁波市镇海磁源进出口有 限公司	1,047,087.55			1,047,087.55		
宁波磁云科技有限公司	964,606.14			964,606.14		
合计	2,011,693.69			2,011,693.69		

(六) 营业收入和营业成本

营业收入和营业成本情况

项目	本期金额		上期金额	
	收入	成本	收入	成本
主营业务	105,059,332.44	66,351,428.62	66,810,668.92	40,403,417.62
其他业务	874,336.31	362,077.44	849,523.86	362,077.44
合计	105,933,668.75	66,713,506.06	67,660,192.78	40,765,495.06

(七) 投资收益

项目	本期金额	上期金额
交易性金融资产在持有期间的投资收益	111,450.00	18,977.16
处置交易性金融资产取得的投资收益	1,300,718.69	309,316.36
购买银行理财产品产生的投资收益	81,566.17	118,060.92
合计	1,493,734.86	446,354.44

十三、 补充资料

(一) 当期非经常性损益明细表

项目	金额	说明
非流动资产处置损益		
越权审批或无正式批准文件的税收返还、减免		
计入当期损益的政府补助（与企业业务密切相关，按照国家统一标准定额或定量享受的政府补助除外）	154,758.92	
计入当期损益的对非金融企业收取的资金占用费		
企业取得子公司、联营企业及合营企业的投资成本小于取得投资时应享有被投资单位可辨认净资产公允价值产生的收益		
非货币性资产交换损益		
委托他人投资或管理资产的损益		
因不可抗力因素，如遭受自然灾害而计提的各项资产减值准备		
债务重组损益		
企业重组费用，如安置职工的支出、整合费用等		
交易价格显失公允的交易产生的超过公允价值部分的损益		

项目	金额	说明
同一控制下企业合并产生的子公司期初至合并日的当期净损益		
与公司正常经营业务无关的或有事项产生的损益		
除同公司正常经营业务相关的有效套期保值业务外，持有交易性金融资产、衍生金融资产、交易性金融负债、衍生金融负债产生的公允价值变动损益，以及处置交易性金融资产、衍生金融资产、交易性金融负债、衍生金融负债和其他债权投资取得的投资收益	1,743,447.65	
单独进行减值测试的应收款项、合同资产减值准备转回		
对外委托贷款取得的损益		
采用公允价值模式进行后续计量的投资性房地产公允价值变动产生的损益		
根据税收、会计等法律、法规的要求对当期损益进行一次性调整对当期损益的影响		
受托经营取得的托管费收入		
除上述各项之外的其他营业外收入和支出	-9,261.50	
其他符合非经常性损益定义的损益项目		
小计	1,888,945.07	
所得税影响额	-276,677.72	
少数股东权益影响额（税后）		
合计	1,612,267.35	

(二) 净资产收益率及每股收益

报告期利润	加权平均净资产收益率 (%)	每股收益 (元)	
		基本每股收益	稀释每股收益
归属于公司普通股股东的净利润	19.54	0.37	0.37
扣除非经常性损益后归属于公司普通股股东的净利润	17.89	0.34	0.34

宁波西磁磁业发展股份有限公司

二〇二二年四月八日



营业执照

(副本)

统一社会信用代码

91310101568093764U

证照编号: 01000000202112280028

市场监管总局
“国家企业信用信息公示系统”网址:
http://www.gsxt.gov.cn



名称 立信会计师事务所(特殊普通合伙)

类型 特殊普通合伙

执行事务合伙人 朱建弟 高志晖

经营范围 企业会计准则、审计报告、基本财务报表、资产评估、验资、法律意见书、【依法须经批准的项目，经相关部门批准后方可开展经营活动】

成立日期 2011年01月24日

合伙期限 2011年01月24日 至 不约定期限

主要经营场所 上海市黄浦区南京东路61号四楼



登记机关

2021年12月28日

仅供出报告使用,其他无效

国家企业信用信息公示系统网址: <http://www.gsxt.gov.cn>

本证书自2021年1月1日至2026年6月30日通过国家企业信用信息公示系统报送公示年度报告。

国家市场监督管理总局监制

证书序号: 0001247

说明

- 1、《会计师事务所执业证书》是证明持有人经财政部门依法审批，准予执行注册会计师法定业务的凭证。
- 2、《会计师事务所执业证书》记载事项发生变动的，应当向财政部门申请换发。
- 3、《会计师事务所执业证书》不得伪造、涂改、出租、出借、转让。
- 4、会计师事务所终止或执业许可注销的，应当向财政部门交回《会计师事务所执业证书》。



发证机关:

二〇一八年六月一日

中华人民共和国财政部制



会计师事务所 执业证书

名称: 立信会计师事务所(特殊普通合伙)

首席合伙人: 朱建弟

主任会计师:

经营场所: 上海市黄浦区南京东路61号四楼



组织形式: 特殊普通合伙制

执业证书编号: 319000006

批准执业文号: 沪财会〔2000〕26号(转制此文 沪财会〔2010〕82号)

批准执业日期: 2000年6月13日(转制日期 2010年12月31日)



立信
会计师事务所
(特殊普通合伙)

Full name: 刘波
Sex: 男
Date of birth: 1975-08-09
Working unit: 立信会计师事务所
身份证号码: 330226140100398



年度检验登记
Annual Renewal Registration

本证书经检验合格，继续有效一年。
This certificate is valid for another year after this



年 月 日

证书编号:
No. of Certificate

330000480626

批准注册协会:
Authorized Institute of CPAs

浙江省注册会计师协会

发证日期:
Date of Issuance

2005 年 12 月 31 日





年度检验登记
Annual Renewal Registration

本证书经检验合格，继续有效一年。
This certificate is valid for another year after



年 月 日

证书编号:
No. of Certificate 310000061185

批准注册协会:
Authorized Institute of CPA 浙江注册会计师协会

发证日期:
Date of Issuance 2019 年 12 月 日



宁波西磁科技发展股份有限公司

2020 年度及 2021 年度
前期会计差错更正专项说明的专项报告

此码用于证明该审计报告是否由具有执业许可的会计师事务所出具，
您可使用手机“扫一扫”或进入“注册会计师行业统一监管平台”(<http://acc.mof.gov.cn>) 进行查验。
报告编号：沪2395XBPE1T



关于宁波西磁科技发展股份有限公司 2020 年度及 2021 年度 前期会计差错更正专项说明的专项报告

信会师报字[2023]第 ZA10411 号

宁波西磁科技发展股份有限公司全体股东：

我们审计了宁波西磁科技发展股份有限公司(以下简称“西磁科技公司”)2020 年度、2021 年度的财务报表,包括 2020 年 12 月 31 日、2021 年 12 月 31 日的合并及母公司资产负债表、2020 年度、2021 年度合并及母公司利润表、合并及母公司现金流量表、合并及母公司所有者权益变动表和相关财务报表附注,并于 2021 年 4 月 16 日、2022 年 4 月 8 日出具了报告号为信会师报字[2021]第 ZA11204 号、信会师报字[2022]第 ZA10788 号的无保留意见审计报告。

西磁科技公司管理层根据中国证券监督管理委员会《非上市公众公司信息披露管理办法》、全国中小企业股份转让系统有限责任公司《全国中小企业股份转让系统挂牌公司信息披露规则》及《全国中小企业股份转让系统临时公告格式模板》的相关规定编制了后附的 2020 年度及 2021 年度前期会计差错更正专项说明(以下简称“专项说明”)。

编制专项说明并确保其真实、准确、合法和完整是西磁科技公司管理层的责任。我们将专项说明所载信息与我们审计西磁科技公司 2020 年度及 2021 年度财务报表时所审核的会计资料及已审计财务报表中披露的相关内容进行了核对,没有发现在重大方面存在不一致的情况。



为了更好地理解西磁科技公司 2020 年度及 2021 年度前期会计差错更正情况，专项说明应当与已审计财务报表一并阅读。

本报告仅供西磁科技公司为披露 2022 年度报告的目的使用，不得用作任何其他目的。



中国注册会计师：

胡俊杰



中国注册会计师：

屠朝辉



中国注册会计师：

金天易



中国·上海

二〇二三年三月二十二日



宁波西磁科技发展股份有限公司

2020年度及2021年度

前期会计差错更正专项说明

（除特别注明外，金额单位均为人民币元）

宁波西磁科技发展股份有限公司（以下简称“本公司”）于2022年度发现以下前期会计差错。本公司已对这些前期会计差错进行了更正，并对2020年度及2021年度合并及母公司财务报表进行了追溯调整。根据中国证券监督管理委员会《非上市公众公司信息披露管理办法》、全国中小企业股份转让系统有限责任公司《全国中小企业股份转让系统挂牌公司信息披露规则》及《全国中小企业股份转让系统临时公告格式模板》的相关规定，现将2020年度及2021年度前期会计差错更正事项有关情况说明如下：

一、前期会计差错更正的原因及内容

（一）前期会计差错更正的原因及内容

会计差错更正的内容	处理程序	报告期间	影响项目	累计影响数
收入跨期调整	根据收入确认政策调整跨期收入	2020.12.31/2020年度	应收账款	-182,943.95
			合同负债	87,500.24
			营业收入	-70,209.43
			年初未分配利润	-200,234.76
		2021.12.31/2021年度	营业收入	270,444.19
			年初未分配利润	-270,444.19
根据收入调整对应结转的成本	根据收入调整对应结转的成本	2020.12.31/2020年度	营业成本	-30,598.94
			存货	135,119.07
			年初未分配利润	104,520.13
			2021.12.31/2021年度	营业成本
		年初未分配利润		135,119.07
		CIF模式下运保费按总额确认	CIF模式下运保费按总额确认计入其他业务收入和其他业务成本	2020.12.31/2020年度
营业成本	-335,920.09			
营业收入	116,929.08			
2021.12.31/2021年度	营业成本			174,828.28
	营业成本			-113,385.80
	营业收入			61,442.48

会计差错更正的内容	处理程序	报告期间	影响项目	累计影响数
电费跨期调整	根据电费实际归属期间进行调整	2020.12.31/2020 年度	营业成本	16,951.30
			销售费用	1,059.46
			管理费用	3,178.37
			应付账款	21,189.13
		2021.12.31/2021 年度	营业成本	491.91
			销售费用	30.74
			管理费用	92.23
			应付账款	21,804.01
			年初未分配利润	-21,189.13
房产税跨期	根据房产税实际归属期间进行调整	2020.12.31/2020 年度	税金及附加	50,285.71
			应交税费	50,285.71
		2021.12.31/2021 年度	税金及附加	-50,285.71
			年初未分配利润	-50,285.71
待摊费用重分类	待摊费用统一在其他流动资产核算	2020.12.31/2020 年度	预付款项	-54,438.50
			其他流动资产	54,438.50
合同资产调整	应收质保金调整至合同资产核算	2020.12.31/2020 年度	应收账款	-154,314.00
			合同资产	154,314.00
		2021.12.31/2021 年度	应收账款	-1,554,555.73
			合同资产	1,554,555.73
职工薪酬重分类调整	根据职工薪酬归属部门和项目进行重分类调整	2020.12.31/2020 年度	营业成本	334,040.32
			管理费用	-334,040.32
		2021.12.31/2021 年度	营业成本	397,321.79
			管理费用	-397,321.79
保函保证金重分类	保函保证金重分类	2021.12.31/2021 年度	货币资金-银行存款	-644,140.00
			货币资金-其他货币资金	644,140.00
汇兑损益及代收运保费调整	根据收入跨期调整汇兑损益及代收运保费	2020.12.31/2020 年度	应收账款	1,369.03
			财务费用	-912.74
			其他应付款	-501.00
			年初未分配利润	957.29
		2021.12.31/2021 年度	财务费用	1,870.03
			年初未分配利润	1,870.03

会计差错更正的内容	处理程序	报告期间	影响项目	累计影响数
坏账准备调整	根据上述调整 坏账准备	2020.12.31/2020 年度	信用减值损失	13,625.62
			资产减值损失	-7,715.70
			应收账款坏账准备	-16,794.45
			合同资产坏账准备	7,715.70
			年初未分配利润	3,168.83
		2021.12.31/2021 年度	信用减值损失	67,350.64
			资产减值损失	-76,429.39
			应收账款坏账准备	-84,145.09
			合同资产坏账准备	84,145.09
			年初未分配利润	9,078.75
所得税调整	根据上述调整 所得税	2020.12.31/2020 年度	递延所得税资产	-1,361.81
			应交税费	-30,528.21
			所得税费用	-15,791.23
			年初未分配利润	13,375.17
		2021.12.31/2021 年度	其他流动资产	506.68
			应交税费	-3,297.59
			所得税费用	25,389.13
			年初未分配利润	29,193.40
资本公积及盈余公积调整	根据上述调整 资本公积及盈余公积	2020.12.31/2020 年度	资本公积	77,600.00
			盈余公积	-23,919.15
			年初未分配利润	53,680.85
		2021.12.31/2021 年度	资本公积	77,600.00
			盈余公积	-9,613.34
			年初未分配利润	67,986.66
每股收益	根据上述调整 每股收益	2021.12.31/2021 年度	每股收益	0.01
现金流量调整	股票、理财投资 现金流量按 发生额列示	2020.12.31/2020 年度	收回投资收到的现金	111,782,163.67
			投资支付的现金	111,782,163.67
	调整长期资产 变动现金流量	2020.12.31/2020 年度	处置固定资产、无形资产和其他长期资产收回的现金净额	-3,202,354.22
			购建固定资产、无形资产	-3,202,354.22

会计差错更正的内容	处理程序	报告期间	影响项目	累计影响数
			产和其他长期资产支付的现金	
	调整受限保证金现金流量	2021.12.31/2021 年度	支付其他与经营活动有关的现金	644,140.00
非经常性损益调整	非流动资产处置损益调整	2021.12.31/2021 年度	(一)非流动性资产处置损益,包括已计提资产减值准备的冲销部分	-11,644.04
			所得税的影响数	-1,746.61
			归属于母公司股东的非经常性损益	9,897.43

根据《企业会计准则》的相关规定,增加宁波市镇海强红机械设备商行(普通合伙)、宁波市镇海顺安缝制机械厂(普通合伙)和宁波皓融机械制造有限公司作为关联方披露。

根据《上市公司信息披露管理办法》和《上市规则》的相关规定,在过去12个月内和未來12个月内,存在关联关系的,需要按照关联方的要求对待,视同关联方。公司实控人2021年转让宁波招宝磁业有限公司和宁波金坦磁业有限公司股权后的12个月内,视同关联方披露。

2021年度未披露关键管理人员薪酬,调整增加披露2021年度关键管理人员薪酬287.27万元。

关联交易及余额披露影响具体如下:

关联方	项目	2020年度/2020年12月31日		
		更正前	更正金额	更正后
宁波市镇海强红机械设备商行(普通合伙)	杂项采购		165,086.74	165,086.74
宁波市镇海顺安缝制机械厂(普通合伙)	接受劳务		362,603.69	362,603.69
宁波市镇海强红机械设备商行(普通合伙)	应付账款		15,027.11	15,027.11
宁波市镇海顺安缝制机械厂(普通合伙)	应付账款		64,500.00	64,500.00

关联方	项目	2021年度/2021年12月31日		
		更正前	更正金额	更正后
宁波招宝磁业有限公司	材料采购	3,614,429.82	4,835,793.45	8,450,223.27
宁波金坦磁业有限公司	材料采购	7,031,800.22	114,410.53	7,146,210.75
宁波市镇海强红机械设备商行(普通合伙)	杂项采购		237,545.45	237,545.45

关联方	项目	2021年度/2021年12月31日		
		更正前	更正金额	更正后
宁波市镇海顺安缝制机械厂(普通合伙)	接受劳务		74,387.61	74,387.61
宁波皓驰机械制造有限公司	接受劳务		684,125.31	684,125.31
宁波招宝磁业有限公司	应付账款		4,486,550.05	4,486,550.05
宁波金坦磁业有限公司	应付账款		290,579.34	290,579.34
宁波市镇海强红机械设备商行(普通合伙)	应付账款		15,714.62	15,714.62
宁波皓驰机械制造有限公司	应付账款		66,355.20	66,355.20

注：1、宁波招宝磁业有限公司原系公司实际控制人投资的企业，2021年7月20日，公司实际控制人退出该公司股东行列，根据《上市公司信息披露管理办法》和《上市规则》的相关规定，自公司实际控制人退出该股东之日起12个月内，公司与宁波招宝磁业有限公司发生的交易纳入公司关联交易披露。

2、宁波金坦磁业有限公司原系公司实际控制人投资的企业，2021年12月21日，公司实际控制人退出该公司股东行列，根据《上市公司信息披露管理办法》和《上市规则》的相关规定，自公司实际控制人退出该股东之日起12个月内，公司与宁波金坦磁业有限公司发生的交易纳入公司关联交易披露。

(二) 本公司因更正年报数据不存在因不符合创新层标准而被调整出现有层级的风险。

二、前期会计差错更正的影响

本公司对上述前期会计差错影响进行了追溯重述，影响财务报表项目及金额如下：

2020年度：

1、合并财务报表

(1) 合并资产负债表项目

项目	2020年12月31日		
	更正前	更正金额	更正后
应收账款	12,767,311.21	-319,094.47	12,448,216.74
预付款项	329,853.72	-54,438.50	275,415.22
存货	11,793,395.11	135,119.07	11,928,514.18
合同资产		146,598.30	146,598.30
其他流动资产	3,614,928.12	54,438.50	3,669,366.62
递延所得税资产	449,247.37	-1,361.81	447,885.56
应付账款	9,400,716.25	21,189.13	9,421,905.38
合同负债	2,253,556.49	87,500.24	2,341,056.73

项目	2020年12月31日		
	更正前	更正金额	更正后
应交税费	1,517,269.19	19,757.50	1,537,026.69
其他应付款	1,105,371.52	-501.00	1,104,870.52
资本公积	10,142,056.68	77,600.00	10,219,656.68
盈余公积	6,167,859.68	-23,919.15	6,143,940.53
未分配利润	20,775,179.76	-220,365.63	20,554,814.13

(2) 合并利润表项目

项目	2020年度		
	更正前	更正金额	更正后
营业收入	77,930,145.70	344,043.35	78,274,189.05
营业成本	49,469,196.87	734,645.46	50,203,842.33
税金及附加	1,042,584.58	50,285.71	1,092,870.29
销售费用	3,625,070.73	1,059.46	3,626,130.19
管理费用	7,270,690.15	-330,861.95	6,939,828.20
财务费用	2,240,170.55	-912.74	2,239,257.81
信用减值损失	-143,532.28	13,625.62	-129,906.66
资产减值损失	19,413.45	-7,715.70	11,697.75
所得税费用	1,180,602.00	-15,791.23	1,164,810.77

(3) 现金流量表项目

项目	2020年度		
	更正前	更正金额	更正后
收回投资收到的现金	8,302,610.69	111,782,163.67	120,084,774.36
处置固定资产、无形资产和其他长期资产收回的现金净额	3,209,359.17	-3,202,354.22	7,004.95
购建固定资产、无形资产和其他长期资产支付的现金	8,527,286.94	-3,202,354.22	5,324,932.72
投资支付的现金	9,520,508.33	111,782,163.67	121,302,672.00

2、母公司财务报表

(1) 资产负债表项目

项目	2020年12月31日		
	更正前	更正金额	更正后

项目	2020年12月31日		
	更正前	更正金额	更正后
应收账款	12,722,575.36	-319,094.47	12,403,480.89
预付款项	246,271.03	-54,438.50	191,832.53
存货	10,602,687.15	53,362.43	10,656,049.58
合同资产		146,598.30	146,598.30
其他流动资产	-	54,438.50	54,438.50
递延所得税资产	449,128.43	-1,361.81	447,766.62
应付账款	9,376,641.25	21,189.13	9,397,830.38
应交税费	1,488,264.84	20,407.77	1,508,672.61
其他应付款	1,096,125.67	-501.00	1,095,624.67
资本公积	10,653,750.37	77,600.00	10,731,350.37
盈余公积	6,167,859.68	-23,919.15	6,143,940.53
未分配利润	17,510,739.15	-215,272.30	17,295,466.85

(2) 利润表项目

项目	2020年度		
	更正前	更正金额	更正后
营业收入	67,660,192.78	68,506.65	67,728,699.43
营业成本	40,765,495.06	460,627.07	41,226,122.13
税金及附加	1,040,761.98	50,285.71	1,091,047.69
销售费用	2,914,939.69	1,059.46	2,915,999.15
管理费用	7,105,794.78	-329,946.95	6,775,847.83
财务费用	2,130,501.45	-912.74	2,129,588.71
信用减值损失	-176,779.99	13,625.62	-163,154.37
资产减值损失	7,861.96	-7,715.70	146.26
所得税费用	1,134,835.91	-15,867.15	1,118,968.76

(3) 现金流量表项目

项目	2020年度		
	更正前	更正金额	更正后
收回投资收到的现金	282,610.69	111,782,163.67	112,064,774.36
处置固定资产、无形资产和其他长期	3,209,359.17	-3,202,354.22	7,004.95

项目	2020年度		
	更正前	更正金额	更正后
资产收回的现金净额			
购建固定资产、无形资产和其他长期资产支付的现金	8,527,286.94	-3,202,354.22	5,324,932.72
投资支付的现金	2,610,508.33	111,782,163.67	114,392,672.00

2021年度:

1、合并财务报表

(1) 合并资产负债表项目

项目	2021年12月31日		
	更正前	更正金额	更正后
应收账款	14,869,079.09	-1,470,410.64	13,398,668.45
合同资产		1,470,410.64	1,470,410.64
其他流动资产	169,169.75	506.68	169,676.43
应付账款	13,969,904.05	21,804.01	13,991,708.06
应交税费	1,500,735.16	-3,270.59	1,497,464.57
资本公积	10,142,056.68	77,600.00	10,219,656.68
盈余公积	8,016,701.75	-9,613.34	8,007,088.41
未分配利润	28,115,040.89	-86,013.40	28,029,027.49

(2) 合并利润表项目

项目	2021年度		
	更正前	更正金额	更正后
营业收入	118,848,588.32	423,903.11	119,272,491.43
营业成本	78,051,942.78	686,391.69	78,738,334.47
税金及附加	1,415,358.97	-50,285.71	1,365,073.26
销售费用	4,989,935.82	30.74	4,989,966.56
管理费用	8,395,951.63	-389,119.56	8,006,832.07
财务费用	1,352,622.07	1,870.03	1,354,492.10
信用减值损失	66,233.45	67,350.64	133,584.09
资产减值损失	-305,536.21	-76,429.39	-381,965.60
所得税费用	2,512,962.85	25,389.13	2,538,351.98

(3) 现金流量表项目

项目	2021 年度		
	更正前	更正金额	更正后
支付其他与经营活动有关的现金	5,190,933.54	644,140.00	5,835,073.54

2、母公司财务报表

(1) 资产负债表项目

项目	2021 年 12 月 31 日		
	更正前	更正金额	更正后
应收账款	14,362,686.53	-1,470,410.64	12,892,275.89
合同资产		1,470,410.64	1,470,410.64
应付账款	13,866,857.68	21,804.01	13,888,661.69
应交税费	1,500,494.32	-3,270.59	1,497,223.73
资本公积	10,653,750.37	77,600.00	10,731,350.37
盈余公积	8,016,701.75	-9,613.34	8,007,088.41
未分配利润	24,149,617.82	-86,520.08	24,063,097.74

(2) 利润表项目

项目	2021 年度		
	更正前	更正金额	更正后
营业收入	105,933,668.75	244,386.43	106,178,055.18
营业成本	66,713,506.06	512,618.61	67,226,124.67
税金及附加	1,412,638.97	-50,285.71	1,362,353.26
销售费用	4,292,775.16	30.74	4,292,805.90
管理费用	8,197,894.40	-389,119.56	7,808,774.84
财务费用	1,287,989.35	1,870.03	1,289,859.38
信用减值损失	96,678.66	67,350.64	164,029.30
资产减值损失	-305,786.85	-76,429.39	-382,216.24
所得税费用	2,496,946.84	25,245.54	2,522,192.38

(3) 现金流量表项目

项目	2021 年度		
	更正前	更正金额	更正后
支付其他与经营活动有关的现金	4,925,569.53	644,140.00	4,281,429.53

宁波西磁科技发展股份有限公司

二〇二三年三月二十二日





营业执照 (副本)

统一社会信用代码

91310101568093764U

证照编号: 01000000202301120074



扫描此码可查询企业信用信息，如有疑问请咨询市场监管部门。



名称

立信会计师事务所
(特殊普通合伙)

出资额 人民币15150.0000万元整

类别

成立日期 2011年01月24日

执行事务合伙人

主要经营场所 上海市黄浦区南京东路61号四楼

经营范围

审查企业会计报表，出具审计报告，验证企业资本，出具验资报告，办理企业合并、分立、清算事宜中的审计业务，出具审计报告，并出具审计报告、管理咨询、法律、法规规定的其他业务。【依法须经批准的项目，经相关部门批准后方可开展经营活动】

仅供出报告使用，其他无效。



登记机关

2023年01月12日

证书序号: 0001247

说明

仅供出报告使用, 其他无效。

- 1、《会计师事务所执业证书》是证明持有人经财政部门依法审批, 准予执行注册会计师法定业务的凭证。
- 2、《会计师事务所执业证书》记载事项发生变动的, 应当向财政部门申请换发。
- 3、《会计师事务所执业证书》不得伪造、涂改、出租、出借、转让。
- 4、会计师事务所终止或执业许可注销的, 应当向财政部门交回《会计师事务所执业证书》。



发证机关:

二〇一八年六月一日

中华人民共和国财政部制



会计师事务所

执业证书



名称: 立信会计师事务所(特殊普通合伙)

首席合伙人: 朱建弟

主任会计师:

经营场所: 上海市黄浦区南京东路61号四楼

组织形式: 特殊普通合伙制

执业证书编号: 310000006

批准执业文号: 沪财会[2000]26号(转制批文 沪财会[2010]82号)

批准执业日期: 2000年6月13日(转制日期 2010年12月31日)



姓名 Full name 男
 性别 Sex
 出生日期 Date of birth 1975
 工作单位 Working unit 立信会计师事务所
 身份证号码 Identity card No. 330225197501010011



证书编号:
No. of Certificate

330000480576

批准注册协会:
Authorized Institute of CPAs

浙江省注册会计师协会

发证日期:
Date of Issuance

2005 年 12 月 31 日
y m d

年度检验登记 Annual Renewal Registration

本证书经检验合格，继续有效一年。
This certificate is valid for another year after



注册会计师工作单位变更事项登记
Registration of the Change of Working Unit by a CPA

同意调出
Agree the holder to be assigned to



姓名
Name
性别
Sex
出生日期
Date of Birth
工作单位
Working Unit
身份证号码
Identity Card No.



姓名
Full name
性别
Sex
出生日期
Date of Birth
工作单位
Working Unit
身份证号码
Identity Card No.



年度检验登记
Annual Renewal Registration

本证书经检验合格，继续有效一年。
This certificate is valid for another year after its renewal.

证书编号: 330000481981
No. of Certificate
批准注册协会: 浙江省注册会计师协会
Authorized Institute of CPA
发证日期: 2015 年 04 月 03 日
Date of Issuance





姓名: 孙 莉
 Full name: Sun Lili
 性别: 女
 Sex: Female
 出生日期: 1985.05.21
 Date of birth: 1985.05.21
 工作单位: 立信会计师事务所(特殊普通合伙)
 Working unit: Lixin Pan Certified Public Accountants (Special General Partnership)
 身份证号码: 330102198505210021
 Identity card No.: 330102198505210021



年度检验登记
 Annual Renewal Registration

本证书检验合格，继续有效一年。
 This certificate is valid for another year after this renewal.

证书编号:
 No. of Certificate: 310000061886

批准注册协会:
 Authorized Institute of CPAs: 浙江省注册会计师协会

发证日期:
 Date of Issuance: 2019 年 04 月 24 日



宁波西磁科技发展股份有限公司

审计报告及财务报表

二〇二二年度



宁波西磁科技发展股份有限公司

审计报告及财务报表

(2022年01月01日至2022年12月31日止)

	目录	页次
一、	审计报告	1-5
二、	财务报表	
	合并资产负债表和母公司资产负债表	1-4
	合并利润表和母公司利润表	5-6
	合并现金流量表和母公司现金流量表	7-8
	合并所有者权益变动表和母公司所有者权益变动表	9-12
	财务报表附注	1-83



审计报告

信会师报字[2023]第 ZA10407 号

宁波西磁科技发展股份有限公司全体股东：

一、 审计意见

我们审计了宁波西磁科技发展股份有限公司(以下简称西磁科技)财务报表,包括 2022 年 12 月 31 日的合并及母公司资产负债表,2022 年度的合并及母公司利润表、合并及母公司现金流量表、合并及母公司所有者权益变动表以及相关财务报表附注。

我们认为,后附的财务报表在所有重大方面按照企业会计准则的规定编制,公允反映了西磁科技 2022 年 12 月 31 日的合并及母公司财务状况以及 2022 年度的合并及母公司经营成果和现金流量。

二、 形成审计意见的基础

我们按照中国注册会计师审计准则的规定执行了审计工作。审计报告的“注册会计师对财务报表审计的责任”部分进一步阐述了我们在这些准则下的责任。按照中国注册会计师职业道德守则,我们独立于西磁科技,并履行了职业道德方面的其他责任。我们相信,我们获取的审计证据是充分、适当的,为发表审计意见提供了基础。

三、 关键审计事项

关键审计事项是我们根据职业判断,认为对本期财务报表审计最为重要的事项。这些事项的应对以对财务报表整体进行审计并形成审计意见为背景,我们不对这些事项单独发表意见。



我们在审计中识别出的关键审计事项汇总如下：

关键审计事项	该事项在审计中是如何应对的
(一) 收入确认	
<p>西磁科技的收入主要来自于磁选产品和吸重产品的销售。2022 年度营业收入为 16,881.37 万元。西磁科技产品销售包含国内一般销售和出口销售业务。各种销售模式下收入确认的具体方式不同。收入确认涉及管理层重要的会计判断和会计估计，包含对产品交付时点的确认；对合同后续义务的判断及成本的估计；收入及成本金额的确认。鉴于其对财务报表的重要性，我们将营业收入确认确定为关键审计事项。</p> <p>关于收入确认的会计政策详见附注三（二十三）；关于收入及成本金额披露详见附注五（三十二）。</p>	<p>我们针对收入确认执行的审计程序主要有：</p> <p>(1) 了解与收入确认相关的关键内部控制，评价其设计和执行是否有效，并测试相关内部控制的运行有效性。</p> <p>(2) 了解收入确认的具体方法，与同行业公司收入确认政策进行对比分析，同时选取销售合同样本，识别合同中与销售收入确认的相关条款，评价相应收入确认时点是否符合企业会计准则的规定，并得到一贯执行</p> <p>(3) 执行分析性程序，查验分析各类别产品销售收入和毛利率变动的合理性；</p> <p>(4) 实施细节测试，对于国内销售收入，以抽样方式检查与收入确认相关的支持性文件，包括销售合同（订单）、销售发票、销售出库单、客户签收验收单据、货物物流单据、客户销售对账单据和收款银行水单等；对于出口销售收入，查验报关出口数据与账面记录是否相符，并以抽样方式检查销售合同、出口报关单、销售发票、货运提单和收款银行水单等支持性文件。</p> <p>(5) 实施收入截止性测试，就资产负债表前后确认收入的交易选取样本进行截止测试，以评价营业收入是否在恰当期间确认。</p> <p>(6) 检查本期确认的收入在期后是否发生重大的销售退回，以核实收入的真实性。</p>

四、其他信息

西磁科技管理层（以下简称管理层）对其他信息负责。其他信息包括西磁科技 2022 年年度报告中涵盖的信息，但不包括财务报表和我们的审计报告。



我们对财务报表发表的审计意见不涵盖其他信息，我们也不对其他信息发表任何形式的鉴证结论。

结合我们对财务报表的审计，我们的责任是阅读其他信息，在此过程中，考虑其他信息是否与财务报表或我们在审计过程中了解到的情况存在重大不一致或者似乎存在重大错报。

基于我们已执行的工作，如果我们确定其他信息存在重大错报，我们应当报告该事实。在这方面，我们无任何事项需要报告。

五、 管理层和治理层对财务报表的责任

管理层负责按照企业会计准则的规定编制财务报表，使其实现公允反映，并设计、执行和维护必要的内部控制，以使财务报表不存在由于舞弊或错误导致的重大错报。

在编制财务报表时，管理层负责评估西磁科技的持续经营能力，披露与持续经营相关的事项（如适用），并运用持续经营假设，除非计划进行清算、终止运营或别无其他现实的选择。

治理层负责监督西磁科技的财务报告过程。

六、 注册会计师对财务报表审计的责任

我们的目标是对财务报表整体是否不存在由于舞弊或错误导致的重大错报获取合理保证，并出具包含审计意见的审计报告。合理保证是高水平的保证，但并不能保证按照审计准则执行的审计在某一重大错报存在时总能发现。错报可能由于舞弊或错误导致，如果合理预期错报单独或汇总起来可能影响财务报表使用者依据财务报表作出的经济决策，则通常认为错报是重大的。

在按照审计准则执行审计工作的过程中，我们运用职业判断，并保持职业怀疑。同时，我们也执行以下工作：



(一) 识别和评估由于舞弊或错误导致的财务报表重大错报风险,设计和实施审计程序以应对这些风险,并获取充分、适当的审计证据,作为发表审计意见的基础。由于舞弊可能涉及串通、伪造、故意遗漏、虚假陈述或凌驾于内部控制之上,未能发现由于舞弊导致的重大错报的风险高于未能发现由于错误导致的重大错报的风险。

(二) 了解与审计相关的内部控制,以设计恰当的审计程序,但目的并非对内部控制的有效性发表意见。

(三) 评价管理层选用会计政策的恰当性和作出会计估计及相关披露的合理性。

(四) 对管理层使用持续经营假设的恰当性得出结论。同时,根据获取的审计证据,就可能对西磁科技持续经营能力产生重大疑虑的事项或情况是否存在重大不确定性得出结论。如果我们得出结论认为存在重大不确定性,审计准则要求我们在审计报告中提请报表使用者注意财务报表中的相关披露;如果披露不充分,我们应当发表非无保留意见。我们的结论基于截至审计报告日可获得的信息。然而,未来的事项或情况可能导致西磁科技不能持续经营。

(五) 评价财务报表的总体列报(包括披露)、结构和内容,并评价财务报表是否公允反映相关交易和事项。

(六) 就西磁科技中实体或业务活动的财务信息获取充分、适当的审计证据,以对合并财务报表发表审计意见。我们负责指导、监督和执行集团审计,并对审计意见承担全部责任。

我们与治理层就计划的审计范围、时间安排和重大审计发现等事项进行沟通,包括沟通我们在审计中识别出的值得关注的内部控制缺陷。

我们还就已遵守与独立性相关的职业道德要求向治理层提供声明,并与治理层沟通可能被合理认为影响我们独立性的所有关系和其他事项,以及相关的防范措施(如适用)。



从与治理层沟通过的事项中，我们确定哪些事项对本期财务报表审计最为重要，因而构成关键审计事项。我们在审计报告中描述这些事项，除非法律法规禁止公开披露这些事项，或在极少数情形下，如果合理预期在审计报告中沟通某事项造成的负面后果超过在公众利益方面产生的益处，我们确定不应在审计报告中沟通该事项。



中国注册会计师：
(项目合伙人)

胡俊杰



中国注册会计师：

屠朝辉



中国注册会计师：

金天易



中国·上海

二〇二三年三月二十二日





宁波耐磁科技发展股份有限公司
合并资产负债表
2022年12月31日

(除特别注明外, 金额单位均为人民币元)

资产	附注五	期末余额	上年年末余额
流动资产:			
货币资金	(一)	24,914,330.65	25,607,502.88
交易性金融资产	(二)	34,580,054.08	11,445,573.55
衍生金融资产			
应收票据	(三)	11,395,213.32	6,041,138.50
应收账款	(四)	17,757,263.95	13,398,668.45
应收款项融资	(五)	4,572,143.04	638,000.00
预付款项	(六)	2,319,987.03	836,159.18
其他应收款	(七)	380,030.55	419,064.90
存货	(八)	50,997,075.96	26,951,613.10
合同资产	(九)	3,723,268.69	1,470,410.64
持有待售资产			
一年内到期的非流动资产			
其他流动资产	(十)	193,043.19	169,676.43
流动资产合计		150,832,410.46	86,977,807.63
非流动资产:			
债权投资			
其他债权投资			
长期应收款			
长期股权投资			
其他权益工具投资			
其他非流动金融资产			
投资性房地产	(十一)	4,176,330.87	4,541,400.99
固定资产	(十二)	31,973,208.87	33,367,559.42
在建工程	(十三)	52,830.19	
生产性生物资产			
使用权资产			
无形资产	(十四)	18,597,845.69	19,064,261.25
开发支出			
商誉			
长期待摊费用	(十五)	5,772,018.90	6,499,725.51
递延所得税资产	(十六)	545,143.70	424,385.68
其他非流动资产	(十七)	888,230.97	979,400.62
非流动资产合计		62,005,609.19	64,876,733.47
资产总计		212,838,019.65	151,854,541.10

后附财务报表附注为财务报表的组成部分。

公司负责人:  会计工作负责人:

洪品惠 会计机构负责人:

洪品惠




 宁波西磁科技发展股份有限公司
 合并资产负债表(续)
 2022年12月31日
 (除特别注明外,金额单位均为人民币元)



负债和所有者权益	附注	期末余额	上年年末余额
流动负债:			
短期借款	(十八)	5,505,569.44	16,317,630.56
交易性金融负债			
衍生金融负债			
应付票据	(十九)	1,900,000.00	
应付账款	(二十)	17,764,868.13	13,991,708.06
预收款项			
合同负债	(二十一)	36,542,216.93	7,489,309.72
应付职工薪酬	(二十二)	8,995,943.79	6,216,290.99
应交税费	(二十三)	5,187,106.68	1,497,464.57
其他应付款	(二十四)	142,499.02	84,131.90
持有待售负债			
一年内到期的非流动负债			
其他流动负债	(二十五)	15,880,271.43	6,954,003.99
流动负债合计		91,918,475.42	52,550,439.79
非流动负债:			
长期借款			
应付债券			
其中:优先股			
永续债			
租赁负债			
长期应付款			
长期应付职工薪酬			
预计负债			
递延收益	(二十六)	279,723.33	300,718.33
递延所得税负债	(十六)	1,241,747.35	1,188,610.40
其他非流动负债			
非流动负债合计		1,521,470.68	1,489,328.73
负债合计		93,439,946.10	54,048,768.52
所有者权益:			
股本	(二十七)	51,530,000.00	51,550,000.00
其他权益工具			
其中:优先股			
永续债			
资本公积	(二十八)	10,219,656.68	10,219,656.68
减:库存股			
其他综合收益			
专项储备	(二十九)		
盈余公积	(三十)	11,085,104.63	8,007,088.41
一般风险准备			
未分配利润	(三十一)	46,543,312.24	28,029,027.49
归属于母公司所有者权益合计		119,398,073.55	97,805,772.58
少数股东权益			
所有者权益合计		119,398,073.55	97,805,772.58
负债和所有者权益总计		212,838,019.65	151,854,541.10

后附财务报表附注为财务报表的组成部分。

公司负责人:





主管会计工作负责人:

会计机构负责人:









 宁波西磁科技发展股份有限公司
 母公司资产负债表
 2022年12月31日
 (除特别注明外, 金额单位均为人民币元)

资产	附注七	期末余额	上年年末余额
流动资产:			
货币资金		23,721,671.25	24,780,094.49
交易性金融资产		28,074,731.35	7,126,813.63
衍生金融资产			
应收票据	(一)	11,395,213.32	6,041,138.50
应收账款	(二)	17,409,966.53	12,892,275.89
应收款项融资	(三)	4,572,143.04	638,000.00
预付款项		1,519,987.03	439,736.18
其他应收款	(四)	340,942.50	230,122.01
存货		50,556,792.42	26,776,566.73
合同资产		3,723,268.69	1,470,410.64
持有待售资产			
一年内到期的非流动资产			
其他流动资产		98,499.98	113,971.33
流动资产合计		141,413,216.11	80,509,129.40
非流动资产:			
债权投资			
其他债权投资			
长期应收款			
长期股权投资	(五)	2,011,693.69	2,011,693.69
其他权益工具投资			
其他非流动金融资产			
投资性房地产		4,201,718.33	4,541,400.99
固定资产		31,896,292.71	33,218,480.18
在建工程		52,830.19	
生产性生物资产			
油气资产			
使用权资产			
无形资产		18,581,324.12	19,039,951.32
开发支出			
商誉			
长期待摊费用		5,772,018.90	6,499,725.51
递延所得税资产		544,639.74	423,572.59
其他非流动资产		888,230.97	979,400.62
非流动资产合计		63,948,748.65	66,714,224.90
资产总计		205,361,964.76	147,223,354.30

后附财务报表附注为财务报表的组成部分。


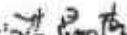


公司负责人:  主管会计工作负责人: 洪顺原 会计机构负责人: 洪顺原 




宁波西通科技发展股份有限公司
母公司资产负债表(续)
2022年12月31日
(除特别注明外,金额单位均为人民币元)

负债和所有者权益	附注	期末余额	上年年末余额
流动负债:			
短期借款		5,505,569.44	16,317,630.56
交易性金融负债			
衍生金融负债			
应付票据		1,900,000.00	
应付账款		17,301,011.09	13,888,661.69
预收款项			
合同负债		34,493,664.74	6,908,134.19
应付职工薪酬		8,330,096.00	5,756,252.88
应交税费		5,186,729.15	1,497,223.73
其他应付款		124,574.72	78,772.20
持有待售负债			
一年内到期的非流动负债			
其他流动负债		15,873,483.25	6,929,782.80
流动负债合计		88,715,128.39	51,376,458.05
非流动负债:			
长期借款			
应付债券			
其中:优先股			
永续债			
租赁负债			
长期应付款			
长期应付职工薪酬			
预计负债			
递延收益		279,723.33	309,718.33
递延所得税负债		1,236,114.28	1,185,641.40
其他非流动负债			
非流动负债合计		1,515,837.61	1,495,359.73
负债合计		90,230,966.00	52,871,817.78
所有者权益:			
股本		51,550,000.00	51,550,000.00
其他权益工具			
其中:优先股			
永续债			
资本公积		10,731,350.37	10,731,350.37
减:库存股			
其他综合收益			
专项储备			
盈余公积		11,085,104.63	8,007,088.41
未分配利润		41,764,543.76	24,063,097.74
所有者权益合计		115,130,998.76	94,351,536.52
负债和所有者权益总计		205,361,964.76	147,223,354.30

后附财务报表附注为财务报表的组成部分。

公司负责人:  主管会计工作负责人:  会计机构负责人:  





宁波海越科技发展股份有限公司
合并利润表
2022年度
 (除特别注明外, 金额单位均为人民币元)

项目	附注	本期金额	上期金额
一、营业收入		168,813,630.80	119,232,493.43
其中: 营业收入		168,813,630.80	119,232,493.43
二、营业成本		152,904,031.80	99,024,997.74
其中: 营业成本		108,442,341.20	78,238,134.47
税金及附加	(三十一)	1,755,031.27	1,365,073.26
销售费用	(三十二)	6,870,804.85	4,785,966.56
管理费用	(三十三)	10,390,955.78	7,998,722.07
研发费用	(三十六)	8,716,133.93	4,578,409.28
财务费用	(三十七)	-1,231,807.11	1,254,492.10
其中: 利息费用		880,242.05	554,501.71
利息收入		49,071.32	14,822.63
加: 其他收益	(三十八)	400,211.09	154,758.92
投资收益(损失以“-”号填列)	(三十九)	268,863.33	3,501,168.44
其中: 对联营企业和合营企业的投资收益			
以摊余成本计量的金融资产终止确认收益			
汇兑收益(损失以“-”号填列)			
净敞口套期收益(损失以“-”号填列)			
公允价值变动收益(损失以“-”号填列)	(四十一)	298,404.48	242,279.21
信用减值损失(损失以“-”号填列)	(四十二)	-334,449.46	133,584.09
资产减值损失(损失以“-”号填列)	(四十三)	-998,378.88	-381,963.60
资产处置收益(损失以“-”号填列)	(四十四)		-11,644.04
三、营业利润(亏损以“-”号填列)		35,836,083.48	21,885,674.71
加: 营业外收入	(四十五)	2.51	1.38
减: 营业外支出	(四十六)	6,494.82	9,282.88
四、利润总额(亏损总额以“-”号填列)		35,830,591.17	21,876,413.21
减: 所得税费用	(四十七)	4,256,590.46	2,538,591.08
五、净利润(净亏损以“-”号填列)		31,573,999.91	19,337,822.13
(一) 持续经营损益分类			
1. 持续经营净利润(净亏损以“-”号填列)		31,573,999.91	19,337,822.13
2. 终止经营净利润(净亏损以“-”号填列)			
(二) 非持续经营损益分类			
1. 归属于母公司股东的净利润(净亏损以“-”号填列)		31,573,999.91	19,337,822.13
2. 少数股东损益(净亏损以“-”号填列)			
六、其他综合收益的税后净额			
归属于母公司所有者的其他综合收益的税后净额			
(一) 不能重分类进损益的其他综合收益			
1. 重新计量设定受益计划变动额			
2. 权益法下不能转损益的其他综合收益			
3. 其他权益工具投资公允价值变动			
4. 企业自身信用风险公允价值变动			
(二) 将重分类进损益的其他综合收益			
1. 权益法下可转损益的其他综合收益			
2. 其他债权投资公允价值变动			
3. 金融资产重分类计入其他综合收益的金额			
4. 其他债权投资信用减值准备			
5. 现金流量套期储备			
6. 外币财务报表折算差额			
7. 其他			
归属于少数股东的其他综合收益的税后净额			
七、综合收益总额		31,573,999.91	19,337,822.13
归属于母公司所有者的综合收益总额		31,573,999.91	19,337,822.13
归属于少数股东的综合收益总额			
八、每股收益:	(四十八)		
(一) 基本每股收益(元/股)		0.61	0.38
(二) 稀释每股收益(元/股)		0.61	0.38

后附财务报表附注为本报表的组成部分。

公司负责人:



主管会计工作负责人:

洪品惠

会计机构负责人:

洪丽慧



宁波西磁科技发展股份有限公司

母公司利润表

2022年度

(除特别注明外,金额单位均为人民币元)

项目	附注十二	本期金额	上期金额
一、营业收入	(六)	157,208,482.25	106,178,055.18
减:营业成本	(六)	98,541,514.87	67,226,124.67
税金及附加		1,733,181.32	1,362,353.26
销售费用		6,056,419.74	4,292,805.90
管理费用		10,120,096.27	7,800,664.84
研发费用		6,716,135.91	4,578,409.28
财务费用		-1,116,372.18	1,289,859.38
其中:利息费用		480,243.05	554,301.71
利息收入		43,192.10	11,773.90
加:其他收益		397,481.56	147,671.62
投资收益(损失以“-”号填列)	(七)	268,865.35	1,493,734.86
其中:对联营企业和合营企业的投资收益			
以摊余成本计量的金融资产终止确认收益			
净敞口套期收益(损失以“-”号填列)			
公允价值变动收益(损失以“-”号填列)		191,841.67	123,519.29
信用减值损失(损失以“-”号填列)		-336,314.31	164,029.30
资产减值损失(损失以“-”号填列)		-660,579.47	-382,216.24
资产处置收益(损失以“-”号填列)			-11,644.04
二、营业利润(亏损以“-”号填列)		35,018,801.12	21,162,932.64
加:营业外收入		1.84	1.38
减:营业外支出		6,494.62	9,262.88
三、利润总额(亏损总额以“-”号填列)		35,012,308.34	21,153,671.14
减:所得税费用		4,232,146.16	2,522,192.38
四、净利润(净亏损以“-”号填列)		30,780,162.18	18,631,478.76
(一)持续经营净利润(净亏损以“-”号填列)		30,780,162.18	18,631,478.76
(二)终止经营净利润(净亏损以“-”号填列)			
五、其他综合收益的税后净额			
(一)不能重分类进损益的其他综合收益			
1.重新计量设定受益计划变动额			
2.权益法下不能转损益的其他综合收益			
3.其他权益工具投资公允价值变动			
4.企业自身信用风险公允价值变动			
(二)将重分类进损益的其他综合收益			
1.权益法下可转损益的其他综合收益			
2.其他债权投资公允价值变动			
3.金融资产重分类计入其他综合收益的金额			
4.其他债权投资信用减值准备			
5.现金流量套期储备			
6.外币财务报表折算差额			
7.其他			
六、综合收益总额		30,780,162.18	18,631,478.76

后附财务报表附注为财务报表的组成部分。

公司负责人:

管会计工作负责人:

会计机构负责人:




宁波兴磁科技发展股份有限公司
合并现金流量表
2022年度
(除特别注明外,金额单位均为人民币元)

项目	备注	本期金额	上期金额
一、经营活动产生的现金流量			
销售商品、提供劳务收到的现金		132,103,389.80	99,026,586.11
收到的税费返还		1,603,086.27	2,354,170.84
收到其他与经营活动有关的现金	(四十八)	1,838,849.20	1,740,129.30
经营活动现金流入小计		135,545,325.27	103,120,886.25
购买商品、接受劳务支付的现金		73,618,195.95	57,021,792.22
支付给职工以及为职工支付的现金		25,310,845.87	18,276,861.10
支付的各项税费		7,420,661.76	5,099,218.37
支付其他与经营活动有关的现金	(四十八)	5,962,934.99	5,835,073.54
经营活动现金流出小计		112,312,638.57	86,232,945.23
经营活动产生的现金流量净额		43,232,686.70	16,887,941.02
二、投资活动产生的现金流量			
收回投资收到的现金		151,403,923.95	129,544,964.57
取得投资收益收到的现金		268,865.35	200,449.75
处置固定资产、无形资产和其他长期资产收回的现金净额			72,386.02
处置子公司及其他营业单位收到的现金净额			
收到其他与投资活动有关的现金			
投资活动现金流入小计		151,672,789.30	129,817,800.34
购建固定资产、无形资产和其他长期资产支付的现金		853,775.04	3,893,219.98
投资支付的现金		174,240,000.00	130,537,031.89
质押贷款净增加额			
取得子公司及其他营业单位支付的现金净额			
支付其他与投资活动有关的现金			
投资活动现金流出小计		175,093,775.04	134,430,251.87
投资活动产生的现金流量净额		-23,420,985.74	-4,612,451.53
三、筹资活动产生的现金流量			
吸收投资收到的现金			
其中：子公司吸收少数股东投资收到的现金			
取得借款收到的现金		5,500,000.00	16,300,000.00
收到其他与筹资活动有关的现金			
筹资活动现金流入小计		5,500,000.00	16,300,000.00
偿还债务支付的现金		16,300,000.00	12,600,000.00
分配股利、利润或偿付利息支付的现金		10,493,004.11	10,551,431.14
其中：子公司支付给少数股东的股利、利润			
支付其他与筹资活动有关的现金			
筹资活动现金流出小计		26,793,004.11	23,151,431.14
筹资活动产生的现金流量净额		-21,293,004.11	-6,851,431.14
四、汇率变动对现金及现金等价物的影响		598,610.92	-570,423.49
五、现金及现金等价物净增加额	(四十九)	-82,692.23	4,833,634.86
加：期初现金及现金等价物余额	(四十九)	24,963,362.88	20,109,728.02
六、期末现金及现金等价物余额	(四十九)	24,080,670.65	24,963,362.88

后附财务报表附注为财务报表的组成部分。

公司负责人：





会计工作负责人：




会计机构负责人：


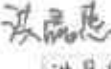








 宁夏西能科技发展股份有限公司
 母公司现金流量表
 2022年度
 (除特别注明外,金额单位均为人民币元)

项目	附注	本期金额	上期金额
一、经营活动产生的现金流量			
销售商品、提供劳务收到的现金		138,726,313.54	86,371,247.18
收到的税费返还		265,379.89	945,685.52
收到其他与经营活动有关的现金		1,798,794.91	1,725,562.05
经营活动现金流入小计		140,790,488.34	89,042,494.75
购买商品、接受劳务支付的现金		62,244,899.85	45,123,700.27
支付给职工以及为职工支付的现金		24,684,140.59	17,687,292.29
支付的各项税费		7,378,915.60	5,045,282.16
支付其他与经营活动有关的现金		5,754,943.98	5,569,709.53
经营活动现金流出小计		100,062,900.02	73,425,984.25
经营活动产生的现金流量净额		40,727,588.32	15,616,510.50
二、投资活动产生的现金流量			
收回投资收到的现金		149,503,923.95	124,144,964.57
取得投资收益收到的现金		268,865.35	193,016.17
处置固定资产、无形资产和其他长期资产收回的现金净额			72,386.02
处置子公司及其他营业单位收到的现金净额			
收到其他与投资活动有关的现金			
投资活动现金流入小计		149,772,789.30	124,410,366.76
购建固定资产、无形资产和其他长期资产支付的现金		849,975.04	3,875,219.98
投资支付的现金		170,260,000.00	124,337,031.89
取得子公司及其他营业单位支付的现金净额			
支付其他与投资活动有关的现金			
投资活动现金流出小计		171,109,975.04	128,212,251.87
投资活动产生的现金流量净额		-21,337,185.74	-3,801,885.11
三、筹资活动产生的现金流量			
吸收投资收到的现金			
取得借款收到的现金		5,500,000.00	16,300,000.00
收到其他与筹资活动有关的现金			
筹资活动现金流入小计		5,500,000.00	16,300,000.00
偿还债务支付的现金		16,300,000.00	12,600,000.00
分配股利、利润或偿付利息支付的现金		10,493,004.11	10,551,431.14
支付其他与筹资活动有关的现金			
筹资活动现金流出小计		26,793,004.11	23,151,431.14
筹资活动产生的现金流量净额		-21,293,004.11	-6,851,431.14
四、汇率变动对现金及现金等价物的影响		654,658.29	-596,475.44
五、现金及现金等价物净增加额		-1,247,943.24	4,366,718.81
加:期初现金及现金等价物余额		24,135,954.49	19,769,235.68
六、期末现金及现金等价物余额		22,888,011.25	24,135,954.49

后附财务报表附注为财务报表的组成部分。

公司负责人:  主管会计工作负责人:  会计机构负责人:  



洪晶志





西屋科技发展股份有限公司
 合并所有者权益变动表
 2022年度
 (除特别注明外,金额单位均为人民币元)

项目	所有者权益										所有者权益合计	
	股本		其他权益工具		资本公积	其他综合收益	专项储备	盈余公积	一般风险准备	未分配利润		小计
	优先股	其他权益工具	其他	其他								
一、上年年末余额	31,550,000.00				10,219,656.68			8,007,088.41			49,776,745.09	49,776,745.09
二、本年增减变动金额												
(一) 综合收益总额								8,007,088.41			8,007,088.41	8,007,088.41
(二) 所有者投入和减少资本												
1. 所有者投入的普通股												
2. 其他权益工具持有者投入资本												
3. 股份支付计入所有者权益的金额												
4. 其他												
(三) 利润分配												
1. 提取盈余公积								3,078,018.22			3,078,018.22	3,078,018.22
2. 提取一般风险准备												
3. 对所有者(或股东)的分配												
4. 其他												
(四) 所有者权益内部结转												
1. 资本公积转增资本(或股本)												
2. 盈余公积转增资本(或股本)												
3. 盈余公积弥补亏损												
4. 设定受益计划变动额结转留存收益												
5. 其他综合收益结转留存收益												
6. 其他												
(五) 专项储备												
1. 本期提取												
2. 本期使用												
(六) 其他												
四、本期期末余额	31,550,000.00				10,219,656.68			11,085,106.63			52,864,763.31	52,864,763.31

后附财务报表附注为财务报表的组成部分。
 公司负责人:

主管会计工作负责人:

会计机构负责人:



（除特别注明外，金额单位均为人民币元）

项目	股本		其他权益工具		资本公积	减：库存股	其他综合收益	专项储备	盈余公积	未分配利润	小计	少数股东权益	所有者权益合计
	其他权益工具	股本	其他权益工具	其他									
一、本年年初余额	51,550,000.00				10,219,056.08				6,143,048.53	20,352,814.12	88,264,918.74		88,264,918.74
加：会计政策变更													
前期差错更正													
同一控制下企业合并													
其他													
二、本年年末余额	51,550,000.00				10,219,056.08				6,143,048.53	20,352,814.12	88,264,918.74		88,264,918.74
三、本年年末净资产（减少以“-”号填列）									1,803,147.88	7,472,213.28	9,337,361.24		9,337,361.24
（一）综合收益总额										10,118,061.20	10,118,061.20		10,118,061.20
（二）所有者投入和减少资本													
1、所有者投入的普通股													
2、其他权益工具持有者投入资本													
3、股份支付计入所有者权益的金额													
4、其他													
（三）利润分配													
1、提取盈余公积													
2、提取一般风险准备													
3、对所有者（或股东）的分配													
4、其他													
（四）所有者权益内部结转													
1、资本公积转增资本（或股本）													
2、盈余公积转增资本（或股本）													
3、盈余公积弥补亏损													
4、设定受益计划变动额结转留存收益													
5、其他综合收益结转留存收益													
6、其他													
（五）专项储备													
1、本期提取													
2、本期使用													
（六）其他													
四、本年年末余额	51,550,000.00				10,219,056.08				8,007,082.41	28,029,037.48	97,805,772.98		97,805,772.98

后附财务报表附注为财务报表的重要组成部分，
公司负责人：  莫望

主管会计工作负责人：  莫望

会计机构负责人：  莫望



宁波中源科技发展股份有限公司
母公司所有者权益变动表

2022年度
(除特别注明外, 金额单位均为人民币元)

项目	股本		其他权益工具		资本公积	减：库存股	本期金额		所有者权益合计
	优先股	普通股	永续债	其他			盈余公积	未分配利润	
一、上年年末余额	51,550,000.00				10,731,350.37			24,063,097.74	94,351,536.52
加：会计政策变更									
前期差错更正									
其他									
二、本年初余额	51,550,000.00				10,731,350.37			24,063,097.74	94,351,536.52
三、本期增减变动金额（减少以“-”号填列）								17,701,446.02	30,779,462.24
（一）综合收益总额								30,780,162.18	30,780,162.18
（二）所有者投入和减少资本									
1. 所有者投入的普通股									
2. 其他权益工具持有者投入资本									
3. 股份支付计入所有者权益的金额									
4. 其他									
（三）利润分配									
1. 提取盈余公积								-13,078,716.16	-10,000,699.94
2. 对所有者（或股东）的分配								-3,078,016.22	-10,000,699.94
3. 其他									
（四）所有者权益内部结转									
1. 资本公积转增资本（或股本）									
2. 盈余公积转增资本（或股本）									
3. 盈余公积弥补亏损									
4. 设定受益计划变动额结转留存收益									
5. 其他综合收益结转留存收益									
6. 其他									
（五）专项储备									
1. 本期提取									
2. 本期使用									
（六）其他									
四、本期末余额	51,550,000.00				10,731,350.37			41,764,543.76	115,130,998.76
								116,464.63	116,464.63
								116,464.63	116,464.63

后附财务报表附注为财务报表的重要组成部分。
公司负责人：[Signature]

主管会计工作负责人：[Signature]

会计机构负责人：[Signature]



宁夏中源科技发展股份有限公司
母公司所有者权益变动表(续)
2022年度

(除特别注明外，金额单位均为人民币元)

项目	股本	其他权益工具		资本公积	减：库存股	其他综合收益	专项储备	盈余公积	未分配利润	所有者权益合计
		优先股	永续债							
一、上年年末余额	51,550,000.00			10,731,350.37				6,143,940.53	17,295,466.85	85,220,757.75
加：会计政策变更										
前期差错更正										
其他										
二、本年年初余额	51,550,000.00			10,731,350.37				6,143,940.53	17,295,466.85	85,220,757.75
三、本期增减变动金额(减少以“-”号填列)								1,863,147.88	6,767,630.89	8,630,778.77
(一)综合收益总额								1,863,147.88	6,767,630.89	8,630,778.77
(二)所有者投入和减少资本										
1.所有者投入新增金额										
2.其他权益工具持有者投入资本										
3.股份支付计入所有者权益的金额										
4.其他										
(三)利润分配										
1.提取盈余公积								1,863,147.88	-11,863,147.87	-10,000,000.00
2.对所有者(或股东)的分配								1,863,147.88	-1,863,147.88	
3.其他										
(四)所有者权益内部结转										
1.资本公积转增资本(或股本)										
2.盈余公积转增资本(或股本)										
3.盈余公积弥补亏损										
4.设定受益计划变动额结转留存收益										
5.其他综合收益结转留存收益										
6.其他										
(五)专项储备										
1.本期提取										
2.本期使用										
(六)其他										
四、本期期末余额	51,550,000.00			10,731,350.37				8,007,088.41	24,063,097.74	94,351,536.52

后附财务报表附注为财务报表的组成部分。
公司负责人：

主管会计工作负责人：

会计机构负责人：

宁波西磁科技发展股份有限公司
二〇二二年度财务报表附注
(除特殊注明外, 金额单位均为人民币元)

一、 公司基本情况

(一) 公司概况

宁波西磁科技发展股份有限公司(以下简称“公司”或“本公司”)系在宁波西磁磁业发展有限公司基础上以整体变更方式设立的股份有限公司。2015年10月25日,经公司股东会决议通过,同意将公司整体由有限责任公司变更为股份有限公司,发起设立为宁波西磁磁业发展股份有限公司。公司以2015年8月31日为基准日,各股东按其所拥有的截至2015年8月31日经审计的宁波西磁磁业发展有限公司的账面净资产为基础,按1:0.890888比例折合变更后股份公司的注册资本人民币20,000,000.00元。

根据公司2018年股东大会决议通过的《2018年度利润分配方案》和第二届董事会第三次会议决议通过的《关于变更注册资本及修改公司章程的议案》规定,公司申请新增注册资本人民币30,000,000.00元,以截至2018年12月31日的股本总额为基数,按每10股转增15股的比例,以未分配利润向全体股东转增股份总额30,000,000.00股,每股面值1元,共计增加股本人民币30,000,000.00元,公司注册资本由人民币20,000,000.00元变为人民币50,000,000.00元。

根据公司2020年2月19日第二届董事会第五次会议、2020年3月6日2020年度第一次临时股东大会决议审议通过的《关于<公司2020年第一次定向发行说明书>的议案》、《关于<因本次股票发行修改公司章程>的议案》和《关于签署附生效条件的<股份认购合同>的议案》,公司以6.50元/股的发行价格向30名定向发行对象定向发行1,550,000.00股股票,每股面值1.00元,共计增加股本人民币1,550,000.00元。根据公司2022年4月8日召开第二届董事会第十次会议、2022年5月5日召开2021年年度股东大会审议通过的《关于变更公司名称、证券简称及经营范围的议案》,公司名称由“宁波西磁磁业发展股份有限公司”变更为“宁波西磁科技发展股份有限公司”。

截至2022年12月31日,公司注册资本为人民币51,550,000.00元,营业执照统一社会信用代码为913302007532556225。

公司注册地:浙江省宁波市镇海区澥浦镇丽浦路99号

法定代表人:吴望葵

经营范围：一般项目：机械设备研发；专用设备制造（不含许可类专业设备制造）；五金产品制造；塑料制品制造；专用设备修理；磁性材料销售；货物进出口；技术进出口；进出口代理(除依法须经批准的项目外，凭营业执照依法自主开展经营活动)。
本财务报表业经公司董事会于 2023 年 3 月 22 日批准报出。

(二) 合并财务报表范围

截至 2022 年 12 月 31 日止，本公司合并财务报表范围内子公司如下：

子公司名称
宁波磁源磁制品有限公司
宁波磁云科技有限公司

本报告期合并范围变化情况详见本附注“六、合并范围的变更”和“七、在其他主体中的权益”。

二、财务报表的编制基础

(一) 编制基础

本财务报表按照财政部颁布的《企业会计准则——基本准则》和各项具体会计准则、企业会计准则应用指南、企业会计准则解释及其他相关规定（以下合称“企业会计准则”），以及中国证券监督管理委员会《公开发行证券的公司信息披露编报规则第 15 号——财务报告的一般规定》的相关规定编制。

(二) 持续经营

本财务报表以持续经营为基础编制。

公司自报告期末起 12 个月具备持续经营能力，无影响持续经营能力的重大事项。

三、重要会计政策及会计估计

(一) 遵循企业会计准则的声明

本财务报表符合财政部颁布的企业会计准则的要求，真实、完整地反映了本公司 2022 年 12 月 31 日的合并及母公司财务状况以及 2022 年度的合并及母公司经营成果和现金流量。

(二) 会计期间

自公历 1 月 1 日起至 12 月 31 日止为一个会计年度。

(三) 营业周期

本公司营业周期为 12 个月。

(四) 记账本位币

本公司采用人民币为记账本位币。

(五) 同一控制下和非同一控制下企业合并的会计处理方法

同一控制下企业合并：合并方在企业合并中取得的资产和负债（包括最终控制方收购被合并方而形成的商誉），按照合并日被合并方资产、负债在最终控制方合并财务报表中的账面价值为基础计量。在合并中取得的净资产账面价值与支付的合并对价账面价值（或发行股份面值总额）的差额，调整资本公积中的股本溢价，资本公积中的股本溢价不足冲减的，调整留存收益。

非同一控制下企业合并：合并成本为购买方在购买日为取得被购买方的控制权而付出的资产、发生或承担的负债以及发行的权益性证券的公允价值。合并成本大于合并中取得的被购买方可辨认净资产公允价值份额的差额，确认为商誉；合并成本小于合并中取得的被购买方可辨认净资产公允价值份额的差额，计入当期损益。在合并中取得的被购买方符合确认条件的各项可辨认资产、负债及或有负债在购买日按公允价值计量。

为企业合并发生的直接相关费用于发生时计入当期损益；为企业合并而发行权益性证券或债务性证券的交易费用，计入权益性证券或债务性证券的初始确认金额。

(六) 合并财务报表的编制方法

1、 合并范围

合并财务报表的合并范围以控制为基础确定，合并范围包括本公司及全部子公司。控制，是指公司拥有对被投资方的权力，通过参与被投资方的相关活动而享有可变回报，并且有能力运用对被投资方的权力影响其回报金额。

2、 合并程序

本公司将整个企业集团视为一个会计主体，按照统一的会计政策编制合并财务报表，反映本企业集团整体财务状况、经营成果和现金流量。本公司与子公司、子公司相互之间发生的内部交易的影响予以抵销。内部交易表明相关资产发生减值损失的，全额确认该部分损失。如子公司采用的会计政策、会计期间与本公司不一致的，在编制合并财务报表时，按本公司的会计政策、会计期间进行必要的调整。

子公司所有者权益、当期净损益和当期综合收益中属于少数股东的份额分别在合并资产负债表中所有者权益项目下、合并利润表中净利润项目下和综合收益总额项目下单独列示。子公司少数股东分担的当期亏损超过了少数股东在该子公司期初所有者权益中所享有份额而形成的余额，冲减少数股东权益。

（1）增加子公司或业务

在报告期内，因同一控制下企业合并增加子公司或业务的，将子公司或业务合并当期期初至报告期末的经营成果和现金流量纳入合并财务报表，同时对合并财务报表的期初数和比较报表的相关项目进行调整，视同合并后的报告主体自最终控制方开始控制时点起一直存在。

因追加投资等原因能够对同一控制下的被投资方实施控制的，在取得被合并方控制权之前持有的股权投资，在取得原股权之日与合并方和被合并方同处于同一控制之日孰晚日起至合并日之间已确认有关损益、其他综合收益以及其他净资产变动，分别冲减比较报表期间的期初留存收益或当期损益。

在报告期内，因非同一控制下企业合并增加子公司或业务的，以购买日确定的各项可辨认资产、负债及或有负债的公允价值为基础自购买日起纳入合并财务报表。

因追加投资等原因能够对非同一控制下的被投资方实施控制的，对于购买日之前持有的被购买方的股权，按照该股权在购买日的公允价值进行重新计量，公允价值与其账面价值的差额计入当期投资收益。购买日之前持有的被购买方的股权涉及的以后可重分类进损益的其他综合收益、权益法核算下的其他所有者权益变动转为购买日所属当期投资收益。

（2）处置子公司

①一般处理方法

因处置部分股权投资或其他原因丧失了对被投资方控制权时，对于处置后的剩余股权投资，按照其在丧失控制权日的公允价值进行重新计量。处置股权取得的对价与剩余股权公允价值之和，减去按原持股比例计算应享有原有子公司自购买日或合并日开始持续计算的净资产的份额与商誉之和的差额，计入丧失控制权当期的投资收益。与原有子公司股权投资相关的以后可重分类进损益的其他综合收益、权益法核算下的其他所有者权益变动，在丧失控制权时转为当期投资收益。

②分步处置子公司

通过多次交易分步处置对子公司股权投资直至丧失控制权的，处置对子公司股权投资的各项交易的条款、条件以及经济影响符合以下一种或多种情况，通常表明该多次交易事项为一揽子交易：

- i. 这些交易是同时或者在考虑了彼此影响的情况下订立的；
- ii. 这些交易整体才能达成一项完整的商业结果；
- iii. 一项交易的发生取决于其他至少一项交易的发生；
- iv. 一项交易单独看是不经济的，但是和其他交易一并考虑时是经济的。

各项交易属于一揽子交易的，将各项交易作为一项处置子公司并丧失控制权的交易进行会计处理；在丧失控制权之前每一次处置价款与处置投资对应的享有该子公司净资产份额的差额，在合并财务报表中确认为其他综合收益，在丧失控制权时一并转入丧失控制权当期的损益。

各项交易不属于一揽子交易的，在丧失控制权之前，按不丧失控制权的情况下部分处置对子公司的股权投资进行会计处理；在丧失控制权时，按处置子公司一般处理方法进行会计处理。

(3) 购买子公司少数股权

因购买少数股权新取得的长期股权投资与按照新增持股比例计算应享有子公司自购买日或合并日开始持续计算的净资产份额之间的差额，调整合并资产负债表中的资本公积中的股本溢价，资本公积中的股本溢价不足冲减的，调整留存收益。

(4) 不丧失控制权的情况下部分处置对子公司的股权投资

处置价款与处置长期股权投资相对应享有子公司自购买日或合并日开始持续计算的净资产份额之间的差额，调整合并资产负债表中的资本公积中的股本溢价，资本公积中的股本溢价不足冲减的，调整留存收益。

(七) 现金及现金等价物的确定标准

现金，是指本公司的库存现金以及可以随时用于支付的存款。现金等价物，是指本公司持有的期限短、流动性强、易于转换为已知金额的现金、价值变动风险很小的投资。

(八) 外币业务和外币报表折算

1、 外币业务

外币业务采用交易发生日的即期汇率近似的汇率作为折算汇率将外币金额折合成人民币记账。

资产负债表日外币货币性项目余额按资产负债表日即期汇率折算，由此产生的汇兑差额，除属于与购建符合资本化条件的资产相关的外币专门借款产生的汇兑差额按照借款费用资本化的原则处理外，均计入当期损益。

(九) 金融工具

本公司在成为金融工具合同的一方时，确认一项金融资产、金融负债或权益工具。

1、 金融工具的分类

根据本公司管理金融资产的业务模式和金融资产的合同现金流量特征，金融资产于初始确认时分类为：以摊余成本计量的金融资产、以公允价值计量且其变动计入其他综合收益的金融资产和以公允价值计量且其变动计入当期损益的金融资产。

本公司将同时符合下列条件且未被指定为以公允价值计量且其变动计入当期损益的金融资产，分类为以摊余成本计量的金融资产：

- 业务模式是以收取合同现金流量为目标；
- 合同现金流量仅为对本金和以未偿付本金金额为基础的利息的支付。

本公司将同时符合下列条件且未被指定为以公允价值计量且其变动计入当期损益的金融资产，分类为以公允价值计量且其变动计入其他综合收益的金融资产（债务工具）：

- 业务模式既以收取合同现金流量又以出售该金融资产为目标；
- 合同现金流量仅为对本金和以未偿付本金金额为基础的利息的支付。

对于非交易性权益工具投资，本公司可以在初始确认时将其不可撤销地指定为以公允价值计量且其变动计入其他综合收益的金融资产（权益工具）。该指定在单项投资的基础上作出，且相关投资从发行者的角度符合权益工具的定义。

除上述以摊余成本计量和以公允价值计量且其变动计入其他综合收益的金融资产外，本公司将其余所有的金融资产分类为以公允价值计量且其变动计入当期损益的金融资产。在初始确认时，如果能够消除或显著减少会计错配，本公司可以将本应分类为以摊余成本计量或以公允价值计量且其变动计入其他综合收益的金融资产不可撤销地指定为以公允价值计量且其变动计入当期损益的金融资产。

金融负债于初始确认时分类为：以公允价值计量且其变动计入当期损益的金融负债和以摊余成本计量的金融负债。

符合以下条件之一的金融负债可在初始计量时指定为以公允价值计量且其变动计入当期损益的金融负债：

- 1) 该项指定能够消除或显著减少会计错配。
- 2) 根据正式书面文件载明的企业风险管理或投资策略，以公允价值为基础对金融负债组合或金融资产和金融负债组合进行管理和业绩评价，并在企业内部以此为基础向关键管理人员报告。

3) 该金融负债包含需单独分拆的嵌入衍生工具。

按照上述条件, 本公司指定的这类金融负债主要包括: (具体描述指定的情况)

2、金融工具的确认依据和计量方法

(1) 以摊余成本计量的金融资产

以摊余成本计量的金融资产包括应收票据、应收账款、其他应收款、长期应收款、债权投资等, 按公允价值进行初始计量, 相关交易费用计入初始确认金额; 不包含重大融资成分的应收账款以及本公司决定不考虑不超过一年的融资成分的应收账款, 以合同交易价格进行初始计量。

持有期间采用实际利率法计算的利息计入当期损益。

收回或处置时, 将取得的价款与该金融资产账面价值之间的差额计入当期损益。

(2) 以公允价值计量且其变动计入其他综合收益的金融资产(债务工具)

以公允价值计量且其变动计入其他综合收益的金融资产(债务工具) 包括应收款项融资、其他债权投资等, 按公允价值进行初始计量, 相关交易费用计入初始确认金额。该金融资产按公允价值进行后续计量, 公允价值变动除采用实际利率法计算的利息、减值损失或利得和汇兑损益之外, 均计入其他综合收益。

终止确认时, 之前计入其他综合收益的累计利得或损失从其他综合收益中转出, 计入当期损益。

(3) 以公允价值计量且其变动计入其他综合收益的金融资产(权益工具)

以公允价值计量且其变动计入其他综合收益的金融资产(权益工具) 包括其他权益工具投资等, 按公允价值进行初始计量, 相关交易费用计入初始确认金额。该金融资产按公允价值进行后续计量, 公允价值变动计入其他综合收益。取得的股利计入当期损益。

终止确认时, 之前计入其他综合收益的累计利得或损失从其他综合收益中转出, 计入留存收益。

(4) 以公允价值计量且其变动计入当期损益的金融资产

以公允价值计量且其变动计入当期损益的金融资产包括交易性金融资产、衍生金融资产、其他非流动金融资产等, 按公允价值进行初始计量, 相关交易费用计入当期损益。该金融资产按公允价值进行后续计量, 公允价值变动计入当期损益。

(5) 以公允价值计量且其变动计入当期损益的金融负债

以公允价值计量且其变动计入当期损益的金融负债包括交易性金融负债、衍生金融负债等，按公允价值进行初始计量，相关交易费用计入当期损益。该金融负债按公允价值进行后续计量，公允价值变动计入当期损益。

终止确认时，其账面价值与支付的对价之间的差额计入当期损益。

(6) 以摊余成本计量的金融负债

以摊余成本计量的金融负债包括短期借款、应付票据、应付账款、其他应付款、长期借款、应付债券、长期应付款，按公允价值进行初始计量，相关交易费用计入初始确认金额。

持有期间采用实际利率法计算的利息计入当期损益。

终止确认时，将支付的对价与该金融负债账面价值之间的差额计入当期损益。

3、 金融资产终止确认和金融资产转移

满足下列条件之一时，本公司终止确认金融资产：

- 收取金融资产现金流量的合同权利终止；
- 金融资产已转移，且已将金融资产所有权上几乎所有的风险和报酬转移给转入方；
- 金融资产已转移，虽然本公司既没有转移也没有保留金融资产所有权上几乎所有的风险和报酬，但是未保留对金融资产的控制。

发生金融资产转移时，如保留了金融资产所有权上几乎所有的风险和报酬的，则不终止确认该金融资产。

在判断金融资产转移是否满足上述金融资产终止确认条件时，采用实质重于形式的原则。

公司将金融资产转移区分为金融资产整体转移和部分转移。金融资产整体转移满足终止确认条件的，将下列两项金额的差额计入当期损益：

- (1) 所转移金融资产的账面价值；
- (2) 因转移而收到的对价，与原直接计入所有者权益的公允价值变动累计额（涉及转移的金融资产为以公允价值计量且其变动计入其他综合收益的金融资产（债务工具）的情形）之和。

金融资产部分转移满足终止确认条件的，将所转移金融资产整体的账面价值，在终止确认部分和未终止确认部分之间，按照各自的相对公允价值进行分摊，并将下列两项金额的差额计入当期损益：

- (1) 终止确认部分的账面价值；

(2) 终止确认部分的对价，与原直接计入所有者权益的公允价值变动累计额中对应终止确认部分的金额（涉及转移的金融资产为以公允价值计量且其变动计入其他综合收益的金融资产（债务工具）的情形）之和。

金融资产转移不满足终止确认条件的，继续确认该金融资产，所收到的对价确认为一项金融负债。

4、 金融负债终止确认

金融负债的现时义务全部或部分已经解除的，则终止确认该金融负债或其一部分；本公司若与债权人签定协议，以承担新金融负债方式替换现存金融负债，且新金融负债与现存金融负债的合同条款实质上不同的，则终止确认现存金融负债，并同时确认新金融负债。

对现存金融负债全部或部分合同条款作出实质性修改的，则终止确认现存金融负债或其一部分，同时将修改条款后的金融负债确认为一项新金融负债。

金融负债全部或部分终止确认时，终止确认的金融负债账面价值与支付对价（包括转出的非现金资产或承担的新金融负债）之间的差额，计入当期损益。

本公司若回购部分金融负债的，在回购日按照继续确认部分与终止确认部分的相对公允价值，将该金融负债整体的账面价值进行分配。分配给终止确认部分的账面价值与支付的对价（包括转出的非现金资产或承担的新金融负债）之间的差额，计入当期损益。

5、 金融资产和金融负债的公允价值的确定方法

存在活跃市场的金融工具，以活跃市场中的报价确定其公允价值。不存在活跃市场的金融工具，采用估值技术确定其公允价值。在估值时，本公司采用在当前情况下适用并且有足够可利用数据和其他信息支持的估值技术，选择与市场参与者在相关资产或负债的交易中所考虑的资产或负债特征相一致的输入值，并优先使用相关可观察输入值。只有在相关可观察输入值无法取得或取得不切实可行的情况下，才使用不可观察输入值。

6、 金融资产减值的测试方法及会计处理方法

本公司以单项或组合的方式对以摊余成本计量的金融资产、以公允价值计量且其变动计入其他综合收益的金融资产（债务工具）和财务担保合同等的预期信用损失进行估计。

本公司考虑有关过去事项、当前状况以及对未来经济状况的预测等合理且有依据的信息，以发生违约的风险为权重，计算合同应收的现金流量与预期能收到的现金流量之间差额的现值的概率加权金额，确认预期信用损失。

如果该金融工具的信用风险自初始确认后已显著增加，本公司按照相当于该金融工具整个存续期内预期信用损失的金额计量其损失准备；如果该金融工具的信用风险自初始确认后并未显著增加，本公司按照相当于该金融工具未来 12 个月内预期信用损失的金额计量其损失准备。由此形成的损失准备的增加或转回金额，作为减值损失或利得计入当期损益。

本公司通过比较金融工具在资产负债表日发生违约的风险与在初始确认日发生违约的风险，以确定金融工具预计存续期内发生违约风险的相对变化，以评估金融工具的信用风险自初始确认后是否已显著增加。通常逾期超过 30 日，本公司即认为该金融工具的信用风险已显著增加，除非有确凿证据证明该金融工具的信用风险自初始确认后并未显著增加。

如果金融工具于资产负债表日的信用风险较低，本公司即认为该金融工具的信用风险自初始确认后并未显著增加。

如果有客观证据表明某项金融资产已经发生信用减值，则本公司在单项基础上对该金融资产计提减值准备。

对于由《企业会计准则第 14 号——收入》(2017)规范的交易形成的应收款项和合同资产，无论是否包含重大融资成分，本公司始终按照相当于整个存续期内预期信用损失的金额计量其损失准备。

对于租赁应收款，本公司选择始终按照相当于整个存续期内预期信用损失的金额计量其损失准备。

本公司不再合理预期金融资产合同现金流量能够全部或部分收回的，直接减记该金融资产的账面余额。

(十) 存货

1、 存货的分类和成本

存货分类为：在途物资、原材料、库存商品、在产品、发出商品、委托加工物资等

存货按成本进行初始计量，存货成本包括采购成本、加工成本和其他使存货达到目前场所和状态所发生的支出。

2、 发出存货的计价方法

存货发出时按加权平均法计价。

3、 不同类别存货可变现净值的确定依据

资产负债表日，存货应当按照成本与可变现净值孰低计量。当存货成本高于其可变现净值的，应当计提存货跌价准备。可变现净值，是指在日常活动中，存货的估计售价减去至完工时估计将要发生的成本、估计的销售费用以及相关税费后的金额。

产成品、库存商品和用于出售的材料等直接用于出售的商品存货，在正常生产经营过程中，以该存货的估计售价减去估计的销售费用和相关税费后的金额，确定其可变现净值；需要经过加工的材料存货，在正常生产经营过程中，以所生产的产成品的估计售价减去至完工时估计将要发生的成本、估计的销售费用和相关税费后的金额，确定其可变现净值；为执行销售合同或者劳务合同而持有的存货，其可变现净值以合同价格为基础计算，若持有存货的数量多于销售合同订购数量的，超出部分的存货的可变现净值以一般销售价格为基础计算。

计提存货跌价准备后，如果以前减记存货价值的影响因素已经消失，导致存货的可变现净值高于其账面价值的，在原已计提的存货跌价准备金额内予以转回，转回的金额计入当期损益。

4、 存货的盘存制度

采用永续盘存制。

5、 低值易耗品和包装物的摊销方法

- (1) 低值易耗品采用一次转销法；
- (2) 包装物采用一次转销法。

(十一) 合同资产

1、 合同资产的确认方法及标准

本公司根据履行履约义务与客户付款之间的关系在资产负债表中列示合同资产或合同负债。本公司已向客户转让商品或提供服务而有权收取对价的权利（且该权利取决于时间流逝之外的其他因素）列示为合同资产。同一合同下的合同资产和合同负债以净额列示。本公司拥有的、无条件（仅取决于时间流逝）向客户收取对价的权利作为应收款项单独列示。

2、 合同资产预期信用损失的确定方法及会计处理方法

合同资产的预期信用损失的确定方法及会计处理方法详见本附注“(九) 6、金融资产减值的测试方法及会计处理方法”。

(十二) 长期股权投资

1、 共同控制、重大影响的判断标准

共同控制，是指按照相关约定对某项安排所共有的控制，并且该安排的相关活动必须经过分享控制权的参与方一致同意后才能决策。本公司与其他合营方一同对被投资单位实施共同控制且对被投资单位净资产享有权利的，被投资单位为本公司的合营企业。

重大影响，是指对被投资单位的财务和经营决策有参与决策的权力，但并不能够控制或者与其他方一起共同控制这些政策的制定。本公司能够对被投资单位施加重大影响的，被投资单位为本公司联营企业。

2、 初始投资成本的确定

(1) 企业合并形成的长期股权投资

对于同一控制下的企业合并形成的对子公司的长期股权投资，在合并日按照取得被合并方所有者权益在最终控制方合并财务报表中的账面价值的份额作为长期股权投资的初始投资成本。长期股权投资初始投资成本与支付对价账面价值之间的差额，调整资本公积中的股本溢价；资本公积中的股本溢价不足冲减时，调整留存收益。因追加投资等原因能够对同一控制下的被投资单位实施控制的，按上述原则确认的长期股权投资的初始投资成本与达到合并前的长期股权投资账面价值加上合并日进一步取得股份新支付对价的账面价值之和的差额，调整股本溢价，股本溢价不足冲减的，冲减留存收益。

对于非同一控制下的企业合并形成的对子公司的长期股权投资，按照购买日确定的合并成本作为长期股权投资的初始投资成本。因追加投资等原因能够对非同一控制下的被投资单位实施控制的，按照原持有的股权投资账面价值加上新增投资成本之和作为初始投资成本。

(2) 通过企业合并以外的其他方式取得的长期股权投资

以支付现金方式取得的长期股权投资，按照实际支付的购买价款作为初始投资成本。

以发行权益性证券取得的长期股权投资，按照发行权益性证券的公允价值作为初始投资成本。

3、 后续计量及损益确认方法

（1）成本法核算的长期股权投资

公司对子公司的长期股权投资，采用成本法核算，除非投资符合持有待售的条件。除取得投资时实际支付的价款或对价中包含的已宣告但尚未发放的现金股利或利润外，公司按照享有被投资单位宣告发放的现金股利或利润确认当期投资收益。

（2）权益法核算的长期股权投资

对联营企业和合营企业的长期股权投资，采用权益法核算。初始投资成本大于投资时应享有被投资单位可辨认净资产公允价值份额的差额，不调整长期股权投资的初始投资成本；初始投资成本小于投资时应享有被投资单位可辨认净资产公允价值份额的差额，计入当期损益，同时调整长期股权投资的成本。

公司按照应享有或应分担的被投资单位实现的净损益和其他综合收益的份额，分别确认投资收益和其他综合收益，同时调整长期股权投资的账面价值；按照被投资单位宣告分派的利润或现金股利计算应享有的部分，相应减少长期股权投资的账面价值；对于被投资单位除净损益、其他综合收益和利润分配以外所有者权益的其他变动（简称“其他所有者权益变动”），调整长期股权投资的账面价值并计入所有者权益。

在确认应享有被投资单位净损益、其他综合收益及其他所有者权益变动的份额时，以取得投资时被投资单位可辨认净资产的公允价值为基础，并按照公司的会计政策及会计期间，对被投资单位的净利润和其他综合收益等进行调整后确认。

公司与联营企业、合营企业之间发生的未实现内部交易损益按照应享有的比例计算归属于公司的部分，予以抵销，在此基础上确认投资收益，但投出或出售的资产构成业务的除外。与被投资单位发生的未实现内部交易损失，属于资产减值损失的，全额确认。

公司对合营企业或联营企业发生的净亏损，除负有承担额外损失义务外，以长期股权投资的账面价值以及其他实质上构成对合营企业或联营企业净投资的长期权益减记至零为限。合营企业或联营企业以后实现净利润的，公司在收益分享额弥补未确认的亏损分担额后，恢复确认收益分享额。

（3）长期股权投资的处置

处置长期股权投资，其账面价值与实际取得价款的差额，计入当期损益。部分处置权益法核算的长期股权投资，剩余股权仍采用权益法核算的，原权益法核算确认的其他综合收益采用与被投资单位直接处置相关资产或负债相同的基础按相应比例结转，其他所有者权益变动按比例结转入当期损益。

因处置股权投资等原因丧失了对被投资单位的共同控制或重大影响的，原股权投资因采用权益法核算而确认的其他综合收益，在终止采用权益法核算时采用与被投资单位直接处置相关资产或负债相同的基础进行会计处理，其他所有者权益变动在终止采用权益法核算时全部转入当期损益。

因处置部分股权投资等原因丧失了对被投资单位控制权的，在编制个别财务报表时，剩余股权能够对被投资单位实施共同控制或重大影响的，改按权益法核算，并对该剩余股权视同自取得时即采用权益法核算进行调整，对于取得被投资单位控制权之前确认的其他综合收益采用与被投资单位直接处置相关资产或负债相同的基础按比例结转，因采用权益法核算确认的其他所有者权益变动按比例结转入当期损益；剩余股权不能对被投资单位实施共同控制或施加重大影响的，确认为金融资产，其在丧失控制之日的公允价值与账面价值间的差额计入当期损益，对于取得被投资单位控制权之前确认的其他综合收益和其他所有者权益变动全部结转。

通过多次交易分步处置对子公司股权投资直至丧失控制权，属于一揽子交易的，各项交易作为一项处置子公司股权投资并丧失控制权的交易进行会计处理；在丧失控制权之前每一次处置价款与所处置的股权对应得长期股权投资账面价值之间的差额，在个别财务报表中，先确认为其他综合收益，到丧失控制权时再一并转入丧失控制权的当期损益。不属于一揽子交易的，对每一项交易分别进行会计处理。

(十三) 投资性房地产

投资性房地产是指为赚取租金或资本增值，或两者兼有而持有的房地产，包括已出租的土地使用权、持有并准备增值后转让的土地使用权、已出租的建筑物（含自行建造或开发活动完成后用于出租的建筑物以及正在建造或开发过程中将来用于出租的建筑物）。

与投资性房地产有关的后续支出，在相关的经济利益很可能流入且其成本能够可靠的计量时，计入投资性房地产成本；否则，于发生时计入当期损益。

本公司对现有投资性房地产采用成本模式计量。对按照成本模式计量的投资性房地产一出租用建筑物采用与本公司固定资产相同的折旧政策，出租用土地使用权按与无形资产相同的摊销政策执行。

(十四) 固定资产

1、 固定资产的确认和初始计量

固定资产指为生产商品、提供劳务、出租或经营管理而持有，并且使用寿命超过一个会计年度的有形资产。固定资产在同时满足下列条件时予以确认：

- (1) 与该固定资产有关的经济利益很可能流入企业；
- (2) 该固定资产的成本能够可靠地计量。

固定资产按成本（并考虑预计弃置费用因素的影响）进行初始计量。

与固定资产有关的后续支出，在与其有关的经济利益很可能流入且其成本能够可靠计量时，计入固定资产成本；对于被替换的部分，终止确认其账面价值；所有其他后续支出于发生时计入当期损益。

2、 折旧方法

固定资产折旧采用年限平均法分类计提，根据固定资产类别、预计使用寿命和预计净残值率确定折旧率。对计提了减值准备的固定资产，则在未来期间按扣除减值准备后的账面价值及依据尚可使用年限确定折旧额。如固定资产各组成部分的使用寿命不同或者以不同方式为企业提供服务，则选择不同折旧率或折旧方法，分别计提折旧。

各类固定资产折旧方法、折旧年限、残值率和年折旧率如下：

类别	折旧方法	折旧年限（年）	残值率（%）	年折旧率（%）
房屋建筑物	年限平均法	20	10	4.5
机器设备	年限平均法	10	10	9.00
通用设备	年限平均法	3~5	10	18~30.00
运输设备	年限平均法	4~5	10	18~22.50
电子设备及其他设备	年限平均法	3~5	10	18~30.00

3、 固定资产处置

当固定资产被处置、或者预期通过使用或处置不能产生经济利益时，终止确认该固定资产。固定资产出售、转让、报废或毁损的处置收入扣除其账面价值和相关税费后的金额计入当期损益。

(十五) 在建工程

在建工程按实际发生的成本计量。实际成本包括建筑成本、安装成本、符合资本化条件的借款费用以及其他为使在建工程达到预定可使用状态前所发生的必要支出。在建工程在达到预定可使用状态时，转入固定资产并自次月起开始计提折旧。

(十六) 借款费用

1、 借款费用资本化的确认原则

公司发生的借款费用，可直接归属于符合资本化条件的资产的购建或者生产的，予以资本化，计入相关资产成本；其他借款费用，在发生时根据其发生额确认为费用，计入当期损益。

符合资本化条件的资产，是指需要经过相当长时间的购建或者生产活动才能达到预定可使用或者可销售状态的固定资产、投资性房地产和存货等资产。

2、 借款费用资本化期间

资本化期间，指从借款费用开始资本化时点到停止资本化时点的期间，借款费用暂停资本化的期间不包括在内。

借款费用同时满足下列条件时开始资本化：

(1) 资产支出已经发生，资产支出包括为购建或者生产符合资本化条件的资产而以支付现金、转移非现金资产或者承担带息债务形式发生的支出；

(2) 借款费用已经发生；

(3) 为使资产达到预定可使用或者可销售状态所必要的购建或者生产活动已经开始。

当购建或者生产符合资本化条件的资产达到预定可使用或者可销售状态时，借款费用停止资本化。

3、 暂停资本化期间

符合资本化条件的资产在购建或生产过程中发生的非正常中断、且中断时间连续超过 3 个月的，则借款费用暂停资本化；该项中断如是所购建或生产的符合资本化条件的资产达到预定可使用状态或者可销售状态必要的程序，则借款费用继续资本化。在中断期间发生的借款费用确认为当期损益，直至资产的购建或者生产活动重新开始后借款费用继续资本化。

4、 借款费用资本化率、资本化金额的计算方法

对于为购建或者生产符合资本化条件的资产而借入的专门借款，以专门借款当期实际发生的借款费用，减去尚未动用的借款资金存入银行取得的利息收入或进行暂时性投资取得的投资收益后的金额，来确定借款费用的资本化金额。

对于为购建或者生产符合资本化条件的资产而占用的一般借款，根据累计资产支出超过专门借款部分的资产支出加权平均数乘以所占用一般借款的资本化率，计算确定一般借款应予资本化的借款费用金额。资本化率根据一般借款加权平均实际利率计算确定。

在资本化期间内，外币专门借款本金及利息的汇兑差额，予以资本化，计入符合资本化条件的资产的成本。除外币专门借款之外的其他外币借款本金及其利息所产生的汇兑差额计入当期损益。

(十七) 无形资产

1、 无形资产的计价方法

(1) 公司取得无形资产时按成本进行初始计量：

外购无形资产的成本，包括购买价款、相关税费以及直接归属于使该项资产达到预定用途所发生的其他支出。

(2) 后续计量

在取得无形资产时分析判断其使用寿命。

对于使用寿命有限的无形资产，在为企业带来经济利益的期限内摊销；无法预见无形资产为企业带来经济利益期限的，视为使用寿命不确定的无形资产，不予摊销。

2、 使用寿命有限的无形资产的使用寿命估计情况

项目	预计使用寿命	摊销方法	依据
土地	50 年	平均年限法	土地使用年限
软件	10 年	平均年限法	预计受益年限

3、 使用寿命不确定的无形资产的判断依据以及对其使用寿命进行复核的程序

本公司无使用寿命不确定的无形资产。

4、 划分研究阶段和开发阶段的具体标准

公司内部研究开发项目的支出分为研究阶段支出和开发阶段支出。

研究阶段：为获取并理解新的科学或技术知识等而进行的独创性的有计划调查、研究活动的阶段。

开发阶段：在进行商业性生产或使用前，将研究成果或其他知识应用于某项计划或设计，以生产出新的或具有实质性改进的材料、装置、产品等活动的阶段。

5、 开发阶段支出资本化的具体条件

研究阶段的支出，于发生时计入当期损益。开发阶段的支出同时满足下列条件的，确认为无形资产，不能满足下述条件的开发阶段的支出计入当期损益：

- (1) 完成该无形资产以使其能够使用或出售在技术上具有可行性；
- (2) 具有完成该无形资产并使用或出售的意图；
- (3) 无形资产产生经济利益的方式，包括能够证明运用该无形资产生产的产品存在市场或无形资产自身存在市场，无形资产将在内部使用的，能够证明其有用性；
- (4) 有足够的技术、财务资源和其他资源支持，以完成该无形资产的开发，并有能力使用或出售该无形资产；
- (5) 归属于该无形资产开发阶段的支出能够可靠地计量。

无法区分研究阶段支出和开发阶段支出的，将发生的研发支出全部计入当期损益。

(十八) 长期资产减值

长期股权投资、采用成本模式计量的投资性房地产、固定资产、在建工程、使用权资产、使用寿命有限的无形资产、油气资产等长期资产，于资产负债表日存在减值迹象的，进行减值测试。减值测试结果表明资产的可收回金额低于其账面价值的，按其差额计提减值准备并计入减值损失。可收回金额为资产的公允价值减去处置费用后的净额与资产预计未来现金流量的现值两者之间的较高者。资产减值准备按单项资产为基础计算并确认，如果难以对单项资产的可收回金额进行估计的，以该资产所属的资产组确定资产组的可收回金额。资产组是能够独立产生现金流入的最小资产组合。

对于因企业合并形成的商誉、使用寿命不确定的无形资产、尚未达到可使用状态的无形资产，无论是否存在减值迹象，至少在每年年度终了进行减值测试。

本公司进行商誉减值测试，对于因企业合并形成的商誉的账面价值，自购买日起按照合理的方法分摊至相关的资产组；难以分摊至相关的资产组的，将其分摊至相关的资产组组合。相关的资产组或者资产组组合，是能够从企业合并的协同效应中受益的资产组或者资产组组合。

在对包含商誉的相关资产组或者资产组组合进行减值测试时，如与商誉相关的资产组或者资产组组合存在减值迹象的，先对不包含商誉的资产组或者资产组组合进行减值测试，计算可收回金额，并与相关账面价值相比较，确认相应的减值损失。然后对包含商誉的资产组或者资产组组合进行减值测试，比较其账面价值与可收回金额，如可收回金额低于账面价值的，减值损失金额首先抵减分摊至资产组或者资产

组组合中商誉的账面价值，再根据资产组或者资产组组合中除商誉之外的其他各项资产的账面价值所占比重，按比例抵减其他各项资产的账面价值。

上述资产减值损失一经确认，在以后会计期间不予转回。

(十九) 长期待摊费用

长期待摊费用为已经发生但应由本期和以后各期负担的分摊期限在一年以上的各项费用。

各项费用的摊销期限及摊销方法为：

项目	摊销方法	摊销年限
零星工程	摊销年限内平均摊销	5年
装修	摊销年限内平均摊销	5年、10年
服务费	摊销年限内平均摊销	5年、6年

(二十) 合同负债

本公司根据履行履约义务与客户付款之间的关系在资产负债表中列示合同资产或合同负债。本公司已收或应收客户对价而应向客户转让商品或提供服务的义务列示为合同负债。同一合同下的合同资产和合同负债以净额列示。

(二十一) 职工薪酬

1、 短期薪酬的会计处理方法

本公司在职工为本公司提供服务的会计期间，将实际发生的短期薪酬确认为负债，并计入当期损益或相关资产成本。

本公司为职工缴纳的社会保险费和住房公积金，以及按规定提取的工会经费和职工教育经费，在职工为本公司提供服务的会计期间，根据规定的计提基础和计提比例计算确定相应的职工薪酬金额。

本公司发生的职工福利费，在实际发生时根据实际发生额计入当期损益或相关资产成本，其中，非货币性福利按照公允价值计量。

2、 离职后福利的会计处理方法

(1) 设定提存计划

本公司按当地政府的相关规定为职工缴纳基本养老保险和失业保险，在职工为本公司提供服务的会计期间，按以当地规定的缴纳基数和比例计算应缴纳金额，确认为负债，并计入当期损益或相关资产成本。

3、 辞退福利的会计处理方法

本公司向职工提供辞退福利的，在下列两者孰早日确认辞退福利产生的职工薪酬负债，并计入当期损益：公司不能单方面撤回因解除劳动关系计划或裁减建议所提供的辞退福利时；公司确认与涉及支付辞退福利的重组相关的成本或费用时。

(二十二) 预计负债

与或有事项相关的义务同时满足下列条件时，本公司将其确认为预计负债：

- (1) 该义务是本公司承担的现时义务；
- (2) 履行该义务很可能导致经济利益流出本公司；
- (3) 该义务的金额能够可靠地计量。

预计负债按履行相关现时义务所需的支出的最佳估计数进行初始计量。

在确定最佳估计数时，综合考虑与或有事项有关的风险、不确定性和货币时间价值等因素。对于货币时间价值影响重大的，通过对相关未来现金流出进行折现后确定最佳估计数。

所需支出存在一个连续范围，且该范围内各种结果发生的可能性相同的，最佳估计数按照该范围内的中间值确定；在其他情况下，最佳估计数分别下列情况处理：

- 或有事项涉及单个项目的，按照最可能发生金额确定。
- 或有事项涉及多个项目的，按照各种可能结果及相关概率计算确定。

清偿预计负债所需支出全部或部分预期由第三方补偿的，补偿金额在基本确定能够收到时，作为资产单独确认，确认的补偿金额不超过预计负债的账面价值。

本公司在资产负债表日对预计负债的账面价值进行复核，有确凿证据表明该账面价值不能反映当前最佳估计数的，按照当前最佳估计数对该账面价值进行调整。

(二十三) 收入

收入确认和计量所采用的会计政策

本公司在履行了合同中的履约义务，即在客户取得相关商品或服务控制权时确认收入。取得相关商品或服务控制权，是指能够主导该商品或服务的使用并从中获得几乎全部的经济利益。

合同中包含两项或多项履约义务的，本公司在合同开始日，按照各单项履约义务所承诺商品或服务的单独售价的相对比例，将交易价格分摊至各单项履约义务。本公司按照分摊至各单项履约义务的交易价格计量收入。

交易价格是指本公司因向客户转让商品或服务而预期有权收取的对价金额，不包括代第三方收取的款项以及预期将退还给客户的款项。本公司根据合同条款，结合其以往的习惯做法确定交易价格，并在确定交易价格时，考虑可变对价、合同中存在的重大融资成分、非现金对价、应付客户对价等因素的影响。本公司以不超过在相关不确定性消除时累计已确认收入极可能不会发生重大转回的金额确定包含可变对价的交易价格。合同中存在重大融资成分的，本公司按照假定客户在取得商品或服务控制权时即以现金支付的应付金额确定交易价格，并在合同期间内采用实际利率法摊销该交易价格与合同对价之间的差额。

满足下列条件之一的，属于在某一时段内履行履约义务，否则，属于在某一时点履行履约义务：

- 客户在本公司履约的同时即取得并消耗本公司履约所带来的经济利益。
- 客户能够控制本公司履约过程中在建的商品。
- 本公司履约过程中所产出的商品具有不可替代用途，且本公司在整个合同期内有权就累计至今已完成的履约部分收取款项。

对于在某一时段内履行的履约义务，本公司在该段时间内按照履约进度确认收入，但是，履约进度不能合理确定的除外。本公司考虑商品或服务的性质，采用产出法或投入法确定履约进度。当履约进度不能合理确定时，已经发生的成本预计能够得到补偿的，本公司按照已经发生的成本金额确认收入，直到履约进度能够合理确定为止。

对于在某一时点履行的履约义务，本公司在客户取得相关商品或服务控制权时点确认收入。在判断客户是否已取得商品或服务控制权时，本公司考虑下列迹象：

- 本公司就该商品或服务享有现时收款权利，即客户就该商品或服务负有现时付款义务。
- 本公司已将该商品的法定所有权转移给客户，即客户已拥有该商品的法定所有权。
- 本公司已将该商品实物转移给客户，即客户已实物占有该商品。
- 本公司已将该商品所有权上的主要风险和报酬转移给客户，即客户已取得该商品所有权上的主要风险和报酬。
- 客户已接受该商品或服务。

(二十四) 合同成本

合同成本包括合同履约成本与合同取得成本。

本公司为履行合同而发生的成本，不属于存货、固定资产或无形资产等相关准则规范范围的，在满足下列条件时作为合同履约成本确认为一项资产：

- 该成本与一份当前或预期取得的合同直接相关。

- 该成本增加了本公司未来用于履行履约义务的资源。
- 该成本预期能够收回。

本公司为取得合同发生的增量成本预期能够收回的，作为合同取得成本确认为一项资产。

与合同成本有关的资产采用与该资产相关的商品或服务收入确认相同的基础进行摊销；但是对于合同取得成本摊销期限未超过一年的，本公司在发生时将其计入当期损益。

与合同成本有关的资产，其账面价值高于下列两项的差额的，本公司对超出部分计提减值准备，并确认为资产减值损失：

- 1、因转让与该资产相关的商品或服务预期能够取得的剩余对价；
- 2、为转让该相关商品或服务估计将要发生的成本。

以前期间减值的因素之后发生变化，使得前述差额高于该资产账面价值的，本公司转回原已计提的减值准备，并计入当期损益，但转回后的资产账面价值不超过假定不计提减值准备情况下该资产在转回日的账面价值。

(二十五) 政府补助

1、 类型

政府补助，是本公司从政府无偿取得的货币性资产或非货币性资产，分为与资产相关的政府补助和与收益相关的政府补助。

与资产相关的政府补助，是指本公司取得的、用于购建或以其他方式形成长期资产的政府补助。与收益相关的政府补助，是指除与资产相关的政府补助之外的政府补助。

本公司将政府补助划分为与资产相关的具体标准为：公司取得的、用于购建或以其他方式形成长期资产的政府补助，包括购买固定资产或无形资产的财政拨款、固定资产专门借款的财政贴息等。

本公司将政府补助划分为与收益相关的具体标准为：

对于政府文件未明确规定补助对象的，本公司将该政府补助划分为与资产相关或与收益相关的判断依据为：指除与资产相关的政府补助之外的政府补助。

2、 确认时点

政府补助在本公司能够满足其所附的条件并且能够收到时，予以确认。

3、 会计处理

与资产相关的政府补助，冲减相关资产账面价值或确认为递延收益。确认为递延收益的，在相关资产使用寿命内按照合理、系统的方法分期计入当期损益（与本公司日常活动相关的，计入其他收益；与本公司日常活动无关的，计入营业外收入）；

与收益相关的政府补助，用于补偿本公司以后期间的相关成本费用或损失的，确认为递延收益，并在确认相关成本费用或损失的期间，计入当期损益（与本公司日常活动相关的，计入其他收益；与本公司日常活动无关的，计入营业外收入）或冲减相关成本费用或损失；用于补偿本公司已发生的相关成本费用或损失的，直接计入当期损益（与本公司日常活动相关的，计入其他收益；与本公司日常活动无关的，计入营业外收入）或冲减相关成本费用或损失。

本公司取得的政策性优惠贷款贴息，区分以下两种情况，分别进行会计处理：

（1）财政将贴息资金拨付给贷款银行，由贷款银行以政策性优惠利率向本公司提供贷款的，本公司以实际收到的借款金额作为借款的入账价值，按照借款本金和该政策性优惠利率计算相关借款费用。

（2）财政将贴息资金直接拨付给本公司的，本公司将对应的贴息冲减相关借款费用。

(二十六) 递延所得税资产和递延所得税负债

所得税包括当期所得税和递延所得税。除因企业合并和直接计入所有者权益(包括其他综合收益)的交易或者事项产生的所得税外，本公司将当期所得税和递延所得税计入当期损益。

递延所得税资产和递延所得税负债根据资产和负债的计税基础与其账面价值的差额(暂时性差异)计算确认。

对于可抵扣暂时性差异确认递延所得税资产，以未来期间很可能取得的用来抵扣可抵扣暂时性差异的应纳税所得额为限。对于能够结转以后年度的可抵扣亏损和税款抵减，以很可能获得用来抵扣可抵扣亏损和税款抵减的未来应纳税所得额为限，确认相应的递延所得税资产。

对于应纳税暂时性差异，除特殊情况外，确认递延所得税负债。

不确认递延所得税资产或递延所得税负债的特殊情况包括：

- 商誉的初始确认；
- 既不是企业合并、发生时也不影响会计利润和应纳税所得额(或可抵扣亏损)的交易或事项。

对与子公司、联营企业及合营企业投资相关的应纳税暂时性差异，确认递延所得税负债，除非本公司能够控制该暂时性差异转回的时间且该暂时性差异在可预见的未来很可能不会转回。对与子公司、联营企业及合营企业投资相关的可抵扣暂时性差异，当该暂时性差异在可预见的未来很可能转回且未来很可能获得用来抵扣可抵扣暂时性差异的应纳税所得额时，确认递延所得税资产。

资产负债表日，对于递延所得税资产和递延所得税负债，根据税法规定，按照预期收回相关资产或清偿相关负债期间的适用税率计量。

资产负债表日，本公司对递延所得税资产的账面价值进行复核。如果未来期间很可能无法获得足够的应纳税所得额用以抵扣递延所得税资产的利益，则减记递延所得税资产的账面价值。在很可能获得足够的应纳税所得额时，减记的金额予以转回。当拥有以净额结算的法定权利，且意图以净额结算或取得资产、清偿负债同时进行，当期所得税资产及当期所得税负债以抵销后的净额列报。

资产负债表日，递延所得税资产及递延所得税负债在同时满足以下条件时以抵销后的净额列示：

- 纳税主体拥有以净额结算当期所得税资产及当期所得税负债的法定权利；
- 递延所得税资产及递延所得税负债是与同一税收征管部门对同一纳税主体征收的所得税相关或者是对不同的纳税主体相关，但在未来每一具有重要性的递延所得税资产及负债转回的期间内，涉及的纳税主体意图以净额结算当期所得税资产和负债或是同时取得资产、清偿负债。

(二十七) 租赁

租赁，是指在一定期间内，出租人将资产的使用权让与承租人以获取对价的合同。在合同开始日，本公司评估合同是否为租赁或者包含租赁。如果合同中一方让渡了在一定期间内控制一项或多项已识别资产使用的权利以换取对价，则该合同为租赁或者包含租赁。

合同中同时包含多项单独租赁的，本公司将合同予以分拆，并分别各项单独租赁进行会计处理。合同中同时包含租赁和非租赁部分的，承租人和出租人将租赁和非租赁部分进行分拆。但是，对本公司作为承租人的租赁，本公司选择不分拆，并将各租赁部分及与其相关的非租赁部分合并为租赁。

对于由新冠肺炎疫情直接引发的、就现有租赁合同达成的租金减免、延期支付等租金减让，同时满足下列条件的，本公司对所有租赁选择采用简化方法，不评估是否发生租赁变更，也不重新评估租赁分类：

- 减让后的租赁对价较减让前减少或基本不变，其中，租赁对价未折现或按减让前折现率折现均可；
- 综合考虑定性和定量因素后认定租赁的其他条款和条件无重大变化。

1、 本公司作为承租人

(1) 使用权资产

在租赁期开始日，本公司对除短期租赁和低价值资产租赁以外的租赁确认使用权资产。使用权资产按照成本进行初始计量。该成本包括：

- 租赁负债的初始计量金额；
- 在租赁期开始日或之前支付的租赁付款额，存在租赁激励的，扣除已享受的租赁激励相关金额；
- 本公司发生的初始直接费用；
- 本公司为拆卸及移除租赁资产、复原租赁资产所在场地或将租赁资产恢复至租赁条款约定状态预计将发生的成本，但不包括属于为生产存货而发生的成本。

本公司后续采用直线法对使用权资产计提折旧。对能够合理确定租赁期届满时取得租赁资产所有权的，本公司在租赁资产剩余使用寿命内计提折旧；否则，租赁资产在租赁期与租赁资产剩余使用寿命两者孰短的期间内计提折旧。本公司按照本附注“三、(十八)长期资产减值”所述原则来确定使用权资产是否已发生减值，并对已识别的减值损失进行会计处理。

(2) 租赁负债

在租赁期开始日，本公司对除短期租赁和低价值资产租赁以外的租赁确认租赁负债。租赁负债按照尚未支付的租赁付款额的现值进行初始计量。租赁付款额包括：

- 固定付款额（包括实质固定付款额），存在租赁激励的，扣除租赁激励相关金额；
- 取决于指数或比率的可变租赁付款额；
- 根据公司提供的担保余值预计应支付的款项；
- 购买选择权的行权价格，前提是公司合理确定将行使该选择权；
- 行使终止租赁选择权需支付的款项，前提是租赁期反映出公司将行使终止租赁选择权。

本公司采用租赁内含利率作为折现率，但如果无法合理确定租赁内含利率的，则采用本公司的增量借款利率作为折现率。

本公司按照固定的周期性利率计算租赁负债在租赁期内各期间的利息费用，并计入当期损益或相关资产成本。

未纳入租赁负债计量的可变租赁付款额在实际发生时计入当期损益或相关资产成本。

在租赁期开始日后，发生下列情形的，本公司重新计量租赁负债，并调整相应的使用权资产，若使用权资产的账面价值已调减至零，但租赁负债仍需进一步调减的，将差额计入当期损益：

- 当购买选择权、续租选择权或终止选择权的评估结果发生变化，或前述选择权的实际行权情况与原评估结果不一致的，本公司按变动后租赁付款额和修订后的折现率计算的现值重新计量租赁负债；
- 当实质固定付款额发生变动、担保余值预计的应付金额发生变动或用于确定租赁付款额的指数或比率发生变动，本公司按照变动后的租赁付款额和原折现率计算的现值重新计量租赁负债。但是，租赁付款额的变动源自浮动利率变动的，使用修订后的折现率计算现值。

（3）短期租赁和低价值资产租赁

本公司选择对短期租赁和低价值资产租赁不确认使用权资产和租赁负债，并将相关的租赁付款额在租赁期内各个期间按照直线法计入当期损益或相关资产成本。短期租赁，是指在租赁期开始日，租赁期不超过 12 个月且不包含购买选择权的租赁。低价值资产租赁，是指单项租赁资产为全新资产时价值较低的租赁。公司转租或预期转租租赁资产的，原租赁不属于低价值资产租赁。

（4）租赁变更

租赁发生变更且同时符合下列条件的，公司将该租赁变更作为一项单独租赁进行会计处理：

- 该租赁变更通过增加一项或多项租赁资产的使用权而扩大了租赁范围；
- 增加的对价与租赁范围扩大部分的单独价格按该合同情况调整后的金额相当。

租赁变更未作为一项单独租赁进行会计处理的，在租赁变更生效日，公司重新分摊变更后合同的对价，重新确定租赁期，并按照变更后租赁付款额和修订后的折现率计算的现值重新计量租赁负债。

租赁变更导致租赁范围缩小或租赁期缩短的，本公司相应调减使用权资产的账面价值，并将部分终止或完全终止租赁的相关利得或损失计入当期损益。其他租赁变更导致租赁负债重新计量的，本公司相应调整使用权资产的账面价值。

（5）新冠肺炎疫情相关的租金减让

对于采用新冠肺炎疫情相关租金减让简化方法的，本公司不评估是否发生租赁变更，继续按照与减让前一致的折现率计算租赁负债的利息费用并计入当期损益，继续按照与减让前一致的方法对使用权资产进行计提折旧。发生租金减免的，本公司将减免的租金作为可变租赁付款额，在达成减让协议等解

除原租金支付义务时，按未折现或减让前折现率折现金额冲减相关资产成本或费用，同时相应调整租赁负债；延期支付租金的，本公司在实际支付时冲减前期确认的租赁负债。

对于短期租赁和低价值资产租赁，本公司继续按照与减让前一致的方法将原合同租金计入相关资产成本或费用。发生租金减免的，本公司将减免的租金作为可变租赁付款额，在减免期间冲减相关资产成本或费用；延期支付租金的，本公司在原支付期间将应支付的租金确认为应付款项，在实际支付时冲减前期确认的应付款项。

2、 本公司作为出租人

在租赁开始日，本公司将租赁分为融资租赁和经营租赁。融资租赁，是指无论所有权最终是否转移，但实质上转移了与租赁资产所有权有关的几乎全部风险和报酬的租赁。经营租赁，是指除融资租赁以外的其他租赁。本公司作为转租出租人时，基于原租赁产生的使用权资产对转租赁进行分类。

（1）经营租赁会计处理

经营租赁的租赁收款额在租赁期内各个期间按照直线法确认为租金收入。本公司将发生的与经营租赁有关的初始直接费用予以资本化，在租赁期内按照与租金收入确认相同的基础分摊计入当期损益。未计入租赁收款额的可变租赁付款额在实际发生时计入当期损益。经营租赁发生变更的，公司自变更生效日起将其作为一项新租赁进行会计处理，与变更前租赁有关的预收或应收租赁收款额视为新租赁的收款额。

（2）融资租赁会计处理

在租赁开始日，本公司对融资租赁确认应收融资租赁款，并终止确认融资租赁资产。本公司对应收融资租赁款进行初始计量时，将租赁投资净额作为应收融资租赁款的入账价值。租赁投资净额为未担保余值和租赁期开始日尚未收到的租赁收款额按照租赁内含利率折现的现值之和。

本公司按照固定的周期性利率计算并确认租赁期内各个期间的利息收入。应收融资租赁款的终止确认和减值按照本附注“三、（九）金融工具”进行会计处理。

未纳入租赁投资净额计量的可变租赁付款额在实际发生时计入当期损益。

融资租赁发生变更且同时符合下列条件的，本公司将该变更作为一项单独租赁进行会计处理：

- 该变更通过增加一项或多项租赁资产的使用权而扩大了租赁范围；
- 增加的对价与租赁范围扩大部分的单独价格按该合同情况调整后的金额相当。

融资租赁的变更未作为一项单独租赁进行会计处理的，本公司分别下列情形对变更后的租赁进行处理：

- 假如变更在租赁开始日生效，该租赁会被分类为经营租赁的，本公司自租赁变更生效日开始将其作为一项新租赁进行会计处理，并以租赁变更生效日前的租赁投资净额作为租赁资产的账面价值；
- 假如变更在租赁开始日生效，该租赁会被分类为融资租赁的，本公司按照本附注“三、（九）金融工具”关于修改或重新议定合同的政策进行会计处理。

（3）新冠肺炎疫情相关的租金减让

- 对于采用新冠肺炎疫情相关租金减让简化方法的经营租赁，本公司继续按照与减让前一致的方法将原合同租金确认为租赁收入；发生租金减免的，本公司将减免的租金作为可变租赁付款额，在减免期间冲减租赁收入；延期收取租金的，本公司在原收取期间将应收取的租金确认为应收款项，并在实际收到时冲减前期确认的应收款项。
- 对于采用新冠肺炎疫情相关租金减让简化方法的融资租赁，本公司继续按照与减让前一致的折现率计算利息并确认为租赁收入。发生租金减免的，本公司将减免的租金作为可变租赁付款额，在达成减让协议等放弃原租金收取权利时，按未折现或减让前折现率折现金额冲减原确认的租赁收入，不足冲减的部分计入投资收益，同时相应调整应收融资租赁款；延期收取租金的，本公司在实际收到时冲减前期确认的应收融资租赁款。

（二十八）重要会计政策和会计估计的变更

1、 重要会计政策变更

（1）执行《企业会计准则解释第 15 号》

财政部于 2021 年 12 月 30 日发布了《企业会计准则解释第 15 号》（财会〔2021〕35 号，以下简称“解释第 15 号”）。

① 关于试运行销售的会计处理

解释第 15 号规定了企业将固定资产达到预定可使用状态前或者研发过程中产出的产品或副产品对外销售的会计处理及其列报，规定不应将试运行销售相关收入抵销成本后的净额冲减固定资产成本或者研发支出。该规定自 2022 年 1 月 1 日起施行，对于财务报表列报最早期间的期初至 2022 年 1 月 1 日之间发生的试运行销售，应当进行追溯调整。执行该规定未对本公司财务状况和经营成果产生重大影响。

②关于亏损合同的判断

解释第15号明确企业在判断合同是否构成亏损合同时所考虑的“履行该合同的成本”应当同时包括履行合同的增量成本和与履行合同直接相关的其他成本的分摊金额。该规定自2022年1月1日起施行，企业应当对在2022年1月1日尚未履行完所有义务的合同执行该规定，累积影响数调整施行日当年年初留存收益及其他相关的财务报表项目，不调整前期比较财务报表数据。执行该规定未对本公司财务状况和经营成果产生重大影响。

（2）执行《关于适用〈新冠肺炎疫情相关租金减让会计处理规定〉相关问题的通知》

财政部于2022年5月19日发布了《关于适用〈新冠肺炎疫情相关租金减让会计处理规定〉相关问题的通知》（财会〔2022〕13号），再次对允许采用简化方法的新冠肺炎疫情相关租金减让的适用范围进行调整，取消了原先“仅针对2022年6月30日前的应付租赁付款额的减让”才能适用简化方法的限制。对于由新冠肺炎疫情直接引发的2022年6月30日之后应付租赁付款额的减让，承租人和出租人可以继续选择采用《新冠肺炎疫情相关租金减让会计处理规定》规范的简化方法进行会计处理，其他适用条件不变。

本公司对适用范围调整前符合条件的租赁合同已全部选择采用简化方法进行会计处理，对适用范围调整后符合条件的类似租赁合同也全部采用简化方法进行会计处理，并对通知发布前已采用租赁变更进行会计处理的相关租赁合同进行追溯调整，但不调整前期比较财务报表数据；对2022年1月1日至该通知施行日之间发生的未按照该通知规定进行会计处理的相关租金减让，根据该通知进行调整。

（3）执行《企业会计准则解释第16号》

财政部于2022年11月30日公布了《企业会计准则解释第16号》（财会〔2022〕31号，以下简称“解释第16号”）。

① 关于发行方分类为权益工具的金融工具相关股利的所得税影响的会计处理

解释第16号规定对于企业分类为权益工具的金融工具，相关股利支出按照税收政策相关规定在企业所得税税前扣除的，应当在确认应付股利时，确认与股利相关的所得税影响，并按照与过去产生可供分配利润的交易或事项时所采用的会计处理相一致的方式，将股利的所得税影响计入当期损益或所有者权益项目（含其他综合收益项目）。

该规定自公布之日起施行，相关应付股利发生在 2022 年 1 月 1 日至施行日之间的，按照该规定进行调整；发生在 2022 年 1 月 1 日之前且相关金融工具在 2022 年 1 月 1 日尚未终止确认的，应当进行追溯调整。执行该规定未对本公司财务状况和经营成果产生重大影响。

②关于企业将以现金结算的股份支付修改为以权益结算的股份支付的会计处理

解释第 16 号明确企业修改以现金结算的股份支付协议中的条款和条件，使其成为以权益结算的股份支付的，在修改日（无论发生在等待期内还是结束后），应当按照所授予权益工具修改日当日的公允价值计量以权益结算的股份支付，将已取得的服务计入资本公积，同时终止确认以现金结算的股份支付在修改日已确认的负债，两者之间的差额计入当期损益。

该规定自公布之日起施行，2022 年 1 月 1 日至施行日新增的有关交易，按照该规定进行调整；2022 年 1 月 1 日之前发生的有关交易未按照该规定进行处理的，应当进行追溯调整，将累计影响数调整 2022 年 1 月 1 日留存收益及其他相关项目，不调整前期比较财务报表数据。执行该规定未对本公司财务状况和经营成果产生重大影响。

2、重要会计估计变更

本期公司重要会计估计未发生变更。

四、税项

(一) 主要税种和税率

税种	计税依据	税率
增值税	按税法规定计算的销售货物和应税劳务收入为基础计算销项税额，在扣除当期允许抵扣的进项税额后，差额部分为应交增值税	5%、13%
城市维护建设税	按实际缴纳的增值税及消费税计缴	7%
企业所得税	按应纳税所得额计缴	25%

注 1：公司根据销售额的 13% 计算销项税额，按规定扣除进项税额后缴纳，自营出口外销收入按照“免、抵、退”税办法核算；子公司出口外销收入按照“免退”税办法核算。

存在不同企业所得税税率纳税主体的，披露情况说明

纳税主体名称	所得税税率
宁波磁源磁制品有限公司	20%
宁波磁云科技有限公司	20%

(二) 税收优惠

1、2022年12月1日，本公司被宁波市科学技术局、宁波市财政局、国家税务总局宁波市税务局联合认定为高新技术企业，领取了证书编号为GR202233101096的《高新技术企业证书》。根据《中华人民共和国企业所得税法》的有关规定，本公司2022年度至2024年度享受减按15%的税率缴纳企业所得税的税收优惠政策。

2、根据国家税务总局《国家税务总局关于落实支持小型微利企业和个体工商户发展所得税优惠政策有关事项的公告》（国家税务总局公告2021年第8号）和财政部 税务总局《关于进一步实施小微企业所得税优惠政策的公告》（财政部 税务总局公告2022年第13号）相关规定，宁波磁源磁制品有限公司和宁波磁云科技有限公司按20%的税率缴纳企业所得税。

3、根据财政部 税务总局《关于延长部分税收优惠政策执行期限的公告》（财政部 税务总局2021年第6号）文件规定，《财政部税务总局关于设备器具扣除有关企业所得税政策的通知》（财税[2018]54号）规定的税收优惠政策凡已经到期的，执行期限延长至2023年12月31日。企业在2018年1月1日至2023年12月31日期间新购进的设备、器具，单位价值不超过500万元的，允许一次性计入当期成本费用在计算应纳税所得额时扣除，不再分年度计算折旧。

4、根据财政部 税务总局 科技部《财政部 税务总局 科技部关于加大支持科技创新税前扣除力度的公告》（财政部 税务总局 科技部公告2022年第28号）文件规定，高新技术企业在2022年10月1日至2022年12月31日期间新购置的设备、器具，允许当年一次性全额在计算应纳税所得额时扣除，并允许在税前实行100%加计扣除。

五、合并财务报表项目注释

(一) 货币资金

项目	期末余额	上年年末余额
库存现金	424.83	324.83
银行存款	24,080,231.97	24,963,038.05
其他货币资金	833,673.85	644,140.00
合计	24,914,330.65	25,607,502.88

其中因抵押、质押或冻结等对使用有限制，因资金集中管理支取受限，以及放在境外且资金汇回受到限制的货币资金明细如下：

项目	期末余额	上年年末余额
履约保证金	833,660.00	644,140.00
合计	833,660.00	644,140.00

(二) 交易性金融资产

项目	期末余额	上年年末余额
以公允价值计量且其变动计入当期损益的金融资产	34,580,054.08	11,445,573.55
其中：购买的银行理财产品	34,580,054.08	11,445,573.55
合计	34,580,054.08	11,445,573.55

(三) 应收票据

1、 应收票据分类列示

项目	期末余额	上年年末余额
银行承兑汇票	11,395,213.32	6,041,138.50
合计	11,395,213.32	6,041,138.50

2、 期末公司无已质押的应收票据

3、 期末公司已背书或贴现且在资产负债表日尚未到期的应收票据

项目	期末终止确认金额	期末未终止确认金额
银行承兑汇票		11,395,213.32
合计		11,395,213.32

4、 期末公司无因出票人未履约而将其转为应收账款的票据

(四) 应收账款

1、 应收账款按账龄披露

账龄	期末余额	上年年末余额
1 年以内	17,971,192.92	13,424,466.56
1 至 2 年	772,263.55	677,366.43
2 至 3 年	133,765.48	207,064.14
3 年以上	148,484.14	67,380.00
小计	19,025,706.09	14,376,277.13
减：坏账准备	1,268,442.14	977,608.68
合计	17,757,263.95	13,398,668.45

2、 应收账款按坏账计提方法分类披露

类别	期末余额						上年年末余额				
	账面余额		比例 (%)	坏账准备		账面价值	账面余额		坏账准备		账面价值
	金额	金额		计提比例 (%)	金额		比例 (%)	金额	计提比例 (%)		
按单项计提坏账准备											
按组合计提坏账准备	19,025,706.09	1,268,442.14	100.00	6.67	17,757,263.95	14,376,277.13	100.00	977,608.68	6.80	13,398,668.45	
其中：											
账龄组合	19,025,706.09	1,268,442.14	100.00	6.67	17,757,263.95	14,376,277.13	100.00	977,608.68	6.80	13,398,668.45	
合计	19,025,706.09	1,268,442.14	100.00		17,757,263.95	14,376,277.13	100.00	977,608.68		13,398,668.45	

按组合计提坏账准备:

组合计提项目:

名称	期末余额		
	应收账款	坏账准备	计提比例 (%)
1年以内	17,971,192.92	898,622.55	5.00
1至2年	772,263.55	154,452.71	20.00
2至3年	133,765.48	66,882.74	50.00
3年以上	148,484.14	148,484.14	100.00
合计	19,025,706.09	1,268,442.14	

3、 本期计提、转回或收回的坏账准备情况

类别	上年年末余额	本期变动金额			期末余额
		计提	收回或转回	转销或核销	
按组合计提坏账准备	977,608.68	330,496.34		39,662.88	1,268,442.14
合计	977,608.68	330,496.34		39,662.88	1,268,442.14

4、 本期实际核销的应收账款情况

项目	核销金额
实际核销的应收账款	39,662.88

5、 按欠款方归集的期末余额前五名的应收账款情况

单位名称	期末余额		
	应收账款	占应收账款合计数的比例(%)	坏账准备
BUNTING MAGNETICS CO	3,857,991.37	20.28	192,899.57
苏州锦艺新材料科技股份有限公司	1,024,110.00	5.38	51,205.50
扬州迈尔机械科技有限公司	825,960.00	4.34	41,298.00
上海威泽尔机械设备制造有限公司	651,206.40	3.42	32,560.32
宁波容百新能源科技股份有限公司	619,999.84	3.26	30,999.99
合计	6,979,267.61	36.68	348,963.38

6、 公司期末无因金融资产转移而终止确认的应收账款

7、 公司期末无转移应收账款且继续涉入形成的资产、负债金额

(五) 应收款项融资

1、 应收款项融资情况

项目	期末余额	上年年末余额
应收票据	4,572,143.04	638,000.00
应收账款		
合计	4,572,143.04	638,000.00

2、 应收款项融资本期增减变动及公允价值变动情况

项目	上年年末余额	本期新增	本期终止确认	其他变动	期末余额	累计在其他综合收益中确认的损失准备
应收票据	638,000.00	42,237,594.66	38,303,451.62		4,572,143.04	
合计	638,000.00	42,237,594.66	38,303,451.62		4,572,143.04	

3、 期末公司已背书或贴现且在资产负债表日尚未到期的应收款项融资

项目	期末终止确认金额	期末未终止确认金额
银行承兑汇票	3,762,290.19	
合计	3,762,290.19	

(六) 预付款项

1、 预付款项按账龄列示

账龄	期末余额		上年年末余额	
	金额	比例(%)	金额	比例(%)
1年以内	2,289,761.73	98.70	806,114.31	96.41
1至2年	225.30	0.01	44.87	0.01
2至3年			30,000.00	3.59
3年以上	30,000.00	1.29		
合计	2,319,987.03	100.00	836,159.18	100.01

2、按预付对象归集的期末余额前五名的预付款情况

预付对象	期末余额	占预付款项期末余额合计数的比例(%)
杭州钱江电气集团股份有限公司	831,600.00	35.85
成都博峰磁材有限公司	800,000.00	34.48
淄博铭熙磁铁制造有限公司	452,957.52	19.52
大森液压技术(宁波)有限公司	59,760.00	2.58
启扬展览服务(上海)有限公司	30,240.00	1.30
合计	2,174,557.52	93.73

(七) 其他应收款

项目	期末余额	上年年末余额
应收利息		
应收股利		
其他应收款项	380,030.55	419,064.90
合计	380,030.55	419,064.90

1、其他应收款项

(1) 按账龄披露

账龄	期末余额	上年年末余额
1年以内	392,304.59	376,411.80
1至2年	525.70	55,000.00
2至3年		1,000.00
3年以上	4,350.00	9,849.72
小计	397,180.29	442,261.52
减: 坏账准备	17,149.74	23,196.62
合计	380,030.55	419,064.90

(2) 按坏账计提方法分类披露

类别	期末余额						上年年末余额					
	账面余额			坏账准备			账面余额			坏账准备		
	金额	比例 (%)		金额	计提比例 (%)		金额	比例 (%)		金额	计提比例 (%)	
			账面价值			账面价值						账面价值
按单项计提坏账准备	138,412.60	34.85	138,412.60			138,412.60	76.76	339,473.85				339,473.85
其中:												
应收出口退税	138,412.60		138,412.60			138,412.60	76.76	339,473.85				339,473.85
按组合计提坏账准备	258,767.69	65.15	241,617.95	17,149.74	6.63	241,617.95	23.24	102,787.67	23,196.62	22.57		79,591.05
其中:												
账龄组合	258,767.69	65.15	241,617.95	17,149.74	6.63	241,617.95	23.24	102,787.67	23,196.62	22.57		79,591.05
合计	397,180.29	100.00	380,030.55	17,149.74		380,030.55	100.00	442,261.52	23,196.62			419,064.90

按组合计提坏账准备：

组合计提项目：

名称	期末余额		
	其他应收款项	坏账准备	计提比例 (%)
1 年以内	253,891.99	12,694.60	5.00
1 至 2 年	525.70	105.14	20.00
2 至 3 年			50.00
3 年以上	4,350.00	4,350.00	100.00
合计	258,767.69	17,149.74	

(3) 坏账准备计提情况

坏账准备	第一阶段	第二阶段	第三阶段	合计
	未来 12 个月预期信用损失	整个存续期预期信用损失(未发生信用减值)	整个存续期预期信用损失(已发生信用减值)	
上年年末余额	23,196.62			23,196.62
上年年末余额在本期	23,196.62			23,196.62
--转入第二阶段				
--转入第三阶段				
--转回第二阶段				
--转回第一阶段				
本期计提	-6,046.88			-6,046.88
本期转回				
本期转销				
本期核销				
其他变动				
期末余额	17,149.74			17,149.74

其他应收款项账面余额变动如下：

账面余额	第一阶段	第二阶段	第三阶段	合计
	未来12个月预期信用损失	整个存续期预期信用损失(未发生信用减值)	整个存续期预期信用损失(已发生信用减值)	
上年年末余额	442,261.52			442,261.52
上年年末余额在本期	442,261.52			442,261.52
--转入第二阶段				
--转入第三阶段				
--转回第二阶段				
--转回第一阶段				
本期新增	2,625,861.00			2,625,861.00
本期终止确认	2,104,617.62			2,104,617.62
其他变动	-566,324.61			-566,324.61
期末余额	397,180.29			397,180.29

(4) 本期计提、转回或收回的坏账准备情况

类别	上年年末余额	本期变动金额			期末余额
		计提	收回或转回	转销或核销	
按组合计提坏账准备	23,196.62	-6,046.88			17,149.74
合计	23,196.62	-6,046.88			17,149.74

(5) 本期无实际核销的其他应收款项情况

(6) 按款项性质分类情况

款项性质	期末账面余额	上年年末账面余额
应收出口退税	138,412.60	323,248.35
保证金押金	213,972.99	81,075.50
暂支款	499.70	4,721.67
代垫款	44,295.00	33,216.00
合计	397,180.29	442,261.52

(7) 按欠款方归集的期末余额前五名的其他应收款项情况

单位名称	款项性质	期末余额	账龄	占其他应收款项期末 余额合计数的比例(%)	坏账准备期 末余额
宜宾光原锂电材料有限公司	保证金押金	70,000.00	1年内	17.62	3,500.00
云南鑫和工程咨询有限公司	保证金押金	50,000.00	1年内	12.59	2,500.00
山东省齐鲁国际招标有限公司 青岛分公司	保证金押金	30,000.00	1年内	7.55	1,500.00
程化锂业(雅安)有限公司	保证金押金	24,000.00	1年内	6.04	1,200.00
万华化学集团物资有限公司	保证金押金	20,000.00	1年内	5.04	1,000.00
合计		194,000.00		48.84	9,700.00

(9) 公司期末无因金融资产转移而终止确认的其他应收款项

(10) 公司期末无转移其他应收款项且继续涉入形成的资产、负债金额

(八) 存货

1、 存货分类

项目	期末余额			上年年末余额		
	账面余额	存货跌价准 备/合同履 约成本减值 准备	账面价值	账面余额	存货跌价准 备/合同履 约成本减值 准备	账面价值
原材料	12,115,471.04	876,367.58	11,239,103.46	10,457,771.35	757,795.58	9,699,975.77
在途物资	30,159.29		30,159.29	71,475.65		71,475.65
在产品	9,412,060.83		9,412,060.83	6,668,168.44		6,668,168.44
库存商品	6,315,490.37	1,061,919.03	5,253,571.34	6,637,464.43	916,207.38	5,721,257.05
发出商品	24,658,162.17		24,658,162.17	4,790,736.19		4,790,736.19
合同履约成本	404,018.87		404,018.87			
合计	32,935,362.57	1,938,286.61	30,997,075.96	28,625,616.06	1,674,002.96	26,951,613.10

2、 存货跌价准备及合同履约成本减值准备

项目	上年年末余额	本期增加金额		本期减少金额		期末余额
		计提	其他	转回或转销	其他	
原材料	757,795.58	178,631.73		60,059.73		876,367.58
库存商品	916,207.38	205,773.49		60,061.84		1,061,919.03
合计	1,674,002.96	384,405.22		120,121.57		1,938,286.61

(九) 合同资产

1、 合同资产情况

项目	期末余额			上年年末余额		
	账面余额	减值准备	账面价值	账面余额	减值准备	账面价值
应收质保金	4,119,585.44	396,316.75	3,723,268.69	1,554,555.73	84,145.09	1,470,410.64
合计	4,119,585.44	396,316.75	3,723,268.69	1,554,555.73	84,145.09	1,470,410.64

2、合同资产按减值计提方法分类披露

类别	期末余额						上年年末余额				
	账面余额		减值准备		账面价值	账面余额		减值准备		账面价值	
	金额	比例 (%)	金额	计提比例 (%)		金额	比例 (%)	金额	计提比例 (%)		
按单项计提减值准备											
按组合计提减值准备	4,119,585.44	100.00	396,316.75	9.62	3,723,268.69	1,554,555.73	100.00	84,145.09	5.41	1,470,410.64	
其中：											
账龄组合	4,119,585.44	100.00	396,316.75	9.62	3,723,268.69	1,554,555.73	100.00	84,145.09	5.41	1,470,410.64	
合计	4,119,585.44	100.00	396,316.75		3,723,268.69	1,554,555.73	100.00	84,145.09		1,470,410.64	

按组合计提减值准备：

组合计提项目：

名称	期末余额		
	合同资产	减值准备	计提比例 (%)
账龄组合	4,119,585.44	396,316.75	9.62
合计	4,119,585.44	396,316.75	

3、 本期合同资产计提减值准备情况

项目	上年年末余额	本期计提	本期转回	本期转销/核销	期末余额
应收质保金	84,145.09	312,171.66			396,316.75
合计	84,145.09	312,171.66			396,316.75

(十) 其他流动资产

项目	期末余额	上年年末余额
增值税留抵税额、待抵扣进项税、待认证进项税	34,627.48	38,545.94
待摊费用	148,132.84	125,945.83
预缴企业所得税	10,282.87	5,184.66
合计	193,043.19	169,676.43

(十一) 投资性房地产

1、 采用成本计量模式的投资性房地产

项目	房产	合计
1. 账面原值		
(1) 上年年末余额	8,761,622.58	8,761,622.58
(2) 本期增加金额		
— 外购		
— 存货\固定资产\在建工程转入		
— 企业合并增加		
(3) 本期减少金额		
— 处置		
(4) 期末余额	8,761,622.58	8,761,622.58
2. 累计折旧和累计摊销		
(1) 上年年末余额	4,220,221.59	4,220,221.59

项目	房产	合计
(2) 本期增加金额	365,070.12	365,070.12
—计提或摊销	365,070.12	365,070.12
(3) 本期减少金额		
—处置		
(4) 期末余额	4,585,291.71	4,585,291.71
3. 减值准备		
(1) 上年年末余额		
(2) 本期增加金额		
—计提		
(3) 本期减少金额		
—处置		
(4) 期末余额		
4. 账面价值		
(1) 期末账面价值	4,176,330.87	4,176,330.87
(2) 上年年末账面价值	4,541,400.99	4,541,400.99

2、 未办妥产权证书的投资性房地产情况

项目	账面价值	未办妥产权证书原因
房产	243,965.46	尚未履行建设审批手续
合计	243,965.46	

(十二) 固定资产

1、 固定资产及固定资产清理

项目	期末余额	上年年末余额
固定资产	31,947,821.41	33,345,482.72
固定资产清理	25,387.46	22,076.70
合计	31,973,208.87	33,367,559.42

2、 固定资产情况

项目	房屋及建筑物	机器设备	通用设备	运输设备	电子设备及其他	合计
1. 账面原值						
(1) 上年年末余额	27,909,854.12	10,575,469.94	691,635.41	1,976,857.20	2,386,029.86	43,539,846.53
(2) 本期增加金额		1,071,264.59	7,964.60	442,855.75	167,081.84	1,689,166.78
—购置		1,071,264.59	7,964.60	442,855.75	167,081.84	1,689,166.78
—在建工程转入						
—企业合并增加						
(3) 本期减少金额		7,393.16			27,823.36	35,216.52
—处置或报废		7,393.16			27,823.36	35,216.52
(4) 期末余额	27,909,854.12	11,639,341.37	699,600.01	2,419,712.95	2,525,288.34	45,193,796.79
2. 累计折旧						
(1) 上年年末余额	3,767,830.29	3,529,799.03	230,535.56	1,182,335.95	1,483,862.98	10,194,363.81
(2) 本期增加金额	1,252,950.72	954,797.91	110,400.12	389,416.95	375,951.63	3,083,517.33
—计提	1,252,950.72	954,797.91	110,400.12	389,416.95	375,951.63	3,083,517.33
(3) 本期减少金额		6,653.84			25,251.92	31,905.76
—处置或报废		6,653.84			25,251.92	31,905.76
(4) 期末余额	5,020,781.01	4,477,943.10	340,935.68	1,571,752.90	1,834,562.69	13,245,975.38
3. 减值准备						
(1) 上年年末余额						

项目	房屋及建筑物	机器设备	通用设备	运输设备	电子设备及其他	合计
(2) 本期增加金额						
—计提						
(3) 本期减少金额						
—处置或报废						
(4) 期末余额						
4. 账面价值						
(1) 期末账面价值	22,889,073.11	7,161,398.27	358,664.33	847,960.05	690,725.65	31,947,821.41
(2) 上年年末账面价值	24,142,023.83	7,045,670.91	461,099.85	794,521.25	902,166.88	33,345,482.72

3、 公司期末无暂时闲置的固定资产

4、 通过经营租赁租出的固定资产情况

截至期末，公司通过经营租赁租出的固定资产账面价值为 163,599.01 元。

5、 公司期末无未办妥产权证书的固定资产情况

6、 固定资产清理

项目	期末余额	上年年末余额
固定资产	25,387.46	22,076.70
合计	25,387.46	22,076.70

(十三) 在建工程

1、 在建工程及工程物资

项目	期末余额	上年年末余额
在建工程	52,830.19	
工程物资		
合计	52,830.19	

2、 在建工程情况

项目	期末余额			上年年末余额		
	账面余额	减值准备	账面价值	账面余额	减值准备	账面价值
办公室装修	52,830.19		52,830.19			
合计	52,830.19		52,830.19			

(十四) 无形资产

1、 无形资产情况

项目	土地使用权	软件	合计
1、 账面原值			
(1) 上年年末余额	20,703,000.00	925,499.72	21,628,499.72
(2) 本期增加金额		38,640.87	38,640.87
— 购置		38,640.87	38,640.87
— 内部研发			
— 企业合并增加			

项目	土地使用权	软件	合计
(3) 本期减少金额			
—处置			
—失效且终止确认的部分			
(4) 期末余额	20,703,000.00	964,140.59	21,667,140.59
2. 累计摊销			
(1) 上年年末余额	2,139,310.00	424,928.47	2,564,238.47
(2) 本期增加金额	414,060.00	90,996.43	505,056.43
—计提	414,060.00	90,996.43	505,056.43
(3) 本期减少金额			
—处置			
—失效且终止确认的部分			
(4) 期末余额	2,553,370.00	515,924.90	3,069,294.90
3. 减值准备			
(1) 上年年末余额			
(2) 本期增加金额			
—计提			
(3) 本期减少金额			
—处置			
—失效且终止确认的部分			
(4) 期末余额			
4. 账面价值			
(1) 期末账面价值	18,149,630.00	448,215.69	18,597,845.69
(2) 上年年末账面价值	18,563,690.00	500,571.25	19,064,261.25

2、 公司期末无使用寿命不确定的知识产权

(十五) 长期待摊费用

项目	上年年末余额	本期增加金额	本期摊销金额	其他减少金额	期末余额
零星工程	181,600.85		70,296.96		111,303.89
装修	6,264,781.11	169,059.23	816,758.48		5,617,081.86
服务费	53,343.55		9,710.40		43,633.15
合计	6,499,725.51	169,059.23	896,765.84		5,772,018.90

(十六) 递延所得税资产和递延所得税负债

1、 未经抵销的递延所得税资产

项目	期末余额		上年年末余额	
	可抵扣暂时性差异	递延所得税资产	可抵扣暂时性差异	递延所得税资产
资产减值准备	3,371,366.84	503,185.20	2,546,622.76	377,927.93
递延收益	279,723.33	41,958.50	309,718.33	46,457.75
合计	3,651,090.17	545,143.70	2,856,341.09	424,385.68

2、 未经抵销的递延所得税负债

项目	期末余额		上年年末余额	
	应纳税暂时性差异	递延所得税负债	应纳税暂时性差异	递延所得税负债
以公允价值计量且其变动计入当期损益的金融资产的公允价值变动	360,054.08	25,842.77	118,759.92	2,969.00
购进固定资产享受所得税前一次性扣除产生的税会差异	8,106,030.53	1,215,904.58	7,904,276.00	1,185,641.40
合计	8,466,084.61	1,241,747.35	8,023,035.92	1,188,610.40

3、 未确认递延所得税资产明细

项目	期末余额	上年年末余额
资产减值准备	248,828.40	212,330.59
可抵扣亏损	496,617.26	571,774.17
合计	745,445.66	784,104.76

4、 未确认递延所得税资产的可抵扣亏损将于以下年度到期

年份	期末余额	上年年末余额	备注
2022		170,372.27	
2023	141,108.87	141,108.87	
2024	152,799.69	152,799.69	
2025	63,258.27	63,258.27	
2026	44,235.07	44,235.07	

年份	期末余额	上年年末余额	备注
2027	95,215.36		
合计	496,617.26	571,774.17	

(十七) 其他非流动资产

项目	期末余额			上年年末余额		
	账面余额	减值准备	账面价值	账面余额	减值准备	账面价值
预付固定资产、投资性房地产、无形资产等购置款	888,230.97		888,230.97	979,400.62		979,400.62
合计	888,230.97		888,230.97	979,400.62		979,400.62

(十八) 短期借款

短期借款分类

项目	期末余额	上年年末余额
抵押借款	5,505,569.44	16,317,630.56
合计	5,505,569.44	16,317,630.56

(十九) 应付票据

种类	期末余额	上年年末余额
银行承兑汇票	1,900,000.00	
合计	1,900,000.00	

(二十) 应付账款

1、 应付账款列示

项目	期末余额	上年年末余额
货款	17,045,934.86	13,110,201.68
非流动资产欠款	644,636.83	168,380.23
费用	74,296.44	713,126.15
合计	17,764,868.13	13,991,708.06

2、 公司期末无账龄超过一年的重要应付账款

(二十一) 合同负债

合同负债情况

项目	期末余额	上年年末余额
预收货款	36,542,216.93	7,489,209.72
合计	36,542,216.93	7,489,209.72

(二十二) 应付职工薪酬

1、 应付职工薪酬列示

项目	上年年末余额	本期增加	本期减少	期末余额
短期薪酬	6,131,367.53	26,790,436.44	24,036,104.85	8,885,699.12
离职后福利-设定提存计划	84,923.46	1,304,460.98	1,279,139.77	110,244.67
合计	6,216,290.99	28,094,897.42	25,315,244.62	8,995,943.79

2、 短期薪酬列示

项目	上年年末余额	本期增加	本期减少	期末余额
(1) 工资、奖金、津贴和补贴	5,465,900.21	23,942,215.82	21,410,688.35	7,997,427.68
(2) 职工福利费	25,638.46	777,409.27	777,862.32	25,185.41
(3) 社会保险费	51,814.77	743,408.79	728,056.07	67,167.49
其中：医疗保险费	49,782.70	712,191.26	697,447.96	64,526.00
工伤保险费	2,032.07	31,217.53	30,608.11	2,641.49
(4) 住房公积金		489,425.00	489,425.00	
(5) 工会经费和职工教育经费	588,014.09	837,977.56	630,073.11	795,918.54
合计	6,131,367.53	26,790,436.44	24,036,104.85	8,885,699.12

3、 设定提存计划列示

项目	上年年末余额	本期增加	本期减少	期末余额
基本养老保险	81,995.06	1,259,475.90	1,235,027.84	106,443.12
失业保险费	2,928.40	44,985.08	44,111.93	3,801.55
合计	84,923.46	1,304,460.98	1,279,139.77	110,244.67

(二十三) 应交税费

税费项目	期末余额	上年年末余额
增值税	2,063,765.91	581,293.94
企业所得税	2,026,379.01	94,932.00
个人所得税	23,193.64	18,794.89
城市维护建设税	238,848.63	84,417.54
房产税	510,195.27	511,087.24
教育费附加	102,363.66	36,178.95
地方教育附加	68,242.46	24,119.31
土地使用税	137,910.00	137,910.00
印花税	16,208.10	2,214.70
残疾人保障金		6,516.00
合计	5,187,106.68	1,497,464.57

(二十四) 其他应付款

项目	期末余额	上年年末余额
应付利息		
应付股利		
其他应付款项	142,499.02	84,131.90
合计	142,499.02	84,131.90

1、 其他应付款项

(1) 按款项性质列示

项目	期末余额	上年年末余额
保证金押金	73,343.00	73,333.00
费用	69,156.02	10,798.90
合计	142,499.02	84,131.90

(2) 公司期末无账龄超过一年的重要其他应付款项

(二十五) 其他流动负债

项目	期末余额	上年年末余额
待转销项税	4,485,058.11	912,865.49
未终止确认票据	11,395,213.32	6,041,138.50
合计	15,880,271.43	6,954,003.99

(二十六) 递延收益

项目	上年年末余额	本期增加	本期减少	期末余额	形成原因
政府补助	309,718.33		29,995.00	279,723.33	
合计	309,718.33		29,995.00	279,723.33	

涉及政府补助的项目:

负债项目	上年年末余额	本期新增补助金额	本期计入当期损益金额	其他变动	期末余额	与资产相关/与收益相关
雨污分流工程	135,235.00		7,955.00		127,280.00	与资产相关
固定资产投资	174,483.33		22,040.00		152,443.33	与资产相关
合计	309,718.33		29,995.00		279,723.33	

(二十七) 股本

项目	上年年末余额	本期变动增 (+) 减 (-)					期末余额
		发行新股	送股	公积金转股	其他	小计	
股份总额	51,550,000.00						51,550,000.00

(二十八) 资本公积

项目	上年年末余额	本期增加	本期减少	期末余额
股本溢价	10,219,656.68			10,219,656.68
合计	10,219,656.68			10,219,656.68

(二十九) 专项储备

项目	上年年末余额	本期增加	本期减少	期末余额
安全生产费		116,464.63	116,464.63	
合计		116,464.63	116,464.63	

(三十) 盈余公积

项目	上年年末余额	年初余额	本期增加	本期减少	期末余额
法定盈余公积	8,007,088.41	8,007,088.41	3,078,016.22		11,085,104.63
合计	8,007,088.41	8,007,088.41	3,078,016.22		11,085,104.63

盈余公积说明，包括本期增减变动情况、变动原因说明：2023年3月22日，第三届第五次会议审议通过了《公司2022年度利润分配方案》：2022年度提取法定盈余公积金3,078,016.22元。

(三十一) 未分配利润

项目	本期金额	上期金额
调整前上年年末未分配利润	28,029,027.49	20,554,814.13
调整年初未分配利润合计数（调增+，调减-）		
调整后年初未分配利润	28,029,027.49	20,554,814.13
加：本期归属于母公司所有者的净利润	31,593,000.91	19,338,061.23
减：提取法定盈余公积	3,078,016.22	1,863,147.88
提取任意盈余公积		
提取一般风险准备		
应付普通股股利	10,000,699.94	10,000,699.99
转作股本的普通股股利		
期末未分配利润	46,543,312.24	28,029,027.49

(三十二) 营业收入和营业成本

1、 营业收入和营业成本情况

项目	本期金额		上期金额	
	收入	成本	收入	成本
主营业务	167,651,580.77	107,782,473.64	118,256,124.76	78,119,457.70
其他业务	1,162,070.03	659,867.56	1,016,366.67	618,876.77
合计	168,813,650.80	108,442,341.20	119,272,491.43	78,738,334.47

(三十三) 税金及附加

项目	本期金额	上期金额
城市维护建设税	603,429.30	402,582.00
教育费附加	258,616.49	171,327.60
地方教育费附加	172,304.07	114,088.12
房产税	510,195.28	511,087.24
印花税	49,536.13	24,748.30
车船使用税	3,630.00	3,330.00
城镇土地使用税	137,910.00	137,910.00
合计	1,735,621.27	1,365,073.26

(三十四) 销售费用

项目	本期金额	上期金额
工资薪酬类	5,823,378.76	4,012,216.79
广告宣传费	370,938.53	307,719.52
差旅费	46,922.62	80,672.60
折旧费	99,441.56	96,857.82
展览费	60,139.62	187,308.65
业务招待费	106,711.00	45,828.18
无形资产摊销	3,127.56	3,127.59
长期待摊费用摊销	33,565.44	33,565.44
其他费用	326,579.76	222,669.97
合计	6,870,804.85	4,989,966.56

(三十五) 管理费用

项目	本期金额	上期金额
工资薪酬类	5,639,522.24	3,861,839.50
折旧	1,025,389.83	923,379.43
无形资产摊销	186,677.35	145,223.90
长期待摊费用摊销	740,956.48	677,374.67
汽车费用	207,580.23	184,426.31
税费	1,404.00	9,085.32
办公费	399,541.46	393,705.77

项目	本期金额	上期金额
差旅费	70,769.85	23,540.24
业务招待费	97,280.00	88,798.90
咨询服务费	1,424,094.53	1,143,521.47
安全费用	276,207.30	400,679.65
财产保险费	47,225.68	17,142.89
其他费用	274,306.83	130,004.02
合计	10,390,955.78	7,998,722.07

(三十六) 研发费用

项目	本期金额	上期金额
职工薪酬	5,178,824.14	3,689,001.31
材料投入	985,608.03	359,634.61
委外研发		53,000.00
折旧摊销	316,906.71	279,996.20
其他费用	234,797.03	196,777.16
合计	6,716,135.91	4,578,409.28

(三十七) 财务费用

项目	本期金额	上期金额
利息费用	480,243.05	554,301.71
减：利息收入	49,071.52	14,872.63
汇兑损益	-1,731,783.86	780,174.91
其他	48,775.22	34,888.11
合计	-1,251,837.11	1,354,492.10

(三十八) 其他收益

项目	本期金额	上期金额
政府补助	389,382.07	145,695.00
代扣个人所得税手续费	10,829.02	9,063.92
合计	400,211.09	154,758.92

计入其他收益的政府补助

补助项目	本期金额	上期金额	与资产相关/ 与收益相关
稳岗返还补助	67,772.05		与收益相关
2021 年度企业首次销售上台阶奖励	50,000.00		与收益相关
2022 年镇海区质量管理提升项目奖励	118,560.00		与收益相关
2022 年一季度产值达标奖励 7.11	10,000.00		与收益相关
2022 专精特新中小企业奖励 10.1	100,000.00		与收益相关
实践基地奖励 2022	10,000.00		与收益相关
一次性扩岗补助 12.05	1,500.00		与收益相关
雨污分流工程补助	7,955.00	7,955.00	与资产相关
固定资产投资补助	22,040.00	22,040.00	与资产相关
专项扶持资金	1,133.20		与收益相关
稳岗补贴	421.82		与收益相关
吸纳高校生社保补贴		7,200.00	与收益相关
党员服务补助		20,000.00	与收益相关
企业留工奖励		40,000.00	与收益相关
专项资金补助		37,500.00	与收益相关
就业补贴		6,000.00	与收益相关
党费补贴		5,000.00	与收益相关
合计	389,382.07	145,695.00	

(三十九) 投资收益

项目	本期金额	上期金额
交易性金融资产在持有期间的投资收益		111,450.00
处置交易性金融资产取得的投资收益		1,300,718.69
购买银行理财产品产生的投资收益	268,865.35	88,999.75
合计	268,865.35	1,501,168.44

(四十) 公允价值变动收益

产生公允价值变动收益的来源	本期金额	上期金额
交易性金融资产	298,404.48	242,279.21
合计	298,404.48	242,279.21

(四十一) 信用减值损失

项目	本期金额	上期金额
应收账款坏账损失	330,496.34	157,352.94
其他应收款坏账损失	-6,046.88	-290,937.03
合计	324,449.46	-133,584.09

(四十二) 资产减值损失

项目	本期金额	上期金额
存货跌价损失及合同履约成本减值损失	384,405.22	305,536.21
合同资产减值损失	312,171.66	76,429.39
合计	696,576.88	381,965.60

(四十三) 资产处置收益

项目	本期金额	上期金额	计入当期非经常性损益的金额
非流动资产处置收益		-11,644.04	
合计		-11,644.04	

(四十四) 营业外收入

项目	本期金额	上期金额	计入当期非经常性损益的金额
其他	2.51	1.38	2.51
合计	2.51	1.38	2.51

(四十五) 营业外支出

项目	本期金额	上期金额	计入当期非经常性损益的金额
对外捐赠	2,000.00	2,000.00	2,000.00
其他	4,494.62	7,262.88	4,494.62
合计	6,494.62	9,262.88	6,494.62

(四十六) 所得税费用

1、 所得税费用表

项目	本期金额	上期金额
当期所得税费用	4,324,211.53	2,385,010.84
递延所得税费用	-67,621.07	153,341.14
合计	4,256,590.46	2,538,351.98

2、 会计利润与所得税费用调整过程

项目	本期金额
利润总额	35,849,591.37
按法定[或适用]税率计算的所得税费用	5,377,438.71
子公司适用不同税率的影响	-104,660.37
调整以前期间所得税的影响	-6,387.89
非应税收入的影响	
不可抵扣的成本、费用和损失的影响	20,412.10
使用前期未确认递延所得税资产的可抵扣亏损的影响	
本期未确认递延所得税资产的可抵扣暂时性差异或可抵扣亏损的影响	1,467.94
加计扣除（研发费、残疾人工资等）	-1,031,680.03
所得税费用	4,256,590.46

(四十七) 每股收益

1、 基本每股收益

基本每股收益以归属于母公司普通股股东的合并净利润除以本公司发行在外普通股的加权平均数计算：

项目	本期金额	上期金额
归属于母公司普通股股东的合并净利润	31,593,000.91	19,338,061.23
本公司发行在外普通股的加权平均数	51,550,000.00	51,550,000.00
基本每股收益	0.61	0.38
其中：持续经营基本每股收益	0.61	0.38
终止经营基本每股收益		

2、 稀释每股收益

稀释每股收益以归属于母公司普通股股东的合并净利润（稀释）除以本公司发行在外普通股的加权平均数（稀释）计算：

项目	本期金额	上期金额
归属于母公司普通股股东的合并净利润（稀释）	31,593,000.91	19,338,061.23
本公司发行在外普通股的加权平均数（稀释）	51,550,000.00	51,550,000.00
稀释每股收益	0.61	0.38
其中：持续经营稀释每股收益	0.61	0.38
终止经营稀释每股收益		

(四十八) 现金流量表项目

1、 收到的其他与经营活动有关的现金

项目	本期金额	上期金额
经营租赁收入	871,358.32	862,336.31
存款利息收入	49,071.52	14,872.63
政府补助	291,193.20	115,700.00
保证金、押金、备用金	568,225.50	361,441.22
其他	59,000.66	385,779.14
合计	1,838,849.20	1,740,129.30

2、 支付的其他与经营活动有关的现金

项目	本期金额	上期金额
费用支出	5,005,593.81	4,990,058.11
保证金、押金、备用金	701,122.99	67,666.72
期末受限货币资金	189,520.00	644,140.00
其他	66,698.19	133,208.71
合计	5,962,934.99	5,835,073.54

(四十九) 现金流量表补充资料

1、 现金流量表补充资料

补充资料	本期金额	上期金额
1、将净利润调节为经营活动现金流量		
净利润	31,593,000.91	19,338,061.23

补充资料	本期金额	上期金额
加：信用减值损失	324,449.46	-57,154.70
资产减值准备	696,576.88	305,536.21
固定资产折旧	3,448,587.45	3,223,178.95
使用权资产折旧		
无形资产摊销	505,056.43	512,638.00
长期待摊费用摊销	896,765.84	877,568.82
处置固定资产、无形资产和其他长期资产的损失 (收益以“-”号填列)		11,644.04
固定资产报废损失(收益以“-”号填列)		
公允价值变动损失(收益以“-”号填列)	-298,404.48	-242,279.21
财务费用(收益以“-”号填列)	-314,386.26	1,150,777.15
投资损失(收益以“-”号填列)	-268,865.35	-1,501,168.44
递延所得税资产减少(增加以“-”号填列)	-120,758.02	23,499.88
递延所得税负债增加(减少以“-”号填列)	53,136.95	129,841.26
存货的减少(增加以“-”号填列)	-24,429,868.08	-15,328,635.13
经营性应收项目的减少(增加以“-”号填列)	-18,284,868.31	-6,627,131.69
经营性应付项目的增加(减少以“-”号填列)	49,651,778.28	15,745,699.65
其他	-219,515.00	-674,135.00
经营活动产生的现金流量净额	43,232,686.70	16,887,941.02
2、不涉及现金收支的重大投资和筹资活动		
债务转为资本		
一年内到期的可转换公司债券		
融资租入固定资产		
3、现金及现金等价物净变动情况		
现金的期末余额	24,080,670.65	24,963,362.88
减：现金的期初余额	24,963,362.88	20,109,728.02
加：现金等价物的期末余额		
减：现金等价物的期初余额		
现金及现金等价物净增加额	-882,692.23	4,853,634.86

2、 现金和现金等价物的构成

项目	期末余额	上年年末余额
一、现金	24,080,670.65	25,607,502.88
其中：库存现金	424.83	324.83
可随时用于支付的银行存款	24,080,231.97	25,607,178.05
可随时用于支付的其他货币资金	13.85	
二、现金等价物		
其中：三个月内到期的债券投资		
三、期末现金及现金等价物余额	24,080,670.65	25,607,502.88

(五十) 所有权或使用权受到限制的资产

项目	期末账面价值	受限原因
货币资金	833,660.00	保函保证金
应收票据	11,395,213.32	未终止确认的期末已背书未到期票据
应收款项融资	1,906,618.04	质押开立应付票据
固定资产	22,889,073.11	贷款抵押
无形资产	18,149,630.00	贷款抵押
投资性房地产	3,932,365.41	贷款抵押
合计	46,877,686.56	

(五十一) 外币货币性项目

1、 外币货币性项目

项目	期末外币余额	折算汇率	期末折算人民币余额
货币资金			7,800,851.77
其中：美元	1,096,433.24	6.9646	7,636,218.94
欧元	22,179.02	7.4229	164,632.65
英镑	0.02	8.5000	0.17
应收账款			5,926,244.24
其中：美元	849,946.00	6.9646	5,919,533.94
欧元	904.00	7.4229	6,710.30

(五十二) 政府补助

1、与资产相关的政府补助

种类	金额	资产负债表 列报项目	计入当期损益或冲减相关成本费 用损失的金额		计入当期损益或 冲减相关成本费 用损失的项目
			本期金额	上期金额	
雨污分流 工程补助	159,100.00	递延收益	7,955.00	7,955.00	其他收益
固定资产 投资补助	220,400.00	递延收益	22,040.00	22,040.00	其他收益

2、与收益相关的政府补助

种类	金额	计入当期损益或冲减相 关成本费用损失的金额		计入当期损益或 冲减相关成本费 用损失的项目
		本期金额	上期金额	
稳岗返还补助	67,772.05	67,772.05		其他收益
2021 年度企业首次销售上台阶奖励	50,000.00	50,000.00		其他收益
2022 年镇海区质量管理提升项目奖 励	118,560.00	118,560.00		其他收益
2022 年一季度产值达标奖励 7.11	10,000.00	10,000.00		其他收益
2022 专精特新中小企业奖励 10.1	100,000.00	100,000.00		其他收益
实践基地奖励 2022	10,000.00	10,000.00		其他收益
一次性扩岗补助 12.05	1,500.00	1,500.00		其他收益
专项扶持资金	1,133.20	1,133.20		其他收益
稳岗补贴	421.82	421.82		其他收益
吸纳高校生社保补贴	7,200.00		7,200.00	其他收益
党员服务补助	20,000.00		20,000.00	其他收益
企业留工奖励	40,000.00		40,000.00	其他收益
专项资金补助	37,500.00		37,500.00	其他收益
就业补贴	6,000.00		6,000.00	其他收益
党费补贴	5,000.00		5,000.00	其他收益

(五十三) 租赁

作为出租人

(1) 经营租赁

	本期金额	上期金额
经营租赁收入	873,359.58	848,571.47

六、 合并范围的变更

(一) 非同一控制下企业合并

本期发生的非同一控制下企业合并的情况
公司本期无非同一控制下企业合并事项。

(二) 同一控制下企业合并

本期发生的同一控制下企业合并
公司本期无同一控制下企业合并事项。

(三) 处置子公司

公司本期无处置子公司事项。

七、 在其他主体中的权益

(一) 在子公司中的权益

企业集团的构成

子公司名称	主要经营地	注册地	业务性质	持股比例(%)		取得方式
				直接	间接	
宁波磁源磁制品有限公司	宁波	宁波	贸易	100.00		受让
宁波磁云科技有限公司	宁波	宁波	贸易	100.00		受让

八、 与金融工具相关的风险

本公司在经营过程中面临各种金融风险：信用风险、流动性风险和市场风险（包括汇率风险、利率风险和其他价格风险）。上述金融风险以及本公司为降低这些风险所采取的风险管理政策如下所述：

董事会负责规划并建立本公司的风险管理架构，制定本公司的风险管理政策和相关指引并监督风险管理措施的执行情况。本公司已制定风险管理政策以识别和分析本公司所面临的风险，这些风险管理政策对特定风险进行了明确规定，涵盖了市场风险、信用风险和流动性风险管理等诸多方面。本公司定期评估市场环境及本公司经营活动的变化以决定是否对风险管理政策及系统进行更新。

本公司通过适当的多样化投资及业务组合来分散金融工具风险，并通过制定相应的风险管理政策减少集中于单一行业、特定地区或特定交易对手的风险。

(一) 信用风险

信用风险是指交易对手未能履行合同义务而导致本公司发生财务损失的风险。

本公司信用风险主要产生于货币资金、应收票据、应收账款、应收款项融资、其他应收款等。于资产负债表日，本公司金融资产的账面价值已代表其最大信用风险敞口；资产负债表表外的最大信用风险敞口为履行财务担保所需支付的最大金额 0.00 元。

本公司货币资金主要为存放于声誉良好并拥有较高信用评级的国有银行和其他大中型上市银行的银行存款，本公司认为其不存在重大的信用风险，几乎不会产生因银行违约而导致的重大损失。

此外，对于应收票据、应收账款、应收款项融资和其他应收款等，本公司设定相关政策以控制信用风险敞口。本公司基于对客户的财务状况、从第三方获取担保的可能性、信用记录及其他因素诸如目前市场状况等评估客户的信用资质并设置相应信用期。本公司会定期对客户信用记录进行监控，对于信用记录不良的客户，本公司会采用书面催款、缩短信用期或取消信用期等方式，以确保本公司的整体信用风险在可控的范围内。

(二) 流动性风险

流动性风险是指企业在履行以交付现金或其他金融资产的方式结算的义务时发生资金短缺的风险。

本公司的政策是确保拥有充足的现金以偿还到期债务。流动性风险由本公司的财务部门集中控制。财务部门通过监控现金余额、可随时变现的有价证券以及对未来 12 个月现金流量的滚动预测，确保公司在所有合理预测的情况下拥有充足的资金偿还债务。同时持续监控公司是否符合借款协议的规定，从主要金融机构获得提供足够备用资金的承诺，以满足短期和长期的资金需求。

本公司各项金融负债以未折现的合同现金流量按到期日列示如下：

项目	期末余额					合计
	即时偿还	1 年以内	1-2 年	2-5 年	5 年以上	
短期借款		5,505,569.44				5,505,569.44
应付票据		1,900,000.00				1,900,000.00
应付账款		17,764,868.13				17,764,868.13
其他应付款		142,499.02				142,499.02
合计		25,312,936.59				25,312,936.59

项目	上年年末余额					合计
	即时偿还	1 年以内	1-2 年	2-5 年	5 年以上	
短期借款		16,317,630.56				16,317,630.56
应付账款		13,991,708.06				13,991,708.06
其他应付款		84,131.90				84,131.90
合计		30,393,470.52				30,393,470.52

(三) 市场风险

金融工具的市场风险是指金融工具的公允价值或未来现金流量因市场价格变动而发生波动的风险，包括汇率风险、利率风险和其他价格风险。

1、 利率风险

利率风险是指金融工具的公允价值或未来现金流量因市场利率变动而发生波动的风险。

固定利率和浮动利率的带息金融工具分别使本公司面临公允价值利率风险及现金流量利率风险。本公司根据市场环境来决定固定利率与浮动利率工具的比例，并通过定期审阅与监察维持适当的固定和浮动利率工具组合。必要时，本公司会采用利率互换工具来对冲利率风险。

于 2022 年 12 月 31 日，在其他变量保持不变的情况下，如果以浮动利率计算的借款利率上升或下降 100 个基点，则本公司的净利润将减少或增加 106,474.31 元（2021 年 12 月 31 日：119,550.14 元）。

2、 汇率风险

汇率风险是指金融工具的公允价值或未来现金流量因外汇汇率变动而发生波动的风险。

本公司持续监控外币交易和外币资产及负债的规模，以最大程度降低面临的外汇风险。此外，公司还可能签署远期外汇合约或货币互换合约以达到规避汇率风险的目的。于本期及上期，本公司未签署任何远期外汇合约或货币互换合约。

本公司面临的汇率风险主要来源于以美元计价的金融资产和金融负债，外币金融资产和外币金融负债折算成人民币的金额列示如下：

项目	期末余额			上年年末余额		
	美元	其他外币	合计	美元	其他外币	合计
货币资金	7,636,218.94	164,632.82	7,800,851.77	22,123,518.27	1,454,572.77	23,578,091.04
应收账款	5,919,533.94	6,710.30	5,926,244.24	2,856,646.41	36,863.78	2,893,510.19
合计	13,555,752.88	171,343.12	13,727,096.01	24,980,164.68	1,491,436.55	26,471,601.23

于 2022 年 12 月 31 日，在所有其他变量保持不变的情况下，如果人民币对美元升值或贬值 1.00%，则公司将增加或减少净利润 1,654,422.35 元（2021 年 12 月 31 日：3,330,322.50 元）。

九、公允价值的披露

公允价值计量所使用的输入值划分为三个层次：

第一层次输入值是在计量日能够取得的相同资产或负债在活跃市场上未经调整的报价。

第二层次输入值是除第一层次输入值外相关资产或负债直接或间接可观察的输入值。

第三层次输入值是相关资产或负债的不可观察输入值。

公允价值计量结果所属的层次，由对公允价值计量整体而言具有重要意义的输入值所属的最低层次决定。

(一) 以公允价值计量的资产和负债的期末公允价值

项目	期末公允价值			
	第一层次公允价值计量	第二层次公允价值计量	第三层次公允价值计量	合计
一、持续的公允价值计量				
◆交易性金融资产	34,580,054.08			34,580,054.08
1.以公允价值计量且其变动计入当期损益的金融资产	34,580,054.08			34,580,054.08
其中：银行理财产品	34,580,054.08			34,580,054.08
◆应收款项融资	4,572,143.04			4,572,143.04
持续以公允价值计量的资产总额	39,152,197.12			39,152,197.12

十、关联方及关联交易

(一) 本公司的母公司情况

本公司的母公司情况的说明：本公司无母公司。

本公司最终控制方是：本公司实际控制人为自然人吴望葵、童芝萍夫妇。

(二) 本公司的子公司情况

本公司子公司的情况详见本附注“七、在其他主体中的权益”。

(三) 本公司的合营和联营企业情况

本公司无合营企业和联营企业。

(四) 其他关联方情况

其他关联方名称	其他关联方与本公司的关系
宁波招宝磁业有限公司	实际控制人投资的企业
宁波金坦磁业有限公司	实际控制人投资的企业
宁波市镇海强红机械设备商行（普通合伙）	关键管理人员李群富关系密切的家庭成员控制的企业
宁波市镇海顺安缝制机械厂（普通合伙）	关键管理人员李群富关系密切的家庭成员控制的企业
宁波皓驰机械制造有限公司	关键管理人员李群富关系密切的家庭成员控制的企业

注：1、宁波招宝磁业有限公司原系公司实际控制人投资的企业，2021年7月20日，公司实际控制人退出该公司股东行列，根据《上市公司信息披露管理办法》和《上市规则》的相关规定，自公司实际控制人退出该股东之日起12个月内，公司与宁波招宝磁业有限公司发生的交易纳入公司关联交易披露。

2、宁波金坦磁业有限公司原系公司实际控制人投资的企业，2021年12月21日，公司实际控制人退出该公司股东行列，根据《上市公司信息披露管理办法》和《上市规则》的相关规定，自公司实际控制人退出该股东之日起12个月内，公司与宁波金坦磁业有限公司发生的交易纳入公司关联交易披露。

(五) 关联交易情况

1、 购销商品、提供和接受劳务的关联交易

采购商品/接受劳务情况表

关联方	关联交易内容	本期金额	上期金额
宁波招宝磁业有限公司	材料采购	8,146,259.97	8,450,223.27
宁波金坦磁业有限公司	材料采购	2,425,745.48	7,146,210.75
宁波市镇海强红机械设备商行（普通合伙）	杂项采购	302,759.41	237,545.45
宁波市镇海顺安缝制机械厂（普通合伙）	接受劳务		74,387.61
宁波皓驰机械制造有限公司	接受劳务	603,194.44	684,125.31

出售商品/提供劳务情况表

关联方	关联交易内容	本期金额	上期金额
宁波招宝磁业有限公司	销售商品		57,539.82

2、 关键管理人员薪酬

项目	本期金额（万元）	上期金额（万元）
关键管理人员薪酬	332.79	287.27

(六) 关联方应收应付款项

应付项目

项目名称	关联方	期末账面余额	上年年末账面余额
应付账款			
	宁波招宝磁业有限公司		4,486,550.05
	宁波金坦磁业有限公司		290,579.34
	宁波市镇海强红机械设备商行（普通合伙）	23,869.60	15,714.62
	宁波皓驰机械制造有限公司		66,355.20

十一、 承诺及或有事项

(一) 重要承诺事项

资产负债表日存在的重要承诺

(1)截至 2022 年 12 月 31 日，公司以原值为 27,909,854.12 元，净值为 22,889,073.11 元的房屋建筑物和原值为 20,703,000.00 元，净值为 18,149,630.00 元的土地使用权作为抵押物，与上海浦东发展银行股份有限公司宁波江北支行签订《最高额抵押合同》（编号：ZD9409202100000011），为公司与上海浦东发展银行股份有限公司宁波江北支行在该《最高额抵押合同》项下办理约定的各类业务所形成的债务提供最高额人民币 59,490,000.00 元的连带责任抵押担保，担保期间为 2021 年 6 月 10 日至 2024 年 6 月 30 日。截至 2022 年 12 月 31 日，公司在该《最高额抵押合同》项下融资金

额本金为2,000,000.00元，应计利息为2,111.11元。截至2022年12月31日，公司与上海浦东发展银行股份有限公司宁波江北支行签订《权利最高额质押合同》(编号：ZZ9409202200000022)，公司在该《权利最高额质押合同》项下以票面金额1,906,618.04元的银行承兑汇票为质押物(票据号为：131058400026820220715291043566;131058400026820220715291043488;131058400026820220715291043381)开立应付票据。

(2)截至2022年12月31日，公司以原值为6,984,802.58元，净值为3,063,084.51元的房屋建筑物和原值为1,287,825.00元，净值为869,280.90元的土地使用权作为抵押物，与招商银行股份有限公司宁波分行签订《最高额抵押合同》(编号：7399220913-1)，为公司与招商银行股份有限公司宁波分行签订《授信协议》(编号：7399220913)项下办理约定的各类业务所形成的债务提供最高额人民币25,000,000.00元的连带责任抵押担保，担保期间为2022年9月15日至2025年9月14日。截至2022年12月31日，公司在该《最高额抵押合同》项下融资金额本金为3,500,000.00元，应计利息为3,458.33元。

(3)截至资产负债表日，公司尚有保函情况：

受益人	币种	保函金额	开立日期	到期日期	保函用途
高丽海运(上海)有限公司宁波分公司	人民币	33,500.00	2022-8-1	2023-07-31	质量保函
东方海运货柜航运(中国)有限公司	人民币	5,160.00	2022-6-16	2023-06-15	质量保函
宁波中远海运集装箱运输有限公司	人民币	795,000.00	2022-12-27	2023-05-31	预付款保函

(二) 或有事项

截至资产负债表日，本公司无需要披露的重要或有事项。

十二、资产负债表日后事项

(一) 利润分配情况

2023年3月22日，公司第三届第五次会议审议通过了《公司2022年度利润分配方案》：2022年度提取法定盈余公积金3,078,016.22元。公司目前总股本为53,090,000股，拟以权益分派实施时股权登记日应分配股数为基数，以未分配利润向全体股东每10股派发现金红利3.76元(含税)，本次权益分派共派发现金红利19,961,840.00元。如股权登记日应分配股数与目前预计不一致的，公司维持分派比例不变，并相应调整分派总额。实际分派结果以中国证券登记结算有限公司核算的结果为准。上述议案尚需提交公司2022年度股东大会审议，最终预案以股东大会审议结果为准，

分派方案将在股东大会审议通过后 2 个月内实施。

(二) 股份定向发行

公司 2023 年 1 月 5 日第三届董事会第四次会议、2023 年 1 月 20 日 2023 年度第一次临时股东大会决议审议通过《关于〈公司 2023 年第一次定向发行说明书〉的议案》、《关于〈因本次股票发行修改公司章程〉的议案》和《关于签署附生效条件的〈股份认购合同〉的议案》，公司以 6.50 元/股的发行价格向 11 名定向发行对象定向发行 1,540,000.00 股股票，每股面值 1.00 元，公司申请增加的注册资本人民币 1,540,000.00 元，募集资金总额 10,010,000.00 元，变更后的注册资本为人民币 53,090,000.00 元。截至 2023 年 2 月 10 日止，公司已收到 11 名定向发行股东缴纳的新增注册资本（股本）合计人民币 1,540,000.00 元，均以货币出资。

十三、其他重要事项

公司于 2022 年自查发现前期会计差错事项，已对这些前期会计差错进行了更正，并对 2020 年度及 2021 年度合并及母公司财务报表进行了追溯调整，差错更正事项详见“信会师报字[2023]第 ZA10411 号”《关于宁波西磁科技发展股份有限公司 2020 年度及 2021 年度前期会计差错更正专项说明的鉴证报告》所述。

十四、母公司财务报表主要项目注释

(一) 应收票据

1、 应收票据分类列示

项目	期末余额	上年年末余额
银行承兑汇票	11,395,213.32	6,041,138.50
合计	11,395,213.32	6,041,138.50

2、 期末公司无已质押的应收票据

3、 期末公司已背书或贴现且在资产负债表日尚未到期的应收票据

项目	期末终止确认金额	期末未终止确认金额
银行承兑汇票		11,395,213.32
合计		11,395,213.32

4、 期末公司无因出票人未履约而将其转为应收账款的票据

(二) 应收账款

1、 应收账款按账龄披露

账龄	期末余额	上年年末余额
1 年以内	17,604,039.20	12,885,828.10
1 至 2 年	772,263.55	677,111.40
2 至 3 年	133,486.90	207,064.14
3 年以上	148,484.14	67,380.00
小计	18,658,273.79	13,837,383.64
减：坏账准备	1,248,307.26	945,107.75
合计	17,409,966.53	12,892,275.89

2、 应收账款按坏账计提方法分类披露

类别	期末余额						上年年末余额					
	账面余额		比例 (%)	坏账准备		账面价值	账面余额		比例 (%)	坏账准备		账面价值
	金额			金额	计提比例 (%)		金额			金额	计提比例 (%)	
按单项计提坏账准备												
按组合计提坏账准备	18,658,273.79	100.00	1,248,307.26	6.69	17,409,966.53	13,837,383.64	100.00	945,107.75	6.83	12,892,275.89		
其中：												
账龄组合	18,626,773.79	99.83	1,248,307.26	6.70	17,378,466.53	13,727,023.64	99.28	945,107.75	6.74	12,781,915.89		
合并范围内关联方组合	31,500.00	0.17			31,500.00	110,360.00	0.72			110,360.00		
合计	18,658,273.79	100.00	1,248,307.26		17,409,966.53	13,837,383.64	100.00	945,107.75		12,892,275.89		

按组合计提坏账准备：

组合计提项目：

名称	期末余额		
	应收账款	坏账准备	计提比例 (%)
1年以内	17,572,539.20	878,626.96	5.00
1至2年	772,263.55	154,452.71	20.00
2至3年	133,486.90	66,743.45	50.00
3年以上	148,484.14	148,484.14	100.00
合计	18,626,773.79	1,248,307.26	

3、 本期计提、转回或收回的坏账准备情况

类别	上年年末余额	本期变动金额			期末余额
		计提	收回或转回	转销或核销	
账龄组合	945,107.75	342,862.39		39,662.88	1,248,307.26
合计	945,107.75	342,862.39		39,662.88	1,248,307.26

4、 本期实际核销的应收账款情况

项目	核销金额
实际核销的应收账款	39,662.88

5、 按欠款方归集的期末余额前五名的应收账款情况

单位名称	期末余额		
	应收账款	占应收账款合 计数的比例(%)	坏账准备
BUNTING MAGNETICS CO	3,857,991.37	20.68	192,899.57
苏州锦艺新材料科技股份有限公司	1,024,110.00	5.49	51,205.50
扬州迈尔机械科技有限公司	825,960.00	4.43	41,298.00
上海威泽尔机械设备制造有限公司	651,206.40	3.49	32,560.32
宁波容百新能源科技股份有限公司	619,999.84	3.32	30,999.99
合计	6,979,267.61	37.41	348,963.38

6、 公司期末无因金融资产转移而终止确认的应收账款

7、 公司期末无转移应收账款且继续涉入形成的资产、负债金额

(三) 应收款项融资

1、 应收款项融资情况

项目	期末余额	上年年末余额
应收票据	4,572,143.04	638,000.00
合计	4,572,143.04	638,000.00

2、 期末公司已背书或贴现且在资产负债表日尚未到期的应收款项融资

项目	期末终止确认金额	期末未终止确认金额
银行承兑汇票	3,762,290.19	
合计	3,762,290.19	

(四) 其他应收款

项目	期末余额	上年年末余额
应收利息		
应收股利		
其他应收款项	340,942.50	230,122.01
合计	340,942.50	230,122.01

1、 其他应收款项

(1) 按账龄披露

账龄	期末余额	上年年末余额
1年以内	253,180.99	87,934.56
1至2年	525.70	155,000.00
2至3年	100,000.00	
3年以上	3,350.00	9,849.72
小计	357,056.69	252,784.28
减：坏账准备	16,114.19	22,662.27
合计	340,942.50	230,122.01

(2) 按坏账计提方法分类披露

类别	期末余额				上年年末余额				
	账面余额		坏账准备		账面余额		坏账准备		
	金额	比例 (%)	金额	计提比例 (%)	金额	比例 (%)	金额	计提比例 (%)	
按单项计提坏账准备					51,683.61	100.00			51,683.61
其中:									
应收出口退税					51,683.61	20.45			51,683.61
按组合计提坏账准备	357,056.69	100.00	16,114.19	4.51					
其中:									
账龄组合	257,056.69	71.99	16,114.19	6.27	101,100.67	39.99	22,662.27	22.42	78,438.40
合并关联方组合	100,000.00	28.01			100,000.00	39.56			100,000.00
合计	357,056.69	100.00	16,114.19		51,683.61	100.00			51,683.61

按组合计提坏账准备：

组合计提项目：

名称	期末余额		
	其他应收款项	坏账准备	计提比例 (%)
1 年以内	253,180.99	12,659.05	5.00
1 至 2 年	525.70	105.14	20.00
2 至 3 年			50.00
3 年以上	3,350.00	3,350.00	100.00
合计	257,056.69	16,114.19	

(3) 坏账准备计提情况

坏账准备	第一阶段	第二阶段	第三阶段	合计
	未来 12 个月预期信用损失	整个存续期预期信用损失(未发生信用减值)	整个存续期预期信用损失(已发生信用减值)	
上年年末余额	22,662.27			22,662.27
上年年末余额在本期	22,662.27			22,662.27
--转入第二阶段				
--转入第三阶段				
--转回第二阶段				
--转回第一阶段				
本期计提				
本期转回	6,548.08			6,548.08
本期转销				
本期核销				
其他变动				
期末余额	16,114.19			16,114.19

其他应收款项账面余额变动如下：

账面余额	第一阶段	第二阶段	第三阶段	合计
	未来 12 个月 预期信用损 失	整个存续期预期 信用损失(未发 生信用减值)	整个存续期预期 信用损失(已发 生信用减值)	
上年年末余额	252,784.28			252,784.28
上年年末余额在本期	252,784.28			252,784.28
--转入第二阶段				
--转入第三阶段				
--转回第二阶段				
--转回第一阶段				
本期新增	1,409,852.12			1,409,852.12
本期终止确认	767,333.06			767,333.06
其他变动	-538,246.65			-538,246.65
期末余额	357,056.69			357,056.69

(4) 本期计提、转回或收回的坏账准备情况

类别	上年年末余额	本期变动金额			期末余额
		计提	收回或转回	转销或核销	
账龄组合	22,662.27	-6,548.08			16,114.19
合计	22,662.27	-6,548.08			16,114.19

(5) 本期公司无实际核销的其他应收款项情况

(6) 按款项性质分类情况

款项性质	期末账面余额	上年年末账面余额
应收出口退税		35,458.11
保证金押金	212,972.99	80,075.50
往来款	100,000.00	100,000.00
暂支款	25.70	4,263.67
代垫款	44,058.00	32,987.00
合计	357,056.69	252,784.28

(7) 按欠款方归集的期末余额前五名的其他应收款项情况

单位名称	款项性质	期末余额	账龄	占其他应收款 项期末余额合 计数的比例(%)	坏账准备 期末余额
宁波磁云科技有限公司	往来款	100,000.00	2-3年	28.01	
宜宾光原锂电材料有限公司	保证金押金	70,000.00	1年内	19.60	3,500.00
云南鑫和工程咨询有限公司	保证金押金	50,000.00	1年内	14.00	2,500.00
山东省齐鲁国际招标有限公司 青海分公司	保证金押金	30,000.00	1年内	8.40	1,500.00
雅化锂业(雅安)有限公司	保证金押金	24,000.00	1年内	6.72	1,200.00
合计		274,000.00		76.73	8,700.00

(9) 公司期末无因金融资产转移而终止确认的其他应收款项

(10) 公司期末无转移其他应收款项且继续涉入形成的资产、负债金额

(五) 长期股权投资

项目	期末余额			上年年末余额		
	账面余额	减值准备	账面价值	账面余额	减值准备	账面价值
对子公司投资	2,011,693.69		2,011,693.69	2,011,693.69		2,011,693.69
对联营、合营企业投资						
合计	2,011,693.69		2,011,693.69	2,011,693.69		2,011,693.69

1、对子公司投资

被投资单位	上年年末余额	本期增加	本期减少	期末余额	本期计提 减值准备	减值准备 期末余额
宁波磁源磁制品有限公司	1,047,087.55			1,047,087.55		
宁波磁云科技有限公司	964,606.14			964,606.14		
合计	2,011,693.69			2,011,693.69		

(六) 营业收入和营业成本

营业收入和营业成本情况

项目	本期金额		上期金额	
	收入	成本	收入	成本
主营业务	156,172,874.48	98,004,896.54	105,242,276.39	66,689,218.95
其他业务	1,035,607.77	536,618.33	935,778.79	536,905.72
合计	157,208,482.25	98,541,514.87	106,178,055.18	67,226,124.67

(七) 投资收益

项目	本期金额	上期金额
交易性金融资产在持有期间的投资收益		111,450.00
处置交易性金融资产取得的投资收益		1,300,718.69
购买银行理财产品产生的投资收益	268,865.35	81,566.17
合计	268,865.35	1,493,734.86

十五、 补充资料

(一) 当期非经常性损益明细表

项目	金额	说明
非流动资产处置损益		
越权审批或无正式批准文件的税收返还、减免		
计入当期损益的政府补助（与企业业务密切相关，按照国家统一标准定额或定量享受的政府补助除外）	389,382.07	
计入当期损益的对非金融企业收取的资金占用费		
企业取得子公司、联营企业及合营企业的投资成本小于取得投资时应享有被投资单位可辨认净资产公允价值产生的收益		
非货币性资产交换损益		
委托他人投资或管理资产的损益		
因不可抗力因素，如遭受自然灾害而计提的各项资产减值准备		
债务重组损益		
企业重组费用，如安置职工的支出、整合费用等		
交易价格显失公允的交易产生的超过公允价值部分的损益		
同一控制下企业合并产生的子公司期初至合并日的当期净损益		

项目	金额	说明
与公司正常经营业务无关的或有事项产生的损益		
除同公司正常经营业务相关的有效套期保值业务外，持有交易性金融资产、衍生金融资产、交易性金融负债、衍生金融负债产生的公允价值变动损益，以及处置交易性金融资产、衍生金融资产、交易性金融负债、衍生金融负债和其他债权投资取得的投资收益	567,269.83	
单独进行减值测试的应收款项、合同资产减值准备转回		
对外委托贷款取得的损益		
采用公允价值模式进行后续计量的投资性房地产公允价值变动产生的损益		
根据税收、会计等法律、法规的要求对当期损益进行一次性调整对当期损益的影响		
受托经营取得的托管费收入		
除上述各项之外的其他营业外收入和支出	-6,492.11	
其他符合非经常性损益定义的损益项目		
小计	950,159.79	
所得税影响额	-129,009.15	
少数股东权益影响额（税后）		
合计	821,150.64	

(二) 净资产收益率及每股收益

报告期利润	加权平均净资产收益率（%）	每股收益（元）	
		基本每股收益	稀释每股收益
归属于公司普通股股东的净利润	29.09	0.61	0.61
扣除非经常性损益后归属于公司普通股股东的净利润	28.33	0.60	0.60

宁波西磁科技发展股份有限公司
二〇二二年三月二十二日



营业执照

(副本)

统一社会信用代码

91310101568093764U

证照编号: 0100000202301120074



市场主体应当于每年1月1日至6月30日通过国家企业信用信息公示系统报送公示年度报告。

仅供出报告使用，其他无效。

(特殊普通合伙)



名称

类别

执行事务合伙人

经营范围

出资额 人民币15150.0000万元整

成立日期 2011年01月24日

主要经营场所 上海市黄浦区南京东路61号四楼

审查企业会计报表，出具审计报告；验证企业资本，出具验资报告；办理企业合并、分立、清算事宜中的审计业务，出具有关报告；基本建设年度决算审计；代理记账；会计咨询、税务咨询、管理咨询、会计培训；信息系统实施、维护；法律、法规规定的其他业务。【依法须经批准的项目，经相关部门批准后方可开展经营活动】



登记机关

2023年04月12日

证书序号:0001247

说明

1. 《会计师事务所执业证书》是证明持有人经财政部门依法审批,准予执行注册会计师法定业务的凭证。
2. 《会计师事务所执业证书》记载事项发生变动的,应当向财政部门申请换发。
3. 《会计师事务所执业证书》不得伪造、涂改、出租、出借、转让。
4. 会计师事务所终止或执业许可注销的,应当向财政部门交回《会计师事务所执业证书》。

仅供出报告使用,其他无效。



会计师事务所

执业证书



名称:立信会计师事务所(特殊普通合伙)

首席合伙人:朱建弟

主任会计师:

经营场所:上海市黄浦区南京东路61号四楼

组织形式:特殊普通合伙制

执业证书编号:31000006

批准执业文号:沪财会〔2000〕26号(转制批文 沪财会[2010]82号)

批准执业日期:2000年6月13日(转制日期 2010年12月31日)

发证机关:



二〇一八年六月一日

中华人民共和国财政部制



姓名 Full name 林立
 性别 Sex 男
 出生日期 Date of birth 1975-06-17
 工作单位 Working unit 立信会计师事务所
 身份证号码 Identity card No. 330221197506170011



年度检验登记
 Annual Renewal Registration

本证书经检验合格，继续有效一年。
 This certificate is valid for another year after



证书编号: 330000480576
 No. of Certificate

批准注册协会: 浙江省注册会计师协会
 Authorized Institute of CPAs

发证日期: 2005 年 12 月 31 日
 Date of Issuance 年 月 日

注册会计师工作单位变更事项登记
Registration of the Change of Working Unit by a CPA

同意调出
Agree the holder to be transferred to



转出会计师事务所
Group of the transferor and the issuer of CPA

转入会计师事务所
Name of the transferee institute of CPA

2015年5月28日



姓名
Full Name: 周朝晖
性别
Sex: 男
出生日期
Date of Birth: 1987-10-21
工作单位
Working Unit: 宁波科信
身份证号
Identity Card No.: 330227198710210018



年度检验登记

Annual Renewal Registration

本证书检验合格，继续有效一年。
This certificate is valid for another year after this renewal.

证书编号: 330000481981
No. of Certificate

批准注册协会: 浙江省注册会计师协会
Authorized Institute of CPAs

发证日期: 2015年04月03日
Date of Issuance





姓名 Full name: 刘明
 性别 Sex: 男
 出生日期 Date of birth: 1982-04-22
 工作单位 Working unit: 立信会计师事务所
 身份证号码 Identity card No: 330602198204220012



年度检验登记
 Annual Renewal Registration

本证书经检验合格，继续有效一年。
 This certificate is valid for another year after this renewal.

证书编号:
 No. of Certificate: 310000061186

批准注册协会:
 Authorized Institute of CPA: 浙江省注册会计师协会

发证日期:
 Date of issuance: 2019 年 04 月 22 日



宁波西磁科技发展股份有限公司

审计报告及财务报表

二〇二三年半年度



宁波西磁科技发展股份有限公司

审计报告及财务报表

(2023年01月01日至2023年6月30日止)

	目录	页次
一、	审计报告	1-5
二、	财务报表	
	合并资产负债表和母公司资产负债表	1-4
	合并利润表和母公司利润表	5-6
	合并现金流量表和母公司现金流量表	7-8
	合并所有者权益变动表和母公司所有者权益变动表	9-12
	财务报表附注	1-78



审计报告

信会师报字[2023]第 ZA15217 号

宁波西磁科技发展股份有限公司全体股东：

一、 审计意见

我们审计了宁波西磁科技发展股份有限公司（以下简称西磁科技）财务报表，包括 2023 年 6 月 30 日的合并及母公司资产负债表，2023 年 1-6 月期间的合并及母公司利润表、合并及母公司现金流量表、合并及母公司所有者权益变动表以及相关财务报表附注。

我们认为，后附的财务报表在所有重大方面按照企业会计准则的规定编制，公允反映了宁波西磁科技发展股份有限公司 2023 年 6 月 30 日的合并及母公司财务状况以及 2023 年 1-6 月期间的合并及母公司经营成果和现金流量。

二、 形成审计意见的基础

我们按照中国注册会计师审计准则的规定执行了审计工作。审计报告的“注册会计师对财务报表审计的责任”部分进一步阐述了我们在这些准则下的责任。按照中国注册会计师职业道德守则，我们独立于宁波西磁科技发展股份有限公司，并履行了职业道德方面的其他责任。我们相信，我们获取的审计证据是充分、适当的，为发表审计意见提供了基础。

三、 关键审计事项

关键审计事项是我们根据职业判断，认为对本期财务报表审计最为重要的事项。这些事项的应对以对财务报表整体进行审计并形成审计意见为背景，我们不对这些事项单独发表意见。

我们在审计中识别出的关键审计事项汇总如下：



关键审计事项	该事项在审计中是如何应对的
<p>(一) 收入确认</p> <p>西磁科技的收入主要来自于磁选产品和吸重产品的销售，2023年1-6月营业收入为10,586.55万元。西磁科技产品销售包含国内一般销售和出口销售业务。各种销售模式下收入确认的具体方式不同。收入确认涉及管理层重要的会计判断和会计估计，包含对产品交付时点的确认；对合同后续义务的判断及成本的估计；收入及成本金额的确认。鉴于其对财务报表的重要性，我们将营业收入确认确定为关键审计事项。关于收入确认的会计政策详见附注三（二十三）；关于收入及成本金额披露详见附注五（三十二）。</p>	<p>我们针对收入确认执行的审计程序主要有：</p> <p>(1) 了解与收入确认相关的关键内部控制，评价其设计和执行是否有效，并测试相关内部控制的运行有效性。</p> <p>(2) 了解收入确认的具体方法，与同行业公司收入确认政策进行对比分析，同时选取销售合同样本，识别合同中与销售收入确认的相关条款，评价相应收入确认时点是否符合企业会计准则的规定，并得到一贯执行。</p> <p>(3) 执行分析性程序，查验分析各类别产品销售收入和毛利率变动的合理性；</p> <p>(4) 实施细节测试，对于国内销售收入，以抽样方式检查与收入确认相关的支持性文件，包括销售合同（订单）、销售发票、销售出库单、客户签收单据、货物物流单据、客户销售对账单据和收款银行水单等；对于出口销售收入，查验报关出口数据与账面记录是否相符，并以抽样方式检查销售合同、出口报关单、销售发票、货运提单和收款银行水单等支持性文件。</p> <p>(5) 实施收入截止性测试，就资产负债表前后确认收入的交易选取样本进行截止测试，以评价营业收入是否在恰当期间确认。</p> <p>(6) 检查本期确认的收入在期后是否发生重大的销售退回，以核实收入的真实性。</p>

四、其他信息

西磁科技管理层（以下简称管理层）对其他信息负责。其他信息包括西磁科技2023年半年度报告中涵盖的信息，但不包括财务报表和我们的审计报告。

我们对财务报表发表的审计意见不涵盖其他信息，我们也不对其他信息发表任何形式的鉴证结论。

结合我们对财务报表的审计，我们的责任是阅读其他信息，在此过程中，考虑其他信息是否与财务报表或我们在审计过程中了解到的情况存在重大不一致或者似乎存在重大错报。

基于我们已执行的工作，如果我们确定其他信息存在重大错报，我们应当报告该事实。在这方面，我们无任何事项需要报告。



五、 管理层和治理层对财务报表的责任

管理层负责按照企业会计准则的规定编制财务报表，使其实现公允反映，并设计、执行和维护必要的内部控制，以使财务报表不存在由于舞弊或错误导致的重大错报。

在编制财务报表时，管理层负责评估宁波西磁科技发展股份有限公司的持续经营能力，披露与持续经营相关的事项（如适用），并运用持续经营假设，除非计划进行清算、终止运营或别无其他现实的选择。

治理层负责监督宁波西磁科技发展股份有限公司的财务报告过程。

六、 注册会计师对财务报表审计的责任

我们的目标是对财务报表整体是否不存在由于舞弊或错误导致的重大错报获取合理保证，并出具包含审计意见的审计报告。合理保证是高水平的保证，但并不能保证按照审计准则执行的审计在某一重大错报存在时总能发现。错报可能由于舞弊或错误导致，如果合理预期错报单独或汇总起来可能影响财务报表使用者依据财务报表作出的经济决策，则通常认为错报是重大的。

在按照审计准则执行审计工作的过程中，我们运用职业判断，并保持职业怀疑。同时，我们也执行以下工作：

（一）识别和评估由于舞弊或错误导致的财务报表重大错报风险，设计和实施审计程序以应对这些风险，并获取充分、适当的审计证据，作为发表审计意见的基础。由于舞弊可能涉及串通、伪造、故意遗漏、虚假陈述或凌驾于内部控制之上，未能发现由于舞弊导致的重大错报的风险高于未能发现由于错误导致的重大错报的风险。

（二）了解与审计相关的内部控制，以设计恰当的审计程序，但目的并非对内部控制的有效性发表意见。

（三）评价管理层选用会计政策的恰当性和作出会计估计及相关披露的合理性。



(四) 对管理层使用持续经营假设的恰当性得出结论。同时, 根据获取的审计证据, 就可能对导致对宁波西磁科技发展股份有限公司持续经营能力产生重大疑虑的事项或情况是否存在重大不确定性得出结论。如果我们得出结论认为存在重大不确定性, 审计准则要求我们在审计报告中提请报表使用者注意财务报表中的相关披露; 如果披露不充分, 我们应当发表非无保留意见。我们的结论基于截至审计报告日可获得的信息。然而, 未来的事项或情况可能导致宁波西磁科技发展股份有限公司不能持续经营。

(五) 评价财务报表的总体列报(包括披露)、结构和内容, 并评价财务报表是否公允反映相关交易和事项。

(六) 就宁波西磁科技发展股份有限公司中实体或业务活动的财务信息获取充分、适当的审计证据, 以对合并财务报表发表审计意见。我们负责指导、监督和执行集团审计, 并对审计意见承担全部责任。

我们与治理层就计划的审计范围、时间安排和重大审计发现等事项进行沟通, 包括沟通我们在审计中识别出的值得关注的内部控制缺陷。

我们还就已遵守与独立性相关的职业道德要求向治理层提供声明, 并与治理层沟通可能被合理认为影响我们独立性的所有关系和其他事项, 以及相关的防范措施(如适用)。

从与治理层沟通过的事项中, 我们确定哪些事项对本期财务报表审计最为重要, 因而构成关键审计事项。我们在审计报告中描述这些事项, 除非法律法规禁止公开披露这些事项, 或在极少数情形下, 如果合理预期在审计报告中沟通某事项造成的负面后果超过在公众利益方面产生的益处, 我们确定不应在审计报告中沟通该事项。



(此页无正文，系宁波西磁科技发展股份有限公司 2023 年半年度审计报告签字页)



中国注册会计师：
(项目合伙人)

胡俊杰



中国注册会计师：

屠朝辉



中国注册会计师：

金天易



中国·上海

二〇二三年九月十八日






宁波西磁科技发展股份有限公司
合并资产负债表
2023年6月30日
(除特别注明外, 金额单位均为人民币元)



资产	附注五	期末余额	上年年末余额
流动资产:			
货币资金	(一)	16,685,622.01	24,914,330.65
交易性金融资产	(二)	43,362,824.30	34,580,054.08
衍生金融资产			
应收票据	(三)	8,857,485.00	11,395,213.32
应收账款	(四)	19,945,938.45	17,757,263.95
应收款项融资	(五)	464,460.00	4,572,143.04
预付款项	(六)	1,305,342.64	2,319,987.03
其他应收款	(七)	414,508.68	380,030.55
存货	(八)	36,675,793.35	50,997,075.96
合同资产	(九)	6,220,708.62	3,723,268.69
持有待售资产			
一年内到期的非流动资产			
其他流动资产	(十)	1,175,841.81	193,043.19
流动资产合计		135,108,524.86	150,832,410.46
非流动资产:			
债权投资			
其他债权投资			
长期应收款			
长期股权投资			
其他权益工具投资			
其他非流动金融资产			
投资性房地产	(十一)	3,995,292.15	4,176,330.87
固定资产	(十二)	30,896,758.07	31,973,208.87
在建工程	(十三)	1,700,447.08	52,830.19
生产性生物资产			
油气资产			
使用权资产			
无形资产	(十四)	18,366,953.02	18,597,845.69
开发支出			
商誉			
长期待摊费用	(十五)	5,318,589.12	5,772,018.90
递延所得税资产	(十六)		545,143.70
其他非流动资产	(十七)	4,530,118.44	888,230.97
非流动资产合计		64,808,157.88	62,005,609.19
资产总计		199,916,682.74	212,838,019.65

后附财务报表附注为财务报表的组成部分。

公司负责人:  总会计师工作负责人:  会计机构负责人: 



宁波西磁科技发展股份有限公司
合并资产负债表（续）
2023年6月30日
（除特别注明外，金额单位均为人民币元）



负债和所有者权益	附注五	期末余额	上年年末余额
流动资产：			
短期借款	(十八)	7,501,500.00	5,505,569.44
交易性金融负债			
衍生金融负债			
应付票据	(十九)		1,900,000.00
应付账款	(二十)	12,494,241.43	17,764,868.13
预收款项			
合同负债	(二十一)	20,821,081.83	36,542,216.93
应付职工薪酬	(二十二)	5,835,725.28	8,995,943.79
应交税费	(二十三)	2,656,670.82	5,187,106.68
其他应付款	(二十四)	30,901.96	142,499.02
应付手续费及佣金			
应付分保账款			
持有待售负债			
一年内到期的非流动负债			
其他流动负债	(二十五)	11,282,418.38	15,880,271.43
流动负债合计		60,622,539.70	91,918,475.42
非流动负债：			
长期借款			
应付债券			
其中：优先股			
永续债			
租赁负债			
长期应付款			
长期应付职工薪酬			
预计负债			
递延收益	(二十六)	264,725.83	279,723.33
递延所得税负债	(十六)	559,648.52	1,241,747.35
其他非流动负债			
非流动负债合计		824,374.35	1,521,470.68
负债合计		61,446,914.05	93,439,946.10
所有者权益：			
股本	(二十七)	53,090,000.00	51,550,000.00
其他权益工具			
其中：优先股			
永续债			
资本公积	(二十八)	18,689,656.68	10,219,656.68
减：库存股			
其他综合收益			
专项储备	(二十九)	426,939.52	
盈余公积	(三十)	11,085,104.63	11,085,104.63
未分配利润	(三十一)	55,178,067.86	46,543,312.24
归属于母公司所有者权益合计		138,469,768.69	119,398,073.55
少数股东权益			
所有者权益合计		138,469,768.69	119,398,073.55
负债和所有者权益总计		199,916,682.74	212,838,019.65

后附财务报表附注为财务报表的组成部分。

公司负责人：  主管会计工作负责人：  会计机构负责人： 



宁波西磁科技发展股份有限公司
母公司资产负债表
2023年6月30日
 (除特别注明外, 金额单位均为人民币元)



资产	附注十二	期末余额	半年末余额
流动资产:			
货币资金		15,521,725.04	23,721,671.25
交易性金融资产		36,532,986.65	28,074,731.35
衍生金融资产			
应收票据	(一)	8,857,485.00	11,395,213.32
应收账款	(二)	19,850,843.27	17,409,966.53
应收款项融资	(三)	464,460.00	4,572,143.04
预付款项		1,166,267.64	1,519,987.03
其他应收款	(四)	394,439.24	340,942.50
存货		36,599,555.74	50,556,792.42
合同资产		6,220,708.62	3,723,268.69
持有待售资产			
一年内到期的非流动资产			
其他流动资产		896,902.69	98,499.98
流动资产合计		126,505,373.89	141,413,216.11
非流动资产:			
债权投资			
其他债权投资			
长期应收款			
长期股权投资	(五)	2,011,693.69	2,011,693.69
其他权益工具投资			
其他非流动金融资产			
投资性房地产		3,995,292.15	4,176,330.87
固定资产		30,852,537.91	31,921,680.17
在建工程		1,700,447.08	52,830.19
生产性生物资产			
油气资产			
使用权资产			
无形资产		18,354,325.63	18,581,324.12
开发支出			
商誉			
长期待摊费用		5,318,589.12	5,772,018.90
递延所得税资产			544,639.74
其他非流动资产		4,530,118.44	888,230.97
非流动资产合计		66,763,004.02	63,948,748.65
资产总计		193,268,377.91	205,361,964.76

后附财务报表附注为财务报表的组成部分。

公司负责人:

主管会计工作负责人:

洪志杰

会计机构负责人:

苏佩惠



宁波西磁科技发展股份有限公司
母公司资产负债表（续）
2023年6月30日
（除特别注明外，金额单位均为人民币元）



负债和所有者权益	附注十二	期末余额	上年年末余额
流动负债：			
短期借款		7,501,500.00	5,505,569.44
交易性金融负债			
衍生金融负债			
应付票据			1,900,000.00
应付账款		12,366,514.88	17,301,011.09
预收款项			
合同负债		19,756,334.52	34,493,664.74
应付职工薪酬		5,356,727.81	8,330,096.00
应交税费		2,641,396.48	5,186,729.15
其他应付款		27,566.76	124,574.72
持有待售负债			
一年内到期的非流动负债			
其他流动负债		11,262,737.32	15,873,483.25
流动负债合计		58,912,777.77	88,715,128.39
非流动负债：			
长期借款			
应付债券			
其中：优先股			
永续债			
租赁负债			
长期应付款			
长期应付职工薪酬			
预计负债			
递延收益		264,725.83	279,723.33
递延所得税负债		557,825.86	1,236,114.28
其他非流动负债			
非流动负债合计		822,551.69	1,515,837.61
负债合计		59,735,329.46	90,230,966.00
所有者权益：			
股本		53,090,000.00	51,550,000.00
其他权益工具			
其中：优先股			
永续债			
资本公积		19,201,350.37	10,731,350.37
减：库存股			
其他综合收益			
专项储备		426,939.52	
盈余公积		11,085,104.63	11,085,104.63
未分配利润		49,729,653.93	41,764,543.76
所有者权益合计		133,533,048.45	115,130,998.76
负债和所有者权益总计		193,268,377.91	205,361,964.76

后附财务报表附注为财务报表的组成部分。

公司负责人：  主管会计工作负责人：  会计机构负责人： 



宁波西疆科技发展股份有限公司
合并利润表
2023年1-6月
(除特别注明外, 金额单位均为人民币元)



项目	附注	2023年1-6月	2022年1-6月
一、营业收入	(三十二)	103,844,204.70	80,525,115.97
减：营业成本	(三十二)	44,547,349.22	55,062,699.70
税金及附加	(三十三)	1,155,166.02	740,229.97
销售费用	(三十四)	4,420,329.18	3,214,439.84
管理费用	(三十五)	2,164,067.81	4,938,702.35
研发费用	(三十六)	3,199,314.99	2,922,150.20
财务费用	(三十七)	-769,368.59	-932,660.68
其中：利息费用		61,123.89	308,618.05
利息收入		310,962.44	15,144.25
加：其他收益	(三十八)	1,704,832.09	211,973.36
投资收益（损失以“-”号填列）	(三十九)	100,920.01	157,317.34
其中：对联营企业和合营企业的投资收益			
以摊余成本计量的金融资产终止确认收益			
净敞口套期收益（损失以“-”号填列）			
公允价值变动收益（损失以“-”号填列）	(四十)	372,106.80	84,846.51
信用减值损失（损失以“-”号填列）	(四十一)	-523,688.56	-236,625.92
资产减值损失（损失以“-”号填列）	(四十二)	-222,927.91	-145,646.29
资产处置收益（损失以“-”号填列）	(四十三)	-23,175.07	
二、营业利润（亏损以“-”号填列）		27,454,745.57	14,541,809.59
加：营业外收入	(四十四)	3,622,652.86	0.91
减：营业外支出	(四十五)	18,447.66	2,000.00
三、利润总额（亏损总额以“-”号填列）		33,058,950.77	14,539,810.50
减：所得税费用	(四十六)	4,462,355.10	1,715,463.93
四、净利润（净亏损以“-”号填列）		28,596,595.61	12,823,946.55
(一) 按经营持续性分类			
1. 持续经营净利润（净亏损以“-”号填列）		28,596,595.61	12,823,946.55
2. 终止经营净利润（净亏损以“-”号填列）			
(二) 按所有权归属分类			
1. 归属于母公司所有者的净利润（净亏损以“-”号填列）		28,596,595.61	12,823,946.55
2. 少数股东损益（净亏损以“-”号填列）			
五、其他综合收益的税后净额			
归属于母公司所有者的其他综合收益的税后净额			
(一) 不能重分类进损益的其他综合收益			
1. 重新计量设定受益计划变动额			
2. 权益法下不能转损益的其他综合收益			
3. 其他权益工具投资公允价值变动			
4. 企业自身信用风险公允价值变动			
(二) 将重分类进损益的其他综合收益			
1. 权益法下可转损益的其他综合收益			
2. 其他债权投资公允价值变动			
3. 金融资产重分类计入其他综合收益的金额			
4. 其他债权投资信用减值准备			
5. 现金流量套期储备			
6. 外币财务报表折算差额			
7. 其他			
归属于少数股东的其他综合收益的税后净额			
六、综合收益总额		28,596,595.61	12,823,946.55
归属于母公司所有者的综合收益总额		28,596,595.61	12,823,946.55
归属于少数股东的综合收益总额			

后附财务报表附注为财务报表的组成部分。


公司负责人：

主管会计工作负责人：

会计机构负责人：



宁波西磁科技发展股份有限公司
母公司利润表
2023年1-6月
(除特别注明外,金额单位均为人民币元)



项目	附注十二	2023年1-6月	2022年1-6月
一、营业收入	(六)	97,354,194.65	74,604,709.18
减：营业成本	(六)	59,389,483.42	49,795,719.59
税金及附加		1,152,048.17	739,291.72
销售费用		3,863,301.02	2,929,814.48
管理费用		5,045,427.66	4,781,082.04
研发费用		3,199,314.99	2,932,150.20
财务费用		-794,819.02	-864,186.63
其中：利息费用		61,123.89	308,618.05
利息收入		306,089.02	13,674.95
加：其他收益		1,703,762.06	209,533.39
投资收益（损失以“-”号填列）	(七)	100,920.01	157,317.34
其中：对联营企业和合营企业的投资收益			
以摊余成本计量的金融资产终止确认收益			
净敞口套期收益（损失以“-”号填列）			
公允价值变动收益（损失以“-”号填列）		291,591.96	35,127.79
信用减值损失（损失以“-”号填列）		-536,043.70	-258,789.37
资产减值损失（损失以“-”号填列）		-266,921.57	-147,275.23
资产处置收益（损失以“-”号填列）		-23,175.07	
二、营业利润（亏损以“-”号填列）		26,769,572.10	14,286,751.70
加：营业外收入		5,622,650.91	0.91
减：营业外支出		18,447.66	2,000.00
三、利润总额（亏损总额以“-”号填列）		32,373,775.35	14,284,752.61
减：所得税费用		4,446,825.19	1,708,054.22
四、净利润（净亏损以“-”号填列）		27,926,950.16	12,576,698.39
（一）持续经营净利润（净亏损以“-”号填列）		27,926,950.16	12,576,698.39
（二）终止经营净利润（净亏损以“-”号填列）			
五、其他综合收益的税后净额			
（一）不能重分类进损益的其他综合收益			
1. 重新计量设定受益计划变动额			
2. 权益法下不能转损益的其他综合收益			
3. 其他权益工具投资公允价值变动			
4. 企业自身信用风险公允价值变动			
（二）将重分类进损益的其他综合收益			
1. 权益法下可转损益的其他综合收益			
2. 其他债权投资公允价值变动			
3. 金融资产重分类计入其他综合收益的金			
额			
4. 其他债权投资信用减值准备			
5. 现金流量套期储备			
6. 外币财务报表折算差额			
7. 其他			
六、综合收益总额		27,926,950.16	12,576,698.39

后附财务报表附注为财务报表的组成部分。

公司负责人： 财务负责人： 会计机构负责人：






宁波西磁科技发展股份有限公司
合并现金流量表
2023年1-6月
(除特别注明外, 金额单位均为人民币元)



项目	附注五	2023年1-6月	2022年1-6月
一、经营活动产生的现金流量			
销售商品、提供劳务收到的现金		66,162,042.67	74,968,099.59
收到的税费返还		748,177.81	918,400.71
收到其他与经营活动有关的现金		1,960,465.39	1,138,589.30
经营活动现金流入小计		75,870,685.87	77,025,089.60
购买商品、接受劳务支付的现金		26,529,659.35	43,042,352.66
支付给职工以及为职工支付的现金		18,078,984.14	14,335,751.01
支付的各项税费		12,836,905.78	1,896,074.48
支付其他与经营活动有关的现金		3,308,775.75	2,429,667.97
经营活动现金流出小计		60,754,325.02	61,703,846.12
经营活动产生的现金流量净额		15,116,360.85	15,321,243.48
二、投资活动产生的现金流量			
收回投资收到的现金		122,473,336.66	49,419,191.58
取得投资收益收到的现金		100,920.01	157,317.34
处置固定资产、无形资产和其他长期资产收回的现金净额		183,251.11	
处置子公司及其他营业单位收到的现金净额			
收到其他与投资活动有关的现金			
投资活动现金流入小计		122,757,507.78	49,576,508.92
购建固定资产、无形资产和其他长期资产支付的现金		5,965,531.08	933,148.03
投资支付的现金		130,884,000.00	64,849,191.55
取得子公司及其他营业单位支付的现金净额			
支付其他与投资活动有关的现金			
投资活动现金流出小计		136,849,531.08	65,782,339.61
投资活动产生的现金流量净额		-14,092,023.30	-16,205,830.69
三、筹资活动产生的现金流量			
吸收投资收到的现金		10,010,000.00	
其中：子公司吸收少数股东投资收到的现金			
取得借款收到的现金		5,998,500.00	4,000,000.00
收到其他与筹资活动有关的现金			
筹资活动现金流入小计		16,008,500.00	4,000,000.00
偿还债务支付的现金		3,998,500.00	7,800,000.00
分配股利、利润或偿付利息支付的现金		20,027,033.32	5,313,362.47
其中：子公司支付给少数股东的股利、利润			
支付其他与筹资活动有关的现金		860,200.00	
筹资活动现金流出小计		24,885,733.32	13,113,362.47
筹资活动产生的现金流量净额		-8,877,233.32	-9,113,362.47
四、汇率变动对现金及现金等价物的影响		424,347.13	975,994.88
五、现金及现金等价物净增加额	(四十九)	-7,428,548.64	-9,021,954.80
加：期初现金及现金等价物余额	(四十九)	24,080,670.65	24,963,362.88
六、期末现金及现金等价物余额	(四十九)	16,652,122.01	15,941,408.08

后附财务报表附注为财务报表的组成部分。

公司负责人：  主管会计工作负责人：  会计机构负责人： 



宁波西磁科技发展股份有限公司
母公司现金流量表
2023年1-6月
 (除特别注明外, 金额单位均为人民币元)



项目	附注	2023年1-6月	2022年1-6月
一、经营活动产生的现金流量			
销售商品、提供劳务收到的现金		58,411,255.28	67,530,486.39
收到的税费返还			197,607.84
收到其他与经营活动有关的现金		8,918,606.19	1,130,597.47
经营活动现金流入小计		67,329,861.47	68,858,691.70
购买商品、接受劳务支付的现金		19,081,696.30	37,558,285.08
支付给职工以及为职工支付的现金		17,476,341.86	13,850,943.89
支付的各项税费		12,831,996.39	1,888,229.25
支付其他与经营活动有关的现金		3,026,740.16	2,328,151.52
经营活动现金流出小计		52,416,774.71	55,625,609.74
经营活动产生的现金流量净额		14,913,086.76	13,233,081.96
二、投资活动产生的现金流量			
收回投资收到的现金		120,873,336.66	49,419,191.58
取得投资收益收到的现金		100,920.01	157,317.34
处置固定资产、无形资产和其他长期资产收回的现金净额		183,251.11	
处置子公司及其他营业单位收到的现金净额			
收到其他与投资活动有关的现金			
投资活动现金流入小计		121,157,507.78	49,576,508.92
购建固定资产、无形资产和其他长期资产支付的现金		5,965,531.08	929,785.20
投资支付的现金		129,040,000.00	64,219,191.58
取得子公司及其他营业单位支付的现金净额			
支付其他与投资活动有关的现金			
投资活动现金流出小计		135,005,531.08	65,148,976.78
投资活动产生的现金流量净额		-13,848,023.30	-15,572,467.86
三、筹资活动产生的现金流量			
吸收投资收到的现金		10,010,000.00	
取得借款收到的现金		5,998,500.00	4,000,000.00
收到其他与筹资活动有关的现金			
筹资活动现金流入小计		16,008,500.00	4,000,000.00
偿还债务支付的现金		3,998,500.00	7,800,000.00
分配股利、利润或偿付利息支付的现金		20,027,033.32	5,313,362.47
支付其他与筹资活动有关的现金		860,200.00	
筹资活动现金流出小计		24,885,733.32	13,113,362.47
筹资活动产生的现金流量净额		-8,877,233.32	-9,113,362.47
四、汇率变动对现金及现金等价物的影响		412,383.65	909,184.63
五、现金及现金等价物净增加额		-7,399,786.21	-10,543,563.74
加: 期初现金及现金等价物余额		22,888,011.25	24,135,954.49
六、期末现金及现金等价物余额		15,488,225.04	13,592,390.75

后附财务报表附注为财务报表的组成部分。

公司负责人: _____ 会计工作负责人: _____

洪根忠

会计机构负责人: _____

洪根忠





宁波西磁科技发展股份有限公司
合并所有者权益变动表

2023年1-6月

(除特别注明外,金额单位均为人民币元)



项目	归属于母公司所有者权益				专项储备	其他综合收益	减：库存股	资本公积	盈余公积	未分配利润	小计	少数股东权益	所有者权益合计
	股本	资本公积	其他权益工具	其他权益工具									
一、上年年末余额	53,000,000.00	10,219,656.68								46,543,312.34	119,398,073.55		119,398,073.55
加：会计政策变更													
前期差错更正													
同一控制下企业合并													
其他													
二、本年期初余额	53,000,000.00	10,219,656.68								46,543,312.34	119,398,073.55		119,398,073.55
三、本期增减变动金额（减少以“-”号填列）	1,540,000.00	8,470,000.00								8,634,755.67	19,071,695.14		19,071,695.14
（一）综合收益总额										28,596,595.61	28,596,595.61		28,596,595.61
1. 所有者投入和减少资本	1,540,000.00	8,470,000.00								10,010,000.00	10,010,000.00		10,010,000.00
2. 所有者投入的普通股	1,540,000.00	8,470,000.00								10,010,000.00	10,010,000.00		10,010,000.00
3. 其他权益工具持有者投入资本													
4. 其他													
（二）利润分配										-19,961,839.99	-19,961,839.99		-19,961,839.99
1. 提取盈余公积													
2. 提取一般风险准备													
3. 对所有者（或股东）的分配													
4. 其他													
（三）所有者权益内部结转													
1. 资本公积转增资本（或股本）													
2. 盈余公积转增资本（或股本）													
3. 盈余公积弥补亏损													
4. 设定受益计划变动额结转留存收益													
5. 其他综合收益结转留存收益													
6. 其他													
（四）专项储备													
1. 本期提取													
2. 本期使用													
（五）其他													
四、本期期末余额	53,000,000.00	18,689,656.68								55,178,067.86	138,469,768.69		138,469,768.69

后附财务报表附注为财务报表的组成部分。

公司负责人：

主管会计工作负责人：

汪明忠

会计机构负责人：

汪明忠



宁波西磁科技发展股份有限公司
合并所有者权益变动表（续）
2023年1-6月
（除特别注明外，金额单位均为人民币元）

项目	归属于母公司所有者权益										少数股东权益	所有者权益合计
	股本		其他权益工具		资本公积	减：库存股	其他综合收益	小计		少数股东权益		
	优先股	普通股	其他	其他权益工具				资本公积	少数股东权益			
一、上年年末余额	51,550,000.00				10,219,656.68				97,803,772.58		97,803,772.58	
加：会计政策变更												
前期差错更正												
同一控制下企业合并												
其他												
二、本年年初余额	51,550,000.00				10,219,656.68				97,803,772.58		97,803,772.58	
三、本期增减变动金额（减少以“-”号填列）												
（一）综合收益总额												
（二）所有者投入和减少资本												
1. 所有者投入的普通股												
2. 其他权益工具持有者投入资本												
3. 股份支付计入所有者权益的金额												
4. 其他												
（三）利润分配												
1. 提取盈余公积												
2. 提取一般风险准备												
3. 对所有者（或股东）的分配												
4. 其他												
（四）所有者权益内部结转												
1. 资本公积转增资本（或股本）												
2. 盈余公积转增资本（或股本）												
3. 盈余公积弥补亏损												
4. 设定受益计划变动额结转留存收益												
5. 其他综合收益结转留存收益												
6. 其他												
（五）专项储备												
1. 本期提取												
2. 本期使用												
（六）其他												
四、本年年末余额	51,550,000.00				10,219,656.68				119,398,073.55		119,398,073.55	

后附财务报表附注为财务报表组成部分。
公司负责人：  王勤厚
主管会计工作负责人：  王勤厚
会计机构负责人：  王勤厚



宁波西磁科技发展股份有限公司

母公司所有者权益变动表

2023年1-6月

(除特别注明外, 金额单位均为人民币元)

项目	股本		其他权益工具		资本公积	减:库存股	盈余公积	未分配利润	所有者权益合计
	年初余额	期末余额	优先股	其他					
一、上年年末余额	51,550,000.00				10,731,350.37		11,085,104.63	41,764,543.76	115,130,998.76
加: 会计政策变更									
前期差错更正									
其他									
二、本年年初余额	51,550,000.00				10,731,350.37		11,085,104.63	41,764,543.76	115,130,998.76
三、本期增减变动金额(减少以“-”号填列)	1,540,000.00				8,470,000.00			7,965,110.17	18,402,049.69
(一) 综合收益总额							426,939.52	27,926,950.16	27,926,950.16
(二) 所有者投入和减少资本	1,540,000.00				8,470,000.00				10,010,000.00
1. 所有者投入的普通股	1,540,000.00				8,470,000.00				10,010,000.00
2. 其他权益工具持有者投入资本									
3. 股份支付计入所有者权益的金额									
4. 其他									
(三) 利润分配									
1. 提取盈余公积								-19,961,839.99	-19,961,839.99
2. 对所有者(或股东)的分配								-19,961,839.99	-19,961,839.99
3. 其他									
(四) 所有者权益内部结转									
1. 资本公积转增资本(或股本)									
2. 盈余公积转增资本(或股本)									
3. 盈余公积弥补亏损									
4. 设定受益计划变动额结转留存收益									
5. 其他综合收益结转留存收益									
6. 其他									
(五) 专项储备									
1. 本期提取									
2. 本期使用									
(六) 其他									
四、本期末余额	53,090,000.00				19,201,350.37		11,085,104.63	49,729,653.93	133,533,048.45

后附财务报表附注为财务报表的重要组成部分。

公司负责人:

主管会计工作负责人:

会计机构负责人:



宁波西磁科技发展股份有限公司
母公司所有者权益变动表（续）

2023年1-6月

（除特别注明外，金额单位均为人民币元）



项目	股本	其他权益工具		资本公积	减：库存股	其他综合收益	盈余公积	未分配利润	所有者权益合计
		优先股	永续债						
一、上年年末余额	51,550,000.00			10,731,350.37			8,007,088.41	24,063,097.74	94,351,536.52
加：会计政策变更									
前期差错更正									
其他									
二、本年年初余额	51,550,000.00			10,731,350.37			8,007,088.41	24,063,097.74	94,351,536.52
三、本期增减变动金额（减少以“-”号填列）							3,078,016.22	17,701,446.02	20,779,462.24
（一）综合收益总额								30,780,162.18	30,780,162.18
（二）所有者投入和减少资本									
1. 所有者投入的普通股									
2. 其他权益工具持有者投入资本									
3. 股份支付计入所有者权益的金额									
4. 其他									
（三）利润分配							3,078,016.22	-13,078,716.16	-10,000,699.94
1. 提取盈余公积							3,078,016.22	-3,078,016.22	
2. 对所有者（或股东）的分配								-10,000,699.94	-10,000,699.94
3. 其他									
（四）所有者权益内部结转									
1. 资本公积转增资本（或股本）									
2. 盈余公积转增资本（或股本）									
3. 盈余公积弥补亏损									
4. 设定受益计划变动额结转留存收益									
5. 其他综合收益结转留存收益									
6. 其他									
（五）专项储备									
1. 本期提取									
2. 本期使用									
（六）其他									
四、本期末余额	51,550,000.00			10,731,350.37			11,085,104.63	41,764,543.76	115,130,998.76

后附财务报表附注为财务报表的组成部分。
公司负责人：

主管会计工作负责人：

会计机构负责人：



宁波西磁科技发展股份有限公司 二〇二三年半年度财务报表附注 (除特殊注明外, 金额单位均为人民币元)

一、 公司基本情况

(一) 公司概况

宁波西磁科技发展股份有限公司(以下简称“公司”或“本公司”)系在宁波西磁磁业发展有限公司基础上以整体变更方式设立的股份有限公司。2015年10月25日,经公司股东会决议通过,同意将公司整体由有限责任公司变更为股份有限公司,发起设立为宁波西磁磁业发展股份有限公司。公司以2015年8月31日为基准日,各股东按其所拥有的截至2015年8月31日经审计的宁波西磁磁业发展有限公司的账面净资产为基础,按1:0.890888比例折合变更后股份公司的注册资本人民币20,000,000.00元。

根据公司2018年股东大会决议通过的《2018年度利润分配方案》和第二届董事会第三次会议决议通过的《关于变更注册资本及修改公司章程的议案》规定,公司申请新增注册资本人民币30,000,000.00元,以截至2018年12月31日的股本总额为基数,按每10股转增15股的比例,以未分配利润向全体股东转增股份总额30,000,000.00股,每股面值1元,共计增加股本人民币30,000,000.00元,公司注册资本由人民币20,000,000.00元变为人民币50,000,000.00元。

根据公司2020年2月19日第二届董事会第五次会议、2020年3月6日2020年度第一次临时股东大会决议审议通过的《关于<公司2020年第一次定向发行说明书>的议案》、《关于<因本次股票发行修改公司章程>的议案》和《关于签署附生效条件的<股份认购合同>的议案》,公司以6.50元/股的发行价格向30名定向发行对象定向发行1,550,000.00股股票,每股面值1.00元,共计增加股本人民币1,550,000.00元。

根据公司2022年4月8日召开第二届董事会第十次会议、2022年5月5日召开2021年年度股东大会审议通过的《关于变更公司名称、证券简称及经营范围的议案》,公司名称由“宁波西磁磁业发展股份有限公司”变更为“宁波西磁科技发展股份有限公司”。

根据公司2023年1月5日第三届董事会第四次会议、2023年1月20日2023年度第一次临时股东大会决议审议通过的《关于<公司2023年第一次定向发行说明书>的议案》、《关于<因本次股票发行修改公司章程>的议案》和《关于签署附生效条件的<股份认购合同>的议案》,公司以6.50元/股的发行价格向11名定向发行对象定向发行1,540,000.00股股票,每股面值1.00元,共计增加股本人民币1,540,000.00。

截至2023年6月30日,公司注册资本为人民币53,090,000.00元,营业执照统一社

会信用代码为 913302007532556225。

公司注册地：浙江省宁波市镇海区澹浦镇丽浦路 99 号

法定代表人：吴望葵

经营范围：一般项目：机械设备研发；专用设备制造（不含许可类专业设备制造）；五金产品制造；塑料制品制造；专用设备修理；磁性材料销售；货物进出口；技术进出口；进出口代理(除依法须经批准的项目外，凭营业执照依法自主开展经营活动)。
本财务报表业经公司董事会于 2023 年 9 月 18 日批准报出。

(二) 合并财务报表范围

截至 2023 年 6 月 30 日止，本公司合并财务报表范围内子公司如下：

子公司名称
宁波磁源磁制品有限公司
宁波磁云科技有限公司

本报告期合并范围变化情况详见本附注“六、合并范围的变更”和“七、在其他主体中的权益”。

二、财务报表的编制基础

(一) 编制基础

本财务报表按照财政部颁布的《企业会计准则——基本准则》和各项具体会计准则、企业会计准则应用指南、企业会计准则解释及其他相关规定（以下合称“企业会计准则”），以及中国证券监督管理委员会《公开发行证券的公司信息披露编报规则第 15 号——财务报告的一般规定》的相关规定编制。

(二) 持续经营

本财务报表以持续经营为基础编制。

公司自报告期末起 12 个月具备持续经营能力，无影响持续经营能力的重大事项。

三、重要会计政策及会计估计

(一) 遵循企业会计准则的声明

本财务报表符合财政部颁布的企业会计准则的要求，真实、完整地反映了本公司 2023 年 6 月 30 日的合并及母公司财务状况以及 2023 年 1-6 月的合并及母公司经营成果和现金流量。

(二) 会计期间

自公历 1 月 1 日起至 12 月 31 日止为一个会计年度。

(三) 营业周期

本公司营业周期为 12 个月。

(四) 记账本位币

本公司采用人民币为记账本位币。

(五) 同一控制下和非同一控制下企业合并的会计处理方法

同一控制下企业合并：合并方在企业合并中取得的资产和负债（包括最终控制方收购被合并方而形成的商誉），按照合并日被合并方资产、负债在最终控制方合并财务报表中的账面价值为基础计量。在合并中取得的净资产账面价值与支付的合并对价账面价值（或发行股份面值总额）的差额，调整资本公积中的股本溢价，资本公积中的股本溢价不足冲减的，调整留存收益。

非同一控制下企业合并：合并成本为购买方在购买日为取得被购买方的控制权而付出的资产、发生或承担的负债以及发行的权益性证券的公允价值。合并成本大于合并中取得的被购买方可辨认净资产公允价值份额的差额，确认为商誉；合并成本小于合并中取得的被购买方可辨认净资产公允价值份额的差额，计入当期损益。在合并中取得的被购买方符合确认条件的各项可辨认资产、负债及或有负债在购买日按公允价值计量。

为企业合并发生的直接相关费用于发生时计入当期损益；为企业合并而发行权益性证券或债务性证券的交易费用，计入权益性证券或债务性证券的初始确认金额。

(六) 合并财务报表的编制方法

1、 合并范围

合并财务报表的合并范围以控制为基础确定，合并范围包括本公司及全部子公司。控制，是指公司拥有对被投资方的权力，通过参与被投资方的相关活动而享有可变回报，并且有能力运用对被投资方的权力影响其回报金额。

2、 合并程序

本公司将整个企业集团视为一个会计主体，按照统一的会计政策编制合并财务报表，反映本企业集团整体财务状况、经营成果和现金流量。本公司与子公司、子公司相互之间发生的内部交易的影响予以抵销。内部交易表明相关资产发生

减值损失的，全额确认该部分损失。如子公司采用的会计政策、会计期间与本公司不一致的，在编制合并财务报表时，按本公司的会计政策、会计期间进行必要的调整。

子公司所有者权益、当期净损益和当期综合收益中属于少数股东的份额分别在合并资产负债表中所有者权益项目下、合并利润表中净利润项目下和综合收益总额项目下单独列示。子公司少数股东分担的当期亏损超过了少数股东在该子公司期初所有者权益中所享有份额而形成的余额，冲减少数股东权益。

（1）增加子公司或业务

在报告期内，因同一控制下企业合并增加子公司或业务的，将子公司或业务合并当期期初至报告期末的经营成果和现金流量纳入合并财务报表，同时对合并财务报表的期初数和比较报表的相关项目进行调整，视同合并后的报告主体自最终控制方开始控制时点起一直存在。

因追加投资等原因能够对同一控制下的被投资方实施控制的，在取得被合并方控制权之前持有的股权投资，在取得原股权之日与合并方和被合并方同处于同一控制之日孰晚日起至合并日之间已确认有关损益、其他综合收益以及其他净资产变动，分别冲减比较报表期间的期初留存收益或当期损益。

在报告期内，因非同一控制下企业合并增加子公司或业务的，以购买日确定的各项可辨认资产、负债及或有负债的公允价值为基础自购买日起纳入合并财务报表。

因追加投资等原因能够对非同一控制下的被投资方实施控制的，对于购买日之前持有的被购买方的股权，按照该股权在购买日的公允价值进行重新计量，公允价值与其账面价值的差额计入当期投资收益。购买日之前持有的被购买方的股权涉及的以后可重分类进损益的其他综合收益、权益法核算下的其他所有者权益变动转为购买日所属当期投资收益。

（2）处置子公司

①一般处理方法

因处置部分股权投资或其他原因丧失了对被投资方控制权时，对于处置后的剩余股权投资，按照其在丧失控制权日的公允价值进行重新计量。处置股权取得的对价与剩余股权公允价值之和，减去按原持股比例计算应享有原有子公司自购买日或合并日开始持续计算的净资产的份额与商誉之和的差额，计入丧失控制权当期的投资收益。与原有子公司股权投资相关的以后可重分类进损益的其他综合收益、权益法核算下的其他所有者权益变动，在丧失控制权时转为当期投资收益。

②分步处置子公司

通过多次交易分步处置对子公司股权投资直至丧失控制权的，处置对子公司股权投资的各项交易的条款、条件以及经济影响符合以下一种或多种情况，通常表明该多次交易事项为一揽子交易：

- i. 这些交易是同时或者在考虑了彼此影响的情况下订立的；
- ii. 这些交易整体才能达成一项完整的商业结果；
- iii. 一项交易的发生取决于其他至少一项交易的发生；
- iv. 一项交易单独看是不经济的，但是和其他交易一并考虑时是经济的。

各项交易属于一揽子交易的，将各项交易作为一项处置子公司并丧失控制权的交易进行会计处理；在丧失控制权之前每一次处置价款与处置投资对应的享有该子公司净资产份额的差额，在合并财务报表中确认为其他综合收益，在丧失控制权时一并转入丧失控制权当期的损益。

各项交易不属于一揽子交易的，在丧失控制权之前，按不丧失控制权的情况下部分处置对子公司的股权投资进行会计处理；在丧失控制权时，按处置子公司一般处理方法进行会计处理。

(3) 购买子公司少数股权

因购买少数股权新取得的长期股权投资与按照新增持股比例计算应享有子公司自购买日或合并日开始持续计算的净资产份额之间的差额，调整合并资产负债表中的资本公积中的股本溢价，资本公积中的股本溢价不足冲减的，调整留存收益。

(4) 不丧失控制权的情况下部分处置对子公司的股权投资

处置价款与处置长期股权投资相对应享有子公司自购买日或合并日开始持续计算的净资产份额之间的差额，调整合并资产负债表中的资本公积中的股本溢价，资本公积中的股本溢价不足冲减的，调整留存收益。

(七) 现金及现金等价物的确定标准

现金，是指本公司的库存现金以及可以随时用于支付的存款。现金等价物，是指本公司持有的期限短、流动性强、易于转换为已知金额的现金、价值变动风险很小的投资。

(八) 外币业务和外币报表折算

1、 外币业务

外币业务采用交易发生日的即期汇率作为折算汇率将外币金额折合成人民币记账。

资产负债表日外币货币性项目余额按资产负债表日即期汇率折算,由此产生的汇兑差额,除属于与购建符合资本化条件的资产相关的外币专门借款产生的汇兑差额按照借款费用资本化的原则处理外,均计入当期损益。

(九) 金融工具

本公司在成为金融工具合同的一方时,确认一项金融资产、金融负债或权益工具。

1、 金融工具的分类

根据本公司管理金融资产的业务模式和金融资产的合同现金流量特征,金融资产于初始确认时分类为:以摊余成本计量的金融资产、以公允价值计量且其变动计入其他综合收益的金融资产和以公允价值计量且其变动计入当期损益的金融资产。

本公司将同时符合下列条件且未被指定为以公允价值计量且其变动计入当期损益的金融资产,分类为以摊余成本计量的金融资产:

- 业务模式是以收取合同现金流量为目标;
- 合同现金流量仅为对本金和以未偿付本金金额为基础的利息的支付。

本公司将同时符合下列条件且未被指定为以公允价值计量且其变动计入当期损益的金融资产,分类为以公允价值计量且其变动计入其他综合收益的金融资产(债务工具):

- 业务模式既以收取合同现金流量又以出售该金融资产为目标;
- 合同现金流量仅为对本金和以未偿付本金金额为基础的利息的支付。

对于非交易性权益工具投资,本公司可以在初始确认时将其不可撤销地指定为以公允价值计量且其变动计入其他综合收益的金融资产(权益工具)。该指定在单项投资的基础上作出,且相关投资从发行者的角度符合权益工具的定义。

除上述以摊余成本计量和以公允价值计量且其变动计入其他综合收益的金融资产外,本公司将其余所有的金融资产分类为以公允价值计量且其变动计入当期损益的金融资产。在初始确认时,如果能够消除或显著减少会计错配,本公司可以将本应分类为以摊余成本计量或以公允价值计量且其变动计入其他综合收益的金融资产不可撤销地指定为以公允价值计量且其变动计入当期损益的金融资产。

金融负债于初始确认时分类为:以公允价值计量且其变动计入当期损益的金融负债和以摊余成本计量的金融负债。

符合以下条件之一的金融负债可在初始计量时指定为以公允价值计量且其变动计入当期损益的金融负债：

- 1) 该项指定能够消除或显著减少会计错配。
- 2) 根据正式书面文件载明的企业风险管理或投资策略，以公允价值为基础对金融负债组合或金融资产和金融负债组合进行管理和业绩评价，并在企业内部以此为基础向关键管理人员报告。
- 3) 该金融负债包含需单独分拆的嵌入衍生工具。

按照上述条件，本公司指定的这类金融负债主要包括：（具体描述指定的情况）

2、 金融工具的确认依据和计量方法

（1）以摊余成本计量的金融资产

以摊余成本计量的金融资产包括应收票据、应收账款、其他应收款、长期应收款、债权投资等，按公允价值进行初始计量，相关交易费用计入初始确认金额；不包含重大融资成分的应收账款以及本公司决定不考虑不超过一年的融资成分的应收账款，以合同交易价格进行初始计量。

持有期间采用实际利率法计算的利息计入当期损益。

收回或处置时，将取得的价款与该金融资产账面价值之间的差额计入当期损益。

（2）以公允价值计量且其变动计入其他综合收益的金融资产（债务工具）

以公允价值计量且其变动计入其他综合收益的金融资产（债务工具）包括应收款项融资、其他债权投资等，按公允价值进行初始计量，相关交易费用计入初始确认金额。该金融资产按公允价值进行后续计量，公允价值变动除采用实际利率法计算的利息、减值损失或利得和汇兑损益之外，均计入其他综合收益。终止确认时，之前计入其他综合收益的累计利得或损失从其他综合收益中转出，计入当期损益。

（3）以公允价值计量且其变动计入其他综合收益的金融资产（权益工具）

以公允价值计量且其变动计入其他综合收益的金融资产（权益工具）包括其他权益工具投资等，按公允价值进行初始计量，相关交易费用计入初始确认金额。该金融资产按公允价值进行后续计量，公允价值变动计入其他综合收益。取得的股利计入当期损益。

终止确认时，之前计入其他综合收益的累计利得或损失从其他综合收益中转出，计入留存收益。

(4) 以公允价值计量且其变动计入当期损益的金融资产

以公允价值计量且其变动计入当期损益的金融资产包括交易性金融资产、衍生金融资产、其他非流动金融资产等，按公允价值进行初始计量，相关交易费用计入当期损益。该金融资产按公允价值进行后续计量，公允价值变动计入当期损益。

(5) 以公允价值计量且其变动计入当期损益的金融负债

以公允价值计量且其变动计入当期损益的金融负债包括交易性金融负债、衍生金融负债等，按公允价值进行初始计量，相关交易费用计入当期损益。该金融负债按公允价值进行后续计量，公允价值变动计入当期损益。

终止确认时，其账面价值与支付的对价之间的差额计入当期损益。

(6) 以摊余成本计量的金融负债

以摊余成本计量的金融负债包括短期借款、应付票据、应付账款、其他应付款、长期借款、应付债券、长期应付款，按公允价值进行初始计量，相关交易费用计入初始确认金额。

持有期间采用实际利率法计算的利息计入当期损益。

终止确认时，将支付的对价与该金融负债账面价值之间的差额计入当期损益。

3、金融资产终止确认和金融资产转移

满足下列条件之一时，本公司终止确认金融资产：

- 收取金融资产现金流量的合同权利终止；
- 金融资产已转移，且已将金融资产所有权上几乎所有的风险和报酬转移给转入方；
- 金融资产已转移，虽然本公司既没有转移也没有保留金融资产所有权上几乎所有的风险和报酬，但是未保留对金融资产的控制。

发生金融资产转移时，如保留了金融资产所有权上几乎所有的风险和报酬的，则不终止确认该金融资产。

在判断金融资产转移是否满足上述金融资产终止确认条件时，采用实质重于形式的原则。

公司将金融资产转移区分为金融资产整体转移和部分转移。金融资产整体转移满足终止确认条件的，将下列两项金额的差额计入当期损益：

(1) 所转移金融资产的账面价值；

(2) 因转移而收到的对价，与原直接计入所有者权益的公允价值变动累计额（涉及转移的金融资产为以公允价值计量且其变动计入其他综合收益的金融资产（债务工具）的情形）之和。

金融资产部分转移满足终止确认条件的，将所转移金融资产整体的账面价值，在终止确认部分和未终止确认部分之间，按照各自的相对公允价值进行分摊，并将下列两项金额的差额计入当期损益：

(1) 终止确认部分的账面价值；

(2) 终止确认部分的对价，与原直接计入所有者权益的公允价值变动累计额中对应终止确认部分的金额（涉及转移的金融资产为以公允价值计量且其变动计入其他综合收益的金融资产（债务工具）的情形）之和。

金融资产转移不满足终止确认条件的，继续确认该金融资产，所收到的对价确认为一项金融负债。

4、 金融负债终止确认

金融负债的现时义务全部或部分已经解除的，则终止确认该金融负债或其一部分；本公司若与债权人签定协议，以承担新金融负债方式替换现存金融负债，且新金融负债与现存金融负债的合同条款实质上不同的，则终止确认现存金融负债，并同时确认新金融负债。

对现存金融负债全部或部分合同条款作出实质性修改的，则终止确认现存金融负债或其一部分，同时将修改条款后的金融负债确认为一项新金融负债。

金融负债全部或部分终止确认时，终止确认的金融负债账面价值与支付对价（包括转出的非现金资产或承担的新金融负债）之间的差额，计入当期损益。本公司若回购部分金融负债的，在回购日按照继续确认部分与终止确认部分的相对公允价值，将该金融负债整体的账面价值进行分配。分配给终止确认部分的账面价值与支付的对价（包括转出的非现金资产或承担的新金融负债）之间的差额，计入当期损益。

5、 金融资产和金融负债的公允价值的确定方法

存在活跃市场的金融工具，以活跃市场中的报价确定其公允价值。不存在活跃市场的金融工具，采用估值技术确定其公允价值。在估值时，本公司采用在当前情况下适用并且有足够可利用数据和其他信息支持的估值技术，选择与市场参与者在相关资产或负债的交易中所考虑的资产或负债特征相一致的输入值，并优先使用相关可观察输入值。只有在相关可观察输入值无法取得或取得不切实可行的情况下，才使用不可观察输入值。

6、 金融资产减值的测试方法及会计处理方法

本公司以单项或组合的方式对以摊余成本计量的金融资产、以公允价值计量且其变动计入其他综合收益的金融资产（债务工具）和财务担保合同等的预期信用损失进行估计。

本公司考虑有关过去事项、当前状况以及对未来经济状况的预测等合理且有依据的信息，以发生违约的风险为权重，计算合同应收的现金流量与预期能收到的现金流量之间差额的现值的概率加权金额，确认预期信用损失。

如果该金融工具的信用风险自初始确认后已显著增加，本公司按照相当于该金融工具整个存续期内预期信用损失的金额计量其损失准备；如果该金融工具的信用风险自初始确认后并未显著增加，本公司按照相当于该金融工具未来 12 个月内预期信用损失的金额计量其损失准备。由此形成的损失准备的增加或转回金额，作为减值损失或利得计入当期损益。

本公司通过比较金融工具在资产负债表日发生违约的风险与在初始确认日发生违约的风险，以确定金融工具预计存续期内发生违约风险的相对变化，以评估金融工具的信用风险自初始确认后是否已显著增加。通常逾期超过 30 日，本公司即认为该金融工具的信用风险已显著增加，除非有确凿证据证明该金融工具的信用风险自初始确认后并未显著增加。

如果金融工具于资产负债表日的信用风险较低，本公司即认为该金融工具的信用风险自初始确认后并未显著增加。

如果有客观证据表明某项金融资产已经发生信用减值，则本公司在单项基础上对该金融资产计提减值准备。

对于由《企业会计准则第 14 号——收入》(2017)规范的交易形成的应收款项和合同资产，无论是否包含重大融资成分，本公司始终按照相当于整个存续期内预期信用损失的金额计量其损失准备。

对于租赁应收款，本公司选择始终按照相当于整个存续期内预期信用损失的金额计量其损失准备。

对于由《企业会计准则第 14 号——收入》(2017)规范的交易形成的应收款项和合同资产，无论是否包含重大融资成分，本公司始终按照相当于整个存续期内预期信用损失的金额计量其损失准备。

对于租赁应收款，本公司选择始终按照相当于整个存续期内预期信用损失的金额计量其损失准备。

本公司不再合理预期金融资产合同现金流量能够全部或部分收回的，直接减记该金融资产的账面余额。

(十) 存货

1、 存货的分类和成本

存货分类为：在途物资、原材料、库存商品、在产品、发出商品、委托加工物资等。

存货按成本进行初始计量，存货成本包括采购成本、加工成本和其他使存货达到目前场所和状态所发生的支出。

2、 发出存货的计价方法

存货发出时按加权平均法计价。

3、 不同类别存货可变现净值的确定依据

资产负债表日，存货应当按照成本与可变现净值孰低计量。当存货成本高于其可变现净值的，应当计提存货跌价准备。可变现净值，是指在日常活动中，存货的估计售价减去至完工时估计将要发生的成本、估计的销售费用以及相关税费后的金额。

产成品、库存商品和用于出售的材料等直接用于出售的商品存货，在正常生产经营过程中，以该存货的估计售价减去估计的销售费用和相关税费后的金额，确定其可变现净值；需要经过加工的材料存货，在正常生产经营过程中，以所生产的产成品的估计售价减去至完工时估计将要发生的成本、估计的销售费用和相关税费后的金额，确定其可变现净值；为执行销售合同或者劳务合同而持有的存货，其可变现净值以合同价格为基础计算，若持有存货的数量多于销售合同订购数量的，超出部分的存货的可变现净值以一般销售价格为基础计算。

计提存货跌价准备后，如果以前减记存货价值的影响因素已经消失，导致存货的可变现净值高于其账面价值的，在原已计提的存货跌价准备金额内予以转回，转回的金额计入当期损益。

4、 存货的盘存制度

采用永续盘存制。

5、 低值易耗品和包装物的摊销方法

- (1) 低值易耗品采用一次转销法；
- (2) 包装物采用一次转销法。

(十一) 合同资产

1、 合同资产的确认方法及标准

本公司根据履行履约义务与客户付款之间的关系在资产负债表中列示合同资产或合同负债。本公司已向客户转让商品或提供服务而有权收取对价的权利（且该权利取决于时间流逝之外的其他因素）列示为合同资产。同一合同下的合同资产和合同负债以净额列示。本公司拥有的、无条件（仅取决于时间流逝）向客户收取对价的权利作为应收款项单独列示。

2、 合同资产预期信用损失的确定方法及会计处理方法

合同资产的预期信用损失的确定方法及会计处理方法详见本附注“（九）6、金融资产减值的测试方法及会计处理方法”。

(十二) 长期股权投资

1、 共同控制、重大影响的判断标准

共同控制，是指按照相关约定对某项安排所共有的控制，并且该安排的相关活动必须经过分享控制权的参与方一致同意后才能决策。本公司与其他合营方一同对被投资单位实施共同控制且对被投资单位净资产享有权利的，被投资单位为本公司的合营企业。

重大影响，是指对被投资单位的财务和经营决策有参与决策的权力，但并不能够控制或者与其他方一起共同控制这些政策的制定。本公司能够对被投资单位施加重大影响的，被投资单位为本公司联营企业。

2、 初始投资成本的确定

（1）企业合并形成的长期股权投资

对于同一控制下的企业合并形成的对子公司的长期股权投资，在合并日按照取得被合并方所有者权益在最终控制方合并财务报表中的账面价值的份额作为长期股权投资的初始投资成本。长期股权投资初始投资成本与支付对价账面价值之间的差额，调整资本公积中的股本溢价；资本公积中的股本溢价不足冲减时，调整留存收益。因追加投资等原因能够对同一控制下的被投资单位实施控制的，按上述原则确认的长期股权投资的初始投资成本与达到合并前的长期股

股权投资账面价值加上合并日进一步取得股份新支付对价的账面价值之和的差额，调整股本溢价，股本溢价不足冲减的，冲减留存收益。

对于非同一控制下的企业合并形成的对子公司的长期股权投资，按照购买日确定的合并成本作为长期股权投资的初始投资成本。因追加投资等原因能够对非同一控制下的被投资单位实施控制的，按照原持有的股权投资账面价值加上新增投资成本之和作为初始投资成本。

（2）通过企业合并以外的其他方式取得的长期股权投资

以支付现金方式取得的长期股权投资，按照实际支付的购买价款作为初始投资成本。

以发行权益性证券取得的长期股权投资，按照发行权益性证券的公允价值作为初始投资成本。

3、 后续计量及损益确认方法

（1）成本法核算的长期股权投资

公司对子公司的长期股权投资，采用成本法核算，除非投资符合持有待售的条件。除取得投资时实际支付的价款或对价中包含的已宣告但尚未发放的现金股利或利润外，公司按照享有被投资单位宣告发放的现金股利或利润确认当期投资收益。

（2）权益法核算的长期股权投资

对联营企业和合营企业的长期股权投资，采用权益法核算。初始投资成本大于投资时应享有被投资单位可辨认净资产公允价值份额的差额，不调整长期股权投资的初始投资成本；初始投资成本小于投资时应享有被投资单位可辨认净资产公允价值份额的差额，计入当期损益，同时调整长期股权投资的成本。

公司按照应享有或应分担的被投资单位实现的净损益和其他综合收益的份额，分别确认投资收益和其他综合收益，同时调整长期股权投资的账面价值；按照被投资单位宣告分派的利润或现金股利计算应享有的部分，相应减少长期股权投资的账面价值；对于被投资单位除净损益、其他综合收益和利润分配以外所有者权益的其他变动（简称“其他所有者权益变动”），调整长期股权投资的账面价值并计入所有者权益。

在确认应享有被投资单位净损益、其他综合收益及其他所有者权益变动的份额时，以取得投资时被投资单位可辨认净资产的公允价值为基础，并按照公司的会计政策及会计期间，对被投资单位的净利润和其他综合收益等进行调整后确认。

公司与联营企业、合营企业之间发生的未实现内部交易损益按照应享有的比例计算归属于公司的部分，予以抵销，在此基础上确认投资收益，但投出或出售的资产构成业务的除外。与被投资单位发生的未实现内部交易损失，属于资产减值损失的，全额确认。

公司对合营企业或联营企业发生的净亏损，除负有承担额外损失义务外，以长期股权投资的账面价值以及其他实质上构成对合营企业或联营企业净投资的长期权益减记至零为限。合营企业或联营企业以后实现净利润的，公司在收益分享额弥补未确认的亏损分担额后，恢复确认收益分享额。

（3）长期股权投资的处置

处置长期股权投资，其账面价值与实际取得价款的差额，计入当期损益。

部分处置权益法核算的长期股权投资，剩余股权仍采用权益法核算的，原权益法核算确认的其他综合收益采用与被投资单位直接处置相关资产或负债相同的基础按相应比例结转，其他所有者权益变动按比例结转入当期损益。

因处置股权投资等原因丧失了对被投资单位的共同控制或重大影响的，原股权投资因采用权益法核算而确认的其他综合收益，在终止采用权益法核算时采用与被投资单位直接处置相关资产或负债相同的基础进行会计处理，其他所有者权益变动在终止采用权益法核算时全部转入当期损益。

因处置部分股权投资等原因丧失了对被投资单位控制权的，在编制个别财务报表时，剩余股权能够对被投资单位实施共同控制或重大影响的，改按权益法核算，并对该剩余股权视同自取得时即采用权益法核算进行调整，对于取得被投资单位控制权之前确认的其他综合收益采用与被投资单位直接处置相关资产或负债相同的基础按比例结转，因采用权益法核算确认的其他所有者权益变动按比例结转入当期损益；剩余股权不能对被投资单位实施共同控制或施加重大影响的，确认为金融资产，其在丧失控制之日的公允价值与账面价值间的差额计入当期损益，对于取得被投资单位控制权之前确认的其他综合收益和其他所有者权益变动全部结转。

通过多次交易分步处置对子公司股权投资直至丧失控制权，属于一揽子交易的，各项交易作为一项处置子公司股权投资并丧失控制权的交易进行会计处理；在丧失控制权之前每一次处置价款与所处置的股权对应得长期股权投资账面价值之间的差额，在个别财务报表中，先确认为其他综合收益，到丧失控制权时再一并转入丧失控制权的当期损益。不属于一揽子交易的，对每一项交易分别进行会计处理。

(十三) 投资性房地产

投资性房地产是指为赚取租金或资本增值，或两者兼有而持有的房地产，包括已出租的土地使用权、持有并准备增值后转让的土地使用权、已出租的建筑物（含自行建造或开发活动完成后用于出租的建筑物以及正在建造或开发过程中将来用于出租的建筑物）。

与投资性房地产有关的后续支出，在相关的经济利益很可能流入且其成本能够可靠的计量时，计入投资性房地产成本；否则，于发生时计入当期损益。

本公司对现有投资性房地产采用成本模式计量。对按照成本模式计量的投资性房地产—出租用建筑物采用与本公司固定资产相同的折旧政策，出租用土地使用权按与无形资产相同的摊销政策执行。

(十四) 固定资产

1、 固定资产的确认和初始计量

固定资产指为生产商品、提供劳务、出租或经营管理而持有，并且使用寿命超过一个会计年度的有形资产。固定资产在同时满足下列条件时予以确认：

- （1）与该固定资产有关的经济利益很可能流入企业；
- （2）该固定资产的成本能够可靠地计量。

固定资产按成本（并考虑预计弃置费用因素的影响）进行初始计量。

与固定资产有关的后续支出，在与其有关的经济利益很可能流入且其成本能够可靠计量时，计入固定资产成本；对于被替换的部分，终止确认其账面价值；所有其他后续支出于发生时计入当期损益。

2、 折旧方法

固定资产折旧采用年限平均法分类计提，根据固定资产类别、预计使用寿命和预计净残值率确定折旧率。对计提了减值准备的固定资产，则在未来期间按扣除减值准备后的账面价值及依据尚可使用年限确定折旧额。如固定资产各组成部分的使用寿命不同或者以不同方式为企业提供经济利益，则选择不同折旧率或折旧方法，分别计提折旧。

各类固定资产折旧方法、折旧年限、残值率和年折旧率如下：

类别	折旧方法	折旧年限（年）	残值率（%）	年折旧率（%）
房屋建筑物	年限平均法	20	10	4.5
机器设备	年限平均法	10	10	9.00
通用设备	年限平均法	3~5	10	18~30.00
运输设备	年限平均法	4~5	10	18~22.50
电子设备及其他设备	年限平均法	3~5	10	18~30.00

3、 固定资产处置

当固定资产被处置、或者预期通过使用或处置不能产生经济利益时，终止确认该固定资产。固定资产出售、转让、报废或毁损的处置收入扣除其账面价值和相关税费后的金额计入当期损益。

(十五) 在建工程

在建工程按实际发生的成本计量。实际成本包括建筑成本、安装成本、符合资本化条件的借款费用以及其他为使在建工程达到预定可使用状态前所发生的必要支出。在建工程在达到预定可使用状态时，转入固定资产并自次月起开始计提折旧。

(十六) 借款费用

1、 借款费用资本化的确认原则

公司发生的借款费用，可直接归属于符合资本化条件的资产的购建或者生产的，予以资本化，计入相关资产成本；其他借款费用，在发生时根据其发生额确认为费用，计入当期损益。

符合资本化条件的资产，是指需要经过相当长时间的购建或者生产活动才能达到预定可使用或者可销售状态的固定资产、投资性房地产和存货等资产。

2、 借款费用资本化期间

资本化期间，指从借款费用开始资本化时点到停止资本化时点的期间，借款费用暂停资本化的期间不包括在内。

借款费用同时满足下列条件时开始资本化：

（1）资产支出已经发生，资产支出包括为购建或者生产符合资本化条件的资产而以支付现金、转移非现金资产或者承担带息债务形式发生的支出；

（2）借款费用已经发生；

（3）为使资产达到预定可使用或者可销售状态所必要的购建或者生产活动已经开始。

当购建或者生产符合资本化条件的资产达到预定可使用或者可销售状态时，借款费用停止资本化。

3、 暂停资本化期间

符合资本化条件的资产在购建或生产过程中发生的非正常中断、且中断时间连续超过3个月的，则借款费用暂停资本化；该项中断如是所购建或生产的符合

资本化条件的资产达到预定可使用状态或者可销售状态必要的程序，则借款费用继续资本化。在中断期间发生的借款费用确认为当期损益，直至资产的购建或者生产活动重新开始后借款费用继续资本化。

4、 借款费用资本化率、资本化金额的计算方法

对于为购建或者生产符合资本化条件的资产而借入的专门借款，以专门借款当期实际发生的借款费用，减去尚未动用的借款资金存入银行取得的利息收入或进行暂时性投资取得的投资收益后的金额，来确定借款费用的资本化金额。

对于为购建或者生产符合资本化条件的资产而占用的一般借款，根据累计资产支出超过专门借款部分的资产支出加权平均数乘以所占用一般借款的资本化率，计算确定一般借款应予资本化的借款费用金额。资本化率根据一般借款加权平均实际利率计算确定。

在资本化期间内，外币专门借款本金及利息的汇兑差额，予以资本化，计入符合资本化条件的资产的成本。除外币专门借款之外的其他外币借款本金及其利息所产生的汇兑差额计入当期损益。

(十七) 无形资产

1、 无形资产的计价方法

(1) 公司取得无形资产时按成本进行初始计量；

外购无形资产的成本，包括购买价款、相关税费以及直接归属于使该项资产达到预定用途所发生的其他支出。

(2) 后续计量

在取得无形资产时分析判断其使用寿命。

对于使用寿命有限的无形资产，在为企业带来经济利益的期限内摊销；无法预见无形资产为企业带来经济利益期限的，视为使用寿命不确定的无形资产，不予摊销。

2、 使用寿命有限的无形资产的使用寿命估计情况

项目	预计使用寿命	摊销方法	依据
土地	50年	平均年限法	土地使用年限
软件	10年	平均年限法	预计受益年限

3、 使用寿命不确定的无形资产的判断依据以及对其使用寿命进行复核的程序

本公司无使用寿命不确定的无形资产。

4、 划分研究阶段和开发阶段的具体标准

公司内部研究开发项目的支出分为研究阶段支出和开发阶段支出。

研究阶段：为获取并理解新的科学或技术知识等而进行的独创性的有计划调查、研究活动的阶段。

开发阶段：在进行商业性生产或使用前，将研究成果或其他知识应用于某项计划或设计，以生产出新的或具有实质性改进的材料、装置、产品等活动的阶段。

5、 开发阶段支出资本化的具体条件

研究阶段的支出，于发生时计入当期损益。开发阶段的支出同时满足下列条件的，确认为无形资产，不能满足下述条件的开发阶段的支出计入当期损益：

- (1) 完成该无形资产以使其能够使用或出售在技术上具有可行性；
- (2) 具有完成该无形资产并使用或出售的意图；
- (3) 无形资产产生经济利益的方式，包括能够证明运用该无形资产生产的产品存在市场或无形资产自身存在市场，无形资产将在内部使用的，能够证明其有用性；
- (4) 有足够的技术、财务资源和其他资源支持，以完成该无形资产的开发，并有能力使用或出售该无形资产；
- (5) 归属于该无形资产开发阶段的支出能够可靠地计量。

无法区分研究阶段支出和开发阶段支出的，将发生的研发支出全部计入当期损益。

(十八) 长期资产减值

长期股权投资、采用成本模式计量的投资性房地产、固定资产、在建工程、使用权资产、使用寿命有限的无形资产、油气资产等长期资产，于资产负债表日存在减值迹象的，进行减值测试。减值测试结果表明资产的可收回金额低于其账面价值的，按其差额计提减值准备并计入减值损失。可收回金额为资产的公允价值减去处置费用后的净额与资产预计未来现金流量的现值两者之间的较高者。资产减值准备按单项资产为基础计算并确认，如果难以对单项资产的可收回金额进行估计的，以该资产所属的资产组确定资产组的可收回金额。资产组是能够独立产生现金流入的最小资产组合。

对于因企业合并形成的商誉、使用寿命不确定的无形资产、尚未达到可使用状态的无形资产，无论是否存在减值迹象，至少在每年年度终了进行减值测试。

本公司进行商誉减值测试，对于因企业合并形成的商誉的账面价值，自购买日起按照合理的方法分摊至相关的资产组；难以分摊至相关的资产组的，将其分摊至相关的资产组组合。相关的资产组或者资产组组合，是能够从企业合并的协同效应中受益的资产组或者资产组组合。

在对包含商誉的相关资产组或者资产组组合进行减值测试时，如与商誉相关的资产组或者资产组组合存在减值迹象的，先对不包含商誉的资产组或者资产组组合进行减值测试，计算可收回金额，并与相关账面价值相比较，确认相应的减值损失。然后对包含商誉的资产组或者资产组组合进行减值测试，比较其账面价值与可收回金额，如可收回金额低于账面价值的，减值损失金额首先抵减分摊至资产组或者资产组组合中商誉的账面价值，再根据资产组或者资产组组合中除商誉之外的其他各项资产的账面价值所占比重，按比例抵减其他各项资产的账面价值。

上述资产减值损失一经确认，在以后会计期间不予转回。

(十九) 长期待摊费用

长期待摊费用为已经发生但应由本期和以后各期负担的分摊期限在一年以上的各项费用。

各项费用的摊销期限及摊销方法为：

项目	摊销方法	摊销年限
零星工程	摊销年限内平均摊销	5年
装修	摊销年限内平均摊销	5年、10年
服务费	摊销年限内平均摊销	5年、6年

(二十) 合同负债

本公司根据履行履约义务与客户付款之间的关系在资产负债表中列示合同资产或合同负债。本公司已收或应收客户对价而应向客户转让商品或提供服务的义务列示为合同负债。同一合同下的合同资产和合同负债以净额列示。

(二十一) 职工薪酬

1、 短期薪酬的会计处理方法

本公司在职工为本公司提供服务的会计期间，将实际发生的短期薪酬确认为负债，并计入当期损益或相关资产成本。

本公司为职工缴纳的社会保险费和住房公积金,以及按规定提取的工会经费和职工教育经费,在职工为本公司提供服务的会计期间,根据规定的计提基础和计提比例计算确定相应的职工薪酬金额。

本公司发生的职工福利费,在实际发生时根据实际发生额计入当期损益或相关资产成本,其中,非货币性福利按照公允价值计量。

2、 离职后福利的会计处理方法

(1) 设定提存计划

本公司按当地政府的相关规定为职工缴纳基本养老保险和失业保险,在职工为本公司提供服务的会计期间,按以当地规定的缴纳基数和比例计算应缴纳金额,确认为负债,并计入当期损益或相关资产成本。

3、 辞退福利的会计处理方法

本公司向职工提供辞退福利的,在下列两者孰早日确认辞退福利产生的职工薪酬负债,并计入当期损益:公司不能单方面撤回因解除劳动关系计划或裁减建议所提供的辞退福利时;公司确认与涉及支付辞退福利的重组相关的成本或费用时。

(二十二) 预计负债

与或有事项相关的义务同时满足下列条件时,本公司将其确认为预计负债:

- (1) 该义务是本公司承担的现时义务;
- (2) 履行该义务很可能导致经济利益流出本公司;
- (3) 该义务的金额能够可靠地计量。

预计负债按履行相关现时义务所需的支出的最佳估计数进行初始计量。

在确定最佳估计数时,综合考虑与或有事项有关的风险、不确定性和货币时间价值等因素。对于货币时间价值影响重大的,通过对相关未来现金流出进行折现后确定最佳估计数。

所需支出存在一个连续范围,且该范围内各种结果发生的可能性相同的,最佳估计数按照该范围内的中间值确定;在其他情况下,最佳估计数分别下列情况处理:

- 或有事项涉及单个项目的,按照最可能发生金额确定。
- 或有事项涉及多个项目的,按照各种可能结果及相关概率计算确定。

清偿预计负债所需支出全部或部分预期由第三方补偿的,补偿金额在基本确定能够收到时,作为资产单独确认,确认的补偿金额不超过预计负债的账面价值。

本公司在资产负债表日对预计负债的账面价值进行复核，有确凿证据表明该账面价值不能反映当前最佳估计数的，按照当前最佳估计数对该账面价值进行调整。

(二十三) 收入

1、 收入确认和计量所采用的会计政策

本公司在履行了合同中的履约义务，即在客户取得相关商品或服务控制权时确认收入。取得相关商品或服务控制权，是指能够主导该商品或服务的使用并从中获得几乎全部的经济利益。

合同中包含两项或多项履约义务的，本公司在合同开始日，按照各单项履约义务所承诺商品或服务的单独售价的相对比例，将交易价格分摊至各单项履约义务。本公司按照分摊至各单项履约义务的交易价格计量收入。

交易价格是指本公司因向客户转让商品或服务而预期有权收取的对价金额，不包括代第三方收取的款项以及预期将退还给客户的款项。本公司根据合同条款，结合其以往的习惯做法确定交易价格，并在确定交易价格时，考虑可变对价、合同中存在的重大融资成分、非现金对价、应付客户对价等因素的影响。本公司以不超过在相关不确定性消除时累计已确认收入极可能不会发生重大转回的金额确定包含可变对价的交易价格。合同中存在重大融资成分的，本公司按照假定客户在取得商品或服务控制权时即以现金支付的应付金额确定交易价格，并在合同期间内采用实际利率法摊销该交易价格与合同对价之间的差额。满足下列条件之一的，属于在某一时段内履行履约义务，否则，属于在某一时点履行履约义务：

- 客户在本公司履约的同时即取得并消耗本公司履约所带来的经济利益。
- 客户能够控制本公司履约过程中在建的商品。
- 本公司履约过程中所产出的商品具有不可替代用途，且本公司在整个合同期内有权就累计至今已完成的履约部分收取款项。

对于在某一时段内履行的履约义务，本公司在该段时间内按照履约进度确认收入，但是，履约进度不能合理确定的除外。本公司考虑商品或服务的性质，采用产出法或投入法确定履约进度。当履约进度不能合理确定时，已经发生的成本预计能够得到补偿的，本公司按照已经发生的成本金额确认收入，直到履约进度能够合理确定为止。

对于在某一时点履行的履约义务，本公司在客户取得相关商品或服务控制权时点确认收入。在判断客户是否已取得商品或服务控制权时，本公司考虑下列迹象：

- 本公司就该商品或服务享有现时收款权利，即客户就该商品或服务负有现时付款义务。
- 本公司已将该商品的法定所有权转移给客户，即客户已拥有该商品的法定所有权。
- 本公司已将该商品实物转移给客户，即客户已实物占有该商品。
- 本公司已将该商品所有权上的主要风险和报酬转移给客户，即客户已取得该商品所有权上的主要风险和报酬。
- 客户已接受该商品或服务。

(二十四) 合同成本

合同成本包括合同履约成本与合同取得成本。

本公司为履行合同而发生的成本，不属于存货、固定资产或无形资产等相关准则规范范围的，在满足下列条件时作为合同履约成本确认为一项资产：

- 该成本与一份当前或预期取得的合同直接相关。
- 该成本增加了本公司未来用于履行履约义务的资源。
- 该成本预期能够收回。

本公司为取得合同发生的增量成本预期能够收回的，作为合同取得成本确认为一项资产。

与合同成本有关的资产采用与该资产相关的商品或服务收入确认相同的基础进行摊销；但是对于合同取得成本摊销期限未超过一年的，本公司在发生时将其计入当期损益。

与合同成本有关的资产，其账面价值高于下列两项的差额的，本公司对超出部分计提减值准备，并确认为资产减值损失：

- 1、因转让与该资产相关的商品或服务预期能够取得的剩余对价；
- 2、为转让该相关商品或服务估计将要发生的成本。

以前期间减值的因素之后发生变化，使得前述差额高于该资产账面价值的，本公司转回原已计提的减值准备，并计入当期损益，但转回后的资产账面价值不超过假定不计提减值准备情况下该资产在转回日的账面价值。

(二十五) 政府补助

1、 类型

政府补助，是本公司从政府无偿取得的货币性资产或非货币性资产，分为与资产相关的政府补助和与收益相关的政府补助。

与资产相关的政府补助，是指本公司取得的、用于购建或以其他方式形成长期资产的政府补助。与收益相关的政府补助，是指除与资产相关的政府补助之外的政府补助。

本公司将政府补助划分为与资产相关的具体标准为：公司取得的、用于购建或以其他方式形成长期资产的政府补助，包括购买固定资产或无形资产的财政拨款、固定资产专门借款的财政贴息等。

本公司将政府补助划分为与收益相关的具体标准为：

对于政府文件未明确规定补助对象的，本公司将该政府补助划分为与资产相关或与收益相关的判断依据为：指除与资产相关的政府补助之外的政府补助。

2、 确认时点

政府补助在本公司能够满足其所附的条件并且能够收到时，予以确认。

3、 会计处理

与资产相关的政府补助，冲减相关资产账面价值或确认为递延收益。确认为递延收益的，在相关资产使用寿命内按照合理、系统的方法分期计入当期损益（与本公司日常活动相关的，计入其他收益；与本公司日常活动无关的，计入营业外收入）；

与收益相关的政府补助，用于补偿本公司以后期间的相关成本费用或损失的，确认为递延收益，并在确认相关成本费用或损失的期间，计入当期损益（与本公司日常活动相关的，计入其他收益；与本公司日常活动无关的，计入营业外收入）或冲减相关成本费用或损失；用于补偿本公司已发生的相关成本费用或损失的，直接计入当期损益（与本公司日常活动相关的，计入其他收益；与本公司日常活动无关的，计入营业外收入）或冲减相关成本费用或损失。

本公司取得的政策性优惠贷款贴息，区分以下两种情况，分别进行会计处理：

（1）财政将贴息资金拨付给贷款银行，由贷款银行以政策性优惠利率向本公司提供贷款的，本公司以实际收到的借款金额作为借款的入账价值，按照借款本金和该政策性优惠利率计算相关借款费用。

（2）财政将贴息资金直接拨付给本公司的，本公司将对应的贴息冲减相关借款费用。

(二十六) 递延所得税资产和递延所得税负债

所得税包括当期所得税和递延所得税。除因企业合并和直接计入所有者权益(包括其他综合收益)的交易或者事项产生的所得税外,本公司将当期所得税和递延所得税计入当期损益。

递延所得税资产和递延所得税负债根据资产和负债的计税基础与其账面价值的差额(暂时性差异)计算确认。

对于可抵扣暂时性差异确认递延所得税资产,以未来期间很可能取得的用来抵扣可抵扣暂时性差异的应纳税所得额为限。对于能够结转以后年度的可抵扣亏损和税款抵减,以很可能获得用来抵扣可抵扣亏损和税款抵减的未来应纳税所得额为限,确认相应的递延所得税资产。

对于应纳税暂时性差异,除特殊情况外,确认递延所得税负债。

不确认递延所得税资产或递延所得税负债的特殊情况包括:

- 商誉的初始确认;
- 既不是企业合并、发生时也不影响会计利润和应纳税所得额(或可抵扣亏损)的交易或事项。

对与子公司、联营企业及合营企业投资相关的应纳税暂时性差异,确认递延所得税负债,除非本公司能够控制该暂时性差异转回的时间且该暂时性差异在可预见的未来很可能不会转回。对与子公司、联营企业及合营企业投资相关的可抵扣暂时性差异,当该暂时性差异在可预见的未来很可能转回且未来很可能获得用来抵扣可抵扣暂时性差异的应纳税所得额时,确认递延所得税资产。

资产负债表日,对于递延所得税资产和递延所得税负债,根据税法规定,按照预期收回相关资产或清偿相关负债期间的适用税率计量。

资产负债表日,本公司对递延所得税资产的账面价值进行复核。如果未来期间很可能无法获得足够的应纳税所得额用以抵扣递延所得税资产的利益,则减记递延所得税资产的账面价值。在很可能获得足够的应纳税所得额时,减记的金额予以转回。

当拥有以净额结算的法定权利,且意图以净额结算或取得资产、清偿负债同时进行,当期所得税资产及当期所得税负债以抵销后的净额列报。

资产负债表日,递延所得税资产及递延所得税负债在同时满足以下条件时以抵销后的净额列示:

- 纳税主体拥有以净额结算当期所得税资产及当期所得税负债的法定权利;
- 递延所得税资产及递延所得税负债是与同一税收征管部门对同一纳税主体征收的所得税相关或者是对不同的纳税主体相关,但在未来每一具有重要性的递延所得税资产及负债转回的期间内,涉及的纳税主体意图以净额结算当期所得税资产和负债或是同时取得资产、清偿负债。

(二十七) 租赁

租赁，是指在一定期间内，出租人将资产的使用权让与承租人以获取对价的合同。在合同开始日，本公司评估合同是否为租赁或者包含租赁。如果合同中一方让渡了在一定期间内控制一项或多项已识别资产使用的权利以换取对价，则该合同为租赁或者包含租赁。

合同中同时包含多项单独租赁的，本公司将合同予以分拆，并分别各项单独租赁进行会计处理。合同中同时包含租赁和非租赁部分的，承租人和出租人将租赁和非租赁部分进行分拆。但是，对本公司作为承租人的租赁，本公司选择不分拆，并将各租赁部分及与其相关的非租赁部分合并为租赁。

对于由新冠肺炎疫情直接引发的、就现有租赁合同达成的租金减免、延期支付等租金减让，同时满足下列条件的，本公司对所有租赁选择采用简化方法，不评估是否发生租赁变更，也不重新评估租赁分类：

- 减让后的租赁对价较减让前减少或基本不变，其中，租赁对价未折现或按减让前折现率折现均可；
- 综合考虑定性和定量因素后认定租赁的其他条款和条件无重大变化。

1、 本公司作为承租人

(1) 使用权资产

在租赁期开始日，本公司对除短期租赁和低价值资产租赁以外的租赁确认使用权资产。使用权资产按照成本进行初始计量。该成本包括：

- 租赁负债的初始计量金额；
- 在租赁期开始日或之前支付的租赁付款额，存在租赁激励的，扣除已享受的租赁激励相关金额；
- 本公司发生的初始直接费用；
- 本公司为拆卸及移除租赁资产、复原租赁资产所在场地或将租赁资产恢复至租赁条款约定状态预计将发生的成本，但不包括属于为生产存货而发生的成本。

本公司后续采用直线法对使用权资产计提折旧。对能够合理确定租赁期届满时取得租赁资产所有权的，本公司在租赁资产剩余使用寿命内计提折旧；否则，租赁资产在租赁期与租赁资产剩余使用寿命两者孰短的期间内计提折旧。

本公司按照本附注“三、(十八) 长期资产减值”所述原则来确定使用权资产是否已发生减值，并对已识别的减值损失进行会计处理。

（2）租赁负债

在租赁期开始日，本公司对除短期租赁和低价值资产租赁以外的租赁确认租赁负债。租赁负债按照尚未支付的租赁付款额的现值进行初始计量。租赁付款额包括：

- 固定付款额（包括实质固定付款额），存在租赁激励的，扣除租赁激励相关金额；
- 取决于指数或比率的可变租赁付款额；
- 根据公司提供的担保余值预计应支付的款项；
- 购买选择权的行权价格，前提是公司合理确定将行使该选择权；
- 行使终止租赁选择权需支付的款项，前提是租赁期反映出公司将行使终止租赁选择权。

本公司采用租赁内含利率作为折现率，但如果无法合理确定租赁内含利率的，则采用本公司的增量借款利率作为折现率。

本公司按照固定的周期性利率计算租赁负债在租赁期内各期间的利息费用，并计入当期损益或相关资产成本。

未纳入租赁负债计量的可变租赁付款额在实际发生时计入当期损益或相关资产成本。

在租赁期开始日后，发生下列情形的，本公司重新计量租赁负债，并调整相应的使用权资产，若使用权资产的账面价值已调减至零，但租赁负债仍需进一步调减的，将差额计入当期损益：

- 当购买选择权、续租选择权或终止选择权的评估结果发生变化，或前述选择权的实际行权情况与原评估结果不一致的，本公司按变动后租赁付款额和修订后的折现率计算的现值重新计量租赁负债；
- 当实质固定付款额发生变动、担保余值预计的应付金额发生变动或用于确定租赁付款额的指数或比率发生变动，本公司按照变动后的租赁付款额和原折现率计算的现值重新计量租赁负债。但是，租赁付款额的变动源自浮动利率变动的，使用修订后的折现率计算现值。

（3）短期租赁和低价值资产租赁

本公司选择对短期租赁和低价值资产租赁不确认使用权资产和租赁负债，并将相关的租赁付款额在租赁期内各个期间按照直线法计入当期损益或相关资产成本。短期租赁，是指在租赁期开始日，租赁期不超过 12 个月且不包含购买选择权的租赁。低价值资产租赁，是指单项租赁资产为全新资产时价值较低的租赁。公司转租或预期转租租赁资产的，原租赁不属于低价值资产租赁。

（4）租赁变更

租赁发生变更且同时符合下列条件的，公司将该租赁变更作为一项单独租赁进行会计处理：

- 该租赁变更通过增加一项或多项租赁资产的使用权而扩大了租赁范围；
- 增加的对价与租赁范围扩大部分的单独价格按该合同情况调整后的金额相当。

租赁变更未作为一项单独租赁进行会计处理的，在租赁变更生效日，公司重新分摊变更后合同的对价，重新确定租赁期，并按照变更后租赁付款额和修订后的折现率计算的现值重新计量租赁负债。

租赁变更导致租赁范围缩小或租赁期缩短的，本公司相应调减使用权资产的账面价值，并将部分终止或完全终止租赁的相关利得或损失计入当期损益。其他租赁变更导致租赁负债重新计量的，本公司相应调整使用权资产的账面价值。

（5）新冠肺炎疫情相关的租金减让

对于采用新冠肺炎疫情相关租金减让简化方法的，本公司不评估是否发生租赁变更，继续按照与减让前一致的折现率计算租赁负债的利息费用并计入当期损益，继续按照与减让前一致的方法对使用权资产进行计提折旧。发生租金减免的，本公司将减免的租金作为可变租赁付款额，在达成减让协议等解除原租金支付义务时，按未折现或减让前折现率折现金额冲减相关资产成本或费用，同时相应调整租赁负债；延期支付租金的，本公司在实际支付时冲减前期确认的租赁负债。

对于短期租赁和低价值资产租赁，本公司继续按照与减让前一致的方法将原合同租金计入相关资产成本或费用。发生租金减免的，本公司将减免的租金作为可变租赁付款额，在减免期间冲减相关资产成本或费用；延期支付租金的，本公司在原支付期间将应支付的租金确认为应付款项，在实际支付时冲减前期确认的应付款项。

2、 本公司作为出租人

在租赁开始日，本公司将租赁分为融资租赁和经营租赁。融资租赁，是指无论所有权最终是否转移，但实质上转移了与租赁资产所有权有关的几乎全部风险和报酬的租赁。经营租赁，是指除融资租赁以外的其他租赁。本公司作为转租出租人时，基于原租赁产生的使用权资产对转租赁进行分类。

（1）经营租赁会计处理

经营租赁的租赁收款额在租赁期内各个期间按照直线法确认为租金收入。本公司将发生的与经营租赁有关的初始直接费用予以资本化，在租赁期内按照与租金收入确认相同的基础分摊计入当期损益。未计入租赁收款额的可变租赁付款额在实际发生时计入当期损益。经营租赁发生变更的，公司自变更生效日起将其作为一项新租赁进行会计处理，与变更前租赁有关的预收或应收租赁收款额视为新租赁的收款额。

（2）融资租赁会计处理

在租赁开始日，本公司对融资租赁确认应收融资租赁款，并终止确认融资租赁资产。本公司对应收融资租赁款进行初始计量时，将租赁投资净额作为应收融资租赁款的入账价值。租赁投资净额为未担保余值和租赁期开始日尚未收到的租赁收款额按照租赁内含利率折现的现值之和。

本公司按照固定的周期性利率计算并确认租赁期内各个期间的利息收入。应收融资租赁款的终止确认和减值按照本附注“三、（九）金融工具”进行会计处理。

未纳入租赁投资净额计量的可变租赁付款额在实际发生时计入当期损益。

融资租赁发生变更且同时符合下列条件的，本公司将该变更作为一项单独租赁进行会计处理：

- 该变更通过增加一项或多项租赁资产的使用权而扩大了租赁范围；
- 增加的对价与租赁范围扩大部分的单独价格按该合同情况调整后的金额相当。

融资租赁的变更未作为一项单独租赁进行会计处理的，本公司分别下列情形对变更后的租赁进行处理：

- 假如变更在租赁开始日生效，该租赁会被分类为经营租赁的，本公司自租赁变更生效日开始将其作为一项新租赁进行会计处理，并以租赁变更生效日前的租赁投资净额作为租赁资产的账面价值；
- 假如变更在租赁开始日生效，该租赁会被分类为融资租赁的，本公司按照本附注“三、（九）金融工具”关于修改或重新议定合同的政策进行会计处理。

（3）新冠肺炎疫情相关的租金减让

- 对于采用新冠肺炎疫情相关租金减让简化方法的经营租赁，本公司继续按照与减让前一致的方法将原合同租金确认为租赁收入；发生租金减免的，

本公司将减免的租金作为可变租赁付款额，在减免期间冲减租赁收入；延期收取租金的，本公司在原收取期间将应收取的租金确认为应收款项，并在实际收到时冲减前期确认的应收款项。

- 对于采用新冠肺炎疫情相关租金减让简化方法的融资租赁，本公司继续按照与减让前一致的折现率计算利息并确认为租赁收入。发生租金减免的，本公司将减免的租金作为可变租赁付款额，在达成减让协议等放弃原租金收取权利时，按未折现或减让前折现率折现金额冲减原确认的租赁收入，不足冲减的部分计入投资收益，同时相应调整应收融资租赁款；延期收取租金的，本公司在实际收到时冲减前期确认的应收融资租赁款。

(二十八) 重要会计政策和会计估计的变更

1、 重要会计政策变更

(1) 执行《企业会计准则解释第 16 号》“关于单项交易产生的资产和负债相关的递延所得税不适用初始确认豁免的会计处理”

财政部于 2022 年 11 月 30 日公布了《企业会计准则解释第 16 号》(财会〔2022〕31 号，以下简称“解释第 16 号”)，其中“关于单项交易产生的资产和负债相关的递延所得税不适用初始确认豁免的会计处理”的规定自 2023 年 1 月 1 日起施行。

解释第 16 号规定，对于不是企业合并、交易发生时既不影响会计利润也不影响应纳税所得额（或可抵扣亏损）、且初始确认的资产和负债导致产生等额应纳税暂时性差异和可抵扣暂时性差异的单项交易（包括承租人在租赁期开始日初始确认租赁负债并计入使用权资产的租赁交易，以及因固定资产等存在弃置义务而确认预计负债并计入相关资产成本的交易等单项交易），不适用豁免初始确认递延所得税负债和递延所得税资产的规定，企业在交易发生时应当根据《企业会计准则第 18 号——所得税》等有关规定，分别确认相应的递延所得税负债和递延所得税资产。

对于在首次施行该规定的财务报表列报最早期间的期初至施行日之间发生的适用该规定的单项交易，以及财务报表列报最早期间的期初因适用该规定的单项交易而确认的租赁负债和使用权资产，以及确认的弃置义务相关预计负债和对应的相关资产，产生应纳税暂时性差异和可抵扣暂时性差异的，企业应当按照该规定进行调整。执行该规定未对本公司财务状况和经营成果产生重大影响。

2、 重要会计估计变更

本期公司重要会计估计未发生变更。

四、 税项

(一) 主要税种和税率

税种	计税依据	税率
增值税	按税法规定计算的销售货物和应税劳务收入为基础计算销项税额，在扣除当期允许抵扣的进项税额后，差额部分为应交增值税	5%、13%
城市维护建设税	按实际缴纳的增值税及消费税计缴	7%
企业所得税	按应纳税所得额计缴	25%

注 1：公司根据销售额的 13% 计算销项税额，按规定扣除进项税额后缴纳，自营出口外销收入按照“免、抵、退”税办法核算；子公司出口外销收入按照“免退”税办法核算。

存在不同企业所得税税率纳税主体的，披露情况说明

纳税主体名称	所得税税率
宁波磁源磁制品有限公司	20%
宁波磁云科技有限公司	20%

(二) 税收优惠

1、2022 年 12 月 1 日，本公司被宁波市科学技术局、宁波市财政局、国家税务总局宁波市税务局联合认定为高新技术企业，领取了证书编号为 GR202233101096 的《高新技术企业证书》。根据《中华人民共和国企业所得税法》的有关规定，本公司 2022 年度至 2024 年度享受减按 15% 的税率缴纳企业所得税的税收优惠政策。

2、根据财政部 税务总局《关于实施小微企业普惠性税收减免政策的通知》（财税[2019]13 号）和国家税务总局《国家税务总局关于落实支持小型微利企业和个体工商户发展所得税优惠政策有关事项的公告》（国家税务总局公告 2021 年第 8 号）相关规定，对小型微利企业年应纳税所得额不超过 100 万元的部分，减按 12.5% 计入应纳税所得额，按 20% 的税率缴纳企业所得税。公司宁波磁源磁制品进有限公司和宁波磁云科技有限公司符合小微企业标准，享受小微企业企业所得税税收优惠政策。

五、合并财务报表项目注释

(一) 货币资金

项目	期末余额	上年年末余额
库存现金	424.83	424.83
银行存款	16,651,683.30	24,080,231.97
其他货币资金	33,513.88	833,673.85
合计	16,685,622.01	24,914,330.65

其中因抵押、质押或冻结等对使用有限制，因资金集中管理支取受限，以及放在境外且资金汇回受到限制的货币资金明细如下：

项目	期末余额	上年年末余额
履约保证金	33,500.00	833,660.00
合计	33,500.00	833,660.00

(二) 交易性金融资产

项目	期末余额	上年年末余额
以公允价值计量且其变动计入当期损益的金融资产	43,362,824.30	34,580,054.08
其中：购买的银行理财产品	43,362,824.30	34,580,054.08
合计	43,362,824.30	34,580,054.08

(三) 应收票据

1、 应收票据分类列示

项目	期末余额	上年年末余额
银行承兑汇票	8,857,485.00	11,395,213.32
合计	8,857,485.00	11,395,213.32

2、 期末公司无已质押的应收票据

3、 期末公司已背书或贴现且在资产负债表日尚未到期的应收票据

项目	期末终止确认金额	期末未终止确认金额
银行承兑汇票		8,713,385.00
合计		8,713,385.00

4、 期末公司无因出票人未履约而将其转为应收账款的票据

(四) 应收账款

1、 应收账款按账龄披露

账龄	期末余额	上年年末余额
1 年以内	19,534,018.62	17,971,192.92
1 至 2 年	1,959,030.89	772,263.55
2 至 3 年	100,621.54	133,765.48
3 年以上	146,584.14	148,484.14
小计	21,740,255.19	19,025,706.09
减：坏账准备	1,794,316.74	1,268,442.14
合计	19,945,938.45	17,757,263.95

2、 应收账款按坏账计提方法分类披露

类别	期末余额				上年年末余额				
	账面余额		坏账准备		账面余额		坏账准备		
	金额	比例 (%)	金额	计提比例 (%)	金额	比例 (%)	金额	计提比例 (%)	
按单项计提坏账准备	240,962.85	1.11	240,962.85	100.00					
其中:									
单项金额不重大并 单项计提坏账准备 的应收账款	240,962.85	1.11	240,962.85	100.00					
按组合计提坏账准备	21,499,292.34	98.89	1,553,353.89	7.23	19,025,706.09	100.00	1,268,442.14	6.67	17,757,263.95
其中:									
账龄组合	21,499,292.34	98.89	1,553,353.89	7.23	19,025,706.09	100.00	1,268,442.14	6.67	17,757,263.95
合计	21,740,255.19	100.00	1,794,316.74		19,025,706.09	100.00	1,268,442.14		17,757,263.95

按单项计提坏账准备:

名称	期末余额			计提理由
	账面余额	坏账准备	计提比例 (%)	
卡勒汽车部件(宁波)有限公司	240,962.85	240,962.85	100.00	预计无法收回
合计	240,962.85	240,962.85		

按组合计提坏账准备:

组合计提项目:

名称	期末余额		
	应收账款	坏账准备	计提比例 (%)
1 年以内	19,249,160.77	962,458.04	5.00
1 至 2 年	2,002,925.89	394,000.93	20.00
2 至 3 年	100,621.54	50,310.78	50.00
3 年以上	146,584.14	146,584.14	100.00
合计	21,499,292.34	1,553,353.89	

3、 本期计提、转回或收回的坏账准备情况

类别	上年年末余额	本期变动金额				期末余额
		计提	收回或转回	转销或核销	其他变动	
按组合计提坏账准备	1,268,442.14	525,877.00		2.40		1,794,316.74
合计	1,268,442.14	525,877.00		2.40		1,794,316.74

4、 本期实际核销的应收账款情况

项目	核销金额
实际核销的应收账款	2.40

5、 按欠款方归集的期末余额前五名的应收账款情况

单位名称	期末余额		
	应收账款	占应收账款合计数的比例(%)	坏账准备
Bunting Magnetics Co.	2,565,945.44	11.80	128,297.27

单位名称	期末余额		
	应收账款	占应收账款合计数的比例(%)	坏账准备
鲁北万润智慧能源科技(山东)有限公司	1,428,240.00	6.57	71,412.00
青海泰丰先行锂电科技有限公司	1,391,228.00	6.40	69,561.40
江阴市高达输送机械科技有限公司	993,348.95	4.57	49,667.45
华友新能源科技(衢州)有限公司	901,244.85	4.15	45,062.24
合计	7,280,007.24	33.49	364,000.36

6、 公司期末无因金融资产转移而终止确认的应收账款

7、 公司期末无转移应收账款且继续涉入形成的资产、负债金额

(五) 应收款项融资

1、 应收款项融资情况

项目	期末余额	上年年末余额
应收票据	464,460.00	4,572,143.04
合计	464,460.00	4,572,143.04

2、 应收款项融资本期增减变动及公允价值变动情况

项目	上年年末余额	本期新增	本期终止确认	其他变动	期末余额	累计在其他综合收益中确认的损失准备
应收票据	4,572,143.04	17,462,380.33	21,570,063.37		464,460.00	
合计	4,572,143.04	17,462,380.33	21,570,063.37		464,460.00	

3、 期末公司已背书或贴现且在资产负债表日尚未到期的应收款项融资

项目	期末终止确认金额	期末未终止确认金额
银行承兑汇票	16,185,617.58	
合计	16,185,617.58	

(六) 预付款项

1、 预付款项按账龄列示

账龄	期末余额		上年年末余额	
	金额	比例(%)	金额	比例(%)
1年以内	1,272,881.64	97.51	2,289,761.73	98.70
1至2年	2,461.00	0.19	225.30	0.01
2至3年				
3年以上	30,000.00	2.30	30,000.00	1.29
合计	1,305,342.64	100.00	2,319,987.03	100.00

2、 按预付对象归集的期末余额前五名的预付款情况

预付对象	期末余额	占预付款项期末余额合计数的比例(%)
杭州钱江电气集团股份有限公司	493,500.00	37.81
淄博铭熙磁铁制造有限公司	287,700.00	22.04
苏州新沃自动化控制有限公司	114,280.00	8.75
宁波欧德国际商务咨询服务有限公司	42,800.00	3.28
宁波米奥商务会展有限公司	40,310.00	3.09
合计	978,590.00	74.97

(七) 其他应收款

项目	期末余额	上年年末余额
应收利息		
应收股利		
其他应收款项	414,508.68	380,030.55
合计	414,508.68	380,030.55

1、 其他应收款项

(1) 按账龄披露

账龄	期末余额	上年年末余额
1 年以内	429,619.98	392,304.59
1 至 2 年	500.00	525.70
2 至 3 年		
3 年以上	3,000.00	4,350.00
小计	433,119.98	397,180.29
减：坏账准备	18,611.30	17,149.74
合计	414,508.68	380,030.55

(2) 按坏账计提方法分类披露

类别	期末余额				上年年末余额			
	账面余额		坏账准备		账面余额		坏账准备	
	金额	比例 (%)	金额	计提比例 (%)	金额	比例 (%)	金额	计提比例 (%)
按单项计提坏账准备	119,393.99	27.57			138,412.60	34.85		
其中:								
应收出口退税	119,393.99	27.57			138,412.60	34.85		
按组合计提坏账准备	313,725.99	72.43	18,611.30	5.93	258,767.69	65.15	17,149.74	6.63
其中:								
账龄组合	313,725.99	72.43	18,611.30	5.93	258,767.69	65.15	17,149.74	6.63
合计	433,119.98	100.00	18,611.30		397,180.29	100.00	17,149.74	
								380,030.55

按组合计提坏账准备：

组合计提项目：

名称	期末余额		
	其他应收款项	坏账准备	计提比例 (%)
1 年以内	310,225.99	15,511.30	5.00
1 至 2 年	500.00	100.00	20.00
2 至 3 年			
3 年以上	3,000.00	3,000.00	100.00
合计	313,725.99	18,611.30	

(3) 坏账准备计提情况

坏账准备	第一阶段	第二阶段	第三阶段	合计
	未来 12 个月预期信用损失	整个存续期预期信用损失(未发生信用减值)	整个存续期预期信用损失(已发生信用减值)	
上年年末余额	17,149.74			17,149.74
上年年末余额在本期	17,149.74			17,149.74
--转入第二阶段				
--转入第三阶段				
--转回第二阶段				
--转回第一阶段				
本期计提	1,461.56			1,461.56
本期转回				
本期转销				
本期核销				
其他变动				
期末余额	18,611.30			18,611.30

其他应收款项账面余额变动如下：

账面余额	第一阶段	第二阶段	第三阶段	合计
	未来 12 个月预期信用损失	整个存续期预期信用损失(未发生信用减值)	整个存续期预期信用损失(已发生信用减值)	
上年年末余额	397,180.29			397,180.29
上年年末余额在本期	397,180.29			397,180.29
--转入第二阶段				
--转入第三阶段				
--转回第二阶段				
--转回第一阶段				
本期新增	1,218,049.47			1,218,049.47
本期终止确认	1,182,109.78			1,182,109.78
其他变动				
期末余额	433,119.98			433,119.98

(4) 本期计提、转回或收回的坏账准备情况

类别	上年年末余额	本期变动金额				期末余额
		计提	收回或转回	转销或核销	其他变动	
按组合计提坏账准备	17,149.74	1,461.56				18,611.30
合计	17,149.74	1,461.56				18,611.30

(5) 本期无实际核销的其他应收款项情况

(6) 按款项性质分类情况

款项性质	期末账面余额	上年年末账面余额
应收出口退税	119,393.99	138,412.60
保证金押金	269,022.99	213,972.99
暂支款	474.00	499.70
代垫款	44,229.00	44,295.00
合计	433,119.98	397,180.29

(7) 按欠款方归集的期末余额前五名的其他应收款项情况

单位名称	款项性质	期末余额	账龄	占其他应收 款项期末余 额合计数的 比例(%)	坏账准备期 末余额
应收出口退税	应收出口退 税	119,393.99	1年以内	27.57	
宜宾光原锂电材料有 限公司	保证金押金	70,000.00	1年以内	16.16	3,500.00
比亚迪汽车工业有限 公司	保证金押金	70,000.00	1年以内	16.16	3,500.00
公积金	代垫款	44,229.00	1年以内	10.21	2,211.45
山东省齐鲁国际招标 有限公司青海分公司	保证金押金	30,000.00	1年以内	6.93	1,500.00
合计		333,622.99		77.03	10,711.45

(8) 公司期末无涉及政府补助的其他应收款项

(9) 公司期末无因金融资产转移而终止确认的其他应收款项

(10) 公司期末无转移其他应收款项且继续涉入形成的资产、负债金额

(八) 存货

1、 存货分类

项目	期末余额			上年年末余额		
	账面余额	存货跌价准 备/合同履 约成本减值 准备	账面价值	账面余额	存货跌价准 备/合同履 约成本减值 准备	账面价值
原材料	9,283,723.89	1,181,411.24	8,102,312.65	12,115,471.04	876,367.58	11,239,103.46
在途物资				30,159.29		30,159.29
在产品	9,814,189.56		9,814,189.56	9,412,060.83		9,412,060.83
库存商品	5,828,006.67	984,096.14	4,843,910.53	6,315,490.37	1,061,919.03	5,253,571.34
发出商品	13,707,191.43		13,707,191.43	24,658,162.17		24,658,162.17

项目	期末余额			上年年末余额		
	账面余额	存货跌价准备/合同履约成本减值准备	账面价值	账面余额	存货跌价准备/合同履约成本减值准备	账面价值
合同履约成本	208,189.18		208,189.18	404,018.87		404,018.87
合计	38,841,300.73	2,165,507.38	36,675,793.35	52,935,362.57	1,938,286.61	50,997,075.96

2、 存货跌价准备及合同履约成本减值准备

项目	上年年末余额	本期增加金额		本期减少金额		期末余额
		计提	其他	转回或转销	其他	
原材料	876,367.58	329,566.58		24,522.92		1,181,411.24
库存商品	1,061,919.03	5,877.60		83,700.49		984,096.14
合计	1,938,286.61	335,444.18		108,223.41		2,165,507.38

(九) 合同资产

1、 合同资产情况

项目	期末余额			上年年末余额		
	账面余额	减值准备	账面价值	账面余额	减值准备	账面价值
应收质保金	6,548,502.76	327,794.14	6,220,708.62	4,119,585.44	396,316.75	3,723,268.69
合计	6,548,502.76	327,794.14	6,220,708.62	4,119,585.44	396,316.75	3,723,268.69

2、合同资产按减值计提方法分类披露

类别	期末余额						上年年末余额				
	账面余额		减值准备		账面价值	账面余额		减值准备		账面价值	
	金额	比例 (%)	金额	计提比例 (%)		金额	比例 (%)	金额	计提比例 (%)		
按单项计提减值准备											
按组合计提减值准备	6,548,502.76	100.00	327,794.14	5.01	6,220,708.62	4,119,585.44	100.00	396,316.75	9.62	3,723,268.69	
其中：											
账龄组合	6,548,502.76	100.00	327,794.14	5.01	6,220,708.62	4,119,585.44	100.00	396,316.75	9.62	3,723,268.69	
合计	6,548,502.76	100.00	327,794.14		6,220,708.62	4,119,585.44	100.00	396,316.75		3,723,268.69	

按组合计提减值准备：

组合计提项目：

名称	期末余额		
	合同资产	减值准备	计提比例 (%)
账龄组合	6,548,502.76	327,794.14	5.01
合计	6,548,502.76	327,794.14	

3、 本期合同资产计提减值准备情况

项目	上年年末余额	本期计提	本期转回	本期转销/核销	期末余额	原因
按组合计提坏账准备	396,316.75	-68,522.61			327,794.14	
合计	396,316.75	-68,522.61			327,794.14	

(十) 其他流动资产

项目	期末余额	上年年末余额
增值税留抵税额、待抵扣进项税、待认证进项税	256,065.55	34,627.48
待摊费用	103,738.55	148,132.84
预缴企业所得税		10,282.87
IPO 费用	816,037.71	
合计	1,175,841.81	193,043.19

(十一) 投资性房地产

1、 采用成本计量模式的投资性房地产

项目	房屋、建筑物	合计
1. 账面原值		
(1) 上年年末余额	8,761,622.58	8,761,622.58
(2) 本期增加金额		
—外购		
—存货\固定资产\在建工程转入		
—企业合并增加		
(3) 本期减少金额		

项目	房屋、建筑物	合计
—处置		
(4) 期末余额	8,761,622.58	8,761,622.58
2. 累计折旧和累计摊销		
(1) 上年年末余额	4,585,291.71	4,585,291.71
(2) 本期增加金额	181,038.72	181,038.72
—计提或摊销	181,038.72	181,038.72
(3) 本期减少金额		
—处置		
(4) 期末余额	4,766,330.43	4,766,330.43
3. 减值准备		
(1) 上年年末余额		
(2) 本期增加金额		
—计提		
(3) 本期减少金额		
—处置		
(4) 期末余额		
4. 账面价值		
(1) 期末账面价值	3,995,292.15	3,995,292.15
(2) 上年年末账面价值	4,176,330.87	4,176,330.87

2、 未办妥产权证书的投资性房地产情况

项目	账面价值	未办妥产权证书原因
房产	232,963.08	尚未履行建设审批手续
合计	232,963.08	

(十二) 固定资产

1、 固定资产及固定资产清理

项目	期末余额	上年年末余额
固定资产	30,891,287.98	31,947,821.41
固定资产清理	5,470.09	25,387.46
合计	30,896,758.07	31,973,208.87

2、固定资产情况

项目	房屋及建筑物	机器设备	通用设备	运输设备	电子设备及其他	合计
1. 账面原值						
(1) 上年年末余额	27,909,854.12	11,639,341.37	699,600.01	2,419,712.95	2,525,288.34	45,193,796.79
(2) 本期增加金额		192,864.35	14,159.30		249,263.94	456,287.59
—购置		192,864.35	14,159.30		249,263.94	456,287.59
—在建工程转入						
—企业合并增加						
(3) 本期减少金额		54,700.85				54,700.85
—处置或报废		54,700.85				54,700.85
(4) 期末余额	27,909,854.12	11,777,504.87	713,759.31	2,419,712.95	2,774,552.28	45,595,383.53
2. 累计折旧						
(1) 上年年末余额	5,020,781.01	4,477,943.10	340,935.68	1,571,752.90	1,834,562.69	13,245,975.38
(2) 本期增加金额	627,971.70	496,711.10	50,651.90	180,808.02	151,208.21	1,507,350.93
—计提	627,971.70	496,711.10	50,651.90	180,808.02	151,208.21	1,507,350.93
(3) 本期减少金额		49,230.76				49,230.76
—处置或报废		49,230.76				49,230.76
(4) 期末余额	5,648,752.71	4,925,423.44	391,587.58	1,752,560.92	1,985,770.90	14,704,095.55
3. 减值准备						
(1) 上年年末余额						
(2) 本期增加金额						
—计提						
(3) 本期减少金额						
—处置或报废						
(4) 期末余额						
4. 账面价值						
(1) 期末账面价值	22,261,101.41	6,852,081.43	322,171.73	667,152.03	788,781.38	30,891,287.98
(2) 上年年末账面价值	22,889,073.11	7,161,398.27	358,664.33	847,960.05	690,725.65	31,947,821.41

3、 公司期末无暂时闲置的固定资产

4、 通过经营租赁租出的固定资产情况

截至期末，公司通过经营租赁租出的固定资产账面价值为 160,146.05 元。

5、 公司期末无未办妥产权证书的固定资产情况

6、 固定资产清理

项目	期末余额	上年年末余额
固定资产	5,470.09	25,387.46
合计	5,470.09	25,387.46

(十三) 在建工程

1、 在建工程及工程物资

项目	期末余额	上年年末余额
在建工程	1,700,447.08	52,830.19
工程物资		
合计	1,700,447.08	52,830.19

2、 在建工程情况

项目	期末余额			上年年末余额		
	账面余额	减值准备	账面价值	账面余额	减值准备	账面价值
办公室装修	1,700,447.08		1,700,447.08	52,830.19		52,830.19
合计	1,700,447.08		1,700,447.08	52,830.19		52,830.19

3、 重要的在建工程项目本期变动情况

项目名称	预算数	上年年末余额	本期增加金额	本期转入固定 资产金额	本期其他减少 金额	期末余额
办公室装修		52,830.19	1,647,616.89			1,700,447.08
合计		52,830.19	1,647,616.89			1,700,447.08

(十四) 无形资产

1、 无形资产情况

项目	土地使用权	软件	合计
1. 账面原值			
(1) 上年年末余额	20,703,000.00	964,140.59	21,667,140.59
(2) 本期增加金额		22,641.51	22,641.51
—购置		22,641.51	22,641.51
—内部研发			
—企业合并增加			
(3) 本期减少金额			
—处置			
—失效且终止确认的部分			
(4) 期末余额	20,703,000.00	986,782.10	21,689,782.10
2. 累计摊销			
(1) 上年年末余额	2,553,370.00	515,924.90	3,069,294.90
(2) 本期增加金额	207,030.00	46,504.18	253,534.18
—计提	207,030.00	46,504.18	253,534.18
(3) 本期减少金额			
—处置			
—失效且终止确认的部分			
(4) 期末余额	2,760,400.00	562,429.08	3,322,829.08
3. 减值准备			
(1) 上年年末余额			
(2) 本期增加金额			
—计提			
(3) 本期减少金额			
—处置			
—失效且终止确认的部分			
(4) 期末余额			
4. 账面价值			
(1) 期末账面价值	17,942,600.00	424,353.02	18,366,953.02
(2) 上年年末账面价值	18,149,630.00	448,215.69	18,597,845.69

2、 公司期末无使用寿命不确定的知识产权

(十五) 长期待摊费用

项目	上年年末余额	本期增加金额	本期摊销金额	其他减少金额	期末余额
零星工程	111,303.89		35,148.48		76,155.41
装修	5,617,081.86		413,426.10		5,203,655.76
服务费	43,633.15		4,855.20		38,777.95
合计	5,772,018.90		453,429.78		5,318,589.12

(十六) 递延所得税资产和递延所得税负债

1、 未经抵销的递延所得税资产

项目	期末余额		上年年末余额	
	可抵扣暂时性差异	递延所得税资产	可抵扣暂时性差异	递延所得税资产
资产减值准备	4,099,200.07	613,928.91	3,371,366.84	503,185.20
递延收益	264,725.83	39,708.87	279,723.33	41,958.50
合计	4,363,925.90	653,637.78	3,651,090.17	545,143.70

2、 未经抵销的递延所得税负债

项目	期末余额		上年年末余额	
	应纳税暂时性差异	递延所得税负债	应纳税暂时性差异	递延所得税负债
以公允价值计量且其变动计入当期损益的金融资产的公允价值变动	372,106.88	45,751.66	360,054.08	25,842.77
购进固定资产享受所得税前一次性扣除产生的税会差异	7,783,564.28	1,167,534.64	8,106,030.53	1,215,904.58
合计	8,155,671.16	1,213,286.30	8,466,084.61	1,241,747.35

3、以抵销后净额列示的递延所得税资产或负债

项目	期末		上年年末	
	递延所得税资产和负债互抵金额	抵销后递延所得税资产或负债余额	递延所得税资产和负债互抵金额	抵销后递延所得税资产或负债余额
递延所得税资产	653,637.78			545,143.70
递延所得税负债	653,637.78	559,648.52		1,241,747.35

4、未确认递延所得税资产明细

项目	期末余额	上年年末余额
可抵扣暂时性差异	207,029.49	248,828.40
可抵扣亏损	516,415.59	496,617.26
合计	723,445.08	745,445.66

5、未确认递延所得税资产的可抵扣亏损将于以下年度到期

年份	期末余额	上年年末余额	备注
2023		141,108.87	
2024	152,799.69	152,799.69	
2025	63,258.27	63,258.27	
2026	44,235.07	44,235.07	
2027	95,215.36	95,215.36	
2028	160,907.20		
合计	516,415.59	496,617.26	

(十七) 其他非流动资产

项目	期末余额			上年年末余额		
	账面余额	减值准备	账面价值	账面余额	减值准备	账面价值
预付固定资产、投资性房地产、无形资产等购置款	4,530,118.44		4,530,118.44	888,230.97		888,230.97
合计	4,530,118.44		4,530,118.44	888,230.97		888,230.97

(十八) 短期借款

1、 短期借款分类

项目	期末余额	上年年末余额
抵押借款	1,501,500.00	5,505,569.44
信用借款	6,000,000.00	
合计	7,501,500.00	5,505,569.44

(十九) 应付票据

种类	期末余额	上年年末余额
银行承兑汇票		1,900,000.00
合计		1,900,000.00

(二十) 应付账款

1、 应付账款列示

项目	期末余额	上年年末余额
货款	11,824,065.87	17,045,934.86
非流动资产欠款	506,856.60	644,636.83
费用	163,318.96	74,296.44
合计	12,494,241.43	17,764,868.13

2、 公司期末无账龄超过一年的重要应付账款

(二十一) 合同负债

1、 合同负债情况

项目	期末余额	上年年末余额
预收货款	20,821,081.83	36,542,216.93
合计	20,821,081.83	36,542,216.93

(二十二) 应付职工薪酬

1、 应付职工薪酬列示

项目	上年年末余额	本期增加	本期减少	期末余额
短期薪酬	8,885,699.12	14,269,234.39	17,428,147.90	5,726,785.61
离职后福利-设定提存计划	110,244.67	659,450.48	660,755.48	108,939.67
合计	8,995,943.79	14,928,684.87	18,088,903.38	5,835,725.28

2、 短期薪酬列示

项目	上年年末余额	本期增加	本期减少	期末余额
(1) 工资、奖金、津贴和补贴	7,997,427.68	12,790,973.03	15,844,420.85	4,943,979.86
(2) 职工福利费	25,185.41	368,085.73	368,971.14	24,300.00
(3) 社会保险费	67,167.49	401,437.19	402,233.69	66,370.99
其中：医疗保险费	64,526.00	385,636.95	386,401.95	63,761.00
工伤保险费	2,641.49	15,800.24	15,831.74	2,609.99
生育保险费				
(4) 住房公积金		264,804.00	264,804.00	
(5) 工会经费和职工教育经费	795,918.54	443,934.44	547,718.22	692,134.76
合计	8,885,699.12	14,269,234.39	17,428,147.90	5,726,785.61

3、 设定提存计划列示

项目	上年年末余额	本期增加	本期减少	期末余额
基本养老保险	106,443.12	636,710.76	637,970.76	105,183.12
失业保险费	3,801.55	22,739.72	22,784.72	3,756.55
合计	110,244.67	659,450.48	660,755.48	108,939.67

(二十三) 应交税费

税费项目	期末余额	上年年末余额
增值税	391,983.10	2,063,765.91
企业所得税	1,798,343.17	2,026,379.01
个人所得税	32,627.88	23,193.64
城市维护建设税	45,717.35	238,848.63
房产税	255,821.35	510,195.27
教育费附加	19,593.15	102,363.66
地方教育附加	13,062.09	68,242.46
土地使用税	68,955.00	137,910.00
印花税	30,567.73	16,208.10
合计	2,656,670.82	5,187,106.68

(二十四) 其他应付款

项目	期末余额	上年年末余额
应付利息		
应付股利		
其他应付款项	30,901.96	142,499.02
合计	30,901.96	142,499.02

1、 其他应付款项

(1) 按款项性质列示

项目	期末余额	上年年末余额
保证金押金	10.00	73,343.00
费用	30,891.96	69,156.02
合计	30,901.96	142,499.02

(2) 公司期末无账龄超过一年的重要其他应付款项

(二十五) 其他流动负债

项目	期末余额	上年年末余额
待转销项税	2,569,033.38	4,485,058.11
未终止确认票据	8,713,385.00	11,395,213.32
合计	11,282,418.38	15,880,271.43

(二十六) 递延收益

项目	上年年末余额	本期增加	本期减少	期末余额	形成原因
政府补助	279,723.33		14,997.50	264,725.83	与资产相关的政府补助
合计	279,723.33		14,997.50	264,725.83	

涉及政府补助的项目:

负债项目	上年年末余额	本期新增补助金额	本期计入当期损益金额	其他变动	期末余额	与资产相关/与收益相关
雨污分流工程	127,280.00		3,977.50		123,302.50	与资产相关

负债项目	上年年末余额	本期新增补助金额	本期计入当期损益金额	其他变动	期末余额	与资产相关/ 与收益相关
固定资产	152,443.33		11,020.00		141,423.33	与资产相关
投资						
合计	279,723.33		14,997.50		264,725.83	

(二十七) 股本

项目	上年年末余额	本期变动增 (+) 减 (-)					期末余额
		发行新股	送股	公积金转股	其他	小计	
股份总额	51,550,000.00	1,540,000.00				1,540,000.00	53,090,000.00

说明：根据公司 2023 年 1 月 5 日第三届董事会第四次会议、2023 年 1 月 20 日 2023 年度第一次临时股东大会决议审议通过的《关于〈公司 2023 年第一次定向发行说明书〉的议案》、《关于〈因本次股票发行修改公司章程〉的议案》和《关于签署附生效条件的〈股份认购合同〉的议案》，公司以 6.50 元/股的发行价格向 11 名定向发行对象定向发行 1,540,000.00 股股票，每股面值 1.00 元，共计增加股本人民币 1,540,000.00，增加资本公积人民币 8,470,000.00 元。

上述注册资本变更业经立信会计师事务所（特殊普通合伙）审验在案，并出具信会师报字[2023]第 ZA10100 号《验资报告》。

(二十八) 资本公积

项目	上年年末余额	本期增加	本期减少	期末余额
股本溢价	10,219,656.68	8,470,000.00		18,689,656.68
合计	10,219,656.68	8,470,000.00		18,689,656.68

说明：本期资本公积变动详见附注五、（二十七）。

(二十九) 专项储备

项目	上年年末余额	本期增加	本期减少	期末余额
安全生产费		751,510.62	324,571.10	426,939.52
合计		751,510.62	324,571.10	426,939.52

(三十) 盈余公积

项目	上年年末余额	年初余额	本期增加	本期减少	期末余额
法定盈余公积	11,085,104.63	11,085,104.63			11,085,104.63
合计	11,085,104.63	11,085,104.63			11,085,104.63

(三十一) 未分配利润

项目	本期金额	上期金额
调整前上年年末未分配利润	46,543,312.24	28,029,027.49
调整年初未分配利润合计数（调增+，调减-）		
调整后年初未分配利润	46,543,312.24	28,029,027.49
加：本期归属于母公司所有者的净利润	28,596,595.61	31,593,000.91
减：提取法定盈余公积		3,078,016.22
提取任意盈余公积		
应付普通股股利	19,961,839.99	10,000,699.94
转作股本的普通股股利		
期末未分配利润	55,178,067.86	46,543,312.24

(三十二) 营业收入和营业成本

1、 营业收入和营业成本情况

项目	2023年1-6月		2022年1-6月	
	收入	成本	收入	成本
主营业务	104,965,186.86	65,889,331.46	79,981,344.67	54,737,278.26
其他业务	900,317.90	757,985.76	543,771.30	325,421.44
合计	105,865,504.76	66,647,317.22	80,525,115.97	55,062,699.70

(三十三) 税金及附加

项目	2023年1-6月	2022年1-6月
城市维护建设税	457,833.69	230,458.34
教育费附加	196,242.85	98,767.83
地方教育费附加	130,781.26	65,845.22
房产税	255,821.35	256,854.78
土地使用税	68,955.00	68,955.00
车船使用税	510.00	450.00
印花税	45,021.87	18,898.80
合计	1,155,166.02	740,229.97

(三十四) 销售费用

项目	2023年1-6月	2022年1-6月
工资薪酬类	3,565,174.79	2,763,552.25
广告宣传费	309,076.77	200,698.89
差旅费	97,547.34	21,795.82
折旧费	35,683.74	49,763.99
展览费	241,842.85	60,139.62
业务招待费	36,469.57	59,970.00
无形资产摊销	1,563.78	1,563.78
其他费用	132,970.34	156,955.49
合计	4,420,329.18	3,314,439.84

(三十五) 管理费用

项目	2023年1-6月	2022年1-6月
工资薪酬类	2,863,666.13	2,754,474.33
折旧	470,025.97	525,020.45
无形资产摊销	94,344.64	92,695.90
长期待摊费用摊销	374,597.46	367,535.94
汽车费用	74,163.87	80,610.74
办公费	163,145.10	217,911.22
差旅费	57,967.04	28,832.30
业务招待费	88,581.66	52,400.21
咨询服务费	804,835.44	598,760.34
其他费用	172,740.50	220,460.92
合计	5,164,067.81	4,938,702.35

(三十六) 研发费用

项目	2023年1-6月	2022年1-6月
职工薪酬	2,645,683.06	2,433,248.85
材料投入	212,280.78	255,787.29
折旧摊销	161,317.94	156,049.49
其他费用	180,033.21	87,064.57
合计	3,199,314.99	2,932,150.20

(三十七) 财务费用

项目	2023年1-6月	2022年1-6月
利息费用	61,123.89	308,618.05
减：利息收入	310,962.44	15,144.25
汇兑损益	-543,896.89	-1,246,337.09
其他	24,366.85	20,202.61
合计	-769,368.59	-932,660.68

(三十八) 其他收益

项目	2023年1-6月	2022年1-6月
政府补助	1,686,387.50	201,144.34
其他	18,444.59	10,829.02
合计	1,704,832.09	211,973.36

计入其他收益的政府补助

补助项目	本期金额	上期金额	与资产相关/与收益相关
雨污分流工程补助	3,977.50	3,977.50	与资产相关
固定资产投资补助	11,020.00	11,020.00	与资产相关
2021年度澥浦经济发展奖励	18,790.00		与收益相关
高新技术企业市级奖励(2022年度高企认定市级奖励)	100,000.00		与收益相关
2022年战略性新兴产业发展政策奖励	1,250,400.00		与收益相关
留工补贴	9,500.00		与收益相关
镇经信[2023]86号2022年两化融合贯标奖励资金	200,000.00		与收益相关
甬财经(2023)264号研发经费补助	57,700.00		与收益相关
2022经济发展奖励	35,000.00		与收益相关
2022年镇海区质量管理提升项目奖励		118,560.00	与收益相关
2021年度企业首次销售上台阶奖励		50,000.00	与收益相关
稳岗返还补助		17,586.84	与收益相关
合计	1,686,387.50	201,144.34	

(三十九) 投资收益

项目	2023年1-6月	2022年1-6月
银行理财收益	100,920.01	157,317.34
合计	100,920.01	157,317.34

(四十) 公允价值变动收益

产生公允价值变动收益的来源	2023年1-6月	2022年1-6月
交易性金融资产	372,106.88	84,846.51
合计	372,106.88	84,846.51

(四十一) 信用减值损失

项目	2023年1-6月	2022年1-6月
应收账款坏账损失	524,227.00	253,204.23
其他应收款坏账损失	1,461.56	-16,568.31
合计	525,688.56	236,635.92

(四十二) 资产减值损失

项目	2023年1-6月	2022年1-6月
存货跌价损失及合同履约成本减值损失	291,450.52	80,723.55
合同资产减值损失	-68,522.61	64,922.74
合计	222,927.91	145,646.29

(四十三) 资产处置收益

项目	2023年1-6月	2022年1-6月	计入当期非经常性损益的金额
固定资产处置收益	-23,175.07		-23,175.07
合计	-23,175.07		-23,175.07

(四十四) 营业外收入

项目	2023年1-6月	2022年1-6月	计入当期非经常性损益的金额
政府补助	5,600,000.00		5,600,000.00
其他	22,652.86	0.91	22,652.86
合计	5,622,652.86	0.91	5,622,652.86

(四十五) 营业外支出

项目	2023年1-6月	2022年1-6月	计入当期非经常性损益的金额
对外捐赠		2,000.00	
其他	18,447.66		18,447.66
合计	18,447.66	2,000.00	18,447.66

(四十六) 所得税费用

1、 所得税费用表

项目	2023年1-6月	2022年1-6月
当期所得税费用	4,599,310.29	1,717,853.65
递延所得税费用	-136,955.13	-2,389.70
合计	4,462,355.16	1,715,463.95

2、 会计利润与所得税费用调整过程

项目	本期金额
利润总额	28,596,595.61
按法定[或适用]税率计算的所得税费用	4,289,489.34
子公司适用不同税率的影响	593,552.83
调整以前期间所得税的影响	369.88
非应税收入的影响	
不可抵扣的成本、费用和损失的影响	71,544.00
使用前期未确认递延所得税资产的可抵扣亏损的影响	
本期未确认递延所得税资产的可抵扣暂时性差异或可抵扣亏损的影响	-12,703.64
加计扣除（研发费、残疾人工资等）	-479,897.25
所得税费用	4,462,355.16

(四十七) 每股收益

1、 基本每股收益

基本每股收益以归属于母公司普通股股东的合并净利润除以本公司发行在外普通股的加权平均数计算：

项目	本期金额	上期金额
归属于母公司普通股股东的合并净利润	28,596,595.61	12,823,946.55
本公司发行在外普通股的加权平均数	52,576,666.67	51,550,000.00

项目	本期金额	上期金额
基本每股收益	0.54	0.25
其中：持续经营基本每股收益	0.54	0.25
终止经营基本每股收益		

2、 稀释每股收益

稀释每股收益以归属于母公司普通股股东的合并净利润（稀释）除以本公司发行在外普通股的加权平均数（稀释）计算：

项目	本期金额	上期金额
归属于母公司普通股股东的合并净利润（稀释）	28,596,595.61	12,823,946.55
本公司发行在外普通股的加权平均数（稀释）	52,576,666.67	51,550,000.00
稀释每股收益	0.54	0.25
其中：持续经营稀释每股收益	0.54	0.25
终止经营稀释每股收益		

(四十八) 现金流量表项目

1、 收到的其他与经营活动有关的现金

项目	本期金额	上期金额
存款利息收入	310,962.44	15,144.25
政府补助	7,271,390.00	186,146.84
保证金、押金、备用金	509,083.80	353,582.56
资金往来收到的现金	30,771.70	20,145.72
年初受限货币资金本期收回	800,160.00	558,740.00
其他	38,097.45	4,829.93
合计	8,960,465.39	1,138,589.30

2、 支付的其他与经营活动有关的现金

项目	本期金额	上期金额
费用支出	2,683,903.14	2,072,197.76
银行手续费	24,366.85	20,202.61
保证金、押金、备用金	564,133.80	292,311.56
资金往来支付的现金	17,924.30	42,956.04
其他	18,447.66	

项目	本期金额	上期金额
现金捐赠支出		2,000.00
合计	3,308,775.75	2,429,667.97

3、 支付的其他与筹资活动有关的现金

项目	本期金额	上期金额
发行费用	860,200.00	
合计	860,200.00	

(四十九) 现金流量表补充资料

1、 现金流量表补充资料

补充资料	2023年1-6月	2022年1-6月
1、将净利润调节为经营活动现金流量		
净利润	28,596,595.61	12,823,946.55
加：信用减值损失	525,688.56	236,635.92
资产减值准备	222,927.91	145,646.29
固定资产折旧	1,507,350.93	1,717,163.61
生产性生物资产折旧		
油气资产折耗		
使用权资产折旧		
无形资产摊销	253,534.18	251,885.44
长期待摊费用摊销	453,429.78	444,512.98
处置固定资产、无形资产和其他长期资产的损失 (收益以“-”号填列)	23,175.07	
固定资产报废损失(收益以“-”号填列)		
公允价值变动损失(收益以“-”号填列)	-372,106.88	-84,846.51
财务费用(收益以“-”号填列)	-331,722.68	-673,754.29
投资损失(收益以“-”号填列)	-100,920.01	-157,317.34
递延所得税资产减少(增加以“-”号填列)	-108,494.08	-46,198.79
递延所得税负债增加(减少以“-”号填列)	-28,461.05	43,809.09
存货的减少(增加以“-”号填列)	14,029,832.09	-14,839,285.51
经营性应收项目的减少(增加以“-”号填列)	2,279,054.38	-7,113,701.88
经营性应付项目的增加(减少以“-”号填列)	-33,045,624.98	22,029,005.42

补充资料	2023年1-6月	2022年1-6月
其他	1,212,102.02	543,742.50
经营活动产生的现金流量净额	15,116,360.85	15,321,243.48
2、不涉及现金收支的重大投资和筹资活动		
债务转为资本		
一年内到期的可转换公司债券		
融资租入固定资产		
3、现金及现金等价物净变动情况		
现金的期末余额	16,652,122.01	15,941,408.08
减：现金的期初余额	24,080,670.65	24,963,362.88
加：现金等价物的期末余额		
减：现金等价物的期初余额		
现金及现金等价物净增加额	-7,428,548.64	-9,021,954.80

2、 现金和现金等价物的构成

项目	期末余额	上年年末余额
一、现金	16,652,122.01	15,941,408.08
其中：库存现金	424.83	724.83
可随时用于支付的银行存款	16,651,683.30	15,940,669.41
可随时用于支付的其他货币资金	13.88	13.84
二、现金等价物		
三、期末现金及现金等价物余额	16,652,122.01	15,941,408.08

(五十) 所有权或使用权受到限制的资产

项目	期末账面价值	受限原因
货币资金	33,500.00	保函保证金
应收票据	8,857,485.00	未终止确认的期末已背书未到期票据
固定资产	22,261,101.41	贷款抵押
无形资产	17,942,600.00	贷款抵押
投资性房地产	3,762,329.07	贷款抵押
合计	52,857,015.48	

(五十一) 外币货币性项目

1、 外币货币性项目

项目	期末外币余额	折算汇率	期末折算人民币余额
货币资金			7,729,766.99
其中：美元	995,432.74	7.2258	7,192,797.89
欧元	65,884.03	7.8771	518,975.10
英镑	1,968.02	9.1432	17,994.00
应收账款			4,328,049.49
其中：美元	577,662.79	7.2258	4,174,075.81
欧元	19,547.00	7.8771	153,973.68

(五十二) 政府补助

1、 与资产相关的政府补助

种类	金额	资产负债表 列报项目	计入当期损益或冲减相关成本 费用损失的金额		计入当期损益或 冲减相关成本费 用损失的项目
			本期金额	上期金额	
雨污分流 工程补助	159,100.00	递延收益	3,977.50	3,977.50	其他收益
固定资产 投资补助	220,400.00	递延收益	11,020.00	11,020.00	其他收益

2、 与收益相关的政府补助

种类	金额	计入当期损益或冲减相关成本费用损 失的金额		计入当期损益或 冲减相关成本费 用损失的项目
		本期金额	上期金额	
2023 年度“凤凰行 动”宁波计划转向资 金（辅导期）奖励	2,000,000.00	2,000,000.00		营业外收入
2023 年第一批企业 上市奖励资金（境内 上市奖励）	3,600,000.00	3,600,000.00		营业外收入
2021 年度漉浦经济 发展奖励	18,790.00	18,790.00		其他收益

种类	金额	计入当期损益或冲减相关成本费用损失的金额		计入当期损益或冲减相关成本费用损失的项目
		本期金额	上期金额	
高新技术企业市级奖励(2022年度高企认定市级奖励)	100,000.00	100,000.00		其他收益
2022年战略性新兴产业发展政策奖励	1,250,400.00	1,250,400.00		其他收益
留工补贴	9,500.00	9,500.00		其他收益
镇经信[2023]86号2022年两化融合贯标奖励资金	200,000.00	200,000.00		其他收益
甬财经(2023)264号研发经费补助	57,700.00	57,700.00		其他收益
2022经济发展奖励	35,000.00	35,000.00		其他收益
2022年镇海区质量管理提升项目奖励	118,560.00		118,560.00	其他收益
2021年度企业首次销售上台阶奖励	50,000.00		50,000.00	其他收益
稳岗返还补助	17,586.84		17,586.84	其他收益

(五十三) 租赁

1、 作为出租人

(1) 经营租赁

	本期金额	上期金额
经营租赁收入	228,965.43	440,926.21

六、 合并范围的变更

(一) 非同一控制下企业合并

1、 本期发生的非同一控制下企业合并的情况

公司本期无非同一控制下企业合并事项。

(二) 同一控制下企业合并

1、 本期发生的同一控制下企业合并

公司本期无同一控制下企业合并事项。

(三) 处置子公司

公司本期无处置子公司事项。

七、 在其他主体中的权益

(一) 在子公司中的权益

1、 企业集团的构成

子公司名称	主要经营地	注册地	业务性质	持股比例(%)		取得方式
				直接	间接	
宁波磁源磁制品有限公司	宁波	宁波	贸易	100.00		受让
宁波磁云科技有限公司	宁波	宁波	贸易	100.00		受让

八、 关联方及关联交易

(一) 本公司的母公司情况

本公司的母公司情况的说明：本公司无母公司。

本公司最终控制方是：本公司实际控制人为自然人吴望藁、童芝萍夫妇。

(二) 本公司的子公司情况

本公司子公司的情况详见本附注“七、在其他主体中的权益”。

(三) 本公司的合营和联营企业情况

本公司无合营企业和联营企业。

(四) 其他关联方情况

其他关联方名称	其他关联方与本公司的关系
宁波招宝磁业有限公司	实际控制人原投资的企业
宁波金坦磁业有限公司	实际控制人原投资的企业
宁波市镇海强红机械设备商行（普通合伙）	关键管理人员李群富关系密切的家庭成员控制的企业
宁波皓驰机械制造有限公司	关键管理人员李群富关系密切的家庭成员控制的企业

注：1、宁波招宝磁业有限公司原系公司实际控制人投资的企业，2021年7月20日，公司实际控制人退出该公司股东行列，根据《上市公司信息披露管理办法》和《上市规则》的相关规定，自公司实际控制人退出该股东之日起12个月内，公司与宁波招宝磁业有限公司发生的交易纳入公司关联交易披露。

2、宁波金坦磁业有限公司原系公司实际控制人投资的企业，2021年12月21日，公司实际控制人退出该公司股东行列，根据《上市公司信息披露管理办法》和《上市规则》的相关规定，自公司实际控制人退出该股东之日起12个月内，公司与宁波金坦磁业有限公司发生的交易纳入公司关联交易披露。

(五) 关联交易情况

1、 购销商品、提供和接受劳务的关联交易

采购商品/接受劳务情况表

关联方	关联交易内容	本期金额	上期金额
宁波市镇海强红机械设备商行(普通合伙)	杂项采购	446.02	130,864.52
宁波皓驰机械制造有限公司	接受劳务		603,194.44
宁波招宝磁业有限公司	材料采购		7,917,789.90
宁波金坦磁业有限公司	材料采购		1,793,862.29

2、 关键管理人员薪酬

项目	本期金额	上期金额
关键管理人员薪酬	1,733,896.84	1,629,515.58

(六) 关联方应收应付款项

1、 应付项目

项目名称	关联方	期末账面余额	上年年末账面余额
应付账款			
	宁波市镇海强红机械设备商行(普通合伙)		23,869.60

九、 承诺及或有事项

(一) 重要承诺事项

1、 资产负债表日存在的重要承诺

(1) 截至 2023 年 6 月 30 日, 公司以原值为 27,909,854.12 元, 净值为 22,261,101.41 元的房屋建筑物和原值为 20,703,000.00 元, 净值为 17,942,600.00 元的土地使用权作为抵押物, 与上海浦东发展银行股份有限公司宁波分行签订《最高额抵押合同》(编号: ZD9409202200000015), 为公司与上海浦东发展银行股份有限公司宁波分行在该《最高额抵押合同》项下办理约定的各类业务所形成的债务提供最高额人民币 63,966,000.00 元的抵押担保, 担保期间为 2022 年 8 月 18 日至 2025 年 8 月 17 日。截至 2023 年 6 月 30 日, 公司在该《最高额抵押合同》项下借款本金为 0.00 元, 应计利息为 0.00 元。

(2) 截至 2023 年 6 月 30 日, 公司以原值为 6,984,802.58 元, 净值为 2,905,926.45 元的房屋建筑物和原值为 1,287,825.00 元, 净值为 856,402.62 元的土地使用权作为抵押物, 与招商银行股份有限公司宁波分行签订《最高额抵押合同》(编号: 7399220913-1), 为公司与招商银行股份有限公司宁波分行签订《授信协议》(编号: 7399220913) 项下办理约定的各类业务所形成的债务提供最高额人民币 25,000,000.00 元的抵押担保, 担保期间为 2022 年 9 月 15 日至 2025 年 9 月 14 日。截至 2023 年 6 月 30 日, 公司在该《最高额抵押合同》项下借款本金为 1,500,000.00 元, 应计利息为 1,500.00 元。

(3) 截至资产负债表日, 公司尚有保函情况:

受益人	币种	保函金额	开立日期	到期日期	保函用途
中国电子系统工程第四建设有限公司	CNY	33,500.00	2022-8-1	2023-07-31	质量保函

(二) 或有事项

截至资产负债表日, 本公司无需要披露的重要或有事项。

十、 资产负债表日后事项

截至本财务报告报出日, 公司无需要披露的资产负债表日后事项。

十一、 其他重要事项

截至本财务报告报出日, 公司无需要披露的其他重要事项。

十二、母公司财务报表主要项目注释

(一) 应收票据

1、 应收票据分类列示

项目	期末余额	上年年末余额
银行承兑汇票	8,857,485.00	11,395,213.32
合计	8,857,485.00	11,395,213.32

2、 期末公司无已质押的应收票据

3、 期末公司已背书或贴现且在资产负债表日尚未到期的应收票据

项目	期末终止确认金额	期末未终止确认金额
银行承兑汇票		8,713,385.00
合计		8,713,385.00

4、 期末公司无因出票人未履约而将其转为应收账款的票据

(二) 应收账款

1、 应收账款按账龄披露

账龄	期末余额	上年年末余额
1年以内	19,429,432.73	17,604,039.20
1至2年	1,959,030.89	772,263.55
2至3年	100,332.51	133,486.90
3年以上	146,584.14	148,484.14
小计	21,635,380.27	18,658,273.79
减：坏账准备	1,784,537.00	1,248,307.26
合计	19,850,843.27	17,409,966.53

2、 应收账款按坏账计提方法分类披露

类别	期末余额				上年年末余额			
	账面余额		坏账准备		账面余额		坏账准备	
	金额	比例 (%)	金额	计提比例 (%)	金额	比例 (%)	金额	计提比例 (%)
按单项计提坏账准备	240,962.85	1.11	240,962.85	100.00				
其中：								
单项金额不重大并单项计提坏账准备的应收账款	240,962.85	1.11	240,962.85	100.00				
按组合计提坏账准备	21,394,417.42	98.89	1,543,574.15	7.21	18,658,273.79	100.00	1,248,307.26	6.69
其中：								
账龄组合	21,306,298.92	98.48	1,543,574.15	7.24	18,626,773.79	99.83	1,248,307.26	6.70
合并范围内关联方组合	88,118.50	0.41			31,500.00	0.17		
合计	21,635,380.27	100.00	1,784,537.00		18,658,273.79	100.00	1,248,307.26	
								17,409,966.53

按单项计提坏账准备:

名称	期末余额			计提理由
	账面余额	坏账准备	计提比例 (%)	
卡勒汽车部件(宁波)有限公司	240,962.85	240,962.85	100.00	预计无法收回
合计	240,962.85	240,962.85		

按组合计提坏账准备:

组合计提项目:

名称	期末余额		
	应收账款	坏账准备	计提比例 (%)
1 年以内	19,100,351.38	955,017.57	5.00
1 至 2 年	1,959,030.89	391,806.18	20.00
2 至 3 年	100,332.51	50,166.26	50.00
3 年以上	146,584.14	146,584.14	100.00
合计	21,306,298.92	1,543,574.15	

3、 本期计提、转回或收回的坏账准备情况

类别	上年年末余额	本期变动金额				期末余额
		计提	收回或转回	转销或核销	其他变动	
按组合计提坏账准备	1,248,307.26	536,232.14		2.40		1,784,537.00
合计	1,248,307.26	536,232.14		2.40		1,784,537.00

4、 本期实际核销的应收账款情况

项目	核销金额
实际核销的应收账款	2.40

5、按欠款方归集的期末余额前五名的应收账款情况

单位名称	期末余额		
	应收账款	占应收账款合 计数的比例(%)	坏账准备
Bunting Magnetics Co.	2,565,945.44	11.86	128,297.27
鲁北万润智慧能源科技（山东）有限公司	1,428,240.00	6.60	71,412.00
青海泰丰先行锂电科技有限公司	1,391,228.00	6.43	69,561.40
江阴市高达输送机械科技有限公司	993,348.95	4.59	49,667.45
华友新能源科技（衢州）有限公司	901,244.85	4.17	45,062.24
合计	7,280,007.24	33.65	364,000.36

6、公司期末无因金融资产转移而终止确认的应收账款

7、公司期末无转移应收账款且继续涉入形成的资产、负债金额

(三) 应收款项融资

1、应收款项融资情况

项目	期末余额	上年年末余额
应收票据	464,460.00	4,572,143.04
合计	464,460.00	4,572,143.04

2、应收款项融资本期增减变动及公允价值变动情况

项目	上年年末余额	本期新增	本期终止确认	其他变动	期末余额	累计在其他综 合收益中确认 的损失准备
应收票据	4,572,143.04	17,462,380.33	21,570,063.37		464,460.00	
合计	4,572,143.04	17,462,380.33	21,570,063.37		464,460.00	

3、期末公司已背书或贴现且在资产负债表日尚未到期的应收款项融资

项目	期末终止确认金额	期末未终止确认金额
银行承兑汇票	16,185,617.58	
合计	16,185,617.58	

(四) 其他应收款

项目	期末余额	上年年末余额
应收利息		
应收股利		
其他应收款项	394,439.24	340,942.50
合计	394,439.24	340,942.50

1、 其他应收款项

(1) 按账龄披露

账龄	期末余额	上年年末余额
1年以内	309,514.99	253,180.99
1至2年	500.00	525.70
2至3年	100,000.00	100,000.00
3年以上	2,000.00	3,350.00
小计	412,014.99	357,056.69
减：坏账准备	17,575.75	16,114.19
合计	394,439.24	340,942.50

(2) 按坏账计提方法分类披露

类别	期末余额				上年年末余额				
	账面余额		坏账准备		账面余额		坏账准备		
	金额	比例 (%)	金额	计提比例 (%)	金额	比例 (%)	金额	计提比例 (%)	
按单项计提坏账准备									
按组合计提坏账准备	412,014.99	100.00	17,575.75	4.27	357,056.69	100.00	16,114.19	4.51	340,942.50
其中:									
账龄组合	312,014.99	75.73	17,575.75	5.63	257,056.69				257,056.69
合并关联方组合	100,000.00	24.27			100,000.00				100,000.00
合计	412,014.99	100.00	17,575.75		357,056.69	100.00	16,114.19		340,942.50

按组合计提坏账准备：

组合计提项目：

名称	期末余额		
	其他应收款项	坏账准备	计提比例（%）
1年以内	309,514.99	15,475.75	5.00
1至2年	500.00	100.00	20.00
2至3年			
3年以上	2,000.00	2,000.00	100.00
合计	2,000.00	2,000.00	

(3) 坏账准备计提情况

坏账准备	第一阶段	第二阶段	第三阶段	合计
	未来12个月预期信用损失	整个存续期预期信用损失(未发生信用减值)	整个存续期预期信用损失(已发生信用减值)	
上年年末余额	16,114.19			16,114.19
上年年末余额在本期	16,114.19			16,114.19
--转入第二阶段				
--转入第三阶段				
--转回第二阶段				
--转回第一阶段				
本期计提	1,461.56			1,461.56
本期转回				
本期转销				
本期核销				
其他变动				
期末余额	17,575.75			17,575.75

其他应收款项账面余额变动如下：

账面余额	第一阶段	第二阶段	第三阶段	合计
	未来 12 个月预期信用损失	整个存续期预期信用损失 (未发生信用减值)	整个存续期预期信用损失 (已发生信用减值)	
上年年末余额	357,056.69			357,056.69
上年年末余额在本期	357,056.69			357,056.69
--转入第二阶段				
--转入第三阶段				
--转回第二阶段				
--转回第一阶段				
本期新增	555,900.00			555,900.00
本期终止确认	500,941.70			500,941.70
其他变动				
期末余额	412,014.99			412,014.99

(4) 本期计提、转回或收回的坏账准备情况

类别	上年年末余额	本期变动金额				期末余额
		计提	收回或转回	转销或核销	其他变动	
按组合计提坏账准备	16,114.19	1,461.56				17,575.75
合计	16,114.19	1,461.56				17,575.75

(5) 本期公司无实际核销的其他应收款项情况

(6) 按款项性质分类情况

款项性质	期末账面余额	上年年末账面余额
保证金押金	268,022.99	212,972.99
往来款	100,000.00	100,000.00
代垫款	43,992.00	44,058.00
暂支款		25.70
合计	412,014.99	357,056.69

(7) 按欠款方归集的期末余额前五名的其他应收款项情况

单位名称	款项性质	期末余额	账龄	占其他应收 款项期末余 额合计数的 比例(%)	坏账准备期 末余额
宁波磁云科技有限公司	保证金押金	100,000.00	2-3 年	24.27	
宜宾光原锂电材料有限 公司	保证金押金	70,000.00	1 年以内	16.99	3,500.00
比亚迪汽车工业有限公 司	保证金押金	70,000.00	1 年以内	16.99	3,500.00
公积金	代垫款	43,992.00	1 年以内	10.68	2,199.60
山东省齐鲁国际招标有 限公司青海分公司	保证金押金	30,000.00	1 年以内	7.28	1,500.00
合计		313,992.00		76.21	10,699.60

(8) 公司期末无涉及政府补助的其他应收款项

(9) 公司期末无因金融资产转移而终止确认的其他应收款项

(10) 公司期末无转移其他应收款项且继续涉入形成的资产、负债金额

(五) 长期股权投资

项目	期末余额			上年年末余额		
	账面余额	减值准备	账面价值	账面余额	减值准备	账面价值
对子公司投资	2,011,693.69		2,011,693.69	2,011,693.69		2,011,693.69
合计	2,011,693.69		2,011,693.69	2,011,693.69		2,011,693.69

1、 对子公司投资

被投资单位	上年年末余额	本期增加	本期减少	期末余额	本期计提 减值准备	减值准备 期末余额
宁波磁源磁制品有限公 司	1,047,087.55			1,047,087.55		
宁波磁云科技有限公司	964,606.14			964,606.14		
合计	2,011,693.69			2,011,693.69		

(六) 营业收入和营业成本

1、 营业收入和营业成本情况

项目	本期金额		上期金额	
	收入	成本	收入	成本
主营业务	96,612,838.49	58,777,158.48	74,122,997.13	49,531,387.51
其他业务	741,356.16	612,324.94	481,712.05	264,332.08
合计	97,354,194.65	59,389,483.42	74,604,709.18	49,795,719.59

(七) 投资收益

项目	本期金额	上期金额
购买银行理财产品产生的投资收益	100,920.01	157,317.34
合计	100,920.01	157,317.34

十三、 补充资料

(一) 当期非经常性损益明细表

项目	2023年1-6月	说明
非流动资产处置损益	-23,175.07	
越权审批或无正式批准文件的税收返还、减免		
计入当期损益的政府补助（与企业业务密切相关，按照国家统一标准定额或定量享受的政府补助除外）	7,286,387.50	
计入当期损益的对非金融企业收取的资金占用费		
企业取得子公司、联营企业及合营企业的投资成本小于取得投资时应享有被投资单位可辨认净资产公允价值产生的收益		
非货币性资产交换损益		
委托他人投资或管理资产的损益		
因不可抗力因素，如遭受自然灾害而计提的各项资产减值准备		
债务重组损益		
企业重组费用，如安置职工的支出、整合费用等		
交易价格显失公允的交易产生的超过公允价值部分的损益		
同一控制下企业合并产生的子公司期初至合并日的当期净损益		

项目	2023年1-6月	说明
与公司正常经营业务无关的或有事项产生的损益		
除同公司正常经营业务相关的有效套期保值业务外，持有交易性金融资产、衍生金融资产、交易性金融负债、衍生金融负债产生的公允价值变动损益，以及处置交易性金融资产、衍生金融资产、交易性金融负债、衍生金融负债和其他债权投资取得的投资收益	473,026.89	
单独进行减值测试的应收款项、合同资产减值准备转回		
对外委托贷款取得的损益		
采用公允价值模式进行后续计量的投资性房地产公允价值变动产生的损益		
根据税收、会计等法律、法规的要求对当期损益进行一次性调整对当期损益的影响		
受托经营取得的托管费收入		
除上述各项之外的其他营业外收入和支出	4,205.20	
其他符合非经常性损益定义的损益项目		
小计	7,740,444.52	
所得税影响额	-1,151,002.07	
少数股东权益影响额（税后）		
合计	6,589,442.45	

(二) 净资产收益率及每股收益

报告期利润	加权平均净资产收益率（%）	每股收益（元）	
		基本每股收益	稀释每股收益
归属于公司普通股股东的净利润	21.39	0.54	0.54
扣除非经常性损益后归属于公司普通股股东的净利润	16.46	0.42	0.42

宁波西磁科技发展股份有限公司
(加盖公章)

二〇二三年九月十八日



营业执照

统一社会信用代码

91310101569093764U

证照编号: 01000000202307030022

扫描市场主体身份
识别了更多重要
信息, 获取更多应用服务。



仅供出报告使用, 其他无效。

名称 立信会计师事务所(普通合伙)

类型 特殊普通合伙

执行事务合伙人 宋建荣 杨志国

出资额 人民币14550.0000万元整

成立日期 2011年01月24日

主要经营场所 上海市黄浦区南京东路61号四楼

经营范围

审查企业会计报表, 出具审计报告; 验证企业资本, 出具验资报告; 办理企业合并、分立、清算事宜中的审计业务, 出具有关审计报告; 基本建设年度决算审计; 代理记账; 会计咨询、税务咨询、法律事务咨询; 企业管理咨询; 资产评估; 信息系统审计; 信息系统安全评估; 其他法律法规规定的业务。



登记机关

SCJDGL 2023年01月 03

证书序号: 0001247

说明

仅供出报告使用, 其他无效。

- 1、《会计师事务所执业证书》是证明持有人经财政部门依法审批, 准予执行注册会计师法定业务的凭证。
- 2、《会计师事务所执业证书》记载事项发生变动的, 应当向财政部门申请换发。
- 3、《会计师事务所执业证书》不得伪造、涂改、出租、出借、转让。
- 4、会计师事务所终止或执业许可注销的, 应当向财政部门交回《会计师事务所执业证书》。



发证机关:

二〇一八年六月一日

中华人民共和国财政部制



会计师事务所

执业证书



名称: 立信会计师事务所(特殊普通合伙)

首席合伙人: 朱建弟

主任会计师:

经营场所: 上海市黄浦区南京东路61号四楼

组织形式: 特殊普通合伙制

执业证书编号: 31000006

批准执业文号: 沪财会〔2000〕26号(转制批文 沪财会[2010]82号)

批准执业日期: 2000年6月13日(转制日期 2010年12月31日)

仅供出报告使用，其他无效。



姓名: 胡俊杰
 Full name: 胡俊杰
 性别: 男
 Sex: 男
 出生日期: 1975-09-03
 Date of birth: 1975-09-03
 工作单位: 立信会计师事务所(特殊普通合伙)
 Working unit: 立信会计师事务所(特殊普通合伙)
 身份证号码: 330226750903079
 Identity card No: 330226750903079



胡俊杰 330000480676

年度检验登记
Annual Renewal Registration

本证书经检验合格，继续有效一年。
This certificate is valid for another year after this renewal.



证书编号: 330000480676
 No. of Certificate: 330000480676
 批准注册协会: 浙江省注册会计师协会
 Authorized Institute of CPAs: 浙江省注册会计师协会
 发证日期: 2005 年 12 月 31 日
 Date of issuance: 2005 年 12 月 31 日

年 月 日
y m d

注 册 仅 供 出 报 告 使 用 ， 其 他 无 效。
Reg- istration of the Change of Working Unit by a CPA

同 意 调 出
Agree the holder to be transferred from



姓 名 屠朝辉
Full name 屠朝辉
性 别 男
Sex 男
生 日 1987-10-21
Date of Birth 1987-10-21
工 作 单 位 宁波利信会计师事务所有限公司
Work Unit 宁波利信会计师事务所有限公司
证 号 330022719871021039X
Licence No. 330022719871021039X



年 度 检 验 登 记
Annual Renewal Registration

本 证 书 经 检 验 合 格 ， 继 续 有 效 一 年 。
This certificate is valid for another year after this renewal.

证 书 编 号 : 330000461961
No. of Certificate

批 准 注 册 的 公 司 浙 江 注 册 会 计 师 协 会
Authorized Issuing CPAs 浙江注册会计师协会

发 证 日 期 2015 年 04 月 03 日
Date of Issuance



屠朝辉 330000461961

仅供出报告使用，其他无效。



姓名 金天易
 Full Name 男
 Sex
 出生日期 1990-05-26
 Date of Birth
 工作单位 立信会计师事务所(特殊普通合伙人) 宁波分所
 Work Unit
 身份证号码 331082199005265511
 Identity No.



年度检验登记
Annual Renewal Registration

本证书经检验合格，继续有效一年。
This certificate is valid for another year after this renewal.

证书编号:
No. of Certificate 310000061886

批准注册协会:
Authorized Institute of CPAs
浙江省注册会计师协会

发证日期:
Date of Issuance 2019 04 12



金天易 310000061886