

本资产评估报告依据中国资产评估准则编制

江西新金叶实业有限公司股东  
拟转让股权涉及的  
公司股东全部权益价值  
资产评估报告

天源评报字〔2023〕第 0587 号

共一册 第一册




天源资产评估有限公司

二〇二三年九月十一日



# 中国资产评估协会

## 资产评估业务报告备案回执

报告编码:	3333020139202300371
合同编号:	1000086132
报告类型:	法定评估业务资产评估报告
报告文号:	天源评报字(2023)第0587号
报告名称:	江西新金叶实业有限公司股东拟转让股权涉及的 公司股东全部权益价值资产评估报告
评估结论:	118,087,959.71元
评估报告日:	2023年09月11日
评估机构名称:	天源资产评估有限公司
签名人员:	胡欣汉 (资产评估师) 会员编号: 33180055 刘青莹 (资产评估师) 会员编号: 33170086
 (可扫描二维码查询备案业务信息)	

说明: 报告备案回执仅证明此报告已在业务报备管理系统进行了备案, 不作为协会对该报告认证、认可的依据, 也不作为资产评估机构及其签字资产评估专业人员免除相关法律责任的依据。

备案回执生成日期: 2023年09月12日

## 目 录

声 明.....	1
摘 要.....	2
资 产 评 估 报 告.....	4
一、委托人(被评估单位)和其他资产评估报告使用人.....	4
二、评估目的.....	7
三、评估对象及评估范围.....	7
四、价值类型.....	9
五、评估基准日.....	9
六、评估依据.....	9
七、评估方法.....	12
八、评估程序实施过程及情况.....	19
九、评估假设.....	20
十、评估结论.....	21
十一、特别事项说明.....	22
十二、资产评估报告使用限制说明.....	25
附件.....	27

## 声 明

一、本资产评估报告依据财政部发布的资产评估基本准则和中国资产评估协会发布的资产评估执业准则和职业道德准则编制。

二、委托人或者其他资产评估报告使用人应当按照法律、行政法规规定和资产评估报告载明的使用范围使用本资产评估报告；委托人或者其他资产评估报告使用人违反前述规定使用本资产评估报告的，本资产评估机构及资产评估专业人员不承担责任。

三、本资产评估报告仅供委托人、资产评估委托合同中约定的其他资产评估报告使用人和法律、行政法规规定的资产评估报告使用人使用；除此之外，其他任何机构和个人不能成为本资产评估报告的使用人。

四、本资产评估机构及资产评估专业人员提示资产评估报告使用人应当正确理解和使用评估结论，评估结论不等同于评估对象可实现价格，评估结论不应当被认为是对其评估对象可实现价格的保证。

五、本资产评估机构及其资产评估专业人员遵守法律、行政法规和资产评估准则，坚持独立、客观、公正的原则，并对所出具的资产评估报告依法承担责任。

六、本机构出具的资产评估报告中的分析、判断和结论受资产评估报告中假设前提和限定条件的限制，资产评估报告使用人应当关注评估结论成立的假设前提、资产评估报告特别事项说明和使用限制。

七、评估对象涉及的资产、负债清单由委托人(被评估单位)申报并经其采用签名、盖章或法律允许的其他方式确认；委托人和其他相关当事人依法对其提供资料的真实性、完整性、合法性负责。

八、本资产评估机构及资产评估专业人员与资产评估报告中的评估对象没有现存或者预期的利益关系；与相关当事人没有现存或者预期的利益关系，对相关当事人不存在偏见。

九、资产评估专业人员已经对资产评估报告中的评估对象及其所涉及资产进行现场调查；已经对评估对象及其所涉及资产的法律权属状况给予必要的关注，对评估对象及其所涉及资产的法律权属资料进行了查验，对已经发现的问题进行了如实披露，并已提请委托人及其他相关当事人完善产权以满足出具资产评估报告的要求。

## 摘 要

天源资产评估有限公司接受江西新金叶实业有限公司的委托，根据有关法律、行政法规和资产评估准则的规定，坚持独立、客观和公正的原则，采用资产基础法，按照必要的评估程序，对江西新金叶实业有限公司股东拟转让股权涉及的公司股东全部权益在 2023 年 5 月 31 日的市场价值进行了评估，现将评估情况及结论摘要如下：

一、委托人(被评估单位)：江西新金叶实业有限公司（以下简称：新金叶）

二、评估目的：为收购股权提供价值参考。

三、评估对象和评估范围

评估对象为新金叶的股东全部权益价值。评估范围为新金叶申报的全部资产和负债，具体包括流动资产、非流动资产及流动负债、非流动负债。

截至评估基准日，新金叶母公司单体财务报表账面资产总额 1,598,830,417.03 元，账面负债总额 1,319,411,248.84 元，所有者权益总额 279,419,168.19 元。

四、价值类型：市场价值

五、评估基准日：2023 年 5 月 31 日

六、评估方法：资产基础法

七、评估结论

本次评估选取了资产基础法的评估结果作为评估结论。

在本报告揭示的假设条件下，评估对象在评估基准日的评估结论为 11,808.79 元(大写：人民币壹亿壹仟捌佰零捌万柒仟玖佰元)，具体如下：

资产账面价值为 159,883.04 万元，评估价值为 142,656.51 万元，评估减值 17,226.53 万元，减值率 10.77%；

负债账面价值为 131,941.13 万元，评估价值为 130,847.72 万元，评估减值 1,093.41 万元，减值率 0.83%；

所有者权益账面价值为 27,941.91 万元，评估价值为 11,808.79 万元，评估减值 16,133.12 万元，减值率 57.74%。

## 评估结果汇总表

金额单位：人民币万元

项目	账面价值	评估价值	增值额	增值率%
	A	B	C=B-A	D=C/A×100
流动资产	94,831.66	93,958.40	-873.26	-0.92
非流动资产	65,051.38	48,698.11	-16,353.27	-25.14
其中：长期股权投资	32,015.05	900.89	-31,114.16	-97.19
其他权益工具投资	4,240.00	4,322.73	82.73	1.95
固定资产	25,973.83	36,727.55	10,753.72	41.40
在建工程	137.62	137.62		
无形资产	2,632.75	6,533.53	3,900.78	148.16
长期待摊费用	35.16	58.82	23.66	67.29
其他非流动资产	16.97	16.97		
资产总计	<b>159,883.04</b>	<b>142,656.51</b>	<b>-17,226.53</b>	<b>-10.77</b>
流动负债	130,847.72	130,847.72		
非流动负债	1,093.41		-1,093.41	-100.00
负债合计	<b>131,941.13</b>	<b>130,847.72</b>	<b>-1,093.41</b>	<b>-0.83</b>
所有者权益	<b>27,941.91</b>	<b>11,808.79</b>	<b>-16,133.12</b>	<b>-57.74</b>

评估结论仅在资产评估报告载明的评估基准日成立。评估结论的使用有效期应根据评估基准日后的资产状况和市场变化情况来确定，当资产状况和市场变化较小时，评估结论使用有效期为2023年5月31日至2024年5月30日。

## 八、特别事项说明

详见资产评估报告“十一、特别事项说明”。为了正确使用评估结论，提请资产评估报告使用人关注“特别事项说明”对评估结论和本次经济行为的影响。

## 九、资产评估报告日：二〇二三年九月十一日。

以上内容摘自资产评估报告正文，欲了解本评估业务的详细情况和正确理解、使用评估结论，应当阅读资产评估报告正文。

# 资产评估报告

天源评报字〔2023〕第 0587 号

江西新金叶实业有限公司：

天源资产评估有限公司接受贵公司的委托，按照法律、行政法规和资产评估准则的规定，坚持独立、客观和公正的原则，采用资产基础法，按照必要的评估程序，对贵公司股东拟转让股权涉及的贵公司股东全部权益在 2023 年 5 月 31 日的市场价值进行了评估。现将资产评估情况报告如下：

## 一、委托人(被评估单位)和其他资产评估报告使用人

### (一) 委托人(被评估单位)概况

1. 企业名称：江西新金叶实业有限公司(以下简称：新金叶)
2. 企业住所：江西省上饶市广信区茶亭工业园区
3. 注册资本：贰亿贰仟万元整
4. 法定代表人：陈鑫
5. 企业性质：其他有限责任公司
6. 统一社会信用代码：913611216674830398
7. 历史沿革：

新金叶系由叶礼荣、谭冬生、郑礼旺、廖仁文、周克忠、李云共同出资设立，设立时公司名称为上饶县泰欣实业有限公司。于 2007 年 11 月 12 日经上饶县工商行政管理局核准，取得 361121210001631 号企业法人营业执照。公司成立时注册资本为人民币 60 万元，其中，叶礼荣出资 27 万元，占注册资本的 45%；谭冬生出资 6 万元，占注册资本的 10%；郑礼旺出资 6 万元，占注册资本的 10%；廖仁文出资 9 万元，占注册资本的 15%；周克忠出资 6 万元，占注册资本的 10%；李云出资 6 万元，占注册资本的 10%。上述出资经江西上饶周华恒源会计师事务所审验，并出具周华恒源验报字(2007)075 号《验资报告》。

经多次股权转让和增资，截至评估基准日，新金叶的股权结构如下：

金额单位：人民币万元

股东名称	认缴出资金额	实缴出资金额	认缴出资比例(%)
金圆新材料有限公司	12,760.00	12,760.00	58.00
陈水梅	3,311.00	3,311.00	15.05
叶礼平	2,849.00	2,849.00	12.95
叶声赞	2,420.00	2,420.00	11.00
周克忠	440.00	440.00	2.00
叶礼炎	220.00	220.00	1.00
合计	22,000.00	22,000.00	100.00

#### 8. 经营业务范围：

工业废物的处置及综合利用；再生物资回收(含生产性废旧金属)；有色金属、稀有金属、矿产品加工、销售；建材、新型材料生产和销售；货物进出口(法律、行政法规禁止经营的项目除外，法律、行政法规限制经营的项目取得许可证后方可经营)(依法须经批准的项目，经相关部门批准后方可开展经营活动)

#### 9. 近三年及一期新金叶的资产、财务及经营状况：

##### (1) 单体财务数据

金额单位：人民币元

项目名称	2021 年度	2022 年度	2023 年 1—5 月
营业收入	4,884,059,736.69	4,628,657,987.76	317,157,110.57
营业成本	4,878,424,986.12	4,833,693,126.95	291,774,731.34
利润总额	-138,474,048.82	-350,700,310.76	-27,736,348.42
净利润	-117,046,657.23	-370,897,723.08	-27,736,348.42
项目名称	2021 年 12 月 31 日	2022 年 12 月 31 日	2023 年 5 月 31 日
总资产	2,412,111,613.44	1,902,052,438.62	1,598,830,417.03
总负债	1,734,058,373.75	1,594,896,922.01	1,319,411,248.84
净资产	678,053,239.69	307,155,516.61	279,419,168.19

##### (2) 合并口径财务数据

金额单位：人民币元

项目名称	2021 年度	2022 年度	2023 年 1—5 月
营业收入	5,774,244,287.32	3,808,410,216.90	634,626,758.46
营业成本	5,789,116,738.70	4,089,299,499.73	655,227,867.78
利润总额	-196,107,983.22	-458,568,565.33	-77,139,707.45
净利润	-166,901,156.13	-491,592,074.61	-77,139,707.45
归属于母公司净利润	-166,887,950.02	-491,579,140.61	-77,134,280.66
项目名称	2021 年 12 月 31 日	2022 年 12 月 31 日	2023 年 5 月 31 日
总资产	2,921,797,880.36	2,422,052,498.95	1,755,297,223.59



项目名称	2021 年度	2022 年度	2023 年 1—5 月
总负债	2,351,004,788.37	2,342,851,481.57	1,753,235,913.66
净资产	570,793,091.99	79,201,017.38	2,061,309.93
归属于母公司净资产	570,082,543.68	78,503,403.07	1,369,122.41

上述会计数据业经注册会计师审计，其中：2021 年、2022 年数据摘自中汇会计师事务所(特殊普通合伙)出具的中汇会审(2023)7604 号无保留意见审计报告；2023 年 1-5 月数据摘自中汇会计师事务所(特殊普通合伙)出具的中汇会审(2023)9103 号无保留意见审计报告。

#### 10. 被评估单位介绍

新金叶是一家从事固体废物无害化处置及资源化利用的环保型企业，其主营业务为含金属固体废物无害化处置以及再生金属资源化回收与销售业务，主要服务于冶炼、铸造、加工、电镀行业产生的废渣、废泥、废灰等固体废物处置，并在无害化处置固体废物的同时，富集、回收其中的各类金属，生产出合金金属，并伴生水渣及熔炼渣等副产品。

新金叶主营业务分为含金属固体废物无害化处置业务、再生金属资源化回收与销售业务。

#### 11. 长期股权投资情况：

截至评估基准日，新金叶拥有四家全资子公司及一家非全资控股子公司，各被投资单位投资金额及持股比例见下表：

金额单位：人民币万元

序号	被投资单位名称	注册资本	投资日期	投资成本	持股比例
1	江西汇盈环保科技有限公司	25,000.00	2017 年 6 月	29,150.00	100.00%
2	江西新金叶科技协同创新有限公司	8,100.00	2014 年 12 月	1,890.00	86.42%
3	上饶市金钱湾铜业有限公司	2,500.00	2012 年 2 月	2,500.00	100.00%
4	江西新鸿环保科技有限公司	600.00	2012 年 5 月	611.00	100.00%
5	上海翔叶贸易有限公司	1,000.00	2011 年 6 月	900.00	90.00%
	合计			35,051.00	

注：江西新鸿环保科技有限公司持有江西新金叶科技协同创新有限公司 9.88% 股权，上饶市金钱湾铜业有限公司持有江西新金叶科技协同创新有限公司 3.70% 股权。

注：江西汇盈环保科技有限公司以下简称“汇盈环保”。

#### (二) 其他资产评估报告使用人

本资产评估报告的其他使用人为：国家法律、法规规定的资产评估报告使用人。

## 二、评估目的

新金叶股东拟转让股权，本次评估目的系为该经济行为提供新金叶股东全部权益的价值参考。

## 三、评估对象及评估范围

评估对象为新金叶的股东全部权益价值。评估范围为新金叶申报的全部资产和负债，具体包括流动资产、非流动资产及流动负债、非流动负债。

截至评估基准日，新金叶账面资产总额 1,598,830,417.03 元，账面负债总额 1,319,411,248.84 元，所有者权益 279,419,168.19 元。财务报表反映如下：

金额单位：人民币元

项目	账面原值	账面价值
流动资产		948,316,571.67
其中：存货		412,793,199.91
非流动资产		650,513,845.36
其中：长期股权投资		320,150,464.94
其他权益工具投资		42,400,000.00
固定资产	568,256,382.28	259,738,371.55
其中：建筑物类	273,886,653.67	160,728,797.40
设备类	294,369,728.61	99,009,574.15
在建工程		1,376,182.93
无形资产	33,316,925.31	26,327,472.54
其中：土地使用权	32,696,972.88	26,316,859.23
长期待摊费用		351,645.00
其他非流动资产		169,708.40
资产总计		<b>1,598,830,417.03</b>
流动负债		1,308,477,183.16
非流动负债		10,934,065.68
负债合计		<b>1,319,411,248.84</b>
所有者权益		<b>279,419,168.19</b>

新金叶于评估基准日财务报表已经注册会计师审计，并由中汇会计师事务所（特殊普通合伙）出具中汇会审（2023）9103 号标准的无保留意见审计报告。

此外，新金叶申报的账面未记录的资产包括：

45 项专利技术，其中，专利技术包含 8 项发明专利和 37 项实用新型专利，具体如下：

序号	所属公司	专利类型	专利名称	专利号	授权公告日
1	新金叶	实用新型	一种新型无水汽回转窑	CN202122483834.0	2022年4月19日
2	新金叶	发明授权	高镍铜阳极采用周期性反向电流电解的工艺	CN202111065917.6	2022年7月12日
3	新金叶	实用新型	一种高位槽加热装置	CN202120226596.2	2021年9月7日
4	新金叶	实用新型	一种侧吹炉余热回收利用装置	CN202120226638.2	2021年10月1日
5	新金叶	实用新型	一种烘干炉出料口收尘装置	CN202120226594.3	2021年9月7日
6	新金叶	实用新型	一种烟气异味净化喷淋装置	CN202120226608.1	2021年11月30日
7	新金叶	实用新型	一种锌灰碱洗装置	CN201922361868.5	2020年7月24日
8	新金叶	实用新型	一种烟气除尘设备	CN201922359411.0	2020年10月13日
9	新金叶	实用新型	一种富氧回收炉余热回收装置	CN201922359407.4	2020年8月4日
10	新金叶	实用新型	一种自动剥锌机	CN201922359408.9	2020年8月14日
11	新金叶	实用新型	一种节能侧吹炉冶炼设备	CN201922359395.5	2020年9月18日
12	新金叶	发明授权	一种贵金属提取过程产生的废物回收工艺	CN201910022781.7	2021年3月30日
13	新金叶	发明授权	一种低品位阳极板生产阴极铜的工艺	CN201811634961.2	2020年12月15日
14	新金叶	实用新型	一种高效安全含锌物料的输送系统	CN201822233957.7	2019年11月5日
15	新金叶	实用新型	一种万吨级含锌物料回收的高效蒸发装置	CN201822232086.7	2019年11月5日
16	新金叶	发明授权	一种从高含氯锌烟灰中提取金属锌的工艺	CN201811623751.3	2020年8月4日
17	新金叶	实用新型	一种金属回收电解车间使用的阳极泥沉淀车	CN201822232134.2	2019年11月5日
18	新金叶	发明授权	采用富氧熔炼炉直接生产阳极板的工艺	CN201811625173.7	2020年5月29日
19	新金叶	发明授权	回收炼铜炉渣中铜的选矿方法及选矿药剂	CN201710991001.0	2019年12月3日
20	新金叶	发明授权	一种采用侧吹工艺处理工业废弃物得到铜、锡、锌的方法	CN201710837997.X	2018年11月30日
21	新金叶	发明授权	一种采用富氧熔炼方法提取铜的方法	CN201710810109.5	2019年7月30日
22	汇盈环保	实用新型	一种粗铜精炼清洁环保生产设备	CN202220268433.5	2022年8月26日
23	汇盈环保	实用新型	一种节能环保的粗铜生产用烟气过滤装置	CN202123117150.5	2022年4月29日
24	汇盈环保	实用新型	一种粗铜熔炼炉清洁生产装置	CN202122896249.3	2022年5月6日
25	汇盈环保	实用新型	一种粗铜生产尾气环保节能处理装置	CN202122797710.X	2022年5月31日
26	汇盈环保	实用新型	一种通用型有色金属环保冶炼集成装置	CN202122638105.8	2022年3月1日
27	汇盈环保	实用新型	一种阳极精炼炉热粗铜进料装置	CN202122350913.4	2022年1月25日
28	汇盈环保	实用新型	一种用于粗铜生产中粗铜丝拉丝机的拉丝模具	CN202122283364.3	2022年1月25日
29	汇盈环保	实用新型	一种用于高精度铜冶炼中粗铜生产用余热回收装置	CN202122200010.8	2022年1月25日
30	汇盈环保	实用新型	一种可提高废铜利用率的表面氧化铜清除装置	CN202122155996.1	2022年1月25日
31	汇盈环保	实用新型	一种铜泥原料环保烘干装置	CN201921617059.X	2020年6月5日
32	汇盈环保	实用新型	一种用于稀贵金属冶炼环保设备	CN201821695370.1	2019年5月17日
33	汇盈环保	实用新型	一种粗铜生产用节能精炼炉	CN201821695600.4	2019年6月4日

序号	所属公司	专利类型	专利名称	专利号	授权公告日
34	汇盈环保	实用新型	一种节能环保的粗铜生产烟气过滤装置	CN201821695584.9	2019年6月14日
35	汇盈环保	实用新型	一种电解铜的环保加工装置	CN201821695599.5	2019年5月17日
36	汇盈环保	实用新型	一种用于铜泥生产的烘干机烟气环保降尘装置	CN201821574764.1	2019年5月28日
37	汇盈环保	实用新型	一种镍反应釜废气环保系统	CN201821574675.7	2019年5月28日
38	汇盈环保	实用新型	一种用于锡回收的废气环保处理装置	CN201821574743.X	2019年6月14日
39	汇盈环保	实用新型	一种用于铜生产用阳极炉烟气环保处理设备	CN201821574762.2	2019年5月28日
40	汇盈环保	实用新型	一种新型环保电解铜装置	CN201821574781.5	2019年5月17日
41	汇盈环保	实用新型	一种用于电解铜生产的安全预警装置	CN201821564252.7	2019年5月17日
42	汇盈环保	实用新型	一种节能环保型含铜材料冶炼装置	CN201821564253.1	2019年5月17日
43	汇盈环保	实用新型	一种用于电解铜回收处理的节能环保装置	CN201821564251.2	2019年10月25日
44	汇盈环保	实用新型	一种用于粗铜生产的节能减排装置	CN201821564254.6	2019年5月28日
45	汇盈环保	实用新型	一种用于阳极铜泥回收处理的环保型焙烧装置	CN201821564897.0	2019年5月17日

除上述资产外，新金叶未申报其他账面未记录的资产、负债。

#### 四、价值类型

根据委托人委托、会计核算与披露的要求及评估对象自身条件等因素，本评估项目选用的价值类型为市场价值。

市场价值是指自愿买方和自愿卖方在各自理性行事且未受任何强迫的情况下，评估对象在评估基准日进行正常公平交易的价值估计数额。

#### 五、评估基准日

本资产评估报告的评估基准日为2023年5月31日。

#### 六、评估依据

##### (一) 法律、法规依据

1. 《中华人民共和国资产评估法》；
2. 《中华人民共和国公司法》；
3. 《中华人民共和国民法典》；
4. 《中华人民共和国证券法》；
5. 《资产评估行业财政监督管理办法》；
6. 《财政部、国家知识产权局关于加强知识产权资产评估管理工作若干问题

的通知》；

7. 《中华人民共和国专利法》；
8. 《中华人民共和国企业所得税法》；
9. 《中华人民共和国增值税暂行条例》；
10. 《中华人民共和国增值税暂行条例实施细则》；
11. 《关于全面推开营业税改征增值税试点的通知》；
12. 《关于建筑服务等营改增试点政策的通知》；
13. 《财政部税务总局关于调整增值税税率的通知》；
14. 《关于深化增值税改革有关事项的公告》；
15. 《中华人民共和国土地管理法》；
16. 《中华人民共和国城镇国有土地使用权出让和转让暂行条例》；
17. 其他与资产评估有关的法律、法规等。

## (二) 准则依据

1. 《资产评估基本准则》；
2. 《资产评估职业道德准则》；
3. 《资产评估执业准则—资产评估程序》；
4. 《资产评估执业准则—资产评估报告》；
5. 《资产评估执业准则—资产评估委托合同》；
6. 《资产评估执业准则—资产评估档案》；
7. 《资产评估执业准则—利用专家工作及相关报告》；
8. 《资产评估执业准则—企业价值》；
9. 《资产评估执业准则—无形资产》；
10. 《资产评估执业准则—不动产》；
11. 《资产评估执业准则—机器设备》；
12. 《资产评估执业准则—资产评估方法》；
13. 《知识产权资产评估指南》；
14. 《资产评估机构业务质量控制指南》；
15. 《资产评估价值类型指导意见》；
16. 《资产评估对象法律权属指导意见》；
17. 《专利资产评估指导意见》。

(三) 权属依据

1. 新金叶及其子公司《营业执照》、公司章程；
2. 机动车行驶证；
3. 房屋所有权证；
4. 国有土地使用证；
5. 不动产权证书；
6. 专利证书、权利说明书、专利申请文件、专利年费缴纳凭证等；
7. 关于产权情况说明；
8. 有关产权转让合同；
9. 与资产或权利取得与使用相关的经济业务合同、协议及发票等；
10. 其他产权证明文件。

(四) 取价依据

1. 新金叶提供的评估申报明细表及相关财务资料；
2. 新金叶 2021 年、2022 年审计报告；
3. 中汇会计师事务所(特殊普通合伙)出具的中汇会审(2023)9103 号审计报告；
4. 新金叶提供的历史经营资料；
5. 《企业会计准则》；
6. 主要原材料近期市场价格信息、库存商品销售价格信息资料；
7. 《关于进一步放开建设项目专业服务价格的通知》；
8. 《基本建设项目建设成本管理规定》；
9. 《江西省建筑工程预算定额》；
10. 《江西省安装工程预算定额》；
11. 《房屋完损等级及评定标准》城乡建设环境保护部；
12. 新金叶提供的工程图纸及工程决算等有关资料；
13. 房屋建筑物所在地房地产市场价格信息资料；
14. 《中华人民共和国车辆购置税法》；
15. 《机动车强制报废标准规定》；
16. 互联网查询价格信息；
17. 向设备生产厂家或经销商询价的资料；

18. 科学技术出版社《资产评估常用数据与参数手册》；
19. 相关资产的购置合同、发票、付款凭证等资料；
20. 中国人民银行授权中国外汇交易中心公布的汇率中间价；
21. 中国人民银行授权全国银行间同业拆借中心公布的贷款市场报价利率(LPR)；
22. 同花顺 iFinD 金融终端；
23. 评估专业人员现场察看和市场调查取得的与估价相关的资料。

## 七、评估方法

### (一) 评估的基本方法

企业价值评估的基本方法分为市场法、收益法与资产基础法。

#### 1. 市场法

市场法是指将评估对象与可比上市公司或者可比交易案例进行比较，确定评估对象价值的评估方法。其使用的基本前提有：

- (1) 必须有一个充分发展、活跃的资本市场；
- (2) 公开市场上存在可比的交易案例或可比上市公司；
- (3) 交易案例或可比上市公司与评估对象的价值影响因素明确，可以量化，相关资料可以搜集。

#### 2. 收益法

收益法是指将预期收益资本化或者折现，确定评估对象价值的评估方法。应用收益法必须具备的基本前提有：

- (1) 评估对象的未来收益可以合理预期并用货币计量；
- (2) 预期收益所对应的风险能够度量；
- (3) 收益期限能够确定或者合理预期。

#### 3. 资产基础法

资产基础法是指以被评估单位评估基准日的资产负债表为基础，通过评估企业表内及表外各项资产、负债对整体的贡献价值，合理确定评估对象价值的评估方法。采用资产基础法的前提条件有：

- (1) 被评估资产处于持续使用状态或设定处于持续使用状态；
- (2) 可以调查取得购建被评估资产的现行途径及相应社会平均成本资料。

## (二) 评估方法的选择

根据评估目的、评估对象、价值类型、资料收集情况等相关条件，分析了市场法、收益法和资产基础法三种资产评估基本方法的适用性。

新金叶是一家从事固体废物无害化处置及资源化利用的环保型企业，其主营业务为含金属固体废物无害化处置以及再生金属资源化回收与销售业务，主要服务于冶炼、铸造、加工、电镀行业产生的废渣、废泥、废灰等固体废物处置，并在无害化处置固体废物的同时，富集、回收其中的各类金属，生产出合金金属，并伴生水渣及熔炼渣等副产品。

新金叶主营业务分为含金属固体废物无害化处置业务、再生金属资源化回收与销售业务。

经查询国内资本市场和股权交易信息，由于难以找到足够的与新金叶所在行业、发展阶段、资产规模、经营情况等方面类似或可比的上市公司，也难以收集到评估基准日近期发生的可比公司股权交易案例，故不宜采用市场法。

基于新金叶公司基本面并结合对公司管理层的访谈，以及历史经营情况等，新金叶近两年均处于亏损状态，且主营产品价格及经营性现金流不稳定。公司管理层尚无明确的扭亏为盈的具体措施，且预计营业收入及收益率均存在很大的不确定性，无法对未来经营收益和经营风险进行合理的预测，因此，本次评估不宜采用收益法。

在评估基准日财务审计的基础上，新金叶提供的委估资产及负债范围明确，可通过财务资料、购建资料及现场勘查等方式进行核实并逐项评估，因此本次适用资产基础法评估。

综上分析，本次评估采用资产基础法对新金叶的股东全部权益价值进行评估。

## (三) 资产基础法简介

资产基础法，是指以被评估单位评估基准日的资产负债表为基础，合理评估企业表内及表外各项资产、负债价值，确定评估对象价值的评估方法。

根据资产基础法的原理，具体资产及负债评估过程如下：

### 1. 流动资产

#### (1) 货币资金

对各项货币资金未发现影响净资产的重大未达账项，以核实后的账面金额确定评估价值。



## (2) 交易性金融资产

查阅了原始入账凭证，交易性金融资产系贵金属价格结算差异形成的衍生金融工具公允价值变动，以暂估确认收入时点与评估基准日的销售收入结算差异确认评估价值。

## (3) 债权类流动资产

债权类流动资产包括应收账款、预付款项、其他应收款等。对于债权类流动资产，在分析账龄、核实权益的基础上，按预计可收回的金额或预计能够实现相应的权益确定评估价值。

## (4) 存货

存货包括：原材料、库存商品及在产品。

在抽查盘点以验证评估基准日库存数量的基础上，按存货类别分别进行核实和评估。

### 1) 原材料

对于因系统自动结转差异形成的有账面金额，但无实物的原材料，评估为零；对于账面已计提跌价准备的原材料，按估计的可变现净值确定评估价值，同时计提的跌价准备评估为零；对于其余原材料，账面价值构成合理，周转较快，大多为近期采购，价格相对稳定，其账面价值基本能够反映评估基准日的市场价值，以核实后的账面价值作为评估值。

### 2) 库存商品

对于销售不计价的库存商品，评估为零；对于拟再生产的阶段性库存商品，以核实后的账面金额确定评估价值；对于其余库存商品，在了解库存商品实际状况的基础上，对库存商品近期市场销售价格进行了调查。评估时，采用逆减法进行评估，按正常销售价格(不含增值税)扣减销售费用和销售税费，再扣除适当的税后净利润确定评估价值，具体公式如下：

$$\begin{aligned} \text{评估价值} &= \text{不含税售价} - \text{销售费用} - \text{全部税费} - \text{一部分税后利润} \\ &= \text{库存数量} \times \text{不含税单价} \times [1 - \text{销售费用率} - \text{税金及附加率} - \text{销售利润率} \times \text{所得税率} - \text{适当比率} \times \text{销售利润率} \times (1 - \text{所得税率})] \end{aligned}$$

### 3) 在产品

对于账面已计提跌价准备的在产品，按估计的可变现净值确定评估价值，同时计提的跌价准备评估为零；对于其余在产品，在了解产品的生产流程和相关的

成本核算方法、验证核实账面数量的基础上，通过复核企业成本计算表，在产品账面余额包含已投入的材料及应分摊的人工、制造费用。经核实，其料、工、费核算方法基本合理，由于完工程度较低，可能的利润存在不确定性，以核实后的账面价值作为评估值。

#### (5) 其他流动资产

对于历史年度购买但评估基准日已无实物的理财产品，评估为零；对于其余其他流动资产，均为新金叶实际享有的权益，以经核实的账面价值确定评估价值。

### 2. 长期股权投资

根据长期股权投资明细账，收集有关的投资协议和被投资单位的营业执照、公司章程、评估基准日财务报表等资料，并与评估申报表所列内容进行核对，以核实评估基准日实际出资和股权比例；了解长期股权投资的核算方法和被投资单位的经营状况，重点关注对被投资单位的实际控制权情况。

对于各家控股的长期股权投资单位，新金叶提供的各家公司委估资产及负债范围明确，可通过财务资料、购建资料及现场勘查等方式进行核实并逐项评估，均采用资产基础法对各被投资单位进行整体评估，以被投资单位整体评估后的股东全部权益价值乘以持股比例确定长期股权投资的评估价值。

#### 3. 其他权益工具投资

根据其他权益工具投资明细账，收集有关的投资协议和被投资单位的营业执照、公司章程、评估基准日财务报表等资料，并与评估申报表所列内容进行核对，以核实评估基准日实际出资和股权比例；了解其他权益工具投资的核算方法和被投资单位的经营状况。

对于参股的投资单位江西广信农村商业银行股份有限公司及江西婺源农村商业银行股份有限公司，持股比例及对评估对象价值的影响程度均较小，经分析各公司的资产和负债构成，不存在可能会出现重大增减值的资产或负债，按被投资单位评估基准日财务报表反映的所有者权益数额乘以新金叶持股比例计算确定评估价值。

### 4. 固定资产——房屋建筑物

根据本次房屋建筑物类资产的实物状况、利用情况和资料收集情况等相关条件，分析市场法、收益法和成本法三种资产评估基本方法及相关衍生方法的适用性后，选择成本法作为评估方法。

成本法是通过估算房屋建筑物的重置成本和房屋建筑物的实体性贬值、功能

性贬值和经济性贬值，将重置成本扣减各种贬值，或在综合考虑各项贬值基础上估算综合成新率，最后计算得到房屋建筑物的评估价值。本次评估选用的具体计算公式为：

$$\text{评估价值} = \text{重置成本} \times \text{综合成新率}$$

#### 1) 重置成本的确定

重置成本一般包括购置或购建与评估对象功效相同的全新资产所需的必要、合理的成本和相关税费等，如：建筑安装工程造价、前期工程费及其他建设项目相关费用、建设期资金成本等。

重置成本 = 建筑安装工程造价 + 前期工程费及其他建设项目相关费用 + 建设期资金成本

#### 2) 综合成新率的确定

采用理论成新率与现场勘察成新率相结合的方法确定其综合成新率，即分别根据年限法和现场勘察计算出成新率，然后根据不同权重计算出综合成新率。计算公式为：

$$\text{综合成新率} = \text{现场勘察成新率} A \times \text{权重} C + \text{年限法成新率} B \times (1 - \text{权重} C)$$

对于构筑物，一般按理论成新率即年限法成新率确定其综合成新率。

### 5. 固定资产——设备类

根据设备的实际利用情况和现状，分析了成本法、市场法和收益法三种资产评估基本方法的适用性，选定成本法作为本次设备评估的主要方法。（部分老旧设备以二手市场交易价为参考进行评估）。

设备评估的成本法是通过估算被评估设备的重置成本和设备的实体性贬值、功能性贬值和经济性贬值，将重置成本扣减各种贬值，或在综合考虑设备的各项贬值基础上估算综合成新率，最后计算得到设备的评估价值。本次评估选用的具体计算公式为：

$$\text{评估价值} = \text{重置成本} \times \text{综合成新率}$$

#### (1) 重置成本的确定

设备的重置成本一般包括购置或购建与评估对象功效相同的全新资产所需的必要、合理的成本和相关税费等，如：设备的购置价、运杂费、安装调试费、基础费、资金成本以及其他费用等。其计算公式如下：

$$\text{重置成本} = \text{设备购置价} + \text{运杂费} + \text{基础费} + \text{安装调试费} + \text{资金成本} + \text{其他费}$$

用

对于车辆，通过市场询价取得车辆的购置价(不含增值税)，加上车辆购置税及其他费用确定车辆的重置成本。

对于电子设备，根据当地市场近期市场询价，确定评估基准日的电子设备购价，因一般生产厂家或经销商提供免费运输及安装，故其重置成本即为设备购价。

## (2) 综合成新率的确定

重要设备通过现场勘查结合使用年限确定综合成新率；普通设备以年限法为主确定综合成新率；车辆根据行驶里程、使用年限和现场的勘察情况确定其成新率，根据孰低原则，选择三个成新率中最低的成新率作为综合成新率。

## 6. 在建工程

通过查阅相关的工程施工合同、相关批复及付款凭证，并了解工程的形象进度及工程款项支付情况。经核实，工程尚未完工，在建工程账面记录真实、准确，以经核实的账面价值确认评估价值。

## 7. 无形资产——土地使用权

根据宗地现状、资料收集情况等，按照《资产评估执业准则—不动产》的要求，结合评估对象的区位、用地性质、利用条件及当地土地市场状况，分析市场法、收益法和成本法三种资产评估基本方法及假设开发法、基准地价修正法等相关衍生方法的适用性。由于委估宗地所在市场交易活跃，可以采用市场法进行评估，故本次选用市场法作为本次评估方法。

市场法是根据替代原则，将待估宗地与在评估基准日近期市场交易的类似宗地交易实例进行比较，并对类似宗地的成交价格作适当的修正，以此估算待估宗地价值的方法。其基本公式为：

$$V = V_B \times A \times B \times C \times D \times E$$

式中： $V$ ：待估宗地价格

$V_B$ ：比较实例价格

$A$ ：待估宗地交易情况指数/比较实例交易情况指数

$B$ ：待估宗地评估基准日地价指数/比较实例评估基准日地价指数

$C$ ：待估宗地区位因素条件指数/比较实例区位因素条件指数

$D$ ：待估宗地权益因素条件指数/比较实例权益因素条件指数

**E: 待估宗地实物因素条件指数/比较实例实物因素条件指数**

在运用市场法计算待估宗地使用权价值的基础上，根据资产基础法原理，考虑达到土地使用权当前状态所需缴纳的契税等因素影响，得到待估宗地的评估值。

**8. 无形资产——其他无形资产****(1) 外购软件**

核查了相关购买合同，外购软件为通用软件，且开发商提供免费升级服务，直接向软件供应商或通过网络查询其现行市价(不含增值税)，以此作为评估值。

**(2) 专利技术**

根据无形资产的特点、利用情况和资料收集情况等，分析收益法、市场法和成本法三种资产评估基本方法的适用性。

其他无形资产评估中的收益法，从无形资产在一定的规模条件下能够为被评估单位带来的收益角度，通过合理方法，确定归属于评估对象的收益净流入，并按适当的折现率折现，得出该评估对象在一定的经营规模下于评估基准日的市场价值。根据可收集的资料，对于归属于这些无形资产的收益净流入采用收入提成法确定。

具体分为如下四个步骤：

- 确定无形资产的经济寿命，预测在经济寿命期内无形资产相关的收入；
- 分析确定无形资产对收入提成率；
- 采用适当折现率将归属于评估对象的现金流折成现值；
- 将经济寿命期内现金流现值相加，确定无形资产的评估价值。

其基本公式为：

$$P = \sum_{t=1}^n \frac{R_t \times K_t}{(1+r)^{m_t}}$$

式中：P： 委估资产的评估价值

$R_t$ ： 第 t 期与无形资产相关的收入

$K_t$ ： 第 t 期的收入提成率

$m_t$ ： 第 t 期折现期

n： 经济寿命年限

t： 收益期

r: 折现率

#### 9. 长期待摊费用

核对了有关合同、原始凭证和相关账簿，了解账面价值的构成要素及摊销政策，对原始发生额、账面价值进行复核，未见异常。长期待摊费用按重置成本乘以成新率确认评估价值。

#### 10. 其他非流动资产

对于其他非流动资产，在分析账龄、核实权益的基础上，按预计可收回的金额或预计能够实现相应的权益确定评估价值。

#### 11. 流动负债及非流动负债

对于评估范围内的流动负债及非流动负债，在核对明细账、总账，抽查原始凭证及函证的基础上，以评估目的对应的经济行为实现后被评估单位预计需要承担的负债项目及金额确定评估价值。

### 八、评估程序实施过程及情况

整个评估过程包括接受委托、核实资产与查验资料、评定估算、编写资产评估报告、内部审核及提交报告等，具体过程如下：

#### (一) 接受委托

1. 在与委托人明确了评估目的、评估对象与范围及评估基准日等基本事项，并确认评估独立性不受影响、评估风险可控的前提下，我公司接受委托并与委托人签订了资产评估委托合同；

2. 委派项目负责人并组建评估项目组；

3. 编制工作计划和拟定初步技术方案。

#### (二) 核实资产与查验资料

1. 结合项目具体情况，向新金叶及子公司提供所需资料明细清单；

2. 选派评估专业人员指导新金叶及子公司相关人员编制评估申报明细表；

3. 辅导新金叶及子公司财务和资产管理人員对评估范围内的资产和负债按评估申报明细表的内容进行全面清查核实和填报，同时按评估资料清单的要求收集准备相关的审计报告、产权证明、历史经营状况、资产质量状况及其他财务资料等相关评估资料；

4. 现场调查、核实资产与查验相关评估资料

(1) 听取新金叶及子公司管理人员介绍被评估单位及所涉及的资产的历史和现状；

(2) 对新金叶及子公司提供的财务报表和填报的评估申报明细表进行账账、账物核实；

(3) 新金叶及子公司有关人员对其提供的评估明细申报资料以及其他相关资料以签字、盖章等方式确认；

(4) 对评估范围内的资产进行现场调查、核实和勘查，对委托人和相关当事人提供的评估对象权属证明、财务信息和其他资料进行必要的查验，并通过观察、询问、书面审查、实地调查、查询、函证、复核等方式进行核查和验证。

(5) 收集分析被评估单位历史经营情况和未来经营规划以及与管理层访谈等方式对被评估单位的经营业务进行调查。

### (三) 评定估算

对从现场调查收集的资料进行分析整理，并通过公开市场信息或专业数据提供方、供应商、中介机构、互联网、委托人(被评估单位)及我公司数据库等渠道，开展调查、询价和核实等工作，根据本次评估对象、价值类型及所收集到的资料选择相适应的评估方法和估值模型，评定估算评估对象价值。

### (四) 编写资产评估报告与内部审核

汇集资产评估工作底稿，对各分项说明进行汇总，得出总体评估结论并对评估增减值原因进行分析。汇总编写资产评估报告、资产评估说明及评估明细表；资产评估机构内部分级审核，并在不影响资产评估专业人员独立判断的前提下，与委托人和委托人同意的其他相关当事人沟通，听取意见。

### (五) 提交报告

向委托人提交正式的资产评估报告。

## 九、评估假设

### (一) 交易假设

假定所有待评估资产已经处在交易过程中，根据待评估资产的交易条件模拟市场进行评估。

### (二) 公开市场假设

1. 有自愿的卖主和买主，地位是平等的；

2. 买卖双方都有获得足够市场信息的机会和时间，交易行为在自愿的、理智的而非强制或不受限制的条件下进行的；

3. 待估资产可以在公开市场上自由转让；

4. 不考虑特殊买家的额外出价或折价。

### (三) 宏观经济环境相对稳定假设

任何一项资产的价值与其所处的宏观经济环境直接相关，在本次评估时假定社会的产业政策、税收政策和宏观环境保持相对稳定，利率、汇率无重大变化，从而保证评估结论有一个合理的使用期。

### (四) 持续经营假设

假设新金叶的经营业务合法，在未来可以保持其持续经营状态，且其资产价值可以通过后续正常经营予以收回。

(五) 假设纳入评估范围的设备类资产原地原用途持续使用。

(六) 假设资产的技术、结构和功能等与通过可见实体所观察到的状况及预期经济使用寿命基本相符。

(七) 委托人(被评估单位)提供的相关基础资料和财务资料真实、准确、完整。

根据资产评估准则的要求，资产评估机构和评估专业人员认定这些前提、假设条件在评估基准日时成立，当未来经济环境发生较大变化时，将不承担由于前提、假设条件改变而推导出不同评估结论的责任。

## 十、评估结论

在本报告揭示的假设条件下，评估对象在评估基准日的评估结论为 11,808.79 元(大写：人民币壹亿壹仟捌佰零捌万柒仟玖佰元)，具体如下：

资产账面价值为 159,883.04 万元，评估价值为 142,656.51 万元，评估减值 17,226.53 万元，减值率 10.77%；

负债账面价值为 131,941.13 万元，评估价值为 130,847.72 万元，评估减值 1,093.41 万元，减值率 0.83%；

所有者权益账面价值为 27,941.91 万元，评估价值为 11,808.79 万元，评估减值 16,133.12 万元，减值率 57.74%。



## 评估结果汇总表

金额单位：人民币万元

项目	账面价值	评估价值	增值额	增值率%
	A	B	C=B-A	D=C/A×100
流动资产	94,831.66	93,958.40	-873.26	-0.92
非流动资产	65,051.38	48,698.11	-16,353.27	-25.14
其中：长期股权投资	32,015.05	900.89	-31,114.16	-97.19
其他权益工具投资	4,240.00	4,322.73	82.73	1.95
固定资产	25,973.83	36,727.55	10,753.72	41.40
在建工程	137.62	137.62		
无形资产	2,632.75	6,533.53	3,900.78	148.16
长期待摊费用	35.16	58.82	23.66	67.29
其他非流动资产	16.97	16.97		
资产总计	<b>159,883.04</b>	<b>142,656.51</b>	<b>-17,226.53</b>	<b>-10.77</b>
流动负债	130,847.72	130,847.72		
非流动负债	1,093.41		-1,093.41	-100.00
负债合计	<b>131,941.13</b>	<b>130,847.72</b>	<b>-1,093.41</b>	<b>-0.83</b>
所有者权益	<b>27,941.91</b>	<b>11,808.79</b>	<b>-16,133.12</b>	<b>-57.74</b>

评估结论仅在资产评估报告载明的评估基准日成立。评估结论的使用有效期应根据评估基准日后的资产状况和市场变化情况来确定，当资产状况和市场变化较小时，评估结论使用有效期为2023年5月31日至2024年5月30日。

## 十一、特别事项说明

(一) 汇盈环保于2019年11月18日与中国农业发展银行铅山县支行签订了《固定资产借款合同》(36112401-2019年(铅山)字0011号)，借款金额为26,000.00万元，借款到期日为2025年4月17日，截至评估基准日，借款余额为13,500.00万元。

汇盈环保与中国农业发展银行铅山县支行签订了《抵押合同》(36112401-2019铅山(抵)字0004号)，以其持有的国有建设用地使用权对上述《固定资产借款合同》提供抵押担保。抵押物明细如下：

抵押物名称	权证编号	面积(m <sup>2</sup> )	账面原值(元)
国有建设用地使用权	赣(2019)铅山县不动产权第0000397号	14,293.07	1,271,410.00
国有建设用地使用权	赣(2018)铅山县不动产权第0000862号	99,363.05	8,778,242.00
国有建设用地使用权	赣(2018)铅山县不动产权第0000860号	30,624.41	2,728,320.00
国有建设用地使用权	赣(2018)铅山县不动产权第0000861号	93,986.39	8,308,195.00
国有建设用地使用权	赣(2019)铅山县不动产权第0000398号	28,960.6	2,551,225.00
合计		<b>267,227.52</b>	<b>23,637,392.00</b>

(二) 委托人(被评估单位)提供了以下审计报告, 具体如下:

机构名称	报告名称	报告编号	出具日期	审计意见
中汇会计师事务所 (特殊普通合伙)	江西新金叶实业有限公司 2022 年度审计报告	中汇会审(2023) 7604 号	2023 年 4 月 27 日	无保留意见
中汇会计师事务所 (特殊普通合伙)	江西新金叶实业有限公司 专项审计报告	中汇会审(2023) 9103 号	2023 年 9 月 11 日	无保留意见

上述审计报告为本资产评估报告的重要评估依据之一, 如上述报告失真将会影响评估结论。

(三) 截至评估基准日, 纳入评估范围的 49 项房屋建筑物尚未取得不动产权证, 具体如下:

序号	所属公司	名称	建成年月	结构	层数
1	新金叶	员工浴室	2014 年 12 月	砖混	1
2	新金叶	废旧家电拆解车间	2015 年 6 月	钢结构	1
3	新金叶	湿法车间钢结构厂房	2016 年 12 月	钢架	1
4	新金叶	烘干 2#炉脉冲袋式收尘房	2016 年 12 月	钢架	1
5	新金叶	综合回收车间厂房	2017 年 7 月	钢架	1
6	新金叶	三道岗地磅房	2017 年 11 月	砖混	1
7	新金叶	电解锌-碱洗车间厂房	2018 年 4 月	钢混	2
8	新金叶	电解锌-净化车间厂房	2018 年 4 月	钢混	2
9	新金叶	电解锌-电积车间厂房	2018 年 4 月	钢混	2
10	新金叶	电解锌-蒸发车间厂房	2018 年 4 月	钢混	1
11	新金叶	电解锌-高压配电房	2018 年 4 月	砖混	1
12	新金叶	电解锌-堆料仓库车间	2018 年 4 月	钢架	1
13	新金叶	烘干车间上料钢结构厂房	2018 年 12 月	钢架	1
14	新金叶	电解锌-配矿车间	2018 年 6 月	钢架	1
15	新金叶	电解锌-洗涤净化电积三效蒸发厂房	2018 年 4 月	钢混	1
16	新金叶	烟气脱硫厂房	2019 年 12 月	钢混	1
17	新金叶	粗铜配电房迁改	2020 年 11 月	钢架	1
18	新金叶	污水深度处理厂房	2020 年 12 月	钢结构	1
19	汇盈环保	8 号厂房	2018 年 12 月	钢结构	1
20	汇盈环保	办公楼	2019 年 12 月	钢混	5
21	汇盈环保	1 号厂房	2019 年 12 月	钢结构	1
22	汇盈环保	120KT/a 电解铜车间建筑	2021 年 12 月	钢结构	1
23	汇盈环保	原料仓库	2019 年 12 月	钢混	1
24	汇盈环保	8#厂房二期工程	2020 年 12 月	钢结构	1
25	汇盈环保	宿舍楼	2019 年 12 月	钢混	5
26	汇盈环保	化验楼	2018 年 11 月	钢混	3
27	汇盈环保	食堂	2018 年 12 月	钢混	2
28	汇盈环保	脱硫厂房	2018 年 12 月	钢混	1

序号	所属公司	名称	建成年月	结构	层数
29	汇盈环保	收尘室	2019年12月	钢混	1
30	汇盈环保	制氧车间厂房	2019年12月	钢混	1
31	汇盈环保	水淬渣房	2019年12月	钢混	1
32	汇盈环保	维修车间厂房	2019年12月	钢混	1
33	汇盈环保	非机动车车库	2019年12月	钢混	1
34	汇盈环保	发电机房	2019年12月	钢混	1
35	汇盈环保	阳极炉原料地磅及地磅房	2021年12月	钢混	1
36	汇盈环保	1号配电房	2019年12月	钢混	1
37	汇盈环保	2号配电房	2019年12月	钢混	1
38	汇盈环保	洗袋房	2019年12月	钢混	1
39	汇盈环保	门卫传达室	2019年12月	钢混	1
40	汇盈环保	1号卫生间	2019年12月	钢混	1
41	汇盈环保	3#4#配电房	2021年12月	钢混	1
42	汇盈环保	2号卫生间	2019年12月	钢混	1
43	汇盈环保	鼓风机房	2019年12月	钢混	1
44	汇盈环保	阳极脱硫池玻璃钢防腐房屋建筑物	2021年12月	钢混	1
45	汇盈环保	硫酸镍厂房	2022年12月	钢混	1
46	汇盈环保	净液厂房	2022年12月	钢混	1
47	汇盈环保	1#厂房北面杂物清理	2023年02月	钢混	1
48	汇盈环保	2#厂房水电设计合同	2023年02月	钢混	1
49	汇盈环保	拆解车间	2023年02月	钢混	1

新金叶出具了权属声明，声明拥有上述房屋建筑物的所有权，本次评估以新金叶合法拥有上述房屋建筑为前提，并且未考虑期后办理权证时可能涉及的相关税费对评估结论的影响。

本次评估对上述房屋建筑物的建筑面积由被评估单位申报确定，评估时进行了必要的核实，但未经专业测绘机构测绘，若与期后取得权证时存在差异，将影响评估结论。

(四) 本次资产基础法评估时未考虑评估增减值可能涉及的所得税对评估结论的影响。

(五) 本次评估结论是被评估单位股东全部权益价值，股东部分权益价值并不必然等于股东全部权益价值与股权比例的乘积。特提请报告使用人在引用本评估报告结论作为股权交易参考时，需在本评估结论基础上考虑可能存在的控制权或缺少控制权等因素产生的溢价或折价的影响。

(六) 本次评估对被评估单位可能存在的其他影响评估结论的瑕疵事项，在进行资产评估时被评估单位未作特别说明而资产评估专业人员根据其执业经验一般

不能获悉的情况下，评估机构和资产评估专业人员不承担相关责任。

提请资产评估报告使用人关注上述事项对评估结论和本次经济行为的影响。

## 十二、资产评估报告使用限制说明

本资产评估报告的使用受以下限制：

(一)委托人或者其他资产评估报告使用人应当认真阅读和正确理解本报告的各组成部分(包括声明、摘要、正文和附件等)，单独或部分使用均无法全面、合理反映评估结论；并应特别关注本报告的价值类型、依据、假设、特别事项说明及委托人(被评估单位)承诺函的相关提示。

(二)资产评估报告仅供资产评估报告中披露的资产评估报告使用人用于载明的评估目的和用途。未征本机构同意，资产评估报告的内容不得被摘抄、引用或披露于公开媒体，法律、法规规定以及相关当事人另有约定的除外。

(三)委托人或者其他资产评估报告使用人未按照法律、行政法规规定和资产评估报告载明的使用范围使用资产评估报告的，资产评估机构及其资产评估专业人员不承担责任。

(四)除委托人、资产评估委托合同中约定的其他资产评估报告使用人和法律、行政法规规定的资产评估报告使用人之外，其他任何机构和个人不能成为资产评估报告的使用人。

(五)资产评估报告使用人应当正确理解和使用评估结论。评估结论不等同于评估对象可实现价格，评估结论不应当被认为是对其评估对象可实现价格的保证。

## 十三、资产评估报告日

本次资产评估报告日为二〇二三年九月十一日。

(以下无正文)

(本页无正文)

资产评估师:  

资产评估师:  

天源资产评估有限公司



二〇二三年九月十一日

## 附 件

- (一) 被评估单位审计报告
- (二) 委托人(被评估单位)营业执照
- (三) 评估对象涉及的主要权属证明资料
- (四) 委托人和其他相关当事人的承诺函
- (五) 资产评估机构备案文件
- (六) 资产评估机构营业执照
- (七) 签名资产评估师资格证明文件
- (八) 资产账面价值与评估结论存在较大差异的说明
- (九) 资产评估汇总表及明细表

# 江西新金叶实业有限公司

## 审计报告



## 目 录

	<u>页次</u>
一、审计报告	1-4
二、财务报表	5-12
(一) 资产负债表	5-6
(二) 利润表	7
(三) 现金流量表	8
(四) 合并所有者权益变动表	9-10
(五) 母公司所有者权益变动表	11-12
三、财务报表附注	13-86





# 审计报告

中汇会审[2023]9103号

江西新金叶实业有限公司全体股东：

## 一、审计意见

我们审计了江西新金叶实业有限公司(以下简称江西新金叶公司)财务报表,包括2023年5月31日的合并及母公司资产负债表,2023年1-5月的合并及母公司利润表、合并及母公司现金流量表、合并及母公司所有者权益变动表以及财务报表附注。

我们认为,后附的财务报表在所有重大方面按照企业会计准则的规定编制,公允反映了江西新金叶公司2023年5月31日的合并及母公司财务状况以及2023年1-5月的合并及母公司经营成果和现金流量。

## 二、形成审计意见的基础

我们按照中国注册会计师审计准则的规定执行了审计工作。审计报告的“注册会计师对财务报表审计的责任”部分进一步阐述了我们在这些准则下的责任。按照中国注册会计师职业道德守则,我们独立于江西新金叶公司,并履行了职业道德方面的其他责任。我们相信,我们获取的审计证据是充分、适当的,为发表审计意见提供了基础。

## 三、管理层和治理层对财务报表的责任

管理层负责按照企业会计准则的规定编制财务报表,使其实现公允反映,并设计、执行和维护必要的内部控制,以使财务报表不存在由于舞弊或错误导致的重大错报。



在编制财务报表时，管理层负责评估江西新金叶公司的持续经营能力，披露与持续经营相关的事项(如适用)，并运用持续经营假设，除非管理层计划清算江西新金叶公司、终止运营或别无其他现实的选择。

江西新金叶公司治理层(以下简称治理层)负责监督江西新金叶公司的财务报告过程。

#### 四、注册会计师对财务报表审计的责任

我们的目标是对财务报表整体是否不存在由于舞弊或错误导致的重大错报获取合理保证，并出具包含审计意见的审计报告。合理保证是高水平的保证，但并不能保证按照审计准则执行的审计在某一重大错报存在时总能发现。错报可能由于舞弊或错误导致，如果合理预期错报单独或汇总起来可能影响财务报表使用者依据财务报表作出的经济决策，则通常认为错报是重大的。

在按照审计准则执行审计工作的过程中，我们运用职业判断，并保持职业怀疑。同时，我们也执行以下工作：

(一) 识别和评估由于舞弊或错误导致的财务报表重大错报风险，设计和实施审计程序以应对这些风险，并获取充分、适当的审计证据，作为发表审计意见的基础。由于舞弊可能涉及串通、伪造、故意遗漏、虚假陈述或凌驾于内部控制之上，未能发现由于舞弊导致的重大错报的风险高于未能发现由于错误导致的重大错报的风险。

(二) 了解与审计相关的内部控制，以设计恰当的审计程序，但目的并非对内部控制的有效性发表意见。

(三) 评价管理层选用会计政策的恰当性和作出会计估计及相关披露的合理性。

(四) 对管理层使用持续经营假设的恰当性得出结论。同时，根据获取的审计证据，就可能导致对江西新金叶公司持续经营能力产生重大疑虑的事项或情况是



否存在重大不确定性得出结论。如果我们得出结论认为存在重大不确定性，审计准则要求我们在审计报告中提请报表使用者注意财务报表中的相关披露；如果披露不充分，我们应当发表非无保留意见。我们的结论基于截至审计报告日可获得的信息。然而，未来的事项或情况可能导致江西新金叶公司不能持续经营。

（五）评价财务报表的总体列报、结构和内容，并评价财务报表是否公允反映相关交易和事项。

（六）就江西新金叶公司中实体或业务活动的财务信息获取充分、适当的审计证据，以对财务报表发表审计意见。我们负责指导、监督和执行集团审计，并对审计意见承担全部责任。

我们与治理层就计划的审计范围、时间安排和重大审计发现等事项进行沟通，包括沟通我们在审计中识别出的值得关注的内部控制缺陷。


（以下无正文）



(此页无正文)



中国注册会计师:  印海

中国注册会计师:  黄菲

报告日期: 2023年9月11日



# 资产负债表

2023年5月31日

会企01表-1

编制单位：江西新金叶炭业有限责任公司

中汇会计师事务所(特殊普通合伙)  
审核专用章

金额单位：人民币元

2023年5月31日

2022年12月31日

行次			2023年5月31日		2022年12月31日	
	合并	母公司	合并	母公司	合并	母公司
<b>流动资产：</b>						
货币资金	五(一)	1	178,041,816.19	154,505,201.09	281,404,527.17	253,714,986.36
交易性金融资产	五(二)	2	29,374.28	29,374.28	1,141,440.00	1,141,440.00
衍生金融资产		3	-	-	-	-
应收票据		4	-	-	-	-
应收账款	五(三)	5	35,427,945.40	168,926,150.66	31,043,651.86	357,205,868.19
应收款项融资		6	-	-	-	-
预付款项	五(四)	7	16,674,201.57	124,855,046.62	51,896,506.51	54,982,512.62
其他应收款	五(五)	8	38,597,749.39	35,783,841.07	42,777,618.75	39,985,471.09
存货	五(六)	9	459,723,530.32	412,793,199.91	964,894,044.20	450,262,440.54
合同资产		10	-	-	-	-
持有待售资产		11	-	-	-	-
一年内到期的非流动资产		12	-	-	-	-
其他流动资产	五(七)	13	59,964,265.25	51,403,758.04	58,343,914.40	48,611,338.34
流动资产合计		14	788,458,902.40	948,315,371.67	1,434,901,762.89	1,208,341,227.05
<b>非流动资产：</b>						
债权投资		15	-	-	-	-
其他债权投资		16	-	-	-	-
长期应收款		17	-	-	-	-
长期股权投资		18	-	320,150,464.94	-	349,913,276.62
其他权益工具投资	五(八)	19	42,400,000.00	42,400,000.00	42,400,000.00	42,400,000.00
其他非流动金融资产		20	-	-	-	-
投资性房地产		21	-	-	-	-
固定资产	五(九)	22	770,098,081.08	259,738,371.55	708,888,143.30	552,900,708.79
在建工程	五(十)	23	89,335,096.74	1,376,182.93	109,958,736.29	11,018,112.85
生产性生物资产		24	-	-	-	-
油气资产		25	-	-	-	-
使用权资产	五(十一)	26	-	-	1,133,163.62	-
无形资产	五(十二)	27	62,965,454.74	26,327,472.64	63,622,805.15	26,612,264.39
开发支出		28	-	-	-	-
商誉		29	-	-	-	-
长期待摊费用	五(十三)	30	383,328.17	351,615.00	745,253.44	560,666.27
递延所得税资产		31	-	-	-	-
其他非流动资产	五(十四)	32	1,666,380.46	169,708.40	802,694.26	244,530.75
非流动资产合计		33	966,838,321.19	650,513,845.36	987,550,796.06	693,697,921.69
<b>资产总计</b>		34	<b>1,755,297,223.59</b>	<b>1,598,830,417.03</b>	<b>2,422,452,498.95</b>	<b>1,902,039,148.74</b>

法定代表人：



主管会计工作负责人：

张心蕊

会计机构负责人：

郭作凡



# 资产负债表(续)

2023年5月31日

编制单位: 江西金叶实业股份有限公司

中汇会计师事务所(特殊普通合伙)  
审核专用章

会计报表-2

金额单位: 人民币元

项 目	行次	2023年5月31日		2022年12月31日		
		合并	母公司	合并	母公司	
<b>流动负债:</b>						
短期借款	五(十五)	35	375,038,456.22	29,038,457.22	650,850,829.56	97,534,024.00
交易性金融负债	五(十六)	36	9,773,100.00	9,773,100.00	5,259,043.27	3,054,425.25
衍生金融负债		37	-	-	-	-
应付票据	五(十七)	38	60,000,000.00	345,999,999.00	69,999,999.00	553,299,999.00
应付账款	五(十八)	39	150,415,709.59	266,405,271.97	198,676,495.85	247,127,003.06
预收款项		40	-	-	-	-
合同负债	五(十九)	41	14,809,456.28	1,700,437.17	2,122,625.66	2,122,625.66
应付职工薪酬	五(二十)	42	1,754,593.05	1,031,425.53	4,993,375.74	3,214,403.78
应交税费	五(二十一)	43	7,972,783.07	538,345.00	127,941,924.92	92,158,246.35
其他应付款	五(二十二)	44	981,376,376.63	654,978,575.34	1,130,965,739.54	584,950,315.53
持有待售负债		45	-	-	-	-
一年内到期的非流动负债	五(二十三)	46	50,198,000.00	-	50,793,581.20	-
其他流动负债	五(二十四)	47	1,745,744.42	11,571.93	66,443.43	66,443.43
流动负债合计		48	1,653,054,219.26	1,308,477,183.16	2,241,569,958.37	1,583,527,388.00
<b>非流动负债:</b>						
长期借款	五(二十五)	49	85,000,000.00	-	85,000,000.00	-
应付债券		50	-	-	-	-
其中: 优先股		51	-	-	-	-
永续债		52	-	-	-	-
租赁负债	五(二十六)	53	-	-	661,360.53	-
长期应付款		54	-	-	-	-
预计负债		55	-	-	-	-
递延收益	五(二十七)	56	15,181,694.40	10,934,065.68	15,617,162.67	11,369,533.95
递延所得税负债		57	-	-	-	-
其他非流动负债		58	-	-	-	-
非流动负债合计		59	100,181,694.40	10,934,065.68	101,281,523.20	11,369,533.95
负债合计		60	1,753,235,913.66	1,319,411,248.84	2,342,851,481.57	1,594,896,921.95
<b>所有者权益:</b>						
实收资本	五(二十八)	61	220,000,000.00	220,000,000.00	220,000,000.00	220,000,000.00
其他权益工具		62	-	-	-	-
其中: 优先股		63	-	-	-	-
永续债		64	-	-	-	-
资本公积	五(二十九)	65	17,161.49	1,573,941.96	17,161.49	1,573,941.96
减: 库存股		66	-	-	-	-
其他综合收益		67	-	-	-	-
专项储备		68	-	-	-	-
盈余公积	五(三十)	69	53,760,640.24	53,760,640.24	53,760,640.24	53,760,640.24
未分配利润	五(三十一)	70	-272,408,679.32	4,084,585.99	-195,274,398.66	31,820,934.41
归属于母公司所有者权益		71	1,369,122.41	-	78,503,403.07	-
少数股东权益		72	692,187.52	-	697,814.31	-
所有者权益合计		73	2,061,309.83	279,419,168.19	79,201,017.38	307,155,515.61
负债和所有者权益总计		74	1,755,297,223.59	1,598,830,417.03	2,422,052,498.95	1,902,052,438.61

法定代表人:

陈鑫  
0617210744388

主管会计工作负责人:

张如芝

会计机构负责人:





# 利 润 表

2023年1-5月

编制单位：新金山实业股份有限公司

中汇会计师事务所(特殊普通合伙)

会企02表  
金额单位：人民币元

注释号	行次	2023年1-5月		2022年度		
		合并	母公司	合并	母公司	
一、营业收入	五(二十二)	1	634,626,758.40	317,157,110.57	3,808,410,216.90	4,828,057,907.78
二、营业成本	2	711,012,351.81	318,601,597.16	4,343,274,297.85	5,018,381,419.08	
其中：营业成本	五(二十一)	3	665,227,867.78	291,774,781.34	4,089,284,450.73	4,823,607,126.95
税金及附加	五(一)	4	3,982,704.69	1,456,546.13	28,743,620.72	19,410,133.83
销售费用	五(一四)	5	110,648.77	282,470.84	1,094,634.01	1,372,608.80
管理费用	五(一五)	6	26,638,065.41	11,564,679.43	17,243,107.74	18,939,070.31
研发费用	五(一六)	7	755,070.98	755,070.98	94,534,198.50	60,514,608.07
财务费用	五(一七)	8	34,058,363.20	10,769,488.06	80,759,866.65	34,266,736.20
其中：利息费用	9	25,326,287.58	11,922,833.79	79,616,790.22	34,364,368.62	
利息收入	10	2,164,432.87	2,023,574.13	3,227,380.54	3,071,858.19	
加：其他收益	五(三十八)	11	27,476,833.59	27,471,226.79	53,805,017.51	39,383,316.78
投资收益(损失以“-”号填列)	五(三十九)	12	6,418,678.41	4,739,892.08	17,774,448.45	14,108,912.40
其中：对联营企业和合营企业的投资收益	13	-	-	-	-	-
以摊余成本计量的金融资产终止确认收益	14	-	-	-	-	-
净敞口套期收益(损失以“-”号填列)	15	-	-	-	-	-
公允价值变动收益(损失以“-”号填列)	五(四十)	16	-10,885,166.72	-10,885,166.72	-4,424,233.21	2,316,666.26
信用减值损失(损失以“-”号填列)	五(四十一)	17	421,323.96	1,069,736.76	-8,069,925.21	7,083,068.88
资产减值损失(损失以“-”号填列)	五(四十二)	18	-27,443,180.87	-91,906,670.94	-94,936,716.58	-59,269,323.07
资产处置收益(损失以“-”号填列)	五(四十三)	19	104,615.42	41,852.80	234,853.03	11,066.19
三、营业利润(亏损以“-”号填列)	20	-80,292,488.56	-31,063,629.86	-230,470,908.89	-104,297,967.56	
加：营业外收入	五(四十四)	21	3,324,346.62	3,264,726.61	83,026,440.80	60,000,872.58
减：营业外支出	五(四十五)	22	171,568.51	1,554.17	1,066,067.21	1,027,514.29
四、利润总额(亏损总额以“-”号填列)	23	-77,139,707.45	-27,736,348.42	-248,408,381.30	-145,324,609.27	
减：所得税费用	五(四十六)	24	-77,139,707.45	-27,736,348.42	-491,304,074.61	-370,887,628.08
五、净利润(净亏损以“-”号填列)	25	-77,139,707.45	-27,736,348.42	-248,408,381.30	-145,324,609.27	
(一) 按经营持续性分类	26	-77,139,707.45	-27,736,348.42	-248,408,381.30	-145,324,609.27	
1. 持续经营净利润(净亏损以“-”号填列)	26	-77,139,707.45	-27,736,348.42	-248,408,381.30	-145,324,609.27	
2. 终止经营净利润(净亏损以“-”号填列)	27	-	-	-	-	
(二) 按所有权归属分类	28	-77,139,707.45	-27,736,348.42	-248,408,381.30	-145,324,609.27	
1. 归属于母公司所有者的净利润	28	-77,139,707.45	-27,736,348.42	-248,408,381.30	-145,324,609.27	
2. 少数股东损益	29	-	-	-	-	
六、其他综合收益的税后净额	30	-	-	-	-	
(一) 归属母公司所有者的其他综合收益的税后净额	31	-	-	-	-	
1. 不能重分类进损益的其他综合收益	32	-	-	-	-	
1.1 重新计量设定受益计划变动额	33	-	-	-	-	
1.2 权益法下不能转损益的其他综合收益	34	-	-	-	-	
1.3 其他权益工具投资公允价值变动	35	-	-	-	-	
1.4 企业自身信用风险公允价值变动	36	-	-	-	-	
1.5 其他	37	-	-	-	-	
2. 将重分类进损益的其他综合收益	38	-	-	-	-	
2.1 现金流量套期储备	39	-	-	-	-	
2.2 应收款项融资公允价值变动	40	-	-	-	-	
2.3 其他债权投资公允价值变动	41	-	-	-	-	
2.4 金融资产重分类计入其他综合收益的金额	42	-	-	-	-	
2.5 应收款项减值准备	43	-	-	-	-	
2.6 其他债权投资减值准备	44	-	-	-	-	
2.7 盈余公积补提	45	-	-	-	-	
2.8 外币财务报表折算差额	46	-	-	-	-	
2.9 其他	47	-	-	-	-	
(二) 归属于少数股东的其他综合收益的税后净额	48	-	-	-	-	
七、综合收益总额(综合收益总额以“-”号填列)	49	-77,139,707.45	-27,736,348.42	-248,408,381.30	-145,324,609.27	
归属于母公司所有者的综合收益总额	50	-77,139,707.45	-27,736,348.42	-248,408,381.30	-145,324,609.27	
归属于少数股东的综合收益总额	51	-	-	-	-	
八、每股收益：						
(一) 基本每股收益	52	-	-	-	-	
(二) 稀释每股收益	53	-	-	-	-	

法定代表人：

陈鑫  
2011210144506

主管会计工作负责人：

张尔芝

会计机构负责人：





## 现金流量表

### 2023年1-5月

中汇会计师事务所(特殊普通合伙)  
**审核专用章**

金额单位：人民币元

项目	科目号	行次	2023年1-5月		2022年度	
			合并	母公司	合并	母公司
一、经营活动产生的现金流量						
销售商品、提供劳务收到的现金		1	713,324,147.64	608,384,716.63	4,204,048,761.12	3,314,013,106.95
收到的税费返还		2	24,002.41	24,002.41	2,041,663.82	82,501.89
收到其他与经营活动有关的现金	五(四)(4)	3	67,123,406.46	68,886,301.80	108,180,547.68	104,314,420.36
经营活动现金流入小计		4	798,451,556.51	676,295,020.84	4,314,270,972.62	3,419,410,029.10
购买商品、接受劳务支付的现金		5	370,304,954.26	618,667,647.47	4,270,177,007.07	3,897,162,741.00
支付给职工以及为职工支付的现金		6	19,837,977.39	14,112,848.43	86,862,683.87	86,161,302.74
支付的各项税费		7	136,573,361.19	93,814,102.97	138,666,746.18	78,325,104.80
支付其他与经营活动有关的现金	五(四)(5)	8	36,261,351.85	35,317,425.88	79,088,441.92	48,921,221.48
经营活动现金流出小计		9	562,977,684.69	660,842,024.75	4,574,814,887.04	4,081,714,809.12
经营活动产生的现金流量净额		10	235,473,871.82	15,452,996.09	-260,543,914.42	337,695,219.98
二、投资活动产生的现金流量						
收回投资收到的现金		11	23,157,069.00	23,457,069.00	818,172.41	818,172.41
取得投资收益收到的现金		12	9,240,656.41	7,824,358.47	26,478,164.03	4,398,177.93
处置固定资产、无形资产和其他长期资产收回的现金净额		13	98,000.00	98,000.00	-	-
处置子公司及其他营业单位收到的现金净额		14	-	-	20,000.00	20,000.00
收到其他与投资活动有关的现金		15	-	-	-	-
投资活动现金流入小计		16	32,495,725.41	31,379,427.47	27,316,336.44	6,316,350.34
购建固定资产、无形资产和其他长期资产支付的现金		17	63,404,532.78	814,614.34	406,720,419.71	4,230,451.00
取得子公司及其他营业单位支付的现金净额		18	46,103,736.51	35,103,900.51	30,763,110.29	39,161,746.54
支付其他与投资活动有关的现金	五(四)(6)	19	-	-	-	-
投资活动现金流出小计		20	109,508,269.29	116,518,514.86	734,483,540.00	4,630,658.54
投资活动产生的现金流量净额		21	-77,012,543.88	-85,139,087.39	-707,167,203.56	-1,314,308.20
三、筹资活动产生的现金流量						
吸收投资收到的现金		22	-	-	-	-
其中：子公司吸收少数股东投资收到的现金		23	-	-	-	-
取得借款收到的现金		24	38,000,000.00	20,000,000.00	135,400,000.00	11,000,000.00
收到其他与筹资活动有关的现金	五(四)(7)	25	200,820,000.00	238,810,168.13	1,052,226,691.23	589,116,441.19
筹资活动现金流入小计		26	238,820,000.00	258,810,168.13	1,187,626,691.23	600,116,441.19
偿还债务支付的现金		27	107,000,000.00	87,000,000.00	308,000,000.00	300,000,000.00
分配股利、利润或偿付利息支付的现金		28	1,072,567.12	1,126,178.24	21,908,002.69	9,041,401.74
其中：子公司支付给少数股东的股利、利润		29	-	-	-	-
支付其他与筹资活动有关的现金	五(四)(8)	30	245,827,910.76	103,800,370.30	482,706,204.65	187,114,623.88
筹资活动现金流出小计		31	353,899,477.88	291,926,548.54	812,614,207.34	496,156,025.62
筹资活动产生的现金流量净额		32	-115,079,477.88	-33,116,380.41	-625,007,516.11	-89,039,584.43
四、汇率变动对现金及现金等价物的影响		33	-	-	-	-
五、现金流量净额增加额		34	-67,618,150.94	-62,799,169.69	-1,608,294,143.51	-1,456,947,592.15
加：期初现金及现金等价物余额		35	41,892,060.82	34,182,309.80	70,183,682.70	86,792,811.60
六、期末现金及现金等价物余额		36	14,273,909.88	7,143,140.11	-1,825,611.81	-1,664,145.55

法定代表人：

主管会计工作负责人：

张心芝

会计机构负责人：

曾平





# 合并所有者权益变动表

2023年1-5月



中汇会计师事务所(特殊普通合伙)  
审核专用章

会计报表1  
金额单位:人民币元

行次	归属于母公司所有者权益										少数股东权益	所有者权益合计
	实收资本	其他权益工具 优先股	永续债	其他	资本公积	减:库存股	其他综合收益	专项储备	盈余公积	未分配利润		
1	220,366,000.00				17,161.49				53,780,640.24	195,274,388.66	697,614.31	79,201,917.38
2												
3												
4												
5												
6	220,366,000.00				17,161.49				53,780,640.24	195,274,388.66	697,614.31	79,201,917.38
7												
8												
9												
10												
11												
12												
13												
14												
15												
16												
17												
18												
19												
20												
21												
22												
23												
24												
25												
26												
27												
28												
29	220,366,000.00				17,161.49				53,780,640.24	195,274,388.66	697,614.31	79,201,917.38

主管会计工作负责人: 张进

会计机构负责人: [Signature]

陈鑫  
281121001355



2023年 5月28日

# 合并所有者权益变动表(续)

2023年1-5月

会计报表附注  
会计师事务所(特殊普通合伙)  
名称: 立信会计师事务所(特殊普通合伙)  
地址: 人民路

立信会计师事务所(特殊普通合伙)  
审核专用章

2022年度

归属于母公司所有者权益

行次	实收资本		其他权益工具		资本公积	减: 库存股	其他综合收益	专项储备	盈余公积	未分配利润	少数股东权益	所有者权益合计
	优先股	永续债	其他	其他								
1	224,000,000.00				17,161.49				53,760,640.24	701,134,811.20	710,548.31	875,629,161.31
2										1,433,089.55		-1,830,089.55
3												
4												
5												
6	224,000,000.00				17,161.49				53,760,640.24	701,134,811.20	710,548.31	875,629,161.31
7												
8												
9												
10												
11												
12												
13												
14												
15												
16												
17												
18												
19												
20												
21												
22												
23												
24												
25												
26												
27												
28												
29	224,000,000.00				17,161.49				53,760,640.24	701,134,811.20	710,548.31	875,629,161.31

主管会计工作负责人: 张子建  
会计机构负责人: 张子建





# 母公司所有者权益变动表

2023年1-5月

会计师事务所(普通合伙)  
审核专用章

会计师事务所  
名称: 时实农业有限公司  
金额单位: 人民币元

行次	实收资本		其他权益工具		资本公积	减: 库存股	其他综合收益	专项储备	盈余公积	未分配利润	所有者权益合计
	优先股	永续债	其他	其他							
1	220,000,000.00				1,573,941.96				53,780,648.24	31,820,904.41	307,155,516.61
2											
3											
4											
5	220,000,000.00				1,573,941.96				53,780,648.24	31,820,904.41	307,155,516.61
6											
7											
8											
9											
10											
11											
12											
13											
14											
15											
16											
17											
18											
19											
20											
21											
22											
23											
24											
25											
26											
27											
28	220,000,000.00				1,573,941.96				53,780,648.24	31,820,904.41	307,155,516.61

主管会计工作负责人: 张如芝

会计机构负责人: [Signature]

陈鑫  
2011210140356



# 母公司所有者权益变动表(续)

2023年1-5月



中汇会计师事务所(特殊普通合伙)  
审核专用章

行次	项目	实收资本		其他权益工具		资本公积	减：库存股	其他综合收益	专项储备	盈余公积	未分配利润	所有者权益合计
		优先股	永续债	其他	其他							
1	一、上期期末余额	220,000,000.00	-	-	-	1,373,941.96	-	-	-	53,782,040.24	492,718,657.49	678,053,239.69
2	二、会计政策变更	-	-	-	-	-	-	-	-	-	-	-
3	前期差错更正	-	-	-	-	-	-	-	-	-	-	-
4	其他	-	-	-	-	-	-	-	-	-	-	-
5	一、本期增减变动	220,000,000.00	-	-	-	1,373,941.96	-	-	-	25,768,040.24	442,718,657.49	678,053,239.69
6	二、本期增减变动(减少以“-”号填列)	-	-	-	-	-	-	-	-	-	-	-
7	(一) 综合收益总额	-	-	-	-	-	-	-	-	-	370,897,723.08	370,897,723.08
8	(二) 所有者投入和减少资本	-	-	-	-	-	-	-	-	-	-370,897,723.08	-370,897,723.08
9	1. 所有者投入的普通股	-	-	-	-	-	-	-	-	-	-	-
10	2. 其他权益工具持有者投入资本	-	-	-	-	-	-	-	-	-	-	-
11	3. 股份支付计入所有者权益的金额	-	-	-	-	-	-	-	-	-	-	-
12	4. 其他	-	-	-	-	-	-	-	-	-	-	-
13	(三) 利润分配	-	-	-	-	-	-	-	-	-	-	-
14	1. 提取盈余公积	-	-	-	-	-	-	-	-	-	-	-
15	2. 对所有者分配	-	-	-	-	-	-	-	-	-	-	-
16	3. 其他	-	-	-	-	-	-	-	-	-	-	-
17	(四) 所有者权益内部结转	-	-	-	-	-	-	-	-	-	-	-
18	1. 资本公积转增资本	-	-	-	-	-	-	-	-	-	-	-
19	2. 盈余公积转增资本	-	-	-	-	-	-	-	-	-	-	-
20	3. 盈余公积弥补亏损	-	-	-	-	-	-	-	-	-	-	-
21	4. 设定受益计划变动额结转留存收益	-	-	-	-	-	-	-	-	-	-	-
22	5. 其他综合收益结转留存收益	-	-	-	-	-	-	-	-	-	-	-
23	6. 其他	-	-	-	-	-	-	-	-	-	-	-
24	(五) 专项储备	-	-	-	-	-	-	-	-	-	-	-
25	1. 本期提取	-	-	-	-	-	-	-	-	-	-	-
26	2. 本期使用	-	-	-	-	-	-	-	-	-	-	-
27	(六) 其他	-	-	-	-	-	-	-	-	-	-	-
28	合计	220,000,000.00	-	-	-	1,373,941.96	-	-	-	25,768,040.24	442,718,657.49	678,053,239.69

陈鑫  
1311210144365



主管会计工作负责人：张心迪  
会计机构负责人：张心迪

2023年5月31日

# 江西新金叶实业有限公司

## 财务报表附注

2023 年度 1-5 月

### 一、公司基本情况

#### (一) 公司概况

江西新金叶实业有限公司(以下简称公司或本公司)前身系上饶县泰欣实业有限公司(以下简称泰欣实业公司),泰欣实业公司系由自然人叶礼荣、廖仁文、谭冬生、郑礼旺、周克忠和李云共同投资组建的有限责任公司,于2007年11月12日在上饶县工商行政管理局登记注册,取得注册号为361121210001631的企业法人营业执照(2015年12月24日注册号变更为统一社会信用代码913611216674830398)。公司注册地:江西省上饶市上饶县茶亭工业园区内。法定代表人:陈鑫。

泰欣实业公司成立时注册资本为人民币60.00万元,其中叶礼荣出资27.00万元,占注册资本的45.00%;廖仁文出资9.00万元,占注册资本的15.00%;谭冬生、郑礼旺、周克忠、李云各出资6.00万元,各占注册资本的10.00%。

2009年1月,根据股东会决议、股权转让协议及修改后的章程,叶礼荣、廖仁文及谭冬生分别将其持有的泰欣实业公司45.00%、15.00%及10.00%股权转让给叶礼平,郑礼旺将其持有的泰欣实业公司10.00%股权转让给徐秀琴;同时,泰欣实业公司增资人民币1,940.00万元,注册资本变更为人民币2,000.00万元,其中陈水梅出资人民币920.00万元,占注册资本的46.00%;叶礼平出资人民币640.00万元,占注册资本的32.00%;徐秀琴出资人民币120.00万元,占注册资本的6.00%;徐培忠、周克忠各出资人民币100.00万元,各占注册资本的5.00%;李云出资人民币60.00万元,占注册资本的3.00%;叶礼炎出资人民币40.00万元,占注册资本的2.00%;肖余江出资人民币20.00万元,占注册资本的1.00%。上述股权转让及增资事宜,泰欣实业公司已于2009年1月19日办妥工商变更登记手续。

2009年1月,泰欣实业公司更名为江西新金叶实业有限公司。公司已于2009年1月23日办妥工商变更登记手续。

2009年12月,根据股东会决议、股权转让协议及修改后的公司章程,李云将其持有的本公司3.00%股权转让给叶礼平。同时,公司增资人民币3,000.00万元,注册资本变更为人民币5,000.00万元。上述股权转让及增资事宜,公司已于2010年2月2日办妥工商变更登记手续。

2010年7月，根据股东会决议、股权转让协议及修改后的公司章程，叶礼平将其持有的本公司27.70%股权分别转让给赵东阳20.00%、林晓红2.00%、姜光明2.00%、吴跃武2.00%、汪雪文0.70%、桂先波0.50%、叶礼华0.50%，陈水梅将其持有的本公司13.00%股权转让给赵东阳，转让后，注册资本不变，仍为人民币5,000.00万元。上述股权转让事宜，公司已于2010年7月15日办妥工商变更登记手续。

2010年10月，根据股东会决议、股权转让协议及修改后的公司章程，赵东阳、吴跃武、姜光明、徐培忠及徐秀琴分别将其持有的本公司23.00%、2.00%、2.00%、2.50%及1.50%股权转让给叶声赞，转让后，注册资本不变，仍为人民币5,000.00万元。上述股权转让事宜，公司已于2010年10月28日办妥工商变更登记手续。

2010年12月，根据股东会决议、股权转让协议及修改后的公司章程，公司增资人民币3,000.00万元，注册资本变更为人民币8,000.00万元。上述增资事宜，公司已于2010年12月28日办妥工商变更登记手续。

2011年2月，根据股东会决议、股权转让协议及修改后的公司章程，徐秀琴、徐培忠将其持有的本公司4.50%、2.50%股权转让给叶礼平。转让后，注册资本不变，仍为人民币8,000.00万元。上述股权转让事宜，公司已于2011年3月2日办妥工商变更登记手续。

2013年3月，根据股东会决议、股权转让协议及修改后的公司章程，赵东阳将其持有的本公司4.00%股权分别转让给何庆仁3.00%、邱昌林1.00%；林晓红将其持有的本公司1.00%股权分别转让给徐小群0.50%、徐忠堂0.50%；汪雪文将其持有的本公司0.30%股权转让给叶礼荣。转让后，注册资本不变，仍为人民币8,000.00万元。上述股权转让事宜，公司已于2013年4月18日办妥工商变更登记手续。

2013年6月，根据股东会决议、股权转让协议及修改后的公司章程，何庆仁、邱昌林及徐小群分别将其持有的本公司3.00%、1.00%及0.50%股权转让给叶金荣。转让后，注册资本不变，仍为人民币8,000.00万元。上述股权转让事宜，公司已于2013年6月20日办妥工商变更登记手续。

2014年2月，根据股东会决议、股权转让协议及修改后的公司章程，赵东阳将其持有的本公司6.00%股权转让给叶礼平。转让后，注册资本不变，仍为人民币8,000.00万元。上述股权转让事宜，公司已于2014年2月26日办妥工商变更登记手续。

2016年7月，根据股东会决议、股权转让协议及修改后的公司章程，叶声赞、叶礼平、叶金荣、周克忠、叶礼炎、林晓红、肖余江、桂先波、徐忠堂、叶礼华、汪雪文及叶礼荣分别将其持有的本公司20.00%、7.35%、4.50%、3.00%、1.00%、1.00%、1.00%、0.50%、0.50%、

0.50%、0.40%及 0.30%股权转让给金圆环保股份有限公司(以下简称金圆股份公司)。转让后, 注册资本不变, 仍为人民币 8,000.00 万元。上述股权转让事宜, 公司已于 2017 年 8 月 11 日办妥工商变更登记手续。

2019 年 6 月, 根据股东会决议及修改后的公司章程, 本公司申请增加注册资本人民币 14,000.00 万元, 其中, 股东金圆股份公司认缴人民币 8,120.00 万元, 股东陈水梅认缴人民币 2,107.00 万元, 股东叶礼平认缴人民币 1,813.00 万元, 股东叶声赞认缴人民币 1,540.00 万元, 股东周克忠认缴人民币 280.00 万元, 股东叶礼炎认缴人民币 140.00 万元, 以上出资均以货币资金出资。上述增资事宜, 公司已于 2019 年 6 月 28 日办妥工商变更登记手续。

截止2023年5月31日, 本公司注册资本为人民币22,000.00万元, 各股东出资情况如下:

出资人名称	出资额(万元)	出资比例(%)
金圆股份公司	12,760.00	58.00
陈水梅	3,311.00	15.05
叶礼平	2,849.00	12.95
叶声赞	2,420.00	11.00
周克忠	440.00	2.00
叶礼炎	220.00	1.00
合 计	22,000.00	100.00

本公司属环保行业。经营范围为: 工业废物的处置及综合利用; 再生物资回收(含生产性废旧金属); 有色金属、稀有金属、矿产品加工、销售; 建材、新型材料生产和销售; 货物进出口(法律、行政法规禁止经营的项目除外, 法律、行政法规限制经营的项目取得许可证后方可经营)(依法须经批准的项目, 经相关部门批准后方可开展经营活动)。主要产品为粗铜、电解铜、合质金、合质银等, 主要提供的服务为危险废物处置。

## (二) 合并范围

本公司 2023 年 1-5 月纳入合并范围的子公司共 5 家, 详见附注七“在其他主体中的权益”。与上年度相比, 合并范围未发生变化。

## 二、财务报表的编制基础

### (一) 编制基础

本公司以持续经营为基础，根据实际发生的交易和事项，按照《企业会计准则——基本准则》和其他各项具体会计准则的规定进行确认和计量，在此基础上编制财务报表。

### (二) 持续经营能力评价

本公司不存在导致对报告期末起 12 个月内的持续经营假设产生重大疑虑的事项或情况。

## 三、主要会计政策和会计估计

### (一) 遵循企业会计准则的声明

本公司编制的财务报表符合企业会计准则的要求，真实、完整地反映了公司的财务状况、经营成果和现金流量等有关信息。

### (二) 会计期间

本财务报表的实际编制期间为 2023 年 1 月 1 日至 2023 年 5 月 31 日止。

### (三) 营业周期

正常营业周期是指本公司从购买用于加工的资产起至实现现金或现金等价物的期间。本公司以 12 个月作为一个营业周期，并以其作为资产和负债的流动性划分标准。

### (四) 记账本位币

本公司编制本财务报表时所采用的货币为人民币。

### (五) 同一控制下和非同一控制下企业合并的会计处理

企业合并，是指将两个或两个以上单独的企业合并形成一个报告主体的交易或事项。企业合并分为同一控制下企业合并和非同一控制下企业合并。

#### 1. 同一控制下企业合并的会计处理

参与合并的企业在合并前后均受同一方或相同的多方最终控制，且该控制并非暂时性的，为同一控制下的企业合并。

公司在企业合并中取得的被合并方的资产、负债，除因会计政策不同而进行的调整以外，



按照合并日被合并方在最终控制方合并财务报表中的账面价值计量。公司取得的被合并方所有者权益在最终控制方合并财务报表中的账面价值的份额与支付的合并对价账面价值(或发行股份面值总额)的差额,调整资本公积;资本公积不足冲减的,调整留存收益。

通过多次交易分步实现同一控制下的企业合并,合并前持有投资的账面价值加上合并日新支付对价的账面价值之和,与合并中取得的净资产账面价值的差额,调整资本公积(股本溢价),资本公积不足冲减的,调整留存收益。合并方在取得被合并方控制权之前持有的长期股权投资,在取得原股权之日与合并方与被合并方同处于同一方最终控制之日孰晚日起至合并日之间已确认有关损益、其他综合收益和其他所有者权益变动,应分别冲减比较报表期间的期初留存收益或当期损益,由于被投资方重新计量设定受益计划净负债或净资产变动而产生的其他综合收益除外。

## 2. 非同一控制下企业合并的会计处理

参与合并的企业在合并前后不受同一方或相同的多方最终控制的,为非同一控制下的企业合并。

公司在购买日对合并成本大于合并中取得的被购买方可辨认净资产公允价值份额的差额,确认为商誉;对于合并成本小于合并中取得的被购买方可辨认净资产公允价值份额,首先对取得的被购买方各项可辨认资产、负债及或有负债的公允价值以及合并成本的计量进行复核,经复核后合并成本仍小于合并中取得的被购买方可辨认净资产公允价值份额的,其差额计入当期损益。

如果在购买日或合并当期期末,因各种因素影响无法合理确定作为合并对价付出的各项资产的公允价值,或合并中取得被购买方各项可辨认资产、负债的公允价值,合并当期期末,公司以暂时确定的价值为基础对企业合并进行核算。自购买日算起 12 个月内取得进一步的信息表明需对原暂时确定的价值进行调整的,则视同在购买日发生,进行追溯调整,同时对以暂时性价值为基础提供的比较报表信息进行相关的调整;自购买日算起 12 个月以后对企业合并成本或合并中取得的可辨认资产、负债价值的调整,按照《企业会计准则第 28 号——会计政策、会计估计变更和会计差错更正》的原则进行处理。

公司在企业合并中取得的被购买方的可抵扣暂时性差异,在购买日不符合递延所得税资产确认条件的,不予以确认。购买日后 12 个月内,如取得新的或进一步的信息表明购买日的相关情况已经存在,预期被购买方在购买日可抵扣暂时性差异带来的经济利益能够实现的,确认相关的递延所得税资产,同时减少商誉,商誉不足冲减的,差额部分确认为当期损益;除上述情况以外,确认与企业合并相关的递延所得税资产,计入当期损益。

通过多次交易分步实现的非同一控制下企业合并，根据企业会计准则判断该多次交易是否属于“一揽子交易”。多次交易的条款、条件以及经济影响符合以下一种或多种情况，通常表明应将多次交易事项作为一揽子交易进行会计处理：（1）这些交易是同时或者在考虑了彼此影响的情况下订立的；（2）这些交易整体才能达成一项完整的商业结果；（3）一项交易的发生取决于其他至少一项交易的发生；（4）一项交易单独看是不经济的，但是和其他交易一并考虑时是经济的。

属于“一揽子交易”的，将各项交易作为一项取得控制权的交易进行会计处理。不属于“一揽子交易”的，在合并财务报表中，对于购买日之前持有的被购买方的股权，按照该股权在购买日的公允价值进行重新计量，公允价值与其账面价值的差额计入当期投资收益或留存收益；购买日之前已经持有的被购买方的股权涉及其他综合收益、其他所有者权益变动转为购买日当期收益，由于被投资方重新计量设定受益计划净负债或净资产变动而产生的其他综合收益除外。

### 3. 企业合并中有关交易费用的处理

为进行企业合并发生的审计、法律服务、评估咨询等中介费用以及其他相关管理费用，于发生时计入当期损益。作为合并对价发行的权益性证券或债务性证券的交易费用，计入权益性证券或债务性证券的初始确认金额。

## （六）合并财务报表的编制方法

### 1. 合并范围

合并财务报表的合并范围以控制为基础确定。控制是指本公司拥有对被投资方的权力，通过参与被投资方的相关活动而享有可变回报，并且有能力运用对被投资方的权力影响该回报金额。合并范围包括本公司及全部子公司。子公司，是指被本公司控制的主体（含企业、被投资单位中可分割的部分、结构化主体等）。

### 2. 合并报表的编制方法

本公司以自身和各子公司的财务报表为基础，根据其他有关资料，编制合并报表。本公司编制合并财务报表，将整个企业集团视为一个会计主体，依据相关企业会计准则的确定、计量和列报要求，按照统一的会计政策，反映本公司整体财务状况、经营成果和现金流量。

合并财务报表时抵销本公司与各子公司、各子公司相互之间发生的内部交易和往来对合并资产负债表、合并利润表、合并现金流量表、合并所有者权益变动表的影响。

在报告期内因同一控制下企业合并增加的子公司以及业务，视同该子公司以及业务自同受

最终控制方控制之日起纳入本公司的合并范围，将其自同受最终控制方控制之日起的经营成果、现金流量分别纳入合并利润表、合并现金流量表中。在报告期内，同时调整合并资产负债表的期初数，同时对比较报表的相关项目进行调整，视同合并后的报表主体自最终控制方开始控制时点起一直存在。

本期若因非同一控制下企业合并增加子公司的，则不调整合并资产负债表期初数；以购买日可辨认净资产公允价值为基础对其财务报表进行调整。将子公司自购买日至期末的收入、费用、利润纳入合并利润表；该子公司自购买日至期末的现金流量纳入合并现金流量表。

子公司少数股东应占的权益、损益和当期综合收益中分别在合并资产负债表中所有者权益项目下、合并利润表中净利润项目和综合收益总额项下单独列示。子公司少数股东分担的当期亏损超过了少数股东在该子公司期初所有者权益中所享有份额而形成的余额，冲减少数股东权益。

### 3. 购买少数股东股权及不丧失控制权的部分处置子公司股权

本公司因购买少数股权新取得的长期股权投资成本与按照新增持股比例计算应享有子公司自购买日或合并日开始持续计算的净资产份额之间的差额，以及在不丧失控制权的情况下因部分处置对子公司的股权投资而取得的处置价款与处置长期股权投资相对应享有子公司自购买日或合并日开始持续计算的净资产份额之间的差额，均调整合并资产负债表中的资本公积中的股本溢价，资本公积中的股本溢价不足冲减的，调整留存收益。

### 4. 丧失控制权的处置子公司股权

本期本公司处置子公司，则该子公司期初至处置日的收入、费用、利润纳入合并利润表；该子公司期初至处置日的现金流量纳入合并现金流量表。因处置部分股权投资或其他原因丧失了对原有子公司控制权时，对于处置后的剩余股权投资，本公司按照其在丧失控制权日的公允价值进行重新计量。处置股权取得的对价与剩余股权公允价值之和，减去按原持股比例计算应享有原有子公司自购买日开始持续计算的净资产的份额与商誉之和，形成的差额计入丧失控制权当期的投资收益。与原有子公司股权投资相关的其他综合收益，在丧失控制权时采用被购买方直接处置相关资产和负债相同的基础进行会计处理（即除了在该原有子公司重新计量设定受益计划外净负债或者净资产导致的变动以外，其余一并转入当期投资收益）。其后，对该部分剩余股权按照《企业会计准则第 2 号——长期股权投资》或《企业会计准则第 22 号——金融工具确认和计量》等相关规定进行后续计量，详见本附注三（十七）“长期股权投资”或本附注三（八）“金融工具”。

### 5. 分步处置对子公司股权投资至丧失控制权的处理

本公司通过多次交易分步处置对子公司股权投资直至丧失控制权的，需区分处置对子公司股权投资直至丧失控制权的各项交易是否属于一揽子交易。

处置对子公司股权投资直至丧失控制权的各项交易属于一揽子交易的，将各项交易作为一项处置子公司并丧失控制权的交易进行会计处理；但是，在丧失控制权之前每一次处置价款与处置投资对应的享有该子公司净资产份额的差额，在合并财务报表中确认为其他综合收益，在丧失控制权时一并转入丧失控制权当期的损益。

不属于一揽子交易的，对其中的每一项交易视情况分别按照“不丧失控制权的情况下部分处置对子公司的长期股权投资”和“因处置部分股权投资或其他原因丧失了对原有子公司的控制权”（详见前段）适用的原则进行会计处理。即在丧失控制权之前每一次处置价款与处置投资对应的享有该子公司自购买日开始持续计算的净资产账面价值份额之间的差额，作为权益性交易计入资本公积（股本溢价）。在丧失控制权时不得转入丧失控制权当期的损益。

#### **（七）现金及现金等价物的确定标准**

在编制现金流量表时，将本公司库存现金及可以随时用于支付的存款确认为现金。现金等价物是指企业持有的期限短（一般是指从购买日起 3 个月内到期）、流动性强、易于转换为已知金额现金、价值变动风险很小的投资。

#### **（八）金融工具**

金融工具是指形成一方的金融资产并形成其他方的金融负债或权益工具的合同。金融工具包括金融资产、金融负债和权益工具。

##### **1. 金融工具的分类、确认依据和计量方法**

###### **（1）金融资产和金融负债的确认和初始计量**

本公司成为金融工具合同的一方时，确认一项金融资产或金融负债。对于以常规方式购买金融资产的，本公司在交易日确认将收到的资产和为此将承担的负债。

金融资产和金融负债在初始确认时以公允价值计量。对于以公允价值计量且其变动计入当期损益的金融资产和金融负债，相关的交易费用直接计入当期损益，对于其他类别的金融资产和金融负债，相关交易费用计入初始确认金额。对于初始确认时不具有重大融资成分的应收账款，按照本附注三（二十八）的收入确认方法确定的交易价格进行初始计量。

###### **（2）金融资产的分类和后续计量**

本公司根据管理金融资产的业务模式和金融资产的合同现金流量特征将金融资产分类为以

摊余成本计量的金融资产、以公允价值计量且其变动计入其他综合收益的金融资产和以公允价值计量且其变动计入当期损益的金融资产。

#### 1) 以摊余成本计量的金融资产

以摊余成本计量的金融资产，是指同时符合下列条件的金融资产：①本公司管理该金融资产业务模式是以收取合同现金流量为目标；②该金融资产的合同条款规定，在特定日期产生的现金流量，仅为对本金和以未偿付本金金额为基础的利息的支付。

该类金融资产在初始确认后采用实际利率法以摊余成本计量，所产生的利得或损失在终止确认、按照实际利率法摊销或确认减值时，计入当期损益。

对于金融资产的摊余成本，应当以该金融资产的初始确认金额经下列调整后的结果确定：①扣除已偿还的本金；②加上或减去采用实际利率法将该初始确认金额与到期日金额之间的差额进行摊销形成的累计摊销额；③扣除累计计提的损失准备。

实际利率法，是指计算金融资产或金融负债的摊余成本以及将利息收入或利息费用分摊计入各会计期间的方法。实际利率，是指将金融资产或金融负债在预计存续期的估计未来现金流量，折现为该金融资产账面余额或该金融负债摊余成本所使用的利率。在确定实际利率时，本公司在考虑金融资产或金融负债所有合同条款（如提前还款、展期、看涨期权或其他类似期权等）的基础上估计预期现金流量，但不考虑预期信用损失。

本公司根据金融资产账面余额乘以实际利率计算确定利息收入，但下列情况除外：①对于购入或源生的已发生信用减值的金融资产，自初始确认起，按照该金融资产的摊余成本和经信用调整的实际利率计算确定其利息收入。②对于购入或源生的未发生信用减值、但在后续期间成为已发生信用减值的金融资产，按照该金融资产的摊余成本和实际利率计算确定其利息收入。若该金融工具在后续期间因其信用风险有所改善而不再存在信用减值，并且这一改善在客观上可与应用上述规定之后发生的某一事件相联系，应转按实际利率乘以该金融资产账面余额来计算确定利息收入。

#### 2) 以公允价值计量且其变动计入其他综合收益的金融资产

以公允价值计量且其变动计入其他综合收益的金融资产，是指同时符合下列条件的金融资产：①本公司管理该金融资产业务模式既以收取合同现金流量为目标又以出售该金融资产为目标。②该金融资产的合同条款规定，在特定日期产生的现金流量，仅为对本金和以未偿付本金金额为基础的利息的支付。

该类金融资产在初始确认后以公允价值进行后续计量。采用实际利率法计算的利息、减值损失或利得及汇兑损益计入当期损益，其他利得或损失计入其他综合收益。终止确认时，将之

前计入其他综合收益的累计利得或损失从其他综合收益中转出，计入当期损益。

对于非交易性权益工具投资，本公司可在初始确认时将其不可撤销地指定为以公允价值计量且其变动计入其他综合收益的金融资产。该指定基于单项非交易性权益工具投资的基础上作出，且相关投资从工具发行者的角度符合权益工具的定义。此类投资在初始指定后，除了获得的股利(属于投资成本收回部分的除外)计入当期损益外，其他相关的利得或损失(包括汇兑损益)均计入其他综合收益。终止确认时，将之前计入其他综合收益的累计利得或损失从其他综合收益中转出，计入留存收益。

### 3) 以公允价值计量且其变动计入当期损益的金融资产

除上述 1)、2)情形外，本公司将其余所有的金融资产分类为以公允价值计量且其变动计入当期损益的金融资产。在初始确认时，如果能够消除或显著减少会计错配，可以将金融资产不可撤销地指定为以公允价值计量且其变动计入当期损益的金融资产。本公司在非同一控制下的企业合并中确认的或有对价构成金融资产的，该金融资产分类为以公允价值计量且其变动计入当期损益的金融资产。

该类金融资产在初始确认后以公允价值进行后续计量，产生的利得或损失计入当期损益。

### (3) 金融负债的分类和后续计量

本公司将金融负债分类为以公允价值计量且其变动计入当期损益的金融负债、金融资产转移不符合终止确认条件或继续涉入被转移金融资产所形成的金融负债、财务担保合同及以摊余成本计量的金融负债。

#### 1) 以公允价值计量且其变动计入当期损益的金融负债

以公允价值计量且其变动计入当期损益的金融负债，包括交易性金融负债(含属于金融负债的衍生工具)和指定为以公允价值计量且其变动计入当期损益的金融负债。在非同一控制下的企业合并中，本公司作为购买方确认的或有对价形成金融负债的，该金融负债应当按照以公允价值计量且其变动计入当期损益进行会计处理。

以公允价值计量且其变动计入当期损益的金融负债在初始确认后以公允价值进行后续计量，产生的利得或损失计入当期损益。

因公司自身信用风险变动引起的指定为以公允价值计量且其变动计入当期损益的金融负债的公允价值变动金额计入其他综合收益，除非该处理会造成或扩大损益中的会计错配。该金融负债的其他公允价值变动计入当期损益。终止确认时，将之前计入其他综合收益的累计利得或损失从其他综合收益中转出，计入留存收益。

#### 2) 金融资产转移不符合终止确认条件或继续涉入被转移金融资产所形成的金融负债

该类金融负债按照本附注三(八)2 金融资产转移的会计政策确定的方法进行计量。

### 3) 财务担保合同

财务担保合同，是指当特定债务人到期不能按照最初或修改后的债务工具条款偿付债务时，要求本公司向蒙受损失的合同持有人赔付特定金额的合同。

不属于上述 1) 或 2) 情形的财务担保合同，在初始确认后按照下列两项金额之中的较高者进行后续计量：①按照本附注三(八)5 金融工具的减值方法确定的损失准备金额；②初始确认金额扣除按照本附注三(二十八)的收入确认方法所确定的累计摊销额后的余额。

### 4) 以摊余成本计量的金融负债

除上述 1)、2)、3) 情形外，本公司将其余所有的金融负债分类为以摊余成本计量的金融负债。

该类金融负债在初始确认后采用实际利率法以摊余成本计量，产生的利得或损失在终止确认或在按照实际利率法摊销时计入当期损益。

### (4) 权益工具

权益工具是指能证明拥有本公司在扣除所有负债后的资产中的剩余权益的合同。本公司发行(含再融资)、回购、出售或注销权益工具作为权益的变动处理。与权益性交易相关的交易费用从权益中扣减。本公司对权益工具持有方的各种分配(不包括股票股利)，减少股东权益。本公司不确认权益工具的公允价值变动额。

### (5) 衍生工具及嵌入衍生工具

衍生工具，包括远期外汇合约、货币汇率互换合同、利率互换合同及外汇期权合同等。衍生工具于初始确认时以公允价值进行初始计量，并以公允价值进行后续计量。衍生工具的公允价值变动计入当期损益。

嵌入衍生工具，是指嵌入到非衍生工具(即主合同)中的衍生工具。对于嵌入衍生工具与主合同构成的混合合同，若主合同属于金融资产的，本公司不从该混合合同中分拆嵌入衍生工具，而将该混合合同作为一个整体适用本公司关于金融资产分类的会计政策。若混合合同包含的主合同不属于金融资产，且同时符合下列条件的，本公司将嵌入衍生工具从混合合同中分拆，作为单独的衍生工具处理：

- 1) 嵌入衍生工具的经济特征及风险与主合同的经济特征及风险不紧密相关。
- 2) 与该嵌入衍生工具具有相同条款的单独工具符合衍生工具的定义。
- 3) 该混合合同不是以公允价值计量且其变动计入当期损益进行会计处理。

嵌入衍生工具从混合合同中分拆的，本公司按照适用的会计准则规定对混合合同的主合同

进行会计处理。本公司无法根据嵌入衍生工具的条款和条件对嵌入衍生工具的公允价值进行可靠计量的，该嵌入衍生工具的公允价值根据混合合同公允价值和主合同公允价值之间的差额确定。使用了上述方法后，该嵌入衍生工具在取得日或后续资产负债表日的公允价值仍然无法单独计量的，本公司将该混合合同整体指定为以公允价值计量且其变动计入当期损益的金融工具。

## 2. 金融资产转移的确认依据及计量方法

金融资产转移，是指本公司将金融资产(或其现金流量)让与或交付该金融资产发行方以外的另一方。金融资产终止确认，是指本公司将之前确认的金融资产从其资产负债表中予以转出。

满足下列条件之一的金融资产，本公司予以终止确认：(1)收取该金融资产现金流量的合同权利终止；(2)该金融资产已转移，且将金融资产所有权上几乎所有的风险和报酬转移给转入方；(3)该金融资产已转移，虽然本公司既没有转移也没有保留金融资产所有权上几乎所有的风险和报酬，但是放弃了对该金融资产的控制。

若本公司既没有转移也没有保留金融资产所有权上几乎所有的风险和报酬，且保留了对该金融资产的控制的，则按照继续涉入被转移金融资产的程度继续确认有关金融资产，并相应确认有关负债。继续涉入所转移金融资产的程度，是指该金融资产价值变动使企业面临的风险水平。

金融资产整体转移满足终止确认条件的，将下列两项金额的差额计入当期损益：(1)被转移金融资产在终止确认日的账面价值；(2)因转移金融资产而收到的对价，与原直接计入其他综合收益的公允价值变动累计额中对应终止确认部分的金额之和。金融资产部分转移满足终止确认条件的，将所转移金融资产整体的账面价值，在终止确认部分和未终止确认部分之间，按照各自的相对公允价值进行分摊，并将下列两项金额的差额计入当期损益：(1)终止确认部分在终止确认日的账面价值；(2)终止确认部分收到的对价，与原直接计入其他综合收益的公允价值变动累计额中对应终止确认部分的金额之和。对于本公司指定为以公允价值计量且其变动计入其他综合收益的非交易性权益工具，整体或部分转移满足终止确认条件的，按上述方法计算的差额计入留存收益。

## 3. 金融负债终止确认条件

金融负债(或其一部分)的现时义务已经解除的，本公司终止确认该金融负债(或该部分金融负债)。本公司(借入方)与借出方之间签订协议，以承担新金融负债方式替换原金融负债，且新金融负债与原金融负债的合同条款实质上不同的，终止确认原金融负债，同时确认一项新金



融负债。本公司对原金融负债(或其一部分)的合同条款做出实质性修改的,终止确认原金融负债,同时按照修改后的条款确认一项新金融负债。

金融负债(或其一部分)终止确认的,本公司将其账面价值与支付的对价(包括转出的非现金资产或承担的负债)之间的差额,计入当期损益。本公司回购金融负债一部分的,按照继续确认部分和终止确认部分在回购日各自的公允价值占整体公允价值的比例,对该金融负债整体的账面价值进行分配。分配给终止确认部分的账面价值与支付的对价(包括转出的非现金资产或承担的负债)之间的差额,计入当期损益。

#### 4. 金融工具公允价值的确定

金融资产和金融负债的公允价值确定方法见本附注三(九)。

#### 5. 金融工具的减值

本公司以预期信用损失为基础,对以摊余成本计量的金融资产、合同资产、以公允价值计量且其变动计入其他综合收益的债务工具投资、租赁应收款以及本附注三(八)1(3)3所述的财务担保合同进行减值处理并确认损失准备。预期信用损失,是指以发生违约的风险为权重的金融工具信用损失的加权平均值。信用损失,是指本公司按照原实际利率折现的、根据合同应收的所有合同现金流量与预期收取的所有现金流量之间的差额,即全部现金短缺的现值。

对于购买或源生的已发生信用减值的金融资产,公司在资产负债表日仅将自初始确认后整个存续期内预期信用损失的累计变动确认为损失准备。

对于由《企业会计准则第14号——收入》规范的交易形成的应收款项或合同资产及租赁应收款,本公司运用简化计量方法,按照相当于整个存续期内的预期信用损失金额计量损失准备。

对于由《企业会计准则第14号——收入》规范的交易形成的不含重大融资成分的应收款项或合同资产,本公司运用简化计量方法,按照相当于整个存续期内的预期信用损失金额计量损失准备。

除上述计量方法以外的金融工具,本公司按照一般方法计量损失准备,在每个资产负债表日评估其信用风险自初始确认后是否已经显著增加。如果信用风险自初始确认后已显著增加,公司按照整个存续期内预期信用损失的金额计量损失准备;如果信用风险自初始确认后未显著增加,公司按照该金融工具未来12个月内预期信用损失的金额计量损失准备。

整个存续期预期信用损失,是指因金融工具整个预计存续期内所有可能发生的违约事件而导致的预期信用损失。未来12个月内预期信用损失,是指因资产负债表日后12个月内(若金融工具的预计存续期少于12个月,则为预计存续期)可能发生的金融工具违约事件而导致的预

期信用损失，是整个存续期预期信用损失的一部分。

本公司考虑所有合理且有依据的信息，包括前瞻性信息，通过比较金融工具在资产负债表日发生违约的风险与在初始确认日发生违约的风险，确定金融工具预计存续期内发生违约风险的相对变化，以评估金融工具的信用风险自初始确认后是否已显著增加。对于在单项工具层面无法以合理成本获得关于信用风险显著增加的充分证据的金融工具，本公司以组合为基础考虑评估信用风险是否显著增加。若本公司判断金融工具在资产负债表日只具有较低的信用风险，则假定该金融工具的信用风险自初始确认后并未显著增加。

本公司在每个资产负债表日重新计量预期信用损失，由此形成的损失准备的增加或转回金额，作为减值损失或利得计入当期损益。对于以摊余成本计量的金融资产，损失准备抵减该金融资产在资产负债表中列示的账面价值；对于以公允价值计量且其变动计入其他综合收益的债务工具投资，公司在其他综合收益中确认其损失准备，不抵减该金融资产在资产负债表中列示的账面价值。

#### 6. 金融资产和金融负债的抵销

当本公司具有抵销已确认金融资产和金融负债的法定权利，且目前可执行该种法定权利，同时本公司计划以净额结算或同时变现该金融资产和清偿该金融负债时，金融资产和金融负债以相互抵销后的金额在资产负债表内列示。除此以外，金融资产和金融负债在资产负债表内分别列示，不予相互抵销。

### (九) 公允价值

公允价值是指市场参与者在计量日发生的有序交易中，出售一项资产所能收到或者转移一项负债所需支付的价格。本公司以公允价值计量相关资产或负债，假定出售资产或者转移负债的有序交易在相关资产或负债的主要市场进行；不存在主要市场的，本公司假定该交易在相关资产或负债的最有利市场进行。主要市场(或最有利市场)是本公司在计量日能够进入的交易市场。

本公司采用在当前情况下适用并且有足够可利用数据和其他信息支持的估值技术，考虑市场参与者将该资产用于最佳用途产生经济利益的能力，或者将该资产出售给能够用于最佳用途的其他市场参与者产生经济利益的能力，优先使用相关可观察输入值，只有在可观察输入值无法取得或取得不切实可行的情况下，才使用不可观察输入值。

在财务报表中以公允价值计量或披露的资产和负债，根据对公允价值计量整体而言具有重要意义的最低层次输入值，确定所属的公允价值层次：第一层次输入值，是在计量日能够取得

的相同资产或负债在活跃市场上未经调整的报价；第二层次输入值，是除第一层次输入值外相关资产或负债直接或间接可观察的输入值，包括：活跃市场中有类似资产或负债的报价；非活跃市场中相同或类似资产或负债的报价；除报价以外的其他可观察输入值，如在正常报价间隔期间可观察的利益和收益率曲线等；第三层次输入值，是相关资产或负债的不可观察输入值，包括不能直接观察或无法由可观察市场数据验证的利率、股票波动率、企业合并中承担的弃置义务的未来现金流量、使用自身数据做出的财务预测等。每个资产负债表日，本公司对在财务报表中确认的持续以公允价值计量的资产和负债进行重新评估，以确定是否在公允价值计量层次之间发生转换。

#### (十) 应收票据减值

本公司按照本附注三(八)5所述的简化计量方法确定应收票据的预期信用损失并进行会计处理。在资产负债表日，本公司按应收取的合同现金流量与预期收取的现金流量之间的差额的现值计量应收票据的信用损失。当单项应收票据无法以合理成本评估预期信用损失的信息时，本公司根据信用风险特征将应收票据划分为若干组合，参考历史信用损失经验，结合当前状况并考虑前瞻性信息，在组合基础上估计预期信用损失，确定组合的依据如下：

组合名称	确定组合的依据
银行承兑汇票组合	承兑人为信用风险较低的银行
商业承兑汇票组合	承兑人为信用风险较高的企业

#### (十一) 应收账款减值

##### 应收账款的预期信用损失的确定方法及会计处理方法

本公司按照本附注三(八)5所述的简化计量方法确定应收账款的预期信用损失并进行会计处理。在资产负债表日，本公司按应收取的合同现金流量与预期收取的现金流量之间的差额的现值计量应收账款的信用损失。当单项应收账款无法以合理成本评估预期信用损失的信息时，本公司根据信用风险特征将应收账款划分为若干组合，参考历史信用损失经验，结合当前状况并考虑前瞻性信息，在组合基础上估计预期信用损失，确定组合的依据如下：

组合名称	确定组合的依据
账龄组合	按账龄划分的具有类似信用风险特征的应收账款
关联方组合	应收本公司合并报表范围内关联方账款

## (十二) 应收款项融资减值

本公司按照本附注三(八)5 所述的一般方法确定应收款项融资的预期信用损失并进行会计处理。在资产负债表日, 本公司按应收取的合同现金流量与预期收取的现金流量之间的差额的现值计量应收款项融资的信用损失。当单项应收款项融资无法以合理成本评估预期信用损失的信息时, 本公司根据信用风险特征将应收款项融资划分为若干组合, 参考历史信用损失经验, 结合当前状况并考虑前瞻性信息, 在组合基础上估计预期信用损失, 确定组合的依据如下:

组合名称	确定组合的依据
银行承兑汇票组合	承兑人为信用风险较低的银行

## (十三) 其他应收款减值

本公司按照本附注三(八)5 所述的一般方法确定其他应收款的预期信用损失并进行会计处理。在资产负债表日, 本公司按应收取的合同现金流量与预期收取的现金流量之间的差额的现值计量其他应收款的信用损失。当单项其他应收款无法以合理成本评估预期信用损失的信息时, 本公司根据信用风险特征将其他应收款划分为若干组合, 参考历史信用损失经验, 结合当前状况并考虑前瞻性信息, 在组合基础上估计预期信用损失, 确定组合的依据如下:

组合名称	确定组合的依据
账龄组合	按账龄划分的具有类似信用风险特征的其他应收款
关联方组合	应收关联方款项, 关联方单位财务状况良好
低信用风险组合	应收增值税退税及福利企业退税

## (十四) 存货

1. 存货包括在日常活动中持有以备出售的产成品或商品、处在生产过程中的在产品、在生产过程或提供劳务过程中耗用的材料和物料、在途物资和委托加工物资等。

2. 企业取得存货按实际成本计量。(1)外购存货的成本即为该存货的采购成本, 通过进一步加工取得的存货成本由采购成本和加工成本构成。(2)债务重组取得债务人用以抵债的存货, 以放弃债权的公允价值和使该存货达到当前位置和状态所发生的可直接归属于该存货的相关税费为基础确定其入账价值。(3)在非货币性资产交换具备商业实质和换入资产或换出资产的公允价值能够可靠计量的前提下, 非货币性资产交换换入的存货通常以换出资产的公允价值为基础确定其入账价值, 除非有确凿证据表明换入资产公允价值更加可靠; 不满足上述前提的非货币性资产交换, 以换出资产的账面价值和应支付的相关税费作为换入存货的成本。(4)以

同一控制下的企业吸收合并方式取得的存货按被合并方的账面价值确定其入账价值；以非同一控制下的企业吸收合并方式取得的存货按公允价值确定其入账价值。

3. 企业发出存货的成本计量采用月末一次加权平均法。

4. 低值易耗品和包装物的摊销方法

低值易耗品按照一次转销法进行摊销。

包装物按照一次转销法进行摊销。

5. 资产负债表日，存货采用成本与可变现净值孰低计量。存货可变现净值是按存货的估计售价减去至完工时估计将要发生的成本、估计的销售费用以及相关税费后的金额。在确定存货的可变现净值时，以取得的确凿证据为基础，同时考虑持有存货的目的以及资产负债表日后事项的影响，除有明确证据表明资产负债表日市场价格异常外，本期期末存货项目的可变现净值以资产负债表日市场价格为基础确定，其中：

(1) 产成品、商品和用于出售的材料等直接用于出售的商品存货，在正常生产经营过程中以该存货的估计售价减去估计的销售费用和相关税费后的金额确定其可变现净值；

(2) 需要经过加工的材料存货，在正常生产经营过程中以所生产的产成品的估计售价减去至完工时估计将要发生的成本、估计的销售费用和相关税费后的金额确定其可变现净值；资产负债表日，同一项存货中一部分有合同价格约定、其他部分不存在合同价格的，分别确定其可变现净值，并与其对应的成本进行比较，分别确定存货跌价准备的计提或转回的金额。

期末按照单个存货项目计提存货跌价准备；但对于数量繁多、单价较低的存货，按照存货类别计提存货跌价准备；与在同一地区生产和销售的产品系列相关、具有相同或者类似最终用途或目的，且难以与其他项目分开计量的存货，则合并计提存货跌价准备。

计提存货跌价准备后，如果以前减记存货价值的影响因素已经消失，导致存货的可变现净值高于其账面价值的，在原已计提的存货跌价准备金额内予以转回，转回的金额计入当期损益。

6. 存货的盘存制度为永续盘存制。

## (十五) 合同资产

1. 合同资产是指公司已向客户转让商品而有权收取对价的权利，且该权利取决于时间流逝之外的其他因素。公司拥有的、无条件(仅取决于时间流逝)向客户收取对价的权利作为应收款项列示。

公司将同一合同下的合同资产和合同负债相互抵销后以净额列示。

## 2. 合同资产的减值

本公司按照本附注三(八)5所述的简化计量方法确定合同资产的预期信用损失并进行会计处理。

## (十六) 合同成本

### 1. 合同成本的确认条件

合同成本包括合同取得成本及合同履约成本。

公司为取得合同发生的增量成本预期能够收回的，作为合同取得成本确认为一项资产。公司为取得合同发生的、除预期能够收回的增量成本之外的其他支出，在发生时计入当期损益，明确由客户承担的除外。

公司为履行合同发生的成本，不属于除收入准则外的其他企业会计准则规范范围且同时满足下列条件的，作为合同履约成本确认为一项资产：(1)该成本与一份当前或预期取得的合同直接相关，包括直接人工、直接材料、制造费用(或类似费用)、明确由客户承担的成本以及仅因该合同而发生的其他成本；(2)该成本增加了公司未来用于履行履约义务的资源；(3)该成本预期能够收回。

### 2. 与合同成本有关的资产的摊销

合同取得成本确认的资产与合同履约成本确认的资产(以下简称“与合同成本有关的资产”)采用与该资产相关的商品或服务收入确认相同的基础进行摊销，计入当期损益。摊销期限不超过一年则在发生时计入当期损益。

### 3. 与合同成本有关的资产的减值

在确定与合同成本有关的资产的减值损失时，公司首先对按照其他企业会计准则确认的、与合同有关的其他资产确定减值损失；然后确定与合同成本有关的资产的减值损失。与合同成本有关的资产，其账面价值高于公司因转让与该资产相关的商品预期能够取得的剩余对价与为转让该相关商品估计将要发生的成本的差额的，超出部分计提减值准备，并确认为资产减值损失。

计提减值准备后，如果以前期间减值的因素发生变化，使得公司因转让与该资产相关的商品预期能够取得的剩余对价与为转让该相关商品估计将要发生的成本的差额高于该资产账面价值的，转回原已计提的资产减值准备，并计入当期损益，但转回后的资产账面价值不超过假定不计提减值准备情况下该资产在转回日的账面价值。

## (十七) 长期股权投资

本部分所指的长期股权投资是指本公司对被投资单位具有控制、共同控制或重大影响的长期股权投资，包括对子公司、合营企业和联营企业的权益性投资。

### 1. 共同控制和重大影响的判断标准

共同控制，是指按照相关约定对某项安排所共有的控制，并且该安排的相关活动必须经过分享控制权的参与方一致同意后才能决策。本公司与其他合营方一同对被投资单位实施共同控制且对被投资单位净资产享有权利的，被投资单位为本公司的合营企业。判断是否存在共同控制时，不考虑享有的保护性权利。

重大影响，是指对一个企业的财务和经营决策有参与决策的权力，但并不能够控制或者与其他方一起共同控制这些政策的制定。本公司能够对被投资单位施加重大影响的，被投资单位为本公司联营企业。在确定能否对被投资单位施加重大影响时，考虑投资方直接或间接持有被投资单位的表决权股份以及投资方及其他方持有的当期可执行潜在表决权在假定转换为对被投资方单位的股权后产生的影响，包括被投资单位发行的当期可转换的认股权证、股份期权及可转换公司债券等的影响。

### 2. 长期股权投资的投资成本的确定

(1) 同一控制下的合并形成的，合并方以支付现金、转让非现金资产、承担债务或发行权益性证券作为合并对价的，在合并日按取得被合并方所有者权益在最终控制方合并财务报表中的账面价值的份额作为其初始投资成本。长期股权投资初始投资成本与支付的现金、转让的非现金资产、所承担债务账面价值或发行股份的面值总额之间的差额调整资本公积；资本公积不足冲减的，调整留存收益。通过多次交易分步取得同一控制下被合并方的股权，最终形成同一控制下企业合并的，应分别是否属于“一揽子交易”进行处理：属于“一揽子交易”的，将各项交易作为一项取得控制权的交易进行会计处理。不属于“一揽子交易”的，在合并日按照应享有被合并方股东权益在最终控制方合并财务报表中的账面价值的份额作为长期股权投资的初始投资成本，长期股权投资初始投资成本与达到合并前的长期股权投资账面价值加上合并日进一步取得股份新支付对价的账面价值之和的差额，调整资本公积；资本公积不足冲减的，调整留存收益。合并日之前持有的股权投资因采用权益法核算或为其他权益工具投资而确认的其他综合收益，暂不进行会计处理。

(2) 非同一控制下的企业合并形成的，公司按照购买日确定的合并成本作为长期股权投资的初始投资成本。合并成本为购买日购买方为取得对被购买方的控制权而付出的资产、发生或承担的负债以及发行的权益性证券的公允价值。购买方为企业合并而发生的审计、法律服务、

评估咨询等中介费用以及其他相关管理费用于发生时计入当期损益；购买方作为合并对价发行的权益性证券或债务性证券的交易费用，计入权益性证券或债务性证券的初始确认金额。本公司将合并协议约定的或有对价作为企业合并转移对价的一部分，按照其在购买日的公允价值计入企业合并成本。通过多次交易分步实现的非同一控制下企业合并，根据企业会计准则判断该多次交易是否属于“一揽子交易”。属于“一揽子交易”的，将各项交易作为一项取得控制权的交易进行会计处理。不属于“一揽子交易”的，按照原持有被购买方的股权投资账面价值加上新增投资成本之和，作为改按成本法核算的长期股权投资的初始投资成本；原持有的股权采用权益法核算的，相关其他综合收益暂不进行会计处理；原持有股权投资为其他权益工具投资的，其公允价值与账面价值之间的差额，以及原计入其他综合收益的累计公允价值变动直接转入留存收益。

(3) 除企业合并形成的长期股权投资外的其他股权投资，按成本进行初始计量；以支付现金取得的，按照实际支付的购买价款作为其初始投资成本；以发行权益性证券取得的，按照发行权益性证券的公允价值作为其初始投资成本，与发行权益性证券直接相关的费用，按照《企业会计准则第 37 号——金融工具列报》的有关规定确定；在非货币性资产交换具有商业实质和换入资产或换出资产的公允价值能够可靠计量的前提下，非货币性资产交换换入的长期股权投资以换出资产的公允价值和应支付的相关税费确定其初始投资成本，除非有确凿证据表明换入资产的公允价值更加可靠；不满足上述前提的非货币性资产交换，以换出资产的账面价值和应支付的相关税费作为换入长期股权投资的初始投资成本。通过债务重组取得的长期股权投资，其初始投资成本以放弃债权的公允价值为基础确定。与取得长期股权投资直接相关的费用、税金及其他必要支出也计入投资成本。

对于因追加投资能够对被投资单位实施重大影响或实施共同控制但不构成控制的，长期股权投资成本为按照《企业会计准则第 22 号——金融工具确认和计量》确定的原持有股权投资的公允价值加上新增投资成本之和，作为改按权益法核算的初始投资成本。原持有的股权投资分类为其他权益工具投资的，其公允价值与账面价值之间的差额，以及原计入其他综合收益的累计公允价值变动应当直接转入留存收益。

### 3. 长期股权投资的后续计量及损益确认方法

#### (1) 成本法核算的长期股权投资

公司对子公司的长期股权投资，采用成本法核算。除取得投资时实际支付的价款或对价中包含的已宣告但尚未发放的现金股利或利润外，公司按照享有被投资单位宣告发放的现金股利或利润确认当期投资收益。



## (2) 权益法核算的长期股权投资

对联营企业和合营企业的长期股权投资，采用权益法核算。

采用权益法核算的长期股权投资的初始投资成本大于投资时应享有被投资单位可辨认净资产公允价值份额的，不调整长期股权投资的初始投资成本；长期股权投资的初始投资成本小于投资时应享有被投资单位可辨认净资产公允价值份额的，其差额应当计入当期损益，同时调整长期股权投资的成本。取得长期股权投资后，被投资单位采用的会计政策及会计期间与公司不一致的，按照公司的会计政策及会计期间对被投资单位的财务报表进行调整，并据以确认投资损益和其他综合收益等。按照应享有或应分担的被投资单位实现的净损益和其他综合收益的份额，分别确认投资收益和其他综合收益，同时调整长期股权投资的账面价值；在确认应享有被投资单位净损益的份额时，以取得投资时被投资单位各项可辨认资产等的公允价值为基础，对被投资单位的净利润进行调整后确认。按照被投资单位宣告分派的利润或现金股利计算应享有的部分，相应减少长期股权投资的账面价值；对于被投资单位除净损益、其他综合收益和利润分配以外所有者权益的其他变动，调整长期股权投资的账面价值并计入所有者权益。公司与联营企业、合营企业之间发生的未实现内部交易损益按照享有的比例计算归属于公司的部分，予以抵销，在此基础上确认投资收益。与被投资单位发生的未实现内部交易损失，属于资产减值损失的，全额确认。

在公司确认应分担被投资单位发生亏损时，按照以下顺序进行处理：首先，冲减长期股权投资的账面价值。其次，长期股权投资的账面价值不足以冲减的，以其他实质上构成对被投资单位净投资的长期权益账面价值为限继续确认投资损失、冲减长期应收项目的账面价值。经过上述处理，按照投资合同或协议约定企业仍承担额外义务的，按预计承担的义务确认预计负债，计入当期投资损失。被投资单位以后期间实现净利润的，本公司在收益弥补未确认的亏损分担额后，恢复确认收益分享额。

在持有投资期间，被投资单位编制合并财务报表的，以合并财务报表中的净利润、其他综合收益和其他所有者权益变动中归属于被投资单位的金额为基础进行核算。

对于本公司向合营企业与联营企业投出的资产构成业务的，投资方因此取得长期股权投资但未取得控制权的，以投出业务的公允价值作为新增长期股权投资的初始投资成本，初始投资成本与投出业务的账面价值之差，全额计入当期损益。本公司向合营企业或者联营企业出售的资产构成业务的，取得的对价与业务的账面价值之差，全额计入当期损益。本公司自联营及合营企业购入的资产构成业务的，按《企业会计准则第 20 号——企业合并》的规定进行会计处理，全额确认与交易相关的利得或损失。

#### 4. 长期股权投资的处置

处置长期股权投资，其账面价值与实际取得价款的差额，计入当期损益。

##### (1) 权益法核算下的长期股权投资的处置

采用权益法核算的长期股权投资，处置后的剩余股权仍采用权益法核算的，在处置该项投资时，采用与被投资单位直接处置相关资产或者负债相同的基础，按相应比例对原计入其他综合收益的部分进行会计处理。因被投资单位除净损益、其他综合收益和利润分配以外的其他所有者权益变动而确认的所有者权益，按比例结转入当期损益。

因处置部分股权投资等原因丧失了对投资单位的共同控制或者重大影响的，处置后的剩余股权改按金融工具确认和计量准则核算，其在丧失共同控制或重大影响之日的公允价值与账面价值之间的差额计入当期损益。原股权投资因采用权益法核算而确认的其他综合收益，在终止确认权益法核算时采用与被投资单位直接处置相关资产或负债相同的基础进行会计处理。因被投资方除净损益、其他综合收益和利润分配以外的其他所有者权益变动而确认的所有者权益，在终止采用权益法核算时全部转入当期损益。

##### (2) 成本法核算下的长期股权投资的处置

采用成本法核算的长期股权投资，处置后剩余股权仍采用成本法核算的，其在取得对被投资单位的控制之前因采用权益法核算或者金融工具确认和计量准则核算而确认的其他综合收益，采用与被投资单位直接处置相关资产或者负债相同的基础进行处理，并按比例结转当期损益；因采用权益法核算而确认的被投资单位净资产中除净损益、其他综合收益和净利润分配以外的其他所有者权益变动按比例结转当期损益。

因其他投资方增资而导致本公司持股比例下降、从而丧失控制权但能对被投资单位实施共同控制或施加重大影响的，按照新的持股比例确认本公司应享有的被投资单位因增资扩股而增加净资产的份额，与应结转持股比例下降部分所对应的长期股权投资原账面价值之间的差额计入当期损益；然后，按照新的持股比例视同自取得投资时即采用权益法核算进行调整。

公司因处置部分股权投资或其他原因丧失了对原有子公司控制权的，处置后的剩余股权能够对被投资单位实施共同控制或施加重大影响的，改按权益法核算，并对该剩余股权视同自取得时即采用权益法核算进行调整，购买日之前持有的股权投资因采用权益法核算而确认的其他综合收益和其他所有者权益按比例结转；处置后的剩余股权不能对被投资单位实施共同控制或施加重大影响的，改按《企业会计准则第 22 号——金融工具确认和计量》的有关规定进行会计处理，其在丧失控制之日的公允价值与账面价值间的差额计入当期损益，其他综合收益和其他所有者权益全部结转为当期损益。

本公司通过多次交易分步处置对子公司股权投资直至丧失控制权，如果上述交易属于一揽子交易的，将各项交易作为一项处置子公司股权投资并丧失控制权的交易进行会计处理，在丧失控制权之前每一次处置价款与所处置的股权对应的长期股权投资账面价值之间的差额，先确认为其他综合收益，到丧失控制权时再一并转入丧失控制权的当期损益。

#### **(十八) 投资性房地产**

1. 投资性房地产是指为赚取租金或资本增值、或者两者兼有而持有的房地产。包括已出租的土地使用权、持有并准备增值后转让的土地使用权、已出租的建筑物(含自行建造或开发活动完成后用于出租的建筑物以及正在建造或开发过程中将来用于出租的建筑物)。

2. 投资性房地产按照成本进行初始计量，采用成本模式进行后续计量。如与投资性房地产有关的后续支出，如果与该资产有关的经济利益很可能流入且其成本能可靠地计量，则计入投资性房地产成本。其他后续支出，在发生时计入当期损益。

3. 对成本模式计量的投资性房地产，采用与固定资产和无形资产相同的方法计提折旧或进行摊销。

4. 投资性房地产的用途改变为自用时，自改变之日起，将该投资性房地产转换为固定资产或无形资产，按转换前的账面价值作为转换后的入账价值。自用房地产的用途或者存货改变为赚取租金或资本增值时，自改变之日起，将固定资产、无形资产或存货转换为投资性房地产，转换为采用成本模式计量的投资性房地产的，以转换前的账面价值作为转换后的入账价值；转换为以公允价值模式计量的投资性房地产的，以转换日的公允价值作为转换后的入账价值。

5. 当投资性房地产被处置、或者永久退出使用且预计不能从其处置中取得经济利益时，终止确认该项投资性房地产。投资性房地产出售、转让、报废或毁损的处置收入扣除其账面价值和相关税费后计入当期损益。

#### **(十九) 固定资产**

##### **1. 固定资产确认条件**

固定资产是指同时具有下列特征的有形资产：(1)为生产商品、提供劳务、出租或经营管理持有的；(2)使用寿命超过一个会计年度。

固定资产同时满足下列条件的予以确认：(1)与该固定资产有关的经济利益很可能流入企业；(2)该固定资产的成本能够可靠地计量。与固定资产有关的后续支出，符合上述确认条件

的，计入固定资产成本；不符合上述确认条件的，发生时计入当期损益。

## 2. 固定资产的初始计量

固定资产按照成本进行初始计量。

## 3. 固定资产分类及折旧计提方法

固定资产自达到预定可使用状态时开始计提折旧，终止确认时或划分为持有待售非流动资产时停止计提折旧。如固定资产各组成部分的使用寿命不同或者以不同的方式为企业提提供经济利益，则选择不同折旧率和折旧方法，分别计提折旧。各类固定资产折旧年限和折旧率如下：

固定资产类别	折旧方法	折旧年限(年)	预计净残值率(%)	年折旧率(%)
房屋及建筑物	平均年限法	5-40	3-5	2.38-19.40
机器设备	平均年限法	3-15	3-5	6.33-32.33
运输工具	平均年限法	4-10	5-10	9.00-23.75
电子设备及其他	平均年限法	3-8	4、5、10	11.25-32.00

说明：

(1)符合资本化条件的固定资产装修费用，在两次装修期间与固定资产尚可使用年限两者中较短的期间内，采用年限平均法单独计提折旧。

(2)已计提减值准备的固定资产，还应扣除已计提的固定资产减值准备累计金额计算折旧率。

(3)公司至少年度终了对固定资产的使用寿命、预计净残值和折旧方法进行复核，如发生改变则作为会计估计变更处理。

## 4. 其他说明

(1)因开工不足、自然灾害等导致连续 3 个月停用的固定资产确认为闲置固定资产(季节性停用除外)。闲置固定资产采用和其他同类别固定资产一致的折旧方法。

(2)若固定资产处于处置状态，或者预期通过使用或处置不能产生经济利益，则终止确认，并停止折旧和计提减值。

(3)固定资产出售、转让、报废或者毁损的处置收入扣除其账面价值和相关税费后的差额计入当期损益。

(4)本公司对固定资产进行定期检查发生的大修理费用，有确凿证据表明符合固定资产确认条件的部分，计入固定资产成本，不符合固定资产确认条件的计入当期损益。固定资产在定期大修理间隔期间，照提折旧。

## (二十) 在建工程

1. 在建工程同时满足经济利益很可能流入、成本能够可靠地计量则予以确认。在建工程按

按建造该项资产达到预定可使用状态前所发生的实际成本计量。

2. 在建工程达到预定可使用状态时，按工程实际成本转入固定资产。已达到预定可使用状态但尚未办理竣工结算的，先按估计价值转入固定资产，待办理竣工决算后再按实际成本调整原暂估价值，但不再调整原已计提的折旧。

## (二十一) 借款费用

借款费用，包括借款利息、折价或者溢价的摊销、辅助费用以及因外币借款而发生的汇兑差额等。

### 1. 借款费用资本化的确认原则

公司发生的借款费用，可直接归属于符合资本化条件的资产的购建或者生产的，予以资本化，计入相关资产成本；其他借款费用，在发生时根据其发生额确认为费用，计入当期损益。

### 2. 借款费用资本化期间

(1) 当同时满足下列条件时，开始资本化：1) 资产支出已经发生；2) 借款费用已经发生；3) 为使资产达到预定可使用或可销售状态所必要的购建或者生产活动已经开始。

(2) 暂停资本化：若符合资本化条件的资产在购建或者生产过程中发生非正常中断，并且中断时间连续超过 3 个月，暂停借款费用的资本化；中断期间发生的借款费用确认为当期费用，直至资产的购建或者生产活动重新开始。该项中断如是所购建或生产的符合资本化条件的资产达到预定可使用状态或者可销售状态必要的程序，则借款费用继续资本化。

(3) 停止资本化：当所购建或者生产符合资本化条件的资产达到预定可使用或者可销售状态时，借款费用停止资本化。当购建或者生产符合资本化的资产中部分项目分别完工且可单独使用时，该部分资产借款费用停止资本化。购建或者生产的资产的各部分分别完工，但必须等到整体完工后才可使用或者对外销售的，在该资产整体完工时停止借款费用资本化。

### 3. 借款费用资本化率及资本化金额的计算方法

为购建或者生产符合资本化条件的资产而借入专门借款的，以专门借款当期实际发生的利息费用(包括按照实际利率法确定的折价或溢价的摊销)，减去将尚未动用的借款资金存入银行取得的利息收入或进行暂时性投资取得的投资收益后的金额，确定应予资本化的利息金额；为购建或者生产符合资本化条件的资产占用了一般借款的，根据累计资产支出超过专门借款的资

产支出加权平均数乘以占用一般借款的资本化率(加权平均利率), 计算确定一般借款应予资本化的利息金额。在资本化期间内, 每一会计期间的利息资本化金额不超过当期相关借款实际发生的利息金额。外币专门借款本金及利息的汇兑差额, 在资本化期间内予以资本化。专门借款发生的辅助费用, 在所购建或生产的符合资本化条件的资产达到预定可使用或者可销售状态之前发生的, 予以资本化; 在达到预定可使用或者可销售状态之后发生的, 计入当期损益。一般借款发生的辅助费用, 在发生时计入当期损益。借款存在折价或者溢价的, 按照实际利率法确定每一会计期间应摊销的折价或者溢价金额, 调整每期利息金额。

## (二十二) 无形资产

### 1. 无形资产的初始计量

无形资产按成本进行初始计量。外购无形资产的成本, 包括购买价、相关税费以及直接归属于该项资产达到预定用途所发生的其他支出。购买无形资产的价款超过正常信用条件延期支付, 实质上具有融资性质的, 无形资产的成本以购买价款的现值为基础确定。债务重组取得债务人用以抵债的无形资产, 以放弃债权的公允价值和可直接归属于使该资产达到预定用途所发生的税金等其他成本为基础确定其入账价值。在非货币性资产交换具备商业实质且换入或换出资产的公允价值能够可靠计量的前提下, 非货币性资产交换换入的无形资产以换出资产的公允价值和应支付的相关税费作为换入无形资产的成本, 除非有确凿证据表明换入资产的公允价值更可靠; 不满足上述前提的非货币性资产交换, 以换出资产的账面价值和应支付的相关税费作为换入无形资产的成本, 不确认损益。

与无形资产有关的支出, 如果相关的经济利益很可能流入本公司且成本能可靠地计量, 则计入无形资产成本。除此之外的其他项目的支出, 在发生时计入当期损益。

取得的土地使用权通常作为无形资产核算。自行开发构建厂房等建筑物, 相关的土地使用权支出和建筑物建造成本分别作为无形资产和固定资产核算。如为外购的房屋及建筑物, 则将有关价款在土地使用权和建筑物之间分配, 难以合理分配的, 全部作为固定资产处理。

### 2. 无形资产使用寿命及摊销

根据无形资产的合同性权利或其他法定权利、同行业情况、历史经验、相关专家论证等综合因素判断, 能合理确定无形资产为公司带来经济利益期限的, 作为使用寿命有限的无形资产; 无法合理确定无形资产为公司带来经济利益期限的, 视为使用寿命不确定的无形资产。

对使用寿命有限的无形资产, 估计其使用寿命时通常考虑以下因素: (1) 运用该资产生产的产品通常的寿命周期、可获得的类似资产使用寿命的信息; (2) 技术、工艺等方面的现阶段

情况及对未来发展趋势的估计；(3)以该资产生产的产品或提供劳务的市场需求情况；(4)现在或潜在的竞争者预期采取的行动；(5)为维持该资产带来经济利益能力的预期维护支出，以及公司预计支付有关支出的能力；(6)对该资产控制期限的相关法律规定或类似限制，如特许使用期、租赁期等；(7)与公司持有其他资产使用寿命的关联性等。使用寿命有限的无形资产的使用寿命估计情况：

项目	预计使用寿命依据	期限(年)
软件	预计受益期限	5
土地使用权	土地使用权证登记使用年限	50

使用寿命有限的无形资产，在使用寿命内按照与该项无形资产有关的经济利益的预期实现方式系统地摊销，无法可靠确定预期实现方式的，采用直线法摊销。使用寿命不确定的无形资产不予摊销，但每年均对该无形资产的使用寿命进行复核，并进行减值测试。

本公司于每年年度终了，对使用寿命有限的无形资产的使用寿命及摊销方法进行复核，与以前估计不同的，调整原先估计数，并按会计估计变更处理；预计某项无形资产已经不能给企业带来未来经济利益的，将该项无形资产的账面价值全部转入当期损益。

### 3. 内部研究开发项目支出的确认和计量

内部研究开发项目的支出，区分为研究阶段支出和开发阶段支出。划分研究阶段和开发阶段的标准：为获取新的技术和知识等进行的有计划的调查阶段，应确定为研究阶段，该阶段具有计划性和探索性等特点；在进行商业性生产或使用前，将研究成果或其他知识应用于某项计划或设计，以生产出新的或具有实质性改进的材料、装置、产品等阶段，应确定为开发阶段，该阶段具有针对性和形成成果的可能性较大等特点。

内部研究开发项目研究阶段的支出，于发生时计入当期损益。内部研究开发项目开发阶段的支出，同时满足下列条件的，确认为无形资产：(1)完成该无形资产以使其能够使用或出售在技术上具有可行性；(2)具有完成该无形资产并使用或出售的意图；(3)无形资产产生经济利益的方式，包括能够证明运用该无形资产生产的产品存在市场或无形资产自身存在市场，无形资产将在内部使用的，可证明其有用性；(4)有足够的技术、财务资源和其他资源支持，以完成该无形资产的开发，并有能力使用或出售该无形资产；(5)归属于该无形资产开发阶段的支出能够可靠地计量。如不满足上述条件的，于发生时计入当期损益；无法区分研究阶段支出和开发阶段支出的，将发生的研发支出全部计入当期损益。

## (二十三) 长期资产减值

长期股权投资、采用成本模式计量的投资性房地产和生产性生物资产、固定资产、在建工程、油气资产、使用权资产、无形资产、商誉等长期资产，存在下列迹象的，表明资产可能发生了减值：

1. 资产的市价当期大幅度下跌，其跌幅明显高于因时间的推移或者正常使用而预计的下跌；

2. 企业经营所处的经济、技术或者法律等环境以及资产所处的市场在当期或者将在近期发生重大变化，从而对企业产生不利影响；

3. 市场利率或者其他市场投资报酬率在当期已经提高，从而影响企业计算资产预计未来现金流量现值的折现率，导致资产可收回金额大幅度降低；

4. 有证据表明资产已经陈旧过时或者其实体已经损坏；

5. 资产已经或者将被闲置、终止使用或者计划提前处置；

6. 企业内部报告的证据表明资产的经济绩效已经低于或者将低于预期，如资产所创造的净现金流量或者实现的营业利润(或者亏损)远远低于(或者高于)预计金额等；

7. 其他表明资产可能已经发生减值的迹象。

上述长期资产于资产负债表日存在减值迹象的，应当进行减值测试。减值测试结果表明资产的可收回金额低于其账面价值的，按其差额计提减值准备并计入减值损失。可收回金额为资产的公允价值减去处置费用后的净额与资产预计未来现金流量的现值两者之间的较高者。公允价值的确定方法详见本附注三(九)；处置费用包括与资产处置有关的法律费用、相关税费、搬运费以及为使资产达到可销售状态所发生的直接费用；资产预计未来现金流量的现值，按照资产在持续使用过程中和最终处置时所产生的预计未来现金流量，选择恰当的折现率对其进行折现后的金额加以确定。

资产减值准备按单项资产为基础计算并确认，如果难以对单项资产的可收回金额进行估计的，以资产组所属的资产组确定资产组的可收回金额。资产组是能够独立产生现金流入的最小资产组合。

在财务报表中单独列示的商誉，在进行减值测试时，将商誉的账面价值分摊至预期从企业合并的协同效应收益中受益的资产组或资产组组合。测试结果表明包含分摊的商誉的资产组或者资产组组合的可收回金额低于其账面价值的，确认相应的减值损失。减值损失金额先抵减分摊至该资产组或者资产组组合的商誉的账面价值，再根据资产组或者资产组组合中除商誉以外的其他各项资产的账面价值所占比重，按比例抵减其他各项资产的账面价值。

商誉和使用寿命不确定的无形资产至少在每年年度终了进行减值测试。



上述资产减值损失一经确认，在以后期间不予转回。

#### (二十四) 长期待摊费用

长期待摊费用按实际支出入账，在受益期或规定的期限内平均摊销。如果长期待摊的费用项目不能使以后会计期间受益，则将尚未摊销的该项目的摊余价值全部转入当期损益。其中：

租入的固定资产发生的改良支出，对能够合理确定租赁期届满时取得租赁资产所有权的，在租赁资产剩余使用寿命内平均摊销。无法合理确定租赁期届满时能够取得租赁资产所有权的，按剩余租赁期与租赁资产剩余使用寿命两者孰短的期限平均摊销。

租入的固定资产发生的装修费用，对能够合理确定租赁期届满时取得租赁资产所有权的，按两次装修间隔期间与租赁资产剩余使用寿命中较短的期限平均摊销。无法合理确定租赁期届满时能够取得租赁资产所有权的，按两次装修间隔期间、剩余租赁期与租赁资产剩余使用寿命三者中较短的期限平均摊销。

#### (二十五) 合同负债

合同负债是指公司已收或应收客户对价而应向客户转让商品的义务。公司将同一合同下的合同资产和合同负债相互抵销后以净额列示。

#### (二十六) 职工薪酬

职工薪酬，是指企业为获得职工提供的服务或解除劳动关系而给予的各种形式的报酬或补偿。职工薪酬包括短期薪酬、离职后福利、辞退福利和其他长期职工福利。企业提供给职工配偶、子女、受赡养人、已故员工遗属及其他受益人等的福利，也属于职工薪酬。

根据流动性，职工薪酬分别列示于资产负债表中的“应付职工薪酬”项目和“其他非流动负债”项目。

##### 1. 短期薪酬的会计处理方法

本公司在职工提供服务的会计期间，将实际发生的职工工资、奖金、按规定的基准和比例为职工缴纳的医疗保险费、工伤保险费和生育保险费等社会保险费和住房公积金，确认为负债，并计入当期损益或相关资产成本。职工福利费为非货币性福利的，如能够可靠计量的，按照公允价值计量。如果该负债预期在职工提供相关服务的年度报告期结束后十二个月内不能完全支付，且财务影响重大的，则该负债将以折现后的金额计量。

##### 2. 离职后福利的会计处理方法

离职后福利计划包括设定提存计划和设定受益计划。其中，设定提存计划，是指向独立的基金缴存固定费用后，企业不再承担进一步支付义务的离职后福利计划；设定受益计划，是指除设定提存计划以外的离职后福利计划。

#### (1) 设定提存计划

本公司按当期政府的相关规定为职工缴纳基本养老保险和失业保险，在职工为本公司提供服务的会计期间，根据设定提存计划计算的应缴存金额确认为负债，并计入当期损益或相关资产成本。

除基本养老保险外，本公司还依据国家企业年金制度的相关政策建立了企业年金缴纳制度（补充养老保险）或者企业年金计划。本公司按职工工资总额的一定比例向当地社会保险机构缴费或者年金计划缴费，相应支出计入当期损益或者相关资产成本。

#### 3. 辞退福利的会计处理方法

在本公司不能单方面撤回因解除劳动关系计划或者裁减建议所提供的辞退福利时，和本公司确认与涉及支付辞退福利的重组相关的成本或费用时两者孰早日，确认辞退福利产生的职工薪酬负债，并计入当期损益。但辞退福利预期在年度报告期结束后十二个月不能完全支付的，按照其他长期职工薪酬处理。

职工内部退休计划采用与上述辞退福利相同的原则处理。本公司将自职工停止提供服务日至正常退休日的期间拟支付的内退人员工资和缴纳的社会保险费等，在符合预计负债确认条件时，计入当期损益（辞退福利）。正式退休日期之后的经济补偿（如正常养老退休金），按照离职后福利处理。

#### 4. 其他长期职工福利的会计处理方法

本公司向职工提供的其他长期职工福利，符合设定提存计划的，按照设定提存计划进行会计处理，除此之外按照设定受益计划进行会计处理。但相关职工薪酬成本中“重新计量设定受益计划净负债或净资产所产生的变动”部分计入当期损益或相关资产成本。

### (二十七) 预计负债

当与或有事项相关的义务同时符合以下条件，将其确认为预计负债：1. 该义务是承担的现时义务；2. 该义务的履行很可能导致经济利益流出；3. 该义务的金额能够可靠地计量。

预计负债按照履行相关现时义务所需支出的最佳估计数进行初始计量，并综合考虑与或有事项有关的风险、不确定性和货币时间价值等因素。货币时间价值影响重大的，通过对相关未来现金流出进行折现后确定最佳估计数。

最佳估计数分以下情况处理：所需支出存在一个连续范围(或区间)，且该范围内各种结果发生的可能性相同的，则最佳估计数按照该范围的中间值：即上下限金额的平均数确定。所需支出不存在一个连续范围(或区间)，或虽然存在一个连续范围但该范围内各种结果发生的可能性不相同的，如或有事项涉及单个项目的，则最佳估计数按照最可能发生金额确定；如或有事项涉及多个项目的，则最佳估计数按各种可能结果及相关概率计算确定。

本公司清偿预计负债所需支出全部或部分预期由第三方补偿的，补偿金额在基本确定能够收到时，作为资产单独确认，且确认的补偿金额不超过预计负债的账面价值。

每个资产负债表日对预计负债的账面价值进行复核。有确凿证据表明该账面价值不能反映当前最佳估计数的，按照当前最佳估计数对该账面价值进行调整。

## (二十八) 收入

### 1. 收入的总确认原则

公司以控制权转移作为收入确认时点的判断标准。公司在履行了合同中的履约义务，即在客户取得相关商品控制权时确认收入。

满足下列条件之一的，公司属于在某一时段内履行履约义务；否则，属于在某一时点履行履约义务：(1)客户在公司履约的同时即取得并消耗公司履约所带来的经济利益；(2)客户能够控制公司履约过程中在建的商品；(3)公司履约过程中所产出的商品具有不可替代用途，且公司在整个合同期间内有权就累计至今已完成的履约部分收取款项。

对于在某一时段内履行的履约义务，公司在该段时间内按照履约进度确认收入，但是，履约进度不能合理确定的除外。当履约进度不能合理确定时，公司已经发生的成本预计能够得到补偿的，按照已经发生的成本金额确认收入，直到履约进度能够合理确定为止。

对于在某一时点履行的履约义务，公司在客户取得相关商品控制权时点确认收入。在判断客户是否已取得商品控制权时，公司考虑下列迹象：(1)公司就该商品享有现时收款权利，即客户就该商品负有现时付款义务；(2)公司已将该商品的法定所有权转移给客户，即客户已拥有该商品的法定所有权；(3)公司已将该商品实物转移给客户，即客户已实物占有该商品；(4)公司已将该商品所有权上的主要风险和报酬转移给客户，即客户已取得该商品所有权上的主要风险和报酬；(5)客户已接受该商品；(6)其他表明客户已取得商品控制权的迹象。

合同中包含两项或多项履约义务的，公司在合同开始日，按照各单项履约义务所承诺商品的单独售价的相对比例，将交易价格分摊至各单项履约义务，按照分摊至各单项履约义务的交易价格计量收入。交易价格，是公司因向客户转让商品而预期有权收取的对价金额。公司代第

三方收取的款项以及公司预期将退还给客户的款项，作为负债进行会计处理，不计入交易价格。合同中存在可变对价的，公司按照期望值或最可能发生金额确定可变对价的最佳估计数，但包含可变对价的交易价格，不超过在相关不确定性消除时累计已确认收入极可能不会发生重大转回的金额。合同中存在重大融资成分的，公司按照假定客户在取得商品控制权时即以现金支付的应付金额确定交易价格。该交易价格与合同对价之间的差额，在合同期间内采用实际利率法摊销。合同开始日，公司预计客户取得商品控制权与客户支付价款间隔不超过一年的，不考虑合同中存在的重大融资成分。

## 2. 本公司收入的具体确认原则

公司收入主要包括再生金属销售及危险废物无害化处置等。

### (1) 固废危废资源化综合利用

公司已将固废危废资源化综合利用产品交付给购货方，取得客户签字确认的单据且产品销售收入能够可靠地计量，相关的成本能够可靠地计量时，确认销售收入的实现。

### (2) 固废危废无害化处置

公司的危险废物无害化处置根据公司与客户约定的处置价格结合公司实际的处置数量确认销售收入。

## (二十九) 政府补助

### 1. 政府补助的分类

政府补助，是指本公司从政府无偿取得货币性资产或非货币性资产。分为与资产相关的政府补助和与收益相关的政府补助。

与资产相关的政府补助，是指本公司取得的、用于购建或以其他方式形成长期资产的政府补助，包括购买固定资产或无形资产的财政拨款、固定资产专门借款的财政贴息等；与收益相关的政府补助，是指除与资产相关的政府补助之外的政府补助。对于同时包含与资产相关部分和与收益相关部分的政府补助，区分不同部分分别进行会计处理；难以区分的，整体归类为与收益相关的政府补助。

本公司在进行政府补助分类时采取的具体标准为：

(1) 政府补助文件规定的补助对象用于购建或以其他方式形成长期资产，或者补助对象的支出主要用于购建或以其他方式形成长期资产的，划分为与资产相关的政府补助。

(2) 根据政府补助文件获得的政府补助全部或者主要用于补偿以后期间或已发生的费用或损失的，划分为与收益相关的政府补助。

(3)若政府文件未明确规定补助对象，则采用以下方式将该政府补助款划分为与资产相关的政府补助或与收益相关的政府补助：1)政府文件明确了补助所针对的特定项目的，根据该特定项目的预算中将形成资产的支出金额和计入费用的支出金额的相对比例进行划分，对该划分比例需在每个资产负债表日进行复核，必要时进行变更；2)政府文件中对用途仅作一般性表述，没有指明特定项目的，作为与收益相关的政府补助。

## 2. 政府补助的确认时点

本公司对于政府补助通常在实际收到时，按照实收金额予以确认和计量。但对于期末有确凿证据表明能够符合财政扶持政策规定的相关条件预计能够收到财政扶持资金，按照应收的金额计量。按照应收金额计量的政府补助应同时符合以下条件：

(1)所依据的是当地财政部门正式发布并按照《政府信息公开条例》的规定予以主动公开的财政扶持项目及其财政资金管理办法，且该管理办法应当是普惠性的(任何符合规定条件的企业均可申请)，而不是专门针对特定企业制定的；

(2)应收补助款的金额已经过有权政府部门发文确认，或者可根据正式发布的财政资金管理办法的有关规定自行合理测算，且预计其金额不存在重大不确定性；

(3)相关的补助款批文中已明确承诺了拨付期限，且该款项的拨付是有相应财政预算作为保障的，因而可以合理保证其可在规定期限内收到；

(4)根据本公司和该补助事项的具体情况，应满足的其他相关条件(如有)。

## 3. 政府补助的会计处理

政府补助为货币性资产的，按收到或应收的金额计量；为非货币性资产的，按公允价值计量；非货币性资产公允价值不能可靠取得的，按名义金额计量。按照名义金额计量的政府补助，直接计入当期损益。

本公司对政府补助采用的是总额法，具体会计处理如下：

与资产相关的政府补助确认为递延收益，在相关资产使用寿命内按照合理、系统的方法分期计入当期损益；相关资产在使用寿命结束前被出售、转让、报废或发生毁损的，将相关递延收益余额转入资产处置当期的损益。

与收益相关的政府补助，用于补偿本公司以后期间的相关成本费用或损失的，确认为递延收益，并在确认相关成本费用或损失的期间，计入当期损益；用于补偿企业已发生的相关成本费用或损失的，直接计入当期损益。

本公司取得的政策性优惠贷款贴息，区分以下两种情况，分别进行会计处理：

(1)财政将贴息资金拨付给贷款银行，由贷款银行以政策性优惠利率向企业提供贷款的，

本公司以实际收到的借款金额作为借款的入账价值，按照借款本金和该政策性优惠利率计算相关借款费用。

(2) 财政将贴息资金直接拨付给本公司的，本公司将对应的贴息冲减相关借款费用。

已确认的政府补助需要退回的，在需要退回的当期分以下情况进行会计处理：

(1) 初始确认时冲减相关资产账面价值的，调整资产账面价值；

(2) 存在相关递延收益的，冲减相关递延收益账面余额，超出部分计入当期损益；

(3) 属于其他情况的，直接计入当期损益。

政府补助计入不同损益项目的区分原则为：与本公司日常活动相关的政府补助，按照经济业务实质，计入其他收益或冲减相关成本费用；与本公司日常活动无关的政府补助，计入营业外收支。

### (三十) 递延所得税资产和递延所得税负债

#### 1. 递延所得税资产和递延所得税负债的确认和计量

本公司根据资产、负债于资产负债表日的账面价值与计税基础之间的暂时性差异，采用资产负债表债务法确认递延所得税。公司当期所得税和递延所得税作为所得税费用或收益计入当期损益，但不包括下列情况产生的所得税：(1) 企业合并；(2) 直接在所有者权益中确认的交易或者事项；(3) 按照《企业会计准则第 37 号——金融工具列报》等规定分类为权益工具的金融工具的股利支出，按照税收政策可在企业所得税税前扣除且所分配的利润来源于以前确认在所有者权益中的交易或事项。

对于可抵扣暂时性差异、能够结转以后年度的可抵扣亏损和税款抵减，公司以很可能取得用来抵扣可抵扣暂时性差异、可抵扣亏损和税款抵减的未来应纳税所得额为限，确认由此产生的递延所得税资产，除非该可抵扣暂时性差异是在以下交易中产生的：

(1) 该交易不是企业合并，并且交易发生时既不影响会计利润也不影响应纳税所得额；

(2) 对于与子公司、合营企业及联营企业投资相关的可抵扣暂时性差异，同时满足下列条件的，确认相应的递延所得税资产：暂时性差异在可预见的未来很可能转回，且未来很可能获得用来抵扣可抵扣暂时性差异的应纳税所得额。

各项应纳税暂时性差异均确认相关的递延所得税负债，除非该应纳税暂时性差异是在以下交易中产生的：

(1) 商誉的初始确认，或者具有以下特征的交易中产生的资产或负债的初始确认：该交易不是企业合并，并且交易发生时既不影响会计利润也不影响应纳税所得额；

(2) 对于与子公司、合营企业及联营企业投资相关的应纳税暂时性差异，该暂时性差异转回的时间能够控制并且该暂时性差异在可预见的未来很可能不会转回。

根据资产、负债的账面价值与其计税基础之间的差额(未作为资产和负债确认的项目按照税法规定可以确定其计税基础的，该计税基础与其账面数之间的差额)，按照预期收回该资产或清偿该负债期间的适用税率计算确认递延所得税资产或递延所得税负债。

确认递延所得税资产以很可能取得用来抵扣可抵扣暂时性差异的应纳税所得额为限。资产负债表日，有确凿证据表明未来期间很可能获得足够的应纳税所得额用来抵扣可抵扣暂时性差异的，确认以前会计期间未确认的递延所得税资产。对递延所得税资产的账面价值进行复核，如果未来期间很可能无法获得足够的应纳税所得额用以抵扣递延所得税资产的利益，则减记递延所得税资产的账面价值。在很可能获得足够的应纳税所得额时，转回减记的金额。

2. 当拥有以净额结算的法定权利，且意图以净额结算或取得资产、清偿负债同时进行，本公司当期所得税资产及当期所得税负债以抵销后的净额列报。

当拥有以净额结算当期所得税资产及当期所得税负债的法定权利，且递延所得税资产及递延所得税负债是与同一税收征管部门对同一纳税主体征收的所得税相关或者是对不同的纳税主体相关，但在未来每一具有重要性的递延所得税资产及负债转回的期间内，涉及的纳税主体意图以净额结算当期所得税资产和负债或是同时取得资产、清偿负债时，本公司递延所得税资产及递延所得税负债以抵销后的净额列报。

### (三十一) 租赁

租赁，是指在一定期间内，出租人将资产的使用权让与承租人以获取对价的合同。

在合同开始日，本公司评估合同是否为租赁或者包含租赁。如果合同中一方让渡了在一定期间内控制一项或多项已识别资产使用的权利以换取对价，则该合同为租赁或者包含租赁。

合同中同时包含多项单独租赁的，承租人和出租人将合同予以分拆，并分别各项单独租赁进行会计处理。合同中同时包含租赁和非租赁部分的，承租人和出租人将租赁和非租赁部分进行分拆。

#### 1. 承租人

##### (1) 使用权资产

在租赁期开始日，本公司对除短期租赁和低价值资产租赁以外的租赁确认使用权资产。使用权资产按照成本进行初始计量，包括：租赁负债的初始计量金额；在租赁期开始日或之前支

付的租赁付款额(扣除已享受的租赁激励相关金额);发生的初始直接费用;为拆卸及移除租赁资产、复原租赁资产所在场地或将租赁资产恢复至租赁条款约定状态预计将发生的成本。

本公司使用直线法对使用权资产计提折旧。对能够合理确定租赁期届满时取得租赁资产所有权的,本公司在租赁资产剩余使用寿命内计提折旧。无法合理确定租赁期届满时能够取得租赁资产所有权的,租赁资产在租赁期与租赁资产剩余使用寿命两者孰短的期间内计提折旧。

### (2) 租赁负债

在租赁期开始日,本公司对除短期租赁和低价值资产租赁以外的租赁确认租赁负债。租赁负债按照尚未支付的租赁付款额的现值进行初始计量。租赁付款额包括:固定付款额及实质固定付款额,存在租赁激励的,扣除租赁激励相关金额;取决于指数或比率的可变租赁付款额,该款项在初始计量时根据租赁期开始日的指数或比率确定;购买选择权的行权价格,前提是公司合理确定将行使该选择权;行使终止租赁选择权需支付的款项,前提是租赁期反映出公司将行使终止租赁选择权;根据公司提供的担保余值预计应支付的款项。本公司采用租赁内含利率作为折现率。无法确定租赁内含利率的,采用本公司的增量借款利率作为折现率。

本公司按照固定的周期性利率计算租赁负债在租赁期内各期间的利息费用,并计入当期损益或相关资产成本。未纳入租赁负债计量的可变租赁付款额在实际发生时计入当期损益或相关资产成本。

在租赁期开始日后,发生下列情形的,本公司按照变动后租赁付款额的现值重新计量租赁负债:本公司对购买选择权、续租选择权或终止租赁选择权的评估结果发生变化,或续租选择权或终止租赁选择权的实际行使情况与原评估结果不一致;根据担保余值预计的应付金额发生变动;用于确定租赁付款额的指数或比率发生变动。在对租赁负债进行重新计量时,本公司相应调整使用权资产的账面价值。使用权资产账面价值已调减至零,但租赁负债仍需进一步调减的,本公司将剩余金额计入当期损益。

### (3) 租赁变更

租赁发生变更且同时符合下列条件的,公司将该租赁变更作为一项单独租赁进行会计处理:该租赁变更通过增加一项或多项租赁资产的使用权而扩大了租赁范围;增加的对价与租赁范围扩大部分的单独价格按该合同情况调整后的金额相当。

租赁变更未作为一项单独租赁进行会计处理的,在租赁变更生效日,公司重新分摊变更后合同的对价,重新确定租赁期,并按照变更后租赁付款额和修订后的折现率计算的现值重新计量租赁负债。

## 2. 出租人



在租赁开始日，本公司将租赁分为融资租赁 and 经营租赁。融资租赁，是指无论所有权最终是否转移，但实质上转移了与租赁资产所有权有关的几乎全部风险和报酬的租赁。经营租赁，是指除融资租赁以外的其他租赁。

本公司作为转租出租人时，基于原租赁产生的使用权资产对转租赁进行分类。如果原租赁为短期租赁且本公司选择对原租赁不确认使用权资产和租赁负债，本公司将该转租赁分类为经营租赁。

#### (1) 经营租赁会计处理

经营租赁的租赁收款额在租赁期内各个期间按照直线法确认为租金收入。本公司将发生的与经营租赁有关的初始直接费用予以资本化，在租赁期内按照与租金收入确认相同的基础分摊计入当期损益。未计入租赁收款额的可变租赁付款额在实际发生时计入当期损益。

#### (2) 融资租赁会计处理

在租赁开始日，本公司对融资租赁确认应收融资租赁款，并终止确认融资租赁资产。本公司对应收融资租赁款进行初始计量时，将租赁投资净额作为应收融资租赁款的入账价值。租赁投资净额为未担保余值和租赁期开始日尚未收到的租赁收款额按照租赁内含利率折现的现值之和。

本公司按照固定的周期性利率计算并确认租赁期内各个期间的利息收入。应收融资租赁款的终止确认和减值按照本附注三(八)“金融工具”进行会计处理。未纳入租赁投资净额计量的可变租赁付款额在实际发生时计入当期损益。

### (三十二) 重大会计判断和估计说明

本公司在运用会计政策过程中，由于经营活动内在的不确定性，本公司需要对无法准确计量的报表项目的账面价值进行判断、估计和假设。这些判断、估计和假设是基于本公司管理层过去的历史经验，并在考虑其他相关因素的基础上做出的。这些判断、估计和假设会影响收入、费用、资产和负债的报告金额以及资产负债表日或有负债的披露。然而，这些估计的不确定性所导致的实际结果可能与本公司管理层当前的估计存在差异，进而造成对未来受影响的资产或负债的账面金额进行重大调整。本公司对前述判断、估计和假设在持续经营的基础上进行定期复核，会计估计的变更仅影响变更当期的，其影响数在变更当期予以确认；既影响变更当期又影响未来期间的，其影响数在变更当期和未来期间予以确认。于资产负债表日，本公司需对财务报表项目金额进行判断、估计和假设的重要领域如下：

#### 1. 租赁的分类

本公司作为出租人时，根据《企业会计准则第 21 号——租赁》的规定，将租赁归类为经营租赁和融资租赁，在进行归类时，管理层需要对是否已将与租出资产所有权有关的全部风险和报酬实质上转移给承租人作出分析和判断。

## 2. 金融工具的减值

本公司采用预期信用损失模型对以摊余成本计量的应收款项及债权投资、合同资产、以公允价值计量且其变动计入其他综合收益的应收款项融资及其他债权投资等的减值进行评估。运用预期信用损失模型涉及管理层的重大判断和估计。预期信用损失计量的关键参数包括违约概率、违约损失率和违约风险敞口。本公司考虑历史统计数据的定量分析及前瞻性信息，建立违约概率、违约损失率及违约风险敞口模型。实际的金融工具减值结果与原先估计的差异将在估计被改变的期间影响金融工具的账面价值及信用减值损失的计提或转回。

## 3. 存货跌价准备

本公司根据存货会计政策，按照成本与可变现净值孰低计量，对成本高于可变现净值及陈旧和滞销的存货，计提存货跌价准备。存货减值至可变现净值是基于评估存货的可售性及其可变现净值。鉴定存货减值要求管理层在取得确凿证据，并且考虑持有存货的目的、资产负债表日后事项的影响等因素的基础上作出判断和估计。实际的结果与原先估计的差异将在估计被改变的期间影响存货的账面价值及存货跌价准备的计提或转回。

## 4. 非金融非流动资产减值

本公司于资产负债表日对除金融资产之外的非流动资产判断是否存在可能发生减值的迹象。对使用寿命不确定的无形资产，除每年进行的减值测试外，当其存在减值迹象时，也进行减值测试。其他除金融资产之外的非流动资产，当存在迹象表明其账面金额不可收回时，进行减值测试。

当资产或资产组的账面价值高于可收回金额，即公允价值减去处置费用后的净额和预计未来现金流量的现值中的较高者，表明发生了减值。

公允价值减去处置费用后的净额，参考公平交易中类似资产的销售协议价格或可观察到的市场价格，减去可直接归属于该资产处置的增量成本确定。在预计未来现金流量现值时，需要对该资产(或资产组)的产量、售价、相关经营成本以及计算现值时使用的折现率等作出重大判断。本公司在估计可收回金额时会采用所有能够获得的相关资料，包括根据合理和可支持的假设所作出有关产量、售价和相关经营成本的预测。

本公司至少每年评估商誉是否发生减值，要求对分配了商誉的资产组的使用价值进行估计。估计使用价值时，本公司需要估计未来来自资产组的现金流量，同时选择恰当的折现率计

算未来现金流量的现值。

#### 5. 折旧和摊销

本公司对采用成本模式计量的投资性房地产、固定资产和无形资产在考虑其残值后，在使用寿命内按直线法计提折旧和摊销。本公司定期复核使用寿命，以决定将计入每个报告期的折旧和摊销费用数额。使用寿命是本公司根据对同类资产的以往经验并结合预期的技术更新而确定的。如果以前的估计发生重大变化，则会在未来期间对折旧和摊销费用进行调整。

#### 6. 递延所得税资产

在很有可能有足够的应纳税利润来抵扣亏损的限度内，本公司就所有未利用的税务亏损确认递延所得税资产。这需要本公司管理层运用大量的判断来估计未来应纳税利润发生的时间和金额，结合纳税筹划策略，以决定应确认的递延所得税资产的金额。

#### 7. 所得税

本公司在正常的经营活动中，有部分交易其最终的税务处理和计算存在一定的不确定性。部分项目是否能够在税前列支需要税收主管机关的审批。如果这些税务事项的最终认定结果同最初估计的金额存在差异，则该差异将对其最终认定期间的当期所得税和递延所得税产生影响。

#### 8. 公允价值计量

本公司的某些资产和负债在财务报表中按公允价值计量。在对某项资产或负债的公允价值作出估计时，本公司采用可获得的可观察市场数据；如果无法获得第一层次输入值，则聘用第三方有资质的评估机构进行估值，在此过程中本公司管理层与其紧密合作，以确定适当的估值技术和相关模型的输入值。在确定各类资产和负债的公允价值的过程中所采用的估值技术和输入值的相关信息在附注三(九)“公允价值”披露。

### (三十三) 重要会计政策和会计估计变更说明

#### 1. 重要会计政策变更

本期公司无会计政策变更事项。

#### 2. 会计估计变更说明

本期公司无会计估计变更事项。

#### 四、税项

##### (一) 主要税种及税率

税种	计税依据	税率
增值税	销售货物或提供应税劳务过程中产生的增值额	13%
房产税	从价计征的，按房产原值一次减除30%后余值的1.2%计缴；从租计征的，按租金收入的12%计缴	1.2%、12%
城市维护建设税	实际缴纳的流转税税额	7%、5%
教育费附加	实际缴纳的流转税税额	3%
地方教育附加	实际缴纳的流转税税额	2%
企业所得税	应纳税所得额	25%、15%[注]

[注] 不同税率的纳税主体企业所得税税率说明

纳税主体名称	所得税税率
本公司	15%
除上述以外的其他纳税主体	25%

##### (二) 税收优惠及批文

###### 1. 增值税税收优惠

(1) 根据财政部、国家税务总局关于印发《关于完善资源综合利用增值税政策的公告》(财税[2021]40号)的规定，本公司采用废旧线路板，废催化剂、熔炼渣等比例不低于70%生产的产品销售享受增值税“即征即退”30%的税收优惠政策，进行垃圾处理及污泥处理处置劳务享受增值税“即征即退”70%的税收优惠政策。

(2) 根据财政部、国家税务总局《关于铂金及其制品税收政策的通知》(财税(2003)86号)的规定，本公司自产自销的铂金享受增值税“即征即退”100%的税收优惠政策。

(3) 根据财政部、国家税务总局《关于黄金税收政策问题的通知》(财税(2002)142号)的规定，本公司属黄金生产和经营单位，相应销售的黄金和黄金矿砂(含伴生金)免征增值税。

###### 2. 企业所得税税收优惠

本公司于2022年12月14日通过高新技术企业复审，取得证书编号为GR202236001889《高新技术企业证书》，有效期3年，2022年度至2024年度适用企业所得税税率为15%。

#### 五、合并财务报表项目注释

以下注释项目除非特别注明，期初系指2022年1月1日，期末系指2023年5月31日；

本期系指 2023 年 1 月 1 日-2023 年 5 月 31 日，上年系指 2022 年度。金额单位为人民币元。

### (一) 货币资金

#### 1. 明细情况

项 目	期末数	期初数
库存现金	15,385.66	15,737.94
银行存款	6,760,045.25	34,489,259.76
其他货币资金	171,266,385.28	246,899,529.47
合 计	178,041,816.19	281,404,527.17

#### 2. 抵押、质押、冻结等对使用有限制或存放在境外、或资金汇回受到限制的款项说明

期末其他货币资金中 130,512,796.85 元系银行承兑汇票保证金，33,000,000.00 元系银行信用卡证保证金，其使用存在一定的时间限制。

#### 3. 外币货币资金明细情况详见本附注五(四十九)“外币货币性项目”之说明。

### (二) 交易性金融资产

项 目	期末数	期初数
以公允价值计量且其变动计入当期损益的金融资产	29,374.28	1,141,440.00
其中：商品期货合约	29,374.28	1,141,440.00

### (三) 应收账款

#### 1. 按账龄披露

账 龄	期末数
1 年以内	36,467,681.95
1-2 年	788,393.01
2-3 年	-
3-4 年	-
4-5 年	370,469.19
5 年以上	1,445,857.93
账面余额小计	39,072,402.08
减：坏账准备	3,644,456.68
账面价值合计	35,427,945.40

## 2. 按坏账计提方法分类披露

种 类	期末数				账面价值
	账面余额		坏账准备		
	金额	比例(%)	金额	计提比例(%)	
按单项计提坏账准备	422,828.93	1.08	422,828.93	100.00	-
按组合计提坏账准备	38,649,573.15	98.92	3,221,627.75	8.34	35,427,945.40
合 计	39,072,402.08	100.00	3,644,456.68	9.33	35,427,945.40

续上表:

种 类	期初数				账面价值
	账面余额		坏账准备		
	金额	比例(%)	金额	计提比例(%)	
按单项计提坏账准备	422,828.93	1.12	422,828.93	100.00	-
按组合计提坏账准备	37,212,786.42	98.88	3,169,134.56	8.52	34,043,651.86
合 计	37,635,615.35	100.00	3,591,963.49	9.54	34,043,651.86

## 3. 坏账准备计提情况

### (1) 期末按单项计提坏账准备的应收账款

单位名称	账面余额	坏账准备	计提比例(%)	理由
杭州宇田科技有限公司	422,828.93	422,828.93	100.00	破产清算已无法收回

### (2) 期末按组合计提坏账准备的应收账款

其中：账龄组合

账 龄	账面余额	坏账准备	计提比例(%)
1年以内	36,467,681.95	1,823,384.10	5.00
1-2年	788,393.01	78,839.30	10.00
4-5年	370,469.19	296,375.35	80.00
5年以上	1,023,029.00	1,023,029.00	100.00
小 计	38,649,573.15	3,221,627.75	8.34

## 4. 本期计提、收回或转回的坏账准备情况

### (1) 本期计提坏账准备情况

种类	期初数	本期变动金额				期末数
		计提	收回或转回	转销或核销	其他	
按单项计提坏账准备	422,828.93	-	-	-	-	422,828.93
按组合计提坏账准备	3,169,134.56	52,493.19	-	-	-	3,221,627.75
小计	3,591,963.49	52,493.19	-	-	-	3,644,456.68

#### (四) 预付款项

##### 1. 账龄分析

账龄	期末数		期初数	
	金额	比例(%)	金额	比例(%)
1年以内	14,946,820.54	89.64	49,935,855.27	96.22
1-2年	934,724.78	5.61	1,315,002.93	2.53
2-3年	147,338.83	0.88	238,354.58	0.46
3年以上	645,317.42	3.87	407,293.73	0.79
合计	16,674,201.57	100.00	51,896,506.51	100.00

##### 2. 预付款项金额前5名情况

本公司期末预付款项余额前五名累计金额为 3,449,887.71 元，占预付款项余额的比例为 20.69%。

3. 期末未发现预付款项存在明显减值迹象，故未计提减值准备。

#### (五) 其他应收款

##### 1. 明细情况

项目	期末数			期初数		
	账面余额	坏账准备	账面价值	账面余额	坏账准备	账面价值
其他应收款	66,504,266.82	27,906,517.43	38,597,749.39	71,157,953.33	28,380,334.58	42,777,618.75

##### 2. 其他应收款

###### (1) 按账龄披露

账龄	期末数
1年以内	37,052,333.08
1-2年	202,670.00

账 龄	期末数
2-3 年	360,500.00
3-4 年	3,135,336.76
4-5 年	1,826,198.01
5 年以上	23,927,228.97
账面余额小计	66,504,266.82
减：坏账准备	27,906,517.43
账面价值小计	38,597,749.39

(2) 按性质分类情况

款项性质	期末数	期初数
拆借款	24,736,471.21	24,736,471.21
押金保证金	3,488,646.00	3,682,230.00
备用金	9,181.00	-
其 他	38,269,968.61	42,739,252.12
账面余额小计	66,504,266.82	71,157,953.33
减：坏账准备	27,906,517.43	28,380,334.58
账面价值小计	38,597,749.39	42,777,618.75

(3) 坏账准备计提情况

坏账准备	第一阶段	第二阶段	第三阶段	小 计
	未来 12 个月预期信用损失	整个存续期预期信用损失(未发生信用减值)	整个存续期预期信用损失(已发生信用减值)	
2022 年 1 月 1 日余额	4,500,267.93	23,880,066.65	-	28,380,334.58
2022 年 1 月 1 日余额在本期				
—转入第二阶段	-775,122.62	775,122.62	-	-
—转入第三阶段	-	-	-	-
—转回第二阶段	-	-	-	-
—转回第一阶段	-	-	-	-
本期计提	-473,817.15	-	-	-473,817.15
本期收回或转回	-	-	-	-
本期转销或核销	-	-	-	-



坏账准备	第一阶段	第二阶段	第三阶段	小 计
	未来 12 个月预期信用损失	整个存续期预期信用损失(未发生信用减值)	整个存续期预期信用损失(已发生信用减值)	
其他变动	-	-	-	-
2022 年 12 月 31 日余额	3,251,328.16	24,655,189.27	-	27,906,517.43

(4) 期末按组合计提坏账准备的其他应收款

组 合	账面余额	坏账准备	计提比例(%)
关联方组合	31,317,168.30	-	-
账龄组合	10,531,909.25	3,251,328.16	30.87
小 计	41,849,077.55	3,251,328.16	7.77

其中：账龄组合

账 龄	账面余额	坏账准备	计提比例(%)
1 年以内	5,735,164.78	286,758.24	5.00
1-2 年	202,670.00	20,267.00	10.00
2-3 年	360,500.00	108,150.00	30.00
3-4 年	2,768,099.11	1,384,049.56	50.00
4-5 年	66,860.00	53,488.00	80.00
5 年以上	1,398,615.36	1,398,615.36	100.00
小 计	10,531,909.25	3,251,328.16	30.87

(5) 本期计提、收回或转回的坏账准备情况

1) 本期计提坏账准备情况

种 类	期初数	本期变动金额				期末数
		计提	收回或转回	转销或核销	其他	
按单项计提坏账准备	23,880,066.65	775,122.62	-	-	-	24,655,189.27
按组合计提坏账准备	4,500,267.93	-1,248,939.77	-	-	-	3,251,328.16
小 计	28,380,334.58	-473,817.15	-	-	-	27,906,517.43

(六) 存货

1. 明细情况

项 目	期末数			期初数		
	账面余额	存货跌价准备 或合同履约成 本减值准备	账面价值	账面余额	存货跌价准备 或合同履约成 本减值准备	账面价值
原材料	268,528,655.95	20,640,265.99	247,888,389.96	233,023,219.16	9,655,734.54	223,367,484.62
在产品	13,555,869.07	491,504.72	13,064,364.35	440,238,194.36	3,205,922.25	437,032,272.11
库存商品	207,065,612.48	9,482,722.99	197,582,889.49	307,967,494.56	4,735,874.52	303,231,620.04
委托加工物资	1,187,906.52	-	1,187,906.52	1,187,906.52	-	1,187,906.52
周转材料	-	-	-	74,760.91	-	74,760.91
合 计	490,338,044.02	30,614,493.70	459,723,550.32	982,491,575.51	17,597,531.31	964,894,044.20

## 2. 存货跌价准备和合同履约成本减值准备

### (1) 增减变动情况

类 别	期初数	本期增加		本期减少		期末数
		计提	其他	转回或转销	其他	
原材料	9,655,734.54	20,640,265.99	-	9,655,734.54	-	20,640,265.99
在产品	3,205,922.25	491,504.72	-	3,205,922.25	-	491,504.72
库存商品	4,735,874.52	6,311,410.16	-	1,564,561.69	-	9,482,722.99
小 计	17,597,531.31	27,443,180.87	-	14,426,218.48	-	30,614,493.70

### (2) 本期计提、转回情况说明

类 别	确定可变现净值的具体依据	本期转回存货跌价准备的原因	本期转回金额占该项存货期末余额的比例(%)
原材料	所生产的产成品的估计售价减去至完工时将要发生的成本、估计的销售费用和相关税费	-	-
在产品	所生产的产成品的估计售价减去至完工时将要发生的成本、估计的销售费用和相关税费	-	-
库存商品	估计售价减去估计的销售费用和相关税费	-	-

## 3. 期末存货余额中无资本化利息金额。

## (七) 其他流动资产

项 目	期末数			期初数		
	账面余额	减值准备	账面价值	账面余额	减值准备	账面价值
期货合约初始保证金	30,265,100.00	-	30,265,100.00	23,457,009.00	-	23,457,009.00
待抵扣进项税额	2,218,052.99	-	2,218,052.99	1,587,252.66	-	1,587,252.66
留抵税额	14,660,383.89	-	14,660,383.89	20,444,283.20	-	20,444,283.20

项 目	期末数			期初数		
	账面余额	减值准备	账面价值	账面余额	减值准备	账面价值
预缴税费	12,560,459.34	-	12,560,459.34	12,415,100.51	-	12,415,100.51
其 他	260,269.03	-	260,269.03	440,269.03	-	440,269.03
合 计	59,964,265.25	-	59,964,265.25	58,343,914.40	-	58,343,914.40

#### (八) 其他权益工具投资

项 目	期末数	期初数
江西广信农村商业银行股份有限公司	34,400,000.00	34,400,000.00
江西婺源农村商业银行股份有限公司	8,000,000.00	8,000,000.00
合 计	42,400,000.00	42,400,000.00

#### (九) 固定资产

##### 1. 明细情况

项 目	期末数	期初数
固定资产	770,098,081.08	708,888,143.30

##### 2. 固定资产

##### (1) 明细情况

项 目	期初数	本期增加				本期减少		期末数
		购 置	在建工程转入	企业合并增加	其他	处置或报废	其他	
(1) 账面原值								
房屋及建筑物	573,464,639.51	19,417.48	23,286,260.43	-	-	-	-	596,770,317.42
机器设备	476,139,883.61	11,444.32	62,918,657.84	-	-	-	-	539,069,985.77
运输工具	16,768,650.17	-	-	-	-	937,789.00	-	15,830,861.17
电子设备及其他	29,220,996.26	-	1,511,047.64	-	-	-	-	30,732,043.90
小 计	1,095,594,169.55	30,861.80	87,715,965.91	-	-	937,789.00	-	1,182,403,208.26
(2) 累计折旧		计 提						
房屋及建筑物	141,189,610.52	9,964,224.06	-	-	-	-	-	151,153,834.58
机器设备	167,778,016.00	13,379,828.61	-	-	-	-	-	181,157,844.61

项目	期初数	本期增加				本期减少		期末数
		购置	在建工程转入	企业合并增加	其他	处置或报废	其他	
运输工具	10,747,670.62	641,180.96	-	-	-	890,899.55	-	10,497,952.03
电子设备及其他	18,668,980.59	2,504,766.85	-	-	-	-	-	21,173,747.44
小计	338,384,277.73	26,490,000.48	-	-	-	890,899.55	-	363,983,378.66
(3)减值准备		计提						
房屋及建筑物	-	-	-	-	-	-	-	-
机器设备	48,321,748.52	-	-	-	-	-	-	48,321,748.52
运输工具	-	-	-	-	-	-	-	-
电子设备及其他	-	-	-	-	-	-	-	-
小计	48,321,748.52	-	-	-	-	-	-	48,321,748.52
(4)账面价值								
房屋及建筑物	432,275,028.99	-	-	-	-	-	-	445,616,482.84
机器设备	260,040,119.09	-	-	-	-	-	-	309,590,392.64
运输工具	6,020,979.55	-	-	-	-	-	-	5,332,909.14
电子设备及其他	10,552,015.67	-	-	-	-	-	-	9,558,296.46
小计	708,888,143.30	-	-	-	-	-	-	770,098,081.08

[注] 期末已提足折旧仍继续使用的固定资产原值 57,989,861.97 元。

#### (2) 固定资产减值准备计提原因和依据说明

本公司对资产负债日存在减值迹象的固定资产进行减值测试。减值测试结果表明资产的可收回金额低于其账面价值的，按其差额计提减值准备并计入减值损失。可收回金额为资产的公允价值减去处置费用后的净额与资产预计未来现金流量的现值两者之间的较高者。

#### (3) 未办妥产权证书的固定资产情况说明

项目	账面原值	账面价值	未办妥产权证书原因
房屋建筑物	281,360,320.92	246,196,929.71	项目尚未整体验收

(4) 期末用于借款抵押的固定资产，详见本附注九之说明。

### (十) 在建工程

#### 1. 明细情况

项 目	期末数			期初数		
	账面余额	减值准备	账面价值	账面余额	减值准备	账面价值
在建工程	89,073,072.29	-	89,073,072.29	169,696,711.84	-	169,696,711.84
工程物资	262,024.45	-	262,024.45	262,024.45	-	262,024.45
合 计	89,335,096.74	-	89,335,096.74	169,958,736.29	-	169,958,736.29

## 2. 在建工程

### (1) 明细情况

工程名称	期末数			期初数		
	账面余额	减值准备	账面价值	账面余额	减值准备	账面价值
汇盈环保二次有色金属资源环保处置及多金属综合回收项目	87,696,889.36	-	87,696,889.36	158,680,298.97	-	158,680,298.97
其他零星工程	1,376,182.93	-	1,376,182.93	11,016,412.87	-	11,016,412.87
小 计	89,073,072.29	-	89,073,072.29	169,696,711.84	-	169,696,711.84

### (2) 重大在建工程增减变动情况

工程名称	预算数 (万元)	期初余额	本期增加	本期转入 固定资产	本期其 他减少	期末余额
汇盈环保二次有色金属资源环保处置及多金属综合回收项目	65,000.00	158,680,298.97	6,638,653.39	77,622,063.00	-	87,696,889.36

续上表：

工程名称	工程投入 占预算比 例(%)	工程进度 (%)	利息资本化累 计金额	其中：本期利 息资本化金额	本期利息 资本化率 (%)	资金来源
汇盈环保二次有色金属资源环保处置及多金属综合回收项目	82.00	100.00	45,102,826.50	-	-	借款及自有资金

(3) 期末未发现在建工程存在明显减值迹象，故未计提减值准备。

## 3. 工程物资

### (1) 明细情况

项 目	期末数			期初数		
	账面余额	减值准备	账面价值	账面余额	减值准备	账面价值
专用材料	262,024.45	-	262,024.45	262,024.45	-	262,024.45

(2) 期末未发现工程物资存在明显减值迹象，故未计提减值准备。

(十一) 使用权资产

项 目	期初数	本期增加			本期减少		期末数
		租赁	企业合并增加	其他	处置	其他	
(1) 账面原值							
房屋建筑物	1,699,745.43	-	-	-	1,699,745.43	-	-
合 计	1,699,745.43	-	-	-	1,699,745.43	-	-
(2) 累计折旧		计提			处置	其他	
房屋建筑物	566,581.81	47,215.15	-	-	519,366.66	-	-
合 计	566,581.81	47,215.15	-	-	519,366.66	-	-
(3) 减值准备		计提			处置	其他	
房屋建筑物	-	-	-	-	-	-	-
合 计	-	-	-	-	-	-	-
(4) 账面价值							
房屋建筑物	1,133,163.62	-	-	-	-	-	-
合 计	1,133,163.62	-	-	-	-	-	-

(十二) 无形资产

1. 明细情况

项 目	期初数	本期增加				本期减少		期末数
		购 置	内部研发	企业合 并增加	其他	处置	其他转出	
(1) 账面原值								
土地使用权	73,855,407.78	-	-	-	-	-	-	73,855,407.78
软 件	632,971.30	-	-	-	-	-	-	632,971.30
合 计	74,488,379.08	-	-	-	-	-	-	74,488,379.08
(2) 累计摊销		计 提	其 他	-	-	处 置	其 他	
土地使用权	10,254,881.10	657,421.16	-	-	-	-	-	10,912,302.26
软 件	610,692.83	9,929.25	-	-	-	-	-	620,622.08
合 计	10,865,573.93	667,350.41	-	-	-	-	-	11,532,924.34
(3) 账面价值								
土地使用权	63,600,526.68	-	-	-	-	-	-	62,943,105.52

项目	期初数	本期增加				本期减少		期末数
		购置	内部研发	企业合并增加	其他	处置	其他转出	
软件	22,278.47	-	-	-	-	-	-	12,349.22
合计	63,622,805.15	-	-	-	-	-	-	62,955,454.74

[注]本期末通过公司内部研发形成的无形资产占无形资产余额的比例为 0.00%。

2. 期末未发现无形资产存在明显减值迹象，故未计提减值准备。
3. 期末用于抵押或担保的无形资产，详见附注九之说明。

### (十三) 长期待摊费用

项目	期初数	本期增加	本期摊销	其他减少	期末数
防腐工程	560,666.27	-	209,021.27	-	351,645.00
租入资产改良	152,904.00	-	152,904.00	-	-
其他	31,683.17	-	-	-	31,683.17
合计	745,253.44	-	361,925.27	-	383,328.17

### (十四) 其他非流动资产

项目	期末数			期初数		
	账面余额	减值准备	账面价值	账面余额	减值准备	账面价值
预付长期资产购置款	1,666,360.46	-	1,666,360.46	802,694.26	-	802,694.26

### (十五) 短期借款

借款类别	期末数	期初数
保证借款	29,000,000.00	107,400,000.00
未到期应付利息	38,457.22	150,829.56
信用证议付	345,999,999.00	543,300,000.00
合计	375,038,456.22	650,850,829.56

### (十六) 交易性金融负债

项目	期初数	本期增加	本期减少	期末数
指定为以公允价值计量且其变动计	5,259,043.27	9,773,100.00	5,259,043.27	9,773,100.00

项 目	期初数	本期增加	本期减少	期末数
入当期损益的金融负债				
其中：其他	5,259,043.27	9,773,100.00	5,259,043.27	9,773,100.00

#### (十七) 应付票据

票据种类	期末数	期初数
银行承兑汇票	60,000,000.00	69,999,999.00

[注]本期末已到期未支付的应付票据总额为 0.00 元。

#### (十八) 应付账款

##### 1. 明细情况

账 龄	期末数	期初数
1 年以内	58,655,960.62	129,720,034.68
1-2 年	42,289,754.80	46,011,452.00
2-3 年	33,669,886.67	7,915,766.31
3-4 年	5,968,430.41	2,875,763.42
4-5 年	475,462.61	3,436,361.49
5 年以上	9,356,214.48	8,717,117.95
合 计	150,415,709.59	198,676,495.85

2. 期末无账龄超过 1 年的大额应付账款。

#### (十九) 合同负债

项 目	期末数	期初数
预收货款	13,198,034.01	511,103.39
未确认危废处置递延收益	1,611,422.27	1,611,422.27
合 计	14,809,456.28	2,122,525.66

#### (二十) 应付职工薪酬

##### 1. 明细情况



项目	期初数	本期增加	本期减少	期末数
(1)短期薪酬	4,993,375.74	15,133,006.62	18,413,077.31	1,713,305.05
(2)离职后福利—设定提存计划	-	1,249,423.56	1,249,423.56	-
(3)辞退福利	-	232,187.81	190,899.81	41,288.00
合计	4,993,375.74	16,614,617.99	19,853,400.68	1,754,593.05

## 2. 短期薪酬

项目	期初数	本期增加	本期减少	期末数
(1)工资、奖金、津贴和补贴	4,617,917.99	13,959,402.42	17,193,930.61	1,383,389.80
(2)职工福利费	45,816.50	614,443.75	660,260.25	-
(3)社会保险费	-	671,890.45	671,890.45	-
其中：医疗保险费	-	445,875.88	445,875.88	-
工伤保险费	-	226,014.57	226,014.57	-
生育保险费	-	-	-	-
(4)住房公积金	-	7,270.00	6,996.00	274.00
(5)工会经费和职工教育经费	329,641.25	-120,000.00	-120,000.00	329,641.25
小计	4,993,375.74	15,133,006.62	18,413,077.31	1,713,305.05

## 3. 设定提存计划

项目	期初数	本期增加	本期减少	期末数
(1)基本养老保险	-	1,193,310.72	1,193,310.72	-
(2)失业保险费	-	56,112.84	56,112.84	-
小计	-	1,249,423.56	1,249,423.56	-

## (二十一) 应交税费

项目	期末数	期初数
增值税	95,085.76	106,986,168.88
企业所得税	6,078,499.48	7,321,429.16
城市维护建设税	0.01	4,730,765.59
教育费附加	0.01	2,838,459.35
地方教育附加	-	1,892,306.22
房产税	642,075.91	961,640.06
土地使用税	1,104,434.27	1,277,147.26

项 目	期末数	期初数
印花税	17,874.11	1,725,789.65
代扣代缴个人所得税	34,813.52	50,236.81
环境保护税	-	57,981.94
合 计	7,972,783.07	127,841,924.92

## (二十二) 其他应付款

### 1. 明细情况

项 目	期末数	期初数
应付利息	1,113,246.53	-
其他应付款	980,263,130.10	1,130,965,739.54
合 计	981,376,376.63	1,130,965,739.54

### 2. 应付利息

项 目	期末数	期初数
分期付息到期还本的长期借款利息	1,113,246.53	-
小 计	1,113,246.53	-

### 3. 其他应付款

#### (1) 明细情况

项 目	期末数	期初数
应付暂收款	975,234,645.38	1,124,580,555.71
押金保证金	3,019,673.53	4,514,100.00
暂借款	1,160,280.75	1,160,280.75
其 他	848,530.44	710,803.08
小 计	980,263,130.10	1,130,965,739.54

(2) 期末无账龄超过 1 年的大额其他应付款。

## (二十三) 一年内到期的非流动负债

### 1. 明细情况

项 目	期末数	期初数
一年内到期的长期借款	50,000,000.00	50,000,000.00

项目	期末数	期初数
未到期应付利息	198,000.00	210,375.00
一年内到期的租赁负债	-	583,206.40
合计	50,198,000.00	50,793,581.40

#### 2. 一年内到期的长期借款

借款类别	期末数	期初数
抵押借款	50,000,000.00	50,000,000.00

#### (二十四) 其他流动负债

项目及内容	期末数	期初数
待转销项税	1,715,744.42	66,443.43

#### (二十五) 长期借款

借款类别	期末数	期初数
抵押借款	85,000,000.00	85,000,000.00

#### (二十六) 租赁负债

项目	期末数	期初数
租赁付款额	-	680,952.35
减：未确认融资费用	-	16,591.82
合计	-	664,360.53

#### (二十七) 递延收益

##### 1. 明细情况

项目	期初数	本期增加	本期减少	期末数	形成原因
政府补助	15,617,162.67	-	435,468.27	15,181,694.40	-

##### 2. 涉及政府补助的项目

项目	期初数	本期新增补助金额	本期分摊		其他变动	期末数	与资产相关/与收益相关
			转入项目	金额			
铜冶炼弃渣精选铜精矿及贵金属提取项目	5,883,297.83	-	其他收益	260,906.65	-	5,622,391.18	与资产相关
有色金属、黑色金属废弃物资源综合利用项目	4,247,628.72	-	其他收益	-	-	4,247,628.72	与资产相关
废旧家电及电子信息产品分拣中心项目	2,710,800.00	-	其他收益	27,000.00	-	2,683,800.00	与资产相关
铜再生资源回收、冶炼及深加工项目	1,604,602.80	-	其他收益	16,014.00	-	1,588,588.80	与资产相关
二次有色金属资源环保处置及多金属综合回收技改扩建项目	613,333.32	-	其他收益	19,047.62	-	594,285.70	与资产相关
污水处理设施升级改造工程项目	337,500.00	-	其他收益	62,500.00	-	275,000.00	与资产相关
贵金属污染防治项目	220,000.00	-	其他收益	50,000.00	-	170,000.00	与资产相关
小计	15,617,162.67	-		435,468.27	-	15,181,694.40	

[注]涉及政府补助的项目的具体情况分摊方法详见附注五(五十)“政府补助”之说明。

#### (二十八) 实收资本

出资人名称	期末数	期初数
金圆股份公司	127,600,000.00	127,600,000.00
陈水梅	33,110,000.00	33,110,000.00
叶礼平	28,490,000.00	28,490,000.00
叶声赞	24,200,000.00	24,200,000.00
周克忠	4,400,000.00	4,400,000.00
叶礼炎	2,200,000.00	2,200,000.00
合计	220,000,000.00	220,000,000.00

#### (二十九) 资本公积

项目	期初数	本期增加	本期减少	期末数
资本溢价	17,161.49	-	-	17,161.49

### (三十) 盈余公积

项目	期初数	本期增加	本期减少	期末数
法定盈余公积	53,760,640.24	-	-	53,760,640.24

### (三十一) 未分配利润

#### 1. 明细情况

项目	本期数	上年数
上年年末余额	-195,274,398.66	296,304,741.95
加：本期归属于母公司所有者的净利润	-77,134,280.66	-491,579,140.61
减：提取法定盈余公积	-	-
期末未分配利润	-272,408,679.32	-195,274,398.66

### (三十二) 营业收入/营业成本

#### 1. 明细情况

项目	本期数		上年数	
	收入	成本	收入	成本
主营业务	628,129,159.02	651,249,108.66	3,804,028,207.00	4,082,206,429.02
其他业务	6,497,599.44	3,978,759.12	4,382,009.90	7,093,070.71
合计	634,626,758.46	655,227,867.78	3,808,410,216.90	4,089,299,499.73

#### 2. 主营业务收入/主营业务成本情况(按不同类别列示)

##### (1) 按行业分类

行业名称	本期数		上年数	
	收入	成本	收入	成本
固废危废资源化综合利用	628,129,159.02	651,249,108.66	3,802,890,398.13	4,081,531,055.27
固废危废无害化处置	-	-	1,137,808.87	675,373.75
小计	628,129,159.02	651,249,108.66	3,804,028,207.00	4,082,206,429.02

#### 3. 公司前五名客户的营业收入情况

项目	本期数	上年数
向前5名客户销售的收入总额	513,302,947.93	1,984,681,799.11
占当年营业收入比例(%)	80.88	52.11

(三十三) 税金及附加

项目	本期数	上年数
城市维护建设税	333,897.98	8,850,731.92
教育费附加	200,338.78	5,432,300.33
地方教育附加	133,559.19	3,621,533.53
房产税	1,606,663.69	2,381,681.43
印花税	817,393.67	6,950,312.23
土地使用税	866,589.77	1,212,015.80
车船税	600.00	8,761.80
环境保护税	33,661.61	286,183.68
合计	3,992,704.69	28,743,520.72

[注]计缴标准详见本附注四“税项”之说明。

(三十四) 销售费用

项目	本期数	上年数
职工薪酬	291,185.24	1,419,714.81
业务招待费	1,500.00	37,521.00
其他	26,964.53	237,398.70
合计	319,649.77	1,694,634.51

(三十五) 管理费用

项目	本期数	上年数
折旧与摊销	16,499,468.66	12,887,463.30
职工薪酬	7,850,014.67	23,830,015.70
其他	1,393,762.43	2,331,410.87
业务招待费	478,721.20	2,282,611.63
规费	97,490.22	520,605.05
车辆费用	95,625.33	877,951.99
差旅费	92,385.21	847,570.80

项 目	本期数	上年数
办公费	73,408.99	2,510,598.02
咨询费	53,703.70	587,164.27
中介机构费用	23,515.00	566,716.11
合 计	26,658,095.41	47,242,107.74

### (三十六) 研发费用

项 目	本期数	上年数
直接材料	38,096.24	83,060,155.40
职工薪酬	241,791.71	6,603,639.76
折旧与摊销	475,783.01	4,870,873.34
合 计	755,670.96	94,534,668.50

### (三十七) 财务费用

项 目	本期数	上年数
利息费用	25,326,287.56	79,616,709.22
减：利息收入	2,164,432.87	3,327,360.54
减：汇兑收益	0.31	-
贴现支出	-	271,500.00
手续费支出及其他	896,508.82	4,199,017.97
合 计	24,058,363.20	80,759,866.65

### (三十八) 其他收益

项 目	本期数	上年数	与资产相关/与收益相关
即征即退增值税	783,849.56	51,807,775.64	与收益相关
上饶茶亭产业管委会工业企业发展基金	15,237,080.96	-	与收益相关
物流补贴	11,014,827.00	-	与收益相关
与资产相关的政府补助本期摊销	435,468.27	-	与资产相关
个税手续费返还	5,607.80	33,075.03	与收益相关
其他零星政府补助	-	1,964,166.94	与收益相关

项 目	本期数	上年数	与资产相关/与收益相关
合 计	27,476,833.59	53,805,017.61	

[注1]本期计入其他收益的政府补助情况详见附注五(五十)“政府补助”之说明。

### (三十九) 投资收益

#### 1. 明细情况

项 目	本期数	上年数
以公允价值计量且其变动计入当期损益的金融资产持有期间取得的投资收益	6,748,956.19	17,490,922.85
其他权益工具投资在持有期间取得的股利收入	-	283,525.60
金融资产终止确认损益	-330,277.78	
合 计	6,418,678.41	17,774,448.45

2. 本公司不存在投资收益汇回的重大限制。

### (四十) 公允价值变动收益

#### 1. 明细情况

项 目	本期数	上年数
交易性金融资产	-10,885,165.72	-4,424,253.27
其中：衍生金融工具产生的公允价值变动收益	29,374.28	-5,259,043.27

### (四十一) 信用减值损失

项 目	本期数	上年数
应收账款坏账损失	-52,493.19	-953,778.02
其他应收款坏账损失	473,817.15	-8,006,145.25
合 计	421,323.96	-8,959,923.27

### (四十二) 资产减值损失

项 目	本期数	上年数
存货跌价损失	-27,443,180.87	-16,613,971.06
固定资产减值损失	-	-48,321,748.52
合 计	-27,443,180.87	-64,935,719.58



#### (四十三) 资产处置收益

项 目	本期数	上年数
处置未划分为持有待售的非流动资产时确认的收益	104,615.42	124,552.03
其中：固定资产	104,615.42	124,552.03
合 计	104,615.42	124,552.03

#### (四十四) 营业外收入

##### 1. 明细情况

项 目	本期数	上年数
政府补助	127.04	78,310,559.71
无法支付的应付款	2,867,997.23	3,968,053.22
其 他	456,221.35	797,827.93
合 计	3,324,345.62	83,076,440.86

##### 2. 计入当期营业外收入的政府补助情况

补助项目	本期数	上年数	与资产相关/与收益相关
上饶茶亭产业管委会工业企业发展基金	-	54,432,347.33	与收益相关
其他零星补助	127.04	1,278,011.00	与收益相关
增值税财政奖励	-	12,330,000.00	与收益相关
收工业基金净税 4%奖励	-	10,270,201.38	与收益相关
小 计	127.04	78,310,559.71	-

[注]本期计入营业外收入的政府补助情况详见附注五(五十)“政府补助”之说明。

#### (四十五) 营业外支出

项 目	本期数	上年数
税收滞纳金	170,010.34	467,805.15
资产报废、毁损损失	1,554.17	549,046.90
赔偿金、违约金	-	85,700.00
罚款支出	-	700.00
其 他	-	61,795.16
合 计	171,564.51	1,165,047.21

(四十六) 所得税费用

项目	本期数	上年数
本期所得税费用	-	1,180,439.11
递延所得税费用	-	31,843,070.17
合计	-	33,023,509.28

(四十七) 合并现金流量表主要项目注释

1. 收到的其他与经营活动有关的现金

项目	本期数	上年数
政府补助	63,238,047.29	89,232,106.64
其他营业外收入	462,838.67	2,302.69
利息收入	2,164,432.87	3,327,360.54
往来款及押金保证金	1,258,087.63	12,558,777.81
信用证保证金收回	-	3,060,000.00
合计	67,123,406.46	108,180,547.68

2. 支付的其他与经营活动有关的现金

项目	本期数	上年数
付现管理费用销售费用	2,557,720.67	14,787,386.97
财务费用	896,508.82	3,133,867.97
营业外支出	170,010.34	554,205.27
往来款及押金保证金	32,637,052.02	60,912,987.71
合计	36,261,291.85	79,388,447.92

3. 支付的其他与投资活动有关的现金

项目	本期数	上年数
支付暂借款	644,367.53	-

4. 收到的其他与筹资活动有关的现金

项目	本期数	上年数
贴现筹资性银行承兑汇票收到的现金	-	313,600,000.00
收回银行承兑汇票、信用证及借款保证金	150,820,000.00	253,263,200.00

项 目	本期数	上年数
暂借款	50,000,000.00	485,362,390.23
合 计	171,820,000.00	1,052,225,590.23

#### 5. 支付的其他与筹资活动有关的现金

项 目	本期数	上年数
支付银行承兑汇票、信用证及借款保证金	74,800,320.30	256,120,000.00
归还拆借款及利息	220,497,312.68	225,897,657.95
支付的融资相关款项	330,277.78	271,500.00
融资租赁额	-	419,047.60
合 计	295,627,910.76	482,708,205.55

### (四十八) 现金流量表补充资料

#### 1. 现金流量表补充资料

项 目	本期数	上年数
(1) 将净利润调节为经营活动现金流量:		
净利润	-77,139,707.45	-491,592,074.61
加: 资产减值准备	27,443,180.87	64,935,719.58
信用减值损失	-421,323.96	8,959,923.27
固定资产折旧、油气资产折耗、生产性生物资产折旧	26,490,000.48	64,362,852.69
使用权资产折旧	47,215.15	566,581.81
无形资产摊销	667,350.41	1,641,111.55
长期待摊费用摊销	361,925.27	1,002,363.45
处置固定资产、无形资产和其他长期资产的损失 (收益以“-”号填列)	-104,615.42	-13,766.19
固定资产报废损失(收益以“-”号填列)	1,554.17	-
公允价值变动损失(收益以“-”号填列)	10,885,165.72	4,424,253.27
财务费用(收益以“-”号填列)	25,099,106.69	79,959,840.22
投资损失(收益以“-”号填列)	-6,418,678.41	-17,774,448.45
净敞口套期损失(收益以“-”号填列)	-	-
递延所得税资产减少(增加以“-”号填列)	-	43,362,369.78
递延所得税负债增加(减少以“-”号填列)	-	-11,519,299.61

项 目	本期数	上年数
存货的减少(增加以“-”号填列)	477,727,313.01	449,620,562.58
经营性应收项目的减少(增加以“-”号填列)	131,347,496.79	-624,660,774.11
经营性应付项目的增加(减少以“-”号填列)	-398,286,811.49	166,488,810.35
处置划分为持有待售的非流动资产(金融工具、长期股权投资和投资性房地产除外)或处置组(子公司和业务除外)时确认的损失(收益以“-”号填列)	-	-
其他	-	-
经营活动产生的现金流量净额	217,699,171.83	-260,235,974.42
(2)不涉及现金收支的重大投资和筹资活动:		
债务转为资本	-	-
一年内到期的可转换公司债券	-	-
融资租入固定资产	-	-
(3)现金及现金等价物净变动情况:	-	-
现金的期末余额	14,529,019.34	41,872,050.62
减: 现金的期初余额	41,872,050.62	70,165,562.70
加: 现金等价物的期末余额	-	-
减: 现金等价物的期初余额	-	-
现金及现金等价物净增加额	-27,343,031.28	-28,293,512.08

## 2. 现金和现金等价物

项 目	期末数	期初数
(1) 现金	14,529,019.34	41,872,050.62
其中: 库存现金	15,385.66	15,737.94
可随时用于支付的银行存款	6,760,045.25	34,489,259.76
可随时用于支付的其他货币资金	7,753,588.43	7,367,052.92
(2) 现金等价物	-	-
其中: 三个月内到期的债券投资	-	-
(3) 期末现金及现金等价物余额	14,529,019.34	41,872,050.62
其中: 母公司或集团内子公司使用受限制的现金和现金等价物	-	-

[注]现金流量表补充资料的说明:

2023年1-5月现金流量表中现金期末数为14,529,019.34元,2023年5月31日资产负债表中货币资金期末数为178,041,816.19元,差额163,512,796.85元,系现金流量表现金期末数扣除了不符合现金及现金等价物标准的银行承兑汇票及信用证保证金163,512,796.85元。

2022年度现金流量表中现金期末数为41,872,050.62元,2022年12月31日资产负债表中货币资金期末数为281,404,527.17元,差额239,532,476.55元,系现金流量表现金期末数扣除了不符合现金及现金等价物标准的银行承兑汇票及信用证保证金239,532,476.55元。

#### (四十九) 外币货币性项目

项目	期末外币余额	折算汇率	期末折算人民币余额
货币资金			-
其中:美元	2.39	7.08	16.92

#### (五十) 政府补助

##### 1. 明细情况

补助项目	初始确认年度	初始确认金额	列报项目	计入当期损益	
				损益项目	金额
产业发展基金	2023年	15,237,080.96	其他收益	其他收益	15,237,080.96
产业发展基金	2022年	21,464,379.04	营业外收入	营业外收入	-
其他零星补助	2023年	127.04	营业外收入	营业外收入	127.04
物流补贴	2023年	11,014,827.00	其他收益	其他收益	11,014,827.00
即征即退增值税	2022年	14,737,783.69	营业外收入	营业外收入	-
即征即退增值税	2023年	783,849.56	其他收益	其他收益	783,849.56
铜冶炼弃渣精选铜精矿及贵金属提取项目	2016年-2017年	10,000,000.00	递延收益	其他收益	260,906.65
废旧家电及电子信息产品分拣中心项目	2014年	3,240,000.00	递延收益	其他收益	27,000.00
贵金属污染防治项目	2014年	1,921,680.00	递延收益	其他收益	50,000.00
二次有色金属资源环保处置及多金属综合回收技改扩建项目	2015年	1,500,000.00	递延收益	其他收益	19,047.62
污水处理设施升级改造工程项目	2014年	1,000,000.00	递延收益	其他收益	62,500.00
铜再生资源回收、冶炼及深加工项目	2016年	800,000.00	递延收益	其他收益	16,014.00
合计	-	45,497,564.56	-	-	27,471,352.83

## 六、合并范围的变更

本期合并范围不存在变更事项。

## 七、在其他主体中的权益

本节所列数据除非特别注明，金额单位为人民币万元。

### 在子公司中的权益

#### 1. 企业集团的构成

子公司名称	级次	主要经营地	注册地	业务性质	持股比例(%)		取得方式
					直接	间接	
上饶市金钱湾铜业有限公司(以下简称上饶金钱湾公司)	一级	江西上饶	江西上饶	贸易	100.00	-	同一控制下企业合并
江西新鸿环保科技有限公司(以下简称新鸿环保公司)	一级	江西上饶	江西上饶	环保科技	100.00	-	直接设立
上海翔叶贸易有限公司(以下简称上海翔叶公司)	一级	上海	上海	投资管理	90.00	-	非同一控制下企业合并
江西新金叶科技协同创新有限公司(以下简称科技协同公司)	一级	江西上饶	江西上饶	环保科技	86.42	13.58	直接设立
汇盈环保公司	一级	江西上饶	江西上饶	环保科技	100.00	-	非同一控制下企业合并

2. 本期不存在母公司拥有半数或半数以下表决权而纳入合并财务报表范围的子公司情况。

3. 本期不存在母公司拥有半数以上表决权但未能对其形成控制的股权投资情况。

## 八、关联方关系及其交易

本节所列数据除非特别说明，金额单位为人民币元。

### (一) 关联方关系

#### 1. 本公司的母公司情况

母公司	业务性质	注册地	注册资本(万元)	母公司对本企业的持股比例(%)	母公司对本企业的表决权比例(%)
金圆股份公司	生产制造	吉林长春	78,078.19	58.00	58.00

#### 2. 本公司的子公司情况

本公司的子公司情况详见本附注七(一)“在子公司中的权益”。

#### 3. 本公司的其他关联方情况

其他关联方名称	与本公司的关系
金圆新材料有限公司(以下简称金圆新材料公司)	同受母公司控制的企业
金圆环保发展有限公司(以下简称金圆发展公司)	同受母公司控制的企业
西宁金圆商砼有限公司(以下简称西宁商砼公司)	同受实际控制人控制的企业
西宁金砼商砼有限公司(以下简称金砼商砼公司)	同受实际控制人控制的企业
铜陵金圆环保产业发展有限公司(以下简称铜陵金圆公司)	同受母公司控制的企业

## (二) 关联方交易情况

### 1. 购销商品、接受和提供劳务情况

#### 采购商品/接受劳务情况表

关联方名称	关联交易内容	定价政策	本期数	上年数
金圆新材料公司	利息支出	协议价	11,171,666.69	31,978,113.48
金圆股份公司	利息支出	协议价	9,973,694.53	18,932,194.40
金砼商砼公司	利息支出	协议价	-	1,782,260.70
西宁商砼公司	利息支出	协议价	-	735,849.06
铜陵金圆公司	采购材料	协议价	-	555,752.23
合计	-	-	21,145,361.22	53,984,169.87

### 2. 关联担保情况

担保方	被担保方	担保金额	担保起始日	担保到期日	担保是否已经履行完毕
金圆股份公司	本公司	30,000,000.00	2022-1-14	2023-1-14	是
金圆股份公司	本公司	17,400,000.00	2022-5-17	2023-5-11	是
金圆股份公司	本公司	50,000,000.00	2022-5-26	2023-5-23	是
金圆股份公司	本公司	29,000,000.00	2023-1-12	2024-1-9	否
金圆股份公司	本公司	66,000,000.00	2022-3-24	2023-3-24	是
金圆股份公司	本公司	54,000,000.00	2022-4-22	2023-4-22	是
金圆股份公司	本公司	77,800,000.00	2022-5-25	2023-5-25	是
金圆股份公司	本公司	40,000,000.00	2022-6-16	2023-6-16	否
金圆股份公司	本公司	24,000,000.00	2022-6-23	2023-6-23	否
金圆股份公司	本公司	24,000,000.00	2022-7-20	2023-7-20	否

担保方	被担保方	担保金额	担保起始日	担保到期日	担保是否已履行完毕
金圆股份公司	本公司	50,000,000.00	2022-6-17	2023-6-17	否
金圆股份公司	本公司	70,000,000.00	2022-1-5	2023-1-5	是
金圆股份公司	本公司	90,000,000.00	2022-1-7	2023-1-7	是
金圆股份公司	本公司	7,500,000.00	2022-2-28	2023-2-28	是
金圆股份公司	本公司	10,000,000.00	2022-8-11	2023-8-10	否
金圆股份公司	本公司	10,000,000.00	2022-8-11	2023-8-10	否
金圆股份公司	本公司	10,000,000.00	2022-8-11	2023-8-10	否
金圆股份公司	本公司	10,000,000.00	2022-8-11	2023-8-10	否
金圆股份公司	本公司	10,000,000.00	2022-10-20	2023-10-16	否
金圆股份公司	本公司	29,000,000.00	2023-1-13	2023-7-13	否
金圆股份公司	本公司	29,000,000.00	2023-1-14	2023-7-14	否
金圆股份公司	本公司	100,000,000.00	2023-2-9	2023-8-9	否
金圆股份公司	汇盈环保公司	10,000,000.00	2022-3-31	2023-3-9	是
金圆股份公司	汇盈环保公司	135,000,000.00	2019-11-18	2025-4-17	否[注1]
金圆股份公司	汇盈环保公司	40,000,000.00	2022-6-8	2023-6-8	否
金圆股份公司	汇盈环保公司	10,000,000.00	2022-6-21	2023-6-21	否
金圆股份公司	汇盈环保公司	10,000,000.00	2022-6-23	2023-6-23	否
合计		1,042,700,000.00			

[注1] 本公司于2019年11月18日与中国农业发展银行签订了《长期借款合同》，借款金额为13,500.00万元，借款到期日为2025年4月17日。根据合同约定，本公司以其持有的账面原值为2,363.74万元的国有建设用地使用权为该项借款提供抵押担保，同时金圆股份公司为本公司提供保证担保。

### 3. 关联方资金拆借

关联方名称	拆借金额	起始日	到期日	说明
拆入				
金圆股份公司	50,000,000.00	2023-4-3	-	未约定借款期限
拆出				
金圆股份公司	29,000,000.00	2022-12-1	2023-3-2	未约定借款期限



关联方名称	拆借金额	起始日	到期日	说明
金圆股份公司	79,900,000.00	2022-12-1	2023-12-1	-
金圆新材料有限公司	110,000,000.00	2022-12-1	2023-12-1	-
合计	218,900,000.00			

### (三) 关联方应收应付款项

#### 1. 应收关联方款项

项目名称	关联方名称	期末数		期初数	
		账面余额	坏账准备	账面余额	坏账准备
(1) 其他应收款	金圆股份公司	31,317,168.30	-	-	-

#### 2. 应付关联方款项

项目名称	关联方名称	期末数	期初数
(1) 应付账款			
	金圆新材料公司	3,538,931.46	3,538,931.46
(2) 其他应付款			
	金圆股份公司	482,016,027.90	532,539,646.05
	金圆发展公司	19,566.80	19,566.80
	金圆新材料公司	490,669,935.65	589,498,268.96
小 计		972,705,530.35	1,122,057,481.81
(3) 合同负债			
	铜陵金圆公司	1,769.91	3,539.82

## 九、承诺及或有事项

本节所列数据除非特别注明，金额单位为人民币元。

### (一) 重要承诺事项

其他重大财务承诺事项

合并范围内各公司为自身对外借款进行的财产抵押担保情况(单位：元)

担保单位	抵押权人	抵押标的物	抵押物账面原值	抵押物账面价值	担保借款余额	借款到期日
汇盈环保	中国农业发展银行铅山县支行	土地使用权	23,637,392.00	21,362,847.84	13,5000,000.00	2025-4-17
小计			23,637,392.00	21,362,847.84	13,5000,000.00	

## (二) 或有事项

截至资产负债表日，本公司无应披露的重大或有事项。

## 十、资产负债表日后事项

本节所列数据除非特别说明，金额单位为人民币元。

本公司和子公司汇盈环保公司因年度工作计划安排、设备检修更新及停工清槽等原因，公司决定自2023年4月13日起，至2023年6月12日进行临时停产。2023年7月，本公司和子公司汇盈环保公司已复工复产。

## 十一、母公司财务报表重要项目注释

以下注释项目除非特别注明，期初系指2022年1月1日，期末系指2023年5月31日；本期系指2022年度1-5月，上年系指2022年度。金额单位为人民币元。

### (一) 应收账款

#### 1. 按账龄披露

账龄	期末数
1年以内	61,862,393.57
1-2年	107,824,357.87
2-3年	-
3-4年	-
4-5年	370,469.19
5年以上	1,445,857.93
账面余额小计	171,503,078.56
减：坏账准备	2,556,927.90
账面价值合计	168,946,150.66

#### 2. 按坏账计提方法分类披露

种 类	期末数				
	账面余额		坏账准备		账面价值
	金额	比例 (%)	金额	计提比例 (%)	
按单项计提坏账准备	422,828.93	0.25	422,828.93	100.00	-
按组合计提坏账准备	171,080,249.63	99.75	2,134,098.97	1.25	168,946,150.66
合 计	171,503,078.56	100.00	2,556,927.90	1.49	168,946,150.66

续上表:

种 类	期初数				
	账面余额		坏账准备		账面价值
	金额	比例 (%)	金额	计提比例 (%)	
按单项计提坏账准备	422,828.93	0.12	422,828.93	100.00	-
按组合计提坏账准备	359,802,359.76	99.88	2,096,491.57	0.58	357,705,868.19
合 计	360,225,188.69	100.00	2,519,320.50	0.70	357,705,868.19

### 3. 坏账准备计提情况

#### (1) 期末按单项计提坏账准备的应收账款

单位名称	账面余额	坏账准备	计提比例 (%)	理由
杭州宇田科技有限公司	422,828.93	422,828.93	100.00	破产, 预期无法收回

#### (2) 期末按组合计提坏账准备的应收账款

组 合	账面余额	坏账准备	计提比例 (%)
关联方组合	154,181,251.99	-	-
账龄组合	16,898,997.64	2,134,098.97	12.63
小 计	171,080,249.63	2,134,098.97	1.25

其中: 账龄组合

账 龄	账面余额	坏账准备	计提比例 (%)
1 年以内	14,717,106.44	735,855.32	5.00
1-2 年	788,393.01	78,839.30	10.00
4-5 年	370,469.19	296,375.35	80.00
5 年以上	1,023,029.00	1,023,029.00	100.00
小 计	16,898,997.64	2,134,098.97	12.63

### 4. 本期计提、收回或转回的坏账准备情况

种类	期初数	本期变动金额				期末数
		计提	收回或转回	转销或核销	其他	
按单项计提坏账准备	422,828.93	-	-	-	-	422,828.93
按组合计提坏账准备	2,096,491.57	37,607.40	-	-	-	2,134,098.97
小计	2,519,320.50	37,607.40	-	-	-	2,556,927.90

## (二) 其他应收款

### 1. 明细情况

项目	期末数			期初数		
	账面余额	坏账准备	账面价值	账面余额	坏账准备	账面价值
其他应收款	54,290,764.65	18,506,923.58	35,783,841.07	59,599,758.83	19,614,287.74	39,985,471.09

### 2. 其他应收款

#### (1) 按账龄披露

账龄	期末数
1年以内	36,027,922.61
1-2年	2,670.00
2-3年	5,500.00
3-4年	375,336.76
4-5年	1,826,198.01
5年以上	16,053,137.27
账面余额小计	54,290,764.65
减：坏账准备	18,506,923.58
账面价值小计	35,783,841.07

#### (2) 按性质分类情况

款项性质	期末数	期初数
应收暂付款	16,880,154.31	16,880,154.31
押金保证金	173,646.00	345,230.00
其他	37,236,964.34	42,374,374.52
账面余额小计	54,290,764.65	59,599,758.83
减：坏账准备	18,506,923.58	19,614,287.74
账面价值小计	35,783,841.07	39,985,471.09

#### (3) 期末按组合计提坏账准备的其他应收款

组合	账面余额	坏账准备	计提比例(%)
关联方组合	30,672,800.77	-	-
账龄组合	6,819,091.51	1,708,051.21	25.05
小计	37,491,892.28	1,708,051.21	4.56

其中：账龄组合

账龄	账面余额	坏账准备	计提比例(%)
1年以内	5,355,121.84	267,756.09	5.00
1-2年	2,670.00	267.00	10.00
2-3年	5,500.00	1,650.00	30.00
3-4年	8,099.11	4,049.56	50.00
4-5年	66,860.00	53,488.00	80.00
5年以上	1,380,840.56	1,380,840.56	100.00
小计	6,819,091.51	1,708,051.21	25.05

(4) 本期计提、收回或转回的坏账准备情况

1) 本期计提坏账准备情况

种类	期初数	本期变动金额				期末数
		计提	收回或转回	转销或核销	其他	
按单项计提坏账准备	16,023,749.75	775,122.62	-	-	-	16,798,872.37
按组合计提坏账准备	3,590,537.99	-1,882,486.78	-	-	-	1,708,051.21
小计	19,614,287.74	-1,107,364.16	-	-	-	18,506,923.58

(三) 长期股权投资

项目	期末数			期初数		
	账面余额	减值准备	账面价值	账面余额	减值准备	账面价值
对子公司投资	349,913,270.52	-29,762,805.58	320,150,464.94	349,913,270.52	-	349,913,270.52

(四) 营业收入/营业成本

1. 明细情况

项目	本期数		上年数	
	收入	成本	收入	成本
主营业务	317,154,367.21	291,774,731.34	4,626,423,114.94	4,832,216,283.61

项 目	本期数		上年数	
	收 入	成 本	收 入	成 本
其他业务	2,743.36	-	2,234,872.82	1,476,843.34
合 计	317,157,110.57	291,774,731.34	4,628,657,987.76	4,833,693,126.95

## 2. 主营业务收入/主营业务成本情况(按行业分类)

### (1) 按行业分类

行业名称	本期数		上年数	
	收 入	成 本	收 入	成 本
固废危废资源化综合利用	317,154,367.21	291,774,731.34	4,625,387,218.53	4,831,761,151.97
固废危废无害化处置	-	-	1,035,896.41	455,131.64
小 计	317,154,367.21	291,774,731.34	4,626,423,114.94	4,832,216,283.61

## 3. 公司前五名客户的营业收入情况

项 目	本期数	上年数
向前5名客户销售的收入总额	123,192,768.96	3,426,792,284.47
占当年营业收入比例(%)	38.84	74.03

## (五) 投资收益

### 1. 明细情况

项 目	本期数	上年数
其他权益工具投资在持有期间取得的股利收入	-	283,525.60
以公允价值计量且其变动计入当期损益的金融资产收益	4,739,892.98	-14,392,438.00
合 计	4,739,892.98	-14,108,912.40

2. 本公司不存在投资收益汇回的重大限制。

## 十二、财务报表之批准

2023年1-5月财务报表已于2023年 月 日经公司董事会批准对外报出。

江西新金叶实业有限公司

2023年9月11日



# 营业执照

(副本)

统一社会信用代码 91330000087374063A (1/1)

扫描二维码登录“国家企业信用信息公示系统”即可了解更多信息



名称 中汇会计师事务所(特殊普通合伙)

类型 特殊普通合伙企业

执行事务合伙人 余强

经营范围 审查企业会计报表、出具审计报告、验证企业资本、出具验资报告；办理企业合并、分立、清算事宜中的审计业务，出具有关报告；基本建设年度决算审计；代理记账；会计咨询、税务咨询、管理咨询、会计培训；法律、法规规定的其他业务。(依法须经批准的项目，经相关部门批准后方可开展经营活动)



出资额 贰仟零玖拾万元整

成立日期 2013年12月19日

主要经营场所 浙江省杭州市上城区新业路8号华联时代大厦A幢601室



登记机关

2023年06月01日

证书序号: 0015241

### 说明

- 1、《会计师事务所执业证书》是证明持有人经财政部门依法审批，准予执行注册会计师法定业务的凭证。
- 2、《会计师事务所执业证书》记载事项发生变动的，应当向财政部门申请换发。
- 3、《会计师事务所执业证书》不得伪造、涂改、出租、出借、转让。
- 4、会计师事务所终止或执业许可注销的，应当向财政部门交回《会计师事务所执业证书》。



发证机关:

2022 年 7 月 26 日

中华人民共和国财政部制



## 会计师事务所 执业证书

名称: 中汇会计师事务所(特殊普通合伙)

首席合伙人: 余强

主任会计师:

经营场所:



杭州中汇会计师事务所  
 杭州市上城区新业路8号华联时代大厦A幢601室

组织形式:

特殊普通合伙

执业证书编号:

330000014

批准执业文号:

浙财会(2013)54号

批准执业日期:

2013年12月4日







年度检验登记  
Annual Renewal Registration

本证书经检验合格，继续有效一年。  
This certificate is valid for another year after this renewal.



证书编号: 330000190253  
No. of Certificate

批准注册协会: 浙江省注册会计师协会  
Authorized Institute of CPA

发证日期: 二〇〇八年十二月三十日  
Date of Issuance



姓名: 严海峰  
Full name: 严海峰  
性别: 男  
Sex: 男  
出生日期: 1982-09-04  
Date of birth: 1982-09-04  
工作单位: 浙江东方会计师事务所有限公司  
Working unit: 浙江东方会计师事务所有限公司  
身份证号码: 330600198209040033  
Identity card No.:



注册会计师工作单位变更事项登记  
Registration of the Change of Working Unit by a CPA

同意转出  
Agree to be taken by transferee

事务所  
CPAs

转出注册会计师  
Stamp of the transferor Institute of CPAs

年月日

同意转入  
Agree to be taken by transferee

事务所  
CPAs

转入注册会计师  
Stamp of the transferee Institute of CPAs

年月日

注册会计师工作单位变更事项登记  
Registration of the Change of Working Unit by a CPA

同意转出  
Agree to be taken by transferee

事务所  
CPAs

转出注册会计师  
Stamp of the transferor Institute of CPAs

年月日

同意转入  
Agree to be taken by transferee

事务所  
CPAs

转入注册会计师  
Stamp of the transferee Institute of CPAs

年月日

年度检验登记  
Annual Renewal Registration

本证书经检验合格，继续有效一年。  
This certificate is valid for another year after this renewal.



本证书经检验合格，继续有效一年。  
This certificate is valid for another year after this renewal.




年度检验登记  
Annual Renewal Registration

本证书经检验合格，继续有效一年。  
This certificate is valid for another year after this renewal.



年度检验登记  
Annual Renewal Registration

本证书经检验合格，继续有效一年。  
This certificate is valid for another year after this renewal.



2013 01 01





姓名: \_\_\_\_\_  
 性别: \_\_\_\_\_  
 出生日期: \_\_\_\_\_  
 Date of birth: 19-11-\_\_\_\_\_  
 工作单位: \_\_\_\_\_  
 Working Unit: \_\_\_\_\_  
 身份证号码: 300219880831241X  
 Identity Card No.: \_\_\_\_\_



证书编号: 330000144932  
 No. of Certificate: \_\_\_\_\_  
 批准注册协会: 浙江注册会计师协会  
 Authorized Institute of CPA: \_\_\_\_\_  
 发证日期: 2016年10月06日  
 Date of Issuance: \_\_\_\_\_

年度检验登记  
 Annual Renewal Registration  
 本证书经检验合格，继续有效一年。  
 This certificate is valid for another year after this renewal.



2017-01-01

年度检验登记  
 Annual Renewal Registration

本证书经检验合格，继续有效一年。  
 This certificate is valid for another year after this renewal.



年 月 日

年度检验登记  
 Annual Renewal Registration

本证书经检验合格，继续有效一年。  
 This certificate is valid for another year after this renewal.



年 月 日

年度检验登记  
 Annual Renewal Registration

本证书经检验合格，继续有效一年。  
 This certificate is valid for another year after this renewal.



年 月 日

年度检验登记  
 Annual Renewal Registration

本证书经检验合格，继续有效一年。  
 This certificate is valid for another year after this renewal.



年 月 日

证照编号: E212054823



# 营业执照

(副本) 1-1

统一社会信用代码  
913611216674830398

扫描二维码登录  
“国家企业信用  
信息公示系统”  
了解更多登记、  
备案、许可、监  
管信息。



名称 江西新金叶实业有限公司

类型 其他有限责任公司

法定代表人 陈鑫

经营范围

工业废物的处置及综合利用；再生资源回收（含生产性废旧金属）；有色金属、稀有金属、矿产加工、销售；建材、新型材料生产和销售；货物进出口（法律、行政法规禁止经营的项目除外，法律、行政法规限制经营的项目取得许可后方可经营）（依法须经批准的项目，经相关部门批准后方可开展经营活动）\*

注册资本 贰亿贰仟万元整

成立日期 2007年11月12日

住所 江西省上饶市广信区茶亭工业园区

登记机关



饶（县）房权证 茶亭镇 字第 15034951 号

房屋所有权人	江西新金叶实业有限公司		
共有情况	单独所有		
房屋坐落	上饶县茶亭镇白沙村下岩99号		
登记时间	2015年1月19日		
房屋性质			
规划用途	配电房		
房屋状况	总层数	建筑面积 (m <sup>2</sup> )	其他
	1/1	141	钢混
土地状况	地号	土地使用权取得方式	土地使用年限
	饶县国用 2014第03 006号	国有出让	至 止

附 记
江西新金叶实业有限公司单独所有。



2015年1月19日  
填发

饶 (县) 房权证 茶亭镇字第 15034952 号

房屋所有权人	江西新金叶实业有限公司		
共有情况	单独所有		
房屋坐落	上饶县茶亭镇白沙村下岩99号		
登记时间	2015年1月19日		
房屋性质			
规划用途	非住宅		
房屋状况	总层数	建筑面积 (m <sup>2</sup> )	套内建筑面积 (m <sup>2</sup> )
	1/1	79.5	其他 钢混
土地状况	地号	土地使用权取得方式	土地使用年限
	饶县国用 2014第03 096号	国有出让	至 止

附 记  
江西新金叶实业有限公司单独所有。



2015

填发单

饶县茶亭镇

饶（县）房权证 茶亭镇 字第 15034954 号

房屋所有权人	江西新金叶实业有限公司		
共有情况	单独所有		
房屋坐落	上饶县茶亭镇白沙村下岩99号		
登记时间	2015年1月19日		
房屋性质			
规划用途	房		
房屋状况	总层数	建筑面积 (m <sup>2</sup> )	套内建筑面积 (m <sup>2</sup> )
	1/1	6454	其他 钢架
土地状况	地号 饶县国用 2014第003 096号	土地使用权取得方式 国有出让	土地使用年限 至 止

附 记  
江西新金叶实业有限公司单独所有。



饶（县）房权证 茶亭镇 字第 15036252 号

房屋所有权人	江西新金叶实业有限公司		
共有情况	单独所有		
房屋坐落	上饶县茶亭镇白沙村下岩99号1幢		
登记时间	2015年4月3日		
房屋性质			
规划用途	办公楼		
房屋状况	总层数	建筑面积 (m <sup>2</sup> )	其他
	1-5/5	3896.9	砖混
土地状况	地号	土地使用权取得方式	土地使用年限
	饶县国用 2011第00 859号, 20 14第0309 5号	国有出让	至 止


附 记  
江西新金叶实业有限公司单独所有。



饶（县）房权证 茶亭镇字第 15036253 号

房屋所有权人	江西新金叶实业有限公司		
共有情况	单独所有		
房屋坐落	上饶县茶亭镇白沙村下岩99号2幢		
登记时间	2015年4月3日		
房屋性质			
规划用途	值班室		
房屋状况	总层数	建筑面积 (m <sup>2</sup> )	其他
	1/1	31.82	砖混
土地状况	地号	土地使用权取得方式	土地使用年限
	饶县测用 2011第00 859号.20 14第0309 5号	国有出让	至 止

附 记  
江西新金叶实业有限公司单独所有。






饶（县）房权证 茶亭镇字第 15036254 号

房屋所有权人	江西新金叶实业有限公司		
共有情况	单独所有		
房屋坐落	上饶县茶亭镇白沙村下岩99号3幢		
登记时间	2015年4月3日		
房屋性质			
规划用途	厂房		
房屋状况	总层数	建筑面积 (m <sup>2</sup> )	其他
	1-3/3	8413.5	钢混
土地状况	地号	土地使用权取得方式	土地使用年限
	饶县国用2011第00859号.第03095号	国有出让	至 止

附 记

江西新金叶实业有限公司单独所有。



饶(县)房权证 茶亭镇字第 15036255 号

房屋所有权人	江西新金叶实业有限公司		
共有情况	单独所有		
房屋坐落	上饶县茶亭镇白沙村下岩99号5幢		
登记时间	2015年4月3日		
房屋性质			
规划用途	厂房		
房屋状况	总层数	建筑面积 (m <sup>2</sup> )	套内建筑面积 (m <sup>2</sup> )
	1/1	304.55	
其他	钢架		
土地状况	地号	土地使用权取得方式	土地使用年限
	饶县国用2011第00859号,第030655号	国有出让	至 止

附 记  
江西新金叶实业有限公司单独所有。



饶（县）房权证 茶亭镇字第 15036256 号

房屋所有权人	江西新金叶实业有限公司		
共有情况	单独所有		
房屋坐落	上饶县茶亭镇白沙村下岩99号6幢		
登记时间	2015年4月3日		
房屋性质			
规划用途	厂房		
房屋状况	总层数	建筑面积 (m <sup>2</sup> )	套内建筑面积 (m <sup>2</sup> )
	1-3/3	1617.79	
土地状况	地号	土地使用权取得方式	土地使用年限
	饶基国用2011第00859号.第03095号	国有出让	至 止

附 记  
江西新金叶实业有限公司单独所有。



饶（县）房权证 茶亭镇字第 15036260 号

房屋所有权人	江西新金叶实业有限公司		
共有情况	单独所有		
房屋坐落	上饶县茶亭镇白沙村下岩99号7幢		
登记时间	2015年4月3日		
房屋性质			
规划用途	厂房		
房屋状况	总层数	建筑面积 (m <sup>2</sup> )	其他
	1-3/3	2105.69	钢混
土地状况	地号	土地使用权取得方式	土地使用年限
	饶县国用2011第00859号.2014第03095号	国有出让	至 止

附 记  
江西新金叶实业有限公司单独所有。



饶（县）房权证 茶亭镇字第 15036274 号

房屋所有权人	江西新金叶实业有限公司		
共有情况	单独所有		
房屋坐落	上饶县茶亭镇白沙村下岩99号8幢		
登记时间	2015年4月3日		
房屋性质			
规划用途	厂房		
房屋状况	总层数	建筑面积 (m <sup>2</sup> )	其他
	1-3/3	2249.41	钢混
土地状况	地号	土地使用权取得方式	土地使用年限
	饶县国用2011第00859号.2014第03095号	国有出让	至 止

附 记
江西新金叶实业有限公司单独所有。



（云）房权证 茶字镇字第 15036282 号

房屋所有权人	江西新金叶实业有限公司		
共有情况	单独所有		
房屋坐落	上饶县茶亭镇白沙村下岩99号94幢		
登记时间	2015年4月3日		
房屋性质			
规划用途	厂房		
房屋状况	总层数	建筑面积 (m <sup>2</sup> )	套内建筑面积 (m <sup>2</sup> )
	1-3/3	505.1	
土地状况	地号	土地使用权取得方式	土地使用年限
	饶县西用 2011第00 859号、2 014第020	国有出让	至 止

附 记 江西新金叶实业有限公司单独所有。
-------------------------



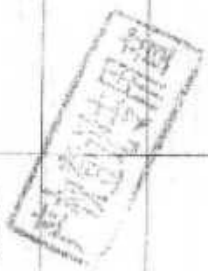

36112100

号 (云) 房权证 茶亭镇 字第 1503625 号

房屋所有权人	江西新金叶实业有限公司		
共有情况	单独所有		
房屋坐落	上饶市茶亭镇白沙村下岩99号10幢		
登记时间	2015年4月3日		
房屋性质			
规划用途	收尘房5 (含收尘房)		
房屋状况	总层数	建筑面积 (m <sup>2</sup> )	其他
	1-3/3	505.1	钢混
土地状况	地号	土地使用权取得方式	土地使用年限
	1503625-030-0030	国有出让	至 止

附 记

江西新金叶实业有限公司单独所有。



饶（县）房权证 茶亭镇 字第 5036292 号

房屋所有权人	江西新金叶实业有限公司		
共有情况	单独所有		
房屋坐落	上饶县茶亭镇白沙村下岩99号1幢		
登记时间	2015年4月3日		
房屋性质			
规划用途	收尘间5（含收尘房）		
房屋状况	总层数	建筑面积 (m <sup>2</sup> )	套内建筑面积 (m <sup>2</sup> )
	1-3/3	1124.7	
			其他
			砖混
土地状况	地号	土地使用权取得方式	土地使用年限
	饶县国用 2011第00 859号、2 014第030 95号	国有出让	至 止

附 记  
江西新金叶实业有限公司单独所有。





赣(云)房权证 泰字第 15036256 号

房屋所有权人	江西新金矿业有限公司		
共有情况	单独所有		
房屋坐落	上饶县茶亭镇白沙村下岩36号12幢		
登记时间	2015年4月3日		
房屋性质			
规划用途	厂房		
房屋状况	总层数	建筑面积 (m <sup>2</sup> )	套内建筑面积 (m <sup>2</sup> )
	1/1	113.4	
			其他
			砖混
土地状况	地号	土地使用权取得方式	土地使用年限
		出让	至 止

附 记
-----

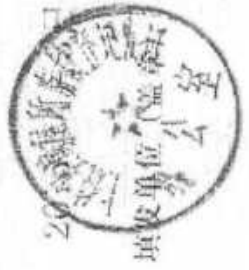


1(公) 房权证 蒙 镇 字第 15036234 号

房屋所有权人		江西新金叶实业有限公司	
共有情况		单独所有	
房屋坐落		上饶县蒙城镇白沙村下岩99号13幢	
登记时间		2015年4月3日	
房屋性质			
规划用途		厂房	
房屋状况	总层数	建筑面积 (m <sup>2</sup> )	套内建筑面积 (m <sup>2</sup> )
	1/1	11837.27	
		其他	
		钢架	
土地状况		地号	土地使用取得方式
6-2-15-01		国有出让	土地使用年限
3			至
第660			止

附 记

江西新金叶实业有限公司单独所有。



房屋权证 泰字证字第 150302355 号

房屋所有权人	江西新金叶实业有限公司			
共有情况	单独所有			
房屋坐落	二绕县茶亭镇白沙村下茶99号15幢			
登记时间	2015年4月3日			
房屋性质				
规划用途	厂房			
房屋状况	总层数	建筑面积 (m <sup>2</sup> )	套内建筑面积 (m <sup>2</sup> )	其他
	1/1	188.05		砖架
土地状况	地号	土地使用权取得方式	土地使用年限	
		出让		至 止

附 记
江西新金叶实业有限公司单独所有。



饶（县）房权证 蔡亭镇字第 15030256 号

房屋所有权人	江西新金叶实业有限公司		
共有情况	单独所有		
房屋坐落	上饶县蔡亭镇白沙村下岩99号16幢		
登记时间	2015年4月3日		
房屋性质			
规划用途	厂房		
房屋状况	总层数	建筑面积 (m <sup>2</sup> )	套内建筑面积 (m <sup>2</sup> )
	1/1	11837.27	
其他	框架		
土地状况	地号	土地使用权取得方式	土地使用年限
	饶县 2011第0859号、1014第030	出让	至 止

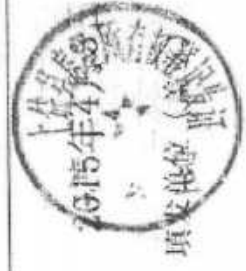
附 记
江西新金叶实业有限公司单独所有。



饶（县）房权证 茶亭镇 字第 15036297 号

房屋所有权人	江西新金叶实业有限公司		
共有情况	单独所有		
房屋坐落	上饶县茶亭镇白沙村下岩99号17幢		
登记时间	2015年4月3日		
房屋性质			
规划用途	厂房		
房屋状况	总层数	建筑面积 (m <sup>2</sup> )	其他
	/1	456	砖混
土地状况	地号	土地使用权取得方式	土地使用年限
	饶县国用2011第0559号、2014第030	国有出让	至 止


附 记  
江西新金叶实业有限公司单独所有。



饶（县）房权证 字第 15030296 号

房屋所有权人	新金叶实业有限公司		
共有情况	单独所有		
房屋坐落	饶平县紫竹镇白沙河下岩99号18幢		
登记时间	2015年4月3日		
房屋性质			
规划用途	办公委		
房屋状况	总层数	建筑面积 (m <sup>2</sup> )	套内建筑面积 (m <sup>2</sup> )
	1-4/4	1594.96	
			其他
			钢混
土地状况	地号	土地使用权取得方式	土地使用年限
	饶县1用 201第04 10号, 2 4第030	出让	至 止

附 记
新金叶实业有限公司单独所有。



饶(县)房权证 茶亭镇字第 15036299 号

房屋所有权人	江西新金叶实业有限公司		
共有情况	单独所有		
房屋坐落	上饶县茶亭镇白沙村下岩99号19幢		
登记时间	2015年4月3日		
房屋性质			
规划用途	其他		
房屋状况	总层数	建筑面积 (m <sup>2</sup> )	套内建筑面积 (m <sup>2</sup> )
	1/1	3655.87	
			其他 钢架
土地状况	地号 饶县国用 2011第00 859号、2 014第030 95号	土地使用权取得方式 国有出让	土地使用年限 至 止


附记	江西新金叶实业有限公司单独所有。
----	------------------



饶(县)房权证 茶亭镇字第 15036300 号

房屋所有权人	江西新金叶实业有限公司		
共有情况	单独所有		
房屋坐落	上饶县茶亭镇白沙村下岩99号20幢		
登记时间	2015年4月3日		
房屋性质			
规划用途	厂房		
房屋状况	总层数	建筑面积 (m <sup>2</sup> )	其他
	1/1	974	钢架
土地状况	地号	土地使用权取得方式	土地使用年限
	饶县国用 2011第00 859号、2 014第020 95号	国有出让	至 止

附 记
江西新金叶实业有限公司单独所有。



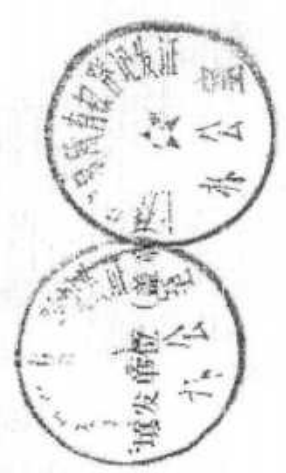


赣（县）房权证 崇字第 15030301 号

房屋所有权人	江西新金叶实业有限公司		
共有情况	单独所有		
房屋坐落	上犹县崇字镇白沙村下岩99号2幢		
登记时间	2015年4月3日		
房屋性质			
规划用途	值班室		
房屋状况	总层数	建筑面积 (m <sup>2</sup> )	套内建筑面积 (m <sup>2</sup> )
	1/1	315	
			其他
			砖混
土地状况	地号	土地使用权取得方式	土地使用年限
	赣县国用 2011第00859号、2014第03035号	国有出让	至 止



附 记
-----



赣（县）房权证 茶亭镇字第 15036302 号

房屋所有权人	江西新金时实业有限公司		
共有情况	单独所有		
房屋坐落	上饶县茶亭镇白沙村下岩99号25幢		
登记时间	2015年4月3日		
房屋性质			
规划用途	贵金属值班室		
房屋状况	总层数	建筑面积 (m <sup>2</sup> )	套内建筑面积 (m <sup>2</sup> )
	1/1	23.5	
土地状况	地号	土地使用权取得方式	土地使用年限
	赣县国用 2011第00859号、2014第00859号、2	国有出让	至 止


附 记
江西新金时实业有限公司单独所有。



饶 (县) 房权证 蔡亭镇 字第 150008303 号

房屋所有权人	江西新金叶实业有限公司		
共有情况	单独所有		
房屋坐落	上饶县蔡亭镇白沙村下岩99号23幢		
登记时间	2015年4月3日		
房屋性质			
规划用途	住宅楼		
房屋状况	总层数	建筑面积 (m <sup>2</sup> )	套内建筑面积 (m <sup>2</sup> )
	1 4/4	3149.44	
			其他
			钢筋混凝土
土地状况	地号	土地使用权取得方式	土地使用年限
	饶县国用2011第00859号、2014第00001号	国有出让	至 止

附 记  
江西新金叶实业有限公司单独所有。



徐(县)房权证 茶亭镇字第 15036304 号

房屋所有权人	江西新金叶实业有限公司		
共有情况	单独所有		
房屋坐落	上饶县茶亭镇白沙村下岩99号25幢		
登记时间	2015年4月3日		
房屋性质			
规划用途	净液车间		
房屋状况	总层数	建筑面积 (m <sup>2</sup> )	套内建筑面积 (m <sup>2</sup> )
	1-2/2	1493.06	
			其他
			储藏、架
土地状况	地号	土地使用权取得方式	土地使用年限
	饶县国用2011第04859号、老64423034	国有出让	至止



附 记
江西新金叶实业有限公司单独所有。



赣（县）房权证 蔡亭镇字第 15030305 号

房屋所有权人	江西新金叶实业有限公司		
共有情况	单独所有		
房屋坐落	上饶县蔡亭镇白沙村下岩99号26幢		
登记时间	2015年4月3日		
房屋性质			
规划用途	1 房		
房屋状况	总层数	建筑面积 (m <sup>2</sup> )	套内建筑面积 (m <sup>2</sup> ) 其他
	1/1	11837.27	钢架
土地状况	地号	土地使用权取得方式	土地使用年限
	赣县国用 2011第00859号、201433030	国有出让	至 止

附 记
江西新金叶实业有限公司单独所有。



饶 ( 县 ) 房 权 证 蔡 字 镇 字 第 150306306 号

房屋所有权人	江西新金叶实业有限公司		
共有情况	单独所有		
房屋坐落	上饶县蔡字镇白沙村上岩96号27幢		
登记时间	2015年4月3日		
房屋性质			
规划用途	道值班室		
房屋状况	总层数	建筑面积 (m <sup>2</sup> )	其他
	1/1	73.38	钢混
土地状况	地号	土地使用权取得方式	土地使用年限
	饶县国用 2011第00 859号, 2 (114第4420	国有出让	至 止

附 记
江西新金叶实业有限公司单独所有。



德(县)房权证 茶亭镇字第 15030307 号

房屋所有权人	江西新金叶实业有限公司		
共有情况	单独所有		
房屋坐落	上饶县茶亭镇白沙村下岩98号28幢		
登记时间	2015年4月31日		
房屋性质			
规划用途	贵金属车间		
房屋状况	总层数	建筑面积 (m <sup>2</sup> )	套内建筑面积 (m <sup>2</sup> )
	1/2	4572.55	
			其他
			钢混、架
土地状况	地号	土地使用权取得方式	土地使用年限
	饶县国用 2011第090869号、2011第090870号、2	国有出让	至 止

附 记
江西新金叶实业有限公司单独所有。



编号 房屋权证 泰字镇字第 15036308 号

房屋所有权人	江西新金叶实业有限公司		
共有情况	单独所有		
房屋坐落	上犹县泰字镇白沙村下岩99号29幢		
登记时间	2015年4月3日		
房屋性质			
规划用途	工业		
房屋状况	总层数	建筑面积 (m <sup>2</sup> )	套内建筑面积 (m <sup>2</sup> )
	1/1	202.86	
			其他
			钢混
土地状况	地号	土地使用权取得方式	土地使用年限
	赣共国用 2011第00859号、2014第0040	国有出让	至 止

附 记
江西新金叶实业有限公司单独所有。





饶 (县) 房权证 茶亭镇 字第 15036309 号

房屋所有权人		江西新金叶实业有限公司	
共有情况		单独所有	
房屋坐落		上饶县茶亭镇白沙村下岩99号30幢	
登记时间		2015年4月3日	
房屋性质			
规划用途		车间	
房屋状况	总层数	建筑面积 (m <sup>2</sup> )	套内建筑面积 (m <sup>2</sup> )
	1/1	5051.75	其他 钢混
土地状况	地号	土地使用权取得方式	土地使用年限
	饶县国用2011第00859号、2014第03095号	国有出让	至 止

附 记  
江西新金叶实业有限公司单独所有。



饶(县)房权证 茶字镇字第 15036310 号

房屋所有权人	江西新金叶实业有限公司			
共有情况	单独所有			
房屋坐落	上饶县茶字镇白沙村下岩99号31幢			
登记时间	2015年4月3日			
房屋性质				
规划用途	车间			
房屋状况	总层数	建筑面积 (m <sup>2</sup> )	套内建筑面积 (m <sup>2</sup> )	其他
	1/1	2043.59		钢架
土地状况	地号	土地使用权取得方式	土地使用年限	至 止
	饶县国用2011第00859号、2014第03095号	国有出让		

附 记  
江西新金叶实业有限公司单独所有。



饶(县)房权证 茶亭镇字第 15036311 号

房屋所有权人	江西新金叶实业有限公司		
共有情况	单独所有		
房屋坐落	上饶县茶亭镇白沙村下岩99号32幢		
登记时间	2015年4月3日		
房屋性质	非住宅		
房屋状况	总层数	建筑面积 (m <sup>2</sup> )	套内建筑面积 (m <sup>2</sup> )
	1/1	32	其他 砖混
土地状况	地号	土地使用权取得方式	土地使用年限
	饶县国用 2011第00 859号、2 014第030 95号	国有出让	至 止



饶（县）房权证 茶亭镇 字第 15034953 号

房屋所有权人	江西新金叶实业有限公司		
共有情况	单独所有		
房屋坐落	上饶县茶亭镇白沙村下岩99号		
登记时间	2015年1月19日		
房屋性质			
规划用途	值班室		
房屋状况	总层数	建筑面积 (m <sup>2</sup> )	套内建筑面积 (m <sup>2</sup> )
	1/1	49.4	
			其他
			钢混
土地状况	地号	土地使用权取得方式	土地使用年限
	饶县国用2014第03096号	国有出让	至 止

附 记  
江西新金叶实业有限公司单独所有。






赣 ( 2020 ) 广信区 不动产权第 001780 号

附 记

权利人	江西新金叶实业有限公司
共有情况	单独所有
坐落	上饶市广信区茶亭工业园
不动产单元号	361121021001GB00014W000000000
权利类型	国有建设用地使用权
权利性质	出让
用途	工业用地
面积	占地面积: 13333平方米
使用期限	2013年09月27日起2063年09月26日止
权利其他状况	




德县国用(2011)第0859号

土地使用权人	江西新金叶实业有限公司		
座落	萍乡工业园区		
地号	图号	取得价格	1.00
地类(用途)	工业用地	终止日期	2061-0-
使用权类型	出让	其中	
使用权面积	123746.67 M <sup>2</sup>	建设用地	1.00 M <sup>2</sup>
		分摊面积	0.00 M <sup>2</sup>

根据《中华人民共和国宪法》、《中华人民共和国土地管理法》和《中华人民共和国城市房地产管理法》等法律法规，为保护土地使用权人的合法权益，对土地使用者申请登记的本证所列土地权利，经审查核实，准予登记，颁发此证。



土地管理部门(章)  
2011年X月X日



登记机关

No.

土地使用权人	江西新金叶实业有限公司		
座 落	泰亨工业园区内		
地 号	图 号	取得价格	0.00
地类 (用途)	工业用地	终止日期	2064
使用权类型	出让	独用面积	0.00 M <sup>2</sup>
使用权面积	35586.80 M <sup>2</sup>	分摊面积	0.00 M <sup>2</sup>

根据《中华人民共和国宪法》、《中华人民共和国土地管理法》和《中华人民共和国城市房地产管理法》等法律法规，为保护土地使用权人的合法权益，对土地使用者申请登记的本证所列土地权利，经审查核实，准予登记，颁发此证。



饶 县 人 民 政 府 ( 章 )  
2014 年 05 月 06 日



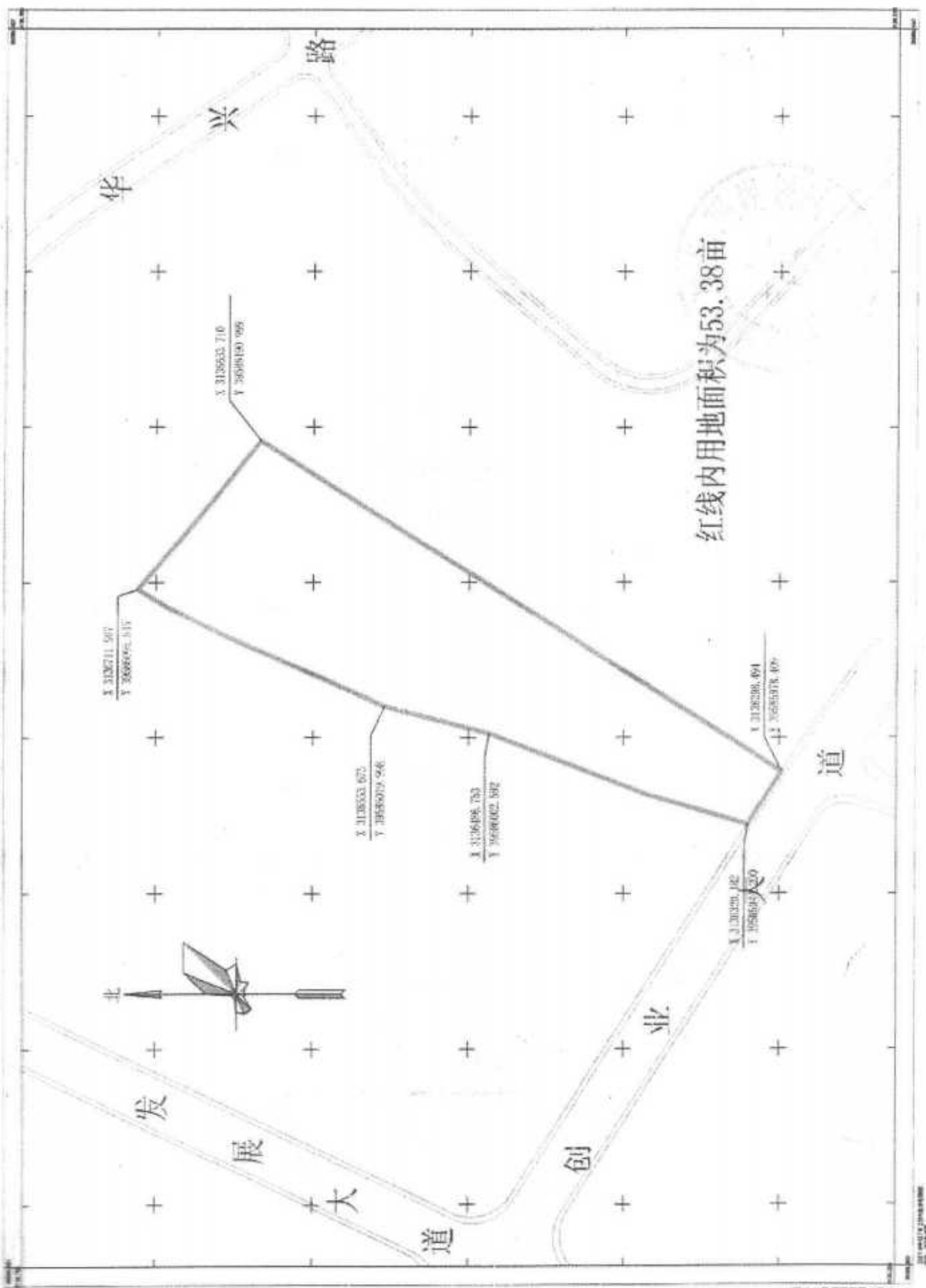


图

由 Autodesk

# 江西新叶实业有限公司勘测定界图

由 Autodesk 教育版产品制作



由 Autodesk 教育版产品制作



饶 县 国 用 (2014) 第 03096 号

土地使用权人	江西鑫金叶实业有限公司		
座 落	茶亭工业园区内		
地 号	图 号	取得价格	0.00
地类 (用途)	工业用地	终止日期	2064
使用权类型	出让		
使用权面积	40000.00 M <sup>2</sup>	其中	
		独用面积	0.00 M <sup>2</sup>
		分摊面积	0.00 M <sup>2</sup>

根据《中华人民共和国宪法》、《中华人民共和国土地管理法》和《中华人民共和国城市房地产管理法》等法律法规，为保护土地使用权人的合法权益，对土地使用权人申请登记的本证所列土地权利，经审查核实，准予登记，颁发此证。

饶 县 人 民 政 府 (章)  
2014 年 11 月 16 日



登 记 机 关

证 书 监 制 机 关



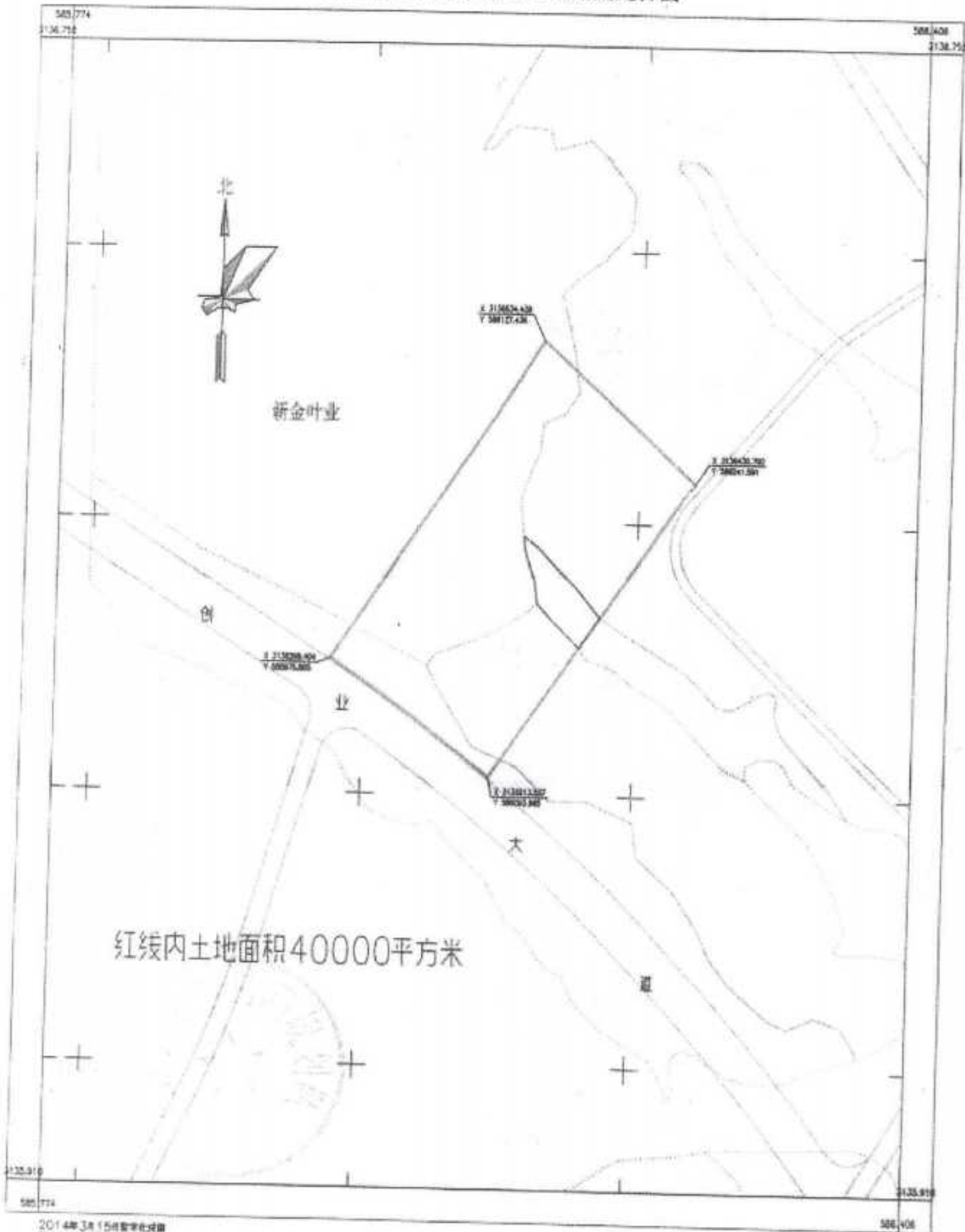
No.

附 图 粘 贴 处

叶实业有限公司



### 江西新金叶实业有限公司勘测定界图



出 Autodesk 教育版产品制作

权利人	江西新金叶实业有限公司		
共有情况	单独所有		
坐落	上犹县茶亭镇白沙村下岩99号		
不动产单元号	361121021001GB00013F00010001		
权利类型	国有建设用地使用权/房屋(构筑物)所有权		
权利性质	出让/自建房		
用途	工业用地/工业		
面积	共有宗地面积: 62467平方米/房屋建筑面积: 18311.76平方米		
使用期限	2013年09月27日起2063年05月26日止		
权利其他状况	房屋结构: 钢结构 房屋总层数: 1层 所在层数: 1层 房屋类型: 工业用房		

权利其他状况

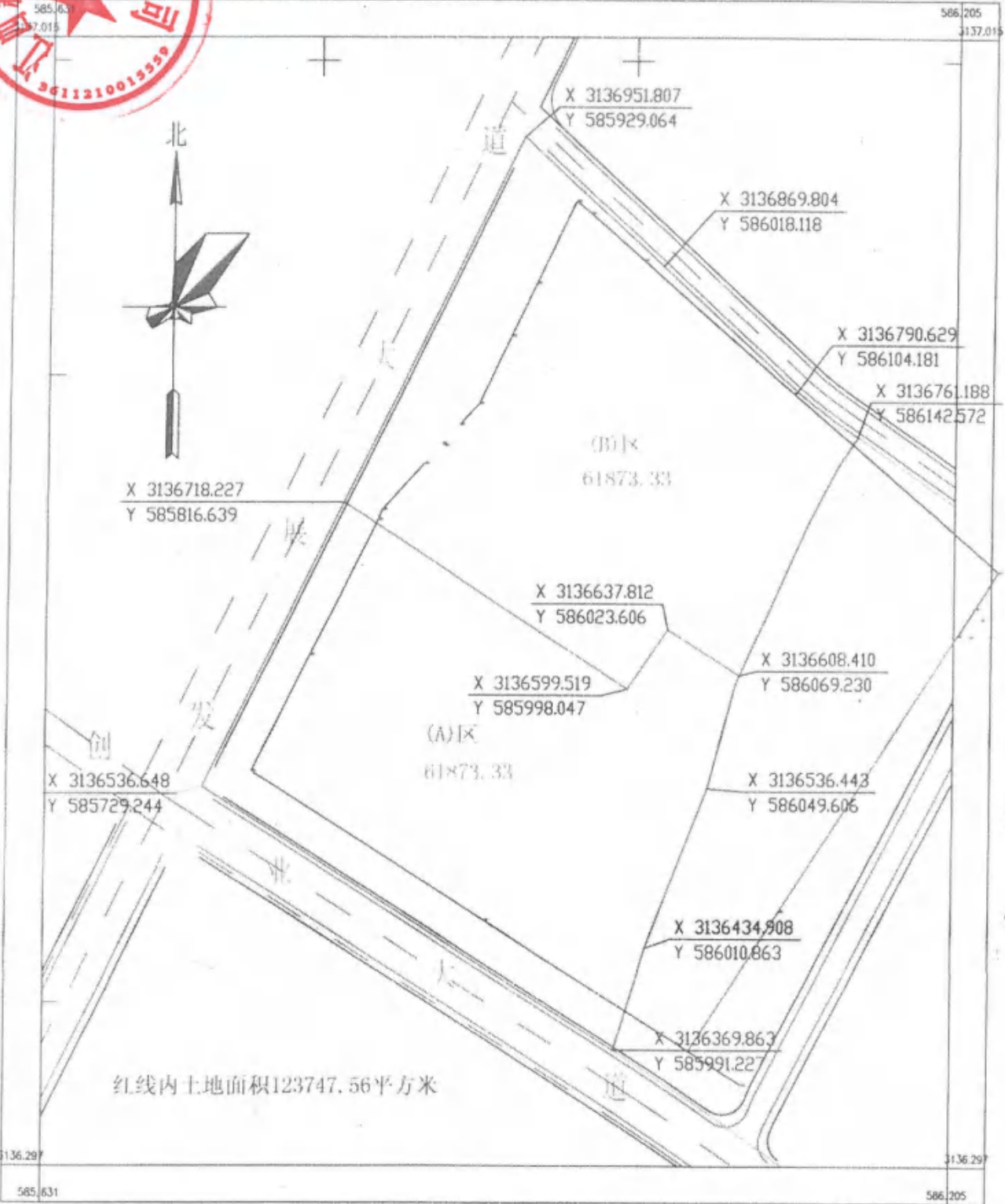




由 Autodesk 教



# 江西新金叶实业有限公司用地红线图



由 Autodesk 教育版产品制作

由 Autodesk 教育版产品制作

上饶市土地勘测规划队编制



赣 3929 广信区不动产权第 0011711 号

权利人	江西新金叶实业有限公司
共有情况	单独所有
坐落	上饶市广信区茶亭产业园发展大道以东, 华兴路以南
不动产单元号	361121021001GB00080900000000
权利类型	国有建设用地使用权
权利性质	出让
用途	工业用地
面积	宗地面积: 10013.8平方米
使用期限	2018年11月06日起2068年11月05日止
权利其他状况	



## 委托人(被评估单位)承诺函

天源资产评估有限公司：

因本公司股东拟转让股权的需要，委托贵公司对该经济行为所涉及的本公司股东全部权益价值进行评估，评估基准日为 2023 年 5 月 31 日。为确保资产评估机构独立、客观、公正地进行资产评估，本公司承诺以下事项，若因违反以下事项对资产评估机构造成损失，本公司承担相应的法律责任：

1. 评估目的所对应的经济行为符合国家法律规定；
2. 所提供的与资产评估相关的权属证明、财务信息和其他资料真实、准确、完整、合法、有效；
3. 纳入评估范围的资产权属明确，出具的资产权属证明文件合法、有效；
4. 本公司有关资产的抵押、质押、担保、诉讼及其他或有负债等重大事项等已揭示充分，无任何隐瞒事项；
5. 纳入资产评估范围的资产在评估基准日至资产评估报告提交日期间发生影响评估行为及结果的事项披露及时、完整；
6. 本公司及本公司主要负责人和协助评估工作的人员均与评估机构和评估机构参与本次评估的工作人员没有任何利益冲突或存在损害评估独立性的关系；
7. 在评估工作整个过程中未采用任何方式干预评估工作。

法定代表人签字：



委托人(被评估单位)(盖章)：江西新金叶实业有限公司



2023 年 9 月 11 日

# 杭州市财政局

---

---

杭财资备案[2018]24号

## 备案公告

天源资产评估有限公司报来的《资产评估机构备案表》及有关材料收悉。根据《中华人民共和国资产评估法》《资产评估行业财政监督管理办法》(财政部第86号令)《浙江省资产评估机构财政监督管理实施办法》(浙财企〔2017〕92号)的有关规定,予以备案。

一、资产评估机构名称为天源资产评估有限公司,组织形式为有限责任公司。

二、法定代表人为钱幽燕。

三、资产评估机构的股东的基本情况,申报的资产评估专业人员基本情况等备案相关信息已录入备案信息管理系统,可通过财政部、中国资产评估协会官方网站进行查询。

特此公告。

仅供天源评  
23  
0587号  
三





# 营业执照

(副本)

统一社会信用代码

9133000072658309XG (1/1)

扫描二维码登录“国家企业信用信息公示系统”了解更多登记、备案、许可、监管信息



名称 天源资产评估有限公司

类型 有限责任公司(自然人投资或控股)

法定代表人 钱幽燕


经营范围 一般项目：资产评估服务；破产清算服务；财务咨询；社会经济咨询服务(除依法须经批准的项目外，凭营业执照依法自主开展经营活动)

注册资本 壹仟肆佰万元整

成立日期 2000年02月22日

营业期限 2000年02月22日至长期

住所 浙江省杭州市上城区新业路8号华联时代大厦A幢1202室



登记机关

2022年06月24日





# 资产评估师职业资格证书 登记卡

(评估机构人员)

姓名：胡欣汉

性别：男

登记编号：33180055

单位名称：天源资产评估有限公司

初次执业登记日期：2018-04-11

年检信息：通过 (2023-04-24)

所在行业组织：中国资产评估协会

本人签名：胡欣汉

本人印鉴：  
资产评估师  
胡欣汉  
33180055



(扫描二维码，查询评估师信息)



打印日期：2023-05-06

资产评估师信息以中国资产评估协会官方网站查询结果为准  
官网查询地址：<http://cx.cas.org.cn>



# 资产评估师职业资格证书 登记卡

(评估机构人员)

姓名：刘青莹



性别：女

登记编号：33170086

单位名称：天源资产评估有限公司

初次执业登记日期：2017-07-27



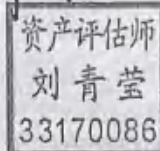
年检信息：通过（2023-04-24）

(扫描二维码，查询评估师信息)

所在行业组织：中国资产评估协会

本人签名：刘青莹

本人印鉴：



打印日期：2023-05-06

资产评估师信息以中国资产评估协会官方网站查询结果为准  
官网查询地址：<http://cx.cas.org.cn>

## 资产账面价值与评估结论存在较大差异的说明

本次评估以资产基础法确定的市场价值作为新金叶的股东全部权益价值的评估结论，评估结论与账面价值存在较大差异，原因说明如下：

### (一) 资产账面价值与评估结论差异情况

新金叶股东全部权益价值账面价值 27,941.91 万元，评估价值 11,808.79 万元，评估减值 16,133.12 万元，减值率 57.74%。

### (二) 存在较大差异的原因分析

1. 存货评估减值 894.68 万元，主要原因系库存商品按逆减法评估的减值金额大于账面计提的存货跌价准备，导致评估减值；

2. 长期股权投资评估减值 31,114.16 万元，主要原因系部分子公司经营情况较差，而被评估单位采用成本法对长期股权投资核算，长期股权投资账面金额未体现子公司历史年度累计经营亏损，导致评估减值；

3. 固定资产—房屋建筑物类评估增值 7,898.63 万元，主要原因一方面系房屋建筑物及构筑物建造时间较早，近年来建安成本上涨导致房屋重置成本上升；另一方面房屋经济耐用年限与企业账面折旧年限存在差异，以上共同导致评估增值；

4. 固定资产—设备类评估增值 2,855.09 万元，主要原因系评估经济耐用年限大于会计折旧年限，导致评估增值；

5. 无形资产—其他无形资产评估增值 3,828.93 万元，主要原因系账外无形资产的研发支出均作为费用核算，账面值为零，而形成的专利均具有技术先进性且为新金叶的重要资产，评估结果合理估算了其价值，导致评估增值；

6. 递延收益评估减值 1,093.41 万元，主要原因系政府补助实际无偿付义务，评估为零，导致评估减值。

## 资产评估结果汇总表及明细表

# 资产评估结果汇总表

评估基准日：2023年5月31日

表1

被评估单位：江西新金叶实业有限公司

金额单位：人民币万元

项 目	账面价值	评估价值	增值额	增值率%
	A	B	C=B-A	D=C/A×100
1 流动资产	94,831.66	93,958.40	-873.26	-0.92
2 非流动资产	65,051.38	48,698.11	-16,353.27	-25.14
3 其中：股权投资				
4 其他股权投资				
5 长期应收款				
6 长期股权投资	32,015.05	900.89	-31,114.16	-97.19
7 其他权益工具投资	4,240.00	4,322.73	82.73	1.95
8 其他非流动金融资产				
9 投资性房地产				
10 固定资产	25,973.83	36,727.55	10,753.72	41.40
11 在建工程	137.62	137.62		
12 生产性生物资产				
13 油气资产				
14 使用权资产				
15 无形资产	2,632.75	6,533.53	3,900.78	148.16
16 开发支出				
17 商誉				
18 长期待摊费用	35.16	58.82	23.66	67.29
19 递延所得税资产				
20 其他非流动资产	16.97	16.97		
21 资产总计	159,883.04	142,656.51	-17,226.53	-10.77
22 流动负债	130,847.72	130,847.72		
23 非流动负债	1,093.41	-1,093.41	-1,093.41	-100.00
24 负债合计	131,941.13	130,847.72	-1,093.41	-0.83
25 净资产（所有者权益）	27,941.91	11,808.79	-16,133.12	-57.74

评估机构：天源资产评估有限公司

# 资产评估结果分类汇总表

评估基准日：2023年5月31日

表2

被评估单位：江西新金叶实业有限公司

金额单位：人民币元

序号	科目名称	账面价值	评估价值	增值额	增值率%
1	一、流动资产合计	948,316,571.67	939,584,013.23	-8,732,558.44	-0.92
2	货币资金	154,505,201.09	154,505,201.09		
3	交易性金融资产	29,374.28	29,374.28		
4	衍生金融资产				
5	应收票据				
6	应收账款	168,946,150.66	168,946,150.66		
7	应收款项融资				
8	预付款项	124,855,046.62	124,241,781.45	-613,265.17	-0.49
9	其他应收款	35,783,841.07	36,635,186.92	851,345.85	2.38
10	存货	412,793,199.91	403,846,400.79	-8,946,799.12	-2.17
11	合同资产				
12	持有待售资产				
13	一年内到期的非流动资产				
14	其他流动资产	51,403,758.04	51,379,918.04	-23,840.00	-0.05
15	二、非流动资产合计	650,513,845.36	486,981,129.64	-163,532,715.72	-25.14
16	债权投资				
17	其他债权投资				
18	长期应收款				
19	长期股权投资	320,150,464.94	9,008,947.95	-311,141,516.99	-97.19
20	其他权益工具投资	42,400,000.00	43,227,314.27	827,314.27	1.95
21	其他非流动金融资产				
22	投资性房地产				
23	固定资产	259,738,371.55	367,275,572.00	107,537,200.45	41.40
24	在建工程	1,376,182.93	1,376,182.93		
25	生产性生物资产				
26	油气资产				
27	使用权资产				
28	无形资产	26,327,472.54	65,335,252.43	39,007,779.89	148.16
29	开发支出				
30	商誉				



# 资产评估结果分类汇总表

评估基准日：2023年5月31日

表2

被评估单位：江西新金叶实业有限公司 科目名称 账面价值 评估价值 增值额 增值率%

序号	科目名称	账面价值	评估价值	增值额	增值率%
31	长期待摊费用	351,645.00	588,151.66	236,506.66	67.26
32	递延所得税资产				
33	其他非流动资产	169,708.40	169,708.40		
34	三、资产总计	1,598,830,417.03	1,426,565,142.87	-172,265,274.16	-10.77
35	四、流动负债合计	1,308,477,183.16	1,308,477,183.16		
36	短期借款	29,038,457.22	29,038,457.22		
37	交易性金融负债	9,773,100.00	9,773,100.00		
38	衍生金融负债				
39	应付票据	345,999,999.00	345,999,999.00		
40	应付账款	266,405,271.97	266,405,271.97		
41	预收款项				
42	合同负债	1,700,437.17	1,700,437.17		
43	应付职工薪酬	1,031,425.53	1,031,425.53		
44	应交税费	538,345.00	538,345.00		
45	其他应付款	653,978,575.34	653,978,575.34		
46	持有待售负债				
47	一年内到期的非流动负债				
48	其他流动负债	11,571.93	11,571.93		
49	五、非流动负债合计	10,934,065.68	10,934,065.68	-10,934,065.68	-100.00
50	长期借款				
51	应付债券				
52	租赁负债				
53	长期应付款				
54	长期应付职工薪酬				
55	预计负债				
56	递延收益	10,934,065.68	10,934,065.68	-10,934,065.68	-100.00
57	递延所得税负债				
58	其他非流动负债				
59	六、负债总计	1,319,411,248.84	1,308,477,183.16	-10,934,065.68	-0.83
60	七、净资产（所有者权益）	279,419,168.19	118,087,959.71	-161,331,208.48	-57.74

评估机构：天源资产评估有限公司









# 货币资金—现金评估明细表

评估基准日：2023年5月31日

表3-1-1

被评估单位：江西新金叶实业有限公司 金额单位：人民币元

序号	存放部门（单位）	币种	账面价值	评估价值	增值额	增值率%	备注
1	财务部	人民币	6,097.73	6,097.73			
	合 计		6,097.73	6,097.73			

填表人员：张玉芝 评估人员：胡欣汉、刘青莹、孙安妮  
 填表日期：2023年8月

## 货币资金—银行存款评估明细表

评估基准日：2023年5月31日

表3-1-2

金额单位：人民币元

被评估单位：江西新金叶实业有限公司

序号	开户银行	账号	币种	外币账面金额	评估基准日汇率	账面价值	评估价值	增值额	增值率%	备注
1	中国工商银行股份有限公司广信支行	1512211019000103705	人民币			1,356,329.64	1,356,329.64			
2	江西广信农村商业银行股份有限公司茶亭支行	160209110000002086	人民币			99,228.52	99,228.52			
3	中信银行股份有限公司南昌支行	8115701012800056697	人民币			72,223.65	72,223.65			
4	招商银行股份有限公司上饶分行	793900064010816	人民币			42,848.41	42,848.41			
5	上海浦东发展银行股份有限公司上饶分行	21810078801100000718	人民币			31,981.00	31,981.00			
6	上饶农村商业银行股份有限公司亿升支行	159329010000024182	人民币			25,595.32	25,595.32			
7	浙商银行股份有限公司杭州东新小微企业专营支行	3310010910120100079556	人民币			22,199.79	22,199.79			
8	中国建设银行股份有限公司广信支行	36001351100052509976	人民币			21,486.66	21,486.66			
9	中国光大银行股份有限公司上饶分行	796201880000063955	人民币			16,878.88	16,878.88			
10	中信银行股份有限公司南昌阳明东路支行	7281510182600020494	人民币			12,134.62	12,134.62			
11	交通银行股份有限公司上饶分行	363603010018010001396	人民币			8,374.43	8,374.43			
12	招商银行股份有限公司南昌分行阳明路支行	793900064010802	人民币			5,299.28	5,299.28			
13	华夏银行股份有限公司南昌象湖支行	15150000000053337	人民币			4,632.11	4,632.11			
14	江西广信农村商业银行股份有限公司营业部	160409110000031350	人民币			4,575.27	4,575.27			
15	中国银行股份有限公司广信支行	197730381235	人民币			2,354.11	2,354.11			
16	上饶银行股份有限公司三江支行	200103090000090865	人民币			1,607.61	1,607.61			
17	中国光大银行股份有限公司上饶分行	55320188000016803	人民币			904.37	904.37			
18	华夏银行股份有限公司杭州分行和平支行	10461000000522849	人民币			836.79	836.79			
19	九江银行股份有限公司铅山支行	337119900000005222	人民币			500.83	500.83			
20	北京银行股份有限公司南昌八一广场支行	20000042552100055308113	人民币			412.94	412.94			
21	中国工商银行股份有限公司广信支行	1512211019000261648	美元	2.38	7.0821	16.86	16.86			
22	中国工商银行股份有限公司广信支行	1512211029000261580	美元	0.01	7.0821	0.07	0.07			
23	中国工商银行股份有限公司广信支行	1512004519000011859	人民币							
24	中国工商银行股份有限公司广信支行	1512211029000183435	人民币							
25	中国光大银行股份有限公司上饶分行	55320121240005000	人民币							
26	中国民生银行南昌分行营业部	3501014160000425	人民币							
27	中国工商银行股份有限公司广信支行	1512211019000126994	人民币							
	合计					1,730,421.16	1,730,421.16			

填表人员：张玉芝

填表日期：2023年8月

评估人员：胡欣汉、刘青莹、孙安妮





# 交易性金融资产评估明细表

评估基准日：2023年5月31日

表3-2-2

序号	户名 (核算对象)	业务内容	发生日期	账面价值	评估价值	增值额	增值率%	金额单位：人民币元	
1	衍生金融工具公允价值变动	公允价值变动损益	2023年5月	29,374.28	29,374.28				
合 计				29,374.28	29,374.28				

填表人员：张玉芝  
填表日期：2023年8月

评估人员：胡欣汉、刘青莹、孙安妮

# 应收账款评估明细表

评估基准日：2023年5月31日

表3-5

金额单位：人民币元

被评估单位：江西新金叶实业有限公司

序号	欠款单位名称(结算对象)	业务内容	发生日期	账龄	账面价值	评估价值	增值额	增值率%	备注
1	江西新鸿环保科技有限公司	货款	2022年12月	1年以内	107,035,964.86	107,035,964.86			关联方
2	江西汇盈环保科技有限公司	货款	2023年03月	1年以内	47,013,340.59	47,013,340.59			关联方
3	上饶市致远环保科技有限公司	货款	2023年04月	1年以内	4,547,152.59	4,547,152.59			
4	江西和丰环保科技有限公司	货款	2023年05月	1年以内	3,462,511.50	3,462,511.50			
5	上海鑫野峰有色金属材料有限公司	货款	2023年04月	1年以内	3,296,929.18	3,296,929.18			
6	江西自立环保科技有限公司	货款	2023年05月	1年以内	1,007,370.80	1,007,370.80			
7	龙岩轩华矿业有限公司	货款	2021年12月	1~2年	788,393.01	788,393.01			
8	湖南正和通银业有限公司	货款	2023年05月	1年以内	784,848.71	784,848.71			
9	江西铜业集团铜材有限公司	货款	2022年02月	1~2年	667,981.33	667,981.33			
10	浙江瀚洋纺织机械科技发展有限公司	货款	2018年以前	3年以上	528,472.00	528,472.00			
11	杭州宇田科技有限公司	货款	2018年以前	3年以上	422,828.93	422,828.93			
12	赣州市开源科技有限公司	货款	2023年05月	1年以内	364,959.28	364,959.28			
13	大冶市鸿志矿业有限公司	货款	2018年05月	3年以上	269,941.19	269,941.19			
14	山东新海表面技术有限公司	货款	2018年01月	3年以上	230,000.00	230,000.00			
15	江西铜港环保科技有限公司	货款	2023年04月	1年以内	169,937.79	169,937.79			
16	贵溪三元金属有限公司	货款	2023年04月	1年以内	143,692.80	143,692.80			
17	台州市浩宇电镀有限公司	货款	2018年以前	3年以上	132,484.00	132,484.00			
18	江西铜业股份有限公司	货款	2022年11月	1年以内	132,372.54	132,372.54			
19	上饶市金钱湾铜业有限公司	货款	2023年05月	1年以内	131,946.54	131,946.54			关联方
20	浙江亚星彩钢电镀有限公司	货款	2018年以前	3年以上	91,987.00	91,987.00			
21	福建省中节能电镀集控园区投资有限公司	货款	2018年11月	3年以上	74,700.00	74,700.00			
22	江西睿峰环保科技有限公司	货款	2023年05月	1年以内	74,087.42	74,087.42			
23	点价收入	货款	2023年05月	1年以内	62,162.45	62,162.45			
24	台州市恒源电镀有限公司	货款	2018年以前	3年以上	40,086.00	40,086.00			
25	先锋(厦门)电镀开发有限公司	货款	2018年08月	3年以上	25,828.00	25,828.00			
26	上饶市新融创生态科技有限公司	货款	2023年02月	1年以内	3,100.00	3,100.00			
27	江铜华东(浙江)铜材有限公司	货款	2022年10月	1年以内	0.04	0.04			
28	江西江南新材料科技股份有限公司	货款	2022年12月	1年以内	0.01	0.01			
	合计				171,503,078.56	171,503,078.56			
	减：应收账款坏账准备				2,556,927.90		-2,556,927.90	-100.00	
	减：应收账款预计损失					2,556,927.90	2,556,927.90		
	合计				168,946,150.66	168,946,150.66			

填表人员：张玉芝

填表日期：2023年8月

评估人员：胡欣汉、刘青莹、孙安妮

# 预付款项评估明细表

评估基准日：2023年5月31日

表3-7

金额单位：人民币元

序号	被评估单位：江西新金叶实业有限公司	收款单位名称（结算对象）	业务内容	发生日期	账龄	账面价值	评估价值	增值额	增值率%	关联方	备注
1	江西新金叶科技协同创新有限公司	货款	2023年5月	1年以内	76,165,156.17	76,165,156.17				关联方	
2	上饶市金钱湾铜业有限公司	货款	2023年1月	1年以内	44,475,123.70	44,475,123.70				关联方	
3	上饶市广信区利泰新能源有限公司	货款	2023年02月	1年以内	1,269,517.20	1,269,517.20					
4	鑫丰众达（上海）有色金属有限公司	货款	2023年03月	1年以内	972,460.93	972,460.93					
5	中国工商银行股份有限公司	佣金	2023年01月	1年以内	317,474.00	317,474.00					
6	中国石化销售股份有限公司江西上饶石油分公司	货款	2023年03月	1年以内	255,918.67	255,918.67					
7	山东宏拓实业有限公司	货款	2022年04月	1~2年	200,000.00	200,000.00					
8	曹树彬	货款	2020年08月	2~3年	198,605.13		-198,605.13	-100.00			发票未到挂账，无对应权益
9	沪上电子股份有限公司	货款	2019年10月	3年以上	181,759.33		-181,759.33	-100.00			发票未到挂账，无对应权益
10	周笑玲	货款	2023年04月	1年以内	100,000.00	100,000.00					
11	上饶县利泰新能源有限公司	货款	2023年01月	1年以内	93,072.79	93,072.79					
12	上饶县人力资源和社会保障局县解拖办	保证金	2020年11月	2~3年	84,750.00	84,750.00					
13	江苏言盛时代不锈钢有限公司	货款	2021年11月	1~2年	54,350.87		-54,350.87	-100.00			发票未到挂账，无对应权益
14	上饶市瓦轴机电设备有限公司	货款	2023年01月	1年以内	48,751.29	48,751.29					
15	泰康在线财产保险股份有限公司	保险费	2022年12月	1年以内	46,680.00	46,680.00					
16	桐庐有色设计研究院有限责任公司	设计费	2020年07月	2~3年	42,600.00		-42,600.00	-100.00			发票未到挂账，无对应权益
17	上饶市广信区城投投资发展有限公司	货款	2023年02月	1年以内	39,036.80	39,036.80					
18	上饶市广大机械租赁有限公司	吊装费	2022年11月	1年以内	31,750.00	31,750.00					
19	北矿检测技术有限公司	化验费	2023年3月	1年以内	30,000.00	30,000.00					
20	上饶市锦泰机电设备有限公司	货款	2023年04月	1年以内	29,250.00	29,250.00					
21	上饶市粮益建筑工程有限公司	维修款	2022年09月	1年以内	27,980.00		-27,980.00	-100.00			发票未到挂账，无对应权益
22	上饶市华通钢材有限公司	货款	2021年05月	2~3年	26,100.00		-26,100.00	-100.00			发票未到挂账，无对应权益
23	上饶市广信区城投水业投资发展有限公司	货款	2023年02月	1年以内	19,642.10	19,642.10					
24	上海颀楷机械有限公司	货款	2021年06月	1~2年	19,110.00		-19,110.00	-100.00			发票未到挂账，无对应权益
25	天津市迎云仪表科技有限公司	货款	2021年09月	1~2年	18,000.00		-18,000.00	-100.00			发票未到挂账，无对应权益
26	江苏苏远通不锈钢有限公司	货款	2021年12月	1~2年	17,915.86		-17,915.86	-100.00			发票未到挂账，无对应权益
27	海安市宏利机床有限公司	货款	2023年02月	1年以内	12,920.36	12,920.36					
28	江西新源环境工程有限公司	维修款	2021年05月	2~3年	12,000.00		-12,000.00	-100.00			发票未到挂账，无对应权益
29	上饶市乔宇贸易有限公司	货款	2023年02月	1年以内	10,580.11	10,580.11					
30	永兴贵研检测科技有限公司	化验费	2023年05月	1年以内	9,120.00	9,120.00					
31	鹰潭市东江区红英磁碎经营部	加工费	2023年02月	1年以内	8,438.85	8,438.85					
32	弋阳县业科选矿材料有限公司	货款	2022年04月	1~2年	8,387.60		-8,387.60	-100.00			发票未到挂账，无对应权益
33	广东省科学院工业分析检测中心	化验费	2023年01月	1年以内	6,980.00	6,980.00					

填表人员：张玉芝

填表日期：2023年8月

评估人员：胡欣汉、刘青莹、孙安妮





# 其他应收款评估汇总表

评估基准日：2023年5月31日

表3-8

被评估单位：江西新金叶实业有限公司  
金额单位：人民币元

编码	科目名称	账面价值	评估价值	增值额	增值率%
3-8-1	其他应收款—应收利息				
3-8-2	其他应收款—应收股利				
3-8-3	其他应收款—其他应收款	35,783,841.07	36,635,186.92	851,345.85	2.38
	合 计	35,783,841.07	36,635,186.92	851,345.85	2.38

评估人员：胡欣汉、刘青莹、孙安妮

# 其他应收款—其他应收款评估明细表

评估基准日：2023年5月31日

表3-8-3

金额单位：人民币元

序号	欠款单位(人)名称(结算对象)	业务内容	发生日期	账龄	账面价值	评估价值	增值额	增值率%	备注
1	金圆环保股份有限公司	往来款	2023年05月	1年以内	30,672,800.77	30,672,800.77			
2	上饶茶亭产业园管理委员会	政府补贴	2023年05月	1年以内	1,771,680.06	1,771,680.06			
3	国税	退税款	2023年03月	1年以内	3,316,247.87	3,316,247.87			
4	刘沛钊	贷款	2018年以前	3年以上	3,567,624.98	3,567,624.98			
5	江西清鑫农业开发有限公司	借款本金及利息	2018年以前	3年以上	2,560,687.52	2,560,687.52			
6	林峰	借款本金及利息	2018年以前	3年以上	2,419,875.03	2,419,875.03			
7	詹圣充	借款本金及利息	2018年以前	3年以上	1,378,200.00	1,378,200.00			
8	上饶市融创实业有限公司	借款利息、电费	2020年12月	2~3年	1,351,453.04	1,351,453.04			
9	江西华映江南文化发展有限公司	借款本金及利息	2018年以前	3年以上	1,335,440.42	1,335,440.42			
10	江西省沃普思电气股份有限公司	借款本金及利息	2018年以前	3年以上	1,227,281.26	1,227,281.26			
11	徐柏恩	借款本金及利息	2018年以前	3年以上	1,211,437.50	1,211,437.50			
12	弋阳县旭光乡水林铝锌矿	借款本金及利息	2018年以前	3年以上	571,750.00	571,750.00			
13	林新华	拆借款	2018年以前	3年以上	500,000.00	500,000.00			
14	潘辉辉	贷款	2018年以前	3年以上	442,763.84	442,763.84			
15	江西省广丰县龙马钢结构有限责任公司	借款本金	2018年以前	3年以上	400,000.00	400,000.00			
16	社保个人承担部分	社会保险费	2023年05月	1年以内	214,377.91	214,377.91			
17	上饶县人力资源和社会保障局县解拖办	保证金	2018年以前	3年以上	195,000.00	195,000.00			
18	俞利玲	贷款	2018年以前	3年以上	167,371.20	167,371.20			
19	员工备用金	备用金	2023年05月	1年以内	44,035.11	44,035.11			
20	上饶县恒昌投资发展有限公司	保证金	2018年以前	3年以上	100,000.00	100,000.00			
21	纪筱梨	借款利息	2018年以前	3年以上	82,229.17	82,229.17			
22	郑礼旺	借款利息	2018年以前	3年以上	66,804.19	66,804.19			
23	苏州产权交易中心有限公司	保证金	2018年以前	3年以上	55,160.00	55,160.00			
24	浙江中天智汇安装工程有限公司	保证金	2020年11月	2~3年	50,000.00	50,000.00			
25	汪凌云	拆借款	2018年以前	3年以上	40,000.00	40,000.00			
26	应在超	押金、物业费	2020年02月	3年以上	10,816.00	10,816.00			
27	天一尊邸房租邱长根	押金	2018年以前	3年以上	2,000.00	2,000.00			
28	上饶广信能源有限责任公司	押金	2021年11月	1~2年	1,670.00	1,670.00			
29	罗来辉晶华美郡房租	押金	2018年以前	3年以上	1,500.00	1,500.00			
30	铜陵金诚招标有限责任公司	保证金	2019年11月	3年以上	200.00	200.00			

填表人员：张玉芝

填表日期：2023年8月

评估人员：胡欣汉、刘青莹、孙安妮

## 其他应收款—其他应收款评估明细表

评估基准日：2023年5月31日

表3-8-3

被评估单位：江西新金叶实业有限公司

金额单位：人民币元

序号	欠款单位（人）名称（结算对象）	业务内容	发生日期	账龄	账面价值	评估价值	增值额	增值率%	备注
31	北京中科云腾科技有限公司	设计费	2018年以前	3年以上	200,000.00	200,000.00			资产负债科目等额对挂，按账面价值确认评估值
32	上饶市万泰汽车运输有限公司	运费	2020年12月	2~3年	332,358.78	332,358.78			
合 计									
	减：其他应收款坏账准备				54,290,764.65	54,290,764.65			
	减：其他应收款预计损失				18,506,923.58		-18,506,923.58	-100.00	
	合 计				35,783,841.07	36,635,186.92	851,345.85	2.38	

填表人员：张玉芝  
 评估人员：胡欣汉、刘青莹、孙安妮  
 填表日期：2023年8月



# 存货—原材料评估明细表

评估基准日：2023年5月31日

表3-9-2

金额单位：人民币元

被评估单位：江西新金叶实业有限公司

序号	名称	规格型号	计量单位	账面价值		金额	实际数量	评估价值		增值额	增值率%	备注
				数量	单价			评估单价	金额			
1	石灰块		吨	140.00	514.34	72,007.30	140.00	514.34	72,007.30			
2	精煤粉		吨	67.15	2,145.96	144,100.95	67.15	2,145.96	144,100.95			
3	石英砂		吨	106.00	172.13	18,246.20	106.00	172.13	18,246.20			
4	盐酸		吨	8.01	369.20	2,957.27	8.01	369.20	2,957.27			
5	尿素		桶	7.00	35.30	247.13	7.00	35.30	247.13			
6	氨水		吨	15.00	1,036.82	15,552.24	15.00	1,036.82	15,552.24			
7	磷酸钠		吨	4.00	106.89	427.56	4.00	106.89	427.56			
8	硫酸		吨	60.72	309.35	18,783.58	60.72	309.35	18,783.58			
9	碳酸钠板		吨	1,176.00	4,706.92	5,535,343.22	1,176.00	4,706.92	5,535,343.22			
10	焦油		吨	76.30	4,994.12	381,051.30	76.30	4,994.12	381,051.30			
11	焦炭		吨	8.00	2,364.15	18,913.17	8.00	2,364.15	18,913.17			
12	燃料油		吨	36.17	3,713.26	134,308.55	36.17	3,713.26	134,308.55			
13	天然气		立方米	14,631.00	3.46	50,681.95	14,631.00	3.46	50,681.95			
14	煤质油		吨	12.78	2,992.46	38,243.68	12.78	2,992.46	38,243.68			
15	型焦		吨	170.00	2,914.88	495,529.26	170.00	2,914.88	495,529.26			
16	消泡剂		吨	0.05	59,753.00	2,987.65	0.05	59,753.00	2,987.65			
17	铸粉		吨	6.90	23,601.54	162,850.60	6.90	23,601.54	162,850.60			
18	废铜含铜	含铜	吨	34.51	60,042.19	2,072,056.03	34.51	52,927.02	1,826,511.30	-245,544.73	-11.85	
19	粗铜含铜	含铜	千克	1.64	347,681.74	568,946.40	1.64	242,847.36	397,395.42	-171,550.98	-30.15	
20	熔炼渣含铜	含铜	吨	115.05	48,209.63	5,546,660.02	115.05	53,439.69	6,148,394.34	601,734.32	10.85	
21	熔炼渣含金	含金	千克	0.38	353,386.16	135,876.98	0.38	379,387.25	145,874.40	9,997.42	7.36	
22	熔炼渣含银	含银	千克	17.37	3,389.27	58,859.46	17.37	3,704.52	64,334.25	5,474.79	9.30	
23	铜粉含铜	含铜	吨	7.51	186,671.46	1,402,036.73	7.51	47,440.51	356,312.26	-1,045,724.47	-74.59	
24	铜粉含金	含金	千克	0.13	5,326,298.05	681,766.15	0.13	163,924.18	20,982.30	-660,783.85	-96.92	
25	粗铜含锡	含锡	吨	0.04	33,356.47	1,470.42	0.04	121,794.46	5,368.94	3,898.52	265.13	
26	电炉铜含铜	含铜	吨	60.70	61,581.95	3,738,147.51	60.70	52,860.30	3,208,726.03	-529,421.48	-14.16	
27	未精炼铜含铜	含铜	吨	83.10	56,052.08	4,658,155.67	83.10	53,099.90	4,412,817.28	-245,338.39	-5.27	
28	未精炼铜含金	含金	千克	3.09	331,828.94	1,023,758.64	3.09	380,321.27	1,173,367.18	149,608.54	14.61	
29	未精炼铜含银	含银	千克	103.01	2,580.20	265,773.83	103.01	3,739.58	385,195.72	119,421.89	44.93	
30	铜锭含铜	含铜	吨	48.01	71,512.43	3,433,659.58	48.01	52,430.04	2,517,421.14	-916,238.44	-26.68	
31	铜锭含金	含金	千克	1.43	432,602.31	619,962.37	1.43	375,955.03	538,781.15	-81,181.22	-13.09	
32	铜锭含银	含银	千克	180.71	3,554.88	642,402.16	180.71	3,697.35	668,147.53	25,745.37	4.01	
33	铜锭含钨	含钨	千克	0.08	317,781.82	25,867.44	0.08	244,142.84	19,873.23	-5,994.21	-23.17	
34	铜锭含锡	含锡	吨	2.19	79,210.79	173,744.12	2.19	119,807.71	262,791.03	89,046.91	51.25	
35	铜阳极板含铜	含铜	吨	676.43	62,245.06	42,104,403.81	676.43	52,831.57	35,736,840.55	-6,367,563.26	-15.12	
36	铜阳极板含金	含金	千克	43.60	378,552.07	16,505,400.12	43.60	378,296.88	16,494,273.55	-11,126.57	-0.07	

填表人员：张玉芝

填表日期：2023年8月

评估人员：胡欣汉、刘青莹、孙安妮

# 存货—原材料评估明细表

评估基准日：2023年5月31日

表3-9-2

金额单位：人民币元

被评估单位：江西新金叶实业有限公司

序号	规格型号	名称	计量单位	账面价值		实际数量	评估价值		增值额	增值率%	备注
				数量	单价		金额	评估单价			
37	铜阳极板含银		千克	982.23	4,093.73	4,020,978.56	982.23	3,674.00	3,608,709.74	-412,268.82	-10.25
38	铜阳极板含钨		千克	7.94	281,720.60	2,236,748.84	7.94	245,705.28	1,950,801.65	-285,947.19	-12.78
39	粗铜含铜		吨	96.14	56,250.95	5,407,757.16	96.14	53,091.28	5,103,998.18	-303,758.98	-5.62
40	粗铜合金		千克	5.66	366,710.33	2,076,753.94	5.66	378,809.95	2,145,276.51	68,522.57	3.30
41	粗铜含银		千克	134.24	3,506.60	470,724.72	134.24	3,699.44	496,611.82	25,887.10	5.50
42	低品位铜渣含铜		吨	3.08	27,475.77	84,625.37	3.08	54,338.03	167,361.14	82,735.77	97.77
43	电积铜(阳极铜)含铜		吨	82.01	58,712.84	4,815,178.36	82.01	52,984.61	4,345,393.13	-469,785.23	-9.76
44	粗铜含银		吨	0.22	64,292.28	14,166.29	0.22	93,032.40	20,498.94	6,332.65	44.70
45	未精炼铜含锡		吨	0.15	57,386.36	8,776.90	0.15	120,753.31	18,468.49	9,691.59	110.42
46	未精炼铜含钨		千克	1.09	440,786.02	480,809.39	1.09	238,813.40	260,497.66	-220,311.73	-45.82
47	废旧电机及其拆解物(含铜物料)含铜		吨	1,197.66	63,070.69	75,537,429.49	1,197.66	52,795.80	63,231,573.51	-12,305,855.98	-16.29
48	废旧电机及其拆解物(含铜物料)含金		千克	62.68	393,167.37	24,643,494.87	62.68	377,663.64	23,671,730.17	-971,764.70	-3.94
49	废旧电机及其拆解物(含铜物料)含银		千克	1,086.20	3,674.32	3,991,031.44	1,086.20	3,692.17	4,010,422.52	19,391.08	0.49
50	废旧电机及其拆解物(含铜物料)含钨		吨	12.91	314,666.83	4,063,324.29	12.91	244,277.81	3,154,383.77	-908,940.52	-22.37
51	废旧电机及其拆解物(含铜物料)含锡		吨	23.83	24,499.68	583,753.85	23.83	122,178.20	2,911,139.99	2,327,386.14	398.69
52	含铜污泥(电废废弃物)含铜		吨	190.28	54,115.89	10,297,171.00	190.28	54,115.89	10,297,171.00		
53	含铜污泥(电废废弃物)含钨		吨	1.22	944,006.16	1,151,687.51	1.22	944,006.16	1,151,687.51		
54	含铜污泥及含铜过滤残渣(湿法泥)含铜		吨	37.49	67,709.66	2,538,435.04	37.49	67,709.66	2,538,435.04		
55	铁铸砖		吨	332.95	4,792.44	1,595,642.78	332.95	4,792.44	1,595,642.78		
56	纯PTE收尘布袋		条	3,431.00	444.73	1,525,877.40	3,431.00	444.73	1,525,877.40		
57	特氟收尘布袋		条	2,440.00	352.10	859,119.08	2,440.00	352.10	859,119.08		
58	无碱玻纤滤袋		条	6,011.00	77.42	465,394.55	6,011.00	77.42	465,394.55		
59	铁格砖		吨	70.84	5,637.19	399,338.19	70.84	5,637.19	399,338.19		
60	电缆		米	4,422.65	81.71	361,359.44	4,422.65	81.71	361,359.44		
61	粗铜模		吨	132.67	2,551.94	338,566.21	132.67	2,551.94	338,566.21		
62	铜球		吨	68.00	3,789.76	257,703.54	68.00	3,789.76	257,703.54		
63	高功率石墨电极		吨	11.00	18,726.26	205,988.88	11.00	18,726.26	205,988.88		
64	引风机		台	4.00	47,480.39	189,921.54	4.00	47,480.39	189,921.54		
65	直接结合镁铸砖		吨	26.49	7,064.88	187,148.61	26.49	7,064.88	187,148.61		
66	渣包		吨	46.17	3,906.86	180,379.91	46.17	3,906.86	180,379.91		
67	除尘布袋		条	1,955.00	81.06	158,475.06	1,955.00	81.06	158,475.06		
68	轴承		套	1,411.00	108.01	152,400.81	1,411.00	108.01	152,400.81		
69	PTFE除尘袋		条	540.00	250.98	135,529.21	540.00	250.98	135,529.21		
70	玻纤滤袋		条	1,882.00	71.10	133,818.13	1,882.00	71.10	133,818.13		
71	纯PTE除尘袋		条	568.00	225.07	127,840.22	568.00	225.07	127,840.22		
72	碳砖		吨	21.15	5,327.34	112,673.34	21.15	5,327.34	112,673.34		

填表人员：张玉芝

填表日期：2023年8月

评估人员：胡欣汉、刘青莹、孙安妮

### 存货—原材料评估明细表

评估基准日：2023年5月31日

表3-9-2

金额单位：人民币元

被评估单位：江西新金叶实业有限公司

序号	名称	规格型号	计量单位	账面价值			评估价值			增值额	增值率%	备注
				数量	单价	金额	实际数量	评估单价	金额			
73	高锰酸钾		吨	6.91	15,803.08	109,199.26	6.91	15,803.08	109,199.26			
74	变频器		台	3.00	24,285.88	72,857.64	3.00	24,285.88	72,857.64			
75	揭打料		吨	20.00	3,437.45	68,748.99	20.00	3,437.45	68,748.99			
76	圆形玻璃冷却塔		台	1.00	64,917.71	64,917.71	1.00	64,917.71	64,917.71			
77	焊管		根	65.70	975.77	64,108.20	65.70	975.77	64,108.20			
78	进口轴承		个	334.00	186.71	62,361.31	334.00	186.71	62,361.31			
79	防毒面具		只	709.00	82.15	58,247.64	709.00	82.15	58,247.64			
80	输送带		米	294.00	197.11	57,950.08	294.00	197.11	57,950.08			
81	PP水管		米	302.00	182.20	55,024.53	302.00	182.20	55,024.53			
82	圆形逆流式冷却塔		台	2.00	25,731.27	51,462.54	2.00	25,731.27	51,462.54			
83	轮胎		条	20.00	2,569.60	51,392.01	20.00	2,569.60	51,392.01			
84	变频器		台	9.00	5,526.33	49,736.99	9.00	5,526.33	49,736.99			
85	减速机		台	38.00	1,303.41	49,529.43	38.00	1,303.41	49,529.43			
86	交流接触器		只	545.00	90.19	49,153.91	545.00	90.19	49,153.91			
87	变频控制柜		台	2.00	22,507.09	45,014.17	2.00	22,507.09	45,014.17			
88	玻璃防腐瓦		米	1,388.50	32.22	44,733.32	1,388.50	32.22	44,733.32			
89	三角皮带		根	1,956.00	21.82	42,684.57	1,956.00	21.82	42,684.57			
90	水箱总成		套	16.00	2,551.28	40,820.41	16.00	2,551.28	40,820.41			
91	滤芯龙骨		根	800.00	49.94	39,949.97	800.00	49.94	39,949.97			
92	硬质合金钻头		支	1,600.00	24.81	39,690.54	1,600.00	24.81	39,690.54			
93	净化剂		吨	3.96	9,987.34	39,549.88	3.96	9,987.34	39,549.88			
94	不锈钢法兰		片	334.00	111.37	37,197.17	334.00	111.37	37,197.17			
95	滤芯		条	243.00	144.69	35,158.74	243.00	144.69	35,158.74			
96	国标冲压弯头		只	522.00	62.06	32,397.88	522.00	62.06	32,397.88			
97	液压油		桶	15.00	2,153.10	32,296.52	15.00	2,153.10	32,296.52			
98	不锈钢法兰球阀		个	51.00	607.35	30,974.95	51.00	607.35	30,974.95			
99	不锈钢螺栓		套	18,046.00	1.63	29,380.42	18,046.00	1.63	29,380.42			
100	实心轮胎		条	27.00	1,056.06	28,513.49	27.00	1,056.06	28,513.49			
101	电机		台	22.00	1,240.11	27,282.48	22.00	1,240.11	27,282.48			
102	衬四氟球阀		个	36.00	746.46	26,872.47	36.00	746.46	26,872.47			
103	PP滤布		条	99.00	271.23	26,852.05	99.00	271.23	26,852.05			
104	轮胎钢圈		只	70.00	376.32	26,342.06	70.00	376.32	26,342.06			
105	实心轮胎		条	20.00	1,302.76	26,055.10	20.00	1,302.76	26,055.10			
106	滤布		条	94.00	271.23	25,495.89	94.00	271.23	25,495.89			
107	滤板		块	80.00	306.77	24,541.87	80.00	306.77	24,541.87			
108	泵头		台	6.00	4,002.09	24,012.52	6.00	4,002.09	24,012.52			

填表人员：张玉芝

填表日期：2023年8月

评估人员：胡欣汉、刘青莹、孙安妮



# 存货—原材料评估明细表

评估基准日：2023年5月31日

表3-9-2

金额单位：人民币元

被评估单位：江西新金叶实业有限公司

序号	名称	规格型号	计量单位	账面价值		评估价值		增值额	增值率%	备注
				数量	单价	金额	实际数量			
109	螺纹钢		吨	5.90	3,898.57	23,001.54	5.90	3,898.57	23,001.54	
110	铸钢法兰球阀		个	58.00	360.75	20,923.41	58.00	360.75	20,923.41	
111	滤布袋		条	420.00	46.62	19,581.16	420.00	46.62	19,581.16	
112	PPR热水管		根	241.00	81.09	19,542.72	241.00	81.09	19,542.72	
113	碳酸氢铵		吨	24.90	780.83	19,442.76	24.90	780.83	19,442.76	
114	马达		台	29.00	665.97	19,313.18	29.00	665.97	19,313.18	
115	铁砖		吨	6.19	3,081.42	19,073.99	6.19	3,081.42	19,073.99	
116	叉车脚		个	12.00	1,551.78	18,621.40	12.00	1,551.78	18,621.40	
117	二氯化钙		吨	26.43	698.98	18,474.00	26.43	698.98	18,474.00	
118	工作服(冬)		套	299.00	59.92	17,916.62	299.00	59.92	17,916.62	
119	提升链条		米	100.00	178.94	17,893.99	100.00	178.94	17,893.99	
120	变频器启动柜		套	1.00	17,893.99	17,893.99	1.00	17,893.99	17,893.99	
121	橡胶钢丝绳		米	252.00	69.54	17,524.42	252.00	69.54	17,524.42	
122	增压机		支	26.00	655.65	17,046.86	26.00	655.65	17,046.86	
123	法兰衬四氟蝶阀		个	12.00	1,393.79	16,725.47	12.00	1,393.79	16,725.47	
124	钢丝绳		米	3,187.00	5.09	16,226.77	3,187.00	5.09	16,226.77	
125	农用车轮胎		条	12.00	1,335.19	16,022.23	12.00	1,335.19	16,022.23	
126	纯碱		吨	9.15	1,740.74	15,927.80	9.15	1,740.74	15,927.80	
127	转向节		只	49.00	322.13	15,784.37	49.00	322.13	15,784.37	
128	不锈钢电焊条		箱	211.90	73.91	15,660.67	211.90	73.91	15,660.67	
129	液氧		吨	26.58	582.60	15,485.48	26.58	582.60	15,485.48	
130	国标法兰		片	383.00	40.38	15,465.29	383.00	40.38	15,465.29	
131	锌斗总成		套	1.00	15,242.18	15,242.18	1.00	15,242.18	15,242.18	
132	工作服		套	265.00	57.43	15,218.32	265.00	57.43	15,218.32	
133	手柄蝶阀		个	44.00	341.98	15,047.28	44.00	341.98	15,047.28	
134	加工不锈钢吊钩		个	83.00	173.99	14,440.99	83.00	173.99	14,440.99	
135	货叉		根	8.00	1,772.71	14,181.69	8.00	1,772.71	14,181.69	
136	清洗剂		升	3.00	4,702.37	14,107.12	3.00	4,702.37	14,107.12	
137	氟橡胶软连接		个	25.00	560.62	14,015.57	25.00	560.62	14,015.57	
138	不锈钢配电箱		台	40.00	345.75	13,829.88	40.00	345.75	13,829.88	
139	不锈钢截止阀		只	9.00	1,496.87	13,471.80	9.00	1,496.87	13,471.80	
140	六角形抽芯式钢密封		条	24,800.00	0.54	13,410.60	24,800.00	0.54	13,410.60	
141	沉淀剂		吨	1.62	8,171.43	13,237.71	1.62	8,171.43	13,237.71	
142	发电机		台	25.00	519.26	12,981.47	25.00	519.26	12,981.47	
143	耐尔泵泵体		个	5.00	2,580.06	12,900.32	5.00	2,580.06	12,900.32	
144	内胎		条	75.00	170.41	12,780.77	75.00	170.41	12,780.77	

填表人员：张玉芝

填表日期：2023年8月

评估人员：胡欣汉、刘青莹、孙安妮

## 存货—原材料评估明细表

评估基准日：2023年5月31日

表3-9-2  
金额单位：人民币元

被评估单位：江西新金叶实业有限公司

序号	名称	规格型号	计量单位	账面价值		评估价值		增值额	增值率%	备注
				数量	单价	金额	实际数量			
145	四配套		套	11.00	1,159.69	12,756.58	11.00	1,159.69	12,756.58	
146	搅拌端减速机		台	2.00	6,325.32	12,650.63	2.00	6,325.32	12,650.63	
147	油嘴总成		套	12.00	1,054.10	12,649.21	12.00	1,054.10	12,649.21	
148	PE水管		米	264.00	47.04	12,419.62	264.00	47.04	12,419.62	
149	法兰疏水阀		个	59.00	204.76	12,081.08	59.00	204.76	12,081.08	
150	衬四氟法兰球阀		只	13.00	908.46	11,810.03	13.00	908.46	11,810.03	
151	铸钢法兰截止阀		只	34.00	345.13	11,734.58	34.00	345.13	11,734.58	
152	过滤器		个	167.00	68.89	11,505.07	167.00	68.89	11,505.07	
153	不锈钢衬四氟球阀		只	12.00	930.82	11,169.84	12.00	930.82	11,169.84	
154	三角带		根	148.00	75.14	11,120.45	148.00	75.14	11,120.45	
155	起动机		台	12.00	915.78	10,989.36	12.00	915.78	10,989.36	
156	高铝耐火砖		吨	6.58	1,630.71	10,730.10	6.58	1,630.71	10,730.10	
157	汽车制动液(刹车油)		瓶	400.00	26.74	10,697.62	400.00	26.74	10,697.62	
158	吨袋		条	850.00	12.52	10,639.09	850.00	12.52	10,639.09	
159	铸钢截止阀		只	5.00	2,102.33	10,511.67	5.00	2,102.33	10,511.67	
160	涤纶针刺毡滤袋		条	200.00	52.25	10,449.72	200.00	52.25	10,449.72	
161	前主传动总成		套	3.00	3,480.97	10,442.92	3.00	3,480.97	10,442.92	
162	线束总成		套	3.00	3,459.89	10,379.66	3.00	3,459.89	10,379.66	
163	PP管		米	447.00	23.20	10,368.56	447.00	23.20	10,368.56	
164	WCB对夹式蜗轮蜗杆蝶阀		个	10.00	1,032.03	10,320.25	10.00	1,032.03	10,320.25	
165	泵轴		根	26.00	387.73	10,080.89	26.00	387.73	10,080.89	
166	摩擦圈		付	6.00	1,675.65	10,053.92	6.00	1,675.65	10,053.92	
167	内齿圈		个	15.00	668.96	10,034.35	15.00	668.96	10,034.35	
168	喷射泵头		付	15.00	668.60	10,028.97	15.00	668.60	10,028.97	
169	加工油管		根	53.00	189.21	10,028.16	53.00	189.21	10,028.16	
170	电葫芦		块	3.00	3,336.88	10,010.64	3.00	3,336.88	10,010.64	
171	涤纶收尘滤袋		条	600.00	16.65	9,987.34	600.00	16.65	9,987.34	
172	油管		根	81.00	121.66	9,854.52	81.00	121.66	9,854.52	
173	螺栓		套	12,485.00	0.78	9,797.72	12,485.00	0.78	9,797.72	
174	传动端减速机		台	2.00	4,868.83	9,737.66	2.00	4,868.83	9,737.66	
175	铜鼻子		只	1,797.00	5.33	9,575.66	1,797.00	5.33	9,575.66	
176	电焊手套		双	1,219.00	7.79	9,494.31	1,219.00	7.79	9,494.31	
177	变速箱总成		台	8.00	1,164.18	9,313.43	8.00	1,164.18	9,313.43	
178	卧式离心泵		台	3.00	3,037.81	9,113.44	3.00	3,037.81	9,113.44	
179	连杆总成		套	49.00	183.21	8,977.09	49.00	183.21	8,977.09	
180	输送带接头		条	15.00	588.91	8,833.60	15.00	588.91	8,833.60	

填表人员：张玉芝

填表日期：2023年8月

评估人员：胡欣汉、刘青莹、孙安妮

# 存货—原材料评估明细表

评估基准日：2023年5月31日

表3-9-2

金额单位：人民币元

被评估单位：江西新金叶实业有限公司

序号	规格型号	计量单位	账面价值			评估价值			增值额	增值率%	备注
			数量	单价	金额	实际数量	评估单价	金额			
181	高强螺栓 (88)	套	2,999.00	2.90	8,710.64	2,999.00	2.90	8,710.64			
182	铁砂铁粉	吨	4.00	2,149.64	8,598.56	4.00	2,149.64	8,598.56			
183	法兰蜗轮蜗杆螺母	个	2.00	4,261.27	8,522.53	2.00	4,261.27	8,522.53			
184	加工顶尖	根	50.00	169.29	8,464.27	50.00	169.29	8,464.27			
185	转向节修理包	套	37.00	223.52	8,270.08	37.00	223.52	8,270.08			
186	电缆线	米	220.00	37.48	8,246.44	220.00	37.48	8,246.44			
187	磷化钾	瓶	30.00	274.65	8,239.55	30.00	274.65	8,239.55			
188	机油	桶	6.00	1,372.64	8,235.85	6.00	1,372.64	8,235.85			
189	不锈钢动力配电箱	台	1.00	8,197.94	8,197.94	1.00	8,197.94	8,197.94			
190	叉车电喷油器总成	只	8.00	1,012.05	8,096.39	8.00	1,012.05	8,096.39			
191	不锈钢水箱	只	1.00	8,031.48	8,031.48	1.00	8,031.48	8,031.48			
192	劳保鞋	双	148.00	54.07	8,002.19	148.00	54.07	8,002.19			
193	微压阀 (放散阀)	个	1.00	7,948.26	7,948.26	1.00	7,948.26	7,948.26			
194	碧壳断路器	台	39.00	203.58	7,939.75	39.00	203.58	7,939.75			
195	前挡风玻璃总成	块	7.00	1,131.65	7,921.58	7.00	1,131.65	7,921.58			
196	不锈钢弯头	个	277.00	28.37	7,859.66	277.00	28.37	7,859.66			
197	握持曲臂	付	4.00	1,955.86	7,823.42	4.00	1,955.86	7,823.42			
198	倾泻油缸	支	9.00	868.06	7,812.52	9.00	868.06	7,812.52			
199	电喇叭	只	173.00	45.10	7,801.97	173.00	45.10	7,801.97			
200	保温棉	卷	72.00	108.20	7,790.12	72.00	108.20	7,790.12			
201	油封氟胶密封圈	只	358.00	21.07	7,543.70	358.00	21.07	7,543.70			
202	前离泵头	台	3.00	2,484.17	7,452.51	3.00	2,484.17	7,452.51			
203	空气滤芯	个	115.00	64.64	7,433.39	115.00	64.64	7,433.39			
204	硝酸	吨	82.50	89.94	7,420.32	82.50	89.94	7,420.32			
205	六配套	套	5.00	1,471.90	7,359.50	5.00	1,471.90	7,359.50			
206	前挡风玻璃	个	15.00	489.96	7,349.39	15.00	489.96	7,349.39			
207	柱赛网	个	11.00	667.25	7,339.79	11.00	667.25	7,339.79			
208	轮胎螺栓	只	294.00	24.84	7,303.08	294.00	24.84	7,303.08			
209	门架轴承	盘	61.00	117.60	7,173.77	61.00	117.60	7,173.77			
210	连接器	个	57.00	124.91	7,119.63	57.00	124.91	7,119.63			
211	铲斗总成	套	1.00	7,074.36	7,074.36	1.00	7,074.36	7,074.36			
212	螺杆机	台	1.00	7,074.36	7,074.36	1.00	7,074.36	7,074.36			
213	手动插板阀	台	1.00	7,073.66	7,073.66	1.00	7,073.66	7,073.66			
214	平车轮胎钢圈	个	17.00	409.65	6,964.09	17.00	409.65	6,964.09			
215	反应釜底阀 (放料阀)	个	5.00	1,385.74	6,928.71	5.00	1,385.74	6,928.71			
216	耐磨耐腐涡轮蝶阀	只	6.00	1,148.54	6,891.26	6.00	1,148.54	6,891.26			

填表人员：张玉芝  
填表日期：2023年8月

评估人员：胡欣汉、刘青莹、孙安妮

# 存货—原材料评估明细表

评估基准日：2023年5月31日

表3-9-2

金额单位：人民币元

被评估单位：江西新金叶实业有限公司

序号	名称	规格型号	计量单位	账面价值		实际数量	评估价值		增值额	增值率%	备注
				数量	单价		金额	评估单价			
217	整流模块		台	2.00	3,445.63	6,891.26	2.00	3,445.63	6,891.26		
218	UPVC管		米	76.00	90.59	6,884.60	76.00	90.59	6,884.60		
219	齿轮油泵		台	8.00	851.51	6,812.05	8.00	851.51	6,812.05		
220	UPVC球阀		个	36.00	186.20	6,703.10	36.00	186.20	6,703.10		
221	不锈钢丝口球阀		只	106.00	63.08	6,686.26	106.00	63.08	6,686.26		
222	供油泵		台	20.00	331.95	6,638.95	20.00	331.95	6,638.95		
223	黄油		桶	29.00	228.45	6,624.94	29.00	228.45	6,624.94		
224	黄色吨袋90/90/105-停用		条	370.00	17.90	6,621.98	370.00	17.90	6,621.98		
225	夹钳总成		套	15.00	441.06	6,615.95	15.00	441.06	6,615.95		
226	叉车胎		套	4.00	1,647.84	6,591.35	4.00	1,647.84	6,591.35		
227	高强螺栓 (129)		套	755.00	8.69	6,561.34	755.00	8.69	6,561.34		
228	法兰软管阀		只	16.00	408.15	6,530.32	16.00	408.15	6,530.32		
229	宙斯泵轴套		个	40.00	161.82	6,472.77	40.00	161.82	6,472.77		
230	橡胶软接		个	60.00	107.00	6,420.27	60.00	107.00	6,420.27		
231	动臂油缸总成		套	2.00	3,182.93	6,365.86	2.00	3,182.93	6,365.86		
232	PP法兰球阀		个	81.00	78.39	6,349.49	81.00	78.39	6,349.49		
233	液力传动油		桶	5.00	1,267.56	6,337.80	5.00	1,267.56	6,337.80		
234	比例阀		个	3.00	2,073.37	6,220.10	3.00	2,073.37	6,220.10		
235	离合器片		片	41.12	151.05	6,211.28	41.12	151.05	6,211.28		
236	铜芯护套线		米	1,750.00	3.47	6,074.92	1,750.00	3.47	6,074.92		
237	不锈钢法兰金属软管		根	26.00	233.04	6,058.98	26.00	233.04	6,058.98		
238	宙斯泵轴		根	20.00	302.91	6,058.17	20.00	302.91	6,058.17		
239	曲轴总成		根	3.00	1,969.84	5,909.53	3.00	1,969.84	5,909.53		
240	柱塞高压包		只	2.00	2,918.72	5,837.43	2.00	2,918.72	5,837.43		
241	铜球阀		个	163.00	35.14	5,727.55	163.00	35.14	5,727.55		
242	称重传感器		套	3.00	1,902.34	5,707.03	3.00	1,902.34	5,707.03		
243	法兰阀		个	8.00	705.48	5,643.84	8.00	705.48	5,643.84		
244	飞轮总成		套	10.00	561.71	5,617.10	10.00	561.71	5,617.10		
245	半丝螺栓		套	4,494.00	1.25	5,599.14	4,494.00	1.25	5,599.14		
246	不锈钢管卡		个	1,403.00	3.87	5,434.16	1,403.00	3.87	5,434.16		
247	发动机体		台	1.00	5,423.96	5,423.96	1.00	5,423.96	5,423.96		
248	机体总成		套	1.00	5,423.96	5,423.96	1.00	5,423.96	5,423.96		
249	连杆空压机油		桶	14.00	382.85	5,359.87	14.00	382.85	5,359.87		
250	PPR法兰		套	214.00	24.55	5,253.40	214.00	24.55	5,253.40		
251	电焊线		米	185.00	28.30	5,235.01	185.00	28.30	5,235.01		
252	铜丝轮		个	112.00	45.78	5,127.11	112.00	45.78	5,127.11		

填表人员：张玉芝

填表日期：2023年8月

评估人员：胡欣汉、刘青莹、孙安妮

# 存货—原材料评估明细表

评估基准日：2023年5月31日

表3-9-2

金额单位：人民币元

被评估单位：江西新金叶实业有限公司

序号	名称	规格型号	计量单位	账面价值		评估价值		增值额	增值率%	备注
				数量	单价	金额	实际数量			
253	屏蔽电缆		卷	302.00	16.80	5,074.08	302.00	16.80	5,074.08	
254	半轴		支	10.00	494.86	4,948.56	10.00	494.86	4,948.56	
255	WCB对夹式蝶阀		个	13.00	378.37	4,918.77	13.00	378.37	4,918.77	
256	法兰球阀		只	6.00	819.80	4,918.77	6.00	819.80	4,918.77	
257	电子吊秤		台	1.00	4,910.44	4,910.44	1.00	4,910.44	4,910.44	
258	动力制动阀		只	6.00	812.05	4,872.27	6.00	812.05	4,872.27	
259	无油轴承		盘	108.00	44.78	4,835.82	108.00	44.78	4,835.82	
260	轴套		个	35.00	137.48	4,811.68	35.00	137.48	4,811.68	
261	法兰截止阀		支	9.00	531.99	4,787.94	9.00	531.99	4,787.94	
262	方向机		台	6.00	777.25	4,663.48	6.00	777.25	4,663.48	
263	丁基黄药		吨	0.60	7,768.88	4,661.33	0.60	7,768.88	4,661.33	
264	软密封球阀		个	22.00	208.75	4,592.47	22.00	208.75	4,592.47	
265	K型氟胶圈		个	184.00	24.93	4,586.21	184.00	24.93	4,586.21	
266	连杆装置		根	16.00	286.49	4,583.79	16.00	286.49	4,583.79	
267	顶杆密封圈		套	10.00	457.75	4,577.53	10.00	457.75	4,577.53	
268	陶瓷板专用清洗剂		吨	1.00	4,577.51	4,577.51	1.00	4,577.51	4,577.51	
269	叉车刹车总泵		只	31.00	147.41	4,569.82	31.00	147.41	4,569.82	
270	法兰软密封球阀		只	11.00	413.11	4,544.23	11.00	413.11	4,544.23	
271	高压油管		根	36.00	123.67	4,452.12	36.00	123.67	4,452.12	
272	袖分芯		只	4.00	1,111.68	4,446.70	4.00	1,111.68	4,446.70	
273	玻璃		块	12.00	368.53	4,422.37	12.00	368.53	4,422.37	
274	PPR双活球阀(利水)		个	40.00	110.30	4,411.98	40.00	110.30	4,411.98	
275	消音器		个	8.00	547.42	4,379.39	8.00	547.42	4,379.39	
276	连接法兰		只	11.00	394.86	4,343.47	11.00	394.86	4,343.47	
277	彩条布		张	41.00	104.87	4,299.55	41.00	104.87	4,299.55	
278	双联泵		台	2.00	2,138.96	4,277.92	2.00	2,138.96	4,277.92	
279	PPR双活球阀		只	44.00	96.42	4,242.68	44.00	96.42	4,242.68	
280	PPR活球阀(名盾)		个	89.00	46.89	4,173.05	89.00	46.89	4,173.05	
281	多路阀		台	2.00	2,084.86	4,169.72	2.00	2,084.86	4,169.72	
282	刮刮电机		只	16.00	258.51	4,136.17	16.00	258.51	4,136.17	
283	水散热器总成		套	1.00	4,083.83	4,083.83	1.00	4,083.83	4,083.83	
284	保温砖		块	2,000.00	2.04	4,074.67	2,000.00	2.04	4,074.67	
285	糊基脂		桶	18.00	224.44	4,039.98	18.00	224.44	4,039.98	
286	耐酸碱软接头		个	10.00	403.66	4,036.55	10.00	403.66	4,036.55	
287	机油泵		台	12.00	335.96	4,031.52	12.00	335.96	4,031.52	
288	倾斜缸总成		套	2.00	2,010.67	4,021.34	2.00	2,010.67	4,021.34	

填表人员：张玉芝

填表日期：2023年8月

评估人员：胡欣汉、刘青莹、孙安妮

# 存货—原材料评估明细表

评估基准日：2023年5月31日

表3-9-2  
金额单位：人民币元

被评估单位：江西新金叶实业有限公司

序号	名称	规格型号	计量单位	账面价值		评估价值		增值额	增值率%	备注
				数量	单价	金额	实际数量			
289	氟橡胶变径软连接		个	9.00	446.66	4,019.91	9.00	446.66	4,019.91	
290	帆布手套		双	2,010.00	2.00	4,012.11	2,010.00	2.00	4,012.11	
291	启动锁		把	38.00	105.40	4,005.11	38.00	105.40	4,005.11	
292	骨架油封		个	349.00	11.47	4,004.47	349.00	11.47	4,004.47	
293	缸体总成		套	1.00	3,994.94	3,994.94	1.00	3,994.94	3,994.94	
294	轮胎卡圈		只	6.00	665.82	3,994.94	6.00	665.82	3,994.94	
295	转向油缸总成		套	4.00	992.91	3,971.63	4.00	992.91	3,971.63	
296	不锈钢球阀		只	37.00	107.33	3,971.16	37.00	107.33	3,971.16	
297	三箱异步电动机+减速机		套	2.00	1,974.50	3,948.99	2.00	1,974.50	3,948.99	
298	引擎盖		只	3.00	1,312.50	3,937.49	3.00	1,312.50	3,937.49	
299	离心机滤布		块	11.00	357.86	3,936.41	11.00	357.86	3,936.41	
300	塑料底阀		只	13.00	302.78	3,936.09	13.00	302.78	3,936.09	
301	铁丝		捆	402.00	9.78	3,932.25	402.00	9.78	3,932.25	
302	PP法兰		个	25.00	156.67	3,916.71	25.00	156.67	3,916.71	
303	哈夫节		个	39.00	100.30	3,911.65	39.00	100.30	3,911.65	
304	空簧管		米	121.00	32.23	3,900.33	121.00	32.23	3,900.33	
305	仙居齿轮泵头		台	5.00	779.71	3,898.55	5.00	779.71	3,898.55	
306	断路器		个	143.00	27.09	3,873.18	143.00	27.09	3,873.18	
307	铜拉丝乳化油		桶	2.00	1,926.74	3,853.47	2.00	1,926.74	3,853.47	
308	叉车实心胎		条	3.00	1,283.82	3,851.46	3.00	1,283.82	3,851.46	
309	柴油油		桶	16.00	240.32	3,845.13	16.00	240.32	3,845.13	
310	高铝耐火泥		吨	13.68	277.91	3,801.83	13.68	277.91	3,801.83	
311	二氯化锰		吨	1.43	2,653.96	3,795.16	1.43	2,653.96	3,795.16	
312	轮胎螺丝		套	188.00	20.16	3,789.44	188.00	20.16	3,789.44	
313	空调挂机总成		套	5.00	757.09	3,785.44	5.00	757.09	3,785.44	
314	冲压弯头		个	249.00	15.11	3,763.36	249.00	15.11	3,763.36	
315	硬密封法兰闸阀		个	4.00	936.31	3,745.25	4.00	936.31	3,745.25	
316	安全帽		顶	189.00	19.81	3,744.54	189.00	19.81	3,744.54	
317	橡胶管		根	21.00	177.99	3,737.69	21.00	177.99	3,737.69	
318	螺旋管		吨	0.96	3,811.73	3,659.26	0.96	3,811.73	3,659.26	
319	侧滚轮		个	40.00	91.33	3,653.16	40.00	91.33	3,653.16	
320	刀板		块	3.00	1,215.13	3,645.38	3.00	1,215.13	3,645.38	
321	泵壳		个	6.00	605.37	3,632.24	6.00	605.37	3,632.24	
322	法兰蒸汽高温球阀		个	28.00	128.49	3,597.81	28.00	128.49	3,597.81	
323	国标大小头		个	96.00	37.15	3,566.40	96.00	37.15	3,566.40	
324	伸缩节		个	1.00	3,526.78	3,526.78	1.00	3,526.78	3,526.78	

填表人员：张玉芝

填表日期：2023年8月

评估人员：胡欣汉、刘青莹、孙安妮

# 存货—原材料评估明细表

评估基准日：2023年5月31日

表3-9-2

金额单位：人民币元

被评估单位：江西新金叶实业有限公司

序号	名称	规格型号	计量单位	账面价值		评估价值		增值额	增值率%	备注
				数量	单价	金额	实际数量			
325	PE弯头		个	126.00	27.87	3,511.29	126.00	27.87	3,511.29	
326	机封泵盖		套	6.00	582.60	3,495.57	6.00	582.60	3,495.57	
327	法兰水表		个	8.00	429.66	3,437.31	8.00	429.66	3,437.31	
328	曲轴		根	2.00	1,716.77	3,433.54	2.00	1,716.77	3,433.54	
329	波纹管		米	248.00	13.74	3,408.35	248.00	13.74	3,408.35	
330	法兰不锈钢金属软管		根	17.00	198.63	3,376.78	17.00	198.63	3,376.78	
331	尼龙轴套		个	32.00	105.05	3,361.72	32.00	105.05	3,361.72	
332	四氟垫片		片	397.00	8.44	3,351.15	397.00	8.44	3,351.15	
333	机油散热器总成		套	2.00	1,675.07	3,350.14	2.00	1,675.07	3,350.14	
334	销轴		只	21.00	159.25	3,344.23	21.00	159.25	3,344.23	
335	PLC控制板		块	2.00	1,664.56	3,329.11	2.00	1,664.56	3,329.11	
336	皮带		根	77.00	43.11	3,319.61	77.00	43.11	3,319.61	
337	气门密封套		套	4.00	829.15	3,316.58	4.00	829.15	3,316.58	
338	气缸床垫		个	63.00	52.59	3,313.40	63.00	52.59	3,313.40	
339	制动器总成		套	11.00	300.05	3,300.59	11.00	300.05	3,300.59	
340	不锈钢三通		个	74.00	43.98	3,254.64	74.00	43.98	3,254.64	
341	碳素管		米	400.00	8.07	3,229.28	400.00	8.07	3,229.28	
342	变速箱主销		根	15.00	213.82	3,207.25	15.00	213.82	3,207.25	
343	投光灯罩		个	14.00	228.26	3,195.60	14.00	228.26	3,195.60	
344	主销修理包		包	8.00	397.71	3,181.69	8.00	397.71	3,181.69	
345	连杆瓦		付	34.00	93.12	3,165.99	34.00	93.12	3,165.99	
346	不锈钢冲压弯头		只	27.00	116.43	3,143.53	27.00	116.43	3,143.53	
347	卷筒		个	10.00	313.65	3,136.48	10.00	313.65	3,136.48	
348	全车垫		套	50.00	62.60	3,130.12	50.00	62.60	3,130.12	
349	丝杆		套	238.00	13.06	3,107.37	238.00	13.06	3,107.37	
350	FRPP对夹式手柄蝶阀		个	27.00	114.85	3,101.07	27.00	114.85	3,101.07	
351	PP三通		只	13.00	238.24	3,097.17	13.00	238.24	3,097.17	
352	PPR三通		个	204.00	15.05	3,069.75	204.00	15.05	3,069.75	
353	齿轮油		桶	69.00	44.21	3,050.49	69.00	44.21	3,050.49	
354	空气格		个	57.00	53.45	3,046.50	57.00	53.45	3,046.50	
355	安全阀		个	8.00	379.52	3,036.14	8.00	379.52	3,036.14	
356	动臂油缸		只	1.00	3,025.19	3,025.19	1.00	3,025.19	3,025.19	
357	东气胎		条	6.00	503.94	3,023.66	6.00	503.94	3,023.66	
358	控制阀体		只	2.00	1,507.79	3,015.57	2.00	1,507.79	3,015.57	
359	钢圈		个	11.00	272.24	2,994.69	11.00	272.24	2,994.69	
360	防尘口罩		个	2,552.00	1.16	2,963.80	2,552.00	1.16	2,963.80	

填表人员：张玉芝

填表日期：2023年8月

评估人员：胡欣汉、刘青莹、孙安妮

# 存货—原材料评估明细表

评估基准日：2023年5月31日

表3-9-2

金额单位：人民币元

被评估单位：江西新金叶实业有限公司

序号	名称	规格型号	计量单位	账面价值			评估价值			增值额	增值率%	备注
				数量	单价	金额	实际数量	评估单价	金额			
361	刀块		块	2.00	1,475.82	2,951.64	2.00	1,475.82	2,951.64			
362	缸头总成		只	3.00	982.09	2,946.26	3.00	982.09	2,946.26			
363	转向器总成		套	11.00	267.30	2,940.27	11.00	267.30	2,940.27			
364	重型集电器		套	14.00	210.01	2,940.13	14.00	210.01	2,940.13			
365	铸钢法兰球阀		只	2.00	1,456.49	2,912.98	2.00	1,456.49	2,912.98			
366	转向油管		根	23.00	125.17	2,878.91	23.00	125.17	2,878.91			
367	不锈钢螺母		个	3,301.00	0.87	2,877.36	3,301.00	0.87	2,877.36			
368	吊装带		根	86.00	33.37	2,869.80	86.00	33.37	2,869.80			
369	不锈钢大小头		个	66.00	43.47	2,869.22	66.00	43.47	2,869.22			
370	PP变径三通		个	4.00	711.60	2,846.39	4.00	711.60	2,846.39			
371	硬密封球阀		个	4.00	707.44	2,829.75	4.00	707.44	2,829.75			
372	法兰止回阀		只	5.00	564.74	2,823.71	5.00	564.74	2,823.71			
373	自愈式电容器并联		个	13.00	217.08	2,822.04	13.00	217.08	2,822.04			
374	满轮总成		套	1.00	2,816.43	2,816.43	1.00	2,816.43	2,816.43			
375	电焊条		千克	515.00	5.46	2,811.89	515.00	5.46	2,811.89			
376	行星轮		只	20.00	140.35	2,806.91	20.00	140.35	2,806.91			
377	行车排线		米	66.00	42.34	2,794.70	66.00	42.34	2,794.70			
378	倾斜油封		套	28.00	99.21	2,777.83	28.00	99.21	2,777.83			
379	压板总成		块	10.00	274.98	2,749.81	10.00	274.98	2,749.81			
380	牙包总成		套	1.00	2,734.39	2,734.39	1.00	2,734.39	2,734.39			
381	中负荷齿轮油		桶	1.00	2,729.87	2,729.87	1.00	2,729.87	2,729.87			
382	翻斗车轮子角铁钢圈		个	68.00	40.05	2,723.34	68.00	40.05	2,723.34			
383	益角齿		套	3.00	906.88	2,720.64	3.00	906.88	2,720.64			
384	销轴螺栓		套	266.00	10.23	2,719.90	266.00	10.23	2,719.90			
385	不锈钢翻板液位计		台	2.00	1,348.29	2,696.58	2.00	1,348.29	2,696.58			
386	仪表盘总成		块	2.00	1,347.65	2,695.29	2.00	1,347.65	2,695.29			
387	传动油散热器		块	5.00	535.35	2,676.73	5.00	535.35	2,676.73			
388	驱动轮毂		只	3.00	891.11	2,673.33	3.00	891.11	2,673.33			
389	拉杆装置		套	7.00	381.78	2,672.47	7.00	381.78	2,672.47			
390	阻燃加厚面罩		个	107.00	24.97	2,671.37	107.00	24.97	2,671.37			
391	离合器压盘		只	10.12	262.64	2,657.90	10.12	262.64	2,657.90			
392	电动机风罩		个	64.00	41.53	2,657.64	64.00	41.53	2,657.64			
393	小型断路器		个	156.00	16.76	2,614.88	156.00	16.76	2,614.88			
394	内六角螺栓		套	977.00	2.66	2,600.69	977.00	2.66	2,600.69			
395	铸钢法兰止回阀		只	2.00	1,298.36	2,596.71	2.00	1,298.36	2,596.71			
396	水管		根	30.00	86.39	2,591.74	30.00	86.39	2,591.74			

填表人员：张玉芝

填表日期：2023年8月

评估人员：胡欣汉、刘青莹、孙安妮



## 存货—原材料评估明细表

评估基准日：2023年5月31日

表3-9-2  
金额单位：人民币元

被评估单位：江西新金叶实业有限公司

序号	名称	规格型号	计量单位	账面价值			评估价值			增值额	增值率%	备注
				数量	单价	金额	实际数量	评估单价	金额			
397	空调压缩机		台	7.00	369.58	2,587.09	7.00	369.58	2,587.09			
398	防尘服		件	56.00	46.19	2,586.91	56.00	46.19	2,586.91			
399	PVC管		根	20.00	129.00	2,580.06	20.00	129.00	2,580.06			
400	摆线针轮减速机		台	2.00	1,285.58	2,571.16	2.00	1,285.58	2,571.16			
401	四氟蝶阀		个	3.00	850.92	2,552.77	3.00	850.92	2,552.77			
402	仪表盘		块	3.00	848.19	2,544.57	3.00	848.19	2,544.57			
403	二轴		台	1.00	2,527.90	2,527.90	1.00	2,527.90	2,527.90			
404	阳极炉油枪		套	2.00	1,248.42	2,496.84	2.00	1,248.42	2,496.84			
405	排气管支管		根	14.00	177.70	2,487.76	14.00	177.70	2,487.76			
406	不锈钢通丝		只	306.00	8.08	2,471.44	306.00	8.08	2,471.44			
407	杭叉专用液压油		桶	9.00	273.30	2,459.70	9.00	273.30	2,459.70			
408	水泵		台	10.00	245.44	2,454.39	10.00	245.44	2,454.39			
409	链条调整杆		付	21.00	116.73	2,451.25	21.00	116.73	2,451.25			
410	偏心轴		根	4.00	611.31	2,445.23	4.00	611.31	2,445.23			
411	刹车总泵		台	15.00	162.57	2,438.52	15.00	162.57	2,438.52			
412	油封		个	249.00	9.79	2,438.40	249.00	9.79	2,438.40			
413	梅花扳手		把	227.00	10.66	2,420.57	227.00	10.66	2,420.57			
414	不锈钢长丝		根	117.00	20.58	2,407.78	117.00	20.58	2,407.78			
415	镀锌钢管		根	4.00	599.24	2,396.96	4.00	599.24	2,396.96			
416	浸塑手套		双	399.00	5.99	2,391.12	399.00	5.99	2,391.12			
417	江山泵联轴器		套	6.00	397.20	2,383.17	6.00	397.20	2,383.17			
418	锰粉		吨	1.18	2,014.89	2,377.57	1.18	2,014.89	2,377.57			
419	直柄麻花钻头		支	74.00	31.73	2,348.24	74.00	31.73	2,348.24			
420	橡胶软管接头		只	9.00	259.51	2,335.55	9.00	259.51	2,335.55			
421	金属软管		条	5.00	466.08	2,330.38	5.00	466.08	2,330.38			
422	不锈钢尾钻尾		套	8,600.00	0.27	2,327.04	8,600.00	0.27	2,327.04			
423	座椅		只	7.00	329.96	2,309.75	7.00	329.96	2,309.75			
424	机密封		套	48.00	48.09	2,308.54	48.00	48.09	2,308.54			
425	PPR弯头		个	318.00	7.20	2,290.58	318.00	7.20	2,290.58			
426	辅助触头组		个	50.00	45.78	2,288.89	50.00	45.78	2,288.89			
427	皮带轮		只	5.00	457.76	2,288.78	5.00	457.76	2,288.78			
428	空滤芯		只	7.00	326.61	2,286.27	7.00	326.61	2,286.27			
429	石棉垫		片	824.00	2.75	2,266.03	824.00	2.75	2,266.03			
430	高强螺栓(M29)		套	653.00	3.47	2,262.82	653.00	3.47	2,262.82			
431	湿法纤维硅酸铝板		件	33.00	68.33	2,254.73	33.00	68.33	2,254.73			
432	金属垫片		片	363.00	6.20	2,249.84	363.00	6.20	2,249.84			

填表人员：张玉芝

填表日期：2023年8月

评估人员：胡欣汉、刘青莹、孙安妮

## 存货—原材料评估明细表

评估基准日：2023年5月31日

表3-9-2  
金额单位：人民币元

被评估单位：江西新金叶实业有限公司

序号	名称	规格型号	计量单位	账面价值			评估价值			增值额	增值率%	备注
				数量	单价	金额	实际数量	评估单价	金额			
433	不锈钢叶轮		个	3.00	749.05	2,247.15	3.00	749.05	2,247.15			
434	高纯乙炔		瓶	9.00	249.68	2,247.14	9.00	249.68	2,247.14			
435	轴承座+油镜		个	1.00	2,205.53	2,205.53	1.00	2,205.53	2,205.53			
436	铸钢止回阀		只	2.00	1,101.98	2,203.96	2.00	1,101.98	2,203.96			
437	全牙螺栓		支	3,257.00	0.67	2,190.20	3,257.00	0.67	2,190.20			
438	前进轮胎		条	1.00	2,188.42	2,188.42	1.00	2,188.42	2,188.42			
439	道达尔抗磨液压油		桶	1.00	2,170.32	2,170.32	1.00	2,170.32	2,170.32			
440	PE法兰头		个	60.00	36.01	2,160.75	60.00	36.01	2,160.75			
441	输油泵		只	16.00	134.25	2,148.01	16.00	134.25	2,148.01			
442	电瓶		只	5.00	426.54	2,132.71	5.00	426.54	2,132.71			
443	电动泵		只	6.00	354.35	2,126.08	6.00	354.35	2,126.08			
444	中齿		只	24.00	88.45	2,122.71	24.00	88.45	2,122.71			
445	油漆稀释剂		千克	169.00	12.48	2,109.91	169.00	12.48	2,109.91			
446	开口扳手		把	165.00	12.69	2,093.99	165.00	12.69	2,093.99			
447	PPR变径三通		个	89.00	23.53	2,093.93	89.00	23.53	2,093.93			
448	泵头带底板		台	1.00	2,089.94	2,089.94	1.00	2,089.94	2,089.94			
449	电子秤		台	1.00	2,080.70	2,080.70	1.00	2,080.70	2,080.70			
450	五件套		套	2.00	1,029.66	2,059.32	2.00	1,029.66	2,059.32			
451	气管		根	111.00	18.55	2,058.55	111.00	18.55	2,058.55			
452	挂档拉线总成		根	6.00	343.07	2,058.42	6.00	343.07	2,058.42			
453	喷油嘴		根	15.00	136.67	2,050.10	15.00	136.67	2,050.10			
454	变频器风扇		个	8.00	254.88	2,039.05	8.00	254.88	2,039.05			
455	六角梅花垫		个	464.00	4.39	2,037.96	464.00	4.39	2,037.96			
456	平垫		片	18,650.00	0.11	2,029.40	18,650.00	0.11	2,029.40			
457	加力泵		台	8.00	252.44	2,019.52	8.00	252.44	2,019.52			
458	铜鼻子(开口)		个	1,551.00	1.30	2,018.77	1,551.00	1.30	2,018.77			
459	时间继电器		只	41.00	49.21	2,017.41	41.00	49.21	2,017.41			
460	LED节能灯泡		个	114.00	17.51	1,996.24	114.00	17.51	1,996.24			
461	PPR球阀		个	28.00	71.07	1,989.86	28.00	71.07	1,989.86			
462	立式电机		台	1.00	1,989.14	1,989.14	1.00	1,989.14	1,989.14			
463	减速机(带三相异步电机)		套	1.00	1,980.82	1,980.82	1.00	1,980.82	1,980.82			
464	不锈钢焊接弯头		只	50.00	39.45	1,972.49	50.00	39.45	1,972.49			
465	不锈钢潜水泵		台	1.00	1,958.62	1,958.62	1.00	1,958.62	1,958.62			
466	铲车轮胎		条	1.00	1,907.31	1,907.31	1.00	1,907.31	1,907.31			
467	机脚垫		只	37.00	51.37	1,900.57	37.00	51.37	1,900.57			
468	小便池感应器		套	8.00	237.26	1,898.06	8.00	237.26	1,898.06			

填表人员：张玉芝

填表日期：2023年8月

评估人员：胡欣汉、刘青莹、孙安妮

# 存货—原材料评估明细表

评估基准日：2023年5月31日

表3-9-2  
金额单位：人民币元

被评估单位：江西新金叶实业有限公司

序号	名称	规格型号	计量单位	账面价值		评估价值		增值额	增值率%	备注
				数量	单价	金额	实际数量			
469	变速箱换线网		台	2.00	943.16	1,886.31	2.00	943.16	1,886.31	
470	卸扣		个	69.00	27.15	1,873.04	69.00	27.15	1,873.04	
471	连轴器轴加工		根	7.00	266.02	1,862.14	7.00	266.02	1,862.14	
472	风扇叶		张	11.00	169.28	1,862.06	11.00	169.28	1,862.06	
473	阻水圈		个	125.00	14.83	1,854.32	125.00	14.83	1,854.32	
474	集电器		套	9.00	205.44	1,848.97	9.00	205.44	1,848.97	
475	水箱		只	3.00	611.49	1,834.48	3.00	611.49	1,834.48	
476	PPR法兰球阀		只	18.00	101.91	1,834.35	18.00	101.91	1,834.35	
477	主动缸		台	2.00	916.36	1,832.72	2.00	916.36	1,832.72	
478	起重电机		台	1.00	1,831.01	1,831.01	1.00	1,831.01	1,831.01	
479	前卫无毒无味耐高温透明软管		米	40.00	45.78	1,831.01	40.00	45.78	1,831.01	
480	环形输送带		条	2.00	907.18	1,814.36	2.00	907.18	1,814.36	
481	FRPP法兰手柄球阀(带DN40承插法兰)		套	12.00	149.81	1,797.72	12.00	149.81	1,797.72	
482	PPR活接球阀(利水)		个	63.00	28.34	1,785.44	63.00	28.34	1,785.44	
483	风泵托架		只	3.00	595.08	1,785.24	3.00	595.08	1,785.24	
484	电磁调速机(带电机)		台	1.00	1,781.74	1,781.74	1.00	1,781.74	1,781.74	
485	行车驱动装置		台	5.00	354.14	1,770.72	5.00	354.14	1,770.72	
486	法兰衬四氟球阀		个	2.00	882.22	1,764.43	2.00	882.22	1,764.43	
487	油门踏板总成		套	5.00	352.52	1,762.60	5.00	352.52	1,762.60	
488	刹车片		片	84.00	20.88	1,753.79	84.00	20.88	1,753.79	
489	连杆销		根	95.00	18.45	1,753.20	95.00	18.45	1,753.20	
490	棉雨鞋		双	84.00	20.81	1,747.88	84.00	20.81	1,747.88	
491	不锈钢法兰底阀		只	4.00	432.78	1,731.13	4.00	432.78	1,731.13	
492	不锈钢法兰截止阀		只	9.00	190.73	1,716.59	9.00	190.73	1,716.59	
493	变速泵		台	3.00	571.15	1,713.44	3.00	571.15	1,713.44	
494	软连接		只	5.00	341.94	1,709.68	5.00	341.94	1,709.68	
495	扁钢		吨	0.47	3,625.79	1,704.12	0.47	3,625.79	1,704.12	
496	金属垫		片	365.00	4.66	1,702.33	365.00	4.66	1,702.33	
497	柴油机油		桶	7.00	242.92	1,700.47	7.00	242.92	1,700.47	
498	泵盖		片	3.00	566.81	1,700.42	3.00	566.81	1,700.42	
499	不锈钢软管		根	16.00	106.24	1,699.79	16.00	106.24	1,699.79	
500	起重电机运行主动轮		只	3.00	566.11	1,698.34	3.00	566.11	1,698.34	
501	行车大轮从动轮		套	3.00	566.11	1,698.34	3.00	566.11	1,698.34	
502	UPVC球阀		个	50.00	33.29	1,664.56	50.00	33.29	1,664.56	
503	执法记录仪		台	2.00	832.24	1,664.48	2.00	832.24	1,664.48	
504	烫伤膏		盒	76.00	21.90	1,664.09	76.00	21.90	1,664.09	

填表人员：张玉芝

填表日期：2023年8月

评估人员：胡欣汉、刘青莹、孙安妮

## 存货—原材料评估明细表

评估基准日：2023年5月31日

表3-9-2  
金额单位：人民币元

序号	名称	规格型号	计量单位	账面价值		评估价值		增值额	增值率%	备注
				数量	单价	金额	实际数量			
505	轴承座		套	16.00	103.65	1,658.37	16.00	103.65	1,658.37	
506	油门踏板		块	21.00	78.79	1,654.69	21.00	78.79	1,654.69	
507	PE三通		个	124.00	13.27	1,645.40	124.00	13.27	1,645.40	
508	波箱散热器		套	1.00	1,631.26	1,631.26	1.00	1,631.26	1,631.26	
509	关节轴承		个	63.00	25.83	1,627.06	63.00	25.83	1,627.06	
510	LED节能灯		个	41.00	39.65	1,625.70	41.00	39.65	1,625.70	
511	丝攻(丝锥)		付	98.00	16.52	1,618.89	98.00	16.52	1,618.89	
512	油滤芯		只	7.00	230.42	1,612.96	7.00	230.42	1,612.96	
513	PPR变径(大小头)		个	236.00	6.83	1,612.58	236.00	6.83	1,612.58	
514	扫把		把	171.00	9.40	1,608.21	171.00	9.40	1,608.21	
515	计量泵		台	1.00	1,606.29	1,606.29	1.00	1,606.29	1,606.29	
516	高强螺帽(88)		个	64.00	24.97	1,597.98	64.00	24.97	1,597.98	
517	O型圈		个	240.00	6.66	1,597.97	240.00	6.66	1,597.97	
518	前后侧玻璃		块	7.00	226.73	1,587.14	7.00	226.73	1,587.14	
519	启动机		台	3.00	527.99	1,583.96	3.00	527.99	1,583.96	
520	两联多路阀		台	1.00	1,581.33	1,581.33	1.00	1,581.33	1,581.33	
521	中冷器		个	1.00	1,581.33	1,581.33	1.00	1,581.33	1,581.33	
522	不锈钢焊铲(大)		个	20.00	79.07	1,581.32	20.00	79.07	1,581.32	
523	调压阀		只	7.00	225.83	1,580.78	7.00	225.83	1,580.78	
524	压力表		个	28.00	56.37	1,578.23	28.00	56.37	1,578.23	
525	消防水带		条	11.00	143.38	1,577.17	11.00	143.38	1,577.17	
526	密封胶		个	252.00	6.21	1,565.10	252.00	6.21	1,565.10	
527	普通电焊条		件	14.55	107.52	1,564.42	14.55	107.52	1,564.42	
528	倾斜缸油管		根	19.00	82.13	1,560.53	19.00	82.13	1,560.53	
529	绝缘纸		卷	1.00	1,558.44	1,558.44	1.00	1,558.44	1,558.44	
530	哈夫夹		只	13.00	118.74	1,543.59	13.00	118.74	1,543.59	
531	不带气动手动蝶阀		只	3.00	513.51	1,540.54	3.00	513.51	1,540.54	
532	交流电焊机		只	1.00	1,539.72	1,539.72	1.00	1,539.72	1,539.72	
533	耐腐耐磨自吸泵		台	1.00	1,539.72	1,539.72	1.00	1,539.72	1,539.72	
534	刹车油管		根	25.00	61.46	1,536.50	25.00	61.46	1,536.50	
535	牛筋水管		米	167.00	9.15	1,527.87	167.00	9.15	1,527.87	
536	油门线		根	32.00	47.70	1,526.25	32.00	47.70	1,526.25	
537	干粉灭火器		具	28.00	54.10	1,514.77	28.00	54.10	1,514.77	
538	万向轴		套	1.00	1,504.76	1,504.76	1.00	1,504.76	1,504.76	
539	WCB法兰蜗轮蜗杆蝶阀		个	2.00	749.05	1,498.10	2.00	749.05	1,498.10	
540	不锈钢钻尾螺丝		个	14,000.00	0.11	1,489.78	14,000.00	0.11	1,489.78	

填表人员：张玉芝

填表日期：2023年8月

评估人员：胡欣汉、刘青莹、孙安妮

# 存货—原材料评估明细表

评估基准日：2023年5月31日

表3-9-2

金额单位：人民币元

被评估单位：江西新金叶实业有限公司

序号	名称	规格型号	计量单位	账面价值		评估价值		增值额	增值率%	备注
				数量	单价	金额	实际数量			
541	边荷		只	12.00	124.12	1,489.49	12.00	124.12	1,489.49	
542	吊钩		个	11.00	135.33	1,488.67	11.00	135.33	1,488.67	
543	气门室盖垫		张	59.00	25.19	1,486.27	59.00	25.19	1,486.27	
544	铸钢球阀		只	1.00	1,485.61	1,485.61	1.00	1,485.61	1,485.61	
545	液压油散热器		个	1.00	1,481.45	1,481.45	1.00	1,481.45	1,481.45	
546	倾斜油缸总成		根	2.00	740.02	1,480.03	2.00	740.02	1,480.03	
547	数字式钳形电表		只	13.00	113.81	1,479.47	13.00	113.81	1,479.47	
548	链条		付	4.00	369.61	1,478.44	4.00	369.61	1,478.44	
549	电磁调速电机		台	1.00	1,478.12	1,478.12	1.00	1,478.12	1,478.12	
550	耐尔泵盖		个	5.00	293.43	1,467.16	5.00	293.43	1,467.16	
551	轮边行星架		套	2.00	731.26	1,462.51	2.00	731.26	1,462.51	
552	液压助力制动总成		个	2.00	728.24	1,456.48	2.00	728.24	1,456.48	
553	雨刮片		片	19.00	76.60	1,455.49	19.00	76.60	1,455.49	
554	六组件		套	2.00	727.46	1,454.92	2.00	727.46	1,454.92	
555	油水分离器		只	18.00	80.26	1,444.67	18.00	80.26	1,444.67	
556	高压油管整套		套	1.00	1,443.14	1,443.14	1.00	1,443.14	1,443.14	
557	轮胎钢圈卡圈		只	5.00	287.14	1,435.69	5.00	287.14	1,435.69	
558	柴油滤芯		只	44.00	32.61	1,434.68	44.00	32.61	1,434.68	
559	PPR直接		个	405.00	3.53	1,428.08	405.00	3.53	1,428.08	
560	PPR截止阀		个	69.00	20.63	1,423.18	69.00	20.63	1,423.18	
561	排气门尾管		根	9.00	158.12	1,423.08	9.00	158.12	1,423.08	
562	轮网		只	3.00	470.24	1,410.71	3.00	470.24	1,410.71	
563	PPR管帽		个	370.00	3.81	1,407.88	370.00	3.81	1,407.88	
564	投光灯管		只	54.00	26.02	1,404.90	54.00	26.02	1,404.90	
565	PP管加厚		米	44.00	31.35	1,379.41	44.00	31.35	1,379.41	
566	活塞机头		台	1.00	1,373.26	1,373.26	1.00	1,373.26	1,373.26	
567	不锈钢螺栓螺母平垫		套	194.00	7.07	1,372.52	194.00	7.07	1,372.52	
568	连杆		支	9.00	151.90	1,367.11	9.00	151.90	1,367.11	
569	主动片铜		片	43.00	31.71	1,363.69	43.00	31.71	1,363.69	
570	钢丝绳		米	50.00	27.26	1,362.85	50.00	27.26	1,362.85	
571	离合压板		块	3.00	450.14	1,350.43	3.00	450.14	1,350.43	
572	铸钢球阀		只	2.00	675.22	1,350.43	2.00	675.22	1,350.43	
573	氟胶水封		个	90.00	14.98	1,348.28	90.00	14.98	1,348.28	
574	增压器		个	1.00	1,344.13	1,344.13	1.00	1,344.13	1,344.13	
575	气保焊丝		箱	9.00	149.09	1,341.81	9.00	149.09	1,341.81	
576	杭叉专用机油		桶	16.00	83.82	1,341.08	16.00	83.82	1,341.08	

填表人员：张玉芝

填表日期：2023年8月

评估人员：胡欣汉、刘青莹、孙安妮

# 存货—原材料评估明细表

评估基准日：2023年5月31日

表3-9-2

金额单位：人民币元

被评估单位：江西新金叶实业有限公司

序号	名称	规格型号	计量单位	账面价值		金额	实际数量	评估价值		增值额	增值率%	备注
				数量	单价			评估单价	金额			
577	节温器壳体		只	7.00	190.71	1,334.97	7.00	190.71	1,334.97			
578	电子台秤		台	1.00	1,331.65	1,331.65	1.00	1,331.65	1,331.65			
579	镰刀		把	400.00	3.33	1,331.56	400.00	3.33	1,331.56			
580	转向柱总成		套	4.00	331.87	1,327.47	4.00	331.87	1,327.47			
581	电镐		台	2.00	661.67	1,323.33	2.00	661.67	1,323.33			
582	柴油滤芯总成		套	12.00	109.62	1,315.44	12.00	109.62	1,315.44			
583	溢流阀		只	5.00	262.89	1,314.43	5.00	262.89	1,314.43			
584	后轮螺栓		只	112.00	11.67	1,307.49	112.00	11.67	1,307.49			
585	柴火		吨	3.18	409.95	1,303.65	3.18	409.95	1,303.65			
586	上水管		根	17.00	76.44	1,299.40	17.00	76.44	1,299.40			
587	UPVC给水管		米	24.00	54.10	1,298.55	24.00	54.10	1,298.55			
588	漏电保护器		个	40.00	32.23	1,289.34	40.00	32.23	1,289.34			
589	不锈钢对夹止回阀		只	5.00	255.39	1,276.94	5.00	255.39	1,276.94			
590	散热片		片	10.00	126.63	1,266.31	10.00	126.63	1,266.31			
591	膨胀螺丝		套	100.00	12.65	1,264.74	100.00	12.65	1,264.74			
592	塑料波纹管		米	505.00	2.48	1,254.22	505.00	2.48	1,254.22			
593	过滤皮带		条	1.00	1,248.46	1,248.46	1.00	1,248.46	1,248.46			
594	安全绳		米	200.00	6.24	1,248.41	200.00	6.24	1,248.41			
595	轮胎卡环		只	5.00	249.68	1,248.41	5.00	249.68	1,248.41			
596	蜗轮增压器		只	1.00	1,241.43	1,241.43	1.00	1,241.43	1,241.43			
597	液压油泵		个	2.00	616.17	1,232.34	2.00	616.17	1,232.34			
598	耐腐泵轴套		个	5.00	245.52	1,227.62	5.00	245.52	1,227.62			
599	机油散热器盖		个	8.00	152.77	1,222.16	8.00	152.77	1,222.16			
600	除水滤		套	10.00	120.68	1,206.81	10.00	120.68	1,206.81			
601	行车起重电机		台	1.00	1,206.81	1,206.81	1.00	1,206.81	1,206.81			
602	粘胶手套		双	574.00	2.10	1,202.79	574.00	2.10	1,202.79			
603	电力推杆器		台	4.00	299.62	1,198.48	4.00	299.62	1,198.48			
604	弹性板		块	9.00	132.91	1,196.19	9.00	132.91	1,196.19			
605	二氧化碳灭火器		具	16.00	74.21	1,187.33	16.00	74.21	1,187.33			
606	高温银粉漆		桶	1.00	1,187.01	1,187.01	1.00	1,187.01	1,187.01			
607	黑胶管		米	50.00	23.30	1,165.19	50.00	23.30	1,165.19			
608	排风扇		台	4.00	291.30	1,165.19	4.00	291.30	1,165.19			
609	透明加厚软管		米	35.00	33.29	1,165.19	35.00	33.29	1,165.19			
610	高温球阀		只	3.00	387.26	1,161.78	3.00	387.26	1,161.78			
611	飞轮壳		个	4.00	289.02	1,156.08	4.00	289.02	1,156.08			
612	法兰		片	78.00	14.81	1,154.90	78.00	14.81	1,154.90			

填表人员：张玉芝

填表日期：2023年8月

评估人员：胡欣汉、刘青莹、孙安妮

## 存货—原材料评估明细表

评估基准日：2023年5月31日

被评估单位：江西新金叶实业有限公司 表3-9-2  
金额单位：人民币元

序号	名称	规格型号	计量单位	账面价值		评估价值		增值额	增值率%	备注
				数量	单价	金额	实际数量			
613	一二级落轮		只	1.00	1,148.55	1,148.55	1.00	1,148.55	1,148.55	
614	胶管		套	1.00	1,135.06	1,135.06	1.00	1,135.06	1,135.06	
615	输油泵总成		套	8.00	141.87	1,134.96	8.00	141.87	1,134.96	
616	空气加力泵总成		个	2.00	565.95	1,131.90	2.00	565.95	1,131.90	
617	调压器		个	50.00	22.59	1,129.51	50.00	22.59	1,129.51	
618	工作泵		台	1.00	1,123.58	1,123.58	1.00	1,123.58	1,123.58	
619	尼龙排		根	42.00	26.73	1,122.69	42.00	26.73	1,122.69	
620	动臂油管		根	7.00	159.84	1,118.85	7.00	159.84	1,118.85	
621	空开		只	97.00	11.53	1,118.37	97.00	11.53	1,118.37	
622	排气门		付	16.00	69.87	1,117.96	16.00	69.87	1,117.96	
623	输出法兰		只	5.00	222.85	1,114.25	5.00	222.85	1,114.25	
624	不锈钢平垫		个	6,408.00	0.17	1,113.90	6,408.00	0.17	1,113.90	
625	塑料断路器		只	8.00	138.91	1,111.28	8.00	138.91	1,111.28	
626	国标冲压三通		个	13.00	85.43	1,110.57	13.00	85.43	1,110.57	
627	组合阀		只	6.00	184.77	1,108.60	6.00	184.77	1,108.60	
628	PPR双活接球阀(名质)		个	14.00	79.07	1,106.94	14.00	79.07	1,106.94	
629	消音器总成		套	2.00	552.08	1,104.15	2.00	552.08	1,104.15	
630	转向节铜套		只	29.00	37.73	1,094.08	29.00	37.73	1,094.08	
631	阻燃加厚面罩配件		片	64.00	17.07	1,092.27	64.00	17.07	1,092.27	
632	宙斯采井帽		个	30.00	36.33	1,089.87	30.00	36.33	1,089.87	
633	双槽铲斗下销轴		只	10.00	108.52	1,085.17	10.00	108.52	1,085.17	
634	转向机油缸总成		套	1.00	1,085.15	1,085.15	1.00	1,085.15	1,085.15	
635	离合刹车机构		套	2.00	540.98	1,081.96	2.00	540.98	1,081.96	
636	消毒柜		个	1.00	1,081.96	1,081.96	1.00	1,081.96	1,081.96	
637	转向拉杆		根	1.00	1,079.63	1,079.63	1.00	1,079.63	1,079.63	
638	不锈钢螺线		个	220.00	4.89	1,075.96	220.00	4.89	1,075.96	
639	方向灯开关		只	8.00	134.32	1,074.56	8.00	134.32	1,074.56	
640	滚针		只	712.00	1.50	1,070.81	712.00	1.50	1,070.81	
641	翻斗车内胎		条	71.00	15.03	1,067.24	71.00	15.03	1,067.24	
642	镇流器		只	19.00	55.88	1,061.68	19.00	55.88	1,061.68	
643	铜套		只	30.00	35.23	1,057.00	30.00	35.23	1,057.00	
644	离合器分泵		只	4.00	263.36	1,053.43	4.00	263.36	1,053.43	
645	制动分泵		台	18.00	58.15	1,046.75	18.00	58.15	1,046.75	
646	行车小电机		台	1.00	1,040.34	1,040.34	1.00	1,040.34	1,040.34	
647	轮毂		只	1.00	1,037.77	1,037.77	1.00	1,037.77	1,037.77	
648	刹车片总成		套	6.00	172.37	1,034.19	6.00	172.37	1,034.19	

填表人员：张玉芝

填表日期：2023年8月

评估人员：胡欣汉、刘青莹、孙安妮

# 存货—原材料评估明细表

评估基准日：2023年5月31日

表3-9-2

金额单位：人民币元

被评估单位：江西新金叶实业有限公司

序号	名称	规格型号	计量单位	账面价值			评估价值			增值额	增值率%	备注
				数量	单价	金额	实际数量	评估单价	金额			
649	洗衣粉		袋	279.50	3.70	1,033.76	279.50	3.70	1,033.76			
650	油漆(海蓝)		桶	5.00	206.41	1,032.03	5.00	206.41	1,032.03			
651	油缸活塞杆		根	1.00	1,027.86	1,027.86	1.00	1,027.86	1,027.86			
652	宙斯架底座		台	1.00	1,023.70	1,023.70	1.00	1,023.70	1,023.70			
653	砂轮片		片	125.00	8.16	1,019.42	125.00	8.16	1,019.42			
654	进气门		付	25.00	40.66	1,016.46	25.00	40.66	1,016.46			
655	农用车内外胎		套	2.00	506.41	1,012.82	2.00	506.41	1,012.82			
656	粗柴滤芯		个	22.00	45.60	1,003.19	22.00	45.60	1,003.19			
657	气动黄油机		只	2.00	500.53	1,001.06	2.00	500.53	1,001.06			
658	货架板		张	16.00	62.42	998.74	16.00	62.42	998.74			
659	水油分离器		个	5.00	199.53	997.66	5.00	199.53	997.66			
660	轴流风机		台	9.00	108.20	973.76	9.00	108.20	973.76			
661	干粉灭火器		个	23.00	41.80	961.30	23.00	41.80	961.30			
662	铲斗上销		只	11.00	87.13	958.40	11.00	87.13	958.40			
663	后挡风玻璃		块	2.00	475.07	950.13	2.00	475.07	950.13			
664	斯太尔缸盖		只	1.00	949.88	949.88	1.00	949.88	949.88			
665	电磁阀		只	3.00	316.27	948.80	3.00	316.27	948.80			
666	支撑座		台	2.00	472.28	944.55	2.00	472.28	944.55			
667	一档行星架		个	1.00	944.53	944.53	1.00	944.53	944.53			
668	PE球阀		个	41.00	22.95	940.88	41.00	22.95	940.88			
669	康发丝		块	32.00	29.16	933.13	32.00	29.16	933.13			
670	眼药水		支	70.00	13.32	932.13	70.00	13.32	932.13			
671	尾管		根	4.00	230.65	922.59	4.00	230.65	922.59			
672	动臂缸胶管		卷	7.00	131.25	918.77	7.00	131.25	918.77			
673	焊接弯头		只	46.00	19.92	916.12	46.00	19.92	916.12			
674	电线盘		只	1.00	915.50	915.50	1.00	915.50	915.50			
675	塑料外壳断路器		个	2.00	457.75	915.50	2.00	457.75	915.50			
676	高压螺母(88级)		个	652.00	1.40	910.38	652.00	1.40	910.38			
677	铲斗下销		只	10.00	90.70	907.02	10.00	90.70	907.02			
678	PE哈夫节		只	12.00	75.09	901.11	12.00	75.09	901.11			
679	传动轴总成		套	2.00	450.27	900.54	2.00	450.27	900.54			
680	曲轴皮带轮		只	2.00	450.26	900.52	2.00	450.26	900.52			
681	前油泵至阀高压油管		根	7.00	128.61	900.28	7.00	128.61	900.28			
682	活塞气缸		只	3.00	299.62	898.86	3.00	299.62	898.86			
683	付叶轮		个	6.00	149.62	897.69	6.00	149.62	897.69			
684	分离轴承座		盘	7.00	128.00	896.02	7.00	128.00	896.02			

填表人员：张玉芝

填表日期：2023年8月

评估人员：胡欣汉、刘青莹、孙安妮



## 存货—原材料评估明细表

评估基准日：2023年5月31日

表3-9-2

金额单位：人民币元

被评估单位：江西新金叶实业有限公司

序号	名称	规格型号	计量单位	账面价值		评估价值		增值额	增值率%	备注
				数量	单价	金额	实际数量			
685	PPR内丝弯头		个	113.00	7.88	890.87	113.00	7.88	890.87	
686	PPR内丝直接		个	89.00	10.00	890.01	89.00	10.00	890.01	
687	大拉紧器		只	5.00	177.58	887.92	5.00	177.58	887.92	
688	开口梅花扳手		把	15.00	59.19	887.86	15.00	59.19	887.86	
689	热过线继电器		只	34.00	26.04	885.33	34.00	26.04	885.33	
690	燃油精滤器		只	2.00	442.30	884.60	2.00	442.30	884.60	
691	曲轴瓦		付	14.00	62.81	879.35	14.00	62.81	879.35	
692	发动机支架垫		个	16.00	54.86	877.78	16.00	54.86	877.78	
693	摩擦片		片	40.00	21.89	875.62	40.00	21.89	875.62	
694	滤毒棉		片	1,253.00	0.69	867.00	1,253.00	0.69	867.00	
695	分离轴承		盘	29.00	29.89	866.80	29.00	29.89	866.80	
696	转向连杆		块	14.00	61.89	866.52	14.00	61.89	866.52	
697	点火开关		只	12.00	72.17	866.00	12.00	72.17	866.00	
698	二轴总成		套	1.00	856.88	856.88	1.00	856.88	856.88	
699	不锈钢冲压弯		个	6.00	142.72	856.31	6.00	142.72	856.31	
700	长袖大褂		件	27.00	31.63	853.89	27.00	31.63	853.89	
701	割枪		把	12.00	70.81	849.76	12.00	70.81	849.76	
702	车芯		根	14.00	60.08	841.11	14.00	60.08	841.11	
703	真空胎		条	2.00	419.05	838.10	2.00	419.05	838.10	
704	转向油封		个	9.00	92.64	833.79	9.00	92.64	833.79	
705	驾驶室边门		付	1.00	832.28	832.28	1.00	832.28	832.28	
706	螺帽(螺母)		只	3,691.00	0.23	830.63	3,691.00	0.23	830.63	
707	数字万用表		块	9.00	91.64	824.79	9.00	91.64	824.79	
708	氧气减压表		块	9.00	91.55	823.95	9.00	91.55	823.95	
709	油缸活塞		只	3.00	272.28	816.85	3.00	272.28	816.85	
710	转向器		只	1.00	814.29	814.29	1.00	814.29	814.29	
711	车用尿素		千克	300.00	2.70	811.47	300.00	2.70	811.47	
712	高压橡胶管		卷	5.00	162.29	811.47	5.00	162.29	811.47	
713	冷卸器总成		套	1.00	811.47	811.47	1.00	811.47	811.47	
714	法兰硬密封阀		只	2.00	403.66	807.31	2.00	403.66	807.31	
715	PE法兰铁片		片	10.00	80.40	803.98	10.00	80.40	803.98	
716	节温器		个	7.00	114.59	802.12	7.00	114.59	802.12	
717	机油散热器		个	2.00	400.00	799.99	2.00	400.00	799.99	
718	PE法兰		片	23.00	34.74	798.97	23.00	34.74	798.97	
719	螺母		个	1,972.00	0.40	797.71	1,972.00	0.40	797.71	
720	制动总泵		个	5.00	159.38	796.91	5.00	159.38	796.91	

填表人员：张玉芝

填表日期：2023年8月

评估人员：胡欣汉、刘青莹、孙安妮

# 存货—原材料评估明细表

评估基准日：2023年5月31日

表3-9-2

金额单位：人民币元

被评估单位：江西新金叶实业有限公司

序号	名称	规格型号	计量单位	账面价值			评估价值			增值额	增值率%	备注
				数量	单价	金额	实际数量	评估单价	金额			
721	长丝(短丝)		根	183.00	4.35	795.45	183.00	4.35	795.45			
722	曲轴前油封		个	29.00	27.40	794.73	29.00	27.40	794.73			
723	PVC软管		千克	50.00	15.88	793.92	50.00	15.88	793.92			
724	升降油缸		套	7.00	113.40	793.80	7.00	113.40	793.80			
725	管子钳		把	19.00	41.76	793.53	19.00	41.76	793.53			
726	前轮螺栓		只	28.00	28.31	792.60	28.00	28.31	792.60			
727	潍柴启动机齿轮		套	5.00	156.75	783.73	5.00	156.75	783.73			
728	油门软轴组件		套	7.00	111.43	780.04	7.00	111.43	780.04			
729	刹车钢管		根	28.00	27.85	779.84	28.00	27.85	779.84			
730	后传动轴总成		套	2.00	388.40	776.79	2.00	388.40	776.79			
731	不锈钢宝塔接头		只	83.00	9.35	776.27	83.00	9.35	776.27			
732	电机接线柱		个	58.00	13.37	775.64	58.00	13.37	775.64			
733	气制动阀		只	2.00	387.43	774.85	2.00	387.43	774.85			
734	手制动		个	2.00	384.92	769.83	2.00	384.92	769.83			
735	不锈钢管		吨	-0.97	-784.20	760.67	-0.97	-784.20	760.67			
736	门把锁		套	6.00	126.51	759.04	6.00	126.51	759.04			
737	连动杆		只	5.00	150.63	753.13	5.00	150.63	753.13			
738	镀锌变径(大小头)		个	116.00	6.46	749.50	116.00	6.46	749.50			
739	骆驼蓄电池		个	3.00	249.68	749.05	3.00	249.68	749.05			
740	热电瓶		支	200.00	3.75	749.05	200.00	3.75	749.05			
741	行车电机		台	1.00	749.05	749.05	1.00	749.05	749.05			
742	机油滤芯		只	31.00	24.08	746.40	31.00	24.08	746.40			
743	油门拉索		根	15.00	49.50	742.48	15.00	49.50	742.48			
744	全车线束		套	2.00	370.37	740.73	2.00	370.37	740.73			
745	乙炔减压表		只	8.00	91.55	732.40	8.00	91.55	732.40			
746	PE外牙直接		只	14.00	51.95	727.34	14.00	51.95	727.34			
747	铝机保护套		个	90.00	8.07	726.60	90.00	8.07	726.60			
748	泵盖(带氟衬套)		付	1.00	724.08	724.08	1.00	724.08	724.08			
749	泵体(带氟衬套)		付	1.00	724.08	724.08	1.00	724.08	724.08			
750	车用齿轮油		桶	3.00	239.97	719.91	3.00	239.97	719.91			
751	汽剥皮碗		只	49.00	14.64	717.22	49.00	14.64	717.22			
752	油漆(中灰)		桶	4.00	178.92	715.66	4.00	178.92	715.66			
753	太阳轮		只	6.00	119.18	715.05	6.00	119.18	715.05			
754	调正比		个	10.00	71.22	712.20	10.00	71.22	712.20			
755	加强离合片		张	4.00	177.51	710.04	4.00	177.51	710.04			
756	标准溶液		瓶	3.00	236.65	709.94	3.00	236.65	709.94			

填表人员：张玉芝

填表日期：2023年8月

评估人员：胡欣汉、刘青莹、孙安妮

# 存货—原材料评估明细表

评估基准日：2023年5月31日

表3-9-2

金额单位：人民币元

被评估单位：江西新金叶实业有限公司

序号	名称	规格型号	计量单位	账面价值		实际数量	评估价值		增值额	增值率%	备注
				数量	单价		金额	评估单价			
757	放养线发射大屏幕		块	1.00	707.43	707.43	1.00	707.43	707.43		
758	液压齿油泵		个	1.00	707.43	707.43	1.00	707.43	707.43		
759	转向齿油泵		个	1.00	707.43	707.43	1.00	707.43	707.43		
760	不锈钢活接		个	41.00	17.21	705.42	41.00	17.21	705.42		
761	H型钢		吨	0.19	3,694.11	701.88	0.19	3,694.11	701.88		
762	抗震压力表		只	8.00	87.39	699.11	8.00	87.39	699.11		
763	制动脉		个	2.00	349.56	699.11	2.00	349.56	699.11		
764	泵轮		个	1.00	698.12	698.12	1.00	698.12	698.12		
765	前传动轴总成		套	1.00	697.25	697.25	1.00	697.25	697.25		
766	刹车轮毂		只	2.00	343.06	686.12	2.00	343.06	686.12		
767	手制动法兰		只	2.00	355.69	671.37	2.00	355.69	671.37		
768	方向机进油管		根	10.00	66.58	665.82	10.00	66.58	665.82		
769	转向节主销		只	7.00	95.12	665.82	7.00	95.12	665.82		
770	仪表盘装饰板		套	1.00	661.66	661.66	1.00	661.66	661.66		
771	方头不锈钢洋铲		把	7.00	94.44	661.09	7.00	94.44	661.09		
772	风油精		瓶	106.00	6.23	660.63	106.00	6.23	660.63		
773	转阀法兰疏水阀		个	4.00	164.79	659.17	4.00	164.79	659.17		
774	风扇皮带		条	8.00	82.29	658.32	8.00	82.29	658.32		
775	举升油封		套	9.00	73.13	658.18	9.00	73.13	658.18		
776	防水浆料		桶	2.00	328.71	657.42	2.00	328.71	657.42		
777	传动轴		支	1.00	656.71	656.71	1.00	656.71	656.71		
778	刹车毂		只	1.00	649.17	649.17	1.00	649.17	649.17		
779	电子泵		个	3.00	214.39	643.17	3.00	214.39	643.17		
780	LED射灯		个	7.00	91.55	640.85	7.00	91.55	640.85		
781	哈夫节弯头		个	6.00	106.12	636.69	6.00	106.12	636.69		
782	前桥螺栓		只	22.00	28.91	635.93	22.00	28.91	635.93		
783	不锈钢转子		根	2.00	316.27	632.53	2.00	316.27	632.53		
784	强氧化剂		瓶	20.00	31.63	632.53	20.00	31.63	632.53		
785	机脚垫总成		套	6.00	105.40	632.38	6.00	105.40	632.38		
786	活塞环		套	2.00	314.57	629.14	2.00	314.57	629.14		
787	杭叉专用齿轮油		桶	6.00	104.50	626.99	6.00	104.50	626.99		
788	螺旋帽平弹垫		套	583.00	1.07	625.62	583.00	1.07	625.62		
789	氟化氢酸		瓶	30.00	20.81	624.21	30.00	20.81	624.21		
790	万向节		个	11.00	56.67	623.37	11.00	56.67	623.37		
791	油管加工		根	4.00	155.53	622.12	4.00	155.53	622.12		
792	启动马达		台	1.00	620.21	620.21	1.00	620.21	620.21		

填表人员：张玉芝

填表日期：2023年8月

评估人员：胡欣汉、刘青莹、孙安妮

## 存货—原材料评估明细表

评估基准日：2023年5月31日

表3-9-2

金额单位：人民币元

被评估单位：江西新金叶实业有限公司

序号	名称	规格型号	计量单位	账面价值		金额	实际数量	评估价值		增值额	增值率%	备注
				数量	单价			评估单价	金额			
793	带柄砂锤(铁锤)		把	26.00	23.76	617.75	26.00	23.76	617.75			
794	斗齿(中齿)		个	6.00	102.79	616.72	6.00	102.79	616.72			
795	波箱法兰盘		个	2.00	308.28	616.55	2.00	308.28	616.55			
796	人丹		盒	160.00	3.85	616.55	160.00	3.85	616.55			
797	电动葫芦变速箱总成		台	1.00	616.33	616.33	1.00	616.33	616.33			
798	拉杆		根	12.00	51.21	614.50	12.00	51.21	614.50			
799	动臂油封		个	4.00	153.08	612.32	4.00	153.08	612.32			
800	钢丝绳卡扣		个	238.00	2.57	611.00	238.00	2.57	611.00			
801	大灯开关		只	21.00	28.93	607.58	21.00	28.93	607.58			
802	线卡		盒	119.00	5.10	606.69	119.00	5.10	606.69			
803	不锈钢冲压三通		只	32.00	18.89	604.45	32.00	18.89	604.45			
804	冷启动器油管		根	2.00	301.17	602.33	2.00	301.17	602.33			
805	镀锌外丝直接		个	137.00	4.37	599.33	137.00	4.37	599.33			
806	超载限制器		台	2.00	299.62	599.24	2.00	299.62	599.24			
807	曲轴油封座		只	4.00	149.81	599.24	4.00	149.81	599.24			
808	消声器		个	1.00	595.08	595.08	1.00	595.08	595.08			
809	空气滤芯总成		台	2.00	296.29	592.58	2.00	296.29	592.58			
810	油漆滚刷		把	105.00	5.63	591.44	105.00	5.63	591.44			
811	操纵机构		套	1.00	590.92	590.92	1.00	590.92	590.92			
812	自吸清水泵		台	2.00	295.09	590.18	2.00	295.09	590.18			
813	机油格		个	20.00	29.41	588.29	20.00	29.41	588.29			
814	油泵连接块		个	3.00	194.68	584.03	3.00	194.68	584.03			
815	全车刹车油管		套	2.00	291.30	582.60	2.00	291.30	582.60			
816	行车连接套		个	12.00	48.55	582.60	12.00	48.55	582.60			
817	支撑杆		个	14.00	41.61	582.60	14.00	41.61	582.60			
818	螺丝		个	286.00	2.02	578.80	286.00	2.02	578.80			
819	倾斜油管		根	12.00	48.23	578.76	12.00	48.23	578.76			
820	雨刮器雨刷		只	8.00	72.35	578.76	8.00	72.35	578.76			
821	曲轴减震器		只	1.00	576.51	576.51	1.00	576.51	576.51			
822	镀锌通丝		只	169.00	3.40	574.77	169.00	3.40	574.77			
823	平车轮胎车芯		只	15.00	38.27	574.11	15.00	38.27	574.11			
824	回油管		根	5.00	114.77	573.84	5.00	114.77	573.84			
825	曲轴前后油封		个	19.00	30.15	572.79	19.00	30.15	572.79			
826	气缸套		只	5.00	114.32	571.58	5.00	114.32	571.58			
827	保险片		片	1,003.00	0.57	571.12	1,003.00	0.57	571.12			
828	门锁		套	5.00	114.15	570.77	5.00	114.15	570.77			

填表人员：张玉芝

填表日期：2023年8月

评估人员：胡欣汉、刘青莹、孙安妮

# 存货—原材料评估明细表

评估基准日：2023年5月31日

表3-9-2

金额单位：人民币元

被评估单位：江西新金叶实业有限公司

序号	名称	规格型号	计量单位	账面价值			评估价值			增值额	增值率%	备注
				数量	单价	金额	实际数量	评估单价	金额			
829	行车联轴器		套	11.00	51.83	570.12	11.00	51.83	570.12			
830	衬套		只	56.00	10.16	569.18	56.00	10.16	569.18			
831	轴座		个	2.00	282.14	564.28	2.00	282.14	564.28			
832	LED投光灯泡		个	13.00	43.28	562.59	13.00	43.28	562.59			
833	导绳器		个	7.00	80.35	562.45	7.00	80.35	562.45			
834	吸油管		根	9.00	62.27	560.43	9.00	62.27	560.43			
835	美工刀片		盒	155.00	3.61	559.93	155.00	3.61	559.93			
836	焊接大小头		个	19.00	29.46	559.74	19.00	29.46	559.74			
837	气缸床		张	5.00	111.06	555.32	5.00	111.06	555.32			
838	节温器壳		块	3.00	185.10	555.29	3.00	185.10	555.29			
839	齿轮泵高压油管		根	5.00	111.03	555.13	5.00	111.03	555.13			
840	四氟垫		片	71.00	7.82	555.11	71.00	7.82	555.11			
841	蕾香正气水		盒	222.00	2.50	554.39	222.00	2.50	554.39			
842	变速箱滤网		片	9.00	61.51	553.58	9.00	61.51	553.58			
843	AB环		套	7.00	78.96	552.74	7.00	78.96	552.74			
844	进气门支管		只	1.00	551.32	551.32	1.00	551.32	551.32			
845	轮边轴承		只	2.00	274.89	549.78	2.00	274.89	549.78			
846	FRPP对夹式手柄蝶阀(带DN65承插法兰)		套	3.00	183.10	549.30	3.00	183.10	549.30			
847	排气管总成		付	1.00	549.30	549.30	1.00	549.30	549.30			
848	电压表		块	15.00	36.48	547.26	15.00	36.48	547.26			
849	蒸发器芯体		个	1.00	543.12	543.12	1.00	543.12	543.12			
850	升降缸管接头		个	9.00	60.29	542.59	9.00	60.29	542.59			
851	聚酯滤布		条	5.00	108.52	542.58	5.00	108.52	542.58			
852	扳扭		个	105.00	5.16	541.78	105.00	5.16	541.78			
853	轮芯轴承		盘	5.00	108.20	540.98	5.00	108.20	540.98			
854	优先阀		只	1.00	540.98	540.98	1.00	540.98	540.98			
855	高强度帽(螺母)		套	195.00	2.77	540.17	195.00	2.77	540.17			
856	隔套		只	14.00	38.50	538.93	14.00	38.50	538.93			
857	PE法兰头带法兰		个	15.00	35.79	536.82	15.00	35.79	536.82			
858	拔叉		根	8.00	67.08	536.62	8.00	67.08	536.62			
859	齿轮泵		台	1.00	534.45	534.45	1.00	534.45	534.45			
860	扳扭开关		个	40.00	13.32	532.67	40.00	13.32	532.67			
861	前传动轴		根	1.00	532.66	532.66	1.00	532.66	532.66			
862	十字螺丝刀		个	119.00	4.47	531.66	119.00	4.47	531.66			
863	不锈钢制短丝		根	22.00	24.14	531.00	22.00	24.14	531.00			
864	升降横油管		根	11.00	48.23	530.54	11.00	48.23	530.54			

填表人员：张玉芝

填表日期：2023年8月

评估人员：胡欣汉、刘青莹、孙安妮

# 存货—原材料评估明细表

评估基准日：2023年5月31日

表3-9-2

金额单位：人民币元

被评估单位：江西新金叶实业有限公司

序号	名称	规格型号	计量单位	账面价值		金额	实际数量	评估价值		增值额	增值率%	备注
				数量	单价			评估单价	金额			
865	高强丝杆		根	42.00	12.62	529.85	42.00	12.62	529.85			
866	无线遥控器		个	1.00	529.59	529.59	1.00	529.59	529.59			
867	缸头螺丝		套	23.00	23.02	529.39	23.00	23.02	529.39			
868	手动蝶阀		只	5.00	105.73	528.64	5.00	105.73	528.64			
869	新柴水泵		台	5.00	105.60	528.02	5.00	105.60	528.02			
870	燃油管		米	15.00	35.13	527.01	15.00	35.13	527.01			
871	下水管		根	10.00	52.69	526.89	10.00	52.69	526.89			
872	曲轴后油封		个	17.00	30.94	525.99	17.00	30.94	525.99			
873	直接档活塞体		只	1.00	525.17	525.17	1.00	525.17	525.17			
874	助力泵		个	1.00	524.84	524.84	1.00	524.84	524.84			
875	铜芯软线		米	500.00	1.04	520.18	500.00	1.04	520.18			
876	节温器盖		个	3.00	172.82	518.45	3.00	172.82	518.45			
877	PPR内牙直接		只	31.00	16.70	517.67	31.00	16.70	517.67			
878	球头		只	6.00	86.12	516.71	6.00	86.12	516.71			
879	一字螺丝刀		个	93.00	5.54	515.27	93.00	5.54	515.27			
880	橡胶圈		个	46.00	11.20	514.99	46.00	11.20	514.99			
881	后轮大轴承		盘	7.00	73.44	514.11	7.00	73.44	514.11			
882	电喷水泵		台	1.00	513.93	513.93	1.00	513.93	513.93			
883	AB胶		只	45.00	11.37	511.86	45.00	11.37	511.86			
884	雨刮杆		根	8.00	63.90	511.22	8.00	63.90	511.22			
885	管制短丝		只	54.00	9.40	507.33	54.00	9.40	507.33			
886	刹车分泵		个	10.00	50.65	506.46	10.00	50.65	506.46			
887	不锈钢卡		个	6.00	84.40	506.42	6.00	84.40	506.42			
888	LED投光灯		套	2.00	251.98	503.95	2.00	251.98	503.95			
889	变速操纵软轴		件	4.00	125.94	503.75	4.00	125.94	503.75			
890	转斗拉杆上销		个	2.00	251.15	502.30	2.00	251.15	502.30			
891	PP球阀		个	8.00	62.59	500.70	8.00	62.59	500.70			
892	耐腐泵叶轮		个	2.00	249.68	499.35	2.00	249.68	499.35			
893	增压机进气管		根	1.00	498.67	498.67	1.00	498.67	498.67			
894	变速箱壳		只	1.00	496.86	496.86	1.00	496.86	496.86			
895	平键		根	65.00	7.62	495.23	65.00	7.62	495.23			
896	电气绝缘胶带		卷	237.00	2.08	492.63	237.00	2.08	492.63			
897	全牙螺丝(48级)		个	519.00	0.95	492.35	519.00	0.95	492.35			
898	LED头灯		个	20.00	24.59	491.89	20.00	24.59	491.89			
899	举升缸油封		套	7.00	70.20	491.42	7.00	70.20	491.42			
900	主动片		片	11.00	44.33	487.66	11.00	44.33	487.66			

填表人员：张玉芝

填表日期：2023年8月

评估人员：胡欣汉、刘青莹、孙安妮

# 存货—原材料评估明细表

评估基准日：2023年5月31日

表3-9-2

金额单位：人民币元

被评估单位：江西新金叶实业有限公司

序号	名称	规格型号	计量单位	账面价值		评估价值		增值额	增值率%	备注
				数量	单价	金额	实际数量			
901	铜直接		个	73.00	6.67	487.15	73.00	6.67	487.15	
902	电动葫芦限位器		个	8.00	60.77	486.17	8.00	60.77	486.17	
903	镀锌四通		个	31.00	15.67	485.82	31.00	15.67	485.82	
904	法兰高温球阀		只	2.00	242.53	485.05	2.00	242.53	485.05	
905	软管转斗缸胶管		根	5.00	96.75	483.74	5.00	96.75	483.74	
906	刹车修理包		包	4.00	120.87	483.48	4.00	120.87	483.48	
907	启动器		个	1.00	482.72	482.72	1.00	482.72	482.72	
908	风叶		个	60.00	8.04	482.32	60.00	8.04	482.32	
909	大车架座		只	2.00	237.20	474.39	2.00	237.20	474.39	
910	云南白药		瓶	38.00	12.46	473.53	38.00	12.46	473.53	
911	油底壳总成		套	1.00	470.65	470.65	1.00	470.65	470.65	
912	链条接头销		根	60.00	7.84	470.43	60.00	7.84	470.43	
913	盆齿		只	1.00	466.91	466.91	1.00	466.91	466.91	
914	转向拉杆		根	2.00	233.04	466.07	2.00	233.04	466.07	
915	铰链		根	18.00	25.80	464.41	18.00	25.80	464.41	
916	方头铁棍		把	31.00	14.95	463.32	31.00	14.95	463.32	
917	气门顶筒		只	16.00	28.93	462.94	16.00	28.93	462.94	
918	电子触发器		个	37.00	12.50	462.48	37.00	12.50	462.48	
919	加油口盖		只	19.00	24.32	462.13	19.00	24.32	462.13	
920	膨胀钩		个	318.00	1.45	461.63	318.00	1.45	461.63	
921	PE变径(大小头)		个	63.00	7.32	461.12	63.00	7.32	461.12	
922	皮手套		双	132.00	3.49	461.00	132.00	3.49	461.00	
923	醇酸磁漆(天蓝)		桶	4.00	115.05	460.19	4.00	115.05	460.19	
924	PPR内牙弯头		只	10.00	45.78	457.76	10.00	45.78	457.76	
925	PPR外牙弯头		只	10.00	45.78	457.76	10.00	45.78	457.76	
926	凸轮控制器		台	1.00	457.75	457.75	1.00	457.75	457.75	
927	转向泵驱动轴		根	2.00	228.88	457.75	2.00	228.88	457.75	
928	PU气管		米	200.00	2.27	454.85	200.00	2.27	454.85	
929	机油管		根	4.00	113.19	452.75	4.00	113.19	452.75	
930	行车键齿轮		个	12.00	37.73	452.75	12.00	37.73	452.75	
931	电动葫芦导线器		个	10.00	45.21	452.12	10.00	45.21	452.12	
932	行车集电器		个	4.00	113.00	451.98	4.00	113.00	451.98	
933	雨刮器片		片	28.00	16.13	451.63	28.00	16.13	451.63	
934	轴承带轴底座		套	10.00	45.07	450.74	10.00	45.07	450.74	
935	转换器		只	4.00	112.49	449.96	4.00	112.49	449.96	
936	冲压铁弯头		个	102.00	4.41	449.84	102.00	4.41	449.84	

填表人员：张玉芝

填表日期：2023年8月

评估人员：胡欣汉、刘青莹、孙安妮

# 存货—原材料评估明细表

评估基准日：2023年5月31日

表3-9-2  
金额单位：人民币元

被评估单位：江西新金叶实业有限公司

序号	名称	规格型号	计量单位	账面价值		金额	实际数量	评估价值		增值额	增值率%	备注
				数量	单价			评估单价	金额			
937	不锈钢金属软管		根	5.00	89.91	449.55	5.00	89.91	449.55			
938	焊盛子		只	3.00	149.81	449.43	3.00	149.81	449.43			
939	皮带张紧轮		个	3.00	149.81	449.43	3.00	149.81	449.43			
940	手动泵		只	1.00	449.43	449.43	1.00	449.43	449.43			
941	PP白板		个	2.00	224.71	449.42	2.00	224.71	449.42			
942	红胶(密封胶)		只	45.00	9.99	449.42	45.00	9.99	449.42			
943	塑料风叶		片	10.00	44.88	448.77	10.00	44.88	448.77			
944	减震器		只	8.00	56.07	448.54	8.00	56.07	448.54			
945	内扣		付	6.00	74.72	448.31	6.00	74.72	448.31			
946	挂机油调		台	1.00	446.65	446.65	1.00	446.65	446.65			
947	液压油箱滤网		片	6.00	74.35	446.12	6.00	74.35	446.12			
948	燃油粗滤器		只	1.00	442.31	442.31	1.00	442.31	442.31			
949	行吊角铁滑轮		套	20.00	21.93	438.59	20.00	21.93	438.59			
950	大车DR总箱		台	1.00	438.28	438.28	1.00	438.28	438.28			
951	PPR外丝直接		个	21.00	20.84	437.56	21.00	20.84	437.56			
952	乙炔割咀		个	76.00	5.74	436.18	76.00	5.74	436.18			
953	不锈钢弹垫		片	3,140.00	0.14	435.41	3,140.00	0.14	435.41			
954	过流继电器		只	6.00	72.34	434.06	6.00	72.34	434.06			
955	下托辊		根	8.00	54.10	432.80	8.00	54.10	432.80			
956	多路阀调整阀		个	4.00	108.20	432.79	4.00	108.20	432.79			
957	塑料焊枪枪芯		只	20.00	21.64	432.79	20.00	21.64	432.79			
958	空气滤芯箱		个	1.00	432.40	432.40	1.00	432.40	432.40			
959	电焊面罩		个	91.00	4.74	431.73	91.00	4.74	431.73			
960	电动葫芦控制箱		个	1.00	431.45	431.45	1.00	431.45	431.45			
961	滤网		片	7.00	61.59	431.12	7.00	61.59	431.12			
962	电子调节器		个	19.00	22.59	429.22	19.00	22.59	429.22			
963	软管		根	3.00	142.27	426.82	3.00	142.27	426.82			
964	橡胶杆拉线总成		根	6.00	70.74	424.46	6.00	70.74	424.46			
965	气门室盖		个	19.00	22.27	423.04	19.00	22.27	423.04			
966	油门拉线		根	16.00	25.86	413.73	16.00	25.86	413.73			
967	变速油管		根	2.00	206.41	412.81	2.00	206.41	412.81			
968	不锈钢接头		只	12.00	34.40	412.79	12.00	34.40	412.79			
969	半轴齿轮		只	3.00	137.49	412.48	3.00	137.49	412.48			
970	钢管		根	2.00	205.41	410.82	2.00	205.41	410.82			
971	铰接螺栓接头体		只	29.00	14.15	410.32	29.00	14.15	410.32			
972	边门玻璃		块	2.00	204.74	409.48	2.00	204.74	409.48			

填表人员：张玉芝

填表日期：2023年8月

评估人员：胡欣汉、刘青莹、孙安妮



# 存货—原材料评估明细表

评估基准日：2023年5月31日

表3-9-2

金额单位：人民币元

被评估单位：江西新金叶实业有限公司

序号	名称	规格型号	计量单位	账面价值		评估价值		增值额	增值率%	备注
				数量	单价	金额	实际数量			
973	绝缘套管		根	240.00	1.70	409.14	240.00	1.70	409.14	
974	防酸碱工作服		套	8.00	50.77	406.15	8.00	50.77	406.15	
975	一档内齿圈		只	1.00	406.15	406.15	1.00	406.15	406.15	
976	后轮油封		个	30.00	13.40	401.91	30.00	13.40	401.91	
977	制动室总成		套	2.00	200.88	401.75	2.00	200.88	401.75	
978	角齿		只	1.00	400.78	400.78	1.00	400.78	400.78	
979	PE内丝直接		只	29.00	13.76	399.10	29.00	13.76	399.10	
980	废气管		根	3.00	132.30	396.91	3.00	132.30	396.91	
981	气门油封		个	40.00	9.92	396.81	40.00	9.92	396.81	
982	PE阀门		个	7.00	56.68	396.74	7.00	56.68	396.74	
983	托辊		根	20.00	19.81	396.20	20.00	19.81	396.20	
984	镀锌三通		个	41.00	9.64	395.38	41.00	9.64	395.38	
985	红花油		瓶	63.00	6.26	394.22	63.00	6.26	394.22	
986	柴油桶		个	24.00	16.41	393.87	24.00	16.41	393.87	
987	磨缸盖		台	2.00	196.94	393.87	2.00	196.94	393.87	
988	膨胀螺栓		套	349.00	1.13	393.49	349.00	1.13	393.49	
989	棉条		吨	0.06	6,510.67	390.64	0.06	6,510.67	390.64	
990	LED充电头灯		个	18.00	21.64	389.51	18.00	21.64	389.51	
991	大灯组合开关		套	3.00	129.81	389.43	3.00	129.81	389.43	
992	过桥轴承		盘	3.00	129.72	389.16	3.00	129.72	389.16	
993	油底壳		只	1.00	389.16	389.16	1.00	389.16	389.16	
994	防冻液		桶	13.00	29.88	388.47	13.00	29.88	388.47	
995	百叶打磨片		片	260.00	1.49	387.76	260.00	1.49	387.76	
996	半轴垫片		片	16.00	24.23	387.66	16.00	24.23	387.66	
997	不锈钢压力表		只	3.00	129.00	387.01	3.00	129.00	387.01	
998	转斗油封		只	3.00	128.90	386.69	3.00	128.90	386.69	
999	离合片		张	2.00	192.92	385.83	2.00	192.92	385.83	
1000	油箱总成		只	1.00	384.33	384.33	1.00	384.33	384.33	
1001	套筒子		个	17.00	22.41	380.89	17.00	22.41	380.89	
1002	剩余电流断路器		台	19.00	19.97	379.51	19.00	19.97	379.51	
1003	室内消防栓		个	7.00	54.10	378.69	7.00	54.10	378.69	
1004	油泵至阀高压油管		根	2.00	188.90	377.80	2.00	188.90	377.80	
1005	迷你断线钳		把	18.00	20.99	377.78	18.00	20.99	377.78	
1006	轴		根	1.00	376.19	376.19	1.00	376.19	376.19	
1007	阀座及喷口处O型圈		套	90.00	4.16	374.57	90.00	4.16	374.57	
1008	精密试纸		本	220.00	1.70	374.53	220.00	1.70	374.53	

填表人员：张玉芝

填表日期：2023年8月

评估人员：胡欣汉、刘青莹、孙安妮

# 存货—原材料评估明细表

评估基准日：2023年5月31日

表3-9-2

金额单位：人民币元

被评估单位：江西新金叶实业有限公司

序号	名称	规格型号	计量单位	账面价值		评估价值		增值额	增值率%	备注
				数量	单价	金额	实际数量			
1009	轮毂盖		只	7.00	53.30	373.10	7.00	53.30	373.10	
1010	ST电动葫芦穿钉轴		根	8.00	46.48	371.81	8.00	46.48	371.81	
1011	行星销		只	12.00	30.97	371.68	12.00	30.97	371.68	
1012	磅锤（铁锤）		个	16.00	23.10	369.65	16.00	23.10	369.65	
1013	钢筋剪		把	3.00	122.63	367.88	3.00	122.63	367.88	
1014	镀锌管帽		只	86.00	4.26	366.74	86.00	4.26	366.74	
1015	手拉葫芦		台	2.00	183.10	366.20	2.00	183.10	366.20	
1016	不锈钢外丝直接		只	71.00	5.15	365.84	71.00	5.15	365.84	
1017	停车制动器		只	1.00	365.37	365.37	1.00	365.37	365.37	
1018	减速机体		只	1.00	365.33	365.33	1.00	365.33	365.33	
1019	反转螺帽(螺母)		只	30.00	12.11	363.29	30.00	12.11	363.29	
1020	美工刀		把	89.00	4.07	362.34	89.00	4.07	362.34	
1021	隔圈		只	59.00	6.11	360.40	59.00	6.11	360.40	
1022	变速箱压力表		只	10.00	35.94	359.39	10.00	35.94	359.39	
1023	汽车电子调节器		只	18.00	19.96	359.31	18.00	19.96	359.31	
1024	PP焊枪		套	2.00	178.94	357.88	2.00	178.94	357.88	
1025	电锤		台	1.00	357.88	357.88	1.00	357.88	357.88	
1026	仙居齿轮泵		台	1.00	357.88	357.88	1.00	357.88	357.88	
1027	橡胶电缆		米	200.00	1.79	357.88	200.00	1.79	357.88	
1028	油漆（黄色）		桶	2.00	178.92	357.83	2.00	178.92	357.83	
1029	钢丝刷		把	227.00	1.57	356.96	227.00	1.57	356.96	
1030	橡胶垫		片	277.00	1.28	355.90	277.00	1.28	355.90	
1031	气门摇臂总成		套	1.00	355.80	355.80	1.00	355.80	355.80	
1032	继电器		个	12.00	29.47	353.63	12.00	29.47	353.63	
1033	空气滤芯管		根	3.00	117.56	352.68	3.00	117.56	352.68	
1034	排气管抱箍		只	13.00	27.05	351.66	13.00	27.05	351.66	
1035	离合器弹簧		根	34.00	10.31	350.55	34.00	10.31	350.55	
1036	后轮轮胎螺栓		套	48.00	7.28	349.59	48.00	7.28	349.59	
1037	PP塑料焊条		包	3.00	116.52	349.56	3.00	116.52	349.56	
1038	炮火线		根	15.00	22.92	343.76	15.00	22.92	343.76	
1039	冲市钻头		根	47.00	7.31	343.67	47.00	7.31	343.67	
1040	后桥衬套		个	4.00	85.74	342.97	4.00	85.74	342.97	
1041	不锈钢管卡（卡箍）		个	84.00	4.08	342.88	84.00	4.08	342.88	
1042	软连接法兰		只	9.00	37.97	341.74	9.00	37.97	341.74	
1043	倒车镜支架		只	4.00	85.37	341.47	4.00	85.37	341.47	
1044	四轴油封座		只	3.00	113.51	340.52	3.00	113.51	340.52	

填表人员：张玉芝

填表日期：2023年8月

评估人员：胡欣汉、刘青莹、孙安妮

# 存货—原材料评估明细表

评估基准日：2023年5月31日

表3-9-2  
金额单位：人民币元

被评估单位：江西新金叶实业有限公司

序号	名称	规格型号	计量单位	账面价值			评估价值			增值额	增值率%	备注
				数量	单价	金额	实际数量	评估单价	金额			
1045	小瓶		只	3.00	113.51	340.52	3.00	113.51	340.52			
1046	半牙螺丝		个	204.00	1.67	340.11	204.00	1.67	340.11			
1047	PE变径三通		个	22.00	15.22	334.85	22.00	15.22	334.85			
1048	骑马螺丝		根	8.00	41.61	332.87	8.00	41.61	332.87			
1049	不锈钢洋铲		把	4.00	83.15	332.58	4.00	83.15	332.58			
1050	PE内牙直接		只	18.00	18.36	330.45	18.00	18.36	330.45			
1051	衬带		条	8.00	41.29	330.28	8.00	41.29	330.28			
1052	防母半面罩		套	4.00	82.40	329.60	4.00	82.40	329.60			
1053	乳胶漆		桶	1.00	328.71	328.71	1.00	328.71	328.71			
1054	LED带灯按钮		只	33.00	9.95	328.28	33.00	9.95	328.28			
1055	液位继电器		只	10.00	32.80	328.04	10.00	32.80	328.04			
1056	细管销		只	1.00	326.85	326.85	1.00	326.85	326.85			
1057	钵体		只	7.00	46.44	325.06	7.00	46.44	325.06			
1058	橡胶软电缆		米	200.00	1.62	324.59	200.00	1.62	324.59			
1059	倒车镜		块	9.00	35.80	322.22	9.00	35.80	322.22			
1060	放水开关阀门		只	22.00	14.62	321.74	22.00	14.62	321.74			
1061	工作泵轴齿轮		只	1.00	321.46	321.46	1.00	321.46	321.46			
1062	999皮夹平		支	57.00	5.64	321.41	57.00	5.64	321.41			
1063	镀锌内丝直接		只	48.00	6.66	319.54	48.00	6.66	319.54			
1064	桶盖		个	180.00	1.77	318.90	180.00	1.77	318.90			
1065	刹车管		根	4.00	79.45	317.81	4.00	79.45	317.81			
1066	虎口钳（老虎钳）		把	31.00	10.23	317.19	31.00	10.23	317.19			
1067	布鞋		双	12.00	26.36	316.27	12.00	26.36	316.27			
1068	行程限位器		只	4.00	79.07	316.26	4.00	79.07	316.26			
1069	消防箱玻璃门		个	6.00	52.44	314.61	6.00	52.44	314.61			
1070	飞轮齿圈		只	3.00	104.74	314.22	3.00	104.74	314.22			
1071	发动机顶筒		只	11.00	28.38	312.14	11.00	28.38	312.14			
1072	不锈钢短制管丝		根	30.00	10.40	312.11	30.00	10.40	312.11			
1073	输送带粘合剂		组	3.00	104.04	312.11	3.00	104.04	312.11			
1074	尖凿		支	21.00	14.80	310.86	21.00	14.80	310.86			
1075	全牙螺丝		个	257.00	1.21	310.26	257.00	1.21	310.26			
1076	前液油泵泵出油管		根	3.00	103.37	310.10	3.00	103.37	310.10			
1077	螺母		个	70.00	4.42	309.47	70.00	4.42	309.47			
1078	不锈钢内丝直接		只	38.00	8.14	309.36	38.00	8.14	309.36			
1079	透明软管（加厚）		米	10.00	30.90	309.02	10.00	30.90	309.02			
1080	变速箱大螺帽		只	10.00	30.86	308.64	10.00	30.86	308.64			

填表人员：张玉芝

填表日期：2023年8月

评估人员：胡欣汉、刘青莹、孙安妮

# 存货—原材料评估明细表

评估基准日：2023年5月31日

表3-9-2

金额单位：人民币元

被评估单位：江西新金叶实业有限公司

序号	名称	规格型号	计量单位	账面价值		评估价值		增值额	增值率%	备注
				数量	单价	金额	实际数量			
1081	离合器总泵		只	1.00	308.56	308.56	1.00	308.56	308.56	
1082	增压机回油管		根	2.00	153.98	307.95	2.00	153.98	307.95	
1083	木槓		块	1.00	307.94	307.94	1.00	307.94	307.94	
1084	时控开关		只	8.00	38.28	306.27	8.00	38.28	306.27	
1085	垫片隔圈加大型		片	43.00	7.12	306.04	43.00	7.12	306.04	
1086	防尘帽		顶	43.00	7.11	305.57	43.00	7.11	305.57	
1087	补水箱		台	2.00	152.73	305.45	2.00	152.73	305.45	
1088	分离器		只	2.00	152.56	305.11	2.00	152.56	305.11	
1089	PPR内丝三通		个	47.00	6.43	302.22	47.00	6.43	302.22	
1090	国标焊接三通		只	25.00	12.02	300.59	25.00	12.02	300.59	
1091	倒顺开关		只	8.00	37.49	299.95	8.00	37.49	299.95	
1092	高强度螺栓（88级）		套	480.00	0.62	299.69	480.00	0.62	299.69	
1093	PPR变径大小头		只	20.00	14.98	299.62	20.00	14.98	299.62	
1094	刹车油管接头		根	8.00	37.45	299.62	8.00	37.45	299.62	
1095	阻水阀		只	18.00	16.65	299.62	18.00	16.65	299.62	
1096	从动片		片	8.00	37.45	299.60	8.00	37.45	299.60	
1097	圆钢		吨	0.08	3,736.50	298.92	0.08	3,736.50	298.92	
1098	千焗筒		只	2.00	149.33	298.65	2.00	149.33	298.65	
1099	信号灯		个	96.00	3.08	295.65	96.00	3.08	295.65	
1100	呼吸器		个	4.00	73.87	295.46	4.00	73.87	295.46	
1101	转斗油管		根	1.00	295.21	295.21	1.00	295.21	295.21	
1102	滤芯		个	8.00	36.78	294.25	8.00	36.78	294.25	
1103	空滤		套	3.00	97.38	292.13	3.00	97.38	292.13	
1104	排气管管		根	2.00	146.01	292.02	2.00	146.01	292.02	
1105	转斗油缸管		根	1.00	291.87	291.87	1.00	291.87	291.87	
1106	反光背心		件	14.00	20.81	291.30	14.00	20.81	291.30	
1107	高强度螺丝（88级）		个	100.00	2.91	291.29	100.00	2.91	291.29	
1108	后桥中心铜套		个	10.00	29.13	291.29	10.00	29.13	291.29	
1109	液压油吸油滤网		个	5.00	58.26	291.29	5.00	58.26	291.29	
1110	转向销套		只	7.00	41.61	291.29	7.00	41.61	291.29	
1111	左开门锁		套	4.00	72.56	290.25	4.00	72.56	290.25	
1112	UPVC弯头		只	12.00	24.14	289.63	12.00	24.14	289.63	
1113	打气泵盖		只	1.00	289.63	289.63	1.00	289.63	289.63	
1114	发电机支架		根	5.00	57.76	288.78	5.00	57.76	288.78	
1115	柴滤座总成		套	2.00	143.57	287.14	2.00	143.57	287.14	
1116	下铰接销		只	3.00	95.63	286.88	3.00	95.63	286.88	

填表人员：张玉芝

填表日期：2023年8月

评估人员：胡欣汉、刘青莹、孙安妮

## 存货—原材料评估明细表

评估基准日：2023年5月31日

被评估单位：江西新金叶实业有限公司

表3-9-2

金额单位：人民币元

序号	名称	规格型号	计量单位	账面价值			评估价值			增值额	增值率%	备注
				数量	单价	金额	实际数量	评估单价	金额			
1117	截止阀		只	8.00	35.79	286.30	8.00	35.79	286.30			
1118	铝供电支架		个	6.00	47.71	286.24	6.00	47.71	286.24			
1119	空调散热片		个	4.00	71.44	285.76	4.00	71.44	285.76			
1120	吊架		个	1.00	283.76	283.76	1.00	283.76	283.76			
1121	主销端盖		只	10.00	28.38	283.76	10.00	28.38	283.76			
1122	40轴承		套	4.00	70.74	282.97	4.00	70.74	282.97			
1123	FRPP对夹式手柄蝶阀(带DN50承插法兰)		套	2.00	141.49	282.97	2.00	141.49	282.97			
1124	校油泵		台	1.00	281.34	281.34	1.00	281.34	281.34			
1125	倾斜油缸耳环		只	2.00	139.83	279.65	2.00	139.83	279.65			
1126	熔断器		只	106.00	2.63	278.81	106.00	2.63	278.81			
1127	花兰螺栓		个	33.00	8.43	278.32	33.00	8.43	278.32			
1128	耳塞		付	115.00	2.41	276.88	115.00	2.41	276.88			
1129	内六角扳手		套	18.00	15.33	275.92	18.00	15.33	275.92			
1130	PPR盖帽		个	73.00	3.78	275.78	73.00	3.78	275.78			
1131	桥轴衬瓦		只	4.00	68.91	275.65	4.00	68.91	275.65			
1132	特种白色酯		桶	1.00	275.65	275.65	1.00	275.65	275.65			
1133	橡胶软连接		只	2.00	137.33	274.65	2.00	137.33	274.65			
1134	PE外接		个	37.00	7.37	272.66	37.00	7.37	272.66			
1135	门把手带内扣		只	5.00	54.23	271.16	5.00	54.23	271.16			
1136	进口油封		个	25.00	10.82	270.50	25.00	10.82	270.50			
1137	PE直接		个	68.00	3.94	267.94	68.00	3.94	267.94			
1138	管子加工		根	2.00	133.17	266.33	2.00	133.17	266.33			
1139	汽车空调工具		套	1.00	266.33	266.33	1.00	266.33	266.33			
1140	消音器进气管		根	1.00	266.33	266.33	1.00	266.33	266.33			
1141	转斗拉杆销		根	2.00	133.17	266.33	2.00	133.17	266.33			
1142	后轮小轴承		套	3.00	88.40	265.20	3.00	88.40	265.20			
1143	砂纸		张	327.00	0.81	264.09	327.00	0.81	264.09			
1144	变速箱前输出法兰(梳齿)		片	2.00	131.34	262.68	2.00	131.34	262.68			
1145	后桥中心胶套		个	8.00	32.74	261.91	8.00	32.74	261.91			
1146	不锈钢轴衬管		根	1.00	261.25	261.25	1.00	261.25	261.25			
1147	机滤座		只	2.00	130.60	261.20	2.00	130.60	261.20			
1148	真空压力表		块	7.00	36.83	257.80	7.00	36.83	257.80			
1149	电锤冲击钻头		支	36.00	7.16	257.59	36.00	7.16	257.59			
1150	四通至倾翻叉长油管		根	2.00	128.61	257.22	2.00	128.61	257.22			
1151	油门支架		个	2.00	128.61	257.22	2.00	128.61	257.22			
1152	动臂缸上臂		只	2.00	128.53	257.06	2.00	128.53	257.06			

填表人员：张玉芝

填表日期：2023年8月

评估人员：胡欣汉、刘青莹、孙安妮

# 存货—原材料评估明细表

评估基准日：2023年5月31日

表3-9-2

金额单位：人民币元

被评估单位：江西新金叶实业有限公司

序号	名称	规格型号	计量单位	账面价值		评估价值		增值额	增值率%	备注
				数量	单价	金额	实际数量			
1153	上软接销		只	3.00	85.62	256.86	3.00	85.62	256.86	
1154	半牙螺栓		个	200.00	1.28	256.35	200.00	1.28	256.35	
1155	套筒扳手		套	1.00	256.35	256.35	1.00	256.35	256.35	
1156	油底壳垫		张	5.00	51.25	256.25	5.00	51.25	256.25	
1157	不锈钢圆炬		把	3.00	85.30	255.89	3.00	85.30	255.89	
1158	国标钢管弯头		只	35.00	7.30	255.38	35.00	7.30	255.38	
1159	铜套		只	5.00	50.77	253.85	5.00	50.77	253.85	
1160	生料带		卷	100.00	2.54	253.71	100.00	2.54	253.71	
1161	木锯		把	20.00	12.48	249.69	20.00	12.48	249.69	
1162	加工衬套		只	5.00	49.93	249.67	5.00	49.93	249.67	
1163	止推片		片	8.00	30.83	246.61	8.00	30.83	246.61	
1164	行车单级滑线接头盒		套	30.00	8.22	246.52	30.00	8.22	246.52	
1165	左右包角		只	2.00	121.62	243.23	2.00	121.62	243.23	
1166	加力泵至前桥油管		根	5.00	48.47	242.35	5.00	48.47	242.35	
1167	轮边油封		只	8.00	30.24	241.88	8.00	30.24	241.88	
1168	电铃		个	5.00	48.27	241.36	5.00	48.27	241.36	
1169	焊接变径三通		只	6.00	40.23	241.36	6.00	40.23	241.36	
1170	乙炔割嘴		个	59.00	4.08	240.44	59.00	4.08	240.44	
1171	UPVC直接		个	11.00	21.79	239.70	11.00	21.79	239.70	
1172	2齿轴头(带柄)		套	6.00	39.95	239.69	6.00	39.95	239.69	
1173	油管接头		只	5.00	47.80	238.98	5.00	47.80	238.98	
1174	转向缸胶管		根	3.00	79.58	238.74	3.00	79.58	238.74	
1175	铜直接		个	75.00	3.18	238.69	75.00	3.18	238.69	
1176	动臂销轴		个	2.00	119.02	238.03	2.00	119.02	238.03	
1177	氧气管		卷	3.00	79.34	238.02	3.00	79.34	238.02	
1178	UPVC三通		个	5.00	47.44	237.20	5.00	47.44	237.20	
1179	真空室		只	1.00	237.20	237.20	1.00	237.20	237.20	
1180	变速箱轴承2312		盘	2.00	118.37	236.74	2.00	118.37	236.74	
1181	农用车换挡线		根	1.00	235.12	235.12	1.00	235.12	235.12	
1182	玻璃钢防腐瓦灰色		米	7.50	31.23	234.22	7.50	31.23	234.22	
1183	尾灯		个	2.00	116.36	232.72	2.00	116.36	232.72	
1184	不锈钢内丝大小头		个	21.00	11.06	232.19	21.00	11.06	232.19	
1185	动臂大腔管		根	1.00	231.07	231.07	1.00	231.07	231.07	
1186	变速操纵机构		件	1.00	230.70	230.70	1.00	230.70	230.70	
1187	破箱法兰		个	1.00	230.70	230.70	1.00	230.70	230.70	
1188	前牙包法兰		个	2.00	114.86	229.71	2.00	114.86	229.71	

填表人员：张玉芝

填表日期：2023年8月

评估人员：胡欣汉、刘青莹、孙安妮

# 存货—原材料评估明细表

评估基准日：2023年5月31日

表3-9-2

金额单位：人民币元

被评估单位：江西新金叶实业有限公司

序号	名称	规格型号	计量单位	账面价值		评估价值		增值额	增值率%	备注
				数量	单价	金额	实际数量			
1189	PVC增强软管		米	100.00	2.29	228.87	100.00	2.29	228.87	
1190	消防水枪		支	13.00	17.48	227.22	13.00	17.48	227.22	
1191	散热器		个	1.00	227.01	227.01	1.00	227.01	227.01	
1192	垫片		片	32.00	7.08	226.49	32.00	7.08	226.49	
1193	铲斗上销套		只	7.00	32.31	226.17	7.00	32.31	226.17	
1194	电焊镜片		片	264.00	0.85	225.49	264.00	0.85	225.49	
1195	锥齿轮十字		只	3.00	74.90	224.71	3.00	74.90	224.71	
1196	棕毛扫把		把	16.00	14.02	224.39	16.00	14.02	224.39	
1197	角磨机		台	1.00	223.82	223.82	1.00	223.82	223.82	
1198	吊带		付	5.00	44.59	222.97	5.00	44.59	222.97	
1199	后液压油泵出油管		根	2.00	111.03	222.06	2.00	111.03	222.06	
1200	转斗拉杆上销套		个	2.00	111.03	222.06	2.00	111.03	222.06	
1201	二氧化碳减压器		个	19.00	11.65	221.39	19.00	11.65	221.39	
1202	像套软电缆		卷	1.00	220.55	220.55	1.00	220.55	220.55	
1203	剩余电流动作断路器		只	10.00	22.02	220.22	10.00	22.02	220.22	
1204	防雾灯		只	4.00	54.78	219.13	4.00	54.78	219.13	
1205	发动机定位销		套	2.00	108.99	217.97	2.00	108.99	217.97	
1206	举升下降钢管		根	2.00	108.51	217.02	2.00	108.51	217.02	
1207	轮边滚针		根	130.00	1.66	216.39	130.00	1.66	216.39	
1208	水侧盖		只	26.00	8.32	216.39	26.00	8.32	216.39	
1209	游标卡尺		把	2.00	108.20	216.39	2.00	108.20	216.39	
1210	离合器隔离架总成		套	1.00	216.31	216.31	1.00	216.31	216.31	
1211	剪刀		把	96.00	2.25	215.68	96.00	2.25	215.68	
1212	强力管卡		只	30.00	7.17	215.17	30.00	7.17	215.17	
1213	不锈钢国标冲压弯头		只	1.00	214.85	214.85	1.00	214.85	214.85	
1214	变速箱主轴		根	1.00	213.82	213.82	1.00	213.82	213.82	
1215	支架垫总成		个	2.00	106.91	213.82	2.00	106.91	213.82	
1216	液压油缸销		支	4.00	53.18	212.70	4.00	53.18	212.70	
1217	乙炔管		卷	3.00	70.75	212.24	3.00	70.75	212.24	
1218	拉杆销		只	3.00	70.74	212.23	3.00	70.74	212.23	
1219	镀锌活接		只	15.00	14.08	211.25	15.00	14.08	211.25	
1220	变速箱主动轴		根	1.00	210.98	210.98	1.00	210.98	210.98	
1221	发动机喷头		只	4.00	52.70	210.80	4.00	52.70	210.80	
1222	PPR管		根	11.00	19.15	210.60	11.00	19.15	210.60	
1223	齿轮泵进油管		根	5.00	42.11	210.56	5.00	42.11	210.56	
1224	电镐尖杆		根	10.00	20.81	208.11	10.00	20.81	208.11	

填表人员：张玉芝

填表日期：2023年8月

评估人员：胡欣汉、刘青莹、孙安妮

## 存货—原材料评估明细表

评估基准日：2023年5月31日

表3-9-2

金额单位：人民币元

序号	名称	规格型号	计量单位	账面价值		评估价值		增值额	增值率%	备注
				数量	单价	金额	实际数量			
1225	油封盖		片	3.00	68.91	206.74	3.00	68.91	206.74	
1226	高纯铝片		瓶	10.00	20.56	205.57	10.00	20.56	205.57	
1227	连接轴		根	1.00	205.57	205.57	1.00	205.57	205.57	
1228	动臂油缸前销		只	2.00	102.47	204.93	2.00	102.47	204.93	
1229	除锈剂		瓶	25.00	8.20	204.92	25.00	8.20	204.92	
1230	抱箍		只	101.00	2.02	203.91	101.00	2.02	203.91	
1231	钢圈卡箍		个	2.00	101.96	203.91	2.00	101.96	203.91	
1232	撒纵杆		根	2.00	101.84	203.68	2.00	101.84	203.68	
1233	横置油封		套	2.00	101.62	203.23	2.00	101.62	203.23	
1234	PE抢修接		个	1.00	202.20	202.20	1.00	202.20	202.20	
1235	止推瓦		只	7.00	28.80	201.59	7.00	28.80	201.59	
1236	动臂油缸油封		套	2.00	99.88	199.75	2.00	99.88	199.75	
1237	外径千分尺		把	2.00	99.88	199.75	2.00	99.88	199.75	
1238	应急灯		个	8.00	24.97	199.75	8.00	24.97	199.75	
1239	支座盖		只	2.00	99.88	199.75	2.00	99.88	199.75	
1240	铁油封环		只	8.00	24.97	199.73	8.00	24.97	199.73	
1241	合金钢钻头		个	5.00	39.55	197.75	5.00	39.55	197.75	
1242	梅花垫		只	27.00	7.27	196.29	27.00	7.27	196.29	
1243	分泵皮碗		只	8.00	24.48	195.87	8.00	24.48	195.87	
1244	活动扳手		把	15.00	13.04	195.59	15.00	13.04	195.59	
1245	导轮座		只	1.00	193.92	193.92	1.00	193.92	193.92	
1246	转斗缸胶管		只	2.00	96.94	193.88	2.00	96.94	193.88	
1247	高强螺母(88)		个	464.00	0.42	193.17	464.00	0.42	193.17	
1248	转斗缸前销		套	2.00	96.59	193.17	2.00	96.59	193.17	
1249	PP直接		只	23.00	8.35	192.04	23.00	8.35	192.04	
1250	木柄钢丝刷		把	115.00	1.67	191.86	115.00	1.67	191.86	
1251	转速传感器		个	1.00	191.74	191.74	1.00	191.74	191.74	
1252	风罩		个	2.00	95.71	191.42	2.00	95.71	191.42	
1253	转向节拉杆销		个	7.00	27.28	190.95	7.00	27.28	190.95	
1254	PVC线管		根	24.00	7.87	188.89	24.00	7.87	188.89	
1255	切割机夹板		块	2.00	94.05	188.09	2.00	94.05	188.09	
1256	纱手套(线手套)		双	207.00	0.91	187.74	207.00	0.91	187.74	
1257	隔高架		只	1.00	187.37	187.37	1.00	187.37	187.37	
1258	机械式加油枪		把	1.00	187.27	187.27	1.00	187.27	187.27	
1259	温度计		只	1.00	187.26	187.26	1.00	187.26	187.26	
1260	英铝固定螺丝		套	28.00	6.66	186.42	28.00	6.66	186.42	

填表人员：张玉芝

填表日期：2023年8月

评估人员：胡欣汉、刘青莹、孙安妮



# 存货—原材料评估明细表

评估基准日：2023年5月31日

表3-9-2  
金额单位：人民币元

被评估单位：江西新金叶实业有限公司

序号	名称	规格型号	计量单位	账面价值		评估价值		增值额	增值率%	备注
				数量	单价	金额	实际数量			
1261	卡簧		套	13.00	14.30	185.84	13.00	14.30	185.84	
1262	手动黄油枪		把	2.00	92.89	185.77	2.00	92.89	185.77	
1263	转斗操纵软管		只	3.00	61.49	184.47	3.00	61.49	184.47	
1264	油管拖箍		个	48.00	3.83	183.89	48.00	3.83	183.89	
1265	后液泵泵高压油管		根	3.00	61.26	183.77	3.00	61.26	183.77	
1266	前液泵泵高压油管		根	3.00	61.26	183.77	3.00	61.26	183.77	
1267	拨箱油格进油管		根	2.00	91.55	183.10	2.00	91.55	183.10	
1268	电焊钳		把	10.00	18.31	183.10	10.00	18.31	183.10	
1269	氢氧化钠		瓶	20.00	9.16	183.10	20.00	9.16	183.10	
1270	发电机回油管		套	2.00	91.55	183.09	2.00	91.55	183.09	
1271	前进档拨叉		只	3.00	60.81	182.42	3.00	60.81	182.42	
1272	冲压大小头		只	6.00	29.96	179.77	6.00	29.96	179.77	
1273	支架胶垫		只	2.00	89.19	178.37	2.00	89.19	178.37	
1274	手制动手柄		支	1.00	176.84	176.84	1.00	176.84	176.84	
1275	钢圈螺栓		只	23.00	7.62	175.22	23.00	7.62	175.22	
1276	手提式LED射灯		个	6.00	29.11	174.66	6.00	29.11	174.66	
1277	扁锉刀		把	10.00	17.45	174.49	10.00	17.45	174.49	
1278	曲轴止推瓦		付	2.00	87.23	174.45	2.00	87.23	174.45	
1279	轮边油封座		只	1.00	173.12	173.12	1.00	173.12	173.12	
1280	PVC弯头		个	30.00	5.72	171.46	30.00	5.72	171.46	
1281	分配器		只	1.00	170.25	170.25	1.00	170.25	170.25	
1282	缸套封水圈		个	18.00	9.41	169.29	18.00	9.41	169.29	
1283	十滴水		盒	81.00	2.08	168.56	81.00	2.08	168.56	
1284	油箱盖		只	4.00	42.04	168.17	4.00	42.04	168.17	
1285	控制变压器		个	3.00	55.93	167.79	3.00	55.93	167.79	
1286	不锈钢环管		根	13.00	12.89	167.59	13.00	12.89	167.59	
1287	齿轮齿吸油泵钢丝软管		根	4.00	41.61	166.45	4.00	41.61	166.45	
1288	铰接销轴衬座		只	2.00	83.23	166.45	2.00	83.23	166.45	
1289	挡轮		个	10.00	16.64	166.43	10.00	16.64	166.43	
1290	防尘眼镜		付	22.00	7.49	164.81	22.00	7.49	164.81	
1291	办公椅		张	2.00	82.40	164.79	2.00	82.40	164.79	
1292	镜架		个	2.00	82.18	164.36	2.00	82.18	164.36	
1293	万向节十字轴总成		套	3.00	54.26	162.78	3.00	54.26	162.78	
1294	尖嘴钳		把	13.00	12.48	162.30	13.00	12.48	162.30	
1295	搭铁线夹子		个	10.00	16.08	160.76	10.00	16.08	160.76	
1296	机油感应		个	10.00	16.08	160.76	10.00	16.08	160.76	

填表人员：张玉芝

填表日期：2023年8月

评估人员：胡欣汉、刘青莹、孙安妮

# 存货—原材料评估明细表

评估基准日：2023年5月31日

表3-9-2

金额单位：人民币元

被评估单位：江西新金州实业有限公司

序号	名称	规格型号	计量单位	账面价值		实际数量	评估价值		增值额	增值率%	备注
				数量	单价		金额	评估单价			
1297	隔高架箱		只	16.00	9.99	159.83	16.00	9.99	159.83		
1298	铲斗下销轴		只	2.00	79.58	159.16	2.00	79.58	159.16		
1299	加油盖		只	7.00	22.68	158.74	7.00	22.68	158.74		
1300	空调插座		只	23.00	6.90	158.70	23.00	6.90	158.70		
1301	不锈钢插头		只	20.00	7.91	158.13	20.00	7.91	158.13		
1302	斜油缸油封		套	2.00	79.07	158.13	2.00	79.07	158.13		
1303	活塞销		只	5.00	31.62	158.09	5.00	31.62	158.09		
1304	醇酸磁漆(白)		桶	1.00	156.66	156.66	1.00	156.66	156.66		
1305	PE波纹管		米	4.00	38.91	155.63	4.00	38.91	155.63		
1306	内齿圈锁片		个	16.00	9.71	155.29	16.00	9.71	155.29		
1307	热继电器		只	7.00	22.06	154.39	7.00	22.06	154.39		
1308	转斗联钢管		根	2.00	76.69	153.37	2.00	76.69	153.37		
1309	发动机水堵		套	3.00	50.91	152.72	3.00	50.91	152.72		
1310	刹车鼓油封		个	10.00	15.27	152.72	10.00	15.27	152.72		
1311	张紧轮		只	2.00	75.37	150.74	2.00	75.37	150.74		
1312	雨刮连杆杆		付	1.00	150.00	150.00	1.00	150.00	150.00		
1313	倒档行星轮轴		只	8.00	18.75	149.98	8.00	18.75	149.98		
1314	转向节调整垫		张	18.00	8.32	149.80	18.00	8.32	149.80		
1315	PPR外丝三通		个	17.00	8.80	149.57	17.00	8.80	149.57		
1316	引擎盖铰链		个	6.00	24.59	147.53	6.00	24.59	147.53		
1317	点火锁		把	4.00	36.67	146.69	4.00	36.67	146.69		
1318	车用干粉灭火器		具	6.00	24.40	146.38	6.00	24.40	146.38		
1319	镀锌扁铁		个	37.00	3.95	146.15	37.00	3.95	146.15		
1320	下键拔销		只	1.00	145.93	145.93	1.00	145.93	145.93		
1321	消防栓头		个	7.00	20.83	145.80	7.00	20.83	145.80		
1322	卡箍硅胶垫		个	40.00	3.64	145.65	40.00	3.64	145.65		
1323	空气滤芯壳		个	5.00	29.13	145.65	5.00	29.13	145.65		
1324	动臂油缸套		只	3.00	48.27	144.80	3.00	48.27	144.80		
1325	PVC排水管		米	5.00	28.74	143.72	5.00	28.74	143.72		
1326	不锈钢圆盘		套	1.00	142.32	142.32	1.00	142.32	142.32		
1327	喷油提前器		个	1.00	141.88	141.88	1.00	141.88	141.88		
1328	刹车油管短		根	2.00	70.74	141.48	2.00	70.74	141.48		
1329	橡胶轮子		个	3.00	47.02	141.07	3.00	47.02	141.07		
1330	空开导轨		根	23.00	6.05	139.22	23.00	6.05	139.22		
1331	镀锌弯头		个	16.00	8.67	138.76	16.00	8.67	138.76		
1332	键连接盖板		只	2.00	68.92	137.83	2.00	68.92	137.83		

填表人员：张玉芝

填表日期：2023年8月

评估人员：胡欣汉、刘青莹、孙安妮

# 存货—原材料评估明细表

评估基准日：2023年5月31日

表3-9-2

金额单位：人民币元

被评估单位：江西新金叶实业有限公司

序号	名称	规格型号	计量单位	账面价值		评估价值		增值额	增值率%	备注
				数量	单价	金额	实际数量			
1333	防水补漏贴		卷	3.00	45.78	137.33	3.00	45.78	137.33	
1334	增压机橡胶管		根	1.00	137.33	137.33	1.00	137.33	137.33	
1335	堵漏王		千克	50.00	2.74	137.01	50.00	2.74	137.01	
1336	冲压三通		个	7.00	19.55	136.82	7.00	19.55	136.82	
1337	带齿发电机皮带		根	2.00	68.33	136.65	2.00	68.33	136.65	
1338	电磁阀线圈		个	10.00	13.58	135.82	10.00	13.58	135.82	
1339	右挡玻璃		块	1.00	135.04	135.04	1.00	135.04	135.04	
1340	油箱皮带		条	4.00	33.71	134.83	4.00	33.71	134.83	
1341	铲斗下销套		只	4.00	33.44	133.77	4.00	33.44	133.77	
1342	碱磺皂		块	111.00	1.20	133.62	111.00	1.20	133.62	
1343	履箱油格出油管		根	1.00	133.16	133.16	1.00	133.16	133.16	
1344	空滤后盖		只	1.00	133.16	133.16	1.00	133.16	133.16	
1345	前牙包法兰盘		个	2.00	66.58	133.16	2.00	66.58	133.16	
1346	驱动桥油封座		个	2.00	66.58	133.16	2.00	66.58	133.16	
1347	油封座		只	1.00	133.16	133.16	1.00	133.16	133.16	
1348	制动钳螺栓（88级）		个	32.00	4.16	133.16	32.00	4.16	133.16	
1349	转向柱		根	1.00	133.16	133.16	1.00	133.16	133.16	
1350	良工法兰球阀		个	1.00	132.98	132.98	1.00	132.98	132.98	
1351	电瓶线接头		只	10.00	13.28	132.83	10.00	13.28	132.83	
1352	外把		付	3.00	44.07	132.20	3.00	44.07	132.20	
1353	粪勺		个	28.00	4.69	131.34	28.00	4.69	131.34	
1354	斗齿		只	2.00	65.11	130.22	2.00	65.11	130.22	
1355	配重螺栓		根	2.00	65.09	130.17	2.00	65.09	130.17	
1356	旋转油封		套	4.00	32.52	130.06	4.00	32.52	130.06	
1357	废气盒		只	1.00	129.72	129.72	1.00	129.72	129.72	
1358	伸缩叉		只	1.00	129.00	129.00	1.00	129.00	129.00	
1359	锥形螺栓		套	10.00	12.85	128.53	10.00	12.85	128.53	
1360	张紧轮总成		套	1.00	128.18	128.18	1.00	128.18	128.18	
1361	连杆螺栓		根	11.00	11.65	128.17	11.00	11.65	128.17	
1362	方向垂比		个	1.00	127.83	127.83	1.00	127.83	127.83	
1363	挂档线卡簧		只	2.00	63.25	126.50	2.00	63.25	126.50	
1364	丝攻（丝锥）		副	13.00	9.72	126.42	13.00	9.72	126.42	
1365	输入法兰		只	1.00	125.98	125.98	1.00	125.98	125.98	
1366	焊接三通		个	4.00	31.30	125.18	4.00	31.30	125.18	
1367	方向盘		只	1.00	124.84	124.84	1.00	124.84	124.84	
1368	转向柱万向轴		个	1.00	124.84	124.84	1.00	124.84	124.84	

填表人员：张玉芝

填表日期：2023年8月

评估人员：胡欣汉、刘青莹、孙安妮

# 存货—原材料评估明细表

评估基准日：2023年5月31日

表3-9-2

金额单位：人民币元

被评估单位：江西新金叶实业有限公司

序号	规格型号	名称	计量单位	账面价值		评估价值		增值额	增值率%	备注
				数量	单价	金额	实际数量			
1369		动臂缸前销	根	2.00	60.81	121.61	2.00	60.81	121.61	
1370		铜管接头	只	30.00	4.05	121.61	30.00	4.05	121.61	
1371		PE三通接头	个	40.00	3.02	120.68	40.00	3.02	120.68	
1372		柴滤	只	1.00	120.68	120.68	1.00	120.68	120.68	
1373		透明管	根	1.00	120.68	120.68	1.00	120.68	120.68	
1374		长岗	个	1.00	119.02	119.02	1.00	119.02	119.02	
1375		木柄	根	12.00	9.92	118.98	12.00	9.92	118.98	
1376		高压螺栓帽平弹垫	套	18.00	6.58	118.36	18.00	6.58	118.36	
1377		空压机进水管	根	1.00	117.56	117.56	1.00	117.56	117.56	
1378		升降阀块	个	1.00	117.56	117.56	1.00	117.56	117.56	
1379		焊接销	根	2.00	58.60	117.20	2.00	58.60	117.20	
1380		电动葫芦联轴器	只	4.00	29.13	116.52	4.00	29.13	116.52	
1381		电动葫芦中轴	只	4.00	29.13	116.52	4.00	29.13	116.52	
1382		液压油箱盖	个	4.00	29.13	116.52	4.00	29.13	116.52	
1383		不锈钢钢丝绳卡	只	20.00	5.83	116.52	20.00	5.83	116.52	
1384		定滑轮	个	4.00	29.13	116.52	4.00	29.13	116.52	
1385		水堵	只	16.00	7.24	115.85	16.00	7.24	115.85	
1386		等离子割嘴	只	29.00	3.99	115.83	29.00	3.99	115.83	
1387		洋钎	把	4.00	28.91	115.65	4.00	28.91	115.65	
1388		保险销	个	21.00	5.48	115.04	21.00	5.48	115.04	
1389		导向轴承	只	1.00	114.85	114.85	1.00	114.85	114.85	
1390		牙包轴承	盘	1.00	114.31	114.31	1.00	114.31	114.31	
1391		电源适配器	个	4.00	28.55	114.18	4.00	28.55	114.18	
1392		绝缘套	只	2.00	56.76	113.51	2.00	56.76	113.51	
1393		上键按销	只	1.00	113.51	113.51	1.00	113.51	113.51	
1394		油底壳卡子	只	4.00	28.38	113.51	4.00	28.38	113.51	
1395		油缸支撑块垫	套	4.00	28.38	113.51	4.00	28.38	113.51	
1396		转向缸销	根	2.00	56.75	113.50	2.00	56.75	113.50	
1397		法兰过滤器	只	1.00	113.44	113.44	1.00	113.44	113.44	
1398		碘伏	瓶	17.00	6.66	113.19	17.00	6.66	113.19	
1399		离合器轴承	盘	2.00	56.27	112.54	2.00	56.27	112.54	
1400		不锈钢卡箍	只	60.00	1.87	112.36	60.00	1.87	112.36	
1401		水管接头	个	22.00	5.07	111.60	22.00	5.07	111.60	
1402		链条扳手	只	1.00	111.12	111.12	1.00	111.12	111.12	
1403		变径（大小头）	个	16.00	6.94	111.07	16.00	6.94	111.07	
1404		气门座圈	个	4.00	27.77	111.07	4.00	27.77	111.07	

填表人员：张玉芝

填表日期：2023年8月

评估人员：胡欣汉、刘青莹、孙安妮

## 存货—原材料评估明细表

评估基准日：2023年5月31日

表3-9-2

金额单位：人民币元

被评估单位：江西新金叶实业有限公司

序号	名称	规格型号	计量单位	账面价值		评估价值		增值额	增值率%	备注
				数量	单价	金额	实际数量			
1405	牛皮脚套		双	7.00	15.82	110.77	7.00	15.82	110.77	
1406	金剛石锯片		片	11.00	9.99	109.86	11.00	9.99	109.86	
1407	漆油氧气压表		只	4.00	27.38	109.53	4.00	27.38	109.53	
1408	方向机短油管		根	1.00	109.45	109.45	1.00	109.45	109.45	
1409	打气泵修理包		套	1.00	108.19	108.19	1.00	108.19	108.19	
1410	十字轴		只	1.00	108.19	108.19	1.00	108.19	108.19	
1411	不锈钢碟卡		个	92.00	1.18	108.15	92.00	1.18	108.15	
1412	开水机水龙头		个	4.00	26.80	107.20	4.00	26.80	107.20	
1413	动臂油缸油管		根	1.00	106.53	106.53	1.00	106.53	106.53	
1414	分离叉		根	1.00	106.53	106.53	1.00	106.53	106.53	
1415	国标法兰片		片	7.00	14.98	104.85	7.00	14.98	104.85	
1416	变速箱大垫片		片	15.00	6.97	104.58	15.00	6.97	104.58	
1417	不锈钢钢丝卡子		个	50.00	2.08	104.04	50.00	2.08	104.04	
1418	不锈钢门扣		付	5.00	20.81	104.04	5.00	20.81	104.04	
1419	进口加油管		米	5.00	20.81	104.04	5.00	20.81	104.04	
1420	多路阀钢管		根	1.00	103.37	103.37	1.00	103.37	103.37	
1421	消防箱		只	1.00	103.24	103.24	1.00	103.24	103.24	
1422	油底壳滤网		只	2.00	51.19	102.37	2.00	51.19	102.37	
1423	右窗钢化玻璃		块	1.00	102.14	102.14	1.00	102.14	102.14	
1424	转向拉杆销		根	4.00	24.97	99.88	4.00	24.97	99.88	
1425	电池接头		个	8.00	12.48	99.87	8.00	12.48	99.87	
1426	陶瓷洗手盆		个	1.00	99.87	99.87	1.00	99.87	99.87	
1427	手柄手柄总成		个	1.00	99.54	99.54	1.00	99.54	99.54	
1428	PE截止阀		个	6.00	16.56	99.36	6.00	16.56	99.36	
1429	UPVC法兰		片	2.00	48.27	96.54	2.00	48.27	96.54	
1430	缸体螺丝		个	6.00	16.08	96.46	6.00	16.08	96.46	
1431	消防扳手		把	5.00	19.15	95.75	5.00	19.15	95.75	
1432	电机风叶		个	5.00	19.14	95.71	5.00	19.14	95.71	
1433	转向泵进油管		根	1.00	95.71	95.71	1.00	95.71	95.71	
1434	连接块		只	2.00	47.85	95.69	2.00	47.85	95.69	
1435	进气管垫		张	12.00	7.90	94.85	12.00	7.90	94.85	
1436	方向盘轴承		盘	1.00	94.84	94.84	1.00	94.84	94.84	
1437	臂接变径(大小头)		只	8.00	11.74	93.88	8.00	11.74	93.88	
1438	曲轴前后油封座		只	1.00	93.24	93.24	1.00	93.24	93.24	
1439	锄头		把	4.00	23.30	93.21	4.00	23.30	93.21	
1440	四轴油管O型圈		只	16.00	5.79	92.68	16.00	5.79	92.68	

填表人员：张玉芝

填表日期：2023年8月

评估人员：胡欣汉、刘青莹、孙安妮

# 存货—原材料评估明细表

评估基准日：2023年5月31日

表3-9-2

金额单位：人民币元

被评估单位：江西新金叶实业有限公司

序号	名称	规格型号	计量单位	账面价值		评估价值		增值额	增值率%	备注
				数量	单价	金额	实际数量			
1441	变速箱垫		套	1.00	92.44	92.44	1.00	92.44	92.44	
1442	不锈钢管箍		只	21.00	4.40	92.44	21.00	4.40	92.44	
1443	钢圈螺丝		套	50.00	1.83	91.56	50.00	1.83	91.56	
1444	锥形万用表		只	1.00	91.55	91.55	1.00	91.55	91.55	
1445	PE外牙活接		个	4.00	22.83	91.31	4.00	22.83	91.31	
1446	PE外丝直接		只	21.00	4.30	90.26	21.00	4.30	90.26	
1447	PE内丝弯头		个	8.00	11.28	90.23	8.00	11.28	90.23	
1448	喷油器回油管		根	7.00	12.85	89.92	7.00	12.85	89.92	
1449	油箱带螺丝		套	4.00	22.47	89.89	4.00	22.47	89.89	
1450	带柄磅锤		个	7.00	12.68	88.79	7.00	12.68	88.79	
1451	球磨机衬板		吨	0.01	8,779.00	87.79	0.01	8,779.00	87.79	
1452	手扳锯		把	7.00	12.48	87.39	7.00	12.48	87.39	
1453	不锈钢管制短丝		根	14.00	6.24	87.36	14.00	6.24	87.36	
1454	大王钻头		支	9.00	9.61	86.52	9.00	9.61	86.52	
1455	电锤钻头		支	16.00	5.29	84.70	16.00	5.29	84.70	
1456	高强螺母(129)		个	254.00	0.33	84.59	254.00	0.33	84.59	
1457	包装绳		千克	20.68	4.08	84.35	20.68	4.08	84.35	
1458	转向轮胎螺丝		个	20.00	4.16	83.23	20.00	4.16	83.23	
1459	方向机万向节总成		个	1.00	83.22	83.22	1.00	83.22	83.22	
1460	模框定位轴销		根	2.00	41.61	83.21	2.00	41.61	83.21	
1461	制动盘		个	3.00	27.73	83.19	3.00	27.73	83.19	
1462	挂挡手柄		只	1.00	81.57	81.57	1.00	81.57	81.57	
1463	大丰环		只	2.00	40.55	81.10	2.00	40.55	81.10	
1464	发动机修理包		件	1.00	79.58	79.58	1.00	79.58	79.58	
1465	五孔插座		个	10.00	7.94	79.42	10.00	7.94	79.42	
1466	机油泵盖		只	1.00	79.07	79.07	1.00	79.07	79.07	
1467	雪种		瓶	4.00	19.77	79.06	4.00	19.77	79.06	
1468	大力钳		把	10.00	7.90	79.03	10.00	7.90	79.03	
1469	板蓝根		包	5.00	15.48	77.41	5.00	15.48	77.41	
1470	雨刮杆,片		套	1.00	76.98	76.98	1.00	76.98	76.98	
1471	吊耳		个	14.00	5.41	75.75	14.00	5.41	75.75	
1472	气缸垫		个	4.00	18.81	75.23	4.00	18.81	75.23	
1473	机油标尺		个	9.00	8.32	74.91	9.00	8.32	74.91	
1474	水泥钢钉		盒	15.00	4.99	74.91	15.00	4.99	74.91	
1475	增压机抱箍		只	2.00	37.46	74.91	2.00	37.46	74.91	
1476	石笔		盒	15.00	4.99	74.90	15.00	4.99	74.90	

填表人员：张玉芝

填表日期：2023年8月

评估人员：胡欣汉、刘青莹、孙安妮

# 存货—原材料评估明细表

评估基准日：2023年5月31日

表3-9-2  
金额单位：人民币元

被评估单位：江西新金叶实业有限公司

序号	名称	规格型号	计量单位	账面价值		评估价值		增值额	增值率%	备注
				数量	单价	金额	实际数量			
1477	合金开孔器		个	9.00	8.31	74.76	9.00	8.31	74.76	
1478	排气门座圈		只	12.00	6.15	73.79	12.00	6.15	73.79	
1479	PPR内牙外接头		只	11.00	6.66	73.23	11.00	6.66	73.23	
1480	行车吊钩保险扣		个	16.00	4.57	73.06	16.00	4.57	73.06	
1481	弯直接头		个	20.00	3.65	73.03	20.00	3.65	73.03	
1482	油缸大卡环		只	3.00	24.32	72.97	3.00	24.32	72.97	
1483	伞齿轴承		个	1.00	72.34	72.34	1.00	72.34	72.34	
1484	灯头		个	29.00	2.48	71.95	29.00	2.48	71.95	
1485	高强螺丝(88级)		个	200.00	0.36	71.58	200.00	0.36	71.58	
1486	斗齿螺丝		套	18.00	3.95	71.16	18.00	3.95	71.16	
1487	机滤		付	1.00	70.74	70.74	1.00	70.74	70.74	
1488	乙炔回火器		个	2.00	35.21	70.41	2.00	35.21	70.41	
1489	电烙铁		把	2.00	35.08	70.16	2.00	35.08	70.16	
1490	不锈钢丝口大小头		只	7.00	9.99	69.91	7.00	9.99	69.91	
1491	清漆油		瓶	17.00	4.07	69.13	17.00	4.07	69.13	
1492	机油泵尺		只	1.00	68.92	68.92	1.00	68.92	68.92	
1493	花兰螺丝		个	11.00	6.24	68.64	11.00	6.24	68.64	
1494	PPR同网		个	1.00	67.41	67.41	1.00	67.41	67.41	
1495	补胎胶片		只	3.00	22.35	67.05	3.00	22.35	67.05	
1496	补胎贴		个	2.00	33.33	66.65	2.00	33.33	66.65	
1497	打气筒		个	5.00	13.32	66.59	5.00	13.32	66.59	
1498	电容		个	4.00	16.65	66.59	4.00	16.65	66.59	
1499	垫片 加厚加大型		片	8.00	8.32	66.59	8.00	8.32	66.59	
1500	球头调整杆		套	1.00	66.59	66.59	1.00	66.59	66.59	
1501	PE外丝弯头		个	20.00	3.33	66.58	20.00	3.33	66.58	
1502	PPR外牙直接		只	2.00	33.29	66.58	2.00	33.29	66.58	
1503	转斗底大胶钢管		根	1.00	65.11	65.11	1.00	65.11	65.11	
1504	圆锥		双	3.00	21.64	64.92	3.00	21.64	64.92	
1505	电锤钻头方柄		支	13.00	4.99	64.91	13.00	4.99	64.91	
1506	消防接扣		个	3.00	21.64	64.91	3.00	21.64	64.91	
1507	机油喷头		套	4.00	16.22	64.86	4.00	16.22	64.86	
1508	气门导管		支	8.00	8.04	64.31	8.00	8.04	64.31	
1509	石英钟		个	1.00	64.31	64.31	1.00	64.31	64.31	
1510	PE法兰垫片		个	32.00	1.99	63.54	32.00	1.99	63.54	
1511	喷油嘴回油管		条	2.00	31.63	63.26	2.00	31.63	63.26	
1512	刨口贴		盒	8.00	7.90	63.23	8.00	7.90	63.23	

填表人员：张玉芝

填表日期：2023年8月

评估人员：胡欣汉、刘青莹、孙安妮

# 存货—原材料评估明细表

评估基准日：2023年5月31日

表3-9-2

金额单位：人民币元

被评估单位：江西新金叶实业有限公司

序号	名称	规格型号	计量单位	账面价值		评估价值		增值额	增值率%	备注
				数量	单价	金额	实际数量			
1513	气压传感器		个	1.00	62.70	62.70	1.00	62.70	62.70	
1514	双背式安全带		付	3.00	20.81	62.43	3.00	20.81	62.43	
1515	拨叉拉杆		个	3.00	20.81	62.42	3.00	20.81	62.42	
1516	倾斜缸钢管		根	1.00	62.42	62.42	1.00	62.42	62.42	
1517	油漆滚筒		个	15.00	4.16	62.36	15.00	4.16	62.36	
1518	两极插头		只	26.00	2.40	62.32	26.00	2.40	62.32	
1519	管察帽		项	4.00	15.54	62.14	4.00	15.54	62.14	
1520	内六角螺丝		个	250.00	0.25	62.11	250.00	0.25	62.11	
1521	PPR堵帽		个	8.00	7.60	60.76	8.00	7.60	60.76	
1522	PPR快接		只	12.00	5.02	60.28	12.00	5.02	60.28	
1523	PPR内丝接		个	10.00	6.03	60.28	10.00	6.03	60.28	
1524	UPVC给水管直接		只	4.00	14.98	59.93	4.00	14.98	59.93	
1525	动臂前销套		个	2.00	29.97	59.93	2.00	29.97	59.93	
1526	PP弯头		个	4.00	14.57	58.26	4.00	14.57	58.26	
1527	变频器电机冷却风扇		台	2.00	29.13	58.26	2.00	29.13	58.26	
1528	工作泵进油管		根	1.00	58.26	58.26	1.00	58.26	58.26	
1529	门碰锁		套	1.00	58.26	58.26	1.00	58.26	58.26	
1530	塑料气动接头		个	20.00	2.91	58.26	20.00	2.91	58.26	
1531	排气管垫片		个	8.00	7.26	58.10	8.00	7.26	58.10	
1532	钢板销		只	2.00	28.85	57.70	2.00	28.85	57.70	
1533	变径接头		件	7.00	8.04	56.27	7.00	8.04	56.27	
1534	松香芯焊锡丝		卷	1.00	55.93	55.93	1.00	55.93	55.93	
1535	轴头螺帽		个	2.00	27.85	55.69	2.00	27.85	55.69	
1536	不锈钢丝口三通		只	3.00	18.49	55.46	3.00	18.49	55.46	
1537	刹车开关		只	5.00	10.96	54.78	5.00	10.96	54.78	
1538	PE球阀		个	8.00	6.83	54.66	8.00	6.83	54.66	
1539	镀锌堵头		只	6.00	9.03	54.20	6.00	9.03	54.20	
1540	二氧化碳		瓶	1.00	54.11	54.11	1.00	54.11	54.11	
1541	电机前罩盖		个	1.00	54.10	54.10	1.00	54.10	54.10	
1542	橡胶垫片		个	67.00	0.78	52.46	67.00	0.78	52.46	
1543	三爪插头		只	21.00	2.50	52.43	21.00	2.50	52.43	
1544	瓷掛吊		个	20.00	2.50	49.94	20.00	2.50	49.94	
1545	方丽冲击钻头		支	20.00	2.50	49.94	20.00	2.50	49.94	
1546	全车水堵		套	2.00	24.97	49.94	2.00	24.97	49.94	
1547	氩气		瓶	1.00	49.92	49.92	1.00	49.92	49.92	
1548	硅酸铝板（保温棉）		块	21.00	2.32	48.82	21.00	2.32	48.82	

填表人员：张玉芝

填表日期：2023年8月

评估人员：胡欣汉、刘青莹、孙安妮



### 存货—原材料评估明细表

评估基准日：2023年5月31日

表3-9-2

金额单位：人民币元

序号	名称	规格型号	计量单位	账面价值		评估价值		增值额	增值率%	备注
				数量	单价	金额	实际数量			
1549	PE堵头		只	5.00	9.73	48.64	5.00	9.73	48.64	
1550	UPVC铅水管弯头		只	2.00	24.14	48.27	2.00	24.14	48.27	
1551	水平尺		把	1.00	48.27	48.27	1.00	48.27	48.27	
1552	发电机油管		根	2.00	24.12	48.23	2.00	24.12	48.23	
1553	镀锌半丝螺栓		套	12.00	4.01	48.08	12.00	4.01	48.08	
1554	无水乙醇		瓶	5.00	9.59	47.94	5.00	9.59	47.94	
1555	PVC瓦接		个	19.00	2.52	47.87	19.00	2.52	47.87	
1556	变速箱体纸垫		套	1.00	47.83	47.83	1.00	47.83	47.83	
1557	气动接头		只	13.00	3.66	47.64	13.00	3.66	47.64	
1558	二保焊枪导电嘴		只	30.00	1.58	47.49	30.00	1.58	47.49	
1559	方向机修理包		套	3.00	15.82	47.45	3.00	15.82	47.45	
1560	卡簧钳（卡环钳）		把	6.00	7.86	47.14	6.00	7.86	47.14	
1561	全机垫		套	1.00	47.02	47.02	1.00	47.02	47.02	
1562	警戒带		米	90.00	0.52	46.66	90.00	0.52	46.66	
1563	PPR外丝外接		个	4.00	11.65	46.60	4.00	11.65	46.60	
1564	变矩器滤芯总成		套	1.00	45.77	45.77	1.00	45.77	45.77	
1565	油标卡尺		把	1.00	45.77	45.77	1.00	45.77	45.77	
1566	镀锌外牙直接		只	28.00	1.50	41.95	28.00	1.50	41.95	
1567	84消毒液		瓶	20.00	2.08	41.62	20.00	2.08	41.62	
1568	剪刀		把	5.00	8.14	40.69	5.00	8.14	40.69	
1569	半轴卡圈		只	1.00	40.53	40.53	1.00	40.53	40.53	
1570	转向节防尘罩		只	5.00	8.11	40.53	5.00	8.11	40.53	
1571	连接机构		只	1.00	40.19	40.19	1.00	40.19	40.19	
1572	转斗缸前销套		套	1.00	39.73	39.73	1.00	39.73	39.73	
1573	缸盖螺丝		只	1.00	38.29	38.29	1.00	38.29	38.29	
1574	高强螺母		个	8.00	4.78	38.27	8.00	4.78	38.27	
1575	弹性板总成		套	1.00	36.17	36.17	1.00	36.17	36.17	
1576	套		只	2.00	18.09	36.17	2.00	18.09	36.17	
1577	三角锉刀		把	3.00	11.65	34.96	3.00	11.65	34.96	
1578	行程开关		只	1.00	34.59	34.59	1.00	34.59	34.59	
1579	高压防水胶带		卷	16.00	2.11	33.78	16.00	2.11	33.78	
1580	面桥放油堵头		个	5.00	6.66	33.29	5.00	6.66	33.29	
1581	油嘴喷头		只	1.00	33.29	33.29	1.00	33.29	33.29	
1582	油漆刷		把	26.00	1.28	33.24	26.00	1.28	33.24	
1583	热塑管		根	7.00	4.70	32.92	7.00	4.70	32.92	
1584	推动器瓦块		片	2.00	16.44	32.88	2.00	16.44	32.88	

填表人员：张玉芝

填表日期：2023年8月

评估人员：胡欣汉、刘青莹、孙安妮

## 存货—原材料评估明细表

评估基准日：2023年5月31日

表3-9-2  
金额单位：人民币元

被评估单位：江西新金叶实业有限公司

序号	名称	规格型号	计量单位	账面价值		数量	单价	金额	实际数量	评估价值		增值额	增值率%	备注
				数量	单价					评估单价	金额			
1585	变速箱油底壳		个	1.00	32.56		32.56	32.56	1.00	32.56	32.56			
1586	卷尺		把	6.00	5.41		32.47	5.41	6.00	5.41	32.47			
1587	接口垫		张	2.00	16.22		32.43	16.22	2.00	16.22	32.43			
1588	轮边胶垫		张	2.00	16.22		32.43	16.22	2.00	16.22	32.43			
1589	半轴隔套		个	1.00	32.15		32.15	32.15	1.00	32.15	32.15			
1590	PVC线管三通		只	26.00	1.21		31.36	1.21	26.00	1.21	31.36			
1591	断丝取出器(6分)		套	2.00	15.58		31.16	15.58	2.00	15.58	31.16			
1592	PPR大小头		个	5.00	5.83		29.13	5.83	5.00	5.83	29.13			
1593	木柄圆头锤		把	3.00	9.65		28.96	9.65	3.00	9.65	28.96			
1594	拉紧螺栓		只	4.00	7.24		28.94	7.24	4.00	7.24	28.94			
1595	棉签		包	23.00	1.25		28.67	1.25	23.00	1.25	28.67			
1596	边盖垫		张	1.00	28.37		28.37	28.37	1.00	28.37	28.37			
1597	轮边隔圈		只	7.00	3.92		27.46	3.92	7.00	3.92	27.46			
1598	钢丝绳插销		个	5.00	5.48		27.40	5.48	5.00	5.48	27.40			
1599	后油封		只	1.00	27.40		27.40	27.40	1.00	27.40	27.40			
1600	PVC胶水		瓶	4.00	6.66		26.62	6.66	4.00	6.66	26.62			
1601	隔热石棉网		块	10.00	2.50		24.97	2.50	10.00	2.50	24.97			
1602	液下油箱盖		只	1.00	24.97		24.97	24.97	1.00	24.97	24.97			
1603	焊咀防堵剂		盒	6.00	4.08		24.45	4.08	6.00	4.08	24.45			
1604	进气垫		块	1.00	24.11		24.11	24.11	1.00	24.11	24.11			
1605	手动底阀		个	2.00	12.06		24.11	12.06	2.00	12.06	24.11			
1606	转向节垫片		片	2.00	12.06		24.11	12.06	2.00	12.06	24.11			
1607	轮边垫片		只	8.00	2.91		23.30	2.91	8.00	2.91	23.30			
1608	塑料枪芯		支	2.00	11.56		23.12	11.56	2.00	11.56	23.12			
1609	切割片		片	20.00	1.08		21.64	1.08	20.00	1.08	21.64			
1610	卷纸		提	2.00	10.61		21.21	10.61	2.00	10.61	21.21			
1611	转换直接		只	1.00	20.80		20.80	20.80	1.00	20.80	20.80			
1612	断丝取出器(4分)		套	2.00	10.39		20.78	10.39	2.00	10.39	20.78			
1613	洋扁柄		根	3.00	6.74		20.21	6.74	3.00	6.74	20.21			
1614	耐磨导向带		米	0.20	91.50		18.30	91.50	0.20	91.50	18.30			
1615	水泵垫		张	2.00	8.33		16.65	8.33	2.00	8.33	16.65			
1616	半圆锉刀		把	1.00	13.53		13.53	13.53	1.00	13.53	13.53			
1617	电笔		支	8.00	1.65		13.22	1.65	8.00	1.65	13.22			
1618	气门顶杆		根	3.00	4.16		12.49	4.16	3.00	4.16	12.49			
1619	增压机进油管		根	1.00	12.48		12.48	12.48	1.00	12.48	12.48			
1620	循环水管		根	1.00	12.06		12.06	12.06	1.00	12.06	12.06			

填表人员：张玉芝

填表日期：2023年8月

评估人员：胡欣汉、刘青莹、孙安妮

## 存货—原材料评估明细表

评估基准日：2023年5月31日

被评估单位：江西新金叶实业有限公司

表3-9-2  
金额单位：人民币元

序号	名称	规格型号	计量单位	账面价值		评估价值		增值额	增值率%	备注			
				数量	单价	金额	实际数量				评估单价	金额	
1621	藿香正气口服液		盒	1.00	11.21	11.21	1.00	11.21	11.21				
1622	面油封		只	1.00	9.13	9.13	1.00	9.13	9.13				
1623	增压器螺栓		个	5.00	1.83	9.13	5.00	1.83	9.13				
1624	PE堵帽		个	2.00	4.42	8.84	2.00	4.42	8.84				
1625	保险管		个	10.00	0.87	8.74	10.00	0.87	8.74				
1626	机油盖		套	1.00	8.32	8.32	1.00	8.32	8.32				
1627	镀锌堵帽		个	4.00	2.03	8.12	4.00	2.03	8.12				
1628	焊锡膏		瓶	3.00	2.50	7.49	3.00	2.50	7.49				
1629	506电焊条		箱	0.05	144.40	7.22	0.05	144.40	7.22				
1630	插座明合		只	8.00	0.83	6.63	8.00	0.83	6.63				
1631	丝口管箍		只	2.00	2.81	5.62	2.00	2.81	5.62				
1632	生胶		公斤	0.40	13.73	5.49	0.40	13.73	5.49				
1633	PE垫片		片	3.00	1.83	5.48	3.00	1.83	5.48				
1634	PE内丝三通		个	1.00	4.70	4.70	1.00	4.70	4.70				
1635	冲击方钻头		支	1.00	4.70	4.70	1.00	4.70	4.70				
1636	吸顶吊灯灯头		个	2.00	2.08	4.16	2.00	2.08	4.16				
1637	一次性塑料滴管		个	10.00	0.42	4.16	10.00	0.42	4.16				
1638	两爪插头		只	3.00	1.24	3.73	3.00	1.24	3.73				
1639	公斤钢轨		千克	0.46	7.83	3.60	0.46	7.83	3.60				
1640	驾驶室支架螺栓		个	1.00	2.89	2.89	1.00	2.89	2.89				
1641	平顶螺母灯头		个	2.00	1.45	2.89	2.00	1.45	2.89				
1642	自攻螺丝		只	14.00	0.14	1.94	14.00	0.14	1.94				
1643	钢板		吨	0.41	3.71	1.52	0.41	3.71	1.52				
1644	螺栓松动剂		瓶	4.00	0.27	1.06	4.00	0.27	1.06				
1645	大修包		套	1.00	0.09	0.09	1.00	0.09	0.09				
1646	结转差异无实物					190,165.02			-190,165.02	系统自动结转差异,无实物			
合 计													
减：存货跌价准备													
合 计								256,187.70	245,065,068.19	222,260,677.06	-22,804,391.13	-9.31	
合 计								256,187.70	20,612,586.22	-20,612,586.22		-100.00	
合 计								256,187.70	224,452,481.97	222,260,677.06	-2,191,804.91	-0.98	

填表人员：张玉芝  
填表日期：2023年8月

评估人员：胡欣汉、刘青莹、孙安妮

# 存货—产成品（库存商品、开发产品、农产品）评估明细表

评估基准日：2023年5月31日

表3-9-5

金额单位：人民币元

被评估单位：江西新金叶实业有限公司

序号	名称	规格型号	计量单位	账面价值			评估价值			增值额	增值率%	备注
				数量	单价	金额	实际数量	单价	金额			
1	粗铜(含贵金属)含铜	含铜	吨	432.04	64,948.53	28,060,364.21	432.04	54,321.31	23,468,978.77	-4,591,385.44	-16.36	
2	粗铜(含贵金属)含金	含金	千克	13.54	328,295.02	4,445,114.54	13.54	367,880.82	4,981,106.30	535,991.76	12.06	
3	粗铜(含贵金属)含银	含银	千克	287.17	2,853.39	819,408.71	287.17	3,250.49	933,443.21	114,034.50	13.92	
4	粗铜(含贵金属)含钨	含钨	千克	5.41	267,770.64	1,448,639.14	5.41	89,457.67	483,965.99	-964,673.15	-66.59	
5	粗铜(含贵金属)含锡	含锡	吨	16.18	21,616.34	349,752.46	16.18	101,234.75	1,637,978.26	1,288,225.80	368.33	
6	始极片含铜	含铜	吨	39.19	63,044.83	2,470,726.86	39.19	56,678.07	2,221,213.56	-249,513.30	-10.10	
7	水渣含铜	含铜	吨	1.92	38,028.43	73,014.59	1.92	1,869.85	3,590.12	-69,424.47	-95.08	
8	电解铜(阴极铜)含铜	含铜	吨	58.15	67,655.47	3,934,165.51	58.15	56,327.62	3,275,451.10	-658,714.41	-16.74	
9	镍泥(硫酸镍)含镍	含镍	吨	49.51	29,661.51	1,468,541.37	49.51	63,012.64	3,119,755.81	1,651,214.44	112.44	
10	烟尘含铜	含铜	吨	1.03	186,191.27	191,777.01	1.03	139,206.06	143,382.24	-48,394.77	-25.23	
11	电解镍含镍	含镍	吨	8.00	26,432.89	211,463.09	8.00	14,229.58	113,836.64	-97,626.45	-46.17	
12	硫酸镍含镍	含镍	吨	45.05	25,339.55	1,141,546.87	45.05	22,416.39	1,009,858.41	-131,688.46	-11.54	
13	粗锡锭含锡	含锡	吨	2.79	98,096.63	273,689.60	2.79	148,260.96	413,648.08	139,958.48	51.14	
14	金锭(含贵金属)含金	含金	千克	0.19	391,356.58	74,357.75	0.19	419,370.37	79,680.37	5,322.62	7.16	
15	碳酸镍含镍	含镍	吨	30.22	46,151.27	1,394,691.31	30.22	46,151.27	1,394,691.31			阶段性产品，以核实后账面价值确认评估值
16	碳酸镍含金	含金	千克	0.18	188,965.94	34,013.87	0.18	188,965.94	34,013.87			阶段性产品，以核实后账面价值确认评估值
17	碳酸镍含银	含银	千克	24.17	4,883.66	118,037.96	24.17	4,883.66	118,037.96			阶段性产品，以核实后账面价值确认评估值
18	金银回收渣含金	含金	千克	0.32	390,507.03	124,962.25	0.32	418,945.72	134,062.63	9,100.38	7.28	
19	金银回收渣含银	含银	千克	29.61	7,394.19	218,941.99	29.61	4,675.26	138,434.45	-80,507.54	-36.77	
20	金银回收渣含钨	含钨	千克	0.07	271,595.86	19,011.71	0.07	159,616.00	11,173.12	-7,838.59	-41.23	
21	冰铜(粗炼1)含铜	含铜	吨	15.18	59,665.62	905,724.18	15.18	52,710.30	800,142.35	-105,581.83	-11.66	
22	冰铜(粗炼1)含金	含金	千克	0.01	326,285.00	3,262.85	0.01			-3,262.85	-100.00	
23	氧化锡含锡	含锡	吨	3.35	59,934.34	200,780.04	3.35	99,589.14	333,623.62	132,843.58	66.16	
24	阳极炉渣含铜	含铜	吨	30.01	67,567.48	2,027,700.14	30.01	1,753.77	52,630.61	-1,975,069.53	-97.40	
25	烟灰(粗炼1)含铜	含铜	吨	114.77	41,626.62	4,777,487.12	114.77	41,376.31	4,748,759.10	-28,728.02	-0.60	
26	冰铜(铜吹)含铜	含铜	吨	267.28	58,734.08	15,698,445.16	267.28	43,639.06	11,663,847.96	-4,034,597.20	-25.70	
27	冰铜(铜吹)含银	含银	千克	292.69	1,400.82	410,006.02	292.69	2,477.64	725,180.45	315,174.43	76.87	
28	冰铜(铜吹)含金	含金	千克	4.65	194,998.21	906,741.66	4.65	280,945.49	1,306,396.53	399,654.87	44.08	
29	冰铜(铜吹)含镍	含镍	吨	25.93	5,101.58	132,283.98	25.93			-132,283.98	-100.00	不计价
30	冰铜(粗炼1)含银	含银	千克	6.16	2,591.35	15,962.74	6.16	3,072.73	18,928.02	2,965.28	18.58	
31	粗铂粉含铂	含铂	千克	2.10	126,044.67	264,693.80	2.10	158,429.25	332,701.43	68,007.63	25.69	
32	粗铂粉含金	含金	千克	0.98	360,018.74	352,818.37	0.98	388,043.59	380,282.72	27,464.35	7.78	
33	粗铂粉含钨	含钨	千克	0.66	480,492.77	317,125.23	0.66	293,699.30	193,841.54	-123,283.69	-38.88	
34	冰铜(铜吹)含钨	含钨	千克	1.34	5,157.43	6,910.96	1.34			-6,910.96	-100.00	不计价

填表人员：张玉芝

填表日期：2023年8月

评估人员：胡欣汉、刘青莹、孙安妮

# 存货—产成品（库存商品、开发产品、农产品）评估明细表

评估基准日：2023年5月31日

表3-9-5

金额单位：人民币元

被评估单位：江西新鑫叶实业有限公司

序号	名称	规格型号	计量单位	账面价值			评估价值			增值额	增值率%	备注
				数量	单价	金额	实际数量	单价	金额			
35	炉料(粗炼1)含铜	含铜	吨	160.54	56,475.33	9,066,550.10	160.54	56,475.33	9,066,550.10		阶段性产品,以核实后账面值确认评估值	
36	炉料(粗炼1)含金	含金	千克	3.33	368,217.86	1,226,165.48	3.33	368,217.86	1,226,165.48		阶段性产品,以核实后账面值确认评估值	
37	炉料(粗炼1)含银	含银	千克	60.05	2,782.25	167,073.94	60.05	2,782.25	167,073.94		阶段性产品,以核实后账面值确认评估值	
38	炉料(粗炼1)含钼	含钼	吨	1.21	211,661.07	256,109.89	1.21	211,661.07	256,109.89		阶段性产品,以核实后账面值确认评估值	
39	炉料(粗炼1)含锡	含锡	吨	4.90	19,470.25	95,404.23	4.90	19,470.25	95,404.23		阶段性产品,以核实后账面值确认评估值	
40	炉料(粗炼1)含镍	含镍	吨	5.36	21,507.47	115,280.05	5.36	21,507.47	115,280.05		阶段性产品,以核实后账面值确认评估值	
41	平液含铜	含铜	吨	1.70	59,492.95	101,138.02	1.70	28,277.00	48,070.90	-53,067.12	-52.47	
42	回炉渣(粗炼1)含铜	含铜	吨	120.45	43,558.68	5,246,642.96	120.45	43,558.68	5,246,642.96		阶段性产品,以核实后账面值确认评估值	
43	回炉锡渣(粗炼1)含铜	含铜	吨	36.18	60,417.83	2,185,917.25	36.18	60,417.83	2,185,917.25		阶段性产品,以核实后账面值确认评估值	
44	回炉锡渣(粗炼1)含锡	含锡	吨	5.12	18,756.01	96,030.79	5.12	18,756.01	96,030.79		阶段性产品,以核实后账面值确认评估值	
45	含锡干渣含铜	含铜	吨	17.52	59,111.71	1,035,637.15	17.52	59,111.71	1,035,637.15		阶段性产品,以核实后账面值确认评估值	
46	含锡干渣含锡	含锡	吨	7.03	20,345.09	143,025.98	7.03	20,345.09	143,025.98		阶段性产品,以核实后账面值确认评估值	
47	烘干炉渣含铜	含铜	吨	1,226.93	40,762.92	50,013,253.89	1,226.93	40,762.92	50,013,253.89		阶段性产品,以核实后账面值确认评估值	
48	烘干炉渣含银	含银	吨	479.59	1,854.87	889,578.23	479.59	1,854.87	889,578.23		阶段性产品,以核实后账面值确认评估值	
49	炉内铜含铜	含铜	吨	9.89	62,650.64	619,614.83	9.89	62,650.64	619,614.83		阶段性产品,以核实后账面值确认评估值	
50	烘干炉渣含金	含金	千克	23.14	127,902.20	2,959,656.95	23.14	127,902.20	2,959,656.95		阶段性产品,以核实后账面值确认评估值	
51	烘干炉渣含钼	含钼	千克	18.64	14,047.43	261,844.07	18.64	14,047.43	261,844.07		阶段性产品,以核实后账面值确认评估值	
52	烘干炉渣含镍	含镍	吨	195.33	7,070.28	1,381,038.52	195.33	7,070.28	1,381,038.52		阶段性产品,以核实后账面值确认评估值	
53	环原泥含铜	含铜	吨	10.84	42,795.42	463,902.40	10.84	42,795.42	463,902.40		阶段性产品,以核实后账面值确认评估值	
54	环原泥含金	含金	吨	4.74	3,217.06	15,248.87	4.74	3,217.06	15,248.87		阶段性产品,以核实后账面值确认评估值	
55	环原泥含银	含银	千克	0.19	325,763.95	61,895.15	0.19	325,763.95	61,895.15		阶段性产品,以核实后账面值确认评估值	
56	环原泥含锡	含锡	千克	9.10	3,381.88	30,775.08	9.10	3,381.88	30,775.08		阶段性产品,以核实后账面值确认评估值	
57	环原泥含镍	含镍	吨	2.75	76,825.07	211,268.95	2.75	76,825.07	211,268.95		阶段性产品,以核实后账面值确认评估值	
58	沉铜渣/铜渣含铜	含铜	吨	11.46	22,838.40	261,728.10	11.46	22,838.40	261,728.10		阶段性产品,以核实后账面值确认评估值	
59	废粗铜(粗炼1)含铜	含铜	吨	0.81	59,661.22	48,325.59	0.81	59,661.22	48,325.59		阶段性产品,以核实后账面值确认评估值	
60	不合格铜含铜	含铜	吨	48.60	84,693.18	4,116,088.45	48.60	84,693.18	4,116,088.45		阶段性产品,以核实后账面值确认评估值	
61	阳极板残液含铜	含铜	吨	381.14	63,989.03	24,388,779.34	381.14	63,989.03	24,388,779.34		阶段性产品,以核实后账面值确认评估值	
62	阳极板残液含金	含金	千克	6.67	458,025.18	2,921,627.97	6.67	458,025.18	2,921,627.97		阶段性产品,以核实后账面值确认评估值	
63	阳极板残液含银	含银	千克	202.81	2,110.50	428,031.35	202.81	2,110.50	428,031.35		阶段性产品,以核实后账面值确认评估值	
64	阳极板残液含钼	含钼	吨	1.72	300,376.13	516,646.95	1.72	300,376.13	516,646.95		阶段性产品,以核实后账面值确认评估值	
65	阳极板残液含镍	含镍	吨	21.23	7,735.84	164,231.81	21.23	7,735.84	164,231.81		阶段性产品,以核实后账面值确认评估值	
66	阳极板(半成品)含铜	含铜	吨	0.61	47,073.36	28,714.75	0.61	47,073.36	28,714.75		阶段性产品,以核实后账面值确认评估值	
67	阳极板(半成品)含金	含金	千克	2.48	166,757.39	413,558.33	2.48	166,757.39	413,558.33		阶段性产品,以核实后账面值确认评估值	
68	阳极板(半成品)含银	含银	千克	68.68	1,217.27	83,601.94	68.68	1,217.27	83,601.94		阶段性产品,以核实后账面值确认评估值	

填表人员：张玉芝

填表日期：2023年8月

评估人员：胡欣汉、刘青莹、孙安妮

### 存货一产成品（库存商品、开发产品、农产品）评估明细表

评估基准日：2023年5月31日

表3-9-5

金额单位：人民币元

被评估单位：江西新金叶实业有限公司

序号	名称	规格型号	计量单位	账面价值			评估价值			增值额	增值率%	备注
				数量	单价	金额	实际数量	单价	金额			
69	阳极泥(半成品)含钼	含钼	千克	0.77	142,153.55	109,458.23	0.77	142,153.55	109,458.23			阶段性产品,以核实后账面值确认评估值
70	阳极板残极含锡	含锡	吨	33.30	13,679.44	455,525.24	33.30	13,679.44	455,525.24			阶段性产品,以核实后账面值确认评估值
71	结转差异					44,022.44			44,022.44			
	合计			4,994.66		183,515,556.32	4,994.66		174,842,962.68	-8,672,593.64	-4.73	
	减：存货跌价准备					1,910,831.56			-1,910,831.56	-1,910,831.56	-100.00	
	合计			4,994.66		181,604,724.76	4,994.66		174,842,962.68	-6,761,762.08	-3.72	

填表人员：张玉芝  
填表日期：2023年8月

评估人员：胡欣汉、刘青莹、孙安妮



## 其他流动资产评估明细表

评估基准日：2023年5月31日

表3-13

被评估单位：江西新金叶实业有限公司

金额单位：人民币元

序号	项目及内容	发生日期	结算内容	账面价值	评估价值	增值额	增值率%	备注
1	待抵扣进项税	2023年5月	增值税	8,594,672.39	8,594,672.39			
2	预缴企业所得税	2022年12月	企业所得税	12,312,976.62	12,312,976.62			
3	金瑞期货股份有限公司	2023年5月	期货本金	30,265,100.00	30,265,100.00			
4	工行理财产品	2018年12月	纪念币	23,840.00		-23,840.00	-100.00	
5	待报解预算收入海关税款实扣待上缴户	2022年11月	关税	207,169.03	207,169.03			
	合 计			51,403,758.04	51,379,918.04	-23,840.00	-0.05	

填表人员：张玉芝

填表日期：2023年8月

评估人员：胡欣汉、刘青莹、孙安妮



# 非流动资产评估汇总表

评估基准日：2023年5月31日

表4

被评估单位：江西新金叶实业有限公司		金额单位：人民币元			
编号	科目名称	账面价值	评估价值	增值额	增值率%
4-1	债权投资				
4-2	其他债权投资				
4-3	长期应收款				
4-4	长期股权投资	320,150,464.94	9,008,947.95	-311,141,516.99	-97.19
4-5	其他权益工具投资	42,400,000.00	43,227,314.27	827,314.27	1.95
4-6	其他非流动金融资产				
4-7	投资性房地产				
4-8	固定资产	259,738,371.55	367,275,572.00	107,537,200.45	41.40
4-9	在建工程	1,376,182.93	1,376,182.93		
4-10	生产性生物资产				
4-11	油气资产				
4-12	使用权资产				
4-13	无形资产	26,327,472.54	65,335,252.43	39,007,779.89	148.16
4-14	开发支出				
4-15	商誉				
4-16	长期待摊费用	351,645.00	588,151.66	236,506.66	67.26
4-17	递延所得税资产				
4-18	其他非流动资产	169,708.40	169,708.40		
	合计	650,513,845.36	486,981,129.64	-163,532,715.72	-25.14

评估人员：胡欣汉、刘青莹、许凌峰

# 长期股权投资评估明细表

评估基准日：2023年5月31日

表4-4

被评估单位：江西新金叶实业有限公司									
序号	被投资单位名称	投资日期	持股比例 (%)	投资成本	账面价值	评估价值	增值额	增值率%	备注
1	江西新金叶科技协同创新有限公司	2014年12月	86.42	18,900,000.00	17,718,697.44	2,772,594.11	-14,946,103.33	-84.35	
2	上海翔叶贸易有限公司	2011年6月	90	9,000,000.00	9,000,000.00	6,237,036.05	-2,762,963.96	-30.70	
3	上饶市金钱湾铜业有限公司	2016年3月	100	25,000,000.00	26,573,941.96	11,822,519.52	-14,751,422.44	-55.51	
4	江西新鸿环保科技有限公司	2012年5月	100	6,110,000.00	5,120,631.12	7,396,469.01	2,275,837.89	44.44	
5	江西汇盈环保科技有限公司	2019年5月	100	291,500,000.00	291,500,000.00	-19,219,670.73	-310,719,670.73	-106.59	
	合 计			350,510,000.00	349,913,270.52	9,008,947.95	-340,904,322.57	-97.43	
	减：长期股权投资减值准备				29,762,805.58		-29,762,805.58	-100.00	
	合 计			350,510,000.00	320,150,464.94	9,008,947.95	-311,141,516.99	-97.19	

填表人员：张玉芝  
 评估日期：2023年8月  
 评估人员：胡欣汉、刘青莹、孙安妮

## 其他权益工具投资评估明细表

评估基准日：2023年5月31日

表4-5

序号	被投资单位名称	投资日期	持股比例	投资成本	账面价值	评估价值	增值额	增值率%	备注
1	江西广信农村商业银行股份有限公司	2013/06/28	3.70%	34,400,000.00	34,400,000.00	32,147,398.47	-2,252,601.53	-6.55	
2	江西婺源农村商业银行股份有限公司	2016/06/16	1.81%	8,000,000.00	8,000,000.00	11,079,915.79	3,079,915.79	38.50	
	合 计			42,400,000.00	42,400,000.00	43,227,314.27	827,314.27	1.95	
	减：减值准备								
	合 计			42,400,000.00	42,400,000.00	43,227,314.27	827,314.27	1.95	

填表人员：张玉芝  
填表日期：2023年8月

评估人员：胡欣汉、刘青莹、孙安妮

# 固定资产评估汇总表

评估基准日：2023年5月31日

表4-8

金额单位：人民币元

被评估单位：江西新金叶实业有限公司

编号	科目名称	账面价值		评估价值		增值额		增值率%	
		原值	净值	原值	净值	原值	净值	原值	净值
4-8-1	固定资产-房屋建筑物	222,551,692.35	126,827,307.55	270,771,950.00	201,347,652.00	48,220,257.65	74,520,344.45	21.67	58.76
4-8-2	固定资产-构筑物及其他辅助设施	51,334,961.32	33,901,489.85	55,749,590.00	38,367,400.00	4,414,628.68	4,465,910.15	8.60	13.17
4-8-3	固定资产-管道及沟槽								
	房屋建筑物类合计	273,886,653.67	160,728,797.40	326,521,540.00	239,715,052.00	52,634,886.33	78,986,254.60	19.22	49.14
4-8-4	固定资产-机器设备	285,655,182.85	97,464,816.97	262,177,570.00	124,780,480.00	-23,477,612.85	27,315,663.03	-8.22	28.03
4-8-5	固定资产-车辆	3,893,555.58	832,446.68	2,896,890.00	1,823,230.00	-996,665.58	990,783.32	-25.60	119.02
4-8-6	固定资产-电子设备	4,820,990.18	712,310.50	4,020,160.00	956,810.00	-800,830.18	244,499.50	-16.61	34.32
	设备类合计	294,369,728.61	99,009,574.15	269,094,620.00	127,560,520.00	-25,275,108.61	28,550,945.85	-8.59	28.84
4-8-7	固定资产清理								
	固定资产合计	568,256,382.28	259,738,371.55	595,616,160.00	367,275,572.00	27,359,777.72	107,537,200.45	4.81	41.40

评估人员：胡欣汉、刘青莹、许凌峰

## 固定资产—房屋建筑物评估明细表

评估基准日：2023年03月31日

表4-6-1  
金额单位：人民币元

被评估单位：江西新金叶实业有限公司

序号	权证编号	建筑物名称	结构	建成年月	建筑面积(m <sup>2</sup> )	账面价值			评估价值			增值	增值率%	增值额		容积率	评估原值单价(元/m <sup>2</sup> )	备注
						原值	净值	减值	原值	净值	减值			原值	净值			
1	赣昆房地权证东昌镇字第15006292号	办公楼	砖混	2012年09月	3,896.90	5,599,392.20	2,762,218.82	6,757,600.00	74	5,000,624.00	1,136,507.80	2,238,405.18	81.04	1,734.00				
2	赣昆房地权证东昌镇字第15006293号	三进肉值坝室	砖混	2011年11月	31.82	64,434.77	29,237.28	80,800.00	62	50,996.00	16,365.23	20,858.72	71.34	2,539.00				
3	赣昆房地权证东昌镇字第15006294号	地窖-有间	钢结构	2011年12月	8,413.90	17,383,347.10	7,956,502.63	23,187,300.00	67	15,535,625.00	5,604,152.90	7,579,122.17	98.36	2,756.00				
4	赣昆房地权证东昌镇字第15006285号	猪仔房	钢结构	2012年09月	304.55	1,135,578.65	559,232.13	1,382,600.00	69	953,994.00	249,021.35	394,761.87	70.59	4,540.00				
5	赣昆房地权证东昌镇字第15006286号	猪生间1	砖混	2011年07月	1,617.79	3,469,517.23	1,525,928.17	4,726,200.00	70	3,028,340.00	841,682.77	1,502,411.83	98.46	2,674.00				
6	赣昆房地权证东昌镇字第15006280号	猪生间2	砖混	2011年09月	2,105.69	4,689,136.81	2,090,573.49	5,889,200.00	69	4,063,893.00	1,200,563.19	1,973,319.51	94.39	2,797.00				
7	赣昆房地权证东昌镇字第15006274号	猪生间3、4	砖混	2011年11月	2,249.41	4,401,377.57	1,997,125.07	5,535,200.00	70	3,874,640.00	1,133,822.43	1,877,714.93	94.01	2,461.00				
8	赣昆房地权证东昌镇字第15006281号	5#办公生活间	砖混	2012年09月	505.10	336,671.41	166,091.23	410,100.00	72	295,272.00	73,428.59	129,180.77	77.28	812.00				
9	赣昆房地权证东昌镇字第15006282号	3、4#小收生间	砖混	2011年11月	505.10	342,955.38	155,616.00	427,400.00	70	299,180.00	84,444.62	143,564.00	92.26	846.00				
10	赣昆房地权证东昌镇字第15006295号	5#收生间	砖混	2012年09月	1,124.70	3,783,110.26	1,373,001.06	3,296,200.00	72	2,373,264.00	513,089.74	1,000,262.94	72.85	2,931.00				
11	赣昆房地权证东昌镇字第15006293号	冲压机房	砖混	2011年11月	113.40	196,344.68	86,183.90	244,000.00	62	151,280.00	49,655.32	63,098.10	71.55	2,152.00				
12	赣昆房地权证东昌镇字第15006294号	钢筋车间	钢结构	2011年09月	11,857.27	14,623,354.83	6,519,579.03	17,337,600.00	66	11,442,816.00	2,714,245.17	4,973,236.97	75.51	1,465.00				
13	赣昆房地权证东昌镇字第15006295号	钢筋车间	砖混	2011年11月	188.05	274,927.07	124,748.16	345,000.00	62	243,900.00	70,072.93	89,151.84	71.47	1,855.00				
14	赣昆房地权证东昌镇字第15006296号	鱼蟹车间	钢结构	2011年07月	11,837.27	20,541,824.54	8,995,607.31	24,919,000.00	66	16,447,134.00	4,378,075.30	7,451,326.69	82.84	2,105.00				
15	赣昆房地权证东昌镇字第15006297号	机修车间	砖混	2012年09月	372.60	1,631,568.86	804,997.30	807,600.00	65	521,073.00	-829,918.86	-283,834.30	-35.26	2,152.00				
16	赣昆房地权证东昌镇字第15006298号	质检大楼	砖混	2013年06月	1,594.96	2,839,373.70	1,513,489.55	3,429,180.00	72	2,468,952.00	569,726.30	956,462.45	63.24	2,150.00				
17	赣昆房地权证东昌镇字第15006299号	2#、3#、4#、5#、6#、7#、8#、9#、10#、11#、12#、13#、14#、15#、16#、17#、18#、19#、20#、21#、22#、23#、24#、25#、26#、27#、28#、29#、30#、31#、32#、33#、34#、35#、36#、37#、38#、39#、40#、41#、42#、43#、44#、45#、46#、47#、48#、49#、50#、51#、52#、53#、54#、55#、56#、57#、58#、59#、60#、61#、62#、63#、64#、65#、66#、67#、68#、69#、70#、71#、72#、73#、74#、75#、76#、77#、78#、79#、80#、81#、82#、83#、84#、85#、86#、87#、88#、89#、90#、91#、92#、93#、94#、95#、96#、97#、98#、99#、100#	钢结构	2012年08月	3,655.87	4,524,184.28	2,214,022.68	5,174,800.00	69	3,570,612.00	630,615.72	1,356,589.32	61.27	1,415.00				
18	赣昆房地权证东昌镇字第15006300号	车架车间/房(1#镀锌车间)	钢结构	2011年12月	974.00	1,011,122.85	462,769.35	1,281,400.00	67	838,538.00	270,277.15	395,738.63	85.31	1,316.00				
19	赣昆房地权证东昌镇字第15006301号	广八厂值班室	砖混	2011年09月	315.00	909,528.25	405,498.01	1,107,700.00	62	686,774.00	198,171.75	281,275.99	69.37	3,517.00				
20	赣昆房地权证东昌镇字第15006302号	贵金属一号库	砖混	2012年11月	25.30	74,266.98	37,216.35	83,500.00	74	61,790.00	9,213.02	24,553.65	65.94	3,553.00				
21	赣昆房地权证东昌镇字第15006303号	住家楼(前香港)	砖混	2012年03月	3,149.44	5,030,287.69	2,362,115.78	5,831,100.00	72	4,198,392.00	800,862.31	1,856,276.32	77.74	1,851.00				
22	赣昆房地权证东昌镇字第15006304号	冲液车间	砖混	2012年05月	1,499.06	5,331,445.95	2,545,765.44	6,345,200.00	73	4,631,996.00	1,013,754.05	2,086,230.56	81.95	4,233.00				
23	赣昆房地权证东昌镇字第15006305号	浮液车间	钢结构	2011年12月	11,837.27	16,480,396.89	7,243,214.99	19,898,100.00	67	13,231,737.00	3,417,703.11	5,788,512.01	76.74	1,681.00				
24	赣昆房地权证东昌镇字第15006306号	贵金属车间	钢结构	2012年11月	4,572.55	9,209,160.26	4,616,091.58	10,949,600.00	68	7,445,728.00	1,740,439.74	2,829,636.42	61.30	2,395.00				
25	赣昆房地权证东昌镇字第15006307号	污水处理站	砖混	2013年07月	202.86	698,595.03	319,693.00	794,100.00	73	579,693.00	135,504.97	260,000.00	81.33	3,915.00				
26	赣昆房地权证东昌镇字第15006308号	电库二车间	钢结构	2013年06月	5,051.75	9,264,348.13	4,900,464.73	11,174,500.00	71	7,933,895.00	1,910,131.87	3,033,430.27	61.90	2,212.00				
27	赣昆房地权证东昌镇字第15006310号	贵金属环保车间	钢结构	2012年06月	2,043.59	1,557,348.29	749,750.17	1,881,000.00	68	1,279,080.00	323,751.71	529,329.83	70.60	920.00				
28	赣昆房地权证东昌镇字第15006311号	员工浴室	砖混	2014年12月	78.74	89,467.76	53,699.30	107,800.00	75	80,830.00	18,332.24	27,150.70	50.36	1,369.00				
29	赣昆房地权证东昌镇字第15006312号	卸铁车间	钢结构	2014年09月	6,454.00	10,223,011.72	6,016,538.56	11,890,500.00	75	8,917,875.00	1,667,888.28	2,903,336.44	48.27	1,842.00				
30	赣昆房地权证东昌镇字第15006313号	卸铁车间值班室	砖混	2014年09月	49.40	116,942.50	68,801.17	140,900.00	79	111,311.00	23,957.50	42,509.83	61.79	2,852.00				
31	赣昆房地权证东昌镇字第15006314号	铜碎车间通廊间、吨压车间	砖混	2014年09月	79.30	101,784.31	59,803.10	122,700.00	79	96,933.00	20,915.69	37,049.90	61.87	1,543.00				
32	赣昆房地权证东昌镇字第15006315号	铜碎车间配电房	砖混	2014年09月	141.00	171,840.00	101,089.20	186,700.00	79	147,493.00	14,860.00	46,393.80	45.89	1,334.00				
33	赣昆房地权证东昌镇字第15006316号	使用台起重机车间	钢结构	2015年06月	7,180.23	6,910,080.77	4,271,590.00	9,269,800.00	77	6,752,746.00	1,859,739.23	2,441,156.00	56.62	1,221.00				
34	赣昆房地权证东昌镇字第15006317号	仓库连栋车间	钢结构	2015年06月	18,311.76	13,135,547.13	9,443,950.76	10,828,400.00	77	14,651,868.00	3,892,832.87	5,207,917.24	55.15	1,039.00				
35	赣昆房地权证东昌镇字第15006318号	阳极车间卫生间	砖混	2011年11月	32.00	5,224.83	2,370.77	65,000.00	62	40,300.00	59,775.17	37,929.23	1,999.87	2,031.00				
36	赣昆房地权证东昌镇字第15006319号	贵金属二号库	砖混	2012年11月	73.36	208,505.57	104,713.92	264,900.00	74	193,066.00	51,994.43	88,352.08	84.37	3,555.00				
37	赣昆房地权证东昌镇字第15006320号	剥液车间钢结构厂房	钢结构	2016年12月	706.80	274,724.90	199,900.41	371,200.00	81	300,672.00	96,476.00	109,681.59	57.43	925.00				
38	赣昆房地权证东昌镇字第15006321号	排干2#炉高炉管式收尘房	钢结构	2016年12月	144.00	691,348.71	480,645.29	934,200.00	81	756,702.00	242,831.29	276,036.71	57.43	6,488.00				
39	赣昆房地权证东昌镇字第15006322号	炉渣堆料车间-地磅房	砖混	2016年11月	17.00	82,672.40	57,147.30	111,700.00	84	93,828.00	29,027.60	36,680.70	64.19	6,571.00				

填表人员：张玉芝  
填表日期：2023年8月

评估人员：胡欣汉、刘青莹、许凌晨



### 固定资产—构筑物及其他辅助设施评估明细表

评估基准日：2023年5月31日

表4-8-2  
金额单位：人民币元

被评估单位：江西新金叶实业有限公司

序号	名称	建成年月	计量单位	数量	账面价值		评估价值		增值额		增值率%	备注
					原值	净值	原值	净值	原值	净值		
1	粗钢车间2#炉厂棚	2012年12月	平方米	149.76	165,821.02	83,774.16	201,670.00	47	95,800.00	35,848.98	12,025.84	14.36
2	粗钢洗液池、洗车池、地沟	2011年07月	项	1.00	189,087.43	82,804.54	239,630.00	60	144,400.00	50,542.57	61,595.46	74.39
3	贵金属前期外圆形炉水池	2015年02月	项	1.00	155,200.88	100,462.79	207,400.00	72	149,800.00	42,199.12	49,337.21	49.11
4	贵金属前期圆烟罩	2012年12月	项	1.00	624,893.77	467,264.04	1,124,840.00	47	534,200.00	199,946.23	66,935.96	14.33
5	厂区道路、排水、排污、场地硬化	2011年09月	项	1.00	8,181,595.08	3,647,627.81	10,368,250.00	61	6,306,200.00	2,186,654.92	2,658,572.19	72.88
6	厂区绿化	2011年12月	项	1.00	1,391,936.04	637,101.00	1,799,290.00	42	764,300.00	407,353.36	127,199.00	19.97
7	厂区绿化	2014年05月	项	1.00	3,651,685.27	1,518,089.82	2,902,460.00	70	2,023,200.00	250,774.73	505,110.18	33.27
8	厂区绿化	2011年12月	项	1.00	862,238.11	394,653.57	1,116,990.00	42	474,500.00	254,751.89	79,846.43	20.23
9	二道炉收基池、租	2013年05月	平方米	153.00	129,695.77	68,090.28	157,230.00	66	104,400.00	27,534.23	36,309.72	53.33
10	1#双碱循环水池	2015年02月	平方米	312.00	1,227,715.91	746,604.74	1,541,300.00	72	1,113,300.00	313,584.09	366,695.26	49.12
11	2#双碱循环水池	2015年12月	平方米	312.00	1,430,482.93	920,058.63	1,783,290.00	75	1,337,400.00	362,807.07	417,341.37	45.36
12	1200吨圆形高位水池	2011年08月	平方米	572.27	677,159.70	299,219.94	858,150.00	61	519,500.00	180,990.30	220,280.06	73.62
13	车间边洗车池	2012年12月	项	1.00	30,739.85	15,530.03	38,560.00	65	25,100.00	7,820.15	9,569.97	61.62
14	1#炉棚烟	2011年09月	项	1.00	2,123,446.72	946,703.33	3,629,900.00	41	1,084,400.00	506,453.28	137,696.67	14.54
15	厂区硬化	2012年08月	项	1.00	178,727.04	87,464.55	217,360.00	46	99,600.00	38,632.96	12,135.45	13.87
16	厂区消防	2012年12月	项	1.00	144,081.98	72,791.42	175,230.00	47	83,200.00	31,148.02	10,408.58	14.30
17	贵金属烟罩外石灰池	2014年12月	项	1.00	26,583.84	15,955.84	35,560.00	72	24,000.00	6,976.16	8,044.16	50.42
18	粗吹车间烟罩烟罩工程	2015年12月	项	1.00	1,514,217.53	980,771.31	1,900,980.00	62	1,188,000.00	386,762.47	207,228.69	21.13
19	危废堆料车间附属工程	2015年08月	项	1.00	2,388,084.40	1,508,970.83	2,998,040.00	61	1,823,500.00	609,955.60	314,529.17	20.84
20	烧结炉16m跨厂房	2015年12月	项	2,176.00	1,864,503.60	1,207,654.52	2,340,730.00	81	1,901,800.00	476,226.40	694,145.48	57.48
21	3000吨初期雨水收集池	2015年12月	项	1.00	1,672,980.79	1,083,603.60	2,100,290.00	75	1,575,100.00	427,309.21	491,496.40	45.36
22	粗钢圆面水池	2011年07月	项	1.00	626,082.11	274,171.79	793,410.00	60	478,100.00	167,327.89	203,928.21	74.38
23	石灰池、储水池	2011年07月	项	1.00	135,629.67	59,394.49	171,880.00	60	103,600.00	36,250.33	44,205.51	74.43
24	粗钢圆面水池	2011年12月	项	1.00	210,410.39	96,306.59	266,640.00	62	164,400.00	56,229.61	68,093.41	70.70
25	粗吹车间白云土罐及烟罩	2014年09月	项	1.00	138,350.78	81,396.38	166,730.00	56	93,800.00	28,379.22	12,403.62	15.24
26	粗吹车间酸雾水池	2014年09月	项	1.00	59,683.05	35,113.53	66,430.00	71	47,100.00	6,746.95	11,986.47	34.14
27	粗吹车间酸雾水池	2014年09月	项	1.00	37,819.63	22,250.55	45,580.00	71	32,300.00	7,760.37	10,049.45	45.16
28	粗吹炉燃烧室	2014年09月	项	1.00	74,846.86	44,034.90	90,200.00	56	50,700.00	15,353.14	6,665.10	15.14
29	烧结炉基础土建工程	2015年12月	项	1.00	592,665.00	383,874.06	731,820.00	65	475,700.00	139,155.00	91,825.94	23.92
30	1#烧结炉厂房	2016年02月	项	1.00	311,642.94	204,320.90	368,720.00	78	287,600.00	57,077.06	83,279.10	40.76
31	贵金属液氨专存仓库	2016年06月	项	1.00	123,834.43	83,149.66	158,120.00	76	120,200.00	34,285.57	37,050.34	44.56
32	粗钢车间洗液池	2016年08月	项	1.00	24,815.67	16,859.15	31,680.00	78	24,700.00	6,864.33	7,840.85	46.51
33	60后挡烟隔	2016年07月	项	1.00			756,730.00	74	560,000.00	756,730.00	560,000.00	
34	非机动车停车棚(厂大门)	2017年12月	项	1.00	225,703.50	11,285.18	291,700.00	73	212,900.00	65,996.50	201,614.82	1,786.55
35	新砌60M水泥烟罩	2018年02月	项	1.00	1,245,749.25	935,090.53	1,476,900.00	74	1,092,900.00	231,150.75	157,809.47	16.88

填表人员：张玉芝

填表日期：2023年8月

评估人员：胡欣汉、刘青莹、许凌峰

# 固定资产—构筑物及其他辅助设施评估明细表

评估基准日: 2023年5月31日

表4-8-2  
金额单位: 人民币元

被评估单位: 江西新金叶实业业有限公司

序号	名称	建成年月	计量单位	数量	账面价值		评估价值		增值额	增值率%	备注	
					原值	净值	原值	成新率%				
36	蒸汽管道(电解→危废)	2018年04月	项	1.00	233,230.77	120,599.74	276,500.00	74	204,600.00	43,269.23	84,000.26	69.65
37	生产废水回收池	2018年04月	项	1.00	1,095,793.66	831,205.15	1,299,100.00	83	1,078,300.00	203,306.34	247,094.85	29.73
38	生活污水处理池	2018年04月	项	1.00	242,801.51	184,175.06	287,900.00	83	239,000.00	45,098.49	54,824.94	29.77
39	129亩土方工程(电解料)	2018年03月	项	1.00	3,809,717.36	2,874,749.22	4,516,600.00	83	3,748,800.00	706,882.64	874,050.78	30.40
40	贵金属回收管道	2018年07月	项	1.00	225,225.23	121,809.31	267,000.00	76	202,900.00	41,774.77	81,090.69	66.57
41	3#烟囱采样平台	2018年08月	项	1.00	28,000.00	15,365.00	33,200.00	76	25,200.00	5,200.00	9,835.00	64.01
42	天然气管道	2018年10月	项	1.00	207,207.21	116,985.74	245,700.00	77	189,200.00	38,492.79	72,214.26	61.73
43	电解槽-厂区道路及绿化	2018年11月	项	1.00	3,711,603.43	2,918,248.20	4,400,300.00	85	3,740,300.00	688,696.57	822,051.80	28.17
44	堆料装车冲洗池	2018年12月	项	1.00	59,992.42	47,406.51	71,100.00	85	60,400.00	11,107.58	12,993.49	27.41
45	1#粗调碱池-石灰仓	2018年12月	项	1.00	210,529.39	122,194.77	249,600.00	85	212,200.00	39,070.61	90,005.23	73.66
46	碱洗车间浓密机-钢架结构雨棚	2020年01月	项	1.00	21,184.85	14,476.31	24,300.00	83	20,200.00	3,115.15	5,723.69	39.54
47	阳板渣-钢架结构雨棚	2020年01月	项	1.00	25,165.05	17,196.12	28,900.00	83	24,000.00	3,734.95	6,803.88	39.57
48	碱精库-钢架结构雨棚	2020年01月	项	1.00	43,766.99	29,907.44	50,200.00	83	41,700.00	6,433.01	11,792.56	39.43
49	三道岗门口-桥梁	2020年01月	项	1.00	25,048.54	17,116.50	28,700.00	83	23,800.00	3,651.46	6,683.50	39.05
50	侧吹车间-钢架结构雨棚	2020年01月	项	1.00	49,514.57	33,834.96	56,800.00	83	47,100.00	7,285.43	13,265.04	39.21
51	粗选车间-人字架钢架结构	2020年01月	项	1.00	58,252.43	39,805.83	66,800.00	83	55,400.00	8,547.57	15,594.17	39.18
52	3号烟囱	2018年05月	项	1.00	601,782.82	458,859.40	713,400.00	75	535,100.00	111,617.18	76,240.60	16.62
53	4#烟囱(电解料湿法上料车间)	2018年05月	项	1.00	601,782.81	458,859.39	713,400.00	75	535,100.00	111,617.19	76,240.61	16.62
54	3000吨球磨机及多金属综合回收技术工程	2023年05月	项	1.00	1,377,358.55	1,377,358.55	2,268,400.00	100	2,268,400.00	-3.67	-3.67	-100.00
55	铜杆车间工程	2023年05月	项	1.00	2,268,403.67	2,268,403.67	2,268,400.00		-3,490,566.04	-3,490,566.04	-3,490,566.04	-100.00
56	电解槽项目厂房基建工程	2023年05月	项	1.00	3,490,566.04	3,490,566.04			-926,903.62	-926,903.62	-926,903.62	-100.00
57	电解槽车间基建工程	2023年05月	项	1.00	926,903.62	926,903.62			-283,018.86	-283,018.86	-283,018.86	-100.00
58	电解槽项目研究院费用	2023年05月	项	1.00	283,018.86	283,018.86						
合 计				3,727.03	51,334,961.32	33,901,489.85	55,749,590.00		38,367,400.00	4,414,628.68	4,465,910.15	13.17
合 计				3,727.03	51,334,961.32	33,901,489.85	55,749,590.00		38,367,400.00	4,414,628.68	4,465,910.15	13.17

减: 构筑物及其他辅助设施减值准备

填表人员: 张玉芝

填表日期: 2023年8月

评估人员: 胡欣汉、刘青莹、许凌峰



### 固定资产-机器设备评估明细表

评估基准日: 2023年5月31日

表B1-B-4  
金额单位: 人民币元

序号	设备名称	规格型号	生产厂家	计量单位	数量	购置日期	启用日期	账面价值		评估价值		增值额	增值率	备注	
								原值	净值	原值	净值				
1	4平方磨粉机(4平方)	6平方架	上饶县志远机械加工厂	台	1	2014年05月	2014年05月	6,196,801.17	1,349,126.43	3,230,740.00	2,990,770.00	-2,866,161.17	-1,038,156.83	-78.48	
2	电磨磨排			架	1	2012年08月	2012年08月	5,875,831.08	293,791.05	6,295,600.00	9	531,920.00	419,778.92	238,128.95	81.03
3	粉碎机	6平方架		套	1	2014年10月	2014年10月	4,562,419.50	842,146.60	3,784,050.00	13	492,000.00	-777,169.50	-350,146.60	-43.58
4	配电工程			套	1	2012年03月	2012年03月	3,912,146.07	195,607.50	3,825,000.00	26	994,500.00	-871,146.07	798,892.70	408.42
5	粉碎机配套			套	3	2013年06月	2013年06月	3,478,325.43	201,453.01	3,694,420.00	33	1,189,466.00	126,094.57	980,006.99	490.44
6	破碎机			套	1	2016年08月	2016年08月	3,112,354.98	1,116,513.35	155,600.00		155,600.00	-2,956,754.98	-960,957.35	-86.06
7	破碎机	120吨	上饶志远机械加工厂	套	1	2012年07月	2012年07月	3,078,085.50	153,904.28	2,423,310.00	8	204,230.00	-654,775.50	50,323.72	32.70
8	破碎机	120吨	上饶志远机械加工厂	套	1	2012年07月	2012年07月	2,878,330.40	143,916.02	2,266,030.00	6	190,970.00	-612,290.40	47,053.98	32.70
9	破碎机			套	1	2014年12月	2014年12月	2,857,531.20	572,696.88	2,897,500.00	15	440,800.00	79,168.80	-132,088.88	-23.07
10	6平方磨粉机(2平方)	6平方架	上饶县志远机械加工厂	台	1	2013年10月	2013年10月	2,792,394.77	250,149.34	2,750,000.00	5	137,510.00	-41,794.77	-112,619.34	-45.02
11	粉碎机(重4吨)	6平方架		套	1	2012年02月	2012年02月	2,560,793.09	128,039.65	1,879,000.00	8	152,750.00	-681,713.09	24,710.35	19.30
12	粉碎机(重4吨)	6平方架	上饶县志远机械加工厂	套	1	2012年05月	2012年05月	2,519,090.19	125,979.51	1,879,000.00	8	155,450.00	-640,510.19	29,470.49	23.39
13	破碎机	350T/400T	上饶县志远机械加工厂	套	1	2016年02月	2016年02月	2,067,347.46	643,461.90	105,400.00		105,400.00	-1,963,947.46	-540,081.90	-83.93
14	破碎机			套	1	2016年08月	2016年08月	1,767,700.35	634,162.50	1,857,700.00	32	594,460.00	89,999.65	-319,702.50	-6.26
15	破碎机			套	1	2013年06月	2013年06月	1,719,152.72	109,726.51	1,802,210.00	33	594,730.00	61,047.28	494,003.49	490.44
16	破碎机			套	1	2014年09月	2014年09月	1,689,839.81	298,538.78	1,712,100.00	42	719,080.00	22,269.19	420,543.22	140.87
17	破碎机			套	1	2015年06月	2015年06月	1,643,880.22	407,545.30	1,802,210.00	47	847,040.00	158,320.78	439,494.70	107.84
18	破碎机			套	1	2014年10月	2014年10月	1,642,591.81	303,195.07	1,664,250.00	42	698,990.00	21,658.19	395,794.93	130.54
19	破碎机			套	1	2011年12月	2011年12月	1,623,594.58	81,179.73	81,200.00		81,200.00	-1,542,394.58	20.27	0.02
20	破碎机			套	1	2016年08月	2016年08月	1,520,607.71	545,518.02	76,000.00		76,000.00	-1,444,607.71	-469,518.02	-86.07
21	破碎机			套	1	2015年10月	2015年10月	1,325,745.28	403,050.00	1,403,050.00	23	322,700.00	77,300.72	-47,956.28	-12.94
22	破碎机			套	1	2016年11月	2016年11月	1,286,683.69	492,156.33	1,352,200.00	35	473,270.00	65,517.31	-18,886.13	-5.84
23	破碎机			套	1	2015年03月	2015年03月	1,280,177.86	286,973.20	1,150,440.00	18	207,000.00	-129,377.66	-79,893.20	-27.84
24	破碎机			套	1	2014年07月	2014年07月	1,266,642.52	205,750.51	1,283,540.00	41	526,250.00	16,697.48	372,499.49	158.28
25	破碎机			套	1	2016年12月	2016年12月	1,125,000.00	439,218.75	1,910,500.00	36	363,780.00	-114,500.00	-75,438.75	-17.18
26	破碎机			套	1	2016年08月	2016年08月	1,102,635.43	395,970.60	1,158,800.00	32	379,820.00	56,164.17	-24,750.60	-6.26
27	破碎机			套	1	2016年07月	2016年07月	1,094,154.30	383,865.70	1,081,330.00	54	583,950.00	-12,824.00	200,054.30	52.12
28	破碎机			套	1	2014年12月	2014年12月	1,044,680.22	209,265.31	1,073,800.00	15	161,070.00	29,149.78	-48,295.31	-23.07
29	破碎机			套	1	2016年12月	2016年12月	1,025,641.03	51,282.05	1,077,800.00	36	388,010.00	52,158.97	336,727.95	656.62
30	破碎机			套	1	2012年10月	2012年10月	1,012,637.96	50,631.90	994,000.00	9	85,440.00	-22,637.96	34,508.10	68.15
31	破碎机			套	1	2016年08月	2016年08月	940,170.94	47,008.55	959,000.00	8	77,800.00	9,829.06	29,991.45	63.80
32	破碎机			套	1	2016年08月	2016年08月	925,483.09	331,299.56	970,500.00	32	310,560.00	47,016.91	-20,739.56	-6.26
33	破碎机			套	1	2016年08月	2016年08月	914,523.79	328,985.81	961,100.00	16	153,780.00	46,376.21	-174,303.41	-53.13
34	破碎机			套	1	2012年12月	2012年12月	892,919.03	44,645.65	900,000.00	2	108,000.00	7,080.97	63,354.05	141.90
35	破碎机			套	6	2013年05月	2013年05月	874,857.60	43,742.88	894,600.00	9	80,680.00	19,742.40	36,977.12	84.46
36	破碎机			套	1	2016年02月	2016年02月	844,689.04	262,909.46	887,700.00	27	239,680.00	43,010.96	-23,229.46	-8.84
37	破碎机		SPECTROLAB	套	1	2013年04月	2013年04月	788,034.17	39,401.71	896,100.00	9	72,170.00	18,065.83	32,768.29	83.16
38	破碎机			套	1	2016年08月	2016年08月	783,877.54	281,216.07	823,800.00	73	263,620.00	39,927.46	-17,596.07	-6.26
39	破碎机			套	1	2014年06月	2014年06月	782,522.11	119,650.67	804,400.00	10	80,440.00	21,877.89	-39,220.67	-32.78
40	破碎机		李光明	套	1	2014年09月	2014年09月	759,168.46	134,119.76	780,400.00	12	93,630.00	21,231.54	-40,469.76	-30.17
41	破碎机			套	1	2016年12月	2016年12月	708,423.25	276,580.34	758,000.00	36	272,910.00	49,666.75	-3,670.34	-1.33
42	破碎机			套	1	2016年02月	2016年02月	703,810.49	219,061.02	737,300.00	52	383,400.00	33,489.51	154,338.98	75.02
43	破碎机			套	472	2012年09月	2012年09月	659,445.17	32,972.36	660,800.00	9	36,240.00	1,384.83	23,267.74	70.57
44	破碎机			套	1	2013年10月	2013年10月	568,290.36	167,272.07	466,300.00	49	243,190.00	-101,990.36	75,917.93	45.39
45	破碎机			只	14	2014年07月	2014年07月	567,220.24	94,444.59	565,600.00	10	57,010.00	-21,610.24	-37,434.59	-39.64

填表人员: 张玉芝

填表日期: 2023年8月

评估人员: 胡欣汉、刘青莹、许凌峰

### 固定资产—机器设备评估明细表

评估基准日: 2023年3月31日

表4-8-4  
金额单位: 人民币元

序号	设备名称	规格型号	生产厂家	计量单位	数量	购置日期	启用日期	账面价值		评估价值		增值/减值		增值率%	备注	
								原值	净值	原值	净值	原值	净值			
46	前固年冲模冲式设备	3700H		台	1	2016年12月	2016年12月	587,049.99	229,194.10	676,160.00	36	226,140.00	-1,054.10	-1.33		
47	梯箱带操作平台	梯箱		个	1	2014年07月	2014年07月	586,119.29	94,267.52	602,500.00	11	66,280.00	-27,987.52	-29.09		
48	卧式电焊机	KED5E-1500VA/15V		台	1	2016年08月	2016年08月	584,849.12	269,814.62	614,600.00	32	196,670.00	-29,750.88	-6.26		
49	可升降油盘			台	1	2012年08月	2012年08月	581,196.56	29,039.93	599,200.00	28	159,100.00	-130,040.17	-449.39		
50	除尘风机	WPB-3.0	武汉鑫源环保设备技术有限公司	套	2	2014年01月	2014年01月	580,090.00	65,733.31	509,600.00	30	491,000.00	-20,400.00	-16,683.31	-2.538	
51	罗茨风机			套	1	2016年02月	2016年02月	578,190.14	179,961.68	607,600.00	9	34,680.00	-29,409.86	-125,281.68	-69.62	
52	烟气净化设备		河南省龙净环保工程有限公司	套	1	2015年04月	2015年04月	521,367.53	121,000.71	432,450.00	46	198,930.00	-88,917.53	-77,929.29	45.37	
53	除尘设备		河南省龙净环保工程有限公司	套	1	2015年10月	2015年10月	521,367.52	145,765.67	432,450.00	49	211,900.00	-88,917.52	66,134.33	-8.84	
54	带式输送机	2157		台	1	2015年02月	2015年02月	495,591.55	154,232.87	529,800.00	27	140,620.00	-25,208.45	-13,632.87	-14.90	
55	带式输送机			台	1	2015年04月	2015年04月	478,632.48	111,082.62	497,500.00	19	94,530.00	-19,367.52	-16,552.62	-14.90	
56	带式输送机			套	1	2016年02月	2016年02月	467,886.67	145,629.73	419,600.00	9	37,600.00	-49,286.67	-107,969.73	-74.07	
57	除尘系统	SY-1000		套	1	2015年03月	2015年12月	441,380.43	130,391.14	458,700.00	26	119,260.00	-17,319.57	-11,131.14	-8.54	
58	带式输送机	QSG1837(左旋)	常州金矿矿山机械制造有限公司	套	1	2013年03月	2013年03月	437,115.20	21,885.76	447,600.00	9	39,770.00	9,884.20	17,884.24	41.72	
59	带式输送机		河南省龙净环保工程有限公司	套	1	2015年04月	2015年04月	435,897.45	101,164.53	355,100.00	46	163,350.00	-80,797.45	62,185.47	61.47	
60	带式输送机	HWB0C-200	长沙恒威节能环保设备有限公司	套	1	2015年10月	2015年10月	433,604.68	121,229.64	450,700.00	23	103,660.00	-17,095.32	-17,508.64	-14.49	
61	带式输送机			台	14	2012年02月	2012年02月	429,815.89	21,490.79	452,600.00	8	35,070.00	2,784.11	13,379.21	63.19	
62	带式输送机	IS立方	永兴明特塑料制品	套	12	2014年05月	2014年05月	421,838.54	61,108.59	405,600.00	10	40,210.00	-15,838.54	-20,898.59	-34.20	
63	带式输送机	A3H	宝鸿飞龙装备制造设备有限公司	台	3	2013年05月	2013年05月	413,537.96	20,676.90	425,800.00	9	38,130.00	9,262.04	17,453.10	84.41	
64	带式输送机			套	4	2016年06月	2016年06月	404,633.33	138,755.51	425,100.00	42	178,540.00	20,466.67	39,784.49	28.87	
65	带式输送机			套	1	2016年02月	2016年02月	402,177.42	125,177.72	422,600.00	27	114,100.00	20,422.38	-11,077.72	-8.45	
66	带式输送机			套	1	2012年02月	2012年02月	400,816.39	20,020.82	407,600.00	8	34,720.00	3,183.61	12,699.18	63.44	
67	带式输送机			台	1	2012年02月	2012年02月	387,409.96	19,370.50	396,300.00	8	31,660.00	3,090.04	12,280.50	63.44	
68	带式输送机			套	17	2012年10月	2012年10月	385,377.43	19,269.87	368,900.00	9	31,620.00	-16,377.43	12,356.13	64.14	
69	带式输送机			套	1	2012年02月	2012年02月	359,844.63	17,992.23	362,700.00	8	29,410.00	2,859.37	11,417.77	63.46	
70	带式输送机			套	1	2012年10月	2012年10月	358,563.02	17,928.15	361,400.00	9	30,970.00	2,846.98	13,041.85	72.75	
71	带式输送机			套	7	2012年10月	2012年10月	355,204.45	17,780.22	361,200.00	9	32,760.00	7,995.55	14,999.78	84.46	
72	带式输送机		源胜文	套	7	2012年10月	2012年10月	342,000.00	17,100.00	285,600.00	29	82,820.00	-56,400.00	65,720.00	384.33	
73	带式输送机			套	1	2012年11月	2012年11月	341,773.12	17,088.66	344,500.00	9	29,740.00	2,726.88	12,651.34	74.03	
74	带式输送机			套	1	2012年11月	2012年11月	341,773.11	17,088.66	344,500.00	9	29,740.00	2,726.89	12,651.34	74.03	
75	带式输送机			套	1	2012年11月	2012年11月	341,773.11	17,088.66	344,500.00	9	29,740.00	2,726.89	12,651.34	74.03	
76	带式输送机			套	1	2012年02月	2012年02月	340,266.71	19,063.34	384,300.00	8	25,440.00	2,462.89	9,873.14	63.42	
77	带式输送机			套	1	2012年02月	2012年02月	311,337.11	15,566.86	313,800.00	8	25,440.00	2,462.89	9,873.14	63.42	
78	带式输送机	BB1200*28M LS636 (出料侧无电动机)	新乡市新拓设备设备有限公司	套	1	2014年04月	2014年04月	308,128.21	41,827.99	313,900.00	9	28,220.00	3,471.79	-13,607.99	-32.33	
79	带式输送机			套	1	2013年03月	2013年03月	305,032.55	15,251.63	311,900.00	9	27,210.00	6,867.43	12,458.37	41.69	
80	带式输送机			套	1	2016年08月	2016年08月	302,683.07	108,588.27	318,100.00	32	101,790.00	15,414.93	-6,798.27	-6.26	
81	带式输送机	GN1000*600	湖南星火机械制造有限公司	套	1	2016年12月	2016年12月	299,145.30	116,791.31	314,400.00	36	113,180.00	15,354.70	-3,611.31	-3.09	
82	带式输送机	3125H0-261 (HS0800)	中国沈阳人钢重器厂	套	1	2014年12月	2014年12月	291,913.07	14,595.65	309,100.00	16	48,020.00	8,186.93	33,424.35	239.00	
83	带式输送机	PYS-P0904	山东临工	套	1	2015年03月	2015年03月	290,538.29	60,541.31	302,000.00	17	51,340.00	11,401.71	-9,201.31	-15.20	
84	带式输送机	ARMH5501	长沙鼓风机厂有限责任公司	套	1	2014年05月	2014年05月	274,116.51	13,705.83	285,400.00	10	25,190.00	-22,116.51	11,484.17	83.79	
85	带式输送机	1250KV		套	1	2016年02月	2016年02月	271,561.72	84,321.59	285,400.00	8	21,830.00	-13,838.28	-61,693.59	-72.99	
86	带式输送机			套	1	2015年04月	2015年04月	270,000.00	62,662.50	336,200.00	46	108,650.00	-33,800.00	45,987.50	73.39	
87	带式输送机	800V		套	1	2013年05月	2013年05月	257,862.88	12,889.14	262,700.00	9	21,780.00	-5,837.12	10,886.86	84.44	
88	带式输送机	BS43/15-3	连云港博通机械制造有限公司	套	1	2016年06月	2016年06月	256,410.26	87,927.35	269,500.00	31	83,550.00	13,089.74	-4,371.35	-4.98	
89	带式输送机	LQ9524节能型	山东临工	套	1	2012年03月	2012年03月	254,706.85	12,735.04	256,700.00	8	21,580.00	1,999.15	8,844.96	69.45	
90	带式输送机	LQ9524节能型	山东临工	套	1	2015年07月	2015年07月	254,700.85	12,735.04	264,700.00	22	58,230.00	9,999.15	45,494.96	357.24	

填表人员: 张玉芝

填表日期: 2023年8月

评估人员: 胡欣汉、刘青莹、许凌晨

### 固定资产—机器设备评估明细表

评估基准日：2023年5月31日

表4-8-4  
金额单位：人民币元

序号	设备名称	规格型号	生产厂家	计量单位	数量	购置日期	启用日期	账面价值			评估价值			减值额		减值率	备注
								原值	净值	减值	原值	净值	减值	净值	净现		
										减值率%			减值率%				
91	可移动式液箱	KHSG-2000A(MV)		台	1	2012年09月	2012年09月	252,991.44	12,649.57	247,400.00	29	71,290.00	-5,591.44	59,100.43	467.21		
92	装载机	LG952H	上海杏泰工程机械设备有限公司	台	1	2013年06月	2013年06月	252,136.76	12,606.84	237,800.00	5	12,890.00	5,663.24	283.16	2.25		
93	装载机	JCM4755	江西重运实业有限公司	台	1	2014年11月	2014年11月	246,059.83	12,302.99	232,900.00	13	37,940.00	6,840.17	25,637.01	208.38		
94	装载机	XG954H	江西重运实业有限公司	台	1	2016年08月	2016年08月	245,299.15	88,091.07	245,299.00	32	82,300.00	12,500.85	-5,201.97	-6.25		
95	清洗机	SFT 2	诸暨市源峰矿山机械厂	套	1	2013年05月	2013年05月	235,825.17	11,791.26	241,200.00	9	21,430.00	5,374.83	9,638.74	81.74		
96	除尘平台			套	1	2013年05月	2013年05月	228,432.88	11,421.64	233,600.00	9	21,076.00	5,167.12	9,648.36	84.47		
97	载重叉车	SKM-400	南字重罚叉车设备有限公司	台	1	2016年12月	2016年12月	223,247.88	87,189.69	234,600.00	20	46,920.00	11,352.12	-40,239.69	-46.17		
98	低电压空气压机	JN160-5	浙江开山集团	套	1	2011年10月	2011年10月	232,222.22	11,111.11	221,240.00	8	17,560.00	-982.22	6,148.89	58.04		
99	提气发生器	HMS600B-3Q	无锡天当热工设备厂	套	1	2013年05月	2013年05月	219,404.32	10,990.22	224,800.00	9	20,270.00	4,995.68	9,279.78	84.44		
100	溢法半硬脂酸液输管	5000L 溢酸管制版	成都力华化工设备安装公司	套	4	2016年05月	2016年05月	218,803.42	73,299.15	196,400.00	12	23,570.00	-22,403.42	-49,729.15	-67.84		
101	打砂机	YD-2500	九阴明恒液压机械有限公司	台	1	2012年03月	2012年03月	217,048.73	10,897.44	219,740.00	8	18,050.00	1,751.27	7,152.56	65.68		
102	发电机组	500KW		套	1	2009年12月	2009年12月	213,384.61	10,769.23	221,200.00	10	22,120.00	5,815.39	11,350.77	105.40		
103	发电位置	500KW		套	1	2011年07月	2011年07月	213,675.22	10,683.76	202,600.00	21	42,550.00	-11,075.22	31,866.24	298.27		
104	柴油发电机			台	1	2014年10月	2014年10月	212,319.61	39,190.66	215,200.00	13	28,370.00	5,880.39	-10,820.66	-27.61		
105	双轴搅拌机			台	1	2015年02月	2015年02月	210,065.78	10,545.29	212,600.00	8	19,240.00	1,694.22	6,694.71	63.49		
106	双轴搅拌机			吨	17	2013年08月	2013年08月	208,812.50	15,399.52	226,100.00	9	21,030.00	17,287.50	5,630.08	36.56		
108	高炉热风炉设备工程主体	JN160-5	浙江开山集团	套	1	2011年11月	2011年11月	205,851.36	10,292.57	207,700.00	0	16,500.00	1,848.64	6,207.43	60.31	在购设备中考虑	
109	无油螺杆空压机	HLG2000		台	1	2012年09月	2012年09月	209,418.80	10,709.94	221,240.00	9	18,960.00	17,821.20	8,789.06	86.41		
110	分选机	LD10T	河南中州起重集团有限公司	台	1	2015年04月	2015年04月	196,588.12	45,633.22	204,300.00	19	38,820.00	7,719.20	-6,803.22	-14.91		
111	起重吊	LD10T	河南中州起重集团有限公司	台	1	2011年12月	2011年12月	195,678.06	9,783.90	197,500.00	36	71,100.00	1,821.94	63,316.10	626.70		
112	起重吊	LD10T	河南中州起重集团有限公司	台	1	2011年12月	2011年12月	195,678.06	9,783.90	197,500.00	36	71,100.00	1,821.94	63,316.10	626.70		
113	离心机	LLW450-N		台	1	2016年07月	2016年07月	189,034.19	65,968.66	203,540.00	32	65,130.00	13,505.81	-838.66	-1.27		
114	陶瓷过滤器	38"3mm		套	1	2012年01月	2012年01月	188,034.18	9,401.71	189,500.00	8	15,300.00	1,465.82	5,928.29	63.37		
115	地磅	120吨		套	1	2014年04月	2014年04月	179,487.18	24,604.70	184,500.00	10	18,290.00	5,012.82	-6,234.70	-39.88		
116	地磅	120吨		套	3	2014年09月	2014年09月	172,874.04	30,541.08	177,600.00	10	18,360.00	4,725.96	-12,181.06	-39.88		
117	电动葫芦起重吊	LD3T-56M	上海志浦机械加工厂	套	2	2013年12月	2013年12月	171,688.34	50,719.60	178,400.00	59	105,260.00	6,711.66	34,340.40	107.53		
118	侧吸式吸尘器	LD2T-26M	河南中州起重集团有限公司	套	4	2016年11月	2016年11月	170,256.41	65,123.08	178,800.00	64	114,430.00	8,246.21	-46,406.92	75.71		
119	手提式起吊机	5T-30.65M9M	河南中州起重机械有限公司	台	2	2016年05月	2016年05月	169,230.77	56,692.31	177,800.00	61	108,460.00	8,569.23	51,767.69	91.31		
120	电动半吨起重吊	INFXL-21GGD	江西省环宇工业设备有限公司	台	12	2013年03月	2013年03月	164,381.20	8,219.06	169,200.00	32	52,220.00	-1,183.20	44,000.94	535.35		
121	除湿箱及干衣柜			台	1	2013年08月	2013年08月	164,102.57	12,102.56	167,800.00	5	8,390.00	3,697.43	-3,713.56	-30.68		
122	除雾净化器			套	1	2012年10月	2012年10月	164,102.36	8,205.13	165,400.00	9	14,230.00	1,297.44	6,034.87	73.43		
123	除湿净化器			套	4	2016年05月	2016年05月	159,974.36	53,256.41	142,400.00	12	17,090.00	-16,574.36	-36,166.41	-67.91		
124	挪法布面静置结露罐	5000L 静置结露罐	成都力华化工设备安装公司	台	1	2016年07月	2016年07月	156,410.26	7,820.51	157,600.00	8	13,250.00	1,893.74	5,629.49	69.43		
125	装载机	3311ZLGD9	山东临工	台	1	2012年10月	2012年10月	153,339.54	7,769.98	156,000.00	9	13,420.00	1,260.46	5,653.02	72.78		
126	弹性平台			台	1	2012年10月	2012年10月	133,846.16	7,092.31	156,300.00	9	13,200.00	2,453.84	5,607.69	72.90		
127	电子天平	XP201千分之一	梅特勒	台	1	2016年05月	2016年05月	151,283.05	50,679.82	159,200.00	30	47,990.00	8,006.95	-2,892.82	-3.70		
128	移动式破碎机	1000P800	河南省力华化工设备安装公司	台	1	2013年12月	2013年12月	149,972.64	13,767.45	148,900.00	37	55,090.00	-672.64	39,322.55	249.39		
129	艾派利移动制冰机	LS1000 制冰机	江西重罚叉车设备有限公司	台	1	2013年01月	2013年01月	148,027.26	7,401.36	151,400.00	14	21,290.00	3,372.74	13,798.64	136.43		
130	污水处理系统	JN110-5	浙江开山集团	套	1	2012年02月	2012年02月	147,863.24	7,393.16	149,900.00	4	12,160.00	1,136.76	4,766.84	64.48		
131	提气发生器			套	1	2012年11月	2012年11月	147,035.97	7,351.80	146,700.00	7	6,950.00	-333.97	61,296.30	837.87		
132	提气发生器			套	2	2015年04月	2015年04月	145,299.15	33,721.51	151,000.00	55	83,050.00	5,700.85	49,328.49	146.28		
134	双轴搅拌机	331B		套	1	2014年12月	2014年12月	146,786.33	29,817.59	148,900.00	16	23,810.00	4,013.67	-5,207.59	-17.95		
135	双轴搅拌机			套	1	2016年02月	2016年02月	142,882.57	44,347.70	149,700.00	27	40,420.00	7,217.43	-3,927.70	-8.86		

填表人员：张玉芝

填表日期：2023年8月

评估人员：胡欣汉、刘青莹、许凌晨

固定资产-机器设备评估明细表

评估基准日: 2023年5月31日

表4-8-4  
金额单位: 人民币元

序号	设备名称	规格型号	生产厂家	计量单位	数量	购置日期	启用日期	账面价值		评估价值		增值额	增值率%	备注	
								原值	净值	原值	净值				
136	禅思茶叶机	WS2-5		台	1	2012年02月	2012年02月	140,603.87	7,030.19	140,700.00	8	11,490.00	1,059.81	63.44	
137	叉车	WS2-5		台	1	2014年12月	2014年12月	135,043.74	6,752.14	138,800.00	16	22,210.00	3,757.26	15,457.86	228.93
138	台架-通风设备		株洲宙科电力电气设备有限公司	套	1	2012年10月	2012年10月	133,213.94	6,660.70	146,400.00	9	12,590.00	13,186.06	5,929.30	89.02
139	粗型套			台	1	2014年10月	2014年10月	128,682.31	23,752.61	17,200.00	13	17,200.00	3,617.69	-6,532.61	-27.59
140	电动机	LD3T-200A	湖南中洲智能装备集团有限公司	台	2	2016年11月	2016年11月	128,205.13	49,038.46	134,900.00	64	86,270.00	6,594.87	37,231.54	75.92
141	罗茨风机			套	1	2014年12月	2014年12月	25,528.80	13,900.00	13,900.00	1	13,900.00	3,521.36	-11,628.80	-45.55
142	连续驱动机构		济南市新春益安物料有限公司	只	1	2013年05月	2013年05月	6,294.61	6,294.61	130,300.00	9	11,790.00	4,907.93	5,455.39	86.67
143	起重设备		济南市新春益安物料有限公司	只	1	2013年05月	2013年05月	6,294.61	6,294.61	130,300.00	9	11,790.00	4,907.93	5,455.39	86.67
144	变频空气压缩机	JNS90-5	浙江开山集团	套	1	2009年09月	2009年09月	121,666.67	6,093.33	126,600.00	7	8,230.00	4,933.33	2,536.67	91.70
145	罗茨风机	10KVST1-1600KVA		套	1	2015年06月	2015年06月	120,658.00	29,913.38	105,500.00	47	49,590.00	-15,159.00	19,676.62	65.78
146	变频器			台	1	2011年08月	2011年08月	20,282.05	6,014.10	121,400.00	8	9,510.00	3,495.90	58.13	
147	罗茨风机	120m3(水循环PP)		套	1	2014年07月	2014年07月	117,533.02	18,905.25	120,800.00	70	84,560.00	3,266.98	65,656.77	347.35
148	电动机	6-40RW		台	1	2014年12月	2014年12月	16,310.68	23,310.60	119,600.00	11	12,700.00	3,289.32	-10,610.60	-49.52
149	电动机			个	1	2015年02月	2015年02月	15,384.62	24,951.92	119,900.00	31	37,170.00	4,515.38	12,218.08	48.97
150	反应釜	5000LTA2Q235B1750	宝鸡飞达福利设备有限公司	台	1	2015年02月	2015年02月	15,384.62	24,951.92	119,900.00	31	37,170.00	4,515.38	12,218.08	48.97
151	反应釜	5000LTA2Q235B1750	宝鸡飞达福利设备有限公司	台	1	2015年02月	2015年02月	15,384.62	24,951.92	119,900.00	31	37,170.00	4,515.38	12,218.08	48.97
152	反应釜	5000LTA2Q235B1750	宝鸡飞达福利设备有限公司	台	1	2015年02月	2015年02月	15,384.62	24,951.92	119,900.00	31	37,170.00	4,515.38	12,218.08	48.97
153	变频空气压缩机	JNS90-5	浙江开山集团	套	1	2013年06月	2013年06月	113,675.22	6,583.69	88,500.00	5	4,830.00	-25,175.22	-2,133.69	-32.71
154	反应釜			台	1	2015年09月	2015年09月	111,111.11	30,185.18	115,500.00	36	41,580.00	4,388.89	11,394.82	37.25
155	GGD配电箱		株洲宙科电力电气设备有限公司	套	6	2012年09月	2012年09月	108,632.48	5,431.62	106,200.00	29	30,800.00	-2,432.48	25,368.38	467.05
156	3相3线制三相电表			套	1	2014年01月	2014年01月	108,009.09	5,400.00	84,900.00	10	8,230.00	-23,100.00	-2,820.00	-52.22
157	电子配料系统自动柜			套	4	2016年08月	2016年08月	104,517.01	37,495.48	109,800.00	55	60,280.00	5,082.99	32,784.52	60.77
158	变频器	YG-630KW		台	1	2016年01月	2016年01月	103,511.09	31,398.36	98,400.00	8	8,780.00	-5,111.09	-23,328.36	-74.93
159	搅拌机	XM100T050-UB	广州市恒力通风设备有限公司	台	2	2016年12月	2016年12月	102,564.12	40,042.74	107,800.00	20	21,560.00	-2,928.97	-8.52	
160	防爆机	LG810B	杭州湘源电机有限公司	台	1	2016年05月	2016年05月	102,564.12	34,358.97	104,700.00	30	31,430.00	2,215.90	-18,482.74	-46.16
161	变频器			台	1	2012年03月	2012年03月	102,564.20	5,127.21	101,400.00	8	8,490.00	855.80	3,362.79	65.59
162	分支反应釜	直径 3T 3000L	宝鸡飞达福利设备有限公司	台	1	2012年11月	2012年11月	101,158.70	5,057.94	106,190.00	12	12,740.00	5,031.30	7,682.06	151.88
163	分支反应釜	直径 3T 3000L	宝鸡飞达福利设备有限公司	台	1	2012年11月	2012年11月	101,158.70	5,057.94	106,190.00	12	12,740.00	5,031.30	7,682.06	151.88
164	分支反应釜	直径 3T 3000L	宝鸡飞达福利设备有限公司	台	1	2012年11月	2012年11月	101,158.70	5,057.94	106,190.00	12	12,740.00	5,031.30	7,682.06	151.88
165	分支反应釜	直径 3T 3000L	宝鸡飞达福利设备有限公司	台	1	2012年11月	2012年11月	101,158.70	5,057.94	106,190.00	12	12,740.00	5,031.30	7,682.06	151.88
166	分支反应釜	直径 3T 3000L	宝鸡飞达福利设备有限公司	台	1	2012年11月	2012年11月	101,158.70	5,057.94	106,190.00	12	12,740.00	5,031.30	7,682.06	151.88
167	反应器			台	1	2016年08月	2016年08月	99,184.94	35,582.60	104,200.00	32	33,340.00	5,015.06	-2,242.60	-4.30
168	光谱激光分析仪	ES-SPR	采信	台	1	2014年05月	2014年05月	99,145.30	4,957.27	101,400.00	10	10,130.00	2,254.70	5,172.73	104.35
169	原子吸收分光光度计	WFX-120B	北京瑞隆	台	1	2012年12月	2012年12月	96,410.26	4,820.51	98,000.00	9	8,520.00	1,589.74	3,699.49	76.74
170	高温烘箱	SC150-250	大连建新安机械有限公司	台	1	2012年03月	2012年03月	96,068.38	4,803.42	96,100.00	8	7,890.00	31.62	3,086.58	64.26
171	高温烘箱	SC150-250	大连建新安机械有限公司	台	1	2012年03月	2012年03月	96,068.38	4,803.42	96,100.00	8	7,890.00	31.62	3,086.58	64.26
172	高温烘箱	SC150-250	大连建新安机械有限公司	台	1	2012年03月	2012年03月	96,068.38	4,803.42	96,100.00	8	7,890.00	31.62	3,086.58	64.26
173	高温烘箱	SC150-250	大连建新安机械有限公司	台	1	2012年12月	2012年12月	95,000.00	4,750.00	89,200.00	9	7,760.00	-5,800.00	7,010.00	63.37
174	海啸泵	SC150-250(p004L)	大连市永光源医疗器械有限公司	套	1	2014年05月	2014年05月	94,017.00	13,632.48	94,600.00	10	9,450.00	582.91	-4,182.48	-30.68
175	金邦祥		大连市永光源医疗器械有限公司	套	1	2013年08月	2013年08月	92,069.40	6,859.44	147,200.00	5	7,360.00	54,190.60	560.56	7.30
176	起磨机	LDST-26.5M		台	1	2011年07月	2011年07月	4,302.24	4,302.24	30,910.00	34	30,910.00	855.12	26,407.76	386.55
177	起磨机	LDST-26.5M		台	1	2011年07月	2011年07月	4,302.24	4,302.24	30,910.00	34	30,910.00	855.12	26,407.76	386.55
178	起磨机	LDST-26.5M		台	1	2011年07月	2011年07月	4,302.24	4,302.24	30,910.00	34	30,910.00	855.12	26,407.76	386.55
179	起磨机	LDST-26.5M		台	1	2011年07月	2011年07月	4,302.24	4,302.24	30,910.00	34	30,910.00	855.12	26,407.76	386.55
180	附件			根	41	2013年06月	2013年06月	87,677.89	3,078.01	102,500.00	9	9,380.00	14,822.11	4,301.99	84.72

填表人员: 张玉芝  
填表日期: 2023年8月  
评估人员: 胡欣汉、刘青莹、许凌峰

固定资产—机器设备评估明细表

评估基准日：2023年5月31日

被评估单位：江西新金叶实业股份有限公司

序号	设备名称	规格型号	生产厂家	计量单位	数量	购置日期	启用日期	账面价值			评估价值			增值		增值率%	备注	
								原值		净值	原值		净值	成新率%	增值			净值
								原值	净值		原值	净值						
181	动力箱	XL-21		台	4	2014年12月	2014年12月	87,666.84	17,557.87	38,900.00	793.16	21,342.13	121.55					
182	变频器			台	2	2013年10月	2013年10月	87,500.00	7,838.54	26,820.00	-13,000.00	18,981.46	242.16					
183	给料机	HTG-6.4	江苏格立环保科技有限公司	台	2	2016年01月	2016年01月	84,005.83	25,481.77	22,930.00	4,194.37	-2,551.77	-10.01					
184	离心式引风机	R9-39-15U	安徽汇成风机厂	台	1	2016年12月	2016年12月	83,213.22	32,487.83	17,480.00	-4,186.78	-15,007.83	-46.20					
185	鼓风机	RX4000		台	1	2012年03月	2012年03月	82,051.28	4,102.56	6,290.00	648.72	-2,687.44	-65.51					
186	防爆电扇			只	1	2015年10月	2015年10月	60,735.61	22,572.33	85,900.00	5,164.39	-18,272.33	-40.95					
187	变频器	SP-3520AAPC		台	1	2016年08月	2016年08月	80,374.00	28,834.17	25,100.00	-8,174.00	-5,734.17	-19.89					
188	原子吸收分光光度计	SP-3520AAPC	上海福析仪器有限公司	套	1	2014年12月	2014年12月	78,205.13	3,910.26	80,000.00	1,794.87	4,579.74	117.12					
189	覆压机皮带输送机			台	1	2012年04月	2012年04月	77,777.78	3,888.89	6,430.00	623.22	2,591.11	66.62					
190	引风机	Y6-51N015D	南宁恒恒力通风机有限公司	台	1	2016年12月	2016年12月	76,923.08	30,032.05	60,800.00	3,876.92	-13,872.05	-46.19					
191	电子汽车衡	105*85		台	1	2011年08月	2011年08月	75,213.68	3,760.68	5,950.00	686.32	2,189.32	58.22					
192	不锈钢桶车			台	17	2012年10月	2012年10月	74,844.27	3,742.21	74,800.00	-41.27	2,667.79	71.29					
193	履带式推土机			台	1	2016年02月	2016年02月	74,338.73	23,137.93	78,190.00	3,761.37	-3,047.93	-8.85					
194	叉车	CPG2903-5003000	杭叉集团股份有限公司	台	1	2013年05月	2013年05月	73,931.62	3,696.58	75,600.00	1,668.38	3,123.42	84.49					
195	叉车	CPG2903-5003000 (不锈钢)	杭叉集团股份有限公司	台	1	2012年10月	2012年10月	73,931.62	3,696.58	75,600.00	1,668.38	3,123.42	75.30					
196	输送机	205KW*132W	江西众志地方设备有限公司	只	1	2014年10月	2014年10月	72,795.86	13,420.29	76,200.00	3,494.14	-5,540.29	-41.28					
197	球磨机	Φ900*3000	上海精工重型设备有限公司	台	1	2016年09月	2016年09月	72,649.57	26,638.18	42,620.00	3,450.43	15,981.82	60.00					
199	高压风机	φ=300		台	14	2013年07月	2013年07月	70,598.29	4,647.72	72,800.00	1,597.44	3,054.87	84.50					
200	抽风机	φ=300		台	1	2016年07月	2016年07月	70,085.47	24,588.32	6,720.00	2,201.71	2,072.28	44.59					
201	印刷机	30m3		只	1	2014年07月	2014年07月	68,585.87	11,030.89	66,100.00	-2,485.87	-4,370.89	-39.62					
202	印刷机	30m3		只	1	2014年07月	2014年07月	68,585.86	11,030.89	66,100.00	-2,485.86	-4,370.89	-39.62					
203	分瓶压盖机	XAR6000-0k	杭州兴源通灌封科技股份有限公司	台	1	2013年05月	2013年05月	68,000.00	3,400.00	59,400.00	5,360.00	1,960.00	57.65					
204	分瓶压盖机	XAR6000-0k	杭州兴源通灌封科技股份有限公司	台	1	2013年05月	2013年05月	68,000.00	3,400.00	59,400.00	5,360.00	1,960.00	57.65					
205	压盖机	XAR6000-0k	杭州兴源通灌封科技股份有限公司	台	1	2013年03月	2013年03月	68,000.00	3,400.00	59,400.00	5,280.00	1,880.00	55.29					
206	压盖机	XAR6000-0k	杭州兴源通灌封科技股份有限公司	台	1	2013年03月	2013年03月	68,000.00	3,400.00	59,400.00	5,280.00	1,880.00	55.29					
207	压盖机	XAR6000-0k	杭州兴源通灌封科技股份有限公司	台	1	2013年03月	2013年03月	68,000.00	3,400.00	59,400.00	5,280.00	1,880.00	55.29					
208	压盖机	XAR6000-0k	杭州兴源通灌封科技股份有限公司	台	1	2013年03月	2013年03月	68,000.00	3,400.00	59,400.00	5,280.00	1,880.00	55.29					
209	分瓶压盖机	XAR6000-0k	杭州兴源通灌封科技股份有限公司	台	1	2013年11月	2013年11月	68,000.00	6,676.00	2,970.00	-8,600.00	-3,669.00	-53.20					
210	储液罐		长兴明邦塑料制品有限公司	套	6	2012年10月	2012年10月	67,861.71	3,393.09	68,400.00	538.29	40,386.91	1,190.27					
211	电子配药系统含自动柜			套	4	2016年02月	2016年02月	66,078.87	20,567.05	89,200.00	3,121.33	15,412.95	74.94					
212	GCD充电站	YK1545	株洲市科力电气设备有限公司	套	3	2012年10月	2012年10月	65,811.97	3,280.60	64,200.00	-1,611.97	15,329.40	465.85					
213	刮板输送机	XYM120/1000-300		套	1	2015年12月	2015年12月	64,957.26	19,189.46	67,500.00	2,542.74	-1,639.46	-8.54					
214	刮板机	20T	昆山市昆工环保机械有限公司	套	1	2016年01月	2016年01月	64,290.18	19,591.35	52,590.00	-11,909.18	-5,881.35	-30.16					
215	冷柜	PEN250*1000A	常州市武进华业设备有限公司	套	1	2014年06月	2014年06月	64,017.09	9,789.26	65,800.00	1,782.91	-2,549.28	-26.04					
216	起重机的	SCS-10T (3米*1.8米)	金华市航天衡器有限公司	台	1	2010年08月	2010年08月	63,418.80	3,170.94	65,800.00	2,381.20	1,609.06	50.74					
217	电子汽车衡			台	1	2016年08月	2016年08月	62,056.98	22,862.94	65,000.00	32	20,800.00	-1,462.94	-6.57				
218	制氮机	PN45-5	浙江江山集团	台	1	2011年11月	2011年11月	61,538.46	3,076.92	62,100.00	561.54	1,883.08	61.20					
220	现金保险柜	钢材制		套	1	2012年11月	2012年11月	61,390.86	3,069.54	7,410.00	509.14	4,360.46	142.06					
221	高压反应釜	钢衬塑		台	1	2012年11月	2012年11月	61,390.86	3,069.54	61,900.00	12	4,360.46	142.06					
222	提升机	J5750	上海佳恒机械五金配件有限公司	台	1	2012年05月	2012年05月	61,200.00	3,060.00	52,700.00	-8,500.00	1,330.00	43.46					
223	提升机	J5750	上海佳恒机械五金配件有限公司	台	1	2013年10月	2013年10月	60,000.00	3,000.00	52,400.00	-7,600.00	-300.00	-12.67					
224	带式输送机	PE-400X600X20W	河南普利重工机械有限公司	台	1	2014年12月	2014年12月	56,829.06	1,980.74	61,500.00	1,670.94	-2,150.74	-17.94					
225	行车 (双梁桥式)	5T*24M	河南中州起重集团有限公司	台	1	2012年06月	2012年06月	55,829.06	2,991.45	60,300.00	40	24,120.00	706.30					

填表人员：张玉芝  
填表日期：2023年8月

评估人员：胡欣汉、刘青莹、许凌峰

### 固定资产—机器设备评估明细表

评估基准日：2023年5月31日

序号	设备名称	规格型号	生产厂家	计量单位	数量	购置日期	启用日期	账面价值		评估价值		增值	增值率%	备注	
								原值	净值	原值	净值				
226	伺服驱动装置	X2600-60	济南市新鲁池金物科有限公司	台	1	2013年09月	2013年09月	58,813.48	4,803.10	60,000.00	9	5,660.00	856.90	17.84	
227	球阀机构	X2600-60		只	1	2013年07月	2013年07月	38,342.37	3,890.87	60,000.00	5	3,020.00	-820.87	-21.37	
228	压缩机	X2600-60	德州兴源通业科技股份有限公司	台	1	2014年07月	2014年07月	58,119.66	9,347.58	59,700.00	11	6,570.00	1,580.34	29.71	
229	压缩机	X2600-60	德州兴源通业科技股份有限公司	台	1	2014年07月	2014年07月	58,119.66	9,347.58	59,700.00	11	6,570.00	1,580.34	29.71	
230	压缩机	X2600-60	德州兴源通业科技股份有限公司	台	1	2014年07月	2014年07月	58,119.66	9,347.58	59,700.00	11	6,570.00	1,580.34	29.71	
231	空压机	PEX250*1000	湖南星火机械制造有限公司	台	1	2016年12月	2016年12月	58,119.66	22,690.88	61,000.00	36	22,090.00	-490.88	-3.04	
232	空压机	X2600-60	德州兴源通业科技股份有限公司	台	1	2014年07月	2014年07月	58,119.66	9,347.58	59,700.00	11	6,570.00	1,580.34	29.71	
233	空压机	TEB30T1G50	德州巨量起重机械有限公司	台	4	2016年12月	2016年12月	57,777.78	22,557.41	59,600.00	20	11,920.00	1,822.22	-10,637.41	-47.16
234	空压机	BLT-50A/B375W	博莱特	台	1	2012年09月	2012年09月	57,700.00	2,085.00	49,700.00	9	4,230.00	-8,000.00	-1,450.00	-46.62
235	空压机	BLT-50A	博莱特	台	1	2013年05月	2013年05月	56,000.00	2,000.00	48,900.00	9	4,410.00	-7,100.00	-1,610.00	-57.50
236	空压机	BLT-50A	博莱特	台	1	2012年03月	2012年03月	55,897.44	2,794.87	55,900.00	8	4,590.00	2.56	1,795.13	64.23
237	空压机	XG335-DT5	大连埃斯曼机械有限公司	套	1	2015年11月	2015年11月	55,555.56	2,777.78	37,700.00	25	14,470.00	2,144.44	11,652.22	419.48
238	空压机	SC8-150T	江苏康工机械有限公司	台	1	2014年09月	2014年09月	55,555.56	9,814.82	57,100.00	13	7,420.00	1,544.44	-2,394.82	-24.40
239	空压机	Z3050-116	山东康工机械有限公司	台	1	2016年02月	2016年02月	55,128.21	2,756.41	55,600.00	9	4,870.00	2,844.44	-11,460.93	-60.16
240	空压机	X6-51N013.3		套	1	2014年12月	2014年12月	53,495.15	10,721.32	55,000.00	11	5,840.00	1,504.85	-4,881.32	-45.53
241	空压机	S11M-10KV1008VA		台	1	2014年12月	2014年12月	52,126.75	10,630.37	53,400.00	11	23,500.00	408.55	13,879.63	121.27
242	空压机	LBT-300T	潍坊康特设备销售有限公司	台	1	2016年05月	2016年05月	51,282.92	17,179.40	54,800.00	35	19,180.00	2,663.25	-762.31	-3.82
243	空压机	SCS-120T		台	1	2015年06月	2015年06月	51,111.11	17,671.30	52,500.00	5	2,630.00	1,388.89	-10,041.30	-79.24
244	空压机	YD-1250	长沙三友铸造有限公司	台	4	2013年03月	2013年03月	50,427.35	2,521.37	50,800.00	8	4,170.00	372.65	1,648.63	65.39
245	空压机	XAR4000-uk	湖州兴源通业科技股份有限公司	台	4	2013年05月	2013年05月	49,423.07	2,471.15	50,000.00	9	4,550.00	976.93	2,078.85	84.12
246	空压机	XAR4000-uk	湖州兴源通业科技股份有限公司	台	1	2013年10月	2013年10月	49,000.00	4,389.58	42,480.00	5	2,120.00	-6,520.00	-2,269.58	-51.70
247	空压机	XAR4000-uk	湖州兴源通业科技股份有限公司	台	1	2013年10月	2013年10月	48,000.00	4,389.58	42,480.00	5	2,120.00	-6,520.00	-2,269.58	-51.70
248	空压机	XAR4000-uk	湖州兴源通业科技股份有限公司	台	1	2013年10月	2013年10月	48,000.00	4,389.58	42,480.00	5	2,120.00	-6,520.00	-2,269.58	-51.70
249	空压机	D1GGD320线	衢州正和电子科技有限公司	台	1	2016年03月	2016年03月	48,025.01	2,401.25	47,800.00	32	16,380.00	2,482.05	-711.88	-4.17
250	空压机	Y81F125	乐清丰源	套	2	2012年10月	2012年10月	47,863.25	2,395.16	48,600.00	13	6,550.00	736.75	4,156.84	173.70
251	空压机	BLX30APM00-8	浙江明利机械制造有限公司	套	1	2009年07月	2009年07月	47,008.55	2,378.63	46,000.00	29	13,510.00	-972.65	11,131.37	467.97
252	空压机	J8750	上海宝通机械制造有限公司	台	1	2013年08月	2013年08月	46,982.29	3,407.12	53,400.00	5	2,670.00	7,201.71	-737.12	-21.63
253	空压机	57*12M	湖州兴源通业科技股份有限公司	台	1	2012年09月	2012年09月	45,982.91	2,299.15	46,300.00	40	18,520.00	317.09	16,220.85	705.52
254	空压机	57*12M	湖州兴源通业科技股份有限公司	台	1	2012年09月	2012年09月	45,982.91	2,299.15	46,300.00	40	18,520.00	317.10	16,220.85	705.52
255	空压机	XMY90/1000-11K	湖州兴源通业科技股份有限公司	台	1	2014年12月	2014年12月	45,076.92	9,034.17	46,300.00	16	7,410.00	1,223.06	-1,624.17	-17.98
256	空压机	XMY90/1000-11K	湖州兴源通业科技股份有限公司	台	1	2014年12月	2014年12月	45,076.92	9,034.17	46,300.00	16	7,410.00	1,223.06	-1,624.17	-17.98
257	空压机	XMY90/1000-11K	湖州兴源通业科技股份有限公司	台	1	2014年12月	2014年12月	45,076.92	9,034.17	46,300.00	16	7,410.00	1,223.06	-1,624.17	-17.98
258	空压机	XMY90/1000-11K	湖州兴源通业科技股份有限公司	台	1	2014年12月	2014年12月	45,076.92	9,034.17	46,300.00	16	7,410.00	1,223.06	-1,624.17	-17.98
259	空压机	XMY90/1000-11K	湖州兴源通业科技股份有限公司	台	1	2014年12月	2014年12月	45,076.92	9,034.17	46,300.00	16	7,410.00	1,223.06	-1,624.17	-17.98
260	空压机	Z16L10M	上海县志成机械加工厂	套	1	2014年08月	2014年08月	45,000.00	1,593.75	39,500.00	10	4,050.00	-5,500.00	-46.67	

填表人员：张玉芝  
填表日期：2023年8月  
评估人员：胡欣汉、刘青莹、许凌峰

固定资产-机器设备评估明细表

评估基准日：2023年5月31日

币种：人民币元

序号	设备名称	规格型号	生产厂家	计量单位	数量	购置日期	启用日期	账面价值		评估价值		增值额		增值率%	备注
								原值	净值	原值	净值	原值	净值		
271	离心泵	MD-300G	湖州南太湖水务设备有限公司	台	1	2009年09月	2009年09月	44,957.26	2,247.86	46,800.00	24	11,230.00	1,842.74	8.9214	309.59
272	喷雾主机	MD-300G	湖州南太湖水务设备有限公司	台	1	2016年10月	2016年10月	44,354.70	16,614.53	46,600.00	34	15,840.00	2,245.30	-774.53	-4.66
273	双级反渗透机	XAR3000C-2E	杭州兴源过滤膜科技股份有限公司	台	1	2013年05月	2013年05月	43,000.00	2,150.00	38,940.00	9	3,510.00	-4,060.00	1,360.00	63.26
274	反渗透机	XAR3040-0K	杭州兴源过滤膜科技股份有限公司	套	1	2013年03月	2013年03月	43,000.00	2,150.00	38,940.00	9	3,460.00	-4,060.00	1,310.00	60.93
275	储水罐	20m <sup>3</sup> (PP)		只	1	2014年07月	2014年07月	42,336.95	6,809.19	40,800.00	10	4,110.00	-1,526.95	-2,699.19	-39.64
276	储水罐	20m <sup>3</sup> (PP)		只	1	2014年07月	2014年07月	42,336.95	6,809.19	40,800.00	10	4,110.00	-1,526.95	-2,699.19	-39.64
277	液压升降平台	12M/1000KG		套	1	2014年08月	2014年08月	42,334.58	7,143.96	43,500.00	27	11,750.00	4,606.04	64.47	
278	过流机	XMY6000-1K	杭州通源过滤膜科技股份有限公司	套	1	2014年12月	2014年12月	42,153.85	8,448.33	43,300.00	16	6,930.00	1,446.15	-1,518.33	-17.97
279	过流机	XMY6000-1K	杭州通源过滤膜科技股份有限公司	套	1	2014年12月	2014年12月	42,153.84	8,448.33	43,300.00	16	6,930.00	1,446.16	-1,518.33	-18.03
280	搅拌机	JST50	上海贝特利环保科技有限公司	台	1	2014年12月	2014年12月	41,890.38	8,393.52	43,300.00	16	6,880.00	1,119.66	-1,513.32	-18.03
281	搅拌机	JST50	上海贝特利环保科技有限公司	台	1	2015年01月	2015年01月	41,702.40	2,085.47	43,400.00	17	7,380.00	1,690.60	3,294.53	253.88
282	电力变频器	500KVA/10		台	1	2012年09月	2012年09月	41,452.99	2,072.65	40,500.00	29	11,750.00	-952.99	9,677.35	466.91
283	高压柜	GGD	株洲市科力电气设备有限公司	台	3	2012年12月	2012年12月	40,598.29	8,126.57	40,800.00	44	17,950.00	201.71	9,813.43	120.61
284	控制柜	GGD	株洲市科力电气设备有限公司	套	6	2012年10月	2012年10月	40,487.18	2,024.26	39,600.00	29	11,480.00	-887.18	9,456.64	467.09
285	离心风机		杭州普德机电科技有限公司	台	1	2013年07月	2013年07月	40,341.88	2,017.09	41,600.00	9	3,840.00	1,258.12	1,822.91	90.37
286	磁吸桶		杭州普德机电科技有限公司	只	1	2014年07月	2014年07月	40,250.11	6,468.73	38,800.00	10	3,910.00	-4,420.11	-2,558.73	-39.56
287	压滤机	40000-DK	杭州兴源过滤膜科技股份有限公司	套	1	2012年04月	2012年04月	40,170.94	2,008.55	35,400.00	8	2,930.00	-4,770.94	921.45	45.88
288	压滤机	40000-CIB	杭州兴源过滤膜科技股份有限公司	套	1	2012年04月	2012年04月	40,170.94	2,008.55	35,400.00	8	2,930.00	-4,770.94	921.45	45.88
289	压滤机	40000-CIB	杭州兴源过滤膜科技股份有限公司	套	1	2012年04月	2012年04月	40,170.94	2,008.55	35,400.00	8	2,930.00	-4,770.94	921.45	45.88
290	压滤机	40000-CIB	杭州兴源过滤膜科技股份有限公司	套	1	2012年04月	2012年04月	40,170.94	2,008.55	35,400.00	8	2,930.00	-4,770.94	921.45	45.88
291	压滤机	40000-CIB	杭州兴源过滤膜科技股份有限公司	套	1	2012年04月	2012年04月	40,170.94	2,008.55	35,400.00	8	2,930.00	-4,770.94	921.45	45.88
292	磅秤	1600000025000000		台	1	2013年10月	2013年10月	40,133.88	3,594.25	41,000.00	5	2,050.00	878.12	-1,544.25	-42.96
293	磅秤	1600000025000000		台	3	2014年09月	2014年09月	39,345.82	6,951.09	40,500.00	10	4,190.00	1,154.18	-2,761.09	-35.72
294	风机	9530RHS1212W40		台	1	2015年06月	2015年06月	39,316.24	1,965.81	39,600.00	5	2,050.00	283.76	-1,697.15	-78.97
295	磅秤	ERP		台	1	2012年10月	2012年10月	39,316.24	1,965.81	39,600.00	5	2,050.00	283.76	-1,697.15	-78.97
296	集尘装置			套	1	2016年02月	2016年02月	39,000.00	1,950.00	33,600.00	8	2,800.00	850.00	43.59	
298	三温蒸发器		河南省科兴重工机械有限公司	台	1	2015年05月	2015年05月	38,778.00	8,692.74	34,400.00	17	5,850.00	-4,378.00	-2,842.74	-32.70
299	精液分离器	5000L		台	1	2015年09月	2015年09月	38,461.54	10,448.72	38,050.00	36	13,700.00	-411.54	3,251.28	31.12
300	精液分离器	5000L		台	1	2015年09月	2015年09月	38,109.31	3,112.26	39,000.00	19	7,410.00	890.69	4,297.74	138.09
301	净化、消毒、杀菌设备	PP19立方	长兴明特塑料制品有限公司	台	1	2013年09月	2013年09月	38,109.31	3,112.26	39,000.00	19	7,410.00	890.69	4,297.74	138.09
302	净化、消毒、杀菌设备	PP19立方	长兴明特塑料制品有限公司	台	1	2013年09月	2013年09月	38,109.31	3,112.26	39,000.00	19	7,410.00	890.69	4,297.74	138.09
303	净化、消毒、杀菌设备	PP19立方	长兴明特塑料制品有限公司	台	1	2013年09月	2013年09月	38,109.31	3,112.26	39,000.00	19	7,410.00	890.69	4,297.74	138.09
304	净化、消毒、杀菌设备	PP19立方	长兴明特塑料制品有限公司	台	1	2013年09月	2013年09月	38,109.31	3,112.26	39,000.00	19	7,410.00	890.69	4,297.74	138.09
305	输送机	6m <sup>3</sup>		套	6	2014年07月	2014年07月	38,103.27	6,128.28	40,200.00	10	4,050.00	2,096.73	-2,078.28	-33.91
306	剥皮机	310L(3U)	上饶县志诚机械加工厂	套	1	2014年08月	2014年08月	37,627.96	6,322.60	35,900.00	9	3,430.00	871.04	1,568.60	84.73
307	新灰平台			套	1	2014年08月	2014年08月	37,627.96	6,322.60	35,900.00	9	3,430.00	871.04	1,568.60	84.73
308	清水泵	6000/1055KW	上饶市新洲机电设备有限公司	套	3	2016年12月	2016年12月	36,666.67	14,315.28	37,800.00	20	7,580.00	1,139.33	-6,755.28	-47.19
309	沉网反胶盆	PP19立方	长兴明特塑料制品有限公司	台	1	2013年09月	2013年09月	36,584.93	2,987.77	37,400.00	19	7,110.00	815.07	4,122.33	137.97
310	搅拌机	Y-405	台州市路桥区北山机械制品厂	台	23	2013年04月	2013年04月	36,324.79	6,417.38	36,800.00	13	4,780.00	475.21	-1,637.38	-25.31
311	搅拌机	YV-600		台	1	2013年04月	2013年04月	35,897.44	1,794.87	36,700.00	9	3,290.00	802.56	1,495.13	83.30
312	分相反应器	4-SKG不锈钢	宙斯泵业有限公司	台	1	2012年11月	2012年11月	35,466.37	1,773.32	35,700.00	12	4,280.00	233.63	2,508.68	141.36
313	分相反应器	4-SKG不锈钢	宙斯泵业有限公司	台	1	2012年11月	2012年11月	35,466.37	1,773.32	35,700.00	12	4,280.00	233.63	2,508.68	141.36
314	分相反应器	4-SKG不锈钢	宙斯泵业有限公司	台	1	2012年11月	2012年11月	35,466.37	1,773.32	35,700.00	12	4,280.00	233.63	2,508.68	141.36
315	分相反应器	4-SKG不锈钢	宙斯泵业有限公司	台	1	2012年11月	2012年11月	35,466.37	1,773.32	35,700.00	12	4,280.00	233.63	2,508.68	141.36

填表人员：张玉芝

填表日期：2023年8月

评估人员：胡欣汉、刘青莹、许凌峰

### 固定资产—机器设备评估明细表

评估基准日：2023年5月31日

被评估单位：江西新金叶实业有限公司

金额单位：人民币元

序号	设备名称	规格型号	生产厂家	计量单位	数量	购置日期	启用日期	账面价值		评估价值		增值		增值率1	备注
								原值	净值	原值	净值	原值	净值		
316	电动机绕组原	18-28M	余姚风机总厂	台	1	2015年06月	2012年06月	35,042.74	13,770.00	251.26	12,017.86	35,042.74	12,017.86	685.90	
317	风机	110KW	余姚风机总厂	台	1	2015年01月	2015年01月	35,042.74	3,900.00	1,357.26	3,400.57	35,042.74	3,400.57	46.58	
318	动力柜		株洲湘科力电气设备有限公司	套	1	2012年09月	2012年09月	35,042.74	9,950.00	742.74	8,197.86	35,042.74	8,197.86	467.88	
319	提升机			套	1	2013年05月	2013年05月	34,718.40	3,200.00	981.60	1,664.08	34,718.40	1,664.08	94.34	
320	高压开关柜	HXGN-12KV-200A	浙江浙一电气有限公司	台	1	2015年06月	2015年06月	34,391.00	30,100.00	4,291.00	5,623.90	34,391.00	5,623.90	65.96	
321	风机	Y9-38N011-2D	余姚风机总厂	台	1	2013年01月	2013年01月	34,188.03	3,080.00	811.97	1,370.60	34,188.03	1,370.60	80.18	
322	电机	35L1-10-1	河南省中原重型电器有限公司	台	1	2009年09月	2009年09月	34,188.03	35,000.00	1,411.97	729.60	34,188.03	729.60	42.16	
323	变频器	200kW+132kw	株洲湘科力电气设备有限公司	套	1	2016年01月	2016年01月	34,188.03	35,800.00	1,611.97	3,889.63	34,188.03	3,889.63	76.08	
324	提升机	非标（钢结构架）		台	1	2015年05月	2015年05月	31,980.86	34,700.00	769.14	1,432.46	31,980.86	1,432.46	84.49	
325	电力变频器	400KVA/10		台	1	2015年09月	2015年09月	33,750.68	9,570.00	3,881.97	4,666.67	33,750.68	4,666.67	66.93	
326	热风循环烘箱		常州新干红干燥设备有限公司	台	1	2016年05月	2016年05月	33,333.33	35,000.00	1,666.67	-6,966.67	33,333.33	-6,966.67	-32.39	
327	空气源			套	1	2012年01月	2012年01月	33,000.00	27,600.00	5,400.00	590.00	33,000.00	590.00	33.76	
328	熔金机	JDPS-BY3		套	1	2016年03月	2016年03月	32,800.00	10,468.67	7,940.00	-3,400.00	32,800.00	-3,400.00	-24.15	
329	出料机	HXGN-12-900100022	徐小平	台	1	2016年04月	2016年04月	32,800.00	10,728.33	29,400.00	4,851.67	32,800.00	4,851.67	45.22	
330	风机	Y9-38K011	余姚风机总厂	台	1	2012年06月	2012年06月	32,478.63	32,700.00	221.37	1,116.07	32,478.63	1,116.07	68.73	
331	风机	Y116-4P	余姚风机总厂	台	1	2012年03月	2012年03月	32,478.63	32,700.00	221.37	1,066.07	32,478.63	1,066.07	65.65	
332	高压开关柜	HXGN-12KV-120A	浙江浙一电气有限公司	台	1	2015年06月	2015年06月	32,391.00	38,300.00	4,091.00	5,269.73	32,391.00	5,269.73	65.62	
333	反应釜	PP塑料	浙江浙一电气有限公司	台	2	2016年07月	2016年07月	32,373.00	29,000.00	-3,373.00	10,851.35	32,373.00	10,851.35	67.40	
334	高压计量柜		浙江浙一电气有限公司	台	2	2012年10月	2012年10月	32,136.75	31,400.00	948.72	7,503.16	32,136.75	7,503.16	466.95	
335	氮化硅检测线	FN-YQXPX	上海子华检测设备有限公司	套	1	2014年02月	2014年02月	32,051.25	33,000.00	948.72	1,957.44	32,051.25	1,957.44	122.14	
336	喷淋塔	100L（PP）	上海子华检测设备有限公司	台	1	2014年10月	2012年10月	31,725.35	32,000.00	274.65	1,353.73	31,725.35	1,353.73	72.73	
337	喷淋塔	35730	余姚华源五金机械有限公司	台	1	2014年11月	2014年11月	31,625.93	32,300.00	376.07	-1,207.61	31,625.93	-1,207.61	-19.84	
338	电动机减速机	LD5T-15M	河南中州起重集团有限公司	台	1	2012年06月	2012年06月	31,623.93	31,900.00	276.07	10,858.80	31,623.93	10,858.80	686.74	
339	低压进线柜出线柜		株洲湘科力电气设备有限公司	台	1	2015年06月	2015年06月	31,610.00	27,700.00	3,910.00	5,183.35	31,610.00	5,183.35	66.14	
340	高压进线柜出线柜		株洲湘科力电气设备有限公司	台	1	2015年06月	2015年06月	31,610.00	31,020.00	-3,910.00	5,183.35	31,610.00	5,183.35	66.14	
341	电压变送器	DGCGI电变柜	衢州正和电子科技有限公司	台	1	2012年10月	2012年10月	30,820.61	3,730.00	-720.61	7,188.97	30,820.61	7,188.97	466.50	
342	电动机减速机	5TXLL		台	1	2012年10月	2012年10月	30,789.23	31,000.00	210.77	10,551.54	30,789.23	10,551.54	685.85	
343	PLC柜（10）	20630-VB	永宏明伟塑料制品有限公司	只	1	2013年09月	2013年09月	30,076.08	2,700.00	1,076.08	243.79	30,076.08	243.79	9.59	
344	压缩机	5S-150	三洋压缩机有限公司	台	1	2013年09月	2013年09月	29,914.53	2,700.00	285.47	1,004.27	29,914.53	1,004.27	67.14	
345	空压机	φ800（内盘）	长兴压缩机有限公司	台	1	2016年05月	2016年05月	29,914.53	31,400.00	1,485.47	-6,251.37	29,914.53	-6,251.37	-62.36	
346	罗分泵			套	1	2016年10月	2016年10月	29,914.53	10,680.00	1,485.47	-525.48	29,914.53	-525.48	-4.69	
347	料位控制装置			套	1	2016年10月	2016年10月	29,914.53	30,800.00	1,404.59	-685.60	29,914.53	-685.60	-6.50	
348	PLC柜（10）	φ2.5米*775KG	永宏明伟塑料制品有限公司	只	1	2013年09月	2013年09月	29,395.41	28,200.00	1,045.87	231.59	29,395.41	231.59	9.70	
349	除尘器	TFJ80-38K-7.5kw	无锡福尔达机械有限公司	台	6	2014年03月	2014年03月	29,100.00	25,200.00	-1,900.00	-1,298.75	29,100.00	-1,298.75	-34.55	
350	除尘器	JM11T22KW	上海新新鼓风机设备有限公司	台	1	2016年08月	2016年08月	29,059.83	22,120.00	-6,939.83	-3,345.21	29,059.83	-3,345.21	-32.09	
351	破碎机			台	1	2013年09月	2013年09月	28,888.89	29,900.00	611.11	-879.26	28,888.89	-879.26	-37.27	
352	破碎机	700*3500	瑞昌市宝山矿山机械有限公司	台	1	2014年12月	2014年12月	28,205.13	29,000.00	794.87	-1,012.78	28,205.13	-1,012.78	-17.92	
353	变频器	350HE-55KW	上海新新鼓风机设备有限公司	台	2	2016年04月	2016年04月	28,205.13	29,200.00	994.87	-6,013.43	28,205.13	-6,013.43	-65.20	
354	提升机	5M*4M	石家庄强源工业水架有限公司	台	2	2016年12月	2016年12月	28,205.13	1,011.75	1,294.87	-351.75	28,205.13	-351.75	-3.19	
355	电动机起吊电机	5T*10.5M	上海新新鼓风机设备有限公司	台	1	2012年06月	2012年06月	28,119.66	23,800.00	7,914.02	7,914.02	28,119.66	7,914.02	562.88	
356	管道离心泵	ISGD250-400	上海新新鼓风机设备有限公司	台	1	2014年05月	2014年05月	4,077.35	28,300.00	180.34	-1,247.33	4,077.35	-1,247.33	-30.59	
357	破碎机	13立方		只	1	2015年11月	2015年11月	1,404.76	27,800.00	294.01	1,845.30	1,404.76	1,845.30	131.37	
358	破碎机	18立方		台	1	2013年05月	2013年05月	1,400.22	28,600.00	395.66	3,179.78	1,400.22	3,179.78	227.09	
359	破碎机	（永宏牌）		只	1	2014年12月	2014年12月	28,000.00	5,611.67	-3,400.00	-3,001.67	28,000.00	-3,001.67	-53.49	
360	破碎机	XAR1090-4h	杭州兴源通科技股份有限公司	台	1	2013年10月	2013年10月	27,990.00	24,780.00	-3,210.00	-1,267.44	27,990.00	-1,267.44	-50.55	

填表人员：张玉芝

填表日期：2023年8月

评估人员：胡欣汉、刘青莹、许凌霄



固定资产—机器设备评估明细表

评估基准日: 2023年5月31日

评估单位: 江西鑫业冶金工业有限公司

表4-B-4  
金额单位: 人民币元

序号	设备名称	规格型号	生产厂家	计量单位	数量	购置日期	启用日期	账面价值		评估价值		增值额		增值率%	备注
								原值	净值	原值	净值	原值	净值		
361	欧德空压机	XAR10080-ak	杭州兴源通科技有限公司	台	1	2013年10月	2013年10月	27,990.00	2,507.44	24,780.00	5	1,240.00	-3,210.00	-1,267.44	-50.55
362	欧德空压机	XAR10080-ak	杭州兴源通科技有限公司	台	1	2013年10月	2013年10月	27,990.00	2,507.44	24,780.00	5	1,240.00	-3,210.00	-1,267.44	-50.55
363	三次风除尘器	XAR10080-ak	杭州兴源通科技有限公司	台	1	2012年12月	2012年12月	27,990.00	1,399.50	24,780.00	9	2,180.00	-3,210.00	750.50	53.63
364	德商减速机	XAR10000-ak	杭州兴源通科技有限公司	台	1	2013年05月	2013年05月	27,900.00	1,915.00	24,780.00	9	2,230.00	-3,120.00	835.00	59.86
365	PP清水桶	18立方	永兴明塑料制品	只	1	2013年05月	2013年05月	27,848.76	1,392.44	26,900.00	9	2,430.00	-948.76	1,037.56	74.51
366	PP清水桶	18立方	永兴明塑料制品	只	1	2013年05月	2013年05月	27,848.75	1,392.44	26,900.00	9	2,430.00	-948.75	1,037.56	74.51
367	变频器	变频	衢州亚和电子科技有限公司	台	7	2011年11月	2011年11月	27,789.01	1,389.43	26,600.00	8	2,130.00	-1,149.01	740.55	53.30
368	变频器	变频	衢州亚和电子科技有限公司	只	1	2014年12月	2014年12月	27,676.00	5,546.73	24,800.00	11	2,630.00	-2,876.00	-2,916.73	-52.58
369	电动机	LD3F-6.3M		台	1	2009年04月	2009年04月	27,350.43	1,367.52	28,500.00	22	6,270.00	1,149.57	4,902.48	358.49
370	减速机	BWD3-11-7.5-AP		台	1	2015年09月	2015年09月	27,330.43	7,430.30	28,400.00	5	1,420.00	1,049.57	-6,010.20	-80.89
371	高压断路器			台	1	2016年07月	2016年07月	27,184.47	9,577.22	28,500.00	54	15,380.00	1,315.33	5,852.78	61.37
372	不锈钢酸槽			只	1	2014年03月	2014年03月	27,144.68	3,506.19	26,400.00	7	1,960.00	1,255.32	-1,516.19	-43.24
373	高压柜	HXGN	浙江浙一电气有限公司	台	1	2014年04月	2014年04月	27,084.02	3,714.14	27,300.00	39	10,650.00	205.98	6,935.86	186.74
374	变频器	HXGN	株洲市科力电气设备有限公司	台	1	2014年12月	2014年12月	27,094.02	5,430.09	27,300.00	44	13,010.00	205.98	6,579.91	121.17
375	PP清水桶	16立方	永兴明塑料制品	只	1	2013年11月	2013年11月	26,939.81	7,745.20	26,700.00	12	3,140.00	-239.81	-4,605.20	-59.46
376	避震器	175型	常州武进通净化设备有限公司	台	1	2012年07月	2012年07月	26,419.66	1,201.98	26,600.00	8	2,240.00	180.34	919.02	69.87
377	变频器	PR6K1250P10001200		台	1	2016年07月	2016年07月	25,728.16	9,026.30	27,000.00	54	14,980.00	1,271.84	5,553.70	61.53
378	中频电源柜	KCP25-1/100	上海圣教电器有限公司	台	1	2014年12月	2014年12月	25,651.67	5,136.89	26,300.00	11	2,790.00	688.93	-3,346.89	-45.69
379	电动机	4-185KW		台	4	2011年12月	2011年12月	25,355.55	1,277.78	26,000.00	8	2,000.00	444.45	812.22	67.56
380	流量表	10mm口径		只	6	2014年07月	2014年07月	25,401.80	4,085.46	24,600.00	10	2,000.00	-801.80	-1,605.46	-39.30
381	变频器	55kW (PP)		只	4	2013年05月	2013年05月	25,212.84	1,260.64	24,600.00	9	2,000.00	-812.84	939.36	74.51
382	变频驱动器	15m3	株洲科力电气设备有限公司	套	1	2014年12月	2014年12月	25,000.00	5,010.42	21,500.00	44	9,460.00	-3,500.00	4,449.58	85.81
383	变频驱动器		株洲科力电气设备有限公司	套	1	2014年12月	2014年12月	25,000.00	3,010.42	21,500.00	44	9,460.00	-3,500.00	4,449.58	85.81
384	变频驱动器	45kW	江西宏泰电力设备有限公司	套	3	2014年06月	2014年06月	25,280.60	3,561.52	21,400.00	10	2,660.00	109.40	-1,201.52	-33.74
385	变频器		株洲科力电气设备有限公司	套	6	2012年10月	2012年10月	25,076.92	1,153.85	22,900.00	29	6,610.00	-276.92	5,452.15	47.86
386	变频器		株洲科力电气设备有限公司	套	6	2012年10月	2012年10月	22,833.74	1,141.69	22,300.00	29	6,470.00	-533.74	5,238.31	46.670
387	高压开关柜	D3/D4CKD2出线柜	衢州正和电子科技有限公司	套	1	2012年10月	2012年10月	22,833.74	1,141.69	22,300.00	29	6,470.00	-533.73	5,238.31	46.670
388	高压开关柜	D3/D4CKD2出线柜	衢州正和电子科技有限公司	套	1	2012年03月	2012年03月	22,649.57	1,132.48	22,800.00	8	1,870.00	150.43	737.52	65.12
389	水冷冷却器	LSS-100B	深圳市三和电气冷却有限公司	台	1	2016年07月	2016年07月	22,330.10	7,834.14	23,400.00	54	12,640.00	1,069.90	4,805.86	61.35
390	变频控制柜	PR6K1250P10001200		台	1	2011年12月	2011年12月	22,222.22	1,111.11	23,400.00	8	1,800.00	177.78	638.89	62.00
391	风机		余靖风机厂	台	1	2009年06月	2009年06月	22,222.22	1,111.11	23,100.00	7	1,550.00	877.78	438.89	39.50
392	离心风机			台	1	2012年09月	2012年09月	21,794.87	1,089.74	22,000.00	9	1,880.00	205.13	790.76	73.52
393	风机	75KW	佛山市德洲九洲鼓风机	台	1	2012年09月	2012年09月	21,794.87	1,089.74	22,000.00	9	1,880.00	205.13	790.76	73.52
394	风机	75KW	佛山市德洲九洲鼓风机	台	1	2013年08月	2013年08月	21,698.55	1,800.27	22,300.00	5	1,110.00	501.45	-490.27	-30.64
395	变频同步小平台			台	1	2011年01月	2011年01月	21,697.41	1,084.87	21,000.00	7	1,620.00	202.59	545.13	50.25
396	新能源车供电系统			台	2	2014年12月	2014年12月	21,654.37	1,082.72	21,300.00	16	3,550.00	545.63	2,467.28	227.88
397	变频器	CRAM-400		台	1	2012年10月	2012年10月	21,495.72	1,074.79	21,700.00	9	1,870.00	204.28	795.21	73.99
398	离心风机	55800		台	1	2014年12月	2014年12月	21,196.58	4,248.15	21,800.00	11	2,310.00	603.42	-1,938.15	-45.62
399	变频风机	PP4-72		台	1	2014年11月	2014年11月	20,512.82	1,036.89	21,300.00	29	6,180.00	862.14	5,143.11	496.01
400	电动机	1050*860	佛山德洲九洲鼓风机有限公司	台	1	2014年06月	2014年06月	20,512.82	1,136.75	21,100.00	11	2,330.00	307.18	-816.75	-26.04
401	变频器	1050*860	佛山德洲九洲鼓风机有限公司	台	1	2014年07月	2014年07月	20,329.15	3,299.15	21,100.00	12	2,330.00	507.18	-769.15	-23.31
402	变频器	23A-4B	四川智通华控设备有限公司	台	1	2013年04月	2013年04月	20,512.82	1,023.64	21,000.00	9	1,880.00	487.18	854.36	81.30
403	变频器	23A-4B		台	2	2014年12月	2014年12月	20,170.94	4,042.59	20,800.00	53	11,020.00	629.06	6,977.41	172.60
404	变频器			台	1	2012年09月	2012年09月	20,085.47	1,094.37	20,200.00	9	1,730.00	114.53	735.73	72.26
405	变频器	55KW		台	1	2012年09月	2012年09月	20,085.47	1,094.37	20,200.00	9	1,730.00	114.53	735.73	72.26

填表人员: 张玉芝  
填表日期: 2023年8月  
评估人员: 胡欣汉, 刘青莹, 许凌晨

# 固定资产—机器设备评估明细表

评估基准日：2023年5月31日

金额单位：人民币元

序号	设备名称	规格型号	生产厂家	计量单位	数量	购置日期	启用日期	账面价值		评估价值		减值率%	增值额		备注
								原值	净值	原值	净值				
406	纯水反渗透	1000KG		套	1	2012年09月	2012年09月	20,085.47	1,004.27	19,600.00	-455.47	675.73	675.73	67.29	
407	标准电扇	1006KG		只	5	2012年08月	2012年08月	20,085.47	1,004.27	20,000.00	-85.47	695.73	695.73	69.28	
408	反渗透和制冰保温设备			套	1	2014年01月	2014年01月	20,080.00	2,266.67	17,600.00	-2,400.00	-1,076.67	-1,076.67	-45.74	
409	高压柜	KYN28	浙江一电气有限公司	套	1	2013年04月	2013年04月	19,914.53	2,729.95	20,100.00	185.47	5,110.05	1,871.18	187.18	
410	离心泵	SFO-65-52	杭州唯创泵业有限公司	套	6	2013年05月	2013年05月	19,600.00	594.00	16,800.00	-2,800.00	576.00	54.47		
411	电机	55KW		套	1	2012年06月	2012年06月	19,658.12	982.91	19,800.00	141.88	677.09	68.88		
412	风机	550W-4DY9-3B8010D		套	1	2012年11月	2012年11月	19,658.12	982.91	19,800.00	141.88	737.09	74.99		
413	变频器		江西龙光电力设备有限公司	套	1	2013年08月	2013年08月	19,615.38	1,446.63	19,500.00	-115.38	363.37	25.12		
414	箱式电阻箱	R-10-12	北京市永光医疗设备厂	套	1	2012年04月	2012年04月	19,417.47	970.87	19,000.00	-417.47	599.13	61.71		
415	电焊焊机		株洲市科力电气设备有限公司	套	1	2015年06月	2015年06月	19,380.00	4,804.63	17,000.00	-2,380.00	3,185.37	66.30		
416	电焊焊机		株洲市科力电气设备有限公司	套	1	2015年06月	2015年06月	19,380.00	4,804.63	17,000.00	-2,380.00	3,185.37	66.30		
417	电焊机		株洲市科力电气设备有限公司	套	1	2015年06月	2015年06月	19,379.00	4,804.38	17,000.00	-2,379.00	3,185.62	66.31		
418	衬胶泵	5.5KW		套	3	2012年04月	2012年04月	19,230.77	961.54	19,600.00	-370.77	698.46	64.28		
419	电子天平			套	1	2011年09月	2011年09月	19,223.40	961.17	19,500.00	276.70	578.83	60.22		
420	电子称传感器	D8150-40		套	10	2014年04月	2014年04月	19,000.00	950.00	17,000.00	-2,000.00	730.04	76.84		
421	焊机模具	XY09-150型		套	1	2013年11月	2013年11月	19,000.00	5,462.50	16,500.00	-2,500.00	-452.50	-81.51		
422	风机	75KWXP	余姚风机厂	套	1	2014年12月	2014年12月	18,803.42	3,768.52	19,300.00	496.58	-1,718.52	-45.60		
423	切割机	80Z1-36A	石家庄金拓工业水泵	套	2	2016年04月	2016年04月	18,803.42	6,150.29	14,510.00	-4,293.42	-4,550.29	-73.98		
424	河南新源泵架	1000HBB-40-50-30KW	上海新源机电设备有限公司	套	1	2015年03月	2015年03月	18,717.95	4,195.94	19,100.00	382.05	-2,115.94	-50.43		
425	水位控制装置			套	1	2016年02月	2016年02月	18,584.68	5,784.48	19,500.00	915.32	-91.48	-8.89		
426	离心机			套	1	2008年05月	2008年05月	18,580.00	929.00	16,300.00	-2,280.00	91.00	9.80		
427	离心机			套	1	2011年11月	2011年11月	17,948.72	897.44	18,100.00	151.28	5,670.56	626.51		
428	动力配电箱向水池		株洲市科力电气设备有限公司	套	1	2015年02月	2015年02月	17,606.04	3,807.48	18,300.00	693.16	9,372.52	246.16		
429	动力配电箱双轴2		株洲市科力电气设备有限公司	套	1	2015年02月	2015年02月	17,531.47	3,789.00	17,900.00	378.63	4,271.00	112.72		
430	动力柜		株洲市科力电气设备有限公司	套	1	2012年10月	2012年10月	17,435.90	871.89	17,100.00	-335.90	4,083.20	468.94		
431	变频器			套	1	2012年10月	2012年10月	16,965.43	848.27	16,300.00	-665.43	351.73	65.04		
432	液阻反应器	316L		套	1	2012年11月	2012年11月	16,680.86	834.04	16,800.00	119.14	1,185.90	142.19		
433	不锈钢配电箱	304		套	3	2014年12月	2014年12月	16,666.67	3,340.28	16,800.00	133.33	4,049.72	121.38		
434	变频器			套	1	2014年12月	2014年12月	16,666.67	3,340.28	16,800.00	133.33	-1,560.28	-46.71		
435	输送机		江西龙光电力设备有限公司	套	1	2008年04月	2008年04月	16,500.00	825.00	13,900.00	-2,600.00	35.00	4.24		
436	输送机	非标（铸钢）	长沙三友铸造有限公司	套	11	2012年10月	2012年10月	16,500.00	825.00	14,300.00	-2,200.00	405.00	49.09		
437	反应罐衬胶+普通电机	3000L衬胶+普通电机	常州恒丰成设备制造有限公司	套	1	2014年12月	2014年12月	16,494.02	3,305.68	17,000.00	505.98	-585.68	-17.72		
438	反应罐衬胶+普通电机	3000L衬胶+普通电机	常州恒丰成设备制造有限公司	套	1	2014年12月	2014年12月	16,494.02	3,305.68	17,000.00	505.98	-585.68	-17.72		
439	反应罐衬胶+普通电机	3000L衬胶+普通电机	常州恒丰成设备制造有限公司	套	1	2014年12月	2014年12月	16,494.02	3,305.68	17,000.00	505.98	-585.68	-17.72		
440	反应罐衬胶+普通电机	3000L衬胶+普通电机	常州恒丰成设备制造有限公司	套	1	2014年12月	2014年12月	16,494.02	3,305.68	17,000.00	505.98	-585.68	-17.72		
441	反应罐衬胶+普通电机	3000L衬胶+普通电机	常州恒丰成设备制造有限公司	套	1	2014年12月	2014年12月	16,494.02	3,305.68	17,000.00	505.98	-585.68	-17.72		
442	反应罐衬胶+普通电机	3000L衬胶+普通电机	常州恒丰成设备制造有限公司	套	1	2014年12月	2014年12月	16,494.02	3,305.68	17,000.00	505.98	-585.68	-17.72		
443	反应罐衬胶+普通电机	3000L衬胶+普通电机	常州恒丰成设备制造有限公司	套	1	2014年12月	2014年12月	16,494.02	3,305.68	17,000.00	505.98	-585.68	-17.72		
444	反应罐衬胶+普通电机	3000L衬胶+普通电机	常州恒丰成设备制造有限公司	套	1	2014年12月	2014年12月	16,494.02	3,305.68	17,000.00	505.98	-585.68	-17.72		
445	反应罐衬胶+普通电机	3000L衬胶+普通电机	常州恒丰成设备制造有限公司	套	1	2014年12月	2014年12月	16,493.99	3,305.67	17,000.00	506.01	-585.68	-17.72		
446	反应罐衬胶+普通电机	3000L衬胶+普通电机	常州恒丰成设备制造有限公司	套	1	2013年09月	2013年09月	16,399.91	1,339.33	16,800.00	400.09	-499.33	-37.28		
447	清淤器	DBNL-200H	常州市武进净化设备有限公司	套	1	2012年09月	2012年09月	16,068.38	803.42	16,200.00	131.62	576.38	71.77		
448	中电机	GW-150kg	上海圣阳电器有限公司	套	1	2014年11月	2014年11月	16,046.83	3,089.01	16,500.00	453.17	-779.01	-55.22		
449	脚踏车脚踏		上饶县志诚机械加工厂	套	1	2012年01月	2012年01月	15,990.00	795.00	13,700.00	-2,200.00	315.00	39.62		
450	电机	75KW		套	1	2012年01月	2012年01月	15,990.00	795.00	13,700.00	-2,200.00	315.00	39.62		

被评估单位：江西新金时实业有限公司

评估人员：胡欣汉、刘青莹、许凌峰

填表人员：张玉芝  
填表日期：2023年8月

固定资产—机器设备评估明细表

评估基准日：2023年5月31日

金额单位：人民币元

序号	设备名称	规格型号	生产厂家	计量单位	数量	购置日期	启用日期	账面价值		评估价值		增值额		增值率%	备注	
								原值	净值	原值	净值	原值	净值			
451	变频器	NVF2-132KW	江西龙泰电力设备有限公司	台	1	2015年10月	2015年03月	15,811.97	3,294.16	16,200.00	11	1,740.00	388.03	-1,554.16	-47.18	
452	变频器	LWTF5000P-4T0930	江西龙泰电力设备有限公司	名	2	2012年03月	2012年03月	15,466.67	773.33	15,100.00	8	1,240.00	-366.67	466.67	60.35	
453	变频器	LWTF5000P-4T0930	江西龙泰电力设备有限公司	台	1	2012年10月	2012年10月	15,466.67	773.33	15,100.00	9	1,300.00	-366.67	326.67	68.10	
454	变频器	50L	上海千华仪器仪表有限公司	台	1	2013年07月	2013年07月	15,384.62	769.23	13,270.00	9	1,160.00	-2,114.62	390.77	50.80	
455	电子汽车衡	20T		套	1	2013年08月	2012年08月	15,204.62	769.23	15,340.00	9	1,320.00	115.38	550.77	21.60	
456	数字式传感器	120吨		套	8	2013年01月	2013年01月	15,200.00	760.00	12,800.00	9	1,100.00	-2,400.00	370.00	48.68	
457	磅秤	120吨秤	衢州正和电子技术有限公司	台	1	2012年10月	2012年10月	15,053.46	752.67	16,100.00	9	1,380.00	1,046.54	627.33	83.35	
458	离心水泵			套	2	2013年04月	2013年04月	15,042.73	752.14	15,200.00	9	1,370.00	157.27	67.86	82.15	
459	储气罐			只	1	2011年11月	2011年11月	14,856.58	742.83	14,500.00	8	1,160.00	-356.58	417.17	56.16	
460	变频器	SYVF-G7P132KW	江西龙泰电力设备有限公司	台	1	2015年02月	2015年02月	14,623.93	3,162.42	15,000.00	11	1,620.00	376.07	-1,542.42	-48.77	
461	螺杆机	LG-1/7/7	浙江开山集团	台	1	2012年04月	2012年04月	14,529.91	726.50	14,600.00	8	1,210.00	70.09	483.50	66.55	
462	电机	18.5KW	浙江开山集团	台	1	2012年06月	2012年06月	14,529.91	726.50	14,600.00	9	1,250.00	70.09	493.50	72.06	
463	风机	LG-1/7/7 (55KW)	东瑞风机总厂	台	1	2012年09月	2012年09月	14,444.44	3,123.61	15,000.00	17	2,550.00	555.56	-573.61	-18.36	
464	变频器	110P	神力	套	1	2010年09月	2010年09月	14,358.98	717.95	14,900.00	7	1,090.00	541.02	372.05	51.82	
465	储气罐			套	1	2010年09月	2010年09月	14,358.97	717.95	14,900.00	7	1,090.00	541.02	372.05	51.82	
466	储气罐			只	1	2013年05月	2013年05月	14,137.86	706.89	13,600.00	9	1,230.00	-537.86	563.11	74.90	
467	热水循环泵		乐清市乐合泵业制造有限公司	台	1	2016年11月	2016年11月	14,102.56	5,394.23	14,300.00	35	5,180.00	697.44	-214.23	-3.97	
468	螺旋输送机	219-6.2M	乐清市乐合泵业制造有限公司	台	1	2015年02月	2015年02月	14,000.00	3,027.50	12,200.00	11	1,320.00	-1,800.00	-1,707.50	-56.40	
469	变频器	5VF-GT-G110KW	江西龙泰电力设备有限公司	台	1	2014年06月	2014年06月	13,988.89	2,123.84	14,000.00	41	5,740.00	1,111.11	3,616.16	170.27	
470	动力柜	万分一	株洲市科力电气有限公司	台	1	2013年01月	2013年01月	13,675.22	683.76	14,900.00	9	1,240.00	324.78	546.24	79.89	
471	分折天平	100kgP50	深圳信华泰电子有限公司	台	1	2014年12月	2014年12月	13,675.21	2,740.74	13,900.00	21	1,470.00	124.79	-1,270.74	-46.36	
472	离心式滑阀气缸	QXB5-5-20	江西龙泰电力设备有限公司	台	2	2016年07月	2016年07月	13,675.21	4,797.73	14,400.00	32	4,610.00	724.79	-187.72	-3.91	
473	电子万能试验机显示器			台	1	2014年12月	2014年12月	13,500.00	675.00	11,900.00	16	1,900.00	-1,600.00	1,225.00	181.48	
474	箱式电阻炉	200-42-55kw	北京市永光明医疗器械厂	台	3	2013年04月	2013年04月	13,398.06	669.90	13,200.00	9	1,190.00	520.10	77.64		
475	离心机			套	1	2014年10月	2014年12月	13,349.52	2,675.47	13,400.00	11	1,420.00	50.48	-1,253.47	-46.93	
476	离心泵			台	1	2015年08月	2015年08月	13,339.00	668.95	11,800.00	5	500.00	-1,539.00	-76.95	-11.54	
477	离心泵	90-60		台	1	2012年07月	2012年07月	13,247.86	662.39	13,400.00	8	1,130.00	467.61	67.61	70.59	
478	电机	JM-5B		台	1	2012年07月	2012年07月	13,247.86	2,625.82	13,900.00	17	2,350.00	552.14	-514.85	-17.97	
480	防爆变频器	16*60*2	株洲市科力电气有限公司	台	1	2014年06月	2014年06月	13,247.86	2,025.82	13,300.00	41	5,430.00	52.14	3,404.18	169.03	
481	循环水泵	不锈钢流量2.2kw	老百姓	台	1	2013年10月	2013年10月	13,148.21	1,177.86	13,200.00	9	1,240.00	51.79	62.14	5.28	
482	循环水泵	不锈钢流量2.2kw	老百姓	台	1	2013年10月	2013年10月	13,148.20	1,177.86	13,200.00	9	1,240.00	51.80	62.14	5.28	
483	注塑式脱模机			台	1	2014年04月	2014年04月	13,000.00	1,782.08	11,400.00	9	1,030.00	-1,600.00	-752.08	-42.20	
484	电子天平	AUW120D	SHIMADZU	台	1	2009年11月	2009年11月	12,864.08	643.20	12,900.00	7	890.00	35.92	246.80	38.37	
485	电子天平	AUW120D	SHIMADZU	台	1	2011年08月	2011年08月	12,864.08	643.20	13,000.00	8	1,020.00	135.92	376.80	58.38	
486	高压开关柜	KHXGN-12-150A	浙江新一电气有限公司	台	1	2014年12月	2014年12月	12,784.62	2,562.25	12,900.00	44	5,680.00	115.36	3,117.75	121.68	
487	新风机	Q11-3-1300	常州匹欧电气有限公司	台	1	2012年03月	2012年03月	12,649.57	632.48	12,700.00	8	1,040.00	50.43	407.52	64.43	
488	离心泵	250S-14A-220V	2014年12月	台	1	2014年11月	2014年11月	12,478.63	2,500.93	12,600.00	11	1,340.00	121.37	-1,160.93	-46.42	
489	变频器	NF2-90KW	江西龙泰电力设备有限公司	台	1	2014年11月	2014年11月	12,452.99	2,387.20	13,500.00	11	1,320.00	47.01	-1,077.20	-44.94	
490	变频器	NF2-90KW	江西龙泰电力设备有限公司	台	1	2014年12月	2014年12月	12,452.99	2,385.79	13,500.00	11	1,330.00	47.01	-1,165.79	-46.71	
491	正压机	30KW		台	1	2012年07月	2012年07月	12,369.16	619.66	13,400.00	8	1,040.00	6.84	420.34	67.83	
492	桥式起重机+变频器	1000(kg)*3000mm*15kw	温州恒丰机械装备制造有限公司	套	1	2014年12月	2014年12月	12,264.96	2,458.10	12,600.00	16	2,020.00	335.04	-438.10	-17.82	
493	桥式起重机+变频器	1000(kg)*3000mm*15kw	温州恒丰机械装备制造有限公司	套	1	2014年12月	2014年12月	12,264.96	2,458.10	12,600.00	16	2,020.00	335.04	-438.10	-17.82	
494	桥式起重机+变频器	1000(kg)*3000mm*15kw	温州恒丰机械装备制造有限公司	套	1	2014年12月	2014年12月	12,264.96	2,458.10	12,600.00	16	2,020.00	335.04	-438.10	-17.82	
495	桥式起重机+变频器	1000(kg)*3000mm*15kw	温州恒丰机械装备制造有限公司	套	1	2014年12月	2014年12月	12,264.96	2,458.10	12,600.00	16	2,020.00	335.04	-438.10	-17.82	

填表人员：张玉芝

填表日期：2023年8月

评估人员：胡欣汉、刘青莹、许凌峰

### 固定资产—机器设备评估明细表

评估基准日：2023年5月31日

表4-8-4

金额单位：人民币元

序号	设备名称	规格型号	生产厂家	计量单位	数量	购置日期	启用日期	账面价值		评估价值		增值额		增值率%	备注	
								原值	净值	原值	成新率%	原值	净值			
								元	元	元	%	元	元			
496	屏柜冷却排风扇-交流电机	屏柜冷却排风扇-交流电机	温州正和电子设备有限公司	套	1	2014年12月	2014年12月	12,264.96	2,438.10	12,600.00	16	2,020.00	-438.10	-17.82		
497	屏柜冷却排风扇-交流电机	屏柜冷却排风扇-交流电机	温州正和电子设备有限公司	套	1	2014年12月	2014年12月	12,264.94	2,438.10	12,600.00	16	2,020.00	-438.10	-17.82		
498	屏柜冷却排风扇-交流电机	屏柜冷却排风扇-交流电机	温州正和电子设备有限公司	套	2	2015年09月	2015年09月	12,136.75	606.84	12,600.00	23	2,900.00	463.25	37.79		
499	交流高低压柜	交流高低压柜	温州正和电子设备有限公司	台	1	2013年03月	2013年03月	12,066.05	603.30	12,000.00	32	3,840.00	-66.05	-36.70		
500	交流高低压柜	交流高低压柜	温州正和电子设备有限公司	台	1	2013年03月	2013年03月	12,066.03	603.30	12,000.00	32	3,840.00	-66.03	-36.70		
501	交流高低压柜	交流高低压柜	温州正和电子设备有限公司	台	1	2013年03月	2013年03月	12,066.03	603.30	12,000.00	32	3,840.00	-66.03	-36.70		
502	交流高低压柜	交流高低压柜	温州正和电子设备有限公司	台	1	2013年03月	2013年03月	12,066.03	603.30	12,000.00	32	3,840.00	-66.03	-36.70		
503	交流高低压柜	交流高低压柜	温州正和电子设备有限公司	台	1	2013年03月	2013年03月	12,066.03	603.30	12,000.00	32	3,840.00	-66.03	-36.70		
504	屏柜冷却排风扇-交流电机	屏柜冷却排风扇-交流电机		套	1	2011年12月	2011年12月	11,965.81	598.29	12,100.00	8	970.00	-134.19	-62.13		
505	屏柜冷却排风扇-交流电机	屏柜冷却排风扇-交流电机		套	1	2011年12月	2011年12月	11,965.81	598.29	12,100.00	8	970.00	-134.19	-62.13		
506	屏柜冷却排风扇-交流电机	屏柜冷却排风扇-交流电机		套	2	2016年12月	2016年12月	11,965.81	4,671.65	12,600.00	20	2,520.00	634.19	-2,151.65	-46.06	
507	电子天平	电子天平	METTLER TOLEDO	台	1	2013年09月	2013年09月	11,538.46	576.92	11,500.00	9	990.00	-38.46	-13.08		
508	温度控制箱	温度控制箱	温州正和电子设备有限公司	套	3	2012年10月	2012年10月	11,538.46	576.92	11,400.00	29	3,310.00	-138.46	-2,733.08	473.74	
509	电动机	电动机	浙江浙一电气有限公司	台	1	2014年12月	2014年12月	11,338.46	2,312.50	11,600.00	44	5,100.00	61.54	2,787.50	120.54	
510	高压柜	高压柜		套	1	2011年11月	2011年11月	11,420.00	571.00	9,800.00	8	780.00	-1,620.00	-399.00	-36.60	
511	物料搬运设备	物料搬运设备		套	1	2014年12月	2014年12月	11,239.32	2,252.55	11,600.00	16	1,860.00	-369.68	-392.55	-17.43	
512	物料搬运设备	物料搬运设备		套	1	2014年12月	2014年12月	11,239.32	2,252.55	11,600.00	16	1,860.00	-369.68	-392.55	-17.43	
513	物料搬运设备	物料搬运设备		套	1	2014年12月	2014年12月	11,239.32	2,252.55	11,600.00	16	1,860.00	-369.68	-392.55	-17.43	
514	物料搬运设备	物料搬运设备		套	1	2014年12月	2014年12月	11,239.32	2,252.55	11,600.00	16	1,860.00	-369.68	-392.55	-17.43	
515	物料搬运设备	物料搬运设备		套	1	2014年12月	2014年12月	11,239.32	2,252.55	11,600.00	16	1,860.00	-369.68	-392.55	-17.43	
516	物料搬运设备	物料搬运设备		套	1	2014年12月	2014年12月	11,239.32	2,252.55	11,600.00	16	1,860.00	-369.68	-392.55	-17.43	
517	物料搬运设备	物料搬运设备		套	1	2014年12月	2014年12月	11,239.32	2,252.55	11,600.00	16	1,860.00	-369.68	-392.55	-17.43	
518	物料搬运设备	物料搬运设备		套	1	2014年12月	2014年12月	11,239.32	2,252.55	11,600.00	16	1,860.00	-369.68	-392.55	-17.43	
519	电动机	电动机		套	1	2011年07月	2011年07月	11,111.11	535.56	11,200.00	8	870.00	86.89	314.44	56.60	
520	气动搅拌机	气动搅拌机	凯斯通环保设备有限公司	只	1	2015年01月	2015年01月	11,111.11	2,314.81	11,800.00	11	1,260.00	688.89	-1,054.81	-45.57	
521	气动搅拌机	气动搅拌机	凯斯通环保设备有限公司	只	1	2015年01月	2015年01月	11,111.11	2,314.81	11,800.00	11	1,260.00	688.89	-1,054.81	-45.57	
522	电动机	电动机		套	1	2011年07月	2011年07月	11,111.11	535.56	11,200.00	8	870.00	86.89	314.44	56.60	
523	液压千斤顶	D500D千斤顶	衢州正和电子设备有限公司	套	1	2012年10月	2012年10月	11,015.04	535.01	10,900.00	29	3,160.00	-200.26	2,644.99	469.36	
524	PP储罐	3立方PP储罐	永兴明储罐制品	只	1	2013年05月	2013年05月	10,970.87	548.54	10,600.00	9	960.00	-415.04	409.25	74.31	
525	电子天平	ME204	METTLER TOLEDO	套	1	2010年12月	2010年12月	10,940.17	547.01	9,030.00	11	980.00	-1,940.87	-121.46	-22.14	
526	炉排冷却箱	10PL	METTLER TOLEDO	套	1	2014年12月	2014年12月	10,940.17	547.01	9,030.00	11	980.00	-1,940.87	-121.46	-22.14	
527	炉排冷却箱	10PL	METTLER TOLEDO	套	1	2015年09月	2015年09月	10,940.17	547.01	9,030.00	11	980.00	-1,940.87	-121.46	-22.14	
528	炉排冷却箱	3.5立方PP材质	永兴明储罐制品	只	1	2013年05月	2013年05月	10,880.58	544.53	10,500.00	5	490.00	-1,218.00	-2,476.06	-93.48	
529	炉排冷却箱	3.5立方PP材质	永兴明储罐制品	只	1	2016年09月	2016年09月	10,880.58	544.53	10,500.00	5	490.00	-1,218.00	-2,476.06	-93.48	
530	炉排冷却箱	4.8m3000mm	江西台泰投资有限公司	套	1	2014年12月	2014年12月	10,666.67	2,137.78	11,000.00	16	1,760.00	333.33	-377.78	-17.67	
531	炉排冷却箱	4.8m3000mm	江西台泰投资有限公司	套	1	2014年12月	2014年12月	10,666.66	2,137.78	11,000.00	16	1,760.00	333.34	-377.78	-17.67	
532	不锈钢离心泵	IH65-50-160-5.5KW	温州正和电子设备有限公司	套	1	2016年07月	2016年07月	10,641.03	3,733.23	9,500.00	15	1,430.00	-1,141.03	-2,203.23	-61.70	
533	台钻	Z4116B	梁山机械制造有限公司	台	3	2012年11月	2012年11月	10,500.00	525.00	9,000.00	9	780.00	-1,500.00	-255.00	-48.57	
534	分相反应釜	4.8m3000mm		套	1	2012年11月	2012年11月	10,498.15	524.91	10,600.00	12	1,270.00	101.85	745.09	141.95	
535	分相反应釜	4.8m3000mm		套	1	2012年11月	2012年11月	10,498.15	524.91	10,600.00	12	1,270.00	101.85	745.09	141.95	
536	分相反应釜	4.8m3000mm		套	1	2012年11月	2012年11月	10,498.15	524.91	10,600.00	12	1,270.00	101.85	745.09	141.95	
537	分相反应釜	4.8m3000mm		套	1	2012年11月	2012年11月	10,498.15	524.91	10,600.00	12	1,270.00	101.85	745.09	141.95	
538	离心机	1500P70073YU		套	2	2016年05月	2016年05月	10,427.36	3,493.17	13,000.00	12	1,320.00	572.64	-3,173.17	-62.21	
539	反应釜	反应釜	温州正和电子设备有限公司	套	1	2014年12月	2014年12月	10,414.53	2,087.25	10,700.00	16	1,710.00	285.47	-377.25	-18.07	
540	反应釜	反应釜	温州正和电子设备有限公司	套	1	2014年12月	2014年12月	10,414.53	2,087.25	10,700.00	16	1,710.00	285.47	-377.25	-18.07	

填表人员：张玉芝  
填表日期：2023年8月  
评估人员：胡欣汉、刘青莹、许凌峰

固定资产—机器设备评估明细表

评估基准日: 2023年5月31日

表 8-4  
金额单位: 人民币元

序号	设备名称	规格型号	生产厂家	计量单位	数量	购置日期	启用日期	账面价值		评估价值		增值额		增值率%	备注	
								原值	净值	原值	净值	净值	增值			
541	传感器	30T		只	8	2014年09月	2014年09月	10,256.41	512.82	10,400.00	1,040.00	143.59	367.18	110.60		
542	储气罐	C-608		只	1	2012年02月	2012年02月	10,256.41	512.82	10,200.00	8	-56.41	317.18	61.85		
543	动力柜电柜双联		株洲市科方电气设备有限公司	台	1	2013年02月	2013年02月	10,256.41	2,217.95	10,500.00	45	4,730.00	2,512.05	113.26		
544	磨高压机	HTP150	上饶市新源机电设备有限公司	台	1	2014年05月	2014年05月	10,170.94	1,474.79	10,500.00	10	329.06	-424.79	-28.80		
545	耐高压机	HTP150	上饶市新源机电设备有限公司	台	1	2014年05月	2014年05月	10,170.94	1,474.79	10,500.00	10	329.06	-424.79	-28.80		
546	破碎机	11KW		套	2	2012年04月	2012年04月	10,085.47	504.27	10,000.00	8	-85.47	323.73	64.59		
547	破碎机	8-15		台	1	2014年09月	2014年09月	10,000.00	1,766.67	8,800.00	10	910.00	-1,200.00	-856.67	-48.49	
548	八厘机头(粉碎机)	8T		台	1	2014年12月	2014年12月	10,000.00	2,004.17	8,800.00	11	930.00	-1,200.00	-1,074.17	-53.60	
549	八厘机头(粉碎机)	8T		台	1	2014年12月	2014年12月	10,000.00	2,004.17	8,800.00	11	930.00	-1,200.00	-1,074.17	-53.60	
550	电子秤	8T		台	1	2013年03月	2013年03月	10,000.00	500.00	8,700.00	9	780.00	-1,300.00	280.00	56.00	
551	榨水机	8T		套	1	2014年08月	2014年08月	10,000.00	500.00	8,800.00	10	900.00	-1,200.00	400.00	80.00	
552	变频器	75KW	江西龙源电力设备有限公司	台	1	2012年11月	2012年11月	9,991.45	499.57	9,800.00	9	850.00	-191.45	350.43	70.15	
553	高压变频器	68XL-21	衢州正和电子科技有限公司	台	1	2012年10月	2012年10月	9,888.06	494.40	9,700.00	29	2,810.00	-188.06	2,315.60	468.37	
554	变频器	125-80-37		台	1	2015年08月	2015年08月	9,743.59	487.18	10,100.00	22	2,220.00	356.41	1,732.82	355.68	
555	卧式电炉		玉山	台	1	2011年09月	2011年09月	9,708.00	485.40	7,900.00	8	620.00	-1,808.00	134.60	27.73	
556	卧式电炉			台	2	2009年05月	2009年05月	9,401.71	470.09	9,800.00	7	650.00	398.29	179.91	36.27	
557	破碎机	DBNL-300H	常州市武进净化设备有限公司	台	1	2012年04月	2012年04月	9,401.71	470.09	9,500.00	8	790.00	98.29	319.91	68.05	
558	破碎机	DBNL-300H	常州市武进净化设备有限公司	台	1	2012年04月	2012年04月	9,401.71	470.09	9,500.00	8	790.00	98.29	319.91	68.05	
559	清洗机(带电机)	80ZJ-36A	石家庄金桥工业水泵	台	1	2016年07月	2016年07月	9,401.71	3,298.43	9,700.00	15	1,460.00	298.29	-1,838.43	-55.74	
560	破碎机	80cm*80cm (PP)		只	6	2013年05月	2013年05月	9,334.78	466.74	9,000.00	9	810.00	-334.78	943.26	73.54	
561	电动机	3T*9		台	1	2015年02月	2015年02月	9,230.77	1,996.15	9,600.00	17	1,630.00	369.23	-366.15	-18.34	
562	变频器	55KW	江西龙源电力设备有限公司	台	1	2015年02月	2015年02月	9,102.56	2,040.49	9,300.00	11	1,010.00	197.44	-1,030.49	-50.50	
563	变频器	55KW	江西龙源电力设备有限公司	台	1	2014年12月	2014年12月	9,102.56	3,824.30	9,200.00	31	980.00	97.44	-844.30	-46.28	
564	不锈钢离心机	HH50-32-160-3KW		台	1	2016年07月	2016年07月	9,059.83	3,178.49	9,400.00	15	1,410.00	340.17	-1,768.49	-55.64	
565	不锈钢离心机	HH50-32-160-3KW		台	1	2016年07月	2016年07月	9,059.83	3,178.49	9,400.00	15	1,410.00	340.17	-1,768.49	-55.64	
566	储气罐			只	1	2011年10月	2011年10月	9,019.95	451.00	8,900.00	8	700.00	-219.95	249.00	55.21	
567	储气罐			只	1	2011年10月	2011年10月	9,019.94	451.00	8,800.00	8	700.00	-219.94	249.00	55.21	
568	储气罐			只	1	2011年10月	2011年10月	9,019.94	451.00	8,800.00	8	700.00	-219.94	249.00	55.21	
569	配电箱	XL-21	衢州聚合电子科技有限公司	个	1	2014年07月	2014年07月	8,920.50	1,434.71	9,000.00	41	3,690.00	79.50	2,255.29	157.19	
570	配电箱	XL-21	衢州聚合电子科技有限公司	个	1	2014年07月	2014年07月	8,920.50	1,434.71	9,000.00	41	3,690.00	79.50	2,255.29	157.19	
571	变频器		江西龙源电力设备有限公司	台	1	2014年08月	2014年08月	8,803.42	440.17	8,900.00	10	910.00	96.58	469.83	166.74	
572	起重葫芦			只	1	2016年05月	2016年05月	8,717.95	2,920.51	9,200.00	30	2,760.00	482.05	-160.51	-5.50	
573	小点焊	XTD-10T		台	1	2016年04月	2016年04月	8,547.01	427.35	8,700.00	9	780.00	152.99	352.65	82.52	
574	陶瓷多倍速生器	30kg-0.1g	宜昌新东方设备制造有限公司	台	1	2016年06月	2016年06月	8,547.01	2,930.91	9,000.00	13	1,170.00	452.99	-1,760.91	-60.08	
575	电动机	3T*9		台	1	2013年05月	2013年05月	8,530.00	426.50	7,500.00	9	680.00	-1,030.00	353.50	59.44	
576	电动机	3T*9		台	1	2013年05月	2013年05月	8,530.00	426.50	7,500.00	9	680.00	-1,030.00	353.50	59.44	
577	水切割设备		上饶县新源山起重机械经营部	台	1	2014年09月	2014年09月	8,422.05	421.10	8,600.00	16	1,380.00	177.95	958.90	227.71	
578	分料反应釜	15立方	永兴明伟塑料制品	台	1	2013年05月	2013年05月	8,422.04	421.10	8,600.00	16	1,380.00	177.96	958.90	227.71	
579	分料反应釜	15立方	永兴明伟塑料制品	台	1	2013年05月	2013年05月	8,422.04	421.10	8,600.00	16	1,380.00	177.96	958.90	227.71	
580	分料反应釜	15立方	永兴明伟塑料制品	台	1	2013年05月	2013年05月	8,422.04	421.10	8,600.00	16	1,380.00	177.96	958.90	227.71	
581	破碎机	300		台	1	2013年11月	2013年11月	8,376.07	816.67	8,400.00	10	800.00	-28.93	-16.67	-2.04	
582	破碎机			台	1	2013年11月	2013年11月	8,376.07	816.67	8,400.00	10	800.00	-28.93	-16.67	-2.04	
583	破碎机			台	2	2014年09月	2014年09月	8,376.07	4,179.77	8,600.00	13	1,200.00	223.93	-359.77	-24.31	
584	卧式高温炉	16-13		台	1	2012年09月	2012年09月	8,349.51	417.48	8,400.00	9	720.00	50.49	302.52	72.46	
585	变频器		江西龙源电力设备有限公司	台	1	2013年06月	2013年06月	8,205.13	410.26	8,200.00	9	750.00	-5.13	339.74	82.81	

填表人员: 张玉芝

填表日期: 2023年8月

评估人员: 胡欣汉、刘青莹、许凌晨

固定资产—机器设备评估明细表

评估基准日: 2023年5月31日

表4-8-4  
金额单位: 人民币元

序号	设备名称	规格型号	生产厂家	计算单位	数量	购置日期	启用日期	账面价值		评估价值		增值额		增值率%	备注	
								原值	净值	原值	净值	原值	净值			
586	压滤泵	18.5KW	宙斯	台	1	2012年03月	2012年08月	8,205.13	410.26	8,200.00	670.00	-5.13	239.74	63.31		
587	压滤泵	18.5KW	宙斯	台	1	2012年03月	2012年03月	8,205.13	410.26	8,200.00	670.00	-5.13	239.74	63.31		
588	压滤泵	18.5KW	宙斯	台	1	2012年03月	2012年03月	8,205.13	410.26	8,200.00	670.00	-5.13	239.74	63.31		
589	炉料输送机	10PA	台州市路桥区艺吉机械科技有限公司	台	1	2014年09月	2014年09月	1,434.47	1,434.47	8,300.00	860.00	180.34	-574.47	-40.05		
590	拉紧机	10PA	台州市路桥区艺吉机械科技有限公司	台	1	2014年09月	2014年09月	1,434.47	1,434.47	8,300.00	1,080.00	180.34	-354.47	-24.71		
591	拉紧机	10PA	台州市路桥区艺吉机械科技有限公司	台	3	2011年12月	2011年12月	8,034.19	401.71	8,100.00	650.00	65.81	248.29	61.81		
592	输送机			台	1	2013年05月	2013年05月	7,871.33	393.57	8,000.00	720.00	128.67	326.43	82.94		
593	输送机			台	1	2013年05月	2013年05月	7,871.33	393.57	8,000.00	720.00	128.67	326.43	82.94		
594	输送机			台	1	2013年05月	2013年05月	7,871.33	393.57	8,000.00	720.00	128.67	326.43	82.94		
595	输送机			台	1	2013年05月	2013年05月	7,871.33	393.57	8,000.00	720.00	128.67	326.43	82.94		
596	输送机			台	1	2012年07月	2012年07月	7,820.52	391.03	7,800.00	660.00	-20.52	268.97	68.79		
597	输送机	30KW		台	1	2012年07月	2012年07月	7,820.52	391.03	7,800.00	660.00	-20.52	268.97	68.79		
598	输送机	30KW		台	1	2012年07月	2012年07月	7,820.52	391.03	7,800.00	660.00	-20.52	268.97	68.79		
599	输送机	30KW		台	1	2012年07月	2012年07月	7,820.52	391.03	7,800.00	660.00	-20.52	268.97	68.79		
600	输送机	30KW		台	1	2012年07月	2012年07月	7,820.52	391.03	7,800.00	660.00	-20.52	268.97	68.79		
601	输送机	30KW		台	1	2012年07月	2012年07月	7,820.52	391.03	7,800.00	660.00	-20.52	268.97	68.79		
602	输送机	30KW		台	1	2012年07月	2012年07月	7,820.52	391.03	7,800.00	660.00	-20.52	268.97	68.79		
603	输送机	45kw		台	1	2013年05月	2013年05月	7,778.98	388.95	8,000.00	66	221.02	4,891.05	1,257.50		
604	输送机	45kw	江西龙赤电力设备有限公司	台	1	2014年04月	2014年04月	7,735.04	1,060.35	7,000.00	770.00	64.96	-290.35	-27.38		
605	输送机			台	1	2014年10月	2014年10月	7,598.00	379.90	6,900.00	630.00	-1,598.00	250.10	65.83		
606	输送机			台	1	2013年03月	2013年03月	7,559.92	378.00	7,300.00	650.00	-259.92	272.00	71.96		
607	输送机	37KW		台	1	2013年03月	2013年03月	7,559.92	378.00	7,300.00	650.00	-259.92	272.00	71.96		
608	输送机	45KW	江西龙赤电力设备有限公司	台	1	2012年09月	2012年09月	7,478.63	373.93	7,300.00	680.00	78.63	303.93	80.82		
609	输送机	45KW	江西龙赤电力设备有限公司	台	1	2012年11月	2012年11月	7,478.63	373.93	7,300.00	630.00	-178.63	256.07	68.48		
610	输送机	2T (不锈钢)		只	1	2013年10月	2013年10月	7,270.59	651.32	7,500.00	660.00	229.41	296.47	81.55		
611	输送机	2T		只	1	2013年10月	2013年10月	7,270.59	651.32	7,500.00	700.00	229.41	48.68	7.47		
612	输送机	2T		只	1	2013年10月	2013年10月	7,270.59	651.32	7,500.00	700.00	229.41	48.68	7.47		
613	输送机	非标 (不锈钢、防腐)		只	1	2012年11月	2012年11月	7,232.85	361.64	7,200.00	620.00	-32.85	258.36	71.44		
614	输送机	非标		只	1	2012年11月	2012年11月	7,232.85	361.64	7,200.00	620.00	-32.85	258.36	71.44		
615	输送机	63FCB6G-K-1543kw		台	1	2015年05月	2015年05月	7,094.02	354.70	6,200.00	800.00	105.98	445.30	125.54		
616	输送机	6米		台	1	2015年02月	2015年02月	7,000.00	1,513.75	6,200.00	1,740.00	-800.00	1,395.00	404.35		
617	输送机	6米	南昌市紫宇实业有限公司	台	1	2015年12月	2015年12月	6,900.00	343.00	3,800.00	1,050.00	-700.00	-1,400.00	-58.50		
618	输送机		南昌市捷工建筑机械有限公司	台	1	2016年09月	2016年09月	6,900.00	2,530.00	3,200.00	17	1,050.00	338.12	98.90		
619	输送机	自制		台	1	2014年01月	2014年01月	6,337.61	341.88	7,000.00	680.00	162.39	9.62	2.83		
620	输送机	自制		台	1	2011年08月	2011年08月	6,807.50	340.38	7,000.00	5	350.00	192.50	55.97		
621	输送机	自制		台	2	2011年08月	2011年08月	6,796.12	319.81	6,900.00	8	530.00	3.88	190.19	55.97	
622	输送机	自制		台	1	2013年05月	2013年05月	6,786.17	339.31	6,900.00	9	630.00	113.83	280.69	82.72	
623	输送机	自制		台	1	2013年05月	2013年05月	6,786.17	339.31	6,900.00	9	620.00	113.83	280.69	82.72	
624	输送机	自制		台	1	2013年05月	2013年05月	6,786.17	339.31	6,900.00	9	620.00	113.83	280.69	82.72	
625	输送机	自制		台	1	2012年09月	2012年09月	6,752.14	337.61	6,800.00	9	580.00	47.86	242.39	71.80	
626	输送机	500-25-2		台	1	2012年09月	2012年09月	6,752.14	337.61	6,800.00	9	580.00	47.86	242.39	71.80	
627	输送机	RGGH12H15	上饶市新源机电设备有限公司	台	1	2016年04月	2016年04月	6,752.13	2,208.51	7,100.00	11	780.00	347.87	-1,428.51	-64.68	
628	输送机	C-1418		台	1	2015年03月	2015年03月	6,709.40	1,504.02	6,800.00	11	740.00	90.60	-764.02	-50.80	
629	输送机	7.5kw		台	1	2015年06月	2015年06月	6,615.38	1,640.06	7,000.00	5	350.00	384.62	-1,290.06	-78.66	
630	输送机	7.5kw		台	1	2013年05月	2013年05月	6,600.00	330.00	5,800.00	9	520.00	190.00	57.58		

填表人员: 张玉芝

填表日期: 2023年8月

评估人员: 胡欣汉、刘青莹、许凌峰

固定资产—机器设备评估明细表

评估基准日：2023年5月31日

表4-4  
金额单位：人民币元

序号	设备名称	规格型号	生产厂家	计量单位	数量	购置日期	启用日期	账面价值		评估价值		增值额		增值率%	备注
								原值	净值	原值	净值	原值	净值		
631	煤气泵	C-3/8		只	1	2011年12月	2011年12月	6,410.26	320.51	6,300.00	8	-110.26	189.49	-59.12	
632	制粒机	GJ-A型	南昌市力源设备有限公司	台	2	2012年09月	2012年09月	6,407.76	320.39	6,400.00	9	-7.76	229.61	71.67	
633	电机			台	1	2010年07月	2010年07月	6,660.00	318.00	5,600.00	7	-760.00	82.00	-25.79	
634	株洲湘科力源电机		株洲湘科力源电机有限公司	套	1	2014年12月	2014年12月	6,311.97	1,265.02	6,500.00	16	188.03	-225.02	-17.79	
635	株洲湘科力源电机		株洲湘科力源电机有限公司	套	1	2014年12月	2014年12月	6,311.97	1,265.02	6,500.00	16	188.03	-225.02	-17.79	
636	株洲湘科力源电机		株洲湘科力源电机有限公司	套	1	2014年12月	2014年12月	6,311.95	1,265.02	6,500.00	16	188.05	-225.02	-17.79	
637	株洲湘科力源电机		株洲湘科力源电机有限公司	套	1	2013年11月	2013年11月	6,245.96	612.88	6,100.00	9	-185.96	-32.88	-5.36	
638	PP粉末桶	7m3	永兴明伟塑料制品	只	1	2013年11月	2013年11月	6,245.95	612.88	6,100.00	9	-185.95	-32.88	-5.36	
639	PP粉末桶	7m3	永兴明伟塑料制品	只	1	2013年05月	2013年05月	6,223.19	311.16	6,000.00	9	-223.19	228.94	73.54	
640	备件桶	120cm*10cm(PP)		只	3	2013年05月	2013年05月	6,202.70	310.14	6,400.00	9	197.30	269.06	87.01	
641	盛修桶	2.3m3(不锈钢)		台	1	2012年12月	2012年12月	6,180.00	309.00	5,400.00	9	-780.00	161.00	-21.10	
642	双杰电子称	3000kg	双杰电子	台	1	2012年05月	2012年05月	6,153.85	307.69	6,000.00	8	-153.85	192.31	62.30	
643	变频器	11M5080	江西龙光电子设备有限公司	台	1	2016年11月	2016年11月	6,153.85	2,353.85	6,500.00	35	346.15	-73.85	-3.14	
644	包装机		保定塔德德设备制造有限公司	台	1	2014年12月	2014年12月	6,094.39	1,221.42	6,100.00	44	5.61	1,458.58	119.42	
645	电机		株洲市科力电气设备有限公司	台	1	2014年12月	2014年12月	6,094.39	1,221.42	6,100.00	44	5.61	1,458.58	119.42	
646	电机		株洲市科力电气设备有限公司	台	1	2014年12月	2014年12月	6,094.39	1,221.42	6,100.00	44	5.61	1,458.58	119.42	
647	电机		株洲市科力电气设备有限公司	台	1	2014年12月	2014年12月	6,094.39	1,221.42	6,100.00	44	5.61	1,458.58	119.42	
648	电机		株洲市科力电气设备有限公司	台	1	2014年12月	2014年12月	6,094.39	1,221.42	6,100.00	44	5.61	1,458.58	119.42	
649	电机		株洲市科力电气设备有限公司	台	1	2014年12月	2014年12月	6,094.39	1,221.42	6,100.00	44	5.61	1,458.58	119.42	
650	电机		株洲市科力电气设备有限公司	台	1	2014年12月	2014年12月	6,094.39	1,221.42	6,100.00	44	5.61	1,458.58	119.42	
651	电机		株洲市科力电气设备有限公司	台	1	2014年12月	2014年12月	6,094.39	1,221.42	6,100.00	44	5.61	1,458.58	119.42	
652	电机		株洲市科力电气设备有限公司	台	1	2014年12月	2014年12月	6,094.39	1,221.42	6,100.00	44	5.61	1,458.58	119.42	
653	电机		株洲市科力电气设备有限公司	台	1	2014年12月	2014年12月	6,094.39	1,221.42	6,100.00	44	5.61	1,458.58	119.42	
654	电机		株洲市科力电气设备有限公司	台	1	2014年12月	2014年12月	6,094.39	1,221.42	6,100.00	44	5.61	1,458.58	119.42	
655	电机		株洲市科力电气设备有限公司	台	1	2014年12月	2014年12月	6,094.39	1,221.42	6,100.00	44	5.61	1,458.58	119.42	
656	电机		株洲市科力电气设备有限公司	台	1	2014年12月	2014年12月	6,094.39	1,221.42	6,100.00	44	5.61	1,458.58	119.42	
657	电机		株洲市科力电气设备有限公司	台	1	2014年12月	2014年12月	6,094.39	1,221.42	6,100.00	44	5.61	1,458.58	119.42	
658	电机		株洲市科力电气设备有限公司	台	1	2014年12月	2014年12月	6,094.39	1,221.42	6,100.00	44	5.61	1,458.58	119.42	
659	电机		株洲市科力电气设备有限公司	台	1	2014年12月	2014年12月	6,094.39	1,221.42	6,100.00	44	5.61	1,458.58	119.42	
660	电机		株洲市科力电气设备有限公司	台	1	2014年12月	2014年12月	6,094.39	1,221.42	6,100.00	44	5.61	1,458.58	119.42	
661	电机		株洲市科力电气设备有限公司	台	1	2014年12月	2014年12月	6,094.39	1,221.42	6,100.00	44	5.61	1,458.58	119.42	
662	电机		株洲市科力电气设备有限公司	台	1	2014年12月	2014年12月	6,094.39	1,221.42	6,100.00	44	5.61	1,458.58	119.42	
663	电机		株洲市科力电气设备有限公司	台	1	2014年12月	2014年12月	6,094.39	1,221.42	6,100.00	44	5.61	1,458.58	119.42	
664	电机		株洲市科力电气设备有限公司	台	1	2014年12月	2014年12月	6,094.39	1,221.42	6,100.00	44	5.61	1,458.58	119.42	
665	电机		株洲市科力电气设备有限公司	台	1	2014年12月	2014年12月	6,094.39	1,221.42	6,100.00	44	5.61	1,458.58	119.42	
666	电机		株洲市科力电气设备有限公司	台	1	2014年12月	2014年12月	6,094.39	1,221.42	6,100.00	44	5.61	1,458.58	119.42	
667	电机		株洲市科力电气设备有限公司	台	1	2014年12月	2014年12月	6,094.39	1,221.42	6,100.00	44	5.61	1,458.58	119.42	
668	鄂式破碎机	150型40	北京世光明辰机械制造有限公司	套	4	2015年01月	2015年01月	6,000.00	300.00	5,200.00	11	-800.00	260.00	86.07	
669	输送机	2.3m3(不锈钢)		只	1	2013年05月	2013年05月	5,995.00	299.75	5,300.00	9	-695.00	180.25	60.13	
670	输送带	2.3m3(不锈钢)		台	3	2015年08月	2015年08月	5,897.44	294.87	6,000.00	5	300.00	5.13	1.74	
671	葫芦	葫芦		台	1	2015年05月	2015年05月	5,854.70	292.74	6,000.00	11	145.30	377.26	128.87	
672	新成制浆	1231HB-ZK-120		台	1	2016年01月	2016年01月	5,828.98	1,768.12	6,100.00	26	271.02	-176.12	-10.07	
673	耀成料机	DTC-1000	张家界新成制浆机械厂	台	1	2016年08月	2016年08月	5,812.05	2,085.07	6,100.00	32	287.95	-135.07	-6.48	
674	鼓风料机			台	1	2016年09月	2016年09月	5,812.04	2,131.08	6,100.00	32	287.96	-121.08	-5.68	
675	鼓风料机			台	1	2016年09月	2016年09月	5,812.04	2,131.08	6,100.00	32	287.96	-121.08	-5.68	

填表人员：张玉芝

评估日期：2023年8月

评估人员：胡欣汉、刘青莹、许凌峰

### 固定资产—机器设备评估明细表

评估基准日：2023年9月30日

表4-8-4  
金额单位：人民币元

序号	设备名称	规格型号	生产厂家	计量单位	数量	购置日期	启用日期	账面价值		评估价值		增值	增值率	备注	
								原值	净值	原值	净值				
676	风帆	IS-5KW	株洲市科力电气设备有限公司	台	1	2012年09月	2012年09月	3,811.97	290.60	5,500.00	9	510.00	88.03	219.40	75.50
677	变频控制柜		株洲市科力电气设备有限公司	台	1	2012年10月	2012年10月	5,811.97	290.60	5,700.00	29	1,650.00	-111.97	1,359.40	467.79
678	风帆	IS-5KW		台	1	2012年09月	2012年09月	3,811.96	290.60	5,500.00	9	510.00	88.04	219.40	75.50
679	破碎机			台	1	2009年03月	2009年03月	290.00	290.00	5,200.00	7	340.00	-600.00	50.00	17.24
680	雪兰莪切屑机			台	1	2011年11月	2011年11月	5,800.00	290.00	5,000.00	8	400.00	-800.00	110.00	37.93
681	铝合金剥皮机			套	1	2016年01月	2016年01月	5,800.00	290.00	5,200.00	27	1,400.00	-600.00	1,110.00	382.76
682	低压力刀柜	HXL-21	衢州正和电子科技有限公司	台	1	2012年10月	2012年10月	5,779.70	288.99	5,700.00	29	1,650.00	-79.70	1,361.01	470.95
683	低压力刀柜	2FXL-21	衢州正和电子科技有限公司	台	1	2012年10月	2012年10月	5,779.70	288.99	5,700.00	29	1,650.00	-79.70	1,361.01	470.95
684	压延器	15KW		台	1	2012年03月	2012年03月	5,641.03	282.05	5,600.00	8	460.00	-41.03	172.95	65.09
685	箱式电炉	10-12		台	1	2014年12月	2014年12月	5,631.16	1,128.58	5,700.00	11	610.00	68.84	-518.58	-45.95
686	干返箱			套	2	2014年06月	2014年06月	5,631.07	281.55	5,800.00	10	580.00	168.93	298.45	106.00
687	减速机			台	1	2014年09月	2014年09月	5,600.00	989.33	4,900.00	10	510.00	-700.00	-479.33	-48.45
688	离心机	IS125-130-250		台	1	2015年07月	2015年01月	5,555.56	1,157.41	5,700.00	11	610.00	144.44	-547.41	-47.30
689	离心机	IS125-130-250		台	1	2015年01月	2015年01月	5,555.56	1,157.41	5,700.00	11	610.00	144.44	-547.41	-47.30
690	不锈钢配电箱	500*600		台	1	2015年07月	2015年07月	5,555.56	277.78	5,700.00	48	2,740.00	144.44	2,462.22	886.39
691	透板机	CTB-15型		台	1	2015年11月	2015年11月	5,555.56	1,597.22	5,800.00	24	1,960.00	244.44	-307.22	-12.97
692	清水池	4.5m <sup>3</sup>		个	1	5,543.17	277.16	5,700.00	66	3,760.00	156.83	3,482.84	1,256.62		
693	附液泵	80HPM		台	1	2014年04月	2014年04月	3,512.82	755.72	5,500.00	10	550.00	-12.82	-205.72	-27.22
694	电动机房	ST	上海千年仪器设备有限公司	台	1	2015年05月	2015年05月	5,500.00	1,320.00	4,500.00	20	980.00	-600.00	-340.00	-25.76
695	温控系统(带报警功能)	GSC-100L	上海千年仪器设备有限公司	套	1	2015年11月	2015年11月	5,500.00	1,381.25	5,400.00	12	630.00	-100.00	-851.25	-60.16
696	50KW三相异步电动机			套	1	2013年08月	2013年08月	5,446.00	272.30	4,800.00	5	240.00	-646.00	-32.30	-11.86
697	棚架	AX-13	连云港盛昌机械制造有限公司	台	1	2014年12月	2014年12月	5,284.62	269.23	5,400.00	11	570.00	15.38	300.77	111.71
698	新45mm履带输送机架	B136-3631	连云港博盛机械制造有限公司	台	1	2016年12月	2016年12月	5,384.62	2,102.25	5,600.00	20	1,120.00	-215.38	-982.25	-46.72
699	变频器	NVP2G-30KVATSA	江西龙光电力设备有限公司	台	1	2016年11月	2016年11月	5,350.43	2,046.54	5,600.00	19	1,860.00	249.57	-986.54	-48.21
700	变频器	NVP2G-30KVATSA	江西龙光电力设备有限公司	台	1	2016年11月	2016年11月	5,350.42	2,046.54	5,600.00	19	1,860.00	249.58	-986.54	-48.21
701	分相风机	3kw	佛山市南海九州普惠风机	台	1	2013年05月	2013年05月	5,300.00	265.00	4,600.00	9	410.00	-700.00	145.00	54.72
702	风机	4kw	佛山市南海九州普惠风机	台	1	2013年04月	2013年04月	5,300.00	978.29	4,700.00	10	490.00	-600.00	-488.29	-49.91
703	风机	4kw	佛山市南海九州普惠风机	台	1	2013年04月	2013年04月	5,300.00	265.00	4,600.00	9	410.00	-700.00	145.00	54.72
704	风机	4kw	佛山市南海九州普惠风机	台	1	2013年04月	2013年04月	5,300.00	265.00	4,600.00	9	420.00	-700.00	155.00	58.49
705	洗车机			台	1	2015年05月	2015年05月	5,299.15	264.96	5,400.00	11	600.00	100.85	335.04	126.45
706	塑料泵	7.5kw		台	1	2015年05月	2015年05月	5,299.15	1,943.02	5,500.00	17	940.00	200.85	-1,063.02	-51.62
707	便携式空气压缩机	MCPM-M4	宁波高新区高品科技有限公司	台	1	2016年09月	2016年09月	5,299.15	1,984.97	5,500.00	18	990.00	290.85	-994.97	-50.13
708	变频器	80HPM-18.5KW	上海拓强机电设备有限公司	台	1	2016年10月	2016年10月	5,299.15	1,984.97	5,500.00	18	990.00	290.85	-994.97	-50.13
709	低压力刀柜	5FXL-21	衢州正和电子科技有限公司	台	1	2012年10月	2012年10月	5,297.85	264.89	5,200.00	29	1,510.00	-97.85	1,245.11	470.05
710	附液泵			台	1	2014年02月	2014年02月	5,240.00	262.00	4,500.00	10	440.00	-740.00	178.00	67.94
711	附液泵			台	1	2014年02月	2014年02月	5,240.00	262.00	4,500.00	10	440.00	-740.00	178.00	67.94
712	配电箱	1500*700*370	青岛龙光电力设备有限公司	台	1	2016年08月	2016年08月	5,213.67	1,870.40	5,500.00	16	880.00	286.33	-990.40	-52.95
713	电子台秤	BT		台	1	2012年05月	2012年05月	5,200.00	360.00	4,500.00	8	370.00	-700.00	110.00	42.31
714	真空煲	512L*3.5KW	石家庄鑫工工业机械有限公司	套	1	2016年10月	2016年10月	5,170.94	1,936.95	4,870.00	18	880.00	-300.94	-1,056.95	-54.37
715	镀锌给煤机		红河州技工学校实训工厂	台	1	2014年12月	2014年12月	1,032.15	4,500.00	4,500.00	16	730.00	-650.00	-312.15	-30.24
716	镀锌给煤机		红河州技工学校实训工厂	台	1	2014年12月	2014年12月	5,150.00	1,032.15	4,500.00	16	720.00	-650.00	-312.15	-30.24
717	镀锌给煤机		红河州技工学校实训工厂	台	1	2014年12月	2014年12月	5,150.00	1,032.15	4,500.00	16	720.00	-650.00	-312.15	-30.24
718	镀锌给煤机		红河州技工学校实训工厂	台	1	2014年12月	2014年12月	5,150.00	1,032.15	4,500.00	16	720.00	-650.00	-312.15	-30.24
719	低噪声冷却塔	20m <sup>3</sup> /hr	常州市武进净化设备有限公司	台	1	2012年07月	2012年07月	5,128.21	256.41	5,200.00	8	440.00	71.79	183.59	71.60
720	低噪声冷却塔	GSC-100L	上海千年仪器设备有限公司	套	1	2013年01月	2013年01月	5,128.21	256.41	5,400.00	9	470.00	271.79	213.59	83.30

填表人员：张玉芝

填表日期：2023年8月

评估人员：胡欣汉、刘青莹、许凌晨



固定资产—机器设备评估明细表

评估基准日: 2023年3月31日

金额单位: 人民币元

序号	设备名称	规格型号	生产厂家	计量单位	数量	购置日期	启用日期	账面价值		评估价值		增值额		增值率%	备注
								原值	净值	原值	净值	原值	净值		
721	水箱	H175		个	1	2012年11月	2012年11月	5,128.21	256.41	5,000.00	71.79	193.59	75.30		
722	不锈钢桶	G5C-100L	上海学尔乐设备有限公司	只	1	2013年01月	2013年01月	5,128.20	256.41	5,000.00	271.80	213.59	83.30		
723	不锈钢桶			只	1	2012年10月	2012年10月	5,089.63	254.48	5,100.00	10.37	185.52	72.90		
724	不锈钢桶			只	1	2012年10月	2012年10月	5,089.63	254.48	5,100.00	10.37	185.52	72.90		
725	不锈钢桶			只	1	2012年10月	2012年10月	5,089.63	254.48	5,100.00	10.37	185.52	72.90		
726	高温风机	ZT		台	1	2013年10月	2013年10月	5,042.74	451.75	5,200.00	157.26	38.25	8.47		
727	空压机	ZT		台	1	2015年11月	2015年11月	5,042.74	1,449.79	5,200.00	157.26	-199.79	-13.78		
728	高温电机			台	1	2012年09月	2012年09月	5,042.74	252.14	5,100.00	57.26	187.86	74.51		
729	高温电机			台	1	2012年09月	2012年09月	5,042.74	252.14	5,100.00	57.26	187.86	74.51		
730	高温电机			台	1	2012年09月	2012年09月	5,042.74	252.14	5,100.00	57.26	187.86	74.51		
731	高温电机			台	1	2012年09月	2012年09月	5,042.74	252.14	5,100.00	57.26	187.86	74.51		
732	高温风机	ZT		台	1	2013年10月	2013年10月	5,042.73	451.74	5,200.00	157.27	38.26	8.47		
733	高压电机	30X1-21	衢州正和电子科技有限公司	台	1	2012年10月	2012年10月	5,020.35	251.02	4,900.00	120.35	1,168.98	465.69		
734	台式气泵	5T	常州欧克电气有限公司	套	1	2013年05月	2013年05月	5,000.00	240.00	4,000.00	600.00	150.00	60.00		
735	台湾气泵	5T		套	1	2012年09月	2012年09月	5,000.00	250.00	4,300.00	700.00	120.00	48.00		
736	气动缸		苏州市科力电气设备有限公司	套	2	2015年05月	2015年05月	4,957.26	247.86	5,000.00	42.74	2,152.14	868.28		
737	配电箱	1500*700*370		套	1	2016年05月	2016年05月	4,950.00	1,660.68	5,200.00	242.74	-1,040.68	-62.67		
738	耐尔泵	TF180-38K-7.5kw	无锡耐尔泵业有限公司	台	1	2013年05月	2013年05月	4,950.00	387.50	4,300.00	650.00	142.50	57.58		
739	耐尔泵	TF180-38K-7.5kw	无锡耐尔泵业有限公司	台	1	2014年03月	2014年03月	4,950.00	639.38	4,300.00	650.00	-219.38	-34.31		
740	耐尔泵	TF180-38K-7.5kw	无锡耐尔泵业有限公司	台	1	2014年03月	2014年03月	4,950.00	639.38	4,300.00	650.00	-219.38	-34.31		
741	耐尔泵	TF180-38K-7.5kw	无锡耐尔泵业有限公司	台	1	2014年03月	2014年03月	4,950.00	639.38	4,300.00	650.00	-219.38	-34.31		
742	耐尔泵	TF180-38K-7.5kw	无锡耐尔泵业有限公司	台	1	2014年03月	2014年03月	4,950.00	639.38	4,300.00	650.00	-219.38	-34.31		
743	耐尔泵	TF180-38K-7.5kw	无锡耐尔泵业有限公司	台	1	2013年12月	2013年12月	4,950.00	521.81	4,300.00	650.00	-219.38	-34.31		
744	耐尔泵	TF180-38K-7.5kw	无锡耐尔泵业有限公司	台	1	2013年12月	2013年12月	4,950.00	521.81	4,300.00	650.00	-219.38	-34.31		
745	耐尔泵	TF180-38K-7.5kw	无锡耐尔泵业有限公司	台	1	2013年12月	2013年12月	4,950.00	521.81	4,300.00	650.00	-219.38	-34.31		
746	耐尔泵	TF180-38K-7.5kw	无锡耐尔泵业有限公司	台	1	2015年11月	2015年11月	4,946.00	1,421.40	4,400.00	544.60	-1,161.40	-81.71		
747	直驱电机架(减速机)	40X1-21	衢州正和电子科技有限公司	台	1	2012年10月	2012年10月	4,906.81	245.34	4,800.00	106.81	1,144.66	466.56		
748	低压动力柜	125-80-37	江山	套	1	2015年09月	2015年09月	4,871.80	1,092.10	5,000.00	128.20	-542.10	-49.64		
749	离心机	IS125-80-250B	江山	套	1	2015年09月	2015年09月	4,871.80	1,092.10	5,000.00	128.20	-957.80	-79.30		
750	江山泵	IS125-80-250B	江山	套	1	2015年06月	2015年06月	4,871.79	1,092.09	5,000.00	128.21	-609.23	-52.11		
751	江山泵	IS125-80-250B	江山	套	1	2015年03月	2015年03月	4,871.79	1,092.09	5,000.00	128.21	-542.09	-49.64		
752	离心泵	125-80-37	江山	套	1	2015年06月	2015年06月	4,871.79	1,092.09	5,000.00	128.21	-609.23	-52.11		
753	江山泵	IS125-80-250B	江山	套	1	2015年07月	2015年07月	4,871.79	241.59	5,000.00	128.21	-937.80	-79.30		
754	江山泵	IS125-80-250B	江山	套	1	2015年07月	2015年07月	4,871.79	241.59	5,000.00	128.21	-937.80	-79.30		
755	耐尔泵	TF180-38K-7.5kw	无锡耐尔泵业有限公司	台	1	2014年05月	2014年05月	4,850.00	703.25	4,200.00	650.00	-283.25	-40.28		
756	耐尔泵	TF180-38K-7.5kw	无锡耐尔泵业有限公司	台	1	2014年05月	2014年05月	4,850.00	703.25	4,200.00	650.00	-283.25	-40.28		
757	耐尔泵	TF180-38K-7.5kw	无锡耐尔泵业有限公司	台	1	2014年05月	2014年05月	4,850.00	703.25	4,200.00	650.00	-283.25	-40.28		
758	耐尔泵	TF180-38K-7.5kw	无锡耐尔泵业有限公司	台	1	2014年05月	2014年05月	4,850.00	703.25	4,200.00	650.00	-283.25	-40.28		
759	搅拌机	J5750威速浦	上海捷佳利威威浦五金机电经营部	台	1	2013年12月	2013年12月	4,800.00	506.00	4,200.00	650.00	-256.00	-50.59		
760	搅拌机	J5750威速浦	上海捷佳利威威浦五金机电经营部	台	1	2013年12月	2013年12月	4,800.00	506.00	4,200.00	650.00	-256.00	-50.59		
761	搅拌机	J5750威速浦	上海捷佳利威威浦五金机电经营部	台	1	2013年12月	2013年12月	4,800.00	506.00	4,200.00	650.00	-256.00	-50.59		
762	不锈钢配电箱			套	3	2014年09月	2014年09月	4,786.32	845.58	4,800.00	13.68	1,174.42	138.89		
763	配电箱	500-20-4p	上饶市新顺机电设备有限公司	套	1	2016年04月	2016年04月	4,786.32	1,563.53	5,000.00	213.68	-1,015.53	-64.87		
764	离心机	25W180-200-11		套	1	2015年03月	2015年03月	4,700.86	235.04	4,800.00	99.14	284.96	121.24		
765	离心机	25W180-200-11		套	1	2015年03月	2015年03月	4,700.85	235.04	4,800.00	99.15	284.96	121.24		

填表人员: 张玉芝

填表日期: 2023年8月

评估人员: 胡欣汉、刘青莹、许凌晨

### 固定资产—机器设备评估明细表

评估基准日: 2023年5月31日

表4-8-4  
金额单位: 人民币元

序号	设备名称	规格型号	生产厂家	计量单位	数量	购置日期	启用日期	账面价值		评估价值		净值	增值额		增值率%	备注
								原值	净值	原值	成新率%		原值	净值		
766	离心泵	25W80-200-11	株洲市科力电气有限公司	台	1	2013年03月	2013年03月	4,700.85	235.04	4,800.00	11	520.00	99.15	284.96	121.24	
767	台秤		株洲市科力电气有限公司	台	1	2013年11月	2013年11月	4,700.85	458.33	4,700.00	37	1,740.00	-0.85	1,381.67	279.64	
768	真空泵	5T10M	淄博博尔泵业公司	台	1	2014年09月	2014年09月	4,650.00	821.50	4,000.00	10	110.00	-650.00	-411.50	-50.09	
769	磨床	J8750威速通	上海科泰机床有限公司	台	1	2013年03月	2013年03月	4,600.00	230.00	4,000.00	9	360.00	-600.00	170.00	56.52	
770	磨床	J8750威速通	上海科泰机床有限公司	台	1	2013年03月	2013年03月	4,600.00	330.00	4,000.00	9	360.00	-600.00	130.00	56.52	
771	磨床	J8750威速通	上海科泰机床有限公司	台	1	2013年03月	2013年03月	4,600.00	230.00	4,000.00	9	360.00	-600.00	130.00	56.52	
772	磨床	J8750威速通	上海科泰机床有限公司	台	1	2013年03月	2013年03月	4,600.00	230.00	4,000.00	9	360.00	-600.00	130.00	56.52	
773	磨床	J8750威速通	上海科泰机床有限公司	台	1	2013年03月	2013年03月	4,600.00	230.00	4,000.00	9	360.00	-600.00	130.00	56.52	
774	边刀架	KRX-L-212W	衢州正和电子科技有限公司	台	1	2012年10月	2012年10月	4,582.00	220.10	3,800.00	29	1,100.00	-782.00	870.90	340.14	
775	耐尔泵	5.5KW	无锡耐尔泵业有限公司	台	1	2012年10月	2012年10月	4,482.00	224.10	3,800.00	9	330.00	-682.00	105.90	47.26	
776	耐尔泵	5.5KW	无锡耐尔泵业有限公司	台	1	2012年10月	2012年10月	4,482.00	224.10	3,800.00	9	330.00	-682.00	105.90	47.26	
777	耐尔泵	5.5KW	无锡耐尔泵业有限公司	台	1	2012年10月	2012年10月	4,482.00	224.10	3,800.00	9	330.00	-682.00	105.90	47.26	
778	耐尔泵	5.5KW	无锡耐尔泵业有限公司	台	1	2012年10月	2012年10月	4,482.00	224.10	3,800.00	9	330.00	-682.00	105.90	47.26	
779	耐尔泵	5.5KW	无锡耐尔泵业有限公司	台	1	2012年10月	2012年10月	4,482.00	224.10	3,800.00	9	330.00	-682.00	105.90	47.26	
780	耐尔泵	5.5KW	无锡耐尔泵业有限公司	台	1	2012年10月	2012年10月	4,482.00	224.10	3,800.00	9	330.00	-682.00	105.90	47.26	
781	耐尔泵	5.5KW	无锡耐尔泵业有限公司	台	1	2012年10月	2012年10月	4,482.00	224.10	3,800.00	9	330.00	-682.00	105.90	47.26	
782	电动机	3T-12米		台	1	2012年05月	2012年05月	4,480.00	224.00	3,900.00	8	320.00	-580.00	96.00	42.86	
783	耐尔泵	80KRTFL7.5KW	上海耐尔泵业设备有限公司	套	1	2014年03月	2014年03月	4,470.00	223.50	4,500.00	10	440.00	20.51	216.50	96.87	
784	耐尔泵	80KRTFL7.5KW	上海耐尔泵业设备有限公司	套	1	2014年03月	2014年03月	4,470.00	223.50	4,500.00	10	440.00	20.51	216.50	96.87	
785	耐尔泵	80KRTFL7.5KW	上海耐尔泵业设备有限公司	套	1	2014年03月	2014年03月	4,470.00	223.50	4,500.00	10	440.00	20.51	216.50	96.87	
786	耐尔泵	80KRTFL7.5KW	上海耐尔泵业设备有限公司	套	1	2014年03月	2014年03月	4,470.00	223.50	4,500.00	10	440.00	20.51	216.50	96.87	
787	耐尔泵	80KRTFL7.5KW	上海耐尔泵业设备有限公司	套	1	2014年03月	2014年03月	4,470.00	223.50	4,500.00	10	440.00	20.51	216.50	96.87	
788	耐尔泵	80KRTFL7.5KW	上海耐尔泵业设备有限公司	套	1	2014年03月	2014年03月	4,470.00	223.50	4,500.00	10	440.00	20.51	216.50	96.87	
789	稳压电源	SUPER06-550	广州申电电源设备有限公司	台	1	2013年06月	2013年06月	4,444.44	222.22	4,444.44	5	390.00	-44.44	167.78	75.50	
790	耐尔泵			台	1	2015年06月	2015年06月	4,358.97	217.95	4,300.00	5	210.00	-141.03	12.05	5.53	
791	冷风机			台	1	2015年06月	2015年06月	4,307.69	1,067.95	4,300.00	21	950.00	192.31	-117.95	-11.04	
792	电子台秤			台	1	2015年03月	2015年03月	4,300.00	215.00	3,800.00	11	410.00	-500.00	195.00	90.70	
793	电动机	5TXX8		台	1	2015年03月	2015年03月	4,280.00	214.00	3,700.00	8	310.00	-500.00	96.00	44.86	
794	行式冲压机			台	1	2015年02月	2015年02月	4,273.51	924.15	4,400.00	17	750.00	126.49	-174.15	-18.84	
795	行式冲压机			台	1	2015年02月	2015年02月	4,273.51	924.15	4,400.00	17	750.00	126.49	-174.15	-18.84	
796	立式数控通风机		株洲市立成塑料制品有限公司	台	1	2014年07月	2014年07月	4,259.91	685.14	4,400.00	10	440.00	140.09	-245.14	-35.78	
797	耐尔泵	BLD4-17-3-4	无锡耐尔泵业有限公司	个	1	2012年11月	2012年11月	4,250.00	212.50	3,600.00	9	310.00	-650.00	97.50	45.88	
798	耐尔泵	BLD4-17-3-4	无锡耐尔泵业有限公司	个	1	2012年11月	2012年11月	4,250.00	212.50	3,600.00	9	310.00	-650.00	97.50	45.88	
799	耐尔泵	BLD4-17-3-4	无锡耐尔泵业有限公司	个	1	2012年11月	2012年11月	4,250.00	212.50	3,600.00	9	310.00	-650.00	97.50	45.88	
800	耐尔泵	BLD4-17-3-4	无锡耐尔泵业有限公司	个	1	2012年11月	2012年11月	4,250.00	212.50	3,600.00	9	310.00	-650.00	97.50	45.88	
801	耐尔泵	65UH0-50-55KW		台	1	2015年05月	2015年05月	4,239.32	211.97	4,300.00	11	480.00	60.68	268.03	126.45	
802	耐尔泵	TF80-38K-4kw	无锡耐尔泵业有限公司	台	1	2013年05月	2013年05月	4,168.00	208.40	3,600.00	9	320.00	-568.00	111.60	53.55	
803	耐尔泵	TF80-38K-4kw	无锡耐尔泵业有限公司	台	1	2013年05月	2013年05月	4,168.00	208.40	3,600.00	9	320.00	-568.00	111.60	53.55	
804	耐尔泵	TF80-38K-4kw	无锡耐尔泵业有限公司	台	1	2013年05月	2013年05月	4,168.00	208.40	3,600.00	9	320.00	-568.00	111.60	53.55	
805	耐尔泵	TF80-38K-4kw	无锡耐尔泵业有限公司	台	1	2013年05月	2013年05月	4,168.00	208.40	3,600.00	9	320.00	-568.00	111.60	53.55	
806	汉神液剂			台	1	2015年04月	2015年04月	4,153.85	964.04	4,300.00	11	470.00	146.15	-494.04	-51.25	
807	液剂反应釜			台	1	2013年05月	2013年05月	4,145.30	207.27	4,200.00	16	670.00	51.21	462.56	222.98	
808	耐尔泵	80-65-160-11KW		台	1	2013年05月	2013年05月	4,145.30	207.27	4,200.00	11	470.00	34.70	-262.73	126.76	
809	高压清洗装置			台	1	2013年08月	2013年08月	4,102.36	205.13	4,100.00	9	380.00	-2.36	174.87	85.25	
810	耐尔泵	65UH0-50-5.5		台	1	2015年03月	2015年03月	4,059.83	202.99	4,100.00	11	450.00	40.17	-247.01	121.69	

填表人员: 张玉芝  
填表日期: 2023年8月

评估人员: 胡欣汉、刘青莹、许凌峰

固定资产-机器设备评估明细表

评估基准日：2023年5月31日

金额单位：人民币元

序号	设备名称	规格型号	生产厂家	计算单位	数量	购置日期	启用日期	账面价值		评估价值			减值准备	增值率	备注	
								原值	净值	原值	净值	成新率				
811	液力叉车			台	3	2013年05月	2013年05月	4,950.00	202.50	3,200.00	450.00	117.50	58.02			
812	罐压车	5T		台	1	2014年12月	2014年12月	1,960.00	198.00	3,500.00	-660.00	362.00	182.83			
813	液力车	5T		台	1	2014年12月	2014年12月	3,960.00	198.00	3,500.00	-660.00	362.00	182.83			
814	履带车			支	3	2014年02月	2014年02月	3,958.97	197.95	4,200.00	241.03	92.05	46.50			
815	电动葫芦			台	1	2011年03月	2011年03月	3,950.00	197.50	3,400.00	-82.50	62.50	31.65			
816	履带装载机			台	1	2014年01月	2014年01月	3,950.00	197.50	3,400.00	-550.00	132.50	67.00			
817	不锈钢水泵	2.2KW		台	1	2015年08月	2015年08月	3,931.62	196.58	4,000.00	68.38	3.42	1.74			
818	真空泵	5110-4KW		台	1	2015年04月	2015年04月	3,897.44	194.87	4,000.00	102.56	245.13	125.79			
819	真空泵	51104KW		台	1	2015年06月	2015年06月	3,897.44	194.87	4,000.00	102.56	245.13	125.79			
820	箱式高温炉	10-12	北京市永光明医疗仪器厂	台	1	2012年09月	2012年09月	3,883.52	194.18	3,900.00	16.48	135.82	69.95			
821	箱式电炉炉	SX2-4-10	北京市永光明医疗仪器厂	台	1	2013年05月	2013年05月	3,883.50	194.18	3,900.00	16.50	155.82	80.25			
822	电机变频器	YCT160-4B	余姚市朗霞镇天虹机电设备有限公司	台	2	2015年08月	2015年01月	3,692.31	184.62	3,800.00	-600.00	800.00	421.05			
823	电机	37KW600		台	2	2015年05月	2015年05月	3,675.21	182.05	3,800.00	107.69	5.38	2.91			
824	电机	4KW		台	1	2012年09月	2012年09月	3,667.44	183.37	3,700.00	32.56	136.63	74.51			
825	高温电机	4KW		台	1	2012年09月	2012年09月	3,667.44	183.37	3,700.00	32.56	136.63	74.51			
826	高温电机	4KW		台	1	2012年09月	2012年09月	3,667.44	183.37	3,700.00	32.56	136.63	74.51			
827	高温电机	4KW		台	1	2012年09月	2012年09月	3,667.44	183.37	3,700.00	32.56	136.63	74.51			
828	高温电机	4KW		台	1	2012年09月	2012年09月	3,667.44	183.37	3,700.00	32.56	136.63	74.51			
829	高温电机	4KW		台	1	2012年09月	2012年09月	3,667.44	183.37	3,700.00	32.56	136.63	74.51			
830	高温电机	4KW		台	1	2012年09月	2012年09月	3,667.44	183.37	3,700.00	32.56	136.63	74.51			
831	高温电机	4KW		台	1	2012年09月	2012年09月	3,667.44	183.37	3,700.00	32.56	136.63	74.51			
832	高温电机	4KW		台	1	2012年09月	2012年09月	3,667.44	183.37	3,700.00	32.56	136.63	74.51			
833	高温电机	4KW		台	1	2012年09月	2012年09月	3,667.44	183.37	3,700.00	32.56	136.63	74.51			
834	高温电机	4KW		台	1	2012年09月	2012年09月	3,667.44	183.37	3,700.00	32.56	136.63	74.51			
835	变频器	22KW	江西龙源电力设备有限公司	台	1	2012年11月	2012年11月	3,649.57	182.48	3,600.00	9	310.00	127.52	69.88		
836	耐尔泵	TFP80-38K-1.5kw		套	1	2014年09月	2014年09月	3,589.74	634.19	2,700.00	380.00	-254.19	-40.08			
837	耐尔泵	TFP80-38K-1.5kw	无锡耐尔泵业有限公司	套	1	2013年05月	2013年05月	3,586.00	179.30	3,100.00	9	280.00	100.70	56.16		
838	耐尔泵	TFP80-38K-1.5kw	无锡耐尔泵业有限公司	套	1	2013年05月	2013年05月	3,586.00	179.30	3,100.00	9	280.00	100.70	56.16		
839	耐尔泵	TFP80-38K-1.5kw	无锡耐尔泵业有限公司	套	1	2013年05月	2013年05月	3,586.00	179.30	3,100.00	9	280.00	100.70	56.16		
840	耐尔泵	TFP80-38K-1.5kw	无锡耐尔泵业有限公司	套	1	2013年05月	2013年05月	3,586.00	179.30	3,100.00	9	280.00	100.70	56.16		
841	压缩机	5.5KW		台	1	2012年07月	2012年07月	3,504.27	175.21	3,500.00	-4.27	14.79	65.52			
842	电液伺服给料机	GZ235.5KW	海安县飞传机电设备有限公司	台	1	2015年09月	2015年09月	3,504.27	951.99	3,600.00	95.73	-121.99	-12.81			
843	断路器	3kw	新励机电	套	1	2014年09月	2014年09月	3,500.00	618.33	3,000.00	20	310.00	-308.33	-49.86		
844	断路器	TFP80-38K-4kw	无锡耐尔泵业有限公司	套	1	2014年03月	2014年03月	3,500.00	452.08	3,000.00	10	290.00	-500.00	-35.85		
845	电动机			台	1	2011年11月	2011年11月	3,401.71	170.09	3,400.00	8	270.00	-1.71	99.91	58.74	
846	电动机			台	1	2011年11月	2011年11月	3,398.06	169.90	3,500.00	7	240.00	101.94	70.10	41.26	
847	制砂机	GJ-1A型	南昌市力源设备有限公司	套	1	2009年11月	2009年11月	3,398.06	169.90	3,400.00	8	260.00	1.94	90.10	53.03	
848	制砂机	GJ-1A型	南昌市力源设备有限公司	套	1	2011年02月	2011年02月	3,398.06	169.90	3,400.00	8	260.00	1.94	90.10	53.03	
849	输送机	麗仕海拓ED500		套	1	2015年11月	2015年11月	3,384.62	973.08	3,500.00	6	210.00	115.38	-763.08	-78.42	
850	输送带	2*8m DMH160KPPY		个	1	2013年05月	2013年05月	3,370.89	168.54	3,400.00	66	2,240.00	29.11	2,071.46	1,229.06	运费计入
851	滚筒输送机	WR2-2.0	武汉鑫贝利机械设备有限公司	只	1	2014年04月	2014年04月	3,250.00	162.50	3,250.00		-3,250.00	-162.50	-100.00	运费计入	
852	滚筒输送机	WR2-2.0	武汉鑫贝利机械设备有限公司	只	1	2014年04月	2014年04月	3,250.00	162.50	3,250.00		-3,250.00	-162.50	-100.00	运费计入	
853	水冲泵	375		台	1	2009年04月	2009年04月	3,247.86	160.00	2,800.00	7	190.00	-400.00	30.00	18.75	
854	电动机			台	1	2014年10月	2014年10月	3,200.00	438.67	2,800.00	10	280.00	-158.67	-36.17		
855	水泵	Φ40*40mm-1.5kw		台	1	2014年04月	2014年04月	3,200.00	438.67	2,800.00	10	280.00	-158.67	-36.17		

填表人员：张玉芝  
 评估日期：2023年8月  
 评估人员：胡欣汉、刘青莹、许凌晨

# 固定资产—机器设备评估明细表

评估基准日：2023年5月31日

表4-8-4  
金额单位：人民币元

序号	设备名称	规格型号	生产厂家	计量单位	数量	购置日期	启用日期	账面价值		评估价值			增减值		增值率%	备注
								原值	净值	原值	成新率	净值	原值	净值		
856	天沙(湖南麻白炭黑)	4*10*40mm-1.5kw		台	1	2014年04月	2014年04月	3,200.00	438.67	2,800.00	10	280.00	-400.00	-158.67	-56.17	
857	木沙(湖南麻白炭黑)	4*10*40mm-1.5kw		台	1	2014年04月	2014年04月	3,200.00	438.67	2,800.00	10	280.00	-400.00	-158.67	-56.17	
858	自吸泵	2.2kw	昆山固宝过滤器有限公司	台	1	2012年10月	2012年10月	3,200.00	160.00	2,700.00	9	210.00	-500.00	70.00	43.75	
859	自吸泵	2.2kw	昆山固宝过滤器有限公司	台	1	2012年10月	2012年10月	3,200.00	160.00	2,700.00	9	210.00	-500.00	70.00	43.75	
860	自吸泵	2.2kw	昆山固宝过滤器有限公司	台	1	2012年10月	2012年10月	3,200.00	160.00	2,700.00	9	210.00	-500.00	70.00	43.75	
861	自吸泵	2.2kw	昆山固宝过滤器有限公司	台	1	2012年10月	2012年10月	3,200.00	160.00	2,700.00	9	210.00	-500.00	70.00	43.75	
862	自吸泵	2.2kw	昆山固宝过滤器有限公司	台	1	2012年10月	2012年10月	3,200.00	160.00	2,700.00	9	210.00	-500.00	70.00	43.75	
863	不锈钢泵	W1.5-12-1.3S	老百姓	台	1	2014年08月	2014年08月	3,119.66	155.98	3,100.00	10	320.00	-19.66	164.02	105.15	
864	不锈钢泵	W1.5-12-1.3S	老百姓	台	1	2014年08月	2014年08月	3,119.66	155.98	3,100.00	10	320.00	-19.66	164.02	105.15	
865	不锈钢泵	WQ1.5-12-AFW	老百姓	台	1	2015年01月	2015年01月	3,119.66	155.98	3,200.00	31	340.00	80.34	184.02	117.98	
866	石油产品水分测定仪	SYP101S-III	普升	台	1	2015年09月	2015年09月	3,076.92	153.85	3,200.00	5	160.00	123.08	6.15	4.00	
867	不锈钢水泵	1.5KW	普升	台	1	2015年04月	2015年04月	3,051.28	152.56	3,100.00	11	340.00	48.72	187.44	122.86	
868	耐防耐磨砂浆	40VAB3KW		台	1	2014年05月	2014年05月	3,042.74	152.14	3,100.00	10	310.00	57.26	157.86	103.76	
869	高压开关柜	HX6NS-12-150A	浙江浙一电气有限公司	套	1	2014年12月	2014年12月	3,034.19	608.10	3,100.00	44	1,360.00	65.81	751.90	123.65	
870	储气罐	2立方	莆田亨特气体设备有限公司	套	1	2013年05月	2013年05月	3,000.00	150.00	2,700.00	9	240.00	-300.00	-90.00	60.00	
871	磅秤	1.2*1.5-010.5	常州匹尔电气有限公司	台	1	2013年10月	2013年10月	3,000.00	268.75	2,600.00	9	240.00	-400.00	-28.75	-10.70	
872	电子秤显示器	150T		台	1	2013年01月	2013年01月	3,000.00	150.00	2,600.00	9	230.00	-400.00	80.00	53.33	
873	冷山塔		常州市武进华仕达设备有限公司	台	1	2014年06月	2014年06月	2,991.43	149.57	3,100.00	11	340.00	108.55	190.43	127.32	
874	交通锥	CJX-1810		套	1	2013年06月	2013年06月	2,991.45	149.57	3,000.00	9	270.00	8.55	120.43	80.52	
875	烘箱			套	1	2010年09月	2010年09月	2,942.62	145.63	3,000.00	7	220.00	87.38	74.37	51.07	
876	电磁泵	2KW	耐斯	台	1	2012年03月	2012年03月	2,905.99	145.30	2,900.00	8	240.00	-5.99	94.70	65.18	
877	破碎机	2KW	耐斯	台	1	2012年03月	2012年03月	2,905.98	145.30	2,900.00	8	240.00	-5.98	94.70	65.18	
878	上民县渣泵	65-200-7.5KW	上民	台	1	2015年05月	2015年05月	2,880.34	691.28	2,900.00	11	320.00	19.66	-371.28	-53.71	
879	渣浆泵	4KW		台	2	2012年07月	2012年07月	2,863.25	143.16	2,900.00	8	240.00	36.75	96.84	67.64	
880	工业电风扇			台	2	2014年04月	2014年04月	2,854.70	142.74	2,900.00	10	300.00	145.30	157.26	110.17	
881	电子称	3T		台	1	2014年06月	2014年06月	2,800.00	140.00	2,800.00	10	240.00	-400.00	100.00	71.43	
882	台称	1*1.2-270.2		台	1	2013年11月	2013年11月	2,800.00	339.00	2,500.00	10	260.00	-300.00	-279.00	-51.76	
883	台称	Z4116B	泰山机械制造有限公司	台	1	2012年10月	2012年10月	2,735.04	656.41	2,800.00	8	206.00	-400.00	60.00	42.86	
884	搬货车	5T		台	1	2015年05月	2015年05月	2,735.04	743.02	2,800.00	23	640.00	64.96	-103.02	-13.87	
885	电磁驱动给料机	5T		台	1	2015年09月	2015年09月	2,718.45	135.92	2,800.00	8	230.00	81.55	94.08	69.27	
886	电子天平			台	1	2012年06月	2012年06月	2,692.31	880.61	2,800.00	29	810.00	107.69	-70.61	-8.02	
887	电磁驱动给料机	JA100310A0.001	上海鲁平仪器仪表有限公司	台	1	2016年04月	2016年04月	2,680.00	134.00	2,400.00	7	180.00	-280.00	46.00	34.33	
888	电焊机			台	1	2010年12月	2010年12月	2,680.00	134.00	2,400.00	7	180.00	-280.00	46.00	34.33	
889	电焊机			台	1	2010年12月	2010年12月	2,680.00	134.00	2,400.00	7	180.00	-280.00	46.00	34.33	
890	启动柜	75kw	株洲市科力电气设备有限公司	台	1	2014年06月	2014年06月	2,649.58	405.16	2,700.00	41	1,110.00	50.42	704.84	173.97	
891	启动柜	75kw	株洲市科力电气设备有限公司	台	1	2014年07月	2014年07月	2,649.57	405.16	2,700.00	41	1,110.00	50.43	977.52	737.86	
892	启动柜	75kw	株洲市科力电气设备有限公司	台	1	2014年06月	2014年06月	2,649.57	405.16	2,700.00	41	1,110.00	50.43	704.84	173.97	
893	常州变频器	SVF-G7P-110.5KW	江苏龙光电力设备有限公司	台	1	2015年04月	2015年04月	2,641.03	612.94	2,700.00	11	300.00	58.97	-312.94	-51.06	
894	台称	Z4116B	泰山机械制造有限公司	台	1	2010年04月	2010年04月	2,640.98	132.00	2,300.00	7	160.00	-340.00	28.00	21.21	
895	电焊机			台	1	2010年04月	2010年04月	2,600.00	130.00	2,300.00	7	160.00	-300.00	30.00	23.08	
896	地上衡			台	1	2011年09月	2011年09月	2,564.11	128.21	2,600.00	8	210.00	35.89	81.79	63.79	
897	垃圾泵	3KW		台	1	2012年07月	2012年07月	2,564.10	128.21	2,600.00	8	220.00	35.90	91.79	71.59	
898	手扳葫芦	5KW		台	1	2012年07月	2012年07月	2,542.01	127.51	2,500.00	8	210.00	-47.01	82.65	64.90	
899	除湿机			台	2	2012年06月	2012年06月	2,524.28	126.21	2,600.00	8	320.00	75.72	93.79	74.31	
900	热开水器	30L	长兴明德塑料制品	台	1	2012年10月	2012年10月	2,500.00	125.00	2,000.00	9	170.00	-300.00	45.00	36.00	

填表单位：江西新金山实业有限公司

填表人员：张玉芝  
填表日期：2023年8月

评估人员：胡欣汉、刘青莹、许凌晨

### 固定资产—机器设备评估明细表

评估基准日: 2023年3月31日

表4-9-4  
金额单位: 人民币元

序号	设备名称	规格型号	生产厂家	计量单位	数量	购置日期	启用日期	原账面价值		评估价值		净值	增值/贬值		增值率%	备注
								原值	净值	原值	净值		增值	贬值		
901	热水炉温器	50L	永兴铜业铝制品	台	1	2012年10月	2012年10月	2,500.00	125.00	2,000.00	9	170.00	-500.00	45.00	36.00	
902	铜管吹	WT1.5-12-1.5S		台	1	2014年08月	2014年08月	2,452.99	122.65	2,500.00	0	260.00	47.01	137.35	111.99	
903	铜管吹	WT1.5-12-1.5S		台	1	2014年12月	2014年12月	2,451.56	491.33	2,500.00	16	400.00	48.44	-91.33	-18.59	
904	离心泵	E300-65-1G-75KW		台	1	2014年07月	2014年07月	2,435.90	131.80	2,500.00	10	250.00	64.10	138.20	105.25	
905	离心泵	E300-65-1G-75KW		台	1	2014年07月	2014年07月	2,435.90	131.80	2,500.00	10	250.00	64.10	138.20	105.25	
906	减速机	PR1000		台	1	2015年09月	2015年09月	2,393.16	119.66	2,500.00	5	130.00	106.84	10.34	8.64	
907	变频器	SVF-GT-P15KW	江西兆光电力设备有限公司	台	1	2015年03月	2015年03月	2,387.18	535.13	2,400.00	11	260.00	12.82	-275.13	-51.41	
908	变频器	SVF-GT-P15KW	江西兆光电力设备有限公司	台	1	2015年03月	2015年03月	2,387.18	535.13	2,400.00	11	260.00	12.82	-275.13	-51.41	
909	变频器	SVF-GT-P15KW	江西兆光电力设备有限公司	台	1	2015年03月	2015年03月	2,387.18	535.13	2,400.00	11	260.00	12.82	-275.13	-51.41	
910	变频器	SVF-GT-P15KW	江西兆光电力设备有限公司	台	1	2015年03月	2015年03月	2,387.18	535.13	2,400.00	11	260.00	12.82	-275.13	-51.41	
911	变频器	SVF-GT-P15KW	江西兆光电力设备有限公司	台	1	2015年03月	2015年03月	2,387.18	535.13	2,400.00	11	260.00	12.82	-275.13	-51.41	
912	变频器	SVF-GT-P15KW	江西兆光电力设备有限公司	台	1	2015年03月	2015年03月	2,387.18	535.13	2,400.00	11	260.00	12.82	-275.13	-51.41	
913	变频器	SVF-GT-P15KW	江西兆光电力设备有限公司	台	1	2014年10月	2014年10月	2,350.00	433.77	2,400.00	10	210.00	-350.00	-223.77	-51.59	
914	变频器	2.2kw	无锡阿尔泰华业有限公司	台	1	2015年06月	2015年06月	2,316.24	574.23	2,400.00	5	120.00	83.76	-434.23	-79.10	
915	变频器	SVF-G7-P03KW	深川	台	1	2013年01月	2013年01月	2,300.00	115.00	2,000.00	9	180.00	-300.00	65.00	56.52	
916	数学矩阵总缆	120型		套	1	2015年03月	2015年03月	2,264.96	113.25	2,300.00	11	250.00	35.04	136.75	120.75	
917	离心泵	25W65-200B-5.5		台	1	2014年12月	2014年12月	2,200.00	110.00	1,700.00	11	180.00	-500.00	70.00	63.64	
918	显示器	120T	长沙科都伟业科技有限公司	台	1	2013年09月	2013年09月	2,200.00	179.67	1,900.00	9	180.00	-300.00	0.33	0.18	
919	液相色谱	5000g	长沙三友铸造有限公司	台	1	2013年09月	2013年09月	2,200.00	179.67	1,900.00	9	180.00	-300.00	0.33	0.18	
920	液相色谱	5000g	长沙三友铸造有限公司	台	1	2012年03月	2012年03月	2,179.49	108.97	2,200.00	8	180.00	30.51	71.03	65.18	
921	离心泵	4KW		台	1	2012年03月	2012年03月	2,179.49	108.97	2,200.00	8	180.00	20.52	71.03	65.18	
922	离心泵	4KW		台	1	2013年04月	2013年04月	2,100.00	105.00	1,800.00	9	160.00	-300.00	55.00	52.38	
923	离心泵			台	1	2015年05月	2015年05月	2,094.02	104.70	2,100.00	11	230.00	5.98	125.30	119.68	
924	塑料防腐泵	80-30L		台	1	2012年12月	2012年12月	2,020.00	101.00	1,800.00	9	160.00	-220.00	59.00	58.42	
925	离心电子称	120kg		台	1	2013年09月	2013年09月	2,000.00	163.33	1,700.00	9	160.00	-300.00	-3.33	-2.04	
926	冶金模具	3000g		套	1	2012年09月	2012年09月	2,000.00	100.00	1,700.00	9	150.00	-300.00	50.00	50.00	
927	汽冲面		双杰电子	套	1	2013年01月	2013年01月	1,965.81	98.29	1,770.00	9	160.00	-195.81	61.71	62.78	
928	循环水式真空泵	S1Z-95B	上海平华仪器设备有限公司	台	1	2013年01月	2013年01月	1,965.81	98.29	1,770.00	9	160.00	-195.81	61.71	62.78	
929	循环水式真空泵	S1Z-95B	上海平华仪器设备有限公司	台	1	2014年06月	2014年06月	1,914.53	292.76	1,900.00	10	190.00	-14.53	-102.76	-35.10	
930	离心机	65-160-4kw	上海申新机电设备有限公司	台	1	2013年08月	2013年08月	1,888.89	139.31	2,200.00	5	110.00	311.11	29.21	-21.04	
931	直连离心机	15W65-160-4KW	上海申新机电设备有限公司	台	1	2014年06月	2014年06月	1,888.89	139.31	2,200.00	5	110.00	311.11	29.21	-21.04	
932	搅拌机			套	1	2014年06月	2014年06月	1,880.34	94.02	1,900.00	10	190.00	19.66	95.98	102.08	
933	离心机	50-200-4kw		台	1	2013年03月	2013年03月	1,800.00	90.00	1,500.00	32	480.00	-300.00	390.00	433.33	
934	自耦减压启动柜	XJD1-22kw	东方电机设备有限公司	台	1	2013年11月	2013年11月	1,800.00	175.50	1,600.00	9	150.00	-200.00	-25.50	-14.53	
935	电机	11kw	新源机电	台	1	2011年08月	2011年08月	1,747.57	87.38	1,900.00	8	140.00	52.43	52.62	60.22	
936	高温电阻炉		北京市永光明医疗仪器厂	台	1	2013年05月	2013年05月	1,650.00	82.50	1,400.00	9	130.00	-250.00	47.50	57.58	
937	电机	7.5kw	新源机电	台	1	2013年05月	2013年05月	1,650.00	82.50	1,400.00	9	130.00	-250.00	47.50	57.58	
938	电机	7.5kw	新源机电	台	1	2013年05月	2013年05月	1,650.00	82.50	1,400.00	9	130.00	-250.00	47.50	57.58	
939	电机	7.5kw	新源机电	台	1	2013年05月	2013年05月	1,650.00	82.50	1,400.00	9	130.00	-250.00	47.50	57.58	
940	电机	7.5kw	新源机电	台	1	2013年05月	2013年05月	1,650.00	82.50	1,400.00	9	130.00	-250.00	47.50	57.58	
941	电机	7.5kw	新源机电	台	1	2014年09月	2014年09月	1,580.00	279.13	1,400.00	52	790.00	-180.00	450.87	161.59	
942	起重电机	5T		台	1	2014年03月	2014年03月	1,555.80	200.96	1,500.00	10	150.00	-55.80	-50.96	-23.36	
943	离心泵	140cm*120cm*120cm		台	1	2014年08月	2014年08月	1,538.46	76.92	1,500.00	10	150.00	-38.46	73.08	95.01	
944	离心泵	80-65-160		台	1	2013年05月	2013年05月	1,385.00	69.25	1,200.00	9	110.00	-185.00	40.75	58.84	
945	手动搬运车		广德信州区华成汽配商行	台	1	2013年05月	2013年05月	1,385.00	69.25	1,200.00	9	110.00	-185.00	40.75	58.84	

填表人员: 张玉芝  
填表日期: 2023年8月

评估人员: 胡欣汉、刘青莹、许凌晨

# 固定资产—机器设备评估明细表

评估基准日: 2023年5月31日

金额单位: 人民币元

序号	设备名称	规格型号	生产厂家	计量单位	数量	购置日期	启用日期	账面价值		评估价值		增减额		评估增减率	备注	
								原值	净值	原值	净值	原值	净值			
								成新率		成新率						
946	手动搬运车		上海闵行区申生汽配商行	台	1	2012年05月	2012年08月	1,385.00	69.25	1,200.00	100.00	-185.00	30.75	44.40		
947	天平	200g	聚杰电子	台	1	2012年12月	2012年12月	1,390.00	68.00	1,200.00	100.00	-190.00	32.00	47.06		
948	液氮叉车			台	1	2013年05月	2013年05月	1,350.00	67.50	1,200.00	110.00	-150.00	42.50	62.96		
949	液氮叉车			台	1	2013年09月	2013年09月	1,350.00	110.25	1,300.00	60.00	-150.00	-89.25	-45.38		
950	除湿机			台	1	2013年05月	2013年05月	1,280.14	63.11	1,300.00	120.00	37.86	56.89	90.14		
951	手动液压车	1000KG	信州通顺机械	台	1	2012年11月	2012年11月	1,250.00	62.50	1,100.00	90.00	-150.00	27.50	44.00		
952	手动液压车	3000KG	信州通顺机械	台	1	2012年11月	2012年11月	1,250.00	62.50	1,100.00	90.00	-150.00	27.50	44.00		
953	手动液压车	3000KG	信州通顺机械	台	1	2012年11月	2012年11月	1,250.00	62.50	1,100.00	90.00	-150.00	27.50	44.00		
954	手动液压车	3000KG	信州通顺机械	台	1	2012年11月	2012年11月	1,250.00	62.50	1,100.00	90.00	-150.00	27.50	44.00		
955	手动液压车	3000KG	信州通顺机械	台	1	2014年02月	2014年02月	1,060.00	53.00	900.00	10.00	-160.00	37.00	69.81		
956	磅秤			台	1	2014年10月	2014年10月	1,050.00	900.00	900.00	90.00	-150.00	27.50	52.38		
957	热水壶			台	1	2013年10月	2013年10月	854.79	76.57	900.00	90.00	45.21	3.43	4.48		
958	电子秤	UCA-M-603	深圳市裕华斯电子有限公司	台	1	2013年12月	2013年12月	14,584,489.67	9,850,697.40	14,177,700.00	77	11,101,630.00	-166,789.67	1,251,022.60	12.70	
959	烟气管网管支架	自制		套	1	2019年12月	2019年12月	11,257,709.15	6,991,894.48	10,596,501.00	73	7,335,450.00	-761,209.15	783,385.32	11.37	
960	电解槽-设备			套	1	2019年04月	2019年04月	10,768,271.74	6,591,079.66	11,067,790.00	59	6,530,000.00	-209,518.26	-61,079.66	-0.93	
961	电解槽-非操作间作			套	1	2018年03月	2018年03月	8,845,738.49	4,503,955.18	8,109,960.00	71	5,758,070.00	-735,778.49	1,256,114.82	27.84	
962	2#电炉-点温器			套	1	2019年12月	2019年12月	6,941,428.56	4,688,356.54	6,862,010.00	77	5,289,750.00	-79,418.56	995,393.46	12.70	
963	烟气脱酸设备			套	1	2018年04月	2018年04月	5,135,856.15	2,655,665.62	5,290,600.00	49	2,587,490.00	-144,743.85	-68,173.62	-2.57	
964	阻磷车回单回磷器			台	1	2017年05月	2017年05月	5,925,101.28	3,197,793.53	4,956,000.00	37	1,932,870.00	-969,021.28	-614,973.53	-24.14	
965	2#电炉	8平方米		套	1	2019年04月	2019年04月	5,219,693.69	3,154,832.43	5,378,830.00	71	4,141,700.00	139,226.31	946,867.57	29.64	
966	电解槽-电浆前置			套	1	2019年04月	2019年04月	3,039,744.87	1,900,577.17	3,182,400.00	73	2,333,150.00	-142,655.13	-462,572.89	24.86	
967	电解槽-电浆前置			套	1	2019年07月	2019年07月	3,009,336.14	1,933,561.40	1,500,500.00		150,500.00	-2,859,036.14	-1,707,663.40	-92.14	老设备闲置多年, 按残值评估
968	废渣收集系统			套	1	2018年12月	2018年12月	2,965,079.64	1,720,981.64	1,483,300.00		148,300.00	-2,816,779.64	-1,372,681.64	-91.38	老设备闲置多年, 按残值评估
969	回磷车-电炉电力设备			套	1	2018年04月	2018年04月	2,781,111.24	1,438,066.27	2,891,540.00	66	1,903,140.00	102,428.78	465,073.73	32.34	
970	1#电炉炉底板治理	13000m3/h		套	1	2020年12月	2020年12月	2,610,399.05	2,011,179.08	2,551,840.00	84	2,143,550.00	-58,669.05	-132,370.32	6.58	
971	烟气脱硫-电浆前置			套	1	2017年09月	2017年09月	2,793,438.84	1,289,683.76	2,883,540.00	62	1,787,790.00	-90,001.16	-498,196.24	-38.62	
972	电浆前置			套	23	2019年04月	2019年04月	2,569,856.66	1,572,966.43	3,415,930.00	59	1,425,400.00	-1,152,926.66	-147,566.43	-9.38	
973	电浆前置			套	32	2018年10月	2018年10月	2,535,042.78	1,451,242.87	3,389,380.00	54	1,290,370.00	-1,244,662.73	-140,972.87	-9.85	
974	三效蒸发器			套	1	2019年04月	2019年04月	2,305,461.37	1,411,134.48	2,265,490.00	59	1,336,640.00	-39,971.37	-74,494.48	-5.28	
975	电浆前置			套	1	2020年12月	2020年12月	2,017,699.12	1,554,669.03	3,058,100.00	80	1,646,480.00	40,400.38	92,010.97	5.92	老设备闲置多年, 按残值评估
976	污水处理设备			套	1	2016年02月	2016年02月	1,946,300.53	975,533.03	97,300.00		97,300.00	-1,848,990.53	-478,233.03	-90.03	
977	回转烘干机	φ2.3m*23m	常州超炫干燥设备有限公司	台	1	2018年10月	2018年10月	1,795,103.44	1,012,356.32	1,843,700.00	62	1,143,090.00	-50,596.56	130,733.68	12.91	
978	污水处理设备		杭州南拓环保工程有限公司	台	1	2017年08月	2017年08月	1,675,213.60	766,128.17	1,729,220.00	61	1,054,820.00	-54,006.40	-294,691.83	38.77	
979	5#板框压滤机(精干炉)	15000m3	杭州南拓环保工程有限公司	台	1	2018年06月	2018年06月	1,506,706.46	802,948.98	1,652,300.00	51	845,260.00	-150,673.54	-42,311.02	5.27	
980	自动制砖设备	QT11-15	山东润通智能装备有限公司	套	1	2019年04月	2019年04月	1,417,806.08	867,852.20	1,341,840.00	80	1,073,470.00	-76,026.08	-205,617.80	23.69	
981	电解槽-蒸汽管道			套	1	2018年06月	2018年06月	1,405,405.40	784,963.96	1,439,300.00	67	564,130.00	-33,594.60	215,166.04	28.73	
982	电浆前置			台	1	2018年02月	2018年02月	1,402,104.85	702,805.06	1,351,600.00	47	635,280.00	-50,444.85	-47,505.06	-9.61	
983	电浆前置			台	1	2018年02月	2018年02月	1,351,659.48	677,519.31	1,415,180.00	70	990,610.00	63,500.52	313,090.69	46.21	
985	电浆前置	1250KV		套	1	2018年12月	2018年12月	1,332,041.25	773,138.94	66,600.00		66,600.00	-1,265,441.25	-706,518.94	-91.39	老设备闲置多年, 按残值评估
986	烟气脱硫-电浆前置			套	1	2020年12月	2020年12月	1,473,127.55	1,134,922.02	1,409,010.00	84	1,209,610.00	-33,117.55	74,687.98	6.58	
988	制砂系统-托盘			套	557	2018年10月	2018年10月	1,224,391.46	681,271.01	1,144,000.00	54	601,500.00	-110,391.46	-89,711.01	-13.98	
989	制砂机			台	1	2020年11月	2020年11月	955,752.21	728,761.06	974,900.00	75	731,180.00	49,147.79	2,418.94	0.33	
989	制砂机	SYM118-25	山东时越智能机械有限公司	台	1	2017年12月	2017年12月	880,743.59	431,896.37	990,400.00	46	427,900.00	-40,846.41	-3,916.37	-0.91	
990	制砂机			套	1	2018年12月	2018年12月	846,153.85	401,421.80	870,000.00	56	487,200.00	35,846.15	-3,921.80	-0.80	

填表人员: 张玉芝

填表日期: 2023年8月

评估人员: 胡欣汉, 刘青莹, 许凌峰

# 固定资产—机器设备评估明细表

评估基准日: 2023年5月31日

金额单位: 人民币元

序号	设备名称	规格型号	生产厂家	计量单位	数量	购置日期	启用日期	账面价值		评估价值		增值额		增值率	备注
								原值	净值	原值	净值	原值	净值		
991	冷却塔	SYMTL4-25 (德吹+烘干)	山东时越智能机械装备有限公司	台	1	2020年01月	2020年01月	636,283.19	571,460.18	853,000.00	67	571,510.00	16,716.81	49.82	0.01
992	3吨双锅炉			台	1	2018年12月	2018年12月	750,444.90	435,270.73	811,000.00	71	573,810.00	60,555.10	140,239.27	32.20
993	2吨双锅炉		上饶市志诚机械加工厂	台	1	2017年05月	2017年05月	669,960.17	288,083.30	530,970.00	40	312,190.00	-138,991.17	-75,692.30	-26.27
994	行程带式干燥机	4700H		台	1	2020年07月	2020年07月	975,334.73	712,807.13	694,000.00	71	706,380.00	-19,665.27	-6,427.13	-0.90
995	变频器-东菱			套	1	2019年04月	2019年04月	618,346.12	378,479.35	426,000.00	49	305,030.00	-4,152.88	-73,440.35	-19.41
996	各种规格型号基		酒家市富南高业有限公司	套	115	2018年06月	2018年06月	599,280.56	318,839.01	699,500.00	38	231,010.00	-11,209.44	-87,229.01	-27.36
997	红外线固定器	2820H	上饶市瑞吉设备安装有限公司	台	1	2020年01月	2020年01月	516,241.76	352,765.20	336,210.00	66	333,900.00	-19,968.24	-1,134.80	0.32
998	燃气涡轮增压器		宜兴市万泰机械装备有限公司	套	4	2019年07月	2019年07月	448,775.88	265,028.75	456,800.00	61	278,690.00	-8,524.12	-6,378.75	-2.28
999	真空包装机			台	1	2019年04月	2019年04月	382,000.00	233,815.53	318,600.00	49	156,110.00	-65,400.00	-77,705.83	-33.23
1000	天然气减压稳压阀			台	1	2017年04月	2017年04月	406,989.83	313,551.75	390,700.00	84	328,190.00	-16,289.83	-14,638.25	4.87
1001	电料油加热器		苏州市金湖机械装备有限公司	台	1	2018年06月	2018年06月	341,880.36	144,301.99	352,500.00	24	84,600.00	-10,619.66	-59,701.99	-41.37
1002	变频输送机			台	1	2018年06月	2018年06月	331,343.49	176,378.47	322,400.00	38	122,510.00	-8,943.49	-54,098.47	-30.62
1004	变频器送机	120平方(4组变频)	阜德志诚机械加工厂	台	1	2019年12月	2019年12月	326,543.29	220,352.77	332,800.00	66	219,850.00	-6,250.73	-40,277.77	-9.41
1005	鼓风机	L955型	浙江德成工业机械有限公司	台	1	2019年04月	2019年04月	302,731.64	198,107.11	308,500.00	43	133,480.91	-13,837.62	-14,442.93	-3.22
1006	燃气涡轮增压器			套	1	2017年07月	2017年07月	288,838.09	128,796.30	302,100.00	42	126,880.00	-13,211.11	-19,616.30	-1.49
1008	板式换热器			台	10	2018年06月	2018年06月	365,086.20	151,927.19	297,600.00	59	175,890.00	-5,564.60	-3,170.00	-1.77
1009	东方通炉上水泵			台	1	2020年02月	2020年02月	261,553.40	216,913.43	287,000.00	84	241,250.00	-5,646.60	-38,336.57	-11.22
1010	电机变频启动柜			台	1	2020年08月	2020年08月	276,196.19	206,159.29	281,600.00	73	205,570.00	-5,693.81	-589.29	-0.29
1011	自动磨粉机	XK2CF100/1000-LJK	江阴市创达机械工业有限公司	台	2	2017年06月	2017年06月	278,471.45	119,757.71	286,000.00	41	117,260.00	-12,328.55	-2,497.71	-2.09
1012	程控液压站		绍兴市环源股份有限公司	台	1	2020年01月	2020年01月	270,269.73	181,684.32	293,500.00	66	193,710.00	-31,230.27	-9,025.68	4.89
1013	DCS控制柜		江苏德能自控工程有限公司	台	1	2017年06月	2017年06月	269,320.77	117,900.64	281,500.00	41	115,420.00	-12,269.23	-2,480.64	-2.10
1014	装载机	XG955H	江西重工机械有限公司	台	1	2017年05月	2017年05月	260,683.76	110,030.27	272,600.00	39	106,310.00	-11,916.24	-3,720.27	-3.38
1015	装载机	XG955H	江西重工机械有限公司	台	1	2020年05月	2020年05月	286,410.25	183,333.33	263,500.00	69	180,440.00	-5,889.75	-2,893.33	-1.58
1016	三辊压面机			台	1	2018年01月	2018年02月	242,389.40	145,132.76	216,600.00	67	145,120.00	-4,210.60	-12.76	-0.01
1017	干燥机		泰州华通机械装备有限公司	台	1	2018年02月	2018年02月	204,504.50	102,807.88	210,200.00	47	98,840.00	-5,795.50	-3,667.88	-3.58
1018	粗粒制砂系统控制		上海予华设备装备有限公司	台	4	2017年09月	2017年09月	200,000.00	92,333.33	194,600.00	53	103,190.00	-5,310.00	-10,856.67	1.76
1019	双片管理反应罐	S212-300L		台	1	2019年05月	2019年05月	196,551.72	121,862.07	200,200.00	50	100,150.00	-3,748.28	-21,712.07	-17.82
1020	燃气板换系统-引风机	Y5-5-17JD		台	1	2019年09月	2019年09月	192,241.38	125,277.30	395,900.00	54	105,790.00	-3,658.62	-19,487.30	-15.56
1021	罗茨风机			套	1	2019年05月	2019年05月	187,438.43	116,212.07	191,000.00	59	112,690.00	-3,561.17	-3,522.07	-3.03
1022	干燥机电伴热系统			台	1	2017年06月	2017年06月	181,196.58	79,349.00	189,000.00	51	96,700.00	-8,403.42	-17,351.00	-21.87
1023	钢板反应罐	S600L		台	4	2017年06月	2017年06月	170,940.18	91,086.87	175,300.00	50	87,900.00	-4,859.82	-3,196.87	-3.51
1024	PE给料机	42.8m*17.5m	宜兴市万弘机械装备有限公司	台	2	2018年06月	2018年06月	170,689.66	100,422.42	173,900.00	57	99,120.00	-3,210.34	-1,302.42	-1.30
1025	陶器过筛机			台	1	2019年01月	2019年01月	167,983.38	111,728.41	170,600.00	81	136,190.00	-3,316.62	-36,461.59	-33.68
1026	电动机单级减速机	LD0.8T-25M		台	1	2019年11月	2019年11月	162,068.97	91,501.44	166,600.00	84	89,960.00	-4,531.03	-1,541.44	-1.68
1027	立式磨粉机	LW380*1.520-N		套	1	2018年10月	2018年10月	161,061.96	122,809.74	164,200.00	69	113,200.00	-3,138.04	-9,599.74	-7.76
1028	引风机	Y9-36-10(带电机)		套	2	2020年11月	2020年11月	158,119.66	74,250.36	165,300.00	44	72,730.00	-7,180.34	-1,520.36	-2.05
1029	潜水车	15T	湖北华能专用汽车销售有限公司	台	1	2017年10月	2017年10月	153,418.80	87,832.26	147,000.00	54	85,160.00	-4,281.20	-2,672.26	-3.04
1030	压缩空气储气罐	LSB13D-6.0	长沙湘达气力输送设备有限公司	台	1	2018年11月	2018年11月	144,827.38	89,793.10	137,600.00	50	73,800.00	-2,772.42	-15,993.10	-17.81
1031	燃气板换系统-引风机	Y9-36-14.5D		台	1	2019年05月	2019年05月	143,362.83	97,984.60	146,200.00	67	97,950.00	-2,837.17	-14.60	-9.01
1032	片燃炉带式扒车	CPC50		台	1	2020年01月	2020年01月	141,592.92	94,513.27	144,200.00	56	80,750.00	-2,607.08	-13,763.27	-14.56
1033	石英板90度	Y9-3B-11.2D		台	2	2019年11月	2019年11月	136,752.14	66,381.77	143,000.00	46	85,780.00	-6,047.86	-601.77	-0.91
1034	金属打铁机	Y81-200		台	1	2017年12月	2017年12月	136,203.20	67,442.49	132,740.00	70	92,920.00	-3,542.20	-4,522.49	-4.64
1035	吊钩减速机	LD1250		台	3	2020年05月	2020年05月	136,203.20	67,442.49	132,740.00	70	92,920.00	-3,542.20	-4,522.49	-4.64

填表人员: 张玉芝

填表日期: 2023年8月

评估人员: 胡欣汉、刘青莹、许凌霄

### 固定资产—机器设备评估明细表

评估基准日：2023年5月31日

表4-8-4  
金额单位：人民币元

序号	设备名称	规格型号	生产厂家	计量单位	数量	购置日期	启用日期	账面价值		评估价值		减值率%	减值	增值率%	备注
								原值	净值	原值	净值				
1036	起重机电	5T*9M	河南神州智能设备集团有限公司	台	1	2017年01月	2017年01月	135,897.44	54,132.48	162,100.00	92,370.00	63	6,202.56	38,237.52	70.84
1037	脚踏式配气配座	Y6-5.1-3D		套	1	2019年10月	2019年10月	131,513.28	88,227.72	137,100.00	75,410.00	55	3,586.72	-13,712.72	-15.00
1038	电脑锣离心机	TOP1250	张家港市众力康机械有限公司	套	1	2018年07月	2018年07月	128,205.13	69,337.61	131,800.00	67,220.00	51	3,594.87	-2,117.61	-3.05
1039	水泵吸液塔		宜兴市万虹机械设备有限公司	台	1	2019年01月	2019年01月	137,586.20	75,063.21	130,000.00	72,800.00	56	2,413.80	-2,263.21	-3.02
1040	罗茨风机	LS8RM-400		台	1	2018年03月	2018年03月	126,495.73	64,407.41	130,000.00	45,540.00	35	3,604.27	-11,867.41	-29.29
1041	叉车	6.5T		台	1	2020年04月	2020年04月	122,345.15	86,508.22	134,800.00	86,110.00	69	2,454.85	-308.22	-0.46
1042	叉车	5T	上海市延航叉车有限公司	台	1	2020年03月	2020年03月	122,345.13	85,539.64	134,800.00	84,880.00	68	2,454.87	-679.64	-0.79
1043	金属库平炉+回收系统	p200P*3000	上海申欧环保机械设备有限公司	台	1	2018年02月	2018年02月	116,731.63	38,511.73	120,000.00	36,400.00	47	3,268.37	-2,111.73	-3.61
1044	杭州叉车	3.5T		台	2	2018年03月	2018年03月	113,846.16	57,986.67	106,000.00	50,880.00	48	2,992.18	-1,983.46	-3.32
1045	螺杆式空压机	LG-200HG		台	1	2018年10月	2018年06月	105,707.82	56,343.46	106,700.00	54,350.00	50	2,992.18	-1,983.46	-3.32
1046	翻斗式空压罐	K5000L		台	2	2019年10月	2019年10月	103,539.82	68,293.14	97,000.00	53,680.00	55	-5,939.82	-16,613.14	-21.40
1047	湖南变频炉 (2吨电炉)	S11-2000KVA		台	1	2017年01月	2017年01月	101,538.46	40,446.15	101,770.00	58	59,000.00	231.54	18,583.85	45.95
1048	电子汽车衡	WCS-150T (MT5-5-1#)	五山县各利计量设备有限公司	台	1	2017年06月	2017年06月	98,290.60	43,043.09	102,800.00	26	26,730.00	4,509.40	-16,313.09	-57.90
1049	内热式工业叉车	CPE50		台	1	2019年08月	2019年08月	97,168.14	62,551.99	99,000.00	62	81,380.00	1,811.86	-1,171.99	-1.87
1050	油液泵	SC150-250	大连康斯安机械股份有限公司	套	1	2017年07月	2017年07月	94,017.00	41,915.95	97,400.00	27	26,300.00	3,382.91	-15,615.95	-37.26
1051	破碎机			台	1	2018年07月	2018年07月	93,103.45	50,353.43	95,700.00	52	49,780.00	2,996.55	-593.45	-1.18
1052	Auto炉子水套(侧吹炉)			台	1	2018年01月	2018年01月	92,680.56	45,732.41	95,300.00	33	31,450.00	2,619.44	-14,272.41	-31.22
1053	叉车		上海申欧环保机械设备有限公司	台	1	2019年08月	2019年08月	92,035.40	59,247.79	93,800.00	62	56,160.00	1,764.60	-339.18	-0.61
1054	破碎机			台	1	2020年01月	2020年01月	86,725.66	59,263.53	88,500.00	58	51,330.00	1,774.34	-7,933.53	-13.39
1055	制砂机	R64400		台	1	2017年03月	2017年03月	85,289.15	35,328.06	79,940.00	59	46,990.00	-5,649.15	11,661.94	33.01
1056	空压器	S11-1600KVA	江西龙光电力设备有限公司	台	1	2020年12月	2020年12月	84,905.66	65,432.74	86,680.00	87	75,340.00	1,694.34	9,927.26	15.18
1057	2#余热锅炉	11TH		套	1	2017年05月	2017年05月	84,444.44	36,311.11	87,100.00	60	52,280.00	2,655.56	15,948.89	43.92
1058	炉内除尘器	160P*100P*600	福建富源环保设备有限公司	套	1	2018年04月	2018年04月	83,760.68	43,311.25	86,200.00	49	42,240.00	2,439.32	-1,071.25	-2.47
1059	破碎机	J8750		台	1	2019年10月	2019年10月	81,415.93	53,710.59	83,000.00	64	53,120.00	1,534.07	-380.59	-1.08
1060	装载机	龙工932N		台	1	2017年01月	2017年01月	81,196.58	52,343.30	84,800.00	65	55,190.00	3,703.42	23,846.70	70.64
1061	电动前起吊机	LJ051.5-3M		台	2	2017年09月	2017年09月	81,196.58	37,485.75	85,000.00	43	36,530.00	3,803.42	-935.75	-2.50
1062	破碎机	J8750	郑州天龙机械有限公司	套	2	2020年09月	2020年09月	80,530.97	64,129.79	82,100.00	73	59,930.00	1,569.03	-199.79	-0.33
1063	装载机	龙工-932N	南昌海德瑞机械有限公司	台	1	2017年11月	2017年11月	80,341.88	38,363.25	84,000.00	45	37,800.00	3,658.12	-563.25	-1.47
1064	起重机械传动叉车			台	1	2019年06月	2019年06月	79,646.02	50,011.06	81,600.00	51	41,620.00	1,953.98	-8,391.06	-16.78
1065	全自动原子能池化设计	AF5-8320		台	1	2020年08月	2020年08月	79,646.02	58,839.50	86,000.00	72	62,280.00	6,653.98	3,441.50	3.83
1066	电气控制系统	XPP110AS-3RW8P	余姚市永梁风机	台	20	2017年06月	2017年06月	78,632.48	35,679.49	82,000.00	28	22,960.00	3,367.52	-12,719.49	-35.65
1067	消防风机			台	1	2018年04月	2018年04月	78,293.08	39,773.64	78,800.00	66	52,010.00	1,876.92	12,234.36	30.76
1068	破碎机	400*600	江西海德瑞重工业机械设备有限公司	台	1	2017年06月	2017年06月	76,263.39	33,659.76	80,400.00	41	32,460.00	3,536.61	-699.76	-2.08
1069	破碎机	400*600	江西海德瑞重工业机械设备有限公司	台	1	2017年06月	2017年06月	76,106.19	54,415.93	77,600.00	62	48,110.00	1,493.81	-6,405.93	-11.59
1070	炉内除尘器	160P*100P*600	南昌海德瑞重工业机械设备有限公司	套	2	2018年06月	2018年06月	75,363.07	40,429.16	78,000.00	51	39,780.00	2,137.93	-648.16	-1.60
1071	破碎机	J8750		台	2	2017年03月	2017年03月	74,358.97	30,797.01	77,800.00	38	29,560.00	3,441.03	-1,257.01	-4.02
1072	破碎机	J8750		台	1	2017年04月	2017年04月	73,304.27	31,024.93	70,800.00	39	27,610.00	-2,704.27	-3,414.93	-11.01
1073	卧式破碎机	PEX250*1000	佛山山尚德顺山机械设备有限公司	台	1	2018年09月	2018年09月	69,482.76	38,957.07	72,000.00	53	30,160.00	2,017.24	-797.07	-2.05
1074	矿用汽车			台	1	2020年08月	2020年08月	69,902.91	51,640.77	71,300.00	81	57,750.00	1,397.09	6,109.23	11.83
1075	配矿车同轴防泼液	矿用脚踏车脚踏液		套	1	2019年04月	2019年04月	69,005.86	42,237.34	70,300.00	77	54,130.00	1,294.14	11,892.66	28.16
1076	电脑特-磁选磁缸	Y9-3811.2#左、右		台	1	2018年02月	2018年02月	66,666.66	33,416.66	68,500.00	38	23,980.00	1,833.34	-10,126.66	-30.30
1077	风机			台	1	2018年04月	2018年04月	64,103.56	33,146.37	65,900.00	49	32,290.00	1,797.44	-8,563.37	-2.58
1078	工业型冷却塔			台	1	2018年06月	2018年06月	62,931.03	33,536.99	64,700.00	38	24,590.00	1,768.97	-8,946.99	-36.68
1079	风机	Y4-7120316L-2个变频		台	1	2018年04月	2018年04月	61,538.46	31,820.51	63,300.00	36	22,790.00	-1,761.54	-9,030.51	-28.38
1080	消防口水表			台	1	2018年04月	2018年04月	61,538.46	31,820.51	63,300.00	36	22,790.00	-1,761.54	-9,030.51	-28.38

填表人员：张玉芝

填表日期：2023年8月

评估人员：胡欣汉、刘青莹、许凌晨



固定资产—机器设备评估明细表

评估基准日：2023年5月31日

表4-8-4  
金额单位：人民币元

序号	设备名称	规格型号	生产厂家	计量单位	数量	购置日期	启用日期	原值	净值	评估净值	净值	增值额	增值率	备注	
1081	双星品牌破碎机	S212-100L	上海千华仪器设备有限公司	台	1	2017年09月	2017年09月	60,683.76	35,015.67	63,600.00	33,710.00	2,916.24	5.04%	20.33	
1082	风机	Y9-38 33.5# 380KW		台	1	2018年05月	2018年05月	99,829.06	31,410.26	44,250.00	16,370.00	-15,279.06	-47.88%	47.88	
1083	内燃平重式叉车			台	1	2019年11月	2019年11月	99,292.04	39,577.44	60,400.00	39,260.00	1,107.96	-317.44	-0.80	
1084	同德品牌叉车	930*940*1450	常州超信工业设备有限公司	台	10	2017年05月	2017年05月	58,119.66	24,991.45	61,000.00	24,400.00	2,880.34	-591.45	-2.37	
1085	叉车	CPC35-AG31		台	1	2018年06月	2018年06月	58,103.45	10,964.30	53,000.00	27,050.00	-5,103.45	-3,934.30	-12.71	
1086	租牌叉车			台	1	2020年07月	2020年07月	58,103.45	31,424.28	59,700.00	31,080.00	1,596.55	-384.28	-1.22	
1087	LD吊芯起吊机			台	1	2020年01月	2020年01月	57,964.60	42,362.46	59,100.00	49,640.00	1,135.40	7,277.54	17.18	
1088	林德平重式叉车	CPC35		台	1	2020年08月	2020年08月	57,522.12	39,306.78	53,600.00	35,510.00	-4,522.12	-3,796.78	-9.66	
1089	陈贝异味装置	反阻、负压及安全		台	1	2020年08月	2020年08月	57,469.72	42,451.32	58,600.00	47,470.00	1,136.28	5,018.68	11.82	
1090	叉车	3.5T	柳州信通叉车有限公司	台	1	2017年04月	2017年04月	57,094.02	23,194.45	53,000.00	19,610.00	-4,094.02	-5,584.45	-13.45	
1091	菲舍威X射线检测仪	HelixXR-5pr	深圳市禾苗分析仪器有限公司	套	1	2019年05月	2019年05月	56,410.26	21,809.83	58,100.00	13,940.00	1,689.74	-9,869.83	-41.43	
1092	电焊车即体化焊机	非标制作		套	1	2017年01月	2017年01月	55,627.86	34,489.27	56,700.00	33,430.00	1,072.14	-1,039.27	-3.01	
1093	变频器	315KW		台	1	2017年07月	2017年07月	55,555.56	23,449.08	53,000.00	20,670.00	-2,555.56	-2,779.08	-11.85	
1094	杭州叉车	3.5T	江西康工机械股份有限公司	台	1	2017年07月	2017年07月	54,768.52	24,768.52	57,300.00	33,230.00	1,744.44	11,100.37	50.16	
1095	变频器	315KW		台	1	2017年02月	2017年02月	53,555.56	23,449.08	53,000.00	12,390.00	2,453.85	-9,485.00	-43.36	
1096	通风机	75KW9-2914HD	余姚市大水风厂	台	1	2020年08月	2020年08月	53,184.15	21,875.00	54,200.00	41,730.00	1,102.65	2,304.33	6.38	
1097	制气系统		宜春市万弘机械股份有限公司	套	2	2019年07月	2019年07月	52,736.01	33,545.68	49,800.00	25,400.00	-3,988.61	-8,145.68	-24.28	
1098	制气系统及抽罐			套	1	2019年07月	2019年07月	52,611.77	25,935.14	54,000.00	47	25,380.00	1,383.23	-575.14	-2.22
1099	回转窑筒体	ZDS-30T		台	2	2018年01月	2018年01月	52,136.75	21,180.55	54,500.00	37	20,170.00	2,363.25	-1,010.55	-4.77
1100	回转窑筒体	#2200*4000	江苏腾达建设设备有限公司	台	1	2017年02月	2017年02月	52,035.40	33,085.84	53,000.00	62	23,860.00	964.60	-225.84	-0.68
1101	叉车	柳工5315C(L)C23	上海柳工机械股份有限公司	台	1	2019年07月	2019年07月	51,227.43	32,209.35	52,800.00	61	31,900.00	972.57	-329.35	-1.02
1102	翻斗车前轴			台	1	2019年06月	2019年06月	50,000.00	30,208.33	43,900.00	58	25,460.00	-6,100.00	-4,748.33	-15.72
1103	鄂式破碎机	HXGN15-1010.4G10E		台	2	2017年01月	2017年01月	48,388.89	19,474.07	50,400.00	1,511.11	9,755.93	50.10		
1104	减速机	SYM18-25		台	1	2020年07月	2020年07月	47,944.82	35,571.54	49,600.00	1,155.18	3,100.07	11.16		
1105	制砂机		宜兴市万弘机械股份有限公司	台	1	2018年04月	2018年04月	47,068.55	34,307.54	48,300.00	36	30,870.00	1,291.45	-6,917.34	-28.46
1106	制砂机			台	2	2017年04月	2017年04月	46,666.66	19,697.22	48,800.00	39	19,090.00	2,133.34	-667.22	-3.39
1107	水泵			台	2	2020年07月	2020年07月	46,460.18	33,954.65	47,400.00	65	30,810.00	939.82	-3,144.65	-9.26
1108	热压机烘干箱	YS-5T-17D	常州市千弘工业设备有限公司	台	1	2017年09月	2017年09月	45,982.91	19,316.53	47,400.00	54	21,480.00	1,417.89	9,173.47	50.08
1109	引风机石川			台	1	2019年03月	2019年03月	45,689.66	27,604.17	46,600.00	48	22,370.00	910.34	-5,234.17	-18.96
1110	低压开关柜	GGD2-AA进线		台	1	2019年09月	2019年09月	45,591.03	25,895.27	43,500.00	42	19,270.00	568.97	-5,628.27	-23.55
1111	双凉风机	(含配电箱机组)		台	1	2018年06月	2018年06月	41,592.92	30,068.22	42,400.00	71	36,100.00	807.08	31.78	0.11
1112	制砂机材料浆泵头	DGPT20-200-430B		台	1	2020年06月	2020年06月	41,236.94	20,139.37	44,800.00	79	35,390.00	3,561.08	6,230.63	21.37
1113	牌风机	315KW		台	1	2020年04月	2020年04月	40,341.88	16,069.52	41,500.00	58	24,130.00	1,258.12	8,060.48	50.16
1114	变频器	GGD2-AA2AA3电管		台	2	2017年01月	2017年01月	39,655.17	16,333.96	40,800.00	37	15,100.00	1,144.83	-5,718.96	-27.47
1115	底压开关柜	LS212-1002		台	3	2018年05月	2018年05月	38,461.54	20,192.31	40,000.00	49	19,700.00	1,738.46	3,466.02	21.35
1116	牌车		上海千华仪器设备有限公司	台	1	2018年05月	2018年05月	38,461.54	14,401.38	37,600.00	37	16,800.00	1,538.46	-5,192.31	-26.70
1117	变频调速反应釜	GGD2-AA4AA5出线		套	2	2017年01月	2017年01月	37,401.71	22,555.86	38,600.00	58	22,390.00	1,989.29	7,491.65	50.29
1118	变频器	GGD2-AA4AA5		套	1	2019年04月	2019年04月	36,850.97	14,898.35	37,600.00	73	27,450.00	749.03	4,894.14	21.70
1119	变频器	GGD2-AA4AA5		套	2	2017年12月	2017年12月	36,152.85	14,401.38	33,600.00	58	19,510.00	-2,523.85	-5,108.72	-35.47
1120	电焊车-水磨安露	KY25A-12-AH博值		台	2	2017年12月	2017年12月	35,897.44	17,423.22	37,800.00	16	5,860.00	1,702.36	-11,565.22	-66.37
1121	变频器	2400*5000		台	1	2019年01月	2019年01月	35,042.74	18,397.44	35,900.00	67	24,050.00	837.36	5,652.56	30.72
1122	变频器	JK500-380KW		台	1	2018年05月	2018年05月	34,895.36	25,226.48	35,600.00	63	22,430.00	704.44	-2,796.38	-11.02
1123	变频器	DN500		台	4	2020年06月	2020年06月	34,850.77	22,000.56	36,200.00	74	26,790.00	4,789.23	4,789.04	21.77
1124	电动机	HXCN15-12		台	1	2019年07月	2019年07月	34,850.77	22,000.56	36,200.00	74	26,790.00	4,789.23	4,789.04	21.77

填表人员：张玉芝

填表日期：2023年8月

评估人员：胡欣汉、刘青莹、许凌晨

固定资产—机器设备评估明细表

评估基准日: 2023年5月31日

表4-8-4  
金额单位: 人民币元

序号	设备名称	规格型号	生产厂家	计量单位	数量	购置日期	启用日期	账面价值		评估价值		评估增减		增值率%	备注	
								原值	净值	原值	净值	原值	净值			
								减值	增值	减值	增值	减值率%	增值率%			
1126	变频器控制柜	WRN-430	福建新信源变频器技术有限公司	台	4	2019年09月	2019年09月	33,628.32	21,914.46	34,900.00	21,670.00	771.68	-244.46	-1.12		
1127	锯片电焊机	JN160KW		台	2	2020年07月	2020年07月	33,415.94	24,421.48	34,000.00	25,340.00	584.06	1,418.52	5.81		
1128	打耳机	旧耳		台	1	2020年04月	2020年04月	32,673.45	26,293.05	31,300.00	22,980.00	626.55	-5,313.05	-12.60		
1129	升降平台	SYYP-12	河南中原重工制造有限公司	台	1	2017年06月	2017年06月	31,452.99	13,773.79	33,900.00	1,447.01	1,447.01	3,066.21	21.83		
1130	罐装式空压机	S212-100L		台	2	2018年07月	2018年07月	31,034.48	16,784.48	32,900.00	16,640.00	965.52	-144.48	-0.86		
1131	反应釜控制柜	24.2X*2120*316		台	2	2020年06月	2020年06月	30,265.50	21,879.43	30,000.00	21,360.00	827.59	-192.57	-0.87		
1132	反应釜控制柜	XY2K-15型		台	1	2018年12月	2018年12月	30,172.41	17,512.57	31,000.00	17,360.00	505.34	-2,024.19	-15.89		
1133	破碎机	1000JHB-30KW		台	1	2019年09月	2019年09月	28,594.66	18,634.19	29,100.00	15,710.00	974.87	-5,105.04	-45.44		
1134	破碎机	RUKN15-12-15传动		台	2	2017年01月	2017年01月	28,205.13	11,235.04	26,530.00	15,460.00	-1,655.13	4,164.96	37.07		
1135	高压缸	0.721M	上饒县虹云门业服务部	台	1	2017年07月	2017年07月	28,106.80	14,053.34	29,400.00	7,840.00	1,204.27	-4,202.20	-34.35		
1136	破碎机	WHXND150		台	1	2017年09月	2017年09月	26,495.73	17,292.57	27,700.00	12,780.00	739.17	-4,749.57	-27.09		
1137	工业离心机	1000JHZ-060-30KW		台	1	2018年01月	2018年01月	26,470.83	13,669.57	26,400.00	13,460.00	740.51	-209.57	-1.33		
1138	行星式离心机	RCH20-75	上海民机电设备有限公司	台	2	2017年03月	2017年03月	25,299.15	12,649.96	26,400.00	10,030.00	1,100.85	8,765.94	692.91		
1140	离心机专用泵	200KW	礼义市双利机械厂	台	2	2017年05月	2017年05月	24,786.32	10,658.12	25,000.00	6,400.00	813.68	-4,258.12	-39.85		
1141	离心机	高功率-1450*400*400		台	1	2017年01月	2017年01月	24,358.97	9,702.99	19,030.00	4,000.00	-5,328.97	-5,702.99	-58.78		
1142	离心机	5T		台	4	2020年07月	2020年07月	24,070.80	17,591.74	24,000.00	9,670.00	868.38	-3,273.02	-25.29		
1143	变频器	185KW		台	1	2018年07月	2018年07月	23,951.62	12,943.02	24,000.00	9,670.00	2,094.69	3,618.35	21.38		
1146	变频器	315KW		台	1	2020年07月	2020年07月	23,874.28	10,883.46	24,700.00	16,840.00	2,094.69	-597.71	-3.21		
1147	变频器	BC-22/8G		台	1	2017年09月	2017年09月	23,805.31	9,923.68	23,800.00	1,125.72	2,094.69	-263.46	-2.42		
1149	变频器	110kw		台	2	2017年05月	2017年05月	23,075.92	14,994.11	23,400.00	14,200.00	723.08	4,356.92	43.91		
1150	变频器	HF150-125-230 60M		台	2	2019年09月	2019年09月	23,008.86	9,668.23	23,700.00	5,690.00	391.14	-2,354.11	-15.70		
1151	变频器	变频		台	1	2017年04月	2017年04月	22,505.98	9,451.78	23,700.00	9,480.00	1,050.43	-259.32	-2.86		
1153	变频器	变频		台	1	2017年05月	2017年05月	22,649.57	9,359.32	23,700.00	10,684.38	1,688.38	4,178.22	44.21		
1154	变频器	变频		台	1	2020年06月	2020年06月	22,393.16	9,451.78	23,100.00	13,630.00	1,684.84	4,178.22	44.21		
1155	变频器	变频		台	4	2020年06月	2020年06月	16,092.30	11,111.11	22,800.00	5,340.00	577.78	4,128.89	371.60		
1156	变频器	变频		台	1	2017年09月	2017年09月	22,222.22	10,259.26	23,000.00	6,670.00	777.78	3,589.26	34.99		
1157	变频器	变频		台	1	2020年09月	2020年09月	22,222.22	16,287.02	22,400.00	78	453.10	1,082.98	6.61		
1158	变频器	变频		台	1	2017年03月	2017年03月	21,946.90	8,715.67	22,600.00	13,110.00	205.13	-3,302.31	-28.86		
1159	变频器	变频		台	2	2017年04月	2017年04月	21,880.34	9,235.33	20,180.00	8,140.00	205.13	-3,302.31	-28.86		
1160	变频器	变频		台	2	2018年05月	2018年05月	21,794.87	11,442.31	22,000.00	12,210.00	593.10	-98.84	-0.80		
1161	变频器	变频		台	2	2018年12月	2018年12月	21,206.90	12,308.84	21,900.00	9,220.00	922.98	-3,447.25	-36.81		
1162	变频器	变频		台	1	2017年07月	2017年07月	20,972.02	9,470.09	21,400.00	887.18	887.18	-270.09	-2.85		
1163	变频器	变频		台	2	2018年04月	2018年04月	20,512.82	13,850.88	20,800.00	372.65	7,490.00	-6,160.88	-45.92		
1165	变频器	变频		台	1	2020年01月	2020年01月	20,427.35	13,968.55	20,800.00	446.02	446.02	1,848.55	-13.20		
1166	变频器	变频		台	1	2020年05月	2020年05月	19,482.90	13,930.27	21,200.00	1,717.10	16,960.00	1,717.10	3,029.73	21.75	
1167	变频器	变频		台	1	2017年12月	2017年12月	19,330.77	9,334.54	20,100.00	869.23	869.23	-84.94	-0.91		
1168	变频器	变频		台	1	2018年03月	2018年03月	19,102.56	12,851.78	19,800.00	9,930.00	697.44	-5,921.78	-46.08		
1169	变频器	变频		台	1	2020年06月	2020年06月	19,026.55	13,754.61	19,400.00	373.45	4,740.00	985.39	7.16		
1170	变频器	变频		台	1	2017年06月	2017年06月	18,803.42	8,234.33	19,400.00	596.58	3,395.67	3,395.67	43.67		

填表人员: 张玉芝  
填表日期: 2023年8月

评估人员: 胡欣汉、刘青莹、许凌峰

固定资产—机器设备评估明细表

评估基准日: 2023年5月31日

金额单位: 人民币元

序号	设备名称	规格型号	生产厂家	计量单位	数量	购置日期	启用日期	账面价值		评估价值		增值额	增值率	备注	
								原值	净值	原值	净值				
1171	变频器			台	4	2017年11月	2017年11月	18,051.28	8,619.49	18,800.00	31	5,850.00	768.72	-2,789.49	-32.36
1172	变频器			台	1	2018年04月	2018年04月	17,948.72	9,280.98	18,500.00	36	6,660.00	551.28	-2,620.98	-28.24
1173	变频器			台	1	2018年04月	2018年04月	17,948.72	9,280.98	18,500.00	36	6,660.00	551.28	-2,620.98	-28.24
1174	变频器	160KW		台	1	2020年06月	2020年06月	17,241.38	17,464.08	11,780.00	63	11,780.00	1,458.62	-684.08	-5.49
1175	变频器	CTB-15	江西威拓环保科技有限公司	台	1	2017年05月	2017年05月	17,094.02	7,350.43	17,600.00	60	4,690.00	505.98	-3,110.43	-4.22
1176	电动机	Y11M	上海垦红云门电机服务部	台	1	2017年07月	2017年07月	16,241.75	8,470.09	17,700.00	36	4,690.00	798.25	3,752.91	443.04
1177	电动机	KKD32-AAH出轴		台	1	2017年01月	2017年01月	16,752.14	6,672.94	17,300.00	58	10,030.00	547.86	3,357.06	50.31
1178	列管冷却器	30		台	1	2017年12月	2017年12月	16,752.14	8,131.77	17,200.00	48	8,080.00	747.86	-81.77	-1.01
1179	小风机	Φ1800(含轴)		台	2	2018年03月	2018年03月	16,752.14	11,270.47	17,200.00	46	8,260.00	447.86	-3,010.47	-26.71
1180	电动机		赣州恒鑫机电有限公司	台	1	2017年10月	2017年10月	16,666.67	7,826.49	17,400.00	30	5,220.00	733.33	-2,606.39	-33.30
1181	304钢板网	700*700	上海鼎名商贸有限公司	台	2	2017年05月	2017年05月	16,581.20	7,129.92	17,400.00	25	4,350.00	818.80	-2,779.92	-38.99
1182	变频器	11KW		台	1	2019年06月	2019年06月	16,068.38	8,877.88	16,300.00	51	8,370.00	751.62	-1,519.60	-15.06
1183	变频器	J*600-132KW		台	1	2018年09月	2018年09月	15,948.28	8,877.88	16,300.00	69	11,250.00	351.72	2,372.12	26.72
1184	变频调速器	FREP4-72N6C	宜兴市万盟机械设备有限公司	台	1	2017年09月	2017年09月	15,811.97	7,299.86	16,300.00	29	4,790.00	688.03	-2,509.86	-34.38
1185	离心机	(小转速电机:100L200)		台	1	2018年04月	2018年04月	15,811.97	8,176.11	16,300.00	49	7,990.00	488.03	-186.11	-2.28
1186	消声器			台	3	2020年07月	2020年07月	15,663.72	11,447.57	15,900.00	72	11,450.00	236.28	2.43	0.03
1187	螺杆式空压机			台	1	2018年07月	2018年07月	15,517.24	8,392.24	16,000.00	52	8,320.00	482.76	-72.24	-0.86
1188	电子汽车衡			台	1	2019年03月	2019年03月	15,517.24	9,375.00	15,800.00	48	7,580.00	282.76	-1,795.00	-19.15
1189	电子高位传感器			台	2	2019年12月	2019年12月	15,486.73	10,460.00	16,200.00	57	9,220.00	713.27	-1,230.00	-11.76
1190	变频调速器	QAC-407	吉林省博特自动化技术有限公司	台	1	2019年09月	2019年09月	15,486.73	10,092.19	15,800.00	63	9,980.00	313.27	-142.19	-1.41
1191	卧式空压机	BK37-8G		台	1	2018年03月	2018年03月	15,384.62	10,350.43	15,800.00	48	7,580.00	415.38	-2,770.43	-26.77
1192	螺杆式空压机	壹22KW电机		台	1	2018年02月	2018年02月	15,364.62	7,955.13	15,800.00	49	7,740.00	415.38	-2,151.13	-2.70
1193	变频器	90KW	上海新信电气有限公司	台	1	2017年03月	2017年03月	14,700.85	10,223.59	15,700.00	47	7,380.00	383.76	-2,843.59	-27.81
1194	变频器	DC6000	玉山县台利计算机设备有限公司	台	1	2017年03月	2017年03月	14,529.91	7,263.04	15,300.00	59	8,970.00	499.15	8,234.96	1,120.34
1195	变频器	PD-M110	洛阳高新开发区康达窑厂	台	1	2017年08月	2017年08月	14,529.91	6,592.95	15,200.00	23	3,420.00	470.05	2,723.50	374.88
1196	变频器	GDD-独立柜		台	1	2017年01月	2017年01月	14,338.97	5,719.66	14,800.00	38	8,580.00	441.03	2,860.34	50.01
1197	变频器	132KW	江西兆光电力设备有限公司	台	1	2017年04月	2017年04月	14,338.97	6,060.68	14,800.00	24	1,550.00	441.03	-5,510.68	-41.43
1198	变频器	5T		台	1	2018年02月	2018年02月	14,224.14	7,892.89	14,600.00	39	5,690.00	375.86	-2,002.89	-26.04
1199	变频器	11KW-6H3T		台	1	2017年01月	2017年01月	14,102.56	5,617.52	14,700.00	37	5,440.00	597.44	-177.52	-3.16
1200	变频器			台	1	2017年12月	2017年12月	14,102.56	6,845.62	14,700.00	46	6,760.00	597.44	-85.62	-1.25
1201	变频器			台	1	2018年04月	2018年04月	14,102.56	7,292.20	14,500.00	49	7,110.00	397.44	-183.20	-2.50
1202	变频器	5T-11KW-6P		台	1	2020年07月	2020年07月	13,982.30	10,218.73	14,300.00	72	10,300.00	317.70	81.27	0.80
1203	变频器	Y3-38-11.2		台	1	2018年04月	2018年04月	13,675.21	7,071.22	14,200.00	36	5,110.00	524.79	-1,961.22	-27.74
1204	变频器	5V680-132KW		台	1	2019年11月	2019年11月	13,451.33	4,506.20	14,100.00	56	7,900.00	648.67	3,393.80	75.31
1205	变频器	5T		台	2	2020年05月	2020年05月	13,398.06	9,579.61	13,600.00	70	9,520.00	201.94	-59.61	-0.62
1206	变频器	B5125-100-250-55KW		台	1	2018年09月	2018年09月	13,333.34	7,422.23	13,300.00	42	5,670.00	166.66	-1,752.23	-23.61
1210	变频器	CPD220*1000*600	江西兆光电力设备有限公司	台	1	2017年09月	2017年09月	13,333.33	6,153.55	13,700.00	62	8,490.00	366.67	-2,334.45	-37.92
1211	电动机		江西省兆光实业有限公司	台	1	2019年06月	2019年06月	13,274.34	8,335.18	13,300.00	67	9,050.00	225.66	714.82	8.58
1212	变频调速器	SIEMENS6ES7-650-3000*0-3	宜兴市宙斯康业有限公司	台	2	2017年09月	2017年09月	13,230.77	6,108.21	13,800.00	29	4,000.00	569.23	-3,108.31	-34.51
1213	变频调速器			台	1	2018年01月	2018年01月	12,931.03	7,607.76	13,200.00	57	7,520.00	268.97	-87.76	-1.15
1214	取料机	非标准制	苏州云泰睿普科技设备制造有限公司	台	1	2017年09月	2017年09月	12,829.51	5,918.80	13,400.00	29	3,890.00	579.49	-2,028.80	-34.28
1215	履带式电炉			台	1	2018年05月	2018年05月	12,758.62	6,898.28	13,100.00	37	4,830.00	341.38	-1,948.28	-27.59

填表人员: 张玉芝  
填表日期: 2023年8月

评估人员: 胡欣汉、刘青莹、许凌峰

固定资产—机器设备评估明细表

评估基准日: 2023年5月31日

表4-8-4  
金额单位: 人民币元

Table with columns: 序号 (Serial Number), 设备名称 (Equipment Name), 规格型号 (Specifications), 生产厂家 (Manufacturer), 计量单位 (Unit), 数量 (Quantity), 购置日期 (Purchase Date), 启用日期 (Start Date), 账面原值 (Original Value), 净值 (Net Value), 评估价值 (Assessed Value), 评估倍数 (Assessment Multiple), 净增值 (Net Increase), 增值率 (Increase Rate), 备注 (Remarks). Rows include equipment like 三相电动机 (Three-phase Motor), 离心泵 (Centrifugal Pump), 空压机 (Air Compressor), etc.

填表人员: 张玉芝

填表日期: 2023年8月

评估人员: 胡欣汉、刘青莹、许凌峰

### 固定资产—机器设备评估明细表

评估基准日：2023年5月31日

表A-5-A  
金额单位：人民币元

序号	设备名称	规格型号	生产厂家	计量单位	数量	购置日期	启用日期	账面价值		评估价值			增值额		增值率%	备注
								原值	净值	原值	成新率%	净值	净值			
1261	平板电脑	PL-LCB-D01150		台	1	2020年05月	2020年05月	8,547.01	6,111.11	8,700.00	62	5,390.00	152.99	-721.11	-11.80	
1262	破碎机	BWD45-57-II-5KW	上饶新源机电设备有限公司	套	1	2018年05月	2018年05月	8,531.89	5,851.89	8,800.00	37	3,260.00	265.52	-2,571.89	-44.10	
1263	装载机	3KW	上饶新源机电设备有限公司	套	2	2017年02月	2017年02月	8,061.54	3,457.50	8,800.00	37	3,260.00	338.46	-177.50	-5.16	
1264	搅拌机			套	1	2018年05月	2018年05月	8,435.90	5,764.53	8,700.00	37	3,260.00	264.10	-2,544.53	-44.14	
1265	榨油机			套	1	2019年03月	2019年03月	8,405.17	5,078.12	8,400.00	48	4,080.00	94.83	-998.12	-19.66	
1266	榨油机	ISI125-100-250-55KW		套	1	2019年10月	2019年10月	8,352.48	417.62	8,400.00	55	4,620.00	47.51	4,202.38	1,006.27	
1267	立卧减速机心轴水泵			套	1	2019年03月	2019年03月	8,275.86	5,000.00	8,300.00	48	3,980.00	24.14	-1,020.00	-20.40	
1268	大小筒具铁板加工			套	1	2018年01月	2018年01月	8,205.13	5,433.62	8,300.00	33	2,740.00	703.13	-1,233.62	-22.79	
1269	脱水机	30KW		套	1	2018年01月	2018年01月	8,205.13	5,433.62	8,300.00	33	2,740.00	94.87	-2,693.62	-49.57	
1270	起重设备	30KW		套	1	2018年01月	2018年01月	8,205.13	3,433.62	8,300.00	34	2,820.00	94.87	-2,056.92	-48.51	
1271	脱水机	30KW		套	1	2018年02月	2018年02月	8,205.13	5,476.92	8,300.00	53	4,240.00	35.40	-887.21	-17.30	
1272	扬尘不降除尘	30KW		套	1	2019年08月	2019年08月	7,964.60	5,127.21	8,000.00	36	2,880.00	136.75	-1,185.96	-29.17	
1273	南星粉砂机			套	1	2018年04月	2018年04月	7,863.25	4,065.96	8,000.00	36	2,880.00	136.75	-1,185.96	-29.17	
1274	南星粉砂机			套	1	2018年04月	2018年04月	7,863.25	4,065.96	8,000.00	36	2,880.00	136.75	-1,185.96	-29.17	
1275	挖掘机	RG850	武汉市双剑机械厂	台	1	2017年05月	2017年05月	7,692.31	3,307.69	8,000.00	25	2,000.00	307.69	-1,307.69	-39.53	
1276	移动破碎机	非标	苏州云帆装备科技有限公司	台	1	2017年09月	2017年09月	7,692.31	3,551.28	8,000.00	29	2,320.00	307.69	-1,231.28	-34.67	
1277	空压机		上饶市双剑机电设备有限公司	台	1	2020年03月	2020年03月	7,654.87	3,049.19	7,800.00	68	5,300.00	145.13	2,250.81	73.82	
1278	破碎机	9KW		套	4	2018年10月	2018年10月	7,586.20	4,283.04	8,000.00	43	3,350.00	213.79	-933.05	-21.78	
1279	电焊机	DMA-220V/60W		套	4	2018年10月	2018年10月	7,586.20	4,343.10	8,000.00	54	4,340.00	413.80	36.96	0.86	
1280	粉碎机			套	1	2018年11月	2018年11月	7,586.20	4,343.10	8,000.00	44	3,490.00	213.80	-913.10	-21.02	
1281	装载机	5000*800	上饶市武忠物流运输设备有限公司	台	1	2017年10月	2017年10月	7,521.37	3,531.91	7,900.00	34	3,490.00	378.63	-51.91	-1.47	
1282	输送机+秤	80-388W	上饶市新源机电设备有限公司	套	2	2017年09月	2017年09月	7,367.52	3,401.34	7,600.00	29	2,200.00	232.48	-1,201.34	-35.32	
1283	储气罐	C-2#	衡州恒鑫机电有限公司	套	2	2018年06月	2018年06月	7,350.43	3,917.17	8,800.00	38	3,580.00	-539.43	-1,337.17	-34.14	
1284	粉碎机	XL-21	江西兆光电力设备有限公司	套	1	2017年04月	2017年04月	7,094.02	2,954.27	7,300.00	59	4,310.00	205.98	1,315.73	43.94	
1285	空压机	2V14 D		套	1	2018年03月	2018年03月	7,094.02	4,772.70	7,300.00	48	3,500.00	205.98	-1,272.70	-26.67	
1286	潜水搅拌机	QB2-5/8-400G-740		套	1	2019年09月	2019年09月	6,902.65	4,498.23	7,000.00	63	4,410.00	87.35	-88.23	-1.96	
1287	冲床	BL-307H		套	1	2018年06月	2018年06月	6,896.55	4,749.04	7,100.00	51	3,620.00	203.45	-1,139.04	-23.77	
1288	冲床	BL-307H		套	1	2018年06月	2018年06月	6,896.55	3,675.29	7,100.00	51	3,620.00	203.45	-55.29	-1.50	
1289	输送带			套	1	2019年01月	2019年01月	6,896.55	4,057.47	7,000.00	57	3,990.00	103.45	-67.47	-1.66	
1290	减速机	CSC-100L	上海子华仪器设备有限公司	套	1	2017年09月	2017年09月	6,837.61	3,156.70	7,100.00	15	1,060.00	262.39	-2,096.70	-66.82	
1291	减速机	非标定制	苏州云帆装备科技有限公司	套	1	2017年09月	2017年09月	6,837.61	3,156.70	7,100.00	29	2,060.00	262.39	-1,096.70	-34.74	
1292	减速机	800*600	江西众创实业有限公司	套	3	2017年05月	2017年05月	6,794.87	2,921.79	6,900.00	14	990.00	105.13	-1,931.79	-66.12	
1293	离心机	IS125-80-200/30KW	江西众创实业有限公司	套	1	2017年04月	2017年04月	6,735.04	2,942.75	7,000.00	24	1,680.00	264.96	-1,162.75	-40.90	
1294	离心机	IS125-80-200/30KW	江西众创实业有限公司	套	1	2017年05月	2017年05月	6,735.04	2,966.07	7,000.00	25	1,750.00	264.96	-1,146.07	-39.57	
1295	破碎机	NBCS500	上饶市双剑机电设备有限公司	套	1	2017年04月	2017年04月	6,666.67	2,813.89	7,000.00	39	2,730.00	333.33	-83.89	-2.98	
1296	破碎机	55KW-2P		套	1	2017年12月	2017年12月	6,666.67	3,256.11	7,000.00	32	2,240.00	333.33	-996.11	-30.78	
1297	手动搬运车	3T/KW		套	1	2018年07月	2018年07月	6,666.67	3,605.56	6,900.00	39	2,690.00	233.33	-915.56	-25.39	
1298	破碎机			套	1	2018年05月	2018年05月	6,637.93	3,537.46	6,800.00	38	2,300.00	162.07	-957.46	-27.07	
1300	三角输送机	700-1700*400	江西兆光电力设备有限公司	套	1	2017年10月	2017年10月	6,564.10	3,982.39	6,900.00	46	3,310.00	262.07	-700.42	-17.47	
1301	变频器			套	1	2019年03月	2019年03月	6,465.52	3,066.25	6,800.00	63	4,260.00	235.90	1,197.61	38.85	
1302	破碎机			套	1	2017年06月	2017年06月	6,324.79	3,164.24	6,600.00	26	1,720.00	275.21	-1,403.76	-44.89	
1303	破碎机	60KW		套	2	2017年06月	2017年06月	6,324.79	3,255.18	6,500.00	55	3,280.00	175.21	-1,975.18	-46.42	
1304	破碎机	3立方C-318		套	1	2019年07月	2019年07月	6,292.73	4,001.13	5,900.00	52	3,070.00	-392.73	-931.13	-33.27	
1305	储气罐	3立方C-318		套	1	2019年10月	2019年10月	6,292.73	3,144.64	5,900.00	55	3,250.00	-392.73	2,955.36	932.63	

填表人员：张玉芝

填表日期：2023年8月

评估人员：胡欣汉、刘青莹、许凌峰

固定资产—机器设备评估明细表

评估基准日：2023年5月31日

表4-8-4  
金额单位：人民币元

序号	设备名称	规格型号	生产厂家	计量单位	数量	购置日期	启用日期	账面价值		评估价值		增值额		增值率%	备注	
								原值	净值	原值	净值	增值额	净值			
1306	变频器	75KW		台	1	2018年08月	2018年08月	6,239.32	3,423.83	6,000.00	-1	2,620.00	160.68	-803.83	-23.48	
1307	空气压缩机	61850		台	2	2018年10月	2018年10月	6,206.90	3,504.31	6,400.00	-43	2,750.00	193.10	-744.31	-21.53	
1308	液下泵	125FY25-7.5KW	沈阳中兴机械改装厂	台	1	2017年08月	2017年08月	6,153.85	2,792.31	6,400.00	28	3,790.00	246.15	-1,002.31	-33.90	
1309	液下泵	125FY25-7.5KW	沈阳中兴机械改装厂	台	1	2017年10月	2017年10月	6,153.85	2,889.75	6,400.00	30	1,920.00	246.15	-869.75	-33.56	
1310	液下泵	125FY25-7.5KW		台	1	2018年09月	2018年09月	6,153.84	3,425.64	6,200.00	-42	2,600.00	45.16	-825.64	-24.10	
1311	电子皮带秤	KCS-II		台	1	2018年06月	2018年06月	6,120.69	3,358.73	6,300.00	-41	2,500.00	179.31	-778.73	-23.19	
1312	筒式螺旋输送机	GL219*5.5米	泊头市晋宇环保设备有限公司	台	1	2017年09月	2017年09月	5,982.91	2,762.11	6,300.00	43	2,710.00	317.09	-52.11	-1.89	
1313	卸灰筒	YBF35L-24*3.0	常州雅固机械制造有限公司	台	1	2017年09月	2017年09月	5,982.91	2,762.11	6,300.00	29	1,830.00	317.09	-932.11	-33.75	
1314	上料罩	3.5米 （无编号式-A08280）	河南省永业实业有限公司	台	1	2017年09月	2020年07月	5,929.20	4,333.26	6,000.00	72	4,320.00	70.80	-13.26	-0.31	
1315	消声罩			台	1	2018年07月	2018年07月	5,862.07	3,170.40	5,900.00	39	2,300.00	37.93	-870.40	-27.45	
1316	离心泵			台	1	2017年05月	2017年05月	5,811.97	2,499.15	6,100.00	25	1,530.00	208.03	-969.15	-38.78	
1317	减速机		郑州天龙机械有限公司	台	1	2018年04月	2018年04月	5,811.97	3,005.27	6,000.00	49	1,940.00	188.03	-942.19	-33.54	
1318	电动机			台	1	2018年06月	2018年06月	5,811.97	4,002.19	6,000.00	51	3,060.00	188.03	-969.14	-38.78	
1319	减速机			台	1	2017年05月	2017年05月	5,811.96	2,499.14	6,100.00	25	1,530.00	288.04	-82.85	-2.22	
1320	减速机			台	1	2019年09月	2019年09月	5,726.50	3,732.83	5,800.00	43	3,650.00	71.84	-82.85	-2.22	
1321	电动机	5T-9米 ZX7-500	新乡格瑞特机械有限公司	台	1	2017年09月	2017年09月	5,698.04	3,863.56	5,000.00	49	2,450.00	273.50	-63.73	-2.41	
1322	冷却塔			台	1	2018年04月	2018年04月	5,698.04	3,863.56	5,000.00	49	2,450.00	-698.00	-1,413.56	-36.59	
1323	左旋梯形丝锥	圆型-SPBZ-W-280		套	1	2020年07月	2020年07月	5,663.72	4,134.24	5,800.00	76	4,410.00	136.28	270.76	6.54	
1324	水射真空泵机组			台	1	2019年03月	2019年03月	5,631.07	3,402.10	5,700.00	48	3,310.00	68.93	-92.10	-2.71	
1325	电动机		江西恒起起重设备有限公司	台	1	2017年09月	2017年09月	5,612.54	3,591.12	5,800.00	53	2,490.00	187.46	-101.12	-3.90	
1326	电动机	ZX7-630	上海腾翔机电设备有限公司	台	2	2018年05月	2018年05月	5,603.43	2,941.81	5,700.00	37	2,110.00	96.55	-83.81	-28.28	
1327	变频电流变送器	55KW		台	1	2017年06月	2017年06月	5,555.56	2,432.87	5,700.00	46	1,480.00	144.44	-952.87	-39.17	
1328	变频器	PBNE-30ma3n		台	1	2017年09月	2017年09月	5,555.55	2,564.82	5,800.00	43	2,490.00	344.44	-74.82	-2.92	
1329	冷却塔	PBNE-30m3/n	潍坊新源特莱威有限公司	台	1	2017年09月	2017年09月	5,555.55	2,564.81	5,800.00	43	2,490.00	244.45	-74.81	-2.92	
1330	冷却塔	PBNE-30m3/n	潍坊新源特莱威有限公司	台	1	2018年06月	2018年06月	5,555.55	2,564.85	5,700.00	38	2,170.00	144.45	-790.65	-26.71	
1331	吹风机机壳	HTY-300G（新唯亚）		台	1	2018年05月	2018年05月	5,321.37	2,898.72	5,700.00	37	2,110.00	178.63	-788.72	-27.21	
1333	助力炬	18.5KW		台	1	2017年11月	2017年11月	5,470.09	2,611.97	5,600.00	63	3,330.00	129.91	918.03	35.15	
1334	扇/扇罩			台	1	2018年03月	2018年03月	5,470.09	3,680.15	5,500.00	35	1,930.00	29.91	-1,750.15	-47.56	
1335	液压泵	48KW油缸60*60*60*40		台	1	2018年03月	2018年03月	5,470.09	3,680.15	5,500.00	35	1,930.00	29.91	-1,750.15	-47.56	
1336	罗茨风机空气过滤器	SRM-400		台	1	2017年01月	2017年01月	5,384.62	3,144.87	5,600.00	21	1,180.00	215.38	-964.87	-44.99	
1337	米粮罗计量架	B1316-363TI		台	1	2017年12月	2017年12月	5,384.62	2,613.78	5,600.00	32	1,790.00	215.28	-823.78	-31.52	
1338	酸泵			台	1	2019年03月	2019年03月	5,384.62	3,253.21	5,400.00	48	2,590.00	15.38	-663.21	-20.39	
1339	酸泵	AX13		台	1	2020年07月	2020年07月	5,384.61	3,935.25	5,500.00	65	3,580.00	115.39	355.25	-9.03	
1340	真空泵	5121-7.5KW	上饶市新源机电设备有限公司	台	1	2017年08月	2017年08月	5,299.15	2,404.49	5,400.00	28	1,540.00	200.85	-864.49	-35.93	
1341	塔吊防雨风机	XFF119A5.5KW*6P		台	1	2019年07月	2019年07月	5,269.69	3,330.26	5,400.00	32	2,810.00	130.91	-540.26	-16.13	
1343	消防风机	NXF110A5.8KW*6P		台	1	2018年07月	2018年07月	5,269.68	3,849.49	5,400.00	59	3,110.00	130.92	-739.69	-25.96	
1344	消防风机	NXF110A5.8KW*6P		台	1	2019年06月	2019年06月	5,269.68	3,308.54	5,400.00	51	2,750.00	130.92	-558.54	-16.88	
1345	变频器	37KW		台	1	2019年08月	2019年08月	5,269.68	3,351.97	5,400.00	53	2,860.00	130.92	-531.97	-15.88	
1346	变频器	JX600-45KW	江西龙光电力有限责任公司	台	1	2018年08月	2018年08月	5,170.94	2,857.55	5,300.00	41	2,170.00	129.06	-667.55	-23.53	
1347	变频器	JX600-43KW		台	1	2017年10月	2017年10月	5,128.21	2,408.12	5,300.00	30	1,590.00	171.79	-818.12	-33.97	
1348	卧式潜井机	PEF-125*100		台	1	2018年09月	2018年09月	5,128.20	2,854.70	5,300.00	42	2,330.00	171.80	-624.70	-21.88	
1349	射流泵	AX1-32-FIC-2	上海住核矿业有限公司	套	1	2017年06月	2017年06月	5,085.47	2,247.01	5,300.00	41	2,170.00	214.53	-57.01	-2.56	
1350	减速机	500-30-4P		台	1	2017年12月	2017年12月	5,008.55	2,431.23	5,200.00	32	1,660.00	191.45	-771.03	-31.72	
				台	1	2017年05月	2017年05月	4,786.32	2,058.12	5,000.00	25	1,350.00	213.68	-808.12	-30.26	

填表人员：张玉芝

填表日期：2023年8月

评估人员：胡欣汉、刘青莹、许凌峰

固定资产-机器设备评估明细表

评估基准日: 2023年5月31日

表4-5-4  
金额单位: 人民币元

序号	设备名称	规格型号	生产厂家	计量单位	数量	购置日期	启用日期	账面价值		评估价值		增值额		增值率	备注	
								原值	净值	原值	净值	原值	净值			
1351	减速机	500-20-AP		台	1	2018年02月	2018年02月	4,796.32	3,194.87	4,900.00	3,170.00	113.68	-1,524.87	-47.73		
1352	变频器			台	1	2018年02月	2018年02月	2,717.65	3,149.23	4,900.00	3,120.00	82.05	-29.25	-0.93		
1353	控制柜	6110U		台	1	2018年01月	2018年01月	4,077.67	2,700.32	4,200.00	47	1,970.00	122.33	-730.32	-27.05	
1354	变频器			台	1	2019年03月	2019年03月	3,943.00	921.46	3,500.00	48	1,890.00	-443.00	858.54	104.51	
1355	轴承	ST	上海申贝减速机设备制造有限公司	台	1	2017年05月	2017年05月	3,401.71	1,462.74	3,600.00	40	1,440.00	198.29	-22.74	-1.35	
1356	轴承	ST	上海申贝减速机设备制造有限公司	台	1	2017年05月	2017年05月	3,401.71	3,406.94	3,400.00	24	830.60	55.67	-586.94	-41.72	
1357	固定式空气压缩机	NGP95	宁波浙新设备科技有限公司	套	1	2020年12月	2020年12月	3,324.34	2,322.61	3,600.00	69	2,480.00	325.66	-42.61	-1.69	
1358	中压电动机	KGPS-1201	上海名景电机制造有限公司	台	1	2018年12月	2018年12月	2,863.25	1,208.53	3,000.00	45	1,120.00	136.75	-38.53	-3.19	
1359	电动机	ZN7-630	上海申贝减速机设备制造有限公司	台	1	2018年12月	2018年12月	2,811.90	1,643.68	2,900.00	45	1,310.00	68.10	-333.68	-20.30	
1360	空压机	BEVA071		台	1	2018年12月	2018年12月	2,818.97	1,616.18	2,900.00	45	1,310.00	81.03	-326.18	-19.94	
1361	空压机	3KW	湖州海鑫机电有限公司	台	1	2018年06月	2018年06月	1,538.46	819.87	1,400.00	38	530.00	-138.46	-289.87	-35.36	
1362	空压机	C-1/8	湖州海鑫机电有限公司	台	2	2020年07月	2020年07月	1,100.00	803.92	1,000.00	64	640.00	-100.00	-103.92	-20.39	
1363	电动机			台	1	2021年03月	2021年03月	1,801,612.47	1,616,196.52	1,821,300.00	82	1,493,470.00	19,687.53	-122,726.52	-7.59	
1365	设备			套	1	2021年12月	2021年12月	1,264,252.12	1,179,178.47	1,278,100.00	95	1,214,200.00	13,847.90	95,021.53	2.97	
1366	项目			套	1	2021年12月	2021年12月	1,112,681.36	1,017,807.18	1,124,900.00	93	1,046,160.00	12,218.64	8,352.82	0.80	
1367	冷却塔			台	1	2021年07月	2021年07月	80,507.28	522,967.24	79,600.00	77	611,070.00	-8,907.28	88,162.76	16.85	
1368	冷却塔		浙江金普特节能工程有限公司	台	1	2021年07月	2021年07月	716,514.13	591,959.00	724,700.00	82	594,250.00	7,885.97	2,281.00	0.39	
1369	变频器		吉林恒博自动化技术有限公司	台	1	2021年07月	2021年07月	440,707.96	360,462.39	445,500.00	89	396,500.00	4,792.04	36,017.61	10.80	
1370	带式输送机	WNS10-1.25-YQ	新乡市特安机械有限公司	套	2	2021年06月	2021年06月	318,230.08	187,225.35	321,800.00	78	251,000.00	3,569.92	63,774.64	34.06	
1371	电动机		上海爱旭汽车服务有限公司	台	1	2021年03月	2021年03月	271,844.66	220,134.17	274,900.00	80	219,840.00	2,955.34	-354.17	-0.16	
1372	电动机			台	1	2021年05月	2021年05月	238,938.05	204,819.38	241,600.00	88	212,610.00	2,661.95	7,220.62	3.77	
1373	电动机	D161060	江苏恒立实业有限公司	台	1	2021年02月	2021年02月	230,088.50	131,725.67	232,600.00	81	188,410.00	2,511.59	56,684.33	43.03	
1374	电动机	PRR052		台	1	2020年07月	2020年07月	233,426.90	83,923.20	237,900.00	67	152,690.00	4,473.10	70,766.80	86.38	
1375	电动机	CUW5160GRLD5		台	1	2021年09月	2021年09月	311,061.95	144,225.67	313,400.00	83	171,120.00	2,338.05	32,894.33	22.81	
1376	电动机	机头		台	2	2021年06月	2021年06月	187,610.62	119,289.09	192,400.00	76	146,220.00	-4,789.38	26,930.91	23.58	
1377	电动机	NRF		台	1	2021年03月	2021年03月	181,415.93	144,074.48	188,500.00	85	160,230.00	7,084.07	16,155.52	11.21	
1378	电动机	SC900GF-900KW		台	1	2021年07月	2021年07月	181,032.37	117,972.76	183,100.00	91	148,420.00	-17,972.37	30,447.24	25.81	
1379	电动机	不锈钢风管	江苏三阳环保设备有限公司	套	1	2021年04月	2021年04月	176,991.15	141,961.65	178,900.00	79	141,330.00	1,968.85	-631.65	-0.44	
1380	电动机	BK02-6100-300430		台	1	2021年03月	2021年03月	170,916.50	100,555.87	172,800.00	73	126,140.00	1,883.50	-25,384.33	-25.44	
1382	电动机	HCB325		台	1	2021年10月	2021年10月	163,716.81	139,091.07	165,300.00	80	132,400.00	1,783.19	-6,693.07	-4.81	
1383	电动机	Y9-38-11-2D-132KW		台	1	2021年12月	2021年12月	166,902.66	137,133.01	148,600.00	82	121,850.00	1,697.34	-5,282.01	-4.15	
1384	电动机	CPD50-YC1K-4M		台	2	2021年12月	2021年12月	138,053.10	83,407.08	139,600.00	79	110,280.00	1,546.90	26,872.92	32.22	
1385	电动机	CPD50-YC1K-3M		台	1	2021年04月	2021年04月	134,513.28	81,268.44	136,000.00	79	107,440.00	1,486.72	26,171.56	32.20	
1386	电动机	CPD50-YC1K-3M		台	1	2021年04月	2021年04月	134,513.28	81,268.44	136,000.00	79	107,440.00	1,486.72	26,171.56	32.20	
1387	电动机	DWE10070	上海爱旭清洁能源技术有限公司	台	1	2021年02月	2021年02月	132,314.76	104,032.61	133,800.00	72	96,340.00	1,485.84	-7,692.01	-7.39	
1388	电动机	LV-EM-1000		台	1	2021年12月	2021年12月	120,318.58	93,779.50	131,900.00	82	107,830.00	3,181.42	14,050.50	14.98	
1389	电动机	RM4600		台	1	2021年11月	2021年11月	119,469.03	102,444.69	120,800.00	81	97,850.00	1,330.97	-4,594.69	-4.49	
1390	电动机	SC150-250		台	2	2021年04月	2021年04月	107,964.60	86,596.61	109,000.00	74	80,660.00	1,035.40	-5,936.61	-6.86	
1391	电动机	K-3000L	永康县一项新化工设备有限公司	台	2	2021年06月	2021年06月	107,964.60	88,306.05	109,200.00	84	91,730.00	1,235.40	3,425.95	3.88	
1392	电动机	K-5000L	永康县一项新化工设备有限公司	台	2	2021年10月	2021年10月	107,964.60	91,724.92	109,200.00	87	95,000.00	1,235.40	3,475.08	3.57	
1393	电动机	电动机	永康县一项新化工设备有限公司	台	1	2021年13月	2021年12月	107,237.07	93,237.46	97,100.00	93	99,300.00	-10,637.07	-9,297.46	-3.15	
1394	电动机	电动机		台	1	2021年09月	2021年09月	97,343.13	81,932.15	98,400.00	79	71,740.00	1,654.87	-4,192.15	-5.13	
1395	电动机	电动机	巴斯德(苏州)有限公司	台	1	2021年06月	2021年06月	59,805.31	59,444.54	56,200.00	76	73,110.00	2,394.69	13,465.46	23.58	

填表人员: 张玉芝

填表日期: 2023年8月

评估人员: 胡欣汉、刘青莹、许凌晨

固定资产—机器设备评估明细表

评估基准日: 2023年5月31日

表4-8-4  
金额单位: 人民币元

序号	设备名称	规格型号	生产厂家	计量单位	数量	购置日期	启用日期	账面价值		评估价值		增值额		增值率	备注
								原值	净值	原值	净值	原值	净值		
1396	便携式分析仪	XRF	巴斯德仪器(苏州)有限公司	台	1	2021年06月	2021年06月	95,805.31	59,644.54	73,110.00	96,200.00	23,094.69	13,465.46	22.58	
1397	60W台式热风枪	AS20L2-15M02SHRE	上海艾克浦服装有限公司	台	3	2021年05月	2021年05月	62,020.35	75,265.48	69,000.00	93,900.00	979.65	-5,775.48	-7.67	
1398	三叉车	合力3T	NEJ江苏金鼎新材料科技有限公司	台	1	2021年10月	2019年07月	92,413.30	64,612.30	78,000.00	125,800.00	33,386.70	13,387.70	20.72	
1399	便携式分析仪	泰达系列-VBL	上海福析仪器销售有限公司	台	1	2021年09月	2021年09月	92,035.40	62,890.86	74,690.00	94,500.00	2,464.60	11,769.14	18.71	
1400	自煎煎车	泰达系列-VBL	上海福析仪器销售有限公司	台	1	2021年11月	2021年11月	92,035.40	83,292.04	76,550.00	2,464.60	-6,742.04	-8.09		
1401	自煎煎车	泰达系列-VBL	上海福析仪器销售有限公司	台	1	2021年07月	2021年07月	80,800.00	58,519.67	80,300.00	80,300.00	-9,500.00	7,330.33	12.53	
1402	移动式称重机	ST-25m	河南中州智能设备集团有限公司	台	1	2021年05月	2021年05月	81,838.41	65,933.36	82,800.00	82,800.00	853.98	-676.64	-0.73	
1403	称动车	SFI 2.0	山东福析仪器技术有限公司	台	1	2021年12月	2021年12月	79,646.02	63,252.21	62,790.00	73,690.00	941.59	6,716.64	10.86	
1404	大型压瓦机	SC150-250		台	2	2021年09月	2021年09月	72,331.89	60,879.34	73,100.00	79,400.00	78.06	-2,971.50	-4.36	
1405	切割机、电钻、电机	Y548-440, 550 13 10KW		台	5	2021年07月	2021年07月	70,276.45	58,466.07	71,500.00	79,400.00	768.11	-3,129.34	-5.14	
1406	苏仕威深埋搅拌机	Q235/200型 14-1500		台	1	2021年07月	2021年07月	69,026.55	57,004.43	69,800.00	69,800.00	773.45	163.95	0.28	
1407	破碎机	φ50*1600		台	1	2021年12月	2021年12月	67,646.02	36,541.99	56,010.00	63,398	-2,531.99	-4.33		
1408	大副乳(带变频电机)	APC150-250-37KW		台	1	2021年12月	2021年12月	67,256.64	58,205.02	63,000.00	63,000.00	243.36	-274.98	0.47	
1409	泰社式制砂机	J8FS-200		台	5	2021年07月	2021年07月	61,946.90	51,197.81	62,500.00	62,500.00	553.10	93.19	0.18	
1410	泰北制砂机	QZ350/2000型 14-2000		台	2	2021年12月	2021年12月	61,946.90	53,609.88	62,600.00	62,600.00	653.10	-2,279.88	-4.25	
1411	智能流量控制装置	3040P2100	北京乾利斯特科技有限公司	台	1	2021年06月	2021年06月	60,176.99	49,239.76	62,300.00	62,300.00	2,323.01	1,419.24	2.87	
1412	智能流量控制装置	VTBK-03-03		台	1	2021年04月	2021年04月	53,097.35	42,388.50	47,000.00	47,000.00	602.65	4,671.50	10.97	
1413	起重电机	5T-26M L D型		台	1	2021年04月	2021年04月	51,713.30	44,252.55	38,210.00	46,600.00	-5,113.30	-6,543.55	-14.62	
1414	不锈钢磁棒	ns2.0-8000mm	浙江中天铁工业设备有限公司	套	1	2021年12月	2021年09月	50,642.48	34,469.03	40,800.00	51,700.00	1,257.52	6,270.97	18.48	
1415	气体分析仪	3040P2100	上海傅里叶光谱技术有限公司	台	1	2021年09月	2021年07月	49,537.57	40,926.25	50,100.00	50,100.00	542.48	-2,346.25	-5.73	
1416	合金叉车	CPCD35-Q19K-3M		台	1	2021年04月	2021年04月	48,672.57	29,406.34	49,200.00	49,200.00	527.43	9,463.66	32.18	
1418	PP储罐	自购	宜兴市新远环保材料科技有限公司	台	1	2021年10月	2021年10月	48,466.00	41,175.91	38,600.00	38,600.00	-9,866.00	-10,085.91	-25.95	
1419	普通电机	扬威SFI 2		台	1	2021年04月	2021年04月	48,141.59	38,613.57	48,100.00	48,100.00	558.41	-143.57	-0.37	
1420	控制柜	XA40800-UB	江西中环环境技术有限公司	台	1	2021年06月	2021年06月	47,287.61	39,086.25	48,300.00	48,300.00	512.39	33.72	0.09	
1421	常州物上传输控制系统	常州慧思通		台	2	2021年10月	2021年10月	43,362.84	36,840.35	43,800.00	43,800.00	437.16	3,019.65	8.20	
1422	离心式通风机	Y5-48 15.6280KW		台	1	2021年12月	2021年12月	43,167.96	37,439.27	38,500.00	38,500.00	-4,367.96	-5,948.27	-15.65	
1423	离心式通风机	Y5-48 15.6280KW	NEJ 浙江新远环保材料科技有限公司	台	1	2021年05月	2021年05月	40,096.78	32,478.39	40,300.00	40,300.00	403.22	-2,098.39	-6.46	
1424	叉车 3.5T	合力3.5T	NEJ 江苏金鼎新材料科技有限公司	台	1	2021年10月	2019年07月	38,944.24	27,228.51	53,000.00	53,000.00	14,055.76	5,631.49	20.68	
1425	叉车 3T	合力3T	NEJ 江苏金鼎新材料科技有限公司	台	1	2021年10月	2019年07月	38,944.24	27,228.51	32,460.00	32,460.00	14,055.76	5,631.49	20.68	
1426	叉车 3T	合力3T	NEJ 江苏金鼎新材料科技有限公司	台	1	2021年10月	2019年07月	34,395.69	24,048.26	29,020.00	29,020.00	12,404.40	4,971.74	20.67	
1427	叉车 3T	合力3T	NEJ 江苏金鼎新材料科技有限公司	台	1	2021年10月	2019年07月	34,395.69	24,048.26	29,020.00	29,020.00	12,404.40	4,971.74	20.67	
1428	叉车 3T	合力3T	NEJ 江苏金鼎新材料科技有限公司	台	1	2021年10月	2019年07月	34,395.69	24,048.26	29,020.00	29,020.00	12,404.40	4,971.74	20.67	
1429	集尘设备	ICS17-650		台	2	2021年11月	2021年11月	32,743.26	28,077.43	33,600.00	33,600.00	856.64	-857.43	-3.05	
1430	移动式离心式过滤器	DST-600L		台	2	2021年12月	2021年12月	32,848.38	28,083.37	32,800.00	32,800.00	351.62	128.63	0.46	
1431	离心式通风机	ICS17-500		台	2	2021年11月	2021年11月	32,848.38	28,083.37	26,410.00	26,410.00	741.58	-908.60	-3.33	
1432	离心式通风机	B50		台	2	2021年05月	2021年05月	30,666.67	19,013.34	30,400.00	30,400.00	-266.67	3,786.66	19.92	
1433	离心式通风机	SYH4000-400-20		台	1	2021年04月	2021年04月	36,106.19	20,939.34	26,400.00	26,400.00	293.81	-1,399.34	-6.68	
1434	道冈破碎机	3T/1T-12M	浙江金华德能智能制造工程有限公司	台	1	2021年06月	2021年06月	23,873.23	15,166.67	24,100.00	24,100.00	246.79	4,353.33	28.70	
1435	移动式离心式过滤器	TL-GAS200		台	1	2021年05月	2021年05月	23,716.81	19,210.62	24,000.00	24,000.00	283.19	709.38	3.69	
1436	二气体化分析仪	TL-GAS200		台	1	2021年05月	2021年05月	23,008.85	19,912.24	23,600.00	23,600.00	591.15	-562.24	-2.82	
1437	空气压缩机	开山牌-BK45-8GH		台	1	2021年01月	2021年01月	22,566.37	17,584.16	23,800.00	23,800.00	233.63	-4.16	-0.02	
1438	汽化炉	160KW		台	1	2021年03月	2021年03月	20,736.96	16,468.80	21,000.00	21,000.00	263.04	-1,138.60	-6.91	
1439	破碎机	Q11-3*1300		台	1	2021年07月	2021年07月	19,911.90	16,443.58	20,100.00	20,100.00	180.50	36.42	0.22	
1440	汽化炉	160KW	上饶市新远环保材料科技有限公司	台	2	2021年08月	2021年08月	19,409.14	16,232.31	19,600.00	19,600.00	130.86	-162.31	-1.04	

填表人员: 张玉芝  
 填表日期: 2023年8月  
 评估人员: 胡欣汉、刘青莹、许凌霄



固定资产—机器设备评估明细表

评估基准日: 2023年5月31日

币种: 人民币元

序号	设备名称	规格型号	生产厂家	计量单位	数量	购置日期	启用日期	账面价值	净值	评估价值	成新率%	原值	减值	增值	增值率	备注
1441	电机	MAVS-10/L	山东凯迪科技发展有限公司	台	1	2021年05月	2021年05月	19,399.73	15,793.75	19,500.00	76	14,820.00	190.27	-973.75	-6.17	
1442	三相异步电动机	YE2-280M-2-10KW		台	1	2021年12月	2021年12月	18,586.07	16,082.96	18,600.00	82	15,435.00	215.93	-682.96	-4.12	
1443	电动机	YE2-280M-2-10KW 2T-9m		台	3	2021年11月	2021年11月	18,449.50	16,606.30	18,600.00	85	15,810.00	280.30	-796.30	-4.80	
1444	减速机	RF-10-16-18 5KW		台	2	2021年11月	2021年11月	13,752.22	13,507.33	16,000.00	81	12,960.00	247.78	-547.53	-4.05	
1445	化工离心机	SYFD700-400-20		台	1	2021年12月	2021年12月	15,575.22	13,479.05	15,700.00	82	12,870.00	124.78	-609.05	-4.52	
1446	全汽燃蒸汽机	1045 化工离心机		台	1	2021年05月	2021年05月	13,364.62	12,461.54	15,600.00	75	11,700.00	215.38	-761.54	-6.11	
1447	变频电动机	SYFD700-400-20		台	2	2021年12月	2021年12月	14,690.28	12,713.21	14,800.00	82	12,140.00	109.72	-573.21	-4.51	
1448	变频器	XYFP-III	江苏盛电环保股份有限公司	台	1	2021年07月	2021年07月	14,601.77	12,088.63	15,200.00	82	12,460.00	598.23	401.37	3.33	
1449	清淤泵	XP-A20-50		台	2	2021年04月	2021年04月	14,159.30	11,356.94	14,200.00	74	10,510.00	40.70	-86.94	-7.46	
1450	变频器	SY680-315T4	N江西汇通环保科技有限公司	台	1	2021年05月	2021年05月	12,943.20	10,483.99	13,500.00	75	10,130.00	556.80	-333.99	-3.38	
1451	风机	PK-72-6A, 3.5KW		台	2	2021年05月	2021年05月	11,504.42	9,318.58	11,600.00	82	9,510.00	95.58	-618.58	-6.64	
1452	工业级变频器	SE7330029-4-C539K-W		台	2	2021年12月	2021年12月	11,504.42	9,956.72	11,600.00	82	9,510.00	95.58	-618.58	-6.64	
1453	离心泵	CS-2004		台	1	2021年05月	2021年05月	10,619.47	8,661.77	10,900.00	75	8,180.00	280.53	-421.77	-4.90	
1454	温度监测仪	BKA-SD170	上饶市四鑫环保科技有限公司	台	1	2021年09月	2021年09月	10,619.47	7,256.64	10,900.00	79	8,610.00	280.53	1,337.36	18.85	
1455	破碎机	DN250-100		台	1	2021年12月	2021年12月	10,619.47	9,190.27	10,700.00	82	8,770.00	80.53	-430.27	-4.57	
1456	螺杆机	BMYE-15KW		台	1	2021年07月	2021年07月	10,442.48	8,633.75	10,600.00	82	8,690.00	137.52	66.25	0.77	
1457	立式破碎机	125*100		台	2	2021年07月	2021年07月	10,088.50	8,331.42	10,200.00	82	8,360.00	111.50	28.58	0.34	
1458	离心风机	600-1200-1000-155W		台	1	2021年11月	2021年11月	9,557.52	8,195.57	9,700.00	81	7,860.00	142.48	-335.57	-4.09	
1459	变频器	技致TKW		台	1	2021年04月	2021年04月	8,849.56	7,098.08	9,200.00	86	7,910.00	350.44	811.92	11.44	
1460	三相异步电动机	5T-12m		台	1	2021年11月	2021年11月	8,446.60	7,242.96	8,500.00	85	7,230.00	33.40	-12.96	-0.18	
1461	化工离心机	SYH100-100-50		台	1	2021年12月	2021年12月	7,964.60	6,892.70	8,000.00	82	6,560.00	35.40	-332.70	-4.83	
1462	电动机	5T*12m		台	1	2021年12月	2021年12月	7,864.08	6,743.45	8,000.00	85	6,800.00	135.92	56.55	0.84	
1463	激光测距仪	博控TK37		台	1	2021年12月	2021年12月	7,522.12	5,497.42	7,700.00	82	6,310.00	177.88	812.58	14.78	
1464	变频器	316L-QBY-40		台	1	2021年11月	2021年11月	7,292.12	6,252.92	7,300.00	81	5,900.00	107.96	-262.92	-4.30	
1465	变频器(带电机)	1000180-ZR-44S-3210W		台	1	2021年09月	2021年09月	7,256.64	6,107.67	7,300.00	79	5,770.00	43.36	-317.67	-5.33	
1466	变频调速电机	圆型-SPBZ-W-250		台	1	2021年09月	2021年09月	7,079.65	5,938.71	7,200.00	86	6,190.00	120.35	231.29	3.88	
1467	变频器	2500160180-1000-100W		台	1	2021年11月	2021年11月	7,079.65	6,070.80	7,400.00	81	5,990.00	320.35	-80.80	-1.33	
1468	板式给料机	DN4400/800-200		台	1	2021年12月	2021年12月	6,902.65	5,973.67	7,000.00	82	5,740.00	97.35	-233.67	-3.91	
1469	不锈钢电动隔膜泵	316L-QBY-40		台	1	2021年11月	2021年11月	6,765.49	5,801.41	6,800.00	81	5,510.00	34.51	-291.41	-5.02	
1470	不锈钢立式变频器	304-CDL-20-175WPR		台	1	2021年11月	2021年11月	6,506.73	5,579.52	6,600.00	81	5,500.00	93.27	-229.52	-4.11	
1471	三相异步电动机	304-CDL-20-175WPR		台	1	2021年09月	2021年09月	6,460.18	5,417.32	6,500.00	79	5,140.00	39.82	-297.32	-5.47	
1472	三相异步电动机	304-CDL-20-175WPR		台	1	2021年12月	2021年12月	6,106.19	5,284.40	6,200.00	82	5,080.00	93.81	-204.40	-3.87	
1473	电动机	变频调速(带电机)		台	1	2021年04月	2021年04月	6,017.70	4,826.70	6,100.00	74	4,510.00	82.30	-316.70	-6.56	
1474	变频器	XYQ-23 世达09704		台	1	2021年10月	2021年10月	5,933.34	5,040.87	6,200.00	80	4,960.00	266.66	-80.87	-1.60	
1475	变频器	304-2100*1200*600*210		台	1	2021年05月	2021年05月	5,752.21	4,639.29	6,000.00	87	5,220.00	247.79	560.71	12.03	
1476	消防风机	XFP111FA 5.5KW*8P		台	1	2021年04月	2021年04月	5,365.06	4,463.64	5,600.00	74	4,140.00	34.94	-323.64	-7.25	
1477	电动机	5T-9m	江西广宇电力设备有限公司	台	1	2021年10月	2021年10月	5,299.12	4,502.04	5,500.00	89	4,900.00	200.88	397.96	8.84	
1478	电动机			台	1	2021年12月	2021年12月	2,316.63	1,707.69	2,300.00	81	1,860.00	-36.63	152.31	8.92	
1479	渣吊			台	1	2021年11月	2021年11月	2,201.00	1,373.72	1,900.00	81	1,540.00	-301.00	-33.72	-2.14	
1480	变频调速器			台	1	2021年09月	2021年09月	2,030.00	1,387.17	1,800.00	78	1,400.00	-230.00	12.83	0.92	
1481	向用溜气柱			台	1	2022年01月	2022年01月	16,769.91	14,645.72	16,500.00	91	15,020.00	-269.91	374.28	2.56	
1482	配电箱	1700*800*500-100KW		台	1	2022年01月	2022年01月	5,900.00	4,366.67	4,400.00	83	3,650.00	-600.00	-716.67	-16.41	
1483	离心机	4-72N04		台	1	2022年01月	2022年01月	29,893.81	20,867.26	21,600.00	83	19,500.00	-293.81	-1,277.26	-6.12	
1484	变频调速器	5000180-300-600-100W		台	1	2022年01月	2022年01月	7,168.14	6,269.18	7,100.00	83	5,990.00	-88.14	-370.18	-5.91	
1485	除尘设备	Z4112L-300		台	1	2022年01月	2022年01月									

填表人员: 张玉芝  
填表日期: 2023年8月

评估人员: 胡欣汉、刘青莹、许凌峰

### 固定资产—机器设备评估明细表

评估基准日：2023年5月31日

表4-6-4  
金额单位：人民币元

序号	设备名称	规格型号	生产厂家	计量单位	数量	购置日期	启用日期	账面价值		评估价值		增值额	增值率	备注
								原值	净值	原值	净值			
1486	高精度装载机配件	H1000A-DC6000-10h4		台	1	2022年01月	2022年01月	8,761.06	8,900.00	83	7,390.00	139.94	-261.33	-3.42
1487	压滤机	KA8011000-11B		台	3	2022年06月	2022年06月	223,008.84	194,761.05	87	195,140.00	-1,808.84	-1,621.05	-0.83
1488	滤芯总成	Z4132L-300		套	1	2022年01月	2022年01月	7,168.14	6,260.18	83	7,100.00	-68.14	-370.18	-5.91
1489	不锈钢动力配电箱	304L-1200*1600*450		套	1	2022年01月	2022年01月	8,716.81	7,612.68	88	7,830.00	-116.81	217.32	3.85
1490	阻聚吸收塔		江苏顺天环保科技有限责任公司	台	1	2022年02月	2022年02月	212,389.40	187,168.16	87	184,010.00	-889.40	-3,158.16	-1.69
1491	阻聚净化塔		江苏顺天环保科技有限责任公司	台	1	2022年02月	2022年02月	394,690.28	347,820.81	87	342,000.00	-1,590.28	-5,820.81	-1.67
1492	阻聚前循环泵	90WP140H103C1R-110W		台	1	2022年02月	2022年02月	130,973.45	115,420.35	84	111,890.00	2,226.55	-3,530.35	-3.06
1493	阻聚后循环泵	90WP140H103C1R-110W		台	2	2022年02月	2022年02月	48,672.58	42,392.71	84	40,490.00	-472.58	-2,022.71	-5.60
1494	阻聚前流量计	AA-6880F		套	1	2022年02月	2022年02月	6,176.99	5,443.47	84	5,120.00	-76.99	-323.47	-5.94
1495	阻聚后流量计	WFY-230B ES		套	1	2022年02月	2022年02月	81,415.93	71,747.79	84	69,550.00	1,384.07	-2,197.79	-3.06
1496	磨样机	YP-100-1		台	1	2022年02月	2022年02月	5,752.21	5,069.14	84	4,790.00	-52.21	-279.14	-5.51
1497	反应釜	SXC2-16-13		台	1	2022年02月	2022年02月	14,601.77	12,867.81	87	13,620.00	-101.77	-247.81	-1.93
1498	万分之一天平	Mt220g.DCE24-1C2W		台	1	2022年02月	2022年02月	14,601.77	12,867.81	84	12,520.00	298.23	-347.81	-2.70
1499	万分之一天平	Mt220g.DCE23-1C2N		台	1	2022年02月	2022年02月	6,017.70	5,203.10	84	5,120.00	82.30	-183.10	-3.45
1500	真空吊桶	Z4132L-300		套	1	2022年02月	2022年02月	7,276.57	6,412.46	84	6,050.00	-76.57	-362.46	-5.65
1501	滤芯吊桶	Z4132L-300		套	2	2022年03月	2022年03月	14,714.72	13,083.84	85	12,410.00	-114.72	-673.84	-5.15
1502	窑炉式制样机	YP-100-1		台	1	2022年03月	2022年03月	8,762.00	7,790.88	85	6,550.00	-1,062.00	-1,240.88	-15.93
1503	起重设备保护柜	XQD-101行车		套	1	2022年03月	2022年03月	8,893.30	6,129.20	82	6,360.00	-93.20	130.80	2.13
1504	变频器	90WP140H103C1R-110W		套	2	2022年03月	2022年03月	5,752.22	5,114.65	85	5,600.00	-152.22	-354.68	-6.93
1505	减速机	4079-φ100*2200		套	1	2022年03月	2022年03月	16,106.19	14,321.09	85	13,000.00	-106.19	-721.09	-5.04
1506	减速机	304L-1100*1600*350		台	1	2022年03月	2022年03月	8,339.82	7,593.32	86	7,730.00	-139.82	136.68	1.80
1507	箱式电阻炉	SXC2-16-13		台	1	2022年03月	2022年03月	14,901.77	12,983.41	85	12,240.00	-201.77	-464.41	-5.73
1508	烘箱	4200*300*780		台	2	2022年03月	2022年03月	40,530.97	36,038.79	77	29,570.00	-2,130.97	-6,468.79	-17.95
1509	智能流量控制装置			套	1	2022年04月	2022年04月	61,176.99	56,048.18	89	52,780.00	-476.99	-3,268.18	-5.83
1510	明管泵	Z3050*16/1		套	1	2022年04月	2022年04月	10,619.47	9,890.86	86	9,030.00	-119.47	-860.86	-8.70
1511	过滤器	Z3050*16/1		套	1	2022年04月	2022年04月	60,460.17	63,763.04	86	58,650.00	-260.17	-5,113.04	-8.02
1512	过滤器	Z3050*16/1		套	1	2022年04月	2022年04月	69,097.34	64,356.49	86	59,170.00	-297.34	-5,186.49	-8.06
1513	便携式分析仪	VEL		套	1	2022年08月	2022年08月	92,920.35	88,506.63	91	86,000.00	1,579.65	-2,506.63	-2.83
1514	紫外烟气分析仪	3029Y		台	1	2022年09月	2022年09月	122,123.99	106,654.86	91	113,020.00	2,076.11	6,365.14	5.97
1515	尾气吸收塔	ICPE-9K20		台	1	2022年09月	2022年09月	510,619.47	445,941.00	91	472,560.00	8,680.53	26,619.00	5.97
1516	阻子吸收分光光度计	AA-6880F		台	1	2022年10月	2022年10月	1,968,163.20	1,896,105.39	96	1,916,920.00	27,946.80	20,814.62	1.10
1517	锅炉	QC30750*11-1.25		台	1	2022年10月	2022年10月	30,000.00	28,891.67	93	24,550.00	-3,600.00	-4,341.67	-15.03
1518	叉车			台	1	2022年11月	2022年11月	2,365,707.97	2,290,793.88	96	2,312,520.00	43,172.63	21,726.12	0.95
1519	尾气吸收系统			套	1	2022年11月	2022年11月	395,754.67	383,222.44	95	375,960.00	-4.67	-7,262.44	-1.90
1520	阻氨防混氨汽化炉	LV-EM-1000		套	1	2022年12月	2022年12月	129,320.42	125,997.80	94	121,560.00	-4.42	-4,347.80	-3.45
1521	CEMS在线监测系统	HF-CEMS-11		台	1	2022年12月	2022年12月	130,973.50	127,517.25	94	123,110.00	-3.50	-4,407.25	-3.46
1522	氨气排放连续监测系统	WRK1-2.0		套	1	2023年02月	2023年02月	683,185.00	666,960.14	93	635,370.00	4,200	-31,590.14	-4.74
1523	离心机吊桶			套	1	2023年02月	2023年02月	638,938.07	623,763.29	97	619,770.00	1,93	-3,993.29	-0.64
1524	二噎英治理设备			台	1	2023年05月	2023年05月	5,275.23	5,275.23	100	5,280.00	4.77	4.77	0.09
1525	电源桥架、电源			台	1	2023年05月	2023年05月	25,242.72	25,242.72	100	25,240.00	-2.72	-2.72	-0.01
1526	PP管式管道			台	1	2023年05月	2023年05月	203,177.570.00	203,177.570.00		203,177.570.00			
	合计				4,352			285,035,182.85	120,838,132.71		262,177,570.00	-22,477,612.85	-3,942,347.29	3.26
	减：机器设备减值准备							23,373,315.74						
	合计				4,352			285,655,162.85	97,464,816.97		262,177,570.00	-23,477,612.85	-27,315,663.03	28.03

填表人员：张玉芝  
填表日期：2023年8月

评估人员：胡欣汉、刘青莹、许凌霄

### 固定资产—车辆评估明细表

评估基准日：2023年5月31日

表4-b-5  
金额单位：人民币元

序号	车牌号	车辆名称及规格型号	生产厂家	计量单位	数量	购置日期	启用日期	已行驶里程(公里)	账面价值		评估价值		增值额		增值率%	备注		
									原值	净值	原值	净值	原值	净值				
																	成新率%	成新率%
1	赣E8F677	奇瑞捷途JTEGS4M	丰田汽车公司	辆	1	2012年03月	2012年03月	400,620	704,189.00	35,209.45	176,700.00	-527,489.00	141,490.55	401.85	参考二手车评估			
2	赣E28898	梅赛德斯-奔驰WDCDA5GB	奔驰汽车公司	辆	1	2015年11月	2015年11月	218,090	854,987.16	42,749.36	267,080.00	-133,157.16	224,330.64	524.76				
3	赣E15348	福田牌BJ325DLPJB-1	北汽福田汽车股份有限公司	辆	1	2016年10月	2016年09月	206,986	339,658.12	16,982.91	90,750.00	-64,648.12	73,767.09	434.36				
4	赣E67827	上饶牌SR6810BEVG	江西博能上能客车有限公司	辆	1	2017年01月	2017年01月	94,362	322,205.00	16,110.25	108,240.00	-29,665.00	92,129.75	571.87				
5	赣E54520	上饶牌SR6706C4	江西博能上能客车有限公司	辆	1	2017年01月	2017年01月	94,935	175,870.00	8,793.50	57,810.00	-19,620.00	49,016.50	557.42				
6	赣E9896M	江铃JX1020TSD5	江铃汽车股份有限公司	辆	1	2019年07月	2019年07月	158,600	77,547.96	21,067.20	42,020.00	-8,667.96	20,952.80	99.46				
7	赣E9313U	汉腾牌GXQ6480T	汉腾汽车股份有限公司	辆	1	2019年10月	2019年10月	78,855	90,852.21	28,997.00	37,900.00	-62,952.21	8,903.00	30.70	参考二手车评估			
8	沪B9H099	奥迪牌WALUR2B4H	奥迪汽车公司	辆	1	2018年05月	2013年10月	324,000	401,300.89	20,065.04	295,100.00	-106,200.89	275,034.96	1,370.72	参考二手车评估			
9	赣EFA199	福田牌BJ3046D9JDA-FA	福田汽车股份有限公司	辆	1	2020年08月	2020年08月	156,200	73,008.85	34,861.73	50,220.00	-228.85	15,358.27	44.05				
10	赣ES2088	奥迪牌FV7201BADCG	一汽-大众汽车有限公司	辆	1	2020年09月	2020年09月	48,660	401,300.89	197,975.11	267,340.00	-54,100.89	69,364.89	35.04				
11	WAS1619	丰田WAS1619(马来西亚用)		辆	1	2022年11月	2022年11月		220,083.90	199,175.93	209,100.00	16.10	9,924.07	4.98				
12	BMG2232	雷克萨斯BMG2232		辆	1	2022年11月	2022年11月		232,551.60	210,459.20	232,600.00	48.40	10,510.80	4.99				
									合计									
									减：车辆减值准备		1,823,230.00		-996,665.58		990,783.32		119.02	
									合计		1,823,230.00		-996,665.58		990,783.32		119.02	

填表人员：张玉芝  
填表日期：2023年8月

评估人员：胡欣汉、刘青莹、许凌峰

固定资产—电子设备评估明细表

评估基准日: 2023年5月31日

表4-B-6

金额单位: 人民币元

序号	设备名称	规格型号	生产厂家	计量单位	数量	购置日期	启用日期	账面价值		评估价值		增值额		增值率%	备注
								原值	净值	原值	净值	原值	净值		
1	服务器	M4	DIM	套	1	2012年01月	2012年01月	15,900.00	795.00	11,930.00	950.00	-3,970.00	155.00	19.50	
2	电脑	台式	组装	台	1	2012年10月	2012年10月	2,300.00	115.00	800.00	70.00	-1,500.00	-45.00	-39.13	
3	电脑	台式	组装	台	1	2012年10月	2012年10月	2,300.00	115.00	800.00	70.00	-1,500.00	-45.00	-39.13	
4	电脑-一体机			台	1	2015年11月	2013年11月	4,660.20	233.01	800.00	80.00	-3,860.20	-133.01	-65.67	
5	笔记本电脑	GT1410 15/500G 2G	联想	台	1	2014年06月	2014年06月	3,850.00	192.50	800.00	80.00	-3,050.00	-112.50	-58.44	
6	打印机	2900激光	佳能	台	1	2014年07月	2014年07月	1,150.00	57.50	900.00	90.00	-250.00	32.50	56.52	
7	电脑	台式	联想	台	1	2014年07月	2014年07月	2,650.00	132.50	800.00	80.00	-1,850.00	-52.50	-39.62	
8	电脑	4320	联想	台	1	2014年08月	2014年08月	2,950.00	147.50	800.00	80.00	-2,150.00	-67.50	-45.76	
9	打印机		兄弟	台	1	2014年08月	2014年08月	1,800.00	90.00	1,410.00	140.00	-390.00	50.00	35.36	
10	电脑	台式	组装	台	1	2014年12月	2014年12月	3,250.00	162.50	800.00	90.00	-2,450.00	-72.50	-44.62	
11	电脑	台式	组装	台	1	2014年12月	2014年12月	3,250.00	162.50	800.00	90.00	-2,450.00	-72.50	-44.62	
12	点钞机		长款	台	1	2015年03月	2015年03月	1,100.00	55.00	880.00	100.00	-220.00	45.00	81.82	
13	液晶显示器	21.5寸		台	1	2015年04月	2015年04月	799.00	39.95	640.00	70.00	-159.00	30.05	75.22	
14	电脑	台式	组装	台	1	2011年04月	2011年04月	2,895.45	144.77	800.00	60.00	-2,095.45	-84.77	-58.55	
15	电脑	台式	组装	台	1	2011年04月	2011年04月	2,895.45	144.77	800.00	60.00	-2,095.45	-84.77	-58.55	
16	电脑	台式	组装	台	1	2011年04月	2011年04月	2,895.45	144.77	800.00	60.00	-2,095.45	-84.77	-58.55	
17	电脑	台式	组装	台	1	2011年04月	2011年04月	2,895.45	144.77	800.00	60.00	-2,095.45	-84.77	-58.55	
18	电脑	台式	组装	台	1	2011年04月	2011年04月	2,895.45	144.77	800.00	60.00	-2,095.45	-84.77	-58.55	
19	空调	2P	美的	台	1	2011年09月	2011年09月	4,940.00	247.00	3,610.00	290.00	-1,330.00	43.00	17.41	
20	空调	2P	美的	台	1	2011年09月	2011年09月	4,940.00	247.00	3,610.00	290.00	-1,330.00	43.00	17.41	
21	空调	2P	美的	台	1	2011年09月	2011年09月	4,940.00	247.00	3,610.00	290.00	-1,330.00	43.00	17.41	
22	空调	2P	美的	台	1	2011年09月	2011年09月	4,940.00	247.00	3,610.00	290.00	-1,330.00	43.00	17.41	
23	空调	2P	美的	台	1	2011年09月	2011年09月	4,940.00	247.00	3,610.00	290.00	-1,330.00	43.00	17.41	
24	空调	2P	美的	台	1	2011年09月	2011年09月	4,940.00	247.00	3,610.00	290.00	-1,330.00	43.00	17.41	
25	空调	2P	美的	台	1	2011年09月	2011年09月	4,940.00	247.00	3,610.00	290.00	-1,330.00	43.00	17.41	
26	空调	2P	美的	台	1	2011年09月	2011年09月	4,940.00	247.00	3,610.00	290.00	-1,330.00	43.00	17.41	
27	电源-一体机		联想	台	2	2013年11月	2013年11月	9,320.39	466.02	1,600.00	160.00	-7,720.39	-306.02	-65.67	
28	电脑	4360	联想	台	1	2014年08月	2014年08月	2,280.00	114.00	800.00	80.00	-1,480.00	-34.00	-29.82	
29	电脑	D310	联想	台	1	2014年08月	2014年08月	2,280.00	114.00	800.00	80.00	-1,480.00	-34.00	-29.82	
30	电脑	台式	惠普	台	1	2014年08月	2014年08月	2,280.00	114.00	800.00	80.00	-1,480.00	-34.00	-29.82	
31	传真机			台	1	2014年12月	2014年12月	2,160.00	108.00	1,700.00	190.00	-460.00	82.00	75.93	
32	打印-一体机			台	1	2014年12月	2014年12月	1,300.00	65.00	1,020.00	110.00	-280.00	45.00	69.23	
33	打印机			台	1	2015年03月	2015年03月	1,188.00	59.00	940.00	100.00	-240.00	41.00	69.49	
34	电脑		联想	台	1	2015年09月	2015年09月	2,950.00	147.50	800.00	100.00	-2,150.00	-47.50	-32.20	
35	打印机	7360	兄弟	台	1	2015年10月	2015年10月	2,050.00	102.50	1,640.00	200.00	-410.00	97.50	95.12	
36	电脑	台式	组装	台	1	2012年05月	2012年05月	2,300.00	115.00	800.00	60.00	-1,500.00	-55.00	-47.83	
37	电脑	台式	组装	台	1	2012年05月	2012年05月	2,300.00	115.00	800.00	60.00	-1,500.00	-55.00	-47.83	
38	电脑	台式	组装	台	1	2012年05月	2012年05月	2,300.00	115.00	800.00	60.00	-1,500.00	-55.00	-47.83	
39	电脑	台式	组装	台	1	2012年07月	2012年07月	2,000.00	100.00	800.00	60.00	-1,200.00	-40.00	-40.00	
40	电脑	台式	组装	台	1	2012年07月	2012年07月	2,000.00	100.00	800.00	60.00	-1,200.00	-40.00	-40.00	
41	电脑	组装配置	华硕	台	1	2014年07月	2014年07月	3,850.00	192.50	800.00	80.00	-3,050.00	-112.50	-58.44	

填表人员: 张玉芝  
填表日期: 2023年8月

评估人员: 胡欣汉、刘青莹、许凌峰

## 固定资产—电子设备评估明细表

评估基准日：2023年5月31日

表4-B-6  
金额单位：人民币元

序号	设备名称	规格型号	生产厂家	计量单位	数量	购置日期	启用日期	账面价值		评估价值		增减值		增值率%	备注
								原值	净值	原值	净值	原值	净值		
42	打印机		兄弟	台	1	2014年08月	2014年08月	1,450.00	72.50	1,140.00	110.00	-310.00	37.50	51.72	
43	电脑	台式	联想	套	1	2014年08月	2014年08月	2,600.00	110.00	800.00	80.00	-1,400.00	-30.00	-27.27	
44	电脑	台式	联想	套	1	2014年08月	2014年08月	2,000.00	110.00	800.00	80.00	-1,400.00	-30.00	-27.27	
45	空调	大1.5P	美的	台	1	2014年08月	2014年08月	2,900.00	129.50	1,970.00	200.00	-620.00	70.50	54.44	
46	电脑	台式机	联想	套	1	2014年09月	2014年09月	2,850.00	142.50	800.00	80.00	-2,050.00	-62.50	-43.86	
47	空调	大1.5P	美的	台	1	2014年11月	2014年11月	2,900.00	129.50	1,980.00	220.00	-610.00	90.50	69.88	
48	打印一体机			台	1	2014年12月	2014年12月	1,880.00	94.00	1,480.00	160.00	-400.00	66.00	70.21	
49	打印一体机			台	1	2014年12月	2014年12月	1,780.00	89.00	1,400.00	150.00	-380.00	61.00	68.54	
50	打印一体机	1213	联想	台	1	2015年03月	2015年03月	2,300.00	115.00	1,840.00	200.00	-460.00	85.00	73.91	
51	电脑	台式	联想	套	1	2015年04月	2015年04月	1,850.00	92.50	800.00	90.00	-1,050.00	-2.50	-2.70	
52	电脑	启天B4550	联想	台	1	2015年11月	2015年11月	3,250.00	162.50	800.00	100.00	-2,450.00	-62.50	-38.46	
53	电脑	启天B4580	联想	台	1	2015年11月	2015年11月	3,250.00	162.50	800.00	100.00	-2,450.00	-62.50	-38.46	
54	电脑	启天B4360	联想	台	1	2013年11月	2013年11月	2,864.08	143.20	800.00	80.00	-2,064.08	-63.20	-44.13	
55	电脑	启天B4360	联想	台	1	2013年11月	2013年11月	2,864.08	143.20	800.00	80.00	-2,064.08	-63.20	-44.13	
56	监控设备		江西泰立实业有限公司	套	1	2014年01月	2014年01月	162,000.00	8,100.00	127,320.00	12,750.00	-34,680.00	4,630.00	57.16	
57	打印机	680KII	爱普生	套	1	2014年04月	2014年04月	2,390.00	119.00	2,030.00	200.00	-350.00	81.00	68.07	
58	传真机			台	1	2014年05月	2014年05月	1,480.00	74.00	1,160.00	130.00	-320.00	46.00	62.16	
59	针式打印机	680KII	爱普生	台	1	2014年07月	2014年07月	1,150.00	57.50	900.00	90.00	-250.00	32.50	56.52	
60	打印机	2900激光	佳能	台	1	2014年11月	2014年11月	3,200.00	160.00	800.00	90.00	-2,400.00	-70.00	-43.75	
61	电脑	台式	联想	套	1	2015年01月	2015年01月	2,900.00	129.50	1,980.00	200.00	-920.00	81.00	69.88	
62	空调	大1.5P	美的	台	1	2015年01月	2015年01月	2,900.00	129.50	1,980.00	220.00	-610.00	90.50	69.88	
63	空调	大1.5P	美的	套	1	2013年08月	2013年08月	131,400.00	6,570.00	101,490.00	9,130.00	-29,910.00	2,560.00	38.96	
64	监控设备		腾达	套	1	2013年08月	2013年08月	15,800.00	790.00	12,200.00	1,190.00	-3,600.00	310.00	39.24	
65	相机		佳能	套	1	2014年04月	2014年04月	8,834.80	441.74	8,120.00	810.00	-714.80	368.26	85.37	
66	监控设备		腾达	套	1	2014年04月	2014年04月	5,230.00	261.50	4,110.00	410.00	-1,120.00	148.50	56.79	
67	投影机及扩音器		腾达	套	1	2014年04月	2014年04月	15,000.00	750.00	11,790.00	1,300.00	-3,210.00	550.00	73.33	
68	监控设备		腾达	套	1	2014年11月	2014年11月	135,181.54	6,759.08	126,190.00	13,880.00	-8,991.54	7,120.92	105.35	
69	监控设备	XYK-15型	李大明	套	1	2015年07月	2015年07月	2,350.00	117.50	1,870.00	90.00	-480.00	-27.50	-23.40	
70	触摸屏		李大明	套	1	2015年07月	2015年07月	50,160.00	2,508.00	40,020.00	2,090.00	-10,140.00	-508.00	-20.26	
71	监控设备		李大明	套	3	2015年07月	2015年07月	11,790.00	589.50	2,400.00	260.00	-9,390.00	-329.50	-55.89	
72	电脑	台式	联想	台	1	2015年08月	2015年08月	2,650.00	132.50	2,110.00	230.00	-540.00	97.50	73.58	
73	打印机	690K	兄弟	台	1	2015年08月	2015年08月	2,050.00	102.50	1,640.00	180.00	-410.00	77.50	75.61	
74	打印复印一体机	7360	兄弟	台	1	2015年08月	2015年08月	2,050.00	102.50	1,640.00	180.00	-410.00	77.50	75.61	
75	打印复印一体机	7360	兄弟	台	1	2015年08月	2015年08月	2,050.00	102.50	1,640.00	180.00	-410.00	77.50	75.61	
76	显示器	F5050	联想	套	1	2015年08月	2015年08月	3,750.00	187.50	2,990.00	150.00	-760.00	-37.30	-20.00	
77	电脑	T410	联想	套	1	2015年08月	2015年08月	2,950.00	147.50	800.00	90.00	-2,150.00	-57.50	-38.98	
78	电脑	U3050	联想	套	2	2015年08月	2015年08月	7,000.00	350.00	1,600.00	180.00	-5,400.00	-170.00	-48.57	
79	冰箱		联想	台	1	2015年08月	2015年08月	3,480.00	174.00	2,780.00	140.00	-700.00	-34.00	-19.54	
80	冰柜		联想	台	1	2015年08月	2015年08月	2,480.00	124.00	1,980.00	100.00	-500.00	-24.00	-19.35	
81	电视	含3个接收器		套	1	2015年08月	2015年08月	1,760.00	88.00	1,400.00	70.00	-360.00	-18.00	-20.45	
82	平板电脑	IPAD AIR64国行	苹果	套	1	2015年10月	2015年10月	4,250.00	212.50	880.00	110.00	-3,370.00	-102.50	-48.24	

填表人员：张玉芝  
填表日期：2023年8月

评估人员：胡欣汉、刘青莹、许凌晨

### 固定资产—电子设备评估明细表

评估基准日：2023年5月31日

表4-B-6  
金额单位：人民币元

序号	设备名称	规格型号	生产厂家	计量单位	数量	购置日期	启用日期	账面价值		评估价值		增值额		增值率%	备注
								原值	净值	原值	净值	原值	净值		
83	摄像头	TEVO-VX10	台式	套	2	2013年10月	2015年10月	5,960.00	298.00	4,760.00	570.00	-1,200.00	272.00	91.28	
84	电脑		联想	套	3	2012年06月	2012年06月	8,040.00	402.00	2,400.00	190.00	-5,640.00	-212.00	-52.74	
85	电脑		联想	套	4	2012年06月	2012年06月	9,705.00	485.25	3,200.00	260.00	-6,505.00	-225.25	-46.42	
86	电脑		联想	套	2	2012年09月	2012年09月	4,600.00	230.00	1,600.00	140.00	-3,000.00	-90.00	-39.13	
87	电脑	K315	联想	套	7	2012年11月	2012年11月	30,100.00	1,505.00	5,600.00	390.00	-24,500.00	-1,005.00	-66.78	
88	笔记本电脑	IdealPadU410	华硕	套	1	2012年11月	2012年11月	5,100.00	255.00	800.00	70.00	-4,300.00	-185.00	-72.55	
89	电脑		联想	套	1	2013年10月	2013年10月	3,250.00	162.50	800.00	100.00	-2,450.00	-62.50	-38.46	
90	打印传真一体机	2870	兄弟工业株式会社	套	1	2012年06月	2013年06月	1,700.00	85.00	1,280.00	100.00	-420.00	15.00	17.65	
91	电视屏	NQB80-Z1216	创维电器股份有限公司	套	4	2012年06月	2012年06月	5,600.00	280.00	4,200.00	340.00	-1,400.00	60.00	21.43	
92	洗衣机	BCE-180KC	美的电器股份有限公司	套	1	2013年03月	2013年03月	2,500.00	125.00	1,930.00	170.00	-570.00	45.00	36.00	
93	冰箱	LaserJet M1213mf MFP	惠普（中国）有限公司	套	1	2013年06月	2013年06月	1,659.00	82.95	1,280.00	120.00	-379.00	37.05	44.67	
94	复印机	A820	航天信息技术有限公司	套	1	2012年09月	2012年09月	2,980.00	149.00	2,240.00	200.00	-740.00	15.00	17.65	
95	打印机	AV180	航天信息技术有限公司	套	1	2012年09月	2012年09月	4,350.00	217.50	3,260.00	290.00	-1,090.00	72.50	33.33	
96	扫描仪	L310	爱普生（中国）有限公司	套	1	2015年10月	2015年10月	1,050.00	52.50	840.00	100.00	-210.00	47.50	90.48	
97	彩色喷墨打印机	bizhub163V	利时尔有限公司	套	1	2012年06月	2012年06月	5,500.00	275.00	4,130.00	330.00	-1,370.00	55.00	20.00	
98	复印机	3P	美利川电器有限公司	套	3	2012年07月	2012年07月	14,850.00	742.50	10,950.00	880.00	-3,900.00	137.50	18.52	
99	柜式空调	KFR-72LW(72569)BB-2	格力电器股份有限公司	套	1	2012年12月	2012年12月	10,240.00	512.00	7,600.00	680.00	-2,640.00	168.00	32.81	
100	柜式空调	KFR-35GW(35570)AA-2	格力电器股份有限公司	套	9	2012年12月	2012年12月	21,600.00	1,080.00	16,020.00	1,440.00	-5,580.00	360.00	33.33	
101	空调	中控	格力	套	1	2013年06月	2013年06月	1,300.00	65.00	1,000.00	90.00	-300.00	25.00	38.46	
102	考勤机		中控科技股份有限公司	套	1	2013年06月	2013年06月	731,662.20	76,875.22	652,140.00	65,210.00	-69,522.20	-10,865.22	-14.28	
103	监控设备		江西景立华业有限公司	套	1	2013年12月	2013年12月	1,871.79	93.59	1,700.00	120.00	-171.79	26.41	28.22	
104	空调	KFR-35GW(35570)Aa-3	格力	套	1	2015年12月	2015年12月	1,871.79	93.59	1,700.00	120.00	-171.79	26.41	28.22	
105	空调	KFR-35GW(35570)Aa-3	格力	套	1	2015年12月	2015年12月	2,350.00	117.50	800.00	60.00	-1,550.00	-57.50	-48.94	
106	电脑		组装	套	1	2011年10月	2011年10月	2,950.00	102.50	800.00	60.00	-1,250.00	-42.50	-41.46	
107	电脑		组装	套	1	2012年03月	2012年03月	1,950.00	97.50	800.00	60.00	-1,150.00	-37.50	-38.46	
108	电脑		组装	套	1	2012年05月	2012年05月	4,950.00	247.50	3,660.00	290.00	-1,290.00	42.50	17.17	
109	空调		组装	套	1	2012年08月	2012年08月	2,300.00	115.00	800.00	70.00	-1,500.00	-45.00	-39.13	
110	电脑		组装	套	1	2012年09月	2012年09月	2,300.00	115.00	800.00	70.00	-1,500.00	-45.00	-39.13	
111	电脑		组装	套	1	2012年09月	2012年09月	2,300.00	115.00	800.00	70.00	-1,500.00	-45.00	-39.13	
112	电脑		组装	套	1	2012年09月	2012年09月	2,300.00	115.00	800.00	70.00	-1,500.00	-45.00	-39.13	
113	电脑		组装	套	1	2012年10月	2012年10月	2,300.00	115.00	800.00	70.00	-1,500.00	-45.00	-39.13	
114	电脑		组装	套	1	2012年10月	2012年10月	2,300.00	115.00	800.00	70.00	-1,500.00	-45.00	-39.13	
115	电脑		组装	套	1	2012年10月	2012年10月	2,300.00	115.00	800.00	70.00	-1,500.00	-45.00	-39.13	
116	电脑		组装	套	1	2013年04月	2013年04月	2,600.00	130.00	800.00	70.00	-1,800.00	-60.00	-46.15	
117	电脑一体机		华硕	套	1	2013年04月	2013年04月	3,750.00	187.50	800.00	70.00	-2,950.00	-117.50	-62.67	
118	空调	大1.5P		套	1	2013年07月	2013年07月	3,600.00	180.00	2,700.00	240.00	-900.00	60.00	33.33	
119	空调	大1.5P		套	1	2013年07月	2013年07月	3,600.00	180.00	2,700.00	240.00	-900.00	60.00	33.33	
120	空调	大1.5P		套	1	2013年07月	2013年07月	3,600.00	180.00	2,700.00	240.00	-900.00	60.00	33.33	
121	相机	SN-500IS	佳能	个	1	2014年04月	2014年04月	1,950.00	97.50	1,530.00	150.00	-420.00	52.50	53.85	
122	打印机		兄弟	套	1	2014年08月	2014年08月	1,450.00	72.50	1,140.00	110.00	-310.00	37.50	51.72	
123	电脑		联想	套	1	2014年11月	2014年11月	2,300.00	110.00	800.00	90.00	-1,400.00	-20.00	-18.18	

填表人员：张玉芝  
填表日期：2023年8月

评估人员：胡欣汉、刘青莹、许凌峰

## 固定资产—电子设备评估明细表

评估基准日：2023年5月31日

表4-8-6

金额单位：人民币元

序号	设备名称	规格型号	生产厂家	计量单位	数量	购置日期	启用日期	账面价值		评估价值		减值源		备注		
								原值	净值	原值	净值	原值	净值		成新率%	净值
124	电脑	台式	组装	台	1	2014年11月	2014年11月	2,850.00	143.50	800.00	90.00	-2,050.00	-52.50	-56.84		
125	电脑	台式	组装	台	1	2014年11月	2014年11月	2,900.00	100.00	800.00	90.00	-1,100.00	-10.00	-10.00		
126	电脑	台式	组装	台	1	2014年11月	2014年11月	2,650.00	132.50	800.00	90.00	-1,850.00	-42.50	-32.08		
127	打印机	台式	组装	台	1	2014年11月	2014年11月	980.00	49.00	770.00	80.00	-210.00	31.00	63.27		
128	电脑	台式	组装	台	1	2015年01月	2015年01月	2,875.00	143.75	800.00	90.00	-2,075.00	-53.75	-37.39		
129	电脑	台式	组装	台	1	2015年01月	2015年01月	2,875.00	143.75	800.00	90.00	-2,075.00	-53.75	-37.39		
130	电脑	台式	组装	台	1	2015年01月	2015年01月	2,875.00	143.75	800.00	90.00	-2,075.00	-53.75	-37.39		
131	电脑	台式	组装	台	1	2015年03月	2015年03月	980.00	49.00	780.00	90.00	-200.00	41.00	83.67		
132	打印机	台式	组装	台	1	2015年05月	2015年05月	4,230.00	211.50	800.00	90.00	-3,430.00	-121.50	-57.45		
133	电脑	台式	组装	台	1	2015年05月	2015年05月	4,230.00	211.50	800.00	90.00	-3,430.00	-121.50	-57.45		
134	电脑	台式	组装	台	1	2015年05月	2015年05月	1,120.00	56.00	890.00	100.00	-230.00	44.00	78.57		
135	打印机	台式	组装	台	1	2015年05月	2015年05月	56.00	56.00	890.00	100.00	-230.00	44.00	78.57		
136	打印机	台式	组装	台	1	2015年05月	2015年05月	2,850.00	142.50	800.00	90.00	-2,050.00	-52.50	-36.84		
137	电脑	台式	组装	台	1	2015年05月	2015年05月	2,850.00	142.50	800.00	90.00	-2,050.00	-52.50	-36.84		
138	电脑	台式	组装	台	1	2015年05月	2015年05月	2,850.00	142.50	800.00	90.00	-2,050.00	-52.50	-36.84		
139	电脑	台式	组装	台	1	2015年05月	2015年05月	2,850.00	142.50	800.00	90.00	-2,050.00	-52.50	-36.84		
140	电脑	台式	组装	台	1	2015年05月	2015年05月	2,850.00	142.50	800.00	90.00	-2,050.00	-52.50	-36.84		
141	电脑	台式	组装	台	1	2015年05月	2015年05月	2,850.00	142.50	800.00	90.00	-2,050.00	-52.50	-36.84		
142	电脑	台式	组装	台	1	2015年06月	2015年06月	3,140.00	157.00	800.00	90.00	-2,340.00	-67.00	-42.68		
143	电脑	台式	组装	台	1	2015年06月	2015年06月	3,140.00	157.00	800.00	90.00	-2,340.00	-67.00	-42.68		
144	电脑	台式	组装	台	1	2015年06月	2015年06月	3,140.00	157.00	800.00	90.00	-2,340.00	-67.00	-42.68		
145	电脑	台式	组装	台	1	2015年06月	2015年06月	3,140.00	157.00	800.00	90.00	-2,340.00	-67.00	-42.68		
146	电脑	台式	组装	台	1	2015年06月	2015年06月	3,140.00	157.00	800.00	90.00	-2,340.00	-67.00	-42.68		
147	电脑	台式	联想	台	1	2015年06月	2015年06月	1,240.00	62.00	990.00	110.00	-250.00	48.00	77.42		
148	打印机		联想	台	1	2015年06月	2015年06月	1,240.00	62.00	990.00	110.00	-250.00	48.00	77.42		
149	打印机		联想	台	1	2015年06月	2015年06月	1,240.00	62.00	990.00	110.00	-250.00	48.00	77.42		
150	打印机		联想	台	1	2015年06月	2015年06月	1,240.00	62.00	990.00	110.00	-250.00	48.00	77.42		
151	电脑	H430	联想	台	1	2015年10月	2015年10月	2,950.00	147.50	800.00	100.00	-3,160.00	-99.00	-49.75		
152	电脑	台式	联想	台	1	2015年10月	2015年10月	3,980.00	199.00	820.00	100.00	-3,160.00	-145.73	-64.56		
153	笔记本电脑	G400	联想	台	1	2015年11月	2015年11月	4,514.56	225.73	800.00	100.00	-3,714.56	-65.20	-44.13		
154	电脑	台式	联想	台	1	2015年11月	2015年11月	2,864.07	143.20	800.00	90.00	-2,064.07	-42.50	-32.08		
155	电脑	台式	联想	台	1	2015年04月	2015年04月	2,650.00	132.50	800.00	90.00	-1,850.00	-42.50	-32.08		
156	电脑	台式	联想	台	1	2015年04月	2015年04月	2,650.00	132.50	800.00	90.00	-1,850.00	-42.50	-32.08		
157	电脑	台式	联想	台	1	2015年11月	2015年11月	2,864.07	143.20	800.00	100.00	-2,064.07	-63.20	-44.13		
158	电脑	台式	联想	台	1	2015年10月	2015年10月	2,950.00	147.50	800.00	100.00	-2,150.00	-47.50	-32.20		
159	电脑一体机		联想	台	1	2013年11月	2013年11月	4,660.20	233.01	800.00	100.00	-3,860.20	-153.01	-65.67		
160	电脑	台式	联想	台	1	2015年09月	2015年09月	2,950.00	147.50	800.00	100.00	-2,150.00	-47.50	-32.20		
161	电脑	台式	联想	台	1	2015年09月	2015年09月	2,950.00	147.50	800.00	100.00	-2,150.00	-47.50	-32.20		
162	电脑	台式	联想	台	1	2015年09月	2015年09月	2,950.00	147.50	800.00	100.00	-2,150.00	-47.50	-32.20		
163	电脑	台式	联想	台	1	2015年11月	2015年11月	3,250.00	162.50	800.00	100.00	-2,450.00	-62.50	-38.46		
164	保险柜	1.5m	王储智杰金属橱柜厂	台	1	2012年06月	2012年06月	2,100.00	105.00	1,970.00	160.00	-130.00	55.00	52.38		

填表人员：张玉芝

填表日期：2023年8月

评估人员：胡欣汉、刘青莹、许凌峰

# 固定资产—电子设备评估明细表

评估基准日：2023年5月31日

表4-6-5  
金额单位：人民币元

序号	设备名称	规格型号	生产厂家	计量单位	数量	购置日期	启用日期	账面价值		评估价值		增值		增值率%	备注
								原值	净值	原值	成新率%	原值	净值		
165	服务器		程友松	台	1	2013年01月	2013年01月	850.00	42.50	700.00	9	-60.00	27.50	64.71	
166	空调	3p		台	1	2014年02月	2014年02月	5,425.00	271.25	4,100.00	10	-1,325.00	138.75	51.15	
167	上下床	1.2米		套	12	2014年09月	2014年09月	4,500.00	228.00	4,200.00	10	-300.00	192.00	84.21	
168	热水壶	322-75	奥特朗	台	5	2012年10月	2012年10月	9,250.00	462.50	6,950.00	9	-2,300.00	167.50	36.22	
169	床+床垫	1.8米		套	1	2012年10月	2012年10月	1,450.00	72.50	1,300.00	9	-60.00	47.50	65.52	
170	彩电	24寸	创维	台	4	2014年08月	2014年08月	3,800.00	190.00	3,000.00	10	-800.00	110.00	57.89	
171	电视柜	24S15HM	创维	台	15	2012年07月	2012年07月	20,250.00	1,012.50	15,150.00	8	-5,100.00	197.50	19.51	
172	吊扇			台	74	2012年08月	2012年08月	19,240.00	962.00	14,800.00	8	-4,440.00	218.00	22.66	
173	落地扇		美的	台	2	2014年08月	2014年08月	300.00	15.00	240.00	10	-60.00	5.00	33.33	
174	落地扇		美的	台	1	2014年08月	2014年08月	150.00	7.50	120.00	10	-30.00	2.50	33.33	
175	落地扇		美的	台	1	2014年08月	2014年08月	150.00	7.50	120.00	10	-30.00	2.50	33.33	
176	落地扇		美的	台	3	2014年08月	2014年08月	450.00	22.50	360.00	10	-90.00	17.50	77.78	
177	落地扇		美的	台	3	2014年08月	2014年08月	450.00	22.50	360.00	10	-90.00	17.50	77.78	
178	落地扇		美的	台	1	2014年08月	2014年08月	150.00	7.50	120.00	10	-30.00	2.50	33.33	
179	落地扇		美的	台	2	2014年08月	2014年08月	300.00	15.00	240.00	10	-60.00	5.00	33.33	
180	落地扇		美的	台	2	2014年08月	2014年08月	300.00	15.00	240.00	10	-60.00	5.00	33.33	
181	落地扇		美的	台	2	2012年05月	2012年05月	3,200.00	160.00	3,000.00	8	-200.00	80.00	50.00	
182	上下铁床			套	10	2012年05月	2012年05月	1,800.00	90.00	1,800.00	9	-120.00	64.00	66.67	
183	上下铁床			套	6	2012年10月	2012年10月	1,920.00	96.00	2,100.00	8	-150.00	57.50	51.11	
184	实木床带床垫	1.5米		套	3	2012年05月	2012年05月	2,250.00	112.50	2,100.00	8	-600.00	235.00	49.47	
185	实木床带床垫	1.5米		套	10	2012年05月	2012年05月	9,500.00	475.00	8,900.00	8	-360.00	145.00	50.88	
186	实木床带床垫	1.5米		套	6	2012年07月	2012年07月	5,700.00	285.00	5,340.00	8	-300.00	103.00	49.76	
187	四人位不锈钢快餐桌			套	12	2012年05月	2012年05月	4,140.00	207.00	3,840.00	8	-120.00	51.00	51.52	
188	移门衣柜		迪欧	个	1	2012年07月	2012年07月	1,980.00	99.00	1,860.00	8	-450.00	175.00	49.50	
189	移门衣柜	1.8米	迪欧	个	5	2012年07月	2012年07月	7,100.00	355.00	6,650.00	8	-90.00	49.00	69.01	
190	移门衣柜	1.8米	迪欧	个	1	2012年10月	2012年10月	1,420.00	71.00	1,330.00	9	-20.00	150.00	51.72	
191	实木床带床垫			套	4	2012年07月	2012年07月	5,800.00	290.00	5,440.00	8	-360.00	150.00	51.72	
192	实木床带床垫			套	1	2012年07月	2012年07月	1,900.00	95.00	1,780.00	8	-120.00	45.00	47.37	
193	床具床柜			套	1	2012年06月	2012年06月	2,985.00	149.25	2,800.00	8	-185.00	70.75	47.40	
194	办公桌椅	1.8米	迪欧	套	1	2012年06月	2012年06月	17,230.00	861.50	16,180.00	8	-1,050.00	428.50	49.74	
195	办公桌		桑格优	套	4	2011年08月	2011年08月	4,320.00	216.00	4,120.00	8	-200.00	114.00	52.78	
196	办公桌		桑格优	套	9	2011年09月	2011年09月	19,100.00	955.00	18,270.00	8	-830.00	505.00	52.88	
197	办公桌		桑格优	套	10	2012年05月	2012年05月	3,500.00	175.00	3,300.00	8	-200.00	85.00	48.57	
198	大理石茶几			套	1	2012年07月	2012年07月	3,980.00	199.00	3,740.00	8	-240.00	101.00	50.75	
199	实木沙发			套	1	2012年10月	2012年10月	1,350.00	67.50	1,270.00	9	-80.00	42.50	62.96	
200	沙发+茶几			套	1	2012年10月	2012年10月	2,700.00	135.00	2,540.00	9	-160.00	95.00	70.37	
201	铁皮柜			个	4	2012年10月	2012年10月	1,680.00	84.00	1,560.00	9	-120.00	56.00	66.67	
202	双节柜		迪欧	个	1	2012年10月	2012年10月	350.00	17.50	330.00	9	-20.00	12.50	71.43	
203	文件柜		迪欧	个	2	2012年10月	2012年10月	700.00	35.00	660.00	9	-40.00	25.00	71.43	
204	茶几		迪欧	个	1	2012年10月	2012年10月	480.00	24.00	450.00	9	-30.00	16.00	66.67	
205	大班台		迪欧	套	1	2013年01月	2013年01月	5,712.00	285.60	5,330.00	9	-382.00	194.40	68.07	

填表人员：张玉芝  
填表日期：2023年8月

评估人员：胡欣汉、刘青莹、许凌峰



# 固定资产—电子设备评估明细表

评估基准日：2023年5月31日

表4-8-6  
金额单位：人民币元

被评估单位：贵州新金矿实业有限公司

序号	设备名称	规格型号	生产厂家	计量单位	数量	购置日期	启用日期	账面价值		评估价值		减值		增值率%
								原值	净值	原值	净值	原值	净值	
206	文件柜		迪欧	套	1	2013年01月	2013年01月	7,207.00	360.35	6,730.00	610.00	-477.00	249.65	69.28
207	吧椅		森格优	张	2	2013年01月	2013年01月	200.00	10.00	180.00	20.00	-20.00	70.00	100.00
208	办公沙发			套	1	2013年01月	2013年01月	2,200.00	110.00	2,050.00	180.00	-150.00	70.00	63.64
209	木质茶几			套	1	2013年01月	2013年01月	500.00	25.00	470.00	40.00	-30.00	15.00	60.00
210	沙发			套	1	2013年09月	2013年09月	3,660.00	183.00	3,420.00	310.00	-240.00	127.00	69.40
211	工艺品			台	1	2013年10月	2013年10月	52,000.00	2,600.00	48,540.00	4,370.00	-3,460.00	1,770.00	68.08
212	铁皮柜		迪欧	个	2	2014年05月	2014年05月	920.00	46.00	860.00	90.00	-60.00	44.00	95.65
213	办公椅+三人机椅椅		森格优	张	7	2014年05月	2014年05月	2,350.00	117.50	2,170.00	220.00	-180.00	102.50	87.23
214	办公椅+椅子		森格优	套	1	2014年05月	2014年05月	1,460.00	73.00	1,350.00	140.00	-110.00	67.00	91.78
215	办公桌		森格优	张	4	2014年05月	2014年05月	1,400.00	70.00	1,280.00	130.00	-120.00	60.00	85.71
216	5层柜+文件柜		迪欧	套	3	2014年05月	2014年05月	1,190.00	59.50	1,110.00	110.00	-80.00	50.50	84.87
217	办公桌+椅子		森格优	张	1	2014年05月	2014年05月	460.00	23.00	430.00	40.00	-30.00	17.00	73.91
218	办公桌+小皮椅		森格优	套	3	2014年05月	2014年05月	1,350.00	67.50	1,260.00	130.00	-90.00	62.50	92.59
219	文件柜		迪欧	个	1	2014年05月	2014年05月	350.00	17.50	320.00	30.00	-30.00	12.50	71.43
220	办公桌+办公椅		森格优	套	1	2014年06月	2014年06月	1,680.00	84.00	1,560.00	160.00	-120.00	76.00	90.48
221	办公桌		森格优	张	1	2014年06月	2014年06月	380.00	19.00	350.00	40.00	-30.00	21.00	110.53
222	三层办公桌		森格优	张	1	2014年06月	2014年06月	320.00	16.00	300.00	30.00	-20.00	14.00	87.50
223	三层办公桌		森格优	张	1	2014年06月	2014年06月	260.00	13.00	240.00	20.00	-20.00	7.00	53.85
224	书柜+办公椅		森格优	套	4	2014年07月	2014年07月	790.00	39.50	730.00	70.00	-60.00	30.50	77.22
225	三层办公桌		森格优	张	6	2014年07月	2014年07月	1,040.00	52.00	960.00	100.00	-80.00	48.00	92.31
226	办公椅		森格优	张	1	2014年07月	2014年07月	480.00	24.00	420.00	40.00	-60.00	16.00	66.67
227	办公椅		迪欧	张	1	2014年07月	2014年07月	135.00	6.75	130.00	10.00	-5.00	3.25	48.15
228	双节文件柜		迪欧	个	1	2014年07月	2014年07月	420.00	21.00	390.00	40.00	-30.00	19.00	90.48
229	双节文件柜		迪欧	个	8	2014年07月	2014年07月	3,360.00	168.00	3,120.00	310.00	-240.00	142.00	84.52
230	办公桌		森格优	张	1	2014年08月	2014年08月	380.00	19.00	350.00	40.00	-30.00	21.00	110.53
231	双节文件柜		迪欧	个	3	2014年08月	2014年08月	1,260.00	63.00	1,170.00	120.00	-90.00	57.00	90.48
232	小办公椅		森格优	张	3	2014年08月	2014年08月	240.00	12.00	210.00	20.00	-30.00	8.00	66.67
233	实验室台柜		森格优	套	1	2015年04月	2015年04月	105,308.54	5,265.43	113,550.00	12,490.00	8,241.46	7,294.57	137.21
234	办公家具		森格优	套	1	2015年07月	2015年07月	41,720.00	2,086.00	38,450.00	1,920.00	-3,270.00	-166.00	-7.96
235	办公家具		森格优	套	1	2015年07月	2015年07月	3,650.00	182.50	3,360.00	170.00	-290.00	-12.50	-6.85
236	办公桌椅		森格优	套	1	2015年07月	2015年07月	8,540.00	427.00	7,870.00	390.00	-670.00	-37.00	-8.67
237	办公桌+办公椅		森格优	套	1	2014年06月	2014年06月	920.00	46.00	850.00	90.00	-70.00	44.00	95.65
238	实验台柜系统		森格优	套	1	2011年08月	2011年08月	119,487.18	5,974.36	102,520.00	8,200.00	-16,967.18	2,225.64	37.25
239	抽油烟机		森格优	台	1	2015年03月	2015年03月	1,200.00	60.00	960.00	110.00	-240.00	50.00	83.33
240	抽油烟机		森格优	台	1	2015年03月	2015年03月	1,200.00	60.00	960.00	110.00	-240.00	50.00	83.33
241	监控电视		腾达	套	1	2010年08月	2010年08月	42,000.00	2,100.00	30,400.00	2,130.00	-11,600.00	30.00	1.43
242	电脑一体机		联想	套	1	2016年01月	2016年01月	4,450.00	222.50	1,010.00	120.00	-3,440.00	-102.50	-46.07
243	网络路由及交换机	C5030	艾泰	套	1	2016年01月	2016年01月	25,141.88	1,257.09	23,900.00	2,870.00	-1,341.88	1,612.91	128.31
244	监控系统		腾达	套	1	2016年02月	2016年02月	118,146.60	5,907.33	112,310.00	10,110.00	-5,836.60	4,202.67	71.14
245	彩色打印机	L390	爱普生	台	1	2016年03月	2016年03月	3,400.00	170.00	2,760.00	330.00	-640.00	160.00	94.12
246	激光打印机	7560	兄弟	台	1	2016年03月	2016年03月	2,050.00	102.50	1,670.00	200.00	-380.00	97.50	95.12

填表人员：张玉芝

填表日期：2023年8月

评估人员：胡欣汉、刘青莹、许凌峰

固定资产—电子设备评估明细表

评估基准日：2023年5月31日

表4-B-6  
金额单位：人民币元

序号	设备名称	规格型号	生产厂家	计量单位	数量	购置日期	启用日期	账面价值		净值	评估价值			增值	增值率%	备注	
								原值	减值		原值	减值	净值				
													成新率%				
247	财务系统服务器	G1840/4G/500G	IBM	台	1	2016年03月	2016年03月	57,200.00		2,860.00	46,470.00	-1,650.00	1,790.00	-10,730.00	1,790.00	62.59	
248	电脑主机	CB-X04	联想	台	1	2016年03月	2016年03月	2,650.00		132.50	800.00	100.00	-1,850.00	-32.50	-24.53		
249	投影仪	CB-X04	EPSON	台	1	2016年03月	2016年03月	3,499.00		174.95	2,840.00	340.00	-659.00	165.05	94.34		
250	电脑	B4550/I3/4G/19.5	联想	台	1	2016年03月	2016年03月	4,480.00		234.00	1,080.00	330.00	-3,400.00	-94.00	-41.96		
251	音响设备	CB-965		套	1	2016年08月	2016年08月	20,512.82		1,025.64	19,500.00	2,540.00	-1,012.82	1,514.36	147.65		
252	电脑扩音门	奥运3号		套	1	2016年06月	2016年06月	17,625.00		881.25	14,320.00	1,860.00	-3,305.00	978.75	111.06		
253	复印机	HL2520	佳能	台	1	2016年07月	2016年07月	13,800.00		690.00	11,210.00	1,460.00	-2,590.00	770.00	111.59		
254	电脑	B4550/I3/4G/19.5	联想	台	2	2016年04月	2016年04月	6,500.00		325.00	1,620.00	1,900.00	-4,880.00	-135.00	-41.54		
255	电脑	B4550/I3/4G/18.5	联想	台	2	2016年04月	2016年04月	6,500.00		325.00	1,620.00	1,900.00	-4,880.00	-135.00	-41.54		
256	电脑	B4550	联想	台	2	2016年05月	2016年05月	6,500.00		325.00	1,660.00	200.00	-4,840.00	-125.00	-38.46		
257	电脑	3900/4G/500	联想	台	2	2016年08月	2016年08月	5,966.23		298.31	1,940.00	230.00	-4,026.23	-88.31	-16.19		
258	电脑	B4550/I3/4G/19.5	联想	台	1	2016年04月	2016年04月	4,480.00		224.00	1,120.00	130.00	-3,360.00	-94.00	-41.96		
259	一体机	C5030 G3/G4/11"	联想	套	1	2016年08月	2016年08月	4,008.55		200.43	3,810.00	500.00	-196.55	299.57	149.46		
260	电脑	扬天M4601C	联想	台	1	2016年05月	2016年05月	3,780.00		189.00	970.00	120.00	-2,810.00	-69.00	-36.51		
261	电脑	4405U/4G/500G/2G	联想	台	1	2016年09月	2016年09月	3,717.95		185.90	3,530.00	120.00	-2,810.00	-69.00	-36.51		
262	一体机	B4550 I3	联想	台	1	2016年04月	2016年04月	3,580.00		179.00	890.00	110.00	-2,690.00	-69.00	-38.55		
263	电脑	M52CD I3	华硕	台	1	2016年04月	2016年04月	3,580.00		179.00	890.00	110.00	-2,690.00	-69.00	-38.55		
264	电脑	B4550/I3/4G/19.5	联想	台	1	2016年04月	2016年04月	3,250.00		162.50	810.00	100.00	-2,440.00	-62.50	-38.46		
265	电脑	B4550/I3/4G/19.5	联想	台	1	2016年04月	2016年04月	3,250.00		162.50	810.00	100.00	-2,440.00	-62.50	-38.46		
266	电脑	3900/4G/500	联想	台	1	2016年08月	2016年08月	2,982.91		149.15	970.00	130.00	-2,012.91	-19.15	-12.84		
267	电动车	五个电柜	爱迪	台	1	2016年04月	2016年04月	2,880.00		144.00	2,340.00	260.00	-540.00	116.00	80.56		
269	电脑	华硕H81V4G/1TB	华硕	台	1	2016年06月	2016年06月	2,850.00		142.50	800.00	100.00	-2,050.00	-42.50	-29.82		
270	电脑	3250/华硕/H81/21.5	华硕	台	1	2016年08月	2016年08月	2,350.43		117.52	800.00	100.00	-1,550.43	-17.52	-14.91		
271	电脑	3250/华硕/H81/21.5	华硕	台	1	2016年08月	2016年08月	2,350.43		117.52	800.00	100.00	-1,550.43	-17.52	-14.91		
272	电脑	3250/华硕/H81/21.5	华硕	台	1	2016年08月	2016年08月	2,350.43		117.52	800.00	100.00	-1,550.43	-17.52	-14.91		
273	电脑	3260/H81/4G/500G	联想	台	1	2016年08月	2016年08月	2,350.00		117.50	800.00	100.00	-1,550.00	-17.50	-14.89		
274	打印一体机	7380	兄弟	台	1	2016年08月	2016年08月	2,070.00		103.50	1,670.00	220.00	-380.00	117.50	114.63		
275	打印机	7380	兄弟	台	1	2016年08月	2016年08月	1,990.29		99.51	1,890.00	250.00	-100.29	150.49	131.23		
276	打印机	7380	兄弟	套	1	2016年08月	2016年08月	1,990.29		99.51	1,890.00	250.00	-100.29	150.49	131.23		
277	电脑	3250/华硕/H81/500	华硕	台	1	2016年08月	2016年08月	1,636.75		81.84	800.00	100.00	-836.75	18.16	23.19		
278	电脑	G3260/H81/4G/500G	华硕	台	1	2016年09月	2016年09月	1,636.75		81.84	800.00	100.00	-836.75	18.16	23.19		
279	冰柜	399L	白雪	台	1	2016年10月	2016年10月	3,899.00		194.95	3,170.00	570.00	-729.00	375.05	192.38		
280	空调	大1.5P	美的	台	1	2016年10月	2016年10月	2,580.00		129.00	2,020.00	360.00	-560.00	231.00	179.07		
281	冰柜	399L	白雪	台	1	2016年10月	2016年10月	3,899.00		194.95	3,170.00	570.00	-729.00	375.05	192.38		
282	空调	大1.5P	美的	台	1	2016年10月	2016年10月	2,580.00		129.00	2,020.00	360.00	-560.00	231.00	179.07		
283	空调	大1.5P	美的	台	1	2016年10月	2016年10月	2,580.00		129.00	2,020.00	360.00	-560.00	231.00	179.07		
284	空调	大1.5P	美的	台	1	2016年10月	2016年10月	2,580.00		129.00	2,020.00	360.00	-560.00	231.00	179.07		
285	空调	大2P	美的	台	1	2016年10月	2016年10月	5,380.00		269.00	4,220.00	760.00	-1,160.00	491.00	182.53		
286	充电桩票机		清华同方	台	1	2016年11月	2016年11月	2,432.48		131.62	2,500.00	330.00	-132.48	198.38	150.72		
287	电脑	G3260/H81/4G		台	2	2016年11月	2016年11月	3,273.50		163.68	1,600.00	210.00	-1,673.50	46.32	28.30		

填表人员：张玉芝  
填表日期：2023年8月  
评估人员：胡欣汉、刘青莹、许凌峰

### 固定资产—电子设备评估明细表

评估基准日：2023年5月31日

表4-B-6  
金额单位：人民币元

序号	设备名称	规格型号	生产厂家	计量单位	数量	购置日期	启用日期	账面价值		评估价值			增值额		增值率%	备注
								原值	净值	原值	净值	原值	净值			
288	电脑	G3260/H81/4G/24"		台	1	2016年11月	2016年11月	2,692.31	134.62	940.00	120.00	-1,752.31	-14.62	-10.86		
289	电脑	G3260/H81/4G/20"		台	1	2016年11月	2016年11月	2,350.43	117.52	820.00	110.00	-1,530.43	-7.52	-6.40		
290	电脑	G3260/H81/4G/20"		台	1	2016年11月	2016年11月	2,350.42	117.52	820.00	110.00	-1,530.42	-7.52	-6.40		
291	防静电垫			套	1	2016年01月	2016年01月	1,650.00	814.00	1,470.00	490.00	-180.00	-324.00	-39.80		
292	电脑	H110/8G/1TB	组装	台	1	2017年01月	2017年01月	4,247.86	212.39	1,560.00	230.00	-2,687.86	7.61	3.58		
293	电脑	C5030	联想	台	1	2017年01月	2017年01月	4,908.55	200.43	1,470.00	210.00	-2,538.55	9.57	4.77		
294	电脑	台式	组装	台	1	2017年01月	2017年01月	3,153.85	157.69	1,160.00	160.00	-1,993.85	2.31	1.46		
295	电脑	台式	组装	台	1	2017年01月	2017年01月	3,153.85	157.69	1,160.00	160.00	-1,993.85	2.31	1.46		
296	电脑	台式	组装	台	1	2017年01月	2017年01月	2,982.90	149.15	1,090.00	150.00	-1,892.90	0.85	0.57		
297	打印机	EPSON690	爱普生	台	1	2017年01月	2017年01月	2,378.64	118.93	2,250.00	320.00	-128.64	201.07	169.07		
298	空调	小3P	格力	台	1	2017年01月	2017年01月	5,578.75	278.94	5,140.00	1,080.00	-438.75	801.06	287.18		
299	空调	大1.5P	格力	台	1	2017年01月	2017年01月	3,741.93	137.10	2,520.00	530.00	-221.93	392.90	286.58		
300	空调	小3P	格力	台	1	2017年01月	2017年01月	5,815.94	290.80	5,360.00	1,130.00	-455.94	839.20	288.58		
301	空调	小3P	格力	台	1	2017年01月	2017年01月	5,388.99	269.45	4,960.00	1,040.00	-428.99	770.55	285.97		
302	空调	大1.5P	格力	台	1	2017年01月	2017年01月	2,447.82	122.39	2,250.00	470.00	-197.82	347.61	284.02		
303	空调	大1.5P	格力	台	1	2017年01月	2017年01月	2,447.82	122.39	2,250.00	470.00	-197.82	347.61	284.02		
304	电子屏		江西思创实业有限公司	台	1	2017年03月	2017年03月	119,603.41	5,980.17	113,130.00	24,890.00	-6,473.41	18,999.83	316.21		
305	打印机	IX 6780	佳能	台	1	2017年03月	2017年03月	1,728.16	86.41	1,650.00	230.00	-88.16	143.59	166.17		
306	打印机	L380	爱普生	台	1	2017年03月	2017年03月	1,116.50	55.83	1,060.00	130.00	-56.50	94.17	168.67		
307	烧开水容器	三相(60L)		台	1	2017年03月	2017年03月	1,105.00	55.25	890.00	200.00	-215.00	144.75	261.99		
308	烧开水容器			台	1	2017年03月	2017年03月	980.00	49.00	790.00	180.00	-190.00	131.00	267.35		
309	空调	3P		台	2	2017年03月	2017年03月	10,222.22	511.11	9,420.00	2,170.00	-802.22	1,658.89	324.57		
310	空调	1.5P		台	2	2017年03月	2017年03月	5,470.09	273.50	5,040.00	1,160.00	-430.09	886.50	324.13		
311	检测设备(砂轮抓拍)		江西吉泰机电设备有限公司	台	1	2017年04月	2017年04月	31,245.79	1,562.29	29,550.00	6,800.00	-1,695.79	5,237.71	335.26		
312	电脑	H110/H81/8G/1TB/24"		台	1	2017年04月	2017年04月	4,076.70	203.84	1,580.00	220.00	-2,496.70	16.16	7.93		
313	电脑	H110/H81/8G/1TB/24"		台	2	2017年04月	2017年04月	7,669.90	383.50	2,980.00	420.00	-4,689.90	36.50	9.52		
314	打印机	IX 6780	佳能	台	1	2017年04月	2017年04月	1,728.15	86.41	1,650.00	230.00	-88.15	143.59	166.17		
315	打印机	MFC-7380	兄弟	台	1	2017年04月	2017年04月	1,699.03	84.95	1,610.00	230.00	-89.03	145.05	170.75		
316	打印机	MFC-7380	兄弟	台	1	2017年04月	2017年04月	1,699.03	84.95	1,610.00	230.00	-89.03	145.05	170.75		
317	打印机	MFC-7380	兄弟	台	1	2017年04月	2017年04月	1,699.03	84.95	1,610.00	230.00	-89.03	145.05	170.75		
318	打印机	MFC-7380	兄弟	台	2	2017年04月	2017年04月	7,396.01	369.80	6,840.00	1,640.00	-556.01	1,270.20	343.48		
319	电脑	(3260/H81/4G/500G)	格力	台	1	2017年05月	2017年05月	1,636.75	81.84	800.00	110.00	-836.75	28.16	34.41		
320	电脑	(4400/H110/8G/1000G)	江西思创实业有限公司	台	1	2017年05月	2017年05月	1,837.61	91.88	800.00	110.00	-1,037.61	18.12	19.72		
321	电脑	(13.2寸显示器)	江西思创实业有限公司	台	1	2017年05月	2017年05月	4,145.30	207.27	1,630.00	250.00	-2,515.30	22.73	10.97		
322	电脑	(3846/90/24寸显示器)	联想	台	1	2017年05月	2017年05月	3,316.24	165.81	1,300.00	180.00	-2,016.24	14.19	8.56		
323	电脑	MFC-7380	兄弟	台	1	2017年05月	2017年05月	1,495.73	74.79	1,410.00	200.00	-85.73	125.21	167.42		
324	打印机	2011NDF	施乐	台	1	2017年05月	2017年05月	4,077.67	203.88	3,860.00	540.00	-217.67	336.12	164.86		
325	打印机	OKS-5700F	日冲	台	1	2017年05月	2017年05月	1,436.89	71.84	1,360.00	190.00	-76.89	118.16	164.48		
326	打印机	7480D	兄弟	台	1	2017年05月	2017年05月	1,844.66	92.23	1,740.00	240.00	-104.66	147.77	160.22		
328	笔记本电脑	ID6700-15-1H	联想	台	1	2017年06月	2017年06月	5,533.00	276.65	1,890.00	260.00	-3,643.00	-16.65	-0.02		

填表人员：张玉芝

填表日期：2023年8月

评估人员：胡欣汉、刘青莹、许凌峰

# 固定资产—电子设备评估明细表

评估基准日: 2023年5月31日

表4-8-6  
金额单位: 人民币元

序号	设备名称	规格型号	生产厂家	计量单位	数量	购置日期	启用日期	账面价值		评估价值		增值额		增值率%	备注
								原值	净值	原值	净值	原值	净值		
329	电脑	技嘉主板-4G-1000G	组装机	台	1	2017年06月	2017年06月	2,320.39	116.02	930.00	130.00	-1,390.39	15.98	12.05	
330	考勤机(人脸识别)	中控CS7066人脸识别	中控人脸识别考勤机	台	1	2017年06月	2017年06月	3,475.73	173.79	3,290.00	460.00	-185.73	286.21	164.09	
331	考勤机(指纹)	CS800	中控人脸识别考勤机	台	1	2017年06月	2017年06月	3,718.45	135.92	2,570.00	360.00	-148.45	224.08	164.86	
332	考勤机	QY-1A企业永久版	群英	台	1	2017年06月	2017年06月	2,291.26	114.56	2,170.00	300.00	-121.26	185.44	161.87	
333	电脑	(B34G/1T24寸)	组装机	台	1	2017年06月	2017年06月	2,718.45	135.92	1,100.00	150.00	-1,618.45	14.08	10.36	
334	考勤机	(QY-2A)	群英	台	1	2017年06月	2017年06月	2,253.00	111.65	1,810.00	90.00	-443.00	-21.65	-19.39	
335	电脑	(B34G/1T23寸)	组装机	台	1	2017年06月	2017年06月	2,572.82	128.64	1,040.00	150.00	-1,532.82	21.36	16.60	
336	电脑	(B34G/1T24寸)	组装机	台	1	2017年06月	2017年06月	2,572.82	118.93	2,050.00	100.00	-548.64	-18.93	-15.92	
337	针式打印机	LQ-680KII	爱普生	台	1	2017年06月	2017年07月	1,699.00	84.95	1,340.00	350.00	-359.00	265.05	312.01	
338	空调	IP	科龙	台	1	2017年07月	2017年07月	3,401.71	170.09	3,130.00	820.00	-251.71	649.91	382.10	
339	空调	大2P	美的	台	1	2017年07月	2017年07月	4,256.41	212.82	3,940.00	820.00	-316.41	807.18	379.28	
340	空调	3P柜式机	美的	台	1	2017年07月	2017年07月	3,401.71	170.09	3,150.00	820.00	-251.71	649.91	382.10	
341	空调	大2P	美的	台	1	2017年07月	2017年07月	3,401.71	170.09	3,150.00	820.00	-251.71	649.91	382.10	
342	空调	大2P	美的	台	1	2017年07月	2017年07月	4,256.41	212.82	3,940.00	820.00	-316.41	807.18	379.28	
343	空调	3P柜式机	美的	台	1	2017年07月	2017年07月	3,401.71	170.09	3,150.00	820.00	-251.71	649.91	382.10	
344	空调	大2P	美的	台	1	2017年07月	2017年07月	4,256.41	212.82	3,940.00	820.00	-316.41	807.18	379.28	
345	空调	3P柜式机	美的	台	1	2017年07月	2017年07月	3,401.71	170.09	3,150.00	820.00	-251.71	649.91	382.10	
346	空调	大2P	美的	台	1	2017年07月	2017年07月	4,256.41	212.82	3,940.00	820.00	-316.41	807.18	379.28	
347	数码相机	索尼	佳能	套	1	2017年07月	2017年07月	1,900.00	74.00	1,200.00	180.00	-800.00	106.00	143.24	
348	三门闸机	江西省安泰安防有限公司	佳能	套	1	2017年08月	2017年08月	25,243.72	1,262.14	23,880.00	6,450.00	-1,362.72	5,187.86	411.04	
349	食堂厨具-双层工作台	不锈钢	佳能	套	5	2017年08月	2017年08月	3,981.05	199.05	4,150.00	1,200.00	168.95	920.95	462.67	
350	食堂厨具-四层货架	不锈钢	佳能	套	5	2017年08月	2017年08月	3,883.50	194.18	4,050.00	1,090.00	166.50	895.82	461.33	
351	食堂厨具-保温台	不锈钢	美的	套	3	2017年08月	2017年08月	2,912.62	145.63	3,060.00	830.00	147.38	684.37	469.94	
352	冷柜	HD/BC-768DKM	美的	台	1	2017年08月	2017年08月	2,692.31	134.62	2,550.00	690.00	-142.31	555.38	412.55	
353	三道闸机	3P	格力	台	1	2017年08月	2017年08月	84,757.28	4,237.86	88,720.00	23,950.00	3,962.72	19,713.14	465.14	
354	空调	3P	格力	台	1	2017年08月	2017年08月	6,085.47	304.27	5,650.00	1,370.00	-435.47	1,275.73	418.28	
355	空调	3P	格力	台	1	2017年08月	2017年08月	5,282.05	264.10	4,960.00	1,508.00	-382.05	1,105.90	418.74	
356	仓库货架	1900*630*1800*四层	上海森志货架机械加工厂	套	21	2017年08月	2017年08月	34,320.39	1,716.02	35,910.00	15,080.00	1,589.61	13,363.98	778.78	
357	笔记本电脑	310S (I5-7200M/G/256G)	联想	台	1	2017年08月	2017年08月	4,068.37	203.42	1,720.00	260.00	-2,348.37	56.58	27.81	
358	电脑	D5050	联想	台	1	2017年08月	2017年08月	2,529.91	126.50	1,070.00	160.00	-1,459.91	35.50	26.48	
359	单头大锅灶	WEL-DC1900-1	联想	套	2	2017年08月	2017年08月	20,170.94	1,008.55	21,120.00	5,910.00	949.06	4,901.45	485.99	
360	空调	1.5P	格力	台	2	2017年09月	2017年09月	6,213.59	310.68	5,760.00	1,610.00	-453.59	1,299.32	418.22	
361	空调	1.5P	志高	台	5	2017年09月	2017年09月	13,495.15	674.76	12,550.00	3,510.00	-945.15	2,835.24	420.18	
362	空调	3P	美的	台	1	2017年09月	2017年09月	5,825.24	291.26	5,410.00	1,510.00	-415.24	1,218.74	418.44	
363	空调	1.5P	格力	台	2	2017年09月	2017年09月	6,213.59	155.34	2,880.00	810.00	-2,268.00	654.66	421.44	
364	针式打印机	LQ-680KII	爱普生	套	2	2017年09月	2017年09月	2,475.73	123.79	2,030.00	100.00	-445.73	-23.79	-19.22	
366	打印机	MFC-7380	兄弟	套	1	2017年09月	2017年09月	1,728.16	86.41	1,630.00	80.00	-98.16	-6.41	-7.42	
367	极速热水器	美的88KW	上海祥宇电器有限公司	套	3	2017年09月	2017年09月	5,982.90	299.15	5,650.00	1,640.00	-332.90	1,340.85	448.22	
368	不锈钢热水器	美的40L	上海祥宇电器有限公司	套	2	2017年09月	2017年09月	1,521.36	76.07	1,440.00	420.00	-81.36	343.93	452.12	
369	六门冰柜		上海祥宇电器有限公司	套	1	2017年09月	2017年09月	3,500.00	175.00	2,850.00	820.00	-670.00	645.00	368.57	

填表人员: 张玉芝

填表日期: 2023年8月

评估人员: 胡欣汉、刘青莹、许凌霄

### 固定资产—电子设备评估明细表

评估基准日：2023年5月31日

编制单位：江西新金叶药业集团有限公司

表4-8-9  
金额单位：人民币元

序号	设备名称	规格型号	生产厂家	计量 单位	数量	购置日期	启用日期	账面价值		评估价值		增值额		增值率%	备注
								原值	净值	原值	净值	减值率%	原值		
370	冰柜	750L	佛山美的制冷设备有限公司	台	2	2017年09月	2017年09月	3,800.00	190.00	3,080.00	800.00	-720.00	700.00	568.42	
371	消毒柜		佛山市顺德区容桂街道容山北路10号容山电器厂	台	1	2017年09月	2017年09月	1,200.00	60.00	970.00	280.00	-230.00	230.00	366.67	
372	空调	1.5P	志高	台	1	2017年09月	2017年09月	2,699.03	134.95	2,510.00	730.00	-189.03	595.05	440.94	
373	空调	1.5P	志高	台	1	2017年09月	2017年09月	2,699.03	134.95	2,510.00	730.00	-189.03	595.05	440.94	
374	空调	1.5P	志高	台	1	2017年09月	2017年09月	2,699.03	134.95	2,510.00	730.00	-189.03	595.05	440.94	
375	食堂吊扇	ED-1400	上饶县云方家电维修部	台	6	2017年09月	2017年09月	1,514.36	75.73	1,440.00	70.00	-74.56	-5.73	-7.57	
376	空调	3P	美的	台	1	2017年09月	2017年09月	5,138.21	256.41	4,760.00	1,380.00	-368.21	1,123.59	438.20	
377	空调	3P	美的	台	1	2017年09月	2017年09月	5,138.20	256.41	4,760.00	1,380.00	-368.20	1,123.59	438.20	
378	空调	1.5P	格力	台	1	2017年09月	2017年09月	2,820.51	141.03	2,620.00	760.00	-200.51	618.97	438.89	
379	空调	1.5P	格力	台	1	2017年09月	2017年09月	2,820.51	141.03	2,620.00	760.00	-200.51	618.97	438.89	
380	空调	1.5P	格力	台	1	2017年09月	2017年09月	2,820.52	141.03	2,620.00	760.00	-200.52	618.97	438.89	
381	空调	1.5P	格力	台	1	2017年09月	2017年09月	2,820.52	141.03	2,620.00	760.00	-200.52	618.97	438.89	
382	空调	1.5P	格力	台	1	2017年09月	2017年09月	2,820.52	141.03	2,620.00	760.00	-200.52	618.97	438.89	
383	空调	3P	格力	台	1	2017年09月	2017年09月	5,383.76	269.19	5,000.00	1,450.00	-383.76	1,180.81	438.65	
384	空调	3P	格力	台	1	2017年09月	2017年09月	5,383.76	269.19	5,000.00	1,450.00	-383.76	1,180.81	438.65	
385	防爆仓门控系统		江西省惠州实业有限公司	台	1	2017年09月	2017年09月	97,316.80	4,865.84	92,030.00	26,690.00	-5,266.80	21,834.16	448.52	
386	大门门控系统		江西省惠州实业有限公司	台	1	2017年11月	2017年11月	6,000.00	300.00	4,850.00	1,500.00	-1,150.00	1,200.00	400.00	
387	空调	3P	格力	台	1	2017年11月	2017年11月	5,383.76	269.19	5,010.00	1,550.00	-373.76	1,280.81	475.80	
388	IBM服务器		上海申恒信息技术有限公司	台	1	2017年11月	2017年11月	55,620.00	2,781.00	44,970.00	13,940.00	-10,650.00	11,159.00	401.26	
389	视频会议专用电视机	60寸 MEC6002S	海信	台	1	2017年12月	2017年12月	6,396.74	319.94	6,050.00	1,940.00	-348.74	1,620.00	506.36	
390	惠连广安监控系统		上饶市惠连广安有限公司	台	1	2017年12月	2017年12月	18,333.80	916.69	17,340.00	5,550.00	-993.80	4,633.31	505.44	
391	深蓝监控系统(第三层前室)		上饶市惠连广安有限公司	台	1	2017年12月	2017年12月	5,150.00	257.50	4,160.00	1,330.00	-990.00	1,072.50	416.50	
392	笔记本电脑	3105 G15-7200K2(256GB)	联想	台	1	2017年08月	2017年08月	4,068.38	203.42	1,720.00	260.00	-2,348.38	56.58	27.81	
393	监控显示器	60寸		台	1	2018年02月	2018年02月	5,708.74	2,861.51	1,720.00	1,830.00	-148.74	-1,031.51	-36.05	
394	空调	1.5P		台	1	2018年02月	2018年02月	2,820.52	1,413.78	2,630.00	870.00	-190.52	-543.79	-38.46	
395	空调	1.6P		台	1	2018年02月	2018年02月	2,820.51	1,413.78	2,630.00	870.00	-190.51	-543.78	-38.46	
396	变频器前置监控系统		上饶市惠连广安有限公司	台	1	2018年02月	2018年02月	28,942.72	14,507.54	28,170.00	9,580.00	-772.72	-4,927.54	-33.97	
397	会议终端视频会议设备		上饶市惠连广安有限公司	台	1	2018年02月	2018年02月	70,882.50	3,544.28	68,980.00	23,450.00	-1,905.50	19,905.72	561.63	
398	复印机			台	1	2018年02月	2018年02月	1,738.16	86.41	1,680.00	200.00	-48.16	113.59	131.45	
399	消防专用对讲机	TI	江西惠连广安技术有限公司	台	2	2018年03月	2018年03月	3,040.00	1,547.87	2,520.00	400.00	-520.00	-1,147.87	-74.16	
400	针式打印机	OKI-5700F	日升	台	1	2018年04月	2018年04月	1,514.56	75.73	1,470.00	210.00	-44.56	134.27	177.30	
401	交换机	S5700	华为	台	1	2018年04月	2018年04月	4,280.00	214.00	3,560.00	500.00	-720.00	286.00	133.64	
402	电脑	5A150 C5600GP500G21.5	联想	台	1	2018年04月	2018年04月	3,860.00	193.00	1,610.00	260.00	-2,250.00	67.00	34.72	
403	传真机	MFC-7380	兄弟	台	1	2018年04月	2018年04月	1,850.00	92.90	1,540.00	220.00	-310.00	127.50	137.84	
404	电脑	台式	组装机	台	1	2018年04月	2018年04月	3,130.00	156.50	1,300.00	210.00	-1,830.00	53.50	34.19	
405	电脑	台式	组装机	台	1	2018年04月	2018年04月	2,150.00	107.50	890.00	140.00	-1,260.00	32.50	30.23	
406	传真一体机	Common M210	佳能	台	1	2018年04月	2018年04月	2,150.00	107.50	1,790.00	250.00	-360.00	142.50	132.56	
407	电脑	台式	组装机	台	1	2018年04月	2018年04月	1,090.00	109.00	910.00	150.00	-1,270.00	41.00	37.61	
408	针式打印机	NX-612K	中意	台	1	2018年04月	2018年04月	1,280.00	64.00	1,060.00	150.00	-230.00	86.00	134.38	
409	电脑	台式	组装机	台	1	2018年04月	2018年04月	3,130.00	156.50	1,300.00	210.00	-1,830.00	53.50	34.19	
410	打印机	8K-6780	佳能	台	2	2018年04月	2018年04月	3,160.00	158.00	2,620.00	370.00	-540.00	212.00	134.18	

填表人员：张玉芝  
填表日期：2023年8月

评估人员：胡欣汉、刘青莹、许凌晨

固定资产—电子设备评估明细表

评估基准日: 2023年5月31日

表4-B-6  
计量单位: 人民币元

序号	设备名称	规格型号	生产厂家	计量单位	数量	购置日期	启用日期	账面价值		评估价值		增值源		增值率%	备注
								原值	净值	原值	净值	原值	净值		
411	打印机	HL-1200	兄弟	台	1	2018年04月	2018年04月	3,080.00	34.00	900.00	170.00	-180.00	76.00	140.74	
412	电脑	台式	组装	台	1	2018年04月	2018年04月	3,130.00	156.50	1,300.00	210.00	-1,830.00	53.50	34.19	
413	电脑	台式	组装	台	1	2018年04月	2018年04月	3,130.00	156.50	1,300.00	210.00	-1,830.00	53.50	34.19	
414	电脑	台式	组装	台	2	2018年04月	2018年04月	6,830.00	341.50	2,840.00	450.00	-3,990.00	108.50	31.77	
415	电脑	台式	组装	台	1	2018年04月	2018年04月	2,050.00	102.50	850.00	140.00	-1,200.00	37.50	36.59	
416	电脑	台式	组装	台	1	2018年04月	2018年04月	3,915.00	195.75	1,630.00	260.00	-2,285.00	64.25	32.82	
417	电脑	台式	组装	台	1	2018年04月	2018年04月	3,270.00	161.00	1,340.00	210.00	-1,880.00	49.00	30.43	
418	电脑	台式	组装	台	1	2018年04月	2018年04月	3,860.00	193.00	1,610.00	260.00	-2,250.00	67.00	34.72	
419	办公家具	办公桌/办公椅	组	台	1	2018年04月	2018年04月	2,740.00	137.00	1,140.00	180.00	-1,600.00	43.00	31.39	
420	办公家具	办公桌	组	台	1	2018年05月	2018年05月	2,950.00	1,525.40	2,020.00	2,600.00	-330.00	585.40	-38.38	
421	办公家具	办公桌	组	台	1	2018年05月	2018年05月	9,600.00	480.00	6,550.00	370.00	-3,050.00	205.00	564.58	
422	办公家具桌椅			套	1	2018年05月	2018年05月	7,300.00	365.00	6,550.00	370.00	-750.00	205.00	563.01	
423	办公家具			套	1	2018年05月	2018年05月	1,180.00	57.00	1,020.00	380.00	-120.00	330.00	566.67	
424	办公家具			套	1	2018年05月	2018年05月	1,180.00	57.00	1,020.00	380.00	-120.00	330.00	566.67	
425	用电安全监测系统		上海申恒网络科技有限公司	套	1	2018年06月	2018年06月	16,698.11	8,898.70	16,250.00	6,180.00	-448.11	-2,718.70	-30.55	
426	办公桌		格力	台	2	2018年06月	2018年06月	2,960.00	194.87	2,650.00	310.00	-310.00	310.13	418.29	
427	空调	1.5P	格力	台	1	2018年06月	2018年06月	5,689.66	374.57	5,340.00	380.00	-349.66	1,655.43	441.95	
428	空调	2P	格力	台	2	2018年06月	2018年06月	4,654.30	306.41	4,370.00	2,030.00	-349.66	1,655.43	441.95	
429	空调	1.5P	格力	台	2	2018年06月	2018年06月	5,689.66	374.57	5,340.00	380.00	-349.66	1,655.43	441.95	
430	空调	3P	格力	台	1	2018年06月	2018年06月	5,516.38	363.16	5,170.00	1,960.00	-346.38	1,596.84	439.71	
431	空调	3P	格力	台	1	2018年06月	2018年06月	5,516.38	363.16	5,170.00	1,960.00	-346.38	1,596.84	439.71	
432	打印机	MFC-7380	兄弟	台	1	2018年06月	2018年06月	1,805.83	118.88	1,760.00	300.00	-45.83	181.12	152.36	
433	财务保险柜	2米	上海县恒顺家居有限公司	台	1	2018年06月	2018年06月	2,700.00	177.75	2,420.00	920.00	-280.00	742.25	417.58	
434	空调	大1.5P	格力	台	1	2018年07月	2018年07月	2,844.83	232.33	2,670.00	1,040.00	-174.83	807.67	347.64	
435	空调	大1.5P	格力	台	1	2018年07月	2018年07月	2,844.83	232.33	2,670.00	1,040.00	-174.83	807.67	347.64	
436	空调	大1.5P	格力	台	1	2018年07月	2018年07月	2,844.83	232.33	2,670.00	1,040.00	-174.83	807.67	347.64	
437	空调	大1.5P	格力	台	1	2018年07月	2018年07月	2,844.83	232.33	2,670.00	1,040.00	-174.83	807.67	347.64	
438	空调	大1.5P	格力	台	2	2018年07月	2018年07月	5,689.64	464.65	5,340.00	2,080.00	-349.64	1,615.35	347.65	
439	空调	大1.5P	格力	台	1	2018年07月	2018年07月	2,844.83	232.33	2,670.00	1,040.00	-174.83	807.67	347.64	
440	空调	大1.5P	格力	台	1	2018年07月	2018年07月	2,844.83	232.33	2,670.00	1,040.00	-174.83	807.67	347.64	
441	空调	大3P	格力	台	1	2018年07月	2018年07月	5,516.38	380.10	5,180.00	2,020.00	-336.38	1,569.50	348.39	
442	空调	小3P	格力	台	1	2018年07月	2018年07月	5,516.38	380.10	5,180.00	2,020.00	-336.38	1,569.50	348.39	
443	空调	大3P	格力	台	10	2018年08月	2018年08月	20,258.62	1,975.22	19,000.00	7,600.00	-1,258.62	5,624.78	284.77	
444	空调		格力	台	1	2018年07月	2018年07月	3,737.86	305.26	3,890.00	1,560.00	152.14	1,254.74	411.04	
445	蒸汽车		徐州世传商用车制造部	台	1	2018年08月	2018年08月	2,025.86	197.52	1,900.00	760.00	-125.86	562.48	284.77	
446	空调		格力	台	1	2018年08月	2018年08月	2,025.86	197.52	1,900.00	760.00	-125.86	562.48	284.77	
447	空调		格力	台	1	2018年08月	2018年08月	3,450.00	336.38	1,550.00	260.00	-1,900.00	-76.38	-22.71	
448	电脑	台式	组装	台	1	2018年08月	2018年08月	3,450.00	336.38	1,550.00	260.00	-1,900.00	-76.38	-22.71	
449	电脑	台式	组装	台	1	2018年08月	2018年08月	3,450.00	336.38	1,550.00	260.00	-1,900.00	-76.38	-22.71	
450	电脑	台式	组装	台	1	2018年08月	2018年08月	3,450.00	336.38	1,550.00	260.00	-1,900.00	-76.38	-22.71	
451	电脑主机	台式	组装	台	1	2018年08月	2018年08月	2,730.00	266.18	1,230.00	210.00	-1,500.00	-56.18	-21.11	

评估人员: 胡欣汉、刘青莹、许凌晨

填表人员: 张玉芝  
填表日期: 2023年8月

## 固定资产—电子设备评估明细表

评估基准日：2023年5月31日

表4-8-6  
金额单位：人民币元

序号	设备名称	规格型号	生产厂家	计量单位	数量	购置日期	启用日期	账面价值		评估价值		增值额		增值率%	备注
								原值	净值	原值	净值	原值	净值		
452	空调	大1.5P	格力	台	2	2018年08月	2018年08月	6,637.93	647.20	6,240.00	2,500.00	-397.93	1,852.80	286.28	
453	空调		格力	台	3	2018年08月	2018年08月	4,568.97	445.47	4,300.00	1,720.00	-268.97	1,374.53	286.11	
454	空调		格力	台	1	2018年08月	2018年08月	2,370.69	231.14	2,230.00	890.00	-140.69	658.86	285.05	
455	冰柜	500L雪柜侧开冰柜		台	1	2018年09月	2018年09月	3,300.00	1,837.00	2,770.00	1,140.00	-530.00	-697.00	-37.94	
456	冰柜			台	1	2018年09月	2018年09月	3,300.00	1,837.00	2,770.00	1,140.00	-530.00	-697.00	-37.94	
457	空调	大1.5P	格力	台	1	2018年09月	2018年09月	2,844.83	322.41	2,680.00	1,100.00	-164.83	777.59	241.18	
458	空调	大1.5P	格力	台	2	2018年09月	2018年09月	5,689.66	644.83	5,360.00	2,200.00	-329.66	1,555.17	241.18	
459	空调	大1.5P	格力	台	1	2018年09月	2018年09月	2,844.83	322.41	2,680.00	1,100.00	-164.83	777.59	241.18	
460	空调	大1.5P	格力	台	1	2018年09月	2018年09月	2,844.83	322.41	2,680.00	1,100.00	-164.83	777.59	241.18	
461	空调	大1.5P	格力	台	1	2018年09月	2018年09月	2,844.83	322.41	2,680.00	1,100.00	-164.83	777.59	241.18	
462	空调	3P	格力	台	1	2018年09月	2018年09月	5,516.37	625.19	5,190.00	2,130.00	-326.37	1,504.81	240.70	
463	空调	3P	格力	台	1	2018年09月	2018年09月	5,516.37	625.19	5,190.00	2,130.00	-326.37	1,504.81	240.70	
464	监控系统		江西新金叶实业有限公司	套	1	2018年09月	2018年09月	36,893.20	20,537.21	35,900.00	14,720.00	-993.20	-5,817.21	-28.33	
465	空调	3P	美的	台	1	2018年10月	2018年10月	4,896.55	632.47	4,610.00	1,940.00	-286.55	1,307.53	206.73	
466	空调	台式	组装	台	1	2018年10月	2018年10月	3,130.00	404.29	1,460.00	260.00	-1,670.00	-144.29	-35.69	
467	电脑	台式	组装	套	1	2018年10月	2018年10月	3,130.00	404.29	1,460.00	260.00	-1,670.00	-144.29	-35.69	
468	电脑	台式	组装	套	1	2018年10月	2018年10月	3,150.00	277.71	1,000.00	180.00	-1,150.00	-97.71	-35.69	
469	电脑	台式	组装	套	1	2018年10月	2018年10月	3,400.00	446.92	1,610.00	290.00	-1,850.00	-156.92	-35.11	
470	电脑	台式	组装	套	1	2018年10月	2018年10月	3,800.00	490.83	1,770.00	320.00	-2,030.00	-170.83	-34.80	
471	空调	大1.5P	格力	台	1	2018年12月	2018年12月	2,715.52	436.75	2,560.00	440.00	-155.52	693.23	158.73	
472	凭证打印机	得力4061	得力	台	1	2018年12月	2018年12月	1,723.28	277.16	1,680.00	440.00	-43.28	162.84	58.75	
473	热水器		江西新金叶实业有限公司	台	1	2018年12月	2018年12月	1,100.00	638.46	920.00	410.00	-180.00	-228.46	-35.78	
474	空调	3P	格力	台	1	2018年12月	2018年12月	7,370.69	4,278.07	6,960.00	3,130.00	-410.69	-1,148.07	-26.84	
475	柜式空调	3P	格力	台	1	2019年12月	2019年12月	4,601.77	1,614.45	4,400.00	2,160.00	-201.77	845.55	32.37	
476	2#烟台平台监控		上海慧眼信息技术有限公司	台	1	2019年12月	2019年12月	4,368.93	1,532.77	4,250.00	2,420.00	-118.93	887.23	57.88	
477	空调	1.5P		台	1	2019年12月	2019年12月	2,680.00	1,810.13	2,270.00	1,290.00	-410.00	-520.12	-28.73	
478	消毒柜	消毒柜		台	1	2019年05月	2019年05月	1,300.00	806.00	1,130.00	550.00	-180.00	-256.00	-31.76	
479	冰柜	冰柜		台	1	2019年05月	2019年05月	1,600.00	992.00	1,380.00	680.00	-220.00	-312.00	-31.45	
480	消毒柜	消毒柜		台	1	2019年05月	2019年05月	3,000.00	1,860.00	2,580.00	1,260.00	-420.00	-600.00	-32.26	
481	打印机	7380H	兄弟	台	1	2019年06月	2019年06月	1,864.08	476.89	1,810.00	620.00	-54.08	143.11	30.01	
482	打印一体机	7380D	兄弟	台	1	2019年07月	2019年07月	2,172.41	506.41	1,810.00	630.00	-54.08	323.59	24.41	
483	电脑	台式	组装	套	1	2019年03月	2019年03月	2,203.54	452.59	1,260.00	240.00	-912.41	-212.39	-46.97	
484	空调	大1.5P	格力	台	1	2019年09月	2019年09月	2,203.54	668.41	2,100.00	1,130.00	-103.54	461.59	69.06	
485	空调	大1.5P	格力	台	1	2019年09月	2019年09月	2,203.54	668.41	2,100.00	1,130.00	-103.54	461.59	69.06	
486	空调	1.5P	格力	台	1	2019年09月	2019年09月	2,203.54	668.41	2,100.00	1,130.00	-103.54	461.59	69.06	
487	空调	1.5P	格力	台	1	2019年09月	2019年09月	2,203.54	668.41	2,100.00	1,130.00	-103.54	461.59	69.06	
488	空调	大1.5P	格力	台	1	2019年09月	2019年09月	2,203.54	668.41	2,100.00	1,130.00	-103.54	461.59	69.06	
489	空调	大1.5P	格力	台	1	2019年09月	2019年09月	2,203.54	668.41	2,100.00	1,130.00	-103.54	461.59	69.06	
490	空调	大1.5P	格力	台	1	2019年09月	2019年09月	2,203.54	668.41	2,100.00	1,130.00	-103.54	461.59	69.06	
491	空调	大1.5P	格力	台	1	2019年09月	2019年09月	2,203.54	668.41	2,100.00	1,130.00	-103.54	461.59	69.06	
492	电脑	台式	组装	套	1	2019年03月	2019年03月	2,233.01	465.21	1,290.00	250.00	-943.01	-215.21	-46.26	

填表人员：张玉芝  
填表日期：2023年8月

评估人员：胡欣汉、刘青莹、许凌峰

### 固定资产—电子设备评估明细表

评估基准日: 2023年5月31日

表4-8-6  
金额单位: 人民币元

序号	设备名称	规格型号	生产厂家	计量单位	数量	购置日期	启用日期	账面价值		评估价值		增值额		增值率%	备注
								原值	净值	原值	净值	原值	净值		
493	电脑	台式	组装	台	1	2019年03月	2019年03月	2,233.01	465.21	1,290.00	250.00	-943.01	-215.21	-46.26	
494	电脑	台式	组装	台	1	2019年03月	2019年03月	2,233.01	465.21	1,290.00	250.00	-943.01	-215.21	-46.26	
495	电脑	台式	组装	台	1	2019年03月	2019年03月	2,233.01	465.21	1,290.00	250.00	-943.01	-215.21	-46.26	
496	空调	1.5P	格力	台	1	2019年09月	2019年09月	2,477.88	771.62	2,360.00	1,250.00	-117.88	498.38	66.31	
497	空调	4.5P	格力	台	1	2019年09月	2019年09月	2,567.71	778.87	2,450.00	1,320.00	-117.71	541.13	69.48	
498	空调	小3P	格力	台	1	2019年09月	2019年09月	2,567.71	778.87	2,450.00	1,320.00	-117.71	541.13	69.48	
499	空调	小3P	格力	台	1	2019年09月	2019年09月	2,567.71	778.87	2,450.00	1,320.00	-117.71	541.13	69.48	
500	空调	1.5P	格力	台	1	2019年01月	2019年01月	2,715.52	479.74	2,570.00	1,380.00	-145.52	700.26	145.97	
501	空调	3P	格力	台	1	2019年03月	2019年03月	2,758.62	574.71	2,610.00	1,230.00	-148.62	655.29	114.02	
502	空调	1.5P	格力	台	1	2019年05月	2019年05月	2,831.86	679.65	2,690.00	1,320.00	-141.86	640.35	94.22	
503	空调	1.5P	格力	台	1	2019年05月	2019年05月	2,831.86	679.65	2,690.00	1,320.00	-141.86	640.35	94.22	
504	空调	1.5P	格力	台	1	2019年06月	2019年06月	2,831.86	679.65	2,690.00	1,320.00	-141.86	640.35	94.22	
505	电脑	台式机	组装	台	1	2019年09月	2019年09月	3,029.13	918.84	1,910.00	1,500.00	-1,119.13	-768.84	-83.68	
506	及录播摄像		上海申迪科投有限公司	台	1	2019年04月	2019年04月	3,650.49	818.32	3,550.00	710.00	-160.49	-108.32	-13.24	
507	电脑	台式	组装	台	1	2019年07月	2019年07月	3,650.49	991.72	2,250.00	110.00	-1,470.49	-881.72	-88.91	
508	电脑	台式	组装	台	1	2019年06月	2019年06月	3,980.58	1,018.37	2,400.00	120.00	-1,580.58	-898.37	-88.22	
509	柜式空调	3P	格力	台	1	2019年06月	2019年06月	4,336.28	1,093.36	4,120.00	2,060.00	-216.28	950.64	85.69	
510	空调	大1.5P	格力	台	2	2019年09月	2019年09月	4,407.08	1,336.81	4,300.00	2,270.00	-207.08	933.19	69.81	
511	电脑	台式	组装	台	2	2019年07月	2019年07月	4,535.92	1,232.26	2,780.00	140.00	-1,755.92	-1,092.26	-88.64	
512	空调	3P	格力	台	1	2019年05月	2019年05月	4,867.26	1,168.14	4,620.00	2,260.00	-247.26	1,091.86	93.47	
513	空调	3P	格力	台	1	2019年05月	2019年05月	4,867.26	1,168.14	4,620.00	2,310.00	-247.26	1,141.86	97.75	
514	空调	大3P	格力	台	1	2019年09月	2019年09月	5,172.98	1,569.14	4,930.00	2,660.00	-242.98	1,090.86	69.52	
515	空调	1.5P	格力	台	2	2019年06月	2019年06月	5,663.72	1,448.97	5,380.00	2,690.00	-283.72	1,241.03	83.65	
516	电脑	台式	组装	台	1	2019年07月	2019年07月	5,679.61	1,542.96	3,470.00	170.00	-2,209.61	-1,372.96	-88.98	
517	电脑	台式机	组装	台	1	2019年08月	2019年08月	5,679.61	1,632.89	3,530.00	210.00	-2,149.61	-1,422.89	-87.14	
518	多功能一体打印机	2110NDA	施乐	台	1	2019年08月	2019年08月	5,776.70	1,660.80	5,630.00	2,020.00	-156.70	359.20	21.63	
519	电脑	台式机	组装	台	2	2019年11月	2019年11月	6,038.25	2,029.51	3,940.00	470.00	-2,118.25	-1,539.51	-76.84	
520	伊帕斯在线燃气监控		上海品冠信息技术有限公司	台	1	2019年11月	2019年11月	20,999.88	7,004.81	20,330.00	11,380.00	-579.88	4,375.19	62.46	
521	办公会议桌			台	1	2019年01月	2019年01月	7,766.99	1,372.17	7,950.00	3,580.00	183.01	2,207.83	160.90	
522	会议LED大屏			台	1	2019年03月	2019年03月	8,800.00	1,833.33	7,370.00	3,460.00	-1,430.00	1,626.67	88.73	
523	空调	3P柜机	美的	台	1	2017年03月	2017年03月	8,488.00	424.00	6,690.00	1,840.00	-1,790.00	1,116.00	263.21	
524	打印机			台	1	2020年01月	2020年01月	1,728.16	633.66	1,700.00	750.00	-28.16	116.34	18.36	
525	变频器	JN6000-132KW		台	1	2020年02月	2020年02月	12,106.20	4,830.62	12,350.00	7,290.00	243.80	2,639.38	57.43	
526	半球监控	海康威视-PTZ		台	2	2020年03月	2020年03月	6,819.47	2,716.42	6,680.00	4,010.00	-139.47	1,293.58	47.62	
527	精密量具			台	1	2020年04月	2020年04月	16,371.68	6,780.60	16,700.00	8,020.00	328.32	1,239.40	18.28	
528	美的空调	1.5P大	美的	台	1	2020年05月	2020年05月	2,800.00	1,630.20	1,940.00	1,200.00	-340.00	-430.20	-26.39	
529	美的空调	3P	美的	台	1	2020年05月	2020年05月	4,340.00	3,718.00	4,430.00	2,750.00	-770.00	-968.00	-26.04	
530	餐桌	6人座		台	1	2020年05月	2020年05月	15,450.00	11,046.75	13,970.00	8,660.00	-1,480.00	-2,386.75	-21.61	
531	六门冷藏冰柜			台	1	2020年06月	2020年06月	3,500.00	2,530.21	3,040.00	1,800.00	-460.00	-610.21	-24.12	
532	电脑	台式机		台	1	2020年06月	2020年06月	2,552.45	1,137.97	1,800.00	470.00	-752.45	-667.97	-58.70	
533	电脑	台式机		台	3	2020年06月	2020年06月	5,405.82	2,410.09	3,810.00	990.00	-1,595.82	-1,420.09	-58.02	

填表人员: 张玉芝

填表日期: 2023年8月

评估人员: 胡欣汉、刘青莹、许凌峰



# 固定资产—电子设备评估明细表

评估基准日：2023年5月31日

表4-B-6

金额单位：人民币元

序号	设备名称	规格型号	生产厂家	计量单位	数量	购置日期	启用日期	账面价值		评估价值		增值		备注		
								原值	净值	原值	成新率%	原值	净值		增值	增值率%
534	电脑	主机	组装	台	2	2020年06月	2020年06月	3,603.88	1,606.73	2,540.00	26	660.00	-1,063.88	-946.73	-58.92	
535	电脑	主机	组装	台	1	2020年06月	2020年06月	1,801.94	803.36	1,270.00	26	330.00	-531.94	-473.36	-58.92	
536	电脑	主机	组装	台	1	2020年06月	2020年06月	1,801.94	803.36	1,270.00	26	330.00	-531.94	-473.36	-58.92	
537	电脑	主机	组装	台	1	2020年06月	2020年06月	1,801.94	803.36	1,270.00	26	330.00	-531.94	-473.36	-58.92	
538	电脑	主机	组装	台	1	2020年06月	2020年06月	2,300.88	1,693.34	2,230.00	63	1,400.00	-80.88	-263.34	-15.82	
539	格力空调	大1.5P	格力	台	1	2020年06月	2020年06月	2,158.42	962.30	1,520.00	26	400.00	-638.42	-562.30	-58.43	
540	电脑	主机	组装	台	1	2020年06月	2020年06月	2,158.42	962.30	1,530.00	27	410.00	-628.42	-552.30	-57.39	
541	电脑	主机	组装	台	1	2020年06月	2020年06月	2,158.41	962.29	1,530.00	27	410.00	-628.41	-552.29	-57.39	
542	电脑	主机	组装	台	1	2020年06月	2020年06月	1,336.63	595.91	950.00	27	200.00	-386.63	-335.91	-56.37	
543	电脑	主机	组装	台	2	2020年07月	2020年07月	2,200.00	1,607.83	1,900.00	64	1,230.00	-300.00	-387.83	-24.12	
544	奥克斯冰柜		奥克斯	台	1	2020年07月	2020年07月	2,300.00	1,680.92	1,960.00	64	1,230.00	-340.00	-430.92	-25.64	
545	美的空调	1.5P	美的	台	1	2020年07月	2020年07月	1,946.90	1,422.86	1,880.00	64	1,200.00	-66.90	-222.86	-15.66	
546	格力空调	1.5P	格力	台	1	2020年07月	2020年07月	4,601.77	3,582.38	4,730.00	64	3,030.00	-171.77	-552.38	-15.42	
547	立式格力空调	3P	格力	台	1	2020年07月	2020年07月	1,336.63	617.08	1,310.00	53	690.00	-26.63	72.92	11.82	
548	针式打印机			台	1	2020年07月	2020年07月	101,592.92	46,902.06	103,730.00	65	67,430.00	2,137.08	20,517.94	43.75	
549	原子吸收分光光度计	(SP-3801AA) <small>(品牌规格: HITECHSP-3801AA)</small>		台	1	2020年07月	2020年07月	6,637.17	3,064.16	7,210.00	65	4,690.00	572.83	1,625.84	53.06	
550	不锈钢配电箱			套	1	2020年08月	2020年08月	8,737.86	4,173.33	8,570.00	53	4,540.00	-167.86	367.67	8.81	
551	工厂LED显示屏	公示环境指示 1.5P		套	1	2020年08月	2020年08月	2,300.00	1,846.88	2,140.00	65	1,390.00	-360.00	-456.88	-24.74	
552	格力空调	3P	格力	台	1	2020年08月	2020年08月	4,955.75	3,661.06	4,780.00	65	3,110.00	-175.75	-531.06	-15.05	
553	办公桌、椅			台	3	2020年08月	2020年08月	1,500.00	1,108.13	1,350.00	65	880.00	-150.00	-228.13	-20.59	
554	电脑	组装机	组装	台	1	2020年09月	2020年09月	1,801.94	888.96	1,320.00	33	440.00	-481.94	-448.96	-50.50	
555	格力空调	1.5P	格力	台	1	2020年10月	2020年10月	2,400.00	1,811.00	2,050.00	67	1,370.00	-350.00	-441.00	-24.35	
556	格力空调	1.5P	格力	台	1	2020年10月	2020年10月	2,400.00	1,811.00	2,050.00	67	1,370.00	-350.00	-441.00	-24.35	
557	安防警棍系统			套	1	2020年10月	2020年10月	2,920.80	1,487.17	2,980.00	68	2,030.00	59.20	542.83	36.50	
558	电脑组装机		组装	台	2	2020年10月	2020年10月	3,663.29	1,863.23	2,720.00	35	950.00	-943.29	-915.23	-49.07	
559	一台固定板吊架系统			台	1	2020年11月	2020年11月	20,792.08	10,915.84	21,210.00	69	14,630.00	417.92	3,714.16	34.03	
560	广播功放机		美的	台	1	2020年12月	2020年12月	880.00	475.93	760.00	59	450.00	-120.00	-25.93	-5.45	
561	美的空调	1.5P	美的	台	1	2020年12月	2020年12月	2,500.00	1,926.04	2,150.00	70	1,510.00	-350.00	-416.04	-21.60	
562	水质在线监测设备	(生活污水)		台	1	2020年12月	2020年12月	122,123.89	91,086.28	124,570.00	70	87,200.00	2,446.11	-6,886.28	-7.32	
563	格力空调	1.5P	格力	台	1	2020年12月	2020年12月	2,212.39	1,704.46	2,150.00	70	1,510.00	-62.39	-194.46	-11.41	
564	格力空调	1.5P	格力	台	1	2020年12月	2020年12月	2,212.39	1,704.46	2,150.00	70	1,510.00	-62.39	-194.46	-11.41	
565	爱普生	爱普生		台	1	2020年12月	2020年12月	4,663.37	2,522.11	4,570.00	40	1,830.00	-95.37	-692.11	-27.44	
566	投影机-电脑主机			台	1	2020年12月	2020年12月	19,800.00	13,216.50	17,160.00	78	13,380.00	-2,640.00	163.50	1.24	
567	中控空调	1.5P		台	1	2021年08月	2021年08月	14,974.37	748.72	13,600.00	7	950.00	-1,374.37	201.28	26.88	
568	格力空调	KFR-35GW/(25570)Ma-3		台	8	2015年12月	2015年12月	7,128.71	4,532.67	5,760.00	52	3,000.00	-1,368.71	-1,532.67	-33.81	
569	组装机	组装		台	2	2021年06月	2021年06月	5,927.43	3,675.01	4,740.00	50	2,370.00	-1,187.43	-1,305.01	-35.51	
570	华为笔记本电脑	31英寸		台	1	2021年05月	2021年05月	5,906.00	3,844.83	5,100.00	77	3,930.00	-800.00	85.17	2.22	
571	格力空调	1.5P	格力	台	1	2021年07月	2021年07月	5,445.54	3,654.90	4,490.00	56	2,510.00	-955.54	-1,124.90	-30.95	
572	电脑	主机		台	2	2016年08月	2016年08月	5,120.00	256.00	4,000.00	16	640.00	-1,120.00	384.00	150.00	
573	美的空调	大1.5P		台	1	2021年07月	2021年07月	4,923.00	3,208.16	3,550.00	54	1,920.00	-1,373.00	-1,288.16	-40.15	
574	电脑	台式机		台	1	2021年07月	2021年07月	4,923.00	3,208.16	3,550.00	54	1,920.00	-1,373.00	-1,288.16	-40.15	

填表人员：张玉芝  
评估人员：胡欣汉、刘青莹、许凌峰

填表日期：2023年8月

# 固定资产——电子设备评估明细表

评估基准日：2023年5月31日

表4-8-6  
金额单位：人民币元

序号	设备名称	规格型号	生产厂家	计量单位	数量	购置日期	启用日期	账面价值		评估价值			减值	减值率%	备注
								原值	净值	原值	净值	成新率%			
575	台式电脑	组装		套	2	2021年10月	2021年10月	4,673.27	3,267.39	3,940.00	2,360.00	-733.27	-907.39	-27.77	
576	电脑	笔记本电脑		套	1	2021年07月	2021年07月	4,099.00	2,671.18	2,960.00	1,600.00	-1,139.00	-1,071.18	-40.10	
577	台式电脑	品牌外购		套	1	2021年10月	2021年10月	4,089.00	2,858.89	3,040.00	1,870.00	-1,049.00	-1,038.89	-36.34	
578	服务器柜	1180L		套	1	2021年03月	2021年03月	3,800.00	2,235.67	3,300.00	2,430.00	-470.00	194.33	8.69	
579	服务器	3.782.18		套	1	2021年12月	2021年12月	3,782.18	2,764.14	3,220.00	2,430.00	-562.18	-734.14	-26.56	
580	中央空调	1.5P		台	2	2021年08月	2021年08月	3,600.00	2,403.00	3,120.00	2,430.00	-890.00	-27.00	-1.12	
581	电脑	组装机		套	2	2021年08月	2021年08月	3,485.15	2,326.34	2,880.00	1,610.00	-605.15	-716.34	-30.79	
582	电脑	整机		套	1	2021年08月	2021年08月	3,485.15	2,326.34	2,870.00	1,610.00	-615.15	-716.34	-30.79	
583	服务器	冰柜+储物柜		套	1	2021年07月	2021年07月	3,000.00	1,955.00	2,630.00	2,030.00	-370.00	75.00	3.84	
584	服务器柜	组装机		套	1	2021年07月	2021年07月	2,810.00	1,831.18	2,460.00	1,890.00	-350.00	58.82	3.21	
585	电脑	组装机		套	1	2021年10月	2021年10月	2,792.08	1,819.51	2,270.00	1,200.00	-522.08	-619.51	-34.05	
586	台式电脑	组装机		套	1	2021年10月	2021年10月	2,475.25	1,730.61	2,060.00	1,190.00	-415.25	-540.61	-31.24	
587	电脑	组装机		套	1	2021年07月	2021年07月	2,356.44	1,535.61	1,920.00	1,020.00	-436.44	-515.61	-33.58	
588	格力空调	大1.5P		台	1	2021年01月	2021年01月	2,212.39	1,231.56	2,150.00	1,530.00	-62.39	298.44	24.23	
589	格力空调	大1.5P		台	1	2021年01月	2021年01月	2,212.39	1,231.56	2,150.00	1,530.00	-62.39	298.44	24.23	
590	电脑	组装机		套	1	2021年02月	2021年02月	1,960.40	1,122.33	1,520.00	670.00	-440.40	-452.33	-40.30	
591	兄弟一体打印机	7980#		台	1	2021年12月	2021年12月	1,940.39	1,418.25	1,920.00	1,480.00	-20.59	21.75	1.53	
592	组装电脑	组装机		台	1	2021年01月	2021年01月	1,930.69	1,074.75	1,480.00	610.00	-450.69	-464.75	-43.24	
593	台式电脑	组装机		套	1	2021年10月	2021年10月	1,900.99	1,329.11	1,590.00	920.00	-310.99	-409.11	-30.78	
594	电脑	组装机		套	1	2021年04月	2021年04月	1,881.19	1,136.55	1,490.00	720.00	-391.19	-416.55	-36.65	
595	组装电脑	组装机		套	1	2021年05月	2021年05月	1,881.19	1,523.76	1,500.00	750.00	-381.19	-773.76	-50.78	
596	中央空调	1.5P		套	1	2021年08月	2021年08月	1,800.00	1,201.50	1,560.00	1,220.00	-240.00	18.50	1.54	
597	电脑	组装机		套	1	2021年08月	2021年08月	1,743.57	1,163.17	1,440.00	810.00	-302.57	-353.17	-30.36	
598	天松空调	1.5P		套	1	2021年07月	2021年07月	1,592.92	1,038.05	1,560.00	1,200.00	-32.92	161.95	15.60	
599	天松空调	1.5P		套	1	2021年07月	2021年07月	1,592.92	1,038.05	1,560.00	1,200.00	-32.92	161.95	15.60	
600	天松空调	1.5P		套	1	2021年07月	2021年07月	1,592.92	1,038.05	1,560.00	1,200.00	-32.92	161.95	15.60	
601	天松空调	1.5P		套	1	2021年07月	2021年07月	1,592.92	1,038.05	1,560.00	1,200.00	-32.92	161.95	15.60	
602	天松空调	1.5P		套	1	2021年07月	2021年07月	1,592.92	1,038.05	1,560.00	1,200.00	-32.92	161.95	15.60	
603	天松空调	1.5P		套	1	2021年07月	2021年07月	1,592.92	1,038.05	1,560.00	1,200.00	-32.92	161.95	15.60	
604	电脑	单机		套	1	2021年04月	2021年04月	1,584.16	957.10	1,250.00	600.00	-354.16	-357.10	-37.31	
605	服务器	3P柜机		套	1	2021年06月	2021年06月	9,734.51	6,189.53	9,500.00	7,220.00	-234.51	1,030.47	16.65	
606	格立空调	柜装	上海中尚鼎科技发展有限公司	套	1	2021年10月	2021年10月	5,504.95	3,848.88	4,590.00	2,660.00	-914.95	-1,188.88	-30.89	
607	组装电脑	台式机	上海中尚鼎科技发展有限公司	套	1	2021年12月	2021年12月	2,178.22	1,870.00	1,870.00	1,591.92	-308.22	-371.92	-23.36	
608	台式电脑	台式机		套	1	2021年05月	2021年05月	20,796.46	12,895.81	21,250.00	15,940.00	-455.54	3,046.19	23.63	
609	梅花菜	MC1700		套	1	2021年05月	2021年05月	8,549.00	6,112.54	7,480.00	6,060.00	-1,069.00	-52.54	-0.86	
610	会议室液晶电视	86寸		套	1	2021年11月	2021年11月	4,820,990.18	712,310.50	4,020,160.00	956,810.00	-800,830.18	244,499.50	34.32	
	合计				970			4,820,990.18	712,310.50	4,020,160.00	956,810.00	-800,830.18	244,499.50	34.32	
	备：电子设备减值准备							4,820,990.18	712,310.50	4,020,160.00	956,810.00	-800,830.18	244,499.50	34.32	
	合计				970			4,820,990.18	712,310.50	4,020,160.00	956,810.00	-800,830.18	244,499.50	34.32	

评估人员：张玉芝、张玉芝、刘青莹、许凌峰

填表人员：张玉芝  
填表日期：2023年8月

# 在建工程评估汇总表

评估基准日：2023年5月31日

表4-9

被评估单位：	江西新金叶实业有限公司				金额单位：	人民币元		
评估基准日：	2023年5月31日				评估价值	账面价值	增值额	增值率%
编号	科目名称	评估价值	账面价值	增值额	增值率%			
4-9-1	在建工程—土建工程	1,376,182.93	1,376,182.93	1,376,182.93				
4-9-2	在建工程—设备安装工程							
4-9-3	在建工程—工程物资							
	合 计		1,376,182.93	1,376,182.93				

评估人员：胡欣汉、刘青莹、许凌峰

# 在建工程—土建工程评估明细表

评估基准日：2023年5月31日

表4-9-1

金额单位：人民币元

序号	项目名称	账面价值	评估价值	增值额	增值率%	备注
1	零星土建工程	1,376,182.93	1,376,182.93			
	合 计	1,376,182.93	1,376,182.93			
	减：在建土建工程减值准备					
	合 计	1,376,182.93	1,376,182.93			

填表人员：张玉芝  
填表日期：2023年8月

评估人员：胡欣汉、刘青莹、许凌峰

# 无形资产评估汇总表

评估基准日：2023年5月31日

表4-13

被评估单位：江西新金叶实业有限公司	科目名称	账面价值	评估价值	增值额	增值率%
4-13-1	无形资产-土地使用权	26,316,859.23	27,035,300.00	718,440.77	2.73
4-13-2	无形资产-矿业权				
4-13-3	无形资产-其他无形资产	10,613.31	38,299,952.43	38,289,339.12	360,767.18
	合 计	26,327,472.54	65,335,252.43	39,007,779.89	148.16

评估人员：胡欣汉、刘青莹、孙安妮

## 无形资产——土地使用权评估明细表

评估基准日：2023年5月31日

表4-13-1  
金额单位：人民币元

被评估单位：江西新金叶实业有限公司		土地权证编号		宗地名称		土地位置		取得日期		用地性质		土地用途		剩余使用年限		开发程度		面积(m²)		原始入账价值		账面价值		评估价值		增值额		增值率%		备注																											
1	饶县国用(2011)第00859号	待估宗地1		茶亭工业园区区内		茶亭工业园区区内		2011年7月		出让		工业用地		38.16		五通一平		123,746.67		15,239,038.23		11,607,066.99		11,588,900.00		-18,166.99				-0.16																											
2	饶县国用(2014)第03095号	待估宗地2		茶亭工业园区区内		茶亭工业园区区内		2014年11月		出让		工业用地		41.46		五通一平		35,586.80		4,388,384.86		3,635,029.98		3,401,400.00		-233,629.98				-6.43																											
3	饶县国用(2014)第03096号	待估宗地3		茶亭工业园区区内		茶亭工业园区区内		2014年11月		出让		工业用地		41.46		五通一平		40,000.00		4,930,524.50		4,084,117.89		3,823,200.00		-260,917.89				-6.39																											
4	赣(2016)上饶县不动产权第0001390号	待估宗地4		茶亭工业园区区内		茶亭工业园区区内		2016年6月		出让		工业用地		40.35		五通一平		62,467.00		5,822,135.94		4,959,597.03		5,970,600.00		1,011,002.97				20.38																											
5	赣(2020)广信区不动产权第0011780号	待估宗地5		茶亭工业园区区内		茶亭工业园区区内		2020年7月		出让		工业用地		40.35		五通一平		13,333.00		1,293,048.55		1,101,484.71		1,274,400.00		172,915.29				15.70																											
6	赣(2020)广信区不动产权第0011711号	待估宗地6		茶亭工业园区区内		茶亭工业园区区内		2020年7月		出让		工业用地		45.55		五通一平		10,013.80		1,023,840.80		929,562.63		976,800.00		47,237.37				5.08																											
合 计																										285,147.27		32,696,972.88		26,316,859.23		27,035,300.00		718,440.77		2.73																					
减：土地使用权减值准备																																																									
合 计																										285,147.27		32,696,972.88		26,316,859.23		27,035,300.00		718,440.77		2.73																					

填表人员：张玉芝  
填表日期：2023年8月

评估人员：胡欣汉、刘青莹、许凌峰

## 无形资产—其他无形资产评估明细表

评估基准日：2023年5月31日

表4-13-3  
金额单位：人民币元

序号	无形资产名称和内容	专利类型	证书编号	取得日期	法定/预计使用年限	原始入账价值	账面价值	尚可使用年限	评估价值	增值额	增值率%	备注
	被评估单位：江西新金叶实业有限公司											
	无形资产名称和内容											
1	用友财务软件			2017年9月	8	619,952.43	10,613.31	2.32	619,952.43	609,339.12	5,741.27	
2	一种新型无汞水银回收装置	实用新型	CN202122483834.0	2022年4月								
3	一种新型无汞水银回收装置	发明专利	CN202111065917.6	2022年7月								
4	一种高位槽加热装置	实用新型	CN202120226596.2	2021年9月								
5	一种侧吹炉余热回收装置	实用新型	CN202120226638.2	2021年10月								
6	一种侧吹炉出料口收尘装置	实用新型	CN202120226594.3	2021年9月								
7	一种侧吹炉出料口收尘装置	实用新型	CN202120226608.1	2021年11月								
8	一种侧吹炉出料口收尘装置	实用新型	CN202120226618.6	2020年7月								
9	一种侧吹炉出料口收尘装置	实用新型	CN202120226608.1	2020年7月								
10	一种富氧回收炉余热回收装置	实用新型	CN201922359411.0	2020年10月								
11	一种富氧回收炉余热回收装置	实用新型	CN201922359407.4	2020年8月								
12	一种富氧回收炉余热回收装置	实用新型	CN201922359408.9	2020年8月								
13	一种富氧回收炉余热回收装置	实用新型	CN201922359395.5	2020年9月								
14	一种富氧回收炉余热回收装置	实用新型	CN201910022781.7	2021年3月								
15	一种富氧回收炉余热回收装置	发明专利	CN201811634961.2	2020年12月								
16	一种富氧回收炉余热回收装置	实用新型	CN201822233957.7	2019年11月								
17	一种富氧回收炉余热回收装置	实用新型	CN201811623751.3	2020年8月								
18	一种富氧回收炉余热回收装置	实用新型	CN201822233957.7	2019年11月								
19	一种富氧回收炉余热回收装置	发明专利	CN201811623751.3	2020年8月								
20	一种富氧回收炉余热回收装置	实用新型	CN201822233957.7	2019年11月								
21	一种富氧回收炉余热回收装置	实用新型	CN201710991001.0	2019年12月								
22	一种富氧回收炉余热回收装置	发明专利	CN201710991001.0	2019年12月								
23	一种富氧回收炉余热回收装置	发明专利	CN201710991001.0	2019年12月								
24	一种富氧回收炉余热回收装置	发明专利	CN201710991001.0	2019年12月								
25	一种富氧回收炉余热回收装置	发明专利	CN201710991001.0	2019年12月								
26	一种富氧回收炉余热回收装置	发明专利	CN201710991001.0	2019年12月								
27	一种富氧回收炉余热回收装置	发明专利	CN201710991001.0	2019年12月								
28	一种富氧回收炉余热回收装置	发明专利	CN201710991001.0	2019年12月								
29	一种富氧回收炉余热回收装置	发明专利	CN201710991001.0	2019年12月								
30	一种富氧回收炉余热回收装置	发明专利	CN201710991001.0	2019年12月								
31	一种富氧回收炉余热回收装置	发明专利	CN201710991001.0	2019年12月								
32	一种富氧回收炉余热回收装置	发明专利	CN201710991001.0	2019年12月								
33	一种富氧回收炉余热回收装置	发明专利	CN201710991001.0	2019年12月								
34	一种富氧回收炉余热回收装置	发明专利	CN201710991001.0	2019年12月								
35	一种富氧回收炉余热回收装置	发明专利	CN201710991001.0	2019年12月								
36	一种富氧回收炉余热回收装置	发明专利	CN201710991001.0	2019年12月								
37	一种富氧回收炉余热回收装置	发明专利	CN201710991001.0	2019年12月								
									37,680,000.00	37,680,000.00		所属公司为汇盈环保

填表人员：张玉芝  
填表日期：2023年8月

评估人员：胡欣汉、刘青莹、孙安妮

### 无形资产—其他无形资产评估明细表

表4-13-3  
金额单位：人民币元

评估基准日：2023年5月31日

被评估单位：江西新金叶实业有限公司

序号	无形资产名称和内容	专利类型	证书编号	取得日期	法定/预计使用年限	原始入账价值	账面价值	尚可使用年限	评估价值	增值额	增值率%	备注
38	一种镍反应釜废气环保系统	实用新型	CN201821574675.7	2019年5月								所属公司为汇盈环保
39	一种用于锡回收的废气环保处理装置	实用新型	CN201821574743.X	2019年6月								所属公司为汇盈环保
40	一种用于锡生产用阳极炉烟气环保处理设备	实用新型	CN201821574762.2	2019年5月								所属公司为汇盈环保
41	一种新型环保电解铜装置	实用新型	CN201821574781.5	2019年5月								所属公司为汇盈环保
42	一种用于电解铜生产的安全预警装置	实用新型	CN201821564252.7	2019年5月								所属公司为汇盈环保
43	一种节能环保型含铜材料冶炼装置	实用新型	CN201821564253.1	2019年5月								所属公司为汇盈环保
44	一种用于电解铜回收处理的节能环保装置	实用新型	CN201821564251.2	2019年10月								所属公司为汇盈环保
45	一种用于粗铜生产的节能减排装置	实用新型	CN201821564254.6	2019年5月								所属公司为汇盈环保
46	一种用于阳极铜泥回收处理的环保型焙烧装置	实用新型	CN201821564897.0	2019年5月								所属公司为汇盈环保
合计						619,952.43	10,613.31		38,299,952.43	38,289,339.12	360,767.18	
减：其他无形资产减值准备												
合计						619,952.43	10,613.31		38,299,952.43	38,289,339.12	360,767.18	

填表人员：张玉芝  
填表日期：2023年8月

评估人员：胡欣汉、刘青莹、孙安妮



# 长期待摊费用评估明细表

评估基准日：2023年5月31日

表4-16

金额单位：人民币元

被评估单位：江西新金叶实业有限公司

序号	费用名称或内容	形成日期	原始发生额	预计摊销月数	账面价值	尚存受益月数	评估价值	增值额	增值率%	备注
1	净液车间防腐费	2021年11月	744,660.00	96	351,645.00	77	588,151.66	236,506.66	67.26	
	合 计		744,660.00		351,645.00		588,151.66	236,506.66	67.26	

填表人员：张玉芝  
 填表日期：2023年8月  
 评估人员：胡欣汉、刘青莹、孙安妮

# 其他非流动资产评估明细表

评估基准日：2023年5月31日

表4-18

金额单位：人民币元

被评估单位：江西新金叶实业有限公司

序号	结算对象	款项性质	取得日期	账面价值	评估价值	增值额	增值率%	备注
1	苏州仕净科技股份有限公司	设备款	2020年6月	79,646.02	79,646.02			
2	淄博友胜化工设备有限公司	设备款	2021年11月	39,782.29	39,782.29			
3	矿冶科技集团有限公司	工程款	2020年12月	21,238.94	21,238.94			
4	郴州市东卓矿山设备有限公司	设备款	2021年4月	11,512.26	11,512.26			
5	杭州千岛泵业有限公司	设备款	2023年2月	7,743.36	7,743.36			
6	海安市宏利机床有限公司	设备款	2023年2月	5,535.08	5,535.08			
7	山东时越智能机械有限公司	设备款	2022年12月	3,345.13	3,345.13			
8	河南省万隆机械制造有限公司	设备款	2022年10月	905.32	905.32			
合 计				169,708.40	169,708.40			

填表人员：张玉芝  
填表日期：2023年8月

评估人员：胡欣汉、刘青莹、孙安妮



# 短期借款评估明细表

评估基准日：2023年5月31日

表5-1

被评估单位：江西新金叶实业有限公司		金额单位：人民币元								
序号	放款银行（或机构）名称	发生日期	到期日	年利率%	账面价值	评估价值	增值额	增值率%	备注	
1	中国工商银行股份有限公司广信支行	2023/01/12	2024/01/09	4.34	29,038,457.22	29,038,457.22				
	合 计				29,038,457.22	29,038,457.22				

填表人员：张玉芝  
 填表日期：2023年8月  
 评估人员：胡欣汉、刘青莹、孙安妮

# 交易性金融负债评估明细表

评估基准日：2023年5月31日

表5-2

金额单位：人民币元

序号	被评估单位：江西新金叶实业有限公司 户名（结算对象）	发生日期	业务内容	账面价值	评估价值	增值额	增值率%	备注
1	金瑞期货股份有限公司	2023年05月	公允价值变动	9,773,100.00	9,773,100.00			
<b>合 计</b>				9,773,100.00	9,773,100.00			

填表人员：张玉芝  
 评估日期：2023年8月

评估人员：胡欣汉、刘青莹、孙安妮

# 应付票据评估明细表

评估基准日：2023年5月31日

表5-4

金额单位：人民币元

序号	户名(结算对象)	发生日期	到期日	票面利率%	账面价值	评估价值	增值额	增值率%	备注
1	江西新鸿环保科技有限公司	2022/06/16	2023/06/16		40,000,000.00	40,000,000.00			银行承兑汇票
2	江西新金叶科技协同创新有限公司	2022/06/23	2023/06/23		24,000,000.00	24,000,000.00			银行承兑汇票
3	江西汇盈环保科技有限公司	2022/07/20	2023/07/20		24,000,000.00	24,000,000.00			银行承兑汇票
4	江西新金叶科技协同创新有限公司	2023/01/13	2023/07/13		29,000,000.00	29,000,000.00			银行承兑汇票
5	江西汇盈环保科技有限公司	2023/01/14	2023/07/14		29,000,000.00	29,000,000.00			银行承兑汇票
6	江西汇盈环保科技有限公司	2022/06/17	2023/06/17		45,000,000.00	45,000,000.00			银行承兑汇票
7	江西汇盈环保科技有限公司	2022/06/17	2023/06/17		100,000.00	100,000.00			银行承兑汇票
8	江西汇盈环保科技有限公司	2022/06/17	2023/06/17		200,000.00	200,000.00			银行承兑汇票
9	江西汇盈环保科技有限公司	2022/06/17	2023/06/17		200,000.00	200,000.00			银行承兑汇票
10	江西汇盈环保科技有限公司	2022/06/17	2023/06/17		200,000.00	200,000.00			银行承兑汇票
11	江西汇盈环保科技有限公司	2022/06/17	2023/06/17		100,000.00	100,000.00			银行承兑汇票
12	江西汇盈环保科技有限公司	2022/06/17	2023/06/17		200,000.00	200,000.00			银行承兑汇票
13	江西汇盈环保科技有限公司	2022/06/17	2023/06/17		100,000.00	100,000.00			银行承兑汇票
14	江西汇盈环保科技有限公司	2022/06/17	2023/06/17		100,000.00	100,000.00			银行承兑汇票
15	江西汇盈环保科技有限公司	2022/06/17	2023/06/17		100,000.00	100,000.00			银行承兑汇票
16	江西汇盈环保科技有限公司	2022/06/17	2023/06/17		100,000.00	100,000.00			银行承兑汇票
17	江西汇盈环保科技有限公司	2022/06/17	2023/06/17		100,000.00	100,000.00			银行承兑汇票
18	江西汇盈环保科技有限公司	2022/06/17	2023/06/17		200,000.00	200,000.00			银行承兑汇票
19	江西汇盈环保科技有限公司	2022/06/17	2023/06/17		200,000.00	200,000.00			银行承兑汇票
20	江西汇盈环保科技有限公司	2022/06/17	2023/06/17		100,000.00	100,000.00			银行承兑汇票
21	江西汇盈环保科技有限公司	2022/06/17	2023/06/17		100,000.00	100,000.00			银行承兑汇票
22	江西汇盈环保科技有限公司	2022/06/17	2023/06/17		100,000.00	100,000.00			银行承兑汇票
23	江西汇盈环保科技有限公司	2022/06/17	2023/06/17		200,000.00	200,000.00			银行承兑汇票
24	江西汇盈环保科技有限公司	2022/06/17	2023/06/17		100,000.00	100,000.00			银行承兑汇票
25	江西汇盈环保科技有限公司	2022/06/17	2023/06/17		100,000.00	100,000.00			银行承兑汇票
26	江西汇盈环保科技有限公司	2022/06/17	2023/06/17		100,000.00	100,000.00			银行承兑汇票
27	江西汇盈环保科技有限公司	2022/06/17	2023/06/17		100,000.00	100,000.00			银行承兑汇票

填表人员：张玉芝

填表日期：2023年8月

评估人员：胡欣汉、刘青莹、孙安妮

# 应付票据评估明细表

评估基准日：2023年5月31日

表5-4

金额单位：人民币元

被评估单位：江西新金叶实业有限公司

序号	户名(结算对象)	发生日期	到期日	票面利率%	账面价值	评估价值	增值额	增值率%	备注
28	江西汇盈环保科技有限公司	2022/06/17	2023/06/17		100,000.00	100,000.00			银行承兑汇票
29	江西汇盈环保科技有限公司	2022/06/17	2023/06/17		100,000.00	100,000.00			银行承兑汇票
30	江西汇盈环保科技有限公司	2022/06/17	2023/06/17		100,000.00	100,000.00			银行承兑汇票
31	江西汇盈环保科技有限公司	2022/06/17	2023/06/17		100,000.00	100,000.00			银行承兑汇票
32	江西汇盈环保科技有限公司	2022/06/17	2023/06/17		200,000.00	200,000.00			银行承兑汇票
33	江西汇盈环保科技有限公司	2022/06/17	2023/06/17		100,000.00	100,000.00			银行承兑汇票
34	江西汇盈环保科技有限公司	2022/06/17	2023/06/17		100,000.00	100,000.00			银行承兑汇票
35	江西汇盈环保科技有限公司	2022/06/17	2023/06/17		100,000.00	100,000.00			银行承兑汇票
36	江西汇盈环保科技有限公司	2022/06/17	2023/06/17		200,000.00	200,000.00			银行承兑汇票
37	江西汇盈环保科技有限公司	2022/06/17	2023/06/17		100,000.00	100,000.00			银行承兑汇票
38	江西汇盈环保科技有限公司	2022/06/17	2023/06/17		100,000.00	100,000.00			银行承兑汇票
39	江西汇盈环保科技有限公司	2022/06/17	2023/06/17		200,000.00	200,000.00			银行承兑汇票
40	江西汇盈环保科技有限公司	2022/06/17	2023/06/17		100,000.00	100,000.00			银行承兑汇票
41	江西汇盈环保科技有限公司	2022/06/17	2023/06/17		100,000.00	100,000.00			银行承兑汇票
42	江西汇盈环保科技有限公司	2022/06/17	2023/06/17		100,000.00	100,000.00			银行承兑汇票
43	江西汇盈环保科技有限公司	2022/06/17	2023/06/17		100,000.00	100,000.00			银行承兑汇票
44	江西汇盈环保科技有限公司	2022/06/17	2023/06/17		100,000.00	100,000.00			银行承兑汇票
45	江西汇盈环保科技有限公司	2022/06/17	2023/06/17		100,000.00	100,000.00			银行承兑汇票
46	江西汇盈环保科技有限公司	2022/06/17	2023/06/17		100,000.00	100,000.00			银行承兑汇票
47	江西新金叶科技协同创新有限公司	2023/02/09	2023/08/09		30,000,000.00	30,000,000.00			银行承兑汇票
48	江西新金叶科技协同创新有限公司	2023/02/09	2023/08/09		30,000,000.00	30,000,000.00			银行承兑汇票
49	江西新金叶科技协同创新有限公司	2023/02/09	2023/08/09		20,000,000.00	20,000,000.00			银行承兑汇票
50	江西新金叶科技协同创新有限公司	2023/02/09	2023/08/09		20,000,000.00	20,000,000.00			银行承兑汇票
51	江西新金叶科技协同创新有限公司	2022/08/11	2023/08/10		10,000,000.00	10,000,000.00			信用证
52	江西汇盈环保科技有限公司	2022/08/11	2023/08/10		10,000,000.00	10,000,000.00			信用证
53	金圆新材料有限公司	2022/08/11	2023/08/10		10,000,000.00	10,000,000.00			信用证
54	江西新鸿环保科技有限公司	2022/08/11	2023/08/10		10,000,000.00	10,000,000.00			信用证

填表人员：张玉芝

填表日期：2023年8月

评估人员：胡欣汉、刘青莹、孙安妮

# 应付票据评估明细表

评估基准日：2023年5月31日

表5-4

金额单位：人民币元

序号	户名（结算对象）	发生日期	到期日	票面利率%	账面价值	评估价值	增值额	增值率%	备注
55	上饶市金钱湾铜业有限公司	2022/10/20	2023/10/16		10,000,000.00	10,000,000.00			信用证
56	中信银行上饶市分行				-1.00	-1.00			信用证
	合 计				345,999,999.00	345,999,999.00			

填表人员：张玉芝  
填表日期：2023年8月

评估人员：胡欣汉、刘青莹、孙安妮



# 应付账款评估明细表

评估基准日：2023年5月31日

表5-5

金额单位：人民币元

序号	被评估单位：江西新金叶实业有限公司	户名（结算对象）	发生日期	业务内容	账面价值	评估价值	增值额	增值率%	关联方	备注
1		江西新鸿环保科技有限公司	2023年02月	货款	134,241,683.28	134,241,683.28			关联方	
2		江西汇盈环保科技有限公司	2023年04月	货款	77,013,527.19	77,013,527.19			关联方	
3		湘潭云萃环保科技有限公司	2023年04月	货款	4,145,920.44	4,145,920.44				
4		金圆新材料有限公司	2022年07月	货款	3,538,931.46	3,538,931.46				
5		广州鼎昌五金实业有限公司	2018年07月	货款	3,340,750.94	3,340,750.94				
6		丰城市瑞腾运输有限公司	2022年12月	货款	3,267,516.96	3,267,516.96				
7		东营金玺铜业有限公司	2020年12月	货款	2,888,480.86	2,888,480.86				
8		湖南耀云达环境科技股份有限公司	2022年11月	工程款	1,957,358.55	1,957,358.55				
9		江苏蓝电环保股份有限公司	2021年03月	设备款	1,874,100.00	1,874,100.00				
10		佛山市泉碧石油制品有限公司	2023年02月	货款	1,832,585.12	1,832,585.12				
11		鹰潭市华升气体有限公司	2023年02月	货款	1,567,354.17	1,567,354.17				
12		上饶市杰琳煤炭有限公司	2022年07月	货款	1,077,523.20	1,077,523.20				
13		江西广和电力工程有限公司	2023年02月	工程款	1,062,265.54	1,062,265.54				
14		衡阳市辉虹实业有限公司	2021年03月	货款	988,044.11	988,044.11				
15		蔡夏珍	2022年09月	货款	928,692.19	928,692.19				
16		江苏四方锅炉有限公司	2022年12月	设备款	888,000.00	888,000.00				
17		杨通文	2021年01月	货款	876,916.33	876,916.33				
18		江西强顺新型材料科技有限公司	2023年01月	货款	832,690.51	832,690.51				
19		叶志强	2018年05月	货款	800,000.00	800,000.00				
20		江西梦海贸易有限公司	2023年04月	货款	769,371.84	769,371.84				
21		河南瑞泰高温材料技术有限公司	2023年01月	货款	707,581.39	707,581.39				
22		江西众合装备技术有限公司	2022年05月	工程款	676,106.20	676,106.20				
23		江西富胜兴实业有限公司	2023年04月	货款	648,204.27	648,204.27				
24		苍口众毓耐火材料有限公司	2023年01月	货款	638,735.58	638,735.58				
25		江西省龙净环保工程有限公司	2018年以前	工程款	628,393.16	628,393.16				
26		江西旺开吉贸易有限公司	2022年11月	货款	613,167.75	613,167.75				
27		江西成勋建筑工程有限公司	2023年02月	工程款	605,787.33	605,787.33				
28		上饶市广丰区君峰实业有限公司	2020年03月	货款	575,438.58	575,438.58				
29		弋阳县华丰碳酸钙有限公司	2023年01月	货款	567,150.47	567,150.47				
30		浙江中天智汇安装工程有限公司	2022年12月	维修款	530,829.13	530,829.13				

填表人员：张玉芝

填表日期：2023年8月

评估人员：胡欣汉、刘青莹、孙安妮

# 应付账款评估明细表

评估基准日：2023年5月31日

表5-5

金额单位：人民币元

序号	被评估单位：江西新金叶实业有限公司 户名（结算对象）	发生日期	业务内容	账面价值	评估价值	增值额	增值率%	备注
31	江苏浩平机械制造有限公司	2022年12月	货款	504,042.97	504,042.97			
32	陈兵	2018年以前	货款	500,000.00	500,000.00			
33	王炎糕	2018年以前	货款	500,000.00	500,000.00			
34	江西江腾建设有限公司	2021年07月	工程款	441,394.45	441,394.45			
35	徐桂英	2023年01月	货款	438,519.46	438,519.46			
36	宁波优娜石化有限公司	2022年10月	货款	408,301.77	408,301.77			
37	上饶市熙朕百川矿业有限公司	2022年11月	货款	401,146.35	401,146.35			
38	江西展睿贸易有限公司	2022年12月	货款	397,182.09	397,182.09			
39	上饶市汇杰劳务有限公司	2022年11月	服务费	391,111.91	391,111.91			
40	上饶市敏达精细化工有限公司	2023年01月	货款	383,612.36	383,612.36			
41	金华东格环保科技有限公司	2022年12月	货款	419,328.32	419,328.32			
42	上饶市万泰汽车运输有限公司	2018年07月	货款	332,358.78	332,358.78			
43	大冶市捷诚铸业有限公司	2023年03月	货款	328,997.98	328,997.98			
44	上饶亚泰钢结构有限公司	2023年01月	维修款	319,552.84	319,552.84			
45	江西涵顺水暖器材有限公司	2023年04月	货款	307,564.66	307,564.66			
46	武汉仁普化工有限公司	2022年11月	货款	304,035.05	304,035.05			
47	融源金属制品有限公司	2023年04月	货款	293,980.52	293,980.52			
48	上饶市致诚环保设备有限公司	2019年02月	设备款	279,803.35	279,803.35			
49	上饶市广丰区坤鑫实业有限公司	2023年01月	货款	278,272.57	278,272.57			
50	江苏昌明环保科技有限公司	2018年03月	工程款	256,000.00	256,000.00			
51	陈炳坤	2021年04月	货款	256,000.00	256,000.00			
52	上饶市扬利贸易有限公司	2023年04月	货款	250,506.28	250,506.28			
53	江西瑞骏环保科技有限公司	2022年08月	货款	244,953.52	244,953.52			
54	湖北鑫资铜业科技有限公司	2023年03月	货款	236,901.02	236,901.02			
55	铜陵名佳防腐防水有限责任公司	2023年02月	维修款	234,771.21	234,771.21			
56	上饶市桂勇钢铁有限公司	2020年03月	货款	232,048.08	232,048.08			
57	兴化市兴盛煤炭有限公司	2022年10月	货款	211,708.13	211,708.13			
58	上饶市新源机电设备有限公司	2023年03月	货款	205,734.95	205,734.95			
59	刘汝权	2018年以前	货款	201,772.77	201,772.77			资产负债科目等额对挂，按账面值确认评估值
60	北京中科云腾科技有限公司	2022年12月	设计费	200,000.00	200,000.00			

填表人员：张玉芝

填表日期：2023年8月

评估人员：胡欣汉、刘青莹、孙安妮

# 应付账款评估明细表

评估基准日：2023年5月31日

表5-5

金额单位：人民币元

序号	户名（结算对象）	发生日期	业务内容	账面价值	评估价值	增值额	增值率%	备注
61	林小彬	2018年以前	货款	190,169.70	190,169.70			
62	营口兴远耐火材料有限公司	2022年12月	货款	179,119.29	179,119.29			
63	铅山县金峰贸易有限公司	2023年01月	货款	175,810.27	175,810.27			
64	江阴悦乐丰环境工程科技有限公司	2018年08月	工程款	173,700.85	173,700.85			
65	杭州永贸实业有限公司	2023年01月	货款	165,860.61	165,860.61			
66	北京鑫星大地物资供应有限责任公司	2023年04月	货款	152,106.55	152,106.55			
67	长沙三叶罗茨鼓风机有限公司	2023年02月	设备款	149,068.58	149,068.58			
68	江苏熙天环保科技有限公司	2022年02月	土建款	137,200.00	137,200.00			
69	上饶市四鑫环保科技有限公司	2023年02月	设备款	135,568.58	135,568.58			
70	江西银海钙业开发有限公司	2022年12月	货款	128,928.05	128,928.05			
71	张士林	2018年以前	货款	123,795.19	123,795.19			
72	河北昌隆水泵制造有限公司	2023年02月	货款	108,778.77	108,778.77			
73	安徽省太和县鑫亚筛网有限责任公司	2022年12月	货款	106,760.14	106,760.14			
74	苏州云乾装备科技有限公司	2023年02月	设备款	106,470.06	106,470.06			
75	兰溪市海萍劳保用品有限公司	2023年03月	货款	104,397.37	104,397.37			
76	金华市天一装饰工程有限公司	2022年05月	工程款	102,729.27	102,729.27			
77	江西际海实业有限公司	2022年10月	货款	100,923.36	100,923.36			
78	江西尚民机电设备有限公司	2022年12月	货款	100,658.17	100,658.17			
79	周笑玲	2020年03月	货款	100,000.00	100,000.00			
80	江西铜业（清远）有限公司	2022年05月	货款	93,151.84	93,151.84			
81	江西省东升消防工程安装有限公司	2020年09月	工程款	90,000.00	90,000.00			
82	衢州宁峰化工有限公司	2022年12月	货款	88,613.68	88,613.68			
83	佛山市靖翔环保工程有限公司	2020年08月	设备款	87,663.20	87,663.20			
84	浙江银装能源有限公司	2022年12月	货款	85,330.36	85,330.36			
85	上饶市南峰建材有限公司	2023年01月	货款	84,384.95	84,384.95			
86	山东鑫海矿业技术装备股份有限公司	2021年04月	设备款	84,146.02	84,146.02			
87	上饶县清樾实业有限责任公司	2022年06月	货款	82,799.92	82,799.92			
88	温州市锋力工具有限公司	2022年12月	货款	80,411.68	80,411.68			
89	应美芳	2022年11月	货款	78,048.60	78,048.60			
90	武汉鑫星铜鑫设备技术有限公司	2023年02月	设备款	77,200.00	77,200.00			

填表人员：张玉芝  
填表日期：2023年8月

评估人员：胡欣汉、刘青莹、孙安妮

# 应付账款评估明细表

评估基准日：2023年5月31日

表5-5

金额单位：人民币元

序号	户名（结算对象）	发生日期	业务内容	账面价值	评估价值	增值额	增值率%	备注
91	鹏鼎控股（深圳）股份有限公司	2019年02月	货款	75,937.93	75,937.93			
92	江西海鲲供应链股份有限公司	2023年01月	货款	74,138.11	74,138.11			
93	宜春市宙斯泵业有限公司	2021年12月	设备款	72,425.00	72,425.00			
94	铅山县锦宸建材有限公司	2021年10月	货款	71,140.65	71,140.65			
95	横峰县鑫叶建设有限公司	2020年08月	工程款	70,957.23	70,957.23			
96	长沙华时捷环保科技发展有限公司	2023年01月	工程款	64,000.00	64,000.00			
97	雷汉（营口）金属有限公司	2022年10月	货款	63,581.22	63,581.22			
98	巴斯德仪器（苏州）有限公司	2022年08月	设备款	63,200.00	63,200.00			
99	江西盛世鼎峰铜业有限公司	2022年01月	货款	60,000.00	60,000.00			
100	上饶市鑫鑫达防腐工程有限公司	2022年08月	工程款	56,437.89	56,437.89			
101	浙江风清扬机械设备有限公司	2022年10月	设备款	56,167.32	56,167.32			
102	湖南省鹏悦铸造有限公司	2021年12月	货款	54,916.89	54,916.89			
103	兰溪市施耐德五金电器经营部	2023年02月	货款	54,823.90	54,823.90			
104	上饶市嘉鑫矿山机械设备有限公司	2022年06月	货款	51,560.82	51,560.82			
105	上饶市安康化工有限公司	2022年12月	货款	50,776.89	50,776.89			
106	南昌市安康化工有限公司	2022年12月	货款	50,000.00	50,000.00			
107	江西景福环保建材有限公司	2022年08月	货款	49,557.52	49,557.52			
108	廊坊天和化工建材有限公司	2023年03月	货款	49,314.41	49,314.41			
109	上饶市龙潭气体有限公司	2023年04月	货款	47,705.22	47,705.22			
110	江西保绿环保科技有限公司	2023年02月	货款	46,712.41	46,712.41			
111	上饶市保驾护航工程机械有限公司	2023年03月	货款	46,172.35	46,172.35			
112	乐清市华力工具有限公司	2022年12月	货款	46,172.35	46,172.35			
113	上饶市鼎臣威机电设备销售有限公司	2022年03月	货款	45,515.18	45,515.18			
114	李勉云	2022年05月	货款	42,605.06	42,605.06			
115	叶伟	2022年03月	货款	42,200.00	42,200.00			
116	江西佳创环保科技有限公司	2022年12月	设备款	42,173.45	42,173.45			
117	江西宏南环保科技有限公司	2021年09月	货款	41,367.61	41,367.61			
118	北矿检测技术有限公司	2023年05月	化验费	40,390.00	40,390.00			
119	中国石化销售有限公司江西上饶铅山石油分公司	2019年06月	货款	39,589.38	39,589.38			
120	上饶县宏伟金属结构安装部	2023年02月	工程款	39,109.30	39,109.30			
121	上饶市信合计量设备有限公司	2023年02月	设备款	38,566.37	38,566.37			

被评估单位：江西新金叶实业有限公司

填表人员：张玉芝

填表日期：2023年8月

评估人员：胡欣汉、刘青莹、孙安妮

# 应付账款评估明细表

评估基准日：2023年5月31日

表5-5

金额单位：人民币元

序号	被评估单位：江西新金叶实业有限公司 户名（结算对象）	发生日期	业务内容	账面价值	评估价值	增值额	增值率%	备注
121	西安泰金工业电化学技术有限公司	2022年04月	设备款	38,350.00	38,350.00			
122	江西省鑫吉源新型材料有限公司	2022年08月	货款	36,314.80	36,314.80			
123	广州市澳漪进出口有限公司	2022年10月	设备款	36,250.00	36,250.00			
124	上海予华仪器设备有限公司	2022年03月	货款	36,139.25	36,139.25			
125	上饶市天正电器销售有限公司	2023年03月	货款	34,881.00	34,881.00			
126	上海恩超环保科技有限公司	2022年11月	货款	34,341.50	34,341.50			
127	余姚市永荣风机厂	2022年07月	货款	34,340.00	34,340.00			
128	铅山县宇凡包装制品营业部	2022年12月	货款	33,185.85	33,185.85			
129	江西龙光电力设备有限公司	2022年12月	货款	31,136.74	31,136.74			
130	铜陵市国文明胶有限公司	2023年01月	货款	30,663.72	30,663.72			
131	信州区三江苗圃场	2022年02月	土建款	29,138.35	29,138.35			
132	乐清市金石工具制造有限公司	2022年11月	货款	27,610.62	27,610.62			
133	上饶市瑞吉设备安装有限公司	2021年03月	设备款	26,586.45	26,586.45			
134	上饶市汇泉建筑安装有限公司	2022年08月	土建款	51,601.60	51,601.60			
135	上饶市信州区山林起重设备经营部	2023年01月	设备款	25,559.90	25,559.90			
136	常州金碟矿山机械制造有限公司	2022年07月	货款	25,430.44	25,430.44			
137	杭州兴源环保设备有限公司	2022年03月	设备款	25,200.00	25,200.00			
138	东阳市特安锅炉有限公司	2021年09月	设备款	24,900.00	24,900.00			
139	广东凯能环保有限公司	2021年12月	设备款	24,500.00	24,500.00			
140	上饶龙百杰机电设备有限公司	2023年02月	货款	24,391.95	24,391.95			
141	鞍山新连德耐火材料有限公司	2022年10月	货款	24,137.18	24,137.18			
142	长垣县鑫茂制衣厂	2023年01月	货款	22,300.88	22,300.88			
143	江西益泰搅拌机械制造有限公司	2023年01月	货款	21,893.56	21,893.56			
144	上饶市广信区城投水业投资发展有限公司	2023年04月	其他	21,866.00	21,866.00			
145	上饶诚鑫金属结构安装有限公司	2023年01月	维修款	21,420.88	21,420.88			
146	广州至生金属材料有限公司	2023年02月	货款	20,788.34	20,788.34			
147	成都力华化工设备安装有限公司	2020年11月	货款	20,300.00	20,300.00			
148	江西驰恒实业有限公司	2020年08月	货款	20,000.00	20,000.00			
149	江苏博同环保科技有限公司	2021年06月	设备款	19,800.00	19,800.00			
150	侯少英	2021年06月	货款	19,628.33	19,628.33			

填表人员：张玉芝

填表日期：2023年8月

评估人员：胡欣汉、刘青莹、孙安妮

# 应付账款评估明细表

评估基准日：2023年5月31日

表5-5

金额单位：人民币元

被评估单位：江西新金叶实业有限公司

序号	户名(结算对象)	发生日期	业务内容	账面价值	评估价值	增值额	增值率%	备注
151	上饶县三友食品有限公司	2020年08月	货款	19,300.00	19,300.00			
152	弋阳县诺湘矿业有限公司	2022年12月	货款	18,975.05	18,975.05			
153	上饶市鹏皓环保科技有限公司	2023年03月	货款	25,085.35	25,085.35			
154	上饶市苏南五金机电有限公司	2023年03月	货款	18,181.48	18,181.48			
155	江西融大环境技术咨询有限公司	2019年10月	服务费	18,000.00	18,000.00			
156	湖南鸿昌热能设备有限公司	2021年12月	设备款	18,000.00	18,000.00			
157	吉林市博特自动化技术有限公司	2022年12月	设备款	17,512.59	17,512.59			
158	兰溪市永昌无机化工厂(普通合伙)	2022年12月	货款	17,472.57	17,472.57			
159	毛裕春	2023年05月	货款	17,375.99	17,375.99			
160	沈阳市大鵬重型机器厂	2021年01月	设备款	17,000.00	17,000.00			
161	上饶市众合实业有限公司	2022年06月	工程款	16,820.00	16,820.00			
162	杭州海驰科技有限公司	2022年05月	设备款	16,800.00	16,800.00			
163	盐城市源祥环保科技有限公司	2021年01月	货款	16,600.00	16,600.00			
164	上饶市永泵机电设备有限公司	2022年12月	货款	15,893.80	15,893.80			
165	江阴市创达机械工业有限公司	2022年05月	设备款	15,599.99	15,599.99			
166	杭州翔源过滤器有限公司	2019年01月	工程款	15,400.00	15,400.00			
167	株洲渝中化工设备有限公司	2021年07月	货款	15,000.00	15,000.00			
168	桂林鸿程矿山设备制造有限公司	2022年10月	设备款	15,000.00	15,000.00			
169	宜兴市万弘机械设备有限公司	2022年10月	设备款	13,979.07	13,979.07			
170	上饶市驻联建材有限公司	2021年09月	货款	13,871.16	13,871.16			
171	曲阜市天禄防腐保温工程有限公司	2019年10月	工程款	13,246.45	13,246.45			
172	连云港博文工业器材有限公司	2020年04月	货款	13,044.25	13,044.25			
173	张家港市轻工设备厂有限公司	2020年09月	设备款	13,000.00	13,000.00			
174	衢州市盈腾设备安装工程有限公司	2020年01月	设备款	11,904.59	11,904.59			
175	上饶市信州区国富木材厂	2022年12月	货款	11,832.43	11,832.43			
176	浙江沪翔机床有限公司	2022年12月	设备款	11,000.00	11,000.00			
177	上饶福神汽车销售有限责任公司	2021年08月	货款	10,330.97	10,330.97			
178	浙江天台吉安滤料有限公司	2022年12月	货款	10,070.80	10,070.80			
179	山东华东风机有限公司	2021年10月	设备款	9,250.00	9,250.00			
180	湖北天一环保实业有限公司	2020年12月	工程款	9,127.00	9,127.00			

填表人员：张玉芝

填表日期：2023年8月

评估人员：胡欣汉、刘青莹、孙安妮

# 应付账款评估明细表

评估基准日：2023年5月31日

表5-5

金额单位：人民币元

序号	被评估单位：江西新金叶实业有限公司	户名（结算对象）	发生日期	业务内容	账面价值	评估价值	增值额	增值率%	备注
181		福建省华能保温安装发展有限公司	2021年07月	工程款	8,976.17	8,976.17			
182		宣兴市新宏悦环保科技有限公司	2023年01月	工程款	8,044.46	8,044.46			
183		杭州千岛泵业有限公司	2023年03月	货款	7,876.11	7,876.11			
184		长沙市秋龙仪器设备有限公司	2021年12月	设备款	7,600.00	7,600.00			
185		安徽氟特化工泵业有限公司	2020年11月	设备款	7,590.00	7,590.00			
186		大连埃斯安泵业有限公司	2022年03月	设备款	7,495.58	7,495.58			
187		江西西中环境科技有限公司	2022年05月	货款	7,435.39	7,435.39			
188		潍坊格瑞特玻璃制品有限公司	2022年02月	设备款	6,950.00	6,950.00			
189		衢州天瑞机械制造有限公司	2019年07月	设备款	6,920.07	6,920.07			
190		上饶茶亭经济开发区自来水厂	2022年11月	货款	6,845.74	6,845.74			
191		曲阜嘉信电气有限公司	2021年03月	设备款	6,815.00	6,815.00			
192		湖南星火机械制造有限公司	2020年04月	工程款	6,790.88	6,790.88			
193		江西润洋贸易有限公司	2022年12月	设备款	6,262.82	6,262.82			
194		横峰县鑫源汽车维修中心	2022年12月	货款	5,619.47	5,619.47			
195		上饶市路辉建筑安装工程有限责任公司	2022年12月	货款	5,388.35	5,388.35			
196		国家知识产权局专利局南昌代办处	2023年02月	专利年费	5,160.00	5,160.00			
197		宣兴市灵谷塑料设备有限公司	2022年01月	设备款	5,140.00	5,140.00			
198		河南中州智能设备集团有限公司	2021年06月	设备款	5,000.00	5,000.00			
199		湖南展鹰科技有限公司	2021年12月	设备款	4,701.66	4,701.66			
200		安徽鼎盛工业制冷设备有限公司	2022年01月	设备款	4,475.00	4,475.00			
201		张家港鑫中大离心机有限公司	2022年06月	设备款	4,450.00	4,450.00			
202		太康县一诺医药化工容器有限公司	2022年10月	设备款	4,264.60	4,264.60			
203		范县亿德福金属加工厂	2022年08月	加工费	3,824.27	3,824.27			
204		徐州三原中控技术有限公司	2021年12月	设备款	3,650.00	3,650.00			
205		杭州巨达水泥机械设备有限公司	2019年07月	货款	3,500.00	3,500.00			
206		安徽有色金属材料质量监督检验站有限公司	2023年02月	化验费	3,405.00	3,405.00			
207		北京优耐尔特科技有限公司	2022年04月	设备款	3,400.00	3,400.00			
208		上饶市名盾贸易有限公司	2021年04月	货款	3,194.54	3,194.54			
209		江苏国源管业有限公司	2021年10月	设备款	2,800.00	2,800.00			
210		江西康恒家大药房有限公司上饶市五三一店	2022年07月	货款	2,716.72	2,716.72			

填表人员：张玉芝

填表日期：2023年8月

评估人员：胡欣汉、刘青莹、孙安妮





# 合同负债评估明细表

评估基准日：2023年5月31日

表5-7

被评估单位：江西新金叶实业有限公司	项目内容及内容	发生日期	结算内容	账面价值	评估价值	增值额	增值率%	备注
1	危废处置递延收益	2022年12月	待确认收入	1,611,422.27	1,611,422.27			
2	大冶市金鸿矿业有限公司	2018年以前	货款	44,729.35	44,729.35			
3	江西瑞达金属材料有限公司	2022年05月	货款	24,816.52	24,816.52			
4	贵溪市保成贸易有限公司	2021年10月	货款	17,699.12	17,699.12			
5	铜陵金圆环保产业发展有限公司	2023年03月	货款	1,769.91	1,769.91			
合 计				1,700,437.17	1,700,437.17			

填表人员：张玉芝  
填表日期：2023年8月

评估人员：胡欣汉、刘青莹、孙安妮

# 应付职工薪酬评估明细表

评估基准日：2023年5月31日

表5-8

金额单位：人民币元

序号	被评估单位：江西新金叶实业有限公司 结算内容	发生日期	账面价值	评估价值	增值额	增值率%	备注
1	健全员工工资	2022年05月	991,330.23	991,330.23			
2	残疾员工工资	2022年05月	40,095.30	40,095.30			
	合 计		1,031,425.53	1,031,425.53			

填表人员：张玉芝  
 填表日期：2023年8月  
 评估人员：胡欣汉、刘青莹、孙安妮

## 应交税费评估明细表

评估基准日：2023年5月31日

表5-9

金额单位：人民币元

被评估单位：江西新金叶实业有限公司

序号	征税机关	发生日期	税费种类	账面价值	评估价值	增值额	增值率%	备注
1	国家税务总局广信区税务局	2023年05月	个人所得税	27,153.45	27,153.45			
2	国家税务总局广信区税务局	2023年05月	房产税	321,093.35	321,093.35			
3	国家税务总局广信区税务局	2023年05月	土地税	190,098.20	190,098.20			
合 计				538,345.00	538,345.00			

填表人员：张玉芝  
填表日期：2023年8月

评估人员：胡欣汉、刘青莹、孙安妮

# 其他应付款评估汇总表

评估基准日：2023年5月31日

表5-10

金额单位：人民币元

被评估单位：江西新金叶实业有限公司	户名（结算对象）	账面价值	评估价值	增值额	增值率%
5-10-1	其他应付款—应付利息				
5-10-2	其他应付款—应付股利（应付利润）				
5-10-3	其他应付款—其他应付款	653,978,575.34	653,978,575.34		
	合 计	653,978,575.34	653,978,575.34		

评估人员：胡欣汉、刘青莹、孙安妮

# 其他应付款—其他应付款评估明细表

评估基准日：2023年5月31日

表5-10-3

金额单位：人民币元

序号	户名（结算对象）	发生日期	业务内容	账面价值	评估价值	增值额	增值率%	备注
1	金圆环保股份有限公司	2023年05月	借款本金	469,000,000.00	469,000,000.00			
2	江西新金叶科技协同创新有限公司	2022年08月	往来款	62,529,766.33	62,529,766.33			关联方
3	金圆新材料有限公司	2022年11月	借款本金	55,000,000.00	55,000,000.00			
4	江西汇盈环保科技有限公司	2023年04月	往来款	38,843,436.42	38,843,436.42			关联方
5	金圆环保股份有限公司	2023年05月	借款利息	13,016,027.90	13,016,027.90			
6	上海翔叶贸易有限公司	2020年12月	往来款	6,898,698.64	6,898,698.64			关联方
7	江西新鸿环保科技有限公司	2022年08月	往来款	4,119,866.75	4,119,866.75			关联方
8	金圆新材料有限公司	2023年05月	借款利息	1,437,638.91	1,437,638.91			
9	湖南正和通银业有限公司	2020年03月	保证金	675,573.53	675,573.53			
10	江西铜港环保科技有限公司	2021年10月	保证金及货款	500,000.00	500,000.00			
11	金圆新材料有限公司	2022年12月	个人社保	464,791.56	464,791.56			
12	上饶市汇恒危货运输有限公司	2022年05月	保证金	300,000.00	300,000.00			
13	个税及工资	2023年05月	个税及工资	167,642.36	167,642.36			
14	福建建森建筑工程有限公司	2022年09月	保证金	150,000.00	150,000.00			
15	员工互助金	2021年09月	员工互助金	118,869.94	118,869.94			
16	员工报销款	2023年12月	报销款	118,766.75	118,766.75			
17	丰城市瑞腾运输有限公司	2020年12月	保证金	100,000.00	100,000.00			
18	海城市特新耐火材料有限公司	2019年12月	保证金	50,000.00	50,000.00			
19	江苏浩平机械制造有限公司	2021年02月	保证金	50,000.00	50,000.00			
20	浙江银装能源有限公司	2020年12月	保证金	50,000.00	50,000.00			
21	马鞍山市向建机电安装有限公司	2020年08月	保证金	50,000.00	50,000.00			
22	漳平市顺江再生资源有限公司	2023年02月	保证金	50,000.00	50,000.00			
23	上饶市通运危化货物运输有限公司	2020年11月	保证金	50,000.00	50,000.00			
24	上饶市鸿瑞汽车运输服务有限公司	2022年12月	保证金	50,000.00	50,000.00			
25	大冶市捷诚铸业有限公司	2021年03月	保证金	50,000.00	50,000.00			
26	上饶市广信区劳动就业服务管理局	2021年11月	扶贫款	20,000.00	20,000.00			
27	江西江腾建设有限公司	2020年07月	保证金	20,000.00	20,000.00			
28	江西天北贸易有限公司	2020年09月	保证金	20,000.00	20,000.00			

填表人员：张玉芝

填表日期：2023年8月

评估人员：胡欣汉、刘青莹、孙安妮









