

浙江海昇药业股份有限公司

审计报告

上会师报字(2021)第 3363 号

上会会计师事务所（特殊普通合伙）

中国 上海

# 财务报表审计报告



防伪编码：31000008202112763Z

被审计单位名称：浙江海昇药业股份有限公司

审计期间：2020

报告文号：上会师报字（2021）第3363号

签字注册会计师：张力

注 师 编 号：110001610290

签字注册会计师：马莉

注 师 编 号：110000100159

事 务 所 名 称：上会会计师事务所（特殊普通合伙）

事 务 所 电 话：021-52920000

事 务 所 地 址：上海市静安区威海路755号25层

---

业务报告使用防伪编码仅说明该业务报告是由依法批准设立的会计师事务所出具，业务报告的法律主体是出具报告的会计师事务所及签字注册会计师。  
报告防伪信息查询网址：<https://zxfw.shcpa.org.cn/codeSearch>



上海会计师事务所(特殊普通合伙)

Shanghai Certified Public Accountants (Special General Partnership)

## 审计报告

上会师报字(2021)第 3363 号

浙江海昇药业股份有限公司全体股东：

### 一、 审计意见

我们审计了浙江海昇药业股份有限公司(以下简称“海昇药业公司”)财务报表，包括 2020 年 12 月 31 日的资产负债表，2020 年度的利润表、现金流量表、所有者权益变动表以及相关财务报表附注。

我们认为，后附的财务报表在所有重大方面按照企业会计准则的规定编制，公允反映了海昇药业公司 2020 年 12 月 31 日的财务状况以及 2020 年度的经营成果和现金流量。

### 二、 形成审计意见的基础

我们按照中国注册会计师审计准则的规定执行了审计工作。审计报告的“注册会计师对财务报表审计的责任”部分进一步阐述了我们在这些准则下的责任。按照中国注册会计师职业道德守则，我们独立于海昇药业公司，并履行了职业道德方面的其他责任。我们相信，我们获取的审计证据是充分、适当的，为发表审计意见提供了基础。

### 三、 管理层和治理层对财务报表的责任

海昇药业公司管理层负责按照企业会计准则的规定编制财务报表，使其实现公允反映，并设计、执行和维护必要的内部控制，以使财务报表不存在由于舞弊或错误导致的重大错报。



# 上海会计师事务所（特殊普通合伙）

*Shanghai Certified Public Accountants (Special General Partnership)*

在编制财务报表时，管理层负责评估海昇药业公司的持续经营能力，披露与持续经营相关的事项（如适用）并运用持续经营假设，除非管理层计划清算海昇药业公司、终止运营或别无其他现实的选择。

治理层负责监督海昇药业公司的财务报告过程。

## 四、注册会计师对财务报表审计的责任

我们的目标是对财务报表整体是否不存在由于舞弊或错误导致的重大错报获取合理保证，并出具包含审计意见的审计报告。合理保证是高水平的保证，但并不能保证按照审计准则执行的审计在某一重大错报存在时总能发现。错报可能由于舞弊或错误导致，如果合理预期错报单独或汇总起来可能影响财务报表使用者依据财务报表作出的经济决策，则通常认为错报是重大的。

在按照审计准则执行审计工作的过程中，我们运用职业判断，并保持职业怀疑。同时，我们也执行以下工作：

1、识别和评估由于舞弊或错误导致的财务报表重大错报风险，设计和实施审计程序以应对这些风险，并获取充分、适当的审计证据，作为发表审计意见的基础。由于舞弊可能涉及串通、伪造、故意遗漏、虚假陈述或凌驾于内部控制之上，未能发现由于舞弊导致的重大错报的风险高于未能发现由于错误导致的重大错报的风险。

2、了解与审计相关的内部控制，以设计恰当的审计程序，但目的并非对内部控制的有效性发表意见。

3、评价管理层选用会计政策的恰当性和作出会计估计及相关披露的合理性。



# 上会会计师事务所(特殊普通合伙)

Shanghai Certified Public Accountants (Special General Partnership)

4、对管理层使用持续经营假设的恰当性得出结论。同时，根据获取的审计证据，就可能对海昇药业公司持续经营能力产生重大疑虑的事项或情况是否存在重大不确定性得出结论。如果我们得出结论认为存在重大不确定性，审计准则要求我们在审计报告中提请报表使用者注意财务报表中的相关披露；如果披露不充分，我们应当发表非无保留意见。我们的结论基于截至审计报告日可获得的信息。然而，未来的事项或情况可能导致海昇药业公司不能持续经营。

5、评价财务报表的总体列报、结构和内容(包括披露)，并评价财务报表是否公允反映相关交易和事项。

我们与治理层就计划的审计范围、时间安排和重大审计发现等事项进行沟通，包括沟通我们在审计中识别出的值得关注的内部控制缺陷。

上会会计师事务所(特殊普通合伙)



中国 上海

中国注册会计师

(项目合伙人)

张

力



中国注册会计师

马



二〇二一年四月二十一日

# 资产负债表

2020年12月31日

会企01表  
单位：元

项目	附注	期末余额	上年年末余额	项目	附注	期末余额	上年年末余额
流动资产：				流动负债：			
货币资金	五、1	87,746,040.09	17,988,284.56	短期借款			
交易性金融资产				交易性金融负债			
衍生金融资产				衍生金融负债			
应收票据	五、2		500,000.00	应付票据	五、13	1,050,000.00	1,950,000.00
应收账款	五、3	7,384,142.10	8,898,745.64	应付账款	五、14	4,409,317.99	6,380,938.11
应收款项融资	五、4	818,320.00	2,055,000.00	预收款项	五、15		3,460,531.15
预付款项	五、5	1,642,810.59	570,654.81	合同负债	五、16	625,202.85	
其他应收款	五、6	73,697.50	86,482.00	应付职工薪酬	五、17		
其中：应收利息				应交税费	五、18	7,728,072.34	3,340,666.79
应收股利				其他应付款	五、19	2,005,151.64	8,368,640.23
存货	五、7	12,694,894.24	18,493,462.06	其中：应付利息			
合同资产				应付股利			
持有待售资产				持有待售负债			
一年内到期的非流动资产				一年内到期的非流动负债			
其他流动资产				其他流动负债	五、20	63,153.22	
流动资产合计		110,359,904.52	48,592,629.07	流动负债合计		15,880,898.04	23,500,776.28
非流动资产：				非流动负债：			
债权投资				长期借款			
其他债权投资				应付债券			
长期应收款				其中：优先股			
长期股权投资				永续债			
其他权益工具投资				长期应付款			
其他非流动金融资产				长期应付职工薪酬			
投资性房地产				预计负债			
固定资产	五、8	52,845,812.69	51,776,717.98	递延收益	五、21	906,266.67	
在建工程				递延所得税负债			
生产性生物资产				其他非流动负债			
油气资产				非流动负债合计		906,266.67	
无形资产	五、9	6,933,476.52	7,342,101.28	负债合计		16,787,164.71	23,500,776.28
开发支出				所有者权益权益：			
商誉				股本	五、22	60,000,000.00	51,792,000.00
长期待摊费用	五、10	155,102.75	155,102.75	其他权益工具			
递延所得税资产	五、11	106,054.29	115,992.74	其中：优先股			
其他非流动资产	五、12	1,428,224.62	49,125.00	永续债			
非流动资产合计		61,313,568.52	59,439,039.75	资本公积	五、23	2,534,775.93	72,375.93
				减：库存股			
				其他综合收益			
				专项储备			
				盈余公积	五、24	13,423,153.24	5,474,651.66
				未分配利润	五、25	78,928,379.16	27,191,864.95
				所有者权益合计		154,886,308.33	84,530,892.54
资产总计		171,673,473.04	108,031,668.82	负债和所有者权益总计		171,673,473.04	108,031,668.82

编制单位：浙江海昇药业股份有限公司



法定代表人：M W 198

主管会计工作负责人：M W

会计机构负责人：M W



*(Handwritten signature)*

*(Handwritten signature)*

# 利润表

2020年度

会企02表  
单位：元

编制单位：浙江海昇药业股份有限公司

项目	附注	本期金额	上期金额	项目	附注	本期金额	上期金额
一、营业收入	五、26	207,192,613.39	144,974,199.61	五、其他综合收益的税后净额			
减：营业成本	五、26	100,008,172.89	98,154,032.56	(一) 不能重分类进损益的其他综合收益			
税金及附加	五、27	1,992,057.84	992,332.74	1、重新计量设定受益计划变动额			
销售费用	五、28	755,499.97	2,154,887.40	2、权益法下不能转损益的其他综合收益			
管理费用	五、29	3,250,726.44	4,352,079.30	3、其他权益工具投资公允价值变动			
研发费用	五、30	6,746,713.49	6,016,470.34	4、企业自身信用风险公允价值变动			
财务费用	五、31	3,025,712.65	-58,317.97	.....			
其中：利息费用				(二) 将重分类进损益的其他综合收益			
利息收入		203,902.94	19,912.91	1、权益法下可转损益的其他综合收益			
加：其他收益	五、32	1,149,630.82		2、其他债权投资公允价值变动			
投资收益（损失以“-”号填列）				3、可供出售金融资产公允价值变动			
其中：对联营企业和合营企业的投资收益				4、金融资产重分类计入其他综合收益的金额			
以摊余成本计量的金融资产终止确认收益（损失以“-”号填列）				5、持有至到期投资重分类为可供出售金融资产损益			
净敞口套期收益（损失以“-”号填列）				6、其他债权投资信用减值准备			
公允价值变动收益（损失以“-”号填列）				7、现金流量套期储备（现金流量套期损益的有效部分）			
信用减值损失（损失以“-”号填列）	五、33	66,256.31	-118,004.18	8、外币财务报表折算差额			
资产减值损失（损失以“-”号填列）				9、其他			
资产处置收益（损失以“-”号填列）	五、34	4,902.91	75.72	.....			
二、营业利润（亏损以“-”号填列）		92,634,520.15	33,244,786.78	六、综合收益总额		79,485,015.79	28,910,209.34
加：营业外收入	五、35		0.01	七、每股收益：			
减：营业外支出	五、36	2,005.51	3,426.95	(一) 基本每股收益（元/股）		1.42	0.56
三、利润总额（亏损总额以“-”号填列）		92,632,514.64	33,241,359.84	(二) 稀释每股收益（元/股）		1.42	0.56
减：所得税费用	五、37	13,147,498.85	4,331,150.50				
四、净利润（净亏损以“-”号填列）		79,485,015.79	28,910,209.34				
(一) 持续经营净利润（净亏损以“-”号填列）		79,485,015.79	28,910,209.34				
(二) 终止经营净利润（净亏损以“-”号填列）							



法定代表人：Mubiba

主管会计工作负责人：

*[Signature]*



会计机构负责人：

*[Signature]*



# 现金流量表

2020年度

单位：元

编制单位：浙江海叶药业股份有限公司

项目	附注	本期金额	上期金额	项目	附注	本期金额	上期金额
一、经营活动产生的现金流量：				三、筹资活动产生的现金流量：			
销售商品、提供劳务收到的现金		191,953,509.84	111,088,743.28	吸收投资收到的现金		10,670,400.00	
收到的税费返还				取得借款收到的现金			
收到其他与经营活动有关的现金	五、38(1)	3,826,009.27	55,368.91	收到其他与筹资活动有关的现金	五、38(3)	2,120,000.00	
经营活动现金流入小计		195,779,519.11	111,444,112.19	筹资活动现金流入小计		12,790,400.00	
购买商品、接受劳务支付的现金		62,005,587.87	50,191,783.96	偿还债务支付的现金			
支付给职工以及为职工支付的现金		15,679,547.38	12,103,202.17	分配股利、利润或偿付利息支付的现金		19,800,000.00	6,240,000.00
支付的各项税费		19,423,552.17	7,458,822.32	支付其他与筹资活动有关的现金	五、38(4)	9,900,000.00	435,000.00
支付其他与经营活动有关的现金	五、38(2)	2,745,935.01	7,498,163.76	筹资活动现金流出小计		29,700,000.00	6,675,000.00
经营活动现金流出小计		99,854,622.43	77,251,972.21	筹资活动产生的现金流量净额		-16,909,600.00	-6,675,000.00
经营活动产生的现金流量净额		95,924,896.68	33,892,139.98	四、汇率变动对现金及现金等价物的影响			
二、投资活动产生的现金流量：				五、现金及现金等价物净增加额		69,877,755.53	12,111,983.05
收回投资收到的现金				加：期初现金及现金等价物余额		17,553,284.56	5,441,301.51
取得投资收益收到的现金				六、期末现金及现金等价物余额		87,431,040.09	17,553,284.56
处置固定资产、无形资产和其他长期资产收回的现金净额		5,000.00	75.72				
处置子公司及其他营业单位收到的现金净额							
收到其他与投资活动有关的现金							
投资活动现金流入小计		5,000.00	75.72				
购建固定资产、无形资产和其他长期资产支付的现金		5,924,119.51	15,160,204.81				
投资支付的现金							
取得子公司及其他营业单位支付的现金净额							
支付其他与投资活动有关的现金							
投资活动现金流出小计		5,924,119.51	15,160,204.81				
投资活动产生的现金流量净额		-5,919,119.51	-15,160,129.09				

法定代表人：

主管会计工作负责人：

会计机构负责人：



*[Handwritten signature]*



*[Handwritten signature]*





# 所有者权益变动表

2020年度

会企04表  
单位：元

编制单位：浙江海昇药业股份有限公司



项目	本期金额						所有者权益合计			
	股本	其他权益工具		资本公积	减：库存股	其他综合收益		专项储备	盈余公积	未分配利润
		优先股	永续债							
一、上年年末余额	51,792,000.00			72,375.93				5,474,651.66	27,191,864.95	84,530,892.54
加：会计政策变更										
前期差错更正										
其他										
二、本年初余额	51,792,000.00			72,375.93				5,474,651.66	27,191,864.95	84,530,892.54
三、本年增减变动金额（减少以“-”号填列）	8,208,000.00			2,462,400.00				7,948,501.58	51,736,514.21	70,355,415.79
（一）综合收益总额										
（二）所有者投入和减少资本	8,208,000.00			2,462,400.00						
1、所有者投入的普通股	8,208,000.00			2,462,400.00						
2、其他权益工具持有者投入资本										
3、股份支付计入所有者权益的金额										
4、其他										
（三）利润分配										
1、提取盈余公积								7,948,501.58	-27,748,501.58	-19,800,000.00
2、对所有者的分配								7,948,501.58	-7,948,501.58	-19,800,000.00
3、其他										
（四）所有者权益内部结转										
1、资本公积转增股本										
2、盈余公积转增股本										
3、盈余公积弥补亏损										
4、设定受益计划变动额结转留存收益										
5、其他综合收益结转留存收益										
6、其他										
（五）专项储备										
1、本期提取										
2、本期使用										
（六）其他										
四、本年年末余额	60,000,000.00			2,534,775.93				13,423,153.24	78,928,379.16	154,886,308.33

法定代表人：M w i r l

主管会计工作负责人：

会计机构负责人：

*[Signature]*

*[Signature]*



# 所有者权益变动表

2020年度

会企04表  
单位：元



项目	上期金额						所有者权益合计				
	股本		其他权益工具		资本公积	减：库存股		其他综合收益	专项储备	盈余公积	未分配利润
	上年年末余额	会计政策变更	优先股	永续债							
一、上年年末余额	41,600,000.00					4,024,375.93			2,583,630.73	13,652,676.54	61,860,683.20
加：会计政策变更											
前期差错更正											
其他											
二、本年初余额	41,600,000.00					4,024,375.93			2,583,630.73	13,652,676.54	61,860,683.20
三、本年增减变动金额（减少以“-”号填列）	10,192,000.00					-3,952,000.00			2,891,020.93	13,539,188.41	22,670,209.34
（一）综合收益总额										28,910,209.34	28,910,209.34
（二）所有者投入和减少资本											
1、所有者投入的普通股											
2、其他权益工具持有者投入资本											
3、股份支付计入所有者权益的金额											
4、其他											
（三）利润分配	6,240,000.00								2,891,020.93	-15,371,020.93	-6,240,000.00
1、提取盈余公积									2,891,020.93	-2,891,020.93	
2、对所有者分配的分配	6,240,000.00									-12,480,000.00	-6,240,000.00
3、其他											
（四）所有者权益内部结转	3,952,000.00					-3,952,000.00					
1、资本公积转增股本	3,952,000.00					-3,952,000.00					
2、盈余公积转增股本											
3、盈余公积弥补亏损											
4、设定受益计划变动额结转留存收益											
5、其他综合收益结转留存收益											
6、其他											
（五）专项储备											
1、本期提取											
2、本期使用											
（六）其他											
四、本年年末余额	51,792,000.00					72,375.93			5,474,651.66	27,191,864.95	84,530,892.54

法定代表人：M 1981  
主管会计工作负责人：[Signature]  
会计机构负责人：[Signature]



## 一、公司基本情况

### 1、历史沿革及股本变更情况

浙江海昇药业股份有限公司(以下简称“本公司”或“公司”), 是一家在衢州市市场监督管理局核准登记的股份有限公司, 公司注册地址在衢州市高新技术产业园区华阳路 36 号, 统一社会信用代码 91330800668334422A, 法定代表人叶山海, 注册资本人民币 6,000.00 万元。

公司前身为浙江海昇化学有限公司, 系公司股东根据 2016 年 5 月 25 日召开的创立大会暨第一次股东大会决议, 以全体股东作为发起人, 将公司由有限责任公司整体变更为股份有限公司, 变更公司名称为浙江海昇药业股份有限公司。公司以经上会会计师事务所(特殊普通合伙)出具的上会师报字(2016)第 3848 号《审计报告》审定的 2016 年 5 月 31 日的净资产人民币 36,024,375.93 元按 1:0.8883 的比例折合成公司股本, 共计折合股本 3,200 万股, 每股面值人民币 1 元, 余额 4,024,375.93 元计入公司资本公积。2016 年 7 月 15 日, 上会会计师事务所(特殊普通合伙)出具了编号为上会师报字(2016)第 4257 号《验资报告》, 对公司本次整体变更进行了审验。公司于 2016 年 8 月 15 日完成了工商变更。

2016 年 12 月 30 日, 公司取得“关于同意浙江海昇药业股份有限公司股票在全国中小企业股份转让系统挂牌的函”, 文件编号为股转系统函[2016]9919 号, 并于 2017 年 2 月 10 日起在全国中小企业股份转让系统挂牌, 股票简称: 海昇药业, 股票代码: 870656。

根据 2018 年 5 月 11 日召开的股东大会决议, 以公司现有股本 3,200 万股为基数, 向全体股东每 10 股送红股 3 股, 分红后公司股本增至 4,160 万股, 公司注册资本增至 4,160 万元, 公司于 2018 年 7 月 9 日完成了工商变更。

根据 2019 年 5 月 10 日召开的股东大会决议, 以公司现有股本 4,160 万股为基数, 向全体股东每 10 股送红股 1.5 股, 每 10 股转增 0.95 股, 分红后公司股本增至 5,179.20 万股, 公司注册资本增至 5,179.20 万元, 公司于 2019 年 7 月 12 日完成了工商变更。

根据公司 2020 年 3 月 25 日召开的第二次临时股东大会决议和修改后的章程规定, 公司申请增加股本 8,208,000 股, 发行价格为每股人民币 1.30 元, 预计募集资金总额不超过人民币 10,670,400.00 元(含本数), 由股东叶山海、叶瑾之、王小青分别以货币资金认缴 3,627,936.00 元、3,521,232.00 元和 3,521,232.00 元。截至 2020 年 6 月 4 日止, 公司已收到股东叶山海、叶瑾之、王小青以货币资金缴纳的新增出资合计人民币 10,670,400.00 元, 其中人民币 8,208,000.00 元记入股本, 溢价部分人民币 2,462,400.00 元记入资本公积。本次定增完成后公司股本增至 6,000 万股, 公司注册资本增至 6,000 万元。

2020 年 6 月 17 日, 上会会计师事务所(特殊普通合伙)出具了编号为上会师报字(2020)第 5611 号《验资报告》, 对公司本次定增进行了审验。公司于 2020 年 8 月 11 日完成了工商变更。

## 2、经营范围

本公司经营范围: 许可项目: 药品生产; 兽药生产; 危险化学品生产; 货物进出口(依法须经批准的项目, 经相关部门批准后方可开展经营活动, 具体经营项目以审批结果为准)。一般项目: 磺胺间二甲氧基嘧啶及钠盐、布比卡因、苯溴马隆、溴吡斯的明、甲硫酸新斯的明、吉西他滨、乳清酸镁、卡巴匹林钙脲、盐酸沃尼妙林、盐酸头孢噻吩及钠盐生产(在取得生产许可证前不得作为原料药使用, 仅限出口); 对乙酰氨基苯磺酰氯(ASC)干品、对胂基苯磺酰胺盐酸盐(4-SAPH)、4-氯邻苯二甲酸、4,6-二氨基-2-环丙基氨基嘧啶-5-腈(DCLL)、3,6-二氯哒嗪(DCPD)、4-氨基-2,6-二甲氧基嘧啶(ADMP)生产; 副产: 氯化钠产品(工业级)、硫酸钠产品(工业级)(不含危险化学品)、磷酸氢二钠; 化工产品销售(不含许可类化工产品); 技术服务、技术开发、技术咨询、技术交流、技术转让、技术推广。(除依法须经批准的项目外, 凭营业执照依法自主开展经营活动)。

## 二、财务报表的编制基础

### 1、编制基础

公司以持续经营为财务报表的编制基础, 以权责发生制为记账基础。公司一般采用历史成本对会计要素进行计量。

### 2、持续经营

本公司具有良好的经营业绩且不存在财务、经营以及其他方面的可能导致对持续经营假设产生重大疑虑的事项或情况, 自报告期末 12 个月内具有持续经营能力。

## 三、重要会计政策及会计估计

### 1、遵循企业会计准则的声明

公司财务报表及附注系按财政部颁布的《企业会计准则》、应用指南、企业会计准则解释、中国证券监督管理委员会发布的《公开发行证券的公司信息披露编报规则第 15 号—财务报告的一般规定[2014 年修订]》以及相关补充规定的要求编制, 真实、完整地反映了本公司 2020 年 12 月 31 日的财务状况以及 2020 年度的经营成果和现金流量等有关信息。

### 2、会计期间

会计年度自公历 1 月 1 日起至 12 月 31 日止。

### 3、营业周期

本公司以 12 个月为 1 个营业周期。

#### 4、记账本位币

本公司以人民币为记账本位币。

#### 5、现金及现金等价物的确定标准

现金是指库存现金以及可以随时用于支付的存款。现金等价物，是指公司持有的期限短、流动性强、易于转换为已知金额现金、价值变动风险很小的投资。

#### 6、外币业务

(1) 外币交易在初始确认时，采用交易发生当日中国人民银行公布的人民币外汇牌价中间价将外币金额折算为人民币金额。

(2) 于资产负债表日，按照下列方法对外币货币性项目和外币非货币性项目进行处理：

① 外币货币性项目，采用资产负债表日中国人民银行公布的人民币外汇牌价中间价折算。因资产负债表日即期汇率与初始确认时或者前一资产负债表日即期汇率不同而产生的汇兑差额，计入当期损益。

② 以历史成本计量的外币非货币性项目，仍采用交易发生日的即期汇率折算，不改变其记账本位币金额；以公允价值计量的外币非货币性项目，采用公允价值确定日的即期汇率折算，折算后的记账本位币金额与原记账本位币金额的差额，作为公允价值变动(含汇率变动)处理，并根据非货币性项目的性质计入当期损益或其他综合收益。

货币性项目，是指公司持有的货币资金和将以固定或可确定的金额收取的资产或者偿付的负债。非货币性项目，是指货币性项目以外的项目。

#### 7、金融工具

金融工具，是指形成一方的金融资产并形成其他方的金融负债或权益工具的合同。当公司成为金融工具合同的一方时，确认相关的金融资产或金融负债。

##### (1) 金融资产

###### ① 分类和初始计量

公司根据管理金融资产的业务模式和金融资产的合同现金流量特征，将金融资产划分为：

以摊余成本计量的金融资产；

以公允价值计量且其变动计入其他综合收益的金融资产；

以公允价值计量且其变动计入当期损益的金融资产。

金融资产在初始确认时以公允价值计量。对于以公允价值计量且其变动计入当期损益的金融资产, 相关交易费用直接计入当期损益; 对于其他类别的金融资产, 相关交易费用计入初始确认金额。因销售产品或提供劳务而产生的、未包含或不考虑重大融资成分的应收账款或应收票据, 公司按照预期有权收取的对价金额作为初始确认金额。

#### 1) 债务工具

公司持有的债务工具是指从发行方角度分析符合金融负债定义的工具, 分别采用以下三种方式进行计量:

##### <1> 以摊余成本计量:

公司管理此类金融资产的业务模式为以收取合同现金流量为目标, 且此类金融资产的合同现金流量特征与基本借贷安排相一致, 即在特定日期产生的现金流量, 仅为对本金和以未偿付本金金额为基础的利息的支付。公司对于此类金融资产按照实际利率法确认利息收入。此类金融资产主要包括货币资金、应收票据及应收账款、其他应收款、债权投资和长期应收款等。公司将自资产负债表日起一年内(含一年)到期的债权投资和长期应收款, 列示为一年内到期的非流动资产; 取得时期限在一年内(含一年)的债权投资列示为其他流动资产。

##### <2> 以公允价值计量且其变动计入其他综合收益:

公司管理此类金融资产的业务模式为既以收取合同现金流量为目标又以出售为目标, 且此类金融资产的合同现金流量特征与基本借贷安排相一致。此类金融资产按照公允价值计量且其变动计入其他综合收益, 但减值损失或利得、汇兑损益和按照实际利率法计算的利息收入计入当期损益。此类金融资产列示为其他债权投资, 自资产负债表日起一年内(含一年)到期的其他债权投资, 列示为一年内到期的非流动资产; 取得时期限在一年内(含一年)的其他债权投资列示为其他流动资产。

##### <3> 以公允价值计量且其变动计入当期损益:

公司将持有的未划分为以摊余成本计量和以公允价值计量且其变动计入其他综合收益的债务工具, 以公允价值计量且其变动计入当期损益, 列示为交易性金融资产。在初始确认时, 公司为了消除或显著减少会计错配, 将部分金融资产指定为以公允价值计量且其变动计入当期损益的金融资产。自资产负债表日起超过一年到期且预期持有超过一年的, 列示为其他非流动金融资产。

#### 2) 权益工具

公司将对其没有控制、共同控制和重大影响的权益工具投资按照公允价值计量且其变动计入当期损益, 列示为交易性金融资产; 自资产负债表日起预期持有超过一年的, 列示为其他非流动金融资产。

此外，公司将部分非交易性权益工具投资指定为以公允价值计量且其变动计入其他综合收益的金融资产，列示为其他权益工具投资。该类金融资产的相关股利收入计入当期损益。该指定一经做出，不得撤销。本公司在非同一控制下的企业合并中确认的或有对价构成金融资产的，该金融资产分类为以公允价值计量且其变动计入当期损益的金融资产。

对于非交易性权益工具投资，公司可在初始确认时将其不可撤销地指定为以公允价值计量且其变动计入其他综合收益的金融资产。该指定在单项投资的基础上作出，且相关投资从发行者的角度符合权益工具的定义。

## ② 减值

公司对于以摊余成本计量的金融资产、以公允价值计量且其变动计入其他综合收益的债务工具投资和财务担保合同等，以预期信用损失为基础确认损失准备。公司考虑有关过去事项、当前状况以及对未来经济状况的预测等合理且有依据的信息，以发生违约的风险为权重，计算合同应收的现金流量与预期能收到的现金流量之间差额的现值的概率加权金额，确认预期信用损失。

于每个资产负债表日，公司对于处于不同阶段的金融工具的预期信用损失分别进行计量。金融工具自初始确认后信用风险未显著增加的，处于第一阶段，公司按照未来 12 个月内的预期信用损失计量损失准备；金融工具自初始确认后信用风险已显著增加但尚未发生信用减值的，处于第二阶段，公司按照该工具整个存续期的预期信用损失计量损失准备；金融工具自初始确认后已经发生信用减值的，处于第三阶段，公司按照该工具整个存续期的预期信用损失计量损失准备。

对于在资产负债表日具有较低信用风险的金融工具，公司假设其信用风险自初始确认后并未显著增加，按照未来 12 个月内的预期信用损失计量损失准备。

公司对于处于第一阶段和第二阶段、以及较低信用风险的金融工具，按照其未扣除减值准备的账面余额和实际利率计算利息收入。对于处于第三阶段的金融工具，按照其账面余额减已计提减值准备后的摊余成本和实际利率计算利息收入。

### 1) 应收票据和应收账款减值

对于因销售商品、提供劳务等日常经营活动形成的应收票据和应收账款，无论是否存在重大融资成分，本公司均按照整个存续期的预期信用损失计量损失准备。

当单项应收票据及应收账款无法以合理成本评估预期信用损失的信息时，本公司依据信用风险特征将应收票据及应收账款划分为若干组合，在组合基础上计算预期信用损失。如果有客观证据表明某项应收票据及应收账款已经发生信用减值，则本公司对该应收票据及应收账款单项计提坏账准备并确认预期信用损失。对于划分为组合的应收票据及应收账款，本公司参考历史信用损失经验，结合当前状况以及对未来经济状况的预测，通过违约风险敞口和整个存续期预期信用损失率，计算预期信用损失。

应收票据及应收账款组合：

组合类型	确定组合的依据
组合 1(账龄组合)	以应收款项的账龄为信用风险特征划分组合
组合 2(应收票据组合)	以承兑人、背书人、出票人以及其他债务人的信用风险划分组合

2) 其他应收款减值

对于其他应收款，本公司参考历史信用损失经验，金融工具自初始确认后信用风险未显著增加，处于第一阶段，公司按照未来 12 个月内的预期信用损失计量损失准备；金融工具自初始确认后信用风险已显著增加但尚未发生信用减值的，处于第二阶段，公司按照该工具整个存续期的预期信用损失计量损失准备；金融工具自初始确认后已经发生信用减值的，处于第三阶段，公司按照该工具整个存续期的预期信用损失计量损失准备。

当单项其他应收款无法以合理成本评估预期信用损失的信息时，本公司依据信用风险特征将其他应收款划分为若干组合，在组合基础上计算预期信用损失，如果有客观证据表明某项其他应收款已经发生信用减值，则本公司对该其他应收款单项计提坏准备并确认预期信用损失。对于划分为组合的其他应收款，本公司参考历史信用损失经验，结合当前状况以及对未来经济状况的预测，通过违约风险敞口和整个存续期预期信用损失率，计算预期信用损失。

确定组合的依据如下：

其他应收款组合：

组合类型	确定组合的依据
组合 1(账龄组合)	以其他应收款的账龄为信用风险特征划分组合

③ 终止确认

金融资产满足下列条件之一的，予以终止确认：(1)收取该金融资产现金流量的合同权利终止；(2)该金融资产已转移，且公司将金融资产所有权上几乎所有的风险和报酬转移给转入方；(3)该金融资产已转移，虽然公司既没有转移也没有保留金融资产所有权上几乎所有的风险和报酬，但是放弃了对该金融资产控制。

其他权益工具投资终止确认时，其账面价值与收到的对价以及原直接计入其他综合收益的公允价值变动累计额之和的差额，计入留存收益；其余金融资产终止确认时，其账面价值与收到的对价以及原直接计入其他综合收益的公允价值变动累计额之和的差额，计入当期损益。

④ 核销

如果公司及其子公司不再合理预期金融资产合同现金流量能够全部或部分收回，则直接减记该金融资产的账面余额。这种减记构成相关金融资产的终止确认。这种情况通常发生在公司及其子公司确定债务人没有资产或收入来源可产生足够的现金流量以偿还将被减记的金额。但是，按照公司及其子公司收回到期款项的程序，被减记的金融资产仍可能受到执行活动的影响。

已减记的金融资产以后又收回的，作为减值损失的转回计入收回当期的损益。



## (2) 金融负债

金融负债于初始确认时分类为以摊余成本计量的金融负债和以公允价值计量且其变动计入当期损益的金融负债。

除下列各项外, 公司将金融负债分类为以摊余成本计量的金融负债:

- ① 以公允价值计量且其变动计入当期损益的金融负债, 包括交易性金融负债(含属于金融负债的衍生工具)和指定为以公允价值计量且其变动计入当期损益的金融负债。
- ② 金融资产转移不符合终止确认条件或继续涉入被转移金融资产所形成的金融负债。
- ③ 不属于本条第 1)项或第 2)项情形的财务担保合同, 以及不属于本条第 1)项情形的以低于市场利率贷款的贷款承诺。在非同一控制下的企业合并中, 公司作为购买方确认的或有对价形成金融负债的, 该金融负债按照以公允价值计量且其变动计入当期损益进行会计处理。

在初始确认时, 为了提供更相关的会计信息, 公司可以将金融负债指定为以公允价值计量且其变动计入当期损益的金融负债, 该指定满足下列条件之一:

- 1) 能够消除或显著减少会计错配。
- 2) 根据正式书面文件载明的企业风险管理或投资策略, 以公允价值为基础对金融负债组合或金融资产和金融负债组合进行管理和业绩评价, 并在公司内部以此为基础向关键管理人员报告。该指定一经做出, 不得撤销。

公司的金融负债主要为以摊余成本计量的金融负债, 包括应付票据及应付账款、其他应付款、借款及应付债券等。该类金融负债按其公允价值扣除交易费用后的金额进行初始计量, 并采用实际利率法进行后续计量。期限在一年以下(含一年)的, 列示为流动负债; 期限在一年以上但自资产负债表日起一年内(含一年)到期的, 列示为一年内到期的非流动负债; 其余列示为非流动负债。当金融负债的现时义务全部或部分已经解除时, 公司终止确认该金融负债或义务已解除的部分。终止确认部分的账面价值与支付的对价之间的差额, 计入当期损益。

金融负债(或其一部分)的现时义务已经解除的, 公司终止确认该金融负债(或该部分金融负债)。

## (3) 金融工具的公允价值确定

存在活跃市场的金融工具, 以活跃市场中的报价确定其公允价值。不存在活跃市场的金融工具, 采用估值技术确定其公允价值。在估值时, 公司采用在当前情况下适用并且有足够可利用数据和其他信息支持的估值技术, 选择与市场参与者在相关资产或负债的交易中所考虑的资产或负债特征相一致的输入值, 并尽可能优先使用相关可观察输入值。在相关可观察输入值无法取得或取得不切实可行的情况下, 使用不可观察输入值。

#### (4) 后续计量

初始确认后, 公司对不同类别的金融资产, 分别以摊余成本、以公允价值计量且其变动计入其他综合收益或以公允价值计量且其变动计入当期损益进行后续计量。

初始确认后, 公司对不同类别的金融负债, 分别以摊余成本、以公允价值计量且其变动计入当期损益或以其他适当方法进行后续计量。

金融资产或金融负债的摊余成本, 以该金融资产或金融负债的初始确认金额经下列调整后的结果确定:

- ① 扣除已偿还的本金。
- ② 加上或减去采用实际利率法将该初始确认金额与到期日金额之间的差额进行摊销形成的累计摊销额。
- ③ 扣除累计计提的损失准备(仅适用于金融资产)。

公司按照实际利率法确认利息收入。利息收入根据金融资产账面余额乘以实际利率计算确定, 但下列情况除外:

- 1) 对于购入或源生的已发生信用减值的金融资产, 公司自初始确认起, 按照该金融资产的摊余成本和经信用调整的实际利率计算确定其利息收入。
- 2) 对于购入或源生的未发生信用减值、但在后续期间成为已发生信用减值的金融资产, 公司在后续期间, 按照该金融资产的摊余成本和实际利率计算确定其利息收入。公司按照上述政策对金融资产的摊余成本运用实际利率法计算利息收入的, 若该金融工具在后续期间因其信用风险有所改善而不再存在信用减值, 并且这一改善在客观上可与应用上述政策之后发生的某一事件相联系(如债务人的信用评级被上调), 公司转按实际利率乘以该金融资产账面余额来计算确定利息收入。

## 8、存货

### (1) 存货的分类

存货包括原材料、在产品、库存商品及低值易耗品。

### (2) 发出存货的计价方法

本公司各类存货取得时按实际成本计价, 发出时采用加权平均法计价。

### (3) 存货可变现净值的确定依据及存货跌价准备的计提方法

于资产负债表日, 存货按照成本与可变现净值孰低计量, 存货成本高于其可变现净值的, 应当计提存货跌价准备, 计入当期损益。可变现净值, 是指在日常活动中, 存货的估计售价减去至完工时估计将要发生的成本、估计的销售费用以及相关税费后的金额。

各类存货可变现净值的确定依据如下：

- ① 产成品和用于出售的材料等直接用于出售的商品存货，在正常生产经营过程中，以该存货的估计售价减去估计的销售费用和相关税费后的金额，确定其可变现净值。
- ② 需要经过加工的材料存货，在正常生产经营过程中，以所生产的产成品的估计售价减去至完工时估计将要发生的成本、估计的销售费用和相关税费后的金额，确定其可变现净值。
- ③ 资产负债表日，同一项存货中一部分有合同价格约定、其他部分不存在合同价格的，应当分别确定其可变现净值，并与其相对应的成本进行比较，分别确定存货跌价准备的计提或转回的金额。

存货跌价准备按单个存货项目计提，与在同一地区生产和销售的产品系列相关、具有相同或类似最终用途或目的，且难以与其他项目分开计量的存货，合并计提存货跌价准备。

#### (4) 存货的盘存制度

存货的盘存制度采用永续盘存制。

#### (5) 低值易耗品的摊销方法

对低值易耗品采用一次转销法进行摊销。

### 9、合同资产

自 2020 年 1 月 1 日起适用

#### (1) 合同资产的确认方法及标准

合同资产，指已向客户转让商品而有权收取对价的权利，且该权利取决于时间流逝之外的其他因素。向客户销售两项可明确区分的商品，因已交付其中一项商品而有权收取款项，但收取该款项还取决于交付另一项商品的，该收款权利应作为合同资产。同一合同下的合同资产和合同负债以净额列示，不同合同下的合同资产和合同负债不予抵销。

#### (2) 合同资产预期信用损失的确定方法及会计处理方法

正常履行合同形成的合同资产，如果合同付款逾期未超过 30 日的，判断合同应收的现金流量与预期能收到的现金流量之间不存在差异，不确认合同资产减值准备；如果合同付款逾期超过(含)30 日的，按照该合同资产整个存续期的预期信用损失确认合同资产减值准备，具体确定方法和会计处理方法参见“附注三、7、金融工具”。

### 10、合同成本

#### (1) 与合同成本有关的资产金额的确定方法

与合同成本有关的资产包括合同履约成本和合同取得成本。

合同履约成本，即为履行合同发生的成本，不属于《企业会计准则第 14 号——收入(2017 年修订)》之外的其他企业会计准则规范范围且同时满足下列条件的，作为合同履约成本确认为一项资产：

- ① 该成本与一份当前或预期取得的合同直接相关，包括直接人工、直接材料、制造费用(或类似费用)、明确由客户承担的成本以及仅因该合同而发生的其他成本；
- ② 该成本增加了企业未来用于履行履约义务的资源；
- ③ 该成本预期能够收回。

合同取得成本，即为取得合同发生的增量成本预期能够收回的，作为合同取得成本确认为一项资产。增量成本，是指不取得合同就不会发生的成本(例如：销售佣金等)。该资产摊销期限不超过一年的，可以在发生时计入当期损益。

企业为取得合同发生的、除预期能够收回的增量成本之外的其他支出(例如：无论是否取得合同均会发生的差旅费、投标费、为准备投标资料发生的相关费用等)，应当在发生时计入当期损益，除非这些支出明确由客户承担。

## (2) 与合同成本有关的资产的摊销

与合同成本有关的资产采用与该资产相关的商品收入确认相同的基础进行摊销，计入当期损益。

## (3) 与合同成本有关的资产的减值

在确定与合同成本有关的资产的减值时，首先对按照其他相关企业会计准则确认的、与合同有关的其他资产确定减值损失；然后根据其账面价值高于下列第①项减去第②项的差额的，超出部分应当计提减值准备，并确认为资产减值损失：

- ① 因转让与该资产相关的商品预期能够取得的剩余对价；
- ② 以及为转让该相关商品估计将要发生的成本。

以前期间减值的因素之后发生变化，使得企业上述第①项减去第②项后的差额高于该资产账面价值的，转回原已计提的资产减值准备，并计入当期损益，但转回后的资产账面价值不应超过假定不计提减值准备情况下该资产在转回日的账面价值。

## 11、固定资产

### (1) 固定资产确认条件

固定资产指为生产商品、提供劳务、出租或经营管理而持有，并且使用寿命超过一个会计年度的有形资产。固定资产同时满足下列条件的，才能予以确认：

- ① 与该固定资产有关的经济利益很可能流入企业；
- ② 该固定资产的成本能够可靠地计量。

## (2) 各类固定资产折旧方法

各类固定资产采用平均年限法并按下列使用寿命、预计净残值率计提折旧：

类别	使用年限	预计净残值率	年折旧率
房屋建筑物	20 年	-	5.00%
生产设备	5-10 年	-	10.00%-20.00%
运输设备	4 年	-	25.00%
电子设备	3-5 年	-	20.00%-33.33%
办公设备	5 年	-	20.00%

(3) 每年年度终了，本公司对固定资产的使用寿命、预计净残值和折旧方法进行复核。

使用寿命预计数与原先估计数有差异的，调整固定资产使用寿命；预计净残值预计数与原先估计数有差异的，调整预计净残值。

固定资产计提资产减值方法见附注三、15、长期资产减值。

## 12、在建工程

本公司在建工程成本按实际工程支出确定，包括公司基建、更新改造等发生的支出，该项支出包含工程物资。

在建工程在达到预定可使用状态时转入固定资产。

在建工程计提资产减值方法见附注三、15、长期资产减值。

## 13、无形资产

无形资产以成本减累计摊销（仅限于使用寿命有限的无形资产）及减值准备后在资产负债表内列示。对于使用寿命有限的无形资产，本公司将无形资产的成本扣除预计净残值和累计减值准备后按直线法在预计使用寿命期内摊销。

无形资产的摊销年限为：

项目	摊销年限(年)
土地使用权	50 年
专利权和非专利技术	10 年

无形资产计提资产减值方法见附注三、15、长期资产减值。

## 14、借款费用

本公司发生的借款费用全部费用化。

#### 15、长期资产减值

对于固定资产、在建工程、使用寿命有限的无形资产等非流动非金融资产, 公司于资产负债表日判断是否存在减值迹象。如存在减值迹象的, 则估计其可收回金额, 进行减值测试。使用寿命不确定的无形资产和尚未达到可使用状态的无形资产, 无论是否存在减值迹象, 每年均进行减值测试。

减值测试结果表明资产的可收回金额低于其账面价值的, 按其差额计提减值准备并计入减值损失。可收回金额为资产的公允价值减去处置费用后的净额与资产预计未来现金流量的现值两者之间的较高者。资产的公允价值根据公平交易中销售协议价格确定; 不存在销售协议但存在资产活跃市场的, 公允价值按照该资产的买方出价确定; 不存在销售协议和资产活跃市场的, 则以可获取的最佳信息为基础估计资产的公允价值。处置费用包括与资产处置有关的法律费用、相关税费、搬运费以及为使资产达到可销售状态所发生的直接费用。资产预计未来现金流量的现值, 按照资产在持续使用过程中和最终处置时所产生的预计未来现金流量, 选择恰当的折现率对其进行折现后的金额加以确定。资产减值准备按单项资产为基础计算并确认, 如果难以对单项资产的可收回金额进行估计的, 以该资产所属的资产组确定资产组的可收回金额。资产组是能够独立产生现金流入的最小资产组合。

上述资产减值损失一经确认, 以后期间不予转回价值得以恢复的部分。

#### 16、长期待摊费用

长期待摊费用是公司已经发生但应由本期和以后各期负担的分摊期限在 1 年以上(不含 1 年)的各项费用。长期待摊费用在受益期内平均摊销, 如果长期待摊费用项目不能使以后会计期间受益的, 则将其尚未摊销的摊余价值全部转入当期损益。

项目	摊销年限
固定资产改良支出	5 年
装修费	3 年

#### 17、合同负债

自 2020 年 1 月 1 日起适用

合同负债反映已收或应收客户对价而应向客户转让商品的义务。在向客户转让商品之前, 客户已经支付了合同对价或已经取得了无条件收取合同对价权利的, 在客户实际支付款项与到期应付款项孰早时点, 按照已收或应收的金额确认合同负债。同一合同下的合同资产和合同负债以净额列示, 不同合同下的合同资产和合同负债不予抵销。

## 18、职工薪酬

### (1) 职工薪酬的范围

职工薪酬,是指公司为获得职工提供的服务或解除劳动关系而给予的各种形式的报酬或补偿。职工薪酬包括短期薪酬、离职后福利和其他长期职工福利。公司提供给职工配偶、子女、受赡养人、已故员工遗属及其他受益人等的福利,也属于职工薪酬。

(2) 短期薪酬是指公司在职工提供相关服务的年度报告期间结束后十二个月内需要全部予以支付的职工薪酬。

短期薪酬包括职工工资、奖金、津贴和补贴,职工福利费、医疗保险费、工伤保险费和生育保险费等社会保险费,住房公积金、工会经费和职工教育经费,短期带薪缺勤、短期利润分享计划,非货币性福利以及其他短期薪酬。

短期薪酬在职工为公司提供服务的会计期间,将实际发生的短期薪酬确认为负债,并计入当期损益或相关资产成本。

(3) 离职后福利是指公司为获得员工提供的服务而在职工退休或与公司解除劳动关系后,提供的各种形式的报酬和福利,短期薪酬和辞退福利除外。

离职后福利计划包括设定提存计划,是指向独立的基金缴存固定费用后,公司不再承担进一步支付义务的离职后福利计划。

设定提存计划包括基本养老保险、失业保险等。在职工提供服务的会计期间,根据设定提存计划计算的应缴存金额确认为负债,并计入当期损益或相关资产成本。

## 19、收入

(自 2020 年 1 月 1 日起适用)

### (1) 收入确认原则

与客户之间的合同同时满足下列条件时,在客户取得相关商品控制权时确认收入:

- ① 合同各方已批准该合同并承诺将履行各自义务;
- ② 合同明确了合同各方与所转让商品或提供劳务相关的权利和义务;
- ③ 合同有明确的与所转让商品相关的支付条款;
- ④ 合同具有商业实质,即履行该合同将改变本集团未来现金流量的风险、时间分布或金额;
- ⑤ 因向客户转让商品而有权取得的对价很可能收回。

在合同开始日对合同进行评估，识别该合同所包含的各单项履约义务，并将交易价格按照各单项履约义务所承诺商品的单独售价的相对比例分摊至各单项履约义务。在确定交易价格时考虑了可变对价、合同中存在的重大融资成分、非现金对价、应付客户对价等因素的影响。然后确定各单项履约义务是在某一时段内履行，还是在某一时点履行，并且在履行了各单项履约义务时分别确认收入。

满足下列条件之一的，属于在某一时段内履行履约义务；否则，属于在某一时点履行履约义务：

- 1) 客户在企业履约的同时即取得并消耗企业履约所带来的经济利益；
- 2) 客户能够控制企业履约过程中在建的商品；
- 3) 企业履约过程中所产出的商品具有不可替代用途，且该企业在整个合同期间有权就累计至今已完成的履约部分收取款项。

对于在某一时段内履行的履约义务，在该时段内按照履约进度确认收入。履约进度根据所转让商品的性质采用投入法或产出法确定，当履约进度不能合理确定时，已经发生的成本预计能够得到补偿的，按照已经发生的成本金额确认收入，直到履约进度能够合理确定为止。

如果不满足上述条件之一，则在客户取得相关商品控制权的时点将分摊至该单项履约义务的交易价格确认收入。在判断客户是否已取得商品控制权时，应考虑下列迹象：

- <1> 企业就该商品享有现时收款权利，即客户就该商品负有现时付款义务；
- <2> 企业已将该商品的法定所有权转移给客户，即客户已拥有该商品的法定所有权；
- <3> 企业已将该商品实物转移到客户，即客户已实物占有该商品；
- <4> 企业已将该商品所有权上的主要风险和报酬转移给客户，即客户已取得该商品所有权上的主要风险和报酬；
- <5> 客户已接受该商品；
- <6> 其他表明客户已取得商品控制权的迹象。

## (2) 具体方法

- ① 内销收入：公司已根据合同约定将产品交付给购货方并经购货方签收，取得收款权利时确认收入。
- ② 外销收入：公司已根据合同约定将产品报关、离港，取得提单，取得收款权利时确认收入。



(适用于 2019 年度)

营业收入为销售商品收入。

(1) 一般原则

① 销售商品

在已将商品所有权上的主要风险和报酬转移给购货方，既没有保留通常与所有权相联系的继续管理权，也没有对已售商品实施有效控制，收入的金额能够可靠地计量，相关的经济利益很可能流入企业，相关的已发生或将发生的成本能够可靠地计量时，确认商品销售收入的实现。

(2) 收入确认的具体方法

① 内销收入：公司已根据合同约定将产品交付给购货方并经购货方签收，且产品销售收入金额已确定，已经收回货款或取得了收款凭证且相关的经济利益很可能流入，产品相关的成本能够可靠地计量。

② 外销收入：公司已根据合同约定将产品报关、离港，取得提单，且产品销售收入金额已确定，已经收回货款或取得了收款凭证且相关的经济利益很可能流入，产品相关的成本能够可靠地计量。

20、政府补助

政府补助，是本公司从政府无偿取得的货币性资产与非货币性资产。分为与资产相关的政府补助和与收益相关的政府补助。

(1) 与资产相关的政府补助判断依据及会计处理方法

与资产相关的政府补助，是指企业取得的、用于购建或以其他方式形成长期资产的政府补助。

与资产相关的政府补助，应当冲减相关资产的账面价值或确认为递延收益。与资产相关的政府补助确认为递延收益的，应当在相关资产使用寿命内按照合理、系统的方法分期计入损益。按照名义金额计量的政府补助，直接计入当期损益。

相关资产在使用寿命结束前被出售、转让、报废或发生毁损的，应当将尚未分配的相关递延收益余额转入资产处置当期的损益。

与本公司日常活动相关的政府补助，应当按照经济业务实质，计入其他收益或冲减相关成本费用。与本公司日常活动无关的政府补助，应当计入营业外收支。

(2) 与收益相关的政府补助判断依据及会计处理方法

与收益相关的政府补助，是指除与资产相关的政府补助之外的政府补助。

企业对于综合性项目的政府补助，需要将其分解为与资产相关的部分和与收益相关的部分，分别进行会计处理；难以区分的，应当整体归类为与收益相关的政府补助。

与收益相关的政府补助，用于补偿企业以后期间的相关费用或损失的，取得时确认为递延收益，并在确认相关成本费用或损失的期间，计入当期损益或冲减相关成本；用于补偿企业已发生的相关费用或损失的，直接计入当期损益或冲减相关成本。

与本公司日常活动相关的政府补助，应当按照经济业务实质，计入其他收益或冲减相关成本费用。与本公司日常活动无关的政府补助，应当计入营业外收支。

### (3) 政府补助的确认时点

政府补助为货币性资产的，应当按照收到或应收的金额计量。按照应收金额计量的政府补助，在期末有确凿证据表明能够符合财政扶持政策规定的相关条件且预计能够收到财政扶持资金时予以确认；政府补助为非货币性资产的，应当按照取得非货币性资产所有权风险和报酬转移时确认政府补助实现。其中非货币性资产按公允价值计量；公允价值不能可靠取得的，按照名义金额计量。

已确认的政府补助需要返还时，存在相关递延收益余额的，冲减相关递延收益账面余额，超出部分计入当期损益；不存在相关递延收益的，直接计入当期损益。

## 21、递延所得税资产/递延所得税负债

所得税采用资产负债表债务法进行核算。于资产负债表日，分析比较资产、负债的账面价值与其计税基础，两者之间存在差异的，确认递延所得税资产、递延所得税负债及相应的递延所得税费用(或收益)。在计算确定当期所得税(即当期应交所得税)以及递延所得税费用(或收益)的基础上，将两者之和确认为利润表中的所得税费用(或收益)，但不包括直接计入所有者权益的交易或事项的所得税影响。

资产负债表日，对递延所得税资产的账面价值进行复核。如果未来期间很可能无法获得足够的应纳税所得额用以抵扣递延所得税资产的利益，应当减记递延所得税资产的账面价值。

## 22、关联方

一方控制、共同控制另一方或对另一方施加重大影响，以及两方或两方以上同受一方控制、共同控制的，构成关联方。关联方可为个人或企业。仅仅同受国家控制而不存在其他关联方关系的企业，不构成关联方。

此外，本公司同时根据证监会颁布的《上市公司信息披露管理办法》确定本公司的关联方。

## 23、主要会计估计及判断

编制财务报表时，本公司管理层需要运用估计和假设，这些估计和假设会对会计政策的应用及资产、负债、收入及费用的金额产生影响。实际情况可能与这些估计不同。本公司管理层对估计涉及的关键假设和不确定因素的判断进行持续评估，会计估计变更的影响在变更当期和未来期间予以确认。

主要估计金额的不确定因素如下：

(1) 金融工具减值

如附注三、7 所述，本公司采用预期信用损失模型对金融工具的减值进行评估，应用预期信用损失模型需要做出重大判断和估计，需考虑所有合理且有依据的信息，包括前瞻性信息。在做出该等判断和估计时，公司根据历史还款数据结合经济政策、宏观经济指标、行业风险等因素推断债务人信用风险的预期变动。

(2) 存货跌价准备

本公司定期估计存货的可变现净值，并对存货成本高于可变现净值的差额确认存货跌价损失。本公司在估计存货的可变现净值时，考虑持有存货的目的，并以可得到的资料作为估计的基础，其中包括存货的市场价格及本公司过往的营运成本。存货的实际售价及销售费用和税金可能随市场销售状况或存货的实际用途等的改变而发生变化，因此存货跌价准备的金额可能会随上述原因而发生变化。对存货跌价准备的调整将影响估计变更当期的损益。

(3) 除存货及金融资产外的其他资产减值

本公司在资产负债表日对除存货及金融资产外的其他资产进行减值评估，以确定资产可收回金额是否下跌至低于其账面价值。如果情况显示长期资产的账面价值可能无法全部收回，有关资产便会视为已减值，并相应确认减值损失。

可收回金额是资产 (或资产组) 的公允价值减去处置费用后的净额与资产 (或资产组) 预计未来现金流量的现值两者之间的较高者。当本公司不能可靠获得资产 (或资产组) 的公开市价，且不能可靠估计资产的公允价值时，本公司将预计未来现金流量的现值作为可收回金额。在预计未来现金流量现值时，需要对该资产 (或资产组) 生产产品的产量、售价、相关经营成本以及计算现值时使用的折现率等作出重大判断。本公司在估计可收回金额时会采用所有能够获得的相关资料，包括根据合理和可支持的假设所作出有关产量、售价和相关经营成本的预测。

(4) 固定资产、无形资产、长期待摊费用等资产的折旧和摊销

本公司对固定资产、无形资产和长期待摊费用等资产在考虑其残值后，在使用寿命内计提折旧和摊销。本公司定期审阅相关资产的使用寿命，以决定将计入每个报告期的折旧和摊销费用数额。资产使用寿命是本公司根据对同类资产的已往经验并结合预期的技术改变而确定。如果以前的估计发生重大变化，则会在未来期间对折旧和摊销费用进行调整。

#### (5) 递延所得税资产

在估计未来期间能够取得足够的应纳税所得额用以利用可抵扣暂时性差异时，本公司以很可能取得用来抵扣可抵扣暂时性差异的应纳税所得额为限，并以预期收回该资产期间的适用所得税税率为基础计算并确认相关递延所得税资产。本公司需要运用判断来估计未来取得应纳税所得额的时间和金额，并根据现行的税收政策及其他相关政策对未来的适用所得税税率进行合理的估计和判断，以决定应确认的递延所得税资产的金额。如果未来期间实际产生的利润的时间和金额或者实际适用所得税税率与管理层的估计存在差异，该差异将对递延所得税资产的金额产生影响。

### 24、重要会计政策和会计估计的变更

#### (1) 会计政策变更

财政部于2017年7月5日发布了《企业会计准则第14号——收入(2017年修订)》(财会〔2017〕22号)(以下简称“新收入准则”)，并要求在境内外同时上市的企业以及在境外上市并采用国际财务报告准则或企业会计准则编制财务报表的企业，自2018年1月1日起施行；其他境内上市企业，自2020年1月1日起施行；执行企业会计准则的非上市企业，自2021年1月1日起施行。根据文件要求，公司自2020年1月1日起实施。

2020年起首次执行新收入准则调整执行当年年初财务报表相关项目情况：

#### 资产负债表

项目	2019年12月31日	影响金额	2020年1月1日
预收账款	3,460,531.15	-3,460,531.15	-
合同负债	-	3,062,416.95	3,062,416.95
其他流动负债	-	398,114.20	398,114.20

#### (2) 重要会计估计变更

本报告期主要会计估计未发生变更。

## 四、税项

### 1、主要税种及税率

税种	计税依据	法定税率
增值税	应税收入	13%/9%
企业所得税	应纳税所得额	25%
城市维护建设税	应纳流转税额	7%
教育费附加	应纳流转税额	3%
地方教育费附加	应纳流转税额	2%

## 2、税收优惠及批文

根据国家《高新技术企业认定管理办法》，经企业申报、专家评审、公示等程序，本公司被认定为高新技术企业，并于 2019 年 12 月 4 日取得由浙江省科学技术厅、浙江省财政厅、浙江省国家税务局联合颁发的高新技术企业证书，证书编号为 GR201933004085。据此，本公司 2019 年度、2020 年度、2021 年度享受国家级高新技术企业所得税优惠，本公司 2020 年度减按 15% 税率缴纳企业所得税。

## 五、财务报表主要项目附注

注：本财务报表的报告期为 2020 年度，附注中期末余额指 2020 年 12 月 31 日余额、期初余额指 2020 年 1 月 1 日余额。本期金额指 2020 年度发生额，上期金额指 2019 年度发生额。

### 1、货币资金

项目	期末余额	期初余额
现金	49.94	49.94
银行存款	87,430,990.15	17,553,234.62
其他货币资金	315,000.00	435,000.00
合计	87,746,040.09	17,988,284.56

其中：期末受限制货币资金情况如下：

项目	期末余额	期初余额
银行承兑汇票保证金	315,000.00	435,000.00

### 2、应收票据

#### (1) 应收票据分类列示

种类	期末余额	期初余额
银行承兑汇票	-	500,000.00

### 3、应收账款

#### (1) 按账龄披露

账龄	期末余额	期初余额
1 年以内	7,766,423.74	9,366,837.52
1 至 2 年	7,549.43	-
2 至 3 年	-	500.00
3 年以上	500.00	-
小计	7,774,473.17	9,367,337.52
减：坏账准备	390,331.07	468,591.88
合计	7,384,142.10	8,898,745.64

浙江海昇药业股份有限公司  
2020年度财务报表附注  
(除特别说明外，货币单位均为人民币元)

(2) 按坏账计提方法分类披露

类别	期末余额				
	账面余额	比例	坏账准备	计提比例	账面价值
按单项计提坏账准备	-	-	-	-	-
按组合计提坏账准备	7,774,473.17	100.00%	390,331.07	5.02%	7,384,142.10
其中:					
组合 1	<u>7,774,473.17</u>	<u>100.00%</u>	<u>390,331.07</u>	5.02%	<u>7,384,142.10</u>
合计	<u>7,774,473.17</u>	<u>100.00%</u>	<u>390,331.07</u>		<u>7,384,142.10</u>

(续上表)

类别	期初余额				
	账面余额	比例	坏账准备	计提比例	账面价值
按单项计提坏账准备	-	-	-	-	-
按组合计提坏账准备	9,367,337.52	100.00%	468,591.88	5.00%	8,898,745.64
其中:					
组合 1	<u>9,367,337.52</u>	<u>100.00%</u>	<u>468,591.88</u>	5.00%	<u>8,898,745.64</u>
合计	<u>9,367,337.52</u>	<u>100.00%</u>	<u>468,591.88</u>		<u>8,898,745.64</u>

(3) 坏账准备的情况

类别	期初余额	本期变动金额			期末余额
		计提	收回或转回	转销或核销	
按组合计提坏账准备	468,591.88	-	78,260.81	-	390,331.07

(4) 按欠款方归集的期末余额前五名的应收账款情况

单位名称	与本公司关系	期末余额	坏账准备	年限	占总金额比例
礼蓝(上海)动物保健有限公司	非关联方	2,470,500.00	123,525.00	1年以内	31.78%
上海中西三维药业有限公司	非关联方	1,375,000.00	68,750.00	1年以内	17.69%
SOMCHITT DISPENSARY CO,LTD.	非关联方	944,479.28	47,223.96	1年以内	12.15%
浙江新大化工有限公司	非关联方	840,000.00	42,000.00	1年以内	10.80%
PLIVA HRVATSKA D.O.O.	非关联方	<u>648,901.31</u>	<u>32,445.07</u>	1年以内	<u>8.35%</u>
合计		<u>6,278,880.59</u>	<u>313,944.03</u>		<u>80.77%</u>

4、应收款项融资

项目	期末余额	期初余额
银行承兑汇票	818,320.00	2,055,000.00

(1) 各期末公司已背书且在资产负债表日尚未到期的应收票据

种类	期末终止确认金额	期初终止确认金额
银行承兑汇票	19,793,709.52	15,684,978.54

5、预付款项

(1) 预付款项按账龄列示

账龄	期末余额		期初余额	
	金额	比例	金额	比例
1年以内	1,519,225.69	92.48%	475,869.91	83.39%
1至2年	28,800.00	1.75%	-	-
2至3年	-	-	10,600.00	1.86%
3年以上	94,784.90	5.77%	84,184.90	14.75%
合计	1,642,810.59	100.00%	570,654.81	100.00%

(2) 期末，按预付对象归集的前五名单位的预付款情况

单位名称	与本公司 关系	期末余额	占总金额比例	预付款时间	未结算原因
上会会计师事务所(特殊普通合伙)	非关联方	424,000.00	25.81%	1年以内	服务尚未完成
浙江天册律师事务所	非关联方	283,018.87	17.23%	1年以内	服务尚未完成
新阳科技集团有限公司	非关联方	228,896.00	13.93%	1年以内	货物尚未验收
东营市隆兴化工有限责任公司	非关联方	123,000.00	7.49%	1年以内	货物尚未验收
长江证券承销保荐有限公司	非关联方	100,000.00	6.09%	1年以内	服务尚未完成
合计		1,158,914.87	70.55%		

6、其他应收款

项目	期末余额	期初余额
应收利息	-	-
应收股利	-	-
其他应收款	73,697.50	86,482.00
合计	73,697.50	86,482.00

(1) 其他应收款

① 其他应收款按账龄披露

账龄	期末余额	期初余额
1年以内	11,000.00	90,280.00
1至2年	78,500.00	895.00
2至3年	895.00	-
3至4年	-	-

浙江海昇药业股份有限公司  
2020年度财务报表附注  
(除特别说明外，货币单位均为人民币元)

账龄	期末余额	期初余额
4至5年	-	300,000.00
5年以上	300,000.00	-
小计	<u>390,395.00</u>	<u>391,175.00</u>
减：坏账准备	316,697.50	304,693.00
合计	<u>73,697.50</u>	<u>86,482.00</u>

② 其他应收款按款项性质分类情况

项目	期末账面余额	期初账面余额
往来款	300,395.00	300,395.00
备用金、押金及保证金	<u>90,000.00</u>	<u>90,780.00</u>
合计	<u>390,395.00</u>	<u>391,175.00</u>

③ 按坏账计提方法分类披露

坏账准备	第一阶段	第二阶段	第三阶段	合计
	未来12个月预期信用损失	整个存续期预期信用损失(未发生信用减值)	整个存续期预期信用损失(已发生信用减值)	
2020年1月1日余额	4,693.00	-	300,000.00	304,693.00
2020年1月1日余额在本期	-	-	-	-
-转入第二阶段	-	-	-	-
-转入第三阶段	-	-	-	-
-转回第二阶段	-	-	-	-
-转回第一阶段	-	-	-	-
本期计提	12,004.50	-	-	12,004.50
本期转回	-	-	-	-
本期转销	-	-	-	-
本期核销	-	-	-	-
其他变动	-	-	-	-
2020年12月31日余额	16,697.50	-	300,000.00	316,697.50

④ 期末，按欠款方归集的前五名单位的其他应收账款情况

单位名称	款项的性质	期末余额	坏账准备 期末余额	账龄	占期末余额的比例
衢州市巨实助剂有限公司	往来款	300,000.00	300,000.00	5年以上	76.85%
衢州市清泰环境工程有限公司	押金	70,000.00	14,000.00	1至2年	17.93%
新德力移动板房有限公司	押金	5,000.00	1,000.00	1至2年	1.28%
叶建良	押金	3,500.00	700.00	1至2年	0.90%
衢州清达试剂有限公司	押金	<u>1,000.00</u>	<u>50.00</u>	1年以内	<u>0.26%</u>
合计		<u>379,500.00</u>	<u>315,750.00</u>		<u>97.22%</u>



浙江海昇药业股份有限公司  
2020 年度财务报表附注  
(除特别说明外, 货币单位均为人民币元)

7、存货

存货种类	期末余额			期初余额		
	账面余额	跌价准备	账面价值	账面余额	跌价准备	账面价值
原材料	3,648,600.05	-	3,648,600.05	5,800,136.25	-	5,800,136.25
在产品	4,405,880.99	-	4,405,880.99	2,709,331.41	-	2,709,331.41
库存商品	4,496,318.17	-	4,496,318.17	9,854,003.93	-	9,854,003.93
低值易耗品	<u>144,095.03</u>	=	<u>144,095.03</u>	<u>129,990.47</u>	=	<u>129,990.47</u>
合计	<u>12,694,894.24</u>	=	<u>12,694,894.24</u>	<u>18,493,462.06</u>	=	<u>18,493,462.06</u>

8、固定资产

项目	期末余额	期初余额
固定资产	52,845,812.69	51,776,717.98
固定资产清理	=	=
合计	<u>52,845,812.69</u>	<u>51,776,717.98</u>

(1) 固定资产情况

项目	房屋建筑物	生产设备	运输设备	电子设备	办公设备	合计
① 账面原值						
期初账面原值	12,162,294.69	65,304,729.44	3,212,110.90	2,955,377.15	1,728,942.43	85,363,454.61
本期增加金额	-	8,541,764.31	789,893.81	120,371.92	28,800.00	9,480,830.04
其中: 购置	-	8,541,764.31	789,893.81	120,371.92	28,800.00	9,480,830.04
本期减少金额	-	-	273,021.24	-	-	273,021.24
其中: 处置或报废	-	-	273,021.24	-	-	273,021.24
期末账面原值	12,162,294.69	73,846,493.75	3,728,983.47	3,075,749.07	1,757,742.43	94,571,263.41
② 累计折旧						
期初累计折旧	5,296,901.57	21,133,831.50	2,938,917.01	2,631,055.10	1,586,031.45	33,586,736.63
本期增加金额	608,114.88	7,447,855.94	134,087.54	151,893.22	69,783.75	8,411,735.33
其中: 计提	608,114.88	7,447,855.95	134,087.54	151,893.22	69,783.75	8,411,735.34
本期减少金额	-	-	273,021.24	-	-	273,021.24
其中: 处置或报废	-	-	273,021.24	-	-	273,021.24
期末累计折旧	5,905,016.45	28,581,687.44	2,799,983.31	2,782,948.32	1,655,815.20	41,725,450.72
③ 减值准备						
期初减值准备	-	-	-	-	-	-
本期增加金额	-	-	-	-	-	-
其中: 计提	-	-	-	-	-	-
本期减少金额	-	-	-	-	-	-

浙江海昇药业股份有限公司  
2020年度财务报表附注  
(除特别说明外，货币单位均为人民币元)

项目	房屋建筑物	生产设备	运输设备	电子设备	办公设备	合计
其中：处置或报废	-	-	-	-	-	-
期末减值准备	-	-	-	-	-	-
④ 账面价值						
期末账面价值	6,257,278.24	45,264,806.31	929,000.16	292,800.75	101,927.23	52,845,812.69
期初账面价值	6,865,393.12	44,170,897.94	273,193.89	324,322.05	142,910.98	51,776,717.98

9、无形资产

无形资产情况

项目	期初余额	本期增加	本期减少	期末余额
账面原值合计	8,897,179.14	=	=	8,897,179.14
土地使用权	6,013,669.14	-	-	6,013,669.14
专利权和非专利技术	2,883,510.00	-	-	2,883,510.00
累计摊销合计	1,555,077.86	408,624.36	=	1,963,702.22
土地使用权	1,122,551.36	120,273.36	-	1,242,824.72
专利权和非专利技术	432,526.50	288,351.00	-	720,877.50
无形资产账面净值合计	7,342,101.28	=	=	6,933,476.92
土地使用权	4,891,117.78	-	-	4,770,844.42
专利权和非专利技术	2,450,983.50	-	-	2,162,632.50
减值准备合计	-	-	-	-
土地使用权	-	-	-	-
专利权和非专利技术	-	-	-	-
无形资产账面价值合计	7,342,101.28			6,933,476.92
土地使用权	4,891,117.78			4,770,844.42
专利权和非专利技术	2,450,983.50			2,162,632.50

10、长期待摊费用

项目	期初余额	本期增加金额	本期摊销金额	其他减少金额	期末余额
固定资产改良支出	155,102.75	-	155,102.75	-	-

11、递延所得税资产

项目	期末余额		期初余额	
	可抵扣暂时性差异	递延所得税资产	可抵扣暂时性差异	递延所得税资产
坏账准备	707,028.57	106,054.29	773,284.88	115,992.74

12、其他非流动资产

项目	期末余额	期初余额
预付长期资产款项	1,428,224.62	49,125.00

13、应付票据

种类	期末余额	期初余额
银行承兑汇票	1,050,000.00	1,950,000.00

14、应付账款

(1) 应付账款列示

项目	期末余额	期初余额
货款	1,142,866.68	3,412,240.96
设备款	3,242,451.31	2,807,267.15
工程款	24,000.00	161,430.00
合计	<u>4,409,317.99</u>	<u>6,380,938.11</u>

(2) 应付账款账龄

账龄	期末余额		期初余额	
	金额	比例	金额	比例
1年以内	3,946,084.04	89.49%	5,900,992.67	92.48%
1至2年	194,647.36	4.41%	307,308.52	4.82%
2至3年	97,719.67	2.22%	88,060.00	1.38%
3年以上	170,866.92	3.88%	84,576.92	1.32%
合计	<u>4,409,317.99</u>	<u>100.00%</u>	<u>6,380,938.11</u>	<u>100.00%</u>

(3) 期末，按应付对象归集的前五名单位应付账款情况

单位名称	与本公司关系	金额	年限	占总金额比例
浙江诚信医化设备有限公司	非关联方	1,729,713.63	1年以内	39.23%
江苏华大离心机制造有限公司	非关联方	361,500.00	1年以内	8.20%
重庆帕泰克机械设备制造有限公司	非关联方	243,779.98	1年以内	5.53%
浙江特塑龙化工设备有限公司	非关联方	180,283.61	1年以内	4.09%
江西省奉新金欣化工有限公司	非关联方	<u>150,617.24</u>	1年以内	<u>3.42%</u>
合计		<u>2,665,894.46</u>		<u>60.47%</u>

15、预收款项

(1) 预收款项列示

项目	期末余额	期初余额
货款	-	-

16、合同负债

(1) 合同负债列示

项目	期末余额	期初余额
货款	625,202.85	3,062,416.95

(2) 合同负债账龄

账龄	期末余额		期初余额	
	金额	比例	金额	比例
1年以内	625,202.85	100.00%	3,062,416.95	100.00%

17、应付职工薪酬

(1) 应付职工薪酬列示

项目	期初余额	本期增加	本期减少	期末余额
短期薪酬	-	15,509,440.03	15,509,440.03	-
离职后福利-设定提存计划	-	170,107.35	170,107.35	-
合计	-	15,679,547.38	15,679,547.38	-

(2) 短期薪酬列示

项目	期初余额	本期增加	本期减少	期末余额
工资、奖金、津贴和补贴	-	14,068,726.82	14,068,726.82	-
职工福利费	-	896,766.78	896,766.78	-
社会保险费	-	385,583.06	385,583.06	-
其中：医疗保险费	-	345,864.87	345,864.87	-
工伤保险费	-	4,906.32	4,906.32	-
生育保险费	-	34,811.87	34,811.87	-
住房公积金	-	92,556.00	92,556.00	-
工会经费和职工教育经费	-	65,807.37	65,807.37	-
合计	-	15,509,440.03	15,509,440.03	-

(3) 设定提存计划列示

项目	期初余额	本期增加	本期减少	期末余额
基本养老保险	-	169,400.00	169,400.00	-
失业保险费	-	707.35	707.35	-
合计	-	170,107.35	170,107.35	-

18、应交税费

项目	期末余额	期初余额
增值税	1,562,619.23	519,843.69
企业所得税	5,865,197.82	2,587,845.18
城市维护建设税	149,740.78	58,694.26
个人所得税	26,545.62	3,928.99
印花税	7,669.54	4,840.43
房产税	9,341.65	28,024.96
土地使用税	-	104,917.28
教育费附加	64,174.62	25,154.68
地方教育费附加	<u>42,783.08</u>	<u>16,769.79</u>
合计	<u>7,728,072.34</u>	<u>3,350,019.26</u>

19、其他应付款

项目	期末余额	期初余额
应付利息	-	-
应付股利	-	-
其他应付款	<u>2,005,151.64</u>	<u>8,368,640.23</u>
合计	<u>2,005,151.64</u>	<u>8,368,640.23</u>

(1) 其他应付款

① 按款项性质列示其他应付款

项目	期末余额	期初余额
保证金	1,800,000.00	300,000.00
关联方往来款	-	7,912,000.00
未付费用及其他	<u>205,151.64</u>	<u>156,640.23</u>
合计	<u>2,005,151.64</u>	<u>8,368,640.23</u>

② 其他应付款账龄

账龄	期末余额		期初余额	
	金额	比例	金额	比例
1年以内	1,565,338.06	78.07%	23,591.84	0.28%
1至2年	21,603.13	1.08%	580,772.28	6.95%
2至3年	53,934.34	2.69%	5,400,000.00	64.52%
3年以上	<u>364,276.11</u>	<u>18.17%</u>	<u>2,364,276.11</u>	<u>28.25%</u>
合计	<u>2,005,151.64</u>	<u>100.00%</u>	<u>8,368,640.23</u>	<u>100.00%</u>

③ 期末，按应付对象归集的前五名其他应付账款情况

单位名称	与本公司关系	金额	年限	占总金额比例
				额的比例
杭州康晟健康管理咨询有限公司	非关联方	1,500,000.00	1年以内	74.81%
安徽新世纪药业有限公司	非关联方	300,000.00	3年以上	14.96%
中国人民财产保险股份有限公司衢州分公司	非关联方	21,603.13	1至2年	1.08%
		53,934.34	2至3年	2.69%
浙江巨宏热电有限公司	非关联方	52,276.11	3年以上	2.61%
上海凌浮国际物流有限公司	非关联方	33,717.10	1年以内	1.68%
合计		1,961,530.68		97.83%

20、其他流动负债

项目	期末余额	期初余额
待转销项税	63,153.22	398,114.20

21、递延收益

项目	期末余额	期初余额
技改及自动化提升项目	906,266.67	-

说明：

(1) 技改及自动化提升项目：公司于2020年9月收到衢州市经济和信息化局补助97.10万元，用于生产线技术改造。截至2020年12月31日，该项目确认收益金额64,733.33元。

22、股本

项目	期初余额	本次变动增减(+、-)					期末余额
		发行新股	送股	公积金转股	其他	小计	
股份总数	51,792,000.00	8,208,000.00	-	-	-	-	60,000,000.00

说明：股本增加情况详见附注一、公司基本情况。

23、资本公积

项目	期初余额	本期增加	本期减少	期末余额
股本溢价	72,375.93	2,462,400.00	-	2,534,775.93

说明：资本公积增加情况详见附注一、公司基本情况。

#### 24、盈余公积

项目	期初余额	本期增加	本期减少	期末余额
法定盈余公积	5,474,651.66	7,948,501.58	-	13,423,153.24

#### 25、未分配利润

项目	期末余额	期初余额
调整前上期末未分配利润	27,191,864.95	13,652,676.54
调整期初未分配利润合计数(调增+, 调减-)	-	-
调整后期初未分配利润	27,191,864.95	13,652,676.54
加: 本期净利润	79,485,015.79	28,910,209.34
减: 提取法定盈余公积	7,948,501.58	2,891,020.93
减: 应付普通股股利	19,800,000.00	6,240,000.00
减: 转作股本的普通股股利	-	6,240,000.00
期末未分配利润	78,928,379.16	27,191,864.95

#### 26、营业收入和营业成本

##### (1) 收入成本

项目	本期金额		上期金额	
	收入	成本	收入	成本
主营业务	206,698,844.74	97,821,659.88	144,779,413.60	98,151,201.93
其他业务	493,768.65	2,186,513.01	194,786.01	2,830.63
合计	<u>207,192,613.39</u>	<u>100,008,172.89</u>	<u>144,974,199.61</u>	<u>98,154,032.56</u>

##### (2) 报告期前五名客户的营业收入情况

客户名称	营业收入总额	占公司全部营业收入的比例
礼蓝(上海)动物保健有限公司	26,852,823.44	12.96%
高化学(上海)国际贸易有限公司	16,396,813.87	7.91%
武汉回盛生物科技股份有限公司	15,026,548.46	7.25%
CHORI CO.,LTD.OSAKA	12,892,213.91	6.22%
G.AMPHRAY LABORATORIES	<u>9,914,026.00</u>	<u>4.78%</u>
合计	<u>81,082,425.68</u>	<u>39.12%</u>

#### 27、税金及附加

项目	本期金额	上期金额
城市维护建设税	1,118,467.92	475,612.94
教育费附加	479,343.39	203,834.13
地方教育费附加	319,562.26	135,889.42
土地使用税	-	104,917.28

浙江海昇药业股份有限公司  
2020年度财务报表附注  
(除特别说明外，货币单位均为人民币元)

项目	本期金额	上期金额
房产税	9,341.65	28,024.96
印花税	64,704.71	43,492.27
环境保护税	637.91	561.74
合计	1,992,057.84	992,332.74

28、销售费用

项目	本期金额	上期金额
职工薪酬	138,166.51	-
运输装卸费	19,681.19	1,484,426.74
业务宣传费	301,720.82	594,052.62
外销费用	112,513.39	34,016.09
其他	183,418.06	42,391.95
合计	755,499.97	2,154,887.40

29、管理费用

项目	本期金额	上期金额
职工薪酬	691,106.54	1,385,245.75
折旧及摊销	809,788.82	878,842.31
差旅费	120,443.53	496,984.17
中介机构服务费	812,294.03	406,077.64
业务招待费	188,768.14	354,756.66
办公费	269,818.03	121,916.97
咨询费	22,043.02	87,623.68
车辆保险费	75,456.68	74,906.07
其他	261,007.65	545,726.05
合计	3,250,726.44	4,352,079.30

30、研发费用

项目	本期金额	上期金额
职工薪酬	2,641,206.93	2,272,682.14
材料费	2,326,497.86	1,783,275.78
折旧费	1,033,730.76	647,312.79
水电燃气费	265,426.50	308,270.18
设计费	93,016.44	829,630.32
通讯费	88,500.00	81,600.00
其他	298,335.00	93,699.13
合计	6,746,713.49	6,016,470.34



### 31、财务费用

项目	本期金额	上期金额
利息支出	-	-
减：利息收入	203,902.94	19,912.91
减：汇兑损益	-3,218,421.64	54,972.16
手续费	11,193.95	16,567.10
合计	<u>3,025,712.65</u>	<u>-58,317.97</u>

### 32、其他收益

项目	本期金额	上期金额
政府补助	1,149,630.82	-

政府补助明细如下：

项目	本期金额	上期金额
生产线技改及自动化提升项目	64,733.33	-
研发费用补助	318,700.00	-
人才和就业管理中心以工代训补助	173,000.00	-
大商贸参展补助	100,000.00	-
市社保局社保返还补助	120,753.60	-
大商贸出口增量补助	112,200.00	-
市就业局社保返还补助	180,214.89	-
生态环境局在线监控补助	25,500.00	-
市财政局安环险补助	35,329.00	-
招工补助	<u>19,200.00</u>	=
合计	<u>1,149,630.82</u>	=

### 33、信用减值损失

项目	本期金额	上期金额
坏账损失	66,256.31	-118,004.18

### 34、资产处置收益

项目	本期金额	上期金额
固定资产处置收益	4,902.91	75.72

### 35、营业外收入

项目	本期金额	上期金额
政府补助	-	-
其他	=	0.01
合计	=	0.01

说明：上述各项营业外收入全部为非经常性损益。

### 36、营业外支出

项目	本期金额	上期金额
罚款	2,000.00	1,900.00
其他	5.51	1,526.95
合计	2,005.51	3,426.95

说明：上述各项营业外支出全部为非经常性损益。

### 37、所得税费用

#### (1) 所得税费用表

项目	本期金额	上期金额
当期所得税费用	13,137,560.40	4,348,851.13
递延所得税费用	9,938.45	-17,700.63
合计	13,147,498.85	4,331,150.50

#### (2) 会计利润与所得税费用调整过程

项目	本期金额	上期金额
利润总额	92,632,514.64	33,241,359.84
按适用税率计算的所得税费用	13,894,877.20	4,986,203.97
不可抵扣的成本、费用和损失的影响	11,626.92	21,799.44
研发费用加计扣除额	-759,005.27	-676,852.91
所得税费用	13,147,498.85	4,331,150.50

### 38、现金流量表项目注释

#### (1) 收到的其他与经营活动有关的现金

项目	本期金额	上期金额
政府补助收入	2,055,897.49	-
收到的往来款	-	1,528.00
收回的备用金、押金、保证金	1,566,208.84	33,928.00
利息收入	203,902.94	19,912.91
合计	3,826,009.27	55,368.91

(2) 支付的其他与经营活动有关的现金

项目	本期金额	上期金额
付现的期间费用	2,681,751.30	5,466,341.71
支付的往来款	-	1,900,000.00
支付的备用金、押金、保证金	63,820.00	111,828.00
其他	363.71	19,994.05
合计	<u>2,745,935.01</u>	<u>7,498,163.76</u>

(3) 收到其他与筹资活动有关的现金

项目	本期金额	上期金额
收回银行承兑汇票保证金	120,000.00	-
收到关联方借款	2,000,000.00	-
合计	<u>2,120,000.00</u>	-

(4) 支付其他与筹资活动有关的现金

项目	本期金额	上期金额
支付的银行承兑汇票保证金	-	435,000.00
偿还关联方借款	9,900,000.00	-
合计	<u>9,900,000.00</u>	<u>435,000.00</u>

39、现金流量表补充资料

(1) 将净利润调节为经营活动现金流量的情况

项目	本期金额	上期金额
① 将净利润调节为经营活动现金流量:		
净利润	79,485,015.79	28,910,209.34
加: 信用减值损失	-66,256.31	118,004.18
资产减值损失	-	-
固定资产折旧	8,411,735.34	6,918,207.93
无形资产摊销	408,624.36	408,624.36
长期待摊费用摊销	155,102.75	388,874.79
处置固定资产、无形资产和其他长期资产的损失(收益以“-”号填列)	-4,902.91	-75.72
固定资产报废损失(收益以“-”号填列)	-	-
公允价值变动损失(收益以“-”号填列)	-	-
财务费用(收益以“-”号填列)	3,218,421.64	-54,972.16
投资损失(收益以“-”号填列)	-	-
递延所得税资产减少(增加以“-”号填列)	9,938.45	-17,700.63
递延所得税负债增加(减少以“-”号填列)	-	-

浙江海昇药业股份有限公司  
2020年度财务报表附注  
(除特别说明外, 货币单位均为人民币元)

项目	本期金额	上期金额
存货的减少(增加以“-”号填列)	5,798,567.82	126,460.75
经营性应收项目的减少(增加以“-”号填列)	-3,843,599.11	-3,971,330.60
经营性应付项目的增加(减少以“-”号填列)	2,352,248.86	1,065,837.74
经营活动产生的现金流量净额	95,924,896.68	33,892,139.98
② 不涉及现金收支的重大投资和筹资活动:		
债务转为资本	-	-
1年内到期的可转换公司债券	-	-
融资租入固定资产	-	-
③ 现金及现金等价物净变动情况:		
现金的期末余额	87,431,040.09	17,553,284.56
减: 现金的年初余额	17,553,284.56	5,441,301.51
加: 现金等价物的期末余额	-	-
减: 现金等价物的年初余额	-	-
现金及现金等价物净增加额	69,877,755.53	12,111,983.05

(2) 现金和现金等价物的构成

项目	期末余额	期初余额
① 现金	87,431,040.09	17,553,284.56
其中: 库存现金	49.94	49.94
可随时用于支付的银行存款	87,430,990.15	17,553,234.62
② 现金等价物	-	-
其中: 3个月内到期的理财产品	-	-
③ 期末现金及现金等价物余额	87,431,040.09	17,553,284.56

40、受限制的资产

项目	期末余额	期初余额	受限制原因
货币资金	315,000.00	435,000.00	银行承兑汇票保证金
应收票据	-	500,000.00	应收票据质押
固定资产	6,257,278.24	6,865,393.12	抵押用于开具银行承兑汇票
无形资产	4,770,844.42	4,891,117.78	抵押用于开具银行承兑汇票

41、外币货币性项目

项目	期末余额	折算汇率	期末折算人民币余额
货币资金			55,528,385.76
其中: 美元	8,510,227.86	6.5249	55,528,385.76
应收账款			2,086,418.34
其中: 美元	319,762.50	6.5249	2,086,418.34

## 六、与金融工具相关的风险

本公司的主要金融工具包括货币资金、应收票据、应收账款、应收款项融资、其他应收款、应付票据、应付账款、其他应付款。各项金融工具的详细情况已于相关附注内披露。与这些金融工具有关的风险，以及本公司为降低这些风险所采取的风险管理政策如下所述。本公司管理层对这些风险敞口进行管理和监控以确保将上述风险控制在限定的范围之内。

### 1、风险管理目标和政策

本公司从事风险管理的目标是在风险和收益之间取得适当的平衡，将风险对本公司经营业绩的负面影响降低到最低水平，使所有者及其它权益投资者的利益最大化。基于该风险管理目标，本公司风险管理的基本策略是确定和分析本公司所面临的各种风险，建立适当的风险承受底线并进行风险管理，并及时可靠地对各种风险进行监督，将风险控制在限定的范围之内。

本公司的金融工具导致的主要风险是信用风险、流动性风险及市场风险。

#### (1) 信用风险

信用风险，是指金融工具的一方不履行义务，造成另一方发生财务损失的风险。

本公司对信用风险按组合分类进行管理。信用风险主要产生于银行存款、应收款项等。

本公司银行存款主要存放于国有银行、其它地方商业银行，本公司预期银行存款不存在重大的信用风险。

对于应收款项，本公司设定相关政策以控制信用风险敞口，本公司基于对债务人的财务状况、外部评级、从第三方获取担保的可能性、信用记录及其它因素诸如目前市场状况等评估债务人的信用资质并设置相应欠款额度与信用期限。本公司会定期对债务人信用记录进行监控，对于信用记录不良的债务人，本公司会采用书面催款、缩短信用期或取消信用期等方式，以确保本公司的整体信用风险在可控的范围内。

本公司所承受的最大信用风险敞口为资产负债表中每项金融资产的账面金额。本公司应收账款中，2020年12月31日欠款金额前五名客户的应收账款占本公司当期期末应收账款总额的比例为80.77%(2019年12月31日80.59%)；本公司其他应收款中，2020年12月31日欠款金额前五名单位的其他应收款占本公司当期期末其他应收款总额的比例为97.22%(2019年12月31日99.77%)。

#### (2) 流动性风险

流动性风险，是指本公司在履行以交付现金或其他金融资产的方式结算的义务时发生资金短缺的风险。

管理流动风险时，本公司保持管理层认为充分的现金及现金等价物并对其进行监控，以满足本公司经营需要，并降低现金流量波动的影响。

截至 2020 年 12 月 31 日，本公司持有的金融负债按未折现剩余合同现金流量的到期期限分析如下：

项目	1 年以内	1 至 2 年	2 年以上	合计	账面价值
应付票据	1,050,000.00	-	-	1,050,000.00	1,050,000.00
应付账款	4,409,317.99	-	-	4,409,317.99	4,409,317.99
其他应付款	2,005,151.64	-	-	2,005,151.64	2,005,151.64
合计	7,464,469.63	-	-	7,464,469.63	7,464,469.63

### (3) 市场风险

金融工具的市场风险，是指金融工具的公允价值或未来现金流量因市场价格变动而发生波动的风险，包括利率风险和汇率风险。

#### ① 利率风险

利率风险，是指金融工具的公允价值或未来现金流量因市场利率变动而发生波动的风险。

本公司的利率风险主要产生于银行存款。

项目	期末余额	期初余额
浮动利率金融工具		-
金融资产	87,745,990.15	17,988,234.62
其中：银行存款	87,430,990.15	17,553,234.62
其他货币资金	315,000.00	435,000.00

如果以浮动利率计算的存款利率上升或下降 50 个基点，而其它因素保持不变，2020 年 12 月 31 日本公司的净利润及所有者权益将增加或减少 372,920.46 元(2019 年 12 月 31 日 76,450.00 元)。

#### ② 汇率风险

汇率风险，是指金融工具的公允价值或未来现金流量因外汇汇率变动而发生波动的风险。

本公司面临的汇率风险主要来源于以美元计价的金融资产和金融负债。

本公司持有的外币金融资产和外币金融负债折算成人民币的金额详见附注五、41。

本公司目前并无外币对冲政策，但管理层监控外币汇率风险并将考虑在需要时对冲重大外币风险。

在其他变量不变的情况下，截至 2020 年 12 月 31 日外币兑人民币汇率的可能合理变动对本集团当期损益的税后影响如下：

项目	汇率变动	2020 年 12 月 31 日	
		对净利润的影响	对所有者权益的影响
所有外币	对人民币升值 5%	2,448,629.17	2,448,629.17
所有外币	对人民币贬值 5%	-2,448,629.17	-2,448,629.17

## 2、资本管理

本公司资本管理政策的目的是为了保障本公司能够持续经营，从而为所有者提供回报，并使其他利益相关者获益，同时维持最佳的资本结构以降低资本成本。

为了维持或调整资本结构，本公司可能会调整支付给所有者的股利金额、向所有者返还资本、发行新股或出售资产以减低债务。

本公司以资产负债率(即总负债除以总资产)为基础对资本结构进行监控。于 2020 年 12 月 31 日本公司的资产负债率为 9.78%(2019 年 12 月 31 日 21.75%)。

## 七、关联方及关联交易

### 1、本公司的实际控制人

<u>控股股东名称</u>	<u>对本公司持股比例</u>	<u>与本公司的关系</u>
叶山海	34.00%	共同实际控制人、董事长、总经理
叶瑾之	33.00%	共同实际控制人、董事

说明：叶山海先生与叶瑾之女士系父女关系，二人通过直接持有公司合计 67.00%的股份，可以实际控制公司行为，因此认定叶山海、叶瑾之为共同实际控制人。

### 2、其他关联方情况

<u>其他关联方名称</u>	<u>与本公司关系</u>
王小青	公司股东、董事、副总经理
叶璐璟	董事
黎文辉	董事、财务总监
王兴斌	独立董事
李良琛	独立董事
任小东	监事会主席、监事
吴建新	监事、监事会主席
谢凌星	监事
郑媛媛	董事会秘书、监事
彭红江	董事会秘书
浙江巨化自动化仪表有限公司	公司董事叶璐璟担任董事、高级管理人员的其他企业

说明：

(1) 2020 年 11 月 13 日，任小东辞任公司监事会主席职务，谢凌星辞任公司监事职务，郑媛媛辞任公司董事会秘书职务。

(2) 2020 年 11 月 13 日，吴建新任公司监事会主席职务，郑媛媛任公司监事职务，彭红江任公司董事会秘书职务。

(3) 2020年12月3日，叶璐璟辞任公司董事职务，王兴斌任公司独立董事职务，李良琛任公司独立董事职务。

### 3、关联交易情况

#### (1) 采购商品、接受劳务

关联方	关联交易内容	本期金额	上期金额
浙江巨化自动化仪表有限公司	采购设备、接受维修服务	874,574.05	2,244,552.63

### 4、关键管理人员薪酬

项目	本期金额	上期金额
关键管理人员薪酬	1,054,699.69	674,450.70

### 5、关联方应收应付款项

#### (1) 应付项目

项目名称	关联方	期末余额	期初余额
应付账款	浙江巨化自动化仪表有限公司	-	161,699.50
其他应付款	叶璐璟	-	100,000.00
其他应付款	王小青	-	3,700,000.00
其他应付款	叶山海	-	4,100,000.00

### 6、关联方资金拆借

关联方	关联交易内容	本期金额	上期金额
叶山海	资金偿还	6,100,000.00	-
叶山海	资金拆入	2,000,000.00	-
王小青	资金偿还	3,700,000.00	1,000,000.00
王小青	资金拆入	-	-
叶璐璟	资金偿还	100,000.00	900,000.00
叶璐璟	资金拆入	-	-

### 7、关联方担保情况

担保方	被担保方	贷款金额	担保起始日	担保到期日	担保是否已经履行完毕
叶山海、叶瑾之、王小青	浙江海昇药业股份有限公司	17,500,000.00	2019/12/6	2022/12/5	否

## 八、或有事项

截至2020年12月31日，本公司不存在应披露的或有事项。



## 九、承诺事项

截至 2020 年 12 月 31 日, 本公司不存在应披露的重大承诺事项。

## 十、资产负债表日后事项

截至财务报告日, 本公司不存在应披露的资产负债表日后事项。

## 十一、其他重要事项

截至 2020 年 12 月 31 日, 本公司不存在应披露的其他重要事项。

## 十二、补充资料

### 1、当期非经常性损益明细表

项目	本期金额	上期金额
非流动性资产处置损益	4,902.91	-
政府补助	1,149,630.82	-
除上述各项之外的其他营业外收入和支出	-2,005.51	-3,351.22
非经常性损益总额	1,152,528.22	-3,351.22
减: 非经常性损益的所得税影响数	173,180.06	11.36
非经常性损益净额	979,348.16	-3,362.58
减: 归属于少数股东的非经常性损益净影响数(税后)	-	-
归属于公司所有者的非经常性损益	979,348.16	-3,362.58

### 2、净资产收益率及每股收益

报告期利润	加权平均	每股收益	
	净资产收益率	基本每股收益	稀释每股收益
归属于公司普通股股东的净利润	64.62%	1.42	1.42
扣除非经常性损益后归属于公司普通股股东的净利润	63.82%	1.40	1.40

## 十三、财务报表的批准

本财务报表及财务报表附注业经本公司董事会于 2021 年 4 月 21 日批准。





姓名: 张力  
 Full name: 张力  
 性别: 男  
 Sex: 男  
 出生日期: 1976-11-24  
 Date of birth: 1976-11-24  
 工作单位: 工登会计师事务所(特殊普通合伙)深圳分所  
 Working unit: 工登会计师事务所(特殊普通合伙)深圳分所  
 身份证号: 31011219761124051x  
 Identity card No.: 31011219761124051x



年度检验登记  
 Annual Renewal Registration

本证书经检验合格，继续有效一年。  
 This certificate is valid for one year after this registration.



张力

110001610290

深圳市注册会计师协会

证书编号: 110001610290  
 No. of Certificate: 110001610290

批准注册协会: 深圳市注册会计师协会  
 Authorized Institute of CPAs: 深圳市注册会计师协会

发证日期: 2012 年 03 月  
 Date of Issuance: 2012 年 03 月



本复印件已审核与原件一致



姓名: 马莉  
 Full name: 马莉  
 性别: 女  
 Sex: 1982-01-11  
 出生日期: 1982-01-11  
 Date of birth: 上海会计师事务所(特殊普通合伙)  
 工作单位: 深圳分所  
 Working unit: 41272818820113929  
 身份证号码: 41272818820113929  
 Identity card No.:



年度检验登记  
 Annual Renewal Registration

本证书经检验合格, 继续有效一年。  
 or year after



证书编号: 110000100159  
 No. of Certificate

批准注册协会: 深圳市注册会计师协会  
 Authorized Institute of CPAs

发证日期: 2011 年 12 月  
 Date of Issuance



马莉  
 110000100159  
 深圳市注册会计师协会

本复印件已审核与原件一致

证书序号: 0001116

# 说明

- 1、《会计师事务所执业证书》是证明持有人经财政部门依法审批，准予执行注册会计师法定业务的凭证。
- 2、《会计师事务所执业证书》记载事项发生变动的，应当向财政部门申请换发。
- 3、《会计师事务所执业证书》不得伪造、涂改、出租、出借、转让。
- 4、会计师事务所终止或执业许可注销的，应当向财政部门交回《会计师事务所执业证书》。



二〇一七年十二月十八日

中华人民共和国财政部制



会计师事务所

# 执业证书

上海会计师事务所 (特殊普通合伙)

张晓荣

任会计师:

营 场 所: 上海市静安区威海路755号25层


组 织 形 式: 特殊普通合伙制

执业证书编号: 31000008

批准执业文号: 沪财会 [98] 160号 (转制批文 沪财会 [2013] 71号)

批准执业日期: 1998年12月28日 (转制日期 2013年12月11日)

本复印件已审核与原件一致



证书序号: 000362

# 会计师事务所 证券、期货相关业务许可证



经财政部、中国证券监督管理委员会审查, 批准

上海会计师事务所 (特殊普通合伙)

执行证券、期货相关业务。

首席合伙人: 张晓荣



证书号: 32

发证时间: 二〇一二年十二月三日

证书有效期至: 二〇一二年十二月三日

本复印件已审核与原件一致



# 营业执照

(副本)

统一社会信用代码

91310106086242261L

证照编号: 06000000202102230068

扫描二维码登录国家企业信用信息公示系统了解更多信息。



名称 上会会计师事务所 (特殊普通合伙)

类型 特殊普通合伙企业

执行事务合伙人  
经营范围

张健, 张晓荣, 耿磊, 巢序, 沈佳云, 朱清滨, 杨澄

成立日期 2013年12月27日

合伙期限 2013年12月27日 至 2033年12月26日

主要经营场所 上海市静安区威海路755号25层

审查企业会计报表,出具审计报告;验证企业资本,出具验资报告;办理企业合并、分立、清算事宜中的审计业务,出具有关报告;基本建设年度财务决算审计;代理记账;会计咨询、税务咨询、管理咨询、会计培训;法律、法规规定的其他业务。  
【依法须经批准的项目,经相关部门批准后方可开展经营活动】

登记机关

2021年02月23日



本复印件已审核与原件一致

国家企业信用信息公示系统网址: <http://www.gsxt.gov.cn>

市场主体应当于每年1月1日至6月30日通过国家企业信用信息公示系统报送公示年度报告。

国家市场监督管理总局监制

浙江海昇药业股份有限公司  
审计报告  
上会师报字(2022)第 2753 号

上会会计师事务所（特殊普通合伙）  
中国 上海

# 财务报表审计报告



防 伪 编 码： 31000008202238821F

被审计单位名称： 浙江海昇药业股份有限公司

审 计 期 间： 2021

报 告 文 号： 上会师报字（2022）第2753号

签字注册会计师： 张力

注 师 编 号： 110001610290

签字注册会计师： 谢金香

注 师 编 号： 110101560032

事 务 所 名 称： 上会会计师事务所（特殊普通合伙）

事 务 所 电 话： 021-52920000

事 务 所 地 址： 上海市静安区威海路755号25层

---

业务报告使用防伪编码仅说明该业务报告是由依法批准设立的会计师事务所出具，业务报告的法律主体是出具报告的会计师事务所及签字注册会计师。  
报告防伪信息查询网址：<https://zxfw.shcpa.org.cn/codeSearch>





# 上海会计师事务所(特殊普通合伙)

Shanghai Certified Public Accountants (Special General Partnership)

## 审计报告

上会师报字(2022)第 2753 号

浙江海昇药业股份有限公司全体股东：

### 一、 审计意见

我们审计了浙江海昇药业股份有限公司(以下简称“海昇药业公司”)财务报表，包括 2021 年 12 月 31 日的资产负债表，2021 年度的利润表、现金流量表、所有者权益变动表以及相关财务报表附注。

我们认为，后附的财务报表在所有重大方面按照企业会计准则的规定编制，公允反映了海昇药业公司 2021 年 12 月 31 日的财务状况以及 2021 年度的经营成果和现金流量。

### 二、 形成审计意见的基础

我们按照中国注册会计师审计准则的规定执行了审计工作。审计报告的“注册会计师对财务报表审计的责任”部分进一步阐述了我们在这些准则下的责任。按照中国注册会计师职业道德守则，我们独立于海昇药业公司，并履行了职业道德方面的其他责任。我们相信，我们获取的审计证据是充分、适当的，为发表审计意见提供了基础。

### 三、 其他信息

海昇药业管理层对其他信息负责。其他信息包括海昇药业 2021 年年度报告中涵盖的信息，但不包括财务报表和我们的审计报告。

我们对财务报表发表的审计意见不涵盖其他信息，我们也不对其他信息发表任何形式的鉴证结论。



# 上海会计师事务所（特殊普通合伙）

*Shanghai Certified Public Accountants (Special General Partnership)*

结合我们对财务报表的审计，我们的责任是阅读其他信息，在此过程中，考虑其他信息是否与财务报表或我们在审计过程中了解到的情况存在重大不一致或者似乎存在重大错报。

基于我们已执行的工作，如果我们确定其他信息存在重大错报，我们应当报告该事实。在这方面，我们无任何事项需要报告。

## 四、管理层和治理层对财务报表的责任

海昇药业公司管理层负责按照企业会计准则的规定编制财务报表，使其实现公允反映，并设计、执行和维护必要的内部控制，以使财务报表不存在由于舞弊或错误导致的重大错报。

在编制财务报表时，管理层负责评估海昇药业公司的持续经营能力，披露与持续经营相关的事项（如适用）并运用持续经营假设，除非管理层计划清算海昇药业公司、终止运营或别无其他现实的选择。

治理层负责监督海昇药业公司的财务报告过程。

## 五、注册会计师对财务报表审计的责任

我们的目标是对财务报表整体是否不存在由于舞弊或错误导致的重大错报获取合理保证，并出具包含审计意见的审计报告。合理保证是高水平的保证，但并不能保证按照审计准则执行的审计在某一重大错报存在时总能发现。错报可能由于舞弊或错误导致，如果合理预期错报单独或汇总起来可能影响财务报表使用者依据财务报表作出的经济决策，则通常认为错报是重大的。

在按照审计准则执行审计工作的过程中，我们运用职业判断，并保持职业怀疑。同时，我们也执行以下工作：



# 上会会计师事务所(特殊普通合伙)

Shanghai Certified Public Accountants (Special General Partnership)

1、识别和评估由于舞弊或错误导致的财务报表重大错报风险，设计和实施审计程序以应对这些风险，并获取充分、适当的审计证据，作为发表审计意见的基础。由于舞弊可能涉及串通、伪造、故意遗漏、虚假陈述或凌驾于内部控制之上，未能发现由于舞弊导致的重大错报的风险高于未能发现由于错误导致的重大错报的风险。

2、了解与审计相关的内部控制，以设计恰当的审计程序，但目的并非对内部控制的有效性发表意见。

3、评价管理层选用会计政策的恰当性和作出会计估计及相关披露的合理性。

4、对管理层使用持续经营假设的恰当性得出结论。同时，根据获取的审计证据，就可能对海昇药业公司持续经营能力产生重大疑虑的事项或情况是否存在重大不确定性得出结论。如果我们得出结论认为存在重大不确定性，审计准则要求我们在审计报告中提请报表使用者注意财务报表中的相关披露；如果披露不充分，我们应当发表非无保留意见。我们的结论基于截至审计报告日可获得的信息。然而，未来的事项或情况可能导致海昇药业公司不能持续经营。

5、评价财务报表的总体列报、结构和内容(包括披露)，并评价财务报表是否公允反映相关交易和事项。

我们与治理层就计划的审计范围、时间安排和重大审计发现等事项进行沟通，包括沟通我们在审计中识别出的值得关注的内部控制缺陷。

上会会计师事务所(特殊普通合伙)



中国 上海

中国注册会计师

(项目合伙人)

张力



中国注册会计师

谢金香



二〇二二年四月二十日

# 资产负债表

2021年12月31日

编制单位: 浙江海印投资管理有限公司	附注	期末余额	上年年末余额	项目	附注	期末余额	上年年末余额
流动资产:				流动资产:			
货币资金	五、1	128,450,112.04	87,245,000.89	货币资金			
交易性金融资产				交易性金融资产			
应收票据				应收票据			
应收账款	五、2	2,877,618.98	7,354,142.00	应收账款	五、13	18,729,657.88	1,950,000.00
应收款项融资	五、3	14,249,510.57	818,320.00	应收款项融资	五、14	4,491,861.97	4,469,317.99
预付款项	五、4	1,446,673.89	1,642,119.49	预付款项			
其他应收款	五、5	41,295.87	73,697.50	其他应收款	五、15	1,297,442.62	625,202.85
其中: 应收利息				合同负债	五、16	680,000.00	
其中: 应收股利				应付职工薪酬	五、17	5,561,900.36	7,728,072.34
存货	五、6	35,683,005.88	12,694,894.24	应付利息	五、18	3,993,777.54	2,065,151.64
合同资产				应付股利			
持有待售资产				持有待售负债			
一年内到期的非流动资产				一年内到期的非流动资产			
其他流动资产	五、8	733,098.18	182,081,316.41	其他流动资产	五、19	10,187.80	63,151.22
流动资产合计		182,081,316.41	110,359,094.52	其他非流动资产		34,632,838.07	15,689,892.08
非流动资产:				非流动资产:			
债权投资				债权投资			
其他债权投资				其他债权投资			
长期应收款				长期应收款			
长期股权投资				长期股权投资			
其他权益工具投资				其中: 优先股			
其他非流动金融资产				永续债			
投资性房地产				投资性房地产			
固定资产	五、9	51,204,936.42	52,415,812.09	固定资产			
在建工程				在建工程	五、20	4,177,189.90	906,266.67
生产性生物资产				生产性生物资产			
油气资产				油气资产			
使用权资产				使用权资产			
无形资产				无形资产			
开发支出				开发支出			
商誉				商誉			
长期待摊费用				长期待摊费用			
递延所得税资产				递延所得税资产			
其他非流动资产				其他非流动资产			
非流动资产合计		292,606,677.22	6,953,476.92	非流动资产合计		4,197,189.90	906,266.67
				负债合计		38,880,068.97	16,787,164.71
				所有者权益:			
				股本	五、21	60,000,000.00	60,000,000.00
				其他权益工具			
				其中: 优先股			
				永续债			
				资本公积			
				减: 库存股			
				其他综合收益			
				专项储备			
				盈余公积			
				未分配利润			
				所有者权益合计		2,534,775.93	2,534,775.93
				负债和所有者权益总计		292,606,677.22	171,673,471.64

法定代表人: *Mv jw*

主管会计工作负责人: *Junf*

会计机构负责人: *Junf*



# 利润表

2021年度

单位：元

项目	附注	本期金额	上期金额	项目	本期金额	上期金额
一、营业收入	五、25	209,043,124.09	207,192,413.39	五、其他综合收益的税后净额		
减：营业成本	五、25	114,159,218.09	100,005,172.59	(一) 不能重分类进损益的其他综合收益		
税金及附加	五、25	2,648,103.14	1,992,057.84	1. 重新计量设定受益计划变动额		
销售费用	五、27	1,705,242.33	755,499.97	2. 权益法下不确认损益的其他综合收益		
管理费用	五、28	5,466,832.03	3,250,726.44	3. 其他权益工具投资公允价值变动		
研发费用	五、29	8,613,657.58	6,746,713.49	4. 企业自身信用风险公允价值变动		
财务费用	五、30	-107,219.52	3,025,712.65	.....		
其中：利息费用		4,701.17		(二) 将重分类进损益的其他综合收益		
利息收入		1,663,275.60	203,902.94	1. 权益法下可转损益的其他综合收益		
其他收益	五、31	532,699.19	1,149,610.82	2. 其他债权投资公允价值变动		
投资收益(损失以“-”号填列)				3. 可供出售金融资产公允价值变动		
其中：对联营企业和合营企业的投资收益				4. 金融资产重分类计入其他综合收益的金额		
以摊余成本计量的金融资产终止确认收益(损失以“-”号填列)				5. 持有至到期投资重分类为可供出售金融资产损益		
净敞口套期收益(损失以“-”号填列)				6. 其他债权投资信用减值准备		
公允价值变动收益(损失以“-”号填列)				7. 现金流量套期储备(现金流量套期损益的有效部分)		
信用减值损失(损失以“-”号填列)	五、32	-478,641.20	66,256.31	8. 外币财务报表折算差额		
资产减值损失(损失以“-”号填列)				9. 其他		
资产处置收益(损失以“-”号填列)	五、33		4,902.91	.....		
二、营业利润(亏损以“-”号填列)		136,611,128.23	92,634,520.15	六、综合收益总额	117,294,359.92	79,485,015.79
加：营业外收入				七、每股收益：		
减：营业外支出	五、34	105,700.00	2,005.51	(一) 基本每股收益(元/股)	1.95	1.42
三、利润总额(亏损总额以“-”号填列)		136,505,428.23	92,632,514.64	(二) 稀释每股收益(元/股)	1.95	1.42
减：所得税费用	五、35	19,215,068.31	13,147,498.85			
四、净利润(净亏损以“-”号填列)		117,290,359.92	79,485,015.79			
(一) 持续经营净利润(净亏损以“-”号填列)		117,290,359.92	79,485,015.79			
(二) 终止经营净利润(净亏损以“-”号填列)						



Handwritten signature of the accounting officer.

会计机构负责人：

主管会计工作负责人：

法定代表人：

# 现金流量表

2021年度

编制单位：浙江海昇药业股份有限公司  
 单位：元

项目	附注	本期金额	上期金额	项目	附注	本期金额	上期金额
一、经营活动产生的现金流量：				三、筹资活动产生的现金流量：			
销售商品、提供劳务收到的现金		244,349,733.11	191,953,809.84	吸收投资收到的现金			
收到的税费返还				取得借款收到的现金		6,700,000.00	10,670,400.00
收到其他与经营活动有关的现金	五、36(1)	5,505,676.52	3,826,009.27	收到其他与筹资活动有关的现金	五、36(3)	2,000,000.00	2,120,000.00
经营活动现金流入小计		249,855,409.63	195,779,819.11	筹资活动现金流入小计		8,700,000.00	12,790,400.00
购买商品、接受劳务支付的现金		78,530,153.81	62,003,587.87	偿还债务支付的现金		6,700,000.00	
支付给职工以及为职工支付的现金		22,364,902.15	15,679,547.35	分配股利、利润或偿付利息支付的现金			
支付的各项税费		32,962,117.36	19,423,552.17	支付其他与筹资活动有关的现金	五、36(4)	2,000,000.00	9,900,000.00
支付其他与经营活动有关的现金	五、36(2)	7,069,332.19	2,745,935.01	筹资活动现金流出小计		77,704,701.17	29,700,000.00
经营活动现金流出小计		140,926,505.51	99,854,622.43	筹资活动产生的现金流量净额		-69,004,701.17	-16,909,600.00
经营活动产生的现金流量净额		108,928,904.12	95,924,896.68	四、汇率变动对现金及现金等价物的影响			
二、投资活动产生的现金流量：				五、现金及现金等价物净增加额		-4,464,117.09	-3,218,421.64
收回投资收到的现金				加：期初现金及现金等价物余额		34,106,966.15	69,877,755.53
取得投资收益收到的现金				六、期末现金及现金等价物余额		87,431,040.09	17,853,284.56
处置固定资产、无形资产和其他长期资产收回的现金净额						121,538,006.24	87,431,040.09
处置子公司及其他营业单位收到的现金净额							
收到其他与投资活动有关的现金			5,000.00				
投资活动现金流入小计			5,000.00				
购建固定资产、无形资产和其他长期资产支付的现金		4,353,119.71	5,924,119.51				
投资支付的现金							
取得子公司及其他营业单位支付的现金净额							
支付其他与投资活动有关的现金							
投资活动现金流出小计		4,353,119.71	5,924,119.51				
投资活动产生的现金流量净额		-4,353,119.71	-5,919,119.51				

法定代表人：M V M

主管会计工作负责人：K

会计机构负责人：E

蔡文辉

蔡文辉

蔡文辉

蔡文辉

蔡文辉

# 所有者权益变动表

2021年度

单位：元

项目	本期金额				所有者权益合计				
	股本	其他权益工具 优先股 永续债 其他	资本公积	减：库存股		其他综合收益	专项储备	盈余公积	未分配利润
一、上年年末余额	60,000,000.00		2,534,775.93				13,423,153.24	78,928,379.16	154,886,308.33
加：会计政策变更									
前期差错更正									
其他									
二、本年年初余额	60,000,000.00		2,534,775.93				13,423,153.24	78,928,379.16	154,886,308.33
三、本年增减变动金额（减少以“-”号填列）							11,729,435.99	36,564,923.93	48,294,359.92
（一）综合收益总额									
（二）所有者投入和减少资本									
1、所有者投入的普通股									
2、其他权益工具持有者投入资本									
3、股份支付计入所有者权益的金额									
4、其他									
（三）利润分配									
1、提取盈余公积							11,729,435.99	-80,729,435.99	-69,000,000.00
2、对所有者分配							11,729,435.99	-11,729,435.99	
3、其他								-69,000,000.00	-69,000,000.00
（四）所有者权益内部结转									
1、资本公积转增股本									
2、盈余公积转增股本									
3、盈余公积弥补亏损									
4、设定受益计划变动额结转留存收益									
5、其他综合收益结转留存收益									
6、其他									
（五）专项储备									
1、本期提取									
2、本期使用									
（六）其他									
四、本年年末余额	60,000,000.00		2,534,775.93				25,152,589.23	115,493,303.09	203,180,668.25

法定代表人：M L T 198

主管会计工作负责人：R R F

会计机构负责人：E S S



# 所有者权益变动表

2021年度

单位：元

编制单位：浙江海昇药业股份有限公司

项目	上期金额						所有者权益合计			
	股本	其他权益工具		资本公积	减：库存股	其他综合收益		专项储备	盈余公积	未分配利润
		优先股	永续债							
一、上年年末余额	51,792,000.00			72,375.93				5,474,651.66	27,191,864.95	84,530,892.54
加：会计政策变更										
前期差错更正										
其他										
二、本年初余额	51,792,000.00			72,375.93				5,474,651.66	27,191,864.95	84,530,892.54
三、本年增减变动金额（减少以“-”号填列）	8,208,000.00			2,462,400.00				7,948,501.58	51,736,544.21	70,355,415.79
（一）综合收益总额										
（二）所有者投入和减少资本	8,208,000.00			2,462,400.00					79,485,015.79	79,485,015.79
1、所有者投入的普通股	8,208,000.00			2,462,400.00						10,670,400.00
2、其他权益工具持有者投入资本										
3、股份支付计入所有者权益的金额										
4、其他										
（三）利润分配										
1、提取盈余公积								7,948,501.58	-27,748,501.58	-19,800,000.00
2、对所有者分配的股利								7,948,501.58	-7,948,501.58	
3、其他									-19,800,000.00	-19,800,000.00
（四）所有者权益内部结转										
1、资本公积转增股本										
2、盈余公积转增股本										
3、盈余公积弥补亏损										
4、设定受益计划变动额结转留存收益										
5、其他综合收益结转留存收益										
6、其他										
（五）专项储备										
1、本期提取										
2、本期使用										
（六）其他										
四、本年年末余额	60,000,000.00			2,534,775.93				13,423,153.24	78,928,379.16	154,886,308.33

法定代表人：M

主管会计工作负责人：

会计机构负责人：

*[Signature]*

黎文辉

黎文辉

海山印



## 一、公司基本情况

### 1、历史沿革及股本变更情况

浙江海昇药业股份有限公司(以下简称“本公司”或“公司”), 是一家在衢州市市场监督管理局核准登记的股份有限公司, 公司注册地址在衢州市高新技术产业园区华阳路 36 号, 统一社会信用代码 91330800668334422A, 法定代表人叶山海, 注册资本人民币 6,000.00 万元。

公司前身为浙江海昇化学有限公司, 系公司股东根据 2016 年 5 月 25 日召开的创立大会暨第一次股东大会决议, 以全体股东作为发起人, 将公司由有限责任公司整体变更为股份有限公司, 变更公司名称为浙江海昇药业股份有限公司。公司以经上会会计师事务所(特殊普通合伙)出具的上会师报字(2016)第 3848 号《审计报告》审定的 2016 年 5 月 31 日的净资产人民币 36,024,375.93 元按 1:0.8883 的比例折合成公司股本, 共计折合股本 3,200 万股, 每股面值人民币 1 元, 余额 4,024,375.93 元计入公司资本公积。2016 年 7 月 15 日, 上会会计师事务所(特殊普通合伙)出具了编号为上会师报字(2016)第 4257 号《验资报告》, 对公司本次整体变更进行了审验。公司于 2016 年 8 月 15 日完成了工商变更。

2016 年 12 月 30 日, 公司取得“关于同意浙江海昇药业股份有限公司股票在全国中小企业股份转让系统挂牌的函”, 文件编号为股转系统函[2016]9919 号, 并于 2017 年 2 月 10 日起在全国中小企业股份转让系统挂牌, 股票简称: 海昇药业, 股票代码: 870656。

根据 2018 年 5 月 11 日召开的股东大会决议, 以公司现有股本 3,200 万股为基数, 向全体股东每 10 股送红股 3 股, 分红后公司股本增至 4,160 万股, 公司注册资本增至 4,160 万元, 公司于 2018 年 7 月 9 日完成了工商变更。

根据 2019 年 5 月 10 日召开的股东大会决议, 以公司现有股本 4,160 万股为基数, 向全体股东每 10 股送红股 1.5 股, 每 10 股转增 0.95 股, 分红后公司股本增至 5,179.20 万股, 公司注册资本增至 5,179.20 万元, 公司于 2019 年 7 月 12 日完成了工商变更。

根据公司 2020 年 3 月 25 日召开的第二次临时股东大会决议和修改后的章程规定, 公司申请增加股本 8,208,000 股, 发行价格为每股人民币 1.30 元, 预计募集资金总额不超过人民币 10,670,400.00 元(含本数), 由股东叶山海、叶瑾之、王小青分别以货币资金认缴 3,627,936.00 元、3,521,232.00 元和 3,521,232.00 元。截至 2020 年 6 月 4 日止, 公司已收到股东叶山海、叶瑾之、王小青以货币资金缴纳的新增出资合计人民币 10,670,400.00 元, 其中人民币 8,208,000.00 元记入股本, 溢价部分人民币 2,462,400.00 元记入资本公积。本次定增完成后公司股本增至 6,000 万股, 公司注册资本增至 6,000 万元。

2020 年 6 月 17 日, 上会会计师事务所(特殊普通合伙)出具了编号为上会师报字(2020)第 5611 号《验资报告》, 对公司本次定增进行了审验。公司于 2020 年 8 月 11 日完成了工商变更。

## 2、经营范围

本公司经营范围: 许可项目: 药品生产; 兽药生产; 危险化学品生产; 货物进出口(依法须经批准的项目, 经相关部门批准后方可开展经营活动, 具体经营项目以审批结果为准)。一般项目: 磺胺间二甲氧基嘧啶及钠盐、布比卡因、苯溴马隆、溴吡斯的明、甲硫酸新斯的明、吉西他滨、乳清酸镁、卡巴匹林钙脲、盐酸沃尼妙林、盐酸头孢噻吩及钠盐生产(在取得生产许可证前不得作为原料药使用, 仅限出口); 对乙酰胺基苯磺酰氯(ASC)干品、对胍基苯磺酰胺盐酸盐(4-SAPH)、4-氯邻苯二甲酸、4,6-二氨基-2-环丙基氨基嘧啶-5-腈(DCLL)、3,6-二氯哒嗪(DCPD)、4-氨基-2,6-二甲氧基嘧啶(ADMP)生产; 副产: 氯化钠产品(工业级)、硫酸钠产品(工业级)(不含危险化学品)、磷酸氢二钠; 化工产品销售(不含许可类化工产品); 技术服务、技术开发、技术咨询、技术交流、技术转让、技术推广。(除依法须经批准的项目外, 凭营业执照依法自主开展经营活动)。

## 二、财务报表的编制基础

### 1、编制基础

公司以持续经营为财务报表的编制基础, 以权责发生制为记账基础。公司一般采用历史成本对会计要素进行计量。

### 2、持续经营

本公司具有良好的经营业绩且不存在财务、经营以及其他方面的可能导致对持续经营假设产生重大疑虑的事项或情况, 自报告期末 12 个月内具有持续经营能力。

## 三、重要会计政策及会计估计

### 1、遵循企业会计准则的声明

公司财务报表及附注系按财政部颁布的《企业会计准则》、应用指南、企业会计准则解释、中国证券监督管理委员会发布的《公开发行证券的公司信息披露编报规则第 15 号—财务报告的一般规定[2014 年修订]》以及相关补充规定的要求编制, 真实、完整地反映了本公司 2021 年 12 月 31 日的财务状况以及 2021 年度的经营成果和现金流量等有关信息。

### 2、会计期间

会计年度自公历 1 月 1 日起至 12 月 31 日止。

### 3、营业周期

本公司以 12 个月为 1 个营业周期。

### 4、记账本位币

本公司以人民币为记账本位币。

### 5、现金及现金等价物的确定标准

现金是指库存现金以及可以随时用于支付的存款。现金等价物，是指公司持有的期限短、流动性强、易于转换为已知金额现金、价值变动风险很小的投资。

### 6、外币业务

(1) 外币交易在初始确认时，采用交易发生当日中国人民银行公布的人民币外汇牌价中间价将外币金额折算为人民币金额。

(2) 于资产负债表日，按照下列方法对外币货币性项目和外币非货币性项目进行处理：

① 外币货币性项目，采用资产负债表日中国人民银行公布的人民币外汇牌价中间价折算。因资产负债表日即期汇率与初始确认时或者前一资产负债表日即期汇率不同而产生的汇兑差额，计入当期损益。

② 以历史成本计量的外币非货币性项目，仍采用交易发生日的即期汇率折算，不改变其记账本位币金额；以公允价值计量的外币非货币性项目，采用公允价值确定日的即期汇率折算，折算后的记账本位币金额与原记账本位币金额的差额，作为公允价值变动(含汇率变动)处理，并根据非货币性项目的性质计入当期损益或其他综合收益。

货币性项目，是指公司持有的货币资金和将以固定或可确定的金额收取的资产或者偿付的负债。

非货币性项目，是指货币性项目以外的项目。

### 7、金融工具

金融工具，是指形成一方的金融资产并形成其他方的金融负债或权益工具的合同。当公司成为金融工具合同的一方时，确认相关的金融资产或金融负债。

#### (1) 金融资产

##### ① 分类和初始计量

公司根据管理金融资产的业务模式和金融资产的合同现金流量特征，将金融资产划分为：  
以摊余成本计量的金融资产；

以公允价值计量且其变动计入其他综合收益的金融资产；

以公允价值计量且其变动计入当期损益的金融资产。

金融资产在初始确认时以公允价值计量。对于以公允价值计量且其变动计入当期损益的金融资产，相关交易费用直接计入当期损益；对于其他类别的金融资产，相关交易费用计入初始确认金额。因销售产品或提供劳务而产生的、未包含或不考虑重大融资成分的应收账款或应收票据，公司按照预期有权收取的对价金额作为初始确认金额。

#### 1) 债务工具

公司持有的债务工具是指从发行方角度分析符合金融负债定义的工具，分别采用以下三种方式进行计量：

##### <1> 以摊余成本计量：

公司管理此类金融资产的业务模式为以收取合同现金流量为目标，且此类金融资产的合同现金流量特征与基本借贷安排相一致，即在特定日期产生的现金流量，仅为对本金和以未偿付本金金额为基础的利息的支付。公司对于此类金融资产按照实际利率法确认利息收入。此类金融资产主要包括货币资金、应收票据及应收账款、其他应收款、债权投资和长期应收款等。公司将自资产负债表日起一年内(含一年)到期的债权投资和长期应收款，列示为一年内到期的非流动资产；取得时期限在一年内(含一年)的债权投资列示为其他流动资产。

##### <2> 以公允价值计量且其变动计入其他综合收益：

公司管理此类金融资产的业务模式为既以收取合同现金流量为目标又以出售为目标，且此类金融资产的合同现金流量特征与基本借贷安排相一致。此类金融资产按照公允价值计量且其变动计入其他综合收益，但减值损失或利得、汇兑损益和按照实际利率法计算的利息收入计入当期损益。此类金融资产列示为其他债权投资，自资产负债表日起一年内(含一年)到期的其他债权投资，列示为一年内到期的非流动资产；取得时期限在一年内(含一年)的其他债权投资列示为其他流动资产。

##### <3> 以公允价值计量且其变动计入当期损益：

公司将持有的未划分为以摊余成本计量和以公允价值计量且其变动计入其他综合收益的债务工具，以公允价值计量且其变动计入当期损益，列示为交易性金融资产。在初始确认时，公司为了消除或显著减少会计错配，将部分金融资产指定为以公允价值计量且其变动计入当期损益的金融资产。自资产负债表日起超过一年到期且预期持有超过一年的，列示为其他非流动金融资产。

## 2) 权益工具

公司将对其没有控制、共同控制和重大影响的权益工具投资按照公允价值计量且其变动计入当期损益，列示为交易性金融资产；自资产负债表日起预期持有超过一年的，列示为其他非流动金融资产。

此外，公司将部分非交易性权益工具投资指定为以公允价值计量且其变动计入其他综合收益的金融资产，列示为其他权益工具投资。该类金融资产的相关股利收入计入当期损益。该指定一经做出，不得撤销。本公司在非同一控制下的企业合并中确认的或有对价构成金融资产的，该金融资产分类为以公允价值计量且其变动计入当期损益的金融资产。

对于非交易性权益工具投资，公司可在初始确认时将其不可撤销地指定为以公允价值计量且其变动计入其他综合收益的金融资产。该指定在单项投资的基础上作出，且相关投资从发行者的角度符合权益工具的定义。

## ② 减值

公司对于以摊余成本计量的金融资产、以公允价值计量且其变动计入其他综合收益的债务工具投资和财务担保合同等，以预期信用损失为基础确认损失准备。公司考虑有关过去事项、当前状况以及对未来经济状况的预测等合理且有依据的信息，以发生违约的风险为权重，计算合同应收的现金流量与预期能收到的现金流量之间差额的现值的概率加权金额，确认预期信用损失。

于每个资产负债表日，公司对于处于不同阶段的金融工具的预期信用损失分别进行计量。金融工具自初始确认后信用风险未显著增加的，处于第一阶段，公司按照未来 12 个月内的预期信用损失计量损失准备；金融工具自初始确认后信用风险已显著增加但尚未发生信用减值的，处于第二阶段，公司按照该工具整个存续期的预期信用损失计量损失准备；金融工具自初始确认后已经发生信用减值的，处于第三阶段，公司按照该工具整个存续期的预期信用损失计量损失准备。

对于在资产负债表日具有较低信用风险的金融工具，公司假设其信用风险自初始确认后并未显著增加，按照未来 12 个月内的预期信用损失计量损失准备。

公司对于处于第一阶段和第二阶段、以及较低信用风险的金融工具，按照其未扣除减值准备的账面余额和实际利率计算利息收入。对于处于第三阶段的金融工具，按照其账面余额减已计提减值准备后的摊余成本和实际利率计算利息收入。

### 1) 应收票据和应收账款减值

对于因销售商品、提供劳务等日常经营活动形成的应收票据和应收账款，无论是否存在重大融资成分，本公司均按照整个存续期的预期信用损失计量损失准备。

当单项应收票据及应收账款无法以合理成本评估预期信用损失的信息时，本公司依据信用风险特征将应收票据及应收账款划分为若干组合，在组合基础上计算预期信用损失。如果有客观证据表

明某项应收票据及应收账款已经发生信用减值, 则本公司对该应收票据及应收账款单项计提坏账准备并确认预期信用损失。对于划分为组合的应收票据及应收账款, 本公司参考历史信用损失经验, 结合当前状况以及对未来经济状况的预测, 通过违约风险敞口和整个存续期预期信用损失率, 计算预期信用损失。

应收票据及应收账款组合:

组合类型	确定组合的依据
组合 1(账龄组合)	以应收款项的账龄为信用风险特征划分组合
组合 2(应收票据组合)	以承兑人、背书人、出票人以及其他债务人的信用风险划分组合

## 2) 其他应收款减值

对于其他应收款, 本公司参考历史信用损失经验, 金融工具自初始确认后信用风险未显著增加, 处于第一阶段, 公司按照未来 12 个月内的预期信用损失计量损失准备; 金融工具自初始确认后信用风险已显著增加但尚未发生信用减值的, 处于第二阶段, 公司按照该工具整个存续期的预期信用损失计量损失准备; 金融工具自初始确认后已经发生信用减值的, 处于第三阶段, 公司按照该工具整个存续期的预期信用损失计量损失准备。

当单项其他应收款无法以合理成本评估预期信用损失的信息时, 本公司依据信用风险特征将其他应收款划分为若干组合, 在组合基础上计算预期信用损失, 如果有客观证据表明某项其他应收款已经发生信用减值, 则本公司对该其他应收款单项计提坏账准备并确认预期信用损失。对于划分为组合的其他应收款, 本公司参考历史信用损失经验, 结合当前状况以及对未来经济状况的预测, 通过违约风险敞口和整个存续期预期信用损失率, 计算预期信用损失。

确定组合的依据如下:

其他应收款组合:

组合类型	确定组合的依据
组合 1(账龄组合)	以其他应收款的账龄为信用风险特征划分组合

## ③ 终止确认

金融资产满足下列条件之一的, 予以终止确认: (1)收取该金融资产现金流量的合同权利终止; (2)该金融资产已转移, 且公司将金融资产所有权上几乎所有的风险和报酬转移给转入方; (3)该金融资产已转移, 虽然公司既没有转移也没有保留金融资产所有权上几乎所有的风险和报酬, 但是放弃了对该金融资产控制。

其他权益工具投资终止确认时, 其账面价值与收到的对价以及原直接计入其他综合收益的公允价值变动累计额之和的差额, 计入留存收益; 其余金融资产终止确认时, 其账面价值与收到的对价以及原直接计入其他综合收益的公允价值变动累计额之和的差额, 计入当期损益。

#### ④ 核销

如果公司及其子公司不再合理预期金融资产合同现金流量能够全部或部分收回, 则直接减记该金融资产的账面余额。这种减记构成相关金融资产的终止确认。这种情况通常发生在公司及其子公司确定债务人没有资产或收入来源可产生足够的现金流量以偿还将被减记的金额。但是, 按照公司及其子公司收到到期款项的程序, 被减记的金融资产仍可能受到执行活动的影响。

已减记的金融资产以后又收回的, 作为减值损失的转回计入收回当期的损益。

#### (2) 金融负债

金融负债于初始确认时分类为以摊余成本计量的金融负债和以公允价值计量且其变动计入当期损益的金融负债。

除下列各项外, 公司将金融负债分类为以摊余成本计量的金融负债:

- ① 以公允价值计量且其变动计入当期损益的金融负债, 包括交易性金融负债(含属于金融负债的衍生工具)和指定为以公允价值计量且其变动计入当期损益的金融负债。
- ② 金融资产转移不符合终止确认条件或继续涉入被转移金融资产所形成的金融负债。
- ③ 不属于本条第 1)项或第 2)项情形的财务担保合同, 以及不属于本条第 1)项情形的以低于市场利率贷款的贷款承诺。在非同一控制下的企业合并中, 公司作为购买方确认的或有对价形成金融负债的, 该金融负债按照以公允价值计量且其变动计入当期损益进行会计处理。

在初始确认时, 为了提供更相关的会计信息, 公司可以将金融负债指定为以公允价值计量且其变动计入当期损益的金融负债, 该指定满足下列条件之一:

- 1) 能够消除或显著减少会计错配。
- 2) 根据正式书面文件载明的企业风险管理或投资策略, 以公允价值为基础对金融负债组合或金融资产和金融负债组合进行管理和业绩评价, 并在公司内部以此为基础向关键管理人员报告。该指定一经做出, 不得撤销。

公司的金融负债主要为以摊余成本计量的金融负债, 包括应付票据及应付账款、其他应付款、借款及应付债券等。该类金融负债按其公允价值扣除交易费用后的金额进行初始计量, 并采用实际利率法进行后续计量。期限在一年以下(含一年)的, 列示为流动负债; 期限在一年以上但自资产负债表日起一年内(含一年)到期的, 列示为一年内到期的非流动负债; 其余列示为非流动负债。当金融负债的现时义务全部或部分已经解除时, 公司终止确认该金融负债或义务已解除的部分。终止确认部分的账面价值与支付的对价之间的差额, 计入当期损益。

金融负债(或其一部分)的现时义务已经解除的, 公司终止确认该金融负债(或该部分金融负债)。

### (3) 金融工具的公允价值确定

存在活跃市场的金融工具，以活跃市场中的报价确定其公允价值。不存在活跃市场的金融工具，采用估值技术确定其公允价值。在估值时，公司采用在当前情况下适用并且有足够可利用数据和其他信息支持的估值技术，选择与市场参与者在相关资产或负债的交易中所考虑的资产或负债特征相一致的输入值，并尽可能优先使用相关可观察输入值。在相关可观察输入值无法取得或取得不切实可行的情况下，使用不可观察输入值。

### (4) 后续计量

初始确认后，公司对不同类别的金融资产，分别以摊余成本、以公允价值计量且其变动计入其他综合收益或以公允价值计量且其变动计入当期损益进行后续计量。

初始确认后，公司对不同类别的金融负债，分别以摊余成本、以公允价值计量且其变动计入当期损益或以其他适当方法进行后续计量。

金融资产或金融负债的摊余成本，以该金融资产或金融负债的初始确认金额经下列调整后的结果确定：

- ① 扣除已偿还的本金。
- ② 加上或减去采用实际利率法将该初始确认金额与到期日金额之间的差额进行摊销形成的累计摊销额。
- ③ 扣除累计计提的损失准备(仅适用于金融资产)。

公司按照实际利率法确认利息收入。利息收入根据金融资产账面余额乘以实际利率计算确定，但下列情况除外：

- 1) 对于购入或源生的已发生信用减值的金融资产，公司自初始确认起，按照该金融资产的摊余成本和经信用调整的实际利率计算确定其利息收入。
- 2) 对于购入或源生的未发生信用减值、但在后续期间成为已发生信用减值的金融资产，公司在后续期间，按照该金融资产的摊余成本和实际利率计算确定其利息收入。公司按照上述政策对金融资产的摊余成本运用实际利率法计算利息收入的，若该金融工具在后续期间因其信用风险有所改善而不再存在信用减值，并且这一改善在客观上可与应用上述政策之后发生的某一事件相联系(如债务人的信用评级被上调)，公司转按实际利率乘以该金融资产账面余额来计算确定利息收入。

## 8、存货

### (1) 存货的分类

存货包括原材料、在产品、库存商品及低值易耗品。



## (2) 发出存货的计价方法

本公司各类存货取得时按实际成本计价，发出时采用加权平均法计价。

## (3) 存货可变现净值的确定依据及存货跌价准备的计提方法

于资产负债表日，存货按照成本与可变现净值孰低计量，存货成本高于其可变现净值的，应当计提存货跌价准备，计入当期损益。可变现净值，是指在日常活动中，存货的估计售价减去至完工时估计将要发生的成本、估计的销售费用以及相关税费后的金额。

各类存货可变现净值的确定依据如下：

- ① 产成品和用于出售的材料等直接用于出售的商品存货，在正常生产经营过程中，以该存货的估计售价减去估计的销售费用和相关税费后的金额，确定其可变现净值。
- ② 需要经过加工的材料存货，在正常生产经营过程中，以所生产的产成品的估计售价减去至完工时估计将要发生的成本、估计的销售费用和相关税费后的金额，确定其可变现净值。
- ③ 资产负债表日，同一项存货中一部分有合同价格约定、其他部分不存在合同价格的，应当分别确定其可变现净值，并与其相对应的成本进行比较，分别确定存货跌价准备的计提或转回的金额。

存货跌价准备按单个存货项目计提，与在同一地区生产和销售的产品系列相关、具有相同或类似最终用途或目的，且难以与其他项目分开计量的存货，合并计提存货跌价准备。

## (4) 存货的盘存制度

存货的盘存制度采用永续盘存制。

## (5) 低值易耗品的摊销方法

对低值易耗品采用一次转销法进行摊销。

## 9、合同资产

### (1) 合同资产的确认方法及标准

合同资产，指已向客户转让商品而有权收取对价的权利，且该权利取决于时间流逝之外的其他因素。向客户销售两项可明确区分的商品，因已交付其中一项商品而有权收取款项，但收取该款项还取决于交付另一项商品的，该收款权利应作为合同资产。同一合同下的合同资产和合同负债以净额列示，不同合同下的合同资产和合同负债不予抵销。

### (2) 合同资产预期信用损失的确定方法及会计处理方法

正常履行合同形成的合同资产，如果合同付款逾期未超过 30 日的，判断合同应收的现金流量与

预期能收到的现金流量之间不存在差异，不确认合同资产减值准备；如果合同付款逾期超过(含)30日的，按照该合同资产整个存续期的预期信用损失确认合同资产减值准备，具体确定方法和会计处理方法参见“附注三、7、金融工具”。

## 10、合同成本

### (1) 与合同成本有关的资产金额的确定方法

与合同成本有关的资产包括合同履约成本和合同取得成本。

合同履约成本，即为履行合同发生的成本，不属于《企业会计准则第 14 号——收入(2017 年修订)》之外的其他企业会计准则规范范围且同时满足下列条件的，作为合同履约成本确认为一项资产：

- ① 该成本与一份当前或预期取得的合同直接相关，包括直接人工、直接材料、制造费用(或类似费用)、明确由客户承担的成本以及仅因该合同而发生的其他成本；
- ② 该成本增加了企业未来用于履行履约义务的资源；
- ③ 该成本预期能够收回。

合同取得成本，即为取得合同发生的增量成本预期能够收回的，作为合同取得成本确认为一项资产。增量成本，是指不取得合同就不会发生的成本(例如：销售佣金等)。该资产摊销期限不超过一年的，可以在发生时计入当期损益。

企业为取得合同发生的、除预期能够收回的增量成本之外的其他支出(例如：无论是否取得合同均会发生的差旅费、投标费、为准备投标资料发生的相关费用等)，应当在发生时计入当期损益，除非这些支出明确由客户承担。

### (2) 与合同成本有关的资产的摊销

与合同成本有关的资产采用与该资产相关的商品收入确认相同的基础进行摊销，计入当期损益。

### (3) 与合同成本有关的资产的减值

在确定与合同成本有关的资产的减值时，首先对按照其他相关企业会计准则确认的、与合同有关的其他资产确定减值损失；然后根据其账面价值高于下列第①项减去第②项的差额的，超出部分应当计提减值准备，并确认为资产减值损失：

- ① 因转让与该资产相关的商品预期能够取得的剩余对价；
- ② 以及为转让该相关商品估计将要发生的成本。

以前期间减值的因素之后发生变化，使得企业上述第①项减去第②项后的差额高于该资产账面价值的，转回原已计提的资产减值准备，并计入当期损益，但转回后的资产账面价值不应超过假定不计提减值准备情况下该资产在转回日的账面价值。

## 11、固定资产

### (1) 固定资产确认条件

固定资产指为生产商品、提供劳务、出租或经营管理而持有, 并且使用寿命超过一个会计年度的有形资产。固定资产同时满足下列条件的, 才能予以确认:

- ① 与该固定资产有关的经济利益很可能流入企业;
- ② 该固定资产的成本能够可靠地计量。

### (2) 各类固定资产折旧方法

各类固定资产采用平均年限法并按下列使用寿命、预计净残值率计提折旧:

类别	使用年限	预计净残值率	年折旧率
房屋建筑物	20 年	-	5.00%
生产设备	5-10 年	-	10.00%-20.00%
运输设备	4 年	-	25.00%
电子设备	3-5 年	-	20.00%-33.33%
办公设备	5 年	-	20.00%

(3) 每年年度终了, 本公司对固定资产的使用寿命、预计净残值和折旧方法进行复核。

使用寿命预计数与原先估计数有差异的, 调整固定资产使用寿命; 预计净残值预计数与原先估计数有差异的, 调整预计净残值。

固定资产计提资产减值方法见附注三、15、长期资产减值。

## 12、在建工程

本公司在建工程成本按实际工程支出确定, 包括公司基建、更新改造等发生的支出, 该项支出包含工程物资。

在建工程在达到预定可使用状态时转入固定资产。

在建工程计提资产减值方法见附注三、15、长期资产减值。

## 13、借款费用

本公司发生的借款费用全部费用化。

## 14、无形资产

无形资产以成本减累计摊销 (仅限于使用寿命有限的无形资产) 及减值准备后在资产负债表内列示。对于使用寿命有限的无形资产, 本公司将无形资产的成本扣除预计净残值和累计减值准备后按直线法在预计使用寿命期内摊销。

无形资产的摊销年限为：

项目	摊销年限(年)
土地使用权	50年
专利权和非专利技术	10年

无形资产计提资产减值方法见附注三、15、长期资产减值。

#### 15、长期资产减值

对于固定资产、在建工程、使用寿命有限的无形资产等非流动非金融资产，公司于资产负债表日判断是否存在减值迹象。如存在减值迹象的，则估计其可收回金额，进行减值测试。使用寿命不确定的无形资产和尚未达到可使用状态的无形资产，无论是否存在减值迹象，每年均进行减值测试。

减值测试结果表明资产的可收回金额低于其账面价值的，按其差额计提减值准备并计入减值损失。可收回金额为资产的公允价值减去处置费用后的净额与资产预计未来现金流量的现值两者之间的较高者。资产的公允价值根据公平交易中销售协议价格确定；不存在销售协议但存在资产活跃市场的，公允价值按照该资产的买方出价确定；不存在销售协议和资产活跃市场的，则以可获取的最佳信息为基础估计资产的公允价值。处置费用包括与资产处置有关的法律费用、相关税费、搬运费以及为使资产达到可销售状态所发生的直接费用。资产预计未来现金流量的现值，按照资产在持续使用过程中和最终处置时所产生的预计未来现金流量，选择恰当的折现率对其进行折现后的金额加以确定。资产减值准备按单项资产为基础计算并确认，如果难以对单项资产的可收回金额进行估计的，以该资产所属的资产组确定资产组的可收回金额。资产组是能够独立产生现金流入的最小资产组合。

上述资产减值损失一经确认，以后期间不予转回价值得以恢复的部分。

#### 16、长期待摊费用

长期待摊费用是公司已经发生但应由本期和以后各期负担的分摊期限在1年以上(不含1年)的各项费用。长期待摊费用在受益期内平均摊销，如果长期待摊费用项目不能使以后会计期间受益的，则将其尚未摊销的摊余价值全部转入当期损益。

项目	摊销年限
固定资产改良支出	5年
装修费	3年

## 17、合同负债

合同负债反映已收或应收客户对价而应向客户转让商品的义务。在向客户转让商品之前，客户已经支付了合同对价或已经取得了无条件收取合同对价权利的，在客户实际支付款项与到期应付款项孰早时点，按照已收或应收的金额确认合同负债。同一合同下的合同资产和合同负债以净额列示，不同合同下的合同资产和合同负债不予抵销。

## 18、职工薪酬

### (1) 职工薪酬的范围

职工薪酬，是指公司为获得职工提供的服务或解除劳动关系而给予的各种形式的报酬或补偿。职工薪酬包括短期薪酬、离职后福利和其他长期职工福利。公司提供给职工配偶、子女、受赡养人、已故员工遗属及其他受益人等的福利，也属于职工薪酬。

(2) 短期薪酬是指公司在职工提供相关服务的年度报告期间结束后十二个月内需要全部予以支付的职工薪酬。

短期薪酬包括职工工资、奖金、津贴和补贴，职工福利费、医疗保险费、工伤保险费和生育保险费等社会保险费，住房公积金、工会经费和职工教育经费，短期带薪缺勤、短期利润分享计划，非货币性福利以及其他短期薪酬。

短期薪酬在职工为公司提供服务的会计期间，将实际发生的短期薪酬确认为负债，并计入当期损益或相关资产成本。

(3) 离职后福利是指公司为获得员工提供的服务而在职工退休或与公司解除劳动关系后，提供的各种形式的报酬和福利，短期薪酬和辞退福利除外。

离职后福利计划包括设定提存计划，是指向独立的基金缴存固定费用后，公司不再承担进一步支付义务的离职后福利计划。

设定提存计划包括基本养老保险、失业保险等。在职工提供服务的会计期间，根据设定提存计划计算的应缴存金额确认为负债，并计入当期损益或相关资产成本。

## 19、股份支付

### (1) 股份支付的种类

股份支付分为以权益结算的股份支付和以现金结算的股份支付。

以权益结算的股份支付，是指企业为获取服务以股份或其他权益工具作为对价进行结算的交易，这里所指的权益工具是企业自身权益工具。

以现金结算的股份支付，是指企业为获取服务承担以股份或其他权益工具为基础计算确定的交付现金或其他资产义务的交易。

(2) 权益工具公允价值的确定方法。

公司对于授予的存在活跃市场的期权等权益工具，按照活跃市场中的报价确定其公允价值。对于授予的不存在活跃市场的期权等权益工具，采用期权定价模型等确定其公允价值。选用的期权定价模型考虑以下因素：A、期权的行权价格；B、期权的有效期；C、标的股份的现行价格；D、股价预计波动率；E、股份的预计股利；F、期权有效期内的无风险利率。

(3) 确认可行权权益工具最佳估计的依据。

等待期内每个资产负债表日，公司根据最新取得的可行权职工人数变动等后续信息作出最佳估计，修正预计可行权的权益工具数量。在可行权日，最终预计可行权权益工具的数量应当与实际可行权数量一致。

(4) 实施、修改、终止股份支付计划的相关会计处理

① 授予后立即可行权的换取职工服务的以权益结算的股份支付，在授予日按照权益工具的公允价值计入相关成本或费用，相应增加资本公积。

完成等待期内的服务或达到规定业绩条件才可行权的换取职工服务的以权益结算的股份支付，在等待期内的每个资产负债表日，以对可行权权益工具数量的最佳估计为基础，按照权益工具授予日的公允价值，将当期取得的服务计入相关成本或费用和资本公积。

在资产负债表日，后续信息表明可行权权益工具的数量与以前估计不同的，进行调整，并在可行权日调整至实际可行权的权益工具数量。

对于权益结算的股份支付，在可行权日之后不再对已确认的成本费用和所有者权益总额进行调整。在行权日根据行权情况，确认股本和股本溢价，同时结转等待期内确认的资本公积(其他资本公积)。

对于授予的存在活跃市场的期权等权益工具，应当按照活跃市场中的报价确定其公允价值。对于授予的不存在活跃市场的期权等权益工具，应当采用期权定价模型等确定其公允价值，选用的期权定价模型至少应当考虑以下因素：

- 1) 期权的行权价格；
- 2) 期权的有效期；
- 3) 标的股份的现行价格；
- 4) 股价预计波动率；
- 5) 股份的预计股利；
- 6) 期权有效期内的无风险利率。

② 授予后立即可行权的以现金结算的股份支付，应当在授予日以企业承担负债的公允价值计入相关成本或费用，相应增加负债。

完成等待期内的服务或达到规定业绩条件以后才可行权的以现金结算的股份支付，在等待期内的每个资产负债表日，对可行权情况的最佳估计为基础，按照企业承担负债的公允价值金额，将当期取得的服务计入成本或费用和相应的负债。

在相关负债结算前的每个资产负债表日以及结算日，对负债的公允价值重新计量，其变动计入当期损益。

## 20、收入

### (1) 收入确认原则

与客户之间的合同同时满足下列条件时，在客户取得相关商品控制权时确认收入：

- ① 合同各方已批准该合同并承诺将履行各自义务；
- ② 合同明确了合同各方与所转让商品或提供劳务相关的权利和义务；
- ③ 合同有明确的与所转让商品相关的支付条款；
- ④ 合同具有商业实质，即履行该合同将改变本集团未来现金流量的风险、时间分布或金额；
- ⑤ 因向客户转让商品而有权取得的对价很可能收回。

在合同开始日对合同进行评估，识别该合同所包含的各单项履约义务，并将交易价格按照各单项履约义务所承诺商品的单独售价的相对比例分摊至各单项履约义务。在确定交易价格时考虑了可变对价、合同中存在的重大融资成分、非现金对价、应付客户对价等因素的影响。然后确定各单项履约义务是在某一时段内履行，还是在某一时点履行，并且在履行了各单项履约义务时分别确认收入。

满足下列条件之一的，属于在某一时段内履行履约义务；否则，属于在某一时点履行履约义务：

- 1) 客户在企业履约的同时即取得并消耗企业履约所带来的经济利益；
- 2) 客户能够控制企业履约过程中在建的商品；
- 3) 企业履约过程中所产出的商品具有不可替代用途，且该企业在整个合同期间有权就累计至今已完成的履约部分收取款项。

对于在某一时段内履行的履约义务，在该时段内按照履约进度确认收入。履约进度根据所转让商品的性质采用投入法或产出法确定，当履约进度不能合理确定时，已经发生的成本预计能够得到补偿的，按照已经发生的成本金额确认收入，直到履约进度能够合理确定为止。

如果不满足上述条件之一，则在客户取得相关商品控制权的时点将分摊至该单项履约义务的交易价格确认收入。在判断客户是否已取得商品控制权时，应考虑下列迹象：

- <1> 企业就该商品享有现时收款权利，即客户就该商品负有现时付款义务；
- <2> 企业已将该商品的法定所有权转移给客户，即客户已拥有该商品的法定所有权；
- <3> 企业已将该商品实物转移到客户，即客户已实物占有该商品；
- <4> 企业已将该商品所有权上的主要风险和报酬转移给客户，即客户已取得该商品所有权上的主要风险和报酬；
- <5> 客户已接受该商品；
- <6> 其他表明客户已取得商品控制权的迹象。

## (2) 具体方法

- ① 内销收入：公司已根据合同约定将产品交付给购货方并经购货方签收，取得收款权利时确认收入。
- ② 外销收入：公司已根据合同约定将产品报关、离港，取得提单，取得收款权利时确认收入。

## 21、政府补助

政府补助，是本公司从政府无偿取得的货币性资产与非货币性资产。分为与资产相关的政府补助和与收益相关的政府补助。

### (1) 与资产相关的政府补助判断依据及会计处理方法

与资产相关的政府补助，是指企业取得的、用于购建或以其他方式形成长期资产的政府补助。与资产相关的政府补助，应当冲减相关资产的账面价值或确认为递延收益。与资产相关的政府补助确认为递延收益的，应当在相关资产使用寿命内按照合理、系统的方法分期计入损益。按照名义金额计量的政府补助，直接计入当期损益。

相关资产在使用寿命结束前被出售、转让、报废或发生毁损的，应当将尚未分配的相关递延收益余额转入资产处置当期的损益。

与本公司日常活动相关的政府补助，应当按照经济业务实质，计入其他收益或冲减相关成本费用。与本公司日常活动无关的政府补助，应当计入营业外收支。

### (2) 与收益相关的政府补助判断依据及会计处理方法

与收益相关的政府补助，是指除与资产相关的政府补助之外的政府补助。

企业对于综合性项目的政府补助，需要将其分解为与资产相关的部分和与收益相关的部分，分别进行会计处理；难以区分的，应当整体归类为与收益相关的政府补助。

与收益相关的政府补助，用于补偿企业以后期间的相关费用或损失的，取得时确认为递延收益，



并在确认相关成本费用或损失的期间，计入当期损益或冲减相关成本；用于补偿企业已发生的相关费用或损失的，直接计入当期损益或冲减相关成本。

与本公司日常活动相关的政府补助，应当按照经济业务实质，计入其他收益或冲减相关成本费用。与本公司日常活动无关的政府补助，应当计入营业外收支。

### (3) 政府补助的确认时点

政府补助为货币性资产的，应当按照收到或应收的金额计量。按照应收金额计量的政府补助，在期末有确凿证据表明能够符合财政扶持政策规定的相关条件且预计能够收到财政扶持资金时予以确认；政府补助为非货币性资产的，应当按照取得非货币性资产所有权风险和报酬转移时确认政府补助实现。其中非货币性资产按公允价值计量；公允价值不能可靠取得的，按照名义金额计量。

已确认的政府补助需要返还时，存在相关递延收益余额的，冲减相关递延收益账面余额，超出部分计入当期损益；不存在相关递延收益的，直接计入当期损益。

## 22、递延所得税资产/递延所得税负债

所得税采用资产负债表债务法进行核算。于资产负债表日，分析比较资产、负债的账面价值与其计税基础，两者之间存在差异的，确认递延所得税资产、递延所得税负债及相应的递延所得税费用(或收益)。在计算确定当期所得税(即当期应交所得税)以及递延所得税费用(或收益)的基础上，将两者之和确认为利润表中的所得税费用(或收益)，但不包括直接计入所有者权益的交易或事项的所得税影响。

资产负债表日，对递延所得税资产的账面价值进行复核。如果未来期间很可能无法获得足够的应纳税所得额用以抵扣递延所得税资产的利益，应当减记递延所得税资产的账面价值。

## 23、关联方

一方控制、共同控制另一方或对另一方施加重大影响，以及两方或两方以上同受一方控制、共同控制的，构成关联方。关联方可为个人或企业。仅仅同受国家控制而不存在其他关联方关系的企业，不构成关联方。

此外，本公司同时根据证监会颁布的《上市公司信息披露管理办法》确定本公司的关联方。

## 24、主要会计估计及判断

编制财务报表时，本公司管理层需要运用估计和假设，这些估计和假设会对会计政策的应用及资产、负债、收入及费用的金额产生影响。实际情况可能与这些估计不同。本公司管理层对估计涉及的关键假设和不确定因素的判断进行持续评估，会计估计变更的影响在变更当期和未来期间予以确认。

主要估计金额的不确定因素如下：

(1) 金融工具减值

本公司采用预期信用损失模型对金融工具的减值进行评估，应用预期信用损失模型需要做出重大判断和估计，需考虑所有合理且有依据的信息，包括前瞻性信息。在做出该等判断和估计时，公司根据历史还款数据结合经济政策、宏观经济指标、行业风险等因素推断债务人信用风险的预期变动。

(2) 存货跌价准备

本公司定期估计存货的可变现净值，并对存货成本高于可变现净值的差额确认存货跌价损失。本公司在估计存货的可变现净值时，考虑持有存货的目的，并以可得到的资料作为估计的基础，其中包括存货的市场价格及本公司过往的营运成本。存货的实际售价及销售费用和税金可能随市场销售状况或存货的实际用途等的改变而发生变化，因此存货跌价准备的金额可能会随上述原因而发生变化。对存货跌价准备的调整将影响估计变更当期的损益。

(3) 除存货及金融资产外的其他资产减值

本公司在资产负债表日对除存货及金融资产外的其他资产进行减值评估，以确定资产可收回金额是否下跌至低于其账面价值。如果情况显示长期资产的账面价值可能无法全部收回，有关资产便会视为已减值，并相应确认减值损失。

可收回金额是资产（或资产组）的公允价值减去处置费用后的净额与资产（或资产组）预计未来现金流量的现值两者之间的较高者。当本公司不能可靠获得资产（或资产组）的公开市价，且不能可靠估计资产的公允价值时，本公司将预计未来现金流量的现值作为可收回金额。在预计未来现金流量现值时，需要对该资产（或资产组）生产产品的产量、售价、相关经营成本以及计算现值时使用的折现率等作出重大判断。本公司在估计可收回金额时会采用所有能够获得的相关资料，包括根据合理和可支持的假设所作出有关产量、售价和相关经营成本的预测。

(4) 固定资产、无形资产、长期待摊费用等资产的折旧和摊销

本公司对固定资产、无形资产和长期待摊费用等资产在考虑其残值后，在使用寿命内计提折旧和摊销。本公司定期审阅相关资产的使用寿命，以决定将计入每个报告期的折旧和摊销费用数额。资产使用寿命是本公司根据对同类资产的已往经验并结合预期的技术改变而确定。如果以前的估计发生重大变化，则会在未来期间对折旧和摊销费用进行调整。

(5) 递延所得税资产

在估计未来期间能够取得足够的应纳税所得额用以利用可抵扣暂时性差异时，本公司以很可能取

得用来抵扣可抵扣暂时性差异的应纳税所得额为限, 并以预期收回该资产期间的适用所得税税率为基础计算并确认相关递延所得税资产。本公司需要运用判断来估计未来取得应纳税所得额的时间和金额, 并根据现行的税收政策及其他相关政策对未来的适用所得税税率进行合理的估计和判断, 以决定应确认的递延所得税资产的金额。如果未来期间实际产生的利润的时间和金额或者实际适用所得税税率与管理层的估计存在差异, 该差异将对递延所得税资产的金额产生影响。

## 25、重要会计政策和会计估计的变更

### (1) 会计政策变更

财政部于 2018 年 12 月 7 日发布了《企业会计准则第 21 号——租赁(2018 年修订)》(财会[2018]35 号)(以下简称“新租赁准则”)。公司于 2021 年 1 月 1 日起执行前述新租赁准则, 并依据新租赁准则的规定对相关会计政策进行变更。

首次执行新租赁准则对本公司年初财务报表无影响。

### (2) 重要会计估计变更

本报告期主要会计估计未发生变更。

## 四、税项

### 1、主要税种及税率

税种	计税依据	法定税率
增值税	应税收入	13%
企业所得税	应纳税所得额	25%
城市维护建设税	应纳流转税额	7%
教育费附加	应纳流转税额	3%
地方教育费附加	应纳流转税额	2%

### 2、税收优惠及批文

根据国家《高新技术企业认定管理办法》, 经企业申报、专家评审、公示等程序, 本公司被认定为高新技术企业, 并于 2019 年 12 月 4 日取得由浙江省科学技术厅、浙江省财政厅、浙江省国家税务局联合颁发的高新技术企业证书, 证书编号为 GR201933004085。据此, 本公司 2019 年度、2020 年度、2021 年度享受国家级高新技术企业所得税优惠, 本公司 2021 年度减按 15% 税率缴纳企业所得税。

## 五、财务报表主要项目附注

注: 本财务报表的报告期为 2021 年度, 附注中期末余额指 2021 年 12 月 31 日余额、期初余额指 2021 年 1 月 1 日余额。本期金额指 2021 年度发生额, 上期金额指 2020 年度发生额。

浙江海昇药业股份有限公司  
2021年度财务报表附注  
(除特别说明外，货币单位均为人民币元)

1、货币资金

项目	期末余额	期初余额
现金	-	49.94
银行存款	121,538,006.24	87,430,990.15
其他货币资金	6,812,105.80	315,000.00
合计	<u>128,350,112.04</u>	<u>87,746,040.09</u>

其中：期末受限制货币资金情况如下：

项目	期末余额	期初余额
银行承兑汇票保证金	6,812,105.80	315,000.00

2、应收票据

(1) 应收票据分类列示

种类	期末余额	期初余额
银行承兑汇票	2,477,618.98	-

说明：期末应收票据系为开具银行承兑汇票支付供应商货款而质押的银行承兑汇票。

3、应收账款

(1) 按账龄披露

账龄	期末余额	期初余额
1年以内	14,999,484.81	7,766,423.74
1至2年	-	7,549.43
2至3年	-	-
3年以上	500.00	500.00
小计	<u>14,999,984.81</u>	<u>7,774,473.17</u>
减：坏账准备	750,474.24	390,331.07
合计	<u>14,249,510.57</u>	<u>7,384,142.10</u>

(2) 按坏账计提方法分类披露

类别	期末余额				
	账面余额	比例	坏账准备	计提比例	账面价值
按单项计提坏账准备	-	-	-	-	-
按组合计提坏账准备	14,999,984.81	100.00%	750,474.24	5.00%	14,249,510.57
其中：					
组合1	<u>14,999,984.81</u>	<u>100.00%</u>	<u>750,474.24</u>	5.00%	<u>14,249,510.57</u>
合计	<u>14,999,984.81</u>	<u>100.00%</u>	<u>750,474.24</u>		<u>14,249,510.57</u>

浙江海昇药业股份有限公司  
2021年度财务报表附注  
(除特别说明外，货币单位均为人民币元)

(续上表)

类别	期初余额				账面价值
	账面余额	比例	坏账准备	计提比例	
按单项计提坏账准备	-	-	-	-	-
按组合计提坏账准备	7,774,473.17	100.00%	390,331.07	5.02%	7,384,142.10
其中:					
组合 1	<u>7,774,473.17</u>	<u>100.00%</u>	<u>390,331.07</u>	5.02%	<u>7,384,142.10</u>
合计	<u>7,774,473.17</u>	<u>100.00%</u>	<u>390,331.07</u>		<u>7,384,142.10</u>

(3) 坏账准备的情况

类别	期初余额	本期变动金额			期末余额
		计提	收回或转回	转销或核销	
按组合计提坏账准备	390,331.07	360,143.17	-	-	750,474.24

(4) 按欠款方归集的期末余额前五名的应收账款情况

单位名称	与本公司关系	期末余额	坏账准备	年限	占总金额比例
ELANCO NEW ZEALAND CO.DHL SC	非关联方	10,743,641.06	537,182.05	1年以内	71.62%
FARMABASE SAUDE ANIMAL LTDA	非关联方	2,467,395.90	123,369.80	1年以内	16.45%
江苏瑞科医药科技有限公司	非关联方	505,000.00	25,250.00	1年以内	3.37%
浙江九洲药业股份有限公司	非关联方	418,890.08	20,944.50	1年以内	2.79%
高化学(上海)国际贸易有限公司	非关联方	<u>343,920.00</u>	<u>17,196.00</u>	1年以内	<u>2.29%</u>
合计		<u>14,478,847.04</u>	<u>723,942.35</u>		<u>96.52%</u>

4、应收款项融资

项目	期末余额	期初余额
银行承兑汇票	-	818,320.00

(1) 期末公司已背书且在资产负债表日尚未到期的应收票据

种类	期末终止确认金额	期初终止确认金额
银行承兑汇票	14,467,947.96	19,793,709.52

## 5、预付款项

### (1) 预付款项按账龄列示

账龄	期末余额		期初余额	
	金额	比例	金额	比例
1年以内	908,510.89	79.23%	1,519,225.69	92.48%
1至2年	209,363.00	18.26%	28,800.00	1.75%
2至3年	28,800.00	2.51%	-	-
3年以上	=	=	94,784.90	5.77%
合计	<u>1,146,673.89</u>	<u>100.00%</u>	<u>1,642,810.59</u>	<u>100.00%</u>

### (2) 期末，按预付对象归集的前五名单位的预付款情况

单位名称	与本公司 关系	期末余额	占总金额比例	预付款时间	未结算原因
河北诚信九天医药化工有限公司	非关联方	400,000.00	34.88%	1年以内	货物尚未验收
上会会计师事务所(特殊普通合伙)	非关联方	286,200.00	24.96%	1年以内	服务尚未完成
长江证券承销保荐有限公司	非关联方	100,000.00	8.72%	1至2年	服务尚未完成
德宜农(北京)农业科技服务有限公司	非关联方	76,000.00	6.63%	1至2年	货物尚未验收
北京瑞高国际展览有限公司	非关联方	40,000.00	3.49%	1年以内	服务尚未完成
合计		<u>902,200.00</u>	<u>78.68%</u>		

## 6、其他应收款

项目	期末余额	期初余额
应收利息	-	-
应收股利	-	-
其他应收款	<u>41,296.87</u>	<u>73,697.50</u>
合计	<u>41,296.87</u>	<u>73,697.50</u>

### (1) 其他应收款

#### ① 其他应收款按账龄披露

账龄	期末余额	期初余额
1年以内	1,312.50	11,000.00
1至2年	1,000.00	78,500.00
2至3年	78,500.00	895.00
3至4年	895.00	-
4至5年	10,600.00	-
5年以上	300,000.00	300,000.00
小计	<u>392,307.50</u>	<u>390,395.00</u>
减：坏账准备	351,010.63	316,697.50
合计	<u>41,296.87</u>	<u>73,697.50</u>

浙江海昇药业股份有限公司  
2021 年度财务报表附注  
(除特别说明外，货币单位均为人民币元)

② 其他应收款按款项性质分类情况

项目	期末账面余额	期初账面余额
往来款	300,000.00	300,000.00
备用金、押金及保证金	92,307.50	90,395.00
合计	392,307.50	390,395.00

③ 按坏账计提方法分类披露

坏账准备	第一阶段	第二阶段	第三阶段	合计
	未来 12 个月预期信用损失	整个存续期预期信用损失 (未发生信用减值)	整个存续期预期信用损失 (已发生信用减值)	
2021 年 1 月 1 日余额	16,697.50	-	300,000.00	316,697.50
2021 年 1 月 1 日余额在本期	-	-	-	-
--转入第二阶段	-	-	-	-
--转入第三阶段	-	-	-	-
--转回第二阶段	-	-	-	-
--转回第一阶段	-	-	-	-
本期计提	23,713.13	-	94,784.90	118,498.03
本期转回	-	-	-	-
本期转销	-	-	-	-
本期核销	-	-	84,184.90	84,184.90
其他变动	-	-	-	-
2021 年 12 月 31 日余额	40,410.63	-	310,600.00	351,010.63

④ 期末，按欠款方归集的前五名单位的其他应收账款情况

单位名称	款项的性质	期末余额	坏账准备	账龄	占期末余额的比例
		期末余额	期末余额		
衢州市巨实助剂有限公司	往来款	300,000.00	300,000.00	5 年以上	76.47%
衢州市清泰环境工程有限公司	押金	70,000.00	35,000.00	2 至 3 年	17.84%
衢州天雕特种气体有限公司	押金	10,600.00	10,600.00	4 至 5 年	2.70%
新德力移动板房有限公司	押金	5,000.00	2,500.00	2 至 3 年	1.27%
叶建良	押金	3,500.00	1,750.00	2 至 3 年	0.89%
合计		389,100.00	349,850.00		99.17%

⑤ 本报告期实际核销的其他应收款情况

项目	核销金额
衢州市柯城义平化工有限公司	84,184.90

浙江海昇药业股份有限公司  
2021年度财务报表附注  
(除特别说明外,货币单位均为人民币元)

7、存货

存货种类	期末余额			期初余额		
	账面余额	跌价准备	账面价值	账面余额	跌价准备	账面价值
原材料	4,773,706.55	-	4,773,706.55	3,648,600.05	-	3,648,600.05
在产品	5,964,259.64	-	5,964,259.64	4,405,880.99	-	4,405,880.99
库存商品	24,168,951.07	-	24,168,951.07	4,496,318.17	-	4,496,318.17
低值易耗品	<u>176,088.62</u>	=	<u>176,088.62</u>	<u>144,095.03</u>	=	<u>144,095.03</u>
合计	<u>35,083,005.88</u>	=	<u>35,083,005.88</u>	<u>12,694,894.24</u>	=	<u>12,694,894.24</u>

8、其他流动资产

项目	期末余额	期初余额
待抵扣进项税	733,098.18	-

9、固定资产

项目	期末余额	期初余额
固定资产	51,294,936.42	52,845,812.69
固定资产清理	=	=
合计	<u>51,294,936.42</u>	<u>52,845,812.69</u>

(1) 固定资产情况

项目	房屋建筑物	生产设备	运输设备	电子设备	办公设备	合计
① 账面原值						
期初账面原值	12,162,294.69	73,846,493.75	3,728,983.47	3,075,749.07	1,757,742.43	94,571,263.41
本期增加金额	-	7,109,555.83	123,008.84	111,360.47	27,964.60	7,371,889.74
其中:购置	-	7,109,555.83	123,008.84	111,360.47	27,964.60	7,371,889.74
本期减少金额	-	-	-	-	-	-
其中:处置或报废	-	-	-	-	-	-
期末账面原值	12,162,294.69	80,956,049.58	3,851,992.31	3,187,109.54	1,785,707.03	101,943,153.15
② 累计折旧						
期初累计折旧	5,905,016.45	28,581,687.44	2,799,983.31	2,782,948.32	1,655,815.20	41,725,450.72
本期增加金额	608,114.88	7,887,438.64	240,456.51	143,644.72	43,111.26	8,922,766.01
其中:计提	608,114.88	7,887,438.64	240,456.51	143,644.72	43,111.26	8,922,766.01
本期减少金额	-	-	-	-	-	-
其中:处置或报废	-	-	-	-	-	-
期末累计折旧	6,513,131.33	36,469,126.08	3,040,439.82	2,926,593.04	1,698,926.46	50,648,216.73
③ 减值准备						
期初减值准备	-	-	-	-	-	-
本期增加金额	-	-	-	-	-	-



浙江海昇药业股份有限公司  
2021 年度财务报表附注  
(除特别说明外，货币单位均为人民币元)

项目	房屋建筑物	生产设备	运输设备	电子设备	办公设备	合计
其中：计提	-	-	-	-	-	-
本期减少金额	-	-	-	-	-	-
其中：处置或报废	-	-	-	-	-	-
期末减值准备	-	-	-	-	-	-
④ 账面价值						
期末账面价值	5,649,163.36	44,486,923.50	811,552.49	260,516.50	86,780.57	51,294,936.42
期初账面价值	6,257,278.24	45,264,806.31	929,000.16	292,800.75	101,927.23	52,845,812.69

### 10、无形资产

#### 无形资产情况

项目	期初余额	本期增加	本期减少	期末余额
账面原值合计	<u>8,897,179.14</u>	=	=	<u>8,897,179.14</u>
土地使用权	6,013,669.14	-	-	6,013,669.14
专利权和非专利技术	2,883,510.00	-	-	2,883,510.00
累计摊销合计	<u>1,963,702.22</u>	<u>408,624.36</u>	=	<u>2,372,326.58</u>
土地使用权	1,242,824.72	120,273.36	-	1,363,098.08
专利权和非专利技术	720,877.50	288,351.00	-	1,009,228.50
无形资产账面净值合计	<u>6,933,476.92</u>	=	=	<u>6,524,852.56</u>
土地使用权	4,770,844.42	-	-	4,650,571.06
专利权和非专利技术	2,162,632.50	-	-	1,874,281.50
减值准备合计	-	-	-	-
土地使用权	-	-	-	-
专利权和非专利技术	-	-	-	-
无形资产账面价值合计	<u>6,933,476.92</u>			<u>6,524,852.56</u>
土地使用权	4,770,844.42			4,650,571.06
专利权和非专利技术	2,162,632.50			1,874,281.50

### 11、递延所得税资产

项目	期末余额		期初余额	
	可抵扣暂时性差异	递延所得税资产	可抵扣暂时性差异	递延所得税资产
坏账准备	1,101,484.87	165,222.73	707,028.57	106,054.29

### 12、其他非流动资产

项目	期末余额	期初余额
预付长期资产款项	1,994,349.10	1,428,224.62

浙江海昇药业股份有限公司  
2021年度财务报表附注  
(除特别说明外，货币单位均为人民币元)

13、应付票据

种类	期末余额	期初余额
银行承兑汇票	18,789,657.88	1,050,000.00

14、应付账款

(1) 应付账款列示

项目	期末余额	期初余额
货款	1,214,669.00	1,142,866.68
设备款	3,155,192.97	3,242,451.31
工程款	62,000.00	24,000.00
合计	4,431,861.97	4,409,317.99

(2) 应付账款账龄

账龄	期末余额		期初余额	
	金额	比例	金额	比例
1年以内	3,298,438.98	74.43%	3,946,084.04	89.49%
1至2年	928,824.07	20.96%	194,647.36	4.41%
2至3年	80,395.00	1.81%	97,719.67	2.22%
3年以上	124,203.92	2.80%	170,866.92	3.88%
合计	4,431,861.97	100.00%	4,409,317.99	100.00%

(3) 期末，按应付对象归集的前五名单位应付账款情况

单位名称	与本公司关系	金额	年限	占总金额比例
浙江诚信医化设备有限公司	非关联方	1,302,193.63	1年以内	29.38%
江苏华大离心机制造有限公司	非关联方	655,000.00	1年以内	14.78%
重庆帕泰克机械设备制造有限公司	非关联方	322,079.98	1年以内	7.27%
江西省奉新金欣化工有限公司	非关联方	243,091.89	1年以内	5.49%
浙江特塑龙化工设备有限公司	非关联方	194,740.06	1年以内	4.39%
合计		2,717,105.56		61.31%

15、合同负债

(1) 合同负债列示

项目	期末余额	期初余额
货款	1,207,542.62	625,202.85

浙江海昇药业股份有限公司  
2021 年度财务报表附注  
(除特别说明外，货币单位均为人民币元)

16、应付职工薪酬

(1) 应付职工薪酬列示

项目	期初余额	本期增加	本期减少	期末余额
短期薪酬	-	21,738,913.79	21,058,913.79	680,000.00
离职后福利-设定提存计划	=	<u>1,358,868.54</u>	<u>1,358,868.54</u>	=
合计	=	<u>23,097,782.33</u>	<u>22,417,782.33</u>	<u>680,000.00</u>

(2) 短期薪酬列示

项目	期初余额	本期增加	本期减少	期末余额
工资、奖金、津贴和补贴	-	19,434,210.41	18,754,210.41	680,000.00
职工福利费	-	1,239,120.87	1,239,120.87	-
社会保险费	-	663,858.51	663,858.51	-
其中：医疗保险费	-	576,995.40	576,995.40	-
工伤保险费	-	86,863.11	86,863.11	-
住房公积金	-	308,888.00	308,888.00	-
工会经费和职工教育经费	=	<u>92,836.00</u>	<u>92,836.00</u>	=
合计	=	<u>21,738,913.79</u>	<u>21,058,913.79</u>	<u>680,000.00</u>

(3) 设定提存计划列示

项目	期初余额	本期增加	本期减少	期末余额
基本养老保险	-	1,312,010.98	1,312,010.98	-
失业保险费	=	<u>46,857.56</u>	<u>46,857.56</u>	=
合计	=	<u>1,358,868.54</u>	<u>1,358,868.54</u>	=

17、应交税费

项目	期末余额	期初余额
增值税	-	1,562,619.23
企业所得税	5,006,532.63	5,865,197.82
城市维护建设税	268,975.82	149,740.78
个人所得税	79,425.80	26,545.62
印花税	4,798.78	7,669.54
房产税	9,341.65	9,341.65
教育费附加	115,275.35	64,174.62
地方教育费附加	<u>76,850.23</u>	<u>42,783.08</u>
合计	<u>5,561,200.26</u>	<u>7,728,072.34</u>

浙江海昇药业股份有限公司  
2021年度财务报表附注  
(除特别说明外，货币单位均为人民币元)

18、其他应付款

项目	期末余额	期初余额
应付利息	-	-
应付股利	-	-
其他应付款	3,993,377.54	2,005,151.64
合计	3,993,377.54	2,005,151.64

(1) 其他应付款

① 按款项性质列示其他应付款

项目	期末余额	期初余额
保证金	1,810,000.00	1,800,000.00
未付费用及其他	2,183,377.54	205,151.64
合计	3,993,377.54	2,005,151.64

② 其他应付款账龄

账龄	期末余额		期初余额	
	金额	比例	金额	比例
1年以内	2,129,101.43	53.32%	1,565,338.06	78.06%
1至2年	1,500,000.00	37.56%	21,603.13	1.08%
2至3年	-	-	53,934.34	2.69%
3年以上	364,276.11	9.12%	364,276.11	18.17%
合计	3,993,377.54	100.00%	2,005,151.64	100.00%

③ 重要的账龄超过1年的其他应付款

项目	期末余额	未偿还或结转的原因
杭州康晟健康管理咨询有限公司	1,500,000.00	保证金
安徽新世纪药业有限公司	300,000.00	保证金
合计	1,800,000.00	

19、其他流动负债

项目	期末余额	期初余额
待转销项税	19,187.80	63,153.22

20、递延收益

项目	期初余额	本期增加	本期减少	期末余额	形成原因
政府补助	906,266.67	3,494,772.11	203,857.88	4,197,180.90	与资产相关

浙江海昇药业股份有限公司  
2021 年度财务报表附注  
(除特别说明外, 货币单位均为人民币元)

涉及政府补助的项目:

负债项目	期初余额	本期新增 补助金额	本期计入营业 外收入金额	本期计入其他 收益金额
年产 1100 吨饲料添加剂生产线技改及自动化提升项目	906,266.67	-	-	194,200.00
浙江省“放水养鱼”行动计划项目补助	-	2,915,299.40	-	-
年产 100 吨 DCLL 及原有 1500 吨 ASC 技改项目	=	579,472.71	=	9,657.88
合计	906,266.67	3,494,772.11	=	203,857.88

(续上表)

负债项目	本期冲减成本 费用金额	其他变动	期末余额	与资产相关 /与收益相关
年产 1100 吨饲料添加剂生产线技改及自动化提升项目	-	-	712,066.67	与资产相关
浙江省“放水养鱼”行动计划项目	-	-	2,915,299.40	与资产相关
年产 100 吨 DCLL 及原有 1500 吨 ASC 技改项目	=	=	569,814.83	与资产相关
合计	=	=	4,197,180.90	

21、股本

项目	期初余额	本次变动增减(+、-)					期末余额
		发行新股	送股	公积金转股	其他	小计	
股份总数	60,000,000.00	-	-	-	-	-	60,000,000.00

22、资本公积

项目	期初余额	本期增加	本期减少	期末余额
股本溢价	2,534,775.93	-	-	2,534,775.93
其他资本公积	=	1,385,067.98	=	1,385,067.98
合计	=	1,385,067.98	=	3,919,843.91

说明: 本期其他资本公积增加系公司进行员工股权激励产生的股份支付费用。

23、盈余公积

项目	期初余额	本期增加	本期减少	期末余额
法定盈余公积	13,423,153.24	11,590,929.19	-	25,014,082.43

浙江海昇药业股份有限公司  
2021年度财务报表附注  
(除特别说明外,货币单位均为人民币元)

24、未分配利润

项目	期末余额	期初余额
调整前上期末未分配利润	78,928,379.16	27,191,864.95
调整期初未分配利润合计数(调增+, 调减-)	-	-
调整后期初未分配利润	78,928,379.16	27,191,864.95
加: 本期净利润	115,909,291.94	79,485,015.79
减: 提取法定盈余公积	11,590,929.19	7,948,501.58
减: 应付普通股股利	69,000,000.00	19,800,000.00
减: 转作股本的普通股股利	-	-
期末未分配利润	114,246,741.91	78,928,379.16

25、营业收入和营业成本

(1) 收入成本

项目	本期金额		上期金额	
	收入	成本	收入	成本
主营业务	262,862,715.72	111,689,400.52	206,698,844.74	97,821,659.88
其他业务	<u>6,180,408.37</u>	<u>3,034,982.97</u>	<u>493,768.65</u>	<u>2,186,513.01</u>
合计	<u>269,043,124.09</u>	<u>114,724,383.49</u>	<u>207,192,613.39</u>	<u>100,008,172.89</u>

(2) 报告期前五名客户的营业收入情况

客户名称	营业收入总额	占公司全部营业收入的比例
礼蓝(上海)动物保健有限公司	52,138,052.74	19.38%
FARMABASE SAUDE ANIMAL LTDA	25,701,284.22	9.55%
高化学(上海)国际贸易有限公司	16,084,885.10	5.98%
LABORATORIUM OFICHEM BV	14,863,824.45	5.52%
ELANCO NEW ZEALAND CO.DHL SC	<u>10,801,996.52</u>	<u>4.01%</u>
合计	<u>119,590,043.03</u>	<u>44.44%</u>

26、税金及附加

项目	本期金额	上期金额
城市维护建设税	1,492,580.39	1,118,467.92
教育费附加	639,677.30	479,343.39
地方教育费附加	426,451.54	319,562.26
房产税	9,341.65	9,341.65
印花税	79,777.34	64,704.71
环境保护税	<u>274.92</u>	<u>637.91</u>
合计	<u>2,648,103.14</u>	<u>1,992,057.84</u>

浙江海昇药业股份有限公司  
 2021 年度财务报表附注  
 (除特别说明外，货币单位均为人民币元)

27、销售费用

项目	本期金额	上期金额
职工薪酬	309,453.60	138,166.51
业务宣传费	772,903.08	301,720.82
外销费用	246,434.11	112,513.39
佣金	387,852.00	153,911.85
股份支付	55,588.00	-
其他	48,599.54	49,187.40
合计	1,820,830.33	755,499.97

28、管理费用

项目	本期金额	上期金额
职工薪酬	1,928,946.92	691,106.54
折旧及摊销	850,525.76	809,788.82
差旅费	124,161.69	120,443.53
中介机构服务费	1,575,884.36	812,294.03
业务招待费	242,832.81	188,768.14
办公费	257,285.34	269,818.03
咨询费	23,352.83	22,043.02
车辆保险费	96,951.86	75,456.68
股份支付	333,528.08	-
其他	366,890.46	261,007.65
合计	5,800,360.11	3,250,726.44

29、研发费用

项目	本期金额	上期金额
职工薪酬	3,880,703.48	2,641,206.93
材料费	1,989,846.08	1,873,470.08
折旧费	1,016,577.07	1,033,730.76
水电燃气费	231,976.66	265,426.50
设计及检测费	694,854.57	546,044.22
通讯费	102,421.29	88,500.00
股份支付	430,807.10	-
其他	697,278.43	298,335.00
合计	9,044,464.68	6,746,713.49

浙江海昇药业股份有限公司  
2021年度财务报表附注  
(除特别说明外，货币单位均为人民币元)

30、财务费用

项目	本期金额	上期金额
利息支出	4,701.17	-
减：利息收入	1,663,575.60	203,902.94
减：汇兑损益	-1,464,117.09	-3,218,421.64
手续费	27,537.42	11,193.95
合计	-167,219.92	3,025,712.65

31、其他收益

项目	本期金额	上期金额
政府补助	532,499.19	1,149,630.82

政府补助明细如下：

项目	本期金额	上期金额
年产 1100 吨饲料添加剂生产线技改及自动化提升项目	194,200.00	64,733.33
年产 100 吨 DCLL 及原有 1500 吨 ASC 技改项目	9,657.88	-
研发费用补助	216,500.00	318,700.00
人才和就业管理中心以工代训补助	40,452.86	173,000.00
大商贸参展补助	-	100,000.00
市社保局社保返还补助	-	120,753.60
大商贸出口增量补助	-	112,200.00
市就业局社保返还补助	-	180,214.89
生态环境局在线监控补助	-	25,500.00
市财政局安环险补助	-	35,329.00
招工补助	-	19,200.00
市总工会补助	39,797.33	-
个税手续返还	1,221.12	-
衢州智造新城管理委员会直接融资补助	30,670.00	-
合计	532,499.19	1,149,630.82

32、信用减值损失

项目	本期金额	上期金额
坏账损失	-478,641.20	66,256.31

33、资产处置收益

项目	本期金额	上期金额
固定资产处置收益	-	4,902.91



34、营业外支出

项目	本期金额	上期金额
罚款	700.00	2,000.00
其他	105,000.00	5.51
合计	105,700.00	2,005.51

说明：上述各项营业外支出全部为非经常性损益。

35、所得税费用

(1) 所得税费用表

项目	本期金额	上期金额
当期所得税费用	19,270,236.75	13,137,560.40
递延所得税费用	-59,168.44	9,938.45
合计	19,211,068.31	13,147,498.85

(2) 会计利润与所得税费用调整过程

项目	本期金额	上期金额
利润总额	135,120,360.25	92,632,514.64
按适用税率计算的所得税费用	20,268,054.04	13,894,877.20
不可抵扣的成本、费用和损失的影响	235,062.91	11,626.92
研发费用加计扣除额	-1,292,048.64	-759,005.27
所得税费用	19,211,068.31	13,147,498.85

36、现金流量表项目注释

(1) 收到的其他与经营活动有关的现金

项目	本期金额	上期金额
政府补助收入	3,823,413.42	2,055,897.49
收回的备用金、押金、保证金	18,687.50	1,566,208.84
利息收入	1,663,575.60	203,902.94
合计	5,505,676.52	3,826,009.27

(2) 支付的其他与经营活动有关的现金

项目	本期金额	上期金额
付现的期间费用	6,936,094.77	2,681,751.30
支付的备用金、押金、保证金	-	63,820.00
其他	133,237.42	363.71
合计	7,069,332.19	2,745,935.01

浙江海昇药业股份有限公司  
2021年度财务报表附注  
(除特别说明外,货币单位均为人民币元)

(3) 收到其他与筹资活动有关的现金

项目	本期金额	上期金额
收回银行承兑汇票保证金	-	120,000.00
收到关联方借款	2,000,000.00	2,000,000.00
合计	2,000,000.00	2,120,000.00

(4) 支付其他与筹资活动有关的现金

项目	本期金额	上期金额
偿还关联方借款	2,000,000.00	9,900,000.00

37、现金流量表补充资料

(1) 将净利润调节为经营活动现金流量的情况

项目	本期金额	上期金额
① 将净利润调节为经营活动现金流量:		
净利润	115,909,291.94	79,485,015.79
加: 信用减值损失	478,641.20	-66,256.31
资产减值损失	-	-
固定资产折旧	8,922,766.01	8,411,735.34
无形资产摊销	408,624.36	408,624.36
长期待摊费用摊销	-	155,102.75
处置固定资产、无形资产和其他长期资产的损失(收益以“-”号填列)	-	-4,902.91
固定资产报废损失(收益以“-”号填列)	-	-
公允价值变动损失(收益以“-”号填列)	-	-
财务费用(收益以“-”号填列)	1,468,818.26	3,218,421.64
投资损失(收益以“-”号填列)	-	-
递延所得税资产减少(增加以“-”号填列)	-59,168.44	9,938.45
递延所得税负债增加(减少以“-”号填列)	-	-
存货的减少(增加以“-”号填列)	-22,388,111.64	5,798,567.82
经营性应收项目的减少(增加以“-”号填列)	-13,872,757.80	-3,843,599.11
经营性应付项目的增加(减少以“-”号填列)	16,675,732.25	2,352,248.86
其他	1,385,067.98	-
经营活动产生的现金流量净额	108,928,904.12	95,924,896.68
② 不涉及现金收支的重大投资和筹资活动:		
债务转为资本	-	-
1年内到期的可转换公司债券	-	-
融资租入固定资产	-	-

浙江海昇药业股份有限公司  
2021年度财务报表附注  
(除特别说明外, 货币单位均为人民币元)

项目	本期金额	上期金额
③ 现金及现金等价物净变动情况:		
现金的期末余额	121,538,006.24	87,431,040.09
减: 现金的年初余额	87,431,040.09	17,553,284.56
加: 现金等价物的期末余额	-	-
减: 现金等价物的年初余额	-	-
现金及现金等价物净增加额	34,106,966.15	69,877,755.53

(2) 现金和现金等价物的构成

项目	期末余额	期初余额
① 现金	121,538,006.24	87,431,040.09
其中: 库存现金	-	49.94
可随时用于支付的银行存款	121,538,006.24	87,430,990.15
② 现金等价物	-	-
其中: 3个月内到期的理财产品	-	-
③ 期末现金及现金等价物余额	121,538,006.24	87,431,040.09

38、受限制的资产

项目	期末余额	期初余额	受限制原因
货币资金	6,812,105.80	315,000.00	银行承兑汇票保证金
应收票据	2,477,618.98	-	质押用于开具银行承兑汇票
固定资产	-	6,257,278.24	抵押用于开具银行承兑汇票
无形资产	-	4,770,844.42	抵押用于开具银行承兑汇票

39、外币货币性项目

项目	期末余额	折算汇率	期末折算人民币余额
货币资金			90,299,224.25
其中: 美元	14,163,029.04	6.3757	90,299,224.25
应收账款			13,394,293.71
其中: 美元	2,100,835.00	6.3757	13,394,293.71

六、与金融工具相关的风险

本公司的主要金融工具包括货币资金、应收票据、应收账款、应收款项融资、其他应收款、应付票据、应付账款、其他应付款。各项金融工具的详细情况已于相关附注内披露。与这些金融工具有关的风险, 以及本公司为降低这些风险所采取的风险管理政策如下所述。本公司管理层对这些风险敞口进行管理和监控以确保将上述风险控制在限定的范围之内。

## 1、风险管理目标和政策

本公司从事风险管理的目标是在风险和收益之间取得适当的平衡, 将风险对本公司经营业绩的负面影响降低到最低水平, 使所有者及其它权益投资者的利益最大化。基于该风险管理目标, 本公司风险管理的基本策略是确定和分析本公司所面临的各种风险, 建立适当的风险承受底线并进行风险管理, 并及时可靠地对各种风险进行监督, 将风险控制在限定的范围之内。

本公司的金融工具导致的主要风险是信用风险、流动性风险及市场风险。

### (1) 信用风险

信用风险, 是指金融工具的一方不履行义务, 造成另一方发生财务损失的风险。

本公司对信用风险按组合分类进行管理。信用风险主要产生于银行存款、应收款项等。

本公司银行存款主要存放于国有银行、其它地方商业银行, 本公司预期银行存款不存在重大的信用风险。

对于应收款项, 本公司设定相关政策以控制信用风险敞口, 本公司基于对债务人的财务状况、外部评级、从第三方获取担保的可能性、信用记录及其它因素诸如目前市场状况等评估债务人的信用资质并设置相应欠款额度与信用期限。本公司会定期对债务人信用记录进行监控, 对于信用记录不良的债务人, 本公司会采用书面催款、缩短信用期或取消信用期等方式, 以确保本公司的整体信用风险在可控的范围内。

本公司所承受的最大信用风险敞口为资产负债表中每项金融资产的账面金额。本公司应收账款中, 2021 年 12 月 31 日欠款金额前五名客户的应收账款占本公司当期期末应收账款总额的比例为 96.52%(2020 年 12 月 31 日 80.77%); 本公司其他应收款中, 2021 年 12 月 31 日欠款金额前五名单位的其他应收款占本公司当期期末其他应收款总额的比例为 99.17%(2020 年 12 月 31 日 97.22%)。

### (2) 流动性风险

流动性风险, 是指本公司在履行以交付现金或其他金融资产的方式结算的义务时发生资金短缺的风险。

管理流动风险时, 本公司保持管理层认为充分的现金及现金等价物并对其进行监控, 以满足本公司经营需要, 并降低现金流量波动的影响。

截至 2021 年 12 月 31 日, 本公司持有的金融负债按未折现剩余合同现金流量的到期期限分析如下:

项目	1 年以内	1 至 2 年	2 年以上	合计	账面价值
应付票据	18,789,657.88	-	-	18,789,657.88	18,789,657.88
应付账款	4,431,861.97	-	-	4,431,861.97	4,431,861.97
其他应付款	<u>3,993,377.54</u>	=	=	<u>3,993,377.54</u>	<u>3,993,377.54</u>
合计	<u>27,214,897.39</u>	=	=	<u>27,214,897.39</u>	<u>27,214,897.39</u>

### (3) 市场风险

金融工具的市场风险, 是指金融工具的公允价值或未来现金流量因市场价格变动而发生波动的风险, 包括利率风险和汇率风险。

#### ① 利率风险

利率风险, 是指金融工具的公允价值或未来现金流量因市场利率变动而发生波动的风险。

本公司的利率风险主要产生于银行存款。

项目	期末余额	期初余额
浮动利率金融工具		-
金融资产	128,350,112.04	87,745,990.15
其中: 银行存款	121,538,006.24	87,430,990.15
其他货币资金	6,812,105.80	315,000.00

如果以浮动利率计算的存款利率上升或下降 50 个基点, 而其它因素保持不变, 2021 年 12 月 31 日本公司的净利润及所有者权益将增加或减少 545,487.98 元(2020 年 12 月 31 日 372,920.46 元)。

#### ② 汇率风险

汇率风险, 是指金融工具的公允价值或未来现金流量因外汇汇率变动而发生波动的风险。

本公司面临的汇率风险主要来源于以美元计价的金融资产和金融负债。

本公司持有的外币金融资产和外币金融负债折算成人民币的金额详见附注五、39。

本公司目前并无外币对冲政策, 但管理层监控外币汇率风险并将考虑在需要时对冲重大外币风险。

在其他变量不变的情况下, 截至 2021 年 12 月 31 日外币兑人民币汇率的可能合理变动对本集团当期损益的税后影响如下:

项目	汇率变动	2021 年 12 月 31 日	
		对净利润的影响	对所有者权益的影响
所有外币	对人民币升值 5%	4,406,974.51	4,406,974.51
所有外币	对人民币贬值 5%	-4,406,974.51	-4,406,974.51

## 2、资本管理

本公司资本管理政策的目的是为了保障本公司能够持续经营, 从而为所有者提供回报, 并使其他利益相关者获益, 同时维持最佳的资本结构以降低资本成本。

为了维持或调整资本结构, 本公司可能会调整支付给所有者的股利金额、向所有者返还资本、发行新股或出售资产以减低债务。

本公司以资产负债率(即总负债除以总资产)为基础对资本结构进行监控。于 2021 年 12 月 31 日本公司的资产负债率为 16.06%(2020 年 12 月 31 日 9.78%)。

## 七、关联方及关联交易

### 1、本公司的实际控制人

控股股东名称	对本公司持股比例	与本公司的关系
叶山海	32.6603%	共同实际控制人、董事长、总经理
叶瑾之	33.0000%	共同实际控制人、董事

说明: 叶山海先生与叶瑾之女士系父女关系, 二人通过直接持有公司合计 65.6603% 的股份, 可以实际控制公司行为, 因此认定叶山海、叶瑾之为共同实际控制人。

### 2、其他关联方情况

其他关联方名称	与本公司关系
王小青	公司股东、董事、副总经理
黎文辉	董事、财务总监
王兴斌	独立董事
李良琛	独立董事
吴建新	监事、监事会主席
傅华伟	监事
郑媛媛	监事
彭红江	董事会秘书
浙江巨化自动化仪表有限公司	实际控制人叶山海之兄担任董事、高级管理人员的其他企业

### 3、关联交易情况

#### (1) 采购商品、接受劳务

关联方	关联交易内容	本期金额	上期金额
浙江巨化自动化仪表有限公司	采购设备、接受维修服务	1,321,755.94	874,574.05

### 4、关键管理人员薪酬

项目	本期金额	上期金额
关键管理人员薪酬	1,554,746.00	1,054,699.69

### 5、关联方应收应付款项

#### (1) 应付项目

项目名称	关联方	期末余额	期初余额
预付款项	浙江巨化自动化仪表有限公司	277.89	
其他应付款	彭红江	7,544.89	

#### 6、关联方资金拆借

关联方	关联交易内容	本期金额	上期金额
叶山海	资金偿还	2,000,000.00	-
叶山海	资金拆入	2,000,000.00	-

#### 八、或有事项

截至 2021 年 12 月 31 日，本公司不存在应披露的或有事项。

#### 九、承诺事项

截至 2021 年 12 月 31 日，本公司不存在应披露的重大承诺事项。

#### 十、资产负债表日后事项

截至财务报告日，本公司不存在应披露的资产负债表日后事项。

#### 十一、其他重要事项

截至 2021 年 12 月 31 日，本公司不存在应披露的其他重要事项。

#### 十二、补充资料

##### 1、当期非经常性损益明细表

项目	本期金额	上期金额
非流动性资产处置损益	-	4,902.91
政府补助	532,499.19	1,149,630.82
除上述各项之外的其他营业外收入和支出	-105,700.00	-2,005.51
非经常性损益总额	426,799.19	1,152,528.22
减：非经常性损益的所得税影响数	64,124.88	173,180.06
非经常性损益净额	362,674.31	979,348.16
减：归属于少数股东的非经常性损益净影响数(税后)	-	-
归属于公司所有者的非经常性损益	362,674.31	979,348.16

##### 2、净资产收益率及每股收益

报告期利润	加权平均	每股收益	
	净资产收益率	基本每股收益	稀释每股收益
归属于公司普通股股东的净利润	61.79%	1.93	1.93
扣除非经常性损益后归属于公司普通股股东的净利润	61.59%	1.93	1.93

### 十三、财务报表的批准

本财务报表及财务报表附注业经本公司董事会于 2022 年 4 月 20 日批准。

浙江海昇药业股份有限公司  
二〇二二年四月二十日







姓名: 张力  
 Full name: 张力  
 性别: 男  
 Sex: 男  
 出生日期: 1976-11-24  
 Date of birth: 1976-11-24  
 工作单位: 立信会计师事务所(特殊普通合伙)深圳分所  
 Working unit: 立信会计师事务所(特殊普通合伙)深圳分所  
 身份证号码: 31011219761124051X  
 Identity card No.: 31011219761124051X



年度检验登记  
Annual Renewal Registration

本证书经检验合格，继续有效一年。  
This certificate is valid for one year after this re-...



张力

110001610290

深圳市注册会计师协会

日  
M

证书编号: 110001610290  
No. of Certificate

批准注册协会: 深圳市注册会计师协会  
Authorized Institute of CPAs

发证日期: 2012 年 03 月  
Date of Issuance




本复印件已审核与原件一致

注册会计师工作单位变更事项登记  
Registration of the Change of Working Unit by a CPA

同意调出  
Agree the holder to be transferred from



同意调入  
Agree the holder to be transferred to



10

姓名 Full name	谢金碧
性别 Sex	女
出生日期 Date of birth	1967-08-01
工作单位 Working unit	致同会计师事务所(特殊普通合伙)深圳分所
身份证号码 Identity card No.	360721196708018029



年度检验登记  
Annual Renewal Registration

本证书经检验合格，继续有效一年。  
This certificate is valid for another year after this renewal.



证书编号: 110101560032  
No. of Certificate

批准注册协会: 深圳市注册会计师协会  
Authorized Institute of CPAs

发证日期: 2012 年 12 月 31 日  
Date of Issuance



谢金碧  
110101560032  
深圳市注册会计师协会

本复印件已审核与原件一致

证书序号: 0001116


# 说明

- 1、《会计师事务所执业证书》是证明持有人经财政部门依法审批，准予执行注册会计师法定业务的凭证。
- 2、《会计师事务所执业证书》记载事项发生变动的，应当向财政部门申请换发。
- 3、《会计师事务所执业证书》不得伪造、涂改、出租、出借、转让。
- 4、会计师事务所终止或执业许可注销的，应当向财政部门交回《会计师事务所执业证书》。



二〇一七年十二月十八日

中华人民共和国财政部制



## 会计师事务所 执业证书



名称: 上海市会计师事务所(特殊普通合伙)

经营场所: 上海市静安区威海路755号25层

组织形式: 特殊普通合伙制

执业证书编号: 310000008

批准执业文号: 沪财会〔98〕160号(转制批文 沪财会〔2013〕71号)

批准执业日期: 1998年12月28日(转制日期 2013年12月11日)

本复印件已审核与原件一致



证书序号: 000362

# 会计师事务所 证券、期货相关业务许可证

财政部、中国证券监督管理委员会审查, 批准  
执行证券、期货相关业务。



首席合伙人: 张晓荣



证书号: 32

发证时间: 二〇一二年十二月二日

证书有效期至: 二〇一三年十二月二日

本复印件已审核与原件一致



# 营业执照

(副本)

统一社会信用代码

91310106086242261L

证照编号: 06000000202201200118

扫描二维码登录“国家企业信用信息公示系统”了解更多登记、备案、许可、监管信息。



名称 上海会计师事务所(特殊普通合伙)

类型 特殊普通合伙企业

执行事务合伙人

张健、张晓荣、耿磊、巢序、沈佳云、朱清滨、杨澄

经营范围

审查企业会计报表，出具审计报告；验证企业资本，出具验资报告；办理企业合并、分立、清算事宜中的审计业务，出具有关报告；基本建设年度财务决算审计；代理记账；会计咨询、税务咨询、管理咨询、会计培训；法律、法规规定的其他业务。  
【依法须经批准的项目，经相关部门批准后方可开展经营活动】

成立日期 2013年12月27日

合伙期限 2013年12月27日至 2033年12月26日

主要经营场所 上海市静安区威海路755号25层



登记机关

2022年01月20日

本复印件已审核与原件一致

浙江海昇药业股份有限公司  
审计报告  
上会师报字(2023)第 1274 号

上会会计师事务所（特殊普通合伙）  
中国 上海

您可使用手机“扫一扫”或进入“注册会计师行业统一监管平台（<http://acc.mof.gov.cn>）”进行查验。  
报告编码：沪23QVDBCGS5





上海会计师事务所(特殊普通合伙)

Shanghai Certified Public Accountants (Special General Partnership)

## 审计报告

上会师报字(2023)第 1274 号

浙江海昇药业股份有限公司全体股东:

### 一、审计意见

我们审计了浙江海昇药业股份有限公司(以下简称“海昇药业公司”)财务报表,包括 2022 年 12 月 31 日的资产负债表,2022 年度的利润表、现金流量表、所有者权益变动表以及相关财务报表附注。

我们认为,后附的财务报表在所有重大方面按照企业会计准则的规定编制,公允反映了海昇药业公司 2022 年 12 月 31 日的财务状况以及 2022 年度的经营成果和现金流量。

### 二、形成审计意见的基础

我们按照中国注册会计师审计准则的规定执行了审计工作。审计报告的“注册会计师对财务报表审计的责任”部分进一步阐述了我们在这些准则下的责任。按照中国注册会计师职业道德守则,我们独立于海昇药业公司,并履行了职业道德方面的其他责任。我们相信,我们获取的审计证据是充分、适当的,为发表审计意见提供了基础。

### 三、其他信息

海昇药业管理层对其他信息负责。其他信息包括海昇药业 2022 年年度报告中涵盖的信息,但不包括财务报表和我们的审计报告。

我们对财务报表发表的审计意见不涵盖其他信息,我们也不对其他信息发表任何形式的鉴证结论。



# 上海会计师事务所(特殊普通合伙)

*Shanghai Certified Public Accountants (Special General Partnership)*

结合我们对财务报表的审计，我们的责任是阅读其他信息，在此过程中，考虑其他信息是否与财务报表或我们在审计过程中了解到的情况存在重大不一致或者似乎存在重大错报。

基于我们已执行的工作，如果我们确定其他信息存在重大错报，我们应当报告该事实。在这方面，我们无任何事项需要报告。

## 四、管理层和治理层对财务报表的责任

海昇药业公司管理层负责按照企业会计准则的规定编制财务报表，使其实现公允反映，并设计、执行和维护必要的内部控制，以使财务报表不存在由于舞弊或错误导致的重大错报。

在编制财务报表时，管理层负责评估海昇药业公司的持续经营能力，披露与持续经营相关的事项（如适用）并运用持续经营假设，除非管理层计划清算海昇药业公司、终止运营或别无其他现实的选择。

治理层负责监督海昇药业公司的财务报告过程。

## 五、注册会计师对财务报表审计的责任

我们的目标是对财务报表整体是否不存在由于舞弊或错误导致的重大错报获取合理保证，并出具包含审计意见的审计报告。合理保证是高水平的保证，但并不能保证按照审计准则执行的审计在某一重大错报存在时总能发现。错报可能由于舞弊或错误导致，如果合理预期错报单独或汇总起来可能影响财务报表使用者依据财务报表作出的经济决策，则通常认为错报是重大的。

在按照审计准则执行审计工作的过程中，我们运用职业判断，并保持职业怀疑。同时，我们也执行以下工作：





# 上会会计师事务所(特殊普通合伙)

Shanghai Certified Public Accountants (Special General Partnership)

1、识别和评估由于舞弊或错误导致的财务报表重大错报风险，设计和实施审计程序以应对这些风险，并获取充分、适当的审计证据，作为发表审计意见的基础。由于舞弊可能涉及串通、伪造、故意遗漏、虚假陈述或凌驾于内部控制之上，未能发现由于舞弊导致的重大错报的风险高于未能发现由于错误导致的重大错报的风险。

2、了解与审计相关的内部控制，以设计恰当的审计程序，但目的并非对内部控制的有效性发表意见。

3、评价管理层选用会计政策的恰当性和作出会计估计及相关披露的合理性。

4、对管理层使用持续经营假设的恰当性得出结论。同时，根据获取的审计证据，就可能对海昇药业公司持续经营能力产生重大疑虑的事项或情况是否存在重大不确定性得出结论。如果我们得出结论认为存在重大不确定性，审计准则要求我们在审计报告中提请报表使用者注意财务报表中的相关披露；如果披露不充分，我们应当发表非无保留意见。我们的结论基于截至审计报告日可获得的信息。然而，未来的事项或情况可能导致海昇药业公司不能持续经营。

5、评价财务报表的总体列报、结构和内容(包括披露)，并评价财务报表是否公允反映相关交易和事项。

我们与治理层就计划的审计范围、时间安排和重大审计发现等事项进行沟通，包括沟通我们在审计中识别出的值得关注的内部控制缺陷。

上会会计师事务所(特殊普通合伙)



中国 上海

中国注册会计师

(项目合伙人)

谢金香



中国注册会计师

张建华



二〇二三年三月十九日

# 资产负债表

2022年12月31日

单位：元

编制单位：浙江海叶药业股份有限公司

项目	附注	期末余额	期初余额	项目	附注	期末余额	期初余额
流动资产：				流动资产：			
货币资金	五、1	140,632,975.22	128,350,112.04	短期借款			
交易性金融资产	五、2		820,376.86	交易性金融负债			
衍生金融资产				衍生金融负债			
应收账款	五、3	2,781,032.50	2,477,618.98	应付账款	五、16	3,653,172.48	18,789,657.88
应收票据	五、4	18,363,523.50	14,249,510.57	应付利息	五、17	4,084,290.92	4,451,861.97
预付款项	五、5	6,441,711.85		预收款项			
应收款项融资	五、6	1,624,280.31	1,146,673.89	合同负债	五、18	611,542.38	1,207,542.62
其他应收款	五、7	338,042.00	41,296.87	应付职工薪酬	五、19	654,010.00	680,000.00
其中：应收利息				应交税费	五、20	9,716,638.18	5,561,200.26
应收股利				其他应付款	五、21	2,155,765.11	3,993,377.54
存货	五、8	31,109,185.19	35,083,003.88	其中：应付利息			
合同资产				应付股利			
持有待售资产				持有待售负债			
一年内到期的非流动资产				一年内到期的非流动负债	五、22	10,000,000.00	
其他流动资产	五、9	201,287,750.57	733,098.18	其他流动负债	五、23	53,655.72	19,187.80
流动资产合计			182,901,693.27	流动负债合计			34,682,828.07
非流动资产：				非流动负债：			
债权投资				长期借款			
其他债权投资				应付债券			
长期应收款				其中：优先股			
长期股权投资				永续债			
其他权益工具投资				租赁负债			
其他非流动金融资产				长期应付款			
投资性房地产				长期应付职工薪酬			
固定资产	五、10	59,137,954.27	51,294,936.42	预计负债			
在建工程	五、11	4,328,130.04		递延收益	五、24	971,786.96	4,197,180.90
生产性生物资产				递延所得税负债	五、14		123,056.53
油气资产				其他非流动负债			
使用权资产				非流动负债合计			4,320,237.43
无形资产	五、12	23,469,511.98	6,524,852.56	负债合计			31,900,861.75
开发支出				所有者权益：			
商誉				股本	五、25	60,000,000.00	60,000,000.00
长期待摊费用	五、13	492,924.53		其他权益工具			
递延所得税资产	五、14	195,197.89	165,222.73	其中：优先股			
其他非流动资产	五、15	972,799.88	1,994,349.10	永续债			
非流动资产合计			59,979,360.81	资本公积	五、26	5,344,286.73	3,919,843.91
				减：库存股			
				其他综合收益			
				专项储备	五、27		
				盈余公积	五、28	36,351,912.06	25,083,814.46
				未分配利润	五、29	156,287,208.62	114,874,330.21
				所有者权益合计			203,877,988.58
资产总计		289,884,269.16	242,881,054.08	负债和所有者权益总计			242,881,054.08

法定代表人：

主管会计工作负责人：

会计机构负责人：



*(Signature)*

*(Signature)*

# 利润表

2022年度

单位：元

编制单位：浙江海叶药业股份有限公司

项目	附注	本期金额	上期金额	项目	附注	本期金额	上期金额
一、营业收入	五、30	264,415,476.77	269,043,124.09	五、其他综合收益的税后净额			
减：营业成本	五、30	125,687,413.96	114,724,383.49	(一) 不能重分类进损益的其他综合收益			
税金及附加	五、31	2,490,044.59	2,648,103.14	1、重新计量设定受益计划变动额			
销售费用	五、32	761,731.79	1,820,830.33	2、权益法下不能转损益的其他综合收益			
管理费用	五、33	6,112,152.48	5,800,360.11	3、其他权益工具投资公允价值变动			
研发费用	五、34	9,578,561.62	9,044,464.68	4、企业自身信用风险公允价值变动			
财务费用	五、35	-8,010,269.31	1,120,401.40	.....			
其中：利息费用				(二) 将重分类进损益的其他综合收益			
利息收入		1,083,459.39	4,704.17	1、权益法下可转损益的其他综合收益			
加：其他收益	五、36	5,448,227.30	532,499.19	2、其他债权投资公允价值变动			
投资收益（损失以“-”号填列）	五、37	-1,782,848.95	1,287,621.32	3、可供出售金融资产公允价值变动			
其中：对联营企业和合营企业的投资收益				4、金融资产重分类计入其他综合收益的金额			
以摊余成本计量的金融资产终止确认收益（损失以“-”号填列）				5、持有至到期投资重分类为可供出售金融资产损益			
净敞口套期收益（损失以“-”号填列）				6、其他债权投资信用减值准备			
公允价值变动收益（损失以“-”号填列）	五、38		820,376.86	7、现金流量套期储备（现金流量套期损益的有效部分）			
信用减值损失（损失以“-”号填列）	五、39	-199,834.37	-478,641.20	8、外币财务报表折算差额			
资产减值损失（损失以“-”号填列）				9、其他			
资产处置收益（损失以“-”号填列）				.....			
二、营业利润（亏损以“-”号填列）		131,261,385.62	136,046,437.11	六、综合收益总额		112,680,976.01	116,606,612.27
加：营业外收入	五、40	91,509.63		七、每股收益：			
减：营业外支出	五、41	82,967.15	105,700.00	(一) 基本每股收益（元/股）		1.88	1.94
三、利润总额（亏损总额以“-”号填列）		131,269,928.10	135,940,737.11	(二) 稀释每股收益（元/股）		1.88	1.94
减：所得税费用	五、42	18,588,952.09	19,334,124.84				
四、净利润（净亏损以“-”号填列）		112,680,976.01	116,606,612.27				
(一) 持续经营净利润（净亏损以“-”号填列）		112,680,976.01	116,606,612.27				
(二) 终止经营净利润（净亏损以“-”号填列）							

主管会计工作负责人：

会计机构负责人：

海叶印山

黎文辉

黎文辉

# 现金流量表

2022年度

单位：元

编制单位：浙江海山药业股份有限公司

项目	本期金额	上期金额	项目	本期金额	上期金额
一、经营活动产生的现金流量：			三、筹资活动产生的现金流量：		
销售商品、提供劳务收到的现金	229,465,870.75	244,349,733.11	吸收投资收到的现金		
收到的税费返还			取得借款收到的现金		10,000,000.00
收到其他与经营活动有关的现金	3,306,392.75	4,218,055.20	收到其他与筹资活动有关的现金	5,43 (4)	6,700,000.00
经营活动现金流入小计	232,772,263.50	248,567,788.31	筹资活动现金流入小计		2,000,000.00
购买商品、接受劳务支付的现金	86,187,452.58	80,519,999.89	偿还债务支付的现金		8,700,000.00
支付给职工以及为职工支付的现金	24,716,055.93	22,364,902.15	分配股利、利润或偿付利息支付的现金		6,700,000.00
支付的各项税费	20,058,449.56	32,902,117.36	支付其他与筹资活动有关的现金	5,43 (5)	69,004,701.17
支付其他与经营活动有关的现金	4,674,592.41	5,079,486.11	筹资活动现金流出小计		2,000,000.00
经营活动现金流出小计	135,636,550.48	140,926,505.51	筹资活动产生的现金流量净额		77,704,701.17
经营活动产生的现金流量净额	97,135,713.02	107,641,282.80	四、汇率变动对现金及现金等价物的影响		-69,004,701.17
二、投资活动产生的现金流量：			五、现金及现金等价物净增加额		34,106,966.15
收回投资收到的现金	80,000,000.00	307,400,000.00	加：期初现金及现金等价物余额	18,207,227.29	-1,464,117.09
取得投资收益收到的现金	942,927.91	1,287,621.32	六、期末现金及现金等价物余额	121,538,006.24	87,431,040.09
处置固定资产、无形资产和其他长期资产收回的现金净额	1,000.00			159,745,233.53	121,538,006.24
处置子公司及其他营业单位收到的现金净额					
收到其他与投资活动有关的现金					
投资活动现金流入小计	80,943,927.91	308,687,621.32			
购建固定资产、无形资产和其他长期资产支付的现金	34,915,570.06	4,353,119.71			
投资支付的现金	80,000,000.00	307,400,000.00			
取得子公司及其他营业单位支付的现金净额					
支付其他与投资活动有关的现金	1,905,400.00				
投资活动现金流出小计	116,820,970.06	311,753,119.71			
投资活动产生的现金流量净额	-35,877,042.15	-3,065,498.39			

法定代表人：

主管会计工作负责人：

会计机构负责人：



# 所有者权益变动表

2022年度

会企04表  
单位：元

项目	本期金额							所有者权益合计				
	股本		其他权益工具			资本公积	减：库存股		其他综合收益	专项储备	盈余公积	未分配利润
	优先股	永续债	其他									
一、上年年末余额	60,000,000.00					3,919,843.91				25,014,082.43	114,246,741.91	203,180,668.25
加：会计政策变更												
前期差错更正										69,732.03	627,588.30	697,320.33
其他												
二、本年初余额	60,000,000.00					3,919,843.91				25,083,814.46	114,874,330.21	203,877,988.58
三、本年增减变动金额（减少以“-”号填列）						1,424,442.82				11,268,097.60	41,412,878.41	54,105,418.83
（一）综合收益总额											112,680,976.01	112,680,976.01
（二）所有者投入和减少资本						1,424,442.82						1,424,442.82
1、所有者投入的普通股												
2、其他权益工具持有者投入资本												
3、股份支付计入所有者权益的金额						1,424,442.82						1,424,442.82
4、其他												
（三）利润分配										11,268,097.60	-71,268,097.60	-60,000,000.00
1、提取盈余公积										11,268,097.60	-11,268,097.60	
2、对所有者的分配											-60,000,000.00	-60,000,000.00
3、其他												
（四）所有者权益内部结转												
1、资本公积转增股本												
2、盈余公积转增股本												
3、盈余公积弥补亏损												
4、设定受益计划变动额结转留存收益												
5、其他综合收益结转留存收益												
6、其他												
（五）专项储备												
1、本期提取										3,082,064.01		3,082,064.01
2、本期使用										3,082,064.01		3,082,064.01
（六）其他												
四、本年年末余额	60,000,000.00					5,344,286.73				36,351,912.06	156,287,208.62	257,983,407.41

法定代表人：


主管会计工作负责人：

黎文辉

黎文辉

黎文辉

黎文辉



黎文辉

# 所有者权益变动表

2022年度

会企04表  
单位：元

编制单位：浙江海昇药业股份有限公司

项目	上期金额										
	股本	其他权益工具			资本公积	减：库存股	其他综合收益	专项储备	盈余公积	未分配利润	所有者权益合计
		优先股	永续债	其他							
一、上年年末余额	60,000,000.00				2,534,775.93				13,423,153.24	78,928,379.16	154,886,308.33
加：会计政策变更											
前期差错更正											
其他											
二、本年初余额	60,000,000.00				2,534,775.93				13,423,153.24	78,928,379.16	154,886,308.33
三、本年增减变动金额（减少以“-”号填列）					1,385,067.98				11,660,661.22	35,945,951.05	48,991,680.25
（一）综合收益总额										116,606,612.27	116,606,612.27
（二）所有者投入和减少资本					1,385,067.98						1,385,067.98
1、所有者投入的普通股											
2、其他权益工具持有者投入资本											
3、股份支付计入所有者权益的金额					1,385,067.98						1,385,067.98
4、其他											
（三）利润分配											
1、提取盈余公积									11,660,661.22	-80,660,661.22	-69,000,000.00
2、对所有者的分配									11,660,661.22	-11,660,661.22	
3、其他										-69,000,000.00	-69,000,000.00
（四）所有者权益内部结转											
1、资本公积转增股本											
2、盈余公积转增股本											
3、盈余公积弥补亏损											
4、设定受益计划变动额结转留存收益											
5、其他综合收益结转留存收益											
6、其他											
（五）专项储备											
1、本期提取									3,900,864.84		3,900,864.84
2、本期使用									3,900,864.84		3,900,864.84
（六）其他											
四、本年年末余额	60,000,000.00				3,919,843.91				25,083,814.46	114,874,330.21	203,877,988.58

法定代表人：


主管会计工作负责人：

会计机构负责人：



  
黎文辉





## 一、公司基本情况

### 1、历史沿革及股本变更情况

浙江海昇药业股份有限公司(以下简称“本公司”或“公司”), 是一家在衢州市市场监督管理局核准登记的股份有限公司, 公司注册地址在衢州市高新技术产业园区华阳路 36 号, 统一社会信用代码 91330800668334422A, 法定代表人叶山海, 注册资本人民币 6,000.00 万元。

公司前身为浙江海昇化学有限公司, 系公司股东根据 2016 年 5 月 25 日召开的创立大会暨第一次股东大会决议, 以全体股东作为发起人, 将公司由有限责任公司整体变更为股份有限公司, 变更公司名称为浙江海昇药业股份有限公司。公司以经上会会计师事务所(特殊普通合伙)出具的上会师报字(2016)第 3848 号《审计报告》审定的 2016 年 5 月 31 日的净资产人民币 36,024,375.93 元按 1:0.8883 的比例折合成公司股本, 共计折合股本 3,200 万股, 每股面值人民币 1 元, 余额 4,024,375.93 元计入公司资本公积。2016 年 7 月 15 日, 上会会计师事务所(特殊普通合伙)出具了编号为上会师报字(2016)第 4257 号《验资报告》, 对公司本次整体变更进行了审验。公司于 2016 年 8 月 15 日完成了工商变更。

2016 年 12 月 30 日, 公司取得“关于同意浙江海昇药业股份有限公司股票在全国中小企业股份转让系统挂牌的函”, 文件编号为股转系统函[2016]9919 号, 并于 2017 年 2 月 10 日起在全国中小企业股份转让系统挂牌, 股票简称: 海昇药业, 股票代码: 870656。

根据 2018 年 5 月 11 日召开的股东大会决议, 以公司现有股本 3,200 万股为基数, 向全体股东每 10 股送红股 3 股, 分红后公司股本增至 4,160 万股, 公司注册资本增至 4,160 万元, 公司于 2018 年 7 月 9 日完成了工商变更。

根据 2019 年 5 月 10 日召开的股东大会决议, 以公司现有股本 4,160 万股为基数, 向全体股东每 10 股送红股 1.5 股, 每 10 股转增 0.95 股, 分红后公司股本增至 5,179.20 万股, 公司注册资本增至 5,179.20 万元, 公司于 2019 年 7 月 12 日完成了工商变更。

根据公司 2020 年 3 月 25 日召开的第二次临时股东大会决议和修改后的章程规定, 公司申请增加股本 8,208,000 股, 发行价格为每股人民币 1.30 元, 预计募集资金总额不超过人民币 10,670,400.00 元(含本数), 由股东叶山海、叶瑾之、王小青分别以货币资金认缴 3,627,936.00 元、3,521,232.00 元和 3,521,232.00 元。截至 2020 年 6 月 4 日止, 公司已收到股东叶山海、叶瑾之、王小青以货币资金缴纳的新增出资合计人民币 10,670,400.00 元, 其中人民币 8,208,000.00 元记入股本, 溢价部分人民币 2,462,400.00 元记入资本公积。本次定增完成后公司股本增至 6,000 万股, 公司注册资本增至 6,000 万元。

2020 年 6 月 17 日, 上会会计师事务所(特殊普通合伙)出具了编号为上会师报字(2020)第 5611 号《验资报告》, 对公司本次定增进行了审验。公司于 2020 年 8 月 11 日完成了工商变更。

## 2、经营范围

本公司经营范围: 许可项目: 药品生产; 兽药生产; 危险化学品生产; 货物进出口(依法须经批准的项目, 经相关部门批准后方可开展经营活动, 具体经营项目以审批结果为准)。一般项目: 磺胺间二甲氧基嘧啶及钠盐、布比卡因、苯溴马隆、溴吡斯的明、甲硫酸新斯的明、吉西他滨、乳清酸镁、卡巴匹林钙豚、盐酸沃尼妙林、盐酸头孢噻吩及钠盐生产(在取得生产许可证前不得作为原料药使用, 仅限出口); 对乙酰氨基苯磺酰氯(ASC)干品、对胍基苯磺酰胺盐酸盐(4-SAPH)、4-氯邻苯二甲酸、4,6-二氨基-2-环丙基氨基嘧啶-5-腈(DCLL)、3,6-二氯哒嗪(DCPD)、4-氨基-2,6-二甲氧基嘧啶(ADMP)生产; 副产: 氯化钠产品(工业级)、硫酸钠产品(工业级)(不含危险化学品)、磷酸氢二钠; 化工产品销售(不含许可类化工产品); 技术服务、技术开发、技术咨询、技术交流、技术转让、技术推广。(除依法须经批准的项目外, 凭营业执照依法自主开展经营活动)。

## 二、财务报表的编制基础

### 1、编制基础

公司以持续经营为财务报表的编制基础, 以权责发生制为记账基础。公司一般采用历史成本对会计要素进行计量。

### 2、持续经营

本公司具有良好的经营业绩且不存在财务、经营以及其他方面的可能导致对持续经营假设产生重大疑虑的事项或情况, 自报告期末 12 个月内具有持续经营能力。

## 三、重要会计政策及会计估计

### 1、遵循企业会计准则的声明

公司财务报表及附注系按财政部颁布的《企业会计准则》、应用指南、企业会计准则解释、中国证券监督管理委员会发布的《公开发行证券的公司信息披露编报规则第 15 号—财务报告的一般规定[2014 年修订]》以及相关补充规定的要求编制, 真实、完整地反映了本公司 2022 年 12 月 31 日的财务状况以及 2022 年度的经营成果和现金流量等有关信息。

### 2、会计期间

会计年度自公历 1 月 1 日起至 12 月 31 日止。



### 3、营业周期

本公司以 12 个月为 1 个营业周期。

### 4、记账本位币

本公司以人民币为记账本位币。

### 5、现金及现金等价物的确定标准

现金是指库存现金以及可以随时用于支付的存款。现金等价物，是指公司持有的期限短、流动性强、易于转换为已知金额现金、价值变动风险很小的投资。

### 6、外币业务

(1) 外币交易在初始确认时，采用交易发生当日中国人民银行公布的人民币外汇牌价中间价将外币金额折算为人民币金额。

(2) 于资产负债表日，按照下列方法对外币货币性项目和外币非货币性项目进行处理：

① 外币货币性项目，采用资产负债表日中国人民银行公布的人民币外汇牌价中间价折算。因资产负债表日即期汇率与初始确认时或者前一资产负债表日即期汇率不同而产生的汇兑差额，计入当期损益。

② 以历史成本计量的外币非货币性项目，仍采用交易发生日的即期汇率折算，不改变其记账本位币金额；以公允价值计量的外币非货币性项目，采用公允价值确定日的即期汇率折算，折算后的记账本位币金额与原记账本位币金额的差额，作为公允价值变动(含汇率变动)处理，并根据非货币性项目的性质计入当期损益或其他综合收益。

货币性项目，是指公司持有的货币资金和将以固定或可确定的金额收取的资产或者偿付的负债。非货币性项目，是指货币性项目以外的项目。

### 7、金融工具

金融工具，是指形成一方的金融资产并形成其他方的金融负债或权益工具的合同。当公司成为金融工具合同的一方时，确认相关的金融资产或金融负债。

#### (1) 金融资产

##### ① 分类和初始计量

公司根据管理金融资产的业务模式和金融资产的合同现金流量特征，将金融资产划分为：以摊余成本计量的金融资产；

以公允价值计量且其变动计入其他综合收益的金融资产；

以公允价值计量且其变动计入当期损益的金融资产。

金融资产在初始确认时以公允价值计量。对于以公允价值计量且其变动计入当期损益的金融资产，相关交易费用直接计入当期损益；对于其他类别的金融资产，相关交易费用计入初始确认金额。因销售产品或提供劳务而产生的、未包含或不考虑重大融资成分的应收账款或应收票据，公司按照预期有权收取的对价金额作为初始确认金额。

#### 1) 债务工具

公司持有的债务工具是指从发行方角度分析符合金融负债定义的工具，分别采用以下三种方式进行计量：

##### <1> 以摊余成本计量：

公司管理此类金融资产的业务模式为以收取合同现金流量为目标，且此类金融资产的合同现金流量特征与基本借贷安排相一致，即在特定日期产生的现金流量，仅为对本金和以未偿付本金金额为基础的利息的支付。公司对于此类金融资产按照实际利率法确认利息收入。此类金融资产主要包括货币资金、应收票据及应收账款、其他应收款、债权投资和长期应收款等。公司将自资产负债表日起一年内(含一年)到期的债权投资和长期应收款，列示为一年内到期的非流动资产；取得时期限在一年内(含一年)的债权投资列示为其他流动资产。

##### <2> 以公允价值计量且其变动计入其他综合收益：

公司管理此类金融资产的业务模式为既以收取合同现金流量为目标又以出售为目标，且此类金融资产的合同现金流量特征与基本借贷安排相一致。此类金融资产按照公允价值计量且其变动计入其他综合收益，但减值损失或利得、汇兑损益和按照实际利率法计算的利息收入计入当期损益。此类金融资产列示为其他债权投资，自资产负债表日起一年内(含一年)到期的其他债权投资，列示为一年内到期的非流动资产；取得时期限在一年内(含一年)的其他债权投资列示为其他流动资产。

##### <3> 以公允价值计量且其变动计入当期损益：

公司将持有的未划分为以摊余成本计量和以公允价值计量且其变动计入其他综合收益的债务工具，以公允价值计量且其变动计入当期损益，列示为交易性金融资产。在初始确认时，公司为了消除或显著减少会计错配，将部分金融资产指定为以公允价值计量且其变动计入当期损益的金融资产。自资产负债表日起超过一年到期且预期持有超过一年的，列示为其他非流动金融资产。

## 2) 权益工具

公司将对其没有控制、共同控制和重大影响的权益工具投资按照公允价值计量且其变动计入当期损益，列示为交易性金融资产；自资产负债表日起预期持有超过一年的，列示为其他非流动金融资产。

此外，公司将部分非交易性权益工具投资指定为以公允价值计量且其变动计入其他综合收益的金融资产，列示为其他权益工具投资。该类金融资产的相关股利收入计入当期损益。该指定一经做出，不得撤销。本公司在非同一控制下的企业合并中确认的或有对价构成金融资产的，该金融资产分类为以公允价值计量且其变动计入当期损益的金融资产。

对于非交易性权益工具投资，公司可在初始确认时将其不可撤销地指定为以公允价值计量且其变动计入其他综合收益的金融资产。该指定在单项投资的基础上作出，且相关投资从发行者的角度符合权益工具的定义。

## ② 减值

公司对于以摊余成本计量的金融资产、以公允价值计量且其变动计入其他综合收益的债务工具投资和财务担保合同等，以预期信用损失为基础确认损失准备。公司考虑有关过去事项、当前状况以及对未来经济状况的预测等合理且有依据的信息，以发生违约的风险为权重，计算合同应收的现金流量与预期能收到的现金流量之间差额的现值的概率加权金额，确认预期信用损失。

于每个资产负债表日，公司对于处于不同阶段的金融工具的预期信用损失分别进行计量。金融工具自初始确认后信用风险未显著增加的，处于第一阶段，公司按照未来 12 个月内的预期信用损失计量损失准备；金融工具自初始确认后信用风险已显著增加但尚未发生信用减值的，处于第二阶段，公司按照该工具整个存续期的预期信用损失计量损失准备；金融工具自初始确认后已经发生信用减值的，处于第三阶段，公司按照该工具整个存续期的预期信用损失计量损失准备。

对于在资产负债表日具有较低信用风险的金融工具，公司假设其信用风险自初始确认后并未显著增加，按照未来 12 个月内的预期信用损失计量损失准备。

公司对于处于第一阶段和第二阶段、以及较低信用风险的金融工具，按照其未扣除减值准备的账面余额和实际利率计算利息收入。对于处于第三阶段的金融工具，按照其账面余额减已计提减值准备后的摊余成本和实际利率计算利息收入。

### 1) 应收票据和应收账款减值

对于因销售商品、提供劳务等日常经营活动形成的应收票据和应收账款，无论是否存在重大融资成分，本公司均按照整个存续期的预期信用损失计量损失准备。

当单项应收票据及应收账款无法以合理成本评估预期信用损失的信息时，本公司依据信用风险特征将应收票据及应收账款划分为若干组合，在组合基础上计算预期信用损失。如果有客观证据表

明某项应收票据及应收账款已经发生信用减值，则本公司对该应收票据及应收账款单项计提坏账准备并确认预期信用损失。对于划分为组合的应收票据及应收账款，本公司参考历史信用损失经验，结合当前状况以及对未来经济状况的预测，通过违约风险敞口和整个存续期预期信用损失率，计算预期信用损失。

应收票据及应收账款组合：

组合类型	确定组合的依据
组合 1(账龄组合)	以应收款项的账龄为信用风险特征划分组合
组合 2(应收票据组合)	以承兑人、背书人、出票人以及其他债务人的信用风险划分组合

## 2) 其他应收款减值

对于其他应收款，本公司参考历史信用损失经验，金融工具自初始确认后信用风险未显著增加，处于第一阶段，公司按照未来 12 个月内的预期信用损失计量损失准备；金融工具自初始确认后信用风险已显著增加但尚未发生信用减值的，处于第二阶段，公司按照该工具整个存续期的预期信用损失计量损失准备；金融工具自初始确认后已经发生信用减值的，处于第三阶段，公司按照该工具整个存续期的预期信用损失计量损失准备。

当单项其他应收款无法以合理成本评估预期信用损失的信息时，本公司依据信用风险特征将其他应收款划分为若干组合，在组合基础上计算预期信用损失，如果有客观证据表明某项其他应收款已经发生信用减值，则本公司对该其他应收款单项计提坏账准备并确认预期信用损失。对于划分为组合的其他应收款，本公司参考历史信用损失经验，结合当前状况以及对未来经济状况的预测，通过违约风险敞口和整个存续期预期信用损失率，计算预期信用损失。

确定组合的依据如下：

其他应收款组合：

组合类型	确定组合的依据
组合 1(账龄组合)	以其他应收款的账龄为信用风险特征划分组合

## ③ 终止确认

金融资产满足下列条件之一的，予以终止确认：(1)收取该金融资产现金流量的合同权利终止；(2)该金融资产已转移，且公司将金融资产所有权上几乎所有的风险和报酬转移给转入方；(3)该金融资产已转移，虽然公司既没有转移也没有保留金融资产所有权上几乎所有的风险和报酬，但是放弃了对该金融资产控制。

其他权益工具投资终止确认时，其账面价值与收到的对价以及原直接计入其他综合收益的公允价值变动累计额之和的差额，计入留存收益；其余金融资产终止确认时，其账面价值与收到的对价以及原直接计入其他综合收益的公允价值变动累计额之和的差额，计入当期损益。

#### ④ 核销

如果公司不再合理预期金融资产合同现金流量能够全部或部分收回, 则直接减记该金融资产的账面余额。这种减记构成相关金融资产的终止确认。这种情况通常发生在中国确定债务人没有资产或收入来源可产生足够的现金流量以偿还将被减记的金额。但是, 按照中国收回到期款项的程序, 被减记的金融资产仍可能受到执行活动的影响。

已减记的金融资产以后又收回的, 作为减值损失的转回计入收回当期的损益。

#### (2) 金融负债

金融负债于初始确认时分类为以摊余成本计量的金融负债和以公允价值计量且其变动计入当期损益的金融负债。

除下列各项外, 公司将金融负债分类为以摊余成本计量的金融负债:

- ① 以公允价值计量且其变动计入当期损益的金融负债, 包括交易性金融负债(含属于金融负债的衍生工具)和指定为以公允价值计量且其变动计入当期损益的金融负债。
- ② 金融资产转移不符合终止确认条件或继续涉入被转移金融资产所形成的金融负债。
- ③ 不属于本条第 1)项或第 2)项情形的财务担保合同, 以及不属于本条第 1)项情形的以低于市场利率贷款的贷款承诺。在非同一控制下的企业合并中, 公司作为购买方确认的或有对价形成金融负债的, 该金融负债按照以公允价值计量且其变动计入当期损益进行会计处理。

在初始确认时, 为了提供更相关的会计信息, 公司可以将金融负债指定为以公允价值计量且其变动计入当期损益的金融负债, 该指定满足下列条件之一:

- 1) 能够消除或显著减少会计错配。
- 2) 根据正式书面文件载明的企业风险管理或投资策略, 以公允价值为基础对金融负债组合或金融资产和金融负债组合进行管理和业绩评价, 并在公司内部以此为基础向关键管理人员报告。该指定一经做出, 不得撤销。

公司的金融负债主要为以摊余成本计量的金融负债, 包括应付票据及应付账款、其他应付款、借款等。该类金融负债按其公允价值扣除交易费用后的金额进行初始计量, 并采用实际利率法进行后续计量。期限在一年以下(含一年)的, 列示为流动负债; 期限在一年以上但自资产负债表日起一年内(含一年)到期的, 列示为一年内到期的非流动负债; 其余列示为非流动负债。

当金融负债的现时义务全部或部分已经解除时, 公司终止确认该金融负债或义务已解除的部分。终止确认部分的账面价值与支付的对价之间的差额, 计入当期损益。

金融负债(或其一部分)的现时义务已经解除的, 公司终止确认该金融负债(或该部分金融负债)。

### (3) 金融工具的公允价值确定

存在活跃市场的金融工具, 以活跃市场中的报价确定其公允价值。不存在活跃市场的金融工具, 采用估值技术确定其公允价值。在估值时, 公司采用在当前情况下适用并且有足够可利用数据和其他信息支持的估值技术, 选择与市场参与者在相关资产或负债的交易中所考虑的资产或负债特征相一致的输入值, 并尽可能优先使用相关可观察输入值。在相关可观察输入值无法取得或取得不切实可行的情况下, 使用不可观察输入值。

### (4) 后续计量

初始确认后, 公司对不同类别的金融资产, 分别以摊余成本、以公允价值计量且其变动计入其他综合收益或以公允价值计量且其变动计入当期损益进行后续计量。

初始确认后, 公司对不同类别的金融负债, 分别以摊余成本、以公允价值计量且其变动计入当期损益或以其他适当方法进行后续计量。

金融资产或金融负债的摊余成本, 以该金融资产或金融负债的初始确认金额经下列调整后的结果确定:

- ① 扣除已偿还的本金。
- ② 加上或减去采用实际利率法将该初始确认金额与到期日金额之间的差额进行摊销形成的累计摊销额。
- ③ 扣除累计计提的损失准备(仅适用于金融资产)。

公司按照实际利率法确认利息收入。利息收入根据金融资产账面余额乘以实际利率计算确定, 但下列情况除外:

- 1) 对于购入或源生的已发生信用减值的金融资产, 公司自初始确认起, 按照该金融资产的摊余成本和经信用调整的实际利率计算确定其利息收入。
- 2) 对于购入或源生的未发生信用减值、但在后续期间成为已发生信用减值的金融资产, 公司在后续期间, 按照该金融资产的摊余成本和实际利率计算确定其利息收入。公司按照上述政策对金融资产的摊余成本运用实际利率法计算利息收入的, 若该金融工具在后续期间因其信用风险有所改善而不再存在信用减值, 并且这一改善在客观上可与应用上述政策之后发生的某一事件相联系(如债务人的信用评级被上调), 公司转按实际利率乘以该金融资产账面余额来计算确定利息收入。

## 8、存货

### (1) 存货的分类

存货包括原材料、在产品、库存商品及低值易耗品。

## (2) 发出存货的计价方法

本公司各类存货取得时按实际成本计价，发出时采用加权平均法计价。

## (3) 存货可变现净值的确定依据及存货跌价准备的计提方法

于资产负债表日，存货按照成本与可变现净值孰低计量，存货成本高于其可变现净值的，应当计提存货跌价准备，计入当期损益。可变现净值，是指在日常活动中，存货的估计售价减去至完工时估计将要发生的成本、估计的销售费用以及相关税费后的金额。

各类存货可变现净值的确定依据如下：

- ① 产成品和用于出售的材料等直接用于出售的商品存货，在正常生产经营过程中，以该存货的估计售价减去估计的销售费用和相关税费后的金额，确定其可变现净值。
- ② 需要经过加工的材料存货，在正常生产经营过程中，以所生产的产成品的估计售价减去至完工时估计将要发生的成本、估计的销售费用和相关税费后的金额，确定其可变现净值。
- ③ 资产负债表日，同一项存货中一部分有合同价格约定、其他部分不存在合同价格的，应当分别确定其可变现净值，并与其相对应的成本进行比较，分别确定存货跌价准备的计提或转回的金额。

存货跌价准备按单个存货项目计提，与在同一地区生产和销售的产品系列相关、具有相同或类似最终用途或目的，且难以与其他项目分开计量的存货，合并计提存货跌价准备。

## (4) 存货的盘存制度

存货的盘存制度采用永续盘存制。

## (5) 低值易耗品的摊销方法

对低值易耗品采用一次转销法进行摊销。

## 9、合同资产

### (1) 合同资产的确认方法及标准

合同资产，指已向客户转让商品而有权收取对价的权利，且该权利取决于时间流逝之外的其他因素。向客户销售两项可明确区分的商品，因已交付其中一项商品而有权收取款项，但收取该款项还取决于交付另一项商品的，该收款权利应作为合同资产。同一合同下的合同资产和合同负债以净额列示，不同合同下的合同资产和合同负债不予抵销。

### (2) 合同资产预期信用损失的确定方法及会计处理方法

正常履行合同形成的合同资产，如果合同付款逾期未超过 30 日的，判断合同应收的现金流量与

预期能收到的现金流量之间不存在差异, 不确认合同资产减值准备; 如果合同付款逾期超过(含)30 日的, 按照该合同资产整个存续期的预期信用损失确认合同资产减值准备, 具体确定方法和会计处理方法参见“附注三、7、金融工具”。

## 10、合同成本

### (1) 与合同成本有关的资产金额的确定方法

与合同成本有关的资产包括合同履约成本和合同取得成本。

合同履约成本, 即为履行合同发生的成本, 不属于《企业会计准则第 14 号——收入(2017 年修订)》之外的其他企业会计准则规范范围且同时满足下列条件的, 作为合同履约成本确认为一项资产:

- ① 该成本与一份当前或预期取得的合同直接相关, 包括直接人工、直接材料、制造费用(或类似费用)、明确由客户承担的成本以及仅因该合同而发生的其他成本;
- ② 该成本增加了企业未来用于履行履约义务的资源;
- ③ 该成本预期能够收回。

合同取得成本, 即为取得合同发生的增量成本预期能够收回的, 作为合同取得成本确认为一项资产。增量成本, 是指不取得合同就不会发生的成本(例如: 销售佣金等)。该资产摊销期限不超过一年的, 可以在发生时计入当期损益。

企业为取得合同发生的、除预期能够收回的增量成本之外的其他支出(例如: 无论是否取得合同均会发生的差旅费、投标费、为准备投标资料发生的相关费用等), 应当在发生时计入当期损益, 除非这些支出明确由客户承担。

### (2) 与合同成本有关的资产的摊销

与合同成本有关的资产采用与该资产相关的商品收入确认相同的基础进行摊销, 计入当期损益。

### (3) 与合同成本有关的资产的减值

在确定与合同成本有关的资产的减值时, 首先对按照其他相关企业会计准则确认的、与合同有关的其他资产确定减值损失; 然后根据其账面价值高于下列第①项减去第②项的差额的, 超出部分应当计提减值准备, 并确认为资产减值损失:

- ① 因转让与该资产相关的商品预期能够取得的剩余对价;
- ② 以及为转让该相关商品估计将要发生的成本。

以前期间减值的因素之后发生变化, 使得企业上述第①项减去第②项后的差额高于该资产账面价值的, 转回原已计提的资产减值准备, 并计入当期损益, 但转回后的资产账面价值不应超过假定不计提减值准备情况下该资产在转回日的账面价值。



## 11、固定资产

### (1) 固定资产确认条件

固定资产指为生产商品、提供劳务、出租或经营管理而持有,并且使用寿命超过一个会计年度的有形资产。固定资产同时满足下列条件的,才能予以确认:

- ① 与该固定资产有关的经济利益很可能流入企业;
- ② 该固定资产的成本能够可靠地计量。

### (2) 各类固定资产折旧方法

各类固定资产采用平均年限法并按下列使用寿命、预计净残值率计提折旧:

类别	使用年限	预计净残值率	年折旧率
房屋建筑物	20年	-	5.00%
生产设备	5-10年	-	10.00%-20.00%
运输设备	4年	-	25.00%
办公设备	5年	-	20.00%
电子设备及其他	3-5年	-	20.00%-33.33%

(3) 每年年度终了,本公司对固定资产的使用寿命、预计净残值和折旧方法进行复核。

使用寿命预计数与原先估计数有差异的,调整固定资产使用寿命;预计净残值预计数与原先估计数有差异的,调整预计净残值。

固定资产计提资产减值方法见附注三、16、长期资产减值。

## 12、在建工程

本公司在建工程成本按实际工程支出确定,包括公司基建、更新改造等发生的支出,该项支出包含工程物资。

在建工程在达到预定可使用状态时转入固定资产。

在建工程计提资产减值方法见附注三、16、长期资产减值。

## 13、借款费用

本公司发生的借款费用全部费用化。

## 14、无形资产

无形资产以成本减累计摊销(仅限于使用寿命有限的无形资产)及减值准备后在资产负债表内列示。对于使用寿命有限的无形资产,本公司将无形资产的成本扣除预计净残值和累计减值准备后按直线法在预计使用寿命期内摊销。

无形资产的摊销年限为:

项目	摊销年限(年)
土地使用权	50 年
专利权和非专利技术	10 年

无形资产计提资产减值方法见附注三、16、长期资产减值。

#### 15、内部研究开发

(1) 内部研究开发项目的支出, 包括研究阶段支出与开发阶段支出, 其中:

- ① 研究是指为获取并理解新的科学或技术知识而进行的独创性的有计划调查。
- ② 开发是指在进行商业性生产或使用前, 将研究成果或其他知识应用于某项计划或设计, 以生产出新的或具有实质性改进的材料、装置、产品等。

(2) 内部研究开发项目在研究阶段的支出于发生时计入当期损益; 开发阶段的支出, 同时满足下列条件的, 确认为无形资产:

- ① 完成该无形资产以使其能够使用或出售在技术上具有可行性;
- ② 具有完成该无形资产并使用或出售的意图;
- ③ 无形资产产生经济利益的方式, 包括能够证明运用该无形资产生产的产品存在市场或无形资产自身存在市场, 无形资产将在内部使用的, 应当证明其有用性;
- ④ 有足够的技术、财务资源和其他资源支持, 以完成该无形资产的开发, 并有能力使用或出售该无形资产;
- ⑤ 归属于该无形资产开发阶段的支出能够可靠地计量。

#### 16、长期资产减值

对于固定资产、在建工程、使用寿命有限的无形资产等非流动非金融资产, 公司于资产负债表日判断是否存在减值迹象。如存在减值迹象的, 则估计其可收回金额, 进行减值测试。使用寿命不确定的无形资产和尚未达到可使用状态的无形资产, 无论是否存在减值迹象, 每年均进行减值测试。

减值测试结果表明资产的可收回金额低于其账面价值的, 按其差额计提减值准备并计入减值损失。可收回金额为资产的公允价值减去处置费用后的净额与资产预计未来现金流量的现值两者之间的较高者。资产的公允价值根据公平交易中销售协议价格确定; 不存在销售协议但存在资产活跃市场的, 公允价值按照该资产的买方出价确定; 不存在销售协议和资产活跃市场的, 则以可获取的最佳信息为基础估计资产的公允价值。处置费用包括与资产处置有关的法律费用、相关税费、搬运费以及为使资产达到可销售状态所发生的直接费用。资产预计未来现金流量的现值, 按照资产在持续使用过程中和最终处置时所产生的预计未来现金流量, 选择恰当的折现率对其进行折现后的金额加以确定。资产减值准备按单项资产为基础计算并确认, 如果难以对单项资产的可收回

金额进行估计的，以该资产所属的资产组确定资产组的可收回金额。资产组是能够独立产生现金流入的最小资产组合。

上述资产减值损失一经确认，以后期间不予转回价值得以恢复的部分。

#### 17、长期待摊费用

长期待摊费用是公司已经发生但应由本期和以后各期负担的分摊期限在 1 年以上(不含 1 年)的各项费用。长期待摊费用在受益期内平均摊销，如果长期待摊费用项目不能使以后会计期间受益的，则将其尚未摊销的摊余价值全部转入当期损益。

项目	摊销年限
高可靠供电系统	4 年

#### 18、合同负债

合同负债反映已收或应收客户对价而应向客户转让商品的义务。在向客户转让商品之前，客户已经支付了合同对价或已经取得了无条件收取合同对价权利的，在客户实际支付款项与到期应付款项孰早时点，按照已收或应收的金额确认合同负债。同一合同下的合同资产和合同负债以净额列示，不同合同下的合同资产和合同负债不予抵销。

#### 19、职工薪酬

##### (1) 职工薪酬的范围

职工薪酬，是指公司为获得职工提供的服务或解除劳动关系而给予的各种形式的报酬或补偿。职工薪酬包括短期薪酬、离职后福利和其他长期职工福利。公司提供给职工配偶、子女、受赡养人、已故员工遗属及其他受益人等的福利，也属于职工薪酬。

(2) 短期薪酬是指公司在职工提供相关服务的年度报告期间结束后十二个月内需要全部予以支付的职工薪酬。

短期薪酬包括职工工资、奖金、津贴和补贴，职工福利费、医疗保险费、工伤保险费和生育保险费等社会保险费，住房公积金、工会经费和职工教育经费，短期带薪缺勤、短期利润分享计划，非货币性福利以及其他短期薪酬。

短期薪酬在职工为公司提供服务的会计期间，将实际发生的短期薪酬确认为负债，并计入当期损益或相关资产成本。

(3) 离职后福利是指公司为获得员工提供的服务而在职工退休或与公司解除劳动关系后，提供的各种形式的报酬和福利，短期薪酬和辞退福利除外。

离职后福利计划包括设定提存计划，是指向独立的基金缴存固定费用后，公司不再承担进一步支

付义务的离职后福利计划。

设定提存计划包括基本养老保险、失业保险等。在职工提供服务的会计期间，根据设定提存计划计算的应缴存金额确认为负债，并计入当期损益或相关资产成本。

## 20、股份支付

### (1) 股份支付的种类

股份支付分为以权益结算的股份支付和以现金结算的股份支付。

以权益结算的股份支付，是指企业为获取服务以股份或其他权益工具作为对价进行结算的交易，这里所指的权益工具是企业自身权益工具。

以现金结算的股份支付，是指企业为获取服务承担以股份或其他权益工具为基础计算确定的交付现金或其他资产义务的交易。

### (2) 权益工具公允价值的确定方法。

公司对于授予的存在活跃市场的期权等权益工具，按照活跃市场中的报价确定其公允价值。对于授予的不存在活跃市场的期权等权益工具，采用期权定价模型等确定其公允价值。选用的期权定价模型考虑以下因素：A、期权的行权价格；B、期权的有效期；C、标的股份的现行价格；D、股价预计波动率；E、股份的预计股利；F、期权有效期内的无风险利率。

### (3) 确认可行权权益工具最佳估计的依据。

等待期内每个资产负债表日，公司根据最新取得的可行权职工人数变动等后续信息作出最佳估计，修正预计可行权的权益工具数量。在可行权日，最终预计可行权权益工具的数量应当与实际可行权数量一致。

### (4) 实施、修改、终止股份支付计划的相关会计处理

① 授予后立即可行权的换取职工服务的以权益结算的股份支付，在授予日按照权益工具的公允价值计入相关成本或费用，相应增加资本公积。

完成等待期内的服务或达到规定业绩条件才可行权的换取职工服务的以权益结算的股份支付，在等待期内的每个资产负债表日，以对可行权权益工具数量的最佳估计为基础，按照权益工具授予日的公允价值，将当期取得的服务计入相关成本或费用和资本公积。

在资产负债表日，后续信息表明可行权权益工具的数量与以前估计不同的，进行调整，并在可行权日调整至实际可行权的权益工具数量。

对于权益结算的股份支付，在可行权日之后不再对已确认的成本费用和所有者权益总额进行调整。在行权日根据行权情况，确认股本和股本溢价，同时结转等待期内确认的资本公积(其他资

本公积)。

对于授予的存在活跃市场的期权等权益工具，应当按照活跃市场中的报价确定其公允价值。对于授予的不存在活跃市场的期权等权益工具，应当采用期权定价模型等确定其公允价值，选用的期权定价模型至少应当考虑以下因素：

- 1) 期权的行权价格；
- 2) 期权的有效期；
- 3) 标的股份的现行价格；
- 4) 股价预计波动率；
- 5) 股份的预计股利；
- 6) 期权有效期内的无风险利率。

② 授予后立即可行权的以现金结算的股份支付，应当在授予日以企业承担负债的公允价值计入相关成本或费用，相应增加负债。

完成等待期内的服务或达到规定业绩条件以后才可行权的以现金结算的股份支付，在等待期内的每个资产负债表日，对可行权情况的最佳估计为基础，按照企业承担负债的公允价值金额，将当期取得的服务计入成本或费用和相应的负债。

在相关负债结算前的每个资产负债表日以及结算日，对负债的公允价值重新计量，其变动计入当期损益。

## 21、收入

### (1) 收入确认原则

与客户之间的合同同时满足下列条件时，在客户取得相关商品控制权时确认收入：

- ① 合同各方已批准该合同并承诺将履行各自义务；
- ② 合同明确了合同各方与所转让商品或提供劳务相关的权利和义务；
- ③ 合同有明确的与所转让商品相关的支付条款；
- ④ 合同具有商业实质，即履行该合同将改变本集团未来现金流量的风险、时间分布或金额；
- ⑤ 因向客户转让商品而有权取得的对价很可能收回。

在合同开始日对合同进行评估，识别该合同所包含的各单项履约义务，并将交易价格按照各单项履约义务所承诺商品的单独售价的相对比例分摊至各单项履约义务。在确定交易价格时考虑了可变对价、合同中存在的重大融资成分、非现金对价、应付客户对价等因素的影响。然后确定各单项履约义务是在某一时段内履行，还是在某一时点履行，并且在履行了各单项履约义务时分别确认收入。

满足下列条件之一的，属于在某一时段内履行履约义务；否则，属于在某一时点履行履约义务：

- 1) 客户在企业履约的同时即取得并消耗企业履约所带来的经济利益；
- 2) 客户能够控制企业履约过程中在建的商品；
- 3) 企业履约过程中所产出的商品具有不可替代用途，且该企业在整个合同期间有权就累计至今已完成的履约部分收取款项。

对于在某一时段内履行的履约义务，在该时段内按照履约进度确认收入。履约进度根据所转让商品的性质采用投入法或产出法确定，当履约进度不能合理确定时，已经发生的成本预计能够得到补偿的，按照已经发生的成本金额确认收入，直到履约进度能够合理确定为止。

如果不满足上述条件之一，则在客户取得相关商品控制权的时点将分摊至该单项履约义务的交易价格确认收入。在判断客户是否已取得商品控制权时，应考虑下列迹象：

- <1> 企业就该商品享有现时收款权利，即客户就该商品负有现时付款义务；
- <2> 企业已将该商品的法定所有权转移给客户，即客户已拥有该商品的法定所有权；
- <3> 企业已将该商品实物转移到客户，即客户已实物占有该商品；
- <4> 企业已将该商品所有权上的主要风险和报酬转移给客户，即客户已取得该商品所有权上的主要风险和报酬；
- <5> 客户已接受该商品；
- <6> 其他表明客户已取得商品控制权的迹象。

## (2) 具体方法

- ① 内销收入：公司已根据合同约定将产品交付给购货方并经购货方签收，取得收款权利时确认收入。
- ② 外销收入：公司已根据合同约定将产品报关、离港，取得提单，取得收款权利时确认收入。

## 22、政府补助

政府补助，是本公司从政府无偿取得的货币性资产与非货币性资产。分为与资产相关的政府补助和与收益相关的政府补助。

### (1) 与资产相关的政府补助判断依据及会计处理方法

与资产相关的政府补助，是指企业取得的、用于购建或以其他方式形成长期资产的政府补助。与资产相关的政府补助，应当冲减相关资产的账面价值或确认为递延收益。与资产相关的政府补助确认为递延收益的，应当在相关资产使用寿命内按照合理、系统的方法分期计入损益。按照名义金额计量的政府补助，直接计入当期损益。

相关资产在使用寿命结束前被出售、转让、报废或发生毁损的，应当将尚未分配的相关递延收益

余额转入资产处置当期的损益。

与本公司日常活动相关的政府补助，应当按照经济业务实质，计入其他收益或冲减相关成本费用。

与本公司日常活动无关的政府补助，应当计入营业外收支。

#### (2) 与收益相关的政府补助判断依据及会计处理方法

与收益相关的政府补助，是指除与资产相关的政府补助之外的政府补助。

企业对于综合性项目的政府补助，需要将其分解为与资产相关的部分和与收益相关的部分，分别进行会计处理；难以区分的，应当整体归类为与收益相关的政府补助。

与收益相关的政府补助，用于补偿企业以后期间的相关费用或损失的，取得时确认为递延收益，并在确认相关成本费用或损失的期间，计入当期损益或冲减相关成本；用于补偿企业已发生的相关费用或损失的，直接计入当期损益或冲减相关成本。

与本公司日常活动相关的政府补助，应当按照经济业务实质，计入其他收益或冲减相关成本费用。

与本公司日常活动无关的政府补助，应当计入营业外收支。

#### (3) 政府补助的确认时点

政府补助为货币性资产的，应当按照收到或应收的金额计量。按照应收金额计量的政府补助，在期末有确凿证据表明能够符合财政扶持政策规定的相关条件且预计能够收到财政扶持资金时予以确认；政府补助为非货币性资产的，应当按照取得非货币性资产所有权风险和报酬转移时确认政府补助实现。其中非货币性资产按公允价值计量；公允价值不能可靠取得的，按照名义金额计量。

已确认的政府补助需要返还时，存在相关递延收益余额的，冲减相关递延收益账面余额，超出部分计入当期损益；不存在相关递延收益的，直接计入当期损益。

### 23、安全生产费

公司 2022 年 1-11 月按照财政部、国家安全生产监督管理总局联合发布的《企业安全生产费用提取和使用管理办法》（财企〔2012〕16 号）的规定和 2022 年 12 月按照财政部、应急部联合发布的《企业安全生产费用提取和使用管理办法》（财资〔2022〕136 号）的规定提取的安全生产费，计入相关产品的成本或当期损益，同时记入“专项储备”科目。使用提取的安全生产费时，属于费用性支出的，直接冲减专项储备。形成固定资产的，通过“在建工程”科目归集所发生的支出，待安全项目完工达到预定可使用状态时确认为固定资产；同时，按照形成固定资产的成本冲减专项储备，并确认相同金额的累计折旧，该固定资产在以后期间不再计提折旧。

#### 24、递延所得税资产/递延所得税负债

所得税采用资产负债表债务法进行核算。于资产负债表日，分析比较资产、负债的账面价值与其计税基础，两者之间存在差异的，确认递延所得税资产、递延所得税负债及相应的递延所得税费用(或收益)。在计算确定当期所得税(即当期应交所得税)以及递延所得税费用(或收益)的基础上，将两者之和确认为利润表中的所得税费用(或收益)，但不包括直接计入所有者权益的交易或事项的所得税影响。

资产负债表日，对递延所得税资产的账面价值进行复核。如果未来期间很可能无法获得足够的应纳税所得额用以抵扣递延所得税资产的利益，应当减记递延所得税资产的账面价值。

#### 25、关联方

一方控制、共同控制另一方或对另一方施加重大影响，以及两方或两方以上同受一方控制、共同控制的，构成关联方。关联方可为个人或企业。仅仅同受国家控制而不存在其他关联方关系的企业，不构成关联方。

此外，本公司同时根据证监会颁布的《上市公司信息披露管理办法》确定本公司的关联方。

#### 26、主要会计估计及判断

编制财务报表时，本公司管理层需要运用估计和假设，这些估计和假设会对会计政策的应用及资产、负债、收入及费用的金额产生影响。实际情况可能与这些估计不同。本公司管理层对估计涉及的关键假设和不确定因素的判断进行持续评估，会计估计变更的影响在变更当期和未来期间予以确认。

主要估计金额的不确定因素如下：

##### (1) 金融工具减值

本公司采用预期信用损失模型对金融工具的减值进行评估，应用预期信用损失模型需要做出重大判断和估计，需考虑所有合理且有依据的信息，包括前瞻性信息。在做出该等判断和估计时，公司根据历史还款数据结合经济政策、宏观经济指标、行业风险等因素推断债务人信用风险的预期变动。

##### (2) 存货跌价准备

本公司定期估计存货的可变现净值，并对存货成本高于可变现净值的差额确认存货跌价损失。本公司在估计存货的可变现净值时，考虑持有存货的目的，并以可得到的资料作为估计的基础，其中包括存货的市场价格及本公司过往的营运成本。存货的实际售价及销售费用和税金可能随市场销售状况或存货的实际用途等的改变而发生变化，因此存货跌价准备的金额可能会随上述原因而发生变化。对存货跌价准备的调整将影响估计变更当期的损益。



### (3) 除存货及金融资产外的其他资产减值

本公司在资产负债表日对除存货及金融资产外的其他资产进行减值评估，以确定资产可收回金额是否下跌至低于其账面价值。如果情况显示长期资产的账面价值可能无法全部收回，有关资产便会视为已减值，并相应确认减值损失。

可收回金额是资产（或资产组）的公允价值减去处置费用后的净额与资产（或资产组）预计未来现金流量的现值两者之间的较高者。当本公司不能可靠获得资产（或资产组）的公开市价，且不能可靠估计资产的公允价值时，本公司将预计未来现金流量的现值作为可收回金额。在预计未来现金流量现值时，需要对该资产（或资产组）生产产品的产量、售价、相关经营成本以及计算现值时使用的折现率等作出重大判断。本公司在估计可收回金额时会采用所有能够获得的相关资料，包括根据合理和可支持的假设所作出有关产量、售价和相关经营成本的预测。

### (4) 固定资产、无形资产、长期待摊费用等资产的折旧和摊销

本公司对固定资产、无形资产和长期待摊费用等资产在考虑其残值后，在使用寿命内计提折旧和摊销。本公司定期审阅相关资产的使用寿命，以决定将计入每个报告期的折旧和摊销费用数额。资产使用寿命是本公司根据对同类资产的已往经验并结合预期的技术改变而确定。如果以前的估计发生重大变化，则会在未来期间对折旧和摊销费用进行调整。

### (5) 递延所得税资产

在估计未来期间能够取得足够的应纳税所得额用以利用可抵扣暂时性差异时，本公司以很可能取得用来抵扣可抵扣暂时性差异的应纳税所得额为限，并以预期收回该资产期间的适用所得税税率为基础计算并确认相关递延所得税资产。本公司需要运用判断来估计未来取得应纳税所得额的时间和金额，并根据现行的税收政策及其他相关政策对未来的适用所得税税率进行合理的估计和判断，以决定应确认的递延所得税资产的金额。如果未来期间实际产生的利润的时间和金额或者实际适用所得税税率与管理层的估计存在差异，该差异将对递延所得税资产的金额产生影响。

## 27、重要会计政策和会计估计的变更

### (1) 会计政策变更

① 《企业会计准则解释第 15 号》“关于企业将固定资产达到预定可使用状态前或者研发过程中产出的产品或副产品对外销售的会计处理”规定

公司自 2022 年 1 月 1 日起执行财政部颁布的《企业会计准则解释第 15 号》“关于企业将固定资产达到预定可使用状态前或者研发过程中产出的产品或副产品对外销售的会计处理”规定，对于在首次执行该规定的财务报表列报最早期间的期初至 2022 年 1 月 1 日之间发生的试运行销售进行追溯调整。该项会计政策变更对公司财务报表无影响。

② 《企业会计准则解释第 15 号》“关于亏损合同的判断”规定

公司自 2022 年 1 月 1 日起执行财政部颁布的《企业会计准则解释第 15 号》“关于亏损合同的判断”规定, 对在 2022 年 1 月 1 日尚未履行完所有义务的合同执行该规定, 累积影响数调整 2022 年年初留存收益及其他相关的财务报表项目, 对可比期间信息不予调整。该项会计政策变更对公司财务报表无影响。

③ 公司自 2022 年起提前执行财政部颁布的《企业会计准则解释第 16 号》“关于单项交易产生的资产和负债相关的递延所得税不适用初始确认豁免的会计处理”规定

公司自 2022 年起提前执行财政部颁布的《企业会计准则解释第 16 号》“关于单项交易产生的资产和负债相关的递延所得税不适用初始确认豁免的会计处理”规定, 对在首次执行该规定的财务报表列报最早期间的期初至首次执行日之间发生的适用该规定的单项交易按该规定进行调整。对在首次执行该规定的财务报表列报最早期间的期初因适用该规定的单项交易而确认的租赁负债和使用权资产, 以及确认的弃置义务相关预计负债和对应的相关资产, 产生应纳税暂时性差异和可抵扣暂时性差异的, 按照该规定和《企业会计准则第 18 号——所得税》的规定, 将累积影响数调整财务报表列报最早期间的期初留存收益及其他相关财务报表项目。该项会计政策变更对公司财务报表无影响。

④ 公司自 2022 年 11 月 30 日起执行财政部颁布的《企业会计准则解释第 16 号》“关于发行方分类为权益工具的金融工具相关股利的所得税影响的会计处理”规定

公司自 2022 年 11 月 30 日起执行财政部颁布的《企业会计准则解释第 16 号》“关于发行方分类为权益工具的金融工具相关股利的所得税影响的会计处理”规定, 对符合该规定的分类为权益工具的金融工具确认应付股利发生在 2022 年 1 月 1 日至 2022 年 11 月 30 日之间的, 按照该规定进行调整。对符合该规定的分类为权益工具的金融工具确认应付股利发生在 2022 年 1 月 1 日之前且相关金融工具在 2022 年 1 月 1 日尚未终止确认的, 按照该规定进行追溯调整。该项会计政策变更对公司财务报表无影响。

⑤ 公司自 2022 年 11 月 30 日起执行财政部颁布的《企业会计准则解释第 16 号》“关于企业将以现金结算的股份支付修改为以权益结算的股份支付的会计处理”规定

公司自 2022 年 11 月 30 日起执行财政部颁布的《企业会计准则解释第 16 号》“关于企业将以现金结算的股份支付修改为以权益结算的股份支付的会计处理”规定, 对 2022 年 1 月 1 日至 2022 年 11 月 30 日之间新增的交易, 按照该规定进行调整。对 2022 年 1 月 1 日之前发生的交易, 按照该规定进行调整, 将累积影响数调整 2022 年 1 月 1 日留存收益及其他相关财务报表项目, 对可比期间信息不予调整。该项会计政策变更对公司财务报表无影响。

(2) 重要会计估计变更

本报告期主要会计估计未发生变更。

#### 四、税项

##### 1、主要税种及税率

税种	计税依据	法定税率
增值税	应税收入	13%
企业所得税	应纳税所得额	25%
城市维护建设税	应纳流转税额	7%
教育费附加	应纳流转税额	3%
地方教育费附加	应纳流转税额	2%

##### 2、税收优惠及批文

根据国家《高新技术企业认定管理办法》，经企业申报、专家评审、公示等程序，本公司被认定为高新技术企业，并于 2022 年 12 月 24 日取得由浙江省科学技术厅、浙江省财政局、浙江省国家税务局联合颁发的高新技术企业证书，证书编号为 GR202233000716。据此，本公司 2022 年度、2023 年度、2024 年度享受国家级高新技术企业所得税优惠，本公司 2022 年度减按 15% 税率缴纳企业所得税。

#### 五、财务报表主要项目附注

注：本财务报表的报告期为 2022 年度，附注中期末余额指 2022 年 12 月 31 日余额、期初余额指 2022 年 1 月 1 日余额。本期金额指 2022 年度发生额，上期金额指 2021 年度发生额。

##### 1、货币资金

项目	期末余额	期初余额
现金	-	-
银行存款	139,745,233.53	121,538,006.24
其他货币资金	887,741.69	6,812,105.80
合计	140,632,975.22	128,350,112.04

其中：期末受限制货币资金情况如下：

项目	期末余额	期初余额
银行承兑汇票保证金	887,741.69	6,812,105.80

##### 2、交易性金融资产

###### (1) 交易性金融资产分类

项目	期末余额	期初余额
以公允价值计量且其变动计入当期损益的金融资产	-	820,376.86
其中：衍生金融工具产生的公允价值变动收益	-	820,376.86

### 3、应收票据

#### (1) 应收票据分类列示

种类	期末余额	期初余额
银行承兑汇票	2,781,032.50	2,477,618.98

#### (2) 期末公司已质押的应收票据

项目	期末已质押金额
银行承兑票据	2,781,032.50

说明：期末已质押的应收票据系为开具银行承汇兑票支付供应商货款而质押给银行的应收汇票。

### 4、应收账款

#### (1) 按账龄披露

账龄	期末余额	期初余额
1 年以内	19,330,024.74	14,999,484.81
1 至 2 年	-	-
2 至 3 年	-	-
3 年以上	500.00	500.00
小计	<u>19,330,524.74</u>	<u>14,999,984.81</u>
减：坏账准备	967,001.24	750,474.24
合计	<u>18,363,523.50</u>	<u>14,249,510.57</u>

#### (2) 按坏账计提方法分类披露

类别	期末余额				
	账面余额	比例	坏账准备	计提比例	账面价值
按单项计提坏账准备	-	-	-	-	-
按组合计提坏账准备	19,330,524.74	100.00%	967,001.24	5.00%	18,363,523.50
其中：					
组合 1	<u>19,330,524.74</u>	<u>100.00%</u>	<u>967,001.24</u>	5.00%	<u>18,363,523.50</u>
合计	<u>19,330,524.74</u>	<u>100.00%</u>	<u>967,001.24</u>		<u>18,363,523.50</u>

(续上表)

类别	期初余额				
	账面余额	比例	坏账准备	计提比例	账面价值
按单项计提坏账准备	-	-	-	-	-
按组合计提坏账准备	14,999,984.81	100.00%	750,474.24	5.00%	14,249,510.57
其中：					
组合 1	<u>14,999,984.81</u>	<u>100.00%</u>	<u>750,474.24</u>	5.00%	<u>14,249,510.57</u>
合计	<u>14,999,984.81</u>	<u>100.00%</u>	<u>750,474.24</u>		<u>14,249,510.57</u>

浙江海昇药业股份有限公司  
2022 年度财务报表附注  
(除特别说明外，货币单位均为人民币元)

(3) 坏账准备的情况

类别	期初余额	本期变动金额			期末余额
		计提	收回或转回	转销或核销	
按组合计提坏账准备	750,474.24	216,527.00	-	-	967,001.24

(4) 按欠款方归集的期末余额前五名的应收账款情况

单位名称	与本公司关系	期末余额	坏账准备	年限	占总金额比例
第一名	非关联方	7,355,050.24	367,752.51	1 年以内	38.05%
第二名	非关联方	4,183,983.45	209,199.17	1 年以内	21.64%
第三名	非关联方	3,060,000.00	153,000.00	1 年以内	15.83%
第四名	非关联方	1,424,191.05	71,209.55	1 年以内	7.37%
第五名	非关联方	1,216,000.00	60,800.00	1 年以内	6.29%
合计		17,239,224.74	861,961.23		89.18%

说明：前五名客户中第一名为集团合并数据。

5、应收款项融资

项目	期末余额	期初余额
银行承兑汇票	6,441,711.85	-

(1) 期末公司已背书且在资产负债表日尚未到期的应收票据

种类	期末终止确认金额	期初终止确认金额
银行承兑汇票	19,355,062.48	14,467,947.96

6、预付款项

(1) 预付款项按账龄列示

账龄	期末余额		期初余额	
	金额	比例	金额	比例
1 年以内	1,130,274.31	69.71%	908,510.89	79.23%
1 至 2 年	376,199.00	23.20%	209,363.00	18.26%
2 至 3 年	114,007.00	7.03%	28,800.00	2.51%
3 年以上	800.00	0.05%	=	=
合计	1,621,280.31	100.00%	1,146,673.89	100.00%

(2) 期末，按预付对象归集的前五名单位的预付款情况

单位名称	与本公司关系	期末余额	占总金额比例	预付款时间	未结算原因
新阳科技集团有限公司	非关联方	537,920.00	33.18%	1 年以内	货物尚未验收

浙江海昇药业股份有限公司  
2022年度财务报表附注  
(除特别说明外，货币单位均为人民币元)

单位名称	与本公司 关系	期末余额	占总金额比例	预付款时间	未结算原因
上会会计师事务所(特殊普通合伙)	非关联方	286,200.00	17.65%	1年以内	服务尚未完成
		180,200.00	11.11%	1至2年	
浙江晋巨化工有限公司	非关联方	145,998.80	9.01%	1年以内	服务尚未完成
长江证券承销保荐有限公司	非关联方	100,000.00	6.17%	2至3年	服务尚未完成
浙江中一寰球安全科技有限公司	非关联方	90,000.00	5.55%	1年以内	服务尚未完成
合计		1,340,318.80	82.67%		

7、其他应收款

项目	期末余额	期初余额
应收利息	-	-
应收股利	-	-
其他应收款	338,042.00	41,296.87
合计	338,042.00	41,296.87

(1) 其他应收款

① 其他应收款按账龄披露

账龄	期末余额	期初余额
1年以内	355,000.00	1,312.50
1至2年	365.00	1,000.00
2至3年	1,000.00	78,500.00
3至4年	5,000.00	895.00
4至5年	395.00	10,600.00
5年以上	310,600.00	300,000.00
小计	672,360.00	392,307.50
减：坏账准备	334,318.00	351,010.63
合计	338,042.00	41,296.87

② 其他应收款按款项性质分类情况

项目	期末账面余额	期初账面余额
往来款	300,000.00	300,000.00
备用金、押金及保证金	361,760.00	81,707.50
其他	10,600.00	10,600.00
合计	672,360.00	392,307.50

浙江海昇药业股份有限公司  
2022 年度财务报表附注  
(除特别说明外, 货币单位均为人民币元)

③ 按坏账计提方法分类披露

坏账准备	第一阶段	第二阶段	第三阶段	合计
	未来 12 个月预期	整个存续期预期信用损失	整个存续期预期信用	
	信用损失	(未发生信用减值)	损失(已发生信用减值)	
2022 年 1 月 1 日余额	40,410.63	-	310,600.00	351,010.63
2022 年 1 月 1 日余额在本期	-	-	-	-
-转入第二阶段	-	-	-	-
-转入第三阶段	-	-	-	-
-转回第二阶段	-	-	-	-
-转回第一阶段	-	-	-	-
本期计提	-	-	-	-
本期转回	16,692.63	-	-	16,692.63
本期转销	-	-	-	-
本期核销	-	-	-	-
其他变动	-	-	-	-
2022 年 12 月 31 日余额	23,718.00	-	310,600.00	334,318.00

④ 期末, 按欠款方归集的前五名单位的其他应收账款情况

单位名称	款项的性质	期末余额	坏账准备	账龄	占期末余额的比例
			期末余额		
衢州市巨实助剂有限公司	往来款	300,000.00	300,000.00	5 年以上	44.62%
浙江超晟科技有限公司	押金	200,000.00	10,000.00	1 年以内	29.75%
广东温氏大华农生物科技有限公司	保证金	100,000.00	5,000.00	1 年以内	14.87%
浙江汇盛投资集团有限公司	押金	45,000.00	2,250.00	1 年以内	6.69%
衢州天雕特种气体有限公司	未收回的预付货款	10,600.00	10,600.00	5 年以上	1.58%
合计		655,600.00	327,850.00		97.51%

⑤ 本报告期实际核销的其他应收款情况

本报告期无核销的其他应收款。

8、存货

存货种类	期末余额			期初余额		
	账面余额	跌价准备	账面价值	账面余额	跌价准备	账面价值
原材料	2,260,611.94	-	2,260,611.94	4,773,706.55	-	4,773,706.55
在产品	7,005,398.13	-	7,005,398.13	5,964,259.64	-	5,964,259.64
库存商品	16,693,104.49	-	16,693,104.49	24,168,951.07	-	24,168,951.07
发出商品	4,953,653.19	-	4,953,653.19	-	-	-
低值易耗品	196,417.44	-	196,417.44	176,088.62	-	176,088.62
合计	31,109,185.19	-	31,109,185.19	35,083,005.88	-	35,083,005.88

浙江海昇药业股份有限公司  
2022 年度财务报表附注  
(除特别说明外，货币单位均为人民币元)

9、其他流动资产

项目	期末余额	期初余额
待抵扣进项税	-	733,098.18

10、固定资产

项目	期末余额	期初余额
固定资产	59,137,954.27	51,294,936.42
固定资产清理	-	-
合计	<u>59,137,954.27</u>	<u>51,294,936.42</u>

(1) 固定资产情况

项目	房屋建筑物	生产设备	运输设备	办公设备	电子设备及其他	合计
① 账面原值						
期初账面原值	12,162,294.69	80,956,049.58	3,851,992.31	1,785,707.03	3,187,109.54	101,943,153.15
本期增加金额	2,211,950.11	13,965,712.03	122,123.90	21,283.18	871,342.40	17,192,411.62
其中：购置		2,790,392.59	122,123.90	21,283.18	871,342.40	3,805,142.07
在建工程转入	2,211,950.11	11,175,319.44	-	-	-	13,387,269.55
本期减少金额	50,000.00	217,948.72	121,572.00	52,000.00	-	441,520.72
其中：处置或报废	50,000.00	217,948.72	121,572.00	52,000.00	-	441,520.72
期末账面原值	14,324,244.80	94,703,812.89	3,852,544.21	1,754,990.21	4,058,451.94	118,694,044.05
② 累计折旧						
期初累计折旧	6,513,131.33	36,469,126.08	3,040,439.82	1,698,926.46	2,926,593.04	50,648,216.73
本期增加金额	651,697.12	8,143,519.25	269,015.21	36,435.68	224,768.18	9,325,435.44
其中：计提	651,697.12	8,143,519.25	269,015.21	36,435.68	224,768.18	9,325,435.44
本期减少金额	26,041.67	217,948.72	121,572.00	52,000.00	-	417,562.39
其中：处置或报废	26,041.67	217,948.72	121,572.00	52,000.00	-	417,562.39
期末累计折旧	7,138,786.78	44,394,696.61	3,187,883.03	1,683,362.14	3,151,361.22	59,556,089.78
③ 减值准备						
期初减值准备	-	-	-	-	-	-
本期增加金额	-	-	-	-	-	-
其中：计提	-	-	-	-	-	-
本期减少金额	-	-	-	-	-	-
其中：处置或报废	-	-	-	-	-	-
期末减值准备	-	-	-	-	-	-
④ 账面价值						
期末账面价值	7,185,458.02	50,309,116.28	664,661.18	71,628.07	907,090.72	59,137,954.27
期初账面价值	5,649,163.36	44,486,923.50	811,552.49	86,780.57	260,516.50	51,294,936.42



浙江海昇药业股份有限公司  
2022 年度财务报表附注  
(除特别说明外，货币单位均为人民币元)

(2) 截至 2022 年 12 月 31 日未办妥产权证书的固定资产情况

项目	账面价值	未办妥产权证书的原因
生产辅助楼	972,793.70	正在办理

11、在建工程

项目	期末余额	期初余额
在建工程	4,328,130.04	-
工程物资	=	=
合计	<u>4,328,130.04</u>	=

(1) 在建工程情况

项目	期末余额			期初余额		
	账面余额	减值准备	账面净值	账面余额	减值准备	账面净值
分析实验楼/乙类仓库	4,235,607.92	-	4,235,607.92	-	-	-
应急防爆门	<u>92,522.12</u>	=	<u>92,522.12</u>	=	=	=
合计	<u>4,328,130.04</u>	=	<u>4,328,130.04</u>	=	=	=

① 重要在建工程项目本期变动情况

项目名称	预算数	期初余额	本期增加金额	本期转入固定 资产金额	本期其他 减少金额	工程累计投入 占预算比例
分析实验楼/乙类仓库	1,700 万元	-	4,235,607.92	-	-	28%

(续上表)

项目名称	工程进度	利息资本化 累计金额	其中：本期利 息资本化金额	本期利息 资本化率	资金来源	期末余额
分析实验楼/乙类仓库	40%	-	-	-	自筹资金	4,235,607.92

12、无形资产

无形资产情况

项目	土地使用权	专利权和 非专利技术	合计
① 账面原值			
期初余额	6,013,669.14	2,883,510.00	8,897,179.14
本期增加金额	17,529,055.00	-	17,529,055.00
其中：购置	17,529,055.00	-	17,529,055.00
本期减少金额	-	-	-

浙江海昇药业股份有限公司  
2022 年度财务报表附注  
(除特别说明外，货币单位均为人民币元)

项目	土地使用权	专利权和非专利技术	合计
期末余额	23,542,724.14	2,883,510.00	26,426,234.14
② 累计摊销			
期初余额	1,363,098.08	1,009,228.50	2,372,326.58
本期增加金额	296,044.58	288,351.00	584,395.58
其中：计提	296,044.58	288,351.00	584,395.58
本期减少金额	-	-	-
期末余额	1,659,142.66	1,297,579.50	2,956,722.16
③ 减值准备			
期初余额	-	-	-
本期增加金额	-	-	-
本期减少金额	-	-	-
期末余额	-	-	-
④ 账面价值			
期末账面价值	21,883,581.48	1,585,930.50	23,469,511.98
期初账面价值	4,650,571.06	1,874,281.50	6,524,852.56

13、长期待摊费用

项目	期初余额	本期增加金额	本期摊销金额	其他减少金额	期末余额
高可靠供电系统	-	537,735.85	44,811.32	-	492,924.53

14、递延所得税资产/递延所得税负债

(1) 未经抵消的递延所得税资产

项目	期末余额		期初余额	
	可抵扣暂时性差异	递延所得税资产	可抵扣暂时性差异	递延所得税资产
	坏账准备	1,301,319.24	195,197.89	1,101,484.87

(2) 未经抵消的递延所得税负债

项目	期末余额		期初余额	
	应纳税暂时性差异	递延所得税负债	应纳税暂时性差异	递延所得税负债
	交易性金融资产公允价值变动	-	-	820,376.86

15、其他非流动资产

项目	期末余额	期初余额
预付长期资产款项	972,799.88	1,994,349.10

浙江海昇药业股份有限公司  
2022 年度财务报表附注  
(除特别说明外，货币单位均为人民币元)

16、应付票据

种类	期末余额	期初余额
银行承兑汇票	3,653,172.48	18,789,657.88

17、应付账款

(1) 应付账款列示

项目	期末余额	期初余额
货款	1,585,988.94	1,214,669.00
设备款	2,255,904.58	3,155,192.97
工程款	242,397.40	62,000.00
合计	4,084,290.92	4,431,861.97

(2) 应付账款账龄

账龄	期末余额		期初余额	
	金额	比例	金额	比例
1 年以内	2,654,210.18	64.99%	3,298,438.98	74.43%
1 至 2 年	1,101,767.93	26.98%	928,824.07	20.96%
2 至 3 年	163,416.61	4.00%	80,395.00	1.81%
3 年以上	164,896.20	4.04%	124,203.92	2.80%
合计	4,084,290.92	100.00%	4,431,861.97	100.00%

(3) 期末，按应付对象归集的前五名单位应付账款情况

单位名称	与本公司关系	金额	年限	占总金额比例
南京贝塔化工有限公司	非关联方	644,014.00	1 年以内	15.77%
浙江宇众建设有限公司	非关联方	488,532.11	1 年以内	11.96%
江苏华大离心机制造有限公司	非关联方	418,900.00	1 年以内	10.26%
		33,200.00	1 至 2 年	0.81%
江西省奉新金欣化工有限公司	非关联方	187,944.56	1 年以内	4.60%
		78,999.57	1 至 2 年	1.94%
浙江特塑龙化工设备有限公司	非关联方	45,000.00	1 年以内	1.10%
		119,456.45	1 至 2 年	2.92%
		38,283.61	2 至 3 年	0.94%
合计		2,054,330.30		50.30%

18、合同负债

(1) 合同负债列示

项目	期末余额	期初余额
货款	611,542.38	1,207,542.62

浙江海昇药业股份有限公司  
2022 年度财务报表附注  
(除特别说明外，货币单位均为人民币元)

19、应付职工薪酬

(1) 应付职工薪酬列示

项目	期初余额	本期增加	本期减少	期末余额
短期薪酬	680,000.00	23,346,012.88	23,372,002.88	654,010.00
离职后福利-设定提存计划	=	1,347,869.51	1,347,869.51	=
合计	680,000.00	24,693,882.39	24,719,872.39	654,010.00

(2) 短期薪酬列示

项目	期初余额	本期增加	本期减少	期末余额
工资、奖金、津贴和补贴	680,000.00	20,194,395.06	20,220,385.06	654,010.00
职工福利费	-	1,758,421.38	1,758,421.38	-
社会保险费	-	910,032.55	910,032.55	-
其中：医疗保险费	-	758,225.29	758,225.29	-
工伤保险费	-	151,807.26	151,807.26	-
住房公积金	-	422,917.00	422,917.00	-
工会经费和职工教育经费	=	60,246.89	60,246.89	=
合计	680,000.00	23,346,012.88	23,372,002.88	654,010.00

(3) 设定提存计划列示

项目	期初余额	本期增加	本期减少	期末余额
基本养老保险	-	1,301,391.25	1,301,391.25	-
失业保险费	=	46,478.26	46,478.26	=
合计	=	1,347,869.51	1,347,869.51	=

20、应交税费

项目	期末余额	期初余额
增值税	458,489.31	-
企业所得税	8,520,188.51	5,006,532.63
城市维护建设税	364,893.92	268,975.82
个人所得税	83,242.26	79,425.80
印花税	19,844.01	4,798.78
房产税	9,341.65	9,341.65
教育费附加	139,320.90	115,275.35
地方教育费附加	121,317.62	76,850.23
合计	9,716,638.18	5,561,200.26

## 21、其他应付款

项目	期末余额	期初余额
应付利息	-	-
应付股利	-	-
其他应付款	<u>2,155,765.11</u>	<u>3,993,377.54</u>
合计	<u>2,155,765.11</u>	<u>3,993,377.54</u>

### (1) 其他应付款

#### ① 按款项性质列示其他应付款

项目	期末余额	期初余额
保证金	1,810,000.00	1,810,000.00
未付费用及其他	<u>345,765.11</u>	<u>2,183,377.54</u>
合计	<u>2,155,765.11</u>	<u>3,993,377.54</u>

#### ② 其他应付款账龄

账龄	期末余额		期初余额	
	金额	比例	金额	比例
1年以内	345,765.11	16.04%	2,129,101.43	53.32%
1至2年	10,000.00	0.46%	1,500,000.00	37.56%
2至3年	1,500,000.00	69.58%	-	-
3年以上	<u>300,000.00</u>	<u>13.92%</u>	<u>364,276.11</u>	<u>9.12%</u>
合计	<u>2,155,765.11</u>	<u>100.00%</u>	<u>3,993,377.54</u>	<u>100.00%</u>

#### ③ 重要的账龄超过1年的其他应付款

项目	期末余额	未偿还或结转的原因
杭州康晨健康管理咨询有限公司	1,500,000.00	保证金
安徽新世纪药业有限公司	<u>300,000.00</u>	保证金
合计	<u>1,800,000.00</u>	

## 22、一年内到期的非流动负债

项目	期末余额	期初余额
一年内到期的长期借款	10,000,000.00	-

其他说明：一年内到期的长期借款为本公司对宁波银行股份有限公司衢州分行的长期信用借款，借款金额为1,000.00万元，借款期限为2022年9月29日至2023年10月29日；截止2022年12月31日尚有1,000.00万元长期借款未偿还，借款剩余期限为10个月，期末将尚未偿还的1,000.00万元长期借款重分类到一年内到期的长期借款。

23、其他流动负债

项目	期末余额	期初余额
待转销项税	53,655.72	19,187.80

24、递延收益

项目	期初余额	本期增加	本期减少	期末余额	形成原因
政府补助	4,197,180.90	366,145.02	3,591,538.96	971,786.96	与资产相关/与收益相关

涉及政府补助的项目：

负债项目	期初余额	本期新增 补助金额	本期计入营业 外收入金额	本期计入其他 收益金额
年产1100吨饲料添加剂生产线技改及自动化提升项目	712,066.67	-	-	194,200.00
浙江省“放水养鱼”行动计划项目补助	2,915,299.40	366,145.02	-	3,281,444.42
年产100吨DCLL及原有1500吨ASC技改项目	569,814.83	=	=	115,894.54
合计	4,197,180.90	366,145.02	=	3,591,538.96

(续上表)

负债项目	本期冲减成本费用金额	其他变动	期末余额	与资产相关 /与收益相关
年产1100吨饲料添加剂生产线技改及自动化提升项目	-	-	517,866.67	与资产相关
浙江省“放水养鱼”行动计划项目补助	-	-	-	与收益相关
年产100吨DCLL及原有1500吨ASC技改项目	=	=	453,920.29	与资产相关
合计	=	=	971,786.96	

25、股本

项目	期初余额	本次变动增减(+、-)					期末余额
		发行新股	送股	公积金转股	其他	小计	
股份总数	60,000,000.00	-	-	-	-	-	60,000,000.00

26、资本公积

项目	期初余额	本期增加	本期减少	期末余额
股本溢价	2,534,775.93	-	-	2,534,775.93
其他资本公积	1,385,067.98	1,424,442.82	=	2,809,510.80
合计	3,919,843.91	1,424,442.82	=	5,344,286.73

说明：本期其他资本公积增加系公司进行员工股权激励产生的股份支付费用。

浙江海昇药业股份有限公司  
2022年度财务报表附注  
(除特别说明外，货币单位均为人民币元)

27、专项储备

项目	期初余额	本期增加	本期减少	期末余额
安全生产费	-	3,082,064.01	3,082,064.01	-

28、盈余公积

项目	期初余额	本期增加	本期减少	期末余额
法定盈余公积	25,083,814.46	11,268,097.60	-	36,351,912.06

29、未分配利润

项目	期末余额	期初余额
调整前上期末未分配利润	114,246,741.91	78,928,379.16
调整期初未分配利润合计数(调增+, 调减-)	627,588.30	-
调整后期初未分配利润	114,874,330.21	78,928,379.16
加: 本期净利润	112,680,976.01	116,606,612.27
减: 提取法定盈余公积	11,268,097.60	11,660,661.22
减: 应付普通股股利	60,000,000.00	69,000,000.00
减: 转作股本的普通股股利	-	-
期末未分配利润	156,287,208.62	114,874,330.21

说明: 本期因前期会计差错更正调增期初未分配利润 627,588.30 元, 具体调整事项详见附注十二、其他重要事项。

30、营业收入和营业成本

(1) 收入成本

项目	本期金额		上期金额	
	收入	成本	收入	成本
主营业务	261,489,444.46	123,598,688.00	262,862,715.72	111,689,400.52
其他业务	2,926,032.31	2,088,725.96	6,180,408.37	3,034,982.97
合计	264,415,476.77	125,687,413.96	269,043,124.09	114,724,383.49

(2) 报告期前五名客户的营业收入情况

客户名称	营业收入总额	占公司全部营业收入的比例
第一名	94,319,096.52	35.67%
第二名	27,539,363.47	10.42%
第三名	19,855,159.27	7.51%
第四名	15,345,132.65	5.80%
第五名	14,552,566.37	5.50%
合计	171,611,318.28	64.90%

说明: 前五名客户中第一名和第四名为集团合并数据。

### 31、税金及附加

项目	本期金额	上期金额
城市维护建设税	1,363,261.14	1,492,580.39
教育费附加	584,254.78	639,677.30
地方教育费附加	389,503.18	426,451.54
房产税	9,341.65	9,341.65
印花稅	143,479.31	79,777.34
环境保护税	204.53	274.92
合计	2,490,044.59	2,648,103.14

### 32、销售费用

项目	本期金额	上期金额
职工薪酬	442,599.82	309,453.60
业务宣传费	80,231.46	772,903.08
外销费用	146,452.43	246,434.11
佣金	-	387,852.00
股份支付	55,588.01	55,588.00
其他	36,860.07	48,599.54
合计	761,731.79	1,820,830.33

### 33、管理费用

项目	本期金额	上期金额
职工薪酬	2,294,798.60	1,928,946.92
折旧及摊销	1,115,824.31	850,525.76
差旅费	67,139.02	124,161.69
中介机构服务费	759,194.98	1,575,884.36
业务招待费	256,470.33	242,832.81
办公费	203,517.98	257,285.34
咨询费	525,807.38	23,352.83
车辆保险费	67,447.66	96,951.86
股份支付	333,528.08	333,528.08
其他	488,424.14	366,890.46
合计	6,112,152.48	5,800,360.11

### 34、研发费用

项目	本期金额	上期金额
职工薪酬	4,378,780.57	3,880,703.48



浙江海昇药业股份有限公司  
2022年度财务报表附注  
(除特别说明外，货币单位均为人民币元)

项目	本期金额	上期金额
材料费	1,970,217.15	1,989,846.08
折旧费	1,021,101.99	1,016,577.07
水电燃气费	255,694.99	231,976.66
设计及检测费	447,762.30	694,854.57
通讯费	98,100.00	102,421.29
股份支付	664,739.98	430,807.10
其他	742,164.64	697,278.43
合计	9,578,561.62	9,044,464.68

35、财务费用

项目	本期金额	上期金额
利息支出	-	4,701.17
减：利息收入	1,083,559.39	375,954.28
减：汇兑损益	6,948,556.42	-1,464,117.09
手续费	21,846.50	27,537.42
合计	-8,010,269.31	1,120,401.40

36、其他收益

项目	本期金额	上期金额
政府补助	5,443,164.06	531,278.07
个税手续返还	5,063.24	1,221.12
合计	5,448,227.30	532,499.19

政府补助明细如下：

项目	本期金额	上期金额
年产 1100 吨饲料添加剂生产线技改及自动化提升项目	194,200.00	194,200.00
年产 100 吨 DCLL 及原有 1500 吨 ASC 技改项目	115,894.54	9,657.88
研发费用补助	266,400.00	216,500.00
浙江省“放水养鱼”行动计划项目补助	3,281,444.42	-
人才和就业管理中心稳岗补助	85,507.70	-
市商务局出口/展会补贴	414,800.00	-
市商务局出口上台阶补助	100,000.00	-
智造新城管委会出口补助	242,400.00	-
智造新城管委会展会补助	60,000.00	-
智造新城管委会出口上台阶补助	100,000.00	-
绿色制造工程奖	120,000.00	-

浙江海昇药业股份有限公司  
2022年度财务报表附注  
(除特别说明外，货币单位均为人民币元)

项目	本期金额	上期金额
人才和就业管理中心见习补贴	78,117.40	-
市经济和信息化局其他制造业投资项目-技改	268,300.00	-
市商务局展会补助	30,600.00	-
市商务局留工补助	85,500.00	-
人才和就业管理中心以工代训补助	-	40,452.86
市总工会补助	-	39,797.33
衢州智造新城管理委员会直接融资补助	=	30,670.00
合计	<u>5,443,164.06</u>	<u>531,278.07</u>

### 37、投资收益

项目	本期金额	上期金额
结构性存款利息收入	942,927.91	1,287,621.32
远期结售汇收益	<u>-2,725,776.86</u>	=
合计	<u>-1,782,848.95</u>	<u>1,287,621.32</u>

### 38、公允价值变动收益

产生公允价值变动收益的来源	本期金额	上期金额
交易性金融资产	-	820,376.86
其中：衍生金融工具产生的公允价值变动收益	-	820,376.86

### 39、信用减值损失

项目	本期金额	上期金额
坏账损失	-199,834.37	-478,641.20

### 40、营业外收入

项目	本期金额	上期金额
固定资产报废收益	1,000.00	-
无法支付的应付款项	<u>90,509.63</u>	=
合计	<u>91,509.63</u>	=

### 41、营业外支出

项目	本期金额	上期金额
罚款	650.00	700.00
固定资产报废损失	23,958.33	-
其他	<u>58,358.82</u>	<u>105,000.00</u>
合计	<u>82,967.15</u>	<u>105,700.00</u>

说明：上述各项营业外支出全部为非经常性损益。

42、所得税费用

(1) 所得税费用表

项目	本期金额	上期金额
当期所得税费用	18,741,983.78	19,270,236.75
递延所得税费用	-153,031.69	63,888.09
合计	18,588,952.09	19,334,124.84

(2) 会计利润与所得税费用调整过程

项目	本期金额	上期金额
利润总额	131,269,928.10	135,940,737.11
按适用税率计算的所得税费用	19,690,489.22	20,391,110.57
不可抵扣的成本、费用和损失的影响	232,536.13	235,062.91
研发费用加计扣除额	-1,334,073.24	-1,292,048.64
所得税费用	18,588,952.09	19,334,124.84

43、现金流量表项目注释

(1) 收到的其他与经营活动有关的现金

项目	本期金额	上期金额
政府补助及个税手续返还收入	2,222,833.36	3,823,413.42
收回的备用金、押金、保证金	-	18,687.50
利息收入	1,083,559.39	375,954.28
合计	3,306,392.75	4,218,055.20

(2) 支付的其他与经营活动有关的现金

项目	本期金额	上期金额
付现的费用及支出	4,394,539.91	5,079,486.11
支付的备用金、押金、保证金	280,052.50	-
合计	4,674,592.41	5,079,486.11

(3) 支付其他与投资活动有关的现金

项目	本期金额	上期金额
远期结售汇投资损失	1,905,400.00	-

(4) 收到其他与筹资活动有关的现金

项目	本期金额	上期金额
收到关联方借款	-	2,000,000.00

(5) 支付其他与筹资活动有关的现金

项目	本期金额	上期金额
偿还关联方借款	-	2,000,000.00

44、现金流量表补充资料

(1) 将净利润调节为经营活动现金流量的情况

项目	本期金额	上期金额
① 将净利润调节为经营活动现金流量：		
净利润	112,680,976.01	116,606,612.27
加：信用减值损失	199,834.37	478,641.20
资产减值损失	-	-
固定资产折旧	9,325,435.44	8,922,766.01
无形资产摊销	584,395.58	408,624.36
长期待摊费用摊销	44,811.32	-
处置固定资产、无形资产和其他长期资产的损失(收益以“-”号填列)	-	-
固定资产报废损失(收益以“-”号填列)	22,958.33	-
公允价值变动损失(收益以“-”号填列)	-	-820,376.86
财务费用(收益以“-”号填列)	-6,948,556.42	1,468,818.26
投资损失(收益以“-”号填列)	1,782,848.95	-1,287,621.32
递延所得税资产减少(增加以“-”号填列)	-29,975.16	-59,168.44
递延所得税负债增加(减少以“-”号填列)	-123,056.53	123,056.53
存货的减少(增加以“-”号填列)	3,973,820.69	-22,388,111.64
经营性应收项目的减少(增加以“-”号填列)	-17,910,896.49	-13,872,757.80
经营性应付项目的增加(减少以“-”号填列)	-7,891,325.89	16,675,732.25
其他	1,424,442.82	1,385,067.98
经营活动产生的现金流量净额	97,135,713.02	107,641,282.80
② 不涉及现金收支的重大投资和筹资活动：		
债务转为资本	-	-
1 年内到期的可转换公司债券	-	-
融资租入固定资产	-	-
③ 现金及现金等价物净变动情况：		
现金的期末余额	139,745,233.53	121,538,006.24
减：现金的年初余额	121,538,006.24	87,431,040.09
加：现金等价物的期末余额	-	-
减：现金等价物的年初余额	-	-
现金及现金等价物净增加额	18,207,227.29	34,106,966.15

(2) 现金和现金等价物的构成

项目	期末余额	期初余额
① 现金	139,745,233.53	121,538,006.24
其中：库存现金	-	-
可随时用于支付的银行存款	139,745,233.53	121,538,006.24
② 现金等价物	-	-
其中：3 个月内到期的理财产品	-	-
③ 期末现金及现金等价物余额	139,745,233.53	121,538,006.24

45、受限制的资产

项目	期末余额	期初余额	受限制原因
货币资金	887,741.69	6,812,105.80	银行承兑汇票保证金
应收票据	2,781,032.50	2,477,618.98	质押用于开具银行承兑汇票

46、外币货币性项目

项目	期末余额	折算汇率	期末折算人民币余额
货币资金			31,368,526.99
其中：美元	4,503,995.49	6.9646	31,368,526.99
应收账款			12,963,224.74
其中：美元	1,861,302.12	6.9646	12,963,224.74

六、与金融工具相关的风险

本公司的主要金融工具包括货币资金、交易性金融资产、应收票据、应收账款、应收款项融资、其他应收款、应付票据、应付账款、其他应付款、一年内到期的非流动负债。各项金融工具的详细情况已于相关附注内披露。与这些金融工具有关的风险，以及本公司为降低这些风险所采取的风险管理政策如下所述。本公司管理层对这些风险敞口进行管理和监控以确保将上述风险控制在限定的范围之内。

1、风险管理目标和政策

本公司从事风险管理的目标是在风险和收益之间取得适当的平衡，将风险对本公司经营业绩的负面影响降低到最低水平，使所有者及其它权益投资者的利益最大化。基于该风险管理目标，本公司风险管理的基本策略是确定和分析本公司所面临的各种风险，建立适当的风险承受底线并进行风险管理，并及时可靠地对各种风险进行监督，将风险控制在限定的范围之内。

本公司的金融工具导致的主要风险是信用风险、流动性风险及市场风险。

### (1) 信用风险

信用风险,是指金融工具的一方不履行义务,造成另一方发生财务损失的风险。

本公司对信用风险按组合分类进行管理。信用风险主要产生于银行存款、应收款项等。

本公司银行存款主要存放于国有银行、其它地方商业银行,本公司预期银行存款不存在重大的信用风险。

对于应收款项,本公司设定相关政策以控制信用风险敞口,本公司基于对债务人的财务状况、外部评级、从第三方获取担保的可能性、信用记录及其它因素诸如目前市场状况等评估债务人的信用资质并设置相应欠款额度与信用期限。本公司会定期对债务人信用记录进行监控,对于信用记录不良的债务人,本公司会采用书面催款、缩短信用期或取消信用期等方式,以确保本公司的整体信用风险在可控的范围内。

本公司所承受的最大信用风险敞口为资产负债表中每项金融资产的账面金额。本公司应收账款中,2022年12月31日欠款金额前五名客户的应收账款占本公司当期期末应收账款总额的比例为89.18%(2021年12月31日100.00%);本公司其他应收款中,2022年12月31日欠款金额前五名单位的其他应收款占本公司当期期末其他应收款总额的比例为97.51%(2021年12月31日99.17%)。

### (2) 流动性风险

流动性风险,是指本公司在履行以交付现金或其他金融资产的方式结算的义务时发生资金短缺的风险。

管理流动风险时,本公司保持管理层认为充分的现金及现金等价物并对其进行监控,以满足本公司经营需要,并降低现金流量波动的影响。

截至2022年12月31日,本公司持有的金融负债按未折现剩余合同现金流量的到期期限分析如下:

项目	1年以内	1至2年	2年以上	合计	账面价值
应付票据	3,653,172.48	-	-	3,653,172.48	3,653,172.48
应付账款	4,084,290.92	-	-	4,084,290.92	4,084,290.92
其他应付款	2,155,765.11	-	-	2,155,765.11	2,155,765.11
一年内到期的非流动负债	10,004,444.44	-	-	10,004,444.44	10,000,000.00
合计	19,897,672.95	-	-	19,897,672.95	19,893,228.51

### (3) 市场风险

金融工具的市场风险,是指金融工具的公允价值或未来现金流量因市场价格变动而发生波动的风险,包括利率风险和汇率风险。

### ① 利率风险

利率风险，是指金融工具的公允价值或未来现金流量因市场利率变动而发生波动的风险。

本公司的利率风险主要产生于银行存款。

项目	期末余额	期初余额
浮动利率金融工具		-
金融资产	140,632,975.22	128,350,112.04
其中：银行存款	139,745,233.53	121,538,006.24
其他货币资金	887,741.69	6,812,105.80

如果以浮动利率计算的存款利率上升或下降 50 个基点，而其它因素保持不变，2022 年 12 月 31 日本公司的净利润及所有者权益将增加或减少 597,690.14 元(2021 年 12 月 31 日 545,487.98 元)。

### ② 汇率风险

汇率风险，是指金融工具的公允价值或未来现金流量因外汇汇率变动而发生波动的风险。

本公司面临的汇率风险主要来源于以美元计价的金融资产和金融负债。

本公司持有的外币金融资产和外币金融负债折算成人民币的金额详见附注五、46。

本公司目前并无外币对冲政策，但管理层监控外币汇率风险并将考虑在需要时对冲重大外币风险。

在其他变量不变的情况下，截至 2022 年 12 月 31 日外币兑人民币汇率的可能合理变动对本集团当期损益的税后影响如下：

项目	汇率变动	2022 年 12 月 31 日	
		对净利润的影响	对所有者权益的影响
所有外币	对人民币升值 5%	1,884,099.45	1,884,099.45
所有外币	对人民币贬值 5%	-1,884,099.45	-1,884,099.45

## 2、资本管理

本公司资本管理政策的目的是为了保障本公司能够持续经营，从而为所有者提供回报，并使其他利益相关者获益，同时维持最佳的资本结构以降低资本成本。

为了维持或调整资本结构，本公司可能会调整支付给所有者的股利金额、向所有者返还资本、发行新股或出售资产以减低债务。

本公司以资产负债率(即总负债除以总资产)为基础对资本结构进行监控。于 2022 年 12 月 31 日本公司的资产负债率为 11.00%(2021 年 12 月 31 日 16.06%)。

## 七、关联方及关联交易

### 1、本公司的实际控制人

<u>控股股东名称</u>	<u>对本公司直接及间接 持股比例</u>	<u>与本公司的关系</u>
叶山海	34.33%	共同实际控制人、董事长、总经理
叶瑾之	33.00%	共同实际控制人、董事

说明：叶山海直接持有公司股份 19,596,200 股，占比为 32.66%，通过衢州有明企业管理合伙企业（有限合伙）间接控制公司股份 1,000,000 股，占比为 1.67%，叶瑾之直接持有公司股份 19,800,000 股，占比为 33.00%，叶山海与叶瑾之为父女关系，且签订《一致行动人协议》，约定双方就公司经营发展的重大事项向董事会、股东大会行使提案权与表决权时保持一致，双方充分沟通以达成一致意见，协商不成以叶山海的意见为最终意见。因此叶山海与叶瑾之构成一致行动人，二人合计控制公司股份 40,396,200 股，占比为 67.33%，为公司实际控制人。

### 2、其他关联方情况

<u>其他关联方名称</u>	<u>与本公司关系</u>
王小青	公司股东、董事、副总经理
黎文辉	董事、财务总监
王兴斌	独立董事
李良琛	独立董事
吴建新	监事、监事会主席
傅华伟	监事
郑媛媛	监事
柴爱梅	监事
滕忠华	监事
彭红江	董事会秘书
浙江巨化自动化仪表有限公司	叶山海兄弟叶琚璟持股 22.95%并担任董事、总经理的企业

说明：

- (1) 2022 年 7 月 4 日公司监事换届，郑媛媛不再任公司监事职务，滕忠华任公司监事职务；
- (2) 2022 年 11 月 9 日，傅华伟辞任公司监事职务；2022 年 11 月 9 日，柴爱梅任公司监事职务。

### 3、关联交易情况

#### (1) 采购商品、接受劳务

<u>关联方</u>	<u>关联交易内容</u>	<u>本期金额</u>	<u>上期金额</u>
浙江巨化自动化仪表有限公司	采购设备、接受维修服务	889,530.10	1,321,755.94



#### 4、关键管理人员薪酬

项目	本期金额	上期金额
关键管理人员薪酬	1,754,736.09	1,554,746.00

#### 5、关联方应收应付款项

##### (1) 应付项目

项目名称	关联方	期末余额	期初余额
预付款项	浙江巨化自动化仪表有限公司	-	277.89
其他应收款	彭红江	10,000.00	-
其他应付款	彭红江	-	7,544.89

#### 6、关联方资金拆借

关联方	关联交易内容	本期金额	上期金额
叶山海	资金偿还	-	2,000,000.00
叶山海	资金拆入	-	2,000,000.00

## 八、股份支付

### 1、股份支付总体情况

公司本期授予的各项权益工具总额	70,000 股
公司本期行权的各项权益工具总额	-
公司本期失效的各项权益工具总额	70,000 股
公司期末发行在外的股份期权行权价格的范围和合同剩余期限	-
公司期末发行在外的其他权益工具行权价格的范围和合同剩余期限	-

### 2、以权益结算的股份支付情况

授予日权益工具公允价值的确定方法	授予年度扣非后净利润为基 础的每股收益
可行权权益工具数量的确定依据	达到服务年限要求
本期估计与上期估计有重大差异的原因	无
以权益结算的股份支付计入资本公积的累计金额	2,809,510.80
本期以权益结算的股份支付确认的费用总额	1,424,442.82

### 3、股份支付的修改、终止情况

截至 2022 年 12 月 31 日, 本公司不存在股份支付的修改、终止情况。

## 九、或有事项

截至 2022 年 12 月 31 日, 本公司不存在应披露的或有事项。

## 十、承诺事项

截至 2022 年 12 月 31 日，本公司不存在应披露的重大承诺事项。

## 十一、资产负债表日后事项

根据本公司 2023 年 3 月 19 日召开的第三届董事会第六次会议审议通过的利润分配预案为：以 60,000,000 股为基数，向全体股东每 10 股派发现金红利 10.00 元（含税）。

## 十二、其他重要事项

### 1、前期会计差错更正

#### (1) 追溯重述法

会计差错更正的内容	处理程序	受影响的比较期间	累积影响数
		报表项目名称	
更正结构性存款利息收入核算类别及现金流量核算类别	董事会审批	财务费用	-1,287,621.32
		投资收益	1,287,621.32
		收到其他与经营活动有关的现金	-1,287,621.32
		取得投资收益收到的现金	1,287,621.32
		收回投资收到的现金	307,400,000.00
		投资支付的现金	307,400,000.00
确认 2021 年 12 月 31 日远期结售汇公允价值变动收益及涉及的递延所得税负债、盈余公积	董事会审批	交易性金融资产	820,376.86
		公允价值变动收益	820,376.86
		递延所得税负债	123,056.53
		所得税费用	123,056.53
		所得税费用	69,732.03
更正研发领用原材料现金流量核算类别	董事会审批	购买商品、接受劳务支付的现金	1,989,846.08
		支付其他与经营活动有关的现金	-1,989,846.08
		未分配利润	
更正安全生产费计提和使用	董事会审批	专项储备-本期提取	3,900,864.84
		专项储备-本期使用	3,900,864.84

上述更正事项对 2021 年财务报表列报项目的影晌如下：

#### ① 对资产负债表的影响

受影响的科目	2021 年 12 月 31 日资产负债表		
	更正前	更正金额	更正后
交易性金融资产	-	820,376.86	820,376.86
资产合计	242,060,677.22	820,376.86	242,881,054.08
递延所得税负债	-	123,056.53	123,056.53

浙江海昇药业股份有限公司  
2022 年度财务报表附注  
(除特别说明外，货币单位均为人民币元)

受影响的科目	2021 年 12 月 31 日资产负债表		
	更正前	更正金额	更正后
负债合计	38,880,008.97	123,056.53	39,003,065.50
盈余公积	25,014,082.43	69,732.03	25,083,814.46
未分配利润	114,246,741.91	627,588.30	114,874,330.21
所有者权益合计	203,180,668.25	697,320.33	203,877,988.58

② 对利润表的影响

受影响的科目	2021 年度利润表		
	更正前	更正金额	更正后
财务费用	2,408,022.71	-1,287,621.32	1,120,401.40
投资收益	-	1,287,621.32	1,287,621.32
公允价值变动收益	-	820,376.86	820,376.86
所得税费用	19,211,068.31	123,056.53	19,334,124.84
净利润	115,909,291.94	697,320.33	116,606,612.27

③ 对现金流量表的影响

受影响的科目	2021 年度现金流量表		
	更正前	更正金额	更正后
收到其他与经营活动有关的现金	5,505,676.52	-1,287,621.32	4,218,055.20
购买商品、接受劳务支付的现金	78,530,153.81	1,989,846.08	80,519,999.89
支付其他与经营活动有关的现金	7,069,332.19	-1,989,846.08	5,079,486.11
经营活动产生的现金流量净额	108,928,904.12	-1,287,621.32	107,641,282.80
收回投资收到的现金	-	307,400,000.00	307,400,000.00
取得投资收益收到的现金	-	1,287,621.32	1,287,621.32
投资支付的现金	-	307,400,000.00	307,400,000.00
投资活动产生的现金流量净额	-4,353,119.71	1,287,621.32	-3,065,498.39

十三、补充资料

1、当期非经常性损益明细表

项目	本期金额	上期金额
非流动性资产处置损益	-	-
计入当期损益的政府补助（与企业业务密切相关，按照国家统一标准定额或定量享受的政府补助除外）	5,448,227.30	532,499.19
除同公司正常经营业务相关的有效套期保值业务外，持有交易性金融资产、衍生金融资产、交易性金融负债、衍生金融负债产生的公允价值变动损益，以及处置交易性金融资产、衍生金融资产、交易性金融负债、衍生金融负债和其他债权投资取得的投资收益	-1,782,848.95	2,107,998.18

浙江海昇药业股份有限公司  
2022 年度财务报表附注  
(除特别说明外，货币单位均为人民币元)

项目	本期金额	上期金额
除上述各项之外的其他营业外收入和支出	8,542.48	-105,700.00
非经常性损益总额	3,673,920.83	2,534,797.37
减：非经常性损益的所得税影响数	554,569.61	380,324.61
非经常性损益净额	3,119,351.22	2,154,472.76
减：归属于少数股东的非经常性损益净影响数(税后)	-	-
归属于公司所有者的非经常性损益	3,119,351.22	2,154,472.76

## 2、净资产收益率及每股收益

报告期利润	加权平均	每股收益	
	净资产收益率	基本每股收益	稀释每股收益
归属于公司普通股股东的净利润	46.77%	1.88	1.88
扣除非经常性损益后归属于公司普通股股东的净利润	45.47%	1.83	1.83

## 十四、财务报表的批准


本财务报表及财务报表附注业经本公司董事会于 2023 年 3 月 19 日批准。

浙江海昇药业股份有限公司  
二〇二三年三月十九日




注册会计师工作单位变更事项登记  
Registration of the Change of Working Unit by a CPA

同意调出  
Agree the holder to be transferred from



同意调入  
Agree the holder to be transferred to



姓名 谢金香  
Full name  
性别 女  
Sex  
出生日期 1987-08-01  
Date of birth  
工作单位 致政会计师事务所(特殊普通  
Working unit 致政会计师事务所(特殊普通  
身份证号码 360721198708010029  
Identity card No.



年度检验登记  
Annual Renewal Registration

本证书经检验合格。继续有效一年。  
This certificate is valid for another year after this renewal.



证书编号: 110101560032  
No. of Certificate

批准注册协会: 深圳市注册会计师协会  
Authorized Institute of CPAs

发证日期: 2012 年 12 月 31 日  
Date of Issuance

谢金香

110101560032

深圳市注册会计师协会

本复印件已审核与原件一致



姓名: 张建华  
 Full name: 张建华  
 性别: 男  
 Sex: Male  
 出生日期: 1981-08-17  
 Date of birth: 1981-08-17  
 工作单位: 上海会计师事务所 深圳分所  
 Working unit: 上海会计师事务所 深圳分所  
 身份证号码: 350203198108170005  
 Identity card No.: 350203198108170005



年度检验登记  
 Annual Renewal Registration



效一年  
 year after

张建华

440300360588

深圳市注册会计师协会

年 月 日

证书编号:  
 No. of Certificate

批准注册协会:  
 Authorized Institute of CPAs

发证日期:  
 Date of Issuance



本复印件已审核与原件一致

证书序号: 00011116

# 说明

- 1、《会计师事务所执业证书》是证明持有人经财政部门依法审批, 准予执行注册会计师法定业务的凭证。
- 2、《会计师事务所执业证书》记载事项发生变动的, 应当向财政部门申请换发。
- 3、《会计师事务所执业证书》不得伪造、涂改、出租、出借、转让。
- 4、会计师事务所终止或执业许可注销的, 应当向财政部门交回《会计师事务所执业证书》。

会计师事务所

# 执业证书

名称: 上会会计师事务所(特殊普通合伙)

负责人: 张晓荣

注册会计师:

经营场所: 上海市静安区威海路755号25层

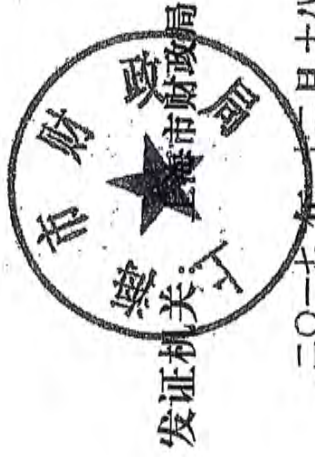
组织形式: 特殊普通合伙制

执业证书编号: 31000008

批准执业文号: 沪财会[98]160号(转制批文 沪财会[2013]71号)

批准执业日期: 1998年12月28日(转制日期 2013年12月11日)

本复印件已审核与原件一致



二〇一七年十二月十八日

中华人民共和国财政部制



证书序号: 000362

# 会计师事务所 证券、期货相关业务许可证

经财政部、中国证券监督管理委员会审查, 批准  
执行证券、期货相关业务。


上海会计师事务所 (特殊普通合伙)

首席合伙人: 张晓荣

证书号: 32

发证时间: 二〇一二年十二月二日


证书有效期至: 二〇一三年十二月二日



本复印件已审核与原件一致







# 营业执照

(副本)

统一社会信用代码

91310106086242261L

证照编号: 06000000202211240118

市场主体登记许可  
扫描了备案、监管信息应用服务  
份记、验证更多



名称 上海会计师事务所 (特殊普通合伙)

类型 特殊普通合伙企业

执行事务合伙人

张健, 张晓荣, 耿磊, 巢序, 沈佳云, 朱清滨, 杨滢

经营范围

审查企业会计报表, 出具审计报告; 验证企业资本, 出具验资报告; 办理企业合并、分立、清算事宜中的审计业务, 出具有关报告; 基本建设年度财务决算审计; 代理记账; 会计咨询、税务咨询、管理咨询、会计培训; 法律、法规规定的其他业务。  
【依法须经批准的项目, 经相关部门批准后方可开展经营活动】

出资额 人民币2910.0000万元整

成立日期 2013年12月27日

主要经营场所 上海市静安区威海路755号25层

登记机关

2022年11月24日



本复印件已审核与原件一致



关于 2022 年度浙江海昇药业股份有限公司  
前期会计差错更正专项说明的审核报告  
上会师报字(2023)第 1275 号

上会会计师事务所（特殊普通合伙）

中国 上海





上会会计师事务所(特殊普通合伙)

Shanghai Certified Public Accountants (Special General Partnership)

## 关于 2022 年度浙江海昇药业股份有限公司 前期会计差错更正专项说明的审核报告

上会师报字(2023)第 1275 号

浙江海昇药业股份有限公司全体股东:

我们接受委托,审核了后附的浙江海昇药业股份有限公司(以下简称“海昇药业”)管理层编制的前期会计差错更正专项说明。

### 一、管理层责任

根据《企业会计准则第 28 号-会计政策、会计估计变更和差错更正》、中国证券监督管理委员会《公开发行证券的公司信息披露编报规则第 19 号-财务信息的更正及相关披露》及《全国中小企业股份转让系统挂牌公司持续信息披露指南第 2 号-定期报告相关事项》等相关文件的规定,对会计差错进行更正和披露是海昇药业管理层的责任。

### 二、注册会计师的责任

我们的责任是在实施审核工作的基础上对上述说明发表审核意见。我们按照中国注册会计师审计准则的规定执行了审核工作。审计准则要求我们计划和实施审核工作,以对上述说明是否不存在重大错报获取合理保证。在审核过程中,我们进行了审慎调查,实施了包括检查、重新计算等我们认为必要的审核程序,并根据所取得的审计证据做出职业判断。

我们相信,我们的审核工作为发表审核意见提供了合理的基础。



# 上会会计师事务所(特殊普通合伙)

Shanghai Certified Public Accountants (Special General Partnership)

### 三、审核结论

海昇药业管理层编制的《关于 2022 年度浙江海昇药业股份有限公司前期会计差错更正专项说明》符合《企业会计准则第 28 号-会计政策、会计估计变更和差错更正》、中国证券监督管理委员会《公开发行证券的公司信息披露编报规则第 19 号-财务信息的更正及相关披露》及《全国中小企业股份转让系统挂牌公司持续信息披露指南第 2 号-定期报告相关事项》等相关文件的规定。本专项说明应当与已审计的财务报表一并阅读。

### 四、使用限制

本专项审核报告仅供海昇药业必要时对外披露之用，不得用作任何其他目的。由于使用不当所造成的后果，与执行本业务的注册会计师和会计师事务所无关。

上会会计师事务所(特殊普通合伙)



中国 上海

中国注册会计师

谢金香



中国注册会计师

张建华



二〇二三年三月十九日

# 关于 2022 年度浙江海昇药业股份有限公司 前期会计差错更正专项说明

浙江海昇药业股份有限公司(以下简称“公司”或“本公司”),于 2022 年度自查发现以下以前年度会计差错更正事项。本公司已对此前期会计差错进行了更正,并对 2021 年度财务报表进行了追溯调整。根据《企业会计准则第 28 号-会计政策、会计估计变更和差错更正》、中国证券监督管理委员会关于《公开发行证券的公司信息披露编报规则第 19 号——财务信息的更正及相关披露》及《全国中小企业股份转让系统挂牌公司持续信息披露指南第 2 号-定期报告相关事项》等相关文件的规定,本公司现将前期差错更正说明如下:

## 一、公司董事会和管理层对前期会计差错更正事项的性质及原因的说明

2023 年 3 月 19 日,公司第三届董事会第六次会议审议通过《关于前期会计差错更正的议案》,根据公司董事会决议,对相关会计差错事项进行了调整,这些会计差错包括:

### 2021 年度:

1、对本期结构性存款利息收入进行调整,减少财务费用 1,287,621.32 元、增加投资收益 1,287,621.32 元;减少收到其他与经营活动有关的现金 1,287,621.32 元、增加取得投资收益收到的现金 1,287,621.32 元;

2、对本期购买和赎回结构性存款现金流量进行调整,增加收回投资收到的现金 307,400,00.00 元、增加投资支付的现金 307,400,000.00 元;

3、对本期期末未到期的远期结售汇合约公允价值进行调整,增加交易性金融资产 820,376.86 元、增加公允价值变动收益 820,376.86 元;增加对应的递延所得税负债 123,056.53 元、增加所得税费用 123,056.53 元;增加对应的盈余公积 69,732.03 元、增加未分配利润 627,588.30 元;

4、对本期研发领用的原材料现金流量进行调整,增加购买商品、接受劳务支付的现金 1,989,846.08 元、减少支付其他与经营活动有关的现金 1,989,846.08 元。

5、对本期安全生产费进行调整,增加专项储备本期提取 3,900,864.84 元,增加专项储备本期使用 3,900,864.84 元。

### 2020 年度:

1、对本期安全生产费进行调整,增加专项储备本期提取 2,471,307.50 元,增加专项储备本期使用 2,471,307.50 元。

## 二、前期会计差错更正对比较期间财务状况和经营成果及现金流量的影响

### 1、对资产负债表的影响

受影响的科目	2021年12月31日资产负债表		
	更正前	更正金额	更正后
交易性金融资产	-	820,376.86	820,376.86
资产合计	242,060,677.22	820,376.86	242,881,054.08
递延所得税负债	-	123,056.53	123,056.53
负债合计	38,880,008.97	123,056.53	39,003,065.50
盈余公积	25,014,082.43	69,732.03	25,083,814.46
未分配利润	114,246,741.91	627,588.30	114,874,330.21
所有者权益合计	203,180,668.25	697,320.33	203,877,988.58

### 2、对利润表的影响

受影响的科目	2021年度利润表		
	更正前	更正金额	更正后
财务费用	2,408,022.71	-1,287,621.32	1,120,401.40
投资收益	-	1,287,621.32	1,287,621.32
公允价值变动收益	-	820,376.86	820,376.86
所得税费用	19,211,068.31	123,056.53	19,334,124.84
净利润	115,909,291.94	697,320.33	116,606,612.27

### 3、对现金流量表的影响

受影响的科目	2021年度现金流量表		
	更正前	更正金额	更正后
收到其他与经营活动有关的现金	5,505,676.52	-1,287,621.32	4,218,055.20
购买商品、接受劳务支付的现金	78,530,153.81	1,989,846.08	80,519,999.89
支付其他与经营活动有关的现金	7,069,332.19	-1,989,846.08	5,079,486.11
经营活动产生的现金流量净额	108,928,904.12	-1,287,621.32	107,641,282.80
收回投资收到的现金	-	307,400,000.00	307,400,000.00
取得投资收益收到的现金	-	1,287,621.32	1,287,621.32
投资支付的现金	-	307,400,000.00	307,400,000.00
投资活动产生的现金流量净额	-4,353,119.71	1,287,621.32	-3,065,498.39

浙江海昇药业股份有限公司

董事会

2023年3月19日

注册会计师工作单位变更事项登记  
Registration of the Change of Working Unit by a CPA

同意调出  
Agree the holder to be transferred from



同意调入  
Agree the holder to be transferred to



年度检验登记  
Annual Renewal Registration

本证书经检验合格，继续有效一年。  
This certificate is valid for another year after this renewal.



谢金香

110101560032

深圳市注册会计师协会

证书编号: 110101560032  
No. of Certificate

批准注册协会: 深圳市注册会计师协会  
Authorized Institute of CPAs

发证日期: 2012 年 12 月 31 日  
Date of Issuance



本复印件已审核与原件一致

姓名 谢金香  
Full name  
性别 女  
Sex  
出生日期 1987-08-01  
Date of birth  
工作单位 致同会计师事务所(特殊普通合伙) 深圳分所  
Working unit  
身份证号码 360721198708010029  
Identity card No.





姓名: 张建华  
 Full name: 张建华  
 性别: 男  
 Sex: 男  
 出生日期: 1987-09-17  
 Date of birth: 1987-09-17  
 工作单位: 上海会计师事务所 特证部  
 Working unit: 上海会计师事务所 特证部  
 身份证号码: 330203198709174006  
 Identity card No.: 330203198709174006



年度检验登记  
 Annual Renewal Registration



效一年，  
 year after

张建华

440300360588

深圳市注册会计师协会

证书编号:  
 No. of Certificate

批准注册协会  
 Authorized Institute of

发证日期:  
 Date of Issuance



年 月 日  
 年 月 日

本复印件已审核与原件一致





证书序号: 0001116

# 说明

- 1、《会计师事务所执业证书》是证明持有人经财政部门依法审批，准予执行注册会计师法定业务的凭证。
- 2、《会计师事务所执业证书》记载事项发生变动的，应当向财政部门申请换发。
- 3、《会计师事务所执业证书》不得伪造、涂改、出租、出借、转让。
- 4、会计师事务所终止或执业许可注销的，应当向财政部门交回《会计师事务所执业证书》。



二〇一七年十二月十八日

中华人民共和国财政部制

## 会计师事务所 执业证书

名称: 上海会计师事务所 (特殊普通合伙)

负责人: 张晓荣

注册会计师:

场所: 上海市静安区威海路755号25层


本复印件已审核与原件一致

组织形式: 特殊普通合伙制

执业证书编号: 310000098

批准执业文号: 沪财会 [98] 160号 (转制批文 沪财会 [2013] 71号)

批准执业日期: 1998年12月28日 (转制日期 2013年12月11日)



证书序号: 000362

# 会计师事务所 证券、期货相关业务许可证

经财政部、中国证券监督管理委员会审查, 批准  
上会计师事务所 (特殊普通合伙) 执行证券、期货相关业务。

首席合伙人: 张晓荣


证书号: 32

发证时间: 二〇一二年十二月二日  
证书有效期至: 二〇一五年十二月二日



本复印件已审核与原件一致





# 营业执照

(副本)

统一社会信用代码

91310106086242261L

证照编号: 06000000202211240118

市场主体登记身份信息扫描了备案信息，请更多应用服务。



名称 上海会计师事务所 (特殊普通合伙)

类型 特殊普通合伙企业

执行事务合伙人

张健, 张晓荣, 耿磊, 巢序, 沈佳云, 朱清滨, 杨滢

经营范围

审查企业会计报表, 出具审计报告; 验证企业资本, 出具验资报告; 办理企业合并、分立、清算事宜中的审计业务, 出具有关报告; 基本建设年度财务决算审计; 代理记账; 会计咨询、税务咨询、管理咨询、会计培训; 法律、法规规定的其他业务。  
【依法须经批准的项目, 经相关部门批准后方可开展经营活动】

出资额 人民币2910.0000万元整

成立日期 2013年12月27日

主要经营场所 上海市静安区威海路755号25层

登记机关

2022年11月24日



本复印件已审核与原件一致



浙江海昇药业股份有限公司  
审计报告  
上会师报字(2023)第 12224 号

上会会计师事务所（特殊普通合伙）  
中国 上海



上海会计师事务所(特殊普通合伙)

Shanghai Certified Public Accountants (Special General Partnership)

## 审计报告

上会师报字(2023)第 12224 号

浙江海昇药业股份有限公司全体股东:

### 一、审计意见

我们审计了浙江海昇药业股份有限公司(以下简称“海昇药业公司”)财务报表,包括 2023 年 6 月 30 日的资产负债表,2023 年 1-6 月的利润表、现金流量表、所有者权益变动表以及相关财务报表附注。

我们认为,后附的财务报表在所有重大方面按照企业会计准则的规定编制,公允反映了海昇药业公司 2023 年 6 月 30 日的财务状况以及 2023 年 1-6 月的经营成果和现金流量。

### 二、形成审计意见的基础

我们按照中国注册会计师审计准则的规定执行了审计工作。审计报告的“注册会计师对财务报表审计的责任”部分进一步阐述了我们在这些准则下的责任。按照中国注册会计师职业道德守则,我们独立于海昇药业公司,并履行了职业道德方面的其他责任。我们相信,我们获取的审计证据是充分、适当的,为发表审计意见提供了基础。

### 三、其他信息

海昇药业管理层对其他信息负责。其他信息包括海昇药业 2023 年半年度报告中涵盖的信息,但不包括财务报表和我们的审计报告。

我们对财务报表发表的审计意见不涵盖其他信息,我们也不对其他信息发表任何形式的鉴证结论。



## 上海会计师事务所（特殊普通合伙）

*Shanghai Certified Public Accountants (Special General Partnership)*

结合我们对财务报表的审计，我们的责任是阅读其他信息，在此过程中，考虑其他信息是否与财务报表或我们在审计过程中了解到的情况存在重大不一致或者似乎存在重大错报。

基于我们已执行的工作，如果我们确定其他信息存在重大错报，我们应当报告该事实。在这方面，我们无任何事项需要报告。

### 四、管理层和治理层对财务报表的责任

海昇药业公司管理层负责按照企业会计准则的规定编制财务报表，使其实现公允反映，并设计、执行和维护必要的内部控制，以使财务报表不存在由于舞弊或错误导致的重大错报。

在编制财务报表时，管理层负责评估海昇药业公司的持续经营能力，披露与持续经营相关的事项（如适用）并运用持续经营假设，除非管理层计划清算海昇药业公司、终止运营或别无其他现实的选择。

治理层负责监督海昇药业公司的财务报告过程。

### 五、注册会计师对财务报表审计的责任

我们的目标是对财务报表整体是否不存在由于舞弊或错误导致的重大错报获取合理保证，并出具包含审计意见的审计报告。合理保证是高水平的保证，但并不能保证按照审计准则执行的审计在某一重大错报存在时总能发现。错报可能由于舞弊或错误导致，如果合理预期错报单独或汇总起来可能影响财务报表使用者依据财务报表作出的经济决策，则通常认为错报是重大的。

在按照审计准则执行审计工作的过程中，我们运用职业判断，并保持职业怀疑。同时，我们也执行以下工作：



# 上会会计师事务所(特殊普通合伙)

Shanghai Certified Public Accountants (Special General Partnership)

1、识别和评估由于舞弊或错误导致的财务报表重大错报风险，设计和实施审计程序以应对这些风险，并获取充分、适当的审计证据，作为发表审计意见的基础。由于舞弊可能涉及串通、伪造、故意遗漏、虚假陈述或凌驾于内部控制之上，未能发现由于舞弊导致的重大错报的风险高于未能发现由于错误导致的重大错报的风险。

2、了解与审计相关的内部控制，以设计恰当的审计程序，但目的并非对内部控制的有效性发表意见。

3、评价管理层选用会计政策的恰当性和作出会计估计及相关披露的合理性。

4、对管理层使用持续经营假设的恰当性得出结论。同时，根据获取的审计证据，就可能对海昇药业公司持续经营能力产生重大疑虑的事项或情况是否存在重大不确定性得出结论。如果我们得出结论认为存在重大不确定性，审计准则要求我们在审计报告中提请报表使用者注意财务报表中的相关披露；如果披露不充分，我们应当发表非无保留意见。我们的结论基于截至审计报告日可获得的信息。然而，未来的事项或情况可能导致海昇药业公司不能持续经营。

5、评价财务报表的总体列报、结构和内容(包括披露)，并评价财务报表是否公允反映相关交易和事项。

我们与治理层就计划的审计范围、时间安排和重大审计发现等事项进行沟通，包括沟通我们在审计中识别出的值得关注的内部控制缺陷。

上会会计师事务所(特殊普通合伙)



中国 上海

中国注册会计师


(项目合伙人)

谢金香



中国注册会计师

张建华



二〇二三年九月二十二日

# 资产负债表

2023年6月30日

项目	附注	期末余额	期初余额	项目	附注	期末余额	期初余额
流动资产：				流动负债：			
货币资金	五、1	97,092,913.62	510,632,975.22	短期借款			
交易性金融资产				交易性金融负债			
衍生金融资产				衍生金融负债			
应收票据	五、2	3,625,000.00	2,781,032.50	应付票据	五、14	8,472,568.34	3,653,172.48
应收账款	五、3	42,227,855.93	18,363,523.50	应付账款	五、15	4,289,821.11	4,084,200.92
应收款项融资	五、4	2,480,774.15	6,441,711.85	预收款项			
其他应收款	五、5	4,487,528.59	1,621,280.31	合同负债	五、16	535,181.03	611,542.38
其中：应收利息	五、6	345,588.62	358,042.00	应付职工薪酬	五、17	7,044,040.86	684,030.00
存货	五、7	28,585,500.15	31,405,485.19	应交税费	五、18	2,151,451.62	9,716,638.18
合同资产				其中：应付利息	五、19		2,151,451.62
持有待售资产				应付股利			
一年内到期的非流动资产				持有待售负债			
其他流动资产				一年内到期的非流动负债	五、20		10,000,000.00
流动资产合计		176,243,160.86	201,287,750.57	其他流动负债	五、21	58,480.67	83,655.72
非流动资产：				非流动负债合计		22,696,542.43	30,929,074.79
债权投资				非流动资产：			
其他债权投资				长期借款			
长期应收款				应付债券			
长期股权投资				其中：优先股			
其他权益工具投资				永续债			
其他非流动金融资产				租赁负债			
投资性房地产				长期应付款			
固定资产	五、8	60,015,189.66	59,137,954.27	长期应付职工薪酬			
在建工程	五、9	12,843,273.76	4,528,130.04	预计负债			
生产性生物资产				递延收益			
油气资产				递延所得税负债	五、22	816,739.68	971,786.96
使用权资产				其他非流动负债			
无形资产	五、10	23,089,909.26	23,469,511.98	非流动负债合计		816,739.68	971,786.96
开发支出				负债合计		23,513,282.11	31,900,863.75
商誉				所有者权益：			
长期待摊费用	五、11	425,707.55	492,924.53	股本	五、23	60,000,000.00	60,000,000.00
递延所得税资产	五、12	3,294,420.00	156,197.89	其他权益工具			
其他非流动资产	五、13	100,045,957.62	972,799.88	其中：优先股			
非流动资产合计		276,289,189.48	88,596,518.59	永续债			
				资本公积	五、24	6,371,856.41	5,344,286.73
				减：库存股			
				其他综合收益			
				专项储备			
				盈余公积	五、25	56,351,932.06	56,351,932.06
				未分配利润	五、27	156,287,208.62	156,287,208.62
				所有者权益合计		282,715,836.37	282,983,407.43
				负债和所有者权益总计		276,289,189.48	289,884,269.16



财务总监：[Signature]

会计机构负责人：[Signature]

主管会计工作负责人：[Signature]

法定代表人：[Signature]



利润表

2023年1-6月

单位：元

项目	附注	本期金额	上期金额	项目	本期金额	上期金额
一、营业收入	五、28	156,706,771.81	137,918,226.70	五、其他综合收益的税后净额		
减：营业成本	五、28	56,698,609.84	63,410,070.70	(一) 不能重分类进损益的其他综合收益		
税金及附加	五、29	1,943,333.91	1,246,794.08	1、重新计量设定受益计划变动额		
销售费用	五、30	568,366.45	375,172.94	2、权益法下不能转损益的其他综合收益		
管理费用	五、31	3,483,746.97	2,236,715.61	3、其他权益工具投资公允价值变动		
研发费用	五、32	4,933,819.84	4,149,006.70	4、企业自身信用风险公允价值变动		
财务费用	五、33	-3,670,774.11	-8,168,758.41	.....		
其中：利息费用		4,444.44		(二) 将重分类进损益的其他综合收益		
利息收入		1,638,783.66	687,032.32	1、权益法下可转损益的其他综合收益		
加：其他收益	五、34	418,958.25	160,118.52	2、其他债权投资公允价值变动		
投资收益（损失以“-”号填列）	五、35		-1,873,676.16	3、可供出售金融资产公允价值变动		
其中：对联营企业和合营企业的投资收益				4、金融资产重分类计入其他综合收益的金额		
以摊余成本计量的金融资产终止确认收益（损失以“-”号填列）				5、持有至到期投资重分类为可供出售金融资产损益		
净敞口套期收益（损失以“-”号填列）				6、其他债权投资信用减值准备		
公允价值变动收益（损失以“-”号填列）	五、36		-1,060,308.32	7、现金流量套期储备（现金流量套期损益的有效部分）		
信用减值损失（损失以“-”号填列）	五、37	-1,215,963.37	-1,403,939.62	8、外币财务报表折算差额		
资产减值损失（损失以“-”号填列）				9、其他		
资产处置收益（损失以“-”号填列）				.....		
二、营业利润（亏损以“-”号填列）		62,835,842.09	70,851,688.80	六、综合收益总额	53,965,357.28	60,648,918.69
加：营业外收入				七、每股收益：		
减：营业外支出	五、38		42,806.98	(一) 基本每股收益（元/股）	0.90	1.01
三、利润总额（亏损总额以“-”号填列）		62,835,842.09	70,809,181.85	(二) 稀释每股收益（元/股）	0.90	1.01
减：所得税费用	五、39	8,897,484.81	10,160,263.16			
四、净利润（净亏损以“-”号填列）		53,945,357.28	60,648,918.69			
(一) 持续经营净利润（净亏损以“-”号填列）		53,945,357.28	60,648,918.69			
(二) 终止经营净利润（净亏损以“-”号填列）						

法定代表人：

主管会计工作负责人：

会计机构负责人：



M. V. 海叶



蔡文婷



蔡文婷

# 现金流量表

2023年1-6月

单位：元

编制单位：浙江海药药业股份有限公司

项目	本期金额	上期金额	附注	项目	本期金额	上期金额
一、经营活动产生的现金流量：				三、筹资活动产生的现金流量：		
销售商品、提供劳务收到的现金	92,273,329.30	97,956,639.87		吸收投资收到的现金		
收到的税费返还				取得借款收到的现金		
收到其他与经营活动有关的现金	2,359,672.63	692,093.56	五、40(1)	收到其他与筹资活动有关的现金		
经营活动现金流入小计	94,633,001.93	98,648,733.43		筹资活动现金流入小计		
购买商品、接受劳务支付的现金	26,293,341.66	51,251,833.91		偿还债务支付的现金	10,000,000.00	
支付给职工以及为职工支付的现金	13,930,997.90	11,288,531.97		分配股利、利润或偿付利息支付的现金	60,004,444.44	
支付的各项税费	14,309,453.64	4,953,546.50		支付其他与筹资活动有关的现金	2,960,000.00	
支付其他与经营活动有关的现金	2,618,487.72	1,776,878.54	五、40(2)	筹资活动现金流出小计	72,964,444.44	
经营活动现金流出小计	56,153,392.72	69,280,810.92		筹资活动产生的现金流量净额	-72,964,444.44	
二、投资活动产生的现金流量：				四、汇率变动对现金及现金等价物的影响	2,851,322.31	7,691,655.27
收回投资收到的现金	38,481,689.21	29,367,924.51		五、现金及现金等价物净增加额	-45,029,306.51	-47,675,611.17
取得投资收益收到的现金				加：期初现金及现金等价物余额	139,745,233.53	121,538,886.24
处置固定资产、无形资产和其他长期资产收回的现金净额				六、期末现金及现金等价物余额	94,715,947.02	73,863,365.07
处置子公司及其他营业单位收到的现金净额						
收到其他与投资活动有关的现金						
投资活动现金流入小计						
购建固定资产、无形资产和其他长期资产支付的现金	12,597,873.59	23,642,920.15				
投资支付的现金	68,000,000.00	68,000,000.00				
取得子公司及其他营业单位支付的现金净额						
支付其他与投资活动有关的现金						
投资活动现金流出小计	80,597,873.59	91,642,920.15	五、40(3)			
投资活动产生的现金流量净额	-12,597,873.59	-44,535,320.95				

法定代表人：

主管会计工作负责人：

会计机构负责人：



*Handwritten signature*

*Handwritten signature*



# 所有者权益变动表

2023年1-6月

单位：元

编制单位：浙江海研药业股份有限公司

项目	股本				其他权益工具			本期金额				所有者权益合计
	股本	优先股	其他权益工具		资本公积	减：库存股	其他综合收益	专项储备	盈余公积	未分配利润		
			永续债	其他								
一、上年年末余额	60,000,000.00				5,344,296.73				36,351,912.06	156,287,208.62		237,983,407.41
加：会计政策变更												
前期差错更正												
其他												
二、本期初余额	60,000,000.00				5,344,296.73				36,351,912.06	156,287,208.62		237,983,407.41
三、本期增减变动金额（减少以“-”号填列）					826,871.68					-6,034,442.72		-5,207,571.04
（一）综合收益总额										53,965,537.28		53,965,537.28
（二）所有者投入和减少资本					826,871.68							826,871.68
1、所有者投入的普通股												
2、其他权益工具持有者投入资本												
3、股份支付计入所有者权益的金额					826,871.68							826,871.68
4、其他												
（三）利润分配										-60,000,000.00		-60,000,000.00
1、提取盈余公积												
2、对所有者的分配										-60,000,000.00		-60,000,000.00
3、其他												
（四）所有者权益内部结转												
1、资本公积转增股本												
2、盈余公积转增股本												
3、盈余公积弥补亏损												
4、设定受益计划变动额结转留存收益												
5、其他综合收益结转留存收益												
6、其他												
（五）专项储备												
1、本期提取										1,689,642.56		1,689,642.56
2、本期使用										1,689,642.56		1,689,642.56
（六）其他												
四、本期末余额	60,000,000.00				6,171,168.41				36,351,912.06	150,252,765.90		252,775,836.37

法定代表人：

*M J*



主管会计工作负责人：

*Jing*



会计机构负责人：

*Leaf*



# 所有者权益变动表

2023年1-6月

单位：元

编制单位：浙江海昇药业股份有限公司

项目	股本	其他权益工具		资本公积	减：库存股	其他综合收益	专项储备	盈余公积	未分配利润	所有者权益合计
		优先股	永续债							
一、上年年末余额	60,000,000.00			3,919,843.91				25,014,082.43	114,246,741.91	203,180,668.25
加：会计政策变更										
前期差错更正										
其他								69,732.03	627,588.30	697,320.33
二、本期初余额	60,000,000.00			3,919,843.91				25,083,814.46	114,874,330.21	203,877,988.58
三、本期增减变动金额（减少以“-”号填列）				712,221.41					60,648,918.69	61,361,140.10
（一）综合收益总额									60,648,918.69	60,648,918.69
（二）所有者投入和减少资本				712,221.41						712,221.41
1、所有者投入的普通股										
2、其他权益工具持有者投入资本										
3、股份支付计入所有者权益的金额				712,221.41						712,221.41
4、其他										
（三）利润分配										
1、提取盈余公积										
2、对所有者分配										
3、其他										
（四）所有者权益内部结转										
1、资本公积转增股本										
2、盈余公积转增股本										
3、盈余公积弥补亏损										
4、设定受益计划变动额结转留存收益										
5、其他综合收益结转留存收益										
6、其他										
（五）专项储备										
1、本期提取							1,841,032.00			1,841,032.00
2、本期使用							1,841,032.00			1,841,032.00
（六）其他										
四、本期末余额	60,000,000.00			4,632,065.32				25,083,814.46	175,523,248.90	265,239,128.68

法定代表人：

主管会计工作负责人：

会计机构负责人：



*[Handwritten signature]*

*[Handwritten signature]*

## 一、公司基本情况

### 1、历史沿革及股本变更情况

浙江海昇药业股份有限公司(以下简称“本公司”或“公司”),是一家在衢州市市场监督管理局核准登记的股份有限公司,公司注册地址在衢州市高新技术产业园区华阳路36号,统一社会信用代码91330800668334422A,法定代表人叶山海,注册资本人民币6,000.00万元。

公司前身为浙江海昇化学有限公司,系公司股东根据2016年5月25日召开的创立大会暨第一次股东大会决议,以全体股东作为发起人,将公司由有限责任公司整体变更为股份有限公司,变更公司名称为浙江海昇药业股份有限公司。公司以经上会会计师事务所(特殊普通合伙)出具的上会师报字(2016)第3848号《审计报告》审定的2016年5月31日的净资产人民币36,024,375.93元按1:0.8883的比例折合成公司股本,共计折合股本3,200万股,每股面值人民币1元,余额4,024,375.93元计入公司资本公积。2016年7月15日,上会会计师事务所(特殊普通合伙)出具了编号为上会师报字(2016)第4257号《验资报告》,对公司本次整体变更进行了审验。公司于2016年8月15日完成了工商变更。

2016年12月30日,公司取得“关于同意浙江海昇药业股份有限公司股票在全国中小企业股份转让系统挂牌的函”,文件编号为股转系统函[2016]9919号,并于2017年2月10日起在全国中小企业股份转让系统挂牌,股票简称:海昇药业,股票代码:870656。

根据2018年5月11日召开的股东大会决议,以公司现有股本3,200万股为基数,向全体股东每10股送红股3股,分红后公司股本增至4,160万股,公司注册资本增至4,160万元,公司于2018年7月9日完成了工商变更。

根据2019年5月10日召开的股东大会决议,以公司现有股本4,160万股为基数,向全体股东每10股送红股1.5股,每10股转增0.95股,分红后公司股本增至5,179.20万股,公司注册资本增至5,179.20万元,公司于2019年7月12日完成了工商变更。

根据公司2020年3月25日召开的第二次临时股东大会决议和修改后的章程规定,公司申请增加股本8,208,000股,发行价格为每股人民币1.30元,预计募集资金总额不超过人民币10,670,400.00元(含本数),由股东叶山海、叶瑾之、王小青分别以货币资金认缴3,627,936.00元、3,521,232.00元和3,521,232.00元。截至2020年6月4日止,公司已收到股东叶山海、叶瑾之、王小青以货币资金缴纳的新增出资合计人民币10,670,400.00元,其中人民币8,208,000.00元记入股本,溢价部分人民币2,462,400.00元记入资本公积。本次定增完成后公司股本增至6,000万股,公司注册资本增至6,000万元。

2020年6月17日,上会会计师事务所(特殊普通合伙)出具了编号为上会师报字(2020)第5611号《验资报告》,对公司本次定增进行了审验。公司于2020年8月11日完成了工商变更。

## 2、经营范围

本公司经营范围:许可项目:药品生产;兽药生产;危险化学品生产(依法须经批准的项目,经相关部门批准后方可开展经营活动,具体经营项目以审批结果为准)。一般项目:货物进出口;基础化学原料制造(不含危险化学品等许可类化学品的制造);化工产品生产(不含许可类化工产品);化工产品销售(不含许可类化工产品);技术服务、技术开发、技术咨询、技术交流、技术转让、技术推广(除依法须经批准的项目外,凭营业执照依法自主开展经营活动)。

## 二、财务报表的编制基础

### 1、编制基础

公司以持续经营为财务报表的编制基础,以权责发生制为记账基础。公司一般采用历史成本对会计要素进行计量。

### 2、持续经营

本公司具有良好的经营业绩且不存在财务、经营以及其他方面的可能导致对持续经营假设产生重大疑虑的事项或情况,自报告期末12个月内具有持续经营能力。

## 三、重要会计政策及会计估计

### 1、遵循企业会计准则的声明

公司财务报表及附注系按财政部颁布的《企业会计准则》、应用指南、企业会计准则解释、中国证券监督管理委员会发布的《公开发行证券的公司信息披露编报规则第15号—财务报告的一般规定[2014年修订]》以及相关补充规定的要求编制,真实、完整地反映了本公司2023年6月30日的财务状况以及2023年1至6月的经营成果和现金流量等有关信息。

### 2、会计期间

会计年度自公历1月1日起至12月31日止。

### 3、营业周期

本公司以12个月为1个营业周期。

### 4、记账本位币

本公司以人民币为记账本位币。

#### 5、现金及现金等价物的确定标准

现金是指库存现金以及可以随时用于支付的存款。现金等价物,是指公司持有的期限短、流动性强、易于转换为已知金额现金、价值变动风险很小的投资。

#### 6、外币业务

(1) 外币交易在初始确认时,采用交易发生当日中国人民银行公布的人民币外汇牌价中间价将外币金额折算为人民币金额。

(2) 于资产负债表日,按照下列方法对外币货币性项目和外币非货币性项目进行处理:

① 外币货币性项目,采用资产负债表日中国人民银行公布的人民币外汇牌价中间价折算。因资产负债表日即期汇率与初始确认时或者前一资产负债表日即期汇率不同而产生的汇兑差额,计入当期损益。

② 以历史成本计量的外币非货币性项目,仍采用交易发生日的即期汇率折算,不改变其记账本位币金额;以公允价值计量的外币非货币性项目,采用公允价值确定日的即期汇率折算,折算后的记账本位币金额与原记账本位币金额的差额,作为公允价值变动(含汇率变动)处理,并根据非货币性项目的性质计入当期损益或其他综合收益。

货币性项目,是指公司持有的货币资金和将以固定或可确定的金额收取的资产或者偿付的负债。非货币性项目,是指货币性项目以外的项目。

#### 7、金融工具

金融工具,是指形成一方的金融资产并形成其他方的金融负债或权益工具的合同。当公司成为金融工具合同的一方时,确认相关的金融资产或金融负债。

##### (1) 金融资产

###### ① 分类和初始计量

公司根据管理金融资产的业务模式和金融资产的合同现金流量特征,将金融资产划分为:

以摊余成本计量的金融资产;

以公允价值计量且其变动计入其他综合收益的金融资产;

以公允价值计量且其变动计入当期损益的金融资产。

金融资产在初始确认时以公允价值计量。对于以公允价值计量且其变动计入当期损益的金融资产,相关交易费用直接计入当期损益;对于其他类别的金融资产,相关交易费用计入初始确认金额。因销售产品或提供劳务而产生的、未包含或不考虑重大融资成分的应收账款或应收票据,公司按照预期有权收取的对价金额作为初始确认金额。

## 1) 债务工具

公司持有的债务工具是指从发行方角度分析符合金融负债定义的工具,分别采用以下三种方式进行计量:

### <1> 以摊余成本计量:

公司管理此类金融资产的业务模式为以收取合同现金流量为目标,且此类金融资产的合同现金流量特征与基本借贷安排相一致,即在特定日期产生的现金流量,仅为对本金和以未偿付本金金额为基础的利息的支付。公司对于此类金融资产按照实际利率法确认利息收入。此类金融资产主要包括货币资金、应收票据及应收账款、其他应收款、债权投资和长期应收款等。公司将自资产负债表日起一年内(含一年)到期的债权投资和长期应收款,列示为一年内到期的非流动资产;取得时期限在一年内(含一年)的债权投资列示为其他流动资产。

### <2> 以公允价值计量且其变动计入其他综合收益:

公司管理此类金融资产的业务模式为既以收取合同现金流量为目标又以出售为目标,且此类金融资产的合同现金流量特征与基本借贷安排相一致。此类金融资产按照公允价值计量且其变动计入其他综合收益,但减值损失或利得、汇兑损益和按照实际利率法计算的利息收入计入当期损益。此类金融资产列示为其他债权投资,自资产负债表日起一年内(含一年)到期的其他债权投资,列示为一年内到期的非流动资产;取得时期限在一年内(含一年)的其他债权投资列示为其他流动资产。

### <3> 以公允价值计量且其变动计入当期损益:

公司将持有的未划分为以摊余成本计量和以公允价值计量且其变动计入其他综合收益的债务工具,以公允价值计量且其变动计入当期损益,列示为交易性金融资产。在初始确认时,公司为了消除或显著减少会计错配,将部分金融资产指定为以公允价值计量且其变动计入当期损益的金融资产。自资产负债表日起超过一年到期且预期持有超过一年的,列示为其他非流动金融资产。

## 2) 权益工具

公司将对其没有控制、共同控制和重大影响的权益工具投资按照公允价值计量且其变动计入当期损益,列示为交易性金融资产;自资产负债表日起预期持有超过一年的,列示为其他非流动金融资产。

此外,公司将部分非交易性权益工具投资指定为以公允价值计量且其变动计入其他综合收益的金融资产,列示为其他权益工具投资。该类金融资产的相关股利收入计入当期损益。该指定一经做出,不得撤销。本公司在非同一控制下的企业合并中确认的或有对价构成金融资产的,该金融资产分类为以公允价值计量且其变动计入当期损益的金融资产。



对于非交易性权益工具投资,公司可在初始确认时将其不可撤销地指定为以公允价值计量且其变动计入其他综合收益的金融资产。该指定在单项投资的基础上作出,且相关投资从发行者的角度符合权益工具的定义。

## ② 减值

公司对于以摊余成本计量的金融资产、以公允价值计量且其变动计入其他综合收益的债务工具投资和财务担保合同等,以预期信用损失为基础确认损失准备。公司考虑有关过去事项、当前状况以及对未来经济状况的预测等合理且有依据的信息,以发生违约的风险为权重,计算合同应收的现金流量与预期能收到的现金流量之间差额的现值的概率加权金额,确认预期信用损失。

于每个资产负债表日,公司对于处于不同阶段的金融工具的预期信用损失分别进行计量。金融工具自初始确认后信用风险未显著增加的,处于第一阶段,公司按照未来12个月内的预期信用损失计量损失准备;金融工具自初始确认后信用风险已显著增加但尚未发生信用减值的,处于第二阶段,公司按照该工具整个存续期的预期信用损失计量损失准备;金融工具自初始确认后已经发生信用减值的,处于第三阶段,公司按照该工具整个存续期的预期信用损失计量损失准备。

对于在资产负债表日具有较低信用风险的金融工具,公司假设其信用风险自初始确认后并未显著增加,按照未来12个月内的预期信用损失计量损失准备。

公司对于处于第一阶段和第二阶段、以及较低信用风险的金融工具,按照其未扣除减值准备的账面余额和实际利率计算利息收入。对于处于第三阶段的金融工具,按照其账面余额减已计提减值准备后的摊余成本和实际利率计算利息收入。

### 1) 应收票据和应收账款减值

对于因销售商品、提供劳务等日常经营活动形成的应收票据和应收账款,无论是否存在重大融资成分,本公司均按照整个存续期的预期信用损失计量损失准备。

当单项应收票据及应收账款无法以合理成本评估预期信用损失的信息时,本公司依据信用风险特征将应收票据及应收账款划分为若干组合,在组合基础上计算预期信用损失。如果有客观证据表明某项应收票据及应收账款已经发生信用减值,则本公司对该应收票据及应收账款单项计提坏账准备并确认预期信用损失。对于划分为组合的应收票据及应收账款,本公司参考历史信用损失经验,结合当前状况以及对未来经济状况的预测,通过违约风险敞口和整个存续期预期信用损失率,计算预期信用损失。

应收票据及应收账款组合:

组合类型	确定组合的依据
组合1(账龄组合)	以应收款项的账龄为信用风险特征划分组合
组合2(应收票据组合)	以承兑人、背书人、出票人以及其他债务人的信用风险划分组合

## 2) 其他应收款减值

对于其他应收款,本公司参考历史信用损失经验,金融工具自初始确认后信用风险未显著增加,处于第一阶段,公司按照未来12个月内的预期信用损失计量损失准备;金融工具自初始确认后信用风险已显著增加但尚未发生信用减值的,处于第二阶段,公司按照该工具整个存续期的预期信用损失计量损失准备;金融工具自初始确认后已经发生信用减值的,处于第三阶段,公司按照该工具整个存续期的预期信用损失计量损失准备。

当单项其他应收款无法以合理成本评估预期信用损失的信息时,本公司依据信用风险特征将其他应收款划分为若干组合,在组合基础上计算预期信用损失,如果有客观证据表明某项其他应收款已经发生信用减值,则本公司对该其他应收款单项计提坏账准备并确认预期信用损失。对于划分为组合的其他应收款,本公司参考历史信用损失经验,结合当前状况以及对未来经济状况的预测,通过违约风险敞口和整个存续期预期信用损失率,计算预期信用损失。

确定组合的依据如下:

其他应收款组合:

组合类型	确定组合的依据
组合1(账龄组合)	以其他应收款的账龄为信用风险特征划分组合

## ③ 终止确认

金融资产满足下列条件之一的,予以终止确认:(1)收取该金融资产现金流量的合同权利终止;(2)该金融资产已转移,且公司将金融资产所有权上几乎所有的风险和报酬转移给转入方;(3)该金融资产已转移,虽然公司既没有转移也没有保留金融资产所有权上几乎所有的风险和报酬,但是放弃了对该金融资产控制。

其他权益工具投资终止确认时,其账面价值与收到的对价以及原直接计入其他综合收益的公允价值变动累计额之和的差额,计入留存收益;其余金融资产终止确认时,其账面价值与收到的对价以及原直接计入其他综合收益的公允价值变动累计额之和的差额,计入当期损益。

## ④ 核销

如果公司不再合理预期金融资产合同现金流量能够全部或部分收回,则直接减记该金融资产的账面余额。这种减记构成相关金融资产的终止确认。这种情况通常发生在公司确定债务人没有资产或收入来源可产生足够的现金流量以偿还将被减记的金额。但是,按照公司收回到期款项的程序,被减记的金融资产仍可能受到执行活动的影响。

已减记的金融资产以后又收回的,作为减值损失的转回计入收回当期的损益。

## (2) 金融负债

金融负债于初始确认时分类为以摊余成本计量的金融负债和以公允价值计量且其变动计入当期损益的金融负债。

除下列各项外,公司将金融负债分类为以摊余成本计量的金融负债:

- ① 以公允价值计量且其变动计入当期损益的金融负债,包括交易性金融负债(含属于金融负债的衍生工具)和指定为以公允价值计量且其变动计入当期损益的金融负债。
- ② 金融资产转移不符合终止确认条件或继续涉入被转移金融资产所形成的金融负债。
- ③ 不属于本条第1)项或第2)项情形的财务担保合同,以及不属于本条第1)项情形的以低于市场利率贷款的贷款承诺。在非同一控制下的企业合并中,公司作为购买方确认的或有对价形成金融负债的,该金融负债按照以公允价值计量且其变动计入当期损益进行会计处理。

在初始确认时,为了提供更相关的会计信息,公司可以将金融负债指定为以公允价值计量且其变动计入当期损益的金融负债,该指定满足下列条件之一:

- 1) 能够消除或显著减少会计错配。
- 2) 根据正式书面文件载明的企业风险管理或投资策略,以公允价值为基础对金融负债组合或金融资产和金融负债组合进行管理和业绩评价,并在公司内部以此为基础向关键管理人员报告。该指定一经做出,不得撤销。

公司的金融负债主要为以摊余成本计量的金融负债,包括应付票据及应付账款、其他应付款、借款等。该类金融负债按其公允价值扣除交易费用后的金额进行初始计量,并采用实际利率法进行后续计量。期限在一年以下(含一年)的,列示为流动负债;期限在一年以上但自资产负债表日起一年内(含一年)到期的,列示为一年内到期的非流动负债;其余列示为非流动负债。

当金融负债的现时义务全部或部分已经解除时,公司终止确认该金融负债或义务已解除的部分。终止确认部分的账面价值与支付的对价之间的差额,计入当期损益。

金融负债(或其一部分)的现时义务已经解除的,公司终止确认该金融负债(或该部分金融负债)。

## (3) 金融工具的公允价值确定

存在活跃市场的金融工具,以活跃市场中的报价确定其公允价值。不存在活跃市场的金融工具,采用估值技术确定其公允价值。在估值时,公司采用在当前情况下适用并且有足够可利用数据和其他信息支持的估值技术,选择与市场参与者在相关资产或负债的交易中所考虑的资产或负债特征相一致的输入值,并尽可能优先使用相关可观察输入值。在相关可观察输入值无法取得或取得不切实可行的情况下,使用不可观察输入值。

#### (4) 后续计量

初始确认后,公司对不同类别的金融资产,分别以摊余成本、以公允价值计量且其变动计入其他综合收益或以公允价值计量且其变动计入当期损益进行后续计量。

初始确认后,公司对不同类别的金融负债,分别以摊余成本、以公允价值计量且其变动计入当期损益或以其他适当方法进行后续计量。

金融资产或金融负债的摊余成本,以该金融资产或金融负债的初始确认金额经下列调整后的结果确定:

- ① 扣除已偿还的本金。
- ② 加上或减去采用实际利率法将该初始确认金额与到期日金额之间的差额进行摊销形成的累计摊销额。
- ③ 扣除累计计提的损失准备(仅适用于金融资产)。

公司按照实际利率法确认利息收入。利息收入根据金融资产账面余额乘以实际利率计算确定,但下列情况除外:

- 1) 对于购入或源生的已发生信用减值的金融资产,公司自初始确认起,按照该金融资产的摊余成本和经信用调整的实际利率计算确定其利息收入。
- 2) 对于购入或源生的未发生信用减值、但在后续期间成为已发生信用减值的金融资产,公司在后续期间,按照该金融资产的摊余成本和实际利率计算确定其利息收入。公司按照上述政策对金融资产的摊余成本运用实际利率法计算利息收入的,若该金融工具在后续期间因其信用风险有所改善而不再存在信用减值,并且这一改善在客观上可与应用上述政策之后发生的某一事件相联系(如债务人的信用评级被上调),公司转按实际利率乘以该金融资产账面余额来计算确定利息收入。

## 8、存货

### (1) 存货的分类

存货包括原材料、在产品、库存商品及低值易耗品。

### (2) 发出存货的计价方法

本公司各类存货取得时按实际成本计价,发出时采用加权平均法计价。

### (3) 存货可变现净值的确定依据及存货跌价准备的计提方法

于资产负债表日,存货按照成本与可变现净值孰低计量,存货成本高于其可变现净值的,应当计提存货跌价准备,计入当期损益。可变现净值,是指在日常活动中,存货的估计售价减去至完工时估计将要发生的成本、估计的销售费用以及相关税费后的金额。

各类存货可变现净值的确定依据如下:

- ① 产成品和用于出售的材料等直接用于出售的商品存货,在正常生产经营过程中,以该存货的估计售价减去估计的销售费用和相关税费后的金额,确定其可变现净值。
- ② 需要经过加工的材料存货,在正常生产经营过程中,以所生产的产成品的估计售价减去至完工时估计将要发生的成本、估计的销售费用和相关税费后的金额,确定其可变现净值。
- ③ 资产负债表日,同一项存货中一部分有合同价格约定、其他部分不存在合同价格的,应当分别确定其可变现净值,并与其相对应的成本进行比较,分别确定存货跌价准备的计提或转回的金额。

存货跌价准备按单个存货项目计提,与在同一地区生产和销售的产品系列相关、具有相同或类似最终用途或目的,且难以与其他项目分开计量的存货,合并计提存货跌价准备。

#### (4) 存货的盘存制度

存货的盘存制度采用永续盘存制。

#### (5) 低值易耗品的摊销方法

对低值易耗品采用一次转销法进行摊销。

### 9、合同资产

#### (1) 合同资产的确认方法及标准

合同资产,指已向客户转让商品而有权收取对价的权利,且该权利取决于时间流逝之外的其他因素。向客户销售两项可明确区分的商品,因已交付其中一项商品而有权收取款项,但收取该款项还取决于交付另一项商品的,该收款权利应作为合同资产。同一合同下的合同资产和合同负债以净额列示,不同合同下的合同资产和合同负债不予抵销。

#### (2) 合同资产预期信用损失的确定方法及会计处理方法

正常履行合同形成的合同资产,如果合同付款逾期未超过30日的,判断合同应收的现金流量与预期能收到的现金流量之间不存在差异,不确认合同资产减值准备;如果合同付款逾期超过(含)30日的,按照该合同资产整个存续期的预期信用损失确认合同资产减值准备,具体确定方法和会计处理方法参见“附注三、7、金融工具”。

### 10、合同成本

#### (1) 与合同成本有关的资产金额的确定方法

与合同成本有关的资产包括合同履约成本和合同取得成本。

合同履约成本,即为履行合同发生的成本,不属于《企业会计准则第14号——收入(2017年修订)》之外的其他企业会计准则规范范围且同时满足下列条件的,作为合同履约成本确认为一项资产:

- ① 该成本与一份当前或预期取得的合同直接相关,包括直接人工、直接材料、制造费用(或类似费用)、明确由客户承担的成本以及仅因该合同而发生的其他成本;
- ② 该成本增加了企业未来用于履行履约义务的资源;
- ③ 该成本预期能够收回。

合同取得成本,即为取得合同发生的增量成本预期能够收回的,作为合同取得成本确认为一项资产。增量成本,是指不取得合同就不会发生的成本(例如:销售佣金等)。该资产摊销期限不超过一年的,可以在发生时计入当期损益。

企业为取得合同发生的、除预期能够收回的增量成本之外的其他支出(例如:无论是否取得合同均会发生的差旅费、投标费、为准备投标资料发生的相关费用等),应当在发生时计入当期损益,除非这些支出明确由客户承担。

#### (2) 与合同成本有关的资产的摊销

与合同成本有关的资产采用与该资产相关的商品收入确认相同的基础进行摊销,计入当期损益。

#### (3) 与合同成本有关的资产的减值

在确定与合同成本有关的资产的减值时,首先对按照其他相关企业会计准则确认的、与合同有关的其他资产确定减值损失;然后根据其账面价值高于下列第①项减去第②项的差额的,超出部分应当计提减值准备,并确认为资产减值损失:

- ① 因转让与该资产相关的商品预期能够取得的剩余对价;
- ② 以及为转让该相关商品估计将要发生的成本。

以前期间减值的因素之后发生变化,使得企业上述第①项减去第②项后的差额高于该资产账面价值的,转回原已计提的资产减值准备,并计入当期损益,但转回后的资产账面价值不应超过假定不计提减值准备情况下该资产在转回日的账面价值。

## 11、固定资产

### (1) 固定资产确认条件

固定资产指为生产商品、提供劳务、出租或经营管理而持有,并且使用寿命超过一个会计年度的有形资产。固定资产同时满足下列条件的,才能予以确认:

- ① 与该固定资产有关的经济利益很可能流入企业;
- ② 该固定资产的成本能够可靠地计量。

## (2) 各类固定资产折旧方法

各类固定资产采用平均年限法并按下列使用寿命、预计净残值率计提折旧:

类别	使用年限	预计净残值率	年折旧率
房屋建筑物	20年	-	5.00%
生产设备	5-10年	-	10.00%-20.00%
运输设备	4年	-	25.00%
办公设备	5年	-	20.00%
电子设备及其他	3-5年	-	20.00%-33.33%

(3) 每年年度终了,本公司对固定资产的使用寿命、预计净残值和折旧方法进行复核。

使用寿命预计数与原先估计数有差异的,调整固定资产使用寿命;预计净残值预计数与原先估计数有差异的,调整预计净残值。

固定资产计提资产减值方法见附注三、16、长期资产减值。

## 12、在建工程

本公司在建工程成本按实际工程支出确定,包括公司基建、更新改造等发生的支出,该项支出包含工程物资。

在建工程在达到预定可使用状态时转入固定资产。

在建工程计提资产减值方法见附注三、16、长期资产减值。

## 13、借款费用

本公司发生的借款费用全部费用化。

## 14、无形资产

无形资产以成本减累计摊销(仅限于使用寿命有限的无形资产)及减值准备后在资产负债表内列示。对于使用寿命有限的无形资产,本公司将无形资产的成本扣除预计净残值和累计减值准备后按直线法在预计使用寿命期内摊销。

无形资产的摊销年限为:

项目	摊销年限(年)
土地使用权	50年
专利权和非专利技术	10年

无形资产计提资产减值方法见附注三、16、长期资产减值。

## 15、内部研究开发

(1) 内部研究开发项目的支出,包括研究阶段支出与开发阶段支出,其中:

- ① 研究是指为获取并理解新的科学或技术知识而进行的独创性的有计划调查。
- ② 开发是指在进行商业性生产或使用前,将研究成果或其他知识应用于某项计划或设计,以生产出新的或具有实质性改进的材料、装置、产品等。

(2) 内部研究开发项目在研究阶段的支出于发生时计入当期损益;开发阶段的支出,同时满足下列条件的,确认为无形资产:

- ① 完成该无形资产以使其能够使用或出售在技术上具有可行性;
- ② 具有完成该无形资产并使用或出售的意图;
- ③ 无形资产产生经济利益的方式,包括能够证明运用该无形资产生产的产品存在市场或无形资产自身存在市场,无形资产将在内部使用的,应当证明其有用性;
- ④ 有足够的技术、财务资源和其他资源支持,以完成该无形资产的开发,并有能力使用或出售该无形资产;
- ⑤ 归属于该无形资产开发阶段的支出能够可靠地计量。

## 16、长期资产减值

对于固定资产、在建工程、使用寿命有限的无形资产等非流动非金融资产,公司于资产负债表日判断是否存在减值迹象。如存在减值迹象的,则估计其可收回金额,进行减值测试。使用寿命不确定的无形资产和尚未达到可使用状态的无形资产,无论是否存在减值迹象,每年均进行减值测试。

减值测试结果表明资产的可收回金额低于其账面价值的,按其差额计提减值准备并计入减值损失。可收回金额为资产的公允价值减去处置费用后的净额与资产预计未来现金流量的现值两者之间的较高者。资产的公允价值根据公平交易中销售协议价格确定;不存在销售协议但存在资产活跃市场的,公允价值按照该资产的买方出价确定;不存在销售协议和资产活跃市场的,则以可获取的最佳信息为基础估计资产的公允价值。处置费用包括与资产处置有关的法律费用、相关税费、搬运费以及为使资产达到可销售状态所发生的直接费用。资产预计未来现金流量的现值,按照资产在持续使用过程中和最终处置时所产生的预计未来现金流量,选择恰当的折现率对其进行折现后的金额加以确定。资产减值准备按单项资产为基础计算并确认,如果难以对单项资产的可收回金额进行估计的,以该资产所属的资产组确定资产组的可收回金额。资产组是能够独立产生现金流量的最小资产组合。

上述资产减值损失一经确认,以后期间不予转回价值得以恢复的部分。



#### 17、长期待摊费用

长期待摊费用是公司已经发生但应由本期和以后各期负担的分摊期限在1年以上(不含1年)的各项费用。长期待摊费用在受益期内平均摊销,如果长期待摊费用项目不能使以后会计期间受益的,则将其尚未摊销的摊余价值全部转入当期损益。

<u>项目</u>	<u>摊销年限</u>
高可靠供电系统	4年

#### 18、合同负债

合同负债反映已收或应收客户对价而应向客户转让商品的义务。在向客户转让商品之前,客户已经支付了合同对价或已经取得了无条件收取合同对价权利的,在客户实际支付款项与到期应付款项孰早时点,按照已收或应收的金额确认合同负债。同一合同下的合同资产和合同负债以净额列示,不同合同下的合同资产和合同负债不予抵销。

#### 19、职工薪酬

##### (1) 职工薪酬的范围

职工薪酬,是指公司为获得职工提供的服务或解除劳动关系而给予的各种形式的报酬或补偿。职工薪酬包括短期薪酬、离职后福利和其他长期职工福利。公司提供给职工配偶、子女、受赡养人、已故员工遗属及其他受益人等的福利,也属于职工薪酬。

(2) 短期薪酬是指公司在职工提供相关服务的年度报告期间结束后十二个月内需要全部予以支付的职工薪酬。

短期薪酬包括职工工资、奖金、津贴和补贴,职工福利费、医疗保险费、工伤保险费和生育保险费等社会保险费,住房公积金、工会经费和职工教育经费,短期带薪缺勤、短期利润分享计划,非货币性福利以及其他短期薪酬。

短期薪酬在职工为公司提供服务的会计期间,将实际发生的短期薪酬确认为负债,并计入当期损益或相关资产成本。

(3) 离职后福利是指公司为获得员工提供的服务而在职工退休或与公司解除劳动关系后,提供的各种形式的报酬和福利,短期薪酬和辞退福利除外。

离职后福利计划包括设定提存计划,是指向独立的基金缴存固定费用后,公司不再承担进一步支付义务的离职后福利计划。

设定提存计划包括基本养老保险、失业保险等。在职工提供服务的会计期间,根据设定提存计划计算的应缴存金额确认为负债,并计入当期损益或相关资产成本。

## 20、股份支付

### (1) 股份支付的种类

股份支付分为以权益结算的股份支付和以现金结算的股份支付。

以权益结算的股份支付,是指企业为获取服务以股份或其他权益工具作为对价进行结算的交易,这里所指的权益工具是企业自身权益工具。

以现金结算的股份支付,是指企业为获取服务承担以股份或其他权益工具为基础计算确定的交付现金或其他资产义务的交易。

### (2) 权益工具公允价值的确定方法。

公司对于授予的存在活跃市场的期权等权益工具,按照活跃市场中的报价确定其公允价值。对于授予的不存在活跃市场的期权等权益工具,采用期权定价模型等确定其公允价值。选用的期权定价模型考虑以下因素:A、期权的行权价格;B、期权的有效期;C、标的股份的现行价格;D、股价预计波动率;E、股份的预计股利;F、期权有效期内的无风险利率。

### (3) 确认可行权权益工具最佳估计的依据。

等待期内每个资产负债表日,公司根据最新取得的可行权职工人数变动等后续信息作出最佳估计,修正预计可行权的权益工具数量。在可行权日,最终预计可行权权益工具的数量应当与实际可行权数量一致。

### (4) 实施、修改、终止股份支付计划的相关会计处理

① 授予后立即可行权的换取职工服务的以权益结算的股份支付,在授予日按照权益工具的公允价值计入相关成本或费用,相应增加资本公积。

完成等待期内的服务或达到规定业绩条件才可行权的换取职工服务的以权益结算的股份支付,在等待期内的每个资产负债表日,以对可行权权益工具数量的最佳估计为基础,按照权益工具授予日的公允价值,将当期取得的服务计入相关成本或费用和资本公积。

在资产负债表日,后续信息表明可行权权益工具的数量与以前估计不同的,进行调整,并在可行权日调整至实际可行权的权益工具数量。

对于权益结算的股份支付,在可行权日之后不再对已确认的成本费用和所有者权益总额进行调整。在行权日根据行权情况,确认股本和股本溢价,同时结转等待期内确认的资本公积(其他资本公积)。

对于授予的存在活跃市场的期权等权益工具,应当按照活跃市场中的报价确定其公允价值。对于授予的不存在活跃市场的期权等权益工具,应当采用期权定价模型等确定其公允价值,选用的期权定价模型至少应当考虑以下因素:

- 1) 期权的行权价格;
- 2) 期权的有效期;
- 3) 标的股份的现行价格;
- 4) 股价预计波动率;
- 5) 股份的预计股利;
- 6) 期权有效期内的无风险利率。

② 授予后立即可行权的以现金结算的股份支付,应当在授予日以企业承担负债的公允价值计入相关成本或费用,相应增加负债。

完成等待期内的服务或达到规定业绩条件以后才可行权的以现金结算的股份支付,在等待期内的每个资产负债表日,对可行权情况的最佳估计为基础,按照企业承担负债的公允价值金额,将当期取得的服务计入成本或费用和相应的负债。

在相关负债结算前的每个资产负债表日以及结算日,对负债的公允价值重新计量,其变动计入当期损益。

## 21、收入

### (1) 收入确认原则

与客户之间的合同同时满足下列条件时,在客户取得相关商品控制权时确认收入:

- ① 合同各方已批准该合同并承诺将履行各自义务;
- ② 合同明确了合同各方与所转让商品或提供劳务相关的权利和义务;
- ③ 合同有明确的与所转让商品相关的支付条款;
- ④ 合同具有商业实质,即履行该合同将改变本集团未来现金流量的风险、时间分布或金额;
- ⑤ 因向客户转让商品而有权取得的对价很可能收回。

在合同开始日对合同进行评估,识别该合同所包含的各单项履约义务,并将交易价格按照各单项履约义务所承诺商品的单独售价的相对比例分摊至各单项履约义务。在确定交易价格时考虑了可变对价、合同中存在的重大融资成分、非现金对价、应付客户对价等因素的影响。然后确定各单项履约义务是在某一时段内履行,还是在某一时点履行,并且在履行了各单项履约义务时分别确认收入。

满足下列条件之一的,属于在某一时段内履行履约义务;否则,属于在某一时点履行履约义务:

- 1) 客户在企业履约的同时即取得并消耗企业履约所带来的经济利益;
- 2) 客户能够控制企业履约过程中在建的商品;

3) 企业履约过程中所产出的商品具有不可替代用途,且该企业在整个合同期间内有权就累计至今已完成的履约部分收取款项。

对于在某一时段内履行的履约义务,在该时段内按照履约进度确认收入。履约进度根据所转让商品的性质采用投入法或产出法确定,当履约进度不能合理确定时,已经发生的成本预计能够得到补偿的,按照已经发生的成本金额确认收入,直到履约进度能够合理确定为止。

如果不满足上述条件之一,则在客户取得相关商品控制权的时点将分摊至该单项履约义务的交易价格确认收入。在判断客户是否已取得商品控制权时,应考虑下列迹象:

- <1> 企业就该商品享有现时收款权利,即客户就该商品负有现时付款义务;
- <2> 企业已将该商品的法定所有权转移给客户,即客户已拥有该商品的法定所有权;
- <3> 企业已将该商品实物转移到客户,即客户已实物占有该商品;
- <4> 企业已将该商品所有权上的主要风险和报酬转移给客户,即客户已取得该商品所有权上的主要风险和报酬;
- <5> 客户已接受该商品;
- <6> 其他表明客户已取得商品控制权的迹象。

## (2) 具体方法

- ① 内销收入:公司已根据合同约定将产品交付给购货方并经购货方签收,取得收款权利时确认收入。
- ② 外销收入:公司已根据合同约定将产品报关、离港,取得提单,取得收款权利时确认收入。

## 22、政府补助

政府补助,是本公司从政府无偿取得的货币性资产与非货币性资产。分为与资产相关的政府补助和与收益相关的政府补助。

### (1) 与资产相关的政府补助判断依据及会计处理方法

与资产相关的政府补助,是指企业取得的、用于购建或以其他方式形成长期资产的政府补助。与资产相关的政府补助,应当冲减相关资产的账面价值或确认为递延收益。与资产相关的政府补助确认为递延收益的,应当在相关资产使用寿命内按照合理、系统的方法分期计入损益。按照名义金额计量的政府补助,直接计入当期损益。

相关资产在使用寿命结束前被出售、转让、报废或发生毁损的,应当将尚未分配的相关递延收益余额转入资产处置当期的损益。

与本公司日常活动相关的政府补助,应当按照经济业务实质,计入其他收益或冲减相关成本费用。与本公司日常活动无关的政府补助,应当计入营业外收支。

(2) 与收益相关的政府补助判断依据及会计处理方法

与收益相关的政府补助,是指除与资产相关的政府补助之外的政府补助。

企业对于综合性项目的政府补助,需要将其分解为与资产相关的部分和与收益相关的部分,分别进行会计处理;难以区分的,应当整体归类为与收益相关的政府补助。

与收益相关的政府补助,用于补偿企业以后期间的相关费用或损失的,取得时确认为递延收益,并在确认相关成本费用或损失的期间,计入当期损益或冲减相关成本;用于补偿企业已发生的相关费用或损失的,直接计入当期损益或冲减相关成本。

与本公司日常活动相关的政府补助,应当按照经济业务实质,计入其他收益或冲减相关成本费用。与本公司日常活动无关的政府补助,应当计入营业外收支。

(3) 政府补助的确认时点

政府补助为货币性资产的,应当按照收到或应收的金额计量。按照应收金额计量的政府补助,在期末有确凿证据表明能够符合财政扶持政策规定的相关条件且预计能够收到财政扶持资金时予以确认;政府补助为非货币性资产的,应当按照取得非货币性资产所有权风险和报酬转移时确认政府补助实现。其中非货币性资产按公允价值计量;公允价值不能可靠取得的,按照名义金额计量。

已确认的政府补助需要返还时,存在相关递延收益余额的,冲减相关递延收益账面余额,超出部分计入当期损益;不存在相关递延收益的,直接计入当期损益。

## 23、安全生产费

公司按照2022年12月按照财政部、应急部联合发布的《企业安全生产费用提取和使用管理办法》(财资〔2022〕136号)的规定提取的安全生产费,计入相关产品的成本或当期损益,同时记入“专项储备”科目。使用提取的安全生产费时,属于费用性支出的,直接冲减专项储备。形成固定资产的,通过“在建工程”科目归集所发生的支出,待安全项目完工达到预定可使用状态时确认为固定资产;同时,按照形成固定资产的成本冲减专项储备,并确认相同金额的累计折旧,该固定资产在以后期间不再计提折旧。

## 24、递延所得税资产/递延所得税负债

所得税采用资产负债表债务法进行核算。于资产负债表日,分析比较资产、负债的账面价值与其计税基础,两者之间存在差异的,确认递延所得税资产、递延所得税负债及相应的递延所得税费用(或收益)。在计算确定当期所得税(即当期应交所得税)以及递延所得税费用(或收益)的基础上,将两者之和确认为利润表中的所得税费用(或收益),但不包括直接计入所有者权益的交易或事项的所得税影响。

资产负债表日,对递延所得税资产的账面价值进行复核。如果未来期间很可能无法获得足够的应纳税所得额用以抵扣递延所得税资产的利益,应当减记递延所得税资产的账面价值。

## 25、关联方

一方控制、共同控制另一方或对另一方施加重大影响,以及两方或两方以上同受一方控制、共同控制的,构成关联方。关联方可为个人或企业。仅仅同受国家控制而不存在其他关联方关系的企业,不构成关联方。

此外,本公司同时根据证监会颁布的《上市公司信息披露管理办法》确定本公司的关联方。

## 26、主要会计估计及判断

编制财务报表时,本公司管理层需要运用估计和假设,这些估计和假设会对会计政策的应用及资产、负债、收入及费用的金额产生影响。实际情况可能与这些估计不同。本公司管理层对估计涉及的关键假设和不确定因素的判断进行持续评估,会计估计变更的影响在变更当期和未来期间予以确认。

主要估计金额的不确定因素如下:

### (1) 金融工具减值

本公司采用预期信用损失模型对金融工具的减值进行评估,应用预期信用损失模型需要做出重大判断和估计,需考虑所有合理且有依据的信息,包括前瞻性信息。在做出该等判断和估计时,公司根据历史还款数据结合经济政策、宏观经济指标、行业风险等因素推断债务人信用风险的预期变动。

### (2) 存货跌价准备

本公司定期估计存货的可变现净值,并对存货成本高于可变现净值的差额确认存货跌价损失。本公司在估计存货的可变现净值时,考虑持有存货的目的,并以可得到的资料作为估计的基础,其中包括存货的市场价格及本公司过往的营运成本。存货的实际售价及销售费用和税金可能随市场销售状况或存货的实际用途等的改变而发生变化,因此存货跌价准备的金额可能会随上述原因而发生变化。对存货跌价准备的调整将影响估计变更当期的损益。

### (3) 除存货及金融资产外的其他资产减值

本公司在资产负债表日对除存货及金融资产外的其他资产进行减值评估,以确定资产可收回金额是否下跌至低于其账面价值。如果情况显示长期资产的账面价值可能无法全部收回,有关资产便会视为已减值,并相应确认减值损失。

可收回金额是资产(或资产组)的公允价值减去处置费用后的净额与资产(或资产组)预计未来现金流量的现值两者之间的较高者。当本公司不能可靠获得资产(或资产组)的公开市价,且不

能可靠估计资产的公允价值时,本公司将预计未来现金流量的现值作为可收回金额。在预计未来现金流量现值时,需要对该资产(或资产组)生产产品的产量、售价、相关经营成本以及计算现值时使用的折现率等作出重大判断。本公司在估计可收回金额时会采用所有能够获得的相关资料,包括根据合理和可支持的假设所作出有关产量、售价和相关经营成本的预测。

#### (4) 固定资产、无形资产、长期待摊费用等资产的折旧和摊销

本公司对固定资产、无形资产和长期待摊费用等资产在考虑其残值后,在使用寿命内计提折旧和摊销。本公司定期审阅相关资产的使用寿命,以决定将计入每个报告期的折旧和摊销费用数额。资产使用寿命是本公司根据对同类资产的已往经验并结合预期的技术改变而确定。如果以前的估计发生重大变化,则会在未来期间对折旧和摊销费用进行调整。

#### (5) 递延所得税资产

在估计未来期间能够取得足够的应纳税所得额用以利用可抵扣暂时性差异时,本公司以很可能取得用来抵扣可抵扣暂时性差异的应纳税所得额为限,并以预期收回该资产期间的适用所得税税率为基础计算并确认相关递延所得税资产。本公司需要运用判断来估计未来取得应纳税所得额的时间和金额,并根据现行的税收政策及其他相关政策对未来的适用所得税税率进行合理的估计和判断,以决定应确认的递延所得税资产的金额。如果未来期间实际产生的利润的时间和金额或者实际适用所得税税率与管理层的估计存在差异,该差异将对递延所得税资产的金额产生影响。

### 27、重要会计政策和会计估计的变更

#### (1) 会计政策变更

本报告期会计政策未发生变更。

#### (2) 重要会计估计变更

本报告期主要会计估计未发生变更。

## 四、税项

### 1、主要税种及税率

税种	计税依据	法定税率
增值税	应税收入	13%
城市维护建设税	应纳流转税额	7%
教育费附加	应纳流转税额	3%
地方教育费附加	应纳流转税额	2%
企业所得税	应纳税所得额	25%

## 2、税收优惠及批文

根据国家《高新技术企业认定管理办法》，经企业申报、专家评审、公示等程序，本公司被认定为高新技术企业，并于2022年12月24日取得由浙江省科学技术厅、浙江省财政厅、浙江省国家税务局联合颁发的高新技术企业证书，证书编号为GR202233000716。据此，本公司2022年度、2023年度、2024年度享受国家级高新技术企业所得税优惠，本公司2023年度减按15%税率缴纳企业所得税。

## 五、财务报表主要项目附注

注：本财务报表的报告期为2023年1-6月，附注中期末余额指2023年6月30日余额、期初余额指2022年12月31日余额。本期金额指2023年1-6月发生额，上期金额指2022年1-6月发生额。

### 1、货币资金

项目	期末余额	期初余额
现金	-	-
银行存款	94,715,847.02	139,745,233.53
其他货币资金	<u>2,377,066.60</u>	<u>887,741.69</u>
合计	<u>97,092,913.62</u>	<u>140,632,975.22</u>

其中：期末受限制货币资金情况如下：

项目	期末余额	期初余额
银行承兑汇票保证金	2,377,066.60	887,741.69

### 2、应收票据

#### (1) 应收票据分类列示

种类	期末余额	期初余额
银行承兑汇票	3,625,000.00	2,781,032.50

#### (2) 期末公司已质押的应收票据

项目	期末已质押金额
银行承兑票据	3,625,000.00

说明：期末已质押的应收票据系为开具银行承汇兑票支付供应商货款而质押给银行的应收汇票。

### 3、应收账款

#### (1) 按账龄披露

账龄	期末余额	期初余额
1年以内	44,450,374.66	19,330,024.74
1至2年	-	-



浙江海昇药业股份有限公司  
2023年1至6月财务报表附注  
(除特别说明外，货币单位均为人民币元)

账龄	期末余额	期初余额
2至3年	-	-
3年以上	-	500.00
小计	<u>44,450,374.66</u>	<u>19,330,524.74</u>
减：坏账准备	2,222,518.73	967,001.24
合计	<u>42,227,855.93</u>	<u>18,363,523.50</u>

(2) 按坏账计提方法分类披露

类别	期末余额				
	账面余额	比例	坏账准备	计提比例	账面价值
按单项计提坏账准备	-	-	-	-	-
按组合计提坏账准备	44,450,374.66	100.00%	2,222,518.73	5.00%	42,227,855.93
其中：					
组合 1	<u>44,450,374.66</u>	<u>100.00%</u>	<u>2,222,518.73</u>	<u>5.00%</u>	<u>42,227,855.93</u>
合计	<u>44,450,374.66</u>	<u>100.00%</u>	<u>2,222,518.73</u>		<u>42,227,855.93</u>

(续上表)

类别	期初余额				
	账面余额	比例	坏账准备	计提比例	账面价值
按单项计提坏账准备	-	-	-	-	-
按组合计提坏账准备	19,330,524.74	100.00%	967,001.24	5.00%	18,363,523.50
其中：					
组合 1	<u>19,330,524.74</u>	<u>100.00%</u>	<u>967,001.24</u>	<u>5.00%</u>	<u>18,363,523.50</u>
合计	<u>19,330,524.74</u>	<u>100.00%</u>	<u>967,001.24</u>		<u>18,363,523.50</u>

(3) 坏账准备的情况

类别	期初余额	本期变动金额			期末余额
		计提	收回或转回	转销或核销	
按组合计提坏账准备	967,001.24	1,256,017.49	-	500.00	2,222,518.73

(4) 2023年1至6月应收账款核销金额为500.00元。

(5) 按欠款方归集的期末余额前五名的应收账款情况

单位名称	与本公司关系	期末余额	坏账准备	年限	占总金额比例
第一名	非关联方	28,114,492.37	1,405,724.62	1年以内	63.25%
第二名	非关联方	11,200,750.00	560,037.50	1年以内	25.20%

浙江海昇药业股份有限公司  
2023年1至6月财务报表附注  
(除特别说明外，货币单位均为人民币元)

单位名称	与本公司关系	期末余额	坏账准备	年限	占总金额比例
第三名	非关联方	1,413,023.25	70,651.16	1年以内	3.18%
第四名	非关联方	839,440.00	41,972.00	1年以内	1.89%
第五名	非关联方	660,000.00	33,000.00	1年以内	1.48%
合计		<u>42,227,705.62</u>	<u>2,111,385.28</u>		<u>95.00%</u>

说明：前五名客户中第一名为集团合并数据。

#### 4、应收款项融资

项目	期末余额	期初余额
银行承兑汇票	2,480,774.15	6,441,711.85

#### (1) 期末公司已背书且在资产负债表日尚未到期的应收票据

种类	期末终止确认金额	期初终止确认金额
银行承兑汇票	13,850,015.59	19,335,062.48

#### 5、预付款项

#### (1) 预付款项按账龄列示

账龄	期末余额		期初余额	
	金额	比例	金额	比例
1年以内	4,022,845.39	89.65%	1,130,274.31	69.72%
1至2年	14,320.00	0.32%	376,199.00	23.20%
2至3年	446,149.60	9.94%	114,007.00	7.03%
3年以上	4,213.40	0.09%	800.00	0.05%
合计	<u>4,487,528.39</u>	<u>100.00%</u>	<u>1,621,280.31</u>	<u>100.00%</u>

#### (2) 期末，按预付对象归集的前五名单位的预付款情况

单位名称	与本公司关系	期末余额	占总金额比例	预付款时间	未结算原因
上会会计师事务所(特殊普通合伙)	非关联方	1,240,200.00	27.64%	1年以内	服务尚未完成
		286,200.00	6.38%	2至3年	
长江证券承销保荐有限公司	非关联方	1,400,000.00	31.20%	1年以内	服务尚未完成
		100,000.00	2.23%	2至3年	
浙江天册律师事务所	非关联方	471,698.11	10.51%	1年以内	服务尚未完成
北京东方博佳商务会展有限公司	非关联方	304,400.00	6.78%	1年以内	服务尚未完成
浙江中一寰球安全科技有限公司	非关联方	<u>140,000.00</u>	<u>3.12%</u>	1年以内	服务尚未完成
合计		<u>3,942,498.11</u>	<u>87.86%</u>		

6、其他应收款

项目	期末余额	期初余额
应收利息	-	-
应收股利	-	-
其他应收款	345,508.62	338,042.00
合计	345,508.62	338,042.00

(1) 其他应收款

① 其他应收款按账龄披露

账龄	期末余额	期初余额
1年以内	317,377.50	355,000.00
1至2年	55,000.00	365.00
2至3年	-	1,000.00
3至4年	6,000.00	5,000.00
4至5年	395.00	395.00
5年以上	260,600.00	310,600.00
小计	639,372.50	672,360.00
减：坏账准备	293,863.88	334,318.00
合计	345,508.62	338,042.00

② 其他应收款按款项性质分类情况

项目	期末账面余额	期初账面余额
往来款	250,000.00	300,000.00
备用金、押金及保证金	378,772.50	361,760.00
其他	10,600.00	10,600.00
合计	639,372.50	672,360.00

③ 按坏账计提方法分类披露

坏账准备	第一阶段	第二阶段	第三阶段	合计
	未来12个月预期	整个存续期预期信用损失	整个存续期预期信用	
	信用损失	(未发生信用减值)	损失(已发生信用减值)	
2023年1月1日余额	23,718.00	-	310,600.00	334,318.00
2023年1月1日余额在本期	-	-	-	-
-转入第二阶段	-	-	-	-
-转入第三阶段	-	-	-	-
-转回第二阶段	-	-	-	-
-转回第一阶段	-	-	-	-

浙江海昇药业股份有限公司  
2023年1至6月财务报表附注  
(除特别说明外,货币单位均为人民币元)

坏账准备	第一阶段	第二阶段	第三阶段	合计
	未来12个月预期	整个存续期预期信用损失	整个存续期预期信用	
	信用损失	(未发生信用减值)	损失(已发生信用减值)	
本期计提	9,545.88	-	-	9,545.88
本期转回	-	-	50,000.00	50,000.00
本期转销	-	-	-	-
本期核销	-	-	-	-
其他变动	-	-	-	-
2023年6月30日余额	33,263.88	-	260,600.00	293,863.88

④ 期末,按欠款方归集的前五名单位的其他应收账款情况

单位名称	款项的性质	期末余额	坏账准备	账龄	占期末余额的比例
			期末余额		
衢州市巨实助剂有限公司	往来款	250,000.00	250,000.00	5年以上	39.10%
浙江超晟科技有限公司	押金	200,000.00	10,000.00	1年以内	31.28%
广东温氏大华农生物科技有限公司	保证金	100,000.00	5,000.00	1年以内	15.64%
浙江汇盛投资集团有限公司	押金	45,000.00	9,000.00	1至2年	7.04%
衢州市衢化东南化工有限公司	押金	16,000.00	800.00	1年以内	2.50%
合计		611,000.00	274,800.00		95.56%

⑤ 本报告期实际核销的其他应收款情况

本期无其他收款核销情况。

7、存货

存货种类	期末余额			期初余额		
	账面余额	跌价准备	账面价值	账面余额	跌价准备	账面价值
原材料	3,526,274.32	-	3,526,274.32	2,260,611.94	-	2,260,611.94
在产品	5,016,458.90	-	5,016,458.90	7,005,398.13	-	7,005,398.13
库存商品	17,273,653.49	-	17,273,653.49	16,693,104.49	-	16,693,104.49
发出商品	-	-	-	4,953,653.19	-	4,953,653.19
低值易耗品	167,193.44	-	167,193.44	196,417.44	-	196,417.44
合计	25,983,580.15	-	25,983,580.15	31,109,185.19	-	31,109,185.19

8、固定资产

项目	期末余额	期初余额
固定资产	60,015,189.66	59,137,954.27
固定资产清理	-	-
合计	60,015,189.66	59,137,954.27

浙江海昇药业股份有限公司  
2023年1至6月财务报表附注  
(除特别说明外，货币单位均为人民币元)

(1) 固定资产情况

项目	房屋建筑物	生产设备	运输设备	办公设备	电子设备及其他	合计
① 账面原值						
期初账面原值	14,324,244.80	94,703,812.89	3,852,544.21	1,754,990.21	4,058,451.94	118,694,044.05
本期增加金额	2,323,872.97	2,544,906.87	394,173.10	146,025.19	367,406.46	5,776,384.59
其中：购置	188,066.19	1,860,687.08	394,173.10	146,025.19	367,406.46	2,956,358.02
在建工程转入	2,135,806.78	684,219.79	-	-	-	2,820,026.57
本期减少金额	-	-	-	-	-	-
其中：处置或报废	-	-	-	-	-	-
期末账面原值	16,648,117.77	97,248,719.76	4,246,717.31	1,901,015.40	4,425,858.40	124,470,428.64
② 累计折旧						
期初累计折旧	7,138,786.78	44,394,696.61	3,187,883.03	1,683,362.14	3,151,361.22	59,556,089.78
本期增加金额	368,633.56	4,240,517.89	108,159.05	18,518.42	163,320.28	4,899,149.20
其中：计提	368,633.56	4,240,517.89	108,159.05	18,518.42	163,320.28	4,899,149.20
本期减少金额	-	-	-	-	-	-
其中：处置或报废	-	-	-	-	-	-
期末累计折旧	7,507,420.34	48,635,214.50	3,296,042.08	1,701,880.56	3,314,681.50	64,455,238.98
③ 减值准备						
期初减值准备	-	-	-	-	-	-
本期增加金额	-	-	-	-	-	-
其中：计提	-	-	-	-	-	-
本期减少金额	-	-	-	-	-	-
其中：处置或报废	-	-	-	-	-	-
期末减值准备	-	-	-	-	-	-
④ 账面价值						
期末账面价值	9,140,697.43	48,613,505.26	950,675.23	199,134.84	1,111,176.90	60,015,189.66
期初账面价值	7,185,458.02	50,309,116.28	664,661.18	71,628.07	907,090.72	59,137,954.27

(2) 截至2023年6月30日未办妥产权证书的固定资产情况

项目	账面价值	未办妥产权证书的原因
生产辅助楼	1,085,597.84	· 正在办理

9、在建工程

项目	期末余额	期初余额
在建工程	12,843,273.76	4,328,130.04
工程物资	-	-
合计	<u>12,843,273.76</u>	<u>4,328,130.04</u>

浙江海昇药业股份有限公司  
2023年1至6月财务报表附注  
(除特别说明外,货币单位均为人民币元)

(1) 在建工程情况

项目	期末余额			期初余额		
	账面余额	减值准备	账面净值	账面余额	减值准备	账面净值
分析实验楼/乙类仓库	9,542,604.39	-	9,542,604.39	4,235,607.92	-	4,235,607.92
应急防爆门	-	-	-	92,522.12	-	92,522.12
生化池	1,622,000.76	-	1,622,000.76	-	-	-
CDMO 车间	397,169.81	-	397,169.81	-	-	-
SMM 车间	234,145.14	-	234,145.14	-	-	-
SD 车间	654,716.98	-	654,716.98	-	-	-
SPDZ 车间	392,636.68	=	392,636.68	=	=	=
合计	<u>12,843,273.76</u>	=	<u>12,843,273.76</u>	<u>4,328,130.04</u>	=	<u>4,328,130.04</u>

① 重要在建工程项目本期变动情况

项目名称	预算数	期初余额	本期增加金额	本期转入固定 资产金额	本期其他 减少金额	工程累计投入 占预算比例
分析实验楼/乙类仓库	1,700 万元	4,235,607.92	7,442,803.25	2,135,806.78	-	77.63%

(续上表)

项目名称	工程进度	利息资本化 累计金额	其中: 本期利 息资本化金额	本期利息 资本化率	资金来源	期末余额
分析实验楼/乙类仓库	80%	-	-	-	自筹资金	9,542,604.39

10、无形资产

无形资产情况

项目	土地使用权	专利权和 非专利技术	合计
① 账面原值			
期初余额	23,542,724.14	2,883,510.00	26,426,234.14
本期增加金额	-	-	-
其中: 购置	-	-	-
本期减少金额	-	-	-
期末余额	23,542,724.14	2,883,510.00	26,426,234.14
② 累计摊销			
期初余额	1,659,142.66	1,297,579.50	2,956,722.16
本期增加金额	235,427.22	144,175.50	379,602.72

浙江海昇药业股份有限公司  
2023年1至6月财务报表附注  
(除特别说明外,货币单位均为人民币元)

项目	土地使用权	专利权和非专利技术	合计
其中: 计提	235,427.22	144,175.50	379,602.72
本期减少金额	-	-	-
期末余额	1,894,569.88	1,441,755.00	3,336,324.88
③ 减值准备			
期初余额	-	-	-
本期增加金额	-	-	-
本期减少金额	-	-	-
期末余额	-	-	-
④ 账面价值			
期末账面价值	21,648,154.26	1,441,755.00	23,089,909.26
期初账面价值	21,883,581.48	1,585,930.50	23,469,511.98

11、长期待摊费用

项目	期初余额	本期增加金额	本期摊销金额	其他减少金额	期末余额
高可靠供电系统	492,924.53	-	67,216.98	-	425,707.55

12、递延所得税资产/递延所得税负债

(1) 未经抵消的递延所得税资产

项目	期末余额		期初余额	
	可抵扣暂时性 差异	递延所得税 资产	可抵扣暂时性 差异	递延所得税 资产
	坏账准备	2,516,382.61	377,457.39	1,301,319.24

13、其他非流动资产

项目	期末余额	期初余额
预付长期资产款项	3,294,420.00	972,799.88

14、应付票据

种类	期末余额	期初余额
银行承兑汇票	8,417,560.14	3,653,172.48

15、应付账款

(1) 应付账款列示

项目	期末余额	期初余额
货款	986,828.61	1,585,988.94
设备款	2,241,872.47	2,255,904.58

浙江海昇药业股份有限公司  
2023年1至6月财务报表附注  
(除特别说明外,货币单位均为人民币元)

项目	期末余额	期初余额
工程款	<u>1,061,120.03</u>	<u>242,397.40</u>
合计	<u>4,289,821.11</u>	<u>4,084,290.92</u>

(2) 应付账款账龄

账龄	期末余额		期初余额	
	金额	比例	金额	比例
1年以内	3,133,206.09	73.04%	2,654,210.18	64.99%
1至2年	590,941.76	13.78%	1,101,767.93	26.97%
2至3年	381,874.06	8.90%	163,416.61	4.00%
3年以上	<u>183,799.20</u>	<u>4.28%</u>	<u>164,896.20</u>	<u>4.04%</u>
合计	<u>4,289,821.11</u>	<u>100.00%</u>	<u>4,084,290.92</u>	<u>100.00%</u>

(3) 期末,按应付对象归集的前五名单位应付账款情况

单位名称	与本公司关系	金额	年限	占总金额比例
第一名	非关联方	792,872.59	1年以内	18.48%
第二名	非关联方	385,000.00	1年以内	8.97%
		134,900.00	1至2年	3.14%
		201,700.00	2至3年	4.70%
第三名	非关联方	568,675.72	1年以内	13.26%
第四名	非关联方	395,000.00	1年以内	9.21%
		44,740.06	2至3年	1.04%
第五名	非关联方	203,893.13	1年以内	4.75%
合计		<u>2,726,781.50</u>		<u>63.55%</u>

16、合同负债

(1) 合同负债列示

项目	期末余额	期初余额
货款	535,188.03	611,542.38

17、应付职工薪酬

(1) 应付职工薪酬列示

项目	期初余额	本期增加	本期减少	期末余额
短期薪酬	654,010.00	12,623,777.19	13,277,787.19	-
离职后福利-设定提存计划	-	698,589.30	698,589.30	-
合计	<u>654,010.00</u>	<u>13,322,366.49</u>	<u>13,976,376.49</u>	=



浙江海昇药业股份有限公司  
2023年1至6月财务报表附注  
(除特别说明外,货币单位均为人民币元)

(2) 短期薪酬列示

项目	期初余额	本期增加	本期减少	期末余额
工资、奖金、津贴和补贴	654,010.00	10,897,589.49	11,551,599.49	-
职工福利费	-	925,225.60	925,225.60	-
社会保险费	-	457,696.44	457,696.44	-
其中:医疗保险费	-	409,517.87	409,517.87	-
工伤保险费	-	48,178.57	48,178.57	-
住房公积金	-	242,350.00	242,350.00	-
工会经费和职工教育经费	=	100,915.66	100,915.66	=
合计	<u>654,010.00</u>	<u>12,623,777.19</u>	<u>13,277,787.19</u>	=

(3) 设定提存计划列示

项目	期初余额	本期增加	本期减少	期末余额
基本养老保险	-	674,500.02	674,500.02	-
失业保险费	=	24,089.28	24,089.28	=
合计	=	<u>698,589.30</u>	<u>698,589.30</u>	=

18、应交税费

项目	期末余额	期初余额
增值税	412,153.31	458,489.31
企业所得税	6,032,575.32	8,520,188.51
城市维护建设税	259,448.73	364,893.92
个人所得税	129,220.85	83,242.26
印花税	20,651.31	19,844.01
房产税	4,670.82	9,341.65
教育费附加	111,192.32	139,320.90
地方教育费附加	74,128.20	121,317.62
合计	<u>7,044,040.86</u>	<u>9,716,638.18</u>

19、其他应付款

项目	期末余额	期初余额
应付利息	-	-
应付股利	-	-
其他应付款	2,351,451.62	2,155,765.11
合计	<u>2,351,451.62</u>	<u>2,155,765.11</u>

浙江海昇药业股份有限公司  
2023年1至6月财务报表附注  
(除特别说明外,货币单位均为人民币元)

(1) 其他应付款

① 按款项性质列示其他应付款

项目	期末余额	期初余额
保证金	2,220,000.00	1,810,000.00
未付费用及其他	<u>131,451.62</u>	<u>345,765.11</u>
合计	<u>2,351,451.62</u>	<u>2,155,765.11</u>

② 其他应付款账龄

账龄	期末余额		期初余额	
	金额	比例	金额	比例
1年以内	501,174.11	21.31%	345,765.11	16.04%
1至2年	50,277.51	2.14%	10,000.00	0.46%
2至3年	1,500,000.00	63.79%	1,500,000.00	69.58%
3年以上	<u>300,000.00</u>	<u>12.76%</u>	<u>300,000.00</u>	<u>13.92%</u>
合计	<u>2,351,451.62</u>	<u>100.00%</u>	<u>2,155,765.11</u>	<u>100.00%</u>

③ 重要的账龄超过1年的其他应付款

项目	期末余额	未偿还或结转的原因
杭州康晟健康管理咨询有限公司	1,500,000.00	保证金
安徽新世纪药业有限公司	<u>300,000.00</u>	保证金
合计	<u>1,800,000.00</u>	

20、一年内到期的非流动负债

项目	期末余额	期初余额
一年内到期的长期借款	-	10,000,000.00

21、其他流动负债

项目	期末余额	期初余额
待转销项税	58,480.67	53,655.72

22、递延收益

项目	期初余额	本期增加	本期减少	期末余额	形成原因
政府补助	971,786.96	-	155,047.28	816,739.68	与资产相关

浙江海昇药业股份有限公司  
2023年1至6月财务报表附注  
(除特别说明外,货币单位均为人民币元)

涉及政府补助的项目:

负债项目	期初余额	本期新增	本期计入营业外收	本期计入其他收益金
		补助金额	入金额	额
年产1100吨饲料添加剂生产线技改及自动化提升项目	517,866.67	-	-	97,100.00
年产100吨DCLL及原有1500吨ASC技改项目	453,920.29	-	-	57,947.28
合计	<u>971,786.96</u>	=	=	<u>155,047.28</u>

(续上表)

负债项目	本期冲减成本费用金额	其他变动	期末余额	与资产相关
				/与收益相关
年产1100吨饲料添加剂生产线技改及自动化提升项目	-	-	420,766.67	与资产相关
年产100吨DCLL及原有1500吨ASC技改项目	-	-	395,973.01	与资产相关
合计	=	=	<u>816,739.68</u>	

### 23、股本

项目	期初余额	本次变动增减(+、-)					期末余额
		发行新股	送股	公积金转股	其他	小计	
股份总数	60,000,000.00	-	-	-	-	-	60,000,000.00

### 24、资本公积

项目	期初余额	本期增加	本期减少	期末余额
股本溢价	2,534,775.93	-	-	2,534,775.93
其他资本公积	<u>2,809,510.80</u>	<u>826,871.68</u>	-	<u>3,636,382.48</u>
合计	<u>5,344,286.73</u>	<u>826,871.68</u>	=	<u>6,171,158.41</u>

说明:本期其他资本公积增加系公司进行员工股权激励产生的股份支付费用。

### 25、专项储备

项目	期初余额	本期增加	本期减少	期末余额
安全生产费	-	1,689,642.56	1,689,642.56	-

### 26、盈余公积

项目	期初余额	本期增加	本期减少	期末余额
法定盈余公积	36,351,912.06	-	-	36,351,912.06

浙江海昇药业股份有限公司  
2023年1至6月财务报表附注  
(除特别说明外,货币单位均为人民币元)

27、未分配利润

项目	期末余额	期初余额
调整前上期末未分配利润	156,287,208.62	114,246,741.91
调整期初未分配利润合计数(调增+, 调减-)	-	627,588.30
调整后期初未分配利润	156,287,208.62	114,874,330.21
加: 本期净利润	53,965,557.28	112,680,976.01
减: 提取法定盈余公积	-	11,268,097.60
减: 应付普通股股利	60,000,000.00	60,000,000.00
减: 转作股本的普通股股利	-	-
期末未分配利润	150,252,765.90	156,287,208.62

28、营业收入和营业成本

(1) 收入成本

项目	本期金额		上期金额	
	收入	成本	收入	成本
主营业务	124,416,434.71	55,158,339.28	135,550,333.22	62,401,507.30
其他业务	<u>2,292,337.10</u>	<u>1,540,270.56</u>	<u>2,367,892.48</u>	<u>1,008,663.40</u>
合计	<u>126,708,771.81</u>	<u>56,698,609.84</u>	<u>137,918,225.70</u>	<u>63,410,170.70</u>

(2) 报告期前五名客户的营业收入情况

客户名称	营业收入总额	占公司全部营业收入的比例
第一名	45,996,644.71	36.30%
第二名	11,062,610.60	8.73%
第三名	8,515,617.97	6.72%
第四名	7,995,575.18	6.31%
第五名	<u>6,795,844.20</u>	<u>5.36%</u>
合计	<u>80,366,292.66</u>	<u>63.42%</u>

说明: 前五名客户中第一名和第四名为集团合并数据。

29、税金及附加

项目	本期金额	上期金额
城市维护建设税	577,493.42	700,481.15
教育费附加	247,497.19	300,206.20
地方教育费附加	164,998.12	200,137.48
房产税	4,670.82	4,670.82
印花税	48,594.82	41,182.21

浙江海昇药业股份有限公司  
2023年1至6月财务报表附注  
(除特别说明外，货币单位均为人民币元)

项目	本期金额	上期金额
环境保护税	79.54	117.22
合计	<u>1,043,333.91</u>	<u>1,246,795.08</u>

30、销售费用

项目	本期金额	上期金额
职工薪酬	192,593.10	210,462.95
业务宣传费	273,529.76	-
外销费用	49,380.25	119,651.38
股份支付	27,794.00	27,794.00
其他	<u>25,069.04</u>	<u>17,264.61</u>
合计	<u>568,366.15</u>	<u>375,172.94</u>

31、管理费用

项目	本期金额	上期金额
职工薪酬	1,234,789.58	798,958.88
折旧及摊销	667,493.89	448,103.05
差旅费	31,164.49	28,893.21
中介机构服务费	524,166.29	393,923.94
业务招待费	107,778.52	76,808.00
办公费	89,360.34	94,118.21
咨询费	208,859.42	82,356.20
车辆保险费	44,626.18	35,883.04
股份支付	166,764.04	166,764.04
其他	<u>408,744.22</u>	<u>110,905.04</u>
合计	<u>3,483,746.97</u>	<u>2,236,713.61</u>

32、研发费用

项目	本期金额	上期金额
职工薪酬	2,488,780.69	2,014,527.94
材料费	808,942.48	836,049.17
折旧费	457,033.43	505,557.82
水电燃气费	162,242.66	88,807.91
设计及检测费	286,941.98	139,264.69
通讯费	51,300.00	45,300.00
股份支付	378,693.34	332,369.99
其他	<u>319,885.26</u>	<u>187,731.18</u>
合计	<u>4,953,819.84</u>	<u>4,149,608.70</u>

浙江海昇药业股份有限公司  
2023年1至6月财务报表附注  
(除特别说明外，货币单位均为人民币元)

33、财务费用

项目	本期金额	上期金额
利息支出	4,444.44	-
减：利息收入	1,635,783.66	687,032.32
减：汇兑损益	2,051,322.31	7,491,655.27
手续费	11,887.42	9,929.18
合计	<u>-3,670,774.11</u>	<u>-8,168,758.41</u>

34、其他收益

项目	本期金额	上期金额
政府补助	412,247.28	155,047.28
个税手续返还	6,688.97	5,063.24
合计	<u>418,936.25</u>	<u>160,110.52</u>

政府补助明细如下：

项目	本期金额	上期金额
年产 1100 吨饲料添加剂生产线技改及自动化提升项目	97,100.00	97,100.00
年产 100 吨 DCLL 及原有 1500 吨 ASC 技改项目	57,947.28	57,947.28
研发费用补助	137,200.00	-
专精特新补贴	120,000.00	-
合计	<u>412,247.28</u>	<u>155,047.28</u>

35、投资收益

项目	本期金额	上期金额
远期结售汇收益	-	-1,512,676.86
合计	≡	-1,512,676.86

36、公允价值变动收益

项目	本期金额	上期金额
交易性金融负债	-	-1,060,308.32

37、信用减值损失

项目	本期金额	上期金额
坏账损失	-1,215,563.37	-1,403,959.62

浙江海昇药业股份有限公司  
2023年1至6月财务报表附注  
(除特别说明外，货币单位均为人民币元)

38、营业外支出

项目	本期金额	上期金额
罚款	-	200.00
固定资产报废损失	-	23,958.33
其他	=	18,348.62
合计	=	42,506.95

39、所得税费用

(1) 所得税费用表

项目	本期金额	上期金额
当期所得税费用	9,051,744.31	10,652,959.88
递延所得税费用	-182,259.50	-492,696.72
合计	8,869,484.81	10,160,263.16

(2) 会计利润与所得税费用调整过程

项目	本期金额	上期金额
利润总额	62,835,042.09	70,809,181.85
按适用税率计算的所得税费用	9,425,256.32	10,621,377.28
不可抵扣的成本、费用和损失的影响	130,497.47	111,471.69
研发费用加计扣除额	-686,268.98	-572,585.81
所得税费用	8,869,484.81	10,160,263.16

40、现金流量表项目注释

(1) 收到的其他与经营活动有关的现金

项目	本期金额	上期金额
政府补助及个税手续返还收入	263,888.97	5,063.24
收回的备用金、押金、保证金	460,000.00	-
利息收入	1,635,783.66	687,032.32
合计	2,359,672.63	692,095.56

(2) 支付的其他与经营活动有关的现金

项目	本期金额	上期金额
付现的费用及支出	2,602,487.72	1,731,878.54
支付的备用金、押金、保证金	16,000.00	45,000.00
合计	2,618,487.72	1,776,878.54

浙江海昇药业股份有限公司  
2023年1至6月财务报表附注  
(除特别说明外,货币单位均为人民币元)

(3) 支付的其他与投资活动有关的现金

项目	本期金额	上期金额
远期结售汇投资损失	-	692,300.00
合计	=	<u>692,300.00</u>

(4) 支付的其他与筹资活动有关的现金

项目	本期金额	上期金额
支付IPO中介费	2,960,000.00	-
合计	<u>2,960,000.00</u>	=

41、现金流量表补充资料

(1) 将净利润调节为经营活动现金流量的情况

项目	本期金额	上期金额
① 将净利润调节为经营活动现金流量:		
净利润	53,965,557.28	60,648,918.69
加: 信用减值损失	1,215,563.37	1,403,959.62
资产减值损失	-	-
固定资产折旧	4,899,149.20	4,580,407.55
无形资产摊销	379,602.72	204,792.86
长期待摊费用摊销	67,216.98	-
处置固定资产、无形资产和其他长期资产的损失(收益以“-”号填列)	-	-
固定资产报废损失(收益以“-”号填列)	-	23,958.33
公允价值变动损失(收益以“-”号填列)	-	1,060,308.32
财务费用(收益以“-”号填列)	-2,046,877.87	-7,491,655.27
投资损失(收益以“-”号填列)	-	1,512,676.86
递延所得税资产减少(增加以“-”号填列)	-182,259.50	-369,640.19
递延所得税负债增加(减少以“-”号填列)	-	-123,056.53
存货的减少(增加以“-”号填列)	5,125,605.04	-3,376,436.69
经营性应收项目的减少(增加以“-”号填列)	-26,945,123.30	-34,368,789.32
经营性应付项目的增加(减少以“-”号填列)	2,665,628.52	2,224,262.58
其他	-662,453.23	3,438,217.70
经营活动产生的现金流量净额	38,481,609.21	29,367,924.51
② 不涉及现金收支的重大投资和筹资活动:		
债务转为资本	-	-
1年内到期的可转换公司债券	-	-
融资租入固定资产	-	-
③ 现金及现金等价物净变动情况:		
现金的期末余额	94,715,847.02	73,862,365.07



浙江海昇药业股份有限公司  
2023年1至6月财务报表附注  
(除特别说明外，货币单位均为人民币元)

项目	本期金额	上期金额
减：现金的年初余额	139,745,233.53	121,538,006.24
加：现金等价物的期末余额	-	-
减：现金等价物的年初余额	-	-
现金及现金等价物净增加额	-45,029,386.51	-47,675,641.17

(2) 现金和现金等价物的构成

项目	期末余额	期初余额
① 现金	94,715,847.02	139,745,233.53
其中：库存现金	-	-
可随时用于支付的银行存款	94,715,847.02	139,745,233.53
② 现金等价物	-	-
其中：3个月内到期的理财产品	-	-
③ 期末现金及现金等价物余额	94,715,847.02	139,745,233.53

42、受限制的资产

项目	期末余额	期初余额	受限制原因
货币资金	2,377,066.60	887,741.69	银行承兑汇票保证金
应收票据	3,625,000.00	2,781,032.50	质押用于开具银行承兑汇票

43、外币货币性项目

项目	期末余额	折算汇率	期末折算人民币余额
货币资金			
其中：美元	319,448.47	7.2258	2,308,270.75
应收账款			
其中：美元	4,185,200.90	7.2258	30,241,424.66

六、关联方及关联交易

1、本公司的实际控制人

控股股东名称	对本公司直接及间接		与本公司的关系
	控制比例		
叶山海	34.33%		共同实际控制人、董事长、总经理
叶瑾之	33.00%		共同实际控制人、董事

说明：叶山海直接持有公司股份 19,596,200 股，占比为 32.66%，通过衢州有明企业管理合伙企业（有限合伙）间接控制公司股份 1,000,000 股，占比为 1.67%，叶瑾之直接持有公司股份 19,800,000 股，占比为 33.00%，叶山海与叶瑾之为父女关系，且签订《一致行动人协议》，约定双方就公

司经营发展的重大事项向董事会、股东大会行使提案权与表决权时保持一致,双方充分沟通以达成一致意见,协商不成以叶山海的意见为最终意见。因此叶山海与叶瑾之构成一致行动人,二人合计控制公司股份40,396,200股,占比为67.33%,为公司实际控制人。

## 2、其他关联方情况

其他关联方名称	与本公司关系
王小青	公司股东、董事、副总经理
黎文辉	董事、财务总监
王兴斌	独立董事
李良琛	独立董事
吴建新	监事、监事会主席
柴爱梅	监事
滕忠华	监事
彭红江	董事会秘书
浙江巨化自动化仪表有限公司	叶山海兄弟叶琚璟持股22.95%并担任董事、总经理的企业

## 3、关联交易情况

### (1) 采购商品、接受劳务

关联方	关联交易内容	本期金额	上期金额
浙江巨化自动化仪表有限公司	采购设备、接受维修服务	405,695.56	504,466.11

## 4、关键管理人员薪酬

项目	单位:万元	
	本期金额	上期金额
关键管理人员薪酬	115.84	73.51

## 5、关联方应收应付款项

### (1) 应付项目

项目名称	关联方	期末余额	期初余额
其他应收款	彭红江	-	10,000.00

## 七、股份支付

### 1、股份支付总体情况

公司本期授予的各项权益工具总额	-
公司本期行权的各项权益工具总额	-
公司本期失效的各项权益工具总额	-
公司期末发行在外的股份期权行权价格的范围和合同剩余期限	-
公司期末发行在外的其他权益工具行权价格的范围和合同剩余期限	-

## 2、以权益结算的股份支付情况

### 授予日权益工具公允价值的确定方法

授予年度扣非后净利润为基  
础的每股收益

可行权权益工具数量的确定依据

达到服务年限要求

本期估计与上期估计有重大差异的原因

无

以权益结算的股份支付计入资本公积的累计金额

3,636,382.48

本期以权益结算的股份支付确认的费用总额

826,871.68

## 3、股份支付的修改、终止情况

截至2023年6月30日,本公司不存在股份支付的修改、终止情况。

## 八、或有事项

截至2023年6月30日,本公司不存在应披露的或有事项。

## 九、承诺事项

截至2023年6月30日,本公司不存在应披露的承诺事项。

## 十、资产负债表日后事项

截至财务报告日,本公司不存在应披露的资产负债表日后事项。

## 十一、其他重要事项

截至2023年6月30日,本公司不存在应披露的其他重要事项。

## 十二、补充资料

### 1、当期非经常性损益明细表

项目	本期金额	上期金额
非流动性资产处置损益	-	-
计入当期损益的政府补助(与企业业务密切相关,按照国家统一标准定额或定量享受的政府补助除外)	418,936.25	160,110.52
除同公司正常经营业务相关的有效套期保值业务外,持有交易性金融资产、衍生金融资产、交易性金融负债、衍生金融负债产生的公允价值变动损益,以及处置交易性金融资产、衍生金融资产、交易性金融负债、衍生金融负债和其他债权投资取得的投资收益	-	-2,572,985.18
除上述各项之外的其他营业外收入和支出	-	-42,506.95
非经常性损益总额	418,936.25	-2,455,381.61
减:非经常性损益的所得税影响数	62,840.44	-160,617.24
非经常性损益净额	356,095.81	-2,294,764.37
减:归属于少数股东的非经常性损益净影响数(税后)	-	-
归属于公司所有者的非经常性损益	356,095.81	-2,294,764.37

## 2、净资产收益率及每股收益

报告期利润	加权平均	每股收益	
	净资产收益率	基本每股收益	稀释每股收益
归属于公司普通股股东的净利润	20.34%	0.90	0.90
扣除非经常性损益后归属于公司普通股股东的净利润	20.20%	0.89	0.89

## 十三、财务报表的批准

本财务报表及财务报表附注业经本公司董事会于2023年9月22日批准。

浙江海昇药业股份有限公司

二〇二三年九月二十二日




注册会计师工作单位变更事项登记  
Registration of the Change of Working Unit by a CPA

同意调出  
Agree the holder to be transferred from



同意调入  
Agree the holder to be transferred to



姓名: 谢金香  
Full name: 谢金香  
性别: 女  
Sex: 女  
出生日期: 1987-08-01  
Date of birth: 1987-08-01  
工作单位: 深圳会计师事务所(特殊普通合伙)  
Working unit: 深圳会计师事务所(特殊普通合伙)  
身份证号码: 360721198708019029  
Identity card No.: 360721198708019029



10



年度检验登记  
Annual Renewal Registration

本证书经检验合格，继续有效一年。  
This certificate is valid for another year after this renewal.



证书编号: 110101560032  
No. of Certificate: 110101560032

批准注册协会: 深圳市注册会计师协会  
Authorized Institute of CPAs: Shenzhen Institute of CPAs

发证日期: 2012 年 12 月 31 日  
Date of Issuance: 2012.12.31



谢金香  
110101560032  
深圳市注册会计师协会

本复印件已审核与原件一致



姓名: 张建华  
 Full Name: 张建华  
 性别: 男  
 Sex: M  
 出生日期: 1987-09-17  
 Date of Birth: 1987-09-17  
 工作单位: 上海会计师事务所(特殊普通合伙) 深圳分所  
 Working Unit: 上海会计师事务所(特殊普通合伙) 深圳分所  
 身份证号码: 350203198709174006  
 Identity Card No.: 350203198709174006



年度检验登记  
 Annual Renewal Registration



效一年  
 year after

张建华

440300360588

深圳市注册会计师协会

年 月 日

证书编号:  
 No. of Certificate

批准注册协会:  
 Authorized Institute of CPAs

发证日期:  
 Date of Issuance



本复印件已审核与原件一致

证书序号: 0001116

## 说明

- 1、《会计师事务所执业证书》是证明持有人经财政部门依法审批，准予执行注册会计师法定业务的凭证。
- 2、《会计师事务所执业证书》记载事项发生变动的，应当向财政部门申请换发。
- 3、《会计师事务所执业证书》不得伪造、涂改、出租、出借、转让。
- 4、会计师事务所终止或执业许可注销的，应当向财政部门交回《会计师事务所执业证书》。



二〇一七年十二月十八日

中华人民共和国财政部制



会计师事务所

# 执业证书

上海会计师事务所 (特殊普通合伙)



本复印件已审核与原件一致

经营场所: 上海市静安区威海路755号25层

组织形式: 特殊普通合伙制

执业证书编号: 31000008

批准执业文号: 沪财会〔98〕160号 (转制批文 沪财会〔2013〕71号)

批准执业日期: 1998年12月28日 (转制日期 2013年12月11日)



# 营业执照

(副本)

统一社会信用代码

91310106086242261L

证照编号: 06000000202305040078

上海会计师事务所(特殊普通合伙)

特殊普通合伙企业



经营范围

审查企业会计报表，出具审计报告；验证企业资本，出具验资报告；办理企业合并、分立、清算事宜中的审计业务，出具相关报告；基本建设年度财务决算审计；代理记账；会计咨询、税务咨询、管理咨询、会计培训；法律、法规规定的其他业务。  
【依法须经批准的项目，经相关部门批准后方可开展经营活动】

请仔细阅读背面所列事项，如有疑问，请拨打12315。



出资额 人民币2940.0000万元整

成立日期 2013年12月27日

主要经营场所 上海市静安区威海路753号25楼



登记机关

2023年05月04日

本复印件已审核与原件一致