


Homa 奥马

成为全球领先的智慧家电企业

股票简称 | 奥马电器

股票代码 | 002668



广东奥马电器股份有限公司 2023 年年度报告

二〇二四年三月

致股东

春华秋实，岁月如歌。在这充满挑战与机遇的一年里，我们非常荣幸地向各位股东呈现公司在 2023 年度所取得的成绩和进展。尽管全球经济形势波诡云谲，但奥马电器的管理团队与全体员工始终坚守初心，以变应变，化挑战为机遇，公司的各项经营指标均取得了近年最好水平，展现出非凡的韧性和活力。

2023 年，公司冰箱冷柜销量跃升至 1,419 万台，同比劲增 36%，洗衣机销量 256 万台，同比增长 19%；公司营业收入成功跨越了 150 亿元大关，同比增长 30%；归属于上市公司股东的净利润 7.87 亿元，同比增长近 70%；经营活动产生的现金流量净额激增至近 28 亿元，同比大幅增长 547%。公司实现连续第 15 年蝉联中国冰箱出口量冠军，连续第 16 年蝉联中国冰箱出口欧洲冠军，公司旗下 TCL 品牌冰箱和洗衣机国内销量均稳居行业前五。更值得一提的是，公司的 Wind ESG 评级攀升至“A”，有力证明了公司在践行社会责任、注重环保与治理方面的不懈努力和杰出成就。2023 年，奥马电器以扎实的经营数据印证了公司在高质量发展道路上的坚实步伐。

2023 年，公司成功完成了对合肥家电的重大战略收购，这一举措不仅有效解决了控股股东与奥马电器之间的同业竞争问题，更显著提升了奥马电器的整体实力，优化了业务结构，丰富了产品矩阵。未来，合肥家电将聚焦中高端冰洗产品的创新研发与生产制造，积极推进全球化战略布局，我们对于合肥家电完成业绩承诺充满信心。2023 年 11 月，奥马冰箱高端风冷冰箱智能制造项目一期工程顺利竣工并投入生产，这一里程碑事件进一步提升了奥马冰箱在高端风冷冰箱市场的竞争力。

正如彼得·德鲁克所言：“在动荡的时代，最大的威胁不是动荡本身，而是延续过去的逻辑。”身处这个前所未有的巨变时代，沉浸于昔日辉煌并不能照亮我们通向未来荣光的道路。我们深知，从优秀到卓越不是一场终点冲刺，而是永不停歇的马拉松。前路漫漫，道阻且长，我们仍须上下求索。

面向未来，公司致力于成为全球领先的智慧家电企业，坚定推进全球化战略，以 AI 智慧家电为发展方向，通过科技创新全面实现家电产品的互联互通、协同运作及自我学习优化，为用户带来前瞻性的科技体验和智慧健康生活，以科技推动行业进一步发展。

合肥家电将坚定不移地塑造“科技驱动、活力至上”的组织内核，确立以“品牌引领价值、全球效率经营、聚焦中高端突围”为核心战略路径，持之以恒地追求产品质量的精益求精与性能体验的卓越提升，快速构建并提升核心能力，精准聚焦关键区域和细分市场，以矫健步伐迈向行业第一阵营。

奥马冰箱将坚定不移地践行“全球专业冰箱 ODM 供应商”的独特战略定位，专注冰箱和冷柜业务，坚持全球化运营，持续深耕风冷技术，全力推进智能制造技术的深度应用，用专业到极致的理念为全球客户提供兼具顶尖品质与极高性价比的冰箱冷柜产品。

展望新的一年，我们壮志如虹，知不足而奋进，眺远峰以笃志！在致力于成为全球领先的智慧家电企业的伟大航程中，我们以全球化为帆，以 AI 智慧家电为楫，即使波涛巨浪，我们都将无所畏惧，坚信每一次严峻挑战都是对团队的磨砺和锤炼，每一次艰辛付出都会如同璀璨星辰，在时间的长河中积累沉淀，最终化作照亮我们破浪前行的熠熠光辉。

虽然辛苦，但我们依然向往滚烫的人生，我们满怀期待，希望继续携手所有股东共同见证并分享奥马电器这艘巨轮长风破浪、扬帆远航！

广东奥马电器股份有限公司

董事会

二〇二四年三月

2023 年年度报告

第一节 重要提示、目录和释义

公司董事会、监事会及董事、监事、高级管理人员保证年度报告内容的真实、准确、完整，不存在虚假记载、误导性陈述或重大遗漏，并承担个别和连带的法律责任。

公司负责人胡殿谦、主管会计工作负责人王浩及会计机构负责人（会计主管人员）林如声明：保证本年度报告中财务报告的真实、准确、完整。

所有董事均已出席了审议本报告的董事会会议。

本公司请投资者认真阅读本年度报告全文，并特别注意本报告第三节“管理层讨论与分析”之“十一、公司未来发展的展望”所列示的主要风险。

公司计划不派发现金红利，不送红股，不以公积金转增股本。

目 录

第一节 重要提示、目录和释义	3
第二节 公司简介和主要财务指标	7
第三节 管理层讨论与分析	12
第四节 公司治理	39
第五节 环境和社会责任	51
第六节 重要事项	56
第七节 股份变动及股东情况	65
第八节 优先股相关情况	71
第九节 债券相关情况	72
第十节 财务报告	73

备查文件目录

一、载有公司负责人、主管会计工作负责人、会计机构负责人（会计主管人员）签名并盖章的财务报表。

二、载有会计师事务所盖章、注册会计师签名并盖章的审计报告原件。

三、报告期内在中国证监会指定信息披露媒体上公开披露过的所有公司文件的正本及公告的原稿。

以上文件均完整备置于公司董事会办公室。

释义

释义项	指	释义内容
本公司/公司/奥马电器	指	广东奥马电器股份有限公司
TCL 家电	指	TCL 家电集团有限公司，公司控股股东
TCL 实业	指	TCL 实业控股股份有限公司，TCL 家电之控股股东
中新融泽	指	重庆中新融泽投资中心（有限合伙），TCL 家电集团有限公司之一致行动人
合肥家电	指	TCL 家用电器（合肥）有限公司
奥马冰箱	指	广东奥马冰箱有限公司
东进实业	指	中山市东进实业有限公司
奥马有限	指	奥马企业有限公司
奥马配件	指	中山市奥马电器配件有限公司
ODM	指	原始设计制造(Original Design Manufacture)，产品的结构、外观、工艺均由生产商自主开发，在客户选择下单后进行生产，产品以客户的品牌进行销售。
OBM	指	自主品牌生产(Own Branding Manufacture)，即企业经营自主品牌，或者生产商自行创立品牌，生产、销售拥有自主品牌的产品。
中国证监会	指	中国证券监督管理委员会
深交所	指	深圳证券交易所
《公司法》	指	《中华人民共和国公司法》
《证券法》	指	《中华人民共和国证券法》
《公司章程》	指	《广东奥马电器股份有限公司章程》
本报告期、报告期	指	2023 年度及 2023 年 1-12 月
元、万元、亿元	指	人民币元、人民币万元、人民币亿元

第二节 公司简介和主要财务指标

一、公司信息

股票简称	奥马电器	股票代码	002668
股票上市证券交易所	深圳证券交易所		
公司的中文名称	广东奥马电器股份有限公司		
公司的中文简称	奥马电器		
公司的外文名称（如有）	Guangdong Homa Group Co., Ltd.		
公司的外文名称缩写（如有）	Homa		
公司的法定代表人	胡殿谦		
注册地址	广东省中山市南头镇东福北路 54 号		
注册地址的邮政编码	528427		
公司注册地址历史变更情况	无变更		
办公地址	广东省中山市南头镇东福北路 54 号		
办公地址的邮政编码	528427		
公司网址	www.homa.cn		
电子信箱	homa_ir@homavip.com		

二、联系人和联系方式

	董事会秘书	证券事务代表
姓名	温晓瑞	吴鑫
联系地址	广东省中山市南头镇东福北路 54 号	广东省中山市南头镇东福北路 54 号
电话	0755-86529556	0755-86529556
传真	0755-86529556	0755-86529556
电子信箱	homa_ir@homavip.com	homa_ir@homavip.com

三、信息披露及备置地点

公司披露年度报告的证券交易所网站	深圳证券交易所 http://www.szse.cn
公司披露年度报告的媒体名称及网址	《证券时报》、《中国证券报》、《上海证券报》、《证券日报》、巨潮资讯网 www.cninfo.com.cn
公司年度报告备置地点	公司董事会办公室

四、注册变更情况

统一社会信用代码	91440000743693119N
公司上市以来主营业务的变化情况（如有）	无变化
历次控股股东的变更情况（如有）	1、2015 年 4 月 16 日，公司原控股股东新余施诺工业投资有限公司（以下简称“新余施诺”）与境内关联自然人蔡拾贰、蔡健泉、王济云、吴世庆、关志华、梁锦颐、刘丽仪、姚友军（以下合称“受让方”）分别签署了《股份转让协议》，以协议方式转让其持有的全部广东奥马电器股份有限公司股票共计 9300 万股，并于 2015 年 4 月 28 日，收到中国证券登记结算有限责任公司深圳分公司出具的《证券过户登记确认书》，新余施诺协议转让给受让方的奥马电

器股票均于 2015 年 4 月 27 日完成了过户登记手续，自此新余施诺不再持有公司股份，蔡拾贰持有公司 32,241,431 股股份，持股比例为 19.50%，为公司第一大股东。

2、2015 年 10 月 28 日，赵国栋与蔡拾贰、王济云、吴世庆、姚友军、关志华、梁锦颐、刘丽仪、东盛投资有限公司签署《股份转让协议》，协议受让奥马电器 33,697,239 股股份。公司于 2015 年 11 月 19 日收到中国证券登记结算有限责任公司深圳分公司出具的《证券过户登记确认书》，上述股份转让均于 2015 年 11 月 18 日完成了过户登记手续。本次股权转让后，赵国栋持有上市公司 33,697,239 股份，持股比例为 20.38%，为公司控股股东及实际控制人。

3、TCL 家电集团有限公司于 2021 年 5 月 7 日收到国家市场监督管理总局下发的《经营者集中反垄断审查不实施进一步审查决定书》（反垄断审查决定[2021]241 号），国家市场监督管理总局决定对 TCL 家电收购公司股权案不实施进一步审查，TCL 家电从即日起可以实施集中。根据《公司法》《上市公司收购管理办法》以及《深圳证券交易所股票上市规则》等法律法规的相关规定，结合公司股权结构、公司第五届董事会成员提名及构成、公司高级管理人员选聘以及 TCL 家电关于取得公司控制权意愿等情况因素，经审慎判断，公司董事会认为，截至 2021 年 5 月 7 日，公司控股股东变更为 TCL 家电、公司实际控制人变更为李东生先生。

五、其他有关资料

公司聘请的会计师事务所

会计师事务所名称	大华会计师事务所（特殊普通合伙）
会计师事务所办公地址	北京市海淀区西四环中路 16 号院 7 号楼 1101
签字会计师姓名	江先敏、熊能

公司聘请的报告期内履行持续督导职责的保荐机构

适用 不适用

公司聘请的报告期内履行持续督导职责的财务顾问

适用 不适用

六、主要会计数据和财务指标

公司是否需追溯调整或重述以前年度会计数据

是 否

追溯调整或重述原因

会计政策变更：2022 年 12 月 13 日，财政部发布了《企业会计准则解释第 16 号》（财会〔2022〕31 号，以下简称“解释 16 号”），解释 16 号中“关于单项交易产生的资产和负债相关的递延所得税不适用初始确认豁免的会计处理”内容自 2023 年 1 月 1 日起施行。公司自 2023 年 1 月 1 日起施行该解释，并根据准则解释要求，对因适用该解释的单项交易而确认的租赁负债和使用权资产产生的应纳税暂时性差异和可抵扣暂时性差异，对 2023 年期初留存收益及其他相关财务报表项目进行了调整。

同一控制下企业合并：根据《企业会计准则》有关规定，公司收购合肥家电属于同一控制下企业合并，合肥家电 2023 年资产负债表、利润表、现金流量表均纳入公司本期合并报表范围，并追溯至 2021 年 4 月 30 日起调整比较期间财务报表。

如无特别说明，本报告中数据均指调整后（即包含合肥家电）数据。

项目	2023 年	2022 年		本年比上年增减	2021 年	
		调整前 (不含合肥家电)	调整后 (含合肥家电)		调整后 (含合肥家电)	调整前 (不含合肥家电)
营业收入(元)	15,179,647,834.74	7,842,731,367.72	11,663,235,193.21	30.15%	10,122,102,090.03	12,748,359,525.23
归属于上市公司股东的净利润(元)	786,593,065.97	423,655,912.32	464,431,322.67	69.37%	-79,907,884.19	-208,026,116.00
归属于上市公司股东的扣除非经常性损益的净利润(元)	713,710,136.16	426,344,486.52	426,462,594.47	67.36%	-102,138,781.11	-102,107,150.88
经营活动产生的现金流量净额(元)	2,797,916,970.28	300,168,035.21	432,614,961.24	546.75%	922,000,994.75	663,317,085.76
基本每股收益(元/股)	0.73	0.39	0.43	69.37%	-0.07	-0.19
稀释每股收益(元/股)	0.73	0.39	0.43	69.37%	-0.07	-0.19
加权平均净资产收益率	57.73%	65.35%	61.48%	-3.75%	-12.19%	-35.16%
项目	2023 年末	2022 年末		本年末比上年末增减	2021 年末	
		调整前	调整后		调整后	调整前
总资产(元)	12,572,194,644.76	6,591,388,505.83	10,095,639,947.16	24.53%	7,137,993,928.49	10,975,552,140.33
归属于上市公司股东的净资产(元)	1,413,930,338.19	841,804,621.89	969,336,778.84	45.87%	436,430,787.10	523,167,541.95

公司最近三个会计年度扣除非经常性损益前后净利润孰低者均为负值，且最近一年审计报告显示公司持续经营能力存在不确定性

是 否

扣除非经常损益前后的净利润孰低者为负值

是 否

七、境内外会计准则下会计数据差异

1、同时按照国际会计准则与按照中国会计准则披露的财务报告中净利润和净资产差异情况

适用 不适用

公司报告期不存在按照国际会计准则与按照中国会计准则披露的财务报告中净利润和净资产差异情况。

2、同时按照境外会计准则与按照中国会计准则披露的财务报告中净利润和净资产差异情况

适用 不适用

公司报告期不存在按照境外会计准则与按照中国会计准则披露的财务报告中净利润和净资产差异情况。

八、分季度主要财务指标

单位：元

	第一季度	第二季度	第三季度	第四季度
营业收入	3,368,825,392.77	3,815,655,444.72	4,157,815,568.02	3,837,351,429.23
归属于上市公司股东的净利润	176,280,979.99	245,339,853.53	215,293,687.67	149,678,544.78
归属于上市公司股东的扣除非经常性损益的净利润	167,942,960.33	224,798,611.25	190,110,175.70	130,858,388.88
经营活动产生的现金流量净额	529,022,615.12	392,649,158.30	1,197,070,681.84	679,174,515.02

上述财务指标或其加总数是否与公司已披露季度报告、半年度报告相关财务指标存在重大差异

是 否

本期发生同一控制下企业合并，对前三季度数据进行追溯调整，营业收入、归属于上市公司股东的净利润、经营活动产生的现金流量净额指标与已披露的财务指标存在差异。

九、非经常性损益项目及金额

适用 不适用

单位：元

项目	2023 年金额	2022 年金额	2021 年金额	说明
非流动性资产处置损益（包括已计提资产减值准备的冲销部分）	-6,372,743.39	1,456,894.14	-1,097,918.64	主要为固定资产报废损失
计入当期损益的政府补助（与公司正常经营业务密切相关，符合国家政策规定、按照确定的标准享有、对公司损益产生持续影响的政府补助除外）	21,623,576.76	26,991,837.33	46,188,943.22	主要为政府补助
除同公司正常经营业务相关的有效套期保值业务外，非金融企业持有金融资产和金融负债产生的公允价值变动损益以及处置金融资产和金融负债产生的损益	26,904,524.03	-799,974.78	6,016,777.39	主要为理财产品收益
单独进行减值测试的应收款项减值准备转回		18,617,113.70		2022 年债务人为履行债务提供了保障措施，因此公司转回前期对其计提的应收账款减值准备
同一控制下企业合并产生的子公司期初至合并日的当期净损益	55,340,977.93	40,657,302.40	-128,149,862.04	2023 年及 2022 年为合肥家电 1-12 月当期净损益，2021 年为 5-12 月当期净损益
除上述各项之外的其他营业外收入和支出	-1,355,610.01	23,650,035.51	-23,857.24	2022 年主要系诉讼和解产生的支出
减：所得税影响额	6,345,575.81	7,114,324.37	7,688,035.81	

少数股东权益影响额（税后）	16,912,219.70	18,190,084.71	21,165,012.00	
合计	72,882,929.81	37,968,728.20	- 105,918,965.12	--

其他符合非经常性损益定义的损益项目的具体情况：

适用 不适用

公司不存在其他符合非经常性损益定义的损益项目的具体情况。

将《公开发行证券的公司信息披露解释性公告第 1 号——非经常性损益》中列举的非经常性损益项目界定为经常性损益项目的情况说明

适用 不适用

公司不存在将《公开发行证券的公司信息披露解释性公告第 1 号——非经常性损益》中列举的非经常性损益项目界定为经常性损益的项目的情形。

第三节 管理层讨论与分析

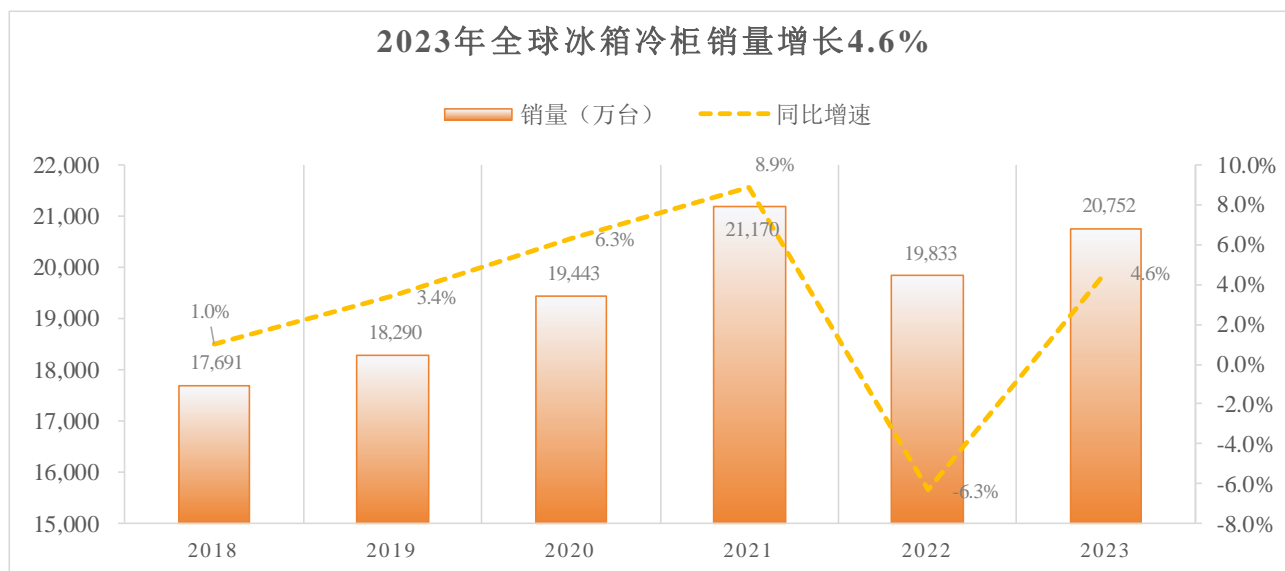
一、报告期内公司所处行业情况

2023 年，全球经济快速复苏的步伐放缓，成为数十年来除危机年份外增速最低的年份之一。2023 年美国实际国内生产总值（GDP）增速为 2.5%，“宽财政”支撑下美国经济持续表现强劲，打破了年初以来的衰退预期；欧盟 GDP 增长 0.5%，主要经济体经济表现不佳，俄乌冲突、红海危机及能源供应不稳等多重因素令制造业持续承压，欧洲经济维持疲弱态势；日本实际 GDP 增长 1.9%，下滑至全球第四位。总体而言，全球通胀虽有所下降但通胀水平仍旧较高，高失业率、地缘政治冲突等问题持续影响消费者信心。

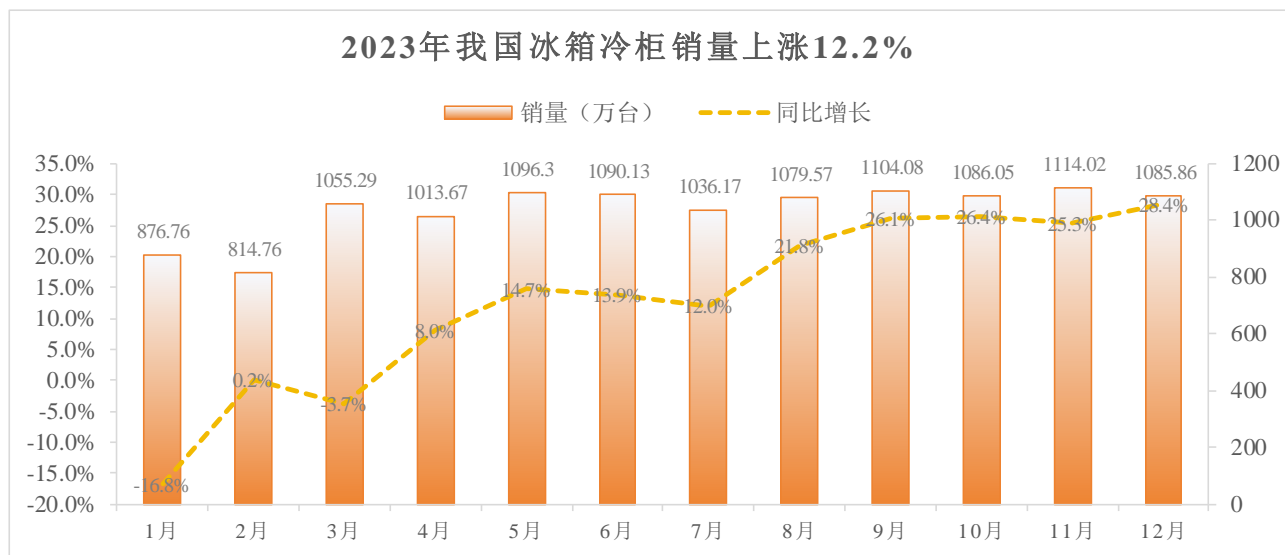
反观国内，面对复杂严峻的国际环境和艰巨繁重的国内改革发展稳定任务，中国经济依然踏上了稳步修复之路。2023 年中国国内生产总值为 1,260,582 亿元，同比增长 5.2%。从家电行业来看，根据国家统计局的数据，2023 年中国家电行业累计主营业务收入达 1.84 万亿元，同比增长 7%；利润达 1,565 亿元，同比增长 12.1%。

（一）冰箱冷柜市场情况

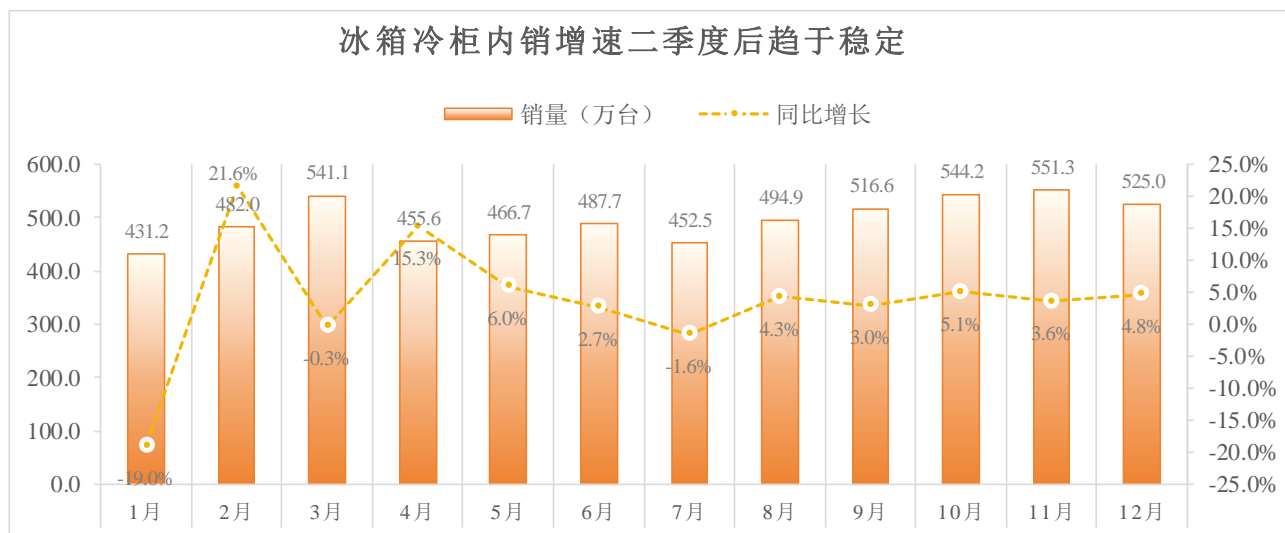
作为家庭耐用消费品，2023 年全球冰箱冷柜市场增速平稳。根据第三方数据，2023 年全球冰箱冷柜销售 20,752 万台，同比增长 4.6%。其中受经济增速放缓及高通胀等影响，大洋洲及北美洲销售规模同比下滑，其余洲别市场规模均有不同程度的增长，其中非洲同比增速最快且超 30%。虽然销量实现增长，但原材料和海运费用回落、人民币贬值及电商渗透率提高，全球冰箱冷柜销售额 812 亿美元，同比下滑达 13.8%。



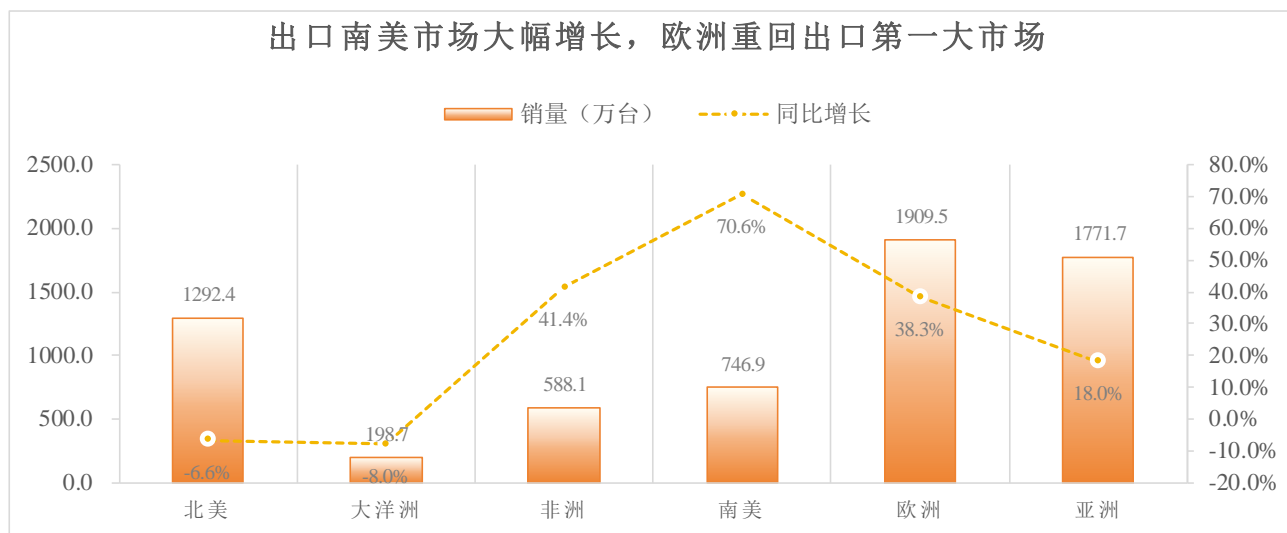
受益于出口需求提振，2023 年中国冰箱冷柜行业全年实现了显著增长。根据第三方统计数据，全年中国冰箱冷柜销售总量达到了 12,453 万台（含出口），同比增长 12.2%。其中冰箱销量达到 8,723 万台，同比增长 15.4%，冷柜销量 3,730 万台，同比增长 5.4%。



在我国内销方面，得益于国家促进消费政策的有效落地执行以及多元化渠道的持续发力，2023 年冰箱冷柜内销表现稳定，全年内销量达到 5,949 万台，同比增长 3.1%。其中全年冰箱内销量增长 5.5%，冷柜受 2022 年需求透支影响，销量表现较为乏力，增速在二季度后趋于稳定。在细分市场上，在家居品质化的需求背景下，嵌入式冰箱风潮兴起，家电能否与家装风格统一化、能不能完美融入橱柜成为消费者选购的重要影响因素。根据第三方监测数据，线上市场嵌入式冰箱零售额同比增长近 200%。

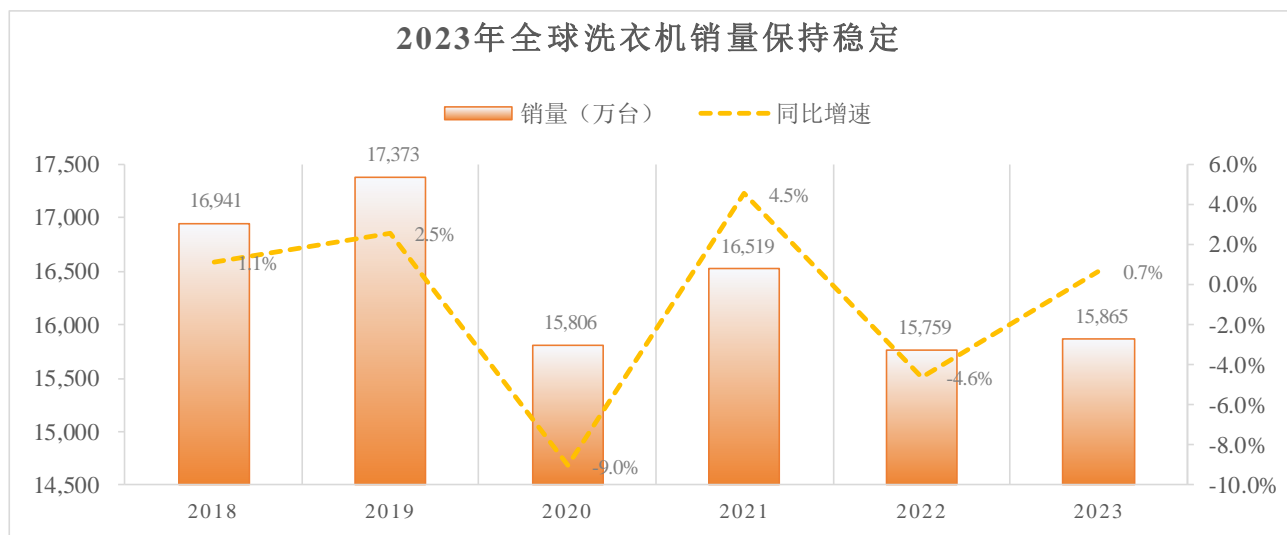


在我国出口方面，受益于上年同期基数较低、海外高库存得到缓解及海运费低位等多重因素影响，二季度以来我国冰箱冷柜出口由负转正，且呈现逐季提速态势，成为拉动全年销量增长的主要来源。根据第三方的数据，2023 年全年我国出口冰箱冷柜 6,507 万台，同比增长 21.9%。其中下半年表现亮眼，三季度和四季度出口增速达 40%和 60%，但仍低于 2021 年的出口量峰值。从出口区域结构来看，国产冰箱冷柜在拉美、非洲市场增长抢眼，销量分别增长 70.6%、41.4%；出口欧洲总量 1,909 万台，同比增长 38.3%，欧洲重新成为中国出口冰箱冷柜的第一大市场。

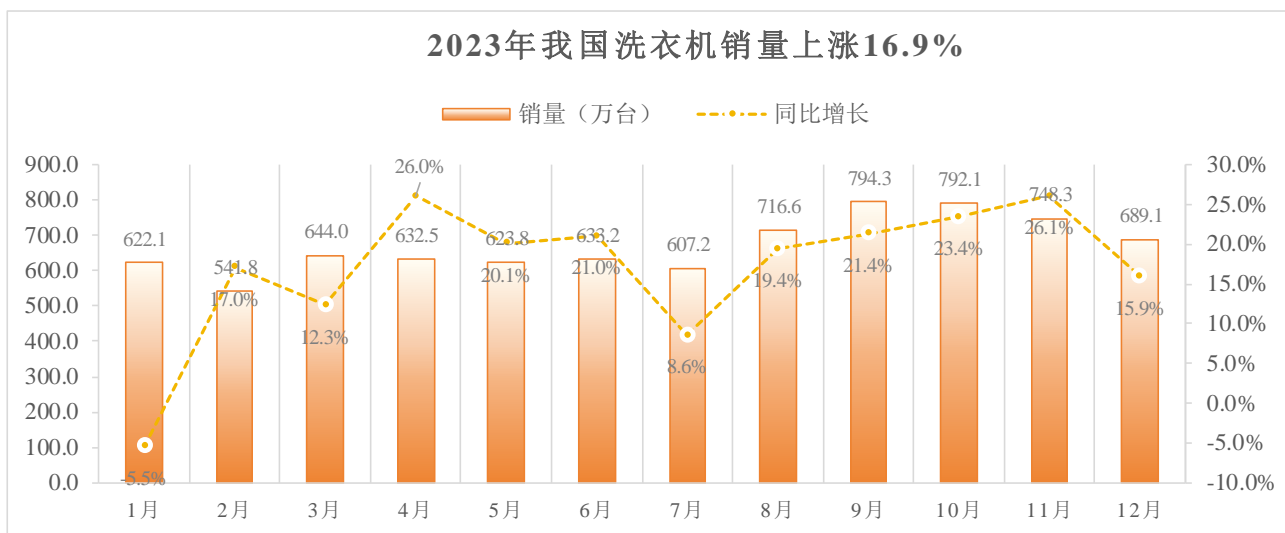


(二) 洗衣机市场情况

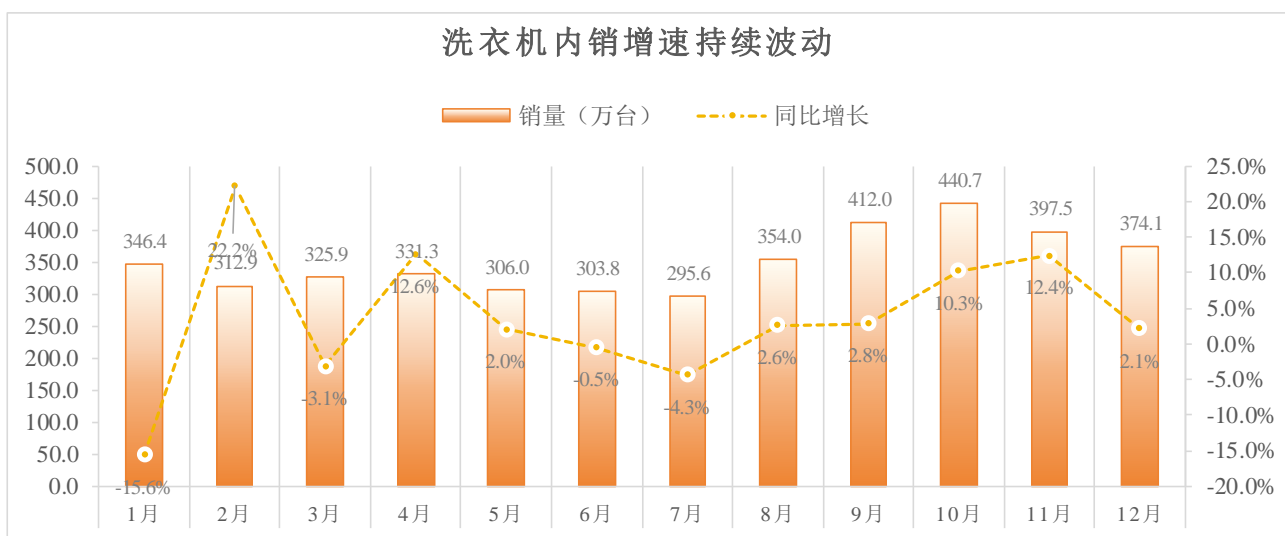
受经济增速放缓及高通胀等问题综合影响，全球洗衣机销量基本保持稳定。根据第三方的数据，2023 年全球洗衣机销售 15,865 万台，同比增长 0.7%。洗衣机销量在 2022 年明显下滑之后，2023 年未能出现需求压抑后的反弹，全球市场需求回升缓慢。



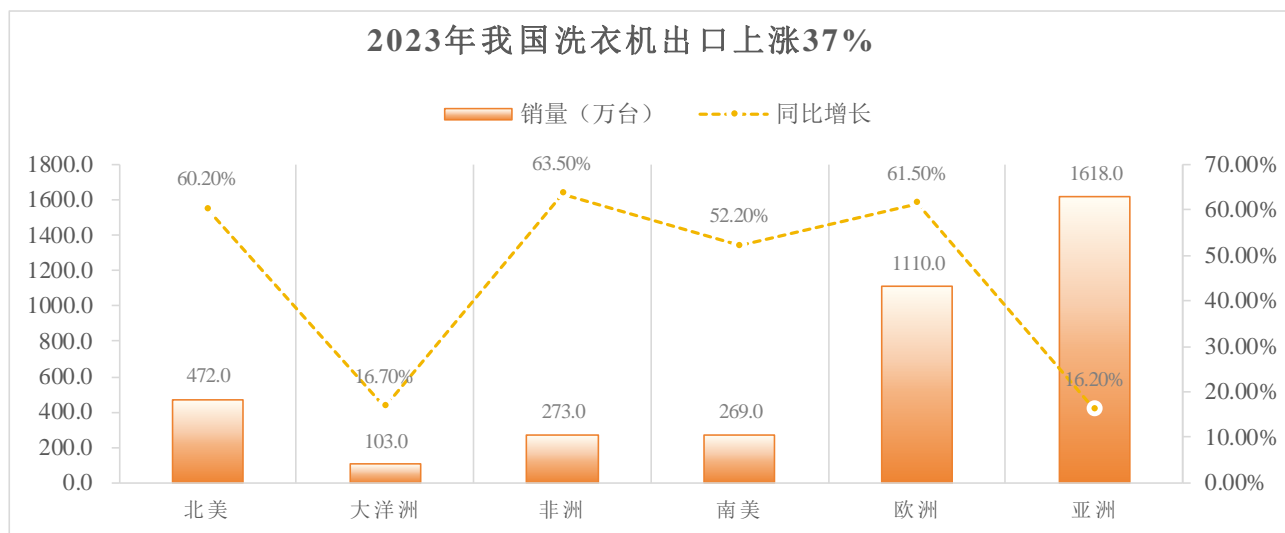
2023 年，我国洗衣机市场在出口带动下实现了显著的增长态势。第三方统计数据显示，2023 年度中国洗衣机整体销量达到了 8,045 万台（含出口），同比增长了 16.9%，这一积极表现凸显了中国洗衣机产业在全球市场中的竞争力与持续扩张态势。



在我国洗衣机内销方面，洗衣机全年内销 4,200 万台，同比增长 3.0%。其中，国内 2023 年波轮洗衣机出货量为 2,096 万台，同比增长 7.4%；滚筒单洗产品出货量为 1,544 万台，同比增长 5.9%；洗烘一体产品出货量为 560 万台，同比下降 16%。从细分市场来看，母婴、分区洗等场景化产品销量走高，“洗衣机+独立干衣机”套装实现热卖。



在我国洗衣机出口方面，在欧美需求回升、产品均价下降、航运价格回落三大利好支撑下，2023 年我国洗衣机出口实现大幅增长，全年出口量达 3,845 万台，同比增长 37%。根据第三方数据，洗衣机各大洲出口均有大幅提升，其中欧洲、北美和非洲表现亮眼，同比增长均超 60%。



二、报告期内公司从事的主要业务

公司致力于成为全球领先的智慧家电企业，旗下拥有合肥家电和奥马冰箱两大核心生产运营主体，主要产品包括冰箱（含冷柜）和洗衣机两大类。公司秉持创新驱动和用户导向的原则，持续推出市场领先的创新产品，以满足消费者对高品质生活的多样化需求。2023年，公司冰箱冷柜业务取得显著成果，全年销量达到1,419万台，同比增长36%，洗衣机亦表现出色，销量增至256万台，同比增长19%。截至2023年，公司已实现连续15年中国冰箱出口量排名第一，连续16年中国冰箱出口欧洲排名第一，公司旗下TCL品牌冰箱和洗衣机国内销量均稳居行业前五。

合肥家电主要研发和生产TCL品牌冰箱、洗衣机产品。合肥家电具体产品包括两门冰箱、对开门冰箱、十字门冰箱、T型门冰箱、法式四门冰箱等各类冰箱，以及复式洗衣机、滚筒洗衣机、热泵干衣机、衣物护理机、洗烘一体机等各类洗衣机。2023年合肥家电实现冰箱销量216万台，同比增长8%；实现洗衣机销量256万台，同比增长19%。



合肥家电已建立完备的研发体系，并在行业中处于领先地位。近年来，合肥家电持续引进质量管控、震动噪音、仿真模块等方面的高级人才，研发人员数量不断增加，核心技术取得突破。截至2023年12月31日，合肥家电共取得境内专利1,635项，其中包括发明专利156项，实用新型专利1,051项，外观设计专利428项。同时，合肥家电还获得“国家级高新技术企业”、“国家知识产权优势企业”、“安徽省企业技术中心”等企业荣誉。合肥家电与江南大学建立了深度产学研合作关系，

携手研发出创新的分子保鲜技术。该技术巧妙运用生物磁场原理，深层次调节食材细胞内部营养分子活动状态，实现全食材持久保鲜效果。同时，此项领先技术已获得中国轻工业联合会等权威机构的高度认可，并被授予“国际领先”认证。



合肥家电坚持以质量为本的经营方针，高度重视产品质量管理，通过不断改进生产工艺流程、加强对各个生产环节的控制，保证产品的质量，积累了丰富的产品质量控制经验，并使得产品品质得到持续不断改善。近年来，合肥家电采取了一系列严苛的质量管理体系升级措施，建立起了新品“零缺陷”的预防机制，从源头把控产品品质，并引入国际先进的精细化标准，以及广泛应用自动化检测设备取代传统的人工检验流程，此举极大地提升了生产过程中的质量控制效率和准确性，确保了冰箱、洗衣机产品的品质始终保持在行业领先水平。

奥马冰箱坚定不移地践行“全球专业冰箱 ODM 供应商”的独特战略定位，致力于为全球客户提供兼具顶尖品质与极高性价比的冰箱冷柜产品。奥马冰箱在国外市场采用 ODM 经营模式，以高性价比产品及稳定的供货能力赢得众多客户信赖。奥马冰箱在国内市场生产和销售自主品牌“Homa 奥马”牌冰箱和冷柜，并为战略客户提供 ODM 服务。2023 年，奥马冰箱实现冰箱（含冷柜）销量 1,214 万台，同比增长 44%。



奥马冰箱恪守去繁至简的研发理念，从市场和用户角度出发，追求产品理性实用的技术价值，通过精益求精的钻研精神，不断进行技术迭代。奥马冰箱产品可搭载六区功能分储、零下 25 度深冷技术、AI 语音控制、LT 蓝晶净味、智控零度超保鲜、智控保湿技术、宽幅变温技术、智控双变频科技、第五代风冷无霜技术等科技，降低整机能耗、噪音，达到食物保鲜水润不风干，冰箱冷冻深冻不结霜。



奥马冰箱产品追求面向全球市场的高级品质，可满足严苛的欧洲能效标准，产品通过全球多个知名品牌设立的独立实验室测试，全面通过中国合格评定国家认可委员会（CNAS）、国际知名检测机构 SGS、CSA、TUV、ITS 和德凯授权的检测中心测试，产品获得全球 100 多个国家和地区的安全、环保、能耗等认证。此外，面对日益激烈的行业竞争，奥马冰箱在努力修炼内功的同时，在产品外观及工艺设计上，联合意大利 UP Design 设计机构丰富产品设计的差异化和美观实用性，为用户创造高品质的生活体验。

三、核心竞争力分析

（一）享誉全球且深受消费者信赖的家电品牌

公司全资子公司合肥家电负责 TCL 品牌冰箱和洗衣机业务的研发和生产，自创立以来“TCL”品牌已走过 40 余载春秋，现已成为享誉全球的家电巨擘。TCL 在 80 多个国家和地区设立了销售网络，业务足迹更是遍布 160 多个国家和地区，品牌知名度和美誉度均居行业前列。多年来，“TCL”连续荣登凯度 BrandZ 最具价值中国品牌 100 强榜单，并荣获“2023 年度最具突破性中国品牌”等众多殊荣。

TCL 冰箱和洗衣机作为中国家电行业的知名品牌，在国内市场上享有较高的知名度。在国内市场，TCL 凭借其长期的耕耘、优质的产品以及广泛的销售网络，成功打造了消费者信赖的品牌形象。根据第三方数据，2023 年 TCL 品牌冰箱和洗衣机在国内市场销量均稳居行业前五，这一成绩有力证明了 TCL 品牌在国内市场的强大竞争力和深远影响力。合肥家电将持续专注于提升产品质量，并致力于为消费者提供超凡性能体验，不断巩固其市场地位。

近年来，TCL 冰箱和洗衣机积极走出国门，目前销售业务覆盖全球 80 多个国家和地区；部分海外区域例如澳大利亚、美国、法国等进入连锁渠道，在泰国、菲律宾、法国、厄瓜多尔等实现了主流渠道覆盖。在品牌建设方面，合肥家电积极参与柏林国际电子消费品展览会（IFA）、国际消费类电子产品展览会（CES）等展会，有效提升了品牌形象与国际影响。同时，TCL 通过赞助北美国家橄榄球联盟（NFL）、拉丁美洲的美洲杯与解放者杯足球赛事、中东非地区的阿森纳足球俱乐部以及欧洲多国国家队，运用体育营销策略，显著提升了 TCL 品牌冰箱与洗衣机在全球范围内的品牌认知度和市场地位。



此外，作为全球领先的冰箱 ODM 供应商，奥马冰箱凭借其连续 15 年稳居出口销量榜首的卓越表现，以及对研发创新、品质管控与独特设计等方面的执着追求和严谨实践，已在家电行业中成功塑造了坚实且不可动摇的品牌形象，赢得了广大消费者的深度信赖和广泛赞誉。

（二）行业领先的产品创新及品质管控能力

合肥家电肩负 TCL 品牌冰箱洗衣机研发生产的重要使命，已建立完备的研发体系，其研发实力在国内家电行业中稳居前列。近年来，合肥家电持续加大人才引进力度，特别是在质量控制、振动噪音抑制以及仿真技术研发等方面，吸引了众多高级专业人才加盟，使得研发团队规模和实力显著增强。截至 2023 年 12 月 31 日，合肥家电在技术创新上硕果累累，累计取得境内专利 1,635 项，其中包括发明专利 156 项，实用新型专利 1,051 项，外观设计专利 428 项。此外，凭借卓越的创新能力和技术成就，合肥家电成功摘得“国家级高新技术企业”、“国家知识产权优势企业”以及“安徽省企业技术中心”等荣誉称号，这些荣誉无疑是对合肥家电科研实力的高度认可。

在冰箱研发方面，经过 2 年多的技术攻关和创新研究，2023 年 3 月合肥家电在中国家电及消费电子博览会（AWE）上首发零下 40°C 晶态膜深冷冷冻保鲜技术，成为全球首家推出零下 40°家用深冷保鲜技术的家电企业。该技术实现了基于 R600a 深冷技术突破，不仅降低了运行噪音和能耗，还大幅提升了冷冻效果和食品口感保持度。在该技术的研发过程中，合肥家电共形成技术专利 63 件，并与合肥通用产品认证所合作编写了行业规范，发表学术论文 2 篇，荣获 2023 年中国家用电器技术大会优秀论文奖。



在洗衣机研发方面，TCL 洗衣机实现了多项创新和突破，为用户提供了更加健康、便捷、节能的洗衣体验。合肥家电首创免污式洗衣机，采用光滑无凹槽的内桶和外桶设计，避免藏污纳垢，彻底解决污水洗衣难题。TCL 洗衣机搭载先进的布量感知功能，可以自动感知衣物重量选择最合适的洗涤时间，更加省时、节能。智能分类洗护技术是 TCL 洗衣机另一大核心技术突破，合肥家电深入了解当代用户的需求痛点，不断突破传统技术壁垒，改变洗衣机内外部结构，升级迭代分类式洗衣机系列产品，如桶中桶洗衣机、复式分类洗衣机等。在中国人工智能学会举办的 2023 年全国人工智能应用场景创新挑战赛上，TCL C16 双子舱智慧分类洗护专家洗衣机荣获成长组一等奖殊荣，该款洗衣机集成了 AI 智能识别技术，能够精准辨识衣物的颜色、材质、污渍程度以及洗涤需求，从而自动制定个性化洗涤方案，实现更佳的洗涤效果。2023 年第四季度，合肥家电通过双子舱·洗烘护集成机 T10 切入洗烘护集成机这一新兴赛道，其超薄全嵌、智慧柔烘、高颜值等特色获得了消费者青睐，上市后迅速占据线上洗干集成机细分市场销量榜首。



在产品品质方面，合肥家电秉承质量至上的经营理念，将产品品质管理作为企业经营的核心方针。在实践中，合肥家电持续对生产工艺流程进行深度改进，并严密监控生产过程中的各个环节，积累了深厚的质量控制经验，从而确保产品的卓越品质并实现其不断优化升级。近年来，合肥家电采取了严格的质量管理体系升级行动，建立了从产品研发阶段就追求“零缺陷”的预防机制，从根本上保证新品出厂品质。

同时，合肥家电积极引进国际先进的精细化标准，并广泛采用自动化检测设备替代传统的手工检验程序，这一系列举措不仅大幅提升了产品质量控制的效率与准确性，更使其在冰箱、洗衣机等核心产品线上的品质始终保持行业领先地位。通过全方位、高标准的质量管控策略，合肥家电不断巩固和提升其在智能家电领域的产品竞争力和市场地位。

历经 20 余载的专注与深耕，奥马冰箱以其卓越的产品研发能力和严格的质量管理体系，赢得了全球用户的广泛认可和深深信赖。基于“去繁至简”的核心设计理念，奥马冰箱始终坚持摒弃冗余复杂的设计和技术堆砌，专注于挖掘并提炼消费者实际需求的功能特性，回归家电产品的本质价值，追求简洁而实用、理性而先进的技术内涵。

在产品研发阶段，奥马冰箱持续投入大量资源进行技术创新和工艺升级，不断迭代产品技术，通过科学合理的结构设计和精益求精的研发态度，显著提升产品的核心竞争力。同时，奥马冰箱巧妙运用成本控制策略，在保证产品质量的同时，赋予产品高性价比的优势，并在此基础上，巧妙融合美学设计与人性化体验，使产品功能性与艺术性达到高度和谐统一。

面对全球化竞争格局，奥马冰箱积极拓展并深化与国际知名第三方的战略合作。通过紧密无间地沟通协作和资源共享，确保其产品设计理念能够精准对接全球不同市场的实际需求，充分考虑地域文化差异、生活习惯以及审美趋势等因素，使产品在实现基本功能的基础上，更深层次地融入人性化体验和生活场景，展现出独特的产品魅力。为了进一步提升产品的差异化特征和美观实用性，奥马冰箱携手意大利著名设计公司 UPDesign，在产品外观及工艺设计上展开深度合作。这一战略举措旨在为全球用户提供更高品质的生活体验，使得每一款奥马冰箱都能成为科技实力与艺术美感兼具的理想家居伴侣，不仅满足用户对冰箱基础功能的需求，更能体现出品牌对生活品质和个性化体验的独特理解与不懈追求。

奥马冰箱致力于打造符合全球市场高级品质标准的产品，尤其能够满足欧洲严格的能效规范。其产品经过全球多个知名品牌独立实验室的严格测试，并已全面通过了中国合格评定国家认可委员会（CNAS）以及其他国际知名检测机构如 SGS、CSA、TUV、ITS 以及德凯授权检测中心的认证，确保在安全、环保及能耗等方面达到国际一流水平，成功获得全球超过 100 个国家和地区的官方认可。

产品品质获得全球认证 (100+国家和地区)



与此同时，奥马冰箱依托强大的技术研发团队，坚持以创新驱动发展，保持对技术创新和产品迭代的高度敏感和不懈追求。奥马冰箱凭借精益求精的研发精神，在产品技术和性能上不断寻求突破，持续优化各项核心技术，如六区功能分储、零下 25 度深冷技术、AI 语音控制、LT 蓝晶净味、智控零度超保鲜、智控保湿技术、宽幅变温技术、智控双变频科技、第五代风冷无霜技术等，并将这些尖端科技融入产品设计之中，进一步提高了冰箱的节能效率、降低噪音，为用户提供更持久的食物保鲜效果和舒适便捷的操作体验，引领风冷冰箱行业迈向智能化、人性化的双变频新时代。




（三）卓越的制造及成本控制能力

合肥家电积极推动建设智能化、高效率的智慧工厂体系，致力于在生产过程中实现品质提升、省力省时，通过自动化、防呆防错设计等措施实施，合肥家电已成功构建起覆盖全链条的自动化生产线和数据透明化管理体系。合肥家电智慧工厂优势主要体现在四个方面：一是关键设备自动化程度及设备稳定性高，箱胆吸附、门壳成型、箱体冲铆等重点设备的生产效率处于行业较高水平；二是研发-制造-销售大数据覆盖，内部数据互联，实现管理自动化，提高企业管理效率和水平；三是通过内部防呆设计及制造过程防呆自动化应用，尤其性能检测防呆、外观检测防呆应用，极大提高产品稳定性和精细化水平；四是通过设备自动化应用推广，劳动强度岗位实现自动化替代率 80%以上，如通过引入外观视觉检验自动化设备代替人工检验，门体外观不良检出率提升到 99%。



得益于全面实施智慧工厂项目，合肥家电在成本控制方面取得了显著成效。通过深度融合智能化技术与精细化运营策略，合肥家电在确保产品品质卓越的前提下，成功实现了对各项成本的精准管控和持续削减。以严格的成本管理制度为核心，合肥家电积极推行一系列降本增效举措，在生产流程管理、供应商协同合作以及库存精益化管理等方面进行深层次优化改革。这种出色的成本控制能力构成了合肥家电的核心竞争优势之一，为企业的长远稳健发展提供了强大的支撑基础，使其能够在激烈的市场竞争中保持领先地位，并不断创造更高的经济效益与价值增值。

奥马冰箱不断强化其在智能制造和数字化转型领域的战略投入，致力于构建现代化的智能生产体系。奥马冰箱积极更新自动化生产设备与生产线架构，推动精益化生产的深入实施，努力打造业内领先的高端智能工厂典范；同时，奥马冰箱持续优化升级 MES（Manufacturing Execution System）制造执行系统，以实现业务操作实时在线、管理移动智能化以及全链路数字化，这一系列举措旨在不断提升运营效能，通过数字化技术引擎赋能企业可持续发展，并为公司的长远增长提供有力支撑。2023年11月，奥马冰箱高端风冷冰箱智能制造项目一期工程顺利竣工并投入生产，这一里程碑事件进一步提升了奥马冰箱在高端风冷冰箱市场的竞争力。



奥马冰箱在成本控制方面建立了全方位、立体化的高效管理体系，从产品研发的初始阶段直至生产运作流程中的每一个环节，均进行了深度整合与精心布局。首先，奥马冰箱采取 ODM 业务与 OBM 业务协同发展的模式，通过市场趋势精准洞察、产品创新研发、原材料集中采购及一体化生产线等多维度资源共享，最大化地降低了整体运营成本。其次，作为全球领先的冰箱 ODM 专业制造商之一，奥马冰箱年出货量超过 1,200 万台，规模经济效益显著，这不仅体现了其强大的生产能力，更凸显了其卓越的成本管控实力。最后，近年来奥马冰箱通过深度推进数字化建设和柔性生产模式的应用，实现了显著的成本削减成效，数据显示，其单台产品的生产人工成本和整体制造费用实现了两位数的下降，有效提升了经济效益和市场竞争能力。

（四）专业进取的管理团队

合肥家电致力于构建专业进取的管理团队，通过对治理架构、责权分工及企业流程体系的精细化建设与优化，成功打造了一套科学高效的管理体系。在人才发展策略上，以目标为导向，依托任职资格通道和持续教育支持，合肥家电激励各级管理人员和技术团队不断提升自我，形成了具有竞争力的职业发展路径。特别是在研发管理领域，合肥家电投入大量资源进行队伍建设，吸引并凝聚了一批拥有丰富产品开发经验、强大创新能力的管理和研发精英。合肥家电凭借其卓越的组织建设和人才培养机制，已锻造出一支兼具深厚专业素养与锐意进取精神的管理团队，为企业的技术创新能力提升和可持续发展提供了坚实的人才保障和战略支撑。

奥马冰箱凝聚了一支经验丰富、底蕴深厚的管理团队，其核心管理层及业务精英们保持了高度的稳定性，并普遍拥有超过二十年的冰箱行业积淀。奥马冰箱管理团队对行业的管理模式与业务流程有着深刻而全面的理解洞察力，能够精准预见并把握行业发展趋势以及产品创新方向。同时，奥马冰箱高度重视内部人才的培养与发展，秉持目标驱动的原则，致力

于优化团队协作效能，激励员工不断自我提升和完善。为此，公司提供了一系列旨在促进员工学历与技能升级的资源和扶持措施，以打造一支既具备专业深度又富有活力的卓越团队。

四、主营业务分析

1、概述

公司致力于成为全球领先的智慧家电企业，报告期内主要从事冰箱、洗衣机的研发、生产制造与销售业务。2023 年度，公司实现营业收入 151.80 亿元，同比增长 30.15%；归属于上市公司股东的净利润 7.87 亿元，同比增长 69.37%；扣除非经常性损益后归属于上市公司股东的净利润 7.14 亿元，同比增长 67.36%。报告期内，公司大力开拓新兴市场、优化产品结构、提高运营效率，实现了收入、利润双增长。具体分析如下：

(1) 报告期内，公司聚焦冰箱冷柜、洗衣机业务，大力拓展优质客户，出口、内销市场销售收入均取得同比增长

2023 年，全球家电市场同比保持正增长，白电市场依然为增长引擎，公司大力开拓海外市场、发展新兴市场客户，重点发力中高端市场，取得恢复性增长。

全球家电市场方面，出口市场在人民币贬值撬动海外客户增加下单意愿，中国积极推进“一带一路”建设及新兴市场购买力提升，叠加海外客户同期库存较高、本期库存消耗后需求持续增加等因素影响下，公司出口业务增长显著，销售收入同比增长超过 50%；国内发布的多项筑底房地产市场以及促消费政策，在一定程度上提振了内销市场。

行业产销方面，根据第三方统计数据显示，2023 年我国冰箱冷柜行业总产量 12,516 万台，同比增长 13.3%，总销量 12,453 万台，同比增长 12.2%；家用洗衣机行业总产量 7,996 万台，同比增长 16.4%；总销量 8,045 万台，同比增长 16.9%，产销均实现同比增长。公司冰箱冷柜销量同比增长 36%，洗衣机销量同比增长 19%，均超过行业增速。

(2) 公司以技术创新为抓手，持续为客户提供优质的产品与服务，提升品牌产品竞争力，增强 ODM 业务盈利能力

① 报告期内，公司子公司合肥家电从事冰箱冷柜、洗衣机的研发、生产制造与销售

在冰箱业务方面，合肥家电凭借在“薄嵌”技术上的持续研发投入，巩固该领域的技术领先地位，同时推出更具设计感和功能性的嵌入式冰箱产品，成功吸引了大量消费者的目光。2023 年，根据第三方统计数据，合肥家电在国内嵌入式新品市场 TCL 品牌市场份额位居第二，单品第一。

在洗衣机业务方面，合肥家电围绕卓越性能、智能易用、健康生活、设计美学四大方向，不断提升产品的研发与升级，致力于为消费者提供差异化的洗涤体验和出众的产品设计，以满足不同消费者对于洗衣效果和外观审美的需求。在 2023 年全国人工智能应用场景创新挑战赛上，TCL C16 双子舱智慧分类洗护专家洗衣机荣获一等奖殊荣，其运用 AI 智能识别技术更好地实现了“顽渍净”的洗涤效果。

② 报告期内，公司子公司奥马冰箱专注于冰箱冷柜产品的研发、生产制造与销售

奥马冰箱在制冷系统、散热等技术方面持续创新，为客户提供更好的产品体验，奥马冰箱多系列产品获得由中国家用电器研究院颁发的“年度产品创新成果奖”、“好产品证书”等多项产品奖项；2023 年 11 月，奥马冰箱年产 280 万台高端风冷冰箱智能制造项目（一期）已建成并正式投产，投产后预计将增加高端风冷冰箱年产能 140 万台，该项目有助于优化公司产品结构，提升公司的整体盈利能力。根据第三方统计数据显示，截至 2023 年 12 月 31 日，奥马冰箱连续 15 年出口总销量排名第一。

(3) 全面提升运营效率，持续降本控费，提升成本优势，助力盈利增长

报告期内，合肥家电全面升级质量管控体系，构建新品“零缺陷”预防体系，引入精细化标准，采用自动化检测设备替代人工检验，提高效率的同时保障产品品质保持在行业领先水平。

报告期内，奥马冰箱在保持品质的前提下，持续提升生产经营效率和研发效率，并采取减班增效、节支降耗、降本控费等措施，从研发、采购、制造、运营等多环节入手，提升产品成本竞争力。

同时报告期内铜、铝等大宗商品及海运费等价格较同期有所下降，公司原材料采购和运输成本得到一定幅度下降，提升了盈利水平。

2、收入与成本

(1) 营业收入构成

单位：元

	2023 年		2022 年		同比增减
	金额	占营业收入比重	金额	占营业收入比重	
营业收入合计	15,179,647,834.74	100%	11,663,235,193.21	100%	30.15%
分行业					
家电行业	15,014,849,919.23	98.91%	11,484,058,862.37	98.46%	30.75%
其他行业	164,797,915.51	1.09%	179,176,330.84	1.54%	-8.02%
分产品					
冰箱、冷柜	12,987,202,665.52	85.56%	9,809,589,356.63	84.11%	32.39%
洗衣机	2,027,647,253.71	13.36%	1,674,469,505.74	14.36%	21.09%
其他业务	164,797,915.51	1.09%	179,176,330.84	1.54%	-8.02%
分地区					
境内	4,942,022,183.01	32.56%	4,925,528,421.22	42.23%	0.33%
境外	10,237,625,651.73	67.44%	6,737,706,771.99	57.77%	51.95%

(2) 占公司营业收入或营业利润 10%以上的行业、产品、地区、销售模式的情况

适用 不适用

单位：元

	营业收入	营业成本	毛利率	营业收入比上年同期增减	营业成本比上年同期增减	毛利率比上年同期增减
分行业						
家电行业	15,014,849,919.23	11,468,785,947.48	23.62%	30.75%	24.75%	3.67%
其他行业	164,797,915.51	116,682,384.59	29.20%	-8.02%	-21.40%	12.05%
分产品						
冰箱、冷柜	12,987,202,665.52	9,689,785,458.49	25.39%	32.39%	25.74%	3.95%
洗衣机	2,027,647,253.71	1,779,000,488.99	12.26%	21.09%	19.66%	1.05%
其他行业	164,797,915.51	116,682,384.59	29.20%	-8.02%	-21.40%	12.05%
分地区						
境内	4,942,022,183.01	4,002,522,687.50	19.01%	0.33%	-2.55%	2.40%
境外	10,237,625,651.73	7,582,945,644.57	25.93%	51.95%	44.88%	3.61%

公司主营业务数据统计口径在报告期发生调整的情况下，公司最近 1 年按报告期末口径调整后的主营业务数据

适用 不适用

(3) 公司实物销售收入是否大于劳务收入

☑是 ☐否

行业分类	项目	单位	2023 年	2022 年	同比增减
家电行业	销售量	万台	1,675.10	1,255.93	33.38%
	生产量	万台	1,721.81	1,240.65	38.78%
	库存量	万台	174.01	127.30	36.69%

相关数据同比发生变动 30% 以上的原因说明

☑适用 ☐不适用

本期销售量同比增长 33.38%，主要系因海运费价格回落，且 2022 年海外渠道库存大幅消化，客户库存大幅降低后，本年度订单同比增加较多，因此本年冰冷产品销售量增加，增幅超出行业平均水平，期末库存备货量增加。因此，本期生产量、期末库存量随销量的增长而增加。

(4) 公司已签订的重大销售合同、重大采购合同截至本报告期的履行情况

☐适用 ☑不适用

(5) 营业成本构成

行业分类

单位：元

行业分类	项目	2023 年		2022 年		同比增减
		金额	占营业成本比重	金额	占营业成本比重	
家用电器行业	原材料	9,507,224,059.09	82.06%	7,687,562,669.10	82.29%	23.67%
家用电器行业	其他	2,078,244,272.98	17.94%	1,653,960,713.40	17.71%	25.65%

说明

无。

(6) 报告期内合并范围是否发生变动

☑是 ☐否

公司第五届董事会第二十四次会议、2023 年第二次临时股东大会，审议通过了《关于收购 TCL 家用电器（合肥）有限公司 100% 股权暨关联交易的议案》，同意公司通过现金方式收购合肥家电 100% 股权。2023 年 12 月 20 日，公司根据《广东奥马电器股份有限公司与 TCL 实业控股股份有限公司关于 TCL 家用电器（合肥）有限公司之股权转让协议》的约定足额支付了第一期股权转让价款 19,800 万元整，合肥家电纳入公司合并报表范围。详见公司在巨潮资讯网披露的《关于收购 TCL 家用电器（合肥）有限公司 100% 股权暨关联交易的公告》（公告编号：2023-053）、《2023 年第二次临时股东大会决议公告》（公告编号：2023-066）及《关于收购 TCL 家用电器（合肥）有限公司 100% 股权的进展公告》（公告编号：2023-067）。

(7) 公司报告期内业务、产品或服务发生重大变化或调整有关情况

□适用 不适用

(8) 主要销售客户和主要供应商情况

公司主要销售客户情况

前五名客户合计销售金额（元）	5,129,558,419.25
前五名客户合计销售金额占年度销售总额比例	33.79%
前五名客户销售额中关联方销售额占年度销售总额比例	20.84%

公司前 5 大客户资料

序号	客户名称	销售额（元）	占年度销售总额比例
1	第一名	3,162,795,424.67	20.84%
2	第二名	836,695,168.83	5.51%
3	第三名	642,602,374.31	4.23%
4	第四名	253,938,538.27	1.67%
5	第五名	233,526,913.17	1.54%
合计	--	5,129,558,419.25	33.79%

主要客户其他情况说明

□适用 不适用

公司主要供应商情况

前五名供应商合计采购金额（元）	1,485,213,854.48
前五名供应商合计采购金额占年度采购总额比例	12.82%
前五名供应商采购额中关联方采购额占年度采购总额比例	0.00%

公司前 5 名供应商资料

序号	供应商名称	采购额（元）	占年度采购总额比例
1	第一名	577,274,426.52	4.98%
2	第二名	299,399,636.66	2.58%
3	第三名	216,722,129.01	1.87%
4	第四名	200,206,607.07	1.73%
5	第五名	191,611,055.22	1.65%
合计	--	1,485,213,854.48	12.82%

主要供应商其他情况说明

□适用 不适用

3、费用

单位：元

	2023 年	2022 年	同比增减	重大变动说明
销售费用	617,417,613.58	430,459,626.41	43.43%	主要系营业收入同比增长，进出口费用及人力成本同比增加

管理费用	642,524,948.61	485,726,227.60	32.28%	主要系营业收入增长，人力成本及仓储租赁费有所增加
财务费用	-102,865,638.85	-111,483,361.19	-7.73%	主要系本期借款同比减少，利息支出减少
研发费用	542,053,043.00	470,959,744.66	15.10%	主要系公司加大研发投入，持续提升产品竞争力及技术领先水平

4、研发投入

适用 不适用

公司研发人员情况

	2023 年	2022 年	变动比例
研发人员数量（人）	894	899	-0.56%
研发人员数量占比	7.04%	9.04%	-2.00%

公司研发投入情况

	2023 年	2022 年	变动比例
研发投入金额（元）	542,053,043.00	470,959,744.66	15.10%
研发投入占营业收入比例	3.57%	4.04%	-0.47%
研发投入资本化的金额（元）	0.00	0.00	0.00%
资本化研发投入占研发投入的比例	0.00%	0.00%	0.00%

其他说明：公司持续加大研发投入，本期投入金额同比增长 15.10%，研发能力居行业前列；研发人员数量占比下降主要因新工厂人员增加、总人数增长所致。2023 年，公司在制冷技术、散热技术、专利技术等方面均实现突破，其中子公司合肥家电位列国家知识产权优势企业，子公司奥马冰箱产品荣获 2023 年度低碳节能趋势产品奖、2023 年中山市工业设计大赛黄圃智能家电设计专项赛优秀奖等众多奖项，公司研发能力持续提升。

公司研发人员构成发生重大变化的原因及影响

适用 不适用

研发投入总额占营业收入的比重较上年发生显著变化的原因

适用 不适用

研发投入资本化率大幅变动的原因及其合理性说明

适用 不适用

5、现金流

单位：元

项目	2023 年	2022 年	同比增减
经营活动现金流入小计	17,066,900,018.79	13,790,907,242.97	23.75%
经营活动现金流出小计	14,268,983,048.51	13,358,292,281.73	6.82%
经营活动产生的现金流量净额	2,797,916,970.28	432,614,961.24	546.75%
投资活动现金流入小计	5,819,782,260.72	1,428,883,947.69	307.30%
投资活动现金流出小计	7,878,580,349.25	2,466,903,722.63	219.37%
投资活动产生的现金流量净额	-2,058,798,088.53	-1,038,019,774.94	98.34%
筹资活动现金流入小计	1,685,960,886.88	3,718,064,471.94	-54.65%
筹资活动现金流出小计	2,266,477,078.54	3,225,722,900.54	-29.74%

筹资活动产生的现金流量净额	-580,516,191.66	492,341,571.40	-217.91%
现金及现金等价物净增加额	224,176,041.50	-95,285,601.55	-335.27%

相关数据同比发生重大变动的主要影响因素说明

适用 不适用

报告期内，经营活动产生的现金流量净额同比增加 23.65 亿元、同比增长 546.75%，主要系经营活动现金流入同比增长 23.75%。经营活动现金流入的增长主要系本期销售收入同比增加 35.16 亿，同比增长 30.15%，销售回款及税费返还随之增长；同时本期应收账款周转天数同比加快，经营活动现金流入增长。

投资活动产生的现金流量净额流出同比增加 10.21 亿元，增长 98.34%，主要系本期收入增长，融资能力增强，闲置资金增加，为提高闲置资金收益，本期购买结构性存款等低风险理财产品支出金额同比增加。

筹资活动产生的现金流量净额同比减少 10.73 亿元，由流入转为流出，主要系：（1）子公司需质押开票的资金减少，本期收回的受限货币资金同比减少；（2）本期新增支付收购子公司合肥家电股权款 1.98 亿元。

报告期内公司经营活动产生的现金净流量与本年度净利润存在重大差异的原因说明

适用 不适用

报告期内，公司净利润为 15.38 亿元，经营活动产生的现金流量净额为净流入 27.98 亿元，其中差异 12.60 亿元，主要系报告期内，子公司支付给供应商的款项有所减少，同期支付前期款项多、流出较大。

五、非主营业务分析

适用 不适用

六、资产及负债状况分析

1、资产构成重大变动情况

单位：元

项目	2023 年末		2023 年初		比重增减
	金额	占总资产比例	金额	占总资产比例	
货币资金	2,414,712,516.23	19.21%	2,484,640,763.96	24.61%	-5.40%
应收账款	2,785,244,227.20	22.15%	2,355,699,321.68	23.33%	-1.18%
存货	1,540,742,733.68	12.26%	1,256,163,705.91	12.44%	-0.19%
固定资产	1,972,110,165.90	15.69%	1,398,403,372.87	13.85%	1.84%
在建工程	115,976,972.05	0.92%	391,831,570.88	3.88%	-2.96%
使用权资产	93,595,420.35	0.74%	75,092,792.12	0.74%	0.00%
短期借款	618,967,196.03	4.92%	805,300,901.71	7.98%	-3.06%
合同负债	295,194,289.89	2.35%	231,627,396.85	2.29%	0.06%
长期借款	212,716,732.33	1.69%	46,462,500.00	0.46%	1.23%
租赁负债	61,555,903.09	0.49%	40,576,532.47	0.40%	0.09%
交易性金融资产	1,127,618,029.05	8.97%	250,793,972.60	2.48%	6.49%
其他流动资产	624,144,896.83	4.96%	59,557,661.66	0.59%	4.37%

债权投资	164,636,828.76	1.31%	0.00	0.00%	1.31%
应付票据	3,257,588,768.65	25.91%	2,297,106,106.80	22.75%	3.16%
应付账款	4,613,126,709.88	36.69%	3,753,127,029.75	37.18%	-0.49%

境外资产占比较高

适用 不适用

2、以公允价值计量的资产和负债

适用 不适用

单位：元

项目	期初数	本期公允价值变动损益	计入权益的累计公允价值变动	本期计提的减值	本期购买金额	本期出售金额	其他变动	期末数
金融资产								
1.交易性金融资产（不含衍生金融资产）	250,793,972.60	4,824,056.45	0.00	0.00	3,942,000,000.00	3,070,000,000.00	0.00	1,127,618,029.05
2.衍生金融资产	52,930,852.60	0.00	-23,424,134.15	0.00	0.00	0.00	0.00	29,506,718.45
3.其他权益工具投资	258,886,794.67	0.00	-1,943,922.43	0.00	0.00	30,627,872.24	0.00	226,315,000.00
4.应收款项融资	40,315,361.57	0.00	0.00		1,481,963,951.26	1,300,884,908.44	0.00	221,394,404.39
上述合计	602,926,981.44	4,824,056.45	-25,368,056.58	0.00	5,423,963,951.26	4,401,512,780.68	0.00	1,604,834,151.89
金融负债								
其中：衍生金融负债	0.00	1,669,060.95	-98,131.28	0.00	0.00	0.00	0.00	1,570,929.67

其他变动的内容

无。

报告期内公司主要资产计量属性是否发生重大变化

是 否

3、截至报告期末的资产权利受限情况

项目	期末账面价值	受限原因
货币资金	656,775,671.16	受限保证金、定期存款和在途资金等
应收票据	38,128,284.16	质押及已背书票据
应收款项融资	7,224,326.00	质押
固定资产	369,057,283.07	抵押
无形资产	175,778,420.65	抵押
合计	1,246,963,985.04	

七、投资状况分析

1、总体情况

适用 不适用

报告期投资额（元）	上年同期投资额（元）	变动幅度
330,000,000.00	0.00	不适用

为实现业务整合拓展，增强持续经营能力，公司于 2023 年 10 月 28 日召开了第五届董事会第二十四次会议、于 2023 年 12 月 18 日召开了 2023 年第二次临时股东大会，审议通过了《关于收购 TCL 家用电器（合肥）有限公司 100% 股权暨关联交易的议案》，同意公司通过现金方式收购合肥家电 100% 股权，交易对价 33,000 万元。截至本报告期末，公司已向 TCL 实业支付 60% 股权转让价款，合肥家电成为上市公司的全资子公司。剩余 40% 股权转让价款已于 2024 年 1 月 26 日完成支付。

2、报告期内获取的重大的股权投资情况

适用 不适用

单位：元

被投资公司名称	主要业务	投资方式	投资金额	持股比例	资金来源	合作方	投资期限	产品类型	截至资产负债表日的进展情况	预计收益	本期投资盈亏	是否涉诉	披露日期（如有）	披露索引（如有）
TCL 家用电器（合肥）有限公司	家用电器生产与制造	收购	330,000,000.00	100.00%	自有资金	/	/	/	已完成交割	0.00	0.00	否	2023 年 12 月 20 日	具体详见公司于 2023 年 12 月 20 日巨潮资讯网披露的《关于收购 TCL 家用电器（合肥）有限公司 100% 股权的进展公告》（公告编号：2023-067）
合计	--	--	330,000,000.00	--	--	--	--	--	--	0.00	0.00	--	--	--

3、报告期内正在进行的重大的非股权投资情况

适用 不适用

4、金融资产投资

（1）证券投资情况

适用 不适用

公司报告期不存在证券投资。

（2）衍生品投资情况

适用 不适用

1) 报告期内以套期保值为目的的衍生品投资

☑适用 ☐不适用

单位：万元

衍生品 投资类型	初始投资 金额	期初金额	本期公 允价值 变动损 益	计入权益 的累计公 允价值变 动	报告期内购 入金额	报告期内 售出金额	期末金额	期末投资金 额占公司报 告期末净资 产比例
远期外汇合约	114,028.20	114,028.20	-166.91	2,960.48	1,065,474.06	994,566.01	184,936.25	77.73%
合计	114,028.20	114,028.20	-166.91	2,960.48	1,065,474.06	994,566.01	184,936.25	77.73%
报告期内套期 保值业务的会 计政策、会计 核算具体原 则，以及与上 一报告期相比 是否发生重大 变化的说明	不适用							
报告期实际损 益情况的说明	报告期内本公司确认衍生品投资损失 4,265.08 万元。							
套期保值效果 的说明	公司及子公司坚持汇率风险中性原则，以外汇远期合约作为套期保值工具，根据销售预测的外币收汇金额和目标成本汇率指导签订远期外汇合约，交割期与预测回款期相匹配，且约定的交割金额与预测回款金额相匹配，以规避汇率波动产生的风险；通过套期工具的现金流量变动抵消汇率波动风险引起的被套期项目现金流量变动，达到套期保值的目标。							
衍生品投资资 金来源	出口收汇							
报告期衍生品 持仓的风险分 析及控制措施 说明（包括但 不限于市场风 险、流动性风 险、信用风 险、操作风 险、法律风险 等）	<p>本公司从事的衍生品业务主要是为了防范外销应收款的汇率波动风险而做的远期外汇合约，通过在合理区间内锁定汇率以达到套期保值作用，相关风险及控制措施如下：</p> <p>①市场风险：当国际、国内经济形势发生变化时，相应的汇率将可能对公司衍生品交易产生不利影响，公司将及时根据市场变化调整策略；</p> <p>②流动性风险：公司拟开展的衍生品投资业务性质简单，交易的期限均根据公司目前的业务情况及未来的收款预算进行操作，基本在一年以内，对公司流动性没有影响；</p> <p>③履约风险：公司衍生品投资交易对手均为信用良好且与公司已建立长期业务往来的银行，无投机性操作，基本不存在履约风险；</p> <p>④操作风险：公司在年初股东大会已对当年的衍生品投资明确衍生品的品种、交易金额、管理人和实际操作人，通过加强业务流程、决策流程和交易流程的风险控制有效降低操作风险。</p>							
已投资衍生品 报告期内市场 价格或产品公 允价值变动的 情况，对衍生 品公允价值的 分析应披露具 体使用的方法 及相关假设与 参数的设定	本公司对衍生品公允价值的核算主要是报告期本公司与银行签订的远期结售汇交易未到期合同，根据期末的未到期远期结售汇合同报价与远期汇价的差异确认为套期工具。							
涉诉情况（如 适用）	不适用							
衍生品投资审 批董事会公告	2023 年 03 月 08 日、2023 年 10 月 28 日							

披露日期（如有）	
衍生品投资审批股东会公告披露日期（如有）	2023 年 03 月 30 日、2023 年 12 月 19 日
独立董事对公司衍生品投资及风险控制情况的专项意见	公司及子公司本次开展外汇套期保值业务的相关审批程序符合国家相关法律、法规及《公司章程》的有关规定，是以正常生产经营为基础，以具体经营业务为依托，在保证正常生产经营的前提下，充分运用金融工具锁定利润、规避和防范汇率、利率风险，有利于保证公司盈利的稳定性，不存在损害公司及全体股东特别是中小股东利益的情形。公司开展外汇套期保值业务的审议和表决程序合法、有效，且符合有关法律、法规和《公司章程》的规定，决策程序符合有关法律法规的规定。因此，我们同意公司及控股子公司开展外汇套期保值业务。

注：上述衍生品投资金额指合约金额

报告期内以投机为目的的衍生品投资

适用 不适用

公司报告期不存在以投机为目的的衍生品投资。

5、募集资金使用情况

适用 不适用

公司报告期无募集资金使用情况。

八、重大资产和股权出售

1、出售重大资产情况

适用 不适用

公司报告期末未出售重大资产。

2、出售重大股权情况

适用 不适用

九、主要控股参股公司分析

适用 不适用

主要子公司及对公司净利润影响达 10%以上的参股公司情况

单位：元

公司名称	公司类型	主要业务	注册资本	总资产	净资产	营业收入	营业利润	净利润
广东奥马冰箱有限公司	子公司	冰箱冷柜的研发、生产与制造	168,000,000	8,158,815,362.45	1,969,670,671.78	10,933,834,374.62	1,781,158,818.35	1,532,916,224.48
TCL 家用电器（合肥）有限公司	子公司	冰箱、洗衣机的研发、生产与制造	700,000,000	3,861,519,315.35	174,475,752.42	4,365,959,613.96	56,368,810.63	55,340,977.93

报告期内取得和处置子公司的情况

适用 不适用

公司名称	报告期内取得和处置子公司方式	对整体生产经营和业绩的影响
TCL 家用电器（合肥）有限公司	现金收购	报告期内，公司整合合肥家电优质资产，有利于提升公司资产规模、营业收入和净利润水平，同时公司业务结构得到优化，产品结构更加丰富，有助于公司形成更为稳定的盈利模式，分散整体经营风险，增强持续经营能力。

主要控股参股公司情况说明：无。

十、公司控制的结构化主体情况

适用 不适用

十一、公司未来发展的展望

（一）公司未来发展展望

公司致力于成为全球领先的智慧家电企业，坚定推进全球化战略，以 AI 智慧家电为发展方向，通过科技创新全面实现家电产品的互联互通、协同运作及自我学习优化，为用户带来前瞻性的科技体验和智慧健康生活，以科技推动行业进一步发展。

合肥家电将矢志不渝地塑造“科技驱动、活力至上”的组织内核，确立以“品牌引领价值、全球效率经营、聚焦中高端突围”为核心战略路径，持之以恒地追求产品质量的精益求精与性能体验的卓越提升，快速构建并提升核心能力，精准聚焦关键区域和细分市场，以矫健步伐迈向行业第一阵营。

奥马冰箱将坚定不移地践行“全球专业冰箱 ODM 供应商”的独特战略定位，坚持全球化运营，倾力聚焦冰箱与冷柜的精研，深度耕耘风冷技术的广阔疆域，全力推进智能制造技术的深度应用，用专业到极致的理念为全球客户提供兼具顶尖品质与极高性价比的冰箱冷柜产品。

（二）可能面临的风险

1、原材料价格大幅波动的风险

公司生产成本中，原材料及关键零部件如压缩机等占据较高比例，其价格波动对公司的运营成本和经济效益具有重大影响。因此，市场中大宗原材料及核心零部件的价格动态变化是公司密切关注并积极应对的重要风险因素。

2、出口业务风险

公司冰箱业务一定程度上依赖于海外市场，一旦所出口国家和地区的贸易政策出现重大调整、经济形势急剧下滑，或者我国自身的出口政策发生根本性变化，以及我国与这些目标市场之间爆发重大贸易冲突等不可预见事件，均可能直接影响到这些国家和地区对公司产品的需求水平，从而对公司出口业务的稳健运营带来潜在风险。此外，海运费大幅波动，也可能对公司出口订单带来较大影响，影响出口产品的价格竞争力。

3、市场竞争风险

公司核心业务聚焦于家用冰箱与洗衣机的制造与销售，面对激烈的市场竞争环境。公司需应对全方位、多维度的市场竞争挑战，具体表现在以下几个关键领域：首先，在技术研发层面，需要不断提升自主创新能力以保持产品技术优势；其次，在资金运作上，要确保充足的资金实力以支撑产品研发、生产及市场拓展；再次，在人力资源配置上，必须吸引并留住高素质人才，构建高效的研发、管理和服务团队；最后，在产业链整合方面，需强化与上下游供应商和合作伙伴的战略合作，有效获取并优化利用产业链资源，确保在原材料采购、生产制造到产品销售等全产业链环节的竞争优势。

4、汇率波动风险

公司的出口业务主要以美元和欧元报价及结算，汇率随国内外政治环境及经济环境波动，具有不确定性，会对公司盈利能力产生影响。

5、出口退税及企业所得税优惠政策变化的风险

公司出口产品享受增值税出口退税相关政策。若未来国家调低出口退税率或取消出口退税政策，将增加公司的外销成本，对公司经营业绩造成重大影响。

6、利率风险—现金流量变动风险

公司的利率风险主要产生于银行借款等。浮动利率的金融负债使本公司面临现金流量利率风险，固定利率的金融负债使本公司面临公允价值利率风险。利率上升会增加带息债务的成本以及公司尚未付清的以浮动利率计息的带息债务的利息支出，并对公司的财务业绩产生不利影响。

7、信用风险

公司的信用风险，是指金融工具的一方不履行义务，造成另一方发生财务损失的风险。公司的信用风险主要是应收款项对应的客户信用风险。对应收款项，公司仅与经认可的、信誉良好的第三方进行交易。按照公司的政策，需对所有要求采用信用方式进行交易的客户进行信用审核。另外，公司对应收账款余额进行持续监控，以确保公司不致面临重大坏账风险。

十二、报告期内接待调研、沟通、采访等活动

适用 不适用

接待时间	接待地点	接待方式	接待对象类型	接待对象	谈论的主要内容及提供的资料	调研的基本情况索引
2023年09月19日	全景路演	网络平台线上交流	其他	线上参加2023年广东辖区上市公司投资者网上集体接待日活动的投资者	公司上半年经营情况及资本运作项目进展情况	公司于2023年9月19日在巨潮资讯网(http://www.cninfo.com.cn)披露了《2023年9月19日投资者关系活动记录表》(编号:2023-04)
2023年08月31日	价值在线(https://www.ir-online.cn)	网络平台线上交流	其他	线上参与公司2023年半年度业绩说明会的投资者	公司上半年经营情况	公司于2023年8月31日在巨潮资讯网(http://www.cninfo.com.cn)披露了《2023年8月31日投资者关系活动记录表》(编号:2023-03)
2023年03月23日	深圳办公室	实地调研	机构	国信证券:陈伟奇、王兆康	了解公司2022年业绩情况	公司于2023年3月24日在巨潮资讯网(http://www.cninfo.com.cn)披露了《2023年3月23日投资者关系活动记录表》(编号:2023-02)
2023年03月16日	价值在线(https://www.ir-online.cn)	网络平台线上交流	其他	参与公司2022年年度业绩说明会的所有投资者	了解公司2022年业绩情况	公司于2023年3月16日在巨潮资讯网(http://www.cninfo.com.cn)披露了《2023年3月23日投资者关系活动记录表》(编号:2023-01)

十三、“质量回报双提升”行动方案贯彻落实情况

公司是否披露了“质量回报双提升”行动方案。

是 否

第四节 公司治理

一、公司治理的基本状况

公司严格按照《公司法》《证券法》《上市公司治理准则》《深圳证券交易所股票上市规则》等法律法规及规范性文件的要求规范运作，并结合公司自身的情况，不断优化公司治理结构，建立健全公司治理及内部控制的各项规则制度，加强信息披露，积极开展投资者关系管理，维护公司及股东的利益，确保公司规范、健康发展。

1、股东与股东大会

公司严格按照《公司法》、《公司章程》、《股东大会议事规则》等规定和要求召集、召开股东大会，规范表决程序，并通过聘请律师见证，保证会议的合法性。公司积极以网络投票、累积投票等方式确保股东特别是中小股东能充分行使其权利，平等对待所有股东，使其充分行使自己的合法权利。

2、公司与控股股东

公司拥有独立的研发、生产、销售及服务系统，具有独立的业务和经营能力，在业务、人员、资产、机构和财务上独立于控股股东，公司董事会、监事会和内部经营机构能够独立运作。公司的控股股东严格按照《上市公司治理准则》、《深圳证券交易所股票上市规则》和《公司章程》的规定规范自己的行为，行使股东权利，没有损害公司和其他股东的合法权益，没有超越股东大会直接或间接干预公司决策和经营活动的行为。

3、董事与董事会

公司制定《董事会议事规则》、《独立董事工作制度》等相关规则，公司现任董事具备任职资格，董事会的人员构成符合法律法规和《公司章程》的要求。董事依据相关法律、法规开展工作，按时出席相关会议，积极参加培训，积极参与公司重大事务的决策，履行董事诚实守信、勤勉尽责的义务。董事会的召集、召开程序符合《公司法》、《深圳证券交易所股票上市规则》、《公司章程》和《董事会议事规则》的相关规定。公司董事会下设审计委员会、战略委员会、薪酬与考核委员会、提名委员会四个专门委员会，并依次制订了相应的工作细则。董事会各专门委员会的设立和实际运行，为董事会的决策提供科学和专业的意见及参考。

4、监事与监事会

公司制定《监事会议事规则》并切实执行，监事的任职资格、任免程序符合《公司法》、《公司章程》规定；监事会的人数和构成符合法律、法规的要求。各位监事能够按照《监事会议事规则》等的要求，认真履行自己的职责，审核董事会编制的定期报告并提出书面审核意见；对公司重大事项、财务状况、资产处置、关联交易情况等发表意见并对董事、高级管理人员履行职责的合法合规性进行有效监督。

5、管理层

公司总经理、财务总监、董事会秘书均由董事会直接聘任，对高级管理人员的聘任公开、公平，符合相关法律要求。

6、内部审计制度的建立和执行情况

公司建立了《内部审计制度》，设立了内审内控部，并配备了专职的内部审计人员，内审内控部独立承担内部审计职能，对公司及子公司日常运营质量，内控的完整性、合理性、实施的有效性，各项费用的使用以及资产情况进行检查和评估，实施有效内部控制。公司内部审计部门直接对董事会负责，在审计委员会的指导下，独立行使审计职权，不受其他部门和个人的干涉。

报告期内，公司聘请专业团队，组织公司各部门骨干力量，依据相关法律法规及结合公司的具体运营管理需求，对包括《公司章程》在内的全套 40 项内部管理制度进行了全面系统的修订。这些修订后的制度已汇编成册，构成了公司内部控制的基础性指导文件，旨在强化公司的规范运作与高效管理。

7、相关利益者

公司能够充分尊重和维护相关利益者的合法权益，积极与相关利益者进行沟通和交流，努力实现社会、股东、公司、员工等各方利益的协调与平衡，共同推动公司稳步、持续、健康地发展。

8、信息披露与透明度

公司严格按照有关法律法规，真实、准确、及时、完整地披露有关信息；严格按照《信息披露管理制度》和《投资者关系管理制度》的要求，指定公司董事会秘书负责信息披露工作、接待股东来访、回答投资者咨询、协调公司与投资者的关系，向投资者提供公司已披露的资料；指定《证券时报》、《中国证券报》、《上海证券报》、《证券日报》以及巨潮资讯网（www.cninfo.com.cn）为公司信息披露的指定报纸和网站，确保公司所有股东能够以平等的机会获得信息。2023年，公司在信息披露方面实现了“零更正”、“零违规”，在深交所信息披露考评中公司跃升至“B”的好成绩，展现了公司在规范运作和信披质量方面的巨大进步。

公司治理的实际状况与法律、行政法规和中国证监会发布的关于上市公司治理的规定是否存在重大差异

是 否

公司治理的实际状况与法律、行政法规和中国证监会发布的关于上市公司治理的规定不存在重大差异。

二、公司相对于控股股东、实际控制人在保证公司资产、人员、财务、机构、业务等方面的独立情况

公司按照《公司法》和《公司章程》的有关规定规范运作，建立健全了法人治理结构，在资产、人员、财务、机构、业务等方面均独立于控股股东、实际控制人及其控制的其他企业，公司具有完整的业务体系和直接面向市场独立经营的能力。

1、业务独立情况

本公司独立开展业务，在业务上与控股股东分开。公司拥有完整的产、供、销经营和业务管理系统，各项经营活动独立自主，业务的各经营环节不存在对控股股东的依赖。涉及关联交易的业务，其交易条件和内容是本着公平交易的原则进行的，不存在损害公司及公司其他股东利益的情况。关联交易内容披露充分、及时、准确。

2、人员独立情况

本公司董事、监事及高级管理人员均依合法程序选聘或聘任产生，不存在超越董事会或股东大会做出人事任免决定的情况。公司拥有独立、完整的人事管理体系，劳动、人事及工资管理完全独立。公司高级管理人员均专职于公司工作，任职期间没有在控股股东、实际控制人及其控制的其他企业中担任除董事、监事以外的任何行政职务，也没有在控股股东、实际控制人及其控制的其他企业领薪。

3、资产独立情况

公司与实际控制人的资产产权界定明确，公司目前拥有或占有的与生产经营有关的土地、房产以及其他资产的所有权或使用权，不存在资产被实际控制人及其关联方控制和占用的情况。

4、机构独立情况

本公司已建立了适应自身发展需要和市场竞争需要的职能机构，各职能机构在人员、办公场所和管理制度等各方面均完全独立，不存在股东及其他任何单位或个人干预公司机构设置的情形。

5、财务独立情况

本公司设立了独立的财务部门，配备了专门的财务人员，建立了独立的会计核算体系，并制订了完善的财务管理制度。公司在银行单独开立账户，拥有独立的银行账号；公司作为独立的纳税人，依法独立纳税；公司独立做出财务决策，独立对外签订合同，不受股东或其他单位干预或控制。

综上所述，公司在资产、人员、财务、机构和业务方面与主要股东及其关联方相互独立，拥有独立完整的业务体系，具有面向市场的独立经营能力。

三、同业竞争情况

适用 不适用

问题类型	与上市公司的关联关系类型	公司名称	公司性质	问题成因	解决措施	工作进度及后续计划
同业竞争	控股股东	TCL 实业控股股份有限公司	其他	公司控股股东 TCL 家电的控股股东 TCL 实业控制的 TCL 家用电器（合肥）有限公司，存在冰箱等产品的生产及销售业务，因此与上市公司存在潜在同业竞争。	公司于报告期内完成了 TCL 家用电器（合肥）有限公司 100% 股权收购，收购后，公司与控股股东不存在同业竞争。	完成合肥家电收购后，公司与控股股东、实际控制人及其控制的其他企业不存在同业竞争。

四、报告期内召开的年度股东大会和临时股东大会的有关情况

1、本报告期股东大会情况

会议届次	会议类型	投资者参与比例	召开日期	披露日期	会议决议
2023 年第二次临时股东大会	临时股东大会	66.12%	2023 年 12 月 18 日	2023 年 12 月 19 日	审议通过了《关于收购合肥家电 100% 股权暨关联交易的议案》等 12 项议案
2022 年年度股东大会	年度股东大会	68.39%	2023 年 03 月 29 日	2023 年 03 月 30 日	审议通过了《关于<2022 年度董事会工作报告>的议案》等 12 项议案
2023 年第一次临时股东大会	临时股东大会	13.08%	2023 年 03 月 01 日	2023 年 03 月 02 日	《关于增加 2022 年度日常关联交易额度的议案》未获通过

2、表决权恢复的优先股股东请求召开临时股东大会

适用 不适用

五、董事、监事和高级管理人员情况

1、基本情况

姓名	性别	年龄	职务	任职状态	任期起始日期	任期终止日期	期初持股数	本期增持股份数量	本期减持股份数量	其他增减变动	期末持股数	股份增减变动的原因
胡殿谦	男	45	董事长	现任	2021 年 04 月 09 日		-	-	-	-	-	不适用
王成	男	50	董事	现任	2021 年 04 月 30 日		-	-	-	-		
徐萃萃	男	42	董事	现任	2021 年 04 月 09 日		-	-	-	-		
张荣升	男	47	董事	现任	2021 年 04 月 30 日		-	-	-	-		
卢馨	女	61	独立董事	现任	2021 年 04 月 30 日		-	-	-	-		
文建平	男	47	独立董事	现任	2021 年 04 月 30 日		-	-	-	-		
朱登凯	男	45	独立董事	现任	2017 年 11 月 27 日		-	-	-	-		
周笑洋	男	48	监事会主席	现任	2021 年 04 月 30 日		-	-	-	-		
陈明	男	38	监事	现任	2021 年 04 月 30 日		-	-	-	-		
冯胜男	女	40	职工监事	现任	2021 年 09 月 02 日		-	-	-	-		
王浩	男	48	总经理兼财务总监	现任	2021 年 04 月 30 日		-	-	-	-		
温晓瑞	女	40	董事会秘书	现任	2022 年 09 月 28 日		-	-	-	-		

报告期是否存在任期内董事、监事离任和高级管理人员解聘的情况

是 否

公司董事、监事、高级管理人员变动情况

适用 不适用

2、任职情况

公司现任董事、监事、高级管理人员专业背景、主要工作经历以及目前在公司的主要职责

胡殿谦先生，1979 年 3 月生，中国香港籍，持有美国纽约大学史登商学院工商管理硕士学位以及国立台湾大学工商管理学士学位。胡殿谦先生自 2001 年从国立台湾大学毕业后，分别于德意志资产管理台湾分公司担任业务分析员，以及里昂证券台湾分公司担任证券研究员，负责台湾石化业及电信业的行业调研。胡殿谦先生硕士毕业后自 2006 年至 2014 年任职于香港之高盛（亚洲）有限责任公司（下称“高盛”），为大中华地区之企业客户提供战略/资本市场相关服务，负责业务开发并执行交易。胡殿谦先生离开高盛之前于高盛担任执行董事。胡殿谦先生于 2014 年 6 月至 2016 年 11 月担任台湾电动车辆公司 Gogoro Inc. 财务长。胡殿谦先生于 2016 年 6 月 22 日至 2016 年 12 月 31 日担任格威传媒股份有限公司（前称为联广传播股份有限公司，一家曾于 2018 年 3 月 23 日至 2020 年 10 月 30 日于台湾证交所上市之公司，前股份代号：8497）独立董事。胡殿谦先生于 2016 年 11 月 21 日加入裕元工业（集团）有限公司（该公司股份于联交所主板上市，股份代号：551）担任财务长，随后兼任策略投资部主管，并于 2017 年 3 月 24 日至 2020 年 11 月 30 日担任裕元执行董事。此外，胡殿谦先生于 2019 年 5 月 1 日至 2020 年 11 月 30 日担任鹰美（国际）控股有限公司（该公司股份于联交所主板上市，股份代号：2368）执行董事。截至目前，胡殿谦先生担任 TCL 实业控股股份有限公司副总裁、TCL 家电集团有限公司董事长、本公司董事长等职位。

王成先生，1974 年出生，工商管理硕士，德州大学阿灵顿分校 EMBA。1997 年加入 TCL，先后担任 TCL 多媒体海外业务多个管理岗位负责人、TCL 集团人力资源总监、高级副总裁等职务，2017 年 10 月至 2021 年 8 月担任 TCL 电子首席执行官，2019 年 1 月至 2021 年 8 月担任 TCL 实业控股首席执行官等职务。2021 年 8 月至今担任 TCL 科技集团股份有限公司首席运营官。现任主要社会职务有：中国上市公司协会第一届高端制造行业委员会副主任委员、中国家用电器协会副理事长、中国电子视像行业协会副会长、惠州市工商业联合会副主席、惠州市企业家协会会长、惠州市企业联合会会长、惠州市电子信息产业协会会长等。

徐萃萃先生，1982 年 5 月出生，中国国籍，毕业于华威大学卓越管理专业，取得硕士研究生学历。曾任 AVL 公司排放事业部技术总监助理，易路联动市场经理，北汽福田并购部项目经理、副部长。2012 年 9 月加入 TCL 集团股份有限公司，历任 TCL 集团股份有限公司投资银行部总经理助理、副总经理，投资部部门长，战略投资部副部长，董事长助理、董事长办公室主任。截至目前，徐萃萃先生担任 TCL 科技集团股份有限公司副总裁兼投资部总经理、天津普林电路股份有限公司副董事长，2021 年 4 月 9 日至今担任广东奥马电器股份有限公司董事。

张荣升先生，1977 年 9 月生，中国国籍，于美国南加州大学取得 MBA 硕士学位。其主要工作经历包括：2013 年 8 月至 2016 年 8 月，担任 TCL 多媒体科技控股有限公司质量管理中心总监，2016 年 8 月至 2019 年 11 月，担任 TCL 王牌电器（惠州）有限公司总经理，2019 年 11 月至今，担任 TCL 家用电器（合肥）有限公司总经理，2021 年 2 月至今担任 TCL 家电集团有限公司董事、总经理，2021 年 4 月 30 日至今担任广东奥马电器股份有限公司董事。

卢馨女士，1963 年 10 月生，暨南大学管理学院会计系教授，中国人民大学商学院管理学博士，第十二届、十三届全国人大代表。从 1989 年 7 月至今，卢馨教授长期致力于会计学的教学科研和实践活动，主持和参与多项国家和省部级基金项目，著有《构建竞争优势——中国企业跨国经营方略》并获商务部第六届全国外经贸研究优秀作品奖，先后在《会计研究》、《中国工业经济》、《管理工程学报》等期刊发表学术论文四十余篇，国家级教学团队“会计学教学团队”的骨干成

员。卢馨教授管理会计实务经验丰富，曾任广东省交通厅专家库专家、广东省审计厅特约审计员，现任广东省民政厅智库专家，主持和参与多项企业管理咨询项目。卢馨教授于 2021 年 4 月 30 日至今担任广东奥马电器股份有限公司独立董事。

文建平先生，1977 年 9 月生，中国国籍，于 2020 年取得北京大学 EMBA 硕士学位。其主要工作经历包括：2000 年 8 月至 2003 年 2 月，担任黑龙江省完达山乳业股份有限公司区域经理，2003 年 3 月至 2005 年 12 月，担任网龙（中国）有限公司北方大区经理，2006 年 1 月至 2007 年 10 月，担任北京赛诺市场研究公司客户总监；2007 年 11 月至 2013 年 8 月，担任北京奥维营销咨询有限责任公司副总经理；2013 年 9 月至 2017 年 2 月，担任北京奥维云网大数据科技有限公司董事、总经理，2017 年 3 月至今，担任北京奥维云网大数据科技股份有限公司董事长，2021 年 4 月 30 日至今担任广东奥马电器股份有限公司独立董事。

朱登凯先生，1979 年出生，中国国籍，无境外永久居留权，中国人民大学法学硕士。现任北京市中伦文德律师事务所合伙人，兼任本公司独立董事及保合风险管理咨询（北京）有限公司及宁波青檬投资管理有限公司监事。

周笑洋先生，1976 年生，持有英国利兹大学会计与金融硕士学位以及深圳大学国际会计学士学位。现为中国注册会计师协会会员（CICPA），香港会计师公会会员（HKICPA），英国特许公认会计师公会资深会员（FCCA）。主要工作经历：现任 TCL 实业控股股份有限公司（以下简称 TCL 实业）财务总监。周笑洋先生 2010 年入职 TCL 通讯科技控股有限公司（以下简称 TCL 通讯），历任 TCL 通讯、TCL 实业财务总监。2021 年 4 月 30 日至今担任广东奥马电器股份有限公司监事会主席。除此之外，周笑洋先生在 TCL 通讯、TCL 实业数家关联公司担任董事等职务。在此之前他曾在某四大会计师事务所深圳分所及伦敦分所工作逾十年。

陈明先生，1986 年出生，中国国籍，研究生学历，持有北京大学管理学硕士、香港大学金融学硕士学位。陈明先生曾担任招商证券股份有限公司投资银行总部高级经理、香港交易及结算所有限公司（“香港交易所”）市场发展及内地业务助理副总裁等。截至目前，陈明先生于 TCL 实业控股股份有限公司担任董事会与财务办公室主任，TCL 实业旗下数家公司董事长、董事、监事职务等，2021 年 4 月 30 日至今担任广东奥马电器股份有限公司监事。

冯胜男女士，1984 年出生，中国国籍，无境外永久居留权，本科学历，2007 年 9 月至今先后在奥马电器任证券事务代表、证券部经理、总经理办公室经理职务，2021 年 9 月 2 日至今担任广东奥马电器股份有限公司职工代表监事。

王浩先生，1976 年 7 月生，中国国籍，1998 年于中国人民大学本科毕业，取得经济学学士学位；2022 年于中国人民大学硕士研究生毕业，取得高级管理人员工商管理硕士学位。其主要工作经历包括：2011 年 3 月至 2014 年 11 月历任 TCL 多媒体科技控股有限公司总部财务部长、产品中心财务总监、研发中心财务总监；2014 年 11 月至 2016 年 8 月任广州数码乐华科技有限公司财务总监，2016 年 8 月至 2020 年 12 月担任 TCL 电子控股有限公司财务总监；2021 年 1 月至 4 月担任 TCL 电子控股有限公司执行力办公室总监，2021 年 4 月 30 日至今担任广东奥马电器股份有限公司总经理兼财务总监。

温晓瑞女士，1983 年 8 月出生，中国国籍，无境外永久居留权，本科学历。先后任职于深圳九富投资顾问有限公司、广州东凌国际股份有限公司、苏州极目机器人科技有限公司。2019 年 4 月至今任职于本公司，先后担任证券事务代表、董事会秘书。

在股东单位任职情况

适用 不适用

任职人员姓名	股东单位名称	在股东单位担任的职务	任期起始日期	任期终止日期	在股东单位是否领取报酬津贴
胡殿谦	TCL 家电	董事	2021 年 03 月 12 日	2023 年 09 月 13 日	否
		董事长、总经理	2023 年 09 月 13 日		否
张荣升	TCL 家电	董事长、总经理	2022 年 02 月 17 日	2023 年 09 月 13 日	否
		董事	2023 年 09 月 13 日		否
在股东单位任职情况的说明	无				

在其他单位主要任职情况

适用 不适用

任职人员姓名	其他单位名称	在其他单位担任的职务	任期起始日期	任期终止日期	在其他单位是否领取报酬津贴
胡殿谦	TCL 实业控股股份有限公司	副总裁、全球用户服务中心总经理	2023 年 10 月 01 日		否
王成	TCL 科技集团股份有限公司	董事、首席运营官	2021 年 08 月 09 日		是
徐萃萃	TCL 科技集团股份有限公司	副总裁、投资部总经理	2023 年 11 月 15 日		是
徐萃萃	天津普林电路股份有限公司	副董事长	2020 年 11 月 16 日		否
张荣升	TCL 家用电器（合肥）有限公司	董事长	2020 年 03 月 19 日		否
卢馨	广东生益科技股份有限公司	独立董事	2021 年 04 月 22 日		是
卢馨	佳都科技集团股份有限公司	独立董事	2019 年 07 月 02 日		是
卢馨	广州迈普再生医学科技股份有限公司	独立董事	2019 年 01 月 01 日		是
卢馨	深圳农村商业银行股份有限公司	独立董事	2021 年 08 月 29 日		是
卢馨	广发证券股份有限公司	监事	2020 年 06 月 09 日		是
卢馨	暨南大学	教授	2004 年 01 月 01 日		是
文建平	北京奥维云网大数据科技股份有限公司	董事长	2017 年 03 月 01 日		是
朱登凯	北京市中伦文德律师事务所	合伙人	2010 年 09 月 01 日		是
朱登凯	北京绅兰商贸有限公司	董事	2020 年 08 月 14 日		否
朱登凯	保合风险管理咨询（北京）有限公司	监事	2018 年 02 月 14 日		否
朱登凯	冰河骑士（北京）体育文化发展有限公司	监事	2019 年 03 月 01 日		否
朱登凯	宁波青檬投资管理有限公司	监事	2015 年 04 月 27 日		否
朱登凯	湖南世优电气股份有限公司	独立董事	2021 年 02 月 10 日		是
周笑洋	Honpe Technology Tokyo Co., Ltd.	Auditor	2017 年 07 月 31 日		否
周笑洋	TCL 实业控股股份有限公司	财务总监	2020 年 10 月 30 日		是
周笑洋	捷开通讯（深圳）有限公司	董事	2010 年 01 月 01 日		否
陈明	TCL 实业控股股份有限公司	董事会与财务办公室主任	2020 年 09 月 30 日		是
冯胜男	广东奥马冰箱有限公司	监事	2020 年 03 月 09 日		否
在其他单位任职情况的说明	无。				

公司现任及报告期内离任董事、监事和高级管理人员近三年证券监管机构处罚的情况

适用 不适用

2023 年 1 月，公司董事王成先生、徐萃萃先生因其原任职公司 TCL 家电在收购公司过程中未按规定履行报告、公告等信息披露义务，未按规定履行发出收购要约义务，广东证监局决定对上述两人给予警告，并分别处以 100 万元罚款。

3、董事、监事、高级管理人员报酬情况

董事、监事、高级管理人员报酬的决策程序、确定依据、实际支付情况

公司于 2022 年年度股东大会审议通过了《关于公司董事、监事及高级管理人员薪酬的议案》，具体内容如下：

1、审议通过了公司董事、监事及高级管理人员 2022 年度薪酬发放情况；

2、公司董事、监事、高级管理人员 2023 年度薪酬或津贴标准

(1) 未在公司专职担任具体管理职务的非独立董事不在公司领取职务津贴。在公司专职担任具体管理职务的非独立董事按照其所担任的职务领取相应的薪酬，其薪酬由基本年薪和绩效年薪构成。公司独立董事的职务津贴为税前人民币 12 万元/年，其中担任审计委员会召集人的独立董事职务津贴为税前人民币 16 万元/年；上述津贴均按月发放。

(2) 在公司专职工作的监事按其具体任职岗位领取相应的报酬，未在公司专职工作的监事不在公司领取报酬。

(3) 公司高级管理人员的薪酬由基本年薪和绩效年薪构成。基本年薪是年度的基本报酬，绩效年薪主要与公司经营业绩挂钩，即根据年度经营业绩考核结果确定绩效年薪的兑现水平。

(4) 公司拟为全体董事、监事及高级管理人员购买责任保险，保费不超过人民币 100 万元/年，最高赔偿限额为每次及累计赔偿限额人民币 5,000 万元/年（保费及赔偿限额具体以保险公司协商确定的数额为准），保险期限 12 个月/期。

公司报告期内董事、监事和高级管理人员报酬情况

单位：万元

姓名	性别	年龄	职务	任职状态	从公司获得的税前报酬总额	是否在公司关联方获取报酬
胡殿谦	男	45	董事长	现任	0	是
王成	男	50	董事	现任	0	是
徐萃萃	男	42	董事	现任	0	是
张荣升	男	47	董事	现任	167.01	否
卢馨	女	61	独立董事	现任	16	否
文建平	男	47	独立董事	现任	12	否
朱登凯	男	45	独立董事	现任	12	否
周笑洋	男	48	监事会主席	现任	0	是
陈明	男	38	监事	现任	0	是
冯胜男	女	40	职工监事	现任	38.1	否
王浩	男	48	总经理兼财务总监	现任	170.18	否
温晓瑞	女	40	董事会秘书	现任	84.65	否
合计	--	--	--	--	499.94	--

其他情况说明

适用 不适用

六、报告期内董事履行职责的情况

1、本报告期董事会情况

会议届次	召开日期	披露日期	会议决议
第五届董事会第二十五次会议	2023 年 12 月 01 日	2023 年 12 月 02 日	审议通过了《关于修订公司相关内控制度的议案》等 5 项议案
第五届董事会第二十四次会议	2023 年 10 月 27 日	2023 年 10 月 28 日	审议通过了《关于 2023 年第三季度报告的议案》等 11 项议案
第五届董事会第二十三次会议	2023 年 10 月 19 日	2023 年 10 月 20 日	审议通过了《关于增加公司 2023 年度日常关联交易额度的议案》
第五届董事会第二十二次会议	2023 年 08 月 28 日	2023 年 08 月 29 日	审议通过了《<2023 年半年度报告>及其摘要的议案》
第五届董事会第二十一次会议	2023 年 04 月 20 日	2023 年 04 月 21 日	审议通过了《关于<2023 年第一季度报告>的议案》等 5 项议案
第五届董事会第二十次会议	2023 年 03 月 16 日	2023 年 03 月 18 日	审议通过了《关于公司行使回购控股子公司少数股东股权暨发出回购股权告知函的议案》
第五届董事会第十九次会议	2023 年 03 月 06 日	2023 年 03 月 08 日	审议通过了《关于《2022 年度董事会工作报告》的议案》等 14 项议案
第五届董事会第十八次会议	2023 年 02 月 13 日	2023 年 02 月 14 日	审议通过了《关于公司增加 2022 年度日常关联交易额度的议案》等 2 项议案

2、董事出席董事会及股东大会的情况

董事出席董事会及股东大会的情况							
董事姓名	本报告期应参加董事会次数	现场出席董事会次数	以通讯方式参加董事会次数	委托出席董事会次数	缺席董事会次数	是否连续两次未亲自参加董事会会议	出席股东大会次数
胡殿谦	8	3	5	-	-	否	3
王成	8	-	8	-	-	否	-
徐萃萃	8	-	8	-	-	否	-
张荣升	8	-	8	-	-	否	3
卢馨	8	-	8	-	-	否	3
文建平	8	-	8	-	-	否	3
朱登凯	8	-	8	-	-	否	3

连续两次未亲自出席董事会的说明

无。

3、董事对公司有关事项提出异议的情况

董事对公司有关事项是否提出异议

是 否

报告期内董事对公司有关事项未提出异议。

4、董事履行职责的其他说明

董事对公司有关建议是否被采纳

是 否

董事对公司有关建议被采纳或未被采纳的说明

报告期内，公司董事严格按照《公司法》、《证券法》、《深圳证券交易所上市规则》等法律法规及规范性文件的要求，积极出席公司董事会、列席公司股东大会，认真履行职责，对公司审议的各类事项作出科学审慎决策，在公司重大决策方面提出了很多宝贵的专业性建议，并监督和推动董事会决议的执行和落实，确保决策科学、及时、高效，维护公司和全体股东的合法权益。

七、董事会下设专门委员会在报告期内的情况

委员会名称	成员情况	召开会议次数	召开日期	会议内容	提出的重要意见和建议	其他履行职责的情况	异议事项具体情况(如有)
审计委员会	卢馨 王成 文建平	7	2023年11月30日	审议通过了《关于修订公司相关内控制度的议案》等5项议案	同意提交董事会审议	严格按照法律法规要求履职	无
			2023年10月26日	审议通过了《关于2023年三季度报告的议案》等7项议案			
			2023年10月19日	审议通过了《关于增加公司2023年度日常关联交易额度的议案》			
			2023年08月28日	审议通过了《<2023年半年度报告>及其摘要的议案》			
			2023年04月20日	审议通过了《关于<2023年第一季度报告>的议案》			
			2023年03月06日	审议通过了《关于<2022年度财务决算报告>的议案》等10项议案			
			2023年02月13日	审议通过了《公司增加2022年度日常关联交易额度的议案》			
薪酬与考核委员会	文建平 王成 卢馨	1	2023年03月06日	审议通过了《关于公司董事、监事及高级管理人员薪酬的议案》			

八、监事会工作情况

监事会在报告期内的监督活动中发现公司是否存在风险

是 否

监事会对报告期内的监督事项无异议。

九、公司员工情况

1、员工数量、专业构成及教育程度

报告期末母公司在职员工的数量(人)	17
报告期末主要子公司在职员工的数量(人)	12,684
报告期末在职员工的数量合计(人)	12,701
当期领取薪酬员工总人数(人)	12,701
母公司及主要子公司需承担费用的离退休职工人数(人)	0

专业构成	
专业构成类别	专业构成人数（人）
生产人员	10,708
销售人员	465
技术人员	1,108
财务人员	152
行政人员	268
合计	12,701
教育程度	
教育程度类别	数量（人）
硕士研究生以上	110
大学本科	1,283
专科及以下	11,308
合计	12,701

2、薪酬政策

公司建立的员工绩效管理系统，将薪酬与业绩表现相结合，通过绩效评估实现责任风险与收益对等的激励原则，做到真正的业绩导向，通过岗位分析与评估，并结合职位等级情况，对各岗位的相对价值进行准确、客观、全面的衡量和判断，核定相应的薪酬等级同时根据员工的岗位价值、工作能力、工作态度等要素，及时对职级及薪酬等级进行动态调整，有针对性地引导和激励员工能力和绩效的提升，并确保薪酬的内部公平性。

3、培训计划

公司紧密结合国内外市场发展需求，建立健全的员工培养体系。根据不同类型、层次人才的能力结构和发展，多种措施多管齐下，提高公司的生产效率。与此同时，员工接受全方位的培训，包括企业文化理念培训、产品知识培训、专业技能培训、职务资格培训等各种形式的培训，员工通过培训学习提升自身素质和工作能力，培养和提高了员工的工作能力、技能水平，优化了员工的知识结构，并通过企业文化的培训加强了员工的凝聚力，最大限度的发挥每个人的潜能，实现了员工和企业共赢。

4、劳务外包情况

适用 不适用

劳务外包的工时总数（小时）	5,122,759
劳务外包支付的报酬总额（元）	112,810,049.80

十、公司利润分配及资本公积金转增股本情况

报告期内利润分配政策，特别是现金分红政策的制定、执行或调整情况

适用 不适用

公司报告期内盈利且母公司可供股东分配利润为正但未提出现金红利分配预案

适用 不适用

本报告期利润分配及资本公积金转增股本情况

适用 不适用

公司计划年度不派发现金红利，不送红股，不以公积金转增股本。

十一、公司股权激励计划、员工持股计划或其他员工激励措施的实施情况

适用 不适用

公司报告期无股权激励计划、员工持股计划或其他员工激励措施及其实施情况。

十二、报告期内的内部控制制度建设及实施情况

1、内部控制建设及实施情况

(1) 内控制度制度建设及实施情况

公司根据中国证监会、深圳证券交易所的有关规定，遵循内部控制的基本原则，按公司实际情况，已基本建立健全了公司的内部控制制度体系并得到有效的执行。公司《2023年度内部控制自我评价报告》全面、真实、准确地反映了公司内部控制的实际情况，报告期公司不存在内部控制重大缺陷和重要缺陷。

(2) 内部控制监督

公司董事会负责内部控制的建立健全和有效实施，批准内部控制评价报告，认定重大内部控制缺陷，对内部控制评价承担最终责任。

公司监事会负责对董事会建立与实施内部控制及内部控制评价制度的情况进行监督。

董事会审计委员会向董事会负责并直接接受董事会领导。董事会审计委员会通过内部审计机构，行使并承担监督检查内部控制制度执行情况、评价内部控制有效性、提出完善内部控制和纠正错弊的建议等工作。

公司经理层协调和解决内部控制评价过程中出现的重大事项，听取内部控制评价的工作安排、工作进展和评价报告，及时掌握日常内部控制风险监控结果，组织实施缺陷整改工作。公司内部审计机构向董事会及其审计委员会负责并报告工作。

内部审计机构配置内部审计人员，行使审计管理监督职权，在公司章程赋予的职责和权限范围内保持自身的独立性。

公司内部审计机构行使内控监督职权，负责公司内部控制评价日常管理和监督工作：组织制定内部控制评价制度；拟订内部控制评价工作方案；组织公司各职能部门及各分、子公司内部控制自查测试工作；对于评价过程中发现的重大问题，及时与相关管理层沟通，并提出内部控制缺陷初步认定意见；汇总和编制内部控制测试底稿和评价报告，及时向董事会、审计委员会或经理层报告；督促落实内部控制缺陷整改；负责内部控制评价相关记录及资料的归档工作；办理内部控制评价相关的其他事项。

公司各职能部门配合内部控制评价和审计工作；对发现的设计和运行缺陷，提出意见与建议，落实缺陷整改。

2、报告期内发现的内部控制重大缺陷的具体情况

是 否

十三、公司报告期内对子公司的管理控制情况

公司名称	整合计划	整合进展	整合中遇到的问题	已采取的解决措施	解决进展	后续解决计划
TCL 家用电器（合肥）有限公司	严格按照内部控制制度对子公司进行内部管理以及风险控制	2023 年 12 月 20 日已完成交割，12 月 29 日完成工商登记变更	无	无	无	无

十四、内部控制评价报告或内部控制审计报告

1、内控评价报告

内部控制评价报告全文披露日期	2024 年 03 月 20 日	
内部控制评价报告全文披露索引	巨潮资讯网 (www.cninfo.com.cn)	
纳入评价范围单位资产总额占公司合并财务报表资产总额的比例		100.00%
纳入评价范围单位营业收入占公司合并财务报表营业收入的比例		100.00%
缺陷认定标准		
类别	财务报告	非财务报告
定性标准	详见披露于巨潮资讯网(www.cninfo.com.cn) 上的《2023 年度内部控制自我评价报告》。	
定量标准		
财务报告重大缺陷数量 (个)		0
非财务报告重大缺陷数量 (个)		0
财务报告重要缺陷数量 (个)		0
非财务报告重要缺陷数量 (个)		0

2、内部控制审计报告

适用 不适用

内部控制审计报告中的审议意见段	
我们认为, 奥马电器于 2023 年 12 月 31 日按照《企业内部控制基本规范》和相关规定在所有重大方面保持了有效的财务报告内部控制。	
内控审计报告披露情况	披露
内部控制审计报告全文披露索引	2024 年 03 月 20 日
内部控制审计报告全文披露索引	巨潮资讯网 (www.cninfo.com.cn)
内控审计报告意见类型	标准无保留意见
非财务报告是否存在重大缺陷	否

会计师事务所是否出具非标准意见的内部控制审计报告

是 否

会计师事务所出具的内部控制审计报告与董事会的自我评价报告意见是否一致

是 否

十五、上市公司治理专项行动自查问题整改情况

不适用。

第五节 环境和社会责任

一、重大环保问题

(一) 上市公司及其子公司是否属于环境保护部门公布的重点排污单位

是 否

广东奥马冰箱有限公司

(二) 环境保护相关政策和行业标准

《中华人民共和国环境保护法》

《中华人民共和国水污染防治法》

《中华人民共和国大气污染防治法》

《中华人民共和国噪声污染防治法》

《合成树脂工业污染物排放标准》（GB 31572-2015）

《恶臭污染物排放标准》（GB14554-93）

《工业炉窑大气污染排放标准》（GB 9078-1996）

《工业企业厂界环境噪声排放标准》（GB 12348—2008）

广东省地方标准《大气污染物排放限值》（DB44 27-2001）

广东省地方标准《电镀水污染物排放限值》（DB 44/1597-2015）

(三) 环境保护行政许可情况

国家排污许可证（91442000MA4UL53Y7X002V）：有效期 2023.05.05 至 2028.05.04

排污许可登记（91442000MA4UL53Y7X001Y）：有效期：2020.04.02 至 2025.04.01

排污许可登记（91442000MA4UTRBM3L001W）：有效期：2023.08.16 至 2028.08.15

排污许可登记（91442000MA4UTUB52F001Y）：有效期：2020.04.02 至 2025.04.01

(四) 行业排放标准及生产经营活动中涉及的污染物排放的具体情况

公司或子公司名称	主要污染物及特征污染物的种类	主要污染物及特征污染物的名称	排放方式	排放口数量	排放口分布情况	排放浓度/强度	执行的污染物排放标准	排放总量	核定的排放总量	超标排放情况
奥马冰箱	有机废气	苯	有组织排放	4	发泡废气排放口	1#:0.0050mg/m ³ ; 2#:0.0080mg/m ³ ; 3#:0.0080mg/m ³ ; 4#:0.0050mg/m ³	《合成树脂工业污染物排放标准》（GB31572-2015）表 5	5.3×10-4t	无要求	无
奥马冰箱	有机废气	甲苯	有组织排放	4	发泡废气排放口	1#:0.0100mg/m ³ ; 2#:0.0450mg/m ³ ; 3#:0.0267mg/m ³ ; 4#:0.0067mg/m ³	《合成树脂工业污染物排放标准》（GB31572-2015）表 5	2.86×10-3t	无要求	无
奥马冰箱	有机废气	二甲苯	有组织排放	4	发泡废气	1#:0.0400mg/m ³ ; 2#:0.0225mg/m ³ ; 3#:0.0333mg/m ³ ;	《合成树脂工业污染物排放标准》（GB31572-2015）表 5	4.22×10-3t	无要求	无

公司或子公司名称	主要污染物及特征污染物的种类	主要污染物及特征污染物的名称	排放方式	排放口数量	排放口分布情况	排放浓度/强度	执行的污染物排放标准	排放总量	核定的排放总量	超标排放情况
					排放口	4#:0.0100mg/m ³				
奥马冰箱	有机废气	非甲烷总烃	有组织排放	2	发泡废气排放口	1#:10.89mg/m ³ ; 2#:11.02mg/m ³	《合成树脂工业污染物排放标准》(GB31572-2015)表5	1.3395t	无要求	无
奥马冰箱	废气	臭气浓度	经废气处理系统处理后达标排放	3	发泡废气排放口	1#:1139; 2#:1038; 3#:1172	《恶臭污染物排放标准》(GB14554-93)	/	无要求	无
奥马冰箱	有机废气	非甲烷总烃	经废气处理系统处理后达标排放	3	注塑废气排放口	1#:1.51mg/m ³ ; 2#:2.44mg/m ³ ; 3#:2.27mg/m ³	《合成树脂工业污染物排放标准》(GB31572-2015)表5	0.575t	无要求	无
奥马冰箱	有机废气	苯乙烯	经废气处理系统处理后达标排放	3	注塑废气排放口	1#:0.0050 mg/m ³ ; 2#:0.0050 mg/m ³ ; 3#:0.0050 mg/m ³	《合成树脂工业污染物排放标准》(GB31572-2015)表5	1.5×10-3t	无要求	无
奥马冰箱	废气	林格曼黑度	经废气处理系统处理后达标排放	1	固化废气排放口	林格曼黑度<1级	《工业炉窑大气污染排放标准》	/	无要求	无
奥马冰箱	废气	颗粒物	经废气处理系统处理后达标排放	1	固化废气排放口	3.845mg/m ³	《工业炉窑大气污染排放标准》	0.004421t	0.004548t	无
奥马冰箱	废气	二氧化硫	经废气处理系统处理后达标排放	1	固化废气排放口	1.5mg/m ³	《工业炉窑大气污染综合治理方案》中重点区域限值	0.004421t	0.004548t	无
奥马冰箱	废气	氮氧化物	经废气处理系统处理后达标排放	1	固化废气排放口	1.5mg/m ³	《工业炉窑大气污染综合治理方案》中重点区域限值	0.06650t	0.068410吨	无
奥马冰箱	废气	非甲烷总烃	经废气处理系统处理后达标排放	1	固化废气排放口	4.757mg/m ³	大气污染物排放限值(DB44/27-2001)第二时段二级标准	0.0098t	/	无
奥马冰箱	废水	化学需氧量	经污水处理系统处理后达标排放	1	厂区内污水处理站	19.25 mg/L	《电镀水污染物排放限值》表1现有项目水污染物珠三角排放限值	0.0944吨	2.592吨	无
奥马冰箱	废水	总氮	经污水处理系统处理后达标排放	1	厂区内污水处理站	3.0 mg/L	《电镀水污染物排放限值》表1现有项目水污染物珠三角排放限值	0.0158吨	0.648吨	无
奥马冰箱	废水	氨氮	经污水处理系统处理后达标排放	1	厂区内污水处理站	0.79 mg/L	《电镀水污染物排放限值》表1现有项目水污染物珠三角排放限值	0.0041吨	0.486吨	无

（五）对污染物的处理

废水：本公司建有污水处理站对废水进行处理，处理后水质符合广东省《电镀水污染排放标准》（DB44/1597-2015）表 1 珠三角现有项目水污染排放限值要求。

废气：本公司建设有废气处理系统，经处理后符合大气污染物排放限值（DB44/27-2001）第二时段二级标准、《工业炉窑大气污染排放标准》二级标准、《合成树脂工业污染物排放标准》表 5 的要求。

（六）环境自行监测方案

本公司依据相关法规要求制定了环境自行监测方案，通过第三方有资质机构对污染物的排放进行监测，并出具相应监测报告。

（七）突发环境事件应急预案

本公司编制了环境事件应急预案并按照国家相关法律法规要求在当地环境保护部门备案，同时根据相关法规要求定期开展突发环境事件应急演练，确保应急预案的有效性。

环境治理和保护投入及缴纳环境保护税的相关情况

2023 年度环境治理和保护投入 312.80 万元

环保税缴纳 1,257.48 元

（八）在报告期内为减少其碳排放所采取的措施及效果

适用 不适用

公司通过采取积极的能源管理措施，大力推广和应用节能技术与设备，不断优化能源结构和使用方式，切实降低各个领域的能耗水平；同时，推动技术创新和产业升级，提高能源转换和利用效率，确保在满足经济社会发展需求的同时，最大限度地减少单位产值或服务过程中的能源消耗。此举旨在从根本上减少对化石燃料等非可再生能源的依赖，进而大幅度削减温室气体排放，特别是二氧化碳的排放量，以实现经济、环境和社会可持续发展的目标，并为应对全球气候变化做出积极贡献。

（九）报告期内因环境问题受到行政处罚的情况

无。

（十）其他应当公开的环境信息

无。

（十一）其他环保相关信息

无。

二、社会责任情况

公司积极履行社会责任、承担起对国家、社会、自然环境与资源，以及利益相关方的责任，实现多方共赢和效益共享。

（一）投资者权益

公司在坚持战略发展规划的基础上，持续完善公司治理结构、重视投资者的权益保护，公平、公正地对待投资者，严格按照《公司章程》、《股东大会议事规则》等相关法律、法规、规章制度的要求，加强内部控制管理力度，在机制上保证对所有股东的一视同仁。为保证信息披露的合规性，增强公司透明度，保护投资者的合法权益，公司严格按照法律、法规和《公司章程》的相关规定建立了信息披露制度，并公平、及时、准确、真实、完整地进行信息披露，并通过电子邮箱、公司网站、投资者电话答疑、投资者关系互动平台与投资者即时有效沟通。2023 年，公司共开展 4 次业绩说明会、特定对象调研等活动，积极维护中小投资者的权益。同时，公司在充分考虑和听取股东（特别是公众投资者）、独立董事和监事会意见的基础上制定股东回报规划，逐步建立对投资者持续、稳定、科学合理的回报机制。

（二）员工权益保护

公司积极引进各层次优秀人才，将员工视为公司的合作伙伴，一方面通过科学合理的考核激励制度为员工提供公平的工作、学习、成长及晋升机会，另一方面，通过内部人才流通机制和项目孵化机制搭建平台，让员工有机会在不同的领域展示自我、提升自我。为了鼓励员工在公司长期发展，公司提供体贴入微的员工福利和丰富多彩的业余生活，提倡健康生活，提高员工满意度。公司具有人文关怀的企业文化营造了开放进取的工作氛围，创造了利他互信的员工关系，充分调动员工的工作积极性和创造性。

在多元化与机会平等方面，公司坚持公平就业原则，坚决反对任何形式的用工歧视，承诺在招聘、培训、晋升各环节中，不因性别、年龄、种族、宗教信仰、残疾、婚姻状况等因素对员工进行区别对待。奥马电器为残疾员工提供符合其能力和需求的岗位，并每月提供专项津贴，以切实支持他们在职场上的发展。此外，公司定期举办少数民族文化活动，旨在尊重和保障员工的信仰自由和民族文化，营造一个多元化、包容性的工作环境。

针对员工的不同岗位性质，公司定期开展全面的绩效评估，重点考察员工在安全、品质、纪律等关键领域的表现。公司基于人才盘点、任职资格与数据分析结果，引入 360 度测评、敬业度评价等工具，全面搭建评估与考核架构，在有效提升员工工作积极性的同时，促进员工在各个方面的自我提升和全面发展。

（三）供应商、客户、消费者权益保护及行业伙伴协同发展

公司自成立以来不存在故意拖欠供应商货款的行为，致力于与供应商通力协作，在经济活动中秉承诚实守信、公平公正、平等互利的原则，实现双赢互利。同时，公司严控产品质量，为客户提供优质的产品和服务体验。公司注重保护消费者利益，提供良好的售后服务。

2023 年，合肥家电参与《家用和类似用途电动洗衣机微纤维及毛屑过滤性能技术要求及试验方法》《智能冰箱智慧保鲜技术要求》《家用和类似用途电器挥发物技术要求及测试方法》《家用冷藏冷冻箱深冷能力特性认证技术规范》等多项团队与行业标准的制定。

为构筑互利共赢的行业环境，深化行业合作交流，奥马冰箱作为家电领域领先企业，积极参与行业交流，探讨行业标准，推动行业高质量发展。报告期内，奥马电器参与 19 项行业标准设计，参与行业重大交流活动 42 次。

（四）环境保护和可持续发展

公司遵循《中华人民共和国环境保护法》《危险废物贮存污染控制标准》《危险废物识别标志设置技术规范》等法律法规，搭建了完善的环境管理体系，并将环境管理融入公司的生产运营过程，下属子公司奥马冰箱与合肥家电各工厂均已通过 ISO14001 管理体系认证。

合肥家电已设立环境安全委员会，由人力发展部负责重要环境管理绩效，相关的环境管理制度由各部门主导编制。公司现有制度包括《环境因素识别和评价控制程序》《环境管理体系运行控制程序》等，规定了产品全生命周期阶段公司管辖范围内环境因素的识别、评价与更新。其中，合肥家电已于 2017 年获得“省级绿色工厂”认证。

2023 年，奥马冰箱发布《职业健康安全与环境隐患排查治理制度》，规定对职业健康、安全生产、消防及环保等进行基础管理，制定日常检查、定期检查、综合检查与专项检查等四类检查程序。奥马冰箱每年度组织一次 ISO14001、ISO45001 管理体系内部审核，确保全面排查生产与办公环境隐患。

此外，为检验日常环境安全管理的有效性，及时发现管理漏洞，奥马电器每年按计划制定环境应急预案。公司下属奥马冰箱、合肥家电均按照《突发环境事件应急预案》要求，及时在当地环境保护部门备案并根据预案内容按期开展应急演练。同时，公司与外部政府单位建立应急联动机制，保障环境风险的事前管理和应急处理能力，及时有效应对环境风险。

三、巩固拓展脱贫攻坚成果、乡村振兴的情况

公司深入贯彻中央精准扶贫基本方略，将企业发展与履行社会责任高度融合，全心全意服务地方经济发展，将履行社会责任贯穿于战略发展之中。

在员工和招聘方面，公司大部分员工均来自乡村地区，公司为员工提供有竞争力的薪酬和福利待遇。同时，公司针对残障人士就业提供合适的岗位，并且每月发放津贴，支持其工作，截止 2023 年末，公司有残障员工 97 名。此外，公司坚持平等、非歧视的用工政策，不因性别、年龄、种族、宗教信仰及残疾等不同而给予不同待遇，截止 2023 年末，公司有少数民族员工 1,938 人。

在产品和服务方面，公司以实际行动为乡村地区提供美好产品和服务。一方面，公司积极参与各级政府组织的“家电下乡”活动，努力将公司优质和性价比极高的产品触达到乡村地区；另一方面，公司积极完善售后服务网络，对客户承诺乡镇 48 小时内服务到位，为边远地区提供预约服务，最大程度保障乡村消费者的消费体验。

第六节 重要事项

一、承诺事项履行情况

1、公司实际控制人、股东、关联方、收购人以及公司等承诺相关方在报告期内履行完毕及截至报告期末尚未履行完毕的承诺事项

适用 不适用

承诺事由	承诺方	承诺类型	承诺内容	承诺时间	承诺期限	履行情况
收购报告书或权益变动报告书中所作承诺	TCL 家电	同业竞争	不会利用上市公司控股股东的地位谋求不正当利益，不会因潜在同业竞争导致损害上市公司及其股东的权益。在成为上市公司控股股东之日起 5 年内，按照上市公司及其全体股东利益最大化的原则，采取法律法规允许的方式，妥善解决潜在同业竞争问题，以避免和解决可能对上市公司造成的不利影响。	2021 年 08 月 24 日	成为公司控股股东之日起 5 年内	公司已于 2023 年完成对合肥家电的收购。收购后，公司与控股股东、实际控制人及其控制的其他企业不存在同业竞争。
收购报告书或权益变动报告书中所作承诺	TCL 家电	关联交易	尽可能地避免与上市公司之间不必要的关联交易发生。对持续经营所发生的必要的关联交易，将在平等、自愿的基础上，按照公平合理和正常的商业交易条件与上市公司进行交易，不会要求或接受上市公司给予比在任何一项市场公平交易中第三者更优惠的条件，将根据有关法律、法规和规范性文件以及上市公司的公司章程、关联交易制度的制定，履行关联交易决策程序及信息披露义务。	2021 年 03 月 18 日	长期	正常履行中
收购报告书或权益变动报告书中所作承诺	TCL 家电	独立性	持续在资产、人员、业务、财务、机构等方面与上市公司保持独立，严格遵守中国证监会关于上市公司独立性的相关规定，不利用股东地位违反上市公司规范运作程序和干预上市公司经营决策。不以任何方式占用上市公司及其子公司的资产。	2021 年 03 月 18 日	长期	正常履行中
收购报告书或权益变动报告书中所作承诺	中新融泽	同业竞争	不会以上市公司主要股东的地位谋求不正当利益，不会因潜在同业竞争导致损害上市公司及其股东的权益。		长期	正常履行中
收购报告书或权益变动报告书中所作承诺	中新融泽	关联交易	尽可能地避免与上市公司之间不必要的关联交易发生。对持续经营所发生的必要的关联交易，将在平等、自愿的基础上，按照公平合理和正常的商业交易条件与上市公司进行交易，不会要求或接受上市公司给予比在任何一项市场公平交易中第三者更优惠的条件，将根据有关法律、法规和规范性文件以及上市公司的公司章程、关联交易制度的制定，履行关联交易决策程序及信息披露义务。		长期	正常履行中
收购报告书或权益变动报告书中所作承诺	中新融泽	独立性	持续在资产、人员、业务、财务、机构等方面与上市公司保持独立，严格遵守中国证监会关于上市公司独立性的相关规定，不利用股东地位违反上市公司规范运作程序和干预上市公司经营决策。不以任何方式占用上市公司及其子公司的资产。	2021 年 03 月 18 日	长期	正常履行中
承诺是否按时履行	是					
如承诺超期未履行完毕的，应当详细说明未完成履行的具体原因及下一步的工作计划	无。					

2、公司资产或项目存在盈利预测，且报告期仍处在盈利预测期间，公司就资产或项目达到原盈利预测及其原因做出说明

适用 不适用

盈利预测资产或项目名称	预测起始时间	预测终止时间	当期预测业绩（万元）	当期实际业绩（万元）	未达预测的原因（如适用）	原预测披露日期	原预测披露索引
TCL 家用电器（合肥）有限公司	2023 年 01 月 01 日	2025 年 12 月 31 日	3,562.21	4,452.86	不适用	2023 年 10 月 28 日	详见公司于巨潮资讯网披露的《关于收购 TCL 家用电器（合肥）有限公司 100% 股权暨关联交易的公告》（公告编号：2023-053）

公司股东、交易对手方在报告年度经营业绩做出的承诺情况

适用 不适用

TCL 实业承诺合肥家电于 2023 年实现扣除非经常性损益后的归母净利润不低于人民币 3,562.21 万元。

业绩承诺的完成情况及其对商誉减值测试的影响

适用 不适用

二、控股股东及其他关联方对上市公司的非经营性占用资金情况

适用 不适用

公司报告期不存在控股股东及其他关联方对上市公司的非经营性占用资金。

三、违规对外担保情况

适用 不适用

公司报告期无违规对外担保情况。

四、董事会对最近一期“非标准审计报告”相关情况的说明

适用 不适用

五、董事会、监事会、独立董事（如有）对会计师事务所本报告期“非标准审计报告”的说明

适用 不适用

六、与上年度财务报告相比，会计政策、会计估计变更或重大会计差错更正的情况说明

适用 不适用

公司报告期无会计政策、会计估计变更或重大会计差错更正的情况。

七、与上年度财务报告相比，合并报表范围发生变化的情况说明

适用 不适用

公司于 2023 年 10 月 28 日召开了第五届董事会第二十四次会议、于 2023 年 12 月 18 日召开了 2023 年第二次临时股东大会，审议通过了《关于收购 TCL 家用电器（合肥）有限公司 100% 股权暨关联交易的议案》，同意公司通过现金方式收购合肥家电 100% 股权。2023 年 12 月 20 日，公司根据《广东奥马电器股份有限公司与 TCL 实业控股股份有限公司关于 TCL 家用电器（合肥）有限公司之股权转让协议》的约定足额支付了第一期股权转让价款 19,800 万元整，合肥家电纳入公司合并报表范围。详见公司在巨潮资讯网披露的《关于收购 TCL 家用电器（合肥）有限公司 100% 股权暨关联交易的公告》（公告编号：2023-053）、《2023 年第二次临时股东大会决议公告》（公告编号：2023-066）及《关于收购 TCL 家用电器（合肥）有限公司 100% 股权的进展公告》（公告编号：2023-067）。

八、聘任、解聘会计师事务所情况

现聘任的会计师事务所

境内会计师事务所名称	大华会计师事务所（特殊普通合伙）
境内会计师事务所报酬（万元）	210
境内会计师事务所审计服务的连续年限	3
境内会计师事务所注册会计师姓名	江先敏、熊能
境内会计师事务所注册会计师审计服务的连续年限	江先敏女士连续服务 3 年，熊能先生服务 1 年

当期是否改聘会计师事务所

是 否

聘请内部控制审计会计师事务所、财务顾问或保荐人情况

适用 不适用

本年度，公司聘请大华会计师事务所（特殊普通合伙）为内部控制审计会计师事务所，相关费用为 38 万元。

九、年度报告披露后面临退市情况

适用 不适用

十、破产重整相关事项

适用 不适用

公司报告期未发生破产重整相关事项。

十一、重大诉讼、仲裁事项

适用 不适用

本报告期公司无重大诉讼、仲裁事项。

十二、处罚及整改情况

适用 不适用

公司报告期不存在处罚及整改情况。

十三、公司及其控股股东、实际控制人的诚信状况

适用 不适用

十四、重大关联交易

1、与日常经营相关的关联交易

适用 不适用

关联交易方	关联关系	关联交易类型	关联交易内容	关联交易定价原则	关联交易价格	关联交易金额（万元）	占同类交易金额的比例	获批的交易额度（万元）	是否超过获批额度	关联交易结算方式	可获得的同类交易市价	披露日期	披露索引
惠州酷友网络科技有限公司	同受本公司最终控制人控制	销售	销售商品	市场价格	--	170,675.06	11.37%	公司 2023 年获批的日常关联交易（销售产品）额度为 375,518.00 万元，有效期至 2023 年年度股东大会召开日。	否	先货后款	--	2023 年 3 月 8 日、2023 年 10 月 28 日	具体详见公司于 2023 年 3 月 8 日巨潮资讯网披露的《关于 2023 年度日常关联交易预计的公告》（公告编号：2023-016）、2023 年 10 月 28 日巨潮资讯网披露的《关于增加 2023 年度日常关联交易额度的公告》（公告编号：2023-055）
TCL 智能科技(宁波)有限公司						104,397.63	6.95%		否				
TCL Overseas Marketing Limited						36,811.56	2.45%		否				
合计				--	--	311,884.25	--	--	--	--	--	--	--
大额销货退回的详细情况				无。									
按类别对本期将发生的日常关联交易进行总金额预计的，在报告期内的实际履行情况（如有）				公司与关联方的日常关联交易发生金额，没有超过公司按类别预计的日常关联交易的总额。									
交易价格与市场参考价格差异较大的原因（如适用）				不适用。									

2、资产或股权收购、出售发生的关联交易

适用 不适用

关联方	关联关系	关联交易类型	关联交易内容	关联交易定价原则	转让资产的账面价值(万元)	转让资产的评估价值(万元)	转让价格(万元)	关联交易结算方式	交易损益(万元)	披露日期	披露索引
TCL 实业控股股份有限公司	同受本公司最终控制人控制	股权收购	股权收购	在评估价值基础上协商定价	13,488.56	33,404.28	33,000.00	现金	0.00	2023 年 10 月 28 日	具体详见公司于 2023 年 12 月 20 日巨潮资讯网披露的《关于收购 TCL 家用电器（合肥）有限公司 100% 股权的进展公告》（公告编号：2023-067）
转让价格与账面价值或评估价值差异较大的原因（如有）				转让价格系在评估价值的基础上协商确定，不存在较大差异。							
对公司经营成果与财务状况的影响情况				报告期内，公司整合合肥家电优质资产，有利于提升公司资产规模、营业收入和净利润水平，同时公司业务结构得到优化，产品结构更加丰富，有助于公司形成更为稳定的盈利模式，分散整体经营风险，增强持续经营能力。							
如相关交易涉及业绩约定的，报告期内的业绩实现情况				TCL 实业承诺合肥家电于 2023 年度实现的扣非归母净利润不低于人民币 3,562.21 万元，2023 年度合肥家电的扣非归母净利润为 4,452.86 万元，TCL 实业已实现 2023 年业绩承诺。							

3、共同对外投资的关联交易

适用 不适用

公司报告期末未发生共同对外投资的关联交易。

4、关联债权债务往来

适用 不适用

是否存在非经营性关联债权债务往来

是 否

应收关联方债权

关联方	关联关系	形成原因	是否存在非经营性资金占用	期初余额 (万元)	本期新增金额 (万元)	本期收回金额 (万元)	利率	本期利息 (万元)	期末余额 (万元)
TCL 实业控股股份有限公司	同受本公司最终控制人控制	往来款	否	62,388.99	197.98	62,586.97	0.00%	0.00	0.00
惠州酷友网络科技有限公司	同受本公司最终控制人控制	销售商品	否	71,272.06	192,862.81	199,712.63	0.00%	0.00	64,422.25
TCL 智能科技(宁波)有限公司	同受本公司最终控制人控制	销售商品	否	67,968.82	117,969.33	102,388.59	0.00%	0.00	83,549.55
关联债权对公司经营成果及财务状况的影响			无影响。						

应付关联方债务

关联方	关联关系	形成原因	期初余额 (万元)	本期新增金额 (万元)	本期归还金额 (万元)	利率	本期利息 (万元)	期末余额 (万元)
TCL 家电集团有限公司	母公司	借款	24,044.96	27,036.60	51,081.56	3.65%	36.60	0.00
TCL 实业控股股份有限公司	同受本公司最终控制人控制	股权收购/推广服务	1,816.51	71,547.20	55,348.31	0.00%	0.00	18,015.41
关联债务对公司经营成果及财务状况的影响		为实现业务整合拓展，增强持续经营能力，公司以现金支付的方式购买 TCL 实业持有的合肥家电 100%股权，交易对价 33,000 万元。截至本报告期末，公司已向 TCL 实业支付 19,800 万元，13,200 万元尚未支付，该项债务对公司经营成果及财务状况基本无影响。剩余 13,200 万元股权转让价款已于 2024 年 1 月 26 日完成支付。						

5、与存在关联关系的财务公司的往来情况

适用 不适用

公司与存在关联关系的财务公司之间不存在存款、贷款、授信或其他金融业务。

6、公司控股的财务公司与关联方的往来情况

适用 不适用

截止报告期末，公司无控股的财务公司。

7、其他重大关联交易

适用 不适用

公司报告期无其他重大关联交易。

十五、重大合同及其履行情况

1、托管、承包、租赁事项情况

(1) 托管情况

适用 不适用

公司报告期不存在托管情况。

(2) 承包情况

适用 不适用

公司报告期不存在承包情况。

(3) 租赁情况

适用 不适用

公司报告期不存在租赁情况。

2、重大担保

适用 不适用

公司报告期不存在重大担保情况。

3、委托他人进行现金资产管理情况

(1) 委托理财情况

适用 不适用

报告期内委托理财概况

单位：万元

具体类型	委托理财的资金来源	委托理财发生额	未到期余额	逾期未收回的金额	逾期未收回理财已计提减值金额
银行理财产品	自有资金	119,000	112,200	0	0
合计		119,000	112,200	0	0

单项金额重大或安全性较低、流动性较差的高风险委托理财具体情况

适用 不适用

委托理财出现预期无法收回本金或存在其他可能导致减值的情形

适用 不适用

(2) 委托贷款情况

适用 不适用

公司报告期不存在委托贷款。

4、其他重大合同

适用 不适用

公司报告期不存在其他重大合同。

十六、其他重大事项的说明

适用 不适用

公司报告期不存在需要说明的其他重大事项。

十七、公司子公司重大事项

适用 不适用

第七节 股份变动及股东情况

一、股份变动情况

1、股份变动情况

单位：股

	本次变动前		本次变动增减（+，-）					本次变动后	
	数量	比例	发行新股	送股	公积金转股	其他	小计	数量	比例
一、有限售条件股份									
1、国家持股									
2、国有法人持股									
3、其他内资持股									
其中：境内法人持股									
境内自然人持股									
4、外资持股									
其中：境外法人持股									
境外自然人持股									
二、无限售条件股份	1,084,111,428							1,084,111,428	100.00%
1、人民币普通股	1,084,111,428							1,084,111,428	100.00%
2、境内上市的外资股	0								
3、境外上市的外资股	0								
4、其他	0								
三、股份总数	1,084,111,428							1,084,111,428	100.00%

股份变动的原因

□适用 不适用

股份变动的批准情况

□适用 不适用

股份变动的过户情况

□适用 不适用

股份变动对最近一年和最近一期基本每股收益和稀释每股收益、归属于公司普通股股东的每股净资产等财务指标的影响

□适用 不适用

公司认为必要或证券监管机构要求披露的其他内容

适用 不适用

2、限售股份变动情况

适用 不适用

二、证券发行与上市情况

1、报告期内证券发行（不含优先股）情况

适用 不适用

2、公司股份总数及股东结构的变动、公司资产和负债结构的变动情况说明

适用 不适用

3、现存的内部职工股情况

适用 不适用

三、股东和实际控制人情况

1、公司股东数量及持股情况

单位：股

报告期末普通股股东总数	28,368	年度报告披露日前上一月末普通股股东总数	28,067	报告期末表决权恢复的优先股股东总数（如有）（参见注 8）	0	年度报告披露日前上一月末表决权恢复的优先股股东总数（如有）（参见注 8）	0	
持股 5%以上的股东或前 10 名股东持股情况（不含通过转融通出借股份）								
股东名称	股东性质	持股比例	报告期末持股数量	报告期内增减变动情况	持有有限售条件的股份数量	持有无限售条件的股份数量	质押、标记或冻结情况	
							股份状态	数量
TCL 家电集团有限公司	境内非国有法人	48.05%	520,967,167	0	0	520,967,167	不适用	0
武汉株信睿康科技有限责任公司	境内非国有法人	5.94%	64,380,000	-13,500,000	0	64,380,000	质押	59,000,000
							冻结	43,397,827
西藏金梅花投资有限公司	境内非国有法人	3.11%	33,728,510	0	0	33,728,510	质押	33,728,510
重庆中新融泽投资中心（有限合伙）	境内非国有法人	2.13%	23,138,065	0	0	23,138,065	不适用	0

香港中央结算有限公司	境外法人	1.30%	14,041,295	14,041,295	0	14,041,295	不适用	0
刘展成	境内自然人	1.19%	12,892,964	0	0	12,892,964	不适用	0
林文尧	境内自然人	0.62%	6,745,762	0	0	6,745,762	冻结	6,745,762
中国银行股份有限公司一招商量化精选股票型发起式证券投资基金	其他	0.41%	4,404,500	4,404,500	0	4,404,500	不适用	0
赵国栋	境内自然人	0.32%	3,482,622	0	0	3,482,622	冻结	3,482,622
夏海良	境内自然人	0.28%	3,001,900	1,683,500	0	3,001,900	不适用	0
战略投资者或一般法人因配售新股成为前 10 名股东的情况（如有）（参见注 3）	无。							
上述股东关联关系或一致行动的说明	重庆中新融泽投资中心（有限合伙）为 TCL 家电集团有限公司一致行动人。公司未知其余 8 名股东是否存在关联关系，也未知是否属于一致行动人。							
上述股东涉及委托/受托表决权、放弃表决权情况的说明	TCL 家电集团有限公司于 2023 年 3 月 7 日承诺自愿放弃其持有的 55,839,202 股公司股份所对应的表决权（占公司总股本比例 5.15%，占 TCL 家电集团有限公司所持公司股份的 10.72%），放弃表决权期限为 2023 年 3 月 7 日起的 36 个月，期满后自动恢复。							
前 10 名股东中存在回购专户的特别说明（如有）（参见注 10）	无							
前 10 名无限售条件股东持股情况								
股东名称	报告期末持有无限售条件股份数量	股份种类						
		股份种类	数量					
TCL 家电集团有限公司	520,967,167	人民币普通股	520,967,167					
武汉株信睿康科技有限责任公司	64,380,000	人民币普通股	64,380,000					
西藏金梅花投资有限公司	33,728,510	人民币普通股	33,728,510					
重庆中新融泽投资中心（有限合伙）	23,138,065	人民币普通股	23,138,065					
香港中央结算有限公司	14,041,295	人民币普通股	14,041,295					
刘展成	12,892,964	人民币普通股	12,892,964					
林文尧	6,745,762	人民币普通股	6,745,762					
中国银行股份有限公司一招商量化精选股票型发起式证券投资基金	4,404,500	人民币普通股	4,404,500					
赵国栋	3,482,622	人民币普通股	3,482,622					
夏海良	3,001,900		3,001,900					
前 10 名无限售流通股股东之间，以及前 10 名无限售流通股股东和前 10 名股东之间关联关系或一致行动的说明	重庆中新融泽投资中心（有限合伙）为 TCL 家电集团有限公司一致行动人。公司未知其余 8 名股东是否存在关联关系，也未知是否属于一致行动人。							
前 10 名普通股股东参与融资融券业务情况说明（如有）（参见注 4）	无							

前十名股东参与转融通业务出借股份情况

适用 不适用

前十名股东较上期发生变化

适用 不适用

单位：股

前十名股东较上期末发生变化情况					
股东名称（全称）	本报告期新增/退出	期末转融通出借股份且尚未归还数量		期末股东普通账户、信用账户持股及转融通出借股份且尚未归还的股份数量	
		数量合计	占总股本的比例	数量合计	占总股本的比例
香港中央结算有限公司	新增	0	0.00%	14,041,295	1.30%
中国银行股份有限公司-招商量化精选股票型发起式证券投资基金	新增	0	0.00%	4,404,500	0.41%
夏海良	新增	0	0.00%	3,001,900	0.28%
王斌	退出	0	0.00%	2,707,772	0.25%
李玲	退出	0	0.00%	0	0.00%
陶阿柳	退出	0	0.00%	2,696,200	0.25%

公司前 10 名普通股股东、前 10 名无限售条件普通股股东在报告期内是否进行约定购回交易

是 否

公司前 10 名普通股股东、前 10 名无限售条件普通股股东在报告期内未进行约定购回交易。

2、公司控股股东情况

控股股东性质：自然人控股

控股股东类型：法人

控股股东名称	法定代表人/单位负责人	成立日期	组织机构代码	主要经营业务
TCL 家电集团有限公司	胡殿谦	2007 年 12 月 18 日	91441300669846913F	家电技术开发；销售家用电器、机电产品、照明电器、电器产品原材料；电器维修服务；空调及照明工程安装。（依法须经批准的项目，经相关部门批准后方可开展经营活动）
控股股东报告期内控股和参股的其他境内外上市公司的股权情况	截至 2023 年 12 月 31 日，TCL 家电集团有限公司未控股和参股其他境内外上市公司的股权。			

控股股东报告期内变更

适用 不适用

公司报告期控股股东未发生变更。

3、公司实际控制人及其一致行动人

实际控制人性质：境内自然人

实际控制人类型：自然人

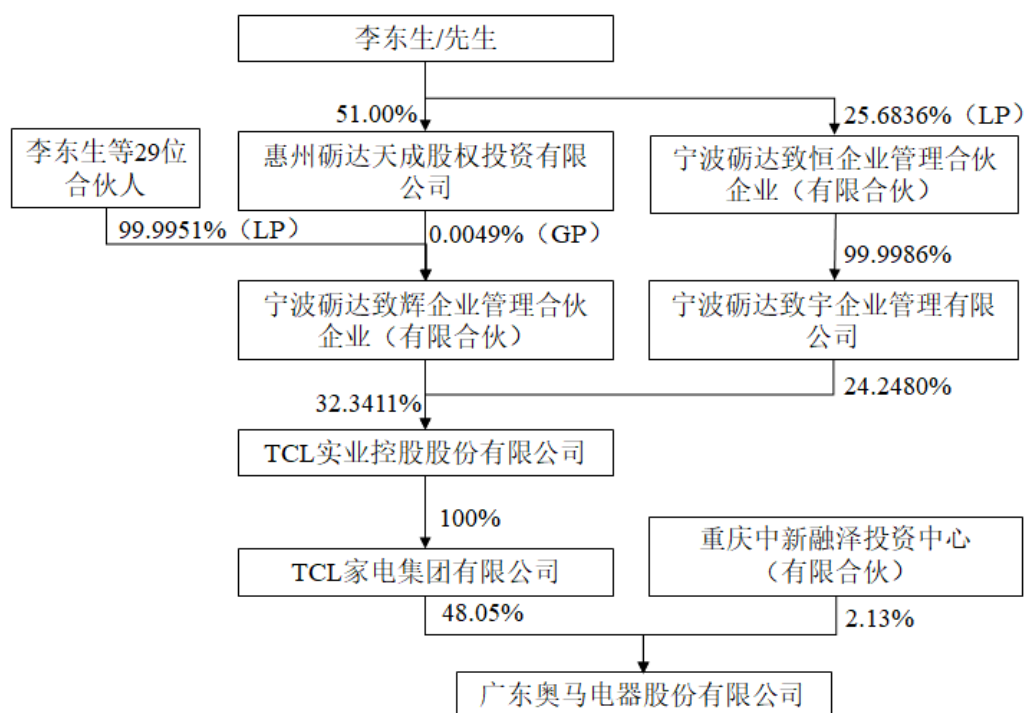
实际控制人姓名	与实际控制人关系	国籍	是否取得其他国家或地区居留权
李东生	本人	中国	否
重庆中新融泽投资中心（有限合伙）	一致行动（含协议、亲属、同一控制）	中国	否
主要职业及职务	李东生，TCL 创始人、董事长。中共十六大代表，第十届至十四届全国人大代表，第十二届全国工商联副主席，中国国际商会副会长，深圳市商业联合会理事会主席，华南理工大学教育发展基金会名誉理事长，华南理工大学校友总会副会长，华南理工大学理事会理事，武汉大学客座教授，北京理工大学名誉教授。		
过去 10 年曾控股的境内外上市公司情况	TCL 电子控股有限公司(1070.HK)、通力电子控股有限公司、TCL 通讯科技控股有限公司。		

实际控制人报告期内变更

适用 不适用

公司报告期实际控制人未发生变更。

公司与实际控制人之间的产权及控制关系的方框图



实际控制人通过信托或其他资产管理方式控制公司

适用 不适用

4、公司控股股东或第一大股东及其一致行动人累计质押股份数量占其所持公司股份数量比例达到 80%

适用 不适用

5、其他持股在 10%以上的法人股东

适用 不适用

6、控股股东、实际控制人、重组方及其他承诺主体股份限制减持情况

适用 不适用

四、股份回购在报告期的具体实施情况

股份回购的实施进展情况

适用 不适用

采用集中竞价交易方式减持回购股份的实施进展情况

适用 不适用

第八节 优先股相关情况

适用 不适用

报告期公司不存在优先股。

第九节 债券相关情况

适用 不适用

第十节 财务报告

一、审计报告

审计意见类型	标准的无保留意见
审计报告签署日期	2024 年 03 月 18 日
审计机构名称	大华会计师事务所（特殊普通合伙）
审计报告文号	大华审字[2024]0011001996 号
注册会计师姓名	江先敏、熊能

审计报告正文

审计报告

大华审字[2024]0011001996 号

广东奥马电器股份有限公司全体股东：

一、 审计意见

我们审计了广东奥马电器股份有限公司(以下简称奥马电器)财务报表，包括 2023 年 12 月 31 日的合并及母公司资产负债表，2023 年度的合并及母公司利润表、合并及母公司现金流量表、合并及母公司股东权益变动表以及相关财务报表附注。

我们认为，后附的财务报表在所有重大方面按照企业会计准则的规定编制，公允反映了奥马电器 2023 年 12 月 31 日的合并及母公司财务状况以及 2023 年度的合并及母公司经营成果和现金流量。

二、 形成审计意见的基础

我们按照中国注册会计师审计准则的规定执行了审计工作。审计报告的“注册会计师对财务报表审计的责任”部分进一步阐述了我们在这些准则下的责任。按照中国注册会计师职业道德守则，我们独立于奥马电器，并履行了职业道德方面的其他责任。我们相信，我们获取的审计证据是充分、适当的，为发表审计意见提供了基础。

三、 关键审计事项

关键审计事项是我们根据职业判断，认为对本期财务报表审计最为重要的事项。这些事项的应对以对财务报表整体进行审计并形成审计意见为背景，我们不对这些事项单独发表意见。

我们确定下列事项是需要我们在审计报告中沟通的关键审计事项。

1. 收入确认
2. 应收账款减值

（一）收入确认

1. 事项描述

如财务报表附注五、37“收入”所述会计政策及合并财务报表附注七、注释 61“营业收入和营业成本”所述，2023 年度奥马电器营业收入 15,179,647,834.74 元，比上年同期上涨 30.15%。

由于营业收入金额重大且为关键业绩指标之一，对公司的经营成果产生很大影响，从而存在管理层为了达到特定目标或期望而操纵收入确认时点的固有风险，故我们将收入确认识别为关键审计事项。

2. 审计应对

我们针对收入确认所实施的重要审计程序包括：

- （1）了解公司与销售收款相关的内部控制制度设计，并测试了关键控制程序执行的有效性；
- （2）检查主要客户合同相关条款，识别与商品控制权转移相关的主要条款，评价收入确认政策是否符合企业会计准则的规定；
- （3）执行分析程序，按月度对本期和上期毛利率进行比较分析，关注是否存在异常波动情况，各期之间是否存在重大波动；
- （4）选取样本，检查关键审计证据，包括内部审批文件、销售合同及订单、发货单、货运单、报关单、发票、验收单等支持性证据，结合开票及收款等情况，确定收入确认的真实性；
- （5）执行函证程序，向主要客户函证应收账款余额及销售额；
- （6）对收入截止性测试，检查是否计入恰当的会计期间；
- （7）针对外销收入，获取公司海关系统出口数据，并与外销数据、免抵退税申报汇总表进行核对，核查收入的真实性；
- （8）检查评价与营业收入信息披露的完整性和会计列报的准确性。

基于已执行的审计工作，我们认为，奥马电器管理层对销售收入的列报与披露是适当的。

（二）应收账款的可回收性

1. 事项描述

如财务报表附注五、13“应收账款”所述会计政策及合并财务报表附注七、注释 5“应收账款”所述，截至 2023 年 12 月 31 日，奥马电器应收账款账面余额 2,882,745,089.43 元，坏账准备 97,500,862.23 元，账面价值 2,785,244,227.20 元。奥马电器管理层综合考虑有关过去事项、当前状况以及未来经济状况预测的合理且有依据的信息，估计预期收取的现金流量，据此确定预期信用风险损失并计提坏账准备；定期对重大客户进行单独的信用风险评估，对于以组合为基础计量预期信用风险损失的应收款项，管理层以账龄为依据划分组合，参照历史信用损失经验，并根据前瞻性估计予以调整，据此确定应计提的坏账准备。由于应收账款金额重大，且涉及管理层运用重大会计估计和判断，因此，我们将应收账款的可回收性确定为关键审计事项。

2. 审计应对

我们针对应收账款可收回性所实施的重要审计程序包括：

- （1）了解奥马电器的信用政策、应收账款管理及可收回性评估相关的内部控制，评价其设计合理性及运行有效性；
- （2）获取管理层关于应收账款减值测试报告，复核管理层在评估应收款项的可收回性方面的判断及估计，关注管理层是否充分识别已发生减值的项目；
- （3）复核奥马电器应收账款坏账准备的会计政策，对于采用组合方式进行减值测试的应收款项，评价管理层按信用风险特征划分组合的合理性；根据具有类似信用风险特征组合的历史损失率及反映当前情况的相关可观察数据等，评价管理层减值测试方法的合理性（包括各组合坏账准备的计提比例）；测试管理层使用数据的准确性和完整性（包括对于以账龄

为信用风险特征的应收款项组合，以抽样方式检查应收款项账龄的准确性）以及对计提信用减值损失的计算是否准确

- (4) 复核以前年度已计提坏账准备的应收账款的后续实际核销或转回情况，评价管理层过往预测的准确性；
- (5) 检查应收款项期后回款情况，评价管理层计提应收款项信用减值损失的合理性；
- (6) 检查评价与应收款项及其坏账准备信息披露的完整性和会计列报的准确性。

基于已执行的审计工作，我们认为，奥马电器管理层对应收账款坏账准备的列报与披露是适当的。

四、其他信息

奥马电器管理层对其他信息负责。其他信息包括 2023 年度报告中涵盖的信息，但不包括财务报表和我们的审计报告。我们对财务报表发表的审计意见不涵盖其他信息，我们也不对其他信息发表任何形式的鉴证结论。

结合我们对财务报表的审计，我们的责任是阅读其他信息，在此过程中，考虑其他信息是否与财务报表或我们在审计过程中了解的情况存在重大不一致或者似乎存在重大错报。

基于我们已执行的工作，如果我们确定其他信息存在重大错报，我们应当报告该事实。在这方面，我们无任何事项需要报告。

五、管理层和治理层对财务报表的责任

奥马电器管理层负责按照企业会计准则的规定编制财务报表，使其实现公允反映，并设计、执行和维护必要的内部控制，以使财务报表不存在由于舞弊或错误导致的重大错报。

在编制财务报表时，奥马电器管理层负责评估奥马电器的持续经营能力，披露与持续经营相关的事项（如适用），并运用持续经营假设，除非管理层计划清算奥马电器、终止运营或别无其他现实的选择。

治理层负责监督奥马电器的财务报告过程。

六、注册会计师对财务报表审计的责任

我们的目标是对财务报表整体是否不存在由于舞弊或错误导致的重大错报获取合理保证，并出具包含审计意见的审计报告。合理保证是高水平的保证，但并不能保证按照审计准则执行的审计在某一重大错报存在时总能发现。错报可能由于舞弊或错误导致，如果合理预期错报单独或汇总起来可能影响财务报表使用者依据财务报表作出的经济决策，则通常认为错报是重大的。

在按照审计准则执行审计工作的过程中，我们运用职业判断，并保持职业怀疑。同时，我们也执行以下工作：

1. 识别和评估由于舞弊或错误导致的财务报表重大错报风险，设计和实施审计程序以应对这些风险，并获取充分、适当的审计证据，作为发表审计意见的基础。由于舞弊可能涉及串通、伪造、故意遗漏、虚假陈述或凌驾于内部控制之上，未能发现由于舞弊导致的重大错报的风险高于未能发现由于错误导致的重大错报的风险。

2. 了解与审计相关的内部控制，以设计恰当的审计程序。

3. 评价管理层选用会计政策的恰当性和作出会计估计及相关披露的合理性。

4. 对管理层使用持续经营假设的恰当性得出结论。同时，根据获取的审计证据，就可能导致对奥马电器持续经营能力产生重大疑虑的事项或情况是否存在重大不确定性得出结论。如果我们得出结论认为存在重大不确定性，审计准则要求我们在审计报告中提请报告使用者注意财务报表中的相关披露；如果披露不充分，我们应当发表非无保留意见。我们的结论基于截至审计报告日可获得的信息。然而，未来的事项或情况可能导致奥马电器不能持续经营。

5. 评价财务报表的总体列报、结构和内容，并评价财务报表是否公允反映相关交易和事项。

6. 就奥马电器中实体或业务活动的财务信息获取充分、适当的审计证据，以对财务报表发表意见。我们负责指导、监

督和执行集团审计，并对审计意见承担全部责任。

我们与治理层就计划的审计范围、时间安排和重大审计发现等事项进行沟通，包括沟通我们在审计中识别出的值得关注的内部控制缺陷。

我们还就已遵守与独立性相关的职业道德要求向治理层提供声明，并与治理层沟通可能被合理认为影响我们独立性的所有关系和其他事项，以及相关的防范措施（如适用）。

从与治理层沟通过的事项中，我们确定哪些事项对本期财务报表审计最为重要，因而构成关键审计事项。我们在审计报告中描述这些事项，除非法律法规禁止公开披露这些事项，或在极少数情形下，如果合理预期在审计报告中沟通某事项造成的负面后果超过在公众利益方面产生的益处，我们确定不应在审计报告中沟通该事项。

大华会计师事务所(特殊普通合伙)

中国注册会计师：

江先敏

（项目合伙人）

中国·北京

中国注册会计师：

熊能

二〇二四年三月十八日

二、财务报表

财务附注中报表的单位为：元

1、合并资产负债表

编制单位：广东奥马电器股份有限公司

2023 年 12 月 31 日

单位：元

项目	2023 年 12 月 31 日	2023 年 1 月 1 日
流动资产：		
货币资金	2,414,712,516.23	2,484,640,763.96
结算备付金		
拆出资金		
交易性金融资产	1,127,618,029.05	250,793,972.60
衍生金融资产	29,506,718.45	52,930,852.60
应收票据	733,279,770.68	315,238,097.65
应收账款	2,785,244,227.20	2,355,699,321.68
应收款项融资	221,394,404.39	40,315,361.57
预付款项	91,584,118.37	92,908,051.16
应收保费		
应收分保账款		
应收分保合同准备金		
其他应收款	118,693,072.73	731,316,905.48
其中：应收利息		
应收股利		
买入返售金融资产		
存货	1,540,742,733.68	1,256,163,705.91
合同资产		
持有待售资产		
一年内到期的非流动资产		
其他流动资产	624,144,896.83	59,557,661.66
流动资产合计	9,686,920,487.61	7,639,564,694.27
非流动资产：		
发放贷款和垫款		
债权投资	164,636,828.76	0.00
其他债权投资		
长期应收款		
长期股权投资		
其他权益工具投资	226,315,000.00	258,886,794.67
其他非流动金融资产		
投资性房地产		
固定资产	1,972,110,165.90	1,398,403,372.87
在建工程	115,976,972.05	391,831,570.88
生产性生物资产		
油气资产		
使用权资产	93,595,420.35	75,092,792.12
无形资产	268,625,384.20	273,318,851.39
开发支出		
商誉	6,189,260.84	6,189,260.84
长期待摊费用	0.00	323,464.96
递延所得税资产	19,317,275.22	11,040,375.66

其他非流动资产	18,507,849.83	40,988,769.50
非流动资产合计	2,885,274,157.15	2,456,075,252.89
资产总计	12,572,194,644.76	10,095,639,947.16
流动负债：		
短期借款	618,967,196.03	805,300,901.71
向中央银行借款		
拆入资金		
交易性金融负债		
衍生金融负债	1,570,929.67	0.00
应付票据	3,257,588,768.65	2,297,106,106.80
应付账款	4,613,126,709.88	3,753,127,029.75
预收款项		
合同负债	295,194,289.89	231,627,396.85
卖出回购金融资产款		
吸收存款及同业存放		
代理买卖证券款		
代理承销证券款		
应付职工薪酬	274,144,280.34	190,817,291.81
应交税费	163,208,185.93	100,708,951.67
其他应付款	542,875,986.22	530,005,743.18
其中：应付利息		
应付股利	32,808,819.92	11,531,370.98
应付手续费及佣金		
应付分保账款		
持有待售负债		
一年内到期的非流动负债	48,876,168.20	79,814,228.23
其他流动负债	40,840,514.69	64,489,269.50
流动负债合计	9,856,393,029.50	8,052,996,919.50
非流动负债：		
保险合同准备金		
长期借款	212,716,732.33	46,462,500.00
应付债券		
其中：优先股		
永续债		
租赁负债	61,555,903.09	40,576,532.47
长期应付款		
长期应付职工薪酬	3,602,072.00	0.00
预计负债	49,267,913.59	37,183,250.63
递延收益	9,590,024.98	9,149,549.50
递延所得税负债		
其他非流动负债		
非流动负债合计	336,732,645.99	133,371,832.60
负债合计	10,193,125,675.49	8,186,368,752.10
所有者权益：		
股本	1,084,111,428.00	1,084,111,428.00
其他权益工具		
其中：优先股		
永续债		
资本公积	1,583,905,616.84	1,913,905,616.84
减：库存股		
其他综合收益	-248,548,640.73	-235,921,261.87
专项储备		
盈余公积	128,943,360.90	128,943,360.90
一般风险准备		
未分配利润	-1,134,481,426.82	-1,921,702,365.03
归属于母公司所有者权益合计	1,413,930,338.19	969,336,778.84

少数股东权益	965,138,631.08	939,934,416.22
所有者权益合计	2,379,068,969.27	1,909,271,195.06
负债和所有者权益总计	12,572,194,644.76	10,095,639,947.16

法定代表人：胡殿谦 主管会计工作负责人：王浩 会计机构负责人：林如

2、母公司资产负债表

单位：元

项目	2023年12月31日	2023年1月1日
流动资产：		
货币资金	244,340,971.64	227,291,723.72
交易性金融资产		
衍生金融资产		
应收票据		
应收账款		
应收款项融资		
预付款项		
其他应收款	249,814.80	259,804.86
其中：应收利息		
应收股利		
存货		
合同资产		
持有待售资产		
一年内到期的非流动资产		
其他流动资产	103,100,011.07	2,452,164.30
流动资产合计	347,690,797.51	230,003,692.88
非流动资产：		
债权投资		
其他债权投资		
长期应收款		
长期股权投资	1,038,343,694.45	857,718,181.90
其他权益工具投资	216,315,000.00	216,315,000.00
其他非流动金融资产		
投资性房地产		
固定资产	66,902.24	102,228.46
在建工程		
生产性生物资产		
油气资产		
使用权资产	305,247.03	763,117.61
无形资产		
开发支出		
商誉		
长期待摊费用	0.00	323,464.96
递延所得税资产		
其他非流动资产		
非流动资产合计	1,255,030,843.72	1,075,221,992.93
资产总计	1,602,721,641.23	1,305,225,685.81
流动负债：		
短期借款	0.00	570,759,000.00
交易性金融负债		
衍生金融负债		
应付票据		
应付账款		
预收款项		

合同负债		
应付职工薪酬	6,015,630.48	4,025,936.62
应交税费	76,350.21	52,080.29
其他应付款	142,635,545.51	8,196,000.00
其中：应付利息		
应付股利		
持有待售负债		
一年内到期的非流动负债	4,136,504.23	487,332.43
其他流动负债		
流动负债合计	152,864,030.43	583,520,349.34
非流动负债：		
长期借款	176,400,000.00	0.00
应付债券		
其中：优先股		
永续债		
租赁负债	0.00	349,504.24
长期应付款		
长期应付职工薪酬		
预计负债		
递延收益		
递延所得税负债		
其他非流动负债		
非流动负债合计	176,400,000.00	349,504.24
负债合计	329,264,030.43	583,869,853.58
所有者权益：		
股本	1,084,111,428.00	1,084,111,428.00
其他权益工具		
其中：优先股		
永续债		
资本公积	1,437,884,481.89	1,587,258,969.34
减：库存股		
其他综合收益	-261,855,000.00	-261,855,000.00
专项储备		
盈余公积	119,673,320.77	119,673,320.77
未分配利润	-1,106,356,619.86	-1,807,832,885.88
所有者权益合计	1,273,457,610.80	721,355,832.23
负债和所有者权益总计	1,602,721,641.23	1,305,225,685.81

3、合并利润表

单位：元

项目	2023 年度	2022 年度
一、营业总收入	15,179,647,834.74	11,663,235,193.21
其中：营业收入	15,179,647,834.74	11,663,235,193.21
利息收入		
已赚保费		
手续费及佣金收入		
二、营业总成本	13,353,608,952.67	10,667,623,886.13
其中：营业成本	11,585,468,332.07	9,341,523,382.50
利息支出		
手续费及佣金支出		

退保金		
赔付支出净额		
提取保险责任合同准备金净额		
保单红利支出		
分保费用		
税金及附加	69,010,654.26	50,438,266.15
销售费用	617,417,613.58	430,459,626.41
管理费用	642,524,948.61	485,726,227.60
研发费用	542,053,043.00	470,959,744.66
财务费用	-102,865,638.85	-111,483,361.19
其中：利息费用	62,311,979.39	107,404,025.07
利息收入	76,165,709.73	114,143,839.39
加：其他收益	53,074,303.32	40,856,002.05
投资收益（损失以“-”号填列）	-23,347,648.06	110,129,844.75
其中：对联营企业和合营企业的投资收益		
以摊余成本计量的金融资产终止确认收益	-1,726,606.95	-6,758,089.93
汇兑收益（损失以“-”号填列）		
净敞口套期收益（损失以“-”号填列）		
公允价值变动收益（损失以“-”号填列）	13,328,042.08	2,881,739.27
信用减值损失（损失以“-”号填列）	-20,432,790.95	14,913,248.46
资产减值损失（损失以“-”号填列）	-61,626,004.77	-56,524,218.34
资产处置收益（损失以“-”号填列）	18,221.34	2,477,209.91
三、营业利润（亏损以“-”号填列）	1,787,053,005.03	1,110,345,133.18
加：营业外收入	1,235,674.23	635,711.07
减：营业外支出	10,004,869.94	26,060,884.07
四、利润总额（亏损总额以“-”号填列）	1,778,283,809.32	1,084,919,960.18
减：所得税费用	240,561,793.36	125,792,416.33
五、净利润（净亏损以“-”号填列）	1,537,722,015.96	959,127,543.85
其中：同一控制下企业合并被合并方在合并前实现的净利润	55,340,977.93	40,657,302.40
（一）按经营持续性分类		
1.持续经营净利润（净亏损以“-”号填列）	1,537,722,015.96	959,127,543.85
2.终止经营净利润（净亏损以“-”号填列）		
（二）按所有权归属分类		
1.归属于母公司股东的净利润	786,593,065.97	464,431,322.67
2.少数股东损益	751,128,949.99	494,696,221.18
六、其他综合收益的税后净额	-21,512,830.18	-35,827,219.10
归属母公司所有者的其他综合收益的税后净额	-11,999,506.62	-18,262,085.78
（一）不能重分类进损益的其他综合收益	-1,943,922.43	0.00
1.重新计量设定受益计划变动额		
2.权益法下不能转损益的其他综合收益		
3.其他权益工具投资公允价值变动	-1,943,922.43	0.00
4.企业自身信用风险公允价值变动		

5.其他		
(二) 将重分类进损益的其他综合收益	-10,055,584.19	-18,262,085.78
1.权益法下可转损益的其他综合收益		
2.其他债权投资公允价值变动		
3.金融资产重分类计入其他综合收益的金额		
4.其他债权投资信用减值准备		
5.现金流量套期储备	-10,199,041.55	-18,695,741.35
6.外币财务报表折算差额	143,457.36	433,655.57
7.其他		
归属于少数股东的其他综合收益的税后净额	-9,513,323.56	-17,565,133.32
七、综合收益总额	1,516,209,185.78	923,300,324.75
归属于母公司所有者的综合收益总额	774,593,559.35	446,169,236.89
归属于少数股东的综合收益总额	741,615,626.43	477,131,087.86
八、每股收益		
(一) 基本每股收益	0.73	0.43
(二) 稀释每股收益	0.73	0.43

本期发生同一控制下企业合并的，被合并方在合并前实现的净利润为：55,340,977.93 元，上期被合并方实现的净利润为：40,657,302.40 元。

法定代表人：胡殿谦 主管会计工作负责人：王浩 会计机构负责人：林如

4、母公司利润表

单位：元

项目	2023 年度	2022 年度
一、营业收入	1,857.52	2,920.35
减：营业成本	1,769.03	2,831.86
税金及附加	173,925.46	30,283.68
销售费用		
管理费用	30,663,324.09	27,387,424.30
研发费用		
财务费用	18,904,627.06	42,178,364.38
其中：利息费用	20,113,656.12	42,325,320.14
利息收入	1,229,698.06	165,624.99
加：其他收益	16,149.54	271,429.65
投资收益（损失以“-”号填列）	751,260,441.58	634,296,376.28
其中：对联营企业和合营企业的投资收益		
以摊余成本计量的金融资产终止确认收益（损失以“-”号填列）		
净敞口套期收益（损失以“-”号填列）		
公允价值变动收益（损失以“-”号填列）		
信用减值损失（损失以“-”号填列）	2,025.52	759,368.45
资产减值损失（损失以“-”号填列）		

资产处置收益（损失以“-”号填列）		
二、营业利润（亏损以“-”号填列）	701,536,828.52	565,731,190.51
加：营业外收入		
减：营业外支出	60,562.50	22,566,325.00
三、利润总额（亏损总额以“-”号填列）	701,476,266.02	543,164,865.51
减：所得税费用		
四、净利润（净亏损以“-”号填列）	701,476,266.02	543,164,865.51
（一）持续经营净利润（净亏损以“-”号填列）	701,476,266.02	543,164,865.51
（二）终止经营净利润（净亏损以“-”号填列）		
五、其他综合收益的税后净额		
（一）不能重分类进损益的其他综合收益		
1.重新计量设定受益计划变动额		
2.权益法下不能转损益的其他综合收益		
3.其他权益工具投资公允价值变动		
4.企业自身信用风险公允价值变动		
5.其他		
（二）将重分类进损益的其他综合收益		
1.权益法下可转损益的其他综合收益		
2.其他债权投资公允价值变动		
3.金融资产重分类计入其他综合收益的金额		
4.其他债权投资信用减值准备		
5.现金流量套期储备		
6.外币财务报表折算差额		
7.其他		
六、综合收益总额	701,476,266.02	543,164,865.51

5、合并现金流量表

单位：元

项目	2023 年度	2022 年度
一、经营活动产生的现金流量：		
销售商品、提供劳务收到的现金	14,177,957,922.16	12,443,184,062.97
客户存款和同业存放款项净增加额		
向中央银行借款净增加额		
向其他金融机构拆入资金净增加额		
收到原保险合同保费取得的现金		
收到再保业务现金净额		
保户储金及投资款净增加额		
收取利息、手续费及佣金的现金		
拆入资金净增加额		
回购业务资金净增加额		
代理买卖证券收到的现金净额		

收到的税费返还	781,512,449.21	666,112,391.74
收到其他与经营活动有关的现金	2,107,429,647.42	681,610,788.26
经营活动现金流入小计	17,066,900,018.79	13,790,907,242.97
购买商品、接受劳务支付的现金	10,141,262,069.07	9,168,673,881.84
客户贷款及垫款净增加额		
存放中央银行和同业款项净增加额		
支付原保险合同赔付款项的现金		
拆出资金净增加额		
支付利息、手续费及佣金的现金		
支付保单红利的现金		
支付给职工以及为职工支付的现金	1,453,449,022.45	1,154,318,951.44
支付的各项税费	404,436,084.85	269,646,753.20
支付其他与经营活动有关的现金	2,269,835,872.14	2,765,652,695.25
经营活动现金流出小计	14,268,983,048.51	13,358,292,281.73
经营活动产生的现金流量净额	2,797,916,970.28	432,614,961.24
二、投资活动产生的现金流量：		
收回投资收到的现金	5,780,878,527.47	1,297,510,800.00
取得投资收益收到的现金	33,903,733.25	128,960,898.50
处置固定资产、无形资产和其他长期资产收回的现金净额	0.00	2,412,249.19
处置子公司及其他营业单位收到的现金净额		
收到其他与投资活动有关的现金	5,000,000.00	0.00
投资活动现金流入小计	5,819,782,260.72	1,428,883,947.69
购建固定资产、无形资产和其他长期资产支付的现金	486,582,109.14	396,926,105.33
投资支付的现金	7,340,676,965.23	2,069,977,617.30
质押贷款净增加额		
取得子公司及其他营业单位支付的现金净额		
支付其他与投资活动有关的现金	51,321,274.88	0.00
投资活动现金流出小计	7,878,580,349.25	2,466,903,722.63
投资活动产生的现金流量净额	-2,058,798,088.53	-1,038,019,774.94
三、筹资活动产生的现金流量：		
吸收投资收到的现金		
其中：子公司吸收少数股东投资收到的现金		
取得借款收到的现金	1,048,874,785.75	1,723,469,623.50
收到其他与筹资活动有关的现金	637,086,101.13	1,994,594,848.44
筹资活动现金流入小计	1,685,960,886.88	3,718,064,471.94
偿还债务支付的现金	1,041,951,450.17	1,692,544,652.64
分配股利、利润或偿付利息支付的现金	687,929,970.52	631,254,111.13
其中：子公司支付给少数股东的股利、利润	658,224,040.22	597,890,637.65
支付其他与筹资活动有关的现金	536,595,657.85	901,924,136.77
筹资活动现金流出小计	2,266,477,078.54	3,225,722,900.54
筹资活动产生的现金流量净额	-580,516,191.66	492,341,571.40
四、汇率变动对现金及现金等价物的影响	65,573,351.41	17,777,640.75

五、现金及现金等价物净增加额	224,176,041.50	-95,285,601.55
加：期初现金及现金等价物余额	1,533,065,447.40	1,628,351,048.95
六、期末现金及现金等价物余额	1,757,241,488.90	1,533,065,447.40

6、母公司现金流量表

单位：元

项目	2023 年度	2022 年度
一、经营活动产生的现金流量：		
销售商品、提供劳务收到的现金	2,099.00	3,300.00
收到的税费返还	0.00	0.00
收到其他与经营活动有关的现金	1,345,298.44	10,218,660.78
经营活动现金流入小计	1,347,397.44	10,221,960.78
购买商品、接受劳务支付的现金	1,999.00	3,200.00
支付给职工以及为职工支付的现金	9,165,606.44	8,841,785.57
支付的各项税费	204,207.64	1.50
支付其他与经营活动有关的现金	16,923,908.70	195,113,285.95
经营活动现金流出小计	26,295,721.78	203,958,273.02
经营活动产生的现金流量净额	-24,948,324.34	-193,736,312.24
二、投资活动产生的现金流量：		
收回投资收到的现金	499,190,655.23	0.00
取得投资收益收到的现金	749,702,507.55	634,296,376.28
处置固定资产、无形资产和其他长期资产收回的现金净额		
处置子公司及其他营业单位收到的现金净额		
收到其他与投资活动有关的现金		
投资活动现金流入小计	1,248,893,162.78	634,296,376.28
购建固定资产、无形资产和其他长期资产支付的现金	26,114.30	340,984.00
投资支付的现金	795,672,876.32	0.00
取得子公司及其他营业单位支付的现金净额		
支付其他与投资活动有关的现金		
投资活动现金流出小计	795,698,990.62	340,984.00
投资活动产生的现金流量净额	453,194,172.16	633,955,392.28
三、筹资活动产生的现金流量：		
吸收投资收到的现金		
取得借款收到的现金	180,000,000.00	570,000,000.00
收到其他与筹资活动有关的现金	270,000,000.00	570,730,000.00
筹资活动现金流入小计	450,000,000.00	1,140,730,000.00
偿还债务支付的现金	570,000,000.00	505,940,000.00
分配股利、利润或偿付利息支付的现金	20,290,277.82	19,982,830.95
支付其他与筹资活动有关的现金	270,906,322.08	827,858,439.84
筹资活动现金流出小计	861,196,599.90	1,353,781,270.79
筹资活动产生的现金流量净额	-411,196,599.90	-213,051,270.79
四、汇率变动对现金及现金等价物的影响		
五、现金及现金等价物净增加额	17,049,247.92	227,167,809.25
加：期初现金及现金等价物余额	227,291,723.72	123,914.47
六、期末现金及现金等价物余额	244,340,971.64	227,291,723.72

7、合并所有者权益变动表

本期金额

单位：元

项目	2023 年度														
	归属于母公司所有者权益											少数股东权益	所有者权益合计		
	股本	其他权益			资本公积	减：库存股	其他综合收益	专项储备	盈余公积	一般风险准备	未分配利润			其他	小计
		优先股	永续债	其他											
一、上年期末余额	1,084,111,428.00				1,655,928,255.34		-238,745,149.54		119,716,312.07		-1,779,206,223.98		841,804,621.89	939,807,486.24	1,781,612,108.13
加：会计政策变更											132,110.80		132,110.80	126,929.98	259,040.78
同一控制下企业合并					257,977,361.50		2,823,887.67		9,227,048.83		-142,628,251.85		127,400,046.15		127,400,046.15
二、本年期初余额	1,084,111,428.00				1,913,905,616.84		-235,921,261.87		128,943,360.90		-1,921,702,365.03		969,336,778.84	939,934,416.22	1,909,271,195.06
三、本期增减变动金额(减少以负号填列)					-330,000,000.00		-12,627,378.86		0.00		787,220,938.21		444,593,559.35	25,204,214.86	469,797,774.21
（一）综合收益总额							-11,999,506.62				786,593,065.97		774,593,559.35	741,615,626.43	1,516,209,185.78
（二）股东投入和减少资本					-330,000,000.00								-330,000,000.00		-330,000,000.00
4.其他					-330,000,000.00								-330,000,000.00		-330,000,000.00
（三）利润分配														-716,411,411.57	-716,411,411.57
3. 对所有者（或股东）的分配														-716,411,411.57	-716,411,411.57
（四）所有者权益内部结转							-627,872.24				627,872.24				
5. 其他综合收益结转留存收益							-627,872.24				627,872.24				
四、本期末余额	1,084,111,428.00				1,583,905,616.84		-248,548,640.73		128,943,360.90		-1,134,481,426.82		1,413,930,338.19	965,138,631.08	2,379,068,969.27

上期金额

单位：元

项目	2022 年度													少数股东权益	所有者权益合计
	归属于母公司所有者权益														
	股本	其他权益工具			资本公积	减：库存股	其他综合收益	专项储备	盈余公积	一般风险准备	未分配利润	其他	小计		
优先股		永续债	其他												
一、上年期末余额	1,084,111,428.00				1,655,928,255.34		-220,463,072.01		119,716,312.07		-2,202,862,136.30		436,430,787.10	1,072,194,947.17	1,508,625,734.27
加：会计政策变更											31,630.23		31,630.23	30,389.82	62,020.05
同一控制下企业合并					257,977,361.50		2,803,895.92		9,227,048.83		-183,303,181.63		86,705,124.62		86,705,124.62
二、本年期初余额	1,084,111,428.00				1,913,905,616.84		-217,659,176.09		128,943,360.90		-2,386,133,687.70		523,167,541.95	1,072,225,336.99	1,595,392,878.94
三、本期增减变动金额(减少以负号填列)							-18,262,085.78				464,431,322.67		446,169,236.89	-132,290,920.77	313,878,316.12
（一）综合收益总额							-18,262,085.78				464,431,322.67		446,169,236.89	477,131,087.86	923,300,324.75
（三）利润分配														-609,422,008.63	-609,422,008.63
3. 对所有者（或股东）的分配														-609,422,008.63	-609,422,008.63
四、本期期末余额	1,084,111,428.00				1,913,905,616.84		-235,921,261.87		128,943,360.90		-1,921,702,365.03		969,336,778.84	939,934,416.22	1,909,271,195.06

8、母公司所有者权益变动表

本期金额

单位：元

项目	2023 年度											
	股本	其他权益工具			资本公积	减：库存股	其他综合收益	专项储备	盈余公积	未分配利润	其他	所有者权益合计
		优先股	永续债	其他								
一、上年期末余额	1,084,111,428.00				1,587,258,969.34		-261,855,000.00		119,673,320.77	-1,807,832,885.88		721,355,832.23
二、本年期初余额	1,084,111,428.00				1,587,258,969.34		-261,855,000.00		119,673,320.77	-1,807,832,885.88		721,355,832.23
三、本期增减变动金额(减少以负号填列)					-149,374,487.45					701,476,266.02		552,101,778.57
(一) 综合收益总额										701,476,266.02		701,476,266.02
(二) 所有者投入和减少资本					-149,374,487.45							-149,374,487.45
4. 其他					-149,374,487.45							-149,374,487.45
四、本期期末余额	1,084,111,428.00				1,437,884,481.89		-261,855,000.00		119,673,320.77	-1,106,356,619.86		1,273,457,610.80

上期金额

单位：元

项目	2022 年度											
	股本	其他权益工具			资本公积	减：库存股	其他综合收益	专项储备	盈余公积	未分配利润	其他	所有者权益合计
		优先股	永续债	其他								
一、上年期末余额	1,084,111,428.00				1,587,258,969.34		-		119,673,320.77	-		178,190,966.72
二、本年期初余额	1,084,111,428.00				1,587,258,969.34		261,855,000.00		119,673,320.77	2,350,997,751.39		178,190,966.72
三、本期增减变动金额(减少以负号填列)										543,164,865.51		543,164,865.51
(一) 综合收益总额										543,164,865.51		543,164,865.51
四、本期期末余额	1,084,111,428.00				1,587,258,969.34		261,855,000.00		119,673,320.77	1,807,832,885.88		721,355,832.23

三、公司基本情况

1、企业注册地和总部地址

广东奥马电器股份有限公司（以下简称“公司”或“本公司”）系由中山施诺工业投资有限公司（以下简称“中山施诺”）和东盛投资有限公司（以下简称“东盛投资”）共同发起，在原中山奥马电器有限公司基础上整体变更设立的股份有限公司，于 2008 年 6 月 2 日在广东省工商行政管理局注册成立。2012 年 4 月 16 日公司在深圳证券交易所上市，现持有统一社会信用代码为 91440000743693119N 的营业执照。

经过历年的派送红股、配售新股、转增股本及增发新股，截止 2023 年 12 月 31 日，本公司累计发行股本总数 108,411.1428 万股，注册资本为 108,411.1428 万元，注册地址：广东省中山市南头镇东福北路 54 号。公司控股股东为 TCL 家电集团有限公司，集团最终实际控制人为李东生先生。

2、经营范围

生产和销售各类家用电器、小家电产品、厨卫用具以及各类家用电器零配件;公司自产产品及同类商品的批发及进出口业务（不设店铺,不涉及国营贸易管理商品,涉及配额、许可证管理商品的,按国家有关规定办理申请）。（依法须经批准的项目,经相关部门批准后方可开展经营活动）

3、公司业务性质和主要经营活动

公司属于家电行业，主要从事电冰箱、洗衣机的研发、制造和销售业务。

4、财务报表的批准报出

本财务报表业经公司董事会于 2024 年 03 月 18 日批准报出。

四、财务报表的编制基础

1、编制基础

本公司根据实际发生的交易和事项，按照财政部颁布的《企业会计准则——基本准则》和具体企业会计准则、企业会计准则应用指南、企业会计准则解释及其他相关规定（以下合称“企业会计准则”）进行确认和计量，在此基础上，结合中国证券监督管理委员会《公开发行证券的公司信息披露编报规则第 15 号——财务报告的一般规定》（2023 年修订）的规定，编制财务报表。

根据企业会计准则的相关规定，本公司会计核算以权责发生制为基础。除某些金融工具外，本财务报表均以历史成本为计量基础。资产如果发生减值，则按照相关规定计提相应的减值准备。

2、持续经营

本公司对报告期末起 12 个月的持续经营能力进行了评价，未发现对持续经营能力产生重大怀疑的事项或情况。因此，本财务报表系在持续经营假设的基础上编制。

五、重要会计政策及会计估计

具体会计政策和会计估计提示：

无。

1、遵循企业会计准则的声明

本公司所编制的财务报表符合企业会计准则的要求，真实、完整地反映了报告期公司的财务状况、经营成果、现金流量等有关信息。

2、会计期间

自公历 1 月 1 日至 12 月 31 日止为一个会计年度。

3、营业周期

本公司以 12 个月作为一个营业周期，并以其作为资产和负债的流动性划分标准。

4、记账本位币

采用人民币为记账本位币。

5、重要性标准确定方法和选择依据

适用 不适用

项目	重要性标准
重要的单项计提坏账准备的应收款项	金额≥上市公司最近一期经审计净利润的 10%,且绝对金额超过 100 万元
重要的应收款项本期坏账准备收回或转回	金额≥上市公司最近一期经审计净利润的 10%,且绝对金额超过 100 万元
重要的应收款项核销	金额≥上市公司最近一期经审计净利润的 10%,且绝对金额超过 100 万元
账龄超过 1 年或逾期的重要应付账款	金额≥上市公司最近一期经审计净利润的 10%,且绝对金额超过 100 万元
账龄超过 1 年且金额重要的预付款项	金额≥上市公司最近一期经审计净利润的 10%,且绝对金额超过 100 万元
重要的债权投资	金额≥上市公司最近一期经审计净资产的 10%,且绝对金额超过 1000 万元
重要的在建工程	预算金额≥上市公司最近一期经审计净资产的 10%，且绝对金额超过 1000 万元
重要承诺事项	金额≥上市公司最近一期经审计净资产的 10%
重要或有事项	金额≥上市公司最近一期经审计净资产的 10%
重要资产负债表日后事项	金额≥上市公司最近一期经审计净资产的 10%

6、同一控制下和非同一控制下企业合并的会计处理方法

1. 分步实现企业合并过程中的各项交易的条款、条件以及经济影响符合以下一种或多种情况，将多次交易事项作为一揽子交易进行会计处理

- (1) 这些交易是同时或者在考虑了彼此影响的情况下订立的；
- (2) 这些交易整体才能达成一项完整的商业结果；
- (3) 一项交易的发生取决于其他至少一项交易的发生；
- (4) 一项交易单独看是不经济的，但是和其他交易一并考虑时是经济的。

2. 同一控制下的企业合并

参与合并的企业在合并前后均受同一方或相同的多方最终控制，且该控制并非暂时性的，为同一控制下的企业合并。

本公司在企业合并中取得的资产和负债，按照合并日在被合并方资产、负债（包括最终控制方收购被合并方而形成的商誉）在最终控制方合并财务报表中的账面价值计量。在合并中取得的净资产账面价值与支付的合并对价账面价值（或发行股份面值总额）的差额，调整资本公积中的股本溢价，资本公积中的股本溢价不足冲减的，调整留存收益。

如果存在或有对价并需要确认预计负债或资产，该预计负债或资产金额与后续或有对价结算金额的差额，调整资本公积（资本溢价或股本溢价），资本公积不足的，调整留存收益。

对于通过多次交易最终实现企业合并的，属于一揽子交易的，将各项交易作为一项取得控制权的交易进行会计处理；不属于一揽子交易的，在取得控制权日，长期股权投资初始投资成本，与达到合并前的长期股权投资账面价值加上合并日进一步取得股份新支付对价的账面价值之和的差额，调整资本公积；资本公积不足冲减的，调整留存收益。对于合并日之前持有的股权投资，因采用权益法核算或金融工具确认和计量准则核算而确认的其他综合收益，暂不进行会计处理，直至处置该项投资时采用与被投资单位直接处置相关资产或负债相同的基础进行会计处理；因采用权益法核算而确认的被投资单位净资产中除净损益、其他综合收益和利润分配以外的所有者权益其他变动，暂不进行会计处理，直至处置该项投资时转入当期损益。

3. 非同一控制下的企业合并

参与合并的企业在合并前后不受同一方或相同的多方最终控制，为非同一控制下的企业合并。

本公司在购买日对作为企业合并对价付出的资产、发生或承担的负债按照公允价值计量，公允价值与其账面价值的差额，计入当期损益。

本公司对合并成本大于合并中取得的被购买方可辨认净资产公允价值份额的差额，确认为商誉；合并成本小于合并中取得的被购买方可辨认净资产公允价值份额的，首先对取得的被购买方各项可辨认资产、负债及或有负债的公允价值以及合并成本的计量进行复核，复核后合并成本仍小于合并中取得的被购买方可辨认净资产公允价值份额的，计入当期损益。

通过多次交换交易分步实现的非同一控制下企业合并，属于一揽子交易的，将各项交易作为一项取得控制权的交易进行会计处理；不属于一揽子交易的，合并日之前持有的股权投资采用权益法核算的，以购买日之前所持被购买方的股权投资的账面价值与购买日新增投资成本之和，作为该项投资的初始投资成本；购买日之前持有的股权投资因采用权益法核算而确认的其他综合收益，在处置该项投资时采用与被投资单位直接处置相关资产或负债相同的基础进行会计处理。合并日之前持有的股权投资采用金融工具确认和计量准则核算的，以该股权投资在合并日的公允价值加上新增投资成本之和，作为合并日的初始投资成本。原持有股权的公允价值与账面价值之间的差额以及原计入其他综合收益的累计公允价值变动应全部转入合并日当期的投资收益。

4. 为合并发生的相关费用

为企业合并发生的审计、法律服务、评估咨询等中介费用以及其他直接相关费用，于发生时计入当期损益；为企业合并而发行权益性证券的交易费用，可直接归属于权益性交易的从权益中扣减。

7、控制的判断标准和合并财务报表的编制方法

1. 合并范围

本公司合并财务报表的合并范围以控制为基础确定，所有子公司（包括本公司所控制的单独主体）均纳入合并财务报表。

2. 合并程序

本公司以自身和各子公司的财务报表为基础，根据其他有关资料，编制合并财务报表。本公司编制合并财务报表，将整个企业集团视为一个会计主体，依据相关企业会计准则的确认、计量和列报要求，按照统一的会计政策，反映本企业集团整体财务状况、经营成果和现金流量。

所有纳入合并财务报表合并范围的子公司所采用的会计政策、会计期间与本公司一致，如子公司采用的会计政策、会计期间与本公司不一致的，在编制合并财务报表时，按本公司的会计政策、会计期间进行必要的调整。

合并财务报表时抵销本公司与各子公司、各子公司相互之间发生的内部交易对合并资产负债表、合并利润表、合并现金流量表、合并股东权益变动表的影响。如果站在企业集团合并财务报表角度与以本公司或子公司为会计主体对同一交易的认定不同时，从企业集团的角度对该交易予以调整。

子公司所有者权益、当期净损益和当期综合收益中属于少数股东的份额分别在合并资产负债表中所有者权益项目下、合并利润表中净利润项目下和综合收益总额项目下单独列示。子公司少数股东分担的当期亏损超过了少数股东在该子公司期初所有者权益中所享有份额而形成的余额，冲减少数股东权益。

对于同一控制下企业合并取得的子公司，以其资产、负债（包括最终控制方收购该子公司而形成的商誉）在最终控制方财务报表中的账面价值为基础对其财务报表进行调整。

对于非同一控制下企业合并取得的子公司，以购买日可辨认净资产公允价值为基础对其财务报表进行调整

（1）增加子公司或业务

在报告期内，若因同一控制下企业合并增加子公司或业务的，则调整合并资产负债表的期初数；将子公司或业务合并当期期初至报告期末的收入、费用、利润纳入合并利润表；将子公司或业务合并当期期初至报告期末的现金流量纳入合并现金流量表，同时对比较报表的相关项目进行调整，视同合并后的报告主体自最终控制方开始控制时点起一直存在。

因追加投资等原因能够对同一控制下的被投资方实施控制的，视同参与合并的各方在最终控制方开始控制时即以目前的状态存在进行调整。在取得被合并方控制权之前持有的股权投资，在取得原股权之日与合并方和被合并方同处于同一控制之日孰晚日起至合并日之间已确认有关损益、其他综合收益以及其他净资产变动，分别冲减比较报表期间的期初留存收益或当期损益。

在报告期内，若因非同一控制下企业合并增加子公司或业务的，则不调整合并资产负债表期初数；将该子公司或业务自购买日至报告期末的收入、费用、利润纳入合并利润表；该子公司或业务自购买日至报告期末的现金流量纳入合并现金流量表。

因追加投资等原因能够对非同一控制下的被投资方实施控制的，对于购买日之前持有的被购买方的股权，本公司按照该股权在购买日的公允价值进行重新计量，公允价值与其账面价值的差额计入当期投资收益。购买日之前持有的被购买方的股权涉及权益法核算下的其他综合收益以及除净损益、其他综合收益和利润分配之外的其他所有者权益变动的，与其相关的其他综合收益、其他所有者权益变动转为购买日所属当期投资收益，由于被投资方重新计量设定受益计划净负债或净资产变动而产生的其他综合收益除外。

（2）处置子公司或业务

1) 一般处理方法

在报告期内，本公司处置子公司或业务，则该子公司或业务期初至处置日的收入、费用、利润纳入合并利润表；该子公司或业务期初至处置日的现金流量纳入合并现金流量表。

因处置部分股权投资或其他原因丧失了对被投资方控制权时，对于处置后的剩余股权投资，本公司按照其在丧失控制权日的公允价值进行重新计量。处置股权取得的对价与剩余股权公允价值之和，减去按原持股比例计算应享有原有子公司自购买日或合并日开始持续计算的净资产的份额与商誉之和的差额，计入丧失控制权当期的投资收益。与原有子公司股权投资相关的其他综合收益或除净损益、其他综合收益及利润分配之外的其他所有者权益变动，在丧失控制权时转为当期投资收益，由于被投资方重新计量设定受益计划净负债或净资产变动而产生的其他综合收益除外。

2) 分步处置子公司

通过多次交易分步处置对子公司股权投资直至丧失控制权的，处置对子公司股权投资的各项交易的条款、条件以及经济影响符合以下一种或多种情况，通常表明应将多次交易事项作为一揽子交易进行会计处理：

- A. 这些交易是同时或者在考虑了彼此影响的情况下订立的；
- B. 这些交易整体才能达成一项完整的商业结果；
- C. 一项交易的发生取决于其他至少一项交易的发生；
- D. 一项交易单独看是不经济的，但是和其他交易一并考虑时是经济的。

处置对子公司股权投资直至丧失控制权的各项交易属于一揽子交易的，本公司将各项交易作为一项处置子公司并丧失控制权的交易进行会计处理；但是，在丧失控制权之前每一次处置价款与处置投资对应的享有该子公司净资产份额的差额，在合并财务报表中确认为其他综合收益，在丧失控制权时一并转入丧失控制权当期的损益。

处置对子公司股权投资直至丧失控制权的各项交易不属于一揽子交易的，在丧失控制权之前，按不丧失控制权的情况下部分处置对子公司的股权投资的相关政策进行会计处理；在丧失控制权时，按处置子公司一般处理方法进行会计处理。

（3）购买子公司少数股权

本公司因购买少数股权新取得的长期股权投资与按照新增持股比例计算应享有子公司自购买日（或合并日）开始持续计算的净资产份额之间的差额，调整合并资产负债表中的资本公积中的股本溢价，资本公积中的股本溢价不足冲减的，调整留存收益。

（4）不丧失控制权的情况下部分处置对子公司的股权投资

在不丧失控制权的情况下因部分处置对子公司的长期股权投资而取得的处置价款与处置长期股权投资相对应享有子公司自购买日或合并日开始持续计算的净资产份额之间的差额，调整合并资产负债表中的资本公积中的股本溢价，资本公积中的股本溢价不足冲减的，调整留存收益。

8、合营安排分类及共同经营会计处理方法

1. 合营安排的分类

本公司根据合营安排的结构、法律形式以及合营安排中约定的条款、其他相关事实和情况等因素，将合营安排分为共同经营和合营企业。共同经营，是指合营方享有该安排相关资产且承担该安排相关负债的合营安排。合营企业是指合营方仅对该安排的净资产享有权利的合营安排。

2. 共同经营会计处理方法

本公司确认共同经营中利益份额中与本公司相关的下列项目，并按照相关企业会计准则的规定进行会计处理：

- （1）确认单独所持有的资产，以及按其份额确认共同持有的资产；
- （2）确认单独所承担的负债，以及按其份额确认共同承担的负债；
- （3）确认出售其享有的共同经营产出份额所产生的收入；
- （4）按其份额确认共同经营因出售产出所产生的收入；
- （5）确认单独所发生的费用，以及按其份额确认共同经营发生的费用。

本公司向共同经营投出或出售资产等（该资产构成业务的除外），在该资产等由共同经营出售给第三方之前，仅确认因该交易产生的损益中归属于共同经营其他参与方的部分。投出或出售的资产发生资产减值损失的，本公司全额确认该损失。

本公司自共同经营购买资产等（该资产构成业务的除外），在将该资产等出售给第三方之前，仅确认因该交易产生的损益中归属于共同经营其他参与方的部分。购入的资产发生资产减值损失的，本公司按承担的份额确认该部分损失。

9、现金及现金等价物的确定标准

在编制现金流量表时，本公司将库存现金以及可以随时用于支付的存款确认为现金。将同时具备期限短（一般从购买日起三个月内到期）、流动性强、易于转换为已知金额的现金、价值变动风险很小四个条件的投资，确定为现金等价物。

10、外币业务和外币报表折算

1. 外币业务

外币业务交易在初始确认时，采用交易发生日的即期汇率作为折算汇率折合成人民币记账。

资产负债表日，外币货币性项目按资产负债表日即期汇率折算，由此产生的汇兑差额，除属于与购建符合资本化条件的资产相关的外币专门借款产生的汇兑差额按照借款费用资本化的原则处理外，均计入当期损益。以历史成本计量的外币非货币性项目，仍采用交易发生日的即期汇率折算，不改变其记账本位币金额。

以公允价值计量的外币非货币性项目，采用公允价值确定日的即期汇率折算，折算后的记账本位币金额与原记账本位币金额的差额，作为公允价值变动(含汇率变动)处理，计入当期损益或确认为其他综合收益。

2. 外币财务报表的折算

资产负债表中的资产和负债项目，采用资产负债表日的即期汇率折算；所有者权益项目除“未分配利润”项目外，其他项目采用发生时的即期汇率折算。利润表中的收入和费用项目，采用交易发生日的即期汇率折算。按照上述折算产生的外币财务报表折算差额计入其他综合收益。

处置境外经营时，将资产负债表中其他综合收益项目中列示的、与该境外经营相关的外币财务报表折算差额，自其他综合收益项目转入处置当期损益；在处置部分股权投资或其他原因导致持有境外经营权益比例降低但不丧失对境外经营控制权时，与该境外经营处置部分相关的外币报表折算差额将归属于少数股东权益，不转入当期损益。在处置境外经营为联营企业或合营企业的部分股权时，与该境外经营相关的外币报表折算差额，按处置该境外经营的比例转入处置当期损益。

11、金融工具

本公司在成为金融工具合同的一方时确认一项金融资产或金融负债。

实际利率法是指计算金融资产或金融负债的摊余成本以及将利息收入或利息费用分摊计入各会计期间的方法。

实际利率，是指将金融资产或金融负债在预计存续期的估计未来现金流量，折现为该金融资产账面余额或该金融负债摊余成本所使用的利率。在确定实际利率时，在考虑金融资产或金融负债所有合同条款(如提前还款、展期、看涨期权或其他类似期权等)的基础上估计预期现金流量，但不考虑预期信用损失。

金融资产或金融负债的摊余成本是以该金融资产或金融负债的初始确认金额扣除已偿还的本金，加上或减去采用实际利率法将该初始确认金额与到期日金额之间的差额进行摊销形成的累计摊销额，再扣除累计计提的损失准备(仅适用于金融资产)。

1. 金融资产的分类、确认和计量

本公司根据所管理金融资产的业务模式和金融资产的合同现金流量特征，将金融资产划分为以下三类：

- (1) 以摊余成本计量的金融资产。
- (2) 以公允价值计量且其变动计入其他综合收益的金融资产。
- (3) 以公允价值计量且其变动计入当期损益的金融资产。

金融资产在初始确认时以公允价值计量，但是因销售商品或提供服务等产生的应收账款或应收票据未包含重大融资成分或不考虑不超过一年的融资成分的，按照交易价格进行初始计量。

对于以公允价值计量且其变动计入当期损益的金融资产，相关交易费用直接计入当期损益，其他类别的金融资产相关交易费用计入其初始确认金额。

金融资产的后续计量取决于其分类，当且仅当本公司改变管理金融资产的业务模式时，才对所有受影响的相关金融资产进行重分类。

- (1) 分类为以摊余成本计量的金融资产

金融资产的合同条款规定在特定日期产生的现金流量仅为对本金和以未偿付本金金额为基础的利息的支付，且管理该金融资产的业务模式是以收取合同现金流量为目标，则本公司将该金融资产分类为以摊余成本计量的金融资产。本公司分类为以摊余成本计量的金融资产包括货币资金、应收票据、应收账款、其他应收款等。

本公司对此类金融资产采用实际利率法确认利息收入，按摊余成本进行后续计量，其发生减值时或终止确认、修改产生的利得或损失，计入当期损益。除下列情况外，本公司根据金融资产账面余额乘以实际利率计算确定利息收入：

1) 对于购入或源生的已发生信用减值的金融资产，本公司自初始确认起，按照该金融资产的摊余成本和经信用调整的实际利率计算确定其利息收入。

2) 对于购入或源生的未发生信用减值、但在后续期间成为已发生信用减值的金融资产，本公司在后续期间，按照该金融资产的摊余成本和实际利率计算确定其利息收入。若该金融工具在后续期间因其信用风险有所改善而不再存在信用减值，本公司转按实际利率乘以该金融资产账面余额来计算确定利息收入。

(2) 分类为以公允价值计量且其变动计入其他综合收益的金融资产

金融资产的合同条款规定在特定日期产生的现金流量仅为对本金和以未偿付本金金额为基础的利息的支付，且管理该金融资产的业务模式既以收取合同现金流量为目标又以出售该金融资产为目标，则本公司将该金融资产分类为以公允价值计量且其变动计入其他综合收益的金融资产。

本公司对此类金融资产采用实际利率法确认利息收入。除利息收入、减值损失及汇兑差额确认为当期损益外，其余公允价值变动计入其他综合收益。当该金融资产终止确认时，之前计入其他综合收益的累计利得或损失从其他综合收益中转出，计入当期损益。

以公允价值计量且变动计入其他综合收益的应收票据及应收账款列报为应收款项融资，其他此类金融资产列报为其他债权投资，其中：自资产负债表日起一年内到期的其他债权投资列报为一年内到期的非流动资产，原到期日在一年以内的其他债权投资列报为其他流动资产。

(3) 指定为以公允价值计量且其变动计入其他综合收益的金融资产

在初始确认时，本公司可以单项金融资产为基础不可撤销地将非交易性权益工具投资指定为以公允价值计量且其变动计入其他综合收益的金融资产。

此类金融资产的公允价值变动计入其他综合收益，不需计提减值准备。该金融资产终止确认时，之前计入其他综合收益的累计利得或损失从其他综合收益中转出，计入留存收益。本公司持有该权益工具投资期间，在本公司收取股利的权利已经确立，与股利相关的经济利益很可能流入本公司，且股利的金额能够可靠计量时，确认股利收入并计入当期损益。本公司对此类金融资产在其他权益工具投资项目下列报。

权益工具投资满足下列条件之一的，属于以公允价值计量且其变动计入当期损益的金融资产：取得该金融资产的目的主要是为了近期出售；初始确认时属于集中管理的可辨认金融资产工具组合的一部分，且有客观证据表明近期实际存在短期获利模式；属于衍生工具（符合财务担保合同定义的以及被指定为有效套期工具的衍生工具除外）。

(4) 分类为以公允价值计量且其变动计入当期损益的金融资产

不符合分类为以摊余成本计量或以公允价值计量且其变动计入其他综合收益的金融资产条件、亦不指定为以公允价值计量且其变动计入其他综合收益的金融资产均分类为以公允价值计量且其变动计入当期损益的金融资产。

本公司对此类金融资产采用公允价值进行后续计量，将公允价值变动形成的利得或损失以及与此类金融资产相关的股利和利息收入计入当期损益。

本公司对此类金融资产根据其流动性在交易性金融资产、其他非流动金融资产项目列报。

(5) 指定为以公允价值计量且其变动计入当期损益的金融资产

在初始确认时，本公司为了消除或显著减少会计错配，可以单项金融资产为基础不可撤销地将金融资产指定为以公允价值计量且其变动计入当期损益的金融资产。

混合合同包含一项或多项嵌入衍生工具，且其主合同不属于以上金融资产的，本公司可以将其整体指定为以公允价值计量且其变动计入当期损益的金融工具。但下列情况除外：

1) 嵌入衍生工具不会对混合合同的现金流量产生重大改变。

2) 在初次确定类似的混合合同是否需要分拆时，几乎不需分析就能明确其包含的嵌入衍生工具不应分拆。如嵌入贷款的提前还款权，允许持有人以接近摊余成本的金额提前偿还贷款，该提前还款权不需要分拆。

本公司对此类金融资产采用公允价值进行后续计量，将公允价值变动形成的利得或损失以及与此类金融资产相关的股利和利息收入计入当期损益。

本公司对此类金融资产根据其流动性在交易性金融资产、其他非流动金融资产项目列报。

2. 金融负债的分类、确认和计量

本公司根据所发行金融工具的合同条款及其所反映的经济实质而非仅以法律形式，结合金融负债和权益工具的定义，在初始确认时将该金融工具或其组成部分分类为金融负债或权益工具。金融负债在初始确认时分类为：以公允价值计量且其变动计入当期损益的金融负债、其他金融负债、被指定为有效套期工具的衍生工具。

金融负债在初始确认时以公允价值计量。对于以公允价值计量且其变动计入当期损益的金融负债，相关的交易费用直接计入当期损益；对于其他类别的金融负债，相关交易费用计入初始确认金额。

金融负债的后续计量取决于其分类：

(1) 以公允价值计量且其变动计入当期损益的金融负债

此类金融负债包括交易性金融负债（含属于金融负债的衍生工具）和初始确认时指定为以公允价值计量且其变动计入当期损益的金融负债。

满足下列条件之一的，属于交易性金融负债：承担相关金融负债的目的主要是为了在近期内出售或回购；属于集中管理的可辨认金融工具组合的一部分，且有客观证据表明企业近期采用短期获利方式模式；属于衍生工具，但是，被指定且为有效套期工具的衍生工具、符合财务担保合同的衍生工具除外。交易性金融负债（含属于金融负债的衍生工具），按照公允价值进行后续计量，除与套期会计有关外，所有公允价值变动均计入当期损益。

在初始确认时，为了提供更相关的会计信息，本公司将满足下列条件之一的金融负债不可撤销地指定为以公允价值计量且其变动计入当期损益的金融负债：

1) 能够消除或显著减少会计错配。

2) 根据正式书面文件载明的企业风险管理或投资策略，以公允价值为基础对金融负债组合或金融资产和金融负债组合进行管理和业绩评价，并在企业内部以此为基础向关键管理人员报告。

本公司对此类金融负债采用公允价值进行后续计量，除由本公司自身信用风险变动引起的公允价值变动计入其他综合收益之外，其他公允价值变动计入当期损益。除非由本公司自身信用风险变动引起的公允价值变动计入其他综合收益会造成或扩大损益中的会计错配，本公司将所有公允价值变动（包括自身信用风险变动的影响金额）计入当期损益。

(2) 其他金融负债

除下列各项外，公司将金融负债分类为以摊余成本计量的金融负债，对此类金融负债采用实际利率法，按照摊余成本进行后续计量，终止确认或摊销产生的利得或损失计入当期损益：

1) 以公允价值计量且其变动计入当期损益的金融负债。

2) 金融资产转移不符合终止确认条件或继续涉入被转移金融资产所形成的金融负债。

3) 不属于本条前两类情形的财务担保合同，以及不属于本条第 1) 类情形的以低于市场利率贷款的贷款承诺。

财务担保合同是指当特定债务人到期不能按照最初或修改后的债务工具条款偿付债务时，要求发行方向蒙受损失的合同持有人赔付特定金额的合同。不属于指定为以公允价值计量且其变动计入当期损益的金融负债的财务担保合同，在初始确认后按照损失准备金额以及初始确认金额扣除担保期内的累计摊销额后的余额孰高进行计量。

3. 金融资产和金融负债的终止确认

(1) 金融资产满足下列条件之一的，终止确认金融资产，即从其账户和资产负债表内予以转销：

1) 收取该金融资产现金流量的合同权利终止。

2) 该金融资产已转移，且该转移满足金融资产终止确认的规定。

(2) 金融负债终止确认条件

金融负债（或其一部分）的现时义务已经解除的，则终止确认该金融负债（或该部分金融负债）。

本公司与借出方之间签订协议，以承担新金融负债方式替换原金融负债，且新金融负债与原金融负债的合同条款实质上不同的，或对原金融负债（或其一部分）的合同条款做出实质性修改的，则终止确认原金融负债，同时确认一项新金融负债，账面价值与支付的对价（包括转出的非现金资产或承担的负债）之间的差额，计入当期损益。

本公司回购金融负债一部分的，按照继续确认部分和终止确认部分在回购日各自的公允价值占整体公允价值的比例，对该金融负债整体的账面价值进行分配。分配给终止确认部分的账面价值与支付的对价（包括转出的非现金资产或承担的负债）之间的差额，应当计入当期损益。

4. 金融资产转移的确认依据和计量方法

本公司在发生金融资产转移时，评估其保留金融资产所有权上的风险和报酬的程度，并分别下列情形处理：

（1）转移了金融资产所有权上几乎所有风险和报酬的，则终止确认该金融资产，并将转移中产生或保留的权利和义务单独确认为资产或负债。

（2）保留了金融资产所有权上几乎所有风险和报酬的，则继续确认该金融资产。

（3）既没有转移也没有保留金融资产所有权上几乎所有风险和报酬的（即除本条（1）、（2）之外的其他情形），则根据其是否保留了对金融资产的控制，分别下列情形处理：

1）未保留对该金融资产控制的，则终止确认该金融资产，并将转移中产生或保留的权利和义务单独确认为资产或负债。

2）保留了对该金融资产控制的，则按照其继续涉入被转移金融资产的程度继续确认有关金融资产，并相应确认相关负债。继续涉入被转移金融资产的程度，是指本公司承担的被转移金融资产价值变动风险或报酬的程度。

在判断金融资产转移是否满足上述金融资产终止确认条件时，采用实质重于形式的原则。公司将金融资产转移区分为金融资产整体转移和部分转移。

（1）金融资产整体转移满足终止确认条件的，将下列两项金额的差额计入当期损益：

1）被转移金融资产在终止确认日的账面价值。

2）因转移金融资产而收到的对价，与原直接计入其他综合收益的公允价值变动累计额中对应终止确认部分的金额（涉及转移的金融资产为以公允价值计量且其变动计入其他综合收益的金融资产）之和。

（2）金融资产部分转移且该被转移部分整体满足终止确认条件的，将转移前金融资产整体的账面价值，在终止确认部分和继续确认部分（在此种情形下，所保留的服务资产应当视同继续确认金融资产的一部分）之间，按照转移日各自的相对公允价值进行分摊，并将下列两项金额的差额计入当期损益：

1）终止确认部分在终止确认日的账面价值。

2）终止确认部分收到的对价，与原计入其他综合收益的公允价值变动累计额中对应终止确认部分的金额（涉及转移的金融资产为以公允价值计量且其变动计入其他综合收益的金融资产）之和。

金融资产转移不满足终止确认条件的，继续确认该金融资产，所收到的对价确认为一项金融负债。

5. 金融资产和金融负债公允价值的确定方法

存在活跃市场的金融资产或金融负债，以活跃市场的报价确定其公允价值，除非该项金融资产存在针对资产本身的限售期。对于针对资产本身的限售的金融资产，按照活跃市场的报价扣除市场参与者因承担指定期间内无法在公开市场上出售该金融资产的风险而要求获得的补偿金额后确定。活跃市场的报价包括易于且可定期从交易所、交易商、经纪人、行业集团、定价机构或监管机构等获得相关资产或负债的报价，且能代表在公平交易基础上实际并经常发生的市场交易。

初始取得或衍生的金融资产或承担的金融负债，以市场交易价格作为确定其公允价值的基础。

不存在活跃市场的金融资产或金融负债，采用估值技术确定其公允价值。在估值时，本公司采用在当前情况下适用并且有足够可利用数据和其他信息支持的估值技术，选择与市场参与者在相关资产或负债的交易中所考虑的资产或负债特征相一致的输入值，并尽可能优先使用相关可观察输入值。在相关可观察输入值无法取得或取得不切实可行的情况下，使用不可观察输入值。

6. 金融工具减值

本公司对以摊余成本计量的金融资产、分类为以公允价值计量且其变动计入其他综合收益的金融资产以预期信用损失为基础进行减值会计处理并确认损失准备。

预期信用损失，是指以发生违约的风险为权重的金融工具信用损失的加权平均值。信用损失，是指本公司按照原实际利率折现的、根据合同应收的所有合同现金流量与预期收取的所有现金流量之间的差额，即全部现金短缺的现值。其中，对于本公司购买或源生的已发生信用减值的金融资产，应按照该金融资产经信用调整的实际利率折现。

对由收入准则规范的交易形成的应收款项、合同资产以及租赁应收款，本公司运用简化计量方法，按照相当于整个存续期内预期信用损失的金额计量损失准备。

对于购买或源生的已发生信用减值的金融资产，在资产负债表日仅将自初始确认后整个存续期内预期信用损失的累计变动确认为损失准备。在每个资产负债表日，将整个存续期内预期信用损失的变动金额作为减值损失或利得计入当期损益。即使该资产负债表日确定的整个存续期内预期信用损失小于初始确认时估计现金流量所反映的预期信用损失的金额，也将预期信用损失的有利变动确认为减值利得。

除上述采用简化计量方法和购买或源生的已发生信用减值以外的其他金融资产，本公司在每个资产负债表日评估相关金融工具的信用风险自初始确认后是否已显著增加，并按照下列情形分别计量其损失准备、确认预期信用损失及其变动：

(1) 如果该金融工具的信用风险自初始确认后并未显著增加，处于第一阶段，则按照相当于该金融工具未来 12 个月内预期信用损失的金额计量其损失准备，并按照账面余额和实际利率计算利息收入。

(2) 如果该金融工具的信用风险自初始确认后已显著增加但尚未发生信用减值的，处于第二阶段，则按照相当于该金融工具整个存续期内预期信用损失的金额计量其损失准备，并按照账面余额和实际利率计算利息收入。

(3) 如果该金融工具自初始确认后已经发生信用减值的，处于第三阶段，本公司按照相当于该金融工具整个存续期内预期信用损失的金额计量其损失准备，并按照摊余成本和实际利率计算利息收入。

金融工具信用损失准备的增加或转回金额，作为减值损失或利得计入当期损益。除分类为以公允价值计量且其变动计入其他综合收益的金融资产外，信用损失准备抵减金融资产的账面余额。对于分类为以公允价值计量且其变动计入其他综合收益的金融资产，本公司在其他综合收益中确认其信用损失准备，不减少该金融资产在资产负债表中列示的账面价值。

本公司在前一会计期间已经按照相当于金融工具整个存续期内预期信用损失的金额计量了损失准备，但在当期资产负债表日，该金融工具已不再属于自初始确认后信用风险显著增加的情形的，本公司在当期资产负债表日按照相当于未来 12 个月内预期信用损失的金额计量该金融工具的损失准备，由此形成的损失准备的转回金额作为减值利得计入当期损益。

(1) 信用风险显著增加

本公司利用可获得的合理且有依据的前瞻性信息，通过比较金融工具在资产负债表日发生违约的风险与在初始确认日发生违约的风险，以确定金融工具的信用风险自初始确认后是否已显著增加。对于财务担保合同，本公司在应用金融工具减值规定时，将本公司成为做出不可撤销承诺的一方之日作为初始确认日。

本公司在评估信用风险是否显著增加时会考虑如下因素：

- 1) 债务人经营成果实际或预期是否发生显著变化；
- 2) 债务人所处的监管、经济或技术环境是否发生显著不利变化；
- 3) 作为债务抵押的担保物价值或第三方提供的担保或信用增级质量是否发生显著变化，这些变化预期将降低债务人按合同规定期限还款的经济动机或者影响违约概率；
- 4) 债务人预期表现和还款行为是否发生显著变化；
- 5) 本公司对金融工具信用管理方法是否发生变化等。

于资产负债表日，若本公司判断金融工具只具有较低的信用风险，则本公司假定该金融工具的信用风险自初始确认后并未显著增加。如果金融工具的违约风险较低，借款人在短期内履行其合同现金流量义务的能力很强，并且即使较长时期内经济形势和经营环境存在不利变化，但未必一定降低借款人履行其合同现金流量义务的能力，则该金融工具被视为具有较低的信用风险。

(2) 已发生信用减值的金融资产

当对金融资产预期未来现金流量具有不利影响的一项或多项事件发生时，该金融资产成为已发生信用减值的金融资产。金融资产已发生信用减值的证据包括下列可观察信息：

- 1) 发行方或债务人发生重大财务困难；
- 2) 债务人违反合同，如偿付利息或本金违约或逾期等；

- 3) 债权人出于与债务人财务困难有关的经济或合同考虑，给予债务人在任何其他情况下都不会做出的让步；
- 4) 债务人很可能破产或进行其他财务重组；
- 5) 发行方或债务人财务困难导致该金融资产的活跃市场消失；
- 6) 以大幅折扣购买或源生一项金融资产，该折扣反映了发生信用损失的事实。

金融资产发生信用减值，有可能是多个事件的共同作用所致，未必是可单独识别的事件所致。

(3) 预期信用损失的确定

本公司基于单项和组合评估金融工具的预期信用损失，在评估预期信用损失时，考虑有关过去事项、当前状况以及未来经济状况预测的合理且有依据的信息。

本公司以共同信用风险特征为依据，将金融工具分为不同组合。本公司采用的共同信用风险特征包括：金融工具类型、信用风险评级、账龄组合、逾期账龄组合、合同结算周期、债务人所处行业等。相关金融工具的单项评估标准和组合信用风险特征详见相关金融工具的会计政策。

本公司按照下列方法确定相关金融工具的预期信用损失：

- 1) 对于金融资产，信用损失为本公司应收取的合同现金流量与预期收取的现金流量之间差额的现值。
- 2) 对于租赁应收款项，信用损失为本公司应收取的合同现金流量与预期收取的现金流量之间差额的现值。
- 3) 对于财务担保合同，信用损失为本公司就该合同持有人发生的信用损失向其做出赔付的预计付款额，减去本公司预期向该合同持有人、债务人或任何其他方收取的金额之间差额的现值。
- 4) 对于资产负债表日已发生信用减值但并非购买或源生已发生信用减值的金融资产，信用损失为该金融资产账面余额与按原实际利率折现的估计未来现金流量的现值之间的差额。

本公司计量金融工具预期信用损失的方法反映的因素包括：通过评价一系列可能的结果而确定的无偏概率加权平均金额；货币时间价值；在资产负债表日无须付出不必要的额外成本或努力即可获得的有关过去事项、当前状况以及未来经济状况预测的合理且有依据的信息。

(4) 减记金融资产

当本公司不再合理预期金融资产合同现金流量能够全部或部分收回的，直接减记该金融资产的账面余额。这种减记构成相关金融资产的终止确认。

7. 金融资产及金融负债的抵销

金融资产和金融负债在资产负债表内分别列示，没有相互抵销。但是，同时满足下列条件的，以相互抵销后的净额在资产负债表内列示：

- (1) 本公司具有抵销已确认金额的法定权利，且该种法定权利是当前可执行的；
- (2) 本公司计划以净额结算，或同时变现该金融资产和清偿该金融负债。

12、应收票据

本公司对应收票据的预期信用损失的确定方法及会计处理方法详见本附注 11、(6) 金融工具减值。

本公司对单项金额重大且在初始确认后已经发生信用减值的应收票据单独确定其信用损失。

当在单项工具层面无法以合理成本评估预期信用损失的充分证据时，本公司参考历史信用损失经验，结合当前状况以及对未来经济状况的判断，依据信用风险特征将应收票据划分为若干组合，在组合基础上计算预期信用损失。确定组合的依据如下：

组合名称	确定组合的依据	计提方法
银行承兑汇票	出票人具有较高的信用评级，历史上未发生票据违约，信用损失风险极低，在短期内履行其支付合同现金流量义务的能力很强	参考历史信用损失经验，结合当前状况以及对未来经济状况的预测，通过违约风险敞口和整个存续期预期信用损失率，计算预期信用损失

组合名称	确定组合的依据	计提方法
商业承兑汇票组合	根据承兑人的信用风险划分	参考本附注 13、应收账款

13、应收账款

本公司对应收账款的预期信用损失的确定方法及会计处理方法详见本附注 11、（6）金融工具减值。

本公司对单项金额重大且在初始确认后已经发生信用减值的应收账款单独确定其信用损失。

当在单项工具层面无法以合理成本评估预期信用损失的充分证据时，本公司参考历史信用损失经验，结合当前状况以及对未来经济状况的判断，依据信用风险特征将应收账款划分为若干组合，在组合基础上计算预期信用损失。确定组合的依据如下：

组合名称	确定组合的依据	计提方法
合并范围内关联方组合	纳入合并范围的关联方组合	参考历史信用损失经验，结合当前状况以及对未来经济状况的预测，编制应收账款账龄与整个存续期预期信用损失率对照表，计算预期信用损失
无风险组合	根据业务性质，认定无信用风险，包括关联方往来，如有证据表明关联方往来存在信用风险损失，按个别认定计提预期风险损失	
账龄分析组合	本组合以应收款项的账龄作为信用风险特征	

14、应收款项融资

本公司对应收款项融资的预期信用损失的确定方法及会计处理方法详见本附注 11、（6）金融工具减值。

15、其他应收款

本公司对其他应收款的预期信用损失的确定方法及会计处理方法详见本附注 11、（6）金融工具减值。

本公司对单项金额重大且在初始确认后已经发生信用减值的其他应收款单独确定其信用损失。

当在单项工具层面无法以合理成本评估预期信用损失的充分证据时，本公司参考历史信用损失经验，结合当前状况以及对未来经济状况的判断，依据信用风险特征将其他应收款划分为若干组合，在组合基础上计算预期信用损失。确定组合的依据如下：

组合名称	确定组合的依据	计提方法
合并范围内关联方组合	纳入合并范围的关联方组合	参考历史信用损失经验，结合当前状况以及对未来经济状况的预测，编制应收账款账龄与整个存续期预期信用损失率对照表，计算预期信用损失
无风险组合	根据业务性质，认定无信用风险，主要包括员工的公积金、社保、预支工资、备用金、房租押金、关联方往来等，如有证据表明关联方往来存在信用风险损失，按个别认定计提预期风险损失	
账龄分析组合	本组合以应收款项的账龄作为信用风险特征。	

16、合同资产

本公司已向客户转让商品而有权收取对价的权利，且该权利取决于时间流逝之外的其他因素的，确认为合同资产。本公司拥有的无条件(即，仅取决于时间流逝)向客户收取对价的权利作为应收款项单独列示。

本公司对合同资产的预期信用损失的确定方法及会计处理方法详见本附注 11、（6）金融工具减值。

17、存货

1. 存货的分类

存货是指本公司在日常活动中持有以备出售的产成品或商品、处在生产过程中的在产品、在生产过程或提供劳务过程中耗用的材料和物料等。主要包括原材料、库存商品、发出商品等。

2. 存货的计价方法

存货在取得时，按成本进行初始计量，包括采购成本、加工成本和其他成本。存货发出时按加权平均法计价。

3. 存货可变现净值的确定依据及存货跌价准备的计提方法

期末对存货进行全面清查后，按存货的成本与可变现净值孰低提取或调整存货跌价准备。产成品、库存商品和用于出售的材料等直接用于出售的商品存货，在正常生产经营过程中，以该存货的估计售价减去估计的销售费用和相关税费后的金额，确定其可变现净值；需要经过加工的材料存货，在正常生产经营过程中，以所生产的产成品的估计售价减去至完工时估计将要发生的成本、估计的销售费用和相关税费后的金额，确定其可变现净值；为执行销售合同或者劳务合同而持有的存货，其可变现净值以合同价格为基础计算，若持有存货的数量多于销售合同订购数量的，超出部分的存货的可变现净值以一般销售价格为基础计算。

期末按照单个存货项目计提存货跌价准备；但对于数量繁多、单价较低的存货，按照存货类别计提存货跌价准备；与在同一地区生产和销售的产品系列相关、具有相同或类似最终用途或目的，且难以与其他项目分开计量的存货，则合并计提存货跌价准备。

以前减记存货价值的影响因素已经消失的，减记的金额予以恢复，并在原已计提的存货跌价准备金额内转回，转回的金额计入当期损益。

4. 存货的盘存制度

采用永续盘存制。

5. 低值易耗品和包装物的摊销方法

- (1) 低值易耗品采用一次转销法；
- (2) 包装物采用一次转销法；
- (3) 其他周转材料采用一次转销法摊销。

18、持有待售的非流动资产或处置组

1. 划分为持有待售确认标准

本公司将同时满足下列条件的非流动资产或处置组确认为持有待售组成部分：

- (1) 根据类似交易中出售此类资产或处置组的惯例，在当前状况下即可立即出售；
- (2) 出售极可能发生，即本公司已经就一项出售计划作出决议，并已获得监管部门批准（如适用），且获得确定的购买承诺，预计出售将在一年内完成。

确定的购买承诺，是指本公司与其他方签订的具有法律约束力的购买协议，该协议包含交易价格、时间和足够严厉的违约惩罚等重要条款，使协议出现重大调整或者撤销的可能性极小。

2. 持有待售核算方法

本公司对于持有待售的非流动资产或处置组不计提折旧或摊销，其账面价值高于公允价值减去出售费用后的净额的，应当将账面价值减记至公允价值减去出售费用后的净额，减记的金额确认为资产减值损失，计入当期损益，同时计提持有待售资产减值准备。

对于取得日划分为持有待售类别的非流动资产或处置组，在初始计量时比较假定其不划分为持有待售类别情况下的初始计量金额和公允价值减去出售费用后的净额，以两者孰低计量。

上述原则适用于所有非流动资产，但不包括采用公允价值模式进行后续计量的投资性房地产、采用公允价值减去出售费用后的净额计量的生物资产、职工薪酬形成的资产、递延所得税资产、由金融工具相关会计准则规范的金融资产、由保险合同相关会计准则规范的保险合同所产生的权利。

19、债权投资

本公司对债权投资的预期信用损失的确定方法及会计处理方法详见本附注 11、（6）金融工具减值。

20、其他债权投资

无。

21、长期应收款

无。

22、长期股权投资

1. 初始投资成本的确定

（1）企业合并形成的长期股权投资，具体会计政策详见本附注 6 同一控制下和非同一控制下企业合并的会计处理方法。

（2）其他方式取得的长期股权投资

以支付现金方式取得的长期股权投资，按照实际支付的购买价款作为初始投资成本。初始投资成本包括与取得长期股权投资直接相关的费用、税金及其他必要支出。

以发行权益性证券取得的长期股权投资，按照发行权益性证券的公允价值作为初始投资成本；发行或取得自身权益工具时发生的交易费用，可直接归属于权益性交易的从权益中扣减。

在非货币性资产交换具备商业实质和换入资产或换出资产的公允价值能够可靠计量的前提下，非货币性资产交换换入的长期股权投资以换出资产的公允价值为基础确定其初始投资成本，除非有确凿证据表明换入资产的公允价值更加可靠；不满足上述前提的非货币性资产交换，以换出资产的账面价值和应支付的相关税费作为换入长期股权投资的初始投资成本。

通过债务重组取得的长期股权投资，其初始投资成本按照公允价值为基础确定。

2. 后续计量及损益确认

（1）成本法

本公司能够对被投资单位实施控制的长期股权投资采用成本法核算，并按照初始投资成本计价，追加或收回投资调整长期股权投资的成本。

除取得投资时实际支付的价款或对价中包含的已宣告但尚未发放的现金股利或利润外，本公司按照享有被投资单位宣告分派的现金股利或利润确认为当期投资收益。

（2）权益法

本公司对联营企业和合营企业的长期股权投资采用权益法核算；对于其中一部分通过风险投资机构、共同基金、信托公司或包括投连险基金在内的类似主体间接持有的联营企业的权益性投资，采用公允价值计量且其变动计入损益。

长期股权投资的初始投资成本大于投资时应享有被投资单位可辨认净资产公允价值份额的差额，不调整长期股权投资的初始投资成本；初始投资成本小于投资时应享有被投资单位可辨认净资产公允价值份额的差额，计入当期损益。

本公司取得长期股权投资后，按照应享有或应分担的被投资单位实现的净损益和其他综合收益的份额，分别确认投资收益和其他综合收益，同时调整长期股权投资的账面价值；并按照被投资单位宣告分派的利润或现金股利计算应享有的部分，相应减少长期股权投资的账面价值；对于被投资单位除净损益、其他综合收益和利润分配以外所有者权益的其他变动，调整长期股权投资的账面价值并计入所有者权益。

本公司在确认应享有被投资单位净损益的份额时，以取得投资时被投资单位各项可辨认资产等的公允价值为基础，对被投资单位的净利润进行调整后确认。本公司与联营企业、合营企业之间发生的未实现内部交易损益按照应享有的比例计算归属于本公司的部分予以抵销，在此基础上确认投资损益。

本公司确认应分担被投资单位发生的亏损时，按照以下顺序进行处理：首先，冲减长期股权投资的账面价值。其次，长期股权投资的账面价值不足以冲减的，以其他实质上构成对被投资单位净投资的长期权益账面价值为限继续确认投资损失，冲减长期应收项目等的账面价值。最后，经过上述处理，按照投资合同或协议约定企业仍承担额外义务的，按预计承担的义务确认预计负债，计入当期投资损失。

被投资单位以后期间实现盈利的，公司在扣除未确认的亏损分担额后，按与上述相反的顺序处理，减记已确认预计负债的账面余额、恢复其他实质上构成对被投资单位净投资的长期权益及长期股权投资的账面价值后，恢复确认投资收益。

3. 长期股权投资核算方法的转换

(1) 公允价值计量转权益法核算

本公司原持有的对被投资单位不具有控制、共同控制或重大影响的按金融工具确认和计量准则进行会计处理的权益性投资，因追加投资等原因能够对被投资单位施加重大影响或实施共同控制但不构成控制的，按照《企业会计准则第 22 号——金融工具确认和计量》确定的原持有的股权投资的公允价值加上新增投资成本之和，作为改按权益法核算的初始投资成本。

按权益法核算的初始投资成本小于按照追加投资后全新的持股比例计算确定的应享有被投资单位在追加投资日可辨认净资产公允价值份额之间的差额，调整长期股权投资的账面价值，并计入当期营业外收入。

(2) 公允价值计量或权益法核算转成本法核算

本公司原持有的对被投资单位不具有控制、共同控制或重大影响的按金融工具确认和计量准则进行会计处理的权益性投资，或原持有对联营企业、合营企业的长期股权投资，因追加投资等原因能够对非同一控制下的被投资单位实施控制的，在编制个别财务报表时，按照原持有的股权投资账面价值加上新增投资成本之和，作为改按成本法核算的初始投资成本。

购买日之前持有的股权投资因采用权益法核算而确认的其他综合收益，在处置该项投资时采用与被投资单位直接处置相关资产或负债相同的基础进行会计处理。

购买日之前持有的股权投资按照《企业会计准则第 22 号——金融工具确认和计量》的有关规定进行会计处理的，原计入其他综合收益的累计公允价值变动在改按成本法核算时转入当期损益。

(3) 权益法核算转公允价值计量

本公司因处置部分股权投资等原因丧失了对被投资单位的共同控制或重大影响的，处置后的剩余股权改按《企业会计准则第 22 号——金融工具确认和计量》核算，其在丧失共同控制或重大影响之日的公允价值与账面价值之间的差额计入当期损益。

原股权投资因采用权益法核算而确认的其他综合收益，在终止采用权益法核算时采用与被投资单位直接处置相关资产或负债相同的基础进行会计处理。

(4) 成本法转权益法

本公司因处置部分权益性投资等原因丧失了对被投资单位的控制的，在编制个别财务报表时，处置后的剩余股权能够对被投资单位实施共同控制或施加重大影响的，改按权益法核算，并对该剩余股权视同自取得时即采用权益法核算进行调整。

(5) 成本法转公允价值计量

本公司因处置部分权益性投资等原因丧失了对被投资单位的控制的，在编制个别财务报表时，处置后的剩余股权不能对被投资单位实施共同控制或施加重大影响的，改按《企业会计准则第 22 号——金融工具确认和计量》的有关规定进行会计处理，其在丧失控制之日的公允价值与账面价值间的差额计入当期损益。

4. 长期股权投资的处置

处置长期股权投资，其账面价值与实际取得价款之间的差额，应当计入当期损益。采用权益法核算的长期股权投资，在处置该项投资时，采用与被投资单位直接处置相关资产或负债相同的基础，按相应比例对原计入其他综合收益的部分进行会计处理。

处置对子公司股权投资的各项交易的条款、条件以及经济影响符合以下一种或多种情况，将多次交易事项作为一揽子交易进行会计处理：

- 这些交易是同时或者在考虑了彼此影响的情况下订立的；
- 这些交易整体才能达成一项完整的商业结果；
- 一项交易的发生取决于其他至少一项交易的发生；
- 一项交易单独看是不经济的，但是和其他交易一并考虑时是经济的。

因处置部分股权投资或其他原因丧失了对原有子公司控制权的，不属于一揽子交易的，区分个别财务报表和合并财务报表进行相关会计处理：

(1) 在个别财务报表中，对于处置的股权，其账面价值与实际取得价款之间的差额计入当期损益。处置后的剩余股权能够对被投资单位实施共同控制或施加重大影响的，改按权益法核算，并对该剩余股权视同自取得时即采用权益法核算进行调整；处置后的剩余股权不能对被投资单位实施共同控制或施加重大影响的，改按《企业会计准则第 22 号——金融工具确认和计量》的有关规定进行会计处理，其在丧失控制之日的公允价值与账面价值间的差额计入当期损益。

(2) 在合并财务报表中，对于在丧失对子公司控制权以前的各项交易，处置价款与处置长期股权投资相对应享有子公司自购买日或合并日开始持续计算的净资产份额之间的差额，调整资本公积（股本溢价），资本公积不足冲减的，调整留存收益；在丧失对子公司控制权时，对于剩余股权，按照其在丧失控制权日的公允价值进行重新计量。处置股权取得的对价与剩余股权公允价值之和，减去按原持股比例计算应享有原有子公司自购买日开始持续计算的净资产的份额之间的差额，计入丧失控制权当期的投资收益，同时冲减商誉。与原有子公司股权投资相关的其他综合收益等，在丧失控制权时转为当期投资收益。

处置对子公司股权投资直至丧失控制权的各项交易属于一揽子交易的，将各项交易作为一项处置子公司股权投资并丧失控制权的交易进行会计处理，区分个别财务报表和合并财务报表进行相关会计处理：

(1) 在个别财务报表中，在丧失控制权之前每一次处置价款与处置的股权对应的长期股权投资账面价值之间的差额，确认为其他综合收益，在丧失控制权时一并转入丧失控制权当期的损益。

(2) 在合并财务报表中，在丧失控制权之前每一次处置价款与处置投资对应的享有该子公司净资产份额的差额，确认为其他综合收益，在丧失控制权时一并转入丧失控制权当期的损益。

5. 共同控制、重大影响的判断标准

如果本公司按照相关约定与其他参与方集体控制某项安排，并且对该安排回报具有重大影响的活动决策，需要经过分享控制权的参与方一致同意时才存在，则视为本公司与其他参与方共同控制某项安排，该安排即属于合营安排。

合营安排通过单独主体达成的，根据相关约定判断本公司对该单独主体的净资产享有权利时，将该单独主体作为合营企业，采用权益法核算。若根据相关约定判断本公司并非对该单独主体的净资产享有权利时，该单独主体作为共同经营，本公司确认与共同经营利益份额相关的项目，并按照相关企业会计准则的规定进行会计处理。

重大影响，是指投资方对被投资单位的财务和经营政策有参与决策的权力，但并不能够控制或者与其他方一起共同控制这些政策的制定。本公司通过以下一种或多种情形，并综合考虑所有事实和情况后，判断对被投资单位具有重大影响：

(1) 在被投资单位的董事会或类似权力机构中派有代表；(2) 参与被投资单位财务和经营政策制定过程；(3) 与被投资单位之间发生重要交易；(4) 向被投资单位派出管理人员；(5) 向被投资单位提供关键技术资料。

23、投资性房地产

投资性房地产计量模式：不适用。

24、固定资产

1. 确认条件

固定资产指为生产商品、提供劳务、出租或经营管理而持有，并且使用寿命超过一个会计年度的有形资产。固定资产在同时满足下列条件时予以确认：

- (1) 与该固定资产有关的经济利益很可能流入企业；
- (2) 该固定资产的成本能够可靠地计量。

2. 固定资产初始计量

本公司固定资产按成本进行初始计量。

(1) 外购的固定资产的成本包括买价、进口关税等相关税费，以及为使固定资产达到预定可使用状态前所发生的可直接归属于该资产的其他支出。

(2) 自行建造固定资产的成本，由建造该项资产达到预定可使用状态前所发生的必要支出构成。

(3) 投资者投入的固定资产，按投资合同或协议约定的价值作为入账价值，但合同或协议约定价值不公允的按公允价值入账。

(4) 购买固定资产的价款超过正常信用条件延期支付，实质上具有融资性质的，固定资产的成本以购买价款的现值为基础确定。实际支付的价款与购买价款的现值之间的差额，除应予资本化的以外，在信用期间内计入当期损益。

3. 固定资产后续计量及处置

(1) 固定资产折旧

固定资产折旧按其入账价值减去预计净残值后在预计使用寿命内计提。对计提了减值准备的固定资产，则在未来期间按扣除减值准备后的账面价值及依据尚可使用年限确定折旧额；已提足折旧仍继续使用的固定资产不计提折旧。

利用专项储备支出形成的固定资产，按照形成固定资产的成本冲减专项储备，并确认相同金额的累计折旧，该固定资产在以后期间不再计提折旧。

本公司根据固定资产的性质和使用情况，确定固定资产的使用寿命和预计净残值。并在年度终了，对固定资产的使用寿命、预计净残值和折旧方法进行复核，如与原先估计数存在差异的，进行相应的调整。

各类固定资产的折旧方法、折旧年限和年折旧率如下：

类别	折旧方法	折旧年限	残值率	年折旧率
房屋及建筑物	年限平均法	20	3.00%-10.00%	4.50%-4.85%
机器设备	年限平均法	2-10	3.00%-10.00%	9.00%-48.50%
运输设备	年限平均法	3-10	3.00%-10.00%	9.00%-32.33%
办公及电子设备	年限平均法	3-10	0.00%-5.00%	9.50%-33.33%

(2) 固定资产的后续支出

与固定资产有关的后续支出，符合固定资产确认条件的，计入固定资产成本；不符合固定资产确认条件的，在发生时计入当期损益。

(3) 固定资产处置

当固定资产被处置、或者预期通过使用或处置不能产生经济利益时，终止确认该固定资产。固定资产出售、转让、报废或毁损的处置收入扣除其账面价值和相关税费后的金额计入当期损益。

25、在建工程

1. 在建工程初始计量

本公司自行建造的在建工程按实际成本计价，实际成本由建造该项资产达到预定可使用状态前所发生的必要支出构成，包括工程用物资成本、人工成本、交纳的相关税费、应予资本化的借款费用以及应分摊的间接费用等。

2. 在建工程结转为固定资产的标准和时点

在建工程项目按建造该项资产达到预定可使用状态前所发生的全部支出，作为固定资产的入账价值。所建造的在建工程已达到预定可使用状态，但尚未办理竣工决算的，自达到预定可使用状态之日起，根据工程预算、造价或者工程实际成本等，按估计的价值转入固定资产，并按本公司固定资产折旧政策计提固定资产的折旧，待办理竣工决算后，再按实际成本调整原来的暂估价值，但不调整原已计提的折旧额。

26、借款费用

1. 借款费用资本化的确认原则

本公司发生的借款费用，可直接归属于符合资本化条件的资产的购建或者生产的，予以资本化，计入相关资产成本；其他借款费用，在发生时根据其发生额确认为费用，计入当期损益。

符合资本化条件的资产，是指需要经过相当长时间的购建或者生产活动才能达到预定可使用或者可销售状态的固定资产、投资性房地产和存货等资产。

借款费用同时满足下列条件时开始资本化：

(1) 资产支出已经发生，资产支出包括为购建或者生产符合资本化条件的资产而以支付现金、转移非现金资产或者承担带息债务形式发生的支出；

(2) 借款费用已经发生；

(3) 为使资产达到预定可使用或者可销售状态所必要的购建或者生产活动已经开始。

2. 借款费用资本化期间

资本化期间，指从借款费用开始资本化时点到停止资本化时点的期间，借款费用暂停资本化的期间不包括在内。

当购建或者生产符合资本化条件的资产达到预定可使用或者可销售状态时，借款费用停止资本化。

当购建或者生产符合资本化条件的资产中部分项目分别完工且可单独使用时，该部分资产借款费用停止资本化。

购建或者生产的资产的各部分分别完工，但必须等到整体完工后才可使用或可对外销售的，在该资产整体完工时停止借款费用资本化。

3. 暂停资本化期间

符合资本化条件的资产在购建或生产过程中发生的非正常中断、且中断时间连续超过 3 个月的，则借款费用暂停资本化；该项中断如是所购建或生产的符合资本化条件的资产达到预定可使用状态或者可销售状态必要的程序，则借款费用继续资本化。在中断期间发生的借款费用确认为当期损益，直至资产的购建或者生产活动重新开始后借款费用继续资本化。

4. 借款费用资本化金额的计算方法

专门借款的利息费用（扣除尚未动用的借款资金存入银行取得的利息收入或者进行暂时性投资取得的投资收益）及其辅助费用在所购建或者生产的符合资本化条件的资产达到预定可使用或者可销售状态前，予以资本化。

根据累计资产支出超过专门借款部分的资产支出加权平均数乘以所占用一般借款的资本化率，计算确定一般借款应予资本化的利息金额。资本化率根据一般借款加权平均利率计算确定。

借款存在折价或者溢价的，按照实际利率法确定每一会计期间应摊销的折价或者溢价金额，调整每期利息金额。

27、生物资产

无。

28、油气资产

无。

29、无形资产

无形资产是指本公司拥有或者控制的没有实物形态的可辨认非货币性资产，包括土地使用权、外购软件及专利、自创

软件及专利及商标权等。

1. 无形资产的初始计量

外购无形资产的成本，包括购买价款、相关税费以及直接归属于使该项资产达到预定用途所发生的其他支出。购买无形资产的价款超过正常信用条件延期支付，实质上具有融资性质的，无形资产的成本以购买价款的现值为基础确定。

债务重组取得债务人用以抵债的无形资产，以该无形资产的公允价值为基础确定其入账价值，并将重组债务的账面价值与该用以抵债的无形资产公允价值之间的差额，计入当期损益。

在非货币性资产交换具备商业实质且换入资产或换出资产的公允价值能够可靠计量的前提下，非货币性资产交换换入的无形资产以换出资产的公允价值为基础确定其入账价值，除非有确凿证据表明换入资产的公允价值更加可靠；不满足上述前提的非货币性资产交换，以换出资产的账面价值和应支付的相关税费作为换入无形资产的成本，不确认损益。

以同一控制下的企业吸收合并方式取得的无形资产按被合并方的账面价值确定其入账价值；以非同一控制下的企业吸收合并方式取得的无形资产按公允价值确定其入账价值。

内部自行开发的无形资产，其成本包括：开发该无形资产时耗用的材料、劳务成本、注册费、在开发过程中使用的其他专利权和特许权的摊销以及满足资本化条件的利息费用，以及为使该无形资产达到预定用途前所发生的其他直接费用。

2. 无形资产的后续计量

本公司在取得无形资产时分析判断其使用寿命，划分为使用寿命有限和使用寿命不确定的无形资产。

(1) 使用寿命有限的无形资产

对于使用寿命有限的无形资产，在为企业带来经济利益的期限内按直线法摊销。使用寿命有限的无形资产预计寿命及依据如下：

项目	预计使用寿命	依据
土地使用权	30-50 年	土地使用权证
软件	3-10 年	估计使用寿命

每期末，对使用寿命有限的无形资产的使用寿命及摊销方法进行复核，如与原先估计数存在差异的，进行相应的调整。经复核，本报告期内各期末无形资产的使用寿命及摊销方法与以前估计未有不同。

(2) 使用寿命不确定的无形资产

无法预见无形资产为企业带来经济利益期限的，视为使用寿命不确定的无形资产。对于使用寿命不确定的无形资产，在持有期间内不摊销，每期末对无形资产的寿命进行复核。如果期末重新复核后仍为不确定的，在每个会计期间继续进行减值测试。

3. 划分公司内部研究开发项目的研究阶段和开发阶段具体标准

研究阶段：为获取并理解新的科学或技术知识等而进行的独创性的有计划调查、研究活动的阶段。

开发阶段：在进行商业性生产或使用前，将研究成果或其他知识应用于某项计划或设计，以生产出新的或具有实质性改进的材料、装置、产品等活动的阶段。

内部研究开发项目研究阶段的支出，在发生时计入当期损益。

4. 开发阶段支出符合资本化的具体标准

内部研究开发项目开发阶段的支出，同时满足下列条件时确认为无形资产：

(1) 完成该无形资产以使其能够使用或出售在技术上具有可行性；

(2) 具有完成该无形资产并使用或出售的意图；

(3) 无形资产产生经济利益的方式，包括能够证明运用该无形资产生产的产品存在市场或无形资产自身存在市场，无形资产将在内部使用的，能够证明其有用性；

- (4) 有足够的技术、财务资源和其他资源支持，以完成该无形资产的开发，并有能力使用或出售该无形资产；
- (5) 归属于该无形资产开发阶段的支出能够可靠地计量。

不满足上述条件的开发阶段的支出，于发生时计入当期损益。以前期间已计入损益的开发支出不在以后期间重新确认为资产。已资本化的开发阶段的支出在资产负债表上列示为开发支出，自该项目达到预定用途之日起转为无形资产。

30、长期资产减值

本公司在资产负债表日判断长期资产是否存在可能发生减值的迹象。如果长期资产存在减值迹象的，以单项资产为基础估计其可收回金额；难以对单项资产的可收回金额进行估计的，以该资产所属的资产组为基础确定资产组的可收回金额。

资产可收回金额的估计，根据其公允价值减去处置费用后的净额与资产预计未来现金流量的现值两者之间较高者确定。

可收回金额的计量结果表明，长期资产的可收回金额低于其账面价值的，将长期资产的账面价值减记至可收回金额，减记的金额确认为资产减值损失，计入当期损益，同时计提相应的资产减值准备。资产减值损失一经确认，在以后会计期间不得转回。

资产减值损失确认后，减值资产的折旧或者摊销费用在未来期间作相应调整，以使该资产在剩余使用寿命内，系统地分摊调整后的资产账面价值（扣除预计净残值）。

因企业合并所形成的商誉和使用寿命不确定的无形资产，无论是否存在减值迹象，每年都进行减值测试。

在对商誉进行减值测试时，将商誉的账面价值分摊至预期从企业合并的协同效应中受益的资产组或资产组组合。在对包含商誉的相关资产组或者资产组组合进行减值测试时，如与商誉相关的资产组或者资产组组合存在减值迹象的，先对不包含商誉的资产组或者资产组组合进行减值测试，计算可收回金额，并与相关账面价值相比较，确认相应的减值损失。再对包含商誉的资产组或者资产组组合进行减值测试，比较这些相关资产组或者资产组组合的账面价值（包括所分摊的商誉的账面价值部分）与其可收回金额，如相关资产组或者资产组组合的可收回金额低于其账面价值的，确认商誉的减值损失。

31、长期待摊费用

长期待摊费用，是指本公司已经发生但应由本期和以后各期负担的分摊期限在 1 年以上的各项费用。长期待摊费用在受益期内按直线法分期摊销。

32、合同负债

本公司将已收或应收客户对价而应向客户转让商品的义务部分确认为合同负债。

33、职工薪酬

职工薪酬，是指本公司为获得职工提供的服务或解除劳动关系而给予的各种形式的报酬或补偿。职工薪酬包括短期薪酬、离职后福利、辞退福利和其他长期职工福利。

1. 短期薪酬的会计处理方法

短期薪酬是指本公司在职工提供相关服务的年度报告期间结束后十二个月内需要全部予以支付的职工薪酬，离职后福利和辞退福利除外。本公司在职工提供服务的会计期间，将应付的短期薪酬确认为负债，并根据职工提供服务的受益对象计入相关资产成本和费用。

2. 离职后福利的会计处理方法

离职后福利是指本公司为获得职工提供的服务而在职工退休或与企业解除劳动关系后，提供的各种形式的报酬和福利，短期薪酬和辞退福利除外。

本公司的离职后福利计划分类为设定提存计划和设定受益计划。

离职后福利设定提存计划主要为参加由各地劳动及社会保障机构组织实施的社会基本养老保险、失业保险等。在职工为本公司提供服务的会计期间，将根据设定提存计划计算的应缴存金额确认为负债，并计入当期损益或相关资产成本。

本公司按照国家规定的标准定期缴付上述款项后，不再其他的支付义务。

3. 辞退福利的会计处理方法

辞退福利是指本公司在职工劳动合同到期之前解除与职工的劳动关系，或者为鼓励职工自愿接受裁减而给予职工的补偿，在本公司不能单方面撤回解除劳动关系计划或裁减建议时和确认与涉及支付辞退福利的重组相关的成本费用时两者孰早日，确认因解除与职工的劳动关系给予补偿而产生的负债，同时计入当期损益。

4. 其他长期职工福利的会计处理方法

其他长期职工福利是指除短期薪酬、离职后福利、辞退福利之外的其他所有职工福利。

对符合设定提存计划条件的其他长期职工福利，在职工为本公司提供服务的会计期间，将应缴存金额确认为负债，并计入当期损益或相关资产成本；除上述情形外的其他长期职工福利，在资产负债表日由独立精算师使用预期累计福利单位法进行精算，将设定受益计划产生的福利义务归属于职工提供服务的期间，并计入当期损益或相关资产成本。

34、预计负债

1. 预计负债的确认标准

与或有事项相关的义务同时满足下列条件时，本公司确认为预计负债：

该义务是本公司承担的现时义务；

履行该义务很可能导致经济利益流出本公司；

该义务的金额能够可靠地计量。

2. 预计负债的计量方法

本公司预计负债按履行相关现时义务所需的支出的最佳估计数进行初始计量。

本公司在确定最佳估计数时，综合考虑与或有事项有关的风险、不确定性和货币时间价值等因素。对于货币时间价值影响重大的，通过对相关未来现金流出进行折现后确定最佳估计数。

最佳估计数分别以下情况处理：

(1) 所需支出存在一个连续范围（或区间），且该范围内各种结果发生的可能性相同的，则最佳估计数按照该范围的中间值即上下限金额的平均数确定。

(2) 所需支出不存在一个连续范围（或区间），或虽然存在一个连续范围但该范围内各种结果发生的可能性不相同的，如或有事项涉及单个项目的，则最佳估计数按照最可能发生金额确定；如或有事项涉及多个项目的，则最佳估计数按各种可能结果及相关概率计算确定。

本公司清偿预计负债所需支出全部或部分预期由第三方补偿的，补偿金额在基本确定能够收到时，作为资产单独确认，确认的补偿金额不超过预计负债的账面价值。

35、股份支付

无。

36、优先股、永续债等其他金融工具

无。

37、收入

1. 收入确认的一般原则

本公司在履行了合同中的履约义务，即在客户取得相关商品或服务控制权时，按照分摊至该项履约义务的交易价格确认收入。

履约义务，是指合同中本公司向客户转让可明确区分商品或服务的承诺。

取得相关商品控制权，是指能够主导该商品的使用并从中获得几乎全部的经济利益。

本公司在合同开始日即对合同进行评估，识别该合同所包含的各单项履约义务，并确定各单项履约义务是在某一时段内履行，还是某一时点履行。满足下列条件之一的，属于在某一时段内履行的履约义务，本公司按照履约进度，在一段时间内确认收入：(1)客户在本公司履约的同时即取得并消耗本公司履约所带来的经济利益；(2)客户能够控制本公司履约过程中在建的商品；(3)本公司履约过程中所产出的商品具有不可替代用途，且本公司在整个合同期间内有权就累计至今已完成的履约部分收取款项。否则，本公司在客户取得相关商品或服务控制权的时点确认收入。

对于在某一时段内履行的履约义务，本公司根据商品和劳务的性质，采用产出法确定恰当的履约进度。产出法是根据已转移给客户的商品对于客户的价值确定履约进度。当履约进度不能合理确定时，公司已经发生的成本预计能够得到补偿的，按照已经发生的成本金额确认收入，直到履约进度能够合理确定为止。

2. 收入确认的具体方法

国内销售：按照合同约定由本公司将产品运至约定交货地点或由买方自行提货的，在货物交付购货方验收并取得签收单后，确认产品销售收入；

出口销售：本公司将产品按照合同规定办理出口报关手续并取得提单时确认产品销售收入。

3. 特定交易的收入处理原则

(1) 附有销售退回条款的合同

在客户取得相关商品控制权时，按照因向客户转让商品而预期有权收取的对价金额（即，不包含预期因销售退回将退还的金额）确认收入，按照预期因销售退回将退还的金额确认负债。

销售商品时预期将退回商品的账面价值，扣除收回该商品预计发生的成本（包括退回商品的价值减损）后的余额，在“应收退货成本”项下核算。

(2) 附有质量保证条款的合同

评估该质量保证是否在向客户保证所销售商品符合既定标准之外提供了一项单独的服务。公司提供额外服务的，则作为单项履约义务，按照收入准则规定进行会计处理；否则，质量保证责任按照或有事项的会计准则规定进行会计处理。

(3) 附有客户额外购买选择权的销售合同

公司评估该选择权是否向客户提供了一项重大权利。提供重大权利的，则作为单项履约义务，将交易价格分摊至该履约义务，在客户未来行使购买选择权取得相关商品控制权时，或者该选择权失效时，确认相应的收入。客户额外购买选择权的单独售价无法直接观察的，则综合考虑客户行使和不行使该选择权所能获得的折扣的差异、客户行使该选择权的可能性等全部相关信息后，予以合理估计。

(4) 向客户授予知识产权许可的合同

评估该知识产权许可是否构成单项履约义务，构成单项履约义务的，则进一步确定其是在某一时段内履行还是在某一时点履行。向客户授予知识产权许可，并约定按客户实际销售或使用情况收取特许权使用费的，则在下列两项孰晚的时点确认收入：客户后续销售或使用行为实际发生；公司履行相关履约义务。

(5) 售后回购

1) 因与客户的远期安排而负有回购义务的合同：这种情况下客户在销售时点并未取得相关商品控制权，因此作为租赁交易或融资交易进行相应的会计处理。其中，回购价格低于原售价的视为租赁交易，按照企业会计准则对租赁的相关规定进行会计处理；回购价格不低于原售价的视为融资交易，在收到客户款项时确认金融负债，并将该款项和回购价格的差额在回购期间内确认为利息费用等。公司到期未行使回购权利的，则在该回购权利到期时终止确认金融负债，同时确认收入。

2) 应客户要求产生的回购义务的合同：经评估客户具有重大经济动因的，将售后回购作为租赁交易或融资交易，按照本条 1) 规定进行会计处理；否则将其作为附有销售退回条款的销售交易进行处理。

(6) 向客户收取无需退回的初始费的合同

在合同开始（或接近合同开始）日向客户收取的无需退回的初始费应当计入交易价格。公司经评估，该初始费与向客户转让已承诺的商品相关，并且该商品构成单项履约义务的，则在转让该商品时，按照分摊至该商品的交易价格确认收入；该初始费与向客户转让已承诺的商品相关，但该商品不构成单项履约义务的，则在包含该商品的单项履约义务履行时，按

照分摊至该单项履约义务的交易价格确认收入；该初始费与向客户转让已承诺的商品不相关的，该初始费则作为未来将转让商品的预收款，在未来转让该商品时确认为收入。

同类业务采用不同经营模式涉及不同收入确认方式及计量方法的情况：无。

38、合同成本

1. 合同履约成本

本公司对于为履行合同发生的成本，不属于除收入准则外的其他企业会计准则范围且同时满足下列条件的作为合同履约成本确认为一项资产：

(1) 该成本与一份当前或预期取得的合同直接相关，包括直接人工、直接材料、制造费用（或类似费用）、明确由客户承担的成本以及仅因该合同而发生的其他成本；

(2) 该成本增加了企业未来用于履行履约义务的资源。

(3) 该成本预期能够收回。

该资产根据其初始确认时摊销期限是否超过一个正常营业周期在存货或其他非流动资产中列报。

2. 合同取得成本

本公司为取得合同发生的增量成本预期能够收回的，作为合同取得成本确认为一项资产。增量成本是指本公司不取得合同就不会发生的成本，如销售佣金等。对于摊销期限不超过一年的，在发生时计入当期损益。

3. 合同成本摊销

上述与合同成本有关的资产，采用与该资产相关的商品或服务收入确认相同的基础，在履约义务履行的时点或按照履约义务的履约进度进行摊销，计入当期损益。

4. 合同成本减值

上述与合同成本有关的资产，账面价值高于本公司因转让与该资产相关的商品预期能够取得剩余对价与为转让该相关商品估计将要发生的成本的差额的，超出部分应当计提减值准备，并确认为资产减值损失。

计提减值准备后，如果以前期间减值的因素发生变化，使得上述两项差额高于该资产账面价值的，转回原已计提的资产减值准备，并计入当期损益，但转回后的资产账面价值不超过假定不计提减值准备情况下该资产在转回日的账面价值。

39、政府补助

1. 类型

政府补助，是本公司从政府无偿取得的货币性资产与非货币性资产。根据相关政府文件规定的补助对象，将政府补助划分为与资产相关的政府补助和与收益相关的政府补助。

与资产相关的政府补助，是指本公司取得的、用于购建或以其他方式形成长期资产的政府补助。与收益相关的政府补助，是指除与资产相关的政府补助之外的政府补助。

2. 政府补助的确认

对期末有证据表明公司能够符合财政扶持政策规定的相关条件且预计能够收到财政扶持资金的，按应收金额确认政府补助。除此之外，政府补助均在实际收到时确认。

政府补助为货币性资产的，按照收到或应收的金额计量。政府补助为非货币性资产的，按照公允价值计量；公允价值不能够可靠取得的，按照名义金额（人民币 1 元）计量。按照名义金额计量的政府补助，直接计入当期损益。

3. 会计处理方法

本公司根据经济业务的实质，确定某一类政府补助业务应当采用总额法还是净额法进行会计处理。通常情况下，本公司对于同类或类似政府补助业务只选用一种方法，且对该业务一贯地运用该方法。

与资产相关的政府补助，应当冲减相关资产的账面价值或确认为递延收益。与资产相关的政府补助确认为递延收益的，在所建造或购买资产使用寿命内按照合理、系统的方法分期计入损益。

与收益相关的政府补助，用于补偿企业以后期间的相关费用或损失的，确认为递延收益，在确认相关费用或损失的期间计入当期损益或冲减相关成本；用于补偿企业已发生的相关费用或损失的，取得时直接计入当期损益或冲减相关成本。

与企业日常活动相关的政府补助计入其他收益或冲减相关成本费用；与企业日常活动无关的政府补助计入营业外收支。

收到与政策性优惠贷款贴息相关的政府补助冲减相关借款费用；取得贷款银行提供的政策性优惠利率贷款的，以实际收到的借款金额作为借款的入账价值，按照借款本金和该政策性优惠利率计算相关借款费用。

已确认的政府补助需要返还时，初始确认时冲减相关资产账面价值的，调整资产账面价值；存在相关递延收益余额的，冲减相关递延收益账面余额，超出部分计入当期损益；不存在相关递延收益的，直接计入当期损益。

40、递延所得税资产/递延所得税负债

递延所得税资产和递延所得税负债根据资产和负债的计税基础与其账面价值的差额(暂时性差异)计算确认。于资产负债表日，递延所得税资产和递延所得税负债，按照预期收回该资产或清偿该负债期间的适用税率计量。

1. 确认递延所得税资产的依据

本公司以很可能取得用来抵扣可抵扣暂时性差异、能够结转以后年度的可抵扣亏损和税款抵减的应纳税所得额为限，确认由可抵扣暂时性差异产生的递延所得税资产。但是，同时具有下列特征的交易中因资产或负债的初始确认所产生的递延所得税资产不予确认：（1）该交易不是企业合并；（2）交易发生时既不影响会计利润也不影响应纳税所得额或可抵扣亏损。

对于与联营企业投资相关的可抵扣暂时性差异，同时满足下列条件的，确认相应的递延所得税资产：暂时性差异在可预见的未来很可能转回，且未来很可能获得用来抵扣可抵扣暂时性差异的应纳税所得额。

2. 确认递延所得税负债的依据

公司将当期与以前期间应交未交的应纳税暂时性差异确认为递延所得税负债。但不包括：

（1）商誉的初始确认所形成的暂时性差异；

（2）非企业合并形成的交易或事项，且该交易或事项发生时既不影响会计利润，也不影响应纳税所得额（或可抵扣亏损）所形成的暂时性差异；

（3）对于与子公司、联营企业投资相关的应纳税暂时性差异，该暂时性差异转回的时间能够控制并且该暂时性差异在可预见的未来很可能不会转回。

3. 同时满足下列条件时，将递延所得税资产及递延所得税负债以抵销后的净额列示

（1）企业拥有以净额结算当期所得税资产及当期所得税负债的法定权利；

（2）递延所得税资产和递延所得税负债是与同一税收征管部门对同一纳税主体征收的所得税相关或者对不同的纳税主体相关，但在未来每一具有重要性的递延所得税资产和递延所得税负债转回的期间内，涉及的纳税主体意图以净额结算当期所得税资产及当期所得税负债或是同时取得资产、清偿债务。

41、租赁

在合同开始日，本公司评估合同是否为租赁或者包含租赁。如果合同中一方让渡了在一定期间内控制一项或多项已识别资产使用的权利以换取对价，则该合同为租赁或者包含租赁。

1. 租赁合同的分拆

当合同中同时包含多项单独租赁的，本公司将合同予以分拆，并分别各项单独租赁进行会计处理。

2. 租赁合同的合并

本公司与同一交易方或其关联方在同一时间或相近时间订立的两份或多份包含租赁的合同符合下列条件之一时，合并为一份合同进行会计处理：

（1）该两份或多份合同基于总体商业目的而订立并构成一揽子交易，若不作为整体考虑则无法理解其总体商业目的。

（2）该两份或多份合同中的某份合同的对价金额取决于其他合同的定价或履行情况。

（3）该两份或多份合同让渡的资产使用权合起来构成一项单独租赁。

3. 作为承租方租赁的会计处理方法

在租赁期开始日，除应用简化处理的短期租赁和低价值资产租赁外，本公司对租赁确认使用权资产和租赁负债。

（1）短期租赁和低价值资产租赁

短期租赁是指不包含购买选择权且租赁期不超过 12 个月的租赁。低价值资产租赁是指单项租赁资产为全新资产时价值较低的租赁。

本公司对短期租赁和低价值资产租赁不确认使用权资产和租赁负债，相关租赁付款额在租赁期内各个期间按照直线法或其他系统合理的方法计入相关资产成本或当期损益。

（2）本公司对使用权资产按照成本进行初始计量，该成本包括：

- 1) 租赁负债的初始计量金额；
- 2) 在租赁期开始日或之前支付的租赁付款额，存在租赁激励的，扣除已享受的租赁激励相关金额；
- 3) 本公司发生的初始直接费用；
- 4) 本公司为拆卸及移除租赁资产、复原租赁资产所在场地或将租赁资产恢复至租赁条款约定状态预计将发生的成本（不包括为生产存货而发生的成本）。

在租赁期开始后，本公司采用成本模式对使用权资产进行后续计量。

能够合理确定租赁期届满时取得租赁资产所有权的，本公司在租赁资产剩余使用寿命内计提折旧。无法合理确定租赁期届满时能够取得租赁资产所有权的，本公司在租赁期与租赁资产剩余使用寿命两者孰短的期间内计提折旧。对计提了减值准备的使用权资产，则在未来期间按扣除减值准备后的账面价值参照上述原则计提折旧。

（3）本公司对租赁负债按照租赁期开始日尚未支付的租赁付款额的现值进行初始计量。在计算租赁付款额的现值时，本公司采用租赁内含利率作为折现率；无法确定租赁内含利率的，采用本公司增量借款利率作为折现率。租赁付款额包括：

- 1) 扣除租赁激励相关金额后的固定付款额及实质固定付款额；
- 2) 取决于指数或比率的可变租赁付款额；
- 3) 在本公司合理确定将行使该选择权的情况下，租赁付款额包括购买选择权的行权价格；
- 4) 在租赁期反映出本公司将行使终止租赁选择权的情况下，租赁付款额包括行使终止租赁选择权需支付的款项；
- 5) 根据本公司提供的担保余值预计应支付的款项。

本公司按照固定的折现率计算租赁负债在租赁期内各期间的利息费用，并计入当期损益或相关资产成本。

未纳入租赁负债计量的可变租赁付款额应当在实际发生时计入当期损益或相关资产成本。

4. 作为出租方租赁的会计处理方法

（1）租赁的分类

本公司在租赁开始日将租赁分为融资租赁和经营租赁。融资租赁是指实质上转移了与租赁资产所有权有关的几乎全部风险和报酬的租赁，其所有权最终可能转移，也可能不转移。经营租赁是指除融资租赁以外的其他租赁。

一项租赁存在下列一种或多种情形的，本公司通常分类为融资租赁：

- 1) 在租赁期届满时，租赁资产的所有权转移给承租人。
- 2) 承租人有购买租赁资产的选择权，所订立的购买价款与预计行使选择权时租赁资产的公允价值相比足够低，因而在租赁开始日就可以合理确定承租人将行使该选择权。
- 3) 资产的所有权虽然不转移，但租赁期占租赁资产使用寿命的大部分。
- 4) 在租赁开始日，租赁收款额的现值几乎相当于租赁资产的公允价值。
- 5) 租赁资产性质特殊，如果不作较大改造，只有承租人才能使用。

一项租赁存在下列一项或多项迹象的，本公司也可能分类为融资租赁：

- 1) 若承租人撤销租赁，撤销租赁对出租人造成的损失由承租人承担。
- 2) 资产余值的公允价值波动所产生的利得或损失归属于承租人。

3) 承租人有能力以远低于市场水平的租金继续租赁至下一期间。

(2) 对融资租赁的会计处理

在租赁期开始日，本公司对融资租赁确认应收融资租赁款，并终止确认融资租赁资产。

应收融资租赁款初始计量时，以未担保余值和租赁期开始日尚未收到的租赁收款额按照租赁内含利率折现的现值之和作为应收融资租赁款的入账价值。租赁收款额包括：

- 1) 扣除租赁激励相关金额后的固定付款额及实质固定付款额；
- 2) 取决于指数或比率的可变租赁付款额；
- 3) 合理确定承租人将行使购买选择权的情况下，租赁收款额包括购买选择权的行权价格；
- 4) 租赁期反映出承租人将行使终止租赁选择权的情况下，租赁收款额包括承租人行使终止租赁选择权需支付的款项；
- 5) 由承租人、与承租人有关的一方以及有经济能力履行担保义务的独立第三方向出租人提供的担保余值。

本公司按照固定的租赁内含利率计算并确认租赁期内各个期间的利息收入，所取得的未纳入租赁投资净额计量的可变租赁付款额在实际发生时计入当期损益。

(3) 对经营租赁的会计处理

本公司在租赁期内各个期间采用直线法或其他系统合理的方法，将经营租赁的租赁收款额确认为租金收入；发生的与经营租赁有关的初始直接费用资本化，在租赁期内按照与租金收入确认相同的基础进行分摊，分期计入当期损益；取得的与经营租赁有关的未计入租赁收款额的可变租赁付款额，在实际发生时计入当期损益。

42、其他重要的会计政策和会计估计

(一) 套期会计

本公司按照套期关系，将套期保值划分为公允价值套期、现金流量套期和境外净投资套期。

1. 对于同时满足下列条件的套期工具，运用套期会计方法进行处理

(1) 套期关系仅由符合条件的套期工具和被套期项目组成。

(2) 在套期开始时，本公司正式指定了套期工具和被套期项目，并准备了关于套期关系和从事套期的风险管理策略和风险管理目标的书面文件。

(3) 套期关系符合套期有效性要求。

套期同时满足下列条件的，认定套期关系符合套期有效性要求：

1) 被套期项目和套期工具之间存在经济关系。该经济关系使得套期工具和被套期项目的价值因面临相同的被套期风险而发生方向相反的变动。

2) 被套期项目和套期工具经济关系产生的价值变动中，信用风险的影响不占主导地位。

3) 套期关系的套期比率，等于公司实际套期的被套期项目数量与对其进行套期的套期工具实际数量之比，但不反映被套期项目和套期工具相对权重的失衡，这种失衡会导致套期无效，并可能产生与套期会计目标不一致的会计结果。

2. 公允价值套期会计处理

(1) 套期工具产生的利得或损失计入当期损益。如果套期工具是对选择以公允价值计量且其变动计入其他综合收益的非交易性权益工具投资（或其组成部分）进行套期的，套期工具产生的利得或损失计入其他综合收益。

(2) 被套期项目因被套期风险敞口形成的利得或损失计入当期损益，同时调整未以公允价值计量的已确认被套期项目的账面价值。被套期项目为以公允价值计量且其变动计入其他综合收益的金融资产（或其组成部分）的，其因被套期风险敞口形成的利得或损失计入当期损益，其账面价值已经按公允价值计量，不需要调整；被套期项目为公司选择以公允价值计量且其变动计入其他综合收益的非交易性权益工具投资（或其组成部分）的，其因被套期风险敞口形成的利得或损失计入其他综合收益，其账面价值已经按公允价值计量，不需要调整。

被套期项目为尚未确认的确定承诺（或其组成部分）的，其在套期关系指定后因被套期风险引起的公允价值累计变动额确认为一项资产或负债，相关的利得或损失计入各相关期间损益。当履行确定承诺而取得资产或承担负债时，调整该资产或负债的初始确认金额，以包括已确认的被套期项目的公允价值累计变动额。

（3）被套期项目为以摊余成本计量的金融工具（或其组成部分）的，对被套期项目账面价值所作的调整按照开始摊销日重新计算的实际利率进行摊销，并计入当期损益。该摊销可以自调整日开始，但不晚于对被套期项目终止进行套期利得和损失调整的时点。被套期项目为以公允价值计量且其变动计入其他综合收益的金融资产（或其组成部分）的，则按照相同的方式对累计已确认的套期利得或损失进行摊销，并计入当期损益，但不调整金融资产（或其组成部分）的账面价值。

3. 现金流量套期会计处理

（1）套期工具产生的利得或损失中属于套期有效的部分，作为现金流量套期储备，计入其他综合收益。现金流量套期储备的金额，按照下列两项的绝对额中较低者确定：

1) 套期工具自套期开始的累计利得或损失；

2) 被套期项目自套期开始的预计未来现金流量现值的累计变动额。每期计入其他综合收益的现金流量套期储备的金额为当期现金流量套期储备的变动额。

（2）套期工具产生的利得或损失中属于套期无效的部分（即扣除计入其他综合收益后的其他利得或损失），计入当期损益。

（3）现金流量套期储备的金额，按照下列规定处理：

1) 被套期项目为预期交易，且该预期交易使公司随后确认一项非金融资产或非金融负债的，或者非金融资产或非金融负债的预期交易形成一项适用于公允价值套期会计的确定承诺时，则将原在其他综合收益中确认的现金流量套期储备金额转出，计入该资产或负债的初始确认金额。

2) 对于不属于前一条涉及的现金流量套期，在被套期的预期现金流量影响损益的相同期间，将原在其他综合收益中确认的现金流量套期储备金额转出，计入当期损益。

3) 如果在其他综合收益中确认的现金流量套期储备金额是一项损失，且该损失全部或部分预计在未来会计期间不能弥补的，则在预计不能弥补时，将预计不能弥补的部分从其他综合收益中转出，计入当期损益。

4. 境外经营净投资套期

对境外经营净投资的套期，包括对作为净投资的一部分进行会计处理的货币性项目的套期，本公司按照类似于现金流量套期会计的规定处理：

（1）套期工具形成的利得或损失中属于套期有效的部分，应当计入其他综合收益。

全部或部分处置境外经营时，上述计入其他综合收益的套期工具利得或损失应当相应转出，计入当期损益。

（2）套期工具形成的利得或损失中属于套期无效的部分，应当计入当期损益。

5. 终止运用套期会计

对于发生下列情形之一的，则终止运用套期会计：

（1）因风险管理目标发生变化，导致套期关系不再满足风险管理目标。

（2）套期工具已到期、被出售、合同终止或已行使。

（3）被套期项目与套期工具之间不再存在经济关系，或者被套期项目和套期工具经济关系产生的价值变动中，信用风险的影响开始占主导地位。

（4）套期关系不再满足本准则所规定的运用套期会计方法的其他条件。在适用套期关系再平衡的情况下，企业应当首先考虑套期关系再平衡，然后评估套期关系是否满足本准则所规定的运用套期会计方法的条件。

终止套期会计可能会影响套期关系的整体或其中一部分，在仅影响其中一部分时，剩余未受影响的部分仍适用套期会计。

6. 信用风险敞口的公允价值选择

当使用以公允价值计量且其变动计入当期损益的信用衍生工具管理金融工具（或其组成部分）的信用风险敞口时，可以在该金融工具（或其组成部分）初始确认时、后续计量中或尚未确认时，将其指定为以公允价值计量且其变动计入当期损益的金融工具，并同时作出书面记录，但应同时满足下列条件：

- (1) 金融工具信用风险敞口的主体（如借款人或贷款承诺持有人）与信用衍生工具涉及的主体相一致；
- (2) 金融工具的偿付级次与根据信用衍生工具条款须交付的工具的偿付级次相一致。

43、重要会计政策和会计估计变更

1. 重要会计政策变更

适用 不适用

会计政策变更的内容和原因	备注
本公司自 2023 年 1 月 1 日起执行财政部 2022 年发布的《企业会计准则解释第 16 号》“关于单项交易产生的资产和负债相关的递延所得税不适用初始确认豁免的会计处理”。	(1)
本公司自 2023 年 10 月 25 日起执行财政部 2023 年发布的《企业会计准则解释第 17 号》“关于售后租回的会计处理”	(2)

会计政策变更说明：

(1) 执行企业会计准则解释第 16 号对公司的影响

2022 年 12 月 13 日，财政部发布了《企业会计准则解释第 16 号》（财会〔2022〕31 号，以下简称“解释 16 号”），解释 16 号“关于单项交易产生的资产和负债相关的递延所得税不适用初始确认豁免的会计处理”自 2023 年 1 月 1 日起施行，允许企业自发布年度提前执行。本公司于本年度施行该事项相关的会计处理。

对于在首次施行解释 16 号的财务报表列报最早期间的期初（即 2022 年 1 月 1 日）因适用解释 16 号单项交易而确认的租赁负债和使用权资产，以及确认的弃置义务相关预计负债和对应的相关资产，产生可抵扣暂时性差异和应纳税暂时性差异的，本公司按照解释 16 号和《企业会计准则第 18 号——所得税》的规定，将累积影响数调整财务报表列报最早期间的期初（即 2022 年 1 月 1 日）留存收益及其他相关财务报表项目。

根据解释 16 号的相关规定，本公司对财务报表相关项目累积影响调整如下：

单位：元

项目	2022 年 1 月 1 日 原列报金额	累积影响金额	2022 年 1 月 1 日 调整后列报金额
递延所得税资产	20,179,883.00	62,020.05	20,241,903.05
未分配利润	(2,386,297,428.73)	31,630.23	(2,386,265,798.50)

对于在首次施行本解释的财务报表列报最早期间的期初（即 2022 年 1 月 1 日）至解释施行日（2023 年 1 月 1 日）之间发生的适用解释 16 号的单项交易而确认的租赁负债和使用权资产，以及确认的弃置义务相关预计负债和对应的相关资产，本公司按照解释 16 号的规定进行处理。

根据解释 16 号的规定，本公司对资产负债表相关项目调整如下：

单位：元

资产负债表项目	2022 年 12 月 31 日		
	变更前	累计影响金额	变更后
递延所得税资产	10,781,334.88	259,040.78	11,040,375.66
未分配利润	(1,921,834,475.83)	132,110.80	(1,921,702,365.03)

根据解释 16 号的规定，本公司对利润表相关项目调整如下：

单位：元

利润表项目	2022 年度		
	变更前	累计影响金额	变更后
所得税费用	125,989,437.06	(197,020.73)	125,792,416.33

(2) 执行企业会计准则解释第 17 号对本公司的影响

2023 年 10 月 25 日，财政部发布了《企业会计准则解释第 17 号》（财会〔2023〕21 号，以下简称“解释 17 号”），本公司自 2023 年 10 月 25 日起施行“关于售后租回交易的会计处理”。执行“关于售后租回交易的会计处理”对本期财务报表无重大影响。

2. 重要会计估计变更

适用不适用

3. 2023 年起首次执行新会计准则调整首次执行当年年初财务报表相关项目情况

适用不适用

调整情况说明

2022 年 12 月 13 日，财政部发布了《企业会计准则解释第 16 号》（财会〔2022〕31 号，以下简称“解释 16 号”），解释 16 号“关于单项交易产生的资产和负债相关的递延所得税不适用初始确认豁免的会计处理”自 2023 年 1 月 1 日起施行，允许企业自发布年度提前执行。本公司于本年度施行该事项相关的会计处理。

对于在首次施行解释 16 号的财务报表列报最早期间的期初（即 2022 年 1 月 1 日）因适用解释 16 号单项交易而确认的租赁负债和使用权资产，以及确认的弃置义务相关预计负债和对应的相关资产，产生可抵扣暂时性差异和应纳税暂时性差异的，本公司按照解释 16 号和《企业会计准则第 18 号——所得税》的规定，将累积影响数调整财务报表列报最早期间的期初（即 2022 年 1 月 1 日）留存收益及其他相关财务报表项目。

详见本附注 43、1. 会计政策变更。

44、其他

无。

六、税项

1. 主要税种及税率

税种	计税依据	税率
增值税	销售货物、提供租赁服务等应税收入	5%、6%、9%、13%
城市维护建设税	实缴流转税税额	5%、7%
企业所得税	应纳税所得额	8.25%、15%、16.5%、25%
房产税	从价计征的，按房产原值一次减除 30% 后余值的计缴；从租计征的，按租金收入计缴。	1.2%、12%
教育费附加	实缴流转税税额	3%
地方教育费附加	实缴流转税税额	2%

存在不同企业所得税税率纳税主体的，披露情况说明

纳税主体名称	所得税税率
广东奥马电器股份有限公司	25.00%
中山市奥马电器配件有限公司	25.00%
中山市东进实业有限公司	25.00%
奥马企业有限公司	8.25%、16.50%
广东奥马冰箱有限公司	15.00%
TCL 家用电器（合肥）有限公司	25.00%
TCL 家用电器（惠州）有限公司	25.00%
TCL 智能科技（合肥）有限公司	25.00%

2. 税收优惠

2023年12月，奥马冰箱已通过高新技术企业资格复审，发证日期：2023年12月28日，证书编号：GR202344004283，有效期三年。依据税法相关规定，奥马冰箱2023年度至2025年度企业所得税按15.00%税率缴纳。

3. 其他

出口销售实行“免、抵、退”政策，退税率为13%。

七、合并财务报表项目注释

1、货币资金

单位：元

项目	期末余额	期初余额
库存现金	77,867.00	43,831.47
银行存款	1,280,372,980.81	1,362,641,492.67
其他货币资金	1,134,261,668.42	1,121,955,439.82
合计	2,414,712,516.23	2,484,640,763.96
其中：存放在境外的款项总额	21,344,848.57	58,816,368.96

其他说明：无。

本公司使用权受到限制的货币资金明细如下：

项目	期末余额	期初余额
银行承兑汇票保证金	384,283,941.39	377,640,039.59
质押保证金	60,445,642.49	47,588,690.38
信用证保证金	6,488,837.42	2,831,138.29
定期存款	201,200,000.00	522,466,817.30
在途资金	507,610.03	0.00
诉讼冻结款	110,000.00	0.00
未到期应收利息	3,739,639.83	1,048,631.00
合计	656,775,671.16	951,575,316.56

2、交易性金融资产

单位：元

项目	期末余额	期初余额
----	------	------

理财产品	1,127,618,029.05	250,793,972.60
合计	1,127,618,029.05	250,793,972.60

其他说明：无。

3、衍生金融资产

单位：元

项目	期末余额	期初余额
远期外汇	29,506,718.45	52,930,852.60
合计	29,506,718.45	52,930,852.60

其他说明：截至 2023 年 12 月 31 日，公司衍生金融资产的公允价值以外汇市场即时报价确定，按照合约价格与资产负债表日外汇市场即时报价的远期汇率之差额计算，确定衍生金融资产的公允价值。

4、应收票据

(1) 应收票据分类列示

单位：元

项目	期末余额	期初余额
银行承兑票据	139,348,398.12	176,406,741.68
商业承兑票据	593,931,372.56	138,831,355.97
合计	733,279,770.68	315,238,097.65

(2) 按坏账计提方法分类披露

单位：元

类别	期末余额					期初余额				
	账面余额		坏账准备		账面价值	账面余额		坏账准备		账面价值
	金额	比例	金额	计提比例		金额	比例	金额	计提比例	
按组合计提坏账准备的应收票据	747,381,774.10	100.00%	14,102,003.42	1.89%	733,279,770.68	318,166,655.39	100.00%	2,928,557.74	0.92%	315,238,097.65
其中：										
银行承兑汇票	139,348,398.12	18.64%	0.00	0.00%	139,348,398.12	176,406,741.68	55.44%	0.00	0.00%	176,406,741.68
商业承兑汇票	608,033,375.98	81.36%	14,102,003.42	2.32%	593,931,372.56	141,759,913.71	44.56%	2,928,557.74	2.07%	138,831,355.97
合计	747,381,774.10	100.00%	14,102,003.42	1.89%	733,279,770.68	318,166,655.39	100.00%	2,928,557.74	0.92%	315,238,097.65

按组合计提坏账准备：

单位：元

名称	期末余额		
	账面余额	坏账准备	计提比例
商业承兑汇票	608,033,375.98	14,102,003.42	2.32%
银行承兑汇票	139,348,398.12	0.00	0.00%
合计	747,381,774.10	14,102,003.42	

确定该组合依据的说明：无。

如是按照预期信用损失一般模型计提应收票据坏账准备：

适用 不适用

(3) 本期计提、收回或转回的坏账准备情况

本期计提坏账准备情况：

单位：元

类别	期初余额	本期变动金额				期末余额
		计提	收回或转回	核销	其他	
商业承兑汇票	2,928,557.74	14,102,003.42	2,928,557.74	0.00	0.00	14,102,003.42
合计	2,928,557.74	14,102,003.42	2,928,557.74	0.00	0.00	14,102,003.42

其中本期坏账准备收回或转回金额重要的：

适用 不适用

(4) 期末公司已质押的应收票据

单位：元

项目	期末已质押金额
银行承兑票据	2,035,678.00
商业承兑票据	0.00
合计	2,035,678.00

(5) 期末公司已背书或贴现且在资产负债表日尚未到期的应收票据

单位：元

项目	期末终止确认金额	期末未终止确认金额
银行承兑票据	0.00	20,869,567.33
商业承兑票据	0.00	15,591,641.26
合计	0.00	36,461,208.59

(6) 本期实际核销的应收票据情况

无。

5、应收账款

(1) 按账龄披露

单位：元

账龄	期末账面余额	期初账面余额
1年以内（含1年）	2,796,185,539.86	2,403,505,196.30
1至2年	61,023,113.86	34,222,998.77
2至3年	21,360,025.26	434,316.82
3年以上	4,176,410.45	5,080,319.30
3至4年	36.82	3,982,619.19

4至5年	3,078,673.52	187,576.14
5年以上	1,097,700.11	910,123.97
合计	2,882,745,089.43	2,443,242,831.19

(2) 按坏账计提方法分类披露

单位：元

类别	期末余额					期初余额				
	账面余额		坏账准备		账面价值	账面余额		坏账准备		账面价值
	金额	比例	金额	计提比例		金额	比例	金额	计提比例	
按单项计提坏账准备的应收账款	79,914,864.16	2.77%	15,983,776.37	20.00%	63,931,087.79	82,859,527.56	3.39%	12,228,455.19	14.76%	70,631,072.37
其中：										
按组合计提坏账准备的应收账款	2,802,830,225.27	97.23%	81,517,085.86	2.91%	2,721,313,139.41	2,360,383,303.63	96.61%	75,315,054.32	3.19%	2,285,068,249.31
其中：										
账龄分析组合	2,802,830,225.27	97.23%	81,517,085.86	2.91%	2,721,313,139.41	2,360,383,303.63	96.61%	75,315,054.32	3.19%	2,285,068,249.31
合计	2,882,745,089.43	100.00%	97,500,862.23	3.38%	2,785,244,227.20	2,443,242,831.19	100.00%	87,543,509.51	3.58%	2,355,699,321.68

按单项计提坏账准备：

单位：元

名称	期初余额		期末余额			
	账面余额	坏账准备	账面余额	坏账准备	计提比例	计提理由
客户一	68,231,970.21	3,895,562.77	0.00	0.00	0.00	/
客户二	6,976,677.88	682,012.95	73,167,930.36	9,236,842.57	12.62%	回款逾期，但债务人提供了相应的保障措施
客户三	6,301,385.37	6,301,385.37	6,301,385.37	6,301,385.37	100.00%	预计无法收回
其他	1,349,494.10	1,349,494.10	445,548.43	445,548.43	100.00%	预计无法收回
合计	82,859,527.56	12,228,455.19	79,914,864.16	15,983,776.37		

按组合计提坏账准备：

单位：元

名称	期末余额		
	账面余额	坏账准备	计提比例
1年以内	2,797,550,649.24	77,379,125.75	2.77%
1-2年	1,228,708.17	245,741.56	20.00%
2-3年	317,298.62	158,649.31	50.00%
3-4年	34.82	34.82	100.00%
4-5年	2,635,834.31	2,635,834.31	100.00%
5年以上	1,097,700.11	1,097,700.11	100.00%
合计	2,802,830,225.27	81,517,085.86	

确定该组合依据的说明：无。

如是按照预期信用损失一般模型计提应收账款坏账准备：

适用 不适用

(3) 本期计提、收回或转回的坏账准备情况

本期计提坏账准备情况：

单位：元

类别	期初余额	本期变动金额				期末余额
		计提	收回或转回	核销	其他	
单项计提预期信用损失的应收账款	12,228,455.19	4,659,266.85	0.00	903,945.67	0.00	15,983,776.37
按组合计提预期信用损失的应收账款	75,315,054.32	77,673,136.63	71,470,951.59	153.50	0.00	81,517,085.86
合计	87,543,509.51	82,332,403.48	71,470,951.59	904,099.17	0.00	97,500,862.23

其中本期坏账准备收回或转回金额重要的：无。

(4) 本期实际核销的应收账款情况

单位：元

项目	核销金额
实际核销的应收账款	904,099.17

其中重要的应收账款核销情况：无。

应收账款核销说明：无。

(5) 按欠款方归集的期末余额前五名的应收账款和合同资产情况

单位：元

单位名称	应收账款期末余额	合同资产期末余额	应收账款和合同资产期末余额	占应收账款和合同资产期末余额合计数的比例	应收账款坏账准备和合同资产减值准备期末余额
第一名	328,963,518.62	0.00	328,963,518.62	11.41%	0.00
第二名	320,075,162.52	0.00	320,075,162.52	11.10%	12,803,006.50
第三名	264,774,027.72	0.00	264,774,027.72	9.18%	0.00
第四名	175,736,732.30	0.00	175,736,732.30	6.10%	7,029,469.29
第五名	86,106,403.75	0.00	86,106,403.75	2.97%	611,945.02
合计	1,175,147,937.41	0.00	1,175,147,937.41	40.76%	20,444,420.81

6、合同资产

无。

7、应收款项融资**(1) 应收款项融资分类列示**

单位：元

项目	期末余额	期初余额
应收票据	221,394,404.39	40,315,361.57
合计	221,394,404.39	40,315,361.57

(2) 按坏账计提方法分类披露

无。

(3) 本期计提、收回或转回的坏账准备的情况

无。

(4) 期末公司已质押的应收款项融资

单位：元

项目	期末已质押金额
银行承兑汇票	7,224,326.00
合计	7,224,326.00

(5) 期末公司已背书或贴现且在资产负债表日尚未到期的应收款项融资

单位：元

项目	期末终止确认金额	期末未终止确认金额
银行承兑汇票	1,300,884,908.44	0.00
合计	1,300,884,908.44	0.00

(6) 本期实际核销的应收款项融资情况

无。

(7) 应收款项融资本期增减变动及公允价值变动情况

无。

(8) 其他说明

公司所持有的银行承兑汇票的承兑银行信用评级较高，不存在重大的信用风险，因此未计提减值准备。

8、其他应收款

单位：元

项目	期末余额	期初余额
其他应收款	118,693,072.73	731,316,905.48
合计	118,693,072.73	731,316,905.48

(1) 应收利息

无。

(2) 应收股利

无。

(3) 其他应收款

1) 其他应收款按款项性质分类情况

单位：元

款项性质	期末账面余额	期初账面余额
应收出口退税	79,872,135.40	40,224,760.43
往来款	36,852,064.73	694,226,443.49
押金及保证金	16,534,560.96	13,059,189.71
股权转让款	4,500,000.00	4,500,000.00
备用金	1,933,137.76	4,081,887.32
代付个人社保及公积金	4,493,941.79	3,089,191.59
预支工资	952,432.29	182,739.76
合计	145,138,272.93	759,364,212.30

注：应收出口退税款项已于 2024 年 1 月收回。

2) 按账龄披露

单位：元

账龄	期末账面余额	期初账面余额
1 年以内（含 1 年）	106,176,841.64	712,147,436.48
1 至 2 年	6,461,656.97	11,718,468.17
2 至 3 年	4,292,447.66	30,553,806.90
3 年以上	28,207,326.66	4,944,500.75
3 至 4 年	26,373,413.22	2,618,909.27
4 至 5 年	50,000.00	2,075,591.48
5 年以上	1,783,913.44	250,000.00
合计	145,138,272.93	759,364,212.30

3) 按坏账计提方法分类披露

适用 不适用

单位：元

类别	期末余额					期初余额				
	账面余额		坏账准备		账面价值	账面余额		坏账准备		账面价值
	金额	比例	金额	计提比例		金额	比例	金额	计提比例	
按单项计提坏账准备	25,070,960.70	17.27%	25,070,960.70	100.00%	0.00	25,104,887.10	3.31%	25,104,887.10	100.00%	0.00
按组合计提坏账准备	120,067,312.23	82.73%	1,374,239.50	1.14%	118,693,072.73	734,259,325.20	96.69%	2,942,419.72	0.40%	731,316,905.48
其中：无风险组合	101,832,431.06	70.16%	0.00	0.00%	101,832,431.06	705,852,306.34	92.95%	0.00	0.00%	705,852,306.34

账龄分析组合	18,234,881.17	12.56%	1,374,239.50	7.54%	16,860,641.67	28,407,018.86	3.74%	2,942,419.72	10.36%	25,464,599.14
合计	145,138,272.93	100.00%	26,445,200.20	18.22%	118,693,072.73	759,364,212.30	100.00%	28,047,306.82	3.69%	731,316,905.48

按单项计提坏账准备:

单位: 元

名称	期初余额		期末余额			
	账面余额	坏账准备	账面余额	坏账准备	计提比例	计提理由
客户一	19,100,000.00	19,100,000.00	19,100,000.00	19,100,000.00	100.00%	预计无法收回
客户二	4,500,000.00	4,500,000.00	4,500,000.00	4,500,000.00	100.00%	预计无法收回
客户三	457,999.01	457,999.01	457,999.01	457,999.01	100.00%	预计无法收回
客户四	200,000.00	200,000.00	200,000.00	200,000.00	100.00%	预计无法收回
客户五	150,000.00	150,000.00	150,000.00	150,000.00	100.00%	预计无法收回
其他	696,888.09	696,888.09	662,961.69	662,961.69	100.00%	预计无法收回
合计	25,104,887.10	25,104,887.10	25,070,960.70	25,070,960.70		

按组合计提坏账准备: 无风险组合

单位: 元

名称	期末余额		
	账面余额	坏账准备	计提比例
1年以内	96,354,526.79	0.00	0.00%
1-2年	1,659,480.45	0.00	0.00%
2-3年	1,804,834.00	0.00	0.00%
3年以上	2,013,589.82	0.00	0.00%
合计	101,832,431.06	0.00	

确定该组合依据的说明: 无。

按组合计提坏账准备: 账龄分析组合

单位: 元

名称	期末余额		
	账面余额	坏账准备	计提比例
1年以内	11,147,532.61	368,192.39	3.30%
1-2年	4,430,876.36	443,114.52	10.00%
2-3年	2,454,856.21	491,649.71	20.03%
3年以上	201,615.99	71,282.88	35.36%
合计	18,234,881.17	1,374,239.50	

确定该组合依据的说明: 无。

按预期信用损失一般模型计提坏账准备:

单位: 元

坏账准备	第一阶段	第二阶段	第三阶段	合计
	未来 12 个月预期信用损失	整个存续期预期信用损失（未发生信用减值）	整个存续期预期信用损失（已发生信用减值）	
2023 年 1 月 1 日余额	2,942,419.72	0.00	25,104,887.10	28,047,306.82
2023 年 1 月 1 日余额在本期				
本期计提	854,320.03	0.00	226,402.00	1,080,722.03
本期转回	2,422,500.25	0.00	260,328.40	2,682,828.65
2023 年 12 月 31 日余额	1,374,239.50	0.00	25,070,960.70	26,445,200.20

各阶段划分依据和坏账准备计提比例：无。

损失准备本期变动金额重大的账面余额变动情况

适用 不适用

4) 本期计提、收回或转回的坏账准备情况

本期计提坏账准备情况：

单位：元

类别	期初余额	本期变动金额				期末余额
		计提	收回或转回	转销或核销	其他	
单项计提坏账准备的其他应收款	25,104,887.10	226,402.00	260,328.40	0.00	0.00	25,070,960.70
按组合计提坏账准备的应收账款	2,942,419.72	854,320.03	2,422,500.25	0.00	0.00	1,374,239.50
其中：账龄分析组合	2,942,419.72	854,320.03	2,422,500.25	0.00	0.00	1,374,239.50
合计	28,047,306.82	1,080,722.03	2,682,828.65	0.00	0.00	26,445,200.20

其中本期坏账准备转回或收回金额重要的：无。

5) 本期实际核销的其他应收款情况

无。

6) 按欠款方归集的期末余额前五名的其他应收款情况

单位：元

单位名称	款项的性质	期末余额	账龄	占其他应收款期末余额合计数的比例	坏账准备期末余额
第一名	出口退税款	79,872,135.40	1 年以内	55.03%	0.00
第二名	其他单位往来	19,100,000.00	3-4 年	13.16%	19,100,000.00
第三名	代垫工程款、押金	8,228,614.70	1-5 年	5.67%	1,022,131.35
第四名	往来款	5,955,428.05	1 年以内	4.10%	297,719.70
第五名	股权处置款	4,500,000.00	3-4 年	3.10%	4,500,000.00
合计		117,656,178.15		81.06%	24,919,851.05

7) 因资金集中管理而列报于其他应收款

截止报告期末，公司不存在因资金集中管理而列报于其他应收款。

9、预付款项

(1) 预付款项按账龄列示

单位：元

账龄	期末余额		期初余额	
	金额	比例	金额	比例
1年以内	91,518,019.90	99.93%	92,712,475.34	99.78%
1至2年	28,006.10	0.03%	107,305.82	0.12%
2至3年	32,881.05	0.04%	88,270.00	0.10%
3年以上	5,211.32	0.01%	0.00	0.00%
合计	91,584,118.37		92,908,051.16	

账龄超过1年且金额重要的预付款项未及时结算原因的说明：无。

(2) 按预付对象归集的期末余额前五名的预付款情况

单位名称	年末余额	占预付款项期末余额的比例（%）	未结算原因
第一名	32,332,541.27	35.30%	未到结算期
第二名	15,628,531.20	17.06%	未到结算期
第三名	11,624,722.72	12.69%	未到结算期
第四名	7,527,020.16	8.21%	未到结算期
第五名	4,751,049.3	5.21%	未到结算期
合计	71,863,864.65	78.47%	—

其他说明：无。

10、存货

公司是否需要遵守房地产行业的披露要求

否

(1) 存货分类

单位：元

项目	期末余额			期初余额		
	账面余额	存货跌价准备 或合同履约成 本减值准备	账面价值	账面余额	存货跌价准备 或合同履约成 本减值准备	账面价值
原材料	255,613,535.96	19,565,097.30	236,048,438.66	236,258,656.45	18,787,542.20	217,471,114.25
在产品	17,963,380.46	468,568.44	17,494,812.02	16,277,726.47	705,697.52	15,572,028.95
库存商品	1,023,948,590.00	51,620,614.95	972,327,975.05	824,177,144.90	45,021,047.97	779,156,096.93
发出商品	314,003,268.18	2,715,612.42	311,287,655.76	246,532,854.03	2,568,388.25	243,964,465.78
委托加工物资	3,726,618.90	142,766.71	3,583,852.19	0.00	0.00	0.00
合计	1,615,255,393.50	74,512,659.82	1,540,742,733.68	1,323,246,381.85	67,082,675.94	1,256,163,705.91

(2) 存货跌价准备和合同履约成本减值准备

单位：元

项目	期初余额	本期增加金额		本期减少金额		期末余额
		计提	其他	转回或转销	其他	
原材料	18,787,542.20	13,366,626.56	0.00	12,589,071.46	0.00	19,565,097.30
在产品	705,697.52	124,759.00	0.00	361,888.08	0.00	468,568.44
库存商品	45,021,047.97	45,277,505.15	0.00	38,677,938.17	0.00	51,620,614.95
发出商品	2,568,388.25	2,714,347.35	0.00	2,567,123.18	0.00	2,715,612.42
委托加工物资	0.00	142,766.71	0.00	0.00	0.00	142,766.71
合计	67,082,675.94	61,626,004.77	0.00	54,196,020.89	0.00	74,512,659.82

按组合计提存货跌价准备：无。

(3) 存货期末余额含有借款费用资本化金额的说明

无。

(4) 合同履约成本本期摊销金额的说明

无。

11、持有待售资产

无。

12、一年内到期的非流动资产

无。

13、其他流动资产

单位：元

项目	期末余额	期初余额
可转让大额存单	555,456,977.04	0.00
未抵扣进项税	68,500,496.56	59,475,050.11
预缴企业所得税	0.00	82,611.55
其他	187,423.23	0.00
合计	624,144,896.83	59,557,661.66

其他说明：无。

14、债权投资

(1) 债权投资的情况

单位：元

项目	期末余额			期初余额		
	账面余额	减值准备	账面价值	账面余额	减值准备	账面价值
可转让大额存单	164,636,828.76	0.00	164,636,828.76	0.00	0.00	0.00

合计	164,636,828.76	0.00	164,636,828.76	0.00	0.00	0.00
----	----------------	------	----------------	------	------	------

债权投资减值准备本期变动情况：无。

(2) 期末重要的债权投资

单位：元

债权项目	期末余额					期初余额				
	面值	票面利率	实际利率	到期日	逾期本金	面值	票面利率	实际利率	到期日	逾期本金
可转让大额存单	160,000,000.00	3.45%-3.55%	3.45%-3.55%	2025年03月31日-2025年6月30日	0.00	0.00	0.00	0.00	0.00	0.00
合计	160,000,000.00				0.00	0.00				0.00

(3) 减值准备计提情况

截止 2023 年 12 月 31 日，本公司认为所持有的债权投资不存在重大的信用风险，不会因债务人违约而产生重大损失。

(4) 本期实际核销的债权投资情况

无。

损失准备本期变动金额重大的账面余额变动情况

适用 不适用

其他说明：无。

15、其他债权投资

无。

16、其他权益工具投资

单位：元

项目名称	期末余额	期初余额	本期计入其他综合收益的利得	本期计入其他综合收益的损失	本期末累计计入其他综合收益的利得	本期末累计计入其他综合收益的损失	本期确认的股利收入	指定为以公允价值计量且其变动计入其他综合收益的原因
中山金投创业投资有限公司	10,000,000.00	10,000,000.00	0.00	0.00	0.00	0.00	0.00	非交易性、非上市公司权益工具投资
山西银行股份有限公司	216,315,000.00	216,315,000.00	0.00	0.00	0.00	261,855,000.00	0.00	非交易性、非上市公司权益工具投资
惠州酷友网络科技有限公司	0.00	32,571,794.67	0.00	1,943,922.43	0.00	0.00	0.00	非交易性、非上市公司权益工具投资
合计	226,315,000.00	258,886,794.67	0.00	1,943,922.43	0.00	261,855,000.00	0.00	

本期存在终止确认

单位：元

项目名称	转入留存收益的累计利得	转入留存收益的累计损失	终止确认的原因
惠州酷友网络科技有限公司	627,872.24	0.00	出售

其他说明：无。

17、长期应收款

无。

18、长期股权投资

无。

19、其他非流动金融资产

无。

20、投资性房地产

无。

21、固定资产

单位：元

项目	期末余额	期初余额
固定资产	1,972,110,165.90	1,398,403,372.87
固定资产清理	0.00	0.00
合计	1,972,110,165.90	1,398,403,372.87

(1) 固定资产情况

单位：元

项目	房屋及建筑物	机器设备	运输设备	办公及电子设备	合计
一、账面原值：					
1.期初余额	1,179,288,202.16	1,910,242,202.73	7,415,941.02	56,805,733.48	3,153,752,079.39
2.本期增加金额	556,674,352.76	290,218,835.78	794,453.81	8,182,896.84	855,870,539.19
(1) 购置	151,000.00	290,218,835.78	794,453.81	7,547,575.26	298,711,864.85
(2) 在建工程转入	553,386,008.77	0.00	0.00	635,321.58	554,021,330.35
(3) 其他增加	3,137,343.99	0.00	0.00	0.00	3,137,343.99
3.本期减少金额	0.00	93,799,239.15	810,312.92	996,266.86	95,605,818.93
(1) 处置或报废	0.00	93,799,239.15	810,312.92	996,266.86	95,605,818.93
4.期末余额	1,735,962,554.92	2,106,661,799.36	7,400,081.91	63,992,363.46	3,914,016,799.65
二、累计折旧					
1.期初余额	438,738,501.35	1,267,802,532.71	6,343,628.74	42,464,043.72	1,755,348,706.52
2.本期增加金额	62,219,779.62	181,944,925.63	390,526.47	5,705,362.63	250,260,594.35
(1) 计提	62,219,779.62	181,944,925.63	390,526.47	5,705,362.63	250,260,594.35
3.本期减少金额	0.00	62,064,070.70	775,050.85	863,545.57	63,702,667.12

(1) 处置或报废	0.00	62,064,070.70	775,050.85	863,545.57	63,702,667.12
4.期末余额	500,958,280.97	1,387,683,387.64	5,959,104.36	47,305,860.78	1,941,906,633.75
三、减值准备					
1.期初余额					
2.本期增加金额					
(1) 计提					
3.本期减少金额					
(1) 处置或报废					
4.期末余额					
四、账面价值					
1.期末账面价值	1,235,004,273.95	718,978,411.72	1,440,977.55	16,686,502.68	1,972,110,165.90
2.期初账面价值	740,549,700.81	642,439,670.02	1,072,312.28	14,341,689.76	1,398,403,372.87

(2) 暂时闲置的固定资产情况

无。

(3) 通过经营租赁租出的固定资产

项目	账面价值
房屋及建筑物	525,389.08

(4) 未办妥产权证书的固定资产情况

单位：元

项目	账面价值	未办妥产权证书的原因
房屋及建筑物	719,886,134.72	正在办理中

其他说明：本期新增奥马冰箱年产 280 万台高端风冷冰箱智能制造项目（一期）账面价值 466,117,475.09 元房屋产权证已于 2024 年 1 月 5 号办理完毕。

(5) 固定资产的减值测试情况

适用 不适用

(6) 固定资产清理

无。

22、在建工程

单位：元

项目	期末余额	期初余额
在建工程	115,976,972.05	391,831,570.88
合计	115,976,972.05	391,831,570.88

(1) 在建工程情况

单位：元

项目	期末余额	期初余额
----	------	------

	账面余额	减值准备	账面价值	账面余额	减值准备	账面价值
奥马智能工业园	55,627,546.09	0.00	55,627,546.09	337,353,074.93	0.00	337,353,074.93
奥马冰箱 30 万台风冷冰箱产能扩建项目	0.00	0.00	0.00	54,067,376.28	0.00	54,067,376.28
智能立体仓库设备项目	20,902,650.00	0.00	20,902,650.00	0.00	0.00	0.00
待安装设备	29,800,681.99	0.00	29,800,681.99	0.00	0.00	0.00
其他	9,646,093.97	0.00	9,646,093.97	411,119.67	0.00	411,119.67
合计	115,976,972.05	0.00	115,976,972.05	391,831,570.88	0.00	391,831,570.88

(2) 重要在建工程项目本期变动情况

单位：元

项目名称	预算数	期初余额	本期增加金额	本期转入固定资产金额	本期其他减少金额	期末余额	工程累计投入占预算比例 (%)	工程进度 (%)	利息资本化累计金额	其中：本期利息资本化金额	本期利息资本化率 (%)	资金来源
奥马智能工业园	1,190,000,000.00	337,353,074.93	189,693,514.30	471,419,043.14	0.00	55,627,546.09	64.39	64.39	1,703,912.69	766,630.74	1.37	自有资金、金融机构贷款
奥马冰箱 30 万台风冷冰箱产能扩建项目	110,000,000.00	54,067,376.28	2,483,903.76	56,551,280.04	0.00	0.00	79.69	30.32	0.00	0.00	0.00	自有资金
合计	1,300,000,000.00	391,420,451.21	192,177,418.06	527,970,323.18	0.00	55,627,546.09			1,703,912.69	766,630.74	1.37	

(3) 本期计提在建工程减值准备情况

无。

(4) 在建工程的减值测试情况

适用 不适用

(5) 工程物资

无。

23、生产性生物资产

(1) 采用成本计量模式的生产性生物资产

适用 不适用

(2) 采用成本计量模式的生产性生物资产的减值测试情况

适用 不适用

(3) 采用公允价值计量模式的生产性生物资产

适用 不适用

24、油气资产

□适用 不适用

25、使用权资产

(1) 使用权资产情况

单位：元

项目	土地使用权	房屋及建筑物	合计
一、账面原值			
1.期初余额	0.00	108,382,449.05	108,382,449.05
2.本期增加金额	2,334,283.20	55,762,802.01	58,097,085.21
租赁	2,334,283.20	55,762,802.01	58,097,085.21
3.本期减少金额	0.00	24,991,215.37	24,991,215.37
其他减少	0.00	24,991,215.37	24,991,215.37
4.期末余额	2,334,283.20	139,154,035.69	141,488,318.89
二、累计折旧			
1.期初余额	0.00	33,289,656.93	33,289,656.93
2.本期增加金额	1,345,471.80	37,819,411.11	39,164,882.91
(1) 计提	1,345,471.80	37,819,411.11	39,164,882.91
其他增加			
3.本期减少金额	0.00	24,561,641.30	24,561,641.30
(1) 处置	0.00	24,561,641.30	24,561,641.30
其他减少			
4.期末余额	1,345,471.80	46,547,426.74	47,892,898.54
三、减值准备			
1.期初余额			
2.本期增加金额			
(1) 计提			
其他增加			
3.本期减少金额			
(1) 处置			
其他减少			
4.期末余额			
四、账面价值			
1.期末账面价值	988,811.40	92,606,608.95	93,595,420.35
2.期初账面价值	0.00	75,092,792.12	75,092,792.12

(2) 使用权资产的减值测试情况

□适用 不适用

其他说明：无。

26、无形资产

(1) 无形资产情况

单位：元

项目	土地使用权	软件	合计
一、账面原值			

1.期初余额	297,663,113.70	22,425,236.81	320,088,350.51
2.本期增加金额	0.00	3,920,619.75	3,920,619.75
(1) 购置	0.00	3,920,619.75	3,920,619.75
(2) 内部研发			
(3) 企业合并增加			
3.本期减少金额			
(1) 处置			
4.期末余额	297,663,113.70	26,345,856.56	324,008,970.26
二、累计摊销			
1.期初余额	39,271,483.50	7,498,015.62	46,769,499.12
2.本期增加金额	6,095,867.97	2,518,218.97	8,614,086.94
(1) 计提	6,095,867.97	2,518,218.97	8,614,086.94
3.本期减少金额			
(1) 处置			
4.期末余额	45,367,351.47	10,016,234.59	55,383,586.06
三、减值准备			
1.期初余额			
2.本期增加金额			
(1) 计提			
3.本期减少金额			
(1) 处置			
4.期末余额			
四、账面价值			
1.期末账面价值	252,295,762.23	16,329,621.97	268,625,384.20
2.期初账面价值	258,391,630.20	14,927,221.19	273,318,851.39

本期末通过公司内部研发形成的无形资产占无形资产余额的比例 0.00%。

(2) 未办妥产权证书的土地使用权情况

无。

(3) 无形资产的减值测试情况

适用 不适用

27、商誉

(1) 商誉账面原值

单位：元

被投资单位名称或形成商誉的事项	期初余额	本期增加		本期减少		期末余额
		企业合并形成的	其他	处置	其他	
TCL 家用电器（合肥）有限公司	6,149,760.13	0.00	0.00	0.00	0.00	6,149,760.13
中山市东进实业有限公司	39,500.71	0.00	0.00	0.00	0.00	39,500.71

合计	6,189,260.84	0.00	0.00	0.00	0.00	6,189,260.84
----	--------------	------	------	------	------	--------------

注：本期期初商誉增加因 TCL 实业收购合肥家电时为非同一控制下的企业合并产生的商誉所致。

(2) 商誉减值准备

无。

(3) 商誉所在资产组或资产组组合的相关信息

公司期末对与商誉相关的各资产组进行了减值测试，首先将商誉及归属于少数股东权益的商誉包括在内，调整各资产组的账面价值，然后将调整后的各资产组账面价值与其可收回金额进行比较，以确定各资产组（包括商誉）是否发生了减值。

因收购中山市东进实业有限公司及 TCL 家用电器（合肥）有限公司形成的商誉账面价值共计 6,189,260.84 元，被收购方公司经营状况良好，商誉经减值测试不存在减值。

(4) 可收回金额的具体确定方法

可收回金额按公允价值减去处置费用后的净额确定

适用 不适用

可收回金额按预计未来现金流量的现值确定

适用 不适用

前述信息与以前年度减值测试采用的信息或外部信息明显不一致的差异原因

无。

公司以前年度减值测试采用信息与当年实际情况明显不一致的差异原因

无。

(5) 业绩承诺完成及对应商誉减值情况

形成商誉时存在业绩承诺且报告期或报告期上一期间处于业绩承诺期内

适用 不适用

28、长期待摊费用

单位：元

项目	期初余额	本期增加金额	本期摊销金额	其他减少金额	期末余额
租入房屋装修费	323,464.96	0.00	323,464.96	0.00	0.00
合计	323,464.96	0.00	323,464.96	0.00	

其他说明：无。

29、递延所得税资产/递延所得税负债

(1) 未经抵销的递延所得税资产

单位：元

项目	期末余额		期初余额	
	可抵扣暂时性差异	递延所得税资产	可抵扣暂时性差异	递延所得税资产
资产减值准备	147,117,396.34	22,067,609.45	106,717,866.80	16,007,680.02
预计负债	15,757,442.58	2,363,616.39	13,513,308.47	2,026,996.27
递延收益	5,559,533.60	833,930.04	5,117,122.83	767,568.42
租赁负债	86,001,491.97	12,900,223.79	69,084,635.71	10,362,695.36
合计	254,435,864.49	38,165,379.67	194,432,933.81	29,164,940.07

(2) 未经抵销的递延所得税负债

单位：元

项目	期末余额		期初余额	
	应纳税暂时性差异	递延所得税负债	应纳税暂时性差异	递延所得税负债
公允价值变动	35,002,007.77	5,250,301.17	53,472,732.20	8,020,909.83
使用权资产	90,652,021.87	13,597,803.28	67,357,697.19	10,103,654.58
合计	125,654,029.64	18,848,104.45	120,830,429.39	18,124,564.41

(3) 以抵销后净额列示的递延所得税资产或负债

单位：元

项目	递延所得税资产和负债期末互抵金额	抵销后递延所得税资产或负债期末余额	递延所得税资产和负债期初互抵金额	抵销后递延所得税资产或负债期初余额
递延所得税资产	18,848,104.45	19,317,275.22	18,124,564.41	11,040,375.66
递延所得税负债	18,848,104.45	0.00	18,124,564.41	0.00

(4) 未确认递延所得税资产明细

单位：元

项目	期末余额	期初余额
可抵扣亏损	1,148,294,199.64	1,034,379,854.57
资产减值准备	65,443,398.69	79,353,726.57
公允价值变动	263,425,929.67	261,855,000.00
预计负债	32,489,264.37	23,669,942.16
预提费用	77,408,341.71	49,573,474.28
递延收益	4,030,491.38	4,032,426.67
租赁负债	2,711,870.33	7,359,098.58
合计	1,593,803,495.79	1,460,223,522.83

(5) 未确认递延所得税资产的可抵扣亏损将于以下年度到期

单位：元

年份	期末金额	期初金额	备注
2023 年	0.00	16,713,145.36	

2024 年	255,877,490.48	255,877,490.48	
2025 年	38,068,621.71	38,068,621.71	
2026 年	525,822,608.68	525,822,608.68	
2027 年	197,897,988.34	197,897,988.34	
2028 年	130,627,490.43	0.00	
合计	1,148,294,199.64	1,034,379,854.57	

其他说明：未确认递延所得税资产的可抵扣亏损变动主要受到合并范围变化的影响。

30、其他非流动资产

单位：元

项目	期末余额			期初余额		
	账面余额	减值准备	账面价值	账面余额	减值准备	账面价值
预付设备及工程款	18,507,849.83	0.00	18,507,849.83	40,988,769.50	0.00	40,988,769.50
合计	18,507,849.83	0.00	18,507,849.83	40,988,769.50	0.00	40,988,769.50

其他说明：无。

31、所有权或使用权受到限制的资产

单位：元

项目	期末				期初			
	账面余额	账面价值	受限类型	受限情况	账面余额	账面价值	受限类型	受限情况
货币资金	656,775,671.16	656,775,671.16	使用权受限	受限保证金、定期存款和在途资金等	951,575,316.56	951,575,316.56	使用权受限	受限保证金和定期存款等
应收票据	38,496,886.59	38,128,284.16	使用权受限	质押及已背书票据	37,012,201.37	37,012,201.37	使用权受限	质押及已背书票据
固定资产	661,456,825.91	369,057,283.07	使用权受限	借款抵押	551,521,733.45	395,091,465.65	使用权受限	借款抵押
无形资产	201,637,554.49	175,778,420.65	使用权受限	借款抵押	201,637,554.49	177,866,095.89	使用权受限	借款抵押
应收款项融资	7,224,326.00	7,224,326.00	使用权受限	质押	16,311,732.45	16,311,732.45	使用权受限	质押
其他权益工具投资	0.00	0.00	/	/	216,315,000.00	216,315,000.00	使用权受限	诉讼冻结
合计	1,565,591,264.15	1,246,963,985.04			1,974,373,538.32	1,794,171,811.92		

其他说明：无。

32、短期借款

(1) 短期借款分类

单位：元

项目	期末余额	期初余额
应收票据贴现	229,000,000.00	56,243,020.12
保证借款	172,650,777.60	680,138,950.17
金单贴现	213,786,711.48	0.00
质押借款	1,000,000.00	0.00
未到期应付利息	2,529,706.95	2,118,931.42
信用证贴现	0.00	66,800,000.00
合计	618,967,196.03	805,300,901.71

短期借款分类的说明：无。

(2) 已逾期未偿还的短期借款情况

本期末不存在已逾期未偿还的短期借款。

33、交易性金融负债

无。

34、衍生金融负债

单位：元

项目	期末余额	期初余额
远期外汇	1,570,929.67	0.00
合计	1,570,929.67	0.00

其他说明：无。

35、应付票据

单位：元

种类	期末余额	期初余额
银行承兑汇票	3,257,588,768.65	2,297,106,106.80
合计	3,257,588,768.65	2,297,106,106.80

本期末不存在已到期未支付的应付票据。

36、应付账款

(1) 应付账款列示

单位：元

项目	期末余额	期初余额
----	------	------

应付材料费	4,053,420,136.22	3,228,605,797.98
应付设备费	450,610,811.86	431,866,992.18
应付工程款	109,095,761.80	92,654,239.59
合计	4,613,126,709.88	3,753,127,029.75

(2) 账龄超过 1 年或逾期的重要应付账款

无。

37、其他应付款

单位：元

项目	期末余额	期初余额
应付股利	32,808,819.92	11,531,370.98
其他应付款	510,067,166.30	518,474,372.20
合计	542,875,986.22	530,005,743.18

(1) 应付利息

无。

(2) 应付股利

单位：元

项目	期末余额	期初余额
子公司应付少数股东股利	32,808,819.92	11,531,370.98
合计	32,808,819.92	11,531,370.98

其他说明：无。

(3) 其他应付款

1) 按款项性质列示其他应付款

单位：元

项目	期末余额	期初余额
押金及保证金	48,649,487.05	49,756,041.17
促销费	24,043,576.52	29,339,504.58
运输费	16,416,882.38	15,413,689.57
往来款项	125,124,539.94	325,520,448.74
预提费用	160,142,868.73	93,018,391.22
应付股权收购款	132,000,000.00	0.00
其他	3,689,811.68	5,426,296.92
合计	510,067,166.30	518,474,372.20

2) 账龄超过 1 年或逾期的重要其他应付款

无。

38、预收款项

无。

39、合同负债

单位：元

项目	期末余额	期初余额
预收货款	295,194,289.89	231,627,396.85
合计	295,194,289.89	231,627,396.85

账龄超过 1 年的重要合同负债：无。

报告期内账面价值未发生重大变动。

40、应付职工薪酬

(1) 应付职工薪酬列示

单位：元

项目	期初余额	本期增加	本期减少	期末余额
一、短期薪酬	188,757,859.31	1,450,711,453.71	1,368,534,465.18	270,934,847.84
二、离职后福利-设定提存计划	0.00	82,679,355.15	82,679,355.15	0.00
三、辞退福利	2,059,432.50	3,385,202.12	2,235,202.12	3,209,432.50
四、一年内到期的其他福利	0.00	0.00	0.00	0.00
合计	190,817,291.81	1,536,776,010.98	1,453,449,022.45	274,144,280.34

(2) 短期薪酬列示

单位：元

项目	期初余额	本期增加	本期减少	期末余额
1、工资、奖金、津贴和补贴	183,918,196.69	1,386,113,768.21	1,305,335,787.07	264,696,177.83
2、职工福利费	0.00	30,785,133.93	30,785,133.93	0.00
3、社会保险费	0.00	21,252,744.23	21,252,744.23	0.00
其中：医疗保险费	0.00	18,533,036.55	18,533,036.55	0.00
工伤保险费	0.00	2,666,351.10	2,666,351.10	0.00
生育保险费	0.00	53,356.58	53,356.58	0.00
4、住房公积金	0.00	6,344,493.74	6,344,493.74	0.00
5、工会经费和职工教育经费	4,839,662.62	6,215,313.60	4,816,306.21	6,238,670.01
合计	188,757,859.31	1,450,711,453.71	1,368,534,465.18	270,934,847.84

(3) 设定提存计划列示

单位：元

项目	期初余额	本期增加	本期减少	期末余额
1、基本养老保险	0.00	80,961,637.22	80,961,637.22	0.00
2、失业保险费	0.00	1,717,717.93	1,717,717.93	0.00
合计	0.00	82,679,355.15	82,679,355.15	0.00

其他说明：无。

41、应交税费

单位：元

项目	期末余额	期初余额
增值税	7,343,923.27	20,750,680.28
企业所得税	81,715,196.05	55,100,290.83
个人所得税	41,342,996.88	3,283,064.06
城市维护建设税	3,938,883.66	2,689,836.72
其他	25,028,100.53	16,445,191.16
合计	163,208,185.93	100,708,951.67

其他说明：无。

42、持有待售负债

无。

43、一年内到期的非流动负债

单位：元

项目	期末余额	期初余额
一年内到期的长期借款	17,875,846.00	44,745,483.33
一年内到期的租赁负债	27,157,459.21	35,008,712.40
一年内到期的长期借款应付利息	240,790.99	60,032.50
一年内到期的长期应付职工薪酬	3,602,072.00	0.00
合计	48,876,168.20	79,814,228.23

其他说明：无。

44、其他流动负债

单位：元

项目	期末余额	期初余额
待转销项税额	4,379,306.10	4,743,941.97
未终止确认应收票据	36,461,208.59	59,745,327.53
合计	40,840,514.69	64,489,269.50

短期应付债券的增减变动：无。

其他说明：无。

45、长期借款

(1) 长期借款分类

单位：元

项目	期末余额	期初余额
----	------	------

抵押借款	49,087,500.00	53,100,000.00
保证借款	181,505,078.33	38,107,983.33
减：一年内到期的长期借款	-17,875,846.00	-44,745,483.33
合计	212,716,732.33	46,462,500.00

长期借款分类的说明：无。

其他说明：报告期末长期借款的利率区间为 3.40%-3.65%。

46、应付债券

无。

47、租赁负债

单位：元

项目	期末余额	期初余额
1 年以内	30,735,233.44	37,817,903.18
1-2 年	23,297,520.04	17,847,972.74
2-3 年	23,736,530.25	12,208,325.91
3-4 年	14,744,739.71	11,317,151.75
4-5 年	4,336,015.57	2,035,935.60
减：未确认融资费用	-8,136,676.71	-5,642,044.31
减：一年内到期的租赁负债	-27,157,459.21	-35,008,712.40
合计	61,555,903.09	40,576,532.47

其他说明：无。

48、长期应付款

无。

49、长期应付职工薪酬

(1) 长期应付职工薪酬表

单位：元

项目	期末余额	期初余额
其他长期福利	7,204,144.00	0.00
减：一年以内到期的未折现长期应付职工薪酬	-3,602,072.00	0.00
合计	3,602,072.00	0.00

(2) 设定受益计划变动情况

无。

50、预计负债

单位：元

项目	期末余额	期初余额	形成原因
维修费用	49,267,913.59	37,183,250.63	计提产品质保期内维修费用
合计	49,267,913.59	37,183,250.63	

其他说明，包括重要预计负债的相关重要假设、估计说明：无。

51、递延收益

单位：元

项目	期初余额	本期增加	本期减少	期末余额	形成原因
政府补助	9,149,549.50	15,711,700.00	15,271,224.52	9,590,024.98	与资产相关的政府补助
合计	9,149,549.50	15,711,700.00	15,271,224.52	9,590,024.98	--

其他说明：涉及政府补助的项目详见本附注十一、政府补助。

52、其他非流动负债

无。

53、股本

单位：元

	期初余额	本次变动增减(+、-)					期末余额
		发行新股	送股	公积金转股	其他	小计	
股份总数	1,084,111,428.00	0.00	0.00	0.00	0.00	0.00	1,084,111,428.00

其他说明：无。

54、其他权益工具

无。

55、资本公积

单位：元

项目	期初余额	本期增加	本期减少	期末余额
资本溢价（股本溢价）	1,913,905,616.84	0.00	330,000,000.00	1,583,905,616.84
合计	1,913,905,616.84	0.00	330,000,000.00	1,583,905,616.84

其他说明，包括本期增减变动情况、变动原因说明：1、2023 年 12 月，本公司发生同一控制下的企业合并，导致资本公积(股本溢价)减少 330,000,000.00 元。2、期初资本溢价（股本溢价）包含股权激励及权益性交易金额。

56、库存股

无。

57、其他综合收益

单位：元

项目	期初余额	本期发生额						期末余额
		本期所得税前发生额	减：前期计入其他综合收益当期转入损益	减：前期计入其他综合收益当期转入留存收益	减：所得税费用	税后归属于母公司	税后归属于少数股东	
一、不能重分类进损益的其他综合收益	-259,283,205.33	-1,943,922.43	0.00	627,872.24	0.00	-2,571,794.67	0.00	-261,855,000.00
其他权益工具投资公允价值变动	-259,283,205.33	-1,943,922.43	0.00	627,872.24	0.00	-2,571,794.67	0.00	-261,855,000.00
二、将重分类进损益的其他综合收益	23,361,943.46	-63,765,579.29	-34,659,982.00	0.00	-9,536,689.54	-10,055,584.19	-9,513,323.56	13,306,359.27
现金流量套期储备	23,088,335.29	-64,102,452.27	-34,659,982.00	0.00	-9,592,273.58	-10,199,041.55	-9,651,155.14	12,889,293.74
外币财务报表折算差额	273,608.17	336,872.98	0.00	0.00	55,584.04	143,457.36	137,831.58	417,065.53
其他综合收益合计	-235,921,261.87	-65,709,501.72	-34,659,982.00	627,872.24	-9,536,689.54	-12,627,378.86	-9,513,323.56	-248,548,640.73

其他说明：无。

58、专项储备

无。

59、盈余公积

单位：元

项目	期初余额	本期增加	本期减少	期末余额
法定盈余公积	128,943,360.90	0.00	0.00	128,943,360.90
合计	128,943,360.90	0.00	0.00	128,943,360.90

盈余公积说明，包括本期增减变动情况、变动原因说明：无。

60、未分配利润

单位：元

项目	本期	上期
调整前上期末未分配利润	(1,779,206,223.98)	(2,202,862,136.30)
调整期初未分配利润合计数（调增+，调减-）	(142,496,141.05)	(183,271,551.40)
调整后期初未分配利润	(1,921,702,365.03)	(2,386,133,687.70)
加：本期归属于母公司所有者的净利润	786,593,065.97	464,431,322.67
加：其他综合收益结转留存收益	627,872.24	0.00
期末未分配利润	-1,134,481,426.82	-1,921,702,365.03

调整期初未分配利润明细：

- 1)、由于会计政策变更，影响期初未分配利润 132,110.80 元。
- 2)、由于同一控制导致的合并范围变更，影响期初未分配利润-142,628,251.85 元。

61、营业收入和营业成本

单位：元

项目	本期发生额	上期发生额
----	-------	-------

	收入	成本	收入	成本
主营业务	15,014,849,919.23	11,468,785,947.48	11,484,058,862.37	9,193,074,654.89
其他业务	164,797,915.51	116,682,384.59	179,176,330.84	148,448,727.61
合计	15,179,647,834.74	11,585,468,332.07	11,663,235,193.21	9,341,523,382.50

经审计扣除非经常损益前后净利润孰低是否为负值

□是 否

营业收入、营业成本的分解信息：

单位：元

合同分类	冰箱冷柜及洗衣机相关业务		合计	
	营业收入	营业成本	营业收入	营业成本
业务类型				
其中：				
冰箱、冷柜	12,987,202,665.52	9,689,785,458.49	12,987,202,665.52	9,689,785,458.49
洗衣机	2,027,647,253.71	1,779,000,488.99	2,027,647,253.71	1,779,000,488.99
其他业务	164,797,915.51	116,682,384.59	164,797,915.51	116,682,384.59
按经营地区分类				
其中：				
境内	4,942,022,183.01	4,002,522,687.50	4,942,022,183.01	4,002,522,687.50
境外	10,237,625,651.73	7,582,945,644.57	10,237,625,651.73	7,582,945,644.57
市场或客户类型				
其中：				
家电行业	15,014,849,919.23	11,468,785,947.48	15,014,849,919.23	11,468,785,947.48
其他业务	164,797,915.51	116,682,384.59	164,797,915.51	116,682,384.59
按商品转让的时间分类				
其中：				
某一时点履行的履约业务	15,179,647,834.74	11,585,468,332.07	15,179,647,834.74	11,585,468,332.07
合计	15,179,647,834.74	11,585,468,332.07	15,179,647,834.74	11,585,468,332.07

与履约义务相关的信息：无。

与分摊至剩余履约义务的交易价格相关的信息：

本报告期末已签订合同、但尚未履行或尚未履行完毕的履约义务所对应的收入金额为 295,194,289.89 元，其中，295,194,289.89 元预计将于 2024 年度确认收入。

合同中可变对价相关信息：无。

重大合同变更或重大交易价格调整：无。

62、税金及附加

单位：元

项目	本期发生额	上期发生额
城市维护建设税	21,459,758.26	15,089,743.13
教育费附加	23,063,961.71	15,674,093.09

房产税	12,958,940.38	9,621,881.88
土地使用税	2,877,082.89	2,858,454.02
印花税	8,649,753.60	7,193,741.42
其他	1,157.42	352.61
合计	69,010,654.26	50,438,266.15

其他说明：无。

63、管理费用

单位：元

项目	本期发生额	上期发生额
职工薪酬	374,839,547.29	261,422,861.76
仓储及租赁费用	111,716,548.70	94,851,431.57
咨询顾问费	19,771,596.22	13,671,490.83
废旧家电处理基金	43,781,221.00	44,868,867.00
折旧、摊销	21,517,322.19	18,253,989.10
办公费	12,894,721.44	10,047,433.90
修理费	7,754,297.30	8,182,949.88
业务招待费	11,450,155.16	4,893,024.71
招聘费用	5,299,874.48	3,337,833.42
差旅费	5,722,323.13	3,458,987.20
其他	27,777,341.70	22,737,358.23
合计	642,524,948.61	485,726,227.60

其他说明：无。

64、销售费用

单位：元

项目	本期发生额	上期发生额
进出口及报关费用	151,148,344.81	97,612,923.13
职工薪酬	168,984,072.17	100,317,652.36
推广服务费	101,902,325.85	94,089,547.67
售后服务费	41,827,943.88	28,224,388.56
保险费	19,724,108.70	14,477,135.22
差旅费	27,674,793.54	23,596,876.23
业务招待费	30,415,678.42	18,774,621.38
广告宣传费	11,075,479.52	3,150,721.63
展览费	12,802,584.21	10,476,298.17
会议费	6,936,823.00	5,415,221.21
办公费	4,547,670.82	5,181,626.01
导购费用	3,867,461.31	5,521,418.07
其他	36,510,327.35	23,621,196.77
合计	617,417,613.58	430,459,626.41

其他说明：无。

65、研发费用

单位：元

项目	本期发生额	上期发生额
直接投入费用	243,994,300.80	196,126,415.33
职工薪酬	194,170,116.43	165,519,917.83
折旧费	69,325,472.90	87,462,821.62
认证费用	23,756,026.36	15,626,047.83
其他	10,807,126.51	6,224,542.05
合计	542,053,043.00	470,959,744.66

其他说明：无。

66、财务费用

单位：元

项目	本期发生额	上期发生额
利息支出	62,311,979.39	107,404,025.07
减：利息收入	-76,165,709.73	-114,143,839.39
汇兑损益	-103,181,567.68	-117,082,096.66
银行手续费	14,169,659.17	12,338,549.79
合计	-102,865,638.85	-111,483,361.19

其他说明：无。

67、其他收益

单位：元

产生其他收益的来源	本期发生额	上期发生额
政府补助	44,258,312.00	33,463,903.20
个税手续费返还	1,787,569.83	2,150,320.56
增值税税收返还	7,028,421.49	5,241,778.29
合计	53,074,303.32	40,856,002.05

68、净敞口套期收益

无。

69、公允价值变动收益

单位：元

产生公允价值变动收益的来源	本期发生额	上期发生额
交易性金融资产	14,997,103.03	2,881,739.27
衍生金融工具	-1,669,060.95	0.00
合计	13,328,042.08	2,881,739.27

其他说明：无。

70、投资收益

单位：元

项目	本期发生额	上期发生额
----	-------	-------

以摊余成本计量的金融资产终止确认收益	-1,726,606.95	-6,758,089.93
处置衍生金融工具取得的收益	-46,403,259.52	113,811,558.80
理财产品收益	14,428,079.98	3,076,375.88
可转让大额存单投资收益	10,354,138.43	0.00
合计	-23,347,648.06	110,129,844.75

其他说明：无。

71、信用减值损失

单位：元

项目	本期发生额	上期发生额
坏账损失	-20,432,790.95	14,913,248.46
合计	-20,432,790.95	14,913,248.46

其他说明：无。

72、资产减值损失

单位：元

项目	本期发生额	上期发生额
存货跌价损失	-61,626,004.77	-56,524,218.34
合计	-61,626,004.77	-56,524,218.34

其他说明：无。

73、资产处置收益

单位：元

资产处置收益的来源	本期发生额	上期发生额
固定资产处置利得或损失	18,221.34	2,477,209.91
使用权资产处置利得或损失	0.00	232,377.10

74、营业外收入

单位：元

项目	本期发生额	上期发生额	计入当期非经常性损益的金额
违约金收入	114,000.00	84,000.00	114,000.00
保险理赔	237,317.69	148,219.39	237,317.69
其他	884,356.54	403,491.68	884,356.54
合计	1,235,674.23	635,711.07	1,235,674.23

其他说明：无。

75、营业外支出

单位：元

项目	本期发生额	上期发生额	计入当期非经常性损益的金 额
对外捐赠	2,329,758.11	1,182,036.39	2,329,758.11
非流动资产毁损报废损失	6,944,163.38	1,388,540.23	6,944,163.38
预计担保损失	0.00	22,566,325.00	0.00
其他	730,948.45	923,982.45	730,948.45
合计	10,004,869.94	26,060,884.07	10,004,869.94

其他说明：无。

76、所得税费用

(1) 所得税费用表

单位：元

项目	本期发生额	上期发生额
当期所得税费用	245,362,886.75	124,492,702.88
递延所得税费用	-4,801,093.39	1,299,713.45
合计	240,561,793.36	125,792,416.33

(2) 会计利润与所得税费用调整过程

单位：元

项目	本期发生额
利润总额	1,778,283,809.32
按法定/适用税率计算的所得税费用	444,570,952.33
子公司适用不同税率的影响	-175,616,635.16
调整以前期间所得税的影响	4,166,914.48
非应税收入的影响	0.00
不可抵扣的成本、费用和损失的影响	22,088,179.95
使用前期未确认递延所得税资产的可抵扣亏损的影响	2,273,344.53
本期未确认递延所得税资产的可抵扣暂时性差异或可抵扣 亏损的影响	36,321,408.15
其他	-93,242,370.92
所得税费用	240,561,793.36

其他说明：无。

77、其他综合收益

详见附注 57。

78、现金流量表项目

(1) 与经营活动有关的现金

收到的其他与经营活动有关的现金

单位：元

项目	本期发生额	上期发生额
----	-------	-------

利息收入	75,470,353.56	114,082,850.36
补贴收入	44,700,722.77	42,613,452.70
个税手续费返还	1,787,569.83	2,150,320.56
往来款及其他	1,963,085,846.60	499,322,740.27
经营押金及保证金	22,385,154.66	23,441,424.37
合计	2,107,429,647.42	681,610,788.26

收到的其他与经营活动有关的现金说明：无。

支付的其他与经营活动有关的现金

单位：元

项目	本期发生额	上期发生额
费用性支出	794,274,439.74	878,098,634.56
经营押金及保证金	25,683,886.98	12,188,405.22
往来款及其他	1,449,877,545.42	1,875,365,655.47
合计	2,269,835,872.14	2,765,652,695.25

支付的其他与经营活动有关的现金说明：无。

(2) 与投资活动有关的现金

收到的其他与投资活动有关的现金

单位：元

项目	本期发生额	上期发生额
工程投标保证金	5,000,000.00	0.00
合计	5,000,000.00	0.00

收到的重要的与投资活动有关的现金:无。

收到的其他与投资活动有关的现金说明：无。

支付的其他与投资活动有关的现金

单位：元

项目	本期发生额	上期发生额
工程投标保证金	4,000,000.00	0.00
远期外汇损失	47,321,274.88	0.00
合计	51,321,274.88	0.00

支付的重要的与投资活动有关的现金:无。

支付的其他与投资活动有关的现金说明：无。

(3) 与筹资活动有关的现金

收到的其他与筹资活动有关的现金

单位：元

项目	本期发生额	上期发生额
股东借款	270,000,000.00	570,730,000.00
受限货币资金变动额	365,759,845.25	1,423,864,848.44
租赁保证金	1,326,255.88	0.00
合计	637,086,101.13	1,994,594,848.44

收到的其他与筹资活动有关的现金说明：无。

支付的其他与筹资活动有关的现金

单位：元

项目	本期发生额	上期发生额
票据贴现息	511,500.00	894,948.89
归还股东借款	270,366,013.39	827,365,564.40
支付同一控制下企业合并股权收购款	198,000,000.00	0.00
租赁支出	54,861,192.35	43,034,215.93
受限货币资金变动额	12,856,952.11	30,629,407.55
合计	536,595,657.85	901,924,136.77

支付的其他与筹资活动有关的现金说明：无。

筹资活动产生的各项负债变动情况

适用 不适用

(4) 以净额列报现金流量的说明

无。

(5) 不涉及当期现金收支、但影响企业财务状况或在未来可能影响企业现金流量的重大活动及财务影响

无。

79、现金流量表补充资料

(1) 现金流量表补充资料

单位：元

补充资料	本期金额	上期金额
1. 将净利润调节为经营活动现金流量		
净利润	1,537,722,015.96	959,127,543.85
加：资产减值准备	82,058,795.72	41,610,969.88
固定资产折旧、油气资产折耗、生产性生物资产折旧	250,260,594.35	324,627,963.13
使用权资产折旧	39,164,882.91	37,701,009.16
无形资产摊销	8,614,086.94	8,372,243.09
长期待摊费用摊销	323,464.96	242,598.72
处置固定资产、无形资产和其他长期资产的损失（收益以“-”号填列）	-18,221.34	-2,477,209.91

固定资产报废损失（收益以“－”号填列）	6,944,163.38	1,388,540.23
公允价值变动损失（收益以“－”号填列）	-13,328,042.08	-2,881,739.27
财务费用（收益以“－”号填列）	-40,869,588.29	-12,517,419.92
投资损失（收益以“－”号填列）	23,347,648.06	-110,129,844.75
递延所得税资产减少（增加以“－”号填列）	-4,801,093.39	1,180,617.56
递延所得税负债增加（减少以“－”号填列）	0.00	119,095.89
存货的减少（增加以“－”号填列）	-292,009,011.65	3,762,920.65
经营性应收项目的减少（增加以“－”号填列）	-986,083,673.89	269,396,965.94
经营性应付项目的增加（减少以“－”号填列）	2,186,590,948.64	-1,086,909,293.01
经营活动产生的现金流量净额	2,797,916,970.28	432,614,961.24
2. 不涉及现金收支的重大投资和筹资活动		
债务转为资本		
一年内到期的可转换公司债券		
当期新增使用权资产	58,097,085.21	56,307,641.38
3. 现金及现金等价物净变动情况：		
现金的期末余额	1,757,241,488.90	1,533,065,447.40
减：现金的期初余额	1,533,065,447.40	1,628,351,048.95
加：现金等价物的期末余额		
减：现金等价物的期初余额		
现金及现金等价物净增加额	224,176,041.50	-95,285,601.55

（2）本期支付的取得子公司的现金净额

无。

（3）本期收到的处置子公司的现金净额

无。

（4）现金和现金等价物的构成

单位：元

项目	期末余额	期初余额
一、现金	1,757,241,488.90	1,533,065,447.40
其中：库存现金	77,867.00	43,831.47
可随时用于支付的银行存款	1,280,372,980.81	1,362,641,492.67
可随时用于支付的其他货币资金	476,790,641.09	170,380,123.26
三、期末现金及现金等价物余额	1,757,241,488.90	1,533,065,447.40

（5）使用范围受限但仍属于现金及现金等价物列示的情况

无。

（6）不属于现金及现金等价物的货币资金

单位：元

项目	本期金额	上期金额	不属于现金及现金等价物的理由
银行承兑汇票保证金	384,283,941.39	377,640,039.59	保证金
质押保证金	60,445,642.49	47,588,690.38	保证金
信用证保证金	6,488,837.42	2,831,138.29	保证金
在途资金	507,610.03	0.00	资金在途

定期存款	201,200,000.00	522,466,817.30	定期存款
诉讼冻结款	110,000.00	0.00	冻结款
未到期应收利息	4,434,996.00	1,048,631.00	应收利息
合计	657,471,027.33	951,575,316.56	

其他说明：无。

(7) 其他重大活动说明

无。

80、所有者权益变动表项目注释

说明对上年年末余额进行调整的“其他”项目名称及调整金额等事项：无。

81、外币货币性项目

(1) 外币货币性项目

单位：元

项目	期末外币余额	折算汇率	期末折算人民币余额
货币资金			
其中：美元	25,807,642.71	7.0827	182,785,371.90
欧元	3,697,723.53	7.8592	28,984,336.87
港币	2,704,374.09	0.9062	2,450,757.89
英镑	26,168.17	9.0411	237,135.96
日元	25.00	0.0502	1.21
应收账款			
其中：美元	267,356,490.91	7.0827	1,893,605,819.47
欧元	1,518,812.06	7.8592	11,936,647.75
其他应收款			
其中：美元	35,402.00	7.0827	250,741.74
应付账款			
其中：美元	6,960.00	7.0827	49,295.60
其他应付款			
其中：美元	971,142.76	7.0827	6,878,312.83
欧元	18,424.91	7.8592	144,743.55

其他说明：无。

(2) 境外经营实体说明，包括对于重要的境外经营实体，应披露其境外主要经营地、记账本位币及选择依据，记账本位币发生变化的还应披露原因。

适用 不适用

82、租赁

(1) 本公司作为承租方

适用 不适用

未纳入租赁负债计量的可变租赁付款额

适用 不适用

简化处理的短期租赁或低价值资产的租赁费用

适用 不适用

涉及售后租回交易的情况：无。

(2) 本公司作为出租方

作为出租人的经营租赁

适用 不适用

项目	租赁收入	其中：未计入租赁收款额的可变租赁付款额相关的收入
房屋租赁	60,094.34	60,094.34
合计	60,094.34	60,094.34

作为出租人的融资租赁

适用 不适用

未来五年每年未折现租赁收款额

适用 不适用

未折现租赁收款额与租赁投资净额的调节表：无。

(3) 作为生产商或经销商确认融资租赁销售损益

适用 不适用

83、其他

无。

八、研发支出

单位：元

项目	本期发生额	上期发生额
直接投入费用	243,994,300.80	196,126,415.33
职工薪酬	194,170,116.43	165,519,917.83
折旧费及摊销	69,325,472.90	87,462,821.62
认证费	23,756,026.36	15,626,047.83
其他	10,807,126.51	6,224,542.05
合计	542,053,043.00	470,959,744.66
其中：费用化研发支出	542,053,043.00	470,959,744.66
资本化研发支出	0.00	0.00

1、符合资本化条件的研发项目

无。

2、重要外购在研项目

无。

九、合并范围的变更

1、非同一控制下企业合并

无。

2、同一控制下企业合并

(1) 本期发生的同一控制下企业合并

单位：元

被合并方名称	企业合并中取得的权益比例	构成同一控制下企业合并的依据	合并日	合并日的确定依据	合并当期期初至合并日被合并方的收入	合并当期期初至合并日被合并方的净利润	比较期间被合并方的收入	比较期间被合并方的净利润
TCL 家用电器 (合肥) 有限公司	100.00%	根据企业会计准则关于同一控制下企业合并的相关规定，本公司与合肥家电在合并前后受 TCL 实业最终控制，且该最终控制并非暂时性的，构成同一控制下企业合并	2023 年 12 月 20 日	根据企业会计准则关于企业合并的相关规定，合并日是指合并方或购买方实际取得对被合并方或被购买方控制权的日期，即被合并方或被购买方的净资产或生产经营决策的控制权转移给合并方或购买方的日期。2023 年 12 月 20 日，合肥家电控制权已转移给公司	4,365,959,613.96	55,340,977.93	3,884,451,292.24	40,657,302.40

其他说明：无。

(2) 合并成本

单位：元

合并成本	金额
现金	330,000,000.00

其他说明：无。

(3) 合并日被合并方资产、负债的账面价值

单位：元

	合并日	上期期末
资产：	3,861,519,315.35	3,533,107,260.14
货币资金	272,777,439.63	85,944,002.85
应收款项	1,833,870,875.75	2,224,032,414.42
存货	438,457,244.62	353,656,095.53
固定资产	606,719,652.82	620,483,803.57
无形资产	84,235,598.26	86,887,962.88
其他流动资产	520,176,204.18	56,369,066.56
其他	105,282,300.09	105,733,914.33
负债：	3,687,043,562.93	3,411,874,601.50
借款	390,475,186.91	205,849,885.04
应付款项	3,032,030,282.29	2,999,337,916.87
其他	264,538,093.73	206,686,799.59
净资产	174,475,752.42	121,232,658.64
取得的净资产	174,475,752.42	121,232,658.64

企业合并中承担的被合并方的或有负债：无。

其他说明：无。

3、反向购买

无。

4、处置子公司

本期是否存在丧失子公司控制权的交易或事项

是 否

是否存在通过多次交易分步处置对子公司投资且在本期丧失控制权的情形

是 否

5、其他原因的合并范围变动

无。

6、其他

无。

十、在其他主体中的权益

1、在子公司中的权益

(1) 企业集团的构成

单位：元

子公司名称	注册资本	主要经营地	注册地	业务性质	持股比例		取得方式
					直接	间接	
广东奥马冰箱有限公司	168,000,000.00	中山市	中山市	家电生产经营	51.00%	0.00%	投资设立

奥马企业有限公司	425,450.00	香港	香港	商业和投资	0.00%	51.00%	投资设立
中山市奥马电器配件有限公司	30,000,000.00	中山市	中山市	家电生产经营	0.00%	51.00%	投资设立
中山市东进实业有限公司	11,000,000.00	中山市	中山市	家电生产经营	0.00%	51.00%	现金收购
TCL 家用电器（合肥）有限公司	700,000,000.00	合肥市	合肥市	家电生产经营	100.00%	0.00%	同一控制下的企业合并
TCL 家用电器（惠州）有限公司	58,000,000.00	惠州市	惠州市	家电经营	0.00%	100.00%	同一控制下的企业合并
TCL 智能科技（合肥）有限公司	1,000,000.00	合肥市	合肥市	技术开发	0.00%	100.00%	同一控制下的企业合并

单位：元

在子公司的持股比例不同于表决权比例的说明：无。

持有半数或以下表决权但仍控制被投资单位、以及持有半数以上表决权但不控制被投资单位的依据：无。

对于纳入合并范围的重要的结构化主体，控制的依据：无。

确定公司是代理人还是委托人的依据：无。

其他说明：无。

（2）重要的非全资子公司

单位：元

子公司名称	少数股东持股比例	本期归属于少数股东的损益	本期向少数股东宣告分派的股利	期末少数股东权益余额
广东奥马冰箱有限公司	49.00%	751,128,949.99	716,411,411.57	965,138,631.08

子公司少数股东的持股比例不同于表决权比例的说明：无。

其他说明：无。

(3) 重要非全资子公司的主要财务信息

单位：元

子公司名称	期末余额						期初余额					
	流动资产	非流动资产	资产合计	流动负债	非流动负债	负债合计	流动资产	非流动资产	资产合计	流动负债	非流动负债	负债合计
广东奥马冰箱有限公司	6,222,257,149.72	1,936,558,212.73	8,158,815,362.45	6,071,209,311.40	117,935,379.27	6,189,144,690.67	4,697,220,674.64	1,446,919,368.06	6,144,140,042.70	4,122,948,950.45	102,957,593.67	4,225,906,544.12

单位：元

子公司名称	本期发生额				上期发生额			
	营业收入	净利润	综合收益总额	经营活动现金流量	营业收入	净利润	综合收益总额	经营活动现金流量
广东奥马冰箱有限公司	10,933,834,374.62	1,532,916,224.48	1,503,987,954.89	2,257,012,686.83	7,842,756,630.55	1,009,584,124.84	956,171,780.67	493,904,347.45

其他说明：无。

(4) 使用企业集团资产和清偿企业集团债务的重大限制

无。

(5) 向纳入合并财务报表范围的结构化主体提供的财务支持或其他支持

无。

其他说明：无。

2、在子公司的所有者权益份额发生变化且仍控制子公司的交易

无。

3、在合营安排或联营企业中的权益

无。

4、重要的共同经营

无。

5、在未纳入合并财务报表范围的结构化主体中的权益

未纳入合并财务报表范围的结构化主体的相关说明：无。

6、其他

无。

十一、政府补助**1、报告期末按应收金额确认的政府补助**□适用 不适用

未能在预计时点收到预计金额的政府补助的原因

□适用 不适用**2、涉及政府补助的负债项目** 适用 □ 不适用

单位：元

会计科目	期初余额	本期新增补助金额	本期计入营业外收入金额	本期转入其他收益金额	本期其他变动	期末余额	与资产/收益相关
递延收益	9,149,549.50	15,711,700.00	0.00	15,271,224.52	0.00	9,590,024.98	与资产相关
合计	9,149,549.50	15,711,700.00	0.00	15,271,224.52	0.00	9,590,024.98	与资产相关

3、计入当期损益的政府补助 适用 □ 不适用

单位：元

会计科目	本期发生额	上期发生额
其他收益	44,258,312.00	33,463,903.20

其他说明：无。

补助项目	会计科目	本期发生额	上期发生额	与资产相关/ 与收益相关
先进制造业政府补助	其他收益	13,753,535.29	228,273.33	与资产相关
广州国际航运中心集装箱运输扶持资金	其他收益	7,000,000.00	10,000,000.00	与收益相关
2023 年中国声谷政策市级配套资金	其他收益	2,441,250.00	0.00	与收益相关
2023 年省先进制造业发展人才激励	其他收益	2,426,702.00	0.00	与收益相关
中山市制造业企业数字化智能化示范车间奖励款	其他收益	2,000,000.00	0.00	与收益相关
贫困就业减免	其他收益	1,978,600.00	694,200.00	与收益相关
2021 年省级促进经济高质量发展专项资金	其他收益	1,978,473.58	0.00	与收益相关
中山市人力资源和社会保障局妈妈岗补贴	其他收益	1,618,000.00	0.00	与收益相关
发展专项企业技术改造项目摊销	其他收益	1,517,689.23	970,377.17	与资产相关
2023 年省先进制造业发展营业收入突破奖励	其他收益	1,200,000.00	0.00	与收益相关
商务发展类专项资金	其他收益	825,361.00	682,445.00	与收益相关
2023 年省级制造强省、民营经济政策资金	其他收益	813,750.00	0.00	与收益相关
高质量发展奖补助	其他收益	733,500.00	33,500.00	与收益相关
中央外贸发展专项资金	其他收益	687,000.00	0.00	与收益相关
合肥市外贸促进政策资金	其他收益	617,844.00	387,103.00	与收益相关
先进企业稳产增产奖	其他收益	500,000.00	0.00	与收益相关
中山市一次性留工补助	其他收益	0.00	4,366,085.00	与收益相关
中山市商务局促进投保出口信用保险项目	其他收益	300,000.00	3,581,667.55	与收益相关
科技发展创新类专项资金	其他收益	0.00	3,000,000.00	与收益相关
新增订单补贴	其他收益	0.00	1,500,000.00	与收益相关
肥西县 2021 与 2022 专利资助补贴	其他收益	0.00	1,315,158.00	与收益相关
降低物流成本补助	其他收益	0.00	1,000,000.00	与收益相关
2021 年度产业扶持政策专项资金	其他收益	0.00	612,897.00	与收益相关
民营经济政策资金	其他收益	0.00	554,358.00	与收益相关
亿元以上增收奖	其他收益	0.00	600,000.00	与收益相关
经信局上半年增产增收补助	其他收益	0.00	570,000.00	与收益相关
其他	其他收益	3,866,606.90	3,367,839.15	与收益相关
合计		44,258,312.00	33,463,903.20	

十二、与金融工具相关的风险

1、金融工具产生的各类风险

本公司的经营活动会面临各种金融风险：信用风险、流动风险和市场风险（主要为汇率风险和利率风险）。本公司整体的风险管理计划针对金融市场的不可预见性，力求减少对本公司财务业绩的潜在不利影响。

（一）市场风险

1、出口业务风险

业务方面，欧洲是公司最大的出口市场，如果公司出口的国家 and 地区的贸易政策发生重大变化或经济形势恶化、我国出口政策产生重大变化或我国与这些国家或地区之间发生重大贸易争端等情况，将会影响到这些国家和地区的产品需求，进而影响到公司的出口业务。目前中美贸易摩擦，家电产品未被美国列入提高关税产品目录中，若未来贸易摩擦进一步加剧，不排除会影响到公司在美国地区出口业务。此外，海运费大幅波动，也可能对公司出口订单带来较大影响，影响出口产品的价格竞争力。

2、冰洗业务市场竞争风险

公司的主营产品冰箱、洗衣机作为日用家电产品，市场空间巨大，但由于竞争厂家数量众多，冰洗行业的竞争已经由单纯的价格、质量竞争上升到研发能力、资金实力、人力资源、上下游产业链资源的获取等更全面的综合性竞争。尽管公司在冰箱 ODM 领域已取得明显的工艺制造、订单处理能力等方面的竞争优势，但仍然面临激烈的市场竞争风险。

3、主要原材料价格大幅波动的风险

公司冰洗业务原材料及关键零部件主要是压缩机、钢材、塑料、发泡材料等，占产品成本比重较高，因此原材料及关键零部件价格的波动会影响公司经营业绩。尽管公司不断通过技术更新和生产流程优化来降低生产成本，通过推出新产品提高产品附加值，并且与主要的原材料供应商保持良好的合作关系，但公司仍存在原材料及关键零部件价格大幅波动给生产经营带来不利影响的风险。

4、汇率波动风险

公司的出口业务主要以美元和欧元报价及结算。汇率随着国内外政治、经济环境的变化而波动，具有一定的不确定性。如果公司不能采取有效措施规避人民币升值风险，则公司将面临盈利能力受汇率波动影响的风险。

5、出口退税及企业所得税优惠政策变化的风险

报告期内，公司出口产品享受增值税出口退税“免、抵、退”相关政策，公司冰箱、洗衣机产品属于国家鼓励出口的机电产品。报告期内，公司出口产品执行的出口退税率为 13%。若未来国家调低出口退税率或取消出口退税政策，将增加公司的外销成本，对公司出口经营业绩造成一定影响。

2023 年 12 月，广东奥马冰箱有限公司通过高新技术企业资格复审，发证日期：2023 年 12 月 28 日，证书编号：GR202344004283，有效期三年。依据税法相关法律规定，2023 年度至 2025 年度企业所得税按 15.00% 税率缴纳。如未来国家变更或取消高新技术企业税收优惠政策或未来公司不再符合享受税收优惠的条件，将对公司未来的经营业绩产生一定的影响。

6、利率风险—现金流量变动风险

本公司的利率风险主要产生于银行借款等。浮动利率的金融负债使本公司面临现金流量利率风险，固定利率的金融负债使本公司面临公允价值利率风险。本公司根据当时的市场环境来决定固定利率及浮动利率合同的相对比例。本公司财务部门持续监控公司利率水平。利率上升会新增带息债务的成本以及本公司尚未付清的以浮动利率计息的带息债务的利息支出，并对本公司的财务业绩产生重大的不利影响，管理层会依据最新的市场状况及时做出调整，这些调整可能是进行利率互换的安排来降低利率风险。

（二）信用风险

信用风险是指交易对手未能履行合同义务而导致本公司产生财务损失的风险，管理层已制定适当的信用政策，并且不断监察信用风险的敞口。

本公司已采取政策，只与信用良好的交易对手进行交易。另外，本公司基于对客户的财务状况、从第三方获取担保的可能性、信用记录及其它因素诸如目前市场状况等评估客户的信用资质并设置相应信用期。本公司对应收票据、应收账款余额及收回情况进行持续监控，对于信用记录不良的客户，本公司会采用书面催款、缩短信用期或取消信用期等方式，以确保本公司不致面临重大信用损失。此外，本公司于每个资产负债表日审核金融资产的回收情况，以确保相关金融资产计提了充分的预期信用损失准备。

本公司其他金融资产包括货币资金、其他应收款等，这些金融资产的信用风险源自于交易对手违约，最大信用风险敞口为资产负债表中每项金融资产的账面金额。本公司没有提供任何其他可能令本公司承受信用风险的担保。

本公司持有的货币资金主要存放于国有控股银行和其他大中型商业银行等金融机构，管理层认为这些商业银行具备较高信誉和资产状况，不存在重大的信用风险，不会产生因对方单位违约而导致的任何重大损失。本公司的政策是根据各知名金融机构的市场信誉、经营规模及财务背景来控制存放当中的存款金额，以限制对任何单个金融机构的信用风险金额。

作为本公司信用风险资产管理的一部分，本公司利用账龄来评估应收账款和其他应收款的减值损失。本公司的应收账款和其他应收款涉及大量客户，账龄信息可以反映这些客户对于应收账款和其他应收款的偿付能力和坏账风险。本公司根据历史数据计算不同账龄期间的历史实际坏账率，并考虑了当前及未来经济状况预测的前瞻性信息进行调整得出预期损失率。

截止 2023 年 12 月 31 日，相关资产的账面余额与预期信用减值损失情况如下：

单位：元

项目	账面余额	减值准备
应收票据	747,381,774.10	14,102,003.42
应收账款	2,882,745,089.43	97,500,862.23
其他应收款	145,138,272.93	26,445,200.20
合计	3,775,265,136.46	138,048,065.85

由于本公司的客户群体广泛，因此没有重大的信用集中风险。

（三）流动风险

流动性风险是指本公司在履行以交付现金或其他金融资产的方式结算的义务时发生资金短缺的风险。

本公司财务中心部门持续监控公司短期和长期的资金需求，以确保维持充裕的现金储备；同时持续监控是否符合借款协议的规定，从主要金融机构获得提供足够备用资金的承诺，以满足短期和长期的资金需求。如公司无法及时获得充足资金，满足业务发展需要或偿付到期债务以及其他支付义务，公司将面临重要财务风险。

截止 2023 年 12 月 31 日，本公司短期借款金额为 618,967,196.03 元，一年内到期的长期借款及利息金额为 21,714,432.06 元。

(四) 金融资产与金融负债的抵销

报告期期末，在可执行的总互抵协议或类似协议下已确认的金融资产与金融负债中抵销的金额为 167,166.03 万元。

2、套期**(1) 公司开展套期业务进行风险管理**

适用 不适用

项目	相应风险管理策略和目标	被套期风险的定性和定量信息	被套期项目及相关套期工具之间的经济关系	预期风险管理目标有效实现情况	相应套期活动对风险敞口的影响
外币收汇金额套期保值业务	利用远期外汇合约作为套期工具开展外汇套期保值业务，有效规避汇率波动产生的风险。	公司使用远期外汇合约对销售预测的外币收汇金额进行套期。公司坚持汇率风险中性原则，根据销售预测的外币收汇金额和目标成本汇率指导签订远期外汇合约，外币收汇金额*销售预测实现的平均远期汇率和远期外汇合约的公允价值基本保持一致。	通过套期工具的现金流量变动抵消汇率波动风险引起的被套期项目现金流量变动，存在风险相互对冲的关系。	公司已建立套期相关内控制度，持续对套期有效性进行评价，确保套期关系在被指定的会计期间有效，将外币收汇风险控制在合理范围，增强公司财务稳健性，从而稳定生产经营活动。	买入或卖出相应的远期外汇合约，来对冲公司外销应收款存在的敞口风险。

其他说明：无。

(2) 公司开展符合条件套期业务并应用套期会计

单位：元

项目	与被套期项目以及套期工具相关账面价值	已确认的被套期项目账面价值中所包含的被套期项目累计公允价值套期调整	套期有效性和套期无效部分来源	套期会计对公司的财务报表相关影响
套期风险类型				
汇率波动风险	27,935,788.78	不适用	被套期项目与套期工具的相关性	-42,650,832.61
套期类别				
现金流量套期	27,935,788.78	不适用	被套期项目与套期工具的相关性	-42,650,832.61

其他说明：无。

(3) 公司开展套期业务进行风险管理、预期能实现风险管理目标但未应用套期会计

适用 不适用

3、金融资产

(1) 转移方式分类

适用 不适用

单位：元

转移方式	已转移金融资产性质	已转移金融资产金额	终止确认情况	终止确认情况的判断依据
保理	应收账款	145,037,679.51	终止确认	应收账款保理后，付款银行无权对公司进行追偿，故终止确认。
背书	应收款项融资中尚未到期的银行承兑汇票	65,863,554.89	终止确认	应收款项融资中的银行承兑汇票是由信用等级较高的银行承兑，信用风险和延期付款风险很小，并且票据相关的利率风险已转移给银行，可以判断票据所有权上的主要风险和报酬已经转移，故终止确认。
贴现	应收款项融资中尚未到期的银行承兑汇票	1,235,021,353.55	终止确认	
合计		1,445,922,587.95		

(2) 因转移而终止确认的金融资产

适用 不适用

单位：元

项目	金融资产转移的方式	终止确认的金融资产金额	与终止确认相关的利得或损失
应收账款	保理	145,037,679.51	-1,726,606.95
应收款项融资中尚未到期的银行承兑汇票	背书	65,863,554.89	-3,752,426.91
应收款项融资中尚未到期的银行承兑汇票	贴现	1,235,021,353.55	
合计		1,445,922,587.95	-5,479,033.86

(3) 继续涉入的资产转移金融资产

适用 不适用

其他说明：无。

十三、公允价值的披露

1、以公允价值计量的资产和负债的期末公允价值

单位：元

项目	期末公允价值
----	--------

	第一层次公允价值计量	第二层次公允价值计量	第三层次公允价值计量	合计
一、持续的公允价值计量	--	--	--	--
(1) 衍生金融资产		29,506,718.45	0.00	29,506,718.45
(2) 应收款项融资		0.00	221,394,404.39	221,394,404.39
(3) 交易性金融资产		1,127,618,029.05	0.00	1,077,495,289.32
(4) 其他权益工具投资		0.00	226,315,000.00	226,315,000.00
持续以公允价值计量的资产总额		1,157,124,747.50	447,709,404.39	1,604,834,151.89
衍生金融负债		1,570,929.67	0.00	1,570,929.67
持续以公允价值计量的负债总额		1,570,929.67	0.00	1,570,929.67

2、持续和非持续第一层次公允价值计量项目市价的确定依据

本公司按公允价值三个层次列示了以公允价值计量的金融资产工具于财务报告日的账面价值。公允价值整体归类于三个层次时，依据的是公允价值计量时使用的各重要输入值所属三个层次中的最低层次。三个层次的定义如下：

第一层次：是在计量日能够取得的相同资产或负债在活跃市场上未经调整的报价；

3、持续和非持续第二层次公允价值计量项目，采用的估值技术和重要参数的定性及定量信息

第二层次：是除第一层次输入值外相关资产或负债直接或间接可观察的输入值；

第二层次输入值包括：

- (1) 活跃市场中类似资产或负债的报价；
- (2) 非活跃市场中相同或类似资产或负债的报价；
- (3) 除报价以外的其他可观察输入值，包括在正常报价间隔期间可观察的利率和收益率曲线、隐含波动率和信用利差等；
- (4) 市场验证的输入值等。

4、持续和非持续第三层次公允价值计量项目，采用的估值技术和重要参数的定性及定量信息

第三层次：是相关资产或负债的不可观察输入值。

5、持续的第三层次公允价值计量项目，期初与期末账面价值间的调节信息及不可观察参数敏感性分析

第三层次：是相关资产或负债的不可观察输入值。

6、持续的公允价值计量项目，本期内发生各层级之间转换的，转换的原因及确定转换时点的政策

无。

7、本期内发生的估值技术变更及变更原因

无。

8、不以公允价值计量的金融资产和金融负债的公允价值情况

不以公允价值计量的金融资产和负债主要包括：应收款项、短期借款、应付款项、一年内到期的非流动负债和长期借款、在活跃市场中没有报价且其公允价值不能可靠计量的权益工具投资。上述不以公允价值计量的金融资产和负债的账面价值与公允价值差异不重大。

9、其他

无。

十四、关联方及关联交易

1、本企业的母公司情况

母公司名称	注册地	业务性质	注册资本	母公司对本企业的持股比例	母公司对本企业的表决权比例
TCL 家电集团有限公司	广东省惠州市	生产制造	44,800.00 万元	48.05%	42.90%

本企业的母公司情况的说明：TCL 家电于 2023 年 3 月 7 日承诺自原放弃其持有的 55,839,202.00 股公司股份所对应的表决权（占公司总股本比例 5.15%，占 TCL 家电所持公司股份的 10.72%），放弃表决权期限为 2023 年 3 月 7 日起的 36 个月，期满后自动恢复。

本企业最终控制方是李东生先生。

其他说明：无。

2、本企业的子公司情况

本企业子公司的情况详见附注十、1、在子公司中的权益。

3、本企业合营和联营企业情况

无。

4、其他关联方情况

其他关联方名称	其他关联方与本企业关系
深圳 TCL 智能家庭科技有限公司	同受本公司最终控制人控制
TCL Operation Polska Sp.zo.o	同受本公司最终控制人控制
中山 TCL 制冷设备有限公司	受同一母公司控制的企业
TCL 智能科技(宁波)有限公司	同受本公司最终控制人控制
简单汇信息科技(广州)有限公司	同受本公司最终控制人控制
TCL 空调器(中山)有限公司	受同一母公司控制的企业
TCL 空调器(九江)有限公司	受同一母公司控制的企业
TCL 空调器(武汉)有限公司	受同一母公司控制的企业
Luks Technology Development Co. Ltd.	同受本公司最终控制人控制
ST OVERSEAS LIMITED	同受本公司最终控制人控制
TCL Electronics Australia Pty Ltd	同受本公司最终控制人控制
TCL Electronics (Thailand) Co., Ltd	同受本公司最终控制人控制
深圳 TCL 数字技术有限公司	同受本公司最终控制人控制

深圳 TCL 新技术有限公司	同受本公司最终控制人控制
TCL 王牌电器(惠州)有限公司	同受本公司最终控制人控制
深圳市 TCL 环境科技有限公司	同受本公司最终控制人控制
深圳十分到家服务科技有限公司	同受本公司最终控制人控制
智汇信远商业(惠州)有限公司	同受本公司最终控制人控制
乐诚仓储(合肥)有限公司	同受本公司最终控制人控制
汕头市 TCL 德庆环保发展有限公司	同受本公司最终控制人控制
中山市幸福树网络科技有限公司	受同一母公司控制的企业
惠州酷友网络科技有限公司	同受本公司最终控制人控制
惠州 TCL 电器销售有限公司	同受本公司最终控制人控制
速必达希杰(宁波)供应链管理服务有限公司	所属企业集团的其他成员单位的合营企业
速必达希杰物流有限公司	所属企业集团的其他成员单位的合营企业
TCL Sun,Inc.	所属企业集团的其他成员单位的合营企业
安徽 TCL 人力资源服务有限公司	所属企业集团的其他成员单位的合营企业
安徽当卓企业管理有限公司	所属企业集团的其他成员单位的合营企业
深圳聚采供应链科技有限公司	所属企业集团的其他成员单位的联营企业
深圳熙攘国际网络信息科技有限公司	所属企业集团的其他成员单位的联营企业
深圳熙攘国际商旅有限公司	所属企业集团的其他成员单位的联营企业
惠州高盛达科技股份有限公司	所属企业集团的其他成员单位的联营企业
TCL 华瑞照明科技(惠州)有限公司	所属企业集团的其他成员单位的联营企业
惠州高盛达金属有限公司	所属企业集团的其他成员单位的联营企业
TCL 科技集团股份有限公司	实际控制人担任董事长、总经理的企业
深圳市深长城商用物业服务服务有限公司	所属企业集团的其他成员单位的联营企业
TCL 商用信息科技(惠州)有限责任公司	同受本公司最终控制人控制
TCL 实业控股股份有限公司	同受本公司最终控制人控制
TCL Overseas Marketing Limited	同受本公司最终控制人控制
广东 TCL 智能暖通设备有限公司	受同一母公司控制的企业
TCL 商业保理(深圳)有限公司	同受本公司最终控制人控制
格创东智(深圳)科技有限公司	同受本公司最终控制人控制
TTE Technology Inc.	同受本公司最终控制人控制
TCL ELECTRONICS MEXICO, S. DE R.L. DE C.V	同受本公司最终控制人控制

其他说明：无。

5、关联交易情况

(1) 购销商品、提供和接受劳务的关联交易

采购商品/接受劳务情况表

单位：元

关联方	关联交易内容	本期发生额	获批的交易额度	是否超过交易额度	上期发生额
深圳聚采供应链科技有限公司	购买商品、接受劳务	65,814,848.34	1,248,130,000.00	否	62,191,845.04
TCL 华瑞照明科技(惠州)有限公司	购买商品	6,222,222.13		否	1,223,692.79
TCL 王牌电器(惠州)有限公司	购买商品	2,216,584.53		否	2,529,513.68
深圳 TCL 智能家庭科技有限公司	购买商品	0.00		否	116,175.75
TCL 实业控股股份有限公司	推广服务费	81,250,000.06		否	81,250,000.18

速必达希杰(宁波)供应链管理服务有限公司	运输仓储	17,479,785.45		否	15,682,993.10
TCL 空调器(九江)有限公司	接受劳务	884,414.28		否	1,042,425.21
TCL 空调器(武汉)有限公司	接受劳务、采购固定资产	2,892,464.24		否	638,977.18
安徽当卓企业管理有限公司	业务外包	63,824,784.34		否	50,864,896.96
安徽 TCL 人力资源服务有限公司	业务外包	0.00		否	51,602,829.72
深圳 TCL 新技术有限公司	外协开发、购买商品	1,629,493.79		否	7,336,993.88
广东 TCL 智能暖通设备有限公司	购买商品	136,991.04		否	4,955.75
深圳市深长城商用物业服务服务有限公司	接受劳务	124,225.81		否	0.00
深圳熙攘国际网络信息科技有限公司	接受劳务、差旅费	1,982,815.61		否	0.00
TCL 智能科技(宁波)有限公司	购买商品	130,700.89		否	0.00
格创东智(深圳)科技有限公司	接受劳务	21,485.43		否	0.00
TCL 商用信息科技(惠州)有限责任公司	购买商品	8,646.02		否	0.00
惠州高盛达金属有限公司	购买商品	8,441,283.30		否	0.00
惠州高盛达科技股份有限公司	购买商品	674,044.59		否	0.00

出售商品/提供劳务情况表

单位：元

关联方	关联交易内容	本期发生额	上期发生额
惠州酷友网络科技有限公司	销售商品	1,706,750,564.04	1,796,963,952.30
TCL 智能科技(宁波)有限公司	销售商品	1,043,976,347.42	1,086,900,644.45
TCL Overseas Marketing Limited	销售商品	368,115,555.44	242,815,119.39
深圳 TCL 智能家庭科技有限公司	销售商品	16,131,474.51	31,885,784.94
TCL Operation Polska Sp.zo.o	销售商品	507,490.12	321,027.09
TCL Sun,Inc.	销售商品	172,125.85	35,937.29
速必达希杰物流有限公司	销售商品	2,493.33	6,030.09
TCL 空调器(中山)有限公司	销售商品	0.00	62,732,723.89
TCL 商业保理(深圳)有限公司	提供劳务	1,565,575.85	0.00
TTE Technology Inc.	销售商品	20,695,072.48	0.00
简单汇信息科技(广州)有限公司	提供劳务	2,213,555.22	0.00

深圳市 TCL 环境科技有限公司	废品收入	4,663,086.74	0.00
速必达希杰(宁波)供应链管理服务有限公司	销售商品及其他	59,625.19	0.00
ST OVERSEAS LIMITED	销售商品	3,593.28	0.00
TCL ELECTRONICS MEXICO, S. DE R.L. DE C.V	销售商品	6,440,708.20	0.00
深圳十分到家服务科技有限公司	其他	1,017.96	0.00

购销商品、提供和接受劳务的关联交易说明：无。

(2) 关联受托管理/承包及委托管理/出包情况

无。

(3) 关联租赁情况

本公司作为出租方：

单位：元

承租方名称	租赁资产种类	本期确认的租赁收入	上期确认的租赁收入
速必达希杰物流有限公司	房屋及建筑物	0.00	94,245.28
速必达希杰（宁波）供应链管理服务有限公司	房屋及建筑物	60,094.34	0.00

本公司作为承租方：无。

(4) 关联担保情况

本公司作为担保方：

报告期内无为关联方提供担保的情形。

本公司作为被担保方

① 银行融资担保

单位：元

担保方	担保金额	担保起始日	担保到期日	担保是否已经履行完毕
TCL 科技集团股份有限公司、TCL 实业控股股份有限公司	38,000,000.00	2021 年 03 月 02 日	2023 年 03 月 01 日	是
TCL 实业控股股份有限公司	59,825,920.59	2022 年 09 月 15 日	2023 年 03 月 14 日	是
TCL 实业控股股份有限公司	59,825,920.59	2023 年 03 月 14 日	2023 年 09 月 14 日	是
TCL 实业控股股份有限公司	39,861,049.83	2023 年 01 月 17 日	2023 年 07 月 17 日	是
TCL 实业控股股份有限公司	50,313,029.58	2022 年 07 月 15 日	2023 年 01 月 11 日	是

TCL 实业控股股份有限公司	50,313,029.58	2023 年 01 月 11 日	2023 年 07 月 10 日	是
TCL 实业控股股份有限公司	50,000,000.00	2023 年 03 月 17 日	2024 年 03 月 15 日	否
TCL 实业控股股份有限公司	69,424,741.77	2023 年 10 月 20 日	2024 年 04 月 17 日	否
TCL 实业控股股份有限公司	53,226,035.83	2023 年 07 月 20 日	2024 年 01 月 16 日	否
TCL 实业控股股份有限公司	1,505,078.33	2023 年 12 月 01 日	2024 年 01 月 21 日	否
TCL 实业控股股份有限公司	270,000,000.00	2022 年 09 月 15 日	2023 年 09 月 15 日	是
TCL 实业控股股份有限公司	300,000,000.00	2022 年 09 月 30 日	2023 年 09 月 30 日	是
TCL 实业控股股份有限公司	180,000,000.00	2023 年 09 月 27 日	2026 年 09 月 27 日	否

② 银行承兑汇票担保

报告期内，公司开具银行承兑汇票接受关联方担保的情况如下：

单位：元

关联方	交易内容	2023 年度	2022 年度
TCL 实业控股股份有限公司	期初余额	218,463,454.87	136,523,324.78
	本期发生额	390,421,580.81	429,309,025.32
	本期到期额	358,453,013.21	347,368,895.23
	期末余额	250,432,022.47	218,463,454.87

③ “金单” 结算模式下的关联交易

“金单”是依托简单汇信息科技(广州)有限公司(以下简称“简单汇”)运营平台开立的电子债权凭证,开单人根据其业务合同交易对方之间的债权债务关系,承诺在未来确定时间清偿应收账款。“金单”持单人可持有到期、可全部或部分转让(即转单)、可提前融资变现(即融单,融单对象可以是保理公司、银行等金融机构)。

报告期内,公司存在以开立或转让“金单”向供应商结算货款、以收取“金单”向客户结算货款的情形。公司使用简单汇运营平台开立、转让或收取“金单”,属于接受简单汇提供的系统服务,构成关联交易。报告期内,公司接受上述服务的对价与非关联方接受上述服务的对价一致,均不需要支付手续费,定价模式较为公允。此外,为推广“金单”使用,简单汇、TCL 商业保理(深圳)有限公司(以下简称“TCL 保理”)对于持有公司开立的“金单”持单人办理融单业务后,向公司支付推广费,具体情况如下:

单位：元

关联方	交易内容	2023 年度	2022 年度
简单汇信息科技(广州)有限公司	收取推广费	890,725.20	2,110,499.45
TCL 商业保理(深圳)有限公司	收取推广费	531,817.70	1,533,347.95
合计		1,422,542.90	3,643,847.40

报告期内,公司不存在将持有的“金单”向 TCL 保理或其他关联方进行融单的情形。报告期内,公司开立“金单”时或持有公司开立的“金单”的持单人办理融单时,部分“金单”存在需要关联方提供担保的情况,具体关联担保情况如下:

单位：元

担保方	项目	2023 年度	2022 年度
TCL 科技集团股份有限公司	期初余额	0.00	387,210,960.94
	本期发生额	0.00	0.00
	本期到期额	0.00	387,210,960.94
	期末余额	0.00	0.00

单位：元

担保方	项目	2023 年度	2022 年度
TCL 实业控股股份有限公司	期初余额	437,410,628.47	132,328,456.17
	本期发生额	1,176,056,539.53	1,318,144,876.09
	本期到期额	1,167,089,122.87	1,013,062,703.79
	期末余额	446,378,045.13	437,410,628.47

(5) 关联方资金拆借

单位：元

关联方	拆借金额	起始日	到期日	说明
拆入				
TCL 实业控股股份有限公司	20,000,000.00	2023 年 01 月 18 日	2023 年 02 月 03 日	已全部偿还
TCL 实业控股股份有限公司	176,061,054.79	2023 年 01 月 19 日	2023 年 02 月 03 日	已全部偿还
TCL 家电集团有限公司	270,000,000.00	2023 年 09 月 14 日	2025 年 10 月 21 日	已全部偿还

报告期内，公司在 TCL 实业控股股份有限公司结算中心、智汇信远商业(惠州)有限公司结算中心的存款情况如下：

单位：元

关联方	2023 年 12 月 31 日	2022 年 12 月 31 日
TCL 实业控股股份有限公司	0.00	623,889,903.00
智汇信远商业(惠州)有限公司	0.00	22,637,832.30
合计	0.00	646,527,735.30

(6) 关联方资产转让、债务重组情况

无。

(7) 关键管理人员报酬

单位：元

项目	本期发生额	上期发生额
关键管理人员报酬	4,999,451.72	4,836,600.00

(8) 其他关联交易

单位：元

交易类型	关联方名称	本期发生额	上期发生额	定价方式及决策程序
股权投资	TCL 实业控股股份有限公司	330,000,000.00	0.00	在评估价值基础上协商定价、股东大会审议通过

报告期内，公司在 TCL 实业控股股份有限公司结算中心、智汇信远商业(惠州)有限公司结算中心的利息收入、利息支出、手续费及佣金情况如下：

单位：元

交易类型	关联方名称	2023 年度	2022 年度
利息收入	TCL 实业控股股份有限公司	1,979,751.22	14,816,533.89
利息收入	智汇信远商业（惠州）有限公司	361,634.76	135,414.68
利息支出	TCL 实业控股股份有限公司	766,651.37	550,187.50
手续费及佣金	TCL 实业控股股份有限公司	1,168,316.61	1,089,486.75
手续费及佣金	智汇信远商业（惠州）有限公司	192,153.99	207,064.36

6、关联方应收应付款项**(1) 应收项目**

单位：元

项目名称	关联方	期末余额		期初余额	
		账面余额	坏账准备	账面余额	坏账准备
应收票据/应收款项融资	TCL 智能科技(宁波)有限公司	569,765,703.00	13,351,517.82	201,740,963.40	2,928,557.74
应收票据/应收款项融资	深圳 TCL 智能家庭科技有限公司	8,360,000.00	0.00	0.00	0.00
应收票据/应收款项融资	惠州酷友网络科技有限公司	315,258,951.16	75,957.50	128,028,264.38	0.00
应收账款	TCL Overseas Marketing Limited	80,768,780.46	418,756.39	54,980,117.60	878,135.44
应收账款	惠州酷友网络科技有限公司	328,963,518.62	0.00	584,692,356.30	17,827,971.48
应收账款	TCL 智能科技(宁波)有限公司	265,729,791.62	38,230.56	477,947,202.48	8,353,865.62
应收账款	深圳 TCL 智能家庭科技有限公司	1,887,302.00	0.00	20,173,030.00	433,115.45
应收账款	TCL Operation Polska Sp.zo.o	500,681.80	20,499.27	328,313.67	5,460.06
应收账款	TCL 家电集团有限公司	26,261.60	26,261.60	26,261.60	26,261.60
应收账款	中山 TCL 制冷设备有限公司	920.75	460.38	905.40	181.08
应收账款	TCL 空调器(中山)有限公司	0.00	0.00	70,887,978.00	0.00
应收账款	ST OVERSEAS LIMITED	0.00	0.00	882,532.38	44,126.62

应收账款	Luks Technology Development Co. Ltd.	0.00	0.00	4,352.88	0.00
应收账款	TCL Sun.Inc.	158,858.92	6,395.92	0.00	0.00
应收账款	TTE Technology,INC	4,822,115.79	192,884.63	0.00	0.00
应收账款	TCL Electronics Mexico,S De Rl de cv	1,167,375.71	46,695.03	0.00	0.00
其他应收款	TCL 实业控股股份有限公司	0.00	0.00	623,889,903.00	0.00
其他应收款	深圳十分到家服务科技有限公司	5,955,428.05	297,719.70	9,421,250.55	1,272,900.41
其他应收款	智汇信远商业(惠州)有限公司	0.00	0.00	22,637,832.30	0.00
其他应收款	深圳熙攘国际网络信息科技有限公司	20,000.00	0.00	0.00	0.00
其他应收款	乐诚仓储(合肥)有限公司	0.00	0.00	1,850,796.67	55,255.58
其他应收款	深圳市 TCL 环境科技有限公司	0.00	0.00	227,709.98	0.00
其他应收款	速必达希杰(宁波)供应链管理服务有限公司	0.00	0.00	336,282.95	0.00
其他应收款	深圳聚采供应链科技有限公司	0.00	0.00	179,100.01	0.00
其他应收款	深圳 TCL 新技术有限公司	63,449.85	0.00		0.00
其他应收款	TCL 智能科技(宁波)有限公司	15,425.84	15,425.84	15,425.84	15,425.84
其他应收款	TCL 科技集团股份有限公司	10,000.00	500.00	52,440.00	0.00
其他应收款	惠州 TCL 电器销售有限公司	0.00	0.00	8,089.34	404.47
其他应收款	TCL 王牌电器(惠州)有限公司	135,872.69	0.00	0.00	0.00
其他应收款	深圳市深长城商用物业服务服务有限公司	21,881.97	0.00	0.00	0.00
预付款项	深圳 TCL 新技术有限公司	0.00	0.00	16,800.00	0.00
预付款项	深圳 TCL 数字技术有限公司	0.00	0.00	59,664.00	0.00
预付款项	惠州酷友网络科技有限公司	0.00	0.00	49,897.00	0.00
预付款项	TCL 商用信息科技(惠州)有限责任公司	159,980.92	0.00	0.00	0.00
其他非流动资产	TCL 空调器(武汉)有限公司	5,071.12	0.00	0.00	0.00

(2) 应付项目

单位：元

项目名称	关联方	期末账面余额	期初账面余额
应付票据	惠州高盛达科技股份有限公司	583,052.42	0.00
应付账款	深圳聚采供应链科技有限公司	44,203,064.96	6,890,091.66
应付账款	TCL 王牌电器(惠州)有限公司	1,144,071.00	1,595,266.69
应付账款	TCL 华瑞照明科技(惠州)有限公司	3,655,479.78	474,985.81
应付账款	惠州高盛达金属有限公司	4,020,674.52	0.00
其他应付款	TCL 家电集团有限公司	0.00	240,449,553.28

其他应付款	深圳 TCL 新技术有限公司	8,150,714.93	7,366,989.40
其他应付款	TCL 实业控股股份有限公司	180,154,088.10	18,165,140.73
其他应付款	深圳聚采供应链科技有限公司	0.00	1,990,960.06
其他应付款	广东奥马冰箱有限公司	684,057.59	5,540,855.65
其他应付款	TCL Overseas Marketing Limited	0.00	115,943.44
其他应付款	TCL 王牌电器(惠州)有限公司	57,779.44	139,294.66
其他应付款	深圳市 TCL 环境科技有限公司	200,000.00	100,000.00
其他应付款	安徽 TCL 人力资源服务有限公司	0.00	100,000.00
其他应付款	TCL 智能科技(宁波)有限公司	0.00	10,994.01
其他应付款	速必达希杰物流有限公司	4,684.19	4,684.19
其他应付款	惠州高盛达金属有限公司	0.00	200,000.00
其他应付款	速必达希杰(宁波)供应链管理服务有限公司	3,104,678.49	0.00
其他应付款	深圳熙攘国际网络信息科技有限公司	160,253.00	20,491.23
其他应付款	惠州 TCL 电器销售有限公司	3,317.03	0.00
合同负债	速必达希杰物流有限公司	35,133.81	31,091.87
合同负债	ST Overseas Limited	10,118,865.65	0.00
合同负债	TCL Sun,Inc.	0.00	12,036.50
合同负债	汕头市 TCL 德庆环保发展有限公司	105.31	105.31

7、关联方承诺

无。

8、其他

无。

十五、股份支付

1、股份支付总体情况

适用 不适用

2、以权益结算的股份支付情况

适用 不适用

3、以现金结算的股份支付情况

适用 不适用

4、本期股份支付费用

适用 不适用

5、股份支付的修改、终止情况

无。

6、其他

无。

十六、承诺及或有事项

1、重要承诺事项

资产负债表日存在的重要承诺：无。

2、或有事项

(1) 资产负债表日存在的重要或有事项

1) 未决诉讼或仲裁形成的或有事项及其财务影响

高榕资本（深圳）投资中心（有限合伙）因股权转让纠纷向深圳市中级人民法院（以下简称“深圳中院”）起诉公司。2023年9月6日，公司收到深圳市南山区人民法院（2023）粤0305民初20404号《应诉通知书》，该案件已通过立案审查，高榕资本请求判令公司支付剩余股权转让款及利息55,048,515.06元。

目前该案件尚未开庭，未产生具有法律效力的判决或裁定，尚无法判断其对公司本期利润或期后利润产生的影响。

2) 产品质量保证条款

公司子公司奥马冰箱、合肥家电为家用电器制造行业，其部分品牌冰箱、洗衣机在销售时承诺提供“三包维修”服务，公司根据一定标准计提产品质量保证，确认为预计负债，实际服务发生时冲减预计负债。

(2) 公司没有需要披露的重要或有事项，也应予以说明

公司不存在需要披露的重要或有事项。

3、其他

无。

十七、资产负债表日后事项

1、重要的非调整事项

无。

2、利润分配情况

无。

3、销售退回

无。

4、其他资产负债表日后事项说明

公司因股权转让纠纷向深圳市中级人民法院（以下简称“深圳中院”）起诉高榕资本（深圳）投资中心（有限合伙）（以下简称“高榕资本”）。2024 年 2 月 21 日，公司收到深圳中院发来的《受理案件通知书》（案号：（2024）粤 03 民初 2570 号），该案件已通过立案审查。公司请求判令高榕资本返还公司已支付的案涉股权转让款项与股权交易时案涉股权经审计账面价值之差额及差额款项利息共合计 140,447,133.20 元。详见公司于 2024 年 2 月 22 日披露的《广东奥马电器股份有限公司关于公司与高榕资本的股权转让纠纷暨重大诉讼事项的公告》（公告编号：2024-003）。

截止本公告披露日，该案件尚未开庭，未产生具有法律效力的判决，故公司尚无法判断其对公司本期利润或期后利润产生的影响。

除上述事项外，本公司无其他应披露未披露的重大资产负债表日后事项。

十八、其他重要事项

1、前期会计差错更正

无。

2、债务重组

无。

3、资产置换

无。

4、年金计划

无。

5、终止经营

无。

6、分部信息

（1）报告分部的确定依据与会计政策

本公司以内部组织结构、管理要求、内部报告制度为依据确定经营分部。本公司的经营分部是指同时满足下列条件的组成部分：

- ①该组成部分能够在日常活动中产生收入、发生费用；
- ②管理层能够定期评价该组成部分的经营成果，以决定向其配置资源、评价其业绩；
- ③能够取得该组成部分的财务状况、经营成果和现金流量等有关会计信息。

本公司以经营分部为基础确定报告分部，满足下列条件之一的经营分部确定为报告分部：

- ①该经营分部的分部收入占所有分部收入合计的 10% 或者以上；
- ②该分部的分部利润（亏损）的绝对额，占所有盈利分部利润合计额或者所有亏损分部亏损合计额的绝对额两者中较大者的 10% 或者以上。

（2）报告分部的财务信息

无。

（3）公司无报告分部的，或者不能披露各报告分部的资产总额和负债总额的，应说明原因

报告期内，公司主要从事冰箱、冷柜、洗衣机的研发、制造与销售。管理层将公司视为一个整体开展经营管理活动，不以业务种类或地区进行资源配置及业绩评估。因此，公司没有不同的经营分部，无需列示分部报告信息。

（4）其他说明

无。

7、其他对投资者决策有影响的重要交易和事项

无。

8、其他

无。

十九、母公司财务报表主要项目注释

1、其他应收款

单位：元

项目	期末余额	期初余额
其他应收款	249,814.80	259,804.86
合计	249,814.80	259,804.86

（1）应收利息

无。

（2）应收股利

无。

(3) 其他应收款

1) 其他应收款按款项性质分类情况

单位：元

款项性质	期末账面余额	期初账面余额
其他单位往来款	19,141,881.97	19,120,510.34
股权处置款	4,500,000.00	4,500,000.00
保证金	127,056.00	176,216.61
其他	80,876.83	65,103.43
减：坏账准备	-23,600,000.00	-23,602,025.52
合计	249,814.80	259,804.86

2) 按账龄披露

单位：元

账龄	期末账面余额	期初账面余额
1年以内（含1年）	100,876.83	241,830.38
1至2年	148,937.97	20,000.00
2至3年	0.00	23,600,000.00
3年以上	23,600,000.00	0.00
其中：3至4年	23,600,000.00	0.00
合计	23,849,814.80	23,861,830.38

3) 按坏账计提方法分类披露

单位：元

类别	期末余额					期初余额				
	账面余额		坏账准备		账面价值	账面余额		坏账准备		账面价值
	金额	比例	金额	计提比例		金额	比例	金额	计提比例	
按单项计提坏账准备	23,600,000.00	98.95%	23,600,000.00	100.00%	0.00	23,600,000.00	98.90%	23,600,000.00	100.00%	0.00
按组合计提坏账准备	249,814.80	1.05%	0.00	0.00%	249,814.80	261,830.38	1.01%	2,025.52	9.88%	259,804.86
其中：										
无风险组合	249,814.80	1.05%	0.00	0.00%	249,814.80	241,320.04	1.01%	0.00	0.00%	241,320.04
账龄组合	0.00	0.00%	0.00	0.00%	0.00	20,510.34	0.00%	2,025.52	9.88%	18,484.82
合计	23,849,814.80	100.00%	23,600,000.00	98.95%	249,814.80	23,861,830.38	100.00%	23,602,025.52	98.91%	259,804.86

按单项计提坏账准备：

单位：元

名称	期初余额		期末余额			
	账面余额	坏账准备	账面余额	坏账准备	计提比例	计提理由
第一名	19,100,000.00	19,100,000.00	19,100,000.00	19,100,000.00	100.00%	预计无法收回
第二名	4,500,000.00	4,500,000.00	4,500,000.00	4,500,000.00	100.00%	预计无法收回
合计	23,600,000.00	23,600,000.00	23,600,000.00	23,600,000.00		

按组合计提坏账准备：

单位：元

名称	期末余额		
	账面余额	坏账准备	计提比例
无风险组合	249,814.80	0.00	0.00%
合计	249,814.80	0.00	

确定该组合依据的说明：无。

按预期信用损失一般模型计提坏账准备：

单位：元

坏账准备	第一阶段	第二阶段	第三阶段	合计
	未来 12 个月预期信用损失	整个存续期预期信用损失（未发生信用减值）	整个存续期预期信用损失（已发生信用减值）	
2023 年 1 月 1 日余额	2,025.52	0.00	23,600,000.00	23,602,025.52
2023 年 1 月 1 日余额在本期				
本期转回	2,025.52	0.00	0.00	2,025.52
2023 年 12 月 31 日余额	0.00	0.00	23,600,000.00	23,600,000.00

各阶段划分依据和坏账准备计提比例

无。

损失准备本期变动金额重大的账面余额变动情况

适用 不适用

4) 本期计提、收回或转回的坏账准备情况

本期计提坏账准备情况：

单位：元

类别	期初余额	本期变动金额				期末余额
		计提	收回或转回	转销或核销	其他	
坏账准备	23,602,025.52	0.00	2,025.52	0.00	0.00	23,600,000.00
合计	23,602,025.52	0.00	2,025.52	0.00	0.00	23,600,000.00

其中本期坏账准备转回或收回金额重要的：无。

5) 本期实际核销的其他应收款情况

无。

6) 按欠款方归集的期末余额前五名的其他应收款情况

单位：元

单位名称	款项的性质	期末余额	账龄	占其他应收款期末余额合计数的比例	坏账准备期末余额
第一名	其他单位往来款	19,100,000.00	3-4 年	80.08%	19,100,000.00

第二名	股权转让款	4,500,000.00	3-4 年	18.87%	4,500,000.00
第三名	押金及保证金	127,056.00	1-2 年	0.53%	0.00
第四名	其他	46,929.36	1 年以内	0.20%	0.00
第五名	其他	33,947.47	1 年以内	0.14%	0.00
合计		23,807,932.83		99.82%	23,600,000.00

7) 因资金集中管理而列报于其他应收款

无。

2、长期股权投资

单位：元

项目	期末余额			期初余额		
	账面余额	减值准备	账面价值	账面余额	减值准备	账面价值
对子公司投资	1,038,343,694.45	0.00	1,038,343,694.45	857,718,181.90	0.00	857,718,181.90
合计	1,038,343,694.45	0.00	1,038,343,694.45	857,718,181.90	0.00	857,718,181.90

(1) 对子公司投资

单位：元

被投资单位	期初余额 (账面价值)	减值准备 期初余额	本期增减变动				期末余额 (账面价值)	减值准备 期末余额
			追加投资	减少 投资	计提减 值准备	其他		
广东奥马冰箱有限公司	857,718,181.90	0.00	0.00	0.00	0.00	0.00	857,718,181.90	0.00
TCL 家用电器 (合肥)有限公司	0.00	0.00	180,625,512.55	0.00	0.00	0.00	180,625,512.55	0.00
合计	857,718,181.90	0.00	180,625,512.55	0.00	0.00	0.00	1,038,343,694.45	0.00

(2) 对联营、合营企业投资

无。

(3) 其他说明

无。

3、营业收入和营业成本

单位：元

项目	本期发生额		上期发生额	
	收入	成本	收入	成本
主营业务	1,857.52	1,769.03	2,920.35	2,831.86
合计	1,857.52	1,769.03	2,920.35	2,831.86

营业收入、营业成本的分解信息：

单位：元

合同分类	分部 1		合计	
	营业收入	营业成本	营业收入	营业成本
业务类型	1,857.52	1,769.03	1,857.52	1,769.03
其中：				
冰箱、冷柜	1,857.52	1,769.03	1,857.52	1,769.03
按经营地区分类	1,857.52	1,769.03	1,857.52	1,769.03
其中：				
境内	1,857.52	1,769.03	1,857.52	1,769.03
市场或客户类型	1,857.52	1,769.03	1,857.52	1,769.03
其中：				
家电行业	1,857.52	1,769.03	1,857.52	1,769.03
按商品转让的时间分类	1,857.52	1,769.03	1,857.52	1,769.03
其中：				
某一时点履行的履约业务	1,857.52	1,769.03	1,857.52	1,769.03

与履约义务相关的信息：无。

4、投资收益

单位：元

项目	本期发生额	上期发生额
成本法核算的长期股权投资收益	745,652,693.68	634,296,376.28
可转让大额存单投资收益	5,607,747.90	0.00
合计	751,260,441.58	634,296,376.28

5、其他

无。

二十、补充资料

1、当期非经常性损益明细表

适用 不适用

单位：元

项目	金额	说明
非流动性资产处置损益	-6,372,743.39	主要为固定资产报废损失
计入当期损益的政府补助（与公司正常经营业务密切相关，符合国家政策规定、按照确定的标准享有、对公司损益产生持续影响的政府补助除外）	21,623,576.76	主要为政府补助

除同公司正常经营业务相关的有效套期保值业务外，非金融企业持有金融资产和金融负债产生的公允价值变动损益以及处置金融资产和金融负债产生的损益	26,904,524.03	主要为理财产品收益
同一控制下企业合并产生的子公司期初至合并日的当期净损益	55,340,977.93	主要为合肥家电 2023 年 1-12 月当期净损益
除上述各项之外的其他营业外收入和支出	-1,355,610.01	
减：所得税影响额	6,345,575.81	
少数股东权益影响额（税后）	16,912,219.70	
合计	72,882,929.81	--

其他符合非经常性损益定义的损益项目的具体情况：

适用 不适用

公司不存在其他符合非经常性损益定义的损益项目的具体情况。

将《公开发行证券的公司信息披露解释性公告第 1 号——非经常性损益》中列举的非经常性损益项目界定为经常性损益项目的情况说明

适用 不适用

2、净资产收益率及每股收益

报告期利润	加权平均净资产收益率	每股收益	
		基本每股收益（元/股）	稀释每股收益（元/股）
归属于公司普通股股东的净利润	57.73%	0.73	0.73

3、境内外会计准则下会计数据差异

(1) 同时按照国际会计准则与按中国会计准则披露的财务报告中净利润和净资产差异情况

适用 不适用

(2) 同时按照境外会计准则与按中国会计准则披露的财务报告中净利润和净资产差异情况

适用 不适用

(3) 境内外会计准则下会计数据差异原因说明，对已经境外审计机构审计的数据进行差异调节的，应注明该境外机构的名称

4、其他

无。

广东奥马电器股份有限公司

董事长：胡殿谦

二〇二四年三月十九日