

公司代码：603010

公司简称：万盛股份

# 浙江万盛股份有限公司 2023 年年度报告

## 重要提示

一、本公司董事会、监事会及董事、监事、高级管理人员保证年度报告内容的真实性、准确性、完整性，不存在虚假记载、误导性陈述或重大遗漏，并承担个别和连带的法律责任。

二、公司全体董事出席董事会会议。

三、立信会计师事务所（特殊普通合伙）为本公司出具了标准无保留意见的审计报告。

四、公司负责人高献国、主管会计工作负责人宋瑞波及会计机构负责人（会计主管人员）乐雁声明：保证年度报告中财务报告的真实、准确、完整。

### 五、董事会决议通过的本报告期利润分配预案或公积金转增股本预案

以实施权益分派股权登记日登记的总股本扣除公司回购专用证券账户股份数后的股本为基数，向全体股东每10股派送现金红利1.85元（含税）。公司通过回购专用证券账户所持有本公司股份不参与拟定的利润分配。如在实施权益分派股权登记日期前，若公司总股本发生变动，公司拟维持每股分配金额不变，相应调整分配总额。

### 六、前瞻性陈述的风险声明

适用 不适用

本年度报告内容涉及的未来计划等前瞻性陈述因存在不确定性，不构成公司对投资者的实质承诺，请投资者注意投资风险。

### 七、是否存在被控股股东及其他关联方非经营性占用资金情况

否

### 八、是否存在违反规定决策程序对外提供担保的情况

否

### 九、是否存在半数以上董事无法保证公司所披露年度报告的真实性、准确性和完整性

否

### 十、重大风险提示

公司已在本报告中详细描述了存在的风险事项，敬请查阅“第三节管理层讨论与分析”第六部分“公司关于公司未来发展的讨论与分析”（四）中“可能面对的风险”部分的内容。

### 十一、其他

适用 不适用

## 目录

第一节	释义 .....	4
第二节	公司简介和主要财务指标.....	6
第三节	管理层讨论与分析.....	10
第四节	公司治理.....	48
第五节	环境与社会责任.....	67
第六节	重要事项.....	74
第七节	股份变动及股东情况.....	96
第八节	优先股相关情况.....	104
第九节	债券相关情况.....	104
第十节	财务报告.....	105

备查文件目录	一、载有公司法定代表人、主管会计工作负责人、会计机构负责人签字并盖章的会计报表；
	二、载有会计师事务所盖章、注册会计师签名并盖章的审计报告原件；
	三、报告期内在中国证监会指定报纸上公开披露的所有公司文件的正本及公告原稿。

## 第一节 释义

### 一、 释义

在本报告书中，除非文义另有所指，下列词语具有如下含义：

常用词语释义		
万盛股份、公司、本公司	指	浙江万盛股份有限公司
临海洛升	指	临海市洛升企业管理咨询合伙企业（有限合伙）
万盛科技	指	浙江万盛科技有限公司
大伟助剂、大伟	指	张家港市大伟助剂有限公司
江苏万盛、万盛大伟	指	江苏万盛大伟化学有限公司
山东万盛	指	山东万盛新材料有限公司
上海鑫鸿盛	指	上海鑫鸿盛新材料有限公司
山东汉峰	指	山东汉峰新材料科技有限公司
济宁汉峰	指	济宁汉峰国际贸易有限公司
临海盛维	指	临海市盛维企业管理合伙企业(有限合伙)
浙江神盛、神盛新材料	指	浙江神盛新材料有限公司
临海盛诺	指	临海市盛诺企业管理咨询有限公司
临海复星万盛基金	指	临海复星万盛新材料股权投资基金合伙企业（有限合伙）
香港万盛	指	万盛股份（香港）有限公司
美国万盛	指	WANSHENG MATERIAL SCIENCE (USA) CO., LTD, 注册地在美国德克萨斯州
欧洲万盛	指	WANSHENG EUROPE B.V., 注册地在荷兰阿姆斯特丹
英国万盛	指	WANSHENG EUROPE(UK) LIMITED, 注册地在伦敦
复星高科	指	上海复星高科技（集团）有限公司
南钢股份	指	南京钢铁股份有限公司
深圳盛锐	指	深圳盛锐生物科技有限公司
报告期	指	2023 年度
阻燃剂	指	用以阻止材料被引燃及抑制火焰传播的助剂，又称难燃剂、耐火剂或防火剂，主要应用于高分子材料的阻燃处理。根据组成，主要包括无机阻燃剂、有机阻燃剂，有机阻燃剂又以卤系阻燃剂(有机氯化物和有机溴化物)和磷系阻燃剂为主要代表。主要适用于有阻燃需求的材料，延迟或防止高分子材料的燃烧，使其点燃时间增加、点燃自熄、难以点燃
脂肪胺	指	有机胺化合物中的一大类，主要应用于医药、农药、油品添加剂、电子化学品以及日化产品等脂肪胺类表面活性剂等领域
腰果酚	指	一种从天然腰果壳油中经先进技术提炼而成，可以代替或者部分代替苯酚用于制造环氧固化剂、液体酚醛树脂、液体或者粉末状的热固性酚醛树脂
涂料助剂	指	工业环氧固化剂、稀释剂等配制涂料的辅助材料
表面活性剂	指	指加入少量能使其溶液体系的界面状态发生明显变化的物质，范围包括阳离子表面活性剂、阴离子表面活性剂、非离子表面活性剂及两性离子表面活性剂、复配表面活性剂、其他表面活性剂等，为具体应用提供多种功能，包括发泡效果，表面改性，清洁，乳液，流变学，环境和健康保护的一类精细化工产品
家庭及个人护理品添加剂	指	使用于清洁、美容、护理等用途化妆品及洗涤用品等日化行业，具有特定功能的添加剂
原料及中间体	指	主要为三氯化磷、三氯氧磷、五氯化磷等产品，应用于农药、

		医药、染料工业等领域，可做催化剂、氯化剂等的原料
--	--	--------------------------

注：本报告中部分数据计算时需要四舍五入，故可能存在尾数差异，提请投资者注意。

## 第二节 公司简介和主要财务指标

### 一、公司信息

公司的中文名称	浙江万盛股份有限公司
公司的中文简称	万盛股份
公司的外文名称	Zhejiang Wansheng Co., Ltd
公司的法定代表人	高献国

### 二、联系人和联系方式

	董事会秘书	证券事务代表
姓名	钱明均	阮丹丹、林涛
联系地址	浙江临海两水开发区聚景路 8 号	浙江临海两水开发区聚景路 8 号
电话	0576-85322099	0576-85322099
传真	0576-85678867	0576-85678867
电子信箱	zjwsfr@ws-chem.com	zjwsfr@ws-chem.com

### 三、基本情况简介

公司注册地址	临海市城关两水开发区
公司注册地址的历史变更情况	无
公司办公地址	浙江临海两水开发区聚景路 8 号
公司办公地址的邮政编码	317000
公司网址	http://www.ws-chem.com
电子信箱	zjwsfr@ws-chem.com

### 四、信息披露及备置地点

公司披露年度报告的媒体名称及网址	《上海证券报》、《证券日报》
公司披露年度报告的证券交易所网址	www.sse.com.cn
公司年度报告备置地点	浙江临海两水开发区聚景路 8 号（万盛股份证券部）

### 五、公司股票简况

公司股票简况				
股票种类	股票上市交易所	股票简称	股票代码	变更前股票简称
A股	上海证券交易所	万盛股份	603010	不适用

### 六、其他相关资料

公司聘请的会计师事务所（境内）	名称	立信会计师事务所（特殊普通合伙）
	办公地址	上海市南京东路 61 号
	签字会计师姓名	郭宪明、吴金玲
报告期内履行持续督导职责的保荐机构	名称	国泰君安证券股份有限公司
	办公地址	上海市静安区新闸路 669 号博华广场 36 层
	签字的保荐代表人姓名	陈启航、朱哲磊
	持续督导的期间	2022 年 4 月 9 日至 2023 年 12 月 31 日

## 七、近三年主要会计数据和财务指标

## (一) 主要会计数据

单位：元 币种：人民币

主要会计数据	2023年	2022年	本期比上年同期增减(%)	2021年
营业收入	2,850,204,384.77	3,564,211,233.10	-20.03	4,114,603,534.27
归属于上市公司股东的净利润	183,767,270.29	365,276,208.63	-49.69	824,475,343.70
归属于上市公司股东的扣除非经常性损益的净利润	176,687,439.67	370,055,464.93	-52.25	818,185,321.43
经营活动产生的现金流量净额	626,905,734.75	505,526,113.22	24.01	841,224,448.79
	2023年末	2022年末	本期末比上年同期末增减(%)	2021年末
归属于上市公司股东的净资产	4,064,836,734.00	4,006,858,839.23	1.45	2,367,827,786.99
总资产	6,280,475,503.57	6,053,809,133.65	3.74	3,316,703,131.54

## (二) 主要财务指标

主要财务指标	2023年	2022年	本期比上年同期增减(%)	2021年
基本每股收益(元/股)	0.31	0.65	-52.31	1.71
稀释每股收益(元/股)	0.31	0.65	-52.31	1.70
扣除非经常性损益后的基本每股收益(元/股)	0.30	0.66	-54.55	1.69
加权平均净资产收益率(%)	4.55	10.33	减少5.78个百分点	42.14
扣除非经常性损益后的加权平均净资产收益率(%)	4.38	10.46	减少6.08个百分点	41.82

报告期末公司前三年主要会计数据和财务指标的说明

√适用 □不适用

项目名称	变动比例(%)	主要原因
归属于上市公司股东的净利润	-49.69	主要系产品毛利下降所致
归属于上市公司股东的扣除非经常性损益的净利润	-52.25	
基本每股收益(元/股)	-52.31	主要系归属于上市公司股东的净利润同比下降所致
稀释每股收益(元/股)	-52.31	
扣除非经常性损益后的基本每股收益(元/股)	-54.55	
加权平均净资产收益率(%)	减少5.78个百分点	
扣除非经常性损益后的加权平均净资产收益率(%)	减少6.08个百分点	

## 八、境内外会计准则下会计数据差异

## (一) 同时按照国际会计准则与按中国会计准则披露的财务报告中净利润和归属于上市公司股东的净资产差异情况

□适用 √不适用

**(二) 同时按照境外会计准则与按中国会计准则披露的财务报告中净利润和归属于上市公司股东的净资产差异情况**

□适用 √不适用

**(三) 境内外会计准则差异的说明：**

□适用 √不适用

**九、2023 年分季度主要财务数据**

单位：元 币种：人民币

	第一季度 (1-3 月份)	第二季度 (4-6 月份)	第三季度 (7-9 月份)	第四季度 (10-12 月份)
营业收入	710,612,463.92	714,314,272.44	737,792,809.93	687,484,838.48
归属于上市公司股东的净利润	57,641,006.88	58,041,704.05	48,929,349.62	19,155,209.74
归属于上市公司股东的扣除非经常性损益后的净利润	38,595,542.89	62,720,084.18	48,492,963.59	26,878,849.01
经营活动产生的现金流量净额	148,879,194.16	150,312,343.32	189,982,876.65	137,731,320.62

季度数据与已披露定期报告数据差异说明

□适用 √不适用

**十、非经常性损益项目和金额**

√适用 □不适用

单位：元 币种：人民币

非经常性损益项目	2023 年金额	附注（如适用）	2022 年金额	2021 年金额
非流动性资产处置损益，包括已计提资产减值准备的冲销部分	-62,024.71		-16,002,453.51	-7,051,330.11
计入当期损益的政府补助，但与公司正常经营业务密切相关、符合国家政策规定、按照确定的标准享有、对公司损益产生持续影响的政府补助除外	17,694,617.57		16,131,166.42	11,653,774.85
除同公司正常经营业务相关的有效套期保值业务外，非金融企业持有金融资产和金融负债产生的公允价值变动损益以及处置金融资产和金融负债产生的损益	-13,219,398.94		-1,842,141.23	3,975,643.95
除上述各项之外的其他营业外收入和支出	711,591.75		-5,148,810.70	-1,114,244.61
其他符合非经常性损益定义的损益项目			677,467.15	
减：所得税影响额	-1,850,445.43		149,413.60	1,173,821.81



少数股东权益影响额 (税后)	-104,599.52		-1,554,929.17	
合计	7,079,830.62		-4,779,256.30	6,290,022.27

对公司将《公开发行证券的公司信息披露解释性公告第1号—非经常性损益》未列举的项目认定为的非经常性损益项目且金额重大的，以及将《公开发行证券的公司信息披露解释性公告第1号—非经常性损益》中列举的非经常性损益项目界定为经常性损益的项目，应说明原因。

适用 不适用

#### 十一、 采用公允价值计量的项目

适用 不适用

单位：元 币种：人民币

项目名称	期初余额	期末余额	当期变动	对当期利润的影响金额
交易性金融资产	50,009,589.04	137,022,127.02	87,012,537.98	-8,175,184.33
其他非流动金融资产	72,815,649.99	67,149,682.54	-5,665,967.45	5,579,547.91
应收款项融资	154,845,219.89	58,732,219.05	-96,113,000.84	
其他权益工具投资	101,087,046.85	101,087,046.85		
衍生金融资产		1,399,425.51	1,399,425.51	
衍生金融负债	96,914.83		-96,914.83	-10,128,247.16
合计	378,854,420.60	365,390,500.97	-13,463,919.63	-12,723,883.58

#### 十二、 其他

适用 不适用

### 第三节 管理层讨论与分析

#### 一、经营情况讨论与分析

2023 年是全面贯彻党的二十大精神开局之年，也是万盛稳中求进、寻求突破的一年。面对全球经济滞涨、需求收缩、供给冲击三重压力，公司坚持“全球一流功能性新材料企业”的价值定位，深化战略布局，攻坚克难、真抓实干，整体生产经营运行较好，全年实现营业收入 28.50 亿元。

**报告期内，公司重点工作如下：**

#### （一）着力推进市场开拓，全面集聚发展势能

面对复杂多变的市场形势，公司深入分析研判，主动应变、精准施策、精心经营，坚持以客户需求为导向制定和实施策略，深耕细作抓大不放小，不断巩固发展与重点大客户、老客户的合作，积极发展中小型客户、新客户，不断开拓市场。报告期，老客户成交客户数保持 2000 多家，开发新客户 800 多家，新业务板块日化表活业务触达客户 100 家以上，成功与近 10 家大客户达成合作协议；报告期，阻燃剂保持全球龙头地位，销量达 10.2 万吨；涂料助剂销量达 2.17 万吨，同比上升 99.03%；胺助剂及催化剂销量达 2.76 万吨；原料及中间体业务产能逐步释放，销量达 3.3 万吨。

#### （二）大力强化基地项目建设，全面挖掘发展潜能

基地项目建设是公司发展的“加速器”和“压舱石”。公司坚持项目为王，加快基地项目建设和技改项目实施，为公司发展注入强劲动力。报告期，在新建项目方面：杜桥基地年产 5000 吨氨基酸表面活性剂项目建设、数字化立体仓库项目安全设施通过验收并投入使用；泰兴基地二期项目完成验收、全厂消防管网改造完成，大大提升消防能力；潍坊基地基建部分 68 个单体已全部建设完成，转入设备调试阶段。济宁基地六苯氧基环三磷腈、甘宝素等产品实现稳定生产并销售，产品进入市场并得到认可。在技改项目方面：杜桥基地顺利完成部分车间的产能提升和复配生产线设备改造项目；泰兴基地叔胺产线通过技改实现产能提升；济宁基地在五氯化磷生产、包装环节进行技术改造和突破，提升现场管理水平。

#### （三）深化创新驱动，全面培育发展动能

公司始终以科技发展作为第一生产力，坚持“通过创新化学，发展新型材料，实现创新应用；通过创新化学，发展绿色产业，实现可持续发展”的科学理念，以市场需求为研发导向，深入了解客户需求，针对性地开发符合市场趋势的功能性化学品助剂与新材料产品。公司在大力构建与强化自主研发能力的同时，积极推动外部合作，特别是“产学研”合作，与清华大学、厦门大学、中科院宁波材料所等 6 家国内一流高校新达成合作协议，进一步拓展创新领域，向 5G 通讯用阻燃剂、高温尼龙阻燃新材料、绿色氨基酸表面活性剂、生物基涂料助剂、电子材料、生物材料等领域进行研发投入。另外，公司在科研人才引进、培养、激励等方面不断深化与创新，坚持“个体强、整体优”，不断优化科研团队结构，积极引进高水平技术人才，提升核心技术人才力量，强

化研发团队建设，逐渐形成了一支高学历、高技能、年轻化的研发团队。报告期，公司共引进博、硕等中高端人才 18 名，截止报告期末，共有研发人员 236 名，主导或参与各类标准制定共 42 项，共拥有发明专利 64 项，实用新型专利 66 项，软件著作权 7 项，在申请 86 项。

#### （四）持续优化管理，全面汇聚发展合力

提升管理能力，是公司基业常青的重要保障。公司在管理上全面履职尽责、持续创新优化，促进各项管理实现了量的科学增长和质的稳步提升，为实现企业基业常青赋能蓄力。报告期，以泰兴基地为示范，探索基地从成本单元向利润单元的转型，为推动集团全面“事业部制”积累经验。强化全面预算牵引作用，奋力推动公司经营目标实现；以问题为导向，全面加强复盘分析工作来推动问题的发现和解决；优化财务管理，提高核算精准统一；借助信息化系统，推动效率变革，提供决策支撑，更好服务公司经营战略。

#### （五）坚持以人为本，激发内生动力

员工是公司成功的基石。公司始终坚持“以人为本、尊重人才、善待员工、厚待骨干”的人才管理理念，致力于营造多元化的、轻松的、和谐的职场环境。重视并尊重员工的劳动付出和智慧输出，为员工打造全方位的福利保障体系，以满足员工的各种需求，保障员工权益，吸引与保留人才，提高员工工作积极性，激发内生动力。公司倡导健康的企业文化，注重员工工作和生活的平衡，为丰富员工的工作和生活的平衡，公司不定期举行丰富多彩的企业活动，并设立了运动馆，为员工提供了锻炼身体、提升身体素质的娱乐场所，让员工真正感受到“快乐工作、幸福生活”的工作生活观，加强公司与员工之间的信任和归属感，为公司稳定、可持续发展保驾护航。

## 二、报告期内公司所处行业情况

精细化工是当今化工行业最具活力的新兴领域之一，是新材料的重要组成部分。精细化工产品种类多、附加值高、用途广、产业关联度大，直接服务于国民经济的诸多行业和高新技术产业的各个领域。

根据中金普华产业研究院发布的《中国精细化工市场前景及投资机会研究报告》，预计 2027 年我国精细化工市场规模有望达到 11 万亿元。与此同时，我国精细化工率（精细化工产值占化工总产值的比例）也在逐年提高，从 2016 年的 36.5% 提升到 2021 年的 41.2%，计划到 2025 年提高到 55%。未来，随着我国经济的稳定增长、工业化及信息化进程的不断深入、产业结构的调整升级，尤其是国家对精细化工行业的高度重视，我国精细化工行业将迎来良好机遇和广阔市场。

### 1、磷系阻燃剂行业格局和趋势

阻燃剂广泛应用于塑料、橡胶和涂料等领域，已经成为仅次于增塑剂的第二大橡塑助剂。阻燃剂产业是防火阻燃法规驱动的产业，欧美等发达国家对汽车、电子电器、网络通信设备、建筑以及家具等行业都拥有较为严格的阻燃法规，这也是国内磷酸酯阻燃剂的主要市场之一。未来，随着人们对生活品质要求的提高和防火安全意识的加强，防火法规将在各国得到重视，这将大力推动阻燃剂市场的发展。

近几年来，社会各界对于阻燃剂在安全、环保方面的要求也日益提高，对阻燃剂研发水平往低毒、高效方向的发展产生了很大的推动作用。代表性的环保法案主要包括《RoHS》和《斯德哥尔摩公约》，这些法案的主要内容就是限制和禁用一些对环境和人体有害的物质，一些有机卤系阻燃剂就因为成分或者反应后的排放物达不到环保要求而被禁止或限制。随着环保要求不断提高，磷系阻燃剂正在加速替代溴系阻燃剂。

#### **国内外竞争格局分析：**

受全球经济政策及新能源车、居家办公、智能家电等下游需求的影响，2020 年左右，阻燃剂行业毛利逐步高企，国内化工企业纷纷加入投建扩产行列，经过两三年的建设期，整个磷系阻燃剂行业产能大增，叠加近年来地缘冲突及欧美通胀等影响，局部地区经济低迷、需求降级明显，磷系阻燃剂供需格局发生了较大变化。此外，国际贸易壁垒以及阻燃法规升级和新标准的更新，也将逐渐打破原有的市场格局。一些具有工艺技术领先、产品品类多样化、产业布局完善、新技术产品储备丰富的企业将逐步扩大优势，引领阻燃剂行业的发展。公司作为全球最主要的磷系阻燃剂生产、供应商，其产品主要应用于汽车、电子电器、家电、网络通信设备、建筑以及家具等领域。未来，随着智能化电子产品的推广普及、汽车及家电产品以旧换新政策的实施，将为公司未来的发展带来机遇。

#### **市场需求趋势：**

##### **(1) 法规促进磷系阻燃剂的需求增长**

卤系阻燃剂自上世纪 60 年代就被人们广泛应用，其中溴系阻燃剂是最主要的产品。经过 50 年的应用，人们在全球很多地方的土壤、水体、大气、食物链甚至人类的母乳中发现溴系阻燃剂的痕迹。欧盟等发达市场已经禁止在电子设备制造时使用多溴联苯、多溴二苯醚等卤系阻燃剂。欧盟新的电子显示屏生态设计法规要求现已公布，自 2021 年 3 月 1 日起，禁止在所有电子显示屏、显示器和电视的机箱和机座中使用卤化阻燃剂。美国纽约州签署 S4630B 和 S7737 号法案批准并修订了《家庭和消防员保护法》，规定自 2024 年 12 月 1 日后，禁止在电子显示器的外壳和支架中有意添加有机卤素阻燃剂或含量超过纽约州环境保护局所规定的限值。同时，由于 BDP、RDP 等无卤有机磷系阻燃剂与 PC/ABS 等工程塑料相容性好，并且具有环保性能好、热稳定性高、对材料性能影响小等优点，因此在手机、笔记本电脑、电视机等电子电器设备中得到广泛应用。法规的颁布，将促进磷系阻燃剂在电子电器设备中的应用。

##### **(2) 新能源汽车发展带动磷系阻燃剂需求增长**

工程塑料在新能源汽车领域应用广泛，新能源汽车零部件、充电桩充电枪外壳、电子配套设备等均有采用工程塑料。2023 年，在市场需求拉动、宏观政策推动以及全行业共同努力下，我国新能源汽车产业保持良好增长态势。根据浦银国际研究，预计 2024 年中国新能源乘用车销量将达到 1,119 万辆，同比增长 27%，较 2023 年销量的增量为 241 万辆。预期 2024 年、2025 年中国新能源乘用车渗透率将达到 42.7%、50.6%，渗透率加速上扬。随着新能源汽车市场容量不断增大，且消费者对新能源车阻燃性能要求的提高，工程塑料阻燃剂需求量也将增长。



图片来源：汽车之家



图片来源：聚赛龙



图片来源：聚赛龙

### (3) PC 产能持续扩张助力磷系阻燃剂需求增长

目前非卤阻燃 PC/ABS 已成为开发、应用的主要趋势，其中磷系阻燃剂低毒、持久、优秀性价比，不仅能对合金有效阻燃，而且能改善合金的加工流动性，是近年来发展迅速的一种高性能阻燃剂。根据卓创资讯统计：2023 年中国 PC 产能达到 343 万吨，继续保持全球最大的 PC 生产国。PC 应用十分广泛，从中国消费结构来看，下游消费领域保持稳定，主要通过改性、注塑和挤出应用在终端行业，近 5 年消费量复合增长率为 11.2%。2023 年中国消费量在 315.6 万吨，其中电子电器、汽车和板材薄膜为 PC 最主要的消费方向。未来行业发展趋势来看，2024-2028 年中国 PC 产能预期继续增长，目前投产时间相对明确的 PC 新增项目产能合计 142 万吨，计划投产时间主要在 2024-2026 年，2024 年预期最大扩能 61 万吨；另有 238 万吨 PC 规划项目产能投产时间暂不明确。随着全球市场消费心态的改变以及需求质量的提升，一定程度上也预期继续助推 PC 需求的多元化发展和增长。从行业发展来看，电子电器仍是 PC 消费的主要方向，设备的迭代更新，继续带动行业的进一步扩张。2024-2028 年国内仍有相关工作方案继续推动需求的进一步发展，预计 2024-2028 年中国 PC 消费量复合增长率在 4.6% 附近。随着 PC 产能持续扩张，磷系阻燃剂需求量也将增长。

### (4) 5G 基站助力磷系阻燃剂需求增长

由于 5G 通讯传输速率、信号强度等的提升，从基站端到应用端，这对材料的性能也提出了更高质量的要求，5G 通讯的实现必将涉及到多领域材料的更新换代，其中包括塑料领域的支持。5G 基站建设的数量将达到 4G 基站的两倍以上，仅基站建设将给工程塑料行业带来大量需求。截至 2023 年底，我国 5G 基站数达 337.7 万个，占移动电话基站数已近三分之一，平均每万人拥有 5G 基站 24 个，较上年末提高 7.6 个。5G 基站主要组成部分为基带部分（CU+DU）与射频天线（AAU）部分。随着 5G 的推广，智能终端的外壳、中框等防护、包覆材料也将大量用到工程塑料，进而拉动工程塑料阻燃剂的需求。

### (5) 汽车及家电产品以旧换新助力磷系阻燃剂需求增长

2024 年 3 月 13 日国务院印发《推动大规模设备更新和消费品以旧换新行动方案》，明确了：开展汽车以旧换新。加大政策支持力度，促进汽车梯次消费、更新消费。组织开展全国汽车以旧换新促销活动，鼓励汽车生产企业、销售企业开展促销活动，并引导行业有序竞争；开展家电产品以旧换新。支持家电销售企业联合生产企业、回收企业开展以旧换新促销活动，开设线上线下家电以旧换新专区，对以旧家电换购节能家电的消费者给予优惠。鼓励有条件的地方对消费

者购买绿色智能家电给予补贴；推动家装消费品换新。通过政府支持、企业让利等多种方式，支持居民开展旧房装修、厨卫等局部改造，持续推进居家适老化改造，积极培育智能家居等新型消费。公司工程塑料阻燃剂已在汽车、电子电器、家电等领域广泛使用，该政策的实施将有利于公司阻燃剂的需求拉动。

## 2、胺助剂及催化剂行业格局和趋势

胺助剂及催化剂产品主要指通过加氢、胺化等技术工艺，制成各种脂肪伯胺、酰胺、仲胺及特种胺类及胺类催化剂等各种精细化工产品，主要产品包括各种癸酰胺、吡咯烷酮、特种胺、聚氨酯催化剂等系列产品，主要用途包括医药、农药、油品添加剂、电子化学品等。胺助剂被誉为现代“工业味精”，在各行各业具有广泛用途，伴随着现代社会的快速发展，人民生活水平的不断提高，使用量将逐步增加。

### 国内外竞争格局分析：

目前全球市场主要的供应商有 Solvay，赢创，万盛大伟等，广泛用于医药、农化、工业杀菌剂、稀土金属萃取剂、聚氨酯催化剂等领域。近几年受到环保相关政策的影响和限制，国内地区的一些小规模厂家逐步退出，行业逐步向有规模优势的企业集中。

### 市场需求趋势：

#### （1）绿色溶剂需求日渐增长

粮食需求是人类的基本需求，一方面随着人口的日益增长，新型农药药剂的出现，以及人们对食品安全的追求提高（低残留、生物低毒性），使得市场需要新型的溶剂来满足这些要求。万盛大伟利用已有技术，研发了三到四种绿色溶剂，为未来的市场做储备。

#### （2）积极布局稀有金属萃取

近几年锂电池使用量快速增长，随着锂电池使用寿命到期。预计 2027 年，将有百万吨级别的锂电池退役，按照目前的回收工艺手段，配套的稀有金属萃取剂将迎来巨大需求。而目前国内现有产能配套远远不能满足这一需求。万盛大伟利用现有技术、产业链和配套优势，积极布局相关萃取剂，填补市场空白。

#### （3）环保相关产业，符合绿色规划

某些胺类产品可以应用于工业染料废水的处理，国家工业环境的整治，加上日益趋严的管控和要求，未来国内产能庞大的酸性染料中间体势必会完善废水处理，公司相关产品需求将会出现较大的增长。同时公司产品还可以作为杀菌灭藻剂广泛应用于江河湖泊的净化和预防，随着我国越来越强的环保意识，这方面需求也将增长。

#### （4）催化剂和磷系阻燃剂配套销售

公司催化剂系列产品应用于聚氨酯硬泡、软泡行业，基本上和公司阻燃剂产品部分下游客户重叠。催化剂可以配套阻燃剂销售，扩大客户的选择性和销售粘性。同时催化剂也可以利用现有的阻燃剂销售网络，快速铺开销售网络和市場，实现产值增长。

## 3、涂料业务行业格局和趋势

公司在发展规划中注重原料的生物来源性和可再生性，生产的涂料助剂为生物基高分子材料，其腰果壳油和二聚酸等生物可再生资源为主要原料，生产功能化学品助剂，产品主要为工业环氧固化剂、稀释剂，广泛应用于船舶防腐、钢结构桥梁防腐、石油石化防腐、海洋工程防腐、风力发电防腐等各种防腐涂料以及地坪涂料，具有保护环境和节约资源的双重功效。在资源日益短缺和环境污染愈发严重的今天，生物基高分子材料的发展已经得到社会各界的广泛重视和支持。



图片来源：创想图库

图片来源：昵图网

图片来源：素材中国

目前国家环保政策日趋严格，涂料行业 VOC 减排势在必行，固化剂、稀释剂属于可再生的生物质资源，其价格低廉、来源十分丰富，腰果酚固化剂及稀释剂特别适用于高固含及无溶剂涂料，行业里需求将不断增加。

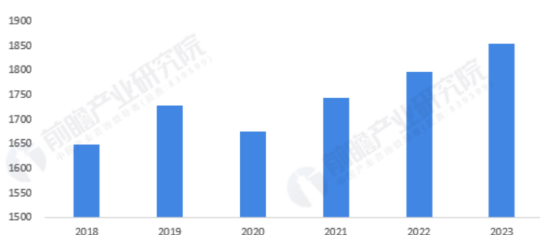
#### 国内外竞争格局分析：

国内涂料助剂企业以小型企业为主，在资金、技术、品牌等方面都难以与国际巨头匹敌。近年来，受环保、安全政策的影响，行业内小型企业纷纷关停，这为公司涂料助剂事业的发展提供了契机。目前在全球环氧涂料固化剂市场上以跨国企业为主，公司是为数不多能大规模生产涂料助剂的供应商及全球涂料助剂产业链最为完整的公司之一。涂料助剂配合阻燃剂与胺事业部全球销售，公司享有客户共享、配套销售、安全环保的显著优势。

#### 市场需求趋势：

根据世界油漆与涂料工业协会数据，2022 年全球油漆涂料市场销售额为 1797 亿美元，同比上升 3.1%。经初步统计，2023 年全球涂料市场规模约 1855 亿美元。目前中国涂料的产量已经占到全球的三分之一，使亚太地区成为世界涂料产业发展的重要增长极。根据 Precedence Research 预计，全球涂料市场规模增速维持在每年 3% 左右。前瞻产业研究院据此测算，到 2029 年，全球工业涂料市场规模将增至 2215 亿美元。

图表2：2018-2023年全球涂料市场规模(单位：亿美元)



资料来源：世界油漆与涂料工业协会 前瞻产业研究院

@前瞻经济学人APP

图表5：2024-2029年全球涂料市场规模(单位：亿美元)



资料来源：前瞻产业研究院

@前瞻经济学人APP

造船行业发展助力涂料助剂需求增长。工业和信息化部网站发布：2023 年我国造船三大指标同步增长，国际市场份额保持全球领先。2023 年 1-12 月，全国造船完工量 4232 万载重吨，同比增长 11.8%；新接订单量 7120 万载重吨，同比增长 56.4%；截至 12 月底，手持订单量 13939 万载重吨，同比增长 32.0%。1-12 月我国造船完工量、新接订单量和手持订单量以载重吨计分别占全球总量的 50.2%、66.6%和 55.0%，以修正总吨计分别占 47.6%、60.2%和 47.6%，前述各项指标国际市场份额均保持世界第一。国际航运咨询机构克拉克森报告认为，未来十年间将有 1.6 万亿美元的新造船投资需求，平均每年新造船订单以数量计达 2140 艘。船舶涂料市场发展跟造船行业发展密切相关。船舶业迎来新一轮景气周期，船舶涂料的市场需求亦随着造船行业的发展快速增长，公司涂料助剂亦随着船舶涂料市场需求的增长而增长。

#### 4、家庭及个人护理品添加剂行业格局和趋势

家庭及个人护理品添加剂作为精细化学品中高附加值代表性产品，被广泛应用于消费、制造等行业，在生产、生活中离不开，作为一个国家精细化学工业发展水平的标志，近年来，随着新产品不断创新和生产技术提升，行业也上升了一个新的台阶。其中，表面活性剂为家庭及个人护理品添加剂中最主要的产品之一，市场需求量巨大且行业发展呈现高速增长的趋势。

根据中研普华产业研究院发布的《2022-2027 年中国表面活性剂行业市场全景调研及投资价值评估研究报告》显示：表面活性剂作为重要的精细化工产品在全球范围内均有生产，相比于欧美等发达国家，我国表面活性剂行业起步较晚，主要的应用方向为家居与个人护理等领域，传统表面活性剂产品依然保持稳定增长和较高的市场份额，新型功能性产品受下游行业应用潜力影响，市场还未完全拓展。且与国际市场相比，我国人均消耗只有约 3kg/年，仅为美国人均消耗的约三分之一，未来表面活性剂在我国的市场空间可观。

随着国家对环境保护的日益重视，研究和开发温和、安全、高效的功能性和环境友好的新型表面活性剂成为近期表面活性剂的热点。如生物表面活性剂以其生产原料来源广、价廉、表面活性高、乳化能力强、起泡性好、无毒、环境友好、能被生物完全降解、生物相容性好、不致敏和可消化等优点而备受人们的青睐。未来市场表面活性剂的发展方向将主要集中在绿色温和型表面活性剂、高分子表面活性剂、元素型表面活性剂这几个方向。

#### 国内外竞争格局分析：

表面活性剂行业目前仍属于完全竞争市场，国内共有 2000 余家企业从事表面活性剂的生产 and 经营，但产销量超过 5 万吨的企业较少。近年来，随着国家安全环保趋严，一些小规模企业纷纷关停，而洗涤行业和化妆品等下游企业对表面活性剂供应商的选择更加慎重，市场逐步向有能力创新、规模化、集约化、口碑好、产品质量高的企业转变集中的趋势。部分技术水平低、产品单一、客户和市场结构单一、创新能力不强的企业面临被淘汰和整合。

#### 市场需求趋势：

据调研机构恒州诚思（YH）研究统计，2022 年全球表面活性剂市场规模约 2058 亿元，预计未来将持续保持平稳增长的态势，到 2029 年市场规模将接近 2538 亿元，未来六年 CAGR 为



3.0%。2019 年中国表面活性剂市场规模约为 80 亿美元，预计到 2025 年将达到 110 亿美元，复合年增长率为 6.3%。随着全球经济的发展和各行业需求的不断增加，表面活性剂市场将会持续增长。特别是在洗涤剂、化妆品、涂料和塑料等领域的应用将会进一步推动市场需求的增长。

### 三、报告期内公司从事的业务情况

公司自成立以来一直专注于功能性精细化学品的生产、研发和销售，为全球最主要的磷系阻燃剂生产、供应商。经过 30 年的发展，公司不断拓展业务板块，已经形成多业务板块齐头并进的良好发展态势，目前拥有浙江临海、江苏泰兴、山东潍坊、山东济宁 4 大生产基地，2 个研究院，上海、江苏、浙江、广州、山东 5 个大区域销售中心以及阻燃剂及催化剂、胺、日化、磷中间体、涂料助剂 5 大事业部，并设有欧洲万盛、英国万盛、美国万盛、香港万盛 4 家销售子公司，配备仓储、销售服务以及物流，构建成全球化的销售网络。

公司主要产品可分为：阻燃剂、胺助剂、催化剂、涂料助剂、家庭及个人护理品添加剂、原料及中间体等系列，均属于新领域功能性精细化学品，产品主要应用于与日常生活息息相关的“刚需”产业：

#### 1、磷系阻燃剂

公司专业从事磷系阻燃剂的研发、生产和销售，近 30 年的研发、生产和销售过程中，公司始终以技术创新为企业发展的根本动力，坚持差异化的发展战略，力向新兴市场突破，以聚氨酯、PC 或 PC+ABS 合金的应用基础上，不断向聚氨酯弹性体 TPU、覆铜板、高温尼龙等领域延伸，开发了一系列新应用领域的特种阻燃剂；并以磷系阻燃剂为核心，往外开拓其他品类的聚合物添加剂，如抗氧化剂、光稳定剂等其他功能性助剂，直至向客户提供助剂包、创新应用解决方案。与此同时，公司积极延伸协同助剂细分领域，如润滑油添加剂、萃取剂等。公司产品主要应用于汽车、电子电器、家电、网络通信设备、覆铜板、建筑以及家具等领域，在行业内享有较高的品牌影响力和美誉度，产品远销美国、欧洲、南美、韩国、日本、东南亚等 40 多个国家和地区，已同国内外知名企业建立了长期的合作关系。

#### 2、胺助剂及催化剂

子公司万盛大伟主营业务为从事特种脂肪胺类产品和聚氨酯催化剂产品的研发、生产、销售，其属于《产业结构调整指导目录（2011 年本）（修正）》中的“高效环保催化剂和助剂等精细化学品”，属于国家鼓励类产业。万盛大伟利用现有配套和工艺优势，聚焦于胺类产品的生产和开发，持续提升生产效率和拓宽工艺路线，在现有产业的基础上，合理衍生产业链、拓宽产品链，不断提升竞争优势。同时根据未来发展趋势，万盛大伟结合自身产业优势，积极在农化、稀有金属萃取、日化、杀菌剂等板块布局。

#### 3、涂料助剂

公司涂料助剂主要产品包括工业环氧固化剂、稀释剂等系列产品，产品主要用于船舶防腐、钢结构桥梁防腐、石油石化防腐、海洋工程防腐、风力发电防腐等各种防腐涂料，集装箱涂料，

地坪涂料，环氧胶黏剂及磨具磨料。主要客户为国内外知名的船舶涂料、集装箱涂料等工业防腐涂料公司。公司一直以客户及市场需求为出发点，通过自身产品优势及团队优势，通过与客户联合研发、定制化服务等方式，满足客户需求，与客户建立起长期关系，为目标客户带来价值。经过4年的开拓发展，公司已成为该细分行业国内主要供应商之一，下一步将开拓海外市场，力争成为全球主要供应商之一。涂料助剂业务成为公司未来功能性精细化学品重要的增长点之一。

#### 4、家庭及个人护理品添加剂

子公司万盛大伟脂肪叔胺主要用于个人护理行业，经过多年的发展，已形成了一定的规模，目前已经与全球主要个人护理品公司建立了稳定的业务合作关系。为此，公司全面布局新一代绿色温和表面活性剂，已具备从三氯化磷到氨基酸表活的完整产业链。为了更好的服务客户，万盛积极规划其他表面活性剂产品，立志成为产业链完整、产品协同、提供优质技术服务的专业表活供应商，依托于公司现有磷酸酯阻燃剂和脂肪胺产业基础，实现国内众多日化客户的原料自给，如阳离子季铵盐，氨基酸表活以及去屑剂甘宝素等。此外，公司子公司盛锐生物用生物酶合成的月桂酰氨基酸表面活性剂已经进入中试阶段，未来随着生物基氨基酸表面活性剂的产业化，将大幅提升公司市场竞争力。

#### 5、原料及中间体

子公司山东汉峰主营原料及中间体业务，主要产品包括三氯氧磷、五氯化磷等产品，三氯氧磷主要用于阻燃剂、农药、制药、染料中间体，在半导体掺杂源及光导纤维材料等工业上也有广泛应用。五氯化磷为锂电池电解液重要组成部分六氟磷酸锂的核心原材料，也可用于医药、农药等领域。山东汉峰自2022年8月份投产以来，其产品质量已达到业内领先水平，并与包括多氟多、永太等多家客户保持良好的合作。山东汉峰有利于全面延长公司产业链、降低生产成本、保证原材料供应、拓宽下游产品矩阵。

### 四、报告期内核心竞争力分析

适用 不适用

报告期内，公司核心竞争力未发生重大变化。随着企业不断发展壮大公司在品牌、技术、安全环保、营销网络、人才储备等方面的综合竞争力进一步提升。

#### 1、品牌优势

万盛股份的商标在行业内享有较高的品牌影响力和美誉度。30年来，公司一直以满足客户需求为己任，为客户提供优质的产品以及周到的服务，产品远销美国、欧洲、日本、东南亚等40多个国家和地区，在国内外市场均具有较高的知名度和良好的市场形象。

#### 2、产品优势

公司的产品线涵盖磷系阻燃剂、胺助剂、催化剂、涂料助剂、家庭及个人护理品添加剂、原料及中间等系列，产品丰富，广泛应用于汽车、电子电器、网络通信设备、建筑、家具、医药、农药、油品添加剂、工业萃取、电子化学品、日化产品、船舶防腐、桥梁防腐、海洋工程防腐、

风力发电防腐各种防腐涂料以及地坪涂料等众多领域，下游市场空间十分广阔。通过多年的研发投入和实践积累，公司差异化的产品能够满足不同客户的需求。丰富的产品供应不但提供了持续稳定的供货能力，保障了客户稳定生产；同时也与国内外客户建立起了多方位合作关系，为客户提供更齐备的供货方案，增强了与客户的黏性。

### 3、技术优势

公司长期以来一直非常重视技术研发投入和提高自主创新能力，公司设立了 2 个研究院，下设 8 个研究所。公司产品在生产工艺、原料配方、质量控制等方面形成了技术领先优势，建有首条全球自动化连续化 BDP 产线，拥有国内领先的加氢、加压、加温生产工艺技术。在新产品、新技术开发方面，本报告期，公司申请发明专利 25 项，实用新型专利 16 项，获得授权发明专利 17 项，实用新型专利 12 项。截至报告期末，公司共拥有发明专利 64 项，实用新型专利 66 项，软件著作权 7 项，在申请 86 项（其中发明专利 74 项，实用新型专利 12 项）。

### 4、安全、环保优势

公司自设立以来就十分重视环境保护，依据清洁生产和循环经济产业一体化的理念设计，厂区内配备了三废处理装置和循环一体化装置，确保污染物排放符合国家和地方环境质量和排放标准。公司从安全工程建设及安全管理两方面确保企业安全生产，投资了高标准的安全检测报警系统、设备安全防护设施、防爆设施，安全管理方面建立了严格的操作规程，并通过培训加强员工的安全责任意识。安全环保水平是公司客户（尤其是国外大客户）十分重视的考核指标，公司安全环保过硬为公司保持连续稳定生产提供了有力保障，也成为公司参与市场竞争的核心竞争力之一。

### 5、营销网络优势

公司在上海、江苏、浙江、广东、山东设有区域销售中心，公司从 2010 年开始，为进一步加强市场开拓力度，完善全球化营销网络，分别设立了美国万盛、欧洲万盛、英国万盛、香港万盛，并建立了仓储及物流服务体系，通过成立当地子公司，及时高效地为客户提供本地化的销售及物流支持，提升公司的市场反应速度，在欧美地区取得了良好的口碑，增强了与客户的粘性。

### 6、客户优势

有机磷系阻燃剂的下游行业主要为聚氨酯、工程塑料、软质 PVC 材料、橡胶、环氧树脂、不饱和树脂等行业，公司目前以聚氨酯和工程塑料改性客户为主，主要为国内外知名的化学工业品、改性塑料生产企业。子公司万盛大伟多年来聚焦于特种脂肪胺类、家庭及个人护理品添加剂等精细化工产品的研发、生产和销售，经过多年的发展，在细分市场中已居于领先地位。主要客户为洗涤用品等日化行业的国内外知名企业。涂料助剂产品主要用于船舶防腐、钢结构桥梁防腐、石油石化防腐、海洋工程防腐、风力发电防腐等各种防腐涂料以及地坪涂料，目前已与国内外知名的工业防腐涂料，船舶涂料及集装箱涂料等公司建立合作关系。在与优质客户的长期合作过程中，公司不断提高产品品质，严格控制成本，扩大生产规模，逐渐形成的综合竞争实力为公司未来拓展市场、提升品牌影响力提供了良好的基础。

## 7、团队优势

公司始终把人才作为第一战略资源进行管理，在人才引进、培养、激励、保留等方面不断深化与创新。坚持“个体强、整体优”，不断优化领导班子结构。实施培养与引进相结合的人才措施，积极引进国内外高水平人才，提升优化人才管理体系，拥有较强的人才储备和核心技术人才力量。公司通过引进多位博士和高端成熟人才，优化产学研机制等措施，强化研发团队建设，形成了一支高学历、高技能、年轻化的研发团队。

## 五、报告期内主要经营情况

报告期内，公司实现营业收入 285,020.44 万元，较上年同期下降 20.03%；实现归属于上市公司股东的净利润 18,376.73 万元，较上年同期下降 49.69%，其中归属于上市公司股东的扣除非经常性损益的净利润 17,668.74 万元，较上年同期下降 52.25%。经营业绩出现变化的原因主要系：报告期内公司主要系产品毛利下降所致。

### (一) 主营业务分析

#### 1. 利润表及现金流量表相关科目变动分析表

单位：元 币种：人民币

科目	本期数	上年同期数	变动比例 (%)
营业收入	2,850,204,384.77	3,564,211,233.10	-20.03
营业成本	2,309,256,917.73	2,775,637,005.91	-16.80
销售费用	32,115,524.07	29,719,893.02	8.06
管理费用	155,266,548.71	182,922,326.78	-15.12
研发费用	118,366,831.07	129,521,368.16	-8.61
财务费用	-24,694,450.54	-47,993,623.27	不适用
经营活动产生的现金流量净额	626,905,734.75	505,526,113.22	24.01
投资活动产生的现金流量净额	-1,046,681,960.58	-1,240,181,572.05	不适用
筹资活动产生的现金流量净额	-82,505,764.43	1,796,093,598.75	-104.59
其他收益	21,496,466.90	16,131,166.42	33.26
投资收益	4,378,826.44	-4,991,480.61	不适用
公允价值变动收益	-2,058,690.00	1,949,941.38	-205.58
信用减值损失	-7,263,481.28	6,690,650.98	-208.56
资产减值损失	-35,320,103.38	-57,274,842.37	不适用
资产处置收益	89,343.59	-7,711,815.81	不适用
营业外收入	1,916,001.15	139,300.00	1,275.45
营业外支出	19,034,491.28	13,578,748.40	40.18
所得税费用	30,614,146.37	72,468,933.19	-57.76

财务费用变动原因说明：主要系受汇率波动影响汇兑收益减少所致；

投资活动产生的现金流量净额变动原因说明：主要系上年同期收购子公司支付现金及本期山东万盛生产项目投入减少所致；

筹资活动产生的现金流量净额变动原因说明：主要系上年同期非公开发行股票所致；

其他收益变动原因说明：主要系享受税收优惠增值税加计扣除所致；

投资收益变动原因说明：主要系处置非全资子公司所致；

公允价值变动收益变动原因说明：主要系公司持有股票价格波动所致；

信用减值损失变动原因说明：主要系应收款项余额增加及账龄增长所致；

资产减值损失变动原因说明：主要系存货减值损失减少所致；

资产处置收益变动原因说明：主要系非流动资产处置收益增加所致；

营业外收入变动原因说明：主要系赔偿收入增加所致；  
 营业外支出变动原因说明：主要系非流动资产报废增加所致；  
 所得税费用变动原因说明：主要系报告期利润同比下降所致。

本期公司业务类型、利润构成或利润来源发生重大变动的详细说明  
适用 不适用

## 2. 收入和成本分析

适用 不适用

### (1). 主营业务分行业、分产品、分地区、分销售模式情况

单位：元 币种：人民币

主营业务分行业情况						
分行业	营业收入	营业成本	毛利率 (%)	营业收入比上年增减 (%)	营业成本比上年增减 (%)	毛利率比上年增减 (%)
工业	2,817,646,180.19	2,280,199,527.91	19.07	-19.94	-16.60	减少 3.24 个百分点
贸易	24,857,824.94	23,447,832.15	5.67	-33.63	-34.48	增加 1.22 个百分点
合计	2,842,504,005.13	2,303,647,360.06	18.96	-20.08	-16.84	减少 3.16 个百分点
主营业务分产品情况						
分产品	营业收入	营业成本	毛利率 (%)	营业收入比上年增减 (%)	营业成本比上年增减 (%)	毛利率比上年增减 (%)
阻燃剂	1,748,978,004.60	1,308,740,652.77	25.17	-22.40	-21.05	减少 1.28 个百分点
胺助剂及催化剂	641,107,302.00	547,765,185.43	14.56	-32.81	-31.73	减少 1.36 个百分点
涂料助剂	268,480,803.49	231,626,551.44	13.73	31.09	28.12	增加 2 个百分点
原料及中间体	178,738,108.36	192,967,049.76	-7.96	38.39	102.76	减少 34.27 个百分点
其他	5,199,786.68	22,547,920.66	-333.63	-64.51	-33.68	减少 201.56 个百分点
合计	2,842,504,005.13	2,303,647,360.06	18.96	-20.08	-16.84	减少 3.16 个百分点
主营业务分地区情况						
分地区	营业收入	营业成本	毛利率 (%)	营业收入比上年增减 (%)	营业成本比上年增减 (%)	毛利率比上年增减 (%)
境内	1,800,848,641.97	1,465,558,611.13	18.62	-16.75	-13.56	减少 3.01 个百分点

境外	1,041,655,363.16	838,088,748.93	19.54	-25.25	-22.01	减少 3.34 个百分点
合计	2,842,504,005.13	2,303,647,360.06	18.96	-20.08	-16.84	减少 3.16 个百分点
主营业务分销售模式情况						
销售模式	营业收入	营业成本	毛利率 (%)	营业收入比 上年增减 (%)	营业成 本比上 年增减 (%)	毛利率比 上年增减 (%)
经销	439,390,749.75	366,012,340.85	16.70	-16.97	-16.27	减少 0.7 个百分点
直销	2,403,113,255.38	1,937,635,019.21	19.37	-20.62	-16.94	减少 3.57 个百分点
合计	2,842,504,005.13	2,303,647,360.06	18.96	-20.08	-16.84	减少 3.16 个百分点

主营业务分行业、分产品、分地区、分销售模式情况的说明

- 1、贸易业务营业收入、营业成本下降主要系贸易销量下降所致；
- 2、胺助剂及催化剂营业收入、营业成本减少主要系销售单价及成本单价下降所致；
- 3、涂料助剂营业收入、营业成本增加主要系开拓市场销量增加所致；
- 4、原料及中间体营业收入、营业成本增加主要系开拓市场销量增加所致；
- 5、其他营业收入、营业成本增加主要系产品结构调整所致。

## (2). 产销量情况分析表

√适用 □不适用

主要产品	单位	生产量	销售量	库存量	生产量比 上年增减 (%)	销售量比 上年增减 (%)	库存量比 上年增减 (%)
阻燃剂	吨	101,172.48	102,047.46	15,774.40	-1.58	1.06	-1.12
胺助剂及 催化剂	吨	27,851.21	27,604.81	3,537.53	-1.18	-1.43	37.12
涂料助剂	吨	21,956.26	21,733.90	1,892.57	94.72	99.03	9.35
原料及中 间体	吨	32,319.32	32,997.06	764.89	190.58	185.59	-8.03

产销量情况说明

- 1、涂料助剂生产量、销售量增加主要系：开拓市场销量增加所致；
- 2、原料及中间体生产量、销售量增加主要系：开拓市场销量增加所致。

## (3). 重大采购合同、重大销售合同的履行情况

□适用 √不适用

## (4). 成本分析表

单位：元

分行业情况							
分行业	成本构成项目	本期金额	本期占总成本比例(%)	上年同期金额	上年同期占总成本比例(%)	本期金额较上年同期变动比例(%)	情况说明
工业	直接材料	1,686,670,079.58	73.22	2,128,479,174.21	76.84	-20.76	
	直接人工	79,458,407.10	3.45	74,280,338.39	2.68	6.97	
	燃料动力	92,418,476.91	4.01	90,983,578.29	3.28	1.58	
	包装物	52,502,040.88	2.28	52,110,205.95	1.88	0.75	
	排污费	23,410,373.38	1.02	28,621,873.65	1.03	-18.21	
	折旧	92,459,024.33	4.01	71,382,529.67	2.58	29.53	
	运杂费	202,683,191.87	8.80	243,615,477.57	8.79	-16.80	
	其他	50,597,933.86	2.20	44,739,410.55	1.62	13.09	
分产品情况							
分产品	成本构成项目	本期金额	本期占总成本比例(%)	上年同期金额	上年同期占总成本比例(%)	本期金额较上年同期变动比例(%)	情况说明
阻燃剂	直接材料	957,700,976.73	41.57	1,254,564,610.18	45.29	-23.66	
	直接人工	45,192,235.88	1.96	45,050,417.71	1.63	0.31	
	燃料动力	49,371,596.48	2.14	51,722,251.86	1.87	-4.54	
	包装物	26,408,831.66	1.15	28,778,062.93	1.04	-8.23	
	排污费	17,387,790.57	0.75	21,066,442.39	0.76	-17.46	
	折旧	41,794,234.03	1.81	36,829,472.80	1.33	13.48	
	运杂费	149,470,372.97	6.49	199,463,456.71	7.20	-25.06	
	其他	21,414,614.45	0.93	20,243,072.64	0.73	5.79	
胺助剂及催化剂	直接材料	417,683,221.83	18.13	665,405,700.51	24.02	-37.23	主要系原材料采购单价下降所致
	直接人工	16,066,389.17	0.70	21,467,512.81	0.78	-25.16	
	燃料动力	31,988,334.54	1.39	35,799,596.20	1.29	-10.65	
	包装物	14,426,638.62	0.63	14,776,422.48	0.53	-2.37	
	排污费	4,084,493.07	0.18	6,087,248.18	0.22	-32.90	主要系单吨处理单价下降所致

2023 年年度报告

	折旧	30,995,474.47	1.35	25,648,284.19	0.93	20.85	
	运杂费	13,835,363.54	0.60	17,557,153.91	0.63	-21.20	
	其他	18,685,270.19	0.81	15,577,353.63	0.56	19.95	
涂料助剂	直接材料	193,115,714.80	8.38	152,722,578.67	5.51	26.45	
	直接人工	5,263,938.30	0.23	3,510,033.33	0.13	49.97	主要系开拓市场 销量增加所致
	燃料动力	5,352,769.26	0.23	2,238,020.92	0.08	139.17	
	包装物	9,414,994.33	0.41	7,393,789.45	0.27	27.34	
	排污费	1,480,236.10	0.06	1,354,757.99	0.05	9.26	
	折旧	8,099,581.15	0.35	6,233,217.69	0.23	29.94	
	运杂费	7,345,540.64	0.32	6,072,445.24	0.22	20.97	
	其他	1,553,776.86	0.07	1,266,379.39	0.05	22.69	
原料及中 间体	直接材料	139,214,539.34	6.04	78,672,150.40	2.84	76.96	主要系开拓市场 销量增加所致
	直接人工	11,850,612.81	0.51	3,901,706.13	0.14	203.73	
	燃料动力	5,277,311.26	0.23	994,153.09	0.04	430.83	
	包装物	2,208,000.77	0.10	1,155,019.93	0.04	91.17	
	排污费	415,656.13	0.02	69,519.42	0.00	497.90	
	折旧	10,639,991.89	0.46	1,539,783.42	0.06	591.01	
	运杂费	16,090,128.73	0.70	5,555,819.90	0.20	189.61	
其他	7,270,808.83	0.32	3,282,162.87	0.12	121.52		
其它	直接材料	2,403,459.03	0.10	12,899,723.85	0.47	-81.37	产品结构调整所 致
	直接人工	1,085,230.94	0.05	350,668.41	0.01	209.47	
	其他	19,059,230.69	0.83	20,749,188.45	0.75	-8.14	
合计		2,303,647,360.06	100.00	2,769,998,177.68	100.00	-16.84	

成本分析其他情况说明

无



## (5). 报告期主要子公司股权变动导致合并范围变化

□适用 √不适用

## (6). 公司报告期内业务、产品或服务发生重大变化或调整有关情况

□适用 √不适用

## (7). 主要销售客户及主要供应商情况

## A. 公司主要销售客户情况

√适用 □不适用

前五名客户销售额 60,904.73 万元，占年度销售总额 21.37%；其中前五名客户销售额中关联方销售额 0 万元，占年度销售总额 0%。

报告期内向单个客户的销售比例超过总额的 50%、前 5 名客户中存在新增客户的或严重依赖于少数客户的情形

□适用 √不适用

## B. 公司主要供应商情况

√适用 □不适用

前五名供应商采购额 40,699.13 万元，占年度采购总额 23.81%；其中前五名供应商采购额中关联方采购额 0 万元，占年度采购总额 0%。

报告期内向单个供应商的采购比例超过总额的 50%、前 5 名供应商中存在新增供应商的或严重依赖于少数供应商的情形

□适用 √不适用

## 3. 费用

√适用 □不适用

项目	本期数	上年同期数	同比增减 (%)	变动原因说明
销售费用	32,115,524.07	29,719,893.02	8.06	
管理费用	155,266,548.71	182,922,326.78	-15.12	
研发费用	118,366,831.07	129,521,368.16	-8.61	
财务费用	-24,694,450.54	-47,993,623.27	不适用	主要系受汇率波动影响汇兑收益减少所致

## 4. 研发投入

## (1). 研发投入情况表

√适用 □不适用

单位：元

本期费用化研发投入	118,366,831.07
本期资本化研发投入	0
研发投入合计	118,366,831.07
研发投入总额占营业收入比例 (%)	4.15
研发投入资本化的比重 (%)	0

## (2). 研发人员情况表

√适用 □不适用

公司研发人员的数量	236
研发人员数量占公司总人数的比例 (%)	15.27
研发人员学历结构	

学历结构类别	学历结构人数
博士研究生	7
硕士研究生	34
本科	153
专科	36
高中及以下	6
研发人员年龄结构	
年龄结构类别	年龄结构人数
30 岁以下（不含 30 岁）	115
30-40 岁（含 30 岁，不含 40 岁）	77
40-50 岁（含 40 岁，不含 50 岁）	35
50-60 岁（含 50 岁，不含 60 岁）	9
60 岁及以上	0

**(3). 情况说明**

□适用 √不适用

**(4). 研发人员构成发生重大变化的原因及对公司未来发展的影响**

√适用 □不适用

公司高度重视产品创新研发、重视研究院和研发平台建设，在加大原有研究院的研发投入外，2023 年新成立先进材料与工程研究院，引进高端研发人才和团队，依托万盛上海研发中心、浙江临海总部研发中心和主要生产基地，聚焦公司战略业务，进行自主研发、合作开发等全方位科创工作，力争在高精尖技术尤其是国家“卡脖子”技术难题上取得突破，形成具有独特优势的技术和应用平台，加速科创成果商业化和产业化。同时，公司继续加强产学研深度融合，依托高校院所的科研资源优势和万盛省级重点企业研究院的科研平台优势，持续加大新技术新产品开发力度，丰富和完善公司具有自主知识产权的专有技术，提升科研成果转化率，助推创新驱动成为公司发展第一动力。

**5. 现金流**

√适用 □不适用

项目	本期数	上年同期数	同比增 减 (%)	变动原因说明
经营活动产生的现金流量净额	626,905,734.75	505,526,113.22	24.01	主要系报告期内购买商品、接受劳务支付的现金减少所致
投资活动产生的现金流量净额	-1,046,681,960.58	-1,240,181,572.05	不适用	主要系上年同期收购子公司支付现金及本期山东万盛生产项目投入减少所致
筹资活动产生的现金流量净额	-82,505,764.43	1,796,093,598.75	-104.59	主要系上年同期非公开发行股票所致

## (二) 非主营业务导致利润重大变化的说明

□适用 √不适用

## (三) 资产、负债情况分析

√适用 □不适用

## 1. 资产及负债状况

单位：元

项目名称	本期期末数	本期期末数占总资产的比例 (%)	上期期末数	上期期末数占总资产的比例 (%)	本期期末金额较上期期末变动比例 (%)	情况说明
交易性金融资产	137,022,127.02	2.18	50,009,589.04	0.83	173.99	主要系公司参与战略配售所致
衍生金融资产	1,399,425.51	0.02			100.00	主要系公司购买外汇期权价格波动所致
应收票据	115,322,703.63	1.84	176,329,759.45	2.91	-34.60	主要系报告期收到承兑汇票减少所致
应收款项融资	58,732,219.05	0.94	154,845,219.89	2.56	-62.07	主要系销售下降收到承兑汇票减少所致
其他应收款	19,195,618.63	0.31	8,924,638.75	0.15	115.09	主要系出售子公司股权转让款未全部收到所致
其他流动资产	160,530,233.11	2.56	78,243,029.97	1.29	105.17	主要系待抵扣/待认证增值税进项税增加所致
长期股权投资	5,908.44	0.00	2,640,602.00	0.04	-99.78	主要系投资合营企业亏损所致
投资性房地产	275,185.41	0.00	4,118,826.37	0.07	-93.32	主要系租赁到期不再对外出租所致
在建工程	1,692,324,613.01	26.95	963,460,919.82	15.91	75.65	主要系山东万盛生产项目投入增加所致
使用权资产	10,150,812.65	0.16	3,228,808.81	0.05	214.38	主要系公司租赁资产增加所致
长期待摊费用	14,498,346.72	0.23	375,801.76	0.01	3,757.98	主要系租赁资产装修所致
递延所得税资产	12,717,895.00	0.20	19,138,378.59	0.32	-33.55	主要系计税基础与其账面价值暂时差异减少所致
短期借款	50,088,026.67	0.80	271,480,083.54	4.48	-81.55	主要系归还贷款所致
衍生金融负债			96,914.83	0.00	-100.00	主要系公司购买外汇期权价格波动所致
合同负债	8,607,671.71	0.14	18,530,559.99	0.31	-53.55	主要系预收货款减少所致
其他应付款	54,831,394.97	0.87	179,073,545.55	2.96	-69.38	主要系保证金减少所致
一年内到期的非	42,056,325.23	0.67	85,407,123.87	1.41	-50.76	主要系一年内到期的长期借款减少所致

流动负债						
其他流动负债	515,679.42	0.01	1,426,395.32	0.02	-63.85	主要系预收款中包含的待转销项税额减少所致
长期借款	721,000,262.96	11.48	375,927,610.54	6.21	91.79	主要系项目贷款增加所致
租赁负债	7,217,455.39	0.11	3,219,675.58	0.05	124.17	主要系公司租赁资产增加所致
递延收益	192,534,851.57	3.07	132,468,290.82	2.19	45.34	主要系山东万盛收到政府补助资金所致
其他综合收益	3,977,169.80	0.06	2,606,044.44	0.04	52.61	主要系汇率波动所致
少数股东权益	106,931,014.26	1.70	17,242,004.15	0.28	520.18	主要系子公司引进投资者所致

## 2. 境外资产情况

√适用 □不适用

### (1) 资产规模

其中：境外资产 199,319,848.05（单位：元 币种：人民币），占总资产的比例为 3.17%。

### (2) 境外资产占比较高的相关说明

□适用 √不适用

## 3. 截至报告期末主要资产受限情况

√适用 □不适用

具体详见本报告第十节财务报告“七、合并财务报表项目注释 31、所有权或使用权受限资产”。

## 4. 其他说明

□适用 √不适用

### (四) 行业经营性信息分析

□适用 √不适用

## 化工行业经营性信息分析

### 1 行业基本情况

#### (1). 行业政策及其变化

√适用 □不适用

精细化工与复合材料是当今化工行业最具活力的新兴领域之一，对传统产业提升和新兴产业引领具有重要意义，是“新材料”科创高地重大创新战略领域体系的重要组成部分，是实现“基本建成具有全球影响力的科创高地和创新策源地，加快形成世界重要人才中心和创新高地的战略支点”的关键节点之一。

精细化工产品种类多、技术密集性高、研发投入高、产品附加值高、国际性强、应用范围广、产业关联度大，直接服务于国民经济的诸多行业和高新技术产业的各个领域。全球各个国家特别是工业发达国家都把发展精细化工产品作为传统化工产业结构升级调整的重点发展战略之一，其化工产业均向着绿色低碳、科技创新的方向发展。我国十分重视精细化工行业的发展，目前精细化工行业已经成为化工产业的重要发展方向之一。近年来，受经济增长方式转变、经济结构调整、供给侧改革需求等因素影响，精细化工行业继续保持快速增长态势。

《浙江省石油和化学工业“十四五”发展规划》提出“十四五期间，国家将进一步加大新基建项目，基础设施的投入力度将持续拉动能源、化工新材料、电子化学品、基础化工原料、涂料、橡胶制品的国内市场，各行业特别是新兴产业对石化产品的巨大依赖，将成为石化工业发展的不竭动力。另一方面，以5G、人工智能、区块链等为代表的新兴技术迅猛发展并与实体经济深度融合，将加速石化工业数字化转型，为产业创新注入新动力。同时，石化产业内部结构转型升级，加快补短板，加大高新技术研发创新，一些制高点技术将获得突破，创新发展的推动力将进一步增强。”

国家发改委、科技部、工信部多部委在《新材料产业发展指南》、《新材料关键技术产业化实施方案等》、《产业结构调整指导目录》等政策文件中指出，要加快推动先进基础材料工业转型升级，以基础零部件用钢、高性能海工用钢等先进钢铁材料，高强铝合金、高强韧钛合金、镁合金等先进有色金属材料，高端聚烯烃、特种合成橡胶及工程塑料等先进化工材料，先进建筑材料、先进轻纺材料等为重点，大力推进材料生产过程的智能化和绿色化改造，重点突破材料性能及成分控制、生产加工及应用等工艺技术，不断优化品种结构，提高质量稳定性和服役寿命，降低生产成本，提高先进基础材料国际竞争力。

《浙江省人民政府办公厅关于石化产业调结构促转型增效益的实施意见》将“大力发展高性能氟硅新材料、热塑性弹性体、特种工程塑料、特种合成橡胶、高性能纤维、功能性膜材料等先进高分子材料，培育一批有竞争优势的拳头产品，打造一批国内外知名的先进高分子材料专业园区。以高性能、功能化、环保型为方向，以专业化工园区为载体，加快发展电子化学品、高效水处理剂、高效绿色表面活性剂、高端胶粘剂、食品添加剂、环保型塑料助剂、橡胶加工助剂等高端专用精细化学品”列入重点任务。

《浙江省新材料产业发展“十四五”规划》将聚乙烯、聚丙烯、聚酯、环氧树脂、苯并恶嗪树脂、酚醛树脂、聚氨酯树脂等高性能树脂及弹性体，生物基尼龙、生物基聚酯、聚砜、聚碳酸酯、聚酰胺、聚酰亚胺、聚芳醚酮、聚苯硫醚等工程塑料，聚乳酸（PLA）、聚己二酸对苯二甲酸丁二酯（PBAT）、聚丁二酸丁二醇酯（PBS）、聚羟基脂肪酸酯（PHA）等高性能生物基可降解塑料，氟硅树脂，以及相关的阻燃剂、催化剂等列为重点发展方向。

## (2). 主要细分行业的基本情况 & 公司行业地位

√适用 □不适用

具体详见本报告第三节管理层讨论与分析“二、报告期内公司所处行业情况”和“三、报告期内公司从事的业务情况”。

## 2 产品与生产

### (1). 主要经营模式

√适用 □不适用

#### 1、采购模式

公司的主要原材料包括环氧丙烷、苯酚、双酚 A、三氯氧磷、黄磷等。公司通过公式定价、招投标采购、合约采购和市场化采购等不同的策略对这些原材料进行采购管理。辅料的采购主要参考公开信息价格、原材料供需情况，并结合订单及库存状况，决定原材料采购时机。总体来讲，公司的经营模式为以销定产，通过上述的采购管理制度，公司尽量将原材料市场的波动风险掌握在可控范围，规避原材料成本变动的风险。

#### 2、生产模式

公司的生产模式基本为以销定产，即按照客户订单组织生产。每个月中旬，按照销售部门提供的销售合同及销售预算，编制下个月的生产计划。每周定期核查各类产品的库存量，根据销售计划和实际库存量合理调整每周的生产计划，并编制生产计划单，上报分管生产的副总裁进行审批。厂长及车间主任根据生产计划组织生产，完成生产任务。

#### 3、销售模式

公司销售模式以直销为主、经销为辅的方式进行。公司针对内销市场，尤其是终端客户分布较为集中的区域，主要采取直销方式。公司分别在广州、上海等地派驻销售代表，连同公司总部、江苏、山东营销部门共同开展国内客户的直销业务。对于市场规模较小的地区，公司基本上通过经销商销售。外销方面，对于主要客户如拜耳、科思创、SABIC、巴斯夫、陶氏化学等，均采用直接销售；对于市场比较成熟的欧美地区，公司除了对主要客户直销外，也通过经销商来服务当地的中小客户。公司美国、欧洲子公司设立以来，公司在美国市场和欧洲市场的直销比例逐渐提高。

#### 4、研发模式

公司的研发中心以 2 个研究院为主体，下设 8 个研究所，通过自主创新驱动的研发模式，引领企业快速发展。研究院院长及各所长是所属研发方向的负责人，负责部门的全面管理。

公司主体研发工作和任务以课题或项目形式开展，根据研发项目的需要，聘任技术职级满足条件、开题准备合格、具备组织能力的高级研发人员担纲项目负责人，并由项目负责人自主组建课题小组。项目负责人所在部门负责为项目的开展提供组织协调、资源支持和流程管理。公司所有重大研发项目立项时均需要经过可行性研究和严格的审批，保证研发项目的设定符合公司的发展战略。

公司坚持“通过创新化学发展新型材料，实现创新应用；通过创新化学发展绿色产业，实现可持续发展”的科技理念，在大力构建与强化自主研发能力的同时，积极推动外部合作，特别是“产学研”合作。公司所开展的产学研合作课题涵盖了先导型技术研究、关键性基础研究等前瞻性课题及工业化研发课题。

### 报告期内调整经营模式的主要情况

适用 不适用

### (2). 主要产品情况

适用 不适用

产品	所属细分行业	主要上游原材料	主要下游应用领域	价格主要影响因素
双酚 A 双（二苯基磷酸酯）	阻燃剂	苯酚、双酚 A、三氯氧磷	可作为 PC/ABS 和 PPO/HIPS 等工程塑料的阻燃增塑剂，也可以作为 PVC 的高热稳定性的阻燃增塑剂。	原料价格及产品供求关系
三一（氯异丙基）磷酸酯	阻燃剂	环氧丙烷、三氯氧磷	可作为聚氨酯泡沫、粘合剂和 PVC 等树脂材料的阻燃剂。	原料价格及产品供求关系
二甲基癸酰胺	胺助剂及催化剂	正癸酸	主要用农药用溶剂，表面活性剂及稀释剂	原料价格及产品供求关系
间苯二酚双（二苯基磷酸酯）	阻燃剂	苯酚、三氯氧磷	可作为 PC/ABS 和 PPO/HIPS 等工程塑料的阻燃剂。	原料价格及产品供求关系
三氯氧磷	原料及中间体	黄磷	主要用作阻燃剂、磷酸酯和催化剂等的原料	原料价格及产品供求关系

### (3). 研发创新

适用 不适用

公司作为国家高新技术企业、省级高新技术企业研究研发中心和浙江省创新示范和试点企业，长期以来高度重视技术研发投入和提高自主创新能力。公司拥有 2 个研究院，下设 8 个研究所，形成了以聚合物添加剂研究所、热固型聚合物研究所、个人及家庭护理品研究所、创新研究所、工艺与装备研究所、电子材料研究所、生物材料研究所和新能源材料研究所为主体的研发团队。

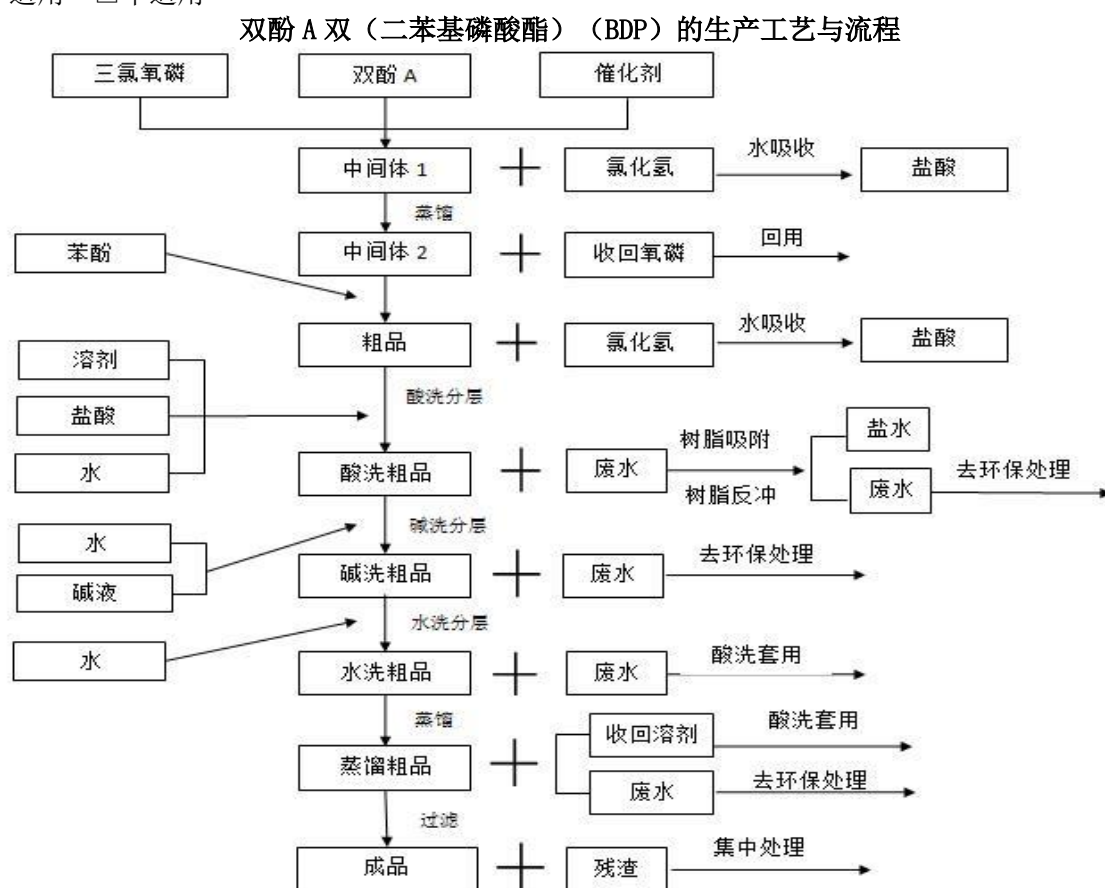
公司以科创作为发展核心驱动力，强化新产品开发与突破，加速产新产品的工程化、产业化、规模化。公司持续加大科研投资力度，加强研发团队建设，通过自主研发+合作研发的模式，加速研发创新。今年以来，公司自主研发项目 31 项，委外合作项目 7 项，并分别与中科院宁波材料技

术与工程研究所、清华大学、厦门大学、北京工商大学、青岛科技大学等国内知名院校进行校企合作。2023 年，公司研发团队实现了多个“从 0 到 1”的突破。聚合物添加剂从 PC 合金为主的工程塑料和聚氨酯阻燃剂产品拓展到 PC、PA、PBT 等多种工程塑料阻燃剂和抗氧化剂，同时向萃取剂和润滑油添加剂方向实现拓展；热固性聚合物从环氧固化剂拓展到特种环氧树脂和酚醛树脂产品；家庭及个人护理品赛道同样开发出了多款绿色阴离子表面活性剂和去屑剂产品。

2023 年，公司参与 2 项国家标准和 7 项团体标准的起草与制定。同时报告期内，公司申请发明专利 25 项，实用新型专利 16 项，获得授权发明专利 17 项，实用新型专利 12 项。截至报告期末，公司共拥有发明专利 64 项，实用新型专利 66 项，软件著作权 7 项，在申请 86 项（其中发明专利 74 项，实用新型专利 12 项）。

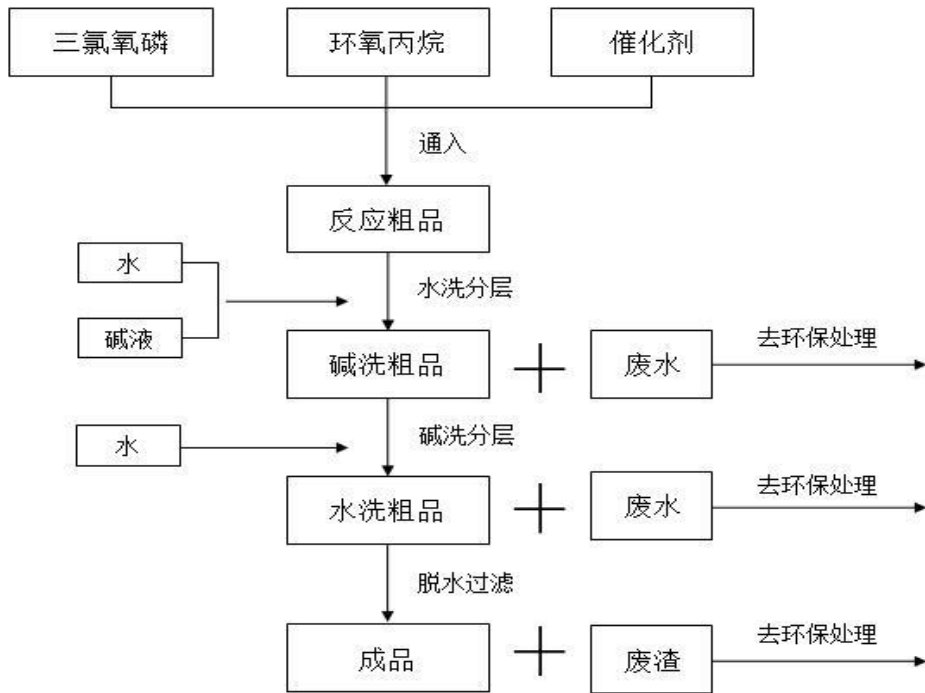
#### (4). 生产工艺与流程

√适用 □不适用

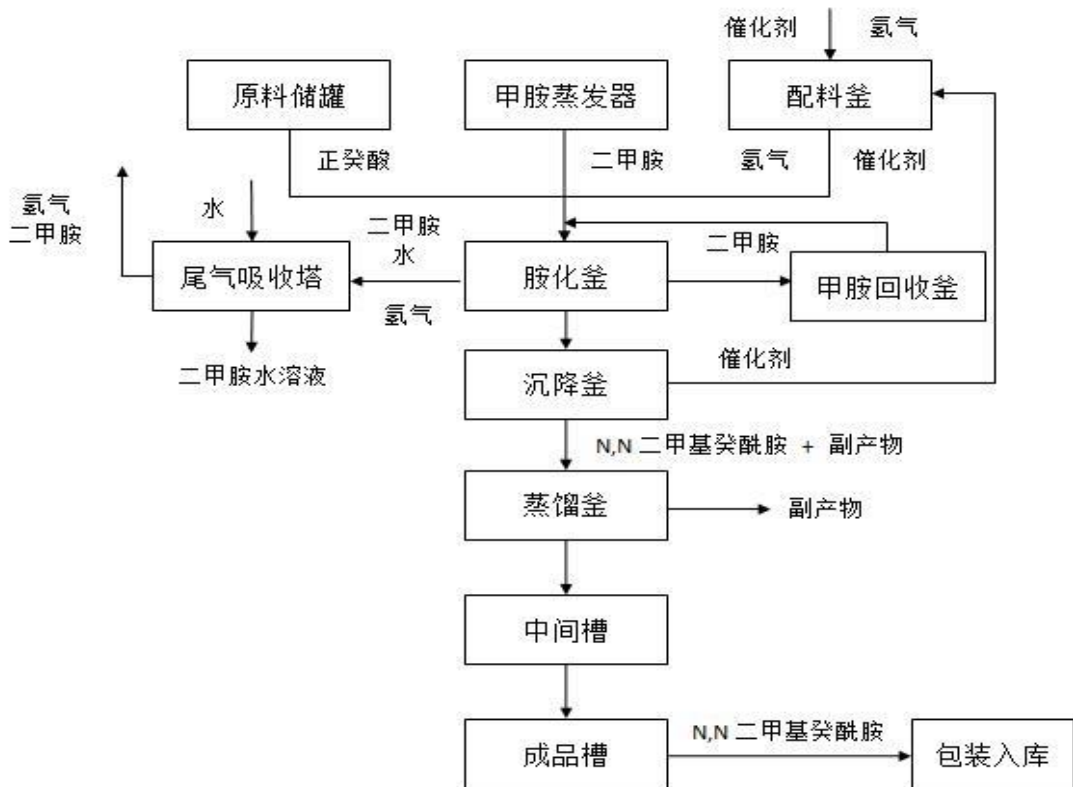




### 三一（氯异丙基）磷酸酯（TCP）的生产工艺与流程



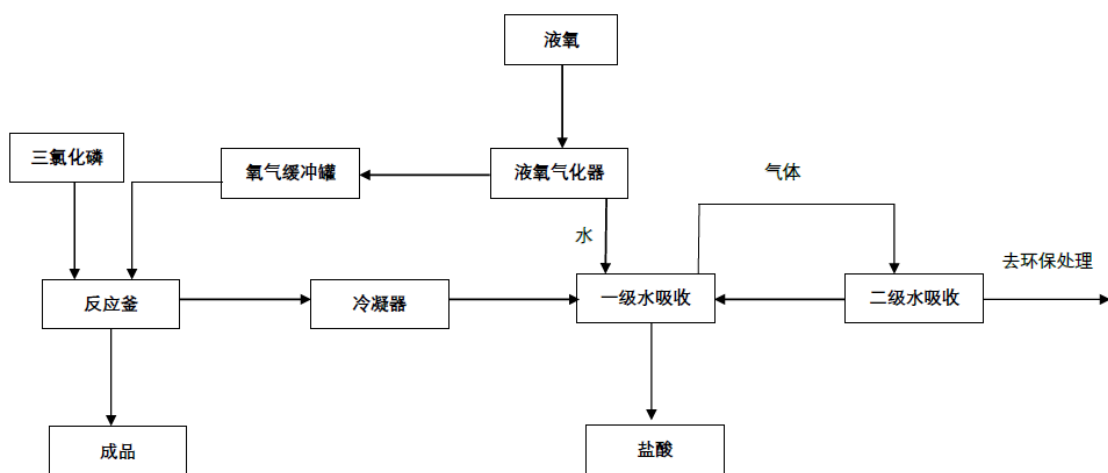
### 二甲基癸酰胺的生产工艺与流程



### 间苯二酚双（二苯基磷酸酯）（RDP）的生产工艺与流程



### 三氯氧磷的生产工艺与流程



## (5). 产能与开工情况

√适用 □不适用

单位：万元 币种：人民币

主要厂区或项目	设计产能	产能利用率 (%)	在建产能	在建产能已投资额	在建产能预计完工时间
浙江临海厂区	13.35 万吨	92.31	1、年产 10.15 万吨高效环保型阻燃剂、4.4 万吨腰果酚系列产品技改项目 2、年产 8800 吨高效磷系阻燃剂、氨基酸表面活性剂技改项目	2,383.53	1、年产 10.15 万吨高效环保型阻燃剂、4.4 万吨腰果酚系列产品技改项目预计于 2024 年底完成 2、年产 8800 吨高效磷系阻燃剂、氨基酸表面活性剂技改项目预计于 2024 年底完成
江苏泰兴厂区	6.53 万吨	42.69			
山东汉峰厂区	12.15 万吨	39.90			
山东潍坊厂区	22.537 万吨	/	1、年产 20.227 万吨功能性新材料一体化生产项目,仍在建设中(注) 2、年产 7.61 万吨特种功能性新材料生产项目,一期产能 2.31 万吨,仍在建设中	160,475.45	1、年产 20.227 万吨功能性新材料一体化生产项目预计 2024 年第四季度 2、年产 7.61 万吨特种功能性新材料生产项目 2024 年下半年完成

注：公司于 2023 年 11 月 30 日召开第五届董事会第十一次会议，审议通过了《关于调整部分募投项目及募投项目延期的议案》，同意募投项目产能调整，将年产 31.93 万吨功能性新材料一体化生产项目的产能调整为 20.227 万吨。

## 生产能力的增减情况

□适用 √不适用

## 产品线及产能结构优化的调整情况

□适用 √不适用

## 非正常停产情况

□适用 √不适用

### 3 原材料采购

#### (1). 主要原材料的基本情况

√适用 □不适用

主要原材料	采购模式	结算方式	价格同比变动比率 (%)	采购量	耗用量
黄磷	市场化采购	按照合同约定账期结算	-23.66	9,018 吨	9,156 吨
苯酚	合约、市场化采购	按照合同约定账期结算	-24.03	29,683 吨	29,204 吨
环氧丙烷	合约、市场化采购	按照合同约定账期结算	-8.22	23,931 吨	23,327 吨
三氯氧磷	招投标采购	按照合同约定账期结算	-32.15	31,618 吨	31,746 吨
双酚 A	合约、市场化采购	按照合同约定账期结算	-33.25	13,524 吨	13,580 吨

主要原材料价格变化对公司营业成本的影响：营业成本随主要原材料价格波动呈同向增减。

#### (2). 主要能源的基本情况

√适用 □不适用

主要能源	采购模式	结算方式	价格同比变动比率 (%)	采购量	耗用量
电	与当地供电公司固定协议	根据当地要求预付月结或即付	-0.87	6205.78 万度	6205.78 万度
蒸汽	与当地供汽公司固定协议	根据当地要求预付月结或即付	-7.41	18.17 万吨	18.17 万吨
天然气	与当地供气公司供气协议	根据当地要求预付月结或即付	-15.92	362.74 万立方	362.74 万立方
氢气	与当地供汽公司供气协议	根据当地要求每月定期付款	-29.24	319.04 万标方	319.04 万标方
水	与当地自来水公司固定协议	根据当地要求月结	5.88	35.22 万吨	35.22 万吨

主要能源价格变化对公司营业成本的影响：营业成本随主要能源价格波动呈同向增减。

#### (3). 原材料价格波动风险应对措施

##### 持有衍生品等金融产品的主要情况

□适用 √不适用

#### (4). 采用阶段性储备等其他方式的基本情况

□适用 √不适用

### 4 产品销售情况

#### (1). 按细分行业划分的公司主营业务基本情况

√适用 □不适用

单位：万元 币种：人民币

细分行业	营业收入	营业成本	毛利率 (%)	营业收入比上年增减 (%)	营业成本比上年增减 (%)	毛利率比上年增减 (%)	同行业同领域产品毛利率情况

阻燃剂	174,897.80	130,874.07	25.17	-22.40	-21.05	减少 1.28 个百分点	
胺助剂及催化剂	64,110.73	54,776.52	14.56	-32.81	-31.73	减少 1.36 个百分点	
涂料助剂	26,848.08	23,162.66	13.73	31.09	28.12	增加 2 个百分点	
原料及中间体	17,873.81	19,296.70	-7.96	38.39	102.76	减少 34.27 个百分点	
其他	519.98	2,254.79	-333.63	-64.51	-33.68	减少 201.56 个百分点	
合计	284,250.40	230,364.74	18.96	-20.08	-16.84	减少 3.16 个百分点	

## (2). 按销售渠道划分的公司主营业务基本情况

√适用 □不适用

单位：万元 币种：人民币

销售渠道	营业收入	营业收入比上年增减 (%)
经销	43,939.07	-16.97
直销	240,311.33	-20.62
合计	284,250.40	-20.08

## 会计政策说明

□适用 √不适用

## 5 环保与安全情况

## (1). 公司报告期内重大安全生产事故基本情况

□适用 √不适用

## (2). 重大环保违规情况

□适用 √不适用

## (五) 投资状况分析

## 对外股权投资总体分析

√适用 □不适用

报告期，公司对外股权投资实际支出合计为 0.89 亿元，较上年同期减少 1.01 亿元。（上述对外股权投资不包含子公司增资及新设子公司）

## 1. 重大的股权投资

√适用 □不适用

单位：万元 币种：人民币

被投资公司名称	主要业务	标的是否主营投资业务	投资方式	投资金额	持股比例	是否并表	报表科目（如适用）	资金来源	合作方（如适用）	投资期限（如有）	截至资产负债表日的进展情况	预计收益（如有）	本期损益影响	是否涉诉	披露日期（如有）	披露索引（如有）
浙江神盛新材料有限公司	化工产品生产、销售	否	新设	9,000	100%	是		自有资金					-6.72	否	2023年6月14日	公告详情详见上海证券交易所网站（www.sse.com.cn）
临海复星新材料股权投资合伙企业（有限合伙）	股权投资；以私募基金从事股权投资、投资管理、资产管理等	是	新设	30,500	30.5%	是		自有资金						否	2023年12月1日、2023年12月20日	
合计	/	/	/	39,500	/	/	/	/	/	/	/		-6.72	/	/	/

注：公司作为临海复星万盛基金的有限合伙人，以货币方式认缴出资 30,500 万元，占合伙企业 30.5%的份额；公司子企业临海盛维作为普通合伙人、执行事务合伙人，以货币方式认缴出资 500 万元，占合伙企业 0.5%的份额。

## 2. 重大的非股权投资

√适用 □不适用

重大非股权投资情况，具体详见本报告第十节账务报告“七、合并财务报表项目注释 22. 在建工程”

## 3. 以公允价值计量的金融资产

√适用 □不适用

单位：元 币种：人民币

资产类别	期初数	本期公允价值变动损益	计入权益的累计公允价值变动	本期计提的减值	本期购买金额	本期出售/赎回金额	其他变动	期末数
股票		-10,497,647.10			89,151,659.70			78,654,012.60
私募基金	51,720,726.19	5,084,032.55				11,250,000.00		45,554,758.74
衍生工具	-96,914.83	1,496,340.34						1,399,425.51
其他	327,036,779.58	1,858,584.21	1,087,046.85		259,512,801.45	251,000,000.00	-97,625,861.12	239,782,304.12
--交易性金融资产（不含股票）	50,009,589.04	1,858,584.21			259,012,801.45	251,000,000.00	-1,512,860.28	58,368,114.42
--应收款项融资	154,845,219.89						-96,113,000.84	58,732,219.05
--其他非流动金融资产（不含私募基金）	21,094,923.80				500,000.00			21,594,923.80
--其他权益工具投资	101,087,046.85		1,087,046.85					101,087,046.85
合计	378,660,590.94	-2,058,690.00	1,087,046.85		348,664,461.15	262,250,000.00	-97,625,861.12	365,390,500.97

证券投资情况

√适用 □不适用

单位：元 币种：人民币

证券品种	证券代码	证券简称	最初投资成本	资金来源	期初账面价值	本期公允价值变动损益	计入权益的累计公允价值变动	本期购买金额	本期出售金额	本期投资损益	期末账面价值	会计核算科目
------	------	------	--------	------	--------	------------	---------------	--------	--------	--------	--------	--------

股票	688469	芯联集成		自有资金		-10,497,647.10		89,151,659.70			78,654,012.60	交易性金融资产
合计	/	/		/		-10,497,647.10		89,151,659.70			78,654,012.60	/

## 证券投资情况的说明

√适用 □不适用

2023年3月13日，公司召开2023年第二次临时股东大会，审议通过《关于2023年度使用自有资金进行证券投资的议案》，同意公司及下属子公司2023年度拟使用自有资金进行证券投资（含二级市场的股票、债券、基金等），最高额度为公司2021年度经审计归属于上市公司股东的净资产的10%（含证券投资的收益进行再投资的相关金额）。2023年4月，公司参与芯联集成首发战略配售，认购芯联集成15,668,130股股份。

## 私募基金投资情况

√适用 □不适用

单位：元 币种：人民币

私募基金名称	期初账面价值	本期公允价值变动损益	本期购买金额	本期出售金额	本期投资损益	期末账面价值	会计核算科目
上海并购股权投资基金二期合伙企业（有限合伙）	51,720,726.19	5,084,032.55		11,250,000.00		45,554,758.74	其他非流动金融资产
合计	51,720,726.19	5,084,032.55		11,250,000.00		45,554,758.74	

## 衍生品投资情况

√适用 □不适用

## (1). 报告期内以套期保值为目的的衍生品投资

√适用 □不适用

单位：万元 币种：人民币

衍生品投资类型	初始投资金额	期初账面价值	本期公允价值变动损益	计入权益的累计公允价值变动	报告期内购入金额	报告期内售出金额	期末账面价值	期末账面价值占公司报告期末净资产比例（%）
远期外汇合约		-9.69	149.63		39,625.07	33,119.64	139.94	0.03
合计		-9.69	149.63		39,625.07	33,119.64	139.94	0.03

报告期内套期保值业务的会 报告期内公司套期保值业务按照《企业会计准则第 22 号—金融工具确认和计量》和《企业会计准则 第 37 号—金融



计政策、会计核算具体原则，以及与上一报告期相比是否发生重大变化的说明	工具列报》及《企业会计准则第 3 号—公允价值计量》等相关规定及其指南执行，与上一报告期相比没有发生重大变化。
报告期实际损益情况的说明	本期公允价值变动损益 149.63 万，投资收益-1,162.46 万元
套期保值效果的说明	公司采用远期外汇合约业务，有效规避了外汇汇率波动风险，稳定公司生产经营
衍生品投资资金来源	自有资金
报告期衍生品持仓的风险分析及控制措施说明（包括但不限于市场风险、流动性风险、信用风险、操作风险、法律风险等）	开展衍生品业务存在价格或汇率波动等市场风险、资金风险、内部控制风险等。公司开展衍生品交易业务以利用套保工具，降低汇率波动对公司经营业绩的影响为主要目的，且公司已制订《套期保值管理制度》、《衍生品投资管理制度》，对衍生品交易的操作原则、审批权限、日常管理、风控机制等做出规定，规范业务操作、防控相关风险，同时公司将加强对国家政策及相关管理机构要求的理解和把握，避免发生相关信用及法律风险。
已投资衍生品报告期内市场价格或产品公允价值变动的情况，对衍生品公允价值的分析应披露具体使用的方法及相关假设与参数的设定	公司期末根据银行相近时点的报价确定持有的远期外汇合约的公允价值变动情况。
涉诉情况（如适用）	不适用
衍生品投资审批董事会公告披露日期（如有）	详见 2023 年 1 月 20 日在上海证券交易所网站披露的《浙江万盛股份有限公司第五届董事会第三次会议决议公告》
衍生品投资审批股东会公告披露日期（如有）	详见 2023 年 2 月 11 日在上海证券交易所网站披露的《浙江万盛股份有限公司 2023 年第一次临时股东大会决议公告》

(2). 报告期内以投机为目的的衍生品投资

适用 不适用

其他说明

无

#### 4. 报告期内重大资产重组整合的具体进展情况

适用 不适用

##### (六) 重大资产和股权出售

适用 不适用

##### (七) 主要控股参股公司分析

适用 不适用

1、江苏万盛大伟化学有限公司：万盛股份全资子公司，注册资本 20,000 万元，经营范围：一般化工产品（特种脂肪胺产品和聚氨脂催化剂产品）的生产、研发、销售及技术服务；危险化学品（按安全生产许可证所定范围）的生产，研发及技术服务；自营和代理各类商品及技术进出口业务，但国家限定公司经营和国家禁止进出口的商品及技术除外。（依法须经批准的项目，经相关部门批准后方可开展经营活动）。截至 2023 年 12 月 31 日，该公司资产总额 71,450.56 万元，净资产 41,387.41 万元。报告期完成营业收入 64,829.80 万元，实现净利润 2,765.23 万元。

2、山东万盛新材料有限公司：万盛股份全资子公司，注册资金 40,000 万元，经营范围：一般项目：新材料技术推广服务；化工产品生产（不含许可类化工产品）；专用化学产品制造（不含危险化学品）；技术服务、技术开发、技术咨询、技术交流、技术转让、技术推广；化工产品销售（不含许可类化工产品）；专用化学产品销售（不含危险化学品） 许可项目：第二、三类监控化学品和第四类监控化学品中含磷、硫、氟的特定有机化学品生产；货物进出口；技术进出口。（依法须经批准的项目，经相关部门批准后方可开展经营活动）。截至 2023 年 12 月 31 日，该公司资产总额 217,563.36 万元，净资产 129,342.28 万元。报告期完成营业收入 113.52 万元，实现净利润-1,525.16 万元。

3、山东汉峰新材料科技有限公司：万盛股份控股子公司，注册资本 47,000 万元，经营范围：一般项目：新材料技术研发；基础化学原料制造（不含危险化学品等许可类化学品的制造）；货物进出口、技术进出口。（除依法须经批准的项目外，凭营业执照依法自主开展经营活动）。许可项目：第二、三类监控化学品和第四类监控化学品中含磷、硫、氟的特定有机化学品生产；危险化学品生产。（依法须经批准的项目，经相关部门批准后方可开展经营活动，具体经营项目以相关部门批准文件或许可证为准）。截至 2023 年 12 月 31 日，山东汉峰(合并)资产总额 55,318.88 万元，净资产 41,231.89 万元。报告期完成营业收入 28,292.50 万元，实现净利润-6,246.97 万元。

##### (八) 公司控制的结构化主体情况

适用 不适用

## 六、公司关于公司未来发展的讨论与分析

### (一) 行业格局和趋势

适用 不适用

具体详见本报告第三节管理层讨论与分析“二、报告期内公司所处行业情况”。

## (二) 公司发展战略

√适用 □不适用

### 1、战略规划背景

#### (1) 万盛既有产业基础

万盛股份专注于功能性精细化学品的研发、生产和销售，深耕于磷系阻燃剂行业，磨练打造了万盛在精细化工领域精益管理、客户优先、全球化的优良基因，成长为全球磷系阻燃剂细分龙头。面向未来，万盛将紧扣绿色低碳、科技创新两大发展主题，坚持“全球一流功能性新材料企业”的价值定位，结合自身的优势基因、资源禀赋、生态资源、外部趋势等，寻求新兴机遇，为高质量可持续发展注入动能。

#### (2) 化工行业发展趋势

全球范围内，绿色低碳与科技创新是化工行业发展的两大长期性趋势，将在未来十年内持续驱动行业变革、催生新兴机遇。

##### 1)、绿色低碳

气候危机下，转向低碳循环经济已逐渐成为全球共识，而随着中国 3060 目标的提出，碳中和已上升为国家顶层战略，催生出众多新兴市场机遇。新能源产业链促进上游精细化学品的发展和迭代更新，生物合成促使精细化学品的技术升级，低碳经济促使二氧化碳的循环再利用，都成为碳中和趋势下广受关注的热点。

##### 2)、科技创新

十四五规划明确创新驱动发展的核心地位，科技自立自强、消除卡脖子环节的重要性提升到前所未有的高度。精细化学品领域高端产品的持续发展与突破对于下游众多高端制造业的发展意义重大，在中国，中短期聚焦技术攻关实现关键材料国产替代、长期强化原发创新能力，是行业发展的核心趋势。

#### (3) 复星生态资源

复星作为一家创新驱动的全球家庭消费产业集团，旗下业务包括健康、快乐、富足、智造四大板块。在健康板块，布局医美产业；在快乐板块，布局日用化学品、食品饮料；在智造板块，布局新能源电池、半导体产业链。广阔的下游应用场景，自下而上的创新氛围，能够为万盛的精细化学品提供优质的创新、创业土壤。依托复星在全球的产业资源、运营经验及品牌效应，引入海内外的尖端技术、商业模式、市场资源、高端人才赋能于公司，帮助公司在技术、管理、人才、资源层面实现大跨步提升，促进公司业务的高质量发展。

### 2、战略规划

基于万盛既有产业基础、复星生态资源、化工行业发展趋势三方面，结合万盛当前业务体量以及发展规划，对未来发展板块分为三类：“核心业务”即聚合物添加剂板块，夯实基础、集中资源做强、做大；“发展业务”即胺及日化原料板块，逐步优化产品布局、扩大市场份额，努力成为中国功能日化原料领先企业；“战略业务”包括新能源材料板块、电子化学品板块与生物科

技板块，基于现有自身禀赋与生态资源，持续跟进技术创新，加强研发投入和前瞻布局，寻找发展机遇。

公司将集中资源，优先夯实“核心业务”；系统建设“发展业务”；机遇布局“战略业务”，努力成为低碳与创新驱动的“全球一流功能性新材料企业”。

#### （1）核心业务：聚合物添加剂板块

##### 1)、发展思路

持续强化磷系阻燃剂全球龙头地位，纵向一体化建设，横向开发阻燃剂新产品与复配组合。同时，基于工程塑料全球客户基础，开发基于客户同心圆的多种功能添加剂，形成针对聚合物应用的添加剂产品矩阵。实现规模领先、技术领先、品质领先，长期打造行业龙头，成为全球高性能聚合物添加剂引领者。

##### 2)、战略举措

a. 强化既有阻燃剂产品：提升规模优势，巩固行业龙头地位；提升配方能力、开拓新兴应用领域；抓住 5G、新能源汽车等机遇，开发全新的阻燃剂产品和阻燃解决方案。

b. 保障上游原料供应：配套磷化工产业规模扩大，择优布局上游黄磷资源，降低原材料波动，强化原材料保供体系，优化成本竞争力。

c. 延伸基于客户同心圆的多产品开发：基于工程塑料全球客户的多年深度合作，为同一客户开发多品种功能添加剂产品，通过自主研发、客户联合开发、与全球领先团队合作、兼并收购等方式加速布局落地。

#### （2）发展业务：胺及日化原料板块

##### 1)、发展思路

优化现有脂肪胺类产品及向下衍生季铵盐、氨基酸表活等表活类产品，拓展日化原料领域的美白、保湿、抗衰、修护等功能原料，形成针对日用化学品应用的功能原料产品矩阵。逐步优化产品布局、扩大市场份额，努力成为中国功能日化原料领先企业。

##### 2)、战略举措

a. 优化现有胺类布局：夯实脂肪叔胺业务基础，提升业务利润；自建产能进行高性能季铵盐延伸；优化现有特种胺产品结构，强化配方能力，对具备市场前景、利润潜力、产线协同的产品进行重点拓展。

b. 衍生高端绿色表活：向下衍生季铵盐以及氨基酸表活等高端绿色表活产品，在日化原料领域积累优质客户，组建全球供应体系。

c. 拓宽日化高端原料：在现有全球日用化学品客户基础上，开发美白、抗衰、防晒、补水等功能原料，实现高端原料的进口替代和自主创新。

d. 定制化日化原料、构建日化原料配方：加强与终端客户合作，以现有技术、工艺为基础，为客户提供定制化原料，并在此基础上逐步构建自身配方优势。以引入业内领军人才、与全球领

先研发机构合作、兼并收购、参股下游潜力客户等多种方式，扩大日化材料领域布局及加速高端原料的国产化。

### (3) 战略业务

#### 1)、生物科技板块

a. 发展思路：积极布局生物基日化产品、生物合成化学品，切入生物基材料大赛道，打造绿色生物板块。

b. 战略举措：与海内外领先研发机构、科学家团队合作，攻克合成、应用技术，协同上下游资源，通过联合研发、平台并购等多种模式共同推动生物基产业布局与发展。

#### 2)、电子化学品板块

a. 发展思路：科创引领，由易及难，逐步布局，形成系列产品。

b. 战略举措：基于万盛现有产品体系，开发纯化工艺，开发市场渠道，切入 PCB 赛道；并通过技术引进及兼并收购并重的方式逐步进入半导体、显示面板等行业，加快电子化学品产业布局与发展。

#### 3)、新能源材料板块

a. 发展思路：基于主业添加剂基因，紧跟国内外技术发展趋势，寻找市场发展机遇。

b. 战略举措：密切关注新能源材料体系、客户需求、行业动态，寻找市场发展机遇。跟进新能源电池技术迭代创新，在创新技术领域强化研发投入和前瞻布局。

## (三) 经营计划

√适用 □不适用

2024 年是贯彻落实党的二十大精神的关键之年，是深入实施“十四五”规划的攻坚之年，也是万盛爬坡过坎、扭转局势，打赢攻坚战、实现新发展的决战之年。面对全球地缘政治不稳定、经济下行等一系列风险挑战，我们要坚持“深耕主业，做好生态布局”的战略目标，以“稳中求进、创新突破”为工作总基调，聚焦“强管理、稳效益、促发展”，积极进行产业升级，通过自主研发、产品复配、新产品新技术引入、全员 BD 等方式，把品类做齐、应用领域拓宽，业务版图扩大，实现公司可持续健康、快速发展。具体做好以下 6 方面工作：

### 1、稳定市场份额，探寻业绩增长点

坚持“深耕主业，做好生态布局”的战略目标，发挥自身优势，围绕阻燃剂核心业务延伸产业链，加快开拓发展业务，积极布局战略业务，拓展公司业务版图，最终形成“一超多强”的业务格局。充分发挥公司在行业中的技术、渠道、规模、人才等方面的优势，通过自主研发、产品复配、技术引入、全员 BD 等方式，持续丰富产品序列，并以市场为导向，深度挖掘产品市场潜力，拓展产品应用场景，扩大市场和销售规模；不断强化客户服务意识，紧抓客户需求，着力提升产品功能和品质，为客户提供定制化服务，在增强客户粘性的同时，提高产品附加值，提高毛利水

平；积极拓展国内外市场，扩大市场规模，并紧跟市场需求，研产销、投资联动提升信息分析研判的准确性和效率，不断优化产品结构，提升市场占有率。

## 2、做大做强基地，夯实发展硬支撑

积极发挥土地、产能储备的优势，加快推进新产品落地、新项目和技改项目建设。潍坊基地合理做好人员配置，完成各项前置审批手续，有序高效地推进产品试车，力争在 2024 年第二季度启动投料试车，第三季度正式投产；杜桥基地加快年产 10.15 万吨高效环保型阻燃剂及 4.4 万吨腰果酚系列产品技改项目、年产 8800 吨高效磷系阻燃剂及氨基酸表面活性剂技改项目，提升产品产能与品质、降低原辅料单耗；泰兴基地做好车间自动化改造升级项目，提升特种胺系列产品收率；济宁基地做好二期土地项目规划和立项，打开后续发展空间。

## 3、加速创新成果转化，激活发展源动力

坚持以公司发展战略为引领、以市场需求为导向，不断加强科研队伍建设和外部技术合作，充分发挥自身及合作伙伴的技术优势，紧紧围绕核心业务、发展业务、战略业务，聚焦聚合物添加剂、日化表活、电子材料等赛道，研发、落地一批科技含量高、利润空间大的创新项目、创新产品。除进一步开发和拓展现有聚合物添加剂、热固型聚合物树脂、脂肪胺、氨基酸表面活性剂等品种以外，还将实现各领域的助剂包、预混物，直至应用解决方案的开发，以助推新产品在客户端的认证并达成销售。

## 4、积极推动全员 BD，加快新业务拓展

积极推动建立全员 BD 机制，支持鼓励新业务开发。鼓励员工发动企业生态资源，利用现有充足的土地、产能、设备以及良好的品牌、渠道、客户资源，围绕公司业务拓展需求来寻找外部合作，一起开发新产品、新项目。充分利用好公司产业基金，对优秀的项目进行参股、控股、孵化。将项目效益与员工利益相挂钩，提供短期奖励的同时，更注重中长期的效益、股权、期权的激励，充分发挥员工创业积极性，加速新业务拓展，从而提升万盛整体的收入、利润和人均效益。

## 5、提升管理实效，综合施策谋发展

强化安全红线意识，确保各基地全年无安全生产事故发生。深入开展安环督察工作，结合复星 EHS 审计要求，每季度完成一家基地的安环督察考核，得分与生产基地组织绩效考核挂钩。强化安全信息化建设和应用，2024 年完成潍坊基地安全生产信息化建设并上线运行，同时对其他基地的系统运行效果进行监督。继续发挥财务“数据大脑”作用，构建财务共享中心，实现资源整合，为事业部制改革提供数据支撑。优化业务流程，确保规范、高效、顺畅，加强业务集成，全面提升管理效率。

## 6、激发内生动力，助力企业发展

优化组织结构，以“精总部，强基地”为导向，推进生产基地事业部制改革，从成本中心向利润中心转型；梳理组织架构，清晰总部各中心与基地事业部的职能定位、管理边界；对照标杆企业，优化前、中、后台人员配置，为组织“瘦身塑体”，提高人均效益。建立中长期激励机制，激发员工积极性，持续深化人才管理，推动人才结构向年轻化、专业化、全球化进化。

#### (四) 可能面对的风险

√适用 □不适用

##### 1、主要原材料价格波动风险

公司生产经营所需的主要原材料为环氧丙烷、苯酚、双酚 A、三氯氧磷、黄磷。环氧丙烷、苯酚、双酚 A 均属于石油化工行业的下游产品，市场价格透明，其价格走势与国际原油价格的波动存在一定的相关性。若石油价格出现短期大幅波动，将对公司利润产生较大影响。

##### 2、汇率波动的风险

公司外汇业务主要以美元结算，公司出口销售占比较大，随着销售规模不断扩大，美元结算金额增加。如果人民币汇率出现大幅波动，将可能给公司生产经营带来较大影响。为了规避汇率波动的风险，公司将加强国际贸易和汇率政策的研究，合理制定贸易条款和结算方式，最大限度地规避国际结算汇率风险。

##### 3、安全、环保风险

公司属于精细化工行业，在生产经营过程中存在着“三废”排放与综合治理问题。近年来，虽然本公司不断改进生产工艺、加大环保方面的投入，生产过程中产生的污染物均得到了良好的控制和治理，但是随着国家可持续经营发展战略的全面实施以及人们环保意识的不断增强，环境污染治理标准日益提高，环保治理成本不断增加。随着公司生产规模的不断扩大，“三废”排放量也会相应增加，对于“三废”的排放若处理不当，可能会对环境造成一定的污染，从而对公司的正常生产经营带来影响。

#### (五) 其他

□适用 √不适用

七、公司因不适用准则规定或国家秘密、商业秘密等特殊原因，未按准则披露的情况和原因说明

□适用 √不适用

## 第四节 公司治理

### 一、公司治理相关情况说明

√适用 □不适用

根据《公司法》《证券法》《上市公司治理准则》等法律、法规和规范性文件，本公司建立了由股东大会、董事会、监事会和高级管理人员组成的公司治理架构，形成了权力机构、决策机构、监督机构和管理层之间权责明确、运作规范的相互协调和相互制衡机制。公司制定了《公司章程》《股东大会议事规则》《董事会议事规则》《监事会议事规则》《独立董事工作制度》《总经理工作细则》《董事会秘书工作细则》，明确了股东大会、董事会、监事会、独立董事及董事会秘书的权责范围和工作程序；制定了《关联交易管理制度》《委托理财管理制度》《对外担保管理制度》《对外投资管理制度》《控股子公司管理制度》《信息披露管理制度》等相应配套的规章制度，为公司治理的规范化运行进一步提供制度保证。公司董事会设立了战略发展委员会、审计委员会、提名委员会、薪酬与考核委员会四个专门委员会，并制定了相应的议事规则，明确了权责和决策程序。

#### （一）股东和股东大会

报告期内，历次股东大会的召集、提案、出席、议事、表决、决议及会议记录均按照《公司法》、《公司章程》等要求规范运作，对公司财务决算、利润分配、对外投资、修订公司章程及内控制度、设立投资基金等重大事宜均作出有效决议。

#### （二）董事和董事会

公司董事会现由 9 名董事组成，包括独立董事 3 名。公司董事由股东大会选举或更换，每届任期 3 年，任期届满可连选连任，但独立董事连任不得超过两届。报告期内，历次董事会会议的召集、提案、出席、议事、表决、决议及会议记录均按照《公司法》《公司章程》等要求规范运作，对公司高级管理人员的选聘、公司重大经营决策、对外投资、相关制度的制定、募集资金使用、股份回购、设立投资基金等重大事宜均作出有效决议。公司董事会设有 3 名独立董事，不少于董事会全体董事人数的三分之一。根据董事会各专门委员会议事规则，公司独立董事分别担任了审计委员会、薪酬与考核委员会及提名委员会的主任。报告期内，独立董事严格依照有关法律、法规和《公司章程》的要求，独立履职、勤勉尽责，及时了解公司经营、积极参与公司决策，在公司法人治理结构的完善与规范化运作等方面发挥了积极的作用，维护了公司整体利益和中小股东的合法权益。

#### （三）监事和监事会

公司监事会现由 3 名监事组成，其中股东代表监事 2 名、职工代表监事 1 名。公司监事由股东大会选举或更换，职工代表监事由公司职工代表大会民主选举产生。监事每届任期 3 年，任期届满，连选可以连任。报告期内，历次监事会会议的召集、提案、出席、议事、表决、决议及会议记录均按照《公司法》《公司章程》等要求规范运作，对公司财务状况、风险管理及控制、董事会运作情况、董事及高级管理人员履职情况等重大事宜实施有效监督。



#### （四）经营管理层

公司经营管理层人员由董事会聘任，落实公司日常经营管理工作，对董事会负责。公司经营管理层严格执行董事会制定的公司战略、经营方针，按照年度经营计划，诚信、谨慎、勤勉、合法合规地行使职权。公司制定了《总经理工作细则》，明确规定了公司管理层的职责和权力。截止本报告披露日，公司有高级管理人员 8 名，高管人员均具有担任上市公司高级管理人员的任职资格。

公司治理与法律、行政法规和中国证监会关于上市公司治理的规定是否存在重大差异；如有重大差异，应当说明原因

适用 不适用

#### 二、公司控股股东、实际控制人在保证公司资产、人员、财务、机构、业务等方面独立性的具体措施，以及影响公司独立性而采取的解决方案、工作进度及后续工作计划

适用 不适用

本公司控股股东承诺保证上市公司具有独立经营能力，在人员、资产、财务、机构、业务等方面与控股股东保持独立。具体承诺内容详见本报告第六节“重要事项”中“承诺事项履行情况”关于保证上市公司独立性的描述。

控股股东、实际控制人及其控制的其他单位从事与公司相同或者相近业务的情况，以及同业竞争或者同业竞争情况发生较大变化对公司的影响、已采取的解决措施、解决进展以及后续解决计划

适用 不适用

#### 三、股东大会情况简介

会议届次	召开日期	决议刊登的指定网站的查询索引	决议刊登的披露日期	会议决议
2023 年第一次临时股东大会	2023 年 02 月 10 日	www.sse.com.cn	2023 年 02 月 11 日	全部议案均审议通过
2023 年第二次临时股东大会	2023 年 03 月 13 日	www.sse.com.cn	2023 年 03 月 14 日	全部议案均审议通过
2023 年第三次临时股东大会	2023 年 03 月 31 日	www.sse.com.cn	2023 年 04 月 01 日	全部议案均审议通过
2022 年年度股东大会	2023 年 04 月 17 日	www.sse.com.cn	2023 年 04 月 18 日	全部议案均审议通过
2023 年第四次临时股东大会	2023 年 11 月 30 日	www.sse.com.cn	2023 年 12 月 01 日	全部议案均审议通过
2023 年第五次临时股东大会	2023 年 12 月 18 日	www.sse.com.cn	2023 年 12 月 19 日	全部议案均审议通过

表决权恢复的优先股股东请求召开临时股东大会

适用 不适用

股东大会情况说明

适用 不适用

## 四、董事、监事和高级管理人员的情况

## (一) 现任及报告期内离任董事、监事和高级管理人员持股变动及报酬情况

√适用 □不适用

单位：股

姓名	职务	性别	年龄	任期起始日期	任期终止日期	年初持股数	年末持股数	年度内股份增减变动量	增减变动原因	报告期内从公司获得的税前报酬总额（万元）	是否在公司关联方获取报酬
高献国	董事长	男	63	2022-11-14	2025-11-13	40,179,334	40,179,334	0		207.76	否
周三昌	董事、总裁	男	60	2022-11-14	2025-11-13	15,404,188	11,554,188	-3,850,000	减持	189.13	否
唐斌	董事	男	52	2023-11-30	2025-11-13	0	0	0		0.00	是
钱顺江	董事	男	59	2023-11-30	2025-11-13	0	0	0		0.00	是
陈冰	董事	男	49	2023-11-30	2025-11-13	0	0	0		0.00	是
操宇	董事	男	38	2023-11-30	2025-11-13	0	0	0		0.00	是
陈良照	独立董事	男	51	2022-11-14	2025-11-13	0	0	0		6.00	否
孟跃中	独立董事	男	60	2023-11-30	2025-11-13	0	0	0		0.50	否
曹志龙	独立董事	男	48	2023-11-30	2025-11-13	0	0	0		0.50	否
姚媛	监事会主席	女	39	2022-11-14	2025-11-13	0	0	0		0.00	是
张岚	职工代表监事	女	42	2022-11-14	2025-11-13	0	0	0		77.89	否
邵砺君	监事	男	41	2023-11-30	2025-11-13	0	0	0		0.00	是
王新军	联席总裁	男	43	2022-12-05	2025-11-13	0	0	0		118.84	否
余乾虎	联席总裁	男	44	2022-12-05	2025-11-13	2,905,978	2,905,978	0		155.17	否
高峰	副总裁	男	60	2022-12-05	2025-11-13	17,993,164	17,993,164	0		178.70	否
钱明均	副总裁、董事会秘书	男	37	2022-12-05	2025-11-13	0	0	0		101.86	否
蒋英勤	副总裁	男	58	2022-12-05	2025-11-13	0	0	0		105.54	否
宋瑞波	副总裁、财务负责人	男	43	2022-12-05	2025-11-13	0	0	0		105.78	否
李旭锋	副总裁	男	37	2024-01-29	2025-11-13	73,500	73,500	0		111.21	否

朱平	董事（离任）	男	56	2022-11-14	2023-11-30	0	0	0		0.00	是
邵仁志	董事（离任）	男	55	2022-11-14	2023-11-30	0	0	0		0.00	是
陈春林	董事（离任）	男	55	2022-11-14	2023-11-30	0	0	0		0.00	是
梅家秀	董事（离任）	男	51	2022-11-14	2023-11-30	0	0	0		0.00	是
陈传明	独立董事（离任）	男	66	2022-11-14	2023-11-30	0	0	0		5.50	否
卜新平	独立董事（离任）	男	45	2022-11-14	2023-11-30	0	0	0		5.50	否
吴斐	监事（离任）	男	39	2022-11-14	2023-11-30	0	0	0		0.00	是
合计	/	/	/	/	/	76,482,664	72,632,664	-3,850,000	/	1,369.88	/

姓名	主要工作经历
高献国	现任公司董事长，香港万盛、欧洲万盛、美国万盛董事、昇显微电子（苏州）股份有限公司董事长。
周三昌	现任公司董事、总裁，江苏万盛董事长，万盛科技执行董事、总经理，昇显微电子（苏州）股份有限公司董事。
唐斌	现任公司董事，上海复星高科技（集团）有限公司执行总裁。
钱顺江	现任公司董事，南京钢铁股份有限公司董事，上海豫园旅游商城（集团）股份有限公司总裁。
陈冰	现任公司董事，复星国际有限公司审计部总经理、联席首席风控官及副总裁。
操宇	现任公司董事，复星集团全球合伙人、智能制造及大宗产业委员会首席投资官
陈良照	现任公司独立董事，浙江天顾税务师事务所所长，杭州天顾企业管理咨询有限公司总经理，泛城设计股份有限公司、江潮电机科技股份有限公司独立董事。
孟跃中	现任公司独立董事，金发科技股份有限公司、广东聚石化学股份有限公司独立董事。
曹志龙	现任公司独立董事，上海中因律师事务所党支部书记兼主任、太平洋资产管理有限责任公司董事。
姚媛	现任公司监事会主席，复星集团总裁高级助理，复星联席首席人力资源官（Co-CHO），智能制造与大宗产业运营委员会 CHO、秘书长。
张岚	现任公司职工代表监事、工会主席、总裁助理、人力资源中心总经理、企管中心总经理，山东万盛监事。
邵砺君	现任公司监事，复星集团法务董事总经理，智能制造与大宗产业运营委员会联席首席风控官。
王新军	现任公司联席总裁，山东汉峰新材料科技有限公司董事长兼总经理，浙江神盛新材料有限公司执行董事兼经理，
余乾虎	现任公司联席总裁，上海鑫鸿盛新材料有限公司执行董事，江苏万盛大伟化学有限公司董事，深圳盛锐生物科技有限公司董事。
高峰	现任公司副总裁。
钱明均	现任公司董事会秘书、副总裁。
蒋英勤	现任公司副总裁兼 CHO。历任南京钢铁股份有限公司人力资源部副部长。

宋瑞波	现任公司副总裁兼 CFO。历任复星金服 CFO、德邦创新资本有限责任公司财务总监。
李旭锋	现任公司副总裁兼研究院院长，上海鑫鸿盛新材料有限公司监事。
朱平	原公司联席董事长
邵仁志	原公司董事
陈春林	原公司董事
梅家秀	原公司董事
陈传明	原公司独立董事
卜新平	原公司独立董事
吴斐	原公司监事

其它情况说明

适用 不适用

**(二) 现任及报告期内离任董事、监事和高级管理人员的任职情况****1. 在股东单位任职情况**

√适用 □不适用

任职人员姓名	股东单位名称	在股东单位担任的职务	任期起始日期	任期终止日期
唐斌	上海复星高科技(集团)有限公司	执行总裁	2021年8月	
陈冰	复星国际有限公司	审计部总经理、联席首席风控官及副总裁	2022年1月	
操宇	复星集团	全球合伙人、智能制造及大宗产业委员会首席投资官	2023年1月	
姚媛	复星集团	总裁高级助理	2022年2月	
邵砺君	复星集团	法务董事总经理、智能制造与大宗产业委员会联席首席风控官		
朱平(离任)	南京钢铁股份有限公司	副总裁	2011年9月	
邵仁志(离任)	南京钢铁联合有限公司	副总裁、首席投资官		
陈春林(离任)	复星集团	全球合伙人、总裁高级助理		
梅家秀(离任)	南京钢铁股份有限公司	总会计师	2008年3月	
吴斐(离任)	南京钢铁股份有限公司	总裁助理兼风险控制部部长、监事		
在股东单位任职情况的说明	无			

**2. 在其他单位任职情况**

√适用 □不适用

任职人员姓名	其他单位名称	在其他单位担任的职务	任期起始日期	任期终止日期
高献国	欧洲万盛	董事	2015	
	美国万盛	董事	2013	
	香港万盛	董事	2012	
	昇显微电子(苏州)有限公司	董事长	2018-09	
	临海市恒盛科技有限公司	执行董事、经理	2019-11	
周三昌	浙江万盛科技有限公司	执行董事、总经理	2006-12	
	江苏万盛大伟化学有限公司	董事长	2018-01	
	临海市恒盛科技有限公司	监事	2019-11	
	昇显微电子(苏州)有限公司	董事	2021-05	
唐斌	上海复星创富投资管理股份有限公司	董事长	2016-04	
	亚东平全企业管理有限公司	执行董事兼总经理	2020-10	
	上海广电电气(集团)股份有限公司	独立董事	2023-05	
	天津市捷威动力工业有限公司	董事	2018-07	
	上海复星常青科技发展有限公司	董事	2023-03	
钱顺江	上海复星创富投资管理股份有限公司	监事	2023-01	

	南京钢铁股份有限公司	董事	2013-12	
	上海豫园旅游商城(集团)股份有限公司	执行总裁兼 CFO	2024-02	
	上海复星工业技术发展有限公司	监事	2020-07	
	德邦证券股份有限公司	监事	2020-10	
	上海复星创业投资管理有限公司	监事	2020-07	
	上海复星高科技集团财务有限公司	董事	2017-02	
	激动集团股份有限公司	监事	2020-08	
	宝宝树集团	非执行董事	2021-01	
	上海复助企业管理有限公司	监事	2021-01	
陈冰	上海复星星汇商务咨询有限公司	执行董事、总经理、法定代表人	2020-05	
	掌星宝(上海)网络科技有限公司	监事	2021-03	
	深圳星联商业保理有限公司	监事	2020-04	
	宝宝树集团	非执行董事	2021-07	
	复星企业服务(香港)有限公司	董事		
	上海复星医药(集团)股份有限公司	监事		
操宇	上海钢联电子商务股份有限公司	董事	2023-05	
陈良照	浙江天颐税务师事务所有限公司	执行董事、总经理	2008-03	
	杭州天颐企业管理咨询有限公司	总经理	2007-11	
	泛城设计股份有限公司	独立董事	2020-12	
	江潮电机科技股份有限公司	独立董事	2021-03	
孟跃中	金发科技股份有限公司	独立董事	2021-01	
	广东聚石化学股份有限公司	独立董事	2022-06	
曹志龙	太平洋资产管理有限责任公司	董事	2022-09	
	上海中因律师事务所	主任、党支部书记	2023-04	
姚媛	天津市捷威动力工业有限公司	监事	2021-11	
	柏中环境科技(上海)股份有限公司	董事	2021-11	
	合肥复睿微电子有,限公司,	董事	2022-01	
	江苏金恒信息科技股份有限公司	董事	2011-09	
	复睿智行科技(上海)有限公司	董事	2022-01	
	上海钢银电子商务股份有限公司	董事	2021-09	
	海南金满成科技投资有限公司	董事	2021-04	
	复睿智行智能科技(上海)有限公司	监事	2023-09	
	上海钢联电子商务股份有限公司	董事	2023-05	
	上海复星工业科技有限责任公司	总裁高级助理, 联席首席人力资源官	2024-01	
张岚	海南矿业股份有限公司	监事	2022-11	
	山东万盛新材料有限公司	监事	2020-08	
邵砺君	临海市盛诺企业管理咨询有限公司	监事	2023-09	
	合肥复睿微电子有,限公司,	监事	2023-01	
王新军	银十字商贸(上海)股份有限公司	监事	2017-04	
	山东汉峰新材料科技有限公司	董事长兼总经理	2022-05	
	浙江神盛新材料有限公司	执行董事兼总经理	2023-06	
余乾虎	济宁汉峰国际贸易有限公司	执行董事	2023-07	
	上海鑫鸿盛新材料有限公司	执行董事	2021-11	
	江苏万盛大伟化学有限公司	董事	2022-07	
	深圳盛锐生物科技有限公司	董事	2022-08	

高峰	临海市恒盛科技有限公司	监事	2019-11	
李旭锋	上海鑫鸿盛新材料有限公司	监事	2021-11	
朱平（离任）	南京钢铁股份有限公司	副总裁	2011-09	
	江苏金凯节能环保投资控股有限公司	董事长、总经理	2015-12	
	南京金荟再生资源有限公司	董事长	2015-12	
	江苏金灿气体有限公司	董事长	2016-03	
	霍邱绿源胶凝材料有限公司	董事长	2020-09	
	海南金腾国际贸易有限公司	董事	2021-04	
	香港复星金凯环保投资有限公司	董事	2015-05	
	香港金凯环保投资有限公司	董事	2015-05	
陈春林（离任）	上海凌岳投资咨询有限公司	执行董事兼总经理	2010-06	
	南京钢铁集团国际经济贸易有限公司	董事	2020-04	
	香港金腾国际有限公司	董事	2020-04	
	新加坡金腾国际有限公司	董事	2020-04	
	浙江弘晟科技有限公司	执行董事	2020-05	
	江苏金凯节能环保投资控股有限公司	董事	2020-05	
	江苏金灿气体有限公司	董事	2020-05	
	江苏金贸钢宝电子商务股份有限公司	董事	2020-07	
	柏中环境科技（上海）股份有限公司	董事	2021-11	
	海南金满成科技投资有限公司	董事	2021-04	
	金投资本有限公司	董事	2020-08	
	香港金腾发展有限公司	董事	2020-04	
邵仁志（离任）	南京钢铁联合有限公司	副总裁		
	柏中环境科技（上海）股份有限公司	董事长	2019-07	
	上海瓴荣材料科技有限公司	执行董事、总经理	2018-12	
	南京金晟企业管理有限公司	董事长	2021-02	
	江苏金恒信息科技股份有限公司	董事	2020-08	
	江苏金贸钢宝电子商务股份有限公司	董事	2019-06	
	安阳复星合力新材料股份有限公司	董事	2020-05	
	南京金瀚环保科技有限公司	董事	2017-07	
	江苏金珂水务有限公司	董事	2017-11	
	江苏金灿气体有限公司	董事	2016-08	
	海南金腾国际贸易有限公司	董事	2020-10	
	海南金满成科技投资有限公司	董事	2020-11	
	江苏德鑫云计算有限公司	董事	2020-08	
复睿智行科技（上海）有限公司	董事	2022-01		
梅家秀（离任）	南京钢铁股份有限公司	总会计师	2008-03	
	南京金荟再生资源有限公司	监事	2015-12	
	上海金益融资租赁有限公司	董事	2016-03	
	恒泰保险经纪有限公司	董事	2016-11	
	香港金腾国际有限公司	董事、总经理	2017-01	
	南钢舟山贸易有限公司	监事	2017-06	
	南京金瀚环保科技有限公司	监事	2017-07	
	南京鑫拓钢铁贸易有限公司	董事	2018-11	
	宁波金宸南钢科技发展有限公司	监事	2019-01	
	海南金腾国际贸易有限公司	监事	2020-10	
	南京市金颐管理咨询有限责任公司	执行董事	2020-11	
	海南金满成科技投资有限公司	监事	2020-11	

	柏中环境科技（上海）股份有限公司	监事	2021-11	
	上海复星信息科技有限公司	监事	2021-11	
	香港复星金凯环保投资有限公司	董事	2020-10	
	香港金凯环保投资有限公司	董事	2020-10	
	江苏南钢鑫洋供应链有限公司	董事	2021-09	
陈传明 （离任）	南京大学	教授	1982-12	
卜新平 （离任）	中国石油和化学工业联合会	化工新材料专委会秘书长兼产业发展部副总工程师	2015-10	
	华融化学股份有限公司	独立董事	2020-05	2023-05
	沈阳化工股份有限公司	独立董事	2020-12	2023-12
	辽宁奥克化学股份有限公司	独立董事	2021-05	
	大庆华理生物技术股份有限公司	独立董事	2022-06	2023-05
吴斐（离任）	南京钢铁股份有限公司	总裁助理兼风险控制部部长		
	南京钢铁集团国际经济贸易有限公司	监事	2022-11	
	南京金江冶金炉料有限公司	监事	2018-04	
	江苏南钢环宇贸易有限公司	监事	2018-01	
	上海金益融资租赁有限公司	监事	2016-03	
	海南金满成科技投资有限公司	监事	2020-11	
	海南金腾国际贸易有限公司	监事	2020-10	
	江苏金贸钢宝电子商务股份有限公司	监事	2016-11	
	江苏德鑫云计算有限公司	监事	2020-08	
	南京金澜特材科技有限公司	监事	2020-07	
	江苏南钢钢材现货贸易有限公司	监事	2016-11	
	浙江弘晟科技有限公司	监事	2019-12	
	亚东复星亚联投资有限公司	监事	2015-06	
	江苏南钢钢材加工配送有限公司	监事	2016-11	
	南京南钢特钢长材有限公司	监事	2018-01	
	南京金业康物业服务有限公司	监事	2017-03	
	江苏南钢板材销售有限公司	监事	2018-01	
	江苏数一科技服务有限公司	监事	2020-07	
	南京鑫拓钢铁贸易有限公司	监事	2022-10	
	南京市金颐管理咨询有限责任公司	监事	2020-11	
	南京金久恒科技有限公司	监事	2021-03	
	上海恒彦科技发展有限责任公司	监事	2020-12	
	南京金博新材料科技有限公司	监事	2022-10	
	南京金石高新材料有限公司	监事	2022-04	
	南京金润爱智科技有限公司	监事	2022-07	
	南京金智工程技术有限公司	监事	2022-04	
印尼金瑞新能源科技有限责任公司	监事	2021-01		
印尼金祥新能源科技有限责任公司	监事	2021-08		
在其他单位任职情况的说明	无			



**(三) 董事、监事、高级管理人员报酬情况**

√适用 □不适用

董事、监事、高级管理人员报酬的决策程序	董事会薪酬与考核委员会根据公司薪酬政策和经营业绩状况，拟定董事、监事及高级管理人员薪酬方案提交公司董事会审议。公司高级管理人员的薪酬方案由董事会审议批准；公司董事、监事的薪酬方案及独立董事的津贴事项由股东大会审议批准。
董事在董事会讨论本人薪酬事项时是否回避	是
薪酬与考核委员会或独立董事专门会议关于董事、监事、高级管理人员报酬事项发表建议的具体情况	薪酬与考核委员会于2023年3月23日召开2023年第一次会议，经审议，通过了《关于公司董事、监事及高级管理人员薪酬方案的议案》。
董事、监事、高级管理人员报酬确定依据	以公司年初制定的经营目标为基础，年终时结合个人考核、履职情况等相关绩效考核，并依照公司经营目标完成情况，确定个人报酬。
董事、监事和高级管理人员报酬的实际支付情况	董事、监事、高级管理人员报酬的支付情况符合公司相关制度的规定
报告期末全体董事、监事和高级管理人员实际获得的报酬合计	1369.88 万元

**(四) 公司董事、监事、高级管理人员变动情况**

√适用 □不适用

姓名	担任的职务	变动情形	变动原因
唐斌	董事	选举	2023年3月14日，南钢股份与复星高科签订了《股份转让协议》，于2023年10月26日已完成过户登记。本次转让完成后，公司控股股东由南钢股份变更为复星高科，同时根据协议约定公司董监高相应人选进行重新选举。
钱顺江	董事	选举	
陈冰	董事	选举	
操宇	董事	选举	
孟跃中	独立董事	选举	
曹志龙	独立董事	选举	
邵砺君	监事	选举	
朱平	董事	离任	
陈春林	董事	离任	
邵仁志	董事	离任	
梅家秀	董事	离任	
陈传明	独立董事	离任	
卜新平	独立董事	离任	
吴斐	监事	离任	
李旭锋	副总裁	聘任	2024年1月29日，公司召开了第五届董事会第十二次会议，审议通过《关于聘任公司副总裁的议案》，聘任李旭锋为副总裁。

**(五) 近三年受证券监管机构处罚的情况说明**

□适用 √不适用

**(六) 其他**

□适用 √不适用

**五、报告期内召开的董事会有关情况**

会议届次	召开日期	会议决议
------	------	------

第五届董事会第三次会议	2023 年 1 月 19 日	审议通过 1、《关于注销 2021 年股票期权激励计划部分股票期权的议案》 2、《关于 2021 年股票期权激励计划预留股份授予第一个行权期行权条件成就的议案》 3、《关于 2023 年度预计申请银行授信额度的议案》 4、《关于 2023 年度预计为控股子公司申请授信提供担保的议案》 5、《关于公司及控股子公司使用闲置自有资金购买理财产品的议案》 6、《关于开展金融衍生品投资业务的可行性分析报告》 7、《关于开展金融衍生品投资业务的议案》 8、《关于公司出售控股子公司暨签署股权转让协议的议案》 9、《关于召开公司 2023 年第一次临时股东大会的议案》
第五届董事会第四次会议	2023 年 2 月 24 日	审议通过 1、《关于 2023 年度使用自有资金进行证券投资的议案》 2、《关于召开公司 2023 年第二次临时股东大会的议案》
第五届董事会第五次会议	2023 年 3 月 14 日	审议通过 1、《关于豁免公司控股股东自愿性股份锁定承诺的议案》 2、《关于召开公司 2023 年第三次临时股东大会的议案》
第五届董事会第六次会议	2023 年 3 月 24 日	审议通过 1、《2022 年度总经理工作报告》 2、《2022 年度董事会工作报告》 3、《2022 年度财务决算报告》 4、《2022 年度利润分配预案》 5、《关于公司 2022 年年度报告全文及摘要的议案》 6、《2022 年度独立董事述职报告》 7、《2022 年度董事会审计委员会履职报告》 8、《2022 年度环境、社会及公司治理报告》 9、《2022 年度内部控制评价报告》 10、《2022 年度募集资金存放与使用情况专项报告》 11、《关于会计政策变更的议案》 12、《关于续聘会计师事务所的议案》 13、《关于公司董事、监事及高级管理人员薪酬方案的议案》 14、《关于注销 2021 年股票期权激励计划部分股票期权的议案》 15、《关于召开公司 2022 年年度股东大会的议案》
第五届董事会第七次会议	2023 年 4 月 27 日	审议通过 1、《关于公司 2023 年第一季度报告的议案》
第五届董事会第八次会议	2023 年 8 月 24 日	审议通过 1、《2023 年半年度报告及摘要》 2、《2023 年半年度募集资金存放与使用情况专项报告》
第五届董事会第九次会议	2023 年 10 月 27 日	审议通过 1、《关于公司 2023 年第三季度报告的议案》
第五届董事会第十次会议	2023 年 11 月 14 日	审议通过 1、《关于提名第五届董事会非独立董事候选人的议案》 2、《关于提名第五届董事会独立董事候选人的议案》 3、《关于修订公司章程的议案》 4、《关于修订董事会议事规则的议案》 5、《关于修订总经理工作细则的议案》 6、《关于召开公司 2023 年第四次临时股东大会的议案》

第五届董事会第十一次会议	2023 年 11 月 30 日	审议通过 1、《关于选举公司第五届董事会专业委员会的议案》 2、《关于以集中竞价交易方式回购股份方案的议案》 3、《关于 2024 年度预计申请银行授信额度的议案》 4、《关于 2024 年度预计为控股子公司申请授信提供担保的议案》 5、《关于公司及控股子公司使用闲置自有资金购买理财产品的议案》 6、《关于开展金融衍生品投资业务的可行性分析报告》 7、《关于开展金融衍生品投资业务的议案》 8、《关于开展票据池业务的议案》 9、《关于修订公司相关治理制度的议案》 10、《关于设立临海复星万盛新材料股权投资基金暨关联交易的议案》 11、《关于调整部分募投项目及募投项目延期的议案》 12、《关于与上海复星高科技集团财务有限公司签署暨关联交易的议案》 13、《关于与上海复星高科技集团财务有限公司开展金融业务的风险处置预案》 14、《关于与上海复星高科技集团财务有限公司关联交易的风险评估报告》 15、《关于召开公司 2023 年第五次临时股东大会的议案》
--------------	------------------------	--

## 六、董事履行职责情况

### (一) 董事参加董事会和股东大会的情况

董事姓名	是否独立董事	参加董事会情况						参加股东大会情况
		本年应参加董事会次数	亲自出席次数	以通讯方式参加次数	委托出席次数	缺席次数	是否连续两次未亲自参加会议	出席股东大会的次数
高献国	否	9	9	1	0	0	否	4
周三昌	否	9	9	1	0	0	否	6
唐斌	否	1	1	1	0	0	否	0
钱顺江	否	1	1	1	0	0	否	0
陈冰	否	1	1	1	0	0	否	0
操宇	否	1	1	1	0	0	否	0
陈良照	是	9	9	9	0	0	否	3
孟跃中	是	1	1	1	0	0	否	0
曹志龙	是	1	1	1	0	0	否	0
朱平 (离任)	否	8	8	8	0	0	否	2
邵仁志 (离任)	否	8	8	8	0	0	否	2
陈春林 (离任)	否	8	8	8	0	0	否	3
梅家秀 (离任)	否	8	8	8	0	0	否	2
陈传明 (离任)	是	8	8	8	0	0	否	3

卜新平 (离任)	是	8	8	8	0	0	否	2
-------------	---	---	---	---	---	---	---	---

连续两次未亲自出席董事会会议的说明

适用 不适用

年内召开董事会会议次数	9
其中：现场会议次数	0
通讯方式召开会议次数	1
现场结合通讯方式召开会议次数	8

## (二) 董事对公司有关事项提出异议的情况

适用 不适用

## (三) 其他

适用 不适用

## 七、董事会下设专门委员会情况

适用 不适用

### (一) 董事会下设专门委员会成员情况

专门委员会类别	成员姓名
审计委员会	主任委员：陈良照，委员：陈冰、曹志龙
提名委员会	主任委员：孟跃中，委员：高献国、陈良照
薪酬与考核委员会	主任委员：曹志龙，委员：操宇、陈良照
战略委员会	主任委员：高献国，委员：周三昌、唐斌、钱顺江、孟跃中

### (二) 报告期内审计委员会召开 6 次会议

召开日期	会议内容	重要意见和建议	其他履行职责情况
2023 年 1 月 19 日	1、《关于开展金融衍生品投资业务的可行性分析报告》	无异议，一致审议通过	无
2023 年 3 月 23 日	1、《2022 年度财务决算报告》 2、《2022 年度利润分配预案》 3、《关于公司 2022 年年度报告全文及摘要的议案》 4、《2022 年度内部控制评价报告》 5、《2022 年度募集资金存放与使用情况专项报告》 6、《关于会计政策变更的议案》 7、《关于续聘会计师事务所的议案》	无异议，一致审议通过	无
2023 年 4 月 26 日	1、《2023 年第一季度报告》	无异议，一致审议通过	无
2023 年 8 月 23 日	1、《2023 年半年度报告及摘要》 2、《2023 年半年度募集资金存放与使用情况专项报告》	无异议，一致审议通过	无
2023 年 10 月 26 日	1、《2023 年第三季度报告》	无异议，一致审议通过	无
2023 年 11 月 30 日	1、《关于设立临海复星万盛新材料股权投资基金暨关联交易的议案》	无异议，一致审议通过	无

	2、《关于与上海复星高科技集团财务有限公司签署〈金融服务协议〉暨关联交易的议案》		
--	--	--	--

**(三) 报告期内提名委员会召开 1 次会议**

召开日期	会议内容	重要意见和建议	其他履行职责情况
2023 年 11 月 7 日	1、《关于提名第五届董事会非独立董事候选人的议案》 2、《关于提名第五届董事会独立董事候选人的议案》	无异议，一致审议通过	无

**(四) 报告期内薪酬与考核委员会召开 2 次会议**

召开日期	会议内容	重要意见和建议	其他履行职责情况
2023 年 1 月 18 日	1、《关于 2021 年股票期权激励计划预留股份授予第一个行权期行权条件成就的议案》	无异议，一致审议通过	无
2023 年 3 月 23 日	1、《关于公司 2022 年度董事和高级管理人员履职情况考核的议案》 2、《关于公司董事、监事及高级管理人员薪酬方案的议案》	无异议，一致审议通过	无

**(五) 报告期内战略委员会召开 1 次会议**

召开日期	会议内容	重要意见和建议	其他履行职责情况
2023 年 3 月 23 日	1、《2022 年度利润分配预案》 2、《关于公司 2022 年年度报告全文及摘要的议案》	无异议，一致审议通过	无

**(六) 存在异议事项的具体情况**

适用 不适用

**八、监事会发现公司存在风险的说明**

适用 不适用

监事会对报告期内的监督事项无异议。

**九、报告期末母公司和主要子公司的员工情况****(一) 员工情况**

母公司在职员工的数量	758
主要子公司在职员工的数量	788
在职员工的数量合计	1,546
母公司及主要子公司需承担费用的离退休职工人数	0
专业构成	
专业构成类别	专业构成人数
生产人员	943
销售人员	50
技术人员	236
财务人员	50
行政人员	267

合计	1,546
教育程度	
教育程度类别	数量（人）
研究生及以上	69
大学本科	427
大专	369
高中及以下	681
合计	1,546

## (二) 薪酬政策

适用 不适用

公司薪酬政策以公司中长期战略为依据，符合《劳动合同法》相关规定，结合市场水平制定。实行以静态的岗位职责、动态的个人能力、实时的月度工作绩效相结合的岗位技能薪酬体系。以员工所担任岗位的工作职责、具备的能力、工作目标和职能完成的结果，作为核发薪酬的依据，体现职效、技能和结果的统一。

## (三) 培训计划

适用 不适用

为兼顾公司资源条件及员工素质基础，满足公司及员工双方面的培训需求，充分考虑人才培养的超前性及培训结果的不确定性等，每年 12 月份，各部门对本年度的培训效果进行评价与总结，并提出下一年度的培训需求，统一交人事管理部；每年 1 月初，人事管理部根据各部门的培训需求和上年度的培训效果评价总结，编制《年度培训计划表》。每月根据《年度培训计划表》及下月实际需求，制定《月度培训计划表》来有效的落实培训开展工作，并及时跟踪效果评估。充分利用内部资源，提升人员素质或技能、促进员工绩效改进，同时利用外部资源，将外部的一些好的经验和理念带到企业当中来，促使企业更快的适应快速变化的内外环境。

## (四) 劳务外包情况

适用 不适用

## 十、利润分配或资本公积金转增预案

### (一) 现金分红政策的制定、执行或调整情况

适用 不适用

#### 1、分红政策的制定

为进一步规范公司现金分红，增强现金分红透明度，维护投资者合法权益，根据中国证监会《关于进一步落实上市公司现金分红有关事项的通知》、《上海证券交易所股票上市规则》、《上市公司监管指引第 3 号——上市公司现金分红》等规定，公司进一步完善分红管理制度和分红决策监督机制，在公司章程中明确规定现金分红政策，分红决策机制及分红监督约束机制等。

#### 2、2022 年度利润分配方案执行情况

报告期内，公司实施了 2022 年度利润分配方案：以实施权益分派股权登记日登记的总股本 589,578,593 股为基数，每股派发现金红利 0.20 元（含税），共计派发现金红利 117,915,718.60 元。上述方案已于 2023 年 5 月 17 日实施完毕。

### 3、2023 年度利润分配预案

公司 2023 年度拟以实施权益分派股权登记日登记的总股本扣除公司回购专用证券账户股份数后的股本为基数，向全体股东每 10 股派送现金红利 1.85 元（含税）。截至 2023 年 12 月 31 日，公司总股本 589,578,593 股。公司通过回购专用证券账户所持有本公司股份不参与拟定的利润分配。如在实施权益分派股权登记日期前，若公司总股本发生变动，公司拟维持每股分配金额不变，相应调整分配总额。

该预案已经公司第五届董事会第十三次会议审议通过，尚需提交公司股东大会批准。

报告期公司严格执行既定的利润分配政策，符合公司章程及股东大会决议的规定，分红标准和比例明确清晰，履行了相关的决策程序，维护了中小股东的合法权益。

### (二) 现金分红政策的专项说明

适用 不适用

是否符合公司章程的规定或股东大会决议的要求	<input checked="" type="checkbox"/> 是 <input type="checkbox"/> 否
分红标准和比例是否明确和清晰	<input checked="" type="checkbox"/> 是 <input type="checkbox"/> 否
相关的决策程序和机制是否完备	<input checked="" type="checkbox"/> 是 <input type="checkbox"/> 否
独立董事是否履职尽责并发挥了应有的作用	<input checked="" type="checkbox"/> 是 <input type="checkbox"/> 否
中小股东是否有充分表达意见和诉求的机会，其合法权益是否得到了充分保护	<input checked="" type="checkbox"/> 是 <input type="checkbox"/> 否

(三) 报告期内盈利且母公司可供股东分配利润为正，但未提出现金利润分配方案预案的，公司应当详细披露原因以及未分配利润的用途和使用计划

适用 不适用

### (四) 本报告期利润分配及资本公积金转增股本预案

适用 不适用

单位:元 币种:人民币

每 10 股送红股数（股）	0
每 10 股派息数（元）（含税）	1.85
每 10 股转增数（股）	0
现金分红金额（含税）	109,036,667.71
分红年度合并报表中归属于上市公司普通股股东的净利润	183,767,270.29
占合并报表中归属于上市公司普通股股东的净利润的比率（%）	59.33%
以现金方式回购股份计入现金分红的金额	1,997,947
合计分红金额（含税）	111,034,614.71
合计分红金额占合并报表中归属于上市公司普通股股东的净利润的比率（%）	60.42%

注 1: 现金分红金额系以公司截至 2023 年 12 月 31 日的股份总数扣除公司回购专用证券账户的股份数为基数进行测算，具体以实际分红金额为准。

注 2: 以现金方式回购股份计入现金分红的金额系报告期内通过集中竞价交易方式回购公司股份累计支付的资金总额(不含印花税、交易佣金等相关费用)。

## 十一、 公司股权激励计划、员工持股计划或其他员工激励措施的情况及其影响

### (一) 相关激励事项已在临时公告披露且后续实施无进展或变化的

适用 不适用

事项概述	查询索引
<p>2023 年 1 月 19 日，公司召开第五届董事会第三次会议和第五届监事会第二次会议，审议通过了《关于注销 2021 年股票期权激励计划部分股票期权的议案》《关于 2021 年股票期权激励计划预留股份授予第一个行权期行权条件成就的议案》。同意公司将部分激励对象持有的已获授但尚未行权的股票期权共计 134.6 万份予以注销。同意本次符合条件的 7 名激励对象采用批量行权方式行权，可行权的股票数量为 108 万份。</p> <p>2023 年 3 月 24 日，公司召开第五届董事会第六次会议和第五届监事会第四次会议，审议通过了《关于注销 2021 年股票期权激励计划部分股票期权的议案》。同意公司将部分激励对象持有的已获授但尚未行权的股票期权共计 560.36 万份予以注销。上述股票期权注销事宜已于 2023 年 5 月 12 日办理完毕。</p>	公告内容详见上海证券交易所网站（www.sse.com.cn）
<p>2024 年 3 月 22 日，公司召开第五届董事会第十三次会议和第五届监事会第十次会议，审议通过了《关于注销 2021 年股票期权激励计划部分股票期权的议案》。同意公司将激励对象持有的已获授但尚未行权的部分股票期权共计 849.24 万份予以注销。后续公司将根据上海证券交易所、中国证券登记结算有限责任公司上海分公司的有关规定，办理本次股票期权注销的相关手续。</p>	

### (二) 临时公告未披露或有后续进展的激励情况

股权激励情况

适用 不适用

其他说明

适用 不适用

员工持股计划情况

适用 不适用

其他激励措施

适用 不适用

### (三) 董事、高级管理人员报告期内被授予的股权激励情况

适用 不适用

单位：股

姓名	职务	年初持有股票期权数量	报告期新授予股票期权数量	报告期内可行权股份	报告期股票期权行权股份	股票期权行权价格(元)	期末持有股票期权数量	报告期末市价(元)
钱明均	董事会秘书、副总裁	420,000	0	168,000	0	17.62	252,000	10.79
				168,000		17.42		
蒋英勤	副总裁	200,000	0	80,000	0	17.42	200,000	10.79



宋瑞波	副 总 裁	200,000	0	80,000	0	17.42	200,000	10.79
合计	/	820,000	0	496,000	0	/	652,000	/

注：1、公司 2021 年股票期权激励计划首次授予的第一个行权期于 2023 年 3 月 29 日期满，70 名激励对象未在上述行权期内行权，根据《浙江万盛股份有限公司 2021 年股票期权激励计划（草案）》的规定，已对上述激励对象已获授但尚未行权的股票期权进行注销。

注：2、因实施 2022 年度利润分配方案，行权价格由 17.62 元/股调整为 17.42 元/股。

#### （四）报告期内对高级管理人员的考评机制，以及激励机制的建立、实施情况

适用 不适用

公司制定了高级管理人员的业绩考核体系与业绩考核指标，由薪酬与考核委员会负责落实。公司制定了较为完善的考评机制，根据年度经营责任考核相关管理办法，通过多种立体指标体系来进行考核奖惩。调动高级管理人员的工作积极性和能动性，有效提升公司治理水平，促进公司持续稳固地发展，维护投资者的根本利益。

#### 十二、 报告期内的内部控制制度建设及实施情况

适用 不适用

公司内部控制体系结构合理，能够适应公司管理和发展的需要，保障了公司及全体股东的利益。报告期，公司严格依照中国证监会、上海证券交易所及《公司法》《公司章程》等法律法规要求，建立并不断完善严密的内控管理体系，结合行业特征及企业经营实际，对内控制度进行持续完善与细化，推动了企业决策效率的提高，为企业经营管理的合法合规及资产安全提供了保障，有效促进公司战略的稳步实施。公司第五届董事会第十三次会议审议通过了《浙江万盛股份有限公司 2023 年内部控制评价报告》，内容详见同日披露于上交所网站的相关报告。

报告期内内部控制存在重大缺陷情况的说明

适用 不适用

#### 十三、 报告期内对子公司的管理控制情况

适用 不适用

公司制订了《控股子公司管理制度》，公司对控股子公司进行统一管理，建立有效的管理制度，公司各职能部门应依照制度及相关内控制度的规定，及时、有效地对控股子公司做好管理、指导、监督工作，从而在财务、人力资源、企业经营管理等方面实施有效监督。

一是控股子公司依据公司的经营策略和风险管理政策，建立相应的经营计划、风险管理程序；建立重大事项报告制度和审议程序，及时向公司分管负责人报告重大业务事项、重大财务事项以及其他可能对公司股票及其衍生品种交易价格产生重大影响的信息，将重大事项报公司董事会秘书审核和董事会或股东大会审议；

二是公司通过委派管理人员等实现对控股子公司的治理监控；

三是督促控股子公司对关联交易、对外担保、对外投资、利润分配等重大事项事前向公司报告、审核，并履行审批程序；

四是控股子公司与公司实行统一的财务管理制度。由公司总部财务中心对控股子公司的会计核算和财务管理等方面实施指导、监督；公司定期或不定期实施对控股子公司的审计监督。

#### 十四、 内部控制审计报告的相关情况说明

适用 不适用

公司聘请的立信会计师事务所（特殊普通合伙）对公司 2023 年内部控制的有效性进行了独立审计，并出具了标准无保留意见的内部控制审计报告。

是否披露内部控制审计报告：是

内部控制审计报告意见类型：标准的无保留意见

#### 十五、 上市公司治理专项行动自查问题整改情况

无

#### 十六、 其他

适用 不适用

## 第五节 环境与社会责任

### 一、环境信息情况

是否建立环境保护相关机制	是
报告期内投入环保资金（单位：万元）	16,786.97

#### （一）属于环境保护部门公布的重点排污单位的公司及其主要子公司的环保情况说明

√适用 □不适用

#### 1. 排污信息

√适用 □不适用

（一）浙江万盛股份有限公司主要污染物为废气、废水

污染物类别	主要污染物名称	排放口	排放口数量	排放方式	实际排放浓度	2023年1-12月排放量（吨）	排污许可核定年排放量（吨）	执行标准	超标排放情况
废气	挥发性有机物	DA001 厂区废气排放口	1	处理后达标、连续排放	6.61 mg/m <sup>3</sup>	0.769	8.64	《合成树脂工业污染物排放标准》GB 31572-2015； 《锅炉大气污染物排放标准》GB13271-2014； 《恶臭污染物排放标准》GB14554-93； 《大气污染物综合排放标准》GB16297-1996； 《挥发性有机物无组织排放控制标准》GB37822-2019；	/
	颗粒物				4.01 mg/m <sup>3</sup>	0.476	2.88		/
	氮氧化物				5.72 mg/m <sup>3</sup>	0.6825	11.516		/
	二氧化硫				3 mg/m <sup>3</sup>	0.346	0.576		/
废水	化学需氧量	DW001 厂区废水排放口	1	处理后达标、间断排放	63.68 mg/L	5.6971	42	《污水综合排放标准》GB8978-1996； 《工业企业废水氮、磷污染物间接排放限值》DB33/887-2013；	/
	氨氮（NH <sub>3</sub> -N）				0.348 mg/L	0.0311	2.94		/

	总氮(以 N 计)				16.74 mg/L	1.5046	5.88	《合成树脂工业污染物排放标准》GB 31572-2015； 《污水排入城镇下水道水质标准》GB/T 31962-2015	/
--	-----------	--	--	--	------------	--------	------	---	---

备注：废水中的化学需氧量数据来源于在线监测，其他废水、废气检测数据来源于浙江科达检测有限公司取样检测数据。

(二) 江苏万盛大伟化学有限公司主要污染物为废气、废水

污染物类别	主要污染物名称	排放口	排放口数量	排放方式	实际排放浓度	2023 年 1-12 月排放量 (吨)	排污许可核定年排放量 (吨)	执行标准	超标排放情况
废气	非甲烷总烃	甲类车间三废气排放口	1	处理达标后，连续排放	2.477mg/m <sup>3</sup>	0.0052	4.457	《化学工业挥发性有机物排放标准》(DB32/3151-2016)	/
		甲类车间二废气排放口	1		2.11mg/m <sup>3</sup>	0.0053			/
		丙类罐区二废气排放口	1		2.07mg/m <sup>3</sup>	0.156			/
		污水站废气排放口	1		2.07mg/m <sup>3</sup>	0.0376			/
		甲类车间一废气排放口	1		1.4mg/m <sup>3</sup>	0.0037			
		甲类罐区一废气排放口	1		1.705mg/m <sup>3</sup>	0.0095			/
	合计	/	6	/	/	0.218	4.457		
	二氧化硫	导热油炉废气排放口	1	处理后达标、连续排放	0mg/m <sup>3</sup>	0	2.961	《锅炉大气污染物排放标准》(GB13271-2014)	/
	低浓度颗粒物				2.53mg/m <sup>3</sup>	0.2594	0.6		/
	氮氧化物				22.75mg/m <sup>3</sup>	1.952	5.4		/
废水	化学需氧量	废水总排口	1	处理后达标、间断排放	39.63mg/L	1.607	22.61	《污水综合排放标准》(GB8978-1996) 中交苏伊士泰兴环境投资有限公司接管标准	/
	氨氮				6.9g/L	0.298	2.91		/
	总氮				16.5mg/L	0.6813	3.864		/

备注：废水、废气检测数据来源于江苏优联检测服务技术有限公司取样检测数据。

## (三) 山东汉峰新材料科技有限公司主要污染物为废气、废水

污染物类别	主要污染物名称	排放口	排放口数量	排放方式	实际排放浓度	核定排放浓度	2023年1-12月排放量(吨)	排污许可核定年排放量(吨)	执行标准	超标排放情况
废气	挥发性有机物	DA001 P4 排气筒	1	处理后达标、连续排放	7.5mg/m <sup>3</sup>	60mg/Nm <sup>3</sup>	0.1187	0.9833	《区域性大气污染物综合排放标准》(DB37/2376-2019) 挥发性有机物排放标准第6部分：有机化工行业 DB37/2801.6-2018 《有机化工企业污水处理厂(站)挥发性有机物及恶臭污染物排放标准》(DB37/3161-2018) 《无机化学工业污染物排放标准》(GB31573-2015)， 《大气污染物综合排放标准》(GB 16297-1996) 《制药工业大气污染物排放标准》(GB37823-2019) 《恶臭污染物排放标准》(GB 14554-93)	/
		DA002 P7 排气筒	1		6.4mg/m <sup>3</sup>	60mg/Nm <sup>3</sup>	0.2193			/
		DA003 P2 排气筒	1		8.4mg/m <sup>3</sup>	60mg/Nm <sup>3</sup>	0.1407			/
合计		/	3	/	/	/	0.4787	0.9833	/	/
废水	氨氮	DW001 厂区总排放口	1	处理后达标、间断排放	2.2 mg/L	25mg/L	0.0148	5.841	《石油化学工业污染物排放标准》(GB 31571-2015) 《无机化学工业污染物排放标准》(GB31573-2015) 《污水综合排放标准》(GB8978-1996)	/
	化学需氧量				32.2mg/L	200mg/L	0.6941	46.734		/
	总氮				16.1mg/L	35mg/L	0.1414	8.179		/

备注：废水、废气检测数据来源于山东明睿环境检测有限公司取样检测数据。

## 2. 防治污染设施的建设和运行情况

√适用 □不适用

### （一）浙江万盛股份有限公司

浙江万盛股份有限公司建设有一套废水处理站，一套无机废气处理系统、一套有机废气处理系统（RTO 焚烧系统和一套生物滴滤系统）。

1、废水处理：各车间废水收集处理后，集中到废水预处理车间进行预处理，预处理完成后进入废水站 MVR 蒸发、低温氧化，再进入生化处理，经厌氧、好氧、MSBR、MBR 处理后排放。

2、废气处理：各车间废气分类收集（有机废气、无机废气）后进行预处理，无机废气进入无机废气总管后进入二车间有机喷淋系统进行预处理，然后经过末端三级喷淋塔喷淋后经过无机废气排放口排放，有机废气进入有机废气总管后，集中到 RTO 进行焚烧处理，焚烧处理后进入生物滴滤系统，最后经过有机废气排放口高空排放。

3、危险固废：分类收集后移交由具有处理资质的固废处理单位处理。

### （二）江苏万盛大伟化学有限公司

江苏万盛大伟化学有限公司建设有：污水站、一套二效蒸发系统、一套高氨脱氮装置、三套车间废气处理系统、一套罐区废气处理系统、一套污水站废气处理系统。

1、废水处理：各车间废水收集处理后，废水站进行预处理（高氨脱氮），再进入生化处理，经厌氧、好氧处理后排放。

2、废气处理：各车间废气分别收集通过车间楼顶废气处理装置进行水吸收、酸吸收后排放，罐区各罐呼吸阀废气经收集处理后排放，污水站废气经收集处理后排放。

3、危险固废：分类收集后移交由具有处理资质的固废处理单位处理。

### （三）山东汉峰新材料科技有限公司

山东汉峰新材料科技有限公司建设有一套废水处理站，六套无机废气处理系统、一套有机废气处理系统（RTO 焚烧系统和 SCR 脱硝系统）。

1、废水处理：各车间废水收集后，集中到废水预处理车间进行芬顿氧化预处理，预处理完成后进入废水站三效蒸发，再与生活污水混合后进入生化处理，经厌氧、好氧、兼氧、BAF 生物滤池、深度氧化处理后排放。

2、废气处理：各车间废气分类收集（有机废气、无机废气）后进行预处理，无机废气进入无机废气总管然后进入三级降膜吸收，后经喷淋系统进行喷淋最后高空排放。有机废气进入有机废气总管后，集中到 RTO 进行焚烧处理，无机、有机废气经喷淋和焚烧处理后进入 SCR 脱硝系统，最后高空排放。

3、危险固废：分类收集后移交由具有处理资质的固废处理单位处理。

截至披露日，各环保设施运行正常。

## 3. 建设项目环境影响评价及其他环境保护行政许可情况

√适用 □不适用

(1) 公司严格遵守建设项目环境影响评价制度、建设项目竣工环境保护验收规定等相关制度和规定。2023 年，公司及子公司环境影响评价项目为：

公司名称	项目名称	环评情况	文号	批复时间
万盛股份	浙江万盛股份有限公司年产 8800 吨高效磷系阻燃剂、氨基酸表面活性剂技改项目	已完成	台环建 [2023]26 号	2023 年 9 月 4 日
山东万盛	山东万盛新材料有限公司年产 7.61 万吨特种功能性新材料生产项目	已完成	潍环审字 [2023]B60 号	2023 年 12 月 12 日
山东万盛	山东万盛新材料有限公司功能性新材料中试研发项目	已完成	潍环审字 [2023]B65 号	2023 年 12 月 28 日

(2) 环境保护行政许可情况

公司名称	发证机关单位	发证时间	有效期
万盛股份	台州市生态环境局	2022 年 9 月 5 日	2022 年 9 月 5 日至 2027 年 9 月 4 日
万盛大伟	泰州市生态环境局	2021 年 1 月 6 日	2021 年 1 月 25 日至 2026 年 1 月 24 日
山东汉峰	济宁市生态环境局	2022 年 4 月 1 日	2022 年 4 月 1 日至 2027 年 3 月 31 日
山东万盛	潍坊市生态环境局	2024 年 2 月 6 日	2024 年 2 月 6 日至 2029 年 2 月 5 日

#### 4. 突发环境事件应急预案

√适用 □不适用

公司及子公司建立了完善的环保风险应急机制，主要生产基地均制定了《突发环境污染事件应急预案》，并在当地政府备案，确保事件发生时能够迅速、有序、高效地进行应急处置，公司定期组织应急演练。

#### 5. 环境自行监测方案

√适用 □不适用

(一) 浙江万盛股份有限公司

公司配备了齐全的安全环保人员和先进的仪器，同时配备了完善的废水、废气检测仪器，能对废水 COD、总磷、PH、氨氮等项目，能对废气的非甲烷总烃监测项目进行自行检测，工作人员每天在污水排放前对排放口的 COD、总磷、PH 等指标进行监测，合格后排污水。

(二) 江苏万盛大伟化学有限公司

江苏万盛大伟化学有限公司委托江苏优联检测服务技术有限公司定期开展环境检测，定期对废气（非甲烷总烃、氮氧化物等污染因子）、废水（pH、COD、氨氮等污染因子）进行检测、地下水及土壤进行检测。雨水、废水排放口设置了在线监测系统（pH、COD、氨氮），并由第三方运维公司运维。工作人员每天在污水排放前对排放口的 COD、NH<sub>3</sub>-N、TN、PH 等指标进行检测，合格后排放污水。

(三) 山东汉峰新材料科技有限公司

公司配备了齐全的安全环保人员和先进的仪器，同时配备了完善的废水、废气检测仪器，能对废水 COD、氨氮、总氮、总磷、PH 等项目，能对废气的非甲烷总烃、氯（氯气）监测项目进行

自行检测，工作人员每天在污水排放前对排放口的 COD、氨氮、总氮、总磷、PH 等指标进行监测，合格后排污水。

#### 6. 报告期内因环境问题受到行政处罚的情况

适用 不适用

#### 7. 其他应当公开的环境信息

适用 不适用

#### (二) 重点排污单位之外的公司环保情况说明

适用 不适用

#### (三) 有利于保护生态、防治污染、履行环境责任的相关信息

适用 不适用

#### (四) 在报告期内为减少其碳排放所采取的措施及效果

是否采取减碳措施	是
减少排放二氧化碳当量（单位：吨）	不适用
减碳措施类型（如使用清洁能源发电、在生产过程中使用减碳技术、研发生产助于减碳的新产品等）	屋顶光伏发电项目、整体供电系统一体化智能治理项目

具体说明

适用 不适用

## 二、社会责任工作情况

### (一) 是否单独披露社会责任报告、可持续发展报告或 ESG 报告

适用 不适用

详见与本年报同日披露于上海证券交易所网站（www.sse.com.cn）的《浙江万盛股份有限公司 2023 年可持续发展报告》。

### (二) 社会责任工作具体情况

适用 不适用

对外捐赠、公益项目	数量/内容	情况说明
总投入（万元）	35	用于临海当地古城乡贤会建设、炮台村敬老事业、赞助临海市慈善总会人民警察优抚恤病专项基金等
其中：资金（万元）	35	
物资折款（万元）		
惠及人数（人）		不适用

具体说明

适用 不适用

## 三、巩固拓展脱贫攻坚成果、乡村振兴等工作具体情况

适用 不适用



扶贫及乡村振兴项目	数量/内容	情况说明
总投入（万元）	60	赞助临海市教育事业发展
其中：资金（万元）	60	
物资折款（万元）		
惠及人数（人）		不适用
帮扶形式（如产业扶贫、就业扶贫、教育扶贫等）		教育扶贫

具体说明

适用 不适用

## 第六节 重要事项

### 一、承诺事项履行情况

#### (一) 公司实际控制人、股东、关联方、收购人以及公司等承诺相关方在报告期内或持续到报告期内的承诺事项

√适用 □不适用

承诺背景	承诺类型	承诺方	承诺内容	承诺时间	是否有履行期限	承诺期限	是否及时严格履行	如未能及时履行应说明未完成履行的具体原因	如未能及时履行应说明下一步计划
与重大资产重组相关的承诺	解决同业竞争	龚卫良、勇新、黄德周、龚诚	<p>1、为避免本人及本人实际控制的企业与万盛股份的潜在同业竞争，本人及本人实际控制的企业不会以任何形式直接或间接地从事与万盛股份及其下属企业相同或相似的业务，包括但不限于不在中国境内外通过投资、收购、联营、兼并、合作、受托经营或者其他任何方式从事与万盛股份及其下属企业相同、相似或者构成实质竞争的业务。</p> <p>2、如本人及本人实际控制的企业获得的任何商业机会与万盛股份主营业务有竞争或可能发生竞争的，则本人及本人实际控制的企业将立即通知万盛股份，并将该商业机会给予万盛股份。</p> <p>3、本人保证将不直接或间接从事、参与或投资与万盛股份的生产、经营相竞争的任何经营活动。</p> <p>4、本人将不利用对万盛股份及其下属企业的了解和知悉的信息协助任何第三方从事、参与或投资与万盛股份相竞争的业务或项目。</p> <p>5、如本人违反上述承诺，则因此而取得的相关收益将全部归万盛股份所有；如因此给万盛股份及其他股东造成损失的，本</p>	2015年6月2日	否	长期	是	不适用	不适用

			人将及时、足额赔偿万盛股份及其他股东因此遭受的全部损失。						
	解决关联交易	龚卫良、勇新、黄德周、龚诚	<p>1、本人在作为万盛股份股东期间，本人及本人控制的公司、企业或者其他经济组织将尽量减少并规范与万盛股份及其控制的公司、企业或者其他经济组织之间的关联交易；在进行确有必要且无法避免的关联交易时，本人及本人控制的公司、企业或者其他经济组织将遵循市场化原则、公允价格进行公平操作，并按照有关法律、法规及规范性文件、万盛股份公司章程的规定履行关联交易决策程序，依法履行信息披露义务和办理有关报批程序，保证不通过关联交易损害万盛股份及其他股东的合法权益。</p> <p>2、本人承诺不利用万盛股份的股东地位，损害万盛股份及其他股东的合法利益。</p> <p>3、本人将杜绝一切非法占用上市公司的资金、资产的行为，在任何情况下，不要求万盛股份及其下属企业向本人及本人投资或控制的其他企业提供任何形式的担保或者资金支持。本人同意，若违反上述承诺，将承担因此而给万盛股份其他股东、万盛股份及其控制的公司、企业或者其他经济组织造成的一切损失。</p>	2015年6月2日	否	长期	是	不适用	不适用
与首次公开发行相关的承诺	其他	高献国、高峰、周三昌	在担任发行人董事、监事、高级管理人员期间，每年转让的股份不超过本人直接或间接所持有发行人股份总数的百分之二十五；离职后半年内，不转让本人直接或间接所持有的发行人的股份。	2011年4月11日	否	任公司董、监、高期间	是	不适用	不适用
其他承诺	解决关联交易	复星高科和郭广昌	<p>关于规范和减少和万盛股份关联交易的承诺函：</p> <p>1、承诺人尽量避免或减少与上市公司及其下属子公司之间的关联交易；</p> <p>2、对于无法避免或有合理理由存在的关联交易，承诺人将与上市公司依法签订规范的关联交易协议，并按照有关法律、法规、规章、其他规范性文件和公司章程的规定履行批准程序；关联交</p>	2023年3月14日/2022年1月12日	否	公司控股股东/实际控制人期间	是	不适用	不适用

		<p>易价格按照市场原则确定，保证关联交易价格具有公允性；保证按照有关法律、法规、规章、其他规范性文件 and 公司章程的规定履行关联交易的信息披露义务；</p> <p>3、保证不利用关联交易非法移转上市公司的资金、利润，不利用关联交易损害上市公司及非关联股东的利益。</p> <p>4、自本承诺函出具日起，上市公司如因承诺人违反本承诺任何条款而遭受或产生的损失或开支，承诺人将承担全面、及时和足额的赔偿责任。</p> <p>5、本承诺函在上市公司合法有效存续且承诺人作为上市公司控股股东期间持续有效。</p>						
解决同业竞争	复星高科和郭广昌	<p>关于避免与万盛股份产生同业竞争承诺函：</p> <p>1、承诺人以及承诺人之各级全资、控股企业（以下简称“下属企业”，上市公司及其下属企业除外，下同）目前不拥有及经营任何在商业上与万盛股份正在经营的主营业务有实质性竞争的业务。</p> <p>2、承诺人承诺通过必要的决策程序使下属企业将来均不从事任何在商业上与万盛股份正在经营的主营业务有实质性竞争的业务。</p> <p>3、本次收购完成后，如承诺人及下属企业获得从事新业务的商业机会，而该等新业务可能与上市公司及其下属企业正在经营的主营业务存在实质性同业竞争的，承诺人及下属企业将优先将上述新业务的商业机会提供给上市公司进行选择，并尽最大努力促使该等新业务的商业机会具备转移给上市公司的条件。</p> <p>4、如上市公司放弃上述新业务的商业机会，承诺人及下属企业可以自行经营有关新业务，但未来随着经营发展之需要，上市公司在适用的法律法规及相关监管规则允许的前提下，仍将享有下述权利：</p> <p>（1）上市公司拥有一次性或多次向承诺人及下属企业收购上述业务中的资产、业务及其权益的权利；</p> <p>（2）除收购外，上市公司在适用的法律法规及相关监管规则允许的前提下，亦可以选择以委托经营、租赁、承包经营、许可使</p>	2023年3月14日/2022年1月12日	否	公司控股股东/实际控制人期间	是	不适用	不适用

		用等方式具体经营承诺人及下属企业与上述业务相关的资产及/或业务。 5、如因承诺人未履行在本承诺函中所作的承诺给万盛股份造成损失的，承诺人将赔偿万盛股份的实际损失。 6、本承诺函在上市公司合法有效存续且承诺人作为上市公司控股股东期间持续有效。						
其他	复星高科	<p>关于保持万盛股份独立性的承诺函：</p> <p>（一）确保万盛股份人员独立</p> <p>1、保证万盛股份的总经理、副总经理、财务负责人、董事会秘书等高级管理人员在万盛股份专职工作，不在复星高科及所控制的其他企业中担任除董事、监事以外的其他职务，且不在复星高科及所控制的其他企业中领薪。</p> <p>2、保证万盛股份的财务人员独立，不在复星高科及所控制的其他企业中兼职或领取报酬。</p> <p>3、保证万盛股份拥有完整独立的劳动、人事及薪酬管理体系，该等体系和复星高科及所控制的其他企业之间完全独立。</p> <p>（二）确保万盛股份资产独立完整</p> <p>1、保证万盛股份具有独立完整的资产，万盛股份的资产全部处于万盛股份的控制之下，并为万盛股份独立拥有和运营。保证复星高科及所控制的其他企业不以任何方式违法违规占用万盛股份的资金、资产。</p> <p>2、保证不以万盛股份的资产为复星高科及所控制的其他企业的债务违规提供担保。</p> <p>（三）确保万盛股份的财务独立</p> <p>1、保证万盛股份建立独立的财务部门和独立的财务核算体系。</p> <p>2、保证万盛股份具有规范、独立的财务会计制度和对子公司的财务管理制度。</p> <p>3、保证万盛股份独立在银行开户，不与复星高科及所控制的其他企业共用银行账户。</p>	2023年 3月14 日	否	公司控 股股东 期间	是	不适用	不适用

		<p>4、保证万盛股份能够作出独立的财务决策，复星高科及所控制的其他企业不通过违法违规的方式干预万盛股份的资金使用、调度。</p> <p>5、保证万盛股份依法独立纳税。</p> <p>（四）确保万盛股份机构独立</p> <p>1、保证万盛股份依法建立健全股份公司法人治理结构，拥有独立、完整的组织机构。</p> <p>2、保证万盛股份的股东大会、董事会、独立董事、监事会、高级管理人员等依照法律、法规和上市公司章程独立行使职权。</p> <p>3、保证万盛股份拥有独立、完整的组织机构，与复星高科及所控制的其他企业间不存在机构混同的情形。</p> <p>（五）确保万盛股份业务独立</p> <p>1、保证万盛股份拥有独立开展经营活动的资产、人员、资质和能力，具有面向市场独立自主持续经营的能力。</p> <p>2、保证规范管理公司与万盛股份之间的关联交易。对于无法避免或有合理原因及正常经营所需而发生的关联交易则按照公开、公平、公正的原则依法进行。</p> <p>本次交易完成后，复星高科不会损害万盛股份的独立性，在资产、人员、财务、机构和业务上与万盛股份保持五分开原则，并严格遵守中国证监会关于上市公司独立性的相关规定，保持并维护万盛股份的独立性。若复星高科违反上述承诺给万盛股份及其他股东造成损失，复星高科将承担相应的法律责任。</p>						
其他	复星高科和郭广昌	<p>关于保证万盛股份股票摊薄即期回报的相关填补措施的承诺函：</p> <p>1) 不越权干预公司经营管理活动，不侵占公司利益；</p> <p>2) 切实履行公司制定的有关填补回报措施以及对此作出的任何有关填补回报措施的承诺，若违反该等承诺并给公司或者投资者造成损失的，愿意依法承担相应的法律责任。</p> <p>3) 上述承诺在上市公司合法有效存续且本企业/本人作为上市公司控股股东/实际控制人期间持续有效。</p>	2023年3月14日/2022年1月12日	否	公司控股股东/实际控制人期间	是	不适用	不适用

其他	复星高科	<p>关于万盛股份非公开发行股票锁定期的承诺函：</p> <p>本企业受让取得的南钢股份认购万盛股份非公开发行的股票自万盛股份非公开发行股票结束之日（2022年4月7日）起36个月内不得转让，并办理相关股份锁定事宜；如果中国证监会、上海证券交易所对于上述锁定期安排有不同意见，本企业同意按照中国证监会、上海证券交易所的意见对上述锁定期安排进行修订并予以执行。</p> <p>在上述股份转让锁定期届满后，本企业减持股份的，将严格遵守法律、行政法规、部门规章、规范性文件等相关股份减持规定。</p>	2023年3月14日	是	36个月	是	不适用	不适用
其他	高献国、高峰、高强、高远夏、郑国富	<p>高献国、高峰、高强、高远夏、郑国富承诺，自签署《终止协议》之日起12个月内：</p> <p>1、各方共享减持额度，在持股比例合计超过5%时，采取集中竞价交易方式减持的，在任意连续90日内，减持股份的总数不得超过公司股份总数的1%；采取大宗交易方式的，在任意连续90日内，减持股份的总数不得超过公司股份总数的2%。在持股比例合计低于5%时，自持股比例减持低于5%之日起90日内，采取集中竞价交易方式减持的，在任意连续90日内，减持股份的总数不得超过公司股份总数的1%；采取大宗交易方式的，在任意连续90日内，减持股份的总数不得超过公司股份总数的2%。</p> <p>2、在前述情形下，若通过集中竞价交易减持公司股份，则在首次卖出股份的15个交易日前公告减持计划，并在减持数量过半或减持时间过半、合并减持达到公司股份总数1%、减持计划实施完毕或者减持时间区间届满时公告相关进展情况。</p> <p>3、继续遵守中国证监会、上海证券交易所制定的关于股东减持公司股份的其他相关规定。</p>	2022年7月14日	是	12个月	是	不适用	不适用
其他	献国、周三昌、高峰、张继跃、高强、高远夏、	<p>临海洛升全体合伙人于2022年7月14日签署《承诺函》，具体承诺如下：</p> <p>1、自临海洛升将其持有的相应万盛股份股份过户至本人名下之日起，就本人过入的股份，本人承诺继续严格遵守临海洛升在万</p>	2022年7月14日	是	12个月	是	不适用	不适用

	<p>王克柏、郑国富、朱立地、吴冬娥、余乾虎、郑永祥</p>	<p>盛股份首次公开发行股份并上市时做出的关于避免同业竞争及规范和减少关联交易有关承诺。</p> <p>2、自临海洛升将其持有的相应万盛股份股份过户至本人名下之日起，就本人过入的股份，本人承诺将严格遵守《公司法》《证券法》《上市公司股东、董监高减持股份的若干规定》（证监会公告〔2017〕9号）《上海证券交易所上市公司股东及董事、监事、高级管理人员减持股份实施细则》等法律法规、部门规章及规范性文件中关于股份买卖的相关规定。包括：</p> <p>（1）全体合伙人从临海洛升过入的股份自过户至本人名下之日起未来 12 个月内将合并计算，在持股比例超 5%时，采取集中竞价交易方式减持的，在任意连续 90 日内，减持股份的总数不得超过公司股份总数的 1%；采取大宗交易方式的，在任意连续 90 日内，减持股份的总数不得超过公司股份总数的 2%。</p> <p>（2）全体合伙人从临海洛升过入的股份自过户至本人名下之日起未来 12 个月内将合并计算，在持股比例低于 5%时，自持股比例减持低于 5%之日起 90 日内，采取集中竞价交易方式减持的，在任意连续 90 日内，减持股份的总数不得超过公司股份总数的 1%；采取大宗交易方式的，在任意连续 90 日内，减持股份的总数不得超过公司股份总数的 2%。</p> <p>为确保全体合伙人的减持比例符合前 1）、2）项规定，本人承诺在前述期间内拟减持股份的，将提前通知公司及其他合伙人，与其他合伙人友好协商，确定各自的减持额度。协商不成的，合伙人可享有的减持额度按照各自届时持有的过入股份的相应比例计算，合伙人放弃全部或部分减持额度的，放弃部分可由其他拟减持的合伙人按照其届时持有的过入股份的相对比例享有。</p> <p>3、如本人未能履行承诺事项，违反承诺进行股份减持，减持收益将归上市公司所有，并承担相应法律后果且赔偿因未履行承诺而给上市公司或投资者带来的损失。</p>						
--	--------------------------------	---	--	--	--	--	--	--



**(二) 公司资产或项目存在盈利预测，且报告期仍处在盈利预测期间，公司就资产或项目是否达到原盈利预测及其原因作出说明**

已达到  未达到  不适用

**(三) 业绩承诺的完成情况及其对商誉减值测试的影响**

适用  不适用

**二、报告期内控股股东及其他关联方非经营性占用资金情况**

适用  不适用

**三、违规担保情况**

适用  不适用

**四、公司董事会对会计师事务所“非标准意见审计报告”的说明**

适用  不适用

**五、公司对会计政策、会计估计变更或重大会计差错更正原因和影响的分析说明****(一) 公司对会计政策、会计估计变更原因及影响的分析说明**

适用  不适用

1、财政部于 2022 年 11 月 30 日公布了《企业会计准则解释第 16 号》（财会〔2022〕31 号，以下简称“解释第 16 号”），其中“关于单项交易产生的资产和负债相关的递延所得税不适用初始确认豁免的会计处理”的规定自 2023 年 1 月 1 日起施行。

公司根据财政部上述相关准则及通知规定主要影响如下：

会计政策变更的内容和原因	受影响的报表项目	合并		母公司	
		2023.12.31 /2023 年度	2022.12.31 /2022 年度	2023.12.31 /2023 年度	2022.12.31 /2022 年度
公司自 2023 年 1 月 1 日起执行《企业会计准则解释第 16 号》“关于单项交易产生的资产和负债相关的递延所得税不适用初始确认豁免的会计处理”的规定。因影响金额较小，未进行追溯调整。	递延所得税资产	2,300,053.98	804,918.89		
	递延所得税负债	2,407,237.97	807,202.20	195,697.79	
	所得税费用	104,900.68	18,606.85	195,697.79	

2、2023 年 10 月 25 日，财政部颁布了《关于印发〈企业会计准则解释第 17 号〉的通知》（财会〔2023〕21 号）（以下简称“准则解释第 17 号”），其中规定“关于流动负债与非流动负债的划分”、“关于供应商融资安排的披露”、“关于售后租回交易的会计处理”的内容，要求自 2024 年 1 月 1 日起施行。

公司根据财政部上述相关准则及通知规定，对公司的财务状况、经营成果和现金流量等无重大影响。

**(二) 公司对重大会计差错更正原因及影响的分析说明**

适用  不适用

**(三) 与前任会计师事务所进行的沟通情况**

□适用 √不适用

**(四) 审批程序及其他说明**

□适用 √不适用

**六、聘任、解聘会计师事务所情况**

单位：万元 币种：人民币

	现聘任
境内会计师事务所名称	立信会计师事务所（特殊普通合伙）
境内会计师事务所报酬	65
境内会计师事务所审计年限	3
境内会计师事务所注册会计师姓名	郭宪明、吴金玲
境内会计师事务所注册会计师审计服务的累计年限	3

	名称	报酬
内部控制审计会计师事务所	立信会计师事务所（特殊普通合伙）	20

**聘任、解聘会计师事务所的情况说明**

□适用 √不适用

**审计期间改聘会计师事务所的情况说明**

□适用 √不适用

**审计费用较上一年度下降 20%以上（含 20%）的情况说明**

□适用 √不适用

**七、面临退市风险的情况****(一) 导致退市风险警示的原因**

□适用 √不适用

**(二) 公司拟采取的应对措施**

□适用 √不适用

**(三) 面临终止上市的情况和原因**

□适用 √不适用

**八、破产重整相关事项**

□适用 √不适用

**九、重大诉讼、仲裁事项**

□本年度公司有重大诉讼、仲裁事项 √本年度公司无重大诉讼、仲裁事项

**十、上市公司及其董事、监事、高级管理人员、控股股东、实际控制人涉嫌违法违规、受到处罚及整改情况**

□适用 √不适用

**十一、报告期内公司及其控股股东、实际控制人诚信状况的说明**√适用  不适用

报告期内，公司及其控股股东、实际控制人严格遵守证监会、交易所发布的各项法律法规及其他应当遵守的法律法规，公司及其控股股东、实际控制人诚信情况良好，并无相关的不诚信记录。

**十二、重大关联交易****(一)与日常经营相关的关联交易****1、已在临时公告披露且后续实施无进展或变化的事项**√适用  不适用

事项概述	查询索引
2023年11月30日，公司召开2023年第五次临时股东大会，审议通过《关于与上海复星高科技集团财务有限公司签署〈金融服务协议〉暨关联交易的议案》，截止本报告披露日，公司未与财务公司签署《金融服务协议》，未发生相关业务。	公告内容详见上海证券交易所网站（www.sse.com.cn）

**2、已在临时公告披露，但有后续实施的进展或变化的事项**√适用  不适用

关联交易方	关联关系	关联交易类型	关联交易内容	关联定价原则	关联交易价格	关联交易金额（元）	关联交易结算方式
柏中环境科技（上海）股份有限公司	同受一方控制	关联采购商品和接受劳务	环保岛（一期）项目	公开招标	-	120,099,073.00	现款或银票

注：柏中环境通过公开招标的方式，获得公司山东潍坊环保岛（一期）项目的工程，中标金额为人民币15,809.14万元。上述事项无需按照关联交易方式审议及披露。

**3、临时公告未披露的事项** 适用  不适用**(二)资产或股权收购、出售发生的关联交易****1、已在临时公告披露且后续实施无进展或变化的事项** 适用  不适用**2、已在临时公告披露，但有后续实施的进展或变化的事项** 适用  不适用**3、临时公告未披露的事项** 适用  不适用**4、涉及业绩约定的，应当披露报告期内的业绩实现情况** 适用  不适用

**(三)共同对外投资的重大关联交易****1、已在临时公告披露且后续实施无进展或变化的事项**

√适用 □不适用

事项概述	查询索引
<p>2023年11月30日，公司召开第五届董事会第十一次会议，审议通过了《关于设立临海复星万盛新材料股权投资基金暨关联交易的议案》，同意公司及公司子企业临海盛维与共青城复盛行投资合伙企业（有限合伙）、复星高科、临海市金融投资有限公司、台州市国有资本运营集团有限公司、上海铁恒投资管理有限公司共同设立临海复星万盛新材料股权投资基金合伙企业（有限合伙）（以下简称“本基金”）。本基金募集资金总规模为人民币10亿元整。临海盛维作为本基金普通合伙人（GP）、执行事务合伙人，以货币方式认缴出资500万元，占本基金0.5%的份额；公司作为本基金有限合伙人（LP），以货币方式认缴出资30,500万元，占本基金30.5%的份额。具体详见《浙江万盛股份有限公司关于设立临海复星万盛新材料股权投资基金暨关联交易的公告》（公告编号：2023-078）。</p> <p>2023年12月19日，本基金在浙江省临海市市场监督管理局注册设立并取得《营业执照》，并已于2024年3月4日取的《私募投资基金备案证明》。</p>	<p>公告内容详见上海证券交易所网站（www.sse.com.cn）</p>

**2、已在临时公告披露，但有后续实施的进展或变化的事项**

□适用 √不适用

**3、临时公告未披露的事项**

□适用 √不适用

**(四)关联债权债务往来****1、已在临时公告披露且后续实施无进展或变化的事项**

□适用 √不适用

**2、已在临时公告披露，但有后续实施的进展或变化的事项**

□适用 √不适用

**3、临时公告未披露的事项**

□适用 √不适用

**(五)公司与存在关联关系的财务公司、公司控股财务公司与关联方之间的金融业务**

□适用 √不适用

**(六)其他**

□适用 √不适用

### 十三、重大合同及其履行情况

#### (一) 托管、承包、租赁事项

##### 1、 托管情况

适用 不适用

##### 2、 承包情况

适用 不适用

##### 3、 租赁情况

适用 不适用

## (二) 担保情况

√适用 □不适用

单位：元 币种：人民币

公司对外担保情况（不包括对子公司的担保）														
担保方	担保方与上市公司的关系	被担保方	担保金额	担保发生日期(协议签署日)	担保起始日	担保到期日	担保类型	担保物(如有)	担保是否已经履行完毕	担保是否逾期	担保逾期金额	反担保情况	是否为关联方担保	关联关系
报告期内担保发生额合计（不包括对子公司的担保）									不适用					
报告期末担保余额合计（A）（不包括对子公司的担保）									不适用					
公司及其子公司对子公司的担保情况														
报告期内对子公司担保发生额合计									436,036,511.92					
报告期末对子公司担保余额合计（B）									272,879,555.29					
公司担保总额情况（包括对子公司的担保）														
担保总额（A+B）									272,879,555.29					
担保总额占公司净资产的比例（%）									6.71					
其中：														
为股东、实际控制人及其关联方提供担保的金额（C）									0					
直接或间接为资产负债率超过70%的被担保对象提供的债务担保金额（D）									0					
担保总额超过净资产50%部分的金额（E）									0					
上述三项担保金额合计（C+D+E）									0					
未到期担保可能承担连带清偿责任说明									无					
担保情况说明									无					

## (三) 委托他人进行现金资产管理的情况

## 1. 委托理财情况

## (1) 委托理财总体情况

√适用 □不适用

单位：万元 币种：人民币

类型	资金来源	发生额	未到期余额	逾期未收回金额
银行理财产品	自有资金	37,601.28	5,301.28	0.00
券商理财产品	自有资金	1,300.00	500.00	0.00

## 其他情况

□适用 √不适用

## (2) 单项委托理财情况

□适用 □不适用

单位：万元 币种：人民币

受托人	委托理财类型	委托理财金额	委托理财起始日期	委托理财终止日期	资金来源	资金投向	是否存在受限情形	报酬确定方式	年化收益率	预期收益(如有)	实际收益或损失	未到期金额	逾期未收回金额	是否经过法定程序	未来是否有委托理财计划	减值准备计提金额(如有)
中国银行	银行理财产品	5,000.00	2022/12/27	2023/3/27	自有资金	主要投资于汇率、利率、商品、指数等衍生产品市场	否	按照协议约定	3.63%		44.75			是		

中国工商银行	银行理财产品	5,000.00	2023/1/19	2023/4/19	自有资金	定期存款	否	按照协议约定	3.40%		41.98			是		
中国工商银行	银行理财产品	4,000.00	2023/3/2	2023/6/1	自有资金	定期存款	否	按照协议约定	3.30%		32.92			是		
中国工商银行	银行理财产品	4,000.00	2023/3/2	2023/6/1	自有资金	定期存款	否	按照协议约定	3.30%		32.92			是		
中国银行	银行理财产品	5,000.00	2023/4/10	2023/7/10	自有资金	主要投资于汇率、利率、商品、指数等衍生产品市场	否	按照协议约定	3.63%		45.25			是		
中国银行	银行理财产品	4,000.00	2023/4/17	2023/7/17	自有资金	主要投资于汇率、利率、商品、指数等衍生产品市场	否	按照协议约定	3.63%		36.20			是		
中国农业银行	银行理财产品	1,000.00	2023/6/28	2023/7/5	自有资金	本基金主要投资于标的指数的成份券及备选成份券	否	按照协议约定	4.59%		0.88			是		
中国银行	银行理财产品	5,000.00	2023/7/14	2023/10/27	自有资金	主要投资于汇率、利率、商品、指数等衍生产品市场	否	按照协议约定	3.30%		47.47			是		
浙商证券	券商理财产品	500.00	2023/8/10	2024/5/9	自有资金	主要投资于中国境内依法发行的固定收益类资产、金融衍生品类资产等金融监管那门批准或备案发行的金融产品以及中国证监会认可的其他投资品种。	否	按照协议约定	4.5%-5%	8.66		500.00		是		
财通基金	券商理财产品	500.00	2023/8/12	2023/11/13	自有资金	主要投资于固定收益类品种(包括国内依法发行和上市交易的国债、金融	否	按照协议约定	5.00%		6.36			是		



						债、政策性金融债、央行票据、地方政府债、企业债、公司债(含非公开发行的公司债)、中期票据(含非公开定向债务融资工具等经银行间交易商协会批准发行的各类债务融资工具)、短期融资券、超短期融资券、资产支持证券、同业存单、大额可转让存单、银行存款(包括银行活期存款、银行定期存款、协议存款、同业存款各类存款)债券回购)、债券型证券投资基金、货币市场基金,其中,固定收益类品种的投资比例(按市值计)不低于资产管理计划财产净值的80%,本计划总资产不得超过净资产的200%。									
中国银行	银行理财产品	4,000.00	2023/8/16	2023/11/28	自有资金	主要投资于汇率、利率、商品、指数等衍生产品市场	否	按照协议约定	1.10%		12.53			是	
台州银行	银行理财产品	300.00	2023/8/23	2023/11/22	自有资金	将投资于银行存款、同业存单、大额存单、债券(包括银行间市场和交易所市场流通的各类债券)、公募证券投资基金、资产支持证券、其他债权类资	否	按照协议约定	1.71%		1.28			是	

						产等债权类资产比例不 低于 80%，符合监管要求 的其他资产比例不高 于 20%										
广东 粤财	券商 理财产品	300.00	2023/9/15	2023/12/19	自有 资金	用于投资信托业保障基 金、现金类资产、债券或 债券型基金等固定收益 资产、底层资产为标准化 债权资产的固定收益型 理财计划/资产管理计划 或其他法律法规或政策 许可投资的标准化债权 产品，	否	按照协 议约定	3.50%		2.76				是	
中国 银行	银行 理财产品	5,000.00	2023/11/1	2024/2/20	自有 资金	主要投资于汇率、利率、 商品、指数等衍生产品市 场	否	按照协 议约定	1.1- 3.3%	27.58		5,000.00			是	
台州 银行	银行 理财产品	301.28	2023/11/22	2024/2/20	自有 资金	将投资于银行存款、同业 存单、大额存单、债券(包 括银行间市场和交易所 市场流通的各类债券)、 公募证券投资基金、资产 支持证券、其他债权类资 产等债权类资产比例不 低于 80%，符合监管要求 的其他资产比例不高 于 20%	否	按照协 议约定	2.6- 3.1%	0.86		301.28			是	

其他情况

适用 不适用

(3) 委托理财减值准备

适用 不适用

2. 委托贷款情况

(1) 委托贷款总体情况

适用 不适用

其他情况

适用 不适用

(2) 单项委托贷款情况

适用 不适用

其他情况

适用 不适用

(3) 委托贷款减值准备

适用 不适用

3. 其他情况

适用 不适用

(四) 其他重大合同

适用 不适用

十四、募集资金使用进展说明

适用 不适用

## (一) 募集资金整体使用情况

√适用 □不适用

单位：万元

募集资金来源	募集资金到位时间	募集资金总额	其中： 超募 资金 金额	扣除发行费 用后募集 资金净额	募集资金承诺 投资总额	调整后募集 资金承诺投 资总额 (1)	截至报告期末 累计投入募 集资金总额 (2)	截至报 告期末 累计投 入进 度 (%) (3) = (2)/(1)	本年度投入 金额 (4)	本年度投 入金额占 比 (%) (5) =(4)/(1)	变 更 用 途 的 募 集 资 金 总 额
向特定 对象发 行股票	2022 年 3 月 28 日	149,261.80	-	147,440.53	149,261.80	147,440.53	147,906.28	100.32	38,347.22	26.01	

## (二) 募投项目明细

√适用 □不适用

单位：万元

项目名称	项目 性质	是否 涉 及 变 更 投 向	募 集 资 金 来 源	募 集 资 金 到 位 时 间	是 否 使 用 超 募 资 金	项 目 募 集 资 金 承 诺 投 资 总 额	调 整 后 募 集 资 金 投 资 总 额 (1)	本 年 投 入 金 额	截 至 报 告 期 末 累 计 投 入 募 集 资 金 总 额 (2)	截 至 报 告 期 末 累 计 投 入 进 度 (%) (3) = (2)/(1) )	项 目 达 到 预 定 可 使 用 状 况	是 否 已 结 项	投 入 进 度 是 否 符 合 计 划	投 入 进 度 未 达 计 划 的 具 体 情 况	本 年 实 现 的 效 益	本 项 目 已 实 现 的 效 益 或 研 发 成 果	项 目 可 行 性 是 否 发 生 重 大 变 化 ， 如 是 ， 请 说 明	节 余 金 额	

											态日期		的进度	体原因			明具体情况		
年产 31.93 万吨功能性新材料一体化生产项目	生产建设	否	向特定对象发行股票	2022年3月28	否	130,000.00	128,178.73	35,828.83	128,350.43	100.13	否	否				注 1	注 1	否	注 2
补充流动资金	其他	否	向特定对象发行股票	2022年3月28	否	19,261.80	19,261.80	2,518.39	19,555.85	101.53	/	是	是	/	/	/	/	/	/
合计						149,261.80	147,440.53	38,347.22	147,906.28	100.32									

注 1：截至 2023 年 12 月 31 日，本项目尚在建设期，尚未产生经济效益，预计于 2024 年四季度投产。

注 2：截止本报告披露日，该项目的募集资金已使用完毕。

### (三) 报告期内募投变更或终止情况

√适用 □不适用

单位：万元 币种：人民币

变更前项目名称	变更/终止前项目募集资金投资总额	变更/终止前项目已投入募投资金总额	变更后项目名称	变更/终止原因	变更/终止后用于补流的募集资金金额	决策程序及信息披露情况说明
年产 31.93 万吨功能性新材料一体化生产项目	130,000.00	123,708.89	年产 20.227 万吨功能性新材料一体化生产项目	2022 年上半年开始，因受地缘冲突及欧美通胀，叠加国内市场产能扩张等影响，年产 31.93 万吨功能性新材料一体化生产项目中部分产品供需格局发生较大变化，产品供大于求，导致价格竞争激烈，继续实施原募投项目建设方案面临诸多挑战，且预计实施后无法在短期内实现预期投资目标。基于经济环境的变化和项目建设的实际情况，公司	0.00	公司于 2023 年 11 月 30 日召开第五届董事会第十一次会议和第五届监事会第九次会议，审议通过了《关于调整部分募投项目及募投项目延期的议案》，上述事项于 2023 年 12 月 18 日召开的 2023 年第五次临时股东大会审议通过。具体

				拟对原项目进行调整,将年产 31.93 万吨功能性新材料一体化生产项目的产能调整为 20.227 万吨		详见《浙江万盛股份有限公司关于调整部分募投项目及募投项目延期的公告》(公告编号:2023-079)。
--	--	--	--	---	--	--

#### (四) 报告期内募集资金使用的其他情况

1、 募集资金投资项目先期投入及置换情况

适用 不适用

2、 用闲置募集资金暂时补充流动资金情况

适用 不适用

3、 对闲置募集资金进行现金管理, 投资相关产品情况

适用 不适用

4、 用超募资金永久补充流动资金或归还银行贷款情况

适用 不适用

5、 其他

适用 不适用

## 十五、其他对投资者作出价值判断和投资决策有重大影响的重大事项的说明

√适用 □不适用

1、2023年1月19日，公司与周健签署了《股权转让协议》，公司向周健出售控股子公司福建中州新材料科技有限公司60.6032%的股权，转让价格为4,400万元。本次交易完成后，公司不再持有福建中州股权，具体内容详见公司于2023年1月20日披露的《浙江万盛股份有限公司关于出售控股子公司暨签署股权转让协议的公告》。

2024年1月7日，公司与周健签署了《股权转让协议之补充协议》，同意就尾款1100万元分五期支付，于2024年5月31日前需支付完成。截止本报告披露日，公司已经收到股权转让款合计3,800万元。

2、2023年3月14日，南钢股份与复星高科签署了《股份转让协议》，复星高科拟通过协议转让方式购买南钢股份所持有的全部万盛股份174,305,939股股份（占公司总股本的29.56%）以及衍生的所有权益，并由复星高科承继南钢股份就限制股份转让作出的承诺。具体详见《浙江万盛股份有限公司关于控股股东签署股份转让协议暨权益变动的提示性公告》（公告编号：2023-022）。

2023年10月22日，南钢股份与复星高科签订了《股份转让协议之补充协议》，对双方签订的原协议相关内容进行修订和补充。具体详见《浙江万盛股份有限公司关于控股股东签署股份转让协议的进展公告》（公告编号：2023-057）。

2023年10月26日，南钢股份与复星高科协议转让股份事项完成过户登记，公司控股股东由南钢股份变更为复星高科，实际控制人仍为郭广昌。

3、山东汉峰原实际控制人王化建根据《山东汉峰新材料科技有限公司增资协议》等相关约定，通过徐州市龙源俊驰化工科技有限公司向山东汉峰增资1.2亿元，上述增资事项的工商变更登记手续已于2023年5月办理完成，增资完成后山东汉峰注册资本由3.5亿元变更为4.7亿元，公司持有山东汉峰74.4681%股权。

## 第七节 股份变动及股东情况

### 一、股本变动情况

#### (一) 股份变动情况表

##### 1、股份变动情况表

报告期内，公司股份总数及股本结构未发生变化。

##### 2、股份变动情况说明

适用 不适用

##### 3、股份变动对最近一年和最近一期每股收益、每股净资产等财务指标的影响（如有）

适用 不适用

##### 4、公司认为必要或证券监管机构要求披露的其他内容

适用 不适用

#### (二) 限售股份变动情况

适用 不适用

### 二、证券发行与上市情况

#### (一) 截至报告期内证券发行情况

适用 不适用

截至报告期内证券发行情况的说明（存续期内利率不同的债券，请分别说明）：

适用 不适用

#### (二) 公司股份总数及股东结构变动及公司资产和负债结构的变动情况

适用 不适用

报告期内，公司股份总数及股本结构未发生变化。报告期期初资产总额为 6,053,809,133.65 元、负债总额为 2,029,708,290.27 元；期末资产总额为 6,280,475,503.57 元、负债总额为 2,108,707,755.31 元。

#### (三) 现存的内部职工股情况

适用 不适用

### 三、股东和实际控制人情况

#### (一) 股东总数

截至报告期末普通股股东总数(户)	25,087
年度报告披露日前上一月末的普通股股东总数(户)	23,617
截至报告期末表决权恢复的优先股股东总数(户)	不适用
年度报告披露日前上一月末表决权恢复的优先股股东总数(户)	不适用

#### (二) 截至报告期末前十名股东、前十名流通股东（或无限售条件股东）持股情况表

单位：股

前十名股东持股情况（不含通过转融通出借股份）
------------------------



股东名称 (全称)	报告期内 增减	期末持股数 量	比例 (%)	持有有限售 条件股份数 量	质押、标记或冻结 情况		股东性质
					股份 状态	数量	
上海复星高科技(集团)有限公司	174,305,939	174,305,939	29.56	104,305,939	质押	174,305,939	境内非国有法人
高献国	0	40,179,334	6.81	0	质押	17,500,000	境内自然人
高峰	0	17,993,164	3.05	0	质押	7,000,000	境内自然人
熊立武	6,820,321	15,176,270	2.57	0	无	0	境内自然人
周三昌	-3,850,000	11,554,188	1.96	0	质押	6,750,000	境内自然人
张继跃	0	9,303,652	1.58	0	质押	6,500,000	境内自然人
郑国富	0	7,772,066	1.32	0	无	0	境内自然人
吴冬娥	220,000	7,328,404	1.24	0	无	0	境内自然人
高凌翔	3,851,900	6,851,900	1.16	0	无	0	境内自然人
赵巧珍	1,449,200	6,260,000	1.06	0	无	0	境内自然人
前十名无限售条件股东持股情况							
股东名称	持有无限售条件流通股的数量	股份种类及数量					
		种类	数量				
上海复星高科技(集团)有限公司	70,000,000	人民币普通股	70,000,000				
高献国	40,179,334	人民币普通股	40,179,334				
高峰	17,993,164	人民币普通股	17,993,164				
熊立武	15,176,270	人民币普通股	15,176,270				
周三昌	11,554,188	人民币普通股	11,554,188				
张继跃	9,303,652	人民币普通股	9,303,652				
郑国富	7,772,066	人民币普通股	7,772,066				
吴冬娥	7,328,404	人民币普通股	7,328,404				
高凌翔	6,851,900	人民币普通股	6,851,900				
赵巧珍	6,260,000	人民币普通股	6,260,000				
前十名股东中回购专户情况说明	不适用						
上述股东委托表决权、受托表决权、放弃表决权的说明	不适用						
上述股东关联关系或一致行动的说明	高献国和高峰为兄弟；郑国富为高献国妻子之胞兄；高凌翔为高献国、高峰之侄子。除此之外，公司未知上述其他股东是否存在关联关系或属于《上市公司收购管理办法》规定的一致行动关系。						
表决权恢复的优先股股东及持股数量的说明	不适用						

前十名股东参与转融通业务出借股份情况

适用 不适用

前十名股东较上期发生变化

适用 不适用

单位:股

前十名股东较上期末变化情况
---------------

股东名称（全称）	本报告期新增/退出	期末转融通出借股份且尚未归还数量		期末股东普通账户、信用账户持股以及转融通出借尚未归还的股份数量	
		数量合计	比例（%）	数量合计	比例（%）
上海复星高科技（集团）有限公司	新增	0	0	174,305,939	29.56
高凌翔	新增	0	0	6,851,900	1.16
赵巧珍	新增	0	0	6,260,000	1.06
南京钢铁股份有限公司	退出	0	0	0	0
高远夏	退出	0	0	5,263,048	0.89
朱立地	退出	0	0	5,869,444	1.00

前十名有限售条件股东持股数量及限售条件

√适用 □不适用

单位：股

序号	有限售条件股东名称	持有的有限售条件股份数量	有限售条件股份可上市交易情况		限售条件
			可上市交易时间	新增可上市交易股份数量	
1	上海复星高科技（集团）有限公司	104,305,939	/	/	非公开发行股票
上述股东关联关系或一致行动的说明					不适用

(三) 战略投资者或一般法人因配售新股成为前 10 名股东

□适用 √不适用

#### 四、控股股东及实际控制人情况

##### (一) 控股股东情况

###### 1 法人

√适用 □不适用

名称	上海复星高科技（集团）有限公司
单位负责人或法定代表人	陈启宇
成立日期	2005 年 3 月 8 日
主要经营业务	一般项目：企业总部管理（受复星国际有限公司和其所投资企业以及其关联企业的委托，为其提供投资经营管理和咨询服务、市场营销服务、财务管理服务、技术支持和研究开发服务、信息服务、员工培训和管理服务、承接本集团内部的共享服务及境外公司的服务外包）；技术服务、技术开发、技术咨询、技术交流、技术转让、技术推广；企业管理咨询；信息咨询服务（不含许可类信息咨询服务）；社会经济咨询服务；市场营销策划；财务咨询；货物进出口；技术进出口；五金产品零售；机械电气设备销售；通讯设备销售；仪器仪表销售；制冷、空调设备销售；办公用品销售；体育用品及器材零售；针纺织品销售；服装服饰批发；服装服饰零售；钟表销售；眼镜销售（不含隐形眼镜）；互联网销售（除销售需要许可的商品）；工艺美术品及礼仪用品销售（象牙及其制品除外）；日用百货销售；家用电器销售；计算机软硬件及辅助设备零售；计算机软硬件及辅助设备批发；家具销售；电子产品销售；建筑装饰材料

	<p>销售；包装材料及制品销售；金属材料销售。（除依法须经批准的项目外，凭营业执照依法自主开展经营活动）许可项目：食品销售；酒类经营。（依法须经批准的项目，经相关部门批准后方可开展经营活动，具体经营项目以相关部门批准文件或许可证件为准）</p>
<p>报告期内控股和参股的其他境内外上市公司的股权情况</p>	<ol style="list-style-type: none"> <li>1、上海复星医药（集团）股份有限公司（上证所上市股份代号：600196 及联交所上市股份代号：02196）</li> <li>2、上海豫园旅游商城（集团）股份有限公司（上证所上市股份代号：600655）</li> <li>3、海南矿业股份有限公司（上证所上市股份代号：601969）</li> <li>4、复锐医疗科技有限公司（联交所上市股份代号：01696）</li> <li>5、上海复宏汉霖生物技术股份有限公司（联交所上市股份代号：02696）</li> <li>6、Gland Pharma Limited（孟买证交所及印度证交所上市股份代号：GLAND）</li> <li>7、Lanvin Group Holdings Limited（纽交所上市公司股份代号：LANV）</li> <li>8、上海证大房地产有限公司（联交所上市股份代号：00755）</li> <li>9、北京三元食品股份有限公司（上证所上市股份代号：600429）</li> <li>10、深圳广田集团股份有限公司（深交所上市股份代号：002482）</li> <li>11、金徽酒股份有限公司（上证所上市股份代号：603919）</li> <li>12、舍得酒业股份有限公司（上证所上市股份代号：600702）</li> <li>13、Kodal Minerals PLC（伦交所上市股份代码：KOD）</li> <li>14、新华人寿保险股份有限公司（上证所上市股份代号：601336 及联交所上市股份代号：01336）</li> <li>15、重庆农村商业银行股份有限公司（上证所上市股份代号：601077 及联交所上市股份代号：03618）</li> <li>16、Tom Tailor Holding SE（汉堡证券交易所股份代号：TTI）</li> <li>17、安徽山河药用辅料股份有限公司（深交所上市股份代号：300452）</li> <li>18、Nature's Sunshine Products, Inc.（纳斯达克上市公司股份代号：NATR）</li> <li>19、玄武云科技控股有限公司（联交所上市股份代号：02392）</li> <li>20、北京鹰瞳科技发展股份有限公司（联交所上市股份代号：02251）</li> <li>21、中粮科工股份有限公司（深交所上市股份代号：301058）</li> <li>22、山东力诺特种玻璃股份有限公司（深交所上市股份代号：301188）</li> <li>23、Butterfly Network Inc.（纽交所上市公司股份代号：BFLY）</li> <li>24、药师帮股份有限公司（联交所上市股份代号：09885）</li> <li>25、宁波索宝蛋白科技股份有限公司（上证所上市股份代号：603231）</li> <li>26、汉达生技医药股份有限公司（台证所上市公司股份代号：6620）</li> <li>27、南京钢铁股份有限公司（上证所上市股份代号：600282）</li> <li>28、招金矿业股份有限公司（联交所上市股份代号：01818）</li> <li>29、青岛酷特智能股份有限公司（深交所上市股份代号：300840）</li> <li>30、北京中岩大地科技股份有限公司（深交所上市股份代号：003001）</li> <li>31、中广核矿业有限公司（联交所上市股份代号：01164）</li> <li>32、乐鑫信息科技（上海）股份有限公司（上证所上市股份代号：688018）</li> <li>33、武汉华康世纪医疗股份有限公司（深交所上市股份代号：</li> </ol>

	301235) 34、昆山国力电子科技股份有限公司（上证所上市股份代号： 688103）
其他情况说明	无

## 2 自然人

适用 不适用

## 3 公司不存在控股股东情况的特别说明

适用 不适用

## 4 报告期内控股股东变更情况的说明

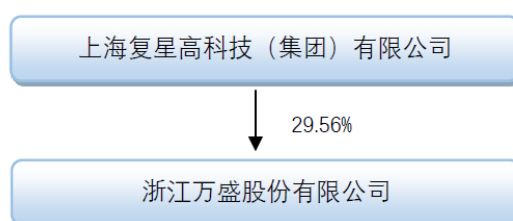
适用 不适用

2023年3月14日，南钢股份与复星高科签署了《股份转让协议》，复星高科拟通过协议转让方式购买南钢股份所持有的全部万盛股份174,305,939股股份（占公司总股本的29.56%）以及衍生的所有权益，并由复星高科承继南钢股份就限制股份转让作出的承诺。本次协议转让不会导致公司实际控制人发生变化，实际控制人仍为郭广昌，控股股东由南钢股份变更为复星高科。

2023年10月26日，南钢股份与复星高科协议转让股份事项完成过户登记。

## 5 公司与控股股东之间的产权及控制关系的方框图

适用 不适用



## (二) 实际控制人情况

### 1 法人

适用 不适用

### 2 自然人

适用 不适用

姓名	郭广昌
国籍	中国
是否取得其他国家或地区居留权	是
主要职业及职务	郭广昌先生，1967年生，中国国籍，1989年毕业于复旦大学哲学系，获学士学位，1999年毕业于复旦大学管理学院，获工商管理硕士学位，高级工程师。郭广昌先生现任 Fosun International Holdings Ltd.、复星控股有限公司的董事，复星国际有限公司（香港联交所上市 00656.HK）执行董事

	兼董事长。截至报告期末，郭广昌先生担任上海市浙江商会名誉会长。
过去 10 年曾控股的境内外上市公司情况	<p>1、复星国际有限公司（香港联交所上市 00656）</p> <p>2、上海复星医药（集团）股份有限公司（上海证券交易所上市 600196 及香港联交所上市 02196）</p> <p>3、复锐医疗科技有限公司（香港联交所上市 01696）</p> <p>4、上海复宏汉霖生物技术股份有限公司（香港联交所上市 02696）</p> <p>5、复星旅游文化集团（香港联交所上市 01992）</p> <p>6、上海豫园旅游商城（集团）股份有限公司（上海证券交易所上市 600655）</p> <p>7、海南矿业股份有限公司（上海证券交易所上市 601969）；</p> <p>8、浙江万盛股份有限公司（上海证券交易所上市 603010）</p> <p>9、Gland Pharma Limited（孟买证券交易所/印度国家证券交易所 GLAND）</p> <p>10、Lanvin Group Holdings Limited（2022 年 12 月 15 日纽约证券交易所上市，NYSE: LANV）</p> <p>11、The NAGA Group AG（德国法兰克福证券交易所上市 N4G）</p> <p>12、Paris Realty Fund SA（巴黎泛欧交易所上市 PAR）</p> <p>13、Wolfford AG（维也纳证券交易所上市 WOL）</p> <p>14、Tom Tailor Holding SE（于 2020 年 12 月 21 日在德国法兰克福交易所退市，股份代号 TTI，仍在德国汉堡交易所上市，股份代号 TTI）</p> <p>15、舍得酒业股份有限公司（上海证券交易所上市 600702）</p> <p>16、上海钢联电子商务股份有限公司（深圳证券交易所上市 300226）</p> <p>17、Roc Oil Company Limited（已于 2015 年 1 月从澳洲证券交易所退市）；</p> <p>18、Club Med SAS（formerly known as Club Méditerranée SA）（已于 2015 年 3 月从泛欧交易所退市）</p> <p>19、Luz Saúde, S. A.（里斯本泛欧交易所上市 LUZ，已于 2018 年 11 月 28 日退市）</p> <p>20、金徽酒股份有限公司（上海证券交易所上市 603919）</p> <p>21、南京钢铁股份有限公司（上海证券交易所上市 600282）</p>

### 3 公司不存在实际控制人情况的特别说明

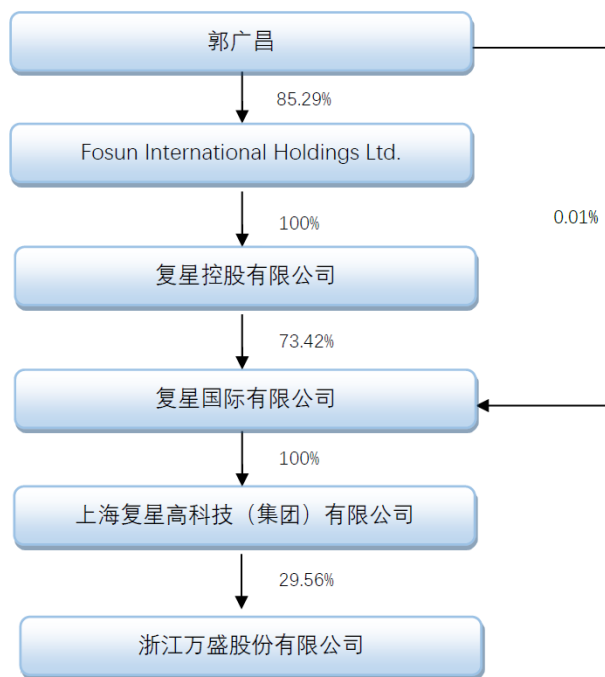
适用 不适用

### 4 报告期内公司控制权发生变更的情况说明

适用 不适用

### 5 公司与实际控制人之间的产权及控制关系的方框图

适用 不适用



#### 6 实际控制人通过信托或其他资产管理方式控制公司

适用 不适用

#### (三) 控股股东及实际控制人其他情况介绍

适用 不适用

#### 五、公司控股股东或第一大股东及其一致行动人累计质押股份数量占其所持公司股份数量比例达到 80%以上

适用 不适用

单位：元 币种：人民币

股东名称	股票质押融资总额	具体用途	偿还期限	还款资金来源	是否存在偿债或平仓风险	是否影响公司控制权稳定
上海复星高科技（集团）有限公司	0	此质押为顺利推进公司控制权转让事项而进行的股权质押，属于非融资类质押，质权方为南钢股份	/	/	否	否

#### 六、其他持股在百分之十以上的法人股东

适用 不适用

#### 七、股份限制减持情况说明

适用 不适用

#### 八、股份回购在报告期的具体实施情况

适用 不适用

单位：万元 币种：人民币

回购股份方案名称	以集中竞价交易方式回购股份
回购股份方案披露时间	2023 年 12 月 1 日
拟回购股份数量及占总股本的比例 (%)	5,959,475 股至 11,918,951 股；比例 1.01-2.02
拟回购金额	10,000-20,000
拟回购期间	2023 年 11 月 30 日-2024 年 11 月 29 日
回购用途	用于员工持股计划或股权激励
已回购数量(股)	截止 2024 年 3 月 22 日已回购 9,987,617 股
已回购数量占股权激励计划所涉及的标的股票的比例 (%) (如有)	不适用
公司采用集中竞价交易方式减持回购股份的进展情况	无

注：具体回购股份数量以回购金额与回购每股价格折算后为准。

## 第八节 优先股相关情况

适用 不适用

## 第九节 债券相关情况

一、企业债券、公司债券和非金融企业债务融资工具

适用 不适用

二、可转换公司债券情况

适用 不适用



## 第十节 财务报告

### 一、审计报告

√适用 □不适用

#### 一、审计意见

我们审计了浙江万盛股份有限公司（以下简称万盛股份）财务报表，包括 2023 年 12 月 31 日的合并及母公司资产负债表，2023 年度的合并及母公司利润表、合并及母公司现金流量表、合并及母公司所有者权益变动表以及相关财务报表附注。

我们认为，后附的财务报表在所有重大方面按照企业会计准则的规定编制，公允反映了万盛股份 2023 年 12 月 31 日的合并及母公司财务状况以及 2023 年度的合并及母公司经营成果和现金流量。

#### 二、形成审计意见的基础

我们按照中国注册会计师审计准则的规定执行了审计工作。审计报告的“注册会计师对财务报表审计的责任”部分进一步阐述了我们在这些准则下的责任。按照中国注册会计师职业道德守则，我们独立于万盛股份，并履行了职业道德方面的其他责任。我们相信，我们获取的审计证据是充分、适当的，为发表审计意见提供了基础。

#### 三、关键审计事项

关键审计事项是我们根据职业判断，认为对本期财务报表审计最为重要的事项。这些事项的应对以对财务报表整体进行审计并形成审计意见为背景，我们不对这些事项单独发表意见。

我们在审计中识别出的关键审计事项汇总如下：

关键审计事项	该事项在审计中是如何应对的
<p><b>（一）收入确认</b></p> <p>如后附的合并财务报表所示，2023 年度，万盛股份实现营业收入人民币 285,020.44 万元，较上年同期下降 20.03%。</p> <p>由于收入是万盛股份的关键业绩指标之一，从而存在管理层为了达到特定目标或期望而操纵收入确认时点的固有风险，我们将万盛股份收入确认识别为关键审计事项。</p> <p>收入确认的会计政策请参阅合并财务报表附注“五、重要会计政策及会计估计”注释三十四所述。</p>	<p>我们对万盛股份收入确认执行的主要审计程序包括：</p> <p>（1）了解和评价管理层与收入确认相关的关键内部控制的设计和运行有效性；</p> <p>（2）执行分析性程序，结合产品类型对收入以及毛利情况进行分析；</p> <p>（3）对本年记录的收入交易选取样本，检查与收入确认相关的支持性文件，核对合同、出库单、送货签收单、报关单、提单、发票等，评价相关收入确认是否符合公司收入确认的会计政策；</p> <p>（4）就资产负债表日前后记录的交易，选取样本执行截止测试，评价收入确认完整性及是否计入恰当的会计期间。</p> <p>（5）根据抽样方法选取样本对主要客户的交易金额</p>

	<p>及往来款余额进行函证，评价收入确认的发生。</p> <p>(6) 根据抽样方法选取样本，测试主要客户货款的收回。</p>
--	---

#### 四、其他信息

万盛股份管理层（以下简称管理层）对其他信息负责。其他信息包括万盛股份 2023 年年度报告中涵盖的信息，但不包括财务报表和我们的审计报告。

我们对财务报表发表的审计意见不涵盖其他信息，我们也不对其他信息发表任何形式的鉴证结论。

结合我们对财务报表的审计，我们的责任是阅读其他信息，在此过程中，考虑其他信息是否与财务报表或我们在审计过程中了解到的情况存在重大不一致或者似乎存在重大错报。

基于我们已执行的工作，如果我们确定其他信息存在重大错报，我们应当报告该事实。在这方面，我们无任何事项需要报告。

#### 五、管理层和治理层对财务报表的责任

管理层负责按照企业会计准则的规定编制财务报表，使其实现公允反映，并设计、执行和维护必要的内部控制，以使财务报表不存在由于舞弊或错误导致的重大错报。

在编制财务报表时，管理层负责评估万盛股份的持续经营能力，披露与持续经营相关的事项（如适用），并运用持续经营假设，除非计划进行清算、终止运营或别无其他现实的选择。

治理层负责监督万盛股份的财务报告过程。

#### 六、注册会计师对财务报表审计的责任

我们的目标是对财务报表整体是否不存在由于舞弊或错误导致的重大错报获取合理保证，并出具包含审计意见的审计报告。合理保证是高水平的保证，但并不能保证按照审计准则执行的审计在某一重大错报存在时总能发现。错报可能由于舞弊或错误导致，如果合理预期错报单独或汇总起来可能影响财务报表使用者依据财务报表作出的经济决策，则通常认为错报是重大的。

在按照审计准则执行审计工作的过程中，我们运用职业判断，并保持职业怀疑。同时，我们也执行以下工作：

（一）识别和评估由于舞弊或错误导致的财务报表重大错报风险，设计和实施审计程序以应对这些风险，并获取充分、适当的审计证据，作为发表审计意见的基础。由于舞弊可能涉及串通、伪造、故意遗漏、虚假陈述或凌驾于内部控制之上，未能发现由于舞弊导致的重大错报的风险高于未能发现由于错误导致的重大错报的风险。

（二）了解与审计相关的内部控制，以设计恰当的审计程序。

（三）评价管理层选用会计政策的恰当性和作出会计估计及相关披露的合理性。

（四）对管理层使用持续经营假设的恰当性得出结论。同时，根据获取的审计证据，就可能导致对万盛股份持续经营能力产生重大疑虑的事项或情况是否存在重大不确定性得出结论。如果我们得出结论认为存在重大不确定性，审计准则要求我们在审计报告中提请报表使用者注意财务

报表中的相关披露；如果披露不充分，我们应当发表非无保留意见。我们的结论基于截至审计报告日可获得的信息。然而，未来的事项或情况可能导致万盛股份不能持续经营。

（五）评价财务报表的总体列报（包括披露）、结构和内容，并评价财务报表是否公允反映相关交易和事项。

（六）就万盛股份中实体或业务活动的财务信息获取充分、适当的审计证据，以对合并财务报表发表审计意见。我们负责指导、监督和执行集团审计，并对审计意见承担全部责任。

我们与治理层就计划的审计范围、时间安排和重大审计发现等事项进行沟通，包括沟通我们在审计中识别出的值得关注的内部控制缺陷。

我们还就已遵守与独立性相关的职业道德要求向治理层提供声明，并与治理层沟通可能被合理认为影响我们独立性的所有关系和其他事项，以及相关的防范措施（如适用）。

从与治理层沟通过的事项中，我们确定哪些事项对本期财务报表审计最为重要，因而构成关键审计事项。我们在审计报告中描述这些事项，除非法律法规禁止公开披露这些事项，或在极少数情形下，如果合理预期在审计报告中沟通某事项造成的负面后果超过在公众利益方面产生的益处，我们确定不应在审计报告中沟通该事项。

立信会计师事务所  
(特殊普通合伙)

中国注册会计师：郭宪明  
(项目合伙人)

中国注册会计师：吴金玲

中国·上海

2024 年 3 月 22 日

## 二、财务报表

## 合并资产负债表

2023 年 12 月 31 日

编制单位：浙江万盛股份有限公司

单位：元 币种：人民币

项目	附注	2023 年 12 月 31 日	2022 年 12 月 31 日
<b>流动资产：</b>			
货币资金		1,183,462,528.60	1,679,907,366.18
结算备付金			
拆出资金			
交易性金融资产		137,022,127.02	50,009,589.04
衍生金融资产		1,399,425.51	
应收票据		115,322,703.63	176,329,759.45
应收账款		374,236,900.71	382,007,031.96
应收款项融资		58,732,219.05	154,845,219.89
预付款项		19,532,841.05	23,053,708.97
应收保费			
应收分保账款			
应收分保合同准备金			
其他应收款		19,195,618.63	8,924,638.75
其中：应收利息			
应收股利			
买入返售金融资产			
存货		403,990,889.32	505,603,537.40
合同资产			
持有待售资产			
一年内到期的非流动资产			
其他流动资产		160,530,233.11	78,243,029.97
流动资产合计		2,473,425,486.63	3,058,923,881.61
<b>非流动资产：</b>			
发放贷款和垫款			
债权投资			
其他债权投资			
长期应收款			
长期股权投资		5,908.44	2,640,602.00
其他权益工具投资		101,087,046.85	101,087,046.85
其他非流动金融资产		67,149,682.54	72,815,649.99
投资性房地产		275,185.41	4,118,826.37
固定资产		1,269,013,544.67	1,225,015,783.03
在建工程		1,692,324,613.01	963,460,919.82
生产性生物资产			
油气资产			
使用权资产		10,150,812.65	3,228,808.81
无形资产		479,553,890.17	420,168,958.05
开发支出			
商誉		49,255,894.57	69,423,694.57
长期待摊费用		14,498,346.72	375,801.76

递延所得税资产		12,717,895.00	19,138,378.59
其他非流动资产		111,017,196.91	113,410,782.20
非流动资产合计		3,807,050,016.94	2,994,885,252.04
资产总计		6,280,475,503.57	6,053,809,133.65
<b>流动负债：</b>			
短期借款		50,088,026.67	271,480,083.54
向中央银行借款			
拆入资金			
交易性金融负债			
衍生金融负债			96,914.83
应付票据		291,003,641.78	345,442,350.03
应付账款		644,134,601.76	523,636,899.97
预收款项			
合同负债		8,607,671.71	18,530,559.99
卖出回购金融资产款			
吸收存款及同业存放			
代理买卖证券款			
代理承销证券款			
应付职工薪酬		73,968,603.51	65,899,863.23
应交税费		20,513,686.58	24,682,085.82
其他应付款		54,831,394.97	179,073,545.55
其中：应付利息			
应付股利			
应付手续费及佣金			
应付分保账款			
持有待售负债			
一年内到期的非流动负债		42,056,325.23	85,407,123.87
其他流动负债		515,679.42	1,426,395.32
流动负债合计		1,185,719,631.63	1,515,675,822.15
<b>非流动负债：</b>			
保险合同准备金			
长期借款		721,000,262.96	375,927,610.54
应付债券			
其中：优先股			
永续债			
租赁负债		7,217,455.39	3,219,675.58
长期应付款			
长期应付职工薪酬			
预计负债			
递延收益		192,534,851.57	132,468,290.82
递延所得税负债		2,215,681.54	2,349,835.29
其他非流动负债		19,872.22	67,055.89
非流动负债合计		922,988,123.68	514,032,468.12
负债合计		2,108,707,755.31	2,029,708,290.27
<b>所有者权益（或股东权益）：</b>			
实收资本（或股本）		589,578,593.00	589,578,593.00
其他权益工具			

其中：优先股			
永续债			
资本公积		1,695,689,208.74	1,703,433,336.16
减：库存股		1,999,666.42	
其他综合收益		3,977,169.80	2,606,044.44
专项储备		499,011.56	
盈余公积		238,961,371.10	215,678,518.69
一般风险准备			
未分配利润		1,538,131,046.22	1,495,562,346.94
归属于母公司所有者权益（或股东权益）合计		4,064,836,734.00	4,006,858,839.23
少数股东权益		106,931,014.26	17,242,004.15
所有者权益（或股东权益）合计		4,171,767,748.26	4,024,100,843.38
负债和所有者权益（或股东权益）总计		6,280,475,503.57	6,053,809,133.65

公司负责人：高献国 主管会计工作负责人：宋瑞波 会计机构负责人：乐雁

### 母公司资产负债表

2023 年 12 月 31 日

编制单位：浙江万盛股份有限公司

单位：元 币种：人民币

项目	附注	2023 年 12 月 31 日	2022 年 12 月 31 日
<b>流动资产：</b>			
货币资金		932,471,463.71	1,374,143,326.06
交易性金融资产		137,022,127.02	50,009,589.04
衍生金融资产		1,399,425.51	
应收票据		62,056,633.94	34,964,948.07
应收账款		292,855,605.67	347,556,192.12
应收款项融资		24,949,463.83	88,844,030.40
预付款项		9,729,144.01	6,199,582.45
其他应收款		313,033,781.16	162,800,161.11
其中：应收利息			
应收股利			
存货		218,593,822.96	256,842,583.43
合同资产			
持有待售资产			
一年内到期的非流动资产			
其他流动资产		25,150,123.07	19,959,670.67
流动资产合计		2,017,261,590.88	2,341,320,083.35
<b>非流动资产：</b>			
债权投资			
其他债权投资			
长期应收款			
长期股权投资		2,003,201,978.20	1,510,620,631.05
其他权益工具投资		101,087,046.85	101,087,046.85
其他非流动金融资产		67,149,682.54	72,815,649.99

投资性房地产		275,185.41	308,749.17
固定资产		527,811,296.00	529,999,100.42
在建工程		26,124,977.69	52,411,172.49
生产性生物资产			
油气资产			
使用权资产		1,304,651.93	
无形资产		47,627,139.02	47,507,997.99
开发支出			
商誉			
长期待摊费用		16,004,307.62	17,624,190.74
递延所得税资产		6,151,444.62	8,637,923.97
其他非流动资产		9,946,699.93	5,135,356.09
非流动资产合计		2,806,684,409.81	2,346,147,818.76
资产总计		4,823,946,000.69	4,687,467,902.11
<b>流动负债：</b>			
短期借款		30,268,666.67	216,916,130.76
交易性金融负债			
衍生金融负债			96,914.83
应付票据		166,493,217.33	139,927,817.68
应付账款		144,992,604.86	147,742,106.49
预收款项			
合同负债		4,131,613.76	8,093,028.50
应付职工薪酬		46,228,243.21	47,325,659.35
应交税费		10,965,555.90	14,928,261.02
其他应付款		33,233,181.99	2,119,472.35
其中：应付利息			
应付股利			
持有待售负债			
一年内到期的非流动负债		26,406,944.51	1,300,607.20
其他流动负债		268,893.65	651,483.62
流动负债合计		462,988,921.88	579,101,481.80
<b>非流动负债：</b>			
长期借款		526,670,638.07	375,927,610.54
应付债券			
其中：优先股			
永续债			
租赁负债			
长期应付款			
长期应付职工薪酬			
预计负债			
递延收益		33,937,049.48	35,448,826.65
递延所得税负债			
其他非流动负债		4,397.05	2,080.61
非流动负债合计		560,612,084.60	411,378,517.80
负债合计		1,023,601,006.48	990,479,999.60
<b>所有者权益（或股东权益）：</b>			
实收资本（或股本）		589,578,593.00	589,578,593.00
其他权益工具			

其中：优先股			
永续债			
资本公积		1,643,582,392.07	1,653,580,838.14
减：库存股		1,999,666.42	
其他综合收益		923,989.82	923,989.82
专项储备		442,398.71	
盈余公积		238,961,371.10	215,678,518.69
未分配利润		1,328,855,915.93	1,237,225,962.86
所有者权益（或股东权益）合计		3,800,344,994.21	3,696,987,902.51
负债和所有者权益（或股东权益）总计		4,823,946,000.69	4,687,467,902.11

公司负责人：高献国 主管会计工作负责人：宋瑞波 会计机构负责人：乐雁

### 合并利润表

2023 年 1—12 月

单位：元 币种：人民币

项目	附注	2023 年度	2022 年度
一、营业总收入		2,850,204,384.77	3,564,211,233.10
其中：营业收入		2,850,204,384.77	3,564,211,233.10
利息收入			
已赚保费			
手续费及佣金收入			
二、营业总成本		2,610,972,643.38	3,091,721,747.69
其中：营业成本		2,309,256,917.73	2,775,637,005.91
利息支出			
手续费及佣金支出			
退保金			
赔付支出净额			
提取保险责任准备金净额			
保单红利支出			
分保费用			
税金及附加		20,661,272.34	21,914,777.09
销售费用		32,115,524.07	29,719,893.02
管理费用		155,266,548.71	182,922,326.78
研发费用		118,366,831.07	129,521,368.16
财务费用		-24,694,450.54	-47,993,623.27
其中：利息费用		24,454,856.47	17,401,475.86
利息收入		40,821,920.44	36,990,197.69
加：其他收益		21,496,466.90	16,131,166.42
投资收益（损失以“-”号填列）		4,378,826.44	-4,991,480.61
其中：对联营企业和合营企业的投资收益		-2,634,693.56	-1,199,398.00
以摊余成本计量的金融资产终止确认收益			



汇兑收益（损失以“-”号填列）			
净敞口套期收益（损失以“-”号填列）			
公允价值变动收益（损失以“-”号填列）		-2,058,690.00	1,949,941.38
信用减值损失（损失以“-”号填列）		-7,263,481.28	6,690,650.98
资产减值损失（损失以“-”号填列）		-35,320,103.38	-57,274,842.37
资产处置收益（损失以“-”号填列）		89,343.59	-7,711,815.81
三、营业利润（亏损以“-”号填列）		220,554,103.66	427,283,105.40
加：营业外收入		1,916,001.15	139,300.00
减：营业外支出		19,034,491.28	13,578,748.40
四、利润总额（亏损总额以“-”号填列）		203,435,613.53	413,843,657.00
减：所得税费用		30,614,146.37	72,468,933.19
五、净利润（净亏损以“-”号填列）		172,821,467.16	341,374,723.81
（一）按经营持续性分类			
1. 持续经营净利润（净亏损以“-”号填列）		155,475,613.21	411,052,498.62
2. 终止经营净利润（净亏损以“-”号填列）		17,345,853.95	-69,677,774.81
（二）按所有权归属分类			
1. 归属于母公司股东的净利润（净亏损以“-”号填列）		183,767,270.29	365,276,208.63
2. 少数股东损益（净亏损以“-”号填列）		-10,945,803.13	-23,901,484.82
六、其他综合收益的税后净额		1,371,125.36	4,564,385.90
（一）归属母公司所有者的其他综合收益的税后净额		1,371,125.36	4,564,385.90
1. 不能重分类进损益的其他综合收益			
（1）重新计量设定受益计划变动额			
（2）权益法下不能转损益的其他综合收益			
（3）其他权益工具投资公允价值变动			
（4）企业自身信用风险公允价值变动			
2. 将重分类进损益的其他综合收益		1,371,125.36	4,564,385.90
（1）权益法下可转损益的其他综合收益			
（2）其他债权投资公允价值变动			
（3）金融资产重分类计入其他综合收益的金额			
（4）其他债权投资信用减值准备			
（5）现金流量套期储备			
（6）外币财务报表折算差额		1,371,125.36	4,564,385.90
（7）其他			

(二) 归属于少数股东的其他综合收益的税后净额			
七、综合收益总额		174,192,592.52	345,939,109.71
(一) 归属于母公司所有者的综合收益总额		185,138,395.65	369,840,594.53
(二) 归属于少数股东的综合收益总额		-10,945,803.13	-23,901,484.82
八、每股收益:			
(一) 基本每股收益(元/股)		0.31	0.65
(二) 稀释每股收益(元/股)		0.31	0.65

本期发生同一控制下企业合并的，被合并方在合并前实现的净利润为：0 元，上期被合并方实现的净利润为：0 元。

公司负责人：高献国 主管会计工作负责人：宋瑞波 会计机构负责人：乐雁

### 母公司利润表

2023 年 1—12 月

单位：元 币种：人民币

项目	附注	2023 年度	2022 年度
一、营业收入		1,861,007,297.64	2,314,968,019.60
减：营业成本		1,423,164,128.75	1,712,955,172.90
税金及附加		12,335,658.81	15,336,760.89
销售费用		19,842,278.02	15,495,486.13
管理费用		89,582,860.22	124,591,683.04
研发费用		77,955,053.79	93,664,667.32
财务费用		-31,186,565.33	-52,811,751.93
其中：利息费用		20,291,381.41	10,142,048.86
利息收入		42,770,112.79	34,935,450.23
加：其他收益		18,400,484.26	15,149,764.58
投资收益（损失以“-”号填列）		-6,299,887.14	-4,991,480.61
其中：对联营企业和合营企业的投资收益		-2,634,693.56	-1,199,398.00
以摊余成本计量的金融资产终止确认收益			
净敞口套期收益（损失以“-”号填列）			
公允价值变动收益（损失以“-”号填列）		-2,058,690.00	1,949,941.38
信用减值损失（损失以“-”号填列）		-191,693.97	9,299,025.58
资产减值损失（损失以“-”号填列）		-6,423,072.43	-29,360,982.15
资产处置收益（损失以“-”号填列）		17,827.11	
二、营业利润（亏损以“-”号填列）		272,758,851.21	397,782,270.03
加：营业外收入		1,266,123.99	
减：营业外支出		13,181,855.23	13,005,685.10

三、利润总额（亏损总额以“－”号填列）		260,843,119.97	384,776,584.93
减：所得税费用		28,014,595.89	67,070,182.84
四、净利润（净亏损以“－”号填列）		232,828,524.08	317,706,402.09
（一）持续经营净利润（净亏损以“－”号填列）		232,828,524.08	317,706,402.09
（二）终止经营净利润（净亏损以“－”号填列）			
五、其他综合收益的税后净额			
（一）不能重分类进损益的其他综合收益			
1. 重新计量设定受益计划变动额			
2. 权益法下不能转损益的其他综合收益			
3. 其他权益工具投资公允价值变动			
4. 企业自身信用风险公允价值变动			
（二）将重分类进损益的其他综合收益			
1. 权益法下可转损益的其他综合收益			
2. 其他债权投资公允价值变动			
3. 金融资产重分类计入其他综合收益的金额			
4. 其他债权投资信用减值准备			
5. 现金流量套期储备			
6. 外币财务报表折算差额			
7. 其他			
六、综合收益总额		232,828,524.08	317,706,402.09
七、每股收益：			
（一）基本每股收益(元/股)			
（二）稀释每股收益(元/股)			

公司负责人：高献国 主管会计工作负责人：宋瑞波 会计机构负责人：乐雁

### 合并现金流量表

2023 年 1—12 月

单位：元 币种：人民币

项目	附注	2023年度	2022年度
<b>一、经营活动产生的现金流量：</b>			
销售商品、提供劳务收到的现金		2,497,361,387.22	3,273,437,784.58
客户存款和同业存放款项净增加额			
向中央银行借款净增加额			
向其他金融机构拆入资金净增加额			
收到原保险合同保费取得的现金			
收到再保业务现金净额			
保户储金及投资款净增加额			
收取利息、手续费及佣金的现金			
拆入资金净增加额			
回购业务资金净增加额			
代理买卖证券收到的现金净额			

收到的税费返还		33,138,130.75	66,874,879.77
收到其他与经营活动有关的现金		571,752,871.03	590,108,914.51
经营活动现金流入小计		3,102,252,389.00	3,930,421,578.86
购买商品、接受劳务支付的现金		1,668,273,988.19	2,509,781,289.99
客户贷款及垫款净增加额			
存放中央银行和同业款项净增加额			
支付原保险合同赔付款项的现金			
拆出资金净增加额			
支付利息、手续费及佣金的现金			
支付保单红利的现金			
支付给职工及为职工支付的现金		247,814,562.78	227,499,402.23
支付的各项税费		72,783,859.75	147,640,915.55
支付其他与经营活动有关的现金		486,474,243.53	539,973,857.87
经营活动现金流出小计		2,475,346,654.25	3,424,895,465.64
经营活动产生的现金流量净额		626,905,734.75	505,526,113.22
<b>二、投资活动产生的现金流量：</b>			
收回投资收到的现金		270,098,340.30	230,000,000.00
取得投资收益收到的现金		2,472,254.20	7,430,468.53
处置固定资产、无形资产和其他长期资产收回的现金净额		7,760,068.23	240,742.24
处置子公司及其他营业单位收到的现金净额		31,379,156.73	
收到其他与投资活动有关的现金		4,763,574.88	26,301,032.30
投资活动现金流入小计		316,473,394.34	263,972,243.07
购建固定资产、无形资产和其他长期资产支付的现金		980,842,429.44	1,083,053,277.34
投资支付的现金		356,512,801.45	283,840,000.00
质押贷款净增加额			
取得子公司及其他营业单位支付的现金净额			113,223,673.58
支付其他与投资活动有关的现金		25,800,124.03	24,036,864.20
投资活动现金流出小计		1,363,155,354.92	1,504,153,815.12
投资活动产生的现金流量净额		-1,046,681,960.58	-1,240,181,572.05
<b>三、筹资活动产生的现金流量：</b>			
吸收投资收到的现金			1,479,233,035.31
其中：子公司吸收少数股东投资收到的现金			2,900,000.00
取得借款收到的现金		1,100,129,075.61	1,229,030,555.32
收到其他与筹资活动有关的现金			120,000,000.00
筹资活动现金流入小计		1,100,129,075.61	2,828,263,590.63
偿还债务支付的现金		1,002,821,174.17	715,083,345.26
分配股利、利润或偿付利息支付的现金		144,414,049.46	264,573,301.27
其中：子公司支付给少数股东的股利、利润			
支付其他与筹资活动有关的现金		35,399,616.41	52,513,345.35
筹资活动现金流出小计		1,182,634,840.04	1,032,169,991.88
筹资活动产生的现金流量净额		-82,505,764.43	1,796,093,598.75

四、汇率变动对现金及现金等价物的影响		7,677,590.11	15,464,378.85
五、现金及现金等价物净增加额		-494,604,400.15	1,076,902,518.77
加：期初现金及现金等价物余额		1,595,482,465.22	518,579,946.45
六、期末现金及现金等价物余额		1,100,878,065.07	1,595,482,465.22

公司负责人：高献国 主管会计工作负责人：宋瑞波 会计机构负责人：乐雁

### 母公司现金流量表

2023 年 1—12 月

单位：元 币种：人民币

项目	附注	2023年度	2022年度
<b>一、经营活动产生的现金流量：</b>			
销售商品、提供劳务收到的现金		1,760,979,106.23	2,394,592,408.65
收到的税费返还		17,590,364.92	52,799,872.72
收到其他与经营活动有关的现金		252,471,874.14	390,788,082.71
经营活动现金流入小计		2,031,041,345.29	2,838,180,364.08
购买商品、接受劳务支付的现金		1,201,799,166.78	1,663,376,127.78
支付给职工及为职工支付的现金		141,209,632.20	158,272,093.48
支付的各项税费		50,905,249.49	112,531,402.39
支付其他与经营活动有关的现金		246,919,803.17	398,042,543.29
经营活动现金流出小计		1,640,833,851.64	2,332,222,166.94
经营活动产生的现金流量净额		390,207,493.65	505,958,197.14
<b>二、投资活动产生的现金流量：</b>			
收回投资收到的现金		270,098,340.30	230,000,000.00
取得投资收益收到的现金		9,472,254.20	7,430,468.53
处置固定资产、无形资产和其他长期资产收回的现金净额		2,627,251.72	234,742.24
处置子公司及其他营业单位收到的现金净额		33,000,000.00	
收到其他与投资活动有关的现金		381,609,294.46	633,685,384.39
投资活动现金流入小计		696,807,140.68	871,350,595.16
购建固定资产、无形资产和其他长期资产支付的现金		57,338,399.41	71,031,169.70
投资支付的现金		897,936,175.52	1,574,847,319.00
取得子公司及其他营业单位支付的现金净额			
支付其他与投资活动有关的现金		527,585,437.50	618,658,845.00
投资活动现金流出小计		1,482,860,012.43	2,264,537,333.70
投资活动产生的现金流量净额		-786,052,871.75	-1,393,186,738.54
<b>三、筹资活动产生的现金流量：</b>			
吸收投资收到的现金			1,476,333,035.31
取得借款收到的现金		736,155,225.00	1,118,152,945.24
收到其他与筹资活动有关的现金		71,020,265.81	61,193,634.62
筹资活动现金流入小计		807,175,490.81	2,655,679,615.17
偿还债务支付的现金		727,945,440.00	576,785,224.76
分配股利、利润或偿付利息支付的现金		138,498,763.74	256,599,206.62

支付其他与筹资活动有关的现金		18,495,450.46	
筹资活动现金流出小计		884,939,654.20	833,384,431.38
筹资活动产生的现金流量净额		-77,764,163.39	1,822,295,183.79
<b>四、汇率变动对现金及现金等价物的影响</b>		6,539,153.87	10,770,761.50
<b>五、现金及现金等价物净增加额</b>		-467,070,387.62	945,837,403.89
加：期初现金及现金等价物余额		1,368,764,757.48	422,927,353.59
<b>六、期末现金及现金等价物余额</b>		901,694,369.86	1,368,764,757.48

公司负责人：高献国 主管会计工作负责人：宋瑞波 会计机构负责人：乐雁

## 合并所有者权益变动表

2023 年 1—12 月

单位:元 币种:人民币

项目	2023 年度													少数股东权益	所有者权益合计	
	归属于母公司所有者权益											小计				
	实收资本 (或股本)	其他权益工具			资本公积	减:库存股	其他综合收益	专项储备	盈余公积	一般风险准备	未分配利润		其他			
	优先股	永续债	其他													
一、上年年末余额	589,578,593.00				1,703,433,336.16			2,606,044.44			215,678,518.69		1,495,562,346.94	4,006,858,839.23	17,242,004.15	4,024,100,843.38
加:会计政策变更																
前期差错更正																
其他																
二、本年期初余额	589,578,593.00				1,703,433,336.16			2,606,044.44			215,678,518.69		1,495,562,346.94	4,006,858,839.23	17,242,004.15	4,024,100,843.38
三、本期增减变动金额(减少以“—”号填列)					-7,744,127.42	1,999,666.42	1,371,125.36	499,011.56	23,282,852.41		42,568,699.28		57,977,894.77	89,689,010.11	147,666,904.88	

2023 年年度报告

(一) 综合收 益总额						1,371,125.36				183,767,270.29		185,138,395.65	-10,945,803.13	174,192,592.52
(二) 所有者 投入和 减少资 本					-7,744,127.42							-7,744,127.42	117,745,681.35	110,001,553.93
1. 所 有者投 入的普 通股					2,254,318.65							2,254,318.65	117,745,681.35	120,000,000.00
2. 其 他权益 工具持 有者投 入资本														
3. 股 份支付 计入所 有者权 益的金 额					-9,998,446.07							-9,998,446.07		-9,998,446.07
4. 其 他														
(三) 利润分 配								23,282,852.41		-141,198,571.01		-117,915,718.60		-117,915,718.60
1. 提 取盈余 公积								23,282,852.41		-23,282,852.41				
2. 提 取一般 风险准 备														
3. 对 所有者										-117,915,718.60		-117,915,718.60		-117,915,718.60



(或股东)的分配															
4. 其他															
(四)所有者权益内部结转															
1. 资本公积转增资本(或股本)															
2. 盈余公积转增资本(或股本)															
3. 盈余公积弥补亏损															
4. 设定受益计划变动额结转留存收益															
5. 其他综合收益结转留存收益															
6. 其他															

2023 年年度报告

(五) 专项储备							499,011.56					499,011.56		499,011.56
1. 本期提取							22,289,217.83					22,289,217.83		22,289,217.83
2. 本期使用							21,790,206.27					21,790,206.27		21,790,206.27
(六) 其他					1,999,666.42							-1,999,666.42	-17,110,868.11	-19,110,534.53
四、本期期末余额	589,578,593.00				1,695,689,208.74	1,999,666.42	3,977,169.80	499,011.56	238,961,371.10		1,538,131,046.22	4,064,836,734.00	106,931,014.26	4,171,767,748.26

项目	2022 年度													少数股东权益	所有者权益合计
	归属于母公司所有者权益											小计			
	实收资本 (或股本)	其他权益工具			资本公积	减： 库存股	其他综合 收益	专项储备	盈余公积	一般 风险 准备	未分配利润		其他		
	优先股	永续债	其他												
一、上年年末余额	485,272,654.00				290,925,808.39		-1,958,341.46		183,907,878.48		1,409,679,787.58		2,367,827,786.99		2,367,827,786.99
加：会计政策变更															
前期差错更正															
其他															
二、本年期初余额	485,272,654.00				290,925,808.39		-1,958,341.46		183,907,878.48		1,409,679,787.58		2,367,827,786.99		2,367,827,786.99
三、本期增减变动	104,305,939.00				1,412,507,527.77		4,564,385.90		31,770,640.21		85,882,559.36		1,639,031,052.24	17,242,004.15	1,656,273,056.39

2023 年年度报告

金额（减少以“－”号填列）														
（一）综合收益总额						4,564,385.90				365,276,208.63		369,840,594.53	23,901,484.82	345,939,109.71
（二）所有者投入和减少资本	104,305,939.00				1,412,507,527.77							1,516,813,466.77	41,143,488.97	1,557,956,955.74
1. 所有者投入的普通股	104,305,939.00				1,370,950,281.08							1,475,256,220.08	2,900,000.00	1,478,156,220.08
2. 其他权益工具持有者投入资本														
3. 股份支付计入所有者权益的金额					41,557,246.69							41,557,246.69		41,557,246.69
4. 其他													38,243,488.97	38,243,488.97
（三）利润分配								31,770,640.21	-279,393,649.27	-247,623,009.06				-247,623,009.06
1. 提取盈余公积								31,770,640.21	-31,770,640.21					
2. 提取一般风险准备														
3. 对所有者（或股东）的分配									-247,623,009.06	-247,623,009.06				-247,623,009.06
4. 其他														

2023 年年度报告

(四) 所有者权益内部结转															
1. 资本公积转增资本(或股本)															
2. 盈余公积转增资本(或股本)															
3. 盈余公积弥补亏损															
4. 设定受益计划变动额结转留存收益															
5. 其他综合收益结转留存收益															
6. 其他															
(五) 专项储备															
1. 本期提取							20,287,332.71				20,287,332.71			20,287,332.71	
2. 本期使用							20,287,332.71				20,287,332.71			20,287,332.71	
(六) 其他															
四、本期期末余额	589,578,593.00				1,703,433,336.16		2,606,044.44		215,678,518.69		1,495,562,346.94		4,006,858,839.23	17,242,004.15	4,024,100,843.38

公司负责人：高献国 主管会计工作负责人：宋瑞波 会计机构负责人：乐雁

母公司所有者权益变动表  
2023 年 1—12 月

单位:元 币种:人民币

项目	2023 年度										
	实收资本 (或股本)	其他权益工具			资本公积	减: 库存股	其他综合收益	专项储备	盈余公积	未分配利润	所有者权益合计
		优先股	永续债	其他							
一、上年年末余额	589,578,593.00				1,653,580,838.14		923,989.82		215,678,518.69	1,237,225,962.86	3,696,987,902.51
加: 会计政策变更											
前期差错更正											
其他											
二、本年期初余额	589,578,593.00				1,653,580,838.14		923,989.82		215,678,518.69	1,237,225,962.86	3,696,987,902.51
三、本期增减变动金额 (减少以“—”号填列)					-9,998,446.07	1,999,666.42		442,398.71	23,282,852.41	91,629,953.07	103,357,091.70
(一) 综合收益总额										232,828,524.08	232,828,524.08
(二) 所有者投入和减少资本					-9,998,446.07						-9,998,446.07
1. 所有者投入的普通股											
2. 其他权益工具持有者投入资本											
3. 股份支付计入所有者权益的金额					-9,998,446.07						-9,998,446.07
4. 其他											
(三) 利润分配									23,282,852.41	-141,198,571.01	-117,915,718.60
1. 提取盈余公积									23,282,852.41	-23,282,852.41	
2. 对所有者 (或股东) 的分配										-117,915,718.60	-117,915,718.60
3. 其他											

(四) 所有者权益内部结转											
1. 资本公积转增资本(或股本)											
2. 盈余公积转增资本(或股本)											
3. 盈余公积弥补亏损											
4. 设定受益计划变动额结转留存收益											
5. 其他综合收益结转留存收益											
6. 其他											
(五) 专项储备								442,398.71			442,398.71
1. 本期提取								10,508,384.53			10,508,384.53
2. 本期使用								10,065,985.82			10,065,985.82
(六) 其他						1,999,666.42					-1,999,666.42
四、本期期末余额	589,578,593.00				1,643,582,392.07	1,999,666.42	923,989.82	442,398.71	238,961,371.10	1,328,855,915.93	3,800,344,994.21

项目	2022 年度										
	实收资本(或股本)	其他权益工具			资本公积	减：库存股	其他综合收益	专项储备	盈余公积	未分配利润	所有者权益合计
		优先股	永续债	其他							
一、上年年末余额	485,272,654.00				241,073,310.37		923,989.82		183,907,878.48	1,198,913,210.04	2,110,091,042.71
加：会计政策变更											
前期差错更正											
其他											
二、本年期初余额	485,272,654.00				241,073,310.37		923,989.82		183,907,878.48	1,198,913,210.04	2,110,091,042.71
三、本期增减变动金额(减少以“-”号填列)	104,305,939.00				1,412,507,527.77				31,770,640.21	38,312,752.82	1,586,896,859.80

2023 年年度报告

(一) 综合收益总额										317,706,402.09	317,706,402.09
(二) 所有者投入和减少资本	104,305,939.00				1,412,507,527.77						1,516,813,466.77
1. 所有者投入的普通股	104,305,939.00				1,370,950,281.08						1,475,256,220.08
2. 其他权益工具持有者投入资本											
3. 股份支付计入所有者权益的金额					41,557,246.69						41,557,246.69
4. 其他											
(三) 利润分配									31,770,640.21	-279,393,649.27	-247,623,009.06
1. 提取盈余公积									31,770,640.21	-31,770,640.21	
2. 对所有者(或股东)的分配										-247,623,009.06	-247,623,009.06
3. 其他											
(四) 所有者权益内部结转											
1. 资本公积转增资本(或股本)											
2. 盈余公积转增资本(或股本)											
3. 盈余公积弥补亏损											
4. 设定受益计划变动额结转留存收益											
5. 其他综合收益结转留存收益											
6. 其他											
(五) 专项储备											
1. 本期提取									12,227,906.13		12,227,906.13
2. 本期使用									12,227,906.13		12,227,906.13
(六) 其他											
四、本期期末余额	589,578,593.00				1,653,580,838.14		923,989.82		215,678,518.69	1,237,225,962.86	3,696,987,902.51

公司负责人：高献国 主管会计工作负责人：宋瑞波 会计机构负责人：乐雁

### 三、公司基本情况

#### 1. 公司概况

适用 不适用

浙江万盛股份有限公司（以下简称“公司”或“本公司”）是在原浙江万盛化工有限公司的基础上，以 2010 年 6 月 30 日为基准日整体变更设立的股份有限公司。公司的统一社会信用代码：913300002552164796。公司于 2014 年 10 月在上海证券交易所上市，所属行业为化工类。

截至 2023 年 12 月 31 日止，本公司累计发行股本总数 589,578,593 股，注册资本为 589,578,593 元，注册地：浙江省临海市，总部地址：浙江省临海市。本公司实际从事的主要经营活动为：阻燃剂等功能性精细化学品的生产、研发和销售。本公司的母公司为上海复星高科技（集团）有限公司，本公司的实际控制人为郭广昌先生。

本财务报表业经公司董事会于 2024 年 3 月 22 日批准报出。

### 四、财务报表的编制基础

#### 1. 编制基础

本财务报表按照财政部颁布的《企业会计准则——基本准则》和各项具体会计准则、企业会计准则应用指南、企业会计准则解释及其他相关规定（以下合称“企业会计准则”），以及中国证券监督管理委员会《公开发行证券的公司信息披露编报规则第 15 号——财务报告的一般规定》的相关规定编制。

#### 2. 持续经营

适用 不适用

本财务报表以持续经营为基础编制。

### 五、重要会计政策及会计估计

具体会计政策和会计估计提示：

适用 不适用

以下披露内容已涵盖了本公司根据实际生产经营特点制定的具体会计政策和会计估计。

#### 1. 遵循企业会计准则的声明

本财务报表符合财政部颁布的企业会计准则的要求，真实、完整地反映了本公司 2023 年 12 月 31 日的合并及母公司财务状况以及 2023 年度的合并及母公司经营成果和现金流量。

#### 2. 会计期间

本公司会计年度自公历 1 月 1 日起至 12 月 31 日止。

#### 3. 营业周期

适用 不适用

本公司营业周期为 12 个月。

#### 4. 记账本位币

本公司的记账本位币为人民币。本公司下属子公司根据其经营所处的主要经济环境确定其记账本位币，万盛股份（香港）有限公司（以下简称“香港万盛”）、WANSHENG MATERIAL SCIENCE (USA) CO., LTD（以下简称“美国万盛”）的记账本位币为美元，WANSHENG EUROPE B.V.（以下简称“欧洲



万盛)的记账本位币为欧元, WANSHENG EUROPE (UK) LIMITED (以下简称“英国万盛”)的记账本位币为英镑, 其他子公司的记账本位币均为人民币。本财务报表以人民币列示。

## 5. 重要性标准确定方法和选择依据

√适用 □不适用

项目	重要性标准
重要的在建工程项目	公司将单项在建工程金额超过资产总额1%的项目认定为重要的在建工程。
账龄超过一年或逾期的重要应付账款	公司将与工程项目相关账龄超过一年且单项金额超过1,000 万的应付账款, 将与生产经营及其他相关账龄超过一年且单项金额超过 500 万的应付账款, 认定为重要的账龄超过一年的应付账款。
重要投资活动有关的现金	公司将单项金额超过资产总额5%的投资活动现金流量认定为重要的投资活动现金流量。
重要的非全资子公司	公司将资产总额或收入总额超过公司资产总额或收入总额 10%的非全资子公司认定为重要的非全资子公司。

## 6. 同一控制下和非同一控制下企业合并的会计处理方法

√适用 □不适用

同一控制下企业合并: 合并方在企业合并中取得的资产和负债(包括最终控制方收购被合并方而形成的商誉), 按照合并日被合并方资产、负债在最终控制方合并财务报表中的账面价值为基础计量。在合并中取得的净资产账面价值与支付的合并对价账面价值(或发行股份面值总额)的差额, 调整资本公积中的股本溢价, 资本公积中的股本溢价不足冲减的, 调整留存收益。

非同一控制下企业合并: 合并成本为购买方在购买日为取得被购买方的控制权而付出的资产、发生或承担的负债以及发行的权益性证券的公允价值。合并成本大于合并中取得的被购买方可辨认净资产公允价值份额的差额, 确认为商誉; 合并成本小于合并中取得的被购买方可辨认净资产公允价值份额的差额, 计入当期损益。在合并中取得的被购买方符合确认条件的各项可辨认资产、负债及或有负债在购买日按公允价值计量。

为企业合并发生的直接相关费用于发生时计入当期损益; 为企业合并而发行权益性证券或债务性证券的交易费用, 计入权益性证券或债务性证券的初始确认金额。

## 7. 控制的判断标准和合并财务报表的编制方法

√适用 □不适用

### 1、控制的判断标准

合并财务报表的合并范围以控制为基础确定, 合并范围包括本公司及全部子公司。控制, 是指公司拥有对被投资方的权力, 通过参与被投资方的相关活动而享有可变回报, 并且有能力运用对被投资方的权力影响其回报金额。

### 2、合并程序

本公司将整个企业集团视为一个会计主体, 按照统一的会计政策编制合并财务报表, 反映本企业集团整体财务状况、经营成果和现金流量。本公司与子公司、子公司相互之间发生的内部交易的影响予以抵销。内部交易表明相关资产发生减值损失的, 全额确认该部分损失。如子公司采用的会计政策、会计期间与本公司不一致的, 在编制合并财务报表时, 按本公司的会计政策、会计期间进行必要的调整。

子公司所有者权益、当期净损益和当期综合收益中属于少数股东的份额分别在合并资产负债表中所有者权益项目下、合并利润表中净利润项目下和综合收益总额项目下单独列示。子公司少数股东分担的当期亏损超过了少数股东在该子公司期初所有者权益中所享有份额而形成的余额, 冲减少数股东权益。

#### (1) 增加子公司或业务

在报告期内，因同一控制下企业合并增加子公司或业务的，将子公司或业务合并当期期初至报告期末的经营成果和现金流量纳入合并财务报表，同时对合并财务报表的期初数和比较报表的相关项目进行调整，视同合并后的报告主体自最终控制方开始控制时点起一直存在。

因追加投资等原因能够对同一控制下的被投资方实施控制的，在取得被合并方控制权之前持有的股权投资，在取得原股权之日与合并方和被合并方同处于同一控制之日孰晚日起至合并日之间已确认有关损益、其他综合收益以及其他净资产变动，分别冲减比较报表期间的期初留存收益或当期损益。

在报告期内，因非同一控制下企业合并增加子公司或业务的，以购买日确定的各项可辨认资产、负债及或有负债的公允价值为基础自购买日起纳入合并财务报表。

因追加投资等原因能够对非同一控制下的被投资方实施控制的，对于购买日之前持有的被购买方的股权，按照该股权在购买日的公允价值进行重新计量，公允价值与其账面价值的差额计入当期投资收益。购买日之前持有的被购买方的股权涉及的以后可重分类进损益的其他综合收益、权益法核算下的其他所有者权益变动转为购买日所属当期投资收益。

## (2) 处置子公司

### ①一般处理方法

因处置部分股权投资或其他原因丧失了对被投资方控制权时，对于处置后的剩余股权投资，按照其在丧失控制权日的公允价值进行重新计量。处置股权取得的对价与剩余股权公允价值之和，减去按原持股比例计算应享有原有子公司自购买日或合并日开始持续计算的净资产的份额与商誉之和的差额，计入丧失控制权当期的投资收益。与原有子公司股权投资相关的以后可重分类进损益的其他综合收益、权益法核算下的其他所有者权益变动，在丧失控制权时转为当期投资收益。

### ②分步处置子公司

通过多次交易分步处置对子公司股权投资直至丧失控制权的，处置对子公司股权投资的各项交易的条款、条件以及经济影响符合以下一种或多种情况，通常表明该多次交易事项为一揽子交易：

- i. 这些交易是同时或者在考虑了彼此影响的情况下订立的；
- ii. 这些交易整体才能达成一项完整的商业结果；
- iii. 一项交易的发生取决于其他至少一项交易的发生；
- iv. 一项交易单独看是不经济的，但是和其他交易一并考虑时是经济的。

各项交易属于一揽子交易的，将各项交易作为一项处置子公司并丧失控制权的交易进行会计处理；在丧失控制权之前每一次处置价款与处置投资对应的享有该子公司净资产份额的差额，在合并财务报表中确认为其他综合收益，在丧失控制权时一并转入丧失控制权当期的损益。

各项交易不属于一揽子交易的，在丧失控制权之前，按不丧失控制权的情况下部分处置对子公司的股权投资进行会计处理；在丧失控制权时，按处置子公司一般处理方法进行会计处理。

### (3) 购买子公司少数股权

因购买少数股权新取得的长期股权投资与按照新增持股比例计算应享有子公司自购买日或合并日开始持续计算的净资产份额之间的差额，调整合并资产负债表中的资本公积中的股本溢价，资本公积中的股本溢价不足冲减的，调整留存收益。

### (4) 不丧失控制权的情况下部分处置对子公司的股权投资

处置价款与处置长期股权投资相对应享有子公司自购买日或合并日开始持续计算的净资产份额之间的差额，调整合并资产负债表中的资本公积中的股本溢价，资本公积中的股本溢价不足冲减的，调整留存收益。

## 8. 合营安排分类及共同经营会计处理方法

√适用 □不适用

合营安排分为共同经营和合营企业。

共同经营，是指合营方享有该安排相关资产且承担该安排相关负债的合营安排。

本公司确认与共同经营中利益份额相关的下列项目：

- (1) 确认本公司单独所持有的资产，以及按本公司份额确认共同持有的资产；
- (2) 确认本公司单独所承担的负债，以及按本公司份额确认共同承担的负债；

- (3) 确认出售本公司享有的共同经营产出份额所产生的收入；
- (4) 按本公司份额确认共同经营因出售产出所产生的收入；
- (5) 确认单独所发生的费用，以及按本公司份额确认共同经营发生的费用。

本公司对合营企业的投资采用权益法核算，详见本报告第十节财务报告“七、合并财务报表项目注释 17、长期股权投资”。

## 9. 现金及现金等价物的确定标准

现金，是指本公司的库存现金以及可以随时用于支付的存款。现金等价物，是指本公司持有的期限短、流动性强、易于转换为已知金额的现金、价值变动风险很小的投资。

## 10. 外币业务和外币报表折算

√适用 □不适用

### 1、外币业务

外币业务采用交易发生日当月的月初记账汇率作为折算汇率将外币金额折合成人民币记账。

资产负债表日外币货币性项目余额按资产负债表日即期汇率折算，由此产生的汇兑差额，除属于与购建符合资本化条件的资产相关的外币专门借款产生的汇兑差额按照借款费用资本化的原则处理外，均计入当期损益。

### 2、外币财务报表的折算

资产负债表中的资产和负债项目，采用资产负债表日的即期汇率折算；所有者权益项目除“未分配利润”项目外，其他项目采用发生时的即期汇率折算。利润表中的收入和费用项目，采用交易发生日当月的月初月末平均汇率折算。

处置境外经营时，将与该境外经营相关的外币财务报表折算差额，自所有者权益项目转入处置当期损益。

## 11. 金融工具

√适用 □不适用

本公司在成为金融工具合同的一方时，确认一项金融资产、金融负债或权益工具。

### 1、金融工具的分类

根据本公司管理金融资产的业务模式和金融资产的合同现金流量特征，金融资产于初始确认时分类为：以摊余成本计量的金融资产、以公允价值计量且其变动计入其他综合收益的金融资产和以公允价值计量且其变动计入当期损益的金融资产。

本公司将同时符合下列条件且未被指定为以公允价值计量且其变动计入当期损益的金融资产，分类为以摊余成本计量的金融资产：

- 业务模式是以收取合同现金流量为目标；
- 合同现金流量仅为对本金和以未偿付本金金额为基础的利息的支付。

本公司将同时符合下列条件且未被指定为以公允价值计量且其变动计入当期损益的金融资产，分类为以公允价值计量且其变动计入其他综合收益的金融资产（债务工具）：

- 业务模式既以收取合同现金流量又以出售该金融资产为目标；
- 合同现金流量仅为对本金和以未偿付本金金额为基础的利息的支付。

对于非交易性权益工具投资，本公司可以在初始确认时将其不可撤销地指定为以公允价值计量且其变动计入其他综合收益的金融资产（权益工具）。该指定在单项投资的基础上作出，且相关投资从发行者的角度符合权益工具的定义。

除上述以摊余成本计量和以公允价值计量且其变动计入其他综合收益的金融资产外，本公司将其余所有的金融资产分类为以公允价值计量且其变动计入当期损益的金融资产。在初始确认时，如果能够消除或显著减少会计错配，本公司可以将本应分类为以摊余成本计量或以公允价值计量且其变动计入其他综合收益的金融资产不可撤销地指定为以公允价值计量且其变动计入当期损益的金融资产。

金融负债于初始确认时分类为：以公允价值计量且其变动计入当期损益的金融负债和以摊余成本计量的金融负债。

符合以下条件之一的金融负债可在初始计量时指定为以公允价值计量且其变动计入当期损益的金融负债：

1) 该项指定能够消除或显著减少会计错配。

2) 根据正式书面文件载明的企业风险管理或投资策略，以公允价值为基础对金融负债组合或金融资产和金融负债组合进行管理和业绩评价，并在企业内部以此为基础向关键管理人员报告。

3) 该金融负债包含需单独分拆的嵌入衍生工具。

## 2、金融工具的确认依据和计量方法

### (1) 以摊余成本计量的金融资产

以摊余成本计量的金融资产包括应收票据、应收账款、其他应收款、长期应收款、债权投资等，按公允价值进行初始计量，相关交易费用计入初始确认金额；不包含重大融资成分的应收账款以及本公司决定不考虑不超过一年的融资成分的应收账款，以合同交易价格进行初始计量。

持有期间采用实际利率法计算的利息计入当期损益。

收回或处置时，将取得的价款与该金融资产账面价值之间的差额计入当期损益。

### (2) 以公允价值计量且其变动计入其他综合收益的金融资产（债务工具）

以公允价值计量且其变动计入其他综合收益的金融资产（债务工具）包括应收款项融资、其他债权投资等，按公允价值进行初始计量，相关交易费用计入初始确认金额。该金融资产按公允价值进行后续计量，公允价值变动除采用实际利率法计算的利息、减值损失或利得和汇兑损益之外，均计入其他综合收益。

终止确认时，之前计入其他综合收益的累计利得或损失从其他综合收益中转出，计入当期损益。

### (3) 以公允价值计量且其变动计入其他综合收益的金融资产（权益工具）

以公允价值计量且其变动计入其他综合收益的金融资产（权益工具）包括其他权益工具投资等，按公允价值进行初始计量，相关交易费用计入初始确认金额。该金融资产按公允价值进行后续计量，公允价值变动计入其他综合收益。取得的股利计入当期损益。

终止确认时，之前计入其他综合收益的累计利得或损失从其他综合收益中转出，计入留存收益。

### (4) 以公允价值计量且其变动计入当期损益的金融资产

以公允价值计量且其变动计入当期损益的金融资产包括交易性金融资产、衍生金融资产、其他非流动金融资产等，按公允价值进行初始计量，相关交易费用计入当期损益。该金融资产按公允价值进行后续计量，公允价值变动计入当期损益。

### (5) 以公允价值计量且其变动计入当期损益的金融负债

以公允价值计量且其变动计入当期损益的金融负债包括交易性金融负债、衍生金融负债等，按公允价值进行初始计量，相关交易费用计入当期损益。该金融负债按公允价值进行后续计量，公允价值变动计入当期损益。

终止确认时，其账面价值与支付的对价之间的差额计入当期损益。

### (6) 以摊余成本计量的金融负债

以摊余成本计量的金融负债包括短期借款、应付票据、应付账款、其他应付款、长期借款、应付债券、长期应付款，按公允价值进行初始计量，相关交易费用计入初始确认金额。

持有期间采用实际利率法计算的利息计入当期损益。

终止确认时，将支付的对价与该金融负债账面价值之间的差额计入当期损益。

## 3、金融资产终止确认和金融资产转移的确认依据和计量方法

满足下列条件之一时，本公司终止确认金融资产：

- 收取金融资产现金流量的合同权利终止；
- 金融资产已转移，且已将金融资产所有权上几乎所有的风险和报酬转移给转入方；
- 金融资产已转移，虽然本公司既没有转移也没有保留金融资产所有权上几乎所有的风险和报酬，但是未保留对金融资产的控制。

本公司与交易对手方修改或者重新议定合同而且构成实质性修改的，则终止确认原金融资产，同时按照修改后的条款确认一项新金融资产。

发生金融资产转移时，如保留了金融资产所有权上几乎所有的风险和报酬的，则不终止确认该金融资产。

在判断金融资产转移是否满足上述金融资产终止确认条件时，采用实质重于形式的原则。

公司将金融资产转移区分为金融资产整体转移和部分转移。金融资产整体转移满足终止确认条件的，将下列两项金额的差额计入当期损益：

(1) 所转移金融资产的账面价值；

(2) 因转移而收到的对价，与原直接计入所有者权益的公允价值变动累计额（涉及转移的金融资产为以公允价值计量且其变动计入其他综合收益的金融资产（债务工具）的情形）之和。

金融资产部分转移满足终止确认条件的，将所转移金融资产整体的账面价值，在终止确认部分和未终止确认部分之间，按照各自的相对公允价值进行分摊，并将下列两项金额的差额计入当期损益：

(1) 终止确认部分的账面价值；

(2) 终止确认部分的对价，与原直接计入所有者权益的公允价值变动累计额中对应终止确认部分的金额（涉及转移的金融资产为以公允价值计量且其变动计入其他综合收益的金融资产（债务工具）的情形）之和。

金融资产转移不满足终止确认条件的，继续确认该金融资产，所收到的对价确认为一项金融负债。

#### 4、金融负债终止确认

金融负债的现时义务全部或部分已经解除的，则终止确认该金融负债或其一部分；本公司若与债权人签定协议，以承担新金融负债方式替换现存金融负债，且新金融负债与现存金融负债的合同条款实质上不同的，则终止确认现存金融负债，并同时确认新金融负债。

对现存金融负债全部或部分合同条款作出实质性修改的，则终止确认现存金融负债或其一部分，同时将修改条款后的金融负债确认为一项新金融负债。

金融负债全部或部分终止确认时，终止确认的金融负债账面价值与支付对价（包括转出的非现金资产或承担的新金融负债）之间的差额，计入当期损益。

本公司若回购部分金融负债的，在回购日按照继续确认部分与终止确认部分的相对公允价值，将该金融负债整体的账面价值进行分配。分配给终止确认部分的账面价值与支付的对价（包括转出的非现金资产或承担的新金融负债）之间的差额，计入当期损益。

#### 5、金融资产和金融负债的公允价值的确定方法

存在活跃市场的金融工具，以活跃市场中的报价确定其公允价值。不存在活跃市场的金融工具，采用估值技术确定其公允价值。在估值时，本公司采用在当前情况下适用并且有足够可利用数据和其他信息支持的估值技术，选择与市场参与者在相关资产或负债的交易中所考虑的资产或负债特征相一致的输入值，并优先使用相关可观察输入值。只有在相关可观察输入值无法取得或取得不切实可行的情况下，才使用不可观察输入值。

#### 6、金融工具减值的测试方法及会计处理方法

本公司对以摊余成本计量的金融资产、以公允价值计量且其变动计入其他综合收益的金融资产（债务工具）和财务担保合同等以预期信用损失为基础进行减值会计处理。

本公司考虑有关过去事项、当前状况以及对未来经济状况的预测等合理且有依据的信息，以发生违约的风险为权重，计算合同应收的现金流量与预期能收到的现金流量之间差额的现值的概率加权金额，确认预期信用损失。

对于由《企业会计准则第 14 号——收入》规范的交易形成的应收款项和合同资产，无论是否包含重大融资成分，本公司始终按照相当于整个存续期内预期信用损失的金额计量其损失准备。

对于由《企业会计准则第 21 号——租赁》规范的交易形成的租赁应收款，本公司选择始终按照相当于整个存续期内预期信用损失的金额计量其损失准备。

对于其他金融工具，本公司在每个资产负债表日评估相关金融工具的信用风险自初始确认后的变动情况。

本公司通过比较金融工具在资产负债表日发生违约的风险与在初始确认日发生违约的风险，以确定金融工具预计存续期内发生违约风险的相对变化，以评估金融工具的信用风险自初始确认后是否已显著增加。通常逾期超过 30 日，本公司即认为该金融工具的信用风险已显著增加，除非有确凿证据证明该金融工具的信用风险自初始确认后并未显著增加。

如果金融工具于资产负债表日的信用风险较低，本公司即认为该金融工具的信用风险自初始确认后并未显著增加。

如果该金融工具的信用风险自初始确认后已显著增加，本公司按照相当于该金融工具整个存续期内预期信用损失的金额计量其损失准备；如果该金融工具的信用风险自初始确认后并未显著增加，本公司按照相当于该金融工具未来 12 个月内预期信用损失的金额计量其损失准备。由此形成的损失准备的增加或转回金额，作为减值损失或利得计入当期损益。对于以公允价值计量且其变动计入其他综合收益的金融资产（债务工具），在其他综合收益中确认其损失准备，并将减值损失或利得计入当期损益，且不减少该金融资产在资产负债表中列示的账面价值。

如果有客观证据表明某项应收款项已经发生信用减值，则本公司在单项基础上对该应收款项计提减值准备。

除单项计提坏账准备的上述应收款项外，本公司依据信用风险特征将其余金融工具划分为若干组合，在组合基础上确定预期信用损失。本公司对应收账款、其他应收款等计提预期信用损失的组合类别及确定依据如下：

项目	组合类别	确定依据
应收账款、其他应收款 应收商业承兑汇票	账龄组合	1 年以内 5%
		1 至 2 年 20%
		2 至 3 年 50%
		3 年以上 100%
应收账款、其他应收款	无风险组合	公司合并范围内关联方的应收账款、其他应收款。

本公司不再合理预期金融资产合同现金流量能够全部或部分收回的，直接减记该金融资产的账面余额。

## 12. 应收票据

√适用 □不适用

应收票据的预期信用损失的确定方法及会计处理方法

√适用 □不适用

参考金融工具

按照信用风险特征组合计提坏账准备的组合类别及确定依据

√适用 □不适用

参考金融工具

基于账龄确认信用风险特征组合的账龄计算方法

√适用 □不适用

参考金融工具

按照单项计提坏账准备的单项计提判断标准

√适用 □不适用

参考金融工具

## 13. 应收账款

√适用 □不适用

应收账款的预期信用损失的确定方法及会计处理方法

√适用 □不适用

参考金融工具

按照信用风险特征组合计提坏账准备的组合类别及确定依据

√适用 □不适用

参考金融工具

基于账龄确认信用风险特征组合的账龄计算方法

√适用 □不适用

参考金融工具

**按照单项计提坏账准备的认定单项计提判断标准**

√适用 □不适用

参考金融工具

#### 14. 应收款项融资

√适用 □不适用

**应收款项融资预期信用损失的确定方法及会计处理方法**

√适用 □不适用

参考金融工具

**按照信用风险特征组合计提坏账准备的组合类别及确定依据**

√适用 □不适用

参考金融工具

**基于账龄确认信用风险特征组合的账龄计算方法**

√适用 □不适用

参考金融工具

**按照单项计提坏账准备的单项计提判断标准**

√适用 □不适用

参考金融工具

#### 15. 其他应收款

√适用 □不适用

**其他应收款预期信用损失的确定方法及会计处理方法**

√适用 □不适用

参考金融工具

**按照信用风险特征组合计提坏账准备的组合类别及确定依据**

√适用 □不适用

参考金融工具

**基于账龄确认信用风险特征组合的账龄计算方法**

√适用 □不适用

参考金融工具

**按照单项计提坏账准备的单项计提判断标准**

√适用 □不适用

参考金融工具

#### 16. 存货

√适用 □不适用

**存货类别、发出计价方法、盘存制度、低值易耗品和包装物的摊销方法**

√适用 □不适用

存货分类为：原材料、周转材料、库存商品、在产品、发出商品、委托加工物资等。

发出计价方法：存货发出时按加权平均法计价。

盘存制度：采用永续盘存制。

低值易耗品和包装物的摊销方法:

- (1) 低值易耗品采用一次转销法;
- (2) 包装物采用一次转销法。

#### 存货跌价准备的确认标准和计提方法

适用  不适用

资产负债表日, 存货应当按照成本与可变现净值孰低计量。当存货成本高于其可变现净值的, 应当计提存货跌价准备。可变现净值, 是指在日常活动中, 存货的估计售价减去至完工时估计将要发生的成本、估计的销售费用以及相关税费后的金额。

产成品、库存商品和用于出售的材料等直接用于出售的商品存货, 在正常生产经营过程中, 以该存货的估计售价减去估计的销售费用和相关税费后的金额, 确定其可变现净值; 需要经过加工的材料存货, 在正常生产经营过程中, 以所生产的产成品的估计售价减去至完工时估计将要发生的成本、估计的销售费用和相关税费后的金额, 确定其可变现净值; 为执行销售合同或者劳务合同而持有的存货, 其可变现净值以合同价格为基础计算, 若持有存货的数量多于销售合同订购数量的, 超出部分的存货的可变现净值以一般销售价格为基础计算。

计提存货跌价准备后, 如果以前减记存货价值的影响因素已经消失, 导致存货的可变现净值高于其账面价值的, 在原已计提的存货跌价准备金额内予以转回, 转回的金额计入当期损益。

#### 按照组合计提存货跌价准备的组合类别及确定依据、不同类别存货可变现净值的确定依据

适用  不适用

#### 基于库龄确认存货可变现净值的各库龄组合可变现净值的计算方法和确定依据

适用  不适用

### 17. 合同资产

适用  不适用

#### 合同资产的确认方法及标准

适用  不适用

本公司根据履行履约义务与客户付款之间的关系在资产负债表中列示合同资产或合同负债。本公司已向客户转让商品或提供服务而有权收取对价的权利 (且该权利取决于时间流逝之外的其他因素) 列示为合同资产。同一合同下的合同资产和合同负债以净额列示。本公司拥有的、无条件 (仅取决于时间流逝) 向客户收取对价的权利作为应收款项单独列示。

#### 合同资产预期信用损失的确定方法及会计处理方法

适用  不适用

合同资产的预期信用损失的确定方法及会计处理方法详见本报告第十节财务报告“五、重要会计政策及会计估计之 11. 金融工具之 6、金融工具减值的测试方法及会计处理方法”。

#### 按照信用风险特征组合计提坏账准备的组合类别及确定依据

适用  不适用

#### 基于账龄确认信用风险特征组合的账龄计算方法

适用  不适用

#### 按照单项计提坏账准备的认定单项计提判断标准

适用  不适用

### 18. 持有待售的非流动资产或处置组

适用  不适用

#### 划分为持有待售的非流动资产或处置组的确认标准和会计处理方法



适用 不适用

### 终止经营的认定标准和列报方法

适用 不适用

终止经营是满足下列条件之一的、能够单独区分的组成部分，且该组成部分已被本公司处置或被本公司划归为持有待售类别：

(1) 该组成部分代表一项独立的主要业务或一个单独的主要经营地区；

(2) 该组成部分是拟对一项独立的主要业务或一个单独的主要经营地区进行处置的一项相关计划的一部分；

(3) 该组成部分是专为转售而取得的子公司。

持续经营损益和终止经营损益在利润表中分别列示。终止经营的减值损失和转回金额等经营损益及处置损益作为终止经营损益列报。对于当期列报的终止经营，本公司在当期财务报表中，将原来作为持续经营损益列报的信息重新作为可比会计期间的终止经营损益列报。

## 19. 长期股权投资

适用 不适用

### 1、共同控制、重大影响的判断标准

共同控制，是指按照相关约定对某项安排所共有的控制，并且该安排的相关活动必须经过分享控制权的参与方一致同意后才能决策。本公司与其他合营方一同对被投资单位实施共同控制且对被投资单位净资产享有权利的，被投资单位为本公司的合营企业。

重大影响，是指对被投资单位的财务和经营决策有参与决策的权力，但并不能够控制或者与其他方一起共同控制这些政策的制定。本公司能够对被投资单位施加重大影响的，被投资单位为本公司联营企业。

### 2、初始投资成本的确定

#### (1) 企业合并形成的长期股权投资

对于同一控制下的企业合并形成的对子公司的长期股权投资，在合并日按照取得被合并方所有者权益在最终控制方合并财务报表中的账面价值的份额作为长期股权投资的初始投资成本。长期股权投资初始投资成本与支付对价账面价值之间的差额，调整资本公积中的股本溢价；资本公积中的股本溢价不足冲减时，调整留存收益。因追加投资等原因能够对同一控制下的被投资单位实施控制的，按上述原则确认的长期股权投资的初始投资成本与达到合并前的长期股权投资账面价值加上合并日进一步取得股份新支付对价的账面价值之和的差额，调整股本溢价，股本溢价不足冲减的，冲减留存收益。

对于非同一控制下的企业合并形成的对子公司的长期股权投资，按照购买日确定的合并成本作为长期股权投资的初始投资成本。因追加投资等原因能够对非同一控制下的被投资单位实施控制的，按照原持有的股权投资账面价值加上新增投资成本之和作为初始投资成本。

#### (2) 通过企业合并以外的其他方式取得的长期股权投资

以支付现金方式取得的长期股权投资，按照实际支付的购买价款作为初始投资成本。

以发行权益性证券取得的长期股权投资，按照发行权益性证券的公允价值作为初始投资成本。

### 3、后续计量及损益确认方法

#### (1) 成本法核算的长期股权投资

公司对子公司的长期股权投资，采用成本法核算，除非投资符合持有待售的条件。除取得投资时实际支付的价款或对价中包含的已宣告但尚未发放的现金股利或利润外，公司按照享有被投资单位宣告发放的现金股利或利润确认当期投资收益。

#### (2) 权益法核算的长期股权投资

对联营企业和合营企业的长期股权投资，采用权益法核算。初始投资成本大于投资时应享有被投资单位可辨认净资产公允价值份额的差额，不调整长期股权投资的初始投资成本；初始投资成本小于投资时应享有被投资单位可辨认净资产公允价值份额的差额，计入当期损益，同时调整长期股权投资的成本。

公司按照应享有或应分担的被投资单位实现的净损益和其他综合收益的份额，分别确认投资收益和其他综合收益，同时调整长期股权投资的账面价值；按照被投资单位宣告分派的利润或现

金股利计算应享有的部分，相应减少长期股权投资的账面价值；对于被投资单位除净损益、其他综合收益和利润分配以外所有者权益的其他变动（简称“其他所有者权益变动”），调整长期股权投资的账面价值并计入所有者权益。

在确认应享有被投资单位净损益、其他综合收益及其他所有者权益变动的份额时，以取得投资时被投资单位可辨认净资产的公允价值为基础，并按照公司的会计政策及会计期间，对被投资单位的净利润和其他综合收益等进行调整后确认。

公司与联营企业、合营企业之间发生的未实现内部交易损益按照应享有的比例计算归属于公司的部分，予以抵销，在此基础上确认投资收益，但投出或出售的资产构成业务的除外。与被投资单位发生的未实现内部交易损失，属于资产减值损失的，全额确认。

公司对合营企业或联营企业发生的净亏损，除负有承担额外损失义务外，以长期股权投资的账面价值以及其他实质上构成对合营企业或联营企业净投资的长期权益减记至零为限。合营企业或联营企业以后实现净利润的，公司在收益分享额弥补未确认的亏损分担额后，恢复确认收益分享额。

### （3）长期股权投资的处置

处置长期股权投资，其账面价值与实际取得价款的差额，计入当期损益。

部分处置权益法核算的长期股权投资，剩余股权仍采用权益法核算的，原权益法核算确认的其他综合收益采用与被投资单位直接处置相关资产或负债相同的基础按相应比例结转，其他所有者权益变动按比例结转转入当期损益。

因处置股权投资等原因丧失了对被投资单位的共同控制或重大影响的，原股权投资因采用权益法核算而确认的其他综合收益，在终止采用权益法核算时采用与被投资单位直接处置相关资产或负债相同的基础进行会计处理，其他所有者权益变动在终止采用权益法核算时全部转入当期损益。

因处置部分股权投资等原因丧失了对被投资单位控制权的，在编制个别财务报表时，剩余股权能够对被投资单位实施共同控制或重大影响的，改按权益法核算，并对该剩余股权视同自取得时即采用权益法核算进行调整，对于取得被投资单位控制权之前确认的其他综合收益采用与被投资单位直接处置相关资产或负债相同的基础按比例结转，因采用权益法核算确认的其他所有者权益变动按比例结转转入当期损益；剩余股权不能对被投资单位实施共同控制或施加重大影响的，确认为金融资产，其在丧失控制之日的公允价值与账面价值间的差额计入当期损益，对于取得被投资单位控制权之前确认的其他综合收益和其他所有者权益变动全部结转。

通过多次交易分步处置对子公司股权投资直至丧失控制权，属于一揽子交易的，各项交易作为一项处置子公司股权投资并丧失控制权的交易进行会计处理；在丧失控制权之前每一次处置价款与所处置的股权对应得长期股权投资账面价值之间的差额，在个别财务报表中，先确认为其他综合收益，到丧失控制权时再一并转入丧失控制权的当期损益。不属于一揽子交易的，对每一项交易分别进行会计处理。

## 20. 投资性房地产

### （1）. 如果采用成本计量模式的：

#### 折旧或摊销方法

投资性房地产是指为赚取租金或资本增值，或两者兼有而持有的房地产，包括已出租的土地使用权、持有并准备增值后转让的土地使用权、已出租的建筑物（含自行建造或开发活动完成后用于出租的建筑物以及正在建造或开发过程中将来用于出租的建筑物）。

与投资性房地产有关的后续支出，在相关的经济利益很可能流入且其成本能够可靠的计量时，计入投资性房地产成本；否则，于发生时计入当期损益。

本公司对现有投资性房地产采用成本模式计量。对按照成本模式计量的投资性房地产一出租用建筑物采用与本公司固定资产相同的折旧政策，出租用土地使用权按与无形资产相同的摊销政策执行。

## 21. 固定资产

### (1). 确认条件

√适用 □不适用

固定资产指为生产商品、提供劳务、出租或经营管理而持有，并且使用寿命超过一个会计年度的有形资产。固定资产在同时满足下列条件时予以确认：

- (1) 与该固定资产有关的经济利益很可能流入企业；
- (2) 该固定资产的成本能够可靠地计量。

固定资产按成本（并考虑预计弃置费用因素的影响）进行初始计量。

与固定资产有关的后续支出，在与其有关的经济利益很可能流入且其成本能够可靠计量时，计入固定资产成本；对于被替换的部分，终止确认其账面价值；所有其他后续支出于发生时计入当期损益。

### (2). 折旧方法

√适用 □不适用

类别	折旧方法	折旧年限（年）	残值率	年折旧率
房屋及建筑物	平均年限法	20	5	4.75
机器设备	平均年限法	3-10	5	9.50-31.67
运输工具	平均年限法	4-10	5	9.50-23.75
办公设备及其他	平均年限法	3-10	5	9.50-31.67

固定资产折旧采用年限平均法分类计提，根据固定资产类别、预计使用寿命和预计净残值率确定折旧率。对计提了减值准备的固定资产，则在未来期间按扣除减值准备后的账面价值及依据尚可使用年限确定折旧额。如固定资产各组成部分的使用寿命不同或者以不同方式为企业提供经济利益，则选择不同折旧率或折旧方法，分别计提折旧。

## 22. 在建工程

√适用 □不适用

在建工程按实际发生的成本计量。实际成本包括建筑成本、安装成本、符合资本化条件的借款费用以及其他为使在建工程达到预定可使用状态前所发生的必要支出。在建工程在达到预定可使用状态时，转入固定资产并自次月起开始计提折旧。本公司在建工程结转为固定资产的标准和时点如下：

类别	转为固定资产的标准和时点
房屋建筑物	1、主体建设工程及配套工程已经完工，且达到设计规划要求； 2、经相关部门验收后转固。
需安装调试机器设备、电子设备等	1、相关设备及其他配套设施已安装完毕； 2、设备经过调试可在一段时间内保持正常稳定运行； 3、设备达到可使用状态； 4、经相关部门验收后转固。

## 23. 借款费用

√适用 □不适用

### 1、借款费用资本化的确认原则

公司发生的借款费用，可直接归属于符合资本化条件的资产的购建或者生产的，予以资本化，计入相关资产成本；其他借款费用，在发生时根据其发生额确认为费用，计入当期损益。

符合资本化条件的资产，是指需要经过相当长时间的购建或者生产活动才能达到预定可使用或者可销售状态的固定资产、投资性房地产和存货等资产。

### 2、借款费用资本化期间

资本化期间，指从借款费用开始资本化时点到停止资本化时点的期间，借款费用暂停资本化的期间不包括在内。

借款费用同时满足下列条件时开始资本化：

(1) 资产支出已经发生，资产支出包括为购建或者生产符合资本化条件的资产而以支付现金、转移非现金资产或者承担带息债务形式发生的支出；

(2) 借款费用已经发生；

(3) 为使资产达到预定可使用或者可销售状态所必要的购建或者生产活动已经开始。

当购建或者生产符合资本化条件的资产达到预定可使用或者可销售状态时，借款费用停止资本化。

### 3、暂停资本化期间

符合资本化条件的资产在购建或生产过程中发生的非正常中断、且中断时间连续超过 3 个月的，则借款费用暂停资本化；该项中断如是所购建或生产的符合资本化条件的资产达到预定可使用状态或者可销售状态必要的程序，则借款费用继续资本化。在中断期间发生的借款费用确认为当期损益，直至资产的购建或者生产活动重新开始后借款费用继续资本化。

### 4、借款费用资本化率、资本化金额的计算方法

对于为购建或者生产符合资本化条件的资产而借入的专门借款，以专门借款当期实际发生的借款费用，减去尚未动用的借款资金存入银行取得的利息收入或进行暂时性投资取得的投资收益后的金额，来确定借款费用的资本化金额。

对于为购建或者生产符合资本化条件的资产而占用的一般借款，根据累计资产支出超过专门借款部分的资产支出加权平均数乘以所占用一般借款的资本化率，计算确定一般借款应予资本化的借款费用金额。资本化率根据一般借款加权平均实际利率计算确定。

在资本化期间内，外币专门借款本金及利息的汇兑差额，予以资本化，计入符合资本化条件的资产的成本。除外币专门借款之外的其他外币借款本金及其利息所产生的汇兑差额计入当期损益。

## 24. 生物资产

适用  不适用

## 25. 油气资产

适用  不适用

## 26. 无形资产

### (1). 使用寿命及其确定依据、估计情况、摊销方法或复核程序

适用  不适用

#### 1、无形资产的计价方法

(1) 公司取得无形资产时按成本进行初始计量；

外购无形资产的成本，包括购买价款、相关税费以及直接归属于使该项资产达到预定用途所发生的其他支出。

(2) 后续计量

在取得无形资产时分析判断其使用寿命。

对于使用寿命有限的无形资产，在为企业带来经济利益的期限内摊销；无法预见无形资产为企业带来经济利益期限的，视为使用寿命不确定的无形资产，不予摊销。

#### 2、使用寿命有限的无形资产的使用寿命估计情况

项目	预计使用寿命	摊销方法	预计使用寿命的确定依据
土地使用权	50 年	年限平均法	权证登记使用年限
软件	5 年	年限平均法	预计受益年限
专利权	10 年	年限平均法	预计受益年限
非专利技术	5 年、10 年	年限平均法	预计受益年限

#### 3、使用寿命不确定的无形资产的判断依据以及对其使用寿命进行复核的程序

本公司无使用寿命不确定的无形资产。

## (2). 研发支出的归集范围及相关会计处理方法

√适用 □不适用

### 1、研发支出的归集范围

公司进行研究与开发过程中发生的支出包括从事研发活动的人员的相关职工薪酬、耗用材料、相关折旧摊销费用等相关支出，并按以下方式进行归集：

从事研发活动的人员的相关职工薪酬主要指直接从事研发活动的人员以及与研发活动密切相关的管理人员和直接服务人员的相关职工薪酬，耗用材料主要指直接投入研发活动的相关材料，相关折旧摊销费用主要指用于研发活动的固定资产或无形资产的折旧或摊销。

### 2、划分研究阶段和开发阶段的具全标准

公司内部研究开发项目的支出分为研究阶段支出和开发阶段支出。

研究阶段：为获取并理解新的科学或技术知识等而进行的独创性的有计划调查、研究活动的阶段。

开发阶段：在进行商业性生产或使用前，将研究成果或其他知识应用于某项计划或设计，以生产出新的或具有实质性改进的材料、装置、产品等活动的阶段。

### 3、开发阶段支出资本化的具体条件

研究阶段的支出，于发生时计入当期损益。开发阶段的支出同时满足下列条件的，确认为无形资产，不能满足下述条件的开发阶段的支出计入当期损益：

- (1) 完成该无形资产以使其能够使用或出售在技术上具有可行性；
- (2) 具有完成该无形资产并使用或出售的意图；
- (3) 无形资产产生经济利益的方式，包括能够证明运用该无形资产生产的产品存在市场或无形资产自身存在市场，无形资产将在内部使用的，能够证明其有用性；
- (4) 有足够的技术、财务资源和其他资源支持，以完成该无形资产的开发，并有能力使用或出售该无形资产；
- (5) 归属于该无形资产开发阶段的支出能够可靠地计量。

无法区分研究阶段支出和开发阶段支出的，将发生的研发支出全部计入当期损益。

## 27. 长期资产减值

√适用 □不适用

长期股权投资、采用成本模式计量的投资性房地产、固定资产、在建工程、使用权资产、使用寿命有限的无形资产、油气资产等长期资产，于资产负债表日存在减值迹象的，进行减值测试。减值测试结果表明资产的可收回金额低于其账面价值的，按其差额计提减值准备并计入减值损失。可收回金额为资产的公允价值减去处置费用后的净额与资产预计未来现金流量的现值两者之间的较高者。资产减值准备按单项资产为基础计算并确认，如果难以对单项资产的可收回金额进行估计的，以该资产所属的资产组确定资产组的可收回金额。资产组是能够独立产生现金流入的最小资产组合。

对于因企业合并形成的商誉、使用寿命不确定的无形资产、尚未达到可使用状态的无形资产，无论是否存在减值迹象，至少在每年年度终了进行减值测试。

本公司进行商誉减值测试，对于因企业合并形成的商誉的账面价值，自购买日起按照合理的方法分摊至相关的资产组；难以分摊至相关的资产组的，将其分摊至相关的资产组组合。相关的资产组或者资产组组合，是能够从企业合并的协同效应中受益的资产组或者资产组组合。

在对包含商誉的相关资产组或者资产组组合进行减值测试时，如与商誉相关的资产组或者资产组组合存在减值迹象的，先对不包含商誉的资产组或者资产组组合进行减值测试，计算可收回金额，并与相关账面价值相比较，确认相应的减值损失。然后对包含商誉的资产组或者资产组组合进行减值测试，比较其账面价值与可收回金额，如可收回金额低于账面价值的，减值损失金额首先抵减分摊至资产组或者资产组组合中商誉的账面价值，再根据资产组或者资产组组合中除商誉之外的其他各项资产的账面价值所占比重，按比例抵减其他各项资产的账面价值。上述资产减值损失一经确认，在以后会计期间不予转回。

**28. 长期待摊费用**√适用  不适用

长期待摊费用为已经发生但应由本期和以后各期负担的分摊期限在一年以上的各项费用。各项费用的摊销期限及摊销方法为：

项目	摊销方法	摊销年限
房屋装修费	受益期内平均摊销	5 年
排污权	受益期内平均摊销	3-5 年

**29. 合同负债**√适用  不适用

本公司根据履行履约义务与客户付款之间的关系在资产负债表中列示合同资产或合同负债。本公司已收或应收客户对价而应向客户转让商品或提供服务的义务列示为合同负债。同一合同下的合同资产和合同负债以净额列示。

**30. 职工薪酬****(1). 短期薪酬的会计处理方法**√适用  不适用

本公司在职工为本公司提供服务的会计期间，将实际发生的短期薪酬确认为负债，并计入当期损益或相关资产成本。

本公司为职工缴纳的社会保险费和住房公积金，以及按规定提取的工会经费和职工教育经费，在职工为本公司提供服务的会计期间，根据规定的计提基础和计提比例计算确定相应的职工薪酬金额。

本公司发生的职工福利费，在实际发生时根据实际发生额计入当期损益或相关资产成本，其中，非货币性福利按照公允价值计量。

**(2). 离职后福利的会计处理方法**√适用  不适用**(1) 设定提存计划**

本公司按当地政府的相关规定为职工缴纳基本养老保险和失业保险，在职工为本公司提供服务的会计期间，按以当地规定的缴纳基数和比例计算应缴纳金额，确认为负债，并计入当期损益或相关资产成本。

**(2) 设定受益计划**

本公司根据预期累计福利单位法确定的公式将设定受益计划产生的福利义务归属于职工提供服务的期间，并计入当期损益或相关资产成本。

设定受益计划义务现值减去设定受益计划资产公允价值所形成的赤字或盈余确认为一项设定受益计划净负债或净资产。设定受益计划存在盈余的，本公司以设定受益计划的盈余和资产上限两项的孰低者计量设定受益计划净资产。

所有设定受益计划义务，包括预期在职工提供服务的年度报告期间结束后的十二个月内支付的义务，根据资产负债表日与设定受益计划义务期限和币种相匹配的国债或活跃市场上的高质量公司债券的市场收益率予以折现。

设定受益计划产生的服务成本和设定受益计划净负债或净资产的利息净额计入当期损益或相关资产成本；重新计量设定受益计划净负债或净资产所产生的变动计入其他综合收益，并且在后续会计期间不转回至损益，在原设定受益计划终止时在权益范围内将原计入其他综合收益的部分全部结转至未分配利润。

在设定受益计划结算时，按在结算日确定的设定受益计划义务现值和结算价格两者的差额，确认结算利得或损失。

### (3). 辞退福利的会计处理方法

适用 不适用

本公司向职工提供辞退福利的，在下列两者孰早日确认辞退福利产生的职工薪酬负债，并计入当期损益：公司不能单方面撤回因解除劳动关系计划或裁减建议所提供的辞退福利时；公司确认与涉及支付辞退福利的重组相关的成本或费用时。

### (4). 其他长期职工福利的会计处理方法

适用 不适用

## 31. 预计负债

适用 不适用

## 32. 股份支付

适用 不适用

本公司的股份支付是为了获取职工或其他方提供服务而授予权益工具或者承担以权益工具为基础确定的负债的交易。本公司的股份支付分为以权益结算的股份支付和以现金结算的股份支付。

### 1、以权益结算的股份支付及权益工具

以权益结算的股份支付换取职工提供服务的，以授予职工权益工具的公允价值计量。对于授予后立即可行权的股份支付交易，在授予日按照权益工具的公允价值计入相关成本或费用，相应增加资本公积。对于授予后完成等待期内的服务或达到规定业绩条件才可行权的股份支付交易，在等待期内每个资产负债表日，本公司根据对可行权权益工具数量的最佳估计，按照授予日公允价值，将当期取得的服务计入相关成本或费用，相应增加资本公积。

如果修改了以权益结算的股份支付的条款，至少按照未修改条款的情况确认取得的服务。此外，任何增加所授予权益工具公允价值的修改，或在修改日对职工有利的变更，均确认取得服务的增加。

在等待期内，如果取消了授予的权益工具，则本公司对取消所授予的权益性工具作为加速行权处理，将剩余等待期内应确认的金额立即计入当期损益，同时确认资本公积。但是，如果授予新的权益工具，并在新权益工具授予日认定所授予的新权益工具是用于替代被取消的权益工具的，则以与处理原权益工具条款和条件修改相同的方式，对所授予的替代权益工具进行处理。

## 33. 优先股、永续债等其他金融工具

适用 不适用

## 34. 收入

### (1). 按照业务类型披露收入确认和计量所采用的会计政策

适用 不适用

本公司在履行了合同中的履约义务，即在客户取得相关商品或服务控制权时确认收入。取得相关商品或服务控制权，是指能够主导该商品或服务的使用并从中获得几乎全部的经济利益。

合同中包含两项或多项履约义务的，本公司在合同开始日，按照各单项履约义务所承诺商品或服务的单独售价的相对比例，将交易价格分摊至各单项履约义务。本公司按照分摊至各单项履约义务的交易价格计量收入。

交易价格是指本公司因向客户转让商品或服务而预期有权收取的对价金额，不包括代第三方收取的款项以及预期将退还给客户的款项。本公司根据合同条款，结合其以往的习惯做法确定交易价格，并在确定交易价格时，考虑可变对价、合同中存在的重大融资成分、非现金对价、应付客户对价等因素的影响。本公司以不超过在相关不确定性消除时累计已确认收入极可能不会发生重大转回的金额确定包含可变对价的交易价格。合同中存在重大融资成分的，本公司按照假定客户在取得商品或服务控制权时即以现金支付的应付金额确定交易价格，并在合同期间内采用实际利率法摊销该交易价格与合同对价之间的差额。

满足下列条件之一的，属于在某一时段内履行履约义务，否则，属于在某一时点履行履约义务：

- 客户在本公司履约的同时即取得并消耗本公司履约所带来的经济利益。
- 客户能够控制本公司履约过程中在建的商品。
- 本公司履约过程中所产出的商品具有不可替代用途，且本公司在整个合同期内有权就累计至今已完成的履约部分收取款项。

对于在某一时段内履行的履约义务，本公司在该段时间内按照履约进度确认收入，但是，履约进度不能合理确定的除外。本公司考虑商品或服务的性质，采用产出法或投入法确定履约进度。当履约进度不能合理确定时，已经发生的成本预计能够得到补偿的，本公司按照已经发生的成本金额确认收入，直到履约进度能够合理确定为止。

对于在某一时点履行的履约义务，本公司在客户取得相关商品或服务控制权时点确认收入。在判断客户是否已取得商品或服务控制权时，本公司考虑下列迹象：

- 本公司就该商品或服务享有现时收款权利，即客户就该商品或服务负有现时付款义务。
- 本公司已将该商品的法定所有权转移给客户，即客户已拥有该商品的法定所有权。
- 本公司已将该商品实物转移给客户，即客户已实物占有该商品。
- 本公司已将该商品所有权上的主要风险和报酬转移给客户，即客户已取得该商品所有权上的主要风险和报酬。
- 客户已接受该商品或服务。

本公司根据在向客户转让商品或服务前是否拥有对该商品或服务的控制权，来判断从事交易时本公司的身份是主要责任人还是代理人。本公司在向客户转让商品或服务前能够控制该商品或服务的，本公司为主要责任人，按照已收或应收对价总额确认收入；否则，本公司为代理人，按照预期有权收取的佣金或手续费的金额确认收入。

## (2). 同类业务采用不同经营模式涉及不同收入确认方式及计量方法

√适用 □不适用

### (1) 内销收入确认

根据销售合同、出库单和销售发票，客户自提以出库日期作为收入确认的时点，送货到客户指定地点以客户签收作为收入确认的时点。

### (2) 外销收入确认

A、对以 FOB、CIF 方式进行交易的客户，以货物出口报关并装船时，产品控制权转移，根据合同、出口报关单、提单等资料确认收入；

B、对以 DAP 方式进行交易的客户，以在指定地点将货物交付客户时，产品控制权转移，根据合同、出库单、出口报关单、提单、客户签收单等资料确认收入；

C、对以 CIP 方式进行交易的客户，以承运人控制货物时，产品控制权转移，根据合同、出口报关单、提单等资料确认收入。

## 35. 合同成本

√适用 □不适用

合同成本包括合同履约成本与合同取得成本。

本公司为履行合同而发生的成本，不属于存货、固定资产或无形资产等相关准则规范范围的，在满足下列条件时作为合同履约成本确认为一项资产：

- 该成本与一份当前或预期取得的合同直接相关。
- 该成本增加了本公司未来用于履行履约义务的资源。
- 该成本预期能够收回。

本公司为取得合同发生的增量成本预期能够收回的，作为合同取得成本确认为一项资产。

与合同成本有关的资产采用与该资产相关的商品或服务收入确认相同的基础进行摊销；但是对于合同取得成本摊销期限未超过一年的，本公司在发生时将其计入当期损益。

与合同成本有关的资产，其账面价值高于下列两项的差额的，本公司对超出部分计提减值准备，并确认为资产减值损失：

- 1、因转让与该资产相关的商品或服务预期能够取得的剩余对价；



2、为转让该相关商品或服务估计将要发生的成本。

以前期间减值的因素之后发生变化，使得前述差额高于该资产账面价值的，本公司转回原已计提的减值准备，并计入当期损益，但转回后的资产账面价值不超过假定不计提减值准备情况下该资产在转回日的账面价值。

### 36. 政府补助

√适用 □不适用

#### 1、类型

政府补助，是本公司从政府无偿取得的货币性资产或非货币性资产，分为与资产相关的政府补助和与收益相关的政府补助。

与资产相关的政府补助，是指本公司取得的、用于购建或以其他方式形成长期资产的政府补助。与收益相关的政府补助，是指除与资产相关的政府补助之外的政府补助。

#### 2、确认时点

政府补助在本公司能够满足其所附的条件并且能够收到时，予以确认。

#### 3、会计处理

与资产相关的政府补助，冲减相关资产账面价值或确认为递延收益。确认为递延收益的，在相关资产使用寿命内按照合理、系统的方法分期计入当期损益（与本公司日常活动相关的，计入其他收益；与本公司日常活动无关的，计入营业外收入）；

与收益相关的政府补助，用于补偿本公司以后期间的相关成本费用或损失的，确认为递延收益，并在确认相关成本费用或损失的期间，计入当期损益（与本公司日常活动相关的，计入其他收益；与本公司日常活动无关的，计入营业外收入）或冲减相关成本费用或损失；用于补偿本公司已发生的相关成本费用或损失的，直接计入当期损益（与本公司日常活动相关的，计入其他收益；与本公司日常活动无关的，计入营业外收入）或冲减相关成本费用或损失。

本公司取得的政策性优惠贷款贴息，区分以下两种情况，分别进行会计处理：

（1）财政将贴息资金拨付给贷款银行，由贷款银行以政策性优惠利率向本公司提供贷款的，本公司以实际收到的借款金额作为借款的入账价值，按照借款本金和该政策性优惠利率计算相关借款费用。

（2）财政将贴息资金直接拨付给本公司的，本公司将对应的贴息冲减相关借款费用。

### 37. 递延所得税资产/递延所得税负债

√适用 □不适用

所得税包括当期所得税和递延所得税。除因企业合并和直接计入所有者权益（包括其他综合收益）的交易或者事项产生的所得税外，本公司将当期所得税和递延所得税计入当期损益。

递延所得税资产和递延所得税负债根据资产和负债的计税基础与其账面价值的差额（暂时性差异）计算确认。

对于可抵扣暂时性差异确认递延所得税资产，以未来期间很可能取得的用来抵扣可抵扣暂时性差异的应纳税所得额为限。对于能够结转以后年度的可抵扣亏损和税款抵减，以很可能获得用来抵扣可抵扣亏损和税款抵减的未来应纳税所得额为限，确认相应的递延所得税资产。

对于应纳税暂时性差异，除特殊情况外，确认递延所得税负债。

不确认递延所得税资产或递延所得税负债的特殊情况包括：

- 商誉的初始确认；

- 既不是企业合并、发生时也不影响会计利润和应纳税所得额（或可抵扣亏损），且初始确认的资产和负债未导致产生等额应纳税暂时性差异和可抵扣暂时性差异的交易或事项。

对与子公司、联营企业及合营企业投资相关的应纳税暂时性差异，确认递延所得税负债，除非本公司能够控制该暂时性差异转回的时间且该暂时性差异在可预见的未来很可能不会转回。对与子公司、联营企业及合营企业投资相关的可抵扣暂时性差异，当该暂时性差异在可预见的未来很可能转回且未来很可能获得用来抵扣可抵扣暂时性差异的应纳税所得额时，确认递延所得税资产。

资产负债表日，对于递延所得税资产和递延所得税负债，根据税法规定，按照预期收回相关资产或清偿相关负债期间的适用税率计量。

资产负债表日，本公司对递延所得税资产的账面价值进行复核。如果未来期间很可能无法获得足够的应纳税所得额用以抵扣递延所得税资产的利益，则减记递延所得税资产的账面价值。在很可能获得足够的应纳税所得额时，减记的金额予以转回。

当拥有以净额结算的法定权利，且意图以净额结算或取得资产、清偿负债同时进行，当期所得税资产及当期所得税负债以抵销后的净额列报。

资产负债表日，递延所得税资产及递延所得税负债在同时满足以下条件时以抵销后的净额列示：

- 纳税主体拥有以净额结算当期所得税资产及当期所得税负债的法定权利；
- 递延所得税资产及递延所得税负债是与同一税收征管部门对同一纳税主体征收的所得税相关或者是对不同的纳税主体相关，但在未来每一具有重要性的递延所得税资产及负债转回的期间内，涉及的纳税主体意图以净额结算当期所得税资产和负债或是同时取得资产、清偿负债。

### 38. 租赁

√适用 □不适用

#### 作为承租方对短期租赁和低价值资产租赁进行简化处理的判断依据和会计处理方法

√适用 □不适用

##### (1) 使用权资产

在租赁期开始日，本公司对除短期租赁和低价值资产租赁以外的租赁确认使用权资产。使用权资产按照成本进行初始计量。该成本包括：

租赁负债的初始计量金额；

在租赁期开始日或之前支付的租赁付款额，存在租赁激励的，扣除已享受的租赁激励相关金额；

本公司发生的初始直接费用；

本公司为拆卸及移除租赁资产、复原租赁资产所在场地或将租赁资产恢复至租赁条款约定状态预计将发生的成本，但不包括属于为生产存货而发生的成本。

本公司后续采用直线法对使用权资产计提折旧。对能够合理确定租赁期届满时取得租赁资产所有权的，本公司在租赁资产剩余使用寿命内计提折旧；否则，租赁资产在租赁期与租赁资产剩余使用寿命两者孰短的期间内计提折旧。

本公司按照本报告第十节财务报告“五、重要会计政策及会计估计 27. 长期资产减值”所述原则来确定使用权资产是否已发生减值，并对已识别的减值损失进行会计处理。

##### (2) 租赁负债

在租赁期开始日，本公司对除短期租赁和低价值资产租赁以外的租赁确认租赁负债。租赁负债按照尚未支付的租赁付款额的现值进行初始计量。租赁付款额包括：

固定付款额（包括实质固定付款额），存在租赁激励的，扣除租赁激励相关金额；

取决于指数或比率的可变租赁付款额；

根据公司提供的担保余值预计应支付的款项；

购买选择权的行权价格，前提是公司合理确定将行使该选择权；

行使终止租赁选择权需支付的款项，前提是租赁期反映出公司将行使终止租赁选择权。

本公司采用租赁内含利率作为折现率，但如果无法合理确定租赁内含利率的，则采用本公司的增量借款利率作为折现率。

本公司按照固定的周期性利率计算租赁负债在租赁期内各期间的利息费用，并计入当期损益或相关资产成本。

未纳入租赁负债计量的可变租赁付款额在实际发生时计入当期损益或相关资产成本。

在租赁期开始日后，发生下列情形的，本公司重新计量租赁负债，并调整相应的使用权资产，若使用权资产的账面价值已调减至零，但租赁负债仍需进一步调减的，将差额计入当期损益：

- 当购买选择权、续租选择权或终止选择权的评估结果发生变化，或前述选择权的实际行权情况与原评估结果不一致的，本公司按变动后租赁付款额和修订后的折现率计算的现值重新计量租赁负债；

•当实质固定付款额发生变动、担保余值预计的应付金额发生变动或用于确定租赁付款额的指数或比率发生变动，本公司按照变动后的租赁付款额和原折现率计算的现值重新计量租赁负债。但是，租赁付款额的变动源自浮动利率变动的，使用修订后的折现率计算现值。

### (3) 短期租赁和低价值资产租赁

本公司选择对短期租赁和低价值资产租赁不确认使用权资产和租赁负债的，将相关的租赁付款额在租赁期内各个期间按照直线法计入当期损益或相关资产成本。短期租赁，是指在租赁期开始日，租赁期不超过 12 个月且不包含购买选择权的租赁。低价值资产租赁，是指单项租赁资产为全新资产时价值较低的租赁。公司转租或预期转租租赁资产的，原租赁不属于低价值资产租赁。

### (4) 租赁变更

租赁发生变更且同时符合下列条件的，公司将该租赁变更作为一项单独租赁进行会计处理：

该租赁变更通过增加一项或多项租赁资产的使用权而扩大了租赁范围；

增加的对价与租赁范围扩大部分的单独价格按该合同情况调整后的金额相当。

租赁变更未作为一项单独租赁进行会计处理的，在租赁变更生效日，公司重新分摊变更后合同的对价，重新确定租赁期，并按照变更后租赁付款额和修订后的折现率计算的现值重新计量租赁负债。

租赁变更导致租赁范围缩小或租赁期缩短的，本公司相应调减使用权资产的账面价值，并将部分终止或完全终止租赁的相关利得或损失计入当期损益。其他租赁变更导致租赁负债重新计量的，本公司相应调整使用权资产的账面价值。

## 作为出租方的租赁分类标准和会计处理方法

√适用 □不适用

在租赁开始日，本公司将租赁分为融资租赁和经营租赁。融资租赁，是指无论所有权最终是否转移，但实质上转移了与租赁资产所有权有关的几乎全部风险和报酬的租赁。经营租赁，是指除融资租赁以外的其他租赁。本公司作为转租出租人时，基于原租赁产生的使用权资产对转租赁进行分类。

### (1) 经营租赁会计处理

经营租赁的租赁收款额在租赁期内各个期间按照直线法确认为租金收入。本公司将发生的与经营租赁有关的初始直接费用予以资本化，在租赁期内按照与租金收入确认相同的基础分摊计入当期损益。未计入租赁收款额的可变租赁付款额在实际发生时计入当期损益。经营租赁发生变更的，公司自变更生效日起将其作为一项新租赁进行会计处理，与变更前租赁有关的预收或应收租赁收款额视为新租赁的收款额。

### (2) 融资租赁会计处理

在租赁开始日，本公司对融资租赁确认应收融资租赁款，并终止确认融资租赁资产。本公司对应收融资租赁款进行初始计量时，将租赁投资净额作为应收融资租赁款的入账价值。租赁投资净额为未担保余值和租赁期开始日尚未收到的租赁收款额按照租赁内含利率折现的现值之和。

本公司按照固定的周期性利率计算并确认租赁期内各个期间的利息收入。应收融资租赁款的终止确认和减值按照本报告第十节财务报告“五、重要会计政策及会计估计 11. 金融工具”进行会计处理。

未纳入租赁投资净额计量的可变租赁付款额在实际发生时计入当期损益。

融资租赁发生变更且同时符合下列条件的，本公司将该变更作为一项单独租赁进行会计处理：

•该变更通过增加一项或多项租赁资产的使用权而扩大了租赁范围；

•增加的对价与租赁范围扩大部分的单独价格按该合同情况调整后的金额相当。

融资租赁的变更未作为一项单独租赁进行会计处理的，本公司分别下列情形对变更后的租赁进行处理：

•假如变更在租赁开始日生效，该租赁会被分类为经营租赁的，本公司自租赁变更生效日开始将其作为一项新租赁进行会计处理，并以租赁变更生效日前的租赁投资净额作为租赁资产的账面价值；

•假如变更在租赁开始日生效，该租赁会被分类为融资租赁的，本公司按照本报告第十节财务报告“五、重要会计政策及会计估计 11. 金融工具”关于修改或重新议定合同的政策进行会计处理。

**39. 其他重要的会计政策和会计估计**□适用  不适用**40. 重要会计政策和会计估计的变更****(1). 重要会计政策变更**

√适用 □不适用

单位：元 币种：人民币

会计政策变更的内容和原因	受重要影响的报表项目名称	影响金额
公司自 2023 年 1 月 1 日起执行《企业会计准则解释第 16 号》“关于单项交易产生的资产和负债相关的递延所得税不适用初始确认豁免的会计处理”的规定。因影响金额较小，未进行追溯调整。	递延所得税资产	2,300,053.98
	递延所得税负债	2,407,237.97
	所得税费用	104,900.68

**其他说明**

执行《企业会计准则解释第 16 号》“关于单项交易产生的资产和负债相关的递延所得税不适用初始确认豁免的会计处理”的规定

财政部于 2022 年 11 月 30 日公布了《企业会计准则解释第 16 号》（财会〔2022〕31 号，以下简称“解释第 16 号”），其中“关于单项交易产生的资产和负债相关的递延所得税不适用初始确认豁免的会计处理”的规定自 2023 年 1 月 1 日起施行。

解释第 16 号规定，对于不是企业合并、交易发生时既不影响会计利润也不影响应纳税所得额（或可抵扣亏损）、且初始确认的资产和负债导致产生等额应纳税暂时性差异和可抵扣暂时性差异的单项交易（包括承租人在租赁期开始日初始确认租赁负债并计入使用权资产的租赁交易，以及因固定资产等存在弃置义务而确认预计负债并计入相关资产成本的交易等单项交易），不适用豁免初始确认递延所得税负债和递延所得税资产的规定，企业在交易发生时应当根据《企业会计准则第 18 号——所得税》等有关规定，分别确认相应的递延所得税负债和递延所得税资产。

对于在首次施行该规定的财务报表列报最早期间的期初至施行日之间发生的适用该规定的单项交易，以及财务报表列报最早期间的期初因适用该规定的单项交易而确认的租赁负债和使用权资产，以及确认的弃置义务相关预计负债和对应的相关资产，产生应纳税暂时性差异和可抵扣暂时性差异的，企业应当按照该规定进行调整。

**(2). 重要会计估计变更**□适用  不适用**(3). 2023 年起首次执行新会计准则或准则解释等涉及调整首次执行当年年初的财务报表**□适用  不适用**41. 其他**□适用  不适用**六、税项****1. 主要税种及税率**

主要税种及税率情况

√适用 □不适用

税种	计税依据	税率
增值税	按税法规定计算的销售货物和应税劳务收入为基础计算销项税额，在扣除当期允许抵扣的进项税额后，差额部分为应交增值税。	21%、20%、13%、6%、5%

消费税		
营业税		
城市维护建设税	按实际缴纳的增值税计缴。	7%、5%
企业所得税	按应纳税所得额计缴。	25.8%、25%、21%、19%、 16.5%、15%、8.25%
教育费附加	按实际缴纳的增值税计缴。	3%
地方教育费附加	按实际缴纳的增值税计缴。	2%

存在不同企业所得税税率纳税主体的，披露情况说明

√适用 □不适用

纳税主体名称	所得税税率 (%)
本公司	15%
浙江万盛科技有限公司 (以下简称“万盛科技”)	25%
张家港市大伟助剂有限公司 (以下简称“大伟助剂”)	25%
江苏万盛大伟化学有限公司 (以下简称“万盛大伟”)	15%
香港万盛	8.25%、16.5%
美国万盛	21%
欧洲万盛	19%、25.8%
英国万盛	19%、25%
山东万盛新材料有限公司 (以下简称“山东万盛”)	25%
上海鑫鸿盛新材料有限公司 (以下简称“上海鑫鸿盛”)	25%
山东汉峰新材料科技有限公司 (以下简称“山东汉峰”)	25%
济宁汉峰国际贸易有限公司 (以下简称“济宁汉峰”)	25%
浙江神盛新材料有限公司 (以下简称“浙江神盛”)	25%
临海市盛维企业管理合伙企业(有限合伙) (以下简称“临海盛维”)	不适用
临海市盛诺企业管理咨询有限公司 (以下简称“临海盛诺”)	25%
临海复星万盛新材料股权投资基金合伙企业(有限合伙) (以下简称“复星万盛股权投资基金”)	不适用

注 1：香港万盛：企业所得税按照累进税率缴纳，应纳税所得额 200 万港币 (含 200 万港币) 以下部分，按照 8.25% 税率，200 万港币以上部分按照 16.5% 税率。

注 2：欧洲万盛：2023 年应纳税所得额 20 万欧元 (含 20 万欧元) 以下部分，按照 19% 税率，20 万欧元以上部分按照 25.8% 税率。

注 3：英国万盛：2023 年应纳税所得额 5 万英镑 (含 5 万英镑) 以下部分，按照 19% 税率，5 万英镑以上部分按照 25% 税率。

## 2. 税收优惠

√适用 □不适用

(1) 根据《高新技术企业认定管理办法》(国科发火〔2016〕32 号)和《高新技术企业认定管理工作指引》(国科发火〔2016〕195 号)有关规定，浙江省科学技术厅、浙江省财政厅、国家税务总局浙江省税务局认定本公司为高新技术企业(证书编号为 GR202133007932)，认定有效期为 3 年，期限为 2021 年 1 月 1 日至 2023 年 12 月 31 日，根据《企业所得税法》及其实施条例，本公司本期在高新技术企业优惠期内，所得税税率为 15%。

(2) 根据《高新技术企业认定管理办法》(国科发火〔2016〕32 号)和《高新技术企业认定管理工作指引》(国科发火〔2016〕195 号)有关规定，江苏省科学技术厅、江苏省财政厅、国家税务总局江苏省税务局认定万盛大伟为高新技术企业(证书编号为 GR202132001405)，认定有效期为 3 年，期限为 2021 年 1 月 1 日至 2023 年 12 月 31 日，根据《企业所得税法》及其实施条例，万盛大伟本期在高新技术企业优惠期内，所得税税率为 15%。

(3) 根据《关于进一步实施小微企业所得税优惠政策的公告》(财政部 税务总局公告 2022 年第 13 号)和《关于小微企业和个体工商户所得税优惠政策的公告》(财政部 税务总局公告 2023

年第6号)有关规定,山东万盛2023年1-6月、万盛科技、济宁汉峰、临海盛诺本年度符合小型微利企业,对年应纳税所得额不超过100万元的部分,减按25%计入应纳税所得额,按20%的税率缴纳企业所得税;对年应纳税所得额超过100万元但不超过300万元的部分,减按25%计入应纳税所得额,按20%的税率缴纳企业所得税。

(4)根据《财政部 税务总局关于进一步实施小微企业“六税两费”减免政策的公告》(财政部 税务总局公告2022年第10号)规定。山东万盛2023年1-6月、万盛科技、济宁汉峰、临海盛诺本年度符合对增值税小规模纳税人、小型微利企业和个体工商户可以在50%的税额幅度内减征资源税、城市维护建设税、房产税、城镇土地使用税、印花税(不含证券交易印花税)、耕地占用税和教育费附加、地方教育附加。

(5)根据《财政部税务总局关于设备器具扣除有关企业所得税政策的通知》(财税〔2018〕54号)、《关于延长部分税收优惠政策执行期限的公告》(财政部 税务总局公告2021年第6号)有关规定,企业在2018年1月1日至2023年12月31日期间新购进的设备、器具,单位价值不超过500万元的,允许一次性计入当期成本费用在计算应纳税所得额时扣除,不再分年度计算折旧的政策。本公司、万盛大伟、山东万盛、山东汉峰等公司均可享受该政策。

### 3. 其他

适用 不适用

## 七、合并财务报表项目注释

### 1、货币资金

适用 不适用

单位：元 币种：人民币

项目	期末余额	期初余额
库存现金	39,547.72	19,158.14
银行存款	1,101,445,750.24	1,600,810,977.60
其他货币资金	81,977,230.64	79,077,230.44
存放财务公司存款		
合计	1,183,462,528.60	1,679,907,366.18
其中：存放在境外的款项总额	26,023,245.89	46,492,219.94

其他说明

银行存款期末金额包括计提的利息,金额为24,056.59元

### 2、交易性金融资产

适用 不适用

单位：元 币种：人民币

项目	期末余额	期初余额	指定理由和依据
以公允价值计量且其变动计入当期损益的金融资产	137,022,127.02	50,009,589.04	/
其中：			
权益工具投资	78,654,012.60		/
结构性存款	50,260,144.74	50,009,589.04	/
理财产品	8,107,969.68		
指定以公允价值计量且其变动计入当期损益的金融资产			
其中：			
合计	137,022,127.02	50,009,589.04	/

其他说明：

适用 不适用

**3、衍生金融资产**

√适用 □不适用

单位：元 币种：人民币

项目	期末余额	期初余额
远期外汇合约	1,399,425.51	
合计	1,399,425.51	

**4、应收票据****(1). 应收票据分类列示**

√适用 □不适用

单位：元 币种：人民币

项目	期末余额	期初余额
银行承兑票据	115,322,703.63	176,329,759.45
商业承兑票据		
合计	115,322,703.63	176,329,759.45

**(2). 期末公司已质押的应收票据**

√适用 □不适用

单位：元 币种：人民币

项目	期末已质押金额
银行承兑票据	115,322,703.63
商业承兑票据	
合计	115,322,703.63

**(3). 期末公司已背书或贴现且在资产负债表日尚未到期的应收票据**

□适用 √不适用

**(4). 按坏账计提方法分类披露**

□适用 √不适用

按单项计提坏账准备：

□适用 √不适用

按组合计提坏账准备：

□适用 √不适用

按预期信用损失一般模型计提坏账准备

□适用 √不适用

各阶段划分依据和坏账准备计提比例

不适用

对本期发生损失准备变动的应收票据账面余额显著变动的情况说明：

□适用 √不适用

**(5). 坏账准备的情况**

□适用 √不适用

其中本期坏账准备收回或转回金额重要的：

□适用 √不适用

**(6). 本期实际核销的应收票据情况**

□适用 √不适用

其中重要的应收票据核销情况：

适用 不适用

应收票据核销说明：

适用 不适用

其他说明

适用 不适用

## 5、应收账款

### (1). 按账龄披露

适用 不适用

单位：元 币种：人民币

账龄	期末账面余额	期初账面余额
1 年以内		
其中：1 年以内分项		
一年以内	393,480,620.39	401,757,574.11
1 年以内小计	393,480,620.39	401,757,574.11
1 至 2 年	534,276.00	74,820.74
2 至 3 年	5,781.00	554,960.00
3 年以上	536,405.50	2,214.50
3 至 4 年		
4 至 5 年		
5 年以上		
合计	394,557,082.89	402,389,569.35



## (2). 按坏账计提方法分类披露

√适用 □不适用

单位：元 币种：人民币

类别	期末余额					期初余额				
	账面余额		坏账准备		账面价值	账面余额		坏账准备		账面价值
	金额	比例 (%)	金额	计提比例 (%)		金额	比例 (%)	金额	计提比例 (%)	
按单项计提坏账准备										
其中：										
按组合计提坏账准备	394,557,082.89	100.00	20,320,182.18	5.15	374,236,900.71	402,389,569.35	100.00	20,382,537.39	5.07	382,007,031.96
其中：										
账龄组合	394,557,082.89	100.00	20,320,182.18	5.15	374,236,900.71	402,389,569.35	100.00	20,382,537.39	5.07	382,007,031.96
合计	394,557,082.89	100.00	20,320,182.18	/	374,236,900.71	402,389,569.35	100.00	20,382,537.39	/	382,007,031.96

按单项计提坏账准备：

□适用 √不适用

按组合计提坏账准备：

√适用 □不适用

组合计提项目：账龄组合

单位：元 币种：人民币

名称	期末余额		
	应收账款	坏账准备	计提比例 (%)
1 年以内	393,480,620.39	19,674,030.98	5.00
1 至 2 年	534,276.00	106,855.20	20.00
2 至 3 年	5,781.00	2,890.50	50.00
3 年以上	536,405.50	536,405.50	100.00
合计	394,557,082.89	20,320,182.18	

按组合计提坏账准备的说明：

适用 不适用

按预期信用损失一般模型计提坏账准备

适用 不适用

对本期发生损失准备变动的应收账款账面余额显著变动的情况说明：

适用 不适用

### (3). 坏账准备的情况

适用 不适用

单位：元 币种：人民币

类别	期初余额	本期变动金额				期末余额
		计提	收回或转回	转销或核销	其他变动	
应收账款	20,382,537.39	138,086.27		65,434.16	-135,007.32	20,320,182.18
坏账准备						
合计	20,382,537.39	138,086.27		65,434.16	-135,007.32	20,320,182.18

其他变动系本期处置子公司所致。

其中本期坏账准备收回或转回金额重要的：

适用 不适用

### (4). 本期实际核销的应收账款情况

适用 不适用

单位：元 币种：人民币

项目	核销金额
实际核销的应收账款	65,434.16

其中重要的应收账款核销情况

适用 不适用

应收账款核销说明：

适用 不适用

### (5). 按欠款方归集的期末余额前五名的应收账款和合同资产情况

适用 不适用

单位：元 币种：人民币

单位名称	应收账款期末余额	合同资产期末余额	应收账款和合同资产期末余额	占应收账款和合同资产期末余额合计数的比例(%)	坏账准备期末余额
第一名	33,080,417.57		33,080,417.57	8.38%	1,654,020.88
第二名	24,199,127.13		24,199,127.13	6.13%	1,209,956.36
第三名	19,878,934.80		19,878,934.80	5.04%	993,946.74
第四名	17,559,642.70		17,559,642.70	4.45%	877,982.14
第五名	15,276,015.52		15,276,015.52	3.87%	763,800.78
合计	109,994,137.72		109,994,137.72	27.87%	5,499,706.90

其他说明：

适用 不适用

**6、合同资产****(1). 合同资产情况**

适用 不适用

**(2). 报告期内账面价值发生重大变动的金额和原因**

适用 不适用

**(3). 按坏账计提方法分类披露**

适用 不适用

按单项计提坏账准备：

适用 不适用

按单项计提坏账准备的说明：

适用 不适用

按组合计提坏账准备：

适用 不适用

按预期信用损失一般模型计提坏账准备

适用 不适用

对本期发生损失准备变动的合同资产账面余额显著变动的情况说明：

适用 不适用

**(4). 本期合同资产计提坏账准备情况**

适用 不适用

其中本期坏账准备收回或转回金额重要的：

适用 不适用

**(5). 本期实际核销的合同资产情况**

适用 不适用

其中重要的合同资产核销情况

适用 不适用

合同资产核销说明：

适用 不适用

其他说明：

适用 不适用

**7、应收款项融资****(1). 应收款项融资分类列示**

适用 不适用

单位：元 币种：人民币

项目	期末余额	期初余额
应收票据	58,732,219.05	154,845,219.89
合计	58,732,219.05	154,845,219.89

**(2). 期末公司已质押的应收款项融资**

适用 不适用

**(3). 期末公司已背书或贴现且在资产负债表日尚未到期的应收款项融资**

适用 不适用

单位：元 币种：人民币

项目	期末终止确认金额	期末未终止确认金额
银行承兑汇票	348,958,493.22	
合计	348,958,493.22	

**(4). 按坏账计提方法分类披露**适用 不适用

按单项计提坏账准备：

适用 不适用

按单项计提坏账准备的说明：

适用 不适用

按组合计提坏账准备：

适用 不适用

按预期信用损失一般模型计提坏账准备

适用 不适用

对本期发生损失准备变动的应收款项融资账面余额显著变动的情况说明：

适用 不适用**(5). 坏账准备的情况**适用 不适用

其中本期坏账准备收回或转回金额重要的：

适用 不适用**(6). 本期实际核销的应收款项融资情况**适用 不适用

其中重要的应收款项融资核销情况

适用 不适用

核销说明：

适用 不适用**(7). 应收款项融资本期增减变动及公允价值变动情况**适用 不适用

项目	上年年末余额	本期新增	本期终止确认	其他变动	期末余额	累计在其他综合收益中确认的损失准备
应收票据	154,845,219.89	767,580,026.60	863,693,027.44		58,732,219.05	
合计	154,845,219.89	767,580,026.60	863,693,027.44		58,732,219.05	

**(8). 其他说明**适用 不适用**8. 预付款项****(1). 预付款项按账龄列示**适用 不适用

单位：元 币种：人民币

账龄	期末余额		期初余额	
	金额	比例 (%)	金额	比例 (%)
1 年以内	19,390,213.41	99.27	22,533,816.71	97.74
1 至 2 年	114,717.43	0.59	483,011.97	2.10
2 至 3 年	8,040.00	0.04	17,010.08	0.07
3 年以上	19,870.21	0.10	19,870.21	0.09
合计	19,532,841.05	100.00	23,053,708.97	100.00

账龄超过 1 年且金额重要的预付款项未及时结算原因的说明：不适用

## (2). 按预付对象归集的期末余额前五名的预付款情况

适用  不适用

单位名称	期末余额	占预付款项期末余额合计数的比例 (%)
第一名	5,088,218.62	26.05
第二名	2,587,153.72	13.25
第三名	1,959,340.33	10.03
第四名	1,562,548.66	8.00
第五名	1,200,092.69	6.14
合计	12,397,354.02	63.47

其他说明

适用  不适用

## 9、其他应收款

### 项目列示

适用  不适用

单位：元 币种：人民币

项目	期末余额	期初余额
应收利息		
应收股利		
其他应收款	19,195,618.63	8,924,638.75
合计	19,195,618.63	8,924,638.75

其他说明：

适用  不适用

### 应收利息

#### (1). 应收利息分类

适用  不适用

#### (2). 重要逾期利息

适用  不适用

#### (3). 按坏账计提方法分类披露

适用  不适用

按单项计提坏账准备：

适用  不适用

按单项计提坏账准备的说明：

适用  不适用

按组合计提坏账准备:

适用 不适用

**(4). 按预期信用损失一般模型计提坏账准备**

适用 不适用

对本期发生损失准备变动的应收利息账面余额显著变动的情况说明:

适用 不适用

**(5). 坏账准备的情况**

适用 不适用

其中本期坏账准备收回或转回金额重要的:

适用 不适用

**(6). 本期实际核销的应收利息情况**

适用 不适用

其中重要的应收利息核销情况

适用 不适用

核销说明:

适用 不适用

其他说明:

适用 不适用

**应收股利**

**(7). 应收股利**

适用 不适用

**(8). 重要的账龄超过 1 年的应收股利**

适用 不适用

**(9). 按坏账计提方法分类披露**

适用 不适用

按单项计提坏账准备:

适用 不适用

按单项计提坏账准备的说明:

适用 不适用

按组合计提坏账准备:

适用 不适用

**(10). 按预期信用损失一般模型计提坏账准备**

适用 不适用

对本期发生损失准备变动的应收股利账面余额显著变动的情况说明:

适用 不适用

**(11). 坏账准备的情况**

适用 不适用

其中本期坏账准备收回或转回金额重要的:

适用 不适用

## (12). 本期实际核销的应收股利情况

□适用 √不适用

其中重要的应收股利核销情况

□适用 √不适用

核销说明:

□适用 √不适用

其他说明:

□适用 √不适用

## 其他应收款

## (13). 按账龄披露

√适用 □不适用

单位: 元 币种: 人民币

账龄	期末账面余额	期初账面余额
1 年以内		
其中: 1 年以内分项		
1 年以内	18,760,659.66	2,825,935.55
1 年以内小计	18,760,659.66	2,825,935.55
1 至 2 年	1,641,239.95	300,000.00
2 至 3 年	120,000.00	12,000,000.00
3 年以上	12,000,000.00	
3 至 4 年		
4 至 5 年		
5 年以上		
合计	32,521,899.61	15,125,935.55

## (14). 按款项性质分类情况

√适用 □不适用

单位: 元 币种: 人民币

款项性质	期末账面余额	期初账面余额
保证金及押金	13,131,819.95	12,957,326.77
股权转让款	11,000,000.00	
线路转让款	6,250,000.00	
社保及公积金	855,986.34	890,956.61
暂借款	1,020,000.00	1,050,000.00
其他	264,093.32	227,652.17
合计	32,521,899.61	15,125,935.55

## (15). 坏账准备计提情况

√适用 □不适用

单位: 元 币种: 人民币

坏账准备	第一阶段	第二阶段	第三阶段	合计
	未来12个月预期信用损失	整个存续期预期信用损失(未发生信用减值)	整个存续期预期信用损失(已发生信用减值)	
2023年1月1日余额	6,201,296.80			6,201,296.80
2023年1月1日余额在本期				

--转入第二阶段				
--转入第三阶段				
--转回第二阶段				
--转回第一阶段				
本期计提	7,125,395.01			7,125,395.01
本期转回				
本期转销				
本期核销				
其他变动	-410.83			-410.83
2023年12月31日余额	13,326,280.98			13,326,280.98

其他变动系本期处置子公司所致。

对本期发生损失准备变动的其他应收款账面余额显著变动的情况说明：

适用 不适用

本期坏账准备计提金额以及评估金融工具的信用风险是否显著增加的采用依据：

适用 不适用

#### (16). 坏账准备的情况

适用 不适用

单位：元 币种：人民币

类别	期初余额	本期变动金额				期末余额
		计提	收回或转回	转销或核销	其他变动	
其他应收款 坏账准备	6,201,296.80	7,125,395.01			-410.83	13,326,280.98
合计	6,201,296.80	7,125,395.01			-410.83	13,326,280.98

其中本期坏账准备转回或收回金额重要的：

适用 不适用

#### (17). 本期实际核销的其他应收款情况

适用 不适用

其中重要的其他应收款核销情况：

适用 不适用

其他应收款核销说明：

适用 不适用

#### (18). 按欠款方归集的期末余额前五名的其他应收款情况

适用 不适用

单位：元 币种：人民币

单位名称	期末余额	占其他应收款 期末余额合计 数的比例(%)	款项的 性质	账龄	坏账准备 期末余额
潍坊滨海经济 技术开发区财 政国库集中支 付中心	12,000,000.00	36.90	保证金 及押金	3年以上	12,000,000.00
周健	11,000,000.00	33.82	股权转 让款	1年以内	550,000.00



山东京新药业 有限公司	6,250,000.00	19.22	线路转 让款	1年以内	312,500.00
潍坊汇鑫水利 工程有限公司	1,000,000.00	3.07	暂借款	1至2年	200,000.00
上海闵行联合 发展有限公司	655,339.95	2.02	保证金 及押金	说明	128,952.99
合计	30,905,339.95	95.03	/	/	13,191,452.99

说明：其中一年以内 14,100.00 元，1 至 2 年 641,239.95 元。

(19). 因资金集中管理而列报于其他应收款

适用 不适用

其他说明：

适用 不适用

10、存货

(1). 存货分类

适用 不适用

单位：元 币种：人民币

项目	期末余额			期初余额		
	账面余额	存货跌价 准备/合同 履约成本 减值准备	账面价值	账面余额	存货跌价准 备/合同履 约成本减值 准备	账面价值
原材料	86,029,031.46	2,058,463.54	83,970,567.92	101,526,338.62	1,394,065.90	100,132,272.72
在产品	5,324,334.54		5,324,334.54	11,239,293.82		11,239,293.82
库存商品	271,667,468.42	6,805,257.05	264,862,211.37	331,280,816.46	14,592,670.69	316,688,145.77
周转材料	34,153,983.70		34,153,983.70	30,554,450.40		30,554,450.40
消耗性生物资产						
合同履约成本						
发出商品	15,806,203.45	126,411.66	15,679,791.79	46,579,403.51	2,040,060.49	44,539,343.02
委托加工物资				12,196,746.96	9,746,715.29	2,450,031.67
合计	412,981,021.57	8,990,132.25	403,990,889.32	533,377,049.77	27,773,512.37	505,603,537.40

(2). 存货跌价准备及合同履约成本减值准备

适用 不适用

单位：元 币种：人民币

项目	期初余额	本期增加金额		本期减少金额		期末余额
		计提	其他	转回或转销	其他	
原材料	1,394,065.90	4,017,175.46		3,352,777.82		2,058,463.54
在产品						
库存商品	14,592,670.69	7,607,010.02		9,689,661.36	5,704,762.30	6,805,257.05
周转材料						
消耗性生物资产						
合同履约成本						
发出商品	2,040,060.49	2,082,853.10		3,996,501.93		126,411.66
委托加工物资	9,746,715.29				9,746,715.29	
合计	27,773,512.37	13,707,038.58		17,038,941.11	15,451,477.59	8,990,132.25

说明：其他减少系本期处置子公司所致。

本期转回或转销存货跌价准备的原因

适用  不适用

主要系前期计提存货跌价准备的原材料及库存商品销售或使用所致。

按组合计提存货跌价准备

适用  不适用

按组合计提存货跌价准备的计提标准

适用  不适用

(3). 存货期末余额含有的借款费用资本化金额及其计算标准和依据

适用  不适用

(4). 合同履约成本本期摊销金额的说明

适用  不适用

其他说明

适用  不适用

11、 持有待售资产

适用  不适用

12、 一年内到期的非流动资产

适用  不适用

一年内到期的债权投资

适用  不适用

一年内到期的其他债权投资

适用  不适用

13、 其他流动资产

适用  不适用

单位：元 币种：人民币

项目	期末余额	期初余额
待抵扣/待认证增值税进项税	156,006,975.90	74,174,652.66
预缴企业所得税	3,049,369.61	3,178,236.10

预缴增值税	1,473,887.60	889,971.12
预缴的印花税		170.09
合计	160,530,233.11	78,243,029.97

#### 14、 债权投资

##### (1). 债权投资情况

适用 不适用

债权投资减值准备本期变动情况

适用 不适用

##### (2). 期末重要的债权投资

适用 不适用

##### (3). 减值准备计提情况

适用 不适用

对本期发生损失准备变动的债权投资账面余额显著变动的情况说明：

适用 不适用

本期减值准备计提金额以及评估金融工具的信用风险是否显著增加的采用依据

适用 不适用

##### (4). 本期实际的核销债权投资情况

适用 不适用

其中重要的债权投资情况核销情况

适用 不适用

债权投资的核销说明：

适用 不适用

其他说明

适用 不适用

#### 15、 其他债权投资

##### (1). 其他债权投资情况

适用 不适用

其他债权投资减值准备本期变动情况

适用 不适用

##### (2). 期末重要的其他债权投资

适用 不适用

##### (3). 减值准备计提情况

适用 不适用

对本期发生损失准备变动的其他债权投资账面余额显著变动的情况说明：

适用 不适用

本期减值准备计提金额以及评估金融工具的信用风险是否显著增加的采用依据

适用 不适用

**(4). 本期实际核销的其他债权投资情况**

适用 不适用

其中重要的其他债权投资情况核销情况

适用 不适用

其他债权投资的核销说明:

适用 不适用

其他说明:

适用 不适用

**16、 长期应收款**

**(1). 长期应收款情况**

适用 不适用

**(2). 按坏账计提方法分类披露**

适用 不适用

按单项计提坏账准备:

适用 不适用

按单项计提坏账准备的说明:

适用 不适用

按组合计提坏账准备:

适用 不适用

**(3). 按预期信用损失一般模型计提坏账准备**

适用 不适用

对本期发生损失准备变动的长期应收款账面余额显著变动的情况说明:

适用 不适用

本期坏账准备计提金额以及评估金融工具的信用风险是否显著增加的采用依据

适用 不适用

**(4). 坏账准备的情况**

适用 不适用

其中本期坏账准备收回或转回金额重要的:

适用 不适用

**(5). 本期实际核销的长期应收款情况**

适用 不适用

其中重要的长期应收款核销情况

适用 不适用

长期应收款核销说明:

适用 不适用

其他说明

适用 不适用

## 17、长期股权投资

## (1). 长期股权投资情况

√适用 □不适用

单位：元 币种：人民币

被投资单位	期初余额	本期增减变动								期末余额	减值准备期末余额
		追加投资	减少投资	权益法下确认的投资损益	其他综合收益调整	其他权益变动	宣告发放现金股利或利润	计提减值准备	其他		
一、合营企业											
深圳盛锐生物科技有限公司	2,640,602.00			-2,634,693.56						5,908.44	
小计	2,640,602.00			-2,634,693.56						5,908.44	
二、联营企业											
小计											
合计	2,640,602.00			-2,634,693.56						5,908.44	

## (2). 长期股权投资的减值测试情况

□适用 √不适用

## 18、其他权益工具投资

## (1). 其他权益工具投资情况

√适用 □不适用

单位：元 币种：人民币

项目	期初余额	本期增减变动					期末余额	本期确认的股	累计计入其他综合收益的利得	累计计入其他综合收	指定为以公允价值计量且其变动计入其他综合收益的原因
		追加投资	减少投资	本期计入其他综合收益的利得	本期计入其他	其他					

					综合 收益 的损 失			利收 入		益的损 失	
非交易性 权益工具 投资	101,087,046.85						101,087,046.85		1,087,046.85		非交易性权益投资
合计	101,087,046.85						101,087,046.85		1,087,046.85		/

说明：非交易性权益工具投资系公司对硅谷数模（苏州）半导体有限公司的投资，公司将其指定为以公允价值计量且其变动计入其他综合收益的权益投资。投资成本为 100,000,000.00 元，累计公允价值变动金额 1,087,046.85 元。

## (2). 本期存在终止确认的情况说明

适用 不适用

其他说明：

适用 不适用

## 19、其他非流动金融资产

适用 不适用

单位：元 币种：人民币

项目	期末余额	期初余额
以公允价值计量且其变动计入当期损益的金融资产	67,149,682.54	72,815,649.99
其中：权益工具投资	67,149,682.54	72,815,649.99
合计	67,149,682.54	72,815,649.99

其他说明：

适用 不适用

## 20、投资性房地产

投资性房地产计量模式

### (1). 采用成本计量模式的投资性房地产

单位：元 币种：人民币

项目	房屋、建筑物	土地使用权	在建工程	合计
<b>一、账面原值</b>				
1. 期初余额	4,331,689.15	487,834.00		4,819,523.15
2. 本期增加金额				
(1) 外购				
(2) 存货\固定资产\在建工程转入				
(3) 企业合并增加				
3. 本期减少金额	3,830,487.10			3,830,487.10
(1) 处置				
(2) 其他转出				
(3) 转入固定资产	3,830,487.10			3,830,487.10
4. 期末余额	501,202.05	487,834.00		989,036.05
<b>二、累计折旧和累计摊销</b>				
1. 期初余额	466,756.45	233,940.33		700,696.78
2. 本期增加金额	160,268.11	9,756.72		170,024.83
(1) 计提或摊销	160,268.11	9,756.72		170,024.83
3. 本期减少金额	156,870.97			156,870.97
(1) 处置				
(2) 其他转出				
(3) 转入固定资产累计折旧	156,870.97			156,870.97
4. 期末余额	470,153.59	243,697.05		713,850.64
<b>三、减值准备</b>				
1. 期初余额				
2. 本期增加金额				
(1) 计提				
3. 本期减少金额				
(1) 处置				
(2) 其他转出				
4. 期末余额				
<b>四、账面价值</b>				
1. 期末账面价值	31,048.46	244,136.95		275,185.41
2. 期初账面价值	3,864,932.70	253,893.67		4,118,826.37

### (2). 未办妥产权证书的投资性房地产情况

适用 不适用

### (3). 采用成本计量模式的投资性房地产的减值测试情况

适用 不适用

其他说明

适用 不适用

## 21、固定资产

## 项目列示

√适用 □不适用

单位：元 币种：人民币

项目	期末余额	期初余额
固定资产	1,268,748,057.94	1,225,015,783.03
固定资产清理	265,486.73	
合计	1,269,013,544.67	1,225,015,783.03

其他说明：

□适用 √不适用

## 固定资产

## (1). 固定资产情况

√适用 □不适用

单位：元 币种：人民币

项目	房屋及建筑物	机器设备	运输工具	办公设备及其他	合计
一、账面原值：					
1. 期初余额	693,840,919.66	862,880,444.27	19,672,033.69	55,480,111.75	1,631,873,509.37
2. 本期增加金额	39,802,728.30	149,667,231.86	353,321.09	11,621,646.23	201,444,927.48
(1) 购置	5,402,884.42	18,735,886.56	353,321.09	10,777,239.95	35,269,332.02
(2) 在建工程转入	30,569,356.78	130,931,345.30		844,406.28	162,345,108.36
(3) 企业合并增加					
(4) 投资性房地产转入	3,830,487.10				3,830,487.10
3. 本期减少金额	650,000.00	31,439,236.83	1,994,050.52	628,368.47	34,711,655.82
(1) 处置或报废	650,000.00	31,439,236.83	1,901,439.02	244,361.41	34,235,037.26
(2) 其他减少			92,611.50	384,007.06	476,618.56
4. 期末余额	732,993,647.96	981,108,439.30	18,031,304.26	66,473,389.51	1,798,606,781.03
二、累计折旧					
1. 期初余额	138,502,990.57	232,348,680.60	12,665,239.51	23,340,815.66	406,857,726.34
2. 本期增加金额	38,595,932.54	86,138,509.91	1,902,168.01	9,839,898.56	136,476,509.02
(1) 计提	38,439,061.57	86,138,509.91	1,902,168.01	9,839,898.56	136,319,638.05



入	156,870.97				156,870.97
3. 本期减少金额	43,739.58	11,370,929.13	1,816,122.24	244,721.32	13,475,512.27
(1) 处置或报废	43,739.58	11,370,929.13	1,797,060.08	165,722.25	13,377,451.04
(2) 其他减少			19,062.16	78,999.07	98,061.23
4. 期末余额	177,055,183.53	307,116,261.38	12,751,285.28	32,935,992.90	529,858,723.09
<b>三、减值准备</b>					
1. 期初余额					
2. 本期增加金额					
(1) 计提					
3. 本期减少金额					
(1) 处置或报废					
4. 期末余额					
<b>四、账面价值</b>					
1. 期末账面价值	555,938,464.43	673,992,177.92	5,280,018.98	33,537,396.61	1,268,748,057.94
2. 期初账面价值	555,337,929.09	630,531,763.67	7,006,794.18	32,139,296.09	1,225,015,783.03

**(2). 暂时闲置的固定资产情况**

□适用 √不适用

**(3). 通过经营租赁租出的固定资产**

□适用 √不适用

**(4). 未办妥产权证书的固定资产情况**

□适用 √不适用

**(5). 固定资产的减值测试情况**

□适用 √不适用

其他说明：

□适用 √不适用

**固定资产清理**

√适用 □不适用

单位：元 币种：人民币

项目	期末余额	期初余额
待报废在建工程	265,486.73	
合计	265,486.73	

**22、在建工程****项目列示**

√适用 □不适用

单位：元 币种：人民币

项目	期末余额	期初余额
在建工程	1,683,016,672.40	941,269,346.73
工程物资	9,307,940.61	22,191,573.09
合计	1,692,324,613.01	963,460,919.82

其他说明：

□适用 √不适用

**在建工程****(1). 在建工程情况**

√适用 □不适用

单位：元 币种：人民币

项目	期末余额			期初余额		
	账面余额	减值准备	账面价值	账面余额	减值准备	账面价值
年产 20.227 万吨功能性新材料一体化生产项目	1,601,285,853.17		1,601,285,853.17	806,557,065.68		806,557,065.68
新建年产 14.15 万吨化工新材料建设项目	14,444,925.37		14,444,925.37	62,789,972.28		62,789,972.28

年产 10.15 万吨高效环保型阻燃剂、4.4 万吨腰果酚系列产品技改项目	12,865,178.91		12,865,178.91	10,506,554.66		10,506,554.66
年产 8800 吨高效磷系阻燃剂、氨基酸表面活性剂技改项目	10,970,155.05		10,970,155.05			
年产 10 万吨特种脂肪胺系列产品项目（泰兴项目）	6,689,043.64	2,374,031.50	4,315,012.14	6,772,229.48	1,941,320.00	4,830,909.48
年产 7.61 万吨特种功能性新材料生产项目	3,468,642.74		3,468,642.74			
其他项目	35,666,905.02		35,666,905.02	13,469,373.51		13,469,373.51
泰兴厂区技术改造项目				11,465,336.92		11,465,336.92
临海厂区二期改造项目				31,650,134.20		31,650,134.20
合计	1,685,390,703.90	2,374,031.50	1,683,016,672.40	943,210,666.73	1,941,320.00	941,269,346.73

## (2). 重要在建工程项目本期变动情况

√适用 □不适用

单位：元 币种：人民币

项目名称	预算数	期初余额	本期增加金额	本期转入固定资产金额	本期其他减少金额	期末余额	工程累计投入占预算比例 (%)	工程进度	利息资本化累计金额	其中：本期利息资本化金额	本期利息资本化率 (%)	资金来源
年产 20.227 万吨功能性新材料一体化生产项目	2,150,000,000.00	806,557,065.68	806,196,677.37		11,467,889.88	1,601,285,853.17	75.01	75.01	2,560,716.41	2,560,716.41	3.13	募集+自筹
合计	2,150,000,000.00	806,557,065.68	806,196,677.37		11,467,889.88	1,601,285,853.17	/	/	2,560,716.41	2,560,716.41	/	/

说明：本期其他减少为出售线路转让。

## (3). 本期计提在建工程减值准备情况

√适用 □不适用

单位：元 币种：人民币

项目	期初余额	本期增加	本期减少	期末余额	计提原因
年产 10 万吨特种脂肪胺系列产品项目（泰兴项目）	1,941,320.00	432,711.50		2,374,031.50	部分项目终止
年产 48000 吨高效环保型阻燃剂、腰果酚系列产品生产项目		1,012,553.30	1,012,553.30		部分项目终止
合计	1,941,320.00	1,445,264.80	1,012,553.30	2,374,031.50	/

## (4). 在建工程的减值测试情况

□适用 √不适用

其他说明

□适用 √不适用

## 工程物资

## (5). 工程物资情况

√适用 □不适用

单位：元 币种：人民币

项目	期末余额			期初余额		
	账面余额	减值准备	账面价值	账面余额	减值准备	账面价值
工程材料	9,307,940.61		9,307,940.61	22,191,573.09		22,191,573.09
合计	9,307,940.61		9,307,940.61	22,191,573.09		22,191,573.09

## 23、生产性生物资产

## (1). 采用成本计量模式的生产性生物资产

□适用 √不适用

## (2). 采用成本计量模式的生产性生物资产的减值测试情况

□适用 √不适用

## (3). 采用公允价值计量模式的生产性生物资产

□适用 √不适用

其他说明

□适用 √不适用

## 24、油气资产

## (1) 油气资产情况

□适用 √不适用

## (2) 油气资产的减值测试情况

□适用 √不适用

## 25、使用权资产

## (1) 使用权资产情况

√适用 □不适用

单位：元 币种：人民币

项目	房屋及建筑物	土地使用权	合计
一、账面原值			
1. 期初余额		3,506,398.81	3,506,398.81
2. 本期增加金额	12,387,754.99		12,387,754.99
(1) 新增租赁	12,387,754.99		12,387,754.99
3. 本期减少金额		3,506,398.81	3,506,398.81
(1) 处置		3,506,398.81	3,506,398.81
4. 期末余额	12,387,754.99		12,387,754.99
二、累计折旧			
1. 期初余额		277,590.00	277,590.00
2. 本期增加金额	2,236,942.34	146,100.00	2,383,042.34
(1) 计提	2,236,942.34	146,100.00	2,383,042.34
3. 本期减少金额		423,690.00	423,690.00
(1) 处置		423,690.00	423,690.00
4. 期末余额	2,236,942.34		2,236,942.34
三、减值准备			
1. 期初余额			
2. 本期增加金额			
(1) 计提			
3. 本期减少金额			
(1) 处置			
4. 期末余额			
四、账面价值			
1. 期末账面价值	10,150,812.65		10,150,812.65
2. 期初账面价值		3,228,808.81	3,228,808.81

## (2) 使用权资产的减值测试情况

□适用 √不适用

## 26、无形资产

## (1). 无形资产情况

√适用 □不适用

单位：元 币种：人民币

项目	土地使用权	专利权	非专利技术	软件	合计
一、账面原值					
1. 期初余额	439,302,107.08	4,068,451.71	32,761,785.73	5,512,771.87	481,645,116.39
2. 本期增加金额	97,163,819.68			2,362,460.13	99,526,279.81
(1) 购置	97,163,819.68			2,362,460.13	99,526,279.81

(2) 内部研发					
(3) 企业合并增加					
3. 本期减少金额	31,034,970.00		31,839,750.45		62,874,720.45
(1) 处置子公司	31,034,970.00		31,839,750.45		62,874,720.45
4. 期末余额	505,430,956.76	4,068,451.71	922,035.28	7,875,232.00	518,296,675.75
二、累计摊销					
1. 期初余额	24,774,420.76	1,640,105.01	22,678,400.25	2,831,307.22	51,924,233.24
2. 本期增加金额	8,544,194.12	406,549.31	103,627.91	983,055.45	10,037,426.79
(1) 计提	8,544,194.12	406,549.31	103,627.91	983,055.45	10,037,426.79
3. 本期减少金额	931,049.10		22,287,825.35		23,218,874.45
(1) 处置子公司	931,049.10		22,287,825.35		23,218,874.45
4. 期末余额	32,387,565.78	2,046,654.32	494,202.81	3,814,362.67	38,742,785.58
三、减值准备					
1. 期初余额			9,551,925.10		9,551,925.10
2. 本期增加金额					
(1) 计提					
3. 本期减少金额			9,551,925.10		9,551,925.10
(1) 处置子公司			9,551,925.10		9,551,925.10
4. 期末余额					
四、账面价值					
1. 期末账面价值	473,043,390.98	2,021,797.39	427,832.47	4,060,869.33	479,553,890.17
2. 期初账面价值	414,527,686.32	2,428,346.70	531,460.38	2,681,464.65	420,168,958.05

本期末通过公司内部研发形成的无形资产占无形资产余额的比例是 0

## (2). 未办妥产权证书的土地使用权情况

√适用 □不适用

单位：元 币种：人民币

项目	账面价值	未办妥产权证书的原因
山东万盛土地使用权	63,701,612.65	正在办理中
山东汉峰土地使用权	33,189,081.13	正在办理中

## (3) 无形资产的减值测试情况

□适用 √不适用

其他说明：

□适用 √不适用

## 27、商誉

### (1). 商誉账面原值

√适用 □不适用

单位：元 币种：人民币

	期初余额	本期增加	本期减少	期末余额

被投资单位名称或形成商誉的事项		企业合并形成的	处置	
大伟助剂	224,966,561.56			224,966,561.56
万盛科技	756,811.86			756,811.86
美国万盛	134,542.70			134,542.70
福建中州	9,009,180.36		9,009,180.36	
山东汉峰	1,157,133.01			1,157,133.01
合计	236,024,229.49		9,009,180.36	227,015,049.13

## (2). 商誉减值准备

√适用 □不适用

单位：元 币种：人民币

被投资单位名称或形成商誉的事项	期初余额	本期增加	本期减少	期末余额
		计提	处置	
大伟助剂	156,700,000.00	20,167,800.00		176,867,800.00
万盛科技	756,811.86			756,811.86
美国万盛	134,542.70			134,542.70
福建中州	9,009,180.36		9,009,180.36	
合计	166,600,534.92	20,167,800.00	9,009,180.36	177,759,154.56

说明：本期减少系处置子公司所致。

## (3). 商誉所在资产组或资产组组合的相关信息

√适用 □不适用

名称	所属资产组或组合的构成及依据	所属经营分部及依据	是否与以前年度保持一致
大伟助剂	万盛大伟投入运营的生产车间		是
万盛科技	万盛科技组成资产组的各项长期资产		是
美国万盛	美国万盛组成资产组的各项长期资产		是
福建中州	福建中州组成资产组的各项长期资产		是
山东汉峰	山东汉峰组成资产组的各项长期资产		是

资产组或资产组组合发生变化

□适用 √不适用

其他说明

□适用 √不适用

**(4). 可收回金额的具体确定方法**

可收回金额按公允价值减去处置费用后的净额确定

适用 不适用

可收回金额按预计未来现金流量的现值确定

适用 不适用

单位：万元 币种：人民币

项目	账面价值	可收回金额	减值金额	预测期的年限	预测期的关键参数（增长率、利润率等）	预测期内的参数的确定依据	稳定期的关键参数（增长率、利润率、折现率等）	稳定期的关键参数的确定依据
万盛大伟投入运营的生产车间	48,216.78	46,200.00	2,016.78	5 年	收入增长率、利润率	收入增长率结合历史增长情况及未来市场预期确定，利润率参考历史利润率确定。	收入增长率、利润率、折现率	收入增长率 0%，利润率与预测期最后一年一致，折现率根据与资产组经营单位类似的上市公司加权平均资本成本确定。
合计	48,216.78	46,200.00	2,016.78	/	/	/	/	/

前述信息与以前年度减值测试采用的信息或外部信息明显不一致的差异原因

适用 不适用

公司以前年度减值测试采用信息与当年实际情况明显不一致的差异原因

适用 不适用

**(5). 业绩承诺及对应商誉减值情况**

形成商誉时存在业绩承诺且报告期或报告期上一期间处于业绩承诺期内

适用 不适用

其他说明

适用 不适用



## 28、长期待摊费用

√适用 □不适用

单位：元 币种：人民币

项目	期初余额	本期增加金额	本期摊销金额	其他减少金额	期末余额
房屋装修费	220,050.76	15,675,698.12	1,462,698.93	202,446.72	14,230,603.23
排污权	155,751.00	169,071.67	57,079.18		267,743.49
合计	375,801.76	15,844,769.79	1,519,778.11	202,446.72	14,498,346.72

其他说明：

其他减少系本期处置子公司所致。

## 29、递延所得税资产/递延所得税负债

## (1). 未经抵销的递延所得税资产

√适用 □不适用

单位：元 币种：人民币

项目	期末余额		期初余额	
	可抵扣暂时性差异	递延所得税资产	可抵扣暂时性差异	递延所得税资产
资产减值准备	29,820,478.27	4,821,287.24	60,021,221.41	9,819,245.77
内部交易未实现利润	20,128,817.87	2,943,955.24	20,884,159.01	3,079,047.39
可抵扣亏损				
政府补助	41,579,713.58	6,991,623.70	41,906,245.29	7,056,603.46
留存工资/暂估费用	11,433,554.92	1,715,033.24	7,859,181.16	1,178,877.17
租赁负债	9,200,215.92	2,300,053.98		
其他			97,282.04	14,629.02
合计	112,162,780.56	18,771,953.40	130,768,088.91	21,148,402.81

## (2). 未经抵销的递延所得税负债

√适用 □不适用

单位：元 币种：人民币

项目	期末余额		期初余额	
	应纳税暂时性差异	递延所得税负债	应纳税暂时性差异	递延所得税负债
非同一控制企业合并资产评估增值	8,664,938.58	2,166,234.64	9,201,553.58	2,300,388.39
其他债权投资公允价值变动				
其他权益工具投资公允价值变动	1,087,046.85	163,057.03	1,087,046.85	163,057.03
交易性金融资产/负债公允价值变动	4,156,773.92	623,516.09	7,825,239.03	1,173,785.86
固定资产加速折旧	12,998,065.61	2,860,247.31	4,487,875.52	673,181.33
使用权资产	10,150,812.65	2,407,237.97		
内部交易未实现亏损	197,787.61	49,446.90	197,787.61	49,446.90
合计	37,255,425.22	8,269,739.94	22,799,502.59	4,359,859.51

## (3). 以抵销后净额列示的递延所得税资产或负债

√适用 □不适用

单位：元 币种：人民币

项目	递延所得税资产和负债期末互抵金额	抵销后递延所得税资产或负债期末余额	递延所得税资产和负债期初互抵金额	抵销后递延所得税资产或负债期初余额
递延所得税资产	6,054,058.40	12,717,895.00	2,010,024.22	19,138,378.59
递延所得税负债	6,054,058.40	2,215,681.54	2,010,024.22	2,349,835.29

## (4). 未确认递延所得税资产明细

√适用 □不适用

单位：元 币种：人民币

项目	期末余额	期初余额
可抵扣暂时性差异	12,521,237.74	21,666,867.03
可抵扣亏损	99,206,645.03	33,779,166.19
合计	111,727,882.77	55,446,033.22

## (5). 未确认递延所得税资产的可抵扣亏损将于以下年度到期

√适用 □不适用

单位：元 币种：人民币

年份	期末金额	期初金额	备注
2025 年	76,533.03	76,533.03	
2026 年	511,480.04	511,480.04	
2027 年	2,781,688.08	24,180,780.61	
2028 年	92,662,593.42		
2042 年	3,174,350.46	9,010,372.51	
合计	99,206,645.03	33,779,166.19	/

其他说明：

□适用 √不适用

## 30、其他非流动资产

√适用 □不适用

单位：元 币种：人民币

项目	期末余额			期初余额		
	账面余额	减值准备	账面价值	账面余额	减值准备	账面价值
预付土地保证金	94,028,475.00		94,028,475.00			
预付设备款	14,172,963.29		14,172,963.29	89,818,224.34		89,818,224.34
预付工程款	2,052,618.62		2,052,618.62	22,506,557.86		22,506,557.86
预付其他	763,140.00		763,140.00	1,086,000.00		1,086,000.00
合计	111,017,196.91		111,017,196.91	113,410,782.20		113,410,782.20

## 31、所有权或使用权受限资产

√适用 □不适用

单位：元 币种：人民币

项目	期末				期初			
	账面余额	账面价值	受限类型	受限情况	账面余额	账面价值	受限类型	受限情况
货币资金	81,838,656.96	81,838,656.96	质押	保证金	79,043,380.73	79,043,380.73	质押	保证金
应收票据	115,322,703.63	115,322,703.63	质押	票据质押	173,739,759.45	173,739,759.45	质押	票据质押
固定资产	27,977,647.85	27,977,647.85	抵押	借款抵押	216,507,195.30	216,507,195.30	抵押	借款抵押
无形资产	4,326,713.30	4,326,713.30	其他	借款抵押	44,360,571.76	44,360,571.76	抵押	借款抵押
货币资金	721,749.98	721,749.98	冻结	诉讼冻结 /支付监管	5,224,524.26	5,224,524.26	冻结	诉讼冻结
固定资产	62,759,194.19	62,759,194.19	查封	诉讼查封	62,401,411.72	62,401,411.72	查封	诉讼查封
合计	292,946,665.91	292,946,665.91	/	/	581,276,843.22	581,276,843.22	/	/

**32、短期借款****(1). 短期借款分类**

√适用 □不适用

单位：元 币种：人民币

项目	期末余额	期初余额
质押借款		
抵押借款	30,268,666.67	14,815,235.00
保证借款	19,819,360.00	49,558,300.00
信用借款		186,130,028.88
商业汇票贴现		20,976,519.66
合计	50,088,026.67	271,480,083.54

短期借款分类的说明：

**(2). 已逾期未偿还的短期借款情况**

□适用 √不适用

其中重要的已逾期未偿还的短期借款情况如下：

□适用 √不适用

其他说明

□适用 √不适用

**33、交易性金融负债**

□适用 √不适用

其他说明：

□适用 √不适用

**34、衍生金融负债**

√适用 □不适用

单位：元 币种：人民币

项目	期末余额	期初余额
----	------	------

外汇期权		96,914.83
合计		96,914.83

### 35、应付票据

#### (1). 应付票据列示

√适用 □不适用

单位：元 币种：人民币

种类	期末余额	期初余额
商业承兑汇票		
银行承兑汇票	291,003,641.78	345,442,350.03
合计	291,003,641.78	345,442,350.03

本期末已到期未支付的应付票据总额为 0 元。到期未付的原因：无

### 36、应付账款

#### (1). 应付账款列示

√适用 □不适用

单位：元 币种：人民币

项目	期末余额	期初余额
1 年以内	620,355,414.79	512,653,630.83
1 至 2 年	21,023,815.24	5,600,615.79
2 至 3 年	1,110,601.99	370,277.25
3 年以上	1,644,769.74	5,012,376.10
合计	644,134,601.76	523,636,899.97

#### (2). 账龄超过 1 年或逾期的重要应付账款

□适用 √不适用

其他说明

□适用 √不适用

### 37、预收款项

#### (1). 预收账款项列示

□适用 √不适用

#### (2). 账龄超过 1 年的重要预收款项

□适用 √不适用

#### (3). 报告期内账面价值发生重大变动的金额和原因

□适用 √不适用

其他说明

□适用 √不适用

### 38、合同负债

#### (1). 合同负债情况

√适用 □不适用

单位：元 币种：人民币

项目	期末余额	期初余额
----	------	------

预收货款	8,607,671.71	18,530,559.99
合计	8,607,671.71	18,530,559.99

## (2). 账龄超过 1 年的重要合同负债

□适用 √不适用

## (3). 报告期内账面价值发生重大变动的金额和原因

□适用 √不适用

其他说明：

□适用 √不适用

## 39、应付职工薪酬

## (1). 应付职工薪酬列示

√适用 □不适用

单位：元 币种：人民币

项目	期初余额	本期增加	本期减少	本期其他减少	期末余额
一、短期薪酬	65,298,048.94	265,622,030.24	257,614,297.22	110,553.33	73,195,228.63
二、离职后福利-设定提存计划	601,814.29	15,939,365.49	15,788,899.45		752,280.33
三、辞退福利		2,182,149.24	2,161,054.69		21,094.55
四、一年内到期的其他福利					
合计	65,899,863.23	283,743,544.97	275,564,251.36	110,553.33	73,968,603.51

## (2). 短期薪酬列示

√适用 □不适用

单位：元 币种：人民币

项目	期初余额	本期增加	本期减少	本期其他减少	期末余额
一、工资、奖金、津贴和补贴	64,467,276.64	233,881,036.00	226,110,102.03	110,553.33	72,127,657.28
二、职工福利费		14,651,252.17	14,647,220.44		4,031.73
三、社会保险费	736,032.90	9,808,471.98	9,727,636.77		816,868.11
其中：医疗保险费	612,153.79	8,440,433.21	8,391,635.02		660,951.98
工伤保险费	123,879.11	1,324,302.77	1,292,265.75		155,916.13
生育保险费		43,736.00	43,736.00		
四、住房公积金	10,833.00	6,447,480.12	6,373,900.90		84,412.22
五、工会经费和职工教育经费	83,906.40	833,789.97	755,437.08		162,259.29
六、短期带薪缺勤					
七、短期利润分享计划					
合计	65,298,048.94	265,622,030.24	257,614,297.22	110,553.33	73,195,228.63

## (3). 设定提存计划列示

√适用 □不适用

单位：元 币种：人民币

项目	期初余额	本期增加	本期减少	期末余额
1、基本养老保险	577,651.70	15,383,547.03	15,237,335.40	723,863.33
2、失业保险费	24,162.59	555,818.46	551,564.05	28,417.00
3、企业年金缴费				
合计	601,814.29	15,939,365.49	15,788,899.45	752,280.33

其他说明：

□适用 √不适用

**40、应交税费**

√适用 □不适用

单位：元 币种：人民币

项目	期末余额	期初余额
增值税	1,092,894.61	1,097,529.76
消费税		
营业税		
企业所得税	6,900,146.24	16,015,839.53
个人所得税	720,364.56	715,709.03
城市维护建设税	1,210,459.37	483,832.16
教育费附加	873,445.52	345,594.41
房产税	2,694,556.20	2,731,114.10
土地使用税	2,638,840.31	2,208,626.59
印花税	668,503.03	738,173.05
其他	3,714,476.74	345,667.19
合计	20,513,686.58	24,682,085.82

**41、其他应付款****(1). 项目列示**

√适用 □不适用

单位：元 币种：人民币

项目	期末余额	期初余额
应付利息		
应付股利		
其他应付款	54,831,394.97	179,073,545.55
合计	54,831,394.97	179,073,545.55

其他说明：

□适用 √不适用

**(2). 应付利息**

分类列示

□适用 √不适用

逾期的重要应付利息：

□适用 √不适用

其他说明：

□适用 √不适用

**(3). 应付股利**

分类列示

适用 不适用

#### (4). 其他应付款

按款项性质列示其他应付款

适用 不适用

单位：元 币种：人民币

项目	期末余额	期初余额
保证金	35,360,959.96	129,420,096.49
资金拆借款	16,992,193.06	47,492,193.06
代收代付运保费	2,217,762.01	2,161,256.00
其他	260,479.94	
合计	54,831,394.97	179,073,545.55

账龄超过1年或逾期的重要其他应付款

适用 不适用

其他说明：

适用 不适用

#### 42、持有待售负债

适用 不适用

#### 43、1年内到期的非流动负债

适用 不适用

单位：元 币种：人民币

项目	期末余额	期初余额
1年内到期的长期借款	40,073,564.70	85,407,123.87
1年内到期的应付债券		
1年内到期的长期应付款		
1年内到期的租赁负债	1,982,760.53	
合计	42,056,325.23	85,407,123.87

#### 44、他流动负债

其他流动负债情况

适用 不适用

单位：元 币种：人民币

项目	期末余额	期初余额
短期应付债券		
应付退货款		
待转销项税	515,679.42	1,426,395.32
合计	515,679.42	1,426,395.32

短期应付债券的增减变动：

适用 不适用

其他说明：

适用 不适用

#### 45、长期借款

##### (1). 长期借款分类

适用 不适用

单位：元 币种：人民币

项目	期末余额	期初余额
质押借款		
抵押借款	84,695,978.80	76,979,890.54
保证借款	194,329,624.89	
信用借款	441,974,659.27	298,947,720.00
合计	721,000,262.96	375,927,610.54

其他说明：

适用 不适用**46、应付债券****(1). 应付债券**适用 不适用**(2). 应付债券的具体情况：（不包括划分为金融负债的优先股、永续债等其他金融工具）**适用 不适用**(3). 可转换公司债券的说明**适用 不适用

转股权会计处理及判断依据

适用 不适用**(4). 划分为金融负债的其他金融工具说明**

期末发行在外的优先股、永续债等其他金融工具基本情况

适用 不适用

期末发行在外的优先股、永续债等金融工具变动情况表

适用 不适用

其他金融工具划分为金融负债的依据说明：

适用 不适用

其他说明：

适用 不适用**47、租赁负债**适用 不适用

单位：元 币种：人民币

项目	期末余额	期初余额
租赁付款额	7,662,424.75	4,696,914.60
减：未确认融资费用	444,969.36	1,477,239.02
合计	7,217,455.39	3,219,675.58

**48、长期应付款**

项目列示

适用 不适用

其他说明：



适用 不适用

#### 长期应付款

##### (1). 按款项性质列示长期应付款

适用 不适用

#### 专项应付款

##### (2). 按款项性质列示专项应付款

适用 不适用

#### 49、长期应付职工薪酬

适用 不适用

#### 50、预计负债

适用 不适用

#### 51、递延收益

递延收益情况

适用 不适用

单位：元 币种：人民币

项目	期初余额	本期增加	本期减少	期末余额	形成原因
政府补助	132,468,290.82	64,090,000.00	4,023,439.25	192,534,851.57	与资产相关的政府补助
合计	132,468,290.82	64,090,000.00	4,023,439.25	192,534,851.57	

其他说明：

适用 不适用

#### 52、其他非流动负债

适用 不适用

单位：元 币种：人民币

项目	期末余额	期初余额
合同负债		
一年以上待转销项税	19,872.22	67,055.89
合计	19,872.22	67,055.89

#### 53、股本

适用 不适用

单位：元 币种：人民币

	期初余额	本次变动增减(+、-)					期末余额
		发行新股	送股	公积金转股	其他	小计	
股份总数	589,578,593.00						589,578,593.00

**54、其他权益工具****(1). 期末发行在外的优先股、永续债等其他金融工具基本情况**

□适用 √不适用

**(2). 期末发行在外的优先股、永续债等金融工具变动情况表**

□适用 √不适用

其他权益工具本期增减变动情况、变动原因说明，以及相关会计处理的依据：

□适用 √不适用

其他说明：

□适用 √不适用

**55、资本公积**

√适用 □不适用

单位：元 币种：人民币

项目	期初余额	本期增加	本期减少	期末余额
资本溢价（股本溢价）	1,581,367,804.07	48,865,918.65		1,630,233,722.72
其他资本公积	122,065,532.09	5,506,677.25	62,116,723.32	65,455,486.02
合计	1,703,433,336.16	54,372,595.90	62,116,723.32	1,695,689,208.74

其他说明，包括本期增减变动情况、变动原因说明：

1、本期确认股份支付费用 5,506,677.25 元，因公司股票期权第三期无法达到行权条件，冲回前期确认的股份支付费用 15,505,123.32 元，计入其他资本公积。

2、本期公司预留股票期权第一期达到行权条件，对应股份支付费用从其他资本公积转入股本溢价 10,789,200.00 元。

3、本期公司首次授予股票期权第二期达到行权条件，对应股份支付费用从其他资本公积转入股本溢价 35,822,400.00 元。

4、本期子公司山东汉峰少数股东增资，增资对价超过按照取得的股权比例计算的子公司净资产份额的差额 2,254,318.65 元计入资本溢价。

**56、库存股**

√适用 □不适用

单位：元 币种：人民币

项目	期初余额	本期增加	本期减少	期末余额
回购本公司股份		1,999,666.42		1,999,666.42
合计		1,999,666.42		1,999,666.42

其他说明，包括本期增减变动情况、变动原因说明：

公司于 2023 年 11 月 30 日召开第五届董事会第十一次会议，审议通过了《关于以集中竞价交易方式回购股份方案的议案》，同意公司使用自有资金以集中竞价交易方式回购公司股份用于实施股权激励或员工持股计划，回购金额不低于人民币 10,000 万元（含），不超过人民币 20,000 万元（含），回购价格不超过 16.78 元/股，回购期限为自公司董事会审议通过回购股份方案之日起 12 个月内。截至 2023 年 12 月 31 日，已累计回购股份 191,200 股，回购金额合计 1,999,666.42 元。

## 57、其他综合收益

√适用 □不适用

单位：元 币种：人民币

项目	期初余额	本期发生金额						期末余额
		本期所得税前发生额	减：前期计入其他综合收益当期转入损益	减：前期计入其他综合收益当期转入留存收益	减：所得税费用	税后归属于母公司	税后归属于少数股东	
一、不能重分类进损益的其他综合收益	923,989.82							923,989.82
其中：重新计量设定受益计划变动额								
权益法下不能转损益的其他综合收益								
其他权益工具投资公允价值变动	923,989.82							923,989.82
企业自身信用风险公允价值变动								
二、将重分类进损益的其他综合收益	1,682,054.62	1,371,125.36				1,371,125.36		3,053,179.98
其中：权益法下可转损益的其他综合收益								
其他债权投资公允价值变动								
金融资产重分类计入其他综合收益的金额								
其他债权投资信用减值准备								
现金流量套期储备								
外币财务报表折算差额	1,682,054.62	1,371,125.36				1,371,125.36		3,053,179.98
其他综合收益合计	2,606,044.44	1,371,125.36				1,371,125.36		3,977,169.80

**58、专项储备**

√适用 □不适用

单位：元 币种：人民币

项目	期初余额	本期增加	本期减少	期末余额
安全生产费		22,289,217.83	21,790,206.27	499,011.56
合计		22,289,217.83	21,790,206.27	499,011.56

**59、盈余公积**

√适用 □不适用

单位：元 币种：人民币

项目	期初余额	本期增加	本期减少	期末余额
法定盈余公积	215,678,518.69	23,282,852.41		238,961,371.10
任意盈余公积				
储备基金				
企业发展基金				
其他				
合计	215,678,518.69	23,282,852.41		238,961,371.10

盈余公积说明，包括本期增减变动情况、变动原因说明：

按母公司实现净利润的10%计提法定盈余公积。

**60、未分配利润**

√适用 □不适用

单位：元 币种：人民币

项目	本期	上期
调整前上期末未分配利润	1,495,562,346.94	1,409,679,787.58
调整期初未分配利润合计数（调增+，调减-）		
调整后期初未分配利润	1,495,562,346.94	1,409,679,787.58
加：本期归属于母公司所有者的净利润	183,767,270.29	365,276,208.63
减：提取法定盈余公积	23,282,852.41	31,770,640.21
提取任意盈余公积		
提取一般风险准备		
应付普通股股利	117,915,718.60	247,623,009.06
转作股本的普通股股利		
期末未分配利润	1,538,131,046.22	1,495,562,346.94

调整期初未分配利润明细：

- 1、由于《企业会计准则》及其相关新规定进行追溯调整，影响期初未分配利润 0 元。
- 2、由于会计政策变更，影响期初未分配利润 0 元。
- 3、由于重大会计差错更正，影响期初未分配利润 0 元。
- 4、由于同一控制导致的合并范围变更，影响期初未分配利润 0 元。
- 5、其他调整合计影响期初未分配利润 0 元。

**61、营业收入和营业成本****(1). 营业收入和营业成本情况**

√适用 □不适用

单位：元 币种：人民币

项目	本期发生额		上期发生额	
	收入	成本	收入	成本
主营业务	2,842,504,005.13	2,303,647,360.06	3,556,694,056.20	2,769,998,177.68
其他业务	7,700,379.64	5,609,557.67	7,517,176.90	5,638,828.23
合计	2,850,204,384.77	2,309,256,917.73	3,564,211,233.10	2,775,637,005.91

## (2). 营业收入、营业成本的分解信息

√适用 □不适用

单位：元 币种：人民币

合同分类	合计	
	营业收入	营业成本
商品类型		
阻燃剂	1,748,978,004.60	1,308,740,652.77
胺助剂及催化剂	641,107,302.00	547,765,185.43
涂料助剂	268,480,803.49	231,626,551.44
原料及中间体	178,738,108.36	192,967,049.76
其他销售	12,900,166.32	28,157,478.33
按经营地区分类		
境内	1,808,353,181.61	1,471,084,062.60
境外	1,041,851,203.16	838,172,855.13
按销售渠道分类		
经销	440,681,570.69	367,373,113.83
直销	2,409,522,814.08	1,941,883,803.90
合计	2,850,204,384.77	2,309,256,917.73

其他说明

□适用 √不适用

## (3). 履约义务的说明

□适用 √不适用

## (4). 分摊至剩余履约义务的说明

□适用 √不适用

## (5). 重大合同变更或重大交易价格调整

□适用 √不适用

## 62、税金及附加

√适用 □不适用

单位：元 币种：人民币

项目	本期发生额	上期发生额
城市维护建设税	6,106,450.07	7,339,654.31
教育费附加	4,318,715.96	5,251,585.21
房产税	4,365,526.18	4,211,329.00
土地使用税	3,292,268.86	2,506,227.20
印花税	2,060,425.40	1,913,005.54

其他	517,885.87	692,975.83
合计	20,661,272.34	21,914,777.09

**63、销售费用**

√适用 □不适用

单位：元 币种：人民币

项目	本期发生额	上期发生额
职工薪酬	17,452,871.27	14,165,174.94
佣金	3,005,975.16	5,329,733.60
保险费	1,840,007.12	3,773,476.94
租赁费	1,206,612.95	1,142,798.38
差旅费	1,652,315.66	1,110,844.07
办公会务费	505,337.97	1,060,236.69
展览费	669,713.89	283,736.57
业务招待费	410,855.29	146,393.91
产品认证费	349,666.44	407,328.50
广告费	240,466.06	91,352.63
其他	4,781,702.26	2,208,816.79
合计	32,115,524.07	29,719,893.02

**64、管理费用**

√适用 □不适用

单位：元 币种：人民币

项目	本期发生额	上期发生额
职工薪酬	91,646,538.51	75,122,061.04
折旧摊销费	27,833,325.30	39,642,934.19
办公会务费	9,242,605.24	7,210,463.97
审计咨询费	11,151,352.41	3,890,015.80
业务招待费	9,070,095.19	5,893,373.45
股份支付	-7,338,976.68	37,685,724.32
环保处置费	1,541,955.83	1,450,442.53
差旅费	1,797,586.78	2,085,006.82
汽车费用	1,593,268.31	1,525,352.18
其他	8,728,797.82	8,416,952.48
合计	155,266,548.71	182,922,326.78

**65、研发费用**

√适用 □不适用

单位：元 币种：人民币

项目	本期发生额	上期发生额
职工薪酬	58,966,489.10	56,519,197.92
直接投入材料及燃料动力	28,422,147.74	37,469,121.93
折旧与摊销	15,220,385.08	12,176,017.64
装备调试费	3,302,867.74	5,201,569.88
委托外部研究开发投入	2,152,880.30	3,152,530.20
其他	10,302,061.11	15,002,930.59
合计	118,366,831.07	129,521,368.16

**66、财务费用**

√适用 □不适用

单位：元 币种：人民币

项目	本期发生额	上期发生额
利息费用	24,454,856.47	17,401,475.86
其中：租赁负债利息费用	535,456.30	84,242.32
减：利息收入	40,821,920.44	36,990,197.69
汇兑损益	-9,560,206.01	-29,731,832.17
其他	1,232,819.44	1,326,930.73
合计	-24,694,450.54	-47,993,623.27

**67、其他收益**

√适用 □不适用

单位：元 币种：人民币

按性质分类	本期发生额	上期发生额
政府补助	16,963,993.89	15,679,433.08
进项税加计抵减	3,801,849.33	
代扣个人所得税手续费	443,323.68	305,483.34
直接减免的增值税	287,300.00	146,250.00
合计	21,496,466.90	16,131,166.42

**68、投资收益**

√适用 □不适用

单位：元 币种：人民币

项目	本期发生额	上期发生额
权益法核算的长期股权投资收益	-2,634,693.56	-1,199,398.00
处置长期股权投资产生的投资收益	17,678,713.58	
交易性金融资产在持有期间的投资收益	106,301.87	
处置交易性金融资产取得的投资收益	-8,919,835.81	-4,975,321.30
其他非流动金融资产在持有期间的投资收益	495,515.36	4,273,373.69
外汇期权的投资收益	-2,347,175.00	-3,090,135.00
合计	4,378,826.44	-4,991,480.61

**69、净敞口套期收益**

□适用 √不适用

**70、公允价值变动收益**

√适用 □不适用

单位：元 币种：人民币

产生公允价值变动收益的来源	本期发生额	上期发生额
交易性金融资产	-8,639,062.89	3,023,295.18
其中：衍生金融工具产生的公允价值变动收益		
交易性金融负债		
按公允价值计量的投资性房地产		
其他非流动金融资产	5,084,032.55	-976,438.97

外汇期权产生的公允价值变动损益	1,496,340.34	-96,914.83
合计	-2,058,690.00	1,949,941.38

**71、信用减值损失**

√适用 □不适用

单位：元 币种：人民币

项目	本期发生额	上期发生额
应收账款坏账损失	-138,086.27	10,880,239.98
其他应收款坏账损失	-7,125,395.01	-4,189,589.00
合计	-7,263,481.28	6,690,650.98

**72、资产减值损失**

√适用 □不适用

单位：元 币种：人民币

项目	本期发生额	上期发生额
一、合同资产减值损失		
二、存货跌价损失及合同履约成本减值损失	-13,707,038.58	-36,772,416.91
三、长期股权投资减值损失		
四、投资性房地产减值损失		
五、固定资产减值损失		
六、工程物资减值损失		
七、在建工程减值损失	-1,445,264.80	-1,941,320.00
八、生产性生物资产减值损失		
九、油气资产减值损失		
十、无形资产减值损失		-9,551,925.10
十一、商誉减值损失	-20,167,800.00	-9,009,180.36
十二、其他		
合计	-35,320,103.38	-57,274,842.37

**73、资产处置收益**

√适用 □不适用

单位：元 币种：人民币

项目	本期发生额	上期发生额
非流动资产处置收益	89,343.59	-7,711,815.81
合计	89,343.59	-7,711,815.81

**74、营业外收入**

营业外收入情况

√适用 □不适用

单位：元 币种：人民币

项目	本期发生额	上期发生额	计入当期非经常性损益的金额
非流动资产处置利得合计	21,670.60		21,670.60
其中：固定资产处置利得	21,670.60		21,670.60
无形资产处置利得			
非货币性资产交换利得			



接受捐赠			
政府补助			
赔偿收入	1,722,018.55		1,722,018.55
其他	172,312.00	139,300.00	172,312.00
合计	1,916,001.15	139,300.00	1,916,001.15

其他说明：

适用 不适用

## 75、营业外支出

适用 不适用

单位：元 币种：人民币

项目	本期发生额	上期发生额	计入当期非经常性损益的金额
非流动资产处置损失合计	17,851,752.48	8,290,637.70	17,851,752.48
其中：固定资产处置损失	17,851,752.48	7,734,845.57	17,851,752.48
无形资产处置损失			
非货币性资产交换损失			
对外捐赠	1,077,000.00	707,974.20	1,077,000.00
滞纳金及罚款支出	105,738.80	4,368,925.54	105,738.80
其他		211,210.96	
合计	19,034,491.28	13,578,748.40	19,034,491.28

## 76、所得税费用

### (1). 所得税费用表

适用 不适用

单位：元 币种：人民币

项目	本期发生额	上期发生额
当期所得税费用	24,327,904.40	79,265,578.08
递延所得税费用	6,286,241.97	-6,796,644.89
合计	30,614,146.37	72,468,933.19

### (2). 会计利润与所得税费用调整过程

适用 不适用

单位：元 币种：人民币

项目	本期发生额
利润总额	203,435,613.53
按法定/适用税率计算的所得税费用	30,515,342.05
子公司适用不同税率的影响	-9,017,067.01
调整以前期间所得税的影响	-656,459.89
非应税收入的影响	-74,327.30
不可抵扣的成本、费用和损失的影响	-165,508.92
使用前期未确认递延所得税资产的可抵扣亏损的影响	-5,073.62
本期未确认递延所得税资产的可抵扣暂时性差异或可抵扣亏损的影响	23,784,885.57
归属于合营企业和联营企业的损益	395,204.03

研发费用加计扣除	-14,094,491.98
安全节能环保设备抵免所得税	-68,287.17
税率变动对期初递延所得税余额的影响	-69.39
所得税费用	30,614,146.37

其他说明：

适用 不适用

## 77、其他综合收益

适用 不适用

具体详见本报告第十节财务报告“七、合并财务报表项目注释 57. 其他综合收益”

## 78、现金流量表项目

### (1). 与经营活动有关的现金

收到的其他与经营活动有关的现金

适用 不适用

单位：元 币种：人民币

项目	本期发生额	上期发生额
政府补助收入	77,473,878.32	98,249,326.85
利息收入	40,810,241.79	36,977,819.76
收到往来款及其他	40,738,777.86	1,232,041.22
收回保证金	412,729,973.06	453,649,726.68
合计	571,752,871.03	590,108,914.51

支付的其他与经营活动有关的现金

适用 不适用

单位：元 币种：人民币

项目	本期发生额	上期发生额
运输保险费	3,556,151.99	4,875,989.58
技术开发费	23,420,752.15	26,627,029.91
支付保证金	405,936,289.30	465,978,867.56
业务招待费	9,480,950.48	6,039,767.36
审计咨询费	11,640,745.70	3,839,216.86
佣金	3,005,975.16	5,329,733.60
差旅费	3,449,902.44	3,195,850.89
租赁费	1,206,612.95	1,142,798.38
银行手续费	1,232,919.47	1,326,930.73
办公费	9,447,692.30	8,269,546.37
捐赠、罚款及赔偿款	1,182,738.80	5,288,110.70
环保处置费	1,530,858.83	1,378,770.20
其他	11,382,653.96	6,681,245.73
合计	486,474,243.53	539,973,857.87

### (2). 投资活动有关的现金

收到的重要的投资活动有关的现金

适用 不适用

支付的重要的投资活动有关的现金

√适用 □不适用

单位：元 币种：人民币

项目	本期发生额	上期发生额
构建长期资产	980,842,429.44	1,083,053,277.34
合计	980,842,429.44	1,083,053,277.34

支付的重要的投资活动有关的现金说明

无

收到的其他与投资活动有关的现金

√适用 □不适用

单位：元 币种：人民币

项目	本期发生额	上期发生额
收到项目建设保证金	716,400.00	21,167,415.69
收到固定资产毁损理赔款	4,047,174.88	
收到投标保证金		3,000,000.00
收回项目建设保证金		2,000,000.00
收到的取得子公司的现金净额		133,616.61
合计	4,763,574.88	26,301,032.30

支付的其他与投资活动有关的现金

√适用 □不适用

单位：元 币种：人民币

项目	本期发生额	上期发生额
返还项目建设保证金	4,775,536.53	11,828,019.20
支付外汇期权投资亏损	11,624,587.50	8,208,845.00
支付建设履约保证金	9,400,000.00	
返还投标保证金		3,000,000.00
支付暂借款		1,000,000.00
合计	25,800,124.03	24,036,864.20

**(3). 与筹资活动有关的现金**

收到的其他与筹资活动有关的现金

√适用 □不适用

单位：元 币种：人民币

项目	本期发生额	上期发生额
收到增资保证金		120,000,000.00
合计		120,000,000.00

支付的其他与筹资活动有关的现金

√适用 □不适用

单位：元 币种：人民币

项目	本期发生额	上期发生额
归还暂借款	30,000,000.00	48,519,081.85
支付少数股东减资款		2,900,000.00
支付租金及租赁保证金	3,399,949.99	1,094,263.50
回购库存股	1,999,666.42	
合计	35,399,616.41	52,513,345.35

筹资活动产生的各项负债变动情况

√适用 □不适用

单位：元 币种：人民币

项目	期初余额	本期增加		本期减少		期末余额
		现金变动	非现金变动	现金变动	非现金变动	
短期借款	271,480,083.54	525,110,959.17	6,215,179.05	729,381,460.43	23,336,734.66	50,088,026.67
一年内到期的非流动负债	85,407,123.87	40,033,634.18	3,610,757.70	86,995,190.52		42,056,325.23
长期借款	375,927,610.54	534,984,482.26	18,071,875.46	207,983,705.30		721,000,262.96
合计	732,814,817.95	1,100,129,075.61	27,897,812.21	1,024,360,356.25	23,336,734.66	813,144,614.86

## (4). 以净额列报现金流量的说明

□适用 √不适用

## (5). 不涉及当期现金收支、但影响企业财务状况或在未来可能影响企业现金流量的重大活动及财务影响

□适用 √不适用

## 79、现金流量表补充资料

## (1). 现金流量表补充资料

√适用 □不适用

单位：元 币种：人民币

补充资料	本期金额	上期金额
<b>1. 将净利润调节为经营活动现金流量：</b>		
净利润	172,821,467.16	341,374,723.81
加：资产减值准备	35,320,103.38	57,274,842.37
信用减值损失	7,263,481.28	-6,690,650.98
固定资产折旧、油气资产折耗、生产性生物资产折旧	136,110,448.83	104,310,902.02
使用权资产摊销	2,383,042.34	102,270.00
无形资产摊销	4,475,426.79	25,726,917.66
长期待摊费用摊销	1,519,778.11	137,692.53
处置固定资产、无形资产和其他长期资产的损失（收益以“-”号填列）	-89,343.59	7,711,815.81
固定资产报废损失（收益以“-”号填列）	17,830,081.88	8,290,637.70
公允价值变动损失（收益以“-”号填列）	2,058,690.00	-1,949,941.38
财务费用（收益以“-”号填列）	20,517,697.83	6,313,389.36
投资损失（收益以“-”号填列）	-4,378,826.44	4,991,480.61
递延所得税资产减少（增加以“-”号填列）	6,420,395.72	4,704,206.63
递延所得税负债增加（减少以“-”号填列）	-134,153.75	-9,476,297.41
存货的减少（增加以“-”号填列）	83,461,936.35	-41,822,645.25
经营性应收项目的减少（增加以“-”号填列）	100,677,267.73	58,841,571.19
经营性应付项目的增加（减少以“-”号填列）	-9,909,487.90	-177,923,152.12
其他	50,557,729.03	123,608,350.67
经营活动产生的现金流量净额	626,905,734.75	505,526,113.22
<b>2. 不涉及现金收支的重大投资和筹资活动：</b>		

债务转为资本		
一年内到期的可转换公司债券		
融资租入固定资产		
<b>3. 现金及现金等价物净变动情况：</b>		
现金的期末余额	1,100,878,065.07	1,595,482,465.22
减：现金的期初余额	1,595,482,465.22	518,579,946.45
加：现金等价物的期末余额		
减：现金等价物的期初余额		
现金及现金等价物净增加额	-494,604,400.15	1,076,902,518.77

**(2). 本期支付的取得子公司的现金净额**

□适用 √不适用

**(3). 本期收到的处置子公司的现金净额**

√适用 □不适用

单位：元 币种：人民币

	金额
本期处置子公司于本期收到的现金或现金等价物	33,000,000.00
其中：福建中州	33,000,000.00
减：丧失控制权日子公司持有的现金及现金等价物	1,620,843.27
其中：福建中州	1,620,843.27
加：以前期间处置子公司于本期收到的现金或现金等价物	
其中：福建中州	
处置子公司收到的现金净额	31,379,156.73

**(4). 现金和现金等价物的构成**

√适用 □不适用

单位：元 币种：人民币

项目	期末余额	期初余额
一、现金	1,100,878,065.07	1,595,482,465.22
其中：库存现金	39,547.72	19,158.14
可随时用于支付的银行存款	1,100,699,943.67	1,595,429,457.37
可随时用于支付的其他货币资金	138,573.68	33,849.71
可用于支付的存放中央银行款项		
存放同业款项		
拆放同业款项		
二、现金等价物		
其中：三个月内到期的债券投资		
三、期末现金及现金等价物余额	1,100,878,065.07	1,595,482,465.22
其中：母公司或集团内子公司使用受限制的现金和现金等价物		

**(5). 使用范围受限但仍作为现金和现金等价物列示的情况**

□适用 √不适用

**(6). 不属于现金及现金等价物的货币资金**

√适用 □不适用

单位：元 币种：人民币

项目	本期金额	上期金额	理由
银行承兑汇票保证金	59,777,463.79	61,795,855.27	质押
信用证保证金	1,328,873.17	6,104,165.46	质押
履约保证金	20,732,320.00	11,143,360.00	质押
冻结的银行存款	721,749.98	5,224,524.26	冻结/支付监管
计提的银行存款利息	24,056.59	156,995.97	不可随时支取
合计	82,584,463.53	84,424,900.96	/

其他说明：

□适用 √不适用

**80、所有者权益变动表项目注释**

说明对上年期末余额进行调整的“其他”项目名称及调整金额等事项：

□适用 √不适用

**81、外币货币性项目****(1). 外币货币性项目**

√适用 □不适用

单位：元

项目	期末外币余额	折算汇率	期末折算人民币余额
货币资金	-	-	121,343,749.27
其中：美元	13,809,525.48	7.0827	97,808,726.12
欧元	2,913,673.31	7.8592	22,899,141.28
港币	234,553.26	0.9062	212,556.86
英镑	46,822.29	9.0411	423,325.01
应收账款	-	-	182,277,724.66
其中：美元	21,666,620.12	7.0827	153,458,170.32
欧元	3,058,040.68	7.8592	24,033,753.31
日元	95,310,000.00	0.05021	4,785,801.03
其他应收款	-	-	58,241.54
其中：欧元	7,410.62	7.8592	58,241.54
应付账款	-	-	52,881,689.00
其中：美元	7,409,022.77	7.0827	52,475,885.57
欧元	51,634.19	7.8592	405,803.43
其他应付款			2,215,779.01
其中：美元	268,065.00	7.0827	1,898,623.98
欧元	40,354.62	7.8592	317,155.03

**(2). 境外经营实体说明，包括对于重要的境外经营实体，应披露其境外主要经营地、记账本位币及选择依据，记账本位币发生变化的还应披露原因**

√适用 □不适用

公司境外有4家子公司，分别是香港万盛、美国万盛、欧洲万盛、英国万盛。香港万盛经营地设在香港，以美元作为记账本位币；美国万盛经营地设在美国，以美元作为记账本位币；欧洲万

盛经营地设在荷兰，以欧元作为记账本位币；英国万盛经营地设在英国，以英镑为作记账本位币。

## 82、租赁

### (1) 作为承租人

适用 不适用

未纳入租赁负债计量的可变租赁付款额

适用 不适用

简化处理的短期租赁或低价值资产的租赁费用

适用 不适用

本期计入相关资产成本或当期损益的简化处理的短期租赁费用 1,206,612.95 元

售后租回交易及判断依据

适用 不适用

与租赁相关的现金流出总额 4,606,562.94(单位：元 币种：人民币)

### (2) 作为出租人

作为出租人的经营租赁

适用 不适用

单位：元 币种：人民币

项目	租赁收入	其中：未计入租赁收款额的可变租赁付款额相关的收入
经营租赁收入	689,934.18	
合计	689,934.18	

作为出租人的融资租赁

适用 不适用

未折现租赁收款额与租赁投资净额的调节表

适用 不适用

未来五年未折现租赁收款额

适用 不适用

### (3) 作为生产商或经销商确认融资租赁销售损益

适用 不适用

## 83、其他

适用 不适用

## 八、研发支出

### (1). 按费用性质列示

适用 不适用

单位：元 币种：人民币

项目	本期发生额	上期发生额
职工薪酬	58,966,489.10	56,519,197.92
耗用材料	28,422,147.74	37,469,121.93

折旧摊销	15,220,385.08	12,176,017.64
其他	15,757,809.15	23,357,030.67
合计	118,366,831.07	129,521,368.16
其中：费用化研发支出	118,366,831.07	129,521,368.16
资本化研发支出		

**(2). 符合资本化条件的研发项目开发支出**

适用 不适用

重要的资本化研发项目

适用 不适用

开发支出减值准备

适用 不适用

**(3). 重要的外购在研项目**

适用 不适用

**九、合并范围的变更****1、非同一控制下企业合并**

适用 不适用

**2、同一控制下企业合并**

适用 不适用

**3、反向购买**

适用 不适用



## 4、处置子公司

本期是否存在丧失子公司控制权的交易或事项

√适用 □不适用

单位:元 币种:人民币

子公司名称	丧失控制权的时点	丧失控制权时点的处置价款	丧失控制权时点的处置比例 (%)	丧失控制权时点的处置方式	丧失控制权时的判断依据	处置价款与处置投资对应的合并财务报表层面享有该子公司净资产份额的差额	丧失控制权之日剩余股权的比例 (%)	丧失控制权之日合并财务报表层面剩余股权的账面价值	丧失控制权之日合并财务报表层面剩余股权的公允价值	按照公允价值重新计量剩余股权产生的利得或损失	丧失控制权之日合并财务报表层面剩余股权公允价值的确定方法及主要假设	与原子公司股权投资相关的其他综合收益转入投资损益或留存收益的金额
福建中州	2023/2/8	44,000,000.00	60.6032	股权转让	办妥工商变更登记手续	17,678,713.58						

其他说明:

□适用 √不适用

是否存在通过多次交易分步处置对子公司投资且在本期丧失控制权的情形

□适用 √不适用

其他说明:

□适用 √不适用

## 5、其他原因的合并范围变动

说明其他原因导致的合并范围变动（如，新设子公司、清算子公司等）及其相关情况：

√适用 □不适用

1、2023年6月，公司出资成立子公司浙江神盛，从浙江神盛设立开始将其纳入合并范围。

2、2023年6月，公司注册成立子公司临海盛维，从临海盛维设立开始将其纳入合并范围。

3、2023年9月，公司注册成立子公司临海盛诺，从临海盛诺设立开始将其纳入合并范围。

4、2023年12月，临海盛维与共青城复盛行投资合伙企业（有限合伙）（以下简称“共青城复盛行”）、上海复星高科技（集团）有限公司（以下简称“复星高科”）、临海市金融投资有限公司、台州市国有资本运营集团有限公司、上海铁恒投资管理有限公司共同设立复星万盛股权投资基金。临海盛维作为普通合伙人、执行事务合伙人，以货币方式认缴出资500万元，占复星万盛股权投资基金0.5%的份额；公司作为有限合伙人，以货币方式认缴出资30,500万元，占复星万盛股权投资基金30.5%的份额。公司自复星万盛股权投资基金设立开始将其纳入合并范围。

## 6、其他

□适用 √不适用

## 十、在其他主体中的权益

### 1、在子公司中的权益

#### (1). 企业集团的构成

√适用 □不适用

单位：元 币种：人民币

子公司名称	主要经营地	注册资本	注册地	业务性质	持股比例(%)		取得方式
					直接	间接	
万盛科技	浙江临海	1,300 万元人民币	浙江临海	贸易	100.00		设立
大伟助剂	江苏张家港	4,000 万元人民币	江苏张家港	制造	100.00		非同一控制下企业合并
万盛大伟	江苏泰兴	20,000 万元人民币	江苏泰兴	制造		100.00	设立
香港万盛	香港	10 万美元	香港	贸易	100.00		设立
美国万盛	美国	0.1 万美元	美国	贸易		100.00	非同一控制下企业合并
欧洲万盛	荷兰	47 万欧元	荷兰	贸易	100.00		设立
英国万盛	英国	5 万英镑	加的夫	贸易		100.00	设立
山东万盛	山东潍坊	40,000 万元人民币	山东潍坊	制造	100.00		设立
上海鑫鸿盛	上海	2,000 万元人民币	上海	研发	100.00		设立
山东汉峰	山东济宁	47,000 万元人民币	山东济宁	制造	74.47		非同一控制下企业合并
济宁汉峰	山东济宁	10 万元人民币	山东济宁	贸易		74.47	非同一控制下企业合并
浙江神盛	浙江临海	9,000 万元人民币	浙江临海	制造	100.00		设立
临海盛维	浙江临海	500 万元人民币	浙江临海	企业管理	45.00	20.00	设立
临海盛诺	浙江临海	500 万元人民币	浙江临海	企业管理	100.00		设立

复星万盛股权投资 投资基金	浙江临 海	100,000 万元 人民币	浙江临 海	投资	30.50	0.325	设立
------------------	----------	-------------------	----------	----	-------	-------	----

## (2). 重要的非全资子公司

适用 不适用

## (3). 重要非全资子公司的主要财务信息

适用 不适用

## (4). 使用企业集团资产和清偿企业集团债务的重大限制

适用 不适用

## (5). 向纳入合并财务报表范围的结构化主体提供的财务支持或其他支持

适用 不适用

其他说明：

适用 不适用

## 2、在子公司的所有者权益份额发生变化且仍控制子公司的交易

适用 不适用

## (1). 在子公司所有者权益份额的变化情况的说明

适用 不适用

2023 年 5 月，徐州市龙源俊驰化工科技有限公司向子公司山东汉峰增资 12,000 万元，持有山东汉峰 25.5319%的股权，公司持有山东汉峰的股权比例由 100%下降至 74.4681%。

## (2). 交易对于少数股东权益及归属于母公司所有者权益的影响

适用 不适用

单位：元 币种：人民币

	山东汉峰
购买成本/处置对价	
— 现金	120,000,000.00
— 非现金资产的公允价值	
购买成本/处置对价合计	120,000,000.00
减：按取得/处置的股权比例计算的子公司净资产份额	117,745,681.35
差额	2,254,318.65
其中：调整资本公积	2,254,318.65
调整盈余公积	
调整未分配利润	

其他说明

适用 不适用

## 3、在合营企业或联营企业中的权益

适用 不适用

## (1). 重要的合营企业或联营企业

适用 不适用

## (2). 重要合营企业的主要财务信息

适用 不适用

## (3). 重要联营企业的主要财务信息

适用 不适用

## (4). 不重要的合营企业和联营企业的汇总财务信息

适用 不适用

单位：元 币种：人民币

	期末余额/ 本期发生额	期初余额/ 上期发生额
合营企业：		
投资账面价值合计	5,908.44	2,640,602.00
下列各项按持股比例计算的合计数		
--净利润	-2,634,693.56	-1,199,398.00
--其他综合收益		
--综合收益总额	-2,634,693.56	-1,199,398.00
联营企业：		
投资账面价值合计		
下列各项按持股比例计算的合计数		
--净利润		
--其他综合收益		
--综合收益总额		

## (5). 合营企业或联营企业向本公司转移资金的能力存在重大限制的说明

适用 不适用

## (6). 合营企业或联营企业发生的超额亏损

适用 不适用

## (7). 与合营企业投资相关的未确认承诺

适用 不适用

## (8). 与合营企业或联营企业投资相关的或有负债

适用 不适用

## 4. 重要的共同经营

适用 不适用

## 5. 在未纳入合并财务报表范围的结构化主体中的权益

未纳入合并财务报表范围的结构化主体的相关说明：

适用 不适用

## 6. 其他

适用 不适用

## 十一、 政府补助

### 1、 报告期末按应收金额确认的政府补助

适用 不适用

未能在预计时点收到预计金额的政府补助的原因

适用 不适用

### 2、 涉及政府补助的负债项目

适用 不适用

单位：元 币种：人民币

财务报表项目	期初余额	本期新增补助金额	本期计入营业外收入金额	本期转入其他收益	本期其他变动	期末余额	与资产/收益相关
递延收益	132,468,290.82	64,090,000.00		4,023,439.25		192,534,851.57	与资产相关
合计	132,468,290.82	64,090,000.00		4,023,439.25		192,534,851.57	/

### 3、 计入当期损益的政府补助

适用 不适用

单位：元 币种：人民币

类型	本期发生额	上期发生额
与资产相关	4,023,439.25	3,917,214.08
与收益相关	12,940,554.64	11,762,219.00
合计	16,963,993.89	15,679,433.08

其他说明：

	金额	原因
本期退回的政府补助	32,989.00	重复奖励

## 十二、 与金融工具相关的风险

### 1、 金融工具的风险

适用 不适用

本公司在经营过程中面临各种金融风险：信用风险、流动性风险和市场风险（包括汇率风险、利率风险和其他价格风险）。上述金融风险以及本公司为降低这些风险所采取的风险管理政策如下所述：

董事会负责规划并建立本公司的风险管理架构，制定本公司的风险管理政策和相关指引并监督风险管理措施的执行情况。本公司已制定风险管理政策以识别和分析本公司所面临的风险，这些风险管理政策对特定风险进行了明确规定，涵盖了市场风险、信用风险和流动性风险管理等诸多方面。本公司定期评估市场环境及本公司经营活动的变化以决定是否对风险管理政策及系统进行更新。本公司的风险管理由风险管理委员会按照董事会批准的政策开展。风险管理委员会通过与本公司其他业务部门的紧密合作来识别、评价和规避相关风险。本公司内部审计部门就风险管理控制及程序进行定期的审核，并将审核结果上报本公司的审计委员会。

本公司通过适当的多样化投资及业务组合来分散金融工具风险，并通过制定相应的风险管理政策减少集中于单一行业、特定地区或特定交易对手的风险。

#### 1、信用风险

信用风险是指交易对手未能履行合同义务而导致本公司发生财务损失的风险。

本公司信用风险主要产生于货币资金、应收票据、应收账款、应收款项融资等，以及未纳入减值评估范围的以公允价值计量且其变动计入当期损益的债务工具投资和衍生金融资产等。于资产负债表日，本公司金融资产的账面价值已代表其最大信用风险敞口。

本公司货币资金主要为存放于声誉良好并拥有较高信用评级的国有银行和其他大中型上市银行的银行存款，本公司认为其不存在重大的信用风险，几乎不会产生因银行违约而导致的重大损失。

此外，对于应收票据、应收账款、应收款项融资等，本公司设定相关政策以控制信用风险敞口。本公司基于对客户的财务状况、从第三方获取担保的可能性、信用记录及其他因素诸如目前市场状况等评估客户的信用资质并设置相应信用期。本公司会定期对客户信用记录进行监控，对于信用记录不良的客户，本公司会采用书面催款、缩短信用期或取消信用期等方式，以确保本公司的整体信用风险在可控的范围内。

#### 2、流动性风险

流动性风险是指企业在履行以交付现金或其他金融资产的方式结算的义务时发生资金短缺的风险。

本公司的政策是确保拥有充足的现金以偿还到期债务。流动性风险由本公司的财务部门集中控制。财务部门通过监控现金余额、可随时变现的有价证券以及对未来 12 个月现金流量的滚动预测，确保公司在所有合理预测的情况下拥有充足的资金偿还债务。同时持续监控公司是否符合借款协议的规定，从主要金融机构获得提供足够备用资金的承诺，以满足短期和长期的资金需求。

本公司各项金融负债以未折现的合同现金流量按到期日列示如下：

期末余额							
项目	即时偿还	1 年以内	1-2 年	2-5 年	5 年以上	未折现合同金额合计	账面价值
短期借款		50,088,026.67				50,088,026.67	50,088,026.67
应付票据		291,003,641.78				291,003,641.78	291,003,641.78
应付账款		644,134,601.76				644,134,601.76	644,134,601.76
其他应付款		54,831,394.97				54,831,394.97	54,831,394.97
一年内到期的非流动负债		42,056,325.23				42,056,325.23	42,056,325.23
长期借款			226,971,223.64	378,079,072.77	115,949,966.55	721,000,262.96	721,000,262.96
合计		1,082,113,990.41	226,971,223.64	378,079,072.77	115,949,966.55	1,803,114,253.37	1,803,114,253.37

上年年末余额							
项目	即时偿还	1 年以内	1-2 年	2-5 年	5 年以上	未折现合同金额合计	账面价值
短期借款		271,480,083.54				271,480,083.54	271,480,083.54
衍生金融负债		96,914.83				96,914.83	96,914.83
应付票据		345,442,350.03				345,442,350.03	345,442,350.03
应付账款		523,636,899.97				523,636,899.97	523,636,899.97
其他应付		179,073,545.55				179,073,545.55	179,073,545.55

款							
一年内到期的非流动负债		85,407,123.87				85,407,123.87	85,407,123.87
长期借款			201,020,057.20	174,907,553.34		375,927,610.54	375,927,610.54
合计		1,405,136,917.79	201,020,057.20	174,907,553.34		1,781,064,528.33	1,781,064,528.33

### 3、 市场风险

金融工具的市场风险是指金融工具的公允价值或未来现金流量因市场价格变动而发生波动的风险，包括汇率风险、利率风险和其他价格风险。

#### (1) 利率风险

利率风险是指金融工具的公允价值或未来现金流量因市场利率变动而发生波动的风险。

固定利率和浮动利率的带息金融工具分别使本公司面临公允价值利率风险及现金流量利率风险。本公司根据市场环境来决定固定利率与浮动利率工具的比例，并通过定期审阅与监察维持适当的固定和浮动利率工具组合。

#### (2) 汇率风险

汇率风险是指金融工具的公允价值或未来现金流量因外汇汇率变动而发生波动的风险。

本公司持续监控外币交易和外币资产及负债的规模，以最大程度降低面临的外汇风险。此外，公司还可能签署远期外汇合约以达到规避汇率风险的目的。

本公司面临的汇率风险主要来源于以美元计价的金融资产和金融负债，外币金融资产和外币金融负债折算成人民币的金额列示如下：

项目	期末余额			期末余额		
	美元	其他外币	合计	美元	其他外币	合计
货币资金	97,808,726.12	23,535,023.15	121,343,749.27	102,488,506.16	23,276,576.03	125,765,082.19
应收账款	153,458,170.32	28,819,554.34	182,277,724.66	130,588,962.29	35,327,274.76	165,916,237.05
应付账款	52,475,885.57	405,803.43	52,881,689.00	38,230,672.22	889,514.84	39,120,187.06
其他应收款		58,241.54	58,241.54	8,045.30		8,045.30
其他应付款	1,898,623.98	317,155.03	2,215,779.01	1,471,157.39	673,745.83	2,144,903.22
合计	305,641,405.99	53,135,777.49	358,777,183.48	272,787,343.36	60,167,111.46	332,954,454.82

#### (3) 其他价格风险

其他价格风险是指金融工具的公允价值或未来现金流量因汇率风险和利率风险以外的市场价格变动而发生波动的风险。

本公司其他价格风险主要产生于各类权益工具投资，存在权益工具价格变动的风险。

## 2、 套期

### (1) 公司开展套期业务进行风险管理

适用 不适用

其他说明

适用 不适用

### (2) 公司开展符合条件套期业务并应用套期会计

适用 不适用

其他说明

适用 不适用

### (3) 公司开展套期业务进行风险管理、预期能实现风险管理目标但未应用套期会计

适用 不适用

其他说明

适用 不适用

### 3、金融资产转移

#### (1) 转移方式分类

适用 不适用

#### (2) 因转移而终止确认的金融资产

适用 不适用

#### (3) 继续涉入的转移金融资产

适用 不适用

其他说明

适用 不适用

## 十三、公允价值的披露

### 1、以公允价值计量的资产和负债的期末公允价值

适用 不适用

单位:元 币种:人民币

项目	期末公允价值			
	第一层次公允价值计量	第二层次公允价值计量	第三层次公允价值计量	合计
<b>一、持续的公允价值计量</b>				
(一) 交易性金融资产	138,421,552.53			138,421,552.53
1. 以公允价值计量且变动计入当期损益的金融资产	138,421,552.53			138,421,552.53
(1) 债务工具投资				
(2) 权益工具投资	78,654,012.60			78,654,012.60
(3) 衍生金融资产	1,399,425.51			1,399,425.51
(4) 结构性存款	50,260,144.74			50,260,144.74
(5) 其他	8,107,969.68			8,107,969.68
2. 指定以公允价值计量且其变动计入当期损益的金融资产				
(1) 债务工具投资				
(2) 权益工具投资				
(二) 其他债权投资				
(三) 其他权益工具投资		101,087,046.85		101,087,046.85
(四) 投资性房地产				
1. 出租用的土地使用权				
2. 出租的建筑物				
3. 持有并准备增值后转让的土地使用权				



(五) 生物资产				
1. 消耗性生物资产				
2. 生产性生物资产				
(六) 应收款项融资		58,732,219.05		58,732,219.05
(七) 其他非流动金融资产		67,149,682.54		67,149,682.54
<b>持续以公允价值计量的资产总额</b>	138,421,552.53	226,968,948.44		365,390,500.97
(八) 交易性金融负债				
1. 以公允价值计量且变动计入当期损益的金融负债				
其中：发行的交易性债券				
衍生金融负债				
其他				
2. 指定为以公允价值计量且变动计入当期损益的金融负债				
<b>持续以公允价值计量的负债总额</b>				
<b>二、非持续的公允价值计量</b>				
(一) 持有待售资产				
<b>非持续以公允价值计量的资产总额</b>				
<b>非持续以公允价值计量的负债总额</b>				

## 2、持续和非持续第一层次公允价值计量项目市价的确定依据

适用 不适用

公司公允价值计量项目为远期外汇合约、结构性存款以及其他理财产品，根据金融机构期末产品报价确定。

## 3、持续和非持续第二层次公允价值计量项目，采用的估值技术和重要参数的定性及定量信息

适用 不适用

公司公允价值计量项目为对外投资以及应收款项融资，对外投资由于被投资企业不存在活跃市场报价，公司参考被投资企业近期外部投资者的投资价格确定对外投资的公允价值。应收款项融资，其剩余期限较短，账面余额与公允价值相近。

## 4、持续和非持续第三层次公允价值计量项目，采用的估值技术和重要参数的定性及定量信息

适用 不适用

## 5、持续的第三层次公允价值计量项目，期初与期末账面价值间的调节信息及不可观察参数敏感性分析

适用 不适用

6、持续的公允价值计量项目，本期内发生各层级之间转换的，转换的原因及确定转换时点的政策

适用 不适用

7、本期内发生的估值技术变更及变更原因

适用 不适用

8、不以公允价值计量的金融资产和金融负债的公允价值情况

适用 不适用

9、其他

适用 不适用

十四、关联方及关联交易

1、本企业的母公司情况

适用 不适用

单位：万元 币种：人民币

母公司名称	注册地	业务性质	注册资本	母公司对本企业的持股比例(%)	母公司对本企业的表决权比例(%)
上海复星高科技(集团)有限公司	上海市	服务业	480,000 万人民币	29.56	29.56

本企业的母公司情况的说明

2023年3月14日，南京钢铁股份有限公司（以下简称“南钢股份”）与上海复星高科技(集团)有限公司（以下简称“复星高科”）签订了《股权转让协议》，南钢股份将持有的公司174,305,939股股份（占公司总股本的29.56%）以及衍生的所有权益转让给复星高科，本次转让完成后，公司控股股东将由南钢股份变更为复星高科，实际控制人仍为郭广昌。

2023年10月27日，中国证券登记结算有限责任公司上海分公司出具《过户登记确认书》，上述股份转让已办理完成股份过户登记手续。

本企业最终控制方是郭广昌先生

2、本企业的子公司情况

适用 不适用

具体详见本报告第十节财务报告“十、在其他主体中的权益”。

3、本企业合营和联营企业情况

适用 不适用

本公司重要的合营或联营企业详见本报告第十节财务报告“十、在其他主体中的权益”。

本期与本公司发生关联方交易，或前期与本公司发生关联方交易形成余额的其他合营或联营企业情况如下

适用 不适用

合营或联营企业名称	与本企业关系
柏中环境科技(上海)股份有限公司	实际控制人控制的其他企业
江苏金恒信息科技股份有限公司	实际控制人控制的其他企业
上海星熠人力资源管理有限公司	实际控制人控制的其他企业
上海星服企业管理咨询有限公司	实际控制人控制的其他企业

永安财产保险股份有限公司台州中心支公司	实际控制人控制的其他企业
山东隆众信息技术有限公司	实际控制人控制的其他企业
四川舍不得贸易有限公司	实际控制人控制的其他企业
银川复星互联网医院有限公司	实际控制人控制的其他企业
海南复星国际商旅有限公司	实际控制人控制的其他企业
北京柏科环境有限公司	实际控制人控制的其他企业
上海复星星汇商务咨询有限公司	实际控制人控制的其他企业
上海泛宥信息科技有限公司	实际控制人控制的其他企业
海南复星商社贸易有限公司	实际控制人控制的其他企业
上海星竞企业管理咨询有限公司	实际控制人控制的其他企业
徐州万邦云药房连锁有限公司	实际控制人控制的其他企业
共青城复盛行投资合伙企业（有限合伙）	实际控制人控制的其他企业
上海复星创富投资管理股份有限公司	实际控制人控制的其他企业

其他说明

适用 不适用

#### 4、其他关联方情况

适用 不适用

#### 5、关联交易情况

##### (1). 购销商品、提供和接受劳务的关联交易

采购商品/接受劳务情况表

适用 不适用

单位：元 币种：人民币

关联方	关联交易内容	本期发生额	获批的交易额度（如适用）	是否超过交易额度（如适用）	上期发生额
柏中环境科技（上海）股份有限公司	采购商品	108,005,722.38			17,982,300.89
柏中环境科技（上海）股份有限公司	接受劳务	12,093,350.62			8,126,614.18
江苏金恒信息科技股份有限公司	采购商品	498,530.50			384,009.91
江苏金恒信息科技股份有限公司	接受劳务				441,509.44
上海星熠人力资源管理有限公司	接受劳务	235,849.06			122,641.51
上海星服企业管理咨询有限公司	接受劳务	47,665.09			18,867.92
永安财产保险股份有限公司台州中心支公司	接受劳务	41,806.44			46,166.44
山东隆众信息技术有限公司	接受劳务	28,833.96			8,490.57
四川舍不得贸易有限公司	采购商品	19,960.00			

银川复星互联网医院有限公司	采购商品	13,230.00			
海南复星国际商旅有限公司	接受劳务	11,375.31			
北京柏科环境有限公司	接受劳务				291,262.14
上海复星星汇商务咨询有限公司	接受劳务				35,849.06
上海泛宥信息科技有限公司	接受劳务				22,822.64
海南复星商社贸易有限公司	采购商品				4,860.00
上海星竞企业管理咨询有限公司	接受劳务				1,485.15

出售商品/提供劳务情况表

适用 不适用

购销商品、提供和接受劳务的关联交易说明

适用 不适用

## (2). 关联受托管理/承包及委托管理/出包情况

本公司受托管理/承包情况表：

适用 不适用

关联托管/承包情况说明

适用 不适用

本公司委托管理/出包情况表

适用 不适用

关联管理/出包情况说明

适用 不适用

## (3). 关联租赁情况

本公司作为出租方：

适用 不适用

本公司作为承租方：

适用 不适用

关联租赁情况说明

适用 不适用

## (4). 关联担保情况

本公司作为担保方

适用 不适用

单位：元 币种：人民币

被担保方	担保金额	担保起始日	担保到期日	担保是否已经履行完毕
万盛大伟	330,000,000.00	2018/2/1	2023/7/26	是
万盛大伟	50,000,000.00	2022/6/10	2023/6/9	是
万盛大伟	130,000,000.00	2022/3/23	2023/8/9	是
万盛大伟	72,000,000.00	2020/12/29	2025/12/29	否
万盛大伟	100,000,000.00	2023/1/1	2025/2/13	否

万盛大伟	50,000,000.00	2023/6/20	2026/6/20	否
山东万盛	300,000,000.00	2023/4/20	2029/4/19	否
山东万盛	100,000,000.00	2023/5/16	2025/5/15	否
山东万盛	150,000,000.00	2023/9/7	2029/9/7	否

本公司作为被担保方

适用 不适用

关联担保情况说明

适用 不适用

关联担保情况说明详见本报告第十节财务报告“十六、承诺及或有事项 1、重要承诺事项”。

#### (5). 关联方资金拆借

适用 不适用

#### (6). 关联方资产转让、债务重组情况

适用 不适用

#### (7). 关键管理人员报酬

适用 不适用

单位：万元 币种：人民币

项目	本期发生额	上期发生额
关键管理人员报酬	2,454.43	2,453.61

#### (8). 其他关联交易

适用 不适用

2023 年 12 月，临海盛维与共青城复盛行、复星高科、临海市金融投资有限公司、台州市国有资本运营集团有限公司、上海铁恒投资管理有限公司共同设立复星万盛股权投资基金。临海盛维作为普通合伙人、执行事务合伙人，以货币方式认缴出资 500 万元，占复星万盛股权投资基金 0.5%的份额；本公司作为有限合伙人，以货币方式认缴出资 30,500 万元，占复星万盛股权投资基金 30.5%的份额。上海复星创富投资管理股份有限公司作为基金管理人。

### 6、 应收、应付关联方等未结算项目情况

#### (1). 应收项目

适用 不适用

单位：元 币种：人民币

项目名称	关联方	期末余额		期初余额	
		账面余额	坏账准备	账面余额	坏账准备
预付款项	徐州万邦云药房连锁有限公司			12,800.00	
预付款项	银川复星互联网医院有限公司			430.00	
其他非流动资产	柏中环境科技（上海）股份有限公司			22,053,570.51	

#### (2). 应付项目

适用 不适用

单位：元 币种：人民币

项目名称	关联方	期末账面余额	期初账面余额
应付账款	柏中环境科技（上海）股份有限公司	56,051,175.76	
应付账款	江苏金恒信息科技股份有限公司	80,000.00	
其他应付款	柏中环境科技（上海）股份有限公司	26,100.00	

## (3). 其他项目

□适用 √不适用

## 7、关联方承诺

□适用 √不适用

## 8、其他

□适用 √不适用

## 十五、 股份支付

## 1、 各项权益工具

√适用 □不适用

数量单位：股 金额单位：元 币种：人民币

授予对象类别	本期授予		本期行权		本期解锁		本期失效	
	数量	金额	数量	金额	数量	金额	数量	金额
员工					5,996,800.00	46,611,600.00	5,583,200.00	32,821,240.00
合计					5,996,800.00	46,611,600.00	5,583,200.00	32,821,240.00

期末发行在外的股票期权或其他权益工具

√适用 □不适用

授予对象类别	期末发行在外的股票期权		期末发行在外的其他权益工具	
	行权价格的范围	合同剩余期限	行权价格的范围	合同剩余期限
员工	17.62 元/股	1 个月、3 个月、13 个月		

其他说明

(1) 2021 年 2 月 25 日，公司第四届董事会第十二次会议审议通过了《浙江万盛股份有限公司 2021 年股票期权激励计划（草案）》，公司拟向激励对象授予 1,250 万份股票期权，其中，首次授予的股票期权总量为 1,000 万份，预留股票期权总量 250 万份。公司以 2021 年 2 月 25 日为首次股票期权的授予日，向 84 名激励对象授予 1,000 万份股票期权，首次授予的股票期权的行权价格为每份 25.66 元。

本激励计划授予股票期权行权期及各期行权时间安排如下表所示：

行权安排	行权时间	可行权数量占股票期权总量比例
首次授予股票期权第一个行权期 预留股票期权第一个行权期	自授予的股票期权登记完成之日起 12 个月后的首个交易日起至授予的股票期权登记完成之日起 24 个月内的最后一个交易日当日止	40%
首次授予股票期权第二个行权期 预留股票期权第二个行权期	自授予的股票期权登记完成之日起 24 个月后的首个交易日起至授予的股票期权登记完成之日起 36 个月内的最后一个交易日当日止	40%
首次授予股票期权第三个行权期 预留股票期权第三个行权期	自授予的股票期权登记完成之日起 36 个月后的首个交易日起至授予的股票期权登记完成之日起 48 个月内的最后一个交易日当日止	20%

在本激励计划有效期内，公司对各年度财务业绩考核目标如下表所示：

行权期	业绩考核指标
首次授予股票期权第一个行权期预留股票期权第一个行权期	公司 2021 年实现的净利润不低于 5.60 亿元。
首次授予股票期权第二个行权期预留股票期权第二个行权期	公司 2021 年和 2022 年两年累计实现的净利润不低于 12.60 亿元。
首次授予股票期权第三个行权期预留股票期权第三个行权期	公司 2021 年、2022 年和 2023 年三年累计实现的净利润不低于 21.35 亿元。

(2) 2021 年 11 月 10 日，公司第四届董事会第十九次会议审议通过了《关于调整 2021 年股票期权激励计划行权价格和期权数量的议案》，根据公司《2020 年度利润分配及资本公积转增股本预案》，公司以截止 2020 年 12 月 31 日的总股本为基数，向全体股东每 10 股派发 4 元现金红利（含税），同时以资本公积向全体股东每 10 股转增 4 股。因此公司股票期权的行权价格由每份 25.66 元调整为每份 18.04 元，首次授予的股票期权数量由 1,000 万股调整为 1,400 万股，预留股票期权数量由 250 万股调整为 350 万股。

(3) 2021 年 12 月 30 日，公司第四届董事会第二十一次会议审议通过了《关于向激励对象授予 2021 年股票期权激励计划预留部分股票期权的议案》，公司以 2021 年 12 月 30 日为授权日，向 8 名激励对象授予 350 万份预留股票期权，授予的股票期权的行权价格为每份 18.04 元。

(4) 2022 年 6 月 29 日，公司第四届董事会第二十七次会议审议通过了《关于注销 2021 年股票期权激励计划部分股票期权的议案》《关于调整 2021 年股票期权激励计划行权价格的议案》《关于 2021 年股票期权激励计划首次授予第一个行权期行权条件成就的议案》，董事会认为公司《浙江万盛股份有限公司 2021 年股票期权激励计划（草案）》设定的首次授予股票期权第一个行权期行权条件已经成就，同意注销 2021 年股票期权激励计划部分激励对象持有的已获授但尚未行权的股票期权 116.20 万份，根据公司《2021 年度利润分配方案》，以实施权益分派股权登记日登记的总股本（589,578,593 股）为基数分配利润，向全体股东每 10 股派发 4.2 元现金红利（含税），因此公司股票期权的行权价格由每份 18.04 元调整为每份 17.62 元。

(5) 2023 年 1 月 19 日，公司第五届董事会第三次会议审议通过了《关于注销 2021 年股票期权激励计划部分股票期权的议案》《关于 2021 年股票期权激励计划预留股份授予第一个行权期行权条件成就的议案》，董事会认为公司《浙江万盛股份有限公司 2021 年股票期权激励计划（草案）》设定的预留股份授予股票期权第一个行权期行权条件已经成就，同意注销部分激励对象持有的已获授但尚未行权的股票期权 134.6 万份。

(6) 2023 年 3 月 24 日，公司召开第五届董事会第六次会议，审议通过了《关于注销 2021 年股票期权激励计划部分股票期权的议案》，同意注销部分激励对象持有的已获授但尚未行权的股票期权共计 560.36 万份。

(7) 2024 年 3 月 22 日，公司召开第五届董事会第十三次会议，审议通过了《关于注销 2021 年股票期权激励计划部分股票期权的议案》，同意公司将激励对象持有的已获授但尚未行权的部分股票期权共计 849.24 万份予以注销。

## 2、以权益结算的股份支付情况

√适用 □不适用

单位：元 币种：人民币

授予日权益工具公允价值的确定方法	BS 模型
授予日权益工具公允价值的重要参数	授予日的市场价格
可行权权益工具数量的确定依据	根据最新取得的可行权职工人数变动等后续信息作出最佳估计。
本期估计与上期估计有重大差异的原因	无
以权益结算的股份支付计入资本公积的累计金额	89,620,360.00

其他说明

**3、以现金结算的股份支付情况**

□适用 √不适用

**4、本期股份支付费用**

√适用 □不适用

单位：元 币种：人民币

授予对象类别	以权益结算的股份支付费用	以现金结算的股份支付费用
员工	-9,998,446.07	
合计	-9,998,446.07	

**其他说明**

本期确认股份支付费用 5,506,677.25 元，因公司股票期权第三期无法达到行权条件，冲回前期确认的股份支付费用 15,505,123.32 元，合计-9,998,446.07 元。

**5、股份支付的修改、终止情况**

□适用 √不适用

**6、其他**

□适用 √不适用

**十六、承诺及或有事项****1、重要承诺事项**

√适用 □不适用

资产负债表日存在的对外重要承诺、性质、金额

(1) 截至 2023 年 12 月 31 日，公司以原值 7,260,610.28 元、净值为 1,385,945.25 元的房屋建筑物和原值为 2,169,641.80 元、摊余价值为 1,228,836.53 元的土地使用权为公司与中国工商银行股份有限公司临海支行签订的自 2020 年 12 月 04 日至 2028 年 12 月 04 日不超过 1,420.00 万元的全部债务提供最高额抵押担保。截至 2023 年 12 月 31 日，在上述担保项下，公司借款余额为 980.00 万元人民币。

(2) 公司于 2020 年 12 月 29 日与中国工商银行股份有限公司泰兴支行签订《最高额保证合同》，为万盛大伟与中国工商银行股份有限公司泰兴支行签订的自 2020 年 12 月 29 日至 2025 年 12 月 29 日不超过 7,200.00 万元的全部债务提供最高额保证担保。截至 2023 年 12 月 31 日，在上述担保项下，万盛大伟借款余额为 1,980.00 万元人民币。

(3) 公司于 2023 年 2 月 28 日与宁波银行股份有限公司台州分行签订《最高额保证合同》，为万盛大伟与宁波银行股份有限公司台州分行签订的自 2023 年 01 月 01 日至 2025 年 02 月 13 日不超过 10,000.00 万元的全部债务提供最高额保证担保。截至 2023 年 12 月 31 日，万盛大伟以 888,117.24 元人民币作为保证金，以 32,217,235.98 元银行承兑汇票作为质押担保在宁波银行股份有限公司台州分行申请开立银行承兑汇票，在上述担保项下，万盛大伟银行承兑余额为 45,630,854.01 元人民币。

(4) 公司于 2023 年 06 月 20 日与中信银行股份有限公司台州临海支行签订《最高额保证合同》，为万盛大伟与中信银行股份有限公司台州临海支行签订的自 2023 年 06 月 20 日至 2026 年 06 月 20 日不超过 5,000.00 万元的全部债务提供最高额保证担保。截至 2023 年 12 月 31 日，在上述担保项下，万盛大伟无借款余额。

(5) 公司于 2023 年 04 月 20 日与中国银行股份有限公司潍坊分行签订《保证合同》，为山东万盛与中国银行股份有限公司潍坊分行签订的自 2023 年 04 月 20 日至 2029 年 04 月 19 日不超过 30,000.00 万元的全部债务提供保证担保。截至 2023 年 12 月 31 日，在上述担保项下，山东万盛借款余额为 20,480.45 万元人民币，其中一年内到期的借款余额为 1,365.36 万元人民币。

(6) 公司于 2023 年 05 月 18 日与招商银行股份有限公司台州分行签订《票据池业务最高额质押合同》，为山东万盛与招商银行股份有限公司台州分行签订的自 2023 年 5 月 16 日至 2025 年 5 月 15 日不超过 10,000.00 万元的全部债务提供质押担保。截至 2023 年 12 月 31 日，公司以



20,742,598.33 元人民币作为保证金，以 10,523,237.93 元银行承兑汇票作为质押，为山东万盛在招商银行股份有限公司台州分行申请开立银行承兑汇票提供担保，在上述担保项下，山东万盛银行承兑余额为 31,204,525.51 元人民币。

(7) 公司于 2023 年 9 月 7 日与中国民生银行股份有限公司潍坊分行签订《保证合同》，为山东万盛与中国民生银行股份有限公司潍坊分行签订的自 2023 年 9 月 7 日至 2029 年 9 月 7 日不超过 15,000 万元的全部债务提供保证担保。截至 2023 年 12 月 31 日，在上述担保项下，山东万盛借款余额为 299.36 万元人民币。

(8) 截至 2023 年 12 月 31 日，万盛科技以原值为 45,919,567.58 元、净值为 26,591,702.60 元的房屋建筑物和原值为 4,715,510.82 元、摊余价值为 3,097,876.77 元的土地使用权为公司与中国银行股份有限公司临海支行签订的自 2020 年 7 月 7 日至 2026 年 7 月 4 日的不超过 6,821.00 万元的全部债务提供抵押担保。截至 2023 年 12 月 31 日，在上述担保项下，公司借款余额为 10,690 万元人民币。

(9) 截至 2023 年 12 月 31 日，公司以 35,336,340.21 元银行承兑汇票和 455,143.00 元的保证金作为质押担保，在宁波银行股份有限公司台州支行申请开立银行承兑汇票 102,851,259.38 元人民币。

(10) 截至 2023 年 12 月 31 日，公司以 16,197,055.80 元银行承兑汇票和 9,270,674.10 元的保证金作为质押担保，在中信银行股份有限公司台州临海支行申请开立银行承兑汇票 55,551,957.95 元人民币。

(11) 截至 2023 年 12 月 31 日，山东万盛以 3,514,160.34 元银行承兑汇票作为质押担保，在宁波银行股份有限公司台州分行申请开立银行承兑汇票 3,511,049.25 元人民币。

(12) 截至 2023 年 12 月 31 日，山东汉峰以 28,420,931.12 元保证金和 20,204,673.37 元银行承兑汇票作为质押担保，在宁波银行股份有限公司台州分行申请开立银行承兑汇票 47,188,995.68 元人民币。

(13) 截至 2023 年 12 月 31 日，万盛大伟以 187,622.40 美元为万盛大伟在中国工商银行股份有限公司泰兴支行开立的 187,622.40 美元的跟单信用证提供质押担保。

(14) 截止 2023 年 12 月 31 日，美国万盛以保证金 1,600,000.00 美元为美国万盛在美国 Capital One Bank 开具的 1,600,000.00 美元关税保函提供担保。

(15) 截止 2023 年 12 月 31 日，浙江神盛以 9,400,000.00 元保证金为在浙江神盛与台州湾经济技术开发区管理委员会签订的关于临海市工业项目“标准地”用地履约协议进行履约担保。

## 2、或有事项

### (1). 资产负债表日存在的重要或有事项

适用 不适用

### (2). 公司没有需要披露的重要或有事项，也应予以说明：

适用 不适用

## 3、其他

适用 不适用

## 十七、资产负债表日后事项

### 1、重要的非调整事项

适用 不适用

### 2、利润分配情况

适用 不适用

单位：元 币种：人民币

拟分配的利润或股利	以实施权益分派股权登记日登记的总股本扣除公司回购专用证券账户股份数后的股本为基数，向全体股东每10股派送现金红利1.85元(含税)。
经审议批准宣告发放的利润或股利	

**3、 销售退回**□适用  不适用**4、 其他资产负债表日后事项说明** 适用  不适用

2023年11月30日，公司召开第五届董事会第十一次会议，审议通过了《关于以集中竞价交易方式回购股份方案的议案》，同意公司使用自有资金以集中竞价交易方式回购公司股份用于实施股权激励或员工持股计划，回购金额不低于人民币10,000万元（含），不超过人民币20,000万元（含），回购价格不超过16.78元/股，回购期限为自公司董事会审议通过回购股份方案之日起12个月内。

截至2024年3月22日，公司已累计回购股份9,987,617股，占公司总股本的比例为1.69%，成交的最高价为10.70元/股、最低价为7.77元/股，已累计支付的总金额为94,095,124.84元（不含印花税及交易佣金等费用）。

**十八、 其他重要事项****1、 前期会计差错更正****(1). 追溯重述法**□适用  不适用**(2). 未来适用法**□适用  不适用**2、 重要债务重组**□适用  不适用**3、 资产置换****(1). 非货币性资产交换**□适用  不适用**(2). 其他资产置换**□适用  不适用**4、 年金计划**□适用  不适用**5、 终止经营** 适用  不适用

单位：元 币种：人民币

项目	收入	费用	利润总额	所得税费用	净利润	归属于母公司所有者的终止经营利润

终止经营		332,855.70	-332,855.70	3.93	-332,859.63	17,476,989.99
------	--	------------	-------------	------	-------------	---------------

## 6、分部信息

### (1). 报告分部的确定依据与会计政策

适用 不适用

### (2). 报告分部的财务信息

适用 不适用

### (3). 公司无报告分部的，或者不能披露各报告分部的资产总额和负债总额的，应说明原因

适用 不适用

### (4). 其他说明

适用 不适用

## 7、其他对投资者决策有影响的重要交易和事项

适用 不适用

## 8、其他

适用 不适用

## 十九、母公司财务报表主要项目注释

### 1、应收账款

#### (1). 按账龄披露

适用 不适用

单位：元 币种：人民币

账龄	期末账面余额	期初账面余额
1 年以内		
其中：1 年以内分项		
1 年以内	301,848,898.69	356,902,468.81
1 年以内小计	301,848,898.69	356,902,468.81
1 至 2 年	2,926.00	69,039.74
2 至 3 年		
3 年以上		
3 至 4 年		
4 至 5 年		
5 年以上		
合计	301,851,824.69	356,971,508.55

## (2). 按坏账计提方法分类披露

√适用 □不适用

单位：元 币种：人民币

类别	期末余额					期初余额				
	账面余额		坏账准备		账面价值	账面余额		坏账准备		账面价值
	金额	比例 (%)	金额	计提比例 (%)		金额	比例 (%)	金额	计提比例 (%)	
按单项计提坏账准备										
其中：										
按组合计提坏账准备	301,851,824.69	100.00	8,996,219.02	2.98	292,855,605.67	356,971,508.55	100.00	9,415,316.43	2.64	347,556,192.12
其中：										
账龄组合	179,915,602.38	59.60	8,996,219.02	5.00	170,919,383.36	188,099,209.25	52.69	9,415,316.43	5.01	178,683,892.82
无风险组合	121,936,222.31	40.40			121,936,222.31	168,872,299.30	47.31			168,872,299.30
合计	301,851,824.69	100.00	8,996,219.02	/	292,855,605.67	356,971,508.55	100.00	9,415,316.43	/	347,556,192.12

按单项计提坏账准备：

□适用 √不适用

按组合计提坏账准备：

√适用 □不适用

组合计提项目：账龄组合

单位：元 币种：人民币

名称	期末余额		
	应收账款	坏账准备	计提比例 (%)
1 年以内	179,912,676.38	8,995,633.82	5.00
1 至 2 年	2,926.00	585.20	20.00
合计	179,915,602.38	8,996,219.02	

组合计提项目：无风险组合

单位：元 币种：人民币

名称	期末余额		
	应收账款	坏账准备	计提比例 (%)
合并范围内的应收账款	121,936,222.31		
合计	121,936,222.31		

按组合计提坏账准备的说明：

适用 不适用

按预期信用损失一般模型计提坏账准备

适用 不适用

各阶段划分依据和坏账准备计提比例

对本期发生损失准备变动的应收账款账面余额显著变动的情况说明：

适用 不适用**(3). 坏账准备的情况**适用 不适用

单位：元 币种：人民币

类别	期初余额	本期变动金额				期末余额
		计提	收回或转回	转销或核销	其他变动	
应收账款坏账准备	9,415,316.43	-354,143.25		64,954.16		8,996,219.02
合计	9,415,316.43	-354,143.25		64,954.16		8,996,219.02

其中本期坏账准备收回或转回金额重要的：

适用 不适用**(4). 本期实际核销的应收账款情况**适用 不适用

单位：元 币种：人民币

项目	核销金额
实际核销的应收账款	64,954.16

其中重要的应收账款核销情况

适用 不适用

应收账款核销说明：

适用 不适用**(5). 按欠款方归集的期末余额前五名的应收账款和合同资产情况**适用 不适用

单位：元 币种：人民币

单位名称	应收账款期末余额	合同资产期末余额	应收账款和合同资产期末余额	占应收账款和合同资产期末余额合计数的比例 (%)	坏账准备期末余额
第一名	121,936,222.31		121,936,222.31	40.40	
第二名	18,991,006.73		18,991,006.73	6.29	949,550.34
第三名	17,547,642.70		17,547,642.70	5.81	877,382.14

第四名	11,684,648.00		11,684,648.00	3.87	584,232.40
第五名	8,577,278.00		8,577,278.00	2.84	428,863.90
合计	178,736,797.74		178,736,797.74	59.21	2,840,028.78

其他说明：

适用 不适用

## 2、其他应收款

### 项目列示

适用 不适用

单位：元 币种：人民币

项目	期末余额	期初余额
应收利息		
应收股利		
其他应收款	313,033,781.16	162,800,161.11
合计	313,033,781.16	162,800,161.11

其他说明：

适用 不适用

### 应收利息

#### (1). 应收利息分类

适用 不适用

#### (2). 重要逾期利息

适用 不适用

#### (3). 按坏账计提方法分类披露

适用 不适用

按单项计提坏账准备：

适用 不适用

按单项计提坏账准备的说明：

适用 不适用

按组合计提坏账准备：

适用 不适用

#### (4). 按预期信用损失一般模型计提坏账准备

适用 不适用

各阶段划分依据和坏账准备计提比例

对本期发生损失准备变动的应收利息账面余额显著变动的情况说明：

适用 不适用

#### (5). 坏账准备的情况

适用 不适用

其中本期坏账准备收回或转回金额重要的：

适用 不适用

#### (6). 本期实际核销的应收利息情况

适用 不适用

其中重要的应收利息核销情况

适用 不适用

核销说明：

适用 不适用

其他说明：

适用 不适用

## 应收股利

### (7). 应收股利

适用 不适用

### (8). 重要的账龄超过 1 年的应收股利

适用 不适用

### (9). 按坏账计提方法分类披露

适用 不适用

按单项计提坏账准备：

适用 不适用

按单项计提坏账准备的说明：

适用 不适用

按组合计提坏账准备：

适用 不适用

### (10). 按预期信用损失一般模型计提坏账准备

适用 不适用

各阶段划分依据和坏账准备计提比例

对本期发生损失准备变动的应收股利账面余额显著变动的情况说明：

适用 不适用

### (11). 坏账准备的情况

适用 不适用

其中本期坏账准备收回或转回金额重要的：

适用 不适用

### (12). 本期实际核销的应收股利情况

适用 不适用

其中重要的应收股利核销情况

适用 不适用

核销说明：

适用 不适用

其他说明：

适用 不适用

## 其他应收款

### (13). 按账龄披露

适用 不适用

单位：元 币种：人民币

账龄	期末账面余额	期初账面余额
1 年以内		
其中：1 年以内分项		
1 年以内	313,601,899.60	162,822,442.33
1 年以内小计	313,601,899.60	162,822,442.33
1 至 2 年		
2 至 3 年		
3 年以上		
3 至 4 年		
4 至 5 年		
5 年以上		
合计	313,601,899.60	162,822,442.33

## (14). 按款项性质分类情况

√适用 □不适用

单位：元 币种：人民币

款项性质	期末账面余额	期初账面余额
关联方往来款	302,239,530.87	162,426,818.01
股权转让款	11,000,000.00	
社保及公积金	342,368.73	379,537.50
其他	20,000.00	16,086.82
合计	313,601,899.60	162,822,442.33

## (15). 坏账准备计提情况

□适用 □不适用

单位：元 币种：人民币

坏账准备	第一阶段	第二阶段	第三阶段	合计
	未来12个月预期信用损失	整个存续期预期信用损失(未发生信用减值)	整个存续期预期信用损失(已发生信用减值)	
2023年1月1日余额	22,281.22			22,281.22
2023年1月1日余额 在本期				
—转入第二阶段				
—转入第三阶段				
—转回第二阶段				
—转回第一阶段				
本期计提	545,837.22			545,837.22
本期转回				
本期转销				
本期核销				
其他变动				
2023年12月31日余额	568,118.44			568,118.44

对本期发生损失准备变动的其他应收款账面余额显著变动的情况说明：

□适用 √不适用



本期坏账准备计提金额以及评估金融工具的信用风险是否显著增加的采用依据：

适用 不适用

#### (16). 坏账准备的情况

适用 不适用

单位：元 币种：人民币

类别	期初余额	本期变动金额				期末余额
		计提	收回或转回	转销或核销	其他变动	
其他应收款 坏账准备	22,281.22	545,837.22				568,118.44
合计	22,281.22	545,837.22				568,118.44

其中本期坏账准备转回或收回金额重要的：

适用 不适用

#### (17). 本期实际核销的其他应收款情况

适用 不适用

其中重要的其他应收款核销情况：

适用 不适用

其他应收款核销说明：

适用 不适用

#### (18). 按欠款方归集的期末余额前五名的其他应收款情况

适用 不适用

单位：元 币种：人民币

单位名称	期末余额	占其他应收款期末余额合计数的比例(%)	款项的性质	账龄	坏账准备期末余额
万盛大伟	172,239,991.20	54.92	关联方往来款	1年以内	
山东万盛	92,826,575.58	29.60	关联方往来款	1年以内	
上海鑫鸿盛	23,232,977.79	7.41	关联方往来款	1年以内	
浙江神盛	13,699,111.11	4.37	关联方往来款	1年以内	
周健	11,000,000.00	3.51	股权转让款	1年以内	550,000.00
合计	312,998,655.68	99.81	/	/	550,000.00

#### (19). 因资金集中管理而列报于其他应收款

适用 不适用

其他说明：

适用 不适用

## 3、长期股权投资

√适用 □不适用

单位：元 币种：人民币

项目	期末余额			期初余额		
	账面余额	减值准备	账面价值	账面余额	减值准备	账面价值
对子公司投资	2,159,896,069.76	156,700,000.00	2,003,196,069.76	1,692,979,329.05	184,999,300.00	1,507,980,029.05
对联营、合营企业投资	5,908.44		5,908.44	2,640,602.00		2,640,602.00
合计	2,159,901,978.20	156,700,000.00	2,003,201,978.20	1,695,619,931.05	184,999,300.00	1,510,620,631.05

## (1). 对子公司投资

√适用 □不适用

单位：元 币种：人民币

被投资单位	期初余额	本期增加	本期减少	期末余额	本期计提减值准备	减值准备期末余额
万盛科技	15,374,168.81			15,374,168.81		
大伟助剂	350,000,000.00			350,000,000.00		156,700,000.00
万盛大伟	14,157,771.04	-2,073,555.57		12,084,215.47		
香港万盛	2,222,727.80	-133,777.79		2,088,950.01		
欧洲万盛	3,197,342.40			3,197,342.40		
山东万盛	954,020,000.00	363,131,393.07		1,317,151,393.07		
上海鑫鸿盛	3,000,000.00	17,000,000.00		20,000,000.00		
福建中州	72,299,300.00		72,299,300.00			
山东汉峰	278,708,019.00	71,291,981.00		350,000,000.00		
浙江神盛		90,000,000.00		90,000,000.00		
合计	1,692,979,329.05	539,216,040.71	72,299,300.00	2,159,896,069.76		156,700,000.00

## (2). 对联营、合营企业投资

√适用 □不适用

单位：元 币种：人民币

投资	期初	本期增减变动	期末

单位	余额	追加投资	减少投资	权益法下确认的投资损益	其他综合收益调整	其他权益变动	宣告发放现金股利或利润	计提减值准备	其他	余额	减值准备期末余额
一、合营企业											
深圳盛锐生物科技有限公司	2,640,602.00			-2,634,693.56						5,908.44	
小计	2,640,602.00			-2,634,693.56						5,908.44	
二、联营企业											
小计											
合计	2,640,602.00			-2,634,693.56						5,908.44	

## (3). 长期股权投资的减值测试情况

□适用 √不适用

## 4、营业收入和营业成本

## (1). 营业收入和营业成本情况

√适用 □不适用

单位：元 币种：人民币

项目	本期发生额		上期发生额	
	收入	成本	收入	成本
主营业务	1,855,219,840.33	1,417,621,500.21	2,310,523,478.68	1,708,656,151.34
其他业务	5,787,457.31	5,542,628.54	4,444,540.92	4,299,021.56
合计	1,861,007,297.64	1,423,164,128.75	2,314,968,019.60	1,712,955,172.90

## (2). 营业收入、营业成本的分解信息

√适用 □不适用

单位：元 币种：人民币

合同分类	合计	
	营业收入	营业成本
商品类型		
阻燃剂	1,585,542,437.65	1,168,532,165.59
胺助剂及催化剂	305,373.43	277,647.57
涂料助剂	268,480,803.49	231,634,357.12
其他销售	6,678,683.07	22,719,958.47
按经营地区分类		
境内	961,265,205.59	760,261,071.87
境外	899,742,092.05	662,903,056.88
按销售渠道分类		
经销	179,489,426.56	143,140,302.82
直销	1,681,517,871.08	1,280,023,825.93
合计	1,861,007,297.64	1,423,164,128.75

其他说明

□适用 √不适用

## (3). 履约义务的说明

□适用 √不适用

## (4). 分摊至剩余履约义务的说明

□适用 √不适用

## (5). 重大合同变更或重大交易价格调整

□适用 √不适用

## 5. 投资收益

√适用 □不适用

单位：元 币种：人民币

项目	本期发生额	上期发生额
成本法核算的长期股权投资收益	7,000,000.00	
权益法核算的长期股权投资收益	-2,634,693.56	-1,199,398.00
交易性金融资产在持有期间的投资收益	106,301.87	
处置交易性金融资产取得的投资收益	-8,919,835.81	-4,975,321.30
其他非流动金融资产在持有期间的投资收益	495,515.36	4,273,373.69
外汇期权的投资收益	-2,347,175.00	-3,090,135.00
合计	-6,299,887.14	-4,991,480.61

## 6. 其他

□适用 √不适用

## 二十、 补充资料

### 1、 当期非经常性损益明细表

适用 不适用

单位：元 币种：人民币

项目	金额	说明
非流动性资产处置损益，包括已计提资产减值准备的冲销部分	-62,024.71	
计入当期损益的政府补助，但与公司正常经营业务密切相关、符合国家政策规定、按照确定的标准享有、对公司损益产生持续影响的政府补助除外	17,694,617.57	
除同公司正常经营业务相关的有效套期保值业务外，非金融企业持有金融资产和金融负债产生的公允价值变动损益以及处置金融资产和金融负债产生的损益	-13,219,398.94	
除上述各项之外的其他营业外收入和支出	711,591.75	
其他符合非经常性损益定义的损益项目		
减：所得税影响额	-1,850,445.43	
少数股东权益影响额（税后）	-104,599.52	
合计	7,079,830.62	

对公司将《公开发行证券的公司信息披露解释性公告第1号——非经常性损益》未列举的项目认定为的非经常性损益项目且金额重大的，以及将《公开发行证券的公司信息披露解释性公告第1号——非经常性损益》中列举的非经常性损益项目界定为经常性损益的项目，应说明原因。

适用 不适用

其他说明

适用 不适用

### 2、 净资产收益率及每股收益

适用 不适用

报告期利润	加权平均净资产收益率（%）	每股收益	
		基本每股收益	稀释每股收益
归属于公司普通股股东的净利润	4.55	0.31	0.31
扣除非经常性损益后归属于公司普通股股东的净利润	4.38	0.30	0.30

### 3、 境内外会计准则下会计数据差异

适用 不适用

### 4、 其他

适用 不适用

董事长：高献国

董事会批准报送日期：2024年3月22日

修订信息

适用 不适用