

国泰估值优势混合型证券投资基金（LOF）
2023 年年度报告
2023 年 12 月 31 日

基金管理人：国泰基金管理有限公司

基金托管人：中国工商银行股份有限公司

报告送出日期：二〇二四年三月二十九日

§1 重要提示及目录

1.1 重要提示

基金管理人的董事会、董事保证本报告所载资料不存在虚假记载、误导性陈述或重大遗漏，并对其内容的真实性、准确性和完整性承担个别及连带的法律责任。本年度报告已经三分之二以上独立董事签字同意，并由董事长签发。

基金托管人中国工商银行股份有限公司根据本基金合同约定，于 2024 年 03 月 27 日复核了本报告中的财务指标、净值表现、利润分配情况、财务会计报告、投资组合报告等内容，保证复核内容不存在虚假记载、误导性陈述或者重大遗漏。

基金管理人承诺以诚实信用、勤勉尽责的原则管理和运用基金资产，但不保证基金一定盈利。

基金的过往业绩并不代表其未来表现。投资有风险，投资者在作出投资决策前应仔细阅读本基金的招募说明书及其更新。

为更好地满足广大投资者的投资理财需求，降低投资者的理财成本，经与基金托管人协商一致，并报中国证监会备案，本基金管理人决定自 2023 年 7 月 24 日起，调低本基金的管理费率、托管费率并对基金合同有关条款进行修订。具体可查阅本基金管理人于 2023 年 7 月 22 日发布的《国泰基金管理有限公司关于调低旗下部分基金费率并修订基金合同的公告》。

本报告的财务资料经审计，普华永道中天会计师事务所（特殊普通合伙）为本基金出具了无保留意见的审计报告，请投资者注意阅读。

本报告期自 2023 年 01 月 01 日起至 2023 年 12 月 31 日止。

1.2 目录

§1 重要提示及目录	2
1.1 重要提示	2
§2 基金简介	5
2.1 基金基本情况	5
2.2 基金产品说明	5
2.3 基金管理人和基金托管人	5
2.4 信息披露方式	6
2.5 其他相关资料	6
§3 主要财务指标、基金净值表现及利润分配情况	6
3.1 主要会计数据和财务指标	6
3.2 基金净值表现	8
3.3 过去三年基金的利润分配情况	11
§4 管理人报告	12
4.1 基金管理人及基金经理情况	12
4.2 管理人对报告期内本基金运作合规守信情况的说明	13
4.3 管理人对报告期内公平交易情况的专项说明	13
4.4 管理人对报告期内基金的投资策略和业绩表现的说明	15
4.5 管理人对宏观经济、证券市场及行业走势的简要展望	15
4.6 管理人内部有关本基金的监察稽核工作情况	16
4.7 管理人对报告期内基金估值程序等事项的说明	17
4.8 管理人对报告期内基金利润分配情况的说明	17
4.9 报告期内管理人对本基金持有人数或基金资产净值预警情形的说明	17
§5 托管人报告	18
5.1 报告期内本基金托管人合规守信情况声明	18
5.2 托管人对报告期内本基金投资运作合规守信、净值计算、利润分配等情况的说明	18
5.3 托管人对本年度报告中财务信息等内容的真实、准确和完整发表意见	18
§6 审计报告	18
6.1 审计意见	18
6.2 形成审计意见的基础	19
6.3 管理层对财务报表的责任	19
6.4 注册会计师的责任	19
§7 年度财务报表	20
7.1 资产负债表	20
7.2 利润表	22
7.3 净资产变动表	23
7.4 报表附注	25
§8 投资组合报告	59
8.1 期末基金资产组合情况	59
8.2 期末按行业分类的股票投资组合	60
8.3 期末按公允价值占基金资产净值比例大小排序的所有股票投资明细	60
8.4 报告期内股票投资组合的重大变动	63
8.5 期末按债券品种分类的债券投资组合	66

8.6	期末按公允价值占基金资产净值比例大小排序的前五名债券投资明细	67
8.7	期末按公允价值占基金资产净值比例大小排序的所有资产支持证券投资明细	67
8.8	报告期末按公允价值占基金资产净值比例大小排序的前五名贵金属投资明细	67
8.9	期末按公允价值占基金资产净值比例大小排名的前五名权证投资明细	67
8.10	报告期末本基金投资的股指期货交易情况说明	67
8.11	报告期末本基金投资的国债期货交易情况说明	67
8.12	投资组合报告附注	67
§9	基金份额持有人信息	68
9.1	期末基金份额持有人户数及持有人结构	68
9.2	期末上市基金前十名持有人	69
9.3	期末基金管理人的从业人员持有本基金的情况	69
9.4	期末基金管理人的从业人员持有本开放式基金份额总量区间的情况	70
§10	开放式基金份额变动	70
§11	重大事件揭示	70
11.1	基金份额持有人大会决议	70
11.2	基金管理人、基金托管人的专门基金托管部门的重大人事变动	70
11.3	涉及基金管理人、基金财产、基金托管业务的诉讼	71
11.4	基金投资策略的改变	71
11.5	为基金进行审计的会计师事务所情况	71
11.6	管理人、托管人及其高级管理人员受稽查或处罚等情况	71
11.7	基金租用证券公司交易单元的有关情况	71
11.8	其他重大事件	73
§12	影响投资者决策的其他重要信息	73
§13	备查文件目录	74
13.1	备查文件目录	74
13.2	存放地点	74
13.3	查阅方式	74

§2 基金简介

2.1 基金基本情况

基金名称	国泰估值优势混合型证券投资基金（LOF）	
基金简称	国泰估值优势混合（LOF）	
场内简称	国泰估值 LOF	
基金主代码	160212	
交易代码	160212	
基金运作方式	上市契约型开放式	
基金合同生效日	2010 年 2 月 10 日	
基金管理人	国泰基金管理有限公司	
基金托管人	中国工商银行股份有限公司	
报告期末基金份额总额	298,793,842.26 份	
基金合同存续期	不定期	
基金份额上市的证券交易所	深圳证券交易所	
上市日期	2013 年 2 月 27 日	
下属分级基金的基金简称	国泰估值优势混合（LOF） A	国泰估值优势混合（LOF） C
下属分级基金的交易代码	160212	016616
报告期末下属分级基金的份额总额	298,722,762.43 份	71,079.83 份

2.2 基金产品说明

投资目标	坚持价值投资的理念，力争在有效控制风险的前提下实现基金资产的长期稳定增值。
投资策略	1、资产配置；2、行业配置；3、个股选择策略；4、存托凭证投资策略；5、债券投资策略；6、权证投资策略；7、资产支持证券投资策略。
业绩比较基准	沪深 300 指数收益率×80%+中证全债指数收益率×20%
风险收益特征	本基金为混合型基金，基金资产整体的预期收益和预期风险高于货币市场基金和债券型基金，低于股票型基金。

2.3 基金管理人和基金托管人

项目	基金管理人	基金托管人
----	-------	-------

名称		国泰基金管理有限公司	中国工商银行股份有限公司
信息披露 负责人	姓名	刘国华	郭明
	联系电话	021-31081600转	010-66105799
	电子邮箱	xinxipilu@gtfund.com	custody@icbc.com.cn
客户服务电话		(021) 31089000, 400-888-8688	95588
传真		021-31081800	010-66105798
注册地址		中国（上海）自由贸易试验区 浦东大道1200号2层225室	北京市西城区复兴门内大街55 号
办公地址		上海市虹口区公平路18号8号 楼嘉昱大厦15-20层	北京市西城区复兴门内大街55 号
邮政编码		200082	100140
法定代表人		邱军	陈四清

2.4 信息披露方式

本基金选定的信息披露报纸名称	《中国证券报》
登载基金年度报告正文的管理人互联网网址	http://www.gtfund.com
基金年度报告备置地点	上海市虹口区公平路18号8号楼嘉昱大厦15-20层及基金托管人住所或办公场所

2.5 其他相关资料

项目	名称	办公地址
会计师事务所	普华永道中天会计师事务所（特殊普通合伙）	上海市浦东新区东育路588号前滩中心42楼
注册登记机构	中国证券登记结算有限责任公司	北京市西城区太平桥大街17号

§3 主要财务指标、基金净值表现及利润分配情况

3.1 主要会计数据和财务指标

金额单位：人民币元

3.1.1 期间 数据和指 标	2023 年		2022 年		2021 年	
	国泰估值优 势混合 (LOF) A	国泰估值优 势混合 (LOF) C	国泰估值优 势混合 (LOF) A	国泰估值优 势混合 (LOF) C	国泰估值优 势混合 (LOF) A	国泰估值优势 混合 (LOF) C
本期已 实现收 益	-127,068,46 0.89	-6,246,967. 70	-176,434,254. 07	-710.15	236,232,403. 01	-
本期利 润	-136,727,83 9.17	-6,059,130. 80	-232,626,384. 63	-1,190.45	-62,615,670.5 6	-
加权平 均基金 份额本 期利润	-0.4545	-0.9184	-0.7691	-0.2400	-0.1975	-
本期加 权平均 净值利 润率	-16.23%	-32.00%	-24.85%	-8.20%	-4.98%	-
本期基 金份额 净值增 长率	-15.44%	-16.48%	-21.12%	-11.49%	-6.17%	-
3.1.2 期末 数据和指 标	2023 年末		2022 年末		2021 年末	
	国泰估值优势 混合 (LOF) A	国泰估值优势 混合 (LOF) C	国泰估值优势 混合 (LOF) A	国泰估值优势 混合 (LOF) C	国泰估值优势 混合 (LOF) A	国泰估值优势混 合 (LOF) C
期末可 供分配 利润	449,412,790 .35	105,023.59	597,753,611.6 1	66,301.01	803,704,971. 74	-
期末可 供分配	1.5044	1.4775	1.9616	1.9663	2.7544	-

基金份 额利润						
期末基 金资产 净值	748,190,207 .13	176,103.42	902,538,658. 56	100,019.55	1,095,549,70 5.17	-
期末基 金份 额 净值	2.5046	2.4775	2.9618	2.9663	3.7550	-
3.1.3 累计 期末指标	2023 年末		2022 年末		2021 年末	
	国泰估值优 势混合 (LOF) A	国泰估值优 势混合 (LOF) C	国泰估值优 势混合 (LOF) A	国泰估值优 势混合 (LOF) C	国泰估值优 势混合 (LOF) A	国泰估值优势 混合 (LOF) C
基金份 额累 计 净值增 长率	200.31%	-26.07%	255.13%	-11.49%	350.24%	-

注：(1)本期已实现收益指基金本期利息收入、投资收益、其他收入（不含公允价值变动收益）扣除相关费用和信用减值损失后的余额，本期利润为本期已实现收益加上本期公允价值变动收益。

(2)所述基金业绩指标不包括持有人认购或交易基金的各项费用，计入费用后实际收益水平要低于所列数字。

(3)自 2022 年 9 月 9 日起，本基金增加 C 类份额并分别设置对应的基金代码。

3.2 基金净值表现

3.2.1 基金份额净值增长率及其与同期业绩比较基准收益率的比较

1. 国泰估值优势混合（LOF）A:

阶段	份额净值增 长率①	份额净值增 长率标准差 ②	业绩比较基 准收益率③	业绩比较基 准收益率标 准差④	①—③	②—④
过去三个月	-5.20%	1.06%	-5.34%	0.63%	0.14%	0.43%
过去六个月	-15.60%	1.03%	-8.19%	0.68%	-7.41%	0.35%
过去一年	-15.44%	1.02%	-8.15%	0.68%	-7.29%	0.34%

过去三年	-37.42%	1.59%	-25.84%	0.89%	-11.58%	0.70%
过去五年	56.83%	1.70%	17.71%	0.97%	39.12%	0.73%
自基金转型起至今	200.31%	1.78%	37.68%	1.11%	162.63%	0.67%

2. 国泰估值优势混合（LOF）C:

阶段	份额净值增长率①	份额净值增长率标准差②	业绩比较基准收益率③	业绩比较基准收益率标准差④	①—③	②—④
过去三个月	-5.30%	1.06%	-5.34%	0.63%	0.04%	0.43%
过去六个月	-15.77%	1.03%	-8.19%	0.68%	-7.58%	0.35%
过去一年	-16.48%	1.02%	-8.15%	0.68%	-8.33%	0.34%
自新增 C 类份额起至今	-26.07%	1.22%	-12.12%	0.76%	-13.95%	0.46%

3.2.2 自基金转型以来基金份额累计净值增长率变动及其与同期业绩比较基准收益率变动的比较

国泰估值优势混合型证券投资基金（LOF）

自基金转型以来份额累计净值增长率与业绩比较基准收益率的历史走势对比图

(2013 年 2 月 19 日至 2023 年 12 月 31 日)

1、国泰估值优势混合（LOF）A

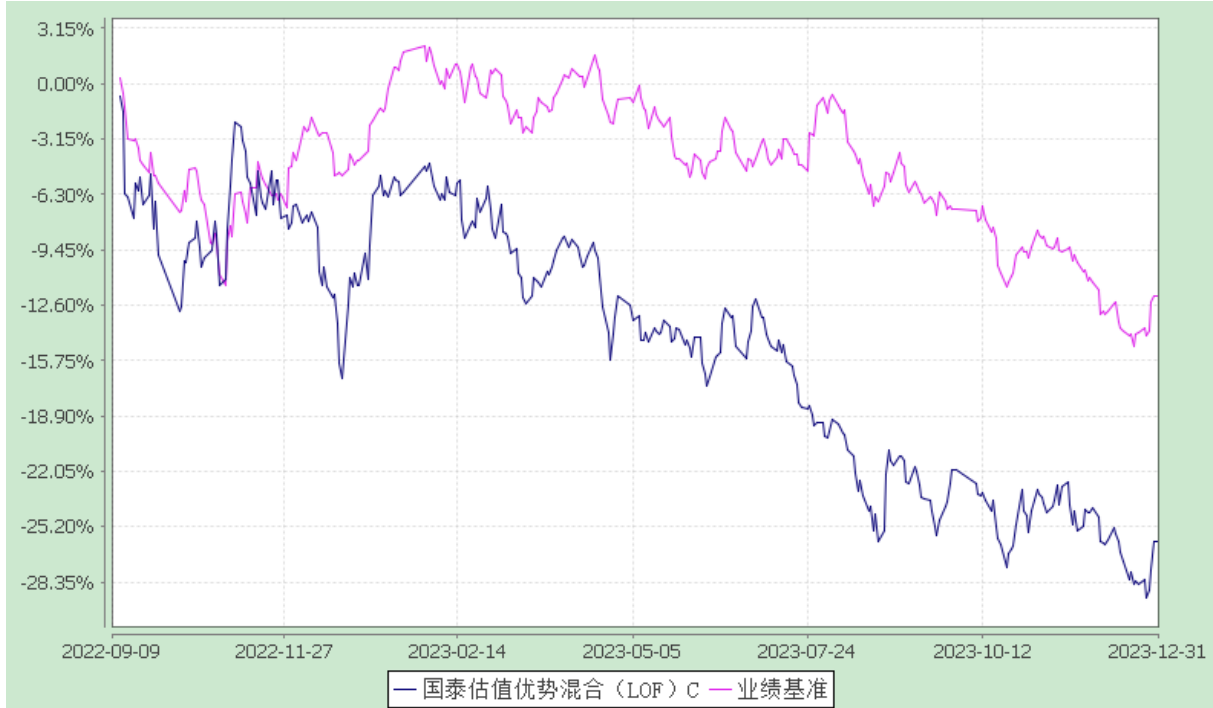


注：(1)本基金合同于 2010 年 2 月 10 日生效。封闭期为三年。本基金封闭期于 2013 年 2 月 18 日届满，封闭期届满后，估值优先份额和估值进取份额转换为同一上市开放式基金（LOF）的份额，估值优先份额和估值进取份额自 2013 年 2 月 19 日起终止上市。原国泰估值优势可分离交易股票型

证券投资基金基金名称变更为“国泰估值优势股票型证券投资基金（LOF）”。自 2015 年 8 月 8 日起基金类别变更为混合型基金，基金名称由“国泰估值优势股票型证券投资基金（LOF）”修改为“国泰估值优势混合型证券投资基金（LOF）”。

(2)本基金在六个月建仓结束时，各项资产配置比例符合合同约定。

2、国泰估值优势混合（LOF）C



注：(1)本基金合同于 2010 年 2 月 10 日生效。封闭期为三年。本基金封闭期于 2013 年 2 月 18 日届满，封闭期届满后，估值优先份额和估值进取份额转换为同一上市开放式基金（LOF）的份额，估值优先份额和估值进取份额自 2013 年 2 月 19 日起终止上市。原国泰估值优势可分离交易股票型证券投资基金基金名称变更为“国泰估值优势股票型证券投资基金（LOF）”。自 2015 年 8 月 8 日起基金类别变更为混合型基金，基金名称由“国泰估值优势股票型证券投资基金（LOF）”修改为“国泰估值优势混合型证券投资基金（LOF）”。

(2)本基金在六个月建仓结束时，各项资产配置比例符合合同约定。

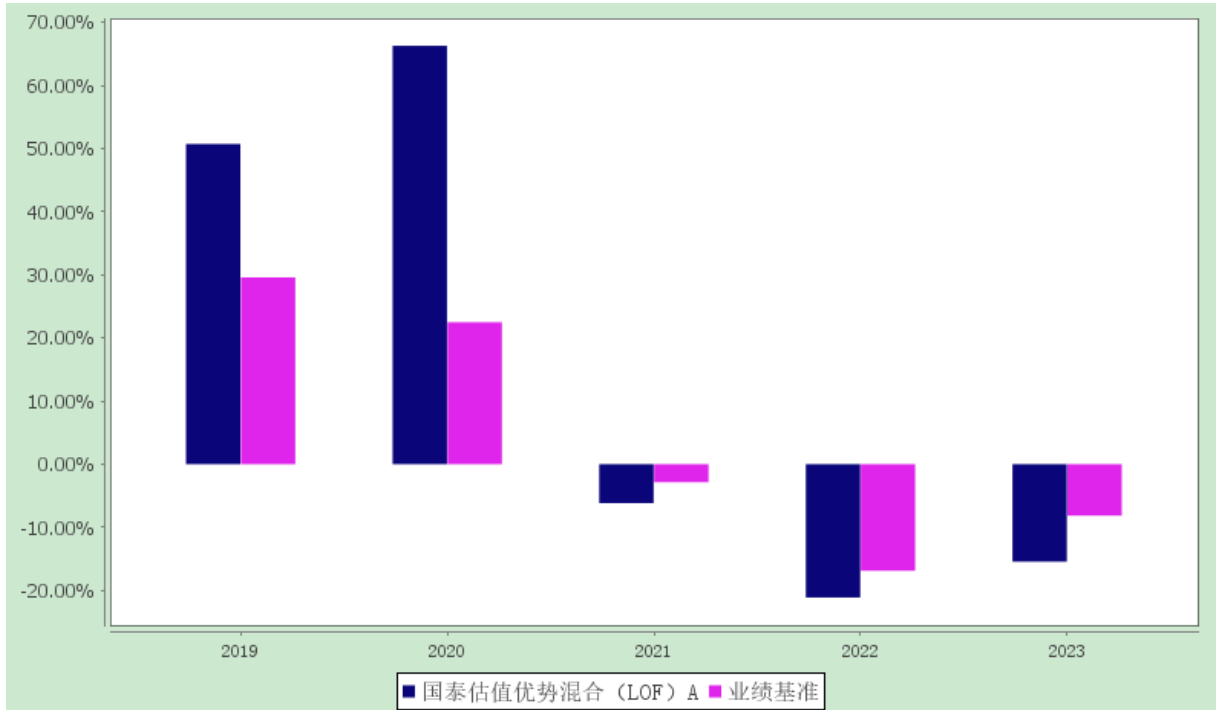
(3)自 2022 年 9 月 9 日起，本基金增加 C 类份额并分别设置对应的基金代码。

3.2.3 过去五年基金每年净值增长率及其与同期业绩比较基准收益率的比较


国泰估值优势混合型证券投资基金（LOF）

过去五年净值增长率与业绩比较基准收益率的柱形对比图

1、国泰估值优势混合（LOF）A



2、国泰估值优势混合（LOF）C



注：2022 年计算期间为 2022 年 9 月 9 日至 2022 年 12 月 31 日，未按整个自然年度进行折算。

3.3 过去三年基金的利润分配情况

本基金过去三年未进行利润分配。

§4 管理人报告

4.1 基金管理人及基金经理情况

4.1.1 基金管理人及其管理基金的经验

国泰基金管理有限公司成立于 1998 年 3 月 5 日，是经中国证监会证监基字[1998]5 号文批准的首批规范的全国性基金管理公司之一。公司注册资本为 1.1 亿元人民币，公司注册地为上海，并在北京和深圳设有分公司。

截至 2023 年 12 月 31 日，本基金管理人共管理 260 只开放式证券投资基金。另外，本基金管理人于 2004 年获得全国社会保障基金理事会社保基金资产管理人资格，目前受托管理全国社保基金多个投资组合。2007 年 11 月 19 日，本基金管理人获得企业年金投资管理人资格。2008 年 2 月 14 日，本基金管理人成为首批获准开展特定客户资产管理业务（专户理财）的基金公司之一，并于 3 月 24 日经中国证监会批准获得合格境内机构投资者（QDII）资格，囊括了公募基金、社保、年金、专户理财和 QDII 等管理业务资格。

4.1.2 基金经理（或基金经理小组）及基金经理助理的简介

姓名	职务	任本基金的基金经理（助理）期限		证券从业年限	说明
		任职日期	离任日期		
王兆祥	国泰估值优势混合（LOF）的基金经理	2022-06-21	-	10 年	硕士研究生。2014 年 8 月加入国泰基金，历任研究员、基金经理助理等。2022 年 6 月起任国泰估值优势混合型证券投资基金（LOF）的基金经理。
徐治彪	本基金的基金经理、权益投资部总监	2022-03-22	2023-09-01	12 年	硕士研究生。2012 年 7 月至 2014 年 6 月在国泰基金管理有限公司工作，任研究员。2014 年 6 月至 2017 年 6 月在农银汇理基金管理有限公司工作，历任研究员、基金经理助理、基金经理。2017 年 7 月加入国泰基金，拟任基金经理。2017 年 10 月起任国泰大健康股票型证券投资基金的基金经理，2019 年 2 月至 2020 年 5 月任国泰江源优势精选灵活配置混合型证券投资基金的基金经理，2019 年 12 月起兼任国泰研究精选两年持有期混合型证券投资基金

					<p>的基金经理，2020 年 7 月起兼任国泰金鹰增长灵活配置混合型证券投资基金和国泰价值经典灵活配置混合型证券投资基金（LOF）的基金经理，2020 年 8 月起兼任国泰医药健康股票型证券投资基金的基金经理，2020 年 9 月起兼任国泰研究优势混合型证券投资基金的基金经理，2022 年 3 月至 2023 年 8 月任国泰估值优势混合型证券投资基金（LOF）的基金经理。2023 年 11 月起任权益投资部总监。</p>
--	--	--	--	--	--

注：1、此处的任职日期和离任日期均指公司决定生效之日，首任基金经理，任职日期为基金合同生效日。

2、证券从业的含义遵从法律法规及行业协会的相关规定。

4.2 管理人对报告期内本基金运作合规守信情况的说明

本报告期内，本基金管理人严格遵守《中华人民共和国证券法》、《中华人民共和国证券投资基金法》、《证券投资基金管理公司公平交易制度指导意见》等有关法律法规的规定，严格遵守基金合同和招募说明书约定，本着诚实信用、勤勉尽责、最大限度保护投资人合法权益等原则管理和运用基金资产，在控制风险的基础上为持有人谋求最大利益。本报告期内，本基金运作合法合规，未发生损害基金份额持有人利益的行为，未发生内幕交易、操纵市场和不当关联交易及其他违规行为，信息披露及时、准确、完整，本基金与本基金管理人管理的其他基金资产、投资组合与公司资产之间严格分开、公平对待，基金管理团队保持独立运作，并通过科学决策、规范运作、精心管理和健全内控体系，有效保障投资人的合法权益。

4.3 管理人对报告期内公平交易情况的专项说明

4.3.1 公平交易制度和控制方法

本基金管理人根据相关法规要求，制定了《公平交易管理制度》，制度规范了公司各部门相关岗位职责，适用于公司所有投资品种的一级市场申购、二级市场交易等所有投资管理活动，包括授权、研究分析、投资决策、交易执行、业绩评估等投资管理活动相关的各个环节，旨在规范交易行为，严禁利益输送，保证公平交易，保护投资者合法权益。

（一）公司投资和研究部门不断完善研究方法和投资决策流程，提高投资决策的科学性和客观性，确保各投资组合享有公平的投资决策机会，建立公平交易的制度环境。

（二）公司制定投资授权机制，明确各投资决策主体的职责和权限划分，合理确定各投资组合经理的投资权限，超过投资权限的操作需要经过严格的审批程序。

（三）公司对各投资组合信息进行有效的保密管理，不同投资组合经理之间的重大非公开投资信息相互隔离。

（四）公司实行集中交易制度，严格隔离投资管理职能与交易执行职能，确保各投资组合享有公平的交易执行机会。并在交易执行中对公平交易进行实时监控。

（五）公司严格控制不同投资组合之间的同日反向交易，严格禁止可能导致不公平交易和利益输送的同日反向交易。

（六）公司相关部门定期对管理的不同投资组合的整体收益率差异、分投资类别的收益率差异、不同时间窗下同向交易和反向交易的交易价差等进行分析，并评估是否符合公平交易原则。

（七）公司相关部门建立有效的异常交易行为日常监控和分析评估制度，对交易过程进行定期检查，并将检查结果定期向公司风险管理委员会汇报。

4.3.2 公平交易制度的执行情况

本报告期内，本基金管理人严格遵守《证券投资基金管理公司公平交易制度指导意见》的相关规定，通过严格的内部风险控制制度和流程，对各环节的投资风险和管理风险进行有效控制，确保公平对待所管理的所有基金和投资组合，切实防范利益输送行为。

（一）本基金管理人所管理的基金或组合间同向交易价差分析

根据证监会公平交易指导意见，我们计算了公司旗下基金、组合同向交易记录配对。通过对这些配对的交易价差分析，我们发现有效配对溢价率均值都在 1%数量级及以下，且大多数溢价率均值都可以通过 95%置信度下等于 0 的 t 检验。

（二）扩展时间窗口下的价差分析

本基金管理人选取 T=3 和 T=5 作为扩展时间窗口，将基金或组合交易情况分别在这两个时间窗口内作平均，并以此为依据，进行基金或组合间在扩展时间窗口中的同向交易价差分析。对于有足够多观测样本的基金配对（样本数 ≥ 30 ），溢价率均值普遍在 1%数量级及以下。为稳妥起见，对于溢价率均值过大的基金或组合配对，我们也进行了模拟溢价金额计算。

（三）基金或组合间模拟溢价金额分析

对于不能通过溢价率均值为零的 t 检验的基金组合配对、对于在时间窗口中溢价率均值过大的基金组合配对，基金经理也对价差作出了解释，公司旗下基金或组合间没有可能导致不公平交易和利益输送的行为。

4.3.3 异常交易行为的专项说明

本报告期内，本基金与本基金管理人所管理的其他投资组合未发生大额同日反向交易。本报告期内，未发现本基金有可能导致不公平交易和利益输送的异常交易。

4.4 管理人对报告期内基金的投资策略和业绩表现的说明

4.4.1 报告期内基金投资策略和运作分析

2023 年市场走势震荡向下，我们认为主要原因是短期经济复苏斜率的分歧、国际局势恶化导致市场对分子和分母均有担忧，行情也以主要短期筹码博弈为主。我们之前的策略是慢牛格局，一方面流动性不收缩，另一方面整体中证 500 为代表的成长股估值偏低，因此我们一直维持偏高仓位，偏价值成长方向，我们也不断的通过深入个股研究回溯投资逻辑。实际上市场走势比我们想得要弱很多，在国内经济复苏斜率不明确的背景下，市场从预期与现实博弈，进入到全面防守的筹码博弈阶段，更多的是缺乏持股的耐心，细分热点主要聚焦在红利资产和中长期具备较大成长潜力的行业，而一些成长股跌到了严重低估的价值区间，这些品种也是我们重点研究的领域。我们认为筹码博弈行情终会接近尾声，相信未来中国会有更多从优秀到卓越再到伟大的公司，我们的研究框架主要聚焦寻找这类公司，进而获取确定的价值成长收益。

组合基本保持以低估值的医药和一些价值成长股做底仓，反思个人投资风格，我们更多聚焦自下而上，对组合更多是以行业均衡去尽量降低波动。具体方向上以科技升级和制造业出海进攻，新能源等周期成长蹲估值修复，全年加仓主要集中在一些低估值、长期成长空间明确的价值个股，其次是一些科技中长期空间较大且现阶段具有核心竞争力的品种。

4.4.2 报告期内基金的业绩表现

本基金 A 类本报告期内的净值增长率为-15.44%，同期业绩比较基准收益率为-8.15%。

本基金 C 类本报告期内的净值增长率为-16.48%，同期业绩比较基准收益率为-8.15%。

4.5 管理人对宏观经济、证券市场及行业走势的简要展望

宏观层面：我们认为 2024 年 A 股的主要扰动来自外部因素，内在因素是确定的，即政策宽松是确定的，人民币汇率回升也是大概率事件，但外在因素具有不确定性，即全球地缘政治扰动、美大选带来的扰动、美联储政策带来的流动性扰动、美债及美股走势的扰动、欧债不确定性的扰动、亚太中东局势的扰动等。政策面，利好消费和高端制造的政策持续推进，民营企业利好政策不断出台。货币层面，海外主要经济体货币收缩接近尾声，中国货币政策仍有较大空间；经济基本上，外需偏弱，国内复苏节奏不明朗，因此更看好成长股机会。

证券市场方面展望：我们的投资框架是自上而下和自下而上的结合，重点聚焦自下而上的公司研究。自上而下的框架：分母定买卖，分子定方向。首先从分母角度，股债比超过 1.2，相比年初的 0.7 是大幅有所提升，整体来说股市吸引力依然比较大，尤其是中证 500/1000 为代表的成长股；其次，从分子角度来说，经济目前修复方向明确，但速度仍不明朗，因此经济显然还处在弱周期内，我们认为从确定性角度，分子层面是弱周期板块更优，具体在医药等弱周期板块以及一些与国内经济关联度不大的价值成长股。考虑未来一段时间，国内刺激经济政策效果不断显现，美国加息接近尾声，我们预计明年低估值的价值成长股和困境反转的周期成长股会表现强势，因此我们对未来一段时间资本市场整体保持谨慎乐观，具体操作上继续寻找更多业绩高增长、估值便宜优质成长股。

具体到我们组合：我们以 5 年年化 15%以上业绩增长，同时估值偏低的标准筛选公司，目前主要配置：医药消费+科技制造+新能源等方向，其中医药消费主要在一些低估值有边际变化的优质个股上；科技制造主要集中在具有出海逻辑和升级逻辑的价值成长股上；新能源主要在估值较低、长期成长空间较大的周期成长股上，总之基本都是估值偏低的各细分行业的优质公司。

这几年资本市场风格变化较大，尤其从深度价值到赛道为王，再到科技映射，再到稳定大于一切，每种风格的尾部阶段都是不看估值，我们始终强调投资要相信常识、相信均值回归。到底什么是常识，我们认为股票常识包括产业常识和金融定价常识，其中产业常识决定公司中长期利润中枢，影响因素主要是行业空间、行业竞争格局、行业公司趋势等等；金融定价常识决定了估值中枢，影响因素体现在财务指标上主要是 ROE、ROE 稳定性、现金流等；利润中枢乘以估值中枢就是中长期合理的市值，因此回归投资长期投资估值肯定是很重要，如果都是短期不看估值只争朝夕追求快的收益，由于估值严重偏离中枢，在一定程度就会出现业绩估值双升，这往往是亏损最大的来源，也就是所谓的追涨杀跌。因此总结到一句话：好公司、估值低、业绩好，这是长期收益最大的来源，是组合风险控制最佳的办法，也是收益能不断创新高的保障。

我们最后都会强调一句：我们一直坚持做简单而正确的事情。从长期角度去寻找一些优质公司，赚取业绩增长甚至赚取戴维斯双击其实并不难，这就是简单而正确的事情，而不宜过于关注短期的市场，市场长期有效，短期不一定有效，相信“慢即是快，盈亏同源”。未来我们依然知行合一，继续做简单而正确的事情，秉着“受人之托、代客理财、如履薄冰、战战兢兢”的原则希望给基金持有人控制在控制好回撤的基础上做到稳定收益。

4.6 管理人内部有关本基金的监察稽核工作情况

本报告期内，本基金管理人从合规运作、维护基金份额持有人合法利益的角度出发，完善内部控制制度和流程，加强日常监察力度，推动内控体系和制度措施的落实；在对基金投资运作和公司

经营管理的合规性监察方面，通过实时监控、报表揭示、定期检查、专项检查等方式，及时发现情况、提出改进建议并跟踪改进落实情况。本期内重点开展的监察稽核工作包括：

1、全面开展对公司各项业务的稽核监察，对公司内控缺失、薄弱环节和风险隐患做到及时发现，提前防范，确保投资管理、基金销售和后台运营等业务领域的稳健合规运作。

2、根据基金监管法律法规的相关要求及业务发展变化，优化公司内控和风险管理，更新完善内控制度和业务流程，推动全员全过程风险管理和风险控制责任制，并进行持续监督，跟踪检查执行情况。

3、注重对员工行为规范和职业素养的教育与监察，并通过开展法规培训、业务学习等形式，提升员工的诚信规范和风险责任意识。

今后本基金管理人将继续以“诚信勤勉为投资人服务”为宗旨，不断提高内部监察稽核和风险控制工作的科学性和实效性，在完善内部控制体系、有效防范风险的基础上，确保基金资产的规范运作，维护基金份额持有人的合法利益，争取以更好的收益回报基金份额持有人。

4.7 管理人对报告期内基金估值程序等事项的说明

本基金管理人按照相关法律法规规定，设有估值委员会，并制定了相关制度及流程。估值委员会主要负责基金估值相关工作的评估、决策、执行和监督，确保基金估值的公允与合理。报告期内相关基金估值政策由托管人进行复核。公司估值委员会由主管运营的公司领导负责，成员包括基金核算、风险管理、行业研究方面业务骨干，均具有丰富的行业分析、会计核算等证券投资基金行业从业经验及专业能力。基金经理如认为估值有被歪曲或有失公允的情况，可向估值委员会报告并提出相关意见和建议。各方不存在任何重大利益冲突，一切以投资者利益最大化为最高准则。

4.8 管理人对报告期内基金利润分配情况的说明

截止本报告期末，根据本基金基金合同和相关法律法规的规定，本基金无应分配但尚未实施的利润。

4.9 报告期内管理人对本基金持有人数或基金资产净值预警情形的说明

无。

§5 托管人报告

5.1 报告期内本基金托管人遵规守信情况声明

本报告期内，本基金托管人在对国泰估值优势混合型证券投资基金（LOF）的托管过程中，严格遵守《证券投资基金法》及其他法律法规和基金合同的有关规定，不存在任何损害基金份额持有人利益的行为，完全尽职尽责地履行了基金托管人应尽的义务。

5.2 托管人对报告期内本基金投资运作遵规守信、净值计算、利润分配等情况的说明

本报告期内，国泰估值优势混合型证券投资基金（LOF）的管理人——国泰基金管理有限公司在国泰估值优势混合型证券投资基金（LOF）的投资运作、基金资产净值计算、基金份额申购赎回价格计算、基金费用开支等问题上，不存在任何损害基金份额持有人利益的行为，在各重要方面的运作严格按照基金合同的规定进行。本报告期内，国泰估值优势混合型证券投资基金（LOF）未进行利润分配。

5.3 托管人对本年度报告中财务信息等内容的真实、准确和完整发表意见

本托管人依法对国泰基金管理有限公司编制和披露的国泰估值优势混合型证券投资基金（LOF）2023 年年度报告中财务指标、净值表现、利润分配情况、财务会计报告、投资组合报告等内容进行了核查，以上内容真实、准确和完整。

§6 审计报告

普华永道中天审字(2024)第 22683 号

国泰估值优势混合型证券投资基金(LOF)全体基金份额持有人：

6.1 审计意见

(一) 我们审计的内容

我们审计了国泰估值优势混合型证券投资基金(LOF)(以下简称“国泰估值优势(LOF)”)的财务报表，包括 2023 年 12 月 31 日的资产负债表，2023 年度的利润表和净资产变动表以及财务报表附注。

(二) 我们的意见

我们认为，后附的财务报表在所有重大方面按照企业会计准则和在财务报表附注中所列示的中国证券监督管理委员会(以下简称“中国证监会”)、中国证券投资基金业协会(以下简称“中国基金业协

会”)发布的有关规定及允许的基金行业实务操作编制,公允反映了国泰估值优势(LOF)2023 年 12 月 31 日的财务状况以及 2023 年度的经营成果和净资产变动情况。

6.2 形成审计意见的基础

我们按照中国注册会计师审计准则的规定执行了审计工作。审计报告的“注册会计师对财务报表审计的责任”部分进一步阐述了我们在这些准则下的责任。我们相信,我们获取的审计证据是充分、适当的,为发表审计意见提供了基础。

按照中国注册会计师职业道德守则,我们独立于国泰估值优势(LOF),并履行了职业道德方面的其他责任。

6.3 管理层对财务报表的责任

国泰估值优势(LOF)的基金管理人国泰基金管理有限公司(以下简称“基金管理人”)管理层负责按照企业会计准则和中国证监会、中国基金业协会发布的有关规定及允许的基金行业实务操作编制财务报表,使其实现公允反映,并设计、执行和维护必要的内部控制,以使财务报表不存在由于舞弊或错误导致的重大错报。

在编制财务报表时,基金管理人管理层负责评估国泰估值优势(LOF)的持续经营能力,披露与持续经营相关的事项(如适用),并运用持续经营假设,除非基金管理人管理层计划清算国泰估值优势(LOF)、终止运营或别无其他现实的选择。

基金管理人治理层负责监督国泰估值优势(LOF)的财务报告过程。

6.4 注册会计师的责任

我们的目标是对财务报表整体是否不存在由于舞弊或错误导致的重大错报获取合理保证,并出具包含审计意见的审计报告。合理保证是高水平的保证,但并不能保证按照审计准则执行的审计在某一重大错报存在时总能发现。错报可能由于舞弊或错误导致,如果合理预期错报单独或汇总起来可能影响财务报表使用者依据财务报表作出的经济决策,则通常认为错报是重大的。

在按照审计准则执行审计工作的过程中,我们运用职业判断,并保持职业怀疑。同时,我们也执行以下工作:

(一) 识别和评估由于舞弊或错误导致的财务报表重大错报风险；设计和实施审计程序以应对这些风险，并获取充分、适当的审计证据，作为发表审计意见的基础。由于舞弊可能涉及串通、伪造、故意遗漏、虚假陈述或凌驾于内部控制之上，未能发现由于舞弊导致的重大错报的风险高于未能发现由于错误导致的重大错报的风险。

(二) 了解与审计相关的内部控制，以设计恰当的审计程序，但目的并非对内部控制的有效性发表意见。

(三) 评价基金管理人管理层选用会计政策的恰当性和作出会计估计及相关披露的合理性。

(四) 对基金管理人管理层使用持续经营假设的恰当性得出结论。同时，根据获取的审计证据，就可能导致对国泰估值优势(LOF)持续经营能力产生重大疑虑的事项或情况是否存在重大不确定性得出结论。如果我们得出结论认为存在重大不确定性，审计准则要求我们在审计报告中提请报表使用者注意财务报表中的相关披露；如果披露不充分，我们应当发表非无保留意见。我们的结论基于截至审计报告日可获得的信息。然而，未来的事项或情况可能导致国泰估值优势(LOF)不能持续经营。

(五) 评价财务报表的总体列报(包括披露)、结构和内容，并评价财务报表是否公允反映相关交易和事项。

我们与基金管理人治理层就计划的审计范围、时间安排和重大审计发现等事项进行沟通，包括沟通我们在审计中识别出的值得关注的内部控制缺陷。

普华永道中天会计师事务所（特殊普通合伙）

中国注册会计师

张炯 张晓阳

上海市浦东新区东育路 588 号前滩中心 42 楼

2024 年 3 月 27 日

§7 年度财务报表

7.1 资产负债表

会计主体：国泰估值优势混合型证券投资基金（LOF）

报告截止日：2023 年 12 月 31 日

单位：人民币元

资产	附注号	本期末 2023 年 12 月 31 日	上年度末 2022 年 12 月 31 日
资产：			
货币资金	7.4.7.1	11,353,274.32	56,556,658.86
结算备付金		2,943,283.41	3,583,765.13
存出保证金		250,383.90	493,227.59
交易性金融资产	7.4.7.2	736,395,757.01	845,692,971.77
其中：股票投资		696,537,804.68	845,264,886.15
基金投资		-	-
债券投资		39,857,952.33	428,085.62
资产支持证券投资		-	-
贵金属投资		-	-
其他投资		-	-
衍生金融资产	7.4.7.3	-	-
买入返售金融资产	7.4.7.4	-	-
应收清算款		2,542,011.96	211,367.57
应收股利		-	-
应收申购款		451,033.30	341,648.39
递延所得税资产		-	-
其他资产	7.4.7.5	-	-
资产总计		753,935,743.90	906,879,639.31
负债和净资产	附注号	本期末 2023 年 12 月 31 日	上年度末 2022 年 12 月 31 日
负债：			
短期借款		-	-
交易性金融负债		-	-
衍生金融负债	7.4.7.3	-	-
卖出回购金融资产款		-	-
应付清算款		2,180,999.19	-
应付赎回款		962,114.74	491,880.35
应付管理人报酬		756,747.21	1,159,707.61
应付托管费		126,124.51	193,284.58
应付销售服务费		72.93	16.09
应付投资顾问费		-	-
应交税费		-	10.71
应付利润		-	-
递延所得税负债		-	-
其他负债	7.4.7.6	1,543,374.77	2,396,061.86
负债合计		5,569,433.35	4,240,961.20

净资产：			
实收基金	7.4.7.7	298,848,496.61	304,818,765.49
未分配利润	7.4.7.8	449,517,813.94	597,819,912.62
净资产合计		748,366,310.55	902,638,678.11
负债和净资产总计		753,935,743.90	906,879,639.31

注：报告截止日 2023 年 12 月 31 日，基金份额总额 298,793,842.26 份，其中 A 类基金份额净值 2.5046 元，份额总额 298,722,762.43 份；C 类基金份额净值 2.4775 元，份额总额 71,079.83 份。

7.2 利润表

会计主体：国泰估值优势混合型证券投资基金（LOF）

本报告期：2023 年 1 月 1 日至 2023 年 12 月 31 日

单位：人民币元

项目	附 注号	本期 2023 年 1 月 1 日至 2023 年 12 月 31 日	上年度可比期 间 2022 年 1 月 1 日至 2022 年 12 月 31 日
一、营业总收入		-128,561,033.26	-216,007,011.91
1.利息收入		111,576.88	463,280.85
其中：存款利息收入	7.4.7.9	111,576.88	463,280.85
债券利息收入		-	-
资产支持证券利息收入		-	-
买入返售金融资产收入		-	-
其他利息收入		-	-
2.投资收益（损失以“-”填列）		-120,320,362.91	-160,534,455.77
其中：股票投资收益	7.4.7.10	-128,627,669.85	-168,629,845.28
基金投资收益		-	-
债券投资收益	7.4.7.11	926,574.33	590,281.34
资产支持证券投资收益		-	-
贵金属投资收益		-	-
衍生工具收益	7.4.7.12	-	-
股利收益	7.4.7.13	7,380,732.61	7,505,108.17
其他投资收益		-	-
3.公允价值变动收益（损失以“-”号填列）	7.4.7.14	-9,471,541.38	-56,192,610.86
4.汇兑收益（损失以“-”号填列）		-	-

5.其他收入（损失以“-”号填列）	7.4.7.15	1,119,294.15	256,773.87
减：二、营业总支出		14,225,936.71	16,620,563.17
1. 管理人报酬		11,916,577.33	14,024,522.33
2. 托管费		1,986,096.20	2,337,420.27
3. 销售服务费		71,555.74	16.09
4. 投资顾问费		-	-
5. 利息支出		-	-
其中：卖出回购金融资产支出		-	-
6. 信用减值损失		-	-
7. 税金及附加		0.32	1.63
8. 其他费用	7.4.7.16	251,707.12	258,602.85
三、利润总额（亏损总额以“-”号填列）		-142,786,969.97	-232,627,575.08
减：所得税费用		-	-
四、净利润（净亏损以“-”号填列）		-142,786,969.97	-232,627,575.08
五、其他综合收益的税后净额		-	-
六、综合收益总额		-142,786,969.97	-232,627,575.08

7.3 净资产变动表

会计主体：国泰估值优势混合型证券投资基金（LOF）

本报告期：2023 年 1 月 1 日至 2023 年 12 月 31 日

单位：人民币元

项目	本期 2023 年 1 月 1 日至 2023 年 12 月 31 日		
	实收基金	未分配利润	净资产合计
一、上期期末净资产	304,818,765.49	597,819,912.62	902,638,678.11
二、本期期初净资产	304,818,765.49	597,819,912.62	902,638,678.11
三、本期增减变动额（减少以“-”号填列）	-5,970,268.88	-148,302,098.68	-154,272,367.56
（一）、综合收益总额	-	-142,786,969.97	-142,786,969.97
（二）、本期基金份额交易产生的净资产变动数（净资产减少以“-”号填列）	-5,970,268.88	-5,515,128.71	-11,485,397.59

其中：1.基金申购款	129,134,337.74	243,285,516.91	372,419,854.65
2.基金赎回款	-135,104,606.62	-248,800,645.62	-383,905,252.24
（三）、本期向基金份额持有人分配利润产生的净资产变动（净资产减少以“-”号填列）	-	-	-
四、本期期末净资产	298,848,496.61	449,517,813.94	748,366,310.55
项目	上年度可比期间 2022 年 1 月 1 日至 2022 年 12 月 31 日		
	实收基金	未分配利润	净资产合计
一、上期期末净资产	291,844,733.43	803,704,971.74	1,095,549,705.17
二、本期期初净资产	291,844,733.43	803,704,971.74	1,095,549,705.17
三、本期增减变动额（减少以“-”号填列）	12,974,032.06	-205,885,059.12	-192,911,027.06
（一）、综合收益总额	-	-232,627,575.08	-232,627,575.08
（二）、本期基金份额交易产生的净资产变动数（净资产减少以“-”号填列）	12,974,032.06	26,742,515.96	39,716,548.02
其中：1.基金申购款	75,399,058.16	158,658,717.92	234,057,776.08
2.基金赎回款	-62,425,026.10	-131,916,201.96	-194,341,228.06
（三）、本期向基金份额持有人分配利润产生的净资产变动（净资产减少以“-”号填列）	-	-	-
四、本期期末净资产	304,818,765.49	597,819,912.62	902,638,678.11

报表附注为财务报表的组成部分。

本报告 7.1 至 7.4，财务报表由下列负责人签署：

基金管理人负责人：周向勇 主管会计工作负责人：倪莹 会计机构负责人：吴洪涛

7.4 报表附注

7.4.1 基金基本情况

国泰估值优势混合型证券投资基金(LOF)(原名为国泰估值优势股票型证券投资基金)是由原国泰估值优势可分离交易股票型证券投资基金(以下简称“估值优势可分离基金”)转型而来。根据《国泰估值优势可分离交易股票型证券投资基金基金合同》，估值优势可分离基金的封闭期于 2013 年 2 月 18 日届满。经深圳证券交易所《终止上市通知书》(深证上[2013]61 号)同意，估值优势可分离基金于 2013 年 2 月 19 日终止上市。自 2013 年 2 月 19 日起，估值优势可分离基金的基金名称变更为国泰估值优势股票型证券投资基金(LOF)。

经深交所深证上[2013]第 66 号文审核同意，国泰估值优势股票型证券投资基金 715,472,441.00 份基金份额于 2013 年 2 月 27 日在深交所挂牌交易。未上市交易的基金份额托管在场外，基金份额持有人可通过跨系统转托管业务将其转至深交所场内后即可上市流通。本基金的基金管理人为国泰基金管理有限公司，基金托管人为中国工商银行股份有限公司。

根据 2014 年 8 月 8 日起实施的《公开募集证券投资基金运作管理办法》、《关于实施〈公开募集证券投资基金运作管理办法〉有关问题的规定》及《国泰估值优势可分离交易股票型证券投资基金基金合同》合同的约定，国泰估值优势股票型证券投资基金(LOF)自 2015 年 8 月 8 日起基金类别变更为混合型基金(以下简称“本基金”)，基金合同部分条款相应修订。

根据基金管理人国泰基金管理有限公司于 2022 年 9 月 8 日发布的《国泰基金管理有限公司关于旗下部分证券投资基金增加 C 类基金份额、调整基金份额净值计算精度并修改基金合同的公告》的规定，经与基金托管人协商一致并报中国证监会备案，自 2022 年 9 月 9 日起对本基金增加 C 类基金份额并相应修改法律文件。基金合同生效后，在本基金符合法律法规和深圳证券交易所规定的上市条件的情况下，本基金的 A 类基金份额在深圳证券交易所上市交易。本基金根据销售服务费及申购费收取方式的不同，将基金份额分为不同的类别。其中，不从本类别基金资产中计提销售服务费且收取申购费的基金份额类别，称为 A 类基金份额；从本类别基金资产中计提销售服务费且不收取申购费的基金份额类别，称为 C 类基金份额。本基金 A 类基金份额和 C 类基金份额分别设置代码。由于基金费用的不同，本基金 A 类基金份额和 C 类基金份额将分别计算并公布基金份额净值和基金份额累计净值。投资人可自行选择申购的基金份额类别，投资人可通过场内、场外两种渠道申购与赎回 A 类基金份额；可通过场外渠道申购与赎回 C 类基金份额。本基金 A 类基金份额参与上市交易，C 类基金份额不参与上市交易。

根据《中华人民共和国证券投资基金法》和《国泰估值优势混合型证券投资基金(LOF)基金合同》的有关规定，本基金的投资范围为本基金的投资范围为国内依法公开发行、上市的股票（含存托凭证）、债券、货币市场工具、权证、资产支持证券以及法律法规或中国证监会允许基金投资的其他金融工具。本基金的股票投资占基金资产的 60%-95%；债券、货币市场工具、现金、权证、资产支持证券以及法律法规或中国证监会允许基金投资的其他证券品种占基金资产的 5%-40%；保持不低于基金资产净值 5%的现金或到期日在一年以内的政府债券，其中，现金不包括结算备付金、存出保证金和应收申购款等。本基金的业绩比较基准为：沪深 300 指数收益率 X80%+中证全债指数收益率 X20%。

本财务报表由本基金的基金管理人国泰基金管理有限公司于 2024 年 3 月 27 日批准报出。

7.4.2 会计报表的编制基础

本基金的财务报表按照财政部于 2006 年 2 月 15 日及以后期间颁布的《企业会计准则—基本准则》、各项具体会计准则、《资产管理产品相关会计处理规定》及其他相关规定(以下合称“企业会计准则”)、中国证监会颁布的《证券投资基金信息披露 XBRL 模板第 3 号<年度报告和中期报告>》、中国证券投资基金业协会(以下简称“中国基金业协会”)颁布的《证券投资基金会计核算业务指引》、《国泰估值优势混合型证券投资基金(LOF)基金合同》和在财务报表附注 7.4.4 所列示的中国证监会、中国基金业协会发布的有关规定及允许的基金行业实务操作编制。

本财务报表以持续经营为基础编制。

7.4.3 遵循企业会计准则及其他有关规定的声明

本基金 2023 年度财务报表符合企业会计准则的要求，真实、完整地反映了本基金 2023 年 12 月 31 日的财务状况以及 2023 年度的经营成果和净资产变动情况等有关信息。

7.4.4 重要会计政策和会计估计

7.4.4.1 会计年度

本基金会计年度为公历 1 月 1 日起至 12 月 31 日止。

7.4.4.2 记账本位币

本基金的记账本位币为人民币。

7.4.4.3 金融资产和金融负债的分类

金融工具，是指形成一方的金融资产并形成其他方的金融负债或权益工具的合同。当本基金成为金融工具合同的一方时，确认相关的金融资产、金融负债或权益工具。

(1) 金融资产

金融资产于初始确认时分类为：以摊余成本计量的金融资产、以公允价值计量且其变动计入其他综合收益的金融资产及以公允价值计量且其变动计入当期损益的金融资产。金融资产的分类取决于本基金管理金融资产的业务模式和金融资产的合同现金流量特征。本基金现无金融资产分类为以公允价值计量且其变动计入其他综合收益的金融资产。

债务工具

本基金持有的债务工具是指从发行方角度分析符合金融负债定义的工具，分别采用以下两种方式进行计量：

以摊余成本计量：

本基金管理以摊余成本计量的金融资产的业务模式为以收取合同现金流量为目标，且以摊余成本计量的金融资产的合同现金流量特征与基本借贷安排相一致，即在特定日期产生的现金流量，仅为对本金和以未偿付本金金额为基础的利息的支付。本基金持有的以摊余成本计量的金融资产主要为银行存款、买入返售金融资产和其他各类应收款项等。

以公允价值计量且其变动计入当期损益：

本基金将持有的未划分为以摊余成本计量的债务工具，以公允价值计量且其变动计入当期损益。本基金持有的以公允价值计量且其变动计入当期损益的金融资产主要为债券投资和资产支持证券投资，在资产负债表中以交易性金融资产列示。

权益工具

权益工具是指从发行方角度分析符合权益定义的工具。本基金将对其没有控制、共同控制和重大影响的权益工具(主要为股票投资)按照公允价值计量且其变动计入当期损益,在资产负债表中列示为交易性金融资产。

(2) 金融负债

金融负债于初始确认时分类为以摊余成本计量的金融负债和以公允价值计量且其变动计入当期损益的金融负债。本基金目前暂无金融负债分类为以公允价值计量且其变动计入当期损益的金融负债。本基金持有的以摊余成本计量的金融负债包括卖出回购金融资产款和其他各类应付款项等。

(3) 衍生金融工具

本基金将持有的衍生金融工具以公允价值计量且其变动计入当期损益,在资产负债表中列示为衍生金融资产/负债。

7.4.4.4 金融资产和金融负债的初始确认、后续计量和终止确认

金融资产或金融负债在初始确认时以公允价值计量。对于以公允价值计量且其变动计入当期损益的金融资产和金融负债,相关交易费用计入当期损益;对于支付的价款中包含的债券或资产支持证券起息日或上次除息日至购买日止的利息,确认为应计利息,包含在交易性金融资产的账面价值中。对于其他类别的金融资产和金融负债,相关交易费用计入初始确认金额。

对于以公允价值计量且其变动计入当期损益的金融资产,按照公允价值进行后续计量;对于应收款项和其他金融负债采用实际利率法,以摊余成本进行后续计量。

本基金对于以摊余成本计量的金融资产,以预期信用损失为基础确认损失准备。

本基金考虑有关过去事项、当前状况以及对未来经济状况的预测等合理且有依据的信息,以发生违约的风险为权重,计算合同应收的现金流量与预期能收到的现金流量之间差额的现值的概率加权金额,确认预期信用损失。

于每个资产负债表日，本基金对于处于不同阶段的金融工具的预期信用损失分别进行计量。金融工具自初始确认后信用风险未显著增加的，处于第一阶段，本基金按照未来 12 个月内的预期信用损失计量损失准备；金融工具自初始确认后信用风险已显著增加但尚未发生信用减值的，处于第二阶段，本基金按照该工具整个存续期的预期信用损失计量损失准备；金融工具自初始确认后已经发生信用减值的，处于第三阶段，本基金按照该工具整个存续期的预期信用损失计量损失准备。

对于在资产负债表日具有较低信用风险的金融工具，本基金假设其信用风险自初始确认后并未显著增加，认定为处于第一阶段的金融工具，按照未来 12 个月内的预期信用损失计量损失准备。

本基金对于处于第一阶段和第二阶段的金融工具，按照其未扣除减值准备的账面余额和实际利率计算利息收入。对于处于第三阶段的金融工具，按照其账面余额减已计提减值准备后的摊余成本和实际利率计算利息收入。

本基金将计提或转回的损失准备计入当期损益。

金融资产满足下列条件之一的，予以终止确认：(1) 收取该金融资产现金流量的合同权利终止；(2) 该金融资产已转移，且本基金将金融资产所有权上几乎所有的风险和报酬转移给转入方；或者(3) 该金融资产已转移，虽然本基金既没有转移也没有保留金融资产所有权上几乎所有的风险和报酬，但是放弃了对该金融资产控制。

金融资产终止确认时，其账面价值与收到的对价的差额，计入当期损益。

当金融负债的现时义务全部或部分已经解除时，终止确认该金融负债或义务已解除的部分。终止确认部分的账面价值与支付的对价之间的差额，计入当期损益。

7.4.4.5 金融资产和金融负债的估值原则

本基金持有的股票投资、债券投资、资产支持证券投资和衍生工具按如下原则确定公允价值并进行估值：

(1) 存在活跃市场的金融工具按其估值日的市场交易价格确定公允价值；估值日无交易且最近交易日后未发生影响公允价值计量的重大事件的，按最近交易日的市场交易价格确定公允价值。有充

足证据表明估值日或最近交易日的市场交易价格不能真实反映公允价值的，应对市场交易价格进行调整，确定公允价值。与上述投资品种相同，但具有不同特征的，应以相同资产或负债的公允价值为基础，并在估值技术中考虑不同特征因素的影响。特征是指对资产出售或使用的限制等，如果该限制是针对资产持有者的，那么在估值技术中不应将该限制作为特征考虑。此外，基金管理人不应考虑因大量持有相关资产或负债所产生的溢价或折价。

(2) 当金融工具不存在活跃市场，采用在当前情况下适用并且有足够可利用数据和其他信息支持的估值技术确定公允价值。采用估值技术时，优先使用可观察输入值，只有在无法取得相关资产或负债可观察输入值或取得不切实可行的情况下，才可以使用不可观察输入值。

(3) 如经济环境发生重大变化或证券发行人发生影响金融工具价格的重大事件，应对估值进行调整并确定公允价值。

7.4.4.6 金融资产和金融负债的抵销

本基金持有的资产和承担的负债基本为金融资产和金融负债。当本基金 1)具有抵销已确认金额的法定权利且该种法定权利现在是可执行的；且 2)交易双方准备按净额结算时，金融资产与金融负债按抵销后的净额在资产负债表中列示。

7.4.4.7 实收基金

实收基金为对外发行基金份额所募集的总金额在扣除损益平准金分摊部分后的余额。由于申购和赎回引起的实收基金变动分别于基金申购确认日及基金赎回确认日认列。上述申购和赎回分别包括基金转换所引起的转入基金的实收基金增加和转出基金的实收基金减少。

本基金发行的份额作为可回售工具具备以下特征：(1) 赋予基金份额持有人在基金清算时按比例份额获得该基金净资产的权利，这里所指基金净资产是扣除所有优先于该基金份额对基金资产要求权之后的剩余资产；这里所指按比例份额是清算时将基金的净资产分拆为金额相等的单位，并且将单位金额乘以基金份额持有人所持有的单位数量；(2) 该工具所属的类别次于其他所有工具类别，即本基金份额在归属于该类别前无须转换为另一种工具，且在清算时对基金资产没有优先于其他工具的要求权；(3) 该工具所属的类别中(该类别次于其他所有工具类别)，所有工具具有相同的特征(例如它们必须都具有可回售特征，并且用于计算回购或赎回价格的公式或其他方法都相同)；(4) 除了发行方应当以现金或其他金融资产回购或赎回该基金份额的合同义务外，该工具不满足金融负债定义中的任何其他特征；(5) 该工具在存续期内的预计现金流量总额，应当实质上基于该基金存续期内基

金的损益、已确认净资产的变动、已确认和未确认净资产的公允价值变动(不包括本基金的任何影响)。

可回售工具，是指根据合同约定，持有方有权将该工具回售给发行方以获取现金或其他金融资产的权利，或者在未来某一不确定事项发生或者持有方死亡或退休时，自动回售给发行方的金融工具。

本基金没有同时具备下列特征的其他金融工具或合同：(1) 现金流量总额实质上基于基金的损益、已确认净资产的变动、已确认和未确认净资产的公允价值变动(不包括该基金或合同的任何影响)；(2) 实质上限制或固定了上述工具持有方所获得的剩余回报。

本基金将实收基金分类为权益工具，列报于净资产。

7.4.4.8 损益平准金

损益平准金包括已实现平准金和未实现平准金。已实现平准金指在申购或赎回基金份额时，申购或赎回款项中包含的按累计未分配的已实现损益占净资产比例计算的金额。未实现平准金指在申购或赎回基金份额时，申购或赎回款项中包含的按累计未实现损益占净资产比例计算的金额。损益平准金于基金申购确认日或基金赎回确认日认列，并于期末全额转入未分配利润/(累计亏损)。

7.4.4.9 收入/(损失)的确认和计量

股票投资在持有期间应取得的现金股利扣除由上市公司代扣代缴的个人所得税后的净额确认为投资收益。债券投资和资产支持证券投资在持有期间应取得的按票面利率(对于贴现债为按发行价计算的利率)或合同利率计算的利息扣除在适用情况下由债券和资产支持证券发行企业代扣代缴的个人所得税及由基金管理人缴纳的增值税后的净额确认为投资收益。

以公允价值计量且其变动计入当期损益的金融资产在持有期间的公允价值变动扣除按票面利率(对于贴现债为按发行价计算的利率)或合同利率计算的利息确认为公允价值变动损益；于处置时，其处置价格与初始确认金额之间的差额扣除相关交易费用后的净额确认为投资收益，其中包括从公允价值变动损益结转的公允价值累计变动额。

应收款项在持有期间确认的利息收入按实际利率法计算，实际利率法与直线法差异较小的则按

直线法计算。

7.4.4.10 费用的确认和计量

本基金的管理人报酬、托管费和销售服务费在费用涵盖期间按基金合同约定的费率和计算方法确认。

以摊余成本计量的金融负债在持有期间确认的利息支出按实际利率法计算，实际利率法与直线法差异较小的则按直线法计算。

7.4.4.11 基金的收益分配政策

本基金同一类别的每一基金份额享有同等分配权。本基金收益以现金形式分配，但基金份额持有人可选择现金红利或将现金红利按分红除权日的基金份额净值自动转为基金份额进行再投资。若期末未分配利润中的未实现部分为正数，包括基金经营活动产生的未实现损益以及基金份额交易产生的未实现平准金等，则期末可供分配利润的金额为期末未分配利润中的已实现部分；若期末未分配利润的未实现部分为负数，则期末可供分配利润的金额为期末未分配利润，即已实现部分相抵未实现部分后的余额。

经宣告的拟分配基金收益于分红除权日从净资产 转出。

7.4.4.12 分部报告

本基金以内部组织结构、管理要求、内部报告制度为依据确定经营分部，以经营分部为基础确定报告分部并披露分部信息。经营分部是指本基金内同时满足下列条件的组成部分：(1) 该组成部分能够在日常活动中产生收入、发生费用；(2) 本基金的基金管理人能够定期评价该组成部分的经营成果，以决定向其配置资源、评价其业绩；(3) 本基金能够取得该组成部分的财务状况、经营成果和现金流量等有关会计信息。如果两个或多个经营分部具有相似的经济特征，并且满足一定条件的，则合并为一个经营分部。

本基金目前以一个单一的经营分部运作，不需要披露分部信息。

7.4.4.13 其他重要的会计政策和会计估计

根据本基金的估值原则和中国证监会允许的基金行业估值实务操作，本基金确定以下类别股票

投资、债券投资和资产支持证券投资的公允价值时采用的估值方法及其关键假设如下：

(1)对于证券交易所上市的股票和债券，若出现重大事项停牌或交易不活跃(包括涨跌停时的交易不活跃)等情况，本基金根据中国证监会公告[2017]13号《中国证监会关于证券投资基金估值业务的指导意见》，根据具体情况采用《关于发布中基协(AMAC)基金行业股票估值指数的通知》提供的指数收益法、市盈率法、现金流量折现法等估值技术进行估值。

(2)对于在锁定期内的非公开发行股票、首次公开发行股票时公司股东公开发售股份、通过大宗交易取得的带限售期的股票等流通受限股票，根据中国基金业协会中基协发[2017]6号《关于发布<证券投资基金投资流通受限股票估值指引(试行)>的通知》之附件《证券投资基金投资流通受限股票估值指引(试行)》(以下简称“指引”)，按估值日在证券交易所上市交易的同一股票的公允价值扣除中证指数有限公司根据指引所独立提供的该流通受限股票剩余限售期对应的流动性折扣后的价值进行估值。

(3)对于在证券交易所上市或挂牌转让的固定收益品种(可转换债券除外)及在银行间同业市场交易的固定收益品种，根据中国证监会公告[2017]13号《中国证监会关于证券投资基金估值业务的指导意见》及中国基金业协会中基协字[2022]566号《关于发布<关于固定收益品种的估值处理标准>的通知》之附件《关于固定收益品种的估值处理标准》采用估值技术确定公允价值。本基金持有的证券交易所上市或挂牌转让的固定收益品种(可转换债券除外)，按照中证指数有限公司所独立提供的估值结果确定公允价值。本基金持有的银行间同业市场固定收益品种按照中债金融估值中心有限公司所独立提供的估值结果确定公允价值。

7.4.5 会计政策和会计估计变更以及差错更正的说明

7.4.5.1 会计政策变更的说明

本基金本报告期未发生会计政策变更。

7.4.5.2 会计估计变更的说明

本基金本报告期未发生会计估计变更。

7.4.5.3 差错更正的说明

本基金在本报告期间无须说明的会计差错更正。

7.4.6 税项

根据财政部、国家税务总局财税[2002]128号《关于开放式证券投资基金有关税收问题的通知》、财税[2008]1号《关于企业所得税若干优惠政策的通知》、财税[2012]85号《关于实施上市公司股息红利差别化个人所得税政策有关问题的通知》、财税[2015]101号《关于上市公司股息红利差别化个人所得税政策有关问题的通知》、财税[2016]36号《关于全面推开营业税改征增值税试点的通知》、财税[2016]46号《关于进一步明确全面推开营改增试点金融业有关政策的通知》、财税[2016]70号《关于金融机构同业往来等增值税政策的补充通知》、财税[2016]140号《关于明确金融房地产开发教育辅助服务等增值税政策的通知》、财税[2017]2号《关于资管产品增值税政策有关问题的补充通知》、财税[2017]56号《关于资管产品增值税有关问题的通知》、财税[2017]90号《关于租入固定资产进项税额抵扣等增值税政策的通知》、及其他相关财税法规和实务操作，主要税项列示如下：

(1) 资管产品运营过程中发生的增值税应税行为，以资管产品管理人为增值税纳税人。资管产品管理人运营资管产品过程中发生的增值税应税行为，暂适用简易计税方法，按照3%的征收率缴纳增值税。

对证券投资基金管理人运用基金买卖股票、债券的转让收入免征增值税，对国债、地方政府债以及金融同业往来利息收入亦免征增值税。资管产品管理人运营资管产品提供的贷款服务，以产生的利息及利息性质的收入为销售额。

(2) 对基金从证券市场中取得的收入，包括买卖股票、债券的差价收入，股票的股息、红利收入，债券的利息收入及其他收入，暂不征收企业所得税。

(3) 对基金取得的企业债券利息收入，应由发行债券的企业在向基金支付利息时代扣代缴20%的个人所得税。对基金从上市公司取得的股息红利所得，持股期限在1个月以内(含1个月)的，其股息红利所得全额计入应纳税所得额；持股期限在1个月以上至1年(含1年)的，暂减按50%计入应纳税所得额；持股期限超过1年的，暂免征收个人所得税。对基金持有的上市公司限售股，解禁后取得的股息、红利收入，按照上述规定计算纳税，持股时间自解禁日起计算；解禁前取得的股息、红利收入继续暂减按50%计入应纳税所得额。上述所得统一适用20%的税率计征个人所得税。

(4) 基金卖出股票按0.1%的税率缴纳股票交易印花税，买入股票不征收股票交易印花税。根据财政部、国家税务总局公告2023年第39号《关于减半征收证券交易印花税的公告》，自2023年8

月 28 日起，证券交易印花税实施减半征收。

(5)本基金的城市维护建设税、教育费附加和地方教育附加等税费按照实际缴纳增值税额的适用比例计算缴纳。

7.4.7 重要财务报表项目的说明

7.4.7.1 货币资金

单位：人民币元

项目	本期末 2023 年 12 月 31 日	上年度末 2022 年 12 月 31 日
活期存款	11,353,274.32	56,556,658.86
等于：本金	11,352,431.38	56,551,280.46
加：应计利息	842.94	5,378.40
定期存款	-	-
等于：本金	-	-
加：应计利息	-	-
其中：存款期限 1 个月以内	-	-
存款期限 1-3 个月	-	-
存款期限 3 个月以上	-	-
其他存款	-	-
等于：本金	-	-
加：应计利息	-	-
合计	11,353,274.32	56,556,658.86

7.4.7.2 交易性金融资产

单位：人民币元

项目	本期末 2023 年 12 月 31 日			
	成本	应计利息	公允价值	公允价值变动
股票	715,020,625.15	-	696,537,804.68	-18,482,820.47

贵金属投资-金交所黄金合约		-	-	-	-
债券	交易所市场	39,276,034.00	554,022.33	39,857,952.33	27,896.00
	银行间市场	-	-	-	-
	合计	39,276,034.00	554,022.33	39,857,952.33	27,896.00
资产支持证券		-	-	-	-
基金		-	-	-	-
其他		-	-	-	-
合计		754,296,659.15	554,022.33	736,395,757.01	-18,454,924.47
项目	上年度末				
	2022 年 12 月 31 日				
		成本	应计利息	公允价值	公允价值变动
股票		854,336,295.24	-	845,264,886.15	-9,071,409.09
贵金属投资-金交所黄金合约		-	-	-	-
债券	交易所市场	340,000.00	59.62	428,085.62	88,026.00
	银行间市场	-	-	-	-
	合计	340,000.00	59.62	428,085.62	88,026.00
资产支持证券		-	-	-	-
基金		-	-	-	-
其他		-	-	-	-
合计		854,676,295.24	59.62	845,692,971.77	-8,983,383.09

7.4.7.3 衍生金融资产/负债

本基金本报告期末及上年度末均未持有衍生金融资产/负债。

7.4.7.4 买入返售金融资产

7.4.7.4.1 各项买入返售金融资产期末余额

本基金本报告期末及上年度末均未持有买入返售金融资产。

7.4.7.4.2 期末买断式逆回购交易中取得的债券

本基金本报告期末及上年度末均未持有买断式逆回购交易中取得的债券。

7.4.7.5 其他资产

本基金本报告期末及上年度末均无其他资产。

7.4.7.6 其他负债

单位：人民币元

项目	本期末 2023 年 12 月 31 日	上年度末 2022 年 12 月 31 日
应付券商交易单元保证金	-	-
应付赎回费	3,610.71	1,843.25
应付证券出借违约金	-	-
应付交易费用	1,326,764.06	2,174,218.61
其中：交易所市场	1,326,764.06	2,174,218.61
银行间市场	-	-
应付利息	-	-
预提费用	213,000.00	220,000.00
合计	1,543,374.77	2,396,061.86

7.4.7.7 实收基金

国泰估值优势混合（LOF）A

金额单位：人民币元

项目	本期 2023年1月1日至2023年12月31日	
	基金份额（份）	账面金额
上年度末	304,729,322.30	304,785,046.95
本期申购	40,368,536.37	40,375,895.89
本期赎回（以“-”号填列）	-46,375,096.24	-46,383,526.06
本期末	298,722,762.43	298,777,416.78

注：1、申购含转换入份额，赎回含转换出份额。

2、截至 2023 年 12 月 31 日止，本基金 A 类基金份额于深交所上市的基金份额为 15,327,975.00 份，托管在场外未上市交易的基金份额为 283,394,787.43 份(2022 年 12 月 31 日：本基金于深交所上

市的基金份额为 16,346,697.00 份，托管在场外未上市交易的基金份额为 288,382,625.30 份)。上市的基金份额登记在证券登记结算系统，可选择按市价流通或按基金份额净值申购或赎回；未上市的基金份额登记在注册登记系统，按基金份额净值申购或赎回。通过跨系统转登记可实现基金份额在两个系统之间的转换。

国泰估值优势混合（LOF）C

金额单位：人民币元

项目	本期 2023年1月1日至2023年12月31日	
	基金份额（份）	账面金额
上年度末	33,718.54	33,718.54
本期申购	88,758,441.85	88,758,441.85
本期赎回（以“-”号填列）	-88,721,080.56	-88,721,080.56
本期末	71,079.83	71,079.83

注：申购含转换入份额，赎回含转换出份额。

7.4.7.8 未分配利润

国泰估值优势混合（LOF）A

单位：人民币元

项目	已实现部分	未实现部分	未分配利润合计
上年度末	830,295,276.21	-232,541,664.60	597,753,611.61
本期期初	830,295,276.21	-232,541,664.60	597,753,611.61
本期利润	-127,068,460.89	-9,659,378.28	-136,727,839.17
本期基金份额交易产生的变动数	-15,837,612.93	4,224,630.84	-11,612,982.09
其中：基金申购款	103,832,510.88	-30,292,580.12	73,539,930.76
基金赎回款	-119,670,123.81	34,517,210.96	-85,152,912.85
本期已分配利润	-	-	-
本期末	687,389,202.39	-237,976,412.04	449,412,790.35

国泰估值优势混合（LOF）C

单位：人民币元

项目	已实现部分	未实现部分	未分配利润合计
----	-------	-------	---------

上年度末	92,009.13	-25,708.12	66,301.01
本期期初	92,009.13	-25,708.12	66,301.01
本期利润	-6,246,967.70	187,836.90	-6,059,130.80
本期基金份额交易产生的变动数	6,316,451.89	-218,598.51	6,097,853.38
其中：基金申购款	235,105,309.99	-65,359,723.84	169,745,586.15
基金赎回款	-228,788,858.10	65,141,125.33	-163,647,732.77
本期已分配利润	-	-	-
本期末	161,493.32	-56,469.73	105,023.59

7.4.7.9 存款利息收入

单位：人民币元

项目	本期	上年度可比期间
	2023 年 1 月 1 日至 2023 年 12 月 31 日	2022 年 1 月 1 日至 2022 年 12 月 31 日
活期存款利息收入	55,883.25	407,717.08
定期存款利息收入	-	-
其他存款利息收入	-	-
结算备付金利息收入	48,827.72	48,322.65
其他	6,865.91	7,241.12
合计	111,576.88	463,280.85

7.4.7.10 股票投资收益

单位：人民币元

项目	本期	上年度可比期间
	2023 年 1 月 1 日至 2023 年 12 月 31 日	2022 年 1 月 1 日至 2022 年 12 月 31 日
卖出股票成交总额	4,143,036,100.29	4,406,616,773.06
减：卖出股票成本总额	4,260,420,334.51	4,562,568,645.18
减：交易费用	11,243,435.63	12,677,973.16
买卖股票差价收入	-128,627,669.85	-168,629,845.28

7.4.7.11 债券投资收益

7.4.7.11.1 债券投资收益项目构成

单位：人民币元

项目	本期	上年度可比期间
	2023年1月1日至2023年12月31日	2022年1月1日至2022年12月31日
债券投资收益——利息收入	772,107.63	1,562.31
债券投资收益——买卖债券（债转股及债券到期兑付）差价收入	154,466.70	588,719.03
债券投资收益——赎回差价收入	-	-
债券投资收益——申购差价收入	-	-
合计	926,574.33	590,281.34

7.4.7.11.2 债券投资收益——买卖债券差价收入

单位：人民币元

项目	本期	上年度可比期间
	2023年1月1日至2023年12月31日	2022年1月1日至2022年12月31日
卖出债券（债转股及债券到期兑付）成交总额	157,621,002.03	6,662,824.93
减：卖出债券（债转股及债券到期兑付）成本总额	154,863,690.65	6,009,381.00
减：应计利息总额	2,602,549.60	64,592.96
减：交易费用	295.08	131.94
买卖债券差价收入	154,466.70	588,719.03

7.4.7.12 衍生工具收益

本基金本报告期及上年度可比期间均无衍生工具收益。

7.4.7.13 股利收益

单位：人民币元

项目	本期	上年度可比期间
	2023年1月1日至2023年12月31日	2022年1月1日至2022年12月31日
股票投资产生的股利收益	7,380,732.61	7,505,108.17
其中：证券出借权益补偿收入	-	-
基金投资产生的股利收益	-	-

合计	7,380,732.61	7,505,108.17
----	--------------	--------------

7.4.7.14 公允价值变动收益

单位：人民币元

项目名称	本期	上年度可比期间
	2023年1月1日至2023年12月31日	2022年1月1日至2022年12月31日
1.交易性金融资产	-9,471,541.38	-56,192,610.86
——股票投资	-9,411,411.38	-56,280,636.86
——债券投资	-60,130.00	88,026.00
——资产支持证券投资	-	-
——基金投资	-	-
——贵金属投资	-	-
——其他	-	-
2.衍生工具	-	-
——权证投资	-	-
3.其他	-	-
减：应税金融商品公允价值变动产生的预估增值税	-	-
合计	-9,471,541.38	-56,192,610.86

7.4.7.15 其他收入

单位：人民币元

项目	本期	上年度可比期间
	2023年1月1日至2023年12月31日	2022年1月1日至2022年12月31日
基金赎回费收入	1,119,294.15	256,773.87
合计	1,119,294.15	256,773.87

注：1、本基金的赎回费率按持有期间递减，不低于赎回费总额的 25% 归入基金资产。

2、本基金的转换费由申购补差费和转出基金的赎回费两部分构成，其中不低于转出基金的赎回费的 25% 归入转出基金的基金资产。

7.4.7.16 其他费用

单位：人民币元

项目	本期 2023年1月1日至2023年12月 31日	上年度可比期间 2022年1月1日至2022年12月31日
审计费用	93,000.00	100,000.00
信息披露费	120,000.00	120,000.00
证券出借违约金	-	-
上交所查询服务费	1,200.00	1,200.00
银行汇划费用	1,507.12	1,402.85
银行间账户维护费	36,000.00	36,000.00
合计	251,707.12	258,602.85

7.4.8 或有事项、资产负债表日后事项的说明

7.4.8.1 或有事项

截至资产负债表日，本基金并无须作披露的或有事项。

7.4.8.2 资产负债表日后事项

截至财务报表报出日，本基金并无须作披露的资产负债表日后事项。

7.4.9 关联方关系

关联方名称	与本基金的关系
国泰基金管理有限公司	基金管理人、基金销售机构
国泰全球投资管理有限公司	基金管理人的控股子公司
国泰元鑫资产管理有限公司	基金管理人的控股子公司
意大利忠利集团(Assicurazioni Generali S.p.A.)	基金管理人的股东
中国电力财务有限公司	基金管理人的股东
中国工商银行股份有限公司（“中国工商银行”）	基金托管人、基金销售机构
中国建银投资有限责任公司（“中国建投”）	基金管理人的控股股东

注：下述关联交易均在正常业务范围内按一般商业条款订立。

7.4.10 本报告期及上年度可比期间的关联方交易

7.4.10.1 通过关联方交易单元进行的交易

本基金本报告期内及上年度可比期间均未通过关联方交易单元进行的交易。

7.4.10.2 关联方报酬

7.4.10.2.1 基金管理费

单位：人民币元

项目	本期 2023年1月1日至2023年12 月31日	上年度可比期间 2022年1月1日至2022年12 月31日
当期发生的基金应支付的管理费	11,916,577.33	14,024,522.33
其中：应支付销售机构的客户维护费	4,569,659.12	5,463,437.77
应支付基金管理人的净管理费	7,346,918.21	8,561,084.56

注：1.自 2023 年 1 月 1 日至 2023 年 7 月 23 日，支付基金管理人国泰基金管理有限公司的管理人报酬按前一日基金资产净值 1.50% 的年费率计提，逐日累计至每月月底，按月支付。其计算公式为：

$$\text{日管理人报酬} = \text{前一日基金资产净值} \times 1.50\% / \text{当年天数}。$$

2. 根据《国泰基金管理有限公司关于调低旗下部分基金费率并修订基金合同的公告》，自 2023 年 7 月 24 日起，支付基金管理人国泰基金管理有限公司的管理人报酬按前一日基金资产净值 1.20% 的年费率计提，逐日累计至每月月底，按月支付。其计算公式为：

$$\text{日管理人报酬} = \text{前一日基金资产净值} \times 1.20\% / \text{当年天数}。$$

7.4.10.2.2 基金托管费

单位：人民币元

项目	本期 2023年1月1日至2023年12 月31日	上年度可比期间 2022年1月1日至2022年12 月31日
当期发生的基金应支付的托管费	1,986,096.20	2,337,420.27

注：1.自 2023 年 1 月 1 日至 2023 年 7 月 23 日支付基金托管人中国工商银行的托管费按前一日基金资产净值 0.25% 的年费率计提，逐日累计至每月月底，按月支付。其计算公式为：

$$\text{日托管费} = \text{前一日基金资产净值} \times 0.25\% / \text{当年天数}。$$

2.根据《国泰基金管理有限公司关于调低旗下部分基金费率并修订基金合同的公告》，自 2023 年 7 月 24 日起，支付基金托管人中国工商银行的托管费按前一日基金资产净值 0.20% 的年费率计提，逐日累计至每月月底，按月支付。其计算公式为：

$$\text{日托管费} = \text{前一日基金资产净值} \times 0.20\% / \text{当年天数}。$$

7.4.10.2.3 销售服务费

单位：人民币元

获得销售服务费的各关联方名称	本期 2023年1月1日至2023年12月31日		
	当期发生的基金应支付的销售服务费		
	国泰估值优势混合（LOF） A	国泰估值优势混合（LOF）C	合计
国泰基金管理有限公司	-	71,396.96	71,396.96
合计	-	71,396.96	71,396.96
获得销售服务费的各关联方名称	上年度可比期间 2022年1月1日至2022年12月31日		
	当期发生的基金应支付的销售服务费		
	国泰估值优势混合（LOF） A	国泰估值优势混合（LOF）C	合计
国泰基金管理有限公司	-	16.09	16.09
合计	-	16.09	16.09

注：支付C类基金份额基金销售机构的销售服务费按前一日C类基金份额的基金资产净值0.40%的年费率计提，逐日累计至每月月底，按月支付给国泰基金管理有限公司，再由国泰基金管理有限公司计算并支付给各基金销售机构。其计算公式为：

$$\text{日销售服务费} = \text{前一日C类基金份额基金资产净值} \times 0.40\% / \text{当年天数}。$$

7.4.10.3 与关联方进行银行间同业市场的债券(含回购)交易

本基金本报告期及上年度可比期间均无与关联方进行银行间同业市场的债券(含回购)交易。

7.4.10.4 各关联方投资本基金的情况

7.4.10.4.1 报告期内基金管理人运用固有资金投资本基金的情况

份额单位：份

项目	本期 2023年1月1日至2023年12月31日		上年度可比期间 2022年1月1日至2022年12月31日	
	国泰估值优势混合（LOF）A	国泰估值优势混合（LOF）C	国泰估值优势混合（LOF）A	国泰估值优势混合（LOF）C
	期初持有的基金份额	-	33,313.35	-

期间申购/买入 总份额	-	-	-	33,313.35
期间因拆分变 动份额	-	-	-	-
减：期间赎回/ 卖出总份额	-	-	-	-
期末持有的基 金份额	-	33,313.35	-	33,313.35
期末持有的基 金份额占基金 总份额比例	-	0.01%	-	0.01%

7.4.10.4.2 报告期末除基金管理人之外的其他关联方投资本基金的情况

本基金本报告期末及上年度末均无除基金管理人之外的其他关联方投资本基金的情况。

7.4.10.5 由关联方保管的银行存款余额及当期产生的利息收入

单位：人民币元

关联方名称	本期		上年度可比期间	
	2023年1月1日至2023年12月31日		2022年1月1日至2022年12月31日	
	期末余额	当期利息收入	期末余额	当期利息收入
中国工商银行	11,353,274.32	55,883.25	56,556,658.86	407,717.08

注：本基金的银行存款由基金托管人中国工商银行保管，按银行同业利率计息。

7.4.10.6 本基金在承销期内参与关联方承销证券的情况

本基金在本报告期及上年度可比期间未有在承销期间参与关联方承销证券的情况。

7.4.10.7 其他关联交易事项的说明

本基金本报告期及上年度可比期间无须作说明的其他关联交易事项。

7.4.11 利润分配情况

本基金本报告期内无利润分配。

7.4.12 期末（2023 年 12 月 31 日）本基金持有的流通受限证券

7.4.12.1 因认购新发/增发证券而于期末持有的流通受限证券

金额单位：人民币元

7.4.12.1.1 受限证券类别：股票										
证券代码	证券名称	成功认购日	受限期	流通受限类型	认购价格	期末估值单价	数量(单位：股)	期末成本总额	期末估值总额	备注
301526	国际复材	2023-12-19	6 个月以上	新股锁定流通受限	2.66	4.45	9,723.00	25,863.18	43,267.35	-
688548	广钢气体	2023-08-08	6 个月以上	新股锁定流通受限	9.87	12.75	3,230.00	31,880.10	41,182.50	-
688563	航材股份	2023-07-12	6 个月以上	新股锁定流通受限	78.99	60.49	620.00	48,973.80	37,503.80	-
688549	中巨芯	2023-08-30	6 个月以上	新股锁定流通受限	5.18	8.09	4,294.00	22,242.92	34,738.46	-
603296	华勤技术	2023-08-01	6 个月以上	新股锁定流通受限	80.80	77.75	316.00	25,532.80	24,569.00	-
688652	京仪装备	2023-11-22	6 个月以上	新股锁定流通受限	31.95	52.25	416.00	13,291.20	21,736.00	-
301558	三态股份	2023-09-21	6 个月以上	新股锁定流通受限	7.33	13.40	1,458.00	10,687.14	19,537.20	-
688627	精智达	2023-07-11	6 个月以上	新股锁定流通受限	46.77	87.72	222.00	10,382.94	19,473.84	-
30090	威力	2023-0	6 个月	新股	35.41	61.53	304.00	10,764	18,705	-

4	传动	8-02	以上	锁定 流通 受限				.64	.12	
30152 5	儒竞 科技	2023-0 8-23	6 个月 以上	新股 锁定 流通 受限	99.57	81.46	226.00	22,502 .82	18,409 .96	-
30148 8	豪恩 汽电	2023-0 6-26	6 个月 以上	新股 锁定 流通 受限	39.78	69.09	262.00	10,422 .36	18,101 .58	-
30137 1	敷尔 佳	2023-0 7-24	6 个月 以上	新股 锁定 流通 受限	55.68	37.58	459.00	25,557 .12	17,249 .22	-
30150 9	金凯 生科	2023-0 7-26	6 个月 以上	新股 锁定 流通 受限	56.56	62.23	266.00	15,044 .96	16,553 .18	-
60109 6	宏盛 华源	2023-1 2-15	6 个月 以上	新股 锁定 流通 受限	1.70	4.06	3,918. 00	6,660. 60	15,907 .08	-
30139 3	昊帆 生物	2023-0 7-05	6 个月 以上	新股 锁定 流通 受限	67.68	59.37	260.00	17,596 .80	15,436 .20	-
68861 2	威迈 斯	2023-0 7-19	6 个月 以上	新股 锁定 流通 受限	47.29	37.97	388.00	18,348 .52	14,732 .36	-
30151 0	固高 科技	2023-0 8-04	6 个月 以上	新股 锁定 流通 受限	12.00	35.01	396.00	4,752. 00	13,863 .96	-
60108 3	锦江 航运	2023-1 1-28	6 个月 以上	新股 锁定 流通 受限	11.25	11.07	1,234. 00	13,882 .50	13,660 .38	-
30150 7	民生 健康	2023-0 8-24	6 个月 以上	新股 锁定 流通 受限	10.00	15.85	851.00	8,510. 00	13,488 .35	-
30156 6	达利 凯普	2023-1 2-22	6 个月 以上	新股 锁定	8.90	22.14	576.00	5,126. 40	12,752 .64	-

				流通受限							
688602	康鹏科技	2023-07-13	6 个月以上	新股锁定流通受限	8.66	11.06	1,066.00	9,231.56	11,789.96	-	
688719	爱科赛博	2023-09-20	6 个月以上	新股锁定流通受限	69.98	60.10	194.00	13,576.12	11,659.40	-	
301508	中机认检	2023-11-23	6 个月以上	新股锁定流通受限	16.82	26.68	419.00	7,047.58	11,178.92	-	
301251	威尔高	2023-08-30	6 个月以上	新股锁定流通受限	28.88	34.59	321.00	9,270.48	11,103.39	-	
688653	康希通信	2023-11-10	6 个月以上	新股锁定流通受限	10.50	15.99	648.00	6,804.00	10,361.52	-	
301528	多浦乐	2023-08-17	6 个月以上	新股锁定流通受限	71.80	68.91	148.00	10,626.40	10,198.68	-	
301261	恒工精密	2023-06-29	6 个月以上	新股锁定流通受限	36.90	50.85	198.00	7,306.20	10,068.30	-	
301202	朗威股份	2023-06-28	6 个月以上	新股锁定流通受限	25.82	31.80	306.00	7,900.92	9,730.80	-	
688716	中研股份	2023-09-13	6 个月以上	新股锁定流通受限	29.66	36.39	267.00	7,919.22	9,716.13	-	
301413	安培龙	2023-12-11	6 个月以上	新股锁定流通受限	33.25	58.19	164.00	5,453.00	9,543.16	-	
301500	飞南资源	2023-09-13	6 个月以上	新股锁定流通受限	23.97	20.89	455.00	10,906.35	9,504.95	-	

				受限							
301516	中远通	2023-12-01	6 个月以上	新股锁定流通受限	6.87	15.51	604.00	4,149.48	9,368.04	-	
301519	舜禹股份	2023-07-19	6 个月以上	新股锁定流通受限	20.93	20.21	442.00	9,251.06	8,932.82	-	
301568	思泰克	2023-11-21	6 个月以上	新股锁定流通受限	23.23	35.58	246.00	5,714.58	8,752.68	-	
301459	丰茂股份	2023-12-06	6 个月以上	新股锁定流通受限	31.90	39.84	208.00	6,635.20	8,286.72	-	
688720	艾森股份	2023-11-29	6 个月以上	新股锁定流通受限	28.03	49.84	165.00	4,624.95	8,223.60	-	
301517	陕西华达	2023-10-09	6 个月以上	新股锁定流通受限	26.87	43.69	185.00	4,970.95	8,082.65	-	
301578	辰奕智能	2023-12-21	6 个月以上	新股锁定流通受限	48.94	68.32	118.00	5,774.92	8,061.76	-	
301548	崇德科技	2023-09-11	6 个月以上	新股锁定流通受限	66.80	58.99	136.00	9,084.80	8,022.64	-	
603062	麦加芯彩	2023-10-31	6 个月以上	新股锁定流通受限	58.08	57.81	126.00	7,318.08	7,284.06	-	
301529	福赛科技	2023-08-31	6 个月以上	新股锁定流通受限	36.60	37.88	182.00	6,661.20	6,894.16	-	
688648	中邮科技	2023-11-06	6 个月以上	新股锁定流通受限	15.18	21.43	303.00	4,599.54	6,493.29	-	

603004	鼎龙科技	2023-12-20	6 个月以上	新股锁定流通受限	16.80	31.19	195.00	3,276.00	6,082.05	-
301456	盘古智能	2023-07-06	6 个月以上	新股锁定流通受限	37.96	30.39	185.00	7,022.60	5,622.15	-
603107	上海汽配	2023-10-25	6 个月以上	新股锁定流通受限	14.23	18.19	292.00	4,155.16	5,311.48	-
603193	润本股份	2023-10-09	6 个月以上	新股锁定流通受限	17.38	16.66	303.00	5,266.14	5,047.98	-
001306	夏厦精密	2023-11-09	6 个月以上	新股锁定流通受限	53.63	75.36	64.00	3,432.32	4,823.04	-
603075	热威股份	2023-09-01	6 个月以上	新股锁定流通受限	23.10	23.31	182.00	4,204.20	4,242.42	-
001358	兴欣新材	2023-12-14	6 个月以上	新股锁定流通受限	41.00	44.16	87.00	3,567.00	3,841.92	-
603231	索宝蛋白	2023-12-06	6 个月以上	新股锁定流通受限	21.29	21.53	161.00	3,427.69	3,466.33	-
603276	恒兴新材	2023-09-18	6 个月以上	新股锁定流通受限	25.73	24.88	134.00	3,447.82	3,333.92	-
603373	安邦护卫	2023-12-13	6 个月以上	新股锁定流通受限	19.10	34.75	88.00	1,680.80	3,058.00	-

注：基金可使用以基金名义开设的股票账户，选择网上或者网下一种方式进行新股申购。其中基金作为一般法人或战略投资者认购的新股，根据基金与上市公司所签订申购协议的规定，在新股

上市后的约定期限内不能自由转让；基金作为个人投资者参与网上认购获配的新股，从新股获配日至新股上市日之间不能自由转让。

7.4.12.2 期末持有的暂时停牌等流通受限股票

本基金本报告期末未持有暂时停牌等流通受限股票。

7.4.12.3 期末债券正回购交易中作为抵押的债券

7.4.12.3.1 银行间市场债券正回购

本基金本报告期末无银行间市场债券正回购中作为抵押的债券。

7.4.12.3.2 交易所市场债券正回购

本基金本报告期末无交易所市场债券正回购中作为抵押的债券。

7.4.13 金融工具风险及管理

7.4.13.1 风险管理政策和组织架构

本基金是一只进行主动投资的混合型证券投资基金，基金资产整体的预期收益和预期风险均较高，属于证券投资基金中的中高风险品种。本基金投资的金融工具主要包括股票投资、债券投资及权证投资等。本基金在日常经营活动中面临的与这些金融工具相关的风险主要包括信用风险、流动性风险及市场风险。本基金的基金管理人从事风险管理的主要目标是争取将以上风险控制在限定的范围之内，使本基金在风险和收益之间取得最佳的平衡以实现“风险和收益相匹配”的风险收益目标。

本基金的基金管理人奉行全员与全程结合、风控与发展并重的风险管理理念。董事会主要负责公司的风险管理战略和控制政策、协调突发重大风险等事项。在公司经营管理层下设风险管理委员会，制定公司日常经营过程中各类风险的防范和管理措施；在业务操作层面，一线业务部门负责对各自业务领域风险的管控，公司具体的风险管理职责由风险管理部、审计部和稽核监察部负责，组织、协调并与各业务部门一道，共同完成对法律风险、投资风险、操作风险、合规风险等风险类别的管理，并定期向公司专门的风险管理委员会报告公司风险状况。风险管理部和稽核监察部由督察长分管，配置有法律、风控、信息披露等方面专业人员。

本基金的基金管理人对于金融工具的风险管理方法主要是通过定性分析和定量分析的方法去估测各种风险产生的可能损失。从定性分析的角度出发，判断风险损失的严重程度和出现同类风险损失的频度。而从定量分析的角度出发，根据本基金的投资目标，结合基金资产所运用金融工具特征

通过特定的风险量化指标、模型，日常的量化报告，确定风险损失的限度和相应置信程度，及时可靠地对各种风险进行监督、检查和评估，并通过相应决策，将风险控制在可承受的范围内。

7.4.13.2 信用风险

信用风险是指基金在交易过程中因交易对手未履行合约责任，或者基金所投资证券之发行人出现违约、拒绝支付到期本息等情况，导致基金资产损失和收益变化的风险。

本基金的基金管理人在交易前对交易对手的资信状况进行了充分的评估。本基金的银行存款存放在本基金的托管人中国工商银行，因而与银行存款相关的信用风险不重大。本基金在交易所进行的交易均以中国证券登记结算有限责任公司为交易对手完成证券交收和款项清算，违约风险可能性很小；在银行间同业市场进行交易前均对交易对手进行信用评估并对证券交割方式进行限制以控制相应的信用风险。

本基金的基金管理人建立了信用风险管理流程，通过对投资品种信用等级评估来控制证券发行人的信用风险，且通过分散化投资以分散信用风险。

于 2023 年 12 月 31 日，本基金持有信用类债券比例为 0.00% (2022 年 12 月 31 日：0.05%)。

7.4.13.3 流动性风险

流动性风险是指基金在履行与金融负债有关的义务时遇到资金短缺的风险。本基金的流动性风险一方面来自于基金份额持有人可随时要求赎回其持有的基金份额，另一方面来自于投资品种所处的交易市场不活跃而带来的变现困难或因投资集中而无法在市场出现剧烈波动的情况下以合理的价格变现。

针对兑付赎回资金的流动性风险，本基金的基金管理人每日对本基金的申购赎回情况进行严密监控并预测流动性需求，保持基金投资组合中的可用现金头寸与之相匹配。本基金的基金管理人在基金合同中设计了巨额赎回条款，约定在非常情况下赎回申请的处理方式，控制因开放申购赎回模式带来的流动性风险，有效保障基金持有人利益。

于 2023 年 12 月 31 日，本基金所承担的全部金融负债的合约约定到期日均为一个月以内且不计息，可赎回基金份额净值(净资产)无固定到期日且不计息，因此账面余额即为未折现的合约到期现金流量。

7.4.13.3.1 报告期内本基金组合资产的流动性风险分析

本基金的基金管理人在基金运作过程中严格按照《公开募集证券投资基金运作管理办法》及《公开募集开放式证券投资基金流动性风险管理规定》等法规的要求对本基金组合资产的流动性风险进

行管理，通过独立的风险管理部门对本基金的综合持仓集中度指标、流通受限制的投资品种比例以及组合在短时间内变现能力的综合指标等流动性指标进行持续的监测和分析。

本基金投资于一家公司发行的证券市值不超过基金资产净值的 10%，且本基金与由本基金的基金管理人管理的其他基金共同持有一家上市公司发行的证券不得超过该证券的 10%。本基金与由本基金的基金管理人管理的其他开放式基金共同持有一家上市公司发行的可流通股票不得超过该上市公司可流通股票的 15%，本基金与由本基金的基金管理人管理的全部投资组合持有一家上市公司发行的可流通股票，不得超过该上市公司可流通股票的 30%。

本基金所持部分证券在证券交易所上市，其余亦可在银行间同业市场交易，部分基金资产流通暂时受限制不能自由转让的情况参见附注 7.4.12。此外，本基金可通过卖出回购金融资产方式借入短期资金应对流动性需求，其上限一般不超过基金持有的债券投资的公允价值。本基金主动投资于流动性受限资产的市值合计不得超过基金资产净值的 15%。

本基金的基金管理人每日对基金组合资产中 7 个工作日可变现资产的可变现价值进行审慎评估与测算，确保每日确认的净赎回申请不得超过 7 个工作日可变现资产的可变现价值。

同时，本基金的基金管理人通过合理分散逆回购交易的到期日与交易对手的集中度；按照穿透原则对交易对手的财务状况、偿付能力及杠杆水平等进行必要的尽职调查与严格的准入管理，以及对不同的交易对手实施交易额度管理并进行动态调整等措施严格管理本基金从事逆回购交易的流动性风险和交易对手风险。此外，本基金的基金管理人建立了逆回购交易质押品管理制度：根据质押品的资质确定质押率水平；持续监测质押品的风险状况与价值变动以确保质押品按公允价值计算足额；并在与私募类证券资管产品及中国证监会认定的其他主体为交易对手开展逆回购交易时，可接受质押品的资质要求与基金合同约定的投资范围保持一致。

7.4.13.4 市场风险

市场风险是指基金所持金融工具的公允价值或未来现金流量因所处市场各类价格因素的变动而发生波动的风险，包括利率风险、外汇风险和其他价格风险。

7.4.13.4.1 利率风险

利率风险是指金融工具的公允价值或现金流量受市场利率变动而发生波动的风险。利率敏感性金融工具均面临由于市场利率上升而导致公允价值下降的风险，其中浮动利率类金融工具还面临每个付息期间结束根据市场利率重新定价时对于未来现金流影响的风险。本基金的基金管理人定期对本基金面临的利率敏感性缺口进行监控，并通过调整投资组合的久期等方法对上述利率风险进行管理。本基金持有及承担的大部分金融资产和金融负债不计息，因此本基金的收入及经营活动的现金

流量在很大程度上独立于市场利率变化。本基金持有的利率敏感性资产主要为银行存款、债券投资、存出保证金及结算备付金等。

7.4.13.4.1.1 利率风险敞口

单位：人民币元

本期末 2023 年 12 月 31 日	1 年以内	1-5 年	5 年以上	不计息	合计
资产					
货币资金	11,353,274.32	-	-	-	11,353,274.32
结算备付金	2,943,283.41	-	-	-	2,943,283.41
存出保证金	250,383.90	-	-	-	250,383.90
交易性金融资产	39,857,952.33	-	-	696,537,804.68	736,395,757.01
应收清算款	-	-	-	2,542,011.96	2,542,011.96
应收申购款	2,078.96	-	-	448,954.34	451,033.30
资产总计	54,406,972.92	-	-	699,528,770.98	753,935,743.90
负债					
应付清算款	-	-	-	2,180,999.19	2,180,999.19
应付赎回款	-	-	-	962,114.74	962,114.74
应付管理人报酬	-	-	-	756,747.21	756,747.21
应付托管费	-	-	-	126,124.51	126,124.51
应付销售服务费	-	-	-	72.93	72.93
其他负债	-	-	-	1,543,374.77	1,543,374.77
负债总计	-	-	-	5,569,433.35	5,569,433.35
利率敏感度缺口	54,406,972.92	-	-	693,959,337.63	748,366,310.55
上年度末 2022 年 12 月 31 日					
资产					
货币资金	56,556,658.86	-	-	-	56,556,658.86
结算备付金	3,583,765.13	-	-	-	3,583,765.13
存出保证金	493,227.59	-	-	-	493,227.59

交易性金融资产	-	-	428,085.62	845,264,886.15	845,692,971.77
应收清算款	-	-	-	211,367.57	211,367.57
应收申购款	3,103.15	-	-	338,545.24	341,648.39
资产总计	60,636,754.73	-	428,085.62	845,814,798.96	906,879,639.31
负债	-	-	-	-	-
应付赎回款	-	-	-	491,880.35	491,880.35
应付管理人报酬	-	-	-	1,159,707.61	1,159,707.61
应付托管费	-	-	-	193,284.58	193,284.58
应付销售服务费	-	-	-	16.09	16.09
应交税费	-	-	-	10.71	10.71
其他负债	-	-	-	2,396,061.86	2,396,061.86
负债总计	-	-	-	4,240,961.20	4,240,961.20
利率敏感度缺口	60,636,754.73	-	428,085.62	841,573,837.76	902,638,678.11

注：表中所示为本基金资产及负债的账面价值，并按照合约规定的利率重新定价日或到期日孰早者予以分类。

7.4.13.4.1.2 利率风险的敏感性分析

于 2023 年 12 月 31 日，本基金持有的交易性债券投资公允价值占基金净资产的比例为 5.33%（2022 年 12 月 31 日：0.05%），因此市场利率的变动对于本基金净资产无重大影响（2022 年 12 月 31 日：同）。

7.4.13.4.2 外汇风险

外汇风险是指金融工具的公允价值或未来现金流量因外汇汇率变动而发生波动的风险。本基金的所有资产及负债以人民币计价，因此无重大外汇风险。

7.4.13.4.3 其他价格风险

其他价格风险是指基金所持金融工具的公允价值或未来现金流量因除市场利率和外汇汇率以外的市场价格因素变动而发生波动的风险。本基金主要投资于上市交易的证券，所面临的其他价格风险来源于单个证券发行主体自身经营情况或特殊事项的影响，也可能来源于证券市场整体波动的影响。

本基金通过投资组合的分散化降低其他价格风险，严格按照基金合同中对投资组合比例的要求进行资产配置。此外，本基金的基金管理人每日对本基金所持有的证券价格实施监控，定期运用多种定量方法对基金进行风险度量，包括 VaR(Value at Risk)指标等来测试本基金面临的潜在价格风险，及时可靠地对风险进行跟踪和控制。

7.4.13.4.3.1 其他价格风险敞口

金额单位：人民币元

项目	本期末 2023 年 12 月 31 日		上年度末 2022 年 12 月 31 日	
	公允价值	占基金 资产净 值比例 (%)	公允价值	占基金 资产净 值比例 (%)
交易性金融资产—股票投资	696,537,804.68	93.07	845,264,886.15	93.64
交易性金融资产—基金投资	-	-	-	-
交易性金融资产—贵金属投资	-	-	-	-
衍生金融资产—权证投资	-	-	-	-
合计	696,537,804.68	93.07	845,264,886.15	93.64

7.4.13.4.3.2 其他价格风险的敏感性分析

假设	除业绩比较基准外的其他市场变量不变		
分析	相关风险变量的变动	对资产负债表日基金资产净值的影响金额（单位：人民币元）	
		本期末 2023 年 12 月 31 日	上年度末 2022 年 12 月 31 日
	业绩比较基准上升 5%	增加约 33,377,750.66	增加约 46,036,636.95
	业绩比较基准下降 5%	减少约 33,377,750.66	减少约 46,036,636.95

7.4.14 公允价值

7.4.14.1 金融工具公允价值计量的方法

公允价值计量结果所属的层次，由对公允价值计量整体而言具有重要意义的输入值所属的最低层次决定：

第一层次：相同资产或负债在活跃市场上未经调整的报价。

第二层次：除第一层次输入值外相关资产或负债直接或间接可观察的输入值。

第三层次：相关资产或负债的不可观察输入值。

7.4.14.2 持续的以公允价值计量的金融工具

7.4.14.2.1 各层次金融工具的公允价值

单位：人民币元

公允价值计量结果所属的层次	本期末 2023 年 12 月 31 日	上年度末 2022 年 12 月 31 日
第一层次	695,858,849.58	842,840,627.98
第二层次	39,857,952.33	-
第三层次	678,955.10	2,852,343.79
合计	736,395,757.01	845,692,971.77

7.4.14.2.2 公允价值所属层次间的重大变动

本基金以导致各层次之间转换的事项发生日为确认各层次之间转换的时点。

对于证券交易所上市的股票和债券，若出现重大事项停牌、交易不活跃(包括涨跌停时的交易不活跃)、或属于非公开发行等情况，本基金不会于停牌日至交易恢复活跃日期间、交易不活跃期间及限售期间将相关股票和债券的公允价值列入第一层次；并根据估值调整中采用的不可观察输入值对于公允价值的影响程度，确定相关股票和债券公允价值应属第二层次还是第三层次。

7.4.14.2.3 第三层次公允价值余额及变动情况

7.4.14.2.3.1 第三层次公允价值余额及变动情况

单位：人民币元

项目	本期 2023 年 1 月 1 日至 2023 年 12 月 31 日		
	交易性金融资产		合计
	债券投资	股票投资	
期初余额	-	2,852,343.79	2,852,343.79
当期购买	-	13,305,000.00	13,305,000.00
当期出售/结算	-	-	-
转入第三层次	-	1,285,313.63	1,285,313.63
转出第三层次	-	14,502,707.09	14,502,707.09
当期利得或损失总额	-	-2,260,995.23	-2,260,995.23
其中：计入损益的利得或损失	-	-2,260,995.23	-2,260,995.23
计入其他综合收益的利得或损失	-	-	-

（若有）			
期末余额	-	678,955.10	678,955.10
期末仍持有的第三层次金融资产计入本期损益的未实现利得或损失的变动——公允价值变动损益	-	126,625.98	126,625.98
项目	上年度可比期间		
	2022 年 1 月 1 日至 2022 年 12 月 31 日		
	交易性金融资产		合计
	债券投资	股票投资	
期初余额	-	2,956,452.62	2,956,452.62
当期购买	-	-	-
当期出售/结算	-	-	-
转入第三层次	-	4,218,510.62	4,218,510.62
转出第三层次	-	4,317,454.67	4,317,454.67
当期利得或损失总额	-	-5,164.78	-5,164.78
其中：计入损益的利得或损失	-	-5,164.78	-5,164.78
计入其他综合收益的利得或损失（若有）	-	-	-
期末余额	-	2,852,343.79	2,852,343.79
期末仍持有的第三层次金融资产计入本期损益的未实现利得或损失的变动——公允价值变动损益	-	373,466.36	373,466.36

注：于2023年12月31日，本基金持有的第三层次的交易性金融资产均为证券交易所上市交易但尚在限售期内的股票投资。于2023年度，本基金从第三层次转出的交易性金融资产均为限售期结束可正常交易的股票投资。

计入损益的利得或损失分别计入利润表中的公允价值变动损益、投资收益等项目。

7.4.14.2.3.2 使用重要不可观察输入值的第三层次公允价值计量的情况

单位：人民币元

项目	本期末公允价值	采用的估值技术	不可观察输入值		
			名称	范围/加权平均值	与公允价值之间的关系
流通受限股票	678,955.10	平均价格亚式期权模型	预期波动率	20.23%-217.75%	负相关
项目	上年度末公	采用的估值技术	不可观察输入值		

	允价值		名称	范围/加权平均值	与公允价值之间的关系
流通受限股票	2,852,343.79	平均价格亚式期权模型	预期波动率	23.19%-247.56%	负相关

7.4.14.3 非持续的以公允价值计量的金融工具的说明

于 2023 年 12 月 31 日，本基金未持有非持续的以公允价值计量的金融资产(2022 年 12 月 31 日：同)。

7.4.14.4 不以公允价值计量的金融工具的相关说明

不以公允价值计量的金融资产和负债主要包括应收款项和其他金融负债，其账面价值与公允价值相差很小。

7.4.15 有助于理解和分析会计报表需要说明的其他事项

截至资产负债表日本基金无需要说明的其他重要事项。

§8 投资组合报告

8.1 期末基金资产组合情况

金额单位：人民币元

序号	项目	金额	占基金总资产的比例 (%)
1	权益投资	696,537,804.68	92.39
	其中：股票	696,537,804.68	92.39
2	基金投资	-	-
3	固定收益投资	39,857,952.33	5.29
	其中：债券	39,857,952.33	5.29
	资产支持证券	-	-
4	贵金属投资	-	-
5	金融衍生品投资	-	-
6	买入返售金融资产	-	-
	其中：买断式回购的买入返售金融资产	-	-
7	银行存款和结算备付金合计	14,296,557.73	1.90
8	其他各项资产	3,243,429.16	0.43
9	合计	753,935,743.90	100.00

8.2 期末按行业分类的股票投资组合

金额单位：人民币元

代码	行业类别	公允价值	占基金资产净值比例 (%)
A	农、林、牧、渔业	-	-
B	采矿业	-	-
C	制造业	593,719,431.09	79.34
D	电力、热力、燃气及水生产和 供应业	-	-
E	建筑业	2,727.18	0.00
F	批发和零售业	18,499,858.20	2.47
G	交通运输、仓储和邮政业	13,660.38	0.00
H	住宿和餐饮业	-	-
I	信息传输、软件和信息技术服 务业	33,105,972.65	4.42
J	金融业	-	-
K	房地产业	-	-
L	租赁和商务服务业	36,981.40	0.00
M	科学研究和技术服务业	26,567.96	0.00
N	水利、环境和公共设施管理业	8,932.82	0.00
O	居民服务、修理和其他服务业	-	-
P	教育	44,368,776.00	5.93
Q	卫生和社会工作	6,754,897.00	0.90
R	文化、体育和娱乐业	-	-
S	综合	-	-
	合计	696,537,804.68	93.07

8.3 期末按公允价值占基金资产净值比例大小排序的所有股票投资明细

金额单位：人民币元

序号	股票代码	股票名称	数量(股)	公允价值	占基金资产净 值比例(%)
1	603688	石英股份	885,921	76,968,816.48	10.28
2	002028	思源电气	1,204,646	62,689,777.84	8.38
3	002832	比音勒芬	1,897,435	60,148,689.50	8.04
4	002050	三花智控	1,870,444	54,991,053.60	7.35
5	002607	中公教育	10,874,700	44,368,776.00	5.93
6	688159	有方科技	1,065,583	40,119,199.95	5.36
7	688036	传音控股	230,117	31,848,192.80	4.26

8	002870	香山股份	872,570	31,299,085.90	4.18
9	002864	盘龙药业	786,511	30,272,808.39	4.05
10	688332	中科蓝讯	330,360	24,915,751.20	3.33
11	688279	峰昭科技	168,386	21,236,842.32	2.84
12	688176	亚虹医药	1,800,090	19,404,970.20	2.59
13	301035	润丰股份	245,900	17,213,000.00	2.30
14	000661	长春高新	117,800	17,175,240.00	2.30
15	301550	斯菱股份	311,876	14,464,808.88	1.93
16	300294	博雅生物	425,021	14,314,707.28	1.91
17	688123	聚辰股份	217,035	13,289,053.05	1.78
18	301160	翔楼新材	308,400	13,023,732.00	1.74
19	300271	华宇软件	1,445,500	11,838,645.00	1.58
20	688486	龙迅股份	94,634	11,239,680.18	1.50
21	002150	通润装备	629,125	11,160,677.50	1.49
22	600511	国药股份	384,100	10,992,942.00	1.47
23	300661	圣邦股份	90,440	8,050,064.40	1.08
24	600062	华润双鹤	422,500	7,858,500.00	1.05
25	301087	可孚医疗	178,600	6,768,940.00	0.90
26	300244	迪安诊断	283,700	6,754,897.00	0.90
27	300782	卓胜微	37,000	5,217,000.00	0.70
28	300841	康华生物	56,300	4,365,502.00	0.58
29	605266	健之佳	63,100	3,748,140.00	0.50
30	603883	老百姓	125,100	3,739,239.00	0.50
31	688302	海创药业	71,145	3,704,520.15	0.50
32	603203	快克智能	127,900	3,697,589.00	0.49
33	300583	赛托生物	175,420	3,469,807.60	0.46
34	688117	圣诺生物	94,847	2,674,685.40	0.36
35	300580	贝斯特	70,500	2,134,740.00	0.29
36	301566	达利凯普	5,755	162,891.85	0.02
37	301578	辰奕智能	1,175	89,662.16	0.01
38	688249	晶合集成	4,579	78,987.75	0.01
39	603004	鼎龙科技	1,948	69,190.05	0.01
40	301526	国际复材	9,723	43,267.35	0.01
41	001358	兴欣新材	867	41,281.92	0.01
42	688548	广钢气体	3,230	41,182.50	0.01
43	603231	索宝蛋白	1,610	37,546.81	0.01
44	688563	航材股份	620	37,503.80	0.01
45	603373	安邦护卫	876	36,981.40	0.00
46	688549	中巨芯	4,294	34,738.46	0.00
47	603296	华勤技术	316	24,569.00	0.00
48	688543	国科军工	410	22,919.00	0.00
49	688552	航天南湖	956	22,456.44	0.00
50	688652	京仪装备	416	21,736.00	0.00
51	688581	安杰思	163	20,344.03	0.00

52	301558	三态股份	1,458	19,537.20	0.00
53	688627	精智达	222	19,473.84	0.00
54	300904	威力传动	304	18,705.12	0.00
55	301525	儒竞科技	226	18,409.96	0.00
56	301488	豪恩汽电	262	18,101.58	0.00
57	301371	敷尔佳	459	17,249.22	0.00
58	688458	美芯晟	221	17,008.16	0.00
59	301509	金凯生科	266	16,553.18	0.00
60	601096	宏盛华源	3,918	15,907.08	0.00
61	688629	华丰科技	708	15,505.20	0.00
62	301393	昊帆生物	260	15,436.20	0.00
63	688334	西高院	888	15,389.04	0.00
64	688612	威迈斯	388	14,732.36	0.00
65	301382	蜂助手	408	14,532.96	0.00
66	688512	慧智微	721	14,052.29	0.00
67	301510	固高科技	396	13,863.96	0.00
68	301332	德尔玛	1,122	13,710.84	0.00
69	601083	锦江航运	1,234	13,660.38	0.00
70	301507	民生健康	851	13,488.35	0.00
71	688620	安凯微	1,016	12,009.12	0.00
72	688602	康鹏科技	1,066	11,789.96	0.00
73	688719	爱科赛博	194	11,659.40	0.00
74	301508	中机认检	419	11,178.92	0.00
75	301251	威尔高	321	11,103.39	0.00
76	688653	康希通信	648	10,361.52	0.00
77	301528	多浦乐	148	10,198.68	0.00
78	301261	恒工精密	198	10,068.30	0.00
79	301202	朗威股份	306	9,730.80	0.00
80	688716	中研股份	267	9,716.13	0.00
81	301413	安培龙	164	9,543.16	0.00
82	301500	飞南资源	455	9,504.95	0.00
83	301516	中远通	604	9,368.04	0.00
84	301519	舜禹股份	442	8,932.82	0.00
85	301428	世纪恒通	229	8,850.85	0.00
86	301568	思泰克	246	8,752.68	0.00
87	301323	新莱福	228	8,433.72	0.00
88	301459	丰茂股份	208	8,286.72	0.00
89	688720	艾森股份	165	8,223.60	0.00
90	301517	陕西华达	185	8,082.65	0.00
91	301548	崇德科技	136	8,022.64	0.00
92	688429	时创能源	346	7,331.74	0.00
93	603062	麦加芯彩	126	7,284.06	0.00
94	301295	美硕科技	215	7,135.85	0.00
95	301337	亚华电子	232	7,101.52	0.00

96	301529	福赛科技	182	6,894.16	0.00
97	688648	中邮科技	303	6,493.29	0.00
98	301456	盘古智能	185	5,622.15	0.00
99	603107	上海汽配	292	5,311.48	0.00
100	603193	润本股份	303	5,047.98	0.00
101	001306	夏厦精密	64	4,823.04	0.00
102	603125	常青科技	160	4,803.20	0.00
103	603075	热威股份	182	4,242.42	0.00
104	603276	恒兴新材	134	3,333.92	0.00
105	001324	长青科技	114	2,766.78	0.00
106	603137	恒尚节能	139	2,727.18	0.00
107	001367	海森药业	55	2,417.80	0.00

8.4 报告期内股票投资组合的重大变动

8.4.1 累计买入金额超出期初基金资产净值 2%或前 20 名的股票明细

金额单位：人民币元

序号	股票代码	股票名称	本期累计买入金额	占期初基金资产净值比例 (%)
1	688332	中科蓝讯	123,157,355.80	13.64
2	300682	朗新科技	117,594,150.33	13.03
3	002870	香山股份	109,568,507.42	12.14
4	688036	传音控股	97,978,585.16	10.85
5	002607	中公教育	91,397,384.37	10.13
6	300724	捷佳伟创	86,253,871.44	9.56
7	688223	晶科能源	85,455,792.35	9.47
8	688486	龙迅股份	82,340,705.30	9.12
9	600511	国药股份	80,911,144.69	8.96
10	002028	思源电气	68,409,927.80	7.58
11	300750	宁德时代	67,885,947.20	7.52
12	002865	钧达股份	64,023,585.25	7.09
13	605117	德业股份	63,881,031.27	7.08
14	002291	遥望科技	62,742,778.85	6.95
15	002050	三花智控	59,966,280.92	6.64
16	002832	比音勒芬	59,594,541.00	6.60
17	000661	长春高新	59,290,187.00	6.57
18	001301	尚太科技	57,697,661.68	6.39
19	688598	金博股份	55,383,582.76	6.14
20	688159	有方科技	49,292,469.11	5.46
21	688123	聚辰股份	48,756,565.25	5.40
22	603688	石英股份	48,153,353.56	5.33
23	688319	欧林生物	47,533,459.32	5.27

24	301550	斯菱股份	47,283,775.86	5.24
25	600131	国网信通	47,268,385.84	5.24
26	300360	炬华科技	46,597,620.93	5.16
27	300271	华宇软件	44,093,193.00	4.88
28	300592	华凯易佰	40,338,322.00	4.47
29	603806	福斯特	36,899,017.52	4.09
30	002558	巨人网络	35,650,694.70	3.95
31	688279	峰岬科技	35,632,607.15	3.95
32	002864	盘龙药业	33,840,460.98	3.75
33	600875	东方电气	32,431,646.08	3.59
34	688521	芯原股份	31,182,947.20	3.45
35	688680	海优新材	30,989,019.05	3.43
36	300450	先导智能	29,277,425.08	3.24
37	301091	深城交	28,555,073.46	3.16
38	301035	润丰股份	27,772,261.30	3.08
39	688766	普冉股份	26,915,798.71	2.98
40	688390	固德威	26,713,181.57	2.96
41	688728	格科微	26,167,566.46	2.90
42	688516	奥特维	25,761,183.62	2.85
43	688176	亚虹医药	25,440,370.68	2.82
44	002459	晶澳科技	25,372,646.45	2.81
45	300428	立中集团	23,607,488.32	2.62
46	603636	南威软件	23,456,931.00	2.60
47	002441	众业达	23,025,505.09	2.55
48	603776	永安行	22,995,284.80	2.55
49	688659	元琛科技	22,991,067.59	2.55
50	601858	中国科传	22,683,440.00	2.51
51	688110	东芯股份	22,442,558.18	2.49
52	600586	金晶科技	22,357,698.00	2.48
53	601066	中信建投	21,424,324.00	2.37
54	603659	璞泰来	20,655,668.16	2.29
55	300842	帝科股份	20,456,045.16	2.27
56	603990	麦迪科技	19,849,065.24	2.20
57	688316	青云科技	19,566,470.11	2.17
58	301160	翔楼新材	19,458,043.56	2.16
59	002602	世纪华通	19,140,041.40	2.12
60	002180	纳思达	18,750,006.00	2.08
61	300910	瑞丰新材	18,517,990.20	2.05
62	301087	可孚医疗	18,135,082.44	2.01
63	601865	福莱特	18,132,049.76	2.01
64	000032	深桑达 A	18,098,140.00	2.01

注：买入金额按买入成交金额（成交单价乘以成交数量）填列，不考虑相关交易费用。

8.4.2 累计卖出金额超出期初基金资产净值 2%或前 20 名的股票明细

金额单位：人民币元

序号	股票代码	股票名称	本期累计卖出金额	占期初基金资产净值比例 (%)
1	688223	晶科能源	151,830,816.58	16.82
2	688332	中科蓝讯	103,580,230.71	11.48
3	300682	朗新科技	101,851,633.04	11.28
4	600511	国药股份	98,656,222.03	10.93
5	300724	捷佳伟创	98,493,161.90	10.91
6	300750	宁德时代	86,474,646.54	9.58
7	000661	长春高新	78,972,804.03	8.75
8	002870	香山股份	78,185,178.09	8.66
9	002050	三花智控	77,969,658.25	8.64
10	603806	福斯特	76,953,854.02	8.53
11	002028	思源电气	76,877,369.00	8.52
12	688486	龙迅股份	76,764,009.94	8.50
13	002865	钧达股份	72,344,248.34	8.01
14	600079	人福医药	67,311,215.95	7.46
15	688503	聚和材料	65,743,914.22	7.28
16	688036	传音控股	63,857,164.16	7.07
17	605117	德业股份	59,061,243.13	6.54
18	688659	元琛科技	58,643,191.54	6.50
19	301035	润丰股份	57,113,839.00	6.33
20	001301	尚太科技	56,809,366.10	6.29
21	002291	遥望科技	56,163,280.57	6.22
22	300566	激智科技	53,937,664.34	5.98
23	300360	炬华科技	50,323,936.71	5.58
24	688319	欧林生物	49,787,506.96	5.52
25	300428	立中集团	49,394,159.23	5.47
26	603308	应流股份	47,521,842.80	5.26
27	300592	华凯易佰	41,352,982.00	4.58
28	002607	中公教育	39,527,033.00	4.38
29	600131	国网信通	39,450,040.73	4.37
30	688598	金博股份	39,156,818.70	4.34
31	688521	芯原股份	35,514,799.84	3.93
32	688123	聚辰股份	35,387,489.15	3.92
33	301550	斯菱股份	34,868,921.28	3.86
34	300271	华宇软件	33,238,089.44	3.68
35	600875	东方电气	33,199,905.76	3.68
36	002558	巨人网络	32,047,121.88	3.55
37	002832	比音勒芬	31,114,554.26	3.45

38	002812	恩捷股份	31,094,029.88	3.44
39	603688	石英股份	26,896,204.31	2.98
40	688390	固德威	26,429,348.99	2.93
41	688766	普冉股份	26,049,784.61	2.89
42	301091	深城交	25,115,420.64	2.78
43	688516	奥特维	24,766,282.59	2.74
44	603776	永安行	24,634,439.76	2.73
45	601858	中国科传	23,745,875.57	2.63
46	002459	晶澳科技	23,681,161.11	2.62
47	603883	老百姓	23,498,664.57	2.60
48	300450	先导智能	23,294,875.00	2.58
49	688680	海优新材	22,778,559.89	2.52
50	688728	格科微	22,128,047.34	2.45
51	600586	金晶科技	21,975,064.00	2.43
52	688110	东芯股份	21,960,184.16	2.43
53	603636	南威软件	21,691,010.00	2.40
54	002441	众业达	21,250,966.00	2.35
55	688279	峰昭科技	21,043,245.51	2.33
56	300842	帝科股份	20,931,072.82	2.32
57	603659	璞泰来	20,875,868.85	2.31
58	688518	联赢激光	20,330,251.19	2.25
59	601066	中信建投	20,255,945.38	2.24
60	002602	世纪华通	20,232,941.00	2.24
61	000032	深桑达 A	18,984,113.00	2.10
62	300910	瑞丰新材	18,251,747.92	2.02
63	688316	青云科技	18,153,736.93	2.01

注：卖出金额按卖出成交金额（成交单价乘以成交数量）填列，不考虑相关交易费用。

8.4.3 买入股票的成本总额及卖出股票的收入总额

单位：人民币元

买入股票的成本（成交）总额	4,121,104,664.42
卖出股票的收入（成交）总额	4,143,036,100.29

注：买入股票成本、卖出股票收入均按买卖成交金额（成交单价乘以成交数量）填列，不考虑相关交易费用。

8.5 期末按债券品种分类的债券投资组合

金额单位：人民币元

序号	债券品种	公允价值	占基金资产净值比例(%)
1	国家债券	39,857,952.33	5.33

2	央行票据	-	-
3	金融债券	-	-
	其中：政策性金融债	-	-
4	企业债券	-	-
5	企业短期融资券	-	-
6	中期票据	-	-
7	可转债（可交换债）	-	-
8	同业存单	-	-
9	其他	-	-
10	合计	39,857,952.33	5.33

8.6 期末按公允价值占基金资产净值比例大小排序的前五名债券投资明细

金额单位：人民币元

序号	债券代码	债券名称	数量(张)	公允价值	占基金资产净值比例(%)
1	102238	国债 2310	393,000	39,857,952.33	5.33

8.7 期末按公允价值占基金资产净值比例大小排序的所有资产支持证券投资明细

本基金本报告期末未持有资产支持证券。

8.8 报告期末按公允价值占基金资产净值比例大小排序的前五名贵金属投资明细

本基金本报告期末未持有贵金属。

8.9 期末按公允价值占基金资产净值比例大小排名的前五名权证投资明细

本基金本报告期末未持有权证。

8.10 报告期末本基金投资的股指期货交易情况说明

本基金本报告期内未投资股指期货。

8.11 报告期末本基金投资的国债期货交易情况说明

本基金本报告期内未投资国债期货。

8.12 投资组合报告附注

8.12.1 本报告期内基金投资的前十名证券的发行主体（除“石英股份”违规外）没有被监管部门立案调查或在报告编制日前一年受到公开谴责、处罚的情况。

石英股份因未及时审议并披露关联交易、年报相关披露存在差错等，收到江苏证监局警示函、上交所监管警示。

本基金管理人就上述公司受处罚事件进行了及时分析和研究，认为上述公司存在的违规问题对公司经营成果和现金流量未产生重大的实质影响，对该公司投资价值未产生实质影响。本基金管理人将继续对该公司进行跟踪研究。

8.12.2 基金投资的前十名证券中，没有投资于超出基金合同规定备选股票库之外的情况。

8.12.3 期末其他各项资产构成

单位：人民币元

序号	名称	金额
1	存出保证金	250,383.90
2	应收清算款	2,542,011.96
3	应收股利	-
4	应收利息	-
5	应收申购款	451,033.30
6	其他应收款	-
7	待摊费用	-
8	其他	-
9	合计	3,243,429.16

8.12.4 期末持有的处于转股期的可转换债券明细

本基金本报告期末未持有可转换债券。

8.12.5 期末前十名股票中存在流通受限情况的说明

本基金本报告期末前十名股票中不存在流通受限情况。

§9 基金份额持有人信息

9.1 期末基金份额持有人户数及持有人结构

份额单位：份

份额级别	持有人户数(户)	户均持有的基金份额	持有人结构			
			机构投资者		个人投资者	
			持有份额	占总份额比例	持有份额	占总份额比例
国泰估值优势混合（LOF）A	83,970	3,557.49	60,745.68	0.02%	298,662,016.75	99.98%
国泰估值优势混合（LOF）C	37	1,921.08	33,313.35	46.87%	37,766.48	53.13%
合计	84,007	3,556.77	94,059.03	0.03%	298,699,783.23	99.97%

9.2 期末上市基金前十名持有人

国泰估值优势混合（LOF）A

序号	持有人名称	持有份额（份）	占上市总份额比例
1	高德荣	986,433.00	6.44%
2	吴建城	557,642.00	3.64%
3	王冰	439,263.00	2.87%
4	王方	333,214.00	2.17%
5	许学雄	228,995.00	1.49%
6	郑果毅	200,000.00	1.30%
7	吴家驹	195,011.00	1.27%
8	陈羽平	150,000.00	0.98%
8	陈治毅	150,000.00	0.98%
10	张雁	140,200.00	0.91%

注：上述份额均为场内份额，持有人均为场内持有人。以上信息是根据中国证券登记结算有限责任公司深圳分公司提供的名册编制。

9.3 期末基金管理人的从业人员持有本基金的情况

项目	份额级别	持有份额总数（份）	占基金总份额比例
基金管理人所有从业人员持有本基金	国泰估值优势混合（LOF）A	165,690.36	0.06%
	国泰估值优势混合（LOF）C	32.82	0.05%
	合计	165,723.18	0.06%

9.4 期末基金管理人的从业人员持有本开放式基金份额总量区间的情况

项目	份额级别	持有基金份额总量的数量区间（万份）
本公司高级管理人员、基金投资和研究部门负责人持有本开放式基金	国泰估值优势混合（LOF）A	0~10
	国泰估值优势混合（LOF）C	0
	合计	0~10
本基金基金经理持有本开放式基金	国泰估值优势混合（LOF）A	0~10
	国泰估值优势混合（LOF）C	0
	合计	0~10

§10 开放式基金份额变动

单位：份

项目	国泰估值优势混合（LOF）A	国泰估值优势混合（LOF）C
基金合同生效日（2010年2月10日）基金份额总额	843,104,538.41	-
本报告期期初基金份额总额	304,729,322.30	33,718.54
本报告期基金总申购份额	40,368,536.37	88,758,441.85
减：本报告期基金总赎回份额	46,375,096.24	88,721,080.56
本报告期基金拆分变动份额	-	-
本报告期期末基金份额总额	298,722,762.43	71,079.83

§11 重大事件揭示

11.1 基金份额持有人大会决议

报告期内，本基金无基金份额持有人大会决议。

11.2 基金管理人、基金托管人的专门基金托管部门的重大人事变动

报告期内，本基金管理人重大人事变动如下：

2023年7月19日，本基金管理人发布了《国泰基金管理有限公司高级管理人员变更公告》，经本基金管理人第八届董事会第二十二次会议审议通过，李辉先生不再担任本基金管理人副总经理。

2023 年 9 月 8 日，本基金管理人发布了《国泰基金管理有限公司高级管理人员变更公告》，经本基金管理人第八届董事会第二十三次会议审议通过，张畔先生不再担任本基金管理人副总经理。

2023 年 9 月 28 日，本基金管理人发布了《国泰基金管理有限公司关于董事长变更及总经理代为履行董事长职务的公告》，经本基金管理人第八届董事会第二十四次会议审议通过，邱军女士不再担任本基金管理人董事长，总经理周向勇先生代为履行董事长职务。

报告期内，本基金托管人的专门基金托管部门未发生重大人事变动。

11.3 涉及基金管理人、基金财产、基金托管业务的诉讼

报告期内，本基金无涉及对公司运营管理及基金运作产生重大影响的与本基金管理人、基金财产、基金托管业务相关的诉讼事项。

11.4 基金投资策略的改变

报告期内，本基金投资策略无改变。

11.5 为基金进行审计的会计师事务所情况

本基金自基金合同生效以来聘请普华永道中天会计师事务所（特殊普通合伙）提供审计服务，报告年度应支付给聘任会计师事务所的报酬为 93,000.00 元。

11.6 管理人、托管人及其高级管理人员受稽查或处罚等情况

11.6.1 管理人及其高级管理人员受稽查或处罚等情况

本报告期内本基金管理人及高级管理人员无受稽查或处罚等情况。

11.6.2 托管人及其高级管理人员受稽查或处罚等情况

本报告期内基金托管人及其高级管理人员无受稽查或处罚等情况。

11.7 基金租用证券公司交易单元的有关情况

11.7.1 基金租用证券公司交易单元进行股票投资及佣金支付情况

金额单位：人民币元

券商名称	交易单元数量	股票交易		应支付该券商的佣金		备注
		成交金额	占当期股票成交总额的比例	佣金	占当期佣金总量的比例	
中信建投	1	-	-	-	-	-
华创证券	1	-	-	-	-	-
国信证券	2	-	-	-	-	-
万联证券	1	-	-	-	-	-
申万宏源证券	2	1,678,091,748.04	20.36%	1,574,576.47	22.62%	-
国泰君安	2	1,546,421,092.94	18.76%	1,436,052.75	20.63%	-

开源证券	1	1,192,570,564.68	14.47%	864,763.05	12.42%	-
长江证券	1	1,057,659,285.91	12.83%	766,518.88	11.01%	-
中信证券	1	852,370,201.27	10.34%	617,213.28	8.87%	-
中金公司	1	690,845,425.53	8.38%	645,590.06	9.28%	-
华泰证券	1	432,799,144.16	5.25%	403,573.40	5.80%	-
申港证券	2	371,114,487.92	4.50%	269,743.01	3.88%	-
光大证券	1	289,956,290.37	3.52%	271,027.21	3.89%	-
东方财富证券	1	51,149,879.20	0.62%	36,894.11	0.53%	-
银河证券	2	45,992,952.82	0.56%	43,504.38	0.63%	-
国投证券	1	33,374,063.82	0.40%	31,081.57	0.45%	-

注：基金租用席位的选择标准是：

- (1) 资力雄厚，信誉良好；
- (2) 财务状况良好，各项财务指标显示公司经营状况稳定；
- (3) 经营行为规范，在最近一年内无重大违规经营行为；
- (4) 内部管理规范、严格，具备健全的内控制度，并能满足基金运作高度保密的要求；
- (5) 公司具有较强的研究能力，能及时、全面、定期提供具有相当质量的关于宏观经济面分析、行业发展趋势及证券市场走向、个股分析的研究报告以及丰富全面的信息服务；能根据基金投资的特定要求，提供专门研究报告。

选择程序是：根据对各证券公司提供的各项投资、研究服务情况的考评结果，符合交易席位租用标准的，由公司投研业务部门提出租用证券公司交易席位的调整意见（包括调整名单及调整原因等），并经公司批准。

11.7.2 基金租用证券公司交易单元进行其他证券投资的情况

金额单位：人民币元

券商名称	债券交易		回购交易		权证交易	
	成交金额	占当期债券成交总额的 比例	成交金额	占当期回购成交总 额的比例	成交金额	占当期权证成交总 额的比例
中信建投	-	-	-	-	-	-
华创证券	-	-	-	-	-	-
国信证券	-	-	-	-	-	-
万联证券	-	-	-	-	-	-
申万宏源证券	107,635,352.54	50.63%	-	-	-	-
国泰君安	6,905,242.38	3.25%	-	-	-	-
开源证券	1,920,139.63	0.90%	-	-	-	-

长江证券	44,249,737.97	20.81%	-	-	-	-
中信证券	37,762,563.91	17.76%	-	-	-	-
中金公司	11,400,231.00	5.36%	-	-	-	-
华泰证券	-	-	-	-	-	-
申港证券	-	-	-	-	-	-
光大证券	2,738,598.42	1.29%	-	-	-	-
东方财富证券	-	-	-	-	-	-
银河证券	-	-	-	-	-	-
国投证券	-	-	-	-	-	-

11.8 其他重大事件

序号	公告事项	法定披露方式	法定披露日期
1	国泰基金管理有限公司高级管理人员变更公告	《中国证券报》	2023-07-19
2	国泰基金管理有限公司关于调低旗下部分基金费率并修订基金合同的公告	《中国证券报》、《上海证券报》、《证券时报》、《证券日报》	2023-07-22
3	国泰估值优势混合型证券投资基金（LOF）基金经理变更公告	《中国证券报》	2023-09-02
4	国泰基金管理有限公司高级管理人员变更公告	《中国证券报》	2023-09-08
5	国泰基金管理有限公司关于董事长变更及总经理代为履行董事长职务的公告	《中国证券报》	2023-09-28

§12 影响投资者决策的其他重要信息

12.1 报告期内单一投资者持有基金份额比例达到或超过20%的情况

投资者类别	报告期内持有基金份额变化情况					报告期末持有基金情况	
	序号	持有基金份额比例达到或者超过20%的时间区间	期初份额	申购份额	赎回份额	持有份额	份额占比
机构	1	2023年05月08日至2023年05月24日	-	88,654,873.62	88,654,873.62	-	-
产品特有风险							
当基金份额持有人占比过于集中时，可能会因某单一基金份额持有人大额赎回而引发基金份额净值波动风险、基金流动性风险等特定风险。							

§13 备查文件目录

13.1 备查文件目录

- 1、关于核准国泰估值优势可分离交易股票型证券投资基金募集的批复
- 2、国泰估值优势混合型证券投资基金基金合同
- 3、国泰估值优势混合型证券投资基金托管协议
- 4、报告期内披露的各项公告
- 5、法律法规要求备查的其他文件

13.2 存放地点

本基金管理人国泰基金管理有限公司办公地点——上海市虹口区公平路 18 号 8 号楼嘉昱大厦 15-20 层。

基金托管人住所。

13.3 查阅方式

可咨询本基金管理人；部分备查文件可在本基金管理人公司网站上查阅。

客户服务中心电话：（021）31089000，400-888-8688

客户投诉电话：（021）31089000

公司网址：<http://www.gtfund.com>

国泰基金管理有限公司
二〇二四年三月二十九日