

# 航天科技控股集团股份有限公司

## 2023 年年度报告

2024-定-001

二〇二四年三月三十日

# 2023 年年度报告

## 第一节 重要提示、目录和释义

公司董事会、监事会及董事、监事、高级管理人员保证年度报告内容的真实、准确、完整，不存在虚假记载、误导性陈述或重大遗漏，并承担个别和连带的法律责任。

公司负责人袁宁、主管会计工作负责人张妮及会计机构负责人（会计主管人员）柯文娣声明：保证本年度报告中财务报告的真实、准确、完整。所有董事均已出席了审议本报告的董事会会议。

本年报中的公司经营计划不构成公司对投资者的实质性承诺，也不代表公司对 2024 年度及未来的盈利预测，能否实现取决于宏观经济环境、市场状况变化等多种因素，存在较大不确定性，请投资者注意投资风险。

目前对公司未来发展产生不利影响的风险因素主要为行业波动风险、市场竞争风险、汇率波动风险、资产减值风险等，公司已在本年度报告中详细描述可能存在的风险，请查阅本报告第三节“管理层讨论与分析”之“十一、公司未来发展的展望”中的相关内容。敬请广大投资者注意投资风险。

公司计划不派发现金红利，不送红股，不以公积金转增股本。

## 目录

第一节 重要提示、目录和释义.....	2
第二节 公司简介和主要财务指标.....	6
第三节 管理层讨论与分析.....	11
第四节 公司治理.....	39
第五节 环境和社会责任.....	54
第六节 重要事项.....	55
第七节 股份变动及股东情况.....	84
第八节 优先股相关情况.....	90
第九节 债券相关情况.....	91
第十节 财务报告.....	92

## 备查文件目录

- (一) 载有公司负责人、主管会计工作负责人、会计机构负责人签名并盖章的财务报表。
- (二) 载有会计师事务所盖章、注册会计师签名并盖章的审计报告原件。
- (三) 报告期内公开披露过的所有公司文件的正本及公告的原稿。

## 释义

释义项	指	释义内容
本公司、公司、航天科技	指	航天科技控股集团股份有限公司
航天三院	指	中国航天科工飞航技术研究院
科工集团、航天科工集团	指	中国航天科工集团有限公司
益来公司	指	北京航天益来电子科技有限公司
惯性公司	指	航天科工惯性技术有限公司
机电公司	指	北京航天海鹰星航机电设备有限公司
华天公司	指	北京华天机电研究所有限公司
九通公司	指	山东航天九通车联网有限公司
IEE 公司	指	IEE International Electronics and Engineering S. A.
Hiwinglux 公司	指	Hiwinglux S. A.
AC 公司	指	All Circuits S. A. S.
深圳智控	指	深圳航天智控科技有限公司
益圣国际	指	益圣国际有限公司
国调基金	指	北京航天国调创业投资基金（有限合伙）
财务公司	指	航天科工财务有限责任公司
《公司法》	指	《中华人民共和国公司法》
《证券法》	指	《中华人民共和国证券法》
《上市规则》	指	《深圳证券交易所股票上市规则》
《公司章程》	指	《航天科技控股集团股份有限公司章程》
股东大会	指	航天科技控股集团股份有限公司股东大会
董事会	指	航天科技控股集团股份有限公司董事会
监事会	指	航天科技控股集团股份有限公司监事会
专门委员会	指	航天科技控股集团股份有限公司董事会战略委员会、航天科技控股集团股份有限公司董事会审计委员会、航天科技控股集团股份有限公司董事会提名委员会、航天科技控股集团股份有限公司董事会薪酬与考核委员会
报告期	指	2023 年度

## 第二节 公司简介和主要财务指标

### 一、公司信息

股票简称	航天科技	股票代码	000901
变更前的股票简称（如有）	不适用		
股票上市证券交易所	深圳证券交易所		
公司的中文名称	航天科技控股集团股份有限公司		
公司的中文简称	航天科技		
公司的外文名称（如有）	AEROSPACE HI-TECH HOLDING GROUP CO., LTD		
公司的外文名称缩写（如有）	AHTHGC		
公司的法定代表人	袁宁		
注册地址	黑龙江省哈尔滨市平房区哈平西路 45 号		
注册地址的邮政编码	150060		
公司注册地址历史变更情况	无变更		
办公地址	北京市丰台区海鹰路 6 号院 2 号楼		
办公地址的邮政编码	100070		
公司网址	http://www.as-hitech.com		
电子信箱	lulijia@as-hitech.com		

### 二、联系人和联系方式

	董事会秘书	证券事务代表
姓名	李一凡	陆力嘉、朱可歆
联系地址	北京市丰台区海鹰路 6 号院 2 号楼	北京市丰台区海鹰路 6 号院 2 号楼
电话	010-83636130	010-83636130、010-83636061
传真	010-83636000	010-83636000
电子信箱	liyifan@as-hitech.com	lulijia@as-hitech.com、 zhukexin@as-hitech.com

### 三、信息披露及备置地点

公司披露年度报告的证券交易所网站	巨潮资讯网（http://www.cninfo.com.cn）
公司披露年度报告的媒体名称及网址	上海证券报、巨潮资讯网
公司年度报告备置地点	公司证券投资部

### 四、注册变更情况

统一社会信用代码	91230199712039165H
公司上市以来主营业务的变化情况（如有）	无变更
历次控股股东的变更情况（如有）	无变更

## 五、其他有关资料

公司聘请的会计师事务所

会计师事务所名称	致同会计师事务所（特殊普通合伙）
会计师事务所办公地址	北京市朝阳区建国门外大街 22 号赛特广场五层
签字会计师姓名	董宁、丁胜辉

公司聘请的报告期内履行持续督导职责的保荐机构

适用 不适用

公司聘请的报告期内履行持续督导职责的财务顾问

适用 不适用

## 六、主要会计数据和财务指标

公司是否需追溯调整或重述以前年度会计数据

是 否

追溯调整或重述原因

会计政策变更

	2023 年	2022 年		本年比上年 增减	2021 年	
		调整前	调整后		调整后	调整前
营业收入 (元)	6,804,852,365.45	5,740,265,520.22	5,740,265,520.22	18.55%	5,846,733,513.98	5,846,733,513.98
归属于上市公司股东的净利润 (元)	-145,742,413.14	29,159,700.64	26,304,818.63	-654.05%	33,186,209.93	38,892,354.77
归属于上市公司股东的扣除非经常性损益的净利润 (元)	-28,973,179.92	16,005,661.45	13,150,779.44	-320.32%	12,981,084.20	18,687,229.04
经营活动产生的现金流量净额 (元)	163,957,442.64	33,274,308.54	33,274,308.54	592.74%	266,651,515.53	266,651,515.53
基本每股收益 (元/股)	-0.1826	0.0365	0.0330	-653.33%	0.0416	0.0487
稀释每股收益 (元/股)	-0.1826	0.0365	0.0330	-653.33%	0.0416	0.0487
加权平均净资产收益率	-3.47%	0.66%	0.61%	-4.08%	0.76%	0.89%
	2023 年末	2022 年末		本年末比上年 年末增减	2021 年末	
		调整前	调整后		调整后	调整前
总资产(元)	8,770,134,309.78	8,375,051,086.38	8,250,637,109.08	6.30%	7,614,831,721.07	7,620,602,360.37
归属于上市公司股东的净资产	4,192,838,641.55	4,270,007,786.02	4,272,859,048.85	-1.87%	4,242,329,267.05	4,248,035,411.89

产（元）						
------	--	--	--	--	--	--

会计政策变更的原因及会计差错更正的情况

财政部于 2022 年 11 月发布了《企业会计准则解释第 16 号》（财会〔2022〕31 号）（以下简称“解释第 16 号”）。解释第 16 号规定，对于不是企业合并、交易发生时既不影响会计利润也不影响应纳税所得额（或可抵扣亏损）、且初始确认的资产和负债导致产生等额应纳税暂时性差异和可抵扣暂时性差异的单项交易，因资产和负债的初始确认所产生的应纳税暂时性差异和可抵扣暂时性差异，应当根据《企业会计准则第 18 号——所得税》等有关规定，在交易发生时分别确认相应的递延所得税负债和递延所得税资产。对于在首次施行上述规定的财务报表列报最早期间的期初至本解释施行日之间发生的上述交易，企业应当按照上述规定，将累积影响数调整财务报表列报最早期间的期初留存收益及其他相关财务报表项目。上述会计处理规定自 2023 年 1 月 1 日起施行。

本公司对租赁业务确认的租赁负债和使用权资产，以及确认的弃置义务相关预计负债和对应的相关资产，产生应纳税暂时性差异和可抵扣暂时性差异的，按照解释第 16 号的规定进行调整。

公司最近三个会计年度扣除非经常性损益前后净利润孰低者均为负值，且最近一年审计报告显示公司持续经营能力存在不确定性

是 否

扣除非经常损益前后的净利润孰低者为负值

是 否

项目	2023 年	2022 年	备注
营业收入（元）	6,804,852,365.45	5,740,265,520.22	无
营业收入扣除金额（元）	24,179,557.76	19,813,015.07	出租收入为 2,170.28 万元，占营业收入扣除金额比重 89.76%；材料收入为 100.25 万元，占比 4.15%；其他正常经营之外的其他业务收入合计为 147.43 万元，占比 6.10%。
营业收入扣除后金额（元）	6,780,672,807.69	5,720,452,505.15	无

## 七、境内外会计准则下会计数据差异

### 1、同时按照国际会计准则与按照中国会计准则披露的财务报告中净利润和净资产差异情况

适用 不适用

公司报告期不存在按照国际会计准则与按照中国会计准则披露的财务报告中净利润和净资产差异情况。

### 2、同时按照境外会计准则与按照中国会计准则披露的财务报告中净利润和净资产差异情况

适用 不适用

公司报告期不存在按照境外会计准则与按照中国会计准则披露的财务报告中净利润和净资产差异情况。

## 八、分季度主要财务指标

单位：元

	第一季度	第二季度	第三季度	第四季度
营业收入	1,528,868,044.65	1,549,314,167.55	1,637,042,730.68	2,089,627,422.57
归属于上市公司股东	1,957,529.98	24,302,163.66	-2,232,721.49	-169,769,385.29



的净利润				
归属于上市公司股东的扣除非经常性损益的净利润	-3,230,913.83	22,949,728.89	-4,786,905.77	-43,905,089.21
经营活动产生的现金流量净额	-123,528,482.78	-80,904,854.68	219,365,246.75	149,025,533.35

上述财务指标或其加总数是否与公司已披露季度报告、半年度报告相关财务指标存在重大差异

是 否

## 九、非经常性损益项目及金额

适用 不适用

单位：元

项目	2023 年金额	2022 年金额	2021 年金额	说明
非流动性资产处置损益（包括已计提资产减值准备的冲销部分）	1,763,052.83	1,657,763.13	164,170.97	
计入当期损益的政府补助（与公司正常经营业务密切相关，符合国家政策规定、按照确定的标准享有、对公司损益产生持续影响的政府补助除外）	76,997,794.21	15,212,359.98	30,002,402.99	2023 年主要为某政府示范项目补贴收入
因不可抗力因素，如遭受自然灾害而产生的各项资产损失	-102,077,584.64			受报告期内华北地区洪涝灾害导致涿州工业园区资产损失
单独进行减值测试的应收款项减值准备转回	2,347,301.14	2,911,677.10		
同一控制下企业合并产生的子公司期初至合并日的当期净损益		3,602.71	1,266,402.00	
债务重组损益	1,407,667.77	319,574.91	-71,975.81	
除上述各项之外的其他营业外收入和支出	-30,314,945.20	3,069,092.16	19,160.12	2023 年主要为受报告期内华北地区洪涝灾害影响，发生设备和基础设施维修、复工复产等相关费用
其他符合非经常性损益定义的损益项目	-79,314,674.57		529,315.07	2023 年主要为某政府示范项目相应支出
减：所得税影响额	1,911,350.45	4,221,594.26	6,975,759.13	
少数股东权益影响额（税后）	-14,333,505.69	5,798,436.54	4,728,590.48	
合计	-116,769,233.22	13,154,039.19	20,205,125.73	--

其他符合非经常性损益定义的损益项目的具体情况：

适用 不适用

公司不存在其他符合非经常性损益定义的损益项目的具体情况。

将《公开发行证券的公司信息披露解释性公告第 1 号——非经常性损益》中列举的非经常性损益项目界定为经常性损益项目的情况说明

适用 不适用

公司不存在将《公开发行证券的公司信息披露解释性公告第 1 号——非经常性损益》中列举的非经常性损益项目界定为经常性损益的项目的情形。

## 第三节 管理层讨论与分析

### 一、报告期内公司所处行业情况

公司需遵守《深圳证券交易所上市公司自律监管指引第 3 号——行业信息披露》中汽车制造相关业的披露要求

#### （一）航天应用

航天应用业务指军工业务，军工即军事工业，广义军工指国防相关的产品和服务，是国家战略性新兴产业，是维护国家主权领土完整和政治安全的重要保障。我国航天产业起步于 20 世纪 50 至 60 年代，经过逾 60 余年的努力，已经由最初的单纯仿制逐步发展到目前自行研制为主，而且逐步向低成本、快速反应制造的方向发展，在一些领域实现了相当数量关键工艺技术的突破。我国航天应用产业包括航天器制造、发射、地面设备设施、国防武器装备、卫星及航天应用服务等，部分已接近或达到国际先进水平。

党的二十大报告中对全面建成社会主义现代化强国进行部署，提出了国防和军队建设的目标任务，专门对“实现建军一百年奋斗目标，开创国防和军队现代化新局面”作出系统部署。2023 年，受到行业周期影响，产业链条上的需求有所放缓。2024 年，如客户需求恢复，或可能带动产业链上企业业绩提升。

#### （二）汽车电子

汽车电子是汽车相关的配套产业，是安装在汽车上所有电子设备的总称，是汽车制造业的重要助力，也是国家优先发展和重点支持的产业。目前，汽车电子行业实行的管理体制是在国家宏观经济政策调控下，遵循市场化发展模式的市场调节管理体制，采用政府宏观调控和行业自律管理相结合的管理方式。目前在汽车上已经使用的电子控制装置品种已发展到了上百种，它们由品种繁多的传感器、电子控制单元（ECU）、微处理器、存储器、输入/输出接口、执行机构、显示器和设计软件集合而成。

2023 年，由于全球芯片供给的改善以及居民生活用车需求增加，世界汽车行业的运行明显改善，全球车企销量有所回升。根据标准普尔发布的全球汽车行业分析报告，2023 年全球汽车销量约为 8860 万辆，较 2022 年提高了约 8.9%。2023 年，公司乘用车汽车电子传感器业务收入较上一年度增长 38.02%，公司电子控制单元产品业务收入较上一年度增长 32.16%。根据中汽协数据，2023 年，中国国内商用车产销分别完成 403.7 万辆和 403.1 万辆，同比分别增长 26.8%和 22.1%，与上年同期相比，客车、货车产销均快速增长；2023 年，重卡汽车累计销售约 91 万辆，同比上涨 35%，比上年同期净增长 23.7 万辆。公司商用车汽车电子业务收入较上一年度增长 20.83%。

#### （三）物联网

物联网是继计算机、互联网之后信息产业发展的第三次浪潮，是新一代信息技术的高度集成和综合运用，是目前经济发展和科技创新的战略制高点，成为各个国家构建社会新模式和重塑国家长期持续竞争力的先导。通过无线射频识别、感应器等信息传感设备，按约定的协议，把物品和互联网连接起来，进行信息交换和通信，以实现对物品的智能化识别、定位、跟踪、监控和管理。物联网产业根据应用对象的不同，可分为消费物联网和产业物联网，前者主要包括个人及家用物联网，后者则包括工业物联网、商业物联网、智慧城市、智慧交通及车联网等。在消费物联网领域，主要产品是智能家居设备、智能机器人、智能可穿戴设备等智能硬件。

2023 年，中央国务院办公厅、工信部、农业农村部联合发改委、财政部、自然资源部陆续出台与物联网相关发展指导意见和通知，推动相关领域和行业加速发展。随着未来政策推动的不断增加，行业市场规模仍然可观。

### 二、报告期内公司从事的主要业务

公司需遵守《深圳证券交易所上市公司自律监管指引第 3 号——行业信息披露》中汽车制造相关业的披露要求

#### （一）航天应用

公司航天应用产品主要以惯性导航加速度传感器、精密制造、测试测控设备、专用电源为主要业务方向。惯控产品主要为惯控系统、惯导及组合导航系统、惯测装置、惯性器件、测试设备等生产业务。公司加速度计等惯性器件的技术水平处于国内领先水平，在国内航天领域得到广泛使用，公司自主研发的石英挠性加速度计以其精度高、可靠性高、体

积小、重量轻、使用方便等特点，在以往的二十多年中，都是惯性导航系统主选产品，在航天、航空、船舶、兵器等领域得到了广泛的应用，有近十项科研成果获部级科学进步奖并取得多项专利。精密制造涉及舵机、伺服机构，生产涡喷发动机及舵机零、部件、吊舱天线伺服系统等产品，从事各型电缆、电气控制盒、地面测试设备、信息处理台等业务。测试测控业务包括满足飞航产品的雷电与静电防护检测。

报告期内，公司石英挠性加速度计、电源电路产品助力天舟六号、天舟七号、神舟十六号、神舟十七号与空间站核心舱交会对接等多项载人航天工程任务，进一步巩固了加速度计在载人航天领域应用的主导地位。同时公司哈尔滨、北京等地的航天应用生产单元生产能力均有所提升。2023年8月华北地区洪涝灾害，导致公司涿州工业园生产设备、物资器材、基础设施等财产受损。涿州工业园区是公司航天应用板块的重要生产单元，灾害导致发生设备和基础设施维修、复工复产等相关费用对利润产生重大影响，同时部分合同延时交付，且市场竞争加剧及生产成本上升等综合因素导致公司航天应用业务收入和利润同比下降。

**采购模式：**公司生产所需要的原材料主要是系统设备、零部件、元器件、地面试验与测试设备等。原材料供应采用自行采购的方式，公司建立了材料采购合格供应商名册，对大额材料采购实行统一招标，确定合格供应商统一供货。

**生产模式：**在航天应用产品领域，公司采取“生产+研制”相结合的模式为主。研制任务是根据单个客户的要求进行定制化研制并试生产，业务以独立项目的形式管理；生产任务则以提前备产、统筹均衡生产的模式，保障不同用户需求。

**销售模式：**公司采用直销方式销售其航天应用产品。公司直接与最终用户签订销售合同或服务合同，按合同的约定向客户销售产品或提供技术服务。公司依托特定设备型号的牵引，与用户建立了良好的沟通渠道，共同搭建大战略共赢平台。

报告期内，公司航天应用业务板块经营模式未发生变化。

## （二）汽车电子

公司境外汽车电子业务的核心产品为车载座舱内传感器，主要包括三个业务领域，即安全、舒适和自动驾驶。主营产品包括座椅安全带提醒装置（SBR）、乘员分级系统、生命感知传感器和手离方向盘探测系统（HOD）。2023年，公司乘用车汽车电子传感器和电子控制单元产品新签订单创历史新高。公司汽车电子业务积极把握智能汽车行业发展的机遇，SBR在日本、印度以及欧美传统客户的后排座椅市场增幅明显；毫米波雷达产品Vita Sense获得批量订单；大力拓展以手离方向盘探测系统等为主的新产品市场，带动业务收入和利润增长。

公司境内汽车电子业务主要以商用车为主，借助多年汽车电子产品研发生产经验，横向推广汽车仪表、车载显示终端、远程信息处理器（T-Box）、汽车行驶记录仪、车载逆变器五大系列产品，开启公司产品多元化发展的方向。2023年公司境内汽车电子业务持续稳固原有大客户为核心的业务基本盘，商用车行业地位和市场占有率进一步提升。全系列新国标记录仪产品实现大份额批量供货，全系列逆变器产品、新平台全液晶仪表实现批量供货。公司荣获一汽解放“核心供应商”资质、“70周年解放首批供应伙伴风雨同舟奖”等多项殊荣。

**采购模式：**公司仪表盘类产品生产用原材料主要是电子元器件、化学塑料产品等。原材料供应采用自行采购的方式。公司建立了材料采购合格供应商名册，对材料采购实行统一招标，确定合格供应商统一供货。公司传感器类产品采购的主要内容是生产所需原材料，包括电器元件、电缆线、基垫、银、石墨和粘合剂等，主要采购和原材料供应由公司与供应商签订统一的全球采购合同，统一采购价格。

**生产模式：**公司仪表盘类产品的生产模式是以主要客户需求为导向，根据主机厂生产计划制订合理的生产预测与生产计划，采用ERP系统对产品的生产、采购进行统一规划。公司传感器类产品主要采用以销定产模式，客户定期将其需求计划提供给公司，公司根据客户的预计需求制定生产计划，并将生产计划分配至下属工厂。

**销售模式：**公司仪表盘类产品采用配套供货模式。公司与主机厂签订配套供货协议，约定配套车型及配套份额，并按照主机厂整车销售计划提供配套产品，完成产品交付。公司传感器类产品采用客户经理（KAM）模式，对客户都有相应的客户经理与之进行对接服务，客户经理定期对客户进行拜访，深入全面地了解客户各种需求，并及时作出反馈。

报告期内，公司汽车电子业务板块经营模式未发生变化。

## （三）物联网

公司建设的AIRIOT物联网平台，是一个符合工业互联网平台架构与标准建设、完全自主知识产权的低代码物联网平台软件，提供综合性的物联网软件解决方案，为客户以及集成商提供最低成本，最高效的物联平台服务，目前已在油气

物联网、智慧城市、智慧煤矿、水务、热力、电力、城市热能管理等领域成熟应用，并在其他工业场景也有相关应用。公司软件产品从数据采集与监视控制系统（SCADA）、组态（低代码平台）向行业模板、行业案例、行业画面、行业咨询等多个领域扩展。2023 年，公司 AIRIOT 物联网平台 4.0 版本发布，更加智能化，产品能力进一步升级，也为公司物联网各领域应用落地提供了有力支撑。

公司车联网业务在综合性智能化的“航天智慧车联网综合服务云平台”的基础上，自主开发了包括北斗重点营运车辆网联联控、网络货运（无车承运人）智慧物流等车联网服务软件。基于北斗大数据研发的“危险化学品道路运输全过程监管平台”，实现了山东省多部门对危化品道路运输全过程的“联网监管、精准监管、高效监管、协同监管”的大监管格局，具有较好的示范效应和推广基础。车联网业务在山东、贵州、江西、宁夏市场有一定的竞争优势，同时在云南、广西、四川、新疆、陕西、河南、湖南等省份进行布局。2023 年内完成某政府项目验收，构建起“一个信息化系统、四个行业应用示范”的产业推进体系，推广终端设备 55000 余台套，进一步巩固公司行业地位。




采购模式：公司生产用原材料主要是电子元器件、建设平台所需的软硬件产品、电力电工材料、电子工业产品等。原材料供应采用自行采购的方式。公司建立了材料采购合格供应商名册，对材料采购实行统一招标，确定合格供应商统一供货。

生产模式：公司主要的生产和服务模式是以定制化业务模式为主，根据用户实际情况，协助用户分析其具体的系统应用需求，设计具体项目方案（包括项目实施技术方案、项目实施施工方案和采购计划等）。公司生产流程包括项目现场实施（包括设备采购、设备安装调试、软件部署配置等）；系统测试与试运行；工程验收、系统开通；售后服务。

销售模式：物联网业务由于生产工艺和监测要求的不同，公司需要向客户提供定制化的解决方案以满足特殊要求，公司产品销售采取直销为主，短期项目合作和长期战略合作相结合的销售模式。车联网销售包括平台系统服务销售、平台建设服务、终端产品销售。平台系统服务销售主要采取收取年费的收费形式，每年向公司运营管理的营运车辆收取一定额度的信息服务费，同时公司未来也将向营运车辆提供增值服务，收取增值服务费用。平台建设服务主要是直接面向企业、政府机关及事业单位等机构，提供移动或固定目标管理全流程的信息化管理平台开发，独立项目定制化设计并建设，收取开发费用。北斗车载终端产品销售主要是将车载终端销售给“两客一危”等营运车辆，收取设备费用。

报告期内，公司物联网业务板块经营模式未发生变化。

公司目前已形成多元化的产品布局，在航天应用产品、汽车电子、物联网三大业务板块上形成若干成熟产品，主要产品及服务基本情况如下：

业务板块	主要产品/服务	产品图示	应用领域
航天应用	石英挠性加速度传感器		主要面向军品领域，在航天、航空、船舶、兵器、石油、岩土工程等领域得到广泛应用
	精密制造		主要为各种精密、复杂的零部件制造生产工艺的设计，测试转台、伺服机构的结构设计、电气设计以及非标机电产品设备的设计生产
	军用辅材		各型压接型、灌封型、焊接型、扁平编织型等多型军用电缆、电装的设计及生产

	雷电与静电防护试验		针对飞行器整体、重要分系统部件开展的雷电与静电直接效应、间接效应、附着点等测试实验，从而优化设计，避免雷电与静电对产品性能产生影响
	光纤环圈		主要应用航空航天、军工、海洋监测、自动驾驶等领域
汽车电子	汽车传感器		产品主要面向整车及部件配套厂商
	电子控制产品		产品主要面向整车及部件配套厂商
	全液晶仪表		产品主要面向整车配套厂商
	行驶记录仪		产品主要应用于大型营运客车、危险化学品运输车、工程车、货运车、出租汽车
	物联网	AIRIOT 物联网通用平台	



<p>车联网</p>		<p>面向省级区域内的长途客运车辆、危险化学品运输车辆、货运车辆等营运车辆，安装北斗智能终端等产品，通过数据中心和后台服务平台，实现服务政府道路车辆监管、服务运输企业经营管理和服务车主驾驶需求等功能。建立了山东北斗数据分中心，完成了贵州北斗综合应用示范专项项目</p>
<p>物联网/油库信息综合管理平台</p>		<p>以物联网技术为核心的油料保障信息化工程，主要在油泵、油罐、阀门、管线、运加油车、用油装备等设施设备，和洞库、罐室、周界等重要区域加装传感器件，实时感知油料流量、体积、压力、温度、浓度、安全等信息，通过传输网络，汇集到各级数据中心，进行集中处理和数据分发，实现油料订货、调拨、储运、供应和质量的全程全时全域的精准管控</p>
<p>物联网/公务用车指挥调度系统</p>		<p>针对车辆专门开发设计的一套综合应用系统。它基于北斗 3 号卫星定位、4G 加密通讯模块，结合航天科技多年来在军民领域车辆综合调度监控经验，综合应用 ADAS 主动安全、GIS、语音识别、图像识别等先进技术，首创翻折车载终端，可满足车辆指挥调度监管全部需求</p>
<p>能源物联网/油气生产物联监控平台</p>		<p>油气生产监控物联网平台是公司第一款针对行业用户开发的应用系统，实现了一个整装油田（包括采油井、注水井、注水泵站、接转站、联合站）上万数据点并发的感知数据接入服务，完成生产实时监控、油田生产总况、复杂逻辑报警、生产过程远程控制、设备管理、报表功能、通讯监控、电子巡井、电子执勤、生产分析等功能</p>
<p>能源物联网/智能电力测试平台</p>		<p>智能电力（设备）测试平台是在目前单个电力测试装置的基础上，结合公司现有 AIRIOT 开发工具和物联网技术，打造的新一代电力设备智能化测试平台</p>
<p>环保物联网、地灾物联网等</p>		<p>协助工业企业提高制造效率、改善产品质量、降低产品成本和资源消耗，助力制造转型</p>

<p>物联网硬件设备/冲击电压发生器</p>			<p>应用于高压电器设备绝缘性能检测、科研院所高电压、大电流、强电场方面的研究、试验、检测，以及变压器生产厂商</p>
<p>物联网硬件设备/单北斗智能视频一体机</p>			<p>适用于各型车辆，内置移动 4G 通讯模块，通过配套的加密设备实现车辆行驶记录信息、监控指挥室下发指令等数据的加密传输。北斗 3 号导航定位，自主可控，性能稳定可靠等</p>

报告期内整车制造生产经营情况

适用 不适用

报告期内汽车零部件生产经营情况

适用 不适用

	产量			销售量		
	本报告期	上年同期	与上年同比增减	本报告期	上年同期	与上年同比增减
按零部件类别						
汽车仪表	610,151	403,137	51.35%	507,879	502,675	1.04%
汽车电子传感器	45,155,981	38,191,852	18.23%	47,089,894	35,285,785	33.45%
汽车电子零部件	157,199,501	121,094,621	29.82%	160,435,329	118,436,602	35.46%
按整车配套						
按售后服务市场						
其他分类						
境内地区	610,151	403,137	51.35%	507,879	502,675	1.04%
境外地区	202,355,482	159,286,473	27.04%	207,525,223	153,722,387	35.00%

同比变化 30% 以上的原因说明

适用 不适用

公司汽车电子业务积极把握智能汽车行业发展的机遇，在境外乘用车方面，座椅安全带提醒装置（SBR）在日本、印度以及欧美传统客户的后排座椅市场增幅明显；毫米波雷达产品（Vita Sense）获得批量订单；大力拓展以手离方向盘探测系统等为主的新产品市场，带动相关业务产销量增长；在境内商用车方面，公司大力深耕该领域市场，借助汽车仪表、车载显示终端、远程信息处理器（T-Box）、汽车行驶记录仪、车载逆变器五大系列产品的客户认可，根据客户订单需求增加该业务板块产量。

零部件销售模式



公司汽车仪表类产品采用配套供货模式。公司与主机厂签订配套供货协议，约定配套车型及配套份额，并按照主机厂整车销售计划提供配套产品，完成产品交付。配套供货模式包括约定配套车型与配套份额、价格谈判、供货订单传递和确认、产品交付、销售回款等主要环节。

公司汽车电子传感器类产品及汽车电子零部件产品采用客户经理（KAM）模式，对每个客户都有相应的客户经理与之进行对接服务，客户经理定期对客户进行拜访，深入全面地了解客户各种需求，并及时作出反馈。

报告期内，公司汽车电子业务销售模式及销售渠道未发生重大变化。

公司开展汽车金融业务

适用 不适用

公司开展新能源汽车相关业务

适用 不适用

新能源汽车整车及零部件的生产经营情况

单位：元

产品类别	产能状况	产量	销量	销售收入
汽车仪表	200,000 套	164,739 套	117,572 套	59,147,440.63
汽车电子传感器	1,200,000 套	694,083 套	680,641 套	97,708,193.00

### 三、核心竞争力分析

公司需遵守《深圳证券交易所上市公司自律监管指引第 3 号——行业信息披露》中汽车制造相关业的披露要求

公司经过多年发展与整合，目前已经形成以航天应用产品、汽车电子产品、物联网为主要业务板块，公司在各业务板块中形成的优势如下所述：

#### （1）党建优势

公司始终把党的建设摆在首位，持续加强党的领导，深入贯彻落实习近平新时代中国特色社会主义思想 and 党的历次全会精神，积极推进全面从严治党向基层延伸、向纵深发展，努力将党建工作与公司治理、生产经营深度融合，为上市公司合规经营，开创改革发展新局面、取得资本市场表现向好、生产经营平稳有序，提供了坚强政治保证和组织保证，强化党在公司治理结构中的重要领导作用，持续规范完善法人治理结构，确立了公司党委依照规定讨论和决定公司重大事项，发挥“把方向、管大局、保落实”的重要作用。公司党委围绕经营发展目标与任务，坚持抓党建促发展，深化组织与作风建设，积极推动航天科技高质量发展。报告期内，凭借党建与公司治理结构有效融合，获得第十八届中国上市公司董事会“金圆桌奖”公司治理特别贡献奖。

#### （2）技术优势

公司在航天应用、汽车电子、物联网等领域具有成熟的技术、较强的研发团队以及领先的市场地位。拥有全球领先的电子制造能力，包括安全级汽车电子制造资质和相应的质量控制水平均保持全球领先水平。电子制造水平受到了客户和汽车行业认证机构的广泛认可。近年来，公司在技术研发方面持续稳定投入，先后承担国家发改委、工信部等多项研究课题。公司持续推进大学支撑计划，先后完成多家高校合作，并与多家行业龙头建立合作联系，覆盖石油、电力、水务等多个领域，形成产、学、研、用的创新发展机制，技术创新对产业发展的推动作用将逐步增强。公司在国内高电压试验领域不断实现技术进步，多项科研成果填补国内空白，达到世界先进水平，在市场上具有较强的核心技术竞争优势。报告期内，公司申请专利 69 件，取得发明专利授权 121 件。报告期内，子公司《高压组合电器现场试验检测能力提升关键技术及工程实践》项目荣获中国安全生产协会第四届安全科技进步一等奖，子公司联合多所高校共同申报的项目“滑坡地质灾害多源协同感知与智能融合预警关键技术与应用”荣获全国商业科技进步奖特等奖。

公司高度重视科技创新，紧密结合国家战略性新兴产业政策，深入落实公司转型升级战略部署，加强创新研发，掌握核心关键技术，强化战略站位，公司目前在各业务板块均积累了相关核心关键技术，具体情况如下：

在航天应用领域，公司研制的惯导产品成功应用于国家首个动调陀螺平台惯导系统、国产化激光捷联惯导系统，为多个系列产品实现远程精确自主导航奠定了基础。报告期内，该板块公司开展了多项关键技术攻关，高精度加速度计技术、国产化电源模块、高精度通用标准化 IF 转换电路、生产现场在线监测系统、通用测试设备平台、多参数地热远程动态监测系统等多项技术取得突破。

在汽车电子领域，公司在汽车传感器细分领域里经过多年质和量的积累，在全球汽车行业被动安全领域，多个产品的技术处于全球领先水平。与政府、科研机构密切合作，积极申请扶持项目，在前瞻技术领域培育发展新动能，与德国人工智能研究中心、卢森堡大学有科研合作项目。同时掌握以下核心技术：微型步进电机驱动、液晶显示器驱动、北斗/GPS 双模定位、高清视频采集播放、嵌入式 Linux 和 Android 操作系统、车载蓝牙、WIFI 通讯、地图导航、手机互联、人机交互、终端数据采集、平台大数据处理架构等技术。

在物联网领域，公司搭建了航天智慧车联网综合服务平台、北斗车辆指挥调度监控系统、智慧畜牧监控服务平台、车联网智能监控云平台、无车承运人平台、北斗数据分中心、第三方监控平台等多个平台，实现了基于平台功能的运营服务、数据传输、存储等相关技术，掌握了基于 4G 视频监控的图像识别、驾驶行为分析等关键技术。公司建设的 AIRIOT 物联网平台是一个符合工业互联网平台架构与标准建设、完全自主知识产权的低代码物联网平台工具，AIRIOT 将各个行业领域积累的经验输出为丰富的行业模板。报告期内，AIRIOT 发布 4.0 版本，产品能力得到进一步提升。

### （3）市场优势

公司凭借优秀的产品研发能力、可靠的品质保障、及时的产品交付、完善的售后服务，为客户提供高效综合的解决方案。公司客户包括宝马、大众、克莱斯勒等全球知名汽车制造商，以及瓦雷奥、施耐德电气、ALSTOM 等国际汽车及电气设备生产商，一汽集团等国内自主品牌汽车制造商，国内各大电力研究院以及中石油、中石化、中海油等相关企业。公司在国内高电压试验检测设备行业中，已经成为领军企业，主要产品远销美国、英国、德国等三十五个国家和地区，遍布全球五大洲；在国内市场上的客户包括中国电力科学研究院、国网电力科学研究院、许继电气等多家电力和央企集团公司以及上市公司，在国际市场上被 ABB、ALSTOM、AREVA、SIEMENS、TOSHIBA 等国际著名的高电压厂商所采用。公司其他业务涉及的各行业均积累了较多稳定、优质的客户资源，为公司持续、稳健经营发展奠定了坚实的基础。报告期内，公司进一步深耕上述重要客户，持续获得大份额订单，并填补了部分车型配套的空白。

### （4）股东优势

航天科工集团系国家级、战略性、高科技、创新型企业集团，以“科技强军、航天报国”为企业使命，近年来以军工技术为基础，聚焦强军首责、聚焦关键核心技术攻关、聚焦产业发展与协同发展等方面持续发力并形成众多军用和民用高技术产品；航天三院承接航天科工集团企业使命，以提升协同发展水平和产业化发展能力为突破口，近年来在飞航事业领域亦不断取得高质量发展。航天科工集团和航天三院作为国家战略产业和基础工业的重要支柱性力量，技术实力雄厚，已在品牌、技术、市场、产品、管理等多方面形成独具科工特色的竞争优势，并形成较大规模优质资产。大股东的政府协调能力、品牌影响、技术实力、市场资源、管理经验能够为公司发展保驾护航。公司将以发展规划为指导，采用精品策略和低成本策略相结合的方式，借助公司本身的军工血缘，通过提供贴身式的快速响应优质服务，发挥系统内的先进优势，取得技术支持，不断巩固强化现有配套业务关系，并在此基础上深入拓展航天应用配套业务市场。

### （5）品牌优势

航天工业资金密集、技术复杂、高度综合、广泛协作，是在国民经济中具有先导作用的战略性新兴产业基础产业，标志着一个国家的经济、军事和科技水平，是一个国家综合国力、国防实力的重要标志，航天精神亦是国民民族自豪感和凝聚力的重要源泉。在公司发展历程中，一直将航天品牌建设作为重中之重。经过多年的不断积累，公司打造的“高科技、高质量”等品牌内涵，为公司在多个项目的市场拓展中起到了积极的推动作用。

## 四、主营业务分析

### 1、概述

2023 年是全面贯彻党的二十大精神的开局之年，这一年，公司坚持将党的政治优势、组织优势转化为公司的竞争优势、创新优势和发展优势。公司坚持企业高质量发展不动摇，创新求变、敢闯敢干、进取担当，奋力开创了公司业务建设“生命线”工程的新局面。报告期内，公司汽车电子业务积极把握智能汽车行业发展的机遇，大力拓展以手离方向盘

探测系统等为主的新产品市场，带动该业务收入和利润同比增长；航天应用业务受报告期内华北地区洪涝灾害影响，导致资产损失，发生设备和基础设施维修、复工复产等相关费用影响当期利润，同时部分合同延时交付，且市场竞争加剧及生产成本上升等综合因素导致该业务收入和利润同比下降；物联网业务加大研发投入，相比上年同期重点项目交付本年度该业务收入和利润同比下降。

综上，全年实现营业收入 68.05 亿元，增幅 18.55%；净利润-1.53 亿元，经营业绩整体亏损；资产规模稳中有增，期末资产总额 87.70 亿元，增幅 6.30%；经营活动现金流有效改善，较上年同期净增加 1.97 亿元，增幅 592.74%。

## 2、收入与成本

### (1) 营业收入构成

单位：元

	2023 年		2022 年		同比增减
	金额	占营业收入比重	金额	占营业收入比重	
营业收入合计	6,804,852,365.45	100%	5,740,265,520.22	100%	18.55%
分行业					
航天制造业	702,499,261.52	10.32%	948,955,328.35	16.53%	-25.97%
汽车电子制造业	5,464,011,380.37	80.30%	4,086,572,904.47	71.19%	33.71%
其他制造业（信息系统集成和物联网技术服务业）	645,412,965.64	9.48%	720,142,024.71	12.55%	-10.38%
其他业务收入/成本	26,732,016.34	0.39%	20,856,895.67	0.36%	28.17%
抵消	-33,803,258.42		-36,261,632.98		
分产品					
航天应用产品	702,499,261.52	10.32%	948,955,328.35	16.53%	-25.97%
汽车电子产品	5,464,011,380.37	80.30%	4,086,572,904.47	71.19%	33.71%
其他产品（平台软件及感知设备）	645,412,965.64	9.48%	720,142,024.71	12.55%	-10.38%
其他业务收入/成本	26,732,016.34	0.39%	20,856,895.67	0.36%	28.17%
抵消	-33,803,258.42		-36,261,632.98		
分地区					
境内	1,938,125,973.96	28.48%	2,120,726,629.24	36.94%	-8.61%
境外	4,900,529,649.91	72.02%	3,655,800,523.96	63.69%	34.05%
抵消	-33,803,258.42		-36,261,632.98		
分销售模式					
直销	6,804,852,365.45	100.00%	5,740,265,520.22	100.00%	18.55%

### (2) 占公司营业收入或营业利润 10%以上的行业、产品、地区、销售模式的情况

适用 不适用

单位：元

	营业收入	营业成本	毛利率	营业收入比上年同期增减	营业成本比上年同期增减	毛利率比上年同期增减
分行业						
航天制造业	702,499,261.52	650,618,540.51	7.39%	-25.97%	-17.88%	-9.13%
汽车电子制造业	5,464,011,380.37	4,617,477,851.21	15.49%	33.71%	35.12%	-0.88%
其他制造业	645,412,965.64	429,965,402.00	33.38%	-10.38%	-12.74%	1.81%

(信息系统集成和物联网技术服务业)	64	72				
其他业务收入/成本	26,732,016.34	8,343,632.63	68.79%	28.17%	15.93%	3.29%
抵消	-	-				
	33,803,258.42	16,007,759.43				
分产品						
航天应用产品	702,499,261.52	650,618,540.51	7.39%	-25.97%	-17.88%	-9.13%
汽车电子产品	5,464,011,380.37	4,617,477,851.21	15.49%	33.71%	35.12%	-0.88%
其他产品(平台软件及感知设备)	645,412,965.64	429,965,402.72	33.38%	-10.38%	-12.74%	1.81%
其他业务收入/成本	26,732,016.34	8,343,632.63	68.79%	28.17%	15.93%	3.29%
抵消	-	-				
	33,803,258.42	16,007,759.43				
分地区						
境内	1,938,125,973.96	1,564,149,706.74	19.30%	-8.61%	-4.56%	-3.42%
境外	4,900,529,649.91	4,142,255,720.33	15.47%	34.05%	34.90%	-0.53%
抵消	-	-				
	33,803,258.42	16,007,759.43				
分销售模式						
直销	6,804,852,365.45	5,690,397,667.64	16.38%	18.55%	21.72%	-2.18%

公司主营业务数据统计口径在报告期发生调整的情况下，公司最近 1 年按报告期末口径调整后的主营业务数据

适用 不适用

### (3) 公司实物销售收入是否大于劳务收入

是 否

行业分类	项目	单位	2023 年	2022 年	同比增减
航天应用	销售量	套、件	39,919	138,935	-71.27%
	生产量	套、件	66,764	73,196	-8.79%
	库存量	套、件	58,316	31,471	85.30%
汽车电子	销售量	件	208,033,102	154,225,062	34.89%
	生产量	件	202,965,633	159,689,610	27.10%
	库存量	件	4,537,048	9,604,517	-52.76%
平台软件及感知设备	销售量	套	38,909	50,065	-22.28%
	生产量	套	37,036	42,374	-12.60%
	库存量	套	5,022	6,895	-27.16%

相关数据同比发生变动 30% 以上的原因说明

适用 不适用

公司航天应用业务受报告期内，受到行业周期影响，部分产业链条上的需求有所放缓，同时部分合同延时交付，导致相关业务销量下滑、库存量增加。公司汽车电子业务积极把握智能汽车行业发展的机遇，在境外乘用车方面，座椅安全带提醒装置（SBR）在日本、印度以及欧美传统客户的后排座椅市场增幅明显；毫米波雷达产品（Vita Sense）获得批量订单；大力拓展以手离方向盘探测系统等为主的新产品市场，带动相关业务产销量增长；在境内商用车方面，公司大力深耕该领域市场，借助汽车仪表、车载显示终端、远程信息处理器（T-Box）、汽车行驶记录仪、车载逆变器五大系列产品的客户认可，根据客户订单需求增加该业务板块产量。

**(4) 公司已签订的重大销售合同、重大采购合同截至本报告期的履行情况**

适用 不适用

**(5) 营业成本构成**

行业和产品分类

行业和产品分类

单位：元

行业分类	项目	2023 年		2022 年		同比增减
		金额	占营业成本比重	金额	占营业成本比重	
航天制造业	原材料	520,963,039.76	9.16%	630,534,613.89	13.49%	-17.38%
航天制造业	人工工资	92,034,015.87	1.62%	118,922,440.05	2.54%	-22.61%
航天制造业	折旧费	12,784,325.14	0.22%	17,633,276.71	0.38%	-27.50%
航天制造业	能源	4,136,906.91	0.07%	4,496,589.11	0.10%	-8.00%
航天制造业	其他制造费用	20,700,252.83	0.36%	20,648,094.67	0.44%	0.25%
汽车电子制造业	原材料	3,336,423,150.86	58.63%	2,488,737,567.91	53.24%	34.06%
汽车电子制造业	人工工资	739,966,463.06	13.00%	583,999,050.19	12.49%	26.71%
汽车电子制造业	折旧费	219,600,630.62	3.86%	92,211,375.82	1.97%	138.15%
汽车电子制造业	能源	62,741,159.96	1.10%	39,965,985.33	0.85%	56.99%
汽车电子制造业	其他制造费用	258,746,446.72	4.55%	212,431,456.61	4.54%	21.80%
其他制造业 (平台软件及感知设备)	原材料	336,100,051.28	5.91%	364,025,796.92	7.79%	-7.67%
其他制造业 (平台软件及感知设备)	人工工资	41,840,316.42	0.74%	36,613,758.45	0.78%	14.27%
其他制造业 (平台软件及感知设备)	折旧费	2,040,837.83	0.04%	2,832,320.81	0.06%	-27.94%
其他制造业 (平台软件及感知设备)	能源	687,351.36	0.01%	929,765.66	0.02%	-26.07%
其他制造业 (平台软件及感知设备)	其他制造费用	41,632,719.02	0.73%	88,347,656.11	1.89%	-52.88%

单位：元

产品分类	项目	2023 年		2022 年		同比增减
		金额	占营业成本比重	金额	占营业成本比重	
航天制造业	原材料	520,963,039.76	9.16%	630,534,613.89	13.49%	-17.38%
航天制造业	人工工资	92,034,015.87	1.62%	118,922,440.05	2.54%	-22.61%
航天制造业	折旧费	12,784,325.14	0.22%	17,633,276.71	0.38%	-27.50%
航天制造业	能源	4,136,906.91	0.07%	4,496,589.11	0.10%	-8.00%
航天制造业	其他制造费用	20,700,252.83	0.36%	20,648,094.67	0.44%	0.25%
汽车电子制造业	原材料	3,336,423,150.86	58.63%	2,488,737,567.91	53.24%	34.06%
汽车电子制造业	人工工资	739,966,463.06	13.00%	583,999,050.19	12.49%	26.71%
汽车电子制造业	折旧费	219,600,630.62	3.86%	92,211,375.82	1.97%	138.15%
汽车电子制造业	能源	62,741,159.96	1.10%	39,965,985.33	0.85%	56.99%
汽车电子制造业	其他制造费用	258,746,446.72	4.55%	212,431,456.61	4.54%	21.80%
其他制造业 (平台软件及感知设备)	原材料	336,100,051.28	5.91%	364,025,796.92	7.79%	-7.67%
其他制造业 (平台软件及感知设备)	人工工资	41,840,316.42	0.74%	36,613,758.45	0.78%	14.27%
其他制造业 (平台软件及感知设备)	折旧费	2,040,837.83	0.04%	2,832,320.81	0.06%	-27.94%
其他制造业 (平台软件及感知设备)	能源	687,351.36	0.01%	929,765.66	0.02%	-26.07%
其他制造业 (平台软件及感知设备)	其他制造费用	41,632,719.02	0.73%	88,347,656.11	1.89%	-52.88%

说明

公司 2023 年各板块原材料、人工工资、折旧、能源等占营业成本的比重未发生重大变化。

**(6) 报告期内合并范围是否发生变动**

是 否

报告期内处置北京航天海鹰星航机电设备有限公司，机电公司将不纳入公司合并报表范围，不会对公司业务及财务造成重大影响。

**(7) 公司报告期内业务、产品或服务发生重大变化或调整有关情况**

适用 不适用

**(8) 主要销售客户和主要供应商情况**

公司主要销售客户情况

前五名客户合计销售金额（元）	2,160,467,565.04
前五名客户合计销售金额占年度销售总额比例	31.74%
前五名客户销售额中关联方销售额占年度销售总额比例	11.08%

公司前 5 大客户资料

序号	客户名称	销售额（元）	占年度销售总额比例
1	客户一	753,922,022.93	11.08%
2	客户二	535,094,416.71	7.86%
3	客户三	325,858,086.48	4.79%
4	客户四	314,619,233.13	4.62%
5	客户五	230,973,805.79	3.39%
合计	--	2,160,467,565.04	31.74%

主要客户其他情况说明

适用 不适用

公司主要供应商情况

前五名供应商合计采购金额（元）	637,948,051.87
前五名供应商合计采购金额占年度采购总额比例	14.15%
前五名供应商采购额中关联方采购额占年度采购总额比例	5.96%

公司前 5 名供应商资料

序号	供应商名称	采购额（元）	占年度采购总额比例
1	供应商一	268,688,430.36	5.96%
2	供应商二	106,332,941.79	2.36%
3	供应商三	89,705,180.49	1.99%
4	供应商四	87,371,653.83	1.94%
5	供应商五	85,849,845.40	1.90%
合计	--	637,948,051.87	14.15%

主要供应商其他情况说明

适用 不适用

### 3、费用

单位：元

	2023 年	2022 年	同比增减	重大变动说明
销售费用	198,871,502.24	180,685,444.97	10.07%	
管理费用	555,322,062.27	571,172,256.95	-2.78%	
财务费用	37,379,178.20	-1,548,026.09	2,514.63%	主要为境外子公司利息费用受到境外加息影响所致
研发费用	377,902,583.12	296,252,065.11	27.56%	

### 4、研发投入

适用 不适用

主要研发项目名称	项目目的	项目进展	拟达到的目标	预计对公司未来发展
----------	------	------	--------	-----------

				的影响
乘员分级产品类	提升乘员分级产品技术功能, 适配整车厂商用车内系统和设备	根据客户要求, 各子项目正常进行	成功适配各车型, 满足客户该类的产品的需求, 同时配合好量产工作	随着客户需求增加, 公司收入等各项指标将稳固提升
乘员探测产品类	提升乘员分级产品技术功能, 适配整车厂商用车内系统和设备	根据客户要求, 各子项目正常进行	成功适配各车型, 满足客户该类的产品的需求, 同时配合好量产工作	随着客户需求增加, 公司收入等各项指标将稳固提升
车联网系统及物联网综合应用平台	建设一套集智能 AI 主动安全防御系统、主动安全智能教育系统、监控人员督察管理系统、车联网联控考核系统为一体的综合评估系统	根据客户要求, 各子项目正常进行	夯实平台研发运营、扎实广泛应用, 为客户提供大数据支持, 使平台成为数据质量最高, 最具公信力的车联网平台	致力于北斗发展和平台大数据的整合应用, 推动北斗车联网与智慧交通、智慧城市融合发展, 通过信息资源跨行业应用, 促进企业创新发展
汽车电子仪表	满足客户各项参数需求, 得到厂家认可, 完成样机试装及产品批量生产	目前处于工程样机测试阶段, 逐步专项工艺验收	在预算成本和时间内完成项目, 争取后续量产, 并批量装车	开拓市场, 增加公司产品竞争力, 从而增加收益

公司研发人员情况

	2023 年	2022 年	变动比例
研发人员数量 (人)	1,272	1,207	5.39%
研发人员数量占比	20.45%	18.90%	1.55%
研发人员学历结构			
本科	712	674	5.65%
硕士	518	491	5.50%
博士	42	42	0.00%
研发人员年龄构成			
30 岁以下	655	622	5.31%
30~40 岁	417	396	5.30%
40~50 岁	177	168	5.36%
50~60	23	21	9.52%

公司研发投入情况

	2023 年	2022 年	变动比例
研发投入金额 (元)	420,759,853.91	362,771,563.32	15.98%
研发投入占营业收入比例	6.18%	6.32%	-0.14%
研发投入资本化的金额 (元)	42,857,270.79	62,636,022.96	-31.58%
资本化研发投入占研发投入的比例	10.19%	17.27%	-7.08%

公司研发人员构成发生重大变化的原因及影响

适用 不适用

研发投入总额占营业收入的比重较上年发生显著变化的原因

适用 不适用

研发投入资本化率大幅变动的原因及其合理性说明

适用 不适用



## 5、现金流

单位：元

项目	2023 年	2022 年	同比增减
经营活动现金流入小计	7,336,387,303.80	6,157,571,930.18	19.14%
经营活动现金流出小计	7,172,429,861.16	6,190,846,238.72	15.86%
经营活动产生的现金流量净额	163,957,442.64	-33,274,308.54	592.74%
投资活动现金流入小计	77,425,085.38	15,483,684.48	400.04%
投资活动现金流出小计	258,038,718.19	335,743,615.33	-23.14%
投资活动产生的现金流量净额	-180,613,632.81	-320,259,930.85	43.60%
筹资活动现金流入小计	1,653,583,170.24	1,282,936,400.79	28.89%
筹资活动现金流出小计	1,777,058,609.89	1,104,459,305.23	60.90%
筹资活动产生的现金流量净额	-123,475,439.65	178,477,095.56	-169.18%
现金及现金等价物净增加额	-128,474,583.30	-159,009,277.64	19.20%

相关数据同比发生重大变动的主要影响因素说明

适用 不适用

经营活动产生的现金净流入同比增长 592.74%，主要为汽车电子业务板块受收入增长导致现金净流量增加所致。

投资活动产生的现金净流出同比降低 43.60%，本期主要为处置子公司还款收到现金，上期主要为收购子公司股权以及厂房、生产设备投资。

筹资活动产生的现金净流入同比减少 169.18%，主要为本年子公司偿还到期借款所致。

报告期内公司经营活动产生的现金净流量与本年度净利润存在重大差异的原因说明

适用 不适用

1. 固定资产、使用权资产折旧和无形资产摊销影响当期利润-33,180 万元，确认资产减值损失影响当期利润-12,261 万元，但上述事项不影响当期经营活动产生的现金净流量。
2. 经营性应收应付项目、存货的变化，合计影响当期经营活动产生的现金净流量-17,481 万元。

## 五、非主营业务分析

适用 不适用

单位：元

	金额	占利润总额比例	形成原因说明	是否具有可持续性
投资收益	15,979,870.37	-12.28%	主要为确认参股企业分红产生的投资收益	是
公允价值变动损益	-9,579,405.25	7.36%	所投资的国调基金公允价值变动	是
资产减值	-122,611,491.51	94.21%	主要为受洪涝灾害影响计提存货和固定资产减值准备等	否

营业外收入	2,199,042.67	-1.69%	非流动资产毁损报废利得、长期挂账债务核销和违约赔偿金	否
营业外支出	32,597,546.14	-25.05%	主要为受洪涝灾害影响发生设备和基础设施维修、复工复产等相关费用	否
信用减值损失	7,328,796.97	-5.63%	计提坏账准备	否

## 六、资产及负债状况分析

### 1、资产构成重大变动情况

单位：元

	2023 年末		2023 年初		比重增减	重大变动说明
	金额	占总资产比例	金额	占总资产比例		
货币资金	988,266,362.61	11.27%	1,086,466,924.80	13.17%	-1.90%	
应收账款	1,519,953,131.89	17.33%	1,234,469,688.79	14.96%	2.37%	境外汽车电子业务收入增加所致
合同资产	52,828,035.61	0.60%	59,201,834.15	0.72%	-0.12%	
存货	1,960,818,678.88	22.36%	1,759,144,848.49	21.32%	1.04%	航天应用产品业务备货
投资性房地产	33,029,184.30	0.38%	23,307,614.87	0.28%	0.10%	工业园区出租面积增加所致
长期股权投资					0.00%	
固定资产	1,532,790,599.44	17.48%	1,328,800,051.18	16.11%	1.37%	
在建工程	169,633,546.22	1.93%	231,014,759.44	2.80%	-0.87%	生产设备及厂房建设转固导致减少
使用权资产	491,079,905.42	5.60%	466,327,284.11	5.65%	-0.05%	
短期借款	231,829,604.42	2.64%	142,583,925.55	1.73%	0.91%	境外汽车电子业务收入增加补充流动资金所致
合同负债	179,978,245.14	2.05%	183,312,467.53	2.22%	-0.17%	
长期借款	501,989,377.44	5.72%	503,788,457.66	6.11%	-0.39%	
租赁负债	455,488,608.50	5.19%	420,189,843.81	5.09%	0.10%	
其他应收款	45,054,652.91	0.51%	49,494,888.50	0.60%	-0.09%	
其他权益工具	163,538,443.48	1.86%	153,138,641.27	1.86%	0.00%	
商誉	377,230,592.85	4.30%	360,820,111.51	4.37%	-0.07%	
递延所得税资产	74,552,525.14	0.85%	56,315,457.82	0.68%	0.17%	根据企业会计准则 16 号解释，确认与租赁准则相关的

						递延所得税资产所致
其他非流动资产	271,591,999.60	3.10%	228,633,443.81	2.77%	0.33%	

境外资产占比较高

适用 不适用

资产的具体内容	形成原因	资产规模	所在地	运营模式	保障资产安全性的控制措施	收益状况	境外资产占公司净资产的比重	是否存在重大减值风险
股权资产	收购	资产总额 4,769,276,649.72 元	卢森堡	研发生产销售一体化	按照国有资产管理要求，结合境外企业所在国法律、法规，强化境外企业法人治理结构。建立境外企业风险管理及内部控制机制。定期开展境外资产清查及减值测试。建立境外企业重大事项管理制度和报告制度，加强对境外企业重大事项的管理。	2023 年净利润 102,556,763.60 元	46.84%	否
其他情况说明	无							

## 2、以公允价值计量的资产和负债

适用 不适用

单位：元

项目	期初数	本期公允价值变动损益	计入权益的累计公允价值变动	本期计提的减值	本期购买金额	本期出售金额	其他变动	期末数
金融资产								
4. 其他权益工具投资	153,138,641.27	10,399,802.21	61,680,196.74					163,538,443.48

5. 其他非 流动金融 资产	84,295,65 8.23	- 9,579,405 .25	21,966,75 5.56					74,716,25 2.98
金融资产 小计	237,434,2 99.50	820,396.9 6	83,646,95 2.30					238,254,6 96.46
上述合计	237,434,2 99.50	820,396.9 6	83,646,95 2.30					238,254,6 96.46
金融负债	7,609,192 .52		- 4,716,943 .30		903,421,1 65.33	906,152,4 00.00		4,716,943 .30

其他变动的内容

报告期内公司主要资产计量属性是否发生重大变化

是 否

### 3、截至报告期末的资产权利受限情况

本公司年末所有权受到限制的货币资金 54,764,386.54 元，其中向银行申请开具无条件不可撤销的履约保函所存入的保证金存款 11,720,432.29 元、票据保证金 37,483,083.13 元，其他保证金 4,000.00 元，银行存款应计利息 5,556,871.12 元；应收账款 238,430,825.10 元，为保理取得借款。

## 七、投资状况分析

### 1、总体情况

适用 不适用

### 2、报告期内获取的重大的股权投资情况

适用 不适用

### 3、报告期内正在进行的重大的非股权投资情况

适用 不适用

### 4、金融资产投资

#### (1) 证券投资情况

适用 不适用

公司报告期不存在证券投资。

#### (2) 衍生品投资情况

适用 不适用

#### 1) 报告期内以套期保值为目的的衍生品投资

适用 不适用

单位：万元

衍生品投资类型	初始投资金额	期初金额	本期公允价值变动损益	计入权益的累计公允价值变动	报告期内购入金额	报告期内售出金额	期末金额	期末投资金额占公司报告期末净资产比例
汇率远期（欧元/美元）	19,988.4	19,988.4	0	-495.41	81,829.11	82,467.57	19,349.94	4.41%
汇率远期（欧元/日元）	1,713.48	1,713.48	0	23.72	8,513.01	8,147.67	2,078.82	0.47%
合计	21,701.88	21,701.88	0	-471.69	90,342.12	90,615.24	21,428.76	4.88%
报告期内套期保值业务的会计政策、会计核算具体原则，以及与上一报告期相比是否发生重大变化的说明	<p>公司衍生金融工具为远期外汇合约，初始以衍生交易合同签订当日的公允价值进行计量，并以其公允价值进行后续计量。公允价值为正数的衍生金融工具确认为一项资产，公允价值为负数的确认为一项负债。因公允价值变动而产生的任何不符合套期会计规定的利得或损失，直接计入当期损益。本期无重大变化。</p>							
报告期实际损益情况的说明	<p>套期工具方面，汇率远期（欧元/美元）合约已确认损失折合 765.17 万元人民币，浮动损失折合 495.41 万元人民币；汇率远期（欧元/日元）合约已确认损失折合 298.37 万元人民币，浮动收益折合 23.72 万元人民币；用于实施套期保值策略的衍生工具已确认及浮动损益单边合计损失折合 1,535.24 万元人民币。被套期项目方面，开展衍生品业务规避了被套期项目美元和日元的汇率波动风险敞口，分别为 11,607 万美元和 169,100 万日元，从而规避了被套期项目因汇率波动可能引起的价值变动折合 7,281.62 万元人民币（按照报告期内相应汇率的短期波动最大幅度与本期已开展的合约金额计算）。综合考量套期工具单边亏损及被套期项目所规避的风险价值波动，公司开展套期保值业务能够平滑损益波动、管理价格风险，加总后未发生亏损。</p>							
套期保值效果的说明	<p>虽然 2023 年开展套期保值业务的套期工具产生损失，但套期保值关系是有效的，套期工具有效地锁定了被套期项目的汇率，规避货币市场异常波动，保证了被套期项目的预期毛利率和现金流，对公司预期的经营结果产生了积极正面的作用，达到了套期保值效果。</p>							
衍生品投资资金来源	<p>自有资金</p>							
报告期衍生品持仓的风险分析及控制措施说明（包括但不限于市场风险、流动性风险、信用风险、操作风险、法律风险等）	<p>IEE 公司是一家在全球主要汽车市场均开展国际业务的跨国公司，包括欧洲、美洲及亚洲市场。在业务开展过程中，除中国本地市场销售采购采用人民币结算外，与客户及供应商主要采用欧元、美元进行结算，另有部分采购使用日元结算。汇率变动风险也因此成为 IEE 公司主要经营风险之一。当前，国际主要外汇交易市场或银行均提供成熟的规避外汇风险的金融衍生交易产品。对于规避汇率变动风险，主要提供汇率期权、远期合同等金融衍生产品。多数具有国际外汇结算需求的跨国企业均购买相关产品规避汇率变动风险。IEE 公司多年来一直采用购买金融衍生产品的方式，锁定、规避外汇汇率、利率变动风险。产品限于中短期产品，合作银行限定为 INGLuxembourg（荷兰国际集团卢森堡公司）、KBC（比利时联合银行）、BanquePopulaire（法国大众银行）、WesternUnion（西联国际汇款公司）等境外大型商业银行及国有大型商业银行境外分支机构。IEE 公司对衍生品投资与持仓风险进行充分的评估与控制，具体说明如下：1. 市场风险：公司目前开展的金融衍生品业务主要为远期合约、外汇期权产品以及利率掉期产品，投资存续期内存在因标的利率、汇率等市场价格波动导致金融衍生品价格变动，从而产生公允价值变动损益，但此部分损益属于浮动盈亏，不影响该类衍生品投资最终收益；2. 信用风险：公司进行的衍生品投资交易对手均为信用良好且与公司已建立长期业务往来的银行，基本不存在履约风险；3. 流动性风险：公司目前开展的金融衍生品业务均为远期合约、外汇期权产品，以公司收付汇业务为基础，实质未占用可用资金，流动性风险较小；4. 操作风险：内部流程不完善、员工操作、系统等原因均可能导致公司在外汇资金业务的过程中承担损失。控制措施：公司已明确了外汇资金业务的职责分工与审批流程，建立了比较完善的监</p>							

	督机制，通过加强业务流程、决策流程和交易流程的风险控制，有效降低操作风险。
已投资衍生品报告期内市场价格或产品公允价值变动的情况，对衍生品公允价值的分析应披露具体使用的方法及相关假设与参数的设定	本公司使用衍生金融工具，例如以远期外汇合同和利率互换，分别对汇率风险和利率风险进行套期保值。衍生金融工具初始以衍生交易合同签订当日的公允价值进行计量，并以其公允价值进行后续计量。公允价值为正数的衍生金融工具确认为一项资产，公允价值为负数的确认为一项负债。但对于在活跃市场中没有报价且其公允价值不能可靠计量的权益工具挂钩并须通过交付该权益工具结算的衍生金融工具，按成本计量。
涉诉情况（如适用）	不适用
衍生品投资审批董事会公告披露日期（如有）	2023 年 03 月 31 日
独立董事对公司衍生品投资及风险控制情况的专项意见	IEE 公司为规避汇率、利率风险所开展的金融衍生品交易业务，是基于对未来外汇收支的合理估计和目前外汇收支以及借款的实际需求，业务流程合法合规，市场风险和履约风险是可以控制的。同意公司开展金融衍生品业务。我们认为公司通过开展金融衍生品交易业务进一步提升公司外汇风险管理能力，开展金融衍生品交易业务是可行的，风险是可以控制的。我们同意 IEE 公司开展金融衍生品交易业务。

2) 报告期内以投机为目的的衍生品投资

适用 不适用

公司报告期不存在以投机为目的的衍生品投资。

5、募集资金使用情况

适用 不适用

(1) 募集资金总体使用情况

适用 不适用

单位：万元

募集年份	募集方式	募集资金总额	募集资金净额	本期已使用募集资金总额	已累计使用募集资金总额	报告期内变更用途的募集资金总额	累计变更用途的募集资金总额	累计变更用途的募集资金总额比例	尚未使用募集资金总额	尚未使用募集资金用途及去向	闲置两年以上募集资金金额
2020	配股公开发行	87,250.39	85,629.72	0	60,468	0	0	0.00%	28,309.61	暂存专户	25,000
合计	--	87,250	85,629	0	60,468	0	0	0.00%	28,309	--	25,000

		.39	.72						.61	
募集资金总体使用情况说明										
截至 2023 年 12 月 31 日，公司募集资金账户余额为 283,096,122.19 元。										

## (2) 募集资金承诺项目情况

适用 不适用

单位：万元

承诺投资项目和超募资金投向	是否已变更项目（含部分变更）	募集资金承诺投资总额	调整后投资总额（1）	本报告期投入金额	截至期末累计投入金额（2）	截至期末投资进度（3） =（2）/（1）	项目达到预定可使用状态日期	本报告期实现的效益	是否达到预计效益	项目可行性是否发生重大变化
承诺投资项目										
1. 偿还贷款	否	25,000		0	25,000	100.00%			不适用	否
2. 补充流动资金	否	60,629.72		0	35,468	58.50%			不适用	否
承诺投资项目小计	--	85,629.72	0	0	60,468	--	--		--	--
超募资金投向										
不适用										
合计	--	85,629.72	0	0	60,468	--	--	0	--	--
分项目说明未达到计划进度、预计收益的情况和原因（含“是否达到预计效益”选择“不适用”的原因）	不适用									
项目可行性发生重大变化的情况说明	不适用									
超募资金的金额、用途及使用	不适用									

用进展 情况	
募集资金 投资项目 实施地点 变更情 况	不适用
募集资 金投资 项目实 施方式 调整情 况	不适用
募集资 金投资 项目先 期投入 及置换 情况	不适用
用闲置 募集资 金暂时 补充流 动资金 情况	不适用
项目实 施出现 募集资 金结余 的金额 及原因	不适用
尚未使 用的募 集资金 用途及 去向	在募集资金专户进行管理。
募集资 金使用 及披露 中存在 的问题 或其他 情况	无

**(3) 募集资金变更项目情况**

适用 不适用

公司报告期不存在募集资金变更项目情况。



## 八、重大资产和股权出售

### 1、出售重大资产情况

适用 不适用

公司报告期未出售重大资产。

### 2、出售重大股权情况

适用 不适用

交易对方	被出售股权	出售日	交易价格(万元)	本期初起至出售日该股权为上市公司贡献的净利润(万元)	出售对公司的影响	股权出售为上市公司贡献的净利润占净利润总额的比例	股权出售定价原则	是否关联交易	与交易对方的关系	所涉及的股权是否已全部过户	是否按计划如期实施,如未按计划实施,应当说明原因及公司已采取的措施	披露日期	披露索引
北京星航机电装备有限公司	北京航天海鹰星航机电设备有限公司100%股权	2023年08月29日	6,188.84	44.89	本次交易是落实航天科技战略规划,聚焦“航天应用、汽车电子、物联网”三大业务板块的重要举措,转让后可使公司进一步集中优势资源。本次交易有利于落实公司发展战略、优化公司产业结构,符合公司及全体股东利益,不存在损害公司及股东特别	-0.29%	本次交易价格最终以经国有资产主管部门评估备案的评估报告评估价值为依据。根据目前评估报告结论,以2022年10月31日为基准日,机电公司100%的权益价值为6,188.84万元。	是	由控股股东直接控制的法人	是	是	2023年04月13日	《关于转让北京航天海鹰星航机电设备有限公司100%股权暨关联交易的公告》(2023-临-025)

					是中小股东利益的情形。本次交易完成后，机电公司将不列入公司合并报表范围，不会对公司业务及财务造成重大影响。								
--	--	--	--	--	---	--	--	--	--	--	--	--	--

## 九、主要控股参股公司分析

适用 不适用

主要子公司及对公司净利润影响达 10%以上的参股公司情况

单位：元

公司名称	公司类型	主要业务	注册资本	总资产	净资产	营业收入	营业利润	净利润
航天科工惯性技术有限公司	子公司	惯性导航系统、挠性加速度计、卫星接收机、非标测试设备、专用电路、气压高度表和数控数显	203,341,950.00	1,623,232,137.11	585,199,720.13	876,347,778.63	-121,990,978.86	-154,541,602.78
International Electronics and Engineering S.A.	子公司	汽车零部件及配件制造	518,548,003.08	4,769,276,649.72	2,058,621,630.64	5,216,025,196.14	124,018,559.46	102,556,763.60

报告期内取得和处置子公司的情况

适用 不适用

公司名称	报告期内取得和处置子公司方式	对整体生产经营和业绩的影响
北京航天海鹰星航机电设备有限公司	出售	无重大影响

主要控股参股公司情况说明

(1) 航天科工惯性技术有限公司，注册资本 20,334.19 万元，本公司占注册资本的 88.52%，经营范围为定位定向仪器（系统）的设计和制造、高精度转换电路及测试设备、精密机械制造及加工、球栅数控数显技术支持及服务。主要产品包括：惯性导航系统、挠性加速度计、卫星接收机、非标测试设备、专用电路、气压高度表和数控数显等。截至 2023 年 12 月 31 日，该公司总资产 1,623,232,137.11 元，净资产 585,199,720.13 元；2023 年度实现营业收入 876,347,778.63 元，实现净利润-154,541,602.78 元。

(2) IEE International Electronics and Engineering S.A.，注册资本 51,854.80 万元，本公司占注册资本的 98.09%。主要产品包括汽车安全电子领域的传感系统应用、电路板，产品市场覆盖欧洲、北美洲、亚洲。主要业务板块为汽车零部件及配件制造。截至 2023 年 12 月 31 日，该公司总资产 4,769,276,649.72 元，净资产 2,058,621,630.64 元；2023 年度实现营业收入 5,216,025,196.14 元，实现净利润 102,556,763.60 元。

## 十、公司控制的结构化主体情况

适用 不适用

## 十一、公司未来发展的展望

### （一）公司发展战略

坚持把企业做实做强做好的发展方针不动摇，坚定把业务建设作为企业生存和发展的“生命线”工程来抓的决心不动摇，着力打造“一核两擎三元+一带一网一区”的发展格局——以创新和资本两翼联动为引擎，聚焦航天应用、汽车电子、物联网三大产业。公司持续加强党的全面领导，持续夯实高质量发展的企业基础，持续聚焦高质量发展的主业建设，持续完善高质量发展的运营机制，持续加强高质量发展的生态建设，持续打造高质量发展的人才队伍。

### （二）经营业务重点

2024 年，公司将以实施高质量发展为战略目标，稳步推进业务建设，着力提升各板块的业务经营能力和产业发展潜力，推动产业结构和经营布局调整，完善结构功能，优化布局协同，以进促稳、以实求好，实现公司健康发展。以航天精神凝聚公司高质量发展的“正”、以科技力量驱动公司高质量发展的“新”、以业务建设统领公司高质量发展的“进”、以集团型公司建设筑牢高质量发展的“稳”，全面谱写公司业务建设新篇章。

**航天应用业务：**牢记职责使命、履行强军首责，整合内部资源，充分发挥公司资源和能力，聚焦公司在航天应用板块中产业链中的定位、提升在价值链中的地位。集中全公司力量保障公司与大股东联合研发项目的顺利推进，以项目为牵引，统筹带动所有相关业务积极参与、快速发展，并在实施过程中寻找新机遇、新方向、新市场。探索建立公司航天应用产品“大市场”模式，测控装备、精密制造、军用辅材、光电组件等业务在服务保障已有业务的基础上，加大向外市场拓展力度。加大技术工艺能力的积累，逐步探索专业体系建设，发挥专业领军人才带动作用。适时建立和完善科研生产管理、质量管理、价格管理、售后服务体系，保障业务建设顺利开展。

**汽车电子业务：**确保境内外业务协作取得实质性进展，全力推动 HOD 国产化生产线建设投产。要持续提升产品标准化和自动化水平以及全球协作模式，做好产品交付、固定资产投资、现金流控制三方面的平衡。境内业务要在稳固一汽集团、中国重汽、东风集团基本盘的基础上，着力提升其他客户占比，并积极贴近主机厂需求推进产品升级和新产品开发。紧跟电动化、智能化、网联化的发展趋势，面向智能网联汽车需求，加大智慧双联屏、域控制器、HOD 等项目投入，加快已有研发项目的实施。

**物联网业务：**加快 AIRIOT 平台迭代与完善，推进平台与 AI 融合，加大与公司物联网纵向业务的协同，确保战略布局落地。车联网业务要稳住“两客一危”基本盘，加快重载普货、冷链运输、网络货运等业务拓展，推进区域下沉市场和重点政府项目，构建交通运输一体化融合发展体系。物联网硬件方面，抓紧行业发展机遇，强质量、降成本，持续巩固高电压设备龙头地位，加快智慧实验室等新业务的培育。

### （三）面临的风险

#### 1. 行业波动风险

公司航天应用、汽车电子及物联网均存在一定的行业波动风险。其中航天应用业务以军工配套为主，受军工产品采购周期的影响。航天军工产业的景气程度，与宏观经济形势及国家航天战略息息相关，存在一定的周期性。未来若宏观经济增速持续下降或国家对航天军工产业的政策有所调整，则公司航天应用产品收入存在波动的风险。

#### 2. 市场竞争风险

由于市场竞争加剧及多产品降价，产品销售收入规模和利润水平将受到一定影响。同时，随着航天应用产品研制生产准入条件的改变，民营企业在规模、交付质量、产品交付进度都有着很强的竞争力，对公司航天应用业务带来一定的挑战。受多重因素影响，国内商用车市场复苏存在不确定性。加大市场拓展力度；积极进行技术和产品研发，应对外部市场竞争的常态化态势；加快在手合同的订单产品交付进度；优化供应链，向上游传递经营压力，降低采购成本。

### 3. 汇率波动风险

报告期内，公司在欧洲、美洲及亚洲等全球主要汽车市场均开展业务，主要客户分布于全球多个国家。在业务开展过程中，产品销售结算货币涵盖美元、欧元、人民币、日元等多种货币。因此，如果实际经营过程货币汇率出现较大波动，公司将形成较大汇兑损益并进而对公司经营业绩产生一定影响。国际主要外汇交易市场或银行均提供了成熟的规避外汇风险和利率风险的金融衍生交易产品，包括期权、远期合约、利率掉期等，公司以套期保值为目的开展金融衍生品业务规避汇率及利率波动风险。

### 4. 资产减值风险

公司各业务板块经营情况受市场竞争态势及行业政策影响，市场需求可能出现重大变化。公司每年年度终会根据公司各项资产状况进行减值测试，包括但不限于存货、应收账款、固定资产、无形资产、商誉等。公司资产若出现减值迹象，可能会出现资产减值风险。公司充分关注宏观环境、行业环境、实际经营状况等的变化因素，及时识别是否存在可能发生资产减值的迹象，按照会计准则要求开展减值测试、计提资产减值准备，公允反映资产价值。同时，开拓市场抢订单，增收节支，提升经营质量，防范减值风险。

## 十二、报告期内接待调研、沟通、采访等活动

适用 不适用

接待时间	接待地点	接待方式	接待对象类型	接待对象	谈论的主要内容及提供的资料	调研的基本情况索引
2023年01月05日	公司	电话沟通	个人	个人投资者	了解公司经营情况，未提供资料。	公司经营情况
2023年02月02日	公司	电话沟通	个人	个人投资者	了解公司产品情况，未提供资料。	公司经营情况
2023年02月06日	公司	实地调研	机构	机构投资者	了解公司经营情况，未提供资料。	具体详见2023年2月6日投资者关系活动记录表
2023年02月16日	公司	电话沟通	个人	个人投资者	咨询公司业务情况，未提供资料。	公司业务情况
2023年02月28日	公司	电话沟通	个人	个人投资者	咨询公司何时披露定期报告，未提供资料。	业绩预告
2023年03月02日	公司	电话沟通	个人	个人投资者	了解公司产品及情况，了解公司分红政策。未提供资料。	公司产品及情况
2023年03月07日	公司	电话沟通	个人	个人投资者	了解公司产品及情况，未提供资料。	公司产品及情况
2023年03月16日	公司	电话沟通	个人	个人投资者	了解公司航天应用产品和汽车电子业务情况，未提供资料。	公司航天应用产品和汽车电子业务情况
2023年03月20日	公司	电话沟通	个人	个人投资者	了解公司产品及情况，未提供资料。	公司产品及情况
2023年03月30日	公司	电话沟通	个人	个人投资者	了解公司年报披露情况，未提供资料。	年报披露日期
2023年04月06日	公司	电话沟通	个人	个人投资者	针对年报内容进行问答，未提供资料。	年度报告
2023年04月10日	公司	电话沟通	个人	个人投资者	了解公司经营情况，未提供资料。	公司经营情况

2023 年 04 月 18 日	公司	电话沟通	个人	个人投资者	了解公司经营情况，未提供资料。	公司经营情况
2023 年 05 月 09 日	公司	网络平台线上交流	其他	参与交流的投资者	就投资者关心的公司业绩情况、三大板块业务情况、发展战略、市场拓展、研发投入、薪酬与激励、股东回报、关联交易等相关情况进行问答。未提供资料。	具体详见 2023 年 5 月 9 日投资者关系活动记录表
2023 年 05 月 15 日	公司	网络平台线上交流	其他	参与交流的投资者	就投资者关心的公司薪酬与激励、三大板块业务情况、第一季度业绩情况、产业发展情况、公司价值、发展规划等相关情况进行问答。未提供资料。	具体详见 2023 年 5 月 15 日投资者关系活动记录表
2023 年 06 月 06 日	公司	电话沟通	个人	个人投资者	了解公司航天应用产品和汽车电子业务情况，未提供资料。	公司航天应用产品和汽车电子业务情况
2023 年 06 月 26 日	公司	电话沟通	个人	个人投资者	了解公司航天应用产品和汽车电子业务情况，未提供资料。	公司航天应用产品和汽车电子业务情况
2023 年 08 月 25 日	公司	电话沟通	个人	个人投资者	了解公司产品及情况，未提供资料。	公司航天应用产品和汽车电子业务情况
2023 年 09 月 06 日	公司	网络平台线上交流	其他	参与交流的投资者	公司半年度业绩情况、出售资产、发展规划、市值、大股东协同等相关情况进行问答，未提供资料。	具体详见 2023 年 9 月 6 日投资者关系活动记录表
2023 年 10 月 19 日	公司	电话沟通	个人	个人投资者	了解公司产品及情况，未提供资料。	公司航天应用产品和汽车电子业务情况
2023 年 10 月 23 日	公司	电话沟通	个人	个人投资者	了解公司产品及情况，未提供资料。	公司航天应用产品和汽车电子业务情况
2023 年 10 月 24 日	公司	电话沟通	个人	个人投资者	了解公司产品及情况，未提供资料。	公司航天应用产品和汽车电子业务情况
2023 年 11 月 29 日	公司	实地调研	机构	深圳证券交易所、鹏华基金、国金证券、国信证券、海通证券、中小投资者等共计 38 人	参观公司哈尔滨工业园，了解公司产品及情况，未提供资料。	具体详见 2023 年 11 月 29 日投资者关系活动记录表
2023 年 12 月 20 日	公司	电话沟通	个人	个人投资者	了解公司产品及情况，未提供资料。	公司产品及情况
2023 年 12 月	公司	其他	机构	宝盈基金、前	了解公司产品及情	具体详见 2023

21 日				海开源、富荣基金、华安证券等 9 人	况，未提供资料。	年 12 月 21 日投资者关系活动记录表
2023 年 12 月 26 日	公司	电话沟通	个人	个人投资者	了解公司产品及情况，未提供资料。	公司产品及情况

### 十三、“质量回报双提升”行动方案贯彻落实情况

公司是否披露了“质量回报双提升”行动方案。

是 否

## 第四节 公司治理

### 一、公司治理的基本状况

报告期内，公司严格按照《公司法》《证券法》以及中国证监会和深圳证券交易所的有关规定及要求，不断健全和完善符合现代管理要求的法人治理结构及内部组织结构。公司治理的实际情况与《上市公司治理准则》等规范性文件的规定和要求相符。在解决同业竞争、减少关联交易、维护关联交易的公允性方面，公司不存在因部分改制、行业特性、国家政策或收购兼并等原因导致的同业竞争和关联交易问题。

公司综合管理体系以现代公司制度为准绳，以标准化体系为基础，结合公司战略发展目标、经营理念和管理思想制定。从公司发展的各个角度提出了明确的管理要求，各管理制度都有明确的内控目标和管理责任要求，每个风险点都制定了明确的控制办法和职责，使各个内控环节与员工各自的工作紧密结合，强化了内控制度的执行力。

报告期内，董事会依法依规依章程行使中长期发展决策权、经理层成员选聘权、经理层成员业绩考核权、经理层成员薪酬管理权、职工工资分配总体方案管理权、重大财务事项管理权等职权，切实落实董事会职权，有效提升治理能力和治理效能，进一步保障了董事会规范运作。报告期内，公司荣获中国上市公司协会 2023 上市公司董事会优秀实践、2023 上市公司董办优秀实践；荣获第十八届中国上市公司董事会“金圆桌奖”公司治理特别贡献奖。

公司治理的实际状况与法律、行政法规和中国证监会发布的关于上市公司治理的规定是否存在重大差异

是 否

公司治理的实际状况与法律、行政法规和中国证监会发布的关于上市公司治理的规定不存在重大差异。

### 二、公司相对于控股股东、实际控制人在保证公司资产、人员、财务、机构、业务等方面的独立情况

公司与控股股东在业务、人员、资产、机构、财务上分开，公司的业务独立、人员独立，资产完整、机构独立、财务独立，具有独立完整的生产经营能力。

在业务方面，公司拥有独立的生产经营系统、辅助生产系统和相应的配套设施，具有独立的供应、生产、销售系统，具备独立面向市场的能力。

在人员方面，公司与控股股东在劳动、人事、工资管理上独立。公司的办公机构和生产经营场所与实际控制人分开，不存在混合经营、合署办公的情况。公司的总经理、总法律顾问、副总经理、财务总监、董事会秘书等高级管理人员在公司工作并领取薪酬，未在控股股东单位任董事以外的其他职务。

在资产方面，公司对所属资产具有所有权和控制权，资产独立完整、权属明晰。公司拥有独立的生产系统和辅助生产系统，公司拥有生产经营所用的房屋权属或按照市场化原则签订了租赁协议，拥有所用土地的所有权，拥有与公司主营业务相关的各项资质、商标和专利及其权属证明。

在机构方面，公司建立了规范的法人治理结构，设置了独立的适应公司发展的组织机构，公司各职能部门、各子公司组成了有机的整体，与控股股东、实际控制人及其职能部门之间不存在上下级的隶属关系，也未出现控股股东、实际控制人直接干预公司机构设置及日常经营活动的情况。

在财务方面，公司设立了独立的财务管理机构，建立了独立的会计核算体系和财务管理制度，设立了独立的银行账号，依法独立纳税。公司独立做出财务决策，不存在控股股东、实际控制人和其他关联方非经营性占用公司资金和其他资产的情况，也没有为控股股东、实际控制人和其他关联方提供担保的情况。

### 三、同业竞争情况

适用 不适用

### 四、报告期内召开的年度股东大会和临时股东大会的有关情况

#### 1、本报告期股东大会情况

会议届次	会议类型	投资者参与比例	召开日期	披露日期	会议决议
2022 年度股东大会	年度股东大会	29.38%	2023 年 04 月 21 日	2023 年 04 月 22 日	详见巨潮资讯网（www.cninfo.com.cn/）航天科技：《2022 年度股东大会决议公告》（2023-股-001）
2023 年第一次临时股东大会	临时股东大会	29.33%	2023 年 04 月 28 日	2023 年 04 月 29 日	详见巨潮资讯网（www.cninfo.com.cn/）航天科技：《2023 年第一次临时股东大会决议公告》（2023-股-002）
2023 年第二次临时股东大会	临时股东大会	29.22%	2023 年 09 月 15 日	2023 年 09 月 16 日	详见巨潮资讯网（www.cninfo.com.cn/）航天科技：《2023 年第二次临时股东大会决议公告》（2023-股-003）

#### 2、表决权恢复的优先股股东请求召开临时股东大会

适用 不适用

### 五、董事、监事和高级管理人员情况

#### 1、基本情况

姓名	性别	年龄	职务	任职状态	任期起始日期	任期终止日期	期初持股数（股）	本期增持股份数量（股）	本期减持股份数量（股）	其他增减变动（股）	期末持股数（股）	股份增减变动的原因
袁宁	男	52	董事长	现任	2022 年 01 月 24 日	2025 年 05 月 26 日	0	0	0	0	0	
王胜	男	58	董事	现任	2018 年 04 月 10 日	2025 年 05 月 26 日	0	0	0	0	0	
李艳志	男	61	董事	现任	2022 年 05 月 26 日	2025 年 05 月 26 日	0	0	0	0	0	



					日	日						
胡发兴	男	52	董事	现任	2017年04月24日	2025年05月26日	0	0	0	0	0	
郭琳瑞	男	45	董事、 总经理	现任	2022年08月02日	2025年05月26日	0	0	0	0	0	
魏学宝	男	41	董事	现任	2022年05月26日	2025年05月26日	10,700	0	0	0	10,700	
由立明	男	67	独立董事	现任	2017年05月17日	2025年05月26日	0	0	0	0	0	
栾大龙	男	60	独立董事	现任	2017年05月17日	2025年05月26日	992	0	0	0	992	
王清友	男	54	独立董事	现任	2022年05月26日	2025年05月26日	0	0	0	0	0	
程黎	男	61	监事	现任	2022年05月26日	2025年05月26日	0	0	0	0	0	
宋立建	男	46	监事	现任	2022年09月26日	2025年05月26日	0	0	0	0	0	
柯文娣	女	36	职工 监事	现任	2023年01月28日	2025年05月26日	0	0	0	0	0	
李瑜	男	51	总法律 顾问	现任	2023年02月08日	2025年05月26日	0	0	0	0	0	
张妮	女	42	财务 总监	现任	2018年07月19日	2025年05月26日	0	0	0	0	0	
司敬	男	45	副总 经理	现任	2021年05月10日	2025年05月26日	0	0	0	0	0	
钟敏	男	43	副总 经理	现任	2021年05月26日	2025年05月26日	0	0	0	0	0	
郭禄鹏	男	43	副总 经理	现任	2022年08月02日	2025年05月26日	0	0	0	0	0	

李一凡	男	43	董事会秘书	现任	2023年02月08日	2025年05月26日	0	0	0	0	0	
合计	--	--	--	--	--	--	11,692	0	0	0	11,692	--

报告期是否存在任期内董事、监事离任和高级管理人员解聘的情况

是 否

公司董事、监事、高级管理人员变动情况

适用 不适用

姓名	担任的职务	类型	日期	原因
李瑜	监事	任免	2023年01月28日	因工作变动，不再担任职工监事
柯文娣	监事	被选举	2023年01月28日	职工代表大会推荐
李瑜	总法律顾问	聘任	2023年02月08日	董事会聘任
张妮	董事会秘书	任免	2023年02月08日	因职务调整，不再担任董事会秘书，继续担任财务总监
李一凡	董事会秘书	聘任	2023年02月08日	董事会聘任

## 2、任职情况

公司现任董事、监事、高级管理人员专业背景、主要工作经历以及目前在公司的主要职责

袁宁，男，1972年4月出生，哈尔滨工业大学动力机械与工程专业博士学位，研究员。历任中国航天科工飞航技术研究院北京动力机械研究所技术员、三室副主任、科技处处长、军民融合项目部主任、科技处处长，中国航天科工飞航技术研究院民用产业部副部长、产业发展部副部长兼航天科工海鹰集团有限公司副总经理，航天科工海鹰集团有限公司副总经理、总经理，航天科工海鹰集团有限公司总经理兼航天海鹰机电技术研究院有限公司总经理，中国航天科工飞航技术研究院产业发展部副部长、部长。现任航天科技控股集团股份有限公司党委书记、董事长。

王胜，男，1966年10月出生，历任北京航星机器制造有限公司副厂长、总会计师、党委副书记、书记、副董事长；华创天元实业发展有限责任常务副总裁、党委书记、董事长；中国航天科工飞航技术研究院院办副主任、产业发展部部长。现任中国航天科工飞航技术研究院经发委副主任，益圣卢森堡董事、海鹰卢森堡股份有限公司董事长、IEE公司董事长、高科国际卢森堡公司董事长、航天科技控股集团股份有限公司董事。

李艳志，男，1963年10月出生，哈尔滨工业大学硕士学位，研究员。历任中国航天科工飞航技术研究院院务部通信站技术人员、助理工程师；北京京航计量通讯研究所三室技术人员、四室主任助理、副主任；北京京航计量通讯研究所副所长、所长、党委书记、科技委主任；航天海鹰安全技术工程有限公司董事长、中国航天科工飞航技术研究院经发委副主任，现任航天科技控股集团股份有限公司董事。

胡发兴，男，1972年4月出生，华中科技大学电子与通信系统专业硕士学位，哈尔滨工业大学企业管理专业硕士学位，研究员。历任北京华航无线电测量研究所科室技术员、副主任、主任、科技委副主任、副所长、总会计师，贵州航天技术研究院副院长，航天科技控股集团股份有限公司总经理。现任中国航天科工飞航技术研究院产业发展部部长，IEE公司董事，航天科工海鹰集团有限公司董事，航天海鹰厚德有限公司董事长、益圣国际有限公司董事、航天科技控股集团股份有限公司董事。

郭琳瑞，男，1979 年 12 月出生，清华大学仪器科学与技术专业博士学位，中共党员，研究员。历任北京自动化控制设备研究所五室工程师、副主任、计划处副处长、产业处副处长、产业处处长、所长助理兼产业处处长、所长助理，中国航天科工飞航技术研究院产业发展部副部长。现任航天科技控股集团股份有限公司党委副书记、董事、总经理。

魏学宝，男，1983 年 8 月出生，哈尔滨工业大学硕士学位，研究员。历任北京自动化控制设备研究所工艺员、助理员，办公室副主任、发展计划处副处长、处长、青岛航天半导体研究所有限公司董事。现任北京自动化控制设备研究所副所长、航天科技控股集团股份有限公司董事。

由立明，男，1957 年 7 月出生，长春税务学院本科毕业，高级会计师。历任吉林省能源交通总公司总会计师；吉林电力股份有限公司董事、总会计师；吉林正业集团有限责任公司总会计师；浙江永强集团股份有限公司财务总监；香飘飘食品有限公司副总经理；宁波火箭航天机械有限公司副总经理；浙江浙矿重工股份有限公司独立董事；秉臣科技（北京）有限公司副总裁。现任浙江中荃能源科技有限公司财务总监、航天科技控股集团股份有限公司独立董事、中国航发动力控制股份有限公司独立董事。

栾大龙，男，1964 年 3 月出生，西北工业大学管理科学与工程专业博士学位。历任湖南株洲 331 厂军事代表室军事代表，海军驻洛阳航空军事代表室军事代表，军事科学院研究员。现任航天科技控股集团股份有限公司独立董事，北京京城机电股份有限公司独立董事，湖南华菱线缆股份有限公司独立董事，北京天玛智控科技股份有限公司独立董事。

王清友，男，1967 年 7 月出生，北京大学经济法硕士学位。曾任北京市中伦律师事务所律师、第十一届北京市律师协会副会长。现任第十届中华全国律师协会副会长、中共北京市委法律顾问团成员、中国国际经济贸易仲裁委员会仲裁员、北京仲裁委员会仲裁员、北京市安理律师事务所主任、航天科技控股集团股份有限公司独立董事。

程黎，男，1963 年 3 月出生，北京华航无线电测量研究所硕士，研究生，研究员。历任北京华航无线电测量研究所一室技术人员、副主任、二室副主任、二室主任、一室主任，大同北方通讯技术（北京）有限公司职员，北京华航无线电测量研究所一室技术人员、九室主任、副所长、总会计师、北京华航无线电测量研究所二级专务，现任航天科技控股集团股份有限公司监事。

宋立建，男，1978 年 8 月出生，加拿大阿伯塔大学机械工程硕士，中共党员，高级工程师。历任北京航星机器制造有限公司技术员、工艺技术部主任助理、民品发展部副主任、代理主任、主任，中国航天科工飞航技术研究院产业发展部资产运营处处长、国际业务欧洲区副总经理、产业发展部副部长、资产运营部副部长。现任中国航天科工飞航技术研究院资产运营部部长、华创天元实业发展有限责任公司董事、航天海鹰（镇江）特种材料有限公司董事、海鹰空天材料研究院（苏州）有限责任公司董事、航天科技控股集团股份有限公司监事。

李瑜，男，1973 年 5 月出生，西北工业大学航空动力与能源学院航空工业领域工程专业硕士。历任北京动力机械研究所三车间工艺员、科技处主管调度，中国航天科工飞航技术研究院产业发展部项目处助理员、副处长、处长、部长助理、副部长等职务。现任航天科技控股集团股份有限公司党委副书记、纪委书记、总法律顾问。

柯文娣，女，1988 年 3 月出生，中共党员，特许公认会计师（ACCA），高级工程师。北京外国语大学翻译专业硕士，首都经济贸易大学管理学硕士（会计学）。历任航天科工海鹰集团有限公司战略与投资部投资主管，中国航天科工飞航技术研究院国际合作部业务主管，航天科技控股集团股份有限公司计划财务部副部长。现任航天科技控股集团股份有限公司计划财务部部长、航天科技控股集团股份有限公司职工监事。

张妮，女，1982 年 9 月出生，中央民族大学工商管理硕士学位，中共党员，正高级高级会计师，中国注册会计师。历任鼎新立会计师事务所审计部项目经理，北京中润达会计师事务所审计部项目经理，中国诚通控股集团诚通国际投资有限

公司欧洲商业开发投资管理中心财务部副经理，航天科工海鹰集团有限公司财务部副部长、战略与投资部副部长、财务部部长等职务，中国航天科工飞航技术研究院财务部财务处长。现任航天科技控股集团股份有限公司财务总监。

司敬，男，1979 年 11 月出生，北京理工大学项目管理专业硕士，中共党员，研究员。历任航天三院三十三所北京航天万新科技有限公司综合管理部副主任，航天科工惯性技术有限公司综合管理部副主任，航天科技控股集团股份有限公司办公室副主任、运营管理部部长，航天海鹰机电技术研究院有限公司副总经理，三〇四所副所长、航天科工智能运筹与信息安全研究院（武汉）有限公司董事。现任航天科技控股集团股份有限公司副总经理。

钟敏，男，1981 年 1 月出生，南京航空航天大学导航、制导与控制专业硕士，中共党员，高级工程师。历任北京自动化控制设备研究所四室设计员、市场部项目经理，中国航天科工飞航技术研究院产业发展部产业项目处助理员、副处长、处长，航天科技控股集团股份有限公司总经理助理。现任航天科技控股集团股份有限公司党委委员、工会主席、副总经理。

郭禄鹏，男，1981 年 5 月出生，中央财经大学工商管理专业硕士，中共党员，高级工程师、美国注册管理会计师。历任北京星航机电装备有限公司工艺员、生产处助理员、计划部助理员，北京智信绿能科技有限公司副总经理，航天科工海鹰集团有限公司电力电气事业部市场副总监，航天科工海鹰集团市场部副部长。现任航天科技控股集团股份有限公司副总经理。

李一凡，男，1981 年 6 月出生，哈尔滨工程大学电力电子及电力传动专业硕士，中共党员，正高级高级工程师，高级管理会计师。历任北京动力机械研究所设计员、副主任设计师，航天科工海鹰集团有限公司电力电气事业部计划部副部长、市场营销部部长，航天科工海鹰集团有限公司战略与投资部部长、中国航天科工动力技术研究院资产运营部副部长兼民用产业部副部长，航天科技控股集团股份有限公司证券投资部部长。现任航天科技控股集团股份有限公司董事会秘书。

在股东单位任职情况

适用 不适用

任职人员姓名	股东单位名称	在股东单位担任的职务	任期起始日期	任期终止日期	在股东单位是否领取报酬津贴
王胜	中国航天科工飞航技术研究院	经发委副主任	2016 年 03 月 01 日		是
李艳志	中国航天科工飞航技术研究院	专职董事	2016 年 06 月 13 日		是
胡发兴	中国航天科工飞航技术研究院	产业发展部部长	2018 年 02 月 28 日		是
宋立建	中国航天科工飞航技术研究院	资产运营部部长	2023 年 04 月 23 日		是
在股东单位任职情况的说明	无				

在其他单位任职情况

适用 不适用

任职人员姓名	其他单位名称	在其他单位担任的职务	任期起始日期	任期终止日期	在其他单位是否领取报酬津贴
魏学宝	北京自动化控制设备研究所	副所长	2021 年 10 月 25 日		是
程黎	北京华航无线电测量研究所	二级专务	2020 年 10 月 29 日	2023 年 03 月 31 日	是
由立明	浙江中荃能源科技有限公司	财务总监	2020 年 04 月 01 日		是
王清友	北京市安理律师	主任	2001 年 01 月 01 日		是

	事务所		日		
在其他单位任职情况的说明	无				

公司现任及报告期内离任董事、监事和高级管理人员近三年证券监管机构处罚的情况

适用 不适用

### 3、董事、监事、高级管理人员报酬情况

董事、监事、高级管理人员报酬的决策程序、确定依据、实际支付情况

公司高级管理人员薪酬方案经董事会薪酬与考核委员会、董事会审议通过执行，独立董事薪酬、董事长薪酬方案经薪酬与考核委员会提议，董事会审议通过后提交至股东大会审议通过后执行；公司董事、监事、高级管理人员薪酬方案依据公司规模及公司所处的行业的薪酬水平，结合公司各项业务的实际经营状况制定；独立董事津贴每月发放一次，公司职工监事、高级管理人员薪酬按月发放，本年度支付董事、监事、高级管理人员报酬为 578.68 万元。

公司报告期内董事、监事和高级管理人员报酬情况

单位：万元

姓名	性别	年龄	职务	任职状态	从公司获得的税前报酬总额	是否在公司关联方获取报酬
袁宁	男	52	董事长	现任	78.51	否
王胜	男	58	董事	现任	0	是
李艳志	男	61	董事	现任	0	是
胡发兴	男	52	董事	现任	0	是
郭琳瑞	男	45	董事、总经理	现任	46.84	否
魏学宝	男	41	董事	现任	0	是
由立明	男	67	独立董事	现任	8	否
栾大龙	男	60	独立董事	现任	8	否
王清友	男	54	独立董事	现任	8	否
程黎	男	61	监事	现任	0	是
宋立建	男	46	监事	现任	0	是
柯文娣	女	36	职工监事	现任	47.35	否
李瑜	男	51	总法律顾问	现任	73.4	否
张妮	女	42	财务总监	现任	55.96	否
司敬	男	45	副总经理	现任	67.11	否
钟敏	男	43	副总经理	现任	71.58	否
郭禄鹏	男	43	副总经理	现任	66.49	否
李一凡	男	43	董事会秘书	现任	47.44	否
合计	--	--	--	--	578.68	--

其他情况说明

适用 不适用

报告期内，为进一步推动公司高质量发展，公司高管团队进行了补充和加强，2022 年 8 月聘请一名总经理和副总经理，2023 年 2 月聘请了总法律顾问和董事会秘书，高管人数较上一年有所增加，从而导致管理层薪酬较去年增加。

## 六、报告期内董事履行职责的情况

### 1、本报告期董事会情况

会议届次	召开日期	披露日期	会议决议
------	------	------	------

第七届董事会第九次会议	2023 年 02 月 08 日	2023 年 02 月 09 日	详见上海证券报、巨潮资讯网 ( <a href="http://www.cninfo.com.cn/">http://www.cninfo.com.cn/</a> ) 《第七届董事会第九次会议决议公告》(2023-董-001)
第七届董事会第十次会议	2023 年 03 月 29 日	2023 年 03 月 31 日	详见上海证券报、巨潮资讯网 ( <a href="http://www.cninfo.com.cn/">http://www.cninfo.com.cn/</a> ) 《第七届董事会第十次会议决议公告》(2023-董-002)
第七届董事会第十一次(临时)会议	2023 年 04 月 12 日	2023 年 04 月 13 日	详见上海证券报、巨潮资讯网 ( <a href="http://www.cninfo.com.cn/">http://www.cninfo.com.cn/</a> ) 《第七届董事会第十一次(临时)会议决议公告》(2023-董-003)
第七届董事会第十二次会议	2023 年 04 月 28 日	2023 年 04 月 29 日	详见上海证券报、巨潮资讯网 ( <a href="http://www.cninfo.com.cn/">http://www.cninfo.com.cn/</a> ) 《第七届董事会第十二次会议决议公告》(2023-董-004)
第七届董事会第十三次会议	2023 年 08 月 29 日	2023 年 08 月 31 日	详见上海证券报、巨潮资讯网 ( <a href="http://www.cninfo.com.cn/">http://www.cninfo.com.cn/</a> ) 《第七届董事会第十三次会议决议公告》(2023-董-005)
第七届董事会第十四次会议	2023 年 10 月 30 日	2023 年 10 月 31 日	详见上海证券报、巨潮资讯网 ( <a href="http://www.cninfo.com.cn/">http://www.cninfo.com.cn/</a> ) 《第七届董事会第十四次会议决议公告》(2023-董-006)
第七届董事会第十五次(临时)会议	2023 年 12 月 15 日	2023 年 12 月 16 日	详见上海证券报、巨潮资讯网 ( <a href="http://www.cninfo.com.cn/">http://www.cninfo.com.cn/</a> ) 《第七届董事会第十五次(临时)会议决议公告》(2023-董-007)

## 2、董事出席董事会及股东大会的情况

董事出席董事会及股东大会的情况							
董事姓名	本报告期应参加董事会次数	现场出席董事会次数	以通讯方式参加董事会次数	委托出席董事会次数	缺席董事会次数	是否连续两次未亲自参加董事会会议	出席股东大会次数
袁宁	7	4	3	0	0	否	3
王胜	7	1	6	0	0	否	3
李艳志	7	4	3	0	0	否	3
胡发兴	7	4	3	0	0	否	3
郭琳瑞	7	4	3	0	0	否	3
魏学宝	7	3	3	1	0	否	3
由立明	7	4	3	0	0	否	3
栾大龙	7	4	3	0	0	否	3
王清友	7	3	4	0	0	否	3

连续两次未亲自出席董事会的说明

不适用。

## 3、董事对公司有关事项提出异议的情况

董事对公司有关事项是否提出异议

是 否

报告期内董事对公司有关事项未提出异议。

#### 4、董事履行职责的其他说明

董事对公司有关建议是否被采纳

是 否

董事对公司有关建议被采纳或未被采纳的说明

报告期内，董事充分发挥自身作用，注重维护公司利益和全体股东的利益，从各自专业角度为公司的经营、发展提出了有价值的意见和建议，对董事会形成科学、客观的决策，为公司良性发展起到了积极作用。独立董事充分发挥自身作用，注重维护公司利益和全体股东的利益，从各自专业角度为公司的经营、发展提出了有价值的意见和建议，就公司经营有关事项发表独立意见，且均被采纳，对董事会形成科学、客观的决策，为公司良性发展起到了积极作用。

#### 七、董事会下设专门委员会在报告期内的情况

委员会名称	成员情况	召开会议次数	召开日期	会议内容	提出的重要意见和建议	其他履行职责的情况	异议事项具体情况（如有）
审计委员会	由立明、李艳志、胡发兴、栾大龙、王清友	1	2023年01月31日	《2022年度财务报表初稿》 《航天科技2022年报审计计划》 《航天科技关于2022年度内部审计工作总结的报告》	审计委员会严格按照《公司法》《证券法》等法律法规及《公司章程》《专门委员会实施细则》开展工作，勤勉尽责，经充分沟通讨论，一致通过所有议案。		不适用
提名委员会	王清友、袁宁、胡发兴、由立明、栾大龙	1	2023年01月31日	《关于聘任公司总法律顾问的议案》 《关于聘任公司董事会秘书的议案》	提名委员会严格按照《公司法》《证券法》等法律法规及《公司章程》《专门委员会实施细则》开展工作，勤勉尽责，经充分沟通讨论，一致通过所有议案。		不适用
审计委员会	由立明、李艳志、胡发兴、栾大龙、王清友	1	2023年03月27日	《注册会计师与治理层的沟通函》 《公司2022年度财务报表》 《公司2022年度审计报告》 《公司2022年度内部控制评价报告》 《2022年度内控审计报告》 《关于2022年度内部检查报告的议案》 《关于同一控制下企业合并追溯调整	审计委员会严格按照《公司法》《证券法》等法律法规及《公司章程》《专门委员会实施细则》开展工作，勤勉尽责，经充分沟通讨论，一致通过所有议案。		不适用

				财务数据的议案》 《关于续聘公司 2023 年度财务审 计机构及内部控制 审计机构的议案》 《关于 2022 年度 募集资金存放与使 用情况的专项报告 的议案》			
薪酬与考核委员会	栾大龙、袁宁、李艳志、由立明、王清友	1	2023 年 03 月 27 日	《关于 2022 年董 事长绩效考核与薪 酬兑现的议案》 《关于 2022 年高 管人员绩效考核与 薪酬兑现的议案》	薪酬与考核委员会严格按照《公司法》《证券法》等法律法规及《公司章程》《专门委员会实施细则》开展工作，勤勉尽责，经充分沟通讨论，一致通过所有议案。		不适用
战略委员会	袁宁、李艳志、胡发兴、郭琳瑞、魏学宝、由立明、栾大龙	1	2023 年 03 月 27 日	《公司 2023 年综合计划》	战略委员会严格按照《公司法》《证券法》等法律法规及《公司章程》《专门委员会实施细则》开展工作，勤勉尽责，经充分沟通讨论，一致通过所有议案。		不适用
审计委员会	由立明、李艳志、胡发兴、栾大龙、王清友	1	2023 年 04 月 28 日	《2023 年第一季 度财务报表》 《公司 2023 年第一 季度募集资金存放 与使用情况专项报 告》	审计委员会严格按照《公司法》《证券法》等法律法规及《公司章程》《专门委员会实施细则》开展工作，勤勉尽责，经充分沟通讨论，一致通过所有议案。		不适用
审计委员会	由立明、李艳志、胡发兴、栾大龙、王清友	1	2023 年 08 月 29 日	《2023 年半年度 财务报表》 《公司 2023 年半 年度募集资金存放 与使用情况专项报 告》 《公司 2023 年半 年度内部检查报 告》	审计委员会严格按照《公司法》《证券法》等法律法规及《公司章程》《专门委员会实施细则》开展工作，勤勉尽责，经充分沟通讨论，一致通过所有议案。		不适用
战略委员会	袁宁、李艳志、胡发兴、郭琳瑞、魏学宝、由立明、栾大龙	1	2023 年 10 月 29 日	《关于修订补充〈公司 2023 年度综合计划〉的议案》	战略委员会严格按照《公司法》《证券法》等法律法规及《公司章程》《专门委员会实施细则》开展工作，勤勉尽责，经充分沟		不适用



					通讨论，一致通过所有议案。		
审计委员会	由立明、李艳志、胡发兴、栾大龙、王清友	1	2023 年 10 月 30 日	《2023 年第三季度财务报表》 《公司 2023 年第三季度募集资金存放与使用情况专项报告》	审计委员会严格按照《公司法》《证券法》等法律法规及《公司章程》《专门委员会实施细则》开展工作，勤勉尽责，经充分沟通讨论，一致通过所有议案。		不适用

## 八、监事会工作情况

监事会在报告期内的监督活动中发现公司是否存在风险

是 否

监事会对报告期内的监督事项无异议。

## 九、公司员工情况

### 1、员工数量、专业构成及教育程度

报告期末母公司在职员工的数量（人）	1,072
报告期末主要子公司在职员工的数量（人）	5,147
报告期末在职员工的数量合计（人）	6,219
当期领取薪酬员工总人数（人）	6,219
母公司及主要子公司需承担费用的离退休职工人数（人）	32
专业构成	
专业构成类别	专业构成人数（人）
生产人员	2,758
销售人员	128
技术人员	2,992
财务人员	101
行政人员	240
合计	6,219
教育程度	
教育程度类别	数量（人）
博士研究生	95
硕士研究生	1,194
大学本科	1,802
大学专科	2,478
中专	391
高中及以下	259
合计	6,219

## 2、薪酬政策

公司遵循按劳分配，以岗定薪，效率优先、兼顾公平的原则，制定并实施符合公司实际的薪酬分配方案。

(1) 以岗定薪原则：根据岗位价值评估和重要性，按岗取酬。岗位调整变动，薪酬相应实施调整变动。

(2) 业绩导向原则：以员工岗位责任、劳动绩效、劳动态度、劳动技能等指标综合考核员工，向具有突出才干和优秀业绩的员工倾斜。

(3) 公平性原则：以体现工资的内部公平和个人公平为导向，考虑个体均衡。

(4) 激励性原则：通过适合公司及员工发展的各类薪酬设计方案，达到激发员工工作积极性，为不同岗位的员工提供多种晋级机会。薪酬分配的主要依据是：岗位价值、个人能力素质和业绩贡献。薪酬分配标准参照公司所在地区社会平均工资水平和行业平均水平、劳动力市场的供求状况、生活费用与物价水平等确定。

## 3、培训计划

2023 年，积极开展员工培训需求调研工作，结合公司实际情况制定培训计划，积极推进实施各类培训工作，全年共完成各类培训 289 项，培训课时累计 26,504 小时。培训涉及管理能力、专业技术、技能培训等内容，基本覆盖公司各层级员工。

## 4、劳务外包情况

适用 不适用

## 十、公司利润分配及资本公积金转增股本情况

报告期内利润分配政策，特别是现金分红政策的制定、执行或调整情况

适用 不适用

根据中国证监会《关于进一步落实上市公司现金分红有关事项的通知》《上市公司监管指引第 3 号——上市公司现金分红》等相关法律、法规、规范性文件，以及《公司章程》等相关制度的规定，为充分维护公司股东依法享有的资产收益等权利，增强利润分配政策的透明度和可操作性，使投资者能够分享公司成长和发展的成果，在综合考虑公司战略发展目标、经营规划、盈利能力、股东回报、社会资金成本以及外部融资环境等因素基础上，公司董事会拟定了《航天科技控股集团股份有限公司未来三年股东回报规划（2022 年-2024 年）》。

现金分红政策的专项说明	
是否符合公司章程的规定或股东大会决议的要求：	是
分红标准和比例是否明确和清晰：	是
相关的决策程序和机制是否完备：	是
独立董事是否履职尽责并发挥了应有的作用：	是
公司未进行现金分红的，应当披露具体原因，以及下一步为增强投资者回报水平拟采取的举措：	公司因经营亏损，本年度不进行现金分红。未来公司将持续聚焦航天应用、汽车电子、物联网三大产业领域，打造企业核心竞争力，不断积极开拓市场，丰富产品结构，提高公司内在价值，努力给股东创造更好的企业回报。

中小股东是否有充分表达意见和诉求的机会，其合法权益是否得到了充分保护：	是
现金分红政策进行调整或变更的，条件及程序是否合规、透明：	不适用

公司报告期内盈利且母公司可供股东分配利润为正但未提出现金红利分配预案

适用 不适用

本报告期利润分配及资本公积金转增股本情况

适用 不适用

公司计划年度不派发现金红利，不送红股，不以公积金转增股本。

## 十一、公司股权激励计划、员工持股计划或其他员工激励措施的实施情况

适用 不适用

公司报告期无股权激励计划、员工持股计划或其他员工激励措施及其实施情况。

## 十二、报告期内的内部控制制度建设及实施情况

### 1、内部控制建设及实施情况

公司根据中国证监会、深圳证券交易所的有关规定，遵循内部控制的基本原则，结合内外部环境、内部机构及管理要求的改变对内部控制体系进行适时的更新和完善，全面梳理、修订公司各部门、各业务板块日常工作业务流程和内控制度，建立了一套设计科学、简洁适用、运行有效的内部控制体系。公司的内部控制能够涵盖公司经营管理的各个方面，不存在重大遗漏；纳入评价范围的单位、业务和事项以及高风险领域涵盖了公司经营管理的各个方面，不存在重大遗漏；公司内部控制设计健全、合理，内部控制执行基本有效，不存在重大遗漏。公司通过内部控制体系的运行、分析与评价，有效防范了经营管理中的风险，促进了内部控制目标的实现。

强化董事会及关键岗位的内控意识和责任，充分认识内控在企业管理、增强风险防控、帮助企业高质量发展中的重要性，明确具体责任人，确保内部控制落到实处达成目标。

详细情况见同日登载于巨潮资讯网（[www.cninfo.com.cn](http://www.cninfo.com.cn)）的《公司 2023 年度内部控制自我评价报告》。

### 2、报告期内发现的内部控制重大缺陷的具体情况

是 否

## 十三、公司报告期内对子公司的管理控制情况

公司名称	整合计划	整合进展	整合中遇到的问题	已采取的解决措施	解决进展	后续解决计划
不适用	不适用	不适用	不适用	不适用	不适用	不适用

## 十四、内部控制评价报告或内部控制审计报告

### 1、内控评价报告

内部控制评价报告全文披露日期	2024 年 03 月 30 日
内部控制评价报告全文披露索引	巨潮资讯网
纳入评价范围单位资产总额占公司合	100.00%

并财务报表资产总额的比例		
纳入评价范围单位营业收入占公司合并财务报表营业收入的比例	100.00%	
缺陷认定标准		
类别	财务报告	非财务报告
定性标准	<p>认定为重大缺陷的情形如下：①公司董事、监事和高级管理人员已经或涉嫌舞弊；②对已经公告的财务报告出现的重大差错进行错报更正；③注册会计师发现的却未被公司内部控制识别的当期财务报告中的重大错报；④审计委员会和法律审计部对公司的内部控制监督无效。认定为重要缺陷的情形如下：①未依照公认会计准则选择和应用会计政策；②未建立反舞弊程序和控制措施；③对于非常规或特殊交易的账务处理没有建立相应的控制机制或没有实施且没有相应的补偿性控制；④对于期末财务报告流程的控制存在一项或多项缺陷且不能合理保证编制的财务报表达到真实、准确的目标。一般缺陷是指除上述重大缺陷、重要缺陷之外的其他控制缺陷。</p>	<p>当公司存在以下情形之一时，通常认定为重大缺陷：①公司未建立“三重一大”决策制度或“三重一大”决策制度未得到有效执行；②公司违反国家法律法规，受到国家级行政管理机关的处罚且对公司已经披露的定期报告造成重大负面影响；③内部控制评价的重大缺陷未得到整改，也没有合理解释。④重要业务缺乏制度控制或制度系统性失效。以上情形根据影响程度分别确定为重要缺陷或一般缺陷。</p>
定量标准	<p>重大缺陷：利润表潜在错报金额大于（含）上年度经审计合并报表净利润的 5%；资产负债表潜在错报金额大于（含）上年度经审计合并报表资产总额的 3%。重要缺陷：利润表潜在错报金额大于（含）上年度经审计合并报表净利润的 3%小于 5%；资产负债表潜在错报金额大于（含）上年度经审计合并报表资产总额的 1%小于 3%。一般缺陷：除重大缺陷和重要缺陷以外的其他控制缺陷。</p>	<p>定量标准根据缺陷可能造成直接财务损失的绝对金额或缺陷潜在负面影响等因素确定。重大缺陷：直接财产损失或潜在负面影响金额在 500 万元（含）以上；重要缺陷：直接财产损失或潜在负面影响金额在 50 万元（含）至 500 万元之间；一般缺陷：直接财产损失或潜在负面影响金额小于 50 万元。</p>
财务报告重大缺陷数量（个）	0	
非财务报告重大缺陷数量（个）	0	
财务报告重要缺陷数量（个）	0	
非财务报告重要缺陷数量（个）	0	

## 2、内部控制审计报告

适用 不适用

内部控制审计报告中的审议意见段	
我们认为，航天科技公司于 2023 年 12 月 31 日按照《企业内部控制基本规范》和相关规定在所有重大方面保持了有效的财务报告内部控制。	
内控审计报告披露情况	披露
内部控制审计报告全文披露日期	2024 年 03 月 30 日
内部控制审计报告全文披露索引	巨潮资讯网
内控审计报告意见类型	标准无保留意见
非财务报告是否存在重大缺陷	否

会计师事务所是否出具非标准意见的内部控制审计报告

是 否

会计师事务所出具的内部控制审计报告与董事会的自我评价报告意见是否一致

是 否

## 十五、上市公司治理专项行动自查问题整改情况

根据证监会部署，2021 年公司组织开展上市公司治理专项行动自查工作，经自查，公司存在 2 项问题，具体如下：

1. 公司原《公司章程》中对征集股东投票权征集主体的约定为“董事会、独立董事和符合相关规定条件的股东可以征集股东投票权。公司不得对征集投票权提出最低持股比例限制。”与新《证券法》“上市公司董事会、独立董事、持有百分之一以上有表决权股份的股东或者依照法律、行政法规或者国务院证券监督管理机构的规定设立的投资者保护机构（以下简称投资者保护机构），可以作为征集人，自行或者委托证券公司、证券服务机构，公开请求上市公司股东委托其代为出席股东大会，并代为行使提案权、表决权等股东权利。”的规定不符。

2. 公司原内部规章制度《董事会议事规则》中描述的征集股东投票权征集主体仅为独立董事，与新《证券法》上述的约定和规定不符。

根据上述自查问题，公司于 2022 年已完成整改工作，详细情况如下文所述：

公司已对《公司章程》《股东大会议事规则》《董事会议事规则》等制度进行修订完善，并经股东大会审议通过后生效执行。修订后，完善关于征集股东投票权的约定。增加“持有百分之一以上有表决权股份的股东”和“投资者保护机构”为征集主体之一。

后续公司将一如既往执行上市公司治理相关的法律法规，持续提高公司治理水平，严控关联交易的公允性，杜绝关联方资金占用、违规担保等有损上市公司全体股东利益的事项。同时，建立健全内控管理体系，完善内部管控制度，及时更新各项规章制度，使公司更加规范运作。

## 第五节 环境和社会责任

### 一、重大环保问题

上市公司及其子公司是否属于环境保护部门公布的重点排污单位

是 否

报告期内因环境问题受到行政处罚的情况

公司或子公司名称	处罚原因	违规情形	处罚结果	对上市公司生产经营的影响	公司的整改措施
不适用	不适用	不适用	不适用	不适用	不适用

参照重点排污单位披露的其他环境信息

不适用

在报告期内为减少其碳排放所采取的措施及效果

适用 不适用

未披露其他环境信息的原因

不适用

### 二、社会责任情况

2023 年，公司深入贯彻二十大精神，积极履行社会责任，推动绿色发展，提升公司治理水平。公司将 ESG 工作与上市公司高质量发展相结合，构建了 ESG 管理体系，明确 ESG 架构及职责，成立 ESG 专项小组组织开展相关工作。公司社会责任相关情况详见与本报告同日披露的公司《2023 年环境、社会及治理报告》。

### 三、巩固拓展脱贫攻坚成果、乡村振兴的情况

公司深入贯彻落实习近平总书记部署的“全面推进乡村振兴和巩固拓展脱贫攻坚成果”，始终积极参与脱贫攻坚及乡村振兴活动，向社会传递温暖与真情，让公益精神浸润人心。报告期内，通过定点采购物资等方式，优先采购云南东川地区生产的农副产品，帮助当地乡村振兴企业拓宽销售渠道，增加产销量，助力当地收入实现增长。

## 第六节 重要事项

### 一、承诺事项履行情况

#### 1、公司实际控制人、股东、关联方、收购人以及公司等承诺相关方在报告期内履行完毕及截至报告期末尚未履行完毕的承诺事项

适用 不适用

承诺事由	承诺方	承诺类型	承诺内容	承诺时间	承诺期限	履行情况
资产重组时所作承诺	航天三院	关于避免同业竞争的承诺	1、本院及本院直接或间接控制的其他企业目前不存在与航天科技从事直接或间接竞争业务的情形；2、自本院承诺函签署后，本院及本院直接或间接控制的其他企业将不新增与航天科技产生直接或间接竞争的经营业务。如未来出现与航天科技构成同业竞争的情形，本院将采取合法有效的措施予以规范或避免；3、本院保证遵守航天科技章程的规定，与其他股东一样平等地行使股东权利、履行股东义务，保障航天科技独立经营、自主决策。不利用股东地位谋求不当利益，不损害航天科技和其他股东的合法权益。	2010年05月06日	长期	航天三院严格履行承诺
	航天三院	关于减少和规范关联交易的承诺	1、本院及本院的关联企业上市公司之间将来不可避免发生关联交易时，本院及本院的关联企业保证遵循市场交易的公平原则即正常的商业条款与上市公司发生交易。如未按市场交易的公平原则与上市公司发生交易，而给上市公司造成损失或已经造成损失，由本院依法承担相关责任。2、本院将善意履行作为上市公司股东的义务，充分尊重上市公司的独立法人地位，保障上市公司独立经营、自主决策。本院及本院的关联企业，将来尽可能避免与上市公司发生关联交易。3、本院及本院的关联企业承诺不以借款、代偿债务、代垫款项或者其他方式占用上市公司资金，也不要求上市公司为本院及本院的关联企业进行违规担保。4、如果上市公司在今后的经营活动中必须与本院或本院的关联企业发生不可避免的关联交易，本院将促	2010年05月06日	长期	航天三院严格履行承诺

			<p>使此等交易严格按照国家有关法律、法规、中国证监会、深圳证券交易所的相关规定以及上市公司的章程等内部治理相关制度的规定履行有关程序，在上市公司股东大会对关联交易进行表决时，严格履行回避表决的义务；与上市公司依法签订协议，及时进行信息披露；保证按照正常的商业条件进行，且本院及本院的关联企业将不会要求或接受上市公司给予比在任何一项市场公平交易中第三者更优惠的条件，保证不通过关联交易损害上市公司及其他股东的合法权益。5、本院及本院的关联企业将严格和善意地履行其与上市公司签订的各种关联交易协议。本院及本院的关联企业将不会向上市公司谋求任何超出上述协议规定以外的利益或收益。6、如违反上述承诺给上市公司造成损失，本院将依法承担相关责任。</p>			
航天三院	关于保证上市公司独立性的承诺	<p>为了维护航天科技生产经营的独立性，保护航天科技其他股东的合法权益，本次重组完成后，本院作为航天科技的控股股东（实际控制人、关联方）将保证做到航天科技人员独立、资产独立、机构独立、业务独立、财务独立，具体如下：1、保证上市公司人员独立（1）上市公司的高级管理人员专职在上市公司任职、并在上市公司领取薪酬，不会在本公司及其关联方兼任除董事外的其他任何职务，继续保持上市公司人员的独立性；（2）上市公司具有完整的独立的劳动、人事管理体系，该等体系独立于本公司；（3）本公司及其关联方推荐出任上市公司董事和高级管理人员的人选均通过合法程序进行，本公司及其关联方不干预上市公司董事会和股东大会已做出的人事任免决定。2、保证上市公司资产独立、完整（1）上市公司具有完整的经营性资产；（2）本公司及其控制的其他企业不违规占用上市公司的资金、资产及其他资源。3、保证上市公司机构独立（1）上市公司依法建立和完善法人治理结构，建立独立、完整的组织机</p>	2010年05月06日	长期	航天三院严格履行承诺	



			<p>构：（2）上市公司与本公司及其控制的其他企业之间在办公机构和生产经营场所等方面完全分开。4、保证上市公司业务独立（1）上市公司拥有独立开展经营活动的资产、人员、资质以及具有独立面向市场自主经营的能力，在经营业务方面具有独立运作；</p> <p>（2）除通过行使合法的股东权利外，不干预上市公司的经营业务活动；（3）依据减少并规范关联交易的原则，采取合法方式减少或消除本公司及其关联方与公司之间的关联交易；对于确有必要存在的关联交易，其关联交易价格按照公平合理及市场化原则确定，确保上市公司及其他股东利益不受到损害并及时履行信息披露义务。5、保证公司财务独立</p> <p>（1）上市公司拥有独立的财务会计部门，建立独立的财务核算体系和财务管理制度；（2）上市公司独立在银行开户，不与本公司及其控制的其他企业共用银行账户；（3）上市公司独立作出财务决策，本公司及其控制的其他企业不干预上市公司的资金使用；（4）上市公司依法独立纳税；（5）上市公司的财务人员独立，不在本公司及其控制的其他企业兼职和领取报酬。</p>			
	科工集团	避免同业竞争	<p>1、本公司及本公司直接或间接控制的其他企业目前不存在与航天科技从事直接或间接竞争业务的情形；2、自本公司承诺函签署后，本公司及本公司直接或间接控制的其他企业将不新增与航天科技产生直接或间接竞争的经营业务。如未来出现与航天科技构成同业竞争的情形，本院将采取合法有效的措施予以规范或避免；</p> <p>3、本公司保证遵守航天科技章程的规定，与其他股东一样平等地行使股东权利、履行股东义务，保障航天科技独立经营、自主决策。不利用股东地位谋求不当利益，不损害航天科技和其他股东的合法权益。</p>	2010年05月06日	长期	科工集团严格履行承诺
	科工集团	关于减少和规范关联交易的承诺	<p>1、本公司及本公司的关联企业与上市公司之间将来不可避免发生关联交易时，本公司及本公司的关联企业保证遵循市场交易的公平原则即正常的商</p>	2010年05月06日	长期	科工集团严格履行承诺

			<p>业条款与上市公司发生交易。如未按市场交易的公平原则与上市公司发生交易，而给上市公司造成损失或已经造成损失，由本公司依法承担相关责任。2、本公司将善意履行作为上市公司股东的义务，充分尊重上市公司的独立法人地位，保障上市公司独立经营、自主决策。本公司及本公司的关联企业，将来尽可能避免与上市公司发生关联交易。3、本公司及本公司的关联企业承诺不以借款、代偿债务、代垫款项或者其他方式占用上市公司资金，也不要求上市公司为本公司及本公司的关联企业进行违规担保。4、如果上市公司在今后的经营活动中必须与本公司或本公司的关联企业发生不可避免的关联交易，本公司将促使此等交易严格按照国家有关法律、法规、中国证监会、深圳证券交易所的相关规定以及上市公司的章程等内部治理相关制度的规定履行有关程序，在上市公司股东大会对关联交易进行表决时，严格履行回避表决的义务；与上市公司依法签订协议，及时进行信息披露；保证按照正常的商业条件进行，且本公司及本公司的关联企业将不会要求或接受上市公司给予比在任何一项市场公平交易中第三者更优惠的条件，保证不通过关联交易损害上市公司及其他股东的合法权益。5、本公司及本公司的关联企业将严格和善意地履行其与上市公司签订的各种关联交易协议。本公司及本公司的关联企业将不会向上市公司谋求任何超出上述协议规定以外的利益或收益。6、如违反上述承诺给上市公司造成损失，本公司将依法承担相关责任。</p>			
科工集团		关于保证上市公司独立性的承诺	<p>为了维护航天科技生产经营的独立性，保护航天科技其他股东的合法权益，本次重组完成后，本公司（实际控制人、关联方）将保证做到航天科技人员独立、资产独立、机构独立、业务独立、财务独立，具体如下：1、保证上市公司人员独立（1）上市公司的高级管理人员专职在上市公司任职、并在上市公司领取薪酬，不会在</p>	2010年05月06日	长期	科工集团长期履行承诺

		<p>本公司及其关联方兼任除董事外的其他任何职务，继续保持上市公司人员的独立性；</p> <p>(2) 上市公司具有完整的独立的劳动、人事管理体系，该等体系独立于本公司；</p> <p>(3) 本公司及其关联方推荐出任上市公司董事和高级管理人员的人选均通过合法程序进行，本公司及其关联方不干预上市公司董事会和股东大会已做出的人事任免决定。</p> <p>2、保证上市公司资产独立、完整</p> <p>(1) 上市公司具有完整的经营性资产；</p> <p>(2) 本公司及其控制的其他企业不违规占用上市公司的资金、资产及其他资源。</p> <p>3、保证上市公司机构独立</p> <p>(1) 上市公司依法建立和完善法人治理结构，建立独立、完整的组织机构；</p> <p>(2) 上市公司与本公司及其控制的其他企业之间在办公机构和生产经营场所等方面完全分开。</p> <p>4、保证上市公司业务独立</p> <p>(1) 上市公司拥有独立开展经营活动的资产、人员、资质以及具有独立面向市场自主经营的能力，在经营业务方面具有独立运作；</p> <p>(2) 除通过行使合法的股东权利外，不干预上市公司的经营业务活动；</p> <p>(3) 依据减少并规范关联交易的原则，采取合法方式减少或消除本公司及其关联方与公司之间的关联交易；对于确有必要存在的关联交易，其关联交易价格按照公平合理及市场化原则确定，确保上市公司及其他股东利益不受到损害并及时履行信息披露义务。</p> <p>5、保证公司财务独立</p> <p>(1) 上市公司拥有独立的财务会计部门，建立独立的财务核算体系和财务管理制度；</p> <p>(2) 上市公司独立在银行开户，不与本公司及其控制的其他企业共用银行账户；</p> <p>(3) 上市公司独立作出财务决策，本公司及其控制的其他企业不干预上市公司的资金使用；</p> <p>(4) 上市公司依法独立纳税；</p> <p>(5) 上市公司的财务人员独立，不在本公司及其控制的其他企业兼职和领取报酬。</p>			
益圣国际	关于避免同业	1、本公司及本公司直接或间接控制的其他企业目前不存在	2017 年 01 月 03	长期	益圣国际严格履行承诺

		竞争的承诺	<p>与航天科技从事直接或间接竞争业务的情形；2、自本公司承诺函签署后，本公司及本公司直接或间接控制的其他企业将不新增与航天科技产生直接或间接竞争的经营业务。如未来出现与航天科技构成同业竞争的情形，本院将采取合法有效的措施予以规范或避免；</p> <p>3、本公司保证遵守航天科技章程的规定，与其他股东一样平等地行使股东权利、履行股东义务，保障航天科技独立经营、自主决策。不利用股东地位谋求不当利益，不损害航天科技和其他股东的合法权益。</p>	日		
益圣国际		关于减少和规范关联交易的承诺	<p>1、本公司及本公司的关联企业与上市公司之间将来不可避免发生关联交易时，本公司及本公司的关联企业保证遵循市场交易的公平原则即正常的商业条款与上市公司发生交易。如未按市场交易的公平原则与上市公司发生交易，而给上市公司造成损失或已经造成损失，由本公司依法承担相关责任。</p> <p>2、本公司将善意履行作为上市公司股东的义务，充分尊重上市公司的独立法人地位，保障上市公司独立经营、自主决策。本公司及本公司的关联企业，将来尽可能避免与上市公司发生关联交易。</p> <p>3、本公司及本公司的关联企业承诺不以借款、代偿债务、代垫款项或者其他方式占用上市公司资金，也不要求上市公司为本公司及本公司的关联企业进行违规担保。</p> <p>4、如果上市公司在今后的经营活动中必须与本公司或本公司的关联企业发生不可避免的关联交易，本公司将促使此等交易严格按照国家有关法律法规、中国证监会、深圳证券交易所的相关规定以及上市公司的章程等内部治理相关制度的规定履行有关程序，在上市公司股东大会对关联交易进行表决时，严格履行回避表决的义务；与上市公司依法签订协议，及时进行信息披露；保证按照正常的商业条件进行，且本公司及本公司的关联企业将不会要求或接受上市公司给予比在任何一项市场公平交易中第三者更优惠的条件，保证不通过关联交易损害上市公司及其他股东的合法</p>	2017年01月03日	长期	益圣国际严格履行承诺

			权益。5、本公司及本公司的关联企业将严格和善意地履行其与上市公司签订的各种关联交易协议。本公司及本公司的关联企业将不会向上市公司谋求任何超出上述协议规定以外的利益或收益。6、如违反上述承诺给上市公司造成损失，本公司将依法承担相关责任。			
益圣国际	关于保证上市公司独立性的承诺函	<p>为了维护航天科技生产经营的独立性，保护航天科技其他股东的合法权益，本次重组完成后，本公司作为航天科技的控股股东（实际控制人、关联方）将保证做到航天科技人员独立、资产独立、机构独立、业务独立、财务独立，具体如下：1、保证上市公司人员独立（1）上市公司的高级管理人员专职在上市公司任职、并在上市公司领取薪酬，不会在本公司及其关联方兼任除董事外的其他任何职务，继续保持上市公司人员的独立性；（2）上市公司具有完整的独立的劳动、人事管理体系，该等体系独立于本公司；（3）本公司及其关联方推荐出任上市公司董事和高级管理人员的人选均通过合法程序进行，本公司及其关联方不干预上市公司董事会和股东大会已做出的人事任免决定。2、保证上市公司资产独立、完整（1）上市公司具有完整的经营性资产；（2）本公司及其控制的其他企业不违规占用上市公司的资金、资产及其他资源。3、保证上市公司机构独立（1）上市公司依法建立和完善法人治理结构，建立独立、完整的组织机构；（2）上市公司与本公司及其控制的其他企业之间在办公机构和生产经营场所等方面完全分开。4、保证上市公司业务独立（1）上市公司拥有独立开展经营活动的资产、人员、资质以及具有独立面向市场自主经营的能力，在经营业务方面具有独立运作；（2）除通过行使合法的股东权利外，不干预上市公司的经营业务活动；（3）依据减少并规范关联交易的原则，采取合法方式减少或消除本公司及其关联方与公司之间的关联交易；对于确有必要存在的关联</p>	2017年01月03日	长期	益圣国际严格履行承诺	

			交易，其关联交易价格按照公平合理及市场化原则确定，确保上市公司及其他股东利益不受到损害并及时履行信息披露义务。5、保证公司财务独立 (1) 上市公司拥有独立的财务会计部门，建立独立的财务核算体系和财务管理制度； (2) 上市公司独立在银行开户，不与本公司及其控制的其他企业共用银行账户； (3) 上市公司独立作出财务决策，本公司及其控制的其他企业不干预上市公司的资金使用； (4) 上市公司依法独立纳税； (5) 上市公司的财务人员独立，不在本公司及其控制的其他企业兼职和领取报酬。			
承诺是否按时履行	是					
如承诺超期未履行完毕的，应当详细说明未完成履行的具体原因及下一步的工作计划	不适用					

**2、公司资产或项目存在盈利预测，且报告期仍处在盈利预测期间，公司就资产或项目达到原盈利预测及其原因做出说明**

适用 不适用

**二、控股股东及其他关联方对上市公司的非经营性占用资金情况**

适用 不适用

公司报告期不存在控股股东及其他关联方对上市公司的非经营性占用资金。

**三、违规对外担保情况**

适用 不适用

公司报告期无违规对外担保情况。

**四、董事会对最近一期“非标准审计报告”相关情况的说明**

适用 不适用

**五、董事会、监事会、独立董事（如有）对会计师事务所本报告期“非标准审计报告”的说明**

适用 不适用

## 六、与上年度财务报告相比，会计政策、会计估计变更或重大会计差错更正的情况说明

适用 不适用

### (一) 重要会计政策变更

#### 企业会计准则解释第 16 号

财政部于 2022 年 11 月发布了《企业会计准则解释第 16 号》（财会〔2022〕31 号）（以下简称“解释第 16 号”）。

解释第 16 号规定，对于不是企业合并、交易发生时既不影响会计利润也不影响应纳税所得额（或可抵扣亏损）、且初始确认的资产和负债导致产生等额应纳税暂时性差异和可抵扣暂时性差异的单项交易，因资产和负债的初始确认所产生的应纳税暂时性差异和可抵扣暂时性差异，应当根据《企业会计准则第 18 号——所得税》等有关规定，在交易发生时分别确认相应的递延所得税负债和递延所得税资产。对于在首次施行上述规定的财务报表列报最早期间的期初至本解释施行日之间发生的上述交易，企业应当按照上述规定，将累积影响数调整财务报表列报最早期间的期初留存收益及其他相关财务报表项目。上述会计处理规定自 2023 年 1 月 1 日起施行。

本公司对租赁业务确认的租赁负债和使用权资产，以及确认的弃置义务相关预计负债和对应的相关资产，产生应纳税暂时性差异和可抵扣暂时性差异的，按照解释第 16 号的规定进行调整。

执行上述会计政策对 2023 年 12 月 31 日合并资产负债表和 2023 年度合并利润表的影响如下：

合并资产负债表项目 (2023 年 12 月 31 日)	影响金额
递延所得税资产	8,238,340.32
未分配利润	8,380,597.16
盈余公积	-7,526.03
少数股东权益	-134,730.81

合并利润表项目 (2023 年度)	影响金额
所得税费用	-5,572,235.60
归母净利润	5,521,808.30
少数股东损益	50,427.30

执行上述会计政策对 2022 年 12 月 31 日合并资产负债表和 2022 年度合并利润表的影响如下：

合并资产负债表项目 (2022 年 12 月 31 日)	调整前	调整金额	调整后
递延所得税资产	180,729,435.12	-124,413,977.30	56,315,457.82
递延所得税负债	165,312,724.36	-127,080,082.02	38,232,642.34

未分配利润	322,730,041.19	2,858,788.86	325,588,830.05
盈余公积	57,838,073.76	-7,526.03	57,830,547.73
少数股东权益	214,227,686.98	-185,158.11	214,042,528.87

合并利润表项目 (2022 年度)	调整前	调整金额	调整后
所得税费用	1,176,860.30	2,899,673.34	4,076,533.64
归母净利润	29,159,700.64	-2,854,882.01	26,304,818.63
少数股东损益	14,994,814.75	-44,791.33	14,950,023.42

执行上述会计政策对 2022 年 1 月 1 日合并资产负债表的影响如下：

合并资产负债表项目 (2022 年 1 月 1 日)	调整前	调整金额	调整后
递延所得税资产	125,950,432.65	5,770,639.30	131,721,071.95
递延所得税负债	129,478,319.87	204,861.24	129,683,181.11
未分配利润	318,142,531.44	5,706,144.84	323,848,676.28
少数股东权益	190,629,685.51	-140,366.78	190,489,318.73

## (二) 重要的会计估计变更

无。

## 七、与上年度财务报告相比，合并报表范围发生变化的情况说明

适用 不适用

报告期内处置子公司北京航天海鹰星航机电设备有限公司，机电公司将不纳入公司合并报表范围，不会对公司业务及财务造成重大影响。

## 八、聘任、解聘会计师事务所情况

现聘任的会计师事务所

境内会计师事务所名称	致同会计师事务所（特殊普通合伙）
境内会计师事务所报酬（万元）	286.5
境内会计师事务所审计服务的连续年限	5



境内会计师事务所注册会计师姓名	董宁、丁胜辉
境内会计师事务所注册会计师审计服务的连续年限	3

当期是否改聘会计师事务所

是 否

聘请内部控制审计会计师事务所、财务顾问或保荐人情况

适用 不适用

公司第七届董事会第十次会议及 2022 年度股东大会审议通过了《关于聘任 2023 年度财务审计机构及内控审计机构的议案》。具备证券从业资格的致同会计师事务所担任公司 2023 年度财务审计机构和内部控制审计机构，聘期一年。公司另向致同会计师事务所支付 2023 年度内部控制审计费用，金额为 35 万元人民币。

## 九、年度报告披露后面临退市情况

适用 不适用

## 十、破产重整相关事项

适用 不适用

公司报告期未发生破产重整相关事项。

## 十一、重大诉讼、仲裁事项

适用 不适用

本报告期公司无重大诉讼、仲裁事项。

## 十二、处罚及整改情况

适用 不适用

公司报告期不存在处罚及整改情况。

## 十三、公司及其控股股东、实际控制人的诚信状况

适用 不适用

## 十四、重大关联交易

### 1、与日常经营相关的关联交易

适用 不适用

关联交易方	关联关系	关联交易类型	关联交易内容	关联交易定价原则	关联交易价格	关联交易金额（万元）	占同类交易金额的比例	获批的交易额度（万元）	是否超过获批额度	关联交易结算方式	可获得的同类交易市价	披露日期	披露索引
北京飞航	同受最终	采购商品/	向关联人	市场化原	83957400.6	8,395.74	1.42%		否	转账	83957400.6	2023年 03	

捷迅物资有限责任公司	实际控制人控制	接受劳务	采购原材料	则定 价	4						4	月 31 日	
中国航天科工飞机技术研究院	同受最终实际控制人控制	采购商品/ 接受劳务	向关联人 采购原材 料	市场 化原 则定 价	67249 874.8 5	6,724 .99	1.14%		否	转账	67249 874.8 5	2023 年 03 月 31 日	
四川天石和创科技有限公司	同受最终实际控制人控制	采购商品/ 接受劳务	向关联人 采购原材 料	市场 化原 则定 价	13548 255.2 6	1,354 .83	0.23%		否	转账	13548 255.2 6	2023 年 03 月 31 日	
北京自动化控制设备研究所	同受最终实际控制人控制	采购商品/ 接受劳务	向关联人 采购原材 料	市场 化原 则定 价	11442 929.0 5	1,144 .29	0.19%		否	转账	11442 929.0 5	2023 年 03 月 31 日	
北京航天华盛科技发展有限公司	同受最终实际控制人控制	采购商品/ 接受劳务	向关联人 采购原材 料	市场 化原 则定 价	72407 32.72	724.0 7	0.12%		否	转账	72407 32.72	2023 年 03 月 31 日	
青岛航天半导体研究所有限公司	同受最终实际控制人控制	采购商品/ 接受劳务	向关联人 采购原材 料	市场 化原 则定 价	69285 52.24	692.8 6	0.12%		否	转账	69285 52.24	2023 年 03 月 31 日	
贵州航天电器股份有限公司	同受最终实际控制人控制	采购商品/ 接受劳务	向关联人 采购原材 料	市场 化原 则定 价	57841 75.72	578.4 2	0.10%		否	转账	57841 75.72	2023 年 03 月 31 日	
北京机电工程研究所	同受最终实际控制人控制	采购商品/ 接受劳务	向关联人 采购原材 料	市场 化原 则定 价	46902 65.48	469.0 3	0.08%		否	转账	46902 65.48	2023 年 03 月 31 日	
中航天建设工程集团有限公司	同受最终实际控制人控制	采购商品/ 接受劳务	向关联人 采购原材 料	市场 化原 则定 价	23394 49.54	233.9 4	0.04%		否	转账	23394 49.54	2023 年 03 月 31 日	

湖北三江航天红峰控制有限公司	同受最终实际控制人控制	采购商品/接受劳务	向关联人采购原材料	市场化原定价	1727939.83	172.79	0.03%		否	转账	1727939.83	2023年03月31日	
北京特种机械研究所	同受最终实际控制人控制	采购商品/接受劳务	向关联人采购原材料	市场化原定价	803893.81	80.39	0.01%		否	转账	803893.81	2023年03月31日	
北京无线电计量测试研究所	同受最终实际控制人控制	采购商品/接受劳务	向关联人采购原材料	市场化原定价	577433.66	57.74	0.01%		否	转账	577433.66	2023年03月31日	
贵州航天控制技术有限公司	同受最终实际控制人控制	采购商品/接受劳务	向关联人采购原材料	市场化原定价	381800	38.18	0.01%		否	转账	381800	2023年03月31日	
北京航天新立科技有限公司	同受最终实际控制人控制	采购商品/接受劳务	向关联人采购原材料	市场化原定价	341353.98	34.14	0.01%		否	转账	341353.98	2023年03月31日	
湖南航天捷诚电子装备有限责任公司	同受最终实际控制人控制	采购商品/接受劳务	向关联人采购原材料	市场化原定价	336504.43	33.65	0.01%		否	转账	336504.43	2023年03月31日	
航天科工防御技术研究试验中心	同受最终实际控制人控制	采购商品/接受劳务	向关联人采购原材料	市场化原定价	300000	30	0.01%		否	转账	300000	2023年03月31日	
厦门航天思尔特机器人系统股份公司	同受最终实际控制人控制	采购商品/接受劳务	向关联人采购原材料	市场化原定价	278500	27.85	0.00%		否	转账	278500	2023年03月31日	
北京星航机电	同受最终实际	采购商品/接受	向关联人采购	市场化原定价	260323.77	26.03	0.00%		否	转账	260323.77	2023年03月31日	

装备有限公司	控制人控制	劳务	原材料	价								日	
沈阳航天新机电有限责任公司	同受最终实际控制人控制	采购商品/接受劳务	向关联人采购原材料	市场化原定价	220353.98	22.04	0.00%		否	转账	220353.98	2023年03月31日	
航天科工哈尔滨风华有限公司	同受最终实际控制人控制	采购商品/接受劳务	向关联人采购原材料	市场化原定价	215185.84	21.52	0.00%		否	转账	215185.84	2023年03月31日	
中国航天工业供销东北有限公司	同受最终实际控制人控制	采购商品/接受劳务	向关联人采购原材料	市场化原定价	125181.17	12.52	0.00%		否	转账	125181.17	2023年03月31日	
北京航天紫光科技有限公司	同受最终实际控制人控制	采购商品/接受劳务	向关联人采购原材料	市场化原定价	98892.46	9.89	0.00%		否	转账	98892.46	2023年03月31日	
北京航天海鹰贸易有限公司	同受最终实际控制人控制	采购商品/接受劳务	向关联人采购原材料	市场化原定价	97345.13	9.73	0.00%		否	转账	97345.13	2023年03月31日	
武汉三江航天网络通信有限公司	同受最终实际控制人控制	采购商品/接受劳务	向关联人采购原材料	市场化原定价	86725.66	8.67	0.00%		否	转账	86725.66	2023年03月31日	
贵州航天精工制造有限公司	同受最终实际控制人控制	采购商品/接受劳务	向关联人采购原材料	市场化原定价	68833.63	6.88	0.00%		否	转账	68833.63	2023年03月31日	
北京航科文化传媒有限公司	同受最终实际控制人控制	采购商品/接受劳务	向关联人采购原材料	市场化原定价	50224.52	5.02	0.00%		否	转账	50224.52	2023年03月31日	
航天海鹰	同受最终	采购商品/	向关联人	市场化原	34000	3.4	0.00%		否	转账	34000	2023年03	

(哈尔滨)钛业有限公司	实际控制人控制	接受劳务	采购原材料	则定价								月 31 日	
航天特种材料及工艺技术研究	同受最终实际控制人控制	采购商品/接受劳务	向关联人采购原材料	市场化原定价	17547.18	1.75	0.00%		否	转账	17547.18	2023 年 03 月 31 日	
北京航空计算通讯研究所	同受最终实际控制人控制	采购商品/接受劳务	向关联人采购原材料	市场化原定价	6453.12	0.65	0.00%		否	转账	6453.12	2023 年 03 月 31 日	
中国航天科工飞机技术研究院	同受最终实际控制人控制	采购商品/接受劳务	向关联人采购燃料和动力	市场化原定价	8501032.37	850.1	0.14%		否	转账	8501032.37	2023 年 03 月 31 日	
航天海鹰安全技术工程有限公司	同受最终实际控制人控制	采购商品/接受劳务	向关联人采购燃料和动力	市场化原定价	105579.87	10.56	0.00%		否	转账	105579.87	2023 年 03 月 31 日	
北京特种机械研究所	同受最终实际控制人控制	采购商品/接受劳务	向关联人采购燃料和动力	市场化原定价	81691.33	8.17	0.00%		否	转账	81691.33	2023 年 03 月 31 日	
北京自动化控制设备研究所	同受最终实际控制人控制	采购商品/接受劳务	接受关联人提供的劳务	市场化原定价	27049335.14	2,704.93	0.46%		否	转账	27049335.14	2023 年 03 月 31 日	
北京振兴计量测试研究所	同受最终实际控制人控制	采购商品/接受劳务	接受关联人提供的劳务	市场化原定价	11717930.19	1,171.79	0.20%		否	转账	11717930.19	2023 年 03 月 31 日	
天津航空技术物理研究所	同受最终实际控制人控制	采购商品/接受劳务	接受关联人提供的劳务	市场化原定价	4245283.02	424.53	0.07%		否	转账	4245283.02	2023 年 03 月 31 日	

北京市航空云建筑工程有限公司	同受最终实际控制人控制	采购商品/接受劳务	接受关联人提供的劳务	市场化原则定价	3326396.24	332.64	0.06%		否	转账	3326396.24	2023年03月31日	
北京航空计算通讯研究所	同受最终实际控制人控制	采购商品/接受劳务	接受关联人提供的劳务	市场化原则定价	1584299.24	158.43	0.03%		否	转账	1584299.24	2023年03月31日	
北京星航机电装备有限公司	同受最终实际控制人控制	采购商品/接受劳务	接受关联人提供的劳务	市场化原则定价	560377.36	56.04	0.01%		否	转账	560377.36	2023年03月31日	
北京海鹰科技情报研究所	同受最终实际控制人控制	出售商品/提供劳务	接受关联人提供的劳务	市场化原则定价	549952.81	55	0.01%		否	转账	549952.81	2023年03月31日	
北京机电工程研究所	同受最终实际控制人控制	出售商品/提供劳务	接受关联人提供的劳务	市场化原则定价	471698.11	47.17	0.01%		否	转账	471698.11	2023年03月31日	
北京航天工业学校	同受最终实际控制人控制	出售商品/提供劳务	接受关联人提供的劳务	市场化原则定价	285774.78	28.58	0.00%		否	转账	285774.78	2023年03月31日	
北京航天华盛幼儿园	同受最终实际控制人控制	出售商品/提供劳务	接受关联人提供的劳务	市场化原则定价	247200	24.72	0.00%		否	转账	247200	2023年03月31日	
北京航天华盛科技发展有限公司	同受最终实际控制人控制	出售商品/提供劳务	接受关联人提供的劳务	市场化原则定价	224767.64	22.48	0.00%		否	转账	224767.64	2023年03月31日	
航天科工海鹰集团有限公司	同受最终实际控制人控制	出售商品/提供劳务	接受关联人提供的劳务	市场化原则定价	141509.43	14.15	0.00%		否	转账	141509.43	2023年03月31日	

中国航天建设集团有限公司	同受最终实际控制人控制	出售商品/提供劳务	接受关联人提供的劳务	市场化原定价	94339.62	9.43	0.00%		否	转账	94339.62	2023年03月31日	
中国航天科工集团七一医院	同受最终实际控制人控制	出售商品/提供劳务	接受关联人提供的劳务	市场化原定价	88622	8.86	0.00%		否	转账	88622	2023年03月31日	
航天海鹰安全技术工程有限公司	同受最终实际控制人控制	出售商品/提供劳务	接受关联人提供的劳务	市场化原定价	66506.15	6.65	0.00%		否	转账	66506.15	2023年03月31日	
北京航天华盛科贸发展有限公司汽车服务分公司	同受最终实际控制人控制	出售商品/提供劳务	接受关联人提供的劳务	市场化原定价	41495.58	4.15	0.00%		否	转账	41495.58	2023年03月31日	
航天中心医院	同受最终实际控制人控制	出售商品/提供劳务	接受关联人提供的劳务	市场化原定价	23777	2.38	0.00%		否	转账	23777	2023年03月31日	
航天科工国防技术研究所	同受最终实际控制人控制	出售商品/提供劳务	接受关联人提供的劳务	市场化原定价	22830.18	2.28	0.00%		否	转账	22830.18	2023年03月31日	
华航环境发展有限公司	同受最终实际控制人控制	出售商品/提供劳务	接受关联人提供的劳务	市场化原定价	21415.1	2.14	0.00%		否	转账	21415.1	2023年03月31日	
中国航天科工集团公司培训中心	同受最终实际控制人控制	出售商品/提供劳务	接受关联人提供的劳务	市场化原定价	8084.9	0.81	0.00%		否	转账	8084.9	2023年03月31日	

中国腾工业有限公司	同受最终实际控制人控制	出售商品/提供劳务	接受关联人提供的劳务	市场化原则定价	7283.68	0.73	0.00%		否	转账	7283.68	2023年03月31日	
长峰假日酒店有限公司	同受最终实际控制人控制	出售商品/提供劳务	接受关联人提供的劳务	市场化原则定价	6913.22	0.69	0.00%		否	转账	6913.22	2023年03月31日	
中国航天科工防御技术研究院党校	同受最终实际控制人控制	出售商品/提供劳务	接受关联人提供的劳务	市场化原则定价	1851.07	0.19	0.00%		否	转账	1851.07	2023年03月31日	
南京航天管理干部学院	同受最终实际控制人控制	出售商品/提供劳务	接受关联人提供的劳务	市场化原则定价	943.4	0.09	0.00%		否	转账	943.4	2023年03月31日	
北京航天爱威电子技术有限公司	同受最终实际控制人控制	出售商品/提供劳务	接受关联人提供的劳务	市场化原则定价	884.96	0.09	0.00%		否	转账	884.96	2023年03月31日	
北京航天金税技术有限公司	同受最终实际控制人控制	出售商品/提供劳务	接受关联人提供的劳务	市场化原则定价	528.3	0.05	0.00%		否	转账	528.3	2023年03月31日	
北京自动化控制设备研究所	同受最终实际控制人控制	出售商品/提供劳务	向关联人销售产品、商品	市场化原则定价	475227641.6	47,522.76	6.98%		否	转账	475227641.6	2023年03月31日	
四川天石和创科技有限公司	同受最终实际控制人控制	出售商品/提供劳务	向关联人销售产品、商品	市场化原则定价	117482140.17	11,748.21	1.73%		否	转账	117482140.17	2023年03月31日	
北京动力机械研究所	同受最终实际控制人控制	出售商品/提供劳务	向关联人销售产品、商品	市场化原则定价	20941074.12	2,094.11	0.31%		否	转账	20941074.12	2023年03月31日	



北京星航机电装备有限公司	同受最终实际控制人控制	出售商品/提供劳务	向关联人销售产品、商品	市场化原则定价	20700612.26	2,070.06	0.30%		否	转账	20700612.26	2023年03月31日	
北京遥感设备研究所	同受最终实际控制人控制	出售商品/提供劳务	向关联人销售产品、商品	市场化原则定价	18886800	1,888.68	0.28%		否	转账	18886800	2023年03月31日	
河南航天精工制造有限公司	同受最终实际控制人控制	出售商品/提供劳务	向关联人销售产品、商品	市场化原则定价	17166841.46	1,716.68	0.25%		否	转账	17166841.46	2023年03月31日	
北京机械设备研究所	同受最终实际控制人控制	出售商品/提供劳务	向关联人销售产品、商品	市场化原则定价	13529734.51	1,352.97	0.20%		否	转账	13529734.51	2023年03月31日	
中国航天科工飞机技术研究院	同受最终实际控制人控制	出售商品/提供劳务	向关联人销售产品、商品	市场化原则定价	11642624.79	1,164.26	0.17%		否	转账	11642624.79	2023年03月31日	
航天精工股份有限公司	同受最终实际控制人控制	出售商品/提供劳务	向关联人销售产品、商品	市场化原则定价	10618305.04	1,061.83	0.16%		否	转账	10618305.04	2023年03月31日	
北京机电工程研究所	同受最终实际控制人控制	出售商品/提供劳务	向关联人销售产品、商品	市场化原则定价	8261298.92	826.13	0.12%		否	转账	8261298.92	2023年03月31日	
中航天建设工程有限公司	同受最终实际控制人控制	出售商品/提供劳务	向关联人销售产品、商品	市场化原则定价	7095094.13	709.51	0.10%		否	转账	7095094.13	2023年03月31日	
北京特种机械研究所	同受最终实际控制人控制	出售商品/提供劳务	向关联人销售产品、商品	市场化原则定价	5880642.76	588.06	0.09%		否	转账	5880642.76	2023年03月31日	
中国航天	同受最终	出售商品/	向关联人	市场化原	5094339.6	509.43	0.07%		否	转账	5094339.6	2023年03	

科工集团有限公司	实际控制人控制	提供劳务	销售产品、商品	则定价								月 31 日	
北京飞航捷迅物资有限责任公司	同受最终实际控制人控制	出售商品/提供劳务	向关联人销售产品、商品	市场化原则定价	3634685.73	363.47	0.05%		否	转账	3634685.73	2023年03月31日	
北京振兴计量测试研究所	同受最终实际控制人控制	出售商品/提供劳务	向关联人销售产品、商品	市场化原则定价	3040398.23	304.04	0.04%		否	转账	3040398.23	2023年03月31日	
湖北三江航天红峰控制有限公司	同受最终实际控制人控制	出售商品/提供劳务	向关联人销售产品、商品	市场化原则定价	2248672.58	224.87	0.03%		否	转账	2248672.58	2023年03月31日	
航天晨光股份有限公司	同受最终实际控制人控制	出售商品/提供劳务	向关联人销售产品、商品	市场化原则定价	1801620	180.16	0.03%		否	转账	1801620	2023年03月31日	
北京航星机器制造有限公司	同受最终实际控制人控制	出售商品/提供劳务	向关联人销售产品、商品	市场化原则定价	1161300	116.13	0.02%		否	转账	1161300	2023年03月31日	
北京长峰科威光电技术有限公司	同受最终实际控制人控制	出售商品/提供劳务	向关联人销售产品、商品	市场化原则定价	1101200	110.12	0.02%		否	转账	1101200	2023年03月31日	
航天科工哈尔滨风华有限公司	同受最终实际控制人控制	出售商品/提供劳务	向关联人销售产品、商品	市场化原则定价	1100000	110	0.02%		否	转账	1100000	2023年03月31日	
海鹰航空通用装备有限责任公司	同受最终实际控制人控制	出售商品/提供劳务	向关联人销售产品、商品	市场化原则定价	949911.5	94.99	0.01%		否	转账	949911.5	2023年03月31日	

航天特种材料及工艺技术研究所	同受最终实际控制人控制	出售商品/提供劳务	向关联人销售产品、商品	市场化原则定价	721500.01	72.15	0.01%		否	转账	721500.01	2023年03月31日	
航天科工防御技术研究所试验中心	同受最终实际控制人控制	出售商品/提供劳务	向关联人销售产品、商品	市场化原则定价	558040	55.8	0.01%		否	转账	558040	2023年03月31日	
北京机电工程总体设计部	同受最终实际控制人控制	出售商品/提供劳务	向关联人销售产品、商品	市场化原则定价	410000	41	0.01%		否	转账	410000	2023年03月31日	
贵州航天林泉电机有限公司	同受最终实际控制人控制	出售商品/提供劳务	向关联人销售产品、商品	市场化原则定价	388654.34	38.87	0.01%		否	转账	388654.34	2023年03月31日	
厦门航天思尔特机器人系统股份公司	同受最终实际控制人控制	出售商品/提供劳务	向关联人销售产品、商品	市场化原则定价	295824	29.58	0.00%		否	转账	295824	2023年03月31日	
贵州航天精工制造有限公司	同受最终实际控制人控制	出售商品/提供劳务	向关联人销售产品、商品	市场化原则定价	290915.88	29.09	0.00%		否	转账	290915.88	2023年03月31日	
航天增材科技(北京)有限公司	同受最终实际控制人控制	出售商品/提供劳务	向关联人销售产品、商品	市场化原则定价	246788.99	24.68	0.00%		否	转账	246788.99	2023年03月31日	
中国航天空气动力技术研究院	同受最终实际控制人控制	出售商品/提供劳务	向关联人销售产品、商品	市场化原则定价	216155.75	21.62	0.00%		否	转账	216155.75	2023年03月31日	
沈阳航天新光	同受最终实际	出售商品/提供	向关联人销售	市场化原则定	191150.43	19.12	0.00%		否	转账	191150.43	2023年03月31日	

集团有限公司	控制人控制	劳务	产品、商品	价								日	
北京航天三高科有限公司	同受最终实际控制人控制	出售商品/提供劳务	向关联人销售产品、商品	市场化原则定价	133451.33	13.35	0.00%		否	转账	133451.33	2023年03月31日	
航天海鹰安全技术工程有限公司	同受最终实际控制人控制	出售商品/提供劳务	向关联人销售产品、商品	市场化原则定价	95514.62	9.55	0.00%		否	转账	95514.62	2023年03月31日	
北京无线电测量研究所	同受最终实际控制人控制	出售商品/提供劳务	向关联人销售产品、商品	市场化原则定价	58800	5.88	0.00%		否	转账	58800	2023年03月31日	
航天重型工程装备有限公司	同受最终实际控制人控制	出售商品/提供劳务	向关联人销售产品、商品	市场化原则定价	46330	4.63	0.00%		否	转账	46330	2023年03月31日	
海鹰航空通用装备有限责任公司芜湖分公司	同受最终实际控制人控制	出售商品/提供劳务	向关联人销售产品、商品	市场化原则定价	43876.11	4.39	0.00%		否	转账	43876.11	2023年03月31日	
北京计算机技术及应用研究所	同受最终实际控制人控制	出售商品/提供劳务	向关联人销售产品、商品	市场化原则定价	40000	4	0.00%		否	转账	40000	2023年03月31日	
航天科工智能机器人有限责任公司	同受最终实际控制人控制	出售商品/提供劳务	向关联人销售产品、商品	市场化原则定价	18100	1.81	0.00%		否	转账	18100	2023年03月31日	
北京华航无线	同受最终实际	出售商品/提供	向关联人销售	市场化原则定	15000	1.5	0.00%		否	转账	15000	2023年03月31日	

电测研究所	控制人控制	劳务	产品、商品	价								日	
中国航天科工飞机技术研究院	同受最终实际控制人控制	出售商品/提供劳务	向关联人提供劳务	市场化原则定价	14372 18.23	143.7 2	0.02%		否	转账	14372 18.23	2023 年03 月31 日	
航天海鹰机电技术研究院有限公司	同受最终实际控制人控制	出售商品/提供劳务	向关联人提供劳务	市场化原则定价	49905 6.61	49.91	0.01%		否	转账	49905 6.61	2023 年03 月31 日	
航天科工财务有限责任公司	同受最终实际控制人控制	出售商品/提供劳务	向关联人提供劳务	市场化原则定价	38372 8.09	38.37	0.01%		否	转账	38372 8.09	2023 年03 月31 日	
中国航天科工集团有限公司	同受最终实际控制人控制	出售商品/提供劳务	向关联人提供劳务	市场化原则定价	11226 4.15	11.23	0.00%		否	转账	11226 4.15	2023 年03 月31 日	
北京机电工程研究所	同受最终实际控制人控制	出售商品/提供劳务	向关联人提供劳务	市场化原则定价	10943 3.97	10.94	0.00%		否	转账	10943 3.97	2023 年03 月31 日	
天津航计算技术研究所	同受最终实际控制人控制	出售商品/提供劳务	向关联人提供劳务	市场化原则定价	45283 .02	4.53	0.00%		否	转账	45283 .02	2023 年03 月31 日	
北京自动化控制设备研究所	同受最终实际控制人控制	设备	作为出租人出租房屋、设备	市场化原则定价	82424 .66	8.24	0.22%		否	转账	82424 .66	2023 年03 月31 日	
航天科工智能机器人有限责任公司	同受最终实际控制人控制	房屋	作为出租人出租房屋、设备	市场化原则定价	11062 94.45	110.6 3	2.89%		否	转账	11062 94.45	2023 年03 月31 日	
航天	同受	房屋	作为	市场	16535	165.3	4.33%		否	转账	16535	2023	

特种材料及工艺技术研究	最终实际控制人控制		出租人出租房屋、设备	化原则定价	76.92	6					76.92	2023年03月31日	
四川天石和创科技有限公司	同受最终实际控制人控制	房屋	作为出租人出租房屋、设备	市场化原则定价	1876473.62	187.65	4.91%		否	转账	1876473.62	2023年03月31日	
厦门航天思尔特机器人系统股份公司	同受最终实际控制人控制	房屋	作为出租人出租房屋、设备	市场化原则定价	272647.74	27.26	0.71%		否	转账	272647.74	2023年03月31日	
中国航天科工飞机技术研究院	同受最终实际控制人控制	房屋	作为出租人出租房屋、设备	市场化原则定价	3560888.61	356.09	9.32%		否	转账	3560888.61	2023年03月31日	
北京自动化控制设备研究所	同受最终实际控制人控制	房屋	作为承租人租赁房屋、设备	市场化原则定价	4616593.46	461.66	12.08%		否	转账	4616593.46	2023年03月31日	
北京自动化控制设备研究所	同受最终实际控制人控制	设备	作为承租人租赁房屋、设备	市场化原则定价	7438001.68	743.8	19.46%		否	转账	7438001.68	2023年03月31日	
北京特种机械研究所	同受最终实际控制人控制	房屋	作为承租人租赁房屋、设备	市场化原则定价	337002.83	33.7	0.88%		否	转账	337002.83	2023年03月31日	
合计					--	104,355.42	--	0	--	--	--	--	--
大额销货退回的详细情况				无。									
按类别对本期将发生的日常关联交易进行总金额预计的，在报告期内的实际履行情况（如有）				2023 年公司预计与关联方日常关联交易总额为 140,000 万元，报告期内公司实际发生 104,356 万元。其中：预计向关联方销售商品/提供劳务总金额为 101,000 万元，报告期内实际发生 75,393 万元；预计向关联方采购商品/接受劳务总金额为 36,000 万元，报告期内实际发生 26,869 万元；预计向关联方租赁总金额为 3,000 万元，报告期内实际发生 2,094 万元。									
交易价格与市场参考价格差异较大的原因（如适用）				公司的关联交易公平合理，决策程序合法合规，交易价格均按照市场价格制定，并对定价依据予以充分披露。									

## 2、资产或股权收购、出售发生的关联交易

适用 不适用

关联方	关联关系	关联交易类型	关联交易内容	关联交易定价原则	转让资产的账面价值（万元）	转让资产的评估价值（万元）	转让价格（万元）	关联交易结算方式	交易损益（万元）	披露日期	披露索引
北京星航机电装备有限公司	由控股股东直接控制的法人	出售股权	公司向北京星航机电装备有限公司转让子公司北京航天海鹰星航机电设备有限公司100%股权，转让价格为6,188.84万元	本次交易价格最终以经国有资产主管部门评估备案的评估报告评估价值为依据。根据目前评估报告结论，以2022年10月31日为基准日，机电公司100%的权益价值为6,188.84万元。	6,100.65	6,188.84	6,188.84	现金	50.22	2023年04月13日	《关于转让北京航天海鹰星航机电设备有限公司100%股权暨关联交易的公告》（2023-临-025）
转让价格与账面价值或评估价值差异较大的原因（如有）				不适用							
对公司经营成果与财务状况的影响情况				本次交易是落实航天科技战略规划，聚焦“航天应用、汽车电子、物联网”三大业务板块的重要举措，转让后可使公司进一步集中优势资源。本次交易有利于落实公司发展战略、优化公司产业结构，符合公司及全体股东利益，不存在损害公司及股东特别是中小股东利益的情形。本次交易完成后，机电公司将不纳入公司合并报表范围，不会对公司业务及财务造成重大影响。							
如相关交易涉及业绩约定的，报告期内的业绩实现情况				不适用							

## 3、共同对外投资的关联交易

适用 不适用

共同投资方	关联关系	被投资企业的名称	被投资企业的主营业务	被投资企业的注册资本	被投资企业的总资产（万元）	被投资企业的净资产（万元）	被投资企业的净利润（万元）
航天科工投资基金管理	同一控制	北京航天国调创业投资	投资管理	93,400 万元	138,386.09	138,339.27	-15,574.5

(北京)有限公司、航天科工资产管理有限公司、航天科工海鹰集团有限公司、北京航星机器制造有限公司		基金(有限合伙)					
被投资企业的重大在建项目的进展情况(如有)		不适用					

#### 4、关联债权债务往来

适用 不适用

公司报告期不存在关联债权债务往来。

#### 5、与存在关联关系的财务公司的往来情况

适用 不适用

存款业务

关联方	关联关系	每日最高存款限额(万元)	存款利率范围	期初余额(万元)	本期发生额		期末余额(万元)
					本期合计存入金额(万元)	本期合计取出金额(万元)	
航天科工财务有限公司	同一控制	60,000	0.55%-3.25%	30,432.97	246,502.01	252,733.6	24,201.38

贷款业务

关联方	关联关系	贷款额度(万元)	贷款利率范围	期初余额(万元)	本期发生额		期末余额(万元)
					本期合计贷款金额(万元)	本期合计还款金额(万元)	
航天科工财务有限公司	同一控制	0	3.2%-4.275%	0	0	0	0

授信或其他金融业务

关联方	关联关系	业务类型	总额(万元)	实际发生额(万元)
航天科工财务有限公司	同一控制	授信	100,000	1,228.48

#### 6、公司控股的财务公司与关联方的往来情况

适用 不适用

公司控股的财务公司与关联方之间不存在存款、贷款、授信或其他金融业务。

#### 7、其他重大关联交易

适用 不适用

公司报告期无其他重大关联交易。



## 十五、重大合同及其履行情况

### 1、托管、承包、租赁事项情况

#### (1) 托管情况

适用 不适用

公司报告期不存在托管情况。

#### (2) 承包情况

适用 不适用

公司报告期不存在承包情况。

#### (3) 租赁情况

适用 不适用

公司报告期不存在租赁情况。

### 2、重大担保

适用 不适用

单位：万元

公司及其子公司对外担保情况（不包括对子公司的担保）										
担保对象名称	担保额度相关公告披露日期	担保额度	实际发生日期	实际担保金额	担保类型	担保物（如有）	反担保情况（如有）	担保期	是否履行完毕	是否为关联方担保
公司对子公司的担保情况										
担保对象名称	担保额度相关公告披露日期	担保额度	实际发生日期	实际担保金额	担保类型	担保物（如有）	反担保情况（如有）	担保期	是否履行完毕	是否为关联方担保
北京华天机电研究所	2023年08月29日	3,000	2023年09月15日	1,132.11	连带责任保证		华天公司提供反担保	自合同签订	否	否
报告期内审批对子公司担保额度合计（B1）			3,000	报告期内对子公司担保实际发生额合计（B2）						1,132.11
报告期末已审批的对子公司担保额度合计（B3）			3,000	报告期末对子公司实际担保余额合计（B4）						1,132.11
子公司对子公司的担保情况										
担保对象名称	担保额度相关公告披露日期	担保额度	实际发生日期	实际担保金额	担保类型	担保物（如有）	反担保情况（如有）	担保期	是否履行完毕	是否为关联方担保
公司担保总额（即前三大项的合计）										
报告期内审批担保			3,000	报告期内担保实际						1,132.11

额度合计 (A1+B1+C1)		发生额合计 (A2+B2+C2)	
报告期末已审批的担保额度合计 (A3+B3+C3)	3,000	报告期末实际担保余额合计 (A4+B4+C4)	1,132.11
实际担保总额(即 A4+B4+C4)占公司净资产的比例			0.27%
其中:			
为股东、实际控制人及其关联方提供担保的余额(D)			0
直接或间接为资产负债率超过70%的被担保对象提供的债务担保余额(E)			0
担保总额超过净资产50%部分的金额(F)			0
上述三项担保金额合计(D+E+F)			0
对未到期担保合同,报告期内发生担保责任或有证据表明有可能承担连带清偿责任的情况说明(如有)	公司控股子公司华天公司因生产经营及业务开展需要,向中国民生银行股份有限公司北京分行申请综合授信。华天公司授信额度3,000万元由公司为其承担连带担保责任,担保期限为自合同签订之日起12个月。		
违反规定程序对外提供担保的说明(如有)	不适用		

采用复合方式担保的具体情况说明

### 3、委托他人进行现金资产管理情况

#### (1) 委托理财情况

适用 不适用

公司报告期不存在委托理财。

#### (2) 委托贷款情况

适用 不适用

公司报告期不存在委托贷款。

### 4、其他重大合同

适用 不适用

公司报告期不存在其他重大合同。

## 十六、其他重大事项的说明

适用 不适用

公司报告期不存在需要说明的其他重大事项。

## 十七、公司子公司重大事项

适用 不适用

1. 报告期内，公司控股子公司惯性公司因暴雨致使位于河北省涿州市的工业园一层厂房进水，部分生产设备和电力设备受损，导致资产损失，发生设备和基础设施维修、复工复产等相关费用影响当期利润 13,279.24 万元。惯性公司涿州工业园已实现复工复产。上述情况发生后，公司立即启动应急处置预案，集中部署力量全面开展抢险工作，并积极开展复工复产的工作安排，以最快的速度恢复涿州工业园的生产经营，力争将上述负面影响降低至最低程度。

2. 报告期内，公司向北京星航机电装备有限公司转让子公司北京航天海鹰星航机电设备有限公司 100% 股权，转让价格为 6,188.84 万元。本次交易是落实航天科技战略规划，聚焦“航天应用、汽车电子、物联网”三大业务板块的重要举措，转让后可使公司进一步集中优势资源。本次交易有利于落实公司发展战略、优化公司产业结构，符合公司及全体股东利益，不存在损害公司及股东特别是中小股东利益的情形。本次交易完成后，机电公司将不列入公司合并报表范围，不会对公司业务及财务造成重大影响。

## 第七节 股份变动及股东情况

### 一、股份变动情况

#### 1、股份变动情况

单位：股

	本次变动前		本次变动增减（+，-）					本次变动后	
	数量	比例	发行新股	送股	公积金转股	其他	小计	数量	比例
一、有限售条件股份	8,025	0.00%						8,025	0.00%
1、国家持股	0	0.00%						0	0.00%
2、国有法人持股	0	0.00%						0	0.00%
3、其他内资持股	8,025	0.00%						8,025	0.00%
其中：境内法人持股	0	0.00%						0	0.00%
境内自然人持股	8,025	0.00%						8,025	0.00%
4、外资持股	0	0.00%						0	0.00%
其中：境外法人持股	0	0.00%						0	0.00%
境外自然人持股	0	0.00%						0	0.00%
二、无限售条件股份	798,193,381	100.00%						798,193,381	100.00%
1、人民币普通股	798,193,381	100.00%						798,193,381	100.00%
2、境内上市的外资股	0	0.00%						0	0.00%
3、境外上市的外资股	0	0.00%						0	0.00%
4、其	0	0.00%						0	0.00%

他									
三、股份总数	798,201,406	100.00%						798,201,406	100.00%

股份变动的的原因

适用 不适用

股份变动的批准情况

适用 不适用

股份变动的过户情况

适用 不适用

股份变动对最近一年和最近一期基本每股收益和稀释每股收益、归属于公司普通股股东的每股净资产等财务指标的影响

适用 不适用

公司认为必要或证券监管机构要求披露的其他内容

适用 不适用

## 2、限售股份变动情况

适用 不适用

## 二、证券发行与上市情况

### 1、报告期内证券发行（不含优先股）情况

适用 不适用

### 2、公司股份总数及股东结构的变动、公司资产和负债结构的变动情况说明

适用 不适用

### 3、现存的内部职工股情况

适用 不适用

## 三、股东和实际控制人情况

### 1、公司股东数量及持股情况

单位：股

报告期末普通股股东总数	69,735	年度报告披露日前上一月末普通股股东总数	71,819	报告期末表决权恢复的优先股股东总数（如有）（参见注8）	0	年度报告披露日前上一月末表决权恢复的优先股股东总数（如有）（参见注8）	0	
持股 5%以上的股东或前 10 名股东持股情况（不含通过转融通出借股份）								
股东名称	股东性质	持股比例	报告期末持股数量	报告期内增减变动	持有有限售条	持有无限售条件的	质押、标记或冻结情况	
							股份状态	数量

				情况	件的股份数量	股份数量		
中国航天科工飞航技术研究院（中国航天海鹰机电技术研究院）	国有法人	17.32%	138,229,809	0	0	138,229,809	不适用	0
中国航天科工集团有限公司	国有法人	11.45%	91,393,112	0	0	91,393,112	不适用	0
益圣国际有限公司	国有法人	5.80%	46,273,111	0	0	46,273,111	不适用	0
香港中央结算有限公司	境外法人	1.57%	12,561,443	8,204,059	0	12,561,443	不适用	0
阿拉丁航天科技有限公司	境内非国有法人	0.39%	3,088,500	0	0	3,088,500	不适用	0
黄燕	境内自然人	0.37%	2,970,100	2,970,100	0	2,970,100	不适用	0
牟欣	境内自然人	0.34%	2,729,334	331,334	0	2,729,334	不适用	0
中国航天科工运载技术研究院北京分院	国有法人	0.34%	2,717,673	0	0	2,717,673	不适用	0
叶其兴	境内自然人	0.32%	2,544,689	0	0	2,544,689	不适用	0
陆健	境内自然人	0.29%	2,297,224	2,297,224	0	2,297,224	不适用	0
战略投资者或一般法人因配售新股成为前 10 名股东的情况（如有）（参见注 3）	不适用							
上述股东关联关系或一致行动的说明	益圣国际有限公司的实际控制人为航天科工海鹰集团有限公司，航天科工海鹰集团有限公司是中国航天科工飞航技术研究院的全资子公司，中国航天科工飞航技术研究院、中国航天科工运载技术研究院北京分院是中国航天科工集团有限公司下属事业单位。							
上述股东涉及委托/受托表决权、放弃表决权情况的说明	不适用							
前 10 名股东中存在回购专户的特别说明（如有）（参见注 10）	不适用							
前 10 名无限售条件股东持股情况								
股东名称	报告期末持有无限售条件股份数量		股份种类					
			股份种类	数量				
中国航天科工飞航技术研究院（中国航天海鹰机电技术研究院）	138,229,809		人民币普通股	138,229,809				
中国航天科工集团有限公司	91,393,112		人民币普通股	91,393,112				
益圣国际有限公司	46,273,111		人民币普通股	46,273,111				
香港中央结算有限公司	12,561,443		人民币普通股	12,561,443				
阿拉丁航天科技有限公司	3,088,500		人民币普通股	3,088,500				
黄燕	2,970,100		人民币普通股	2,970,100				
牟欣	2,729,334		人民币普	2,729,334				

		普通股	
中国航天科工运载技术研究院北京分院	2,717,673	人民币普通股	2,717,673
叶其兴	2,544,689	人民币普通股	2,544,689
陆健	2,297,224	人民币普通股	2,297,224
前 10 名无限售流通股股东之间，以及前 10 名无限售流通股股东和前 10 名股东之间关联关系或一致行动的说明	益圣国际有限公司的实际控制人为航天科工海鹰集团有限公司，航天科工海鹰集团有限公司是中国航天科工飞航技术研究院的全资子公司，中国航天科工飞航技术研究院、中国航天科工运载技术研究院北京分院是中国航天科工集团有限公司下属事业单位。		
前 10 名普通股股东参与融资融券业务情况说明（如有）（参见注 4）	黄燕通过申万宏源证券有限公司客户信用交易担保证券账户持有公司 2,970,100 股；牟欣通过国泰君安证券股份有限公司客户信用交易担保证券账户持有公司 2,729,334 股；陆健通过中信证券股份有限公司客户信用交易担保证券账户持有公司 2,297,224 股。		

前十名股东参与转融通业务出借股份情况

适用 不适用

前十名股东较上期发生变化

适用 不适用

单位：股

前十名股东较上期末发生变化情况					
股东名称（全称）	本报告期新增/退出	期末转融通出借股份且尚未归还数量		期末股东普通账户、信用账户持股及转融通出借股份且尚未归还的股份数量	
		数量合计	占总股本的比例	数量合计	占总股本的比例
黄燕	新增	0	0.00%	0	0.00%
陆健	新增	0	0.00%	0	0.00%
国机资本控股有限公司	退出	0	0.00%	0	0.00%
中国航发资产管理有限公司	退出	0	0.00%	0	0.00%

公司前 10 名普通股股东、前 10 名无限售条件普通股股东在报告期内是否进行约定购回交易

是 否

公司前 10 名普通股股东、前 10 名无限售条件普通股股东在报告期内未进行约定购回交易。

## 2、公司控股股东情况

控股股东性质：中央国有控股

控股股东类型：法人

控股股东名称	法定代表人/单位负责人	成立日期	组织机构代码	主要经营业务
中国航天科工飞航技术研究院	王长青	1961 年 09 月 01 日	121000004000187019	开展飞行器工程研究，促进航天科技发展，飞行器工程研究，技术协作组织，所属单位管理，相关研究生培养，专业培训与技术开发服务，物资供应及动力保障。

控股股东报告期内控股和参股的其他境内外上市公司的股权情况	不适用
------------------------------	-----

控股股东报告期内变更

适用 不适用

公司报告期控股股东未发生变更。

### 3、公司实际控制人及其一致行动人

实际控制人性质：中央国资管理机构

实际控制人类型：法人

实际控制人名称	法定代表人/单位负责人	成立日期	组织机构代码	主要经营业务
中国航天科工集团有限公司	袁洁	1999年06月29日	91110000710925243K	国有资产投资、经营管理；各型导弹武器系统、航天产品、卫星地面应用系统与设备、雷达、数控装置、工业控制自动化系统及设备、保安器材、化工材料（危险化学品除外）、建筑材料、金属制品、机械设备、电子及通讯设备、计量器具、汽车及零配件的研制、生产、销售；航天技术的科技开发、技术咨询；建筑工程设计、监理、勘察；工程承包；物业管理、自有房屋租赁；货物仓储；住宿、餐饮、娱乐（限分支机构）；销售纺织品、家具、工艺美术品（金银饰品除外）日用品、计算机、软件及辅助设备；技术开发、技术服务；技术进出口、货物进出口、代理进出口；工程管理服务，互联网信息服务；信息系统集成服务；信息处理和储存支持服务。
实际控制人报告期内控制的其他境内外上市公司的股权情况	实际控制人中国航天科工集团有限公司报告期内还控股或参股的境内上市公司有：北京航天长峰股份有限公司、航天晨光股份有限公司、航天信息股份有限公司、贵州航天电器股份有限公司、航天工业发展股份有限公司、武汉锐科光纤激光技术股份有限公司、航天南湖电子信息技术有限公司。			

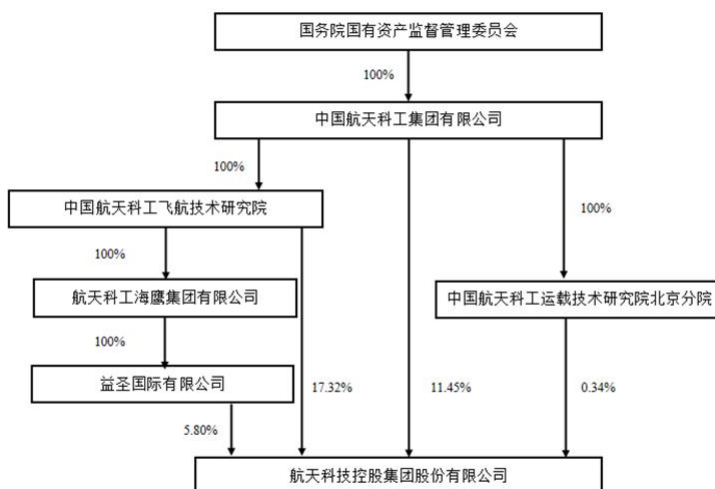
实际控制人报告期内变更

适用 不适用

公司报告期实际控制人未发生变更。

公司与实际控制人之间的产权及控制关系的方框图





实际控制人通过信托或其他资产管理方式控制公司

适用 不适用

4、公司控股股东或第一大股东及其一致行动人累计质押股份数量占其所持公司股份数量比例达到 80%

适用 不适用

5、其他持股在 10%以上的法人股东

适用 不适用

6、控股股东、实际控制人、重组方及其他承诺主体股份限制减持情况

适用 不适用

#### 四、股份回购在报告期的具体实施情况

股份回购的实施进展情况

适用 不适用

采用集中竞价交易方式减持回购股份的实施进展情况

适用 不适用

## 第八节 优先股相关情况

适用 不适用

报告期公司不存在优先股。

## 第九节 债券相关情况

适用 不适用

## 第十节 财务报告

### 一、审计报告

审计意见类型	标准的无保留意见
审计报告签署日期	2024 年 03 月 28 日
审计机构名称	致同会计师事务所（特殊普通合伙）
审计报告文号	致同审字（2024）第 110A005951 号
注册会计师姓名	董宁、丁胜辉

审计报告正文

航天科技控股集团股份有限公司全体股东：

#### 一、 审计意见

我们审计了航天科技控股集团股份有限公司（以下简称“航天科技公司”）财务报表，包括 2023 年 12 月 31 日的合并及公司资产负债表，2023 年度的合并及公司利润表、合并及公司现金流量表、合并及公司股东权益变动表以及相关财务报表附注。

我们认为，后附的财务报表在所有重大方面按照企业会计准则的规定编制，公允反映了航天科技公司 2023 年 12 月 31 日的合并及公司财务状况以及 2023 年度的合并及公司经营成果和现金流量。

#### 二、 形成审计意见的基础

我们按照中国注册会计师审计准则的规定执行了审计工作。审计报告的“注册会计师对财务报表审计的责任”部分进一步阐述了我们在这些准则下的责任。按照中国注册会计师职业道德守则，我们独立于航天科技公司，并履行了职业道德方面的其他责任。我们相信，我们获取的审计证据是充分、适当的，为发表审计意见提供了基础。

#### 三、 关键审计事项

关键审计事项是我们根据职业判断，认为对本期财务报表审计最为重要的事项。这些事项的应对以对财务报表整体进行审计并形成审计意见为背景，我们不对这些事项单独发表意见。

##### （一）商誉减值测试

相关信息披露详见财务报表附注五-20。

##### 1、 事项描述

2023 年 12 月 31 日，航天科技公司合并财务报表中商誉账面价值为人民币 950,971,496.94 元，其中商誉减值准备为 573,740,904.09 元。根据企业会计准则的有关规定，

航天科技公司管理层（以下简称“管理层”）应当至少在每年年度终了对商誉进行减值测试。管理层根据包含分摊商誉的资产组或资产组组合的可收回金额低于其账面价值的部分，确认相应的减值准备。在评估可回收金额时涉及的关键假设包括收入增长率、毛利率、费用率及折现率等。商誉减值测试的评估过程复杂且涉及管理层的估计和判断，为此我们将商誉减值测试作为关键审计事项。

## 2、审计应对

针对商誉减值测试，我们执行的主要审计程序包括：

（1）了解、评价并测试了管理层与商誉减值测试相关的内部控制的设计及运行的有效性；

（2）了解形成商誉的各被投资单位历史业绩完成情况、发展规划，以及宏观经济和所属行业的发展趋势，与管理层讨论，评价包含商誉的各资产组减值测试方法的适当性；

（3）评价了管理层聘请的评估专家的胜任能力、专业素质和客观性；

（4）获取管理层聘请的评估专家出具的商誉减值测试评估报告，并与其进行讨论，判断对商誉减值测试所依据的评估方法和预测采用的相关假设和基础数据是否合理恰当；

（5）在注册会计师的估值专家的协助下，评价管理层聘请的评估专家评估时采用价值类型、评估方法的适当性，以及评估中采用的重要假设、折现率等关键参数的合理性，并复核了相关计算过程和计算结果；

（6）评价了注册会计师的估值专家的独立性、胜任能力、专业素质。

## （二）收入确认

相关信息披露详见财务报表附注五-48。

### 1、事项描述

2023 年度航天科技公司合并口径实现主营业务收入 6,804,852,365.45 元，收入主要来源于航天应用、汽车电子、平台软件及感知设备等主要业务领域产品的研发、生产、加工、销售以及整体解决方案与运营服务。由于销售收入是航天科技公司的关键业绩指标之一，从而存在管理层为了达到特定目标或期望而操纵收入确认时点的固有风险，为此我们将收入确认作为关键审计事项。

## 2、审计应对

针对收入确认，我们执行的主要审计程序包括：

（1）了解、评价并测试了与收入循环相关的内部控制的设计和运行的有效性；

(2) 区别销售产品类型，检查航天科技公司与客户的合同，对合同关键条款进行核实，主要包括检查发货及验收、付款及结算等条款，评估收入确认的时点是否符合企业会计准则的要求；

(3) 区别销售产品类型并结合行业发展和航天科技公司实际情况，执行了分析程序，判断销售收入和毛利率变动的合理性；

(4) 选取样本检查了与确认收入相关的销售合同、出库单、验收单或交接单、开票通知单等重要凭据；

(5) 结合应收账款函证程序，核实应收账款期后回款情况，并选取部分主要客户进行了电话访谈，检查已确认的收入真实性；

(6) 对临近资产负债表日前后的销售交易执行了截止性测试，评价收入是否记录在恰当的会计期间。

### (三) 应收账款坏账准备的计提

相关信息披露详见财务报表附注三、10 和附注五、3。

#### 1、事项描述

2023 年 12 月 31 日，航天科技公司合并财务报表的应收账款余额为 1,617,210,376.93 元，已计提的坏账准备为 97,257,245.04 元。对于应收账款，无论是否存在重大融资成分，航天科技公司始终按照相当于整个存续期内预期信用损失的金额计量其损失准备。当单项金融资产无法以合理成本评估预期信用损失的信息时，航天科技公司依据信用风险特征对应收账款划分组合，在组合基础上计算预期信用损失。对于划分为组合的应收账款，航天科技公司参考历史信用损失经验，结合当前状况以及对未来经济状况的预测，编制应收账款账龄与整个存续期预期信用损失率对照表，计算预期信用损失。由于航天科技公司在确定应收账款预计可收回金额时需要运用重大会计估计和判断，且影响金额重大，为此我们将确定应收账款坏账准备的计提作为关键审计事项。

#### 2、审计应对

针对应收账款坏账准备的计提，我们执行的主要审计程序包括：

(1) 了解、评价并测试了航天科技公司对于应收账款日常管理及期末可收回金额判断相关的内部控制的设计和运行的有效性；

(2) 复核了航天科技公司确定应收账款预期信用损失的计算过程，评价是否充分识别已发生减值的项目；

(3) 对于单独计提坏账准备的应收账款，选取样本复核了航天科技公司对预计未来可获得的现金流量作出估计的依据及合理性；

(4) 对按照信用风险特征组合计提坏账准备的应收账款，评价了组合划分的合理性，复核了基于迁徙率模型所测算出的历史损失率及前瞻性调整是否合理，检查坏账准备计提的准确性；

(5) 结合期后回款情况检查，评价了坏账准备计提的合理性。

#### 四、其他信息

航天科技公司管理层（以下简称管理层）对其他信息负责。其他信息包括航天科技公司 2023 年年度报告中涵盖的信息，但不包括财务报表和我们的审计报告。

我们对财务报表发表的审计意见不涵盖其他信息，我们也不对其他信息发表任何形式的鉴证结论。

结合我们对财务报表的审计，我们的责任是阅读其他信息，在此过程中，考虑其他信息是否与财务报表或我们在审计过程中了解到的情况存在重大不一致或者似乎存在重大错报。

基于我们已执行的工作，如果我们确定其他信息存在重大错报，我们应当报告该事实。在这方面，我们无任何事项需要报告。

#### 五、管理层和治理层对财务报表的责任

航天科技公司管理层负责按照企业会计准则的规定编制财务报表，使其实现公允反映，并设计、执行和维护必要的内部控制，以使财务报表不存在由于舞弊或错误导致的重大错报。

在编制财务报表时，管理层负责评估航天科技公司的持续经营能力，披露与持续经营相关的事项（如适用），并运用持续经营假设，除非管理层计划清算航天科技公司、终止运营或别无其他现实的选择。

治理层负责监督航天科技公司的财务报告过程。

#### 六、注册会计师对财务报表审计的责任

我们的目标是对财务报表整体是否不存在由于舞弊或错误导致的重大错报获取合理保证，并出具包含审计意见的审计报告。合理保证是高水平的保证，但并不能保证按照审计准则执行的审计在某一重大错报存在时总能发现。错报可能由于舞弊或错误导致，如果合理预期错报单独或汇总起来可能影响财务报表使用者依据财务报表作出的经济决策，则通常认为错报是重大的。

在按照审计准则执行审计工作的过程中，我们运用职业判断，并保持职业怀疑。同时，我们也执行以下工作：

(1) 识别和评估由于舞弊或错误导致的财务报表重大错报风险，设计和实施审计程序以应对这些风险，并获取充分、适当的审计证据，作为发表审计意见的基础。由于舞弊可能涉及串通、伪造、故意遗漏、虚假陈述或凌驾于内部控制之上，未能发现由于舞弊导致的重大错报的风险高于未能发现由于错误导致的重大错报的风险。

(2) 了解与审计相关的内部控制，以设计恰当的审计程序。

(3) 评价管理层选用会计政策的恰当性和作出会计估计及相关披露的合理性。

(4) 对管理层使用持续经营假设的恰当性得出结论。同时，根据获取的审计证据，就可能导致对航天科技公司的持续经营能力产生重大疑虑的事项或情况是否存在重大不确定性得出结论。如果我们得出结论认为存在重大不确定性，审计准则要求我们在审计报告中提请报表使用者注意财务报表中的相关披露；如果披露不充分，我们应当发表非无保留意见。我们的结论基于截至审计报告日可获得的信息。然而，未来的事项或情况可能导致航天科技公司不能持续经营。

(5) 评价财务报表的总体列报、结构和内容，并评价财务报表是否公允反映相关交易和事项。

(6) 就航天科技公司中实体或业务活动的财务信息获取充分、适当的审计证据，以对财务报表发表意见。我们负责指导、监督和执行集团审计，并对审计意见承担全部责任。

我们与治理层就计划的审计范围、时间安排和重大审计发现等事项进行沟通，包括沟通我们在审计中识别出的值得关注的内部控制缺陷。

我们还就已遵守与独立性相关的职业道德要求向治理层提供声明，并与治理层沟通可能被合理认为影响我们独立性的所有关系和其他事项，以及相关的防范措施（如适用）。

从与治理层沟通过的事项中，我们确定哪些事项对本期财务报表审计最为重要，因而构成关键审计事项。我们在审计报告中描述这些事项，除非法律法规禁止公开披露这些事项，或在极少数情形下，如果合理预期在审计报告中沟通某事项造成的负面后果超过在公众利益方面产生的益处，我们确定不应在审计报告中沟通该事项。

## 二、财务报表

财务附注中报表的单位为：元

### 1、合并资产负债表

编制单位：航天科技控股集团股份有限公司



2024 年 03 月 28 日

单位：元

项目	2023 年 12 月 31 日	2023 年 1 月 1 日
<b>流动资产：</b>		
货币资金	988,266,362.61	1,086,466,924.80
结算备付金		
拆出资金		
交易性金融资产		
衍生金融资产		
应收票据	384,742,164.81	511,924,830.44
应收账款	1,519,953,131.89	1,234,469,688.79
应收款项融资	2,533,865.00	41,372,871.34
预付款项	74,709,580.58	85,816,049.61
应收保费		
应收分保账款		
应收分保合同准备金		
其他应收款	45,054,652.91	49,494,888.50
其中：应收利息		
应收股利		
买入返售金融资产		
存货	1,960,818,678.88	1,759,144,848.49
合同资产	52,828,035.61	59,201,834.15
持有待售资产		
一年内到期的非流动资产		
其他流动资产	161,622,860.99	136,674,427.27
<b>流动资产合计</b>	<b>5,190,529,333.28</b>	<b>4,964,566,363.39</b>
<b>非流动资产：</b>		
发放贷款和垫款		
债权投资		
其他债权投资		
长期应收款	7,073,280.00	7,608,472.50
长期股权投资		
其他权益工具投资	163,538,443.48	153,138,641.27
其他非流动金融资产	74,716,252.98	84,295,658.23
投资性房地产	33,029,184.30	23,307,614.87
固定资产	1,532,790,599.44	1,328,800,051.18
在建工程	169,633,546.22	231,014,759.44
生产性生物资产		
油气资产		
使用权资产	491,079,905.42	466,327,284.11
无形资产	240,215,696.87	207,403,792.32
开发支出	115,394,912.70	120,160,083.30
商誉	377,230,592.85	360,820,111.51

长期待摊费用	28,758,037.50	18,245,375.33
递延所得税资产	74,552,525.14	56,315,457.82
其他非流动资产	271,591,999.60	228,633,443.81
非流动资产合计	3,579,604,976.50	3,286,070,745.69
资产总计	8,770,134,309.78	8,250,637,109.08
流动负债：		
短期借款	231,829,604.42	142,583,925.55
向中央银行借款		
拆入资金		
交易性金融负债		
衍生金融负债	4,716,943.30	7,609,192.52
应付票据	420,310,561.57	484,876,578.46
应付账款	1,558,002,367.14	1,093,014,609.47
预收款项	0.00	0.00
合同负债	179,978,245.14	183,312,467.53
卖出回购金融资产款		
吸收存款及同业存放		
代理买卖证券款		
代理承销证券款		
应付职工薪酬	161,580,236.86	137,166,223.83
应交税费	53,464,375.93	37,861,791.15
其他应付款	52,673,805.79	54,354,898.96
其中：应付利息		
应付股利	567,937.36	4,142,273.90
应付手续费及佣金		
应付分保账款		
持有待售负债		
一年内到期的非流动负债	200,584,663.39	168,063,444.53
其他流动负债	33,613,228.65	30,067,117.51
流动负债合计	2,896,754,032.19	2,338,910,249.51
非流动负债：		
保险合同准备金		
长期借款	501,989,377.44	503,788,457.66
应付债券		
其中：优先股		
永续债		
租赁负债	455,488,608.50	420,189,843.81
长期应付款	144,219,437.67	174,329,670.85
长期应付职工薪酬	134,002,897.50	111,416,126.77
预计负债	31,202,415.89	15,941,165.29
递延收益	45,366,519.25	75,528,802.47
递延所得税负债	47,644,074.97	38,232,642.34

其他非流动负债	118,042,230.55	85,398,572.66
非流动负债合计	1,477,955,561.77	1,424,825,281.85
负债合计	4,374,709,593.96	3,763,735,531.36
所有者权益：		
股本	798,201,406.00	798,201,406.00
其他权益工具		
其中：优先股		
永续债		
资本公积	3,057,012,937.01	3,057,012,937.01
减：库存股		
其他综合收益	108,952,379.26	27,540,908.87
专项储备	1,371,497.05	6,684,419.19
盈余公积	57,830,547.73	57,830,547.73
一般风险准备		
未分配利润	169,469,874.50	325,588,830.05
归属于母公司所有者权益合计	4,192,838,641.55	4,272,859,048.85
少数股东权益	202,586,074.27	214,042,528.87
所有者权益合计	4,395,424,715.82	4,486,901,577.72
负债和所有者权益总计	8,770,134,309.78	8,250,637,109.08

法定代表人：袁宁    主管会计工作负责人：张妮    会计机构负责人：柯文娣

## 2、母公司资产负债表

单位：元

项目	2023年12月31日	2023年1月1日
流动资产：		
货币资金	421,201,774.71	378,123,128.15
交易性金融资产		
衍生金融资产		
应收票据	239,833,290.31	108,702,414.59
应收账款	185,497,758.31	218,596,049.77
应收款项融资		40,258,441.34
预付款项	30,627,414.96	45,442,102.65
其他应收款	79,598,079.12	98,174,843.73
其中：应收利息		
应收股利	36,445,037.78	61,902,532.96
存货	234,145,511.96	203,409,843.08
合同资产		1,973,451.27
持有待售资产		
一年内到期的非流动资产		
其他流动资产	15,420,541.83	13,131,043.66
流动资产合计	1,206,324,371.20	1,107,811,318.24
非流动资产：		
债权投资		
其他债权投资		
长期应收款		
长期股权投资	2,812,187,916.04	2,872,889,071.75

其他权益工具投资	163,538,443.48	151,038,693.02
其他非流动金融资产	74,716,252.98	84,295,658.23
投资性房地产		
固定资产	199,317,149.32	139,924,054.95
在建工程	62,465,155.83	97,401,840.64
生产性生物资产		
油气资产		
使用权资产	30,797,773.79	4,585,543.91
无形资产	32,811,499.34	28,858,760.80
开发支出	12,444,396.49	21,243,476.69
商誉		
长期待摊费用	10,512,748.70	8,954,834.97
递延所得税资产	1,988,924.14	1,961,926.54
其他非流动资产		
非流动资产合计	3,400,780,260.11	3,411,153,861.50
资产总计	4,607,104,631.31	4,518,965,179.74
流动负债：		
短期借款		
交易性金融负债		
衍生金融负债		
应付票据	127,209,141.60	21,888,590.49
应付账款	167,920,212.29	98,460,539.78
预收款项		
合同负债	9,964,723.08	17,350,277.29
应付职工薪酬	1,632,883.27	2,391,465.54
应交税费	1,675,367.52	2,537,143.90
其他应付款	9,998,371.06	12,933,560.32
其中：应付利息		
应付股利		
持有待售负债		
一年内到期的非流动负债	5,215,493.67	1,748,352.97
其他流动负债	1,677,125.12	9,901,720.67
流动负债合计	325,293,317.61	167,211,650.96
非流动负债：		
长期借款		
应付债券		
其中：优先股		
永续债		
租赁负债	21,611,737.57	1,361,860.26
长期应付款		
长期应付职工薪酬		
预计负债	820,000.00	820,000.00

递延收益	1,699,593.30	14,046,500.00
递延所得税负债	15,697,585.10	14,942,640.89
其他非流动负债		
非流动负债合计	39,828,915.97	31,171,001.15
负债合计	365,122,233.58	198,382,652.11
所有者权益：		
股本	798,201,406.00	798,201,406.00
其他权益工具		
其中：优先股		
永续债		
资本公积	3,407,664,544.74	3,407,664,544.74
减：库存股		
其他综合收益	66,222,176.97	55,597,389.07
专项储备	3,583.53	132,845.11
盈余公积	43,157,221.73	43,157,221.73
未分配利润	-73,266,535.24	15,829,120.98
所有者权益合计	4,241,982,397.73	4,320,582,527.63
负债和所有者权益总计	4,607,104,631.31	4,518,965,179.74

### 3、合并利润表

单位：元

项目	2023 年度	2022 年度
一、营业总收入	6,804,852,365.45	5,740,265,520.22
其中：营业收入	6,804,852,365.45	5,740,265,520.22
利息收入		
已赚保费		
手续费及佣金收入		
二、营业总成本	6,879,789,369.36	5,735,045,596.91
其中：营业成本	5,690,397,667.64	4,674,822,154.83
利息支出		
手续费及佣金支出		
退保金		
赔付支出净额		
提取保险责任合同准备金净额		
保单红利支出		
分保费用		
税金及附加	19,916,375.89	13,661,701.14
销售费用	198,871,502.24	180,685,444.97
管理费用	555,322,062.27	571,172,256.95
研发费用	377,902,583.12	296,252,065.11
财务费用	37,379,178.20	-1,548,026.09
其中：利息费用	72,159,255.64	31,882,992.81
利息收入	12,691,901.38	13,463,871.43
加：其他收益	82,220,030.67	19,310,349.53

投资收益（损失以“-”号填列）	15,979,870.37	14,535,074.91
其中：对联营企业和合营企业的投资收益		
以摊余成本计量的金融资产终止确认收益		
汇兑收益（损失以“-”号填列）		
净敞口套期收益（损失以“-”号填列）		
公允价值变动收益（损失以“-”号填列）	-9,579,405.25	31,602,640.26
信用减值损失（损失以“-”号填列）	7,328,796.97	-14,471,740.53
资产减值损失（损失以“-”号填列）	-122,611,491.51	-15,591,727.07
资产处置收益（损失以“-”号填列）	1,846,611.10	1,608,647.91
三、营业利润（亏损以“-”号填列）	-99,752,591.56	42,213,168.32
加：营业外收入	2,199,042.67	3,368,705.57
减：营业外支出	32,597,546.14	250,498.20
四、利润总额（亏损总额以“-”号填列）	-130,151,095.03	45,331,375.69
减：所得税费用	22,809,587.12	4,076,533.64
五、净利润（净亏损以“-”号填列）	-152,960,682.15	41,254,842.05
（一）按经营持续性分类		
1. 持续经营净利润（净亏损以“-”号填列）	-152,960,682.15	41,254,842.05
2. 终止经营净利润（净亏损以“-”号填列）		
（二）按所有权归属分类		
1. 归属于母公司股东的净利润	-145,742,413.14	26,304,818.63
2. 少数股东损益	-7,218,269.01	14,950,023.42
六、其他综合收益的税后净额	84,524,223.29	62,862,141.47
归属母公司所有者的其他综合收益的税后净额	81,411,470.39	49,019,357.32
（一）不能重分类进损益的其他综合收益	-1,478,874.76	29,238,479.15
1. 重新计量设定受益计划变动额	-8,999,911.74	14,310,918.30
2. 权益法下不能转损益的其他综合收益	-3,083,678.18	5,673,699.55
3. 其他权益工具投资公允价值变动	10,604,715.16	9,253,861.30
4. 企业自身信用风险公允价值变动		
5. 其他		
（二）将重分类进损益的其他综合收益	82,890,345.15	19,780,878.17
1. 权益法下可转损益的其他综		

合收益		
2. 其他债权投资公允价值变动		
3. 金融资产重分类计入其他综合收益的金额		
4. 其他债权投资信用减值准备		
5. 现金流量套期储备		
6. 外币财务报表折算差额	82,890,345.15	19,780,878.17
7. 其他		
归属于少数股东的其他综合收益的税后净额	3,112,752.90	13,842,784.15
七、综合收益总额	-68,436,458.86	104,116,983.52
归属于母公司所有者的综合收益总额	-64,330,942.75	75,324,175.95
归属于少数股东的综合收益总额	-4,105,516.11	28,792,807.57
八、每股收益		
（一）基本每股收益	-0.1826	0.0330
（二）稀释每股收益	-0.1826	0.0330

本期发生同一控制下企业合并的，被合并方在合并前实现的净利润为：元，上期被合并方实现的净利润为：元。

法定代表人：袁宁 主管会计工作负责人：张妮 会计机构负责人：柯文娣

#### 4、母公司利润表

单位：元

项目	2023 年度	2022 年度
一、营业收入	393,826,435.17	411,791,888.00
减：营业成本	291,171,827.24	268,197,649.27
税金及附加	2,219,306.09	2,448,162.74
销售费用	54,180,719.11	54,115,018.81
管理费用	121,633,402.91	107,949,729.97
研发费用	75,416,684.57	37,446,472.82
财务费用	-6,454,030.47	-7,822,689.43
其中：利息费用	326,361.20	185,621.04
利息收入	7,228,870.00	8,121,756.68
加：其他收益	48,200,156.02	9,267,274.19
投资收益（损失以“-”号填列）	28,423,774.91	40,564,613.70
其中：对联营企业和合营企业的投资收益		
以摊余成本计量的金融资产终止确认收益（损失以“-”号填列）		
净敞口套期收益（损失以“-”号填列）		
公允价值变动收益（损失以“-”号填列）	-9,579,405.25	31,602,640.26
信用减值损失（损失以“-”号填列）	4,095,309.69	-10,857,890.99
资产减值损失（损失以“-”号填列）	-6,769,847.52	-8,931,506.75
资产处置收益（损失以“-”号	20,202.72	7,294.46

填列)		
二、营业利润（亏损以“－”号填列）	-79,951,283.71	11,109,968.69
加：营业外收入	44,583.38	90,755.55
减：营业外支出	21,629.11	123,210.48
三、利润总额（亏损总额以“－”号填列）	-79,928,329.44	11,077,513.76
减：所得税费用	-1,209,215.63	4,891,286.95
四、净利润（净亏损以“－”号填列）	-78,719,113.81	6,186,226.81
（一）持续经营净利润（净亏损以“－”号填列）	-78,719,113.81	6,186,226.81
（二）终止经营净利润（净亏损以“－”号填列）		
五、其他综合收益的税后净额	10,624,787.90	7,933,639.07
（一）不能重分类进损益的其他综合收益	10,624,787.90	7,933,639.07
1. 重新计量设定受益计划变动额		
2. 权益法下不能转损益的其他综合收益		
3. 其他权益工具投资公允价值变动	10,624,787.90	7,933,639.07
4. 企业自身信用风险公允价值变动		
5. 其他		
（二）将重分类进损益的其他综合收益		
1. 权益法下可转损益的其他综合收益		
2. 其他债权投资公允价值变动		
3. 金融资产重分类计入其他综合收益的金额		
4. 其他债权投资信用减值准备		
5. 现金流量套期储备		
6. 外币财务报表折算差额		
7. 其他		
六、综合收益总额	-68,094,325.91	14,119,865.88
七、每股收益		
（一）基本每股收益		
（二）稀释每股收益		

## 5、合并现金流量表

单位：元

项目	2023 年度	2022 年度
一、经营活动产生的现金流量：		
销售商品、提供劳务收到的现金	7,019,468,654.56	5,915,555,884.52
客户存款和同业存放款项净增加额		
向中央银行借款净增加额		
向其他金融机构拆入资金净增加额		
收到原保险合同保费取得的现金		
收到再保业务现金净额		



保户储金及投资款净增加额		
收取利息、手续费及佣金的现金		
拆入资金净增加额		
回购业务资金净增加额		
代理买卖证券收到的现金净额		
收到的税费返还	154,195,639.47	59,487,386.81
收到其他与经营活动有关的现金	162,723,009.77	182,528,658.85
经营活动现金流入小计	7,336,387,303.80	6,157,571,930.18
购买商品、接受劳务支付的现金	5,016,099,139.24	4,334,172,628.30
客户贷款及垫款净增加额		
存放中央银行和同业款项净增加额		
支付原保险合同赔付款项的现金		
拆出资金净增加额		
支付利息、手续费及佣金的现金		
支付保单红利的现金		
支付给职工以及为职工支付的现金	1,334,366,981.86	1,285,698,471.32
支付的各项税费	315,344,160.87	208,529,419.13
支付其他与经营活动有关的现金	506,619,579.19	362,445,719.97
经营活动现金流出小计	7,172,429,861.16	6,190,846,238.72
经营活动产生的现金流量净额	163,957,442.64	-33,274,308.54
二、投资活动产生的现金流量：		
收回投资收到的现金		100,500.00
取得投资收益收到的现金	18,188,980.00	14,070,000.00
处置固定资产、无形资产和其他长期资产收回的现金净额	4,972,894.21	1,268,184.48
处置子公司及其他营业单位收到的现金净额	54,263,211.17	
收到其他与投资活动有关的现金		45,000.00
投资活动现金流入小计	77,425,085.38	15,483,684.48
购建固定资产、无形资产和其他长期资产支付的现金	258,038,718.19	308,042,415.33
投资支付的现金		
质押贷款净增加额		
取得子公司及其他营业单位支付的现金净额		27,701,200.00
支付其他与投资活动有关的现金		
投资活动现金流出小计	258,038,718.19	335,743,615.33
投资活动产生的现金流量净额	-180,613,632.81	-320,259,930.85
三、筹资活动产生的现金流量：		
吸收投资收到的现金		
其中：子公司吸收少数股东投资收到的现金		
取得借款收到的现金	1,620,544,277.67	1,181,772,474.88
收到其他与筹资活动有关的现金	33,038,892.57	101,163,925.91
筹资活动现金流入小计	1,653,583,170.24	1,282,936,400.79
偿还债务支付的现金	1,636,064,571.33	953,168,668.11
分配股利、利润或偿付利息支付的现金	63,767,419.69	62,259,686.70
其中：子公司支付给少数股东的股利、利润		4,947,200.59
支付其他与筹资活动有关的现金	77,226,618.87	89,030,950.42
筹资活动现金流出小计	1,777,058,609.89	1,104,459,305.23
筹资活动产生的现金流量净额	-123,475,439.65	178,477,095.56

四、汇率变动对现金及现金等价物的影响	11,657,046.52	16,047,866.19
五、现金及现金等价物净增加额	-128,474,583.30	-159,009,277.64
加：期初现金及现金等价物余额	1,061,976,559.37	1,220,985,837.01
六、期末现金及现金等价物余额	933,501,976.07	1,061,976,559.37

## 6、母公司现金流量表

单位：元

项目	2023 年度	2022 年度
<b>一、经营活动产生的现金流量：</b>		
销售商品、提供劳务收到的现金	363,693,757.51	494,111,234.16
收到的税费返还	2,863,941.29	2,793,582.08
收到其他与经营活动有关的现金	72,510,858.18	29,059,760.35
经营活动现金流入小计	439,068,556.98	525,964,576.59
购买商品、接受劳务支付的现金	140,703,127.38	327,803,284.92
支付给职工以及为职工支付的现金	170,817,258.74	164,792,601.88
支付的各项税费	15,460,468.46	17,049,018.78
支付其他与经营活动有关的现金	144,598,671.06	58,392,682.58
经营活动现金流出小计	471,579,525.64	568,037,588.16
经营活动产生的现金流量净额	-32,510,968.66	-42,073,011.57
<b>二、投资活动产生的现金流量：</b>		
收回投资收到的现金		100,500.00
取得投资收益收到的现金	21,752,627.88	25,394,964.99
处置固定资产、无形资产和其他长期资产收回的现金净额	2,829.00	538.94
处置子公司及其他营业单位收到的现金净额	61,888,400.00	
收到其他与投资活动有关的现金	16,549,510.42	11,184,493.05
投资活动现金流入小计	100,193,367.30	36,680,496.98
购建固定资产、无形资产和其他长期资产支付的现金	37,761,089.03	93,540,405.31
投资支付的现金		
取得子公司及其他营业单位支付的现金净额		27,701,200.00
支付其他与投资活动有关的现金		20,000,000.00
投资活动现金流出小计	37,761,089.03	141,241,605.31
投资活动产生的现金流量净额	62,432,278.27	-104,561,108.33
<b>三、筹资活动产生的现金流量：</b>		
吸收投资收到的现金		
取得借款收到的现金		
收到其他与筹资活动有关的现金		
筹资活动现金流入小计		
偿还债务支付的现金		
分配股利、利润或偿付利息支付的现金	10,376,542.41	23,946,042.18
支付其他与筹资活动有关的现金	8,798,576.20	2,614,794.71
筹资活动现金流出小计	19,175,118.61	26,560,836.89
筹资活动产生的现金流量净额	-19,175,118.61	-26,560,836.89
<b>四、汇率变动对现金及现金等价物的影响</b>		
五、现金及现金等价物净增加额	10,746,191.00	-173,194,956.79
加：期初现金及现金等价物余额	367,517,759.41	540,712,716.20
六、期末现金及现金等价物余额	378,263,950.41	367,517,759.41

## 7、合并所有者权益变动表

本期金额

单位：元

项目	2023 年度														
	归属于母公司所有者权益												少数 股东 权益	所有 者权 益合 计	
	股本	其他权益工具			资本 公积	减： 库存 股	其他 综合 收益	专项 储备	盈余 公积	一般 风险 准备	未分 配利 润	其他			小计
	优先 股	永续 债	其他												
一、上年期末余额	798,201,406.00				3,057,012,937.01		27,540,908.87	6,684,419.19	57,830,547.73		325,588,830.05		4,272,859,048.85	214,042,528.87	4,486,901,577.72
加：会计政策变更															
期差错更正															
其他															
二、本年期初余额	798,201,406.00				3,057,012,937.01		27,540,908.87	6,684,419.19	57,830,547.73		325,588,830.05		4,272,859,048.85	214,042,528.87	4,486,901,577.72
三、本期增减变动金额（减少以“－”号填列）							81,411,470.39	-5,312,922.14			-156,118,955.55		-80,020,407.30	-11,456,454.60	-91,476,861.90
（一）综合收益总额							81,411,470.39				-145,742,413.14		-64,330,942.75	-4,105,516.11	-68,436,458.86
（二）所有者投入和减少资本															
1.															





期末余额	00				7.01		26		3		50		1.55	27	5.82
------	----	--	--	--	------	--	----	--	---	--	----	--	------	----	------

上期金额

单位：元

项目	2022 年度															
	归属于母公司所有者权益													少数 股东 权益	所有 者权 益合 计	
	股本	其他权益工具			资本 公积	减： 库存 股	其他 综合 收益	专项 储备	盈余 公积	一般 风险 准备	未分 配利 润	其他	小计			
优先 股		永续 债	其他													
一、 上年 期末 余额	798, 201, 406. 00				3,08 4,71 4,13 7.01		- 21,4 78,4 48.4 5	5,53 7,71 6.00	57,2 11,9 25.0 5		318, 142, 531. 44		4,24 2,32 9,26 7.05	190, 629, 685. 51	4,43 2,95 8,95 2.56	
加： 会计 政策 变更													5,70 6,14 4.84		- 140, 366. 78	5,56 5,77 8.06
期差 错更 正																
他																
二、 本年 期初 余额	798, 201, 406. 00				3,08 4,71 4,13 7.01		- 21,4 78,4 48.4 5	5,53 7,71 6.00	57,2 11,9 25.0 5		323, 848, 676. 28		4,24 8,03 5,41 1.89	190, 489, 318. 73	4,43 8,52 4,73 0.62	
三、 本期 增减 变动 金额 (减 少以 “一 ”号 填 列)					- 27,7 01,2 00.0 0		49,0 19,3 57.3 2	1,14 6,70 3.19	618, 622. 68		1,74 0,15 3.77		24,8 23,6 36.9 6	23,5 53,2 10.1 4	48,3 76,8 47.1 0	
(一) 综合 收益 总额							49,0 19,3 57.3 2				26,3 04,8 18.6 3		75,3 24,1 75.9 5	28,7 92,8 07.5 7	104, 116, 983. 52	
(二) 所有 者投 入和 减少 资本					- 27,7 01,2 00.0 0								- 27,7 01,2 00.0 0		- 27,7 01,2 00.0 0	



1. 资本公积转增资本（或股本）														
2. 盈余公积转增资本（或股本）														
3. 盈余公积弥补亏损														
4. 设定受益计划变动额结转留存收益														
5. 其他综合收益结转留存收益														
6. 其他														
（五）专项储备							1,146,703.19					1,146,703.19	1,179.37	1,147,882.56
1. 本期提取							6,734,096.17					6,734,096.17	22,850.71	6,756,946.88
2. 本期使用							-5,587,392.98					-5,587,392.98	-21,671.34	-5,609,064.32
（六）其他														
四、	798,				3,05		27,56,68	57,8			325,		4,27	214,4,48



本期 期末 余额	201, 406. 00				7,01 2,93 7.01		40,9 08.8 7	4,41 9.19	30,5 47.7 3		588, 830. 05		2,85 9,04 8.85	042, 528. 87	6,90 1,57 7.72
----------------	--------------------	--	--	--	----------------------	--	-------------------	--------------	-------------------	--	--------------------	--	----------------------	--------------------	----------------------

## 8、母公司所有者权益变动表

本期金额

单位：元

项目	2023 年度											
	股本	其他权益工具			资本 公积	减： 库存 股	其他 综合 收益	专项 储备	盈余 公积	未分 配利 润	其他	所有 者权 益合 计
		优先 股	永续 债	其他								
一、 上年 期末 余额	798,2 01,40 6.00				3,407 ,664, 544.7 4		55,59 7,389 .07	132,8 45.11	43,15 7,221 .73	15,82 9,120 .98		4,320 ,582, 527.6 3
加												
：会 计政 策变 更												
期差 错更 正												
他												
二、 本年 期初 余额	798,2 01,40 6.00				3,407 ,664, 544.7 4		55,59 7,389 .07	132,8 45.11	43,15 7,221 .73	15,82 9,120 .98		4,320 ,582, 527.6 3
三、 本期 增减 变动 金额 (减 少以 “－ ”号 填 列)							10,62 4,787 .90	－ 129,2 61.58		－ 89,09 5,656 .22		－ 78,60 0,129 .90
(一) 综 合收 益总 额							10,62 4,787 .90			－ 78,71 9,113 .81		－ 68,09 4,325 .91
(二) 所 有者 投入												

和减少资本												
1. 所有者投入的普通股												
2. 其他权益工具持有者投入资本												
3. 股份支付计入所有者权益的金额												
4. 其他												
(三) 利润分配									-		-	
1. 提取盈余公积									10,376,542.41		10,376,542.41	
2. 对所有者(或股东)的分配									-		-	
3. 其他									10,376,542.41		10,376,542.41	
(四) 所有者权益内部结转												
1. 资本公积转增资本												

(或股本)												
2. 盈余公积转增资本(或股本)												
3. 盈余公积弥补亏损												
4. 设定受益计划变动额结转留存收益												
5. 其他综合收益结转留存收益												
6. 其他												
(五) 专项储备								-				-
								129,261.58				129,261.58
1. 本期提取								1,631,681.72				1,631,681.72
2. 本期使用								-				-
								1,760,943.30				1,760,943.30
(六) 其他												
四、本期期末余额	798,201.406.00				3,407,664,544.74		66,222,176.97	3,583.53	43,157,221.73	-73,266,535.24		4,241,982,397.73

上期金额

单位：元

项目	2022 年度											
	股本	其他权益工具			资本公积	减：库存股	其他综合收益	专项储备	盈余公积	未分配利润	其他	所有者权益合计
		优先股	永续债	其他								
一、上年期末余额	798,201,406.00				3,409,909,437.19		47,663,750.00	19,676.12	42,538,599.05	34,507,384.43		4,332,840,252.79
加：会计政策变更										-299,825.40		-299,825.40
期差错更正												
其他												
二、本年期初余额	798,201,406.00				3,409,909,437.19		47,663,750.00	19,676.12	42,538,599.05	34,207,559.03		4,332,840,427.39
三、本期增减变动金额（减少以“－”号填列）					-2,244,892.45		7,933,639.07	113,168.99	618,622.68	-18,378,438.05		-11,957,899.76
（一）综合收益总额							7,933,639.07			6,186,226.81		14,119,865.88
（二）所有者投入和减少资本					-2,244,892.45							-2,244,892.45
1. 所有者投入的普通股					-2,244,892.45							-2,244,892.45
2. 其他权												

益工 具持 有者 投入 资本												
3. 股 份支 付计 入所 有者 权益 的金 额												
4. 其 他												
(三) )利 润分 配								618,6 22.68	- 24,56 4,664 .86			- 23,94 6,042 .18
1. 提 取盈 余公 积								618,6 22.68	- 618,6 22.68			0.00
2. 对 所有 者 (或 股 东) 的分 配									- 23,94 6,042 .18			- 23,94 6,042 .18
3. 其 他												
(四) )所 有者 权益 内部 结转												
1. 资 本公 积转 增资 本 (或 股 本)												
2. 盈 余公 积转 增资 本 (或 股 本)												

本)												
3. 盈 余公 积弥 补亏 损												
4. 设 定受 益计 划变 动额 结转 留存 收益												
5. 其 他综 合收 益结 转留 存收 益												
6. 其 他												
(五) 专项 储备								113,1 68.99				113,1 68.99
1. 本 期提 取								1,806 ,485. 28				1,806 ,485. 28
2. 本 期使 用								- 1,693 ,316. 29				- 1,693 ,316. 29
(六) 其他												
四、 本期 期末 余额	798,2 01,40 6.00				3,407 ,664, 544.7 4	55,59 7,389 .07	132,8 45.11	43,15 7,221 .73	15,82 9,120 .98			4,320 ,582, 527.6 3

### 三、公司基本情况

航天科技控股集团股份有限公司（以下简称本公司）成立于1999年1月27日，系经黑龙江省人民政府黑政函[1998]66号文件批准，由中国航天工业总公司作为主发起人与天通计算机应用技术中心、哈尔滨工业大学高新技术开发总公司、北京奥润办公设备技术公司、哈尔滨市通用机电技术研究所、哈尔滨通用焊接切割成套设备制造厂、哈尔滨亚科工贸有限责任公司等七家共同发起，以募集方式设立的股份有限公司。经中国证监会以证监发字[1998]314号文件批准，本公司于1998年12月24日采用“上网定价”发行方式向社会公开发行人民币普通股（A股）3,000万股。公司于2010年4月通过定向发行股份购买资产拥有了航天科工惯性技术有限公司93.91%的股权，北京航天时空科技有限公司86.90%的股权和北京航天海鹰星航机电设备有限公司100.00%的股权，定向发行后公司股份总额25,036万股，股票代码000901，股票简称“航天科技”。

经中国证券监督管理委员会证监许可[2014]964号文核准，公司向截至2014年10月15日在中国证券登记结算有限责任公司深圳分公司登记在册的公司全体股东，按照每10股配售3股的比例配售。配股后公司股份总额32,362.42万股，股票面值为每股人民币1元。2018年5月18日召开的2017年度股东大会审议通过了公司2017年度利润分配及资本公积金转增股本方案，以截至2017年12月31日公司总股本409,460,479股为基数进行资本公积金转增股本，每10股转增5股。转增后，公司总股本增至614,190,718股。

经中国证券监督管理委员会《关于核准航天科技控股集团股份有限公司向益圣国际有限公司等发行股份购买资产并募集配套资金的批复》（证监许可[2016]2245号）核准。2016年本公司以询价方式向特定对象募集配套资金非公开发行人民币普通股（A股）54,380,006股，每股发行价格为人民币30.72元。完成发行后公司股份总额为378,004,227股，该事项业经瑞华会计师事务所（特殊普通合伙）出具瑞华验字[2016]01540004号验资报告。本公司向益圣国际有限公司发行6,038,554股、向Easonlux S.A.发行25,417,698股股份购买相关资产，完成发行后公司股份总额为409,460,479股，该事项业经瑞华会计师事务所（特殊普通合伙）出具瑞华验字[2016]01540005号验资报告。经本公司股东大会授权，公司第五届董事会第四十八次（临时）会议审议通过，公司于2017年1月10日对章程进行了相应的变更，于2017年2月完成工商变更登记及营业执照、组织机构代码证、税务登记证、社会保险登记证“四证合一”登记。公司办理完“四证合一”登记后的统一社会信用代码为：91230199712039165H。

公司于2018年5月18日召开的2017年度股东大会审议通过了2017年度利润分配及资本公积金转增股本方案，以截至2017年12月31日公司总股本409,460,479股为基数进行资本公积金转增股本，每10股转增5股。转增后，公司总股本增至614,190,718股。

经中国证券监督管理委员会证监许可[2020]37号文核准，公司向截至股权登记日2020年2月26日深圳证券交易所收市后，在中国证券登记结算有限责任公司深圳分公司登记在册的全体股东按照每10股配2.1股的比例配售，共计配售125,179,897股，配股价格为6.97元/股。本次配股实际募集资金为人民币872,503,882.09元，其中新增注册资本（股本）人民币125,179,897.00元，扣除发行费用及进项税后增加资本公积732,034,709.11元，配股发行后股本变更为739,370,615股。经公司2020年5月21日召开的2019年度股东大会批准，审议通过分别按照人民币1元的价格回购并注销益圣卢森堡股份有限公司和益圣国际有限公司应补偿股份共计1,510.62万股，其中益圣卢森堡1,458.24万股、益圣国际52.39万股。2020年7月1日，公司以实施配股发行后总股本73,937.06万股为基数，以资本公积金向全体股东每10股转增1股，共计转增股本7,393.70万股，转增股本后本公司股本为798,201,406股。

本公司注册地为黑龙江省哈尔滨市平房区哈平西路45号，总部办公地址位于北京市丰台区海鹰路6号院2号楼；法定代表人：袁宁。

本公司及其子公司业务性质和主要经营活动：智能控制技术与产品、工业机器人、自动化设备、电子产品、计算机软硬件及其它高新技术产品的研制、开发、生产、销售及技术咨询；技术服务、技术转让；进出口业务；在全国范围内从事第二类增值电信业务中的信息服务业务（不含固定网电话信息服务和互联网信息服务）。

本公司的母公司为中国航天科工飞航技术研究院，实际控制人为中国航天科工集团有限公司。

本公司及子公司主要从事航天应用、汽车电子、车联网及工业物联网等主要业务领域产品的研发、生产、加工、销售以及整体解决方案与运营服务。

本财务报表及财务报表附注经本公司第七届董事会第十七次会议于2024年3月28日批准。

本公司2023年度纳入合并范围的子公司共8户，本期处置北京航天海鹰星航机电设备有限公司全部股权，合并范围相对上期减少一户。

## 四、财务报表的编制基础

### 1、编制基础

本财务报表按照财政部发布的企业会计准则及其应用指南、解释及其他有关规定（统称：“企业会计准则”）编制。此外，本公司还按照中国证监会《公开发行证券的公司信息披露编报规则第 15 号——财务报告的一般规定（2023 年修订）》披露有关财务信息。

### 2、持续经营

本财务报表以持续经营为基础列报。

本公司会计核算以权责发生制为基础。除某些金融工具外，本财务报表均以历史成本为计量基础。资产如果发生减值，则按照相关规定计提相应的减值准备。

## 五、重要会计政策及会计估计

具体会计政策和会计估计提示：

本公司及子公司主要从事航天应用、汽车电子、车联网及工业物联网等主要业务领域产品的研发、生产、加工、销售以及整体解决方案与运营服务。本公司及各子公司根据实际生产经营特点，依据相关企业会计准则的规定确认收入。

### 1、遵循企业会计准则的声明

本财务报表符合企业会计准则的要求，真实、完整地反映了本公司 2023 年 12 月 31 日的合并及公司财务状况以及 2023 年的合并及公司经营成果和合并及公司现金流量等有关信息。

### 2、会计期间

本公司会计期间采用公历年度，即每年自 1 月 1 日起至 12 月 31 日止。

### 3、营业周期

本公司的营业周期为 12 个月。

### 4、记账本位币

本公司及境内子公司以人民币为记账本位币。本公司主要境外子公司 International Electronics and Engineering S. A.（简称 IEE 公司）等公司根据其经营所处的主要经济环境中的货币确定欧元为其记账本位币。本公司编制本财务报表时所采用的货币为人民币。

### 5、重要性标准确定方法和选择依据

适用 不适用

项目	重要性标准
本期重要的存货计提减值	实际执行重要性的 50%
重要的在建工程	实际执行重要性的 50%



## 6、同一控制下和非同一控制下企业合并的会计处理方法

### （1）同一控制下的企业合并

对于同一控制下的企业合并，合并方在合并中取得的被合并方的资产、负债，除因会计政策不同而进行的调整以外，按合并日被合并方在最终控制方合并财务报表中的账面价值计量。合并对价的账面价值与合并中取得的净资产账面价值的差额调整资本公积，资本公积不足冲减的，调整留存收益。

通过多次交易分步实现同一控制下的企业合并

合并方在合并中取得的被合并方的资产、负债，按合并日在最终控制方合并财务报表中的账面价值计量；合并前持有投资的账面价值加上合并日新支付对价的账面价值之和，与合并中取得的净资产账面价值的差额，调整资本公积，资本公积不足冲减的，调整留存收益。合并方在取得被合并方控制权之前持有的长期股权投资，在取得原股权之日与合并方和被合并方同处于同一方最终控制之日孰晚日起至合并日之间已确认有关损益、其他综合收益和其他所有者权益变动，应分别冲减比较报表期间的期初留存收益或当期损益。

### （2）非同一控制下的企业合并

对于非同一控制下的企业合并，合并成本为购买日为取得对被购买方的控制权而付出的资产、发生或承担的负债以及发行的权益性证券的公允价值。在购买日，取得的被购买方的资产、负债及或有负债按公允价值确认。

对合并成本大于合并中取得的被购买方可辨认净资产公允价值份额的差额，确认为商誉，按成本扣除累计减值准备进行后续计量；对合并成本小于合并中取得的被购买方可辨认净资产公允价值份额的差额，经复核后计入当期损益。

所涉及的或有对价按其在购买日的公允价值计入合并成本，购买日后 12 个月内出现对购买日已存在情况的新的或进一步证据而需要调整或有对价的，相应调整合并商誉。

通过多次交易分步实现非同一控制下的企业合并

合并成本为购买日支付的对价与购买日之前已经持有的被购买方的股权在购买日的公允价值之和。对于购买日之前已经持有的被购买方的股权，按照该股权在购买日的公允价值进行重新计量，公允价值与其账面价值之间的差额计入当期投资收益；购买日之前已经持有的被购买方的股权涉及其他综合收益、其他所有者权益变动转为购买日当期收益，由于被投资方重新计量设定受益计划净负债或净资产变动而产生的其他综合收益以及原指定为以公允价值计量且其变动计入其他综合收益的非交易性权益工具投资相关的其他综合收益除外。

### （3）企业合并中有关交易费用的处理

为进行企业合并发生的审计、法律服务、评估咨询等中介费用以及其他相关管理费用，于发生时计入当期损益。作为合并对价发行的权益性证券或债务性证券的交易费用，计入权益性证券或债务性证券的初始确认金额。

## 7、控制的判断标准和合并财务报表的编制方法

### （1）控制的判断标准

合并财务报表的合并范围以控制为基础予以确定。控制，是指本公司拥有对被投资单位的权力，通过参与被投资单位的相关活动而享有可变回报，并且有能力运用对被投资单位的权力影响其回报金额。当相关事实和情况的变化导致对控制定义所涉及的相关要素发生变化时，本公司将进行重新评估。

在判断是否将结构化主体纳入合并范围时，本公司综合所有事实和情况，包括评估结构化主体设立目的和设计、识别可变回报的类型、通过参与其相关活动是否承担了部分或全部的回报可变性等的基础上评估是否控制该结构化主体。

## （2）合并财务报表的编制方法

合并财务报表以本公司和子公司的财务报表为基础，根据其他有关资料，由本公司编制。在编制合并财务报表时，本公司和子公司的会计政策和会计期间要求保持一致，公司间的重大交易和往来余额予以抵销。

在报告期内因同一控制下企业合并增加的子公司以及业务，视同该子公司以及业务自同受最终控制方控制之日起纳入本公司的合并范围，将其自同受最终控制方控制之日起的经营成果、现金流量分别纳入合并利润表、合并现金流量表中。

在报告期内因非同一控制下企业合并增加的子公司以及业务，将该子公司以及业务自购买日至报告期末的收入、费用、利润纳入合并利润表，将其现金流量纳入合并现金流量表。

子公司的股东权益中不属于本公司所拥有的部分，作为少数股东权益在合并资产负债表中股东权益项下单独列示；子公司当期净损益中属于少数股东权益的份额，在合并利润表中净利润项目下以“少数股东损益”项目列示。少数股东分担的子公司的亏损超过了少数股东在该子公司期初所有者权益中所享有的份额，其余额仍冲减少数股东权益。

## （3）购买子公司少数股东股权

因购买少数股权新取得的长期股权投资成本与按照新增持股比例计算应享有子公司自购买日或合并日开始持续计算的净资产份额之间的差额，以及在不丧失控制权的情况下因部分处置对子公司的股权投资而取得的处置价款与处置长期股权投资相对应享有子公司自购买日或合并日开始持续计算的净资产份额之间的差额，均调整合并资产负债表中的资本公积，资本公积不足冲减的，调整留存收益。

## （4）丧失子公司控制权的处理

因处置部分股权投资或其他原因丧失了对原有子公司控制权的，剩余股权按照其在丧失控制权日的公允价值进行重新计量；处置股权取得的对价与剩余股权公允价值之和，减去按原持股比例计算应享有原有子公司自购买日开始持续计算的净资产账面价值的份额与商誉之和，形成的差额计入丧失控制权当期的投资收益。

与原有子公司的股权投资相关的其他综合收益应当在丧失控制权时采用与原有子公司直接处置相关资产或负债相同的基础进行会计处理，与原有子公司相关的涉及权益法核算下的其他所有者权益变动应当在丧失控制权时转入当期损益。

## 8、合营安排分类及共同经营会计处理方法

合营安排，是指一项由两个或两个以上的参与方共同控制的安排。本公司合营安排分为共同经营和合营企业。

### （1）共同经营

共同经营是指本公司享有该安排相关资产且承担该安排相关负债的合营安排。

本公司确认与共同经营中利益份额相关的下列项目，并按照相关企业会计准则的规定进行会计处理：

- A、确认单独所持有的资产，以及按其份额确认共同持有的资产；
- B、确认单独所承担的负债，以及按其份额确认共同承担的负债；
- C、确认出售其享有的共同经营产出份额所产生的收入；

D、按其份额确认共同经营因出售产出所产生的收入；

E、确认单独所发生的费用，以及按其份额确认共同经营发生的费用。

## （2）合营企业

合营企业是指本公司仅对该安排的净资产享有权利的合营安排。

本公司按照长期股权投资有关权益法核算的规定对合营企业的投资进行会计处理。

## 9、现金及现金等价物的确定标准

现金是指库存现金以及可以随时用于支付的存款。现金等价物，是指本公司持有的期限短、流动性强、易于转换为已知金额现金、价值变动风险很小的投资。

## 10、外币业务和外币报表折算

### （1）外币业务

本公司发生外币业务，按交易发生日的即期汇率折算（常指中国人民银行公布的当日外汇牌价的中间价，下同）为记账本位币金额。

资产负债表日，对外币货币性项目，采用资产负债表日即期汇率折算。因资产负债表日即期汇率与初始确认时或者前一资产负债表日即期汇率不同而产生的汇兑差额，计入当期损益；对以历史成本计量的外币非货币性项目，仍采用交易发生日的即期汇率折算；对以公允价值计量的外币非货币性项目，采用公允价值确定日的即期汇率折算，折算后的记账本位币金额与原记账本位币金额的差额，根据非货币性项目的性质计入当期损益或其他综合收益。

### （2）外币财务报表的折算

资产负债表日，对境外子公司外币财务报表进行折算时，资产负债表中的资产和负债项目，采用资产负债表日的即期汇率折算，股东权益项目除“未分配利润”外，其他项目采用发生日的即期汇率折算。

利润表中的收入和费用项目，采用平均汇率（下同），即先按每月月初与月末汇率（中国人民银行公布的当日外汇牌价的中间价）计算月平均汇率，再计算十二个月的算术平均汇率。

现金流量表所有项目采用平均汇率折算。汇率变动对现金的影响额作为调节项目，在现金流量表中单独列示“汇率变动对现金及现金等价物的影响”项目反映。

由于财务报表折算而产生的差额，在资产负债表股东权益项目下的“其他综合收益”项目反映。

处置境外经营并丧失控制权时，将资产负债表中股东权益项目下列示的、与该境外经营相关的外币报表折算差额，全部或按处置该境外经营的比例转入处置当期损益。

## 11、金融工具

金融工具是指形成一方的金融资产，并形成其他方的金融负债或权益工具的合同。

### （1）金融工具的确认和终止确认

本公司于成为金融工具合同的一方时确认一项金融资产或金融负债。

金融资产满足下列条件之一的，终止确认：

- ① 收取该金融资产现金流量的合同权利终止；
- ② 该金融资产已转移，且符合下述金融资产转移的终止确认条件。

金融负债的现时义务全部或部分已经解除的，终止确认该金融负债或其一部分。本公司（债务人）与债权人之间签订协议，以承担新金融负债方式替换现存金融负债，且新金融负债与现存金融负债的合同条款实质上不同的，终止确认现存金融负债，并同时确认新金融负债。

以常规方式买卖金融资产，按交易日进行会计确认和终止确认。

## （2）金融资产分类和计量

本公司在初始确认时根据管理金融资产的业务模式和金融资产的合同现金流量特征，将金融资产分为以下三类：以摊余成本计量的金融资产、以公允价值计量且其变动计入其他综合收益的金融资产、以公允价值计量且其变动计入当期损益的金融资产。

金融资产在初始确认时以公允价值计量。对于以公允价值计量且其变动计入当期损益的金融资产，相关交易费用直接计入当期损益；对于其他类别的金融资产，相关交易费用计入初始确认金额。因销售产品或提供劳务而产生的、未包含或不考虑重大融资成分的应收款项，本公司按照预期有权收取的对价金额作为初始确认金额。

以摊余成本计量的金融资产

本公司将同时符合下列条件且未被指定为以公允价值计量且其变动计入当期损益的金融资产，分类为以摊余成本计量的金融资产：

- 本公司管理该金融资产的业务模式是以收取合同现金流量为目标；
- 该金融资产的合同条款规定，在特定日期产生的现金流量，仅为对本金和以未偿付本金金额为基础的利息的支付。

初始确认后，对于该类金融资产采用实际利率法以摊余成本计量。以摊余成本计量且不属于任何套期关系的一部分的金融资产所产生的利得或损失，在终止确认、按照实际利率法摊销或确认减值时，计入当期损益。

以公允价值计量且其变动计入其他综合收益的金融资产

本公司将同时符合下列条件且未被指定为以公允价值计量且其变动计入当期损益的金融资产，分类为以公允价值计量且其变动计入其他综合收益的金融资产：

- 本公司管理该金融资产的业务模式既以收取合同现金流量为目标又以出售该金融资产为目标；
- 该金融资产的合同条款规定，在特定日期产生的现金流量，仅为对本金和以未偿付本金金额为基础的利息的支付。

初始确认后，对于该类金融资产以公允价值进行后续计量。采用实际利率法计算的利息、减值损失或利得及汇兑损益计入当期损益，其他利得或损失计入其他综合收益。终止确认时，将之前计入其他综合收益的累计利得或损失从其他综合收益中转出，计入当期损益。

以公允价值计量且其变动计入当期损益的金融资产

除上述以摊余成本计量和以公允价值计量且其变动计入其他综合收益的金融资产外，本公司将其余所有的金融资产分类为以公允价值计量且其变动计入当期损益的金融资产。在初始确认时，为消除或显著减少会计错配，本公司将部分本应以摊余成本计量或以公允价值计量且其变动计入其他综合收益的金融资产不可撤销地指定为以公允价值计量且其变动计入当期损益的金融资产。

初始确认后，对于该类金融资产以公允价值进行后续计量，产生的利得或损失（包括利息和股利收入）计入当期损益，除非该金融资产属于套期关系的一部分。

管理金融资产的商业模式，是指本公司如何管理金融资产以产生现金流量。商业模式决定本公司所管理金融资产现金流量的来源是收取合同现金流量、出售金融资产还是两者兼有。本公司以客观事实为依据、以关键管理人员决定的对金融资产进行管理的特定业务目标为基础，确定管理金融资产的商业模式。

本公司对金融资产的合同现金流量特征进行评估，以确定相关金融资产在特定日期产生的合同现金流量是否仅为对本金和以未偿付本金金额为基础的利息的支付。其中，本金是指金融资产在初始确认时的公允价值；利息包括对货币时间价值、与特定时期未偿付本金金额相关的信用风险、以及其他基本借贷风险、成本和利润的对价。此外，本公司对可能导致金融资产合同现金流量的时间分布或金额发生变更的合同条款进行评估，以确定其是否满足上述合同现金流量特征的要求。

仅在本公司改变管理金融资产的商业模式时，所有受影响的相关金融资产在商业模式发生变更后的首个报告期间的第一天进行重分类，否则金融资产在初始确认后不得进行重分类。

金融资产在初始确认时以公允价值计量。对于以公允价值计量且其变动计入当期损益的金融资产，相关交易费用直接计入当期损益；对于其他类别的金融资产，相关交易费用计入初始确认金额。因销售产品或提供劳务而产生的、未包含或不考虑重大融资成分的应收账款，本公司按照预期有权收取的对价金额作为初始确认金额。

### （3）金融负债分类和计量

本公司的金融负债于初始确认时分类为：以公允价值计量且其变动计入当期损益的金融负债、以摊余成本计量的金融负债。对于未划分为以公允价值计量且其变动计入当期损益的金融负债的，相关交易费用计入其初始确认金额。

以公允价值计量且其变动计入当期损益的金融负债

以公允价值计量且其变动计入当期损益的金融负债，包括交易性金融负债和初始确认时指定为以公允价值计量且其变动计入当期损益的金融负债。对于此类金融负债，按照公允价值进行后续计量，公允价值变动形成的利得或损失以及与该等金融负债相关的股利和利息支出计入当期损益。

以摊余成本计量的金融负债

其他金融负债采用实际利率法，按摊余成本进行后续计量，终止确认或摊销产生的利得或损失计入当期损益。

财务担保合同

财务担保合同不属于指定为以公允价值计量且其变动计入当期损益的金融负债，在初始确认时按公允价值计量，随后按照采用预期信用损失模型确定的预计负债的损失准备以及初始确认金额扣除累计摊销额后的余额两者之中的较高者进行后续计量。

金融负债与权益工具的区分

金融负债，是指符合下列条件之一的负债：

- ①向其他方交付现金或其他金融资产的合同义务。
- ②在潜在不利条件下，与其他方交换金融资产或金融负债的合同义务。
- ③将来须用或可用企业自身权益工具进行结算的非衍生工具合同，且企业根据该合同将交付可变数量的自身权益工具。
- ④将来须用或可用企业自身权益工具进行结算的衍生工具合同，但以固定数量的自身权益工具交换固定金额的现金或其他金融资产的衍生工具合同除外。

权益工具，是指能证明拥有某个企业在扣除所有负债后的资产中剩余权益的合同。

如果本公司不能无条件地避免以交付现金或其他金融资产来履行一项合同义务，则该合同义务符合金融负债的定义。

如果一项金融工具须用或可用本公司自身权益工具进行结算，需要考虑用于结算该工具的本公司自身权益工具，是作为现金或其他金融资产的替代品，还是为了使该工具持有方享有在发行方扣除所有负债后的资产中的剩余权益。如果是前者，该工具是本公司的金融负债；如果是后者，该工具是本公司的权益工具。

#### （4）衍生金融工具及嵌入衍生工具

本公司衍生金融工具包括远期外汇合约。初始以衍生交易合同签订当日的公允价值进行计量，并以其公允价值进行后续计量。公允价值为正数的衍生金融工具确认为一项资产，公允价值为负数的确认为一项负债。因公允价值变动而产生的任何不符合套期会计规定的利得或损失，直接计入当期损益。

对包含嵌入衍生工具的混合工具，如主合同为金融资产的，混合工具作为一个整体适用金融资产分类的相关规定。如主合同并非金融资产，且该混合工具不是以公允价值计量且其变动计入当期损益进行会计处理，嵌入衍生工具与该主合同在经济特征及风险方面不存在紧密关系，且与嵌入衍生工具条件相同，单独存在的工具符合衍生工具定义的，嵌入衍生工具从混合工具中分拆，作为单独的衍生金融工具处理。如果无法在取得时或后续的资产负债表日对嵌入衍生工具进行单独计量，则将混合工具整体指定为以公允价值计量且其变动计入当期损益的金融资产或金融负债。

#### （5）金融工具的公允价值

金融资产和金融负债的公允价值确定方法见附注三、12。

#### （6）金融资产减值

本公司以预期信用损失为基础，对下列项目进行减值会计处理并确认损失准备：

- 以摊余成本计量的金融资产；
- 以公允价值计量且其变动计入其他综合收益的应收款项和债务工具投资；
- 《企业会计准则第 14 号——收入》定义的收入合同资产；
- 租赁应收款；
- 财务担保合同（以公允价值计量且其变动计入当期损益、金融资产转移不符合终止确认条件或继续涉入被转移金融资产所形成的除外）。

预期信用损失的计量

预期信用损失，是指以发生违约的风险为权重的金融工具信用损失的加权平均值。信用损失，是指本公司按照原实际利率折现的、根据合同应收的所有合同现金流量与预期收取的所有现金流量之间的差额，即全部现金短缺的现值。

本公司考虑有关过去事项、当前状况以及对未来经济状况的预测等合理且有依据的信息，以发生违约的风险为权重，计算合同应收的现金流量与预期能收到的现金流量之间差额的现值的概率加权金额，确认预期信用损失。

本公司对于处于不同阶段的金融工具的预期信用损失分别进行计量。金融工具自初始确认后信用风险未显著增加的，处于第一阶段，本公司按照未来 12 个月内的预期信用损失计量损失准备；金融工具自初始确认后信用风险已显著增加但尚未发生信用减值的，处于第二阶段，本公司按照该工具整个存续期的预期信用损失计量损失准备；金融工具自初始确认后已经发生信用减值的，处于第三阶段，本公司按照该工具整个存续期的预期信用损失计量损失准备。

对于在资产负债表日具有较低信用风险的金融工具，本公司假设其信用风险自初始确认后并未显著增加，按照未来 12 个月内的预期信用损失计量损失准备。

整个存续期预期信用损失，是指因金融工具整个预计存续期内所有可能发生的违约事件而导致的预期信用损失。未来 12 个月内预期信用损失，是指因资产负债表日后 12 个月内（若金融工具的预计存续期少于 12 个月，则为预计存续期）可能发生的金融工具违约事件而导致的预期信用损失，是整个存续期预期信用损失的一部分。

在计量预期信用损失时，本公司需考虑的最长期限为企业面临信用风险的最长合同期限（包括考虑续约选择权）。

本公司对于处于第一阶段和第二阶段、以及较低信用风险的金融工具，按照其未扣除减值准备的账面余额和实际利率计算利息收入。对于处于第三阶段的金融工具，按照其账面余额减已计提减值准备后的摊余成本和实际利率计算利息收入。

#### 应收票据、应收账款和合同资产

对于应收票据、应收账款、合同资产，无论是否存在重大融资成分，本公司始终按照相当于整个存续期内预期信用损失的金额计量其损失准备。

当单项金融资产无法以合理成本评估预期信用损失的信息时，本公司依据信用风险特征对应收票据和应收账款划分组合，在组合基础上计算预期信用损失，确定组合的依据如下：

##### A、应收票据

- 应收票据组合 1：银行承兑汇票
- 应收票据组合 2：商业承兑汇票-票据承兑方为公司关联方组合
- 应收票据组合 3：商业承兑汇票-票据承兑方为非公司关联方组合

##### B、应收账款

应收账款组合：以应收款项的账龄作为信用风险特征组合。

对于划分为组合 1 的承兑票据，具有较低信用风险，不计提坏账准备。

对于划分为组合 2、组合 3 的承兑票据，本公司参考历史信用损失经验，结合当前状况以及对未来经济状况的预测，通过违约风险敞口和整个存续期预期信用损失率，计算预期信用损失。

##### C、合同资产

- 合同资产组合：产品销售

对于划分为组合的应收票据、合同资产，本公司参考历史信用损失经验，结合当前状况以及对未来经济状况的预测，通过违约风险敞口和整个存续期预期信用损失率，计算预期信用损失。

对于划分为组合的应收账款，本公司参考历史信用损失经验，结合当前状况以及对未来经济状况的预测，编制应收账款账龄/逾期天数与整个存续期预期信用损失率对照表，计算预期信用损失。应收账款的账龄自确认之日起计算。

#### 其他应收款

本公司依据信用风险特征将其他应收款划分为若干组合，在组合基础上计算预期信用损失，确定组合的依据如下：

- 其他应收款组合 1：账龄组合
- 其他应收款组合 2：应收押金、备用金、保证金及其他无风险款项

对划分为组合 1 的其他应收款，本组合以应收款项的账龄作为信用风险特征。参考历史信用损失经验，结合当前状况以及对未来经济状况的预测，编制其他应收款账龄与整个存续期预期信用损失率对照表，计算预期信用损失。

对划分为组合 2 的其他应收款，在信用期内具有较低信用风险，不计提坏账准备，对于超信用期的参照账龄组合进行计提坏账

对划分为组合的其他应收款，本公司通过违约风险敞口和未来 12 个月内或整个存续期预期信用损失率，计算预期信用损失。对于按账龄划分组合的其他应收款，账龄自确认之日起计算。

#### 债权投资、其他债权投资

对于债权投资和其他债权投资，本公司按照投资的性质，根据交易对手和风险敞口的各种类型，通过违约风险敞口和未来 12 个月内或整个存续期预期信用损失率，计算预期信用损失。

#### 信用风险显著增加的评估

本公司通过比较金融工具在资产负债表日发生违约的风险与在初始确认日发生违约的风险，以确定金融工具预计存续期内发生违约风险的相对变化，以评估金融工具的信用风险自初始确认后是否已显著增加。

在确定信用风险自初始确认后是否显著增加时，本公司考虑无须付出不必要的额外成本或努力即可获得的合理且有依据的信息，包括前瞻性信息。本公司考虑的信息包括：

- 债务人未能按合同到期日支付本金和利息的情况；
- 已发生的或预期的金融工具的外部或内部信用评级（如有）的严重恶化；
- 已发生的或预期的债务人经营成果的严重恶化；
- 现存的或预期的技术、市场、经济或法律环境变化，并将对债务人对本公司的还款能力产生重大不利影响。

根据金融工具的性质，本公司以单项金融工具或金融工具组合为基础评估信用风险是否显著增加。以金融工具组合为基础进行评估时，本公司可基于共同信用风险特征对金融工具进行分类，例如逾期信息和信用风险评级。

本公司认为金融资产在下列情况发生违约：

- 借款人不大可能全额支付其对本公司的欠款，该评估不考虑本公司采取例如变现抵押品（如果持有）等追索行动；
- 金融资产逾期超过 90 天。



## 已发生信用减值的金融资产

本公司在资产负债表日评估以摊余成本计量的金融资产和以公允价值计量且其变动计入其他综合收益的债权投资是否已发生信用减值。当对金融资产预期未来现金流量具有不利影响的一项或多项事件发生时，该金融资产成为已发生信用减值的金融资产。金融资产已发生信用减值的证据包括下列可观察信息：

- 发行方或债务人发生重大财务困难；
- 债务人违反合同，如偿付利息或本金违约或逾期等；
- 本公司出于与债务人财务困难有关的经济或合同考虑，给予债务人在任何其他情况下都不会做出的让步；
- 债务人很可能破产或进行其他财务重组；
- 发行方或债务人财务困难导致该金融资产的活跃市场消失。

## 预期信用损失准备的列报

为反映金融工具的信用风险自初始确认后的变化，本公司在每个资产负债表日重新计量预期信用损失，由此形成的损失准备的增加或转回金额，应当作为减值损失或利得计入当期损益。对于以摊余成本计量的金融资产，损失准备抵减该金融资产在资产负债表中列示的账面价值；对于以公允价值计量且其变动计入其他综合收益的债权投资，本公司在其他综合收益中确认其损失准备，不抵减该金融资产的账面价值。

## 核销

如果本公司不再合理预期金融资产合同现金流量能够全部或部分收回，则直接减记该金融资产的账面余额。这种减记构成相关金融资产的终止确认。这种情况通常发生在本公司确定债务人没有资产或收入来源可产生足够的现金流量以偿还将被减记的金额。但是，按照本公司收回到期款项的程序，被减记的金融资产仍可能受到执行活动的影响。

已减记的金融资产以后又收回的，作为减值损失的转回计入收回当期的损益。

### (7) 金融资产转移

金融资产转移，是指将金融资产让与或交付给该金融资产发行方以外的另一方（转入方）。

本公司已将金融资产所有权上几乎所有的风险和报酬转移给转入方的，终止确认该金融资产；保留了金融资产所有权上几乎所有的风险和报酬的，不终止确认该金融资产。

本公司既没有转移也没有保留金融资产所有权上几乎所有的风险和报酬的，分别下列情况处理：放弃了对该金融资产控制的，终止确认该金融资产并确认产生的资产和负债；未放弃对该金融资产控制的，按照其继续涉入所转移金融资产的程度确认有关金融资产，并相应确认有关负债。

### (8) 金融资产和金融负债的抵销

当本公司具有抵销已确认金融资产和金融负债的法定权利，且目前可执行该种法定权利，同时本公司计划以净额结算或同时变现该金融资产和清偿该金融负债时，金融资产和金融负债以相互抵销后的金额在资产负债表内列示。除此以外，金融资产和金融负债在资产负债表内分别列示，不予相互抵销。

## 12、应收票据

对于应收票据、应收账款、合同资产，无论是否存在重大融资成分，本公司始终按照相当于整个存续期内预期信用损失的金额计量其损失准备。

当单项金融资产无法以合理成本评估预期信用损失的信息时，本公司依据信用风险特征对应收票据和应收账款划分组合，在组合基础上计算预期信用损失，确定组合的依据如下：

#### A、应收票据

- 应收票据组合 1：银行承兑汇票
- 应收票据组合 2：商业承兑汇票-票据承兑方为公司关联方组合
- 应收票据组合 3：商业承兑汇票-票据承兑方为非公司关联方组合

### 13、应收账款

#### B、应收账款

应收账款组合：以应收款项的账龄作为信用风险特征组合。

对于划分为组合 1 的承兑票据，具有较低信用风险，不计提坏账准备。

对于划分为组合 2、组合 3 的承兑票据，本公司参考历史信用损失经验，结合当前状况以及对未来经济状况的预测，通过违约风险敞口和整个存续期预期信用损失率，计算预期信用损失。

### 14、应收款项融资

### 15、其他应收款

本公司依据信用风险特征将其他应收款划分为若干组合，在组合基础上计算预期信用损失，确定组合的依据如下：

- 其他应收款组合 1：账龄组合
- 其他应收款组合 2：应收押金、备用金、保证金及其他无风险款项

对划分为组合 1 的其他应收款，本组合以应收款项的账龄作为信用风险特征。参考历史信用损失经验，结合当前状况以及对未来经济状况的预测，编制其他应收款账龄与整个存续期预期信用损失率对照表，计算预期信用损失。

对划分为组合 2 的其他应收款，在信用期内具有较低信用风险，不计提坏账准备，对于超信用期的参照账龄组合进行计提坏账

对划分为组合的其他应收款，本公司通过违约风险敞口和未来 12 个月内或整个存续期预期信用损失率，计算预期信用损失。对于按账龄划分组合的其他应收款，账龄自确认之日起计算。

### 16、合同资产

合同资产组合：产品销售

对于划分为组合的应收票据、合同资产，本公司参考历史信用损失经验，结合当前状况以及对未来经济状况的预测，通过违约风险敞口和整个存续期预期信用损失率，计算预期信用损失。

对于划分为组合的应收账款，本公司参考历史信用损失经验，结合当前状况以及对未来经济状况的预测，编制应收账款账龄/逾期天数与整个存续期预期信用损失率对照表，计算预期信用损失。应收账款的账龄自确认之日起计算。

## 17、存货

### (1) 存货的分类

本公司存货分为原材料、在产品、库存商品、周转商品、发出商品等。

### (2) 发出存货的计价方法

本公司存货取得时按实际成本计价。原材料、库存商品等发出时采用加权平均法计价。

### (3) 存货跌价准备的确定依据和计提方法

资产负债表日，存货按照成本与可变现净值孰低计量。当其可变现净值低于成本时，计提存货跌价准备。

可变现净值是按存货的估计售价减去至完工时估计将要发生的成本、估计的销售费用以及相关税费后的金额。在确定存货的可变现净值时，以取得的确凿证据为基础，同时考虑持有存货的目的以及资产负债表日后事项的影响。

本公司通常按照单个存货项目计提存货跌价准备。对于数量繁多、单价较低的存货，按照存货类别计提存货跌价准备。

资产负债表日，以前减记存货价值的影响因素已经消失的，存货跌价准备在原已计提的金额内转回。

### (4) 存货的盘存制度

本公司存货盘存制度采用永续盘存制。

### (5) 低值易耗品和包装物的摊销方法（如无包装物，请适当修改，包括下段文字）

本公司低值易耗品领用时采用一次转销法摊销。

## 18、持有待售资产

### (1) 划分为持有待售的非流动资产或处置组的确认标准和会计处理方法

本公司主要通过出售（包括具有商业实质的非货币性资产交换）而非持续使用一项非流动资产或处置组收回其账面价值时，该非流动资产或处置组被划分为持有待售类别。

上述非流动资产不包括采用公允价值模式进行后续计量的投资性房地产、采用公允价值减去出售费用后的净额计量的生物资产、职工薪酬形成的资产、金融资产、递延所得税资产及保险合同产生的权利。

处置组，是指在一项交易中作为整体通过出售或其他方式一并处置的一组资产，以及在该交易中转让的与这些资产直接相关的负债。在特定情况下，处置组包括企业合并中取得的商誉等。

同时满足下列条件的非流动资产或处置组被划分为持有待售类别：根据类似交易中出售此类资产或处置组的惯例，该非流动资产或处置组在当前状况下即可立即出售；出售极可能发生，即已经就一项出售计划作出决议且获得确定的购买承诺，预计出售将在一年内完成。因出售对子公司的投资等原因导致丧失对子公司控制权的，无论出售后本公司是否保留部分权益性投资，在拟出售的对子公司投资满足持有待售类别划分条件时，在个别财务报表中将对该子公司投资整体划分为持有待售类别，在合并财务报表中将子公司所有资产和负债划分为持有待售类别。

初始计量或在资产负债表日重新计量持有待售的非流动资产或处置组时，账面价值高于公允价值减去出售费用后净额的差额确认为资产减值损失。对于持有待售的处置组确认的资产减值损失金额，先抵减处置组中商誉的账面价值，再根据处置组中的各项非流动资产账面价值所占比重，按比例抵减其账面价值。

后续资产负债表日持有待售的非流动资产或处置组公允价值减去出售费用后的净额增加的，以前减记的金额予以恢复，并在划分为持有待售类别后确认的资产减值损失金额内转回，转回金额计入当期损益。已抵减的商誉账面价值不得转回。

持有待售的非流动资产和持有待售的处置组中的资产不计提折旧或进行摊销；持有待售的处置组中负债的利息和其他费用继续予以确认。被划分为持有待售的联营企业或合营企业的全部或部分投资，对于划分为持有待售的部分停止权益法核算，保留的部分（未被划分为持有待售类别）则继续采用权益法核算；当本公司因出售丧失对联营企业和合营企业的重大影响时，停止使用权益法。

某项非流动资产或处置组被划分为持有待售类别，但后来不再满足持有待售类别划分条件的，本公司停止将其划分为持有待售类别，并按照下列两项金额中较低者计量：

①该资产或处置组被划分为持有待售类别之前的账面价值，按照其假定在没有被划分为持有待售类别的情况下本应确认的折旧、摊销或减值进行调整后的金额；

②可收回金额。

#### （2）终止经营的认定标准

终止经营，是指满足下列条件之一的已被本公司处置或被本公司划分为持有待售类别的、能够单独区分的组成部分：

①该组成部分代表一项独立的主要业务或一个单独的主要经营地区。

②该组成部分是拟对一项独立的主要业务或一个单独的主要经营地区进行处置的一项相关联计划的一部分。

③该组成部分是专为转售而取得的子公司。

#### （3）列报

本公司在资产负债表中将持有待售的非流动资产或持有待售的处置组中的资产列报于“持有待售资产”，将持有待售的处置组中的负债列报于“持有待售负债”。

本公司在利润表中分别列示持续经营损益和终止经营损益。不符合终止经营定义的持有待售的非流动资产或处置组，其减值损失和转回金额及处置损益作为持续经营损益列报。终止经营的减值损失和转回金额等经营损益及处置损益作为终止经营损益列报。

拟结束使用而非出售且满足终止经营定义中有关组成部分的条件的处置组，自其停止使用日起作为终止经营列报。

对于当期列报的终止经营，在当期财务报表中，原来作为持续经营损益列报的信息被重新作为可比会计期间的终止经营损益列报。终止经营不再满足持有待售类别划分条件的，在当期财务报表中，原来作为终止经营损益列报的信息被重新作为可比会计期间的持续经营损益列报。

## 19、债权投资

对于债权投资和其他债权投资，本公司按照投资的性质，根据交易对手和风险敞口的各种类型，通过违约风险敞口和未来 12 个月内或整个存续期预期信用损失率，计算预期信用损失。

## 20、其他债权投资

## 21、长期应收款

## 22、长期股权投资

长期股权投资包括对子公司、合营企业和联营企业的权益性投资。本公司能够对被投资单位施加重大影响的，为本公司的联营企业。

### （1）初始投资成本确定

形成企业合并的长期股权投资：同一控制下企业合并取得的长期股权投资，在合并日按照取得被合并方所有者权益在最终控制方合并财务报表中的账面价值份额作为投资成本；非同一控制下企业合并取得的长期股权投资，按照合并成本作为长期股权投资的投资成本。

对于其他方式取得的长期股权投资：支付现金取得的长期股权投资，按照实际支付的购买价款作为初始投资成本；发行权益性证券取得的长期股权投资，以发行权益性证券的公允价值作为初始投资成本。

### （2）后续计量及损益确认方法

对子公司的投资，采用成本法核算，除非投资符合持有待售的条件；对联营企业和合营企业的投资，采用权益法核算。

采用成本法核算的长期股权投资，除取得投资时实际支付的价款或对价中包含的已宣告但尚未发放的现金股利或利润外，被投资单位宣告分派的现金股利或利润，确认为投资收益计入当期损益。

采用权益法核算的长期股权投资，初始投资成本大于投资时应享有被投资单位可辨认净资产公允价值份额的，不调整长期股权投资的投资成本；初始投资成本小于投资时应享有被投资单位可辨认净资产公允价值份额的，对长期股权投资的账面价值进行调整，差额计入投资当期的损益。

采用权益法核算时，按照应享有或应分担的被投资单位实现的净损益和其他综合收益的份额，分别确认投资收益和其他综合收益，同时调整长期股权投资的账面价值；按照被投资单位宣告分派的利润或现金股利计算应享有的部分，相应减少长期股权投资的账面价值；被投资单位除净损益、其他综合收益和利润分配以外所有者权益的其他变动，调整长期股权投资的账面价值并计入资本公积（其他资本公积）。在确认应享有被投资单位净损益的份额时，以取得投资时被投资单位各项可辨认资产等的公允价值为基础，并按照本公司的会计政策及会计期间，对被投资单位的净利润进行调整后确认。

因追加投资等原因能够对被投资单位施加重大影响或实施共同控制但不构成控制的，在转换日，按照原股权的公允价值加上新增投资成本之和，作为改按权益法核算的初始投资成本。原股权分类为以公允价值计量且其变动计入其他综合收益的非交易性权益工具投资的，与其相关的原计入其他综合收益的累计公允价值变动在改按权益法核算时转入留存收益。

因处置部分股权投资等原因丧失了对被投资单位的共同控制或重大影响的，处置后的剩余股权在丧失共同控制或重大影响之日改按《企业会计准则第 22 号——金融工具确认和计量》进行会计处理，公允价值与账面价值之间的差额计入当期损益。原股权投资因采用权益法核算而确认的其他综合收益，在终止采用权益法核算时采用与被投资单位直接处置相关资产或负债相同的基础进行会计处理；原股权投资相关的其他所有者权益变动转入当期损益。

因处置部分股权投资等原因丧失了对被投资单位的控制的，处置后的剩余股权能够对被投资单位实施共同控制或施加重大影响的，改按权益法核算，并对该剩余股权视同自取得时即采用权益法核算进行调整；处置后的剩余股权不能对被投

资单位实施共同控制或施加重大影响的，改按《企业会计准则第 22 号——金融工具确认和计量》的有关规定进行会计处理，其在丧失控制之日的公允价值与账面价值之间的差额计入当期损益。

因其他投资方增资而导致本公司持股比例下降、从而丧失控制权但能对被投资单位实施共同控制或施加重大影响的，按照新的持股比例确认本公司应享有的被投资单位因增资扩股而增加净资产的份额，与应结转持股比例下降部分所对应的长期股权投资原账面价值之间的差额计入当期损益；然后，按照新的持股比例视同自取得投资时即采用权益法核算进行调整。

本公司与联营企业及合营企业之间发生的未实现内部交易损益按照持股比例计算归属于本公司的部分，在抵销基础上确认投资损益。但本公司与被投资单位发生的未实现内部交易损失，属于所转让资产减值损失的，不予以抵销。

### （3）确定对被投资单位具有共同控制、重大影响的依据

共同控制，是指按照相关约定对某项安排所共有的控制，并且该安排的相关活动必须经过分享控制权的参与方一致同意后才能决策。在判断是否存在共同控制时，首先判断是否由所有参与方或参与方组合集体控制该安排，其次再判断该安排相关活动的决策是否必须经过这些集体控制该安排的参与方一致同意。如果所有参与方或一组参与方必须一致行动才能决定某项安排的相关活动，则认为所有参与方或一组参与方集体控制该安排；如果存在两个或两个以上的参与方组合能够集体控制某项安排的，不构成共同控制。判断是否存在共同控制时，不考虑享有的保护性权利。

重大影响，是指投资方对被投资单位的财务和经营政策有参与决策的权力，但并不能够控制或者与其他方一起共同控制这些政策的制定。在确定能否对被投资单位施加重大影响时，考虑投资方直接或间接持有被投资单位的表决权股份以及投资方及其他方持有的当期可执行潜在表决权在假定转换为对被投资方单位的股权后产生的影响，包括被投资单位发行的当期可转换的认股权证、股份期权及可转换公司债券等的影响。

当本公司直接或通过子公司间接拥有被投资单位 20%（含 20%）以上但低于 50%的表决权股份时，一般认为对被投资单位具有重大影响，除非有明确证据表明该种情况下不能参与被投资单位的生产经营决策，不形成重大影响；本公司拥有被投资单位 20%（不含）以下的表决权股份时，一般不认为对被投资单位具有重大影响，除非有明确证据表明该种情况下能够参与被投资单位的生产经营决策，形成重大影响。

### （4）持有待售的权益性投资

对联营企业或合营企业的权益性投资全部或部分分类为持有待售资产的，相关会计处理见附注三、14。

对于未划分为持有待售资产的剩余权益性投资，采用权益法进行会计处理。

已划分为持有待售的对联营企业或合营企业的权益性投资，不再符合持有待售资产分类条件的，从被分类为持有待售资产之日起采用权益法进行追溯调整。

### （5）减值测试方法及减值准备计提方法

对子公司、联营企业及合营企业的投资，计提资产减值的方法见附注三、22。

## 23、投资性房地产

投资性房地产计量模式

成本法计量

折旧或摊销方法

投资性房地产是指为赚取租金或资本增值，或两者兼有而持有的房地产。本公司投资性房地产包括已出租的土地使用权、持有并准备增值后转让的土地使用权、已出租的建筑物。

本公司投资性房地产按照取得时的成本进行初始计量，并按照固定资产或无形资产的有关规定，按期计提折旧或摊销。

采用成本模式进行后续计量的投资性房地产，计提资产减值方法见附注三、22。

本公司投资性房地产的折旧方法：

类别	使用年限（年）	残值率%	年折旧率%
房屋及建筑物	15-45	5.00	6.33-2.11

## 24、固定资产

### （1）确认条件

本公司固定资产是指为生产商品、提供劳务、出租或经营管理而持有的，使用寿命超过一个会计年度的有形资产。

与该固定资产有关的经济利益很可能流入企业，并且该固定资产的成本能够可靠地计量时，固定资产才能予以确认。

本公司固定资产按照取得时的实际成本进行初始计量。

与固定资产有关的后续支出，在与其有关的经济利益很可能流入本公司且其成本能够可靠计量时，计入固定资产成本；不符合固定资产资本化后续支出条件的固定资产日常修理费用，在发生时按照受益对象计入当期损益或计入相关资产的成本。对于被替换的部分，终止确认其账面价值。

### （2）折旧方法

类别	折旧方法	折旧年限	残值率	年折旧率
房屋及建筑物	年限平均法	15-45	5.00	6.33-2.11
机器设备	年限平均法	5-15	5.00	19.00-6.33
电子设备	年限平均法	5-10	5.00	19.00-9.50
运输设备	年限平均法	5-10	5.00	19.00-9.50
其他	年限平均法	5-10	5.00	19.00-9.50

（3）固定资产的减值测试方法、减值准备计提方法见附注三、22。

（4）每年年度终了，本公司对固定资产的使用寿命、预计净残值和折旧方法进行复核。

使用寿命预计数与原先估计数有差异的，调整固定资产使用寿命；预计净残值预计数与原先估计数有差异的，调整预计净残值。

#### (5) 固定资产处置

当固定资产被处置、或者预期通过使用或处置不能产生经济利益时，终止确认该固定资产。固定资产出售、转让、报废或毁损的处置收入扣除其账面价值和相关税费后的金额计入当期损益。

### 25、在建工程

本公司在建工程成本按实际工程支出确定，包括在建期间发生的各项必要工程支出、工程达到预定可使用状态前的应予资本化的借款费用以及其他相关费用等。

在建工程在达到预定可使用状态时转入固定资产。

在建工程计提资产减值方法见附注三、21。

### 26、借款费用

#### (1) 借款费用资本化的确认原则

本公司发生的借款费用，可直接归属于符合资本化条件的资产的购建或者生产的，予以资本化，计入相关资产成本；其他借款费用，在发生时根据其发生额确认为费用，计入当期损益。借款费用同时满足下列条件的，开始资本化：

- ① 资产支出已经发生，资产支出包括为购建或者生产符合资本化条件的资产而以支付现金、转移非现金资产或者承担带息债务形式发生的支出；
- ② 借款费用已经发生；
- ③ 为使资产达到预定可使用或者可销售状态所必要的购建或者生产活动已经开始。

#### (2) 借款费用资本化期间

本公司购建或者生产符合资本化条件的资产达到预定可使用或者可销售状态时，借款费用停止资本化。在符合资本化条件的资产达到预定可使用或者可销售状态之后所发生的借款费用，在发生时根据其发生额确认为费用，计入当期损益。

符合资本化条件的资产在购建或者生产过程中发生非正常中断、且中断时间连续超过 3 个月的，暂停借款费用的资本化；正常中断期间的借款费用继续资本化。

#### (3) 借款费用资本化率以及资本化金额的计算方法

专门借款当期实际发生的利息费用，减去尚未动用的借款资金存入银行取得的利息收入或进行暂时性投资取得的投资收益后的金额予以资本化；一般借款根据累计资产支出超过专门借款部分的资产支出加权平均数乘以所占用一般借款的资本化率，确定资本化金额。资本化率根据一般借款的加权平均利率计算确定。

资本化期间内，外币专门借款的汇兑差额全部予以资本化；外币一般借款的汇兑差额计入当期损益。



## 27、生物资产

## 28、油气资产

## 29、无形资产

## (1) 使用寿命及其确定依据、估计情况、摊销方法或复核程序

本公司无形资产包括土地使用权、专利权、非专利技术、软件、客户关系等。

无形资产按照成本进行初始计量，并于取得无形资产时分析判断其使用寿命。使用寿命为有限的，自无形资产可供使用时起，采用能反映与该资产有关的经济利益的预期实现方式的摊销方法，在预计使用年限内摊销；无法可靠确定预期实现方式的，采用直线法摊销；使用寿命不确定的无形资产，不作摊销。

使用寿命有限的无形资产摊销方法如下：

类别	使用寿命	摊销方法	备注
土地使用权	50	直线法	
专利权	3-10	直线法	
非专利技术	3-10	直线法	
著作权	10	直线法	
软件	3-10	直线法	
客户关系	3-15	直线法	

本公司于每年年度终了，对使用寿命有限的无形资产的使用寿命及摊销方法进行复核，与以前估计不同的，调整原先估计数，并按会计估计变更处理。

资产负债表日预计某项无形资产已经不能给企业带来未来经济利益的，将该项无形资产的账面价值全部转入当期损益。

无形资产计提资产减值方法见附注三、22。

## (2) 研发支出的归集范围及相关会计处理方法

本公司研发支出为公司研发活动直接相关的支出，包括研发人员职工薪酬、直接投入费用、折旧费用与长期待摊费用、设计费用、装备调试费、无形资产摊销费用、委托外部研究开发费用、其他费用等。其中研发人员的工资按照项目工时分摊计入研发支出。

本公司将内部研究开发项目的支出，区分为研究阶段支出和开发阶段支出。

研究阶段的支出，于发生时计入当期损益。

开发阶段的支出，同时满足下列条件的，才能予以资本化，即：完成该无形资产以使其能够使用或出售在技术上具有可行性；具有完成该无形资产并使用或出售的意图；无形资产产生经济利益的方式，包括能够证明运用该无形资产生产的产品存在市场或无形资产自身存在市场，无形资产将在内部使用的，能够证明其有用性；有足够的技术、财务资源和其他资源支持，以完成该无形资产的开发，并有能力使用或出售该无形资产；归属于该无形资产开发阶段的支出能够可靠地计量。不满足上述条件的开发支出计入当期损益。

本公司研究开发项目在满足上述条件，通过技术可行性及经济可行性研究，形成项目立项后，进入开发阶段。

已资本化的开发阶段的支出在资产负债表上列示为开发支出，自该项目达到预定用途之日转为无形资产。

### 30、长期资产减值

对子公司、联营企业和合营企业的长期股权投资、采用成本模式进行后续计量的投资性房地产、固定资产、在建工程、使用权资产、无形资产、商誉等（存货、按公允价值模式计量的投资性房地产、递延所得税资产、金融资产除外）的资产减值，按以下方法确定：

于资产负债表日判断资产是否存在可能发生减值的迹象，存在减值迹象的，本公司将估计其可收回金额，进行减值测试。对因企业合并所形成的商誉、使用寿命不确定的无形资产和尚未达到可使用状态的无形资产无论是否存在减值迹象，每年都进行减值测试。

可收回金额根据资产的公允价值减去处置费用后的净额与资产预计未来现金流量的现值两者之间较高者确定。本公司以单项资产为基础估计其可收回金额；难以对单项资产的可收回金额进行估计的，以该资产所属的资产组为基础确定资产组的可收回金额。资产组的认定，以资产组产生的主要现金流入是否独立于其他资产或者资产组的现金流入为依据。

当资产或资产组的可收回金额低于其账面价值时，本公司将其账面价值减记至可收回金额，减记的金额计入当期损益，同时计提相应的资产减值准备。

就商誉的减值测试而言，对于因企业合并形成的商誉的账面价值，自购买日起按照合理的方法分摊至相关的资产组；难以分摊至相关的资产组的，将其分摊至相关的资产组组合。相关的资产组或资产组组合，是能够从企业合并的协同效应中受益的资产组或者资产组组合，且不大于本公司确定的报告分部。

减值测试时，如与商誉相关的资产组或者资产组组合存在减值迹象的，首先对不包含商誉的资产组或者资产组组合进行减值测试，计算可收回金额，确认相应的减值损失。然后对包含商誉的资产组或者资产组组合进行减值测试，比较其账面价值与可收回金额，如可收回金额低于账面价值的，确认商誉的减值损失。

资产减值损失一经确认，在以后会计期间不再转回。

### 31、长期待摊费用

本公司发生的长期待摊费用按实际成本计价，并按预计受益期限平均摊销。对不能使以后会计期间受益的长期待摊费用项目，其摊余价值全部计入当期损益。

### 32、合同负债

### 33、职工薪酬

#### （1）短期薪酬的会计处理方法

职工薪酬，是指企业为获得职工提供的服务或解除劳动关系而给予的各种形式的报酬或补偿。职工薪酬包括短期薪酬、离职后福利、辞退福利和其他长期职工福利。企业提供给职工配偶、子女、受赡养人、已故员工遗属及其他受益人等的福利，也属于职工薪酬。

根据流动性，职工薪酬分别列示于资产负债表的“应付职工薪酬”项目和“长期应付职工薪酬”项目。

短期薪酬

本公司在职工提供服务的会计期间，将实际发生的职工工资、奖金、按规定的基准和比例为职工缴纳的医疗保险费、工伤保险费和生育保险费等社会保险费和住房公积金，确认为负债，并计入当期损益或相关资产成本。

## （2） 离职后福利的会计处理方法

离职后福利计划包括设定提存计划和设定受益计划。其中，设定提存计划，是指向独立的基金缴存固定费用后，企业不再承担进一步支付义务的离职后福利计划；设定受益计划，是指除设定提存计划以外的离职后福利计划。

设定提存计划

设定提存计划包括基本养老保险、失业保险以及企业年金计划等。

在职工提供服务的会计期间，根据设定提存计划计算的应缴存金额确认为负债，并计入当期损益或相关资产成本。

设定受益计划

对于设定受益计划，在年度资产负债表日由独立精算师进行精算估值，以预期累积福利单位法确定提供福利的成本。本公司设定受益计划导致的职工薪酬成本包括下列组成部分：

①服务成本，包括当期服务成本、过去服务成本和结算利得或损失。其中，当期服务成本，是指职工当期提供服务所导致的设定受益计划义务现值的增加额；过去服务成本，是指设定受益计划修改所导致的与以前期间职工服务相关的设定受益计划义务现值的增加或减少。

②设定受益计划净负债或净资产的利息净额，包括计划资产的利息收益、设定受益计划义务的利息费用以及资产上限影响的利息。

③重新计量设定受益计划净负债或净资产所产生的变动。

除非其他会计准则要求或允许职工福利成本计入资产成本，本公司将上述第①和②项计入当期损益；第③项计入其他综合收益且不会在后续会计期间转回至损益，在原设定受益计划终止时在权益范围内将原计入其他综合收益的部分全部结转至未分配利润。

## （3） 辞退福利的会计处理方法

本公司向职工提供辞退福利的，在下列两者孰早日确认辞退福利产生的职工薪酬负债，并计入当期损益：本公司不能单方面撤回因解除劳动关系计划或裁减建议所提供的辞退福利时；本公司确认与涉及支付辞退福利的重组相关的成本或费用时。

实行职工内部退休计划的，在正式退休日之前的经济补偿，属于辞退福利，自职工停止提供服务日至正常退休日期间，拟支付的内退职工工资和缴纳的社会保险费等一次性计入当期损益。正式退休日期之后的经济补偿（如正常养老退休金），按照离职后福利处理。

## （4） 其他长期职工福利的会计处理方法

本公司向职工提供的其他长期职工福利，符合设定提存计划条件的，按照上述关于设定提存计划的有关规定进行处理。符合设定受益计划的，按照上述关于设定受益计划的有关规定进行处理，但相关职工薪酬成本中“重新计量设定受益计划净负债或净资产所产生的变动”部分计入当期损益或相关资产成本。

### 34、预计负债

如果与或有事项相关的义务同时符合以下条件，本公司将其确认为预计负债：

- (1) 该义务是本公司承担的现时义务；
- (2) 该义务的履行很可能导致经济利益流出本公司；
- (3) 该义务的金额能够可靠地计量。

预计负债按照履行相关现时义务所需支出的最佳估计数进行初始计量，并综合考虑与或有事项有关的风险、不确定性和货币时间价值等因素。货币时间价值影响重大的，通过对相关未来现金流出进行折现后确定最佳估计数。本公司于资产负债表日对预计负债的账面价值进行复核，并对账面价值进行调整以反映当前最佳估计数。

如果清偿已确认预计负债所需支出全部或部分预期由第三方或其他方补偿，则补偿金额只能在基本确定能收到时，作为资产单独确认。确认的补偿金额不超过所确认负债的账面价值。

### 35、股份支付

### 36、优先股、永续债等其他金融工具

### 37、收入

按照业务类型披露收入确认和计量所采用的会计政策

收入确认和计量所采用的会计政策

#### (1) 一般原则

本公司在履行了合同中的履约义务，即在客户取得相关商品或服务的控制权时确认收入。

合同中包含两项或多项履约义务的，本公司在合同开始日，按照各单项履约义务所承诺商品或服务的单独售价的相对比例，将交易价格分摊至各单项履约义务，按照分摊至各单项履约义务的交易价格计量收入。

满足下列条件之一时，本公司属于在某一时间段内履行履约义务；否则，属于在某一时刻履行履约义务：

- ①客户在本公司履约的同时即取得并消耗本公司履约所带来的经济利益。
- ②客户能够控制本公司履约过程中在建的商品。
- ③本公司履约过程中所产出的商品具有不可替代用途，且本公司在整个合同期间内有权就累计至今已完成的履约部分收取款项。

对于在某一时间段内履行的履约义务，本公司在该段时间内按照履约进度确认收入。履约进度不能合理确定时，本公司已经发生的成本预计能够得到补偿的，按照已经发生的成本金额确认收入，直到履约进度能够合理确定为止。

对于在某一时刻履行的履约义务，本公司在客户取得相关商品或服务控制权时点确认收入。在判断客户是否已取得商品或服务控制权时，本公司会考虑下列迹象：

- ①本公司就该商品或服务享有现时收款权利，即客户就该商品负有现时付款义务。
- ②本公司已将该商品的法定所有权转移给客户，即客户已拥有该商品的法定所有权。
- ③本公司已将该商品的实物转移给客户，即客户已实物占有该商品。
- ④本公司已将该商品所有权上的主要风险和报酬转移给客户，即客户已取得该商品所有权上的主要风险和报酬。
- ⑤客户已接受该商品或服务。
- ⑥其他表明客户已取得商品控制权的迹象。

本公司已向客户转让商品或服务而有权收取对价的权利（且该权利取决于时间流逝之外的其他因素）作为合同资产，合同资产以预期信用损失为基础计提减值（参见附注五、10（6））。本公司拥有的、无条件（仅取决于时间流逝）向客户收取对价的权利作为应收款项列示。本公司已收或应收客户对价而应向客户转让商品或服务的义务作为合同负债。

#### （1）一般原则

本公司在履行了合同中的履约义务，即在客户取得相关商品或服务的控制权时确认收入。

合同中包含两项或多项履约义务的，本公司在合同开始日，按照各单项履约义务所承诺商品或服务的单独售价的相对比例，将交易价格分摊至各单项履约义务，按照分摊至各单项履约义务的交易价格计量收入。

满足下列条件之一时，属于在某一时段内履行履约义务；否则，属于在某一时点履行履约义务：

- ①客户在本公司履约的同时即取得并消耗本公司履约所带来的经济利益。
- ②客户能够控制本公司履约过程中在建的商品。
- ③本公司履约过程中所产出的商品具有不可替代用途，且本公司在整个合同期间内有权就累计至今已完成的履约部分收取款项。

对于在某一时段内履行的履约义务，本公司在该段时间内按照履约进度确认收入。履约进度不能合理确定时，本公司已经发生的成本预计能够得到补偿的，按照已经发生的成本金额确认收入，直到履约进度能够合理确定为止。

对于在某一时点履行的履约义务，本公司在客户取得相关商品或服务控制权时点确认收入。在判断客户是否已取得商品或服务控制权时，本公司会考虑下列迹象：

- ①本公司就该商品或服务享有现时收款权利，即客户就该商品负有现时付款义务。
- ②本公司已将该商品的法定所有权转移给客户，即客户已拥有该商品的法定所有权。
- ③本公司已将该商品的实物转移给客户，即客户已实物占有该商品。
- ④本公司已将该商品所有权上的主要风险和报酬转移给客户，即客户已取得该商品所有权上的主要风险和报酬。
- ⑤客户已接受该商品或服务。
- ⑥其他表明客户已取得商品控制权的迹象。

#### （2）具体方法

本公司收入确认的具体方法如下：

汽车配件及电子控制产品发货后送达客户指定的交货地点，客户取得相关商品的控制权，本公司确认收入。

汽车仪表购货方在接收到产品后进行验收，客户取得商品的控制权，本公司开具发票确认收入。

航天产品发货后，对方验货后视为客户取得商品的控制权确认收入。

同类业务采用不同经营模式涉及不同收入确认方式及计量方法的情况

### 38、合同成本

合同成本包括为取得合同发生的增量成本及合同履约成本。

为取得合同发生的增量成本是指本公司不取得合同就不会发生的成本（如销售佣金等）。该成本预期能够收回的，本公司将其作为合同取得成本确认为一项资产。本公司为取得合同发生的、除预期能够收回的增量成本之外的其他支出于发生时计入当期损益。

为履行合同发生的成本，不属于存货等其他企业会计准则规范范围且同时满足下列条件的，本公司将其作为合同履约成本确认为一项资产：

- ①该成本与一份当前或预期取得的合同直接相关，包括直接人工、直接材料、制造费用、明确由客户承担的成本以及仅因该合同而发生的其他成本；
- ②该成本增加了本公司未来用于履行履约义务的资源；
- ③该成本预期能够收回。

合同取得成本确认的资产和合同履约成本确认的资产（以下简称“与合同成本有关的资产”）采用与该资产相关的商品或服务收入确认相同的基础进行摊销，计入当期损益。

当与合同成本有关的资产的账面价值高于下列两项的差额时，本公司对超出部分计提减值准备，并确认为资产减值损失：

- ①本公司因转让与该资产相关的商品或服务预期能够取得的剩余对价；
- ②为转让该相关商品或服务估计将要发生的成本。

### 39、政府补助

政府补助在满足政府补助所附条件并能够收到时确认。

对于货币性资产的政府补助，按照收到或应收的金额计量。对于非货币性资产的政府补助，按照公允价值计量；公允价值不能够可靠取得的，按照名义金额 1 元计量。

与资产相关的政府补助，是指本公司取得的、用于购建或以其他方式形成长期资产的政府补助；除此之外，作为与收益相关的政府补助。

对于政府文件未明确规定补助对象的，能够形成长期资产的，与资产价值相对应的政府补助部分作为与资产相关的政府补助，其余部分作为与收益相关的政府补助；难以区分的，将政府补助整体作为与收益相关的政府补助。

与资产相关的政府补助，冲减相关资产的账面价值，或者确认为递延收益在相关资产使用期限内按照合理、系统的方法分期计入损益。与收益相关的政府补助，用于补偿已发生的相关成本费用或损失的，计入当期损益或冲减相关成本；用于补偿以后期间的相关成本费用或损失的，则计入递延收益，于相关成本费用或损失确认期间计入当期损益或冲减相关成本。按照名义金额计量的政府补助，直接计入当期损益。本公司对相同或类似的政府补助业务，采用一致的方法处理。

与日常活动相关的政府补助，按照经济业务实质，计入其他收益或冲减相关成本费用。与日常活动无关的政府补助，计入营业外收支。

已确认的政府补助需要返还时，初始确认时冲减相关资产账面价值的，调整资产账面价值；存在相关递延收益余额的，冲减相关递延收益账面余额，超出部分计入当期损益；属于其他情况的，直接计入当期损益。

#### 40、递延所得税资产/递延所得税负债

所得税包括当期所得税和递延所得税。除由于企业合并产生的调整商誉，或与直接计入所有者权益的交易或者事项相关的递延所得税计入所有者权益外，均作为所得税费用计入当期损益。

本公司根据资产、负债于资产负债表日的账面价值与计税基础之间的暂时性差异，采用资产负债表债务法确认递延所得税。

各项应纳税暂时性差异均确认相关的递延所得税负债，除非该应纳税暂时性差异是在以下交易中产生的：

(1) 商誉的初始确认，或者具有以下特征的交易中产生的资产或负债的初始确认：该交易不是企业合并，并且交易发生时既不影响会计利润也不影响应纳税所得额；

(2) 对于与子公司、合营企业及联营企业投资相关的应纳税暂时性差异，该暂时性差异转回的时间能够控制并且该暂时性差异在可预见的未来很可能不会转回。

对于可抵扣暂时性差异、能够结转以后年度的可抵扣亏损和税款抵减，本公司以很可能取得用来抵扣可抵扣暂时性差异、可抵扣亏损和税款抵减的未来应纳税所得额为限，确认由此产生的递延所得税资产，除非该可抵扣暂时性差异是在以下交易中产生的：

(1) 该交易不是企业合并，并且交易发生时既不影响会计利润也不影响应纳税所得额；

(2) 对于与子公司、合营企业及联营企业投资相关的可抵扣暂时性差异，同时满足下列条件的，确认相应的递延所得税资产：暂时性差异在可预见的未来很可能转回，且未来很可能获得用来抵扣可抵扣暂时性差异的应纳税所得额。

资产负债表日，本公司对递延所得税资产和递延所得税负债，按照预期收回该资产或清偿该负债期间的适用税率计量，并反映资产负债表日预期收回资产或清偿负债方式的所得税影响。

资产负债表日，本公司对递延所得税资产的账面价值进行复核。如果未来期间很可能无法获得足够的应纳税所得额用以抵扣递延所得税资产的利益，减记递延所得税资产的账面价值。在很可能获得足够的应纳税所得额时，减记的金额予以转回。

资产负债表日，递延所得税资产和递延所得税负债在同时满足下列条件时以抵销后的净额列示：

(1) 本公司内该纳税主体拥有以净额结算当期所得税资产和当期所得税负债的法定权利；

(2) 递延所得税资产和递延所得税负债是与同一税收征管部门对本公司内同一纳税主体征收的所得税相关。

#### 41、租赁

##### (1) 作为承租方租赁的会计处理方法

###### (1) 租赁的识别

在合同开始日，本公司作为承租人或出租人评估合同中的客户是否有权获得在使用期间内因使用已识别资产所产生的几乎全部经济利益，并有权在该使用期间主导已识别资产的使用。如果合同中一方让渡了在一定期间内控制一项或多项已识别资产使用的权利以换取对价，则本公司认定合同为租赁或者包含租赁。

## （2）本公司作为承租人

在租赁期开始日，本公司对所有租赁确认使用权资产和租赁负债，简化处理的短期租赁和低价值资产租赁除外。

使用权资产的会计政策见附注三、31。

租赁负债按照租赁期开始日尚未支付的租赁付款额采用租赁内含利率计算的现值进行初始计量，无法确定租赁内含利率的，采用增量借款利率作为折现率。租赁付款额包括：固定付款额及实质固定付款额，存在租赁激励的，扣除租赁激励相关金额；取决于指数或比率的可变租赁付款额；购买选择权的行权价格，前提是承租人合理确定将行使该选择权；行使终止租赁选择权需支付的款项，前提是租赁期反映出承租人将行使终止租赁选择权；以及根据承租人提供的担保余值预计应支付的款项。后续按照固定的周期性利率计算租赁负债在租赁期内各期间的利息费用，并计入当期损益。未纳入租赁负债计量的可变租赁付款额在实际发生时计入当期损益。

### 短期租赁

短期租赁是指在租赁期开始日，租赁期不超过 12 个月的租赁，包含购买选择权的租赁除外。

本公司将短期租赁的租赁付款额，在租赁期内各个期间按照直线法的方法计入相关资产成本或当期损益。

对于短期租赁，本公司按照租赁资产的类别将下列资产类型中满足短期租赁条件的项目选择采用上述简化处理方法。

### 低价值资产租赁

低价值资产租赁是指单项租赁资产为全新资产时价值低于 4 万元的租赁。

本公司将低价值资产租赁的租赁付款额，在租赁期内各个期间按照直线法的方法计入相关资产成本或当期损益。

对于低价值资产租赁，本公司根据每项租赁的具体情况选择采用上述简化处理方法。

### 租赁变更

租赁发生变更且同时符合下列条件的，本公司将该租赁变更作为一项单独租赁进行会计处理：①该租赁变更通过增加一项或多项租赁资产的使用权而扩大了租赁范围；②增加的对价与租赁范围扩大部分的单独价格按该合同情况调整后的金额相当。

租赁变更未作为一项单独租赁进行会计处理的，在租赁变更生效日，本公司重新分摊变更后合同的对价，重新确定租赁期，并按照变更后租赁付款额和修订后的折现率计算的现值重新计量租赁负债。

租赁变更导致租赁范围缩小或租赁期缩短的，本公司相应调减使用权资产的账面价值，并将部分终止或完全终止租赁的相关利得或损失计入当期损益。

其他租赁变更导致租赁负债重新计量的，本公司相应调整使用权资产的账面价值。



## (2) 作为出租方租赁的会计处理方法

本公司作为出租人时，将实质上转移了与资产所有权有关的全部风险和报酬的租赁确认为融资租赁，除融资租赁之外的其他租赁确认为经营租赁。

### 融资租赁

融资租赁中，在租赁期开始日本公司按租赁投资净额作为应收融资租赁款的入账价值，租赁投资净额为未担保余值和租赁期开始日尚未收到的租赁收款额按照租赁内含利率折现的现值之和。本公司作为出租人按照固定的周期性利率计算并确认租赁期内各个期间的利息收入。本公司作为出租人取得的未纳入租赁投资净额计量的可变租赁付款额在实际发生时计入当期损益。

应收融资租赁款的终止确认和减值按照《企业会计准则第 22 号——金融工具确认和计量》和《企业会计准则第 23 号——金融资产转移》的规定进行会计处理。

### 经营租赁

经营租赁中的租金，本公司在租赁期内各个期间按照直线法确认当期损益。发生的与经营租赁有关的初始直接费用应当资本化，在租赁期内按照与租金收入确认相同的基础进行分摊，分期计入当期损益。取得的与经营租赁有关的未计入租赁收款额的可变租赁付款额，在实际发生时计入当期损益。

### 租赁变更

经营租赁发生变更的，本公司自变更生效日起将其作为一项新租赁进行会计处理，与变更前租赁有关的预收或应收租赁收款额视为新租赁的收款额。

融资租赁发生变更且同时符合下列条件的，本公司将该变更作为一项单独租赁进行会计处理：①该变更通过增加一项或多项租赁资产的使用权而扩大了租赁范围；②增加的对价与租赁范围扩大部分的单独价格按该合同情况调整后的金额相当。

融资租赁发生变更未作为一项单独租赁进行会计处理的，本公司分别下列情形对变更后的租赁进行处理：①假如变更在租赁开始日生效，该租赁会被分类为经营租赁的，本公司自租赁变更生效日开始将其作为一项新租赁进行会计处理，并以租赁变更生效日前的租赁投资净额作为租赁资产的账面价值；②假如变更在租赁开始日生效，该租赁会被分类为融资租赁的，本公司按照《企业会计准则第 22 号——金融工具确认和计量》关于修改或重新议定合同的规定进行会计处理。

## 42、其他重要的会计政策和会计估计

### 1、安全生产费用及维简费

本公司境内公司根据有关规定，按财资〔2022〕136 号文，机械制造企业以上年度实际营业收入为计提依据，采取超额累退方式按照以下标准平均逐月提取安全生产费用：

- (1) 营业收入不超过 1000 万元的，按照 2%提取；
- (2) 营业收入超过 1000 万元至 1 亿元的部分，按照 1%提取；
- (3) 营业收入超过 1 亿元至 10 亿元的部分，按照 0.2%提取；
- (4) 营业收入超过 10 亿元至 50 亿元的部分，按照 0.1%提取；

(5) 营业收入超过 50 亿元的部分，按照 0.05%提取。

本公司境外公司不涉及计提安全生产费和维简费。

安全生产费用及维简费于提取时计入相关产品的成本或当期损益，同时计入“专项储备”科目。

提取的安全生产费及维简费按规定范围使用时，属于费用性支出的，直接冲减专项储备；形成固定资产的，先通过“在建工程”科目归集所发生的支出，待安全项目完工达到预定可使用状态时确认为固定资产；同时，按照形成固定资产的成本冲减专项储备，并确认相同金额的累计折旧。该固定资产在以后期间不再计提折旧。

## 2、回购股份

本公司回购的股份在注销或者转让之前，作为库存股管理，回购股份的全部支出转作库存股成本。股份回购中支付的对价和交易费用减少所有者权益，回购、转让或注销本公司股份时，不确认利得或损失。

转让库存股，按实际收到的金额与库存股账面金额的差额，计入资本公积，资本公积不足冲减的，冲减盈余公积和未分配利润。注销库存股，按股票面值和注销股数减少股本，按注销库存股的账面余额与面值的差额，冲减资本公积，资本公积不足冲减的，冲减盈余公积和未分配利润。

## 3、套期会计

在初始指定套期关系时，本公司正式指定套期工具和被套期项目，并有正式的书面文件记录套期关系、风险管理策略和风险管理目标。其内容记录包括载明套期工具、被套期项目、被套期风险的性质以及套期有效性评估方法。

本公司持续地对套期有效性进行评价，判断该套期在套期关系被指定的会计期间内是否满足运用套期会计对于有效性的要求。如果不满足，则终止运用套期关系。运用套期会计，应当符合下列套期有效性的要求：

- ①被套期项目和套期工具之间存在经济关系。
- ②被套期项目和套期工具经济关系产生的价值变动中，信用风险的影响不占主导地位。
- ③套期关系的套期比率，应当等于企业实际套期的被套期项目数量与对其进行套期的套期工具实际数量之比，但不应当反映被套期项目和套期工具相对权重的失衡，这种失衡会导致套期无效，并可能产生与套期会计目标不一致的会计结果。

本公司发生下列情形之一的，终止运用套期会计：

- ①因风险管理目标发生变化，导致套期关系不再满足风险管理目标。
- ②套期工具已到期、被出售、合同终止或已行使。
- ③被套期项目与套期工具之间不再存在经济关系，或者被套期项目和套期工具经济关系产生的价值变动中，信用风险的影响开始占主导地位。
- ④套期关系不再满足运用套期会计方法的其他条件。

公允价值套期

公允价值套期是指对本公司的已确认资产或负债、尚未确认的确定承诺，或上述项目组成部分的公允价值变动风险敞口进行的套期，该公允价值变动源于特定风险，且将影响企业的损益或其他综合收益。

对于公允价值套期，套期工具产生的利得或损失计入当期损益。被套期项目因被套期风险敞口形成的利得或损失计入当期损益，同时调整未以公允价值计量的已确认被套期项目的账面价值。

被套期项目为以摊余成本计量的金融工具（或其组成部分）的，对被套期项目账面价值所作的调整按照开始摊销日重新计算的实际利率进行摊销，并计入当期损益。

被套期项目为尚未确认的确定承诺（或其组成部分）的，其在套期关系指定后因被套期风险引起的公允价值累计变动额确认为一项资产或负债，相关的利得或损失计入各相关期间损益。当履行确定承诺而取得资产或承担负债时，调整该资产或负债的初始确认金额，以包括已确认的被套期项目的公允价值累计变动额。

#### 现金流量套期

现金流量套期，是指对现金流量变动风险进行的套期。该现金流量变动源于与已确认资产或负债、极可能发生的预期交易，或与上述项目组成部分有关的特定风险，且将影响企业的损益。

套期工具产生的利得或损失中属于套期有效的部分，作为现金流量套期储备，计入其他综合收益。属于套期无效的部分（即扣除计入其他综合收益后的其他利得或损失），计入当期损益。

对于现金流量套期，被套期项目为预期交易，且该预期交易使本公司随后确认一项非金融资产或非金融负债的，或者非金融资产或非金融负债的预期交易形成一项适用于公允价值套期会计的确定承诺时，本公司将原在其他综合收益中确认的现金流量套期储备金额转出，计入该资产或负债的初始确认金额。

对于不属于上述情况的现金流量套期，本公司在被套期的预期现金流量影响损益的相同期间，将原在其他综合收益中确认的现金流量套期储备金额转出，计入当期损益。

如果在其他综合收益中确认的现金流量套期储备金额是一项损失，且该损失全部或部分预计在未来会计期间不能弥补的，本公司在预计不能弥补时，将预计不能弥补的部分从其他综合收益中转出，计入当期损益。

当本公司对现金流量套期终止运用套期会计时，若被套期的未来现金流量预期仍然会发生的，在其他综合收益中确认的累计现金流量套期储备的金额予以保留，直至预期交易实际发生时，再按上述现金流量套期的会计政策处理。如果被套期的未来现金流量预期不再发生的，在其他综合收益中确认的累计现金流量套期储备的金额从其他综合收益中转出，计入当期损益。被套期的未来现金流量预期不再极可能发生但可能预期仍然会发生，在预期仍然会发生的情况下，累计现金流量套期储备的金额予以保留，直至预期交易实际发生时，再按上述现金流量套期的会计政策处理。

#### 4、债务重组

##### （1）本公司作为债务人

在债务的现时义务解除时终止确认债务，具体而言，在债务重组协议的执行过程和结果不确定性消除时，确认债务重组相关损益。

以资产清偿债务方式进行债务重组的，本公司在相关资产和所清偿债务符合终止确认条件时予以终止确认，所清偿债务账面价值与转让资产账面价值之间的差额计入当期损益。

将债务转为权益工具方式进行债务重组的，本公司在所清偿债务符合终止确认条件时予以终止确认。本公司初始确认权益工具时按照权益工具的公允价值计量，权益工具的公允价值不能可靠计量的，按照所清偿债务的公允价值计量。所清偿债务账面价值与权益工具确认金额之间的差额，计入当期损益。

采用修改其他条款方式进行债务重组的，本公司按照《企业会计准则第 22 号——金融工具确认和计量》和《企业会计准则第 37 号——金融工具列报》的规定，确认和计量重组债务。

以多项资产清偿债务或者组合方式进行债务重组的，本公司按照前述方法确认和计量权益工具和重组债务，所清偿债务的账面价值与转让资产的账面价值以及权益工具和重组债务的确认金额之和的差额，计入当期损益。

## （2）本公司作为债权人

在收取债权现金流量的合同权利终止时终止确认债权。具体而言，在债务重组协议的执行过程和结果不确定性消除时，确认债务重组相关损益。

以资产清偿债务方式进行债务重组的，本公司初始确认受让的金融资产以外的资产时，以成本计量，其中存货的成本，包括放弃债权的公允价值和使该资产达到当前位置和状态所发生的可直接归属于该资产的税金、运输费、装卸费、保险费等其他成本。对联营企业或合营企业投资的成本，包括放弃债权的公允价值和可直接归属于该资产的税金等其他成本。投资性房地产的成本，包括放弃债权的公允价值和可直接归属于该资产的税金等其他成本。固定资产的成本，包括放弃债权的公允价值和使该资产达到预定可使用状态前所发生的可直接归属于该资产的税金、运输费、装卸费、安装费、专业人员服务费等其他成本。无形资产的成本，包括放弃债权的公允价值和可直接归属于使该资产达到预定用途所发生的税金等其他成本。放弃债权的公允价值与账面价值之间的差额，计入当期损益。

将债务转为权益工具方式进行的债务重组导致本公司将债权转为对联营企业或合营企业的权益性投资的，本公司按照放弃债权的公允价值和可直接归属于该资产的税金等其他成本计量其初始投资成本。放弃债权的公允价值与账面价值之间的差额，计入当期损益。

采用修改其他条款方式进行债务重组的，本公司按照《企业会计准则第 22 号——金融工具确认和计量》的规定，确认和计量重组债权。

采用多项资产清偿债务或者组合方式进行债务重组的，首先按照《企业会计准则第 22 号——金融工具确认和计量》的规定确认和计量受让的金融资产和重组债权，然后按照受让的金融资产以外的各项资产的公允价值比例，对放弃债权的公允价值扣除受让金融资产和重组债权确认金额后的净额进行分配，并以此为基础按照前述方法分别确定各项资产的成本。放弃债权的公允价值与账面价值之间的差额，计入当期损益。

## 5、重大会计判断和估计

本公司根据历史经验和其它因素，包括对未来事项的合理预期，对所采用的重要会计估计和关键假设进行持续的评价。很可能导致下一会计年度资产和负债的账面价值出现重大调整风险的重要会计估计和关键假设列示如下：

### 金融资产的分类

本公司在确定金融资产的分类时涉及的重大判断包括业务模式及合同现金流量特征的分析等。

本公司在金融资产组合的层次上确定管理金融资产的商业模式，考虑的因素包括评价和向关键管理人员报告金融资产业绩的方式、影响金融资产业绩的风险及其管理方式、以及相关业务管理人员获得报酬的方式等。

本公司在评估金融资产的合同现金流量是否与基本借贷安排相一致时，存在以下主要判断：本金是否可能因提前还款等原因导致在存续期内的时间分布或者金额发生变动；利息是否仅包括货币时间价值、信用风险、其他基本借贷风险以及与成本和利润的对价。例如，提前偿付的金额是否仅反映了尚未支付的本金及以未偿付本金为基础的利息，以及因提前终止合同而支付的合理补偿。

#### 应收账款预期信用损失的计量

本公司通过应收账款违约风险敞口和预期信用损失率计算应收账款预期信用损失，并基于违约概率和违约损失率确定预期信用损失率。在确定预期信用损失率时，本公司使用内部历史信用损失经验等数据，并结合当前状况和前瞻性信息对历史数据进行调整。在考虑前瞻性信息时，本公司使用的指标包括经济下滑的风险、外部市场环境、技术环境和客户情况的变化等。本公司定期监控并复核与预期信用损失计算相关的假设。

#### 商誉减值

本公司至少每年评估商誉是否发生减值。这要求对分配了商誉的资产组的使用价值进行估计。估计使用价值时，本公司需要估计未来来自资产组的现金流量，同时选择恰当的折现率计算未来现金流量的现值。

#### 开发支出

确定资本化的金额时，管理层必须做出有关资产的预期未来现金的产生、应采用的折现率以及预计受益期间的假设。

#### 递延所得税资产

在很有可能有足够的应纳税利润来抵扣亏损的限度内，应就所有未利用的税务亏损确认递延所得税资产。这需要管理层运用大量的判断来估计未来应纳税利润发生的时间和金额，结合纳税筹划策略，以决定应确认的递延所得税资产的金额。

#### 未上市权益投资的公允价值确定

未上市的权益投资的公允价值是根据具有类似条款和风险特征的项目当前折现率折现的预计未来现金流量。这种估价要求本公司估计预期未来现金流量和折现率，因此具有不确定性。在有限情况下，如果用以确定公允价值的信息不足，或者公允价值的可能估计金额分布范围很广，而成本代表了该范围内对公允价值的最佳估计的，该成本可代表其在该分布范围内对公允价值的恰当估计。

### 6. 使用权资产

#### (1) 使用权资产确认条件

使用权资产是指本公司作为承租人可在租赁期内使用租赁资产的权利。

在租赁期开始日，使用权资产按照成本进行初始计量。该成本包括：租赁负债的初始计量金额；在租赁期开始日或之前支付的租赁付款额，存在租赁激励的，扣除已享受的租赁激励相关金额；本公司作为承租人发生的初始直接费用；本公司作为承租人为拆卸及移除租赁资产、复原租赁资产所在场地或将租赁资产恢复至租赁条款约定状态预计将发生的成本。本公司作为承租人按照《企业会计准则第 13 号——或有事项》对拆除复原等成本进行确认和计量。后续就租赁负债的任何重新计量作出调整。

#### (2) 使用权资产的折旧方法

本公司采用直线法计提折旧。本公司作为承租人能够合理确定租赁期届满时取得租赁资产所有权的，在租赁资产剩余使用寿命内计提折旧。无法合理确定租赁期届满时能够取得租赁资产所有权的，在租赁期与租赁资产剩余使用寿命两者孰短的期间内计提折旧。

(3) 使用权资产的减值测试方法、减值准备计提方法见附注五、30。

## 7. 公允价值计量

公允价值是指市场参与者在计量日发生的有序交易中，出售一项资产所能收到或者转移一项负债所需支付的价格。

本公司以公允价值计量相关资产或负债，假定出售资产或者转移负债的有序交易在相关资产或负债的主要市场进行；不存在主要市场的，本公司假定该交易在相关资产或负债的最有利市场进行。主要市场（或最有利市场）是本公司在计量日能够进入的交易市场。本公司采用市场参与者在对该资产或负债定价时为实现其经济利益最大化所使用的假设。

存在活跃市场的金融资产或金融负债，本公司采用活跃市场中的报价确定其公允价值。金融工具不存在活跃市场的，本公司采用估值技术确定其公允价值。

以公允价值计量非金融资产的，考虑市场参与者将该资产用于最佳用途产生经济利益的能力，或者将该资产出售给能够用于最佳用途的其他市场参与者产生经济利益的能力。

本公司采用在当前情况下适用并且有足够可利用数据和其他信息支持的估值技术，优先使用相关可观察输入值，只有在可观察输入值无法取得或取得不切实可行的情况下，才使用不可观察输入值。

在财务报表中以公允价值计量或披露的资产和负债，根据对公允价值计量整体而言具有重要意义的最低层次输入值，确定所属的公允价值层次：第一层次输入值，是在计量日能够取得的相同资产或负债在活跃市场上未经调整的报价；第二层次输入值，是除第一层次输入值外相关资产或负债直接或间接可观察的输入值；第三层次输入值，是相关资产或负债的不可观察输入值。

每个资产负债表日，本公司对在财务报表中确认的持续以公允价值计量的资产和负债进行重新评估，以确定是否在公允价值计量层次之间发生转换。

## 43、重要会计政策和会计估计变更

### (1) 重要会计政策变更

适用 不适用

单位：元

会计政策变更的内容和原因	受重要影响的报表项目名称	影响金额
《企业会计准则解释第 16 号》	合并资产负债表项目（2023 年 12 月 31 日）递延所得税资产	8,238,340.32
《企业会计准则解释第 16 号》	合并资产负债表项目（2023 年 12 月 31 日）未分配利润	8,380,597.16
《企业会计准则解释第 16 号》	合并资产负债表项目（2023 年 12 月 31 日）盈余公积	-7,526.03

《企业会计准则解释第 16 号》	合并资产负债表项目（2023 年 12 月 31 日）少数股东权益	-134,730.81
《企业会计准则解释第 16 号》	合并利润表项目（2023 年度）所得税费用	-5,572,235.60
《企业会计准则解释第 16 号》	归母净利润（2023 年度）归母净利润	5,521,808.30
《企业会计准则解释第 16 号》	少数股东损益（2023 年度）少数股东损益	50,427.30
《企业会计准则解释第 16 号》	合并资产负债表项目（2022 年 12 月 31 日）递延所得税资产	-124,413,977.30
《企业会计准则解释第 16 号》	合并资产负债表项目（2022 年 12 月 31 日）递延所得税负债	-127,080,082.02
《企业会计准则解释第 16 号》	合并资产负债表项目（2022 年 12 月 31 日）未分配利润	2,858,788.86
《企业会计准则解释第 16 号》	合并资产负债表项目（2022 年 12 月 31 日）盈余公积	-7,526.03
《企业会计准则解释第 16 号》	合并资产负债表项目（2022 年 12 月 31 日）少数股东权益	-185,158.11
《企业会计准则解释第 16 号》	合并利润表项目（2022 年度）所得税费用	2,899,673.34
《企业会计准则解释第 16 号》	归母净利润（2022 年度）归母净利润	-2,854,882.01
《企业会计准则解释第 16 号》	少数股东损益（2022 年度）少数股东损益	-44,791.33
《企业会计准则解释第 16 号》	合并资产负债表项目（2022 年 1 月 1 日）递延所得税资产	5,770,639.30
《企业会计准则解释第 16 号》	合并资产负债表项目（2022 年 1 月 1 日）递延所得税负债	204,861.24
《企业会计准则解释第 16 号》	合并资产负债表项目（2022 年 1 月 1 日）未分配利润	5,706,144.84
《企业会计准则解释第 16 号》	合并资产负债表项目（2022 年 1 月 1 日）少数股东权益	-140,366.78

#### ① 企业会计准则解释第 16 号

财政部于 2022 年 11 月发布了《企业会计准则解释第 16 号》（财会〔2022〕31 号）（以下简称“解释第 16 号”）。

解释第 16 号规定，对于不是企业合并、交易发生时既不影响会计利润也不影响应纳税所得额（或可抵扣亏损）、且初始确认的资产和负债导致产生等额应纳税暂时性差异和可抵扣暂时性差异的单项交易，因资产和负债的初始确认所产生的应纳税暂时性差异和可抵扣暂时性差异，应当根据《企业会计准则第 18 号——所得税》等有关规定，在交易发生时分别确认相应的递延所得税负债和递延所得税资产。对于在首次施行上述规定的财务报表列报最早期间的期初至本解释施行日之间发生的上述交易，企业应当按照上述规定，将累积影响数调整财务报表列报最早期间的期初留存收益及其他相关财务报表项目。上述会计处理规定自 2023 年 1 月 1 日起施行。

本公司对租赁业务确认的租赁负债和使用权资产，以及确认的弃置义务相关预计负债和对应的相关资产，产生应纳税暂时性差异和可抵扣暂时性差异的，按照解释第 16 号的规定进行调整。

#### (2) 重要会计估计变更

适用 不适用

#### (3) 2023 年起首次执行新会计准则调整首次执行当年年初财务报表相关项目情况

适用 不适用

## 44、其他

## 六、税项

### 1、主要税种及税率

税种	计税依据	税率
增值税	应税收入	6%/9%/13%/16%/17%/20%
城市维护建设税	应纳流转税额	7%
企业所得税	应纳税所得额	15%/25%/27.19%
净资产税	根据卢森堡当地税法按企业税务净资产价值的 0.5%征收财产税	0.50%

存在不同企业所得税税率纳税主体的，披露情况说明

纳税主体名称	所得税税率
航天科技控股集团股份有限公司	15%
北京航天益来电子科技有限公司	15%
航天科工惯性技术有限公司	15%
北京华天机电研究所有限公司	15%
山东航天九通车联网有限公司	15%
深圳航天智控科技有限公司	15%
International Electronics and Engineering S.A.	按应纳税所得额的 27.19% 计缴。所得税采用分季预缴，在年终汇算清缴时，少缴的所得税税额，在下一年度内缴纳；多缴纳的所得税税额，在下一年度内抵缴。

### 2、税收优惠

## 2、

- (1) 根据财税字[1994]011 号文规定，本公司的部分军品销售收入免征增值税，适用于 2022 年之前签订的合同；
- (2) 根据财税[2000]25 号《关于鼓励软件产业和集成电路产业发展有关税收政策问题的通知》规定，本公司自 2000 年 6 月 24 日起至 2010 年 12 月 31 日，按 17% 的法定税率征收增值税后，对软件类产品增值税税负超过 3% 的部分实行即征即退政策。国务院于 2011 年 1 月 28 日下发国发[2011]4 号《关于印发进一步鼓励软件产业和集成电路产业发展若干政策的通知》以及 2011 年 10 月 13 日财税[2011]100 号《财政部、国家税务总局关于软件产品增值税政策的通知》规定，本公司按法定税率征收增值税后，对软件类产品增值税税负超过 3% 的部分实行即征即退政策；
- (3) 根据黑龙江省科学技术厅、黑龙江省财政厅、国家税务总局黑龙江省税务局联合批准核发的高新技术企业认定证书（证书编号：GR202323000682），本公司自 2023 年 10 月 16 日至 2026 年 10 月 16 日按 15% 的税率征收企业所得税；
- (4) 根据山东省科学技术厅、山东省财政厅、国家税务总局山东省税务局于 2021 年 12 月 7 日联合颁发的高新技术企业证书（证书编号：GR202137000210），子公司山东航天九通车联网有限公司自 2021 年至 2024 年按 15% 的税率征收企业所得税；
- (5) 根据北京市科学技术委员会、北京市财政局、国家税务总局北京市税务局于 2021 年 12 月 17 日联合批准核发的高新技术企业证书（证书编号：GR202111004628），子公司北京航天益来电子科技有限公司自 2021 年至 2024 年按 15% 税率征收企业所得税；



(6) 根据北京市科学技术委员会、北京市财政局、国家税务总局北京市税务局 2023 年 11 月 30 日批准核发的高新技术企业证书(证书编号为 GR202311004095)，子公司航天科工惯性技术有限公司自 2023 年 11 月 30 日至 2026 年 11 月 30 日按 15%的税率征收企业所得税；

(7) 根据北京市科学技术委员会、北京市财政局、国家税务总局北京市税务局联合批准核发的高新技术企业证书 (GR202111001119)，子公司北京华天机电研究所有限公司自 2021 年 10 月 25 日至 2024 年 10 月 25 日按 15%税率征收企业所得税；

(8) 根据深圳市科技创新委员会、深圳市财政局、国家税务总局深圳市税务局联合批准核发的高新技术企业证书高新技术企业证书 (GR202144206214)，子公司深圳航天智控科技有限公司自 2021 年 12 月 23 日至 2024 年 12 月 23 日按 15% 的税率征收企业所得税；

(9) 子公司 International Electronics and Engineering S.A. 于 2022 年 11 月 22 日取得《高新技术企业证书》(证书编号: GR202213004814)，该证书的有效期为 3 年。根据《中华人民共和国企业所得税法》第二十八条的有关规定，公司自 2022 年 1 月 1 日起至 2023 年 12 月 31 日享受企业所得税 15%的优惠税率。

(10) 本公司在其他境外的税项则根据所在国家或所管辖区域的现行法律、解释公告和惯例，按照适用税率计缴。

### 3、其他

## 七、合并财务报表项目注释

### 1、货币资金

单位：元

项目	期末余额	期初余额
库存现金	164,385.11	192,996.41
银行存款	938,894,462.08	1,066,759,131.16
其他货币资金	49,207,515.42	19,514,797.23
合计	988,266,362.61	1,086,466,924.80
其中：存放在境外的款项总额	239,777,625.15	291,021,415.31

其他说明：

本公司年末所有权受到限制的货币资金 54,764,386.54 元，其中向银行申请开具无条件不可撤销的履约保函所存入的保证金存款 11,720,432.29 元、票据保证金 37,483,083.13 元，其他保证金 4,000.00 元，银行存款应计利息 5,556,871.12 元。

### 2、交易性金融资产

单位：元

项目	期末余额	期初余额
其中：		
其中：		

其他说明：

### 3、衍生金融资产

单位：元

项目	期末余额	期初余额
----	------	------

其他说明：

### 4、应收票据

#### (1) 应收票据分类列示

单位：元

项目	期末余额	期初余额
银行承兑票据	149,464,386.33	35,882,541.26
商业承兑票据	235,277,778.48	476,042,289.18
合计	384,742,164.81	511,924,830.44

#### (2) 按坏账计提方法分类披露

单位：元

类别	期末余额					期初余额				
	账面余额		坏账准备		账面价值	账面余额		坏账准备		账面价值
	金额	比例	金额	计提比例		金额	比例	金额	计提比例	
其中：										
按组合计提坏账准备的应收票据	385,361,878.52	100.00%	619,713.71	0.16%	384,742,164.81	513,086,072.81	100.00%	1,161,242.37	0.23%	511,924,830.44
其中：										
银行承兑汇票	149,464,386.33	38.79%			149,464,386.33	35,882,541.26	6.99%			35,882,541.26
商业承兑汇票	235,897,492.19	61.21%	619,713.71	0.26%	235,277,778.48	477,203,531.55	93.01%	1,161,242.37	0.24%	476,042,289.18
合计	385,361,878.52	100.00%	619,713.71	0.16%	384,742,164.81	513,086,072.81	100.00%	1,161,242.37	0.23%	511,924,830.44

按组合计提坏账准备：619,713.71

单位：元

名称	期末余额		
	账面余额	坏账准备	计提比例
银行承兑汇票	149,464,386.33		
应收票据组合 2	159,950,675.66		
应收票据组合 3	75,946,816.53	619,713.71	0.82%
合计	385,361,878.52	619,713.71	

确定该组合依据的说明：

如是按照预期信用损失一般模型计提应收票据坏账准备：

适用 不适用

**(3) 本期计提、收回或转回的坏账准备情况**

本期计提坏账准备情况：

单位：元

类别	期初余额	本期变动金额				期末余额
		计提	收回或转回	核销	其他	
应收票据组合3	1,161,242.37	-527,353.66	14,175.00			619,713.71
合计	1,161,242.37	-527,353.66	14,175.00			619,713.71

其中本期坏账准备收回或转回金额重要的：

适用 不适用

**(4) 期末公司已质押的应收票据**

单位：元

项目	期末已质押金额

**(5) 期末公司已背书或贴现且在资产负债表日尚未到期的应收票据**

单位：元

项目	期末终止确认金额	期末未终止确认金额

**(6) 本期实际核销的应收票据情况**

单位：元

项目	核销金额

其中重要的应收票据核销情况：

单位：元

单位名称	应收票据性质	核销金额	核销原因	履行的核销程序	款项是否由关联交易产生

应收票据核销说明：

**5、应收账款**

**(1) 按账龄披露**

单位：元

账龄	期末账面余额	期初账面余额
1年以内（含1年）	1,426,975,590.18	1,122,764,197.55
1至2年	56,349,059.71	105,632,272.31
2至3年	47,982,597.97	27,122,757.05
3年以上	85,903,129.07	110,833,240.01
3至4年	13,725,113.62	19,562,644.37

4 至 5 年	12,170,833.14	11,512,841.41
5 年以上	60,007,182.31	79,757,754.23
合计	1,617,210,376.93	1,366,352,466.92

## (2) 按坏账计提方法分类披露

单位：元

类别	期末余额					期初余额				
	账面余额		坏账准备		账面价值	账面余额		坏账准备		账面价值
	金额	比例	金额	计提比例		金额	比例	金额	计提比例	
按单项计提坏账准备的应收账款	31,987,948.91	1.98%	31,417,530.60	98.22%	570,418.31	36,244,239.74	2.65%	34,792,564.00	95.99%	1,451,675.74
其中：										
按组合计提坏账准备的应收账款	1,585,222,428.02	98.02%	65,839,714.44	4.15%	1,519,382,713.58	1,330,108,227.18	97.35%	97,090,214.13	7.30%	1,233,018,013.05
其中：										
账龄组合	1,585,222,428.02	98.02%	65,839,714.44	4.15%	1,519,382,713.58	1,330,108,227.18	97.35%	97,090,214.13	7.30%	1,233,018,013.05
合计	1,617,210,376.93	100.00%	97,257,245.04	6.01%	1,519,953,131.89	1,366,352,466.92	100.00%	131,882,778.13	9.65%	1,234,469,688.79

按单项计提坏账准备：31,417,530.60

单位：元

名称	期初余额		期末余额			
	账面余额	坏账准备	账面余额	坏账准备	计提比例	计提理由
邹平县码头公共集中供热有限公司	11,756,596.49	11,756,596.49	11,756,596.49	11,756,596.49	100.00%	终审胜诉，但无可执行财产
哈飞汽车股份有限公司	5,371,369.05	5,371,369.05	5,371,369.05	5,371,369.05	100.00%	公司胜诉，但无可执行财产
个人客户	4,604,353.34	3,152,677.60	2,075,948.34	1,505,530.03	72.52%	存在较大收回风险
INTEVA PRODUCTS France	3,799,807.75	3,799,807.75	4,023,151.20	4,023,151.20	100.00%	对方已启动破产程序
山东荣翰信息科技有限公司	2,141,100.00	2,141,100.00	2,141,100.00	2,141,100.00	100.00%	无可执行财产
Byton North America Corporation	1,881,554.68	1,881,554.68	1,992,147.89	1,992,147.89	100.00%	对方已启动破产程序
警用 GPS 租赁	1,853,467.00	1,853,467.00			100.00%	预计无法收回

服务项目						
大庆市晶宇飞腾经贸有限公司	1,016,821.00	1,016,821.00			100.00%	无可执行财产
固原经济开发区虹桥广告有限公司	900,000.00	900,000.00	900,000.00	900,000.00	100.00%	预计无法收回
X-GEM SAS	877,362.21	877,362.21	928,931.43	928,931.43	100.00%	对方已启动破产程序
汉川数控机床股份公司	573,077.74	573,077.74	573,077.74	573,077.74	100.00%	该公司已纳入失信名单
四川宏华石油设备有限公司			503,141.03	503,141.03	100.00%	预计收回可能性较小
宁夏北斗科技有限公司	450,000.00	450,000.00	450,000.00	450,000.00	100.00%	预计无法收回
沈阳中捷镗铣床有限公司	287,720.91	287,720.91	287,720.91	287,720.91	100.00%	预计收回可能性较小
贵州阳光智旅客运有限公司	216,560.00	216,560.00	216,560.00	216,560.00	100.00%	预计无法收回
深圳市金城保密技术有限公司	201,415.60	201,415.60	201,415.60	201,415.60	100.00%	预计无法收回
中铁西北科学研究院有限公司深圳南方分院			171,653.00	171,653.00	100.00%	预计收回可能性较小
贵州黄果树旅游交通运输有限公司	137,896.00	137,896.00	137,896.00	137,896.00	100.00%	预计无法收回
贵州省天马汽车交通运输(集团)有限公司	127,380.00	127,380.00	127,380.00	127,380.00	100.00%	预计无法收回
DAV TUNISIE	47,757.97	47,757.97			100.00%	质量分歧,对方拒付
扬力集团股份有限公司			33,318.55	33,318.55	100.00%	预计收回可能性较小
四川欧瑞克科技有限责任公司			28,274.32	28,274.32	100.00%	预计收回可能性较小
河北建设勘察研究院有限公司			23,000.00	23,000.00	100.00%	预计收回可能性较小
南通谦优测量设备有限公司			21,000.00	21,000.00	100.00%	预计收回可能性较小
煤炭科学技术研究院有限公司			7,200.00	7,200.00	100.00%	预计收回可能性较小
中铁七局集团第五工程有限公司			4,500.00	4,500.00	100.00%	预计收回可能性较小
齐重数控装备股份有限公司			4,093.36	4,093.36	100.00%	预计收回可能性较小
佛坪县自然资源局不动产登记局			3,400.00	3,400.00	100.00%	预计收回可能性较小
东莞市虎门帮			2,824.00	2,824.00	100.00%	预计收回可能

承五金加工店						性较小
广东省重工建筑设计院有限公司			650.00	650.00	100.00%	预计收回可能性较小
浙江辰旭检测科技有限公司			600.00	600.00	100.00%	预计收回可能性较小
长江空间信息技术工程有限公司(武汉)			500.00	500.00	100.00%	预计收回可能性较小
中交长大桥隧技术有限公司			500.00	500.00	100.00%	预计收回可能性较小
合计	36,244,239.74	34,792,564.00	31,987,948.91	31,417,530.60		

按组合计提坏账准备：65,839,714.44

单位：元

名称	期末余额		
	账面余额	坏账准备	计提比例
1 年以内	1,426,230,279.84	4,818,963.91	0.34%
1 至 2 年	56,154,473.26	4,003,182.44	7.13%
2 至 3 年	47,876,997.97	9,905,880.76	20.69%
3 至 4 年	8,768,498.07	4,021,268.72	45.86%
4 至 5 年	9,711,821.38	7,227,374.56	74.42%
5 年以上	35,863,044.05	35,863,044.05	100.00%
合计	1,584,605,114.57	65,839,714.44	

确定该组合依据的说明：

如是按照预期信用损失一般模型计提应收账款坏账准备：

适用 不适用

### (3) 本期计提、收回或转回的坏账准备情况

本期计提坏账准备情况：

单位：元

类别	期初余额	本期变动金额				期末余额
		计提	收回或转回	核销	其他	
应收账款	131,882,778.13	-6,271,195.47	2,347,301.14	2,899,307.02	20,379,741.38	97,257,245.04
合计	131,882,778.13	-6,271,195.47	2,347,301.14	2,899,307.02	20,379,741.38	97,257,245.04

其中本期坏账准备收回或转回金额重要的：

单位：元

单位名称	收回或转回金额	转回原因	收回方式	确定原坏账准备计提比例的依据及其合理性
VALEO LIGHTING SYSTEMS NORTH AMERICA	235,731.21	收回款项	银行存款	质量分歧
chongqing Yanfeng Adient Jiang Jin	167,521.18	收回款项	银行存款	退出中国市场
SAS KAPSYS	102,470.66	收回款项	银行存款	质量分歧

合计	505,723.05			
----	------------	--	--	--

#### (4) 本期实际核销的应收账款情况

单位：元

项目	核销金额
实际核销的应收账款	2,899,307.02

其中重要的应收账款核销情况：

单位：元

单位名称	应收账款性质	核销金额	核销原因	履行的核销程序	款项是否由关联交易产生
大庆市晶宇飞腾经贸有限公司	销售货款	998,040.00	经强制执行，无可执行财产	会议决议通过	否
海口嘉德机电贸易有限公司	销售货款	560,000.00	对方已经注销	会议决议通过	否
合计		1,558,040.00			

应收账款核销说明：

#### (5) 按欠款方归集的期末余额前五名的应收账款和合同资产情况

单位：元

单位名称	应收账款期末余额	合同资产期末余额	应收账款和合同资产期末余额	占应收账款和合同资产期末余额合计数的比例	应收账款坏账准备和合同资产减值准备期末余额
HKMC		164,305,001.06	164,305,001.06	9.82%	
北京自动化控制设备研究所	110,631,520.54		110,631,520.54	6.62%	232,326.19
奥托立夫（中国）汽车方向盘有限公司	63,675,938.70		63,675,938.70	3.81%	
CLIENTS VENTES FRANCE	51,807,713.59		51,807,713.59	3.10%	
RENAULT SAS	28,018,066.86	18,328,055.22	46,346,122.08	2.77%	
合计	254,133,239.69	182,633,056.28	436,766,295.97	26.12%	232,326.19

## 6、合同资产

### (1) 合同资产情况

单位：元

项目	期末余额			期初余额		
	账面余额	坏账准备	账面价值	账面余额	坏账准备	账面价值
合同资产	55,187,294.00	2,359,258.39	52,828,035.61	61,212,013.81	2,010,179.66	59,201,834.15
合计	55,187,294.00	2,359,258.39	52,828,035.61	61,212,013.81	2,010,179.66	59,201,834.15

(2) 报告期内账面价值发生的重大变动金额和原因

单位：元

项目	变动金额	变动原因
----	------	------

(3) 按坏账计提方法分类披露

单位：元

类别	期末余额					期初余额				
	账面余额		坏账准备		账面价值	账面余额		坏账准备		账面价值
	金额	比例	金额	计提比例		金额	比例	金额	计提比例	
其中：										
按组合计提坏账准备	55,187,294.00	10,000.00%	2,359,258.39	4.28%	52,828,035.61	61,212,013.81	100.00%	2,010,179.66	3.28%	59,201,834.15
其中：										
产品销售	55,187,294.00	10,000.00%	2,359,258.39	4.28%	52,828,035.61	61,212,013.81	100.00%	2,010,179.66	3.28%	59,201,834.15
合计	55,187,294.00	10,000.00%	2,359,258.39	4.28%	52,828,035.61	61,212,013.81	100.00%	2,010,179.66	3.28%	59,201,834.15

按组合计提坏账准备：2,359,258.39

单位：元

名称	期末余额		
	账面余额	坏账准备	计提比例
1 年以内	43,678,562.66	268,348.72	0.61%
1 至 2 年	4,185,742.54	116,525.50	2.78%
2 至 3 年	4,843,494.85	841,847.28	17.38%
3 至 4 年	741,605.13	225,327.11	30.38%
4 至 5 年	1,615,288.82	784,609.78	48.57%
5 年以上	122,600.00	122,600.00	100.00%
合计	55,187,294.00	2,359,258.39	

确定该组合依据的说明：

按预期信用损失一般模型计提坏账准备

适用 不适用

(4) 本期计提、收回或转回的坏账准备情况

单位：元

项目	本期计提	本期收回或转回	本期转销/核销	原因
合同资产	349,078.73			
合计	349,078.73			---

其中本期坏账准备收回或转回金额重要的：

单位：元

单位名称	收回或转回金额	转回原因	收回方式	确定原坏账准备计提
------	---------	------	------	-----------



				比例的依据及其合理性
--	--	--	--	------------

其他说明：

(5) 本期实际核销的合同资产情况

单位：元

项目	核销金额
----	------

其中重要的合同资产核销情况

单位：元

单位名称	款项性质	核销金额	核销原因	履行的核销程序	款项是否由关联交易产生
------	------	------	------	---------	-------------

合同资产核销说明：

其他说明：

7、应收款项融资

(1) 应收款项融资分类列示

单位：元

项目	期末余额	期初余额
应收票据	2,533,865.00	41,372,871.34
合计	2,533,865.00	41,372,871.34

(2) 按坏账计提方法分类披露

单位：元

类别	期末余额					期初余额				
	账面余额		坏账准备		账面价值	账面余额		坏账准备		账面价值
	金额	比例	金额	计提比例		金额	比例	金额	计提比例	
其中：										
其中：										

按预期信用损失一般模型计提坏账准备

单位：元

坏账准备	第一阶段	第二阶段	第三阶段	合计
	未来 12 个月预期信用损失	整个存续期预期信用损失（未发生信用减值）	整个存续期预期信用损失（已发生信用减值）	
2023 年 1 月 1 日余额 在本期				

各阶段划分依据和坏账准备计提比例

对本期发生损失准备变动的应收款项融资账面余额显著变动的情况说明：

(3) 本期计提、收回或转回的坏账准备的情况

单位：元

类别	期初余额	本期变动金额				期末余额
		计提	收回或转回	转销或核销	其他变动	

其中本期坏账准备收回或转回金额重要的：

单位：元

单位名称	收回或转回金额	转回原因	收回方式	确定原坏账准备计提比例的依据及其合理性
------	---------	------	------	---------------------

其他说明：

(4) 期末公司已质押的应收款项融资

单位：元

项目	期末已质押金额
----	---------

(5) 期末公司已背书或贴现且在资产负债表日尚未到期的应收款项融资

单位：元

项目	期末终止确认金额	期末未终止确认金额
----	----------	-----------

(6) 本期实际核销的应收款项融资情况

单位：元

项目	核销金额
----	------

其中重要的应收款项融资核销情况

单位：元

单位名称	款项性质	核销金额	核销原因	履行的核销程序	款项是否由关联交易产生
------	------	------	------	---------	-------------

核销说明：

(7) 应收款项融资本期增减变动及公允价值变动情况

(8) 其他说明

8、其他应收款

单位：元

项目	期末余额	期初余额
其他应收款	45,054,652.91	49,494,888.50
合计	45,054,652.91	49,494,888.50

(1) 应收利息

1) 应收利息分类

单位：元

项目	期末余额	期初余额
----	------	------

2) 重要逾期利息

单位：元

借款单位	期末余额	逾期时间	逾期原因	是否发生减值及其判断依据
------	------	------	------	--------------

其他说明：

3) 按坏账计提方法分类披露

适用 不适用

4) 本期计提、收回或转回的坏账准备的情况

单位：元

类别	期初余额	本期变动金额				期末余额
		计提	收回或转回	转销或核销	其他变动	

其中本期坏账准备收回或转回金额重要的：

单位：元

单位名称	收回或转回金额	转回原因	收回方式	确定原坏账准备计提比例的依据及其合理性
------	---------	------	------	---------------------

其他说明：

5) 本期实际核销的应收利息情况

单位：元

项目	核销金额
----	------

其中重要的应收利息核销情况

单位：元

单位名称	款项性质	核销金额	核销原因	履行的核销程序	款项是否由关联交易产生
------	------	------	------	---------	-------------

核销说明：

其他说明：

(2) 应收股利

1) 应收股利分类

单位：元

项目（或被投资单位）	期末余额	期初余额
------------	------	------

2) 重要的账龄超过 1 年的应收股利

单位：元

项目（或被投资单位）	期末余额	账龄	未收回的原因	是否发生减值及其判断依据
------------	------	----	--------	--------------

3) 按坏账计提方法分类披露

适用 不适用

4) 本期计提、收回或转回的坏账准备的情况

单位：元

类别	期初余额	本期变动金额				期末余额
		计提	收回或转回	转销或核销	其他变动	

其中本期坏账准备收回或转回金额重要的：

单位：元

单位名称	收回或转回金额	转回原因	收回方式	确定原坏账准备计提比例的依据及其合理性
------	---------	------	------	---------------------

其他说明：

5) 本期实际核销的应收股利情况

单位：元

项目	核销金额
----	------

其中重要的应收股利核销情况

单位：元

单位名称	款项性质	核销金额	核销原因	履行的核销程序	款项是否由关联交易产生
------	------	------	------	---------	-------------

核销说明：

其他说明：

(3) 其他应收款

1) 其他应收款按款项性质分类情况

单位：元

款项性质	期末账面余额	期初账面余额
单位往来款	21,896,705.12	27,661,687.79
个人往来款	860,271.90	1,268,748.76
保证金、质押金、押金等	22,382,922.09	30,280,533.28
应收政府补贴	21,139,946.04	10,325,734.83
其他	1,576,690.53	1,413,706.33
合计	67,856,535.68	70,950,410.99

## 2) 按账龄披露

单位：元

账龄	期末账面余额	期初账面余额
1 年以内（含 1 年）	29,334,092.83	37,862,529.24
1 至 2 年	13,885,545.28	5,660,865.34
2 至 3 年	1,629,013.72	3,684,728.91
3 年以上	23,007,883.85	23,742,287.50
3 至 4 年	446,734.70	2,169,508.51
4 至 5 年	1,143,834.68	9,955,152.03
5 年以上	21,417,314.47	11,617,626.96
合计	67,856,535.68	70,950,410.99

## 3) 按坏账计提方法分类披露

适用 不适用

单位：元

类别	期末余额					期初余额				
	账面余额		坏账准备		账面价值	账面余额		坏账准备		账面价值
	金额	比例	金额	计提比例		金额	比例	金额	计提比例	
按单项计提坏账准备	20,980,588.24	30.92%	20,980,588.24	100.00%	0.00	17,585,314.67	24.79%	17,585,314.67	100.00%	0.00
其中：										
按组合计提坏账准备	46,875,947.44	69.08%	1,821,294.53	3.89%	45,054,652.91	53,365,096.32	75.21%	3,870,207.82	7.18%	49,494,888.50
其中：										
账龄组合	29,047,923.54	42.81%	1,821,294.53	6.27%	27,226,629.01	16,783,648.84	23.66%	3,219,816.94	19.18%	13,563,831.90
应收押金备用金和保证金及其他无风险款项	17,828,023.90	26.27%			17,828,023.90	36,581,447.48	51.55%	650,390.88	1.67%	35,931,056.60
合计	67,856,535.68	100.00%	22,801,882.77	33.60%	45,054,652.91	70,950,410.99	100.00%	21,455,522.49	30.24%	49,494,888.50

按单项计提坏账准备：17,585,314.67

单位：元

名称	期初余额		期末余额			
	账面余额	坏账准备	账面余额	坏账准备	计提比例	计提理由
按单项计提坏账准备	17,585,314.67	17,585,314.67	20,980,588.24	20,980,588.24	100.00%	预计无法收回
合计	17,585,314.67	17,585,314.67	20,980,588.24	20,980,588.24		

	7	7	4	4	
--	---	---	---	---	--

按组合计提坏账准备：1,821,294.53

单位：元

名称	期末余额		
	账面余额	坏账准备	计提比例
账龄组合	29,047,923.54	1,821,294.53	6.27%
应收押金备用金和保证金及其他无风险款项	17,828,023.90		
合计	46,875,947.44	1,821,294.53	

确定该组合依据的说明：

本公司依据信用风险特征将其他应收款划分为若干组合，在组合基础上计算预期信用损失，确定组合的依据如下：

- 其他应收款组合 1：账龄组合
- 其他应收款组合 2：应收押金、备用金、保证金及其他无风险款项

对划分为组合 1 的其他应收款，本组合以应收款项的账龄作为信用风险特征。参考历史信用损失经验，结合当前状况以及对未来经济状况的预测，编制其他应收款账龄与整个存续期预期信用损失率对照表，计算预期信用损失。

对划分为组合 2 的其他应收款，在信用期内具有较低信用风险，不计提坏账准备，对于超信用期的参照账龄组合进行计提坏账

对划分为组合的其他应收款，本公司通过违约风险敞口和未来 12 个月内或整个存续期预期信用损失率，计算预期信用损失。对于按账龄划分组合的其他应收款，账龄自确认之日起计算。

按预期信用损失一般模型计提坏账准备：

单位：元

坏账准备	第一阶段	第二阶段	第三阶段	合计
	未来 12 个月预期信用损失	整个存续期预期信用损失（未发生信用减值）	整个存续期预期信用损失（已发生信用减值）	
2023 年 1 月 1 日余额	3,870,207.82		17,585,314.67	21,455,522.49
2023 年 1 月 1 日余额在本期				
——转入第三阶段	2,217,519.19			2,217,519.19
本期计提	404,303.97		1,412,749.33	1,817,053.30
本期核销	255,867.49		234,994.95	490,862.44
其他变动	20,169.42			20,169.42
2023 年 12 月 31 日余额	1,821,294.53		20,980,588.24	22,801,882.77

各阶段划分依据和坏账准备计提比例

损失准备本期变动金额重大的账面余额变动情况

适用 不适用

#### 4) 本期计提、收回或转回的坏账准备情况

本期计提坏账准备情况：

单位：元

类别	期初余额	本期变动金额				期末余额
		计提	收回或转回	转销或核销	其他	
其他应收款	21,455,522.49	1,817,053.30		490,862.44	20,169.42	22,801,882.77
合计	21,455,522.49	1,817,053.30		490,862.44	20,169.42	22,801,882.77

其中本期坏账准备转回或收回金额重要的：

单位：元

单位名称	收回或转回金额	转回原因	收回方式	确定原坏账准备计提比例的依据及其合理性

### 5) 本期实际核销的其他应收款情况

单位：元

项目	核销金额
实际核销的其他应收款	490,862.44

其中重要的其他应收款核销情况：

单位：元

单位名称	其他应收款性质	核销金额	核销原因	履行的核销程序	款项是否由关联交易产生

其他应收款核销说明：

### 6) 按欠款方归集的期末余额前五名的其他应收款情况

单位：元

单位名称	款项的性质	期末余额	账龄	占其他应收款期末余额合计数的比例	坏账准备期末余额
卢森堡政府经济部门	政府补助	12,569,022.24	1年以内	18.52%	
BPI France	政府补助	6,288,513.18	1-2年	9.27%	
北京漫欧通信科技有限公司	单位往来款	4,626,500.00	5年以上	6.82%	4,626,500.00
贵州省地质环境监测院	投标保证金	3,898,189.00	1年以内、1-2年	5.74%	85,678.95
济南冠群科技信息有限公司	客户往来	3,018,900.00	4-5年	4.45%	3,018,900.00
合计		30,401,124.42		44.80%	7,731,078.95

### 7) 因资金集中管理而列报于其他应收款

单位：元

其他说明：

## 9、预付款项

### (1) 预付款项按账龄列示

单位：元

账龄	期末余额		期初余额	
	金额	比例	金额	比例
1 年以内	37,058,650.39	49.60%	79,517,601.31	92.66%
1 至 2 年	34,203,472.28	45.78%	4,025,046.36	4.69%
2 至 3 年	1,909,290.30	2.56%	1,079,956.85	1.26%
3 年以上	1,538,167.61	2.06%	1,193,445.09	1.39%
合计	74,709,580.58		85,816,049.61	

账龄超过 1 年且金额重要的预付款项未及时结算原因的说明：

### (2) 按预付对象归集的期末余额前五名的预付款情况

其他说明：

## 10、存货

公司是否需要遵守房地产行业的披露要求

否

### (1) 存货分类

单位：元

项目	期末余额			期初余额		
	账面余额	存货跌价准备 或合同履约成 本减值准备	账面价值	账面余额	存货跌价准备 或合同履约成 本减值准备	账面价值
原材料	898,515,792.39	53,136,617.78	845,379,174.61	940,539,323.83	35,223,042.38	905,316,281.45
在产品	381,296,118.86	5,302,592.85	375,993,526.01	518,173,463.43	6,911,057.63	511,262,405.80
库存商品	465,988,632.41	129,739,848.23	336,248,784.18	262,324,641.88	54,033,104.65	208,291,537.23
周转材料	66,039,053.93	17,295,032.94	48,744,020.99	45,737,007.41	14,603,266.04	31,133,741.37
发出商品	354,453,173.09		354,453,173.09	105,366,083.23	2,225,200.59	103,140,882.64
合计	2,166,292,770.68	205,474,091.80	1,960,818,678.88	1,872,140,519.78	112,995,671.29	1,759,144,848.49

### (2) 存货跌价准备和合同履约成本减值准备

单位：元

项目	期初余额	本期增加金额		本期减少金额		期末余额
		计提	其他	转回或转销	其他	



原材料	35,223,042.38	23,239,449.68	1,301,369.01	6,627,243.29		53,136,617.78
在产品	6,911,057.63	2,883,336.80		4,272,550.41	219,251.17	5,302,592.85
库存商品	54,033,104.65	85,239,037.17	609,278.27	10,141,571.86		129,739,848.23
周转材料	14,603,266.04	1,797,041.27	908,780.34	14,054.71		17,295,032.94
发出商品	2,225,200.59			2,225,200.59		
合计	112,995,671.29	113,158,864.92	2,819,427.62	23,280,620.86	219,251.17	205,474,091.80

项 目	确定可变现净值/剩余对价与将要发生的成本的具体依据	本期转回或转销存货跌价准备/合同履约成本减值准备的原因
原材料	超过保存期限，造成可变现净值低于存货成本	生产领用
在产品	产品问题造成可变现净值低于存货成本	生产完成
库存商品	部分商品市场价格下降导致可变现净值低于存货成本	对外销售
周转材料	超过保存期限，造成周转材料不能使用	生产领用
发出商品	部分项目周期较长，客户变更设计导致可变现净值低于存货成本	处置子公司

按组合计提存货跌价准备

单位：元

组合名称	期末			期初		
	期末余额	跌价准备	跌价准备计提比例	期初余额	跌价准备	跌价准备计提比例

按组合计提存货跌价准备的计提标准

(3) 存货期末余额含有借款费用资本化金额的说明

(4) 合同履约成本本期摊销金额的说明

## 11、持有待售资产

单位：元

项目	期末账面余额	减值准备	期末账面价值	公允价值	预计处置费用	预计处置时间

其他说明：

## 12、一年内到期的非流动资产

单位：元

项目	期末余额	期初余额

(1) 一年内到期的债权投资

适用 不适用

(2) 一年内到期的其他债权投资

适用 不适用

13、其他流动资产

单位：元

项目	期末余额	期初余额
待抵扣进项税额	110,428,789.74	110,427,165.03
待认证进项税额	13,570,870.36	10,523,486.68
预缴所得税	10,382,444.88	7,081,557.79
应收保理退款	10,886,066.95	937,683.27
待摊费用-其他	16,354,689.06	7,704,534.50
合计	161,622,860.99	136,674,427.27

其他说明：

14、债权投资

(1) 债权投资的情况

单位：元

项目	期末余额			期初余额		
	账面余额	减值准备	账面价值	账面余额	减值准备	账面价值

债权投资减值准备本期变动情况

单位：元

项目	期初余额	本期增加	本期减少	期末余额
----	------	------	------	------

(2) 期末重要的债权投资

单位：元

债权项目	期末余额					期初余额				
	面值	票面利率	实际利率	到期日	逾期本金	面值	票面利率	实际利率	到期日	逾期本金

(3) 减值准备计提情况

单位：元

坏账准备	第一阶段	第二阶段	第三阶段	合计
	未来 12 个月预期信用损失	整个存续期预期信用损失（未发生信用减值）	整个存续期预期信用损失（已发生信用减值）	
2023 年 1 月 1 日余额 在本期				

各阶段划分依据和坏账准备计提比例

(4) 本期实际核销的债权投资情况

单位：元

项目	核销金额
----	------

其中重要的债权投资核销情况

债权投资核销说明：

损失准备本期变动金额重大的账面余额变动情况

适用 不适用

其他说明：

15、其他债权投资

(1) 其他债权投资的情况

单位：元

项目	期初余额	应计利息	利息调整	本期公允价值变动	期末余额	成本	累计公允价值变动	累计在其他综合收益中确认的减值准备	备注
----	------	------	------	----------	------	----	----------	-------------------	----

其他债权投资减值准备本期变动情况

单位：元

项目	期初余额	本期增加	本期减少	期末余额
----	------	------	------	------

(2) 期末重要的其他债权投资

单位：元

其他债权项目	期末余额					期初余额				
	面值	票面利率	实际利率	到期日	逾期本金	面值	票面利率	实际利率	到期日	逾期本金

(3) 减值准备计提情况

单位：元

坏账准备	第一阶段	第二阶段	第三阶段	合计
	未来 12 个月预期信用损失	整个存续期预期信用损失（未发生信用减值）	整个存续期预期信用损失（已发生信用减值）	
2023 年 1 月 1 日余额				
在本期				

各阶段划分依据和坏账准备计提比例

(4) 本期实际核销的其他债权投资情况

单位：元

项目	核销金额
----	------

其中重要的其他债权投资核销情况

其他债权投资核销说明：

损失准备本期变动金额重大的账面余额变动情况

适用 不适用

其他说明：

## 16、其他权益工具投资

单位：元

项目名称	期末余额	期初余额	本期计入其他综合收益的利得	本期计入其他综合收益的损失	本期末累计计入其他综合收益的利得	本期末累计计入其他综合收益的损失	本期确认的股利收入	指定为以公允价值计量且其变动计入其他综合收益的原因
航天科工财务有限责任公司	163,538,443.48	151,038,693.02						
北京瑞赛长城航空测试技术有限公司		2,099,948.25						
合计	163,538,443.48	153,138,641.27						

本期存在终止确认

单位：元

项目名称	转入留存收益的累计利得	转入留存收益的累计损失	终止确认的原因
------	-------------	-------------	---------

分项披露本期非交易性权益工具投资

单位：元

项目名称	确认的股利收入	累计利得	累计损失	其他综合收益转入留存收益的金额	指定为以公允价值计量且其变动计入其他综合收益的原因	其他综合收益转入留存收益的原因
------	---------	------	------	-----------------	---------------------------	-----------------

其他说明：

## 17、长期应收款

### (1) 长期应收款情况

单位：元

项目	期末余额			期初余额			折现率区间
	账面余额	坏账准备	账面价值	账面余额	坏账准备	账面价值	
长期借款押金	7,073,280.00		7,073,280.00	7,608,472.50		7,608,472.50	

合计	7,073,280.00		7,073,280.00	7,608,472.50		7,608,472.50	
----	--------------	--	--------------	--------------	--	--------------	--

(2) 按坏账计提方法分类披露

单位：元

类别	期末余额					期初余额				
	账面余额		坏账准备		账面价值	账面余额		坏账准备		账面价值
	金额	比例	金额	计提比例		金额	比例	金额	计提比例	
其中：										
其中：										

按预期信用损失一般模型计提坏账准备

单位：元

坏账准备	第一阶段	第二阶段	第三阶段	合计
	未来 12 个月预期信用损失	整个存续期预期信用损失（未发生信用减值）	整个存续期预期信用损失（已发生信用减值）	
2023 年 1 月 1 日余额在本期				

各阶段划分依据和坏账准备计提比例

(3) 本期计提、收回或转回的坏账准备的情况

单位：元

类别	期初余额	本期变动金额				期末余额
		计提	收回或转回	转销或核销	其他	

其中本期坏账准备转回或收回金额重要的：

单位：元

单位名称	收回或转回金额	转回原因	收回方式	确定原坏账准备计提比例的依据及其合理性
------	---------	------	------	---------------------

其他说明：

(4) 本期实际核销的长期应收款情况

单位：元

项目	核销金额
----	------

其中重要的长期应收款核销情况：

单位：元

单位名称	款项性质	核销金额	核销原因	履行的核销程序	款项是否由关联交易产生
------	------	------	------	---------	-------------

长期应收款核销说明：

## 18、长期股权投资

单位：元

被投资单位	期初余额 (账面价值)	减值准备 期初余额	本期增减变动								期末余额 (账面价值)	减值准备 期末余额
			追加投资	减少投资	权益法下确认的投资损益	其他综合收益调整	其他权益变动	宣告发放现金股利或利润	计提减值准备	其他		
一、合营企业												
二、联营企业												
浙江智慧车联网有限公司	6,088,971.90	6,088,971.90									6,088,971.90	6,088,971.90
小计	6,088,971.90	6,088,971.90									6,088,971.90	6,088,971.90
合计	6,088,971.90	6,088,971.90									6,088,971.90	6,088,971.90

可收回金额按公允价值减去处置费用后的净额确定

适用 不适用

可收回金额按预计未来现金流量的现值确定

适用 不适用

前述信息与以前年度减值测试采用的信息或外部信息明显不一致的差异原因

公司以前年度减值测试采用信息与当年实际情况明显不一致的差异原因

其他说明：

## 19、其他非流动金融资产

单位：元

项目	期末余额	期初余额
指定为以公允价值计量且其变动计入当期损益的金融资产	74,716,252.98	84,295,658.23
合计	74,716,252.98	84,295,658.23

其他说明：

## 20、投资性房地产

### (1) 采用成本计量模式的投资性房地产

适用 不适用

单位：元

项目	房屋、建筑物	土地使用权	在建工程	合计

一、账面原值				
1. 期初余额	35,657,144.53			35,657,144.53
2. 本期增加金额	14,583,529.99			14,583,529.99
(1) 外购				
(2) 存货\固定资产\在建工程转入	14,583,529.99			14,583,529.99
(3) 企业合并增加				
3. 本期减少金额	519,551.22			519,551.22
(1) 处置	519,551.22			519,551.22
(2) 其他转出				
4. 期末余额	49,721,123.30			49,721,123.30
二、累计折旧和累计摊销				
1. 期初余额	12,349,529.66			12,349,529.66
2. 本期增加金额	3,070,519.73			3,070,519.73
(1) 计提或摊销	3,070,519.73			3,070,519.73
3. 本期减少金额	84,052.02			84,052.02
(1) 处置	84,052.02			84,052.02
(2) 其他转出				
4. 期末余额	15,335,997.37			15,335,997.37
三、减值准备				
1. 期初余额				
2. 本期增加金额	1,791,440.83			1,791,440.83
(1) 计提	1,791,440.83			1,791,440.83
3. 本期减少金额	435,499.20			435,499.20
(1) 处置	435,499.20			435,499.20
(2) 其他转出				
4. 期末余额	1,355,941.63			1,355,941.63
四、账面价值				
1. 期末账面价值	33,029,184.30			33,029,184.30
2. 期初账面价值	23,307,614.87			23,307,614.87

可收回金额按公允价值减去处置费用后的净额确定

适用 不适用

可收回金额按预计未来现金流量的现值确定

适用 不适用

前述信息与以前年度减值测试采用的信息或外部信息明显不一致的差异原因

公司以前年度减值测试采用信息与当年实际情况明显不一致的差异原因

其他说明：

(2) 采用公允价值计量模式的投资性房地产

适用 不适用

(3) 转换为投资性房地产并采用公允价值计量

单位：元

项目	转换前核算科目	金额	转换理由	审批程序	对损益的影响	对其他综合收益的影响

(4) 未办妥产权证书的投资性房地产情况

单位：元

项目	账面价值	未办妥产权证书原因

其他说明：

21、固定资产

单位：元

项目	期末余额	期初余额
固定资产	1,532,624,682.17	1,328,800,051.18
固定资产清理	165,917.27	
合计	1,532,790,599.44	1,328,800,051.18

(1) 固定资产情况

单位：元

项目	房屋及建筑物	机器设备	电子设备	运输设备	其他设备	合计
一、账面原值：						
1. 期初余额	684,118,483.08	1,623,661,937.58	103,607,666.73	17,406,181.03	629,268,612.70	3,058,062,881.12
2. 本期增加金额	41,640,125.68	255,701,162.41	7,556,545.25	745,539.80	100,142,445.42	405,785,818.56
(1) 购置	6,166,899.40	94,535,042.74	7,556,545.25	745,539.80	90,866,187.07	199,870,214.26
(2) 在建工程转入	35,473,226.28	161,166,119.67			9,276,258.35	205,915,604.30
(3) 企业合并增加						



折算差异	22,811,772.78	83,244,803.27			29,268,661.20	135,325,237.25
3. 本期减少金额	22,498,281.56	57,258,881.21	4,620,299.01	1,270,131.11	130,933,738.71	216,581,331.60
(1) 处置或报废	18,909,681.94	54,020,406.52	3,767,369.99	696,426.11	130,923,995.12	208,317,879.68
(2) 其他减少	3,588,599.62	3,238,474.69	852,929.02	573,705.00	9,743.59	8,263,451.92
4. 期末余额	726,072,099.98	1,905,349,022.05	106,543,912.97	16,881,589.72	627,745,980.61	3,382,592,605.33
二、累计折旧						
1. 期初余额	191,125,777.50	1,015,267,766.10	78,931,149.67	14,228,566.43	424,458,032.65	1,724,011,292.35
2. 本期增加金额	27,342,998.54	116,982,645.89	4,854,894.20	588,355.25	73,875,472.15	223,644,366.03
(1) 计提	27,342,998.54	116,982,645.89	4,854,894.20	588,355.25	73,875,472.15	223,644,366.03
折算差异	8,121,080.60	52,149,371.80			19,926,727.99	80,197,180.39
3. 本期减少金额	2,747,802.01	51,193,189.53	3,989,811.45	1,206,624.55	130,677,677.89	189,815,105.43
(1) 处置或报废	2,747,802.01	48,187,238.64	3,343,592.28	661,604.80	130,668,421.69	185,608,659.42
(2) 其他减少		3,005,950.89	646,219.17	545,019.75	9,256.20	4,206,446.01
4. 期末余额	223,842,054.63	1,133,206,594.26	79,796,232.42	13,610,297.13	387,582,554.90	1,838,037,733.34
三、减值准备						
1. 期初余额		4,281,537.59			970,000.00	5,251,537.59
2. 本期增加金额	8,046,318.91	7,533,149.33	75,034.33		263,725.75	15,918,228.32
(1) 计提	8,046,318.91	7,533,149.33	75,034.33		263,725.75	15,918,228.32
3. 本期减少金额	3,210,603.30	5,702,676.67	75,034.33		251,261.79	9,239,576.09
(1) 处置或报废	3,210,603.30	5,702,676.67	75,034.33		251,261.79	9,239,576.09
4. 期末余额	4,835,715.61	6,112,010.25			982,463.96	11,930,189.82
四、账面价值						
1. 期末账面价值	497,394,329.74	766,030,417.54	26,747,680.55	3,271,292.59	239,180,961.75	1,532,624,682.17
2. 期初账面价值	492,992,705.58	604,112,633.89	24,676,517.06	3,177,614.60	203,840,580.05	1,328,800,051.18

(2) 暂时闲置的固定资产情况

单位：元

项目	账面原值	累计折旧	减值准备	账面价值	备注
----	------	------	------	------	----

(3) 通过经营租赁租出的固定资产

单位：元

项目	期末账面价值
----	--------

(4) 未办妥产权证书的固定资产情况

单位：元

项目	账面价值	未办妥产权证书的原因
----	------	------------

其他说明：

(5) 固定资产的减值测试情况

适用 不适用

(6) 固定资产清理

单位：元

项目	期末余额	期初余额
固定资产清理	165,917.27	
合计	165,917.27	

其他说明：

22、在建工程

单位：元

项目	期末余额	期初余额
在建工程	169,633,546.22	231,014,759.44
合计	169,633,546.22	231,014,759.44

(1) 在建工程情况

单位：元

项目	期末余额			期初余额		
	账面余额	减值准备	账面价值	账面余额	减值准备	账面价值
哈尔滨工业园三期建设项目	62,449,226.63		62,449,226.63	42,776,102.96		42,776,102.96
LIGNE 4	22,128,116.19		22,128,116.19			
EMS Assembly machinery	13,522,222.05		13,522,222.05	4,381,954.02		4,381,954.02
NEW SMD LINE NXT13 BIS	9,044,252.54		9,044,252.54			

Ligne Vernis	7,927,911.02		7,927,911.02			
Systec Screen Printing Line SBR flex	5,870,810.61		5,870,810.61	4,179,081.57		4,179,081.57
涿州产业园- 二期	5,048,224.56	4,518,755.25	529,469.31	1,924,207.99		1,924,207.99
SENSOR ASSEMBLY	4,116,140.98		4,116,140.98			
Vector Autosar Stack	4,059,284.92		4,059,284.92			
EUTECT GmbH 202302289, 1. payment/PO 2205180200	3,679,135.16		3,679,135.16	2,839,259.25		2,839,259.25
PMJ Milling - Détoureuse M3	3,006,144.00		3,006,144.00			
涿州产业园	2,741,293.00		2,741,293.00			
LabelMaster V500	2,518,412.82		2,518,412.82			
140001254 RENAULT BMS LIGNES BACK END	2,434,465.87		2,434,465.87	7,269,749.69		7,269,749.69
涿州产业园- 3#厂房	1,925,976.65		1,925,976.65	64,837.89		64,837.89
MFT FCT - Test en ligne MP2	1,903,135.62		1,903,135.62			
SEI Deutschland GmbH 202406488, PO2305101500	1,898,281.54		1,898,281.54			
DECARBONATIO N / REDUCTION DES CONSOMMATION S ENERGETIQUES	1,894,067.20		1,894,067.20			
EMS Assembly leashold improvement	1,587,576.17		1,587,576.17	1,151,091.01		1,151,091.01
SAP PP Support	1,587,576.17		1,587,576.17	697,103.10		697,103.10
140001252 RENAULT BMS LIGNE NXT11 HORS ICT	1,571,840.00		1,571,840.00	1,121,294.44		1,121,294.44
140001279 LIGNE NXT 12	1,501,110.42		1,501,110.42	451,014.81		451,014.81
ELECTRONIC BORD	1,284,825.87		1,284,825.87			

CLEANING-MACHINE A LAVER						
Indus refactorable Plymouth wiser	1,240,134.29		1,240,134.29			
140001297 PROJET EXTENSION BATIMENT	1,188,773.24		1,188,773.24	56,693.07		56,693.07
140001231 MILLING CELL N° 3				3,741,621.71		3,741,621.71
Db2 & CDC Support				2,150,707.33		2,150,707.33
LRE Montageteil				6,296,771.84		6,296,771.84
Manufactorig execution system Vitasense				3,156,643.53		3,156,643.53
Prêt effort construction				2,027,483.48		2,027,483.48
Software for database management system in production				11,524,504.45		11,524,504.45
大型、异型钛 合金和高温合 金结构件数控 加工项目				36,854,822.01		36,854,822.01
灌封电缆生产 车间改造及生 产设备购置项 目				2,076,225.37		2,076,225.37
海鹰路 2 号楼 改造项目				3,118,077.36		3,118,077.36
雷电与静电防 护工程实验室 建设项目				15,694,690.30		15,694,690.30
一号厂房				28,718,907.35		28,718,907.35
境外其他零星 在建工程	8,007,434.75		8,007,434.75	48,741,914.91		48,741,914.91
境内其他零星 在建工程	15,929.20		15,929.20	106,837.61	106,837.61	
合计	174,152,301.47	4,518,755.25	169,633,546.22	231,121,597.05	106,837.61	231,014,759.44

## (2) 重要在建工程项目本期变动情况

单位：元

项目名称	预算数	期初余额	本期增加	本期转入	本期其他	期末余额	工程累计	工程进度	利息资本	其中：	本期利息	资金来源
------	-----	------	------	------	------	------	------	------	------	-----	------	------

			金额	固定 资产 金额	减少 金额		投入 占预 算比 例		化累 计金 额	本期 利息 资本 化金 额	资本 化率	
哈尔 滨工 业园 三期 建设 项目	78,49 7,500 .00	42,77 6,102 .96	19,67 3,123 .67		0.00	62,44 9,226 .63	79.56 %	79.56 %				其他
LIGNE 4	24,70 1,465 .60		21,51 9,390 .27		- 608,7 25.92	22,12 8,116 .19	89.58 %	89.58 %				其他
NEW SMD LINE NXT13 BIS	11,78 8,800 .00		8,795 ,452. 74		- 248,7 99.80	9,044 ,252. 54	76.72 %	76.72 %				金融 机构 贷款
Ligne Verni s	8,605 ,824. 00		7,709 ,820. 84		- 218,0 90.18	7,927 ,911. 02	92.12 %	92.12 %				其他
Syste c Scree n Print ing Line SBRfl ex	5,870 ,810. 61	4,179 ,081. 57	1,406 ,312. 00		- 285,4 17.04	5,870 ,810. 61	100.0 0%	100.0 0%				其他
SENSO R ASSEM BLY	16,18 0,285 .18		6,200 ,050. 23	2,252 ,432. 83	- 168,5 23.58	4,116 ,140. 98	38.06 %	38.06 %				其他
Vecto r Autos ar Stack	5,501 ,440. 00		3,577 ,925. 23		- 481,3 59.69	4,059 ,284. 92	67.00 %	67.00 %				其他
RENAU LT BMS LIGNE S BACK END	23,99 4,137 .60	7,269 ,749. 69	13,11 7,377 .93	18,75 1,904 .53	- 799,2 42.78	2,434 ,465. 87	56.22 %	56.22 %				其他
RENAU LT BMS MASTE R/SLA VE	6,413 ,107. 20	5,899 ,539. 95	305,5 00.72	6,243 ,914. 53	- 634,8 12.79	595,9 38.93	98.00 %	98.00 %				其他
LIGNE NXT13	20,55 2,931 .87	15,69 0,616 .95	3,129 ,714. 57	19,27 4,146 .67	- 593,7 20.07	139,9 04.92	96.49 %	96.49 %				其他
RENAU	14,07	11,65	676,6	12,68	-	11,75	92.64	92.64				其他

LT BMS SLAVE 2 (MSL2 )	5,827 .20	9,233 .87	53.52	1,600 .97	357,4 71.96	8.38	%	%				
RENAU LT BMS ICT PV	5,139 ,916. 80	4,801 ,290. 35		4,943 ,655. 73	- 150,5 69.60	8,204 .22	98.90 %	98.90 %				其他
大型、 异型 钛合金和 高温 合金 结构 件数 控加 工项 目	52,62 4,000 .00	36,85 4,822 .01	9,640 ,500. 31	46,49 5,322 .32	0.00		88.35 %	88.35 %				其他
雷电 与静 电防 护工 程实 验室 建设 项目	25,66 0,000 .00	15,69 4,690 .30	6,884 ,383. 29	22,57 9,073 .59	0.00		87.99 %	87.99 %				其他
LRE Monta getei l	56,29 0,597 .64	6,296 ,771. 84		6,483 ,480. 47	- 186,7 08.63		11.84 %	11.84 %				其他
DB2 Lands cape Echte rnach by M2M, proj. 15017	12,71 8,208 .95	11,52 4,504 .45			11,52 4,504 .45		87.77 %	87.77 %				其他
哈尔 滨工 业园 三期 建设 项目	78,49 7,500 .00	42,77 6,102 .96	19,67 3,123 .67		0.00	62,44 9,226 .63	79.56 %	79.56 %				其他
LIGNE 4	24,70 1,465 .60		21,51 9,390 .27		- 608,7 25.92	22,12 8,116 .19	89.58 %	89.58 %				其他
NEW SMD LINE NXT13	11,78 8,800 .00		8,795 ,452. 74		- 248,7 99.80	9,044 ,252. 54	76.72 %	76.72 %				其他

BIS												
Ligne Vernis	8,605,824.00		7,709,820.84		-218,090.18	7,927,911.02	92.12%	92.12%				其他
System Screening Printing Line SBRflex	5,870,810.61	4,179,081.57	1,406,312.00		-285,417.04	5,870,810.61	100.00%	100.00%				其他
SENSOR ASSEMBLY	16,180,285.18		6,200,050.23	2,252,432.83	-168,523.58	4,116,140.98	38.06%	38.06%				其他
Vector Autosar Stack	5,501,440.00		3,577,925.23		-481,359.69	4,059,284.92	67.00%	67.00%				其他
RENAULT BMS LIGNE S BACK END	23,994,137.60	7,269,749.69	13,117,377.93	18,751,904.53	-799,242.78	2,434,465.87	56.22%	56.22%				其他
RENAULT BMS MASTER/SLAVE	6,413,107.20	5,899,539.95	305,500.72	6,243,914.53	-634,812.79	595,938.93	98.00%	98.00%				其他
LIGNE NXT13	20,552,931.87	15,690,616.95	3,129,714.57	19,274,146.67	-593,720.07	139,904.92	96.49%	96.49%				其他
RENAULT BMS SLAVE 2 (MSL2)	14,075,827.20	11,659,233.87	676,653.52	12,681,600.97	-357,471.96	11,758.38	92.64%	92.64%				其他
RENAULT BMS ICT PV	5,139,916.80	4,801,290.35		4,943,655.73	-150,569.60	8,204.22	98.90%	98.90%				其他
大型、异型钛合金和高温合金	52,624,000.00	36,854,822.01	9,640,500.31	46,495,322.32	0.00		88.35%	88.35%				其他

结构件数控加工项目												
雷电与静电防护工程实验室建设项目	25,660,000.00	15,694,690.30	6,884,383.29	22,579,073.59	0.00		87.99%	87.99%				其他
LRE Montagetel	56,290,597.64	6,296,771.84		6,483,480.47	-186,708.63		11.84%	11.84%				其他
DB2 Landscape Echtenach by M2M, proj. 15017	12,718,208.95	11,524,504.45			11,524,504.45		87.77%	87.77%				其他
合计	737,229,705.30	325,292,807.88	205,272,410.64	279,411,063.28	13,582,124.82	237,572,030.42						

(3) 本期计提在建工程减值准备情况

单位：元

项目	期初余额	本期增加	本期减少	期末余额	计提原因
涿州产业园-二期		4,518,755.25		4,518,755.25	
合计		4,518,755.25		4,518,755.25	--

其他说明：

(4) 在建工程的减值测试情况

适用 不适用

(5) 工程物资

单位：元

项目	期末余额			期初余额		
	账面余额	减值准备	账面价值	账面余额	减值准备	账面价值

其他说明：



## 23、生产性生物资产

### (1) 采用成本计量模式的生产性生物资产

适用 不适用

### (2) 采用成本计量模式的生产性生物资产的减值测试情况

适用 不适用

### (3) 采用公允价值计量模式的生产性生物资产

适用 不适用

## 24、油气资产

适用 不适用

## 25、使用权资产

### (1) 使用权资产情况

单位：元

项目	房屋及建筑物	机器设备	运输设备	办公设备	合计
一、账面原值					
1. 期初余额	577,476,388.26	33,582,850.60	22,797,499.00	17,863,263.12	651,720,000.98
2. 本期增加金额	83,467,683.67	2,842,118.18	8,026,281.24	19,367.36	94,355,450.45
(1) 租入	81,407,843.86	2,842,118.18	8,026,281.24	19,367.36	92,295,610.64
(2) 租赁负债调整	2,059,839.81				2,059,839.81
(3) 折算差异	22,454,550.52	1,898,359.43	1,111,469.05	1,037,972.65	26,502,351.65
3. 本期减少金额	56,808,549.94	2,978,076.53	12,518,261.20	443,110.64	72,747,998.31
(1) 其他减少	56,808,549.94	2,978,076.53	12,518,261.20	443,110.64	72,747,998.31
4. 期末余额	626,590,072.51	35,345,251.68	19,416,988.09	18,477,492.49	699,829,804.77
二、累计折旧					
1. 期初余额	147,743,570.31	11,794,887.89	16,668,274.35	9,185,984.32	185,392,716.87
2. 本期增加金额	47,659,326.16	5,080,891.83	3,931,167.19	2,741,956.36	59,413,341.54
(1) 计提	47,659,326.16	5,080,891.83	3,931,167.19	2,741,956.36	59,413,341.54
(2) 折算差异	7,023,067.35	729,993.74	723,973.09	604,958.06	9,081,992.24
3. 本期减少金额	31,137,650.25	2,224,788.64	11,332,601.77	443,110.64	45,138,151.30
(1) 处置					
(2) 其他减少	31,137,650.25	2,224,788.64	11,332,601.77	443,110.64	45,138,151.30
4. 期末余额	171,288,313.57	15,380,984.82	9,990,812.86	12,089,788.10	208,749,899.35

三、减值准备					
1. 期初余额					
2. 本期增加 金额					
(1) 计 提					
3. 本期减少 金额					
(1) 处 置					
4. 期末余额					
四、账面价值					
1. 期末账面 价值	455,301,758.94	19,964,266.86	9,426,175.23	6,387,704.39	491,079,905.42
2. 期初账面 价值	429,732,817.95	21,787,962.71	6,129,224.65	8,677,278.80	466,327,284.11

## (2) 使用权资产的减值测试情况

适用 不适用

其他说明：

## 26、无形资产

### (1) 无形资产情况

单位：元

项目	土地使用权	专利权	非专利技术	软件	著作权	客户关系	合计
一、账面原 值							
1. 期初 余额	47,100,935 .31	62,626,420 .59	440,824,23 9.42	251,067,79 8.12	30,092,691 .85	101,597,23 2.30	933,309,31 7.59
2. 本期 增加金额			26,116,644 .38	20,649,706 .06	26,681,981 .73		73,448,332 .17
(1) 购置			99,114.16	4,675,379. 93			4,774,494. 09
(2) 内部研 发			26,017,530 .22	15,974,326 .13	26,681,981 .73		68,673,838 .08
(3) 企业合 并增加							
折算差异			16,742,247 .26	11,500,045 .23		5,971,638. 10	34,213,930 .59
3. 本期 减少金额				8,840,896. 76			8,840,896. 76
(				8,438,132.			8,438,132.

1) 处置				64			64
(2) 其他减少				402,764.12			402,764.12
4. 期末余额	47,100,935.31	62,626,420.59	483,683,131.06	274,376,652.65	56,774,673.58	107,568,870.40	1,032,130,683.59
二、累计摊销							
1. 期初余额	12,076,205.59	56,920,240.90	352,403,599.43	212,131,016.77	10,408,795.97	57,494,071.95	701,433,930.61
2. 本期增加金额	1,254,498.20	2,142,512.41	22,244,411.24	9,353,159.05	3,229,602.53	10,476,122.91	48,700,306.34
(1) 计提	1,254,498.20	2,142,512.41	22,244,411.24	9,353,159.05	3,229,602.53	10,476,122.91	48,700,306.34
(2) 折算差异			11,969,719.84	9,319,468.00		3,675,703.11	24,964,890.95
3. 本期减少金额				8,840,896.76			8,840,896.76
(1) 处置				8,438,132.64			8,438,132.64
(2) 其他减少				402,764.12			402,764.12
4. 期末余额	13,330,703.79	59,062,753.31	386,617,730.51	221,962,747.06	13,638,398.50	71,645,897.97	766,258,231.14
三、减值准备							
1. 期初余额			23,338,688.47	1,132,906.19			24,471,594.66
2. 本期增加金额			1,185,160.92				1,185,160.92
(1) 计提							
(2) 其他增加			1,185,160.92				1,185,160.92
3. 本期减少金额							
(1) 处置							
4. 期末余额			24,523,849.39	1,132,906.19			25,656,755.58
四、账面价值							
1. 期末账面价值	33,770,231.52	3,563,667.28	72,541,551.16	51,280,999.40	43,136,275.08	35,922,972.43	240,215,696.87
2. 期初账面价值	35,024,729.72	5,706,179.69	65,081,951.52	37,803,875.16	19,683,895.88	44,103,160.35	207,403,792.32

本期末通过公司内部研发形成的无形资产占无形资产余额的比例 54.54%。

(2) 未办妥产权证书的土地使用权情况

单位：元

项目	账面价值	未办妥产权证书的原因
----	------	------------

其他说明：

(3) 无形资产的减值测试情况

适用 不适用

27、商誉

(1) 商誉账面原值

单位：元

被投资单位名称或形成商誉的事项	期初余额	本期增加		本期减少		期末余额
		企业合并形成的	折算差异	处置		
IEE 汽车资产组	721,216,881.63		42,391,373.39			763,608,255.02
IEE 电子控制资产组	99,869,388.06		5,870,079.62			105,739,467.68
山东航天九通车联网有限公司	81,623,774.24					81,623,774.24
合计	902,710,043.93		48,261,453.01			950,971,496.94

(2) 商誉减值准备

单位：元

被投资单位名称或形成商誉的事项	期初余额	本期增加		本期减少		期末余额
		计提	折算差异	处置		
IEE 汽车资产组	541,889,932.42		31,850,971.67			573,740,904.09
合计	541,889,932.42		31,850,971.67			573,740,904.09

(3) 商誉所在资产组或资产组组合的相关信息

名称	所属资产组或组合的构成及依据	所属经营分部及依据	是否与以前年度保持一致
----	----------------	-----------	-------------

资产组或资产组组合发生变化

名称	变化前的构成	变化后的构成	导致变化的客观事实及依据
----	--------	--------	--------------

其他说明

**(4) 可收回金额的具体确定方法**

可收回金额按公允价值减去处置费用后的净额确定

适用 不适用

可收回金额按预计未来现金流量的现值确定

适用 不适用

前述信息与以前年度减值测试采用的信息或外部信息明显不一致的差异原因

公司以前年度减值测试采用信息与当年实际情况明显不一致的差异原因

**(5) 业绩承诺完成及对应商誉减值情况**

形成商誉时存在业绩承诺且报告期或报告期上一期间处于业绩承诺期内

适用 不适用

其他说明：

**28、长期待摊费用**

单位：元

项目	期初余额	本期增加金额	本期摊销金额	其他减少金额	期末余额
房屋改造工程	10,740,311.62	11,570,182.11	2,267,003.60		20,043,490.13
装修费	3,762,638.09	1,623,104.21	624,654.25		4,761,088.05
市场开拓费及零星项目	2,539,192.36	1,118,687.43	715,033.21		2,942,846.58
军品技改	1,203,233.26		192,620.52		1,010,612.74
合计	18,245,375.33	14,311,973.75	3,799,311.58		28,758,037.50

其他说明：

**29、递延所得税资产/递延所得税负债**

**(1) 未经抵销的递延所得税资产**

单位：元

项目	期末余额		期初余额	
	可抵扣暂时性差异	递延所得税资产	可抵扣暂时性差异	递延所得税资产
资产减值准备	138,929,113.28	24,519,439.28	152,915,095.74	28,631,264.63
可抵扣亏损	595,293,875.06	161,860,404.66	496,107,706.03	134,891,685.27
计提退休金	51,880,298.01	14,106,253.04	41,547,683.01	11,296,815.01
存货跌价准备	242,681.83	36,402.27	977,373.50	146,606.02
交易性金融工具、衍生金融工具估值	6,595,320.94	1,793,267.77	8,538,873.96	2,321,719.83
租赁负债	523,686,139.73	124,032,172.57	483,650,173.75	113,926,679.80
其他	18,701,374.54	2,805,206.18	12,872,793.90	1,930,919.08
合计	1,335,328,803.39	329,153,145.77	1,196,609,699.89	293,145,689.64

**(2) 未经抵销的递延所得税负债**

单位：元

项目	期末余额		期初余额	
	应纳税暂时性差异	递延所得税负债	应纳税暂时性差异	递延所得税负债
其他权益工具投资公允价值变动	100,004,696.47	15,000,704.47	97,594,307.29	14,652,644.92
加速折旧	125,620,451.62	34,156,200.81	104,799,417.84	28,494,961.71
收入确认	504,942,839.58	137,293,958.07	449,301,639.59	122,165,117.73
使用权资产	491,079,905.42	115,793,832.25	466,327,284.11	109,750,149.79
合计	1,221,647,893.09	302,244,695.60	1,118,022,648.83	275,062,874.15

### (3) 以抵销后净额列示的递延所得税资产或负债

单位：元

项目	递延所得税资产和负债期末互抵金额	抵销后递延所得税资产或负债期末余额	递延所得税资产和负债期初互抵金额	抵销后递延所得税资产或负债期初余额
递延所得税资产	254,600,620.63	74,552,525.14	236,830,231.81	56,315,457.82
递延所得税负债	254,600,620.63	47,644,074.97	236,830,231.81	38,232,642.34

### (4) 未确认递延所得税资产明细

单位：元

项目	期末余额	期初余额

### (5) 未确认递延所得税资产的可抵扣亏损将于以下年度到期

单位：元

年份	期末金额	期初金额	备注

其他说明：

## 30、其他非流动资产

单位：元

项目	期末余额			期初余额		
	账面余额	减值准备	账面价值	账面余额	减值准备	账面价值
合同履约成本	201,612,714.00		201,612,714.00	184,907,487.81		184,907,487.81
在建工程预付款	49,829,447.70		49,829,447.70	28,944,071.62		28,944,071.62
保证金	20,149,837.90		20,149,837.90	14,781,884.38		14,781,884.38
合计	271,591,999.60		271,591,999.60	228,633,443.81		228,633,443.81

其他说明：

## 31、所有权或使用权受到限制的资产

单位：元

项目	期末				期初			
	账面余额	账面价值	受限类型	受限情况	账面余额	账面价值	受限类型	受限情况

货币资金	54,764,386.54	54,764,386.54	ETC 保证金、计提利息、保函保证金、票据保证金	利息、保证金	24,490,365.43	24,490,365.43	ETC 保证金、计提利息、保函保证金、票据保证金	利息、保证金
应收账款	238,430,825.10	238,430,825.10	应收保理	保理	158,426,583.94	158,426,583.94	应收保理	保理
合计	293,195,211.64	293,195,211.64			182,916,949.37	182,916,949.37		

其他说明：

## 32、短期借款

### (1) 短期借款分类

单位：元

项目	期末余额	期初余额
质押借款	231,829,604.42	142,583,925.55
合计	231,829,604.42	142,583,925.55

短期借款分类的说明：

包括未终止确认的应收票据 3,700,000.00 元，2023 年 12 月 31 日，上述其余借款的年利率为 0.170% 或 Euribor 3 month + 1%（2022 年 12 月 31 日：0.170% 或 Euribor 3 month + 1）。截至 2023 年 12 月 31 日，本公司不存在逾期借款。

### (2) 已逾期未偿还的短期借款情况

本期末已逾期未偿还的短期借款总额为 0.00 元，其中重要的已逾期未偿还的短期借款情况如下：

单位：元

借款单位	期末余额	借款利率	逾期时间	逾期利率

其他说明：

## 33、交易性金融负债

单位：元

项目	期末余额	期初余额
其中：		
其中：		

其他说明：

## 34、衍生金融负债

单位：元

项目	期末余额	期初余额
衍生金融负债	4,716,943.30	7,609,192.52
合计	4,716,943.30	7,609,192.52

其他说明：

本公司将远期外汇合同指定为以欧元计价结算的未来销售和采购的套期工具，本公司对这些未来销售和采购有确定承诺。这些远期外汇合同的余额随预期外币销售和采购的规模以及远期汇率的变动而变化。

### 35、应付票据

单位：元

种类	期末余额	期初余额
商业承兑汇票	283,080,477.28	456,311,616.54
银行承兑汇票	137,230,084.29	28,564,961.92
合计	420,310,561.57	484,876,578.46

本期末已到期未支付的应付票据总额为 0.00 元，到期未付的原因为。

### 36、应付账款

#### (1) 应付账款列示

单位：元

项目	期末余额	期初余额
货款	1,558,002,367.14	1,093,014,609.47
合计	1,558,002,367.14	1,093,014,609.47

#### (2) 账龄超过 1 年或逾期的重要应付账款

单位：元

项目	期末余额	未偿还或结转的原因
武汉长盈通光电技术股份有限公司	22,039,811.76	尚未到结算期
河南正旭科技股份有限公司	6,799,570.00	尚未到结算期
常州市飞特电子有限公司	3,107,179.17	尚未到结算期
上海启力电机成套公司	2,014,976.00	尚未到结算期
江苏高电电力设备有限公司	1,960,000.00	尚未到结算期
山东输变电设备有限公司	1,931,200.00	尚未到结算期
北京环境特性研究所	1,759,600.00	尚未到结算期
合计	39,612,336.93	

其他说明：

### 37、其他应付款

单位：元

项目	期末余额	期初余额
应付股利	567,937.36	4,142,273.90
其他应付款	52,105,868.43	50,212,625.06
合计	52,673,805.79	54,354,898.96

#### (1) 应付利息

单位：元



项目	期末余额	期初余额
----	------	------

重要的已逾期未支付的利息情况：

单位：元

借款单位	逾期金额	逾期原因
------	------	------

其他说明：

## (2) 应付股利

单位：元

项目	期末余额	期初余额
普通股股利	567,937.36	4,142,273.90
合计	567,937.36	4,142,273.90

其他说明，包括重要的超过 1 年未支付的应付股利，应披露未支付原因：

## (3) 其他应付款

### 1) 按款项性质列示其他应付款

单位：元

项目	期末余额	期初余额
单位往来款	27,528,162.40	26,856,275.64
保证金、押金	5,044,186.71	5,697,193.80
个人往来款	1,872,008.02	2,151,882.35
代收款	2,181,674.44	3,465,699.73
代扣代缴款	8,776,654.68	4,441,905.83
其他	6,703,182.18	7,599,667.71
合计	52,105,868.43	50,212,625.06

### 2) 账龄超过 1 年或逾期的重要其他应付款

单位：元

项目	期末余额	未偿还或结转的原因
----	------	-----------

### 3) 按交易对手方归集的期末余额前五名的其他应付款情况

其他说明：

## 38、合同负债

单位：元

项目	期末余额	期初余额
合同负债	179,978,245.14	183,312,467.53
合计	179,978,245.14	183,312,467.53

账龄超过 1 年的重要合同负债

单位：元

项目	期末余额	未偿还或结转的原因
----	------	-----------

报告期内账面价值发生重大变动的金额和原因

单位：元

项目	变动金额	变动原因
----	------	------

### 39、应付职工薪酬

#### (1) 应付职工薪酬列示

单位：元

项目	期初余额	本期增加	本期减少	期末余额
一、短期薪酬	128,008,440.08	1,241,150,913.22	1,226,041,698.79	150,194,116.99
二、离职后福利-设定提存计划	9,157,783.75	109,936,764.99	108,132,981.96	11,386,119.87
三、辞退福利		636,236.94	636,236.94	
合计	137,166,223.83	1,351,723,915.15	1,334,810,917.69	161,580,236.86

#### (2) 短期薪酬列示

单位：元

项目	期初余额	本期增加	本期减少	期末余额
1、工资、奖金、津贴和补贴	71,166,428.33	798,361,815.21	792,918,049.06	80,288,751.22
2、职工福利费	1,709,417.68	23,844,398.41	24,269,237.05	1,354,922.59
3、社会保险费	16,780,902.92	242,912,798.77	237,627,947.69	23,176,843.02
其中：医疗保险费	15,273,622.80	179,267,765.79	179,756,326.26	15,645,544.43
工伤保险费	1,507,280.12	63,415,930.69	57,642,519.14	7,531,298.59
生育保险费		229,102.29	229,102.29	
4、住房公积金	791,934.41	34,697,044.00	34,541,528.85	967,601.25
5、工会经费和职工教育经费	2,083,248.85	20,656,338.59	20,560,319.50	2,287,605.39
6、短期带薪缺勤	28,831,080.24	5,863,527.99	2,711,794.93	33,766,588.14
非货币性福利	37,572.86	665,000.39	697,631.56	6,227.08
其他短期薪酬	6,607,854.79	114,149,989.86	112,715,190.15	8,345,578.30
合计	128,008,440.08	1,241,150,913.22	1,226,041,698.79	150,194,116.99

#### (3) 设定提存计划列示

单位：元

项目	期初余额	本期增加	本期减少	期末余额
1、基本养老保险	6,833,506.09	103,944,384.80	101,330,992.66	9,871,393.27
2、失业保险费	33,785.87	2,130,583.03	2,123,277.41	41,149.54
3、企业年金缴费	2,290,491.79	3,861,797.16	4,678,711.89	1,473,577.06
合计	9,157,783.75	109,936,764.99	108,132,981.96	11,386,119.87

其他说明：

#### 40、应交税费

单位：元

项目	期末余额	期初余额
增值税	26,475,649.73	11,203,272.97
企业所得税	9,454,001.77	5,003,189.62
个人所得税	10,672,366.18	9,794,705.48
城市维护建设税	371,224.67	825,036.15
净资产税	1,210,831.58	6,334,220.37
法国 CIL 税	1,044,487.60	934,088.98
法国 OPCAİM 税	1,007,730.52	712,029.88
教育费附加	495,523.94	589,107.74
法国 FONGECİF 税	279,534.45	267,191.22
印花税	197,740.39	111,121.94
房产税	147,593.77	147,568.13
土地使用税	46,796.70	46,763.06
其他	2,060,894.63	1,893,495.61
合计	53,464,375.93	37,861,791.15

其他说明：

#### 41、持有待售负债

单位：元

项目	期末余额	期初余额

其他说明：

#### 42、一年内到期的非流动负债

单位：元

项目	期末余额	期初余额
一年内到期的长期借款	97,403,235.58	65,474,290.63
一年内到期的长期应付款	34,983,896.58	38,103,583.63
一年内到期的租赁负债	68,197,531.23	64,485,570.27
合计	200,584,663.39	168,063,444.53

其他说明：

#### 43、其他流动负债

单位：元

项目	期末余额	期初余额
待转销项税额	14,697,930.21	11,591,790.07
应收票据未终止确认	18,915,298.44	18,475,327.44
合计	33,613,228.65	30,067,117.51

短期应付债券的增减变动：

单位：元

债券名称	面值	票面利率	发行日期	债券期限	发行金额	期初余额	本期发行	按面值计	溢折价摊	本期偿还		期末余额	是否违约

								提利息	销				
合计													

其他说明：

#### 44、长期借款

##### (1) 长期借款分类

单位：元

项目	期末余额	期初余额
信用借款	501,989,377.44	503,788,457.66
合计	501,989,377.44	503,788,457.66

长期借款分类的说明：

其他说明，包括利率区间：

#### 45、应付债券

##### (1) 应付债券

单位：元

项目	期末余额	期初余额
----	------	------

##### (2) 应付债券的增减变动（不包括划分为金融负债的优先股、永续债等其他金融工具）

单位：元

债券名称	面值	票面利率	发行日期	债券期限	发行金额	期初余额	本期发行	按面值计提利息	溢折价摊销	本期偿还		期末余额	是否违约
合计		---											---

##### (3) 可转换公司债券的说明

##### (4) 划分为金融负债的其他金融工具说明

期末发行在外的优先股、永续债等其他金融工具基本情况

期末发行在外的优先股、永续债等金融工具变动情况表

单位：元

发行在外的金融工具	期初		本期增加		本期减少		期末	
	数量	账面价值	数量	账面价值	数量	账面价值	数量	账面价值

其他金融工具划分为金融负债的依据说明

其他说明：

#### 46、租赁负债

单位：元

项目	期末余额	期初余额
租赁付款额	455,488,608.50	420,189,843.81
合计	455,488,608.50	420,189,843.81

其他说明：

2023 年计提的租赁负债利息费用金额为人民币 19,526,395.46 元，计入到财务费用-利息支出中。

#### 47、长期应付款

单位：元

项目	期末余额	期初余额
长期应付款	144,219,437.67	174,329,670.85
合计	144,219,437.67	174,329,670.85

##### (1) 按款项性质列示长期应付款

单位：元

项目	期末余额	期初余额
应付融资租赁款	179,203,334.25	212,433,254.48
小 计	179,203,334.25	212,433,254.48
减：一年内到期长期应付款	34,983,896.58	38,103,583.63
合 计	144,219,437.67	174,329,670.85

其他说明：

##### (2) 专项应付款

单位：元

项目	期初余额	本期增加	本期减少	期末余额	形成原因
----	------	------	------	------	------

其他说明：

#### 48、长期应付职工薪酬

##### (1) 长期应付职工薪酬表

单位：元

项目	期末余额	期初余额
一、离职后福利-设定受益计划净负债	134,002,897.50	111,396,202.59
三、其他长期福利		19,924.18
合计	134,002,897.50	111,416,126.77

##### (2) 设定受益计划变动情况

设定受益计划义务现值：

单位：元

项目	本期发生额	上期发生额
一、期初余额	111,396,202.59	132,062,752.40
二、计入当期损益的设定受益成本	7,714,750.87	8,379,552.60
1. 当期服务成本	3,411,559.40	7,167,282.30
3. 结算利得（损失以“-”表示）	4,303,191.47	1,212,270.30
三、计入其他综合收益的设定收益成本	20,990,610.39	-23,432,794.67
1. 精算利得（损失以“-”表示）	15,517,695.40	-26,209,201.37
2. 境外福利计划汇兑差额	5,472,914.99	2,776,406.70
四、其他变动	-6,098,666.35	-5,613,307.74
2. 已支付的福利	-6,098,666.35	-5,613,307.74
五、期末余额	134,002,897.50	111,396,202.59

计划资产：

单位：元

项目	本期发生额	上期发生额
----	-------	-------

设定受益计划净负债（净资产）

单位：元

项目	本期发生额	上期发生额
一、期初余额	111,396,202.59	132,062,752.40
二、计入当期损益的设定受益成本	7,714,750.87	8,379,552.60
三、计入其他综合收益的设定收益成本	20,990,610.39	-23,432,794.67
四、其他变动	-6,098,666.35	-5,613,307.74
五、期末余额	134,002,897.50	111,396,202.59

设定受益计划的内容及与之相关风险、对公司未来现金流量、时间和不确定性的影响说明：

本公司于 2002 年 11 月 15 日为所有符合条件的管理层员工运作一项未注入资金的设定受益计划。管理层员工在为公司服务时间达 3 年以上将自动参与该设定受益计划，服务时间 6 年以上将享有该福利。

退休后，从该设定受益计划领取的金额主要由在公司的工作时间以及工作期间的工资水平确定，工作时间的计缴上限为 35 年。

该设定受益计划的支付方式为符合条件的管理层员工从退休起每月领取直至该名员工死亡，或以一次性金额支付。该设定受益计划无需参加计划的员工支付费用。

设定受益计划重大精算假设及敏感性分析结果说明：

• 精算假设

项 目	期末		上年年末	
	IEE	AC	IEE	AC
折现率	3.10%	1%-9.30%	3.67%	3.7%-9.50%
通货膨胀率	2.20%	1.70%	2.10%	2%
预计平均寿命	80.00	80.00	80.00	80.00
预计退休年龄	60.00	60.00	60.00	60.00

预期未来退休金费用增长率	2.70%	2.70%	2.70%	3%
薪酬的预期增长率	1.00%	1.3%-10.00%	1.00%	2.33%-9.00%

• 敏感性分析

项 目	假设的变动幅度	对设定受益义务现值的影响	
		计划负债增加	计划负债减少
折现率	1.00%	-6,784,375.81	8,053,848.81
薪酬的预期增长率	1.00%	6,148,786.59	-4,989,310.95

其他说明：

上述敏感性分析，系根据关键假设在资产负债表日发生合理变动时对设定受益计划义务的影响的推断。敏感性分析，是在其他假设保持不变的前提下，根据重大假设的变动作出的。由于因为假设的变化往往并非彼此孤立，敏感性分析可能不代表设定受益义务的实际变动。

#### 49、预计负债

单位：元

项目	期末余额	期初余额	形成原因
未决诉讼	6,258,618.91	5,580,676.96	未决诉讼产生预计损失
产品质量保证	15,344,803.99	10,360,488.33	售后保修条款
其他	9,598,992.99		返利和税收风险准备金
合计	31,202,415.89	15,941,165.29	

其他说明，包括重要预计负债的相关重要假设、估计说明：

本公司在与客户签订的销售合同中约定了售后保修条款，根据保修期间以及过去年度的经验数值计算索赔率，并每年末对索赔率进行重新评估用以确认预计负债的金额。于 2023 年 12 月 31 日和 2022 年 12 月 31 日，本公司预计未来很有可能因承担质量保证责任而发生的损失分别为人民币 9,436,493.18 元和人民币 5,704,361.18 元。

本公司与原出租方就房屋租赁产生法律纠纷，于 2023 年 12 月 31 日，本公司计提与该事项相关的损失 3,976,755.20 元。

本公司子公司 BMS 公司与前员工产生法律纠纷，于 2023 年 12 月 31 日，本公司计提与该事项相关的损失 785,920.00 元。

近年来突尼斯政治局势日益紧张，经当地审计师建议，公司为 ICO 服务的价格计提了税收风险损失准备金。截至 2022 年 12 月 31 日，本公司计提与该事项相关的损失 6,595,821.42 元。

2024 年 1 月，奥托立夫（中国）与 IEE 签署商务折扣协议，约定该商务折扣以货款抵扣的形式体现在 2024 年的销售发票中，金额合计 3,000,000.00 元。

#### 50、递延收益

单位：元

项目	期初余额	本期增加	本期减少	期末余额	形成原因
政府补助	75,528,802.47	59,275,160.79	89,437,444.01	45,366,519.25	
合计	75,528,802.47	59,275,160.79	89,437,444.01	45,366,519.25	--

其他说明：

计入递延收益的政府补助详见附注八、政府补助。

## 51、其他非流动负债

单位：元

项目	期末余额	期初余额
模具加工费	96,941,865.05	70,386,008.44
待转销项税	21,100,365.50	15,012,564.22
合计	118,042,230.55	85,398,572.66

其他说明：

## 52、股本

单位：元

	期初余额	本次变动增减(+、-)					期末余额
		发行新股	送股	公积金转股	其他	小计	
股份总数	798,201,406.00						798,201,406.00

其他说明：

## 53、其他权益工具

(1) 期末发行在外的优先股、永续债等其他金融工具基本情况

(2) 期末发行在外的优先股、永续债等金融工具变动情况表

单位：元

发行在外的金融工具	期初		本期增加		本期减少		期末	
	数量	账面价值	数量	账面价值	数量	账面价值	数量	账面价值

其他权益工具本期增减变动情况、变动原因说明，以及相关会计处理的依据：

其他说明：

## 54、资本公积

单位：元

项目	期初余额	本期增加	本期减少	期末余额
资本溢价（股本溢价）	3,052,615,666.76			3,052,615,666.76
其他资本公积	4,397,270.25			4,397,270.25
合计	3,057,012,937.01			3,057,012,937.01

其他说明，包括本期增减变动情况、变动原因说明：

## 55、库存股

单位：元

项目	期初余额	本期增加	本期减少	期末余额



其他说明，包括本期增减变动情况、变动原因说明：

## 56、其他综合收益

单位：元

项目	期初余额	本期发生额					期末余额	
		本期所得 税前发生 额	减：前期 计入其他 综合收益 当期转入 损益	减：前期 计入其他 综合收益 当期转入 留存收益	减：所得 税费用	税后归属 于母公司		税后归属 于少数股 东
一、不能 重分类进 损益的其 他综合收 益	66,767,89 8.60	- 2,158,537 .54			- 474,749.8 3	- 1,478,874 .76	- 204,912.9 5	65,289,02 3.84
其中：重 新计量设 定受益计 划变动额	2,893,482 .04	- 10,263,71 2.36			- 1,263,800 .62	- 8,999,911 .74		- 6,106,429 .70
权益 法下不能 转损益的 其他综合 收益	7,825,614 .44	- 3,854,597 .72			- 770,919.5 4	- 3,083,678 .18		4,741,936 .26
其他 权益工具 投资公允 价值变动	56,048,80 2.12	11,959,77 2.54			1,559,970 .33	10,604,71 5.16	- 204,912.9 5	66,653,51 7.28
二、将重 分类进损 益的其 他综合收 益	- 39,226,98 9.73	86,208,01 1.01				82,890,34 5.15	3,317,665 .85	43,663,35 5.42
外币 财务报表 折算差额	- 39,226,98 9.73	86,208,01 1.01				82,890,34 5.15	3,317,665 .85	43,663,35 5.42
其他综合 收益合计	27,540,90 8.87	84,049,47 3.47			- 474,749.8 3	81,411,47 0.39	3,112,752 .90	108,952,3 79.26

其他说明，包括对现金流量套期损益的有效部分转为被套期项目初始确认金额调整：

## 57、专项储备

单位：元

项目	期初余额	本期增加	本期减少	期末余额
安全生产费	6,684,419.19	2,503,797.13	7,816,719.27	1,371,497.05
维简费	0.00	253,098.60	253,098.60	0.00
合计	6,684,419.19	2,756,895.73	8,069,817.87	1,371,497.05

其他说明，包括本期增减变动情况、变动原因说明：

## 58、盈余公积

单位：元

项目	期初余额	本期增加	本期减少	期末余额
法定盈余公积	57,830,547.73			57,830,547.73
合计	57,830,547.73			57,830,547.73

盈余公积说明，包括本期增减变动情况、变动原因说明：

## 59、未分配利润

单位：元

项目	本期	上期
调整前上期末未分配利润	325,448,463.27	318,142,531.44
调整期初未分配利润合计数（调增+，调减-）		5,577,144.50
调整后期初未分配利润	325,588,830.05	323,708,309.50
加：本期归属于母公司所有者的净利润	-145,742,413.14	26,304,818.63
减：提取法定盈余公积		618,622.68
应付普通股股利	10,376,542.41	23,946,042.18
期末未分配利润	169,469,874.50	325,448,463.27

调整期初未分配利润明细：

- 1）、由于《企业会计准则》及其相关新规定进行追溯调整，影响期初未分配利润元。
- 2）、由于会计政策变更，影响期初未分配利润 2,718,422.08 元。
- 3）、由于重大会计差错更正，影响期初未分配利润元。
- 4）、由于同一控制导致的合并范围变更，影响期初未分配利润元。
- 5）、其他调整合计影响期初未分配利润元。

## 60、营业收入和营业成本

单位：元

项目	本期发生额		上期发生额	
	收入	成本	收入	成本
主营业务	6,778,120,349.11	5,682,235,450.94	5,719,408,624.55	4,667,625,240.09
其他业务	26,732,016.34	8,162,216.70	20,856,895.67	7,196,914.74
合计	6,804,852,365.45	5,690,397,667.64	5,740,265,520.22	4,674,822,154.83

经审计扣除非经常损益前后净利润孰低是否为负值

是 否

单位：元

项目	本年度	具体扣除情况	上年度	具体扣除情况
营业收入金额	6,804,852,365.45	无	5,740,265,520.22	无
营业收入扣除项目合计金额	24,179,557.76	出租收入为 2,170.28 万元，占营业收入扣除金额比重 89.76%；材料收入为 100.25 万	19,813,015.07	出租收入为 1,560.02 万元，占营业收入扣除金额比重 78.74%；材料收入为 372.62 万

		元, 占比 4.15%; 其他正常经营之外的其他业务收入合计为 147.43 万元, 占比 6.10%。		元, 占比 18.81%; 其他正常经营之外的其他业务收入合计为 48.66 万元, 占比 2.46%。
一、与主营业务无关的业务收入				
1. 正常经营之外的其他业务收入。如出租固定资产、无形资产、包装物, 销售材料, 用材料进行非货币性资产交换, 经营受托管理业务等实现的收入, 以及虽计入主营业务收入, 但属于上市公司正常经营之外的收入。	24,179,557.76	出租收入为 2,170.28 万元, 占营业收入扣除金额比重 89.76%; 材料收入为 100.25 万元, 占比 4.15%; 其他正常经营之外的其他业务收入合计为 147.43 万元, 占比 6.10%。	19,813,015.07	出租收入为 1,560.02 万元, 占营业收入扣除金额比重 78.74%; 材料收入为 372.62 万元, 占比 18.81%; 其他正常经营之外的其他业务收入合计为 48.66 万元, 占比 2.46%。
与主营业务无关的业务收入小计	24,179,557.76	出租收入为 2,170.28 万元, 占营业收入扣除金额比重 89.76%; 材料收入为 100.25 万元, 占比 4.15%; 其他正常经营之外的其他业务收入合计为 147.43 万元, 占比 6.10%。	19,813,015.07	出租收入为 1,560.02 万元, 占营业收入扣除金额比重 78.74%; 材料收入为 372.62 万元, 占比 18.81%; 其他正常经营之外的其他业务收入合计为 48.66 万元, 占比 2.46%。
二、不具备商业实质的收入				
不具备商业实质的收入小计	0.00	无	0.00	无
营业收入扣除后金额	6,780,672,807.69	无	5,720,452,505.15	无

营业收入、营业成本的分解信息：

单位：元

合同分类	分部 1		分部 2				合计	
	营业收入	营业成本	营业收入	营业成本	营业收入	营业成本	营业收入	营业成本
业务类型								
其中：								
航天制造业	702,499,261.52	664,303,241.62					702,499,261.52	664,303,241.62
汽车电子制造业	5,464,011,380.37	4,617,477,851.22					5,464,011,380.37	4,617,477,851.22
信息系统集成和物联网技术服务业	611,609,707.22	400,454,358.10					611,609,707.22	400,454,358.10
按经营地区分类								
其中：								
境内收入	1,877,590,699.20	1,539,979,730.61					1,877,590,699.20	1,539,979,730.61
境外收入	4,900,529,649.91	4,142,255,720.33					4,900,529,649.91	4,142,255,720.33

市场或客户类型								
其中:								
合同类型								
其中:								
按商品转让的时间分类								
其中:								
按合同期限分类								
其中:								
按销售渠道分类								
其中:								
直销	6,804,852,365.45	5,690,397,667.64				6,804,852,365.45	5,690,397,667.64	
合计	6,804,852,365.45	5,690,397,667.64				6,804,852,365.45	5,690,397,667.64	

与履约义务相关的信息:

项目	履行履约义务的时间	重要的支付条款	公司承诺转让商品的性质	是否为主要责任人	公司承担的预期将退还给客户的款项	公司提供的质量保证类型及相关义务
----	-----------	---------	-------------	----------	------------------	------------------

其他说明

与分摊至剩余履约义务的交易价格相关的信息:

本报告期末已签订合同、但尚未履行或尚未履行完毕的履约义务所对应的收入金额为 1,893,400,000.00 元,其中,1,685,649,807.43 元预计将于 2024 年度确认收入,182,076,074.76 元预计将于 2025 年度确认收入,25,674,117.81 元预计将于 2026 年度确认收入。

合同中可变对价相关信息:

重大合同变更或重大交易价格调整

单位:元

项目	会计处理方法	对收入的影响金额
----	--------	----------

其他说明:

## 61、税金及附加

单位:元

项目	本期发生额	上期发生额
城市维护建设税	2,442,727.93	2,882,115.83
教育费附加	1,757,771.19	1,996,321.86
房产税	4,052,683.80	4,017,729.52
土地使用税	886,876.12	1,350,786.72

车船使用税	32,150.21	25,065.21
印花税	818,712.93	889,189.06
经营收入税	3,402,273.81	1,042,525.02
地方经济捐税	1,503,783.19	1,374,751.03
其他	5,019,396.71	83,216.89
合计	19,916,375.89	13,661,701.14

其他说明：

## 62、管理费用

单位：元

项目	本期发生额	上期发生额
职工薪酬	299,445,631.55	264,124,553.41
折旧费	63,546,054.55	130,492,509.34
中介机构费	47,641,627.12	52,989,916.08
维修费	26,467,586.63	18,862,583.26
办公费	25,039,295.24	25,036,508.99
保险费	19,549,061.94	13,322,559.37
无形资产摊销	16,886,550.81	25,524,242.23
差旅费	12,709,328.22	10,341,528.23
物业费	5,460,203.46	3,009,806.67
其他	38,576,722.75	27,468,049.37
合计	555,322,062.27	571,172,256.95

其他说明：

## 63、销售费用

单位：元

项目	本期发生额	上期发生额
职工薪酬	104,802,970.37	100,942,943.06
市场推广费	53,271,164.72	42,229,939.74
差旅费	8,298,408.20	7,181,025.03
售后服务费	7,411,835.49	5,588,294.81
业务招待费	6,138,176.02	4,937,068.30
修理费	5,543,453.21	5,105,087.90
仓储费	2,013,175.72	1,358,712.86
流量费	1,841,036.33	1,334,588.98
办公费	1,660,227.78	1,907,348.86
其他	7,891,054.40	10,100,435.43
合计	198,871,502.24	180,685,444.97

其他说明：

## 64、研发费用

单位：元

项目	本期发生额	上期发生额
职工薪酬	192,643,842.82	175,933,593.03
材料费	88,772,131.89	34,885,237.53
技术服务费	30,732,780.13	27,377,213.05
无形资产摊销	19,624,942.16	18,594,748.37

折旧费	9,782,276.65	9,893,761.58
其他	14,243,503.26	9,562,005.93
维修费	6,268,986.17	6,641,084.11
测试化验加工费	2,336,680.72	6,182,464.97
差旅费	8,501,344.50	4,130,199.73
流量费	2,261,500.04	2,000,311.89
租赁费	2,734,594.78	1,051,444.92
合计	377,902,583.12	296,252,065.11

其他说明：

## 65、财务费用

单位：元

项目	本期发生额	上期发生额
利息支出	72,159,255.64	31,882,992.81
减：利息资本化		
利息收入	-12,691,901.38	-13,463,871.43
汇兑损益	-26,909,813.52	-26,276,807.59
减：汇兑损益资本化		
手续费及其他	4,821,637.46	6,309,660.12
合计	37,379,178.20	-1,548,026.09

其他说明：

## 66、其他收益

单位：元

产生其他收益的来源	本期发生额	上期发生额
某政府示范项目	65,185,652.32	
软件退税款	4,249,015.41	3,619,637.58
2022 年数字化车间	2,000,000.00	
2021 年企业研发投入后市级补助资金	1,870,000.00	
境外政府补助	1,743,151.39	647,082.61
北斗星动能项目补助资金	1,600,000.00	
2022 年绿色循环发展奖励资金	1,000,000.00	
固定资产投资补助	796,491.32	265,955.14
增值税加计抵减	552,198.42	61,551.79
高端智能仪表装配和检测关键技术与装备研发递延收益	530,006.70	960,400.00
北京市经济和信息化局专项经费	500,000.00	
中关村科技园丰台管委会丰九条奖励	300,000.00	
创新十二条政策补贴	260,000.00	200,000.00
2023 年高新技术企业资金	250,000.00	
山东省科技厅 2023 年技术创新科技企业培育财政补助	220,000.00	
个税手续费返还	188,754.26	190,689.80
稳岗补贴	154,855.06	604,704.12
政府基建扶持款	133,333.32	133,333.32
2022 省级数字山东资金预算数据中心奖补	105,000.00	
2021 年度国家高新技术企业认定奖励	100,000.00	
2023 年“专精特新”企业资助	100,000.00	
2023 年高新企业培育自助资金	100,000.00	
济南高新企业补助资金	100,000.00	

社保补贴	89,700.00	579,366.79
车辆智能监管和安全运营省级科技创新发展资金零星补贴款	91,872.47	3,317,628.38
2022 年企业研发投入后市级补助资金		2,710,000.00
企业技术中心补助		1,000,000.00
燃煤锅炉淘汰项目补助及零星扶持款		888,000.00
高新发改和科经部 2021 年省级发展专项资金		600,000.00
技术交易补助		520,000.00
济南高新发改和科技经济部 2021 年北斗大数据基地资金		500,000.00
济南高新发改和科技经济部 2021 年济南科创资金		500,000.00
2022 年省知识产权优势企业奖励费		450,000.00
济南高新发改和科技经济部 2021 年工业扶持发展专项第一批		400,000.00
建筑垃圾项目		320,000.00
2022 年度软件能力成熟度建设奖励		300,000.00
2022 年高新技术企业科创委补贴		200,000.00
入驻科技创新产业园科技企业租金补贴		180,000.00
2017 年第五批服务业发展引导资金		162,000.00
合计	82,220,030.67	19,310,349.53

## 67、净敞口套期收益

单位：元

项目	本期发生额	上期发生额
----	-------	-------

其他说明：

## 68、公允价值变动收益

单位：元

产生公允价值变动收益的来源	本期发生额	上期发生额
交易性金融资产	-9,579,405.25	31,602,640.26
合计	-9,579,405.25	31,602,640.26

其他说明：

## 69、投资收益

单位：元

项目	本期发生额	上期发生额
处置长期股权投资产生的投资收益	502,202.60	100,500.00
其他权益工具投资在持有期间取得的股利收入	14,070,000.00	14,115,000.00
其他	1,407,667.77	319,574.91
合计	15,979,870.37	14,535,074.91

其他说明：

## 70、信用减值损失

单位：元

项目	本期发生额	上期发生额
应收票据坏账损失	527,353.66	-405,035.36
应收账款坏账损失	8,618,496.61	-9,833,758.13
其他应收款坏账损失	-1,817,053.30	-4,232,947.04
合计	7,328,796.97	-14,471,740.53

其他说明：

## 71、资产减值损失

单位：元

项目	本期发生额	上期发生额
一、存货跌价损失及合同履约成本减值损失	-99,802,498.24	-15,289,847.91
三、投资性房地产减值损失	-1,791,440.83	
四、固定资产减值损失	-16,149,718.46	
六、在建工程减值损失	-4,518,755.25	
十一、合同资产减值损失	-349,078.73	-301,879.16
合计	-122,611,491.51	-15,591,727.07

其他说明：

## 72、资产处置收益

单位：元

资产处置收益的来源	本期发生额	上期发生额
使用权资产处置	1,667,885.08	472,248.56
固定资产处置利得（损失以“-”填列）	178,726.02	1,136,399.35
合计	1,846,611.10	1,608,647.91

## 73、营业外收入

单位：元

项目	本期发生额	上期发生额	计入当期非经常性损益的金额
废品收入	1,591,035.87	732,217.07	1,591,035.87
违约赔偿	232,467.53	297,899.39	232,467.53
国际化经营补贴	215,000.00		215,000.00
无法支付的款项	43,937.05	1,866,157.09	43,937.05
保险受益	24,675.28	223,489.69	24,675.28
非流动资产毁损报废利得	21,840.88	66,617.49	21,840.88
其他	70,086.06	182,324.84	70,086.06
合计	2,199,042.67	3,368,705.57	2,199,042.67

其他说明：



## 74、营业外支出

单位：元

项目	本期发生额	上期发生额	计入当期非经常性损益的金 额
对外捐赠	40,030.21		40,030.21
违约赔偿	598,404.87	230,596.03	598,404.87
非流动资产报废损失	105,399.15	17,502.27	105,399.15
自然灾害损失	31,812,423.04		31,812,423.04
非常损失	29,510.54		29,510.54
其他	11,778.33	2,399.90	11,778.33
合计	32,597,546.14	250,498.20	32,597,546.14

其他说明：

## 75、所得税费用

## (1) 所得税费用表

单位：元

项目	本期发生额	上期发生额
当期所得税费用	32,007,574.45	27,281,548.59
递延所得税费用	-9,197,987.33	-23,205,014.95
合计	22,809,587.12	4,076,533.64

## (2) 会计利润与所得税费用调整过程

单位：元

项目	本期发生额
利润总额	-130,151,095.03
按法定/适用税率计算的所得税费用	-19,522,664.25
子公司适用不同税率的影响	7,299,306.84
调整以前期间所得税的影响	-804,550.89
不可抵扣的成本、费用和损失的影响	1,632,943.50
本期未确认递延所得税资产的可抵扣暂时性差异或可抵扣 亏损的影响	49,985,510.69
研究开发费加成扣除的纳税影响	-15,780,958.77
所得税费用	22,809,587.12

其他说明：

## 76、其他综合收益

详见附注 57。

## 77、现金流量表项目

### (1) 与经营活动有关的现金

收到的其他与经营活动有关的现金

单位：元

项目	本期发生额	上期发生额
收到的补助及奖励	73,644,981.41	77,626,076.11
收到（收回）保证金、押金	38,870,552.41	45,976,203.39
代收及代扣款收回	12,424,225.73	8,241,769.39
租房业务租金及押金	12,244,537.05	22,434,411.74
银行存款利息	11,635,839.26	13,463,871.43
收回备用金	5,567,458.14	8,742,588.07
收到（收回）暂垫款等	4,146,357.76	2,109,589.45
收赔偿、违约金等	139,153.00	556,835.58
其他单位往来款	4,049,905.01	3,377,313.69
合计	162,723,009.77	182,528,658.85

收到的其他与经营活动有关的现金说明：

支付的其他与经营活动有关的现金

单位：元

项目	本期发生额	上期发生额
交通、差旅及办公费用等	66,515,860.90	48,465,378.57
研究开发费	60,785,575.09	41,926,943.82
租赁暖气水电物业费	56,711,122.68	43,739,943.20
技术服务费用	54,789,279.77	44,062,660.50
维修费、维护费	53,842,982.62	21,105,130.24
中介业务费	46,905,626.55	8,339,411.16
市场推广、展览费及广告费	43,263,398.72	28,186,964.91
支付（返还）保证金、押金	38,762,719.66	33,119,855.67
仓储运输费	9,494,344.99	9,259,833.75
银行手续费及佣金	6,821,637.46	6,309,660.12
业务招待费用	4,738,989.77	5,539,126.15
支付的备用金	1,975,935.00	7,598,640.76
其他	62,012,105.98	64,792,171.12
合计	506,619,579.19	362,445,719.97

支付的其他与经营活动有关的现金说明：

### (2) 与投资活动有关的现金

收到的其他与投资活动有关的现金

单位：元

项目	本期发生额	上期发生额
参股公司分红款		45,000.00
合计		45,000.00

收到的重要的与投资活动有关的现金

单位：元

项目	本期发生额	上期发生额
----	-------	-------

收到的其他与投资活动有关的现金说明：

支付的其他与投资活动有关的现金

单位：元

项目	本期发生额	上期发生额
----	-------	-------

支付的重要的与投资活动有关的现金

单位：元

项目	本期发生额	上期发生额
----	-------	-------

支付的其他与投资活动有关的现金说明：

### (3) 与筹资活动有关的现金

收到的其他与筹资活动有关的现金

单位：元

项目	本期发生额	上期发生额
售后回租款项	29,033,202.76	101,163,925.91
经营租赁款项	4,005,689.81	
合计	33,038,892.57	101,163,925.91

收到的其他与筹资活动有关的现金说明：

支付的其他与筹资活动有关的现金

单位：元

项目	本期发生额	上期发生额
融资租赁款项	40,574,445.62	30,830,301.31
经营租赁款项	36,652,173.25	48,094,484.73
保函保证金		10,106,164.38
合计	77,226,618.87	89,030,950.42

支付的其他与筹资活动有关的现金说明：

筹资活动产生的各项负债变动情况

适用 不适用

单位：元

项目	期初余额	本期增加		本期减少		期末余额
		现金变动	非现金变动	现金变动	非现金变动	
短期借款	142,583,925.55	1,544,114,277.67	34,512,029.13	1,482,704,906.88	6,675,721.05	231,829,604.42
长期借款（含一年内到期的长期借款）	569,262,748.29	76,430,000.00	20,198,936.65	66,499,071.92	0.00	599,392,613.02
租赁负债（含一年内到期的租赁负债）	484,675,414.08	33,038,892.57	48,373,810.68	42,401,977.60	0.00	523,686,139.73
长期应付款（含一年内到期的长期应付款）	212,433,254.48	0.00	11,228,694.70	44,458,614.93	0.00	179,203,334.25
合计	1,408,955,342.40	1,653,583,170.24	114,313,471.16	1,636,064,571.33	6,675,721.05	1,534,111,691.42

## (4) 以净额列报现金流量的说明

项目	相关事实情况	采用净额列报的依据	财务影响
----	--------	-----------	------

(5) 不涉及当期现金收支、但影响企业财务状况或在未来可能影响企业现金流量的重大活动及财务影响

## 78、现金流量表补充资料

## (1) 现金流量表补充资料

单位：元

补充资料	本期金额	上期金额
1. 将净利润调节为经营活动现金流量		
净利润	-152,960,682.15	41,254,842.05
加：资产减值准备	115,282,694.54	30,063,467.60
固定资产折旧、油气资产折耗、生产性生物资产折旧	226,714,885.76	211,669,511.63
使用权资产折旧	59,413,341.54	65,987,682.53
无形资产摊销	48,700,306.34	60,391,349.01
长期待摊费用摊销	3,799,311.58	1,897,728.74
处置固定资产、无形资产和其他长期资产的损失（收益以“－”号填列）	-1,846,611.10	-1,608,647.91
固定资产报废损失（收益以“－”号填列）	83,558.27	-49,115.22
公允价值变动损失（收益以“－”号填列）	9,579,405.25	-31,602,640.26
财务费用（收益以“－”号填列）	71,725,877.59	38,192,652.93
投资损失（收益以“－”号填列）	-15,979,870.37	-14,535,074.91
递延所得税资产减少（增加以“－”号填列）	-18,237,067.32	69,634,974.83
递延所得税负债增加（减少以“－”号填列）	9,411,432.63	-91,245,677.53
存货的减少（增加以“－”号填列）	-279,068,485.11	-424,029,593.04
经营性应收项目的减少（增加以“－”号填列）	-185,810,259.75	-192,126,548.57
经营性应付项目的增加（减少以“－”号填列）	273,149,604.94	202,830,779.58
其他		
经营活动产生的现金流量净额	163,957,442.64	-33,274,308.54
2. 不涉及现金收支的重大投资和筹资活动		
债务转为资本		

一年内到期的可转换公司债券		
融资租入固定资产		
3. 现金及现金等价物净变动情况：		
现金的期末余额	933,501,976.07	1,061,976,559.37
减：现金的期初余额	1,061,976,559.37	1,220,985,837.01
加：现金等价物的期末余额		
减：现金等价物的期初余额		
现金及现金等价物净增加额	-128,474,583.30	-159,009,277.64

## (2) 本期支付的取得子公司的现金净额

单位：元

	金额
其中：	
其中：	
其中：	

其他说明：

## (3) 本期收到的处置子公司的现金净额

单位：元

	金额
本期处置子公司于本期收到的现金或现金等价物	61,888,400.00
其中：	
北京航天海鹰星航机电设备有限公司	61,888,400.00
其中：	
其中：	
处置子公司收到的现金净额	61,888,400.00

其他说明：

## (4) 现金和现金等价物的构成

单位：元

项目	期末余额	期初余额
一、现金	933,501,976.07	1,061,976,559.37
其中：库存现金	164,385.11	192,996.41
可随时用于支付的银行存款	938,894,462.08	1,066,759,131.16
可随时用于支付的其他货币资金	49,207,515.42	19,514,797.23
三、期末现金及现金等价物余额	933,501,976.07	1,061,976,559.37
其中：母公司或集团内子公司使用受限制的现金和现金等价物	54,635,236.54	24,490,365.43

## (5) 使用范围受限但仍属于现金及现金等价物列示的情况

单位：元

项目	本期金额	上期金额	仍属于现金及现金等价物的理由

## (6) 不属于现金及现金等价物的货币资金

单位：元

项目	本期金额	上期金额	不属于现金及现金等价物的理由
银行存款应计利息	5,427,721.12	4,975,568.20	所有权受限
履约保函保证金存款	11,720,432.29	13,827,838.49	所有权受限
票据保证金	37,483,083.13	5,682,958.74	所有权受限
其他保证金	4,000.00	4,000.00	所有权受限
合计	54,635,236.54	24,490,365.43	

其他说明：

## (7) 其他重大活动说明

## 79、所有者权益变动表项目注释

说明对上年年末余额进行调整的“其他”项目名称及调整金额等事项：

## 80、外币货币性项目

## (1) 外币货币性项目

单位：元

项目	期末外币余额	折算汇率	期末折算人民币余额
货币资金			
其中：美元	11,236,418.76	7.0827	79,584,183.18
欧元	18,553,747.53	7.8592	145,817,612.59
港币			
韩元	1,650,510,360.56	0.0055	9,100,740.85
日元	46,523,682.71	0.0502	2,336,093.68
墨西哥比索	2,186,836.46	0.4181	914,420.43
突尼斯第纳尔	927,201.69	2.317	2,148,289.37
应收账款			
其中：美元	4,816,379.45	7.0827	34,112,970.73
欧元	-4,340,514.39	7.8592	-34,112,970.73
港币			
短期借款			
其中：欧元	29,027,077.11	7.8592	228,129,604.42
长期借款			
其中：美元			
欧元	63,872,834.06	7.8592	501,989,377.44
港币			

一年以内到期的长期借款			
其中：欧元	12,393,530.58	7.8592	97,403,235.58
长期应付款			
其中：欧元	18,350,396.69	7.8592	144,219,437.67
一年以内到期的长期应付款			
其中：欧元	4,451,330.49	7.8592	34,983,896.58

其他说明：

(2) 境外经营实体说明，包括对于重要的境外经营实体，应披露其境外主要经营地、记账本位币及选择依据，记账本位币发生变化的还应披露原因。

适用 不适用

本公司境外经营实体主要是 IEE 公司，总部位于卢森堡，记账本位币为欧元，采用欧元为记账本位币的原因是：IEE 公司以欧元进行商品和劳务的计价和结算；融资活动获得的货币以及保存从经营活动中收取款项所使用的货币主要为欧元。

## 81、租赁

### (1) 本公司作为承租方

适用 不适用

未纳入租赁负债计量的可变租赁付款额

适用 不适用

简化处理的短期租赁或低价值资产的租赁费用

适用 不适用

项 目	本期发生额
短期租赁费用	1,549,510.36
低价值租赁费用	
未纳入租赁负债计量的可变租赁付款额	
合 计	1,549,510.36

涉及售后租回交易的情况

### (2) 本公司作为出租方

作为出租人的经营租赁

适用 不适用

单位：元

项目	租赁收入	其中：未计入租赁收款额的可变租赁付款额相关的收入
经营租赁	10,865,944.96	
合计	10,865,944.96	

作为出租人的融资租赁

适用 不适用

未来五年每年未折现租赁收款额

适用 不适用

未折现租赁收款额与租赁投资净额的调节表

(3) 作为生产商或经销商确认融资租赁销售损益

适用 不适用

82、其他

八、研发支出

单位：元

项目	本期发生额	上期发生额
职工薪酬	229,631,791.36	213,218,301.09
材料费	89,922,600.97	35,358,642.61
技术服务费	35,053,590.97	31,648,817.70
无形资产摊销	20,964,455.67	21,817,005.32
其他	23,308,420.54	15,566,103.47
折旧费	10,100,406.98	10,181,076.89
差旅费	9,919,914.24	4,822,816.84
维修费	6,798,959.43	6,713,550.93
租赁费	2,734,594.78	1,051,444.92
测试化验加工费	2,403,708.49	6,188,397.47
流量费	2,261,500.04	2,000,311.89
无形资产付款	0.00	2,201,379.30
样机	2,821,145.95	1,676,002.68
合计	435,921,089.42	352,443,851.11
其中：费用化研发支出	377,902,583.12	296,252,065.11
资本化研发支出	58,018,506.30	56,191,786.00

1、符合资本化条件的研发项目

单位：元

项目	期初余额	本期增加金额			本期减少金额			期末余额
		内部开发支出	其他	折算差异	确认为无形资产	转入当期损益		
160℃耐高温加速度计稳定性提升技术研究		1,181,616.67				1,181,616.67		
某研发项目		11,193,413.88				4,298,127.06	6,895,286.82	
崩滑灾害组合型监测预警装备		8,849,581.17				8,849,581.17		
测试软件控制流程免编译加载技术研究		1,108,564.43				1,108,564.43		
车联网系统及物联网综合应	23,086,769.15	40,299,346.67			26,681,981.73	36,596,004.70	108,129.39	



用平台								
乘员分级 产品类	50,259,06 7.82	156,140,8 22.80		3,348,994 .31	9,604,874 .02	132,557,6 96.64		67,586,31 4.27
乘员探测 产品类	25,570,76 9.64	57,107,59 7.19		1,728,076 .25	2,431,330 .02	46,719,04 0.51		35,256,07 2.55
电力设备 系统项目 研发		5,075,750 .76				5,075,750 .76		
多参数地 热远程动 态监测系 统		6,590,593 .50				6,590,593 .50		
高速高分 辨率数模 转换电路 技术研究		1,023,968 .89				1,023,968 .89		
高压高比 能能源系 统研究		1,494,244 .18				1,494,244 .18		
光纤陀螺 技术的研 发		3,783,030 .82				3,783,030 .82		
厚膜电源 技术研究		1,860,846 .62				1,860,846 .62		
环保系统 及其他		7,683,110 .30				7,683,110 .30		
基于斩波 技术的 I/F 转换电路 技术研究		2,712,892 .25				2,712,892 .25		
加速度计 长期重复 性测试及 评估预测 技术研究		1,250,882 .95				1,250,882 .95		
降低直流 电源负载 供电敏感 度滤波技 术研究		2,263,278 .70				2,263,278 .70		
雷达及其 他		36,659,41 3.71				36,659,41 3.71		
膨胀土滑 坡与工程 边坡监测 预警平台 建设		4,016,175 .36				4,016,175 .36		
汽车电子 仪表	6,082,241 .18	30,527,18 8.33			13,981,32 6.18	17,078,99 3.66		5,549,109 .67
山东省北 斗综合应 用示范项 目	15,161,23 5.51	36,549,16 2.90				51,710,39 8.41		
生产现场 在线监控 技术研究		1,333,922 .44				1,333,922 .44		
适用于地		904,923.2				904,923.2		

灾的低分辨率、小样本图像数据处理技术研究		2				2		
适用于地灾的小数据量、低维度激光雷达数据处理技术研究		1,149,526.17				1,149,526.17		
合计	120,160,083.30	420,759,853.91		5,077,070.56	52,699,511.95	377,902,583.12		115,394,912.70

重要的资本化研发项目

项目	研发进度	预计完成时间	预计经济利益产生方式	开始资本化的时点	开始资本化的具体依据
----	------	--------	------------	----------	------------

开发支出减值准备

单位：元

项目	期初余额	本期增加	本期减少	期末余额	减值测试情况
----	------	------	------	------	--------

2、重要外购在研项目

项目名称	预期产生经济利益的方式	资本化或费用化的判断标准和具体依据
------	-------------	-------------------

其他说明：

九、合并范围的变更

1、非同一控制下企业合并

(1) 本期发生的非同一控制下企业合并

单位：元

被购买方名称	股权取得时点	股权取得成本	股权取得比例	股权取得方式	购买日	购买日的确定依据	购买日至期末被购买方的收入	购买日至期末被购买方的净利润	购买日至期末被购买方的现金流
--------	--------	--------	--------	--------	-----	----------	---------------	----------------	----------------

其他说明：

(2) 合并成本及商誉

单位：元

合并成本	
--现金	
--非现金资产的公允价值	
--发行或承担的债务的公允价值	

--发行的权益性证券的公允价值	
--或有对价的公允价值	
--购买日之前持有的股权于购买日的公允价值	
--其他	
合并成本合计	
减：取得的可辨认净资产公允价值份额	
商誉/合并成本小于取得的可辨认净资产公允价值份额的金额	

合并成本公允价值的确定方法：

或有对价及其变动的说明

大额商誉形成的主要原因：

其他说明：

**(3) 被购买方于购买日可辨认资产、负债**

单位：元

	单位：元	
	购买日公允价值	购买日账面价值
资产：		
货币资金		
应收款项		
存货		
固定资产		
无形资产		
负债：		
借款		
应付款项		
递延所得税负债		
净资产		
减：少数股东权益		
取得的净资产		

可辨认资产、负债公允价值的确定方法：

企业合并中承担的被购买方的或有负债：

其他说明：

**(4) 购买日之前持有的股权按照公允价值重新计量产生的利得或损失**

是否存在通过多次交易分步实现企业合并并且在报告期内取得控制权的交易

是 否

(5) 购买日或合并当期期末无法合理确定合并对价或被购买方可辨认资产、负债公允价值的相关说明

(6) 其他说明

## 2、同一控制下企业合并

(1) 本期发生的同一控制下企业合并

单位：元

被合并方名称	企业合并中取得的权益比例	构成同一控制下企业合并的依据	合并日	合并日的确定依据	合并当期期初至合并日被合并方的收入	合并当期期初至合并日被合并方的净利润	比较期间被合并方的收入	比较期间被合并方的净利润

其他说明：

(2) 合并成本

单位：元

合并成本	
--现金	
--非现金资产的账面价值	
--发行或承担的债务的账面价值	
--发行的权益性证券的面值	
--或有对价	

或有对价及其变动的说明：

其他说明：

(3) 合并日被合并方资产、负债的账面价值

单位：元

	合并日	上期期末
资产：		
货币资金		
应收款项		
存货		
固定资产		
无形资产		
负债：		
借款		
应付款项		
净资产		
减：少数股东权益		

取得的净资产		
--------	--	--

企业合并中承担的被合并方的或有负债：

其他说明：

### 3、反向购买

交易基本信息、交易构成反向购买的依据、上市公司保留的资产、负债是否构成业务及其依据、合并成本的确定、按照权益性交易处理时调整权益的金额及其计算：

### 4、处置子公司

本期是否存在丧失子公司控制权的交易或事项

是 否

单位：元

子公司名称	丧失控制权时点的处置价款	丧失控制权时点的处置比例	丧失控制权时点的处置方式	丧失控制权的时点	丧失控制权时点的判断依据	处置价款与处置投资对应的合并财务报表层面享有该子公司净资产份额的差额	丧失控制权之日剩余股权的比例	丧失控制权之日合并财务报表层面剩余股权的账面价值	丧失控制权之日合并财务报表层面剩余股权的公允价值	按照公允价值重新计量剩余股权产生的利得或损失	丧失控制权之日合并财务报表层面剩余股权公允价值的确定方法及主要假设	与原子公司股权投资相关的其他综合收益转入投资损益或留存收益的金额
北京航天海鹰星航机电设备有限公司	61,888,400.00	100.00%	出售	2023年08月29日		502,202.60						

其他说明：

是否存在通过多次交易分步处置对子公司投资且在本期丧失控制权的情形

是 否

### 5、其他原因的合并范围变动

说明其他原因导致的合并范围变动（如，新设子公司、清算子公司等）及其相关情况：

## 6、其他

## 十、在其他主体中的权益

## 1、在子公司中的权益

## (1) 企业集团的构成

单位：元

子公司名称	注册资本	主要经营地	注册地	业务性质	持股比例		取得方式
					直接	间接	
航天科工惯性技术有限公司	203,341,950.00	北京	北京	惯控产品的研究开发和生产；机电产品、电子产品、光学产品、成套设备及本企业生产、科研所需的原辅材料、机械设备、仪器仪表、备品备件、零配件、航天配套产品的销售；技术开发、技术转让、技术服务；机械设备技术培训；货物进出口；技术进出口；代理进出口。	88.52%	0.00%	同一控制下合并
北京航天益来电子科技有限公司	68,202,500.00	北京	北京	专业承包；工程勘察设计；技术开发、技术推广、技术转让、技术服务、技术咨询；产品设计；委托加工自动化控制设备、环境保护机械、合同能源管理；项目投资；投资管理；销售仪器仪表、电子产品、专用设备、节能环保设备、机械电气设备；计算机服务；环境监测。	91.28%	0.00%	设立
北京华天机电研究所有限公司	20,000,000.00	北京	北京	生产高压测试设备	97.80%	0.00%	同一控制下合并
山东航天九通车联网有限公司	11,952,900.00	济南	济南	车联网运营服务等	46.75%	0.00%	非同一控制下并购
深圳航天智控科技有限公司	15,000,000.00	深圳	深圳	自动化设备、机械电子设备、机器人配套软硬件开发，信息技术与网络系统设计、开发、技术咨询、技术服务、技术转让，工业光学精密加工技术开发及装备开发、销售、微光机电技术开发及产品开发、销售；货物及技术进出口。	100.00%	0.00%	同一控制下合并
International Electronics and Engineering S. A.	64,389,722.00 <sup>1</sup>	卢森堡	卢森堡	汽车零部件及配件制造	98.09%	0.00%	同一控制下合并
As-HitechluxS .är.l	4,420,000.00 <sup>2</sup>	卢森堡	卢森堡	投资及提供商业服务等	100.00%	0.00%	设立
HiwingluxS	4,447,000.	卢森堡	卢森堡	投资及提供商业服务等	100.00%	0.00%	同一控制下

. A.	00 <sup>3</sup>				%		合并
------	-----------------	--	--	--	---	--	----

注：1 欧元

2 欧元

3 欧元

单位：元

在子公司的持股比例不同于表决权比例的说明：

持有半数或以下表决权但仍控制被投资单位、以及持有半数以上表决权但不控制被投资单位的依据：

对于纳入合并范围的重要的结构化主体，控制的依据：

确定公司是代理人还是委托人的依据：

其他说明：

## (2) 重要的非全资子公司

单位：元

子公司名称	少数股东持股比例	本期归属于少数股东的损益	本期向少数股东宣告分派的股利	期末少数股东权益余额
航天科工惯性技术有限公司	11.48%	5,648,369.52		85,668,462.31
International Electronics and Engineering S. A.	19.10%	354,577.49		428,669,077.63

子公司少数股东的持股比例不同于表决权比例的说明：

其他说明：

## (3) 重要非全资子公司的主要财务信息

单位：元

子公司名称	期末余额						期初余额					
	流动资产	非流动资产	资产合计	流动负债	非流动负债	负债合计	流动资产	非流动资产	资产合计	流动负债	非流动负债	负债合计
航天科工惯性技术有限公司	1,337,749,113.62	285,483,023.49	1,623,232,137.11	1,008,367,751.22	29,664,665.76	1,038,032,416.98	1,313,563,553.05	309,840,921.63	1,623,404,474.68	846,676.385.47	29,101,551.78	875,777,937.25
International Electronic and Engineering S. A.	2,345,871,661.67	2,423,404,988.05	4,769,276,649.72	1,363,718,174.35	1,346,936,844.74	2,710,655,019.09	2,167,744,828.67	2,120,649,015.91	4,288,393,844.58	1,146,427,443.65	1,261,538,676.41	2,407,966,120.06

单位：元

子公司名	本期发生额	上期发生额
------	-------	-------

称	营业收入	净利润	综合收益 总额	经营活动 现金流量	营业收入	净利润	综合收益 总额	经营活动 现金流量
航天科工 惯性技术 有限公司	876,347,7 78.63	- 154,541,6 02.78		- 38,465,79 0.02	1,002,122 ,218.12	49,201,82 5.11	50,693,26 4.60	60,045,94 6.06
Internati onal Electroni cs and Engineeri ng S.A.	5,216,025 ,196.14	102,556,7 63.60		180,924,7 25.15	3,884,145 ,658.34	18,564,26 6.75	71,959,85 5.49	- 54,735,83 1.40

其他说明：

(4) 使用企业集团资产和清偿企业集团债务的重大限制

(5) 向纳入合并财务报表范围的结构化主体提供的财务支持或其他支持

其他说明：

## 2、在子公司的所有者权益份额发生变化且仍控制子公司的交易

(1) 在子公司所有者权益份额发生变化的情况说明

(2) 交易对于少数股东权益及归属于母公司所有者权益的影响

单位：元

购买成本/处置对价	
--现金	
--非现金资产的公允价值	
购买成本/处置对价合计	
减：按取得/处置的股权比例计算的子公司净资产份额	
差额	
其中：调整资本公积	
调整盈余公积	
调整未分配利润	

其他说明：

## 3、在合营安排或联营企业中的权益

(1) 重要的合营企业或联营企业

合营企业或联 营企业名称	主要经营地	注册地	业务性质	持股比例		对合营企业或 联营企业投资 的会计处理方 法
				直接	间接	
浙江智慧车联 网有限公司	金华	金华	车联网运营服 务等	35.00%		权益法核算



在合营企业或联营企业的持股比例不同于表决权比例的说明：

持有 20%以下表决权但具有重大影响，或者持有 20%或以上表决权但不具有重大影响的依据：

**(2) 重要合营企业的主要财务信息**

单位：元

	期末余额/本期发生额	期初余额/上期发生额
流动资产		
其中：现金和现金等价物		
非流动资产		
资产合计		
流动负债		
非流动负债		
负债合计		
少数股东权益		
归属于母公司股东权益		
按持股比例计算的净资产份额		
调整事项		
--商誉		
--内部交易未实现利润		
--其他		
对合营企业权益投资的账面价值		
存在公开报价的合营企业权益投资的公允价值		
营业收入		
财务费用		
所得税费用		
净利润		
终止经营的净利润		
其他综合收益		
综合收益总额		
本年度收到的来自合营企业的股利		

其他说明：

**(3) 重要联营企业的主要财务信息**

单位：元

	期末余额/本期发生额	期初余额/上期发生额
流动资产		
非流动资产		
资产合计		

流动负债		
非流动负债		
负债合计		
少数股东权益		
归属于母公司股东权益		
按持股比例计算的净资产份额		
调整事项		
--商誉		
--内部交易未实现利润		
--其他		
对联营企业权益投资的账面价值		
存在公开报价的联营企业权益投资的公允价值		
营业收入		
净利润		
终止经营的净利润		
其他综合收益		
综合收益总额		
本年度收到的来自联营企业的股利		

其他说明：

#### (4) 不重要的合营企业和联营企业的汇总财务信息

单位：元

	期末余额/本期发生额	期初余额/上期发生额
合营企业：		
下列各项按持股比例计算的合计数		
联营企业：		
下列各项按持股比例计算的合计数		

其他说明：

#### (5) 合营企业或联营企业向本公司转移资金的能力存在重大限制的说明

#### (6) 合营企业或联营企业发生的超额亏损

单位：元

合营企业或联营企业名称	累积未确认前期累计的损失	本期未确认的损失（或本期分享的净利润）	本期末累积未确认的损失

其他说明：

(7) 与合营企业投资相关的未确认承诺

(8) 与合营企业或联营企业投资相关的或有负债

4、重要的共同经营

共同经营名称	主要经营地	注册地	业务性质	持股比例/享有的份额	
				直接	间接

在共同经营中的持股比例或享有的份额不同于表决权比例的说明：

共同经营为单独主体的，分类为共同经营的依据：

其他说明：

5、在未纳入合并财务报表范围的结构化主体中的权益

未纳入合并财务报表范围的结构化主体的相关说明：

6、其他

十一、政府补助

1、报告期末按应收金额确认的政府补助

适用 不适用

应收款项的期末余额：21,139,946.04 元。

未能在预计时点收到预计金额的政府补助的原因

适用 不适用

预计收取时间 2024 年 12 月 31 日前，依据相关法律法规及合同约定。

2、涉及政府补助的负债项目

适用 不适用

单位：元

会计科目	期初余额	本期新增补助金额	本期计入营业外收入金额	本期转入其他收益金额	本期其他变动	期末余额	与资产/收益相关
递延收益	75,528,802.47	46,503,491.29		78,196,844.01	1,531,069.50	45,366,519.25	与收益相关

3、计入当期损益的政府补助

适用 不适用

单位：元

会计科目	本期发生额	上期发生额
其他收益	82,220,030.67	19,310,349.53

其他说明：

## 十二、与金融工具相关的风险

### 1、金融工具产生的各类风险

本公司从事风险管理的目标是在风险和收益之间取得适当的平衡，力求降低金融风险对本公司财务业绩的不利影响。基于该风险管理目标，本公司已制定风险管理政策以辨别和分析本公司所面临的风险，设定适当的风险可接受水平并设计相应的内部控制程序，以监控本公司的风险水平。本公司会定期审阅这些风险管理政策及有关内部控制系统，以适应市场情况或本公司经营活动的改变。本公司的内部审计部门也定期或随机检查内部控制系统的执行是否符合风险管理政策。

本公司的金融工具导致的主要风险是信用风险、流动性风险、市场风险（包括汇率风险、利率风险和商品价格风险）。

董事会负责规划并建立本公司的风险管理架构，制定本公司的风险管理政策和相关指引并监督风险管理措施的执行情况。本公司已制定风险管理政策以识别和分析本公司所面临的风险，这些风险管理政策对特定风险进行了明确规定，涵盖了市场风险、信用风险和流动性风险管理等诸多方面。本公司定期评估市场环境及本公司经营活动的变化以决定是否对风险管理政策及系统进行更新。本公司按照董事会批准的政策开展。风险管理委员会通过与本公司其他业务部门的紧密合作来识别、评价和规避相关风险。本公司内部审计部门就风险管理控制及程序进行定期的审核，并将审核结果上报本公司的审计委员会。

本公司通过适当的多样化投资及业务组合来分散金融工具风险，并通过制定相应的风险管理政策减少集中于单一行业、特定地区或特定交易对手的风险。

#### （1）信用风险

信用风险，是指交易对手未能履行合同义务而导致本公司产生财务损失的风险。

本公司对信用风险按组合分类进行管理。信用风险主要产生于银行存款、应收票据、应收账款、其他应收款、长期应收款等。

本公司银行存款主要存放于境外大中型上市银行，本公司预期银行存款不存在重大的信用风险。对于应收票据、应收账款、其他应收款和长期应收款，本公司设定相关政策以控制信用风险敞口。本公司基于对客户的财务状况、信用记录及其他因素诸如目前市场状况等评估客户的信用资质并设置相应信用期。本公司会定期对客户信用记录进行监控，对于信用记录不良的客户，本公司会采用书面催款、缩短信用期或取消信用期等方式，以确保本公司的整体信用风险在可控的范围内。

本公司应收账款的债务人为分布于不同行业和地区的客户。本公司持续对应收账款的财务状况实施信用评估，并在适当时购买信用担保保险。

本公司所承受的最大信用风险敞口为资产负债表中每项金融资产的账面金额。本公司没有提供任何其他可能令本公司承受信用风险的担保。本公司应收账款和合同资产中，前五大客户的应收账款和合同资产占本公司应收账款和合同资产总额的 26.12%；本公司其他应收款中，欠款金额前五大公司的其他应收款占本公司其他应收款总额的 44.80%。

#### （2）流动性风险

流动性风险，是指本公司在履行以交付现金或其他金融资产结算的义务时遇到资金短缺的风险。

管理流动风险时，本公司保持管理层认为充分的现金及现金等价物并对其进行监控，以满足本公司经营需要，并降低现金流量波动的影响。本公司管理层对银行借款的使用情况进行监控并确保遵守借款协议。同时从主要金融机构获得提供足够备用资金的承诺，以满足短期和长期的资金需求。

本公司通过经营业务产生的资金及银行及其他借款来筹措营运资金。

期末，本公司持有的金融资产、金融负债和表外担保项目按未折现剩余合同现金流量的到期期限分析如下（单位：人民币元）：

项 目	期末数		
	1 年以内	1 到 5 年以上	合计
金融负债：			
短期借款	231,829,604.42		231,829,604.42
衍生金融负债	4,716,943.30		4,716,943.30
应付账款	1,558,002,367.14		1,558,002,367.14
其他应付款	52,105,868.43		52,105,868.43
一年内到期的非流动负债	200,584,663.39		200,584,663.39
长期借款		501,989,377.44	501,989,377.44
长期应付款		144,219,437.67	144,219,437.67
金融负债和或有负债合计	2,047,239,446.68	646,208,815.11	2,693,448,261.79

期初，本公司持有的金融资产、金融负债和表外担保项目按未折现剩余合同现金流量的到期期限分析如下（单位：人民币元）：

项 目	期末数		
	1 年以内	1 到 5 年以上	合计
金融负债：			
短期借款	142,583,925.55		142,583,925.55
衍生金融负债	7,609,192.52		7,609,192.52
应付账款	1,093,014,609.47		1,093,014,609.47
其他应付款	50,212,625.06		50,212,625.06
一年内到期的非流动负债	168,063,444.53		168,063,444.53
长期借款		503,788,457.66	503,788,457.66
长期应付款		174,329,670.85	174,329,670.85
金融负债和或有负债合计	1,461,483,797.13	678,118,128.51	2,131,992,733.12

上表中披露的金融负债金额为未经折现的合同现金流量，因而可能与资产负债表中的账面金额有所不同。

### （3）市场风险

金融工具的市场风险，是指金融工具的公允价值或未来现金流量因市场价格变动而发生波动的风险，包括利率风险、汇率风险和其他价格风险。

利率风险

利率风险，是指金融工具的公允价值或未来现金流量因市场利率变动而发生波动的风险。利率风险可源于已确认的计息金融工具和未确认的金融工具（如某些贷款承诺）。

本公司的利率风险主要产生于长期银行借款。浮动利率的金融负债使本公司面临现金流量利率风险，固定利率的金融负债使本公司面临公允价值利率风险。本公司根据当时的市场环境来决定固定利率及浮动利率合同的相对比例，并通过定期审阅与监察维持适当的固定和浮动利率工具组合。

本公司密切关注利率变动对本公司利率风险的影响。本公司目前并未采取利率对冲政策。但管理层负责监控利率风险，并将于需要时考虑对冲重大利率风险。利率上升会增加新增带息债务的成本以及本公司尚未付清的以浮动利率计息的带息债务的利息费用，并对本公司的财务业绩产生重大的不利影响，管理层会依据最新的市场状况及时做出调整，这些调整可能是进行利率互换的安排来降低利率风险。

对于资产负债表日持有的、使本公司面临公允价值利率风险的金融工具，上述敏感性分析中的净利润及股东权益的影响是假设在资产负债表日利率发生变动，按照新利率对上述金融工具进行重新计量后的影响。对于资产负债表日持有的、使本公司面临现金流量利率风险的浮动利率非衍生工具，上述敏感性分析中的净利润及股东权益的影响是上述利率变动对按年度估算的利息费用或收入的影响。上一年度的分析基于同样的假设和方法。

## 汇率风险

汇率风险，是指金融工具的公允价值或未来现金流量因外汇汇率变动而发生波动的风险。汇率风险可源于以记账本位币之外的外币进行计价的金融工具。本公司的政策是将套期衍生工具的期限与被套期项目的期限协商匹配，从而使套期最为有效。

下表为汇率风险的敏感性分析，反映了在所有其他变量保持不变的假设下，欧元及美元汇率发生合理、可能的变动时，将对其他综合收益的税后净额和所有者权益产生的影响。

## 2、资本管理

本公司资本管理政策的目的是为了保障本公司能够持续经营，从而为股东提供回报，并使其他利益相关者获益，同时维持最佳的资本结构以降低资本成本。

为了维持或调整资本结构，本公司可能会调整融资方式、调整支付给股东的股利金额、向股东返还资本、发行新股与其他权益工具或出售资产以减低债务。

本公司以资产负债率（即总负债除以总资产）为基础对资本结构进行监控。于 2023 年 12 月 31 日，本公司的资产负债率为 49.88%（2022 年 12 月 31 日：46.46%）。

## 2、套期

### (1) 公司开展套期业务进行风险管理

适用 不适用

项目	相应风险管理策略和目标	被套期风险的定性和定量信息	被套期项目及相关套期工具之间的经济关系	预期风险管理目标有效实现情况	相应套期活动对风险敞口的影响
外币应付账款远期外汇合约保值业务	利用远期外汇合约作为套期工具开展外汇套期保	公司使用远期外汇合约对预期在未来需进行支付	远期外汇合约的公允价值或现金流量变动因素与	公司已建立套期相关内控制度，持续对套期有效	买入或卖出相应的远期外汇合约，来对冲公司

	值业务，有效规避汇率波动产生的风险。	的应付账款进行套期。公司坚持汇率风险中性原则，根据预期外币应付账款敞口的一定比例签订远期外汇合约，以削减公司的外汇敞口头寸，应付账款敞口所需套期保值金额与远期外汇合约持仓金额比例基本保持稳定。	外币应付账款折算金额的变动因素同为汇率风险，所以签订反向的远期外汇合约能够对冲外币应付账款折算金额的波动风险，从而达到有效的汇率风险相互对冲的经济关系。	性进行评价，确保套期关系在被指走的会计期间有效，将外币付汇风险控制合理范围，增强公司财务稳健性，从而稳定生产经营活动。	外币应付账款存在的敞口风险。
--	--------------------	--	--	---	----------------

其他说明

(2) 公司开展符合条件套期业务并应用套期会计

单位：元

项目	与被套期项目以及套期工具相关账面价值	已确认的被套期项目账面价值中所包含的被套期项目累计公允价值套期调整	套期有效性和套期无效部分来源	套期会计对公司的财务报表相关影响
套期风险类型				
汇率风险		不适用	被套期项目与套期工具的相关性	-4,716,943.3
套期类别				
现金流量套期		不适用	被套期项目与套期工具的相关性	-4,716,943.3

其他说明

(3) 公司开展套期业务进行风险管理、预期能实现风险管理目标但未应用套期会计

适用 不适用

3、金融资产

(1) 转移方式分类

适用 不适用

(2) 因转移而终止确认的金融资产

适用 不适用

(3) 继续涉入的资产转移金融资产

适用 不适用

其他说明

### 十三、公允价值的披露

#### 1、以公允价值计量的资产和负债的期末公允价值

单位：元

项目	期末公允价值			
	第一层次公允价值计量	第二层次公允价值计量	第三层次公允价值计量	合计
一、持续的公允价值计量	--	--	--	--
(2) 权益工具投资		163,538,443.48		163,538,443.48
2. 指定以公允价值计量且其变动计入当期损益的金融资产		74,716,252.98		74,716,252.98
持续以公允价值计量的资产总额		238,254,696.46		238,254,696.46
衍生金融负债		4,716,943.30		4,716,943.30
持续以公允价值计量的负债总额		4,716,943.30		4,716,943.30
二、非持续的公允价值计量	--	--	--	--

#### 2、持续和非持续第一层次公允价值计量项目市价的确定依据

#### 3、持续和非持续第二层次公允价值计量项目，采用的估值技术和重要参数的定性及定量信息

第二层次公允价值计量的相关信息：

内 容	期末公允价值	估值技术	输入值
衍生工具：			
航天科工财务有限公司	163,538,443.48	市场法	市净率
北京航天国调创业投资基金	74,716,252.98	市场法	市净率
北京瑞赛长城航空测控技术有限公司		市场法	市盈率
衍生金融负债	4,716,943.30	市场法	合同汇率



- 4、持续和非持续第三层次公允价值计量项目，采用的估值技术和重要参数的定性及定量信息
- 5、持续的第三层次公允价值计量项目，期初与期末账面价值间的调节信息及不可观察参数敏感性分析
- 6、持续的公允价值计量项目，本期内发生各层级之间转换的，转换的原因及确定转换时点的政策
- 7、本期内发生的估值技术变更及变更原因
- 8、不以公允价值计量的金融资产和金融负债的公允价值情况
- 9、其他

#### 十四、关联方及关联交易

##### 1、本企业的母公司情况

母公司名称	注册地	业务性质	注册资本	母公司对本企业的持股比例	母公司对本企业的表决权比例
中国航天科工飞航技术研究院	北京	开展飞行器工程研究，促进航天科技发展，飞行器工程研究，技术协作组织，所属单位管理，相关研究生培养，专业培训与技术开发服务	99913 万元	17.32%	17.32%

本企业的母公司情况的说明

本企业最终控制方是中国航天科工集团有限公司。

其他说明：

##### 2、本企业的子公司情况

本企业子公司的情况详见附注 7、1。

##### 3、本企业合营和联营企业情况

本企业重要的合营或联营企业详见附注 7、3。

本期与本公司发生关联方交易，或前期与本公司发生关联方交易形成余额的其他合营或联营企业情况如下：

合营或联营企业名称	与本企业关系

其他说明：

##### 4、其他关联方情况

其他关联方名称	其他关联方与本企业关系
中航天建设工程集团有限公司	同受最终实际控制人控制
中航光电科技股份有限公司	同受最终实际控制人控制
中国华腾工业有限公司	同受最终实际控制人控制

中国航空气动力技术研究院	同受最终实际控制人控制
中国航天科工运载技术研究院	同受最终实际控制人控制
中国航天科工集团有限公司	同受最终实际控制人控制
中国航天科工集团七三一医院	同受最终实际控制人控制
中国航天科工集团公司培训中心	同受最终实际控制人控制
中国航天科工飞航技术研究院动力供应站	同受最终实际控制人控制
中国航天科工飞航技术研究院	同受最终实际控制人控制
中国航天科工防御技术研究院党校	同受最终实际控制人控制
中国航天建设集团有限公司	同受最终实际控制人控制
中国航天工业供销东北有限公司	同受最终实际控制人控制
浙江智慧车联网有限公司	同受最终实际控制人控制
长峰假日酒店有限公司	同受最终实际控制人控制
西安航天华迅科技有限公司	同受最终实际控制人控制
武汉三江航天网络通信有限公司	同受最终实际控制人控制
天津津航技术物理研究所	同受最终实际控制人控制
天津津航计算技术研究所	同受最终实际控制人控制
四川天石和创科技有限公司	同受最终实际控制人控制
沈阳航天新星机电有限责任公司	同受最终实际控制人控制
沈阳航天新光集团有限公司	同受最终实际控制人控制
厦门航天思尔特机器人系统股份公司	同受最终实际控制人控制
青岛航天半导体研究所有限公司	同受最终实际控制人控制
南京航天管理干部学院	同受最终实际控制人控制
南京航天波平电子科技有限公司	同受最终实际控制人控制
江苏金陵智造研究院有限公司	同受最终实际控制人控制
华航环境发展有限公司	同受最终实际控制人控制
湖南航天捷诚电子装备有限责任公司	同受最终实际控制人控制
湖北三江航天红峰控制有限公司	同受最终实际控制人控制
河南航天精工制造有限公司	同受最终实际控制人控制
航星机器制造有限公司	同受最终实际控制人控制
航天重型工程装备有限公司	同受最终实际控制人控制
航天中心医院	同受最终实际控制人控制
航天长峰朝阳电源有限公司	同受最终实际控制人控制
航天增材科技（北京）有限公司	同受最终实际控制人控制
航天特种材料及工艺技术研究所	同受最终实际控制人控制
航天科工智能机器人有限责任公司	同受最终实际控制人控制
航天科工系统仿真科技（北京）有限公司	同受最终实际控制人控制
航天科工卫星技术有限公司	同受最终实际控制人控制
航天科工集团智能科技研究院有限公司	同受最终实际控制人控制
航天科工海鹰集团有限公司	同受最终实际控制人控制
航天科工哈尔滨风华有限公司	同受最终实际控制人控制
航天科工防御技术研究试验中心	同受最终实际控制人控制
航天科工财务有限责任公司	同受最终实际控制人控制
航天精工股份有限公司	同受最终实际控制人控制
航天建筑设计研究院有限公司	同受最终实际控制人控制
航天机电科技（北京）有限公司	同受最终实际控制人控制
航天海鹰机电技术研究院有限公司	同受最终实际控制人控制
航天海鹰安全技术工程有限公司	同受最终实际控制人控制
航天海鹰（镇江）特种材料有限公司	同受最终实际控制人控制
航天海鹰（镇江）特种材料有限	同受最终实际控制人控制
航天海鹰（哈尔滨）钛业有限公司	同受最终实际控制人控制
航天光电科技发展（天津）有限公司	同受最终实际控制人控制
航天晨光股份有限公司	同受最终实际控制人控制
航科文化艺术品公司	同受最终实际控制人控制
海鹰航空通用装备有限责任公司芜湖分公司	同受最终实际控制人控制
海鹰航空通用装备有限责任公司	同受最终实际控制人控制
贵州航天林泉电机有限公司	同受最终实际控制人控制

贵州航天控制技术有限公司	同受最终实际控制人控制
贵州航天精工制造有限公司	同受最终实际控制人控制
贵州航天电器股份有限公司	同受最终实际控制人控制
北京自动化控制设备研究所	同受最终实际控制人控制
北京振兴计量测试研究所	同受最终实际控制人控制
北京长峰科威光电技术有限公司	同受最终实际控制人控制
北京遥感设备研究所	同受最终实际控制人控制
北京星航机电装备有限公司	同受最终实际控制人控制
北京无线电计量测试研究所	同受最终实际控制人控制
北京无线电测量研究所	同受最终实际控制人控制
北京特种机械研究所	同受最终实际控制人控制
北京市航云建筑工程有限责任公司	同受最终实际控制人控制
北京空天技术研究所	同受最终实际控制人控制
北京京航计算通讯研究所	同受最终实际控制人控制
北京计算机技术及应用研究所	同受最终实际控制人控制
北京机械设备研究所	同受最终实际控制人控制
北京机电工程总体设计部	同受最终实际控制人控制
北京机电工程研究所	同受最终实际控制人控制
北京环境特性研究所	同受最终实际控制人控制
北京华航无线电测量研究所	同受最终实际控制人控制
北京华航海鹰新技术开发有限责任公司	同受最终实际控制人控制
北京航星机器制造有限公司	同受最终实际控制人控制
北京航天紫光科技有限公司	同受最终实际控制人控制
北京航天长峰股份有限公司	同受最终实际控制人控制
北京航天新立科技有限公司	同受最终实际控制人控制
北京航天微电科技有限公司	同受最终实际控制人控制
北京航天三发高科技有限公司	同受最终实际控制人控制
北京航天情报与信息研究所	同受最终实际控制人控制
北京航天鳞象科技发展有限公司	同受最终实际控制人控制
北京航天科工世纪卫星科技有限公司	同受最终实际控制人控制
北京航天金税技术有限公司	同受最终实际控制人控制
北京航天华盛幼儿园	同受最终实际控制人控制
北京航天华盛科贸发展有限公司汽车服务分公司	同受最终实际控制人控制
北京航天华盛科贸发展有限公司	同受最终实际控制人控制
北京航天海鹰星航机电设备有限公司	同受最终实际控制人控制
北京航天海鹰贸易有限公司	同受最终实际控制人控制
北京航天广通科技有限公司分公司	同受最终实际控制人控制
北京航天广通科技有限公司	同受最终实际控制人控制
北京航天工业学校	同受最终实际控制人控制
北京航天晨信科技有限责任公司	同受最终实际控制人控制
北京航天爱威电子技术有限公司	同受最终实际控制人控制
北京航科文化传媒有限公司	同受最终实际控制人控制
北京海鹰科技情报研究所	同受最终实际控制人控制
北京飞航捷迅物资有限责任公司	同受最终实际控制人控制
北京动力机械研究所	同受最终实际控制人控制

其他说明：

## 5、关联交易情况

### (1) 购销商品、提供和接受劳务的关联交易

采购商品/接受劳务情况表

单位：元

关联方	关联交易内容	本期发生额	获批的交易额度	是否超过交易额	上期发生额
-----	--------	-------	---------	---------	-------

				度	
北京飞航捷迅物资有限责任公司	向关联人采购原材料	83,957,400.64			52,233,170.79
中国航天科工飞航技术研究院	向关联人采购原材料	67,249,874.85			26,245,146.02
四川天石和创科技有限公司	向关联人采购原材料	13,548,255.26			
北京自动化控制设备研究所	向关联人采购原材料	11,442,929.05			20,047,886.08
北京航天华盛科贸发展有限公司	向关联人采购原材料	7,240,732.72			4,862,756.99
青岛航天半导体研究所有限公司	向关联人采购原材料	6,928,552.24			10,459,238.92
贵州航天电器股份有限公司	向关联人采购原材料	5,784,175.72			3,226,864.28
北京机电工程研究所	向关联人采购原材料	4,690,265.48			46,037.74
中航天建设工程集团有限公司	向关联人采购原材料	2,339,449.54			2,339,449.54
湖北三江航天红峰控制有限公司	向关联人采购原材料	1,727,939.83			
北京特种机械研究所	向关联人采购原材料	803,893.81			197,876.11
北京无线电计量测试研究所	向关联人采购原材料	577,433.66			
贵州航天控制技术有限公司	向关联人采购原材料	381,800.00			
北京航天新立科技有限公司	向关联人采购原材料	341,353.98			337,151.33
湖南航天捷诚电子装备有限责任公司	向关联人采购原材料	336,504.43			39,929.20
航天科工防御技术研究试验中心	向关联人采购原材料	300,000.00			1,415.09
厦门航天思尔特机器人系统股份公司	向关联人采购原材料	278,500.00			1,114,000.00
北京星航机电装备有限公司	向关联人采购原材料	260,323.77			1,895,361.67
沈阳航天新星机电有限责任公司	向关联人采购原材料	220,353.98			533,451.33
航天科工哈尔滨风华有限公司	向关联人采购原材料	215,185.84			
中国航天工业供销东北有限公司	向关联人采购原材料	125,181.17			258,558.84
北京航天紫光科技有限公司	向关联人采购原材料	98,892.46			
北京航天海鹰贸易有限公司	向关联人采购原材料	97,345.13			53,097.35
武汉三江航天网络通信有限公司	向关联人采购原材料	86,725.66			
贵州航天精工制造有限公司	向关联人采购原材料	68,833.63			
北京航科文化传媒有限公司	向关联人采购原材料	50,224.52			10,291.42
航天海鹰（哈尔滨）钛业有限公司	向关联人采购原材料	34,000.00			30,400.00

司					
航天特种材料及工艺技术研究所	向关联人采购原材料	17,547.18			
北京京航计算通讯研究所	向关联人采购原材料	6,453.12			646,264.24
北京海鹰科技情报研究所	向关联人采购原材料				642,877.35
北京航天爱威电子技术有限公司	向关联人采购原材料				1,769.92
北京航天科工世纪卫星科技有限公司	向关联人采购原材料				1,061,946.90
北京航天三发高科技有限公司	向关联人采购原材料				128,318.58
北京计算机技术及应用研究所	向关联人采购原材料				218,867.92
北京振兴计量测试研究所	向关联人采购原材料				18,868,573.58
贵州航天林泉电机有限公司	向关联人采购原材料				1,001,925.00
航天海鹰（镇江）特种材料有限公司	向关联人采购原材料				8,882.83
航天海鹰安全技术工程有限公司	向关联人采购原材料				247,256.64
航天科工智能机器人有限责任公司	向关联人采购原材料				38,067,750.08
航天长峰朝阳电源有限公司	向关联人采购原材料				139,236.27
天津津航计算技术研究所	向关联人采购原材料				109,607.08
中国航天科工飞航技术研究院	向关联人采购燃料和动力	8,501,032.37			
航天海鹰安全技术工程有限公司	向关联人采购燃料和动力	105,579.87			
北京特种机械研究所	向关联人采购燃料和动力	81,691.33			
中国航天科工飞航技术研究院动力供应站	向关联人采购燃料和动力				7,146,614.53
北京自动化控制设备研究所	接受关联人提供的劳务	27,049,335.14			29,402,931.09
北京振兴计量测试研究所	接受关联人提供的劳务	11,717,930.19			1,748,933.96
天津津航技术物理研究所	接受关联人提供的劳务	4,245,283.02			
北京市航云建筑工程有限责任公司	接受关联人提供的劳务	3,326,396.24			719,999.00
北京京航计算通讯研究所	接受关联人提供的劳务	1,584,299.24			
北京星航机电装备有限公司	接受关联人提供的劳务	560,377.36			
北京海鹰科技情报研究所	接受关联人提供的劳务	549,952.81			
北京机电工程研	接受关联人提供	471,698.11			

研究所	的劳务				
北京航天工业学校	接受关联人提供的劳务	285,774.78			109,902.91
北京航天华盛幼儿园	接受关联人提供的劳务	247,200.00			340,000.00
北京航天华盛科贸发展有限公司	接受关联人提供的劳务	224,767.64			3,082,297.53
航天科工海鹰集团有限公司	接受关联人提供的劳务	141,509.43			
中国航天建设集团有限公司	接受关联人提供的劳务	94,339.62			66,037.74
中国航天科工集团七三一医院	接受关联人提供的劳务	88,622.00			840,103.30
航天海鹰安全技术工程有限公司	接受关联人提供的劳务	66,506.15			83,047.16
北京航天华盛科贸发展有限公司汽车服务分公司	接受关联人提供的劳务	41,495.58			
航天中心医院	接受关联人提供的劳务	23,777.00			
航天科工防御技术研究试验中心	接受关联人提供的劳务	22,830.18			17,924.52
华航环境发展有限公司	接受关联人提供的劳务	21,415.10			
中国航天科工集团公司培训中心	接受关联人提供的劳务	8,084.90			4,070.00
中国华腾工业有限公司	接受关联人提供的劳务	7,283.68			
长峰假日酒店有限公司	接受关联人提供的劳务	6,913.22			
中国航天科工防御技术研究院党校	接受关联人提供的劳务	1,851.07			18,350.00
南京航天管理干部学院	接受关联人提供的劳务	943.40			
北京航天爱威电子技术有限公司	接受关联人提供的劳务	884.96			1,769.92
北京航天金税技术有限公司	接受关联人提供的劳务	528.30			
北京航天海鹰贸易有限公司	接受关联人提供的劳务				115,044.25
北京航天情报与信息研究所	接受关联人提供的劳务				2,830.19

出售商品/提供劳务情况表

单位：元

关联方	关联交易内容	本期发生额	上期发生额
北京自动化控制设备研究所	向关联人销售产品、商品	475,227,641.60	671,405,328.80
四川天石和创科技有限公司	向关联人销售产品、商品	117,482,140.17	
北京动力机械研究所	向关联人销售产品、商品	20,941,074.12	26,815,103.97
北京星航机电装备有限公司	向关联人销售产品、商品	20,700,612.26	25,847,354.63
北京遥感设备研究所	向关联人销售产品、商品	18,886,800.00	15,795,000.00
河南航天精工制造有限公司	向关联人销售产品、商品	17,166,841.46	13,484,749.73
北京机械设备研究所	向关联人销售产品、商品	13,529,734.51	14,736,017.71
中国航天科工飞航技术研究院	向关联人销售产品、商品	11,642,624.79	1,335,548.49

航天精工股份有限公司	向关联人销售产品、商品	10,618,305.04	8,036,329.57
北京机电工程研究所	向关联人销售产品、商品	8,261,298.92	6,924,330.53
中航天建设工程有限公司	向关联人销售产品、商品	7,095,094.13	
北京特种机械研究所	向关联人销售产品、商品	5,880,642.76	14,117.00
中国航天科工集团有限公司	向关联人销售产品、商品	5,094,339.60	
北京飞航捷迅物资有限责任公司	向关联人销售产品、商品	3,634,685.73	
北京振兴计量测试研究所	向关联人销售产品、商品	3,040,398.23	1,487,788.30
湖北三江航天红峰控制有限公司	向关联人销售产品、商品	2,248,672.58	41,126,681.42
航天晨光股份有限公司	向关联人销售产品、商品	1,801,620.00	
北京航星机器制造有限公司	向关联人销售产品、商品	1,161,300.00	
北京长峰科威光电技术有限公司	向关联人销售产品、商品	1,101,200.00	399,641.54
航天科工哈尔滨风华有限公司	向关联人销售产品、商品	1,100,000.00	
海鹰航空通用装备有限责任公司	向关联人销售产品、商品	949,911.50	1,309,557.52
航天特种材料及工艺技术研究	向关联人销售产品、商品	721,500.01	388,537.33
航天科工防御技术研究试验中心	向关联人销售产品、商品	558,040.00	
北京机电工程总体设计部	向关联人销售产品、商品	410,000.00	
贵州航天林泉电机有限公司	向关联人销售产品、商品	388,654.34	
厦门航天思尔特机器人系统股份公司	向关联人销售产品、商品	295,824.00	
贵州航天精工制造有限公司	向关联人销售产品、商品	290,915.88	7,392,668.62
航天增材科技(北京)有限公司	向关联人销售产品、商品	246,788.99	
中国航空气动力技术研究院	向关联人销售产品、商品	216,155.75	4,778.76
沈阳航天新光集团有限公司	向关联人销售产品、商品	191,150.43	
北京航天三发高科技有限公司	向关联人销售产品、商品	133,451.33	42,403.79
航天海鹰安全技术工程有限公司	向关联人销售产品、商品	95,514.62	
北京无线电测量研究所	向关联人销售产品、商品	58,800.00	
航天重型工程装备有限公司	向关联人销售产品、商品	46,330.00	
海鹰航空通用装备有限责任公司芜湖分公司	向关联人销售产品、商品	43,876.11	
北京计算机技术及应用研究所	向关联人销售产品、商品	40,000.00	
航天科工智能机器人有限责任公司	向关联人销售产品、商品	18,100.00	1,322,570.95
北京华航无线电测量研究所	向关联人销售产品、商品	15,000.00	19,081,115.94
北京航天爱威电子技术有限公司	向关联人销售产品、商品		30,049.72
北京航天晨信科技有限责任公司	向关联人销售产品、商品		13,064,601.81
北京航天广通科技有限公司	向关联人销售产品、商品		995,644.25
北京航天广通科技有限公司分公司	向关联人销售产品、商品		466,902.66
北京航天长峰股份有限公司	向关联人销售产品、商品		5,660.36
北京空天技术研究所	向关联人销售产品、商品		371,681.42
北京市航云建筑工程有限责任公司	向关联人销售产品、商品		105,800.00
贵州航天控制技术有限公司	向关联人销售产品、商品		2,599,645.95

航天科工海鹰集团有限公司	向关联人销售产品、商品		1,059.29
中航天建设工程集团有限公司	向关联人销售产品、商品		3,249,286.38
中国航天科工飞航技术研究院	向关联人提供劳务	1,437,218.23	1,568,943.06
航天海鹰机电技术研究院有限公司	向关联人提供劳务	499,056.61	377,358.49
航天科工财务有限责任公司	向关联人提供劳务	383,728.09	
中国航天科工集团有限公司	向关联人提供劳务	112,264.15	
北京机电工程研究所	向关联人提供劳务	109,433.97	56,603.77
天津津航计算技术研究所	向关联人提供劳务	45,283.02	
北京华航无线电测量研究所	向关联人提供劳务		188,679.25
航天晨光股份有限公司	向关联人提供劳务		234,791.60
航天海鹰安全技术工程有限公司	向关联人提供劳务		5,603.77

购销商品、提供和接受劳务的关联交易说明

## (2) 关联受托管理/承包及委托管理/出包情况

本公司受托管理/承包情况表：

单位：元

委托方/出包方名称	受托方/承包方名称	受托/承包资产类型	受托/承包起始日	受托/承包终止日	托管收益/承包收益定价依据	本期确认的托管收益/承包收益
-----------	-----------	-----------	----------	----------	---------------	----------------

关联托管/承包情况说明

本公司委托管理/出包情况表：

单位：元

委托方/出包方名称	受托方/承包方名称	委托/出包资产类型	委托/出包起始日	委托/出包终止日	托管费/出包费定价依据	本期确认的托管费/出包费
-----------	-----------	-----------	----------	----------	-------------	--------------

关联管理/出包情况说明

## (3) 关联租赁情况

本公司作为出租方：

单位：元

承租方名称	租赁资产种类	本期确认的租赁收入	上期确认的租赁收入
北京自动化控制设备研究所	设备	82,424.66	
航天科工智能机器人有限责任公司	房屋	1,106,294.45	
航天特种材料及工艺技术研究	房屋	1,653,576.92	
四川天石和创科技有限公司	房屋	1,876,473.62	
北京振兴计量测试研究所	房屋		98,144.44
北京自动化控制设备研究所	设备		87,889.05
海鹰航空通用装备有限责任	房屋		32,000.00
航天科工智能机器人有限责	房屋		865,454.92
航天特种材料及工艺技术研究	房屋		2,472,387.86



厦门航天思尔特机器人系统股份公司	房屋	272,647.74	281,427.14
天津津航技术物理研究所	房屋		70,000.00
中国航天科工飞航技术研究院	房屋	3,560,888.61	3,913,328.27

本公司作为承租方：

单位：元

出租方名称	租赁资产种类	简化处理的短期租赁和低价值资产租赁的租金费用（如适用）		未纳入租赁负债计量的可变租赁付款额（如适用）		支付的租金		承担的租赁负债利息支出		增加的使用权资产	
		本期发生额	上期发生额	本期发生额	上期发生额	本期发生额	上期发生额	本期发生额	上期发生额	本期发生额	上期发生额
北京自动化控制设备研究所	房屋					4,616,593.46	7,102,640.25	959,837.44	297,415.15	2,059,050.14	18,088,305.91
北京自动化控制设备研究所	设备	7,438,001.68				7,438,001.68	9,385,691.10				
北京特种机械研究所	房屋					337,002.83	2,032,320.00				

关联租赁情况说明

#### （4）关联担保情况

本公司作为担保方

单位：元

被担保方	担保金额	担保起始日	担保到期日	担保是否已经履行完毕

本公司作为被担保方

单位：元

担保方	担保金额	担保起始日	担保到期日	担保是否已经履行完毕

关联担保情况说明

#### （5）关联方资金拆借

单位：元

关联方	拆借金额	起始日	到期日	说明
拆入				
拆出				

#### （6）关联方资产转让、债务重组情况

单位：元

关联方	关联交易内容	本期发生额	上期发生额
-----	--------	-------	-------

## (7) 关键管理人员报酬

单位：元

项目	本期发生额	上期发生额
关键管理人员薪酬	5,786,800.00	4,411,000.00

## (8) 其他关联交易

## 6、关联方应收应付款项

## (1) 应收项目

单位：元

项目名称	关联方	期末余额		期初余额	
		账面余额	坏账准备	账面余额	坏账准备
合同资产	湖北三江航天红峰控制有限公司	1,603,500.00	3,367.35		
其他应收款	中国航天科工运载技术研究院	3,000,000.00	3,000,000.00		
其他应收款	航科文化艺术品公司	500,000.00	500,000.00	500,000.00	500,000.00
其他应收款	北京特种机械研究所	169,040.00		169,040.00	
其他应收款	航天海鹰安全技术工程有限公司	54,040.00	34,100.52	483,040.00	32,180.37
其他应收款	航天建筑设计研究院有限公司	50,000.00	50,000.00	50,000.00	48,970.62
其他应收款	北京无线电计量测试研究所			200,000.00	83,406.84
其他应收款	航天海鹰（镇江）特种材料有限公司			8,320.00	15.81
应收票据	四川天石和创科技有限公司	76,161,970.70			
应收票据	北京航天海鹰星航机电设备有限公司	39,541,397.92			
应收票据	航天机电科技（北京）有限公司	39,541,397.92			
应收票据	河南航天精工制造有限公司	15,319,369.54		14,437,767.16	
应收票据	航天精工股份有限公司	10,553,661.75		7,008,122.72	
应收票据	北京振兴计量测试研究所	1,576,500.00		673,000.00	
应收票据	湖北三江航天红峰控制有限公司	1,209,600.00		23,265,900.00	
应收票据	航天科工智能机器人有限责任公司	1,169,193.47		1,191,105.78	

应收票据	北京特种机械研究所	1,046,000.00			
应收票据	北京动力机械研究所	818,407.68		3,751,210.00	
应收票据	北京航星机器制造有限公司	495,360.00		400,000.00	
应收票据	贵州航天林泉电机有限公司	439,179.40			
应收票据	北京航天微电科技有限公司	261,950.00			
应收票据	北京航天广通科技有限公司	151,957.80			
应收票据	北京飞航捷迅物资有限责任公司			42,483.07	
应收票据	北京机械设备研究所			7,854,000.00	
应收票据	北京星航机电装备有限公司			14,253,664.65	
应收票据	北京遥感设备研究所			3,100,000.00	
应收票据	北京长峰科威光电技术有限公司			1,030,100.00	
应收票据	北京自动化控制设备研究所			284,817,022.76	
应收票据	贵州航天精工制造有限公司			2,902,862.00	
应收票据	贵州航天控制技术有限公司			2,937,600.00	
应收票据	海鹰航空通用装备有限责任公司			907,560.00	
应收票据	航天科工系统仿真科技(北京)有限公司			395,000.00	
应收票据	航天特种材料及工艺技术研究所			240,000.00	
应收票据	航天重型工程装备有限公司			46,330.00	
应收账款	北京自动化控制设备研究所	110,631,520.54	232,326.19	7,928,742.58	11,086.01
应收账款	北京遥感设备研究所	16,592,200.00	262,824.27	21,232,000.00	654,671.39
应收账款	北京动力机械研究所	10,303,543.85	204,507.99	11,908,223.90	44,147.30
应收账款	北京机械设备研究所	8,897,100.01	28,083.85	2,837,100.01	40,476.50
应收账款	河南航天精工制造有限公司	3,979,161.35	104,254.03		
应收账款	北京机电工程研究所	3,887,255.00	175,928.09	3,802,438.00	397,250.18
应收账款	航天晨光股份有限公司	1,801,620.00	2,189.47		
应收账款	北京特种机械研究所	1,435,402.52	81,733.44		
应收账款	北京航星机器制造有限公司	1,346,728.40	192,479.27	850,300.10	42,403.38
应收账款	北京环境特性研究所	1,056,000.00	1,056,000.00	1,056,000.00	1,056,000.00

应收账款	北京飞航捷迅物资有限责任公司	1,023,276.50	2,009.98		
应收账款	北京华航无线电测量研究所	860,000.00	68,972.92	2,075,000.00	5,105.75
应收账款	北京星航机电装备有限公司	568,752.00	35,205.56	9,180,320.79	2,587,378.06
应收账款	贵州航天精工制造有限公司	328,734.95	690.34	683,421.85	1,298.50
应收账款	航天科工哈尔滨风华有限公司	320,000.00	100,267.36	100,000.00	100,000.00
应收账款	北京振兴计量测试研究所	312,500.00	15,506.67	468,981.13	23,387.49
应收账款	航天海鹰机电技术研究院有限公司	229,000.00	278.30		
应收账款	北京航天三发高科技有限公司	181,451.33	5,341.08	18,852.31	940.14
应收账款	航天精工股份有限公司	157,289.98	330.31	256,261.29	486.90
应收账款	航天科工卫星技术有限公司	156,870.00	156,870.00	156,870.00	156,870.00
应收账款	北京航天华盛科贸发展有限公司	150,000.00	150,000.00	150,000.00	150,000.00
应收账款	北京航天微电子科技有限公司	140,000.00	51,818.59	261,950.00	47,341.52
应收账款	中国航天科工飞航技术研究院	84,905.66	103.18	17,160.00	7,156.31
应收账款	沈阳航天新光集团有限公司	50,050.00	50,050.00	50,050.00	50,050.00
应收账款	海鹰航空通用装备有限责任公司芜湖分公司	49,580.00	3,068.99		
应收账款	天津津航计算技术研究所	48,000.00	58.33		
应收账款	航天海鹰安全技术工程有限公司	47,205.50	2,922.00	4,164,232.00	1,558,230.80
应收账款	海鹰航空通用装备有限责任公司	34,600.00	1,738.22	228,040.00	433.28
应收账款	航天特种材料及工艺技术研究所	22,500.00	1,392.74		
应收账款	北京航天广通科技有限公司			1,290,078.00	110,048.27
应收账款	北京航天麟象科技发展有限公司			566.04	28.23
应收账款	北京京航计算通讯研究所			320,000.00	174,033.87
应收账款	北京市航云建筑工程有限责任公司			155,234.00	28,082.81
应收账款	北京无线电计量测试研究所			243,000.00	602.98
应收账款	航天科工海鹰集团有限公司			163,900.00	111,502.90
应收账款	航天科工系统仿真科技(北京)有限公司			520,000.00	25,931.73
应收账款	航星机器制造有			3,039.65	1,359.03

	限公司				
应收账款	湖北三江航天红峰控制有限公司			4,227,600.00	8,032.44
应收账款	中国航天科工飞航技术研究院动力供应站			1,239,916.00	1,194,578.90
应收账款	中国航天科工集团七三一医院			35,887.00	35,887.00
应收账款	中航天建设工程集团有限公司			4,725,231.80	1,497,329.53
预付账款	中国航天科工飞航技术研究院	25,113,763.20		25,110,000.00	
预付账款	航天海鹰安全技术工程有限公司	171,349.68			
预付账款	武汉三江航天网络通信有限公司	80,000.00			
预付账款	北京飞航捷迅物资有限责任公司			6,985.72	
预付账款	北京航天华盛科贸发展有限公司			39,150.70	
预付账款	贵州航天控制技术有限公司			381,800.00	
预付账款	航天科工哈尔滨风华有限公司			38,740.00	
预付账款	航天科工海鹰集团有限公司			145,576.25	
预付账款	中航光电科技股份有限公司			9,925.00	

## (2) 应付项目

单位：元

项目名称	关联方	期末账面余额	期初账面余额
应付账款	北京飞航捷迅物资有限责任公司	73,645,443.80	6,985.72
应付账款	中国航天科工飞航技术研究院	25,035,138.65	
应付账款	贵州航天电器股份有限公司	5,023,735.81	3,732,298.59
应付账款	天津津航技术物理研究所	4,500,000.00	
应付账款	北京自动化控制设备研究所	4,133,965.09	1,073,199.89
应付账款	北京机电工程研究所	2,900,000.00	
应付账款	青岛航天半导体研究所有限公司	2,580,477.90	
应付账款	北京振兴计量测试研究所	1,987,199.49	
应付账款	北京环境特性研究所	1,759,600.00	1,759,600.00
应付账款	湖北三江航天红峰控制有限公司	1,727,939.83	
应付账款	北京航天新立科技有限公司	1,596,353.98	760,870.00
应付账款	浙江智慧车联网有限公司	992,228.77	
应付账款	中航天建设工程集团有限公司	921,876.81	3,261,326.35
应付账款	北京京航计算通讯研究所	636,165.46	5,234.16
应付账款	北京特种机械研究所	435,000.00	223,600.00
应付账款	北京无线电计量测试研究所	409,292.05	
应付账款	北京市航云建筑工程有限责任公司	367,333.98	117,117.96

应付账款	湖南航天捷诚电子装备有限责任公司	336,504.43	233,750.00
应付账款	航天光电科技发展(天津)有限公司	301,372.50	154,391.50
应付账款	航天科工哈尔滨风华有限公司	286,990.79	100,000.00
应付账款	沈阳航天新星机电有限责任公司	164,000.00	15,000.00
应付账款	航天科工海鹰集团有限公司	150,000.00	
应付账款	四川天石和创科技有限公司	131,528.43	
应付账款	航天科工智能机器人有限责任公司	118,913.29	3,411,913.29
应付账款	北京星航机电装备有限公司	82,625.58	377,840.00
应付账款	北京航天科工世纪卫星科技有限公司	60,000.00	60,000.00
应付账款	北京航天华盛科贸发展有限公司	48,350.43	
应付账款	航天长峰朝阳电源有限公司	39,704.42	39,704.42
应付账款	航天海鹰(哈尔滨)钛业有限公司	34,000.00	
应付账款	中国航天工业供销东北有限公司	20,156.22	
应付账款	北京华航海鹰新技术开发有限责任公司	14,500.00	14,500.00
应付账款	中航光电科技股份有限公司	9,925.00	
应付账款	中国航天科工飞航技术研究院动力供应站	5,119.20	3,513,072.52
应付账款	贵州航天林泉电机有限公司		400,000.00
应付账款	南京航天波平电子科技有限公司		339,000.00
应付账款	厦门航天思尔特机器人系统股份公司		278,500.00
应付票据	中国航天科工飞航技术研究院	26,109,515.70	13,122,573.01
应付票据	北京振兴计量测试研究所	10,001,006.00	21,800,688.10
应付票据	北京飞航捷迅物资有限责任公司	6,969,483.35	61,432,538.76
应付票据	青岛航天半导体研究所有限公司	4,812,280.00	11,893,120.00
应付票据	北京市航云建筑工程有限责任公司	2,667,035.60	784,798.91
应付票据	北京特种机械研究所	1,261,224.00	
应付票据	贵州航天电器股份有限公司	1,100,000.00	1,507,114.20
应付票据	江苏金陵智造研究院有限公司	876,000.00	624,000.00
应付票据	北京京航计算通讯研究所	725,530.76	663,390.00
应付票据	北京海鹰科技情报研究所	576,450.00	661,950.00
应付票据	北京星航机电装备有限公司	449,360.00	1,738,967.00
应付票据	北京航天新立科技有限公司	300,000.00	680,981.00
应付票据	贵州航天林泉电机有限公司	300,000.00	400,000.00
应付票据	湖南航天捷诚电子装备有限责任公司	233,750.00	
应付票据	北京航天华盛科贸发展有限公司	216,252.60	
应付票据	北京无线电计量测试研究所	190,000.00	120,000.00
应付票据	中国航天建设集团有限公司	100,000.00	
应付票据	贵州航天精工制造有限公司	77,782.00	

应付票据	北京机电工程研究所		48,800.00
应付票据	北京自动化控制设备研究所		44,801,961.05
应付票据	贵州航天控制技术有限公司		381,800.00
应付票据	航天科工哈尔滨风华有限公司		541,160.00
应付票据	航天科工智能机器人有限责任公司		6,592,000.00
应付票据	航天重型工程装备有限公司		46,330.00
应付票据	湖北三江航天红峰控制有限公司		75,000.00
应付票据	天津津航计算技术研究所		51,200.00
应付票据	中国航天科工飞航技术研究院动力供应站		7,524,816.55
应付票据	中航天建设工程集团有限公司		327,300.00
其他应付款	北京自动化控制设备研究所	2,128,043.64	1,275,500.00
其他应付款	北京动力机械研究所	258,144.96	
其他应付款	西安航天华迅科技有限公司	100,000.00	100,000.00
其他应付款	中国航天科工飞航技术研究院	23,465.96	2,572,735.96
其他应付款	北京航星机器制造有限公司	5,960.00	
其他应付款	北京航天华盛幼儿园	5,700.00	
其他应付款	北京星航机电装备有限公司		1,250,000.00
其他应付款	北京振兴计量测试研究所		43,339.47
其他应付款	航天海鹰机电技术研究院有限公司		78,200.00
其他应付款	中航天建设工程集团有限公司		1,000.00
合同负债	北京动力机械研究所	8,567,748.87	3,531,239.31
合同负债	中国航天科工飞航技术研究院	5,633,452.22	4,142,995.63
合同负债	北京振兴计量测试研究所	3,448,736.19	
合同负债	北京特种机械研究所	2,558,238.70	169,437.51
合同负债	北京航星机器制造有限公司	2,418,661.23	
合同负债	航天海鹰安全技术工程有限公司	2,347,787.65	
合同负债	航天科工哈尔滨风华有限公司	794,869.99	344,036.70
合同负债	北京自动化控制设备研究所	713,463.78	7,656,361.26
合同负债	航天科工集团智能科技研究院有限公司	651,283.02	
合同负债	北京飞航捷迅物资有限责任公司	504,000.00	1,293,959.71
合同负债	北京长峰科威光电技术有限公司	444,553.23	181,792.45
合同负债	航天科工防御技术研究试验中心	424,670.70	433,962.27
合同负债	北京机电工程研究所	364,898.54	
合同负债	航天科工智能机器人有限责任公司	324,562.92	
合同负债	航天特种材料及工艺技术研究研究所	310,506.77	84,905.66
合同负债	中国航天空气动力技术研究院	290,381.82	
合同负债	北京航天三发高科技有限公司	175,975.92	
合同负债	北京航天广通科技有限公司	143,356.42	

合同负债	中国航天科工集团有限公司	141,509.43	5,235,849.03
合同负债	北京计算机技术及应用研究所	35,599.86	
合同负债	海鹰航空通用装备有限责任公司	30,793.88	
合同负债	厦门航天思尔特机器人系统股份公司	21,239.85	
合同负债	北京航天鳞象科技发展有限公司	9,433.96	
合同负债	北京华航无线电测量研究所		176,991.15

## 7、关联方承诺

## 8、其他

## 十五、股份支付

### 1、股份支付总体情况

适用 不适用

### 2、以权益结算的股份支付情况

适用 不适用

### 3、以现金结算的股份支付情况

适用 不适用

### 4、本期股份支付费用

适用 不适用

### 5、股份支付的修改、终止情况

### 6、其他

## 十六、承诺及或有事项

### 1、重要承诺事项

资产负债表日存在的重要承诺

#### 资本承诺

已签约但尚未于财务报表中确认的资本承诺	期末余额	上年年末余额
资本性支出承诺已签约但未拨备	138,811,810.62	69,589,227.21



## 2、或有事项

### (1) 资产负债表日存在的重要或有事项

本公司某些客户在一段期间内发生了产品召回事件，并向本公司宣称其产品召回与本公司向其销售的产品质量相关，因此存在潜在的索赔风险。本公司经分析后认为本公司所销售的产品无质量缺陷，非本公司产品质量导致其产品召回，因此本公司预期不会向该客户进行赔偿。

截至 2023 年 12 月 31 日，本公司不存在其他应披露的或有事项。

### (2) 公司没有需要披露的重要或有事项，也应予以说明

公司不存在需要披露的重要或有事项。

### (3) 行业信息披露指引要求的其他信息

公司需遵守《深圳证券交易所上市公司自律监管指引第 3 号——行业信息披露》中汽车制造相关业的披露要求采用按揭销售、融资租赁等模式的销售金额占营业收入比重达到 10%以上

适用 不适用

公司对经销商的担保情况

适用 不适用

## 3、其他

## 十七、资产负债表日后事项

### 1、重要的非调整事项

单位：元

项目	内容	对财务状况和经营成果的影响数	无法估计影响数的原因
----	----	----------------	------------

### 2、利润分配情况

### 3、销售退回

### 4、其他资产负债表日后事项说明

## 十八、其他重要事项

### 1、前期会计差错更正

#### (1) 追溯重述法

单位：元

会计差错更正的内容	处理程序	受影响的各个比较期间报表项目名称	累积影响数
-----------	------	------------------	-------

(2) 未来适用法

会计差错更正的内容	批准程序	采用未来适用法的原因
-----------	------	------------

2、债务重组

债务人披露情况

债务重组方式	债务账面价值	债务重组利得金额	股本等所有者权益增加金额
以低于债务账面价值的现金清偿债务	16,176,897.41	1,407,667.77	1,407,667.77

3、资产置换

(1) 非货币性资产交换

(2) 其他资产置换

2002年9月，本公司与前股东哈工大高新总公司签署资产置换协议书，双方约定：本公司以位于哈尔滨南岗区西大直街118号2栋第13层办公用房（原值594万元）与后者拥有的第三科技园区中的总面积为27,890平方米的“部分”土地使用权及地上房产（建筑面积合计1,868平方米），以及设备（主要包括一座315KW变电站、3台锅炉、1口深水井和1座水泵站）进行置换，但截至2023年12月31日相关产权变更手续尚未办理完成。

4、年金计划

5、终止经营

单位：元

项目	收入	费用	利润总额	所得税费用	净利润	归属于母公司所有者的终止经营利润
----	----	----	------	-------	-----	------------------

其他说明：

6、分部信息

(1) 报告分部的确定依据与会计政策

根据本公司的内部组织结构、管理要求及内部报告制度，本公司的经营业务划分为美洲区、欧洲区和亚洲区，本公司的管理层定期评价这些分部的经营成果，以决定向其分配资源及评价其业绩。

(2) 报告分部的财务信息

单位：元

项目	亚洲区	欧洲区	美洲区	分部间抵销	合计
主营业务收入	2,490,471,727.45	3,775,983,384.44	511,665,237.36		6,778,120,349.11

(3) 公司无报告分部的，或者不能披露各报告分部的资产总额和负债总额的，应说明原因

(4) 其他说明

7、其他对投资者决策有影响的重要交易和事项

8、其他

## 十九、母公司财务报表主要项目注释

### 1、应收账款

#### (1) 按账龄披露

单位：元

账龄	期末账面余额	期初账面余额
1 年以内（含 1 年）	129,955,180.49	144,262,256.97
1 年以内	129,955,180.49	144,262,256.97
1 至 2 年	12,442,451.14	62,694,639.66
2 至 3 年	35,924,332.55	5,330,803.60
3 年以上	39,718,439.01	43,744,414.92
3 至 4 年	1,960,555.82	18,316,648.49
4 至 5 年	16,384,207.33	2,035,832.08
5 年以上	21,373,675.86	23,391,934.35
合计	218,040,403.19	256,032,115.15

#### (2) 按坏账计提方法分类披露

单位：元

类别	期末余额					期初余额				
	账面余额		坏账准备		账面价值	账面余额		坏账准备		账面价值
	金额	比例	金额	计提比例		金额	比例	金额	计提比例	
按单项计提坏账准备的应收账款	7,404,620.65	3.40%	7,404,620.65	100.00%		9,258,087.65	3.62%	9,258,087.65	100.00%	
其中：										
按组合计提坏账准备的应收账款	210,635,782.54	96.60%	25,138,024.23	11.93%	185,497,758.31	246,774,027.50	96.38%	28,177,977.73	11.42%	218,596,049.77
其中：										
账龄组	195,005	89.44%	25,138,	12.89%	169,867	230,561	90.05%	28,177,	12.22%	202,383

合	,271.09		024.23		,246.86	,527.50		977.73		,549.77
关联方组合	15,630,511.45	7.17%			15,630,511.45	16,212,500.00	6.33%			16,212,500.00
合计	218,040,403.19	100.00%	32,542,644.88	14.93%	185,497,758.31	256,032,115.15	100.00%	37,436,065.38	14.62%	218,596,049.77

按单项计提坏账准备：7,404,620.65

单位：元

名称	期初余额		期末余额			
	账面余额	坏账准备	账面余额	坏账准备	计提比例	计提理由
哈飞汽车股份有限公司	5,371,369.05	5,371,369.05	5,371,369.05	5,371,369.05	100.00%	公司胜诉，但无可执行财产
固原经济开发区虹桥广告有限公司	900,000.00	900,000.00	201,415.60	201,415.60	100.00%	涉及诉讼
宁夏北斗科技有限公司	450,000.00	450,000.00	450,000.00	450,000.00	100.00%	预计无法收回
深圳市金城保密技术有限公司	201,415.60	201,415.60	900,000.00	900,000.00	100.00%	预计无法收回
贵州黄果树旅游交通运输有限公司	137,896.00	137,896.00	137,896.00	137,896.00	100.00%	预计无法收回
贵州省天马汽车交通运输（集团）有限公司	127,380.00	127,380.00	127,380.00	127,380.00	100.00%	预计无法收回
贵州阳光智旅客运有限公司	216,560.00	216,560.00	216,560.00	216,560.00	100.00%	预计无法收回
警用 GPS 租赁服务项目	1,853,467.00	1,853,467.00	0.00	0.00		
合计	9,258,087.65	9,258,087.65	7,404,620.65	7,404,620.65		

按组合计提坏账准备：账龄组合

单位：元

名称	期末余额		
	账面余额	坏账准备	计提比例
1 年以内	129,523,770.49	1,516,255.03	1.17%
1 至 2 年	12,315,849.69	1,218,902.59	9.90%
2 至 3 年	35,869,052.55	6,461,029.48	18.01%
3 至 4 年	1,872,839.82	929,702.94	49.64%
4 至 5 年	1,392,347.33	980,722.98	70.44%
5 年以上	14,031,411.21	14,031,411.21	100.00%
合计	195,005,271.09	25,138,024.23	

确定该组合依据的说明：

按组合计提坏账准备：关联方组合

单位：元

名称	期末余额		
	账面余额	坏账准备	计提比例
关联方组合	15,630,511.45	0.00	0.00%
合计	15,630,511.45	0.00	

确定该组合依据的说明：

如是按照预期信用损失一般模型计提应收账款坏账准备：

□适用 □不适用

**(3) 本期计提、收回或转回的坏账准备情况**

本期计提坏账准备情况：

单位：元

类别	期初余额	本期变动金额				期末余额
		计提	收回或转回	核销	其他	
应收账款	37,436,065.38	1,822,715.07	1,449,245.05	1,621,460.38		32,542,644.88
合计	37,436,065.38	1,822,715.07	1,449,245.05	1,621,460.38		32,542,644.88

其中本期坏账准备收回或转回金额重要的：

单位：元

单位名称	收回或转回金额	转回原因	收回方式	确定原坏账准备计提比例的依据及其合理性

**(4) 本期实际核销的应收账款情况**

单位：元

项目	核销金额

其中重要的应收账款核销情况：

单位：元

单位名称	应收账款性质	核销金额	核销原因	履行的核销程序	款项是否由关联交易产生

应收账款核销说明：

**(5) 按欠款方归集的期末余额前五名的应收账款和合同资产情况**

单位：元

单位名称	应收账款期末余额	合同资产期末余额	应收账款和合同资产期末余额	占应收账款和合同资产期末余额合计数的比例	应收账款坏账准备和合同资产减值准备期末余额
北京遥感设备研究所	16,592,200.00		16,592,200.00	7.61%	262,824.27
一汽解放青岛汽车有限公司	15,981,273.41		15,981,273.41	7.33%	19,421.68
一汽解放汽车有限公司	15,188,916.60		15,188,916.60	6.97%	18,458.74
北京机械设备研究所	8,808,900.01		8,808,900.01	4.04%	10,705.25
中国重汽集团济南商用车有限公司（轻卡部）	7,842,617.40		7,842,617.40	3.60%	9,530.95
合计	64,413,907.42		64,413,907.42	29.55%	320,940.89

## 2、其他应收款

单位：元

项目	期末余额	期初余额
应收股利	36,445,037.78	61,902,532.96
其他应收款	43,153,041.34	36,272,310.77
合计	79,598,079.12	98,174,843.73

### (1) 应收利息

#### 1) 应收利息分类

单位：元

项目	期末余额	期初余额
----	------	------

#### 2) 重要逾期利息

单位：元

借款单位	期末余额	逾期时间	逾期原因	是否发生减值及其判断依据
------	------	------	------	--------------

其他说明：

#### 3) 按坏账计提方法分类披露

适用 不适用

#### 4) 本期计提、收回或转回的坏账准备的情况

单位：元

类别	期初余额	本期变动金额				期末余额
		计提	收回或转回	转销或核销	其他变动	

其中本期坏账准备收回或转回金额重要的：

单位：元

单位名称	收回或转回金额	转回原因	收回方式	确定原坏账准备计提比例的依据及其合理性
------	---------	------	------	---------------------

其他说明：

#### 5) 本期实际核销的应收利息情况

单位：元

项目	核销金额
----	------

其中重要的应收利息核销情况

单位：元

单位名称	款项性质	核销金额	核销原因	履行的核销程序	款项是否由关联交易产生
------	------	------	------	---------	-------------

核销说明：

其他说明：

(2) 应收股利

1) 应收股利分类

单位：元

项目（或被投资单位）	期末余额	期初余额
北京华天机电研究所有限公司	25,247,396.99	25,163,494.25
北京航天益来电子科技有限公司	2,197,640.79	2,197,640.79
深圳航天智控科技有限公司	9,000,000.00	9,000,000.00
北京航天海鹰星航机电设备有限公司		25,541,397.92
合计	36,445,037.78	61,902,532.96

2) 重要的账龄超过 1 年的应收股利

单位：元

项目（或被投资单位）	期末余额	账龄	未收回的原因	是否发生减值及其判断依据

3) 按坏账计提方法分类披露

适用 不适用

4) 本期计提、收回或转回的坏账准备的情况

单位：元

类别	期初余额	本期变动金额				期末余额
		计提	收回或转回	转销或核销	其他变动	

其中本期坏账准备收回或转回金额重要的：

单位：元

单位名称	收回或转回金额	转回原因	收回方式	确定原坏账准备计提比例的依据及其合理性

其他说明：

5) 本期实际核销的应收股利情况

单位：元

项目	核销金额

其中重要的应收股利核销情况

单位：元

单位名称	款项性质	核销金额	核销原因	履行的核销程序	款项是否由关联交易产生

核销说明：

其他说明：

(3) 其他应收款

1) 其他应收款按款项性质分类情况

单位：元

款项性质	期末账面余额	期初账面余额
单位往来款	44,049,471.66	36,800,285.30
个人往来款	62,392.42	567,596.91
保证金、质押金、押金等	5,371,122.46	5,679,656.25
其他	723,868.62	1,359,128.86
合计	50,206,855.16	44,406,667.32

2) 按账龄披露

单位：元

账龄	期末账面余额	期初账面余额
1 年以内（含 1 年）	33,820,369.41	22,690,654.32
1 年以内	33,820,369.41	22,690,654.32
1 至 2 年	1,283,503.31	2,742,002.84
2 至 3 年	443,288.76	3,780,035.18
3 年以上	14,659,693.68	15,193,974.98
3 至 4 年	736,764.07	3,463,955.48
4 至 5 年	2,624,329.63	1,825,892.27
5 年以上	11,298,599.98	9,904,127.23
合计	50,206,855.16	44,406,667.32

3) 按坏账计提方法分类披露

单位：元

类别	期末余额					期初余额				
	账面余额		坏账准备		账面价值	账面余额		坏账准备		账面价值
	金额	比例	金额	计提比例		金额	比例	金额	计提比例	
按单项计提坏账准备	4,616,325.64	9.19%	4,616,325.64	100.00%	0.00	5,507,565.59	12.40%	5,507,565.59	100.00%	0.00
其中：										
	4,616,325.64	9.19%	4,616,325.64	100.00%	0.00	5,507,565.59	12.40%	5,507,565.59	100.00%	0.00
按组合计提坏账准备	45,590,529.52	90.81%	2,437,488.18	5.35%	43,153,041.34	38,899,101.73	87.60%	2,626,790.96	6.75%	36,272,310.77
其中：										
账龄组合	5,568,506.80	11.09%	2,437,488.18	43.77%	3,131,018.62	2,306,512.81	5.19%	2,117,089.72	91.79%	189,423.09
应收押	40,022,	79.71%		0.00%	40,022,	36,592,	82.40%	509,701	1.39%	36,082,



金备用金和保证金及其他无风险款项	022.72				022.72	588.92		.24		887.68
合计	50,206,855.16	100.00%	7,053,813.82	14.05%	43,153,041.34	44,406,667.32	100.00%	8,134,356.55	18.32%	36,272,310.77

按预期信用损失一般模型计提坏账准备:

单位: 元

坏账准备	第一阶段	第二阶段	第三阶段	合计
	未来 12 个月预期信用损失	整个存续期预期信用损失 (未发生信用减值)	整个存续期预期信用损失 (已发生信用减值)	
2023 年 1 月 1 日余额	771,123.05		7,363,233.50	8,134,356.55
2023 年 1 月 1 日余额在本期				
本期计提	-43,082.30		-763,231.48	-806,313.78
本期核销	39,234.00		234,994.95	274,228.95
2023 年 12 月 31 日余额	688,806.75		6,365,007.07	7,053,813.82

各阶段划分依据和坏账准备计提比例

损失准备本期变动金额重大的账面余额变动情况

适用 不适用

#### 4) 本期计提、收回或转回的坏账准备情况

本期计提坏账准备情况:

单位: 元

类别	期初余额	本期变动金额				期末余额
		计提	收回或转回	转销或核销	其他	
其他应收款	8,134,356.55	-806,313.78		274,228.95		7,053,813.82
合计	8,134,356.55	-806,313.78		274,228.95		7,053,813.82

其中本期坏账准备转回或收回金额重要的:

单位: 元

单位名称	收回或转回金额	转回原因	收回方式	确定原坏账准备计提比例的依据及其合理性

#### 5) 本期实际核销的其他应收款情况

单位: 元

项目	核销金额

其中重要的其他应收款核销情况:

单位：元

单位名称	其他应收款性质	核销金额	核销原因	履行的核销程序	款项是否由关联交易产生
------	---------	------	------	---------	-------------

其他应收款核销说明：

**6) 按欠款方归集的期末余额前五名的其他应收款情况**

单位：元

单位名称	款项的性质	期末余额	账龄	占其他应收款期末余额合计数的比例	坏账准备期末余额
中国航天科工运载技术研究院	单位往来款	3,000,000.00	5年以上	5.98%	3,000,000.00
北京博宇天成科技有限公司	单位往来款	1,605,825.64	5年以上	3.20%	1,605,825.64
北京铜雀台科技有限公司	保证金、质押金、押金等	728,003.81	1年以内	1.45%	728,003.81
航科文化艺术品公司	货款	500,000.00	5年以上	1.00%	500,000.00
北京讯业互联科技股份有限公司	单位往来款	459,929.24	5年以上	0.92%	459,929.24
合计		6,293,758.69		12.55%	6,293,758.69

**7) 因资金集中管理而列报于其他应收款**

单位：元

其他说明：

**3、长期股权投资**

单位：元

项目	期末余额			期初余额		
	账面余额	减值准备	账面价值	账面余额	减值准备	账面价值
对子公司投资	2,812,187,916.04		2,812,187,916.04	2,872,889,071.75		2,872,889,071.75
对联营、合营企业投资	6,088,971.90	6,088,971.90		6,088,971.90	6,088,971.90	
合计	2,818,276,887.94	6,088,971.90	2,812,187,916.04	2,878,978,043.65	6,088,971.90	2,872,889,071.75

**(1) 对子公司投资**

单位：元

被投资单位	期初余额 (账面价值)	减值准备 期初余额	本期增减变动				期末余额 (账面价值)	减值准备 期末余额
			追加投资	减少投资	计提减值准备	其他		
航天科工惯性技术有限公司	305,016,601.37						305,016,601.37	

北京航天海鹰星航机电设备有限公司	60,701,155.71			60,701,155.71						
北京航天益来电子科技有限公司	82,793,246.00								82,793,246.00	
北京华天机电研究所有限公司	46,718,294.20								46,718,294.20	
山东九通物联网科技有限公司	109,890,000.00								109,890,000.00	
As-Hitechlux S.à.r.l	2,242,313,466.92								2,242,313,466.92	
深圳航天智控科技有限公司	25,456,307.55								25,456,307.55	
合计	2,872,889,071.75			60,701,155.71					2,812,187,916.04	

## (2) 对联营、合营企业投资

单位：元

被投资单位	期初余额 (账面价值)	减值准备 期初余额	本期增减变动							期末余额 (账面价值)	减值准备 期末余额	
			追加投资	减少投资	权益法下确认的投资损益	其他综合收益调整	其他权益变动	宣告发放现金股利或利润	计提减值准备			其他
一、合营企业												
二、联营企业												
浙江智慧车联网有限		6,088,971.90										6,088,971.90
小计		6,088,971.90										6,088,971.90
合计		6,088,971.90										6,088,971.90

可收回金额按公允价值减去处置费用后的净额确定

适用 不适用

可收回金额按预计未来现金流量的现值确定

适用 不适用

前述信息与以前年度减值测试采用的信息或外部信息明显不一致的差异原因

公司以前年度减值测试采用信息与当年实际情况明显不一致的差异原因

(3) 其他说明

4、营业收入和营业成本

单位：元

项目	本期发生额		上期发生额	
	收入	成本	收入	成本
主营业务	391,655,071.81	290,967,583.51	405,275,744.24	268,174,260.14
其他业务	2,171,363.36	204,243.73	6,516,143.76	23,389.13
合计	393,826,435.17	291,171,827.24	411,791,888.00	268,197,649.27

营业收入、营业成本的分解信息：

单位：元

合同分类	分部 1		分部 2				合计	
	营业收入	营业成本	营业收入	营业成本	营业收入	营业成本	营业收入	营业成本
业务类型								
其中：								
按经营地区分类								
其中：								
市场或客户类型								
其中：								
合同类型								
其中：								
按商品转让的时间分类								
其中：								
按合同期限分类								
其中：								
按销售渠道分类								
其中：								
合计								

与履约义务相关的信息：

项目	履行履约义务的时间	重要的支付条款	公司承诺转让商品的性质	是否为主要责任人	公司承担的预期将退还给客户的款项	公司提供的质量保证类型及相关义务
----	-----------	---------	-------------	----------	------------------	------------------

其他说明

与分摊至剩余履约义务的交易价格相关的信息：

本报告期末已签订合同、但尚未履行或尚未履行完毕的履约义务所对应的收入金额为 0.00 元，其中，元预计将于年度确认收入，元预计将于年度确认收入，元预计将于年度确认收入。

重大合同变更或重大交易价格调整

单位：元

项目	会计处理方法	对收入的影响金额
----	--------	----------

其他说明：

## 5、投资收益

单位：元

项目	本期发生额	上期发生额
成本法核算的长期股权投资收益	13,851,572.31	26,394,113.70
处置长期股权投资产生的投资收益	502,202.60	100,500.00
其他权益工具投资在持有期间取得的股利收入	14,070,000.00	14,070,000.00
合计	28,423,774.91	40,564,613.70

## 6、其他

### 二十、补充资料

#### 1、当期非经常性损益明细表

适用 不适用

单位：元

项目	金额	说明
非流动性资产处置损益	1,763,052.83	
计入当期损益的政府补助（与公司正常经营业务密切相关，符合国家政策规定、按照确定的标准享有、对公司损益产生持续影响的政府补助除外）	76,997,794.21	2023 年主要为某政府示范项目补贴收入
因不可抗力因素，如遭受自然灾害而产生的各项资产损失	-102,077,584.64	受报告期内华北地区洪涝灾害导致涿州工业园区资产损失
单独进行减值测试的应收款项减值准备转回	2,347,301.14	
债务重组损益	1,407,667.77	
除上述各项之外的其他营业外收入和支出	-30,314,945.20	2023 年主要为受报告期内华北地区洪涝灾害影响，发生设备和基础设施维修、复工复产等相关费用
其他符合非经常性损益定义的损益项目	-79,314,674.57	2023 年主要为某政府示范项目相应支出

减：所得税影响额	1,911,350.45	
少数股东权益影响额（税后）	-14,333,505.69	
合计	-116,769,233.22	--

其他符合非经常性损益定义的损益项目的具体情况：

适用 不适用

公司不存在其他符合非经常性损益定义的损益项目的具体情况。

将《公开发行证券的公司信息披露解释性公告第 1 号——非经常性损益》中列举的非经常性损益项目界定为经常性损益项目的情况说明

适用 不适用

## 2、净资产收益率及每股收益

报告期利润	加权平均净资产收益率	每股收益	
		基本每股收益（元/股）	稀释每股收益（元/股）
归属于公司普通股股东的净利润	-3.47%	-0.1826	-0.1826
扣除非经常性损益后归属于公司普通股股东的净利润	-0.69%	-0.0363	-0.0363

## 3、境内外会计准则下会计数据差异

(1) 同时按照国际会计准则与按中国会计准则披露的财务报告中净利润和净资产差异情况

适用 不适用

(2) 同时按照境外会计准则与按中国会计准则披露的财务报告中净利润和净资产差异情况

适用 不适用

(3) 境内外会计准则下会计数据差异原因说明，对已经境外审计机构审计的数据进行差异调节的，应注明该境外机构的名称

## 4、其他

航天科技控股集团股份有限公司

法定代表人：袁宁

二〇二四年三月二十八日