

鹏鼎控股(深圳)股份有限公司

2023 年度财务报表及审计报告

鹏鼎控股(深圳)股份有限公司

2023 年度财务报表及审计报告

| | 页码 |
|-------------|---------|
| 审计报告 | 1 – 8 |
| 2023 年度财务报表 | |
| 合并资产负债表 | 1 |
| 公司资产负债表 | 2 |
| 合并利润表 | 3 |
| 公司利润表 | 4 |
| 合并现金流量表 | 5 |
| 公司现金流量表 | 6 |
| 合并股东权益变动表 | 7 |
| 公司股东权益变动表 | 8 |
| 财务报表附注 | 9 – 135 |
| 补充资料 | 1 – 3 |



审计报告

普华永道中天审字(2024)第 10071 号
(第一页, 共八页)

鹏鼎控股(深圳)股份有限公司全体股东:

一、 审计意见

(一) 我们审计的内容

我们审计了鹏鼎控股(深圳)股份有限公司(以下简称“鹏鼎控股”)的财务报表,包括 2023 年 12 月 31 日的合并及公司资产负债表, 2023 年度的合并及公司利润表、合并及公司现金流量表、合并及公司股东权益变动表以及财务报表附注。

(二) 我们的意见

我们认为,后附的财务报表在所有重大方面按照企业会计准则的规定编制,公允反映了鹏鼎控股 2023 年 12 月 31 日的合并及公司财务状况以及 2023 年度的合并及公司经营成果和现金流量。

二、 形成审计意见的基础

我们按照中国注册会计师审计准则的规定执行了审计工作。审计报告的“注册会计师对财务报表审计的责任”部分进一步阐述了我们在这些准则下的责任。我们相信,我们获取的审计证据是充分、适当的,为发表审计意见提供了基础。

按照中国注册会计师职业道德守则,我们独立于鹏鼎控股,并履行了职业道德方面的其他责任。



审计报告(续)

普华永道中天审字(2024)第 10071 号
(第二页, 共八页)

三、关键审计事项

关键审计事项是我们根据职业判断,认为对本期财务报表审计最为重要的事项。这些事项的应对以对财务报表整体进行审计并形成审计意见为背景,我们不对这些事项单独发表意见。

我们在审计中识别出的关键审计事项汇总如下:

- (一) 产品销售收入的确认
- (二) 存货跌价准备

| 关键审计事项 | 我们在审计中如何应对关键审计事项 |
|---|--|
| <p>(一) 产品销售收入的确认</p> <p>参见财务报表附注二(22) (收入)以及附注四(36) (营业收入和营业成本)。</p> <p>鹏鼎控股及其子公司(以下简称“鹏鼎集团”)2023 年度营业收入约为人民币 320.66 亿元,其中人民币 320.26 亿元为产品销售收入。</p> | <p>我们了解、评估和测试与产品销售收入有关的内部控制,包括从产品定价、客户信用管理、订单管理、销售发货、销售核对、收入确认直至销售收款的完整业务流程中的关键控制设计及运行的有效性,以及与产品销售收入确认相关的信息系统一般控制。</p> <p>我们抽取了鹏鼎集团主要客户的销售合同及订单,检查鹏鼎集团与客户的主要合作条款,包括订单开立、产品交付、开票及收款等,评估鹏鼎集团收入确认的相关会计政策。</p> |

审计报告(续)

普华永道中天审字(2024)第 10071 号
(第三页, 共八页)

三、关键审计事项(续)

| 关键审计事项 | 我们在审计中如何应对关键审计事项 |
|--|---|
| <p>(一) 产品销售收入的确认(续)</p> <p>鹏鼎集团生产各类印制电路板产品并销售予各地客户。鹏鼎集团的销售模式主要分为发货仓模式和工厂直出模式两种, 两种模式下收入确认方法分别如下:</p> <p>在发货仓模式下, 鹏鼎集团根据客户订单生产出产品后, 将产成品运送至发货仓, 通常由鹏鼎集团委托物流公司对发货仓货物进行管理。客户根据需求并经鹏鼎集团同意后来发货仓领货, 当客户领用产品时, 鹏鼎集团根据领货情况确认收入。</p> <p>在工厂直出模式下, 根据销售合同及订单约定, 鹏鼎集团需要将印制电路板产品运送至客户指定交货点, 在客户验收且双方签署货物交接单后确认收入。</p> <p>鹏鼎集团给予客户的信用期通常为 45~90 天, 与行业惯例一致, 不存在重大融资成分。</p> <p>由于鹏鼎集团销售交易量大, 产品型号丰富, 且遍布许多地区, 销售收入的确认存在复杂性, 因此我们将产品销售收入的确认作为一项关键审计事项。</p> | <p>我们采用抽样的方法, 执行了如下程序, 以测试产品销售收入的确认:</p> <ul style="list-style-type: none"> - 对不同地区、不同客户的产品销售收入进行测试; 检查相关收入确认的支持性文件, 如销售订单、出货单、货运单据及收货签收记录等; - 基于交易金额、性质和客户特点的考虑, 向特定客户函证交易金额及应收账款的余额; - 针对资产负债表日前后的产品销售收入进行测试, 将收入确认记录与出货单、货运单据及收货签收记录等支持性文件进行核对, 评估相关产品销售收入是否确认在适当的会计期间。 <p>根据我们所执行的审计工作, 我们发现鹏鼎集团的产品销售收入的确认可以被我们获取的证据所支持。</p> |

审计报告(续)

普华永道中天审字(2024)第 10071 号
(第四页, 共八页)

三、关键审计事项(续)

| 关键审计事项 | 我们在审计中如何应对关键审计事项 |
|---|---|
| <p>(二) 存货跌价准备</p> <p>参见财务报表附注二(10) (存货), 附注二(27) (重要会计估计和判断)以及附注四(6) (存货)。</p> <p>于 2023 年 12 月 31 日, 鹏鼎集团合并财务报表中存货账面余额及存货跌价准备金额分别为人民币 31.97 亿元和人民币 1.43 亿元。</p> <p>鹏鼎集团对存货按成本与可变现净值孰低计量, 并对于超过一定期限库龄的存货以及过时或毁损的存货项目计提存货跌价准备。</p> <p>由于鹏鼎集团存货的金额重大, 存货跌价准备估计存在不确定性, 未来销售价格和销售可能性的判断存在主观性且涉及管理层重大判断和估计, 我们将存货跌价准备的计提作为一项关键审计事项。</p> | <p>我们了解、评估与测试与存货跌价准备计提有关的内部控制, 包括管理层用以估计存货跌价准备的存货相关报表系统的一般控制、报表逻辑及报表自动计算。</p> <p>通过考虑存货跌价准备估计不确定性的程度和其他固有风险因素, 例如估计的复杂性、主观性以及作出估计时管理层的偏向或舞弊, 评估了重大错报风险的固有风险。</p> <p>我们就本年度存货的实际报废及损失结果与以前年度计提的存货跌价准备相比较, 以判断存货跌价准备的计提是否存在重大管理层偏见。</p> <p>我们取得了鹏鼎集团管理层编制的存货跌价准备报表, 并执行了如下程序:</p> |

审计报告(续)

普华永道中天审字(2024)第 10071 号
(第五页, 共八页)

三、关键审计事项(续)

| 关键审计事项 | 我们在审计中如何应对关键审计事项 |
|---------------|--|
| (二) 存货跌价准备(续) | <ul style="list-style-type: none"><li data-bbox="890 880 1457 1137">- 采用抽样的方法, 对存货跌价准备报表中使用的可变现净值进行了检查, 将其与原材料的最近采购价格或产成品的最近销售价格、合同履行成本及销售费用率进行了比较分析;<li data-bbox="890 1182 1457 1305">- 采用抽样的方法, 测试了管理层计算存货跌价准备时使用的存货库龄的准确性;<li data-bbox="890 1350 1457 1619">- 在存货监盘现场, 关注存货的状况, 观察是否有滞销、过时、陈旧或毁损的存货项目, 并将观察到的此类存货项目与管理层存货跌价准备清单进行比较, 以评估存货跌价准备计提的完整性。 <p data-bbox="890 1686 1457 1800">根据我们所执行的审计工作, 我们发现鹏鼎集团存货跌价准备的计提可以被我们所获取的证据支持。</p> |

审计报告(续)

普华永道中天审字(2024)第 10071 号
(第六页, 共八页)

四、其他信息

鹏鼎控股管理层对其他信息负责。其他信息包括鹏鼎控股 2023 年年度报告中涵盖的信息,但不包括财务报表和我们的审计报告。

我们对财务报表发表的审计意见不涵盖其他信息,我们也不对其他信息发表任何形式的鉴证结论。

结合我们对财务报表的审计,我们的责任是阅读其他信息,在此过程中,考虑其他信息是否与财务报表或我们在审计过程中了解到的情况存在重大不一致或者似乎存在重大错报。基于我们已经执行的工作,如果我们确定其他信息存在重大错报,我们应当报告该事实。在这方面,我们无任何事项需要报告。

五、管理层和治理层对财务报表的责任

鹏鼎控股管理层负责按照企业会计准则的规定编制财务报表,使其实现公允反映,并设计、执行和维护必要的内部控制,以使财务报表不存在由于舞弊或错误导致的重大错报。

在编制财务报表时,管理层负责评估鹏鼎控股的持续经营能力,披露与持续经营相关的事项(如适用),并运用持续经营假设,除非管理层计划清算鹏鼎控股、终止运营或别无其他现实的选择。

治理层负责监督鹏鼎控股的财务报告过程。

六、注册会计师对财务报表审计的责任

我们的目标是对财务报表整体是否不存在由于舞弊或错误导致的重大错报获取合理保证,并出具包含审计意见的审计报告。合理保证是高水平的保证,但并不能保证按照审计准则执行的审计在某一重大错报存在时总能发现。错报可能由于舞弊或错误导致,如果合理预期错报单独或汇总起来可能影响财务报表使用者依据财务报表作出的经济决策,则通常认为错报是重大的。

审计报告(续)

普华永道中天审字(2024)第 10071 号
(第七页, 共八页)

六、注册会计师对财务报表审计的责任(续)

在按照审计准则执行审计工作的过程中, 我们运用职业判断, 并保持职业怀疑。同时, 我们也执行以下工作:

(一) 识别和评估由于舞弊或错误导致的财务报表重大错报风险; 设计和实施审计程序以应对这些风险, 并获取充分、适当的审计证据, 作为发表审计意见的基础。由于舞弊可能涉及串通、伪造、故意遗漏、虚假陈述或凌驾于内部控制之上, 未能发现由于舞弊导致的重大错报的风险高于未能发现由于错误导致的重大错报的风险。

(二) 了解与审计相关的内部控制, 以设计恰当的审计程序。

(三) 评价管理层选用会计政策的恰当性和作出会计估计及相关披露的合理性。

(四) 对管理层使用持续经营假设的恰当性得出结论。同时, 根据获取的审计证据, 就可能导致对鹏鼎控股持续经营能力产生重大疑虑的事项或情况是否存在重大不确定性得出结论。如果我们得出结论认为存在重大不确定性, 审计准则要求我们在审计报告中提请报表使用者注意财务报表中的相关披露; 如果披露不充分, 我们应当发表非无保留意见。我们的结论基于截至审计报告日可获得的信息。然而, 未来的事项或情况可能导致鹏鼎控股不能持续经营。

(五) 评价财务报表的总体列报(包括披露)、结构和内容, 并评价财务报表是否公允反映相关交易和事项。

(六) 就鹏鼎控股中实体或业务活动的财务信息获取充分、适当的审计证据, 以对财务报表发表审计意见。我们负责指导、监督和执行集团审计, 并对审计意见承担全部责任。

我们与治理层就计划的审计范围、时间安排和重大审计发现等事项进行沟通, 包括沟通我们在审计中识别出的值得关注的内部控制缺陷。

我们还就已遵守与独立性相关的职业道德要求向治理层提供声明, 并与治理层沟通可能被合理认为影响我们独立性的所有关系和其他事项, 以及相关的防范措施(如适用)。



审计报告(续)

普华永道中天审字(2024)第 10071 号
(第八页, 共八页)


六、注册会计师对财务报表审计的责任(续)

从与治理层沟通过的事项中, 我们确定哪些事项对本期财务报表审计最为重要, 因而构成关键审计事项。我们在审计报告中描述这些事项, 除非法律法规禁止公开披露这些事项, 或在极少数情形下, 如果合理预期在审计报告中沟通某事项造成的负面后果超过在公众利益方面产生的益处, 我们确定不应在审计报告中沟通该事项。

普华永道中天
会计师事务所(特殊普通合伙)

中国·上海市
2024年3月29日

注册会计师


高 宇(项目合伙人)

注册会计师

王远
王 远 洋

2023年12月31日合并资产负债表
(除特别注明外, 金额单位为人民币元)

| 资产 | 附注 | 2023年12月31日 合并 | 2022年12月31日 合并 |
|---------------------|---------------|--------------------------|--------------------------|
| 流动资产 | | | |
| 货币资金 | 四(1) | 10,912,080,468.27 | 8,206,594,213.51 |
| 应收票据 | 四(2) | 16,741,416.23 | 6,714,647.40 |
| 应收账款 | 四(3)、六(6)(a) | 6,192,418,266.02 | 6,267,658,762.64 |
| 预付款项 | 四(4)、六(6)(c) | 230,066,734.13 | 296,311,240.48 |
| 其他应收款 | 四(5)、六(6)(b) | 15,729,184.68 | 14,541,907.30 |
| 存货 | 四(6) | 3,054,055,741.52 | 3,440,024,245.23 |
| 其他流动资产 | 四(7) | 302,267,424.17 | 260,950,656.44 |
| 流动资产合计 | | 20,723,359,235.02 | 18,492,795,673.00 |
| 非流动资产 | | | |
| 长期股权投资 | 四(8) | 4,927,258.78 | 8,303,419.18 |
| 其他权益工具投资 | 四(9) | 1,311,086,119.30 | 143,824,978.80 |
| 其他非流动金融资产 | 四(10) | 360,946,223.00 | 336,530,527.00 |
| 投资性房地产 | 四(11) | 690,171,582.19 | 719,333,761.72 |
| 固定资产 | 四(12) | 15,263,743,175.56 | 15,385,148,188.31 |
| 在建工程 | 四(13) | 2,310,338,902.71 | 1,837,238,690.88 |
| 使用权资产 | 四(14) | 91,808,458.06 | 96,354,401.93 |
| 无形资产 | 四(15) | 1,271,225,354.99 | 1,278,704,176.35 |
| 商誉 | 四(16) | 20,406,065.22 | 20,406,065.22 |
| 长期待摊费用 | 四(17) | 6,117,488.75 | 6,650,609.75 |
| 递延所得税资产 | 四(18) | 162,214,860.24 | 189,089,669.17 |
| 其他非流动资产 | 四(19) | 61,818,034.76 | 288,644,800.69 |
| 非流动资产合计 | | 21,554,803,523.56 | 20,310,229,289.00 |
| 资产总计 | | 42,278,162,758.58 | 38,803,024,962.00 |
| 负债及股东权益 | | | |
| 流动负债 | | | |
| 短期借款 | 四(21) | 3,961,383,152.79 | 2,964,264,828.89 |
| 应付账款 | 四(22)、六(6)(d) | 4,848,311,093.21 | 3,983,883,804.35 |
| 合同负债 | 四(23)、六(6)(f) | 50,786,227.51 | 40,020,742.56 |
| 应付职工薪酬 | 四(24) | 989,851,915.56 | 975,308,643.26 |
| 应交税费 | 四(25) | 321,960,482.66 | 469,326,665.46 |
| 其他应付款 | 四(26)、六(6)(e) | 1,477,885,440.53 | 1,545,356,148.97 |
| 一年内到期的非流动负债 | 四(28) | 189,382,610.03 | 23,045,302.96 |
| 流动负债合计 | | 11,839,560,922.29 | 10,001,206,136.45 |
| 非流动负债 | | | |
| 长期借款 | 四(27) | - | 175,719,842.80 |
| 租赁负债 | 四(29) | 81,855,922.76 | 76,936,828.85 |
| 递延收益 | 四(30) | 245,574,982.67 | 241,784,282.12 |
| 递延所得税负债 | 四(18) | 435,766,061.03 | 370,590,134.25 |
| 非流动负债合计 | | 763,196,966.46 | 865,031,088.02 |
| 负债合计 | | 12,602,757,888.75 | 10,866,237,224.47 |
| 股东权益 | | | |
| 股本 | 四(31) | 2,320,437,816.00 | 2,321,155,816.00 |
| 资本公积 | 四(32) | 12,702,407,870.49 | 12,696,699,625.49 |
| 减: 库存股 | | (288,312,715.82) | (128,133,360.00) |
| 其他综合收益 | 四(33) | 262,730,210.48 | 56,288,438.56 |
| 盈余公积 | 四(34) | 1,160,218,908.00 | 1,113,838,258.48 |
| 未分配利润 | 四(35) | 13,493,205,042.51 | 11,876,938,959.00 |
| 归属于本公司股东权益合计 | | 29,650,687,131.66 | 27,936,787,737.53 |
| 少数股东权益 | | 24,717,738.17 | - |
| 股东权益合计 | | 29,675,404,869.83 | 27,936,787,737.53 |
| 负债和股东权益总计 | | 42,278,162,758.58 | 38,803,024,962.00 |

后附财务报表附注为财务报表的组成部分。

企业负责人:

主管会计工作的负责人:

会计机构负责人:

2023年12月31日公司资产负债表
(除特别注明外, 金额单位为人民币元)

| 资 产 | 附注 | 2023年12月31日 公司 | 2022年12月31日 公司 |
|------------------|-------|--------------------------|--------------------------|
| 流动资产 | | | |
| 货币资金 | | 2,875,266,017.91 | 1,663,769,884.06 |
| 应收票据 | | 13,360,135.73 | 6,714,647.40 |
| 应收账款 | 十三(1) | 4,797,846,957.27 | 4,469,561,697.42 |
| 预付款项 | | 77,770,601.05 | 99,072,651.89 |
| 其他应收款 | 十三(2) | 2,739,248,960.63 | 3,133,797,408.94 |
| 存货 | | 1,036,557,946.67 | 849,918,253.18 |
| 其他流动资产 | | 43,423,347.16 | 37,853,793.73 |
| 流动资产合计 | | 11,583,473,966.42 | 10,260,688,336.62 |
| 非流动资产 | | | |
| 长期股权投资 | 十三(3) | 8,623,676,190.54 | 8,554,152,616.54 |
| 其他权益工具投资 | | 1,102,535,813.00 | 32,857,741.00 |
| 其他非流动金融资产 | | 85,370,000.00 | 83,440,000.00 |
| 投资性房地产 | | 690,171,582.19 | 719,333,761.72 |
| 固定资产 | | 3,857,765,395.89 | 3,991,473,547.11 |
| 在建工程 | | 22,396,824.21 | 113,899,738.00 |
| 使用权资产 | | 82,997,142.32 | 103,977,609.89 |
| 无形资产 | | 1,009,380,979.45 | 996,573,306.60 |
| 其他非流动资产 | | 774,372.74 | 39,535,196.17 |
| 非流动资产合计 | | 15,475,068,300.34 | 14,635,243,517.03 |
| 资产总计 | | 27,058,542,266.76 | 24,895,931,853.65 |
| 负债及股东权益 | | | |
| 流动负债 | | | |
| 短期借款 | | 1,049,610,590.28 | 370,756,458.33 |
| 应付账款 | | 2,903,697,437.24 | 2,315,696,397.68 |
| 合同负债 | | 3,689,767.78 | 4,316,819.26 |
| 应付职工薪酬 | | 284,019,380.20 | 284,895,419.12 |
| 应交税费 | | 124,362,152.87 | 204,309,357.31 |
| 其他应付款 | | 708,770,375.80 | 845,302,361.68 |
| 一年内到期的非流动负债 | | 17,894,295.12 | 18,986,258.11 |
| 流动负债合计 | | 5,092,043,999.29 | 4,044,263,071.49 |
| 非流动负债 | | | |
| 租赁负债 | | 121,334,240.69 | 138,589,236.35 |
| 递延收益 | | 134,113,739.31 | 123,733,166.22 |
| 递延所得税负债 | | 81,766,970.37 | 34,112,483.09 |
| 非流动负债合计 | | 337,214,950.37 | 296,434,885.66 |
| 负债合计 | | 5,429,258,949.66 | 4,340,697,957.15 |
| 股东权益 | | | |
| 股本 | | 2,320,437,816.00 | 2,321,155,816.00 |
| 资本公积 | | 12,871,484,081.68 | 12,865,775,836.68 |
| 减: 库存股 | | (288,312,715.82) | (128,133,360.00) |
| 其他综合收益 | | 108,357,841.05 | 2,381,479.85 |
| 盈余公积 | | 1,160,218,908.00 | 1,113,838,258.48 |
| 未分配利润 | | 5,457,097,386.19 | 4,380,215,865.49 |
| 股东权益合计 | | 21,629,283,317.10 | 20,555,233,896.50 |
| 负债和股东权益总计 | | 27,058,542,266.76 | 24,895,931,853.65 |

后附财务报表附注为财务报表的组成部分。

企业负责人:

庆芳

主管会计工作的负责人:

董得望

会计机构负责人:

董泉萍


2023年度合并利润表

(除特别注明外, 金额单位为人民币元)


| 项目 | 附注 | 2023年度 合并 | 2022年度 合并 |
|----------------------|-------------|---------------------|---------------------|
| 一、营业收入 | 四(36) | 32,066,047,781.90 | 36,210,971,441.99 |
| 减: 营业成本 | 四(36)、四(42) | (25,223,943,205.69) | (27,521,270,880.15) |
| 税金及附加 | 四(37) | (237,969,684.93) | (170,789,317.84) |
| 销售费用 | 四(38)、四(42) | (210,258,813.21) | (197,531,632.23) |
| 管理费用 | 四(39)、四(42) | (1,208,157,610.30) | (1,286,570,964.34) |
| 研发费用 | 四(40)、四(42) | (1,956,863,751.44) | (1,671,935,406.00) |
| 财务收入 | 四(41) | 308,872,377.81 | 357,071,174.73 |
| 其中: 利息费用 | | (120,750,466.37) | (50,938,122.61) |
| 利息收入 | | 348,034,508.21 | 84,151,148.90 |
| 加: 其他收益 | 四(43) | 102,884,561.76 | 108,446,754.45 |
| 投资(损失)/收益 | 四(44) | (3,582,356.49) | 1,757,844.64 |
| 其中: 对联营企业的(损失)/投资收益 | 四(44) | (3,885,915.03) | 1,297,844.64 |
| 公允价值变动收益 | 四(45) | 11,781,496.00 | 11,035,512.00 |
| 信用减值(损失)/转回 | 四(46) | (3,380,982.99) | 7,555,724.32 |
| 资产减值损失 | 四(47) | (92,020,183.20) | (225,911,030.25) |
| 资产处置收益/(损失) | 四(48) | 12,218,340.51 | (2,914,243.79) |
| 二、营业利润 | | 3,565,627,969.73 | 5,619,914,977.53 |
| 加: 营业外收入 | 四(49) | 9,560,791.57 | 7,485,853.07 |
| 减: 营业外支出 | 四(50) | (3,877,838.43) | (7,745,469.36) |
| 三、利润总额 | | 3,571,310,922.87 | 5,619,655,361.24 |
| 减: 所得税费用 | 四(51) | (284,520,390.09) | (608,118,722.21) |
| 四、净利润 | | 3,286,790,532.78 | 5,011,536,639.03 |
| 按经营持续性分类 | | | |
| 持续经营净利润 | | 3,286,790,532.78 | 5,011,536,639.03 |
| 终止经营净利润 | | - | - |
| 按所有权归属分类 | | | |
| 归属于本公司股东的净利润 | | 3,286,953,204.23 | 5,011,536,639.03 |
| 少数股东损益 | | (162,671.45) | - |
| 五、其他综合收益的税后净额 | | 207,484,664.22 | 158,101,720.47 |
| 归属于本公司股东的其他综合收益的税后净额 | | | |
| 不能重分类进损益的其他综合收益 | | | |
| 其他权益工具投资公允价值变动 | | 145,413,662.57 | (998,226.28) |
| 外币财务报表折算差额 | | 61,028,109.35 | 159,099,946.75 |
| 归属于少数股东的其他综合收益的税后净额 | | 1,042,892.30 | - |
| 六、综合收益总额 | | 3,494,275,197.00 | 5,169,638,359.50 |
| 归属于本公司股东的综合收益总额 | | 3,493,394,976.15 | 5,169,638,359.50 |
| 归属于少数股东的综合收益总额 | | 880,220.85 | - |
| 七、每股收益 | | | |
| 基本每股收益(人民币元) | 四(52) | 1.42 | 2.16 |
| 稀释每股收益(人民币元) | 四(52) | 1.42 | 2.16 |

后附财务报表附注为财务报表的组成部分。

企业负责人:



主管会计工作的负责人:



会计机构负责人:



2023年度公司利润表

(除特别注明外, 金额单位为人民币元)

| 项 目 | 附注 | 2023年度 公司 | 2022年度 公司 |
|-----------------|-------|---------------------|---------------------|
| 一、营业收入 | 十三(4) | 13,746,369,227.90 | 15,626,803,102.29 |
| 减: 营业成本 | 十三(4) | (11,453,921,725.92) | (12,227,766,292.72) |
| 税金及附加 | | (68,527,487.98) | (38,395,540.29) |
| 销售费用 | | (54,630,922.27) | (52,300,642.75) |
| 管理费用 | | (433,690,251.96) | (441,635,912.87) |
| 研发费用 | | (558,349,585.16) | (494,011,705.83) |
| 财务收入 | | 173,234,384.17 | 263,050,384.17 |
| 其中: 利息费用 | | (36,604,893.16) | (14,348,753.60) |
| 利息收入 | | 179,912,549.29 | 128,874,021.17 |
| 加: 其他收益 | | 48,368,908.11 | 42,780,136.57 |
| 投资收益 | 十二(5) | 1,500,130,613.55 | 600,460,000.00 |
| 公允价值变动收益 | | 1,930,000.00 | 12,410,000.00 |
| 信用减值转回 | | 179,391.28 | 490,634.26 |
| 资产减值损失 | | (23,329,689.30) | (21,209,630.32) |
| 资产处置(损失)/收益 | | (4,606,909.14) | 21,696.02 |
| 二、营业利润 | | 2,873,155,953.28 | 3,270,696,228.53 |
| 加: 营业外收入 | | 2,604,906.76 | 1,658,828.60 |
| 减: 营业外支出 | | (3,080,088.94) | (7,046,191.91) |
| 三、利润总额 | | 2,872,680,771.10 | 3,265,308,865.22 |
| 减: 所得税费用 | | (125,112,129.68) | (337,287,422.63) |
| 四、净利润 | | 2,747,568,641.42 | 2,928,021,442.59 |
| 按经营持续性分类 | | | |
| 持续经营净利润 | | 2,747,568,641.42 | 2,928,021,442.59 |
| 终止经营净利润 | | - | - |
| 五、其他综合收益的税后净额 | | 105,976,361.20 | (5,044,120.15) |
| 不能重分类进损益的其他综合收益 | | | |
| 其他权益工具投资公允价值变动 | | 105,976,361.20 | (5,044,120.15) |
| 六、综合收益总额 | | 2,853,545,002.62 | 2,922,977,322.44 |

后附财务报表附注为财务报表的组成部分。


企业负责人:



主管会计工作的负责人:



会计机构负责人:




2023年度合并现金流量表
(除特别注明外, 金额单位为人民币元)


| 项 目 | 附注 | 2023年度 合并 | 2022年度 合并 |
|-------------------------------|----------|---------------------|---------------------|
| 一、经营活动产生的现金流量 | | | |
| 销售商品、提供劳务收到的现金 | | 32,541,494,858.11 | 38,208,354,639.27 |
| 收到的税费返还 | | 1,165,371,962.45 | 1,756,823,730.09 |
| 收到其他与经营活动有关的现金 | 四(53)(a) | 455,949,974.42 | 323,777,103.09 |
| 经营活动现金流入小计 | | 34,162,816,794.98 | 40,288,955,472.45 |
| 购买商品、接受劳务支付的现金 | | (20,140,903,975.34) | (23,041,716,948.10) |
| 支付给职工以及为职工支付的现金 | | (4,083,949,325.74) | (4,209,558,259.35) |
| 支付的各项税费 | | (618,010,092.26) | (692,544,656.77) |
| 支付其他与经营活动有关的现金 | 四(53)(b) | (1,351,391,587.42) | (1,388,371,656.94) |
| 经营活动现金流出小计 | | (26,194,254,980.76) | (29,332,191,521.16) |
| 经营活动产生的现金流量净额 | 四(54)(a) | 7,968,561,814.22 | 10,956,763,951.29 |
| 二、投资活动使用的现金流量 | | | |
| 收回投资收到的现金 | | 475,957,440.00 | 15,000,000.00 |
| 取得投资收益所收到的现金 | | 14,780,711.38 | 460,000.00 |
| 处置固定资产、无形资产和 其他长期资产收回的现金净额 | | 34,686,375.06 | 13,853,763.90 |
| 投资活动现金流入小计 | | 525,424,526.44 | 29,313,763.90 |
| 购建固定资产、无形资产和 其他长期资产支付的现金 | | (3,512,057,969.97) | (4,341,531,328.11) |
| 投资支付的现金 | | (1,467,199,200.00) | (171,706,798.64) |
| 投资活动现金流出小计 | | (4,979,257,169.97) | (4,513,238,126.75) |
| 投资活动使用的现金流量净额 | | (4,453,832,643.53) | (4,483,924,362.85) |
| 三、筹资活动使用的现金流量 | | | |
| 吸收投资收到的现金 | | 23,837,517.32 | - |
| 取得借款收到的现金 | | 10,958,528,686.32 | 8,299,688,087.06 |
| 筹资活动现金流入小计 | | 10,982,366,203.64 | 8,299,688,087.06 |
| 偿还债务支付的现金 | | (9,950,448,398.68) | (8,843,055,849.47) |
| 分配股利、利润或偿付利息支付的现金 | | (1,758,525,487.94) | (1,225,850,454.05) |
| 支付其他与筹资活动有关的现金 | 四(53)(c) | (216,242,245.89) | (45,027,284.66) |
| 筹资活动现金流出小计 | | (11,925,216,132.51) | (10,113,933,588.18) |
| 筹资活动使用的现金流量净额 | | (942,849,928.87) | (1,814,245,501.12) |
| 四、汇率变动对现金的影响 | | | |
| | | 129,933,859.50 | 358,404,562.41 |
| 五、现金净增加额 | | | |
| | 四(54)(a) | 2,701,813,101.32 | 5,016,998,649.73 |
| 加: 年初现金余额 | | 8,187,228,962.23 | 3,170,230,312.50 |
| 六、年末现金余额 | | | |
| | 四(54)(c) | 10,889,042,063.55 | 8,187,228,962.23 |

后附财务报表附注为财务报表的组成部分。

企业负责人:



主管会计工作的负责人:



会计机构负责人:



2023年度公司现金流量表

(除特别注明外, 金额单位为人民币元)

| 项 目 | 2023年度 公司 | 2022年度 公司 |
|---------------------------|---------------------|---------------------|
| 一、经营活动产生的现金流量 | | |
| 销售商品、提供劳务收到的现金 | 13,529,400,332.92 | 15,921,387,540.89 |
| 收到的税费返还 | 343,533,589.84 | 744,827,887.91 |
| 收到其他与经营活动有关的现金 | 140,046,075.95 | 179,324,781.32 |
| 经营活动现金流入小计 | 14,012,979,998.71 | 16,845,540,210.12 |
| 购买商品、接受劳务支付的现金 | (10,527,899,494.92) | (11,646,463,264.36) |
| 支付给职工以及为职工支付的现金 | (1,137,995,015.77) | (1,180,492,438.03) |
| 支付的各项税费 | (246,387,584.62) | (251,359,977.71) |
| 支付其他与经营活动有关的现金 | (98,307,383.89) | (443,804,504.34) |
| 经营活动现金流出小计 | (12,010,589,479.20) | (13,522,120,184.44) |
| 经营活动产生的现金流量净额 | 2,002,390,519.51 | 3,323,420,025.68 |
| 二、投资活动产生/(使用)的现金流量 | | |
| 收回投资收到的现金 | 3,054,500,000.00 | 2,880,500,000.00 |
| 取得投资收益所收到的现金 | 1,606,595,117.39 | 699,096,294.08 |
| 处置固定资产、无形资产和其他长期资产收回的现金净额 | 35,856,228.33 | 56,633,360.20 |
| 投资活动现金流入小计 | 4,696,951,345.72 | 3,636,229,654.28 |
| 购建固定资产、无形资产和其他长期资产支付的现金 | (650,015,949.41) | (1,211,402,879.41) |
| 投资支付的现金 | (3,685,500,000.00) | (3,229,500,000.00) |
| 投资活动现金流出小计 | (4,335,515,949.41) | (4,440,902,879.41) |
| 投资活动使用的现金流量净额 | 361,435,396.31 | (804,673,225.13) |
| 三、筹资活动使用的现金流量 | | |
| 取得借款收到的现金 | 1,715,000,000.00 | 1,990,034,403.32 |
| 筹资活动现金流入小计 | 1,715,000,000.00 | 1,990,034,403.32 |
| 偿还债务支付的现金 | (1,040,000,000.00) | (2,657,097,120.70) |
| 分配股利、利润或偿付利息支付的现金 | (1,646,727,873.97) | (1,166,778,690.82) |
| 支付其他与筹资活动有关的现金 | (209,169,093.19) | (47,060,129.47) |
| 筹资活动现金流出小计 | (2,895,896,967.16) | (3,870,935,940.99) |
| 筹资活动使用的现金流量净额 | (1,180,896,967.16) | (1,880,901,537.67) |
| 四、汇率变动对现金的影响 | 19,833,294.23 | 41,861,786.32 |
| 五、现金净增加额 | 1,202,762,242.89 | 679,707,049.20 |
| 加: 年初现金余额 | 1,663,769,884.06 | 984,062,834.86 |
| 六、年末现金余额 | 2,866,532,126.95 | 1,663,769,884.06 |

后附财务报表附注为财务报表的组成部分。

企业负责人:

主管会计工作的负责人:

会计机构负责人:



鹏鼎控股(深圳)股份有限公司
2023年度合并股东权益变动表
(除特别注明外,金额单位为人民币元)


| 项目 | 附注 | 归属于本公司股东权益 | | | | | 少数股东权益 | 股东权益合计 |
|-----------------|-------------|------------------|-------------------|------------------|------------------|------------------|--------------------|--------------------|
| | | 股本 | 资本公积 | 减:库存股 | 其他综合收益 | 盈余公积 | | |
| 2022年1月1日年初余额 | | 2,321,475,816.00 | 12,618,640,912.49 | (165,139,800.00) | (101,813,281.91) | 821,036,114.22 | 8,318,782,372.23 | 23,812,982,133.03 |
| 2022年度增减变动额 | | | | | | | | |
| 综合收益总额 | | | | | | | | |
| 净利润 | | | | | | | | |
| 其他综合收益 | 四(33) | | | | 158,101,720.47 | | 5,011,536,639.03 | 5,011,536,639.03 |
| 股东投入和减少资本 | | | | | | | | |
| 股东减少的普通股 | 四(31)、四(32) | (320,000.00) | (4,940,800.00) | 37,006,440.00 | | | | |
| 股份支付计入股东权益的金额 | 四(32) | | 82,999,513.00 | | | | | 158,101,720.47 |
| 利润分配 | | | | | | | | |
| 提取盈余公积 | 四(34) | | | | | | | 31,745,640.00 |
| 对股东的分配 | 四(35) | | | | | 292,802,144.26 | (292,802,144.26) | 82,999,513.00 |
| | | | | | | | (1,160,577,908.00) | (1,160,577,908.00) |
| 2022年12月31日年末余额 | | 2,321,155,816.00 | 12,696,699,625.49 | (128,133,360.00) | 56,288,438.56 | 1,113,838,258.48 | 11,876,938,959.00 | 27,936,787,737.53 |
| 2023年1月1日年初余额 | | 2,321,155,816.00 | 12,696,699,625.49 | (128,133,360.00) | 56,288,438.56 | 1,113,838,258.48 | 11,876,938,959.00 | 27,936,787,737.53 |
| 2023年度增减变动额 | | | | | | | | |
| 综合收益总额 | | | | | | | | |
| 净利润 | | | | | | | | |
| 其他综合收益 | 四(33) | | | | 206,441,771.92 | | 3,286,953,204.23 | (162,671.45) |
| 股东投入和减少资本 | | | | | | | | 1,042,892.30 |
| 股东投入的普通股 | | | | | | | | 23,837,517.32 |
| 回购的普通股 | 四(31) | | (200,868,355.82) | | | | | (200,868,355.82) |
| 股东减少的普通股 | 四(31)、四(32) | (718,000.00) | (11,085,920.00) | 40,689,000.00 | | | | 28,885,080.00 |
| 股份支付计入股东权益的金额 | 四(32) | | 16,794,165.00 | | | | | 16,794,165.00 |
| 利润分配 | | | | | | | | |
| 提取盈余公积 | 四(34) | | | | | 46,380,649.52 | (46,380,649.52) | - |
| 对股东的分配 | 四(35) | | | | | | (1,624,306,471.20) | (1,624,306,471.20) |
| 2023年12月31日年末余额 | | 2,320,437,816.00 | 12,702,407,870.49 | (288,312,715.82) | 262,730,210.48 | 1,160,218,908.00 | 13,493,205,042.51 | 29,675,404,869.83 |

后附财务报表附注为财务报表的组成部分。

企业负责人:  

主财务会计工作的负责人:  

会计机构负责人:  



鹏鼎控股(深圳)股份有限公司
2023年度公司股东权益变动表
(除特别注明外, 金额单位为人民币元)

| 项目 | 附注 | 股本 | 资本公积 | 减: 库存股 | 其他综合收益 | 盈余公积 | 未分配利润 | 股东权益合计 |
|-----------------|-------------|------------------|-------------------|------------------|----------------|------------------|--------------------|--------------------|
| 2022年1月1日年初余额 | | 2,321,475,816.00 | 12,787,717,123.88 | (165,139,800.00) | 7,425,600.00 | 821,036,114.22 | 2,905,574,475.16 | 18,678,089,329.06 |
| 2022年度增减变动额 | | | | | | | | |
| 综合收益总额 | | | | | | | | |
| 净利润 | | | | | | | | |
| 其他综合收益 | | | | | (5,044,120.15) | | 2,928,021,442.59 | (5,044,120.15) |
| 股东投入和减少资本 | | | | | | | | |
| 股东减少的普通股 | 四(31)、四(32) | (320,000.00) | (4,940,800.00) | 37,006,440.00 | | | | 31,745,640.00 |
| 股份支付计入股东权益的金额 | 四(32) | | 82,999,513.00 | | | | | 82,999,513.00 |
| 利润分配 | | | | | | | | |
| 提取盈余公积 | | | | | | 292,802,144.26 | (292,802,144.26) | |
| 对股东的分配 | | | | | | | (1,160,577,908.00) | (1,160,577,908.00) |
| 2022年12月31日年末余额 | | 2,321,155,816.00 | 12,865,775,836.88 | (128,133,360.00) | 2,381,479.85 | 1,113,838,258.48 | 4,380,215,865.49 | 20,555,233,896.50 |
| 2023年1月1日年初余额 | | 2,321,155,816.00 | 12,865,775,836.88 | (128,133,360.00) | 2,381,479.85 | 1,113,838,258.48 | 4,380,215,865.49 | 20,555,233,896.50 |
| 2023年度增减变动额 | | | | | | | | |
| 综合收益总额 | | | | | | | | |
| 净利润 | | | | | | | | |
| 其他综合收益 | | | | | 105,976,361.20 | | 2,747,568,641.42 | 2,747,568,641.42 |
| 股东投入和减少资本 | | | | | | | | |
| 回购的普通股 | 四(31) | | | | | | | 105,976,361.20 |
| 股东减少的普通股 | 四(31)、四(32) | (718,000.00) | (11,065,920.00) | (200,868,355.82) | | | | (200,868,355.82) |
| 股份支付计入股东权益的金额 | 四(32) | | 16,794,165.00 | 40,689,000.00 | | | | 28,865,080.00 |
| 利润分配 | | | | | | | | |
| 提取盈余公积 | | | | | | 46,380,649.52 | (46,380,649.52) | |
| 对股东的分配 | | | | | | | (1,624,306,471.20) | (1,624,306,471.20) |
| 2023年12月31日年末余额 | | 2,320,437,816.00 | 12,871,484,081.88 | (288,312,715.82) | 106,357,841.05 | 1,160,218,908.00 | 5,457,097,386.19 | 21,629,283,317.10 |

后附财务报表附注为财务报表的组成部分。

企业负责人:


芳

主管会计工作的负责人:


得望

会计机构负责人:


萍

鹏鼎控股(深圳)股份有限公司

财务报表附注

2023 年度

(除特别注明外，金额单位为人民币元)

一 公司基本情况

鹏鼎控股(深圳)股份有限公司(以下简称“本公司”)的前身富葵精密组件(深圳)有限公司(以下简称“原公司”)系由 **Coppertone Enterprises Limited**(中文名: 华葵有限公司, 以下简称“华葵公司”)出资组建而成, 并经深圳市人民政府以外经贸粤深外资证字【1999】0120 号文批准, 于 1999 年 4 月 29 日正式成立的企业。原公司批准的经营期限为 50 年, 华葵公司持有原公司 100%的股权, 原公司注册资本为美元 2,100,000 元。

于 2003 年 12 月 4 日, 经原公司董事会决议审议通过, 原公司增加注册资本美元 10,000,000 元, 全部由华葵公司以现金投入。本次增资后, 原公司的注册资本变更为美元 12,100,000 元, 原股东持股比例未发生变化。

于 2006 年 2 月 23 日, 经原公司董事会决议审议通过, 原公司以其 2002 年度、2003 年度、2004 年度以及部分 2005 年度的累计税后未分配利润提取储备基金及职工奖福基金后, 转增注册资本美元 12,000,000 元。本次增资后, 原公司注册资本变更为美元 24,100,000 元, 原股东持股比例未发生变化。

于 2007 年 4 月 28 日, 经原公司董事会决议审议通过, 原公司以其 2005 年度剩余税后未分配利润以及部分 2006 年度的税后未分配利润, 转增注册资本美元 30,000,000 元。本次增资后, 原公司注册资本变更为美元 54,100,000 元, 原股东持股比例未发生变化。

于 2007 年 8 月 30 日, 经原公司董事会决议审议通过, 原公司以其 2006 年度剩余税后未分配利润, 转增注册资本美元 21,100,000 元。本次增资后, 原公司注册资本变更为美元 75,200,000 元, 原股东持股比例未发生变化。

于 2008 年 11 月 4 日, 经原公司董事会决议审议通过, 同意华葵公司将其持有的原公司 100%股权转让给注册于香港的 **Pacific Stand Enterprises Limited**(中文名: 福成企业有限公司, 以下简称“福成公司”), 本次股权变更后, 福成公司持有原公司 100%的股权。

鹏鼎控股(深圳)股份有限公司

财务报表附注

2023 年度

(除特别注明外，金额单位为人民币元)

一 公司基本情况(续)

于 2009 年 9 月 14 日，经原公司董事会决议审议通过，原公司增加注册资本美元 35,000,000 元，全部由福成公司以现金投入。本次增资后，原公司的注册资本变更为美元 110,200,000 元，原股东持股比例未发生变化。

于 2010 年 7 月 14 日，华葵公司与福成公司分别经决议审议通过，福成公司将其持有的本公司 100% 股权转回给华葵公司，本次股权变更后，华葵公司持有原公司 100% 的股权。同时，双方一致同意，由华葵公司全额返还福成公司实际已投入增资款美元 30,000,000 元，并由华葵公司履行剩余美元 5,000,000 元的增资义务。

于 2010 年 11 月 10 日，经原公司董事会决议审议通过，原公司增加注册资本美元 30,850,000 元，全部由华葵公司以机器设备作价投入。本次增资后，原公司的注册资本变更为美元 141,050,000 元，原股东持股比例未发生变化。

于 2011 年 5 月 20 日，经原公司董事会决议审议通过，原公司增加注册资本美元 35,000,000 元，全部由华葵公司以现金投入。本次增资后，原公司的注册资本变更为美元 176,050,000 元，原股东持股比例未发生变化。

于 2016 年 9 月 25 日，经原公司董事会决议审议通过，华葵公司将其持有的本公司 100% 股权转让给 Mayco Industrial Limited(中文名：美港实业有限公司，以下简称“美港实业”)。本次转让后，美港实业持有原公司 100% 的股权。

于 2016 年 12 月，经原公司董事会决议审议通过，美港实业以及 Pacific Fair International Limited(中文名：集辉国际有限公司，以下简称“集辉国际”)将分别以其持有的子公司股权对原公司进行增资。其中，美港实业以其持有的宏启胜精密电子(秦皇岛)有限公司(以下简称“宏启胜”)以及宏群胜精密电子(营口)有限公司(以下简称“宏群胜”)的 100% 股权出资，认购原公司新增的注册资本美元 40,919,700 元以及美元 672,800 元；集辉国际以其持有的庆鼎精密电子(淮安)有限公司(以下简称“庆鼎”)以及裕鼎精密电子(淮安)有限公司(以下简称“裕鼎”)的 100% 股权出资，认购原公司新增的注册资本美元 15,671,700 元以及美元 5,458,500 元。本次增资后，原公司注册资本变更为美元 238,772,700 元，其中：美港实业出资为美元 217,642,500 元，持有原公司 91.15% 的股权；集辉国际出资为美元 21,130,200 元，持有原公司 8.85% 的股权。

鹏鼎控股(深圳)股份有限公司

财务报表附注

2023 年度

(除特别注明外，金额单位为人民币元)

一 公司基本情况(续)

于 2017 年 2 月 14 日，经原公司董事会决议审议通过，原公司增加注册资本美元 26,254,888 元，由深圳市长益投资合伙企业(有限合伙)(以下简称“长益投资”)投入美元 1,646,505 元；深圳市振碁投资合伙企业(有限合伙)(以下简称“振碁投资”)投入美元 1,140,610 元；深圳市亨祥投资合伙企业(有限合伙)(以下简称“亨祥投资”)投入美元 1,198,146 元；深圳市益富投资合伙企业(有限合伙)(以下简称“益富投资”)投入美元 2,423,598 元；深圳市信群投资合伙企业(有限合伙)(以下简称“信群投资”)投入美元 2,198,774 元；深圳市得邦投资合伙企业(有限合伙)(以下简称“得邦投资”)投入美元 1,167,907 元；JOVIAL LIMITED(中文名：悦津有限公司，以下简称“悦津”)投入美元 5,752,174 元；TECHNIQUE INVESTMENTS LIMITED(中文名：德乐投资有限公司，以下简称“德乐投资”)投入美元 10,727,174 元。

于 2017 年 2 月 28 日，长益投资、振碁投资、亨祥投资、益富投资、信群投资、得邦投资、悦津以及德乐投资完成了对原公司的增资。本次增资后，原公司注册资本变更为美元 265,027,588 元，其中：美港实业出资为美元 217,642,500 元，持有原公司 82.1207%的股权；集辉国际出资为美元 21,130,200 元，持有原公司 7.9728%的股权；长益投资出资为美元 1,646,505 元，持有原公司 0.6213%的股权；振碁投资出资为美元 1,140,610 元，持有原公司 0.4304%的股权；亨祥投资出资为美元 1,198,146 元，持有原公司 0.4521%的股权；益富投资出资为美元 2,423,598 元，持有原公司 0.9145%的股权；信群投资出资为美元 2,198,774 元，持有原公司 0.8296%的股权；得邦投资出资为美元 1,167,907 元，持有原公司 0.4407%的股权；悦津出资为美元 5,752,174 元，持有原公司 2.1704%的股权；德乐投资出资为美元 10,727,174 元，持有原公司 4.0476%的股权。

根据原公司 2017 年 4 月 28 日的董事会决议以及发起人协议，原公司决定整体变更设立股份有限公司。根据原公司 2017 年 2 月 28 日(“股份制改制审计基准日”)的资产负债表，原公司截至股份制改制审计基准日的所有者权益为人民币 8,840,118,084.49 元，该资产负债表业经普华永道中天会计师事务所(特殊普通合伙)审计，并于 2017 年 4 月 28 日出具了普华永道中天特审字(2017)第 1722 号审计报告。原公司申请变更登记后的注册资本和股本为人民币 1,868,277,149 元，每股面值 1 元，共计 1,868,277,149 股，由原公司股份制改制审计基准日的所有者权益中人民币 1,868,277,149 元折股，剩余未折算为股本的所有者权益人民币 6,971,840,935.49 元计入资本公积。根据普华永道中天会计师事务所(特殊普通合伙)于 2017 年 5 月 31 日出具的普华永道验字(2017)第 552 号验资报告验证，截至 2017 年 5 月 24 日止，原公司已经完成相关变更登记手续并获得新的营业执照，且已根据董事会决议以及发起人协议进行会计处理，正式变更为股份有限公司。

鹏鼎控股(深圳)股份有限公司

财务报表附注

2023 年度

(除特别注明外，金额单位为人民币元)

一 公司基本情况(续)

于 2017 年 6 月 1 日，经本公司董事会以及股东大会决议审议通过，本公司增加注册资本人民币 212,010,585 元，由宁波梅山保税港区兼善鹏诚股权投资合伙企业(有限合伙)(以下简称“兼善鹏诚”)投入人民币 123,764,705 元；秋实兴本(天津)投资中心(有限合伙)(以下简称“秋实兴本”)投入人民币 23,529,411 元；武汉成业联股权投资企业(以下简称“武汉成业联”)投入人民币 14,300,000 元；上海盛歌投资管理有限公司(以下简称“上海盛歌”)投入人民币 2,352,941 元；GREAT BENEVOLENCE INVESTMENT LIMITED(中文名：兼善投资有限公司，以下简称“GBI”)投入人民币 24,031,764 元；YIFOX MANAGEMENT LIMITED(中文名：毅富管理有限公司，以下简称“毅富管理”)投入人民币 24,031,764 元。

于 2017 年 6 月 23 日，兼善鹏诚、秋实兴本、武汉成业联、上海盛歌、GBI 以及毅富管理完成了对本公司的增资。本次增资后，本公司注册资本变更为人民币 2,080,287,734 元，其中：美港实业出资为人民币 1,534,242,198 元，持有本公司 73.7514%的股权；集辉国际出资为人民币 148,954,568 元，持有本公司 7.1603%的股权；德乐投资出资为人民币 75,619,803 元，持有本公司 3.6351%的股权；悦泮出资为人民币 40,549,195 元，持有本公司 1.9492%的股权；益富投资出资为人民币 17,084,836 元，持有本公司 0.8213%的股权；信群投资出资为人民币 15,499,968 元，持有本公司 0.7451%的股权；长益投资出资为人民币 11,606,821 元，持有本公司 0.5579%的股权；亨祥投资出资为人民币 8,446,173 元，持有本公司 0.4060%的股权；得邦投资出资为人民币 8,233,007 元，持有本公司 0.3958%的股权；振碁投资出资为人民币 8,040,580 元，持有本公司 0.3865%的股权；兼善鹏诚出资为人民币 123,764,705 元，持有本公司 5.9494%的股权；秋实兴本出资为人民币 23,529,411 元，持有本公司 1.1311%的股权；武汉成业联出资为人民币 14,300,000 元，持有本公司 0.6874%的股权；上海盛歌出资为人民币 2,352,941 元，持有本公司 0.1131%的股权；GBI 出资为人民币 24,031,764 元，持有本公司 1.1552%的股权；毅富管理出资为人民币 24,031,764 元，持有本公司 1.1552%的股权。

经中国证券监督管理委员会于 2018 年 8 月 6 日出具的《关于核准鹏鼎控股(深圳)股份有限公司首次公开发行股票批复》(证监许可[2018]1252 号文)的核准，本公司于 2018 年 9 月 18 日在深圳证券交易所公开发行每股面值 1 元的人民币普通股(A 股)231,143,082 股。本次发行完成后，本公司总股本变更为 2,311,430,816 股。

根据本公司 2021 年 4 月 20 日第二届董事会第十一次会议及 2021 年 5 月 12 日 2020 年年度股东大会审议通过，本公司以 2021 年 6 月 15 日为授予日，向 286 名限制性股票激励对象授予 10,045,000 股限制性人民币普通股，收到的出资额与股本之间的差异 155,094,800 元确认为资本公积。本公司于 2021 年 7 月 9 日在中国证券登记结算有限责任公司深圳分公司办理了本次激励计划授予的限制性股票的登记手续，总股本变更为 2,321,475,816 股。

鹏鼎控股(深圳)股份有限公司

财务报表附注

2023 年度

(除特别注明外, 金额单位为人民币元)

一 公司基本情况(续)

根据本公司 2022 年 3 月 16 日第二届董事会第十七次会议及 2022 年 4 月 18 日 2021 年年度股东大会审议通过的《关于回购注销 2021 年限制性股票激励计划部分限制性股票的议案》，本公司回购注销已获授但尚未解除限售的 10 名已离职激励对象持有的限制性股票 320,000 股，回购完成后本公司总股本变更为 2,321,155,816 股。

根据本公司 2023 年 3 月 28 日第二届董事会第二十五次会议及 2023 年 4 月 25 日 2022 年年度股东大会审议通过的《关于回购注销 2021 年限制性股票激励计划部分限制性股票的议案》，本公司回购注销已获授但尚未解除限售的 19 名已离职激励对象持有的限制性股票 718,000 股，回购完成后本公司总股本变更为 2,320,437,816 股。

本公司之母公司为美港实业，最终控制方为臻鼎科技控股股份有限公司(以下简称“臻鼎控股”)。

本公司及子公司(以下合称“本集团”)经批准的经营范围包括研究、生产、开发和销售自动化设备及其零配件、精密模具及其零件、新型电子元器件、新型仪表元器件、各类印制电路板、电子信息产品板卡；自有房屋租赁；仓储服务等。电子信息产品及其板卡的批发、进出口及相关配套业务(不涉及国营贸易管理商品，涉及配额、许可证管理及其他专项规定管理的商品，按国家有关规定办理申请)。

本年度纳入合并范围的主要子公司详见附注五。

本财务报表由本公司董事会于 2024 年 3 月 29 日批准报出。

二 主要会计政策和会计估计

本集团根据生产经营特点确定具体会计政策和会计估计，主要体现在应收款项的预期信用损失的计量(附注二(9))、存货的计价方法(附注二(10))、固定资产及投资性房地产折旧、无形资产和使用权资产摊销(附注二(12)、(13)、(16)、(25))、开发支出资本化的判断标准(附注二(16))、收入的确认时点(附注二(22))等。

本集团在确定重要的会计政策时所运用的关键判断、重要会计估计及其关键假设详见附注二(27)。

(1) 财务报表的编制基础

本财务报表按照财政部于 2006 年 2 月 15 日及以后期间颁布的《企业会计准则——基本准则》、各项具体会计准则及相关规定(以下合称“企业会计准则”)、以及中国证券监督管理委员会《公开发行证券的公司信息披露编报规则第 15 号——财务报告的一般规定》的披露规定编制。

本财务报表以持续经营为基础编制。

鹏鼎控股(深圳)股份有限公司

财务报表附注

2023 年度

(除特别注明外，金额单位为人民币元)

二 主要会计政策和会计估计(续)

(2) 遵循企业会计准则的声明

本公司 2023 年度财务报表符合企业会计准则的要求，真实、完整地反映了本公司 2023 年 12 月 31 日的合并及公司财务状况以及 2023 年度的合并及公司经营成果和现金流量等有关信息。

(3) 会计年度

会计年度为公历 1 月 1 日起至 12 月 31 日止。

(4) 记账本位币

本公司及中国大陆境内子公司记账本位币为人民币。本集团下属中国大陆境外子公司，根据其经营所处的主要经济环境自行决定其记账本位币，主要为美元、新台币及印度卢比。本财务报表以人民币列示。

(5) 企业合并

(a) 同一控制下的企业合并

本集团支付的合并对价及取得的净资产均按账面价值计量，如被合并方是最终控制方以前年度从第三方收购来的，则以被合并方的资产、负债(包括最终控制方收购被合并方而形成的商誉)在最终控制方合并财务报表中的账面价值为基础。本集团取得的净资产账面价值与支付的合并对价账面价值的差额，调整资本公积(股本溢价)；资本公积(股本溢价)不足以冲减的，调整留存收益。为进行企业合并发生的直接相关费用于发生时计入当期损益。为企业合并而发行权益性证券或债务性证券的交易费用，计入权益性证券或债务性证券的初始确认金额。

(b) 非同一控制下的企业合并

本集团发生的合并成本及在合并中取得的可辨认净资产按购买日的公允价值计量。合并成本大于合并中取得的被购买方于购买日可辨认净资产公允价值份额的差额，确认为商誉；合并成本小于合并中取得的被购买方可辨认净资产公允价值份额的差额，计入当期损益。为进行企业合并发生的直接相关费用于发生时计入当期损益。为企业合并而发行权益性证券或债务性证券的交易费用，计入权益性证券或债务性证券的初始确认金额。

鹏鼎控股(深圳)股份有限公司

财务报表附注

2023 年度

(除特别注明外，金额单位为人民币元)

二 主要会计政策和会计估计(续)

(6) 合并财务报表的编制方法

编制合并财务报表时，合并范围包括本公司及全部子公司。

从取得子公司的实际控制权之日起，本集团开始将其纳入合并范围；从丧失实际控制权之日起停止纳入合并范围。对于同一控制下企业合并取得的子公司，自其与本公司同受最终控制方控制之日起纳入本公司合并范围，并将其在合并日前实现的净利润在合并利润表中单列项目反映。

在编制合并财务报表时，子公司与本公司采用的会计政策或会计期间不一致的，按照本公司的会计政策和会计期间对子公司财务报表进行必要的调整。对于非同一控制下企业合并取得的子公司，以购买日可辨认净资产公允价值为基础对其财务报表进行调整。

集团内所有重大往来余额、交易及未实现利润在合并财务报表编制时予以抵销。子公司的股东权益、当期净损益及综合收益中不归属于本公司所拥有的部分分别作为少数股东权益、少数股东损益及归属于少数股东的综合收益总额在合并财务报表中股东权益、净利润及综合收益总额项下单独列示。子公司少数股东分担的当期亏损超过了少数股东在该子公司期初所有者权益中所享有的份额的，其余额冲减少数股东权益。本公司向子公司出售资产所发生的未实现内部交易损益，全额抵销归属于母公司股东的净利润；子公司向本公司出售资产所发生的未实现内部交易损益，按本公司对该子公司的分配比例在归属于母公司股东的净利润和少数股东损益之间分配抵销。子公司之间出售资产所发生的未实现内部交易损益，按照母公司对出售方子公司的分配比例在归属于母公司股东的净利润和少数股东损益之间分配抵销。

如果以本集团为会计主体与以本公司或子公司为会计主体对同一交易的认定不同时，从本集团的角度对该交易予以调整。

(7) 现金及现金等价物

现金及现金等价物是指库存现金，可随时用于支付的存款，以及持有的期限短、流动性强、易于转换为已知金额现金、价值变动风险很小的投资。

(8) 外币折算

(a) 外币交易

外币交易按交易发生日的即期汇率将外币金额折算为记账本位币入账。

于资产负债表日，外币货币性项目采用资产负债表日的即期汇率折算为记账本位币。为购建符合借款费用资本化条件的资产而借入的外币专门借款产生的汇兑差额在资本化期间内予以资本化；其他汇兑差额直接计入当期损益。以历史成本计量的外币非货币性项目，于资产负债表日采用交易发生日的即期汇率折算。汇率变动对现金的影响额，在现金流量表中单独列示。

鹏鼎控股(深圳)股份有限公司

财务报表附注

2023 年度

(除特别注明外，金额单位为人民币元)

二 主要会计政策和会计估计(续)

(8) 外币折算(续)

(b) 外币财务报表的折算

境外经营的资产负债表中的资产和负债项目，采用资产负债表日的即期汇率折算，股东权益中除未分配利润项目外，其他项目采用发生时的即期汇率折算。境外经营的利润表中的收入与费用项目，采用当期的平均汇率折算。上述折算产生的外币报表折算差额，计入其他综合收益。境外经营的现金流量项目，采用现金流量当期的平均汇率折算。汇率变动对现金的影响额，在现金流量表中单独列示。

(9) 金融工具

金融工具，是指形成一方的金融资产并形成其他方的金融负债或权益工具的合同。当本集团成为金融工具合同的一方时，确认相关的金融资产、金融负债或权益工具。

(a) 金融资产

(i) 分类和计量

本集团根据管理金融资产的业务模式和金融资产的合同现金流量特征，将金融资产划分为：**(1)** 以摊余成本计量的金融资产；**(2)** 以公允价值计量且其变动计入其他综合收益的金融资产；**(3)** 以公允价值计量且其变动计入当期损益的金融资产。

金融资产在初始确认时以公允价值计量。对于以公允价值计量且其变动计入当期损益的金融资产，相关交易费用直接计入当期损益；对于其他类别的金融资产，相关交易费用计入初始确认金额。因销售产品或提供劳务而产生的、未包含或不考虑重大融资成分的应收账款或应收票据，本集团按照预期有权收取的对价金额作为初始确认金额。

债务工具

本集团持有的债务工具是指从发行方角度分析符合金融负债定义的工具，分别采用以下三种方式进行计量：

鹏鼎控股(深圳)股份有限公司

财务报表附注

2023 年度

(除特别注明外，金额单位为人民币元)

二 主要会计政策和会计估计(续)

(9) 金融工具(续)

(a) 金融资产(续)

(i) 分类和计量(续)

债务工具(续)

以摊余成本计量：

本集团管理此类金融资产的业务模式为以收取合同现金流量为目标，且此类金融资产的合同现金流量特征与基本借贷安排相一致，即在特定日期产生的现金流量，仅为对本金和以未偿付本金金额为基础的利息的支付。本集团对于此类金融资产按照实际利率法确认利息收入。此类金融资产主要包括货币资金、应收票据、应收账款、其他应收款和债权投资等。本集团将自资产负债表日起一年内(含一年)到期的债权投资，列示为一年内到期的非流动资产；取得时期限在一年内(含一年)的债权投资列示为其他流动资产。

以公允价值计量且其变动计入其他综合收益：

本集团管理此类金融资产的业务模式为既以收取合同现金流量为目标又以出售为目标，且此类金融资产的合同现金流量特征与基本借贷安排相一致。此类金融资产按照公允价值计量且其变动计入其他综合收益，但减值损失或利得、汇兑损益和按照实际利率法计算的利息收入计入当期损益。此类金融资产主要包括应收款项融资、其他债权投资等。本集团将自资产负债表日起一年内(含一年)到期的其他债权投资，列示为一年内到期的非流动资产；取得时期限在一年内(含一年)的其他债权投资列示为其他流动资产。

以公允价值计量且其变动计入当期损益：

本集团将持有的未划分为以摊余成本计量和以公允价值计量且其变动计入其他综合收益的债务工具，以公允价值计量且其变动计入当期损益。在初始确认时，本集团为了消除或显著减少会计错配，将部分金融资产指定为以公允价值计量且其变动计入当期损益的金融资产。自资产负债表日起超过一年到期且预期持有超过一年的，列示为其他非流动金融资产，其余列示为交易性金融资产。

鹏鼎控股(深圳)股份有限公司

财务报表附注

2023 年度

(除特别注明外，金额单位为人民币元)

二 主要会计政策和会计估计(续)

(9) 金融工具(续)

(a) 金融资产(续)

(i) 分类和计量(续)

权益工具

本集团将对其没有控制、共同控制和重大影响的权益工具投资按照公允价值计量且其变动计入当期损益，列示为交易性金融资产；自资产负债表日起预期持有超过一年的，列示为其他非流动金融资产。

此外，本集团将部分非交易性权益工具投资于初始确认时指定为以公允价值计量且其变动计入其他综合收益的金融资产，列示为其他权益工具投资。该类金融资产的相关股利收入计入当期损益。

(ii) 减值

本集团对于以摊余成本计量的金融资产和以公允价值计量且其变动计入其他综合收益的债务工具投资、合同资产和应收租赁款等，以预期信用损失为基础确认损失准备。

本集团考虑在资产负债表日无须付出不必要的额外成本和努力即可获得的有关过去事项、当前状况以及对未来经济状况的预测等合理且有依据的信息，以发生违约的风险为权重，计算合同应收的现金流量与预期能收到的现金流量之间差额的现值的概率加权金额，确认预期信用损失。

对于因销售商品、提供劳务等日常经营活动形成的应收票据、应收账款和应收款项融资和合同资产，无论是否存在重大融资成分，本集团均按照整个存续期的预期信用损失计量损失准备。

除上述应收票据、应收账款、应收款项融资、合同资产和应收租赁款外，于每个资产负债表日，本集团对处于不同阶段的金融工具的预期信用损失分别进行计量。金融工具自初始确认后信用风险未显著增加的，处于第一阶段，本集团按照未来 12 个月内的预期信用损失计量损失准备；金融工具自初始确认后信用风险已显著增加但尚未发生信用减值的，处于第二阶段，本集团按照该工具整个存续期的预期信用损失计量损失准备；金融工具自初始确认后已经发生信用减值的，处于第三阶段，本集团按照该工具整个存续期的预期信用损失计量损失准备。

对于在资产负债表日具有较低信用风险的金融工具，本集团假设其信用风险自初始确认后并未显著增加，认定为处于第一阶段的金融工具，按照未来 12 个月内的预期信用损失计量损失准备。

鹏鼎控股(深圳)股份有限公司

财务报表附注

2023 年度

(除特别注明外，金额单位为人民币元)

二 主要会计政策和会计估计(续)

(9) 金融工具(续)

(a) 金融资产(续)

(ii) 减值(续)

本集团对于处于第一阶段和第二阶段的金融工具，按照其未扣除减值准备的账面余额和实际利率计算利息收入。对于处于第三阶段的金融工具，按照其账面余额减已计提减值准备后的摊余成本和实际利率计算利息收入。

按照单项计算预期信用损失的各类金融资产，其信用风险特征与该类中的其他金融资产显著不同。当单项金融资产无法以合理成本评估预期信用损失的信息时，本集团依据信用风险特征将应收款项划分为若干组合，在组合基础上计算预期信用损失，确定组合的依据如下：

| | |
|---------|---------------|
| 应收票据组合 | 银行承兑汇票 |
| 应收账款组合 | 销售客户 |
| 其他应收款组合 | 押金、保证金和应收退税款等 |
| 应收利息组合 | 应收银行存款及理财产品利息 |

对于划分为组合的应收账款和因销售商品、提供劳务等日常经营活动形成的应收票据，本集团参考历史信用损失经验，结合当前状况以及对未来经济状况的预测，编制应收账款逾期天数与整个存续期预期信用损失率对照表，计算预期信用损失。除此以外的应收票据、应收款项融资和划分为组合的其他应收款，本集团参考历史信用损失经验，结合当前状况以及对未来经济状况的预测，通过违约风险敞口和未来 12 个月内或整个存续期预期信用损失率，计算预期信用损失。

本集团将计提或转回的损失准备计入当期损益。对于持有的以公允价值计量且其变动计入其他综合收益的债务工具，本集团在将减值损失或利得计入当期损益的同时调整其他综合收益。

鹏鼎控股(深圳)股份有限公司

财务报表附注

2023 年度

(除特别注明外，金额单位为人民币元)

二 主要会计政策和会计估计(续)

(9) 金融工具(续)

(a) 金融资产(续)

(iii) 终止确认

金融资产满足下列条件之一的，予以终止确认：**(1)** 收取该金融资产现金流量的合同权利终止；**(2)** 该金融资产已转移，且本集团将金融资产所有权上几乎所有的风险和报酬转移给转入方；**(3)** 该金融资产已转移，虽然本集团既没有转移也没有保留金融资产所有权上几乎所有的风险和报酬，但是放弃了对该金融资产控制。

其他权益工具投资终止确认时，其账面价值与收到的对价以及原直接计入其他综合收益的公允价值变动累计额之和的差额，计入留存收益；其余金融资产终止确认时，其账面价值与收到的对价以及原直接计入其他综合收益的公允价值变动累计额之和的差额，计入当期损益。

(b) 金融负债

金融负债于初始确认时分类为以摊余成本计量的金融负债和以公允价值计量且其变动计入当期损益的金融负债。

本集团的金融负债主要为以摊余成本计量的金融负债，包括应付账款、其他应付款及借款等。该类金融负债按其公允价值扣除交易费用后的金额进行初始计量，并采用实际利率法进行后续计量。期限在一年以下(含一年)的，列示为流动负债；期限在一年以上但自资产负债表日起一年内(含一年)到期的，列示为一年内到期的非流动负债；其余列示为非流动负债。

当金融负债的现时义务全部或部分已经解除时，本集团终止确认该金融负债或义务已解除的部分。终止确认部分的账面价值与支付的对价之间的差额，计入当期损益。

(c) 金融工具的公允价值确定

存在活跃市场的金融工具，以活跃市场中的报价确定其公允价值。不存在活跃市场的金融工具，采用估值技术确定其公允价值。在估值时，本集团采用在当前情况下适用并且有足够可利用数据和其他信息支持的估值技术，选择与市场参与者在相关资产或负债的交易中所考虑的资产或负债特征相一致的输入值，并尽可能优先使用相关可观察输入值。在相关可观察输入值无法取得或取得不切实可行的情况下，使用不可观察输入值。

二 主要会计政策和会计估计(续)

(10) 存货

(a) 分类

存货包括原材料、在产品、库存商品和自制半成品等，按成本与可变现净值孰低计量。

(b) 发出存货的计价方法

存货发出时的成本按加权平均法核算，产成品和在产品成本包括原材料、直接人工以及在正常生产能力下按系统的方法分配的制造费用。

(c) 存货可变现净值的确定依据及存货跌价准备的计提方法

存货跌价准备按存货成本高于其可变现净值的差额计提。可变现净值按日常活动中，以存货的估计售价减去至完工时估计将要发生的成本、估计的合同履约成本和销售费用以及相关税费后的金额确定。在同一地区生产和销售且具有相同或类似最终用途的存货，本集团合并计提存货跌价准备。本集团根据库龄、保管状态、历史销售折扣情况及预计未来销售情况等因素计提存货跌价准备。

(d) 本集团的存货盘存制度采用永续盘存制。

(11) 长期股权投资

长期股权投资为：本公司对子公司的长期股权投资；本集团对联营企业的长期股权投资。

子公司为本公司能够对其实施控制的被投资单位。联营企业为本集团能够对其财务和经营决策具有重大影响的被投资单位。

对子公司的投资，在公司财务报表中按照成本法确定的金额列示，在编制合并财务报表时按权益法调整后进行合并；对联营企业投资采用权益法核算。

鹏鼎控股(深圳)股份有限公司

财务报表附注

2023 年度

(除特别注明外，金额单位为人民币元)

二 主要会计政策和会计估计(续)

(11) 长期股权投资(续)

(a) 投资成本确定

同一控制下企业合并形成的长期股权投资，在合并日按照被合并方所有者权益在最终控制方合并财务报表中的账面价值的份额作为投资成本；非同一控制下企业合并形成的长期股权投资，按照合并成本作为长期股权投资的投资成本。

对于以企业合并以外的其他方式取得的长期股权投资，以支付现金取得的长期股权投资，按照实际支付的购买价款作为初始投资成本；以发行权益性证券取得的长期股权投资，按发行权益性证券的公允价值确认为初始投资成本。

(b) 后续计量及损益确认方法

采用成本法核算的长期股权投资，按照初始投资成本计量，被投资单位宣告分派的现金股利或利润，确认为投资收益计入当期损益。

采用权益法核算的长期股权投资，初始投资成本大于投资时应享有被投资单位可辨认净资产公允价值份额的，以初始投资成本作为长期股权投资成本；初始投资成本小于投资时应享有被投资单位可辨认净资产公允价值份额的，其差额计入当期损益，并相应调增长期股权投资成本。

采用权益法核算的长期股权投资，本集团按应享有或应分担的被投资单位的净损益份额确认当期投资损益。确认被投资单位发生的净亏损，以长期股权投资的账面价值以及其他实质上构成对被投资单位净投资的长期权益减记至零为限，但本集团负有承担额外损失义务且符合预计负债确认条件的，继续确认预计将承担的损失金额。被投资单位除净损益、其他综合收益和利润分配以外所有者权益的其他变动，调整长期股权投资的账面价值并计入资本公积。被投资单位分派的利润或现金股利于宣告分派时按照本集团应分得的部分，相应减少长期股权投资的账面价值。

鹏鼎控股(深圳)股份有限公司

财务报表附注

2023 年度

(除特别注明外，金额单位为人民币元)

二 主要会计政策和会计估计(续)

(11) 长期股权投资(续)

(b) 后续计量及损益确认方法(续)

本集团与被投资单位之间未实现的内部交易损益按照持股比例计算归属于本集团的部分，予以抵销，在此基础上确认公司财务报表的投资损益。在编制合并财务报表时，对于本集团向被投资单位投出或出售资产的顺流交易而产生的未实现内部交易损益中归属于本集团的部分，本集团在公司财务报表抵销的基础上，对有关未实现的收入和成本或资产处置损益等中归属于本集团的部分予以抵销，并相应调整投资收益；对于被投资单位向本集团投出或出售资产的逆流交易而产生的未实现内部交易损益中归属于本集团的部分，本集团在公司财务报表抵销的基础上，对有关资产账面价值中包含的未实现内部交易损益中归属于本集团的部分予以抵销，并相应调整长期股权投资的账面价值。本集团与被投资单位发生的内部交易损失，其中属于资产减值损失的部分，相应的未实现损失不予抵销。

(c) 确定对被投资单位具有控制、重大影响的依据

控制是指拥有对被投资单位的权力，通过参与被投资单位的相关活动而享有可变回报，并且有能力运用对被投资单位的权力影响其回报金额。

重大影响是指对被投资单位的财务和经营政策有参与决策的权力，但并不能够控制或者与其他方一起共同控制这些政策的制定。

(d) 长期股权投资减值

对子公司及联营企业的长期股权投资，当其可收回金额低于其账面价值时，账面价值减记至可收回金额(附注二(18))。

(12) 投资性房地产

投资性房地产包括以出租为目的的建筑物，以成本进行初始计量。与投资性房地产有关的后续支出，在相关的经济利益很可能流入本集团且其成本能够可靠的计量时，计入投资性房地产成本；否则，于发生时计入当期损益。

二 主要会计政策和会计估计(续)

(12) 投资性房地产(续)

本集团采用成本模式对所有投资性房地产进行后续计量，按其预计使用寿命及净残值率对建筑物计提折旧。投资性房地产的预计使用寿命、净残值率及年折旧率列示如下：

| | 预计使用寿命 | 预计净残值率 | 年折旧率 |
|---------------|---------|--------|-------|
| 房屋建筑物及相关土地使用权 | 24.75 年 | - | 4.04% |

投资性房地产的用途改变为自用时，自改变之日起，将该投资性房地产转换为固定资产或无形资产。自用房地产的用途改变为赚取租金或资本增值时，自改变之日起，将固定资产或无形资产转换为投资性房地产。发生转换时，以转换前的账面价值作为转换后的入账价值。

对投资性房地产的预计使用寿命、预计净残值和折旧方法于每年年度终了进行复核并作适当调整。

当投资性房地产被处置、或者永久退出使用且预计不能从其处置中取得经济利益时，终止确认该项投资性房地产。投资性房地产出售、转让、报废或毁损的处置收入扣除其账面价值和相关税费后的金额计入当期损益。

当投资性房地产的可收回金额低于其账面价值时，账面价值减记至可收回金额(附注二(18))。

(13) 固定资产

(a) 固定资产确认及初始计量

固定资产包括土地、房屋及建筑物、机器设备、运输工具、计算机及电子设备以及其他设备等。

固定资产在与其有关的经济利益很可能流入本集团、且其成本能够可靠计量时予以确认。购置或新建的固定资产按取得时的成本进行初始计量。

与固定资产有关的后续支出，在相关的经济利益很可能流入本集团且其成本能够可靠计量时，计入固定资产成本；对于被替换的部分，终止确认其账面价值；所有其他后续支出于发生时计入当期损益。

鹏鼎控股(深圳)股份有限公司

财务报表附注

2023 年度

(除特别注明外，金额单位为人民币元)

二 主要会计政策和会计估计(续)

(13) 固定资产(续)

(b) 固定资产的折旧方法

固定资产折旧采用年限平均法并按其入账价值减去预计净残值后在预计使用寿命内计提。对计提了减值准备的固定资产，则在未来期间按扣除减值准备后的账面价值及依据尚可使用年限确定折旧额。

固定资产的预计使用寿命、净残值率及年折旧率列示如下：

| | 预计使用寿命 | 预计净残值率 | 年折旧率 |
|----------|--------|--------|--------------|
| 土地 | 不限 | - | - |
| 房屋及建筑物 | 5-51 年 | 0%或 1% | 1.94%-20.00% |
| 机器设备 | 2-10 年 | 0%或 1% | 9.90%-50.00% |
| 运输工具 | 2-10 年 | 0%或 1% | 9.90%-50.00% |
| 计算机及电子设备 | 2-10 年 | 0%或 1% | 9.90%-50.00% |
| 其他设备 | 3-15 年 | 0%或 1% | 6.60%-33.33% |

对固定资产的预计使用寿命、预计净残值和折旧方法于每年年度终了进行复核并作适当调整。

(c) 当固定资产的可收回金额低于其账面价值时，账面价值减记至可收回金额(附注二(18))。

(d) 固定资产的处置

当固定资产被处置、或者预期通过使用或处置不能产生经济利益时，终止确认该固定资产。固定资产出售、转让、报废或毁损的处置收入扣除其账面价值和相关税费后的金额计入当期损益。

(14) 在建工程

在建工程按实际发生的成本计量。实际成本包括建筑成本、安装成本、符合资本化条件的借款费用以及其他为使在建工程达到预定可使用状态所发生的必要支出。在建工程在达到预定可使用状态时，转入固定资产并自次月起开始计提折旧。当在建工程的可收回金额低于其账面价值时，账面价值减记至可收回金额(附注二(18))。

鹏鼎控股(深圳)股份有限公司

财务报表附注

2023 年度

(除特别注明外，金额单位为人民币元)

二 主要会计政策和会计估计(续)

(15) 借款费用

本集团发生的可直接归属于需要经过相当长时间的购建活动才能达到预定可使用状态之资产的购建的借款费用，在资产支出及借款费用已经发生、为使资产达到预定可使用状态所必要的购建活动已经开始时，开始资本化并计入该资产的成本。当购建的资产达到预定可使用状态时停止资本化，其后发生的借款费用计入当期损益。如果资产的购建活动发生非正常中断，并且中断时间连续超过 3 个月，暂停借款费用的资本化，直至资产的购建活动重新开始。

对于为购建符合资本化条件的资产而借入的专门借款，以专门借款当期实际发生的利息费用减去尚未动用的借款资金存入银行取得的利息收入或进行暂时性投资取得的投资收益后的金额确定专门借款借款费用的资本化金额。

对于为购建符合资本化条件的资产而占用的一般借款，按照累计资产支出超过专门借款部分的资本支出加权平均数乘以所占用一般借款的加权平均实际利率计算确定一般借款费用的资本化金额。实际利率为将借款在预期存续期间或适用的更短期间内的未来现金流量折现为该借款初始确认金额所使用的利率。

(16) 无形资产

无形资产包括土地使用权和软件等，以成本计量。

(a) 土地使用权

土地使用权按使用年限平均摊销。

(b) 软件

软件按预计使用年限 3-5 年平均摊销。

(c) 定期复核使用寿命和摊销方法

对使用寿命有限的无形资产的预计使用寿命及摊销方法于每年年度终了进行复核并作适当调整。

(d) 研究与开发

本集团的研究开发支出主要包括本集团实施研究开发活动而耗用的材料、研发部门职工薪酬、研发使用的设备及软件等资产的折旧摊销、研发相关的修理费等支出。

鹏鼎控股(深圳)股份有限公司

财务报表附注

2023 年度

(除特别注明外，金额单位为人民币元)

二 主要会计政策和会计估计(续)

(16) 无形资产(续)

(d) 研究与开发(续)

为研究印制电路板生产工艺而进行的有计划的调查、评价和选择阶段的支出为研究阶段的支出，于发生时计入当期损益；大规模生产之前，针对印制电路板生产工艺最终应用的相关设计、测试阶段的支出为开发阶段的支出，同时满足下列条件的，予以资本化：

- 印制电路板生产工艺的开发已经技术团队进行充分论证；
- 管理层已批准印制电路板生产工艺开发的预算；
- 前期市场调研的研究分析说明印制电路板生产工艺所生产的产品具有市场推广能力；
- 有足够的技术和资金支持，以进行印制电路板生产工艺的开发活动及后续的大规模生产；以及
- 印制电路板生产工艺开发的支出能够可靠地归集。

不满足上述条件的开发阶段的支出，于发生时计入当期损益。以前期间已计入损益的开发支出不在以后期间重新确认为资产。已资本化的开发阶段的支出在资产负债表上列示为开发支出，自该项目达到预定用途之日起转为无形资产。

(e) 无形资产减值

当无形资产的可收回金额低于其账面价值时，账面价值减记至可收回金额(附注二(18))。

(17) 长期待摊费用

长期待摊费用包括使用权资产改良及其他已经发生但应由本年和以后各期负担的、分摊期限在一年以上的各项费用，按预计受益期间分期平均摊销，并以实际支出减去累计摊销后的净额列示。

二 主要会计政策和会计估计(续)

(18) 长期资产减值

固定资产、在建工程、使用权资产、使用寿命有限的无形资产、以成本模式计量的投资性房地产及对子公司和联营企业的长期股权投资等，于资产负债表日存在减值迹象的，进行减值测试；尚未达到可使用状态的无形资产，无论是否存在减值迹象，至少每年进行减值测试。减值测试结果表明资产的可收回金额低于其账面价值的，按其差额计提减值准备并计入资产减值损失。可收回金额为资产的公允价值减去处置费用后的净额与资产预计未来现金流量的现值两者之间的较高者。资产减值准备按单项资产为基础计算并确认，如果难以对单项资产的可收回金额进行估计的，以该资产所属的资产组确定资产组的可收回金额。资产组是能够独立产生现金流入的最小资产组合。

在财务报表中单独列示的商誉，无论是否存在减值迹象，至少每年进行减值测试。减值测试时，商誉的账面价值分摊至预期从企业合并的协同效应中受益的资产组或资产组组合。测试结果表明包含分摊商誉的资产组或资产组组合的可收回金额低于其账面价值的，确认相应的减值损失。减值损失金额先抵减分摊至该资产组或资产组组合的商誉的账面价值，再根据资产组或资产组组合中除商誉以外的其他各项资产的账面价值所占比重，按比例抵减其他各项资产的账面价值。

上述资产减值损失一经确认，以后期间不予转回价值得以恢复的部分。

(19) 职工薪酬

职工薪酬是本集团为获得职工提供的服务或解除劳动关系而给予的各种形式的报酬或补偿，包括短期薪酬、离职后福利和辞退福利等。

(a) 短期薪酬

短期薪酬包括工资、奖金、津贴和补贴、职工福利费、医疗保险费、工伤保险费、生育保险费、住房公积金、工会和教育经费、短期带薪缺勤等。本集团在职工提供服务的会计期间，将实际发生的短期薪酬确认为负债，并计入当期损益或相关资产成本。其中，非货币性福利按照公允价值计量。

(b) 离职后福利

本集团将离职后福利计划分类为设定提存计划和设定受益计划。设定提存计划是本集团向独立的基金缴存固定费用后，不再承担进一步支付义务的离职后福利计划；设定受益计划是除设定提存计划以外的离职后福利计划。于报告期内，本集团的离职后福利主要是为员工缴纳的基本养老保险和失业保险，均属于设定提存计划。

鹏鼎控股(深圳)股份有限公司

财务报表附注

2023 年度

(除特别注明外，金额单位为人民币元)

二 主要会计政策和会计估计(续)

(19) 职工薪酬(续)

(b) 离职后福利(续)

基本养老保险

本集团职工参加了由当地劳动和社会保障部门组织实施的社会基本养老保险。本集团以当地规定的社会基本养老保险缴纳基数和比例，按月向当地社会基本养老保险经办机构缴纳养老保险费。职工退休后，当地劳动及社会保障部门有责任向已退休员工支付社会基本养老金。本集团在职工提供服务的会计期间，将根据上述社保规定计算应缴纳的金额确认为负债，并计入当期损益或相关资产成本。

(c) 辞退福利

本集团在职工劳动合同到期之前解除与职工的劳动关系、或者为鼓励职工自愿接受裁减而提出给予补偿，在本集团不能单方面撤回解除劳动关系计划或裁减建议时和确认与涉及支付辞退福利的重组相关的成本费用时两者孰早日，确认因解除与职工的劳动关系给予补偿而产生的负债，同时计入当期损益。

预期在资产负债表日起一年内需支付的辞退福利，列示为应付职工薪酬。

(20) 股利分配

现金股利于股东大会批准的当期，确认为负债。

(21) 股份支付

股份支付，分为以权益结算的股份支付和以现金结算的股份支付。以权益结算的股份支付，是指本集团为获取服务以股份或其他权益工具作为对价进行结算的交易。

以权益结算的股份支付换取职工提供服务的，以授予职工权益工具的公允价值计量。授予后立即可行权的，在授予日按照公允价值计入当期损益，相应增加资本公积；完成等待期内的服务或达到规定业绩条件才可行权的，在等待期内每个资产负债表日，本集团根据最新取得的可行权职工人数变动、是否达到规定业绩条件等后续信息对可行权权益工具数量作出最佳估计，并以此为基础，按照授予日的公允价值，将当期取得的服务计入当期损益。

鹏鼎控股(深圳)股份有限公司

财务报表附注

2023 年度

(除特别注明外，金额单位为人民币元)

二 主要会计政策和会计估计(续)

(21) 股份支付(续)

对于最终未能达到可行权条件的股份支付，本集团不确认成本或费用，除非该可行权条件是市场条件或非可行权条件，此时无论是否满足市场条件或非可行权条件，只要满足所有可行权条件中的非市场条件，即视为可行权。

本集团修改股份支付计划条款时，如果修改增加了所授予权益工具的公允价值，本集团根据修改前后的权益工具在修改日公允价值之间的差额相应确认取得服务的增加。如果本集团按照有利于职工的方式修改可行权条件，本集团按照修改后的可行权条件核算；如果本集团以不利于职工的方式修改可行权条件，核算时不予以考虑，除非本集团取消了部分或全部已授予的权益工具。如果本集团取消了所授予的权益工具，则于取消日作为加速行权处理，将原本应在剩余等待期内确认的金额立即计入当期损益，同时确认资本公积。

如果本集团需要按事先约定的回购价格回购未解锁而失效或作废的限制性股票，本集团按照限制性股票的数量以及相应的回购价格确认负债及库存股。

(22) 收入

本集团在客户取得相关商品或服务的控制权时，按预期有权收取的对价金额确认收入。

(a) 销售商品

本集团生产各类印制电路板产品并销售予各地客户。本集团的销售模式主要分为发货仓模式和工厂直出模式两种，两种模式下收入确认方法分别如下：

在发货仓模式下，本集团根据客户订单生产出产品后，将产成品运送至发货仓，通常由本集团委托物流公司对发货仓货物进行管理。客户根据需求并经本集团同意后来发货仓领货，当客户领用产品后，本集团根据领货情况确认收入。

在工厂直出模式下，根据销售合同及订单约定，本集团需要将印制电路板产品运送至客户指定交货点，在客户验收且双方签署货物交接单后确认收入。

本集团给予客户的信用期通常为 45-90 天，与行业惯例一致，不存在重大融资成分。

鹏鼎控股(深圳)股份有限公司

财务报表附注

2023 年度

(除特别注明外，金额单位为人民币元)

二 主要会计政策和会计估计(续)

(22) 收入(续)

(b) 租金收入

本集团经营租出自有的房屋建筑物，经营租赁的租金收入在租赁期内按照直线法确认。

(23) 政府补助

政府补助为本集团从政府无偿取得的货币性资产或非货币性资产，包括税费返还、财政补贴等。

政府补助在本集团能够满足其所附的条件并且能够收到时，予以确认。政府补助为货币性资产的，按照收到或应收的金额计量。政府补助为非货币性资产的，按照公允价值计量；公允价值不能可靠取得的，按照名义金额计量。

与资产相关的政府补助，是指本集团取得的，用于购建或以其他方式形成长期资产的政府补助。与收益相关的政府补助，是指除与资产相关的政府补助之外的政府补助。

与资产相关的政府补助，冲减相关资产的账面价值，或确认为递延收益并在相关资产使用寿命内按照合理、系统的方法分摊计入损益。

与收益相关的政府补助，若用于补偿以后期间的相关成本费用或损失的，确认为递延收益，并在确认相关成本费用或损失的期间，计入当期损益或冲减相关成本；若用于补偿已发生的相关费用或损失的，直接计入当期损益或冲减相关成本。

本集团对同类政府补助采用相同的列报方式。

与日常活动相关的政府补助纳入营业利润。与日常活动无关的政府补助计入营业外收支。

本集团收到的政策性优惠利率贷款，以实际收到的借款金额作为借款的入账价值，按照借款本金和该政策性优惠利率计算相关借款费用。直接收取的财政贴息，冲减相关借款费用。

二 主要会计政策和会计估计(续)

(24) 递延所得税资产和递延所得税负债

递延所得税资产和递延所得税负债根据资产和负债的计税基础与其账面价值的差额(暂时性差异)计算确认。对于按照税法规定能够于以后年度抵减应纳税所得额的可抵扣亏损，确认相应的递延所得税资产。对于商誉的初始确认产生的暂时性差异，不确认相应的递延所得税负债。对于既不影响会计利润也不影响应纳税所得额(或可抵扣亏损)，且初始确认的资产和负债未导致产生等额应纳税暂时性差异和可抵扣暂时性差异的非企业合并交易中产生的资产或负债的初始确认形成的暂时性差异，不确认相应的递延所得税资产和递延所得税负债。于资产负债表日，递延所得税资产和递延所得税负债，按照预期收回该资产或清偿该负债期间的适用税率计量。

递延所得税资产的确认以很可能取得用来抵扣可抵扣暂时性差异、可抵扣亏损和税款抵减的应纳税所得额为限。

对与子公司及联营企业投资相关的应纳税暂时性差异，确认递延所得税负债，除非本集团能够控制该暂时性差异转回的时间且该暂时性差异在可预见的未来很可能不会转回。对与子公司、联营企业及合营企业投资相关的可抵扣暂时性差异，当该暂时性差异在可预见的未来很可能转回且未来很可能获得用来抵扣可抵扣暂时性差异的应纳税所得额时，确认递延所得税资产。

同时满足下列条件的递延所得税资产和递延所得税负债以抵销后的净额列示：

- 递延所得税资产和递延所得税负债与同一税收征管部门对本集团内同一纳税主体征收的所得税相关；
- 本集团内该纳税主体拥有以净额结算当期所得税资产及当期所得税负债的法定权利。

鹏鼎控股(深圳)股份有限公司

财务报表附注

2023 年度

(除特别注明外，金额单位为人民币元)

二 主要会计政策和会计估计(续)

(25) 租赁

租赁，是指在一定期间内，出租人将资产的使用权让与承租人以获取对价的合同。

本集团作为承租人

本集团于租赁期开始日确认使用权资产，并按尚未支付的租赁付款额的现值确认租赁负债。租赁付款额包括固定付款额，以及在合理确定将行使购买选择权或终止租赁选择权的情况下需支付的款项等。按销售额的一定比例确定的可变租金不纳入租赁付款额，在实际发生时计入当期损益。本集团将自资产负债表日起一年内(含一年)支付的租赁负债，列示为一年内到期的非流动负债。

本集团的使用权资产包括租入的房屋及建筑物、机器设备及运输工具等。使用权资产按照成本进行初始计量，该成本包括租赁负债的初始计量金额、租赁期开始日或之前已支付的租赁付款额、初始直接费用等，并扣除已收到的租赁激励。本集团能够合理确定租赁期届满时取得租赁资产所有权的，在租赁资产剩余使用寿命内计提折旧；若无法合理确定租赁期届满时是否能够取得租赁资产所有权，则在租赁期与租赁资产剩余使用寿命两者孰短的期间内计提折旧。当可收回金额低于使用权资产的账面价值时，本集团将其账面价值减记至可收回金额。

对于租赁期不超过 12 个月的短期租赁和单项资产全新时价值较低的低价值资产租赁，本集团选择不确认使用权资产和租赁负债，将相关租金支出在租赁期内各个期间按照直线法计入当期损益或相关资产成本。

租赁发生变更且同时符合下列条件时，本集团将其作为一项单独租赁进行会计处理：(1)该租赁变更通过增加一项或多项租赁资产的使用权而扩大了租赁范围；(2)增加的对价与租赁范围扩大部分的单独价格按该合同情况调整后的金额相当。

当租赁变更未作为一项单独租赁进行会计处理时，本集团在租赁变更生效日重新确定租赁期，并采用修订后的折现率对变更后的租赁付款额进行折现，重新计量租赁负债。租赁变更导致租赁范围缩小或租赁期缩短的，本集团相应调减使用权资产的账面价值，并将部分终止或完全终止租赁的相关利得或损失计入当期损益。其他租赁变更导致租赁负债重新计量的，本集团相应调整使用权资产的账面价值。

鹏鼎控股(深圳)股份有限公司

财务报表附注

2023 年度

(除特别注明外，金额单位为人民币元)

二 主要会计政策和会计估计(续)

(25) 租赁(续)

本集团作为出租人

实质上转移了与租赁资产所有权有关的几乎全部风险和报酬的租赁为融资租赁。其他的租赁为经营租赁。

(a) 经营租赁

本集团经营租出自有的房屋建筑物、机器设备及运输工具时，经营租赁的租金收入在租赁期内按照直线法确认。本集团将按销售额的一定比例确定的可变租金在实际发生时计入租金收入。

当租赁发生变更时，本集团自变更生效日起将其作为一项新租赁，并将与变更前租赁有关的预收或应收租赁收款额作为新租赁的收款额。

(b) 融资租赁

于租赁期开始日，本集团对融资租赁确认应收融资租赁款，并终止确认相关资产。本集团将应收融资租赁款列示为长期应收款，自资产负债表日起一年内(含一年)收取的应收融资租赁款列示为一年内到期的非流动资产。

(26) 分部信息

本集团以内部组织结构、管理要求、内部报告制度为依据确定经营分部，以经营分部为基础确定报告分部并披露分部信息。

经营分部是指本集团内同时满足下列条件的组成部分：**(1)**该组成部分能够在日常活动中产生收入、发生费用；**(2)**本集团管理层能够定期评价该组成部分的经营成果，以决定向其配置资源、评价其业绩；**(3)**本集团能够取得该组成部分的财务状况、经营成果和现金流量等有关会计信息。两个或多个经营分部具有相似的经济特征，并且满足一定条件的，则可合并为一个经营分部。

本集团主要业务为从事研究、生产、开发和销售各类印制电路板。而本集团在内部组织结构和管理要求方面并未对上述业务进行区分，管理层在复核内部报告、决定资源配置及业绩评价时，亦认为无需对上述业务的经营成果进行区分。本集团未区分不同的经营分部，无需列示分部报告。

二 主要会计政策和会计估计(续)

(27) 重要会计估计和判断

本集团根据历史经验和其他因素，包括对未来事项的合理预期，对所采用的重要会计估计和关键判断进行持续的评价。

(a) 采用会计政策的关键判断

下列重要会计估计及关键判断存在会导致下一会计年度资产和负债的账面价值出现重大调整的重要风险：

(i) 金融资产的分类

本集团在确定金融资产的分类时涉及的重大判断包括业务模式及合同现金流量特征的分析等。

本集团在金融资产组合的层次上确定管理金融资产的商业模式，考虑的因素包括评价和向关键管理人员报告金融资产业绩的方式、影响金融资产业绩的风险及其管理方式、以及相关业务管理人员获得报酬的方式等。

本集团在评估金融资产的合同现金流量是否与基本借贷安排相一致时，存在以下主要判断：本金是否可能因提前还款等原因导致在存续期内的时间分布或者金额发生变动；利息是否仅包括货币时间价值、信用风险、其他基本借贷风险以及成本和利润的对价。例如，提前偿付的金额是否仅反映了尚未支付的本金及以未偿付本金为基础的利息，以及因提前终止合同而支付的合理补偿。

(b) 重要会计估计及其关键假设

下列重要会计估计及关键假设存在会导致下一会计年度资产和负债的账面价值出现重大调整的重要风险：

(i) 存货可变现净值

存货可变现净值按日常活动中估计售价减去完工时估计将要发生的成本、估计的合同履约成本和销售费用以及相关税费后金额确定。该等估计系按照现时市场条件以及以往售出类似商品的经验作出。

(ii) 所得税和递延所得税

本集团在多个地区缴纳企业所得税。在正常的经营活动中，部分交易和事项的最终税务处理存在不确定性。在计提所得税费用时，本集团需要作出重大判断。如果这些税务事项的最终认定结果与最初入账的金额存在差异，该差异将对作出上述最终认定期间的所得税费用和递延所得税的金额产生影响。

鹏鼎控股(深圳)股份有限公司

财务报表附注

2023 年度

(除特别注明外，金额单位为人民币元)

二 主要会计政策和会计估计(续)

(27) 重要会计估计和判断(续)

(b) 重要会计估计及其关键假设(续)

(ii) 所得税和递延所得税(续)

如附注三(2)所述，本公司及部分子公司为高新技术企业。高新技术企业资质的有效期为三年，到期后需向相关政府部门重新提交高新技术企业认定申请。根据以往年度高新技术企业到期后重新认定的历史经验以及该等子公司的实际情况，本集团认为该等子公司于未来年度能够持续取得高新技术企业认定，进而按照 15% 的优惠税率计算其相应的递延所得税。倘若未来部分子公司于高新技术企业资质到期后未能取得重新认定，则需按照 25% 的法定税率计算所得税，进而将影响已确认的递延所得税资产、递延所得税负债及所得税费用。

对于能够结转以后年度的可抵扣亏损，本集团以未来期间很可能获得用来抵扣可抵扣亏损的应纳税所得额为限，确认相应的递延所得税资产。未来期间取得的应纳税所得额包括本集团通过正常的生产经营活动能够实现的应纳税所得额，以及以前期间产生的应纳税暂时性差异在未来期间转回时将增加的应纳税所得额。本集团在确定未来期间应纳税所得额取得的时间和金额时，需要运用估计和判断。如果实际情况与估计存在差异，可能导致对递延所得税资产的账面价值进行调整。

(iii) 股份支付

于每个资产负债表日，对于完成等待期内的服务的权益工具，本集团根据最新取得的可行权职工人数变动等后续信息，对可行权权益工具数量作出最佳估计以及对某些特定情形作出最佳判断。

(iv) 固定资产、投资性房地产和无形资产的预计可使用年限

本集团至少于每年年度终了，对固定资产、投资性房地产和无形资产的预计使用寿命进行复核。预计使用寿命是管理层基于对同类资产历史经验并结合预期技术更新而确定的。当以往的估计发生重大变化时，则相应调整未来期间的折旧费用和摊销费用。

(v) 长期股权投资及固定资产减值准备

本集团对存在减值迹象的长期股权投资及固定资产进行减值测试时，当减值测试结果表明相关资产的可收回金额低于其账面价值的，按其差额计提减值准备并计入资产减值损失。可收回金额为资产的公允价值减去处置费用后的净额与资产预计未来现金流量的现值两者之间的较高者，其计算需要采用会计估计(附注四(8)、附注四(12)、附注十三(3))。

鹏鼎控股(深圳)股份有限公司

财务报表附注

2023 年度

(除特别注明外，金额单位为人民币元)

二 主要会计政策和会计估计(续)

(27) 重要会计估计和判断(续)

(b) 重要会计估计及其关键假设(续)

(v) 长期股权投资及固定资产减值准备的会计估计(续)

当本集团采用预计未来现金流量的现值确定可收回金额时，由于相关地区所处的经济环境的发展存在不确定性，预计未来现金流量的现值计算中所采用的收入增长率、毛利率及税前折现率亦存在不确定性。

如果管理层对相关资产组未来现金流量计算中采用的增长率进行修订，修订后的增长率低于目前采用的增长率，本集团需对相关资产增加计提减值准备。

如果管理层对相关资产组未来现金流量计算中采用的毛利率进行修订，修订后的毛利率低于目前采用的毛利率，本集团需对相关资产增加计提减值准备。

如果管理层对应用于现金流量折现的税前折现率进行修订，修订后的税前折现率高于目前采用的折现率，本集团需对相关资产增加计提减值准备。

如果实际增长率和毛利率高于或实际税前折现率低于管理层的估计，本集团不能转回原已计提的相关资产减值损失。

(28) 重要会计政策变更

财政部于 2022 年颁布了《关于印发<企业会计准则解释第 16 号>的通知》(以下简称“解释 16 号”)。本集团及本公司自 2021 年 1 月 1 日起执行新租赁准则，并以总额方式确认与租赁负债和使用权资产的暂时性差异有关的递延所得税，本集团及本公司执行解释 16 号中有关单项交易产生的资产和负债相关递延所得税不适用初始确认豁免的会计处理规定，且针对上述交易产生的等额可抵扣暂时性差异和应纳税暂时性差异，分别确认递延所得税资产和递延所得税负债，并在附注中分别披露，2022 年 12 月 31 日相关附注披露无需调整。执行解释 16 号的上述规定对本集团和本公司 2022 年度当期损益、2022 年 1 月 1 日和 2022 年 12 月 31 日的各报表项目均无影响。

鹏鼎控股(深圳)股份有限公司

财务报表附注

2023 年度

(除特别注明外, 金额单位为人民币元)

三 税项

(1) 本集团适用的主要税种及其税率列示如下:

| 税种 | 计税依据 | 税率 |
|----------|---|---------------------------------|
| 企业所得税(a) | 应纳税所得额 | 15%、16.5%、17%、20%、22%、23.2%及25% |
| 增值税(b) | 应纳税增值额(应纳税额按应纳税销售额乘以适用税率扣除当期允许抵扣的进项税后的余额计算) | 5%、6%、9%及13% |
| 城市维护建设税 | 缴纳及免抵的增值税税额 | 7% |
| 教育费附加 | 缴纳及免抵的增值税税额 | 3% |
| 地方教育费附加 | 缴纳及免抵的增值税税额 | 2% |

- (a) 根据国家税务总局颁布的《关于设备、器具扣除有关企业所得税政策的通知》(财税[2018]54号)及《关于延长部分税收优惠政策执行期限的公告》(财税[2021]6号)等相关规定, 本集团部分子公司在 2018 年 1 月 1 日至 2023 年 12 月 31 日的期间内, 新购买的低于 500 万元的设备可于资产投入使用的次月一次性计入当期成本费用, 在计算应纳税所得额时扣除, 不再分年度计算折旧。

本公司之子公司鹏鼎国际有限公司(以下简称“香港鹏鼎”)系设立于中国香港的企业, 依据当地所得税法的规定, 该公司适用的所得税税率为 16.5%。

本公司之子公司鹏鼎科技股份有限公司(以下简称“台湾鹏鼎”)系设立于中国台湾的企业, 依据当地所得税法的规定, 该公司适用的所得税税率为 20%。

本公司之子公司 Avary Singapore Private Limited 系设立于新加坡的企业, 依据当地所得税法的规定, 该公司适用的所得税税率为 17%。

本公司之子公司 Avary Technology (India) Private Limited 系设立于印度的企业, 依据当地所得税法的规定, 该公司适用的所得税税率为 22%。

本公司之子公司 Avary Japan 株式会社系设立于日本的企业, 依据当地所得税法的规定, 该公司适用的所得税税率为 23.2%。

本公司之子公司 Peng Shen Technology (Thailand) Co., Ltd. 系设立于泰国的企业, 依据当地所得税法的规定, 该公司适用的所得税税率为 20%。

鹏鼎控股(深圳)股份有限公司

财务报表附注

2023 年度

(除特别注明外, 金额单位为人民币元)

三 税项(续)

(1) 本集团适用的主要税种及其税率列示如下: (续)

本公司之子公司鹏鼎控股投资(深圳)有限公司(以下简称“鹏鼎投资”)及鹏鼎物业管理服务(深圳)有限公司(以下简称“鹏鼎物业”)适用小微企业所得税税率。根据《财政部税务总局关于实施小微企业普惠性税收减免政策的通知》(财政部税务总局公告[2019] 13 号)及《关于实施小微企业和个体工商户所得税优惠政策的公告》(财政部 税务总局公告[2021] 12 号), 自 2021 年 1 月 1 日至 2022 年 12 月 31 日, 对小型微利企业年应纳税所得额不超过 100 万元的部分, 减按 12.5% 计入应纳税所得额, 按 20% 的税率缴纳企业所得税。根据《关于进一步实施小微企业所得税优惠政策的公告》(财政部 税务总局公告[2022] 13 号), 自 2022 年 1 月 1 日至 2024 年 12 月 31 日, 对小型微利企业年应纳税所得额超过 100 万元但不超过 300 万元的部分, 减按 25% 计入应纳税所得额, 按 20% 的税率缴纳企业所得税。根据《关于进一步支持小微企业和个体工商户发展有关税费政策的公告》(财政部 税务总局公告[2023] 12 号), 对小型微利企业减按 25% 计算应纳税所得额, 按 20% 的税率缴纳企业所得税政策, 延续执行至 2027 年 12 月 31 日。

- (b) 根据财政部、国家税务总局、海关总署颁布的《关于深化增值税改革有关政策的公告》(财政部 税务总局 海关总署公告 2019 年第 39 号), 自 2019 年 4 月 1 日起, 本集团下属位于中国大陆的子公司发生增值税应税销售行为或者进口货物适用的增值税税率为 13%。

鹏鼎控股(深圳)股份有限公司

财务报表附注

2023 年度

(除特别注明外，金额单位为人民币元)

三 税项(续)

(2) 税收优惠

- (a) 2021 年 12 月，本公司经过复审后取得由深圳市创新委员会、深圳市财政委员会、深圳市国家税务局和深圳市地方税务局联合颁发的《高新技术企业证书》(证书编号为 GR202144201823)，该证书的有效期为 3 年。根据《中华人民共和国企业所得税法》第二十八条的有关规定，2023 年度，本公司适用的企业所得税税率为 15%(2022 年度：15%)。此外，根据财政部、国家税务总局及科技部颁布的《关于加大支持科技创新税前扣除力度的公告》(财政部 税务总局 科技部公告[2022] 28 号)的相关规定，本公司在 2022 年 10 月 1 日至 2022 年 12 月 31 日的期间内，新购置的设备可于 2022 年一次性全额在计算应纳税所得额时扣除，并允许在税前实行 100%加计扣除。
- (b) 2019 年 10 月，本公司的子公司宏启胜经过复审后取得由河北省科学技术厅、河北省财政厅和国家税务总局河北省税务局联合颁发的《高新技术企业证书》(证书编号为 GR201913001342)，有效期 3 年。2022 年 10 月，宏启胜通过了复审认定，并获得了更新的《高新技术企业证书》(证书编号为 GR202213000771，该证书的有效期为 3 年。根据《中华人民共和国企业所得税法》第二十八条的有关规定，2023 年度，宏启胜适用的企业所得税税率为 15%(2022 年度：15%)。此外，根据财政部、国家税务总局及科技部颁布的《关于加大支持科技创新税前扣除力度的公告》(财政部 税务总局 科技部公告[2022] 28 号)的相关规定，该子公司在 2022 年 10 月 1 日至 2022 年 12 月 31 日的期间内，新购置的设备可于 2022 年一次性全额在计算应纳税所得额时扣除，并允许在税前实行 100%加计扣除。
- (c) 2020 年 12 月，本公司的子公司庆鼎经过复审后取得由江苏省科学技术厅、江苏省财政局、江苏省国家税务局以及江苏省地方税务局联合颁发的《高新技术企业证书》(证书编号为 GR202032008831)，有效期 3 年。2023 年 11 月，庆鼎通过了复审认定，并获得了更新的《高新技术企业证书》(证书编号为 GR202332000685，该证书的有效期为 3 年。根据《中华人民共和国企业所得税法》第二十八条的有关规定，2023 年度，庆鼎适用的企业所得税税率为 15%(2022 年度：15%)。此外，根据财政部、国家税务总局及科技部颁布的《关于加大支持科技创新税前扣除力度的公告》(财政部 税务总局 科技部公告[2022] 28 号)的相关规定，该子公司在 2022 年 10 月 1 日至 2022 年 12 月 31 日的期间内，新购置的设备可于 2022 年一次性全额在计算应纳税所得额时扣除，并允许在税前实行 100%加计扣除。

鹏鼎控股(深圳)股份有限公司

财务报表附注

2023 年度

(除特别注明外，金额单位为人民币元)

四 合并财务报表项目附注

(1) 货币资金

| | 2023 年 12 月 31 日 | 2022 年 12 月 31 日 |
|-------------|--------------------------|-------------------------|
| 库存现金 | 48,959.31 | 92,513.00 |
| 银行存款 | 10,888,856,597.31 | 8,187,021,879.84 |
| 其他货币资金 | 3,962,776.25 | 1,167,069.39 |
| 应收利息 | 19,212,135.40 | 18,312,751.28 |
| | <u>10,912,080,468.27</u> | <u>8,206,594,213.51</u> |
| 其中：存放在境外的款项 | 5,654,762,942.66 | 4,261,671,394.11 |

于 2023 年 12 月 31 日，其他货币资金 2,759,019.32 元为受冻结资金(于 2022 年 12 月 31 日：无)，1,067,250.00 元为海关保证金存款(于 2022 年 12 月 31 日：1,052,500.00 元)，136,506.93 元为存出证券投资款(于 2022 年 12 月 31 日：114,569.39 元)

(2) 应收票据

| | 2023 年 12 月 31 日 | 2022 年 12 月 31 日 |
|--------|----------------------|---------------------|
| 银行承兑汇票 | 16,781,617.23 | 6,734,851.95 |
| 减：坏账准备 | (40,201.00) | (20,204.55) |
| | <u>16,741,416.23</u> | <u>6,714,647.40</u> |

(a) 于 2023 年 12 月 31 日及 2022 年 12 月 31 日，本集团无已质押的应收票据。

(b) 于 2023 年 12 月 31 日及 2022 年 12 月 31 日，本集团无已背书或已贴现但尚未到期的应收票据。

鹏鼎控股(深圳)股份有限公司

财务报表附注

2023 年度

(除特别注明外，金额单位为人民币元)

四 合并财务报表项目附注(续)

(2) 应收票据(续)

(c) 坏账准备

本集团的应收票据均因销售商品、提供劳务等日常经营活动产生，无论是否存在重大融资成分，均按照整个存续期的预期信用损失计量损失准备。

(3) 应收账款

| | 2023 年 12 月 31 日 | 2022 年 12 月 31 日 |
|--------|-------------------------|-------------------------|
| 应收账款 | 6,214,653,053.45 | 6,286,518,316.11 |
| 减：坏账准备 | (22,234,787.43) | (18,859,553.47) |
| | <u>6,192,418,266.02</u> | <u>6,267,658,762.64</u> |

(a) 应收账款账龄分析如下：

| | 2023 年 12 月 31 日 | 2022 年 12 月 31 日 |
|-------|-------------------------|-------------------------|
| 一年以内 | 6,210,959,401.89 | 6,286,518,316.11 |
| 一到两年内 | 3,693,651.56 | - |
| | <u>6,214,653,053.45</u> | <u>6,286,518,316.11</u> |

(b) 于 2023 年 12 月 31 日，按欠款方归集的余额前五名的应收账款汇总分析如下：

| | 余额 | 坏账准备金额 | 占应收账款余额 总额比例 |
|-------------|-------------------------|------------------------|-----------------|
| 余额前五名的应收账总额 | <u>4,829,910,283.98</u> | <u>(14,489,730.85)</u> | <u>77.72%</u> |

鹏鼎控股(深圳)股份有限公司

财务报表附注

2023 年度

(除特别注明外，金额单位为人民币元)

四 合并财务报表项目附注(续)

(3) 应收账款(续)

(c) 坏账准备

本集团对于应收账款，无论是否存在重大融资成分，均按照整个存续期的预期信用损失计量损失准备。

| | 2023 年 12 月 31 日 | | | |
|---------------|-------------------------|----------------|------------------------|----------|
| | 账面余额 | | 坏账准备 | |
| | 金额 | 占总额比例 | 金额 | 计提比例 |
| 单项计提坏账准备(i) | 3,693,651.56 | 0.06% | (3,693,651.56) | 100% |
| 按组合计提坏账准备(ii) | 6,210,959,401.89 | 99.94% | (18,541,135.87) | 0.30% |
| | <u>6,214,653,053.45</u> | <u>100.00%</u> | <u>(22,234,787.43)</u> | <u>—</u> |

| | 2022 年 12 月 31 日 | | | |
|---------------|-------------------------|----------------|------------------------|----------|
| | 账面余额 | | 坏账准备 | |
| | 金额 | 占总额比例 | 金额 | 计提比例 |
| 单项计提坏账准备(i) | - | - | - | - |
| 按组合计提坏账准备(ii) | 6,286,518,316.11 | 100.00% | (18,859,553.47) | 0.30% |
| | <u>6,286,518,316.11</u> | <u>100.00%</u> | <u>(18,859,553.47)</u> | <u>—</u> |

(i) 单项计提坏账准备的应收账款分析如下：

2023 年度，本集团应收鸿富晋精密工业(晋城)有限公司的款项 3,693,651.56 元(2022 年 12 月 31 日：3,632,062.02 元)已逾期。本集团评估了不同场景下预计可能回收的现金流量，并根据其与合同应收的现金流量之间差额的现值计提坏账准备，相关金额为 3,693,651.56 元(2022 年 12 月 31 日：无)，计入当期损益 3,693,651.56 元(2022 年度：无)。

鹏鼎控股(深圳)股份有限公司

财务报表附注

2023 年度

(除特别注明外，金额单位为人民币元)

四 合并财务报表项目附注(续)

(3) 应收账款(续)

(c) 坏账准备(续)

(ii) 组合计提坏账准备的应收账款分析如下：

组合-销售客户：

| | 2023 年 12 月 31 日 | | |
|-----|-------------------------|----------------------|------------------------|
| | 账面余额 | 坏账准备 | |
| | 金额 | 整个存续期 预期信用损 失率 | 金额 |
| 未逾期 | <u>6,210,959,401.89</u> | 0.30% | <u>(18,541,135.87)</u> |

| | 2022 年 12 月 31 日 | | |
|-----|-------------------------|----------------------|------------------------|
| | 账面余额 | 坏账准备 | |
| | 金额 | 整个存续期 预期信用损 失率 | 金额 |
| 未逾期 | <u>6,286,518,316.11</u> | 0.30% | <u>(18,859,553.47)</u> |

(iii) 2023 年度集团计提的坏账准备金额为 3,693,651.56 元，转回的坏账准备金额为 336,773.23 元，无收回或转回重要的应收账款金额。

(d) 2023 年度本集团无实际核销的应收账款。

(e) 本集团专注于为印制电路板行业优质客户提供高质量、定制化的产品。2023 年度及 2022 年度，本集团对前五名客户或客户集团的销售收入占营业收入的比例分别为 89.29%和 87.74%，客户集中度较高。

鹏鼎控股(深圳)股份有限公司

财务报表附注

2023 年度

(除特别注明外，金额单位为人民币元)

四 合并财务报表项目附注(续)

(4) 预付款项

(a) 预付款项账龄分析如下：

| | 2023 年 12 月 31 日 | | 2022 年 12 月 31 日 | |
|------|-----------------------|----------------|-----------------------|----------------|
| | 金额 | 占总额比例 | 金额 | 占总额比例 |
| 一年以内 | 228,817,368.00 | 99.46% | 294,874,016.57 | 99.51% |
| 一到二年 | 193,615.27 | 0.08% | 1,437,223.91 | 0.49% |
| 二到三年 | 1,055,750.86 | 0.46% | - | - |
| | <u>230,066,734.13</u> | <u>100.00%</u> | <u>296,311,240.48</u> | <u>100.00%</u> |

于 2023 年 12 月 31 日，账龄超过一年的预付款项为 1,249,366.13 元(2022 年 12 月 31 日：1,437,223.91 元)，主要为主要为预付材料采购款项，因为所采购产品尚未到货，该款项尚未结清。

(b) 于 2023 年 12 月 31 日，按欠款方归集的余额前五名的预付款项汇总分析如下：

| | 金额 | 占预付款项 总额比例 |
|--------------|-----------------------|---------------|
| 余额前五名的预付款项总额 | <u>105,091,802.13</u> | <u>45.68%</u> |

(5) 其他应收款

| | 2023 年 12 月 31 日 | 2022 年 12 月 31 日 |
|--------------------|----------------------|----------------------|
| 应收废料款 | 8,382,019.34 | 6,347,705.27 |
| 应收关联方款项(附注六(6)(b)) | 5,833,797.84 | 953,392.41 |
| 应收代垫款项 | 440,000.00 | 933,531.39 |
| 应收保证金 | - | 5,061,945.11 |
| 其他 | 1,121,097.46 | 1,288,964.96 |
| | <u>15,776,914.64</u> | <u>14,585,539.14</u> |
| 减：坏账准备 | (47,729.96) | (43,631.84) |
| | <u>15,729,184.68</u> | <u>14,541,907.30</u> |

本集团不存在因资金集中管理而将款项归集于其他方并列报于其他应收款的情况。

鹏鼎控股(深圳)股份有限公司

财务报表附注

2023 年度

(除特别注明外，金额单位为人民币元)

四 合并财务报表项目附注(续)

(5) 其他应收款(续)

(a) 其他应收款账龄分析如下：

| | 2023 年 12 月 31 日 | 2022 年 12 月 31 日 |
|------|----------------------|----------------------|
| 一年以内 | 15,776,914.64 | 10,146,836.33 |
| 一到二年 | - | 274,717.32 |
| 二到三年 | - | 4,163,985.49 |
| | <u>15,776,914.64</u> | <u>14,585,539.14</u> |

(b) 损失准备及其账面余额变动表

其他应收款的坏账准备按类别分析如下：

| | 2023 年 12 月 31 日 | | | | 2022 年 12 月 31 日 | | | |
|--------------|----------------------|-------------|--------------------|-------------|----------------------|-------------|--------------------|-------------|
| | 账面余额 | | 坏账准备 | | 账面余额 | | 坏账准备 | |
| | 金额 | 占总额比例 | 金额 | 计提比例 | 金额 | 占总额比例 | 金额 | 计提比例 |
| 单项计提坏账准备 | - | - | - | - | - | - | - | - |
| 按组合计提坏账准备(i) | 15,776,914.64 | 100% | (47,729.96) | 0.3% | 14,585,539.14 | 100% | (43,631.84) | 0.3% |
| | <u>15,776,914.64</u> | <u>100%</u> | <u>(47,729.96)</u> | <u>0.3%</u> | <u>14,585,539.14</u> | <u>100%</u> | <u>(43,631.84)</u> | <u>0.3%</u> |

| | 第一阶段 | |
|------------------|----------------------|--------------------|
| | 未来 12 个月内预期信用损失(组合) | |
| | 账面余额 | 坏账准备 |
| 2022 年 12 月 31 日 | 14,585,539.14 | (43,631.84) |
| 本年计提的坏账准备 | — | (47,740.05) |
| 本年转回的坏账准备 | — | 43,631.84 |
| 处置子公司 | — | - |
| 外币报表折算差异 | — | 10.09 |
| 2023 年 12 月 31 日 | <u>15,776,914.64</u> | <u>(47,729.96)</u> |

鹏鼎控股(深圳)股份有限公司

财务报表附注

2023 年度

(除特别注明外，金额单位为人民币元)

四 合并财务报表项目附注(续)

(5) 其他应收款(续)

(b) 损失准备及其账面余额变动表(续)

(i) 于 2023 年 12 月 31 日及 2022 年 12 月 31 日，组合计提坏账准备的其他应收款均处于第一阶段，分析如下：

| | 2023 年 12 月 31 日 | | | 2022 年 12 月 31 日 | | |
|---------|----------------------|------------------|--------------------|----------------------|------------------|--------------------|
| | 账面余额 | 未来 12 个月内预期信用损失率 | 坏账准备 | 账面余额 | 未来 12 个月内预期信用损失率 | 坏账准备 |
| 其他应收款组合 | 15,776,914.64 | 0.30% | (47,729.96) | 14,585,539.14 | 0.30% | (43,631.84) |
| | <u>15,776,914.64</u> | | <u>(47,729.96)</u> | <u>14,585,539.14</u> | | <u>(43,631.84)</u> |

(ii) 于 2023 年 12 月 31 日及 2022 年 12 月 31 日，本集团不存在处于第二阶段的其他应收款。

(iii) 于 2023 年 12 月 31 日，本集团不存在处于第三阶段的其他应收款。

(c) 2023 年度，本集团无重大实际核销的其他应收款，无重要的收回或转回的坏账准备金额。

(d) 于 2023 年 12 月 31 日，按欠款方归集的余额前五名的其他应收款分析如下：

| | 性质 | 余额 | 占其他应收款余额总额比例 | 坏账准备 |
|------------------|-------|---------------------|---------------|--------------------|
| FOXCONN EMS INC. | 应收保证金 | 2,656,400.92 | 16.84% | (8,036.42) |
| 环宇电子科技(昆山)有限公司 | 应收废料款 | 2,440,235.00 | 15.47% | (7,382.45) |
| 先丰通讯股份有限公司 | 资产买卖 | 2,012,145.49 | 12.75% | (6,087.35) |
| 上海尖点精密工具有限公司 | 应收废料款 | 1,331,253.00 | 8.44% | (4,027.44) |
| 河北省人力资源和社会保障厅 | 社保费 | 1,024,451.86 | 6.49% | (3,099.28) |
| | | <u>9,464,486.27</u> | <u>59.99%</u> | <u>(28,632.94)</u> |

鹏鼎控股(深圳)股份有限公司

财务报表附注

2023 年度

(除特别注明外，金额单位为人民币元)

四 合并财务报表项目附注(续)

(6) 存货

(a) 存货分类如下：

| | 2023 年 12 月 31 日 | | |
|-------|-------------------------|-------------------------|-------------------------|
| | 账面余额 | 存货跌价准备 | 账面价值 |
| 原材料 | 936,034,243.79 | (23,710,328.50) | 912,323,915.29 |
| 在产品 | 611,291,033.59 | (25,278,952.62) | 586,012,080.97 |
| 库存商品 | 1,344,921,891.74 | (73,763,966.60) | 1,271,157,925.14 |
| 自制半成品 | 304,558,879.41 | (19,997,059.29) | 284,561,820.12 |
| | <u>3,196,806,048.53</u> | <u>(142,750,307.01)</u> | <u>3,054,055,741.52</u> |
| | 2022 年 12 月 31 日 | | |
| | 账面余额 | 存货跌价准备 | 账面价值 |
| 原材料 | 814,262,829.88 | (16,118,379.12) | 798,144,450.76 |
| 在产品 | 704,419,397.52 | (19,955,760.82) | 684,463,636.70 |
| 库存商品 | 1,663,610,487.02 | (47,391,212.95) | 1,616,219,274.07 |
| 自制半成品 | 357,831,204.78 | (16,634,321.08) | 341,196,883.70 |
| | <u>3,540,123,919.20</u> | <u>(100,099,673.97)</u> | <u>3,440,024,245.23</u> |

(b) 存货跌价准备分析如下：

| | 2022 年 12 月 31 日 | 本年增加 | 本年减少 | | 2023 年 12 月 31 日 |
|---------|-------------------------|-------------------------|----------------------|-----------------------|-------------------------|
| | | 计提 | 转回/转销 | 外币报表 折算差异 | |
| 原材料 | (16,118,379.12) | (23,707,009.67) | 16,118,379.12 | (3,318.83) | (23,710,328.50) |
| 在产品 | (19,955,760.82) | (25,249,582.66) | 19,955,760.82 | (29,369.96) | (25,278,952.62) |
| 库存商品(i) | (47,391,212.95) | (66,060,968.87) | 40,907,214.05 | (1,218,998.83) | (73,763,966.60) |
| 自制半成品 | (16,634,321.08) | (19,997,076.05) | 16,634,321.08 | 16.76 | (19,997,059.29) |
| | <u>(100,099,673.97)</u> | <u>(135,014,637.25)</u> | <u>93,615,675.07</u> | <u>(1,251,670.86)</u> | <u>(142,750,307.01)</u> |

鹏鼎控股(深圳)股份有限公司

财务报表附注

2023 年度

(除特别注明外，金额单位为人民币元)

四 合并财务报表项目附注(续)

(6) 存货(续)

(b) 存货跌价准备分析如下(续):

(i) 其中，按库龄组合计提存货跌价准备的存货分析如下:

| | 2023 年 12 月 31 日 | | | 2022 年 12 月 31 日 | | |
|------|-------------------------|---------|------------------------|-------------------------|---------|------------------------|
| | 账面余额 | 存货跌价准备 | | 账面余额 | 存货跌价准备 | |
| | 金额 | 计提比例 | 金额 | 金额 | 计提比例 | 金额 |
| 一年以内 | 1,319,484,720.45 | 3.66% | (48,326,795.31) | 1,652,171,621.69 | 2.18% | (35,952,347.62) |
| 一到二年 | <u>25,437,171.29</u> | 100.00% | <u>(25,437,171.29)</u> | <u>11,438,865.33</u> | 100.00% | <u>(11,438,865.33)</u> |
| | <u>1,344,921,891.74</u> | | <u>(73,763,966.60)</u> | <u>1,663,610,487.02</u> | | <u>(47,391,212.95)</u> |

(c) 存货跌价准备情况如下:

| | 确定可变现净值的具体依据 | 本年转回或转销存货跌价准备的原因 |
|-------|---|----------------------------|
| 原材料 | 存货的估计售价减去至完工时估计将要发生的成本、估计的合同履约成本、销售费用以及相关税费后的金额确定 | |
| 在产品 | 存货的估计售价减去至完工时估计将要发生的成本、估计的合同履约成本、销售费用以及相关税费后的金额确定 | 减记存货价值的影响因素已经消失、已用于生产或对外销售 |
| 库存商品 | 存货的估计售价减去估计的合同履约成本、销售费用以及相关税费后的金额确定 | |
| 自制半成品 | 存货的估计售价减去至完工时估计将要发生的成本、估计的合同履约成本、销售费用以及相关税费后的金额确定 | |

(7) 其他流动资产

| | 2023 年 12 月 31 日 | 2022 年 12 月 31 日 |
|---------|-----------------------|-----------------------|
| 待抵扣进项税额 | 302,263,550.33 | 260,950,300.44 |
| 预缴所得税 | <u>3,873.84</u> | <u>356.00</u> |
| | <u>302,267,424.17</u> | <u>260,950,656.44</u> |

鹏鼎控股(深圳)股份有限公司

财务报表附注

2023 年度

(除特别注明外，金额单位为人民币元)

四 合并财务报表项目附注(续)

(8) 长期股权投资

| | 2023 年 12 月 31 日 | 2022 年 12 月 31 日 | |
|-----------------------------|---------------------|-----------------------|---------------------|
| 联营企业 (a) | <u>4,927,258.78</u> | <u>8,303,419.18</u> | |
| (a) 联营企业 | | | |
| | 2022 年 12 月 31 日 | 按权益法调整 的净收益 | 2023 年 12 月 31 日 |
| 展扬自动化(东莞)有限公司 (以下简称“展扬”) | <u>8,303,419.18</u> | <u>(3,376,160.40)</u> | <u>4,927,258.78</u> |

本集团在联营企业中的权益相关信息见附注五(2)。

鹏鼎控股(深圳)股份有限公司

财务报表附注

2023 年度

(除特别注明外，金额单位为人民币元)

四 合并财务报表项目附注(续)

(9) 其他权益工具投资

| | 2023 年 12 月 31 日 | 2022 年 12 月 31 日 |
|-----------------------------------|-------------------------|-----------------------|
| 非交易性权益工具投资 | | |
| 上市公司股权 | | |
| —江苏艾森半导体材料股份有限公司(以下简称“江苏艾森”)(i) | 156,676,000.00 | 32,857,741.00 |
| —天津三英精密仪器股份有限公司(以下简称“三英精密”)(ii) | 32,360,640.30 | 23,270,572.80 |
| 非上市公司股权 | | |
| —礼鼎半导体科技(深圳)有限公司(以下简称“礼鼎深圳”)(iii) | 945,859,813.00 | - |
| —无锡盈达聚力科技有限公司(以下简称“无锡盈达”)(iv) | 51,560,050.00 | 22,500,000.00 |
| —东莞六淳股份有限公司(以下简称“东莞六淳”)(v) | 43,028,474.00 | 32,655,086.00 |
| —昆山鸿仕达智能科技有限公司(以下简称“昆山鸿仕达”) | 29,440,186.00 | - |
| —广东德聚技术股份有限公司(以下简称“广东德聚”) | 25,000,000.00 | - |
| —深圳市航盛电子股份有限公司(以下简称“航盛电子”) | 15,300,000.00 | 13,330,000.00 |
| —湖北奥马电子科技有限公司(以下简称“奥马电子”) | 6,542,244.00 | 13,035,000.00 |
| —三英精控(天津)仪器设备有限公司(以下简称“三英精控”) | 5,318,712.00 | 6,176,579.00 |
| | <u>1,311,086,119.30</u> | <u>143,824,978.80</u> |
| | 2023 年 12 月 31 日 | 2022 年 12 月 31 日 |
| 江苏艾森 | | |
| —成本 | 30,056,000.00 | 30,056,000.00 |
| —累计公允价值变动 | 126,620,000.00 | 2,801,741.00 |
| | <u>156,676,000.00</u> | <u>32,857,741.00</u> |

鹏鼎控股(深圳)股份有限公司

财务报表附注

2023 年度

(除特别注明外，金额单位为人民币元)

四 合并财务报表项目附注(续)

(9) 其他权益工具投资(续)

| | 2023 年 12 月 31 日 | 2022 年 12 月 31 日 |
|-----------|-----------------------|----------------------|
| 三英精密 | | |
| —成本 | 15,885,798.64 | 15,885,798.64 |
| —累计公允价值变动 | 16,474,841.66 | 7,384,774.16 |
| | <u>32,360,640.30</u> | <u>23,270,572.80</u> |
| | 2023 年 12 月 31 日 | 2022 年 12 月 31 日 |
| 礼鼎深圳 | | |
| —成本 | 945,000,000.00 | - |
| —累计公允价值变动 | 859,813.00 | - |
| | <u>945,859,813.00</u> | <u>-</u> |
| | 2023 年 12 月 31 日 | 2022 年 12 月 31 日 |
| 无锡盈达 | | |
| —成本 | 20,000,000.00 | 20,000,000.00 |
| —累计公允价值变动 | 31,560,050.00 | 2,500,000.00 |
| | <u>51,560,050.00</u> | <u>22,500,000.00</u> |
| | 2023 年 12 月 31 日 | 2022 年 12 月 31 日 |
| 东莞六淳 | | |
| —成本 | 30,000,000.00 | 30,000,000.00 |
| —累计公允价值变动 | 13,028,474.00 | 2,655,086.00 |
| | <u>43,028,474.00</u> | <u>32,655,086.00</u> |
| | 2023 年 12 月 31 日 | 2022 年 12 月 31 日 |
| 昆山鸿仕达 | | |
| —成本 | 20,000,000.00 | - |
| —累计公允价值变动 | 9,440,186.00 | - |
| | <u>29,440,186.00</u> | <u>-</u> |

鹏鼎控股(深圳)股份有限公司

财务报表附注

2023 年度

(除特别注明外，金额单位为人民币元)

四 合并财务报表项目附注(续)

(9) 其他权益工具投资(续)

| | 2023 年 12 月 31 日 | 2022 年 12 月 31 日 |
|-----------|-----------------------|-----------------------|
| 广东德聚 | | |
| —成本 | <u>25,000,000.00</u> | <u>-</u> |
| | 2023 年 12 月 31 日 | 2022 年 12 月 31 日 |
| 航盛电子 | | |
| —成本 | 13,330,000.00 | 13,330,000.00 |
| —累计公允价值变动 | <u>1,970,000.00</u> | <u>-</u> |
| | <u>15,300,000.00</u> | <u>13,330,000.00</u> |
| | 2023 年 12 月 31 日 | 2022 年 12 月 31 日 |
| 奥马电子 | | |
| —成本 | 7,911,000.00 | 7,911,000.00 |
| —累计公允价值变动 | <u>(1,368,756.00)</u> | <u>5,124,000.00</u> |
| | <u>6,542,244.00</u> | <u>13,035,000.00</u> |
| | 2023 年 12 月 31 日 | 2022 年 12 月 31 日 |
| 三英精控 | | |
| —成本 | 9,500,000.00 | 9,500,000.00 |
| —累计公允价值变动 | <u>(4,181,288.00)</u> | <u>(3,323,421.00)</u> |
| | <u>5,318,712.00</u> | <u>6,176,579.00</u> |

- (i) 本集团对江苏艾森的表决权比例为 2.9501%，本集团未派驻董事，也没有以任何其他方式参与或影响江苏艾森的财务和经营决策，因此本集团对江苏艾森不具有重大影响，出于战略投资的考虑将其作为其他权益工具投资核算。
- (ii) 本集团对三英精密的表决权比例为 3.1519%，本集团未派驻董事，也没有以任何其他方式参与或影响三英精密的财务和经营决策，因此本集团对三英精密不具有重大影响，出于战略投资的考虑将其作为其他权益工具投资核算。

鹏鼎控股(深圳)股份有限公司

财务报表附注

2023 年度

(除特别注明外，金额单位为人民币元)

四 合并财务报表项目附注(续)

(9) 其他权益工具投资(续)

- (iii) 本集团对礼鼎深圳的表决权比例为 **8.4685%**，本集团未派驻董事，也没有以任何其他方式参与或影响礼鼎深圳的财务和经营决策，因此本集团对礼鼎深圳不具有重大影响，出于战略投资的考虑将其作为其他权益工具投资核算。
- (iv) 本集团对无锡盈达的表决权比例为 **3.4589%**，本集团未派驻董事，也没有以任何其他方式参与或影响无锡盈达的财务和经营决策，因此本集团对无锡盈达不具有重大影响，出于战略投资的考虑将其作为其他权益工具投资核算。
- (v) 本集团对东莞六淳的表决权比例为 **3.5461%**，本集团未派驻董事，也没有以任何其他方式参与或影响东莞六淳的财务和经营决策，因此本集团对东莞六淳不具有重大影响，出于战略投资的考虑将其作为其他权益工具投资核算。

(10) 其他非流动金融资产

| | 2023 年 12 月 31 日 | 2022 年 12 月 31 日 |
|--|-----------------------|-----------------------|
| 北京晨壹并购基金(有限合伙) (以下简称“晨壹基金”)(a) | 231,918,746.00 | 216,891,679.00 |
| 景宁顶擎电子科技合伙企业(有限合伙)(以下简称“景宁顶擎”)(b) | 85,370,000.00 | 83,440,000.00 |
| 春华景智(北京)股权投资合伙企业(有限合伙)(以下简称“春华景智”) | 28,718,903.00 | 19,604,193.00 |
| 珠海横琴新区雷石天禾科技产业投资合伙企业(有限合伙)(以下简称“雷石天禾”) | 14,938,574.00 | 16,594,655.00 |
| | <u>360,946,223.00</u> | <u>336,530,527.00</u> |

- (a) 本集团对晨壹基金的出资比例为 **2.94%**，本集团为有限合伙人，没有以任何方式参与或影响晨壹基金的财务和经营决策，因此本集团对晨壹基金不具有重大影响。
- (b) 本集团对景宁顶擎的出资比例为 **12.53%**，本集团为有限合伙人，没有以任何方式参与或影响景宁顶擎的财务和经营决策，因此本集团对景宁顶擎不具有重大影响。

鹏鼎控股(深圳)股份有限公司

财务报表附注

2023 年度

(除特别注明外，金额单位为人民币元)

四 合并财务报表项目附注(续)

(11) 投资性房地产

| | 房屋建筑物及 相关土地使用权 |
|------------------|------------------------|
| 原价 | |
| 2022 年 12 月 31 日 | <u>787,631,212.34</u> |
| 2023 年 12 月 31 日 | <u>787,631,212.34</u> |
| 累计折旧 | |
| 2022 年 12 月 31 日 | (68,297,450.62) |
| 本年增加 | |
| 计提 | <u>(29,162,179.53)</u> |
| 2023 年 12 月 31 日 | <u>(97,459,630.15)</u> |
| 账面价值 | |
| 2023 年 12 月 31 日 | <u>690,171,582.19</u> |
| 2022 年 12 月 31 日 | <u>719,333,761.72</u> |

2023 年度投资性房地产计提折旧金额为 29,162,179.53 元 (2022 年度：3,655,883.90 元)。

(12) 固定资产

| | 2023 年 12 月 31 日 | 2022 年 12 月 31 日 |
|------|--------------------------|--------------------------|
| 固定资产 | <u>15,263,743,175.56</u> | <u>15,385,148,188.31</u> |

鹏鼎控股(深圳)股份有限公司

财务报表附注

2023 年度

(除特别注明外，金额单位为人民币元)

四 合并财务报表项目附注(续)

(12) 固定资产(续)

| | 土地 | 房屋及建筑物 | 机器设备 | 运输工具 | 计算机及电子设备 | 其他设备 | 合计 |
|---------------------|----------------|--------------------|--------------------|----------------|------------------|--------------------|---------------------|
| 原价 | | | | | | | |
| 2022 年 12 月 31 日 | 9,630,600.00 | 6,867,040,824.03 | 16,634,001,143.34 | 7,722,607.10 | 280,196,770.64 | 5,510,230,528.00 | 29,308,822,473.11 |
| 本年增加 | | | | | | | |
| 购置 | - | - | 35,203,233.63 | - | 11,024,800.00 | 74,283,924.52 | 120,511,958.15 |
| 在建工程转入 (附注四(13)) | 185,879,574.91 | 1,404,078,530.99 | 684,499,086.78 | 197,385.84 | 46,220,729.21 | 308,279,309.29 | 2,629,154,617.02 |
| 本年减少 | | | | | | | |
| 处置及报废 | - | (16,576,718.63) | (556,841,382.31) | (338,176.31) | (3,674,743.26) | (122,799,081.66) | (700,230,102.17) |
| 外币报表折算差异 | 57,509.43 | 987,578.78 | 3,264,036.45 | - | 297,632.93 | 602,063.19 | 5,208,820.78 |
| 2023 年 12 月 31 日 | 195,567,684.34 | 8,255,530,215.17 | 16,800,126,117.89 | 7,581,816.63 | 334,065,189.52 | 5,770,596,743.34 | 31,363,467,766.89 |
| 累计折旧 | | | | | | | |
| 2022 年 12 月 31 日 | - | (1,938,907,122.96) | (8,625,354,790.22) | (6,286,275.22) | (204,044,913.23) | (2,951,544,645.37) | (13,726,137,747.00) |
| 本年增加 | | | | | | | |
| 计提 | - | (473,093,531.27) | (1,479,468,520.49) | (663,349.74) | (41,380,621.27) | (845,302,928.04) | (2,839,908,950.81) |
| 本年减少 | | | | | | | |
| 处置及报废 | - | 3,937,586.89 | 453,304,039.47 | 338,174.32 | 3,274,935.68 | 110,934,988.99 | 571,789,725.35 |
| 外币报表折算差异 | - | (99,302.74) | (1,452,203.53) | - | (117,629.62) | (261,613.50) | (1,930,749.39) |
| 2023 年 12 月 31 日 | - | (2,408,162,370.08) | (9,652,971,474.77) | (6,611,450.64) | (242,268,228.44) | (3,686,174,197.92) | (15,996,187,721.85) |

鹏鼎控股(深圳)股份有限公司

财务报表附注

2023 年度

(除特别注明外，金额单位为人民币元)

四 合并财务报表项目附注(续)

(12) 固定资产(续)

| | 土地 | 房屋及建筑物 | 机器设备 | 运输工具 | 计算机及电子设备 | 其他设备 | 合计 |
|------------------|----------------|------------------|------------------|--------------|---------------|------------------|-------------------|
| 减值准备 | | | | | | | |
| 2022 年 12 月 31 日 | - | - | (173,344,382.48) | - | (6,852.49) | (24,185,302.83) | (197,536,537.80) |
| 本年增加 | | | | | | | |
| 计提 | - | - | (5,760,763.74) | - | (1.00) | (3,953,242.23) | (9,714,006.97) |
| 本年减少 | | | | | | | |
| 处置及报废 | - | - | 96,293,448.88 | - | 566.00 | 7,419,660.41 | 103,713,675.29 |
| 2023 年 12 月 31 日 | - | - | (82,811,697.34) | - | (6,287.49) | (20,718,884.65) | (103,536,869.48) |
| 账面价值 | | | | | | | |
| 2023 年 12 月 31 日 | 195,567,684.34 | 5,847,367,845.09 | 7,064,342,945.78 | 970,365.99 | 91,790,673.59 | 2,063,703,660.77 | 15,263,743,175.56 |
| 2022 年 12 月 31 日 | 9,630,600.00 | 4,928,133,701.07 | 7,835,301,970.64 | 1,436,331.88 | 76,145,004.92 | 2,534,500,579.80 | 15,385,148,188.31 |

2023 年度固定资产计提的折旧金额为 2,839,908,950.81 元(2022 年度: 2,835,805,140.57 元), 其中计入营业成本、销售费用、管理费用及研发费用的折旧费用分别为 2,514,687,832.38 元、1,959,198.04 元、237,014,831.94 元及 86,247,088.45 元(2022 年度: 2,532,988,774.03 元、918,624.91 元、219,043,651.68 元及 82,854,089.95 元)。

2023 年度由在建工程转入固定资产的原价为 2,629,154,617.02 元(2022 年度: 1,946,879,028.64 元)。

鹏鼎控股(深圳)股份有限公司

财务报表附注

2023 年度

(除特别注明外，金额单位为人民币元)

四 合并财务报表项目附注(续)

(13) 在建工程

| | 2023 年 12 月 31 日 | | |
|-----------------------|-------------------------|----------|-------------------------|
| | 账面余额 | 减值准备 | 账面价值 |
| 鹏鼎科技高雄园区项目 | 1,442,782,335.40 | - | 1,442,782,335.40 |
| 未完工程-待验设备 | 683,790,890.89 | - | 683,790,890.89 |
| 庆鼎淮安宿舍 | 153,405,887.71 | - | 153,405,887.71 |
| 鹏鼎控股深圳二厂模组项目 | 8,178,461.20 | - | 8,178,461.20 |
| 宏启胜 QW01 废水厂工程 | 4,141,060.00 | - | 4,141,060.00 |
| 宏启胜 QA02 空调整改工程 | 3,165,750.00 | - | 3,165,750.00 |
| 其他 | 14,874,517.51 | - | 14,874,517.51 |
| | <u>2,310,338,902.71</u> | <u>-</u> | <u>2,310,338,902.71</u> |
| | 2022 年 12 月 31 日 | | |
| | 账面余额 | 减值准备 | 账面价值 |
| 庆鼎淮安园区新建厂房三期工程 | 705,929,917.34 | - | 705,929,917.34 |
| 鹏鼎科技高雄园区项目 | 610,658,769.58 | - | 610,658,769.58 |
| 未完工程-待验设备 | 407,939,588.53 | - | 407,939,588.53 |
| 鹏鼎控股深圳二厂模组项目 | 55,064,662.63 | - | 55,064,662.63 |
| 宏启胜 QR01 原水厂项目 | 22,438,880.00 | - | 22,438,880.00 |
| 庆鼎 HB04 厂 MINI LED 项目 | 5,005,500.00 | - | 5,005,500.00 |
| 鹏鼎控股深圳总部大楼 | 4,617,477.87 | - | 4,617,477.87 |
| 宏启胜 QA08 厂类载板项目 | 4,560,000.00 | - | 4,560,000.00 |
| 其他 | 21,023,894.93 | - | 21,023,894.93 |
| | <u>1,837,238,690.88</u> | <u>-</u> | <u>1,837,238,690.88</u> |

鹏鼎控股(深圳)股份有限公司

财务报表附注

2023 年度

(除特别注明外，金额单位为人民币元)

四 合并财务报表项目附注(续)

(13) 在建工程(续)

(a) 重大在建工程项目变动

| 工程名称 | 预算数 | 2022 年 12 月 31 日 | 本年增加 | 本年转入 固定资产 (附注四(12)) | 外币报表 折算差异 | 2023 年 12 月 31 日 | 工程投入占 预算的比例 | 工程进度 | 借款费用资本 化累计金额 | 资金来源 |
|-----------------------|------------------|-------------------------|-------------------------|---------------------------|----------------------|-------------------------|----------------|---------|-----------------|------|
| 鹏鼎科技高雄园区项目 | 1,926,731,972.54 | 610,658,769.58 | 806,767,729.15 | - | 25,355,836.67 | 1,442,782,335.40 | 73.57% | 73.57% | - | 自有资金 |
| 未完工程-待验设备 | 不适用 | 407,939,588.53 | 1,195,119,952.80 | (927,991,687.60) | 8,723,037.16 | 683,790,890.89 | 不适用 | 不适用 | - | 自有资金 |
| 庆鼎淮安宿舍 | 155,405,887.71 | - | 153,405,887.71 | - | - | 153,405,887.71 | 98.71% | 98.71% | - | 自有资金 |
| 鹏鼎控股深圳二厂模组项目 | 1,518,825,324.01 | 55,064,662.63 | 185,394,494.91 | (232,280,696.34) | - | 8,178,461.20 | 78.89% | 78.89% | - | 自有资金 |
| 宏启胜 QW01 废水厂工程 | 7,069,618.85 | - | 5,832,678.85 | (1,691,618.85) | - | 4,141,060.00 | 82.50% | 82.50% | - | 自有资金 |
| 宏启胜 QA02 空调整改工程 | 4,035,000.00 | - | 3,165,750.00 | - | - | 3,165,750.00 | 78.46% | 78.46% | - | 自有资金 |
| 宏启胜 QA02 厂工程 | 6,740,926.00 | - | 6,740,926.00 | (6,740,926.00) | - | - | 100.00% | 100.00% | - | 自有资金 |
| 庆鼎淮安园区新建厂房三期工程 | 1,105,086,204.46 | 705,929,917.34 | 399,191,521.10 | (1,105,121,438.44) | - | - | 100.00% | 100.00% | - | 自有资金 |
| 宏启胜 QR01 原水厂项目 | 31,261,598.86 | 22,438,880.00 | 7,556,892.05 | (29,995,772.05) | - | - | 100.00% | 100.00% | - | 自有资金 |
| 庆鼎 HB04 厂 MINI LED 项目 | 19,585,591.45 | 5,005,500.00 | 14,580,091.45 | (19,585,591.45) | - | - | 100.00% | 100.00% | - | 自有资金 |
| 宏启胜 QA08 厂类载板项目 | 15,659,536.00 | 4,560,000.00 | 11,099,536.00 | (15,659,536.00) | - | - | 100.00% | 100.00% | - | 自有资金 |
| 宏启胜秦皇岛园区 S02 工程 | 9,573,201.92 | - | 9,573,201.92 | (9,573,201.92) | - | - | 100.00% | 100.00% | - | 自有资金 |
| 泰国巴真府 SAHA 工业园区用地 | 185,879,574.91 | - | 185,879,574.91 | (185,879,574.91) | - | - | 100.00% | 100.00% | - | 自有资金 |
| 其他 | 不适用 | 25,641,372.80 | 83,867,718.17 | (94,634,573.46) | - | 14,874,517.51 | 不适用 | 不适用 | - | 自有资金 |
| | | <u>1,837,238,690.88</u> | <u>3,068,175,955.02</u> | <u>(2,629,154,617.02)</u> | <u>34,078,873.83</u> | <u>2,310,338,902.71</u> | | | | |

鹏鼎控股(深圳)股份有限公司

财务报表附注

2023 年度

(除特别注明外，金额单位为人民币元)

四 合并财务报表项目附注(续)

(14) 使用权资产

| | 房屋及建筑物 | 土地使用权 | 机器设备 | 运输工具 | 合计 |
|------------------|-----------------|----------------|----------------|----------------|-----------------|
| 原价 | | | | | |
| 2022 年 12 月 31 日 | 43,327,216.58 | 78,871,453.15 | 1,534,864.68 | 9,039,667.91 | 132,773,202.32 |
| 本年增加 | | | | | |
| 新增租赁合同 | 1,394,561.45 | - | - | 108,704.50 | 1,503,265.95 |
| 租赁变更 | 1,140,948.93 | - | - | - | 1,140,948.93 |
| 本年减少 | | | | | |
| 租赁变更 | (15,924,738.13) | (4,504,719.01) | - | (3,393,611.99) | (23,823,069.13) |
| 外币报表折算差异 | 378,279.84 | 1,030,871.30 | - | - | 1,409,151.14 |
| 2023 年 12 月 31 日 | 30,316,268.67 | 75,397,605.44 | 1,534,864.68 | 5,754,760.42 | 113,003,499.21 |
| 累计折旧 | | | | | |
| 2022 年 12 月 31 日 | (21,685,397.85) | (8,362,035.05) | (996,299.64) | (5,375,067.85) | (36,418,800.39) |
| 本年增加 | | | | | |
| 计提 | (12,186,132.14) | (4,085,318.35) | (488,959.31) | (3,270,078.42) | (20,030,488.22) |
| 本年减少 | | | | | |
| 租赁变更 | 27,663,576.68 | 4,504,719.01 | - | 3,393,611.97 | 35,561,907.66 |
| 外币报表折算差异 | (163,591.33) | (143,769.80) | - | (299.07) | (307,660.20) |
| 2023 年 12 月 31 日 | (6,371,544.64) | (8,086,404.19) | (1,485,258.95) | (5,251,833.37) | (21,195,041.15) |
| 账面价值 | | | | | |
| 2023 年 12 月 31 日 | 23,944,724.03 | 67,311,201.25 | 49,605.73 | 502,927.05 | 91,808,458.06 |
| 2022 年 12 月 31 日 | 21,641,818.73 | 70,509,418.10 | 538,565.04 | 3,664,600.06 | 96,354,401.93 |

鹏鼎控股(深圳)股份有限公司

财务报表附注

2023 年度

(除特别注明外，金额单位为人民币元)

四 合并财务报表项目附注(续)

(15) 无形资产

| | 土地使用权 | 软件 | 合计 |
|------------------|------------------|------------------|------------------|
| 原价 | | | |
| 2022 年 12 月 31 日 | 1,424,108,334.17 | 329,608,415.18 | 1,753,716,749.35 |
| 本年增加 | | | |
| 购置 | - | 94,429,062.55 | 94,429,062.55 |
| 外币报表折算差异 | - | 2,097,657.89 | 2,097,657.89 |
| 2023 年 12 月 31 日 | 1,424,108,334.17 | 426,135,135.62 | 1,850,243,469.79 |
| 累计摊销 | | | |
| 2022 年 12 月 31 日 | (228,787,583.31) | (246,224,989.69) | (475,012,573.00) |
| 本年增加 | | | |
| 计提 | (44,424,533.98) | (58,954,752.13) | (103,379,286.11) |
| 外币报表折算差异 | - | (626,255.69) | (626,255.69) |
| 2023 年 12 月 31 日 | (273,212,117.29) | (305,805,997.51) | (579,018,114.80) |
| 账面价值 | | | |
| 2023 年 12 月 31 日 | 1,150,896,216.88 | 120,329,138.11 | 1,271,225,354.99 |
| 2022 年 12 月 31 日 | 1,195,320,750.86 | 83,383,425.49 | 1,278,704,176.35 |

2023 年度无形资产的摊销金额为 103,379,286.11 元(2022 年度：126,228,080.71 元)。

2023 年度，本集团研究开发支出共计 1,956,863,751.44 元(2022 年度：1,671,935,406.00 元)，均于当期计入研发费用。

鹏鼎控股(深圳)股份有限公司

财务报表附注

2023 年度

(除特别注明外，金额单位为人民币元)

四 合并财务报表项目附注(续)

(16) 商誉

| | 2022 年 12 月 31 日 | 本年增加 | 本年减少 | 2023 年 12 月 31 日 |
|--------|----------------------|----------|----------|----------------------|
| 商誉— | | | | |
| 宏恒胜 | 20,406,065.22 | - | - | 20,406,065.22 |
| 减：减值准备 | - | - | - | - |
| | <u>20,406,065.22</u> | <u>-</u> | <u>-</u> | <u>20,406,065.22</u> |

本集团的所有商誉已于购买日分摊至相关的资产组或资产组组合，2023 年度商誉分摊未发生变化。

在进行商誉减值测试时，本集团将相关资产或相关资产组合(含商誉)的账面价值与其可收回金额进行比较，如果可收回金额低于账面价值，相关差额计入当期损益。

本集团根据历史经验及对市场发展的预测确定收入增长率和毛利率，预测期增长率基于经批准的三年期预算，稳定期增长率为预测期后所采用的增长率，与权威行业报告所载的预测数据一致，不超过各产品的长期平均增长率，折现率为反映相关资产组或资产组组合的特定风险的税前折现率。

2023 年度，相关资产组组合的可收回金额及采用未来现金流量折现方法的主要假设如下：

| | |
|------------------|--|
| 稳定期收入增长率 | 管理层所采用的加权平均增长率与行业报告所载的预测数据一致，不超过各产品的长期平均增长率。 |
| 预测期收入增长率 和毛利率 | 管理层根据历史经验及对市场发展的预测确定预算增长率和毛利率。 |
| 税前折现率 | 14% |
| 可收回金额 | 1,841,297,463.66 |

2022 年度，相关资产组组合的可收回金额及采用未来现金流量折现方法的主要假设如下：

| | |
|------------------|--|
| 稳定期收入增长率 | 管理层所采用的加权平均增长率与行业报告所载的预测数据一致，不超过各产品的长期平均增长率。 |
| 预测期收入增长率 和毛利率 | 管理层根据历史经验及对市场发展的预测确定预算增长率和毛利率。 |
| 税前折现率 | 14% |

鹏鼎控股(深圳)股份有限公司

财务报表附注

2023 年度

(除特别注明外，金额单位为人民币元)

四 合并财务报表项目附注(续)

(17) 长期待摊费用

| | 2022 年 12 月 31 日 | 本年摊销 | 2023 年 12 月 31 日 |
|---------|---------------------|---------------------|---------------------|
| 使用权资产改良 | <u>6,650,609.75</u> | <u>(533,121.00)</u> | <u>6,117,488.75</u> |

(18) 递延所得税资产和递延所得税负债

(a) 未经抵销的递延所得税资产

| | 2023 年 12 月 31 日 | | 2022 年 12 月 31 日 | |
|-----------------|-------------------------|-----------------------|-------------------------|-----------------------|
| | 可抵扣暂时性差异 | 递延所得税资产 | 可抵扣暂时性差异 | 递延所得税资产 |
| 预提费用及未支付的 | | | | |
| 工资 | 529,683,351.94 | 87,932,711.48 | 553,868,296.26 | 89,291,634.77 |
| 固定资产折旧 | 334,746,506.47 | 50,211,975.97 | 413,218,486.47 | 61,982,772.97 |
| 资产减值准备 | 263,955,912.55 | 45,817,242.70 | 308,954,887.21 | 51,776,772.88 |
| 抵消内部未实现利润 | 253,136,433.20 | 43,737,480.37 | 439,647,935.07 | 74,031,858.52 |
| 递延收益 | 245,574,982.67 | 38,817,414.03 | 241,784,282.12 | 38,754,808.97 |
| 租赁负债 | 70,763,224.74 | 14,060,805.04 | 84,586,855.29 | 16,708,123.81 |
| 金融资产公允价值变动 | 15,873,967.00 | 3,968,491.75 | 8,799,228.00 | 2,199,807.00 |
| 未实现汇兑损益 | 10,548,780.15 | 2,109,756.03 | 7,042,320.00 | 1,408,464.00 |
| 可抵扣亏损 | 5,099,970.72 | 1,274,992.68 | 5,099,970.72 | 1,274,992.68 |
| | <u>1,729,383,129.44</u> | <u>287,930,870.05</u> | <u>2,063,002,261.14</u> | <u>337,429,235.60</u> |
| 其中： | | | | |
| 预计于 1 年内(含 1 年) | | | | |
| 转回的金额 | | 199,804,375.75 | | 237,364,264.81 |
| 预计于 1 年后转回的 | | | | |
| 金额 | | <u>88,126,494.30</u> | | <u>100,064,970.79</u> |
| | | <u>287,930,870.05</u> | | <u>337,429,235.60</u> |

鹏鼎控股(深圳)股份有限公司

财务报表附注

2023 年度

(除特别注明外，金额单位为人民币元)

四 合并财务报表项目附注(续)

(18) 递延所得税资产和递延所得税负债(续)

(b) 未经抵销的递延所得税负债

| | 2023 年 12 月 31 日 | | 2022 年 12 月 31 日 | |
|------------|-------------------------|-----------------------|-------------------------|-----------------------|
| | 应纳税暂时性差异 | 递延所得税负债 | 应纳税暂时性差异 | 递延所得税负债 |
| 固定资产折旧 | 2,131,261,014.60 | 320,052,654.97 | 2,164,722,432.27 | 324,708,364.84 |
| 预提盈余分配(i) | 654,542,877.88 | 163,635,719.47 | 591,073,390.96 | 147,768,347.74 |
| 金融资产公允价值变动 | 304,552,110.66 | 56,122,046.37 | 108,434,735.16 | 19,753,509.69 |
| 使用权资产 | 69,287,951.61 | 13,776,158.51 | 82,839,932.97 | 16,359,101.36 |
| 未实现应收利息 | 41,265,986.80 | 6,189,898.02 | 51,656,278.73 | 7,748,441.81 |
| 企业合并 | 6,822,374.00 | 1,705,593.50 | 6,991,874.00 | 1,747,968.50 |
| 未实现汇兑损益 | - | - | 5,114,949.94 | 843,966.74 |
| | <u>3,207,732,315.55</u> | <u>561,482,070.84</u> | <u>3,010,833,594.03</u> | <u>518,929,700.68</u> |
| 其中： | | | | |
| 预计于 1 年内(含 | | | | |
| 1 年)转回的金额 | | 47,174,282.92 | | 51,518,089.40 |
| 预计于 1 年后转回 | | | | |
| 的金额 | | <u>514,307,787.92</u> | | <u>467,411,611.28</u> |
| | | <u>561,482,070.84</u> | | <u>518,929,700.68</u> |

(i) 预提盈余分配为预提本公司全资子公司鹏鼎国际未来向母公司利润分配的所得税费用。

(c) 本集团未确认递延所得税资产的可抵扣暂时性差异及可抵扣亏损分析如下：

| | 2023 年 12 月 31 日 | 2022 年 12 月 31 日 |
|----------|-----------------------|-----------------------|
| 可抵扣亏损 | 612,465,193.10 | 614,992,857.20 |
| 可抵扣暂时性差异 | <u>25,648,743.14</u> | <u>29,399,522.21</u> |
| | <u>638,113,936.24</u> | <u>644,392,379.41</u> |

(d) 未确认递延所得税资产的可抵扣亏损将于以下年度到期：

| | 2023 年 12 月 31 日 | 2022 年 12 月 31 日 |
|--------|-----------------------|-----------------------|
| 2023 年 | 不适用 | 134,585,646.99 |
| 2024 年 | - | - |
| 2025 年 | 56,474,017.28 | 56,474,017.28 |
| 2026 年 | 270,700,487.00 | 270,700,487.00 |
| 2027 年 | 153,109,773.42 | 153,232,705.93 |
| 2028 年 | <u>132,180,915.40</u> | 不适用 |
| | <u>612,465,193.10</u> | <u>614,992,857.20</u> |

鹏鼎控股(深圳)股份有限公司

财务报表附注

2023 年度

(除特别注明外，金额单位为人民币元)

四 合并财务报表项目附注(续)

(18) 递延所得税资产和递延所得税负债(续)

(e) 抵销后的递延所得税资产和递延所得税负债净额列示如下：

| | 2023 年 12 月 31 日 | | 2022 年 12 月 31 日 | |
|---------|------------------|----------------|------------------|----------------|
| | 互抵金额 | 抵销后余额 | 互抵金额 | 抵销后余额 |
| 递延所得税资产 | 125,716,009.81 | 162,214,860.24 | 148,339,566.43 | 189,089,669.17 |
| 递延所得税负债 | 125,716,009.81 | 435,766,061.03 | 148,339,566.43 | 370,590,134.25 |

(19) 其他非流动资产

| | 2023 年 12 月 31 日 | 2022 年 12 月 31 日 |
|---------|----------------------|-----------------------|
| 预付工程设备款 | 35,556,250.89 | 268,594,363.59 |
| 长期保证金 | 26,261,783.87 | 20,050,437.10 |
| | <u>61,818,034.76</u> | <u>288,644,800.69</u> |

鹏鼎控股(深圳)股份有限公司

财务报表附注

2023 年度

(除特别注明外，金额单位为人民币元)

四 合并财务报表项目附注(续)

(20) 资产减值及损失准备

| | 2022 年 12 月 31 日 | 本年增加 | 本年减少 | | 外币报表 折算差异 | 2023 年 12 月 31 日 |
|-------------|---------------------|----------------|-----------------|------------------|--------------|---------------------|
| | | | 转回/转销 | 处置 | | |
| 应收账款坏账准备 | 18,859,553.47 | 3,693,651.56 | (336,773.23) | - | 18,355.63 | 22,234,787.43 |
| 其中：单项计提坏账准备 | - | 3,693,651.56 | - | - | - | 3,693,651.56 |
| 组合计提坏账准备 | 18,859,553.47 | - | (336,773.23) | - | 18,355.63 | 18,541,135.87 |
| 其他应收款坏账准备 | 43,631.84 | 4,108.21 | - | - | (10.09) | 47,729.96 |
| 应收票据坏账准备 | 20,204.55 | 19,996.45 | - | - | - | 40,201.00 |
| 小计 | 18,923,389.86 | 3,717,756.22 | (336,773.23) | - | 18,345.54 | 22,322,718.39 |
| 存货跌价准备 | 100,099,673.97 | 135,014,637.25 | (93,615,675.07) | - | 1,251,670.86 | 142,750,307.01 |
| 固定资产减值准备 | 197,536,537.80 | 9,714,006.97 | - | (103,713,675.29) | - | 103,536,869.48 |
| 小计 | 297,636,211.77 | 144,728,644.22 | (93,615,675.07) | (103,713,675.29) | 1,251,670.86 | 246,287,176.49 |
| | 316,559,601.63 | 148,446,400.44 | (93,952,448.30) | (103,713,675.29) | 1,270,016.40 | 268,609,894.88 |

鹏鼎控股(深圳)股份有限公司

财务报表附注

2023 年度

(除特别注明外，金额单位为人民币元)

四 合并财务报表项目附注(续)

(20) 资产减值及损失准备(续)

| | 2021 年 12 月 31 日 | 本年增加 | 本年减少 | | 外币报表 折算差异 | 2022 年 12 月 31 日 |
|-------------|---------------------|----------------|------------------|-----------------|--------------|---------------------|
| | | | 转回/转销 | 处置 | | |
| 应收账款坏账准备 | 23,981,708.99 | - | (7,062,809.31) | - | 1,940,653.79 | 18,859,553.47 |
| 其中：组合计提坏账准备 | 23,981,708.99 | - | (7,062,809.31) | - | 1,940,653.79 | 18,859,553.47 |
| 其他应收款坏账准备 | 556,995.09 | - | (513,119.56) | - | (243.69) | 43,631.84 |
| 应收票据坏账准备 | - | 20,204.55 | - | - | - | 20,204.55 |
| 小计 | 24,538,704.08 | 20,204.55 | (7,575,928.87) | - | 1,940,410.10 | 18,923,389.86 |
| 存货跌价准备 | 159,635,074.83 | 79,420,262.09 | (140,226,063.77) | - | 1,270,400.82 | 100,099,673.97 |
| 固定资产减值准备 | 13,996,008.94 | 213,487,812.66 | - | (29,947,283.80) | - | 197,536,537.80 |
| 在建工程减值准备 | 18,472,706.73 | - | - | (18,472,706.73) | - | - |
| 小计 | 192,103,790.50 | 292,908,074.75 | (140,226,063.77) | (48,419,990.53) | 1,270,400.82 | 297,636,211.77 |
| | 216,642,494.58 | 292,928,279.30 | (147,801,992.64) | (48,419,990.53) | 3,210,810.92 | 316,559,601.63 |

鹏鼎控股(深圳)股份有限公司

财务报表附注

2023 年度

(除特别注明外，金额单位为人民币元)

四 合并财务报表项目附注(续)

(21) 短期借款

| | 币种 | 2023 年 12 月 31 日 | 2022 年 12 月 31 日 |
|------|-----|-------------------------|-------------------------|
| 信用借款 | 人民币 | 2,030,266,125.08 | 745,233,069.94 |
| 信用借款 | 新台币 | 1,735,965,921.74 | 663,548,146.91 |
| 信用借款 | 卢比 | 195,151,105.97 | 238,278,560.92 |
| 信用借款 | 美元 | - | 1,317,205,051.12 |
| | | <u>3,961,383,152.79</u> | <u>2,964,264,828.89</u> |

(a) 于 2023 年 12 月 31 日，本集团不存在逾期短期借款，利率区间为 1.79%至 8.23% (2022 年 12 月 31 日：0.52%至 8.20%)。

(22) 应付账款

| | 2023 年 12 月 31 日 | 2022 年 12 月 31 日 |
|-------|-------------------------|-------------------------|
| 应付物料款 | 4,632,849,526.47 | 3,829,573,955.17 |
| 应付维保费 | 128,659,225.73 | 69,688,833.67 |
| 应付加工费 | 41,646,173.63 | 42,287,725.87 |
| 其他 | 45,156,167.38 | 42,333,289.64 |
| | <u>4,848,311,093.21</u> | <u>3,983,883,804.35</u> |

于 2023 年 12 月 31 日，账龄超过一年的应付账款为 63,881.51 元(2022 年 12 月 31 日：82,928.06 元)，主要为应付材料款，由于材料质量问题有争议，该款项尚未进行最后清算。

(23) 合同负债

| | 2023 年 12 月 31 日 | 2022 年 12 月 31 日 |
|------|----------------------|----------------------|
| 预收货款 | <u>50,786,227.51</u> | <u>40,020,742.56</u> |

(a) 包括在 2022 年 12 月 31 日账面价值中的 39,541,841.74 元合同负债已于 2023 年度转入营业收入。

鹏鼎控股(深圳)股份有限公司

财务报表附注

2023 年度

(除特别注明外，金额单位为人民币元)

四 合并财务报表项目附注(续)

(24) 应付职工薪酬

| | 2023 年 12 月 31 日 | 2022 年 12 月 31 日 |
|-------------|-----------------------|-----------------------|
| 应付短期薪酬(a) | 988,141,195.66 | 974,131,135.39 |
| 应付设定提存计划(b) | 1,710,719.90 | 1,177,507.87 |
| 应付辞退福利(c) | - | - |
| | <u>989,851,915.56</u> | <u>975,308,643.26</u> |

(a) 短期薪酬

| | 2022 年 12 月 31 日 | 本年增加 | 本年减少 | 2023 年 12 月 31 日 |
|-------------|-----------------------|-------------------------|---------------------------|-----------------------|
| 工资、奖金、津贴和补贴 | 966,369,599.41 | 3,351,858,621.31 | (3,339,751,988.09) | 978,476,232.63 |
| 职工福利费 | - | 41,969,329.49 | (41,969,329.49) | - |
| 社会保险费 | 1,886,392.05 | 174,945,528.02 | (173,583,567.53) | 3,248,352.54 |
| 其中：医疗保险费 | 963,093.54 | 145,622,995.91 | (144,883,428.87) | 1,702,660.58 |
| 工伤保险费 | 923,298.51 | 20,166,681.23 | (19,544,287.78) | 1,545,691.96 |
| 生育保险费 | - | 9,155,850.88 | (9,155,850.88) | - |
| 住房公积金 | 4,735,454.98 | 133,838,640.60 | (133,784,604.89) | 4,789,490.69 |
| 工会经费和职工教育经费 | 1,139,688.95 | 59,708,330.32 | (59,220,899.47) | 1,627,119.80 |
| | <u>974,131,135.39</u> | <u>3,762,320,449.74</u> | <u>(3,748,310,389.47)</u> | <u>988,141,195.66</u> |

(b) 设定提存计划

| | 2022 年 12 月 31 日 | 本年增加 | 本年减少 | 2023 年 12 月 31 日 |
|--------|---------------------|-----------------------|-------------------------|---------------------|
| 基本养老保险 | 1,177,507.87 | 327,501,981.65 | (326,968,769.62) | 1,710,719.90 |
| 失业保险费 | - | 11,642,440.55 | (11,642,440.55) | - |
| | <u>1,177,507.87</u> | <u>339,144,422.20</u> | <u>(338,611,210.17)</u> | <u>1,710,719.90</u> |

(c) 应付辞退福利

| | 2023 年 12 月 31 日 | 2022 年 12 月 31 日 |
|-----------|------------------|------------------|
| 其他辞退福利(i) | <u>-</u> | <u>-</u> |

(i) 2023 年度，本集团因解除劳动关系所提供的其他辞退福利为 82,300.40 元 (2022 年度：122,715.30 元)。

鹏鼎控股(深圳)股份有限公司

财务报表附注

2023 年度

(除特别注明外，金额单位为人民币元)

四 合并财务报表项目附注(续)

(25) 应交税费

| | 2023 年 12 月 31 日 | 2022 年 12 月 31 日 |
|-----------|-----------------------|-----------------------|
| 应交企业所得税 | 216,052,057.44 | 374,709,177.20 |
| 应交城市维护建设税 | 46,373,859.38 | 39,403,055.39 |
| 应交教育费附加 | 33,124,185.25 | 28,145,039.71 |
| 应交房产税 | 10,199,644.69 | 7,381,976.72 |
| 代扣代缴个人所得税 | 5,756,933.52 | 2,784,659.62 |
| 未交增值税 | 3,153,195.02 | 9,007,981.65 |
| 应交城镇土地使用税 | 958,559.33 | 957,106.59 |
| 其他 | 6,342,048.03 | 6,937,668.58 |
| | <u>321,960,482.66</u> | <u>469,326,665.46</u> |

(26) 其他应付款

| | 2023 年 12 月 31 日 | 2022 年 12 月 31 日 |
|------------------------|-------------------------|-------------------------|
| 应付设备工程款 | 1,051,639,733.68 | 1,147,341,068.60 |
| 预提费用 | 233,100,292.90 | 191,119,173.45 |
| 应付股权回购款 | 85,471,560.00 | 118,762,560.00 |
| 应付保证金 | 61,691,202.47 | 38,909,615.46 |
| 应付关联方款项 (附注六(6)(e)) | 14,498,947.98 | 15,344,745.25 |
| 其他 | 31,483,703.50 | 33,878,986.21 |
| | <u>1,477,885,440.53</u> | <u>1,545,356,148.97</u> |

- (a) 于 2023 年 12 月 31 日，账龄超过一年的其他应付款为 675,833,012.47 元(2022 年 12 月 31 日：261,239,179.44 元)主要为应付股权回购款及应付设备工程款项，工程及设备部分由于尚未验收或未到合同付款条件，该款项尚未结清。

鹏鼎控股(深圳)股份有限公司

财务报表附注

2023 年度

(除特别注明外，金额单位为人民币元)

四 合并财务报表项目附注(续)

(27) 长期借款

| | 2023 年 12 月 31 日 | 2022 年 12 月 31 日 |
|--------------|-------------------------|-----------------------|
| 信用借款 | <u>177,079,951.50</u> | <u>175,719,842.80</u> |
| 减：一年内到期的长期借款 | <u>(177,079,951.50)</u> | <u>-</u> |
| | <u>-</u> | <u>175,719,842.80</u> |

(a) 于 2023 年 12 月 31 日，本集团不存在逾期长期借款，利率区间为 5.86%至 7.49%(2022 年 12 月 31 日：1.97%至 6.95%)。

(28) 一年内到期的非流动负债

| | 2023 年 12 月 31 日 | 2022 年 12 月 31 日 |
|---------------------|-----------------------|----------------------|
| 一年内到期的长期借款(附注四(27)) | 177,079,951.50 | - |
| 一年内到期的租赁负债(附注四(29)) | <u>12,302,658.53</u> | <u>23,045,302.96</u> |
| | <u>189,382,610.03</u> | <u>23,045,302.96</u> |

(29) 租赁负债

| | 2023 年 12 月 31 日 | 2022 年 12 月 31 日 |
|------------------------|------------------------|------------------------|
| 租赁负债 | 94,158,581.29 | 99,982,131.81 |
| 减：一年内到期的非流动负债(附注四(28)) | <u>(12,302,658.53)</u> | <u>(23,045,302.96)</u> |
| | <u>81,855,922.76</u> | <u>76,936,828.85</u> |

(a) 于 2023 年 12 月 31 日及 2022 年 12 月 31 日，本集团未纳入租赁负债，但将导致未来潜在现金流出的事项包括：

(i) 于 2023 年 12 月 31 日，本集团已签订但尚未开始执行的租赁合同相关的租赁付款额为 8,282,160.00 元(2022 年 12 月 31 日：2,131,128.00 元) (附注十(3)(i))。

(ii) 于 2023 年 12 月 31 日，本集团简化处理的短期租赁和低价值资产租赁合同的未来最低应支付租金分别为 5,285,727.33 元和 1,220,692.45 元(2022 年 12 月 31 日：2,804,177.65 元和 736,603.12 元)，其中一年内支付的金额为 6,092,227.33 元，一年以上支付的金额为 382,192.45 元。

鹏鼎控股(深圳)股份有限公司

财务报表附注

2023 年度

(除特别注明外，金额单位为人民币元)

四 合并财务报表项目附注(续)

(30) 递延收益

| | 2022 年 12 月 31 日 | 本年增加 | 本年减少 | 2023 年 12 月 31 日 |
|---------|-----------------------|----------------------|------------------------|-----------------------|
| 政府补助(a) | <u>241,784,282.12</u> | <u>60,238,549.98</u> | <u>(56,447,849.43)</u> | <u>245,574,982.67</u> |

(a) 政府补助

| | 2022 年 12 月 31 日 | 本年 增加 | 本年 计入其他收益 | 2023 年 12 月 31 日 |
|---------------------------------------|-----------------------|----------------------|------------------------|-----------------------|
| 与资产相关的政府补助： | | | | |
| 庆鼎人才公寓建设补贴 | 40,000,000.00 | - | - | 40,000,000.00 |
| 深圳市工业和信息化局 2022 年工业 投资项目扶持计划 | 44,166,666.49 | - | (9,999,999.96) | 34,166,666.53 |
| 深圳市 2022 年智能化改造项目 | - | 35,000,000.00 | (4,083,333.51) | 30,916,666.49 |
| 深圳市企业技术改造项目政府补贴 | 36,035,499.62 | - | (8,393,999.88) | 27,641,499.74 |
| 庆鼎高端化改造升级-产业链现代化 提升项目 | 15,666,666.71 | - | (3,999,999.96) | 11,666,666.75 |
| 市级工业和信息产业发展补助 | 14,166,666.68 | - | (3,600,000.00) | 10,566,666.68 |
| 深圳市发改委新一代移动通讯高频 高速线路板产业化项目 | 12,500,000.00 | - | (3,000,000.00) | 9,500,000.00 |
| 淮安市经开区高质量发展资金-技改 项目 | 10,455,000.00 | - | (2,460,000.00) | 7,995,000.00 |
| 110KV 庆鼎变线路补贴 | - | 8,210,000.00 | (273,666.66) | 7,936,333.34 |
| 淮安市财政局工业强市发展资金-技 术改造类项目 | 9,833,333.34 | - | (1,999,999.92) | 7,833,333.42 |
| 深圳市宝安区工业和信息化局本级 技术改造补贴 | 11,238,500.00 | - | (3,834,000.00) | 7,404,500.00 |
| 河北省高技术产业化项目补贴 | 4,008,341.00 | 4,000,000.00 | (1,433,329.35) | 6,575,011.65 |
| 2021 年企业技术改造扶持计划技术 装备及管理 | 7,684,500.00 | - | (1,962,000.00) | 5,722,500.00 |
| 产业基础再造工程项目 | 6,133,333.38 | - | (1,599,999.96) | 4,533,333.42 |
| 深圳市财政局 2020 年技改倍增专项 技术装备及管理智能化提升项目 | 4,444,000.11 | - | (1,616,000.04) | 2,828,000.07 |
| 2020 年河北工业转型升级项目补贴 | 3,756,675.00 | - | (1,287,996.00) | 2,468,679.00 |
| 其他 | 21,695,099.79 | 13,028,549.98 | (6,903,524.19) | 27,820,125.58 |
| | <u>241,784,282.12</u> | <u>60,238,549.98</u> | <u>(56,447,849.43)</u> | <u>245,574,982.67</u> |

本集团当期计入损益或冲减相关成本的政府补助的明细如下：

| 政府补助项目 | 种类 | 本期计入损益或冲 减相关成本的金额 | 本期计入损益或冲减 相关成本的列报项目 |
|-----------|---------|-----------------------|------------------------|
| 政府奖励及补贴 | 与收益相关 | 46,436,712.33 | 计入其他收益 |
| 财政贴息 | 与借款费用相关 | 6,366,900.00 | 冲减财务费用 |
| 技改项目及专项基金 | | | |
| 政府补助 | 与资产相关 | <u>56,447,849.43</u> | 计入其他收益 |
| | | <u>109,251,461.76</u> | |

鹏鼎控股(深圳)股份有限公司

财务报表附注

2023 年度

(除特别注明外，金额单位为人民币元)

四 合并财务报表项目附注(续)

(31) 股本

| | 2022 年 12 月 31 日 | 本年增减变动 | | 2023 年 12 月 31 日 |
|--------|------------------|--------------|--------------|------------------|
| | | 本年回购注销(a) | 小计 | |
| 人民币普通股 | 2,321,155,816.00 | (718,000.00) | (718,000.00) | 2,320,437,816.00 |
| | | | | |
| | 2021 年 12 月 31 日 | 本年增减变动 | | 2022 年 12 月 31 日 |
| | | 本年回购注销(b) | 小计 | |
| 人民币普通股 | 2,321,475,816.00 | (320,000.00) | (320,000.00) | 2,321,155,816.00 |

- (a) 根据本公司 2023 年 3 月 28 日第二届董事会第二十五次会议及 2023 年 4 月 25 日 2022 年年度股东大会审议通过的《关于回购注销 2021 年限制性股票激励计划部分限制性股票的议案》，本公司回购注销已获授但尚未解除限售的 19 名已离职激励对象持有的限制性股票 718,000 股，回购完成后本公司总股本变更为 2,320,437,816 股。
- (b) 根据本公司 2022 年 3 月 16 日第二届董事会第十七次会议及 2022 年 4 月 18 日 2021 年年度股东大会审议通过的《关于回购注销 2021 年限制性股票激励计划部分限制性股票的议案》，本公司回购注销已获授但尚未解除限售的 10 名已离职激励对象持有的限制性股票 320,000 股，回购完成后本公司总股本变更为 2,321,155,816 股。
- (c) 根据本公司 2023 年 10 月 30 日召开的第三届董事会第五次会议通过的《关于以集中竞价方式回购公司股份的议案》，本公司回购股份 9,469,900 股，支付的总金额为人民币 200,868,355.82 元(含交易佣金等手续费)，该股份尚未转让。

鹏鼎控股(深圳)股份有限公司

财务报表附注

2023 年度

(除特别注明外，金额单位为人民币元)

四 合并财务报表项目附注(续)

(32) 资本公积

| | 2022 年 12 月 31 日 | 本年增加 | 本年减少 | 2023 年 12 月 31 日 |
|-----------------|--------------------------|----------------------|------------------------|--------------------------|
| 股本溢价 | 11,944,870,193.57 | - | (11,085,920.00) | 11,933,784,273.57 |
| 其他资本公积- 股份支付 | | | | |
| (a)、(b) | <u>751,829,431.92</u> | <u>16,794,165.00</u> | <u>-</u> | <u>768,623,596.92</u> |
| | <u>12,696,699,625.49</u> | <u>16,794,165.00</u> | <u>(11,085,920.00)</u> | <u>12,702,407,870.49</u> |
| | 2021 年 12 月 31 日 | 本年增加 | 本年减少 | 2022 年 12 月 31 日 |
| 股本溢价 | 11,949,810,993.57 | - | (4,940,800.00) | 11,944,870,193.57 |
| 其他资本公积- 股份支付 | | | | |
| (a)、(b) | <u>668,829,918.92</u> | <u>82,999,513.00</u> | <u>-</u> | <u>751,829,431.92</u> |
| | <u>12,618,640,912.49</u> | <u>82,999,513.00</u> | <u>(4,940,800.00)</u> | <u>12,696,699,625.49</u> |

(a) 2017 年限制性股票激励计划

(i) 概要

根据 2017 年 2 月 14 日原公司召开的董事会决议和 2017 年 2 月 27 日(“授予日”)签署的《富葵精密组件(深圳)有限公司员工持股计划框架协议》(以下简称“框架协议”), 本公司申请增加注册资本美元 26,254,888 元(折合增资日 9.9065%的本公司股权), 新增注册资本由长益投资、振碁投资、亨祥投资、益富投资、信群投资、得邦投资、悦沣和德乐投资(以下合称“员工持股平台”)于 2017 年 2 月 28 日之前一次缴足, 增资款合计美元 12,064.56 万元, 折合人民币 829,438,463.00 元。按每出资额人民币 1 元计算, 入股价折合每股人民币 4.60 元(“员工入股价”)。员工入股价低于授予日本公司股权单位出资额的公允价值的部分构成股份支付。

本公司于 2017 年 6 月通过增资方式引入外部投资者, 外部投资者的入股价格为每股人民币 8.5 元。综合考虑了授予日不具控制权及流动性的收益法评估值, 同行业可比交易市盈率及外部投资者对本公司的增资价格等因素后, 本集团选取该外部投资者的入股价格人民币 8.5 元作为授予日员工持股平台向本公司增资时, 本公司股权单位出资额的公允价值(“授予股权单位公允价值”)。

鹏鼎控股(深圳)股份有限公司

财务报表附注

2023 年度

(除特别注明外，金额单位为人民币元)

四 合并财务报表项目附注(续)

(32) 资本公积(续)

(a) 2017 年限制性股票激励计划(续)

(i) 概要(续)

根据框架协议及相关补充协议的规定，持股员工受严格的服务期限限制，自授予日次日员工持续服务满 36 个月之日，其持股份额的 20%可解除限制，之后每服务满 12 个月依次解除其 20%持股份额的限制，直至服务期满。据此，本集团确定相应的 20%持股份额的股份支付费用摊销期限分别为 3 年、4 年、5 年、6 年和 7 年。本集团在自 2017 年 2 月 28 日开始的最长 7 年服务期内的每个资产负债表日，根据最新取得的职工离职率等后续信息对预计可行权的股份数量作出最佳估计，修正预计可行权的权益工具数量，并将当期取得的相应员工服务按照授予日的公允价值计入相关成本或费用并相应调整资本公积。

(ii) 年度内限制性股票变动情况表

| | 2023 年度 | 2022 年度 |
|-----------------|---------------------|---------------------|
| 年初发行在外的限制性股票(股) | 73,308,825 | 109,963,239 |
| 本年解锁的限制性股票(股) | <u>(36,654,414)</u> | <u>(36,654,414)</u> |
| 年末发行在外的限制性股票(股) | <u>36,654,411</u> | <u>73,308,825</u> |
| 本年股份支付费用 | 23,211,948.00 | 40,591,011.00 |
| 累计股份支付费用 | 700,869,822.92 | 677,657,874.92 |

2023 年度股份支付费用计入营业成本、销售费用、管理费用及研发费用的金额分别为 2,713,217.10 元、2,114,243.92 元、16,416,582.56 元、1,967,904.42 元(2022 年度：10,062,401.63 元、2,542,511.22 元、19,502,928.99 元、8,483,169.16 元)。

(iii) 截至 2023 年 12 月 31 日，限制性股票激励计划剩余期限至 2024 年 2 月 28 日，为 2 个月。

(iv) 当年解锁的限制性股票以解锁日计算的加权平均股价为 28.92 元。

(v) 本集团以外部投资者的入股价格确定授予日限制性股票的公允价值。于授予日，每股限制性股票的公允价值为 8.5 元，其与激励对象每股增资价格 4.6 元的差异计入股份支付费用。

鹏鼎控股(深圳)股份有限公司

财务报表附注

2023 年度

(除特别注明外，金额单位为人民币元)

四 合并财务报表项目附注(续)

(32) 资本公积(续)

(b) 2021 年限制性股票激励计划

(i) 概要

根据本公司 2021 年 4 月 20 日第二届董事会第十一次会议及 2021 年 5 月 12 日 2020 年年度股东大会审议通过，本公司以 2021 年 6 月 15 日为授予日，向 287 名限制性股票激励对象授予 10,085,000 股限制性人民币普通股，公司董事会确定限制性股票授予日后，在办理限制性股票授予登记的过程中，1 名激励对象因个人原因放弃认购拟向其授予限制性股票 40,000 股，放弃认购的限制性股票按照作废处理。因此，公司实际授予限制性股票数量由 10,085,000 股调整为 10,045,000 股，实际授予对象由 287 名调整为 286 名。本公司申请增加注册资本 10,045,000.00 元，新增注册资本由 286 名限制性股票激励对象于 2021 年 6 月 23 日之前一次性缴足，增资款合计人民币 165,139,800.00 元。按每出资额人民币 1 元计算，入股价折合每股人民币 16.44 元。员工入股价低于授予日本公司每股收盘价 29.13 元的部分构成股份支付。

根据 2021 年 5 月 12 日召开的股东大会决议通过的《关于鹏鼎控股(深圳)股份有限公司 2021 年限制性股票激励计划(草案)》，持股员工受严格的服务期限限制，自授予日员工持续服务每满 12 个月，其持股份额的 20%可解除限制，直至服务期满。根据激励计划方案，激励对象在服务期满前离职，股票不得解锁，且本公司须按授予价格回购并注销相应限制性股票。于 2021 年 6 月 23 日，本公司收到出资款合计为 165,139,800.00 元，同时就限制性股票的回购义务确认负债 165,139,800.00 元及库存股 165,139,800.00 元。据此，本集团确定相应的 20%持股份额的股份支付费用摊销期限分别为 1 年、2 年、3 年、4 年和 5 年。本集团在自 2021 年 6 月 15 日开始的最长 5 年服务期内的每个资产负债表日，根据最新取得的职工离职率等后续信息对预计可行权的股份数量作出最佳估计，修正预计可行权的权益工具数量，并将当期取得的相应员工服务按照授予日的公允价值计入相关成本或费用并相应调整资本公积。

鹏鼎控股(深圳)股份有限公司

财务报表附注

2023 年度

(除特别注明外，金额单位为人民币元)

四 合并财务报表项目附注(续)

(32) 资本公积(续)

(b) 2021 年限制性股票激励计划(续)

(ii) 年度内限制性股票变动情况表

| | 2023 年度 | 2022 年度 |
|------------------|------------------|------------------|
| 年初发行在外的限制性股票(股) | 7,224,000 | 9,760,000 |
| 本年解锁的限制性股票(股) | (1,757,000) | (1,931,000) |
| 本年作废的限制性股票(股) | (268,000) | (605,000) |
| 年末发行在外的限制性股票(股) | <u>5,199,000</u> | <u>7,224,000</u> |
| 本年股份(转回)/支付费用(a) | (6,417,783.00) | 42,408,502.00 |
| 累计股份支付费用 | 67,753,774.00 | 74,171,557.00 |

2023 年度股份支付费用冲回营业成本、销售费用、管理费用及研发费用的金额分别为 750,167.05 元、584,559.24 元、4,538,958.32 元、544,098.39 元(2022 年度计提：10,512,952.72 元、2,656,353.95 元、20,376,186.33 元、8,863,009.00 元)。

(a) 2023 年度未达行权要求，转回以前年度已确认的股份支付费用，减少资本公积 6,417,783.00 元。

(iii) 截至 2023 年 12 月 31 日，限制性股票激励计划剩余期限至 2026 年 6 月 15 日，为 2 年 6 个半月。

(iv) 当年解锁的限制性股票以解锁日计算的加权平均股价为 24.31 元。

(v) 授予日限制性股票公允价值的确定方法

本集团以授予日公司股票收盘价确定授予日限制性股票的公允价值。于授予日，每股限制性股票的公允价值为 29.13 元，其与激励对象每股增资价格 16.44 元的差异计入股份支付费用。

鹏鼎控股(深圳)股份有限公司

财务报表附注

2023 年度

(除特别注明外，金额单位为人民币元)

四 合并财务报表项目附注(续)

(33) 其他综合收益

| | 资产负债表其他综合收益 | | | 2023年度利润表中其他综合收益 | | | |
|------------------------------------|-------------------------|-----------------------|-----------------------|-----------------------|------------------------|-----------------------|---------------------|
| | 2022年 12月31日 | 税后归属 于本公司 | 2023年 12月31日 | 所得税前 发生额 | 减：所得税费用 | 税后归属 于本公司 | 税后归属 于少数股东 |
| 不能重分类进损益的其他综合收益- 其他权益工具投资公允价值变动 | 13,136,809.22 | 145,413,662.57 | 158,550,471.79 | 177,261,140.50 | (31,847,477.93) | 145,413,662.57 | - |
| 将重分类进损益的其他综合收益- 外币财务报表折算差异 | 43,151,629.34 | 61,028,109.35 | 104,179,738.69 | 61,028,109.35 | - | 61,028,109.35 | 1,042,892.30 |
| | <u>56,288,438.56</u> | <u>206,441,771.92</u> | <u>262,730,210.48</u> | <u>238,289,249.85</u> | <u>(31,847,477.93)</u> | <u>206,441,771.92</u> | <u>1,042,892.30</u> |
| | 资产负债表其他综合收益 | | | 2022年度利润表中其他综合收益 | | | |
| | 2021年 12月31日 | 税后归属 于本公司 | 2022年 12月31日 | 所得税前 发生额 | 减：所得税费用 | 税后归属 于本公司 | 税后归属 于少数股东 |
| 不能重分类进损益的其他综合收益- 其他权益工具投资公允价值变动 | 14,135,035.50 | (998,226.28) | 13,136,809.22 | (539,733.84) | (458,492.44) | (998,226.28) | - |
| 将重分类进损益的其他综合收益- 外币财务报表折算差异 | (115,948,317.41) | 159,099,946.75 | 43,151,629.34 | 159,099,946.75 | - | 159,099,946.75 | - |
| | <u>(101,813,281.91)</u> | <u>158,101,720.47</u> | <u>56,288,438.56</u> | <u>158,560,212.91</u> | <u>(458,492.44)</u> | <u>158,101,720.47</u> | <u>-</u> |

鹏鼎控股(深圳)股份有限公司

财务报表附注

2023 年度

(除特别注明外，金额单位为人民币元)

四 合并财务报表项目附注(续)

(34) 盈余公积

| | 2022 年 12 月 31 日 | 本年提取 | 本年减少 | 2023 年 12 月 31 日 |
|-----------|-------------------------|-----------------------|------|-------------------------|
| 法定盈余公积(a) | <u>1,113,838,258.48</u> | <u>46,380,649.52</u> | - | <u>1,160,218,908.00</u> |
| | 2021 年 12 月 31 日 | 本年提取 | 本年减少 | 2022 年 12 月 31 日 |
| 法定盈余公积(a) | <u>821,036,114.22</u> | <u>292,802,144.26</u> | - | <u>1,113,838,258.48</u> |

- (a) 根据《中华人民共和国公司法》及本公司章程，本公司按年度净利润的 10%提取法定盈余公积金，当法定盈余公积金累计额达到注册资本的 50%以上时，可不再提取。法定盈余公积金经批准后可用于弥补亏损，或者增加股本。经董事会决议，本公司按注册资本的 50%作为上限，提取法定盈余公积金 46,380,649.52 元 (2022 年度：292,802,144.26 元)。

(35) 未分配利润

| | 2023 年度 | 2022 年度 |
|------------------|---------------------------|---------------------------|
| 年初未分配利润 | 11,876,938,959.00 | 8,318,782,372.23 |
| 加：本年归属于本公司股东的净利润 | 3,286,953,204.23 | 5,011,536,639.03 |
| 减：提取法定盈余公积 | (46,380,649.52) | (292,802,144.26) |
| 减：对股东的分配(a) | <u>(1,624,306,471.20)</u> | <u>(1,160,577,908.00)</u> |
| 年末未分配利润 | <u>13,493,205,042.51</u> | <u>11,876,938,959.00</u> |

- (a) 根据 2023 年 4 月 25 日股东大会决议，本公司向全体股东派发现金股利，每股人民币 0.7 元(含税)，按扣除将回购注销因激励对象离职而不符合解除限售条件的限制性股票后的公司总股本 2,320,437,816 股计算，共计 1,624,306,471.20 元。已于 2023 年 6 月 13 日全部支付。

根据 2022 年 4 月 18 日股东大会决议，本公司向全体股东派发现金股利，每股人民币 0.5 元(含税)，按扣除将回购注销因激励对象离职而不符合解除限售条件的限制性股票后的公司总股本 2,321,155,816 股计算，共计 1,160,577,908.00 元。已于 2022 年 6 月 8 日全部支付。

鹏鼎控股(深圳)股份有限公司

财务报表附注

2023 年度

(除特别注明外，金额单位为人民币元)

四 合并财务报表项目附注(续)

(36) 营业收入和营业成本

| | 2023 年度 | 2022 年度 |
|--------|--------------------------|--------------------------|
| 主营业务收入 | 32,026,450,520.89 | 36,193,088,767.44 |
| 其他业务收入 | 39,597,261.01 | 17,882,674.55 |
| | <u>32,066,047,781.90</u> | <u>36,210,971,441.99</u> |
| | 2023 年度 | 2022 年度 |
| 主营业务成本 | 25,177,757,881.12 | 27,512,358,985.33 |
| 其他业务成本 | 46,185,324.57 | 8,911,894.82 |
| | <u>25,223,943,205.69</u> | <u>27,521,270,880.15</u> |

(a) 主营业务收入和主营业务成本

| | 2023 年度 | |
|---------------|--------------------------|--------------------------|
| | 主营业务收入 | 主营业务成本 |
| 通讯用板 | 23,512,619,517.72 | 18,556,720,406.52 |
| 消费电子及计算机用板 | 7,975,214,142.53 | 6,168,547,829.82 |
| 汽车、服务器用板及其他用板 | 538,616,860.64 | 452,489,644.78 |
| | <u>32,026,450,520.89</u> | <u>25,177,757,881.12</u> |
| | 2022 年度 | |
| | 主营业务收入 | 主营业务成本 |
| 通讯用板 | 22,673,598,725.21 | 17,677,010,950.00 |
| 消费电子及计算机用板 | 13,201,456,203.71 | 9,572,505,250.73 |
| 汽车、服务器用板及其他用板 | 314,151,412.52 | 262,842,784.60 |
| 其他 | 3,882,426.00 | - |
| | <u>36,193,088,767.44</u> | <u>27,512,358,985.33</u> |

(b) 其他业务收入和其他业务成本

| | 2023 年度 | | 2022 年度 | |
|------|----------------------|----------------------|----------------------|---------------------|
| | 其他业务收入 | 其他业务成本 | 其他业务收入 | 其他业务成本 |
| 租金收入 | 29,182,861.31 | 37,478,428.82 | 11,768,787.01 | 3,655,883.90 |
| 销售材料 | 10,414,399.70 | 8,706,895.75 | 6,113,887.54 | 5,256,010.92 |
| | <u>39,597,261.01</u> | <u>46,185,324.57</u> | <u>17,882,674.55</u> | <u>8,911,894.82</u> |

鹏鼎控股(深圳)股份有限公司

财务报表附注

2023 年度

(除特别注明外，金额单位为人民币元)

四 合并财务报表项目附注(续)

(36) 营业收入和营业成本(续)

(c) 本集团营业收入分解如下：

| | 2023 年度 | | | | 合计 |
|------------|--------------------------|----------------------|------------------------|--------------------------|--------------------------|
| | 销售产品 | 销售材料 | 加工收入 | 租金收入 | |
| 主营业务收入 | | | | | |
| 其中：在某一时点确认 | 32,026,450,520.89 | - | - | - | 32,026,450,520.89 |
| 其他业务收入(i) | - 10,414,399.70 | | - 29,182,861.31 | | 39,597,261.01 |
| | <u>32,026,450,520.89</u> | <u>10,414,399.70</u> | <u>- 29,182,861.31</u> | <u>32,066,047,781.90</u> | |
| | | | | | |
| | 2022 年度 | | | | |
| | 销售产品 | 销售材料 | 加工收入 | 租金收入 | 合计 |
| 主营业务收入 | | | | | |
| 其中：在某一时点确认 | 36,189,206,341.44 | - | 3,882,426.00 | - | 36,193,088,767.44 |
| 其他业务收入(i) | - 6,113,887.54 | | - 11,768,787.01 | | 17,882,674.55 |
| | <u>36,189,206,341.44</u> | <u>6,113,887.54</u> | <u>3,882,426.00</u> | <u>11,768,787.01</u> | <u>36,210,971,441.99</u> |

(i) 本集团材料销售收入于某一时点确认，租金收入于某一时段内确认。

于 2023 年 12 月 31 日，本集团已签订合同但尚未履行完毕的履约义务所对应的收入金额为 15,041,243,965.23 元(2022 年 12 月 31 日：2,959,705,110.61 元)，其中，本集团预计 15,041,243,965.23 元将于 2024 年度确认收入。

(37) 税金及附加

| | 2023 年度 | 2022 年度 | 计缴标准 |
|---------|-----------------------|-----------------------|-------------|
| 城市维护建设税 | 87,446,941.88 | 56,208,543.78 | 参见附注三 |
| 教育费附加 | 62,462,002.93 | 40,148,959.92 | 参见附注三 |
| 房产税 | 57,286,143.93 | 46,072,447.31 | 按房屋原值从价计征 |
| 印花税 | 19,506,116.67 | 18,198,274.61 | 按合同金额计征 |
| 土地使用税 | 6,452,380.26 | 6,462,229.39 | 按实际土地使用面积计征 |
| 其他 | 4,816,099.26 | 3,698,862.83 | |
| | <u>237,969,684.93</u> | <u>170,789,317.84</u> | |

鹏鼎控股(深圳)股份有限公司

财务报表附注

2023 年度

(除特别注明外，金额单位为人民币元)

四 合并财务报表项目附注(续)

(38) 销售费用

| | 2023 年度 | 2022 年度 |
|----------|-----------------------|-----------------------|
| 职工薪酬费用 | 94,832,776.01 | 98,605,738.46 |
| 专业服务费 | 53,189,116.13 | 34,129,236.08 |
| 进出口费用 | 27,188,210.17 | 30,776,405.01 |
| 仓储费 | 8,011,651.03 | 9,438,765.08 |
| 差旅费 | 4,310,160.13 | 1,606,639.35 |
| 物料消耗费 | 2,183,618.36 | 1,126,974.74 |
| 折旧费和摊销费用 | 1,959,198.04 | 918,624.91 |
| 股份支付费用 | 1,529,684.68 | 5,198,865.17 |
| 模具费 | 553,244.33 | 1,993,692.40 |
| 其他 | 16,501,154.33 | 13,736,691.03 |
| | <u>210,258,813.21</u> | <u>197,531,632.23</u> |

鹏鼎控股(深圳)股份有限公司

财务报表附注

2023 年度

(除特别注明外，金额单位为人民币元)

四 合并财务报表项目附注(续)

(39) 管理费用

| | 2023 年度 | 2022 年度 |
|-----------|-------------------------|-------------------------|
| 职工薪酬费用 | 608,585,050.79 | 684,784,764.79 |
| 折旧费和摊销费用 | 301,234,919.44 | 313,728,855.33 |
| 专业服务费 | 81,574,144.33 | 83,530,820.90 |
| 水电费 | 24,625,279.93 | 16,094,455.44 |
| 修理费用 | 21,175,406.00 | 27,117,233.11 |
| 保安服务费 | 20,081,757.69 | 17,234,269.82 |
| 物料消耗费 | 19,304,072.58 | 16,364,017.18 |
| 绿化环保费 | 17,861,702.10 | 18,121,485.47 |
| 物业管理费 | 17,249,280.17 | 342,082.25 |
| 低值易耗品摊销 | 14,294,234.64 | 8,989,170.28 |
| 股份支付费用 | 11,877,624.24 | 39,879,115.32 |
| 差旅费 | 11,673,177.46 | 7,666,026.45 |
| 使用权资产折旧费用 | 8,699,640.45 | 12,514,486.17 |
| 邮电通讯费 | 7,041,961.00 | 6,128,837.50 |
| 办公费 | 6,379,565.20 | 7,466,739.30 |
| 保险费 | 6,274,657.05 | 4,948,822.18 |
| 租赁费 | 4,448,075.10 | 36,720.85 |
| 招募员工费用 | 2,762,525.59 | 2,062,788.19 |
| 检验费 | 1,130,896.67 | 1,339,774.17 |
| 其他 | 21,883,639.87 | 18,220,499.64 |
| | <u>1,208,157,610.30</u> | <u>1,286,570,964.34</u> |

鹏鼎控股(深圳)股份有限公司

财务报表附注

2023 年度

(除特别注明外，金额单位为人民币元)

四 合并财务报表项目附注(续)

(40) 研发费用

| | 2023 年度 | 2022 年度 |
|----------|-------------------------|-------------------------|
| 试产品及模具费用 | 970,481,387.22 | 688,386,615.96 |
| 职工薪酬费用 | 711,820,483.84 | 717,161,883.63 |
| 折旧费和摊销费用 | 102,236,335.05 | 93,100,832.51 |
| 包装及物料消耗费 | 62,707,974.28 | 52,506,798.05 |
| 修理费用 | 59,148,014.03 | 70,797,332.75 |
| 股份支付费用 | 1,423,806.03 | 17,346,178.16 |
| 其他 | 49,045,750.99 | 32,635,764.94 |
| | <u>1,956,863,751.44</u> | <u>1,671,935,406.00</u> |

(41) 财务收入

| | 2023 年度 | 2022 年度 |
|-----------------|-------------------------|------------------------|
| 借款利息支出 | (124,617,161.70) | (82,502,562.01) |
| 加：租赁负债利息支出 | (2,500,204.67) | (3,574,322.60) |
| 减：财政贴息(附注四(30)) | 6,366,900.00 | 35,138,762.00 |
| 利息费用 | <u>(120,750,466.37)</u> | <u>(50,938,122.61)</u> |
| 减：利息收入 | 348,034,508.21 | 84,151,148.90 |
| 汇兑收益 | 84,039,318.21 | 325,860,245.51 |
| 手续费 | (2,450,982.24) | (2,002,097.07) |
| | <u>308,872,377.81</u> | <u>357,071,174.73</u> |

鹏鼎控股(深圳)股份有限公司

财务报表附注

2023 年度

(除特别注明外，金额单位为人民币元)

四 合并财务报表项目附注(续)

(42) 费用按性质分类

利润表中的营业成本、销售费用、管理费用和研发费用等按照性质分类，列示如下：

| | 2023 年度 | 2022 年度 |
|--------------|--------------------------|--------------------------|
| 产成品及在产品的存货变动 | 424,182,070.53 | 189,991,963.25 |
| 使用的原材料及消耗品 | 14,636,979,570.31 | 16,777,452,977.40 |
| 职工薪酬费用 | 4,101,464,871.94 | 4,272,826,762.93 |
| 模具及物料消耗费 | 3,485,665,919.26 | 3,504,897,210.88 |
| 折旧费和摊销费用 | 2,972,983,537.45 | 2,966,866,093.02 |
| 水电费 | 897,822,329.75 | 910,268,000.10 |
| 修理费用(i) | 793,952,727.00 | 752,571,969.18 |
| 运输费 | 205,393,578.69 | 220,073,437.61 |
| 委外加工费 | 195,598,484.14 | 179,711,146.48 |
| 租赁费(ii) | 174,052,830.82 | 152,971,150.67 |
| 专业服务费 | 165,674,048.77 | 142,000,875.38 |
| 进出口费用 | 79,099,255.48 | 97,534,452.74 |
| 绿化环保费 | 78,609,959.41 | 95,949,607.02 |
| 招募员工费用 | 52,608,543.43 | 33,154,251.65 |
| 保安服务费 | 51,770,016.42 | 57,134,642.43 |
| 低值易耗品摊销 | 34,625,866.30 | 24,351,976.87 |
| 保险费 | 34,023,487.35 | 30,377,893.45 |
| 差旅费 | 29,557,499.23 | 16,975,244.42 |
| 使用权资产折旧费用 | 20,030,488.22 | 32,679,205.06 |
| 物业管理费 | 17,249,280.17 | 354,658.74 |
| 股份支付费用 | 16,794,165.00 | 82,999,513.00 |
| 劳动保护费 | 10,101,330.27 | 16,902,492.21 |
| 办公费 | 6,780,869.63 | 8,368,532.05 |
| 其他 | 114,202,651.07 | 110,894,826.18 |
| | <u>28,599,223,380.64</u> | <u>30,677,308,882.72</u> |

(i) 针对不符合固定资产资本化条件的日常修理费用，本集团将与存货的生产和加工相关的计入存货成本并相应结转至营业成本，将与研发部门、行政部门和销售部门相关的分别计入研发费用、管理费用和销售费用。

(ii) 如附注二(25)所述，本集团将短期租赁和低价值租赁的租金支出直接计入当期损益，2023 年度的金额为 174,052,830.82 元(2022 年度：152,971,150.67 元)。

鹏鼎控股(深圳)股份有限公司

财务报表附注

2023 年度

(除特别注明外，金额单位为人民币元)

四 合并财务报表项目附注(续)

(43) 其他收益

| | 2023 年度 | 2022 年度 |
|-----------------------------------|-----------------------|-----------------------|
| 政府补助 | | |
| 一与资产相关 | | |
| 深圳市工业和信息化局 2022 年工业投资项目扶持计划 | 9,999,999.96 | 5,833,333.51 |
| 深圳市企业技术改造项目政府补贴 | 8,393,999.88 | 3,727,333.44 |
| 深圳市 2022 年智能化改造项目 | 4,083,333.51 | - |
| 庆鼎高端化改造升级-产业链现代化提升 | 3,999,999.96 | 3,999,999.96 |
| 深圳市宝安区工业和信息化局技术改造补贴 | 3,834,000.00 | 3,834,000.00 |
| 市级工业和信息化产业发展补助 | 3,600,000.00 | 3,099,999.99 |
| 深圳市发改委新一代移动通信高频高速线路板产业化项目 | 3,000,000.00 | 2,500,000.00 |
| 淮安市经开区高质量发展资金-技改 | 2,460,000.00 | 1,845,000.00 |
| 新一代信息技术产业项目补贴 | 2,190,999.99 | - |
| 2021 年企业技术改造扶持计划技术装备及管理 | 1,962,000.00 | 1,962,000.00 |
| 深圳市财政局 2020 年技改倍增专项技术装备及管理智能化提升项目 | 1,616,000.04 | 1,616,000.04 |
| 产业基础再造工程项目 | 1,599,999.96 | 1,599,999.96 |
| 秦皇岛市高技术产业化项目补贴 | 1,433,329.35 | 1,299,996.00 |
| 2020 年河北工业转型升级项目补贴 | 1,287,996.00 | 1,287,996.00 |
| 其他 | 6,986,190.78 | 4,906,261.42 |
| 小计 | <u>56,447,849.43</u> | <u>37,511,920.32</u> |
| 一与收益相关 | | |
| 淮安市政府扶持发展基金 | 19,300,000.00 | 19,300,000.00 |
| 河北省研发投入后补助奖励资金 | 5,028,772.00 | - |
| 稳岗留工补助 | 4,951,879.71 | 22,737,096.37 |
| 深圳市 2022 年百亿企业加快发展奖励 | 2,405,672.00 | - |
| 深圳市 2023 年宝安区企业研发投入补贴项目 | 2,000,000.00 | - |
| 深圳市宝安区工业和信息化局 2022 年智能制造标杆企业 | 2,000,000.00 | - |
| 生育津贴 | 1,864,106.21 | - |
| 个税代扣手续费返还 | 1,222,830.60 | 2,065,136.46 |
| 深圳市 2023 年高新技术企业培育资助 | 1,200,000.00 | - |
| 企业扩岗补助 | 1,069,500.00 | 1,635,000.00 |
| 淮安市市级专项引导资金 | 820,000.20 | 3,800,000.00 |
| 深圳市工业和信息化局-制造业单项冠军 | - | 3,000,000.00 |
| 深圳市工业互联网项目补贴 | - | 3,000,000.00 |
| 淮安市税收返还 | - | 2,610,000.00 |
| 深圳市企业研发投入补贴 | - | 2,000,000.00 |
| 企业研究开发科技创新奖励 | - | 1,250,000.00 |
| 2020 年淮安经济开发区企业高质量发展奖励 | - | 1,185,477.00 |
| 其他 | 4,573,951.61 | 8,352,124.30 |
| 小计 | <u>46,436,712.33</u> | <u>70,934,834.13</u> |
| | <u>102,884,561.76</u> | <u>108,446,754.45</u> |

鹏鼎控股(深圳)股份有限公司

财务报表附注

2023 年度

(除特别注明外，金额单位为人民币元)

四 合并财务报表项目附注(续)

(44) 投资(损失)/收益

| | 2023 年度 | 2022 年度 |
|---------------------|-----------------------|---------------------|
| 权益法核算的长期股权投资(损失)/收益 | (3,885,915.04) | 1,297,844.64 |
| 其他权益工具投资股利收入 | 172,945.00 | 460,000.00 |
| 理财产品投资收益 | 130,613.55 | - |
| | <u>(3,582,356.49)</u> | <u>1,757,844.64</u> |

(45) 公允价值变动收益

| | 2023 年度 | 2022 年度 |
|------------------------------------|----------------------|----------------------|
| 以公允价值计量且其变动计入当期损益的金融资产 — 其他非流动金融资产 | <u>11,781,496.00</u> | <u>11,035,512.00</u> |

(46) 信用减值损失/(转回)

| | 2023 年度 | 2022 年度 |
|----------------|---------------------|-----------------------|
| 应收账款坏账损失/(转回) | 3,356,878.33 | (7,062,809.31) |
| 其他应收款坏账损失/(转回) | 4,108.21 | (513,119.56) |
| 应收票据坏账损失 | 19,996.45 | 20,204.55 |
| | <u>3,380,982.99</u> | <u>(7,555,724.32)</u> |

(47) 资产减值损失

| | 2023 年度 | 2022 年度 |
|----------|----------------------|-----------------------|
| 存货跌价损失 | 82,306,176.23 | 12,423,217.59 |
| 固定资产减值损失 | 9,714,006.97 | 213,487,812.66 |
| | <u>92,020,183.20</u> | <u>225,911,030.25</u> |

鹏鼎控股(深圳)股份有限公司

财务报表附注

2023 年度

(除特别注明外，金额单位为人民币元)

四 合并财务报表项目附注(续)

(48) 资产处置(收益)/损失

| | 2023 年度 | 2022 年度 | 计入 2023 年度非经常性损益的金额 |
|-------------|------------------------|---------------------|------------------------|
| 资产处置(收益)/损失 | <u>(12,218,340.51)</u> | <u>2,914,243.79</u> | <u>(12,218,340.51)</u> |

(49) 营业外收入

| | 2023 年度 | 2022 年度 | 计入 2023 年度非经常性损益的金额 |
|------|---------------------|---------------------|---------------------|
| 赔偿收入 | 5,841,901.21 | 2,397,739.54 | 5,841,901.21 |
| 罚款收入 | 2,901,646.55 | 4,786,177.93 | 2,901,646.55 |
| 其他 | 817,243.81 | 301,935.60 | 817,243.81 |
| | <u>9,560,791.57</u> | <u>7,485,853.07</u> | <u>9,560,791.57</u> |

(50) 营业外支出

| | 2023 年度 | 2022 年度 | 计入 2023 年度非经常性损益的金额 |
|-----------|---------------------|---------------------|---------------------|
| 捐赠支出 | 3,450,000.00 | 6,383,551.62 | 3,450,000.00 |
| 非流动资产报废损失 | 246,521.50 | 1,313,052.17 | 289,262.37 |
| 其他 | 181,316.93 | 48,865.57 | 138,576.06 |
| | <u>3,877,838.43</u> | <u>7,745,469.36</u> | <u>3,877,838.43</u> |

鹏鼎控股(深圳)股份有限公司

财务报表附注

2023 年度

(除特别注明外，金额单位为人民币元)

四 合并财务报表项目附注(续)

(51) 所得税费用

| | 2023 年度 | 2022 年度 |
|---------------|-----------------------|-----------------------|
| 按税法及相关规定计算的当期 | | |
| 所得税 | 221,634,370.99 | 701,083,563.24 |
| 递延所得税 | 62,886,019.10 | (92,964,841.03) |
| | <u>284,520,390.09</u> | <u>608,118,722.21</u> |

将基于合并利润表的利润总额采用适用税率计算的所得税调节为所得税费用：

| | 2023 年度 | 2022 年度 |
|---------------------------------|-------------------------|-------------------------|
| 利润总额 | <u>3,571,310,922.87</u> | <u>5,619,655,361.24</u> |
| 按适用税率计算的所得税费用 | 893,965,486.04 | 1,490,594,583.97 |
| 优惠税率的影响 | (367,271,122.21) | (651,488,795.78) |
| 非应纳税收入 | (21,571,804.21) | (5,149,438.09) |
| 不得扣除的成本、费用和损失 | 43,486,663.58 | 31,404,369.99 |
| 加计扣除费用 | (234,242,785.59) | (146,457,766.47) |
| 当期未确认递延所得税资产的可抵扣亏损 | 29,247,898.83 | 33,899,427.35 |
| 使用前期未确认递延所得税资产产生的可抵扣亏损 | (216,692.71) | (11,348,964.58) |
| 调整前期未确认递延所得税资产产生的可抵扣暂时性差异和可抵扣亏损 | - | (18,548,338.58) |
| 以前年度汇算清缴差异 | <u>(58,877,253.64)</u> | <u>(114,786,355.60)</u> |
| 所得税费用 | <u>284,520,390.09</u> | <u>608,118,722.21</u> |

鹏鼎控股(深圳)股份有限公司

财务报表附注

2023 年度

(除特别注明外，金额单位为人民币元)

四 合并财务报表项目附注(续)

(52) 每股收益

(a) 基本每股收益

基本每股收益以归属于本公司普通股股东的合并净利润除以本公司发行在外普通股的加权平均数计算：

| | 2023 年度 | 2022 年度 |
|-------------------|-------------------------|-------------------------|
| 归属于母公司股东的合并净利润 | 3,286,953,204.23 | 5,011,536,639.03 |
| 减：归属于其他权益工具持有人的权益 | - | - |
| 归属于本公司普通股股东的合并净利润 | 3,286,953,204.23 | 5,011,536,639.03 |
| 本公司发行在外普通股的加权平均数 | <u>2,314,093,899.33</u> | <u>2,312,235,399.33</u> |
| 基本每股收益 | <u>1.42</u> | <u>2.16</u> |
| 其中： | | |
| —持续经营基本每股收益： | 1.42 | 2.16 |
| —终止经营基本每股收益： | - | - |

(b) 稀释每股收益

稀释每股收益以根据稀释性潜在普通股调整后的归属于本公司普通股股东的合并净利润除以调整后的本公司发行在外普通股的加权平均数计算。于 2023 年度，本公司存在具有稀释性的潜在普通股 5,199,000 股(2022 年度：7,224,000 股)。于 2022 年度，本公司限制性股票对每股收益具有反稀释效果，因此稀释每股收益等于基本每股收益。

(53) 现金流量表项目注释

本集团不存在以净额列报现金流量的情况，重大的现金流量项目列示如下：

(a) 收到的其他与经营活动有关的现金

| | 2023 年度 | 2022 年度 |
|-----------|-----------------------|-----------------------|
| 收到的利息收入 | 332,657,971.26 | 67,752,110.45 |
| 收到的政府补助收入 | 113,042,162.31 | 246,733,596.13 |
| 其他 | <u>10,249,840.85</u> | <u>9,291,396.51</u> |
| | <u>455,949,974.42</u> | <u>323,777,103.09</u> |

鹏鼎控股(深圳)股份有限公司

财务报表附注

2023 年度

(除特别注明外，金额单位为人民币元)

四 合并财务报表项目附注(续)

(53) 现金流量表项目注释(续)

(b) 支付的其他与经营活动有关的现金

| | 2023 年度 | 2022 年度 |
|--------|-------------------------|-------------------------|
| 研发支出 | 798,275,915.36 | 788,416,307.71 |
| 运输支出 | 185,484,939.51 | 221,819,927.48 |
| 租赁支出 | 159,840,199.44 | 145,612,679.49 |
| 进出口费用 | 79,349,124.64 | 98,978,323.10 |
| 绿化环保支出 | 78,609,959.41 | 95,949,607.02 |
| 物理管理费 | 17,249,280.17 | 354,658.74 |
| 劳保支出 | 10,101,330.27 | 19,245,405.69 |
| 办公支出 | 6,614,790.13 | 9,585,458.93 |
| 其他 | 15,866,048.49 | 8,409,288.78 |
| | <u>1,351,391,587.42</u> | <u>1,388,371,656.94</u> |

(c) 支付的其他与筹资活动有关的现金

| | 2023 年度 | 2022 年度 |
|-------------|-----------------------|----------------------|
| 支付的股权回购款 | 205,274,275.82 | 9,946,200.00 |
| 偿还租赁负债支付的金额 | 10,967,970.07 | 35,081,084.66 |
| | <u>216,242,245.89</u> | <u>45,027,284.66</u> |

2023 年度内，本集团支付的与租赁相关的总现金流出为 170,808,169.51 元 (2022 年度：180,693,764.15 元)，除计入筹资活动的偿付租赁负债支付的金额以外，其余现金流出均计入经营活动。

鹏鼎控股(深圳)股份有限公司

财务报表附注

2023 年度

(除特别注明外，金额单位为人民币元)

四 合并财务报表项目附注(续)

(54) 现金流量表补充资料

(a) 现金流量表补充资料

将净利润调节为经营活动现金流量

| | 2023 年度 | 2022 年度 |
|---------------------|-------------------------|--------------------------|
| 净利润 | 3,286,790,532.78 | 5,011,536,639.03 |
| 加：资产减值损失(附注四(47)) | 92,020,183.20 | 225,911,030.25 |
| 信用减值损失/(转回) | | |
| (附注四(46)) | 3,380,982.99 | (7,555,724.32) |
| 固定资产折旧(附注四(12)) | 2,839,908,950.81 | 2,835,805,140.57 |
| 无形资产摊销(附注四(15)) | 103,379,286.11 | 126,228,080.71 |
| 处置长期资产净(收益)/损失 | (11,971,819.01) | 4,227,295.96 |
| 长期待摊费用摊销(附注四(17)) | 533,121.00 | 1,176,987.84 |
| 使用权资产折旧(附注四(14)) | 20,030,488.22 | 32,679,205.06 |
| 投资性房地产折旧(附注四(11)) | 29,162,179.53 | 3,655,883.90 |
| 公允价值变动收益(附注四(45)) | (11,781,496.00) | (11,035,512.00) |
| 财务收入 | (17,293,645.96) | (255,893,385.00) |
| 投资损失/(收益) (附注四(44)) | 3,582,356.49 | (1,757,844.64) |
| 递延所得税资产的减少/(增加) | 26,874,808.93 | (65,784,249.97) |
| 递延所得税负债的增加/(减少) | 65,175,926.78 | (26,770,872.36) |
| 存货的减少 | 303,662,327.48 | 242,698,393.44 |
| 股份支付费用 | 16,794,165.00 | 82,999,513.00 |
| 经营性应收项目的减少 | 118,753,621.39 | 2,374,292,281.39 |
| 经营性应付项目的增加 | 1,099,559,844.48 | 384,351,088.43 |
| 经营活动产生的现金流量净额 | <u>7,968,561,814.22</u> | <u>10,956,763,951.29</u> |

鹏鼎控股(深圳)股份有限公司

财务报表附注

2023 年度

(除特别注明外，金额单位为人民币元)

四 合并财务报表项目附注(续)

(54) 现金流量表补充资料(续)

(a) 现金流量表补充资料(续)

不涉及现金收支的重大经营、投资和筹资活动

| | 2023 年度 | 2022 年度 |
|------------|--------------|---------------|
| 当年新增的使用权资产 | 2,644,214.88 | 21,027,179.00 |

现金净变动情况

| | 2023 年度 | 2022 年度 |
|-----------|--------------------|--------------------|
| 现金的年末余额 | 10,889,042,063.55 | 8,187,228,962.23 |
| 减：现金的年初余额 | (8,187,228,962.23) | (3,170,230,312.50) |
| 现金净增加额 | 2,701,813,101.32 | 5,016,998,649.73 |

(b) 筹资活动产生的各项负债的变动情况

| | 银行借款 (含一年内到期) | 租赁负债 (含一年内到期) | 合计 |
|----------------------------|---------------------|------------------|---------------------|
| 2022 年 12 月 31 日 | 3,139,984,671.69 | 99,982,131.81 | 3,239,966,803.50 |
| 筹资活动产生的现金流入 | 10,958,528,686.32 | - | 10,958,528,686.32 |
| 筹资活动使用的现金流出 | (10,084,667,415.42) | (10,967,970.07) | (10,095,635,385.49) |
| 本年计提的利息 | 124,617,161.70 | 2,500,204.67 | 127,117,366.37 |
| 不涉及现金收支的变动 (附注四(54)(a)) | - | 2,644,214.88 | 2,644,214.88 |
| 2023 年 12 月 31 日 | 4,138,463,104.29 | 94,158,581.29 | 4,232,621,685.58 |

(c) 现金

| | 2023 年 12 月 31 日 | 2022 年 12 月 31 日 |
|--------------------|-------------------|------------------|
| 现金 | | |
| 其中：库存现金 | 48,959.31 | 92,513.00 |
| 可随时用于支付的银行存款 | 10,888,856,597.31 | 8,187,021,879.84 |
| 可随时用于支付的其他货币 资金 | 136,506.93 | 114,569.39 |
| 年末现金余额 | 10,889,042,063.55 | 8,187,228,962.23 |

鹏鼎控股(深圳)股份有限公司

财务报表附注

2023 年度

(除特别注明外，金额单位为人民币元)

四 合并财务报表项目附注(续)

(54) 现金流量表补充资料(续)

(c) 现金(续)

如附注四(1)所述，于 2023 年 12 月 31 日，19,212,135.40 元的应收利息及 3,826,269.32 元的其他货币资金(2022 年 12 月 31 日：18,312,751.28 元及 1,052,500.00 元)不属于现金及现金等价物。

(55) 外币货币性项目

| | 2023年12月31日 | | |
|-------------|------------------|--------|-------------------------|
| | 外币余额 | 折算汇率 | 人民币余额 |
| 货币资金— | | | |
| 美元 | 1,234,396,623.67 | 7.0827 | 8,742,860,966.47 |
| 泰铢 | 296,054,625.36 | 0.2074 | 61,401,729.30 |
| 卢比 | 646,584,326.35 | 0.0854 | 55,218,301.47 |
| 日元 | 853,405,060.96 | 0.0502 | 42,840,934.06 |
| 新台币 | 148,524,988.73 | 0.2307 | 34,264,714.90 |
| 港元 | 2,868,277.04 | 0.9062 | 2,599,232.65 |
| 欧元 | 173,400.44 | 7.8592 | 1,362,788.74 |
| 新加坡元 | 32,939.14 | 5.3772 | 177,120.34 |
| 越南盾 | 153,941,300.00 | 0.0003 | 46,182.39 |
| | | | <u>8,940,771,970.32</u> |
| 应收款项— | | | |
| 美元 | 824,571,824.05 | 7.0827 | 5,840,194,858.20 |
| 卢比 | 977,852,046.49 | 0.0854 | 83,508,564.77 |
| 日元 | 9,009,351.00 | 0.0502 | 452,269.42 |
| | | | <u>5,924,155,692.39</u> |
| 一年内到期的长期借款— | | | |
| 美元 | 25,001,758.02 | 7.0827 | <u>177,079,951.50</u> |
| 租赁负债— | | | |
| 新台币 | 298,045,255.83 | 0.2307 | 68,759,040.52 |
| 卢比 | 275,128,289.34 | 0.0854 | 23,495,955.91 |
| 港元 | 615,706.49 | 0.9062 | 557,953.22 |
| | | | <u>92,812,949.65</u> |

鹏鼎控股(深圳)股份有限公司

财务报表附注

2023 年度

(除特别注明外，金额单位为人民币元)

四 合并财务报表项目附注(续)

(55) 外币货币性项目(续)

| | 2023年12月31日 | | |
|-------|------------------|--------|-------------------------|
| | 外币余额 | 折算汇率 | 人民币余额 |
| 短期借款— | | | |
| 新台币 | 7,524,776,427.13 | 0.2307 | 1,735,965,921.74 |
| 卢比 | 2,285,141,756.09 | 0.0854 | 195,151,105.97 |
| | | | <u>1,931,117,027.71</u> |
| 应付款项— | | | |
| 美元 | 397,905,888.62 | 7.0827 | 2,818,248,037.33 |
| 日元 | 2,003,579,008.96 | 0.0502 | 100,579,666.25 |
| 新台币 | 373,212,992.07 | 0.2307 | 86,100,237.27 |
| 卢比 | 93,218,578.81 | 0.0854 | 7,960,866.63 |
| 港元 | 7,343,148.19 | 0.9062 | 6,654,360.89 |
| 欧元 | 356,400.00 | 7.8592 | 2,801,018.88 |
| 泰铢 | 6,148,676.04 | 0.2074 | 1,275,235.41 |
| 越南盾 | 53,626,900.00 | 0.0003 | 16,088.07 |
| | | | <u>3,023,635,510.73</u> |

上述外币货币性项目中的外币是指除人民币之外的所有货币(其范围与附注十(1)(a)中的外币项目不同)。

鹏鼎控股(深圳)股份有限公司

财务报表附注

2023 年度

(除特别注明外，金额单位为人民币元)

五 在其他主体中的权益

(1) 在子公司中的权益

(a) 企业集团的构成

| 子公司名称 | 主要经营地 | 注册地 | 注册资本 | 业务性质 | 持股比例 | | 取得方式 |
|---|-------|------|----------------------|----------------------|------|------|----------|
| | | | | | 直接 | 间接 | |
| 富柏工业(深圳)有限公司 (以下简称“富柏”) | 广东 | 广东 | 人民币 110,069,974.00 | 自有物业租赁 | 100% | - | 同一控制企业合并 |
| 宏启胜 | 河北 | 河北 | 人民币 2,338,456,231.36 | 研发、生产及销售电子计算机整机及零配件 | 100% | - | 同一控制企业合并 |
| 宏恒胜 | 江苏 | 江苏 | 人民币 926,487,130.00 | 研发、生产及销售电子元器件及配件 | 100% | - | 同一控制企业合并 |
| 裕鼎 | 江苏 | 江苏 | 人民币 240,940,100.00 | 生产及销售电子元器件及配件 | 100% | - | 同一控制企业合并 |
| 庆鼎 | 江苏 | 江苏 | 人民币 3,160,582,035.86 | 研发、生产及销售电子计算机整机及零配件 | 100% | - | 同一控制企业合并 |
| 香港鹏鼎 | 中国香港 | 中国香港 | 美元 59,000,000.00 | 销售电子元器件及配件 | 100% | - | 出资设立 |
| 台湾鹏鼎 | 中国台湾 | 中国台湾 | 新台币 1,525,000,000.00 | 销售电子元器件及配件 | - | 100% | 出资设立 |
| 奎盛科技(深圳)有限公司 (以下简称“奎盛”) | 广东 | 广东 | 人民币 20,000,000.00 | 销售电子元器件及配件 | 100% | - | 出资设立 |
| Avary Singapore Private Limited | 新加坡 | 新加坡 | 美元 89,130,000.00 | 销售电子元器件及配件 | 100% | - | 出资设立 |
| Avary Technology (India) Private Limited | 印度 | 印度 | 卢比 4,576,465,100.00 | 生产及销售电子元器件及配件 | - | 100% | 出资设立 |
| Avary Japan Co., Ltd. | 日本 | 日本 | 日元 108,000,000.00 | 销售电子元器件及配件 | - | 100% | 出资设立 |
| Peng Shen Technology (Thailand) Co., Ltd. (i) | 泰国 | 泰国 | 泰铢 1,200,000,000.00 | 生产及销售电子元器件及配件 | - | 90% | 出资设立 |
| 鹏鼎投资 | 广东 | 广东 | 人民币 397,000,000.00 | 投资兴办实业、企业管理咨询及经济信息咨询 | 100% | - | 出资设立 |
| 鹏鼎物业 | 广东 | 广东 | 人民币 5,000,000.00 | 物业管理服务 | 100% | - | 出资设立 |

- (i) 于 2023 年 9 月 15 日，本集团与泰国 Saha Group 以泰铢 2,000,000.00 共同合资设立子公司 Peng Shen Technology (Thailand) Co., Ltd.，于 2023 年 10 月 12 日以泰铢 1,198,000,000.00 增资。截至 2023 年 12 月 31 日，该子公司的股本金额为泰铢 1,200,000,000.00，本集团对该子公司的持股比例为 90%。

鹏鼎控股(深圳)股份有限公司

财务报表附注

2023 年度

(除特别注明外，金额单位为人民币元)

五 在其他主体中的权益(续)

(1) 在子公司中的权益(续)

(b) 存在重要少数股东权益的子公司

本集团综合考虑子公司是否为上市公司、其少数股东权益占本集团合并股东权益的比例、少数股东损益占本集团合并净利润的比例等因素，确定存在重要少数股东权益的子公司，列示如下：

| 子公司名称 | 少数股东 的持股比例 | 2023 年度 归属于少数股东的损益 | 2023 年度 向少数股东分派的股利 | 2023 年 12 月 31 日 少数股东权益 |
|---|---------------|-----------------------|-----------------------|----------------------------|
| Peng Shen Technology (Thailand) Co., Ltd. | 10% | (162,671.45) | - | 24,717,738.17 |

上述重要非全资子公司的主要财务信息列示如下：

| | 2023 年 12 月 31 日 | | | | | |
|---|------------------|----------------|----------------|--------------|-------|--------------|
| | 流动资产 | 非流动资产 | 资产合计 | 流动负债 | 非流动负债 | 负债合计 |
| Peng Shen Technology (Thailand) Co., Ltd. | 62,573,062.31 | 185,879,574.91 | 248,452,637.22 | 1,275,255.53 | - | 1,275,255.53 |
| | 2023 年度 | | | | | |
| | 营业收入 | 净利润 | | 综合收益总额 | | 经营活动 现金流量 |
| Peng Shen Technology (Thailand) Co., Ltd. | - | (1,626,714.49) | | 8,802,208.51 | | 1,513,314.01 |

鹏鼎控股(深圳)股份有限公司

财务报表附注

2023 年度

(除特别注明外，金额单位为人民币元)

五 在其他主体中的权益(续)

(2) 在联营企业中的权益

(a) 重要联营企业的基础信息

本集团综合考虑合营企业和联营企业是否为上市公司、其账面价值占本集团合并总资产的比例、权益法核算的长期股权投资收益占本集团合并净利润的比例等因素，确定重要的联营企业，列示如下：

| | 主要 经营地 | 注册地 | 业务性质 | 对集团活动是否 具有战略性 | 持股比例 | |
|--------|-----------|-----|----------------------------|------------------|------|-----|
| | | | | | 直接 | 间接 |
| 联营企业 - | | | | | | |
| 展扬 | 广东 | 广东 | 研发、销售、加工自动化 设备及货物或技术进出口 | 否 | - | 44% |

本集团对上述股权投资采用权益法核算。

(b) 重要联营企业的主要财务信息

| | 2023 年 12 月 31 日 | 2022 年 12 月 31 日 |
|------------------|------------------|------------------|
| | 展扬 | 展扬 |
| 流动资产 | 20,452,736.87 | 42,569,479.34 |
| 非流动资产 | 7,313,852.69 | 9,795,349.28 |
| 资产合计 | 27,766,589.56 | 52,364,828.62 |
| 流动负债 | 20,292,076.06 | 37,834,300.37 |
| 负债合计 | 20,292,076.06 | 37,834,300.37 |
| 归属于母公司股东权益 | 7,474,513.50 | 14,530,528.25 |
| 按持股比例计算的净资产份额(i) | | |
| —内部交易未实现(亏损)/利润 | (3,376,160.40) | 2,242,443.25 |
| 对联营企业权益投资的账面价值 | 4,927,258.78 | 8,303,419.18 |
| 营业收入 | 12,593,782.24 | 53,311,693.91 |
| 净(亏损)/利润 | (7,673,091.82) | 5,096,461.94 |
| 综合(亏损)/收益总额 | (7,673,091.82) | 5,096,461.94 |

鹏鼎控股(深圳)股份有限公司

财务报表附注

2023 年度

(除特别注明外，金额单位为人民币元)

五 在其他主体中的权益(续)

(2) 在联营企业中的权益(续)

(b) 重要联营企业的主要财务信息(续)

(i) 本集团以联营企业合并财务报表中归属于母公司的金额为基础，按持股比例计算相应的净资产份额。联营企业合并财务报表中的金额考虑了取得投资时联营企业可辨认净资产和负债的公允价值以及统一会计政策的影响。本集团与联营企业之间交易所涉及的资产均不构成业务。

(c) 联营企业的汇总信息

展扬：

| | 2023 年度 | 2022 年度 |
|---------------------|----------------|--------------|
| 投资账面价值 | 4,927,258.78 | 8,303,419.18 |
| 按持股比例计算的净(亏损)/收益(i) | (3,376,160.40) | 2,242,443.25 |
| 综合(亏损)/收益总额 | (3,376,160.40) | 2,242,443.25 |

(i) 净(亏损)/收益已考虑取得投资时可辨认资产和负债的公允价值以及统一会计政策的调整影响。

六 关联方关系及其交易

(1) 母公司情况

(a) 母公司基本情况

| | 注册地 | 业务性质 |
|------|------|------|
| 美港实业 | 中国香港 | 股权投资 |

本公司的最终控制方为臻鼎控股。

鹏鼎控股(深圳)股份有限公司

财务报表附注

2023 年度

(除特别注明外，金额单位为人民币元)

六 关联方关系及其交易(续)

(1) 母公司情况(续)

(b) 母公司注册资本及其变化

| | 2022 年 12 月 31 日 | 本年增加 | 本年减少 | 2023 年 12 月 31 日 |
|------|------------------|------|------|------------------|
| 美港实业 | 9,321,841,932 港元 | - | - | 9,321,841,932 港元 |

(c) 母公司对本公司的持股比例和表决权比例

| | 2023 年 12 月 31 日 | | 2022 年 12 月 31 日 | |
|------|------------------|--------|------------------|--------|
| | 持股比例 | 表决权比例 | 持股比例 | 表决权比例 |
| 美港实业 | 66.12% | 66.12% | 66.10% | 66.10% |

(2) 子公司情况

子公司的基本情况及相关信息见附注五。

(3) 联营企业

| 公司名称 | 与本集团的关系 |
|------|---------|
| 展扬 | 联营企业 |

鹏鼎控股(深圳)股份有限公司

财务报表附注

2023 年度

(除特别注明外, 金额单位为人民币元)

六 关联方关系及其交易(续)

(4) 其他关联方情况

| | 与本集团的关系 |
|--|------------------------|
| 碁鼎科技秦皇岛有限公司 | 与本集团同受最终控制方控制 |
| 先丰通讯股份有限公司 | 与本集团同受最终控制方控制 |
| 礼鼎半导体科技(深圳)有限公司 | 与本集团同受最终控制方控制 |
| 礼鼎半导体科技秦皇岛有限公司 | 与本集团同受最终控制方控制 |
| 鸿海精密工业股份有限公司 | 对本集团最终控制方施加重大影响之公司 |
| 鸿准精密工业股份有限公司 | 对本集团最终控制方施加重大影响之公司 |
| 业泓科技股份有限公司 | 对本集团最终控制方施加重大影响公司之参股公司 |
| 业泓科技(成都)有限公司 | 对本集团最终控制方施加重大影响公司之参股公司 |
| 业成科技(成都)有限公司 | 对本集团最终控制方施加重大影响公司之参股公司 |
| 建汉科技股份有限公司 | 对本集团最终控制方施加重大影响公司之参股公司 |
| 英特盛科技股份有限公司 | 对本集团最终控制方施加重大影响公司之参股公司 |
| Foxconn EMS Inc. | 对本集团最终控制方施加重大影响公司之子公司 |
| 富泰捷科技发展(深圳)有限公司 | 对本集团最终控制方施加重大影响公司之子公司 |
| 优尔材料工业(深圳)有限公司 | 对本集团最终控制方施加重大影响公司之子公司 |
| 深圳市富泰通国际物流有限公司 | 对本集团最终控制方施加重大影响公司之子公司 |
| 金机虎精密机械(秦皇岛)有限公司 | 对本集团最终控制方施加重大影响公司之子公司 |
| 郑州准讯通科技有限公司 | 对本集团最终控制方施加重大影响公司之子公司 |
| 准时达国际供应链管理(深圳)有限公司 | 对本集团最终控制方施加重大影响公司之子公司 |
| Jusda International Limited | 对本集团最终控制方施加重大影响公司之子公司 |
| 鸿富锦精密电子(烟台)有限公司 | 对本集团最终控制方施加重大影响公司之子公司 |
| 富泰华工业(深圳)有限公司 | 对本集团最终控制方施加重大影响公司之子公司 |
| 深圳富骏材料科技有限公司 | 对本集团最终控制方施加重大影响公司之子公司 |
| 富士康精密电子(太原)有限公司 | 对本集团最终控制方施加重大影响公司之子公司 |
| 鸿富锦精密电子(郑州)有限公司 | 对本集团最终控制方施加重大影响公司之子公司 |
| 鸿佰科技股份有限公司 | 对本集团最终控制方施加重大影响公司之子公司 |
| 南宁富联富桂精密工业有限公司 | 对本集团最终控制方施加重大影响公司之子公司 |
| Cloud Network Technology Singapore Pte.Ltd. | 对本集团最终控制方施加重大影响公司之子公司 |
| 深圳富联富桂精密工业有限公司 | 对本集团最终控制方施加重大影响公司之子公司 |
| 三赢科技(深圳)有限公司 | 对本集团最终控制方施加重大影响公司之子公司 |
| 鸿富锦精密工业(武汉)有限公司 | 对本集团最终控制方施加重大影响公司之子公司 |
| 鸿富锦精密电子(成都)有限公司 | 对本集团最终控制方施加重大影响公司之子公司 |
| 富联精密电子(天津)有限公司 | 对本集团最终控制方施加重大影响公司之子公司 |
| 鸿富成精密电子(成都)有限公司 | 对本集团最终控制方施加重大影响公司之子公司 |
| 深圳富泰宏精密工业有限公司 | 对本集团最终控制方施加重大影响公司之子公司 |
| 富联精密电子(贵阳)有限公司 | 对本集团最终控制方施加重大影响公司之子公司 |
| 富誉电子科技(淮安)有限公司 | 对本集团最终控制方施加重大影响公司之子公司 |
| Mexus Solutions Inc. | 对本集团最终控制方施加重大影响公司之子公司 |
| Foxconn Interconnect Technology Limited | 对本集团最终控制方施加重大影响公司之子公司 |
| FIH (HongKong) Limited | 对本集团最终控制方施加重大影响公司之子公司 |

鹏鼎控股(深圳)股份有限公司

财务报表附注

2023 年度

(除特别注明外, 金额单位为人民币元)

六 关联方关系及其交易(续)

(4) 其他关联方情况(续)

| | |
|---|-----------------------|
| 鸿富锦精密电子(重庆)有限公司 | 对本集团最终控制方施加重大影响公司之子公司 |
| 深圳市准讯通科技有限公司 | 对本集团最终控制方施加重大影响公司之子公司 |
| 富士康(昆山)电脑接插件有限公司 | 对本集团最终控制方施加重大影响公司之子公司 |
| 鸿湾科技股份有限公司 | 对本集团最终控制方施加重大影响公司之子公司 |
| 深圳市富能新能源科技有限公司 | 对本集团最终控制方施加重大影响公司之子公司 |
| Foxconn Japan Co., Ltd. | 对本集团最终控制方施加重大影响公司之子公司 |
| 富准精密模具(淮安)有限公司 | 对本集团最终控制方施加重大影响公司之子公司 |
| 河南富驰科技有限公司 | 对本集团最终控制方施加重大影响公司之子公司 |
| 太原富驰科技有限公司 | 对本集团最终控制方施加重大影响公司之子公司 |
| 准时达供应链管理(淮安)有限公司 | 对本集团最终控制方施加重大影响公司之子公司 |
| 赛恩倍吉远东科技顾问股份有限公司 | 对本集团最终控制方施加重大影响公司之子公司 |
| 新翼精密科技(北江)有限公司 | 对本集团最终控制方施加重大影响公司之子公司 |
| 鸿富晋精密工业(晋城)有限公司 | 对本集团最终控制方施加重大影响公司之子公司 |
| Foxconn Hon Hai Technology India Mega Development Private Limited | 对本集团最终控制方施加重大影响公司之子公司 |
| 廊坊富泰通货运服务有限公司 | 对本集团最终控制方施加重大影响公司之子公司 |
| INGRASYS (SINGAPORE) PTE. LTD | 对本集团最终控制方施加重大影响公司之子公司 |
| 展扬 | 对本集团最终控制方施加重大影响公司之子公司 |
| 富智康精密电子(廊坊)有限公司 | 对本集团最终控制方施加重大影响公司之子公司 |
| 富士康科技集团有限公司 | 对本集团最终控制方施加重大影响公司之子公司 |
| Jusda NL, B.V. | 对本集团最终控制方施加重大影响公司之子公司 |
| 云智汇(重庆)高新科技服务有限公司 | 对本集团最终控制方施加重大影响公司之子公司 |
| Foxconn Korea Limited | 对本集团最终控制方施加重大影响公司之子公司 |
| 沛博科技股份有限公司 | 对本集团最终控制方施加重大影响公司之子公司 |
| 深圳市鹏鼎公益基金会 | 本公司监事担任理事长的社会组织 |
| Saha Pathana Inter-holding Public Company Limited | 本公司子公司之少数股东 |

鹏鼎控股(深圳)股份有限公司

财务报表附注

2023 年度

(除特别注明外，金额单位为人民币元)

六 关联方关系及其交易(续)

(5) 关联交易

(a) 购销商品、提供和接受服务

采购商品、接受服务：

| | 关联交易 内容 | 关联交易 定价政策 | 2023 年度 | 2022 年度 |
|---|---------------|--------------|-------------------------|-------------------------|
| Foxconn Interconnect Technology Limited | 采购商品 | 市场价格 | 539,330,152.48 | 476,724,423.48 |
| 业泓科技股份有限公司 | 采购商品 | 市场价格 | 511,082,098.80 | 197,188,701.12 |
| 鸿湾科技股份有限公司 | 采购商品 | 市场价格 | 40,363,533.48 | 26,032,254.85 |
| 深圳富骏材料科技有限公司 | 采购商品 | 市场价格 | 23,955,330.00 | 78,247,962.00 |
| Mexus Solutions Inc. | 接受服务 | 市场价格 | 12,427,215.58 | 7,797,808.59 |
| Jusda International Limited | 接受服务 | 市场价格 | 11,824,977.24 | 13,828,082.22 |
| 郑州准讯通科技有限公司 | 接受服务 | 市场价格 | 8,173,273.97 | 8,019,113.30 |
| 富智康精密电子(廊坊)有限公司 | 接受服务 | 市场价格 | 7,264,429.75 | - |
| 礼鼎半导体科技秦皇岛有限公司 | 采购商品 | 市场价格 | 7,235,105.73 | - |
| Foxconn Interconnect Technology Limited | 接受服务 | 市场价格 | 6,544,731.90 | 6,006,960.05 |
| 富泰华工业(深圳)有限公司 | 采购商品 | 市场价格 | 5,814,537.07 | - |
| Foxconn EMS Inc. | 接受服务 | 市场价格 | 4,268,459.68 | 8,251,545.92 |
| 展扬 | 接受服务 | 市场价格 | 2,103,140.00 | 2,835,410.00 |
| 深圳市准讯通科技有限公司 | 接受服务 | 市场价格 | 1,723,582.00 | 1,853,280.00 |
| 富准精密模具(淮安)有限公司 | 采购商品 | 市场价格 | 1,491,000.00 | 1,187,200.00 |
| Foxconn Japan Co., Ltd. | 接受服务 | 市场价格 | 1,405,204.92 | 1,340,497.00 |
| 优尔材料工业(深圳)有限公司 | 采购商品 | 市场价格 | 1,370,469.41 | 8,481,056.39 |
| 准时达国际供应链管理有限公司 | 接受服务 | 市场价格 | 1,181,430.72 | 1,315,060.46 |
| Jusda NL, B.V. | 接受服务 | 市场价格 | 1,092,077.29 | - |
| 云智汇(重庆)高新科技服务有限公司 | 采购商品 | 市场价格 | 747,628.32 | - |
| 展扬 | 采购商品 | 市场价格 | 681,076.00 | 660,702.00 |
| 赛恩倍吉远东科技顾问股份有限公司 | 接受服务 | 市场价格 | 551,975.44 | 337,990.54 |
| 沛博科技股份有限公司 | 接受服务 | 市场价格 | 540,668.41 | 494,276.65 |
| 富泰华工业(深圳)有限公司 | 接受服务 | 市场价格 | 501,598.60 | 7,539,143.62 |
| 碁鼎科技秦皇岛有限公司 | 采购商品 | 市场价格 | 426,986.85 | 4,126,805.29 |
| 深圳市富能新能源科技有限公司 | 接受服务 | 市场价格 | 374,249.94 | 602,383.08 |
| 富泰捷科技发展(深圳)有限公司 | 采购商品 | 市场价格 | 11,000.00 | 19,267,832.90 |
| 英特盛科技股份有限公司 | 采购商品 | 市场价格 | - | 225,632,905.20 |
| 深圳富泰宏精密工业有限公司 | 采购商品 | 市场价格 | - | 735,870.32 |
| 富准精密模具(淮安)有限公司 | 接受服务 | 市场价格 | - | 1,063,000.00 |
| 其他 | 接受服务/ 采购商品 | 市场价格 | 1,825,835.60 | 1,469,341.81 |
| | | | <u>1,194,311,769.18</u> | <u>1,101,039,606.79</u> |

鹏鼎控股(深圳)股份有限公司

财务报表附注

2023 年度

(除特别注明外，金额单位为人民币元)

六 关联方关系及其交易(续)

(5) 关联交易(续)

(a) 购销商品、提供和接受服务(续)

采购商品、接受服务(续):

2023 年度，公司的采购商品、接受服务的交易金额均未超过交易额度，具体的交易额度为：与鸿海集团及其控股子公司的关联交易额度为 89,000 万元，与业成控股及其控股子公司的关联交易额度为 50,000 万元，与臻鼎控股及其除本公司以外的其他控股子公司的关联交易额度为 1,000 万元。

销售商品、提供服务:

| | 关联交易 内容 | 关联交易 定价政策 | 2023 年度 | 2022 年度 |
|--|------------|--------------|-------------------------|-------------------------|
| 业泓科技(成都)有限公司 | 销售商品 | 市场价格 | 656,185,419.09 | 550,976,546.28 |
| 鸿佰科技股份有限公司 | 销售商品 | 市场价格 | 287,278,676.59 | 142,537,857.71 |
| 深圳富泰宏精密工业有限公司 | 销售商品 | 市场价格 | 250,372,369.75 | 160,573,330.67 |
| Foxconn Hon Hai Technology India Mega Development Private Limited | 销售商品 | 市场价格 | 156,473,909.51 | 26,140,186.03 |
| Cloud Network Technology Singapore Pte.Ltd. | 销售商品 | 市场价格 | 130,353,452.72 | 177,295,752.43 |
| 三赢科技(深圳)有限公司 | 销售商品 | 市场价格 | 102,918,462.86 | 89,596,901.55 |
| 深圳富联富桂精密工业有限公司 | 销售商品 | 市场价格 | 91,197,611.44 | 115,988,889.40 |
| 先丰通讯股份有限公司 | 销售商品 | 市场价格 | 87,055,238.21 | 97,177,157.85 |
| 富士康(昆山)电脑接插件有限公司 | 销售商品 | 市场价格 | 68,803,505.09 | 116,107,846.29 |
| 业成科技(成都)有限公司 | 销售商品 | 市场价格 | 67,738,471.63 | 121,559,025.39 |
| 鸿富锦精密电子(烟台)有限公司 | 销售商品 | 市场价格 | 60,037,879.04 | 85,075,034.30 |
| FIH (HongKong) Limited | 销售商品 | 市场价格 | 51,205,682.98 | 73,541,181.46 |
| 富联精密电子(天津)有限公司 | 销售商品 | 市场价格 | 49,276,978.23 | 58,322,905.92 |
| 业泓科技股份有限公司 | 销售商品 | 市场价格 | 48,613,366.34 | 7,150,508.85 |
| 鸿富锦精密电子(成都)有限公司 | 销售商品 | 市场价格 | 32,287,782.99 | 84,464,384.19 |
| 富泰华工业(深圳)有限公司 | 销售商品 | 市场价格 | 32,229,351.18 | 33,626,171.43 |
| INGRASYS (SINGAPORE) PTE. LTD | 销售商品 | 市场价格 | 29,467,924.39 | 264,665.52 |
| 鸿富锦精密工业(武汉)有限公司 | 销售商品 | 市场价格 | 27,994,857.22 | 22,061,469.80 |
| 鸿富成精密电子(成都)有限公司 | 销售商品 | 市场价格 | 21,343,640.46 | 13,901,645.93 |
| 鸿海精密工业股份有限公司 | 销售商品 | 市场价格 | 16,689,936.91 | 14,305,744.24 |
| 富士康精密电子(太原)有限公司 | 销售商品 | 市场价格 | 15,806,107.84 | 72,540,817.21 |
| 新翼精密科技(北江)有限公司 | 销售商品 | 市场价格 | 11,424,869.46 | 7,162,031.03 |
| 南宁富联富桂精密工业有限公司 | 销售商品 | 市场价格 | 7,043,929.78 | 10,925,737.88 |
| 太原富驰科技有限公司 | 销售商品 | 市场价格 | 5,521,949.44 | 18,715,588.56 |
| 鸿准精密工业股份有限公司 | 销售商品 | 市场价格 | 5,134,206.46 | 8,742,663.79 |
| 富联精密电子(贵阳)有限公司 | 销售商品 | 市场价格 | 3,152,620.23 | 192,114.52 |
| 鸿富锦精密电子(郑州)有限公司 | 销售商品 | 市场价格 | 1,517,177.83 | 31,759,832.47 |
| 礼鼎半导体科技(深圳)有限公司 | 销售商品 | 市场价格 | 1,433,066.84 | - |
| 建汉科技股份有限公司 | 销售商品 | 市场价格 | 1,365,675.99 | 2,700,872.57 |
| 河南富驰科技有限公司 | 销售商品 | 市场价格 | 654,542.22 | 1,502,254.87 |
| 碁鼎科技秦皇岛有限公司 | 加工收入 | 市场价格 | - | 3,882,426.00 |
| 鸿富晋精密工业(晋城)有限公司 | 销售商品 | 市场价格 | - | 3,498,256.69 |
| 其他 | 销售商品 | 市场价格 | 2,103,849.15 | 1,885,964.73 |
| | | | <u>2,322,682,511.87</u> | <u>2,154,175,765.56</u> |

鹏鼎控股(深圳)股份有限公司

财务报表附注

2023 年度

(除特别注明外，金额单位为人民币元)

六 关联方关系及其交易(续)

(5) 关联交易(续)

(a) 购销商品、提供和接受服务(续)

环保、通讯服务及其他服务：

| 关联方 | 关联交易内容 | 关联交易定价政策 | 2023 年度 | 2022 年度 |
|------------------|---------------|----------|----------------------|-----------------------|
| 碁鼎科技秦皇岛有限公司 | 环保服务及 其他服务 | 成本加成 | 45,679,075.18 | 100,625,514.23 |
| 礼鼎半导体科技秦皇岛有限公司 | 环保服务及 其他服务 | 成本加成 | 45,063,956.49 | 1,964,416.17 |
| 富泰华工业(深圳)有限公司 | 环保服务及 其他服务 | 成本加成 | 445,833.37 | - |
| 金机虎精密机械(秦皇岛)有限公司 | 环保服务及 其他服务 | 成本加成 | - | 2,933.83 |
| | | | <u>91,188,865.04</u> | <u>102,592,864.23</u> |

(b) 租赁

本集团作为出租方当年确认的租赁收入：

| 承租方名称 | 租赁资产种类 | 2023 年度 | 2022 年度 |
|------------------|--------|---------------------|---------------------|
| 碁鼎科技秦皇岛有限公司 | 房屋 | 1,129,753.92 | 4,232,223.53 |
| 礼鼎半导体科技秦皇岛有限公司 | 房屋 | 1,100,462.65 | 243,292.33 |
| 富泰华工业(深圳)有限公司 | 房屋 | 374,043.86 | 352,542.57 |
| 准时达供应链管理(淮安)有限公司 | 房屋 | 283,110.00 | 250,674.00 |
| 深圳市富泰通国际物流有限公司 | 房屋 | 332,663.63 | 333,892.18 |
| 廊坊富泰通货运服务有限公司 | 房屋 | 17,817.49 | 55,956.69 |
| 郑州准讯通科技有限公司 | 房屋 | 11,038.07 | 18,000.00 |
| 金机虎精密机械(秦皇岛)有限公司 | 房屋 | - | 6,872.46 |
| | | <u>3,248,889.62</u> | <u>5,493,453.76</u> |

本集团作为承租方当年新增的使用权资产：

| 出租方名称 | 租赁资产种类 | 2023 年度 | 2022 年度 |
|----------------|--------|---------|---------------------|
| 富誉电子科技(淮安)有限公司 | 房屋 | - | <u>7,485,328.68</u> |

本集团作为承租方承担的租赁负债利息支出：

| 出租方名称 | 租赁资产种类 | 2023 年度 | 2022 年度 |
|----------------|--------|------------------|------------------|
| 富誉电子科技(淮安)有限公司 | 房屋 | <u>81,615.12</u> | <u>81,615.12</u> |

鹏鼎控股(深圳)股份有限公司

财务报表附注

2023 年度

(除特别注明外，金额单位为人民币元)

六 关联方关系及其交易(续)

(5) 关联交易(续)

(b) 租赁(续)

本集团作为承租方直接计入当期损益的短期租赁和低价值租赁的租金费用：

| 出租方名称 | 2023 年度 | 2022 年度 |
|----------------|---------------------|---------------------|
| 富誉电子科技(淮安)有限公司 | 6,596,810.66 | 1,693,356.00 |
| 礼鼎半导体科技秦皇岛有限公司 | 29,375.00 | - |
| 碁鼎科技秦皇岛有限公司 | 23,500.00 | - |
| | <u>6,649,685.66</u> | <u>1,693,356.00</u> |

本集团作为承租方支付的租金：

| 出租方名称 | 租赁资产种类 | 2023 年度 | 2022 年度 |
|----------------|--------|----------------------|---------------------|
| 富誉电子科技(淮安)有限公司 | 房屋 | <u>10,494,410.66</u> | <u>8,838,956.00</u> |

(c) 资产转让

| 关联方 | 关联交易内容 | 关联交易定价政策 | 2023 年度 | 2022 年度 |
|---|-----------|----------|-----------------------|---------------------|
| Saha Pathana Inter-holding Public Company Limited | 购买土地 | 市场价格 | 185,879,574.91 | - |
| 展扬 | 购买设备 | 市场价格 | 5,805,000.00 | 3,775,000.00 |
| 先丰通讯股份有限公司 | 销售设备 | 市场价格 | 2,308,031.55 | 132,134.19 |
| 深圳富联富桂精密工业有限公司 | 购买设备 | 市场价格 | 345,320.00 | - |
| 其他 | 购买设备/销售设备 | 市场价格 | - | 89,850.00 |
| | | | <u>194,337,926.46</u> | <u>3,996,984.19</u> |

鹏鼎控股(深圳)股份有限公司

财务报表附注

2023 年度

(除特别注明外，金额单位为人民币元)

六 关联方关系及其交易(续)

(d) 投资(损失)/收益

| | 2023 年度 | 2022 年度 |
|----|-----------------------|---------------------|
| 展扬 | <u>(3,885,915.04)</u> | <u>1,297,844.64</u> |

(e) 关键管理人员薪酬

| | 2023 年度 | 2022 年度 |
|----------|----------------------|----------------------|
| 关键管理人员薪酬 | <u>27,800,846.97</u> | <u>42,508,814.00</u> |

(f) 捐赠支出

| | 2023 年度 | 2022 年度 |
|------------|---------------------|---------------------|
| 深圳市鹏鼎公益基金会 | <u>3,000,000.00</u> | <u>5,000,000.00</u> |

鹏鼎控股(深圳)股份有限公司

财务报表附注

2023 年度

(除特别注明外，金额单位为人民币元)

六 关联方关系及其交易(续)

(6) 关联方余额

(a) 应收账款

| | 2023 年 12 月 31 日 | | 2022 年 12 月 31 日 | |
|--|------------------|--------------|------------------|--------------|
| | 账面余额 | 坏账准备 | 账面余额 | 坏账准备 |
| 业泓科技(成都)有限公司 | 243,841,741.34 | (731,525.22) | 186,410,636.11 | (559,231.91) |
| 鸿佰科技股份有限公司 | 128,381,554.71 | (385,144.66) | 65,597,107.01 | (196,791.32) |
| 深圳富泰宏精密工业有限公司 | 89,326,445.88 | (267,979.34) | 69,343,316.53 | (208,029.95) |
| Foxconn Hon Hai Technology India Mega Development Private Limited | 83,567,461.71 | (250,702.39) | 2,169,430.79 | (6,508.29) |
| 先丰通讯股份有限公司 | 48,280,236.57 | (144,840.71) | 30,394,261.47 | (91,182.78) |
| 三赢科技(深圳)有限公司 | 42,593,715.42 | (127,781.15) | 36,324,391.56 | (108,973.17) |
| Cloud Network Technology Singapore Pte.Ltd. | 26,687,693.53 | (80,063.08) | 40,398,751.88 | (121,196.26) |
| 富士康(昆山)电脑接插件有限公司 | 19,412,131.30 | (58,236.39) | 22,044,216.11 | (66,132.65) |
| 深圳富联富桂精密工业有限公司 | 18,152,922.61 | (54,458.77) | 35,056,594.77 | (105,169.78) |
| 富联精密电子(天津)有限公司 | 15,632,935.02 | (46,898.81) | 22,008,125.63 | (66,024.38) |
| 鸿富锦精密电子(烟台)有限公司 | 14,811,799.62 | (44,435.40) | 41,326,991.16 | (123,980.97) |
| 业成科技(成都)有限公司 | 14,107,893.29 | (42,323.68) | 29,866,000.69 | (89,598.00) |
| 鸿富锦精密工业(武汉)有限公司 | 8,590,475.63 | (25,771.43) | 5,147,111.23 | (15,441.33) |
| 鸿富成精密电子(成都)有限公司 | 8,312,855.48 | (24,938.57) | 3,618,314.25 | (10,854.94) |
| 业泓科技股份有限公司 | 8,021,463.17 | (24,064.39) | 5,193,236.24 | (15,579.71) |
| 富泰华工业(深圳)有限公司 | 7,245,133.65 | (21,735.40) | 4,441,382.18 | (13,324.15) |

鹏鼎控股(深圳)股份有限公司

财务报表附注

2023 年度

(除特别注明外，金额单位为人民币元)

六 关联方关系及其交易(续)

(6) 关联方余额(续)

(a) 应收账款(续)

| | 2023 年 12 月 31 日 | | 2022 年 12 月 31 日 | |
|-------------------------------|-----------------------|-----------------------|-----------------------|-----------------------|
| | 账面余额 | 坏账准备 | 账面余额 | 坏账准备 |
| 鸿富锦精密电子(成都)有限公司 | 6,503,740.36 | (19,511.22) | 23,689,774.40 | (71,069.32) |
| FIH (HongKong) Limited | 5,057,873.87 | (15,173.62) | 23,433,216.85 | (70,299.65) |
| 鸿海精密工业股份有限公司 | 3,854,511.51 | (11,563.53) | 6,426,093.72 | (19,278.28) |
| 鸿富晋精密工业(晋城)有限公司 | 3,693,651.56 | (3,693,651.56) | 3,632,062.02 | (10,896.19) |
| 新翼精密科技(北江)有限公司 | 3,302,772.30 | (9,908.32) | 1,291,081.39 | (3,873.24) |
| INGRASYS (SINGAPORE) PTE. LTD | 2,896,395.09 | (8,689.19) | 263,958.34 | (791.88) |
| 富士康精密电子(太原)有限公司 | 2,725,883.34 | (8,177.65) | 8,096,888.58 | (24,290.67) |
| 富联精密电子(贵阳)有限公司 | 2,497,394.74 | (7,492.18) | - | - |
| 南宁富联富桂精密工业有限公司 | 1,052,964.35 | (3,158.89) | 2,066,397.93 | (6,199.19) |
| 太原富驰科技有限公司 | 770,934.74 | (2,312.80) | 3,090,291.22 | (9,270.87) |
| 鸿准精密工业股份有限公司 | 527,988.37 | (1,583.97) | 3,040,800.66 | (9,122.40) |
| 其他 | 1,378,121.46 | (4,134.18) | 954,445.97 | (2,861.92) |
| | <u>811,228,690.62</u> | <u>(6,116,256.50)</u> | <u>675,324,878.69</u> | <u>(2,025,973.20)</u> |

鹏鼎控股(深圳)股份有限公司

财务报表附注

2023 年度

(除特别注明外，金额单位为人民币元)

六 关联方关系及其交易(续)

(6) 关联方余额(续)

(b) 其他应收款

| | 2023 年 12 月 31 日 | | 2022 年 12 月 31 日 | |
|------------------|---------------------|--------------------|-------------------|-------------------|
| | 账面余额 | 坏账准备 | 账面余额 | 坏账准备 |
| Foxconn EMS Inc. | 2,656,400.92 | (7,969.19) | - | - |
| 先丰通讯股份有限公司 | 2,012,145.49 | (6,036.42) | - | - |
| 礼鼎半导体科技秦皇岛有限公司 | 472,685.00 | (1,418.05) | 69,600.00 | (208.80) |
| 富泰华工业(深圳)有限公司 | 464,530.71 | (1,393.59) | 147,915.47 | (443.75) |
| 礼鼎半导体科技(深圳)有限公司 | 152,098.19 | (456.29) | - | - |
| 准时达供应链管理(淮安)有限公司 | 72,728.07 | (218.18) | 55,050.45 | (165.15) |
| 碁鼎科技秦皇岛有限公司 | - | - | 616,208.00 | (1,848.62) |
| 其他 | 3,209.46 | (9.64) | 64,618.49 | (193.85) |
| | <u>5,833,797.84</u> | <u>(17,501.36)</u> | <u>953,392.41</u> | <u>(2,860.17)</u> |

鹏鼎控股(深圳)股份有限公司

财务报表附注

2023 年度

(除特别注明外，金额单位为人民币元)

六 关联方关系及其交易(续)

(6) 关联方余额(续)

(c) 预付款项

| | 2023 年 12 月 31 日 | 2022 年 12 月 31 日 |
|----------------|------------------|------------------|
| 礼鼎半导体科技秦皇岛有限公司 | 4,023,734.75 | - |

(d) 应付账款

| | 2023 年 12 月 31 日 | 2022 年 12 月 31 日 |
|---|-----------------------|-----------------------|
| Foxconn Interconnect Technology Limited | 173,188,080.23 | 143,778,626.69 |
| 业泓科技股份有限公司 | 69,455,789.27 | 63,884,882.88 |
| 鸿湾科技股份有限公司 | 3,308,799.77 | 825,934.69 |
| 富泰华工业(深圳)有限公司 | 2,283,402.30 | 1,507,255.00 |
| 富誉电子科技(淮安)有限公司 | 795,820.00 | - |
| Jusda International Limited | 553,636.11 | 2,179,467.45 |
| 展扬 | 288,142.45 | 696,160.24 |
| 礼鼎半导体科技(深圳)有限公司 | 168,477.12 | - |
| 优尔材料工业(深圳)有限公司 | - | 3,582,782.24 |
| 深圳富泰宏精密工业有限公司 | - | 761,963.46 |
| 富准精密模具(淮安)有限公司 | - | 587,035.00 |
| 其他 | 63,017.83 | 100,397.85 |
| | <u>250,105,165.08</u> | <u>217,904,505.50</u> |

鹏鼎控股(深圳)股份有限公司

财务报表附注

2023 年度

(除特别注明外，金额单位为人民币元)

六 关联方关系及其交易(续)

(6) 关联方余额(续)

(e) 其他应付款

| | 2023 年 12 月 31 日 | 2022 年 12 月 31 日 |
|-----------------------------|----------------------|----------------------|
| 鸿富锦精密电子(重庆)有限公司 | 5,603,122.76 | 5,509,693.87 |
| 富智康精密电子(廊坊)有限公司 | 2,278,978.93 | - |
| 富誉电子科技(淮安)有限公司 | 1,755,957.70 | 2,208,832.02 |
| 郑州准讯通科技有限公司 | 1,599,082.20 | 3,824,329.08 |
| Jusda International Limited | 1,043,994.34 | 927,901.04 |
| Mexus Solutions Inc. | 779,639.18 | 623,131.96 |
| 展扬 | 474,252.00 | - |
| 深圳市准讯通科技有限公司 | 248,794.72 | 284,398.00 |
| 准时达国际供应链管理有限公司 | 217,500.55 | 251,669.66 |
| Foxconn Japan Co., Ltd. | 183,201.76 | 192,389.12 |
| 富泰华工业(深圳)有限公司 | 127,983.40 | 406,540.00 |
| 深圳市富能新能源科技有限公司 | 89,871.60 | 148,256.75 |
| 富士康科技集团有限公司 | 46,213.24 | - |
| Foxconn EMS Inc. | - | 552,860.88 |
| 碁鼎科技秦皇岛有限公司 | - | 221,021.62 |
| 赛恩倍吉远东科技顾问股份有限公司 | - | 111,604.30 |
| 其他 | 50,355.60 | 82,116.95 |
| | <u>14,498,947.98</u> | <u>15,344,745.25</u> |

鹏鼎控股(深圳)股份有限公司

财务报表附注

2023 年度

(除特别注明外，金额单位为人民币元)

六 关联方关系及其交易(续)

(6) 关联方余额(续)

(f) 合同负债

| | 2023 年 12 月 31 日 | 2022 年 12 月 31 日 |
|----------------|---------------------|---------------------|
| 礼鼎半导体科技秦皇岛有限公司 | 1,799,163.00 | 4,720,249.52 |
| 碁鼎科技秦皇岛有限公司 | - | 1,169,652.10 |
| | <u>1,799,163.00</u> | <u>5,889,901.62</u> |

(g) 应付职工薪酬

| | 2023 年 12 月 31 日 | 2022 年 12 月 31 日 |
|--------|------------------|------------------|
| 关键管理人员 | <u>-</u> | <u>-</u> |

(7) 关联方承诺

以下为本集团于资产负债表日，已签约而尚不必在资产负债表上列示的与关联方有关的承诺事项：

租赁

| | 2023 年 12 月 31 日 | 2022 年 12 月 31 日 |
|----------------|---------------------|---------------------|
| — 租入 | | |
| 富誉电子科技(淮安)有限公司 | <u>6,650,160.00</u> | <u>2,131,128.00</u> |

七 承诺事项

(1) 资本性支出承诺事项

以下为本集团于资产负债表日，已签约而尚不必在资产负债表上列示的资本性支出承诺：

| | 2023 年 12 月 31 日 | 2022 年 12 月 31 日 |
|-------|-------------------------|-------------------------|
| 设备工程款 | <u>1,022,237,452.32</u> | <u>1,488,289,737.71</u> |

鹏鼎控股(深圳)股份有限公司

财务报表附注

2023 年度

(除特别注明外，金额单位为人民币元)

八 资产负债表日后事项

(1) 利润分配情况说明

金额

拟分配的股利(a) 1,154,545,458.00

- (a) 根据 2024 年 3 月 29 日董事会决议，董事会提议以母公司可供分配的利润为依据，拟以 2023 年 12 月 31 日的总股本 2,320,437,816 股，扣除拟回购注销的 2021 年限制性股票激励计划部分限制性股票，以及扣除公司回购专户上已回购股份后的公司股本为基数，向全体股东每 10 股派发现金红利 5.00 元（含税），不送红股，不以资本公积金转增股本。本次利润分配预案公布后至实施前，如公司总股本由于可转债转股、股份回购或股权激励等原因而发生变化时，按照分配比例不变的原则，分红金额相应调整。本公司拟向全体股东分配现金股利 1,154,545,458.00 元(含税)，该提议尚待股东大会批准，未在本财务报表中确认为负债。

九 资产负债表日后经营租赁收款额

本集团作为出租人，资产负债表日后应收的租赁收款额的未折现金额汇总如下：

| | 2023 年 12 月 31 日 | 2022 年 12 月 31 日 |
|------|-----------------------|----------------------|
| 一年以内 | 41,290,342.02 | 10,041,923.61 |
| 一到二年 | 40,833,244.57 | 9,977,839.12 |
| 二到三年 | 41,404,734.16 | 9,432,150.82 |
| 三到四年 | 37,615,062.90 | 9,627,366.82 |
| 四到五年 | 19,957,958.76 | 9,578,620.82 |
| 五年以上 | 132,854.40 | - |
| | <u>181,234,196.81</u> | <u>48,657,901.19</u> |

十 金融工具及相关风险

本集团的经营活​​动会面临各种金融风险，主要包括市场风险(主要为外汇风险及其他价格风险)、信用风险和流动性风险。上述金融风险以及本集团为降低这些风险所采取的风险管理政策如下所述：

董事会负责规划并建立本集团的风险管理架构，制定本集团的风险管理政策和相关指引并监督风险管理措施的执行情况。本集团已制定风险管理政策以识别和分析本集团所面临的风险，这些风险管理政策对特定风险进行了明确规定，涵盖了市场风险、信用风险和流动性风险管理等诸多方面。本集团定期评估市场环境及本集团经营活动的变化以决定是否对风险管理政策及系统进行更新。本集团的风险管理按照董事会批准的政策开展，通过与本集团其他业务部门的紧密合作来识别、评价和规避相关风险。本集团内部审计部门就风险管理控制及程序进行定期的审核，并将审核结果上报本集团的审计委员会。

(1) 市场风险

(a) 外汇风险

本集团的主要经营位于中国境内，主要业务以人民币及美元结算。本集团已确认的外币资产和负债及未来的外币交易(外币资产和负债及外币交易的计价货币主要为美元)存在外汇风险。本集团总部财务部门负责监控集团外币交易和外币资产及负债的规模，以最大程度降低面临的外汇风险。于 2023 年 12 月 31 日，本集团的外币借款为 25,001,758.02 美元、7,524,776,427.13 新台币以及 2,285,141,756.09 卢比，折合人民币 2,108,196,979.21 元，本集团可能会以签署远期外汇合约或货币互换合约的方式来达到规避外汇风险的目的。

鹏鼎控股(深圳)股份有限公司

财务报表附注

2023 年度

(除特别注明外，金额单位为人民币元)

十 金融工具及相关风险(续)

(1) 市场风险(续)

(a) 外汇风险(续)

于 2023 年 12 月 31 日及 2022 年 12 月 31 日，本集团内记账本位币为人民币的公司持有的外币金融资产和外币金融负债折算成人民币的金额列示如下：

| | 2023 年 12 月 31 日 | | | 合计 |
|----------|-------------------------|-----------------------|---------------------|-------------------------|
| | 美元项目 | 日元项目 | 其他 外币项目 | |
| 外币金融资产 — | | | | |
| 货币资金 | 3,258,751,612.68 | 35,591,968.40 | 2,159,116.85 | 3,296,502,697.93 |
| 应收账款 | 40,276,720.46 | - | - | 40,276,720.46 |
| 其他应收款 | 2,118,803.86 | - | - | 2,118,803.86 |
| | <u>3,301,147,137.00</u> | <u>35,591,968.40</u> | <u>2,159,116.85</u> | <u>3,338,898,222.25</u> |
| 外币金融负债 — | | | | |
| 应付账款 | 2,745,359,037.27 | 182,176.89 | 238,293.83 | 2,745,779,507.99 |
| 其他应付款 | 66,647,087.74 | 94,094,042.10 | 3,137,184.93 | 163,878,314.77 |
| | <u>2,812,006,125.01</u> | <u>94,276,218.99</u> | <u>3,375,478.76</u> | <u>2,909,657,822.76</u> |
| | | | | |
| | 2022 年 12 月 31 日 | | | |
| | 美元项目 | 日元项目 | 其他 外币项目 | 合计 |
| 外币金融资产 — | | | | |
| 货币资金 | 2,572,399,747.98 | 62,887,118.86 | 6,515,072.54 | 2,641,801,939.38 |
| 应收账款 | 35,986,598.38 | - | - | 35,986,598.38 |
| 其他应收款 | 3,173,823.24 | - | - | 3,173,823.24 |
| | <u>2,611,560,169.60</u> | <u>62,887,118.86</u> | <u>6,515,072.54</u> | <u>2,680,962,361.00</u> |
| 外币金融负债 — | | | | |
| 应付账款 | 2,276,467,676.34 | 13,386.29 | 595,269.16 | 2,277,076,331.79 |
| 短期借款 | 1,317,205,051.12 | - | - | 1,317,205,051.12 |
| 其他应付款 | 144,402,077.22 | 129,777,401.60 | 738,892.12 | 274,918,370.94 |
| | <u>3,738,074,804.68</u> | <u>129,790,787.89</u> | <u>1,334,161.28</u> | <u>3,869,199,753.85</u> |

于 2023 年 12 月 31 日，对于记账本位币为人民币的公司各类美元金融资产和美元金融负债，如果人民币对美元升值或贬值 10%，其他因素保持不变，则本集团将减少或增加利润总额约人民币 48,914,000.00 元(2022 年 12 月 31 日：增加或减少利润总额约人民币 112,651,000.00 元)；对于各类日元金融资产和日元金融负债，如果人民币对日元升值或贬值 10%，其他因素保持不变，则本集团将增加或减少利润总额约人民币 5,868,000.00 元(2022 年 12 月 31 日：增加或减少利润总额约人民币 6,690,000.00 元)。

鹏鼎控股(深圳)股份有限公司

财务报表附注

2023 年度

(除特别注明外，金额单位为人民币元)

十 金融工具及相关风险(续)

(1) 市场风险(续)

(a) 外汇风险(续)

于 2023 年 12 月 31 日及 2022 年 12 月 31 日，本集团内记账本位币为美元的公司持有的外币金融资产和外币金融负债折算成人民币的金额列示如下：

| | 2023 年 12 月 31 日 | | | 合计 |
|----------|---------------------|---------------------|---------------------|----------------------|
| | 港元项目 | 新台币项目 | 其他 外币项目 | |
| 外币金融资产 — | | | | |
| 货币资金 | 1,794,764.61 | 6,714,700.16 | 7,320,808.91 | 15,830,273.68 |
| 应收账款 | - | - | 452,269.42 | 452,269.42 |
| | <u>1,794,764.61</u> | <u>6,714,700.16</u> | <u>7,773,078.33</u> | <u>16,282,543.10</u> |
| 外币金融负债 — | | | | |
| 应付账款 | 4,240,128.97 | - | - | 4,240,128.97 |
| 其他应付款 | 1,839,772.04 | - | 199,289.83 | 2,039,061.87 |
| 租赁负债 | 557,953.22 | - | - | 557,953.22 |
| | <u>6,637,854.23</u> | <u>-</u> | <u>199,289.83</u> | <u>6,837,144.06</u> |
| | | | | |
| | 2022 年 12 月 31 日 | | | |
| | 港元项目 | 新台币项目 | 其他 外币项目 | 合计 |
| 外币金融资产 — | | | | |
| 货币资金 | 1,159,551.85 | 6,665,415.27 | 1,645,663.67 | 9,470,630.79 |
| 应收账款 | - | - | 23,541.17 | 23,541.17 |
| 其他应收款 | 98,710.81 | - | 44,550.60 | 143,261.41 |
| | <u>1,258,262.66</u> | <u>6,665,415.27</u> | <u>1,713,755.44</u> | <u>9,637,433.37</u> |
| 外币金融负债 — | | | | |
| 应付账款 | 2,134,593.56 | - | 1,987.14 | 2,136,580.70 |
| 其他应付款 | 1,732,882.81 | - | 257,867.74 | 1,990,750.55 |
| 租赁负债 | 193,608.92 | - | - | 193,608.92 |
| | <u>4,061,085.29</u> | <u>-</u> | <u>259,854.88</u> | <u>4,320,940.17</u> |

于 2023 年 12 月 31 日，对于记账本位币为美元的公司各类港元金融资产和港元金融负债，如果美元对港元升值或贬值 10%，其他因素保持不变，则本集团将增加或减少利润总额约人民币 484,000.00 元(2022 年 12 月 31 日：减少或增加利润总额约人民币 280,000.00 元)；对于各类新台币金融资产和新台币金融负债，如果美元对新台币升值或贬值 10%，其他因素保持不变，则本集团将减少或增加利润总额约人民币 671,000.00 元(2022 年 12 月 31 日：减少或增加利润总额约人民币 667,000.00 元)。

鹏鼎控股(深圳)股份有限公司

财务报表附注

2023 年度

(除特别注明外，金额单位为人民币元)

十 金融工具及相关风险(续)

(1) 市场风险(续)

(a) 外汇风险(续)

于 2023 年 12 月 31 日及 2022 年 12 月 31 日，本集团内记账本位币为新台币的公司持有的外币金融资产和外币金融负债折算成人民币的金额列示如下：

| | 2023 年 12 月 31 日 | | |
|----------|-------------------------|---------------------|-------------------------|
| | 美元项目 | 其他 外币项目 | 合计 |
| 外币金融资产 — | | | |
| 应收账款 | 815,706,871.50 | - | 815,706,871.50 |
| 货币资金 | 228,987,789.97 | 475,078.60 | 229,462,868.57 |
| | <u>1,044,694,661.47</u> | <u>475,078.60</u> | <u>1,045,169,740.07</u> |
| 外币金融负债 — | | | |
| 其他应付款 | 14,351,461.25 | 5,950,240.50 | 20,301,701.75 |
| 应付账款 | 471,066.74 | - | 471,066.74 |
| | <u>14,822,527.99</u> | <u>5,950,240.50</u> | <u>20,772,768.49</u> |
| | | | |
| | 2022 年 12 月 31 日 | | |
| | 美元项目 | 其他 外币项目 | 合计 |
| 外币金融资产 — | | | |
| 应收账款 | 896,113,623.23 | - | 896,113,623.23 |
| 货币资金 | 350,748,727.53 | - | 350,748,727.53 |
| | <u>1,246,862,350.76</u> | <u>-</u> | <u>1,246,862,350.76</u> |
| 外币金融负债 — | | | |
| 其他应付款 | 60,638.06 | - | 60,638.06 |
| | <u>60,638.06</u> | <u>-</u> | <u>60,638.06</u> |

于 2023 年 12 月 31 日，对于记账本位币为新台币的公司各类美元金融资产和美元金融负债，如果新台币对美元升值或贬值 10%，其他因素保持不变，则本集团将减少或增加利润总额约人民币 102,987,000.00 元(2022 年 12 月 31 日：减少或增加利润总额约人民币 124,680,000.00 元)。

鹏鼎控股(深圳)股份有限公司

财务报表附注

2023 年度

(除特别注明外，金额单位为人民币元)

十 金融工具及相关风险(续)

(1) 市场风险(续)

(a) 外汇风险(续)

于 2023 年 12 月 31 日及 2022 年 12 月 31 日，本集团内记账本位币为印度卢比的公司持有的外币金融资产和外币金融负债折算成人民币的金额列示如下：

| | 2023 年 12 月 31 日 | 2022 年 12 月 31 日 |
|------------|-----------------------|-----------------------|
| | 美元项目 | 美元项目 |
| 外币金融资产 — | | |
| 货币资金 | 17,337,106.43 | - |
| 应收款项 | - | 1,277,578.44 |
| | <u>17,337,106.43</u> | <u>1,277,578.44</u> |
| 外币金融负债 — | | |
| 一年内到期的长期借款 | 177,079,951.50 | 175,719,842.80 |
| 应付账款 | 5,529,151.00 | 2,892,036.93 |
| 其他应付款 | 83,912.87 | - |
| | <u>182,693,015.37</u> | <u>178,611,879.73</u> |

于 2023 年 12 月 31 日，对于记账本位币为印度卢比的公司各类美元金融资产和美元金融负债，如果印度卢比对美元升值或贬值 10%，其他因素保持不变，则本集团将增加或减少利润总额约人民币 16,536,000.00 元(2022 年 12 月 31 日：增加或减少利润总额约人民币 17,733,000.00 元)。

上述外币金融资产和金融负债，不包含集团内部往来款。本集团下属若干子公司对下属其他子公司的外币金融资产和金融负债，也会对本集团的汇兑损益产生影响。

(b) 其他价格风险

本集团其他价格风险主要产生于各类权益工具投资和其他非流动金融资产，存在权益工具和其他非流动金融资产价格变动的风险。

于 2023 年 12 月 31 日，如果本集团各类权益工具投资和其他非流动金融资产的预期价格上涨或下跌 10%，其他因素保持不变，则本集团将增加或减少利润总额约人民币 36,095,000.00 元，增加或减少其他综合收益约人民币 131,023,000.00 元(2022 年 12 月 31 日：增加或减少利润总额约人民币 33,653,000.00 元，增加或减少其他综合收益约人民币 14,382,000.00 元)。

十 金融工具及相关风险(续)

(2) 信用风险

本集团信用风险主要产生于货币资金、应收票据、应收账款、其他应收款及债权投资等。于资产负债表日，本集团金融资产的账面价值已代表其最大信用风险敞口。

本集团货币资金主要存放于声誉良好并拥有较高信用评级的国有银行、国际知名银行和其他大中型上市银行，本集团认为其不存在重大的信用风险，几乎不会产生因银行违约而导致的重大损失。

对于应收票据、应收账款和其他应收款，本集团设定相关政策以控制信用风险敞口。本集团基于对客户的财务状况、从第三方获取担保的可能性、信用记录及其他因素诸如目前市场状况等评估客户的信用资质并设置相应信用期。本集团会定期对客户信用记录进行监控，对于信用记录不良的客户，本集团会采用书面催款、缩短信用期或取消信用期等方式，以确保本集团的整体信用风险在可控的范围内。

于 2023 年 12 月 31 日及 2022 年 12 月 31 日，本集团无重大的因债务人抵押而持有的担保物和其他信用增级。

(3) 流动性风险

本集团内各子公司负责其自身的现金流量预测。本集团在汇总各子公司现金流量预测的基础上，在集团层面持续监控短期和长期的资金需求，以确保维持充裕的现金储备和可供随时变现的有价证券；同时持续监控是否符合借款协议的规定，从主要金融机构获得提供足够备用资金的承诺，以满足短期和长期的资金需求。

鹏鼎控股(深圳)股份有限公司

财务报表附注

2023 年度

(除特别注明外，金额单位为人民币元)

十 金融工具及相关风险(续)

(3) 流动性风险(续)

于资产负债表日，本集团各项金融负债以未折现的合同现金流量按到期日列示如下：

| | 2023 年 12 月 31 日 | | | | 合计 |
|----------------|--------------------------|-----------------------|----------------------|----------------------|--------------------------|
| | 一年以内 | 一到二年 | 二到五年 | 五年以上 | |
| 应付账款 | 4,848,311,093.21 | - | - | - | 4,848,311,093.21 |
| 短期借款 | 3,993,188,351.83 | - | - | - | 3,993,188,351.83 |
| 其他应付款 | 1,477,885,440.53 | - | - | - | 1,477,885,440.53 |
| 一年内到期的 长期借款 | 184,497,427.99 | - | - | - | 184,497,427.99 |
| 租赁负债 | 22,859,825.08 | 13,991,998.45 | 22,332,939.99 | 53,368,145.64 | 112,552,909.16 |
| | <u>10,526,742,138.64</u> | <u>13,991,998.45</u> | <u>22,332,939.99</u> | <u>53,368,145.64</u> | <u>10,616,435,222.72</u> |
| | 2022 年 12 月 31 日 | | | | 合计 |
| | 一年以内 | 一到二年 | 二到五年 | 五年以上 | |
| 应付账款 | 3,983,883,804.35 | - | - | - | 3,983,883,804.35 |
| 短期借款 | 2,991,024,608.29 | - | - | - | 2,991,024,608.29 |
| 其他应付款 | 1,545,356,148.97 | - | - | - | 1,545,356,148.97 |
| 长期借款 | - | 181,413,024.32 | - | - | 181,413,024.32 |
| 租赁负债 | 32,903,897.34 | 13,179,374.80 | 13,631,398.10 | 58,598,751.92 | 118,313,422.16 |
| | <u>8,553,168,458.95</u> | <u>194,592,399.12</u> | <u>13,631,398.10</u> | <u>58,598,751.92</u> | <u>8,819,991,008.09</u> |

(i) 于资产负债表日，本集团已签订但尚未开始执行的租赁合同现金流量按到期日列示如下(附注四(29)(a)(i))：

| | 2023 年 12 月 31 日 | | | | 合计 |
|---------------------|---------------------|---------------------|----------|----------|---------------------|
| | 一年以内 | 一到二年 | 二到五年 | 五年以上 | |
| 未纳入租赁负债的未来 合同现金流 | <u>5,164,080.00</u> | <u>3,118,080.00</u> | <u>-</u> | <u>-</u> | <u>8,282,160.00</u> |
| | 2022 年 12 月 31 日 | | | | 合计 |
| | 一年以内 | 一到二年 | 二到五年 | 五年以上 | |
| 未纳入租赁负债的未来 合同现金流 | <u>2,131,128.00</u> | <u>-</u> | <u>-</u> | <u>-</u> | <u>2,131,128.00</u> |

鹏鼎控股(深圳)股份有限公司

财务报表附注

2023 年度

(除特别注明外，金额单位为人民币元)

十一 公允价值估计

公允价值计量结果所属的层次，由对公允价值计量整体而言具有重要意义的输入值所属的最低层次决定：

第一层次：相同资产或负债在活跃市场上未经调整的报价。

第二层次：除第一层次输入值外相关资产或负债直接或间接可观察的输入值。

第三层次：相关资产或负债的不可观察输入值。

(1) 持续的以公允价值计量的资产

于 2023 年 12 月 31 日，持续的以公允价值计量的资产按上述三个层次列示如下：

| | 第一层次 | 第三层次 |
|------------|----------------------|-------------------------|
| 金融资产 | | |
| 其他权益工具投资— | | |
| 礼鼎深圳 | - | 945,859,813.00 |
| 江苏艾森 | - | 156,676,000.00 |
| 东莞六淳 | - | 43,028,474.00 |
| 三英精密 | 32,360,640.30 | - |
| 无锡盈达 | - | 51,560,050.00 |
| 昆山鸿仕达 | - | 29,440,186.00 |
| 广东德聚 | - | 25,000,000.00 |
| 航盛电子 | - | 15,300,000.00 |
| 奥马电子 | - | 6,542,244.00 |
| 三英精控 | - | 5,318,712.00 |
| 其他非流动金融资产— | | |
| 晨壹基金 | - | 231,918,746.00 |
| 景宁顶擎 | - | 85,370,000.00 |
| 春华景智 | - | 28,718,903.00 |
| 雷石天禾 | - | 14,938,574.00 |
| | <u>32,360,640.30</u> | <u>1,639,671,702.00</u> |

鹏鼎控股(深圳)股份有限公司

财务报表附注

2023 年度

(除特别注明外，金额单位为人民币元)

十一 公允价值估计(续)

(1) 持续的以公允价值计量的资产(续)

于 2022 年 12 月 31 日，持续的以公允价值计量的资产按上述三个层次列示如下：

| | 第一层次 | 第三层次 |
|------------|----------------------|-----------------------|
| 金融资产 | | |
| 其他权益工具投资— | | |
| 江苏艾森 | - | 32,857,741.00 |
| 东莞六淳 | - | 32,655,086.00 |
| 三英精密 | 23,270,572.80 | - |
| 无锡盈达 | - | 22,500,000.00 |
| 航盛电子 | - | 13,330,000.00 |
| 奥马电子 | - | 13,035,000.00 |
| 三英精控 | - | 6,176,579.00 |
| 其他非流动金融资产— | | |
| 晨壹基金 | - | 216,891,679.00 |
| 景宁顶擎 | - | 83,440,000.00 |
| 春华景智 | - | 19,604,193.00 |
| 雷石天禾 | - | 16,594,655.00 |
| | <u>23,270,572.80</u> | <u>457,084,933.00</u> |

本集团以导致各层次之间转换的事项发生日为确认各层次之间转换的时点。本年度，无第一层次与第二层次间的转换。

对于在活跃市场上交易的金融工具，本集团以其活跃市场报价确定其公允价值；对于不在活跃市场上交易的金融工具，本集团采用估值技术确定其公允价值。所使用的估值模型主要为现金流量折现模型、市场可比公司模型。估值技术的输入值主要包括无风险利率、标的股权价值、选择权剩余存续期间、预期股权价值波动率、预期股利率、履约价、EBITDA 乘数、EV/SALES、缺乏流动性折价等。

鹏鼎控股(深圳)股份有限公司

财务报表附注

2023 年度

(除特别注明外，金额单位为人民币元)

十一 公允价值估计(续)

(1) 持续的以公允价值计量的资产(续)

上述第三层次资产和负债变动如下：

| | 2022 年 12 月 31 日 | 购买 | 当期利得或损失总额 | | 2023 年 12 月 31 日 | 2023 年 12 月 31 日 仍持有的资产计入 2023 年度的未实现 利得或损失的变动— 公允价值变动损益 |
|------------|-----------------------|-------------------------|----------------------|-----------------------|-------------------------|--|
| | | | 计入当期损益 的利得或损失(a) | 计入其他综合收益 的利得或损失 | | |
| 金融资产 | | | | | | |
| 其他权益工具投资— | | | | | | |
| 礼鼎深圳 | - | 945,000,000.00 | - | 859,813.00 | 945,859,813.00 | — |
| 江苏艾森 | 32,857,741.00 | - | - | 123,818,259.00 | 156,676,000.00 | — |
| 东莞六淳 | 32,655,086.00 | - | - | 10,373,388.00 | 43,028,474.00 | — |
| 无锡盈达 | 22,500,000.00 | - | - | 29,060,050.00 | 51,560,050.00 | — |
| 昆山鸿仕达 | - | 20,000,000.00 | - | 9,440,186.00 | 29,440,186.00 | — |
| 广东德聚 | - | 25,000,000.00 | - | - | 25,000,000.00 | — |
| 航盛电子 | 13,330,000.00 | - | - | 1,970,000.00 | 15,300,000.00 | — |
| 奥马电子 | 13,035,000.00 | - | - | (6,492,756.00) | 6,542,244.00 | — |
| 三英精控 | 6,176,579.00 | - | - | (857,867.00) | 5,318,712.00 | — |
| 其他非流动金融资产— | | | | | | |
| 晨壹基金 | 216,891,679.00 | - | 15,027,067.00 | - | 231,918,746.00 | 15,027,067.00 |
| 景宁顶擎 | 83,440,000.00 | - | 1,930,000.00 | - | 85,370,000.00 | 1,930,000.00 |
| 春华景智 | 19,604,193.00 | 12,634,200.00 | (3,519,490.00) | - | 28,718,903.00 | (3,519,490.00) |
| 雷石天禾 | 16,594,655.00 | - | (1,656,081.00) | - | 14,938,574.00 | (1,656,081.00) |
| | <u>457,084,933.00</u> | <u>1,002,634,200.00</u> | <u>11,781,496.00</u> | <u>168,171,073.00</u> | <u>1,639,671,702.00</u> | <u>11,781,496.00</u> |

鹏鼎控股(深圳)股份有限公司

财务报表附注

2023 年度

(除特别注明外，金额单位为人民币元)

十一 公允价值估计(续)

(1) 持续的以公允价值计量的资产(续)

上述第三层次资产和负债变动如下(续):

| | 2021 年 12 月 31 日 | 购买 | 出售 | 当期利得或损失总额 | | 2022 年 12 月 31 日 | 2022 年 12 月 31 日 仍持有的资产计入 2022 年度的未实现 利得或损失的变动— 公允价值变动损益 |
|------------|-----------------------|-----------------------|------------------------|----------------------|-----------------------|-----------------------|--|
| | | | | 计入当期损益 的利得或损失(a) | 计入其他综合收益 的利得或损失 | | |
| 金融资产 | | | | | | | |
| 其他权益工具投资— | | | | | | | |
| 江苏艾森 | 38,792,000.00 | - | - | - | (5,934,259.00) | 32,857,741.00 | — |
| 东莞六淳 | 38,945,914.00 | - | - | - | (6,290,828.00) | 32,655,086.00 | — |
| 无锡盈达 | - | 20,000,000.00 | - | - | 2,500,000.00 | 22,500,000.00 | — |
| 航盛电子 | - | 13,330,000.00 | - | - | - | 13,330,000.00 | — |
| 奥马电子 | - | 7,911,000.00 | - | - | 5,124,000.00 | 13,035,000.00 | — |
| 三英精控 | - | 9,500,000.00 | - | - | (3,323,421.00) | 6,176,579.00 | — |
| 七腾科技 | - | 15,000,000.00 | (15,000,000.00) | - | - | - | — |
| 其他非流动金融资产— | | | | | | | |
| 晨壹基金 | 142,389,675.00 | 70,000,000.00 | - | 4,502,004.00 | - | 216,891,679.00 | 4,502,004.00 |
| 景宁顶擎 | 71,030,000.00 | - | - | 12,410,000.00 | - | 83,440,000.00 | 12,410,000.00 |
| 春华景智 | 5,000,000.00 | 20,080,000.00 | - | (5,475,807.00) | - | 19,604,193.00 | (5,475,807.00) |
| 雷石天禾 | 16,995,340.00 | - | - | (400,685.00) | - | 16,594,655.00 | (400,685.00) |
| | <u>313,152,929.00</u> | <u>155,821,000.00</u> | <u>(15,000,000.00)</u> | <u>11,035,512.00</u> | <u>(7,924,508.00)</u> | <u>457,084,933.00</u> | <u>11,035,512.00</u> |

(a) 计入当期损益的利得计入利润表中的公允价值变动收益项目。

鹏鼎控股(深圳)股份有限公司

财务报表附注

2023 年度

(除特别注明外，金额单位为人民币元)

十一 公允价值估计(续)

(1) 持续的以公允价值计量的资产(续)

第三层次公允价值计量的相关信息如下：

| | 2023 年 12月 31 日 公允价值 | 估值技术 | 输入值 | | | |
|------------|----------------------------|------------|------------------------------|------------------------------|--------------------|--------------|
| | | | 名称 | 范围/ 加权平均值 | 与公允价 值之间的 关系 | 可观察/ 不可观察 |
| 其他权益工具投资— | | | | | | |
| 礼鼎深圳 | 945,859,813.00 | 收益法 | 不适用 | 不适用 | 不适用 | 不适用 |
| 江苏艾森 | 156,676,000.00 | 净资产法 | 不适用 | 不适用 | 不适用 | 不适用 |
| 东莞六淳 | 43,028,474.00 | 市场法 | EBITDA EV/ | 6.52 – 22.63 | 正相关 | 不可观察 |
| 无锡盈达 | 51,560,050.00 | 市场法 | SALES EV/ | 2.22 – 9.13 | 正相关 | 不可观察 |
| 昆山鸿仕达 | 29,440,186.00 | 市场法 | EBITDA | 21.20 – 44.74 | 正相关 | 不可观察 |
| 广东德聚 | 25,000,000.00 | 近期交易 价格 | 不适用 | 不适用 | 不适用 | 不适用 |
| 航盛电子 | 15,300,000.00 | 近期交易 价格 | 不适用 | 不适用 | 不适用 | 不适用 |
| 奥马电子 | 6,542,244.00 | 市场法 | P/B 及 EV/SAL ES EV/ | 1.20 – 3.15 及 1.66 – 9.79 | 正相关 | 不可观察 |
| 三英精控 | 5,318,712.00 | 市场法 | SALES | 2.25 – 12.15 | 正相关 | 不可观察 |
| 其他非流动金融资产— | | | | | | |
| 晨壹基金 | 231,918,746.00 | 净资产法 | 不适用 | 不适用 | 不适用 | 不适用 |
| 景宁顶擎 | 85,370,000.00 | 净资产法 | 不适用 | 不适用 | 不适用 | 不适用 |
| 春华景智 | 28,718,903.00 | 净资产法 | 不适用 | 不适用 | 不适用 | 不适用 |
| 雷石天禾 | 14,938,574.00 | 净资产法 | 不适用 | 不适用 | 不适用 | 不适用 |

鹏鼎控股(深圳)股份有限公司

财务报表附注

2023 年度

(除特别注明外，金额单位为人民币元)

十一 公允价值估计(续)

(1) 持续的以公允价值计量的资产(续)

第三层次公允价值计量的相关信息如下(续):

| | 2022 年 12 月 31 日 公允价值 | 估值技术 | 名称 | 输入值 | | 与公允价 值之间的 关系 | 可观察/ 不可观察 |
|------------|-----------------------------|------------|---------------|----------------|--|--------------------|--------------|
| | | | | 范围/ 加权平均值 | | | |
| 其他权益工具投资— | | | | | | | |
| 江苏艾森 | 32,857,741.00 | 市场法 | EV/ EBITDA | 9.48 – 54.49 | | 正相关 | 不可观察 |
| 东莞六淳 | 32,655,086.00 | 市场法 | EV/ EBITDA | 3.30 – 18.42 | | 正相关 | 不可观察 |
| 无锡盈达 | 22,500,000.00 | 近期交易 价格 | 不适用 | 不适用 | | 不适用 | 不适用 |
| 航盛电子 | 13,330,000.00 | 近期交易 价格 | 不适用 | 不适用 | | 不适用 | 不适用 |
| 奥马电子 | 13,035,000.00 | 近期交易 价格 | 不适用 | 不适用 | | 不适用 | 不适用 |
| 三英精控 | 6,176,579.00 | 市场法 | EV/ EBITDA | 38.43 – 152.75 | | 正相关 | 不可观察 |
| 其他非流动金融资产— | | | | | | | |
| 晨壹基金 | 216,891,679.00 | 净资产法 | 不适用 | 不适用 | | 不适用 | 不适用 |
| 景宁顶擎 | 83,440,000.00 | 净资产法 | 不适用 | 不适用 | | 不适用 | 不适用 |
| 春华景智 | 19,604,193.00 | 净资产法 | 不适用 | 不适用 | | 不适用 | 不适用 |
| 雷石天禾 | 16,594,655.00 | 净资产法 | 不适用 | 不适用 | | 不适用 | 不适用 |

(2) 不以公允价值计量但披露其公允价值的资产和负债

本集团以摊余成本计量的金融资产和金融负债主要包括：应收票据、应收账款、其他应收款、短期借款、应付款项、长期借款和租赁负债等。

于 2023 年 12 月 31 日及 2022 年 12 月 31 日，上述不以公允价值计量的金融资产和金融负债的账面价值与公允价值差异很小。

长期借款及租赁负债以合同规定的未来现金流量按照市场上具有可比信用等级并在相同条件下提供几乎相同现金流量的利率进行折现后的现值确定其公允价值，属于第三层次。

鹏鼎控股(深圳)股份有限公司

财务报表附注

2023 年度

(除特别注明外，金额单位为人民币元)

十二 资本管理

本集团资本管理政策的目的是为了保障本集团能够持续经营，从而为股东提供回报，并使其他利益相关者获益，同时维持最佳的资本结构以降低资本成本。

为了维持或调整资本结构，本集团可能会调整支付给股东的股利金额、发行新股或出售资产以减低债务。

本集团的总资本为合并资产负债表中所列示的股东权益。本集团不受制于外部强制性资本要求，利用资产负债比率监控资本。

于 2023 年 12 月 31 日及 2022 年 12 月 31 日本集团的资产负债比率列示如下：

| | 2023 年 12 月 31 日 | 2022 年 12 月 31 日 |
|--------|------------------|------------------|
| 资产负债比率 | <u>29.81%</u> | <u>28.00%</u> |

十三 公司财务报表附注

(1) 应收账款

| | 2023 年 12 月 31 日 | 2022 年 12 月 31 日 |
|--------|-------------------------|-------------------------|
| 应收账款 | 4,812,283,808.67 | 4,483,010,729.58 |
| 减：坏账准备 | <u>(14,436,851.40)</u> | <u>(13,449,032.16)</u> |
| | <u>4,797,846,957.27</u> | <u>4,469,561,697.42</u> |

(a) 应收账款账龄分析如下：

| | 2023 年 12 月 31 日 | 2022 年 12 月 31 日 |
|------|-------------------------|-------------------------|
| 一年以内 | <u>4,812,283,808.67</u> | <u>4,483,010,729.58</u> |

鹏鼎控股(深圳)股份有限公司

财务报表附注

2023 年度

(除特别注明外，金额单位为人民币元)

十三 公司财务报表附注(续)

(1) 应收账款(续)

(b) 于 2023 年 12 月 31 日，按欠款方归集的余额前五名的应收账款汇总分析如下：

| | 余额 | 坏账准备金额 | 占应收账款余额总额比例 |
|--------------|-------------------------|------------------------|---------------|
| 余额前五名的应收账款总额 | <u>4,737,386,248.70</u> | <u>(14,212,158.75)</u> | <u>98.44%</u> |

(c) 坏账准备

本公司对于应收账款，无论是否存在重大融资成分，均按照整个存续期的预期信用损失计量损失准备。

应收账款的坏账准备按类别分析如下：

| | 2023 年 12 月 31 日 | | | |
|--------------|-------------------------|-------------|------------------------|--------------|
| | 账面余额 | | 坏账准备 | |
| | 金额 | 占总额比例 | 金额 | 计提比例 |
| 按组合计提坏账准备(i) | <u>4,812,283,808.67</u> | <u>100%</u> | <u>(14,436,851.40)</u> | <u>0.30%</u> |
| | 2022 年 12 月 31 日 | | | |
| | 账面余额 | | 坏账准备 | |
| | 金额 | 占总额比例 | 金额 | 计提比例 |
| 按组合计提坏账准备(i) | <u>4,483,010,729.58</u> | <u>100%</u> | <u>(13,449,032.16)</u> | <u>0.30%</u> |

鹏鼎控股(深圳)股份有限公司

财务报表附注

2023 年度

(除特别注明外，金额单位为人民币元)

十三 公司财务报表附注(续)

(1) 应收账款(续)

(c) 坏账准备(续)

(i) 组合计提坏账准备的应收账款分析如下：

组合-销售客户：

| | 2023 年 12 月 31 日 | | |
|-----|-------------------------|--------------|------------------------|
| | 账面余额 | 坏账准备 | |
| | 金额 | 整个存续期预期信用损失率 | 金额 |
| 未逾期 | <u>4,812,283,808.67</u> | 0.30% | <u>(14,436,851.40)</u> |
| | | | |
| | 2022 年 12 月 31 日 | | |
| | 账面余额 | 坏账准备 | |
| | 金额 | 整个存续期预期信用损失率 | 金额 |
| 未逾期 | <u>4,483,010,729.58</u> | 0.30% | <u>(13,449,032.16)</u> |

(ii) 于 2023 年度及截至 2022 年度无实际核销的应收账款。

(iii) 2023 年度本公司计提的坏账准备金额为 14,436,851.40 元，转回的坏账准备金额为 13,449,032.16 元。

(2) 其他应收款

| | 2023 年 12 月 31 日 | 2022 年 12 月 31 日 |
|--------------|-------------------------|-------------------------|
| 应收集团内资金往来款 | 2,724,765,986.81 | 3,103,614,536.11 |
| 应收集团内设备租金 | 17,059,909.36 | 20,136,746.47 |
| 应收水电费 | 2,393,995.19 | 933,531.39 |
| 应收集团内固定资产出售款 | 1,403,821.13 | 16,632,475.88 |
| 应收废料款 | 1,403,191.74 | 1,761,884.90 |
| 其他 | 464,530.71 | 147,915.47 |
| | <u>2,747,491,434.94</u> | <u>3,143,227,090.22</u> |
| 减：坏账准备 | <u>(8,242,474.31)</u> | <u>(9,429,681.28)</u> |
| | <u>2,739,248,960.63</u> | <u>3,133,797,408.94</u> |

鹏鼎控股(深圳)股份有限公司

财务报表附注

2023 年度

(除特别注明外，金额单位为人民币元)

十三 公司财务报表附注(续)

(2) 其他应收款(续)

本公司不存在因资金集中管理而将款项归集于其他方并列报于其他应收款的情况。

(a) 其他应收款账龄分析如下：

| | 2023 年 12 月 31 日 | 2022 年 12 月 31 日 |
|------|-------------------------|-------------------------|
| 一年以内 | <u>2,747,491,434.94</u> | <u>3,143,227,090.22</u> |

(b) 损失准备及其账面余额变动表

其他应收款的坏账准备按类别分析如下：

| | 2023 年 12 月 31 日 | | | |
|------------------|-------------------------|-------------|-----------------------|--------------|
| | 账面余额 | | 坏账准备 | |
| | 金额 | 占总额比例 | 金额 | 计提比例 |
| 按组合计提坏账准备 | <u>2,747,491,434.94</u> | <u>100%</u> | <u>(8,242,474.31)</u> | <u>0.30%</u> |
| | 2022 年 12 月 31 日 | | | |
| | 账面余额 | | 坏账准备 | |
| | 金额 | 占总额比例 | 金额 | 计提比例 |
| 按组合计提坏账准备 | <u>3,143,227,090.22</u> | <u>100%</u> | <u>(9,429,681.28)</u> | <u>0.30%</u> |
| | 第一阶段 | | | |
| | 未来 12 个月内预期信用损失(组合) | | | |
| | 账面余额 | | 坏账准备 | |
| 2022 年 12 月 31 日 | 3,143,227,090.22 | | (9,429,681.28) | |
| 本年计提的坏账准备 | — | | (8,242,474.31) | |
| 本年转回的坏账准备 | — | | 9,429,681.28 | |
| 2023 年 12 月 31 日 | <u>2,747,491,434.94</u> | | <u>(8,242,474.31)</u> | |

鹏鼎控股(深圳)股份有限公司

财务报表附注

2023 年度

(除特别注明外，金额单位为人民币元)

十三 公司财务报表附注(续)

(2) 其他应收款(续)

(b) 损失准备及其账面余额变动表(续)

(i) 于 2023 年 12 月 31 日及 2022 年 12 月 31 日，组合计提坏账准备的其他应收款均处于第一阶段，分析如下：

| | 2023 年 12 月 31 日 | | | 2022 年 12 月 31 日 | | |
|-----------|-------------------------|------------------|-----------------------|-------------------------|------------------|-----------------------|
| | 账面余额 | 未来 12 个月内预期信用损失率 | 坏账准备 | 账面余额 | 未来 12 个月内预期信用损失率 | 坏账准备 |
| 应收子公司款项组合 | 2,745,471,614.30 | 0.30% | (8,236,414.84) | 3,140,252,037.75 | 0.30% | (9,420,756.11) |
| 其他应收款组合 | <u>2,019,820.64</u> | 0.30% | <u>(6,059.47)</u> | <u>2,975,052.47</u> | 0.30% | <u>(8,925.17)</u> |
| | <u>2,747,491,434.94</u> | | <u>(8,242,474.31)</u> | <u>3,143,227,090.22</u> | | <u>(9,429,681.28)</u> |

(c) 于 2023 年度，本公司无重大实际核销的其他应收款。

(d) 于 2023 年 12 月 31 日，按欠款方归集的余额前五名的其他应收款分析如下：

| | 性质 | 余额 | 账龄 | 占其他应收款余额总额比例 | 坏账准备 |
|------------------|---------|-------------------------|-------|---------------|-----------------------|
| 宏恒胜电子科技(淮安)有限公司 | 应收借款及利息 | 1,676,548,875.97 | 1 年以内 | 61.02% | (5,029,646.63) |
| 庆鼎精密电子(淮安)有限公司 | 应收借款及利息 | 1,011,550,186.00 | 1 年以内 | 36.82% | (3,034,650.56) |
| 裕鼎精密电子(淮安)有限公司 | 应收借款及利息 | 37,391,659.72 | 1 年以内 | 1.36% | (112,174.98) |
| 奎盛科技(深圳)有限公司 | 应收借款及利息 | 17,023,749.36 | 1 年以内 | 0.62% | (51,071.25) |
| 鹏鼎物业管理服务(深圳)有限公司 | 应收物业管理费 | <u>2,241,897.00</u> | 1 年以内 | <u>0.08%</u> | <u>(6,725.69)</u> |
| | | <u>2,744,756,368.05</u> | | <u>99.90%</u> | <u>(8,234,269.11)</u> |

鹏鼎控股(深圳)股份有限公司

财务报表附注

2023 年度

(除特别注明外，金额单位为人民币元)

十三 公司财务报表附注(续)

(3) 长期股权投资

| | 2023 年 12 月 31 日 | 2022 年 12 月 31 日 |
|-----|-------------------------|-------------------------|
| 子公司 | <u>8,623,676,190.54</u> | <u>8,554,152,616.54</u> |

本公司不存在长期投资变现的重大限制。

(a) 子公司

| | 2022 年 12 月 31 日 | 本年增减变动 | | | | 2023 年 12 月 31 日 | 本年宣告分派 的现金股利 |
|------------------------------------|-------------------------|----------------------|----------|----------|----------------------|-------------------------|-------------------------|
| | | 追加投资 | 减少投资 | 计提减值准备 | 股份支付费用 | | |
| 庆鼎 | 3,329,674,735.84 | - | - | - | 305,338.54 | 3,329,980,074.38 | - |
| 宏启胜 | 2,805,287,757.93 | - | - | - | 279,301.00 | 2,805,567,058.93 | 1,500,000,000.00 |
| 台湾鹏鼎 | 449,588,510.14 | - | - | - | 12,014,303.46 | 461,602,813.60 | - |
| 宏恒胜 | 427,781,060.89 | - | - | - | (39,718.00) | 427,741,342.89 | - |
| Avary Singapore Private Limited | 423,707,266.20 | - | - | - | - | 423,707,266.20 | - |
| 香港鹏鼎 | 413,629,200.00 | - | - | - | - | 413,629,200.00 | - |
| 鹏鼎投资 | 340,000,000.00 | 57,000,000.00 | - | - | - | 397,000,000.00 | - |
| 裕鼎 | 218,476,781.39 | - | - | - | - | 218,476,781.39 | - |
| 富柏 | 120,518,406.15 | - | - | - | - | 120,518,406.15 | - |
| 奎盛 | 20,488,898.00 | - | - | - | (35,651.00) | 20,453,247.00 | - |
| 鹏鼎物业 | 5,000,000.00 | - | - | - | - | 5,000,000.00 | - |
| | <u>8,554,152,616.54</u> | <u>57,000,000.00</u> | <u>-</u> | <u>-</u> | <u>12,523,574.00</u> | <u>8,623,676,190.54</u> | <u>1,500,000,000.00</u> |

鹏鼎控股(深圳)股份有限公司

财务报表附注

2023 年度

(除特别注明外，金额单位为人民币元)

十三 公司财务报表附注(续)

(4) 营业收入和营业成本

| | 2023 年度 | 2022 年度 |
|--------|--------------------------|--------------------------|
| 主营业务收入 | 13,665,187,430.83 | 15,557,823,075.79 |
| 其他业务收入 | 81,181,797.07 | 68,980,026.50 |
| | <u>13,746,369,227.90</u> | <u>15,626,803,102.29</u> |
| | 2023 年度 | 2022 年度 |
| 主营业务成本 | 11,362,180,020.62 | 12,167,002,975.19 |
| 其他业务成本 | 91,741,705.30 | 60,763,317.53 |
| | <u>11,453,921,725.92</u> | <u>12,227,766,292.72</u> |

(a) 主营业务收入和主营业务成本

| | 2023 年度 | |
|---------------|--------------------------|--------------------------|
| | 主营业务收入 | 主营业务成本 |
| 通信用板 | 10,784,535,957.64 | 9,084,339,148.10 |
| 消费电子及计算机用板 | 2,822,939,037.12 | 2,218,727,731.13 |
| 汽车、服务器用板及其他用板 | 57,712,436.07 | 59,113,141.39 |
| | <u>13,665,187,430.83</u> | <u>11,362,180,020.62</u> |
| | 2022 年度 | |
| | 主营业务收入 | 主营业务成本 |
| 通信用板 | 14,109,321,956.22 | 11,182,068,779.55 |
| 消费电子及计算机用板 | 1,428,446,722.10 | 972,145,800.00 |
| 汽车、服务器用板及其他用板 | 20,054,397.47 | 12,788,395.64 |
| | <u>15,557,823,075.79</u> | <u>12,167,002,975.19</u> |

鹏鼎控股(深圳)股份有限公司

财务报表附注

2023 年度

(除特别注明外，金额单位为人民币元)

十三 公司财务报表附注(续)

(4) 营业收入和营业成本(续)

(b) 其他业务收入和其他业务成本

| | 2023 年度 | | 2022 年度 | |
|------|----------------------|----------------------|----------------------|----------------------|
| | 其他业务收入 | 其他业务成本 | 其他业务收入 | 其他业务成本 |
| 销售材料 | 63,345,646.65 | 54,263,276.48 | 65,951,891.71 | 57,107,433.63 |
| 租金收入 | 17,836,150.42 | 37,478,428.82 | 3,028,134.79 | 3,655,883.90 |
| | <u>81,181,797.07</u> | <u>91,741,705.30</u> | <u>68,980,026.50</u> | <u>60,763,317.53</u> |

(c) 本公司营业收入分解如下：

| | 2023 年度 | | | |
|------------|--------------------------|----------------------|----------------------|--------------------------|
| | 销售产品 | 销售材料 | 租金收入 | 合计 |
| 主营业务收入 | | | | |
| 其中：在某一时点确认 | 13,665,187,430.83 | - | - | 13,665,187,430.83 |
| 其他业务收入(i) | - | 63,345,646.65 | 17,836,150.42 | 81,181,797.07 |
| | <u>13,665,187,430.83</u> | <u>63,345,646.65</u> | <u>17,836,150.42</u> | <u>13,746,369,227.90</u> |

(i) 本公司材料销售收入于某一时点确认，租金收入于某一时段内确认。

于 2023 年 12 月 31 日，本公司已签订合同但尚未履行完毕的履约义务所对应的收入金额为 143,543,222.10 元(2022 年 12 月 31 日：74,535,828.64 元)，其中，本公司预计 143,543,222.10 元将于 2024 年度确认收入。

(5) 投资收益

| | 2023 年度 | 2022 年度 |
|--------------|-------------------------|-----------------------|
| 子公司分配的股利收入 | 1,500,000,000.00 | 600,000,000.00 |
| 理财产品的投资收益 | 130,613.55 | - |
| 其他权益工具投资股利收入 | - | 460,000.00 |
| | <u>1,500,130,613.55</u> | <u>600,460,000.00</u> |

鹏鼎控股(深圳)股份有限公司

财务报表补充资料

2023 年度

(除特别注明外，金额单位为人民币元)

一 2023 年度非经常性损益明细表

2023 年度

| | |
|---|-----------------|
| 除与正常经营业务密切相关、符合国家政策规定、按照确定的标准享有、对公司损益产生持续影响外，计入当期损益的政府补助 | 109,251,461.76 |
| 非流动性资产处置损益 | 11,971,819.01 |
| 除同正常经营业务相关的有效套期保值业务外，持有金融资产和金融负债产生的公允价值变动损益以及处置金融资产和金融负债产生的损益 | 11,781,496.00 |
| 委托他人投资或管理资产的损益 | 130,613.55 |
| 除上述各项之外的其他营业外收入和支出 | 5,929,474.64 |
| | <hr/> |
| | 139,064,864.96 |
| 所得税影响额 | (22,213,562.11) |
| | <hr/> |
| | 116,851,302.85 |

(1) 2023 年度非经常性损益明细表编制基础

中国证券监督管理委员会于 2023 年颁布了《公开发行证券的公司信息披露解释性公告第 1 号——非经常性损益(2023 年修订)》(以下简称“2023 版 1 号解释性公告”)，该规定自公布之日起施行。本集团按照 2023 版 1 号解释性公告的规定编制 2023 年度非经常性损益明细表。

根据 2023 版 1 号解释性公告的规定，非经常性损益是指与公司正常经营业务无直接关系，以及虽与正常经营业务相关，但由于其性质特殊和偶发性，影响报表使用人对公司经营业绩和盈利能力作出正确判断的各项交易和事项产生的损益。

(2) 执行 2023 版 1 号解释性公告对 2022 年度非经常性损益的影响情况

根据《公开发行证券的公司信息披露解释性公告第 1 号——非经常性损益(2008)》(以下简称“2008 版 1 号解释性公告”)的相关规定，本集团 2022 年度作为非经常性损益列报的政府补助 143,585,516.45 元。由于该补助不满足与本集团正常经营业务密切相关、符合国家相关产业政策规定、按照确定的标准享有且在该资产的使用寿命内对本集团损益产生持续影响的条件，因此，根据 2023 版 1 号解释性公告的相关规定，上述补助 143,585,516.45 元仍然应列报为非经常性损益，对 2022 年度非经常性损益没有影响。

鹏鼎控股(深圳)股份有限公司

财务报表补充资料

2023 年度

(除特别注明外，金额单位为人民币元)

二 2022 年度非经常性损益明细表

| | 2022 年度 |
|---|------------------------|
| 计入当期损益的政府补助 | 143,585,516.45 |
| 除同正常经营业务相关的有效套期保值业务外，持有交易性金融资产、交易性金融负债产生的公允价值变动损益，以及处置交易性金融资产、交易性金融负债、债权投资、其他债权投资和其他非流动金融资产等取得的投资收益 | 11,035,512.00 |
| 非流动性资产处置损失 | (4,227,295.96) |
| 其他营业外收支净额 | 1,053,435.88 |
| | <u>151,447,168.37</u> |
| 所得税影响额 | <u>(23,988,414.24)</u> |
| | <u>127,458,754.13</u> |

(1) 2022 年度非经常性损益明细表编制基础

本集团按照 2008 版 1 号解释性公告的相关规定编制 2022 年度非经常性损益明细表。

鹏鼎控股(深圳)股份有限公司

财务报表补充资料

2023 年度

(除特别注明外，金额单位为人民币元)

三 净资产收益率及每股收益

| | 加权平均 净资产收益率 | 每股收益 | |
|---------------------------------|----------------|---------|---------|
| | | 基本每股收益 | 稀释每股收益 |
| | 2023 年度 | 2023 年度 | 2023 年度 |
| 归属于公司普通股 股东的净利润 | 11.38% | 1.42 | 1.42 |
| 扣除非经常性损益后 归属于公司普通股 股东的净利润 | 10.98% | 1.37 | 1.37 |

| | 加权平均 净资产收益率 | 每股收益 | |
|---------------------------------|----------------|---------|---------|
| | | 基本每股收益 | 稀释每股收益 |
| | 2022 年度 | 2022 年度 | 2022 年度 |
| 归属于公司普通股 股东的净利润 | 19.37% | 2.16 | 2.16 |
| 扣除非经常性损益后 归属于公司普通股 股东的净利润 | 18.88% | 2.10 | 2.10 |