



一汽解放集团股份有限公司

2023 年年度报告

2024 年 3 月

第一节 重要提示、目录和释义

公司董事会、监事会及董事、监事、高级管理人员保证年度报告内容的真实、准确、完整，不存在虚假记载、误导性陈述或重大遗漏，并承担个别和连带的法律责任。

公司负责人吴碧磊、主管会计工作负责人季一志及会计机构负责人（会计主管人员）司玉琢声明：保证本年度报告中财务报告的真实、准确、完整。

除下列董事外，其他董事亲自出席了审议本次年报的董事会会议

未亲自出席董事姓名	未亲自出席董事职务	未亲自出席会议原因	被委托人姓名
吴碧磊	董事长	工作原因	李胜
毕文权	董事	工作原因	刘延昌

本年度报告涉及未来计划等前瞻性陈述，不构成公司对投资者的实质承诺，投资者及相关人士均应当对此保持足够的风险认识，并且应当理解计划、预测与承诺之间的差异。

本公司已在管理层讨论与分析一节中，详细描述了公司未来发展可能面对的风险及应对措施，敬请投资者关注相关内容。《中国证券报》《证券时报》和巨潮资讯网（<http://www.cninfo.com.cn>）为本公司选定的信息披露媒体。本公司所有信息均以在上述选定的媒体刊登的信息为准，敬请投资者注意投资风险。

公司经本次董事会审议通过的利润分配预案为：以 4,636,485,668 为基数，向全体股东每 10 股派发现金红利 1.5 元（含税），送红股 0 股（含税），不以公积金转增股本。

目录

第一节 重要提示、目录和释义	2
第二节 公司简介和主要财务指标	6
第三节 管理层讨论与分析	13
第四节 公司治理	42
第五节 环境和社会责任	73
第六节 重要事项	82
第七节 股份变动及股东情况	100
第八节 优先股相关情况	110
第九节 债券相关情况	111
第十节 财务报告	112

备查文件目录

- 1、载有公司负责人、主管会计工作负责人、会计机构负责人（会计主管人员）签名并盖章的财务报表。
- 2、载有会计师事务所盖章、注册会计师签名并盖章的审计报告原件。
- 3、报告期内在中国证监会指定网站上公开披露过的所有公司文件的正本及公告的原稿。

释义

释义项	指	释义内容
公司、本公司、一汽解放	指	一汽解放集团股份有限公司
解放有限	指	一汽解放汽车有限公司
中国一汽、一汽集团	指	中国第一汽车集团有限公司
一汽股份	指	中国第一汽车股份有限公司
一汽轿车	指	一汽轿车股份有限公司
一汽奔腾	指	一汽奔腾轿车有限公司
财务公司	指	一汽财务有限公司
董事会	指	一汽解放集团股份有限公司董事会
股东大会	指	一汽解放集团股份有限公司股东大会
监事会	指	一汽解放集团股份有限公司监事会
国务院国资委	指	国务院国有资产监督管理委员会
财政部	指	中华人民共和国财政部
中国证监会	指	中国证券监督管理委员会
深交所	指	深圳证券交易所
中登公司	指	中国证券登记结算有限责任公司深圳分公司
《公司法》	指	《中华人民共和国公司法》
《证券法》	指	《中华人民共和国证券法》
《公司章程》	指	《一汽解放集团股份有限公司章程》
报告期	指	2023 年 1 月 1 日-2023 年 12 月 31 日
元、万元、亿元	指	人民币元、万元、亿元

第二节 公司简介和主要财务指标

一、公司信息

股票简称	一汽解放	股票代码	000800
股票上市证券交易所	深圳证券交易所		
公司的中文名称	一汽解放集团股份有限公司		
公司的中文简称	一汽解放		
公司的外文名称	FAW Jiefang Group Co.,Ltd		
公司的外文名称缩写	FAW Jiefang		
公司的法定代表人	吴碧磊		
注册地址	吉林省长春市汽车开发区东风大街 2259 号		
注册地址的邮政编码	130011		
公司注册地址历史变更情况	2020 年公司实施重大资产重组，注册地址由吉林省长春市高新技术产业开发区蔚山路 4888 号变更为吉林省长春市汽车开发区东风大街 2259 号		
办公地址	吉林省长春市汽车开发区东风大街 2259 号		
办公地址的邮政编码	130011		
公司网址	www.fawjiefang.com.cn		
电子信箱	faw0800@fawjiefang.com.cn		

二、联系人和联系方式

	董事会秘书	证券事务代表
姓名	王建勋	杨育欣
联系地址	吉林省长春市汽车开发区东风大街 2259 号	吉林省长春市汽车开发区东风大街 2259 号
电话	0431-80918881 0431-80918882	0431-80918881 0431-80918882
传真	0431-80918883	0431-80918883
电子信箱	faw0800@fawjiefang.com.cn	faw0800@fawjiefang.com.cn

三、信息披露及备置地点

公司披露年度报告的证券交易所网站	http://www.szse.cn
------------------	---

公司披露年度报告的媒体名称及网址	证券时报、中国证券报及巨潮资讯网 (http://www.cninfo.com.cn)
公司年度报告备置地点	一汽解放资本运营部

四、注册变更情况

统一社会信用代码	91220101244976413E
公司上市以来主营业务的变化情况	2020 年，公司完成重大资产重组，主营业务由乘用车的研发、生产和销售变更为商用车的研发、生产和销售。
历次控股股东的变更情况	<p>1、2011 年 6 月，为完善法人治理结构，建立现代企业制度，公司原控股股东中国一汽进行主业重组改制，作为主发起人发起设立一汽股份。中国一汽将其持有的本公司全部股份注入一汽股份，交易双方已于 2012 年 4 月在登记公司办理完毕股权过户登记手续，股权转让完成后，公司总股本未发生变化，仍为 1,627,500,000 股。一汽股份持有本公司股份 862,983,689 股，占公司股份总数的 53.03%，为本公司的控股股东，实际控制人未发生变化，仍为国务院国资委。</p> <p>2、2020 年 3 月，中国证监会核准批复公司重大资产重组项目，公司向一汽股份定向发行 2,982,166,212 股用于重大资产重组支付差价，发行完成后，公司总股本增加至 4,609,666,212 股。一汽股份持有本公司股份 3,845,149,901 股，占公司股份总数的 83.41%，为本公司的控股股东，公司实际控制人仍为国务院国资委。</p>

五、其他有关资料

公司聘请的会计师事务所

会计师事务所名称	致同会计师事务所（特殊普通合伙）
会计师事务所办公地址	北京市朝阳区建国门外大街 22 号赛特广场
签字会计师姓名	吴松林、杨东敏

公司聘请的报告期内履行持续督导职责的保荐机构

适用 不适用

公司聘请的报告期内履行持续督导职责的财务顾问

适用 不适用

六、主要会计数据和财务指标

公司是否需追溯调整或重述以前年度会计数据

是 否

追溯调整或重述原因：会计政策变更

	2023 年	2022 年		本年比上年增减 调整后	2021 年	
		调整前	调整后		调整前	调整后
营业收入（元）	63,904,532,477.03	38,331,747,083.88	38,331,747,083.88	66.71%	98,751,242,669.55	98,751,242,669.55
归属于上市公司股东的净利润（元）	763,024,957.14	367,745,445.34	367,444,113.56	107.66%	3,899,854,760.39	3,900,127,760.42
归属于上市公司股东的扣除非经常性损益的净利润（元）	-83,315,836.30	-1,714,242,885.11	-1,714,544,216.89	95.14%	3,581,266,777.71	3,581,539,777.74
经营活动产生的现金流量净额（元）	4,201,717,721.52	-5,135,243,969.35	-5,135,243,969.35	181.82%	15,203,123,279.16	15,203,123,279.16
基本每股收益（元/股）	0.1651	0.0735	0.0734	124.93%	0.8412	0.8413
稀释每股收益（元/股）	0.1651	0.0735	0.0734	124.93%	0.8412	0.8413
加权平均净资产收益率	3.16%	1.50%	1.50%	增加 1.66 个百分点	15.37%	15.37%

	2023 年末	2022 年末		本年末比上年末增减 调整后	2021 年末	
		调整前	调整后		调整前	调整后
总资产（元）	65,873,387,927.31	56,772,860,616.12	56,792,504,497.01	15.99%	69,765,943,932.81	69,792,186,974.11
归属于上市公司股东的净资产（元）	24,486,759,369.40	23,719,427,082.48	23,719,398,750.73	3.24%	26,242,240,723.26	26,242,513,723.29

会计政策变更的原因:财政部于 2022 年 11 月发布了《企业会计准则解释第 16 号》(财会〔2022〕31 号)(以下简称“解释第 16 号”)。根据解释第 16 号规定,对于不是企业合并、交易发生时既不影响会计利润也不影响应纳税所得额(或可抵扣亏损)、且初始确认的资产和负债导致产生等额应纳税暂时性差异和可抵扣暂时性差异的单项交易,因资产和负债的初始确认所产生的应纳税暂时性差异和可抵扣暂时性差异,应当根据《企业会计准则第 18 号——所得税》等有关规定,在交易发生时分别确认相应的递延所得税负债和递延所得税资产。对于在首次施行上述规定的财务报表列报最早期间的期初至本解释施行日之间发生的上述交易,企业应当按照上述规定,将累积影响数调整财务报表列报最早期间的期初留存收益及其他相关财务报表项目。上述会计处理规定自 2023 年 1 月 1 日起施行。

本公司对租赁业务确认的租赁负债和使用权资产,产生应纳税暂时性差异和可抵扣暂时性差异的,按照解释第 16 号的规定进行调整。见第十节财务报告五“重要会计政策及会计估计”34、(1)。

公司最近三个会计年度扣除非经常性损益前后净利润孰低者均为负值，且最近一年审计报告显示公司持续经营能力存在不确定性

是 否

扣除非经常损益前后的净利润孰低者为负值

是 否

项目	2023 年	2022 年	备注
营业收入（元）	63,904,532,477.03	38,331,747,083.88	整车、零部件、材料、外购半成品及其他销售收入
营业收入扣除金额（元）	11,310,091.46	30,729,859.27	本期为租赁收入，上期为租赁收入、受托经营收入
营业收入扣除后金额（元）	63,893,222,385.57	38,301,017,224.61	扣除租赁收入、受托经营收入

七、境内外会计准则下会计数据差异

1、同时按照国际会计准则与按照中国会计准则披露的财务报告中净利润和净资产差异情况

适用 不适用

公司报告期不存在按照国际会计准则与按照中国会计准则披露的财务报告中净利润和净资产差异情况。

2、同时按照境外会计准则与按照中国会计准则披露的财务报告中净利润和净资产差异情况

适用 不适用

公司报告期不存在按照境外会计准则与按照中国会计准则披露的财务报告中净利润和净资产差异情况。

八、分季度主要财务指标

单位：元

	第一季度	第二季度	第三季度	第四季度
营业收入	14,037,665,296.82	18,976,996,617.31	15,108,308,697.92	15,781,561,864.98
归属于上市公司股东的	61,785,210.95	339,551,091.40	11,070,373.79	350,618,281.00

净利润				
归属于上市公司股东的扣除非经常性损益的净利润	-82,251,361.79	234,217,693.58	-66,799,444.13	-168,482,723.96
经营活动产生的现金流量净额	1,894,841,446.13	4,819,317,931.34	6,915,155,554.42	-9,427,597,210.37

上述财务指标或其加总数是否与公司已披露季度报告、半年度报告相关财务指标存在重大差异

是 否

九、非经常性损益项目及金额

适用 不适用

单位：元

项目	2023 年金额	2022 年金额	2021 年金额	说明
非流动性资产处置损益（包括已计提资产减值准备的冲销部分）	192,669,498.68	871,031,108.06	458,484.79	为处置非流动性资产产生的净收益。
计入当期损益的政府补助（与公司正常经营业务密切相关，符合国家政策规定、按照确定的标准享有、对公司损益产生持续影响的政府补助除外）	546,340,041.28	1,635,846,930.83	336,044,406.64	
单独进行减值测试的应收款项减值准备转回	9,205,923.40	15,110,580.89	11,809,885.69	主要为单独进行减值测试的应收款项减值准备转回。
债务重组损益			684,628.03	主要为债务重组损益
受托经营取得的托		864,779.87	471,698.11	为托管收入

管费收入				
除上述各项之外的其他营业外收入和支出	173,374,447.46	127,429,456.42	28,144,798.08	主要为营业外收支净额。
其他符合非经常性损益定义的损益项目	100,996,378.33		117,055,384.99	主要为其他非经常性损益项目。
减：所得税影响额	176,245,495.71	568,294,525.62	176,081,303.65	
合计	846,340,793.44	2,081,988,330.45	318,587,982.68	--

其他符合非经常性损益定义的损益项目的具体情况：

适用 不适用

公司不存在其他符合非经常性损益定义的损益项目的具体情况。

将《公开发行证券的公司信息披露解释性公告第 1 号——非经常性损益》中列举的非经常性损益项目界定为经常性损益项目的情况说明

适用 不适用

公司不存在将《公开发行证券的公司信息披露解释性公告第 1 号——非经常性损益》中列举的非经常性损益项目界定为经常性损益的项目的情形。

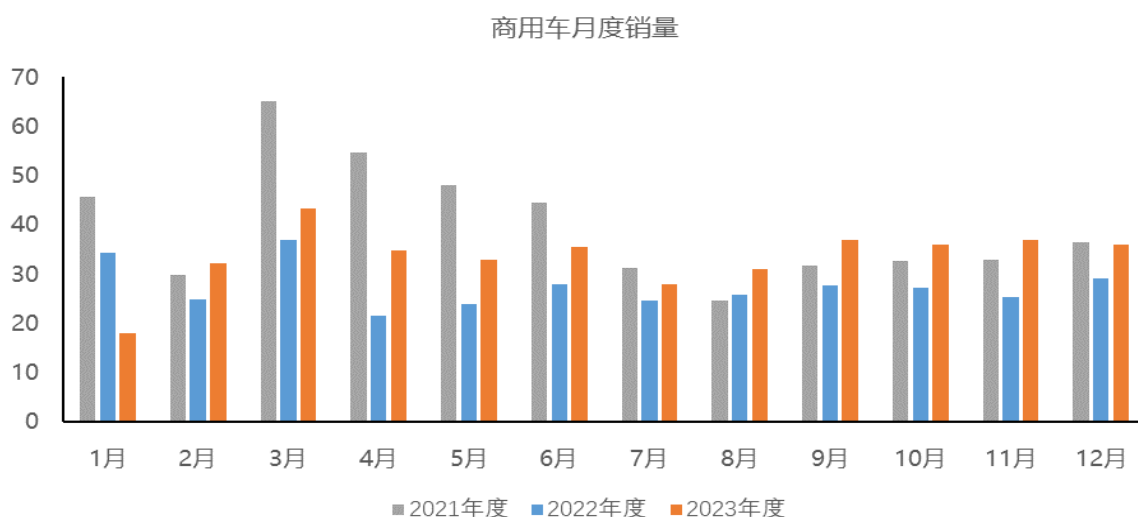
第三节 管理层讨论与分析

一、报告期内公司所处行业情况

公司需遵守《深圳证券交易所上市公司自律监管指引第 3 号——行业信息披露》中汽车制造相关业的披露要求

2023 年，宏观经济恢复性增长，全年 GDP 增速 5.2%，但投资支撑减弱，出口增速为负，经济驱动力的转换整体对商用车行业的拉动减弱。商用车行业需求与宏观经济具有强相关性的同时，也呈现明显的周期性波动态势，从历史行业需求及报废周期特点看，波动周期基本在 7-8 年左右，2023 年行业正处于周期底部向上恢复的阶段。2023 年货运环境较 2022 年有所改善，公路货运周转量小幅回升，同比增长 7.2%；但公路运价仍然持续低迷，车主盈利能力依然较低，车多货少、运力过剩的现象仍明显存在，较大程度抑制需求进一步释放。

根据中国汽车工业协会统计，2023 年商用车产销分别完成 403.7 万辆和 403.1 万辆，同比分别增长 26.8%和 22.1%，其中：中重卡全年需求 101.8 万辆，同比提升 32.5%。一汽解放中重卡销量 20.5 万辆，同比提升 46.1%；行业市占率为 20.1%，同比提升 1.8 个百分点，公司销量随行业恢复的同时，增速明显快于行业。



图中行业产销数据来源：中国汽车工业协会

2023 年，公共领域车辆全面电动化先行试点工作正式启动，明确城市公交、环卫、邮政快递、城市物流配送、机场等场景用车作为公共领域电动化方向，为行业带来大量电动化替代机会。此外，工业环保分级从钢铁行业向水泥、焦化行业渗透，政策明确要求物

资运输使用超低排放车辆，包括国六、清洁能源、新能源车辆，部分场景要求只能使用新能源车辆。以上两项国家级政策推动特定场景下新能源商用车的应用，新能源商用车销量由 2022 年的 33.8 万辆提升至 2023 年的 44.7 万辆。一汽解放新能源商用车销量由 0.27 万辆大幅提升至 0.72 万辆。

2023 年，天然气重卡受到燃气价格降低、加气便利性增加、燃气供应稳定的影响，迎来爆发式增长，行业需求由 2022 年的 3.7 万辆大幅提升至 2023 年的 15.2 万辆。一汽解放凭借领先优势，天然气重卡销量由 2022 年的 1.2 万辆增长至 2023 年 5.1 万辆，对市场增量的贡献度最大。

二、报告期内公司从事的主要业务

公司需遵守《深圳证券交易所上市公司自律监管指引第 3 号——行业信息披露》中汽车制造相关业的披露要求

公司是商用车制造企业，生产车型涵盖重型、中型、轻型卡车、客车，以及发动机、变速箱、车桥等核心零部件，公司拥有从毛坯原材料到核心零部件、从关键大总成到整车的完整制造体系。公司产品主要用于牵引、载货、自卸、专用、公路客运、公交客运等各个细分市场，同时提供标准化及定制化的商用车产品。公司致力于成为“中国第一、世界一流”的绿色智能交通运输解决方案提供者，聚焦产品主线，坚持创新驱动和变革驱动，打造领航趋势。报告期内公司主要业务、产品和经营模式未发生较大变化。

公司已布局五大整车生产基地，形成“主辅搭配、柔性互补”的产能布局，总产能 41.8 万辆/年，其中，长春 15.3 万辆/年、青岛 20 万辆/年、广汉 4 万辆/年、柳州 2 万辆/年、佛山 0.5 万辆/年。公司近年来持续加大技术改造投入，加快推进产能结构调整，围绕产品高端化、新能源化等持续实施资源优化和智能升级，已形成多个具有行业领先水平的先进制造基地，在商用车行业具有突出的技术和能力优势，为公司持续市场领先奠定坚实基础。

报告期内整车制造生产经营情况

适用 不适用

整车产品产销情况

	产量			销售量		
	本报告期	上年同期	与上年同比 增减	本报告期	上年同期	与上年同比 增减
按车型类别						
中重型卡车	214,256	123,011	74.18%	205,162	140,384	46.14%

轻型卡车	35,101	27,560	27.36%	35,199	29,414	19.67%
客车	1,283	241	432.37%	1,301	251	418.33%
合计	250,640	150,812	66.19%	241,662	170,049	42.11%

同比变化 30% 以上的原因说明

适用 不适用

受益于商用车市场行业需求回暖，公司持续提升产品力，对外巩固优势市场、拼抢海外出口，各类车型产销量增加。

零部件配套体系建设情况

公司零部件配套体系建设方面，持续构建解放供应链核心竞争力，聚焦市场客户及各产品线资源需求，持续完善资源平台建设。当前公司主要车型的发动机、变速箱、车桥三大核心总成以自主生产为主，核心零部件面向中重卡、新能源、轻型车、智能车软硬件、智能网联服务、后市场等方面进行资源布局，加大资源开放力度，充分参与市场化竞争；同时强化供应商关系管理，通过战略合作、合资合作等方式强化国内外优秀供应商协同配合；通过对新供应商实施准入评价严把入口关，对现供应商强化绩效考核和能力评审，以质量第一为理念做实对供应商过程监督和管控，保证整车的质量口碑。

报告期内汽车零部件生产经营情况

适用 不适用

公司开展汽车金融业务

适用 不适用

公司开展新能源汽车相关业务

适用 不适用

新能源汽车整车及零部件的生产经营情况

单位：元

产品类别	产能状况	产量	销量	销售收入
商用车	4.8 万辆	7,897	7,203	2,686,244,407.22

三、核心竞争力分析

公司需遵守《深圳证券交易所上市公司自律监管指引第 3 号——行业信息披露》中汽车制造相关业的披露要求

公司秉持“最值得骄傲的商用车企业，最值得信赖的商用车品牌”的企业愿景，以“成为‘中国第一、世界一流’的绿色智能交通运输解决方案提供者，促进社会更加繁荣”为企业使命，以“信而有征、智勇双全、益行天下”为品牌理念，以产品和服务为主线，

以客户和员工为根本，以创新和变革为动力，聚焦行业趋势及客户需求，快速提升产品竞争力和服务水平。

1、产品研发方面：覆盖重、中、轻、客四大领域。重卡领域包括 J7、J6P、J6V、J6E、鹰途、JH6、JH5、悍 V2.0 八大产品平台；中卡领域包括 J6G、J6L、JK6、龙 V 四大产品平台；轻卡领域包括领途、虎 6G、J6F、虎 V 四大产品平台；客车领域包括公路车、新能源公交车、房车等，新能源产品实现细分市场主流场景全覆盖。构建了从前瞻技术、发动机、变速器、车桥到整车的中国最为强大和完整的自主研发体系，形成了一支超过 3000 人的高效协同研发团队。拥有五大核心能力，打造了“四化一高”五大技术平台，是掌握世界级整车及三大动力总成核心技术的商用车企业之一，通过 ISO9001、IATF16949、国军标 9001B 质量体系认证，是国家级自主汽车产品研发及试验认证基地。近年来，通过对细分市场需求的准确把握，成功打造了传统车体系节油、轻量化、自主后处理、免维护等差异化产品技术优势；新能源车数智化自主总成、整车热管理、整车能量管理等领先产品技术优势；智能网联车智能驾驶、车联网大数据、智能驾舱等领跑产品技术优势，在激烈的市场竞争中，始终保持行业领先地位。

2、营销采购方面：坚持以客户价值为导向，率先建立了功能完备的营销服务体系，长春中重、青岛中重、轻卡三个销售公司由近千家经销商、1800 余家服务商、80 余家备品中心和近 190 家备品经销商组成的营销服务网络遍布全国 230 余个地级市，容量 1000 辆以上地市覆盖率 96.9%，全国平均服务半径 48 公里，处于行业领先水平，为用户提供 24 小时全天候高效、优质服务。致力于整合全球优质资源，为解放卡车的高可靠性提供有力保障。近年来，公司陆续与华为、克诺尔、采埃孚、壳牌、博世、宁德时代、福士、中国联通、中汽中心等国内外领先企业成为战略合作伙伴。

3、生产制造方面：拥有从毛坯原材料到核心零部件、从关键大总成到整车的国内最完整制造体系，加工制造深度位居行业之首。公司拥有长春、青岛、广汉、柳州、佛山五大整车基地，目前规划产能 41.8 万辆；拥有长春、无锡、大连三大总成基地，其中无锡柴油机厂拥有奥威、铂威、劲威三大品系，达到世界一流制造水平；围绕商用智能车、后市场服务、网联服务、新能源商业模式运营及燃料电池动力系统等业务建立苏州、南京、天津、石家庄、佛山、无锡六大新业态基地。

4、海外出口方面：积极响应“一带一路”倡议，加快海外市场布局，构建业务新增增长点。商用车海外业务发展全面提速，渠道逐步拓宽，不断扩大解放品牌海外影响力。解放产品出口东南亚、中东、拉美、非洲、东欧等 80 余个国家和地区，在全世界 40 个国家和地区有超百家核心经销商，190 家服务商。出口产品包括 J7、J6、JH6、虎 V 等车型。

同时立足实际发挥体系优势，通过体系协同出海，全力构建“人才+服务+汽车+金融”海外营销平台。

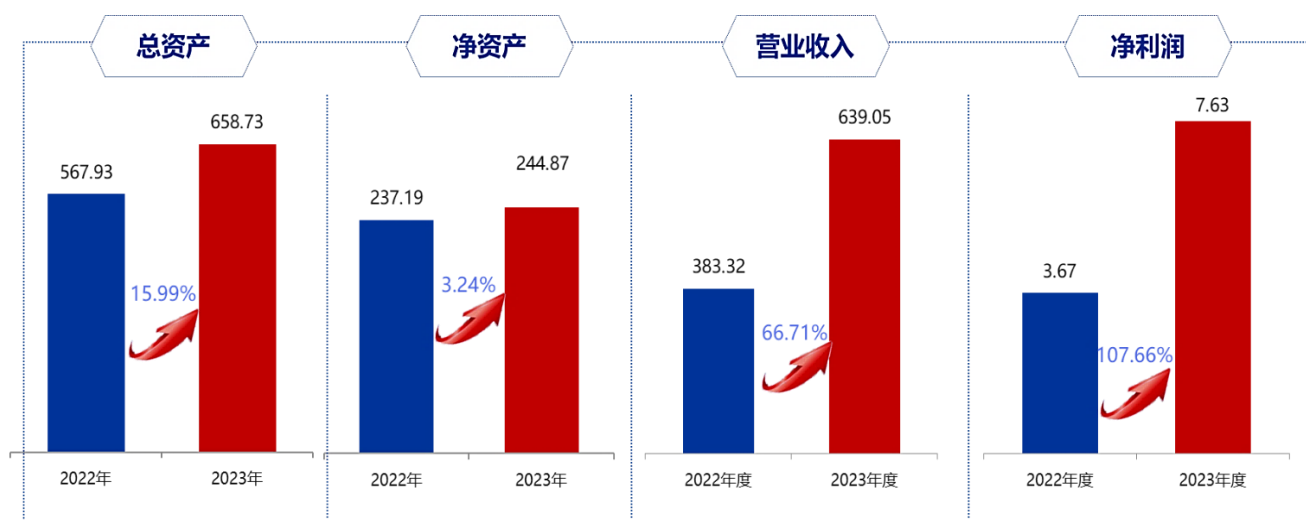
5、新能源方面：覆盖牵引、自卸、载货、专用、客车五大品系，包括纯电、燃电、混动三大技术路线，实现钢厂、煤炭、渣土等新能源商用车主要细分市场全覆盖。产品开发以满足市场需求、解决用户痛点为目标，围绕“低成本、低自重、低能耗、高可靠”的三低一高核心竞争力、“长续航、耐低温、高智能、高舒适”的差异化竞争力，持续进行产品与技术迭代升级。核心技术方面，实现“整车架构、整控软件、总成接口”三统一，大幅提升开发效率，利用高效能量回收、场景化标定等技术实现能耗大幅降低，总成技术应用采取自主核心总成与外配社会优质资源双轮驱动相辅相成。通过新产品、新技术、新工艺的持续挖掘和应用，保持新能源产品在中技术领先、产品领航。

四、主营业务分析

1、概述

2023 年，商用车需求虽触底反弹，但与高位相比，仍处在周期低谷。面对需求持续低迷、行业转型之艰、市场过坎之难，全体解放人承压战斗、攻坚克难、奋勇冲锋，坚决落实各项部署要求，紧盯年度战略目标，扎实有效推进各项工作，取得了喜人的经营成果。截至 2023 年 12 月 31 日，公司总资产为 658.73 亿元，同比增加 15.99%，归属于上市公司股东净资产为 244.87 亿元，同比增加 3.24%；2023 年 1-12 月，实现营业收入 639.05 亿元，同比增加 66.71%；实现归属于母公司净利润 7.63 亿元，同比增加 107.66%。实现整车销售 24.17 万辆，同比增长 42.11%，其中：中重卡销售 20.52 万辆，同比增长 46.14%。新能源销售 0.72 万辆，同比增长 164.5%；海外出口达 4.5 万辆，同比增长 60.7%。

单位：亿元



2023 年，公司成功获评国资委“创建世界一流专业领军示范企业”“科改企业”，首次荣获中国质量奖提名奖，连续三年获得深交所信息披露 A 级评价，解放品牌价值连续 12 年领跑商用车行业，牵引车销量连续十八年行业第一。



2023 年度，公司重点工作如下：

（1）销量提升方面：立足国内、加速出海，保持市场领先地位。强优补短，加速新能源、海外等重大战略领域突破，各细分市场均衡发展，总体销量大幅提升。

国内市场：深入践行高质量营销理念，面对严峻市场形势，紧盯终端作战，中重卡拼抢牵引 NG、牵引大马力、载货大单桥市场，精准定位合理促销，强化客户开发走访，维护二网树立口碑，特别是抓住“油转气”爆发增长机遇，NG 市场份额 33.6%，牵引车销量连续十八年行业第一。中重卡销售终端份额 26.3%，同比提升 0.6%。轻型车育优补短，创新营销模式，树立高端口碑，全年销售 3.5 万辆，同比提升 19.7%。新能源加速战略转型，围绕钢厂电厂、渣土搅拌环卫、砂石矿山、燃电、混动五大场景展开攻坚战，实现销量 0.72 万辆，销量同比增长 164.5%，创历史新高。

海外市场：以深化变革为主线，持续打赢四大战役，提升核心能力，加速海外铁军优秀团队建设，打出海外组合拳，实现解放海外销量持续跃迁式增长，充分彰显“解放速度”。全年销售 4.5 万辆，同比增长 60.7%，相关产品赢得海外用户青睐，为解放加速迈向产品高端化、品牌国际化、规模全球化奠定坚实基础。

（2）产品领先方面：聚焦产品领航主线，大力构建一流产品力。

国六产品方面：投放品系新产品近 140 个，新产品销量占比超 60%，产品竞争力大幅提升。全面启动 J100 项目，完成解决方案提供商的转型。持续开展 J7 2026 款产品包策划工作和 J167 产品诞生，面向国际竞品及其国产化产品打造准全能产品。紧抓俄罗斯市场、高端产品需求快速上涨机遇，策划开发并导入满足用户差异化需求的高端产品，成功攻入俄罗斯高端牵引细分市场，提升解放在俄品牌形象。轻型车围绕“降成本、提质量、升性能”持续提升竞争力，投放领途轻量化、虎 6G 等新产品，微卡完成产品包需求定义，皮卡完成稳健切入市场的产品策略，加速完善轻型车产品线。

新能源产品方面：全面切换新架构（驾驶室、电机、电控等升级），在“三低一高”

方面构筑产品差异化竞争力，进一步降低成本、重量和电耗。充电产品围绕钢厂短驳、市政工程、工厂物流等场景推出近 60 款升级产品，其中 J6L 极致轻量化、低成本牵引车、搅拌车，J6P 渣土自卸车等明星产品受到市场广泛好评。燃电产品在唐山、上海、成都等地共推广 300 余台，持续示范引领。混动产品完成公告，进行用户场景小范围试投。同步储备 10 余款差异化新车型，进一步丰富产品布局、提升产品竞争力。

智能网联产品方面：智能车开展 J6V_L2 产品测试运营，累计运营里程 3.9 万公里；港口 ICV_L4 产品完成线控调试；环卫作业场景实现快速路和主干路全覆盖，累计运营里程 16 万公里。智能诊修开发上线远程再生及远程清码核心功能，累计服务用户 32.3 万次；新能源车联网实现解放行蓝途版 APP 上线运营；数字钥匙完成平台产品开发，并在 J167 等车型上完成功能适配；FOTA 平台完成系统升级，完成超 5000 台车辆试点升级。

(3) 技术创新方面：以创新为第一动力，强化规划落地、技术攻关、资源投入，坚持技术领先战略。

召开第二届科技大会，刷新“13586”科技发展规划，“1025”二期项目里程碑 100% 达成。全年累计突破近百项行业领先的关键核心技术，公司连续第七年荣膺中国商用车创新排行榜第一名。专利申请 1500 余项，其中发明专利 1200 余个。牵头/参与国家/行业/团体标准共计 130 余项，其中牵头 20 余项，有 40 余项标准当年顺利发布。

传统车领域：攻克柴油机高压缩比快速燃烧技术，热效率突破 50.7%；全球首款“氢氢融合发动机”成功点火，技术水平国际领先。

新能源车领域：国内首款双电机中型电驱桥实现产业化应用，“星域”概念卡车、“星熠”燃电前瞻车重磅发布，突破电堆宽温域密封、大流量引射回氢、双电机多模控制等 30 余项技术。

智能网联车领域：智慧动力域品牌正式落地，发布全球首款智慧动力域产品 GD300；“星棋”智能驾舱国内首发，引领商用车智能体验新方向；高速 L4 自动驾驶、低时延远程驾驶、预见性智能诊修等 20 余项关键核心技术取得重大突破。

(4) 数智化转型方面：立足业务，加速转型，提升企业运行效率。

围绕公司“1143”数智化转型框架，聚焦效率、效益、质量、体验提升，以流程端到端、业务一体化为原则，统筹推进业务设计深化、4A 架构优化、数智化平台建设，同步提升大数据、AI、自主开发、网络安全等数字能力，并持续构建战略运营、流程运营、项目运营、产品运营等体系保障能力。

业务模式创新方面：深化智能锁车、车队管理等 8 大数字化产品，进行网络货运平台

优化升级，系统效率提升 50%以上。数字化项目建设方面，建设覆盖公司研产销全链条的数字化系统，完成 CAD/CAE 二期、新能源直销平台等超 30 个系统建设、20 余个系统优化，同步完成大研发、大营销数智平台建设统筹策划工作，大幅提升各领域工作效率。

大数据能力建设方面：加快推进数据管理体系建设，深入开展数据分析应用，推进大模型等 AI 技术，赋能业务数智化转型。数据治理方面，实现数据管理体系组织落地，完成研发、营销等各领域 100 个业务对象 L4/L5 级资产梳理；数据分析方面，开展车联网数据治理、BOM 变更分析等近 20 个项目上线，支撑经营高效决策；大模型方面，打造“新能源政策洞察机器人”，自动爬取、处理和推送涵盖 40 余个网站的政策数据，极大提高信息获取效率。

(5) 资本运营方面：强化合规运营，重视投关管理，积极筹划资本运作。

严格按照上市公司监管法规要求，高效合规开展信息披露，全年披露公告 175 份，连续三年获得深交所信息披露 A 评级。强化投资者关系管理，开展多层次投资者交流活动，累计交流达 400 人次。积极筹划开展向特定对象发行 A 股股票项目，拟募集资金总额不超过 37.13 亿元，为新四化领域研发和投资提供有力支持。及时合规完成股权激励计划超 300 人相关股票解锁上市及回购注销工作。强化 10 余家参股企业管理，全年实现投资收益共计 3.48 亿元；主动推进股权投资项目，为公司新能源、车联网、自动驾驶及后市场等战略快速落地提供有力支撑。

2、收入与成本

(1) 营业收入构成

单位：元

	2023 年		2022 年		同比增 减
	金额	占营业收入 比重	金额	占营业收入 比重	
营业收入合计	63,904,532,477.03	100%	38,331,747,083.88	100%	66.71%
分行业					
汽车制造业	63,904,532,477.03	100.00%	38,331,747,083.88	100.00%	66.71%
分产品					
商用车	58,781,305,472.90	91.98%	33,483,232,308.59	87.35%	75.55%
备品及其他	5,123,227,004.13	8.02%	4,848,514,775.29	12.65%	5.67%
分地区					
东北、华北、西北、西南地区	35,412,537,135.12	55.41%	19,888,808,283.34	51.89%	78.05%

华东、华南、华中地区	28,491,995,341.91	44.59%	18,442,938,800.54	48.11%	54.49%
------------	-------------------	--------	-------------------	--------	--------

(2) 占公司营业收入或营业利润 10%以上的行业、产品、地区、销售模式的情况

适用 不适用

单位：元

	营业收入	营业成本	毛利率	营业收入比上年同期增减	营业成本比上年同期增减	毛利率比上年同期增减
分行业						
汽车制造业	61,967,850,165.95	57,133,830,184.15	7.80%	70.98%	70.00%	增加 0.53 个百分点
分产品						
商用车	58,781,245,667.94	54,332,060,946.48	7.57%	75.55%	74.06%	增加 0.79 个百分点
备品及其他	3,186,604,498.01	2,801,769,237.67	12.08%	15.49%	17.03%	减少 1.15 个百分点
分地区						
东北、华北、西北、西南地区	34,339,329,467.34	31,705,921,159.18	7.67%	82.61%	78.98%	增加 1.87 个百分点
华东、华南、华中地区	27,628,520,698.61	25,427,909,024.97	7.96%	58.44%	59.98%	减少 0.89 个百分点

公司主营业务数据统计口径在报告期发生调整的情况下，公司最近 1 年按报告期末口径调整后的主营业务数据

适用 不适用

(3) 公司实物销售收入是否大于劳务收入

是 否

行业分类	项目	单位	2023 年	2022 年	同比增减
汽车制造业	销售量	辆	241,662	170,049	42.11%
	生产量	辆	250,640	150,812	66.19%
	库存量	辆	22,126	13,235	67.18%

相关数据同比发生变动 30%以上的原因说明

适用 不适用

受益于商用车市场行业需求回暖，公司持续提升产品力，对外巩固优势市场、拼抢海

外出口，各类车型产销量增加。

(4) 公司已签订的重大销售合同、重大采购合同截至本报告期的履行情况

适用 不适用

(5) 营业成本构成

行业和产品分类

单位：元

行业分类	项目	2023 年		2022 年		同比增 减
		金额	占营业成 本比重	金额	占营业成 本比重	
汽车制 造业	材料成 本	53,650,304,272.56	91.51%	31,126,255,860.34	88.30%	72.36%
	其他	4,979,331,438.99	8.49%	4,125,915,026.19	11.70%	20.68%

单位：元

产品分类	项目	2023 年		2022 年		同比增 减
		金额	占营业成 本比重	金额	占营业成 本比重	
商用车	商用车	54,332,060,946.48	92.67%	31,214,534,982.58	88.55%	74.06%
备品及 其他	备品及 其他	4,297,574,765.07	7.33%	4,037,635,903.95	11.45%	6.44%

说明：无

(6) 报告期内合并范围是否发生变动

是 否

公司于 2023 年 4 月 14 日新设子公司一汽解放优你达（天津）科技有限公司。

(7) 公司报告期内业务、产品或服务发生重大变化或调整有关情况

适用 不适用

(8) 主要销售客户和主要供应商情况

公司主要销售客户情况

前五名客户合计销售金额（元）	20,306,447,061.24
前五名客户合计销售金额占年度销售总额比例	31.78%
前五名客户销售额中关联方销售额占年度销售总额比例	22.39%

公司前 5 大客户资料

序号	客户名称	销售额（元）	占年度销售
----	------	--------	-------

			总额比例
1	中国第一汽车集团有限公司	11,861,365,832.71	18.56%
2	客户一	2,736,305,708.02	4.28%
3	解放赋界（天津）科技产业有限公司	2,446,872,744.97	3.83%
4	客户二	1,903,418,018.14	2.98%
5	客户三	1,358,484,757.40	2.13%
合计	--	20,306,447,061.24	31.78%

主要客户其他情况说明

适用 不适用

公司主要供应商情况

前五名供应商合计采购金额（元）	17,320,145,386.31
前五名供应商合计采购金额占年度采购总额比例	28.73%
前五名供应商采购额中关联方采购额占年度采购总额比例	7.38%

公司前 5 名供应商资料

序号	供应商名称	采购额（元）	占年度采购总额比例
1	供应商一	10,924,862,616.15	18.12%
2	中国第一汽车集团有限公司	2,791,804,801.30	4.63%
3	富奥汽车零部件股份有限公司	1,659,607,907.68	2.75%
4	供应商二	980,210,553.71	1.63%
5	供应商三	963,659,507.47	1.60%
合计	--	17,320,145,386.31	28.73%

主要供应商其他情况说明

适用 不适用

3、费用

单位：元

	2023 年	2022 年	同比增减	重大变动说明
销售费用	1,605,495,233.98	1,255,882,221.64	27.84%	
管理费用	1,931,279,477.64	2,040,339,354.62	-5.35%	
财务费用	-915,389,862.57	-1,052,600,813.17	-13.04%	
研发费用	2,982,257,879.16	2,895,655,097.73	2.99%	

4、研发投入

适用 不适用

主要研发项目名称	项目目的	项目进展	拟达到的目标	预计对公司未来发展的影响
J7 系列拓展车型开发项目	遵循“国内第一、世界一流”的企业发展战略，完全自主开发国内高端重卡标杆，实现国产卡车品质跨越新台阶。	开发阶段	针对高效长途干线快运市场，保持产品高端定位，追求品质卓越，持续提升产品质量，为用户创造更大价值，逐年扩大高端整车产品市场容量，实现销量倍增，引领行业发展。	强力支撑解放公司“国内第一、世界一流”的发展战略目标，为公司十四五发展产品布局贡献硬核产品。
JH6 系列拓展车型开发项目	在 JH6 产品已上市八年的现状下，亟需对 JH6 平台进行产品升级，以保障解放品牌竞争力持续领先。	策划阶段	针对普货、快运、绿通、城建渣土等六大核心市场，保持产品中高端定位，通过优化整车可靠性、舒适性、TCO 等，强化公路车在中高端市场的优势，焕新工程车品牌形象。	提升解放青岛中重型车产品线粮仓产品的竞争力，为公司十四五发展产品布局贡献硬核产品。
轻卡	持续提升解放轻卡高端属性，开发新能源专属平台	策划阶段	在城配物流、中短途运输等市场，完成新能源专属平台开发，覆盖纯电、混动两种路线，打造极致驾乘体验，行业领先的电耗水平。	为解放公司整体实现新能源转型奠定基础，助力完成十四五发展规划。
燃电电池产品开发项目	开发燃料电池产品，实现三大技术路线全覆盖，满足示范运营补贴要求，支撑新能源产品上量。	开发阶段	覆盖燃料电池三大示范城市群的典型场景，完成燃电牵引、燃电自卸、燃电专用、燃电物流全系产品开发，与主流燃电系统合作伙伴联合申报示范运营项目，实现燃电产品批量销售运营。	完成三大技术路线布局，储备燃料电池产品开发技术，支撑自主燃料电池产品研发，树立新能源行业解放标杆形象，支撑解放新能源赛道持续领航。
解放智能驾驶	以客户需求为	开发阶段	开发智能车系列产品，	伴随新兴产业在多个

产品开发项目	导向，开发辅助驾驶及限定区域高等级智能驾驶商用车产品，助力解放快速实现智能车产业商业落地。		在干线物流场景实现辅助驾驶，在港口、环卫等多个限定区域场景实现高等级智能驾驶，全栈自研智能驾驶软硬件核心技术，打造自主核心竞争力。	场景实现商业化运营，公司在智能驾驶领域的自主研发能力和行业竞争能力不断提高，运营经验快速积累，支撑公司快速实现“中国第一世界流”的绿色智能交通运输解决方案提供者的战略转型。
解放车联网平台开发项目	通过项目的建设，实现公司下线车辆的联网功能，一是可以满足法规监控的需要，二是为客户提供远程控车、智能诊修、OTA 升级等远程功能或服务，并基于百万级联网车辆，实现车联网大数据在研产销服领域的应用，支撑公司在生态服务的布局。	迭代运营阶段	全栈自研车联网平台系列产品，涵盖车端、移动端、云端三大子平台，在车端实现整车运行信息的数据化，基于自研 Tbox 产品实现车云连接。在移动端，不断优化迭代手机解放行 APP，并自主打造解放商用车专属车载 OS，提升用户体验。在云端，持续优化车联网云平台，提升稳定性、安全性、并发量等。通过在车端、移动端、云端的建设，打造商用车行业第一车联网品牌。	伴随车联网产品项目的不断迭代与服务优化，项目成果将大幅提升解放商用车用户的数字化、网联化、智能化体验，解决用户抱怨、提升产品竞争力、降低服务费用。助力公司在商用车生态领域的布局，促进公司产品及服务的数字化转型，进入以数据驱动迭代的商业化循环。
传动升级产品开发项目	开发满足噪声法规和油耗法规的传动产品，支撑整车产品竞争力提升。	开发阶段	完成驱动桥、AMT 变速器产品开发，提升总成产品综合竞争力。	为解放整车平台提供具有竞争力的驱动桥、AMT 变速器产品，提升整车产品竞争力，支撑解放整车持续领航。
柴油机 55%热效率动力系统技术研究	突破柴油机 55%热效率技术。	研究阶段	突破高压压缩比快速双区燃烧系统等技术，挑战商用车柴油机 55%热效	提升柴油机有效热效率，达成产品低碳化目标，为达成下阶段

			率。	油耗法规储备技术。
燃料电池系统集成技术开发	突破商用车燃料电池系统集成、控制技术。	研究阶段	实现系统功率 100kW。	构建公司一流燃料电池产品技术竞争力，填补燃料电池系统技术空白。

公司研发人员情况

	2023 年	2022 年	变动比例
研发人员数量（人）	3,151	2,904	8.51%
研发人员数量占比	15.75%	14.27%	1.48%
研发人员学历结构			
本科	2,059	1,907	7.97%
硕士	1,027	943	8.91%
博士	49	36	36.11%
大专	16	18	-11.11%
研发人员年龄构成			
30 岁以下	1,171	1,065	9.95%
30~40 岁	1,299	1,159	12.08%
41~50 岁	483	465	3.87%
51~60 岁	198	215	-7.91%

公司研发投入情况

	2023 年	2022 年	变动比例
研发投入金额（元）	3,104,963,079.11	2,895,655,097.73	7.23%
研发投入占营业收入比例	4.86%	7.55%	-2.69%
研发投入资本化的金额（元）	122,705,199.95	0.00	-
资本化研发投入占研发投入的比例	3.95%	0.00%	3.95%

公司研发人员构成发生重大变化的原因及影响

适用 不适用

研发投入总额占营业收入的比重较上年发生显著变化的原因

适用 不适用

研发投入资本化率大幅变动的原因及其合理性说明

适用 不适用

5、现金流

单位：元

项目	2023 年	2022 年	同比增减
经营活动现金流入小计	62,308,904,099.97	44,778,021,694.80	39.15%
经营活动现金流出小计	58,107,186,378.45	49,913,265,664.15	16.42%
经营活动产生的现金流量净额	4,201,717,721.52	-5,135,243,969.35	181.82%
投资活动现金流入小计	404,944,067.84	1,715,798,644.98	-76.40%
投资活动现金流出小计	2,798,293,719.39	3,345,556,203.30	-16.36%
投资活动产生的现金流量净额	-2,393,349,651.55	-1,629,757,558.32	-46.85%
筹资活动现金流出小计	22,968,693.24	3,080,358,351.01	-99.25%
筹资活动产生的现金流量净额	-22,968,693.24	-3,080,358,351.01	99.25%
现金及现金等价物净增加额	1,786,174,827.41	-9,845,007,165.71	118.14%

相关数据同比发生重大变动的主要影响因素说明

适用 不适用

(1) “经营活动现金流入小计”本年度较上年增加 39.15%，主要受商用车市场行业需求回暖，拼抢海外出口，各类车型销量增加，销售回款增加。

(2) “经营活动产生的现金流量净额”本年度较上年增加 181.82%，主要受商用车市场行业需求回暖，拼抢海外出口，各类车型销量增加，销售回款增加。

(3) “投资活动现金流入小计”本年度较上年减少 76.40%，主要为本年利息收入调整及处置长期资产收回现金减少影响。

(4) “投资活动产生的现金流量净额”本年度较上年减少 46.85%，主要为本年利息收入调整及处置长期资产收回现金减少影响。

(5) “筹资活动现金流出小计”本年度较上年减少 99.25%，主要为本年未分配现金股利。

(6) “筹资活动产生的现金流量净额”本年度较上年增加 99.25%，主要为本年未分配现金股利。

(7) “现金及现金等价物净增加额”本年度较上年增加 118.14%，主要受商用车市场行业需求回暖，各类车型销量增加，销售回款增加，经营活动净流增加影响。

报告期内公司经营活动产生的现金净流量与本年度净利润存在重大差异的原因说明

适用 不适用

详见第十节财务报告七、合并财务报表项目注释、58“现金流量表补充资料”。

五、非主营业务分析

适用 不适用

六、资产及负债状况分析

1、资产构成重大变动情况

单位：元

	2023 年末		2023 年初		比重增 减	重大 变动 说明
	金额	占总资 产比例	金额	占总资 产比例		
货币资金	22,920,710,903.12	34.80%	21,041,473,417.71	37.05%	-2.25%	
应收账款	1,989,386,169.77	3.02%	867,090,338.42	1.53%	1.49%	
合同资产	17,582,856.82	0.03%	11,129,624.75	0.02%	0.01%	
存货	9,210,971,356.15	13.98%	6,382,739,897.83	11.24%	2.74%	
投资性房地产	47,049,995.53	0.07%	80,647,597.48	0.14%	-0.07%	
长期股权投资	5,469,591,970.26	8.30%	4,692,648,635.84	8.26%	0.04%	
固定资产	11,380,286,165.58	17.28%	9,612,922,810.28	16.93%	0.35%	
在建工程	816,484,299.18	1.24%	1,902,143,354.11	3.35%	-2.11%	
使用权资产	138,989,886.70	0.21%	198,220,342.59	0.35%	-0.14%	
合同负债	2,204,692,602.77	3.35%	1,629,524,704.35	2.87%	0.48%	
租赁负债	30,494,014.13	0.05%	54,814,603.06	0.10%	-0.05%	

境外资产占比较高

适用 不适用

2、以公允价值计量的资产和负债

适用 不适用

单位：元

项目	期初数	本期公 允价值 变动损 益	计入权 益的累 计公允 价值变 动	本期 计提的 减值	本期 购买金 额	本期 出售金 额	其他 变动	期末数
金融资产								
1.其他权益 工具投资	480,780,000.00							480,780,000.00
上述合计	480,780,000.00							480,780,000.00
金融负债	0.00							0.00

其他变动的内容：无

报告期内公司主要资产计量属性是否发生重大变化

是 否

3、截至报告期末的资产权利受限情况

详见第十节财务报告七、合并财务报表项目注释、21“所有权或使用权受到限制的资产”。

七、投资状况分析

1、总体情况

适用 不适用

报告期投资额（元）	上年同期投资额（元）	变动幅度
725,139,697.94	516,780,000.00	40.32%

2、报告期内获取的重大的股权投资情况

适用 不适用

单位：元

被投资公司名称	主要业务	投资方式	投资金额	持股比例	资金来源	合作方	投资期限	产品类型	截至资产负债表日的进展情况	预计收益	本期投资盈亏	是否涉诉	披露日期	披露索引
长春汽车检测中心有限责任公司	汽车检测服务等	增资	670,872,897.94	14.63%	自有资金	中国第一汽车集团有限公司	长期	检测服务	已完成交割	---	29,796,896.33	否	2022年12月16日	http://www.cninfo.com.cn/new/disclosure/stock?stockCode=000800&orgId=gssz0000800&sjtsBond=false#latestAnnouncement
合计	---	---	670,872,897.94	--	---	---	---	---	---	0.00	29,796,896.33	---	---	---

3、报告期内正在进行的重大的非股权投资情况

适用 不适用

4、金融资产投资

(1) 证券投资情况

适用 不适用

公司报告期不存在证券投资。

(2) 衍生品投资情况

适用 不适用

公司报告期不存在衍生品投资。

5、募集资金使用情况

适用 不适用

公司报告期无募集资金使用情况。

八、重大资产和股权出售

1、出售重大资产情况

适用 不适用

交易对方	被出售资产	出售日	交易价格 (万元)	本期初起至 出售日该资 产为上市公 司贡献的净 利润(万 元)	出售对公 司的影响	资产出 售为上 市公司 净利润 占净利 润总额 的比例	资产 出售 定价 原则	是否 为关 联交 易	交 易对 方的 联系 关系	所 涉 的 资 产 是 否 全 部 过 户	所 涉 的 权 务 是 否 全 部 转 移	是否按计 划如期实 施,如未 按计划实 施,应当 说明原因 及采取的 措施	披 露 日 期	披 露 索 引
无锡市滨湖区马山街道办事处	无锡市滨湖区马山街道马圩7号桥31号的房屋及土地,建筑面积39148.58 m ²	2023年12月28日	24,363.46	17,717.94	本次收储事项不会影响公司正常经营,有利于优化资产结构,盘活存量资产,增加公司运营资金,聚焦自身核心业务,提高运营和管理效率,符合整体发展的需要,对公司财务情况产生积极影响。	23.22%	资产评估定价	否	不适用	是	否	按计划实施	2023年08月31日	http://www.cninfo.com.cn/new/disclosure/stock?stockCode=000800&orgId=gssz0000800&stsBond=false#latestAnnouncement

2、出售重大股权情况

适用 不适用

九、主要控股参股公司分析

适用 不适用

主要子公司及对公司净利润影响达 10%以上的参股公司情况

单位：万元

公司名称	公司类型	主要业务	注册资本	总资产	净资产	营业收入	营业利润	净利润
一汽解放汽车有限公司	子公司	开发、制造、销售整车及零部件等	1,080,301.25	6,119,806.08	1,990,539.44	6,390,453.25	-7,979.29	44,143.78
一汽财务有限公司	参股公司	办理集团内部金融业务及其他经人民银行批准金融业务	1,000,000.00	17,404,165.76	2,109,616.64	665,435.99	263,159.83	178,629.31

报告期内取得和处置子公司的情况

适用 不适用

主要控股参股公司情况说明：无

十、公司控制的结构化主体情况

适用 不适用

十一、公司未来发展的展望

1、公司所处行业竞争格局和发展趋势

未来三年，商用车尤其是中重卡行业进入深度调整期，将带来诸多前所未有的变化。主要特点为需求维持低位、产品结构调整、存量竞争加剧。

宏观经济向高质量发展阶段迈进，预计 GDP 增速保持在 5%左右，经济增速放缓将导致中重卡需求低位运行。房地产投资预计维持冷淡，传统基建投资增速有限，新基建对运力需求较低，工程运输车需求低迷；但同时，以消费为主的公路用车需求将有所增加，有力带动牵引、载货车辆需求增加，这也正是一汽解放的优势领域。综合来看，行业需求仍将保持低位，难以恢复至“十三五”期间的高需求水平。

中重卡需求结构面临深度调整。未来天然气车由于气价稳定及“油气价格比”上升，TCO 优势仍将大于燃油车，销量将维持高位；大马力、AMT 已成为显著趋势；新能源、智能网联及解决方案需求上升。出口需求虽增长势头放缓但仍将处于高位，我国持续推动更高水平对外开放，优化国际市场布局，完善境外服务体系，出口需求仍将具有一定潜力。

存量竞争是未来市场竞争的主基调，企业间竞争进一步加剧。国内传统主机厂地位之战更加激烈；国际领先企业投放国产化产品，压低国产高端天花板；新势力借用资本力量在新能源、智能车赛道探索新模式、拓展新市场，寻求对传统企业的弯道超车。未来预计中重卡行业 TOP5 集中度将进一步上升。

基于以上环境，一汽解放将依托于现有行业地位，在产品、营销、技术等方面扩大领先优势，并在海外、新能源等业务板块持续发力，确保中重卡市场头部企业地位。

2、公司发展战略和经营计划

2024 年，公司将全面深入学习贯彻党的二十大精神，持续落实习近平总书记视察一汽重要讲话精神，毫不动摇坚持和加强党的领导，以高质量发展为主题，深入贯彻战略和年度重点要求，按照“围绕品牌统领，聚焦领航主线，坚持双轮驱动，打赢四大攻坚战，做好七项重点工作”的总体思路，推进全年生产经营各项任务，聚势领航，勇越高峰，汇力攻坚，志赢新程，加速向着成为“中国第一、世界一流”绿色智能交通运输解决方案提供者、百年民族汽车品牌而不懈奋斗！

(1) 以品牌为统领，焕新品牌内核，创领品牌实力。聚焦百年民族汽车品牌的建设目标，围绕“传承”与“焕新”，实现品牌“时代化、实质化、丰富化、国际化、精准化”发展。

(2) 聚焦产品领航主线，全面提升产品竞争力，夯实解放引领地位。要坚持“产品为王”理念，深入洞察市场趋势和客户需求，聚焦传统产品、新能源、特种装备、动力总成开发升级产品平台，不断储备和打造解放产品新优势。

(3) 牢牢坚持创新和变革双轮驱动，做强企业面向未来的核心能力，打造高质量发展的强劲动力。技术创新方面要锚定“科技创新能力行业第一”的目标，把握全球商用车前沿技术，做强自主创新能力，支撑传统车、新能源、智能网联等领域产品、解决方案迈进世界一流水平。变革驱动方面，深入推进业务流程及一体化变革，全力实现变革价值，打造世界一流的现代化管理体系，并持续深化四能改革，适配流程化组织变革需要。

(4) 要坚决打赢四大攻坚战，创新思维、精准施策、建强体系、快提能力，推动经营水平再上新台阶。坚决打赢传统车稳据国内第一攻坚战，坚定“两超越”目标，扩大中重卡国内绝对领先优势；坚决打赢新能源车跃迁增长攻坚战，聚焦典型场景、创新营销模式、实施定制化解决方案，持续深挖销售增量；坚决打赢海外市场赶超上量攻坚战，持续抢抓市场高位机遇，加快国际化步伐，扩大海外销量基盘；坚决打赢降本拓收盈利提升攻坚战，要坚持“提边际、降费用、增收益”思路，强化预算牵引，实施滚动预测，优化经济运行分析，提升经营质量。

(5) 要做好七项重点工作，为提升企业经营效率和效果提供有力支撑。战略管理方面，做强战略管理，确保公司战略快速有效落地，加强合资合作，用好外部资源；质量管理方面，坚持“质量制胜”不动摇，创新深化四大工程，加速构建世界一流的质量竞争力；数智化转型方面，持续打造“四支柱”数智化架构，按照流程端到端、业务一体化、急用先行的原则，建设解放数智化主体平台，支撑公司“效益、效率、质量”三提升；供应链安全保障方面，坚持打造“世界一流的供应链体系”，稳步增强供应链韧性和安全水平；制造技术方面，传承解放 70 年造车底蕴，打造世界一流的工艺制造技术能力；资本运营方面，围绕商用车新四化与全球化趋势，建设业内一流的资本运营能力；安全环保&风险合规&保密方面，深入落实安全生产责任制，紧盯环保合规底线，持续加强审计、合规、风险体系建设，重点实施“商业秘密保护年”行动，实现体系建强与工作提升。

(6) 各事业板块要紧盯目标，协同奋进，提升经营成效，支撑解放转型发展大局。

3、公司经营可能面对的风险

(1) 国际环境变化风险

国内重卡市场将长期保持存量竞争状态，产品出口是行业发展方向之一，报告期内公司出口产品的数量和占比持续增加。地区冲突、关税壁垒、货币汇率波动等国际环境因素仍给公司带来影响，加之全球通胀水平维持高位，经济增速放缓，公司产品出口将面临更多挑战。

(2) 市场结构变化风险

在国内推动投资规模和效益平稳提升的环境下，国内投资形势良好，重卡行业受政策影响短期内总量略有上升。与此同时，汽柴油价格、液化天然气价格及新能源电池成本等因素不断变化，市场结构将进一步调整，叠加“双碳”战略等政策带来的影响，公司将面临市场结构变化带来的机遇与挑战。同时，因市场结构变化，新能源产品市场份额不断提升，而新能源市场竞争加剧及无序化，也将给公司经营带来较大风险。

(3) 大宗商品价格波动风险

公司生产经营过程中涉及基础原材料、贵金属及能源三类大宗商品，尽管短期内钢铁等原材料供需关系相对稳定，但宏观经济、供求关系及政策法规等因素持续变化，部分贵金属和能源的价格仍存在诸多不确定性，价格波动将对公司生产成本产生一定影响。

基于上述风险，公司制定以下措施积极应对：

(1) 加强产品投入，提升服务水平。加大产品研发力度，精准投放新产品，持续提高服务水平，以满足客户需求，增强市场竞争力，提升品牌形象。

(2) 优化营销网络。通过拓展多个细分市场，建立多元化的销售渠道，补齐短板，扩大优势，全面提升营销网络能力，把握市场机遇。

(3) 健全快速反应机制，应对市场瞬息变化。持续完善、健全反应机制，在市场形势发生变化时，快速反应、调整策略政策，及时应对竞争态势，拼抢市场。

(4) 加强环境调研与监测。持续开展对国内外政治、经济环境的市场调研和不利因素评估，以便及时调整市场策略；建立完善的市场监测机制，优化原材料成本，持续完善资源，以及时应对市场变化带来的挑战。

十二、报告期内接待调研、沟通、采访等活动

适用 不适用

接待时间	接待地点	接待方式	接待对象类型	接待对象	谈论的主要内容及提供的资料	调研的基本情况索引
2023年02	公司会	电话沟通	机构	浙商资管、华安财保、华泰	公司的	http://w

月 04 日	议室			资管、华宝信托、青骊投资、博时基金、彤源投资、华富基金、渤海人寿、诺德基金、中信证券、东北证券	经营情况、发展规划等，未提供有关资料	www.cninfo.com.cn/new/disclosure/stock?stockCode=000800&orgId=gssz000800#research
2023 年 02 月 17 日	公司会议室	实地调研	机构	广发证券、东吴自营、盈峰资产、汐泰投资、旌安资管、和谐汇一、人保养老、国新投资		
2023 年 02 月 23 日	公司会议室	实地调研	机构	财通证券		
2023 年 04 月 04 日	公司会议室	电话沟通	机构	生命资产、长城证券、趣时资产、广发证券、亚东投资、华安证券、科威特投资局、中信里昂、东方财富证券、开源证券、东吴证券、中信保诚基金、聚鸣投资、禾永投资、新华基金、中信证券、相聚资本、东北证券、Chentai Capital、东方港湾、淡联投资、招银理财、合众易晟、中银基金、诺德基金、太平洋资产、华泰柏瑞、天弘基金、财通证券、前海联合、上海伯兄投资、永赢基金、鹏华基金、Brilliance capital、太平资产、华西证券、上海方物基金、红土创新基金、景裕资产、中意资产、致君资产、博时基金、汐泰投资、Willing Capital、玄甲私募基金、景顺长城基金、Point72、大家资产、常春藤资产、君茂资本、睿璞投资、涌容资产、海通证券、巨曦基金、深圳聚鸣投资、武汉融景科技投资、泰康资管、甬兴证券、西南证券、华泰证券、中科沃土基金、国联证券、怡广投资、浙商证券、深圳杉树资产、中金公司、长江证券、粤民投基金、Golden nest Capital、首创证券、中		

				信保诚资管、银叶投资、东吴自营、国新投资、中邮基金、上海呈瑞投资、兴全基金、中邮人寿、创金合信、平安基金、恒越基金、工银安盛人寿、信达澳亚基金、华泰资管、PRUDENCE INVESTMENT、丹羿投资、北京容光投资、固禾资产、北京高熵资管、一汽股权、清水源、尚诚资产		
2023 年 04 月 14 日	公司会议室	网络平台线上交流	其他	参与一汽解放 2022 年度业绩说明会的投资者		
2023 年 04 月 28 日	公司会议室	电话沟通	机构	中邮证券、中信证券、中信建投自营、中信保诚资管、中信保诚基金、中欧基金、中科沃土基金、中金公司、浙商证券、长江证券、长城证券、亚东投资、兴业研究、信达证券、西南证券、尚诚资产、前海固禾、银叶投资、聊塑资产、理成资产、白溪私募基金、瑞士信贷、诺德基金、开源证券、旌安投资、华西证券、华泰证券、华泰柏瑞、华安证券、星海未来私募基金、海通证券、海创基金、国联证券、广发证券、工银安盛人寿保险、东方财富证券、东北证券、财通证券、高信百诺投资、北大方正人寿保险、UBS、Prudence Investment、Petrel Capital Greater China Fund、JM GREATER CHINA FUND、JM CAPITAL、HGNH、International Asset Management、Fenghe Asia、CLOUDALPHA MASTER FUND、China Galaxy Asset Management、Cathay Life Insurance、BRILLIANCE -		

				BRILLIANT PARTNERS FUND LP		
2023 年 05 月 19 日	公司会议室	实地调研	机构	财通证券、大朴资产、东方财富证券、东海证券自营、东吴证券、广发证券、国海证券、国联证券、国新投资、海通证券、华泰证券、宁银理财、鹏华基金、西南证券、鑫元基金、信达证券、兴业证券、兴银理财、银润资产、长城证券、招商基金、中金公司、中泰资管、中信证券、中邮基金		
2023 年 05 月 22 日	公司会议室	网络平台线上交流	其他	参加吉林辖区上市公司网上集体业绩说明会的投资者		
2023 年 08 月 31 日	公司会议室	电话沟通	机构	工银国际、安信自营、牛平资产、中信建投自营、紫金创投、中邮人保、太平洋保险、南方天辰、中邮理财、上银基金、诺德基金、长城证券、无锡创投、中天汇富、泽源资产、锡创投、绿净达科技、中邮创业基金、德邦证券、华润元大、申九资产、泰康资产、前海固禾、Polunin Capital、中信保诚、MARCO POLO PURE ASSET、MANAGEMENT LTD、弘则弥道、深国投-尚雅 1 期、Jarislowsky,Fraser Limited、平安银行、中科沃土、东方财富、海通证券、华杉投资、和聚投资、淳厚基金、弘毅远方、平安资产、相聚资本、天猗投资、橡树海外、源乐晟资产、中信证券、理成资产、中欧基金、长城证券、东吴证券、白溪私募、平安证券、名禹资产、恒健远志、清水源投资、雪石资产、Brighter Investment、长盛基金、兴全基金、东方马拉松投资、太平		

				资产、Point72、广发证券、理臻投资、宝蓁投资、UBS、财通证券、开源证券、华泰证券、西南证券、长江证券、Pinpoint、创金合信、红筹投资、亚东投资、浙商证券、海岸号角、国海证券、Neo criterion、胤胜资产、泉果基金、HGNH International Asset、Management (S G) PTE.LTD、信达证券、银叶投资、招商信诺、JM Capital、中金公司		
2023年10月13日	公司会议室	实地调研	机构	融通基金、山西证券		
2023年10月31日	公司会议室	电话沟通	机构	淡水泉、明世伙伴、宁银理财、嘉实基金、东兴证券、中信保诚、景顺长城、上海名禹、光大证券、诺德基金、中信证券、国海汽车、泉果基金、发展研究中心、中国人保、创金合信、中科沃土、泰康基金、浙商证券、君茂投资、九泰基金、华泰柏瑞、易同投资、兴业自营、东北证券、长城证券、银叶投资、泰康养老、平安资产、懿坤资产、德邦证券、瑞银证券、青骊投资、尚诚资产、银润投资、华西证券、国联证券、Hel Ved Capital Management Limited、盈峰资本、华泰汽车、中顺纸业、易方达基金		
2023年11月08日	公司会议室	实地调研	机构	安信证券、财信证券、德邦证券、东方财富、广发证券、国华兴益资产、国泰君安、湖北省中小企业金融服务中心有限公司、华安证券、九富投资、青岛博泰、山西证券、中车株洲所、中信非银、中信证券		

十三、“质量回报双提升”行动方案贯彻落实情况

公司是否披露了“质量回报双提升”行动方案。

是 否

公司为践行中央政治局会议提出的“要活跃资本市场、提振投资者信心”及国常会提出的“要大力提升上市公司质量和投资价值，要采取更加有力有效措施，着力稳市场、稳信心”的指导思想，为维护全体股东利益，增强投资者信心，促进公司长远健康可持续发展，制定了“质量回报双提升”行动方案。具体内容详见公司 2024 年 3 月 2 日刊登于《证券时报》《中国证券报》和巨潮资讯网（<http://www.cninfo.com.cn>）的《关于“质量回报双提升”行动方案的公告》。

公司始终以高质量发展为主题，深耕主业发展，围绕品牌统领，聚焦产品领航主线，坚持创新和变革双轮驱动，持续攻坚、探索、掌握关键核心技术，加速向着成为“中国第一、世界一流”绿色智能交通运输解决方案提供者、百年民族汽车品牌而不懈奋斗。公司持续夯实法人治理架构，健全内部控制制度，持续推动“三会”规范高效运作，充分发挥各治理主体作用，保障决策的科学性、有效性。公司严格遵守法律法规和监管机构规定，持续提升信息披露质量，突出信息披露的重要性、针对性，充分展现公司内在价值，为投资者提供客观的决策依据。公司通过上市公告、券商策略会、投资者交流、互动易、电话、邮件等诸多渠道，保障与投资者良好的沟通交流，打造高效透明的沟通平台。

公司严格执行股东分红回报规划及利润分配政策，结合企业实际情况，制定 2023 年度利润分派预案。公司 2023 年度利润分配预案为：以 4,636,485,668 股为基数，向全体股东每 10 股派发现金红利 1.50 元（含税），应分配现金红利 695,472,850.20 元（含税），剩余未分配利润结转下一会计年度。公司不进行资本公积金转增股本。该分配预案尚需经 2023 年度股东大会审议批准方可实施。

第四节 公司治理

一、公司治理的基本状况

2023 年度，公司严格按照《公司法》《证券法》《上市公司治理准则》和《深圳证券交易所股票上市规则》《深圳证券交易所上市公司自律监管指引第 1 号-主板上市公司规范运作指引》等有关法律法规和中国证监会、深交所的有关规范性文件及《公司章程》等规定，修订完善《公司章程》《董事、监事和高级管理人员持有及买卖公司股份的专项管理制度》，健全内部控制制度和体系，不断完善公司法人治理结构，促进公司规范运作，提高公司信息披露质量，积极开展投资者关系管理工作，不断促进公司治理水平的提升。目前公司治理实际状况符合中国证监会有关上市公司治理的规范性文件要求。

1、关于股东及股东大会

公司严格按照《上市公司股东大会规则》《深圳证券交易所上市公司自律监管指引第 1 号——主板上市公司规范运作》《公司章程》等规定和要求规范的召集、召开股东大会。股东大会均采用现场投票和网络投票相结合的方式，有效保障中小股东参与公司相关决策事项，使其充分行使股东权利；公司股东大会审议关联交易事项时，严格履行关联股东回避表决程序，保证关联交易符合公平、公正、公开原则；公司聘请专业的律师进行见证并出具法律意见书，确保股东大会的规范运作。

2、关于董事及董事会

公司严格按照《公司法》《公司章程》和《董事会议事规则》等规定的选聘程序选举董事，董事会人员的构成和任职资格符合相关法律法规要求。报告期内，公司董事会按照法律法规所赋予的职责，召集、召开董事会；全体董事本着对全体股东负责的态度，积极出席董事会和股东大会，勤勉尽责地开展各项工作，维护公司和全体股东的利益；公司董事会下设战略委员会、审计与风险控制委员会、薪酬与考核委员会 3 个董事会专门委员会，为董事会决策提供科学和专业的意见和建议，确保了董事会决策的合理性。

3、关于监事及监事会

公司严格按照《公司法》《公司章程》和《监事会议事规则》等规定的选聘程序选举监事，监事会人员的构成和任职资格符合相关法律法规要求。报告期内，公司监事会按照法律法规所赋予的职责，召集、召开监事会；全体监事能够认真履行职责，积极出席相关会议，对公司定期报告、关联交易、重大事项、董事和高级管理人员的履职情况进行监督，维护公司和股东的合法利益，促进公司治理水平的提升。

4、关于控股股东与上市公司的关系

公司拥有独立完整的业务和自主经营能力，在业务、人员、资产、机构、财务等方面均独立于控股股东。公司控股股东能够严格按照《上市公司治理准则》《上市公司自律监管指引第 1 号——主板上市公司规范运作》和《公司章程》等规定和要求，规范自身行为，没有超越股东大会直接或间接地干预公司的经营和决策活动，不存在非经营性占用公司资金，也不存在公司为其担保的情况。

5、关于信息披露与透明度

公司严格按照《上市公司信息披露管理办法》《上市公司治理准则》《深圳证券交易所股票上市规则》《上市公司自律监管指引第 1 号——主板上市公司规范运作》和《公司章程》等相关法律法规规定，真实、准确、完整、及时、公平地披露有关信息，确保所有投资者能够以平等的机会获取公司信息。公司根据《内幕信息知情人登记管理制度》规定进行内幕信息知情人登记管理工作，维护投资者合法权益。公司指定专人负责投资者关系管理工作，通过投资者调研、电话、邮箱、互动易等渠道，加强与投资者沟通交流，确保所有股东公平的获得公司相关信息。

6、关于利益相关者

公司充分尊重和维护利益相关者的合法权益，重视与各方利益相关者的沟通交流，努力实现股东、员工、社会等各方利益的协调平衡，依法保障相关利益者的权益，共同推动公司持续、稳定、健康地发展。

公司治理的实际状况与法律、行政法规和中国证监会发布的关于上市公司治理的规定是否存在重大差异

是 否

公司治理的实际状况与法律、行政法规和中国证监会发布的关于上市公司治理的规定不存在重大差异。

二、公司相对于控股股东、实际控制人在保证公司资产、人员、财务、机构、业务等方面的独立情况

公司具有独立完整的业务及自主经营能力，在业务、人员、资产、机构、财务等方面与控股股东完全分开。具体如下：

1、业务方面：公司具有独立的采购、生产和销售等业务运行体系，具有独立的自主经营能力，能够独立的组织和实施生产经营活动。

2、人员方面：公司拥有独立的人事管理机构和系统，建立独立完整的薪酬管理体系，公司高级管理人员均是公司专职人员并在公司领取薪酬。

3、资产方面：公司资产权属清晰、完整，不存在依赖控股股东资产进行生产经营的情况，对所属资产具有所有、控制、处置、收益等各项权利，不存在控股股东占用公司资产的情况。

4、机构方面：公司拥有独立完整的组织机构和生产经营场所，董事会、监事会及其他内部机构独立运作，不存在与控股股东合署办公的情况。

5、财务方面：公司拥有独立完整的财务部门，具备完善的财务管理制度与会计核算体系，开设了独立的银行账户，依法独立纳税。

三、同业竞争情况

适用 不适用

问题类型	与上市公司的关联关系类型	公司名称	公司性质	问题成因	解决措施	工作进度及后续计划
同业竞争	控股股东	中国第一汽车集团有限公司	其他	2020年上市公司完成重大资产重组，主营业务变更为商用车整车的研发、生产和销售，中国一汽的子公司一汽轻型商用车汽车有限公司下属的一汽哈尔滨轻型汽车有限公司、一汽红塔云南汽车制造有限公司从事部分轻型卡车业务，与上市公司存在同业竞争或潜在同业竞争。	一汽哈尔滨轻型汽车有限公司（以下简称“哈轻公司”）、一汽红塔云南汽车制造有限公司（以下简称“一汽红塔”）目前处于停产或亏损状态，其负担较重且盈利状况不稳定。中国一汽承诺，其将实际控制的哈轻公司及一汽红塔的股权全部委托给解放有限进行管理，并通过适当的方式，不晚于满足哈轻公司及一汽红塔各自净资产收益率不低于同期上市公司的净资产收益率且重组后能够提升上市公司每股	按照承诺正常履行

					收益条件的 12 个月内，启动将其实际控制的哈轻公司及一汽红塔的股权分批次或一次性注入上市公司，或者以合理的价格和方式转让给其他无关联关系的第三方，或通过行使股东权利等方式促使轻卡公司不再从事轻型卡车相关业务等的程序，并将在启动前述程序后尽快履行完毕相关内部审批程序。	
同业竞争	控股股东	中国第一汽车股份有限公司	其他	2020 年上市公司完成重大资产重组，主营业务变更为商用车整车的研发、生产和销售，一汽股份的子公司一汽轻型商用车汽车有限公司下属的一汽哈尔滨轻型汽车有限公司、一汽红塔云南汽车制造有限公司从事部分轻型卡车业务，与上市公司存在同业竞争或潜在同业竞争。	哈轻公司、一汽红塔目前处于停产或亏损状态，其负担较重且盈利状况不稳定。一汽股份承诺，将督促将其实际控制的哈轻公司及一汽红塔的股权全部委托给解放有限进行管理，并通过适当的方式，不晚于满足哈轻公司及一汽红塔各自净资产收益率不低于同期上市公司的净资产收益率且重组后能够提升上市公司每股收益条件的 12 个月内，启动将一汽股份实际控制的哈轻公司及一汽红塔的股权分批次或一次性注入上市公司，或者以合理的价格和方式转让给其他无关联	按照承诺正常履行

					关系的第三方，或通过行使股东权利等方式促使轻卡公司不再从事轻型卡车相关业务等的程序，并将在启动前述程序后尽快履行完毕相关内部审批程序。	
--	--	--	--	--	---	--

四、报告期内召开的年度股东大会和临时股东大会的有关情况

1、本报告期股东大会情况

会议届次	会议类型	投资者参与比例	召开日期	披露日期	会议决议
2023 年第一次临时股东大会	临时股东大会	84.91%	2023 年 03 月 02 日	2023 年 03 月 03 日	审议通过《关于回购注销第一期限限制性股票激励计划部分限制性股票的议案》《关于变更公司注册资本的议案》《关于修订〈公司章程〉的议案》《关于预计 2023 年度日常关联交易金额的议案》《关于与一汽财务有限公司签署金融服务框架协议的议案》《关于预计 2023 年度与一汽财务有限公司金融业务金额的议案》
2022 年度股东大会	年度股东大会	83.95%	2023 年 04 月 24 日	2023 年 04 月 25 日	审议通过《2022 年度董事会工作报告》《2022 年度监事会工作报告》《2022 年度财务决算》《2022 年年度报告及其摘要》《2022 年度利润分配方案》《关于第一期限限制性股票激励计划首次授予的第二个解除限售期解除限售条件及预留授予的第一个解除限售期解除限售条件未成就暨

					<p>回购注销部分限制性股票的议案》《关于变更公司注册资本的议案》《关于修订〈公司章程〉的议案》《关于监事会换届选举第十届监事会非职工代表监事的议案》《关于董事会换届选举第十届董事会非独立董事的议案》《关于董事会换届选举第十届董事会独立董事的议案》</p>
<p>2023 年第二次临时股东大会</p>	<p>临时股东大会</p>	<p>84.43%</p>	<p>2023 年 07 月 18 日</p>	<p>2023 年 07 月 19 日</p>	<p>审议通过《关于公司符合向特定对象发行 A 股股票条件的议案》《关于公司 2023 年度向特定对象发行 A 股股票方案的议案》《关于〈2023 年度向特定对象发行 A 股股票预案〉的议案》《关于〈2023 年度向特定对象发行 A 股股票方案的论证分析报告〉的议案》《关于〈前次募集资金使用情况报告〉的议案》《关于〈2023 年度向特定对象发行 A 股股票募集资金使用可行性分析报告〉的议案》《关于公司 2023 年度向特定对象发行 A 股股票摊薄即期回报、采取填补措施及相关主体承诺的议案》《关于公司未来三年（2023 年-2025 年）股东回报规划的议案》《关于提请公司股东大会授权董事会办理本次向特定对象发行 A 股股票相关具体事项的议案》</p>
<p>2023 年第三</p>	<p>临时股东大会</p>	<p>84.56%</p>	<p>2023 年 09</p>	<p>2023 年 10</p>	<p>审议通过《关于子公司土</p>

次临时股东 大会	大会		月 28 日	月 09 日	地房屋征收的议案》《关于回购注销第一期限限制性股票激励计划部分限制性股票的议案》《关于变更公司注册资本的议案》《关于修订〈公司章程〉的议案》
2023 年第四次临时股东 大会	临时股东 大会	84.82%	2023 年 12 月 06 日	2023 年 12 月 07 日	审议通过《关于选举李胜为公司非独立董事的议案》 《关于选举闫锋为公司监事的议案》《关于续聘财务审计机构的议案》《关于续聘内控审计机构的议案》 《关于增加 2023 年度日常关联交易预计的议案》《关于回购注销第一期限限制性股票激励计划部分限制性股票的议案》《关于变更公司注册资本的议案》《关于修订〈公司章程〉的议案》

2、表决权恢复的优先股股东请求召开临时股东大会

适用 不适用

五、董事、监事和高级管理人员情况

1、基本情况

姓名	性别	年龄	职务	任职状态	任期起始日期	任期终止日期	期初持股数 (股)	本期增 持股份 数量 (股)	本期减 持股份 数量 (股)	其他增 减变动 (股)	期末持股数 (股)	股份增减 变动的原 因
胡汉杰	男	59	董事长	离任	2020年04月23日	2023年10月30日	334,331			110,329	224,002	回购注销
吴碧磊	男	53	董事长	现任	2023年10月30日	2026年04月23日	228,552			75,422	153,130	回购注销
李胜	男	47	董事	现任	2023年12月06日	2026年04月23日	192,778			63,617	129,161	回购注销
张国华	男	51	董事	现任	2020年06月23日	2024年03月08日	228,493			75,403	153,090	回购注销
毕文权	男	51	董事	现任	2021年09月15日	2026年04月23日						
李红建	男	51	董事	离任	2022年04月29日	2023年10月30日						
刘延昌	男	60	董事	现任	2022年09月16日	2026年04月23日						
韩方明	男	57	独立董事	现任	2020年04月22日	2026年04月23日						
毛志宏	男	62	独立董事	现任	2020年04月22日	2026年04月23日						
董中浪	男	59	独立董事	现任	2020年04月22日	2026年04月23日						
王延军	男	60	监事会主席	离任	2021年09月15日	2023年10月30日						
闫锋	男	57	监事会主席	现任	2023年12月29日	2024年01月17日						
许海根	男	59	职工监事	现任	2020年04月22日	2026年04月23日						
王立君	男	55	职工监事	现任	2020年04月22日	2026年04月23日						

段英慧	男	53	职工监事	现任	2020年04月22日	2026年04月23日						
任瑞杰	男	40	职工监事	现任	2020年04月22日	2024年03月08日						
吴碧磊	男	53	总经理	离任	2021年09月17日	2023年10月30日						
李胜	男	47	总经理	现任	2023年10月30日	2026年04月23日						
李胜	男	47	副总经理	离任	2022年10月19日	2023年10月30日						
于长信	男	51	常务副总经理	现任	2022年11月28日	2026年04月23日						
季一志	男	54	副总经理	现任	2022年10月19日	2026年04月23日	192,778			63,617	129,161	回购注销
田海峰	男	51	副总经理	现任	2022年10月19日	2024年03月08日	192,778			63,617	129,161	回购注销
王建勋	男	40	董事会秘书	现任	2020年07月23日	2026年04月23日	192,778			63,617	129,161	回购注销
合计	--	--	--	--	--	--	1,562,488	0	0	515,622	1,046,866	--

报告期是否存在任期内董事、监事离任和高级管理人员解聘的情况

是 否

(1) 2023年10月31日，公司披露了《关于变更公司董事长、董事、总经理的公告》《关于变更公司监事的公告》，胡汉杰先生因工作安排原因，申请辞去公司第十届董事会董事长、董事和董事会专门委员会委员的职务；李红建先生因工作变动，申请辞去公司第十届董事会董事和董事会专门委员会委员的职务；王延军先生因达到法定退休年龄原因，申请辞去公司第十届监事会主席和监事的职务；吴碧磊先生因工作变动，申请辞去公司总经理职务，辞职后将担任公司董事长职务。

(2) 2024年1月18日，公司披露了《关于变更公司监事的公告》，闫锋先生因个人原因，申请辞去公司第十届监事会主席和监事的职务。2024年3月11日，公司分别披露了《关于公司董事、高级管理人员辞职的公告》《关于公司监事辞职的公告》，张国华先生因工作变动原因，申请辞去公司董事的职务；任瑞杰先生因工作变动原因，申请辞去公司监事的职务；田海峰先生因工作变动原因，申请辞去公司副总经理的职务。

上述详细内容见公司刊登于《证券时报》《中国证券报》和巨潮资讯网 (<http://www.cninfo.com.cn>) 的相关公告。

公司董事、监事、高级管理人员变动情况

☑适用 ☐不适用

姓名	担任的职务	类型	日期	原因
胡汉杰	董事长	离任	2023年10月30日	工作安排
吴碧磊	董事长	被选举	2023年10月30日	
李胜	董事	被选举	2023年12月06日	
李红建	董事	离任	2023年10月30日	工作变动
王延军	监事会主席	离任	2023年10月30日	法定退休
闫锋	监事会主席	被选举	2023年12月29日	2024年1月17日 因个人原因离任
吴碧磊	总经理	离任	2023年10月30日	工作变动
李胜	总经理	聘任	2023年10月30日	
李胜	副总经理	离任	2023年10月30日	工作变动

2、任职情况

公司现任董事、监事、高级管理人员专业背景、主要工作经历以及目前在公司的主要职责董事：

吴碧磊先生，现任一汽解放董事长、党委书记兼解放有限执行董事、党委书记。历任中国第一汽车集团公司技术中心副总工程师兼解放有限产品管理部副部长，中国第一汽车集团公司技术中心商用车研究院副院长兼解放有限产品管理部副部长，解放事业本部商用车开发院副院长，解放事业本部商用车开发院副院长兼解放事业本部（解放公司）产品管理部副部长，解放事业本部商用车开发院院长、党委书记，解放有限商用车开发院院长、党委书记，一汽解放副总经理，一汽解放董事、总经理、党委副书记兼解放有限总经理、党委副书记兼本部中重型车产品线总经理等职。

李胜先生，现任一汽解放总经理、党委副书记兼解放有限总经理、党委副书记。历任一汽解放青岛汽车有限公司总经理助理兼研发部部长，解放事业本部青岛整车事业部（青汽公司）高级经理，解放有限商用车开发院院长助理兼青岛整车事业部（青汽公司）高级经理兼研发部部长，解放有限青岛整车事业部（青汽公司）副总经理兼商用车开发院院长助理，解放有限商用车开发院副院长兼青岛整车事业部（青汽公司）副总经理兼研发部部长，解放有限青岛整车事业部（青汽公司）常务副总经理，一汽解放副总经理兼解放有限副总经理兼青岛整车事业部（青汽公司）总经理、党委书记兼青岛整车事业部青岛中重型车产品线总经理兼轻型车产品线总经理等职。

张国华先生，现任一汽解放党委副书记、工会主席兼解放有限党委副书记、工会主席。历任中国第一汽车集团公司组织人事部高级经理兼高级经理管理室主任，中国第一汽车集团公司组织人事部高级经理兼社会事业管理部高级经理，中国一汽人力资源部（党委干部部）副总经理（副部长）等职。

毕文权先生，现任中国一汽生产物流部总经理。历任天津一汽夏利汽车股份有限公司党委书记、纪委书记、工会负责人兼一汽天津事业部党委常务副书记、纪委书记、工会主席，一汽轿车副总经理，一汽奔腾副总经理，中国一汽工程与生产物流部总经理等职。

刘延昌先生，现任中国一汽财务管理部（董事会办公室）子公司专职外部董事、召集人/组长。历任解放有限党委副书记、纪委书记、工会主席，一汽解放党委副书记、工会主席，一汽-大众汽车有限公司党委副书记、工会负责人、工会主席等职。

韩方明先生，现任外交与国际关系智库察哈尔学会会长、TCL 科技集团董事会高级顾问。兼任中国留学人才发展基金会副理事长，中国外文局《公共外交季刊》副总编辑，中国国际关系学会副会长、中国东南亚研究会副会长，中国人民对外友好协会全国理事会理事，中国人民外交学会理事。历任第十届、第十一届、第十二届和第十三届全国政协委员，全国政协外事委员会副主任，TCL 集团董事、执行董事和副董事长等职。

毛志宏先生，现任吉林大学商学与管理学院会计系主任、教授、博士生导师。兼任长春市会计学会副会长。历任吉林财贸学院（后更名长春税务学院，现吉林财经大学）副教授等职。

董中浪先生，现任珠海隐山资本股权投资管理有限公司管理合伙人。历任林德（厦门）叉车有限公司董事，上海欧麟物流有限公司总经理，潍柴动力集团物流总监，钟鼎（上海）创业投资管理有限公司合伙人等职。

监事：

闫锋先生，历任一汽集团海外事业部部长兼任一汽进出口公司董事长、党委书记，一汽集团海外事业部总经理兼任一汽进出口公司董事长、党委书记；一汽进出口公司总经理兼党委副书记，一汽集团机关党委书记兼机关工会主席，一汽集团总法律顾问兼审计与法务部总经理等职。

许海根先生，现任解放有限动力总成事业部专务高级经理。历任解放有限无锡柴油机分公司副总经理，解放有限无锡柴油机厂党委副书记、纪委书记、工会主席，解放事业本部发动机事业部党委副书记、纪委书记、工会主席，解放有限发动机事业部党委副书记、纪委书记、工会主席等职。

王立君先生，现任解放有限青岛整车事业部（青汽公司）党委副书记、纪委书记、工会主席。历任一汽轿车发传中心党委副书记（主持工作）、纪委书记、工会主席，一汽大众汽车有限公司发传厂厂长，一汽-大众汽车有限公司动力总成事业部总监兼长春发传厂厂长，一汽轿车发传中心主任兼党委书记，解放有限传动事业部党委副书记、纪委书记、工会主席，青岛整车事业部（青汽公司）党委副书记、纪委书记、工会负责人等职。

段英慧先生，现任解放有限公司青岛整车事业部（青汽公司）副总经理兼青岛厂厂长兼一汽解放青岛汽车有限公司安全总监。历任一汽解放青岛汽车有限公司副总经理兼一汽解放产品管理部副部长，解放事业本部青岛整车事业部（一汽解放青岛汽车有限公司）党委副书记、纪委书记、工会负责人，一汽解放青岛整车事业部（一汽解放青岛汽车有限公司）党委副书记、纪委书记、工会主席，解放有限公司卡车厂厂长、党委书记等职。

任瑞杰先生，现任一汽解放党群工作部部长。历任解放有限党委工作部党委组织室代理主任、主任，解放有限管理部办公室主任，解放事业本部（一汽解放）管理部办公室主任，中国一汽党群工作部党建工作处党建主任，解放有限党群工作部副部长（主持工作）等职。

除董事、监事外的高级管理人员：

于长信先生，现任一汽解放常务副总经理兼解放有限常务副总经理。历任一汽解放事业本部（解放公司）营销总部（销售公司）副总经理兼解放公司青岛事业部副总经理兼营销服务部部长，解放有限营销总部副部长（一汽解放汽车销售公司副总经理）兼青岛整车事业部（青汽公司）副总经理，解放有限商用车海外营销部总经理兼中国第一汽车集团进出口有限公司副总经理，中国第一汽车集团进出口有限公司副总经理，中国第一汽车集团进出口有限公司总经理、党委副书记，一汽解放常务副总经理兼解放有限常务副总经理兼海外类产品线总经理等职。

季一志先生，现任一汽解放副总经理兼解放有限副总经理兼总法律顾问兼首席合规官。历任解放有限发动机事业部常务副总经理兼一汽解放大连柴油机有限公司总经理、党委书记，解放有限客车事业部总经理、党委书记（客车厂厂长、党委书记），解放有限客车事业部总经理、党委书记（客车厂厂长、党委书记）兼营销总部副部长（解放销售公司副总经理），解放有限新能源事业部总经理兼客车事业部总经理，一汽解放副总经理兼解放有限副总经理兼总法律顾问兼首席合规官兼新能源车类产品线（新能源事业部）总经理、党委书记等职。

田海峰先生，现任一汽解放副总经理兼解放有限副总经理。历任解放事业本部（解放有限）采购部部长，解放有限采购部部长，解放有限青岛整车事业部（青汽公司）副总经理兼青岛厂厂长等职。

王建勋先生，现任一汽解放董事会秘书兼资本运营部部长。历任 TCL 集团股份有限公司董事会办公室副主任、主任，深圳市创世纪机械有限公司副总经理等职。

在股东单位任职情况

适用 不适用

任职人员姓名	股东单位名称	在股东单位担任的职务	任期起始日期	任期终止日期	在股东单位是否领取报酬津贴
毕文权	中国第一汽车集团有限公司	生产物流部总经理	2023 年 02 月 01 日		是
刘延昌	中国第一汽车集团有限公司	财务管理部（董事会办公室）子公司专职外部董事、召集人/组长	2022 年 07 月 01 日		是

在其他单位任职情况

适用 不适用

任职人员姓名	其他单位名称	在其他单位担任的职务	任期起始日期	任期终止日期	在其他单位是否领取报酬津贴
韩方明	外交与国际关系智库察哈尔学会	会长	2009 年 10 月 01 日		是
毛志宏	吉林大学	商学与管理学院会计系主任、教授、博士生导师	2000 年 11 月 01 日		是
董中浪	珠海隐山资本股权投资管理有限公司	管理合伙人	2017 年 05 月 01 日		是

公司现任及报告期内离任董事、监事和高级管理人员近三年证券监管机构处罚的情况

适用 不适用

3、董事、监事、高级管理人员报酬情况

董事、监事、高级管理人员报酬的决策程序、确定依据、实际支付情况

董事、监事、高级管理人员报酬的决策程序	仅对在公司任职的董事（独立董事除外）、监事支付报酬，未在公司任职的董事、监事报酬由其任职单位发放；由公司支付的相关董事、监事、高级管理人员薪酬，由董事会制定。
董事、监事、高级管理人员报酬确定依据	在公司领取报酬的董事（独立董事除外）、监事和高级管理人员执行年薪制，主要包括基础年薪和绩效年薪两个部分，绩效年薪依据公司报告期内的经营业绩、绩效考核和履职情况等指标确定。
董事、监事和高级管理人员报酬的实际支付情况	报告期内，支付独立董事津贴共 45 万元人民币（含税），并且出席公司董事会、股东大会及根据有关规定行使职权所需要的合理费用（包括差旅费、办公费、培训费等）可在公司据实报销；支付除上述人员之外的其他董事、监事及高级管理人员报酬为 1,557.59 万元人民币（含税）。

公司报告期内董事、监事和高级管理人员报酬情况

单位：万元

姓名	性别	年龄	职务	任职状态	从公司获得的税前报酬总额	是否在公司关联方获取报酬
胡汉杰	男	59	董事长	离任	161.98	否
吴碧磊	男	53	董事长	现任	129.09	否
李胜	男	47	董事兼总经理	现任	151.24	否
张国华	男	51	董事	现任	128.12	否
毕文权	男	51	董事	现任		是
李红建	男	51	董事	离任		是
刘延昌	男	60	董事	现任		是
韩方明	男	57	独立董事	现任	15	否
毛志宏	男	62	独立董事	现任	15	否
董中浪	男	59	独立董事	现任	15	否
王延军	男	60	监事会主席	离任		是
闫锋	男	57	监事会主席	现任		是
许海根	男	59	职工监事	现任	105.58	否
王立君	男	55	职工监事	现任	118.36	否
段英慧	男	53	职工监事	现任	151.01	否
任瑞杰	男	40	职工监事	现任	110.24	否

于长信	男	51	常务副总经理	现任	68.82	否
季一志	男	54	副总经理	现任	135.32	否
田海峰	男	51	副总经理	现任	122.52	否
王建勋	男	40	董事会秘书	现任	175.31	否
合计	--	--	--	--	1,602.59	--

其他情况说明

适用 不适用

六、报告期内董事履行职责的情况

1、本报告期董事会情况

会议届次	召开日期	披露日期	会议决议
第九届董事会第三十一次会议	2023年02月10日	2023年02月11日	审议通过《关于预计 2023 年度日常关联交易金额的议案》《关于预计 2023 年度与一汽财务有限公司金融业务金额的议案》《关于与一汽财务有限公司签署金融服务框架协议的议案》《关于召开 2023 年第一次临时股东大会的议案》。
第九届董事会第三十二次会议	2023年03月31日	2023年04月01日	审议通过《2022年度经营总结和 2023 年度经营计划》《2022 年度董事会工作报告》《2022 年度财务决算和 2023 年度财务预算》《2022 年年度报告及其摘要》《2022 年度计提资产减值准备的议案》《公司重大资产重组标的资产减值测试报告》《关于对一汽财务有限公司风险评估报告》《2022 年度社会责任报告暨 ESG 报告》《2022 年度利润分配预案》《2022 年度内部控制评价报告》《2022 年度法治建设暨合规管理工作报告》《2022 年度内部审计报告》《2022 年度内控建设工作报告》《关于第一期限限制性股票激励计划首次授予的第二个解除限售期解除限售条件及预留授予的第一个解除限售期解除限售条件未成就暨回购注销部分限制性股票的议案》《关于变更公司注册资本的议案》《关于修订<公司章程>的议案》《关于修订《董事、监事和高级管理人员持有及买卖公司股份的专项管理制度》的议案》《关于

			<p>董事会换届选举第十届董事会非独立董事的议案》《关于董事会换届选举第十届董事会独立董事的议案》《关于召开 2022 年度股东大会的议案》，《传达党中央、国务院、国资委重大决策部署和重要会议精神》，听取《董事会决议执行情况汇报》《董事会授权执行情况汇报》《公司战略规划落实情况汇报》《会计师事务所 2022 年度审计情况汇报》《2022 年度独立董事述职报告》。</p>
第十届董事会第一次会议	2023 年 04 月 24 日	2023 年 04 月 25 日	<p>审议通过《关于选举公司董事长的议案》《关于选举董事会战略委员会委员的议案》《关于选举董事会审计与风险控制委员会委员的议案》《关于选举董事会薪酬与考核委员会委员的议案》《关于聘任公司总经理的议案》《关于聘任公司常务副总经理的议案》《关于聘任公司副总经理的议案》《关于聘任公司董事会秘书的议案》《关于聘任公司证券事务代表的议案》。</p>
第十届董事会第二次会议	2023 年 04 月 27 日	2023 年 04 月 28 日	<p>审议通过《2023 年第一季度报告》《关于部分限制性股票解除限售的议案》，《传达党中央、国务院、国资委重大决策部署和重要会议精神》，听取《2023 年一季度经营情况汇报》《2023 年一季度董事会决议执行情况汇报》。</p>
第十届董事会第三次会议	2023 年 05 月 29 日		<p>审议通过《高级管理人员 2022 年度绩效评价结果》《高级管理人员 2022 年度绩效考核薪酬兑现方案》《2023 年度工资总额、人工成本总额方案》《2023 年度业绩考核指标方案》《高级管理人员 2023 年度绩效考核指标方案》《高级管理人员 2023 年度基薪方案》《一汽解放集团股份有限公司董事会授权管理办法（试行）》。</p>
第十届董事会第四次会议	2023 年 06 月 19 日	2023 年 06 月 20 日	<p>审议通过《关于公司符合向特定对象发行 A 股股票条件的议案》《关于公司 2023 年度向特定对象发行 A 股股票方案的议案》《关于<2023 年度向特定对象发行 A 股股票预案>的议案》《关于<2023 年度向特定对象发行 A 股股票方案的论证分析报告>的议案》</p>

			<p>《关于<前次募集资金使用情况报告>的议案》《关于<2023 年度向特定对象发行 A 股股票募集资金使用可行性分析报告>的议案》《关于公司 2023 年度向特定对象发行 A 股股票摊薄即期回报、采取填补措施及相关主体承诺的议案》《关于公司未来三年（2023 年-2025 年）股东回报规划的议案》《关于提请公司股东大会授权董事会办理本次向特定对象发行 A 股股票相关具体事项的议案》《关于召开股东大会的议案》。</p>
第十届董事会第五次会议	2023 年 08 月 29 日	2023 年 08 月 31 日	<p>审议通过《2023 年上半年经营总结及下半年经营计划》《2023 年股权投资计划年中调整方案》《2023 年固定资产投资计划年中调整方案》《关于子公司土地房屋征收的议案》《2023 年半年度报告及其摘要》《关于对一汽财务有限公司风险评估报告的议案》《2023 年上半年计提资产减值准备的议案》《2023 年内部审计半年度工作报告》《关于回购注销第一期限限制性股票激励计划部分限制性股票的议案》《关于变更公司注册资本的议案》《关于修订<公司章程>的议案》《关于召开 2023 年第三次临时股东大会的议案》，《传达党中央、国务院、国资委重大决策部署和重要会议精神》，听取《董事会决议执行情况汇报》《董事会授权执行情况汇报》《公司战略规划落实情况汇报》。</p>
第十届董事会第六次会议	2023 年 10 月 30 日	2023 年 10 月 31 日	<p>审议通过《公司中长期发展规划（2024-2030）》《2023 年第三季度报告》《关于选举公司董事长的议案》《关于选举李胜为公司非独立董事的议案》《关于聘任公司总经理的议案》，《传达党中央、国务院、国资委重大决策部署和重要会议精神》，听取《2023 年三季度经营情况汇报》和《2023 年三季度董事会决议执行情况汇报》。</p>
第十届董事会第七次会议	2023 年 11 月 20 日	2023 年 11 月 21 日	<p>审议通过《关于续聘财务审计机构的议案》《关于续聘内控审计机构的议案》《关于增加 2023 年度日常关联交易预计的议案》《关于回购注销第一期限限制性股票激励计划</p>

			部分限制性股票的议案》《关于变更公司注册资本的议案》《关于修订<公司章程>的议案》《关于召开 2023 年第四次临时股东大会的议案》。
第十届董事会第八次会议	2023 年 12 月 29 日	2023 年 12 月 30 日	审议通过《关于增加 2023 年度日常关联交易预计的议案》。

2、董事出席董事会及股东大会的情况

董事出席董事会及股东大会的情况							
董事姓名	本报告期应参加董事会次数	现场出席董事会次数	以通讯方式参加董事会次数	委托出席董事会次数	缺席董事会次数	是否连续两次未亲自参加董事会会议	出席股东大会次数
胡汉杰	8	4	4	0	0	否	2
吴碧磊	10	4	6	0	0	否	5
李胜	1	0	1	0	0	否	0
张国华	10	3	6	1	0	否	4
毕文权	10	2	6	2	0	否	1
李红建	8	4	4	0	0	否	2
刘延昌	10	4	6	0	0	否	5
韩方明	10	3	6	1	0	否	4
毛志宏	10	4	6	0	0	否	5
董中浪	10	4	6	0	0	否	4

连续两次未亲自出席董事会的说明：无

3、董事对公司有关事项提出异议的情况

董事对公司有关事项是否提出异议

是 否

报告期内董事对公司有关事项未提出异议。

4、董事履行职责的其他说明

董事对公司有关建议是否被采纳

是 否

董事对公司有关建议被采纳或未被采纳的说明

2023 年度，公司全体董事严格按照《公司法》《证券法》《深圳证券交易所股票上市规则》及《公司章程》等法律法规相关规定开展工作，本着对全体股东负责的态度，恪尽职守、忠实勤勉的履行职责。积极出席董事会和股东大会，认真审议各项议案，对报告期内的发展战略、定期报告、关联交易等事项提出专业的意见和建议，维护公司及股东的合法权益，保障公司的规范运作和可持续发展。

七、董事会下设专门委员会在报告期内的情况

委员会名称	成员情况	召开会议次数	召开日期	会议内容	提出的重要意见和建议	其他履行职责的情况	异议事项具体情况
审计与风险控制委员会	毛志宏、韩方明、刘延昌	3	2023 年 03 月 20 日	审议《公司 2022 年度财务审计报告》《2022 年度内部控制评价报告》和《2022 年度法治建设暨合规管理工作报告》《2022 年度内部审计报告》《2022 年度内控建设工作报告》	同意所有议案。		无
			2023 年 04 月 27 日	审议《2023 年第一季度报告》《2023 年一季度内部审计工作报告》	同意所有议案。		无
			2023 年 08 月 25 日	审议《2023 年半年度报告及其摘要》《2023 年内部审计半年度工作报告》	同意所有议案。		无
	毛志宏、刘延昌、韩方明因工作原因，授权毛志宏代为行使表决权	1	2023 年 10 月 27 日	审议《2023 年三季度报告》《2023 年内部审计三季度工作报告》	同意所有议案。		无
	毛志宏、韩方明、刘延昌	1	2023 年 11 月 20 日	审议《关于续聘财务审计机构的议案》《关于续聘内控审计机构的议案》	同意所有议案。		无

薪酬与考核委员会	董中浪、毛志宏、刘延昌	3	2023 年 03 月 31 日	审议《关于第一期限制性股票激励计划首次授予的第二个解除限售期解除限售条件及预留授予的第一个解除限售期解除限售条件未成就暨回购注销部分限制性股票的议案》	同意本议案。		无
			2023 年 04 月 27 日	审议《关于部分限制性股票解除限售的议案》	同意本议案。		无
			2023 年 05 月 29 日	审议高级管理人员绩效评价结果、高级管理人员绩效考核指标等议题	同意所有议案。		无
战略委员会	胡汉杰、吴碧磊、李红建、韩方明、董中浪	1	2023 年 06 月 19 日	审议《关于公司符合向特定对象发行 A 股股票条件的议案》《关于公司 2023 年度向特定对象发行 A 股股票方案的议案》《关于<一汽解放集团股份有限公司 2023 年度向特定对象发行 A 股股票预案>的议案》《关于<一汽解放集团股份有限公司 2023 年度向特定对象发行 A 股股票方案的论证分析报告>的议案》《关于<一汽解放集团股份有限公司前次募集资金使用情况报告>的议案》《关于<一汽解放集团股份有限公司 2023 年度向特定对象发行 A 股股票募集资金使用可行性分析	同意所有议案。		无

				报告>的议案》《关于公司 2023 年度向特定对象发行 A 股股票摊薄即期回报、采取填补措施及相关主体承诺的议案》《关于公司未来三年（2023 年-2025 年）股东回报规划的议案》《关于提请公司股东大会授权董事会办理本次向特定对象发行 A 股股票相关具体事项的议案》			
战略委员会	吴碧磊、李红建、韩方明、董中浪，胡汉杰因工作原因，授权吴碧磊代为行使表决权	1	2023 年 08 月 25 日	审议《2023 年股权投资计划年中调整方案》《2023 年固定资产投资计划年中调整方案》	同意所有议案。		无
战略委员会	胡汉杰、吴碧磊、董中浪，李红建和韩方明均因工作原因，分别授权胡汉杰、董中浪代为行使表决权	1	2023 年 10 月 27 日	审议《公司中长期发展规划（2024-2030）》	同意本议案。		无

八、监事会工作情况

监事会在报告期内的监督活动中发现公司是否存在风险

是 否

监事会对报告期内的监督事项无异议。

九、公司员工情况

1、员工数量、专业构成及教育程度

报告期末母公司在职员工的数量（人）	158
报告期末主要子公司在职员工的数量（人）	19,846
报告期末在职员工的数量合计（人）	20,004
当期领取薪酬员工总人数（人）	20,983
母公司及主要子公司需承担费用的离退休职工人数（人）	15
专业构成	
专业构成类别	专业构成人数（人）
生产人员	11,739
销售人员	1,079
技术人员	5,925
财务人员	340
行政人员	921
合计	20,004
教育程度	
教育程度类别	数量（人）
博士	63
硕士	1,619
本科	8,129
大专	4,357
高中及以下	5,836
合计	20,004

2、薪酬政策

公司根据国家有关劳动法规和政策要求，秉承“公平、公正、公开”原则，结合公司实际情况，不断完善健全公司的绩效薪酬体系。为充分调动员工工作积极性，提升工作业绩，公司以岗位贡献工资制为主体，以价值创造为导向，工资总额实施“工资包”管控，薪酬分配与公司月度经营指标及员工业绩挂钩，突出激励约束及时性及奖金与贡献的匹配性，持续实施专项奖励及年度奖励，有效发挥薪酬激励的杠杆作用。此外，公司按法律规定与员工签订劳动合同，为员工办理并缴纳了基本养老、基本医疗、工伤、失业等各项社

会保险和住房公积金，并积极推行补充养老保险与补充医疗保险制度，建立健全福利制度，多方面、全方位地保障员工合法权益。公司退休人员费用均纳入社会保障体系。

3、培训计划

2023 年员工培训工作以支撑公司战略发展、年度经营目标达成为目标，着眼于解决业务痛点、难点，提升员工岗位胜任能力，满足公司与员工发展为宗旨，针对性、系统性地开展人才培养工作。全年共完成各类培训 6813 期，人均培训 258 学分。

一是聚焦核心能力提升，分层分类开展培训培养。领导力方面，聚焦经营型干部培养、基层班子建设、新任经理转身，持续开展“领航者发展计划”“登峰者培育计划”“启航计划”“培元计划”等领导力标准化培训项目、中大院领导力提升等培训，共百余期。专业力方面，围绕公司业务转型发展、员工岗位胜任，开展专业培训、技术大讲堂等培训，超 5000 期。技能力方面，围绕岗位操作技能提升、现场问题解决、现场管理能力提升等方面开展作业长、班长标准化赋能、基本技能提升实训、质量缺陷识别、技能等级认定等培训 700 余期。推进职业技能等级认定，新认证考评员百余人，评定初级工 50 余人，中级工 160 余人，高级工 80 余人，技师 60 余人，高级技师 20 余人。

二是聚焦公司战略转型发展，实施专项赋能。数智化转型方面，开展转型脱产班进行培养，配置到数字化相关岗位；持续开展数据治理、数据分析、数字化工具应用等培训 70 余期。IPD 变革方面，开展 PDT 经理角色认知、模型研讨，开展 PDT 团队资源池产品规划、主干流程、项目管理等培训近 50 期。新能源方面，开展新能源关键技术、新能源三电等培训近 40 期。海外突破方面，开展国际法务、金融和境外安全、海外产品、营销策略等培训 50 余期。智能制造方面，开展智能工厂、区块链、组合优化算法等培训 10 余期。

4、劳务外包情况

适用 不适用

十、公司利润分配及资本公积金转增股本情况

报告期内利润分配政策，特别是现金分红政策的制定、执行或调整情况

适用 不适用

2023 年 6 月 19 日，公司第十届董事会第四次会议审议通过《关于公司未来三年（2023 年-2025 年）股东回报规划的议案》，并经 2023 年 7 月 18 日召开的 2023 年第二次临时股东大会审议批准，具体内容详见 2023 年 6 月 20 日在巨潮资讯网

(<http://www.cninfo.com.cn>) 披露的《未来三年（2023 年-2025 年）股东回报规划》。

现金分红政策的专项说明	
是否符合公司章程的规定或股东大会决议的要求：	是
分红标准和比例是否明确和清晰：	是
相关的决策程序和机制是否完备：	是
独立董事是否履职尽责并发挥了应有的作用：	是
公司未进行现金分红的，应当披露具体原因，以及下一步为增强投资者回报水平拟采取的举措：	是
中小股东是否有充分表达意见和诉求的机会，其合法权益是否得到了充分保护：	是
现金分红政策进行调整或变更的，条件及程序是否合规、透明：	不适用

公司报告期内盈利且母公司可供股东分配利润为正但未提出现金红利分配预案

适用 不适用

本报告期利润分配及资本公积金转增股本情况

适用 不适用

每 10 股送红股数（股）	0
每 10 股派息数（元）（含税）	1.50
分配预案的股本基数（股）	4,636,485,668
现金分红金额（元）（含税）	695,472,850.20
以其他方式（如回购股份）现金分红金额（元）	0.00
现金分红总额（含其他方式）（元）	695,472,850.20
可分配利润（元）	7,083,209,394.76
现金分红总额（含其他方式）占利润分配总额的比例	100%

本次现金分红情况

其他

利润分配或资本公积金转增预案的详细情况说明

经致同会计师事务所（特殊普通合伙）审计确认，公司 2023 年度母公司实现净利润 321,587,144.29 元，加上以前年度未分配利润 6,793,780,964.90 元，减去本年度计提的法定盈余公积 32,158,714.43 元，本年度实际可供股东分配的利润为 7,083,209,394.76 元。

公司 2023 年度利润分配预案为：以 4,636,485,668 股为基数，向全体股东每 10 股派发现金红利 1.50 元（含税），应分配现金红利 695,472,850.20 元（含税），剩余未分配利

润结转下一会计年度。公司不进行资本公积金转增股本。

若在分配方案实施前公司总股本因股权激励计划原因发生变动的，则依照未来实施利润分配方案时股权登记日登记在册的总股本为基数，向全体股东每 10 股派发现金红利 1.50 元（含税），具体金额以实际派发时为准。

该分配预案尚需经 2023 年度股东大会审议批准方可实施。

十一、公司股权激励计划、员工持股计划或其他员工激励措施的实施情况

适用 不适用

1、股权激励

(1) 2020 年 11 月 13 日，公司分别召开第九届董事会第九次会议、第九届监事会第八次会议，审议通过了《关于〈一汽解放集团股份有限公司限制性股票激励计划（草案）〉及其摘要的议案》等议案。相关议案经 2021 年 1 月 11 日召开的公司 2021 年第一次临时股东大会审议通过。

(2) 2021 年 1 月 15 日，公司分别召开第九届董事会第十二次会议、第九届监事会第十一次会议，审议通过了《关于调整第一期限制性股票激励计划首批激励对象名单及授予数量的议案》《关于向第一期限制性股票激励计划激励对象首次授予限制性股票的议案》。2021 年 2 月 1 日，公司披露了《关于第一期限制性股票激励计划首次授予登记完成的公告》，本激励计划首次授予限制性股票人数合计 319 人，授予数量 4098.77 万股，授予价格 7.54 元/股。授予的限制性股票上市日为 2021 年 2 月 5 日。

(3) 2021 年 12 月 9 日，公司分别召开第九届董事会第二十次会议、第九届监事会第十九次会议，审议通过了《关于向激励对象授予第一期限制性股票激励计划预留部分限制性股票的议案》《关于调整第一期限制性股票激励计划限制性股票回购价格的议案》《关于回购注销第一期限制性股票激励计划部分限制性股票的议案》等相关议案。2022 年 1 月 6 日，公司披露了《关于第一期限制性股票激励计划预留部分限制性股票授予登记完成的公告》，本激励计划预留部分授予限制性股票人数合计 33 人，授予数量 372.16 万股，授予价格 6.38 元/股。授予的限制性股票上市日为 2022 年 1 月 10 日。2022 年 1 月 17 日，公司披露了《关于部分限制性股票回购注销完成的公告》，回购注销 2 名激励对象已获授但尚未解除限售的全部限制性股票共 260,857 股，回购价格为 7.04 元/股。

(4) 2022 年 8 月 29 日，公司分别召开第九届董事会第二十六次会议和第九届监事会第二十三次会议，审议通过了《关于调整第一期限制性股票激励计划限制性股票回购价

格的议案》和《关于回购注销第一期限限制性股票激励计划部分限制性股票的议案》；2022年9月16日，相关回购注销议案经公司2022年第二次临时股东大会审议通过。2022年11月14日，公司披露《关于部分限制性股票回购注销完成的公告》，回购注销6名激励对象已获授但尚未解除限售的全部或部分限制性股票共789,711股，回购价格为6.39元/股。

(5) 2022年10月28日，公司分别召开第九届董事会第二十八次会议和第九届监事会第二十四次会议，审议通过了《关于回购注销第一期限限制性股票激励计划部分限制性股票的议案》，并经公司2022年第三次临时股东大会审议通过，同意回购注销原11名激励对象已获授但尚未解除限售的全部或部分限制性股票共1,359,247股；2023年1月17日，公司于巨潮资讯网（<http://www.cninfo.com.cn>）发布《关于部分限制性股票回购注销完成的公告》。

(6) 2022年12月15日，公司分别召开第九届董事会第三十次会议和第九届监事会第二十六次会议，审议通过了《关于限制性股票激励计划第一期首次授予的限制性股票第一个解除限售期解锁条件成就的议案》，同意公司按照限制性股票激励计划的相关规定办理首次授予的限制性股票第一个解除限售期符合解锁条件的激励对象共计311人、解锁数量为13,042,347股的解锁事宜；2023年2月3日，公司于巨潮资讯网（<http://www.cninfo.com.cn>）发布《关于第一期限限制性股票激励计划首次授予的限制性股票第一个解除限售期解锁股份上市流通的提示性公告》，本次解锁的限制性股票上市流通日期为2023年2月6日。第九届董事会第三十次会议和第九届监事会第二十六次会议审议通过了《关于回购注销第一期限限制性股票激励计划部分限制性股票的议案》，同意回购注销原6名激励对象已获授但尚未解除限售的全部或部分限制性股票共723,435股。2023年4月28日，公司于巨潮资讯网（<http://www.cninfo.com.cn>）发布《关于部分限制性股票回购注销完成的公告》。

(7) 2023年3月31日，公司分别召开第九届董事会第三十二次会议和第九届监事会第二十八次会议，审议通过了《关于第一期限限制性股票激励计划首次授予的第二个解除限售期解除限售条件及预留授予的第一个解除限售期解除限售条件未成就暨回购注销部分限制性股票的议案》，同意对327名不满足解除限售条件的激励对象限制性股票予以回购注销，回购数量合计为13,909,890股。该议案经公司2023年4月24日召开的2022年度股东大会审议通过。2023年6月30日，公司于巨潮资讯网（<http://www.cninfo.com.cn>）发布《关于部分限制性股票回购注销完成的公告》。

(8) 2023 年 4 月 27 日，公司分别召开第十届董事会第二次会议和第十届监事会第二次会议审议通过了《关于部分限制性股票解除限售的议案》，本次符合解除限售条件的激励对象共 4 人，解除限售的股份数为 64,954 股。2023 年 5 月 15 日，公司于巨潮资讯网 (<http://www.cninfo.com.cn>) 发布《关于部分限制性股票解除限售并上市流通的提示性公告》，本次解锁的限制性股票上市流通日期为 2023 年 5 月 16 日。

(9) 2023 年 8 月 29 日，公司分别召开第十届董事会第五次会议和第十届监事会第四次会议，审议通过了《关于回购注销第一期限限制性股票激励计划部分限制性股票的议案》，并经公司 2023 年第三次临时股东大会审议通过，同意回购注销原 8 名激励对象已获授但尚未解除限售的全部或部分限制性股票共 333,855 股；2023 年 11 月 29 日，公司于巨潮资讯网 (<http://www.cninfo.com.cn>) 发布《关于部分限制性股票回购注销完成的公告》。

(10) 2023 年 11 月 20 日，公司分别召开第十届董事会第七次会议和第十届监事会第六次会议，审议通过了《关于回购注销第一期限限制性股票激励计划部分限制性股票的议案》，并经公司 2023 年第四次临时股东大会审议通过，同意回购注销 10 名激励对象已获授但尚未解除限售的全部或部分限制性股票共 512,807 股；2024 年 3 月 28 日，公司于巨潮资讯网 (<http://www.cninfo.com.cn>) 发布《关于部分限制性股票回购注销完成的公告》。

(11) 2024 年 3 月 28 日，公司分别召开第十届董事会第十一次会议和第十届监事会第十次会议，审议通过了《关于第一期限限制性股票激励计划首次授予的第三个解除限售期解除限售条件及预留授予的第二个解除限售期解除限售条件未成就暨回购注销部分限制性股票的议案》，同意对 299 名不满足解除限售条件的激励对象限制性股票予以回购注销，回购数量合计为 12,621,954 股。

上述有关议案的具体内容详见公司刊登于《证券时报》《中国证券报》和巨潮资讯网 (<http://www.cninfo.com.cn>) 的相关公告。

公司董事、高级管理人员获得的股权激励情况

适用 不适用

单位：股

姓名	职务	年初持有股票期权数量	报告期新授予股票期权数量	报告期内可行权股数	报告期内已行权股数	报告期内已行权股价格（元/股）	期末持有股票期权数量	报告期末市价（元/股）	期初持有限制性股票数量	本期已解锁股份数量	报告期新授予限制性股票数量	限制性股票的授予价格（元/股）	期末持有限制性股票数量
吴碧磊	董事长							8.50	228,552	75,422		7.54	77,708
李胜	总经理							8.50	192,778	63,617		7.54	65,544
张国华	董事							8.50	228,493	75,403		7.54	77,687
季一志	副总经理							8.50	192,778	63,617		7.54	65,544
田海峰	副总经理							8.50	192,778	63,617		7.54	65,544
王建勋	董事会秘书							8.50	192,778	63,617		7.54	65,544
合计	--	0	0	0	0	--	0	--	1,228,157	405,293	0	--	417,571

高级管理人员的考评机制及激励情况

公司针对高级管理人员的考评及激励机制制定了相应的方案，实行公正、透明的绩效管理制度。高级管理人员薪酬与公司绩效和个人业绩相结合，日常考评工作由公司体系与变革管理部负责，董事会薪酬与考核委员会进行综合评定。

2、员工持股计划的实施情况

适用 不适用

3、其他员工激励措施

适用 不适用

十二、报告期内的内部控制制度建设及实施情况

1、内部控制建设及实施情况

报告期内，公司坚持架构引领，结合变革项目优化了大研发、大营销领域流程架构，基于架构策划文件分层分级建设；解读了《企业内部控制基本规范》及其配套 18 项指引等相关要求，识别其在文件中的承接落实情况；并推动在公司范围开展流程运营工作，组织业务流程与制度的审视、刷新与优化，通过流程执行监控，确保业务按照流程开展，降低纠偏成本，提高运行效率，从而保障内控体系建设的适宜、充分与有效性，支撑了管理改善和体系自主循环优化。

2、报告期内发现的内部控制重大缺陷的具体情况

是 否

十三、公司报告期内对子公司的管理控制情况

公司名称	整合计划	整合进展	整合中遇到的问题	已采取的解决措施	解决进展	后续解决计划
不适用	不适用	不适用	不适用	不适用	不适用	不适用

十四、内部控制评价报告或内部控制审计报告

1、内控评价报告

内部控制评价报告全文披露日期	2024 年 03 月 30 日	
内部控制评价报告全文披露索引	http://www.cninfo.com.cn/new/disclosure/stock?stockCode=000800&orgId=gssz0000800&sjstsBond=false#latestAnnouncement	
纳入评价范围单位资产总额占公司合并财务报表资产总额的比例	100.00%	
纳入评价范围单位营业收入占公司合并财务报表营业收入的比例	100.00%	
缺陷认定标准		
类别	财务报告	非财务报告

<p>定性标准</p>	<p>重大缺陷：会计师事务所对公司出具拒绝表示或否定意见的审计报告。 重要缺陷：会计师事务所对公司出具保留意见的审计报告；会计师事务所对所属公司出具拒绝表示或否定意见的审计报告。 一般缺陷：会计师事务所对所属公司出具保留意见的审计报告。</p>	<p>重大缺陷：公司董事、监事或公司级领导发生舞弊行为；公司严重违反国家法律、法规或规范性文件；公司违反决策程序，导致重大决策失误。 重要缺陷：公司各单位主要负责人发生舞弊行为；所属公司严重违反国家法律、法规或规范性文件；所属公司违反决策程序，导致决策失误。 一般缺陷：公司其他人员发生舞弊行为；其他不构成重大缺陷或重要缺陷的控制缺陷。</p>
<p>定量标准</p>	<p>与资产负债相关的内部控制缺陷认定标准 重大缺陷：错报（含潜在）金额\geq公司上一年度合并资产负债表期末资产总额的 5%； 重要缺陷：公司上一年度合并资产负债表期末资产总额的 3%\leq错报（含潜在）金额$<$公司上一年度合并资产负债表期末资产总额的 5%； 一般缺陷：除重大缺陷和重要缺陷以外的其他控制缺陷。 与利润相关的内部控制缺陷认定标准 重大缺陷：错报（含潜在）金额\geq公司上一年度合并利润表税前利润绝对值的 5%； 重要缺陷：公司上一年度合并利润表税前利润绝对值的 3%\leq错报（含潜在）金额$<$公司上一年度合并利润表税前利润绝对值的 5%； 一般缺陷：除重大缺陷和重要缺陷以外的其他控制缺陷。</p>	<p>按照由于内部控制失效造成的资产损失金额确定，标准如下： 重大缺陷：造成资产损失 1000 万元及以上； 重要缺陷：造成资产损失小于 1000 万元且大于等于 500 万元； 一般缺陷：造成资产损失小于 500 万元。</p>
<p>财务报告重大缺陷数量（个）</p>	<p>0</p>	
<p>非财务报告重大缺陷数量（个）</p>	<p>0</p>	
<p>财务报告重要缺陷数量（个）</p>	<p>0</p>	
<p>非财务报告重要缺陷数量（个）</p>	<p>0</p>	

2、内部控制审计报告

适用 不适用

内部控制审计报告中的审议意见段	
我们认为，一汽解放于 2023 年 12 月 31 日按照《企业内部控制基本规范》和相关规定在所有重大方面保持了有效的财务报告内部控制。	
内控审计报告披露情况	披露
内部控制审计报告全文披露日期	2024 年 03 月 30 日
内部控制审计报告全文披露索引	http://www.cninfo.com.cn/new/disclosure/stock?stockCode=000800&orgId=gssz0000800&sjstsBond=false#latestAnnouncement
内控审计报告意见类型	标准无保留意见
非财务报告是否存在重大缺陷	否

会计师事务所是否出具非标准意见的内部控制审计报告

是 否

会计师事务所出具的内部控制审计报告与董事会的自我评价报告意见是否一致

是 否

十五、上市公司治理专项行动自查问题整改情况：无

第五节 环境和社会责任

一、重大环保问题

上市公司及其子公司是否属于环境保护部门公布的重点排污单位

是 否

环境保护相关政策和行业标准

公司严格遵守《中华人民共和国环境保护法》《中华人民共和国环境影响评价法》《建设项目环境保护管理条例》《中华人民共和国大气污染防治法》《中华人民共和国水污染防治法》《中华人民共和国噪声污染防治法》《中华人民共和国固体废物污染环境防治法》《中华人民共和国土壤污染防治法》《中华人民共和国清洁生产促进法》《排污许可管理条例》《中华人民共和国环境保护税法》《环境监管重点单位名录管理办法》《企业环境信息依法披露管理办法》《危险废物转移管理办法》及其他相关法律法规以及《大气污染物综合排放标准》（GB16297-1996）、《污水综合排放标准》（GB8978-1996）、《工业企业厂界环境噪声排放标准》（GB12348-2008）、《危险废物贮存污染控制标准》（GB18597-2023）、《危险废物管理计划和管理台账制定技术导则》（HJ1259-2022）、《建设项目竣工环境保护设施验收技术规范汽车制造业》（HJ407-2021）及其他国家和行业标准。

环境保护行政许可情况

公司实施项目严格履行“环境影响评价”和“三同时”制度。各重点排污单位依据法律规定申领排污许可证，严格执行排污许可证制度。

序号	单位名称	排污许可证申领（换证）时间	排污许可证编号	有效期（年）
1	一汽解放汽车有限公司卡车厂	2022年12月30日	91220101743028725R001R	5
2	一汽解放汽车有限公司成都分公司	2022年7月16日	91510114746407720B001V	5
3	一汽解放汽车有限公司四川分公司	2023年7月21日	91510681MABQ7AKG4Y001V	5
4	一汽解放汽车有限公司传动分公司（变速箱厂）	2021年12月31日	91220101571131661N001Q	5

5	一汽解放汽车有限公司 传动分公司（车桥厂）	2021 年 12 月 31 日	91220101571131661N002V	5
6	一汽解放汽车有限公司 长春智慧客车分公司	2023 年 1 月 9 日	91220108MA170MRB74001V	5
7	一汽解放青岛汽车有限 公司	2023 年 12 月 29 日	91370200163567343M001V	5
8	一汽解放汽车有限公司 发动机分公司	2022 年 12 月 27 日	912201017561635719001Q	5
9	一汽解放汽车有限公司 无锡柴油机厂	2021 年 10 月 5 日	91320200748159222H001Q	5
10	一汽解放汽车有限公司 无锡柴油机惠山工厂	2023 年 6 月 19 日	91320206330969017N001C	5
11	一汽解放大连柴油机有 限公司	2022 年 10 月 9 日	91210213717880308K001U	5

行业排放标准及生产经营活动中涉及的污染物排放的具体情况

公司或子公司名称	主要污染物及特征污染物的种类	主要污染物及特征污染物的名称	排放方式	排放口数量	排放口分布情况	排放浓度/强度	执行的污染物排放标准	排放总量	核定的排放总量	超标排放情况
一汽解放汽车有限公司卡车厂	废水	COD	连续或间歇性排放	4	车架、驾驶室、非金属涂装各 1 处、生活污水总排口 1 处	137.6mg/L	800mg/L	24.6043 吨	630.104 吨	无超标排放情况
一汽解放汽车有限公司卡车厂	废气	非甲烷总烃	生产时连续排放	71	车架、驾驶室、非金属涂装厂房顶部	2.59mg/m ³	120mg/m ³	92.6441 吨	335.4 吨	无超标排放情况
一汽解放汽车有限公司成都分公司	废水	COD	间歇性排放	1	公司东南侧	41.97mg/L	500mg/L	0.6068 吨	21.3 吨	无超标排放情况
一汽解放汽车有限公司成都分公司	废气	非甲烷总烃	生产时连续排放	1	涂装车间房顶	1.64mg/m ³	60mg/m ³	33.3849 吨	75.91 吨	无超标排放情况
一汽解放汽车有限公司四川分公司	废水	COD	间歇性排放	1	公司西北角	40.85mg/L	500mg/L	0.1537 吨	40.8469 吨	无超标排放情况
一汽解放汽车有限公司四川分公司	废气	非甲烷总烃	生产时连续排放	15	涂装车间、总装车间房顶	4.68mg/m ³	60mg/m ³	2.3869 吨	16.5208 吨	无超标排放情况
一汽解放汽车有限公司传动分公司（变速箱厂）	废水	COD	间歇性排放	2	变 1 厂房西北角 1 个、变 2 厂房西南角 1 个	19mg/L	500mg/L	1.1134 吨	10 吨	无超标排放情况
一汽解放汽车有限公司传动分公司（变速箱厂）	废气	非甲烷总烃	生产时连续排放	5	1 号厂房 4 个、1 号厂房外南侧 1 个	8.73mg/m ³	120mg/m ³	2.2615 吨	--	无超标排放情况
一汽解放汽车有限公司传动分公司（车桥厂）	废水	COD	间歇性排放	6	1、2、3 号厂房各 2 个	21mg/L	500mg/L	1.3774 吨	--	无超标排放情况
一汽解放汽车有限公司传动分公司（车桥厂）	废气	非甲烷总烃	生产时连续排放	20	1 号厂房 8 个、2 号厂房 7 个、3 号厂房 5 个	16.01mg/m ³	120mg/m ³	11.0669 吨	--	无超标排放情况
一汽解放汽车有限公司	废水	COD	间歇性排	1	污水处理站南门	50mg/L	500mg/L	1.3724 吨	4.575 吨	无超标排

长春智慧客车分公司			放		口					放情况
一汽解放汽车有限公司 长春智慧客车分公司	废气	非甲烷总 烃	生产时连 续排放	12	公司涂焊车间厂 房顶部	3.25mg/m ³	120mg/m ³	10.25 吨	49.5 吨	无超标排 放情况
一汽解放青岛汽车有限 公司	废水	COD、氨 氮	连续或间 歇性排放	6	公司污水处理站 外	COD62.3mg/L 氨氮 4.71mg/L	COD500m g/L 氨氮 45mg/L	COD19.11 吨 氨氮 1.288 吨	COD88.79 吨 氨氮 5.11 吨	无超标排 放情况
一汽解放青岛汽车有限 公司	废气	非甲烷总 烃	生产时连 续排放	87	公司各厂房顶部	4.84mg/m ³	30mg/m ³	65.07 吨	164.98 吨	无超标排 放情况
一汽解放汽车有限公司 发动机分公司	废气	非甲烷总 烃	间歇性排 放	3	厂房顶部	1.84mg/m ³	120mg/m ³	0.0319 吨	--	无超标排 放情况
一汽解放汽车有限公司 无锡柴油机厂	废水	COD	连续排放	3	西门 1 个、南门 2 个	41mg/L	500mg/L	30.03 吨	243 吨	无超标排 放情况
一汽解放汽车有限公司 无锡柴油机厂	废气	氮氧化 物、非甲 烷总烃	生产时连 续排放	13	装配车间 3 个、 研发部 5 个、质 保部 2 个、加工 车间 2 个、危废 仓库 1 个	氮氧化物 89mg/m ³ 非甲烷总烃 1.13mg/m ³	氮氧化物 200mg/m ³ 非甲烷总烃 60mg/m ³	氮氧化物 22.12 吨 VOCs0.74 吨	氮氧化物 27.2 吨 VOCs1.77 吨	无超标排 放情况
一汽解放汽车有限公司 无锡柴油机惠山工厂	废水	COD	连续排放	1	北门 1	57mg/m ³	500mg/m ³	4.76 吨	79.15 吨	无超标排 放情况
一汽解放汽车有限公司 无锡柴油机惠山工厂	废气	氮氧化 物、非甲 烷总烃	生产时连 续排放	6	联合厂房	氮氧化物 79mg/m ³ 非甲烷总烃 1.89mg/m ³	氮氧化物 200mg/m ³ 非甲烷总烃 60mg/m ³	氮氧化物 5.49 吨 VOCs0.67 吨	氮氧化物 26.137 吨 VOCs4.54 6 吨	无超标排 放情况
一汽解放大连柴油机有 限公司	废水	COD、氨 氮	连续或间 歇性排放	1	公司污水处理站 外	COD41mg/L 氨氮 4.8mg/L	COD300m g/L 氨氮 30mg/L	COD1.796 吨 氨氮 0.3534 吨	COD88.79 吨 氨氮 5.11 吨	无超标排 放情况
一汽解放大连柴油机有 限公司	废气	氮氧化 物、非甲 烷总烃	生产时连 续排放	5	公司厂房顶部	氮氧化物 88mg/m ³ 非甲烷总烃 0.33mg/m ³	氮氧化物 240mg/m ³ 非甲烷总烃 120mg/m ³	氮氧化物 1.163 吨 非甲烷总烃 2.246 吨	氮氧化物 11.967 吨 非甲烷总烃 14.2 吨	无超标排 放情况

对污染物的处理

（一）废水治理方面：

（1）一汽解放汽车有限公司卡车厂现建有污水处理站三座，为车架车间污水处理站、涂装车间污水处理站、非金属涂装污水站。①车架污水站处理能力 300 吨/天，主要处理车架车间前处理废水，②驾驶室涂装车间污水处理站处理能力 400 吨/天，主要处理该车间前处理废水及喷漆废水。③非金属线污水处理站处理能力 240 吨/天，主要处理该生产线前处理、喷漆废水；经上述三座污水站预处理后的废水与生活污水等其他废水共同排入一汽综合污水处理厂，经处理达《污水综合排放标准》（GB8978-1996）中三级标准后进入长春市西郊污水处理厂。

（2）一汽解放汽车有限公司成都分公司内部建设有 1 座污水处理站，用于公司生产、生活废水的处理，总处理能力 300 吨/天，主要处理方法为 SBR 法，污水站均能够持续稳定运行，达标排放的污水经市政管网进入城市污水处理厂进行进一步处理。

（3）一汽解放汽车有限公司四川分公司内部建设有 1 座污水处理站，用于公司生产、生活废水的处理，总处理能力 50 吨/小时，采用物化+生化的处理工艺，污水站均能够持续稳定运行，达标排放的污水经市政管网进入城市污水处理厂进行进一步处理。

（4）一汽解放汽车有限公司传动分公司（变速箱厂）使用轴齿园区内污水处理站，处理公司生产废水，该污水处理站总处理能力 5 吨/小时，污水站稳定运行，工业废水经污水站处理后，达标排放进入长春市西郊污水处理厂进一步处理。

（5）一汽解放汽车有限公司传动分公司（车桥厂）内 3 个厂房各有一个工业污水贮存池，3 号厂房工业废水转运至轴齿园区污水处理站处理，其余两厂房与一汽综合公司签订处置合同，由一汽综合用罐车将污水转运至综合污水处置厂合规处置。

（6）一汽解放汽车有限公司长春智慧客车分公司内部建设有 1 座污水处理站，用于公司生产、生活废水的处理，处理能力 300 吨/天，采用物化+生化的处理工艺，能够持续稳定运行，并实时达标排放，达标排放的污水经市政管网进入城市污水处理厂进行进一步处理。

（7）一汽解放青岛汽车有限公司内部建设有 2 座污水处理站，采用物化法与生化法联合，主要用于处理涂装车间日常生产所排放的磷化废水、电泳废水、脱脂废水，以及公司日常的生活污水，设计日处理最大能力 2160 吨/天。处理后的废水达到《污水排入城镇下水道水质标准》（GB/T31962-2015）指标要求，经过 MBR 再提高设备深度处理后达到《城市污水再生利用—城市杂用水水质》（GB/T18920-2020），大幅减少排污浓度，提升中水回用量，节约用水。达标处理废水经排污口排至即墨北部污水处理厂做深度处理。

(8) 一汽解放汽车有限公司发动机分公司产生的工业废水转运至轴齿园区污水处理站进行处置。

(9) 一汽解放汽车有限公司无锡柴油机厂内部建设有 1 座污水处理站，用于公司生产、生活废水的处理，总处理能力 3000 吨/天，可 24 小时运行。主要处理工艺为物化+生化处理，污水站能够持续稳定运行，并实现实时达标排放，达标排放的污水经市政管网进入城市污水处理厂进行进一步处理。

(10) 一汽解放汽车有限公司无锡柴油机惠山工厂内部建设有 1 座污水处理站，用于公司生产、生活废水的处理，总处理能力 1000 吨/天，可 24 小时运行。主要处理工艺为物化+生化处理，污水站能够持续稳定运行，并实现实时达标排放，达标排放的污水经市政管网进入城市污水处理厂进行进一步处理。

(11) 一汽解放大连柴油机有限公司内部建设有 1 座污水处理站，用于公司生产、生活废水的处理，总处理能力 816 吨/天，可 24 小时运行。主要处理工艺为生产废水蒸馏预处理、综合废水生化处理，污水站能够持续稳定运行，并实现实时达标排放，达标排放的污水经市政管网进入城市污水处理厂进行进一步处理。

(二) 废气治理方面：

(1) 一汽解放汽车有限公司卡车厂各类废气治理设施均能够持续稳定运行：其中冲压车间等离子切割机产生的粉尘，经收集过滤后由 15 米排气筒排放。CO₂ 焊机采用单机除尘系统，废气经单机除尘器处理后于车间内就地排放。车架车间前处理烘干工艺产生的废气经直接燃烧装置处理后由 15 米排气筒排放。驾驶室涂装和非金属涂装 VOCs 废气经过水旋+沸石转轮吸附浓缩+RTO（蓄热式焚烧）后达标排放。

(2) 一汽解放汽车有限公司成都分公司各类废气治理设施均能够持续稳定运行，其中涂装车身的喷漆废气经过水旋+干式过滤+沸石转轮吸附浓缩+RTO（蓄热式焚烧）后达标排放；各类电焊烟尘经过集中式、移动式除尘系统处理后达标排放。

(3) 一汽解放汽车有限公司四川分公司各类废气治理设施均能够持续稳定运行，其中涂装喷涂废气经过干式纸盒+沸石转轮吸附浓缩+RTO（蓄热式焚烧）后达标排放；各类电焊烟尘经过集中式、移动式除尘系统处理后达标排放。

(4) 一汽解放汽车有限公司传动分公司（变速箱厂）各类废气治理设施均能够持续稳定运行，其中涂装线的喷漆废气，经过活性炭吸附、脱附催化燃烧装置处理后达标排放，各类电焊烟尘经过集中式、移动式除尘系统处理后达标排放。

(5) 一汽解放汽车有限公司传动分公司（车桥厂）各类废气治理设施均能够持续稳定运行，各类电焊烟尘经过集中式、移动式除尘系统处理后达标排放。涂装线的喷漆废气，经过沸石转轮+RCO 装置处理后达标排放。

(6) 一汽解放汽车有限公司长春智慧客车分公司 2023 年组织实施各类电焊烟尘集中式除尘项目，烟尘通过处理后达标排放，此项目正在实施中。涂装的喷漆废气经过前处理过滤系统+沸石浓缩转轮+RTO 焚烧处理系统处理后达标排放。

(7) 一汽解放青岛汽车有限公司各类废气治理设施均能够持续稳定运行，其中涂装一、二车间喷漆废气、非金属涂装车间喷漆废气、总装一、二车间喷漆废气经过漆雾净化、沸石浓缩转轮吸附、三室 RTO 焚烧装置处理后达标排放；总装配车间烘干废气采用低氮燃烧，四元体燃烧装置处理后达标排放；涂装车间烘干废气采用低氮燃烧，通过 TNV 热力焚烧处理后达标排放；各类焊接烟尘采用滤筒除尘器处理后达标排放。

(8) 一汽解放汽车有限公司发动机分公司有三台产生废气的淬火机，随机带有吸附式净化装置，废气经处理后达标排放。

(9) 一汽解放汽车有限公司无锡柴油机厂各类废气治理设施均能够持续稳定运行，其中涂装的喷漆废气经过活性炭吸附脱附+催化然后处理后达标排放，试车尾气经过 SCR 处理装置处理后达标排放。

(10) 一汽解放汽车有限公司无锡柴油机惠山工厂各类废气治理设施均能够持续稳定运行，其中涂装的喷漆废气经过活性炭吸附脱附+催化然后处理后达标排放，试车尾气经过 SCR 处理装置处理后达标排放。

(11) 一汽解放大连柴油机有限公司各类废气治理设施均能够持续稳定运行，其中涂装的喷漆废气经过水帘式漆雾处理装置+活性炭吸附处理后达标排放，试车尾气经过 SCR 后处理+碱液洗涤尾气处理装置处理后达标排放。

（三）噪声治理方面：

公司所属各分子公司各类降噪、减振措施均能满足国家法律法规的要求，厂界噪声满足国家排放标准的要求。

（四）危险废物处置方面：

公司所属各分子公司严格按照国家各类法律、法规及标准要求，100%将危险废物交由具备危险废物运输资质、处置资质的单位进行合规转移和处置。

突发环境事件应急预案

公司组织各单位修订完善《突发环境事件应急预案》综合预案、专项应急预案和现场处置方案，对各风险点位进行细致的风险评估，明确各部门的工作职责，细化突发环境事件应急处置流程，补充配备各类应急物资，并按要求对相关人员进行预案内容的培训。

公司组织各单位制定应急预案演练计划，针对污水站、危废站、废气治理设施等重点部位按期开展应急演练、专项应急预案、现场处置方案演练，通过演练提高相关人员对应急程序的掌握程度和对突发事件的应急能力、协调配合能力，使环境应急队伍得到了锻炼，应急能力得到了切实提高。

环境自行监测方案

公司所属各分子公司均按照排污许可证及法规要求制定自行监测方案，并按方案要求组织有资质的监测单位对废水、废气、噪声、土壤进行环境监测，2023 年检测报告显示各项监测指标均满足国家各项排放法规、标准的要求。

环境治理和保护的投入及缴纳环境保护税的相关情况

公司 2023 年共投入各类环境治理和保护费用、缴纳环境保护税超 0.38 亿元。

在报告期内为减少其碳排放所采取的措施及效果

适用 不适用

公司深抓节能降碳攻坚战，主动对接政府能源优惠政策，2023 年绿电交易份额 4,639.34 万度，组织柳州分公司、青岛汽车有限公司等分子公司实施的光伏清洁能源项目，均已并网发电，进一步降低碳排放。2023 年共立项实施 189 个节能降成本项目，全年累计节费 9,865 万元，节碳 36,267tCO₂。

报告期内因环境问题受到行政处罚的情况

公司或子公司名称	处罚原因	违规情形	处罚结果	对上市公司生产经营的影响	公司的整改措施
无	无	无	无	无	无

其他应当公开的环境信息

公司所属各分子公司均按照要求进行了环境信息披露，公司所属各分子公司均按计划完成环境管理体系（GB/T24001-2016）认证，并严格按照要求开展清洁生产审核。公司作为一家负责任的中央企业，严格遵守国家要求，一直践行科学发展理念，致力于建设“节能、降耗、减排、增效”的生态文明标杆型环境友好企业。

其他环保相关信息

2023 年，公司修订 7 项环保管理文件，细化环境因素辨识和评审标准，完善评审流程，严格规范建设项目“三同时”管理，明确环保设施的管理标准和点检运行要求，增加对法律法规的识别。

为提高各级管理者和操作人员的环保责任意识和工作能力，公司及所属各单位制定了环保培训计划，开发 9 项专业环保培训课程，对环保重要法规进行有针对性的培训，同时邀请一汽内部环保管理水平较高、迎检经验丰富的行业专家为公司进行 VOCs 合规管理分享。2023 年共计开展 9 次公司级培训，42 次分子公司、专业厂级培训，88 次车间级培训，总计约 12,628 人次参加培训，为各项工作的开展打下良好的基础。

2023 年，公司组织举办“环保宣传月”系列活动，精心策划《2023 年环保宣传月活动方案》。在活动月期间，公司开展制作张贴“世界环境日”主题宣传海报、征集《环保宣传短视频》作品、宣传推广环保“金点子”、参加集团公司环保知识竞赛、环保优秀案例评选活动，各单位员工广泛参与，取得了很好宣传效果。

二、社会责任情况

公司社会责任履行详情请参见公司同日刊登于巨潮资讯网（<http://www.cninfo.com.cn>）的《2023 环境、社会及治理（ESG）报告》。

三、巩固拓展脱贫攻坚成果、乡村振兴的情况

公司积极响应国家乡村振兴战略号召及定点帮扶工作部署，立足广西凤山县、吉林镇赉县等地区所需，以党建为引领，以选派精干挂职干部为抓手，聚焦产业发展、民生基建、生态改善、教育就业、消费帮扶等维度，多措并举扎实开展帮扶工作，持续提升当地群众幸福度，有力有效推进乡村全面振兴，谱写出乡村振兴的解放篇章。

第六节 重要事项

一、承诺事项履行情况

1、公司实际控制人、股东、关联方、收购人以及公司等承诺相关方在报告期内履行完毕及截至报告期末尚未履行完毕的承诺事项

适用 不适用

承诺事由	承诺方	承诺类型	承诺内容	承诺时间	承诺期限	履行情况
收购报告书或权益变动报告书中所作承诺	中国第一汽车股份有限公司	关于持股锁定承诺	为了维护广大投资者的利益，一汽股份承诺：本次收购完成后，本公司将继续履行一汽集团公司在股权分置改革时所作出的承诺，并将严格遵守中国证监会及深交所有关上市公司股份转让、股权变动及其信息披露的相关规定。	2011年08月08日	长期有效	锁定股份已于2023年4月10日上市流通，本项承诺履行完毕。
资产重组时所作承诺	中国第一汽车股份有限公司	关于股份限售承诺	1、在本次重组中以资产认购取得的上市公司非公开发行的股份，自发行结束之日起36个月内将不以任何方式转让，包括但不限于通过证券市场公开转让或通过协议方式转让，但是，在适用法律许可的前提下的转让不受此限（包括但不限于因业绩补偿而发生的股份回购行为）。2、本次重组完成后6个月内如上市公司股票连续20个交易日的收盘价低于发行价，或者本次重组完成后6个月期末收盘价低于发行价的，一汽股份在本次重组中以资产认购取得的上市公司股份将在上述锁定期基础上自动延长6个月。3、对于在本次重组之前已经持有的上市公司股份，自本次重组完成之日起18个月内不得转让，但是在适用法律许可的前提下的转让不受此限。4、本次重组结束后，基于本次重组而享有的上市公司股份因送红股、	2020年04月08日	本次重组新增股份自发行结束之日起36个月内将不以任何方式转让；重组之前已经持有的股份，自重组完成之日起18个月内不得转让	其中：本次重组新增股份已于2023年4月10日上市流通；重组之前的股份已于2021年10月9日到期履行。本项承诺履行完毕。

			<p>转增股本等新增股份的，亦遵守上述限售期的约定。若基于本次重组所取得股份的限售期承诺与证券监管机构的最新监管意见不相符，一汽股份将根据相关证券监管机构的监管意见进行相应调整。</p> <p>5、上述限售期届满后，所取得的上市公司股份转让事宜按照中国证券监督管理委员会和深圳证券交易所的有关规定执行。</p> <p>6、一汽股份保证，如违反上述承诺，愿意承担相应法律责任。</p>			
	<p>中国第一汽车股份有限公司</p>	<p>关于规范、减少关联交易承诺</p>	<p>1、将严格按照《公司法》等法律、行政法规、规章、规范性文件（以下简称“法律法规”）及《一汽轿车股份有限公司章程》（以下简称“《公司章程》”）的有关规定行使股东权利，在董事会、股东大会对有关涉及一汽股份事项的关联交易进行表决时，履行回避表决的义务。</p> <p>2、承诺杜绝一切非法占用上市公司的资金、资产的行为，保证不利用关联交易非法转移上市公司的资金、资产，不利用关联交易损害上市公司及上市公司其他股东的利益。</p> <p>3、将尽量避免或减少与上市公司及其控制的企业之间的关联交易，对于无法避免或有合理理由存在的关联交易，严格遵循市场公正、公平、公开的原则，将与上市公司依法签署规范的关联交易协议，并按照有关法律法规及《公司章程》的有关规定履行关联交易决策程序，关联交易价格按照市场化定价原则确定，保证关联交易价格具有公允性，并保证按照有关法律法规及《公司章程》的有关规定履行关联交易的信息披露义务，保证不通过关联交易损害上市公司及上市公司其他股东的合法权益。</p> <p>4、上述有关规范关联交易的承</p>	<p>2020年 04月08日</p>	<p>长期有效</p>	<p>正常履行中。</p>

			<p>诺将同样适用于一汽股份实际控制的企业，一汽股份将在合法股东权利范围内促使一汽股份实际控制的企业履行规范与上市公司之间已经存在或可能发生的关联交易的义务。将尽最大努力促使除一汽股份实际控制的企业以外的合营或联营企业履行规范与上市公司之间已经发生或可能发生的关联交易的义务。</p>			
	中国第一汽车集团有限公司	关于避免同业竞争承诺	<p>1、在本次重组完成后，上市公司的主营业务将变更为商用车整车的研发、生产和销售。2、在本次重组完成后，中国一汽及其除上市公司以外的其他控股企业（以下简称“控股企业”）不以任何形式直接或间接从事任何与上市公司及其控股企业所从事的主营业务构成实质性竞争或可能构成实质性竞争的业务或活动。3、在本次重组完成后，如果中国一汽或其控股企业发现任何与上市公司或其控股企业主营业务构成或可能构成直接或间接竞争关系的新业务机会（以下简称“该等新业务机会”），中国一汽将立即书面通知上市公司，并尽力促使该业务机会按合理和公平的条款和条件首先提供给上市公司或其控股企业，上市公司或其控股企业决定放弃该等新业务机会的，中国一汽或其控股企业方可从事。4、如果上市公司或其控股企业放弃该等新业务机会且中国一汽或其控股企业从事该等新业务机会，则上市公司或其控股企业有权随时一次性或分多次向中国一汽或其控股企业收购在该等新业务机会中的任何股权、资产及其他权益，或由上市公司或其控股企业根据法律法规许可的方式选择委托经营、租赁或承包经营中国一汽或其控股企</p>	2020年04月08日	长期有效	正常履行中

		<p>业在该等新业务机会中的资产或业务。中国一汽将确保其控股企业遵守前述承诺。5、中国一汽的子公司一汽轻型商用汽车有限公司（以下简称“一汽轻型汽车”）下属的一汽哈尔滨轻型汽车有限公司（以下简称“哈轻公司”）、一汽红塔云南汽车制造有限公司（以下简称“一汽红塔”，与哈轻公司合称为“轻卡公司”）从事部分轻型卡车业务，但目前处于停产或亏损状态，其负担较重且盈利状况不稳定。中国一汽承诺，其将实际控制的哈轻公司及一汽红塔的股权全部委托给解放有限进行管理，并通过适当的方式，不晚于满足哈轻公司及一汽红塔各自净资产收益率不低于同期上市公司的净资产收益率且重组后能够提升上市公司每股收益条件的 12 个月内，启动将其实际控制的哈轻公司及一汽红塔的股权分批次或一次性注入上市公司，或者以合理的价格和方式转让给其他无关联关系的第三方，或通过行使股东权利等方式促使轻卡公司不再从事轻型卡车相关业务等的程序，并将在启动前述程序后尽快履行完毕相关内部审批程序。6、自承诺函出具日起，中国一汽如违反上述任何一项承诺，将采取有利于上市公司的积极措施消除同业竞争，包括但不限于将同业竞争业务相关资产注入上市公司、终止同业竞争业务或将同业竞争业务相关资产出售予无关联关系的第三方。7、上述各项承诺自本次重组实施完毕之日起生效，并在中国一汽作为上市公司控股股东或实际控制上市公司期间持续有效且不可撤销。</p>				
	中国第	关于避	1、在本次重组完成后，上市公	2020 年	长期有效	正常履行

<p>一汽车股份有限公司</p>	<p>免同业竞争承诺</p>	<p>司的主营业务将变更为商用车整车的研发、生产和销售。2、在本次重组完成后，一汽股份及其除上市公司以外的其他控股企业（以下简称“控股企业”）不以任何形式直接或间接从事任何与上市公司及其控股企业所从事的主营业务构成实质性竞争或可能构成实质性竞争的业务或活动。3、在本次重组完成后，如果一汽股份或其控股企业发现任何与上市公司或其控股企业主营业务构成或可能构成直接或间接竞争关系的新业务机会（以下简称“该等新业务机会”），将立即书面通知上市公司，并尽力促使该业务机会按合理和公平的条款和条件首先提供给上市公司或其控股企业，上市公司或其控股企业决定放弃该等新业务机会的，一汽股份或其控股企业方可从事。4、如果上市公司或其控股企业放弃该等新业务机会且一汽股份或其控股企业从事该等新业务机会，则上市公司或其控股企业有权随时一次性或分多次向一汽股份或其控股企业收购在该等新业务机会中的任何股权、资产及其他权益，或由上市公司或其控股企业根据法律法规许可的方式选择委托经营、租赁或承包经营一汽股份或其控股企业在该等新业务机会中的资产或业务。一汽股份将确保本公司控股企业遵守前述承诺。5、一汽股份的子公司一汽轻型商用汽车有限公司下属的哈轻公司、一汽红塔从事部分轻型卡车业务，但目前处于停产或亏损状态，其负担较重且盈利状况不稳定。一汽股份承诺，将督促将其实际控制的哈轻公司及一汽红塔的股权全部委托给解放有限进行管理，并通过适</p>	<p>04月08日</p>		<p>中</p>
------------------	----------------	--	---------------	--	----------

			<p>当的方式，不晚于满足哈轻公司及一汽红塔各自净资产收益率不低于同期上市公司的净资产收益率且重组后能够提升上市公司每股收益条件的 12 个月内，启动将一汽股份实际控制的哈轻公司及一汽红塔的股权分批次或一次性注入上市公司，或者以合理的价格和方式转让给其他无关联关系的第三方，或通过行使股东权利等方式促使轻卡公司不再从事轻型卡车相关业务等的程序，并将在启动前述程序后尽快履行完毕相关内部审批程序。6、自承诺函出具日起，如一汽股份违反上述任何一项承诺，将采取有利于上市公司的积极措施消除同业竞争，包括但不限于将同业竞争业务相关资产注入上市公司、终止同业竞争业务或将同业竞争业务相关资产出售予无关联关系的第三方。7、上述各项承诺自本次重组实施完毕之日起生效，并在一汽股份作为上市公司控股股东或实际控制上市公司期间持续有效且不可撤销。</p>			
中国第一汽车股份有限公司	关于保持上市公司独立性承诺		<p>（一）保证上市公司人员独立： 1、与上市公司保持人员独立，保证上市公司的总经理、副总经理、财务负责人和董事会秘书等高级管理人员不在一汽股份及其下属全资、控股或其他具有实际控制权的企事业单位（以下简称“下属单位”）担任除董事、监事以外的职务，不在一汽股份及下属单位领薪。2、保证上市公司拥有完整、独立的劳动、人事及薪酬管理体系，且该等体系完全独立于一汽股份及下属单位。 （二）保证上市公司资产独立完整：1、保证上市公司具有独立完整的资产，且资产全部处于上市公司的控制之下，并为上市公</p>	2020 年 04 月 08 日	长期有效	正常履行中

		<p>司独立拥有和运营。2、保证一汽股份及其下属单位当前没有、之后也不会非法占用上市公司的资金、资产。3、一汽股份将不以上市公司的资产为自身的债务提供担保。（三）保证上市公司的财务独立：1、保证上市公司继续保持独立的财务部门和独立的财务核算体系。2、保证上市公司具有规范、独立的财务会计制度。3、保证上市公司独立在银行开户，不与一汽股份共用一个银行账户。4、保证上市公司的财务人员不在一汽股份及其下属单位兼职。5、保证上市公司能够独立作出财务决策，一汽股份不干预上市公司的资金使用。6、保证上市公司依法独立纳税。</p> <p>（四）保证上市公司机构独立：1、保证上市公司拥有独立、完整的组织机构，并能独立自主地运作。2、保证上市公司办公机构和生产经营场所与一汽股份分开。3、保证上市公司董事会、监事会以及各职能部门独立运作、独立行使职权，不存在与一汽股份职能部门之间的从属关系或混同。（五）保证上市公司业务独立：1、与本次重组完成后的上市公司保持业务独立，不存在且不发生实质性同业竞争或显失公平的关联交易。2、保证上市公司拥有独立开展经营活动的资产、人员、资质和能力，具有面向市场自主经营的能力。3、保证一汽股份除通过行使股东权利参与上市公司经营管理之外，不干涉上市公司的正常业务活动。</p>			
中国第一汽车股份有限公司	关于质押对价股份承诺	1、保证在本次重组中所获对价股份优先用于履行与上市公司签署的《盈利预测补偿协议》所约定的业绩补偿承诺，不通过质押	2020年04月08日	2023年4月30日	随着业绩承诺及补偿安排承诺的完

			<p>股份等方式逃废补偿义务。2、未来质押该等对价股份时，将书面告知质权人根据《盈利预测补偿协议》该等股份具有潜在业绩承诺补偿义务情况，并在质押协议中就相关股份用于支付业绩补偿事项等与质权人作出明确约定。3、若违反上述承诺，将赔偿上市公司因此遭受的任何损失，并承担相应的法律责任。</p>			成，本项承诺亦履行完成
中国第一汽车股份有限公司	关于填补被摊薄即期回报措施承诺	<p>1、将不会越权干预上市公司经营管理活动，不会侵占上市公司利益；2、本次重大资产重组中，上市公司向一汽股份发行股份购买资产，并与一汽股份签署了附生效条件的《盈利预测补偿协议》，为避免本次交易摊薄即期回报提供了有法律约束力的保障措施。</p>	2020年04月08日	长期有效		正常履行中
中国第一汽车集团有限公司	关于车辆生产资质的说明	<p>解放有限生产资质及产品公告由中国一汽进行集团化管理，即解放有限使用中国一汽车辆生产资质，其生产资质及产品公告申报由中国一汽统一管理。本次重组完成后，中国一汽将根据解放有限实际需要继续维持集团化管理，解放有限可继续使用相关生产资质，并保持现有车型公告不变。中国一汽不会妨碍解放有限持续使用相关资质，并将配合解放有限保持相关资质的有效性。</p>	2020年04月08日	长期有效		正常履行中
中国第一汽车股份有限公司	业绩承诺及补偿安排	<p>对置入资产中采用收益法进行评估的部分专利和专有技术（以下简称“业绩承诺资产”）在本次交易实施完毕后的3个会计年度（即2020年、2021年、2022年）经审计的业绩补偿资产的收入承诺如下：2020年度65,588.90万元，2021年度68,815.52万元，2022年度10,938.64万元。在业绩承诺期，若业绩承诺资产截至当年末累积实现收入低于截至该年末的</p>	2020年04月08日	2023年4月30日		2020年至2022年度，公司业绩承诺资产累计实现收入分成额为194,914.96万元，超出承诺金额49,571.90

			累积承诺收入，一汽股份将对上市公司逐年以股份支付方式予以补偿。			万元，已完成业绩承诺
	中国第一汽车股份有限公司	关于标的资产瑕疵情况的承诺	解放有限及其控股子公司存在部分房产系因政府规划调整、土地被征收、报建手续不齐全、超出红线建设等历史原因无法办理房屋权属证书。上述房产占解放有限及其控股子公司房屋所有权总面积的 0.6%，占比相对较小，不会对解放有限的正常生产经营产生重大不利影响。作为本次重组的交易对方，就上述事宜，本公司承诺，上述房产未取得相应权属证书不会对解放有限的正常生产经营产生不利影响，不会对本次重组构成实质性障碍。如因上述房产未取得相应权属证书而导致上市公司或解放有限受到任何处罚或遭受任何损失，本公司承诺将以现金方式及时向上市公司或解放有限进行全额补偿。	2019 年 11 月 27 日	长期有效	正常履行中
首次公开发行或再融资时所作承诺	不适用					不适用
股权激励承诺	不适用					不适用
其他对公司中小股东所作承诺	不适用					不适用
其他承诺	不适用					不适用
承诺是否按时履行	是					
如承诺超期未履行完	无					

毕的，应当详细说明未完成履行的具体原因及下一步的工作计划

2、公司资产或项目存在盈利预测，且报告期仍处在盈利预测期间，公司就资产或项目达到原盈利预测及其原因做出说明

适用 不适用

二、控股股东及其他关联方对上市公司的非经营性占用资金情况

适用 不适用

公司报告期不存在控股股东及其他关联方对上市公司的非经营性占用资金。

三、违规对外担保情况

适用 不适用

公司报告期无违规对外担保情况。

四、董事会对最近一期“非标准审计报告”相关情况的说明

适用 不适用

五、董事会、监事会、独立董事（如有）对会计师事务所本报告期“非标准审计报告”的说明

适用 不适用

六、与上年度财务报告相比，会计政策、会计估计变更或重大会计差错更正的情况说明

适用 不适用

企业会计准则解释第 16 号

财政部于 2022 年 11 月发布了《企业会计准则解释第 16 号》（财会〔2022〕31 号）（以下简称“解释第 16 号”）。

解释第 16 号规定，对于不是企业合并、交易发生时既不影响会计利润也不影响应纳税所得额（或可抵扣亏损）、且初始确认的资产和负债导致产生等额应纳税暂时性差异和可抵扣暂时性差异的单项交易，因资产和负债的初始确认所产生的应纳税暂时性差异和可抵扣暂时性差异，应当根据《企业会计准则第 18 号——所得税》等有关规定，在交易发生时分别确认相应的递延所得税负债和递延所得税资产。对于在首次施行上述规定的财务报表列报最早期间的期初至本解释施行日之间发生的上述交易，企业应当按照上述规定，将累积影响数调整财务报表列报最早期间的期初留存收益及其他相关财务报表项目。上述会计处理规定自 2023 年 1 月 1 日起施行。

本公司对租赁业务确认的租赁负债和使用权资产，产生应纳税暂时性差异和可抵扣暂时性差异的，按照解释第 16 号的规定进行调整。

执行上述会计政策对 2023 年 12 月 31 日合并资产负债表和 2023 年度合并利润表的影响如下：

单位：元

合并资产负债表项目 (2023 年 12 月 31 日)	影响金额
递延所得税资产	12,975,866.73
递延所得税负债	12,560,241.88
年末未分配利润	415,624.85

合并利润表项目 (2023 年度)	影响金额
所得税费用	-443,956.60

执行上述会计政策对 2022 年 12 月 31 日合并资产负债表和 2022 年度合并利润表的影响如下：

单位：元

合并资产负债表项目 (2022 年 12 月 31 日)	调整前	调整金额	调整后
递延所得税资产	2,131,349,905.21	19,643,880.89	2,150,993,786.10
递延所得税负债	430,369,867.93	19,672,212.64	450,042,080.57
年末未分配利润	5,460,939,601.36	-28,331.75	5,460,911,269.61

合并利润表项目 (2022 年度)	调整前	调整金额	调整后
所得税费用	-185,173,776.38	301,331.78	-184,872,444.60

执行上述会计政策对 2022 年 1 月 1 日合并资产负债表的影响如下：

单位：元

合并资产负债表项目 (2022年1月1日)	调整前	调整金额	调整后
递延所得税资产	1,650,296,511.26	26,243,041.30	1,676,539,552.56
递延所得税负债	374,185,114.15	25,970,041.27	400,155,155.42
年末未分配利润	8,434,403,352.08	273,000.03	8,434,676,352.11
本期会计政策变更的累积影响			单位：元
受影响的项目	本期	上期	
期初净资产	-28,331.75	273,000.03	
其中：留存收益	-28,331.75	273,000.03	
净利润	443,956.60	-301,331.78	
资本公积			
其他综合收益			
专项储备			
期末净资产	415,624.85	-28,331.75	
其中：留存收益	415,624.85	-28,331.75	

七、与上年度财务报告相比，合并报表范围发生变化的情况说明

适用 不适用

公司于 2023 年 4 月 14 日新设子公司一汽解放优你达（天津）科技有限公司。

八、聘任、解聘会计师事务所情况

现聘任的会计师事务所

境内会计师事务所名称	致同会计师事务所（特殊普通合伙）
境内会计师事务所报酬（万元）	95
境内会计师事务所审计服务的连续年限	7 年
境内会计师事务所注册会计师姓名	吴松林 杨东敏
境内会计师事务所注册会计师审计服务的连续年限	吴松林（1 年）、杨东敏（2 年）

当期是否改聘会计师事务所

是 否

聘请内部控制审计会计师事务所、财务顾问或保荐人情况

适用 不适用

经公司第十届董事会第七次会议和 2023 年第四次临时股东大会审议通过，聘任致同会计师事务所（特殊普通合伙）作为公司 2023 年度内控审计机构，内控审计费用为人民币 50 万元。

九、年度报告披露后面临退市情况

适用 不适用

十、破产重整相关事项

适用 不适用

公司报告期末未发生破产重整相关事项。

十一、重大诉讼、仲裁事项

适用 不适用

诉讼（仲裁）基本情况	涉案金额（万元）	是否形成预计负债	诉讼（仲裁）进展	诉讼（仲裁）审理结果及影响	诉讼（仲裁）判决执行情况	披露日期	披露索引
未达到重大披露标准的其他诉讼情况	7,169.52	其中 732.16 万元确认预计负债	未结案	无重大影响	截至报告期末未结案		
汇总	4,035.19	否	已结案	无重大影响	已执行完毕或双方达成调解		

十二、处罚及整改情况

适用 不适用

公司报告期不存在处罚及整改情况。

十三、公司及其控股股东、实际控制人的诚信状况

适用 不适用

十四、重大关联交易

1、与日常经营相关的关联交易

适用 不适用

关联交易方	关联关系	关联交易类型	关联交易内容	关联交易定价原则	关联交易价格	关联交易金额(万元)	占同类交易金额的比例	获批的交易额度(万元)	是否超过获批额度	关联交易结算方式	可获得的同类交易市价	披露日期	披露索引
富奥汽车零部件股份有限公司	其他关联方	采购商品、接受劳务	采购商品、接受劳务	市场价格	市场价格	165,960.79	2.75%	168,436	否	现金+票据结算	165,960.79	2023年2月11日	http://www.cninfo.com.cn/new/disclosure/stock?stockCode=000800&orgId=gssz0000800&sjstsBond=false#latestAnnouncement
中国第一汽车集团进出口有限公司	同一最终控制方	销售商品	销售商品	市场价格	市场价格	1,156,803.06	18.10%	1,158,179	否	现金+票据结算	1,156,803.06	2023年11月21日	
解放赋界(天津)科技产业有限公司	本公司联营企业	销售商品	销售商品	市场价格	市场价格	244,687.27	3.83%	279,005	否	现金+票据结算	244,687.27	2023年11月21日	
合计				--	--	1,567,451.12	--	1,605,620	--	--	--	--	--
大额销货退回的详细情况				无									
按类别对本期将发生的日常关联交易进行总金额预计的，在报告期内的实际履行情况				报告期内关联交易实际履行情况详见本报告第十节、十四“关联方及关联交易”。									
交易价格与市场参考价格差异较大的原因				不适用									

2、资产或股权收购、出售发生的关联交易

适用 不适用

公司报告期末未发生资产或股权收购、出售的关联交易。

3、共同对外投资的关联交易

适用 不适用

共同投资方	关联关系	被投资企业的名称	被投资企业的主营业务	被投资企业的注册资本	被投资企业的总资产（万元）	被投资企业的净资产（万元）	被投资企业的净利润（万元）
中国第一汽车集团有限公司	本公司最终控制方	长春汽车检测中心有限责任公司	汽车检测服务	1171.44万元	368,415.05	341,211.16	22,084.31
被投资企业的重大在建项目的进展情况		无					

4、关联债权债务往来

适用 不适用

是否存在非经营性关联债权债务往来

是 否

公司报告期不存在非经营性关联债权债务往来。

5、与存在关联关系的财务公司的往来情况

适用 不适用

存款业务

关联方	关联关系	每日最高存款限额（万元）	存款利率范围	期初余额（万元）	本期发生额		期末余额（万元）
					本期合计存入金额（万元）	本期合计取出金额（万元）	
一汽财务有限公司	本公司联营企业，同一最终控制方	3,000,000	0.35%-2.3%	1,383,293.43	30,464,832.50	30,443,468.41	1,404,657.52

授信或其他金融业务

关联方	关联关系	业务类型	总额（万元）	实际发生额（万
-----	------	------	--------	---------

				元)
一汽财务有限公司	本公司联营企业， 同一最终控制方	其他金融业务	900,000	311,664.25

6、公司控股的财务公司与关联方的往来情况

适用 不适用

公司控股的财务公司与关联方之间不存在存款、贷款、授信或其他金融业务。

7、其他重大关联交易

适用 不适用

(1) 2023 年 2 月 10 日，公司第九届董事会第三十一次会议审议通过了《关于预计 2023 年度日常关联交易金额的议案》《关于与一汽财务有限公司签署金融服务框架协议的议案》《关于预计 2023 年度与一汽财务有限公司金融业务金额的议案》，并经公司 2023 年第一次临时股东大会审议通过。

(2) 2023 年 11 月 20 日，公司第十届董事会第七次会议审议通过了《关于增加 2023 年度日常关联交易预计的议案》，并经公司 2023 年第四次临时股东大会审议通过。

(3) 2023 年 12 月 29 日，公司第十届董事会第八次会议审议通过了《关于增加 2023 年度日常关联交易预计的议案》。

重大关联交易临时报告披露网站相关查询

临时公告名称	临时公告披露日期	临时公告披露网站名称
预计 2023 年度日常关联交易金额的公告	2023 年 02 月 11 日	巨潮资讯网 (http://www.cninfo.com.cn)
关于与一汽财务有限公司签署金融服务框架协议暨关联交易的公告	2023 年 02 月 11 日	巨潮资讯网 (http://www.cninfo.com.cn)
预计 2023 年度与一汽财务有限公司金融业务金额的公告	2023 年 02 月 11 日	巨潮资讯网 (http://www.cninfo.com.cn)
关于增加 2023 年度日常关联交易预计的公告	2023 年 11 月 21 日	巨潮资讯网 (http://www.cninfo.com.cn)
关于增加 2023 年度日常关联交易预计的公告	2023 年 12 月 30 日	巨潮资讯网 (http://www.cninfo.com.cn)

十五、重大合同及其履行情况

1、托管、承包、租赁事项情况

(1) 托管情况

适用 不适用

公司报告期不存在托管情况。

(2) 承包情况

适用 不适用

公司报告期不存在承包情况。

(3) 租赁情况

适用 不适用

租赁情况说明

公司经营性租赁情况详见第十节财务报告七、合并财务报表项目注释 14 “投资性房地产”、15 “固定资产”、17 “使用权资产”，十四关联方及关联交易 5 “关联交易情况”等相关内容。

为公司带来的损益达到公司报告期利润总额 10%以上的项目

适用 不适用

公司报告期不存在为公司带来的损益达到公司报告期利润总额 10%以上的租赁项目。

2、重大担保

适用 不适用

公司报告期不存在重大担保情况。

3、委托他人进行现金资产管理情况

(1) 委托理财情况

适用 不适用

公司报告期不存在委托理财。

(2) 委托贷款情况

适用 不适用

公司报告期不存在委托贷款。

4、其他重大合同

适用 不适用

公司报告期不存在其他重大合同。

十六、其他重大事项的说明

适用 不适用

2023年6月19日，公司分别召开第十届董事会第四次会议和第十届监事会第三次会议，审议通过了《关于公司符合向特定对象发行A股股票条件的议案》《关于公司2023年度向特定对象发行A股股票方案的议案》等相关议案，并经2023年7月18日召开的公司2023年第二次临时股东大会审议通过；2023年7月18日，公司披露《关于2023年度向特定对象发行A股股票有关事项获得中国第一汽车集团有限公司批复的公告》；2023年8月3日，公司披露《关于2023年度向特定对象发行A股股票申请获得深圳证券交易所受理的公告》；2023年10月13日，公司披露《关于2023年度向特定对象发行A股股票获得深圳证券交易所上市审核中心审核通过的公告》。

上述相关事项具体内容详见公司刊登于《证券时报》《中国证券报》和巨潮资讯网（<http://www.cninfo.com.cn>）的相关公告。

十七、公司子公司重大事项

适用 不适用

第七节 股份变动及股东情况

一、股份变动情况

1、股份变动情况

单位：股

	本次变动前		本次变动增减（+，-）					本次变动后	
	数量	比例	发行新股	送股	公积金转股	其他	小计	数量	比例
一、有限售条件股份	3,241,570,824	69.66%				3,227,137,281 ⁻	-3,227,137,281	14,433,543	0.31%
1、国家持股									
2、国有法人持股	3,197,912,134	68.72%				3,197,912,134 ⁻	-3,197,912,134		
3、其他内资持股	43,658,690	0.94%				-29,225,147	-29,225,147	14,433,543	0.31%
其中：境内法人持股									
境内自然人持股	43,658,690	0.94%				-29,225,147	-29,225,147	14,433,543	0.31%
4、外资持股									
其中：境外法人持股									
境外自然人持股									
二、无限售条件股份	1,411,754,078	30.34%				3,210,810,854	3,210,810,854	4,622,564,932	99.69%
1、人民币普通股	1,411,754,078	30.34%				3,210,810,854	3,210,810,854	4,622,564,932	99.69%
2、境内上市的外资股									
3、境外上市的外资股									
4、其他									
三、股份总数	4,653,324,902	100.00%				-16,326,427	-16,326,427	4,636,998,475	100.00%

股份变动的的原因

适用 不适用

报告期内，鉴于公司第一期限限制性股票激励计划首次授予的第二个解除限售期及预留授予的第一个解除限售期设定的业绩考核目标未成就，以及授予的激励对象因组织安排调离、法定退休及个人原因等进行回购注销，共计 16,326,427 股。前述回购注销完成后，公司总股本变更为 4,636,998,475 股。

股份变动的批准情况

适用 不适用

(1) 2022 年 10 月 28 日，公司第九届董事会第二十八次会议和第九届监事会第二十四次会议分别审议通过《关于回购注销第一期限限制性股票激励计划部分限制性股票的议案》，回购注销的限制性股票数量共计 1,359,247 股。2022 年 11 月 18 日，该议案获得公司 2022 年第三次临时股东大会审议通过。

(2) 2022 年 12 月 15 日，公司第九届董事会第三十次会议和第九届监事会第二十六次会议，审议通过了《关于回购注销第一期限限制性股票激励计划部分限制性股票的议案》，回购注销的限制性股票数量共计 723,435 股。2023 年 3 月 2 日，该议案获得公司 2023 年第一次临时股东大会审议通过。

(3) 2023 年 3 月 31 日，公司第九届董事会第三十二次会议和第九届监事会第二十八次会议，审议通过了《关于第一期限限制性股票激励计划首次授予的第二个解除限售期解除限售条件及预留授予的第一个解除限售期解除限售条件未成就暨回购注销部分限制性股票的议案》，回购注销的限制性股票数量共计 13,909,890 股。2023 年 4 月 24 日，该议案获得公司 2022 年度股东大会审议通过。

(4) 2023 年 8 月 29 日，公司第十届董事会第五次会议和第十届监事会第四次会议，审议通过了《关于回购注销第一期限限制性股票激励计划部分限制性股票的议案》，回购注销的限制性股票数量共计 333,855 股。2023 年 9 月 28 日，该议案获得公司 2023 年第三次临时股东大会审议通过。

股份变动的过户情况

适用 不适用

(1) 2023 年 1 月 6 日，公司就股权激励回购注销涉及的股份 1,359,247 股向中登公司提交相关登记材料。2023 年 1 月 16 日，中登公司向公司出具了《证券过户登记确认书》，公司总股本减少至 4,651,965,655 股。

(2) 2023 年 4 月 20 日，公司就股权激励回购注销涉及的股份 723,435 股向中登公司提交相关登记材料。2023 年 4 月 27 日，中登公司向公司出具了《证券过户登记确认书》，公司总股本减少至 4,651,242,220 股。

(3) 2023 年 6 月 20 日，公司就股权激励回购注销涉及的股份 13,909,890 股向中登公司提交相关登记材料。2023 年 6 月 29 日，中登公司向公司出具了《证券过户登记确认书》，公司总股本减少至 4,637,332,330 股。

(4) 2023 年 11 月 22 日，公司就股权激励回购注销涉及的股份 333,855 股向中登公司提交相关登记材料。2023 年 11 月 28 日，中登公司向公司出具了《证券过户登记确认书》，公司总股本减少至 4,636,998,475 股。

股份变动对最近一年和最近一期基本每股收益和稀释每股收益、归属于公司普通股股东的每股净资产等财务指标的影响

适用 不适用

报告期内，公司股本减少 16,326,427 股，对公司的基本每股收益、稀释每股收益和归属于公司普通股股东的每股净资产等财务指标影响较小。

公司认为必要或证券监管机构要求披露的其他内容

适用 不适用

2、限售股份变动情况

适用 不适用

单位：股

股东名称	期初限售股数	本期增加限售股数	本期解除限售股数	期末限售股数	限售原因	解除限售日期
中国第一汽车股份有限公司	2,413,412,134		2,413,412,134		重大资产重组	2023 年 4 月 10 日
一汽奔腾轿车有限公司	784,500,000		784,500,000		重大资产重组	2023 年 4 月 10 日
胡汉杰	334,331		110,329	224,002	股权激励及离任锁定	其中： 110,329 股解除限售日期为 2024 年 4 月 30 日；剩余股份按照限制

						性股票激励计划执行
吴碧磊	228,552		132,560	95,992	股权激励	每年按照所持股份总数的25%解除限售；按照限制性股票激励计划考核目标执行
李胜	192,778		111,812	80,966	股权激励	
张国华	228,493		132,526	95,967	股权激励	
季一志	192,778		111,812	80,966	股权激励	
田海峰	192,778		111,812	80,966	股权激励	
王建勋	192,778		111,812	80,966	股权激励	
其他高级主任师及以上的核心员工	42,096,202		28,402,484	13,693,718	股权激励	按照限制性股票激励计划及考核目标执行
合计	3,241,570,824	0	3,227,137,281	14,433,543	--	--

二、证券发行与上市情况

1、报告期内证券发行（不含优先股）情况

适用 不适用

2、公司股份总数及股东结构的变动、公司资产和负债结构的变动情况说明

适用 不适用

根据公司限制性股票激励计划，公司对不符合限制性股票激励计划中有关激励对象的授予的限制性股票进行了回购注销，共计 16,326,427 股。公司总股数由 4,653,324,902 股变更为 4,636,998,475 股。

3、现存的内部职工股情况

适用 不适用

三、股东和实际控制人情况

1、公司股东数量及持股情况

单位：股

报告期末普通股股东总数	85,973	年度报告披露日前上一月末普通股股东总数	78,906	报告期末表决权恢复的优先股股东总数	0	年度报告披露日前上一月末表决权恢复的优先股股东总数	0
持股 5%以上的股东或前 10 名股东持股情况（不含通过转融通出借股份）							
股东名称	股东性质	持股比例	报告期末持股数量	报告期内增减变动情况	持有有限售条件的	持有无限售条件的股份数量	质押、标记或冻结情况

					股份数量		股份状态	数量
中国第一汽车股份有限公司	国有法人	66.00%	3,060,649,901	0	0	3,060,649,901	不适用	0
一汽奔腾轿车有限公司	国有法人	16.92%	784,500,000	0	0	784,500,000	不适用	0
香港中央结算有限公司	境外法人	1.35%	62,814,959	7,974,647	0	62,814,959	不适用	0
芦敏	境内自然人	0.78%	36,096,590	0	0	36,096,590	不适用	0
晁果	境内自然人	0.19%	8,665,558	806,200	0	8,665,558	不适用	0
黎燕	境内自然人	0.17%	7,660,000	0	0	7,660,000	不适用	0
中国工商银行股份有限公司—华泰柏瑞沪深300交易型开放式指数证券投资基金	其他	0.14%	6,440,000	2,814,000	0	6,440,000	不适用	0
中欧基金—农业银行—中欧中证金融资产管理计划	其他	0.12%	5,549,500	0	0	5,549,500	不适用	0
博时基金—农业银行—博时中证金融资产管理计划	其他	0.12%	5,549,500	0	0	5,549,500	不适用	0
吉林省国有资本运营有限责任公司	国有法人	0.12%	5,345,916	-8,367,000	0	5,345,916	不适用	0
战略投资者或一般法	无							

人因配售新股成为前 10 名股东的情况			
上述股东关联关系或一致行动的说明	上述股东中，一汽奔腾为一汽股份控股子公司，属于《上市公司收购管理办法》中规定的一致行动人；从公开披露资料了解到，公司未知其他流通股股东之间是否存在关联关系，也未知其他流通股股东是否属于《上市公司收购管理办法》中规定的一致行动人。		
上述股东涉及委托/受托表决权、放弃表决权情况的说明	无		
前 10 名股东中存在回购专户的特别说明	无		
前 10 名无限售条件股东持股情况			
股东名称	报告期末持有无限售条件股份数量	股份种类	
		股份种类	数量
中国第一汽车股份有限公司	3,060,649,901	人民币普通股	3,060,649,901
一汽奔腾轿车有限公司	784,500,000	人民币普通股	784,500,000
香港中央结算有限公司	62,814,959	人民币普通股	62,814,959
芦敏	36,096,590	人民币普通股	36,096,590
晁果	8,665,558	人民币普通股	8,665,558
黎燕	7,660,000	人民币普通股	7,660,000
中国工商银行股份有限公司－华泰柏瑞沪深 300 交易型开放式指数证券投资基金	6,440,000	人民币普通股	6,440,000
中欧基金－农业银行－中欧中证金融资产管理计划	5,549,500	人民币普通股	5,549,500
博时基金－农业银行－博时中证金融资产管理计划	5,549,500	人民币普通股	5,549,500
吉林省国有资本运营有限责任公司	5,345,916	人民币普通股	5,345,916
前 10 名无限售流通股股东之间，以及前 10 名无限售流通股股东和前 10 名股东之间关联关系或一致行动的说明	上述股东中，一汽奔腾为一汽股份控股子公司，属于《上市公司收购管理办法》中规定的一致行动人；从公开披露资料了解到，公司未知其他流通股股东之间是否存在关联关系，也未知其他流通股股东是否属于《上市公司收购管理办法》中规定的一致行动人。		
前 10 名普通股股东参与融资融券业务情况说明	境内自然人芦敏通过中信证券股份有限公司客户信用交易担保证券账户持有本公司股票 36,096,590 股，境内自然人晁果通过民生证券股份有限公司客户信用交易担保证券账户持有本公司股票 8,646,400 股，境内自然人黎燕通过东莞证券股份有限公司客户信用交易担保证券账户持有本公司股票 7,660,000 股。		

前十名股东参与转融通业务出借股份情况

适用 不适用

前十名股东较上期发生变化

适用 不适用

单位：股

前十名股东较上期末发生变化情况					
股东名称（全称）	本报告期新增/退出	期末转融通出借股份且尚未归还数量		期末股东普通账户、信用账户持股及转融通出借股份且尚未归还的股份数量	
		数量合计	占总股本的比例	数量合计	占总股本的比例
中国工商银行股份有限公司—华泰柏瑞沪深 300 交易型开放式指数证券投资基金	新增	0	0.00%	0	0.00%
中国建设银行股份有限公司—广发中证全指汽车指数型发起式证券投资基金	退出	0	0.00%	0	0.00%

公司前 10 名普通股股东、前 10 名无限售条件普通股股东在报告期内是否进行约定购回交易

是 否

公司前 10 名普通股股东、前 10 名无限售条件普通股股东在报告期内未进行约定购回交易。

2、公司控股股东情况

控股股东性质：中央国有控股

控股股东类型：法人

控股股东名称	法定代表人/单位负责人	成立日期	组织机构代码	主要经营业务
中国第一汽车股份有限公司	邱现东	2011 年 06 月 28 日	9122010157145270J	汽车制造及再制造、新能源汽车制造；发动机、变速箱等汽车零部件的设计、开发、制造、销售；金属铸锻、模具加工；工程技术与试验；专业技术服务；计算机及软件服务；火力发电及电力供应；热力生产和供应；水和燃气供应；道路货物运输；仓储业；机械设备、五金交电、电子产品及车用材料销售；机械设备租赁；广告设计制作发布；商务服务；劳务服务；汽车及二手车销售（法律、法规和国务院决定禁止的不得经营；依法

				须经批准的项目，经相关部门批准后方可开展经营活动）**
控股股东报告期内控股和参股的其他境内外上市公司的股权情况	无			

控股股东报告期内变更

适用 不适用

公司报告期控股股东未发生变更。

3、公司实际控制人及其一致行动人

实际控制人性质：中央国资管理机构

实际控制人类型：法人

实际控制人名称	法定代表人/单位负责人	成立日期	组织机构代码	主要经营业务
国务院国有资产监督管理委员会	不适用		不适用	不适用
实际控制人报告期内控制的其他境内外上市公司的股权情况	不适用			

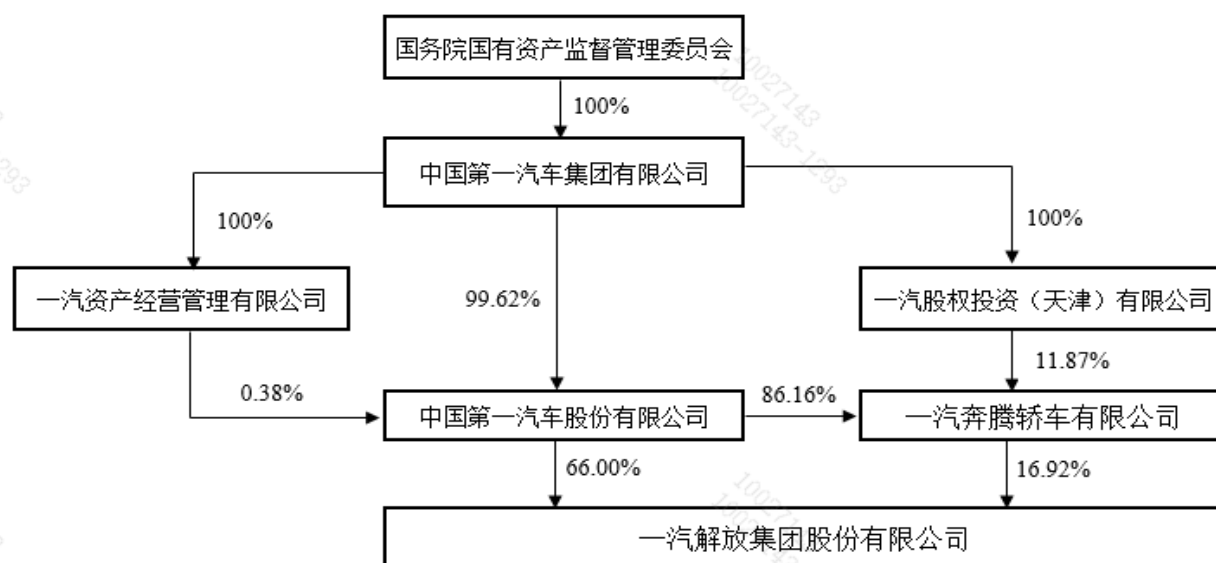
实际控制人报告期内变更

适用 不适用

公司报告期实际控制人未发生变更。

公司与实际控制人之间的产权及控制关系的方框图

公司与实际控制人之间的产权及控制关系图



实际控制人通过信托或其他资产管理方式控制公司

适用 不适用

4、公司控股股东或第一大股东及其一致行动人累计质押股份数量占其所持公司股份数量比例达到 80%

适用 不适用

5、其他持股在 10%以上的法人股东

适用 不适用

法人股东名称	法定代表人/单位负责人	成立日期	注册资本	主要经营业务或管理活动
一汽奔腾轿车有限公司	杨琥	2019年06月28日	842,523.2426万(元)	开发、制造、销售汽车及零部件（包含新能源汽车及与其相关的电池、电机、电控，不含易燃易爆危险化学品）、旅行车及其配件、智能产品及设备；修理汽车；加工非标设备；机械配件、机电产品（不含小轿车）销售；二手车销售；汽车租赁；房屋和厂房租赁；道路普通货物运输；现代贸易物流服务；汽车领域的技术服务、技术咨询；利用互联网从事汽车的经营；货物进出口和技术进出口（不含出版物进出口业务；不包括国家限定公司经营或禁止进出口的商品及技术）；二手车经纪；保险兼业代理业务；机动车修理和维护；报废机动车回收；报废机动车拆解；业务培训（不含教育培训、职业技能培训等需取得许可的培训）；文具用品零售、文具用品批发；汽车装饰用品销售；润滑油销售；物联网技术研发、技术服务；输配电及控制设备制造；广告设计、代理；广告制作；广告发布（非广播电台、电视台、报刊出版单位）；劳务服务（不含劳务派遣）；机动车安全技术检测服务；人工智能公共数据平台；数

				据处理和存储支持服务；互联网数据服务；检验检测服务；普通货物仓储服务（不含危险化学品等需许可审批的项目）；市场营销策划；计算机及通讯设备租赁；会议及展览服务；机械设备租赁；第一类增值电信业务；第二类增值电信业务；知识产权服务（依法须经批准的项目，经相关部门批准后方可开展经营活动）。
--	--	--	--	---

6、控股股东、实际控制人、重组方及其他承诺主体股份限制减持情况

适用 不适用

四、股份回购在报告期的具体实施情况

股份回购的实施进展情况

适用 不适用

采用集中竞价交易方式减持回购股份的实施进展情况

适用 不适用

第八节 优先股相关情况

适用 不适用

报告期公司不存在优先股。

第九节 债券相关情况

适用 不适用

第十节 财务报告

一、审计报告

审计意见类型	标准的无保留意见
审计报告签署日期	2024 年 03 月 28 日
审计机构名称	致同会计师事务所（特殊普通合伙）
审计报告文号	致同审字（2024）第 110A005436 号
注册会计师姓名	吴松林 杨东敏

审计报告正文

一汽解放集团股份有限公司全体股东：

一、审计意见

我们审计了一汽解放集团股份有限公司（以下简称一汽解放）财务报表，包括 2023 年 12 月 31 日的合并及公司资产负债表，2023 年度的合并及公司利润表、合并及公司现金流量表、合并及公司股东权益变动表以及相关财务报表附注。

我们认为，后附的财务报表在所有重大方面按照企业会计准则的规定编制，公允反映了一汽解放 2023 年 12 月 31 日的合并及公司财务状况以及 2023 年度的合并及公司经营成果和现金流量。

二、形成审计意见的基础

我们按照中国注册会计师审计准则的规定执行了审计工作。审计报告的“注册会计师对财务报表审计的责任”部分进一步阐述了我们在这些准则下的责任。按照中国注册会计师职业道德守则，我们独立于一汽解放，并履行了职业道德方面的其他责任。我们相信，我们获取的审计证据是充分、适当的，为发表审计意见提供了基础。

三、关键审计事项

关键审计事项是我们根据职业判断，认为对本期财务报表审计最为重要的事项。这些事项的应对以对财务报表整体进行审计并形成审计意见为背景，我们不对这些事项单独发表意见。

（一）收入确认

相关信息披露详见财务报表附注三、26 及附注五、43。

1、事项描述

一汽解放的销售收入主要来源于整车销售业务。于 2023 年度，一汽解放实现的营业收入为 6,390,453.25 万元，其中整车销售收入 5,878,130.55 万元，占比 91.98%。根据一汽解放收入确认的具体方法：当整车及其配件等商品按合同规定运送至约定交货地点，客户已接受该商品且取得该商品的控制权时确认收入。由于整车销售收入对一汽解放的财务报表构成重大影响，因此我们将收入确认确定为关键审计事项。

2、审计应对

我们执行的审计程序主要包括：

- （1）了解与收入确认相关的内部控制设计的有效性，测试关键控制执行的有效性；
- （2）结合产品类型对收入及毛利率进行分析，并与同行业数据进行比较，判断本期收入及毛利率是否异常；
- （3）与管理层进行访谈，检查销售合同条款，对整车销售的控制权转移时点进行分析判断，评估收入确认政策的合理性；
- （4）抽查与收入确认相关的支持性文件，包括销售合同、订单、销售发票、产品运输单、客户签收单等；
- （5）对重大、新增客户销售的业务执行交易及往来余额函证；
- （6）针对资产负债表日前后确认的销售收入，核对客户签收确认的依据，评估销售收入是否记录在恰当的期间

（二）存货跌价准备的计提

相关信息披露详见财务报表附注三、13 及附注五、7。

1、事项描述

截至 2023 年 12 月 31 日，一汽解放存货账面余额为 960,159.23 万元，存货跌价准备余额为 39,062.09 万元，其中本期计提 19,526.93 万元。由于存货跌价准备计提金额重大且需要管理层作出重大判断，因此我们将存货跌价准备的计提确定为关键审计事项。

2、审计应对

我们执行的审计程序主要包括：

- （1）测试和评价管理层与存货跌价准备计提相关的关键内部控制的设计和运行有效性；
- （2）获取一汽解放存货跌价准备计算表，执行存货跌价测试，分析以前年度计提的存货跌价准备变化情况，分析本期存货跌价准备计提是否充分；

(3) 结合存货监盘程序，检查存货的数量及状况，并对长库龄存货进行重点检查，对存在减值迹象的存货分析其跌价准备计提的充分性；

(4) 检查以前年度计提的存货跌价准备本期的变化情况，分析存货跌价准备变化的合理性。

(三) 产品质量保证金的计提

相关信息披露详见财务报表附注三、24 及附注五、34 及附注五、45。

1、事项描述

截至 2023 年 12 月 31 日，一汽解放本年计提产品质量保证金 57,273.81 万元，预计负债中产品质量保证金余额 71,116.17 万元。根据汽车销售合同及国家有关法规要求，客户在保修期内可获得一汽解放提供的保修服务。一汽解放管理层按照产品类型、保用期限及保修义务条款中的相关规定计算产品质量保证金。由于产品质量保证金计提金额比较大，且涉及管理层重大估计和判断，因此我们将产品质量保证金的计提确定为关键审计事项。

2、审计应对

我们执行的审计程序主要包括：

- (1) 测试和评价与产品质量保证金计提相关的关键内部控制设计和运行的有效性；
- (2) 了解和评价与产品质量保证金计提相关会计政策是否恰当且一贯地运用；
- (3) 根据法律规定和合同条款约定，了解和评价一汽解放计提产品质量保证金所采用方法和计算模型的合理性；
- (4) 执行重新计算程序，以验证管理层产品质量保证金计提的准确性。

四、其他信息

一汽解放管理层（以下简称管理层）对其他信息负责。其他信息包括一汽解放 2023 年年度报告中涵盖的信息，但不包括财务报表和我们的审计报告。

我们对财务报表发表的审计意见不涵盖其他信息，我们也不对其他信息发表任何形式的鉴证结论。

结合我们对财务报表的审计，我们的责任是阅读其他信息，在此过程中，考虑其他信息是否与财务报表或我们在审计过程中了解到的情况存在重大不一致或者似乎存在重大错报。

基于我们已执行的工作，如果我们确定其他信息存在重大错报，我们应当报告该事实。在这方面，我们无任何事项需要报告。

五、管理层和治理层对财务报表的责任

一汽解放管理层负责按照企业会计准则的规定编制财务报表，使其实现公允反映，并设计、执行和维护必要的内部控制，以使财务报表不存在由于舞弊或错误导致的重大错报。

在编制财务报表时，管理层负责评估一汽解放的持续经营能力，披露与持续经营相关的事项（如适用），并运用持续经营假设，除非管理层计划清算一汽解放、终止运营或别无其他现实的选择。

治理层负责监督一汽解放的财务报告过程。

六、注册会计师对财务报表审计的责任

我们的目标是对财务报表整体是否不存在由于舞弊或错误导致的重大错报获取合理保证，并出具包含审计意见的审计报告。合理保证是高水平的保证，但并不能保证按照审计准则执行的审计在某一重大错报存在时总能发现。错报可能由于舞弊或错误导致，如果合理预期错报单独或汇总起来可能影响财务报表使用者依据财务报表作出的经济决策，则通常认为错报是重大的。

在按照审计准则执行审计工作的过程中，我们运用职业判断，并保持职业怀疑。同时，我们也执行以下工作：

（1）识别和评估由于舞弊或错误导致的财务报表重大错报风险，设计和实施审计程序以应对这些风险，并获取充分、适当的审计证据，作为发表审计意见的基础。由于舞弊可能涉及串通、伪造、故意遗漏、虚假陈述或凌驾于内部控制之上，未能发现由于舞弊导致的重大错报的风险高于未能发现由于错误导致的重大错报的风险。

（2）了解与审计相关的内部控制，以设计恰当的审计程序。

（3）评价管理层选用会计政策的恰当性和作出会计估计及相关披露的合理性。

（4）对管理层使用持续经营假设的恰当性得出结论。同时，根据获取的审计证据，就可能导致对一汽解放的持续经营能力产生重大疑虑的事项或情况是否存在重大不确定性得出结论。如果我们得出结论认为存在重大不确定性，审计准则要求我们在审计报告中提请报表使用者注意财务报表中的相关披露；如果披露不充分，我们应当发表非无保留意见。我们的结论基于截至审计报告日可获得的信息。然而，未来的事项或情况可能导致一汽解放不能持续经营。

（5）评价财务报表的总体列报、结构和内容，并评价财务报表是否公允反映相关交易和事项。

（6）就一汽解放中实体或业务活动的财务信息获取充分、适当的审计证据，以对财务报表发表意见。我们负责指导、监督和执行集团审计，并对审计意见承担全部责任。

我们与治理层就计划的审计范围、时间安排和重大审计发现等事项进行沟通，包括沟通我们在审计中识别出的值得关注的内部控制缺陷。

我们还就已遵守与独立性相关的职业道德要求向治理层提供声明，并与治理层沟通可能被合理认为影响我们独立性的所有关系和其他事项，以及相关的防范措施（如适用）。

从与治理层沟通过的事项中，我们确定哪些事项对本期财务报表审计最为重要，因而构成关键审计事项。我们在审计报告中描述这些事项，除非法律法规禁止公开披露这些事项，或在极少数情形下，如果合理预期在审计报告中沟通某事项造成的负面后果超过在公众利益方面产生的益处，我们确定不应在审计报告中沟通该事项。

二、财务报表

财务附注中报表的单位为：元

1、合并资产负债表

编制单位：一汽解放集团股份有限公司

2023 年 12 月 31 日

单位：元

项目	2023 年 12 月 31 日	2023 年 1 月 1 日
流动资产：		
货币资金	22,920,710,903.12	21,041,473,417.71
结算备付金		
拆出资金		
交易性金融资产		
衍生金融资产		
应收票据	44,626,048.13	186,748,716.22
应收账款	1,989,386,169.77	867,090,338.42
应收款项融资	4,878,126,972.73	3,461,653,473.66
预付款项	689,621,097.66	897,834,864.08
应收保费		
应收分保账款		
应收分保合同准备金		
其他应收款	1,309,376,221.57	1,068,454,162.91
其中：应收利息		
应收股利		2,608,000.00
买入返售金融资产		

存货	9,210,971,356.15	6,382,739,897.83
合同资产	17,582,856.82	11,129,624.75
持有待售资产		
一年内到期的非流动资产	222,664,624.89	191,262,030.30
其他流动资产	1,032,089,815.23	894,927,499.59
流动资产合计	42,315,156,066.07	35,003,314,025.47
非流动资产：		
发放贷款和垫款		
债权投资		
其他债权投资		
长期应收款	132,031,253.27	121,606,587.43
长期股权投资	5,469,591,970.26	4,692,648,635.84
其他权益工具投资	480,780,000.00	480,780,000.00
其他非流动金融资产		
投资性房地产	47,049,995.53	80,647,597.48
固定资产	11,380,286,165.58	9,612,922,810.28
在建工程	816,484,299.18	1,902,143,354.11
生产性生物资产		
油气资产		
使用权资产	138,989,886.70	198,220,342.59
无形资产	2,438,433,780.65	2,549,096,918.05
开发支出	109,873,830.59	
商誉		
长期待摊费用		130,439.66
递延所得税资产	2,544,710,679.48	2,150,993,786.10
其他非流动资产		
非流动资产合计	23,558,231,861.24	21,789,190,471.54
资产总计	65,873,387,927.31	56,792,504,497.01
流动负债：		
短期借款		
向中央银行借款		
拆入资金		
交易性金融负债		
衍生金融负债		
应付票据	11,769,864,678.11	9,198,593,038.03
应付账款	16,495,571,442.45	10,033,608,668.06

预收款项	641,221.46	1,861,865.37
合同负债	2,204,692,602.77	1,629,524,704.35
卖出回购金融资产款		
吸收存款及同业存放		
代理买卖证券款		
代理承销证券款		
应付职工薪酬	402,039,885.19	436,648,178.76
应交税费	129,222,373.32	301,211,845.51
其他应付款	5,305,057,045.18	6,095,452,748.17
其中：应付利息		
应付股利	171,500.02	171,500.02
应付手续费及佣金		
应付分保账款		
持有待售负债		
一年内到期的非流动负债	27,171,195.40	32,998,374.87
其他流动负债	214,456,037.00	133,584,259.07
流动负债合计	36,548,716,480.88	27,863,483,682.19
非流动负债：		
保险合同准备金		
长期借款		
应付债券		
其中：优先股		
永续债		
租赁负债	30,494,014.13	54,814,603.06
长期应付款		
长期应付职工薪酬	672,957,633.25	707,310,890.43
预计负债	735,710,304.03	875,468,804.10
递延收益	2,983,678,367.53	3,121,985,685.93
递延所得税负债	415,071,758.09	450,042,080.57
其他非流动负债		
非流动负债合计	4,837,912,077.03	5,209,622,064.09
负债合计	41,386,628,557.91	33,073,105,746.28
所有者权益：		
股本	4,636,485,668.00	4,651,965,655.00
其他权益工具		
其中：优先股		
永续债		

资本公积	10,343,418,951.73	10,451,088,236.74
减：库存股	86,131,497.27	267,837,184.11
其他综合收益	-8,514,110.10	-5,399,120.81
专项储备	319,314,527.85	370,420,291.86
盈余公积	3,090,408,316.87	3,058,249,602.44
一般风险准备		
未分配利润	6,191,777,512.32	5,460,911,269.61
归属于母公司所有者权益合计	24,486,759,369.40	23,719,398,750.73
少数股东权益		
所有者权益合计	24,486,759,369.40	23,719,398,750.73
负债和所有者权益总计	65,873,387,927.31	56,792,504,497.01

法定代表人：吴碧磊

主管会计工作负责人：季一志

会计机构负责人：司玉琢

2、母公司资产负债表

单位：元

项目	2023 年 12 月 31 日	2023 年 1 月 1 日
流动资产：		
货币资金	165,157,237.21	5,776,955.29
交易性金融资产		
衍生金融资产		
应收票据		
应收账款		
应收款项融资		
预付款项	84,000.00	
其他应收款	219,864.00	224,132.76
其中：应收利息		
应收股利		
存货		
合同资产		
持有待售资产		
一年内到期的非流动资产		
其他流动资产	261,636.19	141,004.41
流动资产合计	165,722,737.40	6,142,092.46
非流动资产：		
债权投资		
其他债权投资		
长期应收款		
长期股权投资	25,594,049,970.19	25,580,280,570.19

其他权益工具投资		
其他非流动金融资产		
投资性房地产		
固定资产		
在建工程		
生产性生物资产		
油气资产		
使用权资产		
无形资产		
开发支出		
商誉		
长期待摊费用		
递延所得税资产		
其他非流动资产		
非流动资产合计	25,594,049,970.19	25,580,280,570.19
资产总计	25,759,772,707.59	25,586,422,662.65
流动负债：		
短期借款		
交易性金融负债		
衍生金融负债		
应付票据		
应付账款	250,327.84	964,364.48
预收款项		
合同负债		
应付职工薪酬		
应交税费	3,368,528.10	3,264,343.98
其他应付款	90,343,250.16	298,294,257.75
其中：应付利息		
应付股利	171,500.02	171,500.02
持有待售负债		
一年内到期的非流动负债		
其他流动负债		
流动负债合计	93,962,106.10	302,522,966.21
非流动负债：		
长期借款		
应付债券		

其中：优先股		
永续债		
租赁负债		
长期应付款		
长期应付职工薪酬		
预计负债		
递延收益		
递延所得税负债		
其他非流动负债		
非流动负债合计		
负债合计	93,962,106.10	302,522,966.21
所有者权益：		
股本	4,636,485,668.00	4,651,965,655.00
其他权益工具		
其中：优先股		
永续债		
资本公积	12,171,693,342.10	12,278,939,213.88
减：库存股	86,131,497.27	267,837,184.11
其他综合收益	863,137.93	-480,794.77
专项储备		
盈余公积	1,859,690,555.97	1,827,531,841.54
未分配利润	7,083,209,394.76	6,793,780,964.90
所有者权益合计	25,665,810,601.49	25,283,899,696.44
负债和所有者权益总计	25,759,772,707.59	25,586,422,662.65

3、合并利润表

单位：元

项目	2023 年度	2022 年度
一、营业总收入	63,904,532,477.03	38,331,747,083.88
其中：营业收入	63,904,532,477.03	38,331,747,083.88
利息收入		
已赚保费		
手续费及佣金收入		
二、营业总成本	64,495,447,535.46	40,599,244,915.95
其中：营业成本	58,629,635,711.55	35,252,170,886.53
利息支出		
手续费及佣金支出		
退保金		
赔付支出净额		

提取保险责任合同准备金净额		
保单红利支出		
分保费用		
税金及附加	262,169,095.70	207,798,168.60
销售费用	1,605,495,233.98	1,255,882,221.64
管理费用	1,931,279,477.64	2,040,339,354.62
研发费用	2,982,257,879.16	2,895,655,097.73
财务费用	-915,389,862.57	-1,052,600,813.17
其中：利息费用	3,801,492.51	5,602,156.49
利息收入	768,570,466.66	949,854,588.85
加：其他收益	612,891,544.77	1,638,060,139.20
投资收益（损失以“-”号填列）	282,328,848.08	236,918,218.51
其中：对联营企业和合营企业的投资收益	347,980,074.28	346,588,767.31
以摊余成本计量的金融资产终止确认收益		
汇兑收益（损失以“-”号填列）		
净敞口套期收益（损失以“-”号填列）		
公允价值变动收益（损失以“-”号填列）		
信用减值损失（损失以“-”号填列）	-53,553,998.32	919,157.09
资产减值损失（损失以“-”号填列）	-201,626,584.54	-424,288,578.25
资产处置收益（损失以“-”号填列）	192,669,498.68	871,031,108.06
三、营业利润（亏损以“-”号填列）	241,794,250.24	55,142,212.54
加：营业外收入	197,837,768.23	153,997,194.43
减：营业外支出	24,463,320.77	26,567,738.01
四、利润总额（亏损总额以“-”号填列）	415,168,697.70	182,571,668.96
减：所得税费用	-347,856,259.44	-184,872,444.60
五、净利润（净亏损以“-”号填列）	763,024,957.14	367,444,113.56
（一）按经营持续性分类		
1.持续经营净利润（净亏损以“-”号填列）	763,024,957.14	367,444,113.56
2.终止经营净利润（净亏损以“-”号填列）		
（二）按所有权归属分类		
1.归属于母公司股东的净利润	763,024,957.14	367,444,113.56
2.少数股东损益		
六、其他综合收益的税后净额	-3,114,989.29	27,395,781.39
归属母公司所有者的其他综合收益的税后净额	-3,114,989.29	27,395,781.39
（一）不能重分类进损益的其他综合收益	-4,710,588.55	27,800,000.00
1.重新计量设定受益计划变动额	-5,170,000.00	27,800,000.00
2.权益法下不能转损益的其他综合收益	459,411.45	
3.其他权益工具投资公允价值变动		
4.企业自身信用风险公允价值变动		
5.其他		
（二）将重分类进损益的其他综合收益	1,595,599.26	-404,218.61

1.权益法下可转损益的其他综合收益	871,354.25	-784,908.08
2.其他债权投资公允价值变动		
3.金融资产重分类计入其他综合收益的金额		
4.其他债权投资信用减值准备		
5.现金流量套期储备		
6.外币财务报表折算差额	724,245.01	380,689.47
7.其他		
归属于少数股东的其他综合收益的税后净额		
七、综合收益总额	759,909,967.85	394,839,894.95
归属于母公司所有者的综合收益总额	759,909,967.85	394,839,894.95
归属于少数股东的综合收益总额		
八、每股收益		
（一）基本每股收益	0.1651	0.0734
（二）稀释每股收益	0.1651	0.0734

本期发生同一控制下企业合并的，被合并方在合并前实现的净利润为：0.00 元，上期被合并方实现的净利润为：0.00 元。

法定代表人：吴碧磊

主管会计工作负责人：季一志

会计机构负责人：司玉琢

4、母公司利润表

单位：元

项目	2023 年度	2022 年度
一、营业收入	0.00	0.00
减：营业成本	0.00	0.00
税金及附加	93,606.12	112,763.40
销售费用		
管理费用	3,496,572.38	3,603,463.88
研发费用		
财务费用	465,699.73	88,801.55
其中：利息费用	644,156.98	338,917.37
利息收入	184,637.25	250,875.82
加：其他收益	344,768.40	528,150.13
投资收益（损失以“－”号填列）	325,302,522.88	3,163,832,151.72
其中：对联营企业和合营企业的投资收益	325,302,522.88	364,182,151.72
以摊余成本计量的金融资产终止确认收益（损失以“-”号填列）		
净敞口套期收益（损失以“－”号填列）		
公允价值变动收益（损失以“－”号填列）		
信用减值损失（损失以“-”号填列）	-4,268.76	-208,297.04
资产减值损失（损失以“-”号填列）		
资产处置收益（损失以“-”号填列）		
二、营业利润（亏损以“－”号填列）	321,587,144.29	3,160,346,975.98

加：营业外收入		0.07
减：营业外支出		
三、利润总额（亏损总额以“-”号填列）	321,587,144.29	3,160,346,976.05
减：所得税费用		
四、净利润（净亏损以“-”号填列）	321,587,144.29	3,160,346,976.05
（一）持续经营净利润（净亏损以“-”号填列）	321,587,144.29	3,160,346,976.05
（二）终止经营净利润（净亏损以“-”号填列）		
五、其他综合收益的税后净额	1,343,932.70	-784,908.08
（一）不能重分类进损益的其他综合收益	472,578.45	
1.重新计量设定受益计划变动额		
2.权益法下不能转损益的其他综合收益	472,578.45	
3.其他权益工具投资公允价值变动		
4.企业自身信用风险公允价值变动		
5.其他		
（二）将重分类进损益的其他综合收益	871,354.25	-784,908.08
1.权益法下可转损益的其他综合收益	871,354.25	-784,908.08
2.其他债权投资公允价值变动		
3.金融资产重分类计入其他综合收益的金额		
4.其他债权投资信用减值准备		
5.现金流量套期储备		
6.外币财务报表折算差额		
7.其他		
六、综合收益总额	322,931,076.99	3,159,562,067.97
七、每股收益		
（一）基本每股收益		
（二）稀释每股收益		

5、合并现金流量表

单位：元

项目	2023 年度	2022 年度
一、经营活动产生的现金流量：		
销售商品、提供劳务收到的现金	59,619,602,424.77	41,009,913,172.02
客户存款和同业存放款项净增加额		
向中央银行借款净增加额		
向其他金融机构拆入资金净增加额		
收到原保险合同保费取得的现金		
收到再保业务现金净额		
保户储金及投资款净增加额		
收取利息、手续费及佣金的现金		
拆入资金净增加额		
回购业务资金净增加额		
代理买卖证券收到的现金净额		
收到的税费返还	820,160,322.26	1,413,758,222.98
收到其他与经营活动有关的现金	1,869,141,352.94	2,354,350,299.80

经营活动现金流入小计	62,308,904,099.97	44,778,021,694.80
购买商品、接受劳务支付的现金	49,371,210,891.85	42,672,008,807.22
客户贷款及垫款净增加额		
存放中央银行和同业款项净增加额		
支付原保险合同赔付款项的现金		
拆出资金净增加额		
支付利息、手续费及佣金的现金		
支付保单红利的现金		
支付给职工以及为职工支付的现金	5,292,273,257.85	4,767,225,368.39
支付的各项税费	1,730,516,426.89	979,329,590.98
支付其他与经营活动有关的现金	1,713,185,801.86	1,494,701,897.56
经营活动现金流出小计	58,107,186,378.45	49,913,265,664.15
经营活动产生的现金流量净额	4,201,717,721.52	-5,135,243,969.35
二、投资活动产生的现金流量：		
收回投资收到的现金		
取得投资收益收到的现金	299,242,143.02	461,970,529.25
处置固定资产、无形资产和其他长期资产收回的现金净额	105,701,924.82	455,276,221.08
处置子公司及其他营业单位收到的现金净额		
收到其他与投资活动有关的现金		798,551,894.65
投资活动现金流入小计	404,944,067.84	1,715,798,644.98
购建固定资产、无形资产和其他长期资产支付的现金	2,251,350,615.06	2,828,776,203.30
投资支付的现金	529,266,800.00	516,780,000.00
质押贷款净增加额		
取得子公司及其他营业单位支付的现金净额		
支付其他与投资活动有关的现金	17,676,304.33	
投资活动现金流出小计	2,798,293,719.39	3,345,556,203.30
投资活动产生的现金流量净额	-2,393,349,651.55	-1,629,757,558.32
三、筹资活动产生的现金流量：		
吸收投资收到的现金		
其中：子公司吸收少数股东投资收到的现金		
取得借款收到的现金		
收到其他与筹资活动有关的现金		
筹资活动现金流入小计		
偿还债务支付的现金		
分配股利、利润或偿付利息支付的现金		3,025,174,498.45
其中：子公司支付给少数股东的股利、利润		
支付其他与筹资活动有关的现金	22,968,693.24	55,183,852.56
筹资活动现金流出小计	22,968,693.24	3,080,358,351.01
筹资活动产生的现金流量净额	-22,968,693.24	-3,080,358,351.01
四、汇率变动对现金及现金等价物的影响	775,450.68	352,712.97
五、现金及现金等价物净增加额	1,786,174,827.41	-9,845,007,165.71
加：期初现金及现金等价物余额	20,697,669,726.18	30,542,676,891.89
六、期末现金及现金等价物余额	22,483,844,553.59	20,697,669,726.18

6、母公司现金流量表

单位：元

项目	2023 年度	2022 年度
一、经营活动产生的现金流量：		
销售商品、提供劳务收到的现金		
收到的税费返还		735,000.75
收到其他与经营活动有关的现金	100,021,565.10	3,050,893,952.65
经营活动现金流入小计	100,021,565.10	3,051,628,953.40
购买商品、接受劳务支付的现金		
支付给职工以及为职工支付的现金	378,000.00	396,000.00
支付的各项税费	99,071.82	96,728.40
支付其他与经营活动有关的现金	226,723,494.82	3,276,840,147.92
经营活动现金流出小计	227,200,566.64	3,277,332,876.32
经营活动产生的现金流量净额	-127,179,001.54	-225,703,922.92
二、投资活动产生的现金流量：		
收回投资收到的现金		
取得投资收益收到的现金	288,101,230.25	3,246,753,477.04
处置固定资产、无形资产和其他长期资产收回的现金净额		
处置子公司及其他营业单位收到的现金净额		
收到其他与投资活动有关的现金		250,875.82
投资活动现金流入小计	288,101,230.25	3,247,004,352.86
购建固定资产、无形资产和其他长期资产支付的现金		
投资支付的现金		
取得子公司及其他营业单位支付的现金净额		
支付其他与投资活动有关的现金		
投资活动现金流出小计		
投资活动产生的现金流量净额	288,101,230.25	3,247,004,352.86
三、筹资活动产生的现金流量：		
吸收投资收到的现金		
取得借款收到的现金		
收到其他与筹资活动有关的现金		
筹资活动现金流入小计		
偿还债务支付的现金		
分配股利、利润或偿付利息支付的现金		3,025,174,498.45
支付其他与筹资活动有关的现金		
筹资活动现金流出小计		3,025,174,498.45
筹资活动产生的现金流量净额		-3,025,174,498.45
四、汇率变动对现金及现金等价物的影响		
五、现金及现金等价物净增加额	160,922,228.71	-3,874,068.51
加：期初现金及现金等价物余额	4,235,008.50	8,109,077.01
六、期末现金及现金等价物余额	165,157,237.21	4,235,008.50

7、合并所有者权益变动表

本期金额

单位：元

项目	2023 年度												少数 股东 权益	所有者权益合计	
	归属于母公司所有者权益														
	股本	其他权益 工具			资本公积	减：库存股	其他综合收益	专项储备	盈余公积	一般 风险 准备	未分配利润	其他			小计
优 先 股		永 续 债	其 他												
一、 上年 期末 余额	4,651,965,655.00				10,451,088,236.74	267,837,184.11	-5,399,120.81	370,420,291.86	3,058,249,602.44		5,460,939,601.36		23,719,427,082.48		23,719,427,082.48
加： 会计 政策 变更											-28,331.75		-28,331.75		-28,331.75
前期 差错 更正															
其他															
二、 本年 期初 余额	4,651,965,655.00				10,451,088,236.74	267,837,184.11	-5,399,120.81	370,420,291.86	3,058,249,602.44		5,460,911,269.61		23,719,398,750.73		23,719,398,750.73
三、 本期 增减 变动 金额 (减 少以 “—	-15,479,987.00				-107,669,285.01	-181,705,686.84	-3,114,989.29	-51,105,764.01	32,158,714.43		730,866,242.71		767,360,618.67		767,360,618.67

”号 填 列)															
(一) 综 合 收 益 总 额						-3,114,989.29					763,024,957.14		759,909,967.85		759,909,967.85
(二) 所 有 者 投 入 和 减 少 资 本													58,556,414.83		58,556,414.83
1. 所 有 者 投 入 的 普 通 股													-97,950,033.45		-97,950,033.45
2. 其 他 权 益 工 具 持 有 者 投 入 资 本															
3. 股 份 支 付 计 入 所 有 者 权 益 的 金 额													-24,775,825.33		-24,775,825.33
4. 其 他						-423,413.23	-181,705,686.84						181,282,273.61		181,282,273.61

(三) 利润分配								32,158,714.43		-32,158,714.43				
1. 提取盈余公积								32,158,714.43		-32,158,714.43				
2. 提取一般风险准备														
3. 对所有者的分配 (或股东的分配)														
4. 其他														
(四) 所有者权益内部结转														
1. 资本公积转增资本 (或股本)														

2. 盈 余公 积转 增资 本 (或 股 本)														
3. 盈 余公 积弥 补亏 损														
4. 设 定受 益计 划变 动额 结转 留存 收益														
5. 其 他综 合收 益结 转留 存收 益														
6. 其 他														
(五) 专项 储备							-51,105,764.01					-51,105,764.01		-51,105,764.01
1. 本 期提 取							37,672,287.45					37,672,287.45		37,672,287.45

2. 本期使用							-88,778,051.46					-88,778,051.46		-88,778,051.46
(六) 其他														
四、本期末余额	4,636,485,668.00				10,343,418,951.73	86,131,497.27	-8,514,110.10	319,314,527.85	3,090,408,316.87		6,191,777,512.32		24,486,759,369.40	24,486,759,369.40

上期金额

单位：元

项目	2022 年度														
	归属于母公司所有者权益													少数 股东 权益	所有者 权益 合计
	股本	其他权益工具			资本公积	减：库存股	其他综合收益	专项储备	盈余公积	一般 风险 准备	未分配利润	其他	小计		
优先 股		永续 债	其他												
一、上年期末余额	4,654,114,613.00				10,439,365,093.18	310,460,486.38	-32,794,902.20	315,398,148.75	2,742,214,904.83		8,434,403,352.08		26,242,240,723.26	26,242,240,723.26	
加：会计政策变更											273,000.03		273,000.03	273,000.03	
前期差错更正															
其他															
二、本年期初余额	4,654,114,613.00				10,439,365,093.18	310,460,486.38	-32,794,902.20	315,398,148.75	2,742,214,904.83		8,434,676,352.11		26,242,513,723.29	26,242,513,723.29	

三、 本期 增减 变动 金额 (减 少以 “一 ”号 填 列)	-2,148,958.00				11,723,143.56	-42,623,302.27	27,395,781.39	55,022,143.11	316,034,697.61		-2,973,765,082.50	-2,523,114,972.56		-2,523,114,972.56
(一) 综 合 收 益 总 额							27,395,781.39				367,444,113.56	394,839,894.95		394,839,894.95
(二) 所 有 者 投 入 和 减 少 资 本	-2,148,958.00				11,723,143.56	-42,623,302.27						52,197,487.83		52,197,487.83
1. 所 有 者 投 入 的 普 通 股	-2,148,958.00				-11,582,883.62							-13,731,841.62		-13,731,841.62
2. 其 他 权 益 工 具 持 有 者 投 入 资 本														
3. 股 份 支					23,184,433.06							23,184,433.06		23,184,433.06

付计入所有者权益的金额															
4. 其他					121,594.12	-42,623,302.27						42,744,896.39		42,744,896.39	
(三) 利润分配									316,034,697.61		-3,341,209,196.06		-3,025,174,498.45		-3,025,174,498.45
1. 提取盈余公积									316,034,697.61		-316,034,697.61				
2. 提取一般风险准备															
3. 对所有者(或股东)的分配											-3,025,174,498.45		-3,025,174,498.45		-3,025,174,498.45
4. 其他															
(四) 所有者权益内部															

结转															
1. 资本公积转增资本（或股本）															
2. 盈余公积转增资本（或股本）															
3. 盈余公积弥补亏损															
4. 设定受益计划变动额结转留存收益															
5. 其他综合收益结转留存收益															

6. 其他														
(五) 专项储备							55,022,143.11					55,022,143.11		55,022,143.11
1. 本期提取							93,946,199.30					93,946,199.30		93,946,199.30
2. 本期使用							-38,924,056.19					-38,924,056.19		-38,924,056.19
(六) 其他														
四、本期期末余额	4,651,965,655.00				10,451,088,236.74	267,837,184.11	-5,399,120.81	370,420,291.86	3,058,249,602.44		5,460,911,269.61	23,719,398,750.73		23,719,398,750.73

8、母公司所有者权益变动表

本期金额

单位：元

项目	2023 年度											
	股本	其他权益工具			资本公积	减：库存股	其他综合收益	专项储备	盈余公积	未分配利润	其他	所有者权益合计
		优先股	永续债	其他								
一、上年期末余额	4,651,965,655.00				12,278,939,213.88	267,837,184.11	-480,794.77		1,827,531,841.54	6,793,780,964.90		25,283,899,696.44
加：会计政策变更												

前期差错更正												
其他												
二、本年期初余额	4,651,965,655.00				12,278,939,213.88	267,837,184.11	-480,794.77		1,827,531,841.54	6,793,780,964.90		25,283,899,696.44
三、本期增减变动金额（减少以“－”号填列）	-15,479,987.00				-107,245,871.78	-181,705,686.84	1,343,932.70		32,158,714.43	289,428,429.86		381,910,905.05
（一）综合收益总额							1,343,932.70			321,587,144.29		322,931,076.99
（二）所有者投入和减少资本	-15,479,987.00				-107,245,871.78	-181,705,686.84						58,979,828.06
1. 所有者投入的普通股	-15,479,987.00				-82,470,046.45							-97,950,033.45
2. 其他权益工具持有者投入资本												
3. 股份支付计入所有者权益的金额					-24,775,825.33							-24,775,825.33
4. 其他						-181,705,686.84						181,705,686.84
（三）利润分配									32,158,714.43	-32,158,714.43		
1. 提取盈余公积									32,158,714.43	-32,158,714.43		
2. 对所												

有者（或 股东）的 分配												
3. 其他												
（四）所 所有者权益 内部结转												
1. 资本 公积转增 资本（或 股本）												
2. 盈余 公积转增 资本（或 股本）												
3. 盈余 公积弥补 亏损												
4. 设定 受益计划 变动额结 转留存收 益												
5. 其他 综合收益 结转留存 收益												
6. 其他												
（五）专 项储备												
1. 本期 提取												
2. 本期 使用												
（六）其												

他											
四、本期末余额	4,636,485,668.00				12,171,693,342.10	86,131,497.27	863,137.93		1,859,690,555.97	7,083,209,394.76	25,665,810,601.49

上期金额

单位：元

项目	2022 年度											
	股本	其他权益工具			资本公积	减：库存股	其他综合收益	专项储备	盈余公积	未分配利润	其他	所有者权益合计
		优先股	永续债	其他								
一、上年期末余额	4,654,114,613.00				12,267,337,664.44	310,460,486.38	304,113.31		1,511,497,143.93	6,974,643,184.91		25,097,436,233.21
加：会计政策变更												
前期差错更正												
其他												
二、本年期初余额	4,654,114,613.00				12,267,337,664.44	310,460,486.38	304,113.31		1,511,497,143.93	6,974,643,184.91		25,097,436,233.21
三、本期增减变动金额（减少以“-”号填列）	-2,148,958.00				11,601,549.44	-42,623,302.27	-784,908.08		316,034,697.61	-180,862,220.01		186,463,463.23
（一）综合收益总额							-784,908.08			3,160,346,976.05		3,159,562,067.97
（二）所有者投入和减少资本	-2,148,958.00				11,601,549.44	-42,623,302.27						52,075,893.71
1. 所有	-2,148,958.00				-11,582,883.62							-13,731,841.62

者投入的普通股												
2. 其他权益工具持有者投入资本												
3. 股份支付计入所有者权益的金额					23,184,433.06							23,184,433.06
4. 其他						-42,623,302.27						42,623,302.27
(三) 利润分配								316,034,697.61	-3,341,209,196.06			-3,025,174,498.45
1. 提取盈余公积								316,034,697.61	-316,034,697.61			
2. 对所有者(或股东)的分配									-3,025,174,498.45			-3,025,174,498.45
3. 其他												
(四) 所有者权益内部结转												
1. 资本公积转增资本(或股本)												
2. 盈余公积转增资本(或股本)												
3. 盈余公积弥补亏损												
4. 设定												

受益计划 变动额结 转留存收 益												
5. 其他 综合收益 结转留存 收益												
6. 其他												
(五) 专 项储备												
1. 本期 提取												
2. 本期 使用												
(六) 其 他												
四、本期 期末余额	4,651,965,655.00				12,278,939,213.88	267,837,184.11	-480,794.77		1,827,531,841.54	6,793,780,964.90		25,283,899,696.44

三、公司基本情况

1、公司概况

一汽解放集团股份有限公司原名系一汽轿车股份有限公司，是一家在吉林省长春市注册的股份有限公司。

一汽轿车于 1997 年经国家体改委体改生<1997>55 号文批准，并由中国第一汽车集团有限公司独家发起设立。1997 年 6 月 18 日，一汽轿车经中国证券监督管理委员会批准公开发行股票并在深圳证券交易所上市流通。

2012 年 4 月 9 日，一汽集团将持有的一汽轿车全部 862,983,689 股股份作为对中国第一汽车股份有限公司的出资，投入一汽股份，并于当日收到中国证券登记结算有限责任公司深圳分公司出具的《证券过户登记确认书》。

2019 年 11 月 28 日，一汽轿车召开第八届董事会第十次会议，审议通过了重大资产重组调整方案。调整后，一汽轿车将拥有的除一汽财务有限公司、鑫安汽车保险股份有限公司之股权及部分保留资产以外的全部资产和负债转入一汽奔腾轿车有限公司后，将一汽奔腾轿车有限公司 100%股权作为置出资产，与一汽股份持有的一汽解放汽车有限公司（以下简称 解放有限）100%股权中的等值部分进行置换。同时一汽轿车以发行股份及支付现金的方式向一汽股份购买置入资产与置出资产的差额部分。

2020 年 3 月 12 日，一汽轿车收到中国证券监督管理委员会核发的《关于核准一汽轿车股份有限公司重大资产重组及向中国第一汽车股份有限公司发行股份购买资产的批复》（证监许可[2020]352 号），一汽轿车重大资产置换、发行股份及支付现金购买资产暨关联交易项目经中国证券监督管理委员会审核通过。

根据信永中和会计师事务所（特殊普通合伙）出具的《验资报告》（XYZH/2020BJA100417），截至 2020 年 3 月 19 日，一汽轿车向一汽股份发行股份进行置换的拟置入资产解放有限 100%股权已全部变更至一汽轿车名下，解放有限工商变更登记手续已办理完毕，拟置出资产一汽奔腾 100%股权已经全部变更至一汽股份名下，一汽奔腾工商变更登记手续已办理完毕。本次变更后，一汽轿车的注册资本为人民币 4,609,666,212.00 元。

2020 年 5 月份，一汽轿车中文名称变更为“一汽解放集团股份有限公司”，证券简称变更为“一汽解放”。

2021 年 1 月 11 日，本公司召开 2021 年度第一次临时股东大会，审议通过了《关于〈一汽解放集团股份有限公司限制性股票激励计划（草案）〉及其摘要的议案》《关于〈一汽解放集团股份有限公司限制性股票激励计划实施考核管理办法〉的议案》《关于〈一汽解放集团股份有限公司限制性股票激励管理办法〉的议案》《关于提请股东大会授权董事会办理公司限制性股票激励计划有关事项的议案》。2021 年 1 月 15 日，本公司召开第九届董事会第十二次会议，审议通过了《关于调整第一期限制性股票激励计划首批激励对象名单及授予数量的议案》《关于向第一期限制性股票激励计划激励对象首次授予限制性股票的议案》。授予胡汉杰、朱启昕、张国华、王瑞健、尚兴武、欧爱民、孔德军、吴碧磊、王建勋等 9 名董事、高级管理人员及 310 名其他高级主任师及以上的核心员工以 7.54 元/股的发行价格认购公司新增 40,987,657 股，本公司注册资本变更为人民币 4,650,653,869.00 元。该变更业经致同会计师事务所

（特殊普通合伙）出具的致同验字（2021）第 110C000033 号《验资报告》予以验证。2021 年 2 月 1 日，本公司披露了《关于第一期限限制性股票激励计划首次授予登记完成的公告》。

2021 年 12 月 9 日，本公司召开第九届董事会第二十次会议和第九届监事会第十九次会议，审议通过了《关于向激励对象授予第一期限限制性股票激励计划预留部分限制性股票的议案》及《关于回购注销第一期限限制性股票激励计划部分限制性股票的议案》。由王满红、张禹、曲艺等 33 名核心技术人员和管理骨干以 6.38 元/股的发行价格认购新增 3,721,601 股，向 2 名不再具备激励对象资格的员工以 7.04 元/股的价格回购 260,857 股，本公司注册资本变更为人民币 4,654,114,613.00 元。该变更业经致同会计师事务所（特殊普通合伙）出具的致同验字（2021）第 110C000927 号《验资报告》予以验证。2022 年 1 月 6 日，本公司披露了《关于第一期限限制性股票激励计划预留部分限制性股票授予登记完成的公告》；2022 年 1 月 17 日，本公司披露了《关于部分限制性股票回购注销完成的公告》。

2022 年 8 月 29 日，本公司召开第九届董事会第二十六次会议和第九届监事会第二十三次会议，审议通过了《关于回购注销第一期限限制性股票激励计划部分限制性股票的议案》。同意向 6 名不再具备激励对象资格的员工以 6.39 元/股的价格回购 789,711 股，本公司注册资本变更为人民币为 4,653,324,902.00 元。该变更业经信永中和会计师事务所（特殊普通合伙）出具的 XYZH/2022CCAA2B0016《验资报告》予以验证。2022 年 11 月 14 日，本公司披露了《关于部分限制性股票回购注销完成的公告》。

2022 年 12 月 15 日，本公司召开第九届董事会第三十次会议和第九届监事会第二十六次会议，审议通过了《关于回购注销第一期限限制性股票激励计划部分限制性股票的议案》，同意向 11 名不再具备激励对象资格的员工以 6.39 元/股的价格回购 1,359,247 股，本公司注册资本变更为人民币为 4,651,965,655.00 元。该变更业经信永中和会计师事务所（特殊普通合伙）出具的 XYZH/2023CCAA2B0001《验资报告》予以验证。2023 年 1 月 17 日，本公司披露了《关于部分限制性股票回购注销完成的公告》。

2022 年 12 月 15 日，本公司第九届董事会第三十次会议和第九届监事会第二十六次会议，审议通过了《关于限制性股票激励计划第一期首次授予的限制性股票第一个解除限售期解锁条件成就的议案》，第一期限限制性股票激励计划首次授予的限制性股票第一个解除限售期解锁条件已成就，按照限制性股票激励计划的相关规定办理首次授予的限制性股票第一个解除限售期的解锁事宜。本次符合解锁条件的激励对象共计 311 人，本次解锁的限制性股票数量为 13,042,347 股。本次解除限售的限制性股票上市流通日期为：2023 年 5 月 16 日。2024 年 2 月 3 日，本公司披露了《关于第一期限限制性股票激励计划首次授予的限制性股票第一个解除限售期解锁股份上市流通的提示性公告》。

2022 年 12 月 15 日，本公司召开第九届董事会第三十次会议和第九届监事会第二十六次会议，审议通过了《关于回购注销第一期限限制性股票激励计划部分限制性股票的议案》，同意回购注销 6 名激励对象已获授但尚未解除限售的全部或部分限制性股票共 723,435 股，本公司注册资本变更为 4,651,242,220 元。该变更业经信永中和会计师事务所（特殊普通合伙）出具的 XYZH/2023CCAA2B0103《验资报告》予以验证。2023 年 4 月 28 日，本公司披露了《关于部分限制性股票回购注销完成的公告》。

2023 年 3 月 31 日，本公司分别召开第九届董事会第三十二次会议及第九届监事会第二十八次会议，审议通过了《关于第一期限限制性股票激励计划首次授予的第二个解除限售期解除限售条件及预留授予的第一个解除限售期解除限售条件未成就暨回购注销部分限制性股票的议案》，同意回购注销 327 名激

励对象已获授但尚未解除限售的全部或部分限制性股票共 13,909,890 股，本公司注册资本变更为 4,637,332,330 元。该变更业经信永中和会计师事务所（特殊普通合伙）出具的 XYZH/2023CCAA2B017《验资报告》予以验证。2023 年 6 月 30 日，本公司披露了《关于部分限制性股票回购注销完成的公告》。

2023 年 4 月 27 日，本公司分别召开第十届董事会第二次会议和第十届监事会第二次会议，审议通过了《关于部分限制性股票解除限售的议案》，董事会认为激励对象胡汉杰、吴碧磊、张国华和王建勋第一个解除限售期未解锁股份解除限售条件已成就，同意将前述 4 名人员第一个解除限售期未解锁股份解除限售，合计 64,954 股。本次解除限售的限制性股票上市流通日期为：2023 年 5 月 16 日。2023 年 5 月 15 日，本公司披露了《关于部分限制性股票解除限售并上市流通的提示性公告》。

2023 年 8 月 29 日，本公司召开第十届董事会第五次会议和第十届监事会第四次会议，审议通过了《关于回购注销第一期限制性股票激励计划部分限制性股票的议案》，同意回购注销 8 名激励对象已获授但尚未解除限售的全部或部分限制性股票共 333,855 股，本公司注册资本变更为 4,636,998,475.00 元。该变更业经信永中和会计师事务所（特殊普通合伙）出具的 XYZH/2023CCAA2B0188《验资报告》予以验证。2023 年 11 月 29 日，本公司披露了《关于部分限制性股票回购注销完成的公告》。

2023 年 11 月 20 日，本公司召开第十届董事会第七次会议和第十届监事会第六次会议，审议通过了《关于回购注销第一期限制性股票激励计划部分限制性股票的议案》，同意回购注销部分激励对象已获授但尚未解除限售的全部或部分限制性股票共 512,807 股，本公司注册资本将变更为 4,636,485,668 元。该变更业经信永中和会计师事务所（特殊普通合伙）出具的 XYZH/2024CCAA2B0020《验资报告》予以验证。2024 年 3 月 28 日，本公司披露了《关于部分限制性股票回购注销完成的公告》。

本公司建立了股东大会、董事会、监事会的法人治理结构，拥有 1 户全资子公司解放有限。解放有限下设有一汽解放青岛汽车有限公司、无锡大豪动力有限公司、一汽解放大连柴油机有限公司、一汽解放奥地利研发有限公司、一汽解放新能源汽车销售有限公司、一汽解放优你达（天津）科技有限公司 6 户全资子公司。拥有一汽财务有限公司、鑫安汽车保险股份有限公司、长春宝友解放钢材加工配送有限公司、长春一汽鞍钢钢材加工配送有限公司、长春威伯科汽车控制系统有限公司、苏州挚途科技有限公司、解放赋界（天津）科技产业有限公司、鱼快创领智能科技（南京）有限公司、佛山迪一元素新能源科技有限公司、长春汽车检测中心有限责任公司、迪一远景新能源动力科技（无锡）有限公司 11 户联营公司。拥有解放时代新能源科技有限公司 1 户合营公司。

本公司经营范围：研发、生产和销售轻中重型载重车、整车、客车、客车底盘、中型卡车变形车、汽车总成及零部件、机械加工、柴油机及配件（非车用）、机械设备及配件、仪器仪表设备、技术服务、技术咨询，安装维修机械设备，机械设备和设施租赁，房屋和厂房租赁，劳务（不含对外劳务合作经营和国内劳务派遣），钢材、汽车车箱、五金交电、电子产品销售，内燃机检测，工程技术研究及试验，广告设计、制作、发布，货物进出口和技术进出口（不包括出版物进口业务及国家限定公司经营或禁止进出口的商品及技术），增值电信业务，汽车租赁，二手车销售；（以下各项由分公司经营）中餐制售；仓储物流（不含易燃易爆和易制毒危险化学品）；汽车修理；化工液体罐车罐体制造、汽车车箱制造；经营医疗器械；网络货运（道路危险货物运输除外）；道路货物运输（不含危险货物）（依法须经批准的项目，经相关部门批准后方可开展经营活动）

本公司注册地：吉林省长春市汽车开发区东风大街 2259 号。

本公司法定代表人为吴碧磊。

本财务报表及财务报表附注业经本公司董事会于 2024 年 3 月 28 日批准报出。

2、合并财务报表范围

本公司 2023 年度纳入合并范围的二级子公司为 1 户，三级子公司为 6 户，详见第十节财务报告九、合并范围的变更和十、在其他主体中的权益。

四、财务报表的编制基础

1、编制基础

本财务报表按照财政部发布的企业会计准则及其应用指南、解释及其他有关规定（统称：“企业会计准则”）编制。此外，本公司还按照中国证监会《公开发行证券的公司信息披露编报规则第 15 号—财务报告的一般规定（2023 年修订）》披露有关财务信息。

2、持续经营

本财务报表以持续经营为基础列报。

本公司会计核算以权责发生制为基础。除某些金融工具外，本财务报表均以历史成本为计量基础。资产如果发生减值，则按照相关规定计提相应的减值准备。

五、重要会计政策及会计估计

具体会计政策和会计估计提示：本公司根据自身生产经营特点，确定固定资产折旧、无形资产摊销、研发费用资本化条件以及收入确认政策，具体会计政策见第十节财务报告五“重要会计政策及会计估计”21、23、30。

1、遵循企业会计准则的声明

本财务报表符合企业会计准则的要求，真实、完整地反映了本公司 2023 年 12 月 31 日的合并及公司财务状况以及 2023 年的合并及公司经营成果和合并及公司现金流量等有关信息。

2、会计期间

本公司会计期间采用公历年度，即每年自 1 月 1 日起至 12 月 31 日止。

3、营业周期

本公司的营业周期为 12 个月。

4、记账本位币

本公司及境内子公司以人民币为记账本位币。本公司之境外子公司根据其经营所处的主要经济环境中的货币确定欧元为其记账本位币。本公司编制本财务报表时所采用的货币为人民币。

5、重要性标准确定方法和选择依据

适用 不适用

项目	重要性标准
重要的单项计提坏账准备的应收款项	净利润绝对值的 10%或同类业务的 10%
本期重要的应收款项核销	净利润绝对值的 10%或同类业务的 10%
合同资产账面价值发生重大变动	净利润绝对值的 10%或同类业务的 10%
重要的在建工程	净利润绝对值的 10%或同类业务的 10%
重要的资本化研发项目	净利润绝对值的 10%或同类业务的 10%

6、同一控制下和非同一控制下企业合并的会计处理方法

(1) 同一控制下的企业合并

对于同一控制下的企业合并，合并方在合并中取得的被合并方的资产、负债，按合并日被合并方在最终控制方合并财务报表中的账面价值计量。合并对价的账面价值与合并中取得的净资产账面价值的差额调整资本公积（股本溢价），资本公积（股本溢价）不足冲减的，调整留存收益。

通过多次交易分步实现同一控制下的企业合并

合并方在合并中取得的被合并方的资产、负债，按合并日在最终控制方合并财务报表中的账面价值计量；合并前持有投资的账面价值加上合并日新支付对价的账面价值之和，与合并中取得的净资产账面价值的差额，调整资本公积（股本溢价），资本公积不足冲减的，调整留存收益。合并方在取得被合并方控制权之前持有的长期股权投资，在取得原股权之日与合并方和被合并方同处于同一方最终控制之日孰晚日起至合并日之间已确认有关损益、其他综合收益和其他所有者权益变动，应分别冲减比较报表期间的期初留存收益或当期损益。

(2) 非同一控制下的企业合并

对于非同一控制下的企业合并，合并成本为购买日为取得对被购买方的控制权而付出的资产、发生或承担的负债以及发行的权益性证券的公允价值。在购买日，取得的被购买方的资产、负债及或有负债按公允价值确认。

对合并成本大于合并中取得的被购买方可辨认净资产公允价值份额的差额，确认为商誉，按成本扣除累计减值准备进行后续计量；对合并成本小于合并中取得的被购买方可辨认净资产公允价值份额的差额，经复核后计入当期损益。

通过多次交易分步实现非同一控制下的企业合并

合并成本为购买日支付的对价与购买日之前已经持有的被购买方的股权在购买日的公允价值之和。对于购买日之前已经持有的被购买方的股权，按照该股权在购买日的公允价值进行重新计量，公允价值与其账面价值之间的差额计入当期投资收益；购买日之前已经持有的被购买方的股权涉及其他综合收益、其他所有者权益变动转为购买日当期收益，由于被投资方重新计量设定受益计划净负债或净资产变动而产生的其他综合收益以及原指定为以公允价值计量且其变动计入其他综合收益的非交易性权益工具投资相关的其他综合收益除外。

（3）企业合并中有关交易费用的处理

为进行企业合并发生的审计、法律服务、评估咨询等中介费用以及其他相关管理费用，于发生时计入当期损益。作为合并对价发行的权益性证券或债务性证券的交易费用，计入权益性证券或债务性证券的初始确认金额。

7、控制的判断标准和合并财务报表的编制方法

（15 号文第十六条（六）控制的判断标准和合并财务报表的编制方法。）

（1）控制的判断标准

合并财务报表的合并范围以控制为基础予以确定。控制，是指本公司拥有对被投资单位的权力，通过参与被投资单位的相关活动而享有可变回报，并且有能力运用对被投资单位的权力影响其回报金额。当相关事实和情况的变化导致对控制定义所涉及的相关要素发生变化时，本公司将进行重新评估。

在判断是否将结构化主体纳入合并范围时，本公司综合所有事实和情况，包括评估结构化主体设立目的和设计、识别可变回报的类型、通过参与其相关活动是否承担了部分或全部的回报可变性等的基础上评估是否控制该结构化主体。

（2）合并财务报表的编制方法

合并财务报表以本公司和子公司的财务报表为基础，根据其他有关资料，由本公司编制。在编制合并财务报表时，本公司和子公司的会计政策和会计期间要求保持一致，公司间的重大交易和往来余额予以抵销。

在报告期内因同一控制下企业合并增加的子公司以及业务，视同该子公司以及业务自同受最终控制方控制之日起纳入本公司的合并范围，将其自同受最终控制方控制之日起的经营成果、现金流量分别纳入合并利润表、合并现金流量表中。

在报告期内因非同一控制下企业合并增加的子公司以及业务，将该子公司以及业务自购买日至报告期末的收入、费用、利润纳入合并利润表，将其现金流量纳入合并现金流量表。

子公司的股东权益中不属于本公司所拥有的部分，作为少数股东权益在合并资产负债表中股东权益项下单独列示；子公司当期净损益中属于少数股东权益的份额，在合并利润表中净利润项目下以“少数股东损益”项目列示。少数股东分担的子公司的亏损超过了少数股东在该子公司期初所有者权益中所享有的份额，其余额仍冲减少数股东权益。

（3）购买子公司少数股东股权

因购买少数股权新取得的长期股权投资成本与按照新增持股比例计算应享有子公司自购买日或合并日开始持续计算的净资产份额之间的差额，以及在不丧失控制权的情况下因部分处置对子公司的股权投资而取得的处置价款与处置长期股权投资相对应享有子公司自购买日或合并日开始持续计算的净资产份额之间的差额，均调整合并资产负债表中的资本公积（股本溢价），资本公积不足冲减的，调整留存收益。

(4) 丧失子公司控制权的处理

因处置部分股权投资或其他原因丧失了对原有子公司控制权的，剩余股权按照其在丧失控制权日的公允价值进行重新计量；处置股权取得的对价与剩余股权公允价值之和，减去按原持股比例计算应享有原有子公司自购买日开始持续计算的净资产账面价值的份额与商誉之和，形成的差额计入丧失控制权当期的投资收益。

与原有子公司的股权投资相关的其他综合收益应当在丧失控制权时采用与原有子公司直接处置相关资产或负债相同的基础进行会计处理，与原有子公司相关的涉及权益法核算下的其他所有者权益变动应当在丧失控制权时转入当期损益。

8、合营安排分类及共同经营会计处理方法

合营安排，是指一项由两个或两个以上的参与方共同控制的安排。本公司合营安排分为共同经营和合营企业。

(1) 共同经营

共同经营是指本公司享有该安排相关资产且承担该安排相关负债的合营安排。

本公司确认与共同经营中利益份额相关的下列项目，并按照相关企业会计准则的规定进行会计处理：

- A、确认单独所持有的资产，以及按其份额确认共同持有的资产；
- B、确认单独所承担的负债，以及按其份额确认共同承担的负债；
- C、确认出售其享有的共同经营产出份额所产生的收入；
- D、按其份额确认共同经营因出售产出所产生的收入；
- E、确认单独所发生的费用，以及按其份额确认共同经营发生的费用。

(2) 合营企业

合营企业是指本公司仅对该安排的净资产享有权利的合营安排。

本公司按照长期股权投资有关权益法核算的规定对合营企业的投资进行会计处理。

9、现金及现金等价物的确定标准

现金是指库存现金以及可以随时用于支付的存款。现金等价物，是指本公司持有的期限短、流动性强、易于转换为已知金额现金、价值变动风险很小的投资。

10、外币业务和外币报表折算

(1) 外币业务

本公司发生外币业务，采用按照系统合理的方法确定的汇率折算为记账本位币金额。

资产负债表日，对外币货币性项目，采用资产负债表日即期汇率折算。因资产负债表日即期汇率与初始确认时或者前一资产负债表日即期汇率不同而产生的汇兑差额，计入当期损益；对以历史成本计量的外币非货币性项目，仍采用交易发生日的即期汇率折算；对以公允价值计量的外币非货币性项目，采用公允价值确定日的即期汇率折算，折算后的记账本位币金额与原记账本位币金额的差额，根据非货币性项目的性质计入当期损益或其他综合收益。

(2) 外币财务报表的折算

资产负债表日，对境外子公司外币财务报表进行折算时，资产负债表中的资产和负债项目，采用资产负债表日的即期汇率折算，股东权益项目除“未分配利润”外，其他项目采用发生日的即期汇率折算。

利润表中的收入和费用项目，采用按照系统合理的方法确定的汇率折算。

现金流量表所有项目均按照系统合理的方法确定的汇率折算。汇率变动对现金的影响额作为调节项目，在现金流量表中单独列示“汇率变动对现金及现金等价物的影响”项目反映。

由于财务报表折算而产生的差额，在资产负债表股东权益项目下的“其他综合收益”项目反映。

处置境外经营并丧失控制权时，将资产负债表中股东权益项目下列示的、与该境外经营相关的外币报表折算差额，全部或按处置该境外经营的比例转入处置当期损益。

11、金融工具

金融工具是指形成一方的金融资产，并形成其他方的金融负债或权益工具的合同。

(1) 金融工具的确认和终止确认

本公司于成为金融工具合同的一方时确认一项金融资产或金融负债。

金融资产满足下列条件之一的，终止确认：

- ① 收取该金融资产现金流量的合同权利终止；
- ② 该金融资产已转移，且符合下述金融资产转移的终止确认条件。

金融负债的现时义务全部或部分已经解除的，终止确认该金融负债或其一部分。本公司（债务人）与债权人之间签订协议，以承担新金融负债方式替换现存金融负债，且新金融负债与现存金融负债的合同条款实质上不同的，终止确认现存金融负债，并同时确认新金融负债。

以常规方式买卖金融资产，按交易日进行会计确认和终止确认。

(2) 金融资产分类和计量

本公司在初始确认时根据管理金融资产的业务模式和金融资产的合同现金流量特征，将金融资产分为以下三类：以摊余成本计量的金融资产、以公允价值计量且其变动计入其他综合收益的金融资产、以公允价值计量且其变动计入当期损益的金融资产。

金融资产在初始确认时以公允价值计量。对于以公允价值计量且其变动计入当期损益的金融资产，相关交易费用直接计入当期损益；对于其他类别的金融资产，相关交易费用计入初始确认金额。因销售产品或提供劳务而产生的、未包含或不考虑重大融资成分的应收款项，本公司按照预期有权收取的对价金额作为初始确认金额。

以摊余成本计量的金融资产

本公司将同时符合下列条件且未被指定为以公允价值计量且其变动计入当期损益的金融资产，分类为以摊余成本计量的金融资产：

- 本公司管理该金融资产的业务模式是以收取合同现金流量为目标；
- 该金融资产的合同条款规定，在特定日期产生的现金流量，仅为对本金和以未偿付本金金额为基础的利息的支付。

初始确认后，对于该类金融资产采用实际利率法以摊余成本计量。以摊余成本计量且不属于任何套期关系的一部分的金融资产所产生的利得或损失，在终止确认、按照实际利率法摊销或确认减值时，计入当期损益。

以公允价值计量且其变动计入其他综合收益的金融资产

本公司将同时符合下列条件且未被指定为以公允价值计量且其变动计入当期损益的金融资产，分类为以公允价值计量且其变动计入其他综合收益的金融资产：

- 本公司管理该金融资产的业务模式既以收取合同现金流量为目标又以出售该金融资产为目标；
- 该金融资产的合同条款规定，在特定日期产生的现金流量，仅为对本金和以未偿付本金金额为基础的利息的支付。

初始确认后，对于该类金融资产以公允价值进行后续计量。采用实际利率法计算的利息、减值损失或利得及汇兑损益计入当期损益，其他利得或损失计入其他综合收益。终止确认时，将之前计入其他综合收益的累计利得或损失从其他综合收益中转出，计入当期损益。

以公允价值计量且其变动计入当期损益的金融资产

除上述以摊余成本计量和以公允价值计量且其变动计入其他综合收益的金融资产外，本公司将其余所有的金融资产分类为以公允价值计量且其变动计入当期损益的金融资产。在初始确认时，为消除或显著减

少会计错配，本公司将部分本应以摊余成本计量或以公允价值计量且其变动计入其他综合收益的金融资产不可撤销地指定为以公允价值计量且其变动计入当期损益的金融资产。

初始确认后，对于该类金融资产以公允价值进行后续计量，产生的利得或损失（包括利息和股利收入）计入当期损益，除非该金融资产属于套期关系的一部分。

管理金融资产的**业务模式**，是指本公司如何管理金融资产以产生现金流量。业务模式决定本公司所管理金融资产现金流量的来源是收取合同现金流量、出售金融资产还是两者兼有。本公司以客观事实为依据、以关键管理人员决定的对金融资产进行管理的特定业务目标为基础，确定管理金融资产的**业务模式**。

本公司对金融资产的**合同现金流量特征**进行评估，以确定相关金融资产在特定日期产生的合同现金流量是否仅为对本金和以未偿付本金金额为基础的利息的支付。其中，**本金**是指金融资产在初始确认时的公允价值；**利息**包括对货币时间价值、与特定期未偿付本金金额相关的信用风险、以及其他基本借贷风险、成本和利润的对价。此外，本公司对可能导致金融资产合同现金流量的时间分布或金额发生变更的合同条款进行评估，以确定其是否满足上述合同现金流量特征的要求。

仅在本公司改变管理金融资产的**业务模式**时，所有受影响的相关金融资产在业务模式发生变更后的首个报告期间的第一天进行重分类，否则金融资产在初始确认后不得进行重分类。

金融资产在初始确认时以公允价值计量。对于以公允价值计量且其变动计入当期损益的金融资产，相关交易费用直接计入当期损益；对于其他类别的金融资产，相关交易费用计入初始确认金额。因销售产品或提供劳务而产生的、未包含或不考虑重大融资成分的应收账款，本公司按照预期有权收取的对价金额作为初始确认金额。

（3）金融负债分类和计量

本公司的金融负债于初始确认时分类为：以公允价值计量且其变动计入当期损益的金融负债、以摊余成本计量的金融负债。对于未划分为以公允价值计量且其变动计入当期损益的金融负债的，相关交易费用计入其初始确认金额。

以公允价值计量且其变动计入当期损益的金融负债

以公允价值计量且其变动计入当期损益的金融负债，包括交易性金融负债和初始确认时指定为以公允价值计量且其变动计入当期损益的金融负债。对于此类金融负债，按照公允价值进行后续计量，公允价值变动形成的利得或损失以及与该等金融负债相关的股利和利息支出计入当期损益。

以摊余成本计量的金融负债

其他金融负债采用实际利率法，按摊余成本进行后续计量，终止确认或摊销产生的利得或损失计入当期损益。

金融负债与权益工具的区分

金融负债，是指符合下列条件之一的负债：

- ①向其他方交付现金或其他金融资产的合同义务。
- ②在潜在不利条件下，与其他方交换金融资产或金融负债的合同义务。
- ③将来须用或可用企业自身权益工具进行结算的非衍生工具合同，且企业根据该合同将交付可变数量的自身权益工具。
- ④将来须用或可用企业自身权益工具进行结算的衍生工具合同，但以固定数量的自身权益工具交换固定金额的现金或其他金融资产的衍生工具合同除外。

权益工具，是指能证明拥有某个企业在扣除所有负债后的资产中剩余权益的合同。

如果本公司不能无条件地避免以交付现金或其他金融资产来履行一项合同义务，则该合同义务符合金融负债的定义。

如果一项金融工具须用或可用本公司自身权益工具进行结算，需要考虑用于结算该工具的本公司自身权益工具，是作为现金或其他金融资产的替代品，还是为了使该工具持有方享有在发行方扣除所有负债后的资产中的剩余权益。如果是前者，该工具是本公司的金融负债；如果是后者，该工具是本公司的权益工具。

（4）金融工具的公允价值

金融资产和金融负债的公允价值确定方法见第十节财务报告 五、重要会计政策及会计估计 35 其他。

（5）金融资产减值

本公司以预期信用损失为基础，对下列项目进行减值会计处理并确认损失准备：

- 以摊余成本计量的金融资产；
- 以公允价值计量且其变动计入其他综合收益的应收款项和债权投资；
- 《企业会计准则第 14 号——收入》定义的收入合同资产；
- 租赁应收款；
- 财务担保合同（以公允价值计量且其变动计入当期损益、金融资产转移不符合终止确认条件或继续涉入被转移金融资产所形成的除外）。

预期信用损失的计量

预期信用损失，是指以发生违约的风险为权重的金融工具信用损失的加权平均值。信用损失，是指本公司按照原实际利率折现的、根据合同应收的所有合同现金流量与预期收取的所有现金流量之间的差额，即全部现金短缺的现值。

本公司考虑有关过去事项、当前状况以及对未来经济状况的预测等合理且有依据的信息，以发生违约的风险为权重，计算合同应收的现金流量与预期能收到的现金流量之间差额的现值的概率加权金额，确认预期信用损失。

本公司对于处于不同阶段的金融工具的预期信用损失分别进行计量。金融工具自初始确认后信用风险未显著增加的，处于第一阶段，本公司按照未来 12 个月内的预期信用损失计量损失准备；金融工具自初始确认后信用风险已显著增加但尚未发生信用减值的，处于第二阶段，本公司按照该工具整个存续期的预期信用损失计量损失准备；金融工具自初始确认后已经发生信用减值的，处于第三阶段，本公司按照该工具整个存续期的预期信用损失计量损失准备。

对于在资产负债表日具有较低信用风险的金融工具，本公司假设其信用风险自初始确认后并未显著增加，按照未来 12 个月内的预期信用损失计量损失准备。

整个存续期预期信用损失，是指因金融工具整个预计存续期内所有可能发生的违约事件而导致的预期信用损失。未来 12 个月内预期信用损失，是指因资产负债表日后 12 个月内（若金融工具的预计存续期少于 12 个月，则为预计存续期）可能发生的金融工具违约事件而导致的预期信用损失，是整个存续期预期信用损失的一部分。

在计量预期信用损失时，本公司需考虑的最长期限为企业面临信用风险的最长合同期限（包括考虑续约选择权）。

本公司对于处于第一阶段和第二阶段、以及较低信用风险的金融工具，按照其未扣除减值准备的账面余额和实际利率计算利息收入。对于处于第三阶段的金融工具，按照其账面余额减已计提减值准备后的摊余成本和实际利率计算利息收入。

应收票据、应收账款和合同资产

对于应收票据、应收账款、合同资产，无论是否存在重大融资成分，本公司始终按照相当于整个存续期内预期信用损失的金额计量其损失准备。

当单项金融资产或合同资产无法以合理成本评估预期信用损失的信息时，本公司依据信用风险特征对应收票据、应收账款和合同资产划分组合，在组合基础上计算预期信用损失，确定组合的依据如下：

A、应收票据

- 应收票据组合 1：银行承兑汇票
- 应收票据组合 2：商业承兑汇票

B、应收账款

- 账龄组合

C、合同资产

- 账龄组合

对于划分为组合的应收票据、合同资产，本公司参考历史信用损失经验，结合当前状况以及对未来经济状况的预测，通过违约风险敞口和整个存续期预期信用损失率，计算预期信用损失。

对于划分为组合的应收账款，本公司参考历史信用损失经验，结合当前状况以及对未来经济状况的预测，编制应收账款账龄/逾期天数与整个存续期预期信用损失率对照表，计算预期信用损失。应收账款的账龄自确认之日起计算/逾期天数自信用期满之日起计算。

其他应收款

本公司依据信用风险特征将其他应收款划分为若干组合，在组合基础上计算预期信用损失，确定组合的依据如下：

- 其他应收款组合 1：保证金、押金及备用金组合
- 其他应收款组合 2：账龄组合

对划分为组合的其他应收款，本公司通过违约风险敞口和未来 12 个月内或整个存续期预期信用损失率，计算预期信用损失。对于按账龄划分组合的其他应收款，账龄自确认之日起计算。

长期应收款

本公司的长期应收款包括应收分期收款销售商品款。

本公司依据信用风险特征将长期应收款划分为若干组合，在组合基础上计算预期信用损失，确定组合的依据如下：

应收融资租赁款

- 长期应收款组合 1：应收分期收款销售商品款
- 长期应收款组合 2：应收其他款项

对于应收分期收款销售商品款，本公司参考历史信用损失经验，结合当前状况以及对未来经济状况的预测，通过违约风险敞口和整个存续期预期信用损失率，计算预期信用损失。

除应收分期收款销售商品款之外的划分为组合的其他应收款和长期应收款，通过违约风险敞口和未来 12 个月内或整个存续期预期信用损失率，计算预期信用损失。

债权投资、其他债权投资

对于债权投资和其他债权投资，本公司按照投资的性质，根据交易对手和风险敞口的各种类型，通过违约风险敞口和未来 12 个月内或整个存续期预期信用损失率，计算预期信用损失。

信用风险显著增加的评估

本公司通过比较金融工具在资产负债表日发生违约的风险与在初始确认日发生违约的风险，以确定金融工具预计存续期内发生违约风险的相对变化，以评估金融工具的信用风险自初始确认后是否已显著增加。

在确定信用风险自初始确认后是否显著增加时，本公司考虑无须付出不必要的额外成本或努力即可获得的合理且有依据的信息，包括前瞻性信息。本公司考虑的信息包括：

- 债务人未能按合同到期日支付本金和利息的情况；
- 已发生的或预期的金融工具的外部或内部信用评级（如有）的严重恶化；
- 已发生的或预期的债务人经营成果的严重恶化；
- 现存的或预期的技术、市场、经济或法律环境变化，并将对债务人对本公司的还款能力产生重大不利影响。

根据金融工具的性质，本公司以单项金融工具或金融工具组合为基础评估信用风险是否显著增加。以金融工具组合为基础进行评估时，本公司可基于共同信用风险特征对金融工具进行分类，例如逾期信息和信用风险评级。

如果逾期超过 30 日，本公司确定金融工具的信用风险已经显著增加。

已发生信用减值的金融资产

本公司在资产负债表日评估以摊余成本计量的金融资产和以公允价值计量且其变动计入其他综合收益的债权投资是否已发生信用减值。当对金融资产预期未来现金流量具有不利影响的一项或多项事件发生时，该金融资产成为已发生信用减值的金融资产。金融资产已发生信用减值的证据包括下列可观察信息：

- 发行方或债务人发生重大财务困难；
- 债务人违反合同，如偿付利息或本金违约或逾期等；
- 本公司出于与债务人财务困难有关的经济或合同考虑，给予债务人在任何其他情况下都不会做出的让步；
- 债务人很可能破产或进行其他财务重组；
- 发行方或债务人财务困难导致该金融资产的活跃市场消失。

预期信用损失准备的列报

为反映金融工具的信用风险自初始确认后的变化，本公司在每个资产负债表日重新计量预期信用损失，由此形成的损失准备的增加或转回金额，应当作为减值损失或利得计入当期损益。对于以摊余成本计量的金融资产，损失准备抵减该金融资产在资产负债表中列示的账面价值；对于以公允价值计量且其变动计入其他综合收益的债权投资，本公司在其他综合收益中确认其损失准备，不抵减该金融资产的账面价值。

核销

如果本公司不再合理预期金融资产合同现金流量能够全部或部分收回，则直接减记该金融资产的账面余额。这种减记构成相关金融资产的终止确认。这种情况通常发生在本公司确定债务人没有资产或收入来源可产生足够的现金流量以偿还将被减记的金额。但是，按照本公司收回到期款项的程序，被减记的金融资产仍可能受到执行活动的影响。

已减记的金融资产以后又收回的，作为减值损失的转回计入收回当期的损益。

(6) 金融资产转移

金融资产转移，是指将金融资产让与或交付给该金融资产发行方以外的另一方（转入方）。

本公司已将金融资产所有权上几乎所有的风险和报酬转移给转入方的，终止确认该金融资产；保留了金融资产所有权上几乎所有的风险和报酬的，不终止确认该金融资产。

本公司既没有转移也没有保留金融资产所有权上几乎所有的风险和报酬的，分别下列情况处理：放弃了对该金融资产控制的，终止确认该金融资产并确认产生的资产和负债；未放弃对该金融资产控制的，按照其继续涉入所转移金融资产的程度确认有关金融资产，并相应确认有关负债。

(7) 金融资产和金融负债的抵销

当本公司具有抵销已确认金融资产和金融负债的法定权利，且目前可执行该种法定权利，同时本公司计划以净额结算或同时变现该金融资产和清偿该金融负债时，金融资产和金融负债以相互抵销后的金额在资产负债表内列示。除此以外，金融资产和金融负债在资产负债表内分别列示，不予相互抵销。

12、应收票据

参见第十节财务报告五、重要会计政策及会计估计、11“金融工具”。

13、应收账款

参见第十节财务报告五、重要会计政策及会计估计、11“金融工具”。

14、应收款项融资

参见第十节财务报告五、重要会计政策及会计估计、11“金融工具”。

15、其他应收款

参见第十节财务报告五、重要会计政策及会计估计、11“金融工具”。

16、合同资产

本公司根据履行履约义务与客户付款之间的关系在资产负债表中列示合同资产或合同负债。本公司将同一合同下的合同资产和合同负债相互抵销后以净额列示。

合同资产是指已向客户转让商品或服务而有权收取对价的权利，且该权利取决于时间流逝之外的其他因素。

本公司对合同资产的预期信用损失的确定方法及会计处理方法详见第十节财务报告五、重要会计政策及会计估计、11“金融工具”。

17、存货

(1) 存货的分类

本公司存货分为原材料、自制半成品及在产品、库存商品、周转材料等。

(2) 发出存货的计价方法

本公司存货取得时按计划成本核算，对计划成本和实际成本之间的差异，通过成本差异科目核算，并按期结转发出存货应负担的成本差异，将计划成本调整为实际成本。

(3) 存货跌价准备的确定依据和计提方法

资产负债表日，存货按照成本与可变现净值孰低计量。当其可变现净值低于成本时，计提存货跌价准备。

可变现净值是按存货的估计售价减去至完工时估计将要发生的成本、估计的销售费用以及相关税费后的金额。在确定存货的可变现净值时，以取得的确凿证据为基础，同时考虑持有存货的目的以及资产负债表日后事项的影响。

本公司通常按照单个存货项目计提存货跌价准备。对于数量繁多、单价较低的存货，按照存货类别计提存货跌价准备。

(4) 存货的盘存制度

本公司存货盘存制度采用永续盘存制。

(5) 低值易耗品和包装物的摊销方法

本公司低值易耗品领用时采用一次转销法摊销；包装物于领用时采用一次转销法摊销。

18、长期应收款

参见第十节财务报告五、重要会计政策及会计估计、11“金融工具”。

19、长期股权投资

长期股权投资包括对子公司、合营企业和联营企业的权益性投资。本公司能够对被投资单位施加重大影响的，为本公司的联营企业。

（1）初始投资成本确定

形成企业合并的长期股权投资：同一控制下企业合并取得的长期股权投资，在合并日按照取得被合并方所有者权益在最终控制方合并财务报表中的账面价值份额作为投资成本；非同一控制下企业合并取得的长期股权投资，按照合并成本作为长期股权投资的投资成本。

对于其他方式取得的长期股权投资：支付现金取得的长期股权投资，按照实际支付的购买价款作为初始投资成本；发行权益性证券取得的长期股权投资，以发行权益性证券的公允价值作为初始投资成本。

（2）后续计量及损益确认方法

对子公司的投资，采用成本法核算，除非投资符合持有待售的条件；对联营企业和合营企业的投资，采用权益法核算。

采用成本法核算的长期股权投资，除取得投资时实际支付的价款或对价中包含的已宣告但尚未发放的现金股利或利润外，被投资单位宣告分派的现金股利或利润，确认为投资收益计入当期损益。

采用权益法核算的长期股权投资，初始投资成本大于投资时应享有被投资单位可辨认净资产公允价值份额的，不调整长期股权投资的投资成本；初始投资成本小于投资时应享有被投资单位可辨认净资产公允价值份额的，对长期股权投资的账面价值进行调整，差额计入投资当期的损益。

采用权益法核算时，按照应享有或应分担的被投资单位实现的净损益和其他综合收益的份额，分别确认投资收益和其他综合收益，同时调整长期股权投资的账面价值；按照被投资单位宣告分派的利润或现金股利计算应享有的部分，相应减少长期股权投资的账面价值；被投资单位除净损益、其他综合收益和利润分配以外所有者权益的其他变动，调整长期股权投资的账面价值并计入资本公积（其他资本公积）。在确认应享有被投资单位净损益的份额时，以取得投资时被投资单位各项可辨认资产等的公允价值为基础，并按照本公司的会计政策及会计期间，对被投资单位的净利润进行调整后确认。

因追加投资等原因能够对被投资单位施加重大影响或实施共同控制但不构成控制的，在转换日，按照原股权的公允价值加上新增投资成本之和，作为改按权益法核算的初始投资成本。原股权分类为以公允价值计量且其变动计入其他综合收益的非交易性权益工具投资的，与其相关的原计入其他综合收益的累计公允价值变动在改按权益法核算时转入留存收益。

因处置部分股权投资等原因丧失了对被投资单位的共同控制或重大影响的，处置后的剩余股权在丧失共同控制或重大影响之日改按《企业会计准则第 22 号——金融工具确认和计量》进行会计处理，公允价值与账面价值之间的差额计入当期损益。原股权投资因采用权益法核算而确认的其他综合收益，在终止采用权益法核算时采用与被投资单位直接处置相关资产或负债相同的基础进行会计处理；原股权投资相关的其他所有者权益变动转入当期损益。

因处置部分股权投资等原因丧失了对被投资单位的控制的，处置后的剩余股权能够对被投资单位实施共同控制或施加重大影响的，改按权益法核算，并对该剩余股权视同自取得时即采用权益法核算进行调整；处置后的剩余股权不能对被投资单位实施共同控制或施加重大影响的，改按《企业会计准则第 22 号——金融工具确认和计量》的有关规定进行会计处理，其在丧失控制之日的公允价值与账面价值之间的差额计入当期损益。

因其他投资方增资而导致本公司持股比例下降、从而丧失控制权但能对被投资单位实施共同控制或施加重大影响的，按照新的持股比例确认本公司应享有的被投资单位因增资扩股而增加净资产的份额，与应结转持股比例下降部分所对应的长期股权投资原账面价值之间的差额计入当期损益；然后，按照新的持股比例视同自取得投资时即采用权益法核算进行调整。

本公司与联营企业及合营企业之间发生的未实现内部交易损益按照持股比例计算归属于本公司的部分，在抵销基础上确认投资损益。但本公司与被投资单位发生的未实现内部交易损失，属于所转让资产减值损失的，不予以抵销。

(3) 确定对被投资单位具有共同控制、重大影响的依据

共同控制，是指按照相关约定对某项安排所共有的控制，并且该安排的相关活动必须经过分享控制权的参与方一致同意后才能决策。在判断是否存在共同控制时，首先判断是否由所有参与方或参与方组合集体控制该安排，其次再判断该安排相关活动的决策是否必须经过这些集体控制该安排的参与方一致同意。如果所有参与方或一组参与方必须一致行动才能决定某项安排的相关活动，则认为所有参与方或一组参与方集体控制该安排；如果存在两个或两个以上的参与方组合能够集体控制某项安排的，不构成共同控制。判断是否存在共同控制时，不考虑享有的保护性权利。

重大影响，是指投资方对被投资单位的财务和经营政策有参与决策的权力，但并不能够控制或者与其他方一起共同控制这些政策的制定。在确定能否对被投资单位施加重大影响时，考虑投资方直接或间接持有被投资单位的表决权股份以及投资方及其他方持有的当期可执行潜在表决权在假定转换为对被投资方单位的股权后产生的影响，包括被投资单位发行的当期可转换的认股权证、股份期权及可转换公司债券等的影响。

当本公司直接或通过子公司间接拥有被投资单位 20%（含 20%）以上但低于 50%的表决权股份时，一般认为对被投资单位具有重大影响，除非有明确证据表明该种情况下不能参与被投资单位的生产经营决策，不形成重大影响；本公司拥有被投资单位 20%（不含）以下的表决权股份时，一般不认为对被投资单位具有重大影响，除非有明确证据表明该种情况下能够参与被投资单位的生产经营决策，形成重大影响。

(4) 减值测试方法及减值准备计提方法

对子公司、联营企业及合营企业的投资，计提资产减值的方法见第十节财务报告 五、重要会计政策及会计估计 35 其他。

20、投资性房地产

投资性房地产计量模式：成本法计量

折旧或摊销方法

投资性房地产是指为赚取租金或资本增值，或两者兼有而持有的房地产。本公司投资性房地产包括已出租的土地使用权、持有并准备增值后转让的土地使用权、已出租的建筑物。

本公司投资性房地产按照取得时的成本进行初始计量，并按照固定资产或无形资产的有关规定，按期计提折旧或摊销。

采用成本模式进行后续计量的投资性房地产，计提资产减值方法见第十节财务报告五、重要会计政策及会计估计 35 其他。

投资性房地产出售、转让、报废或毁损的处置收入扣除其账面价值和相关税费后的差额计入当期损益。

21、固定资产

(1) 确认条件

本公司固定资产是指为生产商品、提供劳务、出租或经营管理而持有的，使用寿命超过一个会计年度的有形资产。

与该固定资产有关的经济利益很可能流入企业，并且该固定资产的成本能够可靠地计量时，固定资产才能予以确认。

本公司固定资产按照取得时的实际成本进行初始计量。

与固定资产有关的后续支出，在与其有关的经济利益很可能流入本公司且其成本能够可靠计量时，计入固定资产成本；不符合固定资产资本化后续支出条件的固定资产日常修理费用，在发生时按照受益对象计入当期损益或计入相关资产的成本。对于被替换的部分，终止确认其账面价值。

(2) 折旧方法

类别	折旧方法	折旧年限	残值率	年折旧率
房屋及建筑物	年限平均法	20 年	3-5	4.85-4.75
机器设备	年限平均法	10 年	0-3	10.00-9.70
运输设备	年限平均法	4-10 年	0-5	25.00-9.50
电子设备	年限平均法	3 年	0-5	33.33-31.67
办公设备	年限平均法	5 年	3-5	19.40-19.00
其他	年限平均法	5 年	0-5	20.00-19.00

本公司采用年限平均法计提折旧。固定资产自达到预定可使用状态时开始计提折旧，终止确认时或划分为持有待售非流动资产时停止计提折旧。在不考虑减值准备的情况下，按固定资产类别、预计使用寿命和预计残值确定各类固定资产的年折旧率。

其中，已计提减值准备的固定资产，还应扣除已计提的固定资产减值准备累计金额计算确定折旧率。

(3) 固定资产的减值测试方法、减值准备计提方法见第十节财务报告 五、重要会计政策及会计估计 35 其他。

(4) 每年年度终了，本公司对固定资产的使用寿命、预计净残值和折旧方法进行复核。

使用寿命预计数与原先估计数有差异的，调整固定资产使用寿命；预计净残值预计数与原先估计数有差异的，调整预计净残值。

(5) 固定资产处置

当固定资产被处置、或者预期通过使用或处置不能产生经济利益时，终止确认该固定资产。固定资产出售、转让、报废或毁损的处置收入扣除其账面价值和相关税费后的金额计入当期损益。

22、在建工程

本公司在建工程成本按实际工程支出确定，包括在建期间发生的各项必要工程支出、工程达到预定可使用状态前的应予资本化的借款费用以及其他相关费用等。

在建工程在达到预定可使用状态时转入固定资产。

在建工程计提资产减值方法见第十节财务报告 五、重要会计政策及会计估计 35 其他。

23、无形资产

(1) 使用寿命及其确定依据、估计情况、摊销方法或复核程序

本公司无形资产包括土地使用权、软件、非专利技术等。

无形资产按照成本进行初始计量，并于取得无形资产时分析判断其使用寿命。使用寿命为有限的，自无形资产可供使用时起，采用能反映与该资产有关的经济利益的预期实现方式的摊销方法，在预计使用年限内摊销；无法可靠确定预期实现方式的，采用直线法摊销；使用寿命不确定的无形资产，不作摊销。

使用寿命有限的无形资产摊销方法如下：

类 别	使用寿命	摊销方法	备注
土地使用权	50 年	直线法	
软件	2-10 年	直线法	
非专利技术	5-10 年	直线法	

本公司于每年年度终了，对使用寿命有限的无形资产的使用寿命及摊销方法进行复核，与以前估计不同的，调整原先估计数，并按会计估计变更处理。

资产负债表日预计某项无形资产已经不能给企业带来未来经济利益的，将该项无形资产的账面价值全部转入当期损益。

无形资产计提资产减值方法见第十节财务报告 五、重要会计政策及会计估计 35 其他。

（2）研发支出的归集范围及相关会计处理方法

本公司研发支出为公司研发活动直接相关的支出，包括研发人工费、试验费、折旧费、设计费、试制费等。

本公司将内部研究开发项目的支出，区分为研究阶段支出和开发阶段支出。

研究阶段的支出，于发生时计入当期损益。

开发阶段的支出，同时满足下列条件的，才能予以资本化，即：完成该无形资产以使其能够使用或出售在技术上具有可行性；具有完成该无形资产并使用或出售的意图；无形资产产生经济利益的方式，包括能够证明运用该无形资产生产的产品存在市场或无形资产自身存在市场，无形资产将在内部使用的，能够证明其有用性；有足够的技术、财务资源和其他资源支持，以完成该无形资产的开发，并有能力使用或出售该无形资产；归属于该无形资产开发阶段的支出能够可靠地计量。不满足上述条件的开发支出计入当期损益。

本公司研究开发项目在满足上述条件，通过技术可行性及经济可行性研究，形成项目立项后，进入开发阶段。

已资本化的开发阶段的支出在资产负债表上列示为开发支出，自该项目达到预定用途之日转为无形资产。

具体研发项目的资本化条件：本公司研发项目以产品策划结束，形成开发项目总体方案，并通过产品项目审查会审议决策通过（即项目启动），作为研究和开发阶段的划分点。在项目启动以前策划阶段发生的费用直接计入当期损益，在项目启动以后阶段发生的费用计入开发阶段支出。

24、长期资产减值

对子公司、联营企业和合营企业的长期股权投资、采用成本模式进行后续计量的投资性房地产、固定资产、在建工程、使用权资产、无形资产（存货递延所得税资产、金融资产除外）的资产减值，按以下方法确定：

于资产负债表日判断资产是否存在可能发生减值的迹象，存在减值迹象的，本公司将估计其可收回金额，进行减值测试。对因企业合并所形成的商誉、使用寿命不确定的无形资产和尚未达到可使用状态的无形资产无论是否存在减值迹象，每年都进行减值测试。

可收回金额根据资产的公允价值减去处置费用后的净额与资产预计未来现金流量的现值两者之间较高者确定。本公司以单项资产为基础估计其可收回金额；难以对单项资产的可收回金额进行估计的，以该资产所属的资产组为基础确定资产组的可收回金额。资产组的认定，以资产组产生的主要现金流入是否独立于其他资产或者资产组的现金流入为依据。

当资产或资产组的可收回金额低于其账面价值时，本公司将其账面价值减记至可收回金额，减记的金额计入当期损益，同时计提相应的资产减值准备。

就商誉的减值测试而言，对于因企业合并形成的商誉的账面价值，自购买日起按照合理的方法分摊至相关的资产组；难以分摊至相关的资产组的，将其分摊至相关的资产组组合。相关的资产组或资产组组合，是能够从企业合并的协同效应中受益的资产组或者资产组组合，且不大于本公司确定的报告分部。

减值测试时，如与商誉相关的资产组或者资产组组合存在减值迹象的，首先对不包含商誉的资产组或者资产组组合进行减值测试，计算可收回金额，确认相应的减值损失。然后对包含商誉的资产组或者资产组组合进行减值测试，比较其账面价值与可收回金额，如可收回金额低于账面价值的，确认商誉的减值损失。

资产减值损失一经确认，在以后会计期间不再转回。

25、长期待摊费用

本公司发生的长期待摊费用按实际成本计价，并按预计受益期限平均摊销。对不能使以后会计期间受益的长期待摊费用项目，其摊余价值全部计入当期损益。

26、合同负债

本公司根据履行履约义务与客户付款之间的关系在资产负债表中列示合同资产或合同负债。本公司将同一合同下的合同资产和合同负债相互抵销后以净额列示。

合同负债是指已收或应收客户对价而应向客户转让商品或服务的义务，如企业在转让承诺的商品或服务之前已收取的款项。

27、职工薪酬

（1）短期薪酬的会计处理方法

职工薪酬，是指企业为获得职工提供的服务或解除劳动关系而给予的各种形式的报酬或补偿。职工薪酬包括短期薪酬、离职后福利、辞退福利和其他长期职工福利。企业提供给职工配偶、子女、受赡养人、已故员工遗属及其他受益人等的福利，也属于职工薪酬。

根据流动性，职工薪酬分别列示于资产负债表的“应付职工薪酬”项目和“长期应付职工薪酬”项目。

短期薪酬

本公司在职工提供服务的会计期间，将实际发生的职工工资、奖金、按规定的基准和比例为职工缴纳的医疗保险费、工伤保险费和生育保险费等社会保险费和住房公积金，确认为负债，并计入当期损益或相关资产成本。

（2）离职后福利的会计处理方法

离职后福利计划包括设定提存计划和设定受益计划。其中，设定提存计划，是指向独立的基金缴存固定费用后，企业不再承担进一步支付义务的离职后福利计划；设定受益计划，是指除设定提存计划以外的离职后福利计划。

设定提存计划

设定提存计划包括基本养老保险、失业保险以及企业年金计划等。

在职工提供服务的会计期间，根据设定提存计划计算的应缴存金额确认为负债，并计入当期损益或相关资产成本。

设定受益计划

对于设定受益计划，在年度资产负债表日由独立精算师进行精算估值，以预期累积福利单位法确定提供福利的成本。本公司设定受益计划导致的职工薪酬成本包括下列组成部分：

①服务成本，包括当期服务成本、过去服务成本和结算利得或损失。其中，当期服务成本，是指职工当期提供服务所导致的设定受益计划义务现值的增加额；过去服务成本，是指设定受益计划修改所导致的与以前期间职工服务相关的设定受益计划义务现值的增加或减少。

②设定受益计划净负债或净资产的利息净额，包括计划资产的利息收益、设定受益计划义务的利息费用以及资产上限影响的利息。

③重新计量设定受益计划净负债或净资产所产生的变动。

除非其他会计准则要求或允许职工福利成本计入资产成本，本公司将上述第①和②项计入当期损益；第③项计入其他综合收益且不会在后续会计期间转回至损益，在原设定受益计划终止时在权益范围内将原计入其他综合收益的部分全部结转至未分配利润。

（3）辞退福利的会计处理方法

本公司向职工提供辞退福利的，在下列两者孰早日确认辞退福利产生的职工薪酬负债，并计入当期损益：本公司不能单方面撤回因解除劳动关系计划或裁减建议所提供的辞退福利时；本公司确认与涉及支付辞退福利的重组相关的成本或费用时。

实行职工内部退休计划的，在正式退休日之前的经济补偿，属于辞退福利，自职工停止提供服务日至正常退休日期间，拟支付的内退职工工资和缴纳的社会保险费等一次性计入当期损益。正式退休日期之后的经济补偿（如正常养老退休金），按照离职后福利处理。

（4）其他长期职工福利的会计处理方法

本公司向职工提供的其他长期职工福利，符合设定提存计划条件的，按照上述关于设定提存计划的有关规定进行处理。符合设定受益计划的，按照上述关于设定受益计划的有关规定进行处理，但相关职工薪酬成本中“重新计量设定受益计划净负债或净资产所产生的变动”部分计入当期损益或相关资产成本。

28、预计负债

如果与或有事项相关的义务同时符合以下条件，本公司将其确认为预计负债：

- （1）该义务是本公司承担的现时义务；
- （2）该义务的履行很可能导致经济利益流出本公司；
- （3）该义务的金额能够可靠地计量。

预计负债按照履行相关现时义务所需支出的最佳估计数进行初始计量，并综合考虑与或有事项有关的风险、不确定性和货币时间价值等因素。货币时间价值影响重大的，通过对相关未来现金流出进行折现后确定最佳估计数。本公司于资产负债表日对预计负债的账面价值进行复核，并对账面价值进行调整以反映当前最佳估计数。

如果清偿已确认预计负债所需支出全部或部分预期由第三方或其他方补偿，则补偿金额只能在基本确定能收到时，作为资产单独确认。确认的补偿金额不超过所确认负债的账面价值。

29、股份支付

（1）股份支付的种类

本公司股份支付分为以权益结算的股份支付和以现金结算的股份支付。

（2）权益工具公允价值的确定方法

本公司对于授予的存在活跃市场的期权等权益工具，按照活跃市场中的报价确定其公允价值。对于授予的不存在活跃市场的期权等权益工具，采用期权定价模型等确定其公允价值。选用的期权定价模型考虑以下因素：A、期权的行权价格；B、期权的有效期；C、标的股份的现行价格；D、股价预计波动率；E、股份的预计股利；F、期权有效期内的无风险利率。

（3）确认可行权权益工具最佳估计的依据

等待期内每个资产负债表日，本公司根据最新取得的可行权职工人数变动等后续信息作出最佳估计，修正预计可行权的权益工具数量。在可行权日，最终预计可行权权益工具的数量应当与实际可行权数量一致。

（4）实施、修改、终止股份支付计划的相关会计处理

以权益结算的股份支付，按授予职工权益工具的公允价值计量。授予后立即可行权的，在授予日按照权益工具的公允价值计入相关成本或费用，相应增加资本公积。在完成等待期内的服务或达到规定业绩条件才可行权的，在等待期内的每个资产负债表日，以对可行权权益工具数量的最佳估计为基础，按照权益工具授予日的公允价值，将当期取得的服务计入相关成本或费用和资本公积。在可行权日之后不再对已确认的相关成本或费用和所有者权益总额进行调整。

以现金结算的股份支付，按照本公司承担的以股份或其他权益工具为基础计算确定的负债的公允价值计量。授予后立即可行权的，在授予日以本公司承担负债的公允价值计入相关成本或费用，相应增加负债。在完成等待期内的服务或达到规定业绩条件以后才可行权的以现金结算的股份支付，在等待期内的每个资产负债表日，以对可行权情况的最佳估计为基础，按照本公司承担负债的公允价值金额，将当期取得的服务计入成本或费用和相应的负债。在相关负债结算前的每个资产负债表日以及结算日，对负债的公允价值重新计量，其变动计入当期损益。

本公司对股份支付计划进行修改时，若修改增加了所授予权益工具的公允价值，按照权益工具公允价值的增加相应地确认取得服务的增加；若修改增加了所授予权益工具的数量，则将增加的权益工具的公允价值相应地确认为取得服务的增加。权益工具公允价值的增加是指修改前后的权益工具在修改日的公允价值之间的差额。若修改减少了股份支付公允价值总额或采用了其他不利于职工的方式修改股份支付计划的条款和条件，则仍继续对取得的服务进行会计处理，视同该变更从未发生，除非本公司取消了部分或全部已授予的权益工具。

在等待期内，如果取消了授予的权益工具（因未满足可行权条件的非市场条件而被取消的除外），本公司对取消所授予的权益性工具作为加速行权处理，将剩余等待期内应确认的金额立即计入当期损益，同时确认资本公积。职工或其他方能够选择满足非可行权条件但在等待期内未满足的，本公司将其作为授予权益工具的取消处理。

（5）限制性股票

股权激励计划中，本公司授予被激励对象限制性股票，被激励对象先认购股票，如果后续未达到股权激励计划规定的解锁条件，则本公司按照事先约定的价格回购股票。向职工发行的限制性股票按有关规定履行了注册登记等增资手续的，在授予日，本公司根据收到的职工缴纳的认股款确认股本和资本公积（股本溢价）；同时就回购义务确认库存股和其他应付款。

30、收入

按照业务类型披露收入确认和计量所采用的会计政策

（1）一般原则

本公司在履行了合同中的履约义务，即在客户取得相关商品或服务的控制权时确认收入。

合同中包含两项或多项履约义务的，本公司在合同开始日，按照各单项履约义务所承诺商品或服务的单独售价的相对比例，将交易价格分摊至各单项履约义务，按照分摊至各单项履约义务的交易价格计量收入。

满足下列条件之一时，属于在某一时段内履行履约义务；否则，属于在某一时点履行履约义务：

- ①客户在本公司履约的同时即取得并消耗本公司履约所带来的经济利益。
- ②客户能够控制本公司履约过程中在建的商品。
- ③本公司履约过程中所产出的商品具有不可替代用途，且本公司在整个合同期间内有权就累计至今已完成的履约部分收取款项。

对于在某一时段内履行的履约义务，本公司在该段时间内按照履约进度确认收入。履约进度不能合理确定时，本公司已经发生的成本预计能够得到补偿的，按照已经发生的成本金额确认收入，直到履约进度能够合理确定为止。

对于在某一时点履行的履约义务，本公司在客户取得相关商品或服务控制权时点确认收入。在判断客户是否已取得商品或服务控制权时，本公司会考虑下列迹象：

- ①本公司就该商品或服务享有现时收款权利，即客户就该商品负有现时付款义务。
- ②本公司已将该商品的法定所有权转移给客户，即客户已拥有该商品的法定所有权。
- ③本公司已将该商品的实物转移给客户，即客户已实物占有该商品。
- ④本公司已将该商品所有权上的主要风险和报酬转移给客户，即客户已取得该商品所有权上的主要风险和报酬。
- ⑤客户已接受该商品或服务。
- ⑥其他表明客户已取得商品控制权的迹象。

本公司已向客户转让商品或服务而有权收取对价的权利（且该权利取决于时间流逝之外的其他因素）作为合同资产，合同资产以预期信用损失为基础计提减值（参见第十节财务报告 五、重要会计政策及会计估计 11 金融工具）。本公司拥有的、无条件（仅取决于时间流逝）向客户收取对价的权利作为应收款项列示。本公司已收或应收客户对价而应向客户转让商品或服务的义务作为合同负债。

同一合同下的合同资产和合同负债以净额列示，净额为借方余额的，根据其流动性在“合同资产”或“其他非流动资产”项目中列示；净额为贷方余额的，根据其流动性在“合同负债”或“其他非流动负债”项目中列示。

（2）具体方法

将整车及其配件等商品按合同规定运送至约定交货地点，客户已接受该商品且取得该商品的控制权时，本公司确认收入。

31、政府补助

政府补助在满足政府补助所附条件并能够收到时确认。

对于货币性资产的政府补助，按照收到或应收的金额计量。对于非货币性资产的政府补助，按照公允价值计量；公允价值不能够可靠取得的，按照名义金额 1 元计量。

与资产相关的政府补助，是指本公司取得的、用于购建或以其他方式形成长期资产的政府补助；除此之外，作为与收益相关的政府补助。

对于政府文件未明确规定补助对象的，能够形成长期资产的，与资产价值相对应的政府补助部分作为与资产相关的政府补助，其余部分作为与收益相关的政府补助；难以区分的，将政府补助整体作为与收益相关的政府补助。

与资产相关的政府补助，确认为递延收益在相关资产使用期限内按照合理、系统的方法分期计入损益。与收益相关的政府补助，用于补偿已发生的相关成本费用或损失的，计入当期损益或冲减相关成本；用于补偿以后期间的相关成本费用或损失的，则计入递延收益，于相关成本费用或损失确认期间计入当期损益。按照名义金额计量的政府补助，直接计入当期损益。本公司对相同或类似的政府补助业务，采用一致的方法处理。

与日常活动相关的政府补助，按照经济业务实质，计入其他收益。与日常活动无关的政府补助，计入营业外收入。

已确认的政府补助需要返还时，初始确认时冲减相关资产账面价值的，调整资产账面价值；存在相关递延收益余额的，冲减相关递延收益账面余额，超出部分计入当期损益；属于其他情况的，直接计入当期损益。

32、递延所得税资产/递延所得税负债

所得税包括当期所得税和递延所得税。除由于企业合并产生的调整商誉，或与直接计入所有者权益的交易或者事项相关的递延所得税计入所有者权益外，均作为所得税费用计入当期损益。

本公司根据资产、负债于资产负债表日的账面价值与计税基础之间的暂时性差异，采用资产负债表债务法确认递延所得税。

各项应纳税暂时性差异均确认相关的递延所得税负债，除非该应纳税暂时性差异是在以下交易中产生的：

（1）商誉的初始确认，或者具有以下特征的交易中产生的资产或负债的初始确认：该交易不是企业合并，并且交易发生时既不影响会计利润也不影响应纳税所得额（初始确认的资产和负债导致产生等额应纳税暂时性差异和可抵扣暂时性差异的单项交易除外）；

（2）对于与子公司、合营企业及联营企业投资相关的应纳税暂时性差异，该暂时性差异转回的时间能够控制并且该暂时性差异在可预见的未来很可能不会转回。

对于可抵扣暂时性差异、能够结转以后年度的可抵扣亏损和税款抵减，本公司以很可能取得用来抵扣可抵扣暂时性差异、可抵扣亏损和税款抵减的未来应纳税所得额为限，确认由此产生的递延所得税资产，除非该可抵扣暂时性差异是在以下交易中产生的：

（1）该交易不是企业合并，并且交易发生时既不影响会计利润也不影响应纳税所得额（初始确认的资产和负债导致产生等额应纳税暂时性差异和可抵扣暂时性差异的单项交易除外）；

（2）对于与子公司、合营企业及联营企业投资相关的可抵扣暂时性差异，同时满足下列条件的，确认相应的递延所得税资产：暂时性差异在可预见的未来很可能转回，且未来很可能获得用来抵扣可抵扣暂时性差异的应纳税所得额。

资产负债表日，本公司对递延所得税资产和递延所得税负债，按照预期收回该资产或清偿该负债期间的适用税率计量，并反映资产负债表日预期收回资产或清偿负债方式的所得税影响。

资产负债表日，本公司对递延所得税资产的账面价值进行复核。如果未来期间很可能无法获得足够的应纳税所得额用以抵扣递延所得税资产的利益，减记递延所得税资产的账面价值。在很可能获得足够的应纳税所得额时，减记的金额予以转回。

资产负债表日，递延所得税资产和递延所得税负债在同时满足下列条件时以抵销后的净额列示：

（1）本公司内该纳税主体拥有以净额结算当期所得税资产和当期所得税负债的法定权利；

（2）递延所得税资产和递延所得税负债是与同一税收征管部门对本公司内同一纳税主体征收的所得税相关。

33、租赁

（1）作为承租方租赁的会计处理方法

租赁的识别

在合同开始日，本公司作为承租人或出租人评估合同中的客户是否有权获得在使用期间内因使用已识别资产所产生的几乎全部经济利益，并有权在该使用期间主导已识别资产的使用。如果合同中一方让渡了在一定期间内控制一项或多项已识别资产使用的权利以换取对价，则本公司认定合同为租赁或者包含租赁。

本公司作为承租人

在租赁期开始日，本公司对所有租赁确认使用权资产和租赁负债，简化处理的短期租赁和低价值资产租赁除外。

使用权资产的会计政策见第十节财务报告 五、重要会计政策及会计估计 35 其他。

租赁负债按照租赁期开始日尚未支付的租赁付款额采用租赁内含利率计算的现值进行初始计量，无法确定租赁内含利率的，采用增量借款利率作为折现率。租赁付款额包括：固定付款额及实质固定付款额，存在租赁激励的，扣除租赁激励相关金额；取决于指数或比率的可变租赁付款额；购买选择权的行权价格，前提是承租人合理确定将行使该选择权；行使终止租赁选择权需支付的款项，前提是租赁期反映出承租人将行使终止租赁选择权；以及根据承租人提供的担保余值预计应支付的款项。后续按照固定的周期性利率计算租赁负债在租赁期内各期间的利息费用，并计入当期损益。未纳入租赁负债计量的可变租赁付款额在实际发生时计入当期损益。

短期租赁

短期租赁是指在租赁期开始日，租赁期不超过 12 个月的租赁，包含购买选择权的租赁除外。

本公司将短期租赁的租赁付款额，在租赁期内各个期间按照直线法的方法计入相关资产成本或当期损益。

对于短期租赁，本公司按照租赁资产的类别将下列资产类型中满足短期租赁条件的项目选择采用上述简化处理方法。

低价值资产租赁

低价值资产租赁是指单项租赁资产为全新资产时价值低于 4 万元的租赁。

本公司将低价值资产租赁的租赁付款额，在租赁期内各个期间按照直线法的方法计入相关资产成本或当期损益。

对于低价值资产租赁，本公司根据每项租赁的具体情况选择采用上述简化处理方法。

租赁变更

租赁发生变更且同时符合下列条件的，本公司将该租赁变更作为一项单独租赁进行会计处理：①该租赁变更通过增加一项或多项租赁资产的使用权而扩大了租赁范围；②增加的对价与租赁范围扩大部分的单独价格按该合同情况调整后的金额相当。

租赁变更未作为一项单独租赁进行会计处理的，在租赁变更生效日，本公司重新分摊变更后合同的对价，重新确定租赁期，并按照变更后租赁付款额和修订后的折现率计算的现值重新计量租赁负债。

租赁变更导致租赁范围缩小或租赁期缩短的，本公司相应调减使用权资产的账面价值，并将部分终止或完全终止租赁的相关利得或损失计入当期损益。

其他租赁变更导致租赁负债重新计量的，本公司相应调整使用权资产的账面价值。

(2) 作为出租方租赁的会计处理方法

本公司作为出租人时，将实质上转移了与资产所有权有关的全部风险和报酬的租赁确认为融资租赁，除融资租赁之外的其他租赁确认为经营租赁。

融资租赁

融资租赁中，在租赁期开始日本公司按租赁投资净额作为应收融资租赁款的入账价值，租赁投资净额为未担保余值和租赁期开始日尚未收到的租赁收款额按照租赁内含利率折现的现值之和。本公司作为出租人按照固定的周期性利率计算并确认租赁期内各个期间的利息收入。本公司作为出租人取得的未纳入租赁投资净额计量的可变租赁付款额在实际发生时计入当期损益。

应收融资租赁款的终止确认和减值按照《企业会计准则第 22 号——金融工具确认和计量》和《企业会计准则第 23 号——金融资产转移》的规定进行会计处理。

经营租赁

经营租赁中的租金，本公司在租赁期内各个期间按照直线法确认当期损益。发生的与经营租赁有关的初始直接费用应当资本化，在租赁期内按照与租金收入确认相同的基础进行分摊，分期计入当期损益。取得的与经营租赁有关的未计入租赁收款额的可变租赁付款额，在实际发生时计入当期损益。

租赁变更

经营租赁发生变更的，本公司自变更生效日起将其作为一项新租赁进行会计处理，与变更前租赁有关的预收或应收租赁收款额视为新租赁的收款额。

融资租赁发生变更且同时符合下列条件的，本公司将该变更作为一项单独租赁进行会计处理：①该变更通过增加一项或多项租赁资产的使用权而扩大了租赁范围；②增加的对价与租赁范围扩大部分的单独价格按该合同情况调整后的金额相当。

融资租赁发生变更未作为一项单独租赁进行会计处理的，本公司分别下列情形对变更后的租赁进行处理：①假如变更在租赁开始日生效，该租赁会被分类为经营租赁的，本公司自租赁变更生效日开始将其作为一项新租赁进行会计处理，并以租赁变更生效日前的租赁投资净额作为租赁资产的账面价值；②假如变更在租赁开始日生效，该租赁会被分类为融资租赁的，本公司按照《企业会计准则第 22 号——金融工具确认和计量》关于修改或重新议定合同的规定进行会计处理。

34、重要会计政策和会计估计变更

(1) 重要会计政策变更

适用 不适用

企业会计准则解释第 16 号

财政部于 2022 年 11 月发布了《企业会计准则解释第 16 号》（财会〔2022〕31 号）（以下简称“解释第 16 号”）。

解释第 16 号规定，对于不是企业合并、交易发生时既不影响会计利润也不影响应纳税所得额（或可抵扣亏损）、且初始确认的资产和负债导致产生等额应纳税暂时性差异和可抵扣暂时性差异的单项交易，因资产和负债的初始确认所产生的应纳税暂时性差异和可抵扣暂时性差异，应当根据《企业会计准则第 18 号——所得税》等有关规定，在交易发生时分别确认相应的递延所得税负债和递延所得税资产。对于在首次施行上述规定的财务报表列报最早期间的期初至本解释施行日之间发生的上述交易，企业应当按照上述规定，将累积影响数调整财务报表列报最早期间的期初留存收益及其他相关财务报表项目。上述会计处理规定自 2023 年 1 月 1 日起施行。

本公司对租赁业务确认的租赁负债和使用权资产，产生应纳税暂时性差异和可抵扣暂时性差异的，按照解释第 16 号的规定进行调整。

执行上述会计政策对 2023 年 12 月 31 日合并资产负债表和 2023 年度合并利润表的影响如下：

单位：元

合并资产负债表项目 (2023 年 12 月 31 日)	影响金额
递延所得税资产	12,975,866.73
递延所得税负债	12,560,241.88
年末未分配利润	415,624.85

合并利润表项目 (2023 年度)	影响金额
所得税费用	-443,956.60

执行上述会计政策对 2022 年 12 月 31 日合并资产负债表和 2022 年度合并利润表的影响如下：

单位：元

合并资产负债表项目 (2022 年 12 月 31 日)	调整前	调整金额	调整后
递延所得税资产	2,131,349,905.21	19,643,880.89	2,150,993,786.10
递延所得税负债	430,369,867.93	19,672,212.64	450,042,080.57
年末未分配利润	5,460,939,601.36	-28,331.75	5,460,911,269.61

合并利润表项目 (2022 年度)	调整前	调整金额	调整后
所得税费用	-185,173,776.38	301,331.78	-184,872,444.60

执行上述会计政策对 2022 年 1 月 1 日合并资产负债表的影响如下：

单位：元

合并资产负债表项目 (2022年1月1日)	调整前	调整金额	调整后
递延所得税资产	1,650,296,511.26	26,243,041.30	1,676,539,552.56
递延所得税负债	374,185,114.15	25,970,041.27	400,155,155.42
年末未分配利润	8,434,403,352.08	273,000.03	8,434,676,352.11

本期会计政策变更的累积影响

单位：元

受影响的项目	本期	上期
期初净资产	-28,331.75	273,000.03
其中：留存收益	-28,331.75	273,000.03
净利润	443,956.60	-301,331.78
资本公积		
其他综合收益		
专项储备		
期末净资产	415,624.85	-28,331.75
其中：留存收益	415,624.85	-28,331.75

(2) 重要会计估计变更

适用 不适用

(3) 2023 年起首次执行新会计准则调整首次执行当年年初财务报表相关项目情况

适用 不适用

35、其他

(1) 公允价值计量

公允价值是指市场参与者在计量日发生的有序交易中，出售一项资产所能收到或者转移一项负债所需支付的价格。

本公司以公允价值计量相关资产或负债，假定出售资产或者转移负债的有序交易在相关资产或负债的主要市场进行；不存在主要市场的，本公司假定该交易在相关资产或负债的最有利市场进行。主要市场（或最有利市场）是本公司在计量日能够进入的交易市场。本公司采用市场参与者在对该资产或负债定价时为实现其经济利益最大化所使用的假设。

存在活跃市场的金融资产或金融负债，本公司采用活跃市场中的报价确定其公允价值。金融工具不存在活跃市场的，本公司采用估值技术确定其公允价值。

以公允价值计量非金融资产的，考虑市场参与者将该资产用于最佳用途产生经济利益的能力，或者将该资产出售给能够用于最佳用途的其他市场参与者产生经济利益的能力。

本公司采用在当前情况下适用并且有足够可利用数据和其他信息支持的估值技术，优先使用相关可观察输入值，只有在可观察输入值无法取得或取得不切实可行的情况下，才使用不可观察输入值。

在财务报表中以公允价值计量或披露的资产和负债，根据对公允价值计量整体而言具有重要意义的最低层次输入值，确定所属的公允价值层次：第一层次输入值，是在计量日能够取得的相同资产或负债在活跃市场上未经调整的报价；第二层次输入值，是除第一层次输入值外相关资产或负债直接或间接可观察的输入值；第三层次输入值，是相关资产或负债的不可观察输入值。

每个资产负债表日，本公司对在财务报表中确认的持续以公允价值计量的资产和负债进行重新评估，以确定是否在公允价值计量层次之间发生转换。

（2）合同成本

合同成本包括为取得合同发生的增量成本及合同履约成本。

为取得合同发生的增量成本是指本公司不取得合同就不会发生的成本（如销售佣金等）。该成本预期能够收回的，本公司将其作为合同取得成本确认为一项资产。本公司为取得合同发生的、除预期能够收回的增量成本之外的其他支出于发生时计入当期损益。

为履行合同发生的成本，不属于存货等其他企业会计准则规范范围且同时满足下列条件的，本公司将其作为合同履约成本确认为一项资产：

- ①该成本与一份当前或预期取得的合同直接相关，包括直接人工、直接材料、制造费用（或类似费用）、明确由客户承担的成本以及仅因该合同而发生的其他成本；
- ②该成本增加了本公司未来用于履行履约义务的资源；
- ③该成本预期能够收回。

合同取得成本确认的资产和合同履约成本确认的资产（以下简称“与合同成本有关的资产”）采用与该资产相关的商品或服务收入确认相同的基础进行摊销，计入当期损益。

当与合同成本有关的资产的账面价值高于下列两项的差额时，本公司对超出部分计提减值准备，并确认为资产减值损失：

- ①本公司因转让与该资产相关的商品或服务预期能够取得的剩余对价；
- ②为转让该相关商品或服务估计将要发生的成本。

确认为资产的合同履约成本，初始确认时摊销期限不超过一年或一个正常营业周期，在“存货”项目中列示，初始确认时摊销期限超过一年或一个正常营业周期，在“其他非流动资产”项目中列示。

确认为资产的合同取得成本，初始确认时摊销期限不超过一年或一个正常营业周期，在“其他流动资产”项目中列示，初始确认时摊销期限超过一年或一个正常营业周期，在“其他非流动资产”项目中列示。

（3）安全生产费用及维简费

本公司根据财资〔2022〕136号文件的规定提取安全生产费用，以上年度实际营业收入为计提依据，采取超额累退方式平均逐月提取安全生产费用。具体标准如下：

机械制造业企业为营业收入不超过1000万元的，按照2.35%提取；营业收入超过1000万元至1亿元的部分，按照1.25%提取；营业收入超过1亿元至10亿元的部分，按照0.25%提取；营业收入超过10亿元至50亿元的部分，按照0.1%提取；营业收入超过50亿元的部分，按照0.05%提取。

交通运输企业以上年度实际营业收入为计提依据，按照以下标准平均逐月提取：普通货运业务按照1%提取；客运业务、管道运输、危险品等特殊货运业务按照1.5%提取。安全生产费用及维简费于提取时计入相关产品的成本或当期损益，同时计入“专项储备”科目。

提取的安全生产费及维简费按规定范围使用时，属于费用性支出的，直接冲减专项储备；形成固定资产的，先通过“在建工程”科目归集所发生的支出，待安全项目完工达到预定可使用状态时确认为固定资产；同时，按照形成固定资产的成本冲减专项储备，并确认相同金额的累计折旧。该固定资产在以后期间不再计提折旧。

（4）回购股份

本公司回购的股份在注销或者转让之前，作为库存股管理，回购股份的全部支出转作库存股成本。股份回购中支付的对价和交易费用减少所有者权益，回购、转让或注销本公司股份时，不确认利得或损失。

转让库存股，按实际收到的金额与库存股账面金额的差额，计入资本公积，资本公积不足冲减的，冲减盈余公积和未分配利润。注销库存股，按股票面值和注销股数减少股本，按注销库存股的账面余额与面值的差额，冲减资本公积，资本公积不足冲减的，冲减盈余公积和未分配利润。

（5）重大会计判断和估计

本公司根据历史经验和其它因素，包括对未来事项的合理预期，对所采用的重要会计估计和关键假设进行持续的评价。很可能导致下一会计年度资产和负债的账面价值出现重大调整风险的重要会计估计和关键假设列示如下：

金融资产的分类

本公司在确定金融资产的分类时涉及的重大判断包括业务模式及合同现金流量特征的分析等。

本公司在金融资产组合的层次上确定管理金融资产的业务模式，考虑的因素包括评价和向关键管理人员报告金融资产业绩的方式、影响金融资产业绩的风险及其管理方式、以及相关业务管理人员获得报酬的方式等。

本公司在评估金融资产的合同现金流量是否与基本借贷安排相一致时，存在以下主要判断：本金是否可能因提前还款等原因导致在存续期内的时间分布或者金额发生变动；利息是否仅包括货币时间价值、信用风险、其他基本借贷风险以及与成本和利润的对价。例如，提前偿付的金额是否仅反映了尚未支付的本金及以未偿付本金为基础的利息，以及因提前终止合同而支付的合理补偿。

应收账款预期信用损失的计量

本公司通过应收账款违约风险敞口和预期信用损失率计算应收账款预期信用损失，并基于违约概率和违约损失率确定预期信用损失率。在确定预期信用损失率时，本公司使用内部历史信用损失经验等数据，并结合当前状况和前瞻性信息对历史数据进行调整。在考虑前瞻性信息时，本公司使用的指标包括经济下滑的风险、外部市场环境、技术环境和客户情况的变化等。本公司定期监控并复核与预期信用损失计算相关的假设。

开发支出

确定资本化的金额时，管理层必须做出有关资产的预期未来现金的产生、应采用的折现率以及预计受益期间的假设。

递延所得税资产

在很有可能有足够的应纳税利润来抵扣亏损的限度内，应就所有未利用的税务亏损确认递延所得税资产。这需要管理层运用大量的判断来估计未来应纳税利润发生的时间和金额，结合纳税筹划策略，以决定应确认的递延所得税资产的金额。

预计负债

预计负债按照履行相关现时义务所需支出的最佳估计数进行初始计量，并综合考虑与或有事项有关的风险、不确定性和货币时间价值等因素。货币时间价值影响重大的，通过对相关未来现金流出进行折现后确定最佳估计数。本公司于资产负债表日对预计负债的账面价值进行复核，并对账面价值进行调整以反映当前最佳估计数。

如果清偿已确认预计负债所需支出全部或部分预期由第三方或其他方补偿，则补偿金额只能在基本确定能收到时，作为资产单独确认。确认的补偿金额不超过所确认负债的账面价值。

(6) 使用权资产

①使用权资产确认条件

使用权资产是指本公司作为承租人可在租赁期内使用租赁资产的权利。

在租赁期开始日，使用权资产按照成本进行初始计量。该成本包括：租赁负债的初始计量金额；在租赁期开始日或之前支付的租赁付款额，存在租赁激励的，扣除已享受的租赁激励相关金额；本公司作为承租人发生的初始直接费用；本公司作为承租人为拆卸及移除租赁资产、复原租赁资产所在场地或将租赁资产恢复至租赁条款约定状态预计将发生的成本。本公司作为承租人按照《企业会计准则第 13 号——或有事项》对拆除复原等成本进行确认和计量。后续就租赁负债的任何重新计量作出调整。

②使用权资产的折旧方法

本公司采用直线法计提折旧。本公司作为承租人能够合理确定租赁期届满时取得租赁资产所有权的，在租赁资产剩余使用寿命内计提折旧。无法合理确定租赁期届满时能够取得租赁资产所有权的，在租赁期与租赁资产剩余使用寿命两者孰短的期间内计提折旧。

③使用权资产的减值测试方法、减值准备计提方法见第十节财务报告 五、重要会计政策及会计估计 35、其他。

（7）资产减值

对子公司、联营企业和合营企业的长期股权投资、采用成本模式进行后续计量的投资性房地产、固定资产、在建工程、使用权资产、无形资产（存货、递延所得税资产、金融资产除外）的资产减值，按以下方法确定：

于资产负债表日判断资产是否存在可能发生减值的迹象，存在减值迹象的，本公司将估计其可收回金额，进行减值测试。对因企业合并所形成的商誉、使用寿命不确定的无形资产和尚未达到可使用状态的无形资产无论是否存在减值迹象，每年都进行减值测试。

可收回金额根据资产的公允价值减去处置费用后的净额与资产预计未来现金流量的现值两者之间较高者确定。本公司以单项资产为基础估计其可收回金额；难以对单项资产的可收回金额进行估计的，以该资产所属的资产组为基础确定资产组的可收回金额。资产组的认定，以资产组产生的主要现金流入是否独立于其他资产或者资产组的现金流入为依据。

当资产或资产组的可收回金额低于其账面价值时，本公司将其账面价值减记至可收回金额，减记的金额计入当期损益，同时计提相应的资产减值准备。

就商誉的减值测试而言，对于因企业合并形成的商誉的账面价值，自购买日起按照合理的方法分摊至相关的资产组；难以分摊至相关的资产组的，将其分摊至相关的资产组组合。相关的资产组或资产组组合，是能够从企业合并的协同效应中受益的资产组或者资产组组合，且不大于本公司确定的报告分部。

减值测试时，如与商誉相关的资产组或者资产组组合存在减值迹象的，首先对不包含商誉的资产组或者资产组组合进行减值测试，计算可收回金额，确认相应的减值损失。然后对包含商誉的资产组或者资产组组合进行减值测试，比较其账面价值与可收回金额，如可收回金额低于账面价值的，确认商誉的减值损失。

资产减值损失一经确认，在以后会计期间不再转回。

六、税项

1、主要税种及税率

税种	计税依据	税率
增值税	应纳税增值额（应纳税额按应纳税销售额乘以适用税率扣除当期允许抵扣的进项税后的余额计算）	13%、9%、6%、5%
城市维护建设税	实际缴纳的流转税额	7%、5%
企业所得税	应纳税所得额	25%
教育费附加	实际缴纳的流转税额	3%
地方教育费附加	实际缴纳的流转税额	2%
土地使用税	土地使用面积	9 元/m ² 、14 元/m ² 等
房产税	房产余值、租金收入	1.2%、12%

存在不同企业所得税税率纳税主体的，披露情况说明

纳税主体名称	所得税税率
本公司	25%
解放有限	15%
无锡大豪动力有限公司	25%
一汽解放青岛汽车有限公司	25%
一汽解放大连柴油机有限公司	15%
一汽解放奥地利研发有限公司	24%
一汽解放新能源汽车销售有限公司	25%
一汽解放优你达（天津）科技有限公司	25%

2、税收优惠

（1）所得税

根据吉林省科学技术厅、吉林省财政厅、国家税务总局吉林省税务局联合颁发的《高新技术企业证书》（发证时间为 2023 年 10 月 16 日，证书编号为 GR202322000922），认定本公司之子公司解放有限为高新技术企业，有效期三年，有效期内按 15% 的税率征收企业所得税。

根据大连市 2021 年 12 月 15 日下发的第三批高新技术企业备案名单（证书编号为 GR202121200892），认定本公司之子公司一汽解放大连柴油机有限公司为高新技术企业，有效期为三年，有效期内按 15% 的税率征收企业所得税。

（2）增值税

根据财政部和税务总局 2023 年颁布的第 43 号文件《关于先进制造业企业增值税加计抵减政策的公告》，一汽解放汽车有限公司及一汽解放大连柴油机有限公司符合先进制造业企业条件，允许自 2023 年 1 月 1 日开始，按照当期可抵扣进项税额加计 5% 抵减应纳税额。

七、合并财务报表项目注释

1、货币资金

单位：元

项目	期末余额	期初余额
银行存款	8,849,319,921.20	7,186,490,922.75
其他货币资金	24,815,735.14	22,048,239.01
存放财务公司款项	14,046,575,246.78	13,832,934,255.95
合计	22,920,710,903.12	21,041,473,417.71
其中：存放在境外的款项总额	11,941,864.29	13,903,726.95

其他说明：受限制的货币资金明细如下：

单位：元

项 目	期末余额	上年年末余额
三类人员保证金	27,839,503.40	27,077,797.58
住房维修基金	22,103,193.44	22,048,239.01
法院冻结	725,230.81	1,541,946.79
合 计	50,667,927.65	50,667,983.38

2、应收票据

(1) 应收票据分类列示

单位：元

项目	期末余额	期初余额
商业承兑票据	44,626,048.13	186,748,716.22
合计	44,626,048.13	186,748,716.22

(2) 按坏账计提方法分类披露

单位：元

类别	期末余额					期初余额				
	账面余额		坏账准备		账面价值	账面余额		坏账准备		账面价值
	金额	比例	金额	计提比例		金额	比例	金额	计提比例	
其中：										
按组合计提坏账准备的应收票据	44,841,286.30	100.00%	215,238.17	0.48%	44,626,048.13	187,550,142.00	100.00%	801,425.78	0.43%	186,748,716.22
其中：										
商业承兑汇票	44,841,286.30	100.00%	215,238.17	0.48%	44,626,048.13	187,550,142.00	100.00%	801,425.78	0.43%	186,748,716.22
合计	44,841,286.30	100.00%	215,238.17	0.48%	44,626,048.13	187,550,142.00	100.00%	801,425.78	0.43%	186,748,716.22

按组合计提坏账准备：商业承兑汇票

单位：元

名称	期末余额		
	账面余额	坏账准备	计提比例
1 年以内	44,841,286.30	215,238.17	0.48%
合计	44,841,286.30	215,238.17	

确定该组合依据的说明：

如是按照预期信用损失一般模型计提应收票据坏账准备:

适用 不适用

单位: 元

坏账准备	第一阶段	第二阶段	第三阶段	合计
	未来 12 个月预期信用损失	整个存续期预期信用损失 (未发生信用减值)	整个存续期预期信用损失 (已发生信用减值)	
2023 年 1 月 1 日余额	801,425.78			801,425.78
2023 年 1 月 1 日余额在本期				
本期计提	-586,187.61			-586,187.61
2023 年 12 月 31 日余额	215,238.17			215,238.17

(3) 本期计提、收回或转回的坏账准备情况

本期计提坏账准备情况:

单位: 元

类别	期初余额	本期变动金额				期末余额
		计提	收回或转回	核销	其他	
商业承兑汇票	801,425.78	-586,187.61				215,238.17
合计	801,425.78	-586,187.61				215,238.17

其中本期坏账准备收回或转回金额重要的:

适用 不适用

3、应收账款

(1) 按账龄披露

单位: 元

账龄	期末账面余额	期初账面余额
1 年以内 (含 1 年)	1,841,405,361.88	786,514,528.13
其中: 0-6 个月	1,761,474,596.90	702,938,136.01
7-12 个月	79,930,764.98	83,576,392.12
1 至 2 年	61,551,354.54	61,407,181.73
2 至 3 年	121,453,806.43	71,238,950.11
3 年以上	137,477,637.42	93,337,325.53
3 至 4 年	44,736,900.00	767,457.17
4 至 5 年	454,999.94	58,697,500.75
5 年以上	92,285,737.48	33,872,367.61
合计	2,161,888,160.27	1,012,497,985.50

(2) 按坏账计提方法分类披露

单位：元

类别	期末余额					期初余额				
	账面余额		坏账准备		账面价值	账面余额		坏账准备		账面价值
	金额	比例	金额	计提比例		金额	比例	金额	计提比例	
按单项计提坏账准备的应收账款	89,811,549.22	4.15%	89,811,549.22	100.00%		82,039,650.69	8.10%	82,039,650.69	100.00%	
其中：										
按组合计提坏账准备的应收账款	2,072,076,611.05	95.85%	82,690,441.28	3.99%	1,989,386,169.77	930,458,334.81	91.90%	63,367,996.39	6.81%	867,090,338.42
其中：										
合计	2,161,888,160.27	100.00%	172,501,990.50	7.98%	1,989,386,169.77	1,012,497,985.50	100.00%	145,407,647.08	14.36%	867,090,338.42

按单项计提坏账准备:

单位: 元

名称	期初余额		期末余额			
	账面余额	坏账准备	账面余额	坏账准备	计提比例	计提理由
江苏鑫睿新能源汽车科技有限公司	37,612,001.70	37,612,001.70	37,612,001.70	37,612,001.70	100.00%	较大可能无法收回
浙江杭仑立港贸易有限公司	8,581,536.83	8,581,536.83	8,581,536.83	8,581,536.83	100.00%	较大可能无法收回
普天新能源汽车(山东)有限公司			8,156,900.00	8,156,900.00	100.00%	较大可能无法收回
大连氢锋客车有限公司	8,043,264.87	8,043,264.87	8,043,264.87	8,043,264.87	100.00%	较大可能无法收回
北京和田汽车改装有限公司	7,436,520.00	7,436,520.00	7,436,520.00	7,436,520.00	100.00%	较大可能无法收回
长春雄途新能源汽车有限公司	6,230,500.00	6,230,500.00	6,230,500.00	6,230,500.00	100.00%	较大可能无法收回
中合顺阳供应链管理吉林有限公司	5,643,600.00	5,643,600.00	5,643,600.00	5,643,600.00	100.00%	较大可能无法收回
朔州市金盛汽贸有限公司	1,822,961.43	1,822,961.43	1,822,961.43	1,822,961.43	100.00%	较大可能无法收回
一汽靖焯发动机有限公司	1,820,957.23	1,820,957.23	1,820,957.23	1,820,957.23	100.00%	较大可能无法收回
新疆晶阳光电子有限公司	1,179,590.41	1,179,590.41	1,179,590.41	1,179,590.41	100.00%	较大可能无法收回
榆林市嘉裕解放汽车销售有限公司	971,012.59	971,012.59	971,012.59	971,012.59	100.00%	较大可能无法收回
沈阳金杯车辆制造有限公司	889,279.05	889,279.05	889,279.05	889,279.05	100.00%	较大可能无法收回
大连宝丰汽车销售有限责任公司	496,200.00	496,200.00	496,200.00	496,200.00	100.00%	较大可能无法收回
吉林省主战汽车贸易有限公司	848,566.00	848,566.00	484,400.00	484,400.00	100.00%	较大可能无法收回
梁山华泰商贸有限公司	349,190.00	349,190.00	349,190.00	349,190.00	100.00%	较大可能无法收回
浙江宝鼎汽车销售有限公司	80,035.12	80,035.12	80,035.12	80,035.12	100.00%	较大可能无法收回
盐城中威客车有限公司	13,599.99	13,599.99	13,599.99	13,599.99	100.00%	较大可能无法收回
青岛城运阳光汽车销售服务有限公司	20,835.47	20,835.47				
合计	82,039,650.69	82,039,650.69	89,811,549.22	89,811,549.22		

按组合计提坏账准备：

单位：元

名称	期末余额		
	账面余额	坏账准备	计提比例
1 年以内	1,841,405,361.88	5,230,492.48	0.28%
1 至 2 年	61,551,354.54	6,481,451.04	10.53%
2 至 3 年	121,453,806.43	34,286,409.56	28.23%
3 至 4 年	36,580,000.00	25,606,000.00	70.00%
4 年以上	11,086,088.20	11,086,088.20	100.00%
合计	2,072,076,611.05	82,690,441.28	

确定该组合依据的说明：

如是按照预期信用损失一般模型计提应收账款坏账准备：

适用 不适用

单位：元

坏账准备	第一阶段	第二阶段	第三阶段	合计
	未来 12 个月预期信用损失	整个存续期预期信用损失（未发生信用减值）	整个存续期预期信用损失（已发生信用减值）	
2023 年 1 月 1 日余额	1,677,403.73	61,690,592.66	82,039,650.69	145,407,647.08
2023 年 1 月 1 日余额在本期				
本期计提	3,576,437.06	15,769,356.14	8,156,900.00	27,502,693.20
本期转回			385,001.47	385,001.47
其他变动	23,348.31			23,348.31
2023 年 12 月 31 日余额	5,230,492.48	77,459,948.80	89,811,549.22	172,501,990.50

各阶段划分依据和坏账准备计提比例：第一阶段以及第二阶段按照账龄计提坏账，计提比例分别为 1 年以内 0.28%，1 至 2 年 10.53%，2 至 3 年为 28.23%，3 至 4 年为 70.00%，4 年以上计提为 100%，第三阶段计提比例为 100%

对本期发生损失准备变动的应收账款账面余额显著变动的情况说明：无

(3) 本期计提、收回或转回的坏账准备情况

本期计提坏账准备情况：

单位：元

类别	期初余额	本期变动金额				期末余额
		计提	收回或转回	核销	其他	
应收账款	145,407,647.08	27,502,693.20	385,001.47		23,348.31	172,501,990.50
合计	145,407,647.08	27,502,693.20	385,001.47		23,348.31	172,501,990.50

其中本期坏账准备收回或转回金额重要的：

单位：元

单位名称	收回或转回金额	转回原因	收回方式	确定原坏账准备计

				提比例的依据及其合理性
吉林省主战汽车贸易有限公司	364,166.00	收回欠款	银行转账	单项计提
青岛城运阳光汽车销售服务有限公司	20,835.47	收回欠款	银行转账	单项计提
合计	385,001.47			

(4) 按欠款方归集的期末余额前五名的应收账款和合同资产情况

单位：元

单位名称	应收账款期末余额	合同资产期末余额	应收账款和合同资产期末余额	占应收账款和合同资产期末余额合计数的比例	应收账款坏账准备和合同资产减值准备期末余额
中国第一汽车集团进出口有限公司	565,045,453.53		565,045,453.53	25.92%	1,438,890.29
一汽哈尔滨轻型汽车有限公司	260,081,914.30		260,081,914.30	11.93%	261,998.72
客户一	240,552,000.00		240,552,000.00	11.03%	2,294,741.70
解放时代新能源科技有限公司	193,088,998.31		193,088,998.31	8.86%	743,368.60
客户二	98,784,238.18		98,784,238.18	4.53%	474,164.34
合计	1,357,552,604.32		1,357,552,604.32	62.27%	5,213,163.65

4、合同资产

(1) 合同资产情况

单位：元

项目	期末余额			期初余额		
	账面余额	坏账准备	账面价值	账面余额	坏账准备	账面价值
合同资产	18,023,563.08	440,706.26	17,582,856.82	11,341,422.54	211,797.79	11,129,624.75
合计	18,023,563.08	440,706.26	17,582,856.82	11,341,422.54	211,797.79	11,129,624.75

(2) 按坏账计提方法分类披露

单位：元

类别	期末余额					期初余额				
	账面余额		坏账准备		账面价值	账面余额		坏账准备		账面价值
	金额	比例	金额	计提比例		金额	比例	金额	计提比例	
其中：										
按组合计提坏账准备	18,023,563.08	100.00%	440,706.26	2.45%	17,582,856.82	11,341,422.54	100.00%	211,797.79	1.87%	11,129,624.75
合计	18,023,563.08	100.00%	440,706.26	2.45%	17,582,856.82	11,341,422.54	100.00%	211,797.79	1.87%	11,129,624.75

按组合计提坏账准备：

单位：元

名称	期末余额		
	账面余额	坏账准备	计提比例
1 年以内	15,703,636.08	60,935.81	0.39%
1 至 2 年	1,939,927.00	250,988.45	12.94%
2 至 3 年	380,000.00	128,782.00	33.89%
合计	18,023,563.08	440,706.26	

确定该组合依据的说明：

按预期信用损失一般模型计提坏账准备

适用 不适用

单位：元

坏账准备	第一阶段	第二阶段	第三阶段	合计
	未来 12 个月 预期信用损失	整个存续期预期 信用损失（未发 生信用减值）	整个存续期预期 信用损失（已发 生信用减值）	
2023 年 1 月 1 日余额	34,255.92	177,541.87		211,797.79
2023 年 1 月 1 日余额在本期				
本期计提	26,679.89	202,228.58		228,908.47
2023 年 12 月 31 日余额	60,935.81	379,770.45		440,706.26

各阶段划分依据和坏账准备计提比例：第一阶段以及第二阶段按照账龄计提坏账，计提比例分别为 1 年以内 0.39%，1 至 2 年 12.94%，2 至 3 年为 33.89%。

对本期发生损失准备变动的合同资产账面余额显著变动的情况说明：无

(3) 本期计提、收回或转回的坏账准备情况

单位：元

项目	本期计提	本期收回或转回	本期转销/核销	原因
合同资产减值准备 合同资产	228,908.47			回款有风险
合计	228,908.47			——

5、应收款项融资

(1) 应收款项融资分类列示

单位：元

项目	期末余额	期初余额
----	------	------

银行承兑汇票	4,878,126,972.73	3,461,653,473.66
合计	4,878,126,972.73	3,461,653,473.66

(2) 期末公司已背书或贴现且在资产负债表日尚未到期的应收款项融资

单位：元

项目	期末终止确认金额	期末未终止确认金额
银行承兑汇票	24,010,032,428.34	
合计	24,010,032,428.34	

(3) 其他说明

本公司根据日常资金管理的需要，将银行承兑汇票分类为以公允价值计量且其变动计入其他综合收益的金融资产，并列示为应收款项融资。

本公司无单项计提减值准备的银行承兑汇票。于 2023 年 12 月 31 日，本公司认为所持有的银行承兑汇票不存在重大信用风险，不会因银行违约而产生重大损失。

用于贴现的银行承兑汇票信用风险和延期付款风险很小，并且票据相关的利率风险已转移给银行，可以判断票据所有权上的主要风险和报酬已经转移，故终止确认。

6、其他应收款

单位：元

项目	期末余额	期初余额
应收股利		2,608,000.00
其他应收款	1,309,376,221.57	1,065,846,162.91
合计	1,309,376,221.57	1,068,454,162.91

(1) 应收股利**1) 应收股利分类**

单位：元

项目（或被投资单位）	期末余额	期初余额
长春一汽鞍钢钢材加工配送有限公司		2,608,000.00
合计		2,608,000.00

(2) 其他应收款**1) 其他应收款按款项性质分类情况**

单位：元

款项性质	期末账面余额	期初账面余额
往来款	1,191,301,022.21	915,540,688.63
索赔款	192,151,504.78	197,953,339.79
保证金、押金	41,422,562.20	38,966,301.99
备用金	621,409.08	10,164,463.79
合计	1,425,496,498.27	1,162,624,794.20

2) 按账龄披露

单位：元

账龄	期末账面余额	期初账面余额
1 年以内（含 1 年）	571,985,195.12	1,063,615,196.21
其中：0-6 个月	556,407,667.28	1,062,285,764.54
7-12 个月	15,577,527.84	1,329,431.67
1 至 2 年	764,590,667.17	1,441,092.04
2 至 3 年	1,331,719.31	4,041,713.73
3 年以上	87,588,916.67	93,526,792.22
3 至 4 年	3,713,565.73	8,377,324.28
4 至 5 年	149,607.62	39,525,093.62
5 年以上	83,725,743.32	45,624,374.32
合计	1,425,496,498.27	1,162,624,794.20

3) 按坏账计提方法分类披露

适用 不适用

单位：元

类别	期末余额					期初余额				
	账面余额		坏账准备		账面价值	账面余额		坏账准备		账面价值
	金额	比例	金额	计提比例		金额	比例	金额	计提比例	
按单项 计提坏 账准备	59,879,639.41	4.20%	59,879,639.41	100.00%		68,723,091.34	5.91%	68,723,091.34	100.00%	
其中：										
按组合 计提坏 账准备	1,365,616,858.86	95.80%	56,240,637.29	4.12%	1,309,376,221.57	1,093,901,702.86	94.09%	28,055,539.95	2.56%	1,065,846,162.91
其中：										
合计	1,425,496,498.27	100.00%	116,120,276.70	8.15%	1,309,376,221.57	1,162,624,794.20	100.00%	96,778,631.29	8.32%	1,065,846,162.91

按单项计提坏账准备:

单位: 元

名称	期初余额		期末余额			
	账面余额	坏账准备	账面余额	坏账准备	计提比例	计提理由
长春市财政局	38,378,100.00	38,378,100.00	37,820,100.00	37,820,100.00	100.00%	较大可能无法收回
大连市政府	20,500,000.00	20,500,000.00	20,500,000.00	20,500,000.00	100.00%	较大可能无法收回
中国第一汽车股份有限公司青岛汽车研究所	8,227,110.28	8,227,110.28			100.00%	
无锡市港务大件起重运输有限责任公司	542,293.00	542,293.00	542,293.00	542,293.00	100.00%	较大可能无法收回
一汽靖焯汽车有限公司	199,194.30	199,194.30	199,194.30	199,194.30	100.00%	较大可能无法收回
北京拓奇星自动化技术有限公司	198,000.00	198,000.00	198,000.00	198,000.00	100.00%	较大可能无法收回
重庆金华汽车制动器公司	154,539.47	154,539.47	154,539.47	154,539.47	100.00%	较大可能无法收回
南京鑫普机电设备制造有限公司	135,000.00	135,000.00	135,000.00	135,000.00	100.00%	较大可能无法收回
湖南长机科技发展有限公司	119,600.00	119,600.00	119,600.00	119,600.00	100.00%	较大可能无法收回
其他	269,254.29	269,254.29	210,912.64	210,912.64	100.00%	较大可能无法收回
合计	68,723,091.34	68,723,091.34	59,879,639.41	59,879,639.41		

按组合计提坏账准备:

单位: 元

名称	期末余额		
	账面余额	坏账准备	计提比例
账龄组合	1,365,616,858.86	56,240,637.29	4.12%
合计	1,365,616,858.86	56,240,637.29	

确定该组合依据的说明:

按预期信用损失一般模型计提坏账准备:

单位: 元

坏账准备	第一阶段	第二阶段	第三阶段	合计
	未来 12 个月预期信用损失	整个存续期预期信用损失(未发生信用减值)	整个存续期预期信用损失(已发生信用减值)	
2023 年 1 月 1 日余额	3,002,964.74	25,052,575.21	68,723,091.34	96,778,631.29
2023 年 1 月 1 日余额在本期				
——转入第二阶段	-1,352,495.38	1,352,495.38		
本期计提	11,290,818.64	16,894,278.70		28,185,097.34
本期转回			8,820,921.93	8,820,921.93
本期核销			22,530.00	22,530.00
2023 年 12 月 31 日余额	12,941,288.00	43,299,349.29	59,879,639.41	116,120,276.70

损失准备本期变动金额重大的账面余额变动情况

适用 不适用

4) 本期计提、收回或转回的坏账准备情况

本期计提坏账准备情况:

单位: 元

类别	期初余额	本期变动金额				期末余额
		计提	收回或转回	转销或核销	其他	
其他应收款	96,778,631.29	28,185,097.34	8,820,921.93	22,530.00		116,120,276.70
合计	96,778,631.29	28,185,097.34	8,820,921.93	22,530.00		116,120,276.70

其中本期坏账准备转回或收回金额重要的:

单位: 元

单位名称	收回或转回金额	转回原因	收回方式	确定原坏账准备计提比例的依据及其合理性
中国第一汽车股份有限公司青岛汽车研究所	8,227,110.28	已收回	银行存款	较大可能无法收回
长春市财政局	558,000.00	已收回	银行存款	较大可能无法收回
三角轮胎股份有限公司	24,131.00	已收回	银行存款	较大可能无法收回
扬州莲信机械制造有限公司	11,680.65	已收回	与本公司应付款抵账	较大可能无法收回
合计	8,820,921.93			

5) 本期实际核销的其他应收款情况

单位：元

项目	核销金额
实际核销的其他应收款	22,530.00

其中重要的其他应收款核销情况：

单位：元

单位名称	其他应收款性质	核销金额	核销原因	履行的核销程序	款项是否由关联交易产生
淮安永丰轮胎有限公司	货款	22,530.00	对方单位宣告破产已无可执行财产	总经理办公会	否
合计		22,530.00			

其他应收款核销说明：

6) 按欠款方归集的期末余额前五名的其他应收款情况

单位：元

单位名称	款项的性质	期末余额	账龄	占其他应收款期末余额合计数的比例	坏账准备期末余额
客户一	土地收储款	660,862,800.00	1-2 年	46.36%	660,862.80
客户二	新能源车销售补贴款	160,683,500.00	1 年以内、5 年以上	11.27%	50,850,396.20
客户三	土地收储款	146,634,578.00	1 年以内	10.29%	4,472,354.63
客户四	新能源车销售补贴款	49,557,522.13	1-2 年	3.48%	12,543,008.85
客户五	新能源补贴	48,318,584.07	0-6 个月	3.39%	1,473,716.81
合计		1,066,056,984.20		74.79%	70,000,339.29

7、预付款项

(1) 预付款项按账龄列示

单位：元

账龄	期末余额		期初余额	
	金额	比例	金额	比例
1 年以内	438,665,956.06	63.60%	683,392,293.37	76.12%
1 至 2 年	155,704,502.78	22.58%	179,765,899.07	20.02%
2 至 3 年	75,007,663.59	10.88%	17,802,947.31	1.98%

3 年以上	20,242,975.23	2.94%	16,873,724.33	1.88%
合计	689,621,097.66		897,834,864.08	

账龄超过 1 年且金额重要的预付款项未及时结算原因的说明：

债务人名称	账面余额（元）	占预付款项合计的比例（%）	未结算原因
中国第一汽车集团进出口有限公司	140,342,314.89	20.35	未到结算期
荣盛盟固利新能源科技股份有限公司	44,887,053.39	6.51	未到结算期
一汽模具制造有限公司	9,872,745.36	1.43	未到结算期
中启胶建集团有限公司	9,100,600.00	1.32	未到结算期
大连豪森瑞德设备制造有限公司	5,200,000.00	0.75	未到结算期
合 计	209,402,713.64	30.36	——

（2）按预付对象归集的期末余额前五名的预付款情况

本期按预付对象归集的期末余额前五名预付款项汇总金额 411,005,632.12 元，占预付款项期末余额合计数的比例 59.60%。

8、存货

公司是否需要遵守房地产行业的披露要求：否

（1）存货分类

单位：元

项目	期末余额			期初余额		
	账面余额	存货跌价准备或合同履约成本减值准备	账面价值	账面余额	存货跌价准备或合同履约成本减值准备	账面价值
原材料	346,085,168.15	33,387,013.66	312,698,154.49	351,801,254.38	34,595,186.53	317,206,067.85
在产品	449,087,779.38	14,783,370.86	434,304,408.52	564,240,295.08	3,741,307.32	560,498,987.76
库存商品	6,221,152,433.69	178,277,353.30	6,042,875,080.39	3,281,304,875.32	183,152,615.52	3,098,152,259.80
周转材料	96,527,196.36	1,940,234.71	94,586,961.65	92,939,661.90	2,463,306.64	90,476,355.26
其他	2,488,739,701.04	162,232,949.94	2,326,506,751.10	2,509,560,166.91	193,153,939.75	2,316,406,227.16
合计	9,601,592,278.62	390,620,922.47	9,210,971,356.15	6,799,846,253.59	417,106,355.76	6,382,739,897.83

（2）存货跌价准备和合同履约成本减值准备

单位：元

项目	期初余额	本期增加金额		本期减少金额		期末余额
		计提	其他	转回或转销	其他	
原材料	34,595,186.53	371,972.55		1,580,145.42		33,387,013.66

在产品	3,741,307.32	12,506,479.15		1,464,415.61		14,783,370.86
库存商品	183,152,615.52	159,362,064.05		164,237,326.27		178,277,353.30
周转材料	2,463,306.64			523,071.93		1,940,234.71
其他	193,153,939.75	23,028,781.84		53,949,771.65		162,232,949.94
合计	417,106,355.76	195,269,297.59		221,754,730.88		390,620,922.47

9、一年内到期的非流动资产

单位：元

项目	期末余额	期初余额
1 年内到期的长期应收款	222,664,624.89	191,262,030.30
合计	222,664,624.89	191,262,030.30

(1) 一年内到期的债权投资

适用 不适用

(2) 一年内到期的其他债权投资

适用 不适用

10、其他流动资产

单位：元

项目	期末余额	期初余额
进项税额	398,062,687.06	510,325,627.83
待认证进项税额	625,978,432.77	384,601,871.76
预缴所得税	8,048,695.40	
合计	1,032,089,815.23	894,927,499.59

其他说明：无

11、其他权益工具投资

单位：元

项目名称	期末余额	期初余额	本期计入其他综合收益的利得	本期计入其他综合收益的损失	本期末累计计入其他综合收益的利得	本期末累计计入其他综合收益的损失	本期确认的股利收入	指定为以公允价值计量且其变动计入其他综合收益的原因
上海重塑能源集团股份有限公司	480,780,000.00	480,780,000.00						
合计	480,780,000.00	480,780,000.00						

其他说明：由于上海重塑能源集团股份有限公司股权是本公司出于战略目的而计划长期持有的投资，因此本公司将其指定为以公允价值计量且其变动计入其他综合收益的金融资产。

12、长期应收款

(1) 长期应收款情况

单位：元

项目	期末余额			期初余额			折现率 区间
	账面余额	坏账准备	账面价值	账面余额	坏账准备	账面价值	
分期收款销售商品	365,224,533.59	10,528,655.43	354,695,878.16	315,738,954.37	2,870,336.64	312,868,617.73	
1 年内到期的长期应收款	-232,504,099.49	-9,839,474.60	-222,664,624.89	-193,577,418.87	-2,315,388.57	-191,262,030.30	
合计	132,720,434.10	689,180.83	132,031,253.27	122,161,535.50	554,948.07	121,606,587.43	

(2) 按坏账计提方法分类披露

单位：元

类别	期末余额					期初余额				
	账面余额		坏账准备		账面价值	账面余额		坏账准备		账面价值
	金额	比例	金额	计提比例		金额	比例	金额	计提比例	
其中：										
按组合计提坏账准备	365,224,533.59	100.00%	10,528,655.43	2.88%	354,695,878.16	315,738,954.37	100.00%	2,870,336.64	0.91%	312,868,617.73
其中：										
合计	365,224,533.59	100.00%	10,528,655.43	2.88%	354,695,878.16	315,738,954.37	100.00%	2,870,336.64	0.91%	312,868,617.73

按组合计提坏账准备：

单位：元

名称	期末余额		
	账面余额	坏账准备	计提比例
长期应收款	365,224,533.59	10,528,655.43	2.88%
合计	365,224,533.59	10,528,655.43	

确定该组合依据的说明：

按预期信用损失一般模型计提坏账准备

单位：元

坏账准备	第一阶段	第二阶段	第三阶段	合计
	未来 12 个月预期信用损失	整个存续期预期信用损失（未发生信用减值）	整个存续期预期信用损失（已发生信用减值）	
2023 年 1 月 1 日余额	2,870,336.64			
2023 年 1 月 1 日余额在本期				
本期计提	7,658,318.79			
2023 年 12 月 31 日余额	10,528,655.43			

各阶段划分依据和坏账准备计提比例

(3) 本期计提、收回或转回的坏账准备的情况

单位：元

类别	期初余额	本期变动金额				期末余额
		计提	收回或转回	转销或核销	其他	
长期应收款	2,870,336.64	7,658,318.79				10,528,655.43
合计	2,870,336.64	7,658,318.79				10,528,655.43

13、长期股权投资

被投资单位	期初余额（账面价值）	减值准备期初余额	本期增减变动							期末余额（账面价值）	减值准备期末余额	
			追加投资	减少投资	权益法下确认的投资损益	其他综合收益调整	其他权益变动	宣告发放现金股利或利润	计提减值准备			其他
一、合营企业												
解放时代新能源科技有限公司			45,000,000.00		-3,471,017.33						41,528,982.67	
小计			45,000,000.00		-3,471,017.33						41,528,982.67	
二、联营企业												
一汽财务有限公司	4,270,037,969.59				350,854,530.91	181,610.33		283,265,352.38			4,337,808,758.45	
长春汽车检测中心有限责任公司			670,872,897.94		29,796,896.33	-13,167.00					700,656,627.27	
鑫安汽车保险股份有限公司	201,021,162.24				-25,552,008.03	1,162,322.37		4,835,877.87			171,795,598.71	
长春一汽鞍钢钢材加工配送有限公司	87,066,229.18				2,939,935.88		-423,413.23	1,640,000.00			87,942,751.83	
长春宝友解放钢材	43,856,468.58				6,500,530.62			6,892,912.77			43,464,086.43	

加工配送有限公司												
解放赋界（天津）科技产业有限公司	37,092,567.41				339,936.08					-449,647.25	36,982,856.24	
佛山迪一元素新能源科技有限公司	36,000,000.00				-2,785,254.92						33,214,745.08	
长春威伯科汽车控制系统有限公司	17,288,166.13				-1,090,602.55						16,197,563.58	
鱼快创领智能科技（南京）有限公司	286,072.71		9,266,800.00		-9,552,872.71							
苏州攀途科技有限公司												
小计	4,692,648,635.84		680,139,697.94		351,451,091.61	1,330,765.70	-423,413.23	296,634,143.02		-449,647.25	5,428,062,987.59	
合计	4,692,648,635.84		725,139,697.94		347,980,074.28	1,330,765.70	-423,413.23	296,634,143.02		-449,647.25	5,469,591,970.26	

可收回金额按公允价值减去处置费用后的净额确定

适用 不适用

可收回金额按预计未来现金流量的现值确定

适用 不适用

前述信息与以前年度减值测试采用的信息或外部信息明显不一致的差异原因：无

公司以前年度减值测试采用信息与当年实际情况明显不一致的差异原因：无

14、投资性房地产

(1) 采用成本计量模式的投资性房地产

适用 不适用

单位：元

项目	房屋、建筑物	土地使用权	在建工程	合计
一、账面原值				
1.期初余额	145,745,882.84	7,364,400.94		153,110,283.78
2.本期增加金额	4,203,714.28	134,362.50		4,338,076.78
(1) 外购				
(2) 存货\固定资产\在建工程转入	4,203,714.28	134,362.50		4,338,076.78
(3) 企业合并增加				
3.本期减少金额	77,134,264.17	24,710.62		77,158,974.79
(1) 处置	2,927,421.41			2,927,421.41
(2) 其他转出				
(3) 转回无形资产		24,710.62		24,710.62
(4) 转回固定资产	74,206,842.76			74,206,842.76
4.期末余额	72,815,332.95	7,474,052.82		80,289,385.77
二、累计折旧和累计摊销				
1.期初余额	71,218,610.71	1,244,075.59		72,462,686.30
2.本期增加金额	8,802,717.85	162,017.35		8,964,735.20
(1) 计提或摊销	5,934,794.67	151,716.09		6,086,510.76
(2) 无形资产转入		10,301.26		10,301.26
(3) 固定资产转入	2,867,923.18			2,867,923.18
3.本期减少金额	48,176,354.66	11,676.60		48,188,031.26
(1) 处置	1,430,556.04			1,430,556.04
(2) 其他转出				
(3) 转回无形资产		11,676.60		11,676.60
(4) 转回固定资产	46,745,798.62			46,745,798.62

4.期末余额	31,844,973.90	1,394,416.34		33,239,390.24
三、减值准备				
1.期初余额				
2.本期增加金额				
(1) 计提				
3.本期减少金额				
(1) 处置				
(2) 其他转出				
4.期末余额				
四、账面价值				
1.期末账面价值	40,970,359.05	6,079,636.48		47,049,995.53
2.期初账面价值	74,527,272.13	6,120,325.35		80,647,597.48

可收回金额按公允价值减去处置费用后的净额确定

适用 不适用

可收回金额按预计未来现金流量的现值确定

适用 不适用

前述信息与以前年度减值测试采用的信息或外部信息明显不一致的差异原因：无

公司以前年度减值测试采用信息与当年实际情况明显不一致的差异原因：无

(2) 采用公允价值计量模式的投资性房地产

适用 不适用

15、固定资产

单位：元

项目	期末余额	期初余额
固定资产	11,372,570,486.81	9,604,636,127.53
固定资产清理	7,715,678.77	8,286,682.75
合计	11,380,286,165.58	9,612,922,810.28

(1) 固定资产情况

单位：元

项目	房屋及建筑物	机器设备	运输设备	电子设备	办公设备	其他	合计
一、账面原值：							
1.期初余额	5,725,009,716.16	15,656,156,281.82	163,214,691.23	662,116,184.02	60,661,288.33	1,331,905,071.36	23,599,063,232.92
2.本期增加金额	878,397,801.60	2,589,928,596.28	13,083,054.49	80,085,124.91	7,011,481.27	89,196,790.93	3,657,702,849.48
(1) 购置	639,968.24	42,247,110.60		15,147,109.35	73,959.09	20,033,135.60	78,141,282.88
(2) 在建工程转入	803,550,990.60	2,547,681,485.68	13,083,054.49	64,609,269.07	6,937,522.18	50,873,773.07	3,486,736,095.09
(3) 企业合并增加							
(4) 其他增加	74,206,842.76			328,746.49		18,289,882.26	92,825,471.51
3.本期减少金额	295,635,117.11	337,218,586.32	10,091,707.76	19,935,570.80	4,288,751.73	45,344,683.28	712,514,417.00
(1) 处置或报废	149,204,619.96	287,004,494.29	9,783,654.76	19,935,570.80	4,121,995.09	44,738,691.15	514,789,026.05
(2) 其他减少	146,430,497.15	50,214,092.03	308,053.00		166,756.64	605,992.13	197,725,390.95
4.期末余额	6,307,772,400.65	17,908,866,291.78	166,206,037.96	722,265,738.13	63,384,017.87	1,375,757,179.01	26,544,251,665.40
二、累计折旧							
1.期初余额	2,311,008,528.82	9,948,863,333.22	116,715,194.87	483,841,486.87	44,160,940.50	1,059,255,698.93	13,963,845,183.21
2.本期增加金额	333,059,711.11	1,110,379,571.35	17,840,014.96	103,959,743.58	4,335,860.61	117,970,335.75	1,687,545,237.36
(1) 计提	290,886,383.05	1,110,379,571.35	17,840,014.96	103,879,846.72	4,335,860.61	113,397,865.19	1,640,719,541.88
(2) 其他增加	42,173,328.06			79,896.86		4,572,470.56	46,825,695.48
3.本期减少金额	159,134,951.72	266,215,486.42	9,330,910.01	19,873,121.82	3,905,513.57	46,534,126.01	504,994,109.55
(1) 处置或报废	90,186,225.06	238,743,884.62	9,330,910.01	19,873,121.82	3,897,191.27	46,311,563.25	408,342,896.03
(2) 其他减少	68,948,726.66	27,471,601.80			8,322.30	222,562.76	96,651,213.52
4.期末余额	2,484,933,288.21	10,793,027,418.15	125,224,299.82	567,928,108.63	44,591,287.54	1,130,691,908.67	15,146,396,311.02
三、减值准备							
1.期初余额	12,344.37	28,361,635.01				2,207,942.80	30,581,922.18
2.本期增加金额		5,270,226.00			43,047.04	815,105.44	6,128,378.48
(1) 计提		5,270,226.00			43,047.04	815,105.44	6,128,378.48
3.本期减少金额		11,343,136.93				82,296.16	11,425,433.09
(1) 处置或报废		11,343,136.93				82,296.16	11,425,433.09
4.期末余额	12,344.37	22,288,724.08			43,047.04	2,940,752.08	25,284,867.57
四、账面价值							
1.期末账面价值	3,822,826,768.07	7,093,550,149.55	40,981,738.14	154,337,629.50	18,749,683.29	242,124,518.26	11,372,570,486.81
2.期初账面价值	3,413,988,842.97	5,678,931,313.59	46,499,496.36	178,274,697.15	16,500,347.83	270,441,429.63	9,604,636,127.53

(2) 暂时闲置的固定资产情况

单位：元

项目	账面原值	累计折旧	减值准备	账面价值	备注
机器设备	167,855,198.00	156,621,801.12	2,534,067.63	8,699,329.25	
运输设备	1,114,399.95	1,073,633.27		40,766.68	
电子设备	964,301.14	951,911.86	12,239.28	150.00	
办公设备	48,321.58	46,871.94	394.96	1,054.68	
其他	16,060.00	15,578.20		481.80	
合计	169,998,280.67	158,709,796.39	2,546,701.87	8,741,782.41	

(3) 未办妥产权证书的固定资产情况

单位：元

项目	账面价值	未办妥产权证书的原因
广汉基地项目	378,438,870.12	待完成竣工决算审计后办理权属证
退城进园项目	273,843,584.05	新工厂，资料未齐全正在办理中
设备、厂房工程	72,844,318.59	权证尚未办理
合计	725,126,772.76	

其他说明：无

(4) 固定资产的减值测试情况

适用 不适用

(5) 固定资产清理

单位：元

项目	期末余额	期初余额
房屋、建筑物	44,864.97	283,806.99
机器设备	5,776,946.67	7,759,672.33
运输工具	125,020.45	113,084.68
电子设备	12,316.70	77,126.05
办公设备	132,249.55	45,702.70
其他	1,624,280.43	7,290.00
合计	7,715,678.77	8,286,682.75

其他说明：无

16、在建工程

单位：元

项目	期末余额	期初余额
在建工程	816,484,299.18	1,902,143,354.11
合计	816,484,299.18	1,902,143,354.11

(1) 在建工程情况

单位：元

项目	期末余额			期初余额		
	账面余额	减值准备	账面价值	账面余额	减值准备	账面价值
更新改造投资项目	109,030,761.94	1,945,416.12	107,085,345.82	230,889,214.48	1,945,416.12	228,943,798.36
技术改造投资项目	709,454,450.55	55,497.19	709,398,953.36	1,673,255,052.94	55,497.19	1,673,199,555.75
合计	818,485,212.49	2,000,913.31	816,484,299.18	1,904,144,267.42	2,000,913.31	1,902,143,354.11

(2) 重要在建工程项目本期变动情况

单位：元

项目名称	预算数	期初余额	本期增加金额	本期转入固定资产金额	本期其他减少金额	期末余额	工程累计投入占预算比例	工程进度	利息资本化金额	其中：本期利息资本化金额	本期利息资本化率	资金来源
集成式重型 AMT 变速箱技术改造项目	898,000,000.00	7,939,826.14	227,319,303.89	2,951,908.86		232,307,221.17	26.20%	47.90%				其他
一汽解放青岛基地研发能力	639,844,440.00	49,273,323.85	167,445,979.50			216,719,303.35	33.87%	47.70%				其他

提升项目												
车桥基地建设项目暨重型换代桥技术升级（一期）	989,859,950.93	421,427,528.84	268,808,556.88	575,031,535.48		115,204,550.24	67.22%	67.22%				其他
一汽解放南方新能源基地项目	413,800,000.00	41,677,157.08	10,264,756.39	3,047,927.57		48,893,985.90	48.35%	48.35%				其他
项目3	667,780,000.00	102,315,208.39	408,744,263.11	477,229,461.42		33,830,010.08	76.53%	86.30%				其他
传动事业部车桥厂单减一线升级改造项目	54,506,567.00		28,941,540.00			28,941,540.00	53.10%	53.10%				其他
新能源等产品导入及智慧物流升级项	79,820,000.00	20,357,026.83	35,199,589.22	45,234,492.16		10,322,123.89	69.60%	69.60%				其他

目												
发动机提升项目	1,227,430,000.00	302,528,245.34	237,226,067.57	537,223,848.98		2,530,463.93	71.64%	98.59%				其他
一汽解放商用车广汉基地项目	999,970,000.00	620,489,096.96	274,701,414.87	893,013,520.68		2,176,991.15	89.52%	89.52%				其他
即墨工厂薄板冲压产能扩建项目	198,000,000.00	85,791,504.96	80,379,715.18	165,493,148.86		678,071.28	83.58%	83.92%				其他
合计	6,169,010,957.93	1,651,798,918.39	1,739,031,186.61	2,699,225,844.01		691,604,260.99						

(3) 在建工程的减值测试情况

适用 不适用

17、使用权资产

(1) 使用权资产情况

单位：元

项目	房屋及建筑物	机器设备	土地	合计
一、账面原值				
1.期初余额	203,880,616.59	54,778,761.06	23,719,044.14	282,378,421.79
2.本期增加金额	1,030,358.64			1,030,358.64
租入	1,030,358.64			1,030,358.64
3.本期减少金额	31,063,939.34		6,458,400.85	37,522,340.19
(1) 租赁到期	31,063,939.34			31,063,939.34
(2) 其他减少			6,458,400.85	6,458,400.85
4.期末余额	173,847,035.89	54,778,761.06	17,260,643.29	245,886,440.24
二、累计折旧				
1.期初余额	71,135,818.41		13,022,260.79	84,158,079.20
2.本期增加金额	44,352,856.31	10,955,752.21	4,284,095.64	59,592,704.16
(1) 计提	44,352,856.31	10,955,752.21	4,284,095.64	59,592,704.16
3.本期减少金额	31,063,939.34		5,790,290.48	36,854,229.82
(1) 处置				
(1) 租赁到期	31,063,939.34			31,063,939.34
(2) 其他减少			5,790,290.48	5,790,290.48
4.期末余额	84,424,735.38	10,955,752.21	11,516,065.95	106,896,553.54
三、减值准备				
1.期初余额				
2.本期增加金额				
(1) 计提				
3.本期减少金额				
(1) 处置				
4.期末余额				
四、账面价值				
1.期末账面价值	89,422,300.51	43,823,008.85	5,744,577.34	138,989,886.70
2.期初账面价值	132,744,798.18	54,778,761.06	10,696,783.35	198,220,342.59

18、无形资产

(1) 无形资产情况

单位：元

项目	土地使用权	专利权	非专利技术	合计
一、账面原值				
1.期初余额	2,638,198,126.04	607,046,360.09	367,511,725.92	3,612,756,212.05
2.本期增加金额	24,710.62	100,197,021.70	140,201,607.38	240,423,339.70
(1) 购置		74,400,773.05		74,400,773.05
(2) 内部研发		4,738,321.49	8,093,047.87	12,831,369.36
(3) 企业合并增加				
(4) 其他增加	24,710.62	21,057,927.16	132,108,559.51	153,191,197.29
3.本期减少金额	43,927,477.44	142,049,300.02		185,976,777.46
(1) 处置	42,710,875.82	7,179,133.67		49,890,009.49
(2) 失效且终止确认的部分		2,761,606.84		2,761,606.84
(3) 其他减少	1,216,601.62	132,108,559.51		133,325,161.13
4.期末余额	2,594,295,359.22	565,194,081.77	507,713,333.30	3,667,202,774.29
二、累计摊销				
1.期初余额	553,533,325.53	206,764,960.99	303,361,007.48	1,063,659,294.00
2.本期增加金额	56,323,022.78	107,811,934.93	34,639,828.98	198,774,786.69
(1) 计提	56,311,346.18	107,633,120.95	23,889,537.23	187,834,004.36
(2) 其他增加	11,676.60	178,813.98	10,750,291.75	10,940,782.33
3.本期减少金额	13,072,874.59	20,592,212.46		33,665,087.05
(1) 处置	11,858,124.00	7,080,313.87		18,938,437.87
(2) 失效且终止确认的部分		2,761,606.84		2,761,606.84
(3) 其他减少	1,214,750.59	10,750,291.75		11,965,042.34
4.期末余额	596,783,473.72	293,984,683.46	338,000,836.46	1,228,768,993.64
三、减值准备				
1.期初余额				
2.本期增加金额				
(1) 计提				
3.本期减少金额				
(1) 处置				
4.期末余额				

四、账面价值				
1.期末账面价值	1,997,511,885.50	271,209,398.31	169,712,496.84	2,438,433,780.65
2.期初账面价值	2,084,664,800.51	400,281,399.10	64,150,718.44	2,549,096,918.05

本期末通过公司内部研发形成的无形资产占无形资产余额的比例 0.35%。

(2) 无形资产的减值测试情况

适用 不适用

19、长期待摊费用

单位：元

项目	期初余额	本期增加金额	本期摊销金额	其他减少金额	期末余额
维修、消防改造及配套费	130,439.66		130,439.66		
合计	130,439.66		130,439.66		

其他说明：无

20、递延所得税资产/递延所得税负债

(1) 未经抵销的递延所得税资产

单位：元

项目	期末余额		期初余额	
	可抵扣暂时性差异	递延所得税资产	可抵扣暂时性差异	递延所得税资产
资产减值准备	677,552,365.56	118,050,995.83	633,651,664.00	111,898,550.65
内部交易未实现利润	173,759,629.21	43,439,907.30	11,827,733.38	2,956,933.35
可抵扣亏损	8,023,847,062.56	1,401,699,212.71	5,145,166,718.01	927,446,279.03
预计负债	643,639,504.01	105,676,319.80	794,067,908.68	132,797,620.71
应付职工薪酬	89,862,914.88	15,035,569.66	118,991,183.21	20,016,363.56
预提费用	2,823,814,796.43	668,864,711.49	3,175,125,774.27	742,710,859.21
递延收益	498,058,268.35	105,908,875.92	538,046,593.82	108,889,119.49
合同负债	477,559,638.17	73,059,220.04	539,407,507.24	84,634,179.21
租赁负债	59,027,119.45	12,975,866.73	92,700,901.72	19,643,880.89
合计	13,467,121,298.62	2,544,710,679.48	11,048,985,984.33	2,150,993,786.10

(2) 未经抵销的递延所得税负债

单位：元

项目	期末余额		期初余额	
	应纳税暂时性差异	递延所得税负债	应纳税暂时性差异	递延所得税负债

摊销年限大于税收优惠年限的固定资产折旧	1,905,769,976.37	344,383,021.84	2,206,140,811.13	386,257,051.99
计提利息收入	386,198,421.88	58,128,494.37	293,135,708.15	44,112,815.94
使用权资产	57,431,098.06	12,560,241.88	93,026,784.76	19,672,212.64
合计	2,349,399,496.31	415,071,758.09	2,592,303,304.04	450,042,080.57

(3) 以抵销后净额列示的递延所得税资产或负债

单位：元

项目	递延所得税资产和负债期末互抵金额	抵销后递延所得税资产或负债期末余额	递延所得税资产和负债期初互抵金额	抵销后递延所得税资产或负债期初余额
递延所得税资产		2,544,710,679.48		2,150,993,786.10
递延所得税负债		415,071,758.09		450,042,080.57

(4) 未确认递延所得税资产明细

单位：元

项目	期末余额	期初余额
可抵扣暂时性差异	577,137,993.79	619,818,965.27
可抵扣亏损	433,079,936.50	429,045,708.22
合计	1,010,217,930.29	1,048,864,673.49

(5) 未确认递延所得税资产的可抵扣亏损将于以下年度到期

单位：元

年份	期末金额	期初金额	备注
2026 年	1,441,940.00	1,441,940.00	
2027 年	3,524,136.57	3,524,136.57	
2028 年	201,247,514.48	197,213,286.20	
2029 年	28,041,132.70	28,041,132.70	
2032 年	198,825,212.75	198,825,212.75	
合计	433,079,936.50	429,045,708.22	

其他说明：无

21、所有权或使用权受到限制的资产

单位：元

项目	期末				期初			
	账面余额	账面价值	受限类型	受限情况	账面余额	账面价值	受限类型	受限情况

货币资金	50,667,927.65	50,667,927.65			50,667,983.38	50,667,983.38		住房维修基金、三类人员保证金、冻结款
合计	50,667,927.65	50,667,927.65			50,667,983.38	50,667,983.38		

其他说明：无

22、应付票据

单位：元

种类	期末余额	期初余额
银行承兑汇票	11,769,864,678.11	9,198,593,038.03
合计	11,769,864,678.11	9,198,593,038.03

本期末已到期未支付的应付票据总额为 0.00 元。

23、应付账款

(1) 应付账款列示

单位：元

项目	期末余额	期初余额
货款	15,746,874,454.72	9,297,168,020.86
工程及设备款	71,355,989.71	11,953,792.66
费用及其他	677,340,998.02	724,486,854.54
合计	16,495,571,442.45	10,033,608,668.06

(2) 账龄超过 1 年或逾期的重要应付账款

单位：元

项目	期末余额	未偿还或结转的原因
北京亿华通科技股份有限公司	73,244,235.95	未到结算期
唐山谦辰新能源发展有限公司	28,659,999.04	未到结算期
江苏天目建设集团有限公司	3,041,335.60	未验收
江苏联测机电科技股份有限公司	2,699,000.00	未验收
吉林省世豪物流有限公司	2,169,554.34	法律裁定阶段，账户冻结，停止付款
合计	109,814,124.93	

其他说明：无

24、其他应付款

单位：元

项目	期末余额	期初余额
应付股利	171,500.02	171,500.02
其他应付款	5,304,885,545.16	6,095,281,248.15
合计	5,305,057,045.18	6,095,452,748.17

(1) 应付股利

单位：元

项目	期末余额	期初余额
普通股股利	171,500.02	171,500.02
合计	171,500.02	171,500.02

其他说明，包括重要的超过 1 年未支付的应付股利，应披露未支付原因：无

(2) 其他应付款

1) 按款项性质列示其他应付款

单位：元

项目	期末余额	期初余额
应付费用支出	3,421,359,290.16	3,371,722,694.19
保证金、押金	310,785,014.96	311,219,645.69
应付工程款	1,296,325,132.82	1,524,956,021.50
限制性股票回购义务	86,131,497.27	267,837,184.11
应付往来及其他	190,284,609.95	619,545,702.66
合计	5,304,885,545.16	6,095,281,248.15

2) 账龄超过 1 年或逾期的的重要其他应付款

单位：元

项目	期末余额	未偿还或结转的原因
艾森曼机械设备（上海）有限公司	15,722,294.45	项目未完工
重庆世玛德智能制造有限公司	6,934,929.70	项目未完工
安徽航大智能科技有限公司	6,686,939.00	项目未完工
合肥合锻智能制造股份有限公司	5,584,000.00	项目未完工
机械工业第四设计研究院有限公司	5,263,200.00	项目未完工
合计	40,191,363.15	

3) 按交易对手方归集的期末余额前五名的其他应付款情况

本期按其他应付对象归集的期末余额前五名其他应付项汇总金额 418,658,290.40 元，占其他应付款期末余额合计数的比例 7.89%。

25、预收款项

(1) 预收款项列示

单位：元

项目	期末余额	期初余额
----	------	------

租赁费	641,221.46	1,861,865.37
合计	641,221.46	1,861,865.37

26、合同负债

单位：元

项目	期末余额	期初余额
货款	1,863,445,370.73	1,155,321,169.46
其他	555,703,269.04	607,787,793.96
计入其他流动负债的合同负债	-214,456,037.00	-133,584,259.07
合计	2,204,692,602.77	1,629,524,704.35

27、应付职工薪酬

(1) 应付职工薪酬列示

单位：元

项目	期初余额	本期增加	本期减少	期末余额
一、短期薪酬	273,674,313.00	4,636,492,681.51	4,613,442,548.51	296,724,446.00
二、离职后福利-设定提存计划	62,829,341.18	593,969,874.87	640,514,666.65	16,284,549.40
三、辞退福利	46,184,524.58	53,920,936.95	61,684,571.73	38,420,889.80
四、一年内到期的其他福利	53,960,000.00	57,482,173.91	60,832,173.92	50,609,999.99
合计	436,648,178.76	5,341,865,667.24	5,376,473,960.81	402,039,885.19

(2) 短期薪酬列示

单位：元

项目	期初余额	本期增加	本期减少	期末余额
1、工资、奖金、津贴和补贴		3,316,146,420.15	3,316,146,420.15	
2、职工福利费		216,947,971.17	216,947,971.17	
3、社会保险费	5,214,934.60	334,953,880.49	336,241,502.56	3,927,312.53
其中：医疗保险费	3,961,154.86	313,535,630.04	313,569,472.37	3,927,312.53
工伤保险费	1,253,779.74	16,558,475.67	17,812,255.41	
生育保险费		4,859,774.78	4,859,774.78	
4、住房公积金	884.00	464,408,428.48	464,409,312.48	
5、工会经费和职工教育经费	268,458,494.40	117,526,901.11	93,188,262.04	292,797,133.47
6、其他短期带薪缺勤		186,509,080.11	186,509,080.11	

合计	273,674,313.00	4,636,492,681.51	4,613,442,548.51	296,724,446.00
----	----------------	------------------	------------------	----------------

(3) 设定提存计划列示

单位：元

项目	期初余额	本期增加	本期减少	期末余额
1、基本养老保险	49,474,178.04	416,800,791.86	452,365,357.71	13,909,612.19
2、失业保险费	3,838,010.94	17,184,129.89	18,647,203.62	2,374,937.21
3、企业年金缴费	9,517,152.20	159,984,953.12	169,502,105.32	
合计	62,829,341.18	593,969,874.87	640,514,666.65	16,284,549.40

其他说明：无

28、应交税费

单位：元

项目	期末余额	期初余额
增值税	33,868,153.98	142,544,438.56
企业所得税	12,652,169.68	73,697,911.27
个人所得税	44,332,949.39	45,190,640.96
城市维护建设税	1,563,765.87	8,789,299.91
房产税	12,070,417.66	7,910,979.72
土地使用税	4,302,440.45	4,512,474.49
教育费附加	3,588,461.26	8,830,240.70
其他税费	16,844,015.03	9,735,859.90
合计	129,222,373.32	301,211,845.51

其他说明：无

29、一年内到期的非流动负债

单位：元

项目	期末余额	期初余额
一年内到期的租赁负债	27,171,195.40	32,998,374.87
合计	27,171,195.40	32,998,374.87

其他说明：无

30、其他流动负债

单位：元

项目	期末余额	期初余额
待转销项税额	214,456,037.00	133,584,259.07
合计	214,456,037.00	133,584,259.07

31、租赁负债

单位：元

项目	期末余额	期初余额
租赁付款额	61,122,271.61	94,353,447.57
未确认融资费用	-3,457,062.08	-6,540,469.64
一年内到期的租赁负债	-27,171,195.40	-32,998,374.87
合计	30,494,014.13	54,814,603.06

其他说明：2023 年计提的租赁负债利息费用金额为 306.36 万元。

32、长期应付职工薪酬

(1) 长期应付职工薪酬表

单位：元

项目	期末余额	期初余额
一、离职后福利-设定受益计划净负债	667,280,000.00	694,320,000.00
二、辞退福利	94,708,523.04	112,469,743.86
一年内到期的长期应付职工薪酬	-89,030,889.79	-99,478,853.43
合计	672,957,633.25	707,310,890.43

33、预计负债

单位：元

项目	期末余额	期初余额	形成原因
未决诉讼	7,321,618.04	32,195,157.32	产品质量纠纷
产品质量保证	711,161,690.70	826,046,651.49	三包费
其他	17,226,995.29	17,226,995.29	劳务工社保
合计	735,710,304.03	875,468,804.10	

其他说明，包括重要预计负债的相关重要假设、估计说明：

34、递延收益

单位：元

项目	期初余额	本期增加	本期减少	期末余额	形成原因
政府补助	3,121,985,685.93	173,629,410.22	311,936,728.62	2,983,678,367.53	
合计	3,121,985,685.93	173,629,410.22	311,936,728.62	2,983,678,367.53	--

其他说明：无

35、股本

单位：元

	期初余额	本次变动增减 (+、-)					期末余额
		发行新股	送股	公积金转股	其他	小计	
股份总数	4,651,965,655.00				-15,479,987.00	-15,479,987.00	4,636,485,668.00

其他说明：股本本期减少 15,479,987.00 元，系本公司限制性股票回购注销所致，详见第十节财务报告、三、公司基本情况。

36、资本公积

单位：元

项目	期初余额	本期增加	本期减少	期末余额
资本溢价（股本溢价）	9,373,398,263.61	50,594,181.86	82,470,046.45	9,341,522,399.02
其他资本公积	1,077,689,973.13		75,793,420.42	1,001,896,552.71
合计	10,451,088,236.74	50,594,181.86	158,263,466.87	10,343,418,951.73

其他说明，包括本期增减变动情况、变动原因说明：

- （1）资本公积（股本溢价）本期增加 50,594,181.86 元，系本公司股权激励计划限制性股票解锁所致。
- （2）资本公积（股本溢价）本期减少 82,470,046.45 元，系本公司股权激励计划回购注销所致。
- （3）资本公积（其他资本公积）减少 75,793,420.42 元，系本公司股权激励计划限制性股票解锁导致减少 50,594,181.86 元，第一期限限制性股票激励计划首次授予的第二个解除限售期及预留授予的第一个解除限售期设定的业绩考核目标未成就进行回购导致减少 24,775,825.33 元，按享有的比例确认被投资单位除净损益、其他综合收益以及利润分配以外的因素导致的其他所有者权益变动导致减少 423,413.23 元。

37、库存股

单位：元

项目	期初余额	本期增加	本期减少	期末余额
库存股	267,837,184.11		181,705,686.84	86,131,497.27
合计	267,837,184.11		181,705,686.84	86,131,497.27

其他说明，包括本期增减变动情况、变动原因说明：

- （1）库存股本期减少 97,950,033.45 元，系本公司确认股权激励计划回购注销导致。
- （2）库存股本期减少 83,755,653.39 元，系公司第一期限限制性股票激励计划首次授予的第二个解除限售期及预留授予的第一个解除限售期设定的业绩考核目标未成就进行回购导致。

38、其他综合收益

单位：元

项目	期初余额	本期发生额						期末余额
		本期所得税前发生额	减：前期计入其他综合收益	减：前期计入其他综合收益	减：所得税费用	税后归属于母公司	税后归属于少数股东	

			当期转入 损益	当期转入 留存收益				
一、不能重分类进损益的其他综合收益	-4,024,777.80						-4,710,588.55	-8,735,366.35
其中：重新计量设定受益计划变动额	-4,040,000.00						-5,170,000.00	-9,210,000.00
权益法下不能转损益的其他综合收益	15,222.20						459,411.45	474,633.65
二、将重分类进损益的其他综合收益	-1,374,343.01						1,595,599.26	221,256.25
其中：权益法下可转损益的其他综合收益	-496,016.97						871,354.25	375,337.28
外币财务报表折算差额	-878,326.04						724,245.01	-154,081.03
其他综合收益合计	-5,399,120.81						-3,114,989.29	-8,514,110.10

其他说明，包括对现金流量套期损益的有效部分转为被套期项目初始确认金额调整：

39、专项储备

单位：元

项目	期初余额	本期增加	本期减少	期末余额
安全生产费	370,420,291.86	37,672,287.45	88,778,051.46	319,314,527.85
合计	370,420,291.86	37,672,287.45	88,778,051.46	319,314,527.85

其他说明，包括本期增减变动情况、变动原因说明：

40、盈余公积

单位：元

项目	期初余额	本期增加	本期减少	期末余额
法定盈余公积	2,760,723,110.73	32,158,714.43		2,792,881,825.16
任意盈余公积	297,526,491.71			297,526,491.71
合计	3,058,249,602.44	32,158,714.43		3,090,408,316.87

盈余公积说明，包括本期增减变动情况、变动原因说明：根据公司法、章程的规定，本公司按净利润的

10%提取法定盈余公积金。法定盈余公积累计额为本公司注册资本 50%以上的，可不再提取。

41、未分配利润

单位：元

项目	本期	上期
调整前上期末未分配利润	5,460,939,601.36	8,434,403,352.08
调整期初未分配利润合计数（调增+，调减-）	-28,331.75	273,000.03
调整后期初未分配利润	5,460,911,269.61	8,434,676,352.11
加：本期归属于母公司所有者的净利润	763,024,957.14	367,444,113.56
减：提取法定盈余公积	32,158,714.43	316,034,697.61
应付普通股股利		3,025,174,498.45
期末未分配利润	6,191,777,512.32	5,460,911,269.61

调整期初未分配利润明细：

- 1) 由于《企业会计准则》及其相关新规定进行追溯调整，影响期初未分配利润 0.00 元。
- 2) 由于会计政策变更，影响期初未分配利润-28,331.75 元。
- 3) 由于重大会计差错更正，影响期初未分配利润 0.00 元。
- 4) 由于同一控制导致的合并范围变更，影响期初未分配利润 0.00 元。
- 5) 其他调整合计影响期初未分配利润 0.00 元。

42、营业收入和营业成本

单位：元

项目	本期发生额		上期发生额	
	收入	成本	收入	成本
主营业务	61,967,850,165.95	57,133,830,184.15	36,242,318,100.83	33,608,683,181.19
其他业务	1,936,682,311.08	1,495,805,527.40	2,089,428,983.05	1,643,487,705.34
合计	63,904,532,477.03	58,629,635,711.55	38,331,747,083.88	35,252,170,886.53

经审计扣除非经常损益前后净利润孰低是否为负值

是 否

单位：元

项目	本年度	具体扣除情况	上年度	具体扣除情况
营业收入金额	63,904,532,477.03	整车、零部件、材料、外购半成品及其他销售收入	38,331,747,083.88	整车、零部件、材料、外购半成品及其他销售收入
营业收入扣除项目合计金额	11,310,091.46	本期为租赁收入，上期为租赁收入、受托经营收入	30,729,859.27	租赁收入、受托经营收入

营业收入扣除项目合计金额占营业收入的比重	0.02%		0.08%	
一、与主营业务无关的业务收入				
1. 正常经营之外的其他业务收入。如出租固定资产、无形资产、包装物，销售材料，用材料进行非货币性资产交换，经营受托管理业务等实现的收入，以及虽计入主营业务收入，但属于上市公司正常经营之外的收入。	11,310,091.46	租赁收入	30,729,859.27	租赁收入、受托经营收入
与主营业务无关的业务收入小计	11,310,091.46	租赁收入	30,729,859.27	租赁收入、受托经营收入
二、不具备商业实质的收入				
不具备商业实质的收入小计	0.00	无	0.00	无
三、与主营业务无关或不具备商业实质的其他收入	0.00	无	0.00	无
营业收入扣除后金额	63,893,222,385.57	扣除租赁收入	38,301,017,224.61	扣除租赁收入、受托经营收入

与分摊至剩余履约义务的交易价格相关的信息：本报告期末已签订合同、但尚未履行或尚未履行完毕的履约义务所对应的收入金额为 555,703,269.04 元，其中，555,703,269.04 元预计将于 2024 年度确认收入。

43、税金及附加

单位：元

项目	本期发生额	上期发生额
城市维护建设税	55,161,168.21	47,145,522.88
教育费附加	36,481,730.95	33,829,961.36
房产税	70,287,308.66	46,965,136.96

土地使用税	35,743,310.23	36,781,212.64
车船使用税	153,731.13	142,115.38
印花税	62,802,256.11	40,861,476.54
环保税	284,890.41	624,447.37
其他	1,254,700.00	1,448,295.47
合计	262,169,095.70	207,798,168.60

其他说明：无

44、管理费用

单位：元

项目	本期发生额	上期发生额
职工薪酬	1,157,311,260.41	1,301,448,789.79
固定资产修理费	224,243,903.80	211,593,916.90
折旧费	134,769,137.70	121,826,644.98
无形资产摊销	89,058,627.23	89,587,242.31
信息系统服务费	44,974,632.15	57,041,277.43
劳务外包费	43,425,300.04	59,607,050.45
动能及厂房取暖费	30,230,843.03	27,302,410.38
租赁费	29,006,964.88	18,459,511.78
差旅费	24,573,092.55	9,765,368.99
排污费	24,116,561.43	19,168,854.12
试验检验费	16,225,280.86	15,517,955.33
宣传费	14,480,896.95	17,836,870.27
环境改貌费	13,230,455.08	11,838,305.85
低值易耗品摊销	9,810,114.81	25,465,015.78
残疾人保证金	7,933,560.44	8,575,779.84
办公费	7,141,007.61	7,352,183.57
财产保险费	6,167,238.74	6,560,789.79
鉴证费	4,222,384.21	6,494,147.27
其他	50,358,215.72	24,897,239.79
合计	1,931,279,477.64	2,040,339,354.62

其他说明：无

45、销售费用

单位：元

项目	本期发生额	上期发生额
职工薪酬	538,874,991.03	484,204,274.83
产品质量保证费	572,738,063.59	317,822,200.89
仓储费	121,382,744.57	115,093,555.63

包装费	98,493,329.64	72,593,424.84
差旅费	91,651,756.85	74,320,500.71
租赁费	41,481,137.84	50,722,637.92
业务宣传费	33,684,506.07	44,003,511.80
销售服务费	24,268,028.17	35,005,162.00
广告费	19,189,345.23	19,878,977.32
促销费	9,754,960.71	19,429,048.84
咨询费	6,454,232.79	5,241,472.53
展览费	5,510,100.63	542,242.96
折旧费	5,187,005.62	5,710,292.12
客户培训费	2,255,558.39	1,938,138.40
保险费	2,067,679.11	4,668,488.93
办公费	1,920,969.19	1,886,628.35
业务招待费	1,196,812.68	1,442,401.26
其他	29,384,011.87	1,379,262.31
合计	1,605,495,233.98	1,255,882,221.64

其他说明：无

46、研发费用

单位：元

项目	本期发生额	上期发生额
人工费	1,636,551,834.14	1,583,140,010.50
材料费	466,540,598.59	398,861,686.79
试验费	316,626,655.94	306,593,980.19
折旧摊销费	254,417,232.35	229,336,754.97
水电燃气费	84,675,033.97	54,383,428.21
技术开发费	58,499,726.43	144,758,268.44
其他	164,946,797.74	178,580,968.63
合计	2,982,257,879.16	2,895,655,097.73

其他说明：无

47、财务费用

单位：元

项目	本期发生额	上期发生额
利息支出	3,801,492.51	5,602,156.49
利息收入	-768,570,466.66	-949,854,588.85
汇兑损益	7,140.40	-245,058.21
现金折扣	-173,364,601.86	-131,070,726.61
精算利息净额	22,534,650.42	22,530,846.13
手续费及其他	201,922.62	436,557.88

合计	-915,389,862.57	-1,052,600,813.17
----	-----------------	-------------------

其他说明：无

48、其他收益

单位：元

产生其他收益的来源	本期发生额	上期发生额
政府补助	546,340,041.28	1,635,846,930.83
个税扣缴手续费	2,021,584.31	2,213,208.37
增值税加计抵减税	64,529,919.18	
合计	612,891,544.77	1,638,060,139.20

49、投资收益

单位：元

项目	本期发生额	上期发生额
权益法核算的长期股权投资收益	347,980,074.28	346,588,767.31
其他	-65,651,226.20	-109,670,548.80
合计	282,328,848.08	236,918,218.51

其他说明：无

50、信用减值损失

单位：元

项目	本期发生额	上期发生额
应收票据坏账损失	586,187.61	-729,878.89
应收账款坏账损失	-27,117,691.73	4,879,276.36
其他应收款坏账损失	-19,364,175.41	-1,635,328.06
长期应收款坏账损失	-7,658,318.79	-1,594,912.32
合计	-53,553,998.32	919,157.09

其他说明：无

51、资产减值损失

单位：元

项目	本期发生额	上期发生额
一、存货跌价损失及合同履约成本减值损失	-195,269,297.59	-418,448,406.89
二、固定资产减值损失	-6,128,378.48	-10,230,753.57
三、合同资产减值损失	-228,908.47	4,390,582.21

合计	-201,626,584.54	-424,288,578.25
----	-----------------	-----------------

其他说明：无

52、资产处置收益

单位：元

资产处置收益的来源	本期发生额	上期发生额
固定资产处置利得	8,227,813.84	118,681,219.23
无形资产处置利得	184,441,684.84	752,349,888.83
合计	192,669,498.68	871,031,108.06

53、营业外收入

单位：元

项目	本期发生额	上期发生额	计入当期非经常性损益的金额
确认无法支付款项	110,679,101.87	135,470,008.26	110,679,101.87
赔偿金、违约金及罚款收入 违约金及罚款收入	25,287,277.01	14,867,839.76	25,287,277.01
非流动资产毁损报废利得	891,307.00	1,172,055.53	891,307.00
其他	60,980,082.35	2,487,290.88	60,980,082.35
合计	197,837,768.23	153,997,194.43	197,837,768.23

其他说明：无

54、营业外支出

单位：元

项目	本期发生额	上期发生额	计入当期非经常性损益的金额
对外捐赠	12,050,000.00	19,050,000.00	12,050,000.00
非流动资产毁损报废损失	4,685,419.26	3,340,608.37	4,685,419.26
违约金及罚款支出	7,432,783.52	4,057,445.84	7,432,783.52
其他	295,117.99	119,683.80	295,117.99
合计	24,463,320.77	26,567,738.01	24,463,320.77

其他说明：无

55、所得税费用

(1) 所得税费用表

单位：元

项目	本期发生额	上期发生额
----	-------	-------

当期所得税费用	80,830,956.42	239,694,863.79
递延所得税费用	-428,687,215.86	-424,567,308.39
合计	-347,856,259.44	-184,872,444.60

(2) 会计利润与所得税费用调整过程

单位：元

项目	本期发生额
利润总额	415,168,697.70
按法定/适用税率计算的所得税费用	103,792,174.43
子公司适用不同税率的影响	-9,358,155.34
调整以前期间所得税的影响	-9,037,550.37
非应税收入的影响	-613,904.59
不可抵扣的成本、费用和损失的影响	25,193,214.47
权益法核算的合营企业和联营企业损益	-83,798,418.78
研究开发费加成扣除的纳税影响（以“-”填列）	-379,834,777.17
未确认可抵扣亏损和可抵扣暂时性差异的纳税影响	7,413,887.82
其他	-1,612,729.91
所得税费用	-347,856,259.44

其他说明：无

56、其他综合收益

详见附注七、38。

57、现金流量表项目

(1) 与经营活动有关的现金

收到的其他与经营活动有关的现金

单位：元

项目	本期发生额	上期发生额
银行利息	661,686,448.23	
代收代付款	591,395,448.15	399,036,119.74
收到的政府补助	494,635,558.37	1,869,848,621.04
收到的各项保证金	25,639,855.20	1,912,903.41
收到的租赁费	20,310,385.96	36,296,614.49
收到的罚款、赔款	6,771,123.26	7,810,168.36
收回备用金	3,864,873.02	2,240,229.10
手续费返还	788,831.31	1,523,773.84
其他往来款	64,048,829.44	35,681,869.82
合计	1,869,141,352.94	2,354,350,299.80

收到的其他与经营活动有关的现金说明：无

支付的其他与经营活动有关的现金

单位：元

项目	本期发生额	上期发生额
付现费用	1,286,692,773.25	992,021,968.62
往来款	414,443,028.61	483,929,928.94
捐赠支出	12,050,000.00	18,750,000.00
合计	1,713,185,801.86	1,494,701,897.56

支付的其他与经营活动有关的现金说明：无

(2) 与投资活动有关的现金

收到的其他与投资活动有关的现金

单位：元

项目	本期发生额	上期发生额
收到的利息		798,551,894.65
合计		798,551,894.65

收到的其他与投资活动有关的现金说明：无

支付的其他与投资活动有关的现金

单位：元

项目	本期发生额	上期发生额
投出业务所附带的现金	17,676,304.33	
合计	17,676,304.33	

支付的其他与投资活动有关的现金说明：无

(3) 与筹资活动有关的现金

支付的其他与筹资活动有关的现金

单位：元

项目	本期发生额	上期发生额
偿还租赁负债支付的金额	22,968,693.24	55,183,852.56
合计	22,968,693.24	55,183,852.56

支付的其他与筹资活动有关的现金说明：无

筹资活动产生的各项负债变动情况

适用 不适用

58、现金流量表补充资料

(1) 现金流量表补充资料

单位：元

补充资料	本期金额	上期金额
------	------	------

1. 将净利润调节为经营活动现金流量		
净利润	763,024,957.14	367,444,113.56
加：资产减值准备	255,180,582.86	423,369,421.16
固定资产折旧、油气资产折耗、生产性生物资产折旧	1,646,806,052.64	1,529,451,202.97
使用权资产折旧	59,592,704.16	52,841,739.81
无形资产摊销	187,834,004.36	172,902,609.68
长期待摊费用摊销	130,439.66	204,158.64
处置固定资产、无形资产和其他长期资产的损失（收益以“-”号填列）	-192,669,498.68	-871,031,108.06
固定资产报废损失（收益以“-”号填列）	4,685,419.26	2,168,552.84
公允价值变动损失（收益以“-”号填列）		
财务费用（收益以“-”号填列）	-383,675,996.41	-944,252,432.36
投资损失（收益以“-”号填列）	-448,976,452.61	-346,588,767.31
递延所得税资产减少（增加以“-”号填列）	-393,716,893.38	-474,454,233.54
递延所得税负债增加（减少以“-”号填列）	-34,970,322.48	49,886,925.15
存货的减少（增加以“-”号填列）	-3,023,500,755.91	2,466,932,226.53
经营性应收项目的减少（增加以“-”号填列）	-1,777,558,924.80	2,956,699,661.76
经营性应付项目的增加（减少以“-”号填列）	7,728,945,488.12	-11,224,753,054.89
其他	-189,413,082.41	703,935,014.71
经营活动产生的现金流量净额	4,201,717,721.52	-5,135,243,969.35
2. 不涉及现金收支的重大投资和筹资活动		
债务转为资本		
一年内到期的可转换公司债券		
融资租入固定资产		
3. 现金及现金等价物净变动情况：		
现金的期末余额	22,483,844,553.59	20,697,669,726.18
减：现金的期初余额	20,697,669,726.18	30,542,676,891.89
加：现金等价物的期末余额		
减：现金等价物的期初余额		
现金及现金等价物净增加额	1,786,174,827.41	-9,845,007,165.71

(2) 现金和现金等价物的构成

单位：元

项目	期末余额	期初余额
----	------	------

一、现金	22,483,844,553.59	20,697,669,726.18
可随时用于支付的银行存款	22,483,844,553.59	20,697,669,726.18
二、期末现金及现金等价物余额	22,483,844,553.59	20,697,669,726.18

59、外币货币性项目

(1) 外币货币性项目

单位：元

项目	期末外币余额	折算汇率	期末折算人民币余额
货币资金			
其中：美元			
欧元	1,519,475.81	7.8592	11,941,864.29
港币			
应收账款			
其中：美元			
欧元			
港币			
长期借款			
其中：美元			
欧元			
港币			

其他说明：无

(2) 境外经营实体说明，包括对于重要的境外经营实体，应披露其境外主要经营地、记账本位币及选择依据，记账本位币发生变化的还应披露原因。

适用 不适用

本公司之子公司一汽解放奥地利研发有限公司主要经营地为奥地利斯太尔，注册资本为 200 万欧元，记账本位币为欧元。

60、租赁

(1) 本公司作为承租方

适用 不适用

未纳入租赁负债计量的可变租赁付款额

适用 不适用

简化处理的短期租赁或低价值资产的租赁费用

适用 不适用

本公司对短期租赁和低价值资产租赁进行简化处理，未确认使用权资产和租赁负债，短期租赁、低价值资产和未纳入租赁负债计量的可变租赁付款额当期计入费用的情况如下：

项目	本期发生额
短期租赁费用	25,207,735.42
低价值租赁费用	
未纳入租赁负债计量的可变租赁付款额	
合计	25,207,735.42

涉及售后租回交易的情况

(2) 本公司作为出租方

作为出租人的经营租赁

适用 不适用

作为出租人的融资租赁

适用 不适用

未来五年每年未折现租赁收款额

适用 不适用

八、研发支出

单位：元

项目	本期发生额	上期发生额
其中：费用化研发支出	2,982,257,879.16	2,895,655,097.73
资本化研发支出	122,705,199.95	

1、符合资本化条件的研发项目

单位：元

项目	期初余额	本期增加金额		本期减少金额		期末余额
		内部开发支出	其他	确认为无形资产	转入当期损益	
A2205		5,393,345.15				5,393,345.15
A2206		12,831,369.36		12,831,369.36		-
A2207		9,870,532.29				9,870,532.29
A2208		12,756,268.51				12,756,268.51
A2209		26,396,041.18				26,396,041.18
A2305		12,547,492.73				12,547,492.73
A2306		16,094,984.19				16,094,984.19
A2307		2,723,108.10				2,723,108.10
A2308		12,945,847.92				12,945,847.92
T2208		8,944,559.08				8,944,559.08
T2209		2,201,651.44				2,201,651.44

合计		122,705,199.95		12,831,369.36		109,873,830.59
----	--	----------------	--	---------------	--	----------------

重要的资本化研发项目

项目	研发进度	预计完成时间	预计经济利益产生方式	开始资本化的时点	开始资本化的具体依据
A2207	一轮可靠性验证/生准启动/TR4A 阶段	2026 年 06 月 30 日	生产销售	2023 年 01 月 31 日	项目审查会审议决策通过
A2208	一轮可靠性验证/生准启动/TR4A 阶段	2026 年 06 月 30 日	生产销售	2023 年 01 月 31 日	项目审查会审议决策通过
A2205	一轮可靠性验证/生准启动/TR4A 阶段	2026 年 06 月 30 日	生产销售	2023 年 01 月 31 日	项目审查会审议决策通过
A2206	已完成	2026 年 06 月 30 日	生产销售	2023 年 01 月 31 日	项目审查会审议决策通过
A2209	台架验证完成、整车验证及试生产启动阶段	2024 年 05 月 31 日	生产销售	2023 年 01 月 31 日	项目审查会审议决策通过
A2308	A 样机开发阶段	2026 年 03 月 31 日	生产销售	2023 年 03 月 31 日	项目审查会审议决策通过
A2306	A 样机开发阶段	2024 年 12 月 31 日	生产销售	2023 年 03 月 31 日	项目审查会审议决策通过
A2307	A 样机开发阶段	2026 年 02 月 28 日	生产销售	2023 年 03 月 31 日	项目审查会审议决策通过
A2305	A 样机开发阶段	2026 年 02 月 28 日	生产销售	2023 年 03 月 31 日	项目审查会审议决策通过
T2208	完成设计方案冻结, 正在进行 A 样试制阶段	2026 年 03 月 31 日	生产销售	2023 年 01 月 31 日	项目审查会审议决策通过
T2209	完成 B 样桥评审, 正在进行 B 样桥开发阶段	2024 年 12 月 31 日	生产销售	2023 年 01 月 31 日	项目审查会审议决策通过

九、合并范围的变更

1、其他原因的合并范围变动

说明其他原因导致的合并范围变动（如，新设子公司、清算子公司等）及其相关情况：本公司本期合并范围内增加 1 家子公司：一汽解放优你达（天津）科技有限公司，系本公司于 2023 年 4 月 14 日全资注册成立，注册资本：9,000 万元，注册地址：天津自贸试验区（东疆综合保税区）澳洲路 6262 号查验库办公区 202 室（天津东疆商务秘书服务有限公司自贸区分公司托管第 8279 号），统一社会信用代码：91120118MACFM74D3H。

十、在其他主体中的权益

1、在子公司中的权益

(1) 企业集团的构成

单位：元

子公司名称	注册资本	主要经营地	注册地	业务性质	持股比例		取得方式
					直接	间接	
解放有限	10,803,012,510.01	长春	长春	整车制造	100.00%		同一控制下企业合并
一汽解放青岛汽车有限公司	802,000,000.00	青岛	青岛	整车制造与销售	100.00%		同一控制下企业合并
一汽解放大连柴油机有限公司	1,400,000,000.00	大连	大连	汽车用发动机制造	100.00%		同一控制下企业合并
无锡大豪动力有限公司	38,094,059.61	无锡	无锡	汽车零部件及配件制造	100.00%		同一控制下企业合并
一汽解放奥地利研发有限公司	15,765,000.00	奥地利	奥地利	技术研究与开发	100.00%		同一控制下企业合并
一汽解放新能源汽车销售有限公司	200,000,000	长春	长春	整车销售	100.00%		投资设立
一汽解放优你达（天津）科技有限公司	90,000,000.00	天津	天津	技术服务和其他服务	100.00%		投资设立

在子公司的持股比例不同于表决权比例的说明：无

持有半数或以下表决权但仍控制被投资单位、以及持有半数以上表决权但不控制被投资单位的依据：无

对于纳入合并范围的重要的结构化主体，控制的依据：无

确定公司是代理人还是委托人的依据：无

其他说明：无

2、在合营安排或联营企业中的权益

(1) 重要的合营企业或联营企业

合营企业或联营企业名称	主要经营地	注册地	业务性质	持股比例		对合营企业或联营企业投资的会计处理方法
				直接	间接	
一汽财务有限公司	长春	长春	金融服务	21.84%		权益法
鑫安汽车保险股份有限公司	长春	长春	金融保险	17.50%		权益法
长春一汽鞍钢钢材加工配送有限公司	长春	长春	工业制造业	40.00%		权益法

长春宝友解放钢材加工配送有限公司	长春	长春	工业制造业	21.81%		权益法
长春威伯科汽车控制系统有限公司	长春	长春	汽车零部件及配件制造	40.00%		权益法
苏州挚途科技有限公司	苏州	苏州	研究和试验发展	25.68%		权益法
解放赋界（天津）科技产业有限公司	天津	天津	软件和信息技术服务业	10.00%		权益法
鱼快创领智能科技（南京）有限公司	南京	南京	软件和信息技术服务业	35.00%		权益法
佛山迪一元素新能源科技有限公司	佛山	佛山	制造业和技术服务	45.00%		权益法
长春汽车检测中心有限责任公司	长春	长春	技术服务	14.63%		权益法
解放时代新能源科技有限公司	石家庄	石家庄	技术服务和其他服务	50.00%		权益法
迪一远景新能源动力科技（无锡）有限公司	无锡	无锡	工程和技术研究和试验发展	49.00%		权益法

在合营企业或联营企业的持股比例不同于表决权比例的说明：持股比例与表决权比例无差异。

持有 20%以下表决权但具有重大影响，或者持有 20%或以上表决权但不具有重大影响的依据：本公司持有鑫安汽车保险股份有限公司的股份为 17.50%，但根据该公司章程中约定，本公司向该公司派出一名董事，因此本公司对鑫安汽车保险股份有限公司能够实施重大影响；本公司持有解放赋界（天津）科技产业有限公司的股份为 10.00%，但根据该公司章程中约定，本公司向该公司派出三名董事，因此本公司对解放赋界（天津）科技产业有限公司能够实施重大影响；本公司持有长春汽车检测中心有限责任公司的股份为 14.63%，但根据该公司章程中约定，本公司向该公司派出一名董事，因此本公司对长春汽车检测中心有限责任公司能够实施重大影响。

（2）重要合营企业的主要财务信息

单位：元

	期末余额/本期发生额	期初余额/上期发生额
	解放时代新能源科技有限公司	
流动资产	106,516,730.29	
其中：现金和现金等价物		
非流动资产	180,155,847.21	
资产合计	286,672,577.50	
流动负债	225,396.83	
非流动负债	203,389,215.33	
负债合计	203,614,612.16	
少数股东权益		

归属于母公司股东权益	83,057,965.34	
按持股比例计算的净资产份额	41,528,982.67	
调整事项		
--商誉		
--内部交易未实现利润		
--其他		
对合营企业权益投资的账面价值	41,528,982.67	
存在公开报价的合营企业权益投资的公允价值		
营业收入	23,610,012.53	
财务费用	-786,426.54	
所得税费用	283.87	
净利润	-6,942,034.66	
终止经营的净利润		
其他综合收益		
综合收益总额	-6,942,034.66	
本年度收到的来自合营企业的股利		

其他说明：上表中期末余额/本期发生额均未经审计。

(3) 重要联营企业的主要财务信息

单位：元

	期末余额/本期发生额									
	一汽财务有限公司	鑫安汽车保险股份有限公司	长春一汽鞍钢钢材加工配送有限公司	长春威伯科汽车控制系统有限公司	长春宝友解放钢材加工配送有限公司	苏州挚途科技有限公司	解放赋界（天津）科技产业有限公司	鱼快创领智能科技（南京）有限公司	佛山迪一元素新能源科技有限公司	长春汽车检测中心有限责任公司
流动资产	60,775,261,687.53	1,702,254,232.36	269,973,515.28	34,757,850.89	357,052,308.05	435,005,995.30	2,019,060,250.13	175,926,690.46	74,360,794.55	1,905,889,144.98
非流动资产	113,266,395,863.62	876,220,650.46	61,635,140.40	24,179,782.51	49,442,981.99	86,241,055.85	845,687,497.81	183,160,633.97	1,980,391.85	1,778,261,365.48
资产合计	174,041,657,551.15	2,578,474,882.82	331,608,655.68	58,937,633.40	406,495,290.04	521,247,051.15	2,864,747,747.94	359,087,324.43	76,341,186.40	3,684,150,510.46
流动负债	152,572,057,589.80	409,136,482.45	111,751,776.05	18,443,724.53	205,065,072.99	127,443,900.05	2,188,704,666.79	286,751,551.15	2,530,641.78	148,517,574.12
非流动负债	373,433,560.68	1,187,649,264.86			2,108,533.06	905,831,430.48	301,718,046.26	90,779,279.56		123,521,374.14
负债合计	152,945,491,150.48	1,596,785,747.31	111,751,776.05	18,443,724.53	207,173,606.05	1,033,275,330.53	2,490,422,713.05	377,530,830.71	2,530,641.78	272,038,948.26
净资产	21,096,166,400.67	981,689,135.51	219,856,879.63	40,493,908.87	199,321,683.99	-512,028,279.38	374,325,034.89	-18,443,506.28	73,810,544.62	3,412,111,562.20
少数股东权益	1,212,589,189.69							-1,056,387.18		448,669,357.62
归属于母公司股东权益	19,883,577,210.98	981,689,135.51	219,856,879.63	40,493,908.87	199,321,683.99	-512,028,279.38	374,325,034.89	-17,387,119.10	73,810,544.62	2,963,442,204.58
按持股比例计算的净资产份额	4,342,434,077.83	171,795,598.71	87,942,751.83	16,197,563.58	43,464,086.43	-131,488,862.14	37,432,503.49	-6,085,491.68	33,214,745.08	433,551,594.53
调整事项	-4,625,319.38					131,488,862.14	-449,647.25	6,085,491.68		267,105,032.74
--商誉										
--内部交易未实现利润							-449,647.25			
--其他	-4,625,319.38					131,488,862.14		6,085,491.68		267,105,032.74
对联营企业权益投资的账面	4,337,808,758.45	171,795,598.71	87,942,751.83	16,197,563.58	43,464,086.43		36,982,856.24		33,214,745.08	700,656,627.27

价值										
存在公开报价的联营企业权益投资的公允价值										
营业收入	6,654,359,858.29	847,730,093.47	628,235,851.66	58,341,332.83	1,648,271,059.88	146,454,823.25	3,084,484,599.82	419,681,174.18		669,737,782.82
净利润	1,786,293,119.83	-145,922,318.21	7,349,839.74	-2,726,506.37	29,810,742.99	-237,673,409.93	23,691,687.78	1,271,971.81	-6,189,455.38	220,843,105.36
终止经营的净利润										
其他综合收益	830,716.24	6,641,842.09								-90,000.00
综合收益总额	1,787,123,836.07	-139,280,476.12	7,349,839.74	-2,726,506.37	29,810,742.99	-237,673,409.93	23,691,687.78	1,271,971.81	-6,189,455.38	220,753,105.36
本年度收到的来自联营企业的股利	283,265,352.38	4,835,877.87	1,640,000.00		6,892,912.77					

其他说明：上表中期末余额/本期发生额均未经审计。

	期初余额/上期发生额							
	鱼快创领智能科技（南京）有限公司	解放赋界（天津）科技产业有限公司	苏州挚途科技有限公司	长春宝友解放钢材加工配送有限公司	长春威伯科汽车控制系统有限公司	长春一汽鞍钢钢材加工配送有限公司	鑫安汽车保险股份有限公司	一汽财务有限公司
流动资产	157,591,221.86	931,332,176.60	638,977,641.34	427,768,781.91	19,053,367.45	231,520,871.50	2,172,822,754.87	34,615,907,095.53
非流动资产	7,744,508.63	293,708,044.88	64,737,895.14	62,831,909.92	27,097,843.55	66,900,185.87	732,633,048.50	107,957,446,335.83
资产合计	165,335,730.49	1,225,040,221.48	703,715,536.48	490,600,691.83	46,151,211.00	298,421,057.37	2,905,455,803.37	142,573,353,431.36
流动负债	164,518,379.90	672,380,337.39	346,619,144.05	286,304,062.71	2,930,795.76	80,755,484.41	510,326,378.57	120,256,125,824.02
非流动负债		181,734,209.97	633,398,618.35	3,175,522.27			1,246,437,069.12	1,561,324,948.51
负债合计	164,518,379.90	854,114,547.36	980,017,762.40	289,479,584.98	2,930,795.76	80,755,484.41	1,756,763,447.69	121,817,450,772.53
净资产	817,350.59	370,925,674.12	-276,302,225.92	201,121,106.85	43,220,415.24	217,665,572.96	1,148,692,355.68	20,755,902,658.83
少数股东权益								1,182,641,203.70

归属于母公司 股东权益	817,350.59	370,925,674.12	-276,302,225.92	201,121,106.85	43,220,415.24	217,665,572.96	1,148,692,355.68	19,573,261,455.13
按持股比例计 算的净资产份 额	286,072.71	37,092,567.41	-74,380,559.22	43,856,468.58	17,288,166.13	87,066,229.18	201,021,162.24	4,274,663,288.97
调整事项			74,380,559.22					-4,625,319.38
--商誉								
--内部交易未实 现利润								
--其他			74,380,559.22					-4,625,319.38
对联营企业权 益投资的账面 价值	286,072.71	37,092,567.41		43,856,468.58	17,288,166.13	87,066,229.18	201,021,162.24	4,270,037,969.59
存在公开报价 的联营企业权 益投资的公允 价值								
营业收入	183,253,178.35	1,272,122,747.15	110,953,140.73	1,393,101,224.13	2,799,151.03	386,986,775.78	705,195,878.73	6,570,745,844.89
净利润	-80,823,617.88	11,260,966.79	-233,424,185.08	32,174,554.00	-7,532,897.41	9,105,377.20	34,541,984.81	1,806,213,013.58
终止经营的净 利润								
其他综合收益							-3,924,304.00	-448,924.02
综合收益总额	-80,823,617.88	11,260,966.79	-233,424,185.08	32,174,554.00	-7,532,897.41	9,105,377.20	30,617,680.81	1,805,764,089.56
本年度收到的 来自联营企业 的股利				6,300,012.21		8,567,040.00	17,920,972.75	429,182,504.29

(4) 合营企业或联营企业发生的超额亏损

单位：元

合营企业或联营企业名称	累积未确认前期累计的损失	本期未确认的损失（或本期分享的净利润）	本期末累积未确认的损失
苏州挚途科技有限公司	89,276,907.14	42,211,955.00	131,488,862.14
鱼快创领智能科技（南京）有限公司		6,085,491.68	6,085,491.68

其他说明：无

十一、政府补助

1、报告期末按应收金额确认的政府补助

适用 不适用

未能在预计时点收到预计金额的政府补助的原因

适用 不适用

2、涉及政府补助的负债项目

适用 不适用

3、计入当期损益的政府补助

适用 不适用

单位：元

会计科目	本期发生额	上期发生额
政府补助	610,869,960.46	1,704,587,805.78

其他说明：无

十二、与金融工具相关的风险

1、金融工具产生的各类风险

本公司的主要金融工具包括货币资金、应收票据、应收账款、应收款项融资、其他应收款、一年内到期的非流动资产、其他流动资产、长期应收款、应付票据、应付账款、其他应付款、一年内到期的非流动负债、租赁负债。各项金融工具的详细情况已于相关附注内披露。与这些金融工具有关的风险，以及本公司为降低这些风险所采取的风险管理政策如下所述。本公司管理层对这些风险敞口进行管理和监控以确保将上述风险控制在限定的范围之内。

（1）风险管理目标和政策

本公司从事风险管理的目标是在风险和收益之间取得适当的平衡，将风险对本公司经营业绩的负面影响降低到最低水平，使股东及其他权益投资者的利益最大化。基于该风险管理目标，本公司风险管理的基本策略是确定和分析本公司所面临的各种风险，建立适当的风险承受底线和进行风险管理，并及时可靠地对各种风险进行监督，将风险控制在限定的范围之内。

本公司的金融工具导致的主要风险是信用风险、流动性风险、市场风险（包括汇率风险、利率风险）。

▪ 信用风险

信用风险，是指交易对手未能履行合同义务而导致本公司产生财务损失的风险。

本公司对信用风险按组合分类进行管理。信用风险主要产生于银行存款、应收票据、应收账款、其他应收款、长期应收款等。

本公司银行存款主要存放于国有银行、其它大中型上市银行和一汽财务有限公司，本公司预期银行存款不存在重大的信用风险。

对于应收票据、应收账款、其他应收款和长期应收款，本公司设定相关政策以控制信用风险敞口。本公司基于对客户的财务状况、信用记录及其他因素诸如目前市场状况等评估客户的信用资质并设置相应信用期。本公司会定期对客户信用记录进行监控，对于信用记录不良的客户，本公司会采用书面催款、缩短信用期或取消信用期等方式，以确保本公司的整体信用风险在可控的范围内。

本公司应收账款的债务人为分布于不同行业和地区的客户。本公司持续对应收账款的财务状况实施信用评估，并在适当时购买信用担保保险。

本公司所承受的最大信用风险敞口为资产负债表中每项金融资产的账面金额。本公司没有提供任何其他可能令本公司承受信用风险的担保。

本公司应收账款中，前五大客户的应收账款占本公司应收账款总额的 62.80%（2022 年：63.06%）；本公司其他应收款中，欠款金额前五大公司的其他应收款占本公司其他应收款总额的 74.79%（2022 年：72.86%）。

▪ 流动性风险

流动性风险，是指本公司在履行以交付现金或其他金融资产结算的义务时遇到资金短缺的风险。

管理流动风险时，本公司保持管理层认为充分的现金及现金等价物并对其进行监控，以满足本公司经营需要，并降低现金流量波动的影响。本公司管理层对银行借款的使用情况进行监控并确保遵守借款协议。同时从主要金融机构获得提供足够备用资金的承诺，以满足短期和长期的资金需求。

本公司通过经营业务产生的资金及银行及其他借款来筹措营运资金。于 2023 年 12 月 31 日，本公司尚未使用的银行借款额度为 172.03 亿元（上年年末：207.5 亿元）。

▪ 市场风险

金融工具的市场风险，是指金融工具的公允价值或未来现金流量因市场价格变动而发生波动的风险，包括利率风险、汇率风险和其他价格风险。

利率风险

本公司因利率变动引起金融工具现金流量变动的风险主要与浮动利率银行借款有关。本公司的政策是保持这些借款的浮动利率。

利率风险敏感性分析：

利率风险敏感性分析基于下述假设：市场利率变化影响可变利率金融工具的利息收入或费用。

截至 2023 年 12 月 31 日，本公司不存在银行借款等带息债务。

汇率风险

汇率风险，是指金融工具的公允价值或未来现金流量因外汇汇率变动而发生波动的风险。汇率风险可源于以记账本位币之外的外币进行计价的金融工具。

本公司承受外汇风险主要与欧元有关，除在奥地利设立的子公司持有以欧元为结算货币的资产外，本公司主要业务活动以人民币计价结算。于 2023 年 12 月 31 日，除少量货币资金包含欧元余额外，本公司的资产及负债均为人民币余额。因此本公司认为面临的汇率风险并不重大。

(2) 资本管理

本公司资本管理政策的目的是为了保障本公司能够持续经营，从而为股东提供回报，并使其他利益相关者获益，同时维持最佳的资本结构以降低资本成本。

为了维持或调整资本结构，本公司可能会调整融资方式、调整支付给股东的股利金额、向股东返还资本、发行新股与其他权益工具或出售资产以减低债务。

本公司以资产负债率（即总负债除以总资产）为基础对资本结构进行监控。于 2023 年 12 月 31 日，本公司的资产负债率为 62.83%（上年年末：58.23%）。

2、金融资产

(1) 转移方式分类

适用 不适用

(2) 因转移而终止确认的金融资产

适用 不适用

(3) 继续涉入的资产转移金融资产

适用 不适用

十三、公允价值的披露

1、持续和非持续第一层次公允价值计量项目市价的确定依据

按照在公允价值计量中对计量整体具有重大意义的最低层次的输入值，公允价值层次可分为：

第一层次：相同资产或负债在活跃市场中的报价（未经调整的）。

2、持续和非持续第二层次公允价值计量项目，采用的估值技术和重要参数的定性及定量信息

第二层次：直接（即价格）或间接（即从价格推导出）地使用除第一层次中的资产或负债的市场报价之外的可观察输入值。

3、持续和非持续第三层次公允价值计量项目，采用的估值技术和重要参数的定性及定量信息

第三层次：资产或负债使用了任何非基于可观察市场数据的输入值（不可观察输入值）。

本公司以摊余成本计量的金融资产和金融负债主要包括：货币资金、应收票据、应收账款、其他应收款、应付票据、应付账款、其他应付款等。

十四、关联方及关联交易

1、本企业的母公司情况

母公司名称	注册地	业务性质	注册资本 (万元)	母公司对本企业的持股比例	母公司对本企业的表决权比例
一汽股份	长春	汽车及零部件生产、销售	7,800,000.00	66.00%	66.00%

本企业的母公司情况的说明：本企业最终控制方是一汽集团。

其他说明：报告期内，母公司注册资本未发生变化。

2、本企业的子公司情况

本企业子公司的情况详见附注见第十节财务报告、十在其他主体中的权益、1。

3、本企业合营和联营企业情况

本企业重要的合营或联营企业详见附注见第十节财务报告、十在其他主体中的权益、2。

本期与本公司发生关联方交易，或前期与本公司发生关联方交易形成余额的其他合营或联营企业情况如下：

合营或联营企业名称	与本企业关系
一汽财务有限公司	本公司联营企业，同一最终控制方

鑫安汽车保险股份有限公司	本公司联营企业，同一最终控制方
长春汽车检测中心有限责任公司	本公司联营企业，同一最终控制方
长春一汽鞍钢钢材加工配送有限公司	本公司联营企业
长春威伯科汽车控制系统有限公司	本公司联营企业
苏州挚途科技有限公司	本公司联营企业
长春宝友解放钢材加工配送有限公司	本公司联营企业
解放赋界（天津）科技产业有限公司	本公司联营企业
鱼快创领智能科技（南京）有限公司	本公司联营企业
佛山迪一元素新能源科技有限公司	本公司联营企业
解放时代新能源科技有限公司	本公司联营企业

其他说明：

4、其他关联方情况

其他关联方名称	其他关联方与本企业关系
一汽奔腾轿车有限公司	同一最终控制方
一汽哈尔滨轻型汽车有限公司	同一最终控制方
鑫安汽车保险股份有限公司	同一最终控制方
一汽物流有限公司	同一最终控制方
一汽物流（长春陆顺）储运有限公司	同一最终控制方
一汽物流（佛山）有限公司	同一最终控制方
一汽物流（青岛）有限公司	同一最终控制方
一汽（大连）国际物流有限公司	同一最终控制方
一汽铸造有限公司	同一最终控制方
一汽锻造（吉林）有限公司	同一最终控制方
一汽模具制造有限公司	同一最终控制方
中国第一汽车集团进出口有限公司	同一最终控制方
启明信息技术股份有限公司	同一最终控制方
大连启明海通信息技术有限公司	同一最终控制方
吉林省启明安信信息安全技术有限公司	同一最终控制方
一汽资产经营管理有限公司	同一最终控制方
长春一汽国际招标有限公司	同一最终控制方
一汽智行科技（南京）有限公司	同一最终控制方
一汽富华生态有限公司	同一最终控制方
长春一汽汽车商贸服务有限公司	同一最终控制方
无锡泽根弹簧有限公司	同一最终控制方
一汽新能源汽车销售（深圳）有限公司	同一最终控制方
长春汽车检测中心有限责任公司	同一最终控制方
海南热带汽车试验有限公司	同一最终控制方
一汽-大众汽车有限公司	同一最终控制方
长春一汽汽车文化传播有限公司	同一最终控制方
一汽新能源汽车销售（深圳）有限公司	同一最终控制方

成都启明春蓉信息技术有限公司	同一最终控制方
长春承信二手车经销有限公司	同一最终控制方
信达一汽商业保理有限公司	其他关联方
机械工业第九设计研究院股份有限公司	其他关联方
一汽红塔云南汽车制造有限公司	其他关联方
长春一汽鞍钢钢材加工配送有限公司	其他关联方
长春宝友解放钢材加工配送有限公司	其他关联方
长春威伯科汽车控制系统有限公司	其他关联方
苏州挚途科技有限公司	其他关联方
解放赋界（天津）科技产业有限公司	其他关联方
鱼快创领智能科技（南京）有限公司	其他关联方
佛山迪一元素新能源科技有限公司	其他关联方
解放时代新能源科技有限公司	其他关联方
长春一汽联合压铸有限公司	其他关联方
长春一东离合器股份有限公司	其他关联方
富奥汽车零部件股份有限公司	其他关联方
联通智网科技有限公司	其他关联方
长春一汽富晟集团有限公司	其他关联方
长春一汽通信科技有限公司	其他关联方
联合燃料电池系统研发（北京）有限公司	其他关联方
长春一汽富维汽车零部件股份有限公司	其他关联方
一汽吉林汽车有限公司	其他关联方
长春汽车经济技术开发区环卫保洁有限公司	其他关联方
一汽靖焯发动机有限公司	其他关联方
无锡中车新能源汽车有限公司	其他关联方
长春一汽综合利用股份有限公司	其他关联方
长春一汽实业水星橡塑制品有限公司	其他关联方
长春一汽延锋伟世通电子有限公司	其他关联方
长春一汽实业索迪斯管理服务有限公司	其他关联方
山东蓬翔汽车有限公司	其他关联方
长春一汽天奇工艺装备工程有限公司	其他关联方
红旗智行科技（北京）有限公司	其他关联方
格拉默车辆部件（哈尔滨）有限责任公司	其他关联方
格拉默车辆部件（青岛）有限责任公司	其他关联方
一汽解放赋界（天津）科技产业有限公司	其他关联方
长春一汽普雷特科技股份有限公司	其他关联方
哈尔滨一汽变速箱股份有限公司	其他关联方
吉林中油宏润能源发展有限公司	其他关联方
吉林车城花园酒店有限公司	其他关联方

其他说明：

5、关联交易情况

(1) 购销商品、提供和接受劳务的关联交易

采购商品/接受劳务情况表

单位：元

关联方	关联交易内容	本期发生额	获批的交易额度	是否超过交易额度	上期发生额
富奥汽车零部件股份有限公司	采购商品、接受劳务	1,659,607,907.68	1,684,360,000.00	否	1,040,303,880.14
一汽铸造有限公司	采购商品、接受劳务	719,806,260.27	847,650,000.00	否	520,403,729.13
山东蓬翔汽车有限公司	采购商品、接受劳务	639,215,809.17	664,900,000.00	否	333,494,286.96
长春一汽富晟集团有限公司	采购商品、接受劳务	477,587,989.87	678,380,000.00	否	285,115,158.83
长春一汽富维汽车零部件股份有限公司	采购商品、接受劳务	468,240,684.46	850,690,000.00	否	320,827,961.46
一汽锻造（吉林）有限公司	采购商品、接受劳务	457,919,812.83	509,050,000.00	否	296,850,949.41
一汽物流有限公司	采购商品、接受劳务	382,993,131.18	400,000,000.00	否	242,651,156.76
长春一汽鞍钢钢材加工配送有限公司	采购商品、接受劳务	377,742,520.02	317,090,000.00	是	191,014,909.94
长春宝友解放钢材加工配送有限公司	采购商品、接受劳务	369,253,850.87	356,370,000.00	是	118,225,857.01
一汽股份	采购商品、接受劳务	334,754,422.65	427,900,000.00	否	248,344,825.51
一汽物流（青岛）有限公司	采购商品、接受劳务	312,669,087.26	426,000,000.00	否	247,090,559.60
格拉默车辆部件（哈尔滨）有限责任公司	采购商品、接受劳务	229,686,526.22	150,000,000.00	是	12,230,604.49
机械工业第九设计研究院股份有限公司	采购商品、接受劳务	204,289,200.11	348,760,000.00	否	280,744,044.56
鱼快创领智能科技有限公司（南京）有限公司	采购商品、接受劳务	201,735,640.71	141,240,000.00	是	113,917,493.08
长春一东离合器股份有限公司	采购商品、接受劳务	200,320,876.60	193,030,000.00	是	165,424,937.00
启明信息技术股份有限公司	采购商品、接受劳务	157,507,467.25	143,800,000.00	是	150,551,880.46
长春汽车检测中心有限责任公司	采购商品、接受劳务	120,524,077.09	134,240,000.00	否	68,056,015.91
一汽哈尔滨轻型汽车有限公司	采购商品、接受劳务	109,010,564.50	120,000,000.00	否	30,836,252.96
一汽物流（长春陆	采购商品、	75,055,638.23	80,000,000.00	否	57,890,606.84

顺) 储运有限公司	接受劳务				
长春威伯科汽车控制系统有限公司	采购商品、接受劳务	50,209,527.83	70,000,000.00	否	2,474,003.64
长春一汽通信科技有限公司	采购商品、接受劳务	36,244,311.07	40,000,000.00	否	10,715,872.47
鑫安汽车保险股份有限公司	采购商品、接受劳务	23,753,449.15	30,000,000.00	否	16,947,602.02
一汽(大连)国际物流有限公司	采购商品、接受劳务	22,123,885.88	30,000,000.00	否	20,212,557.25
中国第一汽车集团进出口有限公司	采购商品、接受劳务	25,285,761.48	156,060,000.00	否	175,338,956.45
一汽吉林汽车有限公司	采购商品、接受劳务	17,773,899.93	195,530,000.00	否	12,574,740.22
一汽模具制造有限公司	采购商品、接受劳务	14,470,053.09	17,000,000.00	否	56,026,450.00
一汽集团	采购商品、接受劳务	13,627,907.80	20,000,000.00	否	1,014,319.61
长春一汽综合利用股份有限公司	采购商品、接受劳务	6,269,917.66	8,000,000.00	否	8,500,177.30
无锡泽根弹簧有限公司	采购商品、接受劳务	5,795,996.05	7,000,000.00	否	3,885,303.33
长春一汽汽车商贸服务有限公司	采购商品、接受劳务	9,359,470.16	11,000,000.00	否	4,426,582.97
海南热带汽车试验有限公司	采购商品、接受劳务	4,471,020.41	7,000,000.00	否	9,359,403.67
一汽红塔云南汽车制造有限公司	采购商品、接受劳务	3,333,481.77	5,000,000.00	否	6,792,968.69
长春一汽实业索迪斯管理服务服务有限公司	采购商品、接受劳务	2,981,286.13	5,000,000.00	否	6,643,236.02
无锡中车新能源汽车有限公司	采购商品、接受劳务	2,951,329.20	5,000,000.00	否	3,652,485.85
长春汽车经济技术开发区环卫保洁有限公司	采购商品、接受劳务	2,480,191.44	5,000,000.00	否	4,221,956.56
红旗智行科技(北京)有限公司	采购商品、接受劳务	1,901,350.79	3,000,000.00	否	504,696.88
苏州攀途科技有限公司	采购商品、接受劳务	1,769,496.50	2,000,000.00	否	1,488,321.73
一汽富华生态有限公司	采购商品、接受劳务	1,646,126.01	2,000,000.00	否	5,847,490.52
长春一汽天奇工艺装备工程有限公司	采购商品、接受劳务	1,575,945.99	2,000,000.00	否	3,997,546.96
长春一汽联合压铸有限公司	采购商品、接受劳务	1,561,241.13	2,000,000.00	否	2,061,592.32
一汽资产经营管理有限公司	采购商品、接受劳务	1,350,856.25	2,000,000.00	否	919,804.06

大连启明海通信息技术有限公司	采购商品、接受劳务	679,245.27	1,000,000.00	否	986,233.96
长春一汽延锋伟世通电子有限公司	采购商品、接受劳务	530,977.43	1,000,000.00	否	1,407,288.17
长春一汽国际招标有限公司	采购商品、接受劳务	352,288.66	500,000.00	否	28,766.98
吉林省启明安信信息安全技术有限公司	采购商品、接受劳务	208,000.00	500,000.00	否	
一汽智行科技（南京）有限公司	采购商品、接受劳务	157,699.08	500,000.00	否	
联通智网科技有限公司	采购商品、接受劳务	65,672.64	200,000.00	否	95,449.06
一汽物流（佛山）有限公司	采购商品、接受劳务	4,050.00	200,000.00	否	
格拉默车辆部件（青岛）有限责任公司	采购商品、接受劳务			否	53,513,930.54
长春一汽实业水星橡塑制品有限公司	采购商品、接受劳务			否	552,191.07
成都启明春蓉信息技术有限公司	采购商品、接受劳务			否	264,150.96
长春一汽汽车文化传播有限公司	采购商品、接受劳务	82,355.84	200,000.00	否	145,434.85
吉林中油宏润能源发展有限公司	采购商品、接受劳务			否	58,203.77
吉林车城花园酒店有限公司	采购商品、接受劳务			否	15,300.00

出售商品/提供劳务情况表

单位：元

关联方	关联交易内容	本期发生额	上期发生额
中国第一汽车集团进出口有限公司	销售商品	11,568,030,597.11	5,921,179,357.98
解放赋界（天津）科技产业有限公司	销售商品	2,446,872,744.97	842,004,381.84
解放时代新能源科技有限公司	销售商品	298,543,205.58	
一汽哈尔滨轻型汽车有限公司	销售商品	230,480,872.70	8,285,242.45
长春一汽综合利用股份有限公司	销售商品	205,149,077.38	139,052,616.83
鱼快创领智能科技（南京）有限公司	销售商品	107,773,406.53	
一汽股份	销售商品	17,191,730.77	223,777,186.60
长春一汽汽车商贸服务有限公司	销售商品	15,048,966.05	12,035,398.26
一汽资产经营管理有限公司	销售商品	8,792,475.43	11,266,794.44
苏州挚途科技有限公司	销售商品	8,676,773.64	47,059,399.63
一汽富华生态有限公司	销售商品	17,192,553.61	190,597,521.42
长春一东离合器股份有限公司	销售商品	2,620,014.69	315,024.68
启明信息技术股份有限公司	销售商品	1,730,374.32	
山东蓬翔汽车有限公司	销售商品	1,310,470.28	1,179,878.53
长春汽车检测中心有限责任公司	销售商品	2,443,809.58	5,364,922.47
长春宝友解放钢材加工配送有限公司	销售商品	1,056,155.96	

联合燃料电池系统研发（北京）有限公司	销售商品	883,287.65	817,250.62
富奥汽车零部件股份有限公司	销售商品	719,960.37	925,014.61
一汽物流有限公司	销售商品	218,688.15	492,920.35
信达一汽商业保理有限公司	销售商品	189,390.03	155,115.86
一汽物流（青岛）有限公司	销售商品	141,854.72	10,787,369.81
格拉默车辆部件（哈尔滨）有限责任公司	销售商品	106,470.00	
长春一汽通信科技有限公司	销售商品	93,577.97	15,596.36
佛山迪一元素新能源科技有限公司	销售商品	80,254.07	
一汽物流（长春陆顺）储运有限公司	销售商品	63,448.12	868,938.00
一汽锻造（吉林）有限公司	销售商品	57,933.33	
无锡泽根弹簧有限公司	销售商品	14,150.94	10,377.36
一汽铸造有限公司	销售商品	11,614.68	4,843,899.93
一汽奔腾轿车有限公司	销售商品	10,211.32	176,415.09
长春一汽富维汽车零部件股份有限公司	销售商品	7,673.40	
长春一汽延锋伟世通电子有限公司	销售商品	7,562.98	39,774.12
长春一汽富晟集团有限公司	销售商品	6,086.49	
一汽吉林汽车有限公司	销售商品	1,938.32	132,278.36
一汽-大众汽车有限公司	销售商品		104,603.78
长春承信二手车经销有限公司	销售商品		52,256.64
一汽红塔云南汽车制造有限公司	销售商品		19,099,950.39

购销商品、提供和接受劳务的关联交易说明

2023 年向关联人采购商品、接受劳务中，长春宝友解放钢材加工配送有限公司、长春一东离合器股份有限公司、长春一汽鞍钢钢材加工配送有限公司、格拉默车辆部件（哈尔滨）有限责任公司和鱼快创领智能科技（南京）有限公司实际发生金额超出预计金额，但超额部分均未达到披露标准；启明信息技术股份有限公司采购商品、接受劳务金额超出预计金额，但中国一汽内部单位作为关联方统一管理，实际发生额未超过总获批交易额度。

（2）关联租赁情况

本公司作为出租方：

单位：元

承租方名称	租赁资产种类	本期确认的租赁收入	上期确认的租赁收入
长春汽车检测中心有限责任公司	房屋及建筑物、土地	1,288,392.96	5,356,513.01
长春宝友解放钢材加工配送有限公司	房屋及建筑物	1,056,155.96	1,056,155.96
一汽股份	房屋及建筑物	1,017,306.92	3,437,949.10
山东蓬翔汽车有限公司	房屋及建筑物	767,705.50	754,700.92
富奥汽车零部件股份有限公司	房屋及建筑物	395,405.52	395,405.52
长春一汽通信科技有限公司	房屋及建筑物、土地	93,577.97	99,999.97
佛山迪一元素新能源科技有限公司	房屋及建筑物	75,391.68	
一汽集团	房屋及建筑物		173,884.11

本公司作为承租方：

单位：元

出租方名称	租赁资产种类	简化处理的短期租赁和低价值资产租赁的租金费用		未纳入租赁负债计量的可变租赁付款额		支付的租金		承担的租赁负债利息支出		增加的使用权资产	
		本期发生额	上期发生额	本期发生额	上期发生额	本期发生额	上期发生额	本期发生额	上期发生额	本期发生额	上期发生额
一汽股份	房屋及建筑物					11,954,237.52	11,426,735.79	623,377.44	1,319,118.67	629,506.67	
长春汽车检测中心有限责任公司	房屋及建筑物					2,335,846.88		93,731.36			
长春一汽汽车商贸服务有限公司	车辆						4,509,955.99				
红旗智行科技（北京）有限公司	车辆						1,122.88				
一汽集团	土地					3,913,647.70	3,913,647.70	302,739.30	482,040.75		
一汽资产经营管理 有限公司	房屋及建筑物						157,096.00				

关联租赁情况说明

(3) 关键管理人员报酬

单位：元

项目	本期发生额	上期发生额
关键管理人员薪酬	16,025,900.00	23,496,500.00

(4) 其他关联交易

利息收入与利息支出

关联方	关联交易内容	本期发生额（元）	上期发生额（元）
一汽财务有限公司	利息收入	96,844,475.31	305,093,442.72

财务公司存款及利息

项目名称	关联方	交易内容	期末余额（元）	上年年末余额（元）
货币资金	一汽财务有限公司	银行存款中财务公司存款及利息	14,046,575,246.78	13,832,934,255.95

贴现业务

关联方	关联关系	本期发生额（元）	上期发生额（元）
一汽财务有限公司	贴现支出	494,444.40	

股权投资

项目	本期发生额（元）	上期发生额
长春汽车检测中心有限责任公司	670,872,897.94	

6、关联方应收应付款项

(1) 应收项目

单位：元

项目名称	关联方	期末余额		期初余额	
		账面余额	坏账准备	账面余额	坏账准备
应收账款	中国第一汽车集团进出口有限公司	565,045,453.53	1,438,890.29	320,294,820.43	410,938.55
应收账款	一汽哈尔滨轻型汽车有限公司	260,081,914.30	261,998.72	3,787.60	15.91
应收账款	解放时代新能源科技有限公司	193,088,998.31	743,368.60		
应收账款	一汽红塔云南汽车制造有限公司	54,814,238.73	11,781,810.57	61,683,343.69	7,544,307.53
应收账款	鱼快创领智能科技有限公司（南京）有限公司	5,106,986.20	5,106.99		
应收账款	一汽股份	2,150,000.00	10,320.00	880,188.52	3,696.78
应收账款	一汽资产经营管理有限公司	454,999.94	454,999.94	469,957.39	455,062.76

应收账款	联合燃料电池系统研发（北京）有限公司	210,717.10	1,011.44	200,233.26	840.98
应收账款	启明信息技术股份有限公司	131,897.06	633.11		
应收账款	格拉默车辆部件（哈尔滨）有限责任公司	116,052.30	557.05		
应收账款	一汽靖焯发动机有限公司	1,820,957.23	1,820,957.23	1,820,957.23	1,820,957.23
应收账款	长春一汽综合利用股份有限公司	24,427.35	117.25		
应收账款	长春一东离合器股份有限公司	15,885.93	76.25		
应收账款	山东蓬翔汽车有限公司	13,086.18	62.81		
应收账款	长春一汽富维汽车零部件股份有限公司	8,670.94	41.62		
应收账款	一汽物流（青岛）有限公司			3,233,572.00	13,581.00
应收账款	长春汽车检测中心有限责任公司			2,919,274.52	12,260.95
应收账款	一汽-大众汽车有限公司			110,880.00	465.70
应收账款	长春一汽延锋伟世通电子有限公司			105,367.99	11,453.28
预付账款	中国第一汽车集团进出口有限公司	291,602,226.68		287,527,616.69	
预付账款	长春汽车检测中心有限责任公司	26,426,263.51			
预付账款	一汽模具制造有限公司	12,268,345.36		13,751,495.26	
预付账款	一汽吉林汽车有限公司	12,256,098.84		646,730.48	
预付账款	鱼快创领智能科技有限公司（南京）有限公司	5,473,400.00		2,283,555.30	
预付账款	启明信息技术股份有限公司	2,083,957.10		6,853,106.60	
预付账款	机械工业第九设计研究院股份有限公司	600,000.00		12,786,400.00	
预付账款	一汽铸造有限公司	20,532.03			

预付账款	一汽红塔云南汽车制造有限公司			20,604,798.36	
预付账款	一汽股份			9,862,836.98	
预付账款	长春一汽通信科技有限公司			639,459.98	
预付账款	长春一汽天奇工艺装备工程有限公司			537,315.00	
其他应收款	鱼快创领智能科技有限公司（南京）有限公司	7,597,737.61	231,731.00		
其他应收款	一汽资产经营管理有限公司	3,124,921.61	93,785.11	135,550.51	787.06
其他应收款	一汽物流有限公司	55,370.79	1,688.81	146,367.32	1,346.58
其他应收款	一汽锻造（吉林）有限公司	23,548.67	718.23	55,563.56	511.19
其他应收款	一汽模具制造有限公司	19,983.53	609.50	49,165.85	452.33
其他应收款	一汽物流（长春陆顺）储运有限公司	1,219.65	37.20	5,086.11	46.79
其他应收款	一汽股份			8,453,593.02	8,229,193.92
其他应收款	一汽集团			189,533.68	1,743.71
其他应收款	中国第一汽车集团进出口有限公司			50,623.62	172.12
其他应收款	长春一汽富维汽车零部件股份有限公司			16,388.62	68.83
其他应收款	长春汽车检测中心有限责任公司			231.00	0.23

(2) 应付项目

单位：元

项目名称	关联方	期末账面余额	期初账面余额
应付账款	富奥汽车零部件股份有限公司	321,637,528.00	144,154,473.17
应付账款	长春一汽富维汽车零部件股份有限公司	142,502,192.54	79,486,373.63
应付账款	一汽物流（青岛）有限公司	104,662,732.36	91,101,620.88
应付账款	山东蓬翔汽车有限公司	95,007,782.33	34,193,762.56
应付账款	一汽物流有限公司	80,290,107.51	32,265,403.36
应付账款	一汽锻造（吉林）有限公司	76,891,932.23	18,898,210.68
应付账款	一汽哈尔滨轻型汽车有限公司	65,513,752.89	16,170,855.51
应付账款	长春一东离合器股份有限公司	52,247,878.28	21,092,492.24
应付账款	一汽铸造有限公司	44,286,964.68	51,984,437.61
应付账款	长春一汽富晟集团有限公司	33,612,267.32	14,386,006.95
应付账款	启明信息技术股份有限公司	32,857,375.09	20,174,791.43

应付账款	鱼快创领智能科技（南京）有限公司	18,624,052.12	14,489,906.15
应付账款	一汽股份	29,476,172.06	34,214,102.32
应付账款	格拉默车辆部件（哈尔滨）有限责任公司	10,120,909.07	701,342.31
应付账款	一汽物流（长春陆顺）储运有限公司	8,629,745.71	11,426,277.60
应付账款	一汽（大连）国际物流有限公司	6,942,812.41	3,851,730.60
应付账款	长春汽车检测中心有限责任公司	6,851,687.59	316,400.00
应付账款	长春威伯科汽车控制系统有限公司	5,414,883.93	272,712.00
应付账款	鑫安汽车保险股份有限公司	2,822,789.08	1,074,463.94
应付账款	中国第一汽车集团进出口有限公司	2,678,724.16	
应付账款	长春一汽汽车商贸服务有限公司	2,609,565.02	1,479,550.69
应付账款	长春一汽综合利用股份有限公司	2,361,868.60	2,905,411.90
应付账款	一汽集团	2,212,607.00	14,133.00
应付账款	海南热带汽车试验有限公司	1,625,476.03	31,977.00
应付账款	一汽模具制造有限公司	1,133,423.20	1,121,206.34
应付账款	长春汽车经济技术开发区环卫保洁有限公司	451,864.50	630,751.44
应付账款	无锡泽根弹簧有限公司	377,207.77	233,647.89
应付账款	红旗智行科技（北京）有限公司	326,523.80	121,039.88
应付账款	大连启明海通信息技术有限公司	240,000.00	248,852.00
应付账款	一汽资产经营管理有限公司	226,180.17	
应付账款	长春一汽天奇工艺装备工程有限公司	178,081.90	8,891.97
应付账款	长春宝友解放钢材加工配送有限公司	117,304.27	4,937,649.97
应付账款	长春一汽通信科技有限公司	61,517.85	233,570.95
应付账款	长春一汽延锋伟世通电子有限公司	51,837.99	715,521.31
应付账款	长春一汽联合压铸有限公司	39,972.52	521,726.80
应付账款	联通智网科技有限公司	30,249.00	54,880.00
应付账款	长春一汽国际招标有限公司	26,778.00	
应付账款	一汽智行科技（南京）有限公司	16,200.00	
应付账款	长春一汽实业水星橡塑制品有限公司	15,197.33	184,682.20
应付账款	苏州挚途科技有限公司	10,237.07	1,011,118.95
应付账款	一汽物流（佛山）有限公司	4,293.00	
应付账款	长春一汽鞍钢钢材加工配送有限公司		15,646,652.24
应付账款	一汽红塔云南汽车制造有限公司		4,551,929.99
应付账款	格拉默车辆部件（青岛）有限责任公司		3,402,836.35
应付账款	长春一汽实业索迪斯管理服务有限公司		2,149,473.72
应付账款	机械工业第九设计研究院股份有限公司		1,751,774.48
应付账款	一汽富华生态有限公司		849,829.54
应付账款	无锡中车新能源汽车有限公司		757,023.75
应付账款	一汽解放赋界（天津）科技产业有限公司		111,795.54
应付账款	长春一汽汽车文化传播有限公司		82,778.99
应付账款	长春一汽普雷特科技股份有限公司		17,236.96
应付账款	一汽奔腾轿车有限公司		5,100.00
应付账款	一汽吉林汽车有限公司		13.33

预收账款	长春一汽综合利用股份有限公司		38,791.52
预收账款	山东蓬翔汽车有限公司	210,381.00	
预收账款	富奥汽车零部件股份有限公司	107,748.00	107,748.00
预收账款	长春汽车检测中心有限责任公司		1,530,824.16
预收账款	长春一汽通信科技有限公司		17,431.19
合同负债	一汽解放赋界（天津）科技产业有限公司	309,314,130.28	68,040,782.38
合同负债	一汽富华生态有限公司	28,117,018.95	15,663,935.13
合同负债	长春一汽综合利用股份有限公司	2,463,687.98	547,549.31
合同负债	中国第一汽车集团进出口有限公司	4,057,439.29	2,676,797.47
合同负债	山东蓬翔汽车有限公司	492,721.62	436,111.40
合同负债	苏州挚途科技有限公司	334,400.00	1,181,411.98
合同负债	长春一汽汽车商贸服务有限公司	26,830.00	
合同负债	一汽新能源汽车销售（深圳）有限公司	8,060.00	7,132.74
合同负债	一汽红塔云南汽车制造有限公司		36,704.04
合同负债	一汽资产经营管理有限公司		20,698.19
合同负债	哈尔滨一汽变速箱股份有限公司		119.16
合同负债	一汽物流有限公司		9.88
其他应付款	一汽红塔云南汽车制造有限公司	134,832,393.40	831,560.00
其他应付款	机械工业第九设计研究院股份有限公司	94,265,971.56	170,438,828.71
其他应付款	一汽股份	95,802,940.17	2,792,527.37
其他应付款	长春汽车检测中心有限责任公司	26,847,716.00	42,616.35
其他应付款	启明信息技术股份有限公司	21,046,660.22	31,377,721.05
其他应付款	一汽模具制造有限公司	17,227,387.87	32,192,507.66
其他应付款	富奥汽车零部件股份有限公司	10,095,378.21	429,040.30
其他应付款	一汽哈尔滨轻型汽车有限公司	8,241,822.24	
其他应付款	中国第一汽车集团进出口有限公司	3,485,617.92	2,264,521.88
其他应付款	长春一汽通信科技有限公司	3,062,361.99	3,483,543.17
其他应付款	鱼快创领智能科技（南京）有限公司	1,876,477.00	182,000.00
其他应付款	山东蓬翔汽车有限公司	1,040,000.00	1,040,000.00
其他应付款	一汽富华生态有限公司	320,000.00	629,405.00
其他应付款	鑫安汽车保险股份有限公司	77,800.00	
其他应付款	苏州挚途科技有限公司	10,000.00	10,000.00
其他应付款	一汽集团		371,435.96
其他应付款	一汽解放赋界（天津）科技产业有限公司		20,050,000.00
其他应付款	长春一汽天奇工艺装备工程有限公司		4,361,315.10
其他应付款	海南热带汽车试验有限公司		97,185.18
其他应付款	一汽资产经营管理有限公司	3,925.62	3,925.62

十五、股份支付

1、股份支付总体情况

适用 不适用

单位：元

授予对象类别	本期授予		本期行权		本期解锁		本期失效	
	数量	金额	数量	金额	数量	金额	数量	金额
管理人员					13,107,301.00	50,594,181.86	15,479,987.00	97,950,033.45
合计					13,107,301.00	50,594,181.86	15,479,987.00	97,950,033.45

期末发行在外的股票期权或其他权益工具

适用 不适用

其他说明：

2、以权益结算的股份支付情况

适用 不适用

单位：元

授予日权益工具公允价值的确定方法	限制性股票按授予日收盘价，股票期权按 B-S 期权定价模型确定
授予日权益工具公允价值的重要参数	活跃市场中的报价
可行权权益工具数量的确定依据	公司根据《关于<一汽解放集团股份有限公司限制性股票激励计划（草案）>及其摘要的议案》《关于<一汽解放集团股份有限公司限制性股票激励计划实施考核管理办法>的议案》《关于<一汽解放集团股份有限公司限制性股票激励管理办法>的议案》《关于提请股东大会授权董事会办理公司限制性股票激励计划有关事项的议案》确定
本期估计与上期估计有重大差异的原因	无
以权益结算的股份支付计入资本公积的累计金额	53,116,758.44
本期以权益结算的股份支付确认的费用总额	-24,775,825.33

其他说明：

3、以现金结算的股份支付情况

适用 不适用

4、本期股份支付费用

适用 不适用

单位：元

授予对象类别	以权益结算的股份支付费用	以现金结算的股份支付费用
管理人员	-24,775,825.33	
合计	-24,775,825.33	

其他说明：

5、股份支付的修改、终止情况：无。

十六、承诺及或有事项

1、重要承诺事项

资产负债表日存在的重要承诺

截至 2023 年 12 月 31 日，本公司不存在应披露的承诺事项。

2、或有事项

(1) 资产负债表日存在的重要或有事项

未决诉讼仲裁形成的或有负债及其财务影响

原告	被告	案由	受理法院	标的额	案件进展情况
白海涛	一汽解放新能源汽车销售有限公司	产品责任案件	内蒙古达拉特旗人民法院	19,899,350.00	再审一审
鑫安汽车保险股份有限公司吉林分公司	成都宝锦洋车辆部件有限公司、第三人：一汽解放新能源汽车销售有限公司	其他合同纠纷案件	成都市中级人民法院	18,543,550.66	二审
郑思有、王彦芹	解放有限、吉林省华昂建筑工程有限公司、李杰	建筑施工案件	长春市中级人民法院	1,494,402.70	二审
张飞、毕树	昆山昊海汽车销售服务有限公司、中国第一汽车集团有限公司	产品质量纠纷	湖北省咸宁市咸宁市咸宁区人民法院	724,948.00	一审
邯鄲益诚汽车贸易有限公司	邯鄲市华诚汽车贸易有限公司、中国第一汽车集团有限公司	产品责任案件	邯鄲市复兴区人民法院	390,192.70	一审
王根生	连云港市苏信汽车销售服务有限公司、解放有限	产品责任案件	连云港市海州区人民法院	150,000.00	一审
曹海鹏	一汽解放青岛汽车有限公司	劳动争议	即墨区人民法院	110,684.20	一审

截至 2023 年 12 月 31 日止，除上述事项外，本公司不存在其他应披露的或有事项。

(2) 公司没有需要披露的重要或有事项，也应予以说明

公司不存在需要披露的重要或有事项。

(3) 行业信息披露指引要求的其他信息

公司需遵守《深圳证券交易所上市公司自律监管指引第 3 号——行业信息披露》中汽车制造相关业的披露要求

采用按揭销售、融资租赁等模式的销售金额占营业收入比重达到 10%以上

适用 不适用

公司对经销商的担保情况

适用 不适用

十七、资产负债表日后事项

1、利润分配情况

拟分配每 10 股派息数（元）	1.50
经审议批准宣告发放的每 10 股派息数（元）	1.50
利润分配方案	<p>以 4,636,485,668 股为基数，向全体股东每 10 股派发现金红利 1.50 元（含税），应分配现金红利 695,472,850.20 元（含税），剩余未分配利润结转下一会计年度。公司不进行资本公积金转增股本。</p> <p>若在分配方案实施前公司总股本因股权激励计划原因发生变动的，则依照未来实施利润分配方案时股权登记日登记在册的总股本为基数，向全体股东每 10 股派发现金红利 1.50 元（含税），具体金额以实际派发时为准。</p> <p>该分配预案尚需经 2023 年度股东大会审议批准方可实施。</p>

2、其他资产负债表日后事项说明

截至 2024 年 3 月 28 日，本公司不存在其他应披露的资产负债表日后事项。

十八、其他重要事项

1、年金计划

依据《中华人民共和国劳动法》《中华人民共和国信托法》《企业年金试行办法》（劳社部第 20 号令）等法律法规，结合公司实际情况，本公司决定自 2010 年 1 月 1 日起参加一汽集团实施的企业年金计划，5 家外埠单位实施自行定义企业年金计划。

年金计划的主要内容：

（1）本计划所称企业年金，是指企业及其职工在依法参加基本养老保险并履行缴费义务的基础上，依据国家政策、法规的规定自愿建立的企业补充养老保险制度，是企业职工薪酬福利制度的组成部分。

（2）组织管理和监督：企业代表和职工代表通过集体协商成立一汽企业年金理事会（以下简称年金理事会）。年金理事会由企业和职工代表组成，其中职工代表不少于三分之一。年金理事会作为本计划受托人负责一汽集团公司企业年金基金的运营管理。

（3）资金筹集和缴费办法：企业年金所需费用由企业和职工个人共同缴纳。

（4）账户管理：企业年金基金实行完全积累制度，采用个人账户方式进行管理；同时建立企业账户，用以归集未归属权益。

(5) 基金管理：企业年金基金由下列各项组成：①企业缴费；②职工个人缴费；③投资运营收益。企业年金基金采取年金理事会受托管理模式，企业代表和职工代表通过集体协商由企业作为委托人与年金理事会签署企业年金基金受托管理合同，委托年金理事会对本计划所归集的企业年金基金进行管理和市场化运营。

(6) 待遇计发：职工个人缴费部分及其投资收益完全归属于职工个人；企业缴费分配至个人账户部分及其投资收益按规定归属职工个人，未归属个人的部分，划入企业账户。

(7) 企业年金的支付方式：①职工退休并办理退休手续，一次性领取年金个人账户余额；(可根据个人账户余额、个人所得税税负等情况选择按月、分次或者一次性领取)②职工死亡，其企业年金个人账户余额由法定继承人一次性领取；③出境定居人员的企业年金个人账户余额，可根据本人要求一次性支付给本人。

十九、母公司财务报表主要项目注释

1、其他应收款

单位：元

项目	期末余额	期初余额
其他应收款	219,864.00	224,132.76
合计	219,864.00	224,132.76

(1) 其他应收款

1) 其他应收款按款项性质分类情况

单位：元

款项性质	期末账面余额	期初账面余额
往来款	459,006.26	459,006.26
合计	459,006.26	459,006.26

2) 按账龄披露

单位：元

账龄	期末账面余额	期初账面余额
1 至 2 年		459,006.26
2 至 3 年	459,006.26	
合计	459,006.26	459,006.26

3) 按坏账计提方法分类披露

单位：元

类别	期末余额					期初余额				
	账面余额		坏账准备		账面价值	账面余额		坏账准备		账面价值
	金额	比例	金额	计提比例		金额	比例	金额	计提比例	
其中：										
按组合计提坏账准备	459,006.26	100.00%	239,142.26	52.10%	219,864.00	459,006.26	100.00%	234,873.50	51.17%	224,132.76
其中：										
账龄组合	459,006.26	100.00%	239,142.26	52.10%	219,864.00	459,006.26	100.00%	234,873.50	51.17%	224,132.76
合计	459,006.26	100.00%	239,142.26	52.10%	219,864.00	459,006.26	100.00%	234,873.50	51.17%	224,132.76

按组合计提坏账准备:

单位: 元

名称	期末余额		
	账面余额	坏账准备	计提比例
按组合计提坏账准备	459,006.26	239,142.26	52.10%

确定该组合依据的说明:

按预期信用损失一般模型计提坏账准备:

单位: 元

坏账准备	第一阶段	第二阶段	第三阶段	合计
	未来 12 个月 预期信用损失	整个存续期预期信 用损失 (未发生信 用减值)	整个存续期预期 信用损失 (已发 生信用减值)	
2023 年 1 月 1 日余额		234,873.50		234,873.50
2023 年 1 月 1 日余额在本期				
本期计提		4,268.76		4,268.76
2023 年 12 月 31 日余额		239,142.26		239,142.26

各阶段划分依据和坏账准备计提比例

损失准备本期变动金额重大的账面余额变动情况

适用 不适用

4) 本期计提、收回或转回的坏账准备情况

本期计提坏账准备情况:

单位: 元

类别	期初余额	本期变动金额				期末余额
		计提	收回或转回	转销或核销	其他	
往来款	234,873.50	4,268.76				239,142.26
合计	234,873.50	4,268.76				239,142.26

5) 按欠款方归集的期末余额前五名的其他应收款情况

单位: 元

单位名称	款项的性质	期末余额	账龄	占其他应收款 期末余额合计 数的比例	坏账准备期末 余额
客户一	往来款	459,006.26	2-3 年	100.00%	239,142.26
合计		459,006.26		100.00%	239,142.26

2、长期股权投资

单位: 元

项目	期末余额			期初余额		
	账面余额	减值准备	账面价值	账面余额	减值准备	账面价值
对子公司投资	21,084,445,613.03		21,084,445,613.03	21,109,221,438.36		21,109,221,438.36
对联营、合营企业投资	4,509,604,357.16		4,509,604,357.16	4,471,059,131.83		4,471,059,131.83
合计	25,594,049,970.19		25,594,049,970.19	25,580,280,570.19		25,580,280,570.19

(1) 对子公司投资

单位：元

被投资单位	期初余额（账面价值）	减值准备期初余额	本期增减变动				期末余额（账面价值）	减值准备期末余额
			追加投资	减少投资	计提减值准备	其他		
一汽解放汽车有限公司	21,109,221,438.36			24,775,825.33			21,084,445,613.03	
合计	21,109,221,438.36			24,775,825.33			21,084,445,613.03	

(2) 对联营、合营企业投资

单位：元

被投资单位	期初余额（账面价值）	减值准备期初余额	本期增减变动							期末余额（账面价值）	减值准备期末余额	
			追加投资	减少投资	权益法下确认的投资损益	其他综合收益调整	其他权益变动	宣告发放现金股利或利润	计提减值准备			其他
一、合营企业												
二、联营企业												
一汽财务有限公司	4,270,037,969.59				350,854,530.91	181,610.33		283,265,352.38			4,337,808,758.45	
鑫安汽车保险股份有限公司	201,021,162.24				-25,552,008.03	1,162,322.37		4,835,877.87			171,795,598.71	
小计	4,471,059,131.83				325,302,522.88	1,343,932.70		288,101,230.25			4,509,604,357.16	
合计	4,471,059,131.83				325,302,522.88	1,343,932.70		288,101,230.25			4,509,604,357.16	

可收回金额按公允价值减去处置费用后的净额确定

适用 不适用

可收回金额按预计未来现金流量的现值确定

适用 不适用

3、投资收益

单位：元

项目	本期发生额	上期发生额
成本法核算的长期股权投资收益		2,799,650,000.00
权益法核算的长期股权投资收益	325,302,522.88	364,182,151.72
合计	325,302,522.88	3,163,832,151.72

二十、补充资料

1、当期非经常性损益明细表

适用 不适用

单位：元

项目	金额	说明
非流动性资产处置损益	192,669,498.68	为处置非流动性资产产生的净收益。
计入当期损益的政府补助（与公司正常经营业务密切相关，符合国家政策规定、按照确定的标准享有、对公司损益产生持续影响的政府补助除外）	546,340,041.28	
单独进行减值测试的应收款项减值准备转回	9,205,923.40	主要为单独进行减值测试的应收款项减值准备转回。
除上述各项之外的其他营业外收入和支出	173,374,447.46	主要为营业外收支净额。
其他符合非经常性损益定义的损益项目	100,996,378.33	主要为其他非经常性损益项目。
减：所得税影响额	176,245,495.71	
合计	846,340,793.44	--

其他符合非经常性损益定义的损益项目的具体情况：

适用 不适用

公司不存在其他符合非经常性损益定义的损益项目的具体情况。

将《公开发行证券的公司信息披露解释性公告第 1 号——非经常性损益》中列举的非经常性损益项目界定为经常性损益项目的情况说明

适用 不适用

2、净资产收益率及每股收益

报告期利润	加权平均净资产收益率	每股收益	
		基本每股收益（元/股）	稀释每股收益（元/股）
归属于公司普通股股东的净利润	3.16%	0.1651	0.1651
扣除非经常性损益后归属于公司普通股股东的净利润	-0.35%	-0.0180	-0.0180

3、境内外会计准则下会计数据差异

(1) 同时按照国际会计准则与按中国会计准则披露的财务报告中净利润和净资产差异情况

适用 不适用

(2) 同时按照境外会计准则与按中国会计准则披露的财务报告中净利润和净资产差异情况

适用 不适用

(3) 境内外会计准则下会计数据差异原因说明，对已经境外审计机构审计的数据进行差异调节的，应注明该境外机构的名称